


Statistisches Bundesamt

Produzierendes Gewerbe



Fachserie 4

Reihe 2.1

Indizes der Produktion und der Arbeitsproduktivität,
Produktion ausgewählter Erzeugnisse
im Produzierenden Gewerbe

Februar 1992

Statistisches Bundesamt
Bibliothek - Dokumentation - Archiv

METZLER
POESCHEL



Ergebnisse für die in der vorliegenden Fachserie nicht publizierten Viersteller der "Systematik der Wirtschaftszweige, Fassung für die Statistik im Produzierenden Gewerbe (SYPRO)" können direkt beim Statistischen Bundesamt - Gruppe IV A - telefonisch 0611/75-2422/2586 oder schriftlich erfragt werden.



Ausgewählte Indizes der Nettoproduktion für das Produzierende Gewerbe verbreitet das Statistische Bundesamt mit seinem SOFORTDIENST FÜR DIE WIRTSCHAFT aktuell über Bildschirmtext. Die Seiten sind mit *4848460# direkt abrufbar.



Für Benutzer der amtlichen Statistik steht als Service-Einrichtung des Statistischen Bundesamtes das EDV-gestützte STATISTISCHE INFORMATIONSSYSTEM DES BUNDES (STATIS-BUND) zur Verfügung. Es enthält ausgewählte statistische Zeitreihen und bietet die Möglichkeit, eigene Auswertungen, Berechnungen und mathematisch-statistische Analysen durchzuführen. Alle Zeitreihen können auch auf Magnetband oder Diskette bezogen werden. Nähere Informationen erhalten Sie unter 0611/75-2426.

Die Produktionsindizes sind in der vollständigen systematischen Gliederung als Originalwerte und arbeitstäglich bereinigte Werte sowie für ausgewählte Wirtschaftszweige als saisonbereinigte Werte als Zeitreihen im Statistischen Informationssystem gespeichert.

Herausgeber:
Statistisches Bundesamt
Gustav-Stresemann-Ring 11
6200 Wiesbaden 1

Verlag:
Metzler-Poeschel Stuttgart

Verlagsauslieferung:
Hermann Leins GmbH & Co. KG
Holzwiesenstr. 2
Postfach 11 52
7408 Kusterdingen
Telefon: 07071/33046
Telex: 7 262 891 mepo d
Telefax: 07071/33653

Erscheinungsfolge: monatlich


Erschienen im April 1992

Preis: DM 18,30

Bestellnummer: 2040210 - 92102

Copyright: Statistisches Bundesamt, Wiesbaden 1992

Vervielfältigung - außer für gewerbliche Zwecke -
mit Quellenangabe gestattet.



Inhalt

	Seite
Abkürzungen und Zeichenerklärung	6
Allgemeine Hinweise	7
Einführung	8
Index der Nettoproduktion für das Produzierende Gewerbe - Überblick -	10
Schaubilder	11
T a b e l l e n t e i l	
1 <u>Index der Nettoproduktion für das Produzierende Gewerbe 1985 = 100</u>	
1.1 Unternehmen	
kalendermonatlich	12
arbeitstäglich bereinigt	18
1.2 Fachliche Unternehmensteile	
kalendermonatlich	24
arbeitstäglich bereinigt	30
kalender- und saisonbereinigt - Berliner Verfahren (BV 4)	36
2 <u>Index der Bruttonproduktion für Investitions- und Verbrauchsgüter 1985 = 100</u>	
2.1 Investitionsgüter	
kalendermonatlich	44
arbeitstäglich bereinigt	50
2.2 Verbrauchsgüter	
kalendermonatlich	56
arbeitstäglich bereinigt	62
3 <u>Produktionsindex für das Baugewerbe, Bauhauptgewerbe und Ausbaugewerbe 1985 = 100</u>	
kalendermonatlich	68
arbeitstäglich bereinigt	69
4 <u>Index der Arbeitsproduktivität für den Bergbau und das Verarbeitende Gewerbe 1985 = 100</u>	
4.1 Produktionsergebnis je Beschäftigten und je Beschäftigtenstunde, monatlich	70
4.2 Produktionsergebnis je Arbeiter und je Arbeiterstunde, monatlich	71
4.3 Produktionsergebnis je Beschäftigten, je Beschäftigtenstunde, je Arbeiter und und je Arbeiterstunde in ausgewählten Wirtschaftszweigen, jährlich	72
5 <u>Vierteljährlicher Produktionsindex für das Produzierende Gewerbe 1985 = 100</u>	
5.1 Unternehmen	76
5.2 Fachliche Unternehmensteile	78
6 <u>Index der Nettoproduktion für das Produzierende Gewerbe 2. Halbjahr 1990 = 100</u>	
6.1 Fachliche Unternehmensteile für die neuen Bundesländer	
kalendermonatlich	80
arbeitstäglich bereinigt	88
6.2 Fachliche Unternehmensteile für Deutschland	
kalendermonatlich	96
arbeitstäglich bereinigt	104

7

Produktion ausgewählter Erzeugnisse im Produzierenden Gewerbe
(Ergebnisse des monatlichen Eilberichts)

Bergbauliche Erzeugnisse	112
Mineralölerzeugnisse	112
Steine und Erden, Asbestwaren, Schleifmittel	112
Eisen und Stahl	113
NE-Metalle und NE-Metallhalbzeug	113
Gießereierzeugnisse	114
Erzeugnisse der Ziehereien und Kaltwalzwerke und der Stahlverformung	114
Stahlbauerzeugnisse und Schienenfahrzeuge	114
Maschinenbauerzeugnisse	115
Straßenfahrzeuge	123
Elektrotechnische Erzeugnisse	124
Feinmechanische und optische Erzeugnisse; Uhren	127
Eisen-, Blech- und Metallwaren	128
Chemische Erzeugnisse	131
Büromaschinen; Datenverarbeitungsgeräte und -einrichtungen	134
Feinkeramische Erzeugnisse	134
Glas und Glaswaren	134
Schnittholz, Sperrholz und sonstiges bearbeitetes Holz	135
Holzwaren	135
Holzstoff, Zellstoff, Papier und Pappe	136
Papier- und Pappwaren	136
Gummiwaren	136
Leder	137
Lederwaren und Schuhe	137
Textilien	137
Bekleidung	138
Erzeugnisse des Ernährungsgewerbes	140
Tabakwaren	141

8

Produktion ausgewählter Erzeugnisse im Produzierenden Gewerbe
(Ergebnisse des monatlichen Eilberichts für die neuen Bundesländer)

Bergbauliche Erzeugnisse	142
Mineralölerzeugnisse	142
Steine und Erden, Asbestwaren, Schleifmittel	142
Eisen und Stahl	143
NE-Metalle und NE-Metallhalbzeug	143
Gießereierzeugnisse	144
Erzeugnisse der Ziehereien und Kaltwalzwerke und der Stahlverformung	144
Stahlbauerzeugnisse und Schienenfahrzeuge	144
Maschinenbauerzeugnisse	145
Straßenfahrzeuge	153
Elektrotechnische Erzeugnisse	154
Feinmechanische und optische Erzeugnisse; Uhren	157
Eisen-, Blech- und Metallwaren	158
Chemische Erzeugnisse	161
Büromaschinen; Datenverarbeitungsgeräte und -einrichtungen	164
Feinkeramische Erzeugnisse	164
Glas und Glaswaren	164
Schnittholz, Sperrholz und sonstiges bearbeitetes Holz	165
Holzwaren	165
Holzstoff, Zellstoff, Papier und Pappe	166
Papier- und Pappwaren	166
Gummiwaren	166
Leder	167
Lederwaren und Schuhe	167
Textilien	167
Bekleidung	168
Erzeugnisse des Ernährungsgewerbes	170
Tabakwaren	171

Produktion ausgewählter Erzeugnisse im Produzierenden Gewerbe
 (Ergebnisse des monatlichen Eilberichts für Deutschland)

Bergbauliche Erzeugnisse	172
Mineralölerzeugnisse	172
Steine und Erden, Asbestwaren, Schleifmittel	172
Eisen und Stahl	173
NE-Metalle und NE-Metallhalbzeug	173
Gießereierzeugnisse	174
Erzeugnisse der Ziehereien und Kaltwalzwerke und der Stahlverformung	174
Stahlbauerzeugnisse und Schienenfahrzeuge	174
Maschinenbauerzeugnisse	175
Straßenfahrzeuge	183
Elektrotechnische Erzeugnisse	184
Feinmechanische und optische Erzeugnisse; Uhren	187
Eisen-, Blech- und Metallwaren	188
Chemische Erzeugnisse	191
Büromaschinen; Datenverarbeitungsgeräte und -einrichtungen	194
Feinkeramische Erzeugnisse	194
Glas und Glaswaren	194
Schnittholz, Sperrholz und sonstiges bearbeitetes Holz	195
Holzwaren	195
Holzstoff, Zellstoff, Papier und Pappe	196
Papier- und Pappwaren	196
Gummiwaren	196
Leder	197
Lederwaren und Schuhe	197
Textilien	197
Bekleidung	198
Erzeugnisse des Ernährungsgewerbes	200
Tabakwaren	201

Soweit nicht anders angegeben, beziehen sich die Angaben auf den Gebietsstand der Bundesrepublik Deutschland vor dem 03.10.1990; sie schließen Berlin (West) ein.

Die Angaben für "Deutschland" beziehen sich auf den Gebietsstand der Bundesrepublik Deutschland ab dem 03.10.1990

Die Angaben für die "neuen Bundesländer" beziehen sich auf die Länder Brandenburg, Mecklenburg-Vorpommern, Sachsen, Sachsen-Anhalt und Thüringen sowie das frühere Berlin (Ost).

Ergebnisse der Länder werden in den "Statistischen Berichten" der Statistischen Landesämter unter der Kennziffer E I 2 veröffentlicht.

Abkürzungen bei den Kurzbezeichnungen

ADV-GERÄTEN U. -EINRICHTUNGEN	= Geräte und Einrichtun- gen für die automati- sche Datenverarbeitung	LANDW.	= Landwirtschaft
AL2O3	= Aluminiumoxid	LFDM	= laufende Meter
ANG.	= a.n.g., anderweitig nicht genannt	L.METALLKONSTRUKT.	= Leichtmetallkonstruktion
ANGETR.	= angetrieben	M	= Meter
ANSCHL.	= anschließender	M.	= mit
AUSSTAT.-GEGENST.	= Ausstattungsgegen- stände	M2	= Quadratmeter
AUTOMAT.	= automatisch	M3	= Kubikmeter
BAUMASCH.	= Baumaschinen	M3/H	= Kubikmeter/Stunde
BATTERIEBETR.	= batteriebetrieben	MBAR	= Millibar
BER.	= berechnet	MILL	= Million
BEST.	= bestimmte	MM	= Millimeter
BZW.	= beziehungsweise	N	= Stickstoff
C	= Celsius	NACL	= Natriumchlorid
CHEM.	= chemisch	NAHR.-	= Nahrungs-
CM	= Zentimeter	NAOH	= Natriumhydroxid
CM3	= Kubikzentimeter	NATUERL.	= natürlichen
D.	= der/die	NA2CO3	= Natriumcarbonat
DEN	= Denier (Meßeinheit für textile Fadenstärke)	NA2SO4	= Natriumsulfat
DGL.	= dergleichen	NE-	= Nichteisen-
DIESELMOT.	= Dieselmotor	NICHTM.	= nichtmetallisch
DIN	= Deutsche Industrie- Norm(en)	OD.	= oder
DM	= Deutsche Mark	OH.	= ohne
EFF	= effektiv	PHONOTECHN.	= phonotechnischen
EINSCHL.	= einschließlic	P2O5	= Phosphorpentoxid
EL.	= elektrotechnischer	PHYSIKAL.	= physikalisch
ELEKTR.	= elektrisch	REP.V.	= Reparatur von
ELEKTRIZ.ERZEUGUNG	= Elektrizitätserzeugung	SCHAUFENST.	= Schaufenster
ELEKTRON.	= elektronisch	SCHLAUCHVERB.	= Schlauchverbinder
F.	= für	SIO2	= Siliciumdioxid
FE.	= Eisen	SO3	= Schwefeltrioxid
GEW.V.	= Gewinnung von	SONDERKONSTR.	= Sonderkonstruktion
GEW.U.VERARB.V.	= Gewinnung und Ver- arbeitung von	SONST.	= sonstige
GRUBENAUSB.	= Grubenausbau	ST	= Stück
GRUNDSTF.	= Grundstoffen	STAUFFERB.	= Staufferbüchsen
HCL	= Chlorwasserstoff	STEINKOHLBERGB.	= Steinkohlenbergbau
HL	= Hektoliter	T	= Tonne
H.V.	= Herstellung von	T.A.	= Teil aus
IND.	= Industrie	TECHN.	= technisch
INDUSTR.	= industriell	U	= umgeschmolzen
K2O	= Kaliumoxid	U.	= und
KG	= Kilogramm	U.A.	= und andere
KRAFTMASCH.	= Kraftmaschine	U.AE.	= u.ä., und ähnliche (n,s)
KUENSTL.	= künstlich	USW	= usw., und so weiter
KUNSTST.	= Kunststoff	V	= Volt
KVA	= Kilovoltampère	VDE	= Verein Deutscher Elektrotechniker
KW	= Kilowatt	VERARB.V.	= Verarbeitung von
L	= Liter	VERARB.U.VEREDLG.V.	= Verarbeitung und Veredlung von
LADENEINRICHT.	= Ladeneinrichtung	VERTLG.	= Verteilung
		VH	= von Hundert = %
		WALZWERKSEINR.	= Walzwerkseinrichtungen
		WEITERVERARB.	= Weiterverarbeitung
		Z.B.	= zum Beispiel

Zeichenerklärung

- . = Zahlenwert unbekannt oder geheimzuhalten
- ... = Angabe fällt später an
- r = berichtigte Zahl

ALLGEMEINE HINWEISE

Geschätzte Korrekturen der vorläufigen Indizes

Das Statistische Bundesamt berechnet monatlich einen vorläufigen und einen berichtigten Index. Zusätzlich werden geschätzte Korrekturen der vorläufigen Indexberechnungen für die wichtigsten zusammenfassenden Wirtschaftsgliederungen bekanntgegeben. Die Schätzungen werden mit einem Regressions-schätzverfahren durchgeführt, das auf einem engen korrelativen Zusammenhang zwischen den Veränderungs-raten der Indizes zum Vormonat und den Korrekturen im Berichtsmonat beruht. Die Berechnungen über einen längeren Zeitraum haben gezeigt, daß durch dieses Verfahren überwiegend eine Verbesserung der Aussagekraft der vorläufigen Produktionsindizes im Hinblick auf die Beurteilung der konjunkturellen Lage erreicht wird.

Index der Nettoproduktion für das Produzierende Gewerbe
1985 = 100
Fachliche Unternehmensteile
Berichtsmonat Februar 1992

Wirtschaftsgliederung	Vorläufiger Index	Geschätzte Korrektur in Indexpunkten
arbeitstächlich bereinigt		
Produzierendes Gewerbe insgesamt	118,3	+ 0,4
Verarbeitendes Gewerbe	120,0	+ 0,6
Grundstoff- und Produktionsgütergewerbe ...	113,0	+ 0,9
Investitionsgüter produzierendes Gewerbe ..	123,7	+ 0,7
kalendermonatlich		
Produzierendes Gewerbe insgesamt	118,9	+ 0,4
Verarbeitendes Gewerbe	120,4	+ 0,6
Grundstoff- und Produktionsgütergewerbe ...	113,8	+ 0,9
Investitionsgüter produzierendes Gewerbe ..	124,0	+ 0,7

Einführung

Ab Berichtsmonat Februar 1988 sind die Indizes der Produktion und der Arbeitsproduktivität auf das neue Basisjahr 1985 umgestellt worden. Die Darstellung der Methoden der Indexberechnung ist in der Zeitschrift "Wirtschaft und Statistik", Heft 3/1988, S. 182 ff. erschienen. Rückgerechnete Ergebnisse für den Berichtszeitraum 1978 - 1986 werden in einem Sonderheft der Fachserie 4, Reihe S. 10, veröffentlicht. Beim Index der Nettoproduktion für das Produzierende Gewerbe und beim Index der Arbeitsproduktivität erfolgt die fachliche Gliederung nach der "Systematik der Wirtschaftszweige (Ausgabe 1979), Fassung für die Statistik im Produzierenden Gewerbe (SYPRO)", beim Index der Bruttoproduktion für Investitionsgüter und Verbrauchsgüter nach dem "Systematisches Güterverzeichnis für Produktionsstatistiken" (Ausgabe 1982).

Mit dem Februarheft 1992 wird erstmals ein Nettoproduktionsindex für das Produzierende Gewerbe für die neuen Bundesländer Brandenburg, Mecklenburg-Vorpommern, Sachsen, Sachsen-Anhalt und Thüringen sowie das frühere Berlin (Ost) berechnet und veröffentlicht.

Basisperiode ist das 2. Halbjahr 1990, die Berechnung beginnt mit dem Berichtsmonat Juli 1990. Die Fortschreibung der Wirtschaftszweige (4-Steller der SYPRO) wird methodisch wie beim derzeitigen Produktionsindex für fachliche Unternehmensteile durchgeführt; für die Deflationierung wird hilfsweise der Erzeugerpreisindex des bisherigen Bundesgebiets verwendet. Die Gewichtung der Wirtschaftszweige zu Wirtschaftsgruppen (2-Steller) und Hauptgruppen der SYPRO erfolgt mit den Anteilswerten der Bruttowertschöpfung (ohne Umsatzsteuer) aus der Kostenstrukturerhebung, die für das 2. Halbjahr 1990 als eigenständige Statistik für die neuen Bundesländer (einschl. Berlin (Ost)) durchgeführt worden ist.

Für das gesamte Gebiet der Bundesrepublik Deutschland ab dem 3. Oktober 1990 steht ebenfalls ein Nettoproduktionsindex für das Produzierende Gewerbe zur Verfügung. Auch hier entspricht die Fortschreibung der Wirtschaftszweige (4-Steller der SYPRO) dem derzeitigen Produktionsindex für fachliche Unternehmensteile. Zur Gewichtung der Wirt-

schaftszweige werden zusammengefaßte Daten der Bruttowertschöpfung (ohne Umsatzsteuer) aus den Kostenstrukturerhebungen verwendet, und zwar die originären Ergebnisse aus dem 2. Halbjahr 1990 für die neuen Bundesländer (einschl. Berlin-Ost) sowie die aus der Erhebung 1989 auf das 2. Halbjahr 1990 hochgeschätzte Wertschöpfung für die alten Bundesländer (einschl. Berlin-West).

In T a b e l l e 1 wird der Index der Nettoproduktion für das Produzierende Gewerbe (auf Basis 1985) für Unternehmen und für fachliche Unternehmensteile veröffentlicht, dessen Aufgabe es ist, kurzfristig unter Ausschaltung der Preisveränderungen die Entwicklung der Nettoleistung der einzelnen Wirtschaftszweige und des gesamten Produzierenden Gewerbes zu messen.

In T a b e l l e 2 ist der Index der Bruttoproduktion (auf Basis 1985) enthalten, der unter Ausschaltung der Preisveränderungen die Entwicklung des Ausstoßes von investitionsreifen und verbrauchsreifen Gütern nach ihrem vermutlichen Verwendungszweck zeigt.

In T a b e l l e 3 wird der Produktionsindex für das Baugewerbe, Bauhauptgewerbe und Ausbaugewerbe (auf Basis 1985) gebracht, dessen Aufgabe es ist, die Entwicklung der Nettoleistung dieser Bereiche unter Ausschaltung d. Preisveränderungen zu messen.

In T a b e l l e 4 ist der Index der Arbeitsproduktivität für den Bergbau und das Verarbeitende Gewerbe (auf Basis 1985) enthalten, der die Entwicklung der Produktion (gemessen am Index der Nettoproduktion für fachliche Unternehmensteile) im Verhältnis zum personellen Aufwand zeigt. Er wird als Index des Produktionsergebnisses je Beschäftigten, je Beschäftigtenstunde, je Arbeiter und je Arbeiterstunde berechnet. Veröffentlicht werden die Indizes monatlich für Bergbau und Verarbeitendes Gewerbe insgesamt sowie für alle Hauptgruppen, einmal jährlich für ausgewählte Wirtschaftszweige.

In T a b e l l e 5 wird der auf der Grundlage der gesamten Vierteljährlichen Produktionserhebung unter Ausschaltung der Preisveränderungen berechnete Vierteljährliche

Produktionsindex für das Produzierende Gewerbe (auf Basis 1985) - ebenfalls für Unternehmen und fachliche Unternehmensteile - veröffentlicht, der vor allem der mittelfristigen Konjunktur- und Strukturbeobachtung dient.

In T a b e l l e 6 wird der Netto-produktionsindex für das Produzierende Gewerbe für die neuen Bundesländer und für Deutschland (auf der Basis 2. Halbjahr 1990 = 100) veröffentlicht.

Bei allen Indizes gelten die Ergebnisse für den jeweiligen letzten Berichtszeitraum als vorläufig. Abweichungen gegenüber früher veröffentlichten Indizes ergeben sich durch spätere Berichtigungen.

In T a b e l l e 7 werden für etwa 1 000 ausgewählte Erzeugnisse Produktionszahlen dargestellt. Sie werden überwiegend durch den monatlichen Produktions-Eilbericht erfaßt und bei einigen Gütergruppen durch Daten aus Sonderstatistiken ergänzt.

Der Berichtskreis umfaßt Betriebe des Bergbaus und des Verarbeitenden Gewerbes von Unternehmen des Produzierenden Gewerbes mit im allgemeinen 20 Beschäftigten und mehr sowie Betriebe des Bergbaus und des Verarbeitenden Gewerbes mit im allgemeinen 20 Beschäftigten und mehr von Unternehmen der übrigen Wirtschaftsbereiche.

Dieser Eilbericht soll die Grundlage für die Aufstellung von Meßreihen bilden. Gegen einen Vergleich der absoluten Produktionszahlen des Eilberichtes mit den Angaben der Vierteljährlichen Produktionserhebung (Fachserie 4, Reihe 3.1) - der immer wieder von den Benutzern dieser Statistik gemacht wird - spricht vor allem, daß in den Monatsangaben Schätzungen enthalten sind, die nicht in

allen Fällen korrigiert werden können. Die Zahlen des Eilberichtes haben also stets vorläufigen Charakter und lassen sich nicht mit denen der Vierteljährlichen Produktionserhebung vergleichen; letztere sind endgültige Zahlen und für genauere Marktanalysen geeignet. Ferner ist zu beachten, daß sowohl die Monatszahlen als auch die kumulierten Ergebnisse den letzten Stand wiedergeben; Abweichungen gegenüber früheren Veröffentlichungen erklären sich durch inzwischen vorgenommene Korrekturen.

Bei den veröffentlichten Daten sind zwei Fälle zu unterscheiden:

- Zum A b s a t z bestimmten Produktion. Sie umfaßt im allgemeinen den verkaufsfähigen, für den Markt bestimmten Produktionsausstoß einschl. Lohnarbeit.
- G e s a m t produktion. Sie schließt neben der zum Absatz bestimmten auch die zur Weiterverarbeitung im berichtenden Betrieb, in einem anderen Betrieb desselben Unternehmens oder die für einen Lohnauftrag in einem anderen Unternehmen bestimmte Menge ein und wird in der Maßeinheitsspalte durch einen Stern (*) gekennzeichnet.

Dem W e r t der zum Absatz bestimmten Produktion liegen die im Berichtszeitraum erzielten Verkaufspreise ab Werk zugrunde. Der Wert umfaßt auch die Kosten der Verpackung, selbst wenn sie gesondert in Rechnung gestellt sind. Nicht einbezogen sind dagegen die in Rechnung gestellte Umsatz- und Verbrauchsteuer sowie gesondert in Rechnung gestellte Frachtkosten. Rabatte sind abgezogen.

In T a b e l l e 8 werden die Ergebnisse für die neuen Bundesländer nachgewiesen.

T a b e l l e 9 enthält Angaben für Deutschland. Für die nächsten Monate ist weiterhin damit zu rechnen, daß die Ergebnisse für die neuen Bundesländer erst einen Monat nach dem jeweiligen Berichtsmonat veröffentlicht werden.

INDEX DER NETTOPRODUKTION FUER DAS PRODUZIERENDE GEWERBE

1985 = 100

- FACHLICHE UNTERNEHMENSTEILE -

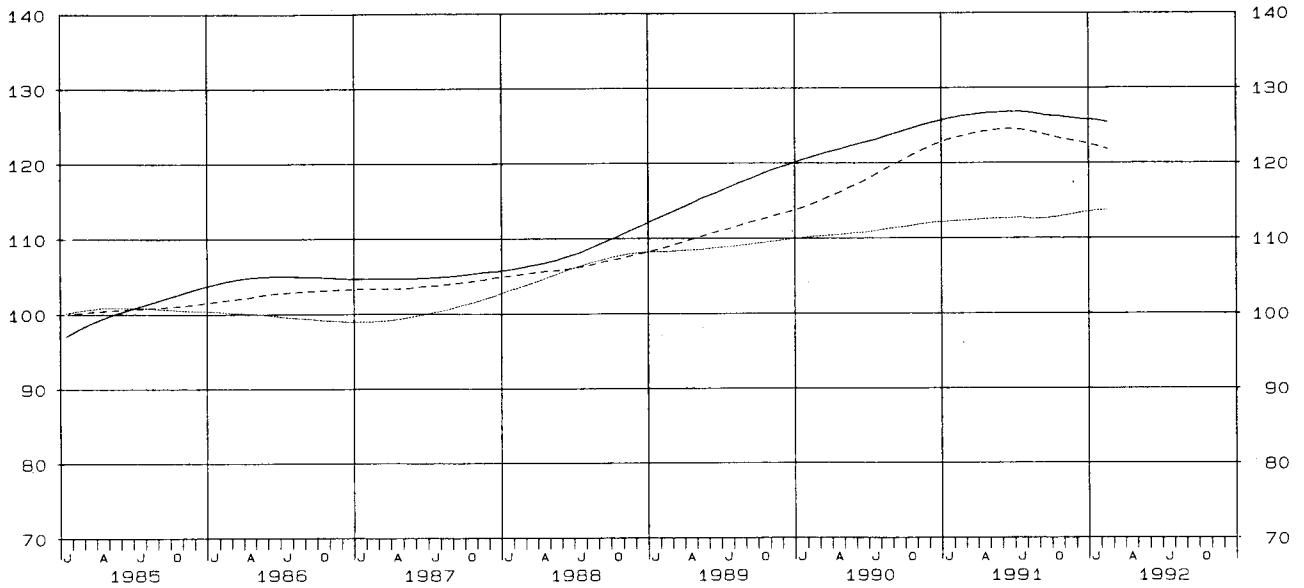
SYPRO- NR.	WIRTSCHAFTSZWEIG	GEWICH- TUNG	ZEITREIHENANALYSE NACH BV4							
			ORIGINALWERT		KALENDER- U. SAISONBEREIT- NIGTER WERT		GLATTE KOMponente		ARBEITSTAeGL. BEREINIGTER WERT	
			1992 FEB.	VAE. ZUM VOR- JAHR IN %	1992 FEB.	VAE. ZUM VOR- MONAT IN %	1992 FEB.	VAE. ZUM VOR- MONAT IN %	1992 FEB.	VAE. ZUM VOR- JAHR IN %
	PRODUZIERENDES GEWERBE INSGESAMT	100	118.9	4.6	122.5	1.4	121.2	-0.2	118.3	3.2
	PRODUZIERENDES GEWERBE(OH.BAUHAUPTGEWERBE)	93.93	119.8	2.6	120.8	0.4	120.1	-0.2	119.3	1.4
1010-30	ELEKTRIZITAETS-U.GASVERSORGUNG	6,37	128.6	0.9	114.5	-1.0	115.0	-0.1	126.3	-1.4
	BERGBAU U.VERARBEITENDES GEWERBE	87,56	119.2	2.8	121.3	0.5	120.4	-0.2	118.8	1.6
21	BERGBAU	2,87	84.4	0.1	81.8	0.7	81.0	-0.1	83.3	-1.5
	VERARBEITENDES GEWERBE	84,69	120.4	2.8	122.6	0.5	121.8	-0.2	120.0	1.7
	GRUNDSTOFF-U.PRODUKTIONSGUETERGEWERBE	22,78	113.8	7.8	115.9	2.5	113.7	0.1	113.0	6.3
22	MINERALOELVERARBEITUNG	3,22	110.4	17.4	112.8	2.5	108.4	0.6	105.5	10.7
25	GEW.U.VERARB.V.STEINEN U.ERDEN	1,92	98.1	32.0	135.8	8.6	130.8	0.5	97.9	30.7
27	EISENSCHAFFENDE INDUSTRIE	2,41	93.0	-3.0	91.0	-2.2	92.1	-0.5	92.9	-3.5
28	NE-METALLERZEUGUNG,NE-METALLHALBZEUGWERKE	1,05	122.0	3.0	118.1	-0.4	117.4	-	121.7	1.8
29	GIESSEREI	1,20	114.4	-1.1	104.5	4.8	101.5	-0.8	114.1	-2.4
3011-15,30	ZIEHEREIEN, KALTWALZWERKE, MECHANIK, ANG.	0,54	127.5	2.0	128.7	1.2	128.9	-0.2	127.2	0.6
40	CHEMISCHE INDUSTRIE	10,30	118.8	6.5	117.7	2.4	115.6	-0.1	118.7	6.0
53	HOLZBEARBEITUNG	0,36	132.2	7.5	135.0	1.9	132.8	-0.2	131.9	6.4
55	ZELLSTOFF-, HOLZSCHLIFF-, PAPIER-U.PAPPEERZEUGUNG	0,83	135.8	11.5	137.1	1.9	134.2	0.4	135.7	11.0
59	GUMMIVERARBEITUNG	0,95	111.9	2.1	105.8	0.2	104.9	-	111.6	0.8
	INVESTITIONSGUETER PRODUZIERENDES GEWERBE	41,55	124.0	2.3	125.8	0.2	125.4	-0.2	123.7	1.2
3021-25	STAHLVERFORMUNG, OBERFLAECHEVEREDLUNG, HAERTUNG	1,27	131.3	4.5	124.9	3.1	122.9	-0.1	131.0	3.4
31	STAHL-U.LEICHTMETALLBAU, SCHIENENFAHRZEUGBAU	1,67	111.0	9.5	131.2	-5.3	134.0	0.8	110.8	8.7
32	MASCHINENBAU	11,32	105.3	-5.1	114.9	-1.4	115.5	-0.8	105.1	-6.1
33	STRASSENFAHRZEUGBAU, REP.V.KRAFTFAHRZEUGEN USW	9,80	137.0	7.7	130.0	3.0	127.7	0.2	136.7	6.5
34	SCHIFFBAU	0,35	61.2	-14.3	60.3	-3.5	61.1	-1.3	61.1	-15.0
35	LUFT-U.RAUMFAHRZEUGBAU	0,71	125.8	-1.8	122.1	-0.3	122.2	-0.7	125.5	-2.9
36	ELEKTROTECHNIK, REP.V.HAUSHALTSGERAETEN	10,01	133.4	3.9	133.6	1.1	133.5	-0.1	133.0	2.8
37	FEINMECHANIK, OPTIK, H.V.UHREN	1,37	120.2	2.8	119.0	0.2	119.5	-0.2	119.9	1.8
38	H.V.EISEN-, BLECH-U.METALLWAREN	2,95	140.8	5.6	138.6	1.2	137.2	-0.1	140.4	4.3
50	H.V.BUEROMASCHINEN, ADV-GERAETEN U.-EINRICHTUNGEN	2,10	113.2	-4.9	118.1	-7.9	119.9	-1.2	113.0	-5.8
	VERBRAUCHSGUETER PRODUZIERENDES GEWERBE	12,19	122.9	1.2	122.0	0.2	121.8	-0.4	122.6	0.2
39	H.V.MUSIKINSTRUM., SPIELWAREN, FUELLHALTERN USW	0,52
51	FEINKERAMIK	0,40	97.4	0.1	96.1	3.2	94.7	-0.7	97.3	-0.6
52	H.U.VERARB.V.GLAS	0,75	129.1	9.3	134.0	1.0	133.1	0.4	128.9	8.6
54	HOLZVERARBEITUNG	1,76	134.0	4.1	132.3	0.2	132.5	-0.2	133.7	3.0
56	PAPIER-U.PAPPEVERARBEITUNG	1,15	132.3	0.5	131.7	-1.6	131.4	-0.4	131.9	-0.6
57	DRUCKEREI, VERVIELFAELTIGUNG	1,47
58	H.V.KUNSTSTOFFWAREN	2,53
61	LEDERERZEUGUNG	0,06	110.6	22.5	108.3	4.9	104.7	1.6	110.3	20.8
62	LEDERVERARBEITUNG	0,40	76.6	-7.8	73.0	0.1	73.0	-0.9	76.4	-8.9
63	TEXTILGEWERBE	1,73	100.9	-4.8	94.8	0.2	94.7	-1.0	100.6	-6.1
64	BEKLEIDUNGSGEWERBE	1,42	91.2	-6.7	80.9	-2.9	81.9	-1.3	91.0	-7.7
	NAHRUNGS-U.GENUSSMITTELGEWERBE	8,17	116.8	-3.8	124.9	-3.4	126.0	-0.6	116.6	-4.8
68	ERNAHRUNGSGEWERBE	5,82	121.2	0.6	131.5	-0.2	130.0	-0.5	120.9	-0.4
69	TABAKVERARBEITUNG	2,35	106.1	-14.3	107.1	-12.9	115.3	-1.4	105.8	-15.6
72-75	BAUHAUPTGEWERBE	6,07	104.4	56.8	147.3	15.0	138.3	1.0	104.1	54.7
	HOCHBAULEISTUNGEN	3,17	114.6	46.9	151.7	14.9	142.2	1.0	114.3	45.2
	TIEFBAULEISTUNGEN	2,90	93.2	72.0	142.7	15.2	134.1	1.1	92.9	69.5

INDEX DER NETTOPRODUKTION FÜR DAS PRODUZIERENDE GEWERBE

1985 = 100

- FACHLICHE UNTERNEHMENSTEILE -
GLATTE KOMPONENTE (BV 4)

— GRUNDSTOFF- U. PRODUKTIONSGÜTERGEWERBE — INVESTITIONSGÜTER PRODUZIERENDES GEWERBE
- - - VERBRAUCHSGÜTER PRODUZIERENDES GEWERBE

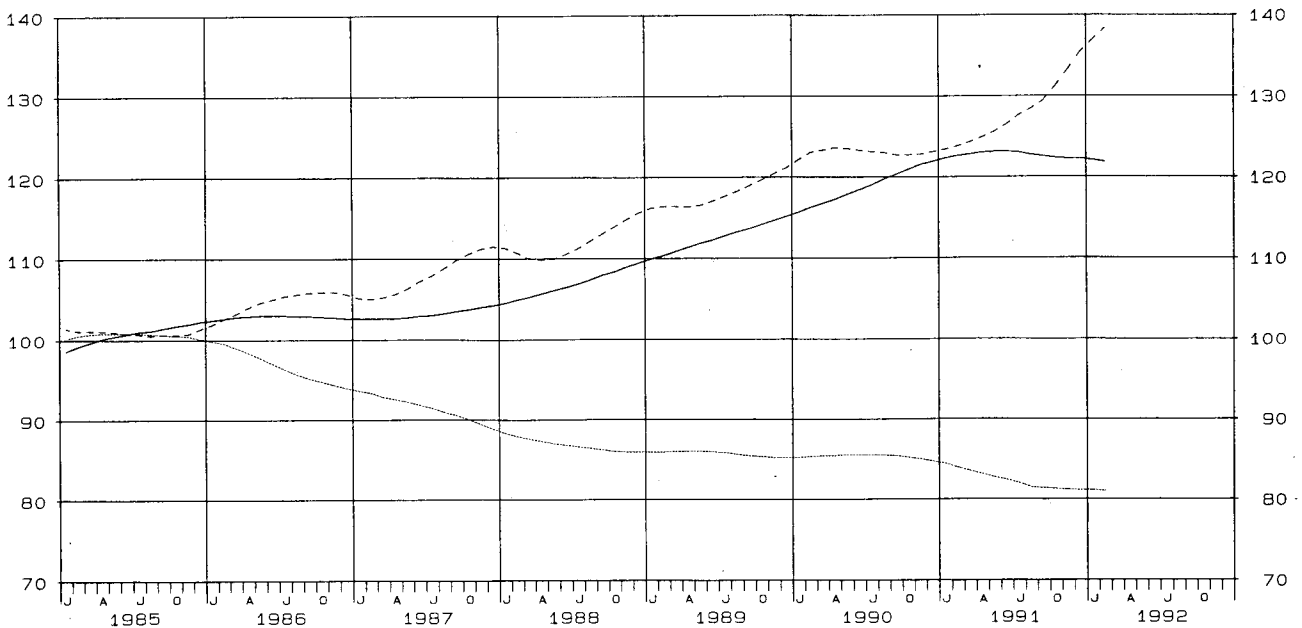


INDEX DER NETTOPRODUKTION FÜR DAS PRODUZIERENDE GEWERBE

1985 = 100

- FACHLICHE UNTERNEHMENSTEILE -
GLATTE KOMPONENTE (BV 4)

— VERARBEITENDES GEWERBE — BERGBAU - - - BAUHAUPTGEWERBE



1 INDEX DER NETTOPRODUKTION
1985

1.1 UNTER

KALENDER

SYPRO- NR.	WIRTSCHAFTSZWEIG	GEWICH- TUNG	1992 FEB.	VERAEND. GEGEN- UEBER- VOR- JAHRES- MONAT IN %	N A C H					
					1991 FEB.	1992 JAN.	1991 1. VJ	1991 2. VJ	1991 3. VJ	1991 4. VJ
	PRODUZIERENDES GEWERBE INSGESAMT	100	119,5	+5,0	113,8	118,0	118,6	124,1	119,1	124,5
	PRODUZIERENDES GEWERBE (OH. BAUHAUPTGEWERBE)	92,66	120,5	+2,6	117,4	119,5	120,2	122,8	117,2	124,2
1010-30	ELEKTRIZITAETS-U. GASVERSORGUNG	7,39	126,7	+0,9	125,6	135,9	126,5	107,8	98,3	124,3
	BERGBAU U. VERARBEITENDES GEWERBE	85,27	120,0	+2,9	116,6	118,1	119,6	124,1	118,9	124,1
21	BERGBAU	2,35	81,2	-0,1	81,3	86,4	84,6	79,8	78,7	81,5
2111	STEINKOHLBERGB. U. -BRIKETTHERSTELLUNG, KOKEREI	1,70	77,7	+0,9	77,0	84,2	80,4	75,8	76,9	78,2
	VERARBEITENDES GEWERBE	82,92	121,1	+3,0	117,6	119,0	120,6	125,4	120,0	125,3
	GRUNDSTOFF-U. PRODUKTIONSGUETERGEWERBE	21,10	115,1	+7,7	106,9	114,9	112,5	117,6	113,8	112,1
22	MINERALOELVERARBEITUNG	3,37	110,1	+14,6	96,1	114,0	100,7	104,2	101,3	101,9
25	GEW. U. VERARB. V. STEINEN U. ERDEN	1,95	100,3	+33,2	75,3	93,1	95,2	141,4	143,3	129,8
27	EISENSCHAFFENDE INDUSTRIE	2,36	95,0	-2,0	96,9	94,9	99,5	98,6	93,3	92,0
2711	HOCHOFEN-, STAHL-U. WARMHALTZWERKE (OH. STAHLROHRE)	1,82	97,2	-1,1	98,3	97,5	101,2	101,1	95,4	95,1
28	NE-METALLERZEUGUNG, NE-METALLHALBZEUGWERKE	0,87	121,1	+2,8	117,8	120,8	119,3	121,2	115,1	111,8
2850	NE-METALLHALBZEUGWERKE	0,47	125,8	+4,1	120,8	123,6	122,8	124,6	118,8	113,4
29	GIESSEREI	0,90	114,9	+0,3	114,6	109,3	116,1	113,9	99,5	102,9
2910	EISEN-, STAHL-U. TEMPERGIESSEREI	0,64	108,3	+2,4	105,8	101,1	107,6	107,0	93,7	97,9
3011-15,30	ZIEHGERATEN, KALTWALZWERKE; MECHANIK, ANG	1,08	139,7	+1,1	138,2	136,4	139,6	146,2	142,7	141,7
40	CHEMISCHE INDUSTRIE	8,38	119,7	+6,4	112,5	120,8	117,9	117,1	114,1	113,2
4031	H. V. CHEM. GRUNDSTF. (AUCH N. ANSCHL. WEITERVERARB.)	4,82	113,5	+5,9	107,2	114,0	112,1	110,6	107,9	107,6
4034	H. V. CHEM. ERZEUGNISSEN F. GEWERBE, LANDWIRTSCHAFT	1,03	118,7	+6,2	111,3	115,3	118,7	118,4	113,9	107,8
4035	H. V. PHARMAZEUTISCHEN ERZEUGNISSEN	1,28	135,2	+9,7	123,3	140,3	128,6	130,8	128,1	131,4
4036	H. V. SEIFEN, MASCH.-U. KOERPERPFLEGE MITTELN	0,65	127,0	+6,1	119,7	132,7	129,0	125,6	125,6	117,1
4090	H. V. CHEMIEFASERN	0,22	102,0	+1,3	100,7	106,2	103,8	103,4	92,3	101,9
53	HOLZBEARBEITUNG	0,45	128,2	+9,0	117,6	121,5	123,6	141,8	132,1	129,7
55	ZELLSTOFF-, HOLZSCHLIFF-, PAPIER-U. PAPPEERZEUGUNG	0,71	136,5	+10,3	123,5	138,6	129,6	130,7	133,3	128,6
59	GUMMIVERARBEITUNG	1,03	116,0	+2,6	113,1	114,9	114,4	113,5	102,8	107,3
	INVESTITIONSGUETER PRODUZIERENDES GEWERBE	40,75	124,2	+2,6	121,1	118,1	122,7	129,0	120,2	130,2
3021-25	STAHLVERFORMUNG; OBERFLAECHEVEREDLUNG, HAERTUNG	1,21	131,6	+4,4	126,0	128,3	128,7	126,9	121,0	116,7
31	STAHL-U. LEICHTMETALLBAU, SCHIENENFAHRZEUGBAU	1,55	113,7	+8,4	104,3	119,9	106,7	127,7	130,9	143,5
3111	H. V. STAHL-U. L. METALLKONSTRUKT. (OH. GRUBENAUSSB.)	0,67	126,3	+9,3	115,6	117,9	118,0	140,5	143,5	156,6
32	MASCHINENBAU	10,17	106,4	-4,6	111,5	98,5	113,0	124,2	115,7	129,2
3210	H. V. LANDW. MASCHINEN, ACKERSCHLEPPERN	0,61	90,6	-7,9	98,4	88,5	98,7	104,3	89,0	90,7
3220	H. V. METALLBEARBEITUNGSMASCHINEN U. AE.	1,35	93,3	-14,3	108,9	79,9	103,9	121,9	114,9	132,4
3230	H. V. TEXTIL-U. NAEHMASCHINEN	0,51	106,2	+11,8	95,0	89,9	100,8	104,3	99,5	118,5
3240	H. V. MASCHINEN F. D. NAHR.-U. GENUSSMITTELIND. (USW)	1,16	103,8	-0,9	104,7	95,8	107,3	125,5	116,8	139,2
3256	H. V. HUETTEN-U. WALZWERKSEINR. USW (OH. BAUMASCH.)	1,16	117,2	-9,4	129,4	108,1	127,7	151,9	137,6	162,7
3257	H. V. BAU-, BAUSTOFF-U. AE. MASCHINEN	0,39	147,4	+7,9	136,6	123,7	137,1	162,2	138,7	156,1
3260	H. V. ZAHNRAEDERN, GETRIEBEN, LAGERN U. AE.	0,80	96,5	-8,5	105,5	86,8	107,3	103,2	96,7	89,9
3270	H. V. MASCHINEN F. WEITERE BEST. WIRTSCHAFTSZWIEGE	0,92	99,3	-10,5	111,0	92,4	123,2	132,4	113,7	139,8
3280	SONST. MASCHINENBAU	3,27	111,4	-0,8	112,3	108,5	113,7	120,2	118,0	124,8
33	STRASSENFAHRZEUGBAU, REP. V. KRAFTFAHRZEUGEN USW	10,48	133,9	+6,8	125,4	127,9	127,8	130,4	111,9	125,9
3311	H. V. KRAFTWAGEN U. -MOTOREN	6,96	137,8	+7,8	127,9	132,2	131,0	132,1	108,2	126,1
3314	H. V. TEILEN F. KRAFTWAGEN U. -MOTOREN	1,82	133,7	+8,5	123,2	126,2	123,2	125,7	115,9	123,3
34	SCHIFFBAU	0,35	68,8	-10,8	77,1	67,5	75,7	77,2	71,1	76,3
35	LUFT-U. RAUMFAHRZEUGBAU	0,61	126,1	-1,6	128,2	126,8	130,6	129,0	123,7	124,6
36	ELEKTROTECHNIK, REP. V. HAUSHALTSGERAETEN	10,35	132,4	+4,3	127,0	123,6	128,7	133,4	129,4	137,5
3620	H. V. GERAETEN D. ELEKTRIZ. ERZEUGUNG, -VERTLG. U. AE.	3,55	132,7	+3,1	126,7	124,2	129,8	132,8	129,1	133,6
3650	H. V. ELEKTROHAUSHALTSGERAETEN	0,58	159,2	+4,8	151,9	156,6	154,8	152,3	129,4	149,9
3660	H. V. ZAEHLERIN, FERNMELEDE-, MESS-U. REGELGERAETEN USW	4,63	130,7	+6,4	122,8	118,6	124,6	133,1	130,9	136,6
3670	H. V. RUNDFUNK-, FERNSEH-U. PHONOTECHN. GERAETEN	0,66	116,1	-13,1	153,6	110,8	133,4	126,6	115,9	133,3
37	FEINMECHANIK, OPTIK, H. V. UHREN	1,75	122,5	+3,9	117,9	118,0	119,5	124,6	117,9	127,0
38	H. V. EISEN-, BLECH-U. METALLWAREN	2,81	138,9	+5,0	132,3	135,8	134,7	136,3	130,9	134,7
50	H. V. BUERO MASCHINEN, ADV-GERAETEN U. -EINRICHTUNGEN	1,45	113,0	-4,3	119,1	109,7	112,3	128,0	127,6	124,0
5060	H. V. BUERO MASCHINEN	0,16	74,3	-3,6	77,1	71,5	78,0	89,9	87,7	78,1
5080	H. V. ADV-GERAETEN U. -EINRICHTUNGEN	1,29	117,7	-4,4	123,1	114,4	116,5	132,8	132,4	129,7
	VERBRAUCHSGUETER PRODUZIERENDES GEWERBE	12,13	122,0	+1,2	120,6	121,3	123,4	123,1	120,5	124,7
39	H. V. MUSIKINSTRUMENTEN, SPIELWAREN, FUELLHALTERN USW	0,52	.	.	112,8	110,8	117,3	127,9	139,3	141,7
51	FEINKERAMIK	0,34	97,5	+0,3	97,2	91,6	100,4	102,1	96,7	96,4
52	H. U. VERARB. V. GLAS	0,65	130,6	+9,3	119,5	134,9	124,5	130,6	128,5	134,5
54	HOLZVERARBEITUNG	2,23	133,9	+4,6	128,0	126,6	129,2	135,6	125,2	138,7
56	PAPIER-U. PAPPEVERARBEITUNG	1,01	131,2	+1,2	129,6	139,7	133,1	130,1	132,3	131,5
57	DRUCKEREI, VERVIELFAELTIGUNG	1,90	.	.	122,9	124,1	127,7	127,2	129,0	140,6
58	H. V. KUNSTSTOFFWAREN	2,05	.	.	146,4	152,6	149,3	155,2	147,8	148,7
61	LEDERERZEUGUNG	0,05	112,3	+20,4	93,3	114,4	96,4	100,1	87,6	102,3
62	LEDERVERARBEITUNG	0,37	77,9	-7,6	84,3	75,7	85,4	76,1	77,7	78,7
6251	H. V. SCHUHEN	0,26	68,4	-6,0	72,8	69,4	74,6	62,6	67,8	64,5
63	TEXTILGEWERBE	1,63	100,3	-5,3	105,9	100,4	107,2	103,2	91,6	96,5
64	BEKLEIDUNGSGEWERBE	1,31	90,3	-6,5	96,6	90,4	98,3	78,2	91,1	79,3
	NAHRUNGS-U. GENUSSMITTELGEWERBE	8,94	119,5	-3,1	123,3	129,8	126,8	130,3	132,8	135,1
68	ERNAHRUNGSGEWERBE	6,75	123,9	+0,6	123,1	132,8	129,5	132,5	134,3	141,9
6818-19	H. V. BACKWAREN	1,44	147,7	+1,3	145,8	153,8	151,6	152,8	153,2	159,8
6828	H. V. SUESSWAREN (OH. DAUERBACKWAREN)	0,42	152,0	-3,3	157,2	152,5	153,8	146,9	156,5	148,2
6831-36	MILCHVERHERRTUNG	0,39	96,8	-3,4	100,2	108,9	105,4	116,9	108,5	104,8
6847-54	SCHLACHTHAEUER (OH. KOMMUNALE), FLEISCHVERARB.	1,43	.	.	119,4	128,7	125,2	125,8	126,5	129,6
6871-72	BRAUEREI, MAEZEREI	1,02	102,6	+6,0	96,8	115,3	109,4	126,8	136,3	113,7
6879	MINERALBRUNNEN, H. V. MINERALWASSER, LIMONADEN	0,28	118,6	+1,8	116,5	131,2	131,4	142,3	165,0	118,3
69	TABAKVERARBEITUNG	2,19	106,1	-14,3	123,8	120,4	118,4	123,5	128,3	114,2
72-75	BAUHAUPTGEWERBE	7,34	106,3	+54,5	68,8	98,6	98,4	140,9	143,5	129,7
	HOCHBAULEISTUNGEN	4,50	114,6	+46,9	78,0	107,6	106,7	143,7	144,9	131,6
	TIEFBAULEISTUNGEN	2,84	93,2	+72,0	54,2	84,3	85,3	136,5	141,2	126,7

STBA, FACHSERIE 4, REIHE 2.1

FUER DAS PRODUZIERENDE GEBWERBE
=100

NEHMEN

MONATLICH

VERAENDERUNG GEGENUEBER DEM ENTSPRECHENDEN VORJAHRESZEITRAUM IN %																SYPRO- NR.
1991	1991	1990	1991	1991	1992	1991	1991	1991	1991	1991	1991	1990	1991	1992		
1.HJ	2.HJ			FEB.	JAN.	1.VJ	2.VJ	3.VJ	4.VJ	1.HJ	2.HJ		JAN.-FEB. KUMULIERT			
121,3	121,8	117,9	121,6	+3,8	-0,3	+2,7	+6,7	+3,4	-0,1	+4,7	+1,6	+5,0	+3,1	+2,3	PRODD.GEW.	
121,5	120,7	117,4	121,1	+6,1	-0,3	+3,4	+6,7	+3,1	-0,4	+5,1	+1,3	+5,0	+3,2	+1,1	PG(OH.BAU)	
117,1	111,3	111,4	114,2	+9,2	+2,1	+2,4	+5,3	+0,2	+2,2	+3,6	+1,3	+2,9	+2,5	+1,5	1010-30	
121,9	121,5	117,9	121,7	+5,7	-0,5	+3,5	+6,8	+3,4	-0,6	+5,2	+1,3	+5,2	+3,2	+1,2	BERGB.U.VG	
82,2	80,1	84,2	81,2	+1,2	-3,2	-2,0	-3,5	-5,9	-3,1	-2,7	-4,5	-1,2	-3,6	-1,8	21	
78,1	77,5	83,3	77,8	-4,0	-1,1	-7,4	-7,7	-8,5	-2,2	-7,6	-5,5	-1,2	-6,6	-0,1	2111	
123,0	122,7	118,9	122,8	+5,8	-0,5	+3,6	+7,1	+3,5	-0,6	+5,3	+1,4	+5,3	+3,3	+1,3	VERARB.GEW	
115,0	113,0	112,2	114,0	+0,5	+0,5	+0,5	+4,6	+1,9	-0,4	+2,5	+0,7	+2,6	+1,6	+4,0	G.U.P.	
102,4	101,6	101,7	102,0	+0,5	+7,5	-0,9	+3,0	-0,8	0,0	+1,0	-0,4	+3,5	+0,3	+10,9	22	
118,3	136,6	120,3	127,4	-16,1	+3,7	-2,9	+10,7	+8,2	+5,4	+4,8	+6,9	+3,6	+5,9	+17,1	25	
99,0	92,7	96,3	95,9	+3,0	-3,7	+0,2	+2,7	-2,4	-2,1	+1,3	-2,3	-5,6	-0,4	-2,8	27	
101,2	95,2	98,8	98,2	+1,4	-2,4	-0,5	+2,1	-2,9	-1,3	+0,8	-2,1	-5,5	-0,6	-1,7	2711	
120,3	113,5	118,2	115,9	+9,2	+0,8	-1,5	+2,0	-2,0	-3,2	+0,3	-2,6	+4,6	-1,1	+1,9	28	
123,7	116,1	117,6	119,9	+7,5	-0,7	+2,7	+5,8	+1,2	-1,9	+4,2	-0,3	+7,0	+2,0	+1,6	2850	
115,0	101,2	112,7	108,1	-1,6	-7,8	-4,9	+0,2	-3,7	-7,9	-2,5	-5,9	+2,3	-4,1	-3,9	29	
107,3	95,8	105,6	101,6	-0,8	-7,7	-4,6	+1,1	-4,2	-7,6	-1,8	-5,9	+2,3	-3,8	-2,8	2910	
142,9	142,2	137,2	142,6	+4,2	-1,6	+2,0	+6,1	+4,9	+2,7	+4,1	+3,8	+12,7	+3,9	-0,2	3011-15,30	
117,5	113,6	112,9	115,6	+2,4	-0,6	+3,0	+4,6	+2,8	-0,9	+3,8	+0,9	+2,7	+2,4	+2,8	40	
111,3	107,8	110,2	109,6	+0,1	-1,7	+0,5	-0,1	+0,1	-3,0	+0,2	-1,5	+1,1	-0,5	+2,0	4031	
118,6	110,9	112,5	114,7	-1,4	-3,7	+0,5	+5,3	+2,4	-0,3	+2,9	+1,1	+2,4	+2,0	+1,0	4034	
129,7	129,8	114,9	129,8	+7,9	+5,4	+9,9	+19,6	+14,0	+8,9	+14,6	+11,3	+5,6	+13,0	+7,5	4035	
127,3	121,3	121,2	124,9	+10,6	-1,5	+10,3	+8,2	-0,8	-6,4	+9,2	-3,6	+8,8	+2,6	+2,1	4036	
103,6	97,1	104,0	100,4	+0,5	-0,8	-2,9	-3,5	-3,0	-4,7	-3,2	-4,0	-0,2	-3,5	+0,2	4090	
132,7	130,9	126,9	131,8	0,0	+2,3	+0,2	+8,0	+7,0	+0,1	+4,2	+3,4	+5,3	+3,9	+5,7	53	
130,2	131,0	127,3	130,6	+3,3	+3,4	+1,9	+5,7	+2,2	+0,5	+3,8	+1,4	+3,4	+2,6	+6,7	55	
114,0	105,0	113,2	109,5	-2,8	-0,3	-6,1	-0,6	-3,6	-2,7	-3,4	-3,1	-1,8	-3,3	+1,1	59	
125,9	125,2	122,2	125,5	+4,6	-0,7	+1,9	+6,2	+3,4	-0,2	+4,0	+1,5	+5,1	+2,7	+1,0	INVEST.	
127,8	118,9	121,4	123,9	+3,5	-2,0	-0,3	+4,4	+3,0	-0,6	+1,9	+1,3	+2,1	+1,6	+1,2	3021-25	
117,2	137,2	119,6	127,2	+13,2	+16,9	+4,9	+7,0	+8,1	+5,3	+6,1	+6,6	+9,3	+6,4	+12,5	31	
129,5	150,0	129,9	139,8	+6,4	+5,4	+5,1	+8,5	+10,3	+6,3	+6,9	+8,1	+9,0	+7,6	+7,3	3111	
118,6	122,5	122,6	120,5	+0,4	-6,1	-1,5	+0,5	-0,9	-4,4	-0,5	-2,8	+5,8	-1,7	-5,3	32	
101,5	89,9	99,7	95,7	-3,2	-2,3	-3,2	+0,2	-2,2	-10,8	-1,6	-6,7	+5,8	-4,0	-5,2	3210	
112,9	123,6	125,2	118,3	+6,5	-11,4	-0,3	-2,2	-7,0	-10,8	-1,3	-9,1	+6,2	-5,5	-13,1	3220	
102,5	109,0	122,0	105,8	-20,3	-11,7	-20,9	-12,8	-9,5	-9,4	-17,0	-9,5	+5,0	-13,3	-0,3	3230	
116,4	128,0	119,0	122,2	+3,6	+0,5	+2,5	+7,4	+3,3	-1,3	+5,1	+0,7	+2,7	+0,2	+2,7	3240	
139,8	150,1	137,4	145,0	+9,3	-2,3	+5,1	+7,5	+7,8	+2,2	+6,4	+4,7	+7,8	+5,5	-6,2	3256	
149,7	147,4	142,4	148,5	+0,5	+1,1	+0,6	+7,6	+1,4	+7,1	+4,2	+4,3	+13,3	+4,3	+4,7	3257	
105,3	93,3	113,0	99,9	-4,9	-20,6	-8,0	-9,1	-13,7	-18,0	-8,5	-15,8	+1,3	-12,1	-14,6	3260	
127,8	126,8	139,0	127,3	-4,4	-27,4	-1,9	-8,4	-7,8	-14,0	-5,4	-11,3	+7,7	-8,4	-19,5	3270	
117,0	121,4	117,2	119,2	+0,4	+2,4	-0,6	+2,7	+3,1	+1,4	+1,1	+2,2	+4,0	+1,7	+0,7	3280	
129,1	118,9	120,5	124,0	+3,6	-0,7	+1,3	+7,5	+1,9	+0,8	+4,4	+1,3	+4,1	+2,9	+3,0	33	
131,6	117,2	120,9	124,4	+3,8	-1,3	+1,7	+8,9	-0,1	+0,7	+5,3	+0,3	+4,2	+2,9	+3,1	3311	
124,5	119,6	123,6	122,0	-4,3	+3,7	-6,7	-0,3	+3,7	-0,2	-3,9	+1,6	+4,1	-1,3	+6,1	3314	
76,5	73,2	81,5	74,8	-1,4	-10,2	-7,3	-7,0	-8,5	-9,7	-7,2	-9,2	+4,2	-8,2	-10,5	34	
129,8	124,1	127,9	127,0	-0,1	-5,6	-0,5	+2,1	+0,2	+4,4	+0,7	-2,2	+6,1	-0,7	-3,7	35	
131,0	133,4	126,1	132,2	+5,7	+0,2	+3,7	+8,1	+5,7	+2,2	+5,9	+3,8	+5,1	+4,8	+2,2	36	
131,3	131,4	128,7	131,3	+2,8	-0,3	+0,5	+4,2	+3,4	+0,2	+2,3	+1,8	+5,0	+2,0	+1,4	3620	
153,6	139,7	136,0	146,6	+10,3	-0,1	+6,5	+14,4	+4,9	+5,3	+10,3	+5,2	+5,3	+7,8	+2,3	3650	
128,8	133,7	123,6	131,3	+6,3	+1,5	+4,8	+3,5	+7,2	+3,6	+7,2	+5,3	+4,0	+6,2	+4,0	3660	
130,0	124,6	127,7	127,3	+9,6	-16,3	+7,4	+6,9	-1,8	-11,2	+7,2	-7,1	+8,3	-0,3	-14,7	3670	
122,1	122,4	115,0	122,2	+7,1	+1,5	+5,1	+9,2	+8,0	+3,4	+7,2	+5,5	+4,7	+6,3	+2,7	37	
135,5	132,8	127,3	134,1	+7,2	+1,4	+5,0	+9,1	+6,5	+1,1	+7,0	+3,7	+5,8	+5,9	+3,2	38	
120,2	125,8	112,3	123,0	+22,6	+10,1	+7,7	+19,9	+15,2	-2,5	+13,8	+5,7	+3,4	+9,5	+2,3	50	
83,4	82,9	70,6	83,2	+16,3	-0,3	+11,7	+29,0	+29,2	+3,2	+20,2	+15,5	+1,4	+17,8	-2,0	5060	
124,6	131,1	117,4	127,8	+23,1	+11,1	+7,4	+19,2	+14,0	-2,8	+13,3	+5,0	+3,5	+8,9	+2,7	5080	
123,2	122,6	117,8	122,9	+8,5	-1,5	+5,3	+8,1	+5,4	-0,8	+6,6	+2,2	+5,9	+4,3	-0,2	VERBRAUCH.	
122,6	140,5	130,1	131,5	+7,5	-7,7	+2,4	+4,9	+3,8	-5,3	+3,7	-1,0	+5,0	+1,1	.	39	
101,3	96,6	101,7	98,9	-2,7	-8,0	-4,0	+0,1	-0,8	-6,2	-1,9	-3,5	+2,2	-2,8	-3,9	51	
127,5	131,5	124,1	129,5	+2,6	+5,6	+1,6	+6,4	+5,8	+3,5	+4,0	+4,6	+4,0	+4,4	+7,4	52	
132,4	132,0	121,8	132,2	+10,7	+3,1	+7,9	+12,4	+11,2	+3,3	+10,2	+6,9	+7,1	+8,5	+3,9	54	
131,6	131,9	125,2	131,8	+13,9	+0,4	+9,8	+11,0	+3,9	-2,6	+10,4	+0,5	+8,2	+5,3	+0,8	56	
127,5	134,8	123,1	131,1	+15,3	-2,6	+11,3	+9,1	+6,9	+0,1	+10,2	+3,2	+7,7	+6,5	.	57	
152,2	148,3	140,2	150,3	+10,3	+2,4	+7,6	+10,5	+7,6	+3,3	+8,9	+5,4	+10,1	+7,2	.	58	
98,2	95,0	101,2	96,6	-8,3	+12,2	-15,0	-3,6	-0,2	+2,5	-9,6	+1,3	-5,4	-4,5	+16,1	61	
80,7	78,2	81,8	79,5	-12,2	+2,2	+0,7	-5,2	-8,4	+1,4	-6,8	-0,2	-2,8	-2,8	-10,0	62	
68,6	66,2	69,8	67,4	+2,1	-9,8	-0,7	-0,3	-5,4	-7,5	-0,6	-6,4	-7,1	-3,4	-8,0	6251	
105,2	94,1	100,2	99,6	+4,4	-7,9	-0,2	+3,3	+0,9	-6,0	+1,5	-2,8	+1,3	-0,6	-6,6	63	
88,2	85,2	86,9	86,7	+3,3	-7,0	-0,2	+6,5	+0,7	-6,9	+2,6	-3,0	-1,6	-0,2	-6,7	64	
128,5	134,0	121,2	131,2	+21,6	-0,3	+18,1	+16,1	+5,1	-2,7	+17,0	+1,1	+12,2	+8,3	-1,7	N.U.G.	
131,0	138,1	125,8	134,5	+18,1	-2,2	+17,5	+13,4	+3,7	-3,3	+15,4	0,0	+12,5	+6,9	-0,8	68	
152,2	156,5	142,0	154,4	+15,1	-0,1	+15,6	+13,1	+5,2	+2,4	+14,4	+3,7	+12,2	+8,7	+0,6	6818-19	
150,3	152,4	140,2	151,3	+25,6	-4,4	+17,1	+19,0	+5,5	-6,0	+18,0	-0,4	+17,8	+7,9	-3,9	6828	
111,1	106,6	104,5	108,9	+11,3	-0,8	+9,4	+6,9	+2,4	-1,3	+8,0	+0,5	+4,4	+4,2	-2,0	6831-36	
125,5	128,1	116,6	126,8	+20,5	-3,5	+19,9	+14,9	+3,8	-0,7	+17,3	+1,5	+10,9	+8,7	.	6847-54	
118,1	125,0	114,7	121,5	+5,9	-1,9	+14,6	+9,4	+4,4	-2,6	+11,7	+1,1	+13,3	+5,9	+2,1	6871-72	
136,9	141,7	126,7	139,3	+17,4	-7,2	+20,8	+13,4	+10,2	-3,7	+16,9	+4,0	+9,9	+3,2	-3,2	6879	
121,0	121,3	107,0	121,1	+33,5	+6,5	+20,2	+25,9	+9,8	-0,1	+23,1	+4,9	+11,1	+13,2	-4,3	69	
119,7	136,6	124,5	128,1	-28,0	-1,7	-7,7	+6,4	+6,4	+4,3	+0,2	+5,4	+5,4	+2,9	+21,2	BAUHAUPTG.	
125,2	138,3	128,2	131,8	-24,3	-2,4	-6,1	+6,5	+5,9	+3,2	+0,8	+4,7	+2,8	+2,8	+18,1	HOCHBAU	
110,9	134,0	118,8	122,4	-35,2	-0,4	-10,8	+6,3	+7,1	+6,2	-1,0	+6,7	+2,7	+3,0	+28,0	TIEFBAU	

STBA, FACHSERIE 4, REIHE 2.1

SYPRO- NR.	WIRTSCHAFTSZWEIG	GEWICH- TUNG	1991	1991	1991	1991	1991	1991	1991
			1.HJ	2.HJ	1.VJ	2.VJ	3.VJ	4.VJ	
	PRODUZIERENDES GEWERBE INSGESAMT	100	121,6	121,3	121,8	118,6	124,1	119,1	124,5
	PRODUZIERENDES GEWERBE (OH. BAUHAUPTGEWERBE)	92,66	121,1	121,5	120,7	120,2	122,8	117,2	124,2
1010-30	ELEKTRIZITAETS-U. GASVERSORUNG	7,39	114,2	117,1	111,3	126,5	107,8	98,3	124,3
	BERGBAU U. VERARBEITENDES GEWERBE	85,27	121,7	121,9	121,5	119,6	124,1	118,9	124,1
21	BERGBAU	2,35	81,2	82,2	80,1	84,6	79,8	78,7	81,5
2111	STEINKOHLBERGB. U. -BRIKETTERSTELLUNG, KOKEREI	1,70	77,8	78,1	77,5	80,4	75,8	76,9	78,2
	VERARBEITENDES GEWERBE	82,92	122,8	123,0	122,7	120,6	125,4	120,0	125,3
	GRUNDSTOFF-U. PRODUKTIONSGUETERGEWERBE	21,10	114,0	115,0	113,0	112,5	117,6	113,8	112,1
22	MINERALOELVERARBEITUNG	3,37	102,0	102,4	101,6	100,7	104,2	101,3	101,9
25	GEW. U. VERARB. V. STEINEN U. ERDEN	1,95	127,4	118,3	136,6	95,2	141,4	143,3	129,8
27	EISENSCHAFFENDE INDUSTRIE	2,36	95,9	99,0	92,7	99,5	98,6	93,3	92,1
2711	HOCHOFEN-, STAHL-U. WÄRMALZWERKE (OH. STAHLROHRE)	1,82	98,2	101,2	95,2	101,2	101,1	95,4	95,0
28	NE-METALLERZEUGUNG, NE-METALLHALBZEUGWERKE	0,87	116,9	120,3	113,5	119,3	121,2	115,1	111,8
2850	NE-METALLHALBZEUGWERKE	0,47	119,9	123,7	116,1	122,8	124,6	118,8	113,4
29	GIESSEREI	0,90	108,1	115,0	101,2	116,1	113,9	99,5	102,9
2910	EISEN-, STAHL-U. TEMPERGIESSEREI	0,64	101,6	107,3	95,8	107,6	107,0	93,7	97,9
3011-15,30	ZIEHEREIEN, KALTWALZWERKE; MECHANIK, ANG	1,08	142,6	142,9	142,2	139,6	146,2	142,7	141,7
40	CHEMISCHE INDUSTRIE	8,38	115,6	117,5	113,6	117,9	117,1	114,1	113,2
4031	H. V. CHEM. GRUNDSTF. (AUCH M. ANSCHL. WEITERVERARB.)	4,82	109,6	111,3	107,8	112,1	110,6	107,9	107,6
4034	H. V. CHEM. ERZEUGNISSEN F. GEWERBE, LANDWIRTSCHAFT	1,03	114,7	118,6	110,9	118,7	118,4	113,9	107,8
4035	H. V. PHARMAZEUTISCHEN ERZEUGNISSEN	1,28	129,8	129,7	129,8	128,6	130,8	128,1	131,4
4036	H. V. SEIFEN, WASCHE-U. KOERPERPFLEGE MITTELN	0,65	124,3	127,3	121,3	129,0	125,6	125,6	117,1
4090	H. V. CHEMIEFASERN	0,22	100,4	103,6	97,1	103,8	103,4	92,3	101,9
53	HOLZBEARBEITUNG	0,45	131,8	132,7	130,9	123,6	141,8	132,1	129,7
55	ZELLSTOFF-, HOLZSCHLIFF-, PAPIER-U. PAPPEERZEUGUNG	0,71	130,6	130,2	131,0	129,6	130,7	133,3	128,6
59	GUMMIERARBEITUNG	1,03	109,5	114,0	105,0	114,4	113,5	102,8	107,3
	INVESTITIONSGUETER PRODUZIERENDES GEWERBE	40,75	125,5	125,9	125,2	122,7	129,0	120,2	130,2
3021-25	STAHLVERFORMUNG; OBERFLAECHEVEREDLUNG, HAERTUNG	1,21	123,3	127,8	118,9	128,7	126,9	121,0	116,7
31	STAHL-U. LEICHTMETALLBAU, SCHIENENFAHRZEUGBAU	1,56	127,2	117,2	137,2	106,7	127,7	130,9	143,5
3111	H. V. STAHL-U. L. METALLKONSTRUKT. (OH. GRUBENAUSB.)	0,67	139,8	129,5	150,0	118,5	140,5	143,5	156,6
32	MASCHINENBAU	10,17	120,5	118,6	122,5	113,0	124,2	115,7	129,2
3210	H. V. LANDW. MASCHINEN, ACKERSCHLEPPERN	0,61	95,7	101,5	89,9	98,7	104,3	89,0	90,7
3220	H. V. METALLBEARBEITUNGSMASCHINEN U. AE.	1,35	118,3	112,9	123,6	103,9	121,9	114,9	132,4
3230	H. V. TEXTIL-U. NAEHMASCHINEN	0,51	105,8	102,5	109,0	100,8	104,3	99,5	118,5
3240	H. V. MASCHINEN F. D. NAHR. -U. GENUSSMITTELIND. USW	1,16	122,2	116,4	128,0	107,3	125,5	116,8	139,2
3256	H. V. HUETTEN-U. WALZWERKSEINR. USW (OH. BAUMASCH.)	1,16	145,0	139,8	150,1	127,7	151,9	137,6	162,7
3257	H. V. BAU- BAUSTOFF-U. AE. MASCHINEN	0,39	148,5	149,7	147,4	137,1	162,2	138,7	156,1
3260	H. V. ZAHNRAEDERN, GETRIEBEN, LAGERN U. AE.	0,80	99,3	105,3	93,3	107,3	103,2	96,7	89,9
3270	H. V. MASCHINEN F. WEITERE BEST. WIRTSCHAFTSZWEIGE	0,92	127,3	127,8	126,8	123,2	132,4	113,7	139,8
3280	SONST. MASCHINENBAU	3,27	119,2	117,0	121,4	113,7	120,2	118,0	124,8
33	STRASSENFAHRZEUGBAU, REP. V. KRAFTFAHRZEUGEN USW	10,49	124,0	129,1	118,9	127,8	130,4	111,9	125,9
3311	H. V. KRAFTWAGEN U. -MOTOREN	6,96	124,4	131,6	117,2	131,0	132,1	108,2	126,1
3314	H. V. TEILEN F. KRAFTWAGEN U. -MOTOREN	1,82	122,0	124,5	119,6	123,2	125,7	115,9	123,3
34	SCHIFFBAU	0,35	74,8	76,5	73,2	75,7	77,2	71,1	75,3
35	LUFT-U. RAUMFAHRZEUGBAU	0,61	127,0	129,8	124,1	130,6	129,0	123,7	124,6
36	ELEKTROTECHNIK, REP. V. HAUSHALTSGERAETEN	10,35	132,2	131,0	133,4	128,7	133,4	129,4	137,5
3620	H. V. GERAETEN D. ELEKTRIZ. ERZEUGUNG, -VERTLG. U. AE.	3,55	131,3	131,3	131,4	129,8	132,8	129,1	133,6
3650	H. V. ELEKTROHAUSHALTSGERAETEN	0,58	146,6	153,6	139,7	154,8	152,3	129,4	149,9
3660	H. V. ZAEHLERN, FERNMELDE-, MESS-U. REGELGERAETEN USW	4,63	131,3	128,8	133,7	124,6	133,1	130,9	136,6
3670	H. V. RUNDFUNK-, FERNSEH-U. PHONOTECHN. GERAETEN	0,68	127,3	130,0	124,6	133,4	126,6	115,9	133,3
37	FEINMECHANIK, OPTIK, H. V. UHREN	1,75	122,2	122,1	122,4	119,5	124,6	117,9	127,0
38	H. V. EISEN-, BLECH-U. METALLWAREN	2,81	134,1	135,5	132,8	134,7	136,3	130,9	134,7
50	H. V. BUEROMASCHINEN, ADV-GERAETEN U. -EINRICHTUNGEN	1,45	123,0	120,2	125,8	112,3	128,0	127,6	124,0
5060	H. V. BUEROMASCHINEN	0,16	83,2	83,4	82,9	78,0	88,9	87,7	78,1
5080	H. V. ADV-GERAETEN U. -EINRICHTUNGEN	1,29	127,8	124,6	131,1	116,5	132,8	132,4	129,7
	VERBRAUCHSGUETER PRODUZIERENDES GEWERBE	12,13	122,9	123,2	122,6	123,4	123,1	120,5	124,7
39	H. V. MUSIKINSTRUMENTEN, SPIELWAREN, FUELLHALTERN USW	0,52	131,5	122,6	140,5	117,3	127,9	139,3	141,7
51	FEINKERAMIK	0,34	98,9	101,3	96,6	100,4	102,1	96,7	96,4
52	H. U. VERARB. V. GLAS	0,65	129,5	127,5	131,5	124,5	130,6	128,5	134,5
54	HOLZVERARBEITUNG	2,23	132,2	132,4	132,0	129,2	135,6	125,2	138,7
56	PAPIER-U. PAPPEVERARBEITUNG	1,01	131,8	131,6	131,9	133,1	130,1	132,3	131,5
57	DRUCKEREI, VERVIELFAELTIGUNG	1,90	131,1	127,5	134,8	127,7	127,2	129,0	140,6
58	H. V. KUNSTSTOFFWAREN	2,05	150,3	152,2	148,3	149,3	155,2	147,8	148,7
61	LEDERERZEUGUNG	0,05	96,6	98,2	95,0	96,4	100,1	87,6	102,3
62	LEDERVERARBEITUNG	0,37	79,5	80,7	78,2	85,4	76,1	77,7	78,7
6251	H. V. SCHUHEN	0,26	67,4	68,6	66,2	74,6	62,6	67,8	64,5
63	TEXTILGEWERBE	1,63	99,6	105,2	94,1	107,2	103,2	91,6	96,5
64	BEKLEIDUNGSGEWERBE	1,31	86,7	88,2	85,2	98,3	78,2	91,1	79,3
	NAHRUNGS-U. GENUSSMITTELGEWERBE	8,94	131,2	128,5	134,0	126,8	130,3	132,8	135,1
68	ERNAHRUNGSGEWERBE	6,75	134,5	131,0	138,1	129,5	132,5	134,3	141,9
6818-19	H. V. BACKWAREN	1,44	154,4	152,2	156,5	151,6	152,8	153,2	159,8
6828	H. V. SUESSWAREN (OH. DAUERBACKWAREN)	0,42	151,3	150,3	152,4	153,8	146,9	156,5	148,2
6831-36	MILCHVERMERTUNG	0,39	108,9	111,1	106,6	105,4	116,9	108,5	104,8
6847-54	SCHLACHTHAEUSER (OH. KOMMUNALE), FLEISCHVERARB.	1,43	126,8	125,5	128,1	125,2	125,8	126,5	129,6
6871-72	BRAUEREI, MÄLZEREI	1,02	121,5	118,1	125,0	109,4	126,8	136,3	113,7
6879	MINERALBRUNNEN, H. V. MINERALWASSER, LIMONADEN	0,28	139,3	136,9	141,7	131,4	142,3	165,0	118,3
69	TABAKVERARBEITUNG	2,19	121,1	121,0	121,3	118,4	123,5	128,3	114,2
72-75	BAUHAUPTGEWERBE	7,34	128,1	119,7	136,6	98,4	140,9	143,5	129,7
	HOCHBAULEISTUNGEN	4,50	131,8	125,2	138,3	106,7	143,7	144,9	131,6
	TIEFBAULEISTUNGEN	2,84	122,4	110,9	134,0	85,3	136,5	141,2	126,7

FUER DAS PRODUZIERENDE GEWERBE
=100

NEHMEN

MONATLICH

1991	1991	1991	1991	1991	1991	1991	1991	1991	1991	1991	1991	1991	SYPRO- NR.
JAN.	FEB.	MAERZ	APRIL	MAI	JUNI	JULI	AUG.	SEPT.	OKT.	NOV.	DEZ.		
118,4	113,8	123,5	127,3	118,2	126,8	121,4	110,4	125,6	133,3	127,1	113,2	114,7	PROD.GEW. PG(OH.BAU)
119,9	117,4	123,3	125,8	117,0	125,6	119,2	108,7	123,7	131,4	126,4	114,7		
133,1	125,6	120,7	112,8	108,5	102,0	97,8	94,3	102,8	119,0	125,2	128,8		1010-30
118,7	116,6	123,5	126,9	117,7	127,7	121,1	110,0	125,5	132,4	126,5	113,4		BERGB.U.VG
89,3	81,3	83,1	81,6	80,3	77,6	79,1	77,5	79,5	85,9	82,5	76,2		21
85,1	77,0	79,1	79,0	75,8	72,6	79,3	74,7	76,7	84,1	78,2	72,2		2111
119,6	117,6	124,7	128,2	118,8	129,1	122,3	110,9	126,8	133,7	127,7	114,5		VERARB.GEW
114,3	106,9	116,2	120,1	113,9	118,7	117,2	108,3	115,8	123,4	116,2	96,8		G.U.P.
106,0	96,1	99,9	101,6	106,4	104,6	102,3	100,9	100,6	106,9	104,7	94,0		22
89,8	75,3	120,5	142,2	137,6	144,3	147,7	134,5	147,7	155,3	136,9	97,3		25
98,5	96,9	103,0	101,4	93,8	100,6	95,7	87,2	97,1	101,2	96,4	78,8		27
99,9	98,3	105,4	103,2	96,8	103,4	97,3	89,7	99,2	104,0	99,1	82,0		2711
119,8	117,8	120,4	125,1	116,1	121,3	119,6	108,7	116,9	122,9	120,1	92,5		28
124,5	120,8	123,1	129,6	118,1	126,1	124,5	109,8	122,0	126,2	124,2	89,7		2850
118,6	114,6	115,1	120,2	104,6	116,8	97,6	86,4	114,4	117,5	107,0	84,1		29
109,5	105,8	107,5	112,9	97,3	110,7	90,1	81,1	109,9	111,9	100,5	81,4		2910
138,6	138,2	142,0	149,5	142,0	147,1	145,5	134,8	147,7	157,7	145,4	122,1		3011-15,30
121,5	112,5	119,6	121,2	113,0	117,1	120,0	109,1	113,1	122,7	116,0	100,9		40
116,0	107,2	113,0	113,2	108,5	110,1	113,4	104,1	106,3	114,0	109,9	99,0		4031
119,7	111,8	124,7	127,4	111,4	116,4	118,7	108,0	115,1	122,0	110,4	91,0		4034
133,1	123,3	129,5	135,5	125,0	132,0	136,4	121,6	126,4	145,6	135,1	113,5		4035
134,7	119,7	132,7	132,6	114,5	129,8	132,4	121,4	122,9	131,6	121,7	98,0		4036
107,1	100,7	103,7	107,8	102,2	100,1	97,5	83,2	96,3	108,9	103,9	93,0		4090
118,8	117,6	134,3	145,0	135,3	145,1	134,8	119,6	141,9	147,6	134,8	106,6		53
134,0	123,8	131,1	129,6	124,8	137,7	136,3	128,2	135,3	140,2	136,5	109,2		55
115,2	113,1	114,9	119,0	105,8	115,7	99,8	96,4	112,1	120,7	112,6	88,5		59
118,9	121,1	128,1	131,7	120,2	135,1	122,4	108,0	130,3	135,6	131,3	123,7		INVEST.
130,9	126,0	129,3	132,8	119,1	128,7	124,1	113,0	126,0	133,7	123,0	93,5		3021-25
102,6	104,9	112,6	120,7	124,6	137,7	135,6	119,7	137,3	143,4	141,0	146,0		31
111,9	115,6	127,9	137,7	137,4	146,4	150,0	130,2	150,2	155,3	156,8	157,6		3111
104,9	111,5	122,5	123,2	112,8	136,6	120,0	103,3	123,9	125,7	122,7	139,3		32
90,6	98,4	107,0	108,6	95,8	108,4	100,9	68,0	98,2	100,4	91,3	80,3		3210
90,2	108,9	112,5	120,8	109,2	135,8	115,7	103,0	125,9	110,6	122,9	163,7		3220
101,8	95,0	105,5	98,4	91,8	122,6	97,7	87,3	113,6	118,8	107,9	128,9		3240
95,3	104,7	121,8	122,0	113,2	141,2	127,3	100,5	122,5	122,9	126,9	167,8		3250
110,7	129,4	143,0	147,4	135,3	172,9	143,8	128,8	140,2	143,5	160,2	184,3		3256
122,4	136,6	152,4	165,4	153,0	168,1	137,7	120,5	157,9	160,8	146,9	160,5		3257
109,3	105,5	107,2	108,3	95,9	105,5	103,8	87,0	99,3	99,9	90,5	79,4		3260
127,2	111,0	131,3	130,7	120,3	146,2	114,1	94,6	132,4	140,1	105,7	173,7		3270
106,0	112,3	122,9	119,3	110,0	131,2	121,4	108,8	123,8	130,4	125,7	118,2		3280
128,8	125,4	129,2	136,5	121,2	133,4	112,9	98,4	124,4	135,0	133,0	109,6		33
133,9	127,8	131,3	133,6	122,2	134,5	106,3	93,5	124,8	136,6	135,2	106,5		3311
121,7	123,2	124,8	129,1	117,7	130,2	124,3	100,8	122,6	134,1	126,6	109,2		3314
75,2	77,1	74,9	78,7	73,1	79,9	67,6	69,7	75,9	81,3	78,0	66,6		34
134,3	128,2	129,2	136,0	123,6	127,4	126,6	117,7	126,8	134,3	127,9	111,5		35
123,3	127,0	135,7	136,3	124,5	139,4	130,0	117,1	141,0	144,0	139,7	128,8		36
124,6	128,7	136,0	136,3	125,4	136,7	133,3	118,2	135,9	142,8	137,1	120,8		3620
156,8	151,9	155,7	160,8	136,4	159,7	118,1	98,9	171,2	173,1	155,5	121,1		3650
116,9	122,8	134,0	135,1	124,1	140,1	132,6	120,5	139,5	138,9	137,0	133,9		3660
132,4	133,6	134,1	131,7	114,5	133,5	103,4	98,0	146,4	150,5	141,4	108,0		3670
116,2	117,9	124,4	126,0	117,8	130,0	120,5	107,7	125,4	132,7	128,9	119,3		37
133,9	132,3	138,0	141,3	127,5	140,0	133,6	119,0	140,0	150,6	140,2	113,3		38
99,6	118,1	119,2	133,3	128,6	122,1	129,1	112,8	140,8	130,8	115,3	126,0		50
71,7	77,1	85,2	92,0	86,0	88,6	80,4	81,1	101,7	81,9	75,4	76,9		5060
103,0	123,1	123,3	138,3	133,8	126,2	135,0	116,7	145,6	136,8	120,2	132,0		5080
123,1	120,6	126,4	128,0	114,9	126,3	122,3	109,2	130,1	137,4	128,3	108,5		VERBRAUCH.
120,0	112,8	119,0	127,4	121,1	135,1	130,7	133,6	153,5	165,0	141,4	118,6		39
99,6	97,2	104,3	106,7	99,5	100,2	95,6	93,9	100,7	109,1	99,0	81,1		51
127,7	119,5	126,2	131,5	126,5	133,8	129,4	117,6	138,6	149,2	138,9	115,4		52
122,8	128,0	136,8	140,6	126,3	139,8	127,5	103,4	144,8	151,1	145,4	119,5		54
139,2	129,6	130,5	134,4	119,2	136,8	137,0	124,1	135,7	146,8	137,0	110,8		56
127,4	122,9	132,9	131,6	121,8	128,3	129,1	124,7	133,1	144,3	138,8	138,6		57
149,0	146,4	152,4	160,9	147,7	156,9	151,6	137,2	154,7	166,7	155,3	124,2		58
102,0	93,3	93,8	105,6	93,1	101,6	97,4	72,1	93,2	104,8	108,7	93,5		61
86,2	84,3	85,6	82,6	68,8	76,9	68,9	77,1	87,0	89,4	81,4	65,4		62
76,9	72,8	74,2	69,1	56,7	62,0	55,0	72,1	76,3	73,0	66,2	54,3		6251
109,0	105,9	106,7	109,2	94,5	105,9	93,5	75,2	106,2	110,2	100,9	78,5		63
97,2	96,6	101,0	85,3	65,1	84,1	94,5	83,2	95,5	90,1	79,8	68,0		64
130,2	123,3	126,8	131,9	129,3	129,7	134,0	132,3	132,1	144,8	138,3	122,2		N.U.G.
135,8	123,1	129,5	134,6	132,6	130,3	135,2	133,2	134,4	150,8	143,2	131,6		68
154,0	145,8	155,1	155,6	154,5	149,4	148,8	154,1	156,7	163,3	160,9	155,2		6818-19
159,5	157,2	144,6	150,7	136,2	153,8	147,9	155,4	166,1	170,9	155,0	118,8		6828
109,8	100,2	106,1	114,8	118,0	117,9	116,9	105,9	102,6	108,6	103,5	102,3		6831-36
133,3	119,4	122,8	124,9	130,7	121,9	127,7	126,5	125,4	135,5	128,9	124,3		6847-54
116,8	96,8	114,5	127,9	129,7	122,7	147,8	138,1	122,9	120,4	109,2	111,6		6871-72
141,4	116,5	136,2	144,9	137,5	144,6	185,2	165,6	144,2	144,2	132,1	110,8		6879
113,0	123,8	118,4	123,5	119,2	127,9	130,6	129,5	124,8	126,3	123,0	93,4		69
100,3	68,8	126,2	146,5	134,1	142,2	149,1	131,6	149,7	157,4	136,3	95,5		BAUHAUPTG.
110,2	78,0	132,0	149,1	137,1	144,9	151,4	132,5	150,9	158,6	138,9	97,4		HOCHBAU

VERAENDERUNG GEGENUEBER

SYPRO- NR.	WIRTSCHAFTSZWEIG	GEWICH- TUNG	1991						
			1991	1991	1991	1991	1991	1991	1991
			1.HJ	2.HJ	1.VJ	2.VJ	3.VJ	4.VJ	
	PRODUZIERENDES GEWERBE INSGESAMT	100	+3,1	+4,7	+1,6	+2,7	+6,7	+3,4	-0,1
	PRODUZIERENDES GEWERBE (OH. BAUHAUPTGEWERBE)	92,66	+3,2	+5,1	+1,3	+3,4	+6,7	+3,1	-0,4
1010-30	ELEKTRIZITAETS-U. GASVERSORGUNG	7,39	+2,5	+3,6	+1,3	+2,4	+5,3	+0,2	+2,2
	BERGBAU U. VERARBEITENDES GEWERBE	85,27	+3,2	+5,2	+1,3	+3,5	+6,8	+3,4	-0,6
21	BERGBAU	2,35	-3,6	-2,7	-4,5	-2,0	-3,5	-5,9	-3,1
2111	STEINKOHLBERGB. U. -BRIKETHERSTELLUNG, KOKEREI	1,70	-6,6	-7,6	-5,5	-7,4	-7,7	-8,5	-2,2
	VERARBEITENDES GEWERBE	82,92	+3,3	+5,3	+1,4	+3,6	+7,1	+3,5	-0,6
	GRUNDSTOFF-U. PRODUKTIONSGUETERGEWERBE	21,10	+1,6	+2,5	+0,7	+0,5	+4,6	+1,9	-0,4
22	MINERALOELVERARBEITUNG	3,37	+0,3	+1,0	-0,4	-0,9	+3,0	-0,8	0,0
25	GEW. U. VERARB. V. STEINEN U. ERDEN	1,95	+5,9	+4,8	+6,9	-2,9	+10,7	+8,2	+5,4
27	EISENSCHAFFENDE INDUSTRIE	2,36	-0,4	+1,3	-2,3	+0,2	+2,7	-2,4	-2,1
2711	HOCHOFEN-, STAHL-U. WARMWALZWERKE (OH. STAHLROHRE)	1,82	-0,6	+0,8	-2,1	-0,5	+2,1	-2,9	-1,3
28	NE-METALLEERZEUGUNG, NE-METALLHALBZEUGWERKE	0,87	-1,1	+0,3	-2,6	-1,5	+2,0	-2,0	-3,2
2850	NE-METALLHALBZEUGWERKE	0,47	+2,0	+4,2	-0,3	+2,7	+5,8	+1,2	-1,9
29	GIESSEREI	0,90	-4,1	-2,5	-5,9	-4,9	+0,2	-3,7	-7,9
2910	EISEN-, STAHL-U. TEMPERGIESSEREI	0,64	-3,8	-1,8	-5,9	-4,6	+1,1	-4,2	-7,6
3011-15,30	ZIEHGERAETEN, KALTWALZWERKE; MECHANIK, ANG	1,08	+3,9	+4,1	+3,8	+2,0	+6,1	+4,9	+2,7
40	CHEMISCHE INDUSTRIE	8,38	+2,4	+3,8	+0,9	+3,0	+4,6	+2,8	-0,9
4031	H. V. CHEM. GRUNDSTF. (AUCH M. ANSCHL. WEITERVERARB.)	4,82	-0,5	+0,2	-1,5	+0,5	-0,1	+0,1	-3,0
4034	H. V. CHEM. ERZEUGNISSEN F. GEWERBE, LANDWIRTSCHAFT	1,23	+2,0	+2,9	+1,1	+0,5	+5,3	+2,4	-0,3
4035	H. V. PHARMAZEUTISCHEN ERZEUGNISSEN	1,28	+13,0	+14,6	+11,3	+9,9	+19,6	+14,0	+8,9
4036	H. V. SEIFEN, WASCH-U. KOERPERPFLEGE MITTELN	0,65	+2,6	+9,2	-3,6	+10,3	+8,2	-0,8	+6,4
4090	H. V. CHEMIEFASERN	0,22	-3,5	-3,2	-4,0	-2,9	-3,5	-3,0	-4,7
53	HOLZBEARBEITUNG	0,45	+3,9	+4,2	+3,4	+0,2	+8,0	+7,0	+0,1
55	ZELLSTOFF-, HOLZSCHLIFF-, PAPIER-U. PAPPEERZEUGUNG	0,71	+2,6	+3,8	+1,4	+1,9	+5,7	+2,2	+0,5
59	GUMMI-VERARBEITUNG	1,03	-3,3	-3,4	-3,1	-6,1	-0,6	-3,6	-2,7
	INVESTITIONSGUETER PRODUZIERENDES GEWERBE	40,75	+2,7	+4,0	+1,5	+1,9	+6,2	+3,4	-0,2
3021-25	STAHLVERFORMUNG; OBERFLAECHEVEREDLUNG, HAERTUNG	1,21	+1,6	+1,9	+1,3	-0,3	+4,4	+3,0	-0,6
31	STAHL-U. LEICHTMETALLBAU, SCHIENENFAHRZEUGBAU	1,56	+6,4	+6,1	+6,6	+4,9	+7,0	+8,1	+5,3
3111	H. V. STAHL-U. L. METALLKONSTRUKT. (OH. GRUBENAUSB.)	0,67	+7,6	+6,9	+8,1	+5,1	+8,5	+10,3	+6,3
32	MASCHINENBAU	10,17	-1,7	-0,5	-2,8	-1,5	+0,5	-0,9	-4,4
3210	H. V. LANDW. MASCHINEN, ACKERSCHLEPPERN	0,61	-4,0	-1,6	-6,7	-3,2	+0,2	-2,2	-10,8
3220	H. V. METALLBEARBEITUNGSMASCHINEN U. AE.	1,35	-5,5	-1,3	-9,1	-0,3	-2,2	-7,0	-10,8
3230	H. V. TEXTIL-U. NAEMASCHINEN	0,51	-13,3	-17,0	-9,5	-20,9	-12,8	-9,5	-9,4
3240	H. V. MASCHINEN F. D. NAHR.-U. GENUSSMITTELIND. USW	1,16	+2,7	+5,1	+0,7	+2,5	+7,4	+3,3	-1,3
3256	H. V. HUETTEN-U. WALZWERKSEINR. USW. (OH. BAUMASCH.)	1,16	+5,5	+6,4	+4,7	+5,1	+7,5	+7,8	+2,2
3257	H. V. BAU-, BAUSTOFF-U. AE. MASCHINEN	0,39	+4,3	+4,2	+4,3	+0,6	+7,6	+1,4	+7,1
3260	H. V. ZAHNRAEDERN, GETRIEBEN, LAGERN U. AE.	0,80	-12,1	-8,5	-15,8	-8,0	-9,1	-13,7	-18,0
3270	H. V. MASCHINEN F. WEITERE BEST. WIRTSCHAFTSZWEIGE	0,92	-8,4	-5,4	-11,3	-1,9	-8,4	-7,8	-14,0
3280	SONST. MASCHINENBAU	3,27	+1,7	+1,1	+2,2	-0,6	+2,7	+3,1	+1,4
33	STRASSENFAHRZEUGBAU, REP. V. KRAFTFAHRZEUGEN USW	10,49	+2,9	+4,4	+1,3	+1,3	+7,5	+1,9	+0,8
3311	H. V. KRAFTWAGEN U. -MOTOREN	6,96	+2,9	+5,3	+0,3	+1,7	+8,9	-0,1	+0,7
3314	H. V. TEILEN F. KRAFTWAGEN U. -MOTOREN	1,82	-1,3	-3,9	+1,6	-6,7	-0,9	+3,7	-0,2
34	SCHIFFBAU	0,35	-8,2	-7,2	-9,2	-7,3	-7,0	-8,5	-9,7
35	LUFT-U. RAUMFAHRZEUGBAU	0,61	-0,7	+0,7	-2,2	-0,5	+2,1	+0,2	-4,4
36	ELEKTROTECHNIK, REP. V. HAUSHALTSGERAETEN	10,35	+4,8	+5,9	+3,8	+3,7	+8,1	+5,7	+2,2
3620	H. V. GERAETEN D. ELEKTRIZ. ERZEUGUNG, -VERTLG. U. AE.	3,55	+2,0	+2,3	+1,8	+0,5	+4,2	+3,4	+0,2
3650	H. V. ELEKTROHAUSHALTSGERAETEN	0,58	+7,8	+10,3	+5,2	+6,5	+14,4	+4,9	+5,3
3660	H. V. ZAEHLERN, FERNMELODE-, MESS-U. REGELGERAETEN USW	4,63	+6,2	+7,2	+5,3	+4,8	+9,5	+7,2	+3,6
3670	H. V. RUNDFUNK-, FERNSEH-U. PHONOTECHN. GERAETEN	0,66	-0,3	+7,2	-7,1	+7,4	+6,9	-1,8	-11,2
37	FEINMECHANIK, OPTIK, H. V. UHREN	1,75	+6,3	+7,2	+5,5	+5,1	+9,2	+8,0	+3,4
38	H. V. EISEN-, BLECH-U. METALLWAREN	2,81	+5,3	+7,0	+3,7	+5,0	+9,1	+6,5	+1,1
50	H. V. BUEROMASCHINEN, ADV-GERAETEN U. -EINRICHTUNGEN	1,45	+9,5	+13,8	+5,7	+7,7	+19,9	+15,2	-2,5
5060	H. V. BUEROMASCHINEN	0,16	+17,8	+20,2	+15,5	+11,7	+29,0	+29,2	+3,2
5080	H. V. ADV-GERAETEN U. -EINRICHTUNGEN	1,29	+8,9	+13,3	+5,0	+7,4	+19,2	+14,0	-2,8
	VERBRAUCHSGUETER PRODUZIERENDES GEWERBE	12,13	+4,3	+6,6	+2,2	+5,3	+8,1	+5,4	-0,8
39	H. V. MUSIKINSTRUMENTEN, SPIELWAREN, FUELLHALTERN USW	0,52	+1,1	+3,7	-1,0	+2,4	+4,9	+3,8	-5,3
51	FEINKERAMIK	0,34	-2,8	-1,9	-3,5	-4,0	+0,1	-0,8	-6,2
52	H. U. VERARB. V. GLAS	0,65	+4,4	+4,0	+4,6	+1,6	+6,4	+5,8	+3,5
54	HOLZVERARBEITUNG	2,23	+8,5	+10,2	+6,9	+7,9	+12,4	+11,2	+3,3
56	PAPIER-U. PAPPEVERARBEITUNG	1,01	+5,3	+10,4	+0,5	+9,8	+11,0	+3,9	-2,6
57	DRUCKEREI, VERVIELFAELTIGUNG	1,90	+6,5	+10,2	+3,2	+11,3	+9,1	+6,9	+0,1
58	H. V. KUNSTSTOFFWAREN	2,05	+7,2	+8,9	+5,4	+7,6	+10,5	+7,6	+3,3
61	LEDERERZEUGUNG	0,05	-4,5	-9,6	+1,3	-15,0	-3,6	-0,2	+2,5
62	LEDERVERARBEITUNG	0,37	-2,8	+1,4	-6,8	+2,2	+0,7	-5,2	-8,4
6251	H. V. SCHUHEN	0,26	-3,4	-0,6	-6,4	-0,7	-0,3	-5,4	-7,5
63	TEXTILGEWERBE	1,63	-0,6	+1,5	-2,8	-0,2	+3,3	+0,9	-6,0
64	BEKLEIDUNGSGEWERBE	1,31	-0,2	+2,6	-3,0	-0,2	+6,5	+0,7	-6,9
	NAHRUNGS-U. GENUSSMITTELGEWERBE	8,94	+8,3	+17,0	+1,1	+18,1	+16,1	+5,1	-2,7
68	ERNAERHUNGSGEWERBE	6,75	+6,9	+15,4	0,0	+17,5	+13,4	+3,7	-3,3
6818-19	H. V. BACKWAREN	1,44	+8,7	+14,4	+3,7	+15,6	+13,1	+5,2	+2,4
6828	H. V. SUESSWAREN (OH. DAUERBACKWAREN)	0,42	+7,9	+18,0	-0,4	+17,1	+19,0	+5,5	-6,0
6831-36	MILCHVERWERMUNG	0,39	+4,2	+8,0	+0,5	+9,4	+6,9	+2,4	-1,3
6847-54	SCHLACHTHAEUSER (OH. KOMMUNALE), FLEISCHVERARB.	1,43	+8,7	+17,3	+1,5	+19,9	+14,9	+3,8	-0,7
6871-72	BRAUEREI, MAELZEREI	1,02	+5,9	+11,7	+1,1	+14,6	+9,4	+4,4	-2,6
6879	MINERALBRUNNEN, H. V. MINERALWASSER, LIMONADEN	0,28	+9,9	+16,9	+4,0	+20,8	+13,4	+10,2	-3,7
69	TABAKVERARBEITUNG	2,19	+13,2	+23,1	+4,9	+20,2	+25,9	+9,8	-0,1
72-75	BAUHAUPTGEWERBE	7,34	+2,9	+0,2	+5,4	-7,7	+6,4	+6,4	+4,3
	HOCHBAULEISTUNGEN	4,50	+2,8	+0,8	+4,7	-6,1	+6,5	+5,9	+3,2
	TIEFBAULEISTUNGEN	2,84	+3,0	-1,0	+6,7	-10,8	+6,3	+7,1	+6,2

STBA, FACHSERIE 4, REIHE 2.1

FUER DAS PRODUZIERENDE GEWERBE
=100

NEHMEN

MONATLICH

VORJAHRESZEITRAUM IN 0/0

1991	1991	1991	1991	1991	1991	1991	1991	1991	1991	1991	1991	1991	SYPRO- NR.
JAN.	FEB.	MAERZ	APRIL	MAI	JUNI	JULI	AUG.	SEPT.	OKT.	NOV.	DEZ.		
+6,1	+3,8	-1,4	+13,5	-2,2	+9,4	+7,0	-1,3	+4,3	+0,8	-1,2	+0,2	PROD.GEW.	
+6,2	+6,1	-1,4	+13,1	-1,8	+9,4	+6,8	-1,4	+3,8	+0,5	-1,5	-0,3	PG(OH.BAU)	
-1,7	+9,2	+0,5	+4,3	+5,3	+6,1	+2,7	-2,2	0,0	+3,2	+2,4	+1,3	1010-30	
+6,9	+5,7	-1,5	+13,8	-2,4	+9,7	+7,1	-1,3	+4,1	+0,2	-1,8	-0,4	BERGB.U.VG	
+1,2	+1,2	-8,1	+1,2	-7,4	-3,8	-3,8	-10,1	-3,6	-3,6	-3,7	-1,8	21	
-5,2	-4,0	-12,6	-1,9	-12,2	-8,7	-6,3	-14,3	-4,5	-2,7	-4,0	0,0	2111	
+7,2	+5,8	-1,3	+14,1	-2,2	+10,0	+7,3	-1,1	+4,2	+0,2	-1,8	-0,3	VERARB.GEW	
+3,9	+0,5	-2,7	+9,0	-1,6	+6,6	+4,7	-2,3	+3,0	+1,9	-1,0	-2,5	G.U.P.	
-0,3	+0,5	-3,0	+0,2	+5,8	+3,1	-3,8	-3,0	+4,8	+9,1	+1,7	-10,3	22	
+6,9	-16,1	+0,2	+19,1	+2,2	+11,8	+11,1	+2,8	+10,4	+5,3	+4,3	+7,5	25	
+1,9	+3,0	-3,7	+8,0	-7,4	+8,4	+3,6	-9,4	-0,9	-2,7	-2,5	-0,9	27	
+1,2	+1,4	-3,8	+6,5	-7,1	+7,7	+1,6	-8,9	-1,0	-1,8	-2,2	+0,4	2711	
-1,6	+3,2	-5,5	+10,8	-7,3	+3,5	+1,9	-7,9	-0,5	-3,8	-1,3	-4,7	28	
+5,4	+7,5	-4,1	+15,8	-5,4	+8,1	+5,7	-6,1	+3,8	-4,2	+1,7	-3,4	2850	
-1,7	-1,6	-10,8	+8,9	-14,9	+8,4	+6,0	-14,7	-1,7	-8,6	-8,5	-4,9	29	
-2,3	-0,8	-10,1	+9,9	-15,0	+10,4	+11,0	-19,3	-1,6	-7,7	-9,1	-5,0	2910	
+5,0	+4,2	-2,7	+11,4	-1,3	+8,7	+7,1	+0,4	+7,0	+4,8	+1,2	+1,8	3011-15,30	
+7,1	+2,4	-0,5	+8,9	-0,3	+5,5	+7,0	-0,5	+1,9	+1,8	-2,2	-2,5	40	
+5,0	+0,1	-3,3	+2,3	-3,0	+0,4	+3,8	-2,1	-1,4	-0,6	-3,8	-4,6	4031	
+6,3	-1,4	-2,7	+11,8	-2,2	+6,4	+3,0	-2,3	+6,6	+2,0	-3,2	+0,2	4034	
+13,3	+7,9	+8,7	+27,1	+13,4	+18,6	+21,2	+9,7	+11,0	+17,5	+5,1	+3,4	4035	
+13,5	+10,6	+6,8	+17,8	-3,5	+10,9	+7,7	-7,0	-2,7	-7,3	-5,6	-6,1	4036	
-2,0	+0,5	-6,7	+0,8	-7,7	-3,6	-1,0	-5,7	-2,6	-5,1	-4,1	-4,8	4090	
+4,9	0,0	-3,5	+15,0	-2,2	+12,0	+12,7	0,0	+8,2	+1,2	-2,0	+1,0	53	
+6,4	+3,3	-3,4	+11,8	-5,2	+11,9	+4,8	-1,5	+3,2	+1,2	+2,9	-2,9	55	
-3,6	-2,8	-11,3	+7,8	-11,9	+3,3	-5,4	-4,4	-1,2	-3,1	-5,1	+1,1	59	
+5,0	+4,6	-3,2	+13,8	-4,8	+10,2	+6,2	-0,6	+4,4	+0,3	-1,0	+0,2	INVEST.	
+2,5	+3,5	-6,2	+12,3	-7,4	+9,1	+10,0	-3,8	+3,1	-0,1	-2,0	+0,9	3021-25	
+2,8	+13,2	-0,1	+14,4	-5,4	+14,0	+17,3	+2,5	+5,0	+7,7	+6,7	+1,6	31	
+11,0	+6,4	-0,9	+15,8	+2,1	+8,5	+18,5	+3,0	+9,4	+8,0	+5,5	+5,4	3111	
+3,3	+0,4	-6,8	+7,6	-11,1	+5,5	+1,4	+5,0	+0,4	-2,7	-6,2	-4,1	32	
-0,9	-3,2	-5,3	+2,1	-9,9	+8,8	+5,7	-13,3	-1,0	-9,8	-8,5	-14,6	3210	
+5,0	+6,5	-9,6	+10,9	-14,4	-1,0	-6,1	-8,1	-6,9	-13,0	-11,5	-8,9	3220	
-14,7	-20,3	-26,6	-16,8	-26,7	+6,2	-2,0	-19,9	-6,2	-16,1	-16,4	+5,7	3230	
+8,3	+3,6	-2,6	+11,6	-2,9	+13,2	+12,8	-2,7	-0,5	-0,1	-0,8	-2,7	3240	
+9,0	+9,3	-1,1	+13,1	-7,6	+17,5	+10,7	+6,5	+6,3	+3,2	+9,8	-4,3	3256	
+9,4	+0,5	-5,3	+13,8	-3,1	+12,6	-4,4	-3,2	+11,3	+9,2	-0,1	+12,2	3257	
-2,2	-4,9	-15,7	-1,8	-19,1	-5,6	-8,2	-20,9	-12,2	-17,9	-21,1	-14,1	3260	
+15,1	-4,4	-12,5	+8,6	-18,1	-12,2	-9,9	-16,1	+1,3	-6,2	-34,4	-1,8	3270	
+0,5	+0,4	-2,4	+8,9	-8,5	+8,3	+3,3	+1,7	+4,2	+5,0	+2,5	-3,4	3280	
+4,3	+3,6	-3,4	+16,6	-4,4	+11,2	+4,8	-0,9	+1,6	-2,8	+1,7	+4,3	33	
+5,9	+3,8	-4,1	+19,9	-4,2	+12,3	+2,2	-3,1	+0,4	-4,6	+2,7	+5,7	3311	
-6,3	-4,3	-9,1	+2,5	-9,9	+4,9	+7,4	+1,3	+2,0	+0,1	-4,4	+4,7	3314	
-3,2	-1,4	-16,0	-1,0	-11,8	-7,7	-10,1	-6,2	-9,3	-8,4	-12,3	-8,1	34	
+3,6	-0,1	-5,1	+8,8	-5,4	+3,0	+1,6	-1,3	+0,2	-3,3	-6,0	-4,1	35	
+6,5	+5,7	-0,4	+14,3	-2,7	+13,2	+6,1	+3,0	+7,7	+2,4	+1,5	+2,8	36	
+2,9	+2,8	-3,5	+10,9	-5,6	+8,0	+3,7	+1,3	+5,0	+0,9	-1,2	+0,9	3620	
+10,2	+10,3	-0,3	+23,1	-5,9	+29,1	+1,8	-2,0	+12,0	+7,4	+3,5	+4,8	3650	
+7,3	+6,3	+1,3	+14,4	-0,2	+14,6	+8,2	+4,6	+8,5	+3,0	+3,2	+4,4	3660	
+14,0	+9,6	-0,3	+17,2	-8,1	+13,0	-7,5	-3,4	+4,0	-8,8	-11,8	-13,7	3670	
+8,8	+7,1	+0,1	+16,6	-0,8	+12,7	+5,4	+7,8	+10,6	+5,1	+1,9	+3,1	37	
+9,3	+7,2	-0,7	+16,5	-3,0	+14,8	+13,2	-2,1	+8,4	+3,2	-0,4	+0,2	38	
+3,1	+22,6	-0,6	+31,5	+22,9	+6,6	+30,0	-1,6	+18,7	+15,2	-11,4	-8,8	50	
+11,9	+16,3	+7,8	+45,6	+15,3	+28,4	+22,7	+33,6	+31,1	+6,2	-4,3	+7,9	5060	
+2,4	+23,1	-1,3	+30,3	+23,7	+5,2	+30,6	-3,7	+17,8	+16,0	-11,8	-9,7	5080	
+8,6	+8,5	-0,6	+15,8	-3,0	+12,1	+13,2	-2,1	+5,3	+0,7	-2,4	-0,8	VERBRAUCH.	
+5,7	+7,5	-4,9	+9,2	-4,3	+10,4	+1,8	+4,3	+5,1	-0,8	-9,6	-6,1	39	
-2,4	-2,7	-6,7	+4,4	-7,1	+3,7	+1,0	-2,4	-0,8	-3,5	-9,4	-5,8	51	
+4,8	+2,6	-2,3	+9,7	-0,3	+10,4	+7,7	+1,4	+7,9	+6,2	+1,7	+2,6	52	
+11,9	+10,7	+2,3	+21,1	-0,2	+17,4	+33,4	-8,6	+12,2	+3,2	+2,9	+3,7	54	
+14,8	+13,9	+1,6	+19,1	-2,8	+17,7	+11,3	-1,9	+2,6	-0,9	-3,7	-3,4	56	
+13,4	+15,3	+6,2	+15,2	+2,6	+9,8	+11,7	+4,1	+5,0	+3,1	-1,8	-0,9	57	
+11,9	+10,3	+1,1	+18,5	+0,6	+12,9	+12,5	+1,9	+8,4	+3,7	+1,4	+5,1	58	
-19,5	-8,3	-16,1	-1,4	-14,5	+6,5	+10,6	-5,6	-5,8	-9,7	+9,0	+11,8	61	
+7,9	+5,1	-5,5	+13,5	-14,5	+4,8	+1,8	-10,7	-5,4	-9,8	-9,1	-5,2	62	
+2,5	+2,1	-6,1	+12,4	-16,6	+5,3	+2,2	-9,1	-6,8	-13,2	-6,1	-0,5	6251	
+2,3	+4,4	-6,6	+13,2	-10,0	+8,0	+6,6	-6,5	+1,8	-4,3	-6,5	-7,6	63	
+2,3	+3,3	-5,7	+16,8	-13,3	+16,6	+10,5	-5,8	-2,2	-3,8	-11,7	-4,9	64	
+23,3	+21,6	+10,2	+26,1	+9,9	+13,3	+10,9	+0,5	+4,1	-3,5	-5,2	+1,5	N.U.G.	
+23,2	+18,1	+11,3	+20,7	+8,2	+12,1	+9,3	-0,8	+2,9	-3,4	-5,7	-0,4	68	
+18,8	+15,1	+13,1	+16,7	+12,4	+10,3	+7,1	+4,3	+4,4	+2,3	+1,2	+3,7	6818-19	
+20,7	+25,6	+5,9	+32,4	+7,3	+18,9	+11,6	+2,3	+3,3	-4,9	-10,0	-1,7	6828	
+9,8	+11,3	+7,4	+9,4	+2,3	+9,1	+7,7	-2,2	+1,4	-2,3	-2,3	+0,8	6831-36	
+27,7	+20,5	+12,0	+19,2	+14,2	+11,4	+9,2	+0,3	+2,1	+1,6	-2,9	+2,6	6847-54	
+25,1	+5,9	+12,7	+19,4	+1,6	+8,7	+12,6	-5,7	+7,9	-4,1	-4,7	+1,5	6871-72	
+30,7	+17,4	+14,6	+28,9	-2,8	+17,9	+25,5	-4,7	+12,7	-2,1	-10,1	+1,4	6879	
+23,9	+33,5	+6,1	+48,4	+16,7	+17,2	+16,7	+5,1	+8,0	-4,0	-3,3	+10,9	69	
+5,5	-28,0	-2,3	+17,2	-5,7	+9,5	+9,1	-0,5	+10,4	+3,8	+2,5	+8,2	BAUHAUPTG.	
+6,5	-24,3	-1,6	+16,6	-4,9	+9,4	+8,6	-0,7	+9,7	+3,1	+1,9	+5,5	HOCHBAU	
+3,4	-35,2	-3,5	+18,4	-7,0	+9,7	+9,9	-0,3	+11,5	+4,8	+3,5	+12,8	TIEFBAU	

STBA, FACHSERIE 4, REIHE 2.1

SYPRO- NR.	WIRTSCHAFTSZWEIG	GEWICH- TUNG	1992 FEB.	VERAEND. GEGEN- UEBER- VOR- JAHRES- MONAT IN %	N A C H					
					1991 FEB.	1992 JAN.	1991 1. VJ	1991 2. VJ	1991 3. VJ	1991 4. VJ
	PRODUZIERENDES GEWERBE INSGESAMT	100	118,9	+3,7	114,7	117,1	119,8	123,2	118,9	126,2
	PRODUZIERENDES GEWERBE (OH. BAUHAUPTGEWERBE)	92,66	119,9	+1,4	118,2	118,7	121,3	121,9	117,0	125,7
1010-30	ELEKTRIZITAETS-U. GASVERSORGUNG	7,39	124,5	-1,3	126,2	135,8	126,8	107,6	98,2	124,9
	BERGBAU U. VERARBEITENDES GEWERBE	85,27	119,5	+1,7	117,5	117,2	120,8	123,1	118,6	125,8
21	BERGBAU	2,35	80,2	-1,7	81,6	85,8	85,2	79,4	78,5	82,4
2111	STEINKOHLENBERGB. U. -BRIKETTHERSTELLUNG, KOKEREI	1,70	76,7	-0,8	77,3	83,6	81,0	75,4	76,7	79,1
	VERARBEITENDES GEWERBE	82,92	120,7	+1,8	118,6	118,1	121,8	124,3	119,7	127,0
	GRUNDSTOFF-U. PRODUKTIONSGUETERGEWERBE	21,10	114,3	+6,2	107,6	114,3	113,3	116,8	113,6	113,2
22	MINERALOELVERARBEITUNG	3,37	106,1	+9,2	97,2	113,8	101,1	104,1	101,3	102,0
25	GEH. U. VERARB. V. STEINEN U. ERDEN	1,95	100,1	+32,1	75,8	92,3	96,3	140,3	143,0	131,5
27	EISENSCHAFFENDE INDUSTRIE	2,36	94,8	-2,7	97,4	94,4	100,1	98,1	93,2	93,0
2711	HOCHOFEN-, STAHL-U. WALZWERKE (OH. STAHLROHRE)	1,82	97,0	-1,8	98,8	97,0	101,9	100,6	95,3	95,9
28	NE-METALLERZEUGUNG, NE-METALLHALBZEUGWERKE	0,87	120,8	+1,6	118,9	119,7	120,7	120,0	114,8	113,6
2850	NE-METALLHALBZEUGWERKE	0,47	125,5	+3,0	121,9	122,4	124,2	123,3	118,4	115,2
29	GIESSEREI	0,90	114,6	-1,0	115,7	108,1	117,6	112,6	99,2	104,7
2910	EISEN-, STAHL-U. TEMPERGIESSEREI	0,64	108,0	+1,1	106,8	100,0	109,0	105,7	93,5	99,7
3011-15,30	ZIEHGERIEN, KALTHALZWERKE; MECHANIK, ANG	1,08	139,3	-0,3	139,7	134,8	141,5	144,7	142,3	144,4
40	CHEMISCHE INDUSTRIE	8,38	119,6	+5,9	112,9	120,3	118,5	116,6	114,0	114,1
4031	H. V. CHEM. GRUNDSTF. (AUCH M. ANSCHL. WEITERVERARB.)	4,82	113,3	+5,3	107,6	113,5	112,6	110,1	107,8	108,5
4034	H. V. CHEM. ERZEUGNISSEN F. GEWERBE, LANDWIRTSCHAFT	1,03	118,6	+5,7	112,2	114,7	119,3	117,9	113,8	108,6
4035	H. V. PHARMAZEUTISCHEN ERZEUGNISSEN	1,28	135,1	+9,1	123,8	139,7	129,2	130,2	128,0	132,3
4036	H. V. SEIFEN, WASCH-U. KOERPERPFLEGE MITTELN	0,65	126,9	+5,6	120,2	132,0	129,7	125,0	125,4	118,0
4090	H. V. CHEMIEFASERN	0,22	101,9	+0,7	101,2	105,6	104,5	102,7	92,2	102,9
53	HOLZBEARBEITUNG	0,45	128,0	+8,0	118,5	120,4	125,0	140,5	131,8	131,5
55	ZELLSTOFF-, HOLZSCHLIFF-, PAPIER-U. PAPPEERZEUGUNG	0,71	136,4	+9,6	124,4	137,9	130,3	130,1	133,1	129,5
59	GUMMI-VERARBEITUNG	1,03	115,7	+1,3	114,2	113,6	115,8	112,3	102,5	109,1
	INVESTITIONSGUETER PRODUZIERENDES GEWERBE	40,75	124,0	+1,6	122,1	117,1	124,1	127,8	119,9	132,2
3021-25	STAHLVERFORMUNG; OBERFLAECHEVEREDLUNG, HAERTUNG	1,21	131,3	+3,3	127,1	127,1	130,1	125,6	120,7	118,5
31	STAHL-U. LEICHTMETALLBAU, SCHIENENFAHRZEUGBAU	1,56	113,5	+7,6	105,5	119,2	107,5	127,0	130,6	145,0
3111	H. V. STAHL-U. L. METALLKONSTRUKT. (OH. GRUBENAUSB.)	0,67	126,1	+8,5	116,2	117,2	119,4	139,6	143,2	158,2
32	MASCHINENBAU	10,17	106,2	-5,5	112,4	97,6	114,3	123,1	115,4	131,2
3210	H. V. LANDW. MASCHINEN, ACKERSCHLEPPERN	0,61	90,4	-8,9	99,2	87,7	99,9	103,3	88,8	92,0
3220	H. V. METALLBEARBEITUNGSMASCHINEN U. AE.	1,95	93,1	-15,2	109,8	79,2	105,2	120,8	114,6	134,5
3230	H. V. TEXTIL-U. NAEHMASCHINEN	0,51	105,9	+10,5	95,8	89,1	101,9	103,3	99,3	120,4
3240	H. V. MASCHINEN F. D. NAHR.-U. GENUSSMITTELIND. USH	1,16	103,5	-2,0	105,6	95,0	108,7	124,3	116,4	141,4
3256	H. V. HUETTEN-U. WALZWERKSEINR. USH (OH. BAUMASCH.)	1,16	117,0	-10,3	130,5	107,1	129,3	150,5	137,2	165,2
3257	H. V. BAU-, BAUSTOFF-U. AE. MASCHINEN	0,39	147,0	+6,7	137,8	122,7	138,9	160,7	138,4	158,5
3260	H. V. ZAHNRAEDERN, GETRIEBEN, LAGERN U. AE.	0,80	96,2	-9,5	106,3	86,0	108,4	102,3	96,4	91,3
3270	H. V. MASCHINEN F. WEITERE BEST. WIRTSCHAFTSZWEIGE	0,92	99,0	-11,5	111,9	91,6	124,6	131,2	113,4	142,0
3280	SONST. MASCHINENBAU	3,27	111,2	-1,8	113,2	107,6	115,1	119,1	117,7	126,6
33	STRASSENFAHRZEUGBAU, REP. V. KRAFTFAHRZEUGEN USH	10,49	133,6	+5,6	126,5	126,8	129,2	129,1	111,7	127,7
3311	H. V. KRAFTWAAGEN U. -MOTOREN	6,96	137,5	+6,7	128,9	131,0	132,4	130,8	108,0	128,0
3314	H. V. TEILEN F. KRAFTWAAGEN U. -MOTOREN	1,82	133,4	+7,3	124,3	125,1	124,6	124,5	115,6	125,2
34	SCHIFFBAU	0,35	68,7	-11,6	77,7	67,0	76,4	76,6	71,0	76,3
35	LUFT-U. RAUMFAHRZEUGBAU	0,61	125,8	-2,7	129,3	125,7	131,9	127,8	123,4	126,4
36	ELEKTROTECHNIK, REP. V. HAUSHALTSGERAETEN	10,35	132,1	+3,2	128,0	122,5	130,1	132,2	129,1	139,5
3620	H. V. GERAETEN D. ELEKTRIZ. ERZEUGUNG, -VERTLG. U. AE.	3,55	132,4	+2,1	129,7	123,1	131,2	131,6	128,8	135,6
3650	H. V. ELEKTROHAUSHALTSGERAETEN	0,58	158,9	+3,8	153,1	155,2	156,3	150,9	129,2	152,1
3660	H. V. ZAEHLERN, FERNMELEDE-, MESS-U. REGELGERAETEN USH	4,63	130,4	+5,4	123,7	117,6	126,0	132,0	130,6	138,6
3670	H. V. RUNDFUNK-, FERNSIEH-U. PHONO TECHN. GERAETEN	0,66	115,8	-14,0	134,6	109,9	134,7	125,4	115,8	135,2
37	FEINMECHANIK, OPTIK, H. V. UHREN	1,75	122,2	+2,8	118,9	116,9	120,8	123,5	117,6	128,9
38	H. V. EISEN-, BLECH-U. METALLWAREN	2,81	138,5	+3,7	133,6	134,4	136,5	134,9	130,5	137,0
50	H. V. BUERO MASCHINEN, ADV-GERAETEN U. -EINRICHTUNGEN	1,45	112,7	-5,4	119,1	108,8	113,7	126,8	127,3	126,0
5060	H. V. BUERO MASCHINEN	0,16	74,2	-4,5	77,7	70,8	79,0	88,0	87,6	79,3
5080	H. V. ADV-GERAETEN U. -EINRICHTUNGEN	1,29	117,4	-5,4	124,1	113,4	117,9	131,6	132,1	131,7
	VERBRAUCHSGUETER PRODUZIERENDES GEWERBE	12,13	121,7	+0,2	121,5	120,3	124,6	122,0	120,2	126,5
39	H. V. MUSIKINSTRUMENTEN, SPIELWAREN, FUELLHALTERN USH	0,52	.	.	113,7	109,8	118,5	126,8	139,1	143,6
51	FEINKERAMIK	0,34	97,3	-0,5	97,8	91,0	101,2	101,4	96,6	97,5
52	H. U. VERARB. V. GLAS	0,65	130,4	+8,6	120,1	134,1	125,3	129,9	128,4	135,7
54	HOLZVERARBEITUNG	2,23	133,6	+3,5	129,1	125,3	130,8	134,2	124,9	140,8
56	PAPIER-U. PAPPEVERARBEITUNG	1,01	130,9	+0,2	130,6	138,5	134,4	129,0	132,0	133,5
57	DRUCKEREI, VERVIELFAELTIGUNG	1,90	.	.	123,6	123,4	128,7	126,5	128,7	142,0
58	H. V. KUNSTSTOFFWAREN	2,05	.	.	147,7	151,2	151,0	153,7	147,5	151,0
61	LEDERERZEUGUNG	0,05	111,9	+18,7	94,3	113,1	97,6	98,9	87,2	104,3
62	LEDERVERARBEITUNG	0,27	77,7	-8,6	85,0	74,9	86,3	75,3	77,5	79,9
6251	H. V. SCHUHEN	0,26	68,2	-7,1	73,4	68,7	75,4	61,9	67,8	65,5
63	TEXTILGEWERBE	1,63	100,0	-6,5	107,0	99,3	108,6	102,0	91,4	98,3
64	BEKLEIDUNGSGEWERBE	1,31	90,2	-7,4	97,4	89,6	99,3	77,3	90,9	80,5
	NAHRUNGS-U. GENUSSMITTELGEWERBE	8,94	119,3	-4,0	124,3	128,6	128,1	129,2	132,5	137,0
68	ERNAHRUNGSGEWERBE	6,75	123,6	-0,3	124,0	131,8	130,6	131,5	133,9	143,6
6818-19	H. V. BACKWAREN	1,44	147,4	+0,3	146,9	152,6	153,0	151,7	152,9	161,9
6828	H. V. SUESSWAEREN (OH. DAUERBACKWAREN)	0,42	151,7	-4,2	158,3	151,3	155,0	145,7	156,2	150,1
6831-36	MILCHVERWERTUNG	0,39	97,0	-4,2	101,2	108,2	106,3	116,2	108,2	105,9
6847-54	SCHLACHTHAUESER (OH. KOMMUNALE), FLEISCHVERARB.	1,43	.	.	120,2	127,7	126,2	124,9	126,2	131,3
6871-72	BRAUEREI, MUELZEREI	1,02	102,4	+4,9	97,6	114,3	110,5	125,7	135,8	115,5
6879	MINERALBRUNNEN, H. V. MINERALWASSER, LIMONADEN	0,28	118,3	+0,8	117,4	130,2	132,5	141,2	164,5	119,8
69	TABAKVERARBEITUNG	2,19	105,8	-15,5	125,2	118,9	120,3	122,0	127,9	116,6
72-75	BAUHAUPTGEWERBE	7,34	106,0	+52,5	69,5	97,5	100,1	139,4	143,0	132,0
	HOCHBAULEISTUNGEN	4,50	114,3	+45,2	78,7	106,5	108,3	142,3	144,5	133,8
	TIEFBAULEISTUNGEN	2,84	92,9	+69,5	54,8	83,3	87,0	134,9	140,7	129,2

FUER DAS PRODUZIERENDE GEBERBE
=100

NEHMEN

BEREINIGT

R	I	C	H	T	L	I	C	H	VERAENDERUNG GEGENUEBER DEM ENTSPRECHENDEN VORJAHRESZEITRAUM IN %										SYPRO- NR.	
									1991	1992	1991	1991	1991	1991	1991	1991	1991	1991		1992
									1. HJ	2. HJ	FEB.	JAN.	1. VJ	2. VJ	3. VJ	4. VJ	1. HJ	2. HJ		JAN.-FEB. KUMULIERT
121,5	122,5	118,3	122,0	+3,9	+0,3	+4,4	+5,9	+2,5	0,0	+5,2	+1,2	+5,4	+3,1	+2,0	PROD.GEW.					
121,6	121,4	117,8	121,5	+5,9	+0,4	+5,0	+6,0	+2,3	-0,4	+5,5	+0,9	+5,4	+3,1	+0,9	PG(OH.BAU)					
117,2	111,6	111,5	114,4	+9,2	+2,6	+2,8	+5,1	-0,1	+2,3	+3,9	+1,3	+2,9	+2,6	+0,7	1010-30					
122,0	122,2	118,3	122,1	+5,7	+0,3	+5,2	+6,0	+2,3	-0,6	+5,6	+0,8	+5,5	+3,2	+1,0	BERGB.U.VG					
82,3	80,5	84,4	81,4	+1,1	-3,3	-0,9	-4,0	-6,4	-3,1	-2,5	-4,7	-0,7	-3,6	-2,6	21					
78,2	77,9	83,4	78,1	-4,1	-1,1	-6,4	-8,2	-9,0	-2,1	-7,2	-5,7	-1,0	-6,4	-0,9	2111					
123,1	123,4	119,3	123,2	+5,8	+0,3	+5,4	+6,1	+2,6	-0,5	+5,8	+1,0	+5,7	+3,3	+1,0	VERARB.GEW					
115,1	113,4	112,4	114,2	+0,5	+1,1	+1,7	+3,8	+1,2	-0,4	+2,8	+0,4	+2,7	+1,6	+3,5	G.U.P.					
102,6	101,7	101,8	102,1	+0,5	+7,6	-0,8	+2,9	-0,9	-0,1	+1,1	-0,5	+3,5	+0,3	+8,4	22					
118,3	137,2	120,7	127,8	-16,1	+4,3	-1,0	+9,9	+7,2	+5,7	+5,2	+6,4	+4,1	+5,9	+17,0	25					
99,1	93,1	96,4	96,1	+3,0	-3,3	+1,2	+2,2	-2,8	-2,0	+1,7	-2,4	-5,5	-0,3	-3,0	27					
101,2	95,6	99,0	98,4	+1,4	-2,0	+0,6	+1,6	-3,3	-1,2	+1,0	-2,2	-5,3	-0,6	-1,9	2711					
120,4	114,2	118,6	117,3	+3,1	+1,8	+0,5	+1,1	-3,0	-3,1	+0,8	-3,1	+5,0	-1,1	+1,7	28					
123,8	116,8	118,0	120,3	+7,4	+0,2	+4,7	+4,7	0,0	-1,7	+4,7	-0,8	+7,4	+1,9	+1,6	2850					
115,1	102,0	113,1	108,5	-1,7	-7,1	-2,7	-0,9	-4,9	-7,7	-1,9	-6,3	+2,7	-4,1	-4,0	29					
107,4	96,6	105,9	102,0	-0,9	-6,8	-2,4	-0,1	-5,4	-7,3	-1,2	-6,4	+2,7	-3,7	-2,9	2910					
143,1	143,3	137,8	143,2	+4,3	-0,7	+4,4	+5,0	+3,7	+2,8	+4,7	+3,2	+13,3	+3,9	-0,4	3011-15,30					
117,5	114,0	113,1	115,8	+2,4	-0,2	+3,9	+4,2	+2,3	-0,8	+4,0	+0,7	+3,0	+2,4	+2,8	40					
111,4	108,1	110,4	109,7	+0,1	-1,3	+1,4	-0,6	-0,4	-2,9	+0,5	-1,7	+1,3	-0,6	+1,9	4031					
118,6	111,2	112,6	114,9	-1,4	-3,3	+1,4	+4,9	+2,0	-0,2	+3,1	+0,9	+2,5	+2,0	+1,1	4034					
129,7	130,2	115,1	129,9	+7,9	+5,8	+10,9	+19,0	+13,5	+8,9	+14,8	+11,1	+5,8	+12,9	+7,4	4035					
127,4	121,7	121,4	124,5	+10,6	-1,1	+11,3	+7,6	-1,3	-6,3	+9,5	-3,8	+9,0	+2,6	+2,0	4036					
103,6	97,5	104,3	100,6	+0,5	-0,4	-1,8	-4,1	-3,7	-4,6	-2,9	-4,2	+0,1	-3,5	+0,2	4090					
132,8	131,7	127,4	132,2	0,0	+3,0	+2,1	+7,0	+5,9	+0,2	+4,7	+3,0	+5,8	+3,8	+5,5	53					
130,2	131,3	127,4	130,8	+3,3	+3,8	+2,8	+5,3	+1,7	+0,6	+4,1	+1,2	+3,5	+2,7	+6,7	55					
114,1	105,8	113,6	109,9	-2,7	+0,6	-4,1	-1,6	-4,8	-2,6	-2,8	-3,6	-1,5	-3,3	+1,0	59					
126,0	126,1	122,6	126,0	+4,5	+0,2	+3,8	+5,2	+2,3	-0,2	+4,6	+1,0	+5,5	+2,8	+0,9	INVEST.					
127,9	119,6	121,7	123,7	+3,6	-1,2	+1,6	+3,3	+1,9	-0,3	+2,5	+0,8	+2,4	+1,6	+1,0	3021-25					
117,3	137,8	120,0	127,5	+13,1	+17,6	+6,2	+6,5	+7,2	+5,1	+6,4	+6,2	+9,7	+6,3	+12,5	31					
129,5	150,7	130,3	140,1	+6,4	+6,1	+6,4	+7,8	+9,5	+6,2	+7,2	+7,7	+9,3	+7,5	+7,3	3111					
118,7	123,3	123,2	121,0	+0,4	-5,4	+0,4	-0,4	-2,0	-4,6	0,0	-3,4	+6,3	-1,8	-5,5	32					
101,6	90,4	100,1	96,0	-3,2	-1,6	-1,4	-0,8	-3,3	-10,9	-1,1	-7,4	+6,3	-4,1	-5,4	3210					
113,0	124,6	126,0	118,8	+6,4	-10,8	+1,6	-3,0	-8,1	-11,2	-0,9	-9,7	+6,9	-5,7	-13,2	3220					
102,6	109,9	122,4	106,2	-20,3	-11,0	-19,4	-13,6	-10,4	-9,3	-16,6	-9,8	+5,3	-13,2	-0,5	3230					
116,5	128,9	119,7	122,7	+3,6	+1,3	+4,6	+6,2	+2,0	-1,7	+5,4	-0,1	+7,7	+2,5	-0,4	3240					
139,9	151,2	138,2	145,6	+9,3	-1,6	+7,1	+6,5	+6,8	+1,8	+6,8	+4,0	+8,3	+5,4	-6,3	3256					
149,8	148,4	143,0	149,1	+0,6	+2,0	+2,7	+6,6	+0,3	+7,0	+4,8	+3,8	+13,8	+4,3	+4,5	3257					
105,4	93,9	113,3	99,6	-5,0	-20,0	-6,3	-9,9	-14,6	-17,7	-8,0	-16,1	+1,6	-12,1	-14,8	3250					
127,9	127,7	139,7	127,8	-4,4	-26,8	0,0	-9,3	-8,8	-14,1	-5,0	-11,8	+8,2	-8,5	-19,6	3270					
117,1	122,2	117,7	119,6	+0,4	+3,2	+1,4	+1,8	+2,1	+1,3	+1,6	+1,7	+4,4	+1,6	+0,6	3280					
129,2	119,7	120,9	124,4	+3,7	+0,2	+3,3	+6,5	+0,8	+0,8	+4,9	+0,8	+4,5	+2,9	+2,8	33					
131,6	116,0	121,3	124,8	+3,9	-0,5	+3,6	+7,9	-1,2	+0,9	+5,7	-0,1	+4,7	+2,9	+3,1	3311					
124,6	120,4	124,0	122,5	-4,3	+4,6	-4,8	-1,9	-2,5	0,0	-3,3	+1,2	+4,5	-1,2	+6,0	3314					
76,5	73,6	81,7	75,1	-1,3	-9,6	-5,8	-7,7	-9,2	-9,6	-6,8	-9,5	+4,5	-8,1	-10,5	34					
129,9	124,9	128,4	127,4	-0,1	-4,8	+1,2	+1,1	-0,8	-4,4	+1,2	-2,7	+6,5	-0,8	-3,7	35					
131,2	134,3	126,6	132,7	+5,6	+1,1	+5,7	+7,1	+4,7	+2,2	+6,4	+3,4	+5,5	+4,8	+2,2	36					
131,4	132,2	129,2	131,8	+2,7	+0,4	+2,3	+3,2	+2,4	+0,3	+2,8	+1,3	+6,5	+2,0	+1,3	3620					
153,6	140,7	136,5	147,1	+10,3	+0,6	+8,3	+13,5	+3,8	+5,5	+10,7	+4,7	+5,7	+7,8	+2,2	3650					
129,0	134,6	124,1	131,8	+6,3	+2,3	+6,8	+8,6	+6,1	+3,5	+7,7	+4,7	+4,5	+6,2	+3,9	3660					
130,1	125,5	128,2	127,8	+9,5	-15,6	+9,3	+6,0	-2,9	-11,1	+7,7	-7,4	+8,8	-0,3	-14,7	3570					
122,2	123,2	115,4	122,7	+7,1	+2,3	+7,0	+8,2	+6,8	+3,4	+7,7	+4,9	+5,2	+6,3	+2,6	37					
135,7	133,8	127,9	134,7	+7,2	+2,4	+7,3	+8,0	+5,2	+1,2	+7,7	+3,2	+6,4	+5,3	+3,0	38					
120,3	126,7	112,9	123,5	+22,5	+11,1	+9,9	+18,6	+14,0	-2,6	+14,4	+5,1	+4,0	+9,4	+2,1	50					
83,5	83,4	70,9	83,5	+16,1	+0,6	+14,2	+27,9	+27,7	+3,1	+21,0	+14,6	+1,9	+17,8	-2,2	5060					
124,8	131,9	118,0	128,3	+23,0	+12,1	+9,6	+18,0	+13,0	-3,0	+13,9	+4,4	+4,1	+8,7	+2,4	5080					
123,3	123,4	118,2	123,3	+8,4	-0,7	+7,1	+7,1	+4,3	-0,7	+7,1	+1,7	+6,3	+4,3	-0,2	VERBRAUCH.					
122,6	141,4	130,6	132,0	+7,6	-7,0	+4,3	+4,0	+2,9	-5,3	+4,2	-1,4	+5,4	+1,1	.	39					
101,3	97,0	101,9	99,2	-2,7	-7,5	-2,7	-0,6	-1,4	-6,1	-1,7	-3,9	+2,4	-2,6	-4,0	51					
127,6	132,1	124,4	129,8	+2,6	+6,1	+2,8	+6,0	+5,2	+3,6	+4,3	+4,4	+4,4	+4,3	+7,3	52					
132,5	132,9	122,3	132,7	+10,7	+3,9	+10,2	+11,3	+9,9	+3,4	+10,8	+6,4	+7,7	+8,5	+3,7	54					
131,7	132,7	125,6	132,2	+13,9	+1,1	+11,7	+10,1	+3,0	-2,4	+11,0	+0,2	+8,7	+5,3	+0,7	56					
127,6	135,4	123,5	131,5	+15,3	-2,1	+12,8	+8,5	+6,1	+0,1	+10,7	+2,9	+8,0	+6,5	.	57					
152,4	149,3	140,6	150,8	+10,5	+3,2	+9,7	+9,4	+6,6	+3,4	+9,6	+5,0	+10,5	+7,3	.	58					
98,3	95,8	101,6	97,0	-8,4	+13,2	-13,1	-4,8	-1,8	+2,8	-9,1	+0,6	-5,0	-4,5	+15,9	61					
80,8	78,7	82,0	79,8	+5,2	-11,5	+4,2	-0,3	-6,3	-8,2	+2,0	-7,3	+0,1	-2,7	-10,0	62					
63,7	66,6	70,0	67,7	+2,1	-9,0	+1,3	-1,4	-6,1	-7,4	+0,1	-6,9	-6,7	-3,3	-8,1	6251					
105,3	94,8	100,6	100,1	+4,4	-6,9	+2,1	+2,1	-0,5	-5,8	+2,1	-3,5	+1,7	-0,5	-6,7	63					
88,3	85,7	87,2	87,0	+3,4	-6,3	+1,6	+5,3	-0,3	-6,8	+3,2	-3,5	-1,2	-0,2	-6,8	64					
128,6	134,8	121,6	131,7	+21,6	+0,4	+20,3	+15,2	+4,2	-2,5	+17,7	+0,7	+12,6	+8,3	-1,7	H.U.G.					
131,1	138,8	126,2	134,9	+18,1	-1,5	+19,3	+12,7	+2,8	-3,2	+15,9	-0,4	+12,9	+6,9	-0,9	68					
152,4	157,4	142,5	154,9	+15,1	+0,6	+17,5	+12,3	+4,4	+2,4	+14,8	+3,3	+12,6	+8,7	+0,5	6818-19					
150,4	153,2	140,6	151,8	+25,5	-3,7	+18,8	+18,1	+4,6	-5,8	+18,5	-0,8	+18,2	+8,0	-3,9	6828					
111,2	107,1	104,8	109,2	+11,3	-0,2	+10,8	+6,2	+1,6	-1,3	+8,4	+0,2	+4,7	+4,2	-2,1	6831-36					
125,6	128,8	117,0	127,2	+20,4	-2,7	+21,8	+14,1	+2,9	-0,7	+17,8	+1,1	+11,2	+8,7	.	6847-54					
118,1	125,7	115,0	121,9	+5,9	-0,3	+16,7	+8,6	+3,5	-2,5	+12,3	+0,6	+13,7	+6,0	+2,1	6871-72					
136,8	142,2	127,0	139,5	+17,5	-6,5	+22,7	+12,8	+9,5	-3,8	+17,3	+3,5	+14,4	+9,8	-3,1	6879					
121,2	122,3	107,4	121,7	+33,6	+7,7	+23,5	+24,4	+8,5	+0,3	+23,9	+4,4	+11,6	+13,3	-4,6	69					
119,7	137,5	125,0	128,6	-28,0	-0,8	-5,2	+5,4	+5,1	+4,7	+0,7	+4,9	+5,9	+2,9	+21,3	BAUHAUPTG.					
125,3	139,1	128,6	132,2	-24,3	-1,5	-3,8	+5,6	+4,8	+3,6	+1,3	+4,1	+7,6	+2,8	+18,2	HOCHBAU					
110,9	135,0	119,3	122,9	-35,2	+0,7	-7,9	+5,2	+5,6	+6,6	-0,4	+6,1	+3,3	+3,0	+28,1	TIEFBAU					

STBA, FACHSERIE 4, REIHE 2.1

SYPRO- NR.	WIRTSCHAFTSZWEIG	GEWICH- TUNG	1991	1991 1. HJ	1991 2. HJ	1991 1. VJ	1991 2. VJ	1991 3. VJ	1991 4. VJ
	PRODUZIERENDES GEWERBE INSGESAMT PRODUZIERENDES GEWERBE (OH. BAUHAUPTGEWERBE)	100 92,66	122,0 121,5	121,5 121,6	122,5 121,4	119,8 121,3	123,2 121,9	118,9 117,0	126,2 125,7
1010-30	ELEKTRIZITAETS-U. GASVERSORGUNG	7,39	114,4	117,2	111,6	126,8	107,6	98,2	124,9
	BERGBAU U. VERARBEITENDES GEWERBE	85,27	122,1	122,0	122,2	120,8	123,1	118,6	125,8
21	BERGBAU	2,35	81,4	82,3	80,5	85,2	79,4	78,5	82,4
2111	STEINKOHLENBERGB. U. -BRIKETTHERSTELLUNG, KOKEREI	1,70	78,1	78,2	77,9	81,0	75,4	76,7	79,1
	VERARBEITENDES GEWERBE	82,92	123,2	123,1	123,4	121,8	124,3	119,7	127,0
	GRUNDSTOFF-U. PRODUKTIONSGUETERGEWERBE	21,10	114,2	115,1	113,4	113,3	116,8	113,6	113,2
22	MINERALOELVERARBEITUNG	3,37	102,1	102,6	101,7	101,1	104,1	101,3	102,0
25	GEW. U. VERARB. V. STEINEN U. ERDEN	1,95	127,8	118,3	137,2	96,3	140,3	143,0	131,5
27	EISENSCHAFFENDE INDUSTRIE	2,36	96,1	99,1	93,1	100,1	98,1	93,2	93,0
2711	HOCHOFEN-, STAHL-U. WARMWALZWERKE (OH. STAHLROHRE)	1,82	98,4	101,2	95,6	101,9	100,6	95,3	95,9
28	NE-METALLERZEUGUNG, NE-METALLHALBZEUGWERKE	0,87	117,3	120,4	114,2	120,7	120,0	114,8	113,6
2850	NE-METALLHALBZEUGWERKE	0,47	120,3	123,8	116,8	124,2	123,3	118,4	115,2
29	GIESEREI	0,90	108,5	115,1	102,0	117,6	112,6	99,2	104,7
2910	EISEN-, STAHL-U. TEMPERGIESEREI	0,64	102,0	107,4	96,6	109,0	105,7	93,5	99,7
3011-15,30	ZIEHERELEN, KALTHALZWERKE, MECHANIK, ANG	1,08	143,2	143,1	143,3	141,5	144,7	142,3	144,4
40	CHEMISCHE INDUSTRIE	8,38	115,8	117,5	114,0	118,5	116,6	114,0	114,1
4031	H. V. CHEM. GRUNDSTF. (AUCH M. ANSCHL. WEITERVERARB.)	4,82	109,7	111,4	108,1	112,6	110,1	107,8	108,5
4034	H. V. CHEM. ERZEUGNISSEN F. GEWERBE, LANDWIRTSCHAFT	1,03	114,9	118,6	111,2	119,3	117,9	113,8	108,6
4035	H. V. PHARMAZEUTISCHEN ERZEUGNISSEN	1,28	129,9	129,7	130,2	129,2	130,2	128,0	132,3
4036	H. V. SEIFEN, WASH-U. KOERPERPFLEGE MITTELN	0,65	124,5	127,4	121,7	129,7	125,0	125,4	118,0
4090	H. V. CHEMIEFASERN	0,22	100,6	103,6	97,5	104,5	102,7	92,2	102,9
53	HOLZBEARBEITUNG	0,45	132,2	132,8	131,7	125,0	140,5	131,8	131,5
55	ZELLSTOFF-, HOLZSCHLIFF-, PAPIER-U. PAPPEERZEUGUNG	0,71	130,8	130,2	131,3	130,3	130,1	133,1	129,5
59	GUMMIVERARBEITUNG	1,03	109,9	114,1	105,8	115,8	112,3	102,5	109,1
	INVESTITIONSGUETER PRODUZIERENDES GEWERBE	40,75	126,0	126,0	126,1	124,1	127,8	119,9	132,2
3021-25	STAHLVERFORMUNG; OBERFLAECHE NVEREDLUNG, HAERTUNG	1,21	123,7	127,9	119,6	130,1	125,6	120,7	118,5
31	STAHL-U. LEICHTMETALLBAU, SCHIENENFAHRZEUGBAU	1,56	127,5	117,3	137,8	107,5	127,0	130,6	145,0
3111	H. V. STAHL-U. L. METALLKONSTRUKT. (OH. GRUBENAUSB.)	0,67	140,1	129,5	150,7	119,4	199,6	143,2	158,2
32	MASCHINENBAU	10,17	121,0	118,7	123,3	114,3	123,1	115,4	131,2
3210	H. V. LANDW. MASCHINEN, ACKERSCHLEPPERN	0,61	96,0	101,6	90,4	99,9	103,3	88,8	92,0
3220	H. V. METALLBEARBEITUNGSMASCHINEN U. AE.	1,35	118,8	113,0	124,6	105,2	120,8	114,6	134,5
3230	H. V. TEXTIL-U. NAEHMASCHINEN	0,51	108,2	102,6	109,9	101,9	103,3	99,3	120,4
3240	H. V. MASCHINEN F. D. NAHR. - U. GENUSSMITTELIND. USW	1,16	122,7	116,5	128,9	108,7	124,3	116,4	141,4
3256	H. V. HUETTEN-U. WALZWERKSEINR. USW (OH. BAUMASCH.)	1,16	145,6	139,9	151,2	129,3	150,5	137,2	165,2
3257	H. V. BAU- , BAUSTOFF-U. AE. MASCHINEN	0,39	149,1	149,8	148,4	138,9	160,7	138,4	158,5
3260	H. V. ZAHNRAEDERN, GETRIEBEN, LAGERN U. AE.	0,80	99,6	105,4	93,9	108,4	102,3	96,4	91,3
3270	H. V. MASCHINEN F. WEITERE BEST. WIRTSCHAFTSZWEIGE	0,92	127,8	127,9	127,7	124,6	131,2	113,4	142,0
3280	SONST. MASCHINENBAU	3,27	119,6	117,1	122,2	115,1	119,1	117,7	126,6
33	STRASSENFAHRZEUGBAU, REP. V. KRAFTFAHRZEUGEN USW	10,49	124,4	129,2	119,7	129,2	129,1	111,7	127,7
3311	H. V. KRAFTWAGEN U. -MOTOREN	6,96	124,8	131,6	118,0	132,4	130,8	108,0	128,0
3314	H. V. TEILEN F. KRAFTWAGEN U. -MOTOREN	1,82	122,5	124,6	120,4	124,6	124,5	115,6	125,2
34	SCHIFFBAU	0,35	75,1	76,5	73,6	76,4	76,6	71,0	76,3
35	LUFT-U. RAUMFAHRZEUGBAU	0,61	127,4	129,9	124,9	131,9	127,8	123,4	126,4
36	ELEKTROTECHNIK, REP. V. HAUSHALTSGERAETEN	10,35	132,7	131,2	134,3	130,1	132,2	129,1	139,5
3620	H. V. GERAETEN D. ELEKTRIZ. ERZEUGUNG, -VERTLG. U. AE.	3,55	131,8	131,4	132,2	131,2	131,6	128,8	135,6
3650	H. V. ELEKTROHAUSHALTSGERAETEN	0,58	147,1	153,6	140,7	156,3	150,9	129,2	152,1
3660	H. V. ZAEHLERN, FERNMELDE-, MESS-U. REGELGERAETEN USW	4,63	131,8	129,0	134,6	126,0	132,0	130,6	138,6
3670	H. V. RUNDFUNK-, FERNSEH-U. PHONOTECHN. GERAETEN	0,66	127,8	130,1	125,5	134,7	125,4	115,8	135,2
37	FEINMECHANIK, OPTIK, H. V. UHREN	1,75	122,2	122,2	123,2	120,8	123,5	117,6	128,9
38	H. V. EISEN-, BLECH-U. METALLWAREN	2,81	134,7	135,7	133,8	136,5	134,9	130,5	137,0
50	H. V. BUEROMASCHINEN, ADV-GERAETEN U. -EINRICHTUNGEN	1,45	123,5	120,3	126,7	113,7	126,8	127,3	126,0
5060	H. V. BUEROMASCHINEN	0,16	83,5	83,5	83,4	79,0	88,0	87,6	79,3
5080	H. V. ADV-GERAETEN U. -EINRICHTUNGEN	1,29	128,3	124,8	131,9	117,9	131,6	132,1	131,7
	VERBRAUCHSGUETER PRODUZIERENDES GEWERBE	12,13	123,3	123,3	123,4	124,6	122,0	120,2	126,5
39	H. V. MUSIKINSTRUMENTEN, SPIELWAREN, FUELLHALTERN USW	0,52	132,0	122,6	141,4	118,5	126,8	139,1	143,6
51	FEINKERAMIK	0,34	99,2	101,3	97,0	101,2	101,4	96,6	97,5
52	H. U. VERARB. V. GLAS	0,65	129,8	127,6	132,1	125,3	129,9	128,4	135,7
54	HOLZVERARBEITUNG	2,23	132,7	132,5	132,9	130,8	134,2	124,9	140,8
56	PAPIER-U. PAPPEVERARBEITUNG	1,01	132,2	131,7	132,7	134,4	129,0	132,0	133,5
57	DRUCKEREI, VERVIELFAELTIGUNG	1,90	131,5	127,6	135,4	128,7	126,5	128,7	142,0
58	H. V. KUNSTSTOFFWAREN	2,05	150,8	152,4	149,3	151,0	153,7	147,5	151,0
61	LEDERERZEUGUNG	0,05	97,0	98,3	95,8	97,6	98,9	87,2	104,3
62	LEDERVERARBEITUNG	0,37	79,8	80,8	78,7	86,3	75,3	77,5	79,9
6251	H. V. SCHUHEN	0,26	67,7	68,7	66,6	75,4	61,9	67,8	65,5
63	TEXTILGEWERBE	1,63	100,1	105,3	94,8	108,6	102,0	91,4	98,3
64	BEKLEIDUNGSGEWERBE	1,31	87,0	88,3	85,7	99,3	77,3	90,9	80,5
	NAHRUNGS-U. GENUSSMITTELGEWERBE	8,94	131,7	128,6	134,8	128,1	129,2	132,5	137,0
68	ERNAEHRUNGSGEWERBE	6,75	134,9	131,1	138,8	130,6	131,5	133,9	143,6
6818-19	H. V. BACKWAREN	1,44	154,9	152,4	157,4	153,0	151,7	152,9	161,9
6828	H. V. SUESSWAREN (OH. DAUERBACKWAREN)	0,42	151,8	150,4	153,2	155,0	145,7	156,2	150,1
6831-36	MILCHVERWERTUNG	0,39	109,2	111,2	107,1	108,3	116,2	108,2	105,9
6847-54	SCHLACHTHAEUUSER (OH. KOMMUNALE), FLEISCHVERARB.	1,43	127,2	125,6	128,8	126,2	124,9	126,2	131,3
6871-72	BRAUEREI, MAE LZEREI	1,02	121,9	118,1	125,7	110,5	125,7	135,8	115,5
6879	MINERALBRUNNEN, H. V. MINERALWASSER, LIMONADEN	0,28	139,5	136,8	142,2	132,5	141,2	164,5	119,8
69	TABAKVERARBEITUNG	2,19	121,7	121,2	122,3	120,3	122,0	127,9	116,6
72-75	BAUHAUPTGEWERBE	7,34	128,6	119,7	137,5	100,1	139,4	143,0	132,0
	HOCHBAULEISTUNGEN	4,50	132,2	125,3	139,1	108,3	142,3	144,5	133,8
	TIEFBAULEISTUNGEN	2,84	122,9	110,9	135,0	87,0	134,9	140,7	129,2

FUER DAS PRODUZIERENDE GEWERBE
=100

NEHMEN

BEREINIGT

1991	1991	1991	1991	1991	1991	1991	1991	1991	1991	1991	1991	1991	SYPRO- NR.
JAN.	FEB.	MAERZ	APRIL	MAI	JUNI	JULI	AUG.	SEPT.	OKT.	NOV.	DEZ.		
116,7	114,7	127,9	124,1	119,4	126,0	119,3	110,8	126,6	134,3	128,9	115,3	PROD.GEW.	
118,2	118,2	127,5	122,7	118,1	124,8	117,2	109,1	124,6	132,4	128,1	116,7	PG(OH.BAU)	
132,3	126,2	121,9	111,9	109,0	101,9	97,3	94,3	103,1	119,4	125,5	129,8	1010-30	
116,9	117,5	128,0	123,6	118,9	126,8	118,9	110,4	126,5	133,5	128,3	115,6	BERGB.U.VG	
88,7	81,6	85,3	80,1	81,0	77,1	78,1	77,6	79,9	86,4	83,5	77,4	21	
84,5	77,3	81,2	77,6	76,5	72,1	78,3	74,8	77,1	84,6	79,2	73,4	2111	
117,7	118,6	129,2	124,9	119,9	128,2	120,1	111,3	127,8	134,8	129,6	116,7	VERARB.GEW	
113,1	107,6	119,1	117,8	114,6	118,1	115,7	108,6	116,5	124,1	117,3	98,1	G.U.P.	
105,8	97,2	100,3	101,3	106,5	104,5	102,1	101,0	100,7	107,0	104,8	94,3	22	
88,5	75,8	124,7	138,6	138,9	143,4	145,1	135,0	148,8	156,5	138,8	99,1	25	
97,6	97,4	105,3	99,6	94,4	100,2	94,6	87,4	97,6	101,7	97,4	79,8	27	
99,0	98,8	107,8	101,4	97,4	103,0	96,2	89,9	99,7	104,6	100,1	83,0	2711	
117,6	118,9	125,7	122,2	117,5	120,3	117,0	109,2	118,1	124,1	122,2	94,6	28	
122,1	121,9	128,7	125,5	119,5	125,0	121,7	110,3	123,3	127,4	126,4	91,7	2850	
116,3	115,7	120,7	116,0	106,0	115,7	95,3	86,8	115,6	118,8	109,1	86,3	29	
107,3	106,8	112,9	108,9	98,6	109,7	88,0	81,5	111,1	113,1	102,6	83,5	2910	
135,7	139,7	149,2	144,3	143,9	145,8	141,9	135,6	149,3	159,4	148,3	125,4	3011-15,30	
120,5	112,9	122,0	119,4	113,6	116,7	118,8	109,4	113,7	123,3	117,0	102,0	40	
115,0	107,6	115,2	111,5	109,1	109,7	112,3	104,3	106,8	114,5	110,8	100,1	4031	
118,6	112,2	127,1	125,7	112,0	115,9	117,5	108,2	115,6	122,5	111,3	92,0	4034	
132,0	123,8	131,9	133,6	125,6	131,5	135,1	121,8	127,0	146,2	136,1	114,7	4035	
133,5	120,2	135,4	130,6	115,1	129,3	131,0	121,6	123,5	132,2	122,7	99,1	4036	
106,0	101,2	106,3	105,8	102,8	99,6	96,2	83,4	96,9	109,5	104,9	94,2	4090	
116,9	118,5	139,5	140,9	136,7	144,0	132,2	120,1	143,1	148,9	136,9	108,7	53	
132,8	124,4	133,6	127,8	125,4	137,2	135,0	128,5	135,9	140,8	137,5	110,3	55	
112,9	114,2	120,3	115,1	107,1	114,7	97,5	96,8	113,3	121,9	114,7	90,7	59	
116,9	122,1	133,3	127,9	121,5	134,1	119,9	108,4	131,5	136,8	133,4	126,3	INVEST.	
128,6	127,1	134,7	128,8	120,4	127,7	121,5	113,5	127,2	135,0	124,9	95,5	3021-25	
101,4	105,5	115,7	118,3	125,6	137,0	133,7	120,0	138,1	144,3	142,6	148,1	31	
110,5	116,2	131,4	134,9	138,4	145,6	147,9	130,6	151,1	156,2	158,5	160,0	3111	
103,2	112,4	127,4	119,7	114,0	135,6	117,6	103,7	125,0	126,7	124,6	142,2	32	
89,1	99,2	111,3	105,5	96,8	107,6	98,9	68,3	99,1	101,3	92,7	82,0	3210	
88,8	109,8	117,1	117,4	110,3	134,8	113,4	103,4	127,0	111,6	124,9	167,1	3220	
100,1	95,8	109,7	95,6	92,7	121,6	95,7	87,7	114,6	119,9	109,6	131,7	3230	
93,8	105,6	126,8	118,5	114,4	140,1	124,8	100,9	123,6	123,9	128,9	171,3	3240	
108,8	130,5	148,7	143,2	136,7	171,6	140,9	129,4	141,4	144,7	162,8	188,1	3256	
120,3	137,8	158,5	160,7	154,6	166,8	134,9	121,0	159,3	162,2	149,3	163,9	3257	
107,5	106,3	111,5	105,3	96,9	104,6	101,8	87,3	100,2	100,9	92,0	81,1	3260	
125,1	111,9	136,7	127,0	121,6	145,0	111,7	95,0	133,6	141,2	107,5	177,3	3270	
104,3	113,2	127,8	115,9	111,1	130,2	118,9	109,3	124,9	131,5	127,7	120,7	3280	
126,6	126,5	134,5	132,5	122,5	132,4	110,6	98,8	125,6	136,2	135,1	111,9	33	
131,6	128,9	136,7	135,5	123,5	133,5	104,1	93,8	126,0	137,9	137,4	108,8	3311	
119,6	124,3	130,0	125,3	119,0	129,2	121,7	101,2	123,8	135,3	128,6	111,6	3314	
74,1	77,7	77,5	76,8	73,8	79,3	66,4	70,0	76,5	81,8	79,2	67,8	34	
132,1	129,3	134,4	132,1	124,9	126,4	124,1	118,2	127,9	135,5	129,9	113,8	35	
121,2	128,0	141,0	132,5	125,8	138,4	127,4	117,6	142,2	145,2	141,9	131,5	36	
122,6	129,7	141,4	132,5	126,7	135,7	130,7	118,7	137,1	144,1	139,3	123,3	3620	
154,2	153,1	161,7	156,3	137,8	158,5	115,7	99,3	172,7	174,6	158,0	123,6	3650	
114,9	123,7	139,3	131,4	125,4	139,1	130,0	121,0	140,7	140,1	139,1	136,7	3660	
130,2	134,6	139,3	128,1	115,6	132,6	101,4	98,4	147,7	151,7	143,6	110,2	3670	
114,3	118,9	129,3	122,5	119,0	129,0	118,2	108,1	126,5	133,9	130,9	121,8	37	
131,3	133,6	144,5	136,7	129,1	138,8	130,5	119,5	141,5	152,1	142,8	116,1	38	
97,9	119,1	124,2	129,3	130,1	121,1	126,4	113,3	142,1	132,0	117,3	128,8	50	
70,4	77,7	88,8	89,3	87,0	87,8	78,7	81,4	102,6	82,6	76,7	78,5	5060	
101,2	124,1	128,5	134,2	135,3	125,2	132,2	117,2	146,9	138,0	122,2	134,9	5080	
121,1	121,5	131,3	124,4	116,1	125,4	119,9	109,6	131,2	138,6	130,3	110,7	VERBRAUCH.	
118,1	113,7	123,6	123,9	122,3	134,2	128,2	134,2	154,8	166,3	143,6	121,0	39	
98,4	97,8	107,3	104,4	100,3	99,6	94,2	94,2	101,4	109,8	100,2	82,4	51	
126,4	120,1	129,4	129,1	127,4	133,2	127,7	118,0	139,4	150,0	140,3	116,9	52	
120,6	129,1	142,7	136,3	127,7	138,6	124,7	103,9	146,1	152,5	147,9	122,1	54	
137,0	130,6	135,7	130,7	120,4	135,8	134,4	124,6	136,9	149,1	139,2	113,1	56	
126,0	123,6	136,4	129,1	122,7	127,6	127,3	125,0	133,9	145,1	140,3	140,5	57	
146,5	147,7	158,8	156,1	149,3	155,7	148,5	137,8	156,2	168,3	157,9	126,9	58	
99,9	94,3	98,7	101,8	94,4	100,6	95,0	72,5	94,2	106,0	110,9	96,0	61	
84,6	85,0	89,3	80,1	69,5	76,3	87,4	77,4	87,8	90,2	82,7	66,8	62	
75,5	73,4	77,4	67,0	57,3	61,5	53,9	72,4	77,0	73,7	67,3	55,5	6251	
106,7	107,0	112,1	105,3	95,7	104,9	91,1	75,6	107,4	111,4	102,9	80,5	63	
95,6	97,4	105,0	82,8	65,8	83,4	92,6	83,6	96,4	90,9	81,1	69,5	64	
128,1	124,3	131,9	128,1	130,7	128,7	131,3	132,9	133,2	146,0	140,4	124,7	N.U.G.	
133,8	124,0	134,0	131,2	133,9	129,5	132,7	133,7	135,4	151,9	145,1	133,9	68	
151,7	146,9	160,5	151,7	155,9	147,4	146,2	154,7	157,9	164,6	163,2	158,0	6818-19	
157,1	158,3	149,7	146,9	137,4	152,8	145,3	155,9	167,4	172,2	157,2	120,9	6828	
108,4	101,2	109,2	112,4	119,1	117,1	115,1	106,3	103,3	109,3	104,7	103,8	6831-36	
131,3	120,2	127,1	121,8	131,9	121,1	125,4	127,0	126,3	136,6	130,7	126,6	6847-54	
114,7	97,6	119,1	124,2	131,1	121,8	144,8	138,7	124,0	121,5	111,0	114,0	6871-72	
139,2	117,4	140,9	141,2	138,7	143,6	182,0	166,2	145,3	133,1	112,4	114,0	6879	
110,4	125,2	125,2	118,6	121,0	126,5	126,9	130,3	126,4	127,9	125,8	96,2	69	
98,3	69,5	132,4	141,5	135,8	140,9	145,5	132,2	151,4	159,1	139,0	97,9	BAUHAUPTG.	
108,1	78,7	138,0	144,3	138,8	143,7	148,0	133,1	152,4	160,2	141,4	99,7	HOCHBAU	
82,7	54,8	123,4	137,0	131,1	136,5	141,6	130,9	149,7	157,3	135,2	95,0	TIEFBAU	

STBA, FACHSERIE 4, REIHE 2.1

1 INDEX DER NETTOPRODUKTION
19851.1 UNTER
ARBEITSTÄGLICH

SYPRO- NR.	WIRTSCHAFTSZWEIG	GEWICH- TUNG	VERÄNDERUNG GEGENUEBER						
			1991	1991	1991	1991	1991	1991	1991
				1.HJ	2.HJ	1.VJ	2.VJ	3.VJ	4.VJ
	PRODUZIERENDES GEWERBE INSGESAMT	100	+3,1	+5,2	+1,2	+4,4	+5,9	+2,5	0,0
	PRODUZIERENDES GEWERBE (OH. BAUHAUPTGEWERBE)	92,66	+3,1	+5,5	+0,9	+5,0	+6,0	+2,3	-0,4
1010-30	ELEKTRIZITAETS-U. GASVERSORGUNG	7,39	+2,6	+3,9	+1,3	+2,8	+5,1	-0,1	+2,3
	BERGBAU U. VERARBEITENDES GEWERBE	85,27	+3,2	+5,6	+0,8	+5,2	+6,0	+2,3	-0,6
21	BERGBAU	2,35	-3,6	-2,5	-4,7	-0,9	-4,0	-6,4	-3,1
2111	STEINKOHLBERGB. U. -BRIKETHERSTELLUNG, KOKEREI	1,70	-6,4	-7,2	-5,7	-6,4	-8,2	-9,0	-2,1
	VERARBEITENDES GEWERBE	82,92	+3,3	+5,8	+1,0	+5,4	+6,1	+2,6	-0,5
	GRUNDSTOFF-U. PRODUKTIONSGUETERGEWERBE	21,10	+1,6	+2,8	+0,4	+1,7	+3,8	+1,2	-0,4
22	MINERALOELVERARBEITUNG	3,37	+0,3	+1,1	-0,5	-0,8	+2,9	-0,9	-0,1
25	GEW. U. VERARB. V. STEINEN U. ERDEN	1,95	+5,9	+5,2	+6,4	-1,0	+9,9	+7,2	+5,7
27	EISENSCHAFFENDE INDUSTRIE	2,36	-0,3	+1,7	-2,4	+1,2	+2,2	+2,8	-2,0
2711	HOCHOFEN-, STAHL-U. WARMHALZWERKE (OH. STAHLROHRE)	1,82	-0,6	+1,0	-2,2	+0,6	+1,6	-3,3	-1,2
28	NE-METALLERZEUGUNG, NE-METALLHALBZEUGWERKE	0,87	-1,1	+0,8	-3,1	+0,5	+1,1	-3,0	-3,1
2850	NE-METALLHALBZEUGWERKE	0,47	+1,9	+4,7	-0,8	+4,7	+4,7	0,0	-1,7
29	GIESSEREI	0,30	-4,1	-1,9	-6,3	-2,7	-0,9	-4,9	-7,7
2910	EISEN-, STAHL-U. TEMPERGIESSEREI	0,64	-3,7	-1,2	-6,4	-2,4	-0,1	-5,4	-7,3
3011-15,30	ZIEHGERÄTEN, KALTWALZWERKE; MECHANIK, ANG	1,08	+3,9	+4,7	+3,2	+4,4	+5,0	+3,7	+2,8
40	CHEMISCHE INDUSTRIE	8,38	+2,4	+4,0	+0,7	+3,9	+4,2	+2,3	-0,8
4031	H. V. CHEM. GRUNDSTF. (AUCH M. ANSCHL. WEITERVERARB.)	4,82	-2,0	+0,5	-1,7	+1,4	-0,6	-0,4	-2,9
4034	H. V. CHEM. ERZEUGNISSEN F. GEWERBE, LANDWIRTSCHAFT	1,03	+2,0	+3,1	+0,9	+1,4	+4,9	+2,0	-0,2
4035	H. V. PHARMAZEUTISCHEN ERZEUGNISSEN	1,28	+12,9	+14,8	+11,1	+10,9	+19,0	+13,5	+8,9
4036	H. V. SEIFEN, WASCHE-U. KÖRPERPFLEGEMITTELN	0,65	+2,6	+9,5	-3,8	+11,3	+7,6	-1,3	-6,3
4090	H. V. CHEMIEFASERN	0,22	-3,5	-2,9	-4,2	-1,8	-4,1	-3,7	-4,6
53	HOLZBEARBEITUNG	0,45	+3,8	+4,7	+3,0	+2,1	+7,0	+5,9	+2,0
55	ZELLSTOFF-, HOLZSCHLIFF-, PAPIER-U. PAPPEERZEUGUNG	0,71	+2,7	+4,1	+1,2	+2,8	+5,3	+1,7	+0,6
59	GUMMIVERARBEITUNG	1,03	-3,3	-2,8	-3,6	-4,1	-1,6	-4,8	-2,6
	INVESTITIONSGUETER PRODUZIERENDES GEWERBE	40,75	+2,8	+4,6	+1,0	+3,8	+5,2	+2,3	-0,2
3021-25	STAHLVERFORMUNG; OBERFLÄCHENVEREDLUNG, HAERTUNG	1,21	+1,6	+2,5	+0,8	+1,6	+3,3	+1,9	-0,3
31	STAHL-U. LEICHTMETALLBAU, SCHIENENFAHRZEUGBAU	1,56	+6,3	+6,4	+6,2	+6,2	+6,5	+7,2	+5,1
3111	H. V. STAHL-U. L. METALLKONSTRUKT. (OH. GRUBENAUSB.)	0,67	+7,5	+7,2	+7,7	+6,4	+7,8	+9,5	+6,2
32	MASCHINENBAU	10,17	-1,8	0,0	-3,4	+0,4	-2,0	-4,6	-4,6
3210	H. V. LANDW. MASCHINEN, ACKERSCHLEPPERN	0,61	-4,1	-1,1	-7,4	-1,4	-0,8	-3,3	-10,9
3220	H. V. METALLBEARBEITUNGSMASCHINEN U. AE.	1,35	-5,7	-0,9	-9,7	+1,6	-3,0	-8,1	-11,2
3230	H. V. TEXTIL-U. NAEHMASCHINEN	0,51	-13,2	-16,6	-9,8	-19,4	-13,6	-10,4	-9,3
3240	H. V. MASCHINEN F. D. NAHR. -U. GENUSSMITTELIND. USW	1,16	+2,5	+5,4	-0,1	+4,6	+6,2	+2,0	-1,7
3256	H. V. HUETTEN-U. WALZWERKSEINR. USW (OH. BAUMASCH.)	1,16	+5,4	+6,8	+4,0	+7,1	+6,5	+6,8	+1,8
3257	H. V. BAU-, BAUSTOFF-U. AE. MASCHINEN	0,39	+4,3	+4,8	+3,8	+2,7	+6,6	+0,3	+7,0
3260	H. V. ZAHNRAEDERN, GETRIEBEN, LAGERN U. AE.	0,80	-12,1	-8,0	-16,1	-6,3	-9,3	-14,6	-17,7
3270	H. V. MASCHINEN F. WEITERE BEST. WIRTSCHAFTSZWEIGE	0,92	-8,5	-5,0	-11,8	0,0	-9,9	-8,8	-14,1
3280	SONST. MASCHINENBAU	3,27	+1,6	+1,6	+1,7	+1,4	+1,8	+2,1	+1,3
33	STRASSENFAHRZEUGBAU, REP. V. KRAFTFAHRZEUGEN USW	10,49	+2,9	+4,9	+0,8	+3,3	+6,5	+0,9	+0,8
3311	H. V. KRAFTWAGEN U. -MOTOREN	6,96	+2,9	+5,7	-0,1	+3,6	+7,9	-1,2	+0,9
3314	H. V. TEILEN F. KRAFTWAGEN U. -MOTOREN	1,82	-1,2	-3,3	+1,2	-4,8	-1,9	+2,5	0,0
34	SCHIFFBAU	0,35	-8,1	-6,8	-9,5	-5,8	-7,7	-9,2	-9,6
35	LUFT-U. RAUMFAHRZEUGBAU	0,61	-0,8	+1,2	-2,7	+1,2	+1,1	-0,8	-4,4
36	ELEKTROTECHNIK, REP. V. HAUSHALTSGERAETEN	10,35	+4,8	+6,4	+3,4	+5,7	+7,1	+4,7	+2,4
3620	H. V. GERAETEN D. ELEKTRIZ. ERZEUGUNG, -VERTLG. U. AE.	3,55	+2,0	+2,8	+1,3	+2,3	+3,2	+2,4	+0,3
3650	H. V. ELEKTROHAUSHALTSGERAETEN	0,58	+7,8	+10,7	+4,7	+8,3	+13,5	+3,8	+5,5
3660	H. V. ZAEHLERN, FERNMELDE-, MESS-U. REGELGERAETEN USW	4,63	+6,2	+7,7	+4,7	+6,8	+8,6	+6,1	+3,5
3670	H. V. RUNDFUNK-, FERNSEH-U. PHONOTECHN. GERAETEN	0,66	-0,3	+7,7	-7,4	+9,3	+6,0	-2,9	-11,1
37	FEINMECHANIK, OPTIK, H. V. UHREN	1,75	+6,3	+7,7	+4,9	+7,0	+8,2	+6,8	+3,4
38	H. V. EISEN-, BLECH-U. METALLWAERN	2,81	+5,3	+7,7	+3,2	+7,3	+8,0	+5,2	+1,2
50	H. V. BUEROMASCHINEN, ADV-GERAETEN U. -EINRICHTUNGEN	1,45	+9,4	+14,4	+5,1	+9,9	+18,6	+14,0	-2,6
5060	H. V. BUEROMASCHINEN	0,16	+17,8	+21,0	+14,6	+14,2	+27,9	+27,7	+3,1
5080	H. V. ADV-GERAETEN U. -EINRICHTUNGEN	1,29	+8,7	+13,9	+4,4	+9,6	+18,0	+13,0	-3,0
	VERBRAUCHSGUETER PRODUZIERENDES GEWERBE	12,13	+4,3	+7,1	+1,7	+7,1	+7,1	+4,3	-0,7
39	H. V. MUSIKINSTRUMENTEN, SPIELWAERN, FUELLHALTERN USW	0,52	+1,1	+4,2	-1,4	+4,3	+4,0	+2,9	-5,3
51	FEINKERAMIK	0,34	-2,6	-1,7	-3,9	-2,7	-0,6	-1,4	-6,1
52	H. U. VERARB. V. GLAS	0,65	+4,3	+4,3	+4,4	+2,8	+6,0	+5,2	+3,6
54	HOLZVERARBEITUNG	2,23	+8,5	+10,8	+6,4	+10,2	+11,3	+9,9	+3,4
56	PAPIER-U. PAPPEVERARBEITUNG	1,01	+5,3	+11,0	+0,2	+11,7	+10,1	+3,0	-2,4
57	DRUCKEREI, VERVIELFAELTIGUNG	1,90	+6,5	+10,7	+2,9	+12,8	+8,5	+6,1	+0,1
58	H. V. KUNSTSTOFFWAERN	2,05	+7,3	+9,6	+5,0	+9,7	+9,4	+6,6	+3,4
61	LEDERERZEUGUNG	0,05	-4,5	-9,1	+0,6	-13,1	-4,8	-1,8	+2,8
62	LEDERVERARBEITUNG	0,37	-2,7	+2,0	-7,3	+4,2	-0,3	-6,3	-8,2
6251	H. V. SCHUHEN	0,26	-3,3	+0,1	-6,9	+1,3	-1,4	-6,1	-7,4
63	TEXTILGEWERBE	1,63	-0,5	+2,1	-3,5	+2,1	+2,1	-0,5	-5,8
64	BEKLEIDUNGSGEWERBE	1,31	-0,2	+3,2	-3,5	+1,6	+5,3	-0,3	-6,8
	NAHRUNGS-U. GENUSSMITTELGEWERBE	8,94	+8,3	+17,7	+0,7	+20,3	+15,2	+4,2	-2,5
68	ERNAHRUNGSGEWERBE	6,75	+6,9	+15,9	-0,4	+19,3	+12,7	+2,8	-3,2
6818-19	H. V. BACKWAERN	1,44	+8,7	+14,8	+3,3	+17,5	+12,3	+4,4	+2,4
6828	H. V. SUESSWAERN (OH. DAUERBACKWAERN)	0,42	+8,0	+18,5	-0,8	+18,8	+18,1	+4,6	-5,8
6831-36	MILCHVERWERKUNG	0,39	+4,2	+8,4	+0,2	+10,8	+6,2	+1,6	-1,3
6847-54	SCHLACHTHAEUSER (OH. KOMMUNALE), FLEISCHVERARB.	1,43	+8,7	+17,8	+1,1	+21,8	+14,1	+2,9	-0,7
6871-72	BRAUEREI, MUELZEREI	1,02	+6,0	+12,3	+0,6	+16,7	+8,6	+3,5	-2,5
6879	MINERALBRUNNEN, H. V. MINERALWASSER, LIMONADEN	0,28	+9,8	+17,3	+3,5	+22,7	+12,8	+9,5	-3,8
69	TABAKVERARBEITUNG	2,19	+13,3	+23,9	+4,4	+23,5	+24,4	+8,5	+0,3
72-75	BAUHAUPTGEWERBE	7,34	+2,9	+0,7	+4,9	-5,2	+5,4	+5,1	+4,7
	HOCHBAULEISTUNGEN	4,50	+2,8	+1,3	+4,1	-3,8	+5,6	+4,8	+3,6
	TIEFBAULEISTUNGEN	2,84	+3,0	-0,4	+6,1	-7,9	+5,2	+5,6	+6,6

STBA, FACHSERIE 4, REIHE 2.1

FUER DAS PRODUZIERENDE GEBERBE

NEHMEN

BEREINIGT

VORJAHRESZEITRAUM IN 0/0

1991 JAN.	1991 FEB.	1991 MAERZ	1991 APRIL	1991 MAI	1991 JUNI	1991 JULI	1991 AUG.	1991 SEPT.	1991 OKT.	1991 NOV.	1991 DEZ.	SYPRO- NR.
+6,1	+3,9	+3,4	+8,3	+2,1	+7,4	+4,6	+1,0	+1,9	+0,7	+1,2	-2,0	PROD.GEW.
+6,2	+5,9	+3,2	+8,1	+2,3	+7,5	+4,5	+0,8	+1,4	+0,5	+0,8	-2,5	PG(OH.BAU)
-1,7	+9,2	+1,9	+2,7	+6,9	+5,9	+2,0	-1,7	-0,5	+3,2	+2,9	+0,9	1010-30
+7,0	+5,7	+3,4	+8,5	+1,9	+7,6	+4,6	+1,0	+1,5	+0,2	+0,5	-2,8	BERGB.U.VG
+1,3	+1,1	-5,0	-2,1	-4,4	-5,4	-5,3	-8,6	-5,3	-3,6	-1,9	-3,6	21
-5,2	-4,1	-9,7	-5,0	-9,3	-10,2	-7,8	-12,9	-6,1	-2,5	-2,2	-1,7	2111
+7,1	+5,8	+3,5	+8,8	+2,0	+7,8	+4,8	+1,3	+1,7	+0,3	+0,6	-2,7	VERARB.GEW
+3,9	+0,5	+0,7	+5,3	+1,2	+5,2	+2,9	-0,7	+1,3	+1,9	+0,6	-4,1	G.U.P.
-0,3	+0,5	-2,5	-0,4	+6,3	+2,9	-4,0	-2,7	+4,5	+9,1	+1,8	-10,5	22
+7,0	-16,1	+5,0	+13,6	+6,4	+9,8	+8,6	+5,1	+7,7	+5,3	+6,7	+5,0	25
+1,8	+3,0	-0,8	+4,5	-4,7	+7,1	+2,0	-8,1	-2,4	-2,8	-0,9	-2,3	27
+1,3	+1,4	-0,8	+3,2	-4,5	+6,4	+0,1	-7,6	-2,5	-1,8	-0,6	-1,2	2711
-1,6	+3,1	+0,2	+4,6	-2,5	+1,2	-0,9	-4,7	-3,4	-3,7	+1,5	-7,5	28
+5,9	+7,4	+1,9	+9,2	-0,3	+5,5	+2,6	-3,4	+0,8	-4,2	+4,7	-6,4	2850
-1,6	-1,7	-4,9	+2,0	-9,9	+5,7	+2,8	-12,1	-4,9	-8,5	-6,4	-7,8	29
-2,2	-0,9	-3,9	+2,9	-10,0	+7,5	+7,7	-16,8	-4,9	-7,7	-6,0	-8,0	2910
+5,0	+4,3	+4,0	+4,4	+4,6	+6,0	+3,7	+3,8	+3,5	+4,7	+4,6	-1,5	3011-15,30
+7,1	+2,4	+2,2	+5,9	+2,2	+4,5	+5,5	+0,8	+0,5	+2,0	-0,8	-3,8	40
+4,9	+0,1	-0,8	-0,5	-0,6	-0,7	+2,5	-0,9	-2,7	-0,5	-2,6	-5,8	4031
+6,2	-1,4	-0,2	+9,0	+0,1	+5,3	+1,6	-0,9	+5,2	+2,0	-1,9	-1,0	4034
+13,2	+7,9	+11,5	+23,9	+16,0	+17,4	+19,7	+11,1	+9,6	+17,5	+6,5	+2,1	4035
+13,5	+10,6	+9,8	+14,5	-1,2	+9,7	+6,2	-5,9	-4,0	-7,2	-4,2	-7,4	4036
-2,0	+0,5	-3,5	-2,5	-5,0	-4,8	-2,7	-4,1	-4,2	-5,1	-2,5	-6,5	4090
+4,9	0,0	+1,7	+9,1	+2,4	+9,7	+9,9	+2,6	+5,3	+1,2	+0,4	-1,7	53
+6,3	+3,3	-0,9	+9,0	-3,0	+10,7	+3,4	-0,2	+1,9	+1,1	+4,2	-4,1	55
-3,7	-2,7	-5,6	+1,4	-7,0	+0,8	-8,3	-1,5	-4,3	-3,3	-2,2	-2,1	59
+5,0	+4,5	+2,2	+7,9	-0,2	+7,9	+3,5	+2,0	+1,7	+0,3	+1,6	-2,5	INVEST.
+2,5	+3,6	-0,9	+6,2	-2,7	+6,8	+7,0	-1,1	+0,2	-0,1	+0,6	-2,1	3021-25
+2,7	+13,1	+3,8	+10,3	-2,2	+12,3	+15,2	+4,3	+2,9	+7,7	+8,8	-0,3	31
+10,9	+6,4	+2,9	+11,5	+5,5	+6,8	+16,4	+5,0	+7,3	+7,9	+7,5	+3,5	3111
+3,4	+0,4	-1,8	+2,1	-6,9	+3,3	-1,3	-2,4	-2,3	-2,8	-3,8	-6,8	32
-0,9	-3,2	-0,1	-3,1	-5,6	+6,6	+3,0	-10,8	-3,7	-9,8	-6,2	-17,0	3210
+5,1	+6,4	-4,6	+5,3	-10,3	-3,1	-8,5	-5,8	-9,5	-12,9	-9,1	-11,4	3220
-14,6	-20,3	-22,6	-21,1	-23,2	+3,8	-4,6	-17,7	-8,8	-16,0	-14,2	+2,9	3230
+8,4	+3,6	+2,8	+5,8	+1,7	+10,8	+9,9	-0,2	-3,1	-0,2	+1,8	-5,4	3240
+8,8	+9,3	+4,2	+7,3	-3,2	+15,0	+7,9	+9,4	+3,4	+3,1	+12,7	-6,8	3256
+9,4	+0,6	-0,1	+8,0	+1,5	+10,2	-7,0	-0,7	+8,3	+9,2	+2,5	+9,2	3257
-2,2	-5,0	-11,1	-6,7	-15,2	-7,6	-10,5	-18,9	-14,5	-17,8	-18,9	-16,3	3260
+15,1	-4,4	-7,6	+3,0	-14,1	-14,2	-12,3	-13,8	-1,4	-6,2	-32,6	-4,5	3270
+0,6	+0,4	+3,0	+3,3	-4,2	+6,1	+0,6	+4,4	+1,5	+4,9	+5,2	-6,0	3280
+4,3	+3,7	+2,0	+10,4	+0,3	+8,9	+2,0	+1,9	-1,0	-2,9	+4,4	+1,4	33
+6,0	+3,9	+1,3	+13,6	+0,5	+9,9	-0,6	-0,5	-2,2	-4,6	+5,4	+2,8	3311
-6,9	-4,3	-3,9	-2,9	-5,5	+2,7	+4,6	+4,0	-0,7	+0,1	-1,8	+1,8	3314
-3,7	-1,3	-12,0	-5,4	-8,1	-9,5	-12,2	-3,8	-11,4	-8,5	-10,1	-10,3	34
+3,9	-0,1	+0,1	+3,2	-0,8	+0,8	-1,0	+1,4	-2,5	-3,3	-3,5	-5,7	35
+6,4	+5,6	+5,0	+8,6	+1,9	+11,0	+3,4	+5,7	+4,9	+2,3	+4,1	+0,2	36
+2,9	+2,7	+1,7	+5,3	-1,2	+5,8	+1,1	+3,9	+2,3	+0,9	+1,5	-1,8	3620
+10,1	+10,3	+4,9	+16,9	-1,6	+26,5	-0,9	+0,6	+9,2	+7,4	+6,2	+2,1	3650
+7,2	+6,3	+6,7	+8,8	+4,5	+12,3	+5,5	+7,3	+5,6	+2,9	+5,9	+1,8	3660
+14,0	+9,5	+5,1	+11,4	-4,0	+10,9	-9,9	-1,0	+1,4	-8,8	-9,5	-15,8	3670
+8,9	+7,1	+5,5	+10,7	+3,7	+10,4	+2,8	+10,6	+7,7	+5,1	+4,5	+0,4	37
+9,2	+7,2	+5,7	+9,7	+2,4	+11,9	+9,8	+0,8	+5,1	+3,2	+2,7	-2,9	38
+3,1	+22,5	+5,1	+24,4	+29,1	+4,4	+26,5	+1,0	+15,5	+15,4	-8,8	-11,3	50
+11,7	+16,1	+14,1	+38,0	+21,2	+25,4	+19,2	+37,3	+27,6	+6,2	-1,7	+4,7	5060
+2,3	+23,0	+4,4	+23,5	+29,7	+3,0	+27,1	-1,2	+14,6	+16,1	-9,3	-12,2	5080
+8,7	+8,4	+4,7	+10,1	+1,5	+9,8	+10,4	+0,4	+2,6	+0,7	+0,2	-3,3	VERBRAUCH.
+5,7	+7,6	+0,2	+3,9	+0,1	+8,1	-0,7	+7,0	+2,4	-0,9	-7,2	-8,5	39
-2,3	-2,7	-3,1	+0,4	-3,8	+2,0	-0,9	-0,5	-2,7	-3,4	-7,6	-7,6	51
+4,9	+2,6	+1,0	+6,2	+2,8	+8,9	+6,0	+3,1	+6,1	+6,2	+3,4	+0,9	52
+11,9	+10,7	+8,4	+14,5	+4,8	+14,6	+29,5	-6,0	+9,0	+3,2	+5,9	+0,7	54
+14,8	+13,9	+7,0	+13,3	+1,7	+15,3	+8,5	+0,6	0,0	-0,9	-1,2	-5,9	56
+13,5	+15,3	+10,0	+11,3	+6,0	+8,1	+9,6	+5,8	+3,2	+3,1	-0,1	-2,6	57
+12,0	+10,5	+6,9	+12,2	+5,6	+10,5	+9,5	+4,8	+5,5	+3,8	+4,3	+2,1	58
-19,5	-8,4	-10,2	-7,8	-9,3	+3,6	+7,1	-2,3	-9,0	-9,7	+12,7	+8,1	61
+7,9	+5,2	0,0	+7,2	-10,3	+2,6	-1,0	-8,2	-8,2	-9,8	-6,6	-8,0	62
+2,6	+2,1	-0,5	+6,2	-12,5	+3,0	-0,4	-6,6	-9,5	-13,2	-3,4	-3,5	6251
+2,2	+4,4	-0,1	+5,8	-4,6	+5,1	+3,2	-3,3	-1,6	-4,3	-3,4	-10,9	63
+2,4	+3,4	-0,6	+10,8	-9,1	+14,1	+7,7	-3,1	-4,7	-3,8	-9,4	-7,5	64
+23,4	+21,6	+16,2	+19,6	+15,3	+10,9	+8,1	+3,3	+1,3	-3,5	-2,8	-0,9	N.U.G.
+23,2	+18,1	+16,6	+15,2	+12,8	+10,1	+6,7	+1,5	+0,5	-3,4	-3,7	-2,5	68
+18,8	+15,1	+18,5	+11,5	+17,2	+8,3	+4,7	+8,8	+2,0	+2,3	+3,6	+1,3	6818-19
+20,6	+25,5	+10,9	+26,4	+11,7	+16,7	+9,2	+4,6	+0,8	-4,9	-7,9	-4,2	6828
+9,7	+11,3	+11,5	+5,2	+6,1	+7,2	+5,7	-0,3	-0,6	-2,1	-0,4	-1,2	6831-36
+27,6	+20,4	+17,5	+13,8	+19,0	+9,4	+6,7	+2,8	-0,3	-1,5	-0,7	+0,2	6847-54
+24,9	+5,9	+18,9	+13,2	+6,5	+6,5	+9,6	-3,3	+5,0	-4,0	-2,1	-1,3	6871-72
+30,6	+17,5	+19,9	+23,1	+1,2	+15,8	+22,7	-2,5	+10,1	-2,2	-8,1	-1,0	6879
+23,9	+33,6	+14,4	+37,9	+24,6	+13,8	+12,5	+9,1	+3,9	-3,9	+0,4	+6,8	89
+5,5	-28,0	+4,3	+10,0	-0,2	+6,7	+5,7	+2,6	+6,8	+3,7	+5,9	+4,6	BAUHAUPTG.
+6,4	-24,3	+4,5	+9,8	+0,3	+6,8	+5,5	+2,3	+6,4	+3,0	+5,0	+2,3	HOCHBAU
+3,4	-35,2	+3,7	+10,3	-1,1	+6,6	+6,1	+3,2	+7,5	+4,8	+7,3	+8,7	TIEFBAU

STBA, FACHSERIE 4, REIHE 2.1

1 INDEX DER NETTOPRODUKTION
1985

1.2 FACHLICHE UNT

KALENDER

SYPRO- NR.	WIRTSCHAFTSZWEIG	GEWICH- TUNG	1992 FEB.	VERAEND. GEGEN- UEBER VOR- JAHRES- MONAT IN %	N A C H					
					1991	1992	1991	1991	1991	1991
					FEB.	JAN.	1. VJ	2. VJ	3. VJ	4. VJ
	PRODUZIERENDES GEMERBE INSGESAMT	100	118,9	+4,6	113,7	117,5	118,1	123,2	117,9	123,4
	PRODUZIERENDES GEMERBE (OH. BAUHAUPTGEMERBE)	93,93	119,8	+2,6	116,8	118,8	119,5	122,1	116,2	123,0
1010-30	ELEKTRIZITAETS-U. GASVERSORGUNG	6,37	128,6	+0,9	127,4	138,6	128,2	107,9	96,4	126,1
	BERGBAU U. VERARBEITENDES GEMERBE	87,56	119,2	+2,8	116,0	117,4	118,9	123,2	117,7	122,8
21	BERGBAU	2,87	84,4	+0,1	84,3	88,9	87,5	80,4	77,9	83,7
2111	STEINKOHLBERGB. U. -BRIKETHERSTELLUNG, KOKEREI	1,73	76,1	+0,7	75,6	82,9	79,2	74,9	76,6	77,1
	VERARBEITENDES GEMERBE	84,69	120,4	+2,8	117,1	118,4	120,0	124,6	119,0	124,1
	GRUNDSTOFF-U. PRODUKTIONSGUETERGEMERBE	22,78	113,8	+7,8	105,6	113,9	111,2	115,5	111,7	109,5
22	MINERALDELVERARBEITUNG	3,22	110,4	+17,4	94,0	115,0	98,7	105,8	103,4	101,6
25	GEH. U. VERARB. V. STEINEN U. ERDEN	1,92	98,1	+32,0	74,3	91,7	93,7	137,0	139,0	125,3
27	EISENSCHAFFENDE INDUSTRIE	2,41	93,0	-3,0	95,9	93,0	98,4	97,4	91,9	90,6
2711	HOCHOFEN-, STAHL-U. WARMWALZWERKE (OH. STAHLROHRE)	1,94	97,0	-1,4	98,4	97,5	101,3	101,7	95,5	95,7
28	NE-METALLERZEUGUNG, NE-METALLHALBZEUGWERKE	1,05	122,0	+3,0	118,5	121,7	119,4	121,7	115,1	111,3
2850	NE-METALLHALBZEUGWERKE	0,70	126,5	+4,2	121,4	124,1	123,6	124,8	118,8	112,1
29	GIESSEREI	1,20	114,4	-1,1	115,7	108,1	117,2	112,7	96,7	98,6
2910	EISEN-, STAHL-U. TEMPERGIESSEREI	0,74	104,0	+1,6	102,4	94,6	104,2	101,6	86,7	89,2
3011-15,30	ZIEHGERAETEN, KALTHALTZWERKE; MECHANIK, ANG	0,54	127,5	+2,0	125,0	123,0	127,2	134,4	130,4	124,3
40	CHEMISCHE INDUSTRIE	10,30	118,8	+6,5	111,5	119,9	117,1	116,1	113,3	112,3
4031	H. V. CHEM. GRUNDSTF. (AUCH M. ANSCHL. WEITERVERARB.)	5,04	108,6	+5,4	103,0	109,4	107,6	105,3	103,4	103,5
4034	H. V. CHEM. ERZEUGNISSE F. GEMERBE, LANDWIRTSCHAFT	1,80	117,6	+6,0	110,9	112,8	118,0	117,7	112,8	105,8
4035	H. V. PHARMAZEUTISCHEN ERZEUGNISSEN	2,04	136,4	+9,8	124,2	141,8	129,4	131,8	129,1	132,8
4036	H. V. SEIFEN, WASCHE- U. KOERPERPFLEGE MITTELN	0,70	125,0	+6,7	117,1	130,9	128,5	123,8	125,3	113,4
4090	H. V. CHEMIEFASERN	0,25	98,4	+0,4	98,0	105,3	101,1	100,5	85,6	100,3
53	HOLZBEARBEITUNG	0,36	132,2	+7,5	123,0	126,6	128,1	141,4	130,1	128,2
55	ZELLSTOFF-, HOLZSCHLIFF-, PAPIER-U. PAPPEERZEUGUNG	0,83	135,8	+11,5	121,8	137,1	127,9	129,4	132,7	127,9
59	GUMMI VERARBEITUNG	0,95	111,9	+2,1	109,6	110,5	110,6	108,9	97,6	102,5
	INVESTITIONSGUETER PRDZUIERENDES GEMERBE	41,55	124,0	+2,3	121,2	117,8	122,6	129,2	120,2	130,6
3021-25	STAHLVERFORMUNG; OBERFLAECHEVEREDLUNG, HAERTUNG	1,27	131,3	+4,5	125,6	128,2	128,5	125,9	119,8	115,2
31	STAHL-U. LEICHTMETALLBAU, SCHIENENFAHRZEUGBAU	1,67	111,0	+9,5	101,4	121,1	103,2	125,8	129,4	143,3
3111	H. V. STAHL-U. L. METALLKONSTRUKT. (OH. GRUBENAUSB.)	0,65	127,5	+10,2	115,7	116,5	118,9	141,8	145,5	158,5
32	MASCHINENBAU	11,32	105,3	-5,1	111,0	97,4	112,4	124,3	115,7	129,9
3210	H. V. LANDW. MASCHINEN, ACKERSCHLEPPERN	0,53	78,1	-13,2	90,0	77,2	89,8	95,1	75,3	73,7
3220	H. V. METALLBEARBEITUNGSMASCHINEN U. AE.	1,51	91,6	-15,3	108,2	77,7	102,7	121,6	114,5	132,8
3230	H. V. TEXTIL-U. NACHMASCHINEN	0,59	106,3	+12,6	94,4	89,6	100,3	103,6	99,2	118,5
3240	H. V. MASCHINEN F. D. NHR. -U. GENUSSMITTELIND. USH	1,49	102,7	-0,8	103,5	94,7	106,2	125,1	117,1	140,1
3256	H. V. HUETTEN-U. WALZWERKSEINR. USH (OH. BAUMASCH.)	1,21	115,9	-12,8	132,9	108,1	130,4	157,3	142,1	170,7
3257	H. V. BAU-, BAUSTOFF-U. AE. MASCHINEN	0,57	150,2	+8,8	138,0	125,3	138,5	164,4	139,9	157,4
3260	H. V. ZAHNRAEDERN, GETTIEBEN, LAGERN U. AE.	0,90	94,6	-9,4	104,4	85,0	106,4	101,4	95,0	86,8
3270	H. V. MASCHINEN F. WEITERE BEST. WIRTSCHAFTSZWEIGE	0,98	98,8	-11,4	111,5	92,1	125,2	134,4	114,2	142,4
3280	SONST. MASCHINENBAU	3,54	109,9	-0,8	110,8	107,7	112,1	118,2	117,3	123,6
33	STRASSENFAHRZEUGBAU, FEP. V. KRAFTFAHRZEUGEN USH	9,80	137,0	+7,7	127,2	130,5	129,5	131,9	111,7	127,0
3311	H. V. KRAFTWAGEN U. -MOTOREN	6,10	138,7	+8,2	128,2	133,3	131,9	132,6	106,4	125,9
3314	H. V. TEILEN F. KRAFTWAGEN U. -MOTOREN	2,74	136,1	+9,8	123,9	128,3	123,8	126,6	117,0	125,1
34	SCHIFFBAU	0,95	61,2	-14,3	71,4	60,3	69,7	70,4	63,8	67,5
35	LUFT-U. RAUMFAHRZEUGBAU	0,71	125,8	-1,8	128,1	127,1	130,6	128,8	123,3	124,1
36	ELEKTROTECHNIK, REP. V. HAUSHALTSGERAETEN	10,01	133,4	+3,9	128,4	124,0	130,1	134,1	129,4	137,9
3620	H. V. GERAETEN D. ELEKTRIZ. ERZEUGUNG, -VERTLG. U. AE.	3,66	132,7	+0,8	131,7	123,3	132,2	133,6	130,3	131,8
3650	H. V. ELEKTROHAUSHALTSGERAETEN	0,72	162,2	+4,6	155,0	160,0	157,6	154,5	129,5	151,1
3660	H. V. ZAEHLERN, FERNMELEDE-, MESS-U. REGELGERAETEN USH	3,63	133,1	+9,6	121,4	116,8	124,1	133,8	131,0	135,4
3670	H. V. RUNDFUNK-, FERNSEH-U. PHONOTECHN. GERAETEN	0,70	108,7	-21,7	198,9	105,8	137,4	124,2	110,2	132,0
37	FEINMECHANIK, OPTIK, H. V. UHREN	1,37	120,2	+2,8	116,9	115,0	117,9	121,4	114,8	122,8
38	H. V. EISEN-, BLECH-U. METALLWAREN	2,95	140,8	+5,6	133,3	137,6	135,9	137,0	131,9	135,8
50	H. V. BUERO MASCHINEN, ADV-GERAETEN U. -EINRICHTUNGEN	2,10	113,2	-4,9	119,0	110,5	112,7	127,9	128,6	125,0
5060	H. V. BUERO MASCHINEN	0,15	64,5	-3,0	66,5	61,8	69,0	79,2	78,1	66,4
5080	H. V. ADV-GERAETEN U. -EINRICHTUNGEN	1,95	117,1	-5,0	123,2	114,3	116,2	132,9	132,6	128,6
	VERBRAUCHSGUETER PRDZUIERENDES GEMERBE	12,19	122,9	+1,2	121,5	122,7	124,2	123,5	120,5	123,9
39	H. V. MUSIKINSTRUMENTEN, SPIELWAREN, FUELLHALTERN USH	0,52	.	.	112,5	111,2	116,9	128,6	141,3	142,2
51	FEINKERAMIK	0,40	97,4	+0,1	97,9	91,2	100,2	101,8	96,7	95,9
52	H. U. VERARB. V. GLAS	0,75	129,1	+9,3	118,1	133,8	123,2	129,6	127,4	133,5
54	HOLZVERARBEITUNG	1,76	134,0	+4,1	128,7	125,9	129,6	134,9	123,1	137,4
56	PAPIER-U. PAPPEVERARBEITUNG	1,15	132,3	+0,5	131,6	143,3	135,0	131,1	132,8	131,7
57	DRUCKEREI, Vervielfaeltigung	1,47	.	.	123,0	124,0	127,9	127,4	128,9	140,6
58	H. V. KUNSTSTOFFWAREN	2,53	.	.	148,3	155,1	151,2	157,2	149,8	150,4
61	LEDERERZEUGUNG	0,06	110,6	+22,5	90,3	113,1	93,4	97,3	84,2	100,2
62	LEDERVERARBEITUNG	0,40	76,6	-7,8	83,1	74,5	84,2	74,7	76,5	77,4
6251	H. V. SCHUHEN	0,28	66,8	-6,4	71,4	67,9	73,2	60,9	66,4	62,9
63	TEXTILGEMERBE	1,73	100,9	-4,8	106,0	100,9	107,3	103,7	91,5	96,7
64	BEKLEIDUNGSGEMERBE	1,42	91,2	-6,7	97,8	91,5	99,5	79,4	90,9	79,9
	NAHRUNGS-U. GENUSSMITTELGEMERBE	8,17	116,8	-3,8	121,4	127,3	124,4	128,3	131,3	132,3
68	ERNAHRUNGSGEMERBE	5,82	121,2	+0,6	120,5	130,1	126,8	130,2	132,5	139,6
6818-19	H. V. BACKWAREN	0,56	139,5	-1,3	141,3	145,6	146,3	149,9	153,6	156,2
6828	H. V. SUESSWAREN (OH. DAUERBACKWAREN)	0,47	154,4	-4,7	162,0	154,3	155,6	145,2	158,5	149,1
6831-36	MILCHVERHERTUNG	0,44	89,5	-5,2	94,4	102,6	99,2	112,3	102,3	99,5
6847-54	SCHLACHTHAEUER (OH. KOMMUNALE), FLEISCHVERARB.	0,67	.	.	117,4	126,8	123,3	124,2	124,6	127,9
6871-72	BRAUEREI, MUELZEREI	1,03	102,3	+6,1	96,4	115,0	108,9	126,6	135,9	113,7
6879	MINERALBRUNNEN, H. V. MINERALWASSER, LIMONADEN	0,32	113,0	+1,3	111,6	126,1	127,4	138,4	163,0	114,1
69	TABAKVERARBEITUNG	2,35	106,1	-14,3	123,8	120,5	118,4	123,6	128,3	114,2
72-75	BAUHAUPTGEMERBE	6,67	104,4	+56,8	66,6	96,5	96,5	140,3	143,2	129,3
	HOCHBAULEISTUNGEN	3,17	114,6	+46,9	78,0	107,6	106,7	143,7	144,9	131,6
	TIEFBAULEISTUNGEN	2,90	93,2	+72,0	54,2	84,3	85,3	136,5	141,2	126,7

STBA, FACHSERIE 4, REIHE 2.1

FUER DAS PRODUZIERENDE GEBERBE
=100

ERNEHMENSTEILE

MONATLICH

R	I	C	H	T	L	I	C	H	VERAENDERUNG GEGENUEBER DEM ENTSPRECHENDEN VORJAHRESZEITRAUM IN %										SYPRO- NR.	
									1991	1992	1991	1991	1991	1991	1991	1991	1991	1991		1992
									1991	1992	1991	1991	1991	1991	1991	1991	1991	1991		1992
120,7	120,6	117,3	120,6	+4,0	-0,3	+2,5	+6,6	+3,1	-0,4	+4,6	+1,2	+4,8	+2,8	+2,1	PROD.GEN.					
120,8	119,6	116,8	120,2	+5,9	-0,3	+3,2	+6,6	+2,7	-0,7	+4,9	+0,9	+4,8	+2,9	+1,1	PG(OH.BAU)					
118,0	111,3	111,7	114,6	+9,9	+2,4	+2,7	+6,4	-0,6	+2,1	+4,3	+0,9	+2,9	+2,6	+1,7	1010-30					
121,0	120,2	117,2	120,6	+5,6	-0,5	+3,2	+6,7	+3,1	-1,0	+4,9	+0,9	+4,9	+2,9	+1,1	BERGB.U.VG					
83,9	80,8	84,9	82,4	+2,7	-3,3	-0,7	-2,4	-5,3	-3,5	-1,6	-4,4	-1,3	-2,9	-1,6	21					
77,0	76,8	82,4	76,9	-4,4	-1,7	-7,5	-8,0	-8,6	-2,2	-7,8	-5,5	-2,5	-6,7	-0,6	2111					
122,3	121,6	118,3	121,9	+5,6	-0,4	+3,4	+6,9	+3,2	-1,0	+5,1	+1,1	+5,1	+3,0	+1,2	VERARB.GEW					
113,4	110,6	110,6	112,0	0,0	+0,4	+0,2	+4,1	+1,4	-0,8	+2,2	+0,3	+1,8	+1,3	+3,9	G.U.P.					
102,3	102,5	101,6	102,4	-0,2	+9,8	-1,6	+4,1	-0,5	+1,2	+1,3	+0,3	+4,5	+0,8	+13,4	22					
115,3	132,2	117,4	123,7	-16,1	+3,0	-3,0	+10,2	+7,7	+4,7	+4,3	+6,3	+2,9	+5,4	+16,2	25					
97,9	91,3	94,7	94,6	+3,7	-4,1	+0,8	+3,3	-2,4	-2,2	+2,1	-2,2	-6,7	-0,1	-3,6	27					
101,5	95,6	98,8	98,6	+1,7	-1,8	-0,1	+2,6	-2,7	-0,7	+1,3	-1,7	-6,3	-0,2	-1,6	2711					
120,6	113,2	118,6	116,9	+3,3	+1,9	-2,2	+1,8	-2,6	-2,9	-0,2	-2,7	+5,7	-1,4	+2,4	28					
124,2	115,4	117,3	119,8	+8,4	-1,7	+3,4	+5,9	+1,0	-2,0	+4,6	-0,5	+8,2	+2,1	+1,1	2850					
115,0	97,6	112,7	106,3	-3,4	-10,4	-6,3	-1,2	-5,1	-10,0	-3,8	-7,8	+1,4	-5,7	-5,8	29					
102,9	88,0	101,6	95,4	-3,2	-11,6	-6,6	-0,6	-6,8	-10,6	-3,7	-8,7	+1,2	-6,1	-5,2	2910					
130,8	127,4	128,3	129,1	-1,6	-2,4	-2,2	+2,2	+1,8	+0,7	0,0	+1,3	+6,0	+0,6	-0,2	3011-15,30					
116,6	112,8	112,2	114,7	+2,1	-0,8	+2,9	+4,4	+2,6	-1,1	+3,6	+0,8	+2,6	+2,2	+2,8	40					
106,5	103,5	108,1	105,0	-1,1	-2,5	-0,8	-3,7	-2,2	-5,0	-2,2	-3,6	0,0	-2,9	+1,3	4031					
117,9	109,3	111,7	113,6	-2,9	-4,6	-0,7	+5,0	+2,4	0,0	+2,2	+1,2	+1,6	+1,7	+0,5	4034					
130,6	131,0	115,0	130,8	+8,2	+5,9	+10,4	+20,7	+14,9	+9,6	+15,4	+12,2	+5,7	+13,7	+7,7	4035					
126,2	119,4	120,2	122,8	+13,9	-3,0	+13,5	+8,5	-2,7	-9,1	+11,1	-5,8	+10,4	+2,2	+1,6	4036					
100,8	93,0	101,2	96,9	+1,8	+0,8	-3,2	-4,2	-4,9	-4,8	-3,7	-4,8	-1,2	-4,2	+0,6	4090					
134,7	129,2	127,3	131,9	+1,4	+1,0	+0,2	+8,2	+8,0	-1,4	+4,2	+3,1	+4,7	+3,6	+4,2	53					
128,6	130,3	126,3	129,5	+2,7	+3,8	+1,5	+5,6	+1,9	+1,2	+3,5	+1,6	+2,6	+2,5	+7,5	55					
109,8	100,1	110,4	104,9	-4,4	-0,9	-7,9	-2,2	-5,7	-3,8	-5,1	-4,7	-3,2	-5,0	+0,5	59					
125,9	125,4	122,5	125,7	+4,5	-0,5	+1,7	+6,0	+3,3	-0,4	+3,9	+1,3	+5,2	+2,6	+0,8	INVEST.					
127,2	117,5	120,6	122,3	+3,4	-2,2	-0,5	+4,2	+2,7	-0,6	+1,8	+1,0	+1,9	+1,4	+1,1	3021-25					
114,5	136,4	118,1	125,4	+13,4	+21,5	+4,1	+6,7	+7,7	+5,8	+5,5	+6,7	+9,6	+6,2	+15,5	31					
130,4	152,0	130,9	141,2	+5,4	+3,9	+5,0	+9,0	+10,8	+6,5	+7,1	+8,5	+9,3	+7,9	+7,1	3111					
118,4	122,8	122,7	120,6	+0,4	-6,3	-1,5	+0,4	-1,1	-4,3	-0,5	-2,8	+5,9	-1,7	-5,7	32					
92,4	74,5	90,6	83,5	-5,8	-4,6	-5,1	-2,0	-5,9	-18,8	-3,5	-12,8	+6,6	-7,8	-9,1	3210					
112,1	123,7	125,6	117,9	+6,7	-12,2	-0,6	-2,6	-7,9	-11,5	-1,8	-9,8	+6,2	-1,1	-13,9	3220					
102,0	108,9	122,3	105,4	-21,2	-11,8	-21,8	-13,5	-9,9	-9,5	-17,7	-9,6	+5,0	-13,8	0,0	3230					
115,7	128,6	118,6	122,1	+3,7	+1,2	+2,7	+7,8	+3,6	-1,2	+5,4	+0,9	+7,2	+3,0	+0,1	3240					
143,9	156,4	141,0	150,1	+11,7	-2,9	+6,6	+8,0	+9,7	+2,5	+7,4	+5,7	+7,6	+6,5	-8,3	3256					
151,5	148,7	143,7	150,1	+0,3	+1,5	+0,6	+7,7	+1,2	+7,6	+4,3	+4,6	+13,9	+4,5	+5,4	3257					
103,9	90,9	112,0	97,4	-5,3	-22,1	-8,4	-5,9	-15,0	-19,4	-9,1	-17,1	+1,0	-13,0	-15,9	3260					
129,8	128,3	141,9	129,0	-4,9	-29,5	-1,9	-9,4	-8,4	-14,8	-5,9	-12,1	+8,0	-9,1	-21,1	3270					
115,1	120,5	115,8	117,8	-0,1	+3,6	-0,9	+2,6	+3,2	+2,1	+0,8	+2,6	+3,7	+1,7	+1,3	3280					
130,7	119,4	121,7	125,0	+2,9	0,0	+0,7	+7,4	+2,0	+1,0	+4,0	+1,5	+4,6	+2,7	+3,8	33					
132,2	116,2	120,5	124,2	+4,4	-1,8	+2,4	+10,0	-1,0	+0,6	+6,0	-0,1	+4,2	+3,1	+3,0	3311					
125,2	121,1	124,2	123,1	+4,6	+5,0	-6,9	-0,9	+4,6	+0,7	-4,0	+2,5	+4,4	-0,9	+7,4	3314					
70,1	65,7	75,6	67,9	-1,7	-13,7	-8,4	-8,9	-11,5	-12,3	-8,6	-11,9	+4,0	-10,2	-14,0	34					
129,7	123,7	127,8	126,7	-0,2	-5,9	-0,6	+2,0	+0,1	-4,7	+0,7	-2,4	+6,1	-0,9	-3,9	35					
132,1	133,7	127,1	132,9	+5,6	-0,8	+3,8	+7,9	+4,9	+1,8	+5,8	+3,3	+4,6	+4,6	+1,6	36					
132,9	131,1	131,4	132,0	+2,6	-2,7	-0,1	+2,8	+1,6	-2,4	+1,4	-0,4	+7,3	+0,5	-0,9	3620					
156,1	140,3	137,1	148,2	+11,0	-0,1	+6,7	+15,3	+4,7	+5,8	+10,8	+5,3	+4,9	+8,1	+2,9	3650					
128,9	133,2	123,1	131,1	+4,7	+1,0	+4,7	+9,3	+7,1	+4,7	+7,0	+5,9	+3,9	+6,5	+5,4	3660					
130,8	121,1	130,1	125,9	+11,6	-23,7	+8,9	+5,7	-6,1	-17,1	+7,3	-12,4	+10,2	-3,2	-22,7	3670					
119,7	118,8	113,7	119,2	+6,9	+0,6	+4,2	+7,4	+5,9	+1,5	+5,8	+4,0	+4,5	+4,8	+1,7	37					
136,5	133,9	127,6	135,2	+7,6	+1,8	+5,6	+10,0	+7,1	+1,5	+7,7	+4,2	+5,8	+6,0	+3,6	38					
120,8	126,8	113,0	123,8	+23,4	+10,8	+7,6	+20,2	+15,1	-2,8	+14,0	+5,6	+3,3	+9,6	+2,3	50					
74,1	72,3	60,0	73,2	+14,3	-3,7	+13,9	+34,0	+36,1	+5,9	+23,7	+20,3	+0,2	+22,0	-3,4	5060					
124,5	131,1	117,2	127,8	+23,9	+11,5	+7,5	+19,7	+14,3	-3,1	+13,6	+5,0	+3,4	+9,0	+2,5	5080					
123,8	122,2	117,7	123,0	+8,9	-1,3	+5,4	+8,4	+5,3	-0,6	+6,8	+2,2	+5,8	+4,5	-0,1	VERBRAUCH.					
122,8	141,8	130,1	132,3	+9,5	-7,4	+3,3	+5,6	+4,2	-4,9	+4,5	-0,6	+4,5	+1,7	.	39					
101,0	95,0	101,5	98,5	-2,8	-8,2	-4,3	-0,5	-0,2	-6,4	-2,4	-3,4	+2,0	-3,0	-4,2	51					
126,4	130,4	122,9	128,4	+2,3	+5,9	+1,6	+6,6	+5,9	+3,9	+4,0	+4,8	+4,1	+4,5	+7,6	52					
132,3	130,2	120,6	131,2	+11,7	+2,5	+8,5	+12,9	+11,4	+3,3	+10,7	+6,9	+6,8	+8,8	+3,3	54					
133,1	132,2	126,6	132,6	+13,7	+0,8	+9,6	+10,8	+3,1	-3,2	+10,2	-0,2	+9,0	+4,7	+0,7	56					
127,6	134,7	123,2	131,2	+15,2	-2,7	+11,3	+9,0	+6,8	+0,1	+10,1	+3,1	+7,7	+6,5	.	57					
154,2	150,1	141,6	152,2	+10,7	+2,7	+7,8	+10,8	+7,8	+3,7	+9,3	+5,7	+10,5	+7,5	.	58					
95,3	92,2	99,3	93,7	-10,0	+13,7	-17,0	-4,8	-0,8	+2,8	-11,2	+1,1	-6,6	-5,6	+17,9	61					
79,5	76,9	80,7	78,2	+4,8	-12,5	+1,9	+0,4	-5,7	-8,5	+1,3	-7,2	-0,6	-3,1	-10,1	62					
67,1	64,6	68,5	65,8	+1,7	-10,2	-0,9	-0,8	-5,8	-7,9	-0,9	-6,9	-7,6	-3,9	-8,3	6251					
105,5	94,1	100,4	99,8	+4,2	-7,9	-0,2	+2,9	+1,1	-6,0	+1,3	-2,7	+1,1	-0,6	-6,4	63					
89,5	85,4	88,1	87,4	+3,3	-7,1	-0,5	+6,7	-0,4	-7,7	+2,6	-3,9	-1,2	-0,8	-6,9	64					
126,3	131,8	119,3	129,1	+23,0	-0,4	+18,3	+16,8	+5,0	-3,6	+17,5	+0,5	+12,3	+8,2	-2,0	N.U.G.					
128,5	136,1	124,3	132,3	+19,2	-2,8	+17,6	+13,7	+3,4	-4,7	+15,6	-0,9	+12,8	+6,4	-1,2	68					
148,1	154,9	139,1	151,5	+17,5	-2,0	+17,0	+15,3	+5,3	+0,4	+16,2	+2,8	+11,4	+8,9	-1,7	6818-19					
150,4	153,8	140,6	152,1	+26,4	-4,5	+16,7	+20,4	+6,1	-6,2	+18,4	-0,3	+17,5	+8,2	-4,6	6828					
105,8	100,9	99,7	103,3	+3,5	-0,5	+7,9	+5,8	+1,8	-0,7	+6,9	+0,5	+2,0	+3,6	-2,7	6831-36					
123,8	126,2	115,3	125,0	+19,2	-3,6	+18,6	+14,4	+3,7	-0,5	+16,5	+1,4	+9,3	+8							

SYPRO- NR.	WIRTSCHAFTSZWEIG	GEWICH- TUNG	1991	1991	1991	1991	1991	1991	1991
				1.HJ	2.HJ	1.VJ	2.VJ	3.VJ	4.VJ
	PRODUZIERENDES GEWERBE INSGESAMT	100	120,6	120,7	120,6	118,1	123,2	117,9	123,4
	PRODUZIERENDES GEWERBE(OH.BAUHAUPTGEWERBE)	93,93	120,2	120,8	119,6	119,5	122,1	116,2	123,0
1010-30	ELEKTRIZITAETS-U.GASVERSORGUNG	6,37	114,6	118,0	111,3	128,2	107,9	96,4	126,1
	BERGBAU U.VERARBEITENDES GEWERBE	87,56	120,6	121,0	120,2	118,9	123,2	117,7	122,8
21	BERGBAU	2,87	82,4	83,9	80,8	87,5	80,4	77,9	83,7
2111	STEINKOHLENBERGB.U.-BRIKETTHERSTELLUNG,KOKEREI	1,73	76,9	77,0	76,8	79,2	74,9	76,6	77,1
	VERARBEITENDES GEWERBE	84,69	121,9	122,3	121,6	120,0	124,6	119,0	124,1
	GRUNDSTOFF-U.PRODUKTIONSGUETERGEWERBE	22,78	112,0	113,4	110,6	111,2	115,5	111,7	109,5
22	MINERALOELVERARBEITUNG	3,22	102,4	102,9	102,5	98,7	105,8	103,4	101,6
25	GEW.U.VERARB.V.STEINEN U.ERDEN	1,92	123,7	115,9	132,2	93,7	137,0	139,0	125,3
27	EISENSCHAFFENDE INDUSTRIE	2,41	94,6	97,9	91,3	98,4	97,4	91,9	90,6
2711	HOCHOFEN-,STAHL-U.WARMALZWERKE(OH.STAHLROHRE)	1,94	98,6	101,5	95,6	101,3	101,7	95,5	95,7
28	NE-METALLERZEUGUNG,NE-METALLHALBZEUGWERKE	1,05	116,9	120,6	113,2	119,4	121,7	115,1	111,3
2850	NE-METALLHALBZEUGWERKE	0,70	119,8	124,2	115,4	123,6	124,8	118,8	112,1
29	GIESSEREI	1,20	106,3	115,0	97,6	117,2	112,7	96,7	98,6
2910	EISEN-,STAHL-U.TEMPERGIESSEREI	0,74	95,4	102,9	88,0	104,2	101,6	86,7	89,2
3011-15,30	ZIEHEREIEN,KALTWALZWERKE,MECHANIK,ANG	0,54	129,1	130,8	127,4	127,2	134,4	130,4	124,3
40	CHEMISCHE INDUSTRIE	10,30	114,7	116,6	112,8	117,1	116,1	113,3	112,3
4031	H.V.CHEM.GRUNDSTF.(AUCH M.ANSCHL.WEITERVERARB.)	5,04	105,0	106,5	103,5	107,6	105,3	103,4	103,5
4034	H.V.CHEM.ERZEUGNISSEN F.GEWERBE,LANDWIRTSCHAFT	1,80	113,6	117,9	109,3	118,0	117,7	112,8	105,8
4035	H.V.PHARMAZEUTISCHEN ERZEUGNISSEN	2,04	130,8	130,6	131,0	129,4	131,8	129,1	132,8
4036	H.V.SEIFEN,WASCH-U.KOERPERPFLEGEMITTELN	0,70	122,8	126,2	119,4	128,5	123,8	125,3	113,4
4090	H.V.CHEMIEFASERN	0,25	96,9	100,8	93,0	101,1	100,5	85,6	100,3
53	HOLZBEARBEITUNG	0,36	131,9	134,7	129,2	128,1	141,4	130,1	128,2
55	ZELLSTOFF-,HOLZSCHLIFF-,PAPIER-U.PAPPEERZEUGUNG	0,83	129,5	128,6	130,3	127,9	129,4	132,7	127,9
59	GUMMIERARBEITUNG	0,95	104,9	109,8	100,1	110,6	108,9	97,6	102,5
	INVESTITIONSGUETER PRODUZIERENDES GEWERBE	41,55	125,7	125,9	125,4	122,6	129,2	120,2	130,6
3021-25	STAHLVERFORMUNG;OBERFLAECHEVEREDLUNG,HAERTUNG	1,27	122,3	127,2	117,5	128,5	125,9	119,8	115,2
31	STAHL-U.LEICHTMETALLBAU,SCHIENENFAHRZEUGBAU	1,67	125,4	114,5	136,4	103,2	125,8	129,4	143,3
3111	H.V.STAHL-U.L.METALLKONSTRUKT.(OH.GRUBENAUSB.)	0,65	141,2	130,4	152,0	118,9	141,8	145,5	158,5
32	MASCHINENBAU	11,32	120,6	118,4	122,8	112,4	124,9	115,7	129,9
3210	H.V.LANDW.MASCHINEN,ACKERSCHLEPPERN	0,53	83,5	92,4	74,5	89,8	95,1	75,3	73,7
3220	H.V.METALLBEARBEITUNGSMASCHINEN U.AE.	1,51	117,9	112,1	123,7	102,7	121,6	114,5	132,8
3230	H.V.TEXTIL-U.NAEHMASCHINEN	0,59	105,4	102,0	108,9	100,3	103,6	99,2	118,5
3240	H.V.MASCHINEN F.D.NAHR.-U.GENUSSMITTELIND.USW	1,49	122,1	115,7	128,6	106,2	125,1	117,1	140,1
3266	H.V.HUETTEN-U.WALZWERKSEINR.USW(OH.BAUMASCH.)	1,21	150,1	143,9	156,4	130,4	157,3	142,1	170,7
3257	H.V.BAU-,BAUSTOFF-U.AE.MASCHINEN	0,57	150,1	151,5	148,7	138,5	164,4	139,9	157,4
3260	H.V.ZAHNRADERN,GETRIEBEN,LAGERN U.AE.	0,90	97,4	103,9	90,9	106,4	101,4	95,0	86,8
3270	H.V.MASCHINEN F.WEITERE BEST.WIRTSCHAFTSZWEIGE	0,98	129,0	129,8	128,3	125,2	134,4	114,2	142,4
3280	SONST.MASCHINENBAU	3,54	117,8	115,1	120,5	112,1	118,2	117,3	123,6
33	STRASSENFAHRZEUGBAU,REP.V.KRAFTFAHRZEUGEN USW	9,80	125,0	130,7	119,4	129,5	131,9	111,7	127,0
3311	H.V.KRAFTWAGEN U.-MOTOREN	6,10	124,2	132,2	116,2	131,9	132,6	106,4	125,9
3314	H.V.TEILEN F.KRAFTWAGEN U.-MOTOREN	2,74	123,1	125,2	121,1	123,8	126,6	117,0	125,1
34	SCHIFFBAU	0,35	67,9	70,1	65,7	69,7	70,4	63,8	67,5
35	LUFT-U.RAUMFAHRZEUGBAU	0,71	126,7	129,7	123,7	130,6	128,8	123,3	124,1
36	ELEKTROTECHNIK,REP.V.HAUSHALTSGERAETEN	10,01	132,9	132,1	133,7	130,1	134,1	129,4	137,9
3620	H.V.GERAETEN D.ELEKTRIZ.ERZEUGUNG,-VERTLG.U.AE.	3,66	132,0	132,9	131,1	132,2	133,6	130,3	131,8
3650	H.V.ELEKTROHAUSHALTSGERAETEN	0,73	148,2	156,1	140,3	157,6	154,5	129,5	151,1
3660	H.V.ZAEHLERN,FERNMELEDE-,MESS-U.REGELGERAETEN USW	3,63	131,1	128,9	133,2	124,1	133,8	131,0	135,4
3670	H.V.RUNDFUNK-,FERNSEH-U.PHONOTECHN.GERAETEN	0,70	125,9	130,8	121,1	137,4	124,2	110,2	132,0
37	FEINMECHANIK,OPTIK,H.V.UHREN	1,37	119,2	119,7	118,8	117,9	121,4	114,8	122,8
38	H.V.EISEN-,BLECH-U.METALLWAREN	2,95	135,2	136,5	133,9	135,9	137,0	131,9	135,8
50	H.V.BUEROMASCHINEN,ADV-GERAETEN U.-EINRICHTUNGEN	2,10	123,8	120,8	126,8	112,7	129,9	128,6	125,0
5060	H.V.BUEROMASCHINEN	0,15	73,2	74,1	72,3	69,0	79,2	78,1	66,4
5080	H.V.ADV-GERAETEN U.-EINRICHTUNGEN	1,95	127,8	124,5	131,1	116,2	132,9	132,6	129,6
	VERBRAUCHSGUETER PRODUZIERENDES GEWERBE	12,19	123,0	123,8	122,2	124,2	123,5	120,5	123,9
39	H.V.MUSIKINSTRUMENTEN,SPIELWAREN,FUELLHALTERN USW	0,52	132,3	122,8	141,8	116,9	128,6	141,3	142,2
51	FEINKERAMIK	0,40	98,5	101,0	96,0	100,2	101,8	96,7	95,3
52	H.U.VERARB.V.GLAS	0,75	128,4	126,4	130,4	123,2	129,6	127,4	133,5
54	HOLZVERARBEITUNG	1,76	131,2	132,3	130,2	129,6	134,9	123,1	137,4
56	PAPIER-U.PAPPEVERARBEITUNG	1,15	132,6	133,1	132,2	135,0	131,1	132,8	131,7
57	DRUCKEREI,VERVIELFAELTIGUNG	1,47	131,2	127,6	134,7	127,9	127,4	128,9	140,6
58	H.V.KUNSTSTOFFWAREN	2,53	152,2	154,2	150,1	151,2	157,2	149,8	150,4
61	LEDERERZEUGUNG	0,06	93,7	95,3	92,2	93,4	97,3	84,2	100,2
62	LEDERVERARBEITUNG	0,40	78,2	79,5	76,9	84,2	74,7	76,5	77,4
6251	H.V.SCHUHEN	0,28	65,8	67,1	64,6	73,2	60,9	66,4	62,9
63	TEXTILGEWERBE	1,73	99,8	105,5	94,1	107,3	103,7	91,5	96,7
64	BEKLEIDUNGSGEWERBE	1,42	87,4	89,5	85,4	99,5	79,4	90,9	79,9
	NAHRUNGS-U.GENUSSMITTELGEWERBE	8,17	129,1	126,3	131,8	124,4	128,3	131,3	132,3
68	ERNAHRUNGSGEWERBE	5,82	132,3	128,5	136,1	126,8	130,2	132,5	139,6
6818-19	H.V.BACKWAREN	0,56	151,5	148,1	154,9	146,3	149,9	153,6	156,2
6828	H.V.SUESSWAREN(OH.DAUERBACKWAREN)	0,47	152,1	150,4	153,8	155,6	145,2	158,5	149,1
6831-36	MILCHVERMIERUNG	0,44	103,3	105,8	100,9	99,2	112,3	102,3	99,5
6847-54	SCHLACHTTHAEUSER(OH.KOMMUNALE),FLEISCHVERARB.	0,67	125,0	123,8	126,2	123,3	124,2	124,6	127,9
6871-72	BRAUEREI,MAELZEREI	1,03	121,3	117,8	124,8	108,9	126,6	135,9	113,7
6879	MINERALBRUNNEN,H.V.MINERALWASSER,LIMONADEN	0,32	135,7	132,9	138,5	127,4	138,4	163,0	114,1
69	TABAKVERARBEITUNG	2,35	121,2	121,0	121,3	118,4	123,5	128,3	114,2
72-75	BAUHAUPTGEWERBE	6,07	127,3	118,4	136,2	96,5	140,3	143,2	129,3
	HOCHBAULEISTUNGEN	3,17	131,8	125,2	138,3	106,7	143,7	144,9	131,6
	TIEFBAULEISTUNGEN	2,90	122,4	110,9	134,0	85,3	136,5	141,2	126,7

FUER DAS PRODUZIERENDE GEWERBE
=100

ERNEHMENSTEILE

MONATLICH

1991	1991	1991	1991	1991	1991	1991	1991	1991	1991	1991	1991	1991	SYPRO- NR.
JAN.	FEB.	MAERZ	APRIL	MAI	JUNI	JULI	AUG.	SEPT.	OKT.	NOV.	DEZ.		
117,9	113,7	122,7	126,4	117,1	126,1	120,2	109,0	124,5	132,1	125,9	112,1	PROD.GEW.	
119,2	116,8	122,6	125,2	116,1	125,1	118,3	107,5	122,9	130,5	125,3	113,2	PG(DH.BAU)	
135,4	127,4	121,7	113,4	108,9	101,3	95,8	92,3	101,1	119,6	127,1	131,6	1010-30	
118,0	116,0	122,7	126,0	116,6	126,9	120,0	108,6	124,4	131,3	125,1	111,9	BERGB.U.VG	
91,9	84,3	86,3	83,7	81,2	76,2	77,2	76,9	79,5	86,5	85,0	79,5	21	
84,3	75,6	77,6	77,9	74,7	72,1	79,3	74,4	76,1	83,4	76,9	70,9	2111	
118,9	117,1	123,9	127,5	117,8	128,6	121,4	109,7	126,0	132,8	126,5	113,0	VERARB.GEW	
113,5	105,6	114,5	118,0	111,7	116,8	115,2	106,4	113,4	120,8	113,6	94,1	G.U.P.	
104,7	94,0	97,5	100,9	108,3	108,1	104,2	103,4	102,6	108,2	104,6	92,1	22	
89,0	74,3	117,8	137,9	133,2	133,8	143,2	130,7	143,0	149,7	132,0	94,3	25	
97,0	95,9	102,3	99,9	92,6	99,6	94,2	86,0	95,6	99,1	95,2	77,5	27	
99,3	98,4	106,2	103,1	97,5	104,4	97,2	90,0	99,4	104,0	100,0	83,1	2711	
119,4	118,5	120,4	126,7	116,7	121,7	119,8	108,7	116,9	122,6	120,7	90,5	28	
126,3	121,4	123,0	129,9	118,2	126,2	125,0	109,2	122,1	125,3	124,4	86,5	2850	
120,7	115,7	115,1	120,3	103,5	114,4	94,5	83,7	111,8	114,7	103,6	77,5	29	
107,0	102,4	103,3	109,1	91,7	103,9	82,1	74,6	103,5	104,5	92,3	70,7	2910	
126,0	125,0	130,7	140,8	126,6	135,9	132,9	121,0	137,4	150,7	128,1	94,0	3011-15,30	
120,9	111,5	118,9	120,1	112,1	116,0	119,3	108,5	112,0	121,5	115,0	100,3	40	
112,2	103,0	107,7	106,5	104,5	104,9	108,8	100,7	100,7	107,2	105,3	98,0	4031	
118,3	110,9	124,9	127,9	110,3	115,0	117,1	106,5	114,7	120,8	108,3	88,2	4034	
133,9	124,2	130,1	136,4	126,0	133,0	137,6	122,4	127,3	147,3	136,6	114,6	4035	
134,9	117,1	133,4	132,0	110,6	128,9	132,5	122,2	121,2	129,0	118,3	93,0	4036	
104,5	98,0	100,8	106,2	101,1	94,3	91,6	75,6	89,7	105,0	102,0	94,0	4090	
125,3	123,0	135,9	145,0	135,1	144,0	130,7	118,0	141,5	147,1	133,6	104,0	53	
132,1	121,8	129,7	127,6	123,8	136,7	135,4	128,3	134,5	138,9	135,9	108,9	55	
111,5	109,6	110,8	114,6	101,1	111,1	93,6	92,0	107,3	115,4	107,7	84,4	59	
118,5	121,2	128,2	131,8	120,3	135,6	122,3	107,6	130,8	136,0	131,3	124,4	INVEST.	
131,1	125,6	128,7	131,9	118,2	127,6	122,6	112,2	124,7	132,6	121,6	91,3	3021-25	
99,6	101,4	108,7	118,0	123,4	135,9	133,9	118,6	135,7	142,6	140,5	146,9	31	
112,1	115,7	128,9	139,6	139,4	146,4	152,6	131,8	152,1	156,8	159,2	159,6	3111	
103,9	111,0	122,4	122,8	112,7	137,4	120,1	103,2	123,9	125,5	122,7	141,5	32	
80,9	90,0	98,5	101,0	87,3	96,9	91,4	49,3	85,2	85,1	73,7	62,4	3210	
88,5	108,2	111,3	120,2	108,7	135,8	115,0	102,6	125,9	109,0	122,4	167,0	3220	
101,6	94,4	104,9	97,4	91,1	122,3	97,2	87,1	113,4	118,7	107,8	129,0	3230	
93,6	103,5	121,4	121,1	112,8	141,5	128,5	100,6	122,2	122,3	126,9	171,2	3240	
111,3	132,9	147,1	150,9	136,5	182,5	149,0	134,9	142,3	145,8	168,8	197,4	3256	
123,5	138,0	154,1	168,0	155,5	169,6	138,4	121,0	160,2	163,1	147,7	161,5	3257	
109,1	104,4	105,8	106,8	94,3	103,0	102,3	85,5	97,2	97,6	87,5	75,3	3260	
130,7	111,5	133,3	132,4	122,1	148,6	114,0	94,2	134,3	143,1	104,5	179,7	3270	
104,0	110,8	121,5	116,7	107,9	129,9	120,3	108,6	123,0	130,0	125,1	115,8	3280	
130,5	127,2	130,8	138,3	122,4	135,0	112,8	96,8	125,5	137,2	134,6	109,2	33	
135,7	128,2	131,7	140,7	122,4	134,6	103,2	91,5	124,5	136,6	135,8	105,4	3311	
122,2	123,9	125,4	129,9	118,6	131,2	125,8	101,7	123,6	136,0	128,4	110,9	3314	
69,9	71,4	67,9	72,1	66,9	72,1	59,0	64,0	68,5	73,5	70,5	59,5	34	
135,0	128,1	128,7	136,0	123,5	126,9	126,1	117,6	126,3	133,8	127,4	111,2	35	
125,0	128,4	137,0	137,3	124,6	140,3	129,7	117,1	141,5	145,1	140,9	127,7	36	
126,7	131,7	138,3	138,1	127,2	135,4	135,2	120,2	135,6	143,6	136,3	115,4	3620	
160,2	155,0	157,6	163,8	137,8	161,9	117,2	97,3	174,0	176,1	157,3	119,8	3650	
115,7	121,4	135,2	135,3	123,3	142,7	133,5	121,4	138,1	135,9	136,0	134,4	3660	
138,6	138,9	134,6	130,9	110,5	131,3	91,3	89,2	150,1	155,3	143,5	97,1	3670	
114,3	116,9	122,5	123,5	114,1	126,7	116,0	104,5	123,9	130,0	124,6	113,9	37	
135,2	133,3	139,2	142,3	128,2	140,6	134,3	119,9	141,5	152,6	141,6	113,3	38	
99,7	119,0	119,5	134,4	130,1	122,3	130,3	113,4	142,1	132,0	115,7	127,3	50	
64,2	66,5	76,2	81,7	75,7	80,1	68,9	73,4	92,1	69,5	65,1	64,7	5060	
102,5	123,2	122,9	138,6	134,4	125,6	135,2	116,6	146,1	136,9	119,7	132,2	5080	
124,3	121,5	126,7	128,6	115,2	126,7	122,2	109,2	130,0	137,4	127,8	106,4	VERBRAUCH.	
120,1	112,5	118,1	127,6	121,8	136,5	132,3	136,7	155,0	166,0	141,9	118,8	39	
99,4	97,3	103,8	106,4	99,3	99,7	96,2	93,6	100,3	108,5	98,2	79,1	51	
126,3	118,1	125,3	130,0	126,2	132,7	128,0	116,8	137,3	147,2	137,6	115,7	52	
122,8	128,7	137,3	140,7	124,8	139,2	125,5	99,9	143,8	150,0	144,4	117,7	54	
142,1	131,6	131,4	135,7	119,6	138,0	138,0	124,7	135,6	147,2	137,4	110,4	56	
127,4	123,0	133,2	131,8	122,1	128,3	128,0	124,7	133,0	144,1	138,7	139,0	57	
151,0	148,3	154,4	163,1	149,7	158,8	153,7	139,1	156,7	169,2	157,4	124,7	58	
99,5	90,3	90,3	102,7	90,3	98,8	94,7	68,1	89,7	101,4	106,6	92,5	61	
85,1	83,1	84,3	81,3	67,4	75,5	67,4	76,2	85,9	88,0	80,0	64,1	62	
75,6	71,4	72,7	67,5	55,0	60,2	53,2	71,0	74,9	71,3	64,5	52,8	6251	
109,5	106,0	106,5	109,7	95,2	106,3	93,0	75,1	106,5	110,7	101,3	78,1	63	
98,5	97,8	102,2	96,8	66,4	85,1	94,7	82,1	95,8	90,6	80,6	68,5	64	
127,8	121,4	123,9	130,0	126,0	128,9	132,9	130,4	130,6	143,6	136,3	117,0	N.U.G.	
133,8	120,5	126,0	132,6	128,7	129,2	133,7	130,8	133,0	150,6	141,7	126,5	68	
148,6	141,3	149,0	151,7	149,6	148,4	146,5	154,2	160,0	164,7	159,3	144,5	6818-19	
161,5	162,0	143,2	149,0	133,3	153,3	146,4	159,3	169,8	174,7	156,1	116,5	6828	
103,1	94,4	100,1	109,1	114,7	113,1	110,9	100,4	95,6	102,2	97,6	98,6	6831-36	
131,6	117,4	121,0	123,1	129,2	120,4	125,3	125,0	123,5	133,8	127,1	122,7	6847-54	
116,3	96,4	114,1	127,7	129,7	122,4	147,3	137,7	122,6	120,2	109,2	111,6	6871-72	
138,4	111,6	132,1	141,5	133,7	140,0	184,1	163,8	141,1	127,6	105,9	108,7	6879	
113,0	123,8	118,5	123,5	119,3	128,0	130,7	129,5	124,8	126,3	123,0	93,4	69	
98,0	66,6	124,8	145,9	133,4	141,6	148,6	131,4	148,5	157,1	135,7	95,0	BAUHAUPTG.	
110,2	78,0	132,0	149,1	137,1	144,9	151,4	132,5	150,9	158,6	138,9	97,4	HOCBAU	
84,6	54,2	117,0	142,4	129,3	137,9	145,5	130,2	147,9	155,4	132,3	92,4	TIEFBAU	

VERFAENDERUNG GEGENUEBER

SYPRO- NR.	WIRTSCHAFTSZWEIG	GEWICH- TUNG	VERFAENDERUNG GEGENUEBER						
			1991	1991 1.HJ	1991 2.HJ	1991 1.VJ	1991 2.VJ	1991 3.VJ	1991 4.VJ
	PRODUZIERENDES GEWERBE INSGESAMT	100	+2,8	+4,6	+1,2	+2,5	+6,6	+3,1	-0,4
	PRODUZIERENDES GEWERBE (OH. BAUHAUPTGEWERBE)	93,93	+2,9	+4,9	+0,9	+3,2	+6,6	+2,7	-0,7
1010-30	ELEKTRIZITAETS-U. GASVERSORGUNG	6,37	+2,6	+4,3	+0,9	+2,7	+6,4	-0,6	+2,1
	BERGBAU U. VERARBEITENDES GEWERBE	87,56	+2,9	+4,9	+0,9	+3,2	+6,7	+3,1	-1,0
21	BERGBAU	2,87	-2,9	-1,6	-4,4	-0,7	-2,4	-5,3	-3,5
2111	STEINKOHLBERGB. U. -BRIKETTHERSTELLUNG, KOKEREI	1,73	-6,7	-7,8	-5,5	-7,5	-8,0	-8,6	-2,2
	VERARBEITENDES GEWERBE	84,69	+3,0	+5,1	+1,1	+3,4	+6,9	+3,2	-1,0
	GRUNDSTOFF-U. PRODUKTIONSGUETERGEWERBE	22,78	+1,3	+2,2	+0,3	+0,2	+4,1	+1,4	-0,8
22	MINERALOELVERARBEITUNG	3,22	+0,8	+1,3	+0,3	-1,6	+4,1	-0,5	+1,2
25	GEW. U. VERARB. V. STEINEN U. ERDEN	1,92	+5,4	+4,9	+6,3	-3,0	+10,2	+7,7	+4,7
27	EISENSCHAFFENDE INDUSTRIE	2,41	-0,1	+2,1	-2,2	+0,8	+3,9	-2,4	-2,2
2711	HOCHOFEN-, STAHL-U. WARMWALZWERKE (OH. STAHLROHRE)	1,94	-0,2	+1,3	-1,7	-0,1	+2,6	-2,7	-0,7
28	NE-METALLERZEUGUNG, NE-METALLHALBZEUGWERKE	1,05	-1,4	-0,2	-2,7	-2,2	+1,8	-2,6	-2,9
2850	NE-METALLHALBZEUGWERKE	0,70	+2,1	+4,6	-0,5	+3,4	+5,9	+1,0	-2,0
29	GIESSEREI	1,20	-5,7	-3,8	-7,8	-6,3	-1,2	-5,1	-10,0
2910	EISEN-, STAHL-U. TEMPERGIESSEREI	0,74	-6,1	-3,7	-8,7	-6,6	-0,6	-6,8	-10,6
3011-15,30	ZIEHEREIN, KALTHALBWERKE; MECHANIK, ANG	0,54	+0,6	0,0	+1,3	-2,2	+2,2	+1,8	+0,7
40	CHEMISCHE INDUSTRIE	10,30	+2,2	+3,6	+0,8	+2,9	+4,4	+2,6	-1,1
4031	H. V. CHEM. GRUNDSTF. (AUCH M. ANSCHL. WEITERVERARB.)	5,04	-2,9	-2,2	-3,6	-0,8	-3,7	-2,2	-5,0
4034	H. V. CHEM. ERZEUGNISSEN F. GEWERBE, LANDWIRTSCHAFT	1,80	+1,7	+2,2	+1,2	-0,7	+5,0	+2,4	0,0
4035	H. V. PHARMAZEUTISCHEN ERZEUGNISSEN	2,04	+13,7	+15,4	+12,2	+10,4	+20,7	+14,9	+9,6
4036	H. V. SEIFEN, WASCHE, U. KOERPERPFLEGE MITTELN	0,70	+2,2	+11,1	-5,8	+13,5	+8,5	-2,7	-11,1
4090	H. V. CHEMIEFASERN	0,25	-4,2	-3,7	-4,8	-3,2	-4,2	-4,9	-4,8
53	HOLZBEARBEITUNG	0,36	+3,6	+4,2	+3,1	+0,2	+8,2	+8,0	-1,4
55	ZELLSTOFF-, HOLZSCHLIFF-, PAPIER-U. PAPPEERZEUGUNG	0,83	+2,5	+3,5	+1,6	+1,5	+5,6	+1,9	+1,2
59	GUMMIERARBEITUNG	0,95	-5,0	-5,1	-4,7	-7,9	-2,2	-5,7	-3,8
	INVESTITIONSGUETER PRODUZIERENDES GEWERBE	41,55	+2,6	+3,9	+1,3	+1,7	+6,0	+3,3	-0,4
3021-25	STAHLVERFORMUNG; OBERFLAECHEVEREDLUNG, HAERTUNG	1,27	+1,4	+1,8	+1,0	-0,5	+4,2	+2,7	-0,6
31	STAHL-U. LEICHTMETALLBAU, SCHIENENFAHRZEUGBAU	1,67	+6,2	+5,5	+6,7	+4,1	+6,7	+7,7	+5,8
3111	H. V. STAHL-U. L. METALLKONSTRUKT. (OH. GRUBENAUSB.)	0,65	+7,9	+7,1	+8,5	+5,0	+9,0	+10,8	+6,5
32	MASCHINENBAU	11,32	-1,7	-0,5	-2,8	-1,5	+0,4	-1,1	-4,3
3210	H. V. LANDW. MASCHINEN, ACKERSCHLEPPERN	0,53	-7,8	-3,5	-12,8	-5,1	-2,0	-5,9	-18,8
3220	H. V. METALLBEARBEITUNGSMASCHINEN U. AE.	1,51	-6,1	-1,8	-9,8	-0,6	-2,6	-7,9	-11,5
3230	H. V. TEXTIL-U. NACHMASCHINEN	0,59	-13,8	-17,7	-9,6	-21,8	-13,5	-9,9	-9,5
3240	H. V. MASCHINEN F. D. NAHR.-U. GENUSSMITTELIND. USW	1,49	+3,0	+5,4	+0,9	+2,7	+7,8	+3,6	-1,2
3256	H. V. HUETTEN-U. WALZWERKSEINR. USW (OH. BAUMASCH.)	1,21	+6,5	+7,4	+5,7	+6,6	+8,0	+9,7	+2,5
3257	H. V. BAU-, BAUSTOFF-U. AE. MASCHINEN	0,57	+4,5	+4,3	+4,6	+0,6	+7,7	+1,2	+7,6
3260	H. V. ZAHNRADERN, GETRIEBEN, LAGERN U. AE.	0,90	-13,0	-9,1	-17,1	-8,4	-9,9	-15,0	-19,4
3270	H. V. MASCHINEN F. WEITERE BEST. WIRTSCHAFTSZWEIGE	0,98	-9,1	-5,9	-12,1	-1,9	-9,4	-8,4	-14,8
3280	SONST. MASCHINENBAU	3,54	+1,7	+0,8	+2,6	-0,9	+2,6	+3,2	+2,1
33	STRASSENFAHRZEUGBAU, REP. V. KRAFTFAHRZEUGEN USW	9,80	+2,7	+4,0	+1,5	+0,7	+7,4	+2,0	+1,0
3311	H. V. KRAFTWAGEN U. -MOTOREN	6,10	+3,1	+6,0	-0,1	+2,4	+10,0	+1,0	+0,6
3314	H. V. TEILEN F. KRAFTWAGEN U. -MOTOREN	2,74	-0,9	-4,0	+2,5	-6,9	-0,9	+4,6	+0,7
34	SCHIFFBAU	0,35	-10,2	-8,6	-11,9	-8,4	-8,9	-11,5	-12,3
35	LUFT-U. RAUMFAHRZEUGBAU	0,71	-0,9	+0,7	-2,4	-0,6	+2,0	+0,1	-4,7
36	ELEKTROTECHNIK, REP. V. HAUSHALTSGERAETEN	10,01	+4,6	+5,8	+3,3	+3,8	+7,9	+4,9	+1,8
3620	H. V. GERAETEN D. ELEKTRIZ. ERZEUGUNG, -VERTLG. U. AE.	3,66	+0,5	+1,4	-0,4	-0,1	+2,8	+1,6	-2,4
3650	H. V. ELEKTROHAUSHALTSGERAETEN	0,73	+8,1	+10,8	+5,3	+6,7	+15,3	+4,7	+5,8
3660	H. V. ZAEHLERN, FERNMELDE-, MESS-U. REGELGERAETEN USW	3,63	+6,5	+7,0	+5,9	+4,7	+9,3	+7,1	+4,7
3670	H. V. RUNDFUNK-, FERNSEH-U. PHONOTECHN. GERAETEN	0,70	-3,2	+7,3	-12,4	+8,9	+5,7	-6,1	-17,1
37	FEINMECHANIK, OPTIK, H. V. UHREN	1,37	+4,8	+5,8	+4,0	+4,2	+7,4	+6,9	+1,5
38	H. V. EISEN-, BLECH-U. METALLWAREN	2,95	+6,0	+7,7	+4,2	+5,6	+10,0	+7,1	+1,5
50	H. V. BUEROMASCHINEN, ADV-GERAETEN U. -EINRICHTUNGEN	2,10	+9,6	+14,0	+5,6	+7,6	+20,2	+15,1	-2,8
5060	H. V. BUEROMASCHINEN	0,15	+22,0	+23,7	+20,3	+13,9	+34,0	+36,1	+5,9
5080	H. V. ADV-GERAETEN U. -EINRICHTUNGEN	1,95	+9,0	+13,6	+5,0	+7,5	+19,7	+14,3	-3,1
	VERBRAUCHSGUETER PRODUZIERENDES GEWERBE	12,19	+4,5	+6,8	+2,2	+5,4	+8,4	+5,3	-0,6
39	H. V. MUSIKINSTRUMENTEN, SPIELWAREN, FUELLHALTERN USW	0,52	+1,7	+4,5	-0,6	+3,3	+5,6	+4,2	-4,9
51	FEINKERAMIK	0,40	-3,0	-2,4	-3,4	-4,3	-0,5	-0,2	-6,4
52	H. U. VERARB. V. GLAS	0,75	+4,5	+4,0	+4,8	+1,6	+6,6	+5,9	+3,9
54	HOLZVERARBEITUNG	1,76	+8,8	+10,7	+6,9	+8,5	+12,9	+11,4	+3,9
56	PAPIER-U. PAPPEVERARBEITUNG	1,15	+4,7	+10,2	-0,2	+9,6	+10,8	+3,1	-3,2
57	DRUCKEREI, VERVIELFAELTIGUNG	1,47	+6,5	+10,1	+3,1	+11,3	+9,0	+6,8	+0,1
58	H. V. KUNSTSTOFFWAREN	2,53	+7,5	+9,3	+5,7	+7,8	+10,8	+7,8	+3,7
61	LEDERERZEUGUNG	0,06	-5,6	-11,2	+1,1	-17,0	-4,8	-0,8	+2,8
62	LEDERERARBEITUNG	0,40	-3,1	+1,3	-7,2	+1,9	+0,4	-5,7	-8,5
6251	H. V. SCHUHEN	0,28	-3,9	-0,9	-6,9	-0,9	-0,8	-5,8	-7,9
63	TEXTILGEWERBE	1,73	-0,6	+1,3	-2,7	-0,2	+2,9	+1,1	-6,0
64	BEKLEIDUNGSGEWERBE	1,42	-0,8	+2,6	-3,9	-0,5	+6,7	-0,4	-7,7
	NAHRUNGS-U. GENUSSMITTELGEWERBE	8,17	+8,2	+17,5	+0,5	+18,3	+16,8	+5,0	-3,6
68	ERNAHRUNGSGEWERBE	5,82	+6,4	+15,6	-0,9	+17,6	+13,7	+3,4	-4,7
6818-19	H. V. BACKWAREN	0,56	+8,9	+16,2	+2,8	+17,0	+15,3	+5,3	+0,4
6828	H. V. SUESSWAREN (OH. DAUERBACKWAREN)	0,47	+8,2	+18,4	-0,3	+16,7	+20,4	+6,1	-6,2
6831-36	MILCHVERWERTUNG	0,44	+3,6	+6,9	+0,5	+7,9	+5,8	+1,8	-0,7
6847-54	SCHLACHTTHAEUSER (OH. KOMMUNALE), FLEISCHVERARB.	0,67	+8,4	+16,5	+1,4	+18,6	+14,4	+3,7	-0,5
6871-72	BRAUEREI, MÄLZEREI	1,03	+5,9	+11,8	+1,1	+14,5	+9,4	+4,3	-2,5
6879	MINERALBRUNNEN, H. V. MINERALWASSER, LIMONADEN	0,92	+9,9	+16,3	+4,4	+20,2	+13,0	+10,5	-3,3
69	TABAKVERARBEITUNG	2,35	+13,3	+23,1	+4,9	+20,3	+26,0	+9,8	-0,1
72-75	BAUHAUPTGEWERBE	6,07	+2,9	0,0	+5,6	-8,1	+6,4	+6,5	+4,6
	HOCHBAULEISTUNGEN	3,17	+2,8	+0,8	+4,7	-6,1	+6,5	+5,9	+3,2
	TIEFBAULEISTUNGEN	2,90	+3,0	-1,0	+6,7	-10,8	+6,9	+7,1	+6,2

FUER DAS PRODUZIERENDE GEWERBE
=100

ERNEHMENSTEILE

MONATLICH

VORJAHRESZEITRAUM IN 0/0

1991	1991	1991	1991	1991	1991	1991	1991	1991	1991	1991	1991	1991	SYPRO- NR.
JAN.	FEB.	MAERZ	APRIL	MAI	JUNI	JULI	AUG.	SEPT.	OKT.	NOV.	DEZ.		
+5,9	+4,0	-1,8	+13,5	-2,5	+9,5	+6,8	-1,7	+4,0	+0,5	-1,6	-0,3	PROD.GEW.	
+6,0	+5,9	-1,8	+13,2	-2,2	+9,4	+6,6	-1,8	+3,5	+0,3	-1,9	-0,7	PG(OH.BAU)	
-1,6	+9,9	+0,7	+5,1	+7,3	+6,9	+2,5	-2,6	-1,5	+3,2	+2,0	+1,2	1010-30	
+6,7	+5,6	-1,9	+13,7	-2,8	+9,6	+6,9	-1,8	+3,8	+0,1	-2,2	-0,8	BERGB.U.VG	
+2,1	+2,7	-6,4	+2,6	-5,1	-4,7	-3,3	-9,5	-3,3	-4,0	-3,6	-2,7	21	
-4,6	-4,4	-13,1	-2,0	-13,0	-8,5	-6,8	-14,4	-4,2	-2,8	-4,0	+0,6	2111	
+6,8	+5,6	-1,8	+14,0	-2,7	+9,9	+7,1	-1,5	+4,0	+0,2	-2,2	-0,8	VERARB.GEW	
+3,7	0,0	-3,0	+8,6	-2,2	+6,5	+4,4	-3,0	+2,4	+1,6	-1,4	-3,2	G.U.P.	
-0,9	-0,2	-3,6	0,0	+7,1	+5,3	-5,0	-2,7	+7,1	+12,5	+3,4	-11,2	22	
+6,1	-16,1	+0,4	+18,5	+1,7	+11,4	+10,8	+2,3	+9,7	+4,5	+3,4	+6,8	25	
+2,2	+3,7	-2,9	+8,2	-6,8	+9,3	+3,5	-9,5	-1,0	-3,0	-2,2	-1,1	27	
+1,5	+1,7	-3,0	+6,2	-6,2	+8,5	+0,9	-8,1	-0,8	-1,3	-1,4	+0,8	2711	
-2,7	+3,3	-6,5	+11,2	-7,8	+3,1	+1,7	-8,2	-1,2	-4,1	-0,3	-4,7	28	
+7,0	+8,4	-4,4	+16,8	-5,6	+7,9	+5,8	-7,1	+4,3	-5,5	+3,0	-3,8	2850	
-2,6	-3,4	-12,5	+7,9	-16,1	+6,4	+4,0	-16,0	-3,0	-11,1	-11,8	-6,1	29	
-4,0	-3,2	-12,1	+9,1	-16,9	+7,9	+11,1	-23,7	-3,5	-11,2	-12,4	-7,2	2910	
+3,3	-1,6	-7,5	+10,0	-10,3	+8,4	+9,8	-8,2	+4,4	+4,2	-2,7	+0,1	3011-15,30	
+7,2	+2,1	-0,4	+8,5	-0,3	+5,1	+6,9	-0,6	+1,4	+1,8	-2,4	-2,8	40	
+3,7	-1,1	-4,8	-2,7	-5,0	-3,3	+1,9	-3,5	-4,9	-3,2	-5,5	-6,7	4031	
+5,4	-2,9	-3,8	+11,8	-2,8	+6,1	+1,7	-2,6	+7,9	+2,1	-3,3	+1,3	4034	
+13,6	+8,2	+9,3	+28,3	+14,5	+19,5	+22,4	+10,6	+11,7	+18,8	+5,7	+3,8	4035	
+16,1	+13,9	+10,7	+20,5	-5,3	+11,1	+7,4	-9,5	-5,2	-10,7	-7,5	-8,5	4036	
-4,4	+1,8	-6,3	+0,4	-6,6	-6,4	-4,2	-6,9	-3,9	-7,3	-2,8	-4,1	4090	
+4,6	+1,4	-4,5	+14,5	-2,4	+13,2	+15,6	+0,3	+8,2	+0,5	-3,3	-1,2	53	
+5,8	+2,7	-3,6	+11,6	-5,4	+11,9	+4,2	-1,4	+3,1	+2,1	+3,7	-2,9	55	
-5,6	-4,4	-13,1	+6,5	-13,9	+1,9	-8,5	-5,8	-2,9	-4,4	-6,2	+0,6	59	
+4,9	+4,5	-3,5	+13,7	-5,0	+10,2	+6,1	-0,9	+4,3	+0,4	-1,4	-0,2	INVEST.	
+2,3	+3,4	-6,5	+12,0	-7,4	+9,1	+10,1	-4,1	+2,7	-0,3	-2,2	+1,0	3021-25	
+1,2	+13,4	-0,6	+14,5	-6,2	+14,2	+17,4	+2,4	+4,1	+8,6	+7,9	+1,5	31	
+12,7	+5,4	-1,0	+16,2	+4,1	+7,3	+19,1	+3,0	+10,2	+8,1	+5,3	+6,3	3111	
+3,5	+0,4	-6,8	+7,3	-11,2	+5,5	+1,2	+5,0	+0,2	-2,6	-6,3	-4,3	32	
-2,2	-5,8	-6,7	-2,2	-11,3	+8,6	+5,9	-24,0	-4,2	-17,6	-15,8	-23,4	3210	
+5,0	+6,7	-10,3	+10,8	-14,9	-1,9	-7,1	-8,9	-7,7	-14,0	-12,4	-9,1	3220	
-15,4	-21,2	-27,5	-17,9	-27,4	+6,3	-2,4	-20,3	-6,5	-16,6	-16,6	+6,3	3230	
+8,6	+3,7	-2,3	+11,4	-2,3	+13,9	+14,0	-2,6	-0,6	+0,2	-0,5	-2,7	3240	
+10,1	+11,7	+0,2	+13,4	-8,3	+19,5	+13,1	+9,5	+6,7	+3,3	+12,7	-5,3	3256	
+9,7	+0,3	-5,5	+14,1	-2,8	+12,6	-5,2	-3,5	+11,9	+9,8	-0,3	+13,7	3257	
-2,2	-5,3	-16,3	-2,4	-19,8	-6,7	-9,3	-22,3	-13,3	-19,1	-22,6	-15,6	3260	
+16,6	-4,9	-13,0	+8,6	-18,9	-13,9	-11,4	-17,0	+1,7	-6,3	-37,1	-1,4	3270	
-0,4	-0,1	-1,9	+8,5	-8,6	+8,3	+2,8	+2,3	+4,3	+6,4	+3,7	-3,7	3280	
+3,6	+2,9	-4,0	+16,4	-4,7	+11,4	+4,9	+0,6	+1,5	-2,5	+1,7	+5,0	33	
+7,2	+4,4	-3,9	+21,9	-3,8	+12,9	+1,2	-4,4	-0,2	-5,5	+3,3	+6,3	3311	
-6,9	-4,6	-8,9	+2,0	-9,7	+5,1	+8,2	+2,7	+2,7	+1,2	-3,8	+5,8	3314	
-3,5	-1,7	-18,6	-2,8	-12,5	-11,1	-14,4	-7,9	-12,2	-11,2	-15,1	-10,4	34	
+3,8	-0,2	-5,2	+8,7	-5,2	+2,8	+1,6	-1,3	-0,1	-3,5	-6,2	-4,3	35	
+7,1	+5,6	-0,5	+14,4	-3,7	+13,6	+4,6	+2,9	+7,0	+1,4	+1,4	+2,8	36	
+2,7	+2,6	-4,7	+10,4	-6,6	+5,3	+1,4	-0,2	+3,7	-1,2	-3,9	-2,0	3620	
+10,4	+11,0	-0,4	+24,6	-5,9	+30,5	+0,8	-1,8	+11,8	+7,8	+4,0	+5,2	3650	
+7,9	+4,7	+2,1	+12,2	-1,4	+17,4	+7,3	+5,8	+8,0	+1,4	+5,8	+7,3	3660	
+17,0	+11,6	-0,7	+19,2	-11,7	+11,6	-15,8	-7,3	+1,9	-13,1	-17,4	-22,4	3670	
+7,5	+6,9	-1,2	+16,0	-3,6	+10,9	+3,0	+8,0	+9,9	+2,8	-0,5	+2,2	37	
+10,0	+7,6	-0,1	+17,1	-2,4	+16,2	+14,0	-2,0	+9,4	+4,0	-0,1	+0,4	38	
+2,8	+23,4	-0,9	+32,0	+24,5	+6,0	+31,2	-2,5	+18,9	+16,3	-12,0	-9,5	50	
+16,1	+14,3	+11,6	+53,0	+13,8	+39,3	+21,1	+52,6	+37,1	+3,1	-0,9	+17,4	5060	
+2,2	+23,9	-1,4	+31,3	+25,0	+4,7	+31,8	-4,2	+18,2	+16,8	-12,4	-10,4	5080	
+8,7	+8,9	-0,6	+16,1	-2,9	+12,7	+12,8	-2,2	+5,3	+0,8	-2,4	-0,4	VERBRAUCH.	
+5,8	+9,5	-4,3	+8,9	-3,5	+12,0	+2,1	+4,4	+5,9	-0,2	-9,4	-5,6	39	
-2,6	-2,8	-7,3	+3,8	-7,6	+2,8	+1,4	-2,2	+0,1	-3,4	-9,5	-6,5	51	
+4,8	+2,3	-2,0	+9,0	+0,6	+10,5	+7,6	+1,7	+8,0	+6,6	+2,1	+2,7	52	
+12,0	+11,7	+2,6	+21,7	-0,6	+18,6	+36,9	-10,4	+12,0	+3,2	+2,8	+4,1	54	
+14,8	+13,7	+1,0	+18,8	-3,4	+17,9	+10,7	-3,0	+1,8	-1,9	-4,1	-3,8	56	
+13,3	+15,2	+6,1	+15,1	+2,7	+9,5	+11,4	+4,1	+5,0	+3,1	-1,8	-0,9	57	
+12,2	+10,7	+1,4	+18,9	+0,9	+13,3	+12,7	+2,2	+8,7	+4,0	+1,7	+5,7	58	
-21,9	-10,0	-17,8	-3,1	-15,8	+6,0	+10,8	-6,2	-7,0	-11,0	+10,2	+12,9	61	
+7,9	+4,8	-5,8	+13,4	-15,1	+4,6	+1,4	-11,0	-5,7	-10,1	-9,3	-5,5	62	
+2,3	+1,7	-6,4	+12,3	-17,4	+4,9	+1,7	-9,4	-7,3	-13,8	-6,4	-0,8	6251	
+2,5	+4,2	-6,6	+12,7	-10,3	+7,5	+5,9	-5,7	+2,2	-4,3	-6,4	-8,0	63	
+1,9	+3,3	-5,9	+17,0	-12,7	+16,6	+10,6	-8,1	-3,1	-4,9	-12,4	-5,5	64	
+23,7	+23,0	+9,2	+28,5	+8,9	+14,5	+11,5	-0,1	+4,3	-4,4	-6,5	+0,9	N.U.G.	
+23,7	+19,2	+10,3	+22,3	+6,2	+13,3	+9,5	-1,9	+3,1	-4,6	-7,4	-1,7	68	
+21,0	+17,5	+12,9	+20,5	+12,3	+13,5	+8,5	+3,3	+4,4	+0,2	-1,8	+3,0	6818-19	
+19,2	+26,4	+5,1	+34,8	+8,3	+19,5	+12,6	+3,6	+3,2	-5,1	-11,0	-0,9	6828	
+7,2	+9,5	+7,4	+6,9	+2,7	+8,1	+7,3	-2,5	+0,4	-2,0	-1,6	+1,4	6831-36	
+26,5	+19,2	+10,6	+17,8	+13,9	+11,6	+8,5	+0,7	+2,1	-1,4	-2,8	+2,8	6847-54	
+24,9	+5,8	+12,7	+19,3	+1,7	+8,6	+12,4	-5,8	+7,8	-4,1	-4,5	+1,4	6871-72	
+31,1	+15,6	+14,1	+29,6	-4,0	+17,5	+27,1	-5,5	+13,6	-2,2	-10,3	+3,1	6879	
+24,0	+33,7	+6,2	+48,6	+16,8	+17,2	+16,8	+5,0	+8,0	-4,0	-3,3	+10,9	69	
+5,3	-29,0	-2,5	+17,4	-5,9	+9,6	+9,2	-0,5	+10,6	+3,9	+2,6	+8,8	BAUHAUPTG.	
+6,5	-24,3	-1,6	+16,6	-4,9	+9,4	+8,6	-0,7	+9,7	+3,1	+1,9	+5,5	HOCHBAU	
+3,4	-35,2	-3,5	+18,4	-7,0	+9,7	+9,9	-0,3	+11,5	+4,8	+3,5	+12,8	TIEFBAU	

STBA, FACHSERIE 4, REIHE 2.1

1 INDEX DER NETTOPRODUKTION
1985

1.2 FACHLICHE UNT

ARBEITSTAEGLICH

SYPRO- NR.	WIRTSCHAFTSZWEIG	GEWICH- TUNG	1992 FEB.	VERAEND. GEGEN- UEBER VOR- JAHRES- MONAT IN %	N A C H					
					1991	1992	1991	1991	1991	1991
					FEB.	JAN.	1. VJ	2. VJ	3. VJ	4. VJ
	PRODUZIERENDES GEWERBE INSGESAMT	100	118,3	+3,2	114,6	116,6	119,3	122,3	117,6	125,0
	PRODUZIERENDES GEWERBE (OH. BAUHAUPTGEWERBE)	93,93	119,3	+1,4	117,6	118,0	120,6	121,2	116,0	124,6
1010-30	ELEKTRIZITAETS-U. GASVERSORGUNG	6,37	126,3	-1,4	126,1	138,5	128,5	107,7	96,3	126,7
	BERGBAU U. VERARBEITENDES GEWERBE	87,56	118,8	+1,6	116,9	116,5	120,1	122,2	117,4	124,4
21	BERGBAU	2,87	83,3	-1,5	84,6	88,2	88,2	79,9	77,7	84,6
2111	STEINKOHLBERGB. U. -BRIKETTHERSTELLUNG, KOKEREI	1,73	75,1	-1,1	75,9	82,3	79,8	74,5	76,4	77,9
	VERARBEITENDES GEWERBE	84,69	120,0	+1,7	118,0	117,4	121,2	123,6	118,8	125,8
	GRUNDSTOFF-U. PRODUKTIONSGUETERGEWERBE	22,78	113,0	+6,3	106,3	113,3	111,9	114,9	111,6	110,4
22	MINERALOELVERARBEITUNG	3,22	105,5	+10,7	95,3	115,0	99,2	105,8	103,4	101,6
25	GEN. U. VERARB. V. STEINEN U. ERDEN	1,92	97,9	+30,7	74,9	90,9	94,8	135,9	138,7	126,9
27	EISENSCHAFFENDE INDUSTRIE	2,41	92,9	-3,5	96,3	92,6	99,0	95,9	91,8	91,3
2711	HOCHOFEN-, STAHL-U. WARMHALZWERKE (OH. STAHLROHRE)	1,94	96,8	-2,0	98,8	97,0	101,9	101,2	95,4	96,5
28	NE-METALLERZEUGUNG, NE-METALLHALBZEUGWERKE	1,05	121,7	+1,8	119,6	120,5	120,9	120,5	114,8	113,1
2850	NE-METALLHALBZEUGWERKE	0,70	126,2	+3,0	122,5	122,9	120,0	123,5	118,4	113,9
29	GIESSEREI	1,20	114,1	-2,4	116,9	106,9	118,7	111,4	96,4	100,4
2910	EISEN-, STAHL-U. TEMPERGIESSEREI	0,74	103,7	+0,2	103,5	93,5	105,7	100,3	86,6	90,9
3011-15,30	ZIEHREIEN, KALTWALZWERKE; MECHANIK, ANG	0,54	127,2	+0,6	126,4	121,6	129,1	132,9	130,1	126,6
40	CHEMISCHE INDUSTRIE	10,30	118,7	+6,0	112,0	119,4	117,7	115,6	113,1	113,0
4031	H. V. CHEM. GRUNDSTF. (AUCH M. ANSCHL. WEITERVERARB.)	5,04	108,5	+4,9	103,4	108,9	108,1	104,8	103,3	104,2
4034	H. V. CHEM. ERZEUGNISSEN F. GEMERBE, LANDWIRTSCHAFT	1,80	117,5	+5,6	111,3	112,3	118,6	117,2	112,6	106,5
4035	H. V. PHARMAZEUTISCHEN ERZEUGNISSEN	2,04	136,3	+9,3	124,7	141,2	130,0	131,2	128,9	133,8
4036	H. V. SEIFEN, MASCH-U. KOERPERPFLEGE MITTELN	0,70	124,9	+6,3	117,5	130,3	129,1	123,3	125,1	114,2
4090	H. V. CHEMIEFASERN	0,25	98,3	-0,1	98,4	104,8	101,6	100,1	85,5	101,1
53	HOLZBEARBEITUNG	0,36	131,9	+6,4	124,0	125,5	129,5	140,1	129,8	130,1
55	ZELLSTOFF-, HOLZSCHLIFF-, PAPIER-U. PAPPEERZEUGUNG	0,83	135,7	+11,0	122,3	136,5	128,4	128,8	132,6	128,7
59	GUMMI VERARBEITUNG	0,95	111,6	+0,8	110,7	109,3	112,0	107,8	97,4	104,3
	INVESTITIONSGUETER PRODUZIERENDES GEWERBE	41,55	123,7	+1,2	122,2	116,8	124,0	128,1	119,9	132,5
3021-25	STAHLVERFORMUNG; OBERFLAECHEVEREDLUNG, HAERTUNG	1,27	131,0	+3,4	126,7	127,0	129,9	124,7	119,6	116,9
31	STAHL-U. LEICHTMETALLBAU, SCHIENENFAHRZEUGBAU	1,67	110,8	+8,7	101,9	120,3	103,9	125,1	129,1	144,9
3111	H. V. STAHL-U. L. METALLKONSTRUKT. (OH. GRUBENAUSB.)	0,65	127,3	+9,5	116,3	115,8	119,8	141,0	145,2	160,2
32	MASCHINENBAU	11,32	105,1	-6,1	111,9	96,6	113,8	123,2	115,5	131,9
3210	H. V. LANDW. MASCHINEN, ACKERSCHLEPPERN	0,53	77,9	-14,2	90,8	76,5	91,0	94,1	75,0	74,9
3220	H. V. METALLBEARBEITUNGSMASCHINEN U. AE.	1,51	91,4	-16,2	109,1	77,0	104,0	120,5	114,2	135,0
3230	H. V. TEXTIL-U. NAEMMASCHINEN	0,59	106,0	+11,3	95,2	88,8	101,4	102,7	99,0	120,4
3240	H. V. MASCHINEN F. D. NAHR.-U. GENUSSMITTELIND. USW	1,49	102,4	-1,9	104,4	93,9	107,6	124,0	116,7	142,3
3256	H. V. HUETTEN-U. HALZWERKSEINR. USW (OH. BAUMASCH.)	1,21	115,7	-13,7	134,0	107,1	132,1	155,9	141,7	173,4
3257	H. V. BAU-, BAUSTOFF-U. AE. MASCHINEN	0,57	149,8	+7,6	139,2	124,2	140,3	162,9	139,6	159,8
3260	H. V. ZAHNRAEDERN, GETRIEBEN, LAGERN U. AE.	0,90	94,3	-10,4	105,2	84,2	107,5	100,4	94,7	88,1
3270	H. V. MASCHINEN F. WEITERE BEST. WIRTSCHAFTSZWEIGE	0,98	98,5	-12,4	112,4	91,3	126,5	133,1	113,9	144,6
3280	SONST. MASCHINENBAU	3,54	109,6	-1,9	111,7	106,8	113,5	117,1	117,0	125,5
33	STRASSENFAHRZEUGBAU, REP. V. KRAFTFAHRZEUGEN USW	9,80	136,7	+6,5	128,3	129,3	130,9	130,6	111,5	128,9
3311	H. V. KRAFTWAGEN U. -MOTOREN	6,10	138,4	+7,0	129,3	132,1	133,3	131,3	106,2	127,8
3314	H. V. TEILEN F. KRAFTWAGEN U. -MOTOREN	2,74	135,8	+8,6	125,0	127,1	125,2	125,4	116,7	127,0
34	SCHIFFBAU	0,35	61,1	-15,0	71,9	59,8	70,3	69,8	63,7	68,3
35	LUFT-U. RAUMFAHRZEUGBAU	0,71	125,5	-2,9	129,2	126,0	131,9	127,6	123,0	126,0
36	ELEKTROTECHNIK, REP. V. HAUSHALTSGERAETEN	10,01	133,0	+2,8	129,4	122,9	131,6	132,9	129,2	139,9
3620	H. V. GERAETEN D. ELEKTRIZ. ERZEUGUNG, -VERTLG. U. AE.	3,66	132,4	-0,2	132,7	122,2	133,7	132,4	130,0	133,7
3650	H. V. ELEKTROHAUSHALTSGERAETEN	0,73	161,9	+3,6	156,2	158,6	159,2	153,0	129,4	153,2
3660	H. V. ZAEHLER, FERNHELDE-, MESS-U. REGELGERAETEN USW	3,63	132,8	+8,6	122,3	115,8	125,5	132,6	130,7	137,4
3670	H. V. RUNDFUNK-, FERNSEH-U. PHONOTECHN. GERAETEN	0,70	108,4	-22,6	140,0	104,9	138,7	123,1	110,1	133,8
37	FEINMECHANIK, OPTIK, H. V. UHREN	1,37	119,9	+1,8	117,8	113,9	119,2	120,4	114,5	124,7
38	H. V. EISEN-, BLECH-U. METALLWAERN	2,95	140,4	+4,3	134,6	136,2	137,7	135,5	131,5	138,2
50	H. V. BUERO MASCHINEN, ADV-GERAETEN U. -EINRICHTUNGEN	2,10	113,0	-5,8	120,0	109,5	114,1	127,8	128,3	126,9
5060	H. V. BUERO MASCHINEN	0,15	64,4	-3,9	67,0	61,2	69,8	78,4	78,0	67,5
5080	H. V. ADV-GERAETEN U. -EINRICHTUNGEN	1,95	116,8	-6,0	124,2	113,3	117,7	131,7	132,3	131,7
	VERBRAUCHSGUETER PRODUZIERENDES GEWERBE	12,19	122,6	+0,2	122,4	121,6	125,4	122,4	120,2	125,7
39	H. V. MUSIKINSTRUMENTEN, SPIELWAERN, FUELLHALTERN USW	0,52	.	.	113,4	110,2	118,1	127,5	141,1	144,2
51	FEINKERAMIK	0,40	97,3	-0,6	97,9	90,6	101,0	101,1	96,5	96,3
52	H. U. VERARB. V. GLAS	0,75	128,9	+8,6	118,7	133,1	124,0	128,9	127,2	134,7
54	HOLZVERARBEITUNG	1,76	133,7	+3,0	129,8	124,7	131,2	133,6	122,7	139,5
56	PAPIER-U. PAPPEVERARBEITUNG	1,15	131,9	-0,6	132,7	142,0	136,4	129,8	132,4	133,6
57	DRUCKEREI, VERVIELFAELTIGUNG	1,47	.	.	123,7	123,3	128,8	126,6	128,7	142,0
58	H. V. KUNSTSTOFFWAERN	2,53	.	.	149,6	153,6	153,0	155,8	149,5	152,7
61	LEDERERZEUGUNG	0,06	110,3	+20,8	91,3	111,8	94,6	96,1	83,8	102,1
62	LEDERVERARBEITUNG	0,40	76,4	-8,9	83,9	73,7	85,2	73,9	76,4	78,6
6251	H. V. SCHUHEN	0,28	66,6	-7,5	72,0	67,2	74,0	60,2	66,3	63,9
63	TEXTILGEWERBE	1,73	100,6	-6,1	107,1	99,8	108,7	102,5	91,3	98,5
64	BEKLEIDUNGSGEWERBE	1,42	91,0	-7,7	98,6	90,7	100,6	78,7	90,7	81,1
	NAHRUNGS-U. GENUSSMITTELGEWERBE	8,17	116,6	-4,8	122,5	126,1	125,7	127,1	131,0	134,2
68	ERNAHRUNGSGEWERBE	5,82	120,9	-0,4	121,4	129,0	127,9	129,2	132,2	141,3
6818-19	H. V. BACKWAERN	0,56	139,3	-2,2	142,4	144,5	147,7	148,8	153,3	158,2
6828	H. V. SUESSWAERN (OH. DAUERBACKWAERN)	0,47	154,1	-5,6	163,2	153,1	156,8	144,0	158,2	151,0
6831-36	MILCHVERAERTUNG	0,44	89,7	-5,9	95,3	102,0	100,0	111,6	102,1	100,5
6847-54	SCHLACHTTAEUSER (OH. KOMMUNALE), FLEISCHVERARB.	0,67	.	.	118,3	125,8	124,4	123,4	124,3	129,6
6871-72	BRAUEREI, MAE LZEREI	1,03	102,1	+5,0	97,2	114,0	110,1	125,5	135,4	115,4
6879	MINERALBRUNNEN, H. V. MINERALWASSER, LIMONADEN	0,32	112,7	+0,3	112,4	125,1	128,5	137,3	162,5	115,6
69	TABAKVERARBEITUNG	2,35	105,8	-15,5	125,2	119,0	120,3	122,1	127,9	116,6
72-75	BAUHAUPTGEWERBE	6,07	104,1	+54,7	67,3	95,4	98,1	138,7	142,7	131,6
	HOCHBAULEISTUNGEN	3,17	114,3	+45,2	78,7	106,5	108,3	142,3	144,5	133,8
	TIEFBAULEISTUNGEN	2,90	92,9	+69,5	54,8	83,3	87,0	134,9	140,7	129,2

STBA, FACHSERIE 4, REIHE 2.1

FUER DAS PRODUZIERENDE GEBWERBE
=100

ERNEHMENSTEILE

BEREINIGT

R	I	C	H	T	L	I	C	H	VERAENDERUNG GEGENUEBER DEM ENTSPRECHENDEN VORJAHRESZEITRAUM IN %										SYPRO- NR.
									1991	1992	1991	1991	1991	1991	1991	1991	1991	1992	
									1991	1992	1991	1991	1991	1991	1991	1991	1991	1992	
120,8	121,3	117,7	121,0	+4,0	+0,3	+4,2	+5,8	+2,2	-0,3	+5,0	+0,8	+5,3	+2,8	+1,8	PROD.GEW.				
120,9	120,3	117,2	120,6	+5,8	+0,4	+4,8	+5,9	+1,9	-0,6	+5,3	+0,6	+5,1	+2,9	+0,9	PG(OH.BAU)				
116,1	111,5	111,8	114,8	+10,0	+2,9	+3,2	+6,2	-0,9	+2,2	+4,5	+0,8	+2,9	+2,7	+0,8	1010-30				
121,1	120,9	117,6	121,0	+5,5	+0,2	+5,0	+5,8	+2,1	-0,9	+5,3	+0,5	+5,3	+2,9	+0,9	BERGB.U.VG				
84,1	81,2	85,1	82,6	+2,5	-3,3	+0,5	-3,0	-5,9	-3,4	-1,2	-4,6	-0,9	-2,9	-2,4	21				
77,1	77,2	82,6	77,2	-4,4	-1,7	-6,4	-8,5	-9,2	-2,1	-7,4	-5,6	-2,1	-6,5	-1,4	2111				
122,4	122,3	118,7	122,3	+5,6	+0,3	+5,1	+6,0	+2,3	-0,8	+5,5	+0,7	+5,5	+3,0	+0,9	VERARB.GEW				
113,4	111,0	110,9	112,2	+0,1	+0,8	+1,3	+3,6	+0,8	-0,8	+2,4	0,0	+2,1	+1,2	+3,5	G.U.P.				
102,5	102,5	101,7	102,5	-0,1	+9,8	-1,5	+4,1	-0,5	+1,2	+1,3	+0,3	+4,5	+0,8	+10,3	22				
115,4	132,8	117,8	124,1	-16,0	+3,6	-1,1	+9,4	+6,8	+4,9	+4,8	+5,9	+3,3	+5,3	+16,1	25				
98,0	91,6	94,8	94,8	+3,7	-3,7	+1,9	+2,8	-3,0	-2,1	+2,4	-2,4	-5,5	0,0	-3,6	27				
101,6	96,0	98,9	98,8	+1,6	-1,5	+0,9	+2,1	-3,1	-0,6	+1,6	-1,8	-6,1	-0,1	-1,8	2711				
120,7	114,0	119,0	117,3	+3,3	+2,8	-0,1	+0,9	-3,6	-2,8	+0,4	-3,1	+6,1	-1,4	+2,3	28				
124,3	116,2	117,7	120,2	+8,3	-0,8	+5,5	+4,9	-0,1	-1,8	+5,2	-0,9	+8,6	+2,1	+1,1	2850				
115,0	98,4	113,1	106,7	-3,3	-9,6	-4,2	-2,4	-6,4	-0,8	-3,4	-8,2	+1,9	-5,7	-6,0	29				
103,0	88,7	102,0	95,9	-3,3	-10,7	-4,3	-1,8	-7,9	-10,3	-3,1	-9,2	+1,8	-6,0	-5,3	2910				
131,0	128,3	128,7	129,7	-1,5	-1,4	+0,2	+1,1	+0,7	+1,0	+0,6	+0,8	+6,5	+0,8	-0,4	3011-15,30				
116,6	113,1	112,4	114,8	+2,2	-0,4	+3,8	+4,0	+2,2	-1,1	+3,8	+0,5	+2,7	+2,1	+2,7	40				
106,5	103,8	108,3	105,1	-1,1	-2,2	0,0	-4,1	-2,5	-5,1	-2,0	-3,8	+0,3	-3,0	+1,2	4031				
117,9	109,6	111,9	113,7	-2,9	-4,3	+0,3	+4,5	+1,8	+0,1	+2,3	+1,0	+1,8	+1,6	+0,5	4034				
130,6	131,3	115,2	131,0	+8,2	+6,3	+11,3	+20,1	+14,3	+9,7	+15,6	+11,8	+6,0	+13,7	+7,8	4035				
126,2	119,7	120,4	122,9	+13,9	-2,6	+14,6	+8,1	-3,2	-8,9	+11,3	-6,0	+10,7	+2,1	+1,5	4036				
100,8	93,3	101,4	97,1	+1,9	+1,1	-2,3	-4,6	-5,4	-4,8	-3,4	-5,1	-1,0	-4,2	+0,5	4090				
134,8	129,9	127,7	132,4	+1,3	+1,9	+2,0	+7,2	+6,9	-1,1	+4,7	+2,7	+5,0	+3,7	+4,1	53				
128,6	130,7	126,4	129,7	+2,7	+4,1	+2,2	+5,2	+1,6	+1,2	+3,7	+1,4	+2,7	+2,6	+7,4	55				
109,9	100,8	110,7	105,4	-4,4	0,0	-5,9	-3,1	-6,8	-3,5	-4,6	-5,1	-3,0	-4,8	+0,5	59				
126,1	126,2	123,0	126,1	+4,5	+0,3	+3,6	+5,2	+2,1	-0,5	+4,4	+0,8	+5,7	+2,5	+0,8	INVEST.				
127,3	118,2	120,9	122,8	+3,3	-1,4	+1,5	+3,2	+1,8	-0,4	+2,3	+0,7	+2,3	+1,6	+0,9	3021-25				
114,5	137,0	118,5	125,8	+13,3	+22,3	+5,5	+6,3	+7,0	+5,8	+5,9	+6,3	+9,9	+6,2	+15,4	31				
130,4	152,7	131,3	141,5	+5,3	+4,5	+6,4	+8,3	+10,0	+6,6	+7,4	+8,1	+9,6	+7,8	+7,0	3111				
118,5	123,7	123,3	121,1	+0,3	-5,4	+0,4	-0,5	-2,0	-4,6	-0,1	-3,4	+6,4	-1,8	-5,7	32				
92,6	74,9	91,0	83,7	-5,7	-3,9	-3,1	-3,0	-7,2	-18,7	-3,0	-13,4	+7,1	-8,0	-9,4	3210				
112,2	124,6	126,5	118,4	+6,6	-11,6	+1,5	-3,5	-8,9	-11,8	-1,3	-10,5	+6,9	-6,4	-14,2	3220				
102,0	109,7	122,7	105,9	-21,2	-11,1	-20,3	-14,3	-10,7	-9,5	-17,4	-10,1	+5,4	-13,7	-0,2	3230				
115,8	129,5	119,4	122,7	+3,8	+2,0	+4,9	+6,7	+2,4	-1,7	+5,9	+0,2	+7,9	+2,8	-0,1	3240				
144,0	157,5	141,8	150,8	+11,7	-2,1	+8,8	+7,1	+8,6	+2,1	+7,9	+4,9	+8,2	+6,3	-8,5	3256				
151,6	149,7	144,3	150,6	+0,4	+2,3	+2,6	+6,7	+0,1	+7,6	+4,8	+4,0	+14,3	+4,4	+5,1	3257				
104,0	91,4	112,3	97,7	-5,4	-21,5	-6,7	-10,7	-15,8	-19,2	-8,6	-17,5	+1,4	-13,0	-16,0	3260				
129,8	129,3	142,6	129,6	-5,0	-28,9	-0,1	-10,2	-9,4	-14,9	-5,5	-12,6	+8,5	-9,1	-21,2	3270				
115,3	121,2	116,2	118,3	-0,1	+4,4	+1,2	+1,6	+2,1	+2,0	+1,4	+2,0	+4,0	+1,8	+1,1	3280				
130,8	120,2	122,1	125,5	+3,0	+0,9	+2,6	+6,4	+0,9	+1,2	+4,5	+1,0	+5,0	+2,8	+3,7	33				
132,3	117,0	120,9	124,6	+4,4	-1,0	+4,3	+9,0	-2,1	+0,9	+6,5	-0,5	+4,6	+3,1	+3,0	3311				
125,3	121,9	124,7	123,6	-4,6	+5,8	-5,1	-1,9	+3,4	+0,9	-3,5	+2,1	+4,9	-0,9	+7,3	3314				
70,1	66,0	75,9	68,1	-1,6	-13,2	-7,0	-9,7	-12,3	-12,3	-8,4	-12,4	+4,4	-10,3	-14,1	34				
129,8	124,5	128,2	127,1	-0,2	-5,0	+1,2	+1,0	-0,9	-4,5	+1,1	-2,8	+6,4	-0,9	-4,0	35				
132,3	134,6	127,6	133,4	+5,5	-0,1	+5,8	+6,9	+3,9	+1,9	+6,4	+2,9	+5,7	+4,5	+1,4	35				
133,1	131,9	131,8	132,5	+2,5	-2,0	+1,8	+1,9	+0,7	-2,3	+1,8	-0,8	+7,6	+0,5	-1,1	36				
156,1	141,3	137,5	148,7	+11,0	+0,6	+8,7	+14,3	+3,5	+5,9	+11,3	+4,8	+5,3	+8,1	+2,2	3620				
129,1	134,1	123,6	131,6	+4,7	+1,8	+6,7	+8,3	+6,0	+4,7	+7,6	+5,3	+4,3	+6,5	+5,2	3650				
130,9	122,0	130,6	126,4	+11,6	-23,0	+10,7	+4,8	-7,1	-16,9	+7,8	-12,7	+10,7	-3,2	-22,8	3660				
119,8	119,6	114,1	119,7	+6,8	+1,3	+6,1	+6,5	+5,8	+1,5	+6,3	+3,5	+5,0	+4,9	+1,6	37				
136,6	134,9	128,1	135,7	+7,6	+2,8	+8,0	+8,7	+5,9	+1,7	+8,3	+3,7	+6,3	+5,9	+3,5	38				
121,0	127,6	113,6	124,3	+23,3	+11,8	+9,9	+19,0	+14,0	-3,0	+14,6	+4,8	+3,9	+9,4	+2,1	50				
74,1	72,7	60,2	73,4	+14,1	-3,0	+16,1	+32,9	+34,5	+6,0	+24,3	+19,6	+0,7	+21,9	-3,5	5060				
124,7	132,0	117,8	128,3	+23,8	+12,5	+9,7	+18,4	+13,3	-3,2	+14,2	+4,3	+4,1	+8,9	+2,3	5080				
123,9	122,9	118,1	123,4	+8,8	-0,5	+7,3	+7,5	+4,2	-0,5	+7,4	+1,7	+6,3	+4,5	-0,2	VERBRAUCH.				
122,8	142,7	130,6	132,7	+9,6	-6,8	+5,2	+4,7	+3,2	-4,8	+4,9	-1,0	+5,0	+1,6	.	39				
101,0	96,4	101,7	98,7	-2,8	-7,7	-3,1	-1,2	-0,9	-6,3	-2,1	-3,7	+2,2	-2,9	-4,2	51				
126,5	131,0	123,2	128,7	+2,2	+6,5	+2,7	+6,0	+5,2	+3,9	+4,4	+4,6	+4,4	+4,5	+7,5	52				
132,4	131,1	121,1	131,7	+11,7	+3,5	+10,6	+11,8	+9,9	+3,4	+11,3	+6,3	+7,4	+8,8	+3,2	54				
133,1	133,0	127,0	133,1	+13,8	+1,7	+11,6	+9,7	+2,1	-3,1	+10,6	-0,6	+9,5	+4,8	+0,6	56				
127,7	135,3	123,6	131,5	+15,2	-2,1	+12,7	+8,3	+6,1	+0,1	+10,5	+2,8	+8,0	+6,4	.	57				
154,4	151,1	142,0	152,7	+10,7	+3,5	+9,9	+9,8	+6,9	+3,8	+9,9	+5,3	+10,9	+7,5	.	58				
95,4	93,0	99,7	94,2	-10,0	+14,8	-15,0	-6,0	-2,4	+2,8	-10,7	+0,4	-6,1	-5,5	+17,7	61				
79,5	77,5	81,0	78,5	+5,0	-11,8	+4,0	-0,7	-6,5	-8,4	+1,8	-7,5	-0,1	-3,1	-10,4	62				
67,1	65,1	68,7	66,1	+1,7	-9,4	+1,0	-1,8	-6,8	-7,7	-0,3	-7,3	-7,2	-3,8	-8,5	6251				
105,6	94,9	100,9	100,3	+4,2	-6,8	+2,2	+1,8	-0,4	-5,9	+1,9	-3,4	+1,7	-0,6	-6,4	63				
89,6	85,9	88,3	87,8	+3,4	-6,4	+1,4	+5,6	-1,4	-7,6	+3,2	-4,4	-1,0	-0,6	-7,1	64				
126,4	132,6	119,7	129,5	+23,1	+0,4	+20,5	+15,8	+4,2	-3,5	+18,1	+0,2	+12,7	+8,2	-2,2	N.U.G.				
128,6	136,8	124,6	132,7	+19,1	-2,1	+19,4	+12,8	+2,6	-4,7	+16,1	-1,2	+13,2	+6,5	-1,3	68				
148,2	155,8	139,6	152,0	+17,6	-1,3	+18,9	+14,5	+4,5	+0,4	+16,6	+2,4	+11,9	+8,9	-1,7	6818-19				
150,4	154,6	141,0	152,5	+26,4	-3,8	+18,4	+19,3	+5,2	-6,0	+18,8	-0,6	+17,9	+8,2	-4,7	6828				
105,8	101,3	100,0	103,6	+9,5	+0,2	+9,3	+5,2	+1,1	-0,8	+7,1	+0,1	+2,4	+3,6	-2,7	6831-36				
123,9	127,0	115,7	125,4	+19,3	-3,0	+20,5	+13,6	+2,8	-0,5	+17,0	+1,1	+9,7	+8,4	.	6847-54				

SYPRO- NR.	WIRTSCHAFTSZWEIG	GEWICH- TUNG	1991							
			1991	1991	1991	1991	1991	1991	1991	1991
				1.HJ	2.HJ	1.VJ	2.VJ	3.VJ	4.VJ	
	PRODUZIERENDES GEWERBE INSGESAMT	100	121,0	120,8	121,3	119,3	122,3	117,6	125,0	
	PRODUZIERENDES GEWERBE (OH. BAUHAUPTGEWERBE)	93,93	120,6	120,9	120,3	120,6	121,2	116,0	124,6	
1010-30	ELEKTRIZITÄTS- U. GASVERSORUNG	6,37	114,8	118,1	111,5	128,5	107,7	96,3	126,7	
	BERGBAU U. VERARBEITENDES GEWERBE	87,56	121,0	121,1	120,9	120,1	122,2	117,4	124,4	
21	BERGBAU	2,87	82,6	84,1	81,2	88,2	79,9	77,7	84,6	
2111	STEINKOHLENBERGB. U. -BRICKETTERSTELLUNG, KOKEREI	1,73	77,2	77,1	77,2	79,8	74,5	76,4	77,9	
	VERARBEITENDES GEWERBE	84,69	122,3	122,4	122,3	121,2	123,6	118,8	125,8	
	GRUNDSTOFF- U. PRODUKTIONSGUETERGEWERBE	22,78	112,2	113,4	111,0	111,9	114,9	111,6	110,4	
22	MINERALÖLVERARBEITUNG	3,22	102,5	102,5	102,5	99,2	105,8	103,4	101,6	
25	GEW. U. VERARB. V. STEINEN U. ERDEN	1,92	124,1	115,4	132,8	94,8	135,9	138,7	126,9	
27	EISENSCHAFFENDE INDUSTRIE	2,41	94,8	98,0	91,6	99,0	96,9	91,8	91,3	
2711	HOCHOFEN-, STAHL- U. WÄRMALZWERKE (OH. STAHLROHRE)	1,94	98,8	101,6	96,0	101,9	101,2	95,4	96,5	
28	NE-METALLERZEUGUNG, NE-METALLHALBZEUGWERKE	1,05	117,3	120,7	114,0	120,9	120,5	114,8	113,1	
2850	NE-METALLHALBZEUGWERKE	0,70	120,2	124,3	116,2	125,0	123,5	118,4	113,9	
29	GIESSEREI	1,20	106,7	115,0	98,4	118,7	111,4	96,4	100,4	
2910	EISEN-, STAHL- U. TEMPERGIESSEREI	0,74	95,9	103,0	88,7	105,7	100,3	86,6	90,9	
3011-15,30	ZIEHEREIEN, KALTWALZWERKE, MECHANIK, ANG	0,54	129,7	131,0	128,3	129,1	132,9	130,1	126,6	
40	CHEMISCHE INDUSTRIE	10,30	114,8	116,6	113,1	117,7	115,6	113,1	113,0	
4031	H. V. CHEM. GRUNDSTF. (AUCH M. ANSCHL. WEITERVERARB.)	5,04	105,1	106,5	103,8	108,1	104,8	103,3	104,2	
4034	H. V. CHEM. ERZEUGNISSEN F. GEWERBE, LANDWIRTSCHAFT	1,80	113,7	117,9	109,6	118,6	117,2	112,6	106,5	
4035	H. V. PHARMAZEUTISCHEN ERZEUGNISSEN	2,04	131,0	130,6	131,3	130,0	131,2	128,9	133,8	
4036	H. V. SEIFEN, WASCH- U. KOERPERPFLEGEMITTELN	0,70	122,9	126,2	119,7	129,1	123,3	125,1	114,2	
4090	H. V. CHEMIEFASERN	0,25	97,1	100,8	93,3	101,6	100,1	85,5	101,1	
53	HOLZBEARBEITUNG	0,36	132,4	134,8	129,9	129,5	140,1	129,8	130,1	
55	ZELLSTOFF-, HOLZSCHLIFF-, PAPIER- U. PAPPEERZEUGUNG	0,83	129,7	128,6	130,7	128,4	128,8	132,6	128,7	
59	GUMMIVERARBEITUNG	0,95	105,4	109,9	100,9	112,0	107,8	97,4	104,3	
	INVESTITIONSGUETER PRODUZIERENDES GEWERBE	41,55	126,1	126,1	126,2	124,0	128,1	119,9	132,5	
3021-25	STAHLVERFORMUNG; OBERFLÄCHENVEREDLUNG, HAERTUNG	1,27	122,8	127,3	118,2	129,9	124,7	119,6	116,9	
31	STAHL- U. LEICHTMETALLBAU, SCHIENENFAHRZEUGBAU	1,67	125,8	114,5	137,0	103,9	125,1	129,1	144,9	
3111	H. V. STAHL- U. L. METALLKONSTRUKT. (OH. GRUBENAUSB.)	0,65	141,5	130,4	152,7	119,8	141,0	145,2	160,2	
32	MASCHINENBAU	11,32	121,1	118,5	123,7	113,8	123,2	115,5	131,9	
3210	H. V. LANDW. MASCHINEN, ACKERSCHLEPPERN	0,53	83,7	92,6	74,9	91,0	94,1	75,0	74,9	
3220	H. V. METALLBEARBEITUNGSMASCHINEN U. AE.	1,51	118,4	112,2	124,6	104,0	120,5	114,2	135,0	
3230	H. V. TEXTIL- U. NAEHMASCHINEN	0,59	105,9	102,0	109,7	101,4	102,7	99,0	120,4	
3240	H. V. MASCHINEN F. D. NAHR.- U. GENUSSMITTELIND. USW	1,49	122,7	115,8	129,5	107,6	124,0	116,7	142,3	
3256	H. V. HUETTEN- U. WALZWERKSEINR. USW (OH. BAUMASCH.)	1,21	150,8	144,0	157,5	132,1	155,9	141,7	173,4	
3257	H. V. BAU-, BAUSTOFF- U. AE. MASCHINEN	0,57	150,6	151,6	149,7	140,3	162,9	139,6	159,8	
3260	H. V. ZAHNRAEDERN, GETRIEBEN, LAGERN U. AE.	0,90	97,7	104,0	91,4	107,5	100,4	94,7	88,1	
3270	H. V. MASCHINEN F. WEITERE BEST. WIRTSCHAFTSZWEIGE	0,98	129,6	129,8	129,3	126,5	133,1	113,9	144,6	
3280	SONST. MASCHINENBAU	3,54	118,3	115,3	121,2	113,5	117,1	117,0	125,5	
33	STRASSENFAHRZEUGBAU, REP. V. KRAFTFAHRZEUGEN USW	9,80	125,5	130,8	120,2	130,9	130,6	111,5	128,9	
3311	H. V. KRAFTWAGEN U. -MOTOREN	6,10	124,6	132,3	117,0	133,3	131,3	106,2	127,8	
3314	H. V. TEILEN F. KRAFTWAGEN U. -MOTOREN	2,74	123,6	125,3	121,9	125,2	125,4	116,7	127,0	
34	SCHIFFBAU	0,35	68,1	70,1	66,0	70,3	69,8	63,7	68,3	
35	LUFT- U. RAUMFAHRZEUGBAU	0,71	127,1	129,8	124,5	131,9	127,6	123,0	126,0	
36	ELEKTROTECHNIK, REP. V. HAUSHALTSGERAETEN	10,01	133,4	132,3	134,6	131,6	132,9	129,2	139,9	
3620	H. V. GERAETEN D. ELEKTRIZ. ERZEUGUNG, -VERTLG. U. AE.	3,66	132,5	133,1	131,9	133,7	132,4	130,0	133,7	
3650	H. V. ELEKTROHAUSHALTSGERAETEN	0,73	148,7	156,1	141,3	159,2	153,0	129,4	163,2	
3660	H. V. ZAEHLEARN-, FERNMEDE-, MESS- U. REGELGERAETEN USW	3,63	131,6	129,1	134,1	125,5	132,6	130,7	137,4	
3670	H. V. RUNDFUNK-, FERNSEH- U. PHONOTECHN. GERAETEN	0,70	126,4	130,9	122,0	138,7	123,1	110,1	133,8	
37	FEINMECHANIK, OPTIK, H. V. UHREN	1,37	119,7	119,8	119,6	119,2	120,4	114,5	124,7	
38	H. V. EISEN-, BLECH- U. METALLWAREN	2,95	135,7	136,6	134,9	137,7	135,5	131,5	138,2	
50	H. V. BUEROMASCHINEN, ADV-GERAETEN U. -EINRICHTUNGEN	2,10	124,3	121,0	127,6	114,1	127,8	128,3	126,9	
5060	H. V. BUEROMASCHINEN	0,15	73,4	74,1	72,7	69,8	78,4	78,0	67,5	
5080	H. V. ADV-GERAETEN U. -EINRICHTUNGEN	1,95	128,3	124,7	132,0	117,7	131,7	132,3	131,7	
	VERBRAUCHSGUETER PRODUZIERENDES GEWERBE	12,19	123,4	123,9	122,9	125,4	122,4	120,2	125,7	
39	H. V. MUSIKINSTRUMENTEN, SPIELWAREN, FUELLHALTERN USW	0,52	132,7	122,8	142,7	118,1	127,5	141,1	144,2	
51	FEINKERAMIK	0,40	98,7	101,0	96,4	101,0	101,1	96,5	96,3	
52	H. U. VERARB. V. GLAS	0,75	128,7	126,5	131,0	124,0	128,9	127,2	134,7	
54	HOLZVERARBEITUNG	1,76	131,7	132,4	131,1	131,2	133,6	122,7	139,5	
56	PAPIER- U. PAPPEVERARBEITUNG	1,15	133,1	133,1	133,0	136,4	129,8	132,4	133,6	
57	DRUCKEREI, VERVIELFAELTIGUNG	1,47	131,5	127,7	135,3	128,8	126,6	128,7	142,0	
58	H. V. KUNSTSTOFFWAREN	2,53	152,7	154,4	151,1	153,0	155,8	149,5	162,7	
61	LEDERERZEUGUNG	0,06	94,2	95,4	93,0	94,6	96,1	83,8	102,1	
62	LEDERVERARBEITUNG	0,40	78,5	79,5	77,5	85,2	73,9	76,4	78,6	
6251	H. V. SCHUHEN	0,28	66,1	67,1	65,1	74,0	60,2	66,3	63,9	
63	TEXTILGEWERBE	1,73	100,3	105,6	94,9	108,7	102,5	91,3	98,5	
64	BEKLEIDUNGSGEWERBE	1,42	87,8	89,6	85,9	100,6	78,7	90,7	81,1	
	NAHRUNGS- U. GENUSSMITTELGEWERBE	8,17	129,5	126,4	132,6	125,7	127,1	131,0	134,2	
68	ERNAHRUNGSGEWERBE	5,82	132,7	128,6	136,8	127,9	129,2	132,2	141,3	
6818-19	H. V. BACKWAREN	0,56	152,0	148,2	155,8	147,7	148,8	153,9	158,2	
6828	H. V. SUESSWAREN (OH. DAUERBACKWAREN)	0,47	152,5	150,4	154,6	156,8	144,0	158,2	151,0	
6831-36	MILCHVERAERTUNG	0,44	103,6	105,8	101,3	100,0	111,6	102,1	100,5	
6847-54	SCHLACHTHAESER (OH. KOMMUNALE), FLEISCHVERARB.	0,67	125,4	123,9	127,0	124,4	123,4	124,3	129,6	
6871-72	BRAUEREI, MAELZEREI	1,03	121,6	117,8	125,4	110,1	125,5	135,4	115,4	
6879	MINERALBRUNNEN, H. V. MINERALWASSER, LIMONADEN	0,32	136,0	132,9	139,0	128,5	137,3	162,5	115,6	
69	TABAKVERARBEITUNG	2,35	121,7	121,2	122,3	120,3	122,1	127,9	116,6	
72-75	BAUHAUPTGEWERBE	6,07	127,8	118,4	137,1	98,1	138,7	142,7	131,6	
	HOCHBAULEISTUNGEN	3,17	132,2	125,3	139,1	108,3	142,3	144,5	133,8	
	TIEFBAULEISTUNGEN	2,90	122,9	110,9	135,0	87,0	134,9	140,7	129,2	

FUER DAS PRODUZIERENDE GEWERBE
=100

ERNEHMENSTEILE-

BEREINIGT

1991	1991	1991	1991	1991	1991	1991	1991	1991	1991	1991	1991	1991	SYPRO- NR.
JAN.	FEB.	MAERZ	APRIL	MAI	JUNI	JULI	AUG.	SEPT.	OKT.	NOV.	DEZ.		
116,2	114,6	127,0	123,3	118,2	125,3	118,0	109,4	125,5	133,2	127,7	114,1		PROD.GEW.
117,5	117,6	126,8	122,1	117,1	124,3	116,3	107,9	123,8	131,5	127,0	115,2		PG(OH.BAU)
134,6	128,1	122,9	112,5	109,4	101,2	95,3	92,3	101,4	120,0	127,5	132,6		1010-30
116,3	116,9	127,1	122,8	117,7	126,0	117,8	109,0	125,4	132,3	126,9	113,9		BERGB.U.VG
91,2	84,6	88,7	82,2	81,9	75,7	76,2	77,0	79,9	87,0	86,0	80,8		21
83,7	75,9	79,7	76,5	75,4	71,6	78,3	74,5	76,5	83,9	77,8	72,1		2111
117,1	118,0	128,4	124,2	118,9	127,7	119,2	110,1	127,0	133,9	128,3	115,1		VERARB.GEW
112,4	106,3	117,1	116,0	112,4	116,3	113,9	106,7	114,1	121,4	114,6	95,2		G.U.P.
104,7	95,3	97,5	100,9	108,3	108,1	104,2	103,4	102,6	108,2	104,6	92,1		22
87,7	74,9	121,9	134,5	134,4	138,8	140,7	131,2	144,1	150,8	133,9	96,0		25
96,2	96,3	104,4	98,4	93,2	99,2	93,2	86,2	96,0	96,6	96,0	78,4		27
98,5	98,8	108,4	101,5	98,1	104,0	96,2	90,2	99,9	104,5	100,9	84,0		2711
117,2	119,6	125,9	122,7	118,1	120,7	117,1	109,2	118,1	123,8	122,9	92,6		28
123,9	122,5	128,6	125,8	119,6	125,1	122,2	109,7	123,3	126,5	126,7	88,5		2850
118,2	116,9	120,9	116,0	104,9	113,3	92,2	84,1	113,0	115,9	105,8	79,5		29
104,7	103,5	108,8	105,0	93,0	102,9	80,0	75,0	104,7	105,7	94,3	72,6		2910
123,3	126,4	137,5	135,7	128,4	134,6	129,5	121,7	139,0	152,4	130,8	96,5		3011-15,30
119,9	112,0	121,1	118,5	112,6	115,6	118,1	108,7	112,5	122,0	115,8	101,3		40
111,3	103,4	109,7	105,0	105,0	104,5	107,8	100,9	101,2	107,6	106,1	99,0		4031
117,3	111,3	127,2	126,2	110,9	114,6	116,0	106,7	115,1	121,3	109,2	89,1		4034
132,8	124,7	132,5	134,5	126,6	132,5	136,2	122,6	127,9	147,9	137,6	115,8		4035
133,8	117,5	135,9	130,2	111,1	128,5	131,2	122,4	121,7	129,5	119,2	94,0		4036
103,7	98,4	102,7	104,7	101,6	93,9	90,7	75,8	90,1	105,5	102,8	94,9		4090
123,2	124,0	141,2	141,0	136,5	142,9	128,1	118,5	142,7	148,4	135,7	106,1		53
131,1	122,3	131,9	126,0	124,3	136,2	134,2	128,6	135,1	138,4	136,8	109,9		55
109,3	110,7	116,1	110,8	102,4	110,1	91,4	92,4	108,5	116,6	109,8	86,5		59
116,5	122,2	133,4	128,1	121,6	134,5	119,9	108,0	131,9	137,2	133,4	127,0		INVEST.
128,8	126,7	134,1	128,0	119,5	126,6	120,1	112,7	125,9	133,8	123,6	93,3		3021-25
98,4	101,9	111,5	115,7	124,3	135,2	132,0	118,8	136,6	143,5	142,1	149,0		31
110,8	116,3	132,3	136,9	140,4	145,6	150,6	132,1	153,0	157,7	160,9	161,9		3111
102,1	111,9	127,3	119,4	113,8	136,4	117,7	103,7	125,0	126,5	124,7	144,5		32
79,6	90,8	102,5	98,1	88,2	96,1	89,6	49,5	85,9	85,9	74,9	63,8		3210
87,1	109,1	115,8	116,8	109,8	134,8	112,7	103,0	127,0	110,0	124,4	170,5		3220
99,9	95,2	109,1	94,6	92,0	121,4	95,2	87,5	114,4	119,8	109,5	131,8		3230
92,1	104,4	126,3	117,7	114,0	140,4	125,9	101,0	123,3	123,3	128,9	174,8		3240
109,4	134,0	153,0	146,6	140,0	181,1	146,0	135,5	143,5	147,1	171,5	201,5		3256
121,4	139,2	160,3	163,2	157,1	168,3	135,6	121,5	161,6	164,5	150,1	164,9		3257
107,3	105,2	110,1	103,8	95,3	102,2	100,3	85,8	98,1	98,5	88,9	76,9		3260
128,5	112,4	138,7	128,6	123,4	147,4	111,7	94,6	135,5	144,3	106,2	183,4		3270
102,3	111,7	126,4	113,4	109,0	128,9	117,8	109,1	124,1	131,1	127,1	118,2		3280
128,2	128,3	136,2	134,2	123,7	133,9	110,5	97,2	126,7	138,4	136,8	111,6		33
133,4	129,3	137,1	136,6	123,7	133,5	101,1	91,8	125,7	137,8	138,0	107,6		3311
120,1	125,0	130,6	126,1	119,9	130,2	123,2	102,1	124,8	137,2	130,5	113,3		3314
68,9	71,9	70,2	70,4	67,5	71,6	58,0	64,2	69,0	74,0	71,5	59,5		34
132,7	129,2	133,9	132,1	124,8	125,9	123,6	118,1	127,4	135,0	129,4	113,5		35
123,0	129,4	142,4	133,5	125,9	139,3	127,2	117,6	142,7	146,4	143,1	130,3		36
124,7	132,7	143,7	134,3	128,6	134,4	132,6	120,7	136,7	144,9	138,4	117,8		3620
157,6	156,2	163,7	159,2	139,2	160,7	114,9	97,7	175,5	177,6	159,8	122,3		3650
113,8	122,3	140,5	131,6	124,6	141,7	130,9	121,9	139,3	137,0	138,1	137,1		3660
136,3	140,0	139,8	127,3	111,6	130,3	89,5	89,5	151,4	156,6	145,7	99,1		3670
112,4	117,8	127,4	120,0	115,3	125,8	113,7	104,9	125,0	131,2	126,6	116,3		37
132,5	134,6	145,9	137,5	129,8	139,3	131,2	120,4	143,0	154,2	144,3	116,1		38
97,9	120,0	124,5	130,5	131,5	121,3	127,6	113,9	143,4	133,2	117,6	130,0		50
63,1	67,0	73,4	79,3	76,5	76,4	67,4	73,7	92,9	70,1	66,2	66,1		5060
100,7	124,2	128,1	134,5	135,9	124,6	132,4	117,1	147,4	138,2	121,7	135,1		5080
122,2	122,4	131,7	125,0	116,4	125,8	119,8	109,6	131,1	138,6	129,8	108,6		VERBRAUCH.
118,2	113,4	122,6	124,1	123,0	135,5	129,7	137,2	156,3	167,4	144,1	121,2		39
98,2	97,9	106,8	104,1	100,1	99,1	94,8	93,9	100,9	109,3	99,4	80,3		51
125,0	118,7	128,2	127,7	127,0	132,1	126,4	117,1	138,0	148,0	139,0	117,2		52
120,5	129,8	143,2	136,4	126,2	138,1	122,8	100,3	145,1	151,4	146,8	120,3		54
139,6	132,7	136,8	131,8	120,8	136,9	135,3	125,2	136,8	148,5	139,7	112,6		56
126,0	123,7	136,7	129,3	123,0	127,6	127,2	125,0	133,8	144,9	140,2	140,9		57
148,4	149,6	160,9	158,3	151,4	157,6	150,5	139,7	158,2	170,8	160,0	127,4		58
97,4	91,3	95,2	98,9	91,6	97,8	92,3	68,5	90,7	102,6	108,8	95,0		61
83,6	83,9	88,0	78,7	68,1	74,8	65,9	76,5	86,7	88,8	81,4	65,6		62
74,2	72,0	75,9	65,4	55,6	59,7	52,1	71,3	75,6	72,0	65,6	54,0		6251
107,1	107,1	112,0	105,7	96,5	105,3	90,6	75,5	107,7	112,0	103,4	80,2		63
96,9	98,6	106,3	84,4	67,1	84,5	92,9	82,5	96,6	91,4	81,9	69,9		64
125,6	122,5	129,0	126,2	127,3	127,8	130,1	131,0	131,8	144,8	138,4	119,3		N.U.G.
131,8	121,4	130,5	129,3	129,9	128,4	131,4	131,2	134,0	151,7	143,5	128,7		68
146,4	142,4	154,2	147,9	151,0	147,4	143,9	154,8	161,2	166,0	161,6	147,1		6818-19
159,1	163,2	148,2	145,2	134,5	152,3	143,8	159,8	171,1	176,0	158,3	118,6		6828
101,8	95,3	102,9	106,8	115,6	112,5	109,3	100,7	96,2	102,8	98,6	100,1		6831-36
129,7	118,3	125,2	120,1	130,4	119,6	123,1	125,4	124,5	134,8	128,9	125,0		6847-54
114,3	97,2	118,7	124,0	131,1	121,5	144,3	138,3	123,7	121,3	111,0	114,0		6871-72
136,3	112,4	136,7	137,9	134,9	139,1	180,9	164,4	142,2	128,6	107,4	110,7		6879
110,4	125,2	125,3	118,6	121,1	126,6	127,0	130,3	126,4	127,9	125,8	96,2		69
95,9	67,3	131,0	140,8	135,1	140,3	144,9	132,0	151,1	158,8	138,4	97,5		BAUHAUPTG.
108,1	78,7	138,0	144,3	138,8	143,7	148,0	133,1	152,4	160,2	141,4	99,7		HOCHBAU
82,7	54,												

VERÄNDERUNG GEGENUEBER

SYPRO- NR.	WIRTSCHAFTSZWEIG	GEWICH- TUNG	VERÄNDERUNG GEGENUEBER							
			1991	1991	1991	1991	1991	1991	1991	1991
				1.HJ	2.HJ	1.VJ	2.VJ	3.VJ	4.VJ	
	PRODUZIERENDES GEWERBE INSGESAMT	100	+2,8	+5,0	+0,8	+4,2	+5,8	+2,2	-0,3	
	PRODUZIERENDES GEWERBE (OH. BAUHAUPTGEWERBE)	93,93	+2,9	+5,3	+0,6	+4,8	+5,9	+1,9	-0,6	
1010-30	ELEKTRIZITÄTS- U. GASVERSORGUNG	6,37	+2,7	+4,5	+0,8	+3,2	+6,2	-0,9	+2,2	
	BERGBAU U. VERARBEITENDES GEWERBE	87,56	+2,9	+5,3	+0,5	+5,0	+5,8	+2,1	-0,9	
21	BERGBAU	2,87	-2,9	-1,2	-4,6	+0,5	-3,0	-5,9	-3,4	
2111	STEINKOHLENBERGB. U. -BRIKETTHESTELLUNG, KOKEREI	1,73	-6,5	-7,4	-5,6	-6,4	-8,5	-9,2	-2,1	
	VERARBEITENDES GEWERBE	84,69	+3,0	+5,5	+0,7	+5,1	+6,0	+2,3	-0,8	
	GRUNDSTOFF- U. PRODUKTIONSGUETERGEWERBE	22,78	+1,2	+2,4	0,0	+1,3	+3,6	+0,8	-0,8	
22	MINERALÖLVERARBEITUNG	3,22	+0,8	+1,3	+0,3	-1,5	+4,1	-0,5	+1,2	
25	GEW. U. VERARB. V. STEINEN U. ERDEN	1,92	+5,3	+4,8	+5,9	-1,1	+9,4	+6,8	+4,9	
27	EISENSCHAFFENDE INDUSTRIE	2,41	0,0	+2,4	-2,4	+1,9	+2,8	-3,0	-2,1	
2711	HOCHOFEN-, STAHL- U. WÄRMWALZWERKE (OH. STAHLROHRE)	1,94	-0,1	+1,6	-1,8	+0,9	+2,1	-3,1	-0,6	
28	NE-METALLEERZEUGUNG, NE-METALLHALBZEUGWERKE	1,05	-1,4	+0,4	-3,1	-0,1	+0,9	-3,6	-2,8	
2850	NE-METALLHALBZEUGWERKE	0,70	+2,1	+5,2	-0,9	+5,5	+4,9	-0,1	-1,8	
29	GIESSEREI	1,20	-5,7	-3,4	-8,2	-4,2	-2,4	-6,4	-9,8	
2910	EISEN-, STAHL- U. TEMPERGIESSEREI	0,74	-6,0	-3,1	-9,2	-4,3	-1,8	-7,9	-10,3	
3011-15,30	ZIEHEREIEN, KALTWALZWERKE; MECHANIK, ANG	0,54	+0,8	+0,6	+0,8	+0,2	+1,1	+0,7	+1,0	
40	CHEMISCHE INDUSTRIE	10,30	+2,1	+3,8	+0,5	+3,8	+4,0	+2,2	-1,1	
4031	H. V. CHEM. GRUNDSTF. (AUCH M. ANSCHL. WEITERVERARB.)	5,04	-3,0	-2,0	-3,8	0,0	-4,1	-2,5	-5,1	
4034	H. V. CHEM. ERZEUGNISSEN F. GEWERBE, LANDWIRTSCHAFT	1,80	+1,6	+2,3	+1,0	+0,3	+4,5	+1,8	+0,1	
4035	H. V. PHARMAZEUTISCHEN ERZEUGNISSEN	2,04	+13,7	+15,6	+11,8	+11,3	+20,1	+14,3	+9,7	
4036	H. V. SEIFEN, WÄSCH- U. KÖRPERPFLEGEMITTELN	0,70	+2,1	+11,3	-6,0	+14,6	+8,1	-3,2	-8,9	
4090	H. V. CHEMIEFASERN	0,25	-4,2	-3,4	-5,1	-2,3	-4,6	-5,4	-4,8	
53	HOLZBEARBEITUNG	0,36	+3,7	+4,7	+2,7	+2,0	+6,9	+1,9	-1,1	
55	ZELLSTOFF-, HOLZSCHLIFF-, PAPIER- U. PAPPEERZEUGUNG	0,83	+2,6	+3,7	+1,4	+2,2	+5,2	+1,6	+1,2	
59	GUMMI- U. KAUTSCHUKVERARBEITUNG	0,95	-4,8	-4,6	-5,1	-5,9	-3,1	-6,8	-3,5	
	INVESTITIONSGUETER PRODUZIERENDES GEWERBE	41,55	+2,5	+4,4	+0,8	+3,6	+5,2	+2,1	-0,5	
3021-25	STAHLVERFORMUNG; OBERFLÄCHENVEREDLUNG, HAERTUNG	1,27	+1,6	+2,3	+0,7	+1,5	+3,2	+1,8	-0,4	
31	STAHL- U. LEICHTMETALLBAU, SCHIENENFAHRZEUGBAU	1,67	+6,2	+5,9	+6,3	+5,5	+6,3	+7,0	+5,8	
3111	H. V. STAHL- U. L. METALLKONSTRUKT. (OH. GRUBENAUSB.)	0,85	+7,8	+7,4	+8,1	+6,4	+8,3	+10,0	+6,6	
32	MASCHINENBAU	11,32	-1,8	-0,1	-3,4	+0,4	-0,5	-2,0	-4,6	
3210	H. V. LANDW. MASCHINEN, ACKERSCHLEPPERN	0,53	-8,0	-3,0	-13,4	-3,1	-3,0	-7,2	-18,7	
3220	H. V. METALLBEARBEITUNGSMASCHINEN U. AE.	1,51	-6,4	-1,3	-10,5	+1,5	-3,5	-8,9	-11,8	
3230	H. V. TEXTIL- U. NAEHMASCHINEN	0,59	-13,7	-17,4	-10,1	-20,3	-14,3	-10,7	-9,5	
3240	H. V. MASCHINEN F. D. NAHR. - U. GENUSSMITTELIND. USW	1,49	+2,8	+5,9	+0,2	+4,9	+6,7	+2,4	-1,7	
3256	H. V. HUETTEN- U. WALZWERKSEINR. USW (OH. BAUMASCH.)	1,21	+6,3	+7,9	+4,9	+8,8	+7,1	+8,6	+2,1	
3257	H. V. BAU- , BAUSTOFF- U. AE. MASCHINEN	0,57	+4,4	+4,8	+4,0	+2,6	+6,7	+0,1	+7,6	
3260	H. V. ZAHNRÄDERN, GETRIEBEN, LAGERN U. AE.	0,90	-13,0	-8,6	-17,5	-6,7	-10,7	-15,8	-19,2	
3270	H. V. MASCHINEN F. WEITERE BEST. WIRTSCHAFTSZWEIGE	0,98	-9,1	-5,5	-12,6	-0,1	-10,2	-3,4	-14,9	
3280	SONST. MASCHINENBAU	3,54	+1,8	+1,4	+2,0	+1,2	+1,6	+2,1	+2,0	
33	STRASSENFAHRZEUGBAU, REP. V. KRAFTFAHRZEUGEN USW	9,80	+2,8	+4,5	+1,0	+2,6	+6,4	+0,9	+1,2	
3311	H. V. KRAFTWAGEN U. -MOTOREN	6,10	+3,1	+6,5	-0,5	+4,3	+9,0	-2,1	+0,9	
3314	H. V. TEILEN F. KRAFTWAGEN U. -MOTOREN	2,74	-0,9	-3,5	+2,1	-5,1	-1,9	+3,4	+0,9	
34	SCHIFFBAU	0,35	-10,3	-8,4	-12,4	-7,0	-9,7	-12,3	-12,3	
35	LUFT- U. RAUMFAHRZEUGBAU	0,71	-0,9	+1,1	-2,8	+1,2	+1,0	-0,9	-4,5	
36	ELEKTROTECHNIK, REP. V. HAUSHALTSGERAETEN	10,01	+4,5	+6,4	+2,9	+5,8	+6,9	+3,9	+1,9	
3620	H. V. GERAETEN D. ELEKTRIZ. ERZEUGUNG, -VERTLG. U. AE.	3,66	+0,5	+1,8	-0,8	+1,8	+1,9	+0,7	-2,3	
3650	H. V. ELEKTROHAUSHALTSGERAETEN	0,73	+8,1	+11,3	+4,8	+8,7	+14,3	+3,5	+5,9	
3660	H. V. ZAEHLERN, FERNMELDE-, MESS- U. REGELGERAETEN USW	3,63	+6,5	+7,6	+5,3	+6,7	+8,3	+6,0	+4,7	
3670	H. V. RUNDFUNK-, FERNSEH- U. PHONOTECHN. GERAETEN	0,70	-3,2	+7,8	-12,7	+10,7	+4,8	+7,8	-16,9	
37	FEINMECHANIK, OPTIK, H. V. UHREN	1,37	+4,9	+6,3	+3,5	+6,1	+6,5	+5,8	+1,5	
38	H. V. EISEN-, BLECH- U. METALLWAREN	2,95	+5,9	+8,3	+3,7	+8,0	+8,7	+5,9	+1,7	
50	H. V. BUEROMASCHINEN, ADV-GERAETEN U. -EINRICHTUNGEN	2,10	+9,4	+14,6	+4,8	+9,9	+19,0	+14,0	-3,0	
5060	H. V. BUEROMASCHINEN	0,15	+21,9	+24,3	+19,6	+16,1	+32,9	+34,5	+6,0	
5080	H. V. ADV-GERAETEN U. -EINRICHTUNGEN	1,95	+8,9	+14,2	+4,3	+9,7	+18,4	+13,3	-3,2	
	VERBRAUCHSGUETER PRODUZIERENDES GEWERBE	12,19	+4,5	+7,4	+1,7	+7,3	+7,5	+4,2	-0,5	
39	H. V. MUSIKINSTRUMENTEN, SPIELWAREN, FUELLHALTERN USW	0,52	+1,6	+4,9	-1,0	+5,2	+4,7	+3,2	-4,8	
51	FEINKERAMIK	0,40	-2,9	-2,1	-3,7	-3,1	-1,2	-0,9	-6,3	
52	H. U. VERARB. V. GLAS	0,75	+4,5	+4,4	+4,6	+2,7	+6,0	+5,2	+3,9	
54	HOLZVERARBEITUNG	1,76	+8,8	+11,3	+6,3	+10,6	+11,8	+9,9	+3,4	
56	PAPIER- U. PAPPEVERARBEITUNG	1,15	+4,8	+10,6	-0,6	+11,6	+9,7	+2,1	-3,1	
57	DRUCKEREI, VERVIELFAELTIGUNG	1,47	+6,4	+10,5	+2,8	+12,7	+8,3	+6,1	+0,1	
58	H. V. KUNSTSTOFFWAREN	2,53	+7,5	+9,9	+5,3	+9,9	+9,8	+6,9	+3,8	
61	LEDERERZEUGUNG	0,06	-5,5	-10,7	+0,4	-15,0	-6,0	-2,4	+2,8	
62	LEDERVERARBEITUNG	0,40	-3,1	+1,8	-7,5	+4,0	-0,7	-6,5	-8,4	
6251	H. V. SCHUHEN	0,28	-3,8	-0,3	-7,3	+1,0	-1,8	-6,8	-7,7	
63	TEXTILGEWERBE	1,73	-0,6	+1,9	-3,4	+2,2	+1,8	-0,4	-5,9	
64	BEKLEIDUNGSGEWERBE	1,42	-0,6	+3,2	-4,4	+1,4	+5,6	-1,4	-7,6	
	NAHRUNGS- U. GENUSSMITTELGEWERBE	8,17	+8,2	+18,1	+0,2	+20,5	+15,8	+4,2	-3,5	
68	ERNAHRUNGSGEWERBE	5,82	+6,5	+16,1	-1,2	+19,4	+12,8	+2,6	-4,7	
6818-19	H. V. BACKWAREN	0,56	+8,9	+16,6	+2,4	+18,9	+14,5	+4,5	+0,4	
6828	H. V. SUESSWAREN (OH. DAUERBACKWAREN)	0,47	+8,2	+18,8	-0,6	+18,4	+19,3	+5,2	-6,0	
6831-36	MILCHVERWERKUNG	0,44	+3,6	+7,1	+0,1	+9,3	+5,2	+1,1	-0,8	
6847-54	SCHLACHTTHAEUSER (OH. KOMMUNALE), FLEISCHVERARB.	0,67	+8,4	+17,0	+1,1	+20,5	+13,6	+2,8	-0,5	
6871-72	BRAUEREI, MÄLZEREI	1,03	+5,8	+12,2	+0,6	+16,6	+8,6	+3,4	-2,5	
6879	MINERALBRUNNEN, H. V. MINERALWASSER, LIMONADEN	0,32	+9,9	+16,8	+4,0	+22,1	+12,3	+9,9	-3,3	
69	TABAKVERARBEITUNG	2,35	+13,3	+24,1	+4,4	+23,5	+24,5	+8,4	+0,3	
72-75	BAUHAUPTGEWERBE	6,07	+3,0	+0,5	+5,1	-5,6	+5,3	+5,2	+4,9	
	HOCHBAULEISTUNGEN	3,17	+2,8	+1,3	+4,1	-3,8	+5,6	+4,8	+3,6	
	TIEFBAULEISTUNGEN	2,90	+3,0	-0,4	+6,1	-7,9	+5,2	+5,6	+6,6	

FUER DAS PRODUZIERENDE GEWERBE
=100

ERNEHMENSTEILE

BEREINIGT

VORJAHRESZEITRAUM IN 0/0

1991	1991	1991	1991	1991	1991	1991	1991	1991	1991	1991	1991	1991	SYPRO- NR.
JAN.	FEB.	MAERZ	APRIL	MAI	JUNI	JULI	AUG.	SEPT.	OKT.	NOV.	DEZ.		
+5,9	+4,0	+2,8	+8,3	+1,6	+7,5	+4,3	+0,6	+1,6	+0,5	+0,7	-2,5	PROD.GEW.	
+6,0	+5,8	+2,8	+8,1	+1,8	+7,4	+4,3	+0,4	+1,1	+0,3	+0,3	-2,9	PG(OH.BAU)	
-1,6	+10,0	+2,2	+3,4	+8,9	+6,5	+1,7	-2,2	-1,9	+3,2	+2,6	+0,8	1010-30	
+6,7	+5,5	+2,9	+8,5	+1,4	+7,5	+4,4	+0,6	+1,4	+0,1	+0,2	-3,2	BERGB.U.VG	
+2,0	+2,5	-3,1	-0,7	-2,0	-6,3	-4,9	-8,0	-5,0	-3,9	-1,9	-4,4	21	
-4,6	-4,4	-10,1	-5,2	-10,1	-10,1	-8,3	-13,0	-5,8	-2,7	-2,3	-1,1	2111	
+6,7	+5,6	+3,0	+8,8	+1,5	+7,9	+4,6	+0,7	+1,5	+0,2	+0,2	-3,1	VERARB.GEW	
+3,7	+0,1	+0,1	+5,2	+0,5	+5,2	+2,9	-1,5	+0,9	+1,6	+0,1	-4,7	G.U.P.	
-0,9	-0,1	-3,6	0,0	+7,1	+5,3	-5,0	-2,7	+7,1	+12,5	+3,4	-11,2	22	
+6,0	-15,0	+5,2	+13,2	+5,9	+9,3	+8,4	+4,7	+7,1	+4,4	+5,9	+4,2	25	
+2,2	+3,7	-0,2	+5,2	-4,4	+8,1	+2,1	-8,2	-2,5	-3,0	-0,8	-2,5	27	
+1,5	+1,6	-0,3	+3,3	-3,8	+7,3	-0,4	-6,8	-2,2	-1,3	0,0	-0,6	2711	
-2,7	+3,3	-0,7	+4,9	-2,8	+0,8	-1,3	-5,5	-4,1	-4,1	+2,9	-7,6	28	
+7,0	+8,3	+1,6	+10,2	-0,5	+5,3	+2,8	-4,4	+1,1	-5,5	+6,1	-5,6	2850	
-2,6	-3,5	-6,4	+1,0	-11,0	+3,6	+0,7	-13,2	-6,3	-11,1	-8,7	-9,2	29	
-4,0	-3,3	-5,7	+1,7	-11,6	+5,0	+7,5	-21,1	-6,9	-11,2	-9,2	-10,5	2910	
+3,2	-1,5	-0,9	+2,9	-4,7	+5,5	+6,2	-5,0	+0,9	+4,2	+0,8	-3,4	3011-15,30	
+7,1	+2,2	+2,1	+5,8	+1,9	+4,1	+5,5	+0,6	+0,3	+1,8	-1,2	-4,0	40	
+3,7	-1,1	-2,4	-5,1	-2,9	-4,3	+0,7	-2,3	-6,0	-3,2	-4,2	-7,8	4031	
+5,4	-2,9	-1,4	+9,1	-0,6	+5,0	+0,4	-1,3	+6,5	+2,1	-2,0	0,0	4034	
+13,5	+8,2	+12,1	+25,1	+17,1	+18,3	+20,7	+12,0	+10,3	+18,8	+7,1	+2,6	4035	
+16,1	+13,9	+13,5	+17,5	-3,2	+10,0	+6,1	-8,5	-6,5	-10,8	-6,3	-9,5	4036	
-4,4	+1,9	-3,9	-2,1	-4,4	-7,3	-5,3	-5,7	-5,1	-7,3	-1,5	-5,4	4090	
+4,6	+1,3	+0,6	+8,9	+2,2	+10,8	+12,7	+2,9	+5,4	+0,5	-0,8	-3,8	53	
+5,8	+2,7	-1,3	+9,1	-3,5	+10,8	+3,0	-0,2	+2,0	+2,0	+4,9	-4,0	55	
-5,6	-4,4	-7,4	+0,1	-9,0	-0,6	-11,3	-2,9	-5,9	-4,4	-3,2	-2,6	59	
+4,9	+4,5	+1,8	+8,0	-0,4	+7,8	+3,4	+1,7	+1,5	+0,4	+1,2	-2,8	INVEST.	
+2,3	+3,3	-1,1	+6,0	-2,8	+6,7	+7,0	-1,4	-0,1	-0,3	+0,6	-1,8	3021-25	
+1,2	+13,3	+2,9	+10,5	-3,2	+12,6	+15,3	+4,1	+2,2	+8,6	+9,9	-0,3	31	
+12,6	+5,3	+2,6	+12,1	+7,4	+5,7	+17,1	+4,8	+8,2	+8,1	+7,2	+4,5	3111	
+3,4	+0,3	-1,7	+2,0	-7,0	+3,3	-1,4	-2,4	-2,4	-2,7	-3,7	-6,8	32	
-2,2	-5,7	-1,5	-7,3	-7,1	+6,3	+3,2	-22,0	-6,8	-17,6	-13,5	-25,5	3210	
+5,1	+6,6	-5,3	+5,1	-10,9	-3,9	-9,5	-6,5	-10,2	-14,0	-10,1	-11,6	3220	
-15,3	-21,2	-23,5	-22,2	-24,0	+4,0	-5,0	-18,1	-9,0	-16,6	-14,4	+3,5	3230	
+8,7	+3,8	+3,0	+5,7	+2,4	+11,5	+11,0	-0,1	-3,2	+0,2	+2,1	-5,4	3240	
+9,9	+11,7	+5,7	+7,6	-3,9	+17,0	+10,1	+12,4	+3,8	+3,2	+15,7	-7,9	3256	
+9,7	+0,4	-0,2	+8,2	+1,9	+10,2	-7,7	-1,0	+8,8	+9,8	+2,3	+10,6	3257	
-2,2	-5,4	-11,7	-7,3	-16,0	-8,7	-11,6	-20,3	-15,6	-19,1	-20,6	-17,8	3260	
+16,6	-5,0	-8,3	+3,0	-15,0	-15,8	-13,7	-14,8	-1,0	-6,4	-35,4	-4,1	3270	
-0,3	-0,1	+3,5	+2,9	-4,3	+6,0	+0,1	+5,1	+1,6	+6,3	+6,4	-6,3	3280	
+3,6	+3,0	+1,3	+10,3	0,0	+9,0	+2,1	+2,1	-1,2	-2,6	+4,5	+2,2	33	
+7,2	+4,4	+1,4	+15,6	+1,0	+10,4	-1,6	-1,8	-2,8	-5,6	+6,1	+3,4	3311	
-6,9	-4,6	-3,8	-3,3	-5,3	+2,9	+5,3	+5,5	-0,1	+1,1	-1,1	+2,9	3314	
-3,5	-1,6	-14,8	-7,0	-9,0	-12,7	-16,2	-5,9	-14,2	-11,3	-13,1	-12,5	34	
+3,8	-0,2	+0,1	+3,1	-0,7	+0,6	-1,0	+1,3	-2,7	-3,4	-3,7	-6,9	35	
+7,1	+5,5	+4,9	+8,7	+0,8	+11,4	+2,0	+5,6	+4,2	+1,4	+4,1	+0,2	36	
+2,7	+2,5	+0,3	+4,9	-2,2	+3,1	-1,0	+2,3	+1,0	-1,2	-1,4	-4,5	3620	
+10,4	+11,0	+4,8	+18,3	-1,6	+27,8	-1,8	+0,7	+9,0	+7,8	+6,7	+2,4	3650	
+7,9	+4,7	+7,6	+6,6	+3,1	+15,1	+4,6	+8,5	+5,1	+1,4	+8,5	+4,5	3660	
+19,9	+11,6	+4,6	+13,3	-7,7	+9,4	-17,9	-4,9	-0,7	-13,1	-15,3	-24,4	3670	
+7,6	+6,8	+4,3	+10,1	+1,0	+8,7	+0,4	+10,8	+7,0	+2,8	+2,2	-0,4	37	
+10,0	+7,6	+6,5	+10,1	+3,1	+13,3	+10,6	+1,0	+6,0	+4,0	+3,0	-2,8	38	
+2,6	+23,3	+4,8	+29,1	+30,6	+3,6	+27,9	+0,2	+15,7	+16,3	-9,6	-12,1	50	
+16,2	+14,1	+18,0	+45,0	+19,5	+36,0	+17,6	+5,8	+33,3	+3,1	+1,8	+14,0	5060	
+2,1	+23,8	+4,2	+24,3	+31,2	+2,4	+28,3	-1,6	+15,0	+16,9	-10,0	-12,8	5080	
+8,7	+8,8	+4,8	+10,2	+1,7	+10,4	+10,0	+0,4	+2,6	+0,8	+0,2	-2,9	VERBRAUCH.	
+5,8	+9,6	+0,7	+3,5	+0,9	+9,7	-0,5	+7,0	+3,2	-0,2	-7,1	-8,0	39	
-2,7	-2,8	-3,7	-0,2	-4,4	+1,2	-0,5	-0,2	-1,9	-3,3	-7,7	-8,3	51	
+4,8	+2,2	+1,1	+5,5	+3,5	+9,1	+5,9	+3,4	+6,2	+6,6	+3,8	+1,1	52	
+11,9	+11,7	+8,6	+15,0	+4,6	+16,0	+32,9	-7,9	+8,8	+3,2	+5,7	+0,9	54	
+14,7	+13,8	+6,6	+12,7	+1,2	+15,3	+7,9	-0,4	-0,9	-1,9	-1,4	-6,6	56	
+13,4	+15,2	+10,0	+11,2	+5,9	+7,9	+9,5	+5,8	+3,2	+3,1	-0,1	-2,6	57	
+12,2	+10,7	+7,2	+12,6	+5,9	+10,8	+9,7	+5,0	+5,7	+4,0	+4,6	+2,7	58	
-21,9	-10,0	-11,7	-9,6	-10,5	+3,1	+7,2	-2,8	-10,4	-10,9	+14,0	+8,9	61	
+7,9	+5,0	-0,2	+6,9	-10,9	+2,2	-1,5	-8,5	-8,4	-10,1	-6,7	-8,1	62	
+2,3	+1,7	-0,8	+6,0	-13,3	+2,6	-1,0	-6,9	-10,0	-13,8	-3,7	-3,7	6251	
+2,5	+4,2	+0,1	+5,4	-4,7	+4,7	+2,4	-2,3	-1,4	-4,3	-3,1	-11,2	63	
+1,9	+3,4	-0,7	+11,1	-8,6	+14,2	+7,9	-5,6	-5,7	-5,0	-10,0	-8,1	64	
+23,6	+23,1	+15,4	+21,8	+14,2	+11,9	+8,5	+2,7	+1,5	-4,4	-4,0	-1,6	N.U.G.	
+23,6	+19,1	+15,7	+16,8	+10,7	+11,3	+7,1	+0,3	+0,8	-4,5	-5,5	-3,8	68	
+21,0	+17,6	+18,3	+15,0	+17,1	+11,4	+6,1	+5,7	+2,0	+0,3	+0,5	+0,6	6818-19	
+19,2	+26,4	+10,0	+28,6	+12,7	+17,3	+10,1	+6,0	+0,7	-5,1	-8,9	-3,3	6828	
+7,0	+9,5	+11,4	+2,8	+6,3	+6,5	+5,2	-0,8	-1,4	-2,0	+0,2	-0,5	6831-36	
+26,5	+19,3	+15,9	+12,7	+18,7	+9,5	+6,0	+3,0	-0,2	-1,5	-0,5	+0,4	6847-54	
+24,9	+5,7	+18,9	+13,1	+6,7	+6,3	+9,4	-3,4	+4,9	-4,1	-1,9	-1,4	6871-72	
+31,1	+15,6	+19,5	+23,7	0,0	+15,4	+24,2	-3,3	+10,9	-2,3	-8,3	+0,7	6879	
+24,0	+33,6	+14,5	+38,1	+24,7	+13,8	+12,6	+9,0	+3,9	-3,9	+0,4	+6,8	69	
+5,0	-28,9	+4,1	+10,0	-0,4	+6,8	+5,8	+2,7	+6,9	+3,9	+6,1	+5,2	BAUHAUPTG.	
+6,4	-24,3	+4,5	+5,8	+0,3	+6,8	+5,5	+2,3	+6,4	+3,0	+5,0	+2,3	HOCHBAU	
+3,4	-35,2	+3,7	+10,3	-1,1	+6,6	+6,1	+3,2	+7,5	+4,8	+7,3	+8,7		

STBA, FACHSERIE 4, REIHE 2.1

1 INDEX DER NETTOPRODUKTION FUER DAS PRODUZIERENDE GEWERBE
1985=100

1.2 FACHLICHE UNTERNEHMENSTEILE

ZEITRAUM	PRODUZIERENDES GEWERBE INSGESAMT		PRODUZIERENDES GEWERBE OHNE BAUHAUPTGEWERBE		ELEKTRIZITAETS-UND GASVERSORGUNG		BERGBAU-UND VERARBEITENDES GEWERBE		BERGBAU		VERARBEITENDES GEWERBE	
	KAL. U. SAISONBEREINIGTER WERT	VERAENDERUNG IN O/O GEGEN VORZEITR.	KAL. U. SAISONBEREINIGTER WERT	VERAENDERUNG IN O/O GEGEN VORZEITR.	KAL. U. SAISONBEREINIGTER WERT	VERAENDERUNG IN O/O GEGEN VORZEITR.	KAL. U. SAISONBEREINIGTER WERT	VERAENDERUNG IN O/O GEGEN VORZEITR.	KAL. U. SAISONBEREINIGTER WERT	VERAENDERUNG IN O/O GEGEN VORZEITR.	KAL. U. SAISONBEREINIGTER WERT	VERAENDERUNG IN O/O GEGEN VORZEITR.
SYPRO-NR.	1010-1030											
GEWICHTUNG	100		93,93		6,37		87,56		21		84,69	
1988	106,3	+3,2	106,0	+3,2	104,6	+1,7	106,1	+3,3	86,9	-5,1	106,8	+3,6
1989	111,8	+5,2	111,4	+5,1	108,7	+3,9	111,6	+5,2	85,8	-1,3	112,5	+5,3
1990	117,7	+5,3	117,3	+5,3	112,1	+3,1	117,6	+5,4	85,1	-0,8	118,8	+5,6
1991	121,2	+3,0	120,8	+3,0	115,2	+2,8	121,2	+3,1	82,5	-3,1	122,5	+3,1
1988 1.HJ	105,0	+1,4	104,7	+1,6	103,0	+0,7	104,8	+1,6	87,3	-2,7	105,4	+1,6
2.HJ	107,7	+2,6	107,3	+2,5	106,3	+3,2	107,4	+2,5	86,4	-1,0	108,1	+2,6
1989 1.HJ	110,6	+2,7	110,1	+2,6	107,4	+1,0	110,3	+2,7	85,8	-0,7	111,2	+2,9
2.HJ	113,0	+2,2	112,6	+2,3	109,9	+2,3	112,8	+2,3	85,8	-	113,8	+2,3
1990 1.HJ	115,9	+2,6	115,4	+2,5	110,8	+0,8	115,7	+2,6	85,1	-0,8	116,8	+2,6
2.HJ	119,4	+3,0	119,1	+3,2	113,5	+2,4	119,6	+3,4	85,1	-	120,7	+3,3
1991 1.HJ	121,5	+1,8	121,4	+1,9	115,7	+1,9	121,8	+1,8	83,7	-1,6	123,1	+2,0
2.HJ	120,8	-0,6	120,1	-1,1	114,7	-0,9	120,5	-1,1	81,3	-2,9	121,9	-1,0
1988 1.VJ	104,7	+0,5	104,3	+0,6	102,4	-0,8	104,5	+0,7	88,3	-1,0	105,0	+0,7
2.VJ	105,3	+0,6	105,0	+0,7	103,7	+1,3	105,1	+0,6	86,4	-2,2	105,7	+0,7
3.VJ	107,2	+1,8	106,9	+1,8	106,7	+2,9	106,9	+1,7	86,2	-0,2	107,6	+1,8
4.VJ	108,1	+0,8	107,8	+0,8	105,8	-0,8	107,9	+0,9	86,6	+0,5	108,6	+0,9
1989 1.VJ	109,5	+1,3	108,9	+1,0	106,0	+0,2	109,1	+1,1	86,1	-0,6	109,9	+1,2
2.VJ	111,6	+1,9	111,3	+2,2	108,8	+2,6	111,5	+2,2	85,4	-0,8	112,4	+2,3
3.VJ	112,2	+0,5	111,9	+0,5	109,1	+0,3	112,1	+0,5	86,2	+0,9	113,0	+0,5
4.VJ	113,8	+1,4	113,3	+1,3	110,7	+1,5	113,6	+1,3	85,4	-0,9	114,5	+1,3
1990 1.VJ	116,0	+1,9	115,3	+1,8	110,8	+0,1	115,7	+1,8	84,2	-1,4	116,8	+2,0
2.VJ	115,8	-0,2	115,4	+0,1	110,8	-	115,8	+0,1	86,0	+2,1	116,8	-
3.VJ	118,4	+2,2	118,1	+2,3	113,2	+2,2	118,5	+2,3	85,7	-0,3	119,6	+2,4
4.VJ	120,4	+1,7	120,1	+1,7	113,7	+0,4	120,6	+1,8	84,4	-1,5	121,8	+1,8
1991 1.VJ	120,4	-	120,5	+0,3	115,4	+1,5	120,8	+0,2	84,8	+0,5	122,1	+0,2
2.VJ	122,7	+1,9	122,4	+1,6	116,0	+0,5	122,8	+1,7	82,7	-2,5	124,2	+1,7
3.VJ	121,3	-1,1	120,7	-1,4	113,5	-2,2	121,2	-1,3	81,2	-1,8	122,6	-1,3
4.VJ	120,3	-0,8	119,6	-0,9	115,8	+2,0	119,8	-1,2	81,4	+0,2	121,1	-1,2
1988 MAERZ	105,5	+1,0	105,3	+1,2	104,9	+1,4	105,4	+1,2	88,8	+0,3	106,0	+1,2
APRIL	104,5	-0,9	104,2	-1,0	104,3	-0,6	104,2	-1,1	89,8	+1,1	104,7	-1,2
MAI	105,8	+1,2	105,5	+1,2	102,5	-1,7	105,7	+1,4	84,9	-5,5	105,4	+1,6
JUNI	105,6	-0,2	105,3	-0,2	104,3	+1,8	105,4	-0,3	84,4	-0,6	106,1	-0,3
JULI	105,6	-	105,3	-	106,5	+2,1	105,2	-0,2	87,0	+3,1	105,8	-0,3
AUG.	107,9	+2,2	107,5	+2,1	106,0	-0,5	107,7	+2,4	85,5	-1,7	108,5	+2,6
SEPT.	108,1	+0,2	107,8	+0,3	107,7	+1,6	107,9	+0,2	86,2	+0,8	108,6	+0,1
OKT.	107,0	-1,0	106,8	-0,9	105,9	-1,7	106,8	-1,0	86,0	-0,2	107,5	-1,0
NOV.	107,7	+0,7	107,4	+0,6	106,4	+0,5	107,5	+0,7	86,2	+0,2	108,2	+0,7
DEZ.	109,6	+1,8	109,2	+1,7	105,0	-1,3	109,5	+1,9	87,6	+1,6	110,2	+1,8
1989 JAN.	109,4	-0,2	108,9	-0,3	105,6	+0,6	109,1	-0,4	87,2	-0,5	109,9	-0,3
FEB.	109,8	+0,4	109,1	+0,2	106,9	+1,2	109,3	+0,2	85,8	-1,6	110,0	+0,1
MAERZ	109,4	-0,4	108,7	-0,4	105,6	-1,2	109,0	-0,3	85,4	-0,5	109,8	-0,2
APRIL	112,6	+2,9	112,3	+3,3	108,7	+2,9	112,6	+3,3	84,2	-1,4	113,6	+3,5
MAI	109,2	-3,0	109,0	-2,9	108,2	-0,5	109,0	-3,2	85,1	+1,1	109,9	-3,3
JUNI	113,0	+3,5	112,6	+3,3	109,4	+1,1	112,9	+3,6	86,9	+2,1	113,8	+3,5
JULI	112,0	-0,9	111,9	-0,6	109,0	-0,4	112,1	-0,7	87,1	+0,2	112,9	-0,8
AUG.	111,6	-0,4	111,2	-0,6	109,3	+0,3	111,4	-0,6	85,0	-2,4	112,3	-0,5
SEPT.	112,9	+1,2	112,5	+1,2	108,9	-0,4	112,7	+1,2	86,4	+1,6	113,7	+1,2
OKT.	113,2	+0,3	112,8	+0,3	110,3	+1,3	113,0	+0,3	85,2	-1,4	114,0	+0,3
NOV.	113,7	+0,4	113,2	+0,4	110,5	+0,2	113,5	+0,4	85,9	+0,8	114,4	+0,4
DEZ.	114,5	+0,7	114,0	+0,7	111,4	+0,8	114,2	+0,6	85,2	-0,8	115,2	+0,7
1990 JAN.	115,1	+0,5	114,6	+0,5	113,6	+2,0	114,7	+0,4	83,3	-2,2	115,8	+0,5
FEB.	115,6	+0,4	114,6	-	107,9	-5,0	115,1	+0,3	83,7	+0,5	116,3	+0,4
MAERZ	117,4	+1,6	116,8	+1,9	110,9	+2,8	117,3	+1,9	85,7	+2,4	118,4	+1,8
APRIL	113,5	-3,3	113,2	-3,1	111,4	+0,5	113,3	-3,4	85,4	-0,4	114,2	-3,5
MAI	118,5	+4,4	117,9	+4,2	110,4	-0,9	118,6	+4,7	86,6	+1,4	119,7	+4,8
JUNI	115,5	-2,5	115,1	-2,4	110,6	+0,2	115,4	-2,7	85,9	-0,8	116,4	-2,8
JULI	117,6	+1,8	117,2	+1,8	111,8	+1,1	117,6	+1,9	84,5	-1,6	118,8	+2,1
AUG.	119,2	+1,4	118,9	+1,5	113,6	+1,6	119,3	+1,4	87,5	+3,6	120,3	+1,3
SEPT.	118,5	-0,6	118,3	-0,5	114,2	+0,5	118,6	-0,6	85,1	-2,7	119,8	-0,4
OKT.	120,3	+1,5	120,0	+1,4	113,2	-0,9	120,5	+1,6	85,5	+0,5	121,7	+1,6
NOV.	120,4	+0,1	120,2	+0,2	113,3	+0,1	120,7	+0,2	84,1	-1,6	122,0	+0,2
DEZ.	120,4	-	120,2	-	114,6	+1,1	120,6	-0,1	83,7	-0,5	121,8	-0,2
1991 JAN.	121,0	+0,5	120,8	+0,5	112,7	-1,7	121,3	+0,6	85,8	+2,5	122,6	+0,7
FEB.	120,3	-0,6	121,1	+0,2	118,6	+5,2	121,3	-	85,5	-0,3	122,5	+0,1
MAERZ	119,8	-0,4	119,5	-1,3	114,8	-3,2	119,8	-1,2	83,0	-2,9	121,1	-1,1
APRIL	124,3	+3,8	123,7	+3,5	114,1	-0,6	124,4	+3,8	83,9	+1,1	125,8	+3,9
MAI	120,4	-3,1	120,3	-2,7	118,0	+3,4	120,4	-3,2	82,8	-1,3	121,6	-3,3
JUNI	123,4	+2,5	123,1	+2,3	115,9	-1,8	123,6	+2,7	81,3	-1,8	125,1	+2,9
JULI	122,6	-0,6	121,9	-1,0	114,7	-1,0	122,6	-0,8	82,2	+1,1	123,9	-1,0
AUG.	119,8	-2,3	119,4	-2,1	112,6	-1,8	119,8	-2,3	79,4	-3,4	121,3	-2,1
SEPT.	121,5	+1,4	120,8	+1,2	113,3	+0,6	121,3	+1,3	81,9	+3,1	122,7	+1,2
OKT.	120,7	-0,7	120,1	-0,6	116,2	+2,6	120,3	-0,8	82,2	+0,4	121,6	-0,9
NOV.	120,6	-0,1	119,9	-0,2	116,0	-0,2	120,2	-0,1	81,5	-0,9	121,5	-0,1
DEZ.	119,5	-0,9	118,7	-1,0	115,1	-0,8	118,9	-1,1	80,6	-1,1	120,2	-1,1
1992 JAN.	120,8	+1,1	120,3	+1,3	115,7	+0,5	120,7	+1,5	81,2	+0,7	122,0	+1,5
FEB.	122,5	+1,4	120,8	+0,4	114,5	-1,0	121,3	+0,5	81,8	+0,7	122,6	+0,5

STBA, FACHSERIE 4, REIHE 2.1

1 INDEX DER NETTOPRODUKTION FUER DAS PRODUZIERENDE GEWERBE
1985=100

1.2 FACHLICHE UNTERNEHMENSTEILE

ZEITRAUM	GRUNDSTOFF-UND PRODUKTIONSQUETER GEWERBE		MINERALOELVERAR- BEITUNG		GEWINNUNG UND VER- ARBEITUNG VON STEINEN UND ERDEN		EISENSCHAFFENDE- INDUSTRIE		NE-METALLERZEUGUNG, NE-METALLHALBZEUG- WERKE		GIESSEREI		
	KAL. U. SAISON- BEREIT- NIGTER WERT	VERAENDE- RUNG IN O/O GEGEN VORZEITR.	KAL. U. SAISON- BEREIT- NIGTER WERT	VERAENDE- RUNG IN O/O GEGEN VORZEITR.	KAL. U. SAISON- BEREIT- NIGTER WERT	VERAENDE- RUNG IN O/O GEGEN VORZEITR.	KAL. U. SAISON- BEREIT- NIGTER WERT	VERAENDE- RUNG IN O/O GEGEN VORZEITR.	KAL. U. SAISON- BEREIT- NIGTER WERT	VERAENDE- RUNG IN O/O GEGEN VORZEITR.	KAL. U. SAISON- BEREIT- NIGTER WERT	VERAENDE- RUNG IN O/O GEGEN VORZEITR.	
SYPRO-NR.	22		25		27		28		29				
GEWICHTUNG	22,78		3,22		1,92		2,41		1,05		1,20		
1988	106,0	+5,9	100,4	+7,7	106,4	+5,7	99,4	+10,9	110,6	+7,5	104,7	-1,7	
1989	108,7	+2,5	97,7	-2,7	114,0	+7,1	101,5	+2,1	112,6	+1,8	111,3	+6,3	
1990	111,0	+2,1	102,2	+4,6	117,3	+2,9	95,0	-6,4	119,1	+5,8	113,2	+1,7	
1991	112,5	+1,4	103,0	+0,8	123,9	+5,6	95,1	+0,1	117,3	-1,5	106,8	-5,7	
1988	1.HJ	104,4	+3,3	98,4	+7,0	105,0	+2,1	96,5	+6,9	109,8	+4,1	103,3	-3,7
	2.HJ	107,7	+3,2	102,4	+4,1	107,7	+2,6	102,4	+6,1	111,5	+1,5	106,1	+2,7
1989	1.HJ	108,3	+0,6	95,8	-6,4	113,5	+5,4	102,7	+0,3	111,6	+0,1	110,4	+4,1
	2.HJ	109,0	+0,6	99,5	+3,9	114,5	+0,9	100,2	-2,4	113,7	+1,9	112,2	+1,6
1990	1.HJ	110,3	+1,2	103,1	+3,6	116,5	+1,7	94,9	-5,3	119,0	+4,7	113,7	+1,3
	2.HJ	111,7	+1,3	101,3	-1,7	118,2	+1,5	95,2	+0,3	119,3	+0,3	112,7	-0,9
1991	1.HJ	112,7	+0,9	103,0	+1,7	121,7	+3,0	96,8	+1,7	118,3	-0,8	109,4	-2,9
	2.HJ	112,3	-0,4	103,0	-	126,0	+3,5	93,4	-3,5	116,3	-1,7	104,3	-4,7
1988	1.VJ	103,7	+1,9	97,6	+5,4	105,4	+1,5	95,9	+5,2	109,2	+1,5	102,7	-5,1
	2.VJ	105,0	+1,3	99,2	+1,6	104,6	-0,8	97,1	+1,3	110,3	+1,0	104,0	+1,3
	3.VJ	107,2	+2,1	102,3	+3,1	107,5	+2,8	102,0	+5,0	109,7	-0,5	105,9	+1,8
	4.VJ	108,2	+0,9	102,5	+0,2	107,9	+0,4	102,7	+0,7	113,3	+3,3	106,3	+0,4
1989	1.VJ	107,8	-0,4	95,3	-7,0	113,4	+5,1	102,2	-0,5	110,9	-2,1	108,7	+2,3
	2.VJ	108,7	+0,8	96,3	+1,0	113,7	+0,3	103,1	+0,9	112,3	+1,3	112,1	+3,1
	3.VJ	108,7	-	98,2	+2,0	113,4	-0,3	101,5	-1,6	114,9	+2,3	111,4	-0,6
	4.VJ	109,4	+0,6	100,9	+2,7	115,6	+1,9	99,0	-2,5	112,5	-2,1	112,3	+1,3
1990	1.VJ	110,9	+1,4	104,1	+3,2	118,3	+2,3	95,8	-3,2	119,4	+6,1	115,5	+2,3
	2.VJ	109,8	-1,0	102,0	-2,0	114,6	-3,1	93,9	-2,0	118,6	-0,7	111,9	-3,1
	3.VJ	111,3	+1,4	101,8	-0,2	116,9	+2,0	94,9	+1,1	119,2	+0,5	112,8	+0,8
	4.VJ	112,1	+0,7	100,8	-1,0	119,5	+2,2	95,5	+0,6	119,3	+0,1	112,6	-0,2
1991	1.VJ	111,8	-0,3	101,3	+0,5	117,6	-1,6	97,1	+1,7	117,2	-1,8	109,0	-3,2
	2.VJ	113,6	+1,6	104,6	+3,3	125,9	+7,1	96,5	-0,6	119,4	+1,9	109,7	+0,6
	3.VJ	112,4	-1,1	102,1	-2,4	125,9	-	92,9	-3,7	116,2	-2,7	106,5	-2,9
	4.VJ	112,2	-0,2	103,9	+1,8	126,2	+0,2	93,9	+1,1	116,4	+0,2	102,0	-4,2
1988	MAERZ	104,3	+1,0	99,3	+1,0	104,4	-	96,4	+1,2	108,2	-0,8	103,5	+1,4
	APRIL	104,4	+0,1	97,5	-1,8	103,2	-1,1	94,6	-1,9	111,0	+2,6	103,2	-0,3
	MAI	105,0	+0,6	100,3	+2,9	105,7	+2,4	96,5	+2,0	110,3	-0,6	105,5	+2,2
	JUNI	105,5	+0,5	99,8	-0,5	105,0	-0,7	100,1	+3,7	109,7	-0,5	103,2	-2,2
	JULI	106,5	+0,9	103,4	+3,6	105,2	+0,2	99,4	-0,7	111,5	+1,6	105,8	+2,5
	AUG.	107,2	+0,7	100,6	-2,7	109,2	+3,8	103,0	+3,6	107,8	-3,3	106,3	+0,5
	SEPT.	107,9	+0,7	102,9	+2,3	108,2	-0,9	103,5	+0,5	109,7	+1,8	105,7	-0,6
	OKT.	107,6	-0,3	103,5	+0,6	105,2	-2,8	101,0	-2,4	110,5	+0,7	103,2	-2,4
	NOV.	107,8	+0,2	102,6	-0,9	107,7	+2,4	102,9	+1,9	111,7	+1,1	105,4	+2,1
	DEZ.	109,3	+1,4	101,3	-1,3	110,9	+3,0	104,3	+1,4	117,6	+5,3	110,3	+4,6
1989	JAN.	107,5	-1,6	96,4	-4,8	112,5	+1,4	103,1	-1,2	109,2	-7,1	108,3	-1,8
	FEB.	107,9	+0,4	93,1	-3,4	113,9	+1,2	102,8	-0,3	111,2	+1,8	108,9	+0,6
	MAERZ	108,1	+0,2	96,4	+3,5	113,8	-0,1	100,8	-1,9	112,2	+0,9	108,9	-
	APRIL	108,7	+0,6	94,8	-1,7	114,0	+0,2	105,6	+4,8	113,7	+1,3	113,2	+3,9
	MAI	107,9	-0,7	96,7	+2,0	111,1	-2,5	101,2	-4,2	109,1	-4,0	106,5	-5,9
	JUNI	109,6	+1,6	97,3	+0,6	115,9	+4,3	102,6	+1,4	114,0	+4,5	116,5	+8,4
	JULI	108,1	-1,4	94,2	-3,2	112,4	-3,0	101,7	-0,9	112,4	-1,4	109,8	-5,8
	AUG.	108,9	+0,7	99,5	+5,6	112,8	+0,4	102,7	+1,0	116,2	+3,4	110,9	+1,0
	SEPT.	109,1	+0,2	100,8	+1,3	114,9	+1,9	100,1	-2,5	116,0	-0,2	113,6	+2,4
	OKT.	109,3	+0,2	99,7	-1,1	115,2	+0,3	100,8	+0,7	114,4	-1,4	114,6	+0,9
	NOV.	109,1	-0,2	99,4	-0,3	115,7	+0,4	99,0	-1,8	114,3	-0,1	113,6	-0,9
	DEZ.	109,7	+0,5	103,5	+4,1	115,9	+0,2	97,1	-1,9	108,7	-4,9	110,6	-2,6
1990	JAN.	110,3	+0,5	104,1	+0,6	116,2	+0,3	96,1	-1,0	119,4	+9,8	114,8	+3,8
	FEB.	111,1	+0,7	104,5	+0,4	121,3	+4,4	94,9	-1,2	117,5	-1,6	114,8	-
	MAERZ	111,2	+0,1	103,8	-0,7	117,4	-3,2	96,3	+1,5	121,4	+3,3	116,9	+1,8
	APRIL	109,1	-1,9	104,8	+1,0	112,1	-4,5	93,2	-3,2	114,6	-5,6	109,4	-6,4
	MAI	111,0	+1,7	100,5	-4,1	117,7	+5,0	95,2	+3,2	123,6	+7,9	118,9	+8,7
	JUNI	109,3	-1,5	100,6	+0,1	114,0	-3,1	92,4	-4,0	117,5	-4,9	107,5	-9,6
	JULI	110,8	+1,4	105,2	+4,6	116,7	+2,4	94,1	+1,8	119,1	+1,4	111,4	+3,6
	AUG.	111,8	+0,9	102,3	-2,8	118,3	+1,4	95,2	+1,2	120,1	+0,8	115,2	+3,4
	SEPT.	111,2	-0,5	98,0	-4,2	115,7	-2,2	95,4	+0,2	118,4	-1,4	111,9	-2,9
	OKT.	111,8	+0,5	98,0	-	119,8	+3,5	95,7	+0,3	120,9	+2,1	114,4	+2,2
	NOV.	112,4	+0,5	102,1	+4,2	119,5	-0,3	94,9	-0,8	119,2	-1,4	112,7	-1,5
	DEZ.	112,2	-0,2	102,3	+0,2	119,1	-0,3	95,8	+0,9	117,8	-1,2	110,7	-1,8
1991	JAN.	112,8	+0,5	101,4	-0,9	120,6	+1,3	96,8	+1,0	116,6	-1,0	111,3	+0,5
	FEB.	111,0	-1,6	101,5	+0,1	110,8	-8,1	97,8	+1,0	119,7	+2,7	109,3	-1,8
	MAERZ	111,7	+0,6	101,0	-0,5	121,4	+9,6	96,6	-1,2	115,2	-3,8	106,4	-2,7
	APRIL	114,6	+2,6	102,2	+1,2	128,9	+6,2	97,3	+0,7	123,5	+7,2	113,3	+6,5
	MAI	112,2	-2,1	106,0	+3,7	123,0	-4,6	94,7	-2,7	114,6	-7,2	103,4	-8,7
	JUNI	114,1	+1,7	105,6	-0,4	125,7	+2,2	97,5	+3,0	120,2	+4,9	112,5	+8,8
	JULI	113,8	-0,3	99,8	-5,5	127,6	+1,5	95,2	-2,4	118,9	-1,1	111,3	-1,1
	AUG.	110,5	-2,9	99,6	-0,2	123,0	-3,6	89,8	-5,7	112,5	-5,4	102,3	-8,1
	SEPT.	112,9	+2,2	106,8	+7,2	127,0	+3,3	93,7	+4,3	117,2	+4,2	105,9	+3,5
	OKT.	113,2	+0,3	109,2	+2,2	125,5	-1,2	93,1	-0,6	115,0	-1,9	100,6	-5,0
	NOV.	112,7	-0,4	105,2	-3,7	126,8	+1,0	94,2	+1,2	118,7	+3,2	102,0	+1,4
	DEZ.	110,6	-1,9	97,3	-7,5	126,2	-0,5	94,3	+0,1	115,4	-2,8	103,5	+1,5
1992	JAN.	113,1	+2,3	110,1	+13,2	125,1	-0,9	93,0	-1,4	118,6	+2,8	99,7	-3,7
	FEB.	115,9	+2,5	112,8	+2,5	135,8	+8,6	91,0	-2,2	118,1	-0,4	104,5	+4,8

STBA, FACHSERIE 4, REIHE 2.1

1 INDEX DER NETTOPRODUKTION FUER DAS PRODUZIERENDE GEWERBE
1985=100

1.2 FACHLICHE UNTERNEHMENSTEILE

ZEITRAUM	ZIEHEREIEN, KALT- WALZWERKE, MECHA- NIKA		CHEMISCHE INDUSTRIE		HOLZBEARBEITUNG		ZELLSTOFF-, HOLZ- SCHLIFF-, PAPIER- UND PAPPERZEUGUNG		GUMMIVERARBEITUNG		INVESTITIONSGUETER PRODUZIERENDES GEWERBE		
	KAL. U. SAISON- BEREIT- NIGTER WERT	VERAENDE- RUNG IN O/O GEGEN VORZEITR.	KAL. U. SAISON- BEREIT- NIGTER WERT	VERAENDE- RUNG IN O/O GEGEN VORZEITR.	KAL. U. SAISON- BEREIT- NIGTER WERT	VERAENDE- RUNG IN O/O GEGEN VORZEITR.	KAL. U. SAISON- BEREIT- NIGTER WERT	VERAENDE- RUNG IN O/O GEGEN VORZEITR.	KAL. U. SAISON- BEREIT- NIGTER WERT	VERAENDE- RUNG IN O/O GEGEN VORZEITR.	KAL. U. SAISON- BEREIT- NIGTER WERT	VERAENDE- RUNG IN O/O GEGEN VORZEITR.	
SYPRO-NR.	3011-3015,3030		40		53		55		59		41,55		
GEWICHTUNG	0,54		10,30		0,36		0,83		0,95		41,55		
1988	113,0	+8,2	107,5	+5,4	110,6	+7,8	116,3	+6,2	109,0	+4,2	108,1	+3,0	
1989	121,0	+7,1	109,4	+1,8	121,6	+9,9	122,8	+5,6	114,4	+5,0	116,3	+7,6	
1990	128,6	+6,3	112,5	+2,8	127,6	+4,9	126,6	+3,1	110,9	-3,1	123,0	+5,8	
1991	129,6	+0,8	115,2	+2,4	132,4	+3,8	130,0	+2,7	105,4	-5,0	126,2	+2,6	
1988	1.HJ	110,0	+4,3	106,2	+2,6	108,6	+3,4	114,3	+3,3	106,4	+1,1	106,4	+0,9
	2.HJ	116,1	+5,5	108,8	+2,4	112,5	+3,6	118,4	+3,6	111,6	+4,9	109,8	+3,2
1989	1.HJ	120,1	+3,4	109,4	+0,6	119,3	+6,0	122,5	+3,5	115,0	+3,0	114,4	+4,2
	2.HJ	122,0	+1,6	109,5	+0,1	124,0	+3,9	123,2	+0,6	113,7	-1,1	118,2	+3,3
1990	1.HJ	127,9	+4,8	111,1	+1,5	126,4	+1,9	124,8	+1,3	112,2	-1,3	121,5	+2,8
	2.HJ	129,4	+1,2	113,9	+2,5	128,8	+1,9	128,5	+3,0	109,7	-2,2	124,5	+2,5
1991	1.HJ	128,8	-0,5	115,3	+1,2	132,3	+2,7	129,6	+0,9	106,4	-3,0	126,6	+1,7
	2.HJ	130,5	+1,3	115,0	-0,3	132,6	+0,2	130,4	+0,6	104,4	-1,9	125,8	-0,6
1988	1.VJ	109,1	+2,4	105,5	+1,3	107,3	+1,2	114,1	+1,6	106,5	+1,9	105,9	-0,2
	2.VJ	110,9	+1,6	106,9	+1,3	109,9	+2,4	114,4	+0,3	106,4	-0,1	106,9	+0,9
	3.VJ	115,2	+3,9	108,4	+1,4	111,6	+1,5	117,9	+3,1	109,5	+2,9	109,1	+2,1
	4.VJ	116,9	+1,5	109,2	+0,7	113,4	+1,6	118,8	+0,8	113,7	+3,8	110,5	+1,3
1989	1.VJ	118,5	+1,4	109,2	-	118,0	+4,1	120,0	+1,0	113,5	-0,2	112,8	+2,1
	2.VJ	121,6	+2,6	109,5	+0,3	120,5	+2,1	124,9	+4,1	116,5	+2,6	116,1	+2,9
	3.VJ	120,6	-0,8	109,2	-0,3	123,7	+2,7	122,9	-1,6	114,0	-2,1	117,2	+0,9
	4.VJ	123,4	+2,3	109,8	+0,5	124,2	+0,4	123,5	+0,5	113,4	-0,5	119,2	+1,7
1990	1.VJ	128,1	+3,8	110,9	+1,0	127,5	+2,7	125,2	+1,4	114,0	+0,5	121,8	+2,2
	2.VJ	127,6	-0,4	111,2	+0,3	125,3	-1,7	124,3	-0,7	110,4	-3,2	121,2	-0,5
	3.VJ	129,5	+1,5	113,2	+1,8	125,9	+0,5	127,7	+2,7	111,0	+0,5	123,6	+2,0
	4.VJ	129,4	-0,1	114,7	+1,3	131,7	+4,6	129,3	+1,3	108,3	-2,4	125,3	+1,4
1991	1.VJ	127,7	-1,3	114,8	+0,1	129,7	-1,5	128,1	-0,9	105,8	-2,3	125,4	+0,1
	2.VJ	129,9	+1,7	115,8	+0,9	134,8	+3,9	131,1	+2,3	106,9	+1,0	127,9	+2,0
	3.VJ	130,5	+0,5	115,5	-0,3	134,7	-0,1	129,9	-0,9	104,4	-2,3	126,5	-1,1
	4.VJ	130,4	-0,1	114,5	-0,9	130,5	-3,1	130,8	+0,7	104,5	+0,1	125,0	-1,2
1988	MAERZ	111,0	+3,0	106,3	+1,2	108,2	+2,1	116,9	+4,2	107,7	+2,0	107,1	+1,2
	APRIL	109,0	-1,8	107,0	+0,7	108,5	+0,3	113,6	-2,8	104,5	-3,0	105,4	-1,6
	MAI	111,3	+2,1	106,9	-0,1	110,7	+2,0	112,4	-1,1	108,6	+3,9	108,0	+2,5
	JUNI	112,4	+1,0	106,8	-0,1	110,5	-0,2	117,1	+4,2	106,1	-2,3	107,4	-0,6
	JULI	112,0	-0,4	107,4	+0,6	108,0	-2,3	115,8	-1,1	109,1	+2,8	106,3	-1,0
	AUG.	115,7	+3,3	108,7	+1,2	114,3	+5,8	119,3	+3,0	108,3	-0,7	110,5	+4,0
	SEPT.	117,8	+1,8	109,0	+0,3	112,6	-1,5	118,7	-0,5	111,2	+2,7	110,4	-0,1
	OKT.	115,9	-1,5	109,2	+0,2	111,1	-1,3	118,4	-0,3	110,5	-0,6	109,2	-1,1
	NOV.	116,6	+0,5	108,8	-0,4	113,3	+2,0	119,2	+0,7	113,0	+2,3	109,9	+0,6
	DEZ.	118,3	+1,5	109,7	+0,8	115,8	+2,2	118,8	-0,3	117,5	+4,0	112,5	+2,4
1989	JAN.	118,2	-0,1	109,0	-0,6	117,5	+1,5	120,4	+1,3	113,5	-3,4	112,9	+0,4
	FEB.	118,8	+0,5	109,3	+0,3	119,0	+1,3	122,2	+1,5	114,6	+1,0	112,8	-0,1
	MAERZ	118,6	-0,2	109,4	+0,1	117,6	-1,2	117,4	-3,9	112,5	-1,8	112,6	-0,2
	APRIL	122,8	+3,5	108,9	-0,5	120,4	+2,4	128,1	+9,1	118,2	+5,1	117,8	+4,6
	MAI	117,9	-4,0	109,4	+0,5	117,6	-2,3	121,8	-4,9	112,0	-5,2	112,5	-4,5
	JUNI	124,0	+5,2	110,3	+0,8	123,6	+2,5	124,8	+2,5	119,3	+6,5	117,9	+4,8
	JULI	118,6	-4,4	109,5	-0,7	123,7	+0,1	124,2	-0,5	115,6	-3,1	117,6	-0,3
	AUG.	121,5	+2,4	109,2	-0,3	122,6	-0,9	121,3	-2,3	113,1	-2,2	116,0	-1,4
	SEPT.	121,7	+0,2	108,8	-0,4	124,9	+1,9	123,2	+1,6	113,3	+0,2	118,0	+1,7
	OKT.	122,6	+0,7	109,6	+0,7	123,8	-0,9	123,4	+0,2	113,4	+0,1	118,5	+0,4
	NOV.	123,3	+0,6	109,4	-0,2	123,9	+0,1	123,7	+0,2	113,9	+0,4	119,5	+0,8
	DEZ.	124,2	+0,7	110,5	+1,0	124,9	+0,8	123,5	-0,2	113,0	-0,8	119,7	+0,2
1990	JAN.	126,3	+1,7	110,2	-0,3	125,9	+0,8	123,2	-0,2	113,9	+0,8	120,8	+0,9
	FEB.	128,6	+1,8	111,2	+0,9	126,9	+0,8	124,0	+0,6	112,6	-1,1	121,1	+0,2
	MAERZ	129,5	+0,7	111,4	+0,2	129,6	+2,1	128,3	+3,5	115,6	+2,7	123,4	+1,9
	APRIL	124,9	-3,6	110,3	-1,0	123,5	-4,7	122,0	-4,9	108,0	-6,6	118,1	-4,3
	MAI	132,8	+6,3	111,7	+1,3	128,9	+4,4	128,3	+5,2	114,8	+6,3	125,1	+5,9
	JUNI	125,1	-5,8	111,5	-0,2	123,4	-4,3	122,7	-4,4	108,5	-5,5	120,3	-3,8
	JULI	128,3	+2,6	111,8	+0,3	124,0	+0,5	126,5	+3,1	111,7	+2,9	123,1	+2,3
	AUG.	131,8	+2,7	113,3	+1,3	127,8	+3,1	129,2	+2,1	111,3	-0,4	124,1	+0,8
	SEPT.	128,3	-2,7	114,4	+1,0	125,9	-1,5	127,5	-1,3	110,0	-1,2	123,5	-0,5
	OKT.	129,2	+0,7	114,1	-0,3	131,3	+4,3	128,8	+1,0	110,3	+0,3	125,3	+1,5
	NOV.	129,6	+0,3	115,2	+1,0	132,5	+0,9	128,4	-0,3	109,1	-1,1	125,1	-0,2
	DEZ.	129,3	-0,2	114,8	-0,3	131,3	-0,9	130,8	+1,9	105,5	-3,3	125,6	+0,4
1991	JAN.	129,3	-	116,2	+1,2	130,8	-0,4	129,7	-0,8	107,4	+1,8	125,8	+0,2
	FEB.	127,4	-1,5	113,8	-2,1	129,4	-1,1	128,0	-1,3	106,9	-0,5	126,2	+0,3
	MAERZ	126,4	-0,8	114,5	+0,6	128,8	-0,5	126,7	-1,0	103,1	-3,6	124,2	-1,6
	APRIL	132,7	+5,0	116,9	+2,1	136,6	+6,1	132,6	+4,7	110,4	+7,1	129,7	+4,4
	MAI	124,7	-6,0	114,7	-1,9	131,5	-3,7	127,5	-3,8	103,5	-6,2	124,6	-3,9
	JUNI	132,4	+6,2	115,9	+1,0	136,4	+3,7	133,3	+4,5	106,9	+3,3	129,3	+3,8
	JULI	135,0	+2,0	117,6	+1,5	138,1	+1,2	130,2	-2,3	103,1	-3,6	127,1	-1,7
	AUG.	125,4	-7,1	114,4	-2,7	130,9	-5,2	128,3	-1,5	105,2	+2,0	125,7	-1,1
	SEPT.	131,2	+4,6	114,6	+0,2	135,2	+3,3	131,1	+2,2	104,8	-0,4	126,6	+0,7
	OKT.	132,9	+1,3	115,7	+1,0	131,8	-2,5	130,9	-0,2	105,1	+0,3	125,6	-0,8
	NOV.	129,8	-2,3	114,6	-1,0	130,0	-1,4	132,8	+1,5	103,4	-1,6	125,5	-0,1
	DEZ.	128,4	-1,1	113,2	-1,2	129,8	-0,2	128,8	-3,0	105,0	+1,5	124,0	-1,2
1992	JAN.	127,2	-0,9	114,9	+1,5	132,5	+2,1	134,5	+4,4	105,6	+0,6	125,5	+1,2
	FEB.	128,7	+1,2	117,7	+2,4	135,0	+1,9	137,1	+1,9	105,8	+0,2	125,8	+0,2

STBA, FACHSERIE 4, REIHE 2.1

1 INDEX DER NETTOPRODUKTION FÜR DAS PRODUZIERENDE GEWERBE
1985=100

1.2 FACHLICHE UNTERNEHMENSTEILE

ZEITRAUM	STAHLVERFORMUNG, OBERFLÄCHENVERED- LUNG, HAERTUNG		STAHL-UND LEICHT- METALLBAU, SCHIE- NENFAHRZEUGBAU		MASCHINENBAU		STRASSENFAHRZEUG- BAU, REPARATUR VON KRAFTFAHRZEUGEN USW		SCHIFFBAU		LUFT-UND RAUMFAHR- ZEUGBAU		
	KAL. U. SAISON- BEREIT- NIGTER WERT	VERAENDE- RUNG IN O/O GEGEN VORZEITR.	KAL. U. SAISON- BEREIT- NIGTER WERT	VERAENDE- RUNG IN O/O GEGEN VORZEITR.	KAL. U. SAISON- BEREIT- NIGTER WERT	VERAENDE- RUNG IN O/O GEGEN VORZEITR.	KAL. U. SAISON- BEREIT- NIGTER WERT	VERAENDE- RUNG IN O/O GEGEN VORZEITR.	KAL. U. SAISON- BEREIT- NIGTER WERT	VERAENDE- RUNG IN O/O GEGEN VORZEITR.	KAL. U. SAISON- BEREIT- NIGTER WERT	VERAENDE- RUNG IN O/O GEGEN VORZEITR.	
SYPRD-NR.	3021-3025		31		32		33		34		35		
GEWICHTUNG	1,27		1,67		11,32		9,80		0,35		0,71		
1988	107,1	+6,6	102,1	+7,2	105,2	+2,3	108,2	-	76,3	-9,7	111,4	+3,1	
1989	118,3	+10,5	107,7	+5,5	115,9	+10,2	116,3	+7,5	73,0	-4,3	120,8	+8,4	
1990	121,2	+2,5	118,2	+9,7	123,1	+6,2	122,2	+5,1	75,9	+4,0	128,2	+6,1	
1991	123,1	+1,6	126,2	+6,8	120,9	-1,8	125,5	+2,7	67,9	-10,5	127,2	-0,8	
1988	1.HJ	104,4	+2,4	100,7	+4,5	103,0	+0,7	106,6	-1,7	76,6	-8,3	112,5	-1,9
	2.HJ	109,8	+5,2	103,6	+2,9	107,3	+4,2	109,8	+3,0	75,9	-0,9	110,3	-2,0
1989	1.HJ	116,8	+6,4	106,1	+2,4	113,4	+5,7	114,9	+4,6	73,7	-2,9	117,5	+6,5
	2.HJ	119,8	+2,6	109,3	+3,0	118,5	+4,5	117,7	+2,4	72,3	-1,9	124,1	+5,6
1990	1.HJ	120,7	+0,8	116,7	+6,8	122,8	+3,6	120,3	+2,2	76,4	+5,7	127,5	+2,7
	2.HJ	121,7	+0,8	119,8	+2,7	123,4	+0,5	124,1	+3,2	75,5	-1,2	128,8	+1,0
1991	1.HJ	123,4	+1,4	123,2	+2,8	122,5	-0,7	125,8	+1,4	70,0	-7,3	128,8	-
	2.HJ	122,8	-0,5	129,1	+4,8	119,4	-2,5	125,2	-0,5	65,8	-6,0	125,6	-2,5
1988	1.VJ	103,4	+1,0	97,9	-0,1	103,4	-0,3	106,3	-1,9	77,7	-7,6	112,6	-3,5
	2.VJ	105,3	+1,8	103,5	+5,7	102,6	-0,8	106,9	+0,6	75,5	-2,8	112,3	-0,3
	3.VJ	108,4	+2,9	104,4	+0,9	106,6	+3,9	109,1	+2,1	76,6	+1,5	109,5	-2,5
	4.VJ	111,2	+2,6	102,7	-1,6	108,0	+1,3	110,5	+1,3	75,2	-1,8	111,1	+1,5
1989	1.VJ	115,0	+3,4	107,3	+4,5	111,1	+2,9	113,1	+2,4	74,4	-1,1	116,1	+4,5
	2.VJ	118,5	+3,0	104,9	-2,2	115,6	+4,1	116,8	+3,3	73,1	-1,7	119,0	+2,5
	3.VJ	118,5	-	107,1	+2,1	117,2	+1,4	117,0	+0,2	72,8	-0,4	123,1	+3,4
	4.VJ	121,2	+2,3	111,6	+4,2	119,8	+2,2	118,4	+1,2	71,7	-1,5	125,0	+1,5
1990	1.VJ	121,4	+0,2	114,6	+2,7	122,7	+2,4	121,2	+2,4	76,1	+6,1	127,6	+2,1
	2.VJ	119,9	-1,2	118,8	+3,7	122,8	+0,1	119,3	-1,6	76,6	+0,7	127,4	-0,2
	3.VJ	121,6	+1,4	118,9	+0,1	123,2	+0,3	123,1	+3,2	75,7	-1,2	128,2	+0,6
	4.VJ	121,8	+0,2	120,6	+1,4	123,6	+0,3	125,0	+1,5	75,3	-0,5	129,5	+1,0
1991	1.VJ	122,5	+0,6	120,7	+0,1	122,4	-1,0	124,0	-0,8	70,8	-6,0	128,3	-0,9
	2.VJ	124,2	+1,4	125,7	+4,1	122,6	+0,2	127,7	+3,0	69,1	-2,4	129,2	+0,7
	3.VJ	123,8	-0,3	128,2	+2,0	120,9	-1,4	124,6	-2,4	67,2	-2,7	127,4	-1,4
	4.VJ	121,9	-1,5	129,9	+1,3	117,9	-2,5	125,8	+1,0	64,3	-4,3	123,8	-2,8
1988	HAERZ	105,7	+2,7	99,4	+5,2	103,6	-0,9	108,6	+2,5	77,3	+1,3	113,9	+1,5
	APRIL	104,4	-1,2	101,6	+2,2	100,6	-2,9	104,6	-3,7	74,2	-4,0	113,2	-0,6
	MAI	106,3	+1,8	106,4	+4,7	104,8	+4,2	108,5	+3,7	78,0	+5,1	112,6	-0,5
	JUNI	105,3	-0,9	102,6	-3,6	102,5	-2,2	107,7	-0,7	74,3	-4,7	111,1	-1,3
	JULI	106,4	+1,0	101,9	-0,7	105,0	+2,4	104,5	-3,0	75,6	+1,7	107,3	-3,4
	AUG.	103,3	+2,7	103,0	+1,1	106,8	+1,7	112,9	+8,0	78,4	+3,7	110,5	+3,0
	SEPT.	109,6	+0,3	108,2	+5,0	107,9	+1,0	110,0	-2,5	75,9	-3,2	110,7	+0,2
	OKT.	108,7	-0,8	101,9	-5,8	107,6	-0,3	108,0	-1,8	75,6	-0,4	109,7	-0,9
	NOV.	110,7	+1,8	101,7	-0,2	107,0	-0,6	110,4	+2,2	74,1	-2,0	110,9	+1,1
	DEZ.	114,1	+3,1	104,6	+2,9	109,3	+2,1	113,0	+2,4	76,0	+2,6	112,7	+1,6
1989	JAN.	115,1	+0,9	103,2	-1,3	112,3	+2,7	113,7	+0,6	74,4	-2,1	115,7	+2,7
	FEB.	116,2	+1,0	112,4	+8,9	109,4	-2,6	113,6	-0,1	76,1	+2,3	115,7	-
	HAERZ	113,7	-2,2	106,2	-5,5	111,5	+1,9	112,0	-1,4	72,6	-4,6	116,9	+1,0
	APRIL	118,3	+4,0	107,6	+1,3	119,1	+6,8	118,2	+5,5	76,4	+5,2	117,9	+0,9
	MAI	115,6	-2,3	98,9	-8,1	111,3	-6,5	112,9	-4,5	70,4	-7,9	117,4	-0,4
	JUNI	121,6	+5,2	108,2	+9,4	116,5	+4,7	119,2	+5,6	72,5	+3,0	121,6	+3,6
	JULI	117,5	-3,4	107,1	-1,0	116,8	+0,3	119,0	-0,2	76,0	+4,8	124,2	+2,1
	AUG.	118,6	+0,9	108,2	+1,0	116,3	-0,4	114,0	-4,2	70,3	-7,5	122,2	-1,6
	SEPT.	119,4	+0,7	106,0	-2,0	118,5	+1,9	117,9	+3,4	72,0	+2,4	122,9	+0,6
	OKT.	121,1	+1,4	109,9	+3,7	117,9	-0,5	118,0	+0,1	71,9	-0,1	124,0	+0,9
	NOV.	121,7	+0,5	117,6	+7,0	119,1	+1,0	118,0	-	70,5	-1,9	124,9	+0,7
	DEZ.	120,7	-0,8	107,2	-8,8	122,3	+2,7	119,1	+0,9	72,8	+3,3	126,1	+1,0
1990	JAN.	120,9	+0,2	117,3	+9,4	119,9	-2,0	120,6	+1,3	74,5	+2,3	126,3	+0,2
	FEB.	119,8	-0,9	109,6	-6,6	123,2	+2,8	120,5	-0,1	74,0	-0,7	128,2	+1,5
	HAERZ	123,6	+3,2	117,0	+6,8	125,0	+1,5	122,5	+1,7	79,8	+7,8	128,2	-
	APRIL	118,1	-4,4	113,6	-2,9	118,5	-5,2	116,4	-5,0	74,2	-7,0	125,7	-2,0
	MAI	123,8	+4,8	126,9	+11,7	127,7	+7,8	123,6	+6,2	77,7	+4,7	129,3	+2,9
	JUNI	117,9	-4,8	115,8	-8,7	122,2	-4,3	117,9	-4,6	77,9	+0,3	127,2	-1,6
	JULI	120,6	+2,3	116,4	+0,5	122,7	+0,4	122,4	+3,8	75,3	-3,3	127,6	+0,3
	AUG.	122,7	+1,7	119,8	+2,9	123,8	+0,9	123,5	+0,9	75,7	+0,5	128,2	+0,5
	SEPT.	121,4	-1,1	120,6	+0,7	123,0	-0,6	123,5	-	76,2	+0,7	128,7	+0,4
	OKT.	122,6	+1,0	120,8	+0,2	123,6	+0,5	126,6	+2,5	75,3	-1,2	129,7	+0,8
	NOV.	121,4	-1,0	115,6	-4,3	124,3	+0,6	124,8	-1,4	76,6	+1,7	129,9	+0,2
	DEZ.	121,4	-	125,5	+8,6	122,9	-1,1	123,7	-0,9	73,9	-3,5	128,8	-0,8
1991	JAN.	123,3	+1,6	117,1	-6,7	124,1	+1,0	124,9	+1,0	73,2	-0,9	130,1	+1,0
	FEB.	123,4	+0,1	124,8	+6,6	123,0	-0,9	124,0	-0,7	73,0	-0,3	128,1	-1,5
	HAERZ	120,7	-2,2	120,2	-3,7	120,0	-2,4	123,1	-0,7	66,3	-9,2	126,8	-1,0
	APRIL	126,7	+5,0	127,1	+5,7	124,9	+4,1	130,0	+5,6	70,8	+6,8	131,6	+3,8
	MAI	120,5	-4,9	121,7	-4,2	118,2	-5,4	123,8	-4,8	69,1	-2,4	127,6	-3,0
	JUNI	125,5	+4,1	128,4	+5,5	124,8	+5,6	129,2	+4,4	67,4	-2,5	128,3	+0,5
	JULI	127,3	+1,4	132,6	+3,3	122,5	-1,8	124,6	-3,6	66,8	-0,9	127,8	-0,4
	AUG.	120,8	-5,1	124,4	-6,2	120,4	-1,7	125,2	+0,5	69,7	+4,3	127,8	-
	SEPT.	123,2	+2,0	127,7	+2,7	119,7	-0,6	124,0	-1,0	65,1	-6,6	126,5	-1,0
	OKT.	121,5	-1,4	129,3	+1,3	121,0	+1,1	122,9	-0,9	66,4	+2,0	125,2	-1,0
	NOV.	122,1	+0,5	130,4	+0,9	117,9	-2,6	127,7	+3,9	62,9	-5,3	123,3	-1,5
	DEZ.	122,1	-	130,1	-0,2	114,7	-2,7	126,9	-0,6	63,6	+1,1	122,8	-0,4
1992	JAN.	121,2	-0,7	138,6	+6,5	116,5	+1,6	126,2	-0,6	62,5	-1,7	122,5	-0,2
	FEB.	124,9	+3,1	131,2	-5,3	114,9	-1,4	130,0	+3,0	60,9	-3,5	122,1	-0,3

STBA, FACHSERIE 4, REIHE 2.1

1 INDEX DER NETTOPRODUKTION FUER DAS PRODUZIERENDE GEBERBE
1985=100

1.2 FACHLICHE UNTERNEHMENSTEILE

ZEITRAUM	ELEKTROTECHNIK, REPARATUR VON HAUSHALTSGERAETEN		FEINMECHANIK, OPTIK, HERSTELLUNG VON UHREN		HERSTELLUNG VON EISEN-, BLECH- UND METALLWAEREN		H. V. BUERDUMASCHINEN, ADV-GERAETEN UND -EINRICHTUNGEN		VERBRAUCHSGUETER PRODUZIERENDES GEBERBE		H. V. MUSIKINSTRUMENTEN, SPIELWAEREN, FUELLHALTERN USW	
	KAL. U. SAISONBEREITIGTER WERT	VERAENDERUNG IN O/O GEGEN VORZEITR.	KAL. U. SAISONBEREITIGTER WERT	VERAENDERUNG IN O/O GEGEN VORZEITR.	KAL. U. SAISONBEREITIGTER WERT	VERAENDERUNG IN O/O GEGEN VORZEITR.	KAL. U. SAISONBEREITIGTER WERT	VERAENDERUNG IN O/O GEGEN VORZEITR.	KAL. U. SAISONBEREITIGTER WERT	VERAENDERUNG IN O/O GEGEN VORZEITR.	KAL. U. SAISONBEREITIGTER WERT	VERAENDERUNG IN O/O GEGEN VORZEITR.
SYPRO-NR.	36		37		38		50				39	
GEWICHTUNG	10,01		1,37		2,95		2,10		12,19		0,52	
1988	111,1	+4,8	110,3	+6,4	111,8	+3,5	113,5	+7,4	106,3	+2,5	111,6	+6,4
1989	120,8	+8,7	109,1	-1,1	120,5	+7,8	109,7	-3,3	111,1	+4,5	124,0	+11,1
1990	127,5	+5,5	114,2	+4,7	128,2	+6,4	114,0	+3,9	118,1	+6,3	130,4	+5,2
1991	133,5	+4,7	119,8	+4,9	136,0	+6,1	124,7	+9,4	123,6	+4,7	132,9	+1,9
1988 1.HJ	109,1	+2,6	107,3	+3,4	110,4	+0,8	114,3	+4,1	105,6	+1,2	109,9	+3,3
2.HJ	113,1	+3,7	113,2	+5,5	113,2	+2,5	112,7	-1,4	106,9	+1,2	113,4	+3,2
1989 1.HJ	118,7	+5,0	109,8	-3,0	118,6	+4,8	108,3	-3,9	109,9	+2,8	121,1	+6,8
2.HJ	122,8	+3,5	108,5	-1,2	122,3	+3,1	111,2	+2,7	112,2	+2,1	126,8	+4,7
1990 1.HJ	125,6	+2,3	112,9	+4,1	125,4	+2,5	111,7	+0,4	115,4	+2,9	128,3	+1,2
2.HJ	129,5	+3,1	115,5	+2,3	131,0	+4,5	116,4	+4,2	120,7	+4,6	132,5	+3,3
1991 1.HJ	133,3	+2,9	119,4	+3,4	135,7	+3,6	126,5	+8,7	124,1	+2,8	134,6	+1,6
2.HJ	133,7	+0,3	120,1	+0,6	136,4	+0,5	122,9	-2,8	123,1	-0,8	131,3	-2,5
1988 1.VJ	108,1	+1,2	106,6	+3,2	110,5	+0,4	111,1	-	105,7	+1,1	109,4	+2,9
2.VJ	110,1	+1,9	108,0	+1,3	110,3	-0,2	117,6	+5,9	105,5	-0,2	110,3	+0,8
3.VJ	111,9	+1,6	111,0	+2,8	112,4	+1,9	113,3	-3,7	106,8	+1,2	111,8	+1,4
4.VJ	114,2	+2,1	115,4	+4,0	114,0	+1,4	112,1	-1,1	107,1	+0,3	115,0	+2,9
1989 1.VJ	116,9	+2,4	109,9	-4,8	116,2	+1,9	108,5	-3,2	108,4	+1,2	118,4	+3,0
2.VJ	120,4	+3,0	109,7	-0,2	121,1	+4,2	108,2	-0,3	111,3	+2,7	123,9	+4,6
3.VJ	121,9	+1,2	108,3	-1,3	121,2	+0,1	109,6	+1,3	111,5	+0,2	125,9	+1,6
4.VJ	123,8	+1,6	108,7	+0,4	123,5	+1,9	112,7	+2,8	113,0	+1,3	127,7	+1,4
1990 1.VJ	125,8	+1,6	112,5	+3,5	125,7	+1,8	113,9	+1,1	115,0	+1,8	128,2	+0,4
2.VJ	125,4	-0,3	113,3	+0,7	125,1	-0,5	109,4	-4,0	115,8	+0,7	128,4	+0,2
3.VJ	128,5	+2,5	114,8	+1,3	129,2	+3,3	113,3	+3,6	119,1	+2,8	130,8	+1,9
4.VJ	130,4	+1,5	116,2	+1,2	132,7	+2,7	119,5	+5,5	122,3	+2,7	134,2	+2,6
1991 1.VJ	131,9	+1,2	118,5	+2,0	134,2	+1,1	122,5	+2,5	123,2	+0,7	133,8	-0,3
2.VJ	134,6	+2,0	120,3	+1,5	137,1	+2,2	130,5	+6,5	124,9	+1,4	135,3	+1,1
3.VJ	133,9	-0,5	121,1	+0,7	137,3	+0,1	128,6	-1,5	124,2	-0,6	135,0	-0,2
4.VJ	133,4	-0,4	119,1	-1,7	135,6	-1,2	117,2	-8,9	122,1	-1,7	127,5	-5,6
1988 MAERZ	109,4	+2,2	109,7	+2,7	111,6	+1,7	114,4	+2,7	107,3	+2,4	112,0	+3,0
APRIL	109,2	-0,2	105,2	-4,1	108,2	-3,0	115,4	+0,9	104,9	-2,2	108,7	-2,9
MAI	110,4	+1,1	110,9	+5,4	111,9	+3,4	114,4	-0,9	106,1	+1,1	111,4	+2,5
JUNI	110,7	+0,3	108,0	-2,6	110,8	-1,0	122,9	+7,4	105,6	-0,5	110,8	-0,5
JULI	109,0	-1,5	109,1	+1,0	110,8	-	108,6	-11,6	105,2	-0,4	109,7	-1,0
AUG.	112,6	+3,3	110,7	+1,5	112,8	+1,8	120,0	+10,5	107,5	+2,3	112,7	+2,7
SEPT.	114,0	+1,2	113,1	+2,2	113,7	+0,8	111,3	-7,2	107,5	-0,1	113,1	+0,4
OKT.	112,1	-1,7	110,3	-2,5	111,6	-1,8	116,3	+4,5	105,8	-1,6	112,5	-0,5
NOV.	113,8	+1,5	115,4	+4,6	114,2	+2,3	109,7	-5,7	106,9	+1,0	116,6	+3,6
DEZ.	116,8	+2,6	120,6	+4,5	116,1	+1,7	110,3	+0,5	108,6	+1,6	115,8	-0,7
1989 JAN.	116,1	-0,6	113,4	-6,0	115,8	-0,3	106,1	-3,8	108,3	-0,3	116,4	+0,5
FEB.	117,5	+1,2	109,0	-3,9	116,3	+0,4	110,4	+4,1	109,0	+0,6	119,3	+2,5
MAERZ	117,1	-0,3	107,2	-1,7	116,4	+0,1	108,9	-1,4	108,0	-0,9	119,4	+0,1
APRIL	121,0	+3,3	111,8	+4,3	122,7	+5,4	109,1	+0,2	111,7	+3,4	123,5	+3,4
MAI	116,9	-3,4	105,1	-6,0	117,1	-4,6	108,4	-0,6	108,7	-2,7	120,4	-2,5
JUNI	123,4	+5,6	112,3	+6,9	123,4	+5,4	107,1	-1,2	113,6	+4,5	127,8	+6,1
JULI	122,3	-0,9	107,8	-4,0	120,1	-2,7	108,2	+1,0	111,1	-2,2	124,1	-2,9
AUG.	121,7	-0,5	109,2	+1,3	121,4	+1,1	105,9	-2,1	111,1	-	125,7	+1,3
SEPT.	121,7	-	107,8	-1,3	122,0	+0,5	114,8	+8,4	112,2	+1,0	127,8	+1,7
OKT.	123,6	+1,6	110,1	+2,1	123,0	+0,8	113,0	-1,6	112,8	+0,5	128,0	+0,2
NOV.	124,3	+0,6	109,0	-1,0	123,0	-	115,8	+2,5	112,6	-0,2	127,1	-0,7
DEZ.	123,4	-0,7	107,0	-1,8	124,4	+1,1	109,2	-5,7	113,6	+0,9	127,9	+0,6
1990 JAN.	125,0	+1,3	110,8	+3,6	124,4	-	118,1	+8,2	114,3	+0,6	128,4	+0,4
FEB.	125,3	+0,2	112,5	+1,5	125,5	+0,9	107,9	-8,6	114,1	-0,2	128,2	-1,7
MAERZ	127,1	+1,4	114,3	+1,6	127,3	+1,4	115,6	+7,1	116,7	+2,3	130,0	+3,0
APRIL	122,8	-3,4	111,1	-2,8	122,3	-3,9	107,5	-7,0	113,4	-2,8	127,9	-1,6
MAI	129,5	+5,5	117,0	+5,3	129,6	+6,0	107,5	-	119,0	+4,9	131,8	+3,0
JUNI	123,9	-4,3	111,9	-4,4	123,5	-4,7	113,3	+5,4	115,0	-3,4	125,5	-4,8
JULI	128,9	+4,0	117,3	+4,8	127,6	+3,3	112,5	-0,7	117,4	+2,1	133,0	+6,0
AUG.	128,3	-0,5	113,4	-3,3	131,2	+2,8	118,4	+5,2	120,5	+2,6	130,2	-2,1
SEPT.	128,4	+0,1	113,8	+0,4	128,9	-1,8	108,9	-8,0	119,3	-1,0	129,3	-0,7
OKT.	130,6	+1,7	115,9	+1,8	132,4	+2,7	110,9	+1,8	121,9	+2,2	133,1	+2,9
NOV.	129,9	-0,5	115,9	-	132,8	+0,3	120,2	+8,4	122,8	+0,7	135,2	+1,6
DEZ.	130,6	+0,5	116,7	+0,7	132,8	-	127,4	+6,0	122,3	-0,4	134,3	-0,7
1991 JAN.	132,2	+1,2	118,3	+1,4	134,8	+1,5	118,0	-7,4	123,2	+0,7	134,7	+0,3
FEB.	132,3	+0,1	119,2	+0,8	134,5	-0,2	129,5	+9,7	124,2	+0,8	135,6	+0,7
MAERZ	131,3	-0,8	118,0	-1,0	133,4	-0,8	120,0	-7,3	122,1	-1,7	131,2	-3,2
APRIL	136,1	+3,7	121,7	+3,1	138,6	+3,9	134,0	+11,7	126,6	+3,7	134,6	+2,6
MAI	131,1	-3,7	117,9	-3,1	133,0	-4,0	134,4	+0,3	121,7	-3,9	133,1	-1,1
JUNI	136,6	+4,2	121,2	+2,8	139,7	+5,0	123,0	-8,5	126,5	+3,9	138,3	+3,9
JULI	132,6	-2,9	118,3	-2,4	140,1	+0,3	134,6	+9,4	127,3	+0,6	132,4	-4,3
AUG.	133,5	+0,7	121,5	+2,7	132,8	-5,2	120,0	-10,8	121,1	-4,9	137,0	+3,5
SEPT.	135,7	+1,6	123,6	+1,7	138,9	+4,6	131,3	+9,4	124,1	+2,5	135,7	-0,9
OKT.	132,7	-2,2	120,0	-2,9	136,7	-1,6	128,0	-2,5	122,7	-1,1	131,2	-3,3
NOV.	134,2	+1,1	118,6	-1,2	136,2	-0,4	109,6	-14,4	122,2	-0,4	124,4	-5,2
DEZ.	133,3	-0,7	118,8	+0,2	133,8	-1,8	113,9	+3,9	121,3	-0,7	126,8	+1,9
1992 JAN.	132,2	-0,8	118,8	-	137,0	+2,4	128,2	+12,6	121,8	+0,4	127,1	+0,2
FEB.	133,6	+1,1	119,0	+0,2	138,6	+1,2	118,1	-7,9	122,0	+0,2	.	.

STBA, FACHSERIE 4, REIHE 2.1

1 INDEX DER NETTOPRODUKTION FUER DAS PRODUZIERENDE GEBERDE
1985=100

1.2 FACHLICHE UNTERNEHMENSTEILE

ZEITRAUM	FEINKERAMIK		HERSTELLUNG UND VERARBEITUNG VON GLAS		HOLZVERARBEITUNG		PAPIER-UND-PAPPE-VERARBEITUNG		DRUCKEREI, VERVIELFAELTIGUNG		HERSTELLUNG VON KUNSTSTOFFWAREN	
	KAL. U. SAISONBEREIGNIGTER WERT	VERAENDERUNG IN O/O GEGEN VORZEITR.	KAL. U. SAISONBEREIGNIGTER WERT	VERAENDERUNG IN O/O GEGEN VORZEITR.	KAL. U. SAISONBEREIGNIGTER WERT	VERAENDERUNG IN O/O GEGEN VORZEITR.	KAL. U. SAISONBEREIGNIGTER WERT	VERAENDERUNG IN O/O GEGEN VORZEITR.	KAL. U. SAISONBEREIGNIGTER WERT	VERAENDERUNG IN O/O GEGEN VORZEITR.	KAL. U. SAISONBEREIGNIGTER WERT	VERAENDERUNG IN O/O GEGEN VORZEITR.
SYPRO-NR.	51		52		54		56		57		58	
GEWICHTUNG	0,40		0,75		1,76		1,15		1,47		2,53	
1988	95,8	-0,9	111,4	+6,1	107,0	+3,5	110,8	+3,6	108,2	+2,7	118,5	+7,3
1989	59,4	+3,8	118,0	+5,9	113,0	+5,6	115,8	+4,5	113,9	+5,3	128,2	+8,2
1990	101,5	+2,1	123,2	+4,4	121,1	+7,2	126,9	+9,6	123,4	+8,3	142,0	+10,8
1991	98,8	-2,7	128,9	+4,6	131,9	+8,9	133,3	+5,0	131,7	+6,7	152,8	+7,6
1988 1.HJ	95,7	-0,8	109,9	+4,2	106,1	+1,9	109,8	+1,8	107,4	+1,1	116,6	+3,7
2.HJ	96,0	+0,3	113,0	+2,8	108,0	+1,8	111,8	+1,8	109,0	+1,5	120,4	+3,3
1989 1.HJ	98,2	+2,3	116,5	+3,1	111,6	+3,3	114,9	+2,8	112,4	+3,1	125,7	+4,4
2.HJ	100,6	+2,4	119,5	+2,6	114,3	+2,4	116,8	+1,7	115,4	+2,7	130,6	+3,9
1990 1.HJ	101,9	+1,3	121,9	+2,0	117,7	+3,0	122,0	+4,5	119,5	+3,6	137,9	+5,6
2.HJ	101,2	-0,7	124,5	+2,1	124,5	+5,8	131,9	+8,1	127,3	+6,5	146,0	+5,9
1991 1.HJ	99,9	-1,3	127,2	+2,2	131,2	+5,4	134,9	+2,3	132,0	+3,7	151,8	+4,0
2.HJ	97,7	-2,2	130,7	+2,8	132,6	+1,1	131,8	-2,3	131,4	-0,5	153,8	+1,3
1988 1.VJ	95,4	-1,2	109,3	+3,4	106,4	+2,3	110,5	+2,1	106,9	+0,2	116,0	+1,9
2.VJ	96,0	+0,6	110,4	+1,0	105,8	-0,6	109,0	-1,4	107,9	+0,9	117,2	+1,0
3.VJ	95,8	-0,2	112,3	+1,7	107,6	+1,7	111,3	+2,1	108,4	+0,5	119,9	+2,3
4.VJ	96,1	+0,3	113,7	+1,2	108,3	+0,7	112,3	+0,9	109,6	+1,1	121,0	+0,9
1989 1.VJ	97,7	+1,7	115,0	+1,1	109,8	+1,4	112,4	+0,1	111,6	+1,8	123,8	+2,3
2.VJ	98,7	+1,0	117,9	+2,5	113,4	+3,3	117,4	+4,4	113,2	+1,4	127,7	+3,2
3.VJ	100,4	+1,7	118,5	+0,5	113,4	-	116,2	-1,0	115,1	+1,7	128,7	+0,8
4.VJ	100,7	+0,3	120,4	+1,6	115,2	+1,6	117,3	+0,9	115,7	+0,5	132,6	+3,0
1990 1.VJ	102,4	+1,7	122,2	+1,5	117,3	+1,8	121,1	+3,2	117,6	+1,6	137,1	+3,4
2.VJ	101,4	-1,0	121,6	-0,5	118,0	+0,6	122,9	+1,5	121,4	+3,2	138,8	+1,2
3.VJ	100,7	-0,7	123,7	+1,7	122,1	+3,5	129,7	+5,5	124,7	+2,7	144,0	+3,7
4.VJ	101,6	+0,9	125,3	+1,3	126,9	+3,9	134,1	+3,4	129,8	+4,1	148,0	+2,8
1991 1.VJ	99,5	-2,1	125,5	+0,2	129,5	+2,0	133,9	-0,1	131,8	+1,5	150,0	+1,4
2.VJ	100,3	+0,8	128,9	+2,7	132,9	+2,6	135,8	+1,4	132,1	+0,2	153,6	+2,4
3.VJ	99,7	-0,6	130,1	+0,9	133,3	+0,3	133,0	-2,1	132,6	+0,4	153,8	+0,1
4.VJ	95,7	-4,0	131,2	+0,8	131,9	-1,1	130,6	-1,8	130,2	-1,8	153,7	-0,1
1988 MAERZ	96,7	+2,7	109,8	+0,1	109,4	+3,8	110,8	+1,1	108,7	+2,5	118,5	+3,1
APRIL	95,4	-1,3	110,1	+0,3	105,3	-3,7	109,3	-1,4	107,0	-1,6	115,5	-2,5
MAI	96,3	+0,9	110,1	-	107,3	+1,9	109,5	+0,2	108,4	+1,3	118,1	+2,3
JUNI	96,2	-0,1	111,0	+0,8	104,8	-2,3	108,2	-1,2	108,3	-0,1	118,0	-0,1
JULI	96,2	-	110,8	-0,2	106,1	+1,2	111,0	+2,6	107,6	-0,6	117,4	-0,5
AUG.	94,4	-1,9	112,5	+1,5	108,9	+2,6	110,9	-0,1	108,4	+0,7	120,5	+2,6
SEPT.	96,9	+2,6	113,6	+1,0	107,9	-0,9	112,1	+1,1	109,2	+0,7	121,7	+1,0
OKT.	95,8	-1,1	112,0	-1,4	108,6	-1,2	110,3	-1,6	108,6	-0,5	119,1	-2,1
NOV.	94,9	-0,9	113,3	+1,2	108,4	+1,7	111,5	+1,1	109,2	+0,6	120,9	+1,5
DEZ.	97,6	+2,8	115,3	+2,3	109,8	+1,3	115,1	+3,2	111,1	+1,7	122,9	+1,7
1989 JAN.	97,9	+0,3	114,5	-1,2	109,9	+0,1	111,7	-3,0	111,3	+0,2	123,7	+0,7
FEB.	98,2	+0,3	114,2	-0,3	110,2	+0,3	112,7	+0,9	112,8	+1,3	124,1	+0,3
MAERZ	97,0	-1,2	116,4	+1,9	109,3	-0,8	112,7	-	110,8	-1,8	123,5	-0,5
APRIL	99,0	+2,1	116,9	+0,4	113,8	+4,1	116,7	+3,5	113,3	+2,3	128,2	+3,8
MAI	97,1	-1,9	116,8	-0,1	109,7	-3,6	114,4	-2,0	112,6	-0,6	124,9	-2,6
JUNI	100,1	+3,1	120,1	+2,8	116,8	+6,5	121,1	+5,9	113,6	+0,9	129,9	+4,0
JULI	100,3	+0,2	118,1	-1,7	111,9	-4,2	116,0	-4,2	114,6	+0,9	128,4	-1,2
AUG.	100,1	-0,2	118,5	+0,3	113,5	+1,4	116,8	+0,7	114,6	-	128,1	-0,2
SEPT.	100,9	+0,8	119,0	+0,4	114,7	+1,1	115,9	-0,8	116,0	+1,2	129,5	+1,1
OKT.	99,6	-1,3	121,3	+1,9	114,7	-	117,0	+0,9	116,1	+0,1	131,0	+1,2
NOV.	101,0	+1,4	120,5	-0,7	114,6	-0,1	117,2	+0,2	115,3	-0,7	132,0	+0,8
DEZ.	101,5	+0,5	119,5	-0,8	116,4	+1,6	117,7	+0,4	115,8	+0,4	134,7	+2,0
1990 JAN.	102,1	+0,6	121,4	+1,6	116,9	+0,4	118,9	+1,0	116,8	+0,9	134,8	+0,1
FEB.	102,1	-	122,6	+1,0	116,6	-0,3	119,7	+0,7	116,2	-0,5	136,3	+1,1
MAERZ	102,9	+0,8	122,7	+0,1	118,5	+1,6	124,6	+4,1	119,7	+3,0	140,2	+2,9
APRIL	100,5	-2,3	121,3	-1,1	115,1	-2,9	120,1	-3,6	119,0	-0,6	135,2	-3,6
MAI	103,4	+2,9	123,0	+1,4	122,5	+6,4	128,1	+6,7	122,3	+2,8	142,3	+5,3
JUNI	100,3	-3,0	120,5	-2,0	116,3	-5,1	120,5	-5,9	122,9	+0,5	138,8	-2,5
JULI	100,1	-0,2	122,8	+1,9	116,8	+0,4	126,6	+5,1	123,3	+0,3	142,0	+2,3
AUG.	101,7	+1,6	124,4	+1,3	127,5	+9,2	130,6	+3,2	125,3	+1,6	145,1	+2,2
SEPT.	100,4	-1,3	123,8	-0,5	122,0	-4,3	131,8	+0,9	125,6	+0,2	144,8	-0,2
OKT.	102,5	+2,1	123,6	-0,2	127,0	+4,1	134,6	+2,1	127,8	+1,8	148,2	+2,3
NOV.	102,3	-0,2	125,4	+1,5	126,8	-0,2	134,8	+0,1	130,6	+2,2	148,6	+0,3
DEZ.	100,1	-2,2	126,8	+1,1	127,0	+0,2	133,0	-1,3	130,9	+0,2	147,2	-0,9
1991 JAN.	100,2	+0,1	126,0	-0,6	128,5	+1,2	134,9	+1,4	131,2	+0,2	149,9	+1,8
FEB.	99,4	-0,8	125,4	-0,5	130,4	+1,5	135,8	+0,7	133,0	+1,4	151,0	+0,7
MAERZ	98,9	-0,5	125,1	-0,2	129,5	-0,7	131,1	-3,5	131,2	-1,4	149,1	-1,3
APRIL	101,4	+2,5	128,7	+2,9	134,6	+3,9	137,9	+5,2	133,5	+1,8	155,9	+4,6
MAI	98,9	-2,5	127,7	-0,8	128,3	-4,7	129,7	-5,9	130,9	-1,9	150,0	-3,8
JUNI	100,6	+1,7	130,3	+2,0	135,7	+5,8	139,9	+7,9	132,0	+0,8	154,9	+3,3
JULI	100,5	-0,1	130,6	+0,2	143,0	+5,4	137,0	-2,1	133,8	+1,4	155,4	+0,3
AUG.	99,6	-0,9	128,0	-2,0	121,9	-14,8	129,7	-5,3	131,9	-1,5	151,4	-2,6
SEPT.	99,1	-0,5	131,8	+3,0	135,1	+10,8	132,2	+1,9	131,9	-	154,6	+2,1
OKT.	98,1	-1,0	132,8	+0,8	131,1	-3,0	131,0	-0,9	131,2	-0,5	153,7	-0,6
NOV.	94,1	-4,1	131,1	-1,3	133,4	+1,8	131,0	-	129,6	-1,2	154,1	+0,3
DEZ.	94,9	+0,9	129,7	-1,1	131,2	-1,6	129,8	-0,9	129,8	+0,2	153,4	-0,5
1992 JAN.	93,1	-1,9	132,7	+2,3	132,1	+0,7	133,8	+3,1	128,7	-0,8	153,9	+0,3
FEB.	96,1	+3,2	134,0	+1,0	132,3	+0,2	131,7	-1,6

STBA, FACHSERIE 4, REIHE 2.1

1 INDEX DER NETTOPRODUKTION FUER DAS PRODUZIERENDE GEWERBE
1985=100

1.2 FACHLICHE UNTERNEHMENSTEILE

ZEITRAUM	LEDERERZEUGUNG		LEDERVERARBEITUNG		TEXTILGEWERBE		BEKLEIDUNGSGEWERBE		NAHRUNGS-UND GENUSSMITTELGEWERBE		ERNAHRUNGSGEWERBE	
	KAL. U. SAISONBEREINIGTER WERT	VERAENDERUNG IN O/O GEGEN VORZEITR.	KAL. U. SAISONBEREINIGTER WERT	VERAENDERUNG IN O/O GEGEN VORZEITR.	KAL. U. SAISONBEREINIGTER WERT	VERAENDERUNG IN O/O GEGEN VORZEITR.	KAL. U. SAISONBEREINIGTER WERT	VERAENDERUNG IN O/O GEGEN VORZEITR.	KAL. U. SAISONBEREINIGTER WERT	VERAENDERUNG IN O/O GEGEN VORZEITR.	KAL. U. SAISONBEREINIGTER WERT	VERAENDERUNG IN O/O GEGEN VORZEITR.
SYPRO-NR.	61		62		63		64		8,17		68	
GEWICHTUNG	0,06		0,40		1,73		1,42				5,82	
1988	115,8	+3,9	85,1	-5,3	97,8	-2,8	92,1	-4,0	103,0	+1,9	106,0	+2,8
1989	106,4	-8,1	81,0	-4,8	99,4	+1,5	89,2	-3,1	105,7	+2,6	109,7	+3,5
1990	99,5	-6,5	80,9	-0,1	100,9	+1,5	88,4	-0,9	119,7	+13,2	124,6	+13,6
1991	94,4	-5,1	78,5	-3,0	100,4	-0,5	87,9	-0,6	129,7	+8,4	132,9	+6,7
1988 1.HJ	118,8	+1,4	86,5	-2,3	98,3	-2,2	93,0	-1,6	103,0	+1,8	105,6	+2,1
2.HJ	112,8	-5,1	83,8	-3,1	97,5	-0,8	91,2	-1,9	103,1	+0,1	106,4	+0,8
1989 1.HJ	107,7	-4,5	82,1	-2,0	98,9	+1,4	90,0	-1,3	105,0	+1,8	108,7	+2,2
2.HJ	105,2	-2,3	79,9	-2,7	99,9	+1,0	88,5	-1,7	106,5	+1,4	110,7	+1,8
1990 1.HJ	103,3	-1,8	79,8	-0,1	100,3	+0,4	87,5	-1,1	112,8	+5,9	117,3	+6,0
2.HJ	95,8	-7,3	82,0	+2,8	101,5	+1,2	89,4	+2,2	126,6	+12,2	131,8	+12,4
1991 1.HJ	91,8	-4,2	81,0	-1,2	102,1	+0,6	90,2	+0,9	132,3	+4,5	135,4	+2,7
2.HJ	97,0	+5,7	76,1	-6,0	98,7	-3,3	85,7	-5,0	127,2	-3,9	130,4	-3,7
1988 1.VJ	120,7	+2,5	88,0	-0,9	98,9	-1,4	93,4	-0,6	103,3	+1,4	106,1	+2,6
2.VJ	116,9	-3,1	85,0	-3,4	97,7	-1,2	92,5	-1,0	102,6	-0,7	105,1	-0,9
3.VJ	113,1	-3,3	85,0	-	97,8	+0,1	92,2	-0,3	103,3	+0,7	106,2	+1,0
4.VJ	112,6	-0,4	82,6	-2,8	97,1	-0,7	90,2	-2,2	102,8	-0,5	106,6	+0,4
1989 1.VJ	106,5	-5,4	82,0	-0,7	97,9	+0,8	89,6	-0,7	103,6	+0,8	106,9	+0,3
2.VJ	108,8	+2,2	82,2	+0,2	99,8	+1,9	90,4	+0,9	106,3	+2,6	110,4	+3,3
3.VJ	104,6	-3,9	80,5	-2,1	99,5	-0,3	88,5	-2,1	105,4	-0,8	109,6	-0,7
4.VJ	105,8	+1,1	79,2	-1,6	100,2	+0,7	88,4	-0,1	107,5	+2,0	111,8	+2,0
1990 1.VJ	106,3	+0,5	79,5	+0,4	100,6	+0,4	88,5	+0,1	110,6	+2,9	115,2	+3,0
2.VJ	100,2	-5,7	80,0	+0,6	100,0	-0,6	86,4	-2,4	114,9	+3,9	119,5	+3,7
3.VJ	98,3	-1,9	81,0	+1,3	100,7	+0,7	88,4	+2,3	123,6	+7,6	129,4	+8,3
4.VJ	93,3	-5,1	83,1	+2,6	102,2	+1,5	90,4	+2,3	129,7	+4,9	134,2	+3,7
1991 1.VJ	90,1	-3,4	82,0	-1,3	102,3	+0,1	89,5	-1,0	131,3	+1,2	134,9	+0,5
2.VJ	93,4	+3,7	80,0	-2,4	102,0	-0,3	91,0	+1,7	133,3	+1,5	135,9	+0,7
3.VJ	95,7	+2,5	76,7	-4,1	100,9	-1,1	87,3	-4,1	129,3	-3,0	132,6	-2,4
4.VJ	98,3	+2,7	75,5	-1,6	96,5	-4,4	84,0	-3,8	125,1	-3,2	128,1	-3,4
1988 MAERZ	126,7	+8,5	88,9	+1,6	100,0	+2,1	94,8	+2,5	104,4	+2,0	107,5	+2,5
APRIL	118,0	-6,9	85,2	-4,2	98,0	-2,0	91,4	-3,6	100,7	-3,5	103,8	-3,4
MAI	120,5	+2,1	86,3	+1,3	98,3	+0,3	92,7	+1,4	103,5	+2,8	105,5	+1,6
JUNI	112,2	-6,9	83,4	-3,4	96,8	-1,5	93,5	+0,9	103,7	+0,2	106,1	+0,6
JULI	111,0	-1,1	83,4	-	95,2	-1,7	90,4	-3,3	102,5	-1,2	104,5	-1,5
AUG.	109,5	-1,4	85,9	+3,0	100,6	+5,7	93,8	+3,8	104,2	+1,7	107,0	+2,4
SEPT.	118,7	+8,4	85,6	-0,3	97,6	-3,0	92,5	-1,4	103,2	-1,0	107,1	+0,1
OKT.	111,2	-6,3	83,2	-2,8	95,0	-2,7	90,0	-2,7	101,1	-2,0	105,7	-1,3
NOV.	115,1	+3,5	82,2	-1,2	97,1	+2,2	89,7	-0,3	103,6	+2,5	107,0	+1,2
DEZ.	111,5	-3,1	82,4	+0,2	99,3	+2,3	90,9	+1,3	103,8	+0,2	107,1	+0,1
1989 JAN.	105,7	-5,2	82,8	+0,5	98,2	-1,1	90,3	-0,7	104,1	+0,3	106,2	-0,8
FEB.	110,6	+4,6	83,1	+0,4	98,4	+0,2	90,5	+0,2	104,1	-	107,3	+1,0
MAERZ	103,3	-6,6	80,0	-3,7	97,2	-1,2	88,0	-2,8	102,7	-1,3	107,2	-0,1
APRIL	109,5	+6,0	84,3	+5,4	100,3	+3,2	93,1	+5,8	108,9	+6,0	111,0	+3,5
MAI	102,5	-6,4	77,5	-8,1	97,2	-3,1	86,5	-7,1	104,1	-4,4	109,4	-1,4
JUNI	114,3	+11,5	84,8	+9,4	101,9	+4,8	91,6	+5,9	105,8	+1,6	110,8	+1,3
JULI	102,4	-10,4	82,5	-2,7	99,1	-2,7	88,9	-2,9	105,5	-0,3	110,2	-0,5
AUG.	108,9	+6,3	79,5	-3,6	99,6	+0,5	87,0	-2,1	104,7	-0,8	108,8	-1,3
SEPT.	102,4	-6,0	79,6	+0,1	99,9	+0,3	89,7	+3,1	106,1	+1,3	109,8	+0,9
OKT.	106,1	+3,6	78,5	-1,4	101,3	+1,4	88,8	-1,0	106,7	+0,6	110,4	+0,5
NOV.	105,6	-0,5	79,3	+1,0	99,9	-1,4	88,4	-0,5	106,1	-0,6	111,3	+0,8
DEZ.	105,8	+0,2	79,8	+0,6	99,5	-0,4	88,1	-0,3	109,8	+3,5	113,8	+2,2
1990 JAN.	113,8	+7,6	78,5	-1,6	100,6	+1,1	88,8	+0,8	108,1	-1,5	113,2	-0,5
FEB.	102,0	-10,4	78,3	-0,3	99,5	-1,1	87,0	-2,0	109,3	+1,1	114,8	+1,4
MAERZ	103,1	+1,1	81,6	+4,2	101,7	+2,2	89,7	+3,1	114,5	+4,8	117,6	+2,4
APRIL	102,0	-1,1	77,0	-5,6	98,1	-3,5	83,9	-6,5	109,8	-4,1	115,8	-1,5
MAI	105,0	+2,9	84,5	+9,7	103,5	+5,5	90,8	+8,2	117,2	+6,7	121,4	+4,8
JUNI	93,7	-10,8	78,6	-7,0	98,5	-4,8	84,6	-6,8	117,7	+0,4	121,2	-0,2
JULI	99,6	+6,3	79,4	+1,0	101,4	+2,9	87,4	+3,3	120,8	+2,6	128,1	+5,7
AUG.	98,3	-1,3	82,3	+3,7	100,7	-0,7	90,4	+3,4	124,8	+3,3	130,0	+1,5
SEPT.	97,0	-1,3	81,3	-1,2	100,1	-0,6	87,4	-3,3	125,2	+0,3	130,1	+0,1
OKT.	98,2	+1,2	84,0	+3,3	102,0	+1,9	89,6	+2,5	130,2	+4,0	134,6	+3,5
NOV.	89,4	-9,0	82,8	-1,4	102,0	-	91,6	+2,2	131,0	+0,6	134,9	+0,2
DEZ.	92,2	+3,1	82,4	-0,5	102,7	+0,7	89,9	-1,9	127,8	-2,4	133,0	-1,4
1991 JAN.	86,6	-6,1	83,7	+1,6	102,7	-	89,5	-0,4	131,4	+2,8	136,0	+2,3
FEB.	91,8	+6,0	82,4	-1,6	103,4	+0,7	90,6	+1,2	133,1	+1,3	135,1	-0,7
MAERZ	91,9	+0,1	79,8	-3,2	100,7	-2,6	88,4	-2,4	129,4	-2,8	133,7	-1,0
APRIL	91,9	-	83,4	+4,5	104,5	+3,8	93,1	+5,3	135,5	+4,7	137,9	+3,1
MAI	91,3	-0,7	76,5	-8,3	98,7	-5,6	87,2	-6,3	132,0	-2,6	133,8	-3,0
JUNI	97,0	+6,2	80,0	+4,6	102,8	+4,2	92,6	+6,2	132,3	+0,2	136,0	+1,6
JULI	101,3	+4,4	79,4	-0,7	102,8	-	92,1	-0,5	131,4	-0,7	135,9	-0,1
AUG.	93,2	-8,0	75,4	-5,0	99,0	-3,7	85,2	-7,5	127,9	-2,7	130,4	-4,0
SEPT.	92,7	-0,5	75,2	-0,3	100,9	+1,9	84,5	-0,8	128,5	+0,5	131,6	+0,9
OKT.	88,2	-4,9	74,6	-0,8	97,4	-3,5	85,3	+0,9	123,4	-4,0	126,9	-3,6
NOV.	102,6	+16,3	75,9	+1,7	97,5	+0,1	82,2	-3,6	124,2	+0,6	126,8	-0,1
DEZ.	104,0	+1,4	76,1	+0,3	94,7	-2,9	84,6	+2,9	127,6	+2,7	130,5	+2,9
1992 JAN.	103,2	-0,8	72,9	-4,2	94,6	-0,1	83,3	-1,5	129,3	+1,3	131,7	+0,9
FEB.	108,3	+4,9	73,0	+0,1	94,8	+0,2	80,9	-2,9	124,9	-3,4	131,5	-0,2

STBA, FACHSERIE 4, REIHE 2.1

1 INDEX DER NETTOPRODUKTION FUER DAS PRODUZIERENDE GEWERBE
1985=100

1.2 FACHLICHE UNTERNEHMENSTEILE

ZEITRAUM	TABAKVERARBEITUNG		BAUHAUPTGEWERBE		HOCHBAULEISTUNGEN		TIEFBAULEISTUNGEN	
	KAL. U. SAISONBEREINIGTER WERT	VERAENDERUNG IN O/O GEGEN VORZEITR.	KAL. U. SAISONBEREINIGTER WERT	VERAENDERUNG IN O/O GEGEN VORZEITR.	KAL. U. SAISONBEREINIGTER WERT	VERAENDERUNG IN O/O GEGEN VORZEITR.	KAL. U. SAISONBEREINIGTER WERT	VERAENDERUNG IN O/O GEGEN VORZEITR.
SYPRD-NR.	69		72-75					
GEWICHTUNG	2,35		6,07		3,17		2,90	
1988	95,6	-0,4	111,6	+4,4	111,8	+6,3	111,2	+2,2
1989	96,1	+0,5	118,0	+5,7	119,9	+7,2	116,0	+4,3
1990	107,5	+11,9	123,5	+4,7	128,1	+6,8	118,6	+2,2
1991	121,8	+13,3	127,4	+3,2	131,9	+3,0	122,5	+3,3
1988 1.HJ	96,3	+0,4	110,6	+0,2	109,9	+1,6	111,3	-1,2
2.HJ	94,9	-1,5	112,6	+1,8	113,8	+3,5	111,2	-0,1
1989 1.HJ	95,9	+1,1	117,7	+4,5	119,3	+4,8	116,0	+4,3
2.HJ	96,3	+0,4	118,3	+0,5	120,4	+0,9	116,0	-
1990 1.HJ	101,0	+4,9	123,7	+4,6	127,6	+6,0	119,4	+2,9
2.HJ	114,1	+13,0	123,4	-0,2	128,6	+0,8	117,8	-1,3
1991 1.HJ	124,1	+8,8	124,0	+0,5	129,0	+0,3	118,6	+0,7
2.HJ	119,6	-3,6	130,8	+5,5	134,8	+4,5	126,4	+6,6
1988 1.VJ	96,3	-2,0	111,3	+0,6	110,4	+1,8	112,2	-0,6
2.VJ	96,3	-	109,9	-1,3	109,4	-0,9	110,3	-1,7
3.VJ	96,2	-0,1	112,0	+1,9	112,8	+3,1	111,1	+0,7
4.VJ	93,6	-2,7	113,1	+1,0	114,7	+1,7	111,2	+0,1
1989 1.VJ	95,7	+2,2	119,4	+5,6	120,6	+5,1	118,2	+6,3
2.VJ	96,1	+0,4	116,1	-2,8	119,1	-2,1	113,9	-3,6
3.VJ	95,9	-0,2	116,3	+0,2	118,2	+0,1	114,3	+0,4
4.VJ	96,8	+0,9	120,2	+3,4	122,5	+3,6	117,7	+3,0
1990 1.VJ	99,2	+2,5	125,6	+4,5	129,1	+5,4	121,8	+3,5
2.VJ	102,7	+3,5	121,7	-3,1	126,1	-2,3	116,9	-4,0
3.VJ	110,5	+7,6	122,8	+0,9	127,8	+1,3	117,3	+0,3
4.VJ	117,8	+6,6	124,0	+1,0	129,3	+1,2	118,2	+0,9
1991 1.VJ	121,7	+3,3	119,3	-3,8	124,6	-3,6	113,6	-4,0
2.VJ	126,4	+3,9	128,7	+7,9	133,4	+7,1	123,6	+8,8
3.VJ	122,0	-3,5	130,3	+1,2	134,6	+0,9	125,5	+1,5
4.VJ	117,1	-4,0	131,4	+0,8	135,0	+0,3	127,2	+1,4
1988 MAERZ	97,2	+1,6	108,9	-0,7	108,6	+0,3	109,2	-1,9
APRIL	92,9	-4,4	108,2	-0,6	107,5	-1,0	108,9	-0,3
MAI	98,0	+5,5	111,7	+3,2	111,1	+3,3	112,5	+3,3
JUNI	97,9	-0,1	109,7	-1,8	109,7	-1,3	109,6	-2,6
JULI	97,0	-0,9	109,5	-0,2	109,8	+0,1	109,0	-0,5
AUG.	97,2	+0,2	113,9	+4,0	114,6	+4,4	113,1	+3,8
SEPT.	94,5	-2,8	112,7	-1,1	113,9	-0,6	111,3	-1,6
OKT.	88,8	-6,0	110,7	-1,8	112,1	-1,6	109,2	-1,9
NOV.	95,3	+7,3	112,2	+1,4	114,3	+2,0	110,0	+0,7
DEZ.	96,6	+1,4	116,3	+3,7	117,8	+3,1	114,5	+4,1
1989 JAN.	98,2	+1,7	119,4	+2,7	120,6	+2,4	118,2	+3,2
FEB.	96,6	-1,6	120,6	+1,0	121,8	+1,0	119,3	+0,9
MAERZ	92,4	-4,3	118,2	-2,0	119,4	-2,0	117,0	-1,9
APRIL	103,5	+12,0	116,5	-1,4	118,6	-0,7	114,2	-2,4
MAI	90,7	-12,4	112,3	-3,6	114,5	-3,5	109,8	-3,9
JUNI	94,1	+3,7	119,4	+6,3	121,1	+5,8	117,7	+7,2
JULI	95,5	+1,5	113,9	-4,6	115,9	-4,3	111,9	-4,9
AUG.	95,3	-0,2	117,4	+3,1	119,4	+3,0	115,2	+2,9
SEPT.	96,8	+1,6	117,7	+0,3	119,4	-	115,7	+0,4
OKT.	97,7	+0,9	118,8	+0,9	120,6	+1,0	116,9	+1,0
NOV.	93,2	-4,6	120,9	+1,8	122,9	+1,9	118,7	+1,5
DEZ.	99,4	+6,7	120,9	-	124,0	+0,9	117,5	-1,0
1990 JAN.	95,8	-3,6	121,3	+0,3	124,4	+0,3	117,9	+0,3
FEB.	95,4	-0,4	129,8	+7,0	133,6	+7,4	125,8	+6,7
MAERZ	106,3	+11,4	125,7	-3,2	129,3	-3,2	121,7	-3,3
APRIL	93,9	-11,7	118,1	-6,0	122,5	-5,3	113,3	-6,9
MAI	106,5	+13,4	127,2	+7,7	131,3	+7,2	122,8	+8,4
JUNI	107,8	+1,2	119,8	-5,8	124,5	-5,2	114,7	-6,6
JULI	107,6	-0,2	123,8	+3,3	128,6	+3,3	118,4	+3,2
AUG.	111,7	+3,8	123,6	-0,2	128,4	-0,2	118,4	-
SEPT.	112,1	+0,4	121,1	-2,0	126,4	-1,6	115,2	-2,7
OKT.	118,8	+6,0	125,4	+3,6	130,9	+3,6	119,4	+3,6
NOV.	121,1	+1,9	123,8	-1,3	129,2	-1,3	118,0	-1,2
DEZ.	113,5	-6,3	122,9	-0,7	127,9	-1,0	117,5	-0,4
1991 JAN.	119,2	+5,0	125,8	+2,4	130,8	+2,3	120,2	+2,3
FEB.	128,1	+7,5	107,5	-14,5	113,6	-13,1	101,1	-15,9
MAERZ	117,8	-8,0	124,6	+15,9	129,3	+13,8	119,4	+18,1
APRIL	130,3	+10,6	134,2	+7,7	138,4	+7,0	129,7	+8,6
MAI	126,0	-3,3	122,8	-8,5	127,9	-7,6	117,2	-9,6
JUNI	123,0	-2,4	129,1	+5,1	133,8	+4,6	123,9	+5,7
JULI	124,5	+1,2	132,1	+2,3	136,5	+2,0	127,3	+2,7
AUG.	120,5	-3,2	125,8	-4,8	130,2	-4,6	120,9	-5,0
SEPT.	121,1	+0,5	132,9	+5,6	137,2	+5,4	128,2	+6,0
OKT.	114,3	-5,6	130,1	-2,1	134,0	-2,3	125,6	-2,0
NOV.	116,7	+2,1	131,5	+1,1	135,6	+1,2	127,0	+1,1
DEZ.	120,4	+3,2	132,5	+0,8	135,5	-0,1	129,1	+1,7
1992 JAN.	122,9	+2,1	128,1	-3,3	132,0	-2,6	123,9	-4,0
FEB.	107,1	-12,9	147,3	+15,0	151,7	+14,9	142,7	+15,2

2.1 INDEX DER BRUTTOPRODUKTION
1985

KALENDER

GP 1982	GÜTERGRUPPE	GEWICHTUNG	1992 FEB.	VERÄND. GEGEN- UEBER VOR- JAHRES- MONAT IN %	N A C H					
					1991 FEB.	1992 JAN.	1991 1. VJ	1991 2. VJ	1991 3. VJ	1991 4. VJ
	INVESTITIONSGÜTER INSGESAMT	100	117,4	+3,7	113,2	109,6	115,2	125,4	119,2	135,3
	INVESTITIONSGÜTER OHNE PERSONEN- U. KOMBINATIONSKRAFTWAGEN	80,75	117,0	+2,3	114,4	108,2	116,0	130,4	123,7	140,0
31	STAHLBAUERZEUGNISSE UND SCHIENENFAHRZEUGE	4,45	118,6	+8,6	109,2	115,2	109,8	135,2	136,2	150,1
32	MASCHINENBAUERZEUGNISSE	34,44	99,9	-7,2	107,7	90,7	110,1	126,7	114,0	137,0
3211	METALLBEARBEITUNGSMASCHINEN DER SPAN- ABHEBENDEN FORMUNG	3,39	69,9	-23,4	91,3	62,8	84,3	110,6	107,0	138,3
3212	METALLBEARBEITUNGSMASCHINEN DER SPANLOSEN FORMUNG	1,41	100,6	-15,6	119,2	66,4	108,7	118,6	99,6	130,7
3213	HÜETTEN-U. WALZWERKSEINRICHTUNGEN	0,60	113,9	-18,2	139,2	108,6	112,1	165,8	115,9	127,0
3217	HOLZBE-U.-VERARBEITUNGSMASCHINEN	1,14	112,1	+8,3	103,5	81,7	118,6	140,9	114,7	150,4
3236	BAUMASCHINEN	2,05	156,6	+14,5	136,8	121,3	138,1	169,0	141,7	159,5
3237	BAUSTOFF-, KERAMIK-U. GLASMASCHINEN	0,74	131,4	-7,3	141,7	137,0	139,8	150,7	134,5	151,2
3241-3244	MASCHINEN FÜR DIE LANDWIRTSCHAFT	3,69	73,3	-16,4	87,7	72,3	87,1	92,1	74,1	69,7
3245,3246	NAHRUNGSMITTELMASCHINEN U. MASCHINEN FÜR VERWANDTE GEBIETE DER NAHRUNGSMITTEL- HERSTELLUNG	1,63	91,4	-1,4	92,7	84,3	94,8	113,4	113,6	128,1
3247	VERPACKUNGSMASCHINEN	1,54	114,6	+4,6	109,6	112,5	113,9	132,9	122,5	155,6
3261	PAPIER-U. DRUCKEREI-MASCHINEN	3,63	97,0	-15,4	114,7	96,3	128,2	134,6	115,6	142,5
3265,3267, 3269	TEXTIL-U. NÄHMASCHINEN, MASCHINEN FÜR DIE LEDER-, SCHUH-U. LEDERWARENHERSTELLUNG	2,43	94,9	+5,9	89,6	78,0	97,2	100,3	92,9	112,4
REST 32	SONSTIGE MASCHINENBAUERZEUGNISSE	12,23	104,1	-7,1	112,0	97,9	115,8	134,7	126,0	154,2
33	STRASSENFAHRZEUGE SOWEIT INVESTITIONSGÜTER	27,83	126,8	+10,9	114,3	122,2	117,8	115,6	108,8	125,5
3311,3312	PERSONEN-U. KOMBINATIONSKRAFTWAGEN 1)	19,25	119,0	+10,1	108,1	115,5	111,5	104,6	100,1	115,9
3313-3315, 3321	LIEFER-U. LASTKRAFTWAGEN, OMNIBUSSE U. STRASSENZUGMASCHINEN	7,93	140,1	+12,6	124,4	134,7	128,1	134,5	121,9	141,5
REST 33	SONSTIGE STRASSENFAHRZEUGE	0,57	204,3	+12,2	182,1	170,4	185,7	220,1	219,4	224,2
36	ELEKTROTECHNISCHE INVESTITIONSGÜTER	15,72	128,1	+17,8	108,7	115,9	112,3	126,7	131,7	144,8
3611,3612	ELEKTROMOTOREN U. -GENERATOREN, TRANS- FORMATOREN	0,59	64,2	+23,7	51,9	36,2	57,9	73,6	88,0	86,5
3631	ELEKTRISCHE HANDBOHRWERKZEUGE ÜBER 13 MM BOHRDURCHMESSER IN STAHL	0,07	81,1	-20,3	101,8	89,4	102,8	101,2	87,3	86,7
3651,3653	NACHRICHTENTECHNISCHE GERÄTE U. EINRICHTUNGEN	5,87	139,8	+24,2	112,6	114,1	114,1	130,6	135,8	147,7
3672-3674	ELEKTRISCHE GERÄTE U. EINRICHTUNGEN ZUM MESSEN ELEKTR. U. NICHELEKTR. GRÖSSEN	0,99	115,9	+4,8	110,6	103,6	112,0	119,8	113,0	119,9
REST 36	SONSTIGE ELEKTROTECHNISCHE INVESTITIONSGÜTER	8,20	126,2	+14,8	109,9	124,6	115,0	128,8	134,5	150,5
50	BÜROMASCHINEN; DATENVERARBEITUNGSGERÄTE U. -EINRICHTUNGEN	6,79	121,3	-3,7	125,9	115,7	117,8	134,3	132,2	131,2
501	BÜROMASCHINEN	0,65	70,5	-4,1	73,5	68,1	77,0	88,1	87,5	72,1
505	GERÄTE U. EINRICHTUNGEN FÜR DIE AUTOMATISCHE DATENVERARBEITUNG	6,14	126,5	-3,7	131,3	120,6	122,1	139,1	136,8	137,3
	SONSTIGE IM INDEX ERFASSTE INVESTITIONSGÜTER	10,80	130,4	+1,6	128,3	122,4	129,3	135,0	129,5	138,1
37	DARUNTER: FEINMECHANISCHE U. OPTISCHE ERZEUGNISSE	2,02	111,1	+1,3	109,7	102,3	108,3	114,9	111,6	116,0
38	EISEN-, BLECH-U. METALLWAREN	3,59	151,4	+0,1	151,3	145,1	152,0	153,5	144,1	151,6
5425	BÜROMOBEL	0,78	229,0	+22,2	187,4	209,3	190,4	202,1	193,3	223,4

1) DIE ZUORDNUNG ZUM INVESTITIONSGÜTER-BZW. VERBRAUCHSGÜTERBEREICH ERFOLGT ANNAEHERUNGSWEISE NACH DER ZULASSUNGSSTATISTIK FÜR

STBA, FACHSERIE 4, REIHE 2.1

FUER INVESTITIONSGUETER
=100

MONATLICH

R	I	C	H	T	L	I	C	H	VERAENDERUNG GEGENUEBER DEM ENTSPRECHENDEN VORJAHRESZEITRAUM IN %							GP 1982							
									1991	1991	1990	1991	1991	1992	1991		1991	1991	1991	1991	1990	1991	1992
									1.HJ	2.HJ		FEB.	JAN.	1.VJ	2.VJ		3.VJ	4.VJ	1.HJ	2.HJ		JAN.-FEB. KUMULIERT	
120,3	127,3	118,9	123,8	+5,6	+0,9	+2,4	+7,9	+4,8	+1,6	+5,2	+3,1	+6,3	+4,1	+2,3	INVEST.								
123,2	131,9	120,9	127,5	+8,0	+1,1	+4,3	+9,6	+6,4	+2,1	+7,0	+4,1	+6,2	+5,5	+1,7	INV. DH. PKW U. KOMBI								
122,5	143,2	126,2	132,8	+7,4	+12,6	+3,8	+12,6	+3,4	+2,0	+8,4	+2,7	+10,6	+5,2	+10,5	31								
118,4	125,5	123,8	121,9	+1,1	-8,3	-1,5	+1,2	-1,3	-4,1	-0,1	-2,9	+7,1	-1,5	-7,7	32								
97,4	122,7	123,8	110,1	+8,6	-8,3	-5,2	-7,9	-14,9	-13,9	-6,8	-14,3	+6,0	-11,1	-16,9	3211								
113,7	115,2	118,5	114,4	+13,7	-22,4	+4,2	-5,6	-6,0	-5,4	-1,1	-5,7	-1,4	-3,5	-18,5	3212								
139,0	121,4	117,8	130,2	+18,4	+52,1	+27,0	+9,0	+33,5	-11,7	+15,6	+5,3	-21,5	+10,5	+5,7	3213								
129,8	132,6	138,9	131,2	-13,5	-28,1	-5,3	+1,3	-9,8	-8,2	-1,8	-8,9	+10,0	-5,5	-10,8	3217								
153,6	150,6	149,2	152,1	-8,2	-1,2	-7,6	+7,2	-0,7	+8,4	+0,1	+3,9	+14,4	+1,9	+7,1	3236								
145,2	142,8	127,6	144,0	+36,1	+9,1	+35,1	+9,4	+7,4	+5,2	+20,3	+6,2	+12,0	+12,9	+0,4	3237								
89,6	71,9	88,9	80,7	-5,4	-7,9	-5,2	-2,8	-7,6	-21,4	-4,0	-14,9	+8,7	-9,2	-12,4	3241-3244								
104,1	120,8	107,6	112,5	+5,6	-0,2	+10,5	+2,9	+8,0	-0,7	+6,2	+3,2	+5,3	+4,6	-0,8	3245,3246								
123,4	139,1	120,2	131,2	+4,1	+21,0	+3,7	+20,5	+4,5	+8,5	+12,2	+6,8	+8,7	+9,2	+12,1	3247								
131,4	129,1	143,7	130,2	-1,6	-29,4	-0,1	-11,4	-7,6	-15,9	-6,3	-12,4	+7,7	-9,4	-23,0	3261								
98,8	102,7	120,2	100,7	-23,0	-21,0	-22,4	-14,4	-13,7	-13,9	-18,5	-13,8	+4,2	-16,2	-8,2	3265,3267, 3269								
125,2	140,1	126,9	132,7	+5,6	-3,2	+0,3	+8,3	+5,4	+3,9	+4,3	+4,6	+8,4	+4,6	-5,3	REST 32								
116,7	117,1	113,5	116,9	+0,5	+1,8	-1,4	+8,6	+4,2	+3,3	+2,4	+3,7	+4,9	+3,0	+6,2	33								
108,1	108,0	110,5	108,0	-4,0	+0,2	-5,3	+0,2	-2,8	-0,9	-2,7	-1,8	+6,1	-2,3	+5,0	3311,3312								
131,3	131,7	117,6	131,5	+8,4	+4,6	+4,4	+16,8	+16,3	+11,0	+10,3	+13,3	+1,1	+11,8	+8,5	3313-3315, 3321								
202,9	221,8	153,5	212,3	+35,9	+8,7	+39,7	+48,0	+51,6	+19,6	+44,1	+33,5	+16,0	+38,3	+10,6	REST 33								
119,5	138,3	112,2	128,9	+11,1	+12,6	+10,6	+17,8	+14,2	+16,4	+14,2	+15,4	+5,7	+14,9	+15,3	36								
65,7	87,3	69,4	76,5	+15,8	-29,2	+9,2	+10,8	+13,4	+7,6	+10,1	+10,5	+14,5	+10,2	-2,5	3611,3612								
102,0	87,0	97,0	94,5	+11,3	-9,4	+2,8	+8,7	-10,0	-11,3	+5,7	-10,7	+1,4	-2,6	-15,0	3631								
122,4	141,7	105,7	132,0	+20,3	+13,5	+21,4	+25,9	+27,3	+24,9	+23,9	+26,0	+8,5	+24,9	+19,1	3651,3653								
115,9	116,5	124,3	116,2	-9,7	-3,0	-10,2	-1,6	-7,1	-7,1	-5,9	-7,1	-4,5	-6,5	+1,0	3672-3674								
121,9	142,5	118,6	132,2	+8,1	+15,5	+6,9	+15,2	+8,9	+14,4	+11,1	+11,8	+5,1	+11,5	+15,2	REST 36								
126,1	131,7	120,7	128,9	+25,9	+7,3	+7,4	+18,5	+11,0	-6,6	+13,1	+1,5	+2,5	+6,8	+1,4	50								
82,6	79,8	66,9	81,2	+13,3	-5,9	+12,9	+34,5	+36,9	+3,3	+23,5	+19,3	-0,9	+21,4	-5,1	501								
130,6	137,0	126,2	133,8	+26,7	+8,2	+7,1	+17,7	+9,6	-7,1	+12,5	+0,5	+2,7	+6,0	+1,8	505								
132,2	133,8	123,1	133,0	+13,6	+0,7	+10,6	+11,9	+8,9	+1,7	+11,3	+5,1	+8,3	+8,0	+1,2	SONST. INV.								
111,6	113,8	104,1	112,7	+8,9	+1,2	+6,2	+11,4	+12,0	+4,0	+8,8	+7,8	+0,8	+8,3	+1,2	37								
152,8	147,9	135,0	150,3	+20,8	-0,8	+17,9	+17,1	+11,7	+0,4	+17,5	+5,6	+10,5	+11,3	-0,3	38								
196,3	208,4	165,0	202,3	+21,5	+15,4	+17,2	+24,1	+30,1	+19,9	+20,7	+24,4	+13,5	+22,6	+18,9	5425								

STBA, FACHSERIE 4, REIHE 2.1

KRAFTFAHRZEUGE.

GP 1982	GUETERGRUPPE	GEWICHT- TUNG	1991	1991	1991	1991	1991	1991	1991
				1.HJ	2.HJ	1.VJ	2.VJ	3.VJ	4.VJ
	INVESTITIONSGUETER INSGESAMT	100	123,8	120,3	127,3	115,2	125,4	119,2	135,3
	INVESTITIONSGUETER OHNE PERSONEN- U.KOMBINATIONSKRAFTWAGEN	80,75	127,5	123,2	131,9	116,0	130,4	123,7	140,0
EX 31	STAHLBAUERZEUGNISSE UND SCHIENENFAHRZEUGE	4,45	132,8	122,5	143,2	109,8	135,2	136,2	150,1
EX 32	MASCHINENBAUERZEUGNISSE	34,44	121,9	118,4	125,5	110,1	126,7	114,0	137,0
EX 3211	METALLBEARBEITUNGSMASCHINEN DER SPAN- ABHEBENDEN FORMUNG	3,39	110,1	97,4	122,7	84,3	110,6	107,0	138,3
EX 3212	METALLBEARBEITUNGSMASCHINEN DER SPANLOSEN FORMUNG	1,41	114,4	113,7	115,2	108,7	118,6	99,6	130,7
3213	HUETTEN-U.WALZWERKSEINRICHTUNGEN	0,60	130,2	139,0	121,4	112,1	165,8	115,9	127,0
EX 3217	HOLZBE-U.-VERARBEITUNGSMASCHINEN	1,14	131,2	129,8	132,6	118,6	140,9	114,7	150,4
EX 3236	BAUMASCHINEN	2,05	152,1	153,6	150,6	138,1	169,0	141,7	159,5
EX 3237	BAUSTOFF-, KERAMIK-U. GLASMASCHINEN	0,74	144,0	145,2	142,8	139,8	150,7	134,5	151,2
EX 3241-44	MASCHINEN FUER DIE LANDWIRTSCHAFT	3,69	80,7	89,6	71,9	87,1	92,1	74,1	69,7
EX 3245,46	NAHRUNGSMITTELMASCHINEN U.MASCHINEN FUER VERWANDTE GEBIETE DER NAHRUNGSMITTEL- HERSTELLUNG	1,65	112,5	104,1	120,8	94,8	113,4	113,6	128,1
EX 3247	VERPACKUNGSMASCHINEN	1,54	131,2	123,4	139,1	113,9	132,9	122,5	155,6
EX 3261	PAPIER-U.DRUCKEREIMASCHINEN	3,60	130,2	131,4	129,1	128,2	134,6	115,6	142,5
EX 3265,67; EX 3269	TEXTIL-U.NAEHMASCHINEN, MASCHINEN FUER DIE LEDER-, SCHUH-U. LEDERWARENHERSTELLUNG	2,40	100,7	98,8	102,7	97,2	100,3	92,9	112,4
REST 32	SONSTIGE MASCHINENBAUERZEUGNISSE	12,23	132,7	125,2	140,1	115,8	134,7	126,0	154,2
EX 33	STRASSENFAHRZEUGE SOWEIT INVESTITIONSGUT	27,80	116,9	116,7	117,1	117,8	115,6	108,8	125,5
3311,12	PERSONEN-U.KOMBINATIONSKRAFTWAGEN 1)	19,25	108,0	108,1	108,0	111,5	104,6	100,1	115,9
3313,15,21; EX 3314	LIEFER-U.LASTKRAFTWAGEN, OMNIBUSSE U.STRASSENZUGMASCHINEN	7,98	131,5	131,3	131,7	128,1	134,5	121,9	141,5
REST 33	SONSTIGE STRASSENFAHRZEUGE	0,57	212,3	202,9	221,8	185,7	220,1	219,4	224,2
EX 36	ELEKTROTECHNISCHE INVESTITIONSGUETER	15,72	128,9	119,5	138,3	112,3	126,7	131,7	144,8
EX 3611, EX 3612	ELEKTROMOTOREN U.-GENERATOREN, TRANS- FORMATOREN	0,59	76,5	65,7	87,3	57,9	73,6	88,0	86,5
EX 3631	ELEKTRISCHE HANDBOHRWERKZEUGE UEBER 13 MM BOHRDURCHMESSER IN STAHL	0,07	94,5	102,0	87,0	102,8	101,2	87,3	86,7
EX 3651,53	NACHRICHTENTECHNISCHE GERAETE U.EINRICHTUNGEN	5,87	132,0	122,4	141,7	114,1	130,6	135,8	147,7
EX 3672- EX 3674	ELEKTRISCHE GERAETE U.EINRICHTUNGEN ZUM MESSEN ELEKTR.U.NICHTELEKTR.GROESSEN	0,99	116,2	115,9	116,5	112,0	119,8	113,0	119,9
REST 36	SONSTIGE ELEKTROTECHNISCHE INVESTITIONSGUETER	8,20	132,2	121,9	142,5	115,0	128,8	134,5	150,5
EX 50	BUEROMASCHINEN; DATENVERARBEITUNGSGERAETE U.-EINRICHTUNGEN	6,79	128,9	126,1	131,7	117,8	134,3	132,2	131,2
EX 501	BUEROMASCHINEN	0,65	81,2	82,6	79,8	77,0	88,1	87,5	72,1
EX 505	GERAETE U.EINRICHTUNGEN FUER DIE AUTOMATISCHE DATENVERARBEITUNG	6,14	133,8	130,6	137,0	122,1	139,1	136,8	137,3
	SONSTIGE IM INDEX ERFASSTE INVESTITIONSGUETER	10,80	133,0	132,2	133,8	129,3	135,0	129,5	138,1
EX 37	DARUNTER: FEINMECHANISCHE U.OPTISCHE ERZEUGNISSE	2,02	112,7	111,6	113,8	108,3	114,9	111,6	116,0
EX 38	EISEN-, BLECH-U.METALLWAREN	3,59	150,3	152,8	147,9	152,0	153,5	144,1	151,6
EX 5425	BUEROMOEBEL	0,78	202,3	196,3	208,4	190,4	202,1	193,3	223,4

1) DIE ZUORDNUNG ZUM INVESTITIONSGUETER-BZW.VERBRAUCHSGUETERBEREICH ERFOHLT ANNAEHERUNGSWEISE NACH DER ZULASSUNGSSTATISTIK FUER KRAFT

STBA, FACHSERIE 4, REIHE 2.1

FUER INVESTITIONSGUETER
=100

MONATLICH

1991 JAN.	1991 FEB.	1991 MAERZ	1991 APRIL	1991 MAI	1991 JUNI	1991 JULI	1991 AUG.	1991 SEPT.	1991 OKT.	1991 NOV.	1991 DEZ.	GP 1982
108,6	113,2	123,7	126,3	115,5	134,5	119,9	106,0	131,8	135,3	132,1	138,6	INVEST.
107,0	114,4	126,7	129,9	120,0	141,2	125,4	110,9	134,9	137,3	133,5	149,1	INV. OH. PKW U. KOMBI
102,3	109,2	118,0	129,4	129,8	146,3	138,4	122,7	147,5	150,1	150,0	150,2	EX 31
98,9	107,7	123,7	122,8	112,6	144,7	117,9	99,4	124,6	127,7	124,3	158,9	EX 32
68,5	91,3	93,1	108,6	96,7	126,4	105,1	94,2	121,8	105,0	127,2	182,8	EX 3211
85,6	119,2	121,3	112,5	99,5	143,8	104,4	79,8	114,7	94,2	109,6	188,2	EX 3212
71,4	139,2	125,8	164,1	152,0	181,4	114,9	131,5	101,3	98,1	116,7	166,1	3213
113,7	103,5	138,7	150,7	129,4	142,5	126,4	105,3	112,3	152,2	113,4	185,7	EX 3217
122,8	136,8	154,8	172,5	156,9	177,7	139,6	125,1	160,4	170,8	151,7	156,1	EX 3236
125,6	141,7	152,0	154,9	151,2	146,0	134,9	109,0	159,5	140,5	135,8	177,3	EX 3237
78,5	87,7	95,0	98,2	84,1	94,0	90,5	49,6	82,3	81,1	69,0	58,9	EX 3241-44
84,5	92,7	107,2	113,1	100,5	126,5	127,7	96,9	116,1	125,4	126,9	132,0	EX 3245,46
93,0	109,6	139,1	128,9	118,7	151,2	141,0	101,3	125,2	138,3	139,8	188,7	EX 3247
136,4	114,7	133,6	129,9	121,6	152,2	112,5	92,9	141,5	142,6	103,7	181,1	EX 3261
98,7	89,6	103,2	93,6	87,0	120,4	92,4	83,6	102,8	108,9	98,5	129,7	EX 3265,67; EX 3269
101,1	112,0	134,2	124,7	117,1	162,2	128,3	116,1	133,7	141,3	146,8	174,6	REST 32
120,0	114,3	119,0	121,9	106,6	118,2	105,7	95,7	125,0	134,9	132,2	109,3	EX 33
115,3	108,1	111,0	111,3	96,4	106,2	96,6	85,1	118,6	127,0	126,3	94,4	3311,12
128,8	124,4	131,1	140,8	124,6	138,2	118,4	114,8	132,5	146,3	140,5	137,7	3313,15,21; EX 3314
156,7	182,1	218,2	213,5	201,1	245,6	235,6	188,8	233,8	242,1	217,5	212,9	REST 33
102,9	108,7	125,2	126,2	117,6	136,4	130,9	123,7	140,5	140,5	142,6	151,3	EX 36
51,1	51,9	70,6	82,3	69,0	69,4	86,6	64,5	112,9	73,9	59,9	125,7	EX 3611, EX 3612
98,7	101,8	108,0	105,4	87,9	110,2	88,7	69,4	103,9	110,3	94,2	55,5	EX 3631
100,5	112,6	129,1	131,2	119,8	140,9	138,2	127,0	142,1	140,1	148,5	154,5	EX 3651,53
106,8	110,6	118,7	122,2	109,9	127,3	112,0	103,7	123,4	119,3	118,6	121,8	EX 3672- EX 3674
107,9	109,9	127,3	126,4	120,7	139,3	131,5	128,3	143,7	148,5	147,7	155,3	REST 36
107,8	125,9	119,8	141,7	133,0	128,2	136,0	109,5	151,0	133,1	117,1	143,3	EX 50
72,4	73,5	85,2	90,7	84,8	88,8	75,8	82,5	104,2	75,0	70,2	71,0	EX 501
111,5	131,3	123,4	147,0	138,0	132,3	142,2	112,3	155,8	139,1	121,9	150,8	EX 505
121,5	128,3	138,1	137,9	127,6	139,6	128,9	118,5	141,1	148,2	143,5	122,7	SONST. INV.
101,1	109,7	114,0	110,0	113,6	121,2	112,1	102,7	119,9	118,4	115,8	113,8	EX 37
146,3	151,3	158,3	158,5	143,4	158,7	148,6	126,1	157,6	165,7	159,0	130,1	EX 38
181,4	187,4	202,4	210,7	181,3	214,3	183,4	174,3	222,1	235,6	228,3	206,4	EX 5425

STBA, FACHSERIE 4, REIHE 2.1

FAHRZEUGE.

GP 1982	GÜTERGRUPPE	GEWICHT- TUNG	VERÄNDERUNG GEGENUEBER						
			1991	1991 1.HJ	1991 2.HJ	1991 1.VJ	1991 2.VJ	1991 3.VJ	1991 4.VJ
	INVESTITIONSGÜTER INSGESAMT	100	+4,1	+5,2	+3,1	+2,4	+7,9	+4,8	+1,6
	INVESTITIONSGÜTER OHNE PERSONEN- U. KOMBINATIONSKRAFTWAGEN	80,75	+5,5	+7,0	+4,1	+4,3	+9,6	+6,4	+2,1
EX 31	STAHLBAUERZEUGNISSE UND SCHIENENFAHRZEUGE	4,45	+5,2	+8,4	+2,7	+3,8	+12,6	+3,4	+2,0
EX 32	MASCHINENBAUERZEUGNISSE	34,44	-1,5	-0,1	-2,9	-1,5	+1,2	-1,3	-4,1
EX 3211	METALLBEARBEITUNGSMASCHINEN DER SPAN- ABHEBENDEN FORMUNG	3,39	-11,1	-6,8	-14,3	-5,2	-7,9	-14,9	-13,9
EX 3212	METALLBEARBEITUNGSMASCHINEN DER SPANLOSEN FORMUNG	1,41	-3,5	-1,1	-5,7	+4,2	-5,6	-6,0	-5,4
3213	HÜETTEN-U. WALZWERKSEINRICHTUNGEN	0,60	+10,5	+15,6	+5,3	+27,0	+9,0	+33,5	-11,7
EX 3217	HOLZBE-U.-VERARBEITUNGSMASCHINEN	1,14	-5,5	-1,8	-8,9	-5,3	+1,3	-9,8	-8,2
EX 3236	BAUMASCHINEN	2,05	+1,9	+0,1	+3,9	-7,6	+7,2	-0,7	+8,4
EX 3237	BAUSTOFF-, KERAMIK-U. GLASMASCHINEN	0,74	+12,9	+20,3	+6,2	+35,1	+9,4	+7,4	+5,2
EX 3241-44	MASCHINEN FUER DIE LANDWIRTSCHAFT	3,69	-9,2	-4,0	-14,9	-5,2	-2,8	-7,6	-21,4
EX 3245,46	NAHRUNGSMITTEL- U. MASCHINEN FUER VERWANDTE GEBIETE DER NAHRUNGSMITTEL- HERSTELLUNG	1,65	+4,6	+6,2	+3,2	+10,5	+2,9	+8,0	-0,7
EX 3247	VERPACKUNGSMASCHINEN	1,54	+9,2	+12,2	+6,8	+3,7	+20,5	+4,5	+8,5
EX 3261	PAPIER-U. DRUCKEREIMASCHINEN	3,60	-9,4	-6,3	-12,4	-0,1	-11,4	-7,6	-15,9
EX 3265,67; EX 3269	TEXTIL-U. NAEHMASCHINEN, MASCHINEN FUER DIE LEDER-, SCHUH-U. LEDERWARENHERSTELLUNG	2,40	-16,2	-18,5	-13,8	-22,4	-14,4	-13,7	-13,9
REST 32	SONSTIGE MASCHINENBAUERZEUGNISSE	12,23	+4,6	+4,3	+4,6	+0,3	+8,3	+5,4	+3,9
EX 33	STRASSENFAHRZEUGE SOWEIT INVESTITIONSGUT	27,80	+3,0	+2,4	+3,7	-1,4	+6,6	+4,2	+3,3
3311,12	PERSONEN-U. KOMBINATIONSKRAFTWAGEN 1)	19,25	-2,3	-2,7	-1,8	-5,3	+0,2	-2,8	-0,9
3313,15,21; EX 3314	LIEFER-U. LASTKRAFTWAGEN, OMNIBUSSE U. STRASSENZUGMASCHINEN	7,98	+11,8	+10,3	+13,3	+4,4	+16,8	+16,3	+11,0
REST 33	SONSTIGE STRASSENFAHRZEUGE	0,57	+38,3	+44,1	+33,5	+39,7	+48,0	+51,6	+19,6
EX 36	ELEKTROTECHNISCHE INVESTITIONSGÜTER	15,72	+14,9	+14,2	+15,4	+10,6	+17,8	+14,2	+16,4
EX 3611, EX 3612	ELEKTROMOTOREN U. -GENERATOREN, TRANS- FORMATOREN	0,59	+10,2	+10,1	+10,5	+9,2	+10,8	+13,4	+7,6
EX 3631	ELEKTRISCHE HANDBOHRWERKZEUGE UEBER 13 MM BOHRDURCHMESSER IN STAHL	0,07	-2,6	+5,7	-10,7	+2,8	+8,7	-10,0	-11,3
EX 3651,53	NACHRICHTENTECHNISCHE GERAETE U. EINRICHTUNGEN	5,87	+24,9	+23,9	+26,0	+21,4	+25,9	+27,3	+24,9
EX 3672- EX 3674	ELEKTRISCHE GERAETE U. EINRICHTUNGEN ZUM MESSEN ELEKTR. U. NICHTELEKTR. GROSSEN	0,99	-6,5	-5,9	-7,1	-10,2	-1,6	-7,1	-7,1
REST 36	SONSTIGE ELEKTROTECHNISCHE INVESTITIONSGÜTER	8,20	+11,5	+11,1	+11,8	+6,9	+15,2	+8,9	+14,4
EX 50	BUEROMASCHINEN; DATENVERARBEITUNGSGERAETE U. -EINRICHTUNGEN	6,79	+6,8	+13,1	+1,5	+7,4	+18,5	+11,0	-6,6
EX 501	BUEROMASCHINEN	0,65	+21,4	+23,5	+19,3	+12,9	+34,5	+36,9	+3,3
EX 505	GERAETE U. EINRICHTUNGEN FUER DIE AUTOMATISCHE DATENVERARBEITUNG	6,14	+6,0	+12,5	+0,5	+7,1	+17,7	+9,6	-7,1
	SONSTIGE IM INDEX ERFASSTE INVESTITIONSGÜTER	10,80	+8,0	+11,3	+5,1	+10,6	+11,9	+8,9	+1,7
EX 37	DARUNTER: FEINMECHANISCHE U. OPTISCHE ERZEUGNISSE	2,02	+8,3	+8,8	+7,8	+6,2	+11,4	+12,0	+4,0
EX 38	EISEN-, BLECH-U. METALLWAREN	3,59	+11,3	+17,5	+5,6	+17,9	+17,1	+11,7	+0,4
EX 5425	BUEROMOEBEL	0,78	+22,6	+20,7	+24,4	+17,2	+24,1	+30,1	+19,9

1) DIE ZUORDNUNG ZUM INVESTITIONSGÜTER-BZW. VERBRAUCHSGÜTERBEREICH ERFOLGT ANNAEHERUNGSWEISE NACH DER ZULASSUNGSSTATISTIK FUER KRAFT

STBA, FACHSERIE 4, REIHE 2.1

FUER INVESTITIONSGUETER
=100

MONATLICH

VORJAHRESZEITRAUM IN 0/0

1991 JAN.	1991 FEB.	1991 MAERZ	1991 APRIL	1991 MAI	1991 JUNI	1991 JULI	1991 AUG.	1991 SEPT.	1991 OKT.	1991 NOV.	1991 DEZ.	GP 1982
+6,1	+5,6	-3,3	+15,4	-3,7	+12,6	+8,4	+0,2	+5,7	+3,0	+0,2	+1,6	INVEST.
+7,6	+8,0	-1,3	+16,0	-1,6	+14,7	+10,2	+1,4	+7,4	+5,8	-0,3	+0,9	INV. OH. PKW U. KOMBI
+6,2	+7,4	-1,2	+22,4	+0,9	+16,0	+9,4	-0,8	+1,7	+4,7	+8,9	-6,4	EX 31
+4,4	+1,1	-7,9	+7,0	-11,6	+8,6	+1,7	-5,4	-0,6	-1,0	-7,6	-3,7	EX 32
+4,9	+8,6	-20,6	+3,6	-20,9	-5,2	-18,1	-12,6	-13,5	-16,9	-13,3	-12,4	EX 3211
-3,5	+13,7	+1,7	+17,9	-17,9	-10,3	+14,6	-14,6	-14,1	-11,2	-4,2	-3,0	EX 3212
+4,5	+18,4	+59,4	+63,4	-15,5	+3,0	+25,8	+83,9	+3,7	+24,3	+3,5	-30,7	3213
+17,5	-13,5	-13,1	+26,9	-13,8	-4,0	-6,2	-9,1	-14,1	+1,5	-23,9	-3,6	EX 3217
-0,7	-8,2	-11,8	+11,7	-6,3	+17,6	-6,1	-2,6	+6,2	+10,8	+0,1	+15,3	EX 3236
+56,6	+36,1	+20,3	+22,5	+9,8	-2,1	-2,4	-6,7	+32,3	+7,4	-2,0	+9,6	EX 3237
-1,9	-5,4	-7,7	-2,5	-12,9	+7,9	+4,7	-24,5	-7,0	-21,3	-18,6	-24,8	EX 3241-44
+28,6	+5,6	+3,3	+16,7	-8,2	+1,8	+26,9	+6,3	-6,1	+12,1	+5,0	-14,5	EX 3245,46
+4,0	+4,1	+3,3	+17,8	+12,0	+30,9	+16,8	+1,4	-4,4	+12,4	+7,3	+6,7	EX 3247
+17,4	-1,6	-12,2	+5,2	-20,0	-15,7	-12,4	-18,1	+6,0	-7,9	-39,7	-0,3	EX 3261
-15,4	-23,0	-27,7	-19,1	-27,9	+4,6	-3,1	-25,2	-11,3	-21,7	-22,8	+3,8	EX 3265,67; EX 3269
+2,0	+5,6	-5,1	+6,3	-7,1	+25,0	+8,1	+3,3	+5,0	+8,9	+6,5	-1,7	REST 32
+2,3	+0,5	-6,7	+16,7	-6,7	+11,0	+4,4	+2,7	+5,3	-1,1	+4,6	+7,6	EX 33
+0,1	-4,0	-11,7	+12,8	-13,1	+2,5	-0,5	-6,6	-1,7	-8,1	+2,4	+5,7	3311,12
+4,8	+8,4	+0,5	+21,6	+4,1	+25,5	+8,7	+20,8	+19,9	+13,8	+8,4	+10,8	3313,15,21; EX 3314
+41,7	+35,9	+41,6	+52,2	+29,8	+62,6	+77,1	+37,1	+43,1	+30,4	+20,6	+8,3	REST 33
+12,8	+11,1	+8,4	+22,4	+6,5	+24,7	+14,9	+13,6	+14,2	+14,7	+17,2	+17,4	EX 36
+3,7	+15,8	+8,8	+29,4	-6,4	+11,9	+3,7	+5,6	+27,9	+4,5	-32,5	+53,9	EX 3611, EX 3612
+3,8	+11,3	-4,7	+26,5	-9,6	+11,7	-8,1	-12,6	-9,8	-0,2	-7,6	-31,3	EX 3631
+28,0	+20,3	+17,6	+27,8	+13,9	+36,5	+27,7	+34,2	+21,1	+20,3	+26,5	+27,8	EX 3651,53
-8,2	-9,7	-12,2	+2,8	-9,8	+2,2	-10,4	-6,4	-4,6	-10,1	-8,8	-2,2	EX 3672- EX 3674
+7,7	+8,1	+5,2	+21,0	+4,5	+20,6	+10,5	+4,6	+11,5	+14,8	+16,9	+11,9	REST 36
+2,6	+25,9	-3,4	+32,4	+20,3	+4,8	+34,5	-12,8	+15,6	+11,4	-17,5	-10,4	EX 50
+16,0	+13,3	+10,1	+56,6	+13,7	+38,8	+19,0	+53,9	+40,1	-0,7	-3,8	+16,4	EX 501
+1,8	+26,7	-4,2	+31,1	+20,7	+3,1	+35,4	-15,6	+14,2	+12,2	-18,2	-11,4	EX 505
+14,8	+13,6	+4,5	+17,5	+0,9	+18,2	+15,1	+1,5	+10,3	+4,4	-0,3	+1,1	SONST. INV.
+6,5	+8,9	+3,2	+15,9	+7,1	+12,0	+11,9	+5,5	+18,2	+6,8	-0,9	+6,7	EX 37
+25,0	+20,8	+9,7	+21,1	+3,1	+28,6	+25,6	-0,9	+11,4	+4,8	-1,7	-2,3	EX 38
+20,0	+21,5	+11,5	+34,1	+6,6	+32,9	+47,5	+17,0	+28,7	+18,3	+19,1	+22,7	EX 5425

STBA, FACHSERIE 4, REIHE 2.1

FAHRZEUGE.

2.1 INDEX DER BRUTTOPRODUKTION
1985

ARBEITSTÄGGLICH

GP 1982	GÜTERGRUPPE	GEWICHTUNG	1992 FEB.	VERÄND. GEGEN- UEBER- VOR- JAHRES- MONAT- IN %	N A C H					
					1991 FEB.	1992 JAN.	1991 1. VJ	1991 2. VJ	1991 3. VJ	1991 4. VJ
	INVESTITIONSGÜTER INSGESAMT	100	117,1	+2,6	114,1	108,7	116,5	124,3	118,9	137,4
	INVESTITIONSGÜTER OHNE PERSONEN- U. KOMBINATIONSKRAFTWAGEN	80,75	116,7	+1,1	115,4	107,3	117,4	129,2	123,5	142,1
31	STAHLBAUERZEUGNISSE UND SCHIENENFAHRZEUGE	4,45	118,4	+7,7	109,9	114,5	110,7	134,3	136,0	151,6
32	MASCHINENBAUERZEUGNISSE	34,44	99,7	-8,1	108,5	89,9	111,5	125,6	113,7	139,1
3211	METALLBEARBEITUNGSMASCHINEN DER SPAN- ABHEBENDEN FORMUNG	3,39	69,7	-24,2	92,0	62,3	85,4	109,5	106,8	140,6
3212	METALLBEARBEITUNGSMASCHINEN DER SPANLOSEN FORMUNG	1,41	100,4	-16,5	120,2	65,8	110,2	117,5	99,4	132,8
3213	HUETTEN-U. WALZWERKSEINRICHTUNGEN	0,60	113,6	-19,1	140,4	107,6	113,8	164,3	115,6	129,1
3217	HOLZBE-U.-VERARBEITUNGSMASCHINEN	1,14	111,9	+7,2	104,4	81,0	120,2	139,5	114,3	152,8
3236	BAUMASCHINEN	2,05	156,3	+13,3	137,9	120,2	139,9	167,5	141,4	162,0
3237	BAUSTOFF-, KERAMIK-U. GLASMASCHINEN	0,74	131,1	-8,3	142,3	135,7	141,5	149,4	134,2	153,6
3241-3244	MASCHINEN FÜR DIE LANDWIRTSCHAFT	3,69	73,1	-17,3	88,4	71,6	88,1	91,2	73,8	70,7
3245, 3246	NAHRUNGSMITTELMASCHINEN U. MASCHINEN FÜR VERWANDTE GEBIETE DER NAHRUNGSMITTEL- HERSTELLUNG	1,65	91,2	-2,5	93,5	83,5	96,1	112,4	113,2	130,1
3247	VERPACKUNGSMASCHINEN	1,54	114,4	+3,5	110,5	111,5	115,5	131,7	122,0	158,1
3261	PAPIER-U. DRUCKEREIMASCHINEN	3,60	96,8	-16,3	115,6	95,4	129,6	133,4	115,4	144,7
3265, 3267, 3269	TEXTIL-U. NAEHMASCHINEN, MASCHINEN FÜR DIE LEDER-, SCHUH-U. LEDERWARENHERSTELLUNG	2,40	94,7	+4,9	90,3	77,3	98,2	99,5	92,7	114,2
REST 32	SONSTIGE MASCHINENBAUERZEUGNISSE	12,23	103,8	-8,1	113,0	97,1	117,4	133,5	125,7	156,7
33	STRASSENFAHRZEUGE SOWEIT INVESTITIONSGUT	27,80	126,5	+9,7	115,3	121,0	119,0	114,5	108,6	127,4
3311, 3312	PERSONEN-U. KOMBINATIONSKRAFTWAGEN 1)	19,25	118,7	+8,8	109,1	114,4	112,7	103,6	99,9	117,6
3313-3315, 3321	LIEFER-U. LASTKRAFTWAGEN, OMNIBUSSE U. STRASSENZUGMASCHINEN	7,98	139,8	+11,4	125,5	133,5	129,5	133,3	121,7	143,7
REST 33	SONSTIGE STRASSENFAHRZEUGE	0,57	203,8	+10,9	133,7	168,9	188,3	218,1	218,8	227,6
36	ELEKTROTECHNISCHE INVESTITIONSGÜTER	15,72	127,8	+16,6	109,6	114,9	113,6	125,6	131,4	147,0
3611, 3612	ELEKTROMOTOREN U. -GENERATOREN, TRANS- FORMATOREN	0,59	64,1	+22,3	52,4	35,9	58,7	72,9	87,8	87,9
3631	ELEKTRISCHE HANDBOHRWERKZEUGE UEBER 13 MM BOHRDURCHMESSER IN STAHL	0,07	80,9	-21,2	102,6	88,6	104,0	100,2	87,2	87,8
3651, 3653	NACHRICHTENTECHNISCHE GERÄTE U. EINRICHTUNGEN	5,87	139,4	+22,8	113,5	113,1	115,5	129,5	135,4	149,9
3672-3674	ELEKTRISCHE GERÄTE U. EINRICHTUNGEN ZUM MESSEN ELEKTR. U. NICHELEKTR. GRÖSSEN	0,99	115,6	+3,7	111,5	102,7	113,3	118,7	112,8	121,7
REST 36	SONSTIGE ELEKTROTECHNISCHE INVESTITIONSGÜTER	8,20	125,9	+13,6	110,8	123,6	116,4	127,7	134,2	152,7
50	BÜROMASCHINEN; DATENVERARBEITUNGSGERÄTE U. -EINRICHTUNGEN	6,79	121,0	-4,7	127,0	114,6	119,3	133,1	131,8	133,3
501	BÜROMASCHINEN	0,65	70,3	-5,1	74,1	67,4	78,0	87,3	87,4	73,2
505	GERÄTE U. EINRICHTUNGEN FÜR DIE AUTOMATISCHE DATENVERARBEITUNG	6,14	126,2	-4,7	132,4	119,5	123,5	137,8	136,4	139,4
	SONSTIGE IM INDEX ERFASSTE INVESTITIONSGÜTER	10,80	130,0	+0,5	129,4	121,3	130,9	133,7	129,2	140,4
37	DARUNTER: FEINMECHANISCHE U. OPTISCHE ERZEUGNISSE	2,02	110,8	+0,2	110,6	101,4	109,5	114,0	111,3	117,7
38	EISEN-, BLECH-U. METALLHAREN	3,59	150,9	-1,2	152,7	143,5	154,0	151,9	143,7	154,2
5425	BÜROHÖBEL	0,78	228,4	+20,8	189,1	207,3	192,8	200,1	192,9	227,0

1) DIE ZUORDNUNG ZUM INVESTITIONSGÜTER-BZWL. VERBRAUCHSGÜTERBEREICH ERFOLGT ANNÄHERUNGSWEISE NACH DER ZULASSUNGSSTATISTIK FÜR

STBA, FACHSERIE 4, REIHE 2.1

FUER INVESTITIONSGUETER
=100

BEREINIGT

R I C H T L I C H															GP 1982	
1991 1. HJ	1991 2. HJ	1990	1991	VERAENDERUNG GEGENUEBER DEM ENTSPRECHENDEN VORJAHRESZEITRAUM IN %												GP 1982
				1991 FEB.	1992 JAN.	1991 1. VJ	1991 2. VJ	1991 3. VJ	1991 4. VJ	1991 1. HJ	1991 2. HJ	1990	1991	1992 JAN.-FEB. KUMULIERT		
120,4	128,2	119,5	124,3	+5,6	+1,8	+4,4	+7,0	+3,8	+1,5	+5,7	+2,6	+6,8	+4,0	+2,2	INVEST.	
123,3	132,8	121,5	128,1	+8,2	+2,0	+6,3	+8,6	+5,4	+1,9	+7,5	+3,5	+6,8	+5,4	+1,5	INV. OH. PKW U. KOMBI	
122,5	143,8	126,7	133,2	+7,5	+13,1	+5,2	+11,8	+2,7	+1,8	+8,8	+2,2	+11,0	+5,1	+10,3	31	
118,5	126,4	124,5	122,5	+1,1	-7,6	+0,5	+0,4	-2,4	-4,4	+0,4	-3,5	+7,7	-1,6	-7,9	32	
97,5	123,7	124,8	110,6	+8,5	-7,6	-3,2	-8,8	-15,8	-14,2	-6,4	-14,9	+6,7	-11,4	-17,2	3211	
113,8	116,1	119,4	115,0	+13,8	-21,8	+6,5	-6,5	-7,3	-6,0	-0,7	-6,5	-0,5	-3,7	-18,7	3212	
139,1	122,3	118,7	130,7	+18,4	+53,3	+29,5	+8,4	+31,8	-12,5	+16,2	+4,0	-21,0	+10,1	+5,0	3213	
129,9	133,6	139,6	131,7	-13,4	-27,5	-3,4	+0,4	-10,8	-8,5	-1,4	-9,4	+10,4	-5,7	-10,7	3217	
153,7	151,7	149,8	152,7	-8,2	-0,4	-5,7	+6,3	-1,7	+8,5	+0,5	+3,5	+14,9	+1,9	+7,0	3236	
145,5	143,9	128,3	144,7	+36,2	+9,9	+37,6	+8,3	+6,4	+5,0	+20,9	+5,7	+12,6	+12,8	+0,2	3237	
89,7	72,3	89,3	81,0	-5,4	-7,3	-3,4	-3,9	-8,9	-21,4	-3,5	-15,4	+9,3	-9,3	-12,6	3241-3244	
104,2	121,7	108,3	112,9	+5,6	+0,5	+12,9	+2,0	+6,5	-1,1	+6,7	+2,4	+5,9	+4,2	-1,0	3245,3246	
123,6	140,1	121,0	131,8	+4,1	+22,0	+6,1	+19,3	+3,1	+8,1	+12,7	+5,9	+9,3	+8,9	+11,9	3247	
131,5	130,1	144,5	130,8	-1,6	-28,9	+1,9	-12,2	-8,5	-16,1	-5,8	-12,9	+8,3	-9,5	-23,1	3261	
98,9	103,4	120,6	101,1	-23,1	-20,3	-21,0	-15,1	-14,5	-13,9	-18,1	-14,2	+4,5	-16,2	-8,2	3265,3267, 3269	
125,4	141,2	127,7	133,3	+5,7	-2,4	+2,4	+7,3	+4,4	+3,6	+4,9	+4,0	+9,0	+4,4	-5,5	REST 32	
116,8	118,0	113,8	117,4	+0,6	+2,5	+0,3	+5,6	+3,1	+3,5	+2,9	+3,3	+5,2	+3,2	+6,1	33	
108,1	108,8	110,9	108,5	-3,9	+0,9	-3,6	-0,8	-3,9	-0,7	-2,3	-2,2	+6,4	-2,2	+4,8	3311,3312	
131,4	132,7	118,0	132,1	+8,4	+5,5	+6,3	+15,7	+15,1	+11,0	+10,9	+12,8	+1,5	+11,9	+8,4	3313-3315, 3321	
203,2	223,2	154,3	213,2	+36,0	+9,6	+42,8	+46,7	+49,9	+19,3	+44,8	+32,5	+16,6	+38,2	+10,4	REST 33	
119,6	139,2	112,7	129,4	+11,2	+13,5	+12,7	+16,7	+13,2	+16,4	+14,8	+14,9	+6,2	+14,8	+15,2	36	
65,8	87,9	69,7	76,8	+16,2	-28,6	+11,8	+10,0	+12,0	+7,9	+10,8	+9,9	+15,4	+10,2	-2,7	3611,3612	
102,1	87,5	97,3	94,8	+11,3	-8,8	+4,8	+7,7	-11,0	-11,3	+6,2	-11,2	+1,7	-2,6	-15,1	3631	
122,5	142,7	106,2	132,6	+20,4	+14,4	+23,8	+24,9	+25,8	+24,8	+24,4	+25,4	+8,9	+24,9	+18,9	3651,3653	
116,0	117,2	124,8	116,6	-9,7	-2,3	-8,5	-2,5	-8,1	-7,1	-5,5	-7,6	-4,1	-6,6	+0,8	3672-3674	
122,1	143,5	119,1	132,8	+8,1	+16,4	+9,0	+14,2	+8,0	+14,2	+11,7	+11,2	+5,6	+11,5	+15,0	REST 36	
126,2	132,6	121,3	129,4	+25,9	+8,1	+9,7	+17,4	+9,8	-6,8	+13,6	+0,8	+3,1	+6,7	+1,1	50	
82,7	80,3	67,1	81,5	+13,1	-5,3	+15,2	+33,5	+35,3	+3,4	+24,2	+18,6	-0,4	+21,5	-5,2	501	
130,7	137,9	126,9	134,3	+26,7	+9,0	+9,3	+16,5	+8,5	-7,4	+13,0	-0,1	+3,3	+5,8	+1,6	505	
132,3	134,8	123,6	133,6	+13,6	+1,7	+12,8	+10,9	+7,8	+1,9	+11,8	+4,7	+8,7	+8,1	+1,0	SONST. INV.	
111,8	114,5	104,5	113,1	+9,0	+1,9	+8,1	+10,6	+11,0	+4,0	+9,4	+7,2	+1,2	+8,2	+1,0	37	
153,0	149,0	135,6	151,0	+20,7	+0,1	+20,6	+15,9	+10,4	+0,5	+18,2	+5,1	+11,1	+11,4	-0,6	38	
196,5	210,0	165,8	203,2	+21,5	+16,3	+19,8	+22,9	+28,6	+20,0	+21,4	+23,8	+14,1	+22,6	+18,6	5425	

KRAFTFAHRZEUGE.

STBA, FACHSERIE 4, REIHE 2.1

GP 1982	GUETERGRUPPE	GEWICH- TUNG	1991	1991 1.HJ	1991 2.HJ	1991 1.VJ	1991 2.VJ	1991 3.VJ	1991 4.VJ
	INVESTITIONSGUETER INSGESAMT	100	124,3	120,4	128,2	116,5	124,3	118,9	137,4
	INVESTITIONSGUETER OHNE PERSONEN- U. KOMBINATIONSKRAFTWAGEN	80,75	128,1	123,3	132,8	117,4	129,2	123,5	142,1
EX 31	STAHLBAUERZEUGNISSE UND SCHIENENFAHRZEUGE	4,45	133,2	122,5	143,8	110,7	134,3	136,0	151,6
EX 32	MASCHINENBAUERZEUGNISSE	34,44	122,5	118,5	126,4	111,5	125,6	113,7	139,1
EX 3211	METALLBEARBEITUNGSMASCHINEN DER SPAN- ABHEBENDEN FORMUNG	3,39	110,6	97,5	123,7	85,4	109,5	106,8	140,6
EX 3212	METALLBEARBEITUNGSMASCHINEN DER SPANLOSEN FORMUNG	1,41	115,0	113,8	116,1	110,2	117,5	99,4	132,8
3213	HUETTEN-U. WALZWERKSEINRICHTUNGEN	0,60	130,7	139,1	122,3	113,8	164,3	115,6	129,1
EX 3217	HOLZBE-U. -VERARBEITUNGSMASCHINEN	1,14	131,7	129,9	133,6	120,2	139,5	114,3	152,8
EX 3236	BAUMASCHINEN	2,05	152,7	153,7	151,7	139,9	167,5	141,4	162,0
EX 3237	BAUSTOFF-, KERAMIK-U. GLASMASCHINEN	0,74	144,7	145,5	143,9	141,5	149,4	134,2	153,6
EX 3241-44	MASCHINEN FUER DIE LANDWIRTSCHAFT	3,69	81,0	89,7	72,3	88,1	91,2	73,8	70,7
EX 3245,46	NAHRUNGSMITTELMASCHINEN U. MASCHINEN FUER VERWANDTE GEBIETE DER NAHRUNGSMITTEL- HERSTELLUNG	1,65	112,9	104,2	121,7	96,1	112,4	113,2	130,1
EX 3247	VERPACKUNGSMASCHINEN	1,54	131,8	123,6	140,1	115,5	131,7	122,0	158,1
EX 3261	PAPIER-U. DRUCKEREIMASCHINEN	3,60	130,8	131,5	130,1	129,6	133,4	115,4	144,7
EX 3265,67; EX 3269	TEXTIL-U. NAEHMASCHINEN, MASCHINEN FUER DIE LEDER-, SCHUH-U. LEDERWAERENHERSTELLUNG	2,40	101,1	98,9	103,4	98,2	99,5	92,7	114,2
REST 32	SONSTIGE MASCHINENBAUERZEUGNISSE	12,23	133,3	125,4	141,2	117,4	133,5	125,7	156,7
EX 33	STRASSENFAHRZEUGE SOWEIT INVESTITIONSGUT	27,80	117,4	116,8	118,0	119,0	114,5	108,6	127,4
3311,12	PERSONEN-U. KOMBINATIONSKRAFTWAGEN 1)	19,25	108,5	108,1	108,8	112,7	103,6	99,9	117,6
3313,15,21; EX 3314	LIEFER-U. LASTKRAFTWAGEN, OMNIBUSSE U. STRASSENZUGMASCHINEN	7,98	132,1	131,4	132,7	129,5	133,3	121,7	143,7
REST 33	SONSTIGE STRASSENFAHRZEUGE	0,57	213,2	203,2	223,2	188,3	218,1	218,8	227,6
EX 36	ELEKTROTECHNISCHE INVESTITIONSGUETER	15,72	129,4	119,6	139,2	113,6	125,6	131,4	147,0
EX 3611, EX 3612	ELEKTROMOTOREN U. -GENERATOREN, TRANS- FORMATOREN	0,59	76,8	65,8	87,9	58,7	72,9	87,8	87,9
EX 3631	ELEKTRISCHE HANDBOHRWERKZEUGE UEBER 13 MM BOHRDURCHMESSER IN STAHL	0,07	94,8	102,1	87,5	104,0	100,2	87,2	87,8
EX 3651,53	NACHRICHTENTECHNISCHE GERAETE U. EINRICHTUNGEN	5,87	132,6	122,5	142,7	115,5	129,5	135,4	149,9
EX 3672- EX 3674	ELEKTRISCHE GERAETE U. EINRICHTUNGEN ZUM MESSEN ELEKTR. U. NICHELEKTR. GROESSEN	0,99	116,6	116,0	117,2	113,3	118,7	112,8	121,7
REST 36	SONSTIGE ELEKTROTECHNISCHE INVESTITIONSGUETER	8,20	132,8	122,1	143,5	116,4	127,7	134,2	152,7
EX 50	BUEROMASCHINEN; DATENVERARBEITUNGSGERAETE U. -EINRICHTUNGEN	6,79	129,4	126,2	132,6	119,3	133,1	131,8	133,3
EX 501	BUEROMASCHINEN	0,65	81,5	82,7	80,3	78,0	87,3	87,4	73,2
EX 505	GERAETE U. EINRICHTUNGEN FUER DIE AUTOMATISCHE DATENVERARBEITUNG	6,14	134,3	130,7	137,9	123,5	137,8	136,4	139,4
	SONSTIGE IM INDEX ERFASSTE INVESTITIONSGUETER	10,80	133,6	132,3	134,8	130,9	133,7	129,2	140,4
EX 37	DARUNTER: FEINMECHANISCHE U. OPTISCHE ERZEUGNISSE	2,02	113,1	111,8	114,5	109,5	114,0	111,3	117,7
EX 38	EISEN-, BLECH-U. METALLWAEREN	3,59	151,0	153,0	149,0	154,0	151,9	143,7	154,2
EX 5425	BUEROMOEBEL	0,78	203,2	196,5	210,0	192,8	200,1	192,9	227,0

1) DIE ZUORDNUNG ZUM INVESTITIONSGUETER-BZW. VERBRAUCHSGUETERBEREICH ERFOLGT ANNAEHERUNGSWEISE NACH DER ZULASSUNGSSTATISTIK FUER KRAFT

STBA, FACHSERIE 4, REIHE 2.1

FUER INVESTITIONSGUETER
=100

BEREINIGT

1991 JAN.	1991 FEB.	1991 MAERZ	1991 APRIL	1991 MAI	1991 JUNI	1991 JULI	1991 AUG.	1991 SEPT.	1991 OKT.	1991 NOV.	1991 DEZ.	GP 1982
106,8	114,1	128,6	122,7	116,7	133,4	117,5	106,4	132,9	136,5	134,2	141,4	INVEST.
105,2	115,4	131,7	126,2	121,3	140,1	122,9	111,4	136,1	138,5	135,6	152,2	INV.OH.PKW U. KOMBI
101,2	109,9	121,1	126,8	130,7	145,5	136,5	123,1	148,4	151,0	151,6	152,3	EX 31
97,3	108,5	128,7	119,3	113,8	143,6	115,5	99,8	125,7	128,8	126,3	162,2	EX 32
67,4	92,0	96,8	105,5	97,7	125,4	102,9	94,6	122,9	105,9	129,3	186,6	EX 3211
84,1	120,2	126,2	109,2	100,6	142,7	102,3	80,2	115,7	95,0	111,4	192,1	EX 3212
70,2	140,4	130,9	159,4	153,6	180,0	112,6	132,0	102,2	99,0	118,6	169,6	3213
111,8	104,4	144,3	146,4	130,8	141,4	123,9	105,8	113,3	153,5	115,3	189,6	EX 3217
120,7	137,9	161,1	167,6	158,6	176,3	136,8	125,6	161,8	172,3	154,2	159,4	EX 3236
123,5	142,9	158,1	150,5	152,8	144,9	132,2	109,5	160,9	141,7	138,0	181,0	EX 3237
77,2	88,4	98,8	95,4	85,0	99,3	88,7	49,8	83,0	81,9	70,1	60,1	EX 3241-44
83,1	93,5	111,6	109,9	101,6	125,6	125,2	97,4	117,1	126,5	128,9	134,8	EX 3245,46
91,4	110,5	144,7	125,2	120,0	150,0	138,1	101,7	126,3	139,5	142,1	192,6	EX 3247
134,1	115,6	139,0	126,2	122,9	151,1	110,2	93,2	142,8	143,9	105,4	184,9	EX 3261
97,0	90,3	107,4	91,0	87,9	119,5	90,5	83,9	103,7	110,0	100,1	132,4	EX 3265,67; EX 3269
99,5	113,0	139,6	121,2	118,3	161,0	125,7	116,6	134,9	142,6	149,2	178,3	REST 32
118,0	115,3	123,8	118,4	107,8	117,3	103,5	96,1	126,1	136,1	134,4	111,6	EX 33
113,4	109,1	115,5	108,1	97,4	105,3	94,6	85,4	119,7	128,2	128,3	96,4	3311,12
126,6	125,5	136,5	136,8	126,0	137,2	116,0	115,3	133,7	147,6	142,8	140,7	3313,15,21; EX 3314
154,1	183,7	227,2	207,3	203,3	243,7	230,8	189,6	235,9	244,3	221,0	217,5	REST 33
101,2	109,6	130,1	122,7	118,8	135,4	128,3	124,1	141,7	141,7	144,9	154,4	EX 36
50,3	52,4	73,3	80,0	69,7	68,9	85,0	64,7	113,8	74,5	60,8	128,3	EX 3611, EX 3612
97,1	102,6	112,2	102,5	88,8	109,4	87,0	69,7	104,8	111,2	95,7	56,6	EX 3631
98,9	113,5	134,2	127,6	121,0	139,9	135,5	127,5	143,2	141,3	150,8	157,6	EX 3651,53
105,1	111,5	123,3	118,8	111,0	126,4	109,8	104,1	124,5	120,3	120,4	124,3	EX 3672- EX 3674
106,2	110,8	132,2	122,9	122,0	138,3	128,9	128,8	144,9	149,7	150,0	158,4	REST 36
106,0	127,0	124,8	137,5	134,5	127,3	133,2	110,0	152,3	134,3	119,0	146,5	EX 50
71,2	74,1	88,8	88,0	85,8	88,1	74,2	82,8	105,2	75,7	71,4	72,5	EX 501
109,6	132,4	128,5	142,6	139,5	131,3	139,3	112,8	157,2	140,3	123,9	154,1	EX 505
119,3	129,4	144,0	133,7	129,0	138,5	126,2	119,0	142,4	149,6	146,0	125,5	SONST. INV.
99,5	110,6	118,5	106,9	114,8	120,3	109,9	103,1	120,9	119,4	117,6	116,2	EX 37
143,4	152,7	165,9	153,2	145,2	157,3	145,1	126,7	159,2	167,4	162,0	133,3	EX 38
178,2	189,1	211,2	204,3	183,4	212,6	179,5	175,1	224,2	237,8	232,2	211,0	EX 5425

FAHRZEUGE.

STBA, FACHSERIE 4, REIHE 2.1

GP 1982	GUETERGRUPPE	GEWICH- TUNG	VERAENDERUNG GEGENUEBER						
			1991	1991 1.HJ	1991 2.HJ	1991 1.VJ	1991 2.VJ	1991 3.VJ	1991 4.VJ
	INVESTITIONSGUETER INSGESAMT	100	+4,0	+5,7	+2,6	+4,4	+7,0	+3,8	+1,5
	INVESTITIONSGUETER OHNE PERSONEN- U.KOMBINATIONSKRAFTWAGEN	80,75	+5,4	+7,5	+3,5	+6,3	+8,6	+5,4	+1,9
EX 31	STAHLBAUERZEUGNISSE UND SCHIENENFAHRZEUGE	4,45	+5,1	+8,8	+2,2	+5,2	+11,8	+2,7	+1,8
EX 32	MASCHINENBAUERZEUGNISSE	34,44	-1,6	+0,4	-3,5	+0,5	+0,4	-2,4	-4,4
EX 3211	METALLBEARBEITUNGSMASCHINEN DER SPAN- ABHEBENDEN FORMUNG	3,39	-11,4	-6,4	-14,9	-3,2	-8,8	-15,8	-14,2
EX 3212	METALLBEARBEITUNGSMASCHINEN DER SPANLOSEN FORMUNG	1,41	-3,7	-0,7	-6,5	+6,5	-6,5	-7,3	-6,0
3213	HUETTEN-U.WALZWERKSEINRICHTUNGEN	0,60	+10,1	+16,2	+4,0	+29,5	+8,4	+31,8	-12,5
EX 3217	HOLZBE-U.-VERARBEITUNGSMASCHINEN	1,14	-5,7	-1,4	-9,4	-3,4	+0,4	-10,8	-8,5
EX 3236	BAUMASCHINEN	2,05	+1,9	+0,5	+3,5	-5,7	+6,3	-1,7	+8,5
EX 3237	BAUSTOFF-, KERAMIK-U. GLASMASCHINEN	0,74	+12,8	+20,9	+5,7	+37,6	+8,3	+6,4	+5,0
EX 3241-44	MASCHINEN FUER DIE LANDWIRTSCHAFT	3,69	-9,3	-3,5	-15,4	-3,4	-3,9	-8,9	-21,4
EX 3245,46	NAHRUNGSMITTELMASCHINEN U.MASCHINEN FUER VERWANDTE GEBIETE DER NAHRUNGSMITTEL- HERSTELLUNG	1,65	+4,2	+6,7	+2,4	+12,9	+2,0	+6,6	-1,1
EX 3247	VERPACKUNGSMASCHINEN	1,54	+8,9	+12,7	+5,9	+6,1	+19,3	+3,1	+8,1
EX 3261	PAPIER-U.DRUCKEREIMASCHINEN	3,60	-9,5	-5,8	-12,9	+1,9	-12,2	-8,6	-16,1
EX 3265,67; EX 3269	TEXTIL-U.NAEHMASCHINEN, MASCHINEN FUER DIE LEDER-, SCHUH-U. LEDERWARENHERSTELLUNG	2,40	-16,2	-18,1	-14,2	-21,0	-15,1	-14,6	-13,9
REST 32	SONSTIGE MASCHINENBAUERZEUGNISSE	12,23	+4,4	+4,9	+4,0	+2,4	+7,3	+4,4	+3,6
EX 33	STRASSENFAHRZEUGE SOWEIT INVESTITIONSGUT	27,80	+3,2	+2,9	+3,3	+0,3	+5,6	+3,1	+3,5
3311,12	PERSONEN-U.KOMBINATIONSKRAFTWAGEN 1)	19,25	-2,2	-2,3	-2,2	-3,6	-0,8	-3,9	-0,7
3313,15,21; EX 3314	LIEFER-U.LASTKRAFTWAGEN, OMNIBUSSE U.STRASSENZUGMASCHINEN	7,98	+11,9	+10,9	+12,8	+6,3	+15,7	+15,1	+11,0
REST 33	SONSTIGE STRASSENFAHRZEUGE	0,57	+38,2	+44,8	+32,5	+42,8	+46,7	+49,9	+19,3
EX 36	ELEKTROTECHNISCHE INVESTITIONSGUETER	15,72	+14,8	+14,8	+14,9	+12,7	+16,7	+13,2	+16,4
EX 3611, EX 3612	ELEKTROMOTOREN U.-GENERATOREN, TRANS- FORMATOREN	0,59	+10,2	+10,8	+9,9	+11,8	+10,0	+12,0	+7,9
EX 3631	ELEKTRISCHE HANDBOHRWERKZEUGE UEBER 13 MM BOHRDURCHMESSER IN STAHL	0,07	-2,6	+6,2	-11,2	+4,8	+7,7	-11,0	-11,3
EX 3651,53	NACHRICHTENTECHNISCHE GERAETE U.EINRICHTUNGEN	5,87	+24,9	+24,4	+25,4	+23,8	+24,9	+25,8	+24,8
EX 3672- EX 3674	ELEKTRISCHE GERAETE U.EINRICHTUNGEN ZUM MESSEN ELEKTR.U.NICHELEKTR.GROESSEN	0,99	-6,6	-5,5	-7,6	-8,5	-2,5	-8,1	-7,1
REST 36	SONSTIGE ELEKTROTECHNISCHE INVESTITIONSGUETER	8,20	+11,5	+11,7	+11,2	+9,0	+14,2	+8,0	+14,2
EX 50	BUEROMASCHINEN; DATENVERARBEITUNGSGERAETE U.-EINRICHTUNGEN	6,79	+6,7	+13,6	+0,8	+9,7	+17,4	+9,8	-6,8
EX 501	BUEROMASCHINEN	0,65	+21,5	+24,2	+18,6	+15,2	+33,5	+35,3	+3,4
EX 505	GERAETE U.EINRICHTUNGEN FUER DIE AUTOMATISCHE DATENVERARBEITUNG	6,14	+5,8	+13,0	-0,1	+9,3	+16,5	+8,5	-7,4
	SONSTIGE IM INDEX ERFASSTE INVESTITIONSGUETER	10,80	+8,1	+11,8	+4,7	+12,8	+10,9	+7,8	+1,9
EX 37	DARUNTER: FEINMECHANISCHE U.OPTISCHE ERZEUGNISSE	2,02	+8,2	+9,4	+7,2	+8,1	+10,6	+11,0	+4,0
EX 38	EISEN-, BLECH-U.METALLWAREN	3,59	+11,4	+18,2	+5,1	+20,6	+15,9	+10,4	+0,5
EX 5425	BUEROMOEBEL	0,78	+22,6	+21,4	+23,8	+19,8	+22,9	+28,6	+20,0

1) DIE ZUORDNUNG ZUM INVESTITIONSGUETER-BZW. VERBRAUCHSGUETERBEREICH ERFOLGT ANNAEHERUNGSWEISE NACH DER ZULASSUNGSSTATISTIK FUER KRAFT

STBA, FACHSERIE 4, REIHE 2.1

FUER INVESTITIONSGUETER
=100

BEREINIGT

VORJAHRESZEITRAUM IN 0/0

1991 JAN.	1991 FEB.	1991 MAERZ	1991 APRIL	1991 MAI	1991 JUNI	1991 JULI	1991 AUG.	1991 SEPT.	1991 OKT.	1991 NOV.	1991 DEZ.	GP 1982
+6,1	+5,6	+2,0	+9,6	+0,9	+10,2	+5,7	+2,8	+2,9	+2,9	+2,8	-1,2	INVEST.
+7,7	+8,2	+3,9	+10,1	+3,1	+12,3	+7,4	+4,1	+4,6	+5,7	+2,3	-1,7	INV. OH. PKW U. KOMBI
+6,3	+7,5	+2,5	+18,1	+4,1	+14,3	+7,5	+1,1	-0,1	+4,6	+10,9	-8,1	EX 31
+4,5	+1,1	-2,8	+1,5	-7,3	+6,3	-0,9	-2,9	-3,3	-1,0	-5,1	-6,4	EX 32
+5,0	+8,5	-16,3	-1,7	-17,1	-7,2	-20,4	-10,3	-15,8	-16,9	-11,0	-14,8	EX 3211
-3,6	+13,8	+7,3	+11,8	-13,9	-12,2	+11,6	-12,3	-16,4	-11,2	-1,6	-5,6	EX 3212
+4,5	+18,4	+68,3	+55,1	-11,5	+0,8	+22,7	+88,8	+0,9	+24,4	+6,3	-32,6	3213
+17,6	-13,4	-8,3	+20,3	-9,7	-6,0	-8,6	-6,6	-16,4	+1,5	-21,8	-6,2	EX 3217
-0,7	-8,2	-6,9	+6,0	-1,8	+15,1	-8,6	0,0	+3,4	+10,5	+2,9	+12,2	EX 3236
+56,5	+36,2	+27,0	+16,1	+15,1	-4,2	-4,9	-4,1	+28,7	+7,3	+0,6	+6,7	EX 3237
-1,8	-5,4	-2,7	-7,5	-8,8	+5,7	+2,1	-22,4	-9,6	-21,2	-16,5	-26,9	EX 3241-44
+28,6	+5,6	+9,1	+10,8	-3,7	-0,3	+23,7	+9,2	-8,7	+12,0	+7,7	-16,7	EX 3245,46
+4,0	+4,1	+9,0	+11,8	+17,4	+28,1	+13,8	+4,0	-6,9	+12,4	+10,2	+3,8	EX 3247
+17,4	-1,6	-7,3	-0,2	-16,2	-17,4	-14,7	-16,0	+3,2	-7,9	-38,1	-3,0	EX 3261
-15,4	-23,1	-23,7	-23,2	-24,5	+2,4	-5,7	-23,3	-13,7	-21,5	-20,7	+0,9	EX 3265,67; EX 3269
+2,1	+5,7	+0,1	+0,8	-2,6	+22,3	+5,3	+6,1	+2,2	+8,9	+9,4	-4,3	REST 32
+2,3	+0,6	-1,6	+10,7	-2,2	+8,7	+1,7	+5,5	+2,4	-1,1	+7,5	+4,6	EX 33
+0,2	-3,9	-6,8	+6,9	-8,9	+0,2	-3,2	-4,2	-4,4	-8,0	+5,1	+2,8	3311,12
+4,7	+8,4	+6,1	+15,3	+9,3	+22,8	+5,9	+24,1	+16,7	+13,8	+11,4	+7,8	3313,15,21; EX 3314
+41,8	+36,0	+49,6	+44,2	+36,1	+59,3	+72,5	+40,8	+39,2	+30,3	+23,9	+5,4	REST 33
+12,8	+11,2	+14,1	+16,3	+11,4	+22,2	+12,1	+16,5	+11,3	+14,7	+20,2	+14,4	EX 36
+3,7	+16,2	+14,5	+23,1	-2,0	+9,5	+1,3	+8,2	+24,5	+4,5	-30,8	+50,1	EX 3611, EX 3612
+3,7	+11,3	+0,4	+20,3	-5,3	+9,4	-10,4	-10,3	-12,2	-0,2	-5,2	-33,1	EX 3631
+28,1	+20,4	+23,9	+21,4	+19,1	+33,9	+24,5	+37,8	+18,0	+20,3	+29,8	+24,5	EX 3651,53
-8,1	-9,7	-7,6	-2,4	-5,6	+0,2	-12,6	-4,1	-7,0	-10,1	-6,4	-4,8	EX 3672- EX 3674
+7,8	+8,1	+10,8	+15,0	+9,3	+18,2	+7,8	+7,4	+8,6	+14,7	+19,9	+8,9	REST 36
+2,6	+25,9	+2,0	+25,5	+26,3	+2,7	+30,8	-10,4	+12,4	+11,5	-15,3	-12,9	EX 50
+16,0	+13,1	+16,4	+48,4	+19,5	+35,5	+15,8	+58,0	+36,3	-0,5	-1,1	+13,1	EX 501
+1,9	+26,7	+1,2	+24,2	+26,7	+0,9	+31,8	-13,2	+11,1	+12,2	-16,0	-13,9	EX 505
+14,7	+13,6	+10,6	+11,0	+6,1	+15,6	+12,0	+4,4	+7,2	+4,4	+2,5	-1,7	SONST. INV.
+6,5	+9,0	+8,7	+10,1	+12,1	+9,7	+9,0	+8,3	+15,1	+6,7	+1,6	+3,8	EX 37
+25,0	+20,7	+16,8	+13,8	+8,9	+25,4	+21,8	+2,2	+7,9	+4,8	+1,4	-5,4	EX 38
+20,0	+21,5	+18,1	+26,7	+12,2	+29,9	+43,5	+20,3	+25,0	+18,3	+22,5	+19,1	EX 5425

FAHRZEUGE.

STBA, FACHSERIE 4, REIHE 2.1

GP 1982	GUETERGRUPPE	GEWICHTUNG	1992 FEB.	VERAEND. GEGEN- UEBER- VDR- JAHRSES- MONAT IN %	N A C H					
					1991 FEB.	1992 JAN.	1991 1. VJ	1991 2. VJ	1991 3. VJ	1991 4. VJ
	VERBRAUCHSGUETER INSGESAMT	100	126,6	+1,8	124,4	125,4	127,5	125,8	110,2	119,1
	VERBRAUCHSGUETER OHNE PERSONEN- U. KOMBINATIONSKRAFTWAGEN	75,44	115,7	0,0	115,7	116,0	118,4	114,5	109,9	114,1
33	STRASSENFAHRZEUGE SOWEIT VERBRAUCHSGUT	28,73	153,7	+5,0	146,4	148,1	150,4	155,6	111,7	131,9
3311,3312	PERSONEN-U. KOMBINATIONSKRAFTWAGEN 1)	24,56	160,2	+6,0	151,2	154,3	155,5	160,4	111,1	134,4
3371,3375	KRAFTRAEDER, FAHRRRAEDER	0,53	126,5	-9,9	140,4	117,4	143,3	165,3	101,0	97,9
REST 33	SONSTIGE STRASSENFAHRZEUGE	3,64	113,7	-0,7	114,5	110,8	116,9	122,4	116,9	120,5
36	ELEKTROTECHNISCHE VERBRAUCHSGUETER	10,41	133,0	-7,8	144,2	130,0	144,8	135,4	118,5	137,7
3631	ELEKTROWERKZEUGE BIS 2 KW	0,74	81,1	-20,3	101,8	89,4	102,8	101,2	87,3	86,7
3638	HAUSHALTSKUEHLMOEBEL	0,75	165,2	+3,7	159,3	164,2	165,8	159,7	136,0	152,4
3639	HAUSHALTSMASCHINEN U. TROCKNER	1,30	195,5	+9,5	178,5	190,9	179,4	178,4	142,7	177,9
3635,3637	SONSTIGE EL. HAUSHALTSGERAETE	2,99	147,7	+0,9	146,4	144,4	148,6	142,9	123,2	138,4
3661,3663	RÜNDFUNK-, FERNSEH-U. PHONOTECHN. GERAETE	3,89	103,5	-25,5	139,0	98,9	136,5	120,3	109,8	129,9
REST 36	SONSTIGE ELEKTROTECHN. VERBRAUCHSGUETER	0,74	139,0	+7,6	129,2	134,3	132,2	118,7	117,2	141,1
40	CHEMISCHE VERBRAUCHSGUETER:	6,73	131,4	+6,5	123,4	137,3	133,0	128,7	129,5	121,7
496	SEIFEN, WASCH-U. REINIGUNGSMITTEL	1,99	95,0	+3,7	91,6	107,5	100,5	100,5	96,2	91,1
497	KOERPERPFLEGEMITTEL	2,50	142,0	+8,4	131,0	146,9	144,8	137,4	142,2	127,2
REST 40	SONSTIGE CHEMISCHE VERBRAUCHSGUETER	1,84	154,3	+5,8	145,9	154,4	149,6	145,4	145,8	146,3
625,63,64	SCHUHE, TEXTILIEN, BEKLEIDUNG	15,22	91,0	-6,0	96,8	90,3	98,3	83,5	88,4	82,6
625	SCHUHE	1,70	63,2	-6,9	67,9	64,0	69,3	56,4	63,2	58,5
63	TEXTILIEN	4,82	96,7	-2,8	99,5	94,1	100,7	94,6	89,5	90,7
6384,6385	GARDINEN-U. DEKORATIONSS"OFF	0,47	140,2	-8,7	153,6	137,3	156,7	144,5	119,9	126,9
6386	TEPPICHE, LAEUFER U. FUSSBODENBELAG AUS TEXTILEM MATERIAL	1,20	124,0	+0,9	122,9	121,5	126,5	120,4	106,3	110,7
6392-6398	WIRK-U. STRICKWAREN	2,78	83,8	-3,2	86,6	80,2	86,4	80,7	82,2	81,3
REST 63	SONSTIGE TEXTILIEN	0,37	49,4	-2,9	50,9	54,2	52,5	51,3	50,8	50,1
64	BEKLEIDUNG	8,70	93,3	-7,7	101,1	93,3	102,6	82,7	92,7	82,9
6411,6412	DAMEN-U. HERRENBERBEKLEIDUNG	5,78	90,6	-6,0	96,4	91,0	97,4	72,5	91,0	72,1
REST 64	SONSTIGE BEKLEIDUNG U. VERWANDTE ERZEUGNISSE	2,92	98,6	-10,6	110,3	98,0	112,8	103,0	96,2	104,4
	SONSTIGE IM INDEX ERFASSTE VERBRAUCHSGUETER	38,91	118,1	+3,7	113,9	119,0	116,5	117,2	112,0	118,5
	DARUNTER:									
211	FESTE BRENNSTOFFE	0,57	51,5	-33,4	77,3	64,3	77,7	55,3	55,2	68,9
2213 10	MOTORENBENZIN	5,63	110,3	+12,8	97,8	114,1	103,3	109,8	111,1	104,6
2217 10	HEIZOEL, LEICHT	5,67	120,9	+14,1	106,0	128,5	105,5	100,8	87,6	93,5
3267 10	HAUSHALTSNAEHMASCHINEN	0,06	213,8	+154,5	84,0	230,0	78,4	114,7	220,9	254,8
372	FOTO-, PROJEKTIONS-U. KINDOTECHNISCHE GERAETE	0,19	78,5	-22,0	100,7	71,2	92,2	90,9	84,7	87,9
3771,3773	UHREN	0,41	81,3	-4,8	85,4	76,1	86,0	89,6	85,9	110,9
3831,3833 90	RAUMHEIZOEFEN, GAS-STANDHERDE	0,24	114,2	+13,2	100,9	118,5	105,2	108,6	112,8	133,5
REST 38	SONSTIGE EISEN-, BLECH-UND METALLWAREN	2,00	110,9	+1,6	109,2	100,7	111,2	108,7	97,6	110,3
391-395,398	MUSIKINSTRUMENTE, SPIELWAREN, SPORTGERAETE, SCHMUCK, FUELLHALTER U. AE.	2,89			116,1	115,3	121,7	132,7	149,0	150,3
511,513	FEINKERAMISCHE ERZEUGNISSE	0,82	89,3	-1,7	90,8	82,6	94,8	94,7	91,2	93,2
5221'	KONSERVEN-U. WIRTSCHAFTSGLAS	0,53	108,5	+23,3	88,0	113,0	93,7	110,3	136,8	113,6
542	MOEBEL	7,39	122,1	+0,1	122,0	113,6	122,1	123,7	106,2	122,2
56	PAPIER-U. PAPPEWAREN	2,76	150,0	+0,9	148,7	175,0	152,8	147,8	146,3	146,7
57	DRUCKEREIERZEUGNISSE, VERVIELFAELTIGUNGEN	5,89			123,0	124,0	127,9	127,4	128,9	140,6
621	LEDERWAREN	0,75	89,5	-11,4	101,0	81,0	98,7	95,2	90,2	101,7

1) DIE ZUORDNUNG ZUM INVESTITIONSGUETER-BZW. VERBRAUCHSGUETERBEREICH ERFOLGT ANNAEHERUNGSWEISE NACH DER ZULASSUNGSSTATISTIK FUER

STBA, FACHSERIE 4, REIHE 2.1

FUER VERBRAUCHSGUETER
=100

MONATLICH

R	I C H T L I C H														GP 1982	
	1991 1.HJ	1991 2.HJ	1990	1991	VERAENDERUNG GEGENUEBER DEM ENTSPRECHENDEN VORJAHRESZEITRAUM IN %											1992 JAN.-FEB. KUMULIERT
					1991 FEB.	1992 JAN.	1991 1.VJ	1991 2.VJ	1991 3.VJ	1991 4.VJ	1991 1.HJ	1991 2.HJ	1990	1991		
126,6	114,6	117,2	120,6	+8,5	-3,7	+5,7	+9,6	-0,2	-3,1	+7,6	-1,7	+4,7	+2,9	-1,0	VERBRAUCH.	
116,4	112,0	111,6	114,2	+7,9	-3,5	+4,9	+7,5	+1,2	-3,6	+6,1	-1,3	+4,8	+2,3	-1,8	VERBR. OH. PKW U. KOMBI	
153,0	121,8	131,7	137,4	+9,5	-4,1	+7,7	+13,7	-3,3	-1,9	+10,6	-2,6	+4,4	+4,3	+0,3	33	
158,0	122,7	134,3	140,3	+9,6	-4,0	+7,8	+14,4	-4,2	-1,8	+11,1	-2,9	+4,4	+4,5	+0,8	3311,3312	
154,3	99,4	127,6	126,9	+4,6	-12,5	+6,5	+14,0	-14,3	-13,3	+10,4	-13,8	+18,3	-0,5	-11,1	3371,3375	
119,6	118,7	114,4	119,2	+8,5	-4,0	+6,6	+7,6	+4,2	-1,1	+7,1	+1,5	+2,1	+4,2	-2,3	REST 33	
140,1	128,1	132,4	134,1	+10,9	-12,3	+6,5	+8,2	-1,5	-7,1	+7,4	-4,6	+6,7	+1,3	-10,1	36	
102,0	87,0	97,0	94,5	+11,3	-9,4	+2,8	+8,7	-10,0	-11,3	+5,7	-10,7	+1,4	-2,6	-15,0	3631	
162,7	144,2	142,0	153,4	+6,6	-1,6	+8,2	+8,6	+10,8	+5,0	+8,4	+7,7	+6,8	+8,0	+1,0	3638	
178,9	160,3	143,8	169,6	+16,3	+4,7	+12,0	+30,9	+15,1	+15,1	+20,7	+15,1	+2,2	+17,9	+7,1	3639	
145,8	130,8	136,1	138,3	+10,5	-4,9	+3,8	+6,5	-3,7	-0,4	+5,1	-1,9	+5,1	+1,6	-2,1	3635,3637	
128,4	119,9	132,5	124,1	+10,9	-30,5	+6,9	+1,3	-7,7	-21,0	+4,1	-15,4	+11,0	-6,3	-28,1	3661,3663	
125,5	129,1	123,1	127,3	+6,0	-1,0	+5,3	+6,3	+5,7	-2,3	+5,8	+1,2	+4,9	+3,4	+3,2	REST 36	
130,8	125,6	124,9	128,2	+11,8	-1,1	+11,4	+9,5	-0,5	-8,0	+10,4	-4,3	+10,2	+2,6	+2,5	40	
100,5	93,6	104,2	97,1	+1,8	-3,2	+3,3	-2,3	-13,0	-14,0	+0,4	-13,6	+5,3	-6,8	0,0	496	
141,1	134,7	130,1	137,9	+19,5	-1,7	+17,8	+14,7	+1,6	-7,8	+16,3	-3,0	+13,3	+6,0	+3,1	497	
147,5	146,0	138,9	146,8	+9,0	+1,3	+8,5	+12,0	+7,2	-3,7	+10,2	+1,4	+9,9	+5,7	+3,5	REST 40	
90,9	85,5	87,8	88,2	+4,5	-8,3	+0,8	+7,2	+1,1	-6,5	+3,6	-2,6	-1,5	+0,5	-7,2	625,63,64	
62,8	60,8	65,6	61,8	-1,0	-10,1	-3,6	-2,8	-7,3	-3,2	-3,4	-8,3	-8,8	-5,8	-8,6	625	
97,7	90,1	91,5	93,9	+6,2	-8,8	+2,3	+7,9	+5,4	-4,3	+5,1	+0,2	-0,1	+2,6	-5,9	63	
150,6	123,4	131,7	137,0	+18,0	-12,8	+13,1	+13,6	+1,2	-10,9	+13,3	-5,4	+11,0	+4,0	-10,7	6384,6385	
123,5	108,5	111,1	116,0	+4,8	-10,0	+5,2	+10,6	+5,7	-3,4	+7,8	+0,8	+1,6	+4,4	-4,8	6386	
83,6	81,8	80,7	82,7	+6,3	-7,6	-0,6	+6,6	+6,8	-2,4	+2,8	+2,1	-2,9	+2,5	-5,4	6392-6398	
51,9	50,5	56,9	51,2	-17,0	+0,2	-15,9	-11,4	+0,4	-11,5	-13,8	-5,8	-10,0	-10,0	-1,3	REST 63	
92,6	87,8	90,1	90,2	+4,6	-7,7	+0,5	+8,4	+0,2	-7,3	+3,8	-3,4	-1,0	+0,1	-7,7	64	
84,9	81,6	84,3	83,2	+1,0	-5,4	-1,8	+8,4	-1,6	-8,4	+2,3	-4,7	-2,3	-1,3	-5,7	6411,6412	
107,9	100,3	101,4	104,1	+11,2	-11,7	+4,6	+8,4	+4,2	-5,5	+6,4	-1,1	+1,1	+2,7	-11,2	REST 64	
116,8	115,3	112,6	116,0	+7,5	+0,6	+4,5	+6,9	+2,2	-0,8	+5,6	+0,7	+5,3	+3,0	+2,2	SONST. VERBR.	
66,5	62,0	55,6	64,3	+148,6	-33,4	+82,4	+25,1	+7,4	-18,1	+53,2	-8,6	+8,2	+15,6	-33,4	211	
106,6	107,9	105,4	107,2	-1,7	+6,1	+0,4	+5,1	+2,1	-0,9	+2,8	+0,7	+5,2	+1,7	+9,3	2213 10	
103,1	90,5	97,0	96,8	+4,5	+11,0	-0,9	+4,5	-10,6	+7,5	+1,6	-2,2	+4,4	-0,2	+12,4	2217 10	
96,5	237,9	76,1	167,2	+2,6	+231,4	-1,9	+62,2	+230,2	+193,2	+28,2	+209,4	-8,8	+119,7	+189,3	3267 10	
91,6	86,3	91,5	88,9	+12,5	-4,6	-3,2	-4,4	+6,9	-9,0	-3,8	-1,8	0,0	-2,8	-14,6	372	
87,8	98,4	96,8	93,1	-0,6	-9,5	-3,5	-4,1	+1,2	-7,2	-3,8	-3,7	+13,2	-3,8	-7,2	3771,3773	
106,9	123,1	85,4	115,0	+30,7	+10,0	+21,5	+36,1	+47,5	+35,1	+28,5	+40,5	+9,6	+34,7	+11,6	3831,3833 90	
109,9	104,0	108,4	107,0	+1,9	-6,8	+2,9	+4,6	-2,5	-9,4	+3,7	-6,2	+7,5	-1,3	-2,7	REST 38	
127,2	149,7	136,0	138,4	+10,8	-8,3	+4,8	+5,3	+4,4	-5,6	+5,1	-0,8	+5,4	+1,8	.	391-395,398	
94,8	92,2	97,9	93,5	-6,2	-11,9	-4,6	-0,3	-4,0	-8,7	-2,5	-6,5	+2,1	-4,5	-6,8	511,513	
102,0	125,2	103,2	113,6	+7,4	+13,2	+1,7	+8,9	+21,8	+6,4	+5,5	+14,2	+7,2	+10,1	+18,0	5221	
122,9	114,2	110,3	118,6	+12,1	-1,9	+8,2	+12,5	+8,9	+1,2	+10,3	+4,7	+4,5	+7,5	-0,8	542	
150,3	146,5	145,0	148,4	+6,8	+7,3	+4,3	+6,9	0,0	-1,6	+5,6	-0,8	+11,9	+2,3	+4,2	56	
127,6	134,7	123,2	131,2	+15,2	-2,7	+11,3	+9,0	+6,8	+0,1	+10,1	+3,1	+7,7	+6,5	.	57	
97,0	95,9	100,1	96,5	+9,3	-14,6	+3,7	+0,5	-7,9	-9,8	+2,1	-8,9	+4,4	-3,6	-13,0	621	

KRAFTFAHRZEUGE.

STBA, FACHSERIE 4, REIHE 2.1

GP 1982	GUETERGRUPPE	GEWICH- TUNG	1991	1991	1991	1991	1991	1991	1991
				1.HJ	2.HJ	1.VJ	2.VJ	3.VJ	4.VJ
	VERBRAUCHSGUETER INSGESAMT	100	120,6	126,6	114,6	127,5	125,8	110,2	119,1
	VERBRAUCHSGUETER OHNE PERSONEN- U. KOMBINATIONSKRAFTWAGEN	75,44	114,2	116,4	112,0	118,4	114,5	109,9	114,1
EX 33	STRASSENFAHRZEUGE SOWEIT VERBRAUCHSGUT	28,73	137,4	153,0	121,8	150,4	155,6	111,7	131,9
3311,12	PERSONEN-U. KOMBINATIONSKRAFTWAGEN 1)	24,56	140,3	158,0	122,7	155,5	160,4	111,1	134,4
3371,75	KRAFTRAEDER, FAHRRRAEDER	0,53	126,9	154,3	99,4	143,3	165,3	101,0	97,9
REST 33	SONSTIGE STRASSENFAHRZEUGE	3,64	119,2	119,6	118,7	116,9	122,4	116,9	120,5
EX 36	ELEKTROTECHNISCHE VERBRAUCHSGUETER	10,41	134,1	140,1	128,1	144,8	135,4	118,5	137,7
EX 3631	ELEKTROWERKZEUGE BIS 2 KW	0,74	94,5	102,0	87,0	102,8	101,2	87,3	86,7
EX 3638	HAUSHALTSKUEHLMOEBEL	0,75	153,4	162,7	144,2	165,8	159,7	136,0	152,4
EX 3639	HAUSHALTSWASCHMASCHINEN U. TROCKNER	1,30	169,6	178,9	160,3	179,4	178,4	142,7	177,9
EX 3635,37	SONSTIGE EL. HAUSHALTSGERAETE	2,99	138,3	145,8	130,8	148,6	142,9	123,2	138,4
EX 3661,63	RUNDFUNK-, FERNSEH-U. PHONOTECHN. GERAETE	3,89	124,1	128,4	119,9	136,5	120,3	109,8	129,9
REST 36	SONSTIGE ELEKTROTECHN. VERBRAUCHSGUETER	0,74	127,3	125,5	129,1	132,2	118,7	117,2	141,1
EX 40	CHEMISCHE VERBRAUCHSGUETER	6,73	128,2	130,8	125,6	133,0	128,7	129,5	121,7
EX 496	SEIFEN, WASCH-U. REINIGUNGSMITTEL	1,99	97,1	100,5	93,6	100,5	100,5	96,2	91,1
EX 497	KOERPERPFLEGEMITTEL	2,90	137,9	141,1	134,7	144,8	137,4	142,2	127,2
REST 40	SONSTIGE CHEMISCHE VERBRAUCHSGUETER	1,84	146,8	147,5	146,0	149,6	145,4	145,8	146,3
EX 625, EX 63, EX 64	SCHUHE, TEXTILIEN, BEKLEIDUNG	15,22	88,2	90,9	85,5	98,3	83,5	88,4	82,6
EX 625	SCHUHE	1,70	61,8	62,8	60,8	69,3	56,4	63,2	58,5
EX 63	TEXTILIEN	4,82	93,9	97,7	90,1	100,7	94,6	89,5	90,7
EX 6384; 6385	GARDINEN-U. DEKORATIONSSTOFF	0,47	137,0	150,6	123,4	156,7	144,5	119,9	126,9
EX 6386	TEPPICHE, LAEUFER U. FUSSBODENBELAG AUS TEXTILEM MATERIAL	1,20	116,0	123,5	108,5	126,5	120,4	106,3	110,7
6392-6397, EX 6398	WIRK-U. STRICKWAREN	2,78	82,7	83,6	81,8	86,4	80,7	82,2	81,3
REST 63	SONSTIGE TEXTILIEN	0,37	51,2	51,9	50,5	52,5	51,3	50,8	50,1
EX 64	BEKLEIDUNG	8,70	90,2	92,6	87,8	102,6	82,7	92,7	82,9
EX 6411,12	DAMEN-U. HERRENOBERBEKLEIDUNG	5,78	83,2	84,9	81,6	97,4	72,5	91,0	72,1
REST 64	SONSTIGE BEKLEIDUNG U. VERWANDTE ERZEUGNISSE	2,92	104,1	107,9	100,3	112,8	103,0	96,2	104,4
	SONSTIGE IM INDEX ERFASSTE VERBRAUCHSGUETER	38,91	116,0	116,8	115,3	116,5	117,2	112,0	118,5
	DARUNTER: FESTE BRENNSTOFFE	0,57	64,3	66,5	62,0	77,7	55,3	55,2	68,9
EX 211	MOTORENBENZIN	5,63	107,2	106,6	107,9	103,3	109,8	111,1	104,6
2217 10	HEIZOEL, LEICHT	5,67	96,8	103,1	90,5	105,5	100,8	87,6	93,5
3267 10	HAUSHALTSNAEHMASCHINEN	0,06	167,2	96,5	237,9	78,4	114,7	220,9	254,8
EX 372	FOTO-, PROJEKTIONS-U. KINOTECHNISCHE GERAETE	0,19	88,9	91,6	86,3	92,2	90,9	84,7	87,9
3771, EX 3773	UHREN	0,41	93,1	87,8	98,4	86,0	89,6	85,9	110,9
3831, 3833 90	RAUMHEIZOEFEN, GAS-STANDHERDE	0,24	115,0	106,9	123,1	105,2	108,6	112,8	133,5
REST 38	SONSTIGE EISEN-, BLECH-UND METALLWAREN	2,00	107,0	109,9	104,0	111,2	108,7	97,6	110,3
EX 391-EX 394, 395, EX 398	MUSIKINSTRUMENTE, SPIELWAREN, SPORTGERAETE, SCHMUCK, FUELLHALTER U. AE.	2,89	138,4	127,2	149,7	121,7	132,7	149,0	150,3
511, EX 513	FEINKERAMISCHE ERZEUGNISSE	0,82	93,5	94,8	92,2	94,8	94,7	91,2	93,2
EX 5221	KONSERVEN-U. WIRTSCHAFTSGLAS	0,53	113,6	102,0	125,2	93,7	110,3	136,8	113,6
EX 542	MOEBEL	7,39	118,6	122,9	114,2	122,1	123,7	106,2	122,2
EX 56	PAPIER-U. PAPPEWAREN	2,76	148,4	150,3	146,5	152,8	147,8	146,3	146,7
EX 57	DRUCKEREIERZEUGNISSE, VERVIELFAELTIGUNGEN	5,89	131,2	127,6	134,7	127,9	127,4	128,9	140,6
EX 621	LEDERWAREN	0,75	96,5	97,0	95,9	98,7	95,2	90,2	101,7

1) DIE ZUORDNUNG ZUM INVESTITIONSGUETER-BZW. VERBRAUCHSGUETERBEREICH ERFOLGT ANNAEHERUNGSWEISE NACH DER ZULASSUNGSSTATISTIK FUER KRAFT

STBA, FACHSERIE 4, REIHE 2.1

FUER VERBRAUCHSGUETER
=100

MONATLICH

1991 JAN.	1991 FEB.	1991 MAERZ	1991 APRIL	1991 MAI	1991 JUNI	1991 JULI	1991 AUG.	1991 SEPT.	1991 OKT.	1991 NOV.	1991 DEZ.	GP 1982
130,2	124,4	127,9	131,4	116,7	129,2	108,5	98,3	123,7	132,1	124,7	100,5	VERBRAUCH.
120,2	115,7	119,2	118,5	106,7	118,3	108,8	99,7	121,2	127,1	117,7	97,6	VERB. OH. PKW. U. KOMBI
154,4	146,4	150,4	165,6	143,7	157,6	109,3	96,0	129,7	143,8	142,4	109,5	EX 33
160,7	151,2	154,7	171,1	147,5	162,5	107,6	94,1	131,6	147,4	146,2	109,5	3311,12
134,1	140,4	155,3	176,5	159,7	159,7	118,0	79,6	105,4	116,7	100,7	76,2	3371,75
115,4	114,5	120,8	127,1	115,4	124,6	119,4	111,5	119,8	123,7	122,8	114,9	REST 33
148,3	144,2	141,8	144,2	121,2	140,7	105,0	94,0	156,6	161,7	146,6	104,7	EX 36
98,7	101,8	108,0	105,4	87,9	110,2	88,7	69,4	103,9	110,3	94,2	55,5	EX 3631
166,8	159,3	171,2	175,0	137,7	166,3	125,8	101,7	180,4	175,6	158,4	123,1	EX 3638
182,3	178,5	177,4	182,8	163,6	188,8	123,6	103,5	201,0	209,6	183,7	140,4	EX 3639
151,9	146,4	147,5	153,3	127,1	148,3	117,4	91,2	161,0	160,9	146,4	107,8	EX 3635,37
142,4	139,0	128,1	129,5	107,2	124,1	86,9	94,2	148,4	155,3	141,7	92,8	EX 3661,63
135,6	129,2	131,8	125,2	113,7	117,2	113,6	104,8	133,1	151,9	148,7	122,6	REST 36
138,8	123,4	136,7	135,4	118,5	132,1	136,0	124,9	127,7	138,1	128,0	99,0	EX 40
111,0	91,6	98,8	108,4	91,2	102,0	105,6	90,5	92,4	103,5	92,8	77,0	EX 496
149,4	131,0	154,1	146,0	121,7	144,4	147,9	139,7	139,0	145,0	134,7	101,9	EX 497
152,4	145,9	150,5	147,8	143,2	145,3	150,4	138,6	148,3	164,6	155,9	118,4	REST 40
98,5	96,8	99,5	91,0	71,9	87,7	88,3	79,0	98,0	94,7	84,5	68,7	EX 625, EX 63, EX 64
71,2	67,9	68,7	63,1	50,7	55,3	49,1	69,9	70,5	66,8	59,9	48,7	EX 625
103,2	99,5	99,5	101,4	83,8	98,6	87,0	74,6	106,9	104,8	94,8	72,5	EX 63
157,4	153,6	159,1	156,6	130,3	146,7	130,1	87,8	141,9	143,6	132,2	104,9	EX 6384,6385
135,0	122,9	121,7	130,5	109,2	121,5	97,1	95,7	126,2	132,0	116,6	83,6	EX 6386
86,8	86,6	85,9	86,0	69,4	86,6	81,1	67,3	98,3	92,6	84,8	66,6	6392-6397, EX 6398
54,1	50,9	52,6	51,8	49,7	52,5	43,6	44,1	64,7	59,2	51,7	39,4	REST 63
101,1	101,1	105,5	90,7	69,4	87,9	96,6	83,2	98,4	94,6	83,6	70,5	EX 64
96,2	96,4	99,6	78,7	57,9	80,8	96,0	84,9	92,2	80,2	73,2	62,8	EX 6411,12
111,0	110,3	117,0	114,6	92,2	102,1	97,9	79,9	110,7	123,1	104,3	85,7	REST 64
118,3	113,9	117,2	117,9	112,9	120,8	112,0	104,1	120,0	129,0	120,9	105,5	SONST. VERB.
96,6	77,3	59,2	49,8	57,1	59,0	53,0	55,8	56,7	75,8	70,0	60,8	EX 211
107,5	97,8	104,7	105,0	116,2	108,3	112,9	114,3	106,2	113,4	104,5	95,8	2213 10
115,8	106,0	94,6	91,7	102,7	107,9	84,4	89,8	88,5	96,8	95,6	88,1	2217 10
69,4	84,0	81,7	90,2	125,5	128,3	155,7	170,0	337,1	326,8	260,6	176,9	3267 10
74,6	100,7	101,2	91,2	81,0	100,6	95,4	68,7	90,1	91,2	88,1	84,5	EX 372
84,1	85,4	88,6	85,5	79,5	103,7	65,0	76,7	116,0	128,4	116,0	88,2	3771, EX 3773
107,7	100,9	106,9	108,6	97,6	119,5	92,0	108,4	137,9	159,1	150,6	90,7	3831, 3833 90
108,1	109,2	116,3	114,2	103,4	108,4	93,3	89,6	110,0	124,8	111,3	94,9	REST 38
125,7	116,1	123,3	131,2	125,7	141,2	138,2	144,8	164,1	178,0	149,7	123,3	EX 391-394 395, EX 398
93,8	90,8	99,7	99,1	91,8	93,3	91,3	88,1	94,1	103,8	95,2	80,7	511, EX 513
99,8	88,0	93,2	103,0	116,3	111,6	151,8	127,8	130,8	125,9	113,7	101,3	EX 5221
115,8	122,0	128,6	130,9	112,4	127,8	111,6	76,8	130,1	134,4	129,2	103,0	EX 542
163,1	148,7	146,5	150,5	135,1	157,7	153,1	141,4	144,3	159,8	152,1	128,2	EX 56
127,4	123,0	133,2	131,8	122,1	128,3	128,9	124,7	133,0	144,1	138,7	139,0	EX 57
94,9	101,0	100,3	98,9	86,8	99,9	88,4	80,6	101,6	116,1	106,8	82,1	EX 621

FAHRZEUGE.

STBA, FACHSERIE 4, REIHE 2.1

GP 1982	GÜTERGRUPPE	GEWICHT- TUNG	VERÄNDERUNG GEGENÜBER						
			1991	1991 1. HJ	1991 2. HJ	1991 1. VJ	1991 2. VJ	1991 3. VJ	1991 4. VJ
	VERBRAUCHSGÜTER INSGESAMT	100	+2,9	+7,6	-1,7	+5,7	+9,6	-0,2	-3,1
	VERBRAUCHSGÜTER OHNE PERSONEN- U. KOMBINATIONSKRAFTWAGEN	75,44	+2,3	+6,1	-1,3	+4,9	+7,5	+1,2	-3,6
EX 33	.STRASSENFAHRZEUGE SOWEIT VERBRAUCHSGUT	28,73	+4,3	+10,6	-2,6	+7,7	+13,7	-3,3	-1,9
3311,12	PERSONEN-U. KOMBINATIONSKRAFTWAGEN 1)	24,56	+4,5	+11,1	-2,9	+7,8	+14,4	-4,2	-1,8
3371,75	KRAFTRAEDER, FAHRRÄEDER	0,53	-0,5	+10,4	-13,8	+6,5	+14,0	-14,3	-13,3
REST 33	SONSTIGE STRASSENFAHRZEUGE	3,64	+4,2	+7,1	+1,5	+6,6	+7,6	+4,2	-1,1
EX 36	ELEKTROTECHNISCHE VERBRAUCHSGÜTER	10,41	+1,3	+7,4	-4,6	+6,5	+8,2	-1,5	-7,1
EX 3631	ELEKTROMERKZEUGE BIS 2 KW	0,74	-2,6	+5,7	-10,7	+2,8	+8,7	-10,0	-11,3
EX 3638	HAUSHALTSKUEHLMOEBEL	0,75	+8,0	+8,4	+7,7	+8,2	+8,6	+10,8	+5,0
EX 3639	HAUSHALTSWASCHMASCHINEN U. TROCKNER	1,30	+17,9	+20,7	+15,1	+12,0	+30,9	+15,1	+15,1
EX 3635,37	SONSTIGE EL. HAUSHALTSGERAETE	2,99	+1,6	+5,1	-1,9	+3,8	+6,5	-3,7	-0,4
EX 3661,63	RUNDFUNK-, FERNSEH-U. PHONOTECHN. GERAETE	3,89	-6,3	+4,1	-15,4	+6,9	+1,3	-7,7	-21,0
REST 36	SONSTIGE ELEKTROTECHN. VERBRAUCHSGÜTER	0,74	+3,4	+5,8	+1,2	+5,3	+6,3	+5,7	-2,3
EX 40	CHEMISCHE VERBRAUCHSGÜTER	6,73	+2,6	+10,4	-4,3	+11,4	+9,5	-0,5	-8,0
EX 496	SEIFEN, WASCH-U. REINIGUNGSMITTEL	1,99	-6,8	+0,4	-13,6	+3,3	-2,3	-13,0	-14,0
EX 497	KOERPERPFLEGE MITTEL	2,90	+6,0	+16,3	-3,0	+17,8	+14,7	+1,6	-7,8
REST 40	SONSTIGE CHEMISCHE VERBRAUCHSGÜTER	1,84	+5,7	+10,2	+1,4	+8,5	+12,0	+7,2	-3,7
EX 625, EX 63, EX 64	SCHUHE, TEXTILIEN, BEKLEIDUNG	15,22	+0,5	+3,6	-2,6	+0,8	+7,2	+1,1	-6,5
EX 625	SCHUHE	1,70	-5,8	-3,4	-8,3	-3,6	-2,8	-7,3	-9,2
EX 63	TEXTILIEN	4,82	+2,6	+5,1	+0,2	+2,3	+7,9	+5,4	-4,3
EX 6384; 6385	GARDINEN-U. DEKORATIONSTOFF	0,47	+4,0	+13,3	-5,4	+13,1	+13,6	+1,2	-10,9
EX 6386	TEPPICHE, LAEFER U. FUSSBODENBELAG AUS TEXTILEM MATERIAL	1,20	+4,4	+7,8	+0,8	+5,2	+10,6	+5,7	-3,4
6392-6397, EX 6398	WIRK-U. STRICKWAREN	2,78	+2,5	+2,8	+2,1	-0,6	+6,6	+6,8	-2,4
REST 63	SONSTIGE TEXTILIEN	0,37	-10,0	-13,8	-5,8	-15,9	-11,4	+0,4	-11,5
EX 64	BEKLEIDUNG	8,70	+0,1	+3,8	-3,4	+0,5	+8,4	+0,2	-7,3
EX 6411,12	DAMEN-U. HERRENOBERBEKLEIDUNG	5,78	-1,3	+2,3	-4,7	-1,8	+8,4	-1,6	-8,4
REST 64	SONSTIGE BEKLEIDUNG U. VERWANDTE ERZEUGNISSE	2,92	+2,7	+6,4	-1,1	+4,6	+8,4	+4,2	-5,5
	SONSTIGE IM INDEX ERFASSTE VERBRAUCHSGÜTER	38,91	+3,0	+5,6	+0,7	+4,5	+6,9	+2,2	-0,8
	DARUNTER:								
EX 211	FESTE BRENNSTOFFE	0,57	+15,6	+53,2	-8,6	+82,4	+25,1	+7,4	-18,1
2213 10	MOTORENBENZIN	5,63	+1,7	+2,8	+0,7	+0,4	+5,1	+2,1	-0,9
2217 10	HEIZOEL, LEICHT	5,67	-0,2	+1,6	-2,2	-0,9	+4,5	-10,6	+7,5
3267 10	HAUSHALTSNAEHMASCHINEN	0,06	+119,7	+28,2	+209,4	-1,9	+62,2	+230,2	+193,2
EX 372	FOTO-, PROJEKTIONS-U. KINOTECHNISCHE GERAETE	0,19	-2,8	-3,8	-1,8	-3,2	-4,4	+6,9	-9,0
3771, EX 3773	UHREN	0,41	-3,8	-3,8	-3,7	-3,5	-4,1	+1,2	-7,2
3831, 3833 90	RAUMHEIZOEFEN, GAS-STANDHERDE	0,24	+34,7	+28,5	+40,5	+21,5	+36,1	+47,5	+35,1
REST 38	SONSTIGE EISEN-, BLECH-UND METALLWAREN	2,00	-1,3	+3,7	-6,2	+2,9	+4,6	-2,5	-9,4
EX 391-EX 394, 395, EX 398	MUSIKINSTRUMENTE, SPIELWAREN, SPORTGERAETE, SCHMUCK, FUELLHALTER U.AE.	2,89	+1,8	+5,1	-0,8	+4,8	+5,3	+4,4	-5,6
511, EX 513	FEINKERAMISCHE ERZEUGNISSE	0,82	-4,5	-2,5	-6,5	-4,6	-0,3	-4,0	-8,7
EX 5221	KONSERVEN-U. WIRTSCHAFTSGLAS	0,53	+10,1	+5,5	+14,2	+1,7	+8,9	+21,8	+6,4
EX 542	MOEBEL	7,39	+7,5	+10,3	+4,7	+8,2	+12,5	+8,9	+1,2
EX 56	PAPIER-U. PAPPEWAREN	2,76	+2,3	+5,6	-0,8	+4,3	+6,9	0,0	-1,6
EX 57	DRUCKEREIERZEUGNISSE, VERVIELFAELTIGUNGEN	5,89	+6,5	+10,1	+3,1	+11,3	+9,0	+6,8	+0,1
EX 621	LEDERWAREN	0,75	-3,6	+2,1	-8,9	+3,7	+0,5	-7,9	-9,8

1) DIE ZUORDNUNG ZUM INVESTITIONSGÜTER-BZW. VERBRAUCHSGÜTERBEREICH ERFOLGT ANNAEHERUNGSWEISE NACH DER ZULASSUNGSSTATISTIK FUER KRAFT

STBA, FACHSERIE 4, REIHE 2.1

FUER VERBRAUCHSGUETER
=100

MONATLICH

VORJAHRESZEITRAUM IN O/O

1991	1991	1991	1991	1991	1991	1991	1991	1991	1991	1991	1991	GP 1982
JAN.	FEB.	MAERZ	APRIL	MAI	JUNI	JULI	AUG.	SEPT.	OKT.	NOV.	DEZ.	
+9,4	+8,5	-0,1	+18,8	-2,7	+13,5	+3,0	-5,7	+1,6	-3,1	-2,8	-3,4	VERBRAUCH.
+7,5	+7,9	-0,3	+14,6	-3,4	+12,0	+4,7	-5,0	+3,5	-0,7	-4,4	-6,2	VERBR. OH. PKW U. KOMBI
+13,4	+9,5	+0,8	+27,6	-1,0	+16,1	-1,3	-6,7	-2,4	-8,1	+0,6	+3,7	EX 33
+14,0	+9,6	+0,5	+28,9	-1,0	+17,0	-2,0	-7,8	-3,2	-8,9	+1,2	+5,0	3311,12
+22,5	+4,6	-3,0	+28,3	+2,6	+12,6	-16,1	-13,0	-13,1	-2,2	-20,0	-18,4	3371,75
+7,6	+8,5	+3,9	+16,7	-2,6	+9,4	+6,0	+1,6	+4,9	-1,8	-0,6	-0,9	REST 33
+12,4	+10,9	-2,7	+20,7	-10,8	+17,3	-7,8	-4,6	+5,5	-4,3	-7,8	-10,5	EX 36
+3,8	+11,3	-4,7	+26,5	-9,6	+11,7	-8,1	-12,6	-9,8	-0,2	-7,6	-31,3	EX 3631
+15,5	+6,6	+3,4	+26,8	-9,0	+9,6	-9,4	+55,5	+10,1	+3,4	+3,8	+3,1	EX 3638
+13,9	+16,3	+6,3	+33,4	+5,5	+61,6	+14,6	-0,2	+25,2	+22,5	+11,9	+9,2	EX 3639
+7,5	+10,5	-5,4	+16,8	-14,3	+20,7	-3,3	-15,6	+4,3	-0,6	+0,1	-0,6	EX 3635,37
+17,2	+10,9	-5,9	+18,5	-16,1	+3,8	-22,8	-2,4	+0,4	-17,2	-21,4	-26,1	EX 3661,63
+10,1	+6,0	+0,2	+11,4	-2,9	+11,0	+21,8	-8,2	+6,4	-1,1	-2,5	-3,5	REST 36
+13,8	+11,8	+8,7	+19,0	-1,4	+11,4	+9,2	-6,5	-3,6	-9,3	-5,7	-9,2	EX 40
+10,9	+1,8	-2,9	+7,5	-16,9	+4,1	+6,6	-25,1	-17,4	-19,2	-13,8	-6,1	EX 496
+17,5	+19,5	+16,7	+30,2	+1,8	+13,2	+7,7	-2,9	+0,3	-7,4	-4,3	-12,5	EX 497
+10,7	+9,0	+5,9	+13,1	+8,2	+14,9	+14,0	+5,7	+2,2	-4,0	-1,4	-6,3	REST 40
+3,4	+4,5	-5,0	+18,6	-11,3	+15,5	+9,4	-5,2	-0,1	-4,9	-9,0	-5,1	EX 625, EX 63, EX 64
-0,8	-1,0	-8,8	+11,1	-19,9	+2,4	-3,3	-7,8	-9,5	-15,9	-7,3	-0,8	EX 625
+5,7	+6,2	-4,2	+20,0	-9,5	+14,8	+6,1	+1,9	+7,4	-3,1	-4,3	-6,1	EX 63
+15,6	+18,0	+6,6	+24,9	-4,3	+22,0	+15,7	-14,5	+1,1	-8,9	-12,0	-12,1	EX 6384;6385
+11,5	+4,8	-0,5	+21,7	-4,9	+16,0	+20,6	-7,5	+7,0	-1,1	-4,0	-5,7	EX 6386
+1,8	+6,3	-8,6	+19,4	-12,2	+13,8	-1,2	+15,2	+8,7	-1,4	-1,7	-4,3	6392-6397, EX 6398
-16,6	-17,0	-13,8	-0,2	-26,4	-3,3	-9,2	-8,1	+16,2	-15,1	-10,6	-6,9	REST 63
+2,4	+4,6	-4,9	+18,9	-11,1	+17,8	+12,6	-8,0	-2,8	-4,3	-12,0	-5,1	EX 64
+1,1	+1,0	-6,8	+17,8	-15,1	+23,0	+10,5	-8,3	-6,0	-6,3	-14,1	-4,0	EX 6411,12
+5,2	+11,2	-1,5	+20,4	-5,6	+10,7	+17,1	-7,1	+3,1	-1,7	-8,8	-6,8	REST 64
+6,0	+7,5	+0,2	+10,4	+0,7	+9,9	+6,3	-5,2	+5,5	+3,8	-1,7	-5,0	SONST. VERB.
+86,1	+148,6	+32,4	+33,2	+5,2	+43,9	+46,4	+3,5	-11,7	-11,7	-21,7	-21,1	EX 211
-0,6	-1,7	+3,7	+2,8	+13,9	-0,9	+0,6	+4,5	+1,3	+9,0	-0,9	-10,7	2213 10
-5,6	+4,5	-0,7	-3,7	+8,7	+8,0	-24,4	-14,8	+15,1	+27,9	+17,9	-15,5	2217 10
-5,1	+2,6	-3,5	+32,6	+70,1	+82,5	+165,7	+254,2	+258,6	+207,7	+183,3	+183,5	3267 10
-17,5	+12,5	-4,3	-1,3	-14,3	+2,1	+16,9	+1,6	+2,0	+2,0	-16,7	-10,7	EX 372
+2,6	-0,6	-11,0	+3,3	-22,4	+9,0	-22,5	+21,2	+7,8	-5,9	-8,7	-7,3	3771, EX 3773
+22,4	+30,7	+13,1	+41,4	+13,8	+55,8	+29,4	+47,1	+63,0	+56,0	+34,2	+10,3	3831,3833 90
+5,3	+1,9	+1,7	+14,5	-4,2	+4,1	0,0	-7,1	-0,5	-4,9	-15,7	-6,9	REST 38
+8,7	+10,8	-3,6	+10,4	-4,1	+10,3	+1,5	+6,4	+5,4	-0,3	-10,3	-6,8	EX 391-394 395, EX 398
-1,7	-6,2	-6,0	+1,3	-7,6	+6,4	-0,4	-4,2	-7,2	-4,6	-12,7	-8,8	511, EX 513
+8,0	+7,4	-8,7	+2,9	+20,9	+3,6	+36,4	+7,5	+22,5	+13,8	+0,9	+4,2	EX 5221
+11,2	+12,1	+2,6	+21,0	-2,7	+20,2	+48,4	-22,2	+9,7	+0,8	+0,5	+2,5	EX 542
+11,3	+6,8	-4,7	+12,3	-6,1	+15,3	+7,1	-5,5	-1,4	-3,7	+0,4	-1,2	EX 56
+13,3	+15,2	+6,1	+15,1	+2,7	+9,5	+11,4	+4,1	+5,0	+3,1	-1,8	-0,9	EX 57
+10,1	+9,3	-6,3	+12,1	-11,7	+2,3	-1,2	-16,9	-5,2	-5,1	-13,2	-11,3	EX 621

FAHRZEUGE.

GP 1982	GUETERGRUPPE	GEWICH- TUNG	1992 FEB.	VERAEND. GEGEN- UEBER VOR- JAHRES- MONAT IN %	N A C H					
					1991 FEB.	1992 JAN.	1991 1. VJ	1991 2. VJ	1991 3. VJ	1991 4. VJ
	VERBRAUCHSGUETER INSGESAMT	100	125,8	+0,2	125,5	124,4	128,7	124,8	110,0	120,6
	VERBRAUCHSGUETER OHNE PERSONEN- U. KOMBINATIONSKRAFTWAGEN	75,44	114,7	-1,7	116,7	115,1	119,5	113,7	109,7	115,5
33	STRASSENFAHRZEUGE SOWEIT VERBRAUCHSGUT	28,73	153,3	+3,9	147,6	146,7	152,0	154,2	111,5	133,9
3311,3312	PERSONEN-U. KOMBINATIONSKRAFTWAGEN 1)	24,56	159,8	+4,8	152,5	152,8	157,2	158,8	110,9	136,4
3371,3375	KRAFTRAEDER, FAHRRAEDE	0,53	126,1	-10,9	141,6	116,3	145,0	163,8	100,6	99,4
REST 33	SONSTIGE STRASSENFAHRZEUGE	3,64	113,4	-1,8	115,5	109,7	118,2	121,2	116,6	122,4
36	ELEKTROTECHNISCHE VERBRAUCHSGUETER	10,41	132,7	-8,7	145,3	128,8	146,1	134,1	118,5	139,6
3631	ELEKTROWERKZEUGE BIS 2 KW	0,74	80,9	-21,2	102,6	88,6	104,0	100,2	87,2	87,8
3638	HAUSHALTSKUEHLMOEBEL	0,75	164,8	+2,6	160,6	162,7	167,5	158,1	135,8	154,5
3639	HAUSHALTSWASCHMASCHINEN U. TROCKNER	1,30	195,1	+8,4	179,9	189,3	181,2	176,8	142,6	180,4
3635,3637	SONSTIGE EL. HAUSHALTSGERAETE	2,99	147,3	-0,2	147,6	143,1	150,1	141,5	123,0	140,3
3661,3663	RUNDFUNK-, FERNSEH-U. PHONO TECHN. GERAETE	3,89	103,3	-26,3	140,1	98,0	137,8	119,1	109,8	131,8
REST 36	SONSTIGE ELEKTROTECHN. VERBRAUCHSGUETER	0,74	138,7	+6,5	130,2	133,1	133,5	117,7	116,9	143,1
40	CHEMISCHE VERBRAUCHSGUETER	6,73	131,3	+6,0	123,9	136,7	133,7	128,1	129,4	122,5
496	SEIFEN, WASH-U. REINIGUNGSMITTEL	1,99	94,9	+3,2	92,0	107,0	101,0	100,1	96,0	91,7
497	KOERPERPFLEGE MITTEL	2,90	141,8	+7,9	131,4	146,3	145,5	136,7	142,0	128,1
REST 40	SONSTIGE CHEMISCHE VERBRAUCHSGUETER	1,84	154,1	+5,2	146,5	153,8	150,4	144,8	145,6	147,3
625,63,64	SCHUHE, TEXTILIEN, BEKLEIDUNG	15,22	90,8	-7,1	97,7	89,4	99,4	82,6	88,2	84,0
625	SCHUHE	1,70	63,0	-8,0	68,5	63,3	70,0	55,8	63,2	59,4
63	TEXTILIEN	4,82	96,4	-4,1	100,5	93,0	102,1	93,4	89,3	92,4
6384,6385	GARDINEN-U. DEKORATIONSTOFF	0,47	139,8	-10,0	155,3	135,8	158,9	142,8	119,5	129,3
6386	TEPPICHE, LAEUFER U. FUSSBODENBELAG AUS TEXTILEM MATERIAL	1,20	123,6	-0,5	124,2	120,1	128,1	118,9	106,2	112,8
6392-6398	WIRK-U. STRICKWAREN	2,78	83,6	-4,5	87,5	79,2	87,6	79,7	82,1	82,8
REST 63	SONSTIGE TEXTILIEN	0,37	49,2	-4,5	51,5	53,6	53,3	50,8	50,7	51,0
64	BEKLEIDUNG	8,70	93,1	-8,6	101,9	92,5	103,7	81,9	92,5	84,1
6411,6412	DAMEN-U. HERRENOBERBEKLEIDUNG	5,78	90,4	-7,0	97,2	90,2	98,5	71,8	90,8	73,1
REST 64	SONSTIGE BEKLEIDUNG U. VERWANDTE ERZEUGNISSE	2,92	98,4	-11,5	111,2	97,1	114,0	102,0	95,9	105,9
	SONSTIGE IM INDEX ERFASSTE VERBRAUCHSGUETER	38,91	116,4	+1,2	115,0	118,3	117,5	116,4	111,8	119,7
	DARUNTER: FESTE BRENNSTOFFE	0,57	50,9	-34,4	77,6	63,8	78,1	55,0	55,1	69,6
2213 10	MOTORENBENZIN	5,63	105,4	+6,4	99,1	114,1	103,8	109,8	111,1	104,6
2217 10	HEIZDEL, LEICHT	5,67	115,5	+7,5	107,4	128,5	105,9	100,8	87,6	93,5
3267 10	HAUSHALTSNAEHMASCHINEN	0,06	213,3	+151,8	84,7	227,9	79,3	113,9	221,1	258,4
372	FOTO-, PROJEKTIONS-U. KINOTECHNISCHE GERAETE	0,19	78,3	-22,9	101,6	70,6	93,4	90,1	84,5	89,2
3771,3773	UHREN	0,41	81,1	-5,8	86,1	75,5	87,0	88,8	85,9	112,5
3831,3833 90	RAUMHEIZOEFEN, GAS-STANDHERDE	0,24	113,8	+11,7	101,9	117,3	106,5	107,4	112,7	135,8
REST 38	SONSTIGE EISEN-, BLECH- UND METALLWAREN	2,00	110,6	+0,3	110,3	99,6	112,7	107,5	97,4	112,3
391-395,398	MUSIKINSTRUMENTE, SPIELWAREN, SPORTGERAETE, SCHMUCK, FUELLHALTER U. AE.	2,89	.	.	117,0	114,3	122,9	131,6	148,8	152,4
511,513	FEINKERAHISCHE ERZEUGNISSE	0,82	89,2	-2,4	91,4	82,0	95,5	94,2	91,0	94,2
5221	KONSERVEN-U. WIRTSCHAFTSGLAS	0,53	108,4	+22,8	88,3	112,6	94,0	110,0	136,6	114,3
542	MOEBEL	7,39	121,8	-1,1	123,1	112,4	123,7	122,4	105,9	124,2
56	PAPIER-U. PAPPEWAREN	2,76	149,6	-0,3	150,0	173,4	154,3	146,4	145,8	148,9
57	DRUCKEREIERZEUGNISSE, VERVIELFAELTIGUNGEN	5,89	.	.	123,7	123,3	128,8	126,6	128,7	142,0
621	LEDERWAREN	0,75	89,3	-12,4	101,9	80,3	99,9	94,2	90,0	103,3

1) DIE ZUORDNUNG ZUM INVESTITIONSGUETER-BZW. VERBRAUCHSGUETERBEREICH ERFOLGT ANNAEHERUNGSWEISE NACH DER ZULASSUNGSSTATISTIK FUER

STBA, FACHSERIE 4, REIHE 2.1

FUER VERBRAUCHSGUETER
=100

BEREINIGT

R	I	C	H	T	L	I	C	H	VERAENDERUNG GEGENUEBER DEM ENTSPRECHENDEN VORJAHRESZEITRAUM IN %							GP 1982		
									1991	1991	1990	1991					1992	
									1.HJ	2.HJ			1991	1992	1991		1991	1991
				FEB.	JAN.	1.VJ	2.VJ	3.VJ	4.VJ	1.HJ	2.HJ		JAN.-FEB. KUMULIERT					
126,8	115,3	117,5	121,0	+8,5	-3,0	+7,4	+8,7	-1,2	-3,0	+8,1	-2,1	+5,1	+3,0	-1,4	VERBRAUCH.			
116,6	112,6	111,9	114,6	+8,0	-3,0	+6,5	+6,8	+0,3	-3,5	+6,6	-1,7	+5,2	+2,4	-2,4	VERBR. OH. PKW U. KOMBI			
153,1	122,7	132,1	137,9	+9,5	-3,4	+9,7	+12,6	-4,4	-1,7	+11,2	-2,9	+4,8	+4,4	+0,2	33			
158,0	123,6	134,7	140,8	+9,7	-3,2	+9,9	+13,3	-5,3	-1,6	+11,6	-3,3	+4,8	+4,5	+0,7	3311,3312			
154,4	100,0	128,0	127,2	+4,6	-11,8	+8,5	+13,0	-15,5	-13,0	+10,8	-14,3	+18,6	-0,6	-11,3	3371,3375			
119,7	119,5	114,8	119,6	+8,6	-3,3	+8,6	+6,6	+3,2	-1,1	+7,5	+0,9	+2,5	+4,2	-2,5	REST 33			
140,1	129,0	132,9	134,6	+10,9	-11,7	+8,3	+7,3	-2,5	-7,0	+7,8	-5,1	+7,2	+1,3	-10,2	36			
102,1	87,5	97,3	94,8	+11,3	-8,8	+4,8	+7,7	-11,0	-11,3	+6,2	-11,2	+1,7	-2,6	-15,1	3631			
162,8	145,2	142,6	154,0	+6,6	-0,9	+10,2	+7,6	+9,2	+5,2	+8,9	+7,1	+7,3	+8,0	+0,9	3638			
179,0	161,5	144,2	170,3	+16,3	+5,6	+14,0	+30,0	+13,7	+15,2	+21,4	+14,5	+2,6	+18,1	+7,0	3639			
145,8	131,7	136,5	138,8	+10,5	-4,2	+5,6	+5,5	-4,8	-0,2	+5,6	-2,4	+5,5	+1,7	-2,2	3635,3637			
128,4	120,8	133,0	124,6	+11,0	-30,0	+8,8	+0,3	-8,7	-20,8	+4,6	-15,7	+11,4	-6,3	-28,1	3661,3663			
125,6	130,0	123,6	127,8	+6,0	-0,2	+7,1	+5,4	+4,7	-2,2	+6,3	+0,8	+5,3	+3,4	+3,1	REST 36			
130,9	126,0	125,1	128,4	+11,8	-0,7	+12,4	+9,0	-0,9	-8,0	+10,7	-4,5	+10,5	+2,6	+2,4	40			
100,5	93,9	104,3	97,2	+1,8	-2,9	+4,2	-2,6	-13,4	-14,0	+0,6	-13,6	+5,4	-6,8	-0,1	496			
141,1	135,0	130,4	138,1	+19,5	-1,3	+18,9	+14,1	+1,1	-7,7	+16,5	-3,3	+13,7	+5,9	+3,1	497			
147,6	146,4	139,2	147,0	+9,0	-1,7	+9,5	+11,6	+6,7	-3,7	+10,5	+1,2	+10,2	+5,6	+3,4	REST 40			
91,0	86,1	88,1	88,6	+4,6	-7,5	+2,8	+6,0	0,0	-6,2	+4,2	-3,1	-1,0	+0,6	-7,3	625,63,64			
62,9	61,3	65,8	62,1	-1,0	-9,4	-1,8	-3,8	-8,0	-8,9	-2,6	-8,5	-8,4	-5,6	-8,7	625			
97,7	90,9	91,9	94,3	+6,1	-7,9	+4,8	+6,6	+3,8	-4,1	+5,6	-0,3	+0,4	+2,6	-6,1	63			
150,8	124,4	132,3	137,6	+18,0	-1,8	+15,9	+12,4	-0,5	-10,8	+14,2	-6,1	+11,6	+4,0	-10,9	6384,6385			
123,5	109,5	111,5	116,5	+4,7	-9,1	+7,6	+3,2	+4,4	-3,1	+8,3	+0,4	+2,1	+4,5	-4,9	6386			
83,6	82,5	81,1	83,0	+6,2	-6,7	+1,9	+5,3	+5,3	-2,2	+3,3	+1,4	-2,3	+2,3	-5,6	6392-6398			
52,0	50,9	57,0	51,4	-16,8	+1,1	-13,8	-12,0	-0,8	-11,3	-12,9	-6,3	-9,7	-9,8	-1,7	REST 63			
92,8	88,3	90,4	90,6	+4,5	-7,0	+2,4	+7,3	-0,8	-7,2	+4,5	-3,9	-0,7	+0,2	-7,8	64			
85,1	82,0	84,6	83,5	+1,0	-4,7	+0,1	+7,3	-2,6	-8,4	+2,9	-5,2	-2,0	-1,3	-5,8	6411,6412			
108,0	100,9	101,8	104,5	+11,2	-11,1	+6,6	+7,4	+2,9	-5,4	+6,9	-1,7	+1,5	+2,7	-11,3	REST 64			
117,0	115,8	112,9	116,4	+7,4	+1,2	+5,8	+6,2	+1,4	-0,7	+6,0	+0,3	+5,7	+3,1	+1,2	SONST. VERBR.			
66,6	62,4	55,8	64,5	+148,7	-33,5	+84,2	+24,7	+6,6	-18,1	+53,8	-8,6	+8,8	+15,6	-33,9	211			
106,8	107,9	105,5	107,3	-1,8	+6,1	+0,5	+5,1	+2,1	-0,9	+2,8	+0,7	+5,2	+1,7	+6,3	2213 10			
103,4	90,5	97,1	96,9	+4,5	+11,0	-0,9	+4,5	-10,6	+7,5	+1,7	-2,2	+4,4	-0,2	+9,3	2217 10			
96,6	239,8	76,4	168,2	+2,5	+234,2	0,0	+61,1	+226,1	+194,0	+28,8	+208,2	-8,2	+120,2	+188,4	3267 10			
91,8	86,9	91,9	89,3	+12,6	-3,8	-1,2	-5,4	+5,8	-9,0	-3,2	-2,4	+0,4	-2,8	-14,9	372			
87,9	99,2	97,2	93,5	-0,7	-8,7	-1,7	-4,9	0,0	-7,1	-3,3	-4,2	+13,8	-3,8	-7,2	3771,3773			
106,9	124,2	85,7	115,6	+30,6	+11,1	+24,1	+34,8	+46,0	+35,4	+29,3	+40,0	+10,2	+34,9	+11,4	3831,3833 90			
110,1	104,9	108,9	107,5	+1,8	-6,0	+5,2	+3,5	-3,7	-9,1	+4,4	-6,6	+8,1	-1,3	-2,9	REST 38			
127,3	150,6	136,6	138,9	+10,7	-7,6	+6,7	+4,4	+3,5	-5,5	+5,6	-1,2	+5,9	+1,7	.	391-395,398			
94,9	92,6	98,2	93,7	-6,2	-11,4	-3,4	-0,8	-4,8	-8,6	-2,2	-6,8	+2,5	-4,6	-7,0	511,513			
102,0	125,4	103,3	113,7	+7,4	+13,6	+2,4	+8,5	+21,3	+6,4	+5,6	+14,0	+7,4	+10,1	+17,9	5221			
123,1	115,1	110,7	119,1	+12,1	-1,2	+10,5	+11,4	+7,6	+1,4	+11,0	+4,2	+4,9	+7,6	-1,2	542			
150,3	147,4	145,5	148,9	+6,8	+8,2	+6,2	+6,0	-1,0	-1,5	+6,1	-1,3	+12,4	+2,3	+4,1	56			
127,7	135,3	123,6	131,5	+15,2	-2,1	+12,7	+8,3	+6,1	+0,1	+10,5	+2,8	+8,0	+6,4	.	57			
97,1	96,7	100,5	96,9	+9,3	-13,8	+5,7	-0,5	-8,8	-9,6	+2,6	-9,2	+4,9	-3,6	-13,1	621			

KRAFTFAHRZEUGE.

STBA, FACHSERIE 4, REIHE 2.1

GP 1982	GUETERGRUPPE	GEWICH- TUNG	1991	1991 1.HJ	1991 2.HJ	1991 1.VJ	1991 2.VJ	1991 3.VJ	1991 4.VJ
	VERBRAUCHSGUETER INSGESAMT	100	121,0	126,8	115,3	128,7	124,8	110,0	120,6
	VERBRAUCHSGUETER OHNE PERSONEN- U. KOMBINATIONSKRAFTWAGEN	75,44	114,6	116,6	112,6	119,5	113,7	109,7	115,5
EX 33	STRASSENFAHRZEUGE SOWEIT VERBRAUCHSGUT	28,73	137,9	153,1	122,7	152,0	154,2	111,5	133,9
3311,12	PERSONEN-U. KOMBINATIONSKRAFTWAGEN 1)	24,56	140,8	158,0	123,6	157,2	158,8	110,9	136,4
3371,75	KRAFTRAEDER,FAHRRADER	0,53	127,2	154,4	100,0	145,0	163,8	100,6	99,4
REST 33	SONSTIGE STRASSENFAHRZEUGE	3,64	119,6	119,7	119,5	118,2	121,2	116,6	122,4
EX 36	ELEKTROTECHNISCHE VERBRAUCHSGUETER	10,41	134,6	140,1	129,0	146,1	134,1	118,5	139,6
EX 3631	ELEKTROWERKZEUGE BIS 2 KW	0,74	94,8	102,1	87,5	104,0	100,2	87,2	87,8
EX 3638	HAUSHALTSKUEHLMOEBEL	0,75	154,0	162,8	145,2	167,5	158,1	135,8	154,5
EX 3639	HAUSHALTSWASCHMASCHINEN U. TROCKNER	1,30	170,3	179,0	161,5	181,2	176,8	142,6	180,4
EX 3635,37	SONSTIGE EL. HAUSHALTSGERAETE	2,99	138,8	145,8	131,7	150,1	141,5	123,0	140,3
EX 3661,63	RUNDFUNK-, FERNSEH-U. PHONOTECHN. GERAETE	3,89	124,6	128,4	120,8	137,8	119,1	109,8	131,8
REST 36	SONSTIGE ELEKTROTECHN. VERBRAUCHSGUETER	0,74	127,8	125,6	130,0	133,5	117,7	116,9	143,1
EX 40	CHEMISCHE VERBRAUCHSGUETER	6,73	128,4	130,9	126,0	133,7	128,1	129,4	122,5
EX 496	SEIFEN, WASCH-U. REINIGUNGSMITTEL	1,99	97,2	100,5	93,9	101,0	100,1	96,0	91,7
EX 497	KOERPERPFLEGE MITTEL	2,90	138,1	141,1	135,0	145,5	136,7	142,0	128,1
REST 40	SONSTIGE CHEMISCHE VERBRAUCHSGUETER	1,84	147,0	147,6	146,4	150,4	144,8	145,6	147,3
EX 625, EX 63, EX 64	SCHUHE, TEXTILIEN, BEKLEIDUNG	15,22	88,6	91,0	86,1	99,4	82,6	88,2	84,0
EX 625	SCHUHE	1,70	62,1	62,9	61,3	70,0	55,8	63,2	59,4
EX 63	TEXTILIEN	4,82	94,3	97,7	90,9	102,1	93,4	89,3	92,4
EX 6384;6385	GARDINEN-U. DEKORATIONSSTOFF	0,47	137,6	150,8	124,4	158,9	142,8	119,5	129,3
EX 6386	TEPPICHE, LAEUFER U. FUSSBODENBELAG AUS TEXTILEM MATERIAL	1,20	116,5	123,5	109,5	128,1	118,9	106,2	112,8
6392-6397, EX 6398	WIRK-U. STRICKWAREN	2,78	83,0	83,6	82,5	87,6	79,7	82,1	82,8
REST 63	SONSTIGE TEXTILIEN	0,37	51,4	52,0	50,9	53,3	50,8	50,7	51,0
EX 64	BEKLEIDUNG	8,70	90,6	92,8	88,3	103,7	81,9	92,5	84,1
EX 6411,12	DAMEN-U. HERRENOBERBEKLEIDUNG	5,78	83,5	85,1	82,0	98,5	71,8	90,8	73,1
REST 64	SONSTIGE BEKLEIDUNG U. VERWANDTE ERZEUGNISSE	2,92	104,5	108,0	100,9	114,0	102,0	95,9	105,9
	SONSTIGE IM INDEX ERFASSTE VERBRAUCHSGUETER	38,91	116,4	117,0	115,8	117,5	116,4	111,8	119,7
	DARUNTER: FESTE BRENNSTOFFE	0,57	64,5	66,6	62,4	78,1	55,0	55,1	69,6
2213 10	MOTORENBENZIN	5,63	107,3	106,8	107,9	103,8	109,8	111,1	104,6
2217 10	HEIZOEL, LEICHT	5,67	96,9	103,4	90,5	105,9	100,8	87,6	93,5
3267 10	HAUSHALTSNAEHMASCHINEN	0,06	168,2	96,6	239,8	79,3	113,9	221,1	258,4
EX 372	FOTO-, PROJEKTIONS-U. KINOTECHNISCHE GERAETE	0,19	89,3	91,8	86,9	93,4	90,1	84,5	89,2
3771, EX 3773	UHREN	0,41	93,5	87,9	99,2	87,0	88,8	85,9	112,5
3831, 3833 90	RAUMHEIZOEFEN, GAS-STANDHERDE	0,24	115,6	106,9	124,2	106,5	107,4	112,7	135,8
REST 38	SONSTIGE EISEN-, BLECH-UND METALLWAREN	2,00	107,5	110,1	104,9	112,7	107,5	97,4	112,3
EX 391-EX 394, 395, EX 398	MUSIKINSTRUMENTE, SPIELWAREN, SPORTGERAETE, SCHMUCK, FUELLHALTER U.AE.	2,89	138,9	127,3	150,6	122,9	131,6	148,8	152,4
511, EX 513	FEINKERAMISCHE ERZEUGNISSE	0,82	93,7	94,9	92,6	95,5	94,2	91,0	94,2
EX 5221	KONSERVEN-U. WIRTSCHAFTSGLAS	0,53	113,7	102,0	125,4	94,0	110,0	136,6	114,3
EX 542	MOEBEL	7,39	119,1	123,1	115,1	123,7	122,4	105,9	124,2
EX 56	PAPIER-U. PAPPEWAREN	2,76	148,9	150,3	147,4	154,3	146,4	145,8	148,9
EX 57	DRUCKEREIERZEUGNISSE, VERVIELFAELTIGUNGEN	5,89	131,5	127,7	135,3	128,8	126,6	128,7	142,0
EX 621	LEDERWAREN	0,75	96,9	97,1	96,7	99,9	94,2	90,0	103,3

1) DIE ZUORDNUNG ZUM INVESTITIONSGUETER-BZW. VERBRAUCHSGUETERBEREICH ERFOLGT ANNAEHERUNGSWEISE NACH DER ZULASSUNGSSTATISTIK FUER KRAFT

STBA, FACHSERIE 4, REIHE 2.1

FUER VERBRAUCHSGUETER
=100

BEREINIGT

1991 JAN.	1991 FEB.	1991 MAERZ	1991 APRIL	1991 MAI	1991 JUNI	1991 JULI	1991 AUG.	1991 SEPT.	1991 OKT.	1991 NOV.	1991 DEZ.	GP 1982
128,3	125,5	132,4	128,2	117,8	128,3	106,7	98,7	124,7	133,1	126,5	102,3	VERBRAUCH.
118,6	116,7	123,1	115,8	107,6	117,6	107,1	100,0	122,1	128,0	119,2	99,3	VERB. OH. PKW U. KOMBI
151,8	147,6	156,6	160,9	145,2	156,4	107,1	96,5	130,8	145,1	144,8	111,9	EX 33
157,9	152,5	161,1	166,2	149,1	161,2	105,4	94,5	132,8	148,7	148,6	111,8	3311,12
131,8	141,6	161,7	171,4	161,5	158,5	115,6	79,9	106,3	117,8	102,4	77,9	3371,75
113,5	115,5	125,7	123,4	116,7	123,6	116,9	112,0	120,8	124,9	124,8	117,4	REST 33
145,8	145,3	147,3	140,3	122,4	139,6	103,0	94,4	158,0	163,1	148,9	106,8	EX 36
97,1	102,6	112,2	102,5	88,8	109,4	87,0	69,7	104,8	111,2	95,7	56,8	EX 3631
164,1	160,6	177,8	170,2	139,1	165,1	123,4	102,1	181,9	177,1	160,9	125,6	EX 3638
179,3	179,9	184,3	177,8	165,3	187,4	121,2	103,9	202,7	211,4	186,6	143,3	EX 3639
149,4	147,6	153,3	149,0	128,4	147,2	115,1	91,6	162,4	162,3	148,7	110,0	EX 3635,37
140,1	140,1	133,1	125,9	108,2	123,2	85,2	94,6	149,7	156,7	149,9	94,7	EX 3661,63
133,4	130,2	137,0	121,8	114,9	116,3	111,4	105,2	134,2	153,2	151,0	125,1	REST 36
137,7	123,9	139,4	133,5	119,1	131,6	134,7	125,1	128,3	138,6	129,0	100,0	EX 40
110,2	92,0	100,7	106,9	91,7	101,7	104,5	90,7	92,8	103,9	93,5	77,8	EX 496
148,2	131,4	157,0	144,0	122,3	143,9	146,5	140,0	139,5	145,6	135,7	102,9	EX 497
151,2	146,5	153,4	145,8	143,9	144,8	148,9	138,9	148,9	165,3	157,1	119,5	REST 40
96,7	97,7	103,9	88,2	72,7	86,9	86,4	79,3	99,0	95,7	86,0	70,3	EX 625, EX 63, EX 64
69,9	68,5	71,7	61,2	51,3	54,8	48,1	70,3	71,2	67,4	60,9	49,8	EX 625
101,0	100,5	104,7	97,7	84,9	97,6	84,8	75,0	108,2	106,0	96,8	74,5	EX 63
154,0	155,3	167,4	150,9	132,1	145,3	126,8	88,3	143,5	145,3	134,9	107,7	EX 6384;6385
132,1	124,2	128,0	125,8	110,7	120,3	94,6	96,2	127,7	133,5	119,1	85,8	EX 6386
84,9	87,5	90,4	82,9	70,3	85,8	79,1	67,7	99,4	93,6	86,5	68,4	6392-6397, EX 6398
53,0	51,5	55,3	49,9	50,4	52,0	42,4	44,3	65,4	59,9	52,7	40,5	REST 63
99,5	101,9	109,7	88,2	70,2	87,3	94,7	83,5	99,3	95,4	85,0	72,0	EX 64
94,6	97,2	103,6	76,5	58,6	80,2	94,1	85,2	93,1	80,9	74,4	64,1	EX 6411,12
109,2	111,2	121,7	111,4	93,2	101,3	95,9	80,2	111,6	124,2	106,0	87,6	REST 64
116,9	115,0	120,5	115,5	113,7	120,1	110,4	104,4	120,7	129,9	122,3	107,0	SONST. VERB.
95,9	77,6	60,7	48,9	57,6	58,6	52,4	55,9	57,0	76,2	70,8	61,8	EX 211
107,5	99,1	104,7	105,0	116,2	108,3	112,9	114,3	106,2	113,4	104,5	95,8	2213 10
115,8	107,4	94,6	91,7	102,7	107,9	84,4	89,8	88,5	96,8	95,6	88,1	2217 10
68,2	84,7	85,0	87,6	126,8	127,3	152,6	170,7	340,1	329,7	264,8	180,6	3267 10
73,4	101,6	105,3	88,6	81,9	99,9	93,5	69,1	90,9	92,0	89,5	86,2	EX 372
82,7	86,1	92,1	83,1	80,3	102,9	63,6	77,0	117,0	129,6	117,8	90,0	3771, EX 3773
105,6	101,9	111,9	105,0	98,8	118,4	89,8	108,9	139,3	160,8	153,5	93,0	3831, 3833 90
106,0	110,3	121,8	110,3	104,7	107,4	91,1	90,1	111,1	126,1	113,4	97,3	REST 38
123,7	117,0	128,0	127,6	127,0	140,2	135,6	145,4	165,5	179,5	152,0	125,7	EX 391-394 395, EX 398
92,6	91,4	102,6	97,1	92,6	92,8	89,9	88,4	94,7	104,5	96,3	81,9	511, EX 513
99,1	88,3	94,6	101,8	116,8	111,3	150,6	128,0	131,2	126,3	114,4	102,1	EX 5221
113,8	123,1	134,2	126,9	113,6	126,7	109,2	77,2	131,3	135,8	131,5	105,3	EX 542
160,3	150,0	152,5	146,2	136,6	156,4	150,0	142,0	145,5	161,1	154,7	130,9	EX 56
126,0	123,7	136,7	129,3	123,0	127,6	127,2	125,0	133,8	144,9	140,2	140,9	EX 57
93,2	101,9	104,7	95,8	87,8	99,1	86,5	81,0	102,6	117,3	108,7	84,0	EX 621

FAHRZEUGE.

STBA, FACHSERIE 4, REIHE 2.1

GP 1982	GÜTERGRUPPE	GEWICH- TUNG	VERÄNDERUNG GEGENÜBER						
			1991	1991 1.HJ	1991 2.HJ	1991 1.VJ	1991 2.VJ	1991 3.VJ	1991 4.VJ
	VERBRAUCHSGÜTER INSGESAMT	100	+3,0	+8,1	-2,1	+7,4	+8,7	-1,2	-3,0
	VERBRAUCHSGÜTER OHNE PERSONEN- U. KOMBINATIONSKRAFTWAGEN	75,44	+2,4	+6,6	-1,7	+6,5	+6,8	+0,3	-3,5
EX 33	STRASSENFAHRZEUGE SOWEIT VERBRAUCHSGUT	28,73	+4,4	+11,2	-2,9	+9,7	+12,6	-4,4	-1,7
3311,12	PERSONEN-U. KOMBINATIONSKRAFTWAGEN 1)	24,56	+4,5	+11,6	-3,3	+9,9	+13,3	-5,3	-1,6
3371,75	KRAFTRAEDER, FAHRRÄEDER	0,53	-0,6	+10,8	-14,3	+8,5	+13,0	-15,5	-13,0
REST 33	SONSTIGE STRASSENFAHRZEUGE	3,64	+4,2	+7,5	+0,9	+8,6	+6,6	+3,2	-1,1
EX 36	ELEKTROTECHNISCHE VERBRAUCHSGÜTER	10,41	+1,3	+7,8	-5,1	+8,3	+7,3	-2,5	-7,0
EX 3631	ELEKTROWERKZEUGE BIS 2 KW	0,74	-2,6	+6,2	-11,2	+4,8	+7,7	-11,0	-11,3
EX 3638	HAUSHALTSKUEHLMOEBEL	0,75	+8,0	+8,9	+7,1	+10,2	+7,6	+9,2	+5,2
EX 3639	HAUSHALTSWASCHMASCHINEN U. TROCKNER	1,30	+18,1	+21,4	+14,5	+14,0	+30,0	+13,7	+15,2
EX 3635,37	SONSTIGE EL. HAUSHALTSGERAETE	2,99	+1,7	+5,6	-2,4	+5,6	+5,5	-4,8	-0,2
EX 3661,63	RUNDFUNK-, FERNSEH-U. PHONOTECHN. GERAETE	3,89	-6,3	+4,6	-15,7	+8,8	+0,3	-8,7	-20,8
REST 36	SONSTIGE ELEKTROTECHN. VERBRAUCHSGÜTER	0,74	+3,4	+6,3	+0,8	+7,1	+5,4	+4,7	-2,2
EX 40	CHEMISCHE VERBRAUCHSGÜTER	6,73	+2,6	+10,7	-4,5	+12,4	+9,0	-0,9	-8,0
EX 496	SEIFEN, WASCH-U. REINIGUNGSMITTEL	1,99	-6,8	+0,6	-13,6	+4,2	-2,6	-13,4	-14,0
EX 497	KOERPERPFLEGE MITTEL	2,90	+5,9	+16,5	-3,3	+18,9	+14,1	+1,1	-7,7
REST 40	SONSTIGE CHEMISCHE VERBRAUCHSGÜTER	1,84	+5,6	+10,5	+1,2	+9,5	+11,6	+6,7	-3,7
EX 625, EX 63, EX 64	SCHUHE, TEXTILIEN, BEKLEIDUNG	15,22	+0,6	+4,2	-3,1	+2,8	+6,0	0,0	-6,2
EX 625	SCHUHE	1,70	-5,6	-2,6	-8,5	-1,8	-3,8	-8,0	-8,9
EX 63	TEXTILIEN	4,82	+2,6	+5,6	-0,3	+4,8	+6,6	+3,8	-4,1
EX 6384; 6385	GARDINEN-U. DEKORATIONSSTOFF	0,47	+4,0	+14,2	-6,1	+15,9	+12,4	-0,5	-10,8
EX 6386	TEPPICHE, LAEFUER U. FUSSBODENBELAG AUS TEXTILEM MATERIAL	1,20	+4,5	+8,3	+0,4	+7,6	+9,2	+4,4	-3,1
6392-6397, EX 6398	WIRK-U. STRICKWAREN	2,78	+2,3	+3,3	+1,4	+1,9	+5,3	+5,3	-2,2
REST 63	SONSTIGE TEXTILIEN	0,37	-9,8	-12,9	-6,3	-13,8	-12,0	-0,8	-11,3
EX 64	BEKLEIDUNG	8,70	+0,2	+4,5	-3,9	+2,4	+7,3	-0,8	-7,2
EX 6411,12	DAMEN-U. HERRENBERBEKLEIDUNG	5,78	-1,3	+2,9	-5,2	+0,1	+7,3	-2,6	-8,4
REST 64	SONSTIGE BEKLEIDUNG U. VERWANDTE ERZEUGNISSE	2,92	+2,7	+6,9	-1,7	+6,6	+7,4	+2,9	-5,4
	SONSTIGE IM INDEX ERFASSTE VERBRAUCHSGÜTER	38,91	+3,1	+6,0	+0,3	+5,8	+6,2	+1,4	-0,7
	DARUNTER: FESTE BRENNSTOFFE	0,57	+15,6	+53,8	-8,6	+84,2	+24,7	+6,6	-18,1
2213 10	MOTORENBENZIN	5,63	+1,7	+2,8	+0,7	+0,5	+5,1	+2,1	-0,9
2217 10	HEIZOEL, LEICHT	5,67	-0,2	+1,7	-2,2	-0,9	+4,5	-10,6	+7,5
3267 10	HAUSHALTSNAEHMASCHINEN	0,06	+120,2	+28,8	+208,2	0,0	+61,1	+226,1	+194,0
EX 372	FOTO-, PROJEKTIONS-U. KINOTECHNISCHE GERAETE	0,19	-2,8	-3,2	-2,4	-1,2	-5,4	+5,8	-9,0
3771, EX 3773	UHREN	0,41	-3,8	-3,3	-4,2	-1,7	-4,9	0,0	-7,1
3831, 3833 90	RAUMHEIZOEFEN, GAS-STANDHERDE	0,24	+34,9	+29,3	+40,0	+24,1	+34,8	+46,0	+35,4
REST 38	SONSTIGE EISEN-, BLECH- UND METALLWAREN	2,00	-1,3	+4,4	-6,6	+5,2	+3,5	-3,7	-9,1
EX 391-EX 394, 395, EX 398	MUSIKINSTRUMENTE, SPIELWAREN, SPORTGERAETE, SCHMUCK, FUELLHALTER U.ÄE.	2,89	+1,7	+5,6	-1,2	+6,7	+4,4	+3,5	-5,5
511, EX 513	FEINKERAMISCHE ERZEUGNISSE	0,82	-4,6	-2,2	-6,8	-3,4	-0,8	-4,8	-8,6
EX 5221	KONSERVEN-U. WIRTSCHAFTSGLAS	0,53	+10,1	+5,6	+14,0	+2,4	+8,5	+21,3	+6,4
EX 542	MOEBEL	7,39	+7,6	+11,0	+4,2	+10,5	+11,4	+7,6	+1,4
EX 56	PAPIER-U. PAPPEWAREN	2,76	+2,3	+6,1	-1,3	+6,2	+6,0	-1,0	-1,5
EX 57	DRUCKEREIERZEUGNISSE, VERVIELFAELTIGUNGEN	5,89	+6,4	+10,5	+2,8	+12,7	+8,3	+6,1	+0,1
EX 621	LEDERWAREN	0,75	-3,6	+2,6	-9,2	+5,7	-0,5	-8,8	-9,6

1) DIE ZUORDNUNG ZUM INVESTITIONSGÜTER-BZW. VERBRAUCHSGÜTERBEREICH ERFOLGT ANNAEHERUNGSWEISE NACH DER ZULASSUNGSSTATISTIK FUER KRAFT

STBA, FACHSERIE 4, REIHE 2.1

FUER VERBRAUCHSGUETER
=100

BEREINIGT

VORJAHRESZEITRAUM IN 0/0

1991 JAN.	1991 FEB.	1991 MAERZ	1991 APRIL	1991 MAI	1991 JUNI	1991 JULI	1991 AUG.	1991 SEPT.	1991 OKT.	1991 NOV.	1991 DEZ.	GP 1982
+9,4	+8,5	+4,7	+13,6	+1,4	+11,4	+0,8	-3,5	-0,7	-3,1	-0,5	-5,6	VERBRAUCH.
+7,4	+8,0	+4,1	+9,9	+0,4	+10,1	+2,6	-3,0	+1,2	-0,8	-2,3	-8,1	VERB. OH. PKW U. KOMBI
+13,5	+9,5	+6,5	+21,1	+3,7	+13,5	-3,8	-4,1	-5,1	-8,1	+3,5	+0,9	EX 33
+13,9	+9,7	+6,2	+22,3	+3,8	+14,4	-4,5	-5,4	-5,8	-8,9	+4,0	+2,1	3311,12
+22,5	+4,6	+2,5	+21,6	+7,7	+10,2	-18,3	-10,7	-15,6	-2,2	-17,8	-20,6	3371,75
+7,7	+8,6	+9,6	+10,6	+2,3	+7,0	+3,2	+4,4	+1,9	-1,7	+2,0	-3,6	REST 33
+12,3	+10,9	+2,4	+14,7	-6,7	+14,8	-10,0	-2,2	+2,8	-4,3	-5,4	-12,9	EX 36
+3,7	+11,3	+0,4	+20,3	-5,3	+9,4	-10,4	-10,3	-12,2	-0,2	-5,2	-33,1	EX 3631
+15,5	+6,6	+8,9	+20,5	-4,9	+7,4	-11,6	+59,3	+7,3	+3,4	+6,5	+6,4	EX 3638
+13,8	+16,3	+12,0	+26,9	+10,4	+58,4	+11,7	+2,4	+22,0	+22,5	+14,8	+6,4	EX 3639
+7,5	+10,5	-0,3	+10,9	-10,4	+18,1	-5,7	-13,4	+1,6	-0,6	+2,6	-3,2	EX 3635,37
+17,1	+11,0	-0,9	+12,6	-12,2	+1,7	-24,7	+0,1	-2,2	-17,2	-19,4	-28,0	EX 3661,63
+10,1	+6,0	+5,5	+5,9	+1,6	+8,7	+18,8	-5,9	+3,6	-1,1	0,0	-5,0	REST 36
+13,7	+11,8	+11,5	+16,0	+0,8	+10,3	+7,8	-5,4	-4,8	-9,4	-4,4	-10,3	EX 40
+11,0	+1,8	-0,4	+4,9	-15,0	+3,1	+5,2	-24,2	-18,4	-19,2	-12,8	-7,4	EX 496
+17,5	+19,5	+19,7	+27,1	+4,0	+12,0	+6,4	-1,7	-1,1	-7,4	-3,1	-13,7	EX 497
+10,7	+9,0	+8,6	+10,3	+10,7	+13,7	+12,5	+7,1	+0,9	-4,0	-0,1	-7,6	REST 40
+3,3	+4,6	+0,8	+12,1	-6,7	+12,9	+6,4	-2,5	-2,9	-4,9	-6,4	-8,0	EX 625, EX 63, EX 64
-0,7	-1,0	-3,4	+5,0	-15,8	0,0	-6,1	-5,0	-12,1	-15,9	-4,7	-3,7	EX 625
+5,8	+6,1	+2,5	+12,2	-4,0	+11,7	+2,5	+5,3	+3,8	-3,1	-1,0	-9,3	EX 63
+15,6	+18,0	+14,2	+16,8	+1,7	+18,8	+11,9	-11,5	-2,4	-8,8	-9,0	-15,3	EX 6384;6385
+11,5	+4,7	+6,6	+13,7	+1,0	+13,0	+16,6	-4,4	+3,4	-1,1	-0,7	-9,1	EX 6386
+1,8	+6,2	-2,1	+11,7	-6,8	+10,9	-4,4	+19,2	+5,1	-1,5	+1,6	-7,7	6392-6397, EX 6398
-16,5	-16,8	-7,7	-6,7	-21,7	-5,8	-12,4	-5,1	+12,2	-15,0	-7,5	-10,0	REST 63
+2,6	+4,5	+0,3	+12,9	-6,8	+15,5	+9,7	-5,5	-5,3	-4,4	-9,6	-7,7	EX 64
+1,1	+1,0	-1,7	+12,0	-10,9	+20,4	+7,7	-6,0	-8,5	-6,4	-11,7	-6,7	EX 6411,12
+5,3	+11,2	+3,9	+14,3	-1,1	+8,5	+14,0	-4,6	+0,3	-1,7	-6,4	-9,3	REST 64
+5,9	+7,4	+4,0	+6,4	+4,1	+8,2	+4,2	-3,5	+3,4	+3,8	+0,2	-6,6	SONST. VERB.
+86,2	+148,7	+36,7	+28,7	+8,7	+41,5	+44,4	+5,3	-13,1	-11,6	-20,4	-22,5	EX 211
-0,6	-1,8	+3,7	+2,8	+13,9	-0,9	+0,6	+4,5	+1,3	+9,0	-0,9	-10,7	2213 10
-5,6	+4,5	-0,7	-3,7	+8,7	+8,0	-24,4	-14,8	+15,1	+27,9	+17,9	-15,5	2217 10
-5,1	+2,5	+1,8	+25,9	+78,1	+78,5	+159,1	+263,2	+249,2	+207,8	+191,0	+175,7	3267 10
-17,4	+12,6	+0,9	-6,2	-10,2	+0,1	+13,9	+4,5	-0,7	+2,0	-14,5	-13,1	EX 372
+2,5	-0,7	-6,1	-2,0	-18,7	+6,6	-24,6	+24,4	+4,9	-5,9	-6,4	-9,7	3771, EX 3773
+22,4	+30,6	+20,3	+32,9	+20,2	+52,0	+25,6	+51,7	+57,8	+56,1	+38,5	+6,9	3831,3833 90
+5,3	+1,8	+8,4	+7,6	+1,3	+1,5	-3,1	-4,1	-3,6	-4,8	-13,0	-9,7	REST 38
+8,8	+10,7	+1,4	+5,0	+0,2	+8,1	-1,0	+9,1	+2,7	-0,3	-8,0	-9,2	EX 391-394 395, EX 398
-1,8	-6,2	-2,4	-2,4	-4,3	+4,7	-2,4	-2,4	-9,1	-4,6	-11,0	-10,7	511, EX 513
+8,0	+7,4	-6,8	+0,8	+23,2	+2,8	+34,9	+8,6	+21,1	+13,8	+2,0	+3,1	EX 5221
+11,2	+12,1	+8,6	+14,3	+2,3	+17,5	+44,3	-19,9	+6,6	+1,0	+3,5	-0,5	EX 542
+11,2	+6,8	+0,7	+6,6	-1,4	+12,8	+4,3	-3,0	-4,1	-3,8	+3,2	-3,9	EX 56
+13,4	+15,2	+10,0	+11,2	+5,9	+7,9	+9,5	+5,8	+3,2	+3,1	-0,1	-2,6	EX 57
+10,0	+9,3	-0,8	+6,0	-7,2	0,0	-4,0	-14,5	-7,9	-5,0	-10,8	-13,8	EX 621

FAHRZEUGE.

STBA, FACHSERIE 4, REIHE 2.1

3 Produktionsindex für das Baugewerbe, Bauhauptgewerbe und Ausbaugewerbe
1985 = 100

Nr. der Systematik ¹⁾ Gewichtung Jahr Halbjahr Vierteljahr	Baugewerbe												
	insgesamt	Hochbauleistungen ²⁾	Tiefbauleistungen ³⁾	Bauhauptgewerbe ⁴⁾			Ausbaugewerbe						
				zusammen	Hochbauleistungen	Tiefbauleistungen	zusammen	Klempnererei, Gas- und Wasserinstallation	Installation von Heizungsanlagen ⁵⁾	Elektroinstallation	Glaser-gewerbe	Maler- und Lackierer-gewerbe, Tapetenkleberei	Übriges Ausbaugewerbe
Systematik-Nr.	72-77			72-75			76-77	7610	7640	7670	7731	7734,37	
Gewichtung	100	73,68	26,32	68,00	41,68	26,32	32,00	4,71	6,88	6,71	0,75	8,41	4,54
	kalendermonatlich												
1985	100	100	100	100	100	100	100	100	100	100	100	100	100
1986	103,9	102,3	108,3	105,8	104,2	108,3	99,8	101,0	97,4	100,8	99,5	100,2	100,0
1987	104,2	103,0	107,7	105,5	104,1	107,7	101,5	103,8	97,6	104,0	100,0	101,3	102,2
1988	108,2	107,6	110,1	110,6	110,9	110,1	103,2	103,9	100,4	104,8	99,6	103,5	104,6
1989	114,6	114,2	115,7	118,1	119,6	115,7	107,1	107,2	102,9	109,4	102,3	108,0	109,3
1990	120,7	121,4	118,8	124,5	128,2	118,8	112,5	112,0	112,2	116,0	107,8	110,6	112,2
1991 ⁶⁾	124,8	125,8	122,4	128,1	131,8	122,4	117,9	119,0	122,7	123,7	108,6	111,2	115,2
1985 1. Hj	85,6	86,9	82,1	86,3	88,9	82,1	84,3	84,0	84,6	86,5	85,1	80,7	87,4
2. Hj	114,4	113,1	118,0	113,8	111,1	118,0	115,7	116,0	115,3	113,3	114,8	119,3	112,6
1986 1. Hj	87,4	86,7	89,6	89,7	89,7	89,6	82,6	84,5	79,9	87,7	82,1	79,0	84,1
2. Hj	120,4	118,0	127,1	122,0	118,8	127,1	117,0	117,5	114,9	113,9	117,0	121,5	116,0
1987 1. Hj	87,3	87,3	87,5	89,0	89,9	87,5	83,9	85,7	80,5	89,7	83,2	80,1	85,8
2. Hj	121,2	118,7	128,0	122,1	118,4	128,0	119,2	121,9	114,8	118,3	116,8	122,5	118,5
1988 1. Hj	96,7	95,9	98,7	101,0	102,5	98,7	87,4	88,0	83,9	91,5	85,3	85,2	90,3
2. Hj	119,8	119,2	121,4	120,1	119,3	121,4	119,1	119,9	116,9	118,1	114,0	121,9	118,8
1989 1. Hj	105,7	105,0	107,6	112,4	115,5	107,6	91,3	91,1	85,3	95,8	89,3	90,6	95,7
2. Hj	123,6	123,5	123,8	123,8	123,8	123,8	123,0	123,4	120,6	123,1	115,4	125,3	122,9
1990 1. Hj	112,4	112,5	112,0	119,5	124,2	112,0	97,1	96,5	95,6	102,2	96,4	94,0	98,5
2. Hj	129,1	130,3	125,6	129,6	132,1	125,6	127,8	127,5	128,8	129,9	119,2	127,3	126,0
1991 ⁶⁾ 1. Hj	113,7	114,9	110,9	119,7	125,2	110,9	101,4	100,6	101,7	109,9	96,0	95,2	101,6
2. Hj	135,9	136,7	134,0	136,6	138,3	134,0	134,5	137,4	143,8	137,6	121,2	127,3	128,8
1985 1. Vj	65,2	70,0	51,7	59,9	65,1	51,7	76,5	76,5	79,8	81,3	76,2	68,1	79,9
2. Vj	106,0	103,7	112,5	112,6	112,6	112,5	92,0	91,4	89,3	91,7	94,0	93,2	94,9
3. Vj	115,5	112,0	125,3	121,2	118,7	125,3	103,3	101,1	101,9	99,6	101,4	108,9	103,1
4. Vj	113,2	114,2	110,6	106,3	103,6	110,6	128,0	130,8	128,7	127,0	128,1	129,7	122,1
1986 1. Vj	64,7	68,3	55,1	60,8	64,5	55,1	73,1	74,1	72,6	81,7	73,1	65,5	74,5
2. Vj	110,0	105,0	124,0	118,5	115,0	124,0	92,1	94,8	87,2	93,7	91,0	92,5	93,6
3. Vj	119,0	114,1	132,6	126,6	122,8	132,6	102,8	102,2	98,2	98,9	100,6	109,5	103,8
4. Vj	121,8	121,9	121,6	117,4	114,7	121,6	131,2	132,8	131,6	128,8	133,3	133,4	128,1
1987 1. Vj	63,1	67,9	49,9	57,5	62,3	49,9	75,1	76,2	75,6	84,0	75,0	66,4	76,4
2. Vj	111,5	106,7	125,0	120,4	117,5	125,0	92,6	95,2	85,3	95,4	91,3	93,7	95,2
3. Vj	121,2	115,9	135,8	128,8	124,4	135,8	104,9	107,1	97,7	102,2	100,3	111,6	106,1
4. Vj	121,1	121,5	120,2	115,3	112,3	120,2	133,4	136,7	131,9	134,4	133,2	133,3	130,9
1988 1. Vj	79,9	82,5	72,7	80,1	84,8	72,7	79,4	79,1	79,9	85,5	77,4	73,2	82,0
2. Vj	113,4	109,3	124,7	121,9	120,1	124,7	95,3	96,8	87,9	97,4	93,2	97,2	98,6
3. Vj	120,0	116,4	129,8	126,8	124,8	129,8	105,5	104,3	99,0	102,6	101,2	113,3	106,9
4. Vj	119,6	122,0	113,1	113,5	113,8	113,1	132,7	135,4	134,8	133,6	126,7	130,4	130,7
1989 1. Vj	92,9	94,2	89,3	98,1	103,7	89,3	81,9	81,3	77,7	88,4	82,1	78,0	86,4
2. Vj	118,4	115,7	125,9	126,7	127,2	125,9	100,7	100,8	92,8	103,1	96,5	103,2	105,0
3. Vj	121,2	118,5	128,7	127,3	126,4	128,7	108,2	106,3	103,2	105,8	101,5	115,3	109,2
4. Vj	125,9	128,4	118,9	120,3	121,2	118,9	137,7	140,4	137,9	140,3	129,2	135,3	136,5
1990 1. Vj	100,9	102,8	95,6	106,6	113,6	95,6	88,8	86,8	88,3	96,3	89,1	83,1	91,0
2. Vj	123,8	122,1	128,4	132,4	134,9	128,4	105,4	106,2	102,9	108,0	103,6	104,8	106,0
3. Vj	128,2	126,9	131,9	134,9	136,8	131,9	113,9	112,1	111,0	113,7	107,9	118,6	112,8
4. Vj	129,9	133,6	119,3	124,3	127,5	119,3	141,7	142,8	146,6	146,0	130,5	135,9	139,1
1991 ⁶⁾ 1. Vj	96,2	100,1	85,3	98,4	106,7	85,3	91,5	89,6	93,1	103,1	90,3	81,8	92,3
2. Vj	131,4	129,6	136,5	140,9	143,7	136,5	111,2	111,6	110,3	116,6	101,7	108,6	110,8
3. Vj	136,1	134,3	141,2	143,5	144,9	141,2	120,4	120,0	122,4	123,9	109,9	118,7	117,7
4. Vj	135,7	139,0	126,7	129,7	131,6	126,7	148,6	154,7	165,1	151,2	132,5	135,8	139,8

1) Systematik der Wirtschaftszweige, Ausgabe 1979, Fassung für die Statistik im Produzierenden Gewerbe (SYPRO).
2) Hochbauleistungen im Bauhauptgewerbe einschl. Ausbaugewerbe.
3) Entspricht den Tiefbauleistungen im Bauhauptgewerbe.

4) Index der Nettoproduktion für Unternehmen.
5) Einschl. Installation von Lüftungs-, Klima- und gesundheitstechnischen Anlagen.
6) Endgültige Ergebnisse.

3 Produktionsindex für das Baugewerbe, Bauhauptgewerbe und Ausbaugewerbe
1985 = 100

Nr. der Systematik ¹⁾ Gewichtung Jahr Halbjahr Vierteljahr	Baugewerbe												
	insgesamt	Hochbauleistungen ²⁾	Tiefbauleistungen ³⁾	Bauhauptgewerbe ⁴⁾			Ausbaugewerbe						
				zusammen	Hochbauleistungen	Tiefbauleistungen	zusammen	Klempnerei, Gas- und Wasserinstallation	Installation von Heizungsanlagen ⁵⁾	Elektroinstallation	Glasergerbe	Maler- und Lackierergewerbe, Tapetenkleberei	Übriges Ausbaugewerbe
Systematik-Nr.	72-77			72-75			76-77	7610	7640	7670	7731	7734,37	
Gewichtung	100	73,68	26,32	68,00	41,68	26,32	32,00	4,71	6,88	6,71	0,75	8,41	4,54
				arbeitsmäßig bereinigt									
1985	100	100	100	100	100	100	100	100	100	100	100	100	100
1986	104,0	102,4	108,4	105,9	104,3	108,4	100,0	101,1	97,6	101,0	99,7	100,3	100,2
1987	104,2	102,9	107,7	105,5	104,1	107,7	101,4	103,7	97,5	103,9	99,8	101,1	102,0
1988	108,0	107,3	109,9	110,4	110,7	109,9	102,9	103,6	100,1	104,5	99,4	103,3	104,3
1989	114,5	114,2	115,5	118,0	119,5	115,5	107,2	107,3	103,0	109,5	102,4	108,0	109,3
1990	121,2	121,9	119,3	125,0	128,6	119,3	113,1	112,6	112,9	116,6	108,4	111,2	112,8
1991 ⁶⁾	125,4	126,3	122,9	128,6	132,2	122,9	118,5	144,7	148,8	124,3	109,1	111,7	115,7
1985 1. Hj	86,4	87,5	83,0	87,1	89,6	83,0	84,8	84,5	85,1	87,0	85,6	81,2	88,0
1985 2. Hj	114,5	113,3	118,0	113,8	111,1	118,0	116,0	116,3	115,6	113,6	115,1	119,6	112,9
1986 1. Hj	87,8	87,1	90,0	90,1	90,2	90,0	83,1	84,9	80,4	88,3	82,5	79,4	84,5
1986 2. Hj	120,2	117,8	126,8	121,7	118,5	126,8	116,9	117,4	114,8	113,7	116,8	121,3	115,8
1987 1. Hj	88,0	87,9	88,3	89,7	90,6	88,3	84,5	86,4	81,1	90,4	83,8	80,7	86,5
1987 2. Hj	120,3	117,9	127,2	121,3	117,6	127,2	118,3	121,0	113,9	117,4	115,9	121,6	117,6
1988 1. Hj	96,3	95,6	98,4	100,7	102,1	98,4	87,1	87,8	83,7	91,2	85,1	85,0	90,1
1988 2. Hj	119,6	119,0	121,4	120,1	119,2	121,4	118,8	119,5	116,6	117,8	113,6	121,5	118,5
1989 1. Hj	104,7	104,1	106,3	111,3	114,4	106,3	90,5	90,3	84,5	95,0	88,6	89,8	94,9
1989 2. Hj	124,4	124,3	124,7	124,7	124,7	124,7	123,9	124,3	121,4	124,0	116,2	126,2	123,8
1990 1. Hj	111,8	112,0	111,4	118,9	123,7	111,4	96,7	96,2	95,2	101,8	96,0	93,6	98,1
1990 2. Hj	130,6	131,8	127,2	131,1	133,6	127,2	129,5	129,1	130,5	131,5	120,8	128,9	127,6
1991 ⁶⁾ 1. Hj	113,9	114,9	110,9	119,7	125,3	110,9	101,3	100,6	101,7	109,9	96,0	95,1	101,6
1991 ⁶⁾ 2. Hj	136,9	137,7	135,0	137,5	139,1	135,0	135,7	138,6	145,0	138,7	122,2	128,3	129,8
1985 1. Vj	65,5	70,3	52,0	60,3	65,4	52,0	76,6	76,6	79,9	81,4	76,3	68,2	80,0
1985 2. Vj	107,2	104,7	114,0	113,9	113,8	114,0	92,9	92,3	90,2	92,6	94,9	94,1	95,9
1985 3. Vj	115,1	111,7	124,9	120,8	118,3	124,9	103,0	100,8	101,6	99,3	101,1	108,6	102,8
1985 4. Vj	113,8	114,8	111,0	106,7	103,9	111,0	128,9	131,7	129,6	127,9	129,0	130,6	123,0
1986 1. Vj	66,7	70,1	57,3	62,9	66,5	57,3	74,9	75,9	74,4	83,7	74,9	67,1	76,3
1986 2. Vj	108,9	104,0	122,6	117,2	113,8	122,6	91,2	93,9	86,3	92,8	90,1	91,6	92,7
1986 3. Vj	118,5	113,7	132,0	126,0	122,3	132,0	102,5	101,9	97,9	98,6	100,3	109,2	103,5
1986 4. Vj	121,8	121,9	121,6	117,4	114,7	121,6	131,2	132,8	131,6	128,8	133,3	133,4	128,1
1987 1. Vj	63,3	68,0	50,0	57,6	62,4	50,0	75,4	76,5	75,9	84,4	75,3	66,7	76,7
1987 2. Vj	112,7	107,8	126,5	121,7	118,7	126,5	93,5	96,2	86,2	96,4	92,2	94,6	96,2
1987 3. Vj	120,4	115,3	134,9	128,0	123,7	134,9	104,4	106,6	97,2	101,7	99,8	111,1	105,6
1987 4. Vj	120,2	120,5	119,4	114,6	111,6	119,4	132,1	135,4	130,6	133,1	131,9	132,0	129,6
1988 1. Vj	79,3	81,9	72,1	79,5	84,2	72,1	78,9	78,7	79,4	85,0	77,0	72,8	81,5
1988 2. Vj	113,3	109,3	124,6	121,8	120,0	124,6	95,3	96,8	87,9	97,4	93,2	97,2	98,6
1988 3. Vj	119,5	116,1	129,3	126,3	124,4	129,3	105,2	104,0	98,7	102,3	100,9	113,0	106,6
1988 4. Vj	119,7	121,9	113,5	113,8	114,0	113,5	132,3	135,0	134,4	133,2	126,3	130,0	130,3
1989 1. Vj	93,5	94,7	89,9	98,7	104,2	89,9	82,3	81,7	78,0	88,8	82,5	78,3	86,8
1989 2. Vj	115,8	113,4	122,8	123,9	124,6	122,8	98,7	98,8	91,0	101,1	94,6	101,2	103,0
1989 3. Vj	122,1	119,4	129,8	128,3	127,4	129,8	109,0	107,1	103,9	106,6	102,2	116,1	110,0
1989 4. Vj	126,7	129,2	119,6	121,1	121,9	119,6	138,7	141,4	138,9	141,3	130,1	136,3	137,5
1990 1. Vj	100,0	101,9	94,5	105,6	112,6	94,5	88,0	86,1	87,5	95,5	88,3	82,4	90,2
1990 2. Vj	123,6	122,0	128,2	132,2	134,8	128,2	105,4	106,2	102,9	108,0	103,6	104,8	106,0
1990 3. Vj	129,3	127,8	133,2	136,1	137,9	133,2	114,7	112,9	111,8	114,5	108,7	119,4	113,6
1990 4. Vj	131,9	135,7	121,2	126,1	129,2	121,2	144,2	145,3	149,2	148,5	132,8	138,3	141,5
1991 ⁶⁾ 1. Vj	97,7	101,4	87,0	100,1	108,3	87,0	92,5	90,6	94,2	104,3	91,3	82,7	93,4
1991 ⁶⁾ 2. Vj	130,0	128,3	134,9	139,4	142,3	134,9	110,1	110,5	109,2	115,4	100,7	107,5	109,7
1991 ⁶⁾ 3. Vj	135,7	133,9	140,7	143,0	144,5	140,7	120,1	119,7	122,0	123,5	109,6	118,4	117,4
1991 ⁶⁾ 4. Vj	138,1	141,4	129,2	132,0	133,8	129,2	151,2	157,4	168,0	153,8	134,8	138,1	142,2

1) Systematik der Wirtschaftszweige, Ausgabe 1979, Fassung für die Statistik im Produzierenden Gewerbe (SYPRO).
2) Hochbauleistungen im Bauhauptgewerbe einschl. Ausbaugewerbe.
3) Entspricht den Tiefbauleistungen im Bauhauptgewerbe.

4) Index der Nettoproduktion für Unternehmen.
5) Einschl. Installation von Lüftungs-, Klima- und gesundheits-technischen Anlagen.
6) Endgültige Ergebnisse.

4 Index der Arbeitsproduktivität für den Bergbau und das Verarbeitende Gewerbe
 4.1 Produktionsergebnis je Beschäftigten und je Beschäftigtenstunde
 1985 = 100

Jahr Halbjahr Vierteljahr Monat	Bergbau und Verarbeitendes Gewerbe													
	insgesamt		Bergbau		Verarbeitendes Gewerbe									
					zusammen		Grundstoff- und Produktionsgüter- gewerbe		Investitionsgüter		Verbrauchsgüter		Nahrungs- und genußmittel- gewerbe	
	Index	Veränd. z. Vor- jahres- zeitr. in %	Index	Veränd. z. Vor- jahres- zeitr. in %	Index	Veränd. z. Vor- jahres- zeitr. in %	Index	Veränd. z. Vor- jahres- zeitr. in %	Index	Veränd. z. Vor- jahres- zeitr. in %	Index	Veränd. z. Vor- jahres- zeitr. in %	Index	Veränd. z. Vor- jahres- zeitr. in %
Produktionsergebnis je Beschäftigten														
1991 ¹⁾	113,5	+ 1,7	106,3	+ 0,5	113,8	+ 1,8	113,5	+ 0,8	112,5	+ 1,9	111,6	+ 1,6	124,3	+ 4,1
1991 ¹⁾ 1. Hj	113,9	+ 3,5	107,1	+ 1,5	114,1	+ 3,4	115,1	+ 1,9	112,5	+ 2,7	112,3	+ 3,6	122,3	+ 11,4
2. Hj	113,2	+ 0,1	105,4	- 0,7	113,4	+ 0,1	111,9	- 0,3	112,4	+ 0,9	110,8	- 0,4	126,4	+ 2,0
1991 ¹⁾ 1. Vj	113,0	+ 2,7	111,9	+ 2,9	113,0	+ 2,6	113,7	+ 0,6	110,5	+ 1,5	114,5	+ 3,5	121,9	+ 13,6
2. Vj	114,7	+ 4,1	102,3	+ 0,1	115,1	+ 4,2	116,4	+ 3,1	114,4	+ 3,9	110,1	+ 3,7	122,6	+ 9,2
3. Vj	109,6	+ 1,2	100,5	- 1,9	110,0	+ 1,4	112,1	+ 0,3	106,5	+ 2,0	108,1	+ 1,4	123,8	+ 0,5
4. Vj	116,7	- 0,9	110,2	+ 0,5	116,9	- 1,0	111,7	- 0,8	118,3	- 0,1	113,5	- 1,9	129,0	- 4,3
1991 ¹⁾ Jan.	109,7	+ 4,1	115,7	+ 4,2	109,5	+ 4,1	114,3	+ 2,8	104,0	+ 2,3	111,9	+ 4,7	120,6	+ 15,7
Febr.	110,2	+ 3,6	107,6	+ 5,3	110,2	+ 3,4	108,0	- 0,6	108,9	+ 2,4	111,8	+ 5,1	120,7	+ 17,9
März	119,2	+ 0,8	112,5	- 0,4	119,4	+ 0,8	118,9	- 0,2	118,7	+ 0,1	119,8	+ 1,1	124,3	+ 7,9
April	115,3	+ 6,4	104,9	+ 2,0	115,6	+ 6,4	117,3	+ 4,4	114,4	+ 6,3	112,7	+ 6,3	121,8	+ 14,3
Mai	110,7	- 0,2	104,7	+ 1,4	110,9	- 0,3	114,0	0,0	108,8	- 1,4	104,3	- 2,2	123,3	+ 7,9
Juni	118,1	+ 6,0	97,4	- 3,1	118,8	+ 6,4	117,8	+ 4,8	120,1	+ 6,9	113,4	+ 7,2	122,8	+ 6,0
Juli	110,0	+ 3,0	98,7	- 0,4	110,4	+ 3,2	114,4	+ 2,0	106,4	+ 2,7	107,5	+ 6,5	123,4	+ 3,6
Aug.	101,9	- 0,3	99,3	- 4,0	102,0	- 0,2	107,2	- 2,1	95,9	+ 1,8	98,3	- 2,3	123,7	- 0,8
Sept.	117,0	+ 0,9	103,6	- 1,1	117,5	+ 0,9	114,6	+ 0,7	117,3	+ 1,6	118,6	+ 0,2	124,4	- 1,0
Okt.	123,9	- 0,1	113,4	0,0	124,2	- 0,2	122,3	+ 1,7	122,2	+ 0,5	124,9	- 1,0	138,4	- 5,8
Nov.	118,9	+ 0,2	112,0	+ 1,6	119,2	+ 0,2	115,7	+ 0,1	119,0	+ 1,7	117,0	- 1,2	133,0	- 4,6
Dez.	107,3	- 3,1	105,2	- 0,4	107,3	- 3,2	97,1	- 4,7	113,8	- 2,4	98,6	- 4,0	115,6	- 2,2
1992 Jan.	110,9	+ 1,1	116,6	+ 0,8	110,7	+ 1,1	115,8	+ 1,3	105,7	+ 1,6	111,1	- 0,7	121,7	+ 0,9
Produktionsergebnis je Beschäftigtenstunde														
1991 ¹⁾	119,7	+ 3,3	113,5	+ 1,6	119,9	+ 3,3	119,1	+ 2,1	119,1	+ 3,4	117,9	+ 3,2	128,9	+ 6,1
1991 ¹⁾ 1. Hj	118,6	+ 4,7	112,3	+ 2,3	118,8	+ 4,7	119,5	+ 3,1	117,4	+ 4,1	117,0	+ 4,7	127,0	+ 13,0
2. Hj	120,7	+ 1,9	114,6	+ 1,0	120,9	+ 1,9	118,7	+ 1,2	120,8	+ 2,7	118,7	+ 1,7	130,8	+ 0,2
1991 ¹⁾ 1. Vj	116,3	+ 4,2	114,9	+ 4,7	116,3	+ 4,1	117,3	+ 2,4	113,9	+ 3,0	117,4	+ 4,7	124,8	+ 14,9
2. Vj	120,9	+ 5,1	109,8	- 0,2	121,2	+ 5,2	121,6	+ 3,8	120,9	+ 5,1	116,7	+ 4,9	129,2	+ 11,3
3. Vj	118,7	+ 2,6	109,5	0,0	119,0	+ 2,7	119,9	+ 1,4	116,6	+ 3,5	118,0	+ 2,8	129,9	+ 2,3
4. Vj	122,7	+ 1,2	119,7	+ 1,8	122,8	+ 1,2	117,5	+ 1,0	125,1	+ 2,1	119,3	+ 0,5	131,6	- 1,9
1991 ¹⁾ Jan.	113,6	+ 4,9	115,1	+ 2,9	113,5	+ 4,9	118,2	+ 4,1	108,6	+ 3,0	115,2	+ 5,3	123,3	+ 16,5
Febr.	114,9	+ 4,1	114,1	+ 6,5	114,9	+ 4,0	112,6	- 0,4	113,5	+ 3,3	116,6	+ 5,1	126,2	+ 19,4
März	120,4	+ 3,6	115,4	+ 4,9	120,6	+ 3,6	121,0	+ 3,3	119,5	+ 2,5	120,4	+ 3,7	125,0	+ 9,5
April	119,1	+ 6,3	109,1	- 1,7	119,4	+ 6,5	119,7	+ 3,2	118,5	+ 6,8	116,6	+ 6,0	128,0	+ 17,0
Mai	118,2	+ 2,7	114,0	+ 6,0	118,3	+ 2,5	120,8	+ 3,5	116,7	+ 1,2	112,7	+ 1,7	128,3	+ 8,0
Juni	125,3	+ 6,3	106,2	- 4,8	126,0	+ 6,7	124,4	+ 4,8	127,4	+ 7,2	120,7	+ 6,7	131,3	+ 9,2
Juli	119,5	+ 3,6	106,3	- 1,8	119,9	+ 3,6	121,5	+ 0,7	117,6	+ 4,3	117,5	+ 6,4	130,7	+ 5,2
Aug.	114,7	+ 1,2	112,7	+ 2,3	114,8	+ 1,2	118,6	+ 0,5	109,8	+ 2,2	113,8	+ 0,1	130,6	+ 0,2
Sept.	121,9	+ 3,0	109,5	- 0,5	122,3	+ 3,1	119,7	+ 3,1	122,4	+ 3,8	122,7	+ 2,1	128,5	+ 1,5
Okt.	122,3	+ 2,4	113,5	+ 1,4	122,6	+ 2,4	121,7	+ 4,0	120,8	+ 3,2	122,6	+ 1,7	134,4	- 3,6
Nov.	121,8	+ 1,2	117,8	+ 2,7	121,9	+ 1,2	119,1	+ 1,7	121,6	+ 2,3	120,5	+ 0,2	133,6	- 3,3
Dez.	124,1	- 0,1	127,7	+ 1,3	124,0	- 0,1	111,8	- 2,6	132,8	+ 0,9	114,9	- 0,3	126,9	+ 1,4
1992 Jan.	116,8	+ 2,8	117,0	+ 1,7	116,8	+ 2,9	121,6	+ 2,9	112,0	+ 3,1	117,3	+ 1,8	127,3	+ 3,2

1) Endgültige Ergebnisse.

StBA, Fachserie 4, Reihe 2.1

4 Index der Arbeitsproduktivität für den Bergbau und das Verarbeitende Gewerbe
 4.2 Produktionsergebnis je Arbeiter und je Arbeiterstunde
 1985 = 100

Jahr Halbjahr Vierteljahr Monat	Bergbau und Verarbeitendes Gewerbe													
	insgesamt		Bergbau		Verarbeitendes Gewerbe									
					zusammen		Grundstoff- und Produktionsgüter- gewerbe		Investitionsgüter		Verbrauchsgüter		Nahrungs- und genußmittel- gewerbe	
	Index	Veränd. z. Vor- jahres- zeitr. in %	Index	Veränd. z. Vor- jahres- zeitr. in %	Index	Veränd. z. Vor- jahres- zeitr. in %	Index	Veränd. z. Vor- jahres- zeitr. in %	produzierendes Gewerbe				Index	Veränd. z. Vor- jahres- zeitr. in %
Index									Veränd. z. Vor- jahres- zeitr. in %	Index	Veränd. z. Vor- jahres- zeitr. in %	Index		
Produktionsergebnis je Arbeiter														
1991 ¹⁾	116,4	+ 2,5	114,1	+ 2,4	116,4	+ 2,4	118,2	+ 1,8	115,9	+ 3,1	112,2	+ 1,8	120,7	+ 1,7
1991 ¹⁾ 1. Hj	116,5	+ 3,9	114,8	+ 3,8	116,5	+ 3,8	119,6	+ 2,7	115,6	+ 3,9	112,8	+ 3,7	118,4	+ 7,5
2. Hj	116,3	+ 1,0	113,4	+ 1,1	116,4	+ 1,0	116,8	+ 1,0	116,2	+ 2,3	111,6	0,0	122,9	- 3,4
1991 ¹⁾ 1. Vj	115,5	+ 3,1	120,2	+ 5,5	115,4	+ 3,0	118,2	+ 1,5	113,4	+ 2,5	115,0	+ 3,5	118,0	+ 9,4
2. Vj	117,4	+ 4,6	109,4	+ 2,0	117,7	+ 4,7	121,0	+ 4,0	117,8	+ 5,3	110,5	+ 3,8	118,8	+ 5,7
3. Vj	112,4	+ 2,2	107,5	- 0,2	112,5	+ 2,2	116,7	+ 1,5	109,9	+ 3,6	108,8	+ 1,8	119,7	- 1,4
4. Vj	120,2	+ 0,1	119,2	+ 2,1	120,2	0,0	117,0	+ 0,5	122,5	+ 1,2	114,5	- 1,5	126,1	- 5,2
1991 ¹⁾ Jan.	112,1	+ 4,4	124,0	+ 6,5	111,7	+ 4,3	118,8	+ 3,5	106,3	+ 3,0	112,4	+ 4,7	118,6	+ 13,2
Febr.	112,5	+ 3,9	115,5	+ 7,8	112,4	+ 3,7	112,4	+ 0,4	111,9	+ 3,7	112,3	+ 5,1	115,4	+ 11,9
März	122,0	+ 1,3	121,2	+ 2,5	122,0	+ 1,2	123,5	+ 0,7	122,0	+ 1,2	120,3	+ 1,1	120,1	+ 3,7
April	118,1	+ 7,0	112,6	+ 4,5	118,2	+ 7,0	121,9	+ 5,2	117,8	+ 7,7	113,1	+ 6,3	118,1	+ 9,9
Mai	113,4	+ 0,4	112,3	+ 3,6	113,5	+ 0,4	118,5	+ 0,9	112,1	- 0,1	104,6	- 2,3	119,7	+ 4,7
Juni	120,8	+ 6,6	103,4	- 2,3	121,4	+ 6,9	122,5	+ 5,7	123,5	+ 8,1	113,8	+ 7,3	118,6	+ 2,9
Juli	112,4	+ 3,8	105,2	+ 1,3	112,6	+ 3,9	118,7	+ 2,9	109,5	+ 4,3	107,8	+ 6,7	118,9	+ 1,2
Aug.	104,5	+ 0,6	106,3	- 2,3	104,4	+ 0,7	111,8	- 0,6	99,0	+ 3,2	98,9	- 1,9	119,7	- 2,7
Sept.	120,2	+ 2,0	111,0	+ 0,5	120,5	+ 1,9	119,5	+ 2,0	121,3	+ 3,2	119,6	+ 0,5	120,6	- 2,4
Okt.	127,2	+ 0,9	121,7	+ 1,4	127,4	+ 0,9	127,8	+ 3,0	126,2	+ 1,9	125,8	- 0,6	135,0	- 6,7
Nov.	122,4	+ 1,2	120,8	+ 3,1	122,4	+ 1,2	121,1	+ 1,3	123,0	+ 3,0	118,1	- 0,6	129,8	- 5,5
Dez.	110,9	- 2,1	115,1	+ 1,9	110,8	- 2,2	102,0	- 3,5	118,3	- 1,2	99,6	- 3,6	113,4	- 3,1
1992 Jan.	114,6	+ 2,2	126,8	+ 2,3	114,2	+ 2,2	121,9	+ 2,6	109,7	+ 3,2	112,4	0,0	118,4	- 0,2
Produktionsergebnis je Arbeiterstunde														
1991 ¹⁾	122,6	+ 3,9	123,2	+ 4,2	122,6	+ 4,0	123,4	+ 3,1	123,0	+ 4,6	118,7	+ 3,4	124,1	+ 3,8
1991 ¹⁾ 1. Hj	121,3	+ 5,1	121,7	+ 5,1	121,3	+ 5,1	123,8	+ 3,8	120,7	+ 5,0	117,6	+ 4,7	122,8	+ 9,5
2. Hj	123,9	+ 2,8	124,7	+ 3,4	123,9	+ 2,8	123,0	+ 2,3	125,2	+ 4,0	119,8	+ 2,1	125,4	- 1,1
1991 ¹⁾ 1. Vj	118,8	+ 4,5	124,7	+ 8,1	118,6	+ 4,3	121,4	+ 2,7	116,9	+ 3,8	117,8	+ 4,6	120,5	+ 11,0
2. Vj	123,8	+ 5,7	118,7	+ 2,2	123,9	+ 5,8	126,1	+ 4,7	124,5	+ 6,2	117,3	+ 4,8	125,0	+ 8,1
3. Vj	121,4	+ 3,6	118,0	+ 2,7	121,5	+ 3,6	123,5	+ 2,7	120,8	+ 5,0	119,0	+ 3,0	123,6	+ 0,7
4. Vj	126,4	+ 2,1	131,4	+ 4,1	126,2	+ 2,0	122,6	+ 2,2	129,7	+ 3,3	120,6	+ 1,3	127,1	- 3,0
1991 ¹⁾ Jan.	116,0	+ 5,2	125,0	+ 6,0	115,7	+ 5,1	122,6	+ 5,0	111,2	+ 3,4	115,3	+ 5,1	120,0	+ 14,0
Febr.	117,2	+ 4,4	123,6	+ 10,5	117,0	+ 4,2	116,6	+ 0,1	116,5	+ 4,5	117,1	+ 4,8	120,8	+ 14,3
März	123,1	+ 3,8	125,5	+ 7,8	123,0	+ 3,6	125,1	+ 3,2	122,9	+ 3,5	121,0	+ 3,9	120,8	+ 5,2
April	122,1	+ 7,0	118,9	+ 1,5	122,2	+ 7,2	124,2	+ 4,5	122,0	+ 7,8	117,1	+ 5,8	125,0	+ 13,7
Mai	120,9	+ 3,0	122,9	+ 8,5	120,8	+ 2,8	124,6	+ 3,6	120,6	+ 2,6	113,5	+ 2,1	122,9	+ 3,5
Juni	128,3	+ 7,1	114,3	- 3,3	128,8	+ 7,4	129,5	+ 6,2	130,9	+ 8,4	121,3	+ 6,5	127,2	+ 7,5
Juli	121,8	+ 4,5	114,2	+ 0,4	122,1	+ 4,6	124,6	+ 1,3	121,5	+ 6,3	118,0	+ 6,2	124,2	+ 3,4
Aug.	116,9	+ 1,9	120,9	+ 5,7	116,8	+ 1,8	120,8	+ 1,4	113,9	+ 3,1	115,3	+ 0,7	122,2	- 1,5
Sept.	125,5	+ 4,2	119,0	+ 2,0	125,7	+ 4,3	125,0	+ 5,1	127,0	+ 5,3	123,6	+ 2,3	124,4	+ 0,4
Okt.	125,9	+ 3,2	124,3	+ 3,4	126,0	+ 3,2	127,9	+ 5,3	124,8	+ 4,2	123,5	+ 2,3	130,4	- 5,0
Nov.	125,4	+ 2,2	129,1	+ 5,0	125,2	+ 2,0	124,5	+ 2,7	125,8	+ 3,5	121,9	+ 0,9	129,7	- 3,9
Dez.	127,8	+ 0,9	140,8	+ 3,8	127,4	+ 1,0	115,3	- 1,6	138,4	+ 2,3	116,5	+ 0,5	121,3	+ 0,4
1992 Jan.	120,6	+ 4,0	129,6	+ 3,7	120,3	+ 4,0	127,1	+ 3,7	116,5	+ 4,8	118,6	+ 2,9	123,2	+ 2,7

1) Endgültige Ergebnisse.

StBA, Fachserie 4, Reihe 2.1

4 Index der Arbeitsproduktivität für den
1985 =
4.3 Produktionsergebnis je Beschäftigten

SYPRO-Nr.	Wirtschaftszweig	Gewichtung	Produktionsergebnis je			
			1988	Veränderung in % 1988 gegen 1987	1989	Veränderung in % 1989 gegen 1988
	Bergbau u. Verarbeitendes Gewerbe	100	105,3	+ 4,2	108,6	+ 3,1
21	Bergbau	-3,28	96,8	+ 1,7	101,0	+ 4,3
2111	Steinkohlenbergbau u. -brikettherstellung, Kokerei	1,97	94,3	- 0,4	98,0	+ 3,9
	Verarbeitendes Gewerbe	96,72	105,6	+ 4,2	108,8	+ 3,0
	Grundstoff- u. Produktionsgütergewerbe	26,02	109,6	+ 7,3	111,4	+ 1,6
22	Mineralölverarbeitung	3,68	116,2	+ 11,3	119,0	+ 2,4
25	Gew. u. Verarb. v. Steinen u. Erden	2,20	112,7	+ 7,2	119,4	+ 5,9
27	Eisenschaffende Industrie	2,75	117,1	+ 16,9	119,7	+ 2,2
2711	Hochofen-, Stahl- u. Warmwalzwerke (oh. Stahlrohre)	2,22	119,5	+ 16,2	123,4	+ 3,3
28	NE-Metallerzeugung, NE-Metallhalbzeugwerke	1,19	115,4	+ 8,1	114,8	- 0,5
2850	NE-Metallhalbzeugwerke	0,80	102,2	+ 6,0	100,3	- 1,9
29	Gießerei	1,37	106,9	+ 0,7	111,5	+ 4,3
2910	Eisen-, Stahl- u. Tempergießerei	0,85	103,8	+ 10,8	109,0	+ 5,0
3011-15,30	Ziehereien, Kaltwalzwerke, Mechanik, a.n.g.	0,62	112,9	+ 8,5	112,2	- 0,6
40	Chemische Industrie	11,77	104,6	+ 4,8	104,6	0,0
4031	H.v. chem. Grundstf. (auch m. anschl. Weiterverarb.) ...	5,76	107,6	+ 5,2	105,2	- 2,2
4034	H.v. chem. Erzeugnissen f. Gewerbe, Landwirtschaft	2,06	97,8	+ 2,6	99,0	+ 1,2
4035	H.v. pharmazeutischen Erzeugnissen	2,33	101,8	+ 6,4	103,2	+ 1,4
4036	H.v. Seifen, Wasch- u. Körperpflegemitteln	0,80	105,8	+ 1,1	105,7	- 0,1
4090	H.v. Chemiefasern	0,29	100,9	+ 4,6	104,3	+ 3,4
53	Holzbearbeitung	0,41	111,7	+ 7,3	119,0	+ 6,5
55	Zellstoff-, Holzschliff-, Papier- u. Pappeerzeugung	0,94	114,4	+ 5,2	118,0	+ 3,1
59	Gummiverarbeitung	1,09	105,5	+ 4,9	109,5	+ 3,8
	Investitionsgüter produzierendes Gewerbe	47,46	103,1	+ 3,3	107,8	+ 4,6
3021-25	Stahlverformung, Oberflächenveredlung, Härtung	1,45	102,1	+ 6,2	105,3	+ 3,1
31	Stahl- u. Leichtmetallbau, Schienenfahrzeugbau	1,90	102,2	+ 7,8	105,3	+ 3,0
3111	H.v. Stahl- u. Leichtmetallkonstrukt. (oh. Grubenausb.)	0,74	112,9	+ 3,8	110,2	- 2,4
32	Maschinenbau	12,93	100,6	+ 2,7	106,6	+ 6,0
3210	H.v. landw. Maschinen, Ackerschleppern	0,60	90,5	+ 11,9	104,8	+ 15,8
3220	H.v. Metallbearbeitungsmaschinen u.ä.	1,72	100,3	- 1,7	103,8	+ 3,5
3230	H.v. Textil- u. Nähmaschinen	0,67	97,7	+ 2,2	100,2	+ 2,6
3240	H.v. Maschinen f. d. Nahr.- u. Genußmittelind. usw.	1,71	93,1	+ 0,5	95,6	+ 2,7
3256	H.v. Hütten- u. Walzwerkseintr. usw. (oh. Baumasch.)	1,39	106,9	- 2,6	126,7	+ 18,5
3257	H.v. Bau-, Baustoff- u.ä. Maschinen	0,65	111,8	+ 5,3	124,7	+ 11,5
3260	H.v. Zahnrädern, Getrieben, Lagern u.ä.	1,02	96,7	+ 7,4	104,7	+ 8,3
3270	H.v. Maschinen f. weitere best. Wirtschaftszweige	1,12	106,3	+ 6,4	110,5	+ 4,0
3280	Sonst. Maschinenbau	4,05	101,2	+ 3,8	103,5	+ 2,3
33	Straßenfahrzeugbau; Rep. v. Kfz. usw.	11,19	101,9	+ 0,1	107,8	+ 5,8
3311	H.v. Kraftwagen u. -motoren	6,97	100,0	- 0,2	108,8	+ 8,8
3314	H.v. Teilen f. Kraftwagen u. -motoren	3,13	104,7	+ 1,3	106,2	+ 1,4
34	Schiffbau	0,40	98,8	- 5,1	96,8	- 2,0
35	Luft- und Raumfahrzeugbau	0,81	100,7	+ 1,7	102,4	+ 1,7
36	Elektrotechnik, Rep. v. Haushaltsgeräten	11,43	105,2	+ 4,5	110,9	+ 5,4
3620	H.v. Geräten d. Elektriz. erzeugung, -vertlg. u.ä.	4,18	102,2	+ 2,0	106,9	+ 4,6
3650	H.v. Elektrohaushaltsgeräten	0,83	114,9	+ 4,4	121,3	+ 5,6
3660	H.v. Zählern, Fernmelde-, Mess- u. Regelgeräten usw.	4,14	102,3	+ 7,7	110,7	+ 8,2
3670	H.v. Rundfunk-, Fernseh- u. phonotechn. Geräten	0,80	120,9	+ 5,1	121,3	+ 0,3
37	Feinmechanik, Optik, H.v. Uhren	1,57	111,9	+ 9,9	106,9	- 4,5
38	H.v. Eisen-, Blech- u. Metallwaren	3,37	107,0	+ 2,7	110,7	+ 3,5
50	H.v. Büromaschinen, ADV-Geräten u. -einrichtungen	2,40	105,0	+ 10,3	103,3	- 1,6
5060	H.v. Büromaschinen	0,18	89,9	+ 20,8	86,1	- 4,2
5080	H.v. ADV-Geräten u. -einrichtungen	2,22	106,2	+ 9,7	104,6	- 1,5
	Verbrauchsgüter produzierendes Gewerbe	13,92	105,6	+ 2,2	106,9	+ 1,2
39	H.v. Musikinstrumenten, Spielwaren, Füllhaltern usw.	0,59	110,2	+ 6,7	116,3	+ 5,5
51	Feinkeramik	0,46	101,3	+ 1,5	104,1	+ 2,8
52	Herstellung und Verarbeitung v. Glas	0,86	112,7	+ 6,3	115,0	+ 2,0
54	Holzverarbeitung	2,01	109,2	+ 2,6	108,7	- 0,5
56	Papier- u. Pappeerzeugung	1,31	108,5	+ 2,1	108,7	+ 0,2
57	Druckerei, Vervielfältigung	1,67	105,7	+ 2,6	106,4	+ 0,7
58	H.v. Kunststoffwaren	2,88	102,7	+ 1,8	104,9	+ 2,1
61	Ledererzeugung	0,07	129,1	+ 10,0	119,4	- 7,5
62	Lederverarbeitung	0,46	102,9	+ 3,4	101,6	- 1,3
6251	H.v. Schuhen	0,32	103,9	+ 5,2	100,8	- 3,0
63	Textilgewerbe	1,97	103,8	+ 0,5	107,0	+ 3,1
64	Bekleidungs-gewerbe	1,62	102,1	+ 0,6	100,9	- 1,2
	Nahrungs- u. Genußmittelgewerbe	9,32	107,2	+ 3,3	109,6	+ 2,2
68	Ernährungsgewerbe	6,65	108,6	+ 3,9	110,7	+ 1,9
6818-19	H.v. Backwaren	0,64	106,7	+ 2,6	102,5	- 3,9
6828	H.v. Süßwaren (oh. Dauerbackwaren)	0,53	112,8	+ 5,4	116,6	+ 3,4
6831-36	Milchverwertung	0,50	102,7	+ 2,0	106,5	+ 3,7
6847-54	Schlachthäuser (ohne Kommunale) Fleischverarb.	0,77	102,4	+ 2,0	98,8	- 3,5
6871-72	Brauerei, Mälzerei	1,17	108,7	+ 3,6	112,9	+ 3,9
6879	Mineralbrunnen, H.v. Mineralwasser, Limonaden	0,37	110,8	+ 6,4	110,9	+ 0,1
69	Tabakverarbeitung	2,68	103,6	+ 1,5	106,6	+ 2,9

1) Endgültige Ergebnisse.

StBA, Fachserie 4, Reihe 2.1

Bergbau und das Verarbeitende Gewerbe

100

und je Beschäftigtenstunde

Beschäftigten				Produktionsergebnis je Beschäftigtenstunde								SYPRO-Nr.
1990	Veränderung in % 1990 gegen 1989	1991 ¹⁾	Veränderung in % 1991 gegen 1990	1988	Veränderung in % 1988 gegen 1987	1989	Veränderung in % 1989 gegen 1988	1990	Veränderung in % 1990 gegen 1989	1991 ¹⁾	Veränderung in % 1991 gegen 1990	
111,6	+ 2,8	113,5	+ 1,7	107,8	+ 4,3	111,8	+ 3,7	115,9	+ 3,7	119,7	+ 3,3	Bergb.u.VG.
105,8	+ 4,8	106,3	+ 0,5	101,3	+ 2,1	106,7	+ 5,3	111,7	+ 4,7	113,5	+ 1,6	21
102,3	+ 4,4	101,1	- 1,2	100,1	+ 1,5	104,5	+ 4,4	108,6	+ 3,9	107,6	- 0,9	2111
111,8	+ 2,8	113,8	+ 1,8	108,0	+ 4,2	112,0	+ 3,7	116,1	+ 3,7	119,9	+ 3,3	Verarb.Gew.
112,6	+ 1,1	113,5	+ 0,8	111,4	+ 7,0	114,3	+ 2,6	116,6	+ 2,0	119,1	+ 2,1	G. u. P.
125,8	+ 5,7	125,8	0,0	118,5	+ 12,1	122,8	+ 3,6	130,7	+ 6,4	131,4	+ 0,5	22
121,7	+ 1,9	124,5	+ 2,3	111,6	+ 7,2	117,8	+ 5,6	121,3	+ 3,0	125,7	+ 3,6	25
114,4	- 4,4	119,2	+ 4,2	118,2	+ 14,8	123,4	+ 4,4	119,9	- 2,8	126,1	+ 5,2	27
118,7	- 3,8	123,8	+ 4,3	120,2	+ 14,5	126,7	+ 5,4	123,6	- 2,4	130,5	+ 5,6	2711
118,9	+ 3,6	117,3	- 1,3	117,6	+ 7,5	118,2	+ 0,5	123,4	+ 4,4	123,5	+ 0,1	28
105,8	+ 5,5	107,5	+ 1,6	104,3	+ 5,9	103,6	- 0,7	110,3	+ 6,5	114,3	+ 3,6	2850
110,8	- 0,6	106,7	- 3,7	110,2	- 0,9	114,6	+ 4,0	115,8	+ 1,0	115,4	- 0,3	29
109,8	+ 0,7	106,8	- 2,7	106,8	+ 8,0	111,6	+ 4,5	114,4	+ 2,5	115,9	+ 1,3	29,10
114,7	+ 2,2	116,8	+ 1,8	114,1	+ 6,8	114,6	+ 0,4	119,2	+ 4,0	122,5	+ 2,8	3011-15,30
105,7	+ 1,1	106,8	+ 1,0	106,8	+ 4,8	107,7	+ 0,8	109,3	+ 1,5	112,3	+ 2,7	40
104,4	- 0,8	101,4	- 2,9	109,5	+ 5,0	108,1	- 1,3	107,4	- 0,6	106,0	- 1,3	4031
98,3	- 0,7	99,2	+ 0,9	99,8	+ 2,8	102,1	+ 2,3	101,5	- 0,6	104,2	+ 2,7	4034
106,7	+ 3,4	116,4	+ 9,1	104,5	+ 6,6	106,6	+ 2,0	111,2	+ 4,3	123,0	+ 10,6	4035
115,0	+ 8,8	115,4	+ 0,3	108,4	+ 1,3	108,7	+ 0,3	120,0	+ 10,4	122,8	+ 2,3	4036
105,1	+ 0,8	104,1	- 1,0	104,0	+ 5,5	108,8	+ 4,6	111,0	+ 2,0	111,1	+ 0,1	4090
120,6	+ 1,3	121,8	+ 1,0	113,4	+ 7,3	121,0	+ 6,7	123,5	+ 2,1	126,5	+ 2,4	53
118,6	+ 0,5	119,8	+ 1,0	116,3	+ 5,7	122,4	+ 5,2	125,4	+ 2,5	128,0	+ 2,1	55
104,7	- 4,4	101,1	- 3,4	107,9	+ 5,0	112,7	+ 4,4	110,4	- 2,0	106,7	- 3,4	59
110,4	+ 2,4	112,5	+ 1,9	106,3	+ 3,5	111,5	+ 4,9	115,2	+ 3,3	119,1	+ 3,4	Invest.
101,2	- 3,9	100,4	- 0,8	104,9	+ 6,1	108,2	+ 3,1	105,8	- 2,2	106,9	+ 1,0	3021-25
112,1	+ 6,5	116,3	+ 3,7	104,7	+ 8,3	108,4	+ 3,5	116,6	+ 7,6	121,8	+ 4,5	31
114,6	+ 4,0	118,0	+ 3,0	115,0	+ 3,9	112,2	- 2,4	118,5	+ 5,6	123,1	+ 3,9	3111
107,8	+ 1,1	104,8	- 2,8	104,1	+ 2,5	110,5	+ 6,1	112,8	+ 2,1	112,6	- 0,2	32
109,1	+ 4,1	103,2	- 5,4	95,0	+ 8,9	110,5	+ 16,3	116,9	+ 5,8	115,3	- 1,4	3210
106,1	+ 2,2	99,2	- 6,5	105,2	- 1,0	108,7	+ 3,3	111,9	+ 2,9	108,0	- 3,5	3220
101,3	+ 1,1	93,4	- 7,8	100,0	+ 3,0	103,3	+ 3,3	106,8	+ 3,4	104,7	- 2,0	3230
97,7	+ 2,2	97,3	- 0,4	96,7	+ 1,2	100,4	+ 3,8	102,9	+ 2,5	103,4	+ 0,5	3240
129,4	+ 2,1	132,7	+ 2,6	110,5	- 3,0	131,2	+ 18,7	134,5	+ 2,5	141,7	+ 5,4	3256
135,3	+ 8,5	140,1	+ 3,5	115,3	+ 4,8	127,6	+ 10,7	140,5	+ 10,1	147,4	+ 4,9	3257
100,7	- 3,8	90,2	- 10,4	101,0	+ 6,1	109,4	+ 8,3	107,6	- 1,6	101,6	- 5,6	3260
112,2	+ 1,5	102,1	- 9,0	109,9	+ 6,5	114,4	+ 4,1	117,3	+ 2,5	109,8	- 6,4	3270
102,4	- 1,1	101,8	- 0,6	103,9	+ 3,3	106,2	+ 2,2	105,8	- 0,4	107,2	+ 1,3	3280
110,8	+ 2,8	112,7	+ 1,7	105,4	+ 1,2	110,9	+ 5,2	115,1	+ 3,8	118,0	+ 2,5	33
111,2	+ 2,2	113,3	+ 1,9	103,7	+ 1,4	111,3	+ 7,3	114,7	+ 3,1	117,7	+ 2,6	3311
110,1	+ 3,7	109,7	- 0,4	108,3	+ 1,6	111,1	+ 2,6	116,4	+ 4,8	117,4	+ 0,9	3314
98,0	+ 1,2	89,4	- 8,8	99,8	- 9,1	94,0	- 5,8	97,9	+ 4,1	92,4	- 5,6	34
104,9	+ 2,4	103,1	- 1,7	103,0	+ 2,4	104,8	+ 1,7	108,8	+ 3,8	109,1	+ 0,3	35
114,3	+ 3,1	118,0	+ 3,2	108,5	+ 5,1	115,3	+ 6,3	119,8	+ 3,9	125,1	+ 4,4	36
112,0	+ 4,8	111,4	- 0,5	106,3	+ 2,7	112,1	+ 5,5	118,8	+ 6,0	120,2	+ 1,2	3620
124,3	+ 2,5	130,8	+ 5,2	119,5	+ 7,1	126,7	+ 6,0	131,0	+ 3,4	138,8	+ 6,0	3650
113,3	+ 2,3	118,9	+ 4,9	105,2	+ 7,9	115,1	+ 9,4	118,6	+ 3,0	125,9	+ 6,2	3660
133,6	+ 10,1	134,1	+ 0,4	123,9	+ 7,1	124,8	+ 0,7	136,0	+ 9,0	137,7	+ 1,3	3670
110,0	+ 2,9	115,0	+ 4,5	115,1	+ 9,7	110,9	- 3,6	114,2	+ 3,0	122,2	+ 7,0	37
112,8	+ 1,9	114,6	+ 1,6	110,1	+ 3,0	114,8	+ 4,3	117,6	+ 2,4	121,1	+ 3,0	38
109,4	+ 5,9	133,0	+ 21,6	106,5	+ 9,2	105,8	- 0,7	114,1	+ 7,8	138,9	+ 21,7	50
95,0	+ 10,3	109,5	+ 15,3	89,8	+ 10,2	87,3	- 2,8	97,7	+ 11,9	115,3	+ 18,0	5060
110,5	+ 5,6	134,8	+ 22,0	107,8	+ 9,1	107,3	- 0,5	115,4	+ 7,5	140,8	+ 22,0	5080
109,8	+ 2,7	111,6	+ 1,6	107,5	+ 2,5	109,9	+ 2,2	114,2	+ 3,9	117,9	+ 3,2	Verbrauch.
117,4	+ 0,9	117,2	- 0,2	113,9	+ 7,4	120,8	+ 6,1	122,6	+ 1,5	124,8	+ 1,8	39
103,8	- 0,3	99,8	- 3,9	101,6	+ 1,3	104,2	+ 2,6	104,6	+ 0,4	102,6	- 1,9	51
115,8	+ 0,7	117,8	+ 1,7	114,6	+ 6,4	118,0	+ 3,0	121,4	+ 2,9	125,6	+ 3,5	52
112,2	+ 3,2	117,3	+ 4,5	109,2	+ 2,2	109,5	+ 0,3	114,4	+ 4,5	121,1	+ 5,9	54
113,6	+ 4,5	112,9	- 0,6	111,1	+ 2,5	113,0	+ 1,7	119,7	+ 5,9	122,1	+ 2,0	56
110,3	+ 3,7	112,9	+ 2,4	108,8	+ 3,4	111,4	+ 2,4	116,4	+ 4,5	120,5	+ 3,5	57
107,7	+ 2,7	109,1	+ 1,3	104,6	+ 1,8	108,2	+ 3,4	111,8	+ 3,3	114,9	+ 2,8	58
118,8	- 0,5	116,0	- 2,4	130,5	+ 9,8	121,5	- 6,9	125,5	+ 3,3	123,4	- 1,7	61
105,5	+ 3,8	105,6	+ 0,1	105,9	+ 2,7	105,2	- 0,7	111,3	+ 5,8	112,5	+ 1,1	62
100,5	- 0,3	100,8	+ 0,3	106,3	+ 3,7	104,3	- 1,9	106,2	+ 1,8	107,6	+ 1,3	6251
110,8	+ 3,6	112,8	+ 1,8	105,7	+ 0,6	110,0	+ 4,1	115,1	+ 4,6	118,9	+ 3,3	63
102,1	+ 1,2	104,5	+ 2,4	103,4	+ 1,2	103,7	+ 0,3	106,6	+ 2,8	110,7	+ 3,8	64
119,4	+ 8,9	124,3	+ 4,1	108,0	+ 3,3	111,0	+ 2,8	121,5	+ 9,5	128,9	+ 6,1	N. u. G.
120,3	+ 8,7	120,8	+ 0,4	109,4	+ 4,2	112,7	+ 3,0	122,7	+ 8,9	125,3	+ 2,1	68
102,2	- 0,3	104,7	+ 2,4	108,8	+ 3,5	105,4	- 3,1	106,6	+ 1,1	110,0	+ 3,2	6818-19
125,4	+ 7,5	123,1	- 1,8	113,6	+ 10,5	119,8	+ 5,5	129,7	+ 8,3	127,2	- 1,9	6828
105,0	- 1,4	102,6	- 2,3	104,4	+ 2,0	108,0	+ 3,4	106,6	- 1,3	106,8	+ 0,2	6831-36
105,7	+ 7,0	106,9	+ 1,1	104,5	+ 1,9	102,6	- 1,8	110,0	+ 7,2	112,7	+ 2,5	6847-54
128,5	+ 13,8	131,4	+ 2,3	109,8	+ 3,3	114,4	+ 4,2	130,3	+ 13,9	136,4	+ 4,7	6871-72
116,7	+ 5,2	120,0	+ 2,8	110,1	+ 5,9	110,5	+ 0,4	117,5	+ 6,3	122,1	+ 3,9	6879
117,2	+ 9,9	133,1	+ 13,6	104,6	+ 1,0	106,8	+ 2,1	118,4	+ 10,9	137,9	+ 16,5	69

StBA, Fachserie 4, Reihe 2.1

SYPRO-Nr.	Wirtschaftszweig	Gewichtung	Produktionsergebnis je			
			1988	Veränderung in % 1988 gegen 1987	1989	Veränderung in % 1989 gegen 1988
	Bergbau u. Verarbeitendes Gewerbe	100	106,9	+ 4,7	110,3	+ 3,2
21	Bergbau	3,28	99,1	+ 3,2	105,2	+ 6,2
2111	Steinkohlenbergbau u. -brikettherstellung, Kokerei	1,97	95,0	- 0,1	99,3	+ 4,5
	Verarbeitendes Gewerbe	96,72	107,2	+ 4,8	110,5	+ 3,1
	Grundstoff- u. Produktionsgütergewerbe	26,02	111,9	+ 7,9	114,3	+ 2,1
22	Mineralölverarbeitung	3,68	120,1	+ 11,4	124,1	+ 3,3
25	Gew. u. Verarb. v. Steinen u. Erden	2,20	113,6	+ 7,7	120,3	+ 5,9
27	Eisenschaffende Industrie	2,75	119,4	+ 17,4	121,5	+ 1,8
2711	Hochofen-, Stahl- u. Warmwalzwerke (oh. Stahlrohre)	2,22	122,1	+ 17,0	125,5	+ 2,8
28	NE-Metallerzeugung, NE-Metallhalbzeugwerke	1,19	115,4	+ 7,3	113,7	- 1,5
2850	NE-Metallhalbzeugwerke	0,80	101,3	+ 5,0	98,6	- 2,7
29	Gießerei	1,37	107,6	+ 0,8	111,8	+ 3,9
2910	Eisen-, Stahl- u. Tempergießerei	0,85	104,7	+ 11,0	109,5	+ 4,6
3011-15,30	Ziehereien, Kaltwalzwerke, Mechanik, a.n.g.	0,62	112,8	+ 8,0	111,3	- 1,3
40	Chemische Industrie	11,77	107,7	+ 6,1	108,7	+ 0,9
4031	H.v. chem. Grundstf. (auch m. anschl. Weiterverarb.) ..	5,76	111,4	+ 6,6	110,1	- 1,2
4034	H.v. chem. Erzeugnissen f. Gewerbe, Landwirtschaft ..	2,06	101,6	+ 4,0	103,1	+ 1,5
4035	H.v. pharmazeutischen Erzeugnissen	2,33	106,0	+ 8,2	109,5	+ 3,3
4036	H.v. Seifen, Wasch- u. Körperpflegemitteln	0,80	104,7	+ 1,6	104,8	+ 0,1
4090	H.v. Chemiefasern	0,29	99,9	+ 3,5	103,4	+ 3,5
53	Holzbearbeitung	0,41	110,5	+ 6,8	117,5	+ 6,3
55	Zellstoff-, Holzschliff-, Papier- u. Pappeerzeugung	0,94	115,9	+ 5,7	119,8	+ 3,4
59	Gummiverarbeitung	1,09	106,6	+ 5,2	110,5	+ 3,7
	Investitionsgüter produzierendes Gewerbe	47,46	104,8	+ 4,0	109,5	+ 4,5
3021-25	Stahlverformung, Oberflächenveredlung, Härtung	1,45	102,0	+ 6,3	104,6	+ 2,5
31	Stahl- u. Leichtmetallbau, Schienenfahrzeugbau	1,90	101,9	+ 7,8	104,5	+ 2,6
3111	H.v. Stahl- u. Leichtmetallkonstrukt. (oh. Grubenausb.) ..	0,74	112,7	+ 3,9	109,2	- 3,1
32	Maschinenbau	12,93	101,2	+ 3,1	107,0	+ 5,7
3210	H.v. landw. Maschinen, Ackerschleppern	0,60	91,0	+ 11,1	102,9	+ 13,1
3220	H.v. Metallbearbeitungsmaschinen u.ä.	1,72	101,3	- 0,9	104,9	+ 3,6
3230	H.v. Textil- u. Nähmaschinen	0,67	98,2	+ 2,6	101,7	+ 3,6
3240	H.v. Maschinen f.d. Nahr.- u. Genußmittelind. usw.	1,71	94,6	+ 1,5	97,0	+ 2,5
3256	H.v. Hütten- u. Walzwerkseinr. usw. (oh. Baumasch.) ..	1,39	106,8	- 2,6	126,5	+ 18,4
3257	H.v. Bau-, Baustoff- u.ä. Maschinen	0,65	111,9	+ 5,8	123,8	+ 10,6
3260	H.v. Zahnrädern, Getrieben, Lagern u.ä.	1,02	97,3	+ 7,4	104,7	+ 7,6
3270	H.v. Maschinen f. weitere best. Wirtschaftszweige	1,12	108,5	+ 6,7	113,6	+ 4,7
3280	Sonst. Maschinenbau	4,05	101,3	+ 4,1	102,8	+ 1,5
33	Straßenfahrzeugbau; Rep. v. Kfz. usw.	11,19	103,0	+ 0,8	109,5	+ 6,3
3311	H.v. Kraftwagen u. -motoren	6,97	101,4	+ 0,6	110,9	+ 9,4
3314	H.v. Teilen f. Kraftwagen u. -motoren	3,13	105,7	+ 1,8	107,1	+ 1,3
34	Schiffbau	0,40	100,6	- 4,9	99,4	- 1,2
35	Luft- und Raumfahrzeugbau	0,81	103,7	+ 2,6	106,8	+ 3,0
36	Elektrotechnik, Rep. v. Haushaltsgeräten	11,43	108,0	+ 5,4	113,5	+ 5,1
3620	H.v. Geräten d. Elektriz.erzeugung, -vertlg. u.ä.	4,18	103,3	+ 2,8	107,3	+ 3,9
3650	H.v. Elektrohaushaltsgeräten	0,83	112,7	+ 2,9	117,7	+ 4,4
3660	H.v. Zählern, Fernmelde-, Mess- u. Regelgeräten usw. ...	4,14	108,1	+ 9,0	117,2	+ 8,4
3670	H.v. Rundfunk-, Fernseh- u. phonotechn. Geräten	0,80	124,4	+ 6,8	123,0	- 1,1
37	Feinmechanik, Optik, H.v. Uhren	1,57	114,3	+ 10,5	109,5	- 4,2
38	H.v. Eisen-, Blech- u. Metallwaren	3,37	107,0	+ 2,5	110,7	+ 3,5
50	H.v. Büromaschinen, ADV-Geräten u. -einrichtungen	2,40	112,3	+ 12,9	111,7	- 0,5
5060	H.v. Büromaschinen	0,18	89,3	+ 26,0	88,1	- 1,3
5080	H.v. ADV-Geräten u. -einrichtungen	2,22	114,1	+ 12,1	113,5	- 0,5
	Verbrauchsgüter produzierendes Gewerbe	13,92	106,0	+ 2,5	107,3	+ 1,2
39	H.v. Musikinstrumenten, Spielwaren, Füllhaltern usw.	0,59	110,2	+ 7,1	116,8	+ 6,0
51	Feinkeramik	0,46	103,1	+ 2,7	106,4	+ 3,2
52	Herstellung und Verarbeitung v. Glas	0,86	113,2	+ 6,3	115,2	+ 1,8
54	Holzverarbeitung	2,01	109,7	+ 2,8	108,9	- 0,7
56	Papier- u. Pappeerzeugung	1,31	108,4	+ 2,2	108,4	0,0
57	Druckerei, Vervielfältigung	1,67	105,8	+ 2,4	107,0	+ 1,1
58	H.v. Kunststoffwaren	2,88	102,0	+ 1,6	103,7	+ 1,7
61	Ledererzeugung	0,07	130,4	+ 9,9	120,8	- 7,4
62	Lederverarbeitung	0,46	105,7	+ 5,1	105,8	+ 0,1
6251	H.v. Schuhen	0,32	108,4	+ 7,4	106,9	- 1,4
63	Textilgewerbe	1,97	104,5	+ 0,8	107,7	+ 3,1
64	Bekleidungsgewerbe	1,62	103,3	+ 1,2	102,9	- 0,4
	Nahrungs- u. Genußmittelgewerbe	9,32	107,9	+ 3,3	110,1	+ 2,0
68	Ernährungsgewerbe	6,65	108,5	+ 3,9	110,4	+ 1,8
6818-19	H.v. Backwaren	0,64	107,2	+ 2,5	103,3	- 3,6
6828	H.v. Süßwaren (oh. Dauerbackwaren)	0,53	113,3	+ 5,8	117,0	+ 3,3
6831-36	Milchverwertung	0,50	102,6	+ 2,2	105,1	+ 2,4
6847-54	Schlachthäuser (ohne Kommunale) Fleischverarb.	0,77	101,1	+ 1,7	97,2	- 3,9
6871-72	Brauerei, Mälzerei	1,17	110,1	+ 4,0	114,8	+ 4,3
6879	Mineralbrunnen, H.v. Mineralwasser, Limonaden	0,37	111,4	+ 7,2	110,3	- 1,0
69	Tabakverarbeitung	2,68	106,5	+ 1,6	109,5	+ 2,8

1) Endgültige Ergebnisse.

StBA, Fachserie 4, Reihe 2.1

Bergbau und das Verarbeitende Gewerbe

100

und je Arbeiterstunde

Arbeiter				Produktionsergebnis je Arbeiterstunde								SYPRO-Nr.
1990	Veränderung in % 1990 gegen 1989	1991)	Veränderung in % 1991 gegen 1990	1988	Veränderung in % 1988 gegen 1987	1989	Veränderung in % 1989 gegen 1988	1990	Veränderung in % 1990 gegen 1991	1991)	Veränderung in % 1991 gegen 1990	
113,6	+ 3,0	116,4	+ 2,5	109,3	+ 4,8	113,6	+ 3,9	118,0	+ 3,9	122,6	+ 3,9	Berg.u.VG.
111,4	+ 5,9	114,1	+ 2,4	104,1	+ 3,2	111,7	+ 7,3	118,2	+ 5,8	123,2	+ 4,2	21
104,2	+ 4,9	103,9	- 0,3	102,0	+ 2,6	107,1	+ 5,0	111,7	+ 4,3	111,4	- 0,3	2111
113,7	+ 2,9	116,4	+ 2,4	109,5	+ 4,9	113,7	+ 3,8	117,9	+ 3,7	122,6	+ 4,0	Verarb.Gew.
116,1	+ 1,6	118,2	+ 1,8	113,3	+ 7,7	117,1	+ 3,4	119,7	+ 2,2	123,4	+ 3,1	G. u. P.
133,7	+ 7,7	138,2	+ 3,4	121,1	+ 12,7	127,6	+ 5,4	138,0	+ 8,2	142,1	+ 3,0	22
123,1	+ 2,3	126,3	+ 2,6	111,4	+ 7,4	117,1	+ 5,1	121,1	+ 3,4	125,9	+ 4,0	25
116,3	- 4,3	122,1	+ 5,0	119,9	+ 14,5	125,3	+ 4,5	122,3	- 2,4	129,5	+ 5,9	27
120,8	- 3,7	127,1	+ 5,2	122,1	+ 14,5	128,8	+ 5,5	126,1	- 2,1	134,2	+ 6,4	2711
118,2	+ 4,0	117,8	- 0,3	117,3	+ 6,5	117,0	- 0,3	122,6	+ 4,8	124,0	+ 1,1	28
104,3	+ 5,8	107,2	+ 2,8	103,0	+ 4,6	102,0	- 1,0	109,0	+ 6,9	114,5	+ 5,0	2850
111,1	- 0,6	107,9	- 2,9	111,1	- 1,1	114,9	+ 3,4	116,2	+ 1,1	117,5	+ 1,1	29
110,2	+ 0,6	108,4	- 1,6	108,0	+ 7,7	112,1	+ 3,8	114,9	+ 2,5	118,7	+ 3,3	2910
113,7	+ 2,2	117,0	+ 2,9	113,6	+ 6,0	113,4	- 0,2	118,3	+ 4,3	122,7	+ 3,7	3011-15,30
110,2	+ 1,4	111,9	+ 1,5	109,7	+ 6,3	111,9	+ 2,0	113,3	+ 1,3	117,1	+ 3,4	40
110,0	- 0,1	108,6	- 1,3	112,8	+ 6,2	112,7	- 0,1	112,1	- 0,5	112,6	+ 0,4	4031
102,6	- 0,5	103,3	+ 0,7	103,2	+ 4,1	106,2	+ 2,9	104,9	- 1,2	107,8	+ 2,8	4034
113,9	+ 4,0	123,3	+ 8,3	109,2	+ 9,1	113,6	+ 4,0	118,8	+ 4,6	130,5	+ 9,8	4035
112,4	+ 7,3	110,0	- 2,1	107,4	+ 2,0	107,7	+ 0,3	117,5	+ 9,1	118,3	+ 0,7	4036
105,1	+ 1,6	105,4	+ 0,3	103,3	+ 4,9	108,4	+ 4,9	111,8	+ 3,1	113,0	+ 1,1	4090
118,9	+ 1,2	120,3	+ 1,2	112,0	+ 6,6	119,1	+ 6,3	121,5	+ 2,0	124,6	+ 2,6	53
120,8	+ 0,8	123,0	+ 1,8	117,4	+ 6,3	124,4	+ 6,0	128,1	+ 3,0	131,6	+ 2,7	55
105,1	- 4,9	101,8	- 3,1	108,9	+ 5,2	113,7	+ 4,4	111,5	- 1,9	107,5	- 3,6	59
112,4	+ 2,6	115,9	+ 3,1	108,3	+ 4,3	113,4	+ 4,7	117,6	+ 3,7	123,0	+ 4,6	Invest.
100,3	- 4,1	99,9	- 0,4	104,9	+ 5,9	107,4	+ 2,4	105,0	- 2,2	106,7	+ 1,6	3021-25
111,2	+ 6,4	115,7	+ 4,0	104,4	+ 8,5	107,6	+ 3,1	115,7	+ 7,5	120,6	+ 4,2	31
113,8	+ 4,2	117,5	+ 3,3	114,5	+ 4,1	110,7	- 3,3	117,3	+ 6,0	122,0	+ 4,0	3111
107,9	+ 0,8	105,9	- 1,9	105,1	+ 2,6	111,0	+ 5,6	113,1	+ 1,9	114,6	+ 1,3	32
107,3	+ 4,3	102,7	- 4,3	96,6	+ 7,0	109,6	+ 13,5	116,6	+ 6,4	117,8	+ 1,0	3210
107,6	+ 2,6	101,5	- 5,7	107,1	- 0,1	110,4	+ 3,1	113,9	+ 3,2	112,0	- 1,7	3220
104,9	+ 3,1	98,2	- 6,4	100,5	+ 3,7	104,8	+ 4,3	111,2	+ 6,1	113,3	+ 1,9	3230
99,9	+ 3,0	100,5	+ 0,6	98,7	+ 2,3	102,9	+ 4,3	105,8	+ 2,8	106,9	+ 1,0	3240
128,2	+ 1,3	132,0	+ 3,0	110,9	- 3,2	130,9	+ 18,0	132,9	+ 1,5	141,7	+ 6,6	3256
133,9	+ 8,2	139,6	+ 4,3	115,6	+ 4,9	126,1	+ 9,1	138,8	+ 10,1	146,7	+ 5,7	3257
99,9	- 4,6	90,7	- 9,2	102,3	+ 5,5	110,0	+ 7,5	107,9	- 1,9	105,0	- 2,7	3260
115,8	+ 1,9	107,1	- 7,5	112,6	+ 6,8	117,8	+ 4,6	121,2	+ 2,9	116,4	- 4,0	3270
100,7	- 2,0	100,9	+ 0,2	103,9	+ 3,1	105,1	+ 1,2	103,6	- 1,4	106,1	+ 2,4	3280
111,8	+ 2,1	114,2	+ 2,1	107,1	+ 2,2	112,8	+ 5,3	116,3	+ 3,1	119,5	+ 2,8	33
112,2	+ 1,2	114,5	+ 2,0	105,8	+ 2,6	113,4	+ 7,2	115,6	+ 1,9	118,5	+ 2,5	3311
111,4	+ 4,0	111,9	+ 0,4	109,7	+ 2,2	112,6	+ 2,6	118,5	+ 5,2	120,4	+ 1,6	3314
100,5	+ 1,1	93,1	- 7,4	101,2	- 10,3	94,7	- 6,4	99,2	+ 4,8	95,5	- 3,7	34
110,3	+ 3,3	107,3	- 2,7	105,9	+ 3,8	108,5	+ 2,5	114,5	+ 5,5	114,3	- 0,2	35
116,7	+ 2,8	121,7	+ 4,3	111,9	+ 6,4	118,8	+ 6,2	123,1	+ 3,6	129,6	+ 5,3	36
111,6	+ 4,0	112,2	+ 0,5	108,4	+ 3,8	113,6	+ 4,8	119,7	+ 5,4	122,8	+ 2,6	3620
120,5	+ 2,4	125,3	+ 4,0	118,2	+ 6,8	123,6	+ 4,6	127,7	+ 3,3	133,0	+ 4,2	3650
120,5	+ 2,8	128,5	+ 6,6	111,9	+ 9,6	123,1	+ 10,0	127,3	+ 3,4	136,9	+ 7,5	3660
134,8	+ 9,6	136,7	+ 1,4	128,2	+ 9,8	126,9	- 1,0	136,3	+ 7,4	139,3	+ 2,2	3670
112,8	+ 3,0	118,7	+ 5,2	118,0	+ 10,2	114,1	- 3,3	117,0	+ 2,5	126,6	+ 8,2	37
112,4	+ 1,5	114,2	+ 1,6	110,5	+ 3,1	115,0	+ 4,1	117,5	+ 2,2	121,1	+ 3,1	38
129,5	+ 15,9	167,7	+ 29,5	112,1	+ 10,6	113,5	+ 1,2	136,1	+ 19,9	171,9	+ 26,3	50
96,4	+ 9,4	120,8	+ 25,3	88,2	+ 8,9	89,4	+ 1,4	98,7	+ 10,4	128,3	+ 30,0	5060
132,1	+ 16,4	171,4	+ 29,8	114,0	+ 10,7	115,4	+ 1,2	139,1	+ 20,5	175,3	+ 26,0	5080
110,2	+ 2,7	112,2	+ 1,8	107,7	+ 2,7	110,4	+ 2,5	114,8	+ 4,0	118,7	+ 3,4	Verbrauch.
117,9	+ 0,9	118,2	+ 0,3	114,5	+ 8,1	121,9	+ 6,5	123,3	+ 1,1	126,1	+ 2,3	39
106,4	0,0	102,5	- 3,7	102,8	+ 2,3	105,7	+ 2,8	106,3	+ 0,6	104,5	- 1,7	51
116,0	+ 0,7	118,0	+ 1,7	114,9	+ 6,8	118,1	+ 2,8	121,9	+ 3,2	126,2	+ 3,5	52
112,3	+ 3,1	117,5	+ 4,6	109,0	+ 2,3	109,1	+ 0,1	114,0	+ 4,5	120,6	+ 5,8	54
112,5	+ 3,8	110,6	- 1,7	110,9	+ 2,6	112,9	+ 1,8	118,9	+ 5,3	120,7	+ 1,5	56
110,6	+ 3,4	113,5	+ 2,6	109,1	+ 3,6	112,6	+ 3,2	117,3	+ 4,2	121,6	+ 3,7	57
106,2	+ 2,4	107,5	+ 1,2	103,8	+ 1,6	107,0	+ 3,1	110,3	+ 3,1	113,1	+ 2,5	58
121,1	+ 0,2	118,6	- 2,1	131,5	+ 9,7	122,6	- 6,8	128,6	+ 4,9	126,6	- 1,6	61
110,3	+ 4,3	111,9	+ 1,5	109,1	+ 4,3	109,9	+ 0,7	117,2	+ 6,6	119,9	+ 2,3	62
107,6	+ 0,7	109,7	+ 2,0	111,2	+ 5,7	111,1	- 0,1	114,5	+ 3,1	117,8	+ 2,9	6251
111,7	+ 3,7	114,5	+ 2,5	106,3	+ 0,9	110,8	+ 4,2	116,2	+ 4,9	120,9	+ 4,0	63
105,0	+ 2,0	108,4	+ 3,2	104,5	+ 1,9	105,9	+ 1,3	110,2	+ 4,1	115,6	+ 4,9	64
118,7	+ 7,8	120,7	+ 1,7	107,9	+ 3,1	110,6	+ 2,5	119,5	+ 8,0	124,1	+ 3,8	N. u. G.
118,9	+ 7,7	118,2	- 0,6	108,5	+ 4,0	111,9	+ 3,1	120,4	+ 7,6	121,7	+ 1,1	68
103,3	0,0	105,3	+ 1,9	109,0	+ 3,9	105,8	- 2,9	107,3	+ 1,4	109,8	+ 2,3	6818-19
123,1	+ 5,2	120,1	- 2,4	113,6	+ 12,6	120,2	+ 5,8	127,3	+ 5,9	123,5	- 3,0	6828
102,3	- 2,7	98,3	- 3,9	103,9	+ 2,0	106,2	+ 2,2	103,3	- 2,7	102,6	- 0,7	6831-36
103,1	+ 6,1	102,5	- 0,6	103,1	+ 1,7	101,4	- 1,6	107,4	+ 5,9	108,3	+ 0,8	6847-54
130,6	+ 13,8	132,8	+ 1,7	110,3	+ 3,5	115,0	+ 4,3	130,4	+ 13,4	136,4	+ 4,6	6871-72
114,2	+ 3,5	116,4	+ 1,9	109,2	+ 6,1	108,5	- 0,6	114,0	+ 5,1	117,4	+ 3,0	6879
118,2	+ 7,9	126,8	+ 7,3	106,4	+ 0,6	107,5	+ 1,0	117,2	+ 9,0	130,0	+ 10,9	69

StBA, Fachserie 4, Reihe 2.1

SYPRO- NR.	WIRTSCHAFTSZWEIG	GEWICHTUNG	1991	VERAEND. IN % GEGEN VORJAHR	1991 1. HJ	VERAENDERUNG IN %		1991 2. HJ
						1. HJ 1991 GEGEN		
						1. HJ 1990	2. HJ 1990	
	PRODUZIERENDES GEWERBE INSGESAM	100.00	122.8	3.5	122.7	5.2	1.5	123.0
	PRODUZIERENDES GEWERBE (OH. BAUHAUPTGEWERBE)	92.66	122.4	3.5	122.9	5.6	2.2	121.8
1010-30	ELEKTRIZITAETS-U. GASVERSORGUNG	7.39	114.3	2.6	117.2	3.7	6.6	111.4
	BERGBAU U. VERARBEITENDES GEWERBE	85.27	123.1	3.5	123.4	5.7	1.9	122.8
21	BERGBAU	2.35	82.0	-3.5	83.2	-2.7	-1.4	80.9
2111	STEINKOHLENBERGB. U. -BRIKETTHERSTELLUNG, KOKEREI	1.70	77.8	-6.4	78.0	-7.5	-4.6	77.6
	VERARBEITENDES GEWERBE	82.92	124.2	3.6	124.5	5.9	2.0	123.9
	GRUNDSTOFF-U. PRODUKTIONSGUETERGEWERBE	21.10	117.1	1.8	118.3	3.1	2.6	116.0
22	MINERALOELVERARBEITUNG	3.37	102.6	-0.3	102.6	0.3	-0.9	102.7
25	GEW. U. VERARB. V. STEINEN U. ERDEN	1.95	127.2	4.4	119.2	3.9	-7.5	135.2
27	EISENSCHAFFENDE INDUSTRIE	2.36	96.1	-0.1	99.2	1.5	4.8	93.1
2711	HOCHOFEN-, STAHL-U. WARMWALZWERKE (OH. STAHLROHRE)	1.82	97.9	0.1	100.7	1.3	4.7	95.1
28	NE-METALLERZEUGUNG, NE-METALLHALBZEUGWERKE	0.87	117.3	-2.2	121.5	0.3	2.4	113.0
2850	NE-METALLHALBZEUGWERKE	0.47	118.8	0.3	123.5	3.8	4.6	114.1
29	GIESSEREI	0.90	112.1	-1.5	118.7	0.2	8.8	105.5
2910	EISEN-, STAHL-U. TEMPERGIESSEREI	0.64	102.0	-3.5	107.8	-1.5	5.7	96.3
3011-15,30	ZIEHEREIEN, KALTHALZWERKE, MECHANIK, ANG.	1.08	190.0	6.1	189.4	10.1	1.8	190.7
40	CHEMISCHE INDUSTRIE	8.38	116.5	2.9	118.6	4.2	5.2	114.4
4031	H. V. CHEM. GRUNDSTF. (AUCH M. ANSCHL. WEITERVERARB.)	4.82	110.3	-0.1	111.9	0.3	2.4	108.7
4034	H. V. CHEM. ERZEUGNISSEN F. GEMERBE, LANDWIRTSCHAFT	1.03	117.4	2.4	121.4	3.8	7.9	113.4
4035	H. V. PHARMAZEUTISCHEN ERZEUGNISSEN	1.28	133.1	13.3	134.6	16.1	12.9	131.6
4036	H. V. SEIFEN, WASCHE-U. KOERPERPFLEGEMITTELN	0.65	121.7	3.0	124.8	8.3	3.1	118.6
4090	H. V. CHEMIEFASERN	0.22	99.9	-3.8	103.8	-3.5	3.7	96.0
53	HOLZBEARBEITUNG	0.45	132.3	4.3	133.0	4.5	5.1	131.6
55	ZELLSTOFF-, HOLZSCHLIFF-, PAPIER-U. PAPPEERZEUGUNG	0.71	128.0	1.1	128.7	2.3	1.0	127.4
59	GUMMIERARBEITUNG	1.03	113.1	-1.5	117.5	-1.1	6.0	108.7
	INVESTITIONSGUETER PRODUZIERENDES GEWERBE	40.75	125.9	3.0	126.4	4.5	2.3	125.3
3021-25	STAHLVERFORMUNG, OBERFLAECHEVEREDLUNG, HAERTUNG	1.21	135.6	2.7	140.8	3.6	9.9	130.4
31	STAHL-U. LEICHTMETALLBAU, SCHIENENFAHRZEUGBAU	1.56	127.9	7.8	117.4	6.9	-7.9	138.5
3111	H. V. STAHL-U. L. METALLKONSTRUKT. (OH. GRUBENAUSB.)	0.67	147.9	8.3	136.4	8.8	-7.7	159.4
32	MASCHINENBAU	10.17	121.2	-1.8	119.6	0.1	-6.0	122.8
3210	H. V. LANDW. MASCHINEN, ACKERSCHLEPPERN	0.61	99.5	-2.7	105.1	-0.5	6.2	93.9
3220	H. V. METALLBEARBEITUNGSMASCHINEN U. AE.	1.35	119.9	-4.2	116.3	0.5	-13.7	123.5
3230	H. V. TEXTIL-U. NACHMASCHINEN	0.51	101.6	-16.0	99.0	-19.9	-16.5	104.2
3240	H. V. MASCHINEN F. D. NAHR. -U. GENUSSMITTELIND. USW	1.16	124.5	0.6	118.7	3.1	-10.3	130.4
3256	H. V. HUETTEN-U. WALZWERKSEINR. USW (OH. BAUMASCH.)	1.16	131.0	3.4	126.0	5.0	-5.5	136.1
3257	H. V. BAU-, BAUSTOFF-U. AE. MASCHINEN	0.39	132.7	3.5	132.7	3.3	3.7	132.8
3260	H. V. ZAHNRAEDERN, GETRIEBEN, LAGERN U. AE.	0.80	103.6	-11.5	108.9	-8.7	-5.2	98.4
3270	H. V. MASCHINEN F. WEITERE BEST. WIRTSCHAFTSZWEIGE	0.92	126.6	-8.2	127.3	-4.1	-11.0	125.9
3280	SONST. MASCHINENBAU	3.27	125.6	2.5	124.0	3.8	-1.2	127.2
33	STRASSENFAHRZEUGBAU, REP. V. KRAFTFAHRZEUGEN USW	10.49	124.6	3.7	129.2	4.6	10.5	120.1
3311	H. V. KRAFTWAGEN U. -MOTOREN	6.96	124.2	3.8	130.9	5.5	13.7	117.5
3314	H. V. TEILEN F. KRAFTWAGEN U. -MOTOREN	1.82	126.0	-0.4	128.3	-2.4	5.6	123.8
34	SCHIFFBAU	0.35	75.6	-7.8	77.3	-6.6	-4.9	73.9
35	LUFT-U. RAUMFAHRZEUGBAU	0.61	127.0	-0.6	129.8	0.8	2.3	124.1
36	ELEKTROTECHNIK, REP. V. HAUSHALTSGERAETEN	10.35	130.7	4.3	130.5	6.1	2.2	131.0
3620	H. V. GERAETEN O. ELEKTRIZ. ERZEUGUNG, -VERTLG. U. AE.	3.55	129.7	1.9	130.2	2.8	1.6	129.1
3650	H. V. ELEKTROHAUSHALTSGERAETEN	0.58	142.3	7.9	148.7	10.8	14.7	136.0
3660	H. V. ZAEHLERN, FERNMELDE-, MESS-U. REGELGERAETEN USW	4.63	132.1	6.0	130.5	7.6	2.0	133.7
3670	H. V. RUNDFUNK-, FERNSEH-U. PHONOTECHN. GERAETEN	0.66	127.5	-0.1	129.8	5.9	-2.2	125.2
37	FEINMECHANIK, OPTIK, H. V. UHREN	1.75	119.5	5.8	119.2	5.7	5.5	119.8
38	H. V. EISEN-, BLECH-U. METALLWAREN	2.81	133.8	5.9	135.6	8.9	5.9	132.1
50	H. V. BUERO MASCHINEN, ADV-GERAETEN U. -EINRICHTUNGEN	1.45	125.6	10.1	123.3	13.0	3.5	127.9
5060	H. V. BUERO MASCHINEN	0.16	86.6	20.4	87.5	23.2	20.0	85.6
5080	H. V. ADV-GERAETEN U. -EINRICHTUNGEN	1.29	130.3	9.3	127.7	12.2	2.4	133.0
	VERBRAUCHSGUETER PRODUZIERENDES GEWERBE	12.13	122.4	4.3	123.1	6.8	3.2	121.7
39	H. V. MUSIKINSTRUM., SPIELWAREN, FUELLHALTERN USW	0.52	130.7	1.6	123.5	3.5	-10.6	137.9
51	FEINKERAMIK	0.34	103.4	-1.2	106.2	-0.1	2.9	100.7
52	H. U. VERARB. V. GLAS	0.65	125.6	2.7	124.6	2.8	1.0	126.5
54	HOLZVERARBEITUNG	2.23	133.3	8.6	133.1	10.4	6.5	133.6
56	PAPIER-U. PAPPEVERARBEITUNG	1.01	132.4	4.5	133.9	9.2	2.3	130.9
57	DRUCKEREI, VERVIELFAELTIGUNG	1.90	130.8	5.7	126.5	8.9	-3.7	135.0
58	H. V. KUNSTSTOFFWAREN	2.05	144.8	5.7	147.8	7.9	7.9	141.8
61	LEDERERZEUGUNG	0.05	85.9	-5.1	90.2	-5.5	5.5	81.6
62	LEDERVERARBEITUNG	0.37	82.1	-1.8	84.7	2.7	0.1	79.6
6251	H. V. SCHUHEN	0.26	74.5	-1.6	77.2	1.7	2.4	71.8
63	TEXTILGEWERBE	1.63	101.6	1.3	107.2	3.6	10.4	96.0
64	BEKLEIDUNGSGEWERBE	1.31	87.1	-0.2	89.2	3.0	1.2	85.0
	NAHRUNGS-U. GENUSSMITTELGEWERBE	8.94	136.1	9.8	132.7	18.4	-2.4	139.5
68	ERNAHRUNGSGEWERBE	6.75	140.2	8.8	135.7	17.0	-4.3	144.8
6818-19	H. V. BACKWAREN	1.44	152.9	10.3	149.9	15.8	1.4	155.9
6828	H. V. SUESSWAREN (OH. DAUERBACKWAREN)	0.42	153.6	7.4	152.5	16.3	-1.6	154.7
6831-36	MILCHVERWERTUNG	0.39	115.9	5.3	117.5	9.0	4.5	114.3
6847-54	SCHLACHTAEUSER (OH. KOMMUNALE), FLEISCHVERARB.	1.43	141.5	11.5	140.4	21.2	1.7	142.6
6871-72	BRAUEREI, MAEZEREI	1.02	121.5	5.5	118.4	11.5	-4.7	124.7
6879	MINERALBRUNNEN, H. V. MINERALWASSER, LIMONADEN	0.28	143.9	9.1	141.6	16.0	-0.1	146.3
69	TABAKVERARBEITUNG	2.19	123.4	13.3	123.5	23.4	4.9	123.3
72-75	BAUHAUPTGEWERBE	7.34	128.2	3.0	119.7	0.3	-7.7	136.7
	HOCHBAULEISTUNGEN	4.50	131.8	2.8	125.3	0.9	-5.3	138.4
	TIEFBAULEISTUNGEN	2.84	122.4	3.0	110.9	-0.9	-11.7	134.0

STBA, FACHSERIE 4, REIHE 2.1

FUER DAS PRODUZIERENDE GEWERBE
=100

NEHMEN

VERAENDERUNG IN % 2.HJ 1991 GEGEN		1991 1.VJ	VERAENDERUNG IN % 1.VJ 1991 GEGEN		1991 2.VJ	VERAENDERUNG IN % 2.VJ 1991 GEGEN		1991 3.VJ	VERAENDERUNG IN % 3.VJ 1991 GEGEN		1991 4.VJ	VERAENDERUNG IN % 4.VJ 1991 GEGEN		SYPRO- NR.
2.HJ 1990	1.HJ 1991		1.VJ 1990	4.VJ 1990		2.VJ 1990	1.VJ 1991		3.VJ 1990	2.VJ 1991		3.VJ 1990	2.VJ 1991	
1.7	0.2	120.1	3.4	-4.0	125.2	7.0	4.2	120.5	3.3	-3.8	125.4	0.2	4.1	PROD.GEW.
1.3	-0.9	121.8	4.1	-2.7	124.0	7.1	1.8	118.6	3.0	-4.4	125.0	-0.2	5.4	PG(OH.BAU)
1.4	-4.9	126.5	2.4	4.0	107.8	5.3	-14.8	98.3	0.2	-8.8	124.4	2.3	26.6	1010-30
1.4	-0.5	121.4	4.3	-3.3	125.4	7.2	3.3	120.4	3.3	-4.0	125.1	-0.3	3.9	BERGB.U.VG
-4.1	-2.8	85.5	-2.2	0.9	80.9	-3.2	-5.4	79.5	-5.5	-1.7	82.2	-3.0	3.4	21
-5.1	-0.5	80.4	-7.2	0.6	75.6	-7.8	-6.0	77.1	-7.9	2.0	78.0	-2.4	1.2	2111
1.5	-0.5	122.4	4.3	-3.3	126.6	7.4	3.4	121.5	3.3	-4.0	126.3	-0.2	4.0	VERARB.GEW
0.6	-1.9	115.7	1.3	-0.1	120.8	5.0	4.4	116.8	1.8	-3.3	115.2	-0.5	-1.4	G.U.P.
-0.8	0.1	100.7	-1.5	-2.2	104.4	2.0	3.7	102.9	-1.0	-1.4	102.4	-0.6	-0.5	22
4.9	13.4	97.7	-3.4	-21.3	140.7	9.8	44.0	141.9	6.3	0.9	128.4	3.4	-9.5	25
-1.7	-6.1	99.7	0.1	6.5	98.7	3.0	-1.0	93.8	-2.0	-5.0	92.3	-1.4	-1.6	27
-1.1	-5.6	100.9	-0.0	6.3	100.5	2.8	-0.4	95.5	-2.1	-5.0	94.7	-0.2	-0.8	2711
-4.8	-7.0	122.0	0.1	3.6	121.0	0.6	-0.8	115.9	-3.1	-4.2	110.1	-6.5	-5.0	28
-3.4	-7.6	123.4	2.7	5.4	123.5	4.8	0.1	118.5	-0.4	-4.0	109.6	-6.4	-7.5	2850
-3.3	-11.1	119.8	-2.4	5.9	117.6	2.9	-1.8	104.1	-0.9	-11.5	108.9	-5.5	2.7	29
-5.6	-10.7	108.1	-4.4	2.1	107.4	1.6	-0.6	94.3	-3.8	-12.2	98.2	-7.3	4.1	2910
2.5	0.7	181.9	9.2	-5.8	196.8	10.9	8.2	184.9	3.3	-6.0	196.5	1.7	6.3	3011-15,30
1.5	-3.5	119.0	3.4	4.3	118.1	5.1	-0.8	114.9	3.3	-2.7	113.6	-0.3	-1.0	40
-0.5	-2.9	112.3	0.2	1.8	111.5	0.5	-0.7	109.2	0.9	-2.1	108.2	-1.9	-0.9	4031
0.8	-6.6	122.0	2.3	8.7	120.7	5.4	-1.1	116.0	2.8	-3.9	110.8	-1.2	-4.5	4034
10.4	-2.2	134.1	13.1	9.3	135.0	19.3	0.7	130.0	12.5	-3.7	133.2	8.6	2.5	4035
-2.0	-5.0	126.7	8.3	4.4	122.9	8.5	-3.0	121.7	1.0	-1.0	115.5	-4.9	-5.1	4036
-4.1	-7.5	104.7	-3.9	-0.7	102.8	-3.2	-1.8	91.7	-3.3	-10.8	100.2	-4.9	9.3	4090
4.0	-1.1	124.7	-0.1	-3.1	141.3	8.9	13.3	133.3	7.2	-5.7	129.8	0.9	2.6	53
-0.0	-1.0	129.0	1.0	2.4	128.3	3.6	-0.5	130.1	1.1	1.4	124.7	-1.0	-4.2	55
-1.9	-7.5	117.6	-3.7	4.1	117.4	1.7	-0.2	108.2	-0.3	-7.8	109.1	-3.5	0.8	59
1.5	-0.9	123.5	2.5	-4.6	129.3	6.4	4.7	120.9	3.0	-6.5	129.7	0.2	7.3	INVEST.
1.8	-7.4	141.5	1.7	10.3	140.0	5.6	-1.1	133.2	4.1	-4.9	127.5	-0.6	-4.3	3021-25
8.6	18.0	107.4	3.7	-20.0	127.4	9.9	18.6	134.2	11.1	5.3	142.7	6.3	6.3	31
7.8	16.9	124.7	5.5	-19.7	148.1	11.8	18.8	154.7	10.3	4.5	164.1	5.7	6.1	3111
-3.5	2.7	114.8	-0.6	-15.0	124.4	0.8	8.4	117.2	-2.0	-5.8	128.3	-5.0	9.5	32
-5.2	-10.7	102.7	-2.6	-0.2	107.4	1.6	4.6	93.7	-1.4	-12.8	94.0	-8.6	0.3	3210
-8.4	6.2	108.4	1.8	-26.0	124.1	-0.6	14.5	115.3	-6.3	-7.1	131.7	-10.1	14.2	3220
-12.1	5.3	96.9	-23.2	-23.1	101.1	-16.3	4.3	96.4	-13.1	-4.6	112.0	-11.1	16.2	3230
-1.4	9.9	111.1	2.2	-23.9	126.2	3.9	13.6	120.1	1.2	-4.8	140.6	-3.6	17.1	3240
2.0	8.0	116.3	3.1	-20.6	135.6	6.6	16.6	127.1	5.7	-6.3	145.1	-0.9	14.2	3256
3.8	0.1	123.7	-0.1	-6.4	141.6	6.5	14.5	124.9	1.0	-11.8	140.7	6.4	12.7	3257
-14.4	-9.6	110.8	-9.0	-3.0	106.9	-8.6	-3.5	100.8	-12.8	-5.7	96.0	-15.9	-4.8	3260
-12.0	-1.1	123.5	-0.4	-20.2	131.0	-7.4	6.1	117.9	-10.2	-10.0	133.8	-13.6	13.5	3270
1.4	2.6	120.9	2.5	-6.6	127.0	4.9	5.0	123.9	2.1	-2.4	130.5	0.8	5.3	3280
2.7	-7.0	128.1	2.1	3.7	130.3	7.2	1.7	112.8	2.4	-13.4	127.3	3.1	12.9	33
2.1	-10.2	130.3	2.3	6.5	131.4	8.8	0.8	108.6	0.8	-17.4	126.4	3.3	16.4	3311
1.9	-3.5	127.3	-4.8	0.2	129.2	-0.0	1.5	120.4	3.9	-6.8	127.2	0.2	5.6	3314
-9.1	-4.4	76.5	-6.8	-9.0	78.0	-6.5	2.0	71.8	-8.4	-7.9	75.9	-9.8	5.7	34
-2.2	-4.4	130.6	-0.5	0.2	129.0	2.1	-1.2	123.7	0.2	-4.1	124.5	-4.5	0.6	35
2.6	0.4	127.8	3.6	-4.1	133.1	8.6	4.1	127.4	4.4	-4.3	134.6	1.0	5.7	36
0.8	-0.8	128.7	1.1	-2.7	131.7	4.7	2.3	127.1	2.7	-3.5	131.1	-0.9	3.1	3620
4.9	-8.5	149.0	6.7	7.3	148.4	15.4	-0.4	127.3	5.8	-14.2	144.6	4.1	13.6	3650
4.5	2.5	126.2	4.9	-4.5	134.7	10.1	6.7	131.0	5.8	-2.7	136.4	3.3	4.1	3660
-5.7	-3.5	131.5	4.4	-10.0	128.1	7.6	-2.6	117.4	-1.5	-8.4	132.9	-9.0	13.2	3670
6.0	0.5	116.6	3.6	-1.4	121.7	7.6	4.4	116.7	8.5	-4.1	122.9	3.9	5.3	37
3.2	-2.6	134.5	7.6	1.7	136.6	10.2	1.6	131.5	6.2	-3.7	132.7	0.4	0.9	38
7.4	3.7	117.3	9.3	-4.5	129.3	16.6	10.2	129.4	12.1	0.1	126.3	2.9	-2.4	50
17.4	-2.2	83.8	18.0	12.0	91.2	28.5	8.8	89.5	26.2	-1.9	81.7	9.2	-8.7	5060
6.7	4.2	121.4	8.7	-5.6	133.9	15.6	10.3	134.2	11.1	0.2	131.7	2.4	-1.9	5080
2.0	-1.1	123.4	5.5	-0.7	122.7	8.1	-0.6	120.0	5.0	-2.2	123.3	-0.8	2.8	VERBRAUCH.
-0.1	11.7	118.3	1.9	-17.5	128.7	5.1	8.8	138.2	4.1	7.4	137.6	-4.0	-0.4	39
-2.4	-5.2	105.6	-1.9	-0.6	106.7	1.8	1.0	100.4	0.2	-5.9	100.9	-5.0	0.5	51
2.5	1.5	122.6	0.9	-3.5	126.6	4.7	3.3	124.6	4.0	-1.6	128.4	1.1	3.0	52
6.9	0.4	129.3	8.2	-4.0	136.9	12.6	5.9	127.5	10.7	-6.9	139.6	3.6	9.5	54
-0.0	-2.2	136.1	8.6	1.7	131.7	9.8	-3.2	131.5	2.8	-0.2	130.2	-2.7	-1.0	56
2.8	6.7	126.3	9.4	-10.4	126.7	8.4	0.3	129.8	6.7	2.4	140.2	-0.5	8.0	57
3.5	-4.1	146.5	6.7	5.3	149.1	9.2	1.8	142.1	5.4	-4.7	141.4	1.7	-0.5	58
-4.6	-9.5	90.7	-6.2	-0.7	89.6	-4.9	-1.2	76.9	-3.5	-14.2	86.2	-5.6	12.1	61
-5.9	-6.0	89.0	2.7	1.7	80.3	2.6	-9.8	78.8	-3.5	-1.9	80.4	-8.1	2.0	62
-4.8	-7.0	83.0	1.1	8.8	71.4	2.4	-14.0	72.4	-2.8	1.4	71.2	-6.7	-1.7	6251
-1.1	-10.4	109.2	2.1	6.6	105.2	5.3	-3.7	94.2	2.7	-10.5	97.8	-4.5	3.8	63
-3.5	-4.7	99.4	0.5	16.5	78.9	6.2	-20.6	90.6	-0.2	14.8	79.4	-6.9	-12.4	64
2.6	5.1	131.7	19.8	-7.4	133.7	17.1	1.5	137.7	6.3	3.0	141.3	-0.7	2.6	N.U.G.
2.1	6.7	134.5	19.0	-10.7	136.8	15.1	1.7	140.1	5.5	2.4	149.5	-0.8	6.7	68
5.4	4.0	149.0	17.1	-2.2	150.8	14.6	1.2	154.4	7.7	2.4	157.4	3.3	1.9	6818-19
-0.2	1.4	156.0	16.7	-1.9	149.9	16.0	-4.6	157.8	4.6	6.0	151.6	-4.7	-3.9	6828
1.7	-2.7	112.6	10.5	0.4	122.4	7.7	8.7	115.4	2.5	-5.7	113.1	0.9	-2.0	6831-36
3.3	1.6	139.6	22.2	-2.2	141.1	20.3	1.1	141.0	5.9	-0.1	144.1	0.9	2.2	6847-54
0.3	5.3	109.6	14.2	-6.5	127.2	9.4	16.1	136.9	4.3	7.6	112.4	-4.1	-17.9	6871-72
3.2	3.3	138.0	21.5	7.7	145.2	11.3	5.2	169.1	8.7	16.5	123.4	-3.7	-27.0	6879
4.8	-0.2	122.8	22.6	5.6	124.1	24.2	1.1	130.4	9.5	5.1	116.2	-0.1	-10.9	69
5.4	14.2	98.4	-7.6	-20.9	140.9	6.5	43.2	143.5	6.4	1.8	129.9	4.4	-9.5	BAUHAUPTG.
4.6	10.5	106.8	-5.9	-16.3	143.7	6.5	34.6	145.0	5.9	0.9	131.8	3.3	-9.1	HOCHBAU
6.7	20.8	85.2	-10.8	-28.6	136.5	6.4	60.2	141.1	7.1	3.4	126.8	6.2	-10.1	TIEFBAU

STBA. FACHSERIE 4, REIHE 2.1

SYPRO- NR.	WIRTSCHAFTSZWEIG	GEWICHTUNG	1991	VERAEND. IN % GEGEN VORJAHR	1991 1.HJ	VERAENDERUNG IN % 1.HJ 1991 GEGEN		1991 2.HJ
						1.HJ 1990	2.HJ 1990	
	PRODUZIERENDES GEWERBE INSGESAMT	100.00	121.3	3.1	121.5	4.9	1.6	121.2
	PRODUZIERENDES GEWERBE (OH. BAUHAUPTGEWERBE)	93.93	120.9	3.1	121.7	5.2	2.3	120.2
1010-30	ELEKTRIZITAETS-U. GASVERSORGUNG	6.37	114.7	2.7	118.1	4.4	7.1	111.3
	BERGBAU U. VERARBEITENDES GEWERBE	87.56	121.4	3.1	122.0	5.3	2.0	120.9
21	BERGBAU	2.87	83.0	-2.8	84.7	-1.6	-0.1	81.2
2111	STEINKOEHLENBERGB. U. -BRIKETTERSTELLUNG, KOKEREI	1.73	76.9	-6.4	76.9	-7.8	-5.2	76.9
	VERARBEITENDES GEWERBE	84.69	122.7	3.3	123.2	5.4	2.0	122.2
	GRUNDSTOFF-U. PRODUKTIONSGUETERGEWERBE	22.78	113.0	1.3	114.6	2.4	3.1	111.5
22	MINERALOELVERARBEITUNG	3.22	103.1	-0.0	102.4	0.4	-1.6	103.7
25	GEW. U. VERARB. V. STEINEN U. ERDEN	1.82	124.6	4.0	117.2	3.6	-7.4	132.0
27	EISENSCHAFFENDE INDUSTRIE	2.41	94.7	0.2	97.9	2.1	5.2	91.5
2711	HOCHOFEN-, STAHL-U. WARMWALZWERKE (OH. STAHLROHRE)	1.84	97.6	0.7	100.3	2.0	5.0	95.0
28	NE-METALLERZEUGUNG, NE-METALLHALBZEUGWERKE	1.05	117.8	-3.0	122.7	-0.2	2.2	112.9
2850	NE-METALLHALBZEUGWERKE	0.70	117.9	-0.2	123.3	4.0	4.8	112.6
29	GIESSEREI	1.20	112.1	-2.0	120.2	-0.4	11.1	103.9
2910	EISEN-, STAHL-U. TEMPERGIESSEREI	0.74	96.1	-5.9	103.6	-3.5	6.9	88.7
3011-15,30	ZIEHEREIEN, KALTWALZWERKE, MECHANIK, ANG.	0.54	126.2	-0.5	129.3	0.5	3.5	123.1
40	CHEMISCHE INDUSTRIE	10.30	115.8	2.8	117.9	4.1	5.2	113.7
4031	H.V. CHEM. GRUNDSTF. (AUCH M. ANSCHL. WEITERVERARB.)	5.04	105.5	-2.2	106.6	-2.3	-0.0	104.4
4034	H.V. CHEM. ERZEUGNISSEN F. GEWERBE, LANDWIRTSCHAFT	1.80	116.7	1.9	121.2	3.3	8.5	112.3
4035	H.V. PHARMAZEUTISCHEN ERZEUGNISSEN	2.04	134.3	13.9	135.7	16.9	13.5	132.9
4036	H.V. SEIFEN, WASCH-U. KOERPERPFLEGE MITTELN	0.70	119.8	2.6	123.4	9.4	2.2	116.3
4090	H.V. CHEMIEFASERN	0.25	96.6	-5.2	101.3	-4.8	4.0	91.9
53	HOLZBEARBEITUNG	0.36	131.9	3.9	134.5	4.2	7.9	129.4
55	ZELLSTOFF-, HOLZSCHLIFF-, PAPIER-U. PAPPEERZEUGUNG	0.83	126.9	1.0	127.2	1.8	0.6	126.6
59	GUMMIVERARBEITUNG	0.95	109.3	-2.6	113.9	-2.4	5.8	104.7
	INVESTITIONSGUETER PRODUZIERENDES GEWERBE	41.55	126.0	2.8	126.5	4.3	2.0	125.6
3021-25	STAHLVERFORMUNG, OBERFLAECHEVEREDLUNG, HAERTUNG	1.27	135.5	2.7	140.9	3.6	10.3	130.0
31	STAHL-U. LEICHTMETALLBAU, SCHIENENFAHRZEUGBAU	1.67	125.3	7.9	113.8	6.3	-9.1	136.8
3111	H.V. STAHL-U. L. METALLKONSTRUKT. (OH. GRUBENAUSB.)	0.65	151.2	8.6	138.9	9.3	-8.3	163.6
32	MASCHINENBAU	11.32	121.2	-1.9	119.4	0.1	-6.6	123.1
3210	H.V. LANDW. MASCHINEN, ACKERSCHLEPPERN	0.53	87.0	-6.0	95.6	-2.7	9.9	78.4
3220	H.V. METALLBEARBEITUNGSMASCHINEN U. AE.	1.51	119.4	-4.9	115.6	0.3	-14.7	123.3
3230	H.V. TEXTIL-U. NAEHMASCHINEN	0.59	100.9	-16.7	98.2	-20.7	-17.0	103.7
3240	H.V. MASCHINEN F. D. NAHR.-U. GENUSSMITTEL IND. USW	1.49	124.8	0.7	118.2	3.1	-11.3	131.3
3256	H.V. HUETTEN-U. WALZWERKSEINR. USW (OH. BAUMASCH.)	1.21	132.6	3.9	126.6	5.6	-6.4	138.6
3257	H.V. BAU-, BAUSTOFF-U. AE. MASCHINEN	0.57	133.4	3.7	133.5	3.4	4.2	133.4
3260	H.V. ZAHNRAEDERN, GETRIEBEN, LAGERN U. AE.	0.90	102.1	-12.4	107.8	-9.3	-5.6	96.5
3270	H.V. MASCHINEN F. WEITERE BEST. WIRTSCHAFTSZWEIGE	0.98	127.9	-8.8	128.8	-4.5	-11.5	127.0
3280	SONST. MASCHINENBAU	3.54	126.0	2.9	124.1	4.1	-1.3	128.0
33	STRASSENFAHRZEUGBAU, REP. V. KRAFTFAHRZEUGEN USW	9.80	125.6	3.5	130.7	4.1	11.6	120.6
3311	H.V. KRAFTWAGEN U. -MOTOREN	6.10	123.3	4.0	130.8	6.0	14.9	115.8
3314	H.V. TEILEN F. KRAFTWAGEN U. -MOTOREN	2.74	126.8	-0.2	128.7	-2.7	5.7	125.0
34	SCHIFFBAU	0.35	67.9	-10.3	70.1	-8.6	-6.0	65.7
35	LUFT-U. RAUMFAHRZEUGBAU	0.71	126.7	-0.9	129.7	0.6	2.4	123.8
36	ELEKTROTECHNIK, REP. V. HAUSHALTSGERAETEN	10.01	131.5	4.0	131.5	6.0	2.3	131.6
3620	H.V. GERAETEN D. ELEKTRIZ. ERZEUGUNG, -VERTLG. U. AE.	3.66	130.2	0.9	131.4	2.3	1.2	128.9
3650	H.V. ELEKTROHAUSHALTSGERAETEN	0.73	144.4	8.2	151.4	11.1	15.9	137.3
3660	H.V. ZAEHLERN, FERNMELEDE-, MESS-U. REGELGERAETEN USW	3.63	134.5	7.1	132.8	8.4	3.1	136.3
3670	H.V. RUNDFUNK-, FERNSEH-U. PHONOTECHN. GERAETEN	0.70	125.8	-2.9	129.8	5.2	-4.3	121.8
37	FEINMECHANIK, OPTIK, H.V. UHREN	1.97	115.5	4.0	115.8	4.0	4.4	115.3
38	H.V. EISEN-, BLECH-U. METALLWAREN	2.95	134.7	6.7	136.4	9.7	6.4	133.1
50	H.V. BUEROMASCHINEN, ADV-GERAETEN U. -EINRICHTUNGEN	2.10	126.4	10.0	124.0	13.0	3.2	128.8
5060	H.V. BUEROMASCHINEN	0.15	77.3	25.3	78.9	28.1	27.5	75.7
5080	H.V. ADV-GERAETEN U. -EINRICHTUNGEN	1.95	130.3	9.4	127.6	12.4	2.3	133.0
	VERBRAUCHSGUETER PRODUZIERENDES GEWERBE	12.19	122.0	4.1	123.4	6.7	4.0	120.7
39	H.V. MUSIKINSTRUM., SPIELWAREN, FUELLHALTERN USW	0.52	131.1	1.9	123.7	3.9	-10.6	138.5
51	FEINKERAMIK	0.40	104.3	-1.7	107.2	-0.8	3.1	101.4
52	H.U. VERARB. V. GLAS	0.75	124.8	2.8	123.8	2.7	1.1	125.7
54	HOLZVERARBEITUNG	1.76	130.9	8.5	131.6	10.6	7.6	130.3
56	PAPIER-U. PAPPEVERARBEITUNG	1.15	132.7	4.2	134.6	9.3	2.4	130.9
57	DRUCKEREI, VERVIELFAELTIGUNG	1.47	130.7	5.6	126.5	8.9	-3.7	135.0
58	H.V. KUNSTSTOFFWAREN	2.53	146.2	5.9	149.4	8.2	8.3	143.1
61	LEDERERZEUGUNG	0.06	82.4	-6.2	86.8	-6.9	5.3	78.0
62	LEDERVERARBEITUNG	0.40	81.0	-1.9	83.6	2.5	-0.1	78.5
6251	H.V. SCHUHEN	0.28	73.2	-1.9	75.9	1.5	2.2	70.5
63	TEXTILGEWERBE	1.73	102.4	1.4	108.2	3.5	10.9	96.5
64	BEKLEIDUNGSGEWERBE	1.42	87.9	-0.5	90.3	3.0	1.6	85.5
	NAHRUNGS-U. GENUSSMITTELGEWERBE	8.17	133.8	9.4	130.4	18.4	-3.0	137.3
68	ERNAHRUNGSGEWERBE	5.82	138.0	8.1	133.2	16.6	-5.7	142.9
6818-19	H.V. BACKWAREN	0.56	147.5	10.2	143.8	17.5	-1.0	151.2
6828	H.V. SUESSWAREN (OH. DAUERBACKWAREN)	0.47	154.1	6.9	152.4	15.7	-2.8	155.9
6831-36	MILCHVERMERTUNG	0.44	110.7	4.6	112.5	8.1	4.7	108.9
6847-54	SCHLACHTHAEUUSER (OH. KOMMUNALE), FLEISCHVERARB.	0.67	141.1	11.1	140.4	20.9	1.8	141.9
6871-72	BRAUEREI, MAELZEREI	1.03	121.2	5.5	118.0	11.4	-4.8	124.3
6879	MINERALBRUNNEN, H.V. MINERALWASSER, LIMONADEN	0.32	140.5	8.7	138.2	15.6	-0.6	142.8
69	TABAKVERARBEITUNG	2.35	123.4	13.3	123.5	23.4	4.9	123.4
72-75	BAUHAUPTGEWERBE	6.07	127.3	2.9	118.4	0.1	-8.3	136.3
	HOCHBAULEISTUNGEN	3.17	131.8	2.8	125.3	0.9	-5.3	138.4
	TIEFBAULEISTUNGEN	2.90	122.4	3.0	110.9	-0.9	-11.7	134.0

STBA, FACHSERIE 4, REIHE 2.1

FUER DAS PRODUZIERENDE GEWERBE
=100

NEHMENSTEILE

VERAENDERUNG IN % 2.HJ 1991 GEGEN		1991 1.VJ	VERAENDERUNG IN % 1.VJ 1991 GEGEN		1991 2.VJ	VERAENDERUNG IN % 2.VJ 1991 GEGEN		1991 3.VJ	VERAENDERUNG IN % 3.VJ 1991 GEGEN		1991 4.VJ	VERAENDERUNG IN % 4.VJ 1991 GEGEN		SYPRO- NR.
2.HJ 1990	1.HJ 1991		1.VJ 1990	4.VJ 1990		2.VJ 1990	1.VJ 1991		3.VJ 1990	2.VJ 1991		3.VJ 1990	2.VJ 1991	
1.3	-0.2	119.2	3.0	-3.7	123.7	6.7	3.8	118.7	2.9	-4.0	123.6	-0.2	4.1	PROD.GEW.
1.0	-1.2	120.7	3.7	-2.5	122.7	6.8	1.7	117.1	2.6	-4.6	123.2	-0.5	5.2	PG(OH.BAU)
0.9	-5.8	128.2	2.8	3.8	107.9	6.4	-15.8	96.4	-0.6	-10.7	126.1	2.1	30.8	1010-30
1.1	-0.9	120.2	3.8	-2.9	123.7	6.7	2.9	118.7	2.9	-4.0	123.0	-0.6	3.6	BERGB.U.VG
-4.2	-4.1	88.1	-1.0	1.4	81.3	-2.2	-7.7	78.4	-5.1	-3.6	84.0	-3.3	7.1	21
-5.2	-0.0	79.0	-7.5	0.5	74.8	-8.0	-5.3	76.9	-7.9	2.8	76.9	-2.2	-0.0	2111
1.2	-0.8	121.2	3.9	-3.1	125.2	7.0	3.3	120.0	3.0	-4.2	124.4	-0.6	3.7	VERARB.GEW
0.3	-2.7	112.6	0.5	1.3	116.5	4.3	3.5	112.8	1.4	-3.2	110.1	-1.0	-2.4	G.U.P.
-0.4	1.3	98.9	-2.0	-3.0	105.9	2.7	7.1	105.2	-0.9	-0.7	102.2	0.2	-2.9	22
4.3	12.6	96.9	-3.5	-20.4	137.5	9.4	41.9	138.8	5.9	0.9	125.2	2.8	-9.8	25
-1.7	-6.5	98.4	0.6	7.1	97.4	3.7	-1.0	92.2	-2.1	-5.3	90.7	-1.3	-1.6	27
-0.5	-5.3	100.2	0.6	6.4	100.3	3.4	0.1	95.1	-1.7	-5.2	94.9	0.7	-0.2	2711
-6.0	-8.0	123.4	-0.3	4.1	121.9	-0.1	-1.2	116.3	-4.4	-4.6	109.4	-7.7	-5.9	28
-4.3	-8.7	123.4	2.9	6.3	123.2	5.1	-0.2	118.1	-1.0	-4.1	107.0	-7.8	-9.4	2850
-4.0	-13.6	122.3	-2.8	9.9	118.1	2.3	-3.4	103.1	-1.3	-12.7	104.7	-6.4	1.6	29
-8.5	-14.4	104.8	-6.5	4.6	102.3	-0.3	-2.4	87.4	-6.5	-14.6	90.0	-10.2	3.0	2910
-1.4	-4.8	127.1	-1.7	2.0	131.5	2.7	3.5	124.3	-0.7	-5.5	121.9	-2.2	-1.9	3011-15,30
1.4	-3.6	118.3	3.2	4.2	117.4	4.9	-0.8	114.3	3.3	-2.6	113.1	-0.4	-1.0	40
-2.1	-2.1	107.0	-1.9	-0.5	106.1	-2.7	-0.8	104.8	-0.9	-1.2	104.0	-3.3	-0.8	4031
0.5	-7.3	121.9	1.6	9.8	120.4	5.1	-1.2	115.3	2.7	-4.2	109.3	-1.5	-5.2	4034
11.1	-2.1	135.2	13.7	9.7	136.2	20.2	0.7	131.1	13.1	-3.7	134.7	9.2	2.7	4035
-3.7	-5.8	125.8	9.8	4.3	120.9	8.9	-3.9	120.6	-0.3	-0.2	112.0	-7.1	-7.1	4036
-5.6	-9.3	102.6	-5.3	-1.6	99.9	-4.3	-2.6	85.2	-5.8	-14.7	98.5	-5.6	15.6	4090
3.8	-3.8	128.2	-0.6	-0.1	140.7	9.0	9.8	130.6	7.9	-7.2	128.1	-0.2	-1.9	53
0.1	-0.5	127.4	0.5	2.2	126.9	3.3	-0.4	129.5	0.9	2.0	123.7	-0.7	-4.5	55
-2.8	-8.1	114.1	-5.2	3.9	113.7	0.7	-0.4	104.1	-1.3	-8.4	105.2	-4.2	1.1	59
1.3	-0.7	123.5	2.3	-5.1	129.5	6.2	4.9	121.0	2.8	-6.6	130.1	-0.1	7.5	INVEST.
1.8	-7.7	141.9	1.6	-11.1	139.9	5.5	-1.4	133.0	4.2	-4.9	127.0	-0.5	-4.5	3021-25
9.3	20.2	103.2	2.6	-21.7	124.4	9.6	20.5	132.2	11.6	6.3	141.4	7.3	7.0	31
8.1	17.8	126.5	5.8	-20.4	151.3	12.4	19.6	158.8	10.4	5.0	168.3	5.9	6.0	3111
-3.7	3.1	114.3	-0.6	-15.8	124.4	0.7	8.8	117.2	-2.3	-5.8	128.9	-5.0	10.0	32
-9.9	-18.0	93.5	-5.1	3.3	97.6	-0.4	4.4	80.2	-4.0	-17.8	76.6	-15.4	-4.5	3210
-9.1	6.7	107.3	1.6	-27.4	123.8	-1.0	15.4	114.9	-6.9	-7.2	131.7	-10.9	14.6	3220
-12.3	5.6	96.1	-24.2	-23.6	100.2	-17.1	4.3	95.7	-13.6	-4.5	111.6	-11.3	16.6	3230
-1.4	11.1	110.3	2.2	-25.1	126.1	3.9	14.3	120.7	1.3	-4.3	141.9	-3.7	17.6	3240
2.4	9.5	115.9	4.0	-22.9	137.3	7.0	18.5	128.7	7.1	-6.3	148.5	-1.2	15.4	3256
4.1	-0.1	124.3	-0.2	-5.8	142.7	6.7	14.8	125.3	1.0	-12.2	141.4	7.1	12.8	3257
-15.5	-10.5	110.2	-9.4	-2.3	105.4	-9.3	-4.4	99.4	-13.9	-5.7	93.5	-17.1	-5.9	3260
-12.8	-1.4	125.0	-0.3	-20.9	132.5	-8.2	6.0	118.6	-11.0	-10.5	135.3	-14.4	14.1	3270
1.8	3.1	121.0	2.9	-6.3	127.1	5.2	5.0	124.7	2.0	-1.9	131.2	1.5	5.2	3280
3.0	-7.7	129.7	1.4	4.5	131.7	7.1	1.5	112.6	2.4	-14.5	128.5	3.5	14.1	33
1.8	-11.5	130.4	2.7	7.4	131.2	9.6	0.6	106.2	-0.0	-19.1	125.4	3.3	18.1	3311
2.6	-2.9	127.6	-5.1	-0.0	129.8	-0.2	1.7	121.2	4.6	-6.6	128.7	0.9	6.2	3314
-11.9	-6.3	69.8	-8.3	-9.5	70.4	-8.9	0.9	63.9	-11.4	-9.2	67.5	-12.5	5.6	34
-2.3	-4.5	130.6	-0.6	0.3	128.8	2.0	-1.4	123.4	0.2	-4.2	124.1	-4.7	0.6	35
2.3	0.1	129.2	3.6	-3.8	133.8	8.3	3.6	127.7	3.9	-4.6	135.4	0.8	6.0	36
-0.7	-1.9	130.8	0.9	-1.9	132.0	3.8	0.9	128.1	1.4	-3.0	129.7	-2.7	1.2	3620
5.1	-9.3	152.0	6.7	8.6	150.8	15.8	-0.8	128.2	5.9	-15.0	146.4	4.6	14.2	3650
5.8	2.6	127.9	5.5	-2.9	137.6	11.1	7.6	133.8	6.4	-2.8	138.8	5.4	3.7	3660
-10.2	-6.2	133.9	4.3	-12.5	125.6	6.2	-6.2	112.1	-5.1	-10.7	131.4	-14.2	17.2	3670
4.0	-0.4	113.8	2.2	-2.1	117.7	5.8	3.4	112.5	6.6	-4.4	118.1	1.5	5.0	37
3.8	-2.4	135.5	8.5	2.3	137.3	11.0	1.3	132.4	6.9	-3.6	133.7	0.9	1.0	38
7.2	3.9	117.9	9.4	-4.8	130.1	16.6	10.3	130.4	12.1	0.2	127.2	2.7	-2.5	50
22.3	-4.1	75.5	22.0	19.5	82.2	34.3	8.9	80.3	32.7	-2.3	71.0	12.3	-11.6	5060
6.7	4.2	121.3	8.9	-5.7	133.9	15.8	10.4	134.4	11.4	0.4	131.6	2.3	-2.1	5080
1.7	-2.2	124.1	5.3	0.8	122.6	8.0	-1.2	119.5	4.5	-2.5	121.8	-1.1	1.9	VERBRAUCH.
0.1	12.0	117.9	2.0	-17.4	129.5	5.8	9.8	139.6	4.2	7.8	137.3	-3.8	-1.6	39
-2.5	-5.4	106.6	-2.7	-0.3	107.8	1.1	1.1	101.3	0.2	-6.0	101.4	-5.1	0.1	51
2.7	1.5	121.7	0.9	-3.3	125.9	4.7	3.5	123.8	4.1	-1.7	127.6	1.4	3.1	52
6.5	-1.0	128.4	8.4	-3.1	134.7	12.8	4.9	123.9	10.6	-8.0	136.7	3.2	10.3	54
-0.4	-2.7	137.2	8.7	2.3	131.9	9.8	-3.9	131.6	2.3	-0.2	130.2	-2.9	-1.1	56
2.8	6.7	126.2	9.4	-10.5	126.7	8.3	0.4	129.7	6.7	2.4	140.3	-0.5	8.2	57
3.7	-4.2	148.1	6.9	5.9	150.6	9.4	1.7	143.7	5.7	-4.6	142.5	1.9	-0.8	58
-5.3	-10.1	87.3	-7.5	-1.4	86.2	-6.2	-1.3	72.9	-4.5	-15.4	83.0	-6.2	13.9	61
-6.2	-6.1	88.0	2.6	1.7	79.1	2.3	-10.1	77.8	-3.8	-1.6	79.2	-8.4	1.8	62
-5.1	-7.1	81.8	0.9	8.9	70.0	2.2	-14.4	71.1	-3.3	1.6	69.8	-7.1	-1.8	6251
-1.1	-10.8	110.0	2.2	6.6	106.4	5.0	-3.3	94.6	2.8	-11.1	98.4	-4.7	4.0	63
-3.8	-5.3	100.7	0.4	16.6	79.9	6.4	-20.7	90.7	-0.8	13.5	80.2	-7.2	-11.6	64
2.1	5.3	129.5	19.9	-8.2	131.3	17.0	1.4	135.8	6.1	3.4	138.7	-1.6	2.1	N.U.G.
1.1	7.3	132.2	19.0	-12.4	134.2	14.5	1.5	137.9	4.8	2.8	147.8	-2.1	7.2	68
4.1	5.1	142.1	18.7	-5.1	145.5	16.3	2.4	151.1	7.2	3.8	151.2	1.0	0.1	6818-19
-0.6	2.3	157.3	15.7	-2.1	147.4	15.8	-6.3	159.6	4.4	8.3	152.2	-5.3	-4.6	6828
1.3	-3.2	106.8	9.4	-0.1	118.2	6.9	10.7	109.7	1.6	-7.2	108.0	1.0	-1.5	6831-36
2.9	1.1	139.6	21.8	-2.2	141.1	20.0	1.1	140.3	5.4	-0.6	143.4	0.5	2.2	6847-54
0.2	5.3	109.1	14.1	-6.8	126.9	9.3	16.3	136.4	4.1	7.5	112.2	-4.1	-17.7	6871-72
2.7	3.3	134.6	21.3	8.8	141.8	10.6	5.3	167.1	8.4	17.8	118.5	-4.2	-29.1	6879
4.8	-0.1	122.8	22.6	5.6	124.1	24.2	1.1	130.5	9.6	5.2	116.2	-0.1	-11.0	69
5.6	15.1	96.5	-8.0	-22.0	140.3	6.5	45.4	143.1	6.4	2.0	129.4	4.6	-9.6	BAUHAUPTG.
4.6	10.5	106.8	-5.9	-16.3	143.7	6.5	34.6	145.0	5.9	0.9	131.8	3.3	-9.1	HOCHBAU
6.7	20.8	85.2	-10.8	-28.6	136.5	6.4	60.2	141.1	7.1	3.4	126.8	6.2	-10.1	TIEFBAU

STBA, FACHSERIE 4, REIHE 2.1

6.1 INDEX DER NETTOPRODUKTION
2. HALBJAHR 1990

FACHLICHE UNT

KALENDER

ANGABEN FUER DIE NEUEN

SYPRO-NR.	WIRTSCHAFTSZWEIG	GEWICHTUNG	1990	1990	1990	1990	1990	1990	1990
				1. HJ	2. HJ	1. VJ	2. VJ	3. VJ	4. VJ
	PRODUZIERENDES GEMERBE INSGESAMT	100	-	-	100,0	-	-	103,3	96,7
	PRODUZIERENDES GEMERBE (OH. BAUHAUPTGEMERBE)	81,93	-	-	100,0	-	-	103,5	96,5
1010-30	ELEKTRIZITAETS-U. GASVERSORGUNG	12,42	-	-	100,0	-	-	97,6	102,3
	BERGBAU U. VERARBEITENDES GEMERBE	69,51	-	-	100,0	-	-	104,6	95,4
21	BERGBAU	9,56	-	-	100,0	-	-	92,0	108,0
	VERARBEITENDES GEMERBE	59,95	-	-	100,0	-	-	106,6	93,4
	GRUNDSTOFF-U. PRODUKTIONSGUETERGEMERBE	11,51	-	-	100,0	-	-	108,1	91,8
22	MINERALOELVERARBEITUNG	1,27	-	-	100,0	-	-	108,9	91,1
25	GEW. U. VERARB. V. STEINEN U. ERDEN	2,51	-	-	100,0	-	-	124,4	75,6
27	EISENSCHAFFENDE INDUSTRIE	0,79	-	-	100,0	-	-	119,7	80,3
2711	HOCHOFEN-, STAHL-U. WARMALZWERKE (OH. STAHLROHRE)	0,31	-	-	100,0	-	-	116,3	83,7
28	NE-METALLERZEUGUNG, NE-METALLHALBZEUGWERKE	0,78	-	-	100,0	-	-	102,9	97,0
2850	NE-METALLHALBZEUGWERKE	0,23	-	-	100,0	-	-	103,9	96,1
29	GIESSEREI	1,07	-	-	100,0	-	-	110,5	89,5
2910	EISEN-, STAHL-U. TEMPERGIESSEREI	0,87	-	-	100,0	-	-	109,3	90,6
3011-15,30	ZIEHEREIEN, KALTWALZWERKE; MECHANIK, ANG	0,25	-	-	100,0	-	-	103,2	96,8
40	CHEMISCHE INDUSTRIE	4,04	-	-	100,0	-	-	94,2	105,8
4031	H. V. CHEM. GRUNDSTF. (AUCH M. ANSCHL. WEITERVERARB.)	1,33	-	-	100,0	-	-	100,4	99,6
4034	H. V. CHEM. ERZEUGNISSEN F. GEMERBE, LANDWIRTSCHAFT	0,62	-	-	100,0	-	-	105,7	94,3
4035	H. V. PHARMAZEUTISCHEN ERZEUGNISSEN	1,27	-	-	100,0	-	-	74,4	125,6
4036	H. V. SEIFEN, MASCH-U. KOERPERPFLEGE MITTELN	0,31	-	-	100,0	-	-	119,6	80,5
4090	H. V. CHEMIEFASERN	0,25	-	-	100,0	-	-	106,7	93,3
53	HOLZBEARBEITUNG	0,21	-	-	100,0	-	-	107,4	92,7
55	ZELLSTOFF-, HOLZSCHLIFF-, PAPIER-U. PAPPEERZEUGUNG	0,00	-	-	100,0	-	-	98,0	102,0
59	GUMMI-VERARBEITUNG	0,59	-	-	100,0	-	-	122,5	77,5
	INVESTITIONSGUETER PRODUZIERENDES GEMERBE	32,90	-	-	100,0	-	-	107,6	92,4
3021-25	STAHLVERFORMUNG; OBERFLAECHEVEREDLUNG, HAERTUNG	0,27	-	-	100,0	-	-	122,4	77,6
31	STAHL-U. LEICHTMETALLBAU, SCHIENENFAHRZEUGBAU	2,93	-	-	100,0	-	-	100,7	99,2
3111	H. V. STAHL-U. L. METALLKONSTRUKT. (OH. GRUBENBAU)	1,43	-	-	100,0	-	-	100,4	99,6
32	MASCHINENBAU	15,24	-	-	100,0	-	-	108,7	91,4
3210	H. V. LANDW. MASCHINEN, ACKERSCHLEPPERN	2,64	-	-	100,0	-	-	110,6	89,4
3220	H. V. METALLBEARBEITUNGSMASCHINEN U. AE.	2,13	-	-	100,0	-	-	93,9	106,1
3230	H. V. TEXTIL-U. NAEHMASCHINEN	0,11	-	-	100,0	-	-	105,6	94,4
3240	H. V. MASCHINEN F. D. NAHR.-U. GENUSSMITTELIND. USW	1,20	-	-	100,0	-	-	99,7	100,3
3256	H. V. HUETTEN-U. WALZWERKSEINR. USW (OH. BAUMASCH.)	2,30	-	-	100,0	-	-	108,5	91,5
3257	H. V. BAU- BAUSTOFF-U. AE. MASCHINEN	0,79	-	-	100,0	-	-	105,3	94,7
3260	H. V. ZAHNRAEDERN, GETRIEBEN, LAGERN U. AE.	1,91	-	-	100,0	-	-	119,1	81,0
3270	H. V. MASCHINEN F. WEITERE BEST. WIRTSCHAFTSZWEIGE	1,33	-	-	100,0	-	-	107,4	92,7
3280	SONST. MASCHINENBAU	3,43	-	-	100,0	-	-	116,9	83,1
33	STRASSENFAHRZEUGBAU, REP. V. KRAFTFAHRZEUGEN USW	2,71	-	-	100,0	-	-	109,0	91,1
3311	H. V. KRAFTWAGEN U. -MOTOREN	1,21	-	-	100,0	-	-	116,5	83,6
3314	H. V. TEILEN F. KRAFTWAGEN U. -MOTOREN	0,71	-	-	100,0	-	-	108,5	91,6
34	SCHIFFBAU	0,22	-	-	100,0	-	-	108,5	91,5
35	LUFT-U. RAUMFAHRZEUGBAU	-	-	-	-	-	-	-	-
36	ELEKTROTECHNIK, REP. V. HAUSHALTSGERAETEN	8,51	-	-	100,0	-	-	108,0	92,0
3620	H. V. GERAETEN D. ELEKTRIZ. ERZEUGUNG, -VERTLG. U. AE.	3,66	-	-	100,0	-	-	114,4	85,6
3650	H. V. ELEKTROHAUSHALTSGERAETEN	0,04	-	-	100,0	-	-	108,0	92,0
3660	H. V. ZAESHLENN-, FERNHELD-, MESS-U. REGELGERAETEN USW	2,72	-	-	100,0	-	-	110,0	90,0
3670	H. V. RUNDFUNK-, FERNSEH-U. PHONOTECHN. GERAETEN	0,78	-	-	100,0	-	-	104,5	95,5
37	FEINMECHANIK, OPTIK, H. V. UHREN	1,09	-	-	100,0	-	-	84,8	115,1
38	H. V. EISEN-, BLECH-U. METALLHAREN	1,05	-	-	100,0	-	-	114,7	85,2
50	H. V. BUEROMASCHINEN, ADV-GERAETEN U. -EINRICHTUNGEN	0,88	-	-	100,0	-	-	121,3	78,6
5060	H. V. BUEROMASCHINEN	0,58	-	-	100,0	-	-	121,0	78,9
5080	H. V. ADV-GERAETEN U. -EINRICHTUNGEN	0,30	-	-	100,0	-	-	121,9	78,1
	VERBRAUCHSGUETER PRODUZIERENDES GEMERBE	7,22	-	-	100,0	-	-	105,1	94,9
39	H. V. MUSIKINSTRUMENTEN, SPIELWAREN, FUELLHALTERN USW	0,41	-	-	100,0	-	-	103,1	96,9
51	FEINKERAMIK	0,24	-	-	100,0	-	-	109,7	90,4
52	H. U. VERARB. V. GLAS	0,32	-	-	100,0	-	-	113,6	86,3
54	HOLZVERARBEITUNG	1,53	-	-	100,0	-	-	97,0	103,1
56	PAPIER-U. PAPPEVERARBEITUNG	0,32	-	-	100,0	-	-	105,3	94,7
57	DRUCKEREI, VERVIELFAELTIGUNG	1,33	-	-	100,0	-	-	108,5	91,5
58	H. V. KUNSTSTOFFWAREN	0,47	-	-	100,0	-	-	108,0	92,2
61	LEDERERZEUGUNG	0,01	-	-	100,0	-	-	89,2	110,8
62	LEDERVERARBEITUNG	0,50	-	-	100,0	-	-	97,6	102,4
6251	H. V. SCHUHEN	0,36	-	-	100,0	-	-	91,2	108,9
63	TEXTILGEMERBE	1,69	-	-	100,0	-	-	110,0	90,1
64	BEKLEIDUNGSGEMERBE	0,40	-	-	100,0	-	-	104,8	95,2
	NAHRUNGS-U. GENUSSMITTELGEMERBE	8,32	-	-	100,0	-	-	101,1	98,8
68	ERNAHRUNGSGEMERBE	6,90	-	-	100,0	-	-	105,7	94,3
6818-19	H. V. BACKWAREN	0,70	-	-	100,0	-	-	108,6	91,6
6828	H. V. SUESSWAREN (OH. DAUERBACKWAREN)	0,10	-	-	100,0	-	-	103,4	96,6
6831-36	MILCHVERMIERUNG	0,29	-	-	100,0	-	-	112,3	87,6
6847-54	SCHLACHTHAEUER (OH. KOMMUNALE), FLEISCHVERARB.	1,64	-	-	100,0	-	-	103,8	96,1
6871-72	BRAUEREI, MAELZEREI	1,01	-	-	100,0	-	-	120,3	79,8
6879	MINERALBRUNNEN, H. V. MINERALWASSER, LIMONADEN	0,15	-	-	100,0	-	-	157,1	42,9
69	TABAKVERARBEITUNG	1,42	-	-	100,0	-	-	80,9	119,1
72-75	BAUHAUPTGEMERBE	18,07	-	-	100,0	-	-	102,5	97,5
	HOCHBAULEISTUNGEN	8,79	-	-	100,0	-	-	104,0	95,9
	TIEFBAULEISTUNGEN	9,28	-	-	100,0	-	-	101,2	99,0

STBA, FACHSERIE 4, REIHE 2.1

FUER DAS PRODUZIERENDE GEWERBE
=100

ERNEHMENSTEILE

MONATLICH

BUNDESLAENDER

1990	1990	1990	1990	1990	1990	1990	1990	1990	1990	1990	1990	1990	SYPRO- NR.
JAN.	FEB.	MAERZ	APRIL	MAI	JUNI	JULI	AUG.	SEPT.	OKT.	NOV.	DEZ.		
-	-	-	-	-	-	108,5	103,2	98,2	99,5	103,7	86,8	PROD.GEW.	
-	-	-	-	-	-	110,4	102,6	97,5	97,3	102,4	89,8	PG(OH.BAU)	
-	-	-	-	-	-	91,3	93,4	108,2	92,3	103,4	111,3	1010-30	
-	-	-	-	-	-	113,9	104,2	95,6	98,2	102,2	85,9	BERGB.U.VG	
-	-	-	-	-	-	96,8	86,9	92,2	106,8	108,0	109,3	21	
-	-	-	-	-	-	116,6	107,1	96,1	96,8	101,3	82,2	VERARB.GEW	
-	-	-	-	-	-	131,2	99,5	93,7	98,3	99,8	77,4	G.U.P.	
-	-	-	-	-	-	131,1	94,4	101,1	93,6	86,7	93,1	22	
-	-	-	-	-	-	162,6	114,5	96,2	85,6	88,7	52,4	25	
-	-	-	-	-	-	128,2	110,7	120,3	98,2	90,7	51,9	27	
-	-	-	-	-	-	127,8	114,9	106,2	91,8	91,7	67,6	2711	
-	-	-	-	-	-	115,5	99,2	94,1	98,3	94,6	98,2	28	
-	-	-	-	-	-	97,8	107,5	106,3	103,3	102,5	82,6	2850	
-	-	-	-	-	-	128,3	103,0	100,1	101,0	97,7	69,7	29	
-	-	-	-	-	-	120,4	103,6	104,0	100,8	97,7	73,4	2910	
-	-	-	-	-	-	120,0	93,9	95,7	105,0	104,9	80,4	3011-15,30	
-	-	-	-	-	-	114,8	85,9	81,8	108,9	116,5	92,0	40	
-	-	-	-	-	-	123,9	90,2	87,1	101,0	104,0	93,7	4031	
-	-	-	-	-	-	120,5	99,8	96,8	120,7	92,9	69,3	4034	
-	-	-	-	-	-	95,1	67,9	60,1	110,9	147,9	117,9	4035	
-	-	-	-	-	-	156,0	105,2	97,6	110,7	91,0	39,7	4036	
-	-	-	-	-	-	128,7	95,2	96,2	105,7	96,5	77,8	4090	
-	-	-	-	-	-	126,7	101,4	94,1	95,3	100,4	82,3	53	
-	-	-	-	-	-	118,5	85,6	89,8	101,9	114,1	90,0	55	
-	-	-	-	-	-	147,0	119,8	100,7	83,8	81,6	67,0	59	
-	-	-	-	-	-	116,0	109,5	97,4	94,1	100,0	83,0	INVEST.	
-	-	-	-	-	-	152,4	114,6	100,1	85,1	84,3	63,4	3021-25	
-	-	-	-	-	-	110,8	103,4	88,0	99,0	113,6	85,1	31	
-	-	-	-	-	-	108,1	108,2	84,8	86,8	111,2	100,9	3111	
-	-	-	-	-	-	111,3	112,5	102,2	90,3	83,4	90,5	32	
-	-	-	-	-	-	122,8	119,1	89,8	111,8	97,7	58,6	3210	
-	-	-	-	-	-	88,1	92,8	100,8	75,6	102,8	140,0	3220	
-	-	-	-	-	-	111,0	96,1	109,6	109,2	113,1	60,9	3230	
-	-	-	-	-	-	96,3	106,6	96,2	90,6	102,8	107,6	3240	
-	-	-	-	-	-	98,7	131,1	95,7	76,9	91,3	106,4	3256	
-	-	-	-	-	-	110,7	112,1	93,2	94,3	99,0	90,9	3257	
-	-	-	-	-	-	128,6	120,1	108,5	96,5	83,7	62,7	3260	
-	-	-	-	-	-	111,4	89,1	121,7	80,2	82,4	115,4	3270	
-	-	-	-	-	-	124,2	115,9	110,7	91,6	88,2	69,6	3280	
-	-	-	-	-	-	130,4	113,6	82,9	100,4	105,2	67,8	33	
-	-	-	-	-	-	140,2	128,4	81,0	99,8	96,5	54,4	3311	
-	-	-	-	-	-	133,4	97,0	95,2	107,7	111,1	55,9	3314	
-	-	-	-	-	-	110,8	99,6	115,0	88,9	82,7	103,0	34	
-	-	-	-	-	-	121,9	104,5	97,6	100,3	101,4	74,4	35	
-	-	-	-	-	-	136,5	108,9	97,9	103,2	95,3	58,4	3620	
-	-	-	-	-	-	100,3	117,2	106,5	100,0	100,3	75,8	3650	
-	-	-	-	-	-	124,6	108,3	97,2	94,9	99,8	65,0	3660	
-	-	-	-	-	-	123,2	100,5	89,9	97,7	124,8	74,2	3670	
-	-	-	-	-	-	82,0	91,0	81,3	80,2	151,0	114,2	37	
-	-	-	-	-	-	134,6	112,4	97,2	90,4	98,9	66,4	38	
-	-	-	-	-	-	124,3	134,1	105,6	89,6	88,6	57,7	50	
-	-	-	-	-	-	114,0	134,7	114,4	94,2	90,7	51,9	5060	
-	-	-	-	-	-	144,7	132,8	88,1	80,6	84,5	69,3	5080	
-	-	-	-	-	-	107,4	107,1	100,9	102,5	104,7	77,6	VERBRAUCH.	
-	-	-	-	-	-	99,7	107,8	101,8	101,9	98,1	90,8	39	
-	-	-	-	-	-	111,3	112,3	105,6	99,5	107,1	64,5	51	
-	-	-	-	-	-	131,6	112,4	96,9	85,5	89,8	83,7	52	
-	-	-	-	-	-	97,0	99,0	95,0	110,1	114,9	84,3	54	
-	-	-	-	-	-	115,5	108,4	92,1	95,7	110,3	77,1	56	
-	-	-	-	-	-	98,0	121,0	106,4	97,4	93,3	83,9	57	
-	-	-	-	-	-	120,0	107,8	96,2	101,4	104,4	70,9	58	
-	-	-	-	-	-	76,2	102,0	89,4	157,0	85,0	90,4	61	
-	-	-	-	-	-	92,3	92,8	107,7	113,4	119,3	74,6	62	
-	-	-	-	-	-	80,8	84,9	107,8	116,2	125,5	84,9	6251	
-	-	-	-	-	-	118,9	107,2	103,9	101,9	102,1	66,2	63	
-	-	-	-	-	-	116,6	100,1	97,6	100,3	107,7	77,6	64	
-	-	-	-	-	-	105,7	107,9	89,8	100,7	105,7	90,1	N.U.G.	
-	-	-	-	-	-	115,7	112,0	89,4	98,8	97,7	86,4	68	
-	-	-	-	-	-	116,3	117,6	91,8	95,2	92,9	86,8	6818-19	
-	-	-	-	-	-	138,3	111,3	60,5	90,8	113,1	85,8	6828	
-	-	-	-	-	-	125,5	104,6	106,9	93,9	84,6	84,4	6831-36	
-	-	-	-	-	-	108,5	105,9	97,1	102,3	93,8	92,3	6847-54	
-	-	-	-	-	-	134,2	133,4	93,2	92,8	76,4	70,1	6871-72	
-	-	-	-	-	-	209,7	189,4	72,1	56,7	37,8	34,3	6879	
-	-	-	-	-	-	61,6	89,7	91,4	109,4	141,4	106,5	69	
-	-	-	-	-	-	100,1	106,1	101,4	109,3	109,8	73,3	BAUHAUPTG.	
-	-	-	-	-	-	104,9	107,2	99,8	107,6	106,0	74,1	HOCHBAU	
-	-	-	-	-	-	95,5	105,0	103,0	111,0	113,3	72,6	TIEFBAU	

STBA, FACHSERIE 4, REIHE 2.1

6.1 INDEX DER NETTOPRODUKTION
2. HALBJAHR 1990

FACHLICHE UNTER

KALENDER

ANGABEN FUER DIE NEUEN

SYPRO- NR.	WIRTSCHAFTSZWEIG	GEWICH- TUNG	1991 DEZ.	VERAENDERUNG IN % DEZ. 1991 GEGEN		1991 NOV.	VERAENDERUNG IN % NOV. 1991 GEGEN		KUMULIERT	
				DEZ.	NOV.		NOV.	OKT.	JAN. 1991 BIS DEZ. 1991	VER- AEND. IN % GEGEN VORJAHR
				1990	1991		NOV.	1991		
	PRODUZIERENDES GEWERBE INSGESAMT	100	75,0	-13,6	-7,9	81,4	-21,5	+3,3	76,9	.
	PRODUZIERENDES GEWERBE (OH. BAUHAUPTGEWERBE)	81,93	73,8	-17,8	-1,2	74,7	-27,1	+5,5	72,0	.
1010-30	ELEKTRIZITAETS-U. GASVERSORGUNG	12,42	113,4	+1,9	+10,7	102,4	-1,0	+8,4	103,0	.
	BERGBAU U. VERARBEITENDES GEWERBE	69,51	66,7	-22,4	-4,3	69,7	-31,8	+4,7	66,4	.
21	BERGBAU	9,56	68,6	-37,2	+5,9	64,8	-40,0	+20,4	70,0	.
	VERARBEITENDES GEWERBE	59,95	66,4	-19,2	-5,7	70,4	-30,5	+2,6	65,8	.
	GRUNDSTOFF-U. PRODUKTIONSGUETERGEWERBE	11,51	73,5	-5,0	-15,2	86,7	-13,1	+2,1	75,5	.
22	MINERALOELVERARBEITUNG	1,27	138,0	+48,2	-0,9	139,2	+60,6	+10,8	124,2	.
25	GEW. U. VERARB. V. STEINEN U. ERDEN	2,51	54,6	+4,2	-28,9	76,8	-13,4	-5,7	61,8	.
27	EISENSCHAFFENDE INDUSTRIE	0,79	44,0	-15,2	-10,0	48,9	-46,1	-20,0	66,0	.
2711	HOCHOFEN-, STAHL-U. WARMWALZWERKE (OH. STAHLROHRE)	0,31	79,3	+17,3	-8,0	86,2	-6,0	-12,3	98,6	.
28	NE-METALLERZEUGUNG, NE-METALLHALBZEUGWERKE	0,78	66,5	-32,3	-13,1	76,5	-19,1	-12,5	82,4	.
2850	NE-METALLHALBZEUGWERKE	0,23	34,7	-58,0	-48,1	66,8	-34,8	-5,6	61,7	.
29	GIESEREI	1,07	37,8	-45,8	-30,1	54,1	-44,6	+2,1	55,1	.
2910	EISEN-, STAHL-U. TEMPERGIESEREI	0,87	38,1	-48,1	-30,6	54,9	-43,8	-1,3	57,3	.
3011-15,30	ZIEHEREIEN, KALTHALZWERKE; MECHANIK, ANG	0,25	58,7	-27,0	-22,5	75,7	-27,8	-14,3	79,9	.
40	CHEMISCHE INDUSTRIE	4,04	90,1	-2,1	-11,1	101,3	-13,0	+11,2	77,8	.
4031	H.V. CHEM. GRUNDSTF. (AUCH M. ANSCHL. WEITERVERARB.)	1,33	78,0	-16,8	-2,4	79,9	-23,2	-7,5	72,7	.
4034	H.V. CHEM. ERZEUGNISSEN F. GEWERBE, LANDWIRTSCHAFT	0,62	40,4	-41,7	-18,7	49,7	-46,5	+17,2	45,2	.
4035	H.V. PHARMAZEUTISCHEN ERZEUGNISSEN	1,27	129,0	+9,4	-4,9	135,7	-8,2	-0,9	99,4	.
4036	H.V. SEIFEN, WASCHE-U. KOERPERPFLEGE MITTELN	0,31	36,8	-7,3	-20,5	46,3	-49,1	-6,8	40,0	.
4090	H.V. CHEMIEFASERN	0,25	73,9	-5,0	-11,0	83,0	-14,0	+11,7	67,9	.
53	HOLZBEARBEITUNG	0,21	39,7	-51,8	-25,4	53,2	-47,0	-6,0	60,8	.
55	ZELLSTOFF-, HOLZSCHLIFF-, PAPIER-U. PAPPEERZEUGUNG	0,00	80,4	-10,7	-22,9	104,3	-8,6	-13,9	106,8	.
59	GUMMIVERARBEITUNG	0,59	34,3	-48,8	-40,0	57,2	-29,9	-11,5	58,3	.
	INVESTITIONSGUETER PRODUZIERENDES GEWERBE	32,90	57,9	-30,2	0,0	57,9	-42,1	+3,9	55,9	.
3021-25	STAHLVERFORMUNG; OBERFLAECHEVEREDLUNG, HAERTUNG	0,27	76,2	+20,2	+1,7	74,9	-11,2	+7,9	74,4	.
31	STAHL-U. LEICHTMETALLBAU, SCHIENENFAHRZEUGBAU	2,93	129,5	+52,2	+14,9	112,7	-0,8	-11,6	108,9	.
3111	H.V. STAHL-U. L. METALLKONSTRUKT. (OH. GRUBENBAU)	1,43	109,1	+8,1	-2,3	111,7	+0,4	+17,5	86,5	.
32	MASCHINENBAU	15,24	52,5	-42,0	-6,2	56,0	-40,0	+15,0	51,3	.
3210	H.V. LANDW. MASCHINEN, ACKERSCHLEPPERN	2,64	43,1	-26,5	-32,2	63,6	-34,9	-24,9	70,3	.
3220	H.V. METALLBEARBEITUNGSMASCHINEN U. AE.	2,13	102,1	-27,1	+38,7	73,6	-28,4	+26,2	67,2	.
3230	H.V. TEXTIL-U. NAEHMASCHINEN	0,11	71,6	+17,6	-6,3	76,4	-32,4	+23,8	56,4	.
3240	H.V. MASCHINEN F. D. NAHR. -U. GENUSSMITTELIND. USW	1,20	56,6	-47,4	+6,2	53,3	-48,2	-5,8	38,1	.
3256	H.V. HUETTEN-U. WALZWERKSEINR. USW (OH. BAUMASCH.)	2,30	38,6	-63,7	+58,8	24,3	-73,4	+2,1	36,2	.
3257	H.V. BAU-, BAUSTOFF-U. AE. MASCHINEN	0,79	37,6	-58,6	+10,6	34,0	-65,7	+4,3	36,7	.
3260	H.V. ZAHNRADERN, GETRIEBEN, LAGERN U. AE.	1,31	22,5	-64,1	-13,8	26,1	-68,8	+2,0	31,0	.
3270	H.V. MASCHINEN F. WEITERE BEST. WIRTSCHAFTSZWEIGE	1,33	84,4	-26,9	-36,3	132,4	+60,7	+302,4	69,1	.
3280	SONST. MASCHINENBAU	3,43	38,7	-44,4	-18,2	47,3	-46,4	+0,2	45,7	.
33	STRASSENFAHRZEUGBAU, REP. V. KRAFTFAHRZEUGEN USW	2,71	38,8	-42,8	-11,8	44,0	-58,2	+1,4	48,8	.
3311	H.V. KRAFTWAGEN U. -MOTOREN	1,21	6,4	-88,2	-4,5	6,7	-93,1	+9,8	16,3	.
3314	H.V. TEILEN F. KRAFTWAGEN U. -MOTOREN	0,71	40,7	-27,2	-21,0	51,5	-53,6	0,0	46,6	.
34	SCHIFFBAU	0,22	62,8	-39,0	+79,4	35,0	-57,7	-40,3	49,9	.
35	LUFT-U. RAUMFAHRZEUGBAU	-	-	0,0	0,0	-	0,0	0,0	-	.
36	ELEKTROTECHNIK, REP. V. HAUSHALTSGERAETEN	8,51	51,3	-31,0	+6,9	48,0	-52,7	-1,2	47,5	.
3620	H.V. GERAETEN D. ELEKTRIZ. ERZEUGUNG, -VERTLG. U. AE.	3,66	40,5	-30,7	-7,1	43,6	-54,2	+0,5	45,3	.
3650	H.V. ELEKTROHAUSHALTSGERAETEN	0,94	21,8	-71,2	-20,7	27,5	-72,6	-15,4	32,0	.
3660	H.V. ZAEHLERN, FERNMESS-, MESS-U. REGELGERAETEN USW.	2,72	37,1	-50,7	-18,6	45,6	-54,3	+0,2	38,9	.
3670	H.V. RUNDFUNK-, FERNSEH-U. PHONO TECHN. GERAETEN	0,78	21,5	-66,4	-29,5	30,5	-75,6	+10,1	40,5	.
37	FEINMECHANIK, OPTIK, H.V. UHREN	1,99	19,7	-82,7	+23,9	15,9	-89,5	+6,7	23,5	.
38	H.V. EISEN-, BLECH-U. METALLWAREN	1,05	106,0	+59,6	-11,3	119,5	+20,8	+8,1	108,6	.
50	H.V. BUEROMASCHINEN, ADV-GERAETEN U. -EINRICHTUNGEN	0,88	19,7	-65,9	-28,1	27,4	-69,1	+16,6	33,8	.
5060	H.V. BUEROMASCHINEN	0,58	18,8	-63,8	-30,1	26,9	-70,3	+24,0	30,4	.
5080	H.V. ADV-GERAETEN U. -EINRICHTUNGEN	0,30	21,5	-69,0	-24,3	28,4	-66,4	+5,2	40,5	.
	VERBRAUCHSGUETER PRODUZIERENDES GEWERBE	7,22	69,7	-10,2	-10,6	78,0	-25,5	+2,2	69,3	.
39	H.V. MUSIKINSTRUMENTEN, SPIELWAREN, FUELLHALTERN USW	0,41	46,7	-48,6	-2,5	47,9	-51,2	-5,5	39,4	.
51	FEINKERAMIK	0,24	46,3	-28,2	-10,1	51,5	-51,9	-6,4	49,3	.
52	H.U. VERARB. V. GLAS	0,32	76,4	-8,7	-16,6	91,6	+2,0	-5,3	86,8	.
54	HOLZVERARBEITUNG	1,53	72,5	-14,0	-16,0	86,3	-24,9	+6,4	75,1	.
56	PAPIER-U. PAPPEVERARBEITUNG	0,32	65,6	-14,9	-16,4	78,5	-28,8	-4,8	73,6	.
57	DRUCKEREI, VERVIELFAELTIGUNG	1,33	141,9	+69,1	-1,6	144,2	+54,6	+9,6	116,5	.
58	H.V. KUNSTSTOFFWAREN	0,47	74,6	+5,2	-9,1	82,1	-21,4	-2,5	65,3	.
61	LEDERERZEUGUNG	0,01	30,5	-66,3	+24,0	24,6	-71,1	-42,0	29,1	.
62	LEDERVERARBEITUNG	0,50	18,3	-75,5	-30,4	26,3	-78,0	-12,0	30,5	.
6251	H.V. SCHUHEN	0,36	18,4	-78,3	-31,6	26,9	-78,6	-14,9	31,2	.
63	TEXTILGEWERBE	1,69	32,8	-50,5	-21,2	41,6	-59,3	-2,6	42,7	.
64	BEKLEIDUNGSGEWERBE	0,40	31,4	-59,5	-16,9	37,8	-64,9	-0,8	40,6	.
	NAHRUNGS-U. GENUSSMITTELGEWERBE	8,32	88,7	-1,6	-4,0	92,4	-12,6	-0,2	90,2	.
68	ERNAHRUNGSGEWERBE	6,90	89,4	+3,5	+1,2	88,3	-9,6	+0,5	84,7	.
6818-19	H.V. BACKWAREN	0,70	85,6	-1,4	-0,2	85,8	-7,6	+7,7	76,7	.
6828	H.V. SUESSWAREN (OH. DAUERBACKWAREN)	0,10	79,4	-7,5	-31,1	115,3	+1,9	+11,0	86,4	.
6831-36	MILCHVERWERTUNG	0,29	43,8	-48,1	-2,4	44,9	-46,9	-8,7	63,4	.
6847-54	SCHLACHTHAEUUSER (OH. KOMMUNALE), FLEISCHVERARB.	1,64	83,9	-9,1	+7,7	77,9	-17,0	-2,4	77,0	.
6871-72	BRAUEREI, MUELZEREI	1,01	93,5	+33,4	+5,8	88,4	+15,7	-8,0	85,2	.
6879	MINERALBRUNNEN, H.V. MINERALWASSER, LIMONADEN	0,15	67,0	+95,3	+1,1	66,3	+75,4	+2,0	50,4	.
69	TABAKVERARBEITUNG	1,42	85,4	-19,8	-22,8	110,6	-21,8	-2,6	114,4	.
72-75	BAUHAUPTGEWERBE	18,07	80,4	+9,7	-27,9	111,5	+1,5	-2,8	98,9	.
	HOCHBAULEISTUNGEN	8,79	78,1	+5,4	-26,5	106,2	+0,2	-4,5	103,6	.
	TIEFBAULEISTUNGEN	9,28	82,5	+13,6	-29,2	116,5	+2,8	-1,3	94,6	.

STBA, FACHSERIE 4, REIHE 2.1

FUER DAS PRODUZIERENDE GEMERBE
=100

NEHMENSTEILE

MONATLICH

BUNDESLAENDER

1990 DEZ.	VER- AEND. IN % GEGEN DEZ. 1989	1990 4.VJ	1991 3.VJ	1991 4.VJ	VERAENDERUNG IN % 4.VJ 1991 GEGEN		1990 2.HJ	1991 1.HJ	1991 2.HJ	VERAENDERUNG IN % 2.HJ 1991 GEGEN		1990	1991	VERAENDERUNG IN % 1991 GEGEN 1990	SYPRO- NR.
					4.VJ 1990	3.VJ 1991				2.HJ 1990	1.HJ 1991				
86,8	.	96,7	76,4	78,4	-18,9	+2,6	100,0	76,3	77,4	-22,6	+1,4	-	76,9	.	PROD. GEW.
89,8	.	96,5	69,2	73,1	-24,2	+5,6	100,0	72,8	71,1	-28,9	-2,3	-	72,0	.	PG(OH.BAU)
111,3	.	102,3	93,2	103,4	+1,1	+10,9	100,0	107,7	98,3	-1,7	-8,7	-	103,0	.	1010-30
85,9	.	95,4	64,8	67,7	-29,0	+4,5	100,0	66,5	66,3	-33,7	-0,3	-	66,4	.	BERGB.U.VG
109,3	.	108,0	60,2	62,4	-42,2	+3,7	100,0	78,7	61,3	-38,7	-22,1	-	70,0	.	21
82,2	.	93,4	65,6	68,5	-26,7	+4,4	100,0	64,5	67,0	-33,0	+3,9	-	65,8	.	VERARB.GEW
77,4	.	91,8	75,7	81,7	-11,0	+7,9	100,0	72,4	78,7	-21,3	+8,7	-	75,5	.	G.U.P.
93,1	.	91,1	126,9	134,3	+47,4	+5,8	100,0	117,7	130,6	+30,6	+11,0	-	124,2	.	22
52,4	.	75,6	71,3	70,9	-6,2	-0,6	100,0	52,4	71,1	-28,9	+35,7	-	61,8	.	25
51,9	.	80,3	66,1	51,3	-36,1	-22,4	100,0	73,3	58,7	-41,3	-19,9	-	66,0	.	27
67,6	.	83,7	39,3	87,9	+5,0	-11,5	100,0	103,5	93,6	-6,4	-9,6	-	98,6	.	2711
98,2	.	97,0	89,9	76,8	-20,8	-14,6	100,0	81,5	83,4	-16,6	+2,3	-	82,4	.	28
82,6	.	96,1	63,8	57,4	-40,3	-10,0	100,0	62,8	60,6	-39,4	-3,5	-	61,7	.	2850
69,7	.	89,5	50,7	48,3	-46,0	-4,7	100,0	60,7	49,5	-50,5	-18,5	-	55,1	.	29
73,4	.	90,6	52,6	49,5	-45,4	-5,9	100,0	63,5	51,1	-48,9	-19,5	-	57,3	.	2910
80,4	.	96,8	80,6	74,2	-23,3	-7,9	100,0	82,3	77,4	-22,6	-6,0	-	79,9	.	3011-15,30
92,0	.	105,8	70,5	94,2	-11,0	+33,6	100,0	73,4	82,3	-17,7	+12,1	-	77,8	.	40
93,7	.	99,6	66,6	81,4	-18,3	+22,2	100,0	71,4	74,0	-26,0	+3,6	-	72,7	.	4031
69,3	.	94,3	35,2	44,2	-53,1	+25,6	100,0	50,7	39,7	-60,3	-21,7	-	45,2	.	4034
117,9	.	125,6	97,2	133,9	+6,6	+37,8	100,0	83,4	115,5	+15,5	+38,5	-	99,4	.	4035
39,7	.	80,5	44,1	44,3	-45,0	+0,5	100,0	35,8	44,2	-55,8	+23,5	-	40,0	.	4036
77,8	.	93,3	65,4	77,1	-17,4	+17,9	100,0	64,6	71,2	-28,8	+10,2	-	67,9	.	4090
82,3	.	92,7	58,6	49,8	-46,3	-15,0	100,0	67,3	54,2	-45,8	-19,5	-	60,8	.	53
90,0	.	102,0	107,9	102,0	0,0	-5,5	100,0	108,6	104,9	+4,9	-3,4	-	106,8	.	55
67,0	.	77,5	63,1	52,0	-32,9	-17,6	100,0	59,0	57,6	-42,4	-2,4	-	58,3	.	58
83,0	.	92,4	56,4	57,2	-38,1	+1,4	100,0	55,0	56,8	-43,2	+3,3	-	55,9	.	INVEST.
63,4	.	77,6	77,0	73,5	-5,3	-4,5	100,0	73,6	75,3	-24,7	+2,3	-	74,4	.	3021-25
85,1	.	99,2	125,6	123,2	+24,2	-1,9	100,0	93,3	124,4	+24,4	+33,3	-	108,9	.	31
100,9	.	99,6	97,2	105,3	+5,7	+8,3	100,0	75,8	101,3	+1,3	+33,6	-	88,5	.	3111
90,5	.	91,4	52,6	52,4	-42,7	-0,4	100,0	50,1	52,5	-47,5	+4,8	-	51,3	.	32
58,6	.	89,4	96,9	63,8	-28,6	-34,2	100,0	60,3	80,4	-19,6	+33,3	-	70,3	.	3210
140,0	.	109,1	74,8	78,0	-26,5	+4,3	100,0	57,9	76,4	-23,6	+32,0	-	67,2	.	3220
60,9	.	94,4	63,3	69,9	-26,0	+10,4	100,0	46,1	66,6	-33,4	+44,5	-	56,4	.	3230
107,6	.	100,3	35,6	55,5	-44,7	+55,9	100,0	30,6	45,5	-54,5	+48,7	-	38,1	.	3240
106,4	.	91,5	31,3	28,9	-68,4	-7,7	100,0	42,2	30,1	-69,9	-28,7	-	36,2	.	3256
90,9	.	94,7	38,1	34,7	-63,4	-8,9	100,0	36,9	36,4	-63,6	-1,4	-	36,7	.	3257
62,7	.	81,0	27,7	24,7	-69,5	-10,8	100,0	35,8	26,2	-73,8	-26,8	-	31,0	.	3260
115,4	.	92,7	31,0	83,2	-10,2	+168,4	100,0	81,0	57,1	-42,9	-29,5	-	69,1	.	3270
69,6	.	83,1	46,0	44,4	-46,6	-3,5	100,0	46,2	45,2	-54,8	-2,2	-	45,7	.	3280
67,8	.	91,1	42,0	42,1	-53,8	+0,2	100,0	55,6	42,1	-57,9	-24,3	-	49,8	.	33
54,4	.	83,6	4,9	6,4	-92,3	+30,6	100,0	27,0	5,7	-94,3	-78,9	-	16,3	.	3311
55,9	.	91,6	42,5	47,9	-47,7	+12,7	100,0	46,0	45,2	-54,8	-5,8	-	46,6	.	3314
103,0	.	91,5	40,0	52,1	-43,1	+30,3	100,0	53,7	46,1	-53,9	-14,2	-	49,9	.	34
-	.	-	-	-	0,0	0,0	-	-	-	0,0	0,0	-	-	.	35
74,4	.	92,0	45,6	49,3	-46,4	+8,1	100,0	47,5	47,5	-52,5	0,0	-	47,5	.	36
58,4	.	85,6	43,2	42,5	-50,4	-1,6	100,0	47,8	42,9	-57,1	-10,3	-	45,3	.	3620
75,8	.	92,0	26,1	27,3	-70,3	+4,6	100,0	37,4	26,7	-73,3	-28,6	-	32,0	.	3650
75,2	.	90,0	41,3	42,7	-52,6	+3,4	100,0	35,7	42,0	-58,0	+17,6	-	38,9	.	3660
64,0	.	95,5	30,0	26,6	-72,1	-11,3	100,0	52,8	28,3	-71,7	-46,4	-	40,5	.	3670
114,2	.	115,1	17,0	16,8	-85,4	-1,2	100,0	30,1	16,9	-83,1	-43,9	-	23,5	.	37
66,4	.	85,2	104,4	112,0	+31,5	+7,3	100,0	109,0	108,2	+8,2	-0,7	-	108,6	.	38
57,7	.	78,6	27,4	23,5	-70,1	-14,2	100,0	42,1	25,5	-74,5	-39,4	-	33,8	.	50
51,9	.	78,9	23,2	22,5	-71,5	-3,0	100,0	38,0	22,8	-77,2	-40,0	-	30,4	.	5060
69,3	.	78,1	35,9	25,6	-67,2	-28,7	100,0	50,3	30,8	-69,2	-38,8	-	40,5	.	5080
77,6	.	94,9	67,0	74,7	-21,3	+11,5	100,0	67,8	70,8	-29,2	+4,4	-	69,3	.	VERBRAUCH.
90,8	.	96,9	41,5	48,4	-50,1	+16,6	100,0	33,8	45,0	-55,0	+33,1	-	39,4	.	39
64,5	.	90,4	49,6	50,9	-43,7	+2,6	100,0	48,3	50,3	-49,7	+4,1	-	49,3	.	51
83,7	.	86,3	78,4	88,2	+2,2	+12,5	100,0	90,2	83,3	-16,7	-7,6	-	86,8	.	52
84,3	.	103,1	65,4	80,0	-22,4	+22,3	100,0	77,5	72,7	-27,3	-6,2	-	75,1	.	54
77,1	.	94,7	74,4	75,5	-20,3	+1,5	100,0	72,2	75,0	-25,0	+3,9	-	73,6	.	56
83,9	.	91,5	122,4	139,2	+52,1	+13,7	100,0	102,1	130,8	+30,8	+28,1	-	116,5	.	57
70,9	.	92,2	62,6	80,3	-12,9	+28,3	100,0	59,1	71,5	-28,5	+21,0	-	65,3	.	58
90,4	.	110,8	26,1	32,5	-70,7	+24,5	100,0	28,9	29,3	-70,7	+1,4	-	29,1	.	61
74,6	.	102,4	28,7	24,8	-75,8	-13,6	100,0	34,2	26,8	-73,2	-21,6	-	30,5	.	62
84,9	.	108,9	30,4	25,6	-76,5	-15,8	100,0	34,5	28,0	-72,0	-18,8	-	31,2	.	6251
66,2	.	90,1	40,1	39,0	-56,7	-2,7	100,0	45,8	39,6	-60,4	-13,5	-	42,7	.	63
77,6	.	95,2	39,2	35,8	-62,4	-8,7	100,0	43,6	37,5	-62,5	-14,0	-	40,6	.	64
90,1	.	98,8	88,8	91,2	-7,7	+2,7	100,0	90,4	90,0	-10,0	-0,4	-	90,2	.	N.U.G.
86,4	.	94,3	82,1	88,5	-6,2	+7,8	100,0	84,2	85,3	-14,7	+1,3	-	84,7	.	68
86,8	.	91,6	78,0	83,7	-8,6	+7,3	100,0	72,5	80,9	-19,1	+11,6	-	79,7	.	6818-19
85,8	.	96,6	85,5	93,5	+3,0	+16,4	100,0	80,2	92,5	-7,5	+15,3	-	86,4	.	6828
84,4	.	87,6	55,7	46,0	-47,5	-17,4	100,0	75,9	50,9	-49,1	-32,9	-	63,4	.	6831-36
92,3	.	96,1	73,5	80,5	-16,2	+9,5	100,0	76,9	77,0	-23,0	+0,1	-	77,0	.	6847-54
70,1	.	79,8	103,4	92,7	+16,2	-10,3	100,0	72,5	98,0	-2,0	+35,2	-	85,2	.	6871-72
34,3	.	42,9	67,8	66,1	+54,1	-2,5	100,0	33,9	67,0	-33,0	+97,6	-	50,4	.	6879
106,5	.	119,1	118,7	103,2	-13,4	-13,1	100,0	117,9	111,0	+11,0	-5,9	-	114,4	.	69
73,3	.	97,5	109,0	102,2	+4,8	-6,2	100,0	92,3	105,6	+5,6	+14,4	-	98,9	.	BAUHAUPTG.
74,1	.	95,9	110,4	98,5	+2,7	-10,8	100,0	102,7	104,4	+4,4	+1,7	-	103,6	.	HOCHBAU
72,6	.	99,0	107,6	105,7	+6,8	-1,8	100,0	82,5	106,7	+6,7	+29,3	-	94,6	.	TIEFBAU

STBA, FACHSERIE 4, REIHE 2.1

6.1 INDEX DER NETTOPRODUKTION
2. HALBJAHR 1990

FACHLICHE UNT

KALENDER

ANGABEN FUER DIE NEUEN

SYPRO- NR.	WIRTSCHAFTSZWEIG	GEWICH- TUNG	1991	1991	1991	1991	1991	1991	1991
				1. HJ	2. HJ	1. VJ	2. VJ	3. VJ	4. VJ
	PRODUZIERENDES GEWERBE INSGESAMT PRODUZIERENDES GEWERBE (OH. BAUHAUPTGEWERBE)	100 81,93	76,9 72,0	76,3 72,8	77,4 71,1	78,5 77,4	74,2 68,1	76,4 69,2	78,4 73,1
1010-30	ELEKTRIZITAETS-U. GASVERSORGUNG	12,42	103,0	107,7	98,3	121,7	93,8	93,2	103,4
	BERGBAU U. VERARBEITENDES GEWERBE	69,51	66,4	66,5	66,3	69,4	63,5	64,8	67,7
21	BERGBAU	9,56	70,0	78,7	61,3	94,4	62,9	60,2	62,4
	VERARBEITENDES GEWERBE	59,95	65,8	64,5	67,0	65,4	63,6	65,6	68,5
	GRUNDSTOFF-U. PRODUKTIONSGUETERGEWERBE	11,51	75,5	72,4	78,7	74,8	70,0	75,7	81,7
22	MINERALOELVERARBEITUNG	1,27	124,2	117,7	130,6	120,1	115,3	126,9	134,3
25	GEW. U. VERARB. V. STEINEN U. ERDEN	2,51	61,8	52,4	71,1	41,6	63,2	71,3	70,9
27	EISENSCHAFFENDE INDUSTRIE	0,79	66,0	73,3	58,7	71,5	75,1	66,1	51,3
2711	HOCHOFEN-, STAHL-U. WARMWALZWERKE (OH. STAHLROHRE)	0,31	98,6	103,5	93,6	103,4	103,7	99,3	87,9
28	NE-METALLERZEUGUNG, NE-METALLHALBZEUGWERKE	0,78	82,4	81,5	83,4	92,0	70,9	89,9	76,8
2850	NE-METALLHALBZEUGWERKE	0,23	61,7	62,8	60,6	76,1	49,6	63,8	57,4
29	GIESSEREI	1,07	55,1	60,7	49,5	63,2	58,2	50,7	48,3
2910	EISEN-, STAHL-U. TEMPERGIESSEREI	0,87	57,3	63,5	51,1	66,0	61,0	52,6	49,5
3011-15,30	ZIEHGERAETE, KALTWALZWERKE; MECHANIK, ANG	0,25	79,9	82,3	77,4	90,2	74,4	80,6	74,2
40	CHEMISCHE INDUSTRIE	4,04	77,8	73,4	82,3	82,5	64,2	70,5	94,2
4031	H. V. CHEM. GRUNDSTF. (AUCH M. ANSCHL. WEITERVERARB.)	1,33	72,7	71,4	74,0	80,3	62,5	66,6	81,4
4034	H. V. CHEM. ERZEUGNISSEN F. GEWERBE, LANDWIRTSCHAFT	0,62	45,2	50,7	39,7	68,8	32,5	35,2	44,2
4035	H. V. PHARMAZEUTISCHEN ERZEUGNISSEN	1,27	99,4	83,4	115,5	83,9	82,8	97,2	133,9
4036	H. V. SEIFEN, WASCHE- U. KOERPERPFLEGE MITTELN	0,31	40,0	35,8	44,2	33,2	38,3	44,1	44,3
4090	H. V. CHEMIEFASERN	0,25	67,9	64,6	71,2	67,3	61,8	65,4	77,1
53	HOLZBEARBEITUNG	0,21	60,8	67,3	54,2	66,5	68,2	58,6	49,8
55	ZELLSTOFF-, HOLZSCHLIFF-, PAPIER-U. PAPPEERZEUGUNG	0,00	106,8	108,6	104,9	102,7	114,6	107,9	102,0
59	GUMMI-VERARBEITUNG	0,59	58,3	59,0	57,6	63,9	54,2	63,1	52,0
	INVESTITIONSGUETER PRODUZIERENDES GEWERBE	32,90	55,9	55,0	56,8	55,5	54,4	56,4	57,2
3021-25	STAHLVERFORMUNG; OBERFLAECHEINVEREDLUNG, HAERTUNG	0,27	74,4	73,6	75,3	76,9	70,3	77,0	73,5
31	STAHL-U. LEICHTMETALLBAU, SCHIENENFAHRZEUGBAU	2,93	108,9	93,3	124,4	79,7	107,0	125,6	123,2
3111	H. V. STAHL-U. L. METALLKONSTRUKT. (OH. GRUBENAUSB.)	1,43	88,5	75,8	101,3	71,9	79,7	97,2	105,3
32	MASCHINENBAU	15,24	51,3	50,1	52,5	50,2	50,1	52,6	52,4
3210	H. V. LANDW. MASCHINEN, ACKERSCHLEPPERN	2,64	70,3	60,3	80,4	47,1	73,5	96,9	63,8
3220	H. V. METALLBEARBEITUNGSMASCHINEN U. AE.	2,13	67,2	57,9	78,4	51,9	63,9	74,8	78,0
3230	H. V. TEXTIL-U. NAEHMASCHINEN	0,11	56,4	46,1	66,6	38,2	54,0	63,3	69,9
3240	H. V. MASCHINEN F. D. NAHR.-U. GENUSSMITTELIND. USW	1,20	38,1	30,6	45,5	31,0	30,2	35,6	55,5
3256	H. V. HUETTEN-U. HALBWERKSEINR. USW (OH. BAUMASCH.)	2,30	36,2	42,2	30,1	48,9	35,4	31,3	28,9
3257	H. V. BAU- U. BAUSTOFF-U. AE. MASCHINEN	0,79	36,7	36,9	36,4	46,5	27,3	36,1	34,7
3260	H. V. ZAHNRAEDERN, GETRIEBEN, LAGERN U. AE.	1,31	31,0	35,8	26,2	40,8	30,7	27,7	24,7
3270	H. V. MASCHINEN F. WEITERE BEST. WIRTSCHAFTSZWEIGE	1,33	69,1	81,0	57,1	74,0	88,0	31,0	83,2
3280	SONST. MASCHINENBAU	3,43	45,7	46,2	45,2	54,5	37,8	46,0	44,4
33	STRASSENFAHRZEUGBAU, REP. V. KRAFTFAHRZEUGEN USW	2,71	48,8	55,6	42,1	61,0	50,1	42,0	42,1
3311	H. V. KRAFTWAGEN U. -MOTOREN	1,21	16,3	27,0	5,7	40,2	13,9	4,9	6,4
3314	H. V. TEILEN F. KRAFTWAGEN U. -MOTOREN	0,71	46,6	48,0	45,2	51,9	44,1	42,5	47,9
34	SCHIFFBAU	0,22	49,9	53,7	46,1	60,3	47,0	40,0	52,1
35	LUFT-U. RAUMFAHRZEUGBAU	-	-	-	-	-	-	-	-
36	ELEKTROTECHNIK, REP. V. HAUSHALTSGERAETEN	8,51	47,5	47,5	47,5	51,1	43,9	45,6	49,3
3620	H. V. GERAETEN D. ELEKTRIZ. ERZEUGUNG, -VERTLG. U. AE.	3,66	45,3	47,8	42,9	51,5	44,1	43,2	42,5
3650	H. V. ELEKTROHAUSHALTSGERAETEN	0,04	32,0	37,4	26,7	49,6	25,1	26,1	27,3
3660	H. V. ZAEHLERN, FERNMELDE-, MESS-U. REGELGERAETEN USW	2,72	38,9	35,7	42,0	36,8	34,6	41,3	42,7
3670	H. V. RUNDFUNK-, FERNSEH-U. PHONOTECHN. GERAETEN	0,78	40,5	52,8	28,3	64,1	41,5	30,0	26,6
37	FEINMECHANIK, OPTIK, H. V. UHREN	1,09	23,5	30,1	16,9	39,2	21,0	17,0	16,8
38	H. V. EISEN-, BLECH-U. METALLWAERN	1,05	108,6	109,0	108,2	109,9	108,0	104,4	112,0
50	H. V. BUEROMASCHINEN, ADV-GERAETEN U. -EINRICHTUNGEN	0,88	33,8	42,1	25,5	40,0	44,3	27,4	23,5
5060	H. V. BUEROMASCHINEN	0,58	30,4	38,0	22,8	35,7	40,3	23,2	22,5
5080	H. V. ADV-GERAETEN U. -EINRICHTUNGEN	0,30	40,5	50,3	30,8	48,5	52,1	36,9	25,6
	VERBRAUCHSGUETER PRODUZIERENDES GEWERBE	7,22	69,3	67,8	70,8	68,6	67,1	67,0	74,7
39	H. V. MUSIKINSTRUMENTEN, SPIELWAERN, FUELLHALTERN USW	0,41	39,4	33,8	45,0	32,1	35,5	41,5	48,4
51	FEINKERAMIK	0,24	49,3	48,3	50,3	48,6	47,9	49,6	50,9
52	H. U. VERARB. V. GLAS	0,32	86,8	90,2	83,3	92,3	88,2	78,4	88,2
54	HOLZVERARBEITUNG	1,53	75,1	77,5	72,7	84,9	70,1	65,4	80,0
56	PAPIER-U. PAPPEVERARBEITUNG	0,32	73,6	72,2	75,0	74,0	70,4	74,4	75,5
57	DRUCKEREI, Vervielfaeltigung	1,33	116,5	102,1	130,8	92,3	111,9	122,4	139,2
58	H. V. KUNSTSTOFFWAERN	0,47	65,3	59,1	71,5	59,9	58,3	62,6	80,3
61	LEDERERZEUGUNG	0,01	29,1	28,9	29,3	32,9	24,9	26,1	32,5
62	LEDERVERARBEITUNG	0,50	30,5	34,2	26,8	37,5	30,8	28,7	24,8
6251	H. V. SCHUHEN	0,36	31,2	34,5	28,0	38,8	30,1	30,4	25,6
63	TEXTILGEWERBE	1,69	42,7	45,8	39,6	49,5	42,0	40,1	39,0
64	BEKLEIDUNGSGEWERBE	0,40	40,6	43,6	37,5	48,2	39,0	39,2	35,8
	NAHRUNGS-U. GENUSSMITTELGEWERBE	8,32	90,2	90,4	90,0	90,8	90,0	88,8	91,2
68	ERNAHRUNGSGEWERBE	6,90	84,7	84,2	85,3	83,2	85,1	82,1	88,5
6818-19	H. V. BACKWAERN	0,70	76,7	72,5	80,9	71,1	73,9	78,0	83,7
6828	H. V. SUESSWAERN (OH. DAUERBACKWAERN)	0,10	86,4	80,2	92,5	93,7	66,7	85,5	99,5
6831-36	MILCHVERMERTUNG	0,29	63,4	75,9	50,9	77,3	73,9	55,7	46,0
6847-54	SCHLACHTHAEUSER (OH. KOMMUNALE), FLEISCHVERARB.	1,64	77,0	76,9	77,0	72,0	81,8	73,5	80,5
6871-72	BRAUEREI, Maelzerei	1,01	85,2	72,5	98,0	62,2	82,7	103,4	92,7
6879	MINERALBRUNNEN, H. V. MINERALWASSER, LIMONADEN	0,15	50,4	33,9	67,0	30,9	37,0	67,8	66,1
69	TABAKVERARBEITUNG	1,42	114,4	117,9	111,0	124,3	111,5	118,7	103,2
72-75	BAUHAUPTGEWERBE	18,07	98,9	92,3	105,6	83,3	101,3	109,0	102,2
	HOCHBAULEISTUNGEN	8,79	103,6	102,7	104,4	97,3	108,1	110,4	98,5
	TIEFBAULEISTUNGEN	9,28	94,6	82,5	106,7	70,1	94,9	107,6	105,7

STBA, FACHSERIE 4, REIHE 2.1

FUER DAS PRODUZIERENDE GEWERBE
=100

ERNEHMENSTEILE

MONATLICH

BUNDESLAENDER

1991	1991	1991	1991	1991	1991	1991	1991	1991	1991	1991	1991	1991	SYPRO- NR.
JAN.	FEB.	MAERZ	APRIL	MAI	JUNI	JULI	AUG.	SEPT.	OKT.	NOV.	DEZ.		
85,4	72,1	78,0	74,3	74,1	74,1	76,8	74,2	78,2	78,8	81,4	75,0	PROD.GEW. PG(OH.BAU)	
83,9	73,9	74,5	67,6	68,1	68,6	69,6	67,4	70,5	70,8	74,7	73,8		
131,1	115,7	118,3	94,1	97,4	89,8	91,3	89,5	98,8	94,5	102,4	113,4	1010-30	
75,4	66,3	66,6	62,9	62,9	64,8	65,7	63,4	65,4	66,6	69,7	66,7	BERGB.U.VG	
101,1	96,2	85,9	69,4	58,7	60,7	67,4	63,5	49,7	53,8	64,8	68,6	21	
71,2	61,5	63,4	61,8	63,5	65,4	65,5	63,4	67,9	68,6	70,4	66,4	VERARB.GEW	
78,6	67,6	78,1	72,1	69,0	69,0	74,2	73,9	78,9	84,9	86,7	73,5	G.U.P.	
120,9	116,6	122,9	101,9	125,4	118,7	126,5	127,9	126,2	125,6	139,2	138,0	22	
44,8	30,3	49,6	60,0	64,9	64,8	71,6	67,0	75,4	81,4	76,8	54,6	25	
77,4	63,9	73,3	76,3	73,9	75,2	64,2	66,4	67,7	61,1	48,9	44,0	27	
104,3	100,1	105,7	94,7	105,3	111,0	104,9	89,2	103,7	98,3	86,2	79,3	2711	
101,7	83,0	91,4	71,8	73,8	67,2	91,0	89,2	89,6	87,4	76,5	66,5	28	
72,6	69,9	85,7	51,0	45,0	52,7	59,7	67,8	63,9	70,8	66,8	34,7	2850	
73,1	60,6	56,0	59,9	56,6	58,2	55,1	45,5	51,6	53,0	54,1	37,8	29	
74,5	65,1	58,3	62,6	59,4	60,9	58,2	46,2	53,4	55,6	54,9	38,1	2910	
82,9	94,0	93,8	79,0	70,6	73,5	73,9	67,4	100,6	88,3	75,7	58,7	3011-15,30	
85,1	75,1	87,4	74,3	58,7	59,5	66,8	70,6	74,0	91,1	101,3	90,1	40	
85,2	75,6	80,0	61,6	64,7	61,2	64,1	63,1	72,5	86,4	79,9	78,0	4031	
79,4	53,0	74,9	44,7	27,6	25,3	34,9	33,0	37,7	42,4	49,7	40,4	4034	
69,9	78,4	103,6	94,6	73,8	79,9	84,9	102,7	103,9	136,9	135,7	129,0	4035	
30,5	35,2	33,0	39,7	38,2	37,0	34,8	44,6	53,0	49,7	46,3	36,8	4036	
72,7	64,8	64,5	64,7	61,1	59,7	64,6	65,9	65,6	74,3	83,0	73,9	4090	
80,4	58,6	60,4	65,6	62,4	76,5	57,5	54,6	63,8	56,6	53,2	39,7	53	
92,6	97,7	117,7	111,2	110,0	122,5	114,1	87,2	122,3	121,2	104,3	80,4	55	
64,9	58,8	67,9	61,1	47,1	54,3	55,1	61,6	72,6	64,6	57,2	34,3	59	
62,1	52,6	51,8	51,1	53,6	58,5	56,7	54,3	58,2	55,7	57,9	57,9	INVEST.	
72,7	80,5	77,4	77,4	63,4	70,1	77,2	63,3	90,6	69,4	74,9	76,2	3021-25	
71,1	79,3	88,6	103,0	111,7	106,3	126,9	129,9	119,9	127,5	112,7	129,5	31	
71,1	67,5	77,1	73,2	80,1	85,7	102,7	95,1	93,9	95,1	111,7	109,1	3111	
60,2	46,0	44,3	43,1	48,9	58,2	52,0	49,5	56,4	48,7	56,0	52,5	32	
75,2	37,8	28,2	35,9	80,0	104,7	98,4	91,1	101,3	84,7	63,6	43,1	3210	
51,2	49,6	55,0	55,8	65,8	70,2	61,1	72,2	91,1	58,3	73,6	102,1	3220	
50,1	33,4	31,0	47,0	63,0	52,1	55,3	54,4	80,3	61,7	76,4	71,6	3230	
42,7	22,8	27,4	28,9	29,4	32,3	40,5	36,1	30,1	56,6	53,3	56,6	3240	
74,5	38,1	34,2	33,8	32,9	39,6	31,0	31,0	32,0	23,8	24,3	38,6	3256	
39,4	54,0	46,1	27,0	24,5	30,5	36,1	36,2	41,9	32,6	34,0	37,6	3257	
38,0	45,2	39,2	34,5	29,6	28,0	25,9	25,6	31,6	25,6	26,1	22,5	3260	
66,3	76,6	79,2	85,1	67,8	111,0	37,3	19,7	36,1	32,9	132,4	84,4	3270	
61,8	50,5	51,1	42,5	37,2	33,8	48,0	49,1	45,8	47,2	47,3	38,7	3280	
63,1	61,2	58,8	55,1	46,3	48,9	46,1	40,3	39,7	43,4	44,0	38,8	33	
61,3	31,8	27,4	24,8	7,6	9,2	4,3	4,9	5,5	6,1	6,7	6,4	3311	
59,4	49,5	46,7	44,4	44,1	43,9	36,6	41,2	49,8	51,5	51,5	40,7	3314	
65,4	62,8	52,8	53,4	43,3	44,2	42,6	37,8	39,6	58,6	35,0	62,8	34	
57,7	49,3	46,2	42,4	42,0	47,3	45,1	43,3	48,5	48,6	48,0	51,3	35	
54,4	52,5	47,5	44,2	44,6	43,6	42,8	41,8	45,1	43,4	43,6	40,5	3620	
77,1	47,5	24,2	28,4	24,0	23,0	18,6	29,9	29,9	32,5	27,5	21,8	3650	
42,3	33,8	34,4	28,5	30,1	45,3	38,7	42,6	42,6	45,5	45,6	37,1	3660	
69,1	62,9	61,2	42,6	43,3	38,6	38,0	23,8	28,3	27,7	30,5	21,5	3670	
54,2	34,2	29,2	26,1	19,7	17,3	19,8	15,3	15,8	14,9	15,9	19,7	37	
112,8	105,8	111,0	102,6	116,2	105,3	108,2	99,8	105,3	110,5	119,5	106,0	38	
49,2	30,3	40,5	50,2	44,0	38,6	29,9	29,2	23,2	23,5	27,4	19,7	50	
46,1	28,6	32,3	50,4	34,9	35,7	24,9	23,6	21,0	21,7	26,9	18,8	5060	
55,2	33,6	56,7	49,9	62,1	44,3	39,8	40,2	27,7	27,0	28,4	21,5	5080	
71,9	65,8	68,1	67,1	64,9	69,2	63,9	63,8	73,2	76,3	78,0	69,7	VERBRAUCH.	
28,5	32,8	35,0	34,4	36,0	36,1	38,4	37,6	48,4	50,7	47,9	46,7	39	
54,3	45,4	46,0	54,1	37,3	52,4	42,5	52,0	54,2	55,0	51,5	46,3	51	
96,4	84,8	95,6	92,9	83,7	87,9	74,6	65,9	94,8	96,7	91,6	76,4	52	
97,4	78,0	79,3	75,8	68,3	66,3	55,0	59,7	81,5	81,1	86,3	72,5	54	
79,6	69,6	72,8	69,0	75,1	67,0	66,8	72,9	83,6	82,5	78,5	65,6	56	
86,5	90,1	100,4	105,9	108,2	121,5	121,0	123,8	122,5	131,6	144,2	141,9	57	
62,6	55,5	61,6	58,3	54,9	61,7	61,7	60,6	65,5	84,2	82,1	74,6	58	
26,7	36,6	35,4	24,0	22,8	27,8	24,0	21,4	33,0	42,4	24,6	30,5	61	
40,9	36,2	35,5	29,3	30,5	32,0	24,9	27,8	33,4	29,9	26,3	18,3	62	
45,2	37,3	34,0	26,5	30,4	31,3	23,6	30,8	36,7	31,6	26,9	18,4	6251	
51,1	50,2	47,3	42,3	40,6	43,0	41,7	36,2	42,3	42,7	41,6	32,8	63	
47,8	52,4	44,5	39,5	36,2	41,4	42,0	33,3	42,4	38,1	37,8	31,4	64	
98,8	86,5	87,1	87,3	96,3	86,3	91,4	86,6	88,5	92,6	92,4	88,7	N.U.G.	
92,7	77,0	79,9	83,6	94,3	77,4	84,1	80,4	81,8	87,9	88,3	89,4	68	
73,7	66,8	72,7	73,0	77,0	71,6	73,9	80,5	79,6	79,7	85,8	85,6	6818-19	
107,3	95,9	77,8	84,7	56,1	59,2	69,3	62,7	124,6	103,9	115,3	79,4	6828	
74,4	74,4	84,9	70,7	77,4	73,5	64,0	54,8	48,4	49,2	44,9	43,8	6831-36	
77,7	70,5	67,7	84,2	86,0	75,3	78,8	73,6	68,0	79,8	77,9	83,9	6847-54	
57,1	57,0	72,6	75,1	86,3	86,6	108,6	106,1	95,4	96,1	88,4	93,5	6871-72	
35,2	26,0	31,5	35,0	37,1	38,8	66,0	75,4	62,0	65,0	66,3	67,0	6879	
125,4	128,6	118,8	103,3	105,4	125,8	123,8	114,1	118,3	113,6	110,6	85,4	69	
92,1	64,1	93,8	104,2	100,8	98,8	109,3	104,7	112,9	114,7	111,5	80,4	BAUHAUPTG.	
105,3	80,9	104,7	112,4	106,7	105,1	114,1	105,7	111,3	111,2	106,2	78,1	HOCBAU	
78,7	48,2	83,5	86,5	95,3	92,9	104,7	103,8	114,4	118,0	116,5	82,5	TIEFBAU	

STBA, FACHSERIE 4, REIHE 2.1

SYPRO- NR.	WIRTSCHAFTSZWEIG	GEWICH- TUNG	1991	1991	1991	1991	1991	1991	1991
				1.HJ	2.HJ	1.VJ	2.VJ	3.VJ	4.VJ
	PRODUZIERENDES GEWERBE INSGESAM	100	.	.	-22,6	.	.	-26,0	-18,9
	PRODUZIERENDES GEWERBE (OH. BAUHAUPTGEWERBE)	81,93	.	.	-28,9	.	.	-33,1	-24,2
1010-30	ELEKTRIZITAETS-U. GASVERSORGUNG	12,42	.	.	-1,7	.	.	-4,5	+1,1
	BERGBAU U. VERARBEITENDES GEWERBE	69,51	.	.	-33,7	.	.	-38,0	-29,0
21	BERGBAU	9,56	.	.	-38,7	.	.	-34,6	-42,2
	VERARBEITENDES GEWERBE	59,95	.	.	-33,0	.	.	-38,5	-26,7
	GRUNDSTOFF-U. PRODUKTIONSGUETERGEWERBE	11,51	.	.	-21,3	.	.	-30,0	-11,0
22	MINERALOELVERARBEITUNG	1,27	.	.	+30,6	.	.	+16,5	+47,4
25	GEW. U. VERARB. V. STEINEN U. ERDEN	2,51	.	.	-28,9	.	.	-42,7	-6,2
27	EISENSCHAFFENDE INDUSTRIE	0,79	.	.	-41,3	.	.	-44,8	-36,1
2711	HOCHOFEN-, STAHL-U. WARMALZWERKE (OH. STAHLROHRE)	0,91	.	.	-6,4	.	.	-14,6	+5,0
28	NE-METALLERZEUGUNG, NE-METALLHALBZEUGWERKE	0,78	.	.	-16,6	.	.	-12,6	-20,8
2850	NE-METALLHALBZEUGWERKE	0,23	.	.	-39,4	.	.	-38,6	-40,3
29	GIESSEREI	1,07	.	.	-50,5	.	.	-54,1	-46,0
2910	EISEN-, STAHL-U. TEMPERGIESSEREI	0,87	.	.	-48,9	.	.	-51,9	-45,4
3011-15,30	ZIEHEREIEN, KALTWALZWERKE; MECHANIK, ANG	0,25	.	.	-22,6	.	.	-21,9	-23,3
40	CHEMISCHE INDUSTRIE	4,04	.	.	-17,7	.	.	-25,2	-11,0
4031	H. V. CHEM. GRUNDSTF. (AUCH M. ANSCHL. WEITERVERARB.)	1,33	.	.	-26,0	.	.	-33,7	-18,3
4034	H. V. CHEM. ERZEUGNISSEN F. GEWERBE, LANDWIRTSCHAFT	0,62	.	.	-60,3	.	.	-66,7	-53,1
4035	H. V. PHARMAZEUTISCHEN ERZEUGNISSEN	1,27	.	.	+15,5	.	.	+30,6	+6,6
4036	H. V. SEIFEN, WASCHE-U. KOERPERPFLEGEMITTELN	0,31	.	.	-55,8	.	.	-63,1	-45,0
4090	H. V. CHEMIEFASERN	0,25	.	.	-28,8	.	.	-38,7	-17,4
53	HOLZBEARBEITUNG	0,21	.	.	-45,8	.	.	-45,4	-46,3
55	ZELLSTOFF-, HOLZSCHLIFF-, PAPIER-U. PAPPEERZEUGUNG	0,00	.	.	+4,9	.	.	+10,1	0,0
59	GUMMI-VERARBEITUNG	0,59	.	.	-42,4	.	.	-48,5	-32,9
	INVESTITIONSGUETER PRODUZIERENDES GEWERBE	32,90	.	.	-43,2	.	.	-47,6	-38,1
3021-25	STAHLVERFORMUNG; OBERFLAECHEVEREDLUNG, HAERTUNG	0,27	.	.	-24,7	.	.	-37,1	-5,3
31	STAHL-U. LEICHTMETALLBAU, SCHIENENFAHRZEUGBAU	2,93	.	.	+24,4	.	.	+24,7	+24,2
3111	H. V. STAHL-U. L. METALLKONSTRUKT. (OH. GRUBENAUSB.)	1,43	.	.	+1,3	.	.	-3,2	+5,7
32	MASCHINENBAU	15,24	.	.	-47,5	.	.	-51,6	-42,7
3210	H. V. LANDW. MASCHINEN, ACKERSCHLEPPERN	2,64	.	.	-19,6	.	.	-12,4	-28,6
3220	H. V. METALLBEARBEITUNGSMASCHINEN U. AE.	2,13	.	.	-23,6	.	.	-20,3	-26,5
3230	H. V. TEXTIL-U. NAEHMASCHINEN	0,11	.	.	-33,4	.	.	-40,1	-26,0
3240	H. V. MASCHINEN F. D. NAHR.-U. GENUSSMITTELIND. USW	1,20	.	.	-54,5	.	.	-64,3	-44,7
3256	H. V. HUETTEN-U. WALZWERKSEINR. USW (OH. BAUMASCH.)	2,30	.	.	-69,9	.	.	-71,2	-68,4
3257	H. V. BAU-, BAUSTOFF-U. AE. MASCHINEN	0,79	.	.	-63,6	.	.	-63,8	-63,4
3260	H. V. ZAHNRAEDERN, GETRIEBEN, LAGERN U. AE.	1,31	.	.	-73,8	.	.	-76,7	-69,5
3270	H. V. MASCHINEN F. WEITERE BEST. WIRTSCHAFTSZWEIGE	1,33	.	.	-42,9	.	.	-71,1	-10,2
3280	SONST. MASCHINENBAU	3,43	.	.	-54,8	.	.	-60,7	-46,6
33	STRASSENFAHRZEUGBAU, REP. V. KRAFTFAHRZEUGEN USW	2,71	.	.	-57,9	.	.	-61,5	-53,8
3311	H. V. KRAFTWAGEN U. -MOTOREN	1,21	.	.	-94,3	.	.	-95,8	-92,3
3314	H. V. TEILEN F. KRAFTWAGEN U. -MOTOREN	0,71	.	.	-54,8	.	.	-60,8	-47,7
34	SCHIFFBAU	0,22	.	.	-53,9	.	.	-63,1	-43,1
35	LUFT-U. RAUMFAHRZEUGBAU	-	.	.	0,0	.	.	0,0	0,0
36	ELEKTROTECHNIK, REP. V. HAUSHALTSGERAETEN	8,51	.	.	-52,5	.	.	-57,8	-46,4
3620	H. V. GERAETEN D. ELEKTRIZ. ERZEUGUNG, -VERTLG. U. AE.	3,66	.	.	-57,1	.	.	-62,2	-50,4
3650	H. V. ELEKTROHAUSHALTSGERAETEN	0,94	.	.	-73,3	.	.	-75,8	-70,3
3660	H. V. ZAEHLERN, FERNMELDE-, MESS-U. REGELGERAETEN USW	2,72	.	.	-58,0	.	.	-62,5	-52,6
3670	H. V. RUNDFUNK-, FERNSEH-U. PHONOTECHN. GERAETEN	0,78	.	.	-71,7	.	.	-71,3	-72,1
37	FEINMECHANIK, OPTIK, H. V. UHREN	1,09	.	.	-83,1	.	.	-80,0	-85,4
38	H. V. EISEN-, BLECH-U. METALLWAREN	1,05	.	.	+8,2	.	.	-9,0	+31,5
50	H. V. BUEROMASCHINEN, ADV-GERAETEN U. -EINRICHTUNGEN	0,88	.	.	-74,5	.	.	-77,4	-70,1
5060	H. V. BUEROMASCHINEN	0,58	.	.	-77,2	.	.	-80,8	-71,5
5080	H. V. ADV-GERAETEN U. -EINRICHTUNGEN	0,30	.	.	-69,2	.	.	-70,5	-67,2
	VERBRAUCHSGUETER PRODUZIERENDES GEWERBE	7,22	.	.	-29,2	.	.	-36,3	-21,3
39	H. V. MUSIKINSTRUMENTEN, SPIELWAREN, FUELLHALTERN USW	0,41	.	.	-55,0	.	.	-59,7	-50,1
51	FEINKERAMIK	0,24	.	.	-49,7	.	.	-54,8	-43,7
52	H. U. VERARB. V. GLAS	0,32	.	.	-16,7	.	.	-31,0	+2,2
54	HOLZVERARBEITUNG	1,53	.	.	-27,3	.	.	-32,6	-22,4
56	PAPIER-U. PAPPEVERARBEITUNG	0,32	.	.	-25,0	.	.	-29,3	-20,3
57	DRUCKEREI, VERVIELFAELTIGUNG	1,33	.	.	+30,8	.	.	+12,8	+52,1
58	H. V. KUNSTSTOFFWAREN	0,47	.	.	-28,5	.	.	-42,0	-12,9
61	LEDERERZEUGUNG	0,01	.	.	-70,7	.	.	-70,7	-70,7
62	LEDERVERARBEITUNG	0,50	.	.	-73,2	.	.	-70,6	-75,8
6251	H. V. SCHUHEN	0,36	.	.	-72,0	.	.	-66,7	-76,5
63	TEXTILGEWERBE	1,69	.	.	-60,4	.	.	-63,5	-56,7
64	BEKLEIDUNGSGEWERBE	0,40	.	.	-62,5	.	.	-62,6	-62,4
	NAHRUNGS-U. GENUSSMITTELGEWERBE	8,32	.	.	-10,0	.	.	-12,2	-7,7
68	ERNAEHRUNGSGEWERBE	6,90	.	.	-14,7	.	.	-22,3	-6,2
6818-19	H. V. BACKWAREN	0,70	.	.	-19,1	.	.	-28,2	-8,6
6828	H. V. SUESSWAREN (OH. DAUERBACKWAREN)	0,10	.	.	-7,5	.	.	-17,3	+3,0
6831-36	MILCHVERWERTUNG	0,29	.	.	-49,1	.	.	-50,4	-47,5
6847-54	SCHLACHTHAEUUSER (OH. KOMMUNALE), FLEISCHVERARB.	1,64	.	.	-23,0	.	.	-29,2	-16,2
6871-72	BRAUEREI, MAELZEREI	1,01	.	.	-2,0	.	.	-14,0	+16,2
6879	MINERALBRUNNEN, H. V. MINERALWASSER, LIMONADEN	0,15	.	.	-33,0	.	.	-56,8	+54,1
69	TABAKVERARBEITUNG	1,42	.	.	+11,0	.	.	+46,7	-13,4
72-75	BAUHAUPTGEWERBE	18,07	.	.	+5,6	.	.	+6,3	+4,8
	HOCHBAULEISTUNGEN	8,79	.	.	+4,4	.	.	+6,2	+2,7
	TIEFBAULEISTUNGEN	9,28	.	.	+6,7	.	.	+6,3	+6,8

FUER DAS PRODUZIERENDE GEMERBE
=100

ERNEHMENSTEILE

MONATLICH

BUNDESLAENDER

VORJAHRESZEITRAUM IN %

1991	1991	1991	1991	1991	1991	1991	1991	1991	1991	1991	1991	1991	SYPRO- NR.
JAN.	FEB.	MAERZ	APRIL	MAI	JUNI	JULI	AUG.	SEPT.	OKT.	NOV.	DEZ.		
.	-29,2	-28,1	-20,4	-20,8	-21,5	-13,6	PROD. GEW.	
.	-37,0	-34,3	-27,7	-27,2	-27,1	-17,8	PG(OH.BAU)	
.	0,0	-4,2	-8,7	+2,4	-1,0	+1,9	1010-30	
.	-42,3	-39,2	-31,6	-32,2	-31,8	-22,4	BERGB.U.VG	
.	-30,4	-26,9	-46,1	-49,6	-40,0	-37,2	21	
.	-43,8	-40,8	-29,3	-29,1	-30,5	-19,2	VERARB.GEW	
.	-43,4	-25,7	-15,8	-13,6	-13,1	-5,0	G.U.P.	
.	-3,5	+35,5	+24,8	+34,2	+60,6	+48,2	22	
.	-56,0	-41,5	-21,6	-4,9	-13,4	+4,2	25	
.	-49,9	-40,0	-43,7	-37,8	-46,1	-15,2	27	
.	-17,9	-22,4	-2,4	+7,1	-6,0	+17,3	2711	
.	-21,2	-10,1	-4,8	-11,1	-19,1	-32,3	28	
.	-39,0	-36,9	-39,9	-31,5	-34,8	-58,0	2850	
.	-57,1	-55,9	-48,5	-47,5	-44,6	-45,8	29	
.	-51,7	-55,4	-48,7	-44,8	-43,8	-48,1	2910	
.	-38,4	-28,2	+5,1	-15,9	-27,8	-27,0	3011-15,30	
.	-41,8	-17,8	-9,5	-16,3	-13,0	-2,1	40	
.	-48,3	-30,0	-16,8	-14,5	-23,2	-15,8	4031	
.	-71,0	-66,9	-61,1	-64,9	-46,5	-41,7	4034	
.	-10,7	+51,3	+72,9	+23,4	-8,2	+9,4	4035	
.	-77,7	-57,6	-45,7	-55,1	-49,1	-7,3	4036	
.	-49,8	-30,8	-31,8	-29,7	-14,0	-5,0	4090	
.	-54,6	-46,2	-32,2	-40,6	-47,0	-51,8	53	
.	-3,7	+1,9	+36,2	+18,9	-8,6	-10,7	55	
.	-62,5	-48,6	-27,9	-22,9	-29,9	-48,8	59	
.	-51,1	-50,4	-40,2	-40,8	-42,1	-30,2	INVEST.	
.	-49,3	-44,8	-9,5	-18,4	-11,2	+20,2	3021-25	
.	+14,5	+25,6	+36,3	+28,8	-0,8	+52,2	31	
.	-5,0	-12,1	+10,7	+9,6	+0,4	+8,1	3111	
.	-53,3	-56,0	-44,8	-46,1	-40,0	-42,0	32	
.	-19,9	-23,5	+12,8	-24,2	-34,9	-26,5	3210	
.	-30,6	-22,2	-9,6	-22,9	-28,4	-27,1	3220	
.	-50,2	-43,4	-26,7	-43,5	-32,4	+17,6	3230	
.	-57,9	-66,1	-68,7	-37,5	-48,2	-47,4	3240	
.	-68,6	-76,4	-66,6	-69,1	-73,4	-63,7	3256	
.	-67,4	-67,7	-55,0	-65,4	-65,7	-58,6	3257	
.	-79,9	-78,7	-70,9	-73,5	-68,8	-64,1	3260	
.	-66,5	-77,9	-70,3	-59,0	+60,7	-26,9	3270	
.	-61,4	-61,9	-58,6	-48,5	-46,4	-44,4	3280	
.	-64,6	-64,5	-52,1	-56,8	-58,2	-42,8	33	
.	-96,9	-96,2	-93,2	-93,9	-93,1	-88,2	3311	
.	-72,6	-57,5	-47,7	-52,2	-53,6	-27,2	3314	
.	-61,6	-62,0	-65,6	-34,1	-57,7	-39,0	34	
.	0,0	0,0	0,0	0,0	0,0	0,0	35	
.	-63,0	-58,6	-50,3	-51,5	-52,7	-31,0	36	
.	-68,6	-61,6	-53,9	-57,9	-54,2	-30,7	3620	
.	-81,5	-74,5	-71,9	-67,5	-72,6	-71,2	3650	
.	-68,9	-60,7	-56,2	-52,1	-54,3	-50,7	3660	
.	-69,2	-76,3	-68,5	-71,6	-75,6	-66,4	3670	
.	-75,9	-83,2	-80,6	-81,4	-89,5	-82,7	37	
.	-19,6	-11,2	+8,3	+22,2	+20,8	+59,6	38	
.	-75,9	-78,2	-78,0	-73,8	-69,1	-65,9	50	
.	-78,2	-82,5	-81,6	-77,0	-70,3	-63,8	5060	
.	-72,5	-69,7	-68,6	-66,5	-66,4	-69,0	5080	
.	-40,5	-40,4	-27,5	-25,6	-25,5	-10,2	VERBRAUCH.	
.	-61,5	-65,1	-52,5	-50,2	-51,2	-48,6	39	
.	-61,8	-53,7	-48,7	-44,7	-51,9	-28,2	51	
.	-43,3	-41,4	-2,2	+13,1	+2,0	-8,7	52	
.	-43,3	-39,7	-14,2	-26,3	-24,9	-14,0	54	
.	-42,2	-32,7	-9,2	-14,7	-28,8	-14,9	56	
.	+23,5	+2,3	+15,1	+35,1	+54,6	+69,1	57	
.	-48,6	-43,8	-31,9	-17,0	-21,4	+5,2	58	
.	-68,5	-79,0	-63,1	-73,0	-71,1	-66,3	61	
.	-73,0	-70,0	-69,0	-73,6	-78,0	-75,5	62	
.	-70,8	-63,7	-66,0	-72,8	-78,6	-78,3	6251	
.	-64,9	-66,2	-59,3	-58,1	-59,3	-50,5	63	
.	-64,0	-66,7	-56,6	-62,0	-64,9	-59,5	64	
.	-13,5	-19,7	-1,4	-8,0	-12,6	-1,6	N.U.G.	
.	-27,3	-28,2	-8,5	-11,0	-9,6	+3,5	68	
.	-36,5	-31,5	-13,3	-16,3	-7,6	-1,4	6818-19	
.	-49,9	-43,7	+106,0	+14,4	+1,9	-7,5	6828	
.	-49,0	-47,6	-54,7	-47,6	-46,9	-48,1	6831-36	
.	-27,4	-30,5	-30,0	-22,0	-17,0	-9,1	6847-54	
.	-19,1	-20,5	+2,4	+3,6	+15,7	+33,4	6871-72	
.	-68,5	-60,2	-14,0	+14,6	+75,4	+95,3	6879	
.	+101,0	+27,2	+29,4	+3,8	-21,8	-19,8	69	
.	+9,2	-1,3	+11,3	+4,9	+1,5	+9,7	BAUHAUPTG.	
.	+8,8	-1,4	+11,5	+3,3	+0,2	+5,4	HOCHBAU	
.	+9,6	-1,1	+11,1	+6,3	+2,8	+13,6	TIEFBAU	

STBA, FACHSERIE 4, REIHE 2.1

6.1 INDEX DER NETTOPRODUKTION
2. HALBJAHR 1990

FACHLICHE UNT

ARBEITSTÄGLICH

ANGABEN FUER DIE NEUEN

SYPRD- NR.	WIRTSCHAFTSZWEIG	GEWICH- TUNG	1990	1990	1990	1990	1990	1990	1990
				1. HJ	2. HJ	1. VJ	2. VJ	3. VJ	4. VJ
	PRODUZIERENDES GEMERBE INSGESAMT	100	-	-	100,0	-	-	102,5	97,3
	PRODUZIERENDES GEMERBE (OH. BAUHAUPTGEMERBE)	81,99	-	-	100,0	-	-	102,8	97,1
1010-30	ELEKTRIZITAETS-U. GASVERSORGUNG	12,42	-	-	100,0	-	-	97,5	102,6
	BERGBAU U. VERARBEITENDES GEMERBE	69,51	-	-	100,0	-	-	103,7	96,1
21	BERGBAU	9,56	-	-	100,0	-	-	91,4	108,8
	VERARBEITENDES GEMERBE	59,95	-	-	100,0	-	-	105,7	94,1
	GRUNDSTOFF-U. PRODUKTIONSGUETERGEMERBE	11,51	-	-	100,0	-	-	107,5	92,3
22	MINERALOELVERARBEITUNG	1,27	-	-	100,0	-	-	108,9	91,1
25	GEW. U. VERARB. V. STEINEN U. ERDEN	2,51	-	-	100,0	-	-	123,4	75,9
27	EISENSCHAFFENDE INDUSTRIE	0,79	-	-	100,0	-	-	119,3	80,5
2711	HOCHOFEN-, STAHL-U. WÄRMALZWERKE (OH. STAHLROHRE)	0,31	-	-	100,0	-	-	115,8	84,0
28	NE-METALLERZEUGUNG, NE-METALLHALBZEUGWERKE	0,78	-	-	100,0	-	-	102,0	98,1
2850	NE-METALLHALBZEUGWERKE	0,23	-	-	100,0	-	-	102,9	97,0
29	GIESSEREI	1,07	-	-	100,0	-	-	109,3	90,4
2910	EISEN-, STAHL-U. TEMPERGIESSEREI	0,87	-	-	100,0	-	-	108,2	91,6
3011-15,30	ZIEHEREIEIN, KALTMALZWERKE; MECHANIK, ANG	0,25	-	-	100,0	-	-	102,1	97,7
40	CHEMISCHE INDUSTRIE	4,04	-	-	100,0	-	-	93,8	106,2
4031	H. V. CHEM. GRUNDSTF. (AUCH M. ANSCHL. WEITERVERARB.)	1,33	-	-	100,0	-	-	100,0	99,9
4034	H. V. CHEM. ERZEUGNISSEN F. GEMERBE, LANDWIRTSCHAFT	0,62	-	-	100,0	-	-	105,2	94,7
4035	H. V. PHARMAZEUTISCHEN ERZEUGNISSEN	1,27	-	-	100,0	-	-	74,0	126,0
4036	H. V. SEIFEN, WASCHE- U. KOERPERPFLEGE MITTELN	0,31	-	-	100,0	-	-	119,1	80,7
4090	H. V. CHEMIEFASERN	0,25	-	-	100,0	-	-	106,3	93,7
53	HOLZBEARBEITUNG	0,21	-	-	100,0	-	-	106,5	93,3
55	ZELLSTOFF-, HOLZSCHLIFF-, PAPIER-U. PAPPEERZEUGUNG	0,00	-	-	100,0	-	-	97,7	102,3
59	GUMMIERARBEITUNG	0,59	-	-	100,0	-	-	121,1	78,2
	INVESTITIONSGUETER PRODUZIERENDES GEMERBE	32,90	-	-	100,0	-	-	106,7	93,1
3021-25	STAHLVERFORMUNG; OBERFLAECHEVEREDLUNG, HAERTUNG	0,27	-	-	100,0	-	-	121,2	78,2
31	STAHL-U. LEICHTMETALLBAU, SCHIENENFAHRZEUGBAU	2,93	-	-	100,0	-	-	100,0	99,7
3111	H. V. STAHL-U. L. METALLKONSTRUKT. (OH. GRUBENAUSB.)	1,43	-	-	100,0	-	-	99,6	100,2
32	MASCHINENBAU	15,24	-	-	100,0	-	-	107,7	92,2
3210	H. V. LANDW. MASCHINEN, ACKERSCHLEPPERN	2,64	-	-	100,0	-	-	109,4	90,0
3220	H. V. METALLBEARBEITUNGSMASCHINEN U. AE.	2,13	-	-	100,0	-	-	93,2	107,3
3230	H. V. TEXTIL-U. NAEHMASCHINEN	0,11	-	-	100,0	-	-	104,8	94,9
3240	H. V. MASCHINEN F. D. NAHR.-U. GENUSSMITTELIND. USW	1,20	-	-	100,0	-	-	98,8	101,3
3256	H. V. HUETTEN-U. WALZWERKSEINR. USW (OH. BAUMASCH.)	2,30	-	-	100,0	-	-	107,3	92,5
3257	H. V. BAU-, BAUSTOFF-U. AE. MASCHINEN	0,79	-	-	100,0	-	-	104,2	95,5
3260	H. V. ZAHNRAEDERN, GETRIEBEN, LAGERN U. AE.	1,31	-	-	100,0	-	-	118,0	81,6
3270	H. V. MASCHINEN F. WEITERE BEST. WIRTSCHAFTSZWEIGE	1,33	-	-	100,0	-	-	106,8	93,9
3280	SONST. MASCHINENBAU	3,43	-	-	100,0	-	-	115,9	83,8
33	STRASSENFAHRZEUGBAU, REP. V. KRAFTFAHRZEUGEN USW	2,71	-	-	100,0	-	-	107,7	91,7
3311	H. V. KRAFTWAGEN U. -MOTOREN	1,21	-	-	100,0	-	-	115,1	84,0
3314	H. V. TEILEN F. KRAFTWAGEN U. -MOTOREN	0,71	-	-	100,0	-	-	107,6	92,0
34	SCHIFFBAU	0,22	-	-	100,0	-	-	107,8	92,4
35	LUFT-U. RAUMFAHRZEUGBAU	-	-	-	-	-	-	-	-
36	ELEKTROTECHNIK, REP. V. HAUSHALTSGERAETEN	8,51	-	-	100,0	-	-	107,0	92,7
3620	H. V. GERAETEN D. ELEKTRIZ. ERZEUGUNG, -VERTLG. U. AE.	3,66	-	-	100,0	-	-	113,4	86,2
3650	H. V. ELEKTROHAUSHALTSGERAETEN	0,04	-	-	100,0	-	-	107,1	92,7
3660	H. V. ZAEHLERN, FERNMELEDE-, MESS-U. REGELGERAETEN USW	2,72	-	-	100,0	-	-	109,0	90,6
3670	H. V. RUNDPUNKT-, FERNSEH-U. PHONOTECHN. GERAETEN	0,78	-	-	100,0	-	-	103,6	95,8
37	FEINMECHANIK, OPTIK, H. V. UHREN	1,09	-	-	100,0	-	-	84,0	115,7
38	H. V. EISEN-, BLECH-U. METALLWAREN	1,05	-	-	100,0	-	-	113,5	85,9
50	H. V. BUEROMASCHINEN, ADV-GERAETEN U. -EINRICHTUNGEN	0,88	-	-	100,0	-	-	120,0	79,2
5060	H. V. BUEROMASCHINEN	0,58	-	-	100,0	-	-	119,8	79,5
5080	H. V. ADV-GERAETEN U. -EINRICHTUNGEN	0,30	-	-	100,0	-	-	120,4	78,8
	VERBRAUCHSGUETER PRODUZIERENDES GEMERBE	7,22	-	-	100,0	-	-	104,2	95,6
39	H. V. MUSIKINSTRUMENTEN, SPIELWAREN, FUELLHALTERN USW	0,41	-	-	100,0	-	-	102,2	97,8
51	FEINKERAMIK	0,24	-	-	100,0	-	-	109,0	90,7
52	H. U. VERARB. V. GLAS	0,32	-	-	100,0	-	-	113,1	86,7
54	HOLZVERARBEITUNG	1,53	-	-	100,0	-	-	96,1	103,9
56	PAPIER-U. PAPPEVERARBEITUNG	0,32	-	-	100,0	-	-	104,3	95,3
57	DRUCKEREI, Vervielfaeltigung	1,33	-	-	100,0	-	-	107,8	92,0
58	H. V. KUNSTSTOFFWAREN	0,47	-	-	100,0	-	-	106,9	92,9
61	LEDERERZEUGUNG	0,01	-	-	100,0	-	-	88,1	112,6
62	LEDERVERARBEITUNG	0,50	-	-	100,0	-	-	96,9	103,1
6251	H. V. SCHUHEN	0,36	-	-	100,0	-	-	90,6	109,6
63	TEXTILGEMERBE	1,69	-	-	100,0	-	-	108,7	90,9
64	BEKLEIDUNGSGEMERBE	0,40	-	-	100,0	-	-	103,9	95,9
	NAHRUNGS-U. GENUSSMITTELGEMERBE	8,32	-	-	100,0	-	-	100,2	99,6
68	ERNAHRUNGSGEMERBE	6,90	-	-	100,0	-	-	104,7	95,0
6818-19	H. V. BACKWAREN	0,70	-	-	100,0	-	-	107,6	92,4
6828	H. V. SUESSWAREN (OH. DAUERBACKWAREN)	0,10	-	-	100,0	-	-	102,2	97,1
6831-36	MILCHVERNERTUNG	0,29	-	-	100,0	-	-	111,7	88,3
6847-54	SCHLACHTHAEUER (OH. KOMMUNALE), FLEISCHVERARB.	1,64	-	-	100,0	-	-	103,0	96,9
6871-72	BRAUEREI, MUELZEREI	1,01	-	-	100,0	-	-	118,9	80,6
6879	MINERALBRUNNEN, H. V. MINERALWASSER, LIMONADEN	0,15	-	-	100,0	-	-	154,9	43,3
69	TABAKVERARBEITUNG	1,42	-	-	100,0	-	-	80,0	120,2
72-75	BAUHAUPTGEMERBE	18,07	-	-	100,0	-	-	101,4	98,3
	HOCHBAULEISTUNGEN	8,79	-	-	100,0	-	-	102,9	96,7
	TIEFBAULEISTUNGEN	9,28	-	-	100,0	-	-	100,0	99,8

STGA, FACHSERIE 4, REIHE 2.1

FUER DAS PRODUZIERENDE GEWERBE
=100

ERNEHMENSTEILE--

BEREINIGT

BUNDESLAENDER

1990	1990	1990	1990	1990	1990	1990	1990	1990	1990	1990	1990	1990	SYPRO- NR.
JAN.	FEB.	MAERZ	APRIL	MAI	JUNI	JULI	AUG.	SEPT.	OKT.	NOV.	DEZ.		
-	-	-	-	-	-	107,7	99,9	100,0	101,3	101,5	89,2	PROD. GEW.	
-	-	-	-	-	-	109,6	99,6	99,1	98,9	100,4	92,1	PG (OH. BAU)	
-	-	-	-	-	-	91,2	92,6	108,7	92,7	102,8	112,2	1010-30	
-	-	-	-	-	-	112,9	100,8	97,3	100,0	100,0	88,4	BERGB. U. VG	
-	-	-	-	-	-	96,2	84,8	93,3	108,1	106,4	111,8	21	
-	-	-	-	-	-	115,6	103,4	98,0	98,6	98,9	84,7	VERARB. GEW	
-	-	-	-	-	-	130,4	96,9	95,1	99,7	98,1	79,1	G. U. P.	
-	-	-	-	-	-	131,1	94,4	101,1	93,6	86,7	93,1	22	
-	-	-	-	-	-	161,3	110,8	98,0	87,1	86,7	53,9	25	
-	-	-	-	-	-	127,6	108,6	121,6	99,2	89,5	52,7	27	
-	-	-	-	-	-	127,2	112,7	107,4	92,8	90,5	68,7	2711	
-	-	-	-	-	-	114,4	95,2	96,3	100,6	91,9	101,9	28	
-	-	-	-	-	-	96,8	103,1	108,8	105,7	99,6	85,7	2850	
-	-	-	-	-	-	126,9	98,2	102,8	103,8	94,6	72,8	29	
-	-	-	-	-	-	119,0	98,7	106,9	103,6	94,5	76,7	2910	
-	-	-	-	-	-	118,5	89,6	98,3	107,7	101,5	83,9	3011-15,30	
-	-	-	-	-	-	114,3	84,4	82,6	110,0	115,1	93,4	40	
-	-	-	-	-	-	123,3	88,6	88,0	102,0	102,7	95,1	4031	
-	-	-	-	-	-	120,0	92,0	97,7	121,9	91,8	70,3	4034	
-	-	-	-	-	-	94,7	66,7	60,6	112,0	146,2	119,7	4035	
-	-	-	-	-	-	155,3	103,4	98,5	111,8	89,9	40,3	4036	
-	-	-	-	-	-	128,1	93,5	97,2	106,8	95,3	79,1	4030	
-	-	-	-	-	-	125,6	87,8	96,0	97,2	97,9	84,9	53	
-	-	-	-	-	-	118,1	84,3	90,6	102,9	112,9	91,2	55	
-	-	-	-	-	-	145,4	114,7	103,2	85,9	79,2	69,6	59	
-	-	-	-	-	-	115,0	105,6	99,4	96,0	97,6	85,7	INVEST.	
-	-	-	-	-	-	151,0	110,3	102,2	87,0	82,1	65,6	3021-25	
-	-	-	-	-	-	110,1	100,8	89,2	100,3	111,7	87,0	31	
-	-	-	-	-	-	107,4	105,5	86,0	88,0	109,3	103,2	3111	
-	-	-	-	-	-	110,3	108,4	104,3	92,2	91,0	93,5	32	
-	-	-	-	-	-	121,7	114,8	91,7	114,2	95,2	60,6	3210	
-	-	-	-	-	-	67,2	89,4	102,9	77,2	100,2	144,6	3220	
-	-	-	-	-	-	110,0	92,6	111,9	111,5	110,3	63,0	3230	
-	-	-	-	-	-	59,4	102,7	98,2	92,5	100,2	111,2	3240	
-	-	-	-	-	-	57,8	126,3	97,7	78,5	88,9	110,0	3256	
-	-	-	-	-	-	109,6	108,0	95,1	96,2	96,5	93,9	3257	
-	-	-	-	-	-	127,4	115,7	110,8	98,5	81,6	64,8	3260	
-	-	-	-	-	-	110,4	85,8	124,3	81,9	80,4	119,3	3270	
-	-	-	-	-	-	123,1	111,7	113,0	93,5	86,0	71,9	3280	
-	-	-	-	-	-	129,1	109,4	84,7	102,5	102,5	70,1	33	
-	-	-	-	-	-	138,9	123,7	82,7	101,9	94,0	56,2	3311	
-	-	-	-	-	-	132,1	93,3	97,3	110,0	108,2	57,8	3314	
-	-	-	-	-	-	109,9	96,5	117,0	90,5	80,9	105,9	34	
-	-	-	-	-	-	120,8	100,6	99,5	102,4	99,0	76,8	35	
-	-	-	-	-	-	135,3	105,0	99,8	105,3	93,0	60,3	3620	
-	-	-	-	-	-	99,4	113,1	108,7	102,0	97,9	78,2	3650	
-	-	-	-	-	-	123,5	104,4	99,1	96,8	97,4	77,7	3660	
-	-	-	-	-	-	122,1	97,0	91,7	99,6	121,8	66,1	3670	
-	-	-	-	-	-	61,2	87,8	83,0	81,9	147,3	118,0	37	
-	-	-	-	-	-	133,2	107,6	99,6	92,6	96,0	69,0	38	
-	-	-	-	-	-	123,1	129,0	107,9	91,6	86,4	59,7	50	
-	-	-	-	-	-	112,9	129,6	116,9	96,3	88,4	53,7	5060	
-	-	-	-	-	-	143,3	127,8	90,0	82,3	82,3	71,7	5080	
-	-	-	-	-	-	106,4	103,2	103,0	104,6	102,0	80,1	VERBRAUCH.	
-	-	-	-	-	-	98,8	104,0	103,8	103,9	95,8	93,7	39	
-	-	-	-	-	-	110,6	109,2	107,2	101,0	105,1	66,0	51	
-	-	-	-	-	-	131,0	110,3	97,9	86,4	88,6	85,2	52	
-	-	-	-	-	-	96,0	95,1	97,2	112,5	111,8	87,4	54	
-	-	-	-	-	-	114,4	104,4	94,1	98,6	107,5	79,7	56	
-	-	-	-	-	-	97,4	118,0	107,9	98,7	91,7	85,7	57	
-	-	-	-	-	-	118,8	103,7	98,3	103,6	101,7	73,4	58	
-	-	-	-	-	-	75,3	97,2	91,9	161,3	82,2	94,4	61	
-	-	-	-	-	-	91,4	89,2	110,1	116,0	115,1	77,2	62	
-	-	-	-	-	-	80,0	81,5	110,2	119,9	122,1	87,9	6251	
-	-	-	-	-	-	117,4	102,2	106,6	104,7	98,8	69,1	63	
-	-	-	-	-	-	115,6	96,5	99,6	102,4	105,0	80,2	64	
-	-	-	-	-	-	104,8	104,1	91,6	102,8	103,0	93,1	N. U. G.	
-	-	-	-	-	-	114,7	108,4	91,1	100,6	95,5	89,0	68	
-	-	-	-	-	-	115,4	113,8	93,5	97,0	90,8	89,3	6818-19	
-	-	-	-	-	-	137,2	107,7	61,6	92,4	110,6	88,3	6828	
-	-	-	-	-	-	124,7	101,9	108,5	95,4	83,1	86,4	6831-36	
-	-	-	-	-	-	107,7	102,5	98,8	104,1	91,7	95,0	6847-54	
-	-	-	-	-	-	133,0	128,6	95,2	94,8	74,5	72,5	6871-72	
-	-	-	-	-	-	208,0	183,3	73,4	57,7	37,0	35,3	6879	
-	-	-	-	-	-	60,8	85,1	94,1	112,7	136,3	111,7	69	
-	-	-	-	-	-	98,9	101,3	104,1	112,2	106,3	76,4	BAUHAUPTG.	
-	-	-	-	-	-	103,8	102,8	102,2	110,2	103,0	76,9	HOCHBAU	
-	-	-	-	-	-	94,3	99,9	105,9	114,1	109,5	75,9	TIEFBAU	

STBA, FACHSERIE 4, REIHE 2.1

6.1 INDEX DER NETTOPRODUKTION
2. HALBJAHR 1990

FACHLICHE UNT
ARBEITSTÄGLICH

ANGABEN FUER DIE NEUEN

SYPRO- NR.	WIRTSCHAFTSZWEIG	GEWICH- TUNG	VERAENDERUNG IN %			VERAENDERUNG IN %			KUMULIERT	
			1991 DEZ.	DEZ. 1991 GEGEN		1991 NOV.	NOV. 1991 GEGEN		JAN. 1991 BIS DEZ. 1991	VER- AEND. IN % GEGEN VORJAHR
				DEZ. 1990	NOV. 1991		NOV. 1990	NOV. 1991		
	PRODUZIERENDES GEWERBE INSGESAMT PRODUZIERENDES GEWERBE (OH. BAUHAUPTGEWERBE)	100 81,93	76,3 75,0	-14,5 -18,6	-7,4 -0,7	82,4 75,5	-18,8 -24,8	+1,4 +3,9	77,3 72,3	.
1010-30	ELEKTROENERGIE- U. GASVERSORUNG	12,42	114,4	+2,0	+11,5	102,6	-0,2	+7,7	103,2	.
	BERGBAU U. VERARBEITENDES GEWERBE	69,51	67,9	-23,2	-3,8	70,6	-29,4	+2,9	66,7	.
21	BERGBAU	9,56	69,7	-37,7	+6,4	65,5	-38,4	+18,9	70,3	.
	VERARBEITENDES GEWERBE	59,95	67,6	-20,2	-5,3	71,4	-27,8	+0,8	66,1	.
	GRUNDSTOFF- U. PRODUKTIONSGUETERGEWERBE	11,51	74,4	-5,9	-15,1	87,6	-10,7	+0,9	75,9	.
22	MINERALOELVERARBEITUNG	1,27	138,0	+48,2	-0,9	139,2	+60,6	+10,8	124,3	.
25	GEW. U. VERARB. V. STEINEN U. ERDEN	2,51	55,6	+3,2	-28,6	77,9	-10,1	-7,3	62,1	.
27	EISENSCHAFFENDE INDUSTRIE	0,79	44,5	-15,6	-9,7	49,3	-44,9	-20,9	66,2	.
2711	HOCHOFEN-, STAHL- U. WARMWALZWERKE (OH. STAHLROHRE)	0,31	80,2	+16,7	-7,7	86,9	-4,0	-13,3	98,9	.
28	NE-METALLERZEUGUNG, NE-METALLHALBZEUGWERKE	0,78	68,0	-33,3	-12,7	77,9	-15,2	-14,3	83,0	.
2850	NE-METALLHALBZEUGWERKE	0,23	35,5	-58,6	-47,9	68,1	-31,6	-7,6	62,2	.
29	GIESSEREI	1,07	38,8	-46,7	-29,7	55,2	-41,6	-0,5	55,5	.
2910	EISEN-, STAHL- U. TEMPERGIESSEREI	0,87	39,1	-49,0	-30,3	58,1	-40,6	-3,8	57,6	.
3011-15,30	ZIEHEREIEN, KALTHALZWERKE; MECHANIK, ANG	0,25	60,3	-28,1	-21,9	77,2	-23,9	-16,5	80,6	.
40	CHEMISCHE INDUSTRIE	4,04	91,0	-2,6	-10,8	102,0	-11,4	+10,0	78,1	.
4031	H. V. CHEM. GRUNDSTF. (AUCH M. ANSCHL. WEITERVERARB.)	1,33	78,8	-17,1	-2,1	80,5	-21,6	-8,4	72,9	.
4034	H. V. CHEM. ERZEUGNISSEN F. GEWERBE, LANDWIRTSCHAFT	0,82	40,8	-42,0	-18,4	50,0	-45,5	+15,7	45,3	.
4035	H. V. PHARMAZEUTISCHEN ERZEUGNISSEN	1,27	130,2	+8,8	-4,8	136,7	-6,5	-1,9	99,9	.
4036	H. V. SEIFEN, WASCH- U. KOERPERPFLEGE MITTELN	0,31	37,1	-7,9	-20,6	46,7	-48,1	-7,5	40,1	.
4090	H. V. CHEMIEFASERN	0,25	74,6	-5,7	-10,8	83,6	-12,3	+10,6	68,1	.
53	HOLZBEARBEITUNG	0,21	40,5	-52,3	-25,0	54,0	-44,8	-7,8	61,0	.
55	ZELLSTOFF-, HOLZSCHLIFF-, PAPIER- U. PAPPEERZEUGUNG	0,00	81,2	-11,0	-22,7	105,0	-7,0	-14,7	107,1	.
59	GUMMIERARBEITUNG	0,59	35,2	-49,4	-39,5	58,2	-26,5	-13,6	58,7	.
	INVESTITIONSGUETER PRODUZIERENDES GEWERBE	32,90	59,1	-31,0	+0,5	58,8	-39,8	+2,1	56,2	.
3021-25	STAHLVERFORMUNG; OBERFLAECHEVEREDLUNG, HAERTUNG	0,27	77,8	+18,6	+2,1	76,2	-7,2	+5,8	74,9	.
31	STAHL- U. LEICHTMETALLBAU, SCHIENENFAHRZEUGBAU	2,93	131,3	+50,9	+15,3	113,9	+2,0	-12,8	109,4	.
3111	H. V. STAHL- U. L. METALLKONSTRUKT. (OH. GRUBENAUSB.)	1,43	110,6	+7,2	-2,0	112,9	+3,3	+15,9	88,9	.
32	MASCHINENBAU	15,24	53,6	-42,7	-5,6	56,8	-37,6	+12,5	51,6	.
3210	H. V. LANDW. MASCHINEN, ACKERSCHLEPPERN	2,64	44,0	-27,4	-31,9	64,6	-32,1	-26,4	70,6	.
3220	H. V. METALLBEARBEITUNGSMASCHINEN U. AE.	2,13	104,2	-27,9	+39,3	74,8	-25,3	+23,6	67,7	.
3230	H. V. TEXTIL- U. NAEHMASCHINEN	0,11	73,1	+16,0	-5,9	77,7	-29,6	+21,6	56,7	.
3240	H. V. MASCHINEN F. D. NAHR.- U. GENUSSMITTELIND. USW	1,20	57,8	-48,0	+6,8	54,1	-46,0	-7,8	38,4	.
3256	H. V. HUETTEN- U. WALZWERKSEINR. USW (OH. BAUMASCH.)	2,30	39,4	-64,2	+59,5	24,7	-72,2	+0,4	36,3	.
3257	H. V. BAU-, BAUSTOFF- U. AE. MASCHINEN	0,79	38,4	-59,1	+11,3	34,5	-64,2	+2,1	36,9	.
3260	H. V. ZAHNRADERN, GETRIEBEN, LAGERN U. AE.	1,31	23,0	-64,5	-13,2	26,5	-67,5	-0,4	31,2	.
3270	H. V. MASCHINEN F. WEITERE BEST. WIRTSCHAFTSZWEIGE	1,33	86,2	-27,7	-36,0	134,6	+67,4	+293,6	69,5	.
3280	SONST. MASCHINENBAU	3,43	39,5	-45,1	-17,7	48,0	-44,2	-1,8	45,9	.
33	STRASSENFAHRZEUGBAU, REP. V. KRAFTFAHRZEUGEN USW	2,71	39,6	-43,5	-11,4	44,7	-56,4	-0,9	49,1	.
3311	H. V. KRAFTWAGEN U. -MOTOREN	1,21	6,5	-88,4	-4,4	6,8	-92,8	+7,9	16,4	.
3314	H. V. TEILEN F. KRAFTWAGEN U. -MOTOREN	0,71	41,5	-28,2	-20,7	52,3	-51,7	-2,2	46,9	.
34	SCHIFFBAU	0,22	63,9	-39,7	+80,0	35,5	-56,1	-41,2	50,1	.
35	LUFT- U. RAUMFAHRZEUGBAU	-	-	0,0	0,0	-	0,0	0,0	-	.
36	ELEKTROTECHNIK, REP. V. HAUSHALTSGERAETEN	8,51	52,3	-31,9	+7,4	48,7	-50,8	-3,2	47,7	.
3620	H. V. GERAETEN D. ELEKTRIZ. ERZEUGUNG, -VERTLG. U. AE.	3,66	41,3	-31,5	-5,6	44,2	-52,5	-1,6	45,6	.
3650	H. V. ELEKTROHAUSHALTSGERAETEN	0,04	22,2	-71,6	-20,7	28,0	-71,4	-16,7	32,2	.
3660	H. V. ZAEHLERN, FERNMESS- U. MESS- U. REGELGERAETEN USW.	2,72	37,9	-51,2	-18,1	46,3	-52,5	-1,7	39,1	.
3670	H. V. RUNDFUNK-, FERNSEH- U. PHONOTECHN. GERAETEN	0,78	21,9	-66,9	-29,4	31,0	-74,5	+8,4	40,7	.
37	FEINMECHANIK, OPTIK, H. V. UHREN	1,09	20,1	-83,0	+24,1	16,2	-89,0	+5,9	23,6	.
38	H. V. EISEN-, BLECH- U. METALLWAREN	1,05	108,6	+57,4	-10,8	121,7	+26,8	+5,6	109,4	.
50	H. V. BUEROMASCHINEN, ADV-GERAETEN U. -EINRICHTUNGEN	0,88	20,1	-66,3	-27,7	27,8	-67,8	+13,9	33,9	.
5060	H. V. BUEROMASCHINEN	0,58	19,2	-64,2	-29,7	27,3	-69,1	+21,3	30,5	.
5080	H. V. ADV-GERAETEN U. -EINRICHTUNGEN	0,30	21,9	-69,5	-24,2	28,9	-64,9	+2,8	40,7	.
	VERBRAUCHSGUETER PRODUZIERENDES GEWERBE	7,22	71,0	-11,4	-10,4	79,2	-22,4	+0,5	69,7	.
39	H. V. MUSIKINSTRUMENTEN, SPIELWAREN, FUELHALTERN USW	0,41	47,6	-49,2	-2,1	48,6	-49,3	-7,3	39,7	.
51	FEINKERAMIK	0,24	47,0	-28,8	-9,8	52,1	-50,4	-7,8	49,5	.
	H. U. VERARB. V. GLAS	0,32	77,3	-9,3	-16,3	92,4	+4,3	-6,4	87,1	.
54	HOLZVERARBEITUNG	1,53	74,2	-15,1	-15,4	87,7	-21,6	+4,2	75,6	.
56	PAPIER- U. PAPPEERARBEITUNG	0,32	66,9	-16,1	-16,3	79,9	-25,7	-6,5	74,1	.
57	DRUCKEREI, VERVIELFAELTIGUNG	1,33	143,9	+67,9	-1,2	145,7	+58,9	+8,2	117,0	.
58	H. V. KUNSTSTOFFWAREN	0,47	76,2	+3,8	-8,7	83,5	-17,9	-4,5	65,8	.
61	LEDERERZEUGUNG	0,01	31,4	-66,7	+24,6	25,2	-69,3	-43,2	29,5	.
62	LEDERVERARBEITUNG	0,50	18,8	-75,6	-29,9	26,8	-76,9	-13,8	30,7	.
6251	H. V. SCHUHEN	0,36	18,9	-78,5	-31,0	27,4	-77,6	-16,7	31,4	.
63	TEXTILGEMERBE	1,69	33,6	-51,4	-20,9	42,5	-57,0	-4,9	43,0	.
64	BEKLEIDUNGSGEMERBE	0,40	32,1	-60,0	-16,6	38,5	-63,3	-2,5	40,8	.
	NAHRUNGS- U. GENUSSMITTELGEWERBE	8,32	90,5	-2,8	-3,6	93,9	-8,8	-2,3	90,7	.
68	ERNAHRUNGSGEMERBE	6,90	91,1	+2,4	+1,7	89,6	-6,2	-1,3	85,2	.
6818-19	H. V. BACKWAREN	0,70	87,1	-2,5	+0,1	87,0	-4,2	+5,7	77,1	.
6828	H. V. SUESSWAREN (OH. DAUERBACKWAREN)	0,10	80,8	-8,5	-30,9	118,9	+5,7	+9,0	86,9	.
6831-36	MILCHVERMERTUNG	0,29	44,5	-48,5	-2,0	45,4	-45,4	-9,9	63,6	.
6847-54	SCHLACHTTAEUSER (OH. KOMMUNALE), FLEISCHVERARB.	1,64	85,5	-10,0	+8,2	79,0	-13,8	-4,0	77,3	.
6871-72	BRAUEREI, MAEZEREI	1,01	95,5	+31,7	+6,3	89,8	+20,5	-9,8	85,8	.
6879	MINERALBRUNNEN, H. V. MINERALWASSER, LIMONADEN	0,15	68,2	+93,2	+1,5	67,2	+81,6	+0,3	50,8	.
69	TABAKERARBEITUNG	1,42	87,9	-21,3	-22,3	113,1	-17,0	-5,4	115,4	.
72-75	BAUHAUPTGEWERBE	18,07	82,5	+8,0	-27,4	113,7	+7,0	-5,2	99,7	.
	HOCHBAULEISTUNGEN	8,79	80,0	+4,0	-26,0	108,1	+5,0	-6,6	104,2	.
	TIEFBAULEISTUNGEN	9,28	84,8	+11,7	-28,7	119,0	+8,7	-3,9	95,4	.

STBA, FACHSERIE 4, REIHE 2.1

FUER DAS PRODUZIERENDE GEWERBE
=100

ERNEHMENSTEILE

BEREINIGT

BUNDESLAENDER

1990 DEZ.	VER- AEND. IN % GEGEN DEZ. 1989	1990			VERAENDERUNG IN % 4. VJ 1991 GEGEN		1990			VERAENDERUNG IN % 2. HJ 1991 GEGEN		1990		VERAENDERUNG IN % 1991 GEGEN 1990	SYPRO- NR.
		4. VJ	3. VJ	4. VJ	4. VJ	3. VJ	2. HJ	1. HJ	2. HJ	2. HJ	1. HJ	1990	1991		
		1990	1991	1991	1990	1991	1990	1991	1991	1990	1991	1990	1991		
89,2	.	97,3	76,3	80,0	-17,8	+4,8	100,0	76,4	78,1	-21,9	+2,2	-	77,3	.	PROD.,GEW.
92,1	.	97,1	69,1	74,4	-23,4	+7,7	100,0	72,8	71,7	-28,3	-1,5	-	72,3	.	PG(OH.BAU)
112,2	.	102,6	93,2	104,1	+1,5	+11,7	100,0	107,8	98,6	-1,4	-8,5	-	103,2	.	1010-30
88,4	.	96,1	64,7	69,0	-28,2	+6,6	100,0	66,5	66,9	-33,1	+0,6	-	66,7	.	BERGB.U.VG
111,8	.	108,8	60,0	63,4	-41,7	+5,7	100,0	78,8	61,7	-38,3	-21,7	-	70,3	.	21
84,7	.	94,1	65,5	69,9	-25,7	+6,7	100,0	64,5	67,7	-32,3	+5,0	-	66,1	.	VERARB.GEW
79,1	.	92,3	75,6	82,9	-10,2	+9,7	100,0	72,5	79,3	-20,7	+9,4	-	75,9	.	G.U.P.
93,1	.	91,1	126,9	134,3	+47,4	+5,8	100,0	118,0	130,6	+30,6	+10,7	-	124,3	.	22
53,9	.	75,9	71,2	72,5	-4,5	+1,8	100,0	52,4	71,9	-28,1	+37,2	-	62,1	.	25
52,7	.	80,5	66,0	52,0	-35,4	-21,2	100,0	73,3	59,0	-41,0	-19,5	-	66,2	.	27
68,7	.	84,0	99,1	89,1	+6,1	-10,1	100,0	103,6	94,1	-5,9	-9,2	-	98,9	.	2711
101,9	.	98,1	89,7	78,9	-19,6	-12,0	100,0	81,6	84,3	-15,7	+3,3	-	83,0	.	28
85,7	.	97,0	63,7	59,1	-39,1	-7,2	100,0	63,1	61,4	-38,6	-2,7	-	62,2	.	2850
72,8	.	90,4	50,5	49,8	-44,9	-1,4	100,0	60,8	50,2	-49,8	-17,4	-	55,5	.	29
76,7	.	91,6	52,4	51,2	-44,1	-2,3	100,0	63,5	51,8	-48,2	-18,4	-	57,6	.	2910
83,9	.	97,7	80,5	76,6	-21,6	-4,8	100,0	82,6	78,6	-21,4	-4,8	-	80,6	.	3011-15,30
93,4	.	106,2	70,4	95,2	-10,4	+35,2	100,0	73,4	82,8	-17,2	+12,8	-	78,1	.	40
95,1	.	99,9	66,5	82,4	-17,5	+23,9	100,0	71,4	74,5	-25,5	+4,3	-	72,9	.	4031
70,3	.	94,7	35,2	44,7	-52,8	+27,0	100,0	50,7	39,9	-60,1	-21,3	-	45,3	.	4034
119,7	.	126,0	97,2	135,4	+7,5	+39,3	100,0	83,4	116,3	+16,3	+39,4	-	99,9	.	4035
40,3	.	80,7	44,1	44,8	-44,5	+1,6	100,0	35,8	44,4	-55,6	+24,0	-	40,1	.	4036
79,1	.	93,7	65,3	77,9	-16,9	+19,3	100,0	64,6	71,6	-28,4	+10,8	-	68,1	.	4030
84,9	.	93,3	58,5	51,0	-45,3	-12,8	100,0	67,3	54,8	-45,2	-18,6	-	61,0	.	53
91,2	.	102,3	107,8	103,1	+0,8	-4,4	100,0	108,7	105,4	+5,4	-3,0	-	107,1	.	55
69,6	.	78,2	63,0	53,6	-31,5	-14,9	100,0	59,1	58,3	-41,7	-1,4	-	58,7	.	59
85,7	.	93,1	56,2	58,5	-37,2	+4,1	100,0	55,0	57,4	-42,6	+4,4	-	56,2	.	INVEST.
65,6	.	78,2	76,9	75,3	-3,7	-2,1	100,0	73,7	76,1	-23,9	+3,3	-	74,9	.	3021-25
87,0	.	99,7	125,4	125,3	+25,7	-0,1	100,0	93,4	125,3	+25,3	+34,2	-	109,4	.	31
103,2	.	100,2	97,1	107,0	+6,8	+10,2	100,0	75,9	102,0	+2,0	+34,4	-	88,9	.	3111
93,5	.	92,2	52,5	53,6	-41,9	+2,1	100,0	50,1	53,1	-46,9	+6,0	-	51,6	.	32
60,6	.	90,0	96,7	65,5	-27,2	-32,3	100,0	60,2	81,1	-18,9	+34,7	-	70,6	.	3210
144,6	.	107,3	74,7	79,8	-25,6	+6,8	100,0	58,0	77,3	-22,7	+33,3	-	67,7	.	3220
63,0	.	94,9	63,3	71,6	-24,6	+13,1	100,0	46,1	67,4	-32,6	+46,2	-	56,7	.	3230
111,2	.	101,3	35,4	56,9	-43,8	+60,7	100,0	30,6	46,2	-53,8	+51,0	-	38,4	.	3240
110,0	.	92,5	31,3	29,6	-68,0	-5,4	100,0	42,1	30,4	-69,6	-27,8	-	36,3	.	3256
93,9	.	95,5	38,0	35,6	-62,7	-6,3	100,0	37,1	36,8	-63,2	-0,8	-	36,9	.	3257
64,8	.	81,6	27,7	25,4	-68,9	-8,9	100,0	35,8	26,5	-73,5	-26,0	-	31,2	.	3260
119,3	.	93,9	30,9	85,0	-9,5	+175,1	100,0	81,0	58,0	-42,0	-28,4	-	69,5	.	3270
71,9	.	83,8	45,8	45,5	-45,7	-0,7	100,0	46,2	45,7	-54,3	-1,1	-	45,9	.	3280
70,1	.	91,7	41,9	43,1	-53,0	+2,9	100,0	55,7	42,5	-57,5	-23,7	-	49,1	.	33
56,2	.	84,0	4,9	6,5	-92,3	+32,7	100,0	27,0	5,7	-94,3	-78,9	-	16,4	.	3311
57,8	.	92,0	42,5	49,1	-46,6	+15,5	100,0	48,0	45,8	-54,2	-4,6	-	46,9	.	3314
105,9	.	92,4	39,9	53,3	-42,3	+33,6	100,0	53,7	46,6	-53,4	-13,2	-	50,1	.	34
-	.	-	-	-	0,0	0,0	-	-	-	0,0	0,0	-	-	.	35
76,8	.	92,7	45,5	50,4	-45,6	+10,8	100,0	47,5	48,0	-52,0	+1,1	-	47,7	.	36
60,3	.	86,2	43,2	43,5	-49,5	+0,7	100,0	47,8	43,3	-56,7	-9,4	-	45,6	.	3620
78,2	.	92,7	26,1	27,9	-69,9	+6,9	100,0	37,3	27,0	-73,0	-27,6	-	32,2	.	3650
77,7	.	90,6	41,2	43,8	-51,7	+6,3	100,0	35,8	42,5	-57,5	+18,7	-	39,1	.	3660
66,1	.	95,8	29,9	27,2	-71,6	-9,0	100,0	52,9	28,6	-71,4	-45,9	-	40,7	.	3670
118,0	.	115,7	16,9	17,2	-85,1	+1,8	100,0	30,1	17,1	-82,9	-43,2	-	23,6	.	37
69,0	.	85,9	104,1	115,2	+34,1	+10,7	100,0	109,2	109,7	+9,7	+0,5	-	109,4	.	38
59,7	.	79,2	27,4	24,1	-69,6	-12,0	100,0	42,1	25,7	-74,3	-39,0	-	33,9	.	50
53,7	.	79,5	23,1	23,0	-71,1	-0,4	100,0	37,9	23,1	-76,9	-39,1	-	30,5	.	5060
71,7	.	78,8	35,8	26,3	-66,6	-26,5	100,0	50,4	31,1	-68,9	-38,3	-	40,7	.	5080
80,1	.	95,6	66,9	76,3	-20,2	+14,1	100,0	67,9	71,6	-28,4	+5,4	-	69,7	.	VERBRAUCH.
93,7	.	97,8	41,4	49,5	-49,4	+19,6	100,0	33,9	45,5	-54,5	+34,2	-	39,7	.	39
66,0	.	90,7	49,6	51,9	-42,8	+4,6	100,0	48,2	50,7	-49,3	+5,2	-	49,5	.	51
85,2	.	86,7	78,3	89,5	+3,2	+14,3	100,0	90,2	83,9	-16,1	-7,0	-	87,1	.	52
87,4	.	103,9	65,3	82,0	-21,1	+25,6	100,0	77,6	73,7	-26,3	-5,0	-	75,6	.	54
79,7	.	95,3	74,3	77,4	-18,8	+4,2	100,0	72,3	75,9	-24,1	+5,0	-	74,1	.	56
85,7	.	92,0	122,2	141,4	+53,7	+15,7	100,0	102,2	131,8	+31,8	+29,0	-	117,0	.	57
73,4	.	92,9	62,5	82,4	-11,3	+31,8	100,0	59,2	72,4	-27,6	+22,3	-	65,8	.	58
94,4	.	112,6	26,1	33,7	-70,1	+29,1	100,0	29,0	29,9	-70,1	+3,1	-	29,5	.	61
77,2	.	103,1	28,7	25,6	-75,2	-10,8	100,0	34,2	27,1	-72,9	-20,8	-	30,7	.	62
87,9	.	109,6	30,4	26,4	-75,9	-13,2	100,0	34,5	28,4	-71,6	-17,7	-	31,4	.	6251
69,1	.	90,9	40,0	40,3	-55,7	+0,8	100,0	45,8	40,1	-59,9	-12,4	-	43,0	.	63
80,2	.	95,9	39,1	36,7	-61,7	-6,1	100,0	43,7	37,9	-62,1	-13,3	-	40,8	.	64
93,1	.	99,6	88,6	93,5	-6,1	+5,5	100,0	90,5	91,0	-9,0	+0,6	-	90,7	.	N.U.G.
89,0	.	95,0	81,9	90,5	-4,7	+10,5	100,0	84,2	86,2	-13,8	+2,4	-	85,2	.	68
89,3	.	92,4	77,9	85,5	-7,5	+9,8	100,0	72,5	81,7	-18,3	+12,7	-	77,1	.	6818-19
88,3	.	97,1	85,6	101,6	+4,6	+18,7	100,0	80,1	93,6	-6,4	+16,9	-	86,9	.	6828
86,4	.	88,3	55,6	46,8	-47,0	-15,8	100,0	76,0	51,2	-48,8	-32,6	-	63,6	.	6831-36
95,0	.	96,9	73,2	82,3	-15,1	+12,4	100,0	76,9	77,8	-22,2	+1,2	-	77,3	.	6847-54
72,5	.	80,6	103,1	95,0	+17,9	-7,9	100,0	72,6	99,0	-1,0	+36,4	-	85,8	.	6871-72
35,3	.	43,3	67,7	67,5	+55,9	-0,3	100,0	33,9	67,6	-32,4	+99,4	-	50,8	.	6879
111,7	.	120,2	118,3	106,8	-11,1	-9,7	100,0	118,1	112,6	+12,6	-4,7	-	115,4	.	69
76,4	.	98,3	108,7	105,4	+7,2	-3,0	100,0	92,4	1						

6.1 INDEX DER NETTOPRODUKTION
2. HALBJAHR 1990

FACHLICHE UNT

ARBEITSTAEGLICH

ANGABEN FUER DIE NEUEN

SYPRO- NR.	WIRTSCHAFTSZWEIG	GEWICH- TUNG	1991	1991	1991	1991	1991	1991	1991
				1. HJ	2. HJ	1. VJ	2. VJ	3. VJ	4. VJ
	PRODUZIERENDES GEWERBE INSGESAMT	100	77,3	76,4	78,1	79,1	73,6	76,3	80,0
	PRODUZIERENDES GEWERBE (OH. BAUHAUPTGEWERBE)	81,93	72,3	72,8	71,7	78,0	67,7	69,1	74,4
1010-30	ELEKTRIZITAETS-U. GASVERSORGUNG	12,42	103,2	107,8	98,6	122,0	93,6	93,2	104,1
	BERGBAU U. VERARBEITENDES GEWERBE	69,51	66,7	66,5	66,9	70,0	63,0	64,7	69,0
21	BERGBAU	9,56	70,3	78,8	61,7	95,1	62,6	60,0	63,4
	VERARBEITENDES GEWERBE	59,95	66,1	64,5	67,7	65,9	63,1	65,5	69,9
	GRUNDSTOFF-U. PRODUKTIONSGUETERGEWERBE	11,51	75,9	72,5	79,3	75,3	69,6	75,6	82,9
22	MINERALOELVERARBEITUNG	1,27	124,3	118,0	130,6	120,7	115,3	126,9	134,3
25	GEW. U. VERARB. V. STEINEN U. ERDEN	2,51	62,1	52,4	71,9	42,0	62,8	71,2	72,5
27	EISENSCHAFFENDE INDUSTRIE	0,79	66,2	73,3	59,0	71,9	74,8	66,0	52,0
2711	HOCHOFEN-, STAHL-U. WARMWALZWERKE (OH. STAHLROHRE)	0,31	98,9	103,6	94,1	103,9	103,3	99,1	89,1
28	NE-METALLERZEUGUNG, NE-METALLHALBZEUGWERKE	0,78	83,0	81,6	84,3	93,0	70,2	89,7	78,9
2850	NE-METALLHALBZEUGWERKE	0,23	62,2	63,1	61,4	77,1	49,0	63,7	59,1
29	GIESSEREI	1,07	55,5	60,8	50,2	64,0	57,6	50,5	49,8
2910	EISEN-, STAHL-U. TEMPERGIESSEREI	0,87	57,6	63,5	51,8	66,7	60,3	52,4	51,2
3011-15,30	ZIEHEREIEN, KALTWALZWERKE, MECHANIK, ANG	0,25	80,6	82,6	78,6	91,7	73,5	80,5	76,6
40	CHEMISCHE INDUSTRIE	4,04	78,1	73,4	82,8	83,0	63,8	70,4	95,2
4031	H. V. CHEM. GRUNDSTF. (AUCH M. ANSCHL. WEITERVERARB.)	1,33	72,9	71,4	74,5	80,6	62,2	66,5	82,4
4034	H. V. CHEM. ERZEUGNISSEN F. GEMERBE, LANDWIRTSCHAFT	0,62	45,3	50,7	39,9	63,1	32,3	35,2	44,7
4035	H. V. PHARMAZEUTISCHEN ERZEUGNISSEN	1,27	99,9	83,4	116,3	84,5	82,4	97,2	135,4
4036	H. V. SEIFEN, WASCHE-U. KOERPERPFLEGE MITTELN	0,31	40,1	35,8	44,4	33,4	38,2	44,1	44,8
4090	H. V. CHEMIEFASERN	0,25	68,1	64,6	71,6	67,6	61,6	65,3	77,9
53	HOLZBEARBEITUNG	0,21	61,0	67,3	54,8	67,0	67,6	58,5	51,0
55	ZELLSTOFF-, HOLZSCHLIFF-, PAPIER-U. PAPPEERZEUGUNG	0,00	107,1	108,7	105,4	103,3	114,1	107,8	103,1
59	GUMMIVERARBEITUNG	0,59	58,7	59,1	58,3	64,7	53,5	63,0	53,6
	INVESTITIONSGUETER PRODUZIERENDES GEWERBE	32,90	56,2	55,0	57,4	55,9	54,0	56,2	58,5
3021-25	STAHLVERFORMUNG; OBERFLAECHEVEREDLUNG, HAERTUNG	0,27	74,9	73,7	76,1	77,8	69,6	76,9	75,3
31	STAHL-U. LEICHTMETALLBAU, SCHIENENFAHRZEUGBAU	2,93	109,4	93,4	125,3	80,3	106,5	125,4	125,3
3111	H. V. STAHL-U. L. METALLKONSTRUKT. (OH. GRUBENAUSB.)	1,43	88,9	75,9	102,0	72,4	79,3	97,1	107,0
32	MASCHINENBAU	15,24	51,6	50,1	53,1	50,5	49,7	52,5	53,6
3210	H. V. LANDW. MASCHINEN, ACKERSCHLEPPERN	2,64	70,6	60,2	81,1	47,1	73,2	96,7	65,5
3220	H. V. METALLBEARBEITUNGSMASCHINEN U. AE.	2,13	67,7	58,0	77,3	52,6	63,5	74,7	79,8
3230	H. V. TEXTIL-U. NAEHMASCHINEN	0,11	56,7	46,1	67,4	38,4	53,7	63,3	71,6
3240	H. V. MASCHINEN F. D. NAHR.-U. GENUSSMITTELIND. USW	1,20	38,4	30,6	46,2	31,2	30,0	35,4	56,9
3256	H. V. HUETTEN-U. WALZWERKSEINR. USW (OH. BAUMASCH.)	2,30	36,3	42,1	30,4	49,1	35,1	31,3	29,6
3257	H. V. BAU-, BAUSTOFF-U. AE. MASCHINEN	0,79	36,9	37,1	36,8	47,1	27,1	38,0	35,6
3260	H. V. ZAHNRADERN, GETRIEBEN, LAGERN U. AE.	1,31	31,2	35,8	26,5	41,2	30,4	27,7	25,4
3270	H. V. MASCHINEN F. WEITERE BEST. WIRTSCHAFTSZWEIGE	1,33	69,5	81,0	58,0	74,9	87,1	30,9	85,0
3280	SONST. MASCHINENBAU	3,43	45,9	46,2	45,7	54,9	37,5	45,8	45,5
33	STRASSENFAHRZEUGBAU, REP. V. KRAFTFAHRZEUGEN USW	2,71	49,1	55,7	42,5	61,7	49,6	41,9	43,1
3311	H. V. KRAFTWAGEN U. -MOTOREN	1,21	16,4	27,0	5,7	40,3	13,7	4,9	6,5
3314	H. V. TEILEN F. KRAFTWAGEN U. -MOTOREN	0,71	46,9	48,0	45,8	52,3	43,7	42,5	49,1
34	SCHIFFBAU	0,22	50,1	53,7	46,6	60,8	46,6	39,9	53,3
35	LUFT-U. RAUMFAHRZEUGBAU	-	-	-	-	-	-	-	-
36	ELEKTROTECHNIK, REP. V. HAUSHALTSGERAETEN	8,51	47,7	47,5	48,0	51,5	43,5	45,5	50,4
3620	H. V. GERAETEN D. ELEKTRIZ. ERZEUGUNG, -VERTLG. U. AE.	3,66	45,6	47,8	43,3	51,9	43,8	43,2	43,5
3650	H. V. ELEKTROHAUSHALTSGERAETEN	0,04	32,2	37,3	27,0	49,6	24,9	26,1	27,9
3660	H. V. ZAEHLERN, FERNMELEDE-, MESS-U. REGELGERAETEN USW	2,72	39,1	35,8	42,5	37,2	34,4	41,2	43,8
3670	H. V. RUNDFUNK-, FERNSEH-U. PHONOTECHN. GERAETEN	0,78	40,7	52,9	28,6	64,7	41,2	29,9	27,2
37	FEINMECHANIK, OPTIK, H. V. UHREN	1,09	23,6	30,1	17,1	39,4	20,9	16,9	17,2
38	H. V. EISEN-, BLECH-U. METALLWAREN	1,05	109,4	109,2	109,7	111,2	107,1	104,1	115,2
50	H. V. BUEROMASCHINEN, ADV-GERAETEN U. -EINRICHTUNGEN	0,88	33,9	42,1	25,7	40,3	43,8	27,4	24,1
5060	H. V. BUEROMASCHINEN	0,58	30,5	37,9	23,1	35,9	39,9	23,1	23,0
5080	H. V. ADV-GERAETEN U. -EINRICHTUNGEN	0,30	40,7	50,4	31,1	49,1	51,7	35,8	26,3
	VERBRAUCHSGUETER PRODUZIERENDES GEWERBE	7,22	69,7	67,9	71,6	69,2	66,5	66,9	76,3
39	H. V. MUSIKINSTRUMENTEN, SPIELWAREN, FUELLHALTERN USW	0,41	39,7	33,9	45,5	32,5	35,3	41,4	49,5
51	FEINKERAMIK	0,24	49,5	48,2	50,7	48,9	47,6	49,6	51,9
52	H. U. VERARB. V. GLAS	0,32	87,1	90,2	83,9	92,8	87,7	78,3	89,5
54	HOLZVERARBEITUNG	1,53	75,6	77,6	73,7	85,7	69,5	65,3	82,0
56	PAPIER-U. PAPPEVERARBEITUNG	0,32	74,1	72,3	75,9	74,8	69,8	74,3	77,4
57	DRUCKEREI, VERVIELFAELTIGUNG	1,39	117,0	102,2	131,8	93,0	111,3	122,2	141,4
58	H. V. KUNSTSTOFFWAREN	0,47	65,8	59,2	72,4	60,6	57,8	62,5	82,4
61	LEDERERZEUGUNG	0,01	29,5	29,0	29,9	33,5	24,6	26,1	33,7
62	LEDERVERARBEITUNG	0,50	30,7	34,2	27,1	37,9	30,5	28,7	25,6
6251	H. V. SCHUHEN	0,36	31,4	34,5	28,4	39,1	29,8	30,4	26,4
63	TEXTILGEWERBE	1,69	43,0	45,8	40,1	50,2	41,5	40,0	40,3
64	BEKLEIDUNGSGEWERBE	0,40	40,8	43,7	37,9	48,7	38,7	39,1	36,7
	NAHRUNGS-U. GENUSSMITTELGEWERBE	8,32	90,7	90,5	91,0	91,7	89,2	88,6	93,5
68	ERNAEHRUNGSGEWERBE	6,90	85,2	84,2	86,2	83,9	84,5	81,9	90,5
6818-19	H. V. BACKWAREN	0,70	77,1	72,5	81,7	71,7	73,3	77,9	85,5
6828	H. V. SUESSWAREN (OH. DAUERBACKWAREN)	0,10	86,9	80,1	93,6	94,3	66,0	85,6	101,6
6831-36	MILCHVERWERTUNG	0,29	63,6	76,0	51,2	78,6	73,4	55,6	46,8
6847-54	SCHLACHTHAEUUSER (OH. KOMMUNALE), FLEISCHVERARB.	1,64	77,3	76,9	77,8	72,6	81,2	73,2	82,3
6871-72	BRAUEREI, MAELZEREI	1,01	85,8	72,6	99,0	63,1	82,0	103,1	95,0
6879	MINERALBRUNNEN, H. V. MINERALWASSER, LIMONADEN	0,15	50,8	33,9	67,6	31,2	36,7	67,7	67,5
69	TABAKVERARBEITUNG	1,42	115,4	118,1	112,6	126,1	110,2	118,3	106,8
72-75	BAUHAUPTGEWERBE	18,07	99,7	92,4	107,0	84,5	100,2	108,7	105,4
	HOCHBAULEISTUNGEN	8,79	104,2	102,8	105,7	98,5	107,0	110,0	101,3
	TIEFBAULEISTUNGEN	9,28	95,4	82,6	108,3	71,2	93,9	107,4	109,2

STBA, FACHSERIE 4, REIHE 2.1

FUER DAS PRODUZIERENDE GEWERBE
=100

ERNEHMENSTEILE-

BEREINIGT

BUNDESLAENDER

1991	1991	1991	1991	1991	1991	1991	1991	1991	1991	1991	1991	1991	SYPRO- NR.
JAN.	FEB.	MAERZ	APRIL	MAI	JUNI	JULI	AUG.	SEPT.	OKT.	NOV.	DEZ.		
84,2	72,6	80,5	72,5	74,8	73,6	75,5	74,5	78,8	81,3	82,4	76,3	76,3	PROD.GEW. PG(UH.BAU)
82,9	74,4	76,6	66,2	68,7	68,2	68,6	67,6	71,0	72,7	75,5	75,0	75,0	
130,3	116,3	119,5	93,4	97,8	89,7	90,9	89,5	99,1	95,3	102,6	114,4	114,4	1010-30
74,3	66,8	68,8	61,3	63,4	64,4	64,6	63,7	65,9	68,6	70,6	67,9	67,9	BERGB.U.VG
100,4	96,6	88,2	88,1	59,3	60,3	66,5	63,6	50,0	55,1	65,5	69,7	69,7	21
70,1	62,0	65,7	60,3	64,1	65,0	64,3	63,7	68,5	70,8	71,4	67,6	67,6	VERARB.GEW
77,7	68,1	80,0	70,8	69,4	68,7	73,2	74,1	79,4	86,8	87,6	74,4	74,4	G.U.P.
120,9	118,2	122,9	101,9	125,4	118,7	126,5	127,9	126,2	125,6	139,2	138,0	138,0	22
44,2	30,6	51,3	58,5	65,5	64,4	70,4	67,3	76,0	84,0	77,9	55,6	55,6	25
76,7	64,1	74,8	75,2	74,3	74,9	63,5	66,8	68,0	62,3	49,3	44,5	44,5	27
103,4	100,5	107,9	93,3	105,9	110,6	103,8	89,4	104,2	100,2	86,9	80,2	80,2	2711
99,8	83,8	95,5	69,5	74,6	66,5	88,9	89,6	90,5	90,9	77,9	68,0	68,0	28
71,2	70,6	89,6	49,4	45,5	52,2	58,4	68,1	64,6	73,7	68,1	35,5	35,5	2850
71,6	61,3	59,0	57,7	57,4	57,7	53,7	45,7	52,1	55,5	55,2	38,8	38,8	29
72,9	65,8	61,4	60,3	60,2	60,3	56,7	46,4	54,0	58,3	56,1	39,1	39,1	2910
81,2	95,0	98,8	76,2	71,6	72,8	72,1	67,7	101,7	92,4	77,2	60,3	60,3	3011-15,30
84,4	75,4	89,1	73,2	59,0	59,3	66,1	70,8	74,4	92,7	102,0	91,0	91,0	40
84,5	75,9	81,5	60,7	65,0	60,9	63,4	63,3	72,8	87,9	80,5	78,8	78,8	4031
77,7	53,2	76,3	44,1	27,7	25,2	34,6	33,0	37,9	43,2	50,0	40,8	40,8	4034
69,2	78,7	105,6	93,3	74,2	79,6	84,1	103,0	104,4	139,3	136,7	130,2	130,2	4035
30,3	36,3	33,6	39,2	38,4	36,9	34,4	44,7	53,2	50,5	46,7	37,1	37,1	4036
72,1	65,0	65,7	63,8	61,4	59,5	64,0	66,1	65,9	75,6	83,6	74,6	74,6	4090
79,1	59,1	62,8	63,8	63,1	75,9	56,4	54,8	64,4	58,6	54,0	40,5	40,5	53
92,0	98,1	119,7	109,8	110,5	122,1	113,1	87,4	122,8	123,1	105,0	81,2	81,2	55
63,6	59,3	71,1	59,1	47,7	53,8	53,8	61,9	73,3	67,4	58,2	35,2	35,2	59
61,1	53,0	53,7	49,7	54,2	58,1	55,6	54,5	58,6	57,6	58,8	59,1	59,1	INVEST.
71,5	81,2	80,7	75,1	64,1	69,5	75,6	63,6	91,4	72,0	76,2	77,8	77,8	3021-25
70,3	79,8	90,9	101,1	112,5	105,8	125,2	130,3	120,6	130,6	113,9	131,3	131,3	31
70,3	67,9	79,1	71,8	80,7	85,3	101,3	95,4	94,5	97,4	112,9	110,6	110,6	3111
59,2	46,4	46,0	41,9	49,5	57,7	51,0	49,7	56,9	50,5	56,8	53,6	53,6	32
74,0	38,1	29,3	34,9	80,9	103,9	96,4	91,5	102,2	87,8	64,6	44,0	44,0	3210
50,4	50,1	57,2	54,2	66,5	69,7	59,8	72,5	91,9	60,5	74,8	104,2	104,2	3220
49,2	33,7	32,3	45,7	63,7	51,7	54,1	54,7	81,0	63,9	77,7	73,1	73,1	3230
42,0	23,0	28,5	28,1	29,8	32,1	39,7	36,3	30,3	58,7	54,1	57,8	57,8	3240
73,3	38,4	35,5	32,8	33,3	39,3	30,4	31,1	32,3	24,6	24,7	39,4	39,4	3256
36,8	54,5	47,9	26,2	24,8	30,2	35,4	36,4	42,3	33,8	34,5	38,4	38,4	3257
37,3	45,6	40,8	33,5	29,9	27,8	25,4	25,7	31,9	26,6	26,5	23,0	23,0	3260
65,2	77,2	82,4	82,7	68,5	110,2	36,5	19,8	36,4	34,2	134,6	86,2	86,2	3270
60,8	50,9	53,1	41,3	37,6	33,6	47,1	44,2	46,2	48,9	48,0	39,5	39,5	3280
62,1	61,8	61,2	53,5	46,8	48,6	45,2	40,5	40,0	45,1	44,7	39,6	39,6	33
60,3	32,1	28,6	24,1	7,7	9,2	4,2	4,9	5,5	6,3	6,8	6,5	6,5	3311
58,4	50,0	48,6	43,1	44,6	43,5	35,9	41,4	50,2	53,5	52,3	41,5	41,5	3314
64,5	63,2	54,6	52,1	43,7	43,9	41,9	37,9	39,9	60,4	35,5	63,9	63,9	34
-	-	-	-	-	-	-	-	-	-	-	-	-	35
56,8	49,7	48,0	41,2	42,4	46,9	44,3	43,4	48,9	50,3	48,7	52,3	52,3	36
53,5	52,9	49,3	43,0	45,0	43,3	42,0	42,0	45,5	44,9	44,2	41,3	41,3	3620
75,9	47,9	25,1	27,7	24,3	22,8	18,2	30,0	30,1	33,6	28,0	22,2	22,2	3650
41,6	34,1	35,8	27,7	30,4	45,0	38,0	42,7	42,9	47,1	46,3	37,9	37,9	3660
67,0	63,4	63,6	41,4	43,8	38,3	37,3	23,9	28,6	28,6	31,0	21,9	21,9	3670
53,3	34,5	30,4	25,4	19,9	17,2	19,4	15,4	16,0	15,3	16,2	20,1	20,1	37
110,6	106,8	116,3	99,2	117,6	104,4	105,6	100,3	106,4	115,3	121,7	108,6	108,6	38
48,3	30,5	42,2	48,7	44,5	38,3	29,3	29,3	23,5	24,4	27,8	20,1	20,1	50
45,3	28,8	33,7	48,9	35,3	35,4	24,4	23,7	21,2	22,5	27,9	19,2	19,2	5060
54,3	33,9	59,0	48,4	48,4	44,0	39,0	40,4	28,0	28,1	28,9	21,9	21,9	5080
70,7	66,3	70,7	65,9	65,5	68,8	62,8	64,0	73,8	78,8	79,2	71,0	71,0	VERBRAUCH.
28,1	33,1	36,3	33,5	36,4	35,9	37,6	37,7	48,8	52,4	48,6	47,6	47,6	39
53,6	45,6	47,4	53,0	37,6	52,2	41,9	52,2	54,6	56,5	52,1	47,0	47,0	51
95,5	85,1	97,7	91,4	84,2	87,4	73,7	66,1	95,2	98,7	92,4	77,3	77,3	52
95,6	78,7	82,8	73,5	69,1	65,8	53,8	60,0	82,2	84,2	87,7	74,2	74,2	54
78,3	70,2	75,8	67,0	75,9	66,5	65,5	73,2	84,3	85,5	79,9	66,9	66,9	56
85,5	90,6	103,0	103,9	109,0	120,9	119,4	124,1	123,2	134,7	145,7	143,9	143,9	57
61,5	56,0	64,2	56,6	55,5	61,2	60,4	60,9	66,1	87,4	83,5	76,2	76,2	58
26,1	37,0	37,3	23,1	23,1	27,5	23,4	21,5	33,4	44,4	25,2	31,4	31,4	61
40,1	36,5	37,0	29,0	30,8	31,8	24,4	28,0	33,7	31,1	26,8	18,8	18,8	62
44,3	37,6	35,4	27,6	30,8	31,1	23,1	31,0	37,1	32,9	27,4	18,9	18,9	6251
50,0	50,7	49,8	40,8	41,1	42,6	40,6	36,5	42,8	44,7	42,5	33,6	33,6	63
47,0	52,9	46,3	38,3	36,6	41,1	41,2	33,4	42,8	39,5	38,5	32,1	32,1	64
97,1	87,2	90,7	84,8	97,3	85,6	89,5	86,9	89,3	96,1	93,9	90,5	90,5	N.U.G.
91,4	77,6	82,8	81,5	95,1	76,9	82,6	80,6	82,4	90,8	89,6	91,1	91,1	68
72,6	67,3	75,3	71,1	77,7	71,1	72,6	80,8	80,2	82,3	87,0	87,1	87,1	6818-19
105,7	96,6	80,5	82,6	56,6	58,8	68,1	63,0	125,6	107,2	116,9	80,8	80,8	6828
73,6	75,0	87,2	69,1	78,0	73,1	63,1	55,0	48,6	50,4	45,4	44,5	44,5	6831-36
76,5	71,1	70,1	82,1	86,7	74,8	77,4	73,8	68,5	82,3	79,0	85,5	85,5	6847-54
56,2	57,6	75,5	72,9	87,2	85,9	106,4	106,5	96,3	99,6	89,8	95,5	95,5	6871-72
34,7	26,2	32,6	34,1	37,5	38,5	64,9	75,7	62,5	67,0	67,2	68,2	68,2	6879
122,5	130,1	125,6	99,2	106,9	124,5	120,3	114,8	119,8	119,5	113,1	87,9	87,9	69
90,2	64,7	98,5	100,6	102,2	97,9	106,6	105,3	114,1	119,9	113,7	82,5	82,5	BAUHAUPTG.
104,3	81,7	109,5	108,8	108,0	104,2	111,5	106,2	112,4	115,8	108,1	80,0	80,0	HOCHBAU
76,9	48,7	88,1	92,9	96,7	92,0	101,9	104,4	115,8	123,8	119,0	84,8	84,8	TIEFBAU

STBA, FACHSERIE 4, REIHE 2.1

6.1 INDEX DER NETTOPRODUKTION
2. HALBJAHR 1990

FACHLICHE UNT
ARBEITSTAEGLICH

ANGABEN FUER DIE NEUEN

VERAENDERUNG GEGENUEBER

SYPRO- NR.	WIRTSCHAFTSZWEIG	GEWICHT- TUNG	1991	1991 1. HJ	1991 2. HJ	1991 1. VJ	1991 2. VJ	1991 3. VJ	1991 4. VJ
	PRODUZIERENDES GEWERBE INSGESAMT	100	.	.	-21,9	.	.	-25,6	-17,8
	PRODUZIERENDES GEWERBE (OH. BAUHAUPTGEWERBE)	81,93	.	.	-28,3	.	.	-32,8	-23,4
1010-30	ELEKTRIZITAETS-U. GASVERSORGUNG	12,42	.	.	-1,4	.	.	-4,4	+1,5
	BERGBAU U. VERARBEITENDES GEWERBE	69,51	.	.	-33,1	.	.	-37,6	-28,2
21	BERGBAU	9,56	.	.	-38,3	.	.	-34,4	-41,7
	VERARBEITENDES GEWERBE	59,95	.	.	-32,3	.	.	-38,0	-25,7
	GRUNDSTOFF-U. PRODUKTIONSGUETERGEWERBE	11,51	.	.	-20,7	.	.	-29,7	-10,2
22	MINERALOELVERARBEITUNG	1,27	.	.	+30,6	.	.	+16,5	+47,4
25	GEW.-U. VERARB. V. STEINEN U. ERDEN	2,51	.	.	-28,1	.	.	-42,3	-4,5
27	EISENSCHAFFENDE INDUSTRIE	0,79	.	.	-41,0	.	.	-44,7	-35,4
2711	HOCHOFEN-, STAHL-U. WARMWALZWERKE (OH. STAHLROHRE)	0,31	.	.	-5,9	.	.	-14,4	+6,1
28	NE-METALLERZEUGUNG, NE-METALLHALBZEUGWERKE	0,78	.	.	-15,7	.	.	-12,1	-19,6
2850	NE-METALLHALBZEUGWERKE	0,23	.	.	-38,6	.	.	-38,1	-39,1
29	GIESSEREI	1,07	.	.	-49,8	.	.	-53,8	-44,9
2910	EISEN-, STAHL-U. TEMPERGIESSEREI	0,87	.	.	-48,2	.	.	-51,6	-44,1
3011-15,30	ZIEHEREIEN, KALTWALZWERKE, MECHANIK, ANG	0,25	.	.	-21,4	.	.	-21,2	-21,6
40	CHEMISCHE INDUSTRIE	4,04	.	.	-17,2	.	.	-24,9	-10,4
4031	H. V. CHEM. GRUNDSTF. (AUCH M. ANSCHL. WEITERVERARB.)	1,33	.	.	-25,5	.	.	-33,5	-17,5
4034	H. V. CHEM. ERZEUGNISSEN F. GEWERBE, LANDWIRTSCHAFT	0,62	.	.	-60,1	.	.	-66,5	-52,8
4035	H. V. PHARMAZEUTISCHEN ERZEUGNISSEN	1,27	.	.	+16,3	.	.	+31,4	+7,5
4036	H. V. SEIFEN, WASCHE-U. KOERPERPFLEGEMITTELN	0,31	.	.	-55,6	.	.	-63,0	-44,5
4090	H. V. CHEMIEFASERN	0,25	.	.	-28,4	.	.	-38,6	-16,9
53	HOLZBEARBEITUNG	0,21	.	.	-45,2	.	.	-45,1	-45,3
55	ZELLSTOFF-, HOLZSCHLIFF-, PAPIER-U. PAPPEERZEUGUNG	0,00	.	.	+5,4	.	.	+10,3	+0,8
59	GUMMIERARBEITUNG	0,59	.	.	-41,7	.	.	-48,0	-31,5
	INVESTITIONSGUETER PRODUZIERENDES GEWERBE	32,90	.	.	-42,6	.	.	-47,3	-37,2
3021-25	STAHLVERFORMUNG; OBERFLAECHEVEREDLUNG, HAERTUNG	0,27	.	.	-23,9	.	.	-36,6	-3,7
31	STAHL-U. LEICHTMETALLBAU, SCHIENENFAHRZEUGBAU	2,93	.	.	+25,3	.	.	+25,4	+25,7
3111	H. V. STAHL-U. L. METALLKONSTRUKT. (OH. GRUBENAUSS.)	1,43	.	.	+2,0	.	.	-2,5	+6,8
32	MASCHINENBAU	15,24	.	.	-46,9	.	.	-51,3	-41,9
3210	H. V. LANDW. MASCHINEN, ACKERSCHLEPPERN	2,64	.	.	-18,9	.	.	-11,6	-27,2
3220	H. V. METALLBEARBEITUNGSMASCHINEN U. AE.	2,13	.	.	-22,7	.	.	-19,8	-25,6
3230	H. V. TEXTIL-U. NAEHMASCHINEN	0,11	.	.	-32,6	.	.	-39,6	-24,6
3240	H. V. MASCHINEN F. D. NAHR.-U. GENUSSMITTELIND. USW	1,20	.	.	-53,8	.	.	-64,2	-43,8
3256	H. V. HUETTEN-U. WALZWERKSEINR. USW (OH. BAUMASCH.)	2,30	.	.	-69,6	.	.	-70,8	-68,0
3257	H. V. BAU-, BAUSTOFF-U. AE. MASCHINEN	0,79	.	.	-63,2	.	.	-63,5	-62,7
3260	H. V. ZAHNRAEDERN, GETRIEBEN, LAGERN U. AE.	1,31	.	.	-73,5	.	.	-76,5	-68,9
3270	H. V. MASCHINEN F. WEITERE BEST. WIRTSCHAFTSZWEIGE	1,33	.	.	-42,0	.	.	-71,1	-9,5
3280	SONST. MASCHINENBAU	3,43	.	.	-54,3	.	.	-60,5	-45,7
33	STRASSENFAHRZEUGBAU, REP. V. KRAFTFAHRZEUGEN USW	2,71	.	.	-57,5	.	.	-61,1	-53,0
3311	H. V. KRAFTWAGEN U. -MOTOREN	1,21	.	.	-94,3	.	.	-95,7	-92,3
3314	H. V. TEILEN F. KRAFTWAGEN U. -MOTOREN	0,71	.	.	-54,2	.	.	-60,5	-46,6
34	SCHIFFBAU	0,22	.	.	-53,4	.	.	-63,0	-42,3
35	LUFT-U. RAUMFAHRZEUGBAU	-	.	.	0,0	.	.	0,0	0,0
36	ELEKTROTECHNIK, REP. V. HAUSHALTSGERAETEN	8,51	.	.	-52,0	.	.	-57,5	-45,6
3620	H. V. GERAETEN D. ELEKTRIZ. ERZEUGUNG, -VERTLG. U. AE.	3,66	.	.	-56,7	.	.	-61,9	-49,5
3650	H. V. ELEKTROHAUSHALTSGERAETEN	0,04	.	.	-73,0	.	.	-75,6	-69,9
3660	H. V. ZAEHLERN, FERNMELEDE-, MESS-U. REGELGERAETEN USW	2,72	.	.	-57,5	.	.	-62,2	-51,7
3670	H. V. RUNDFUNK-, FERNSEH-U. PHONOTECHN. GERAETEN	0,78	.	.	-71,4	.	.	-71,1	-71,6
37	FEINMECHANIK, OPTIK, H. V. UHREN	1,09	.	.	-82,9	.	.	-79,9	-85,1
38	H. V. EISEN-, BLECH-U. METALLWAREN	1,05	.	.	+9,7	.	.	-8,3	+34,1
50	H. V. BUEROMASCHINEN, ADV-GERAETEN U. -EINRICHTUNGEN	0,88	.	.	-74,3	.	.	-77,2	-69,6
5060	H. V. BUEROMASCHINEN	0,58	.	.	-76,9	.	.	-80,7	-71,1
5080	H. V. ADV-GERAETEN U. -EINRICHTUNGEN	0,30	.	.	-68,9	.	.	-70,3	-66,6
	VERBRAUCHSGUETER PRODUZIERENDES GEWERBE	7,22	.	.	-28,4	.	.	-35,8	-20,2
39	H. V. MUSIKINSTRUMENTEN, SPIELWAREN, FUELLHALTERN USW	0,41	.	.	-54,5	.	.	-59,5	-49,4
51	FEINKERAMIK	0,24	.	.	-49,3	.	.	-54,5	-42,8
52	H. U. VERARB. V. GLAS	0,32	.	.	-16,1	.	.	-30,8	+3,2
54	HOLZVERARBEITUNG	1,53	.	.	-26,3	.	.	-32,0	-21,1
56	PAPIER-U. PAPPEVERARBEITUNG	0,32	.	.	-24,1	.	.	-28,8	-18,8
57	DRUCKEREI, VERVIELFAELTIGUNG	1,33	.	.	+31,8	.	.	+13,4	+53,7
58	H. V. KUNSTSTOFFWAREN	0,47	.	.	-27,6	.	.	-41,5	-11,3
61	LEDERERZEUGUNG	0,01	.	.	-70,1	.	.	-70,4	-70,1
62	LEDERVERARBEITUNG-	0,50	.	.	-72,9	.	.	-70,4	-75,2
6251	H. V. SCHUHEN	0,36	.	.	-71,6	.	.	-66,4	-75,9
63	TEXTILGEWERBE	1,69	.	.	-59,9	.	.	-63,2	-55,7
64	BEKLEIDUNGSGEWERBE	0,40	.	.	-62,1	.	.	-62,4	-61,7
	NAHRUNGS-U. GENUSSMITTELGEWERBE	8,32	.	.	-9,0	.	.	-11,6	-6,1
68	ERNAEHRUNGSGEWERBE	6,90	.	.	-13,8	.	.	-21,8	-4,7
6818-19	H. V. BACKWAREN	0,70	.	.	-18,3	.	.	-27,6	-7,5
6828	H. V. SUESSWAREN (OH. DAUERBACKWAREN)	0,10	.	.	-6,4	.	.	-16,2	+4,6
6831-36	MILCHVERWERTUNG	0,29	.	.	-48,8	.	.	-50,2	-47,0
6847-54	SCHLACHTHAEUUSER (OH. KOMMUNALE), FLEISCHVERARB.	1,64	.	.	-22,2	.	.	-28,9	-15,1
6871-72	BRAUEREI, MAELZEREI	1,01	.	.	-1,0	.	.	-13,3	+17,9
6879	MINERALBRUNNEN, H. V. MINERALWASSER, LIMONADEN	0,15	.	.	-32,4	.	.	-56,3	+55,9
69	TABAKVERARBEITUNG	1,42	.	.	+12,6	.	.	+47,9	-11,1
72-75	BAUHAUPTGEWERBE	18,07	.	.	+7,0	.	.	+7,2	+7,2
	HOCHBAULEISTUNGEN	8,79	.	.	+5,7	.	.	+6,9	+4,8
	TIEFBAULEISTUNGEN	9,28	.	.	+8,3	.	.	+7,4	+9,4

SYBA, FACHSERIE 4, REIHE 2.1

FUER DAS PRODUZIERENDE GEWERBE
=100

ERNEHMENSTEILE

BEREINIGT

BUNDESLAENDER

VORJAHRESZEITRAUM IN %

1991	1991	1991	1991	1991	1991	1991	1991	1991	1991	1991	1991	1991	SYPRO- NR.
JAN.	FEB.	MAERZ	APRIL	MAI	JUNI	JULI	AUG.	SEPT.	OKT.	NOV.	DEZ.		
.	-29,9	-25,4	-21,2	-19,7	-18,8	-14,5	PROD.GEW.	
.	-37,4	-32,1	-28,4	-26,5	-24,8	-18,6	PG(OH.BAU)	
.	-0,3	-3,3	-8,8	+2,8	-0,2	+2,0	1010-30	
.	-42,8	-36,8	-32,3	-31,4	-29,4	-23,2	BERGB.U.VG	
.	-30,9	-25,0	-46,4	-49,0	-38,4	-37,7	21	
.	-44,4	-38,4	-30,1	-28,2	-27,8	-20,2	VERARB.GEW	
.	-43,9	-23,5	-16,5	-12,9	-10,7	-5,9	G.U.P.	
.	-3,5	+35,5	+24,8	+34,2	+60,6	+48,2	22	
.	-56,4	-39,3	-22,4	-3,6	-10,1	+3,2	25	
.	-50,2	-38,7	-44,1	-37,2	-44,9	-15,6	27	
.	-18,4	-20,7	-3,0	+8,0	-4,0	+16,7	2711	
.	-22,3	-5,9	-6,0	-9,6	-15,2	-33,3	28	
.	-39,7	-33,9	-40,6	-30,3	-31,6	-58,6	2850	
.	-57,7	-53,5	-49,3	-46,5	-41,6	-46,7	29	
.	-52,4	-53,0	-49,5	-43,7	-40,6	-49,0	2910	
.	-39,2	-24,4	+3,5	-14,2	-23,9	-28,1	3011-15,30	
.	-42,2	-16,1	-9,9	-15,7	-11,4	-2,6	40	
.	-48,6	-28,6	-17,3	-13,8	-21,6	-17,1	4031	
.	-71,2	-66,3	-61,2	-64,6	-45,5	-42,0	4034	
.	-11,2	+54,4	+72,3	+24,4	-6,5	+8,8	4035	
.	-77,8	-56,8	-46,0	-54,8	-48,1	-7,9	4036	
.	-50,0	-29,3	-32,2	-29,2	-12,3	-5,7	4090	
.	-55,1	-44,0	-32,9	-39,7	-44,8	-52,3	53	
.	-4,2	+3,7	+35,5	+19,6	-7,0	-11,0	55	
.	-63,0	-46,0	-29,0	-21,5	-26,5	-49,4	59	
.	-51,7	-48,4	-41,0	-40,0	-39,8	-31,0	INVEST.	
.	-49,9	-42,3	-10,6	-17,2	-7,2	+18,6	3021-25	
.	+13,7	+29,3	+35,2	+30,2	+2,0	+50,9	31	
.	-5,7	-9,6	+9,9	+10,7	+3,3	+7,2	3111	
.	-53,8	-54,2	-45,4	-45,2	-37,6	-42,7	32	
.	-20,8	-20,3	+11,5	-23,1	-32,1	-27,4	3210	
.	-31,4	-18,9	-10,7	-21,6	-25,3	-27,9	3220	
.	-50,8	-40,9	-27,6	-42,7	-29,6	+16,0	3230	
.	-58,4	-64,7	-69,1	-36,5	-46,0	-48,0	3240	
.	-68,9	-75,4	-66,9	-68,7	-72,2	-64,2	3256	
.	-67,7	-66,3	-55,5	-64,9	-64,2	-59,1	3297	
.	-80,1	-77,8	-71,2	-73,0	-67,5	-64,5	3260	
.	-66,9	-76,9	-70,7	-58,2	+67,4	-27,7	3270	
.	-61,7	-60,4	-59,1	-47,7	-44,2	-45,1	3280	
.	-65,0	-63,0	-52,8	-56,0	-56,4	-43,5	33	
.	-97,0	-96,0	-93,3	-93,8	-92,8	-88,4	3311	
.	-72,8	-55,6	-48,4	-51,4	-51,7	-28,2	3314	
.	-61,9	-60,7	-65,9	-33,3	-56,1	-39,7	34	
.	0,0	0,0	0,0	0,0	0,0	0,0	35	
.	-63,3	-56,9	-50,9	-50,9	-50,9	-31,9	36	
.	-69,0	-60,0	-54,4	-57,4	-52,5	-31,5	3620	
.	-81,7	-73,5	-72,3	-67,1	-71,4	-71,6	3650	
.	-69,2	-59,1	-56,7	-51,3	-52,5	-51,2	3660	
.	-69,5	-75,4	-68,8	-71,3	-74,5	-66,9	3670	
.	-76,1	-82,5	-80,7	-81,3	-89,0	-83,0	37	
.	-20,7	-6,8	+6,8	+24,5	+26,8	+57,4	38	
.	-76,2	-77,3	-78,2	-73,4	-67,8	-66,3	50	
.	-78,4	-81,7	-81,9	-76,6	-69,1	-64,2	5060	
.	-72,8	-68,4	-68,9	-65,9	-64,9	-69,5	5080	
.	-41,0	-38,0	-28,3	-24,7	-22,4	-11,4	VERBRAUCH.	
.	-61,9	-63,7	-53,0	-49,6	-49,3	-49,2	39	
.	-62,1	-52,2	-49,1	-44,1	-50,4	-28,8	51	
.	-43,7	-40,1	-2,8	+14,2	+4,3	-9,3	52	
.	-44,0	-36,9	-15,4	-25,2	-21,6	-15,1	54	
.	-42,7	-29,9	-10,4	-13,3	-25,7	-16,1	56	
.	+22,6	+5,2	+14,2	+36,5	+58,9	+67,9	57	
.	-49,2	-41,3	-32,8	-15,6	-17,9	+3,8	58	
.	-68,9	-77,9	-63,7	-72,5	-69,3	-66,7	61	
.	-73,3	-69,6	-69,4	-73,2	-75,9	-75,6	62	
.	-71,1	-62,0	-66,3	-72,3	-77,6	-78,5	6251	
.	-65,4	-64,3	-59,8	-57,3	-57,0	-51,4	63	
.	-64,4	-65,4	-67,0	-61,4	-63,3	-60,0	64	
.	-14,6	-16,5	-2,5	-6,5	-8,8	-2,8	N.U.G.	
.	-28,0	-25,6	-9,5	-9,7	-6,2	+2,4	68	
.	-37,1	-29,0	-14,2	-15,2	-4,2	-2,5	6818-19	
.	-50,4	-41,5	+103,9	+16,0	+5,7	-8,5	6828	
.	-49,4	-46,0	-55,2	-47,2	-45,4	-48,5	6831-36	
.	-28,1	-28,0	-30,7	-20,9	-13,8	-10,0	6847-54	
.	-20,0	-17,2	+1,2	+5,1	+20,5	+31,7	6871-72	
.	-68,8	-58,7	-14,9	+16,1	+81,6	+93,2	6879	
.	+97,9	+34,9	+27,3	+6,0	-17,0	-21,3	69	
.	+7,8	+3,9	+9,6	+6,9	+7,0	+8,0	BAUHAUPTG.	
.	+7,4	+3,3	+10,0	+5,0	+5,0	+4,0	HOCHBAU	
.	+8,1	+4,5	+9,3	+8,5	+8,7	+11,7		

STBA, FACHSERIE 4, REIHE 2.1

SYPRO- NR.	WIRTSCHAFTSZWEIG	GEWICH- TUNG	1990	1990	1990	1990	1990	1990	1990
				1.HJ	2.HJ	1.VJ	2.VJ	3.VJ	4.VJ
	PRODUZIERENDES GEWERBE INSGESAMT	100	-	-	100,0	-	-	97,0	102,9
	PRODUZIERENDES GEWERBE (OH. BAUHAUPTGEWERBE)	91,79	-	-	100,0	-	-	96,4	103,6
1010-30	ELEKTRIZITAETS-U. GASVERSORGUNG	7,98	-	-	100,0	-	-	88,8	111,2
	BERGBAU U. VERARBEITENDES GEWERBE	83,81	-	-	100,0	-	-	97,1	102,8
21	BERGBAU	2,13	-	-	100,0	-	-	96,3	103,7
	VERARBEITENDES GEWERBE	81,68	-	-	100,0	-	-	97,2	102,8
	GRUNDSTOFF-U. PRODUKTIONSGUETERGEWERBE	20,07	-	-	100,0	-	-	100,7	99,3
22	MINERALOELVERARBEITUNG	3,25	-	-	100,0	-	-	102,2	97,8
25	GEW. U. VERARB. V. STEINEN U. ERDEN	1,91	-	-	100,0	-	-	106,3	93,7
27	EISENSCHAFFENDE INDUSTRIE	2,09	-	-	100,0	-	-	101,8	98,2
2711	HOCHOFEN-, STAHL-U. WARMWALZWERKE (OH. STAHLROHRE)	1,63	-	-	100,0	-	-	101,9	98,1
28	NE-METALLERZEUGUNG, NE-METALLHALBZEUGWERKE	0,81	-	-	100,0	-	-	102,0	98,1
2850	NE-METALLHALBZEUGWERKE	0,51	-	-	100,0	-	-	101,6	98,5
29	GIESSEREI	0,92	-	-	100,0	-	-	98,5	101,5
2910	EISEN-, STAHL-U. TEMPERGIESSEREI	0,66	-	-	100,0	-	-	98,8	101,2
3011-15,30	ZIEHEREIEN, KALTWALZWERKE; MECHANIK, ANG	0,46	-	-	100,0	-	-	101,8	98,2
40	CHEMISCHE INDUSTRIE	8,65	-	-	100,0	-	-	98,8	101,2
4031	H. V. CHEM. GRUNDSTF. (AUCH M. ANSCHL. WEITERVERARB.)	4,69	-	-	100,0	-	-	98,9	101,1
4034	H. V. CHEM. ERZEUGNISSEN F. GEWERBE, LANDWIRTSCHAFT	1,08	-	-	100,0	-	-	102,3	97,7
4035	H. V. PHARMAZEUTISCHEN ERZEUGNISSEN	1,46	-	-	100,0	-	-	95,0	105,0
4036	H. V. SEIFEN, WASH-U. KOERPERPFLEGEMITTELN	0,78	-	-	100,0	-	-	102,3	97,7
4090	H. V. CHEMIEFASERN	0,22	-	-	100,0	-	-	93,7	106,4
53	HOLZBEARBEITUNG	0,33	-	-	100,0	-	-	97,0	103,0
55	ZELLSTOFF-, HOLZSCHLIFF-, PAPIER-U. PAPPEERZEUGUNG	0,69	-	-	100,0	-	-	101,2	98,8
59	GUMMIVERARBEITUNG	0,96	-	-	100,0	-	-	99,9	100,1
	INVESTITIONSGUETER PRODUZIERENDES GEWERBE	42,59	-	-	100,0	-	-	95,4	104,6
3021-25	STAHLVERFORMUNG; OBERFLAECHEVEREDLUNG, HAERTUNG	1,19	-	-	100,0	-	-	101,5	98,5
31	STAHL-U. LEICHTMETALLBAU, SCHIENENFAHRZEUGBAU	1,78	-	-	100,0	-	-	94,3	105,7
3111	H. V. STAHL-U. L. METALLKONSTRUKT. (OH. GRUBENAUSS.)	0,87	-	-	100,0	-	-	94,2	105,8
32	MASCHINENBAU	11,75	-	-	100,0	-	-	94,4	105,6
3210	H. V. LANDW. MASCHINEN, ACKERSCHLEPPERN	0,57	-	-	100,0	-	-	95,8	104,2
3220	H. V. METALLBEARBEITUNGSMASCHINEN U. AE.	1,73	-	-	100,0	-	-	90,7	109,2
3230	H. V. TEXTIL-U. NACHMASCHINEN	0,58	-	-	100,0	-	-	92,4	107,7
3240	H. V. MASCHINEN F. D. NAHR.-U. GENUSSMITTELIND. USW.	1,41	-	-	100,0	-	-	89,5	110,4
3256	H. V. HUEFTEN-U. WALZWERKSEINR. USW. (OH. BAUMASCH.)	1,23	-	-	100,0	-	-	90,7	109,2
3257	H. V. BAU-, BAUSTOFF-U. AE. MASCHINEN	0,59	-	-	100,0	-	-	97,9	102,1
3260	H. V. ZAHNRAEDERN, GETRIEBEN, LAGERN U. AE.	0,93	-	-	100,0	-	-	104,1	95,9
3270	H. V. MASCHINEN F. WEITERE BEST. WIRTSCHAFTSZWEIGE	1,25	-	-	100,0	-	-	86,7	113,3
3280	SONST. MASCHINENBAU	3,46	-	-	100,0	-	-	99,1	100,9
33	STRASSENFAHRZEUGBAU, REP. V. KRAFTFAHRZEUGEN USW.	9,73	-	-	100,0	-	-	93,5	106,4
3311	H. V. KRAFTWAGEN U. -MOTOREN	6,79	-	-	100,0	-	-	93,0	107,0
3314	H. V. TEILEN F. KRAFTWAGEN U. -MOTOREN	2,00	-	-	100,0	-	-	95,2	104,8
34	SCHIFFBAU	0,30	-	-	100,0	-	-	101,9	98,3
35	LUFT-U. RAUMFAHRZEUGBAU	0,80	-	-	100,0	-	-	97,2	102,8
36	ELEKTROTECHNIK, REP. V. HAUSHALTSGERAETEN	11,52	-	-	100,0	-	-	96,8	103,2
3620	H. V. GERAETEN D. ELEKTRIZ. ERZEUGUNG, -VERTLG. U. AE.	4,09	-	-	100,0	-	-	93,0	101,0
3650	H. V. ELEKTROHAUSHALTSGERAETEN	0,63	-	-	100,0	-	-	94,1	105,9
3660	H. V. ZAEHLERN, FERNMELDE-, MESS-U. REGELGERAETEN USW.	5,13	-	-	100,0	-	-	97,8	102,2
3670	H. V. RUNDFUNK-, FERNSEH-U. PHONOTECHN. GERAETEN	0,76	-	-	100,0	-	-	86,6	113,4
37	FEINMECHANIK, OPTIK, H. V. UHREN	1,29	-	-	100,0	-	-	95,4	104,4
38	H. V. EISEN-, BLECH-U. METALLWAREN	3,01	-	-	100,0	-	-	96,8	103,2
50	H. V. BUEROMASCHINEN, ADV-GERAETEN U. -EINRICHTUNGEN	1,22	-	-	100,0	-	-	93,7	106,3
5060	H. V. BUEROMASCHINEN	1,04	-	-	100,0	-	-	98,8	101,3
5080	H. V. ADV-GERAETEN U. -EINRICHTUNGEN	0,18	-	-	100,0	-	-	93,1	106,9
	VERBRAUCHSGUETER PRODUZIERENDES GEWERBE	11,21	-	-	100,0	-	-	96,2	103,7
39	H. V. MUSIKINSTRUMENTEN, SPIELWAREN, FUELLHALTERN USW.	0,50	-	-	100,0	-	-	94,6	105,4
51	FEINKERAMIK	0,34	-	-	100,0	-	-	100,4	99,7
52	H. U. VERARB. V. GLAS	0,72	-	-	100,0	-	-	98,0	102,0
54	HOLZVERARBEITUNG	1,82	-	-	100,0	-	-	91,4	108,5
56	PAPIER-U. PAPPEVERARBEITUNG	0,97	-	-	100,0	-	-	97,5	102,5
57	DRUCKEREI, VERVIELFAELTIGUNG	1,64	-	-	100,0	-	-	93,1	106,9
58	H. V. KUNSTSTOFFWAREN	2,43	-	-	100,0	-	-	98,0	102,0
61	LEDERERZEUGUNG	0,04	-	-	100,0	-	-	91,5	108,5
62	LEDERVERARBEITUNG	0,29	-	-	100,0	-	-	97,7	102,2
6251	H. V. SCHUHEN	0,19	-	-	100,0	-	-	98,9	101,1
63	TEXTILGEWERBE	1,51	-	-	100,0	-	-	95,8	104,2
64	BEKLEIDUNGSGEWERBE	0,95	-	-	100,0	-	-	103,6	96,3
	NAHRUNGS-U. GENUSSMITTELGEWERBE	7,81	-	-	100,0	-	-	99,7	100,3
68	ERNAEHRUNGSGEWERBE	5,51	-	-	100,0	-	-	99,8	100,2
6818-19	H. V. BACKWAREN	0,60	-	-	100,0	-	-	97,9	102,1
6828	H. V. SUESSWAREN (OH. DAUERBACKWAREN)	0,43	-	-	100,0	-	-	96,6	103,4
6831-36	MILCHVERMERTUNG	0,36	-	-	100,0	-	-	102,6	97,4
6847-54	SCHLACHTHAESER (OH. KOMMUNALE), FLEISCHVERARB.	0,74	-	-	100,0	-	-	97,6	102,3
6871-72	BRAUEREI, MAELZEREI	1,02	-	-	100,0	-	-	106,8	93,2
6879	MINERALBRUNNEN, H. V. MINERALWASSER, LIMONADEN	0,34	-	-	100,0	-	-	112,9	87,2
69	TABAKVERARBEITUNG	2,30	-	-	100,0	-	-	93,4	100,6
72-75	BAUHAUPTGEWERBE	8,21	-	-	100,0	-	-	103,8	96,1
	HOCHBAULEISTUNGEN	4,38	-	-	100,0	-	-	103,6	96,3
	TIEFBAULEISTUNGEN	3,83	-	-	100,0	-	-	104,2	95,9

FUER DAS PRODUZIERENDE GEWERBE
=100

ERNEHMENSTEILE

MONATLICH

DEUTSCHLAND

1990	1990	1990	1990	1990	1990	1990	1990	1990	1990	1990	1990	1990	SYPRO- NR.
JAN.	FEB.	MAERZ	APRIL	MAI	JUNI	JULI	AUG.	SEPT.	OKT.	NOV.	DEZ.		
-	-	-	-	-	-	96,6	94,1	100,3	109,0	106,5	93,3	PROD.GEW.	
-	-	-	-	-	-	95,9	93,3	100,0	108,5	106,7	95,5	PG(OH.BAU)	
-	-	-	-	-	-	85,9	86,9	93,6	103,2	111,7	118,8	1010-30	
-	-	-	-	-	-	96,9	93,9	100,6	109,0	106,2	93,3	BERGB.U.VG	
-	-	-	-	-	-	96,5	96,3	96,0	107,1	105,0	99,1	21	
-	-	-	-	-	-	96,9	93,9	100,7	109,0	106,3	93,1	VERARB.GEW	
-	-	-	-	-	-	102,8	99,5	99,7	106,4	103,5	88,1	G.U.P.	
-	-	-	-	-	-	109,9	102,1	94,5	94,6	97,8	101,0	22	
-	-	-	-	-	-	112,3	103,2	103,3	111,6	100,9	68,7	25	
-	-	-	-	-	-	98,8	102,6	104,0	108,6	103,7	82,4	27	
-	-	-	-	-	-	101,0	101,6	103,2	107,3	103,5	83,4	2711	
-	-	-	-	-	-	102,8	102,6	100,5	106,9	103,3	84,0	28	
-	-	-	-	-	-	102,0	101,9	100,8	113,0	104,4	78,0	2850	
-	-	-	-	-	-	89,4	97,5	108,7	119,0	108,6	76,9	29	
-	-	-	-	-	-	84,2	101,9	110,3	118,6	107,3	77,7	2910	
-	-	-	-	-	-	97,7	104,0	103,8	113,6	104,7	76,3	3011-15,30	
-	-	-	-	-	-	101,4	97,3	97,7	106,3	104,9	92,4	40	
-	-	-	-	-	-	101,9	97,0	97,8	103,0	103,4	96,9	4031	
-	-	-	-	-	-	107,8	100,9	98,3	110,1	103,5	79,5	4034	
-	-	-	-	-	-	96,3	93,2	95,5	106,4	112,7	95,8	4035	
-	-	-	-	-	-	99,5	106,8	100,5	114,8	100,3	78,1	4036	
-	-	-	-	-	-	100,8	84,6	95,6	115,0	106,1	98,2	4090	
-	-	-	-	-	-	92,6	94,5	103,9	115,4	110,2	83,5	53	
-	-	-	-	-	-	101,7	100,8	101,1	106,1	102,7	87,5	55	
-	-	-	-	-	-	100,1	94,6	105,0	113,4	108,0	79,0	59	
-	-	-	-	-	-	95,6	89,3	101,2	109,1	106,8	98,0	INVEST.	
-	-	-	-	-	-	98,8	101,5	104,3	112,8	105,5	77,1	3021-25	
-	-	-	-	-	-	91,4	91,5	99,9	102,8	104,6	109,7	31	
-	-	-	-	-	-	92,6	92,6	97,3	102,1	108,2	107,0	3111	
-	-	-	-	-	-	95,9	88,6	98,7	101,1	102,6	113,1	32	
-	-	-	-	-	-	103,7	81,2	102,6	119,7	101,9	90,9	3210	
-	-	-	-	-	-	89,8	82,7	99,7	90,8	101,9	135,0	3220	
-	-	-	-	-	-	85,0	91,2	100,9	117,5	107,6	97,9	3230	
-	-	-	-	-	-	89,2	83,3	96,1	95,2	100,4	135,6	3240	
-	-	-	-	-	-	90,5	90,7	91,0	92,4	99,6	135,5	3256	
-	-	-	-	-	-	103,6	90,3	99,8	103,4	103,7	99,2	3257	
-	-	-	-	-	-	106,2	103,1	103,1	108,2	100,6	78,9	3260	
-	-	-	-	-	-	89,5	78,4	92,2	103,4	111,8	124,6	3270	
-	-	-	-	-	-	102,3	93,2	101,9	102,8	101,3	98,6	3280	
-	-	-	-	-	-	92,0	84,0	104,6	119,9	112,1	87,2	33	
-	-	-	-	-	-	89,0	83,6	106,3	123,6	112,6	84,7	3311	
-	-	-	-	-	-	99,8	84,2	101,6	113,6	113,1	87,7	3314	
-	-	-	-	-	-	100,5	96,0	109,2	101,5	98,8	94,5	34	
-	-	-	-	-	-	97,9	94,1	99,7	109,4	107,2	91,7	35	
-	-	-	-	-	-	98,9	90,1	101,4	109,6	106,3	93,6	36	
-	-	-	-	-	-	104,6	93,3	99,2	109,6	106,6	86,7	3620	
-	-	-	-	-	-	88,7	77,7	116,0	120,7	112,3	84,7	3650	
-	-	-	-	-	-	100,3	92,2	101,0	106,0	102,2	98,3	3660	
-	-	-	-	-	-	82,1	72,4	105,2	126,3	125,7	88,1	3670	
-	-	-	-	-	-	101,4	86,7	98,2	108,6	108,2	96,5	37	
-	-	-	-	-	-	95,4	95,3	99,7	112,0	109,2	88,4	38	
-	-	-	-	-	-	84,9	96,3	100,0	95,6	109,2	114,0	50	
-	-	-	-	-	-	98,1	87,7	110,5	108,9	106,8	88,1	5060	
-	-	-	-	-	-	83,2	97,4	98,7	93,9	109,5	117,3	5080	
-	-	-	-	-	-	91,7	93,9	103,1	113,3	109,2	88,7	VERBRAUCH.	
-	-	-	-	-	-	90,6	90,3	103,0	117,1	109,7	89,4	39	
-	-	-	-	-	-	99,6	99,9	101,6	110,6	107,5	81,1	51	
-	-	-	-	-	-	98,2	93,8	102,1	109,3	107,4	89,3	52	
-	-	-	-	-	-	77,9	91,8	104,6	118,6	114,8	92,2	54	
-	-	-	-	-	-	94,8	97,2	100,6	112,8	108,6	86,2	56	
-	-	-	-	-	-	89,0	92,8	97,4	106,7	107,6	106,4	57	
-	-	-	-	-	-	98,5	96,1	101,4	114,3	108,8	82,8	58	
-	-	-	-	-	-	87,5	86,8	100,3	136,6	99,2	89,6	61	
-	-	-	-	-	-	81,8	101,4	110,0	117,3	109,0	80,4	62	
-	-	-	-	-	-	76,8	105,6	114,2	118,4	106,1	78,9	6251	
-	-	-	-	-	-	94,4	86,0	107,1	117,3	110,3	84,9	63	
-	-	-	-	-	-	99,4	101,5	110,0	105,8	103,3	79,9	64	
-	-	-	-	-	-	96,6	104,9	97,6	109,1	106,1	85,7	N.U.G.	
-	-	-	-	-	-	97,8	104,7	96,8	107,2	103,3	90,1	68	
-	-	-	-	-	-	93,4	100,6	99,7	106,3	105,2	94,9	6818-19	
-	-	-	-	-	-	84,2	100,0	105,6	119,8	113,8	76,6	6828	
-	-	-	-	-	-	106,4	103,1	98,2	102,0	96,4	93,9	6831-36	
-	-	-	-	-	-	94,9	100,7	97,3	108,1	103,4	95,5	6847-54	
-	-	-	-	-	-	108,4	119,8	92,1	100,8	91,3	87,6	6871-72	
-	-	-	-	-	-	113,1	132,8	92,7	96,7	87,1	77,7	6879	
-	-	-	-	-	-	93,8	105,2	99,3	113,5	112,6	75,6	69	
-	-	-	-	-	-	104,4	103,2	103,9	115,4	104,1	68,9	BAUHAUPTG.	
-	-	-	-	-	-	105,4	102,4	103,0	114,4	103,8	70,8	HOCHBAU	
-	-	-	-	-	-	103,3	104,2	105,0	116,6	104,4	66,8	TIEFBAU	

SYPRO- NR.	WIRTSCHAFTSZWEIG	GEWICHTUNG	1991 DEZ.	VERAENDERUNG IN % DEZ. 1991 GEGEN		1991 NOV.	VERAENDERUNG IN % NOV. 1991 GEGEN		KUMULIERT	
				DEZ.	NOV.		NOV.	OKT.	JAN. 1991 BIS DEZ. 1991	VER- AEND. IN % GEGEN VORJAHR
				1990	1991		1990	1991	1991	1991
	PRODUZIERENDES GEWERBE INSGESAMT	100	92,0	-1,4	-10,6	102,9	-3,4	-3,9	98,8	.
	PRODUZIERENDES GEWERBE (OH. BAUHAUPTGEWERBE)	91,79	93,5	-2,1	-8,9	102,6	-3,8	-3,2	98,8	.
1010-30	ELEKTRIZITAETS-U. GASVERSORGUNG	7,98	119,8	+0,8	+5,2	113,9	+2,0	+6,7	103,9	.
	BERGBAU U. VERARBEITENDES GEWERBE	83,81	91,0	-2,5	-10,3	101,5	-4,4	-4,2	98,3	.
21	BERGBAU	2,13	82,7	-16,5	-4,6	86,7	-17,4	+1,9	87,2	.
	VERARBEITENDES GEWERBE	81,68	91,2	+2,0	-10,5	101,9	-4,1	-4,2	98,6	.
	GRUNDSTOFF-U. PRODUKTIONSGUETERGEWERBE	20,07	84,4	-4,2	-16,4	100,9	-2,5	-5,1	98,9	.
22	MINERALOELVERARBEITUNG	3,25	93,4	-7,5	-10,1	103,9	+6,2	-1,8	100,7	.
25	GEW. U. VERARB. V. STEINEN U. ERDEN	1,91	72,1	+4,9	-28,9	101,4	+0,5	-11,2	94,3	.
27	EISENSCHAFFENDE INDUSTRIE	2,09	80,6	-2,2	-19,1	99,6	-4,0	-4,3	100,1	.
2711	HOCHOFEN-, STAHL-U. WARMHALTZWERKE (OH. STAHLROHRE)	1,63	84,7	+1,6	-16,7	101,7	-1,7	-4,3	101,1	.
28	NE-METALLERZEUGUNG, NE-METALLHALBZEUGWERKE	0,81	76,1	-9,4	-26,3	103,2	-0,1	+1,5	97,7	.
2850	NE-METALLHALBZEUGWERKE	0,51	71,3	-8,6	-34,4	108,7	+4,1	+4,2	100,1	.
29	GIESSEREI	0,92	68,3	-11,2	-25,1	91,2	-16,0	-9,3	93,7	.
2910	EISEN-, STAHL-U. TEMPERGIESSEREI	0,66	67,5	-13,1	-24,2	89,0	-17,1	-10,6	92,5	.
3011-15,30	ZIEHEREIEN, KALTWALZWERKE; MECHANIK, ANG	0,46	75,6	-0,9	-25,3	101,2	-3,3	-13,7	101,5	.
40	CHEMISCHE INDUSTRIE	8,65	88,4	-4,3	-12,0	100,5	-4,2	-4,5	99,2	.
4031	H. V. CHEM. GRUNDSTF. (AUCH M. ANSCHL. WEITERVERARB.)	4,69	89,1	-8,0	-7,3	96,1	-7,1	-1,9	95,1	.
4034	H. V. CHEM. ERZEUGNISSEN F. GEWERBE, LANDWIRTSCHAFT	1,08	79,4	-0,1	-18,4	97,3	-6,0	-9,5	101,3	.
4035	H. V. PHARMAZEUTISCHEN ERZEUGNISSEN	1,46	100,0	+4,4	-15,3	118,0	+4,7	-6,9	111,3	.
4036	H. V. SEIFEN, WASCHE- U. KOERPERPFLEGE MITTELN	0,78	70,7	-9,5	-22,1	90,7	-9,6	-8,3	93,1	.
4090	H. V. CHEMIEFASERN	0,22	94,5	-3,8	-7,4	102,1	-3,8	-2,1	96,2	.
53	HOLZBEARBEITUNG	0,33	79,7	-4,6	-22,6	103,0	-6,5	-8,8	101,9	.
55	ZELLSTOFF-, HOLZSCHLIFF-, PAPIER-U. PAPPEERZEUGUNG	0,69	84,7	-3,2	-19,9	105,8	+3,0	-2,7	101,1	.
59	GUMMIVERARBEITUNG	0,96	77,9	-1,4	-22,3	100,2	-7,2	-6,8	97,8	.
	INVESTITIONSGUETER PRODUZIERENDES GEWERBE	42,59	96,2	-1,8	-5,8	102,1	-4,4	-3,2	97,9	.
3021-25	STAHLVERFORMUNG; OBERFLAECHEVEREDLUNG, HAERTUNG	1,19	78,2	+1,4	-24,0	102,9	-2,5	-8,0	103,5	.
31	STAHL-U. LEICHTMETALLBAU, SCHIENENFAHRZEUGBAU	1,78	117,6	+7,2	+5,0	112,0	+7,1	-2,4	101,2	.
3111	H. V. STAHL-U. L. METALLKONSTRUKT. (OH. GRUBENAUSB.)	0,87	113,8	+6,4	+0,6	113,1	+4,5	+2,5	99,7	.
32	MASCHINENBAU	11,75	104,4	-7,7	+14,0	91,6	-10,7	-2,2	90,4	.
3210	H. V. LANDW. MASCHINEN, ACKERSCHLEPPERN	0,57	69,4	-23,7	-16,7	83,3	-18,3	-14,7	94,6	.
3220	H. V. METALLBEARBEITUNGSMASCHINEN U. AE.	1,73	120,6	-10,7	+37,0	88,0	-13,6	+13,5	84,2	.
3230	H. V. TEXTIL-U. NAEHMASCHINEN	0,58	104,6	+6,8	+18,7	88,1	-18,1	-7,5	84,8	.
3240	H. V. MASCHINEN F. D. NAHR.-U. GENUSSMITTELIND. USW	1,41	127,3	-6,1	+33,0	95,7	-4,7	+3,0	90,6	.
3256	H. V. HUETTEN-U. HALZWERKSEINR. USW (OH. BAUMASCH.)	1,23	118,5	-12,5	+18,4	100,1	+0,5	+15,5	91,2	.
3257	H. V. BAU-BAUSTOFF-U. AE. MASCHINEN	0,59	107,1	+8,0	+10,1	97,3	-6,2	-9,2	99,4	.
3260	H. V. ZAHNRAEDERN, GETRIEBEN, LAGERN U. AE.	0,93	62,6	-20,7	-14,1	72,9	-27,5	-9,8	81,3	.
3270	H. V. MASCHINEN F. WEITER. BEST. WIRTSCHAFTSZWEIGE	1,25	121,2	-2,7	+61,8	74,9	-33,0	-20,8	87,4	.
3280	SONST. MASCHINENBAU	3,46	92,5	-6,2	-8,2	100,8	-0,5	-3,7	95,2	.
33	STRASSENFAHRZEUGBAU, REP. V. KRAFTFAHRZEUGEN USW	9,73	90,8	+4,1	-19,3	112,5	+0,4	-1,5	104,4	.
3311	H. V. KRAFTWAGEN U. -MOTOREN	6,79	89,1	+5,2	-22,0	114,3	+1,5	-0,7	104,9	.
3314	H. V. TEILEN F. KRAFTWAGEN U. -MOTOREN	2,00	92,3	+5,2	-13,5	106,7	-5,7	-5,5	102,3	.
34	SCHIFFBAU	0,30	71,6	-24,2	+4,4	68,6	-30,6	-15,5	73,1	.
35	LUFT-U. RAUMFAHRZEUGBAU	0,80	87,8	-4,3	-12,7	100,5	-6,2	-4,6	100,0	.
36	ELEKTROTECHNIK, REP. V. HAUSHALTSGERAETEN	11,52	93,8	+0,2	-8,8	102,8	-3,3	-2,6	97,8	.
3620	H. V. GERAETEN D. ELEKTRIZ. ERZEUGUNG, -VERTLG. U. AE.	4,09	83,4	-3,8	-14,7	97,8	-8,3	-4,9	95,0	.
3650	H. V. ELEKTROHAUSHALTSGERAETEN	0,63	84,5	-0,2	-23,7	110,8	-1,3	-10,8	104,9	.
3660	H. V. ZAEHLERN, FERNMELDE-, MESS-U. REGELGERAETEN USW	5,13	103,1	+4,9	-1,2	104,4	+2,2	+0,3	100,2	.
3670	H. V. RUNDFUNK-, FERNSEH-U. PHONOTECHN. GERAETEN	0,76	66,3	-24,7	-32,3	98,0	-22,0	-6,8	86,8	.
37	FEINMECHANIK, OPTIK, H. V. UHREN	1,29	94,3	-2,3	-7,6	102,1	-5,6	-3,5	98,5	.
38	H. V. EISEN-, BLECH-U. METALLWAREN	3,01	87,0	-1,6	-19,2	107,7	-1,4	-7,6	102,7	.
50	H. V. BUERO MASCHINEN, ADV-GERAETEN U. -EINRICHTUNGEN	1,22	104,4	-8,4	+8,9	96,4	-11,7	-11,4	103,0	.
5060	H. V. BUERO MASCHINEN	0,14	99,9	+13,4	+2,4	97,6	-8,6	-5,8	110,5	.
5080	H. V. ADV-GERAETEN U. -EINRICHTUNGEN	1,08	105,0	-10,5	+9,1	96,2	-12,1	-12,1	102,0	.
	VERBRAUCHSGUETER PRODUZIERENDES GEWERBE	11,21	86,8	-2,1	-16,4	103,8	-4,9	-6,4	99,5	.
39	H. V. MUSIKINSTRUMENTEN, SPIELWAREN, FUELLHALTERN USW	0,50	80,4	-10,1	-15,9	95,6	-12,9	-13,3	87,0	.
51	FEINKERAMIK	0,34	74,2	-8,5	-19,0	91,6	-14,8	-8,8	91,4	.
52	H. U. VERARB. V. GLAS	0,72	90,9	+1,8	-16,9	109,4	+1,9	-5,0	101,8	.
54	HOLZVERARBEITUNG	1,82	94,4	+2,4	-18,2	115,4	+0,5	-3,6	104,9	.
56	PAPIER-U. PAPPEVERARBEITUNG	0,97	82,6	-4,2	-19,6	102,8	-5,3	-6,9	99,5	.
57	DRUCKEREI, VERVIELFAELTIGUNG	1,84	107,8	+1,3	+0,2	107,6	0,0	-3,2	101,0	.
58	H. V. KUNSTSTOFFWAREN	2,43	87,5	+5,7	-20,7	110,3	+1,4	-6,9	106,4	.
61	LEDERERZEUGUNG	0,04	78,5	-14,6	-10,9	85,9	-13,4	-2,3	77,6	.
62	LEDERVERARBEITUNG	0,29	64,3	-20,0	-20,5	80,9	-25,8	-9,4	80,4	.
6251	H. V. SCHUHEN	0,19	60,9	-22,8	-19,4	75,6	-28,7	-10,1	78,2	.
63	TEXTILGEWERBE	1,51	74,2	-12,6	-22,9	96,2	-12,8	-7,9	94,8	.
64	BEKLEIDUNGSGEWERBE	0,95	70,9	-11,3	-15,2	83,6	-19,1	-10,3	91,4	.
	NAHRUNGS-U. GENUSSMITTELGEWERBE	7,81	87,7	+2,3	-12,6	100,3	-5,5	-4,8	100,6	.
68	ERNAEHRUNGSGEWERBE	5,51	90,6	+0,6	-7,1	97,5	-5,6	-5,8	98,4	.
6818-19	H. V. BACKWAREN	0,60	97,6	+2,8	-6,1	103,9	-1,2	-1,6	98,7	.
6828	H. V. SUESSWAREN (OH. DAUERBACKWAREN)	0,43	75,3	-1,7	-25,3	100,8	-11,4	-11,1	97,9	.
6831-36	MILCHVERWERKUNG	0,36	88,0	-6,3	+0,1	87,9	-8,8	-5,2	95,1	.
6847-54	SCHLACHTHAEUER (OH. KOMMUNALE), FLEISCHVERARB.	0,74	96,4	+0,9	-2,3	98,7	-4,5	-4,7	97,1	.
6871-72	BRAUEREI, MAE LZEREI	1,02	90,5	+3,3	+2,4	88,4	-3,2	-9,0	97,1	.
6879	MINERALBRUNNEN, H. V. MINERALWASSER, LIMONADEN	0,34	81,2	+4,5	+2,5	79,2	-9,1	-16,4	100,2	.
69	TABAKVERARBEITUNG	2,30	81,1	+7,3	-24,0	106,7	-5,2	-2,6	105,6	.
72-75	BAUHAUPTGEWERBE	8,21	75,1	+9,0	-29,5	106,5	+2,3	-11,3	98,8	.
	HOCHBAULEISTUNGEN	4,38	74,7	+5,5	-29,1	105,3	+1,4	-10,8	100,5	.
	TIEFBAULEISTUNGEN	3,83	75,6	+13,2	-29,9	107,9	+3,4	-11,9	96,9	.

FUER DAS PRODUZIERENDE GEWERBE
=100

NEHMENSTEILE

MONATLICH

DEUTSCHLAND

1990 DEZ.	VER- AEND. IN % GEGEN DEZ. 1989	1990 4.VJ	1991 3.VJ	1991 4.VJ	VERAENDERUNG IN % 4.VJ 1991 GEGEN			1990 2.HJ	1991 1.HJ	1991 2.HJ	VERAENDERUNG IN % 2.HJ 1991 GEGEN		1990	1991	VERAENDERUNG IN % 1991 GEGEN 1990	SYPRO- NR.
					4.VJ	3.VJ	2.HJ				2.HJ	1.HJ				
					1990	1991	1990				1990	1991				
93,3	.	102,9	96,5	100,7	-2,1	+4,4	100,0	99,1	98,6	-1,4	-0,5	-	98,8	.	PROD.GEW.	
95,5	.	103,6	95,2	100,7	-2,8	+5,8	100,0	99,7	98,0	-2,0	-1,7	-	98,8	.	PG(OH.BAU)	
118,8	..	111,2	88,3	113,5	+2,1	+28,5	100,0	106,9	100,9	+0,9	-5,6	-	103,9	.	1010-30	
93,3	.	102,8	95,9	99,5	-3,2	+3,8	100,0	99,0	97,7	-2,3	-1,3	-	98,3	.	BERGB.U.VG	
99,1	.	103,7	81,3	84,8	-18,2	+4,3	100,0	91,3	83,1	-16,9	-9,0	-	87,2	.	21	
93,1	.	102,8	96,3	99,8	-2,9	+3,6	100,0	99,2	98,1	-1,9	-1,1	-	98,6	.	VERARB.GEW	
88,1	.	99,3	98,7	97,2	-2,1	-1,5	100,0	99,8	98,0	-2,0	-1,8	-	98,9	.	G.U.P.	
101,0	.	97,8	102,3	101,0	+3,3	-1,3	100,0	99,8	101,7	+1,7	+1,9	-	100,7	.	22	
68,7	.	93,7	106,0	95,9	+2,3	-9,5	100,0	87,6	101,0	+1,0	+15,3	-	94,3	.	25	
82,4	.	98,2	97,7	94,8	-3,5	-3,0	100,0	104,0	95,2	-3,8	-7,5	-	100,1	.	27	
83,4	.	98,1	98,3	97,6	-0,5	-0,7	100,0	104,3	98,0	-2,0	-6,0	-	101,1	.	2711	
84,0	.	98,1	97,4	93,7	-4,5	-3,8	100,0	99,9	95,6	-4,4	-4,3	-	97,7	.	28	
78,0	.	98,5	98,9	94,8	-3,8	-4,1	100,0	103,3	96,8	-3,2	-6,3	-	100,1	.	2850	
76,9	.	101,5	85,1	86,7	-14,6	+1,9	100,0	101,5	85,9	-14,1	-15,4	-	93,7	.	29	
77,7	.	101,2	83,6	85,4	-15,6	+2,2	100,0	99,7	84,5	-15,5	-15,2	-	92,1	.	2910	
76,3	.	98,2	102,1	98,0	-0,2	-4,0	100,0	103,0	100,1	+0,1	-2,8	-	101,5	.	3011-15,30	
92,4	.	101,2	97,7	98,0	-3,2	+0,3	100,0	100,5	97,9	-2,1	-2,6	-	99,2	.	40	
96,9	.	101,1	93,3	94,4	-6,6	+1,2	100,0	96,3	93,8	-6,2	-2,6	-	95,1	.	4031	
79,5	.	97,7	100,6	94,7	-3,1	-5,9	100,0	104,9	97,7	-2,3	-6,9	-	101,3	.	4034	
95,8	.	105,0	109,8	114,9	+9,4	+4,6	100,0	110,2	112,3	+12,3	+1,9	-	111,3	.	4035	
78,1	.	97,7	94,9	86,8	-11,2	-8,5	100,0	95,4	90,9	-9,1	-4,7	-	93,1	.	4036	
98,2	.	106,4	85,8	100,3	-5,7	+16,3	100,0	99,4	93,1	-6,9	-6,3	-	96,2	.	4090	
83,5	.	103,0	100,3	98,5	-4,4	-1,8	100,0	104,4	99,4	-0,6	-4,8	-	101,9	.	53	
87,5	.	98,8	103,7	99,7	+0,9	-3,9	100,0	100,5	101,7	+1,7	+1,2	-	101,1	.	55	
79,0	.	100,1	91,6	95,2	-4,9	+3,8	100,0	102,2	93,4	-6,6	-8,6	-	97,8	.	59	
98,0	.	104,6	93,5	101,3	-3,2	+8,3	100,0	98,5	97,4	-2,6	-1,1	-	97,9	.	INVEST.	
77,1	.	98,5	101,6	97,7	-0,8	-3,8	100,0	107,4	99,7	-0,3	-7,2	-	103,5	.	3021-25	
109,7	.	105,7	106,1	114,8	+8,6	+8,2	100,0	92,1	110,4	+10,4	+19,9	-	101,2	.	31	
107,0	.	105,8	103,3	112,4	+6,2	+8,8	100,0	91,5	107,8	+7,8	+17,8	-	99,7	.	3111	
113,1	.	105,6	86,8	96,6	-8,5	+11,3	100,0	89,0	91,7	-8,3	+3,0	-	90,4	.	32	
90,9	.	104,2	89,2	83,5	-19,9	-6,4	100,0	102,8	86,4	-13,6	-16,0	-	94,6	.	3210	
135,0	.	109,2	82,4	95,4	-12,6	+15,8	100,0	79,4	88,9	-11,1	+12,0	-	84,2	.	3220	
97,9	.	107,7	80,5	96,0	-10,9	+19,3	100,0	81,3	88,2	-11,8	+8,5	-	84,8	.	3230	
135,6	.	110,4	86,8	105,2	-4,7	+21,2	100,0	85,2	96,0	-4,0	+12,7	-	90,6	.	3240	
135,5	.	109,2	85,0	101,8	-6,8	+18,4	100,0	88,6	93,9	-6,1	+6,0	-	91,2	.	3256	
99,2	.	102,1	92,9	103,9	+1,8	+11,8	100,0	100,5	98,4	-1,6	-2,1	-	99,4	.	3257	
78,9	.	95,9	79,1	72,1	-24,8	-8,8	100,0	87,1	75,6	-24,4	-13,2	-	81,3	.	3260	
124,6	.	113,3	75,7	96,9	-14,5	+28,0	100,0	88,5	86,3	-13,7	-2,5	-	87,4	.	3270	
98,6	.	100,9	94,7	99,3	-1,6	+4,9	100,0	93,4	97,0	-3,0	+3,9	-	95,2	.	3280	
87,2	.	106,4	92,4	105,8	-0,6	+14,5	100,0	109,7	99,1	-0,9	-9,7	-	104,4	.	33	
84,7	.	107,0	89,7	106,2	-0,7	+18,4	100,0	111,8	97,9	-2,1	-12,4	-	104,9	.	3311	
87,7	.	104,8	97,2	104,0	-0,8	+7,0	100,0	104,0	100,6	+0,6	-3,3	-	102,3	.	3314	
94,5	.	98,3	65,8	73,8	-24,9	+12,2	100,0	76,4	69,8	-30,2	-8,6	-	73,1	.	34	
91,7	.	102,8	97,4	98,0	-4,7	+0,6	100,0	102,4	97,7	-2,3	-4,6	-	100,0	.	35	
93,6	.	103,2	95,6	100,7	-2,4	+5,3	100,0	97,4	98,2	-1,8	+0,8	-	97,8	.	36	
86,7	.	101,0	93,7	94,7	-6,2	+1,1	100,0	95,9	94,2	-1,8	-1,8	-	95,0	.	3620	
84,7	.	105,9	91,5	106,5	+0,6	+16,4	100,0	110,8	99,0	-1,0	-10,6	-	104,9	.	3650	
98,3	.	102,2	100,4	103,9	+1,7	+3,5	100,0	98,2	102,1	+2,1	+4,0	-	100,2	.	3660	
88,1	.	113,4	75,5	89,8	-20,8	+18,9	100,0	90,9	82,7	-17,3	-9,0	-	86,8	.	3670	
96,5	.	104,4	94,5	100,7	-3,5	+6,6	100,0	99,4	97,6	-2,4	-1,8	-	98,5	.	37	
88,4	.	103,2	100,0	103,7	+0,5	+3,7	100,0	103,5	101,9	+1,9	-1,5	-	102,7	.	38	
114,0	.	106,3	107,0	103,2	-2,9	-3,6	100,0	100,9	105,1	+5,1	+4,2	-	103,0	.	50	
88,1	.	101,3	117,0	100,4	-0,9	-14,2	100,0	112,4	108,7	+8,7	-3,3	-	110,5	.	5060	
117,3	.	106,9	105,8	103,6	-3,1	-2,1	100,0	99,4	104,7	+4,7	+5,3	-	102,0	.	5080	
88,7	.	103,7	97,2	100,5	-3,1	+3,4	100,0	100,3	98,8	-1,2	-1,5	-	99,5	.	VERBRAUCH.	
89,4	.	106,4	91,0	95,4	-9,5	+4,8	100,0	80,9	93,2	-6,8	+15,2	-	87,0	.	39	
81,1	.	99,7	90,3	88,7	-11,0	-1,8	100,0	93,3	89,5	-10,5	-4,1	-	91,4	.	51	
89,3	.	102,0	100,4	105,1	+3,0	+4,7	100,0	100,8	102,8	+2,8	+2,0	-	101,8	.	52	
92,2	.	108,5	98,1	109,8	+1,2	+11,9	100,0	105,9	104,0	+4,0	-1,8	-	104,9	.	54	
86,2	.	102,5	99,8	98,6	-3,8	-1,2	100,0	99,8	99,2	-0,8	-0,6	-	99,5	.	56	
106,4	.	106,9	99,5	108,8	+1,8	+9,3	100,0	97,9	104,2	+4,2	+6,4	-	101,0	.	57	
82,8	.	102,0	104,7	105,4	+3,3	+0,7	100,0	107,7	105,1	+5,1	-2,4	-	106,4	.	58	
89,6	.	108,5	70,2	83,4	-23,1	+18,8	100,0	78,3	76,8	-23,2	-1,9	-	77,6	.	61	
80,4	.	102,2	78,7	78,2	-23,5	-0,6	100,0	82,3	78,4	-21,6	-4,7	-	80,4	.	62	
78,9	.	101,1	78,5	73,5	-27,3	-6,4	100,0	80,3	75,0	-24,0	-5,4	-	78,2	.	6251	
84,9	.	104,2	87,3	91,6	-12,1	+4,9	100,0	100,1	89,5	-10,5	-10,6	-	94,8	.	63	
79,9	.	96,3	95,1	82,6	-14,2	-13,1	100,0	94,0	88,9	-11,1	-5,4	-	91,4	.	64	
85,7	.	100,3	104,1	97,8	-2,5	-6,1	100,0	100,2	101,0	+1,0	+0,8	-	100,6	.	N.U.G.	
90,1	.	100,2	100,8	97,2	-3,0	-3,6	100,0	97,7	99,0	-1,0	+1,3	-	98,4	.	68	
94,9	.	102,1	99,1	102,4	+0,3	+3,3	100,0	96,6	100,8	+0,8	+4,3	-	98,7	.	6818-19	
76,6	.	103,4	102,0	96,5	-6,7	-5,4	100,0	96,6	99,2	-0,8	+2,7	-	97,9	.	6828	
93,9	.	97,4	93,6	89,5	-8,1	-4,4	100,0	98,5	91,6	-8,4	-7,0	-	95,1	.	6831-36	
95,5	.	102,3	96,5	99,6	-2,6	+3,2	100,0	96,2	98,0	-2,0	+1,9	-	97,1	.	6847-54	
87,6	.	93,2	109,5	92,0	-1,3	-16,0	100,0	93,5	100,8	+0,8	+7,8	-	97,1	.	6871-72	
77,7	.	87,2	120,6	85,0	-2,5	-29,5	100,0	97,6	102,8	+2,8	+5,3	-	100,2	.	6879	
75,6	.	100,6	111,6	99,1	-1,5	-11,2	100,0	105,8	105,4	+5,4	-0,4	-	105,6	.	69	
68,9	.	96,1	110,6	100,6	+4,7	-9,0	100,0	92,1	105,6	+5,6	+14,7	-	98,8	.	BAUHAUPTG.	
70,8	.	96,3	109,8	99,3	+3,1	-9,6	100,0	96,5	104,6	+4,6	+8,4	-	100,5	.	HOCHBAU	
66,8	.	95,9	111,4	102,0	+6,4	-8,4	100,0	87,1	106,7	+6,7	+22,5	-	96,9	.	TIEFBAU	

STBA, FAUCHSERIE 4, REIHE 2.1

SYPRO- NR.	WIRTSCHAFTSZWEIG	GEWICH- TUNG	1991	1991	1991	1991	1991	1991	1991
				1. HJ	2. HJ	1. VJ	2. VJ	3. VJ	4. VJ
	PRODUZIERENDES GEWERBE INSGESAMT PRODUZIERENDES GEWERBE (OH. BAUHAUPTGEWERBE)	100 91,79	98,8 98,8	99,1 99,7	98,6 98,0	97,4 99,3	100,7 100,1	96,5 95,2	100,7 100,7
1010-30	ELEKTRIZITAETS-U. GASVERSORGUNG	7,98	103,9	106,9	100,9	116,3	97,5	88,3	113,5
	BERGBAU U. VERARBEITENDES GEWERBE	83,81	98,3	99,0	97,7	97,7	100,3	95,9	99,5
21	BERGBAU	2,13	87,2	91,3	83,1	99,3	83,2	81,3	84,8
	VERARBEITENDES GEWERBE	81,68	98,6	99,2	98,1	97,6	100,8	96,3	99,8
	GRUNDSTOFF-U. PRODUKTIONSGUETERGEWERBE	20,07	98,9	99,8	98,0	98,2	101,3	98,7	97,2
22	MINERALDELVERARBEITUNG	3,25	100,7	99,8	101,7	96,8	102,9	102,3	101,0
25	GEW. U. VERARB. V. STEINEN U. ERDEN	1,91	94,3	87,6	101,0	71,1	104,0	106,0	95,9
27	EISENSCHAFFENDE INDUSTRIE	2,09	100,1	104,0	96,2	104,6	103,4	97,7	94,8
2711	HOCHOFEN-, STAHL-U. WARMWALZWERKE (OH. STAHLROHRE)	1,63	101,1	104,3	98,0	104,1	104,6	98,3	97,6
28	NE-METALLERZEUGUNG, NE-METALLHALBZEUGWERKE	0,81	97,7	99,9	95,6	99,9	99,9	97,4	93,7
2850	NE-METALLHALBZEUGWERKE	0,51	100,1	103,3	96,8	104,2	102,5	98,9	94,8
29	GIESSEREI	0,92	93,7	101,5	85,9	103,4	99,6	85,1	86,7
2910	EISEN-, STAHL-U. TEMPERGIESSEREI	0,66	92,1	99,7	84,5	101,2	98,3	83,6	85,4
3011-15,30	ZIEHEREIEN, KALTALZWERKE; MECHANIK, ANG	0,46	101,5	103,0	100,1	100,9	105,1	102,1	98,0
40	CHEMISCHE INDUSTRIE	8,65	99,2	100,5	97,9	101,5	99,5	97,7	98,0
4031	H. V. CHEM. GRUNDSTF. (AUCH M. ANSCHL. WEITERVERARB.)	4,63	95,1	96,3	93,8	98,0	94,6	93,3	94,4
4034	H. V. CHEM. ERZEUGNISSEN F. GEWERBE, LANDWIRTSCHAFT	1,08	101,3	104,9	97,7	105,5	104,2	100,6	94,7
4035	H. V. PHARMAZEUТИСHEN ERZEUGNISSEN	1,46	111,3	110,2	112,3	109,3	111,2	109,8	114,9
4036	H. V. SEIFEN, WASCHE- U. KOERPERPFLEGE MITTELN	0,78	93,1	95,4	90,9	97,0	93,8	94,9	86,8
4090	H. V. CHEMIEFASERN	0,22	96,2	99,4	93,1	99,9	99,0	85,8	100,3
53	HOLZBEARBEITUNG	0,33	101,9	104,4	99,4	99,4	109,4	100,3	98,5
55	ZELLSTOFF-, HOLZSCHLIFF-, PAPIER-U. PAPPEERZEUGUNG	0,69	101,1	100,5	101,7	93,7	101,3	103,7	93,7
59	GUMMIVERARBEITUNG	0,96	97,8	102,2	93,4	103,2	101,3	91,6	95,2
	INVESTITIONSGUETER PRODUZIERENDES GEWERBE	42,59	97,9	98,5	97,4	96,3	100,6	93,5	101,3
3021-25	STAHLVERFORMUNG; OBERFLAECHE NVEREDLUNG, HAERTUNG	1,19	103,5	107,4	99,7	108,5	106,3	101,6	97,7
31	STAHL-U. LEICHTMETALLBAU, SCHIENENFAHRZEUGBAU	1,78	101,2	92,1	110,4	83,4	100,7	106,1	114,8
3111	H. V. STAHL-U. L. METALLKONSTRUKT. (OH. GRUBENAUSB.)	0,87	99,7	91,5	107,8	83,8	99,3	103,3	112,4
32	MASCHINENBAU	11,75	90,4	89,0	91,7	85,2	92,8	86,8	96,6
3210	H. V. LANDW. MASCHINEN, ACKERSCHLEPPERN	0,57	94,6	102,8	86,4	98,5	107,1	89,2	83,5
3220	H. V. METALLBEARBEITUNGSMASCHINEN U. AE.	1,73	84,2	79,4	88,9	72,5	86,3	82,4	95,4
3230	H. V. TEXTIL-U. NAEMHMASCHINEN	0,58	84,8	81,3	88,2	79,4	83,3	80,5	86,0
3240	H. V. MASCHINEN F. D. NAHR. - U. GENUSSMITTELIND. USW	1,41	90,6	85,2	96,0	78,5	91,9	86,8	105,2
3256	H. V. HUETTEN-U. WALZWERKSEINR. USW (OH. BAUMASCH.)	1,23	91,2	88,6	93,9	82,0	95,2	86,0	101,8
3257	H. V. BAU- U. BAUSTOFF-U. AE. MASCHINEN	0,59	99,4	100,5	98,4	93,2	107,8	92,9	103,9
3260	H. V. ZAHNRADERN, GETRIEBEN, LAGERN U. AE.	0,93	81,3	87,1	75,6	89,7	84,5	79,1	72,1
3270	H. V. MASCHINEN F. WEITERE BEST. WIRTSCHAFTSZWEIGE	1,25	87,4	88,5	86,3	85,1	91,9	75,7	96,9
3280	SONST. MASCHINENBAU	3,46	95,2	93,4	97,0	91,8	94,9	94,7	99,3
33	STRASSENFAHRZEUGBAU, REP. V. KRAFTFAHRZEUGEN USW	9,73	104,4	109,7	99,1	108,9	110,4	92,4	105,8
3311	H. V. KRAFTWAGEN U. -MOTOREN	6,79	104,9	111,8	97,9	111,8	111,9	89,7	106,2
3314	H. V. TEILEN F. KRAFTWAGEN U. -MOTOREN	2,00	102,3	104,0	100,6	103,0	105,0	97,2	104,0
34	SCHIFFBAU	0,30	73,1	76,4	69,8	79,1	73,7	65,8	73,8
35	LEKT-U. RAUMFAHRZEUGBAU	0,80	100,0	102,4	97,7	103,1	101,6	97,4	98,0
36	ELEKTROTECHNIK, REP. V. HAUSHALTSGERAETEN	11,52	97,8	97,4	98,2	96,1	98,6	95,6	100,7
3620	H. V. GERAETEN D. ELEKTRIZ. ERZEUGUNG, -VERTLG. U. AE.	4,09	95,0	95,9	94,2	95,7	96,0	93,7	94,7
3650	H. V. ELEKTROHAUSHALTSGERAETEN	0,63	104,9	110,8	99,0	112,8	108,7	91,5	106,5
3660	H. V. ZAEHLERN, FERNMELEDE-, MESS-U. REGELGERAETEN USW	5,13	100,2	98,2	102,1	94,7	101,7	100,4	103,9
3670	H. V. RUNDFUNK-, FERNSEH-U. PHONOTECHN. GERAETEN	0,76	86,8	90,9	82,7	96,2	85,5	75,5	89,8
37	FEINMECHANIK, OPTIK, H. V. UHREN	1,29	98,5	99,4	97,6	98,3	100,4	94,5	100,7
38	H. V. EISEN-, BLECH-U. METALLWAREN	3,01	102,7	103,5	101,9	103,0	104,0	100,0	103,7
50	H. V. BUEROMASCHINEN, ADV-GERAETEN U. -EINRICHTUNGEN	1,22	103,0	100,9	105,1	94,2	107,6	107,0	103,2
5060	H. V. BUEROMASCHINEN	0,14	110,5	112,4	108,7	104,9	119,8	117,0	100,4
5080	H. V. ADV-GERAETEN U. -EINRICHTUNGEN	1,08	102,0	99,4	104,7	92,8	106,1	105,8	103,6
	VERBRAUCHSGUETER PRODUZIERENDES GEWERBE	11,21	99,5	100,3	98,8	100,7	99,8	97,2	100,5
39	H. V. MUSIKINSTRUMENTEN, SPIELWAREN, FUELLHALTERN USW	0,50	87,0	80,9	93,2	77,6	84,1	91,0	95,4
51	FEINKERAMIK	0,34	91,4	93,3	89,5	92,4	94,2	90,3	88,7
52	H. U. VERARB. V. GLAS	0,72	101,8	100,8	102,8	98,8	102,9	100,4	105,1
54	HOLZVERARBEITUNG	1,82	104,9	105,9	104,0	104,3	107,5	98,1	109,8
56	PAPIER-U. PAPPEVERARBEITUNG	0,97	99,5	99,8	99,2	101,3	98,3	99,8	98,6
57	DRUCKEREI, VERVIELFAELTIGUNG	1,64	101,0	97,9	104,2	97,7	98,1	99,5	108,8
58	H. V. KUNSTSTOFFWAREN	2,43	106,4	107,7	105,1	105,6	109,7	104,7	105,4
61	LEDERERZEUGUNG	0,04	77,6	78,3	76,8	77,7	78,9	70,2	83,4
62	LEDERVERARBEITUNG	0,29	80,4	82,3	78,4	87,9	76,8	78,7	78,2
6251	H. V. SCHUHEN	0,19	78,2	80,3	76,0	88,0	72,6	78,5	73,5
63	TEXTILGEWERBE	1,51	94,8	100,1	89,5	102,3	97,9	87,3	91,6
64	BEKLEIDUNGSGEWERBE	0,95	91,4	94,0	88,9	104,8	83,3	95,1	82,6
	NAHRUNGS-U. GENUSSMITTELGEWERBE	7,81	100,6	100,2	101,0	98,8	101,5	104,1	97,8
68	ERNAEHRUNGSGEWERBE	5,51	98,4	97,7	99,0	96,4	99,0	100,8	97,2
6818-19	H. V. BACKWAREN	0,60	98,7	96,6	100,8	95,6	97,5	99,1	102,4
6828	H. V. SUESSWAREN (OH. DAUERBACKWAREN)	0,43	97,9	96,6	99,2	100,5	92,7	102,0	96,5
6831-36	MILCHVERWERTUNG	0,36	95,1	98,5	91,6	94,1	102,9	93,6	89,5
6847-54	SCHLACHTHAEUSER (OH. KOMMUNALE), FLEISCHVERARB.	0,74	97,1	96,2	98,0	95,3	97,2	96,5	99,6
6871-72	BRAUEREI, MAE LZEREI	1,02	97,1	93,5	100,8	86,0	100,9	109,5	92,0
6879	MINERALBRUNNEN, H. V. MINERALWASSER, LIMONADEN	0,34	100,2	97,6	102,8	93,5	101,6	120,6	85,0
69	TABAKVERARBEITUNG	2,30	105,6	105,8	105,4	104,2	107,3	111,6	99,1
72-75	BAUHAUPTGEWERBE	8,21	98,8	92,1	105,6	77,0	107,2	110,6	100,6
	HOCHBAULEISTUNGEN	4,38	100,5	96,5	104,6	84,5	108,5	109,8	99,3
	TIEFBAULEISTUNGEN	3,83	96,9	87,1	106,7	68,5	105,7	111,4	102,0

FUER DAS PRODUZIERENDE GEWERBE
=100

ERNEHMENSTEILE

MONATLICH

DEUTSCHLAND

1991	1991	1991	1991	1991	1991	1991	1991	1991	1991	1991	1991	1991	SYPRO- NR.
JAN.	FEB.	MAERZ	APRIL	MAI	JUNI	JULI	AUG.	SEPT.	OKT.	NOV.	DEZ.		
98,0	93,4	100,9	103,2	96,0	102,8	98,2	89,5	101,7	107,1	102,9	92,0	PROD.GEW.	
99,6	96,9	101,3	102,5	95,3	102,4	96,8	88,3	100,5	106,0	102,6	93,5	PG(OH.BAU)	
123,1	115,5	110,3	102,3	98,6	91,7	87,7	84,7	92,5	106,7	113,9	119,8	1010-30	
97,4	95,1	100,5	102,5	95,0	103,4	97,7	88,6	101,3	105,9	101,5	91,0	BERGB.U.VG	
105,3	97,5	95,0	87,8	82,0	79,9	84,0	81,3	78,5	85,1	86,7	82,7	21	
97,2	95,1	100,6	102,9	95,4	104,0	98,1	88,8	101,9	106,4	101,9	91,2	VERARB.GEW	
100,3	93,2	101,0	102,9	98,5	102,6	101,4	94,3	100,4	106,3	100,9	84,4	G.U.P.	
101,8	91,5	97,0	97,2	105,9	105,6	103,2	102,2	101,4	105,8	103,9	93,4	22	
68,4	56,0	88,9	104,2	101,3	106,5	109,0	99,7	109,3	114,2	101,4	72,1	25	
103,4	102,1	108,3	105,9	98,4	105,9	100,5	90,9	101,6	104,1	99,6	80,6	27	
102,2	101,1	108,9	105,2	100,7	107,8	100,3	92,2	102,5	106,3	101,7	84,7	2711	
100,3	98,3	101,1	103,8	96,4	99,6	100,8	93,7	97,8	101,7	103,2	76,1	28	
106,2	102,1	104,2	106,7	97,0	103,8	103,5	92,0	101,2	104,3	108,7	71,3	2850	
107,2	101,9	101,2	106,1	91,5	101,3	83,1	73,7	98,6	100,5	91,2	68,9	29	
104,6	99,6	99,4	104,9	89,5	100,4	80,3	71,9	98,6	99,6	89,0	67,5	2910	
100,5	99,2	102,9	109,7	99,8	105,8	103,3	94,7	108,2	117,3	101,2	75,6	3011-15,30	
104,8	96,9	102,8	102,7	96,4	99,3	102,4	93,7	96,9	105,2	100,5	88,4	40	
102,0	94,0	97,9	95,6	84,0	94,3	97,6	90,2	92,0	98,0	96,1	89,1	4031	
105,7	99,1	111,7	113,3	97,9	101,5	104,1	95,0	102,6	107,5	97,3	79,4	4034	
112,1	104,8	110,9	115,6	105,9	112,0	115,9	104,7	108,7	126,7	118,0	100,0	4035	
102,2	89,0	99,8	100,3	84,0	97,0	100,0	92,6	92,2	98,3	90,7	70,7	4036	
103,7	96,8	99,2	104,3	99,5	93,1	91,3	76,8	89,3	104,3	102,1	94,5	4090	
98,4	95,3	104,5	111,9	104,1	112,1	100,5	91,0	109,5	112,9	103,0	79,7	53	
102,5	95,3	101,4	99,7	96,9	107,2	105,7	99,7	105,7	108,7	105,8	84,7	55	
104,0	102,0	103,6	106,7	93,8	103,3	87,7	86,3	100,9	107,5	100,2	77,9	59	
93,9	94,8	100,3	102,7	93,6	105,4	95,0	83,9	101,5	105,5	102,1	96,2	INVEST.	
110,4	106,2	108,9	111,5	99,7	107,6	104,1	94,8	106,0	111,9	102,9	78,2	3021-25	
81,3	80,7	88,2	96,1	98,5	107,5	109,3	97,7	111,2	114,7	112,0	117,6	31	
79,3	81,3	90,7	97,4	97,7	102,8	108,4	94,1	107,3	110,3	113,1	113,8	3111	
80,9	83,7	91,7	91,8	84,5	102,2	90,0	77,2	93,1	93,7	91,6	104,4	32	
32,8	97,6	105,1	108,7	99,8	112,7	106,2	61,7	99,8	97,7	83,3	69,4	3210	
63,1	76,0	78,5	84,6	77,9	96,4	81,5	74,3	91,5	77,5	88,0	120,6	3220	
81,4	74,4	82,3	78,0	74,4	97,4	78,3	70,7	92,4	95,2	88,1	104,6	3230	
70,5	75,9	89,0	88,9	83,0	103,8	95,5	75,1	89,9	92,5	95,7	127,3	3240	
74,9	81,8	89,2	91,4	84,3	109,9	89,9	82,1	86,1	86,7	100,1	118,5	3256	
83,1	93,6	102,8	110,3	101,8	111,3	92,1	80,4	106,2	107,2	97,3	107,1	3257	
91,5	88,6	89,0	89,3	78,7	85,4	84,7	71,3	81,3	80,8	72,9	62,6	3260	
88,0	76,5	90,7	90,4	82,9	102,5	75,9	62,3	89,0	94,6	74,9	121,2	3270	
86,3	90,3	98,9	94,2	86,8	103,6	97,5	87,7	99,0	104,7	100,8	92,5	3280	
110,4	106,6	109,7	116,2	102,3	112,7	92,5	80,2	104,5	114,2	112,5	90,8	33	
115,3	108,6	111,5	119,0	103,1	113,5	86,9	77,3	104,9	115,1	114,3	89,1	3311	
101,8	103,1	104,1	107,6	98,5	108,8	104,4	84,6	102,6	112,9	106,7	92,3	3314	
81,4	81,5	74,4	77,9	69,5	73,8	63,3	64,9	69,2	81,2	68,6	71,6	34	
106,6	101,2	101,6	107,3	97,4	100,2	99,6	92,9	99,7	105,5	100,6	87,8	35	
32,6	94,8	101,0	101,0	91,8	103,1	96,3	87,1	103,4	105,5	102,8	93,8	36	
32,2	95,5	99,5	99,1	91,7	97,1	97,1	86,6	97,5	102,8	97,8	83,4	3620	
116,8	110,8	110,8	115,5	97,1	113,6	82,5	69,4	122,5	124,2	110,8	84,5	3650	
88,8	92,4	102,8	102,8	93,8	108,6	102,0	93,4	105,7	104,1	104,4	103,1	3660	
97,3	96,9	94,4	90,0	76,5	90,1	63,8	60,8	101,8	105,2	98,0	66,3	3670	
95,4	97,4	102,2	102,3	94,2	104,7	95,9	86,2	101,4	105,8	102,1	94,3	37	
101,4	100,9	106,7	107,1	98,0	106,9	101,5	91,2	107,4	116,5	107,7	87,0	38	
83,8	98,3	100,4	112,0	108,3	102,6	107,4	95,2	118,5	108,8	96,4	104,4	50	
99,1	100,4	115,2	124,0	115,0	120,5	105,7	110,1	135,2	103,6	97,6	99,9	5060	
81,8	98,0	98,5	110,5	107,4	100,3	107,6	93,3	116,4	109,5	96,2	105,0	5080	
100,8	98,5	102,7	103,9	93,2	102,4	98,4	87,9	105,2	110,9	103,8	86,8	VERBRAUCH.	
78,8	74,7	79,3	83,9	79,6	88,9	84,9	86,5	101,5	110,3	95,6	80,4	39	
92,9	89,5	94,8	98,4	91,3	93,0	88,7	88,7	93,4	100,4	91,6	74,2	51	
100,5	95,1	100,7	103,2	100,2	105,2	101,3	91,5	108,3	115,1	109,4	90,9	52	
100,2	103,1	103,6	112,1	99,8	110,6	99,8	79,8	114,8	119,7	115,4	94,4	54	
106,6	98,8	98,6	101,8	89,9	103,1	103,4	93,7	102,4	110,4	102,8	82,6	56	
97,2	94,1	101,9	101,1	94,0	99,1	99,5	96,5	102,6	111,1	107,6	107,8	57	
105,5	103,5	107,8	113,8	104,5	110,9	107,4	97,3	109,5	118,5	110,3	87,5	58	
81,2	75,9	76,0	82,8	73,1	80,7	77,5	57,2	75,9	87,9	85,9	76,5	61	
89,8	86,5	87,4	82,8	69,9	77,6	68,3	79,0	88,7	89,3	80,9	64,3	62	
92,2	85,7	86,2	79,2	66,4	72,1	62,7	83,6	89,2	84,1	75,6	60,9	6251	
104,4	101,3	101,1	103,3	89,9	100,6	88,8	72,0	101,0	104,5	96,2	74,2	63	
103,7	103,2	107,4	90,9	69,7	89,3	99,7	86,0	99,7	93,2	83,6	70,9	64	
101,7	96,5	98,2	102,3	100,1	102,1	106,1	103,4	102,8	105,4	100,3	87,7	N.U.G.	
102,4	91,1	95,8	100,4	98,8	97,7	102,7	99,6	100,2	103,5	97,5	90,6	68	
97,2	92,0	97,7	98,7	98,2	95,5	95,3	99,8	102,3	105,6	103,9	97,6	6818-19	
105,3	104,8	91,5	85,3	85,2	97,7	93,3	102,2	110,4	113,4	100,8	75,3	6828	
96,7	89,5	96,1	100,0	105,6	103,2	101,3	92,2	87,4	92,7	87,9	88,0	6831-36	
101,7	91,1	93,1	96,8	101,1	93,6	98,0	96,6	94,9	103,6	98,7	96,4	6847-54	
91,1	76,2	90,7	101,1	103,6	98,0	118,5	111,1	99,0	97,1	88,4	90,5	6871-72	
101,7	81,9	97,0	103,8	98,3	102,8	136,0	121,4	104,4	94,7	79,2	81,2	6879	
100,1	108,7	103,9	106,6	103,2	112,0	114,1	112,1	108,7	109,6	106,7	81,1	69	
79,9	54,8	96,4	111,3	102,9	107,4	114,0	102,5	115,2	120,1	106,5	75,1	BAUHAUPTG.	
88,5	63,9	101,0	112,7	104,3	108,6	114,4	101,5	113,6	118,0	105,3	74,7	HOCHBAU	
70,0	44,3	91,1	109,7	101,3	106,1	113,5	103,7	117,0	122,5	107,9	75,6	TIEFBAU	

STBA, FACHSERIE 4, REIHE 2.1

6.2 INDEX DER NETTOPRODUKTION
2. HALBJAHR 1990

FACHLICHE UNT

KALENDER

ANGABEN FUER

VERAENDERUNG GEGENUEBER

SYPRO- NR.	WIRTSCHAFTSZWEIG	GEWICH- TUNG	1991		1991		1991		1991	
			1991	1991	1.HJ	2.HJ	1.VJ	2.VJ	3.VJ	4.VJ
	PRODUZIERENDES GEWERBE INSGESAMT	100
	PRODUZIERENDES GEWERBE (OH. BAUHAUPTGEWERBE)	91,79	.	.	-1,4	.	.	-0,5	-2,1	-2,8
1010-30	ELEKTRIZITAETS-U. GASVERSORGUNG	7,98
	BERGBAU U. VERARBEITENDES GEWERBE	83,81	.	.	-2,3	.	.	-1,2	-3,2	.
21	BERGBAU	2,13
	VERARBEITENDES GEWERBE	81,68	.	.	-1,9	.	.	-0,9	-2,9	.
	GRUNDSTOFF-U. PRODUKTIONSGUETERGEWERBE	20,07	.	.	-2,0	.	.	-2,0	-2,1	.
22	MINERALOELVERARBEITUNG	3,25
25	GEW. U. VERARB. V. STEINEN U. ERDEN	1,91
27	EISENSCHAFFENDE INDUSTRIE	2,09
2711	HOCHOFEN-, STAHL-U. WARMWALZWERKE (OH. STAHLROHRE)	1,63	.	.	-2,0	.	.	-3,5	-0,5	.
28	NE-METALLERZEUGUNG, NE-METALLHALBZEUGWERKE	0,81	.	.	-4,4	.	.	-4,5	-4,5	.
2850	NE-METALLHALBZEUGWERKE	0,51	.	.	-3,2	.	.	-2,7	-3,8	.
29	GIESSEREI	0,92	.	.	-14,1	.	.	-13,6	-14,6	.
2910	EISEN-, STAHL-U. TEMPERGIESSEREI	0,66	.	.	-15,5	.	.	-15,4	-15,6	.
3011-15,30	ZIEHEREIEN, KALTWALZWERKE, MECHANIK, ANG	0,46
40	CHEMISCHE INDUSTRIE	8,65	.	.	-2,1	.	.	-1,1	-3,2	.
4031	H. V. CHEM. GRUNDSTF. (AUCH M. ANSCHL. WEITERVERARB.)	4,69	.	.	-6,2	.	.	-5,7	-6,6	.
4034	H. V. CHEM. ERZEUGNISSEN F. GEWERBE, LANDWIRTSCHAFT	1,08	.	.	-2,3	.	.	-1,7	-3,1	.
4035	H. V. PHARMAZEUTISCHEN ERZEUGNISSEN	1,46
4036	H. V. SEIFEN, WASCHE-U. KOERPERPFLEGEMITTELN	0,78
4090	H. V. CHEMIEFASERN	0,22	.	.	-6,9	.	.	-8,4	-5,7	.
53	HOLZBEARBEITUNG	0,33	.	.	-0,6	.	.	-3,4	-4,4	.
55	ZELLSTOFF-, HOLZSCHLIFF-, PAPIER-U. PAPPEERZEUGUNG	0,69
59	GUMMIVERARBEITUNG	0,96	.	.	-6,6	.	.	-8,3	-4,9	.
	INVESTITIONSGUETER PRODUZIERENDES GEWERBE	42,59	.	.	-2,6	.	.	-2,0	-3,2	.
3021-25	STAHLVERFORMUNG; OBERFLAECHEVEREDLUNG, HAERTUNG	1,19	.	.	-0,3	.	.	+0,1	-0,8	.
31	STAHL-U. LEICHTMETALLBAU, SCHIENENFAHRZEUGBAU	1,78
3111	H. V. STAHL-U. L. METALLKONSTRUKT. (OH. GRUBENAUSB.)	0,87	.	.	+7,8	.	.	+12,5	+8,6	.
32	MASCHINENBAU	11,75	.	.	-8,3	.	.	-8,1	-8,5	.
3210	H. V. LANDW. MASCHINEN, ACKERSCHLEPPERN	0,57	.	.	-13,6	.	.	-6,9	-19,9	.
3220	H. V. METALLBEARBEITUNGSMASCHINEN U. AE.	1,73	.	.	-11,1	.	.	-9,2	-12,6	.
3230	H. V. TEXTIL-U. NAEHMASCHINEN	0,58	.	.	-11,8	.	.	-12,9	-10,9	.
3240	H. V. MASCHINEN F. D. NAHR.-U. GENUSSMITTELIND. USW	1,41	.	.	-4,0	.	.	-3,0	-4,7	.
3256	H. V. HUETTEN-U. WALZWERKSEINR. USW (OH. BAUMASCH.)	1,23	.	.	-6,1	.	.	-5,2	-6,8	.
3257	H. V. BAU-, BAUSTOFF-U. AE. MASCHINEN	0,59	.	.	-1,6	.	.	-5,1	+1,8	.
3260	H. V. ZAHNRAEDERN, GETRIEBEN, LAGERN U. AE.	0,93	.	.	-24,4	.	.	-24,0	-24,8	.
3270	H. V. MASCHINEN F. WEITERE BEST. WIRTSCHAFTSZWEIGE	1,25	.	.	-13,7	.	.	-12,7	-14,5	.
3280	SONST. MASCHINENBAU	3,46	.	.	-3,0	.	.	-4,4	-1,6	.
33	STRASSENFAHRZEUGBAU, REP. V. KRAFTFAHRZEUGEN USW	9,73	.	.	-0,9	.	.	-1,2	-0,6	.
3311	H. V. KRAFTWAGEN U. -MOTOREN	6,79	.	.	-2,1	.	.	-3,5	-0,7	.
3314	H. V. TEILEN F. KRAFTWAGEN U. -MOTOREN	2,00	.	.	+0,6	.	.	+2,1	-0,8	.
34	SCHIFFBAU	0,30	.	.	-30,2	.	.	-35,4	-24,9	.
35	LUFT-U. RAUMFAHRZEUGBAU	0,80	.	.	-2,3	.	.	+0,2	-4,7	.
36	ELEKTROTECHNIK, REP. V. HAUSHALTSGERAETEN	11,52	.	.	-1,8	.	.	-1,2	-2,4	.
3620	H. V. GERAETEN D. ELEKTRIZ. ERZEUGUNG, -VERTLG. U. AE.	4,09	.	.	-5,8	.	.	-5,4	-6,2	.
3650	H. V. ELEKTROHAUSHALTSGERAETEN	0,63	.	.	-1,0	.	.	-2,8	+0,6	.
3660	H. V. ZAEHLERN, FERNMELEDE-, MESS-U. REGELGERAETEN USW	5,19	.	.	+2,1	.	.	+2,7	+1,7	.
3670	H. V. RUNDFUNK-, FERNSEH-U. PHONOTECHN. GERAETEN	0,76	.	.	-17,3	.	.	-12,8	-20,8	.
37	FEINMECHANIK, OPTIK, H. V. UHREN	1,29	.	.	-2,4	.	.	-0,9	-3,5	.
38	H. V. EISEN-, BLECH-U. METALLWAREN	3,01	.	.	+1,9	.	.	+3,3	+0,5	.
50	H. V. BUEROMASCHINEN, ADV-GERAETEN U. -EINRICHTUNGEN	1,22	.	.	+5,1	.	.	+14,2	-2,9	.
5060	H. V. BUEROMASCHINEN	0,14	.	.	+8,7	.	.	+18,4	-0,9	.
5080	H. V. ADV-GERAETEN U. -EINRICHTUNGEN	1,08	.	.	+4,7	.	.	+13,6	-3,1	.
	VERBRAUCHSGUETER PRODUZIERENDES GEWERBE	11,21	.	.	-1,2	.	.	+1,0	-3,1	.
39	H. V. MUSIKINSTRUMENTEN, SPIELWAREN, FUELLHALTERN USW	0,50	.	.	-6,8	.	.	-3,8	-9,5	.
51	FEINKERAMIK	0,34	.	.	-10,5	.	.	-10,1	-11,0	.
52	H. U. VERARB. V. GLAS	0,72	.	.	+2,8	.	.	+2,4	+3,0	.
54	HOLZVERARBEITUNG	1,82	.	.	+4,0	.	.	+7,3	+1,2	.
56	PAPIER-U. PAPPEVERARBEITUNG	0,97	.	.	-0,8	.	.	+2,4	-3,8	.
57	DRUCKEREI, VERVIELFAELTIGUNG	1,64	.	.	+4,2	.	.	+6,9	+1,8	.
58	H. V. KUNSTSTOFFWAREN	2,43	.	.	+5,1	.	.	+6,8	+3,3	.
61	LEDERERZEUGUNG	0,04	.	.	-23,2	.	.	-23,3	-23,1	.
62	LEDERVERARBEITUNG	0,29	.	.	-21,6	.	.	-19,4	-23,5	.
6251	H. V. SCHUHEN	0,19	.	.	-24,0	.	.	-20,6	-27,3	.
63	TEXTILGEWERBE	1,51	.	.	-10,5	.	.	-8,9	-12,1	.
64	BEKLEIDUNGSGEWERBE	0,95	.	.	-11,1	.	.	-8,2	-14,2	.
	NAHRUNGS-U. GENUSSMITTELGEWERBE	7,81	.	.	+1,0	.	.	+4,4	-2,5	.
68	ERNAEHRUNGSGEWERBE	5,51	.	.	-1,0	.	.	+1,0	-3,0	.
6818-19	H. V. BACKWAREN	0,60	.	.	+0,8	.	.	+1,2	+0,3	.
6828	H. V. SUESSWAREN (OH. DAUERBACKWAREN)	0,43	.	.	-0,8	.	.	+5,6	-6,7	.
6831-36	MILCHVERWERTUNG	0,36	.	.	-8,4	.	.	-8,8	-8,1	.
6847-54	SCHLACHTHAEUUSER (OH. KOMMUNALE), FLEISCHVERARB.	0,74	.	.	-2,0	.	.	-1,1	-2,6	.
6871-72	BRAUEREI, MAELZEREI	1,02	.	.	+0,8	.	.	+2,5	-1,3	.
6879	MINERALBRUNNEN, H. V. MINERALWASSER, LIMONADEN	0,34	.	.	+2,8	.	.	+6,8	-2,5	.
69	TABAKVERARBEITUNG	2,30	.	.	+5,4	.	.	+12,3	-1,5	.
72-75	BAUHAUPTGEWERBE	8,21	.	.	+5,6	.	.	+6,6	+4,7	.
	HOCHBAULEISTUNGEN	4,38	.	.	+4,6	.	.	+6,0	+3,1	.
	TIEFBAULEISTUNGEN	3,83	.	.	+6,7	.	.	+6,9	+6,4	.

STBA, FACHSERIE 4, REIHE 2.1

FUER DAS PRODUZIERENDE GEWERBE
=100

ERNEHMENSTEILE

MONATLICH

DEUTSCHLAND

VORJAHRESZEITRAUM IN %

1991	1991	1991	1991	1991	1991	1991	1991	1991	1991	1991	1991	1991	SYPRO- NR.
JAN.	FEB.	MAERZ	APRIL	MAI	JUNI	JULI	AUG.	SEPT.	OKT.	NOV.	DEZ.		
.	+1,7	-4,9	+1,4	-1,7	-3,4	-1,4	PROD.GEW.	
.	+0,9	-5,4	+0,5	-2,3	-3,8	-2,1	PG(OH.BAU)	
.	+2,1	-2,5	-1,2	+3,4	+2,0	+0,8	1010-30	
.	+0,8	-5,6	+0,7	-2,8	-4,4	-2,5	BERGB.U.VG	
.	-13,0	-15,6	-18,2	-20,5	-17,4	-16,5	21	
.	+1,2	-5,4	+1,2	-2,4	-4,1	-2,0	VERARB.GEW	
.	-1,4	-5,2	+0,7	-0,1	-2,5	-4,2	G.U.P.	
.	-6,1	+0,1	+7,3	+11,8	+6,2	-7,5	22	
.	-2,9	-3,4	+5,8	+2,3	+0,5	+4,9	25	
.	+1,7	-11,4	-2,3	-4,1	-4,0	-2,2	27	
.	-0,7	-9,3	-0,7	-0,9	-1,7	+1,6	2711	
.	-1,9	-8,7	-2,7	-4,9	-0,1	-9,4	28	
.	+1,5	-9,7	+0,4	-7,7	+4,1	-8,6	2850	
.	-7,0	-24,4	-9,3	-15,5	-16,0	-11,2	29	
.	-4,6	-29,4	-10,6	-16,0	-17,1	-13,1	2910	
.	+5,7	-8,9	+4,2	+3,3	-3,3	-0,9	3011-15,30	
.	+1,0	-3,7	-0,8	-1,0	-4,2	-4,3	40	
.	-4,2	-7,0	-5,9	-4,9	-7,1	-7,1	4031	
.	-3,4	-5,8	+4,4	-2,4	-6,0	-0,1	4034	
.	+20,4	+12,3	+13,8	+19,1	+4,7	+4,4	4035	
.	+0,5	-13,3	-8,3	-13,9	-9,6	-9,5	4036	
.	-9,4	-9,2	-6,6	-9,3	-3,8	-3,8	4090	
.	+8,5	-3,7	+5,4	-2,2	-6,5	-4,6	53	
.	+3,9	-1,1	+3,5	+2,5	+3,0	-3,2	55	
.	-12,4	-8,8	-3,9	-5,2	-7,2	-1,4	59	
.	-0,6	-6,0	+0,3	-3,3	-4,4	-1,8	INVEST.	
.	+5,4	-6,6	+1,6	-0,8	-2,5	+1,4	3021-25	
.	+19,6	+6,8	+11,3	+11,6	+7,1	+7,2	31	
.	+17,1	+1,6	+10,3	+8,0	+4,5	+6,4	3111	
.	-6,2	-12,9	-5,7	-7,3	-10,7	-7,7	32	
.	+2,4	-24,0	-2,7	-18,4	-18,3	-23,7	3210	
.	-9,2	-10,2	-8,2	-14,6	-13,6	-10,7	3220	
.	-7,9	-22,5	-8,4	-19,0	-18,1	+6,8	3230	
.	+7,1	-9,8	-6,5	-2,8	-4,7	-6,1	3240	
.	-0,7	-9,5	-5,4	-6,2	+0,5	-12,5	3256	
.	-11,1	-11,0	+6,4	+3,7	-6,2	+8,0	3257	
.	-20,2	-30,8	-21,1	-25,3	-27,5	-20,7	3260	
.	-15,2	-20,5	-3,5	-8,5	-33,0	-2,7	3270	
.	-4,7	-5,9	-2,8	+1,8	-0,5	-6,2	3280	
.	+0,5	-4,5	-0,1	-4,8	+0,4	+4,1	33	
.	-2,4	-7,5	-1,3	-6,9	+1,5	+5,2	3311	
.	+4,6	+0,5	+1,0	-0,6	-5,7	+5,2	3314	
.	-37,0	-32,4	-36,6	-20,0	-30,6	-24,2	34	
.	+1,7	-1,3	0,0	-3,6	-6,2	-4,3	35	
.	-2,6	-3,3	+2,0	-3,7	-3,3	+0,2	36	
.	-7,2	-7,2	-1,7	-6,2	-8,3	-3,8	3620	
.	-7,0	-10,7	+5,6	+2,9	-1,3	-0,2	3650	
.	+1,7	+1,3	+4,7	-1,8	+2,2	+4,9	3660	
.	-22,3	-16,0	-3,2	-16,7	-22,0	-24,7	3670	
.	-5,4	-0,6	+3,3	-2,6	-5,6	-2,3	37	
.	+6,4	-4,3	+7,7	+4,0	-1,4	-1,6	38	
.	+26,5	-1,1	+18,5	+13,8	-11,7	-8,4	50	
.	+7,7	+25,5	+22,4	+4,9	-8,6	+13,4	5060	
.	+29,3	-4,2	+17,9	+16,6	-12,1	-10,5	5080	
.	+7,3	-6,4	+2,0	-2,1	-4,9	-2,1	VERBRAUCH.	
.	-6,3	-4,2	-1,5	-5,8	-12,9	-10,1	39	
.	-10,9	-11,2	-8,1	-9,2	-14,8	-8,5	51	
.	+3,2	-2,5	+6,1	+5,3	+1,9	+1,8	52	
.	+28,1	-13,1	+9,8	+0,9	+0,5	+2,4	54	
.	+9,1	-3,6	+1,8	-2,1	-5,3	-4,2	56	
.	+11,8	+4,0	+5,3	+4,1	0,0	+1,3	57	
.	+11,3	+1,2	+8,0	+3,7	+1,4	+5,7	58	
.	-11,4	-34,1	-24,3	-35,7	-13,4	-14,6	61	
.	-16,5	-22,1	-19,4	-23,9	-25,8	-20,0	62	
.	-18,4	-20,8	-21,9	-29,0	-28,7	-22,8	6251	
.	-5,9	-16,3	-5,7	-10,9	-12,8	-12,6	63	
.	+0,3	-15,3	-9,4	-11,9	-19,1	-11,3	64	
.	+9,8	-1,4	+5,3	-3,4	-5,5	+2,3	N.U.G.	
.	+5,0	-4,9	+3,5	-3,5	-5,6	+0,6	68	
.	+2,0	-0,8	+2,6	-0,7	-1,2	+2,8	6818-19	
.	+10,8	+2,2	+4,5	-5,3	-11,4	-1,7	6828	
.	-4,8	-10,6	-11,0	-9,1	-8,8	-6,3	6831-36	
.	+3,3	-4,1	-2,5	-4,2	-4,5	+0,9	6847-54	
.	+9,3	-7,3	+7,5	-3,7	-3,2	+3,3	6871-72	
.	+20,2	-8,6	+12,6	-2,1	-9,1	+4,5	6879	
.	+21,6	+6,6	+9,5	-3,4	-5,2	+7,3	69	
.	+9,2	-0,7	+10,9	+4,1	+2,3	+9,0	BAUHAUPTG.	
.	+8,5	-0,9	+10,3	+3,1	+1,4	+5,5	HOCHBAU	
.	+9,9	-0,5	+11,4	+5,1	+3,4	+13,2	TIEFBAU	

STBA, FACHSERIE 4, REIHE 2.1

6.2 INDEX DER NETTOPRODUKTION
2. HALBJAHR 1990

FACHLICHE UNT
ARBEITSTAEGLICH
ANGABEN FUER

SYPRO- NR.	WIRTSCHAFTSZWEIG	GEWICH- TUNG	1990	1990	1990	1990	1990	1990	1990
				1.HJ	2.HJ	1.VJ	2.VJ	3.VJ	4.VJ
	PRODUZIERENDES GEWERBE INSGESAMT	100	-	-	100,0	-	-	96,8	103,3
	PRODUZIERENDES GEWERBE (OH. BAUHAUPTGEWERBE)	91,79	-	-	100,0	-	-	96,2	103,9
1010-30	ELEKTRIZITAETS-U. GASVERSORGUNG	7,98	-	-	100,0	-	-	88,7	111,3
	BERGBAU U. VERARBEITENDES GEWERBE	83,81	-	-	100,0	-	-	96,9	103,2
21	BERGBAU	2,13	-	-	100,0	-	-	95,9	104,1
	VERARBEITENDES GEWERBE	81,68	-	-	100,0	-	-	96,9	103,1
	GRUNDSTOFF-U. PRODUKTIONSGUETERGEWERBE	20,07	-	-	100,0	-	-	100,4	99,5
22	MINERALOELVERARBEITUNG	3,25	-	-	100,0	-	-	102,2	97,8
25	GEW. U. VERARB. V. STEINEN U. ERDEN	1,91	-	-	100,0	-	-	105,9	93,8
27	EISENSCHAFFENDE INDUSTRIE	2,09	-	-	100,0	-	-	101,5	98,4
2711	HOCHOFEN-, STAHL-U. WARMWALZWERKE (OH. STAHLROHRE)	1,63	-	-	100,0	-	-	101,7	98,2
28	NE-METALLERZEUGUNG, NE-METALLHALBZEUGWERKE	0,81	-	-	100,0	-	-	101,5	98,4
2850	NE-METALLHALBZEUGWERKE	0,51	-	-	100,0	-	-	101,1	98,7
29	GIESSEREI	0,92	-	-	100,0	-	-	98,2	101,7
2910	EISEN-, STAHL-U. TEMPERGIESSEREI	0,66	-	-	100,0	-	-	98,5	101,4
3011-15,30	ZIEHEREIEN, KALTHALZWERKE; MECHANIK, ANG	0,46	-	-	100,0	-	-	101,3	98,4
40	CHEMISCHE INDUSTRIE	8,65	-	-	100,0	-	-	98,6	101,4
4031	H.V. CHEM. GRUNDSTF. (AUCH M. ANSCHL. WEITERVERARB.)	4,69	-	-	100,0	-	-	98,7	101,3
4034	H.V. CHEM. ERZEUGNISSEN F. GEWERBE, LANDWIRTSCHAFT	1,08	-	-	100,0	-	-	102,1	97,8
4035	H.V. PHARMAZEUTISCHEN ERZEUGNISSEN	1,46	-	-	100,0	-	-	94,8	105,1
4036	H.V. SEIFEN, WASCH-U. KOERPERPFLEGE MITTELN	0,78	-	-	100,0	-	-	102,1	97,8
4090	H.V. CHEMIEFASERN	0,22	-	-	100,0	-	-	93,5	106,6
53	HOLZBEARBEITUNG	0,33	-	-	100,0	-	-	96,7	103,2
55	ZELLSTOFF-, HOLZSCHLIFF-, PAPIER-U. PAPPEERZEUGUNG	0,69	-	-	100,0	-	-	101,0	98,9
59	GUMMI VERARBEITUNG	0,96	-	-	100,0	-	-	99,6	100,4
	INVESTITIONSGUETER PRODUZIERENDES GEWERBE	42,59	-	-	100,0	-	-	95,1	105,1
3021-25	STAHLVERFORMUNG; OBERFLAECHE NVEREDLUNG, HAERTUNG	1,19	-	-	100,0	-	-	101,2	98,6
31	STAHL-U. LEICHTMETALLBAU, SCHIENENFAHRZEUGBAU	1,78	-	-	100,0	-	-	94,1	106,1
3111	H.V. STAHL-U. L. METALLKONSTRUKT. (OH. GRUBENAUSSB.)	0,87	-	-	100,0	-	-	94,0	106,1
32	MASCHINENBAU	11,75	-	-	100,0	-	-	94,1	106,3
3210	H.V. LANDW. MASCHINEN, ACKERSCHLEPPERN	0,57	-	-	100,0	-	-	95,7	104,5
3220	H.V. METALLBEARBEITUNGSMASCHINEN U. AE.	1,73	-	-	100,0	-	-	90,6	110,2
3230	H.V. TEXTIL-U. NAEHMASCHINEN	0,58	-	-	100,0	-	-	92,1	108,1
3240	H.V. MASCHINEN F. D. NAHR.-U. GENUSSMITTELIND. USW	1,41	-	-	100,0	-	-	89,3	111,4
3256	H.V. HUETTEN-U. WALZWERKSEINR. USW (OH. BAUMASCH.)	1,23	-	-	100,0	-	-	90,4	110,1
3257	H.V. BAU-, BAUSTOFF-U. AE. MASCHINEN	0,59	-	-	100,0	-	-	97,6	102,6
3260	H.V. ZAHNRAEDERN, GETRIEBEN, LAGERN U. AE.	0,93	-	-	100,0	-	-	103,7	96,1
3270	H.V. MASCHINEN F. WEITERE BEST. WIRTSCHAFTSZWEIGE	1,25	-	-	100,0	-	-	86,5	114,0
3280	SONST. MASCHINENBAU	3,46	-	-	100,0	-	-	98,8	101,4
33	STRASSENFAHRZEUGBAU, REP. V. KRAFTFAHRZEUGEN USW	9,73	-	-	100,0	-	-	93,4	106,7
3311	H.V. KRAFTWAGEN U. -MOTOREN	6,79	-	-	100,0	-	-	92,8	107,2
3314	H.V. TEILEN F. KRAFTWAGEN U. -MOTOREN	2,00	-	-	100,0	-	-	95,0	105,1
34	SCHIFFBAU	0,30	-	-	100,0	-	-	101,7	98,6
35	LUFT-U. RAUMFAHRZEUGBAU	0,80	-	-	100,0	-	-	96,9	103,1
36	ELEKTROTECHNIK, REP. V. HAUSHALTSGERAETEN	11,52	-	-	100,0	-	-	96,6	103,5
3620	H.V. GERAETEN D. ELEKTRIZ. ERZEUGUNG, -VERTLG. U. AE.	4,09	-	-	100,0	-	-	98,7	101,3
3650	H.V. ELEKTROHAUSHALTSGERAETEN	0,63	-	-	100,0	-	-	94,1	106,1
3660	H.V. ZAEHLERN, FERNMELDE-, MESS-U. REGELGERAETEN USW	5,13	-	-	100,0	-	-	97,5	102,6
3670	H.V. RUNDFUNK-, FERNSEH-U. PHONOTECHN. GERAETEN	0,76	-	-	100,0	-	-	86,6	113,5
37	FEINMECHANIK, OPTIK, H.V. UHREN	1,29	-	-	100,0	-	-	95,3	104,8
38	H.V. EISEN-, BLECH-U. METALLWAREN	3,01	-	-	100,0	-	-	96,4	103,6
50	H.V. BUEROMASCHINEN, ADV-GERAETEN U. -EINRICHTUNGEN	1,22	-	-	100,0	-	-	93,4	106,9
5060	H.V. BUEROMASCHINEN	0,14	-	-	100,0	-	-	98,6	101,6
5080	H.V. ADV-GERAETEN U. -EINRICHTUNGEN	1,08	-	-	100,0	-	-	92,7	107,6
	VERBRAUCHSGUETER PRODUZIERENDES GEWERBE	11,21	-	-	100,0	-	-	96,0	104,0
39	H.V. MUSIKINSTRUMENTEN, SPIELWAREN, FUELLHALTERN USW	0,50	-	-	100,0	-	-	94,4	105,7
51	FEINKERAMIK	0,34	-	-	100,0	-	-	100,0	99,8
52	H.U. VERARB. V. GLAS	0,72	-	-	100,0	-	-	97,8	102,1
54	HOLZVERARBEITUNG	1,82	-	-	100,0	-	-	91,2	108,9
56	PAPIER-U. PAPPEVERARBEITUNG	0,97	-	-	100,0	-	-	97,2	102,8
57	DRUCKEREI, Vervielfaeltigung	1,64	-	-	100,0	-	-	92,8	107,2
58	H.V. KUNSTSTOFFWAREN	2,43	-	-	100,0	-	-	97,7	102,2
61	LEDERERZEUGUNG	0,04	-	-	100,0	-	-	91,3	109,0
62	LEDERVERARBEITUNG	0,29	-	-	100,0	-	-	97,5	102,4
6251	H.V. SCHUHEN	0,19	-	-	100,0	-	-	98,6	101,3
63	TEXTILGEWERBE	1,51	-	-	100,0	-	-	95,6	104,5
64	BEKLEIDUNGSGEWERBE	0,95	-	-	100,0	-	-	103,3	96,6
	NAHRUNGS-U. GENUSSMITTELGEWERBE	7,81	-	-	100,0	-	-	99,2	100,6
68	ERNAHRUNGSGEWERBE	5,51	-	-	100,0	-	-	99,4	100,5
6818-19	H.V. BACKWAREN	0,60	-	-	100,0	-	-	97,6	102,5
6828	H.V. SUESSWAREN (OH. DAUERBACKWAREN)	0,43	-	-	100,0	-	-	96,3	103,5
6831-36	MILCHVERWERTUNG	0,36	-	-	100,0	-	-	102,3	97,8
6847-54	SCHLACHTHAEUER (OH. KOMMUNALE), FLEISCHVERARB.	0,74	-	-	100,0	-	-	97,2	102,7
6871-72	BRAUEREI, Maelzerei	1,02	-	-	100,0	-	-	106,1	93,7
6879	MINERALBRUNNEN, H.V. MINERALWASSER, LIMONADEN	0,34	-	-	100,0	-	-	112,2	87,4
69	TABAKVERARBEITUNG	2,30	-	-	100,0	-	-	98,9	100,7
72-75	BAUHAUPTGEWERBE	8,21	-	-	100,0	-	-	103,4	96,3
	HOCHBAULEISTUNGEN	4,38	-	-	100,0	-	-	103,2	96,5
	TIEFBAULEISTUNGEN	3,83	-	-	100,0	-	-	103,6	96,0

STBA, FACHSERIE 4, REIHE 2.1

FUER DAS PRODUZIERENDE GEWERBE
=100

ERNEHMENSTEILE-

BEREINIGT

DEUTSCHLAND

1990	1990	1990	1990	1990	1990	1990	1990	1990	1990	1990	1990	1990	SYPRO- NR.
JAN.	FEB.	MAERZ	APRIL	MAI	JUNI	JULI	AUG.	SEPT.	OKT.	NOV.	DEZ.		
-	-	-	-	-	-	96,3	91,5	102,5	108,9	104,6	96,3	PROD.GEW.	
-	-	-	-	-	-	95,6	90,8	102,1	108,3	104,9	98,4	PG(OH.BAU)	
-	-	-	-	-	-	85,9	86,2	94,1	103,2	111,1	119,7	1010-30	
-	-	-	-	-	-	96,5	91,3	102,9	108,8	104,3	96,4	BERGB.U.VG	
-	-	-	-	-	-	96,2	94,2	97,4	107,0	103,7	101,7	21	
-	-	-	-	-	-	96,5	91,2	103,0	108,8	104,3	96,3	VERARB.GEW	
-	-	-	-	-	-	102,5	97,7	101,1	106,3	102,3	89,9	G.U.P.	
-	-	-	-	-	-	109,9	102,1	94,5	94,6	97,8	101,0	22	
-	-	-	-	-	-	111,8	100,3	105,6	111,4	99,1	71,0	25	
-	-	-	-	-	-	98,5	100,8	105,3	108,5	102,6	84,0	27	
-	-	-	-	-	-	100,7	99,9	104,5	107,2	102,4	85,0	2711	
-	-	-	-	-	-	102,3	98,9	103,3	106,7	100,8	87,6	28	
-	-	-	-	-	-	101,5	98,2	103,6	112,8	101,9	81,4	2850	
-	-	-	-	-	-	88,8	93,6	112,2	118,7	105,7	80,7	29	
-	-	-	-	-	-	83,7	97,7	114,0	118,3	104,3	81,7	2910	
-	-	-	-	-	-	97,1	99,8	107,1	113,3	101,9	80,0	3011-15,30	
-	-	-	-	-	-	101,1	95,8	98,9	106,2	103,9	94,0	40	
-	-	-	-	-	-	101,6	95,5	99,0	102,9	102,3	96,6	4031	
-	-	-	-	-	-	107,5	99,4	99,5	110,0	102,5	80,9	4034	
-	-	-	-	-	-	96,1	91,8	96,6	106,3	111,6	97,5	4035	
-	-	-	-	-	-	99,3	105,2	101,7	114,7	99,3	79,5	4036	
-	-	-	-	-	-	100,5	83,3	96,7	114,8	105,0	99,9	4090	
-	-	-	-	-	-	92,1	91,5	106,5	115,2	108,0	86,5	53	
-	-	-	-	-	-	101,5	99,4	102,2	106,0	101,8	88,9	55	
-	-	-	-	-	-	99,5	91,0	108,2	113,1	105,4	82,6	59	
-	-	-	-	-	-	95,2	86,4	103,8	108,9	104,6	101,7	INVEST.	
-	-	-	-	-	-	98,3	98,2	107,0	112,6	103,2	80,1	3021-25	
-	-	-	-	-	-	91,1	89,5	101,6	102,7	103,1	112,5	31	
-	-	-	-	-	-	92,3	90,6	99,0	102,0	106,7	109,7	3111	
-	-	-	-	-	-	95,4	85,7	101,2	100,9	100,5	117,4	32	
-	-	-	-	-	-	103,3	78,5	105,2	119,5	99,7	94,4	3210	
-	-	-	-	-	-	89,4	80,1	102,2	90,7	99,8	140,1	3220	
-	-	-	-	-	-	84,6	88,2	103,5	117,3	105,3	101,7	3230	
-	-	-	-	-	-	88,8	80,6	98,6	95,1	98,3	140,8	3240	
-	-	-	-	-	-	90,1	87,7	93,4	92,2	97,5	140,7	3256	
-	-	-	-	-	-	103,1	87,4	102,4	103,2	101,5	103,0	3257	
-	-	-	-	-	-	105,7	99,8	105,7	108,0	98,5	81,9	3260	
-	-	-	-	-	-	89,0	75,9	94,6	103,2	109,5	129,4	3270	
-	-	-	-	-	-	101,8	90,2	104,5	102,6	99,2	102,3	3280	
-	-	-	-	-	-	91,6	81,2	107,4	119,7	109,7	90,6	33	
-	-	-	-	-	-	88,6	80,8	109,1	123,4	110,2	88,0	3311	
-	-	-	-	-	-	99,3	81,4	104,2	113,4	110,7	91,1	3314	
-	-	-	-	-	-	100,1	93,4	111,5	101,8	97,1	97,5	34	
-	-	-	-	-	-	97,4	91,1	102,2	109,2	105,0	95,2	35	
-	-	-	-	-	-	98,5	87,3	103,9	109,4	104,2	97,0	36	
-	-	-	-	-	-	104,2	90,4	101,6	109,4	104,5	89,9	3620	
-	-	-	-	-	-	88,3	75,3	118,8	120,5	110,1	87,8	3650	
-	-	-	-	-	-	99,8	89,3	103,5	105,8	100,1	101,9	3660	
-	-	-	-	-	-	81,7	70,2	107,8	126,1	123,1	91,4	3670	
-	-	-	-	-	-	101,0	84,0	100,8	108,4	105,9	100,2	37	
-	-	-	-	-	-	94,8	91,7	102,8	111,8	106,5	92,4	38	
-	-	-	-	-	-	84,5	93,0	102,7	95,4	106,8	118,5	50	
-	-	-	-	-	-	97,6	84,8	113,4	108,7	104,5	91,6	5060	
-	-	-	-	-	-	82,8	94,1	101,3	93,7	107,1	121,9	5080	
-	-	-	-	-	-	91,3	91,0	105,7	113,1	107,0	92,0	VERBRAUCH.	
-	-	-	-	-	-	90,2	87,6	105,5	116,9	107,5	92,6	39	
-	-	-	-	-	-	99,2	97,4	103,4	110,4	105,8	83,3	51	
-	-	-	-	-	-	97,9	92,0	103,6	109,1	106,0	91,2	52	
-	-	-	-	-	-	77,5	88,7	107,5	118,3	112,3	96,0	54	
-	-	-	-	-	-	94,3	94,1	103,2	112,6	106,3	89,5	56	
-	-	-	-	-	-	88,7	90,8	99,0	106,6	106,1	109,0	57	
-	-	-	-	-	-	96,0	92,9	104,1	114,1	108,4	86,1	58	
-	-	-	-	-	-	86,9	83,2	103,7	136,3	96,5	94,1	61	
-	-	-	-	-	-	81,4	98,0	113,0	117,1	106,5	83,7	62	
-	-	-	-	-	-	76,4	102,0	117,3	118,2	103,7	82,1	6251	
-	-	-	-	-	-	93,7	82,5	110,7	117,0	107,4	89,1	63	
-	-	-	-	-	-	98,9	98,3	112,8	105,6	101,1	83,0	64	
-	-	-	-	-	-	96,2	101,3	100,2	108,9	103,8	89,0	N.U.G.	
-	-	-	-	-	-	97,4	101,7	99,0	107,0	101,4	93,1	68	
-	-	-	-	-	-	93,1	97,8	102,0	106,1	103,3	98,0	6818-19	
-	-	-	-	-	-	83,8	97,1	107,9	119,6	111,7	79,2	6828	
-	-	-	-	-	-	106,1	100,9	99,8	101,9	95,1	96,3	6831-36	
-	-	-	-	-	-	94,5	97,8	99,4	107,9	101,5	99,7	6847-54	
-	-	-	-	-	-	107,9	115,9	94,5	100,6	89,4	91,0	6871-72	
-	-	-	-	-	-	112,6	129,1	94,8	96,5	85,5	80,3	6879	
-	-	-	-	-	-	93,3	100,5	102,9	113,2	109,3	79,7	69	
-	-	-	-	-	-	103,8	99,2	107,2	115,2	101,4	72,2	BAUHAUPTG.	
-	-	-	-	-	-	104,8	98,7	106,0	114,2	101,3	73,9	HOCHBAU	
-	-	-	-	-	-	102,6	99,7	108,6	116,3	101,5	70,3	TIEFBAU	

STBA, FACHSERIE 4, REIHE 2.1

6.2 INDEX DER NETTOPRODUKTION
2. HALBJAHR 1990

FACHLICHE UNT
ARBEITSTAEGLICH
ANGABEN FUER

SYPRO- NR.	WIRTSCHAFTSZWEIG	GEWICH- TUNG	1991 DEZ.	VERAENDERUNG IN % DEZ. 1991 GEGEN		1991 NOV.	VERAENDERUNG IN % NOV. 1991 GEGEN		KUMULIERT	
				DEZ. 1990	NOV. 1991		NOV. 1990	OKT. 1991	JAN. 1991 BIS DEZ. 1991	VER- AEND. IN % GEGEN VORJAHR
	PRODUZIERENDES GEWERBE INSGESAM	100	93,6	-2,8	-10,3	104,3	-0,3	-3,4	99,1	.
	PRODUZIERENDES GEWERBE (OH. BAUHAUPTGEWERBE)	91,79	95,1	-3,4	-8,5	103,9	-1,0	-2,6	99,1	.
1010-30	ELEKTRIZITAETS-U. GASVERSORGUNG	7,98	120,8	+0,9	+5,8	114,2	+2,8	+6,7	104,1	.
	BERGBAU U. VERARBEITENDES GEWERBE	83,81	92,7	-3,8	-10,0	103,0	-1,2	-3,5	98,7	.
21	BERGBAU	2,13	84,1	-17,3	-4,1	87,7	-15,4	+2,6	87,4	.
	VERARBEITENDES GEWERBE	81,68	92,9	-3,5	-10,2	103,4	-0,9	-3,6	98,9	.
	GRUNDSTOFF-U. PRODUKTIONSGUETERGEWERBE	20,07	85,3	-5,1	-16,2	101,8	-0,5	-4,7	99,0	.
22	MINERALOELVERARBEITUNG	3,25	93,4	-7,5	-10,1	103,9	+6,2	-1,8	100,8	.
25	GEW. U. VERARB. V. STEINEN U. ERDEN	1,91	73,5	+3,5	-28,6	102,9	+3,8	-10,6	94,5	.
27	EISENSCHAFFENDE INDUSTRIE	2,09	81,4	-3,1	-18,9	100,4	-2,1	-4,0	100,3	.
2711	HOCHOFEN-, STAHL-U. WARMHALTZWERKE (OH. STAHLROHRE)	1,63	85,6	+0,7	-16,5	102,5	+0,1	-4,0	101,3	.
28	NE-METALLERZEUGUNG, NE-METALLHALBZEUGWERKE	0,81	77,9	-11,1	-25,9	105,1	+4,3	+2,3	98,1	.
2850	NE-METALLHALBZEUGWERKE	0,51	73,0	-10,3	-34,1	110,7	+8,6	+5,1	100,5	.
29	GIESSEREI	0,92	70,1	-13,1	-24,6	93,0	-12,0	-8,5	94,1	.
2910	EISEN-, STAHL-U. TEMPERGIESSEREI	0,66	69,4	-15,1	-23,6	90,8	-12,9	-9,8	92,5	.
3011-15,30	ZIEHGERAETE, KALTWALZWERKE, MECHANIK, ANG	0,46	77,6	-3,0	-24,9	103,3	+1,4	-12,9	101,9	.
40	CHEMISCHE INDUSTRIE	8,65	89,3	-5,0	-11,8	101,2	-2,6	-4,2	99,3	.
4031	H. V. CHEM. GRUNDSTF. (AUCH M. ANSCHL. WEITERVERARB.)	4,69	90,0	-8,7	-7,0	96,8	-5,4	-1,6	95,2	.
4034	H. V. CHEM. ERZEUGNISSEN F. GEWERBE, LANDWIRTSCHAFT	1,08	80,2	-0,9	-18,2	98,1	-4,3	-3,1	101,4	.
4035	H. V. PHARMAZEUTISCHEN ERZEUGNISSEN	1,46	101,0	+3,6	-15,1	118,9	+6,5	-6,6	111,5	.
4036	H. V. SEIFEN, WASCHE- U. KOERPERPFLEGEMITTELN	0,78	71,4	-10,2	-21,9	91,4	-8,0	-8,0	93,2	.
4090	H. V. CHEMIEFASERN	0,22	95,4	-4,5	-7,3	102,9	-2,0	-1,8	96,4	.
53	HOLZBEARBEITUNG	0,33	81,3	-6,0	-22,2	104,5	-3,2	-8,2	102,3	.
55	ZELLSTOFF-, HOLZSCHLIFF-, PAPIER-U. PAPPEERZEUGUNG	0,69	85,5	-3,8	-19,7	106,5	+4,6	-2,5	101,3	.
59	GUMMIERZEUGUNG	0,96	79,8	-3,4	-21,8	102,1	-3,1	-6,1	98,3	.
	INVESTITIONSGUETER PRODUZIERENDES GEWERBE	42,59	98,2	-3,4	-5,4	103,8	-0,8	-2,4	98,3	.
3021-25	STAHLVERFORMUNG; OBERFLAECHEVEREDLUNG, HAERTUNG	1,19	79,9	-0,2	-23,6	104,6	+1,4	-7,4	103,9	.
31	STAHL-U. LEICHTMETALLBAU, SCHIENENFAHRZEUGBAU	1,78	119,3	+6,0	+5,4	113,2	+9,8	-1,9	101,5	.
3111	H. V. STAHL-U. L. METALLKONSTRUKT. (OH. GRUBENAUSB.)	0,87	115,4	+5,2	+1,0	114,3	+7,1	+3,0	99,9	.
32	MASCHINENBAU	11,75	106,6	-9,2	+14,5	93,1	-7,4	-1,5	90,7	.
3210	H. V. LANDW. MASCHINEN, ACKERSCHLEPPERN	0,57	70,8	-25,0	-16,3	84,6	-15,1	-14,2	94,8	.
3220	H. V. METALLBEARBEITUNGSMASCHINEN U. AE.	1,73	123,1	-12,1	+37,7	89,4	-10,4	+14,3	84,5	.
3230	H. V. TEXTIL-U. NAEHMASCHINEN	0,58	106,8	+5,0	+19,2	89,6	-14,9	-6,8	85,2	.
3240	H. V. MASCHINEN F. D. NAHR.-U. GENUSSMITTELIND. USW	1,41	130,0	-7,7	+33,7	97,2	-1,1	+4,2	91,0	.
3256	H. V. HUETTEN-U. WALZWERKSEINR. USW (OH. BAUMASCH.)	1,23	121,0	-14,0	+19,0	101,7	+4,3	+16,4	91,6	.
3257	H. V. BAU-, BAUSTOFF-U. AE. MASCHINEN	0,59	109,3	+6,1	+10,6	98,8	-2,7	-8,7	99,8	.
3260	H. V. ZAHNRAEDERN, GETRIEBEN, LAGERN U. AE.	0,93	63,9	-22,0	-13,8	74,1	-24,8	-9,1	81,6	.
3270	H. V. MASCHINEN F. WEITERE BEST. WIRTSCHAFTSZWEIGE	1,25	123,8	-4,3	+62,5	76,2	-30,4	-20,2	87,8	.
3280	SONST. MASCHINENBAU	3,46	94,5	-7,6	-7,7	102,4	+3,2	-3,0	95,6	.
33	STRASSENFAHRZEUGBAU, REP. V. KRAFTFAHRZEUGEN USW	9,73	92,8	+2,4	-18,8	114,3	+4,2	-0,9	104,8	.
3311	H. V. KRAFTWAGEN U. -MOTOREN	6,79	91,0	+3,4	-21,6	116,1	+5,4	-0,1	105,3	.
3314	H. V. TEILEN F. KRAFTWAGEN U. -MOTOREN	2,00	94,3	+3,5	-13,1	108,5	-2,0	-4,7	102,7	.
34	SCHIFFBAU	0,30	72,9	-25,2	+4,9	69,5	-28,4	-15,0	73,3	.
35	LUFT-U. RAUMFAHRZEUGBAU	0,80	89,6	-5,9	-12,3	102,2	-2,7	-3,9	100,4	.
36	ELEKTROTECHNIK, REP. V. HAUSHALTSGERAETEN	11,52	95,7	-1,3	-8,3	104,4	+0,2	-1,9	98,1	.
3620	H. V. GERAETEN D. ELEKTRIZ. ERZEUGUNG, -VERTLG. U. AE.	4,09	85,1	-5,3	-14,4	99,4	-4,9	-4,1	95,4	.
3650	H. V. ELEKTROHAUSHALTSGERAETEN	0,63	86,2	-1,8	-23,4	112,5	+2,2	-10,1	105,3	.
3660	H. V. ZAEHLERN, FERNMELDE-, MESS-U. REGELGERAETEN USW	5,13	105,2	+3,2	-0,8	106,0	+5,9	+1,0	100,5	.
3670	H. V. RUNDFUNK-, FERNSEH-U. PIONOTECHN. GERAETEN	0,76	67,7	-25,9	-32,0	99,5	-19,2	-6,2	87,1	.
37	FEINMECHANIK, OPTIK, H. V. UHREN	1,29	96,2	-4,0	-7,2	103,7	-2,1	-2,8	98,8	.
38	H. V. EISEN-, BLECH-U. METALLWAREN	3,01	89,2	-3,5	-18,7	109,7	+3,0	-6,8	103,2	.
50	H. V. BUEROMASCHINEN, ADV-GERAETEN U. -EINRICHTUNGEN	1,22	106,7	-10,0	+8,9	98,0	-8,2	-10,7	103,4	.
5060	H. V. BUEROMASCHINEN	0,14	102,1	+11,5	+2,8	99,3	-5,0	-5,0	110,9	.
5080	H. V. ADV-GERAETEN U. -EINRICHTUNGEN	1,08	107,3	-12,0	+9,7	97,8	-8,7	-11,5	102,4	.
	VERBRAUCHSGUETER PRODUZIERENDES GEWERBE	11,21	88,6	-3,7	-15,9	105,4	-1,5	-5,7	99,9	.
39	H. V. MUSIKINSTRUMENTEN, SPIELWAREN, FUELLHALTERN USW	0,50	82,0	-11,4	-15,6	97,1	-9,7	-12,7	87,4	.
51	FEINKERAMIK	0,34	75,4	-9,5	-18,7	92,7	-12,4	-8,2	91,7	.
52	H. U. VERARB. V. GLAS	0,72	92,0	+0,9	-16,7	110,4	+4,2	-4,6	102,0	.
54	HOLZVERARBEITUNG	1,82	96,5	+0,5	-17,8	117,4	+4,5	-2,8	105,4	.
56	PAPIER-U. PAPPEVERARBEITUNG	0,97	84,2	-5,9	-19,4	104,5	-1,7	-6,2	99,8	.
57	DRUCKEREI, VIELFALTTIGUNG	1,64	109,3	+0,3	+0,6	108,7	+2,5	-2,7	101,3	.
58	H. V. KUNSTSTOFFWAREN	2,43	89,4	+3,8	-20,3	112,2	+5,5	-6,2	106,8	.
61	LEDERERZEUGUNG	0,04	78,6	-16,5	-10,4	87,7	-9,1	-1,3	77,9	.
62	LEDERVERARBEITUNG	0,29	65,8	-21,4	-20,0	82,3	-22,7	-8,7	80,7	.
6251	H. V. SCHUHEN	0,19	62,3	-24,1	-19,0	76,9	-25,8	-9,4	78,5	.
63	TEXTILGEWERBE	1,51	76,2	-14,5	-22,3	98,1	-8,7	-7,2	95,2	.
64	BEKLEIDUNGSGEWERBE	0,95	72,4	-12,8	-14,7	84,9	-16,0	-9,7	91,8	.
	NAHRUNGS-U. GENUSSMITTELGEWERBE	7,81	89,6	+0,7	-12,2	102,0	-1,7	-4,0	100,9	.
68	ERNAHRUNGSGEWERBE	5,51	92,2	-1,0	-6,8	98,9	-2,5	-5,2	98,6	.
6818-19	H. V. BACKWAREN	0,60	99,4	+1,4	-5,7	105,4	+2,0	-0,9	99,0	.
6828	H. V. SUESSWAREN (OH. DAUERBACKWAREN)	0,43	76,6	-3,3	-25,1	102,3	-8,4	-10,5	98,2	.
6831-36	MILCHVERMERTUNG	0,36	89,1	-7,5	+0,3	88,8	-6,6	-4,7	95,3	.
6847-54	SCHLACHTHAEUSER (OH. KOMMUNALE), FLEISCHVERARB.	0,74	98,1	-0,6	-2,0	100,1	-1,4	-4,1	97,4	.
6871-72	BRAUEREI, MAE LZEREI	1,02	92,4	+1,5	+2,9	89,8	+0,4	-8,4	97,4	.
6879	MINERALBRUNNEN, H. V. MINERALWASSER, LIMONADEN	0,34	82,7	+3,0	+2,9	80,4	-6,0	-15,7	100,4	.
69	TABAKVERARBEITUNG	2,30	83,5	+4,8	-23,5	109,1	-0,2	-1,7	106,1	.
72-75	BAUHAUPTGEWERBE	8,21	77,1	+6,8	-29,0	108,6	+7,1	-10,5	99,2	.
	HOCHBAULEISTUNGEN	4,38	76,5	+3,5	-28,6	107,2	+5,8	-10,1	100,9	.
	TIEFBAULEISTUNGEN	3,83	77,7	+10,5	-29,5	110,2	+8,6	-11,1	97,3	.

STBA, FACHSERIE 4, REIHE 2.1

FUER DAS PRODUZIERENDE GEWERBE
=100

ERNEHMENSTEILE

BEREINIGT

DEUTSCHLAND

1990 DEZ.	VER- AEND. IN % GEGEN DEZ. 1989	1990			VERAENDERUNG IN % 4.VJ 1991 GEGEN		1990			VERAENDERUNG IN % 2.HJ 1991 GEGEN		1990		VERAENDERUNG IN % 1991 GEGEN 1990	SYPRO- NR.
		4.VJ	3.VJ	4.VJ	4.VJ	3.VJ	2.HJ	1.HJ	2.HJ	2.HJ	1.HJ	1990	1991		
		4.VJ 1990	3.VJ 1990	4.VJ 1990	4.VJ 1990	3.VJ 1990	2.HJ 1990	1.HJ 1990	2.HJ 1990	2.HJ 1990	1.HJ 1990	1990	1991		
96,3	.	103,3	96,3	102,0	-1,3	+5,9	100,0	99,1	99,1	-0,9	0,0	-	99,1	.	PROD.GEW.
98,4	.	103,9	95,0	101,9	-1,9	+7,3	100,0	99,8	98,5	-1,5	-1,3	-	99,1	.	PG(OH.BAU)
119,7	.	111,3	88,3	114,0	+2,4	+29,1	100,0	107,0	101,1	+1,1	-5,5	-	104,1	.	1010-30
96,4	.	103,2	95,7	100,8	-2,3	+5,3	100,0	99,1	98,2	-1,8	-0,9	-	98,7	.	BERGB.U.VG
101,7	.	104,1	81,1	85,8	-17,6	+5,8	100,0	91,3	83,4	-16,6	-8,7	-	87,4	.	21
96,3	.	103,1	96,0	101,2	-1,8	+5,4	100,0	99,3	98,6	-1,4	-0,7	-	98,9	.	VERARB.GEW
89,9	.	99,5	98,6	98,0	-1,5	-0,6	100,0	99,8	98,3	-1,7	-1,5	-	99,0	.	G.U.P.
101,0	.	97,8	102,3	101,0	+3,3	-1,3	100,0	100,0	101,7	+1,7	+1,7	-	100,8	.	22
71,0	.	93,8	105,8	97,2	+3,6	-8,1	100,0	87,6	101,5	+1,5	+15,9	-	94,5	.	25
84,0	.	98,4	97,6	95,5	-2,9	-2,2	100,0	104,1	96,5	-3,5	-7,3	-	100,3	.	27
85,0	.	98,2	98,2	98,3	+0,1	+0,1	100,0	104,4	98,3	-1,7	-5,8	-	101,3	.	2711
87,6	.	98,4	97,1	95,2	-3,3	-2,0	100,0	100,0	96,2	-3,8	-3,8	-	98,1	.	28
81,4	.	98,7	98,6	96,3	-2,4	-2,3	100,0	103,4	97,5	-2,5	-5,7	-	100,5	.	2850
80,7	.	101,7	84,9	88,2	-13,3	+3,9	100,0	101,6	86,6	-13,4	-14,8	-	94,1	.	29
81,7	.	101,4	83,4	87,0	-14,2	+4,3	100,0	99,8	85,2	-14,8	-14,6	-	92,5	.	2910
80,0	.	98,4	101,8	99,8	+1,4	-2,0	100,0	103,1	100,8	+0,8	-2,2	-	101,9	.	3011-15,30
94,0	.	101,4	97,5	98,7	-2,7	+1,2	100,0	100,5	98,1	-1,9	-2,4	-	99,3	.	40
98,6	.	101,3	93,1	95,1	-6,1	+2,1	100,0	96,3	94,1	-5,9	-2,3	-	95,2	.	4031
80,9	.	97,8	100,4	95,4	-2,5	-5,0	100,0	104,9	97,9	-2,1	-6,7	-	101,4	.	4034
97,5	.	105,1	109,6	115,7	+10,1	+5,6	100,0	110,3	112,7	+12,7	+2,2	-	111,5	.	4035
79,5	.	97,8	94,8	87,4	-10,6	-7,8	100,0	95,4	91,1	-8,9	-4,5	-	93,2	.	4036
99,9	.	106,6	85,7	101,0	-5,9	+17,9	100,0	99,5	93,4	-6,6	-6,1	-	96,4	.	4090
86,5	.	103,2	100,2	99,9	-3,2	-0,3	100,0	104,5	100,0	0,0	-4,3	-	102,3	.	53
88,9	.	98,9	103,6	100,4	+1,5	-3,1	100,0	100,5	102,0	+2,0	+1,5	-	101,3	.	55
82,6	.	100,4	91,4	96,9	-3,5	+6,0	100,0	102,4	94,2	-5,8	-8,0	-	98,3	.	59
101,7	.	105,1	93,2	102,8	-2,2	+10,3	100,0	98,6	98,0	-2,0	-0,6	-	98,3	.	INVEST.
80,1	.	98,6	101,4	99,1	+0,5	-2,3	100,0	107,5	100,3	+0,3	-6,7	-	103,9	.	3021-25
112,5	.	106,1	105,9	116,0	+9,3	+9,5	100,0	92,1	110,9	+10,9	+20,4	-	101,5	.	31
109,7	.	106,1	103,0	113,6	+7,1	+10,3	100,0	91,6	108,3	+8,3	+18,2	-	99,9	.	3111
117,4	.	106,3	86,5	98,1	-7,7	+13,4	100,0	89,1	92,3	-7,7	+3,6	-	90,7	.	32
94,4	.	104,5	88,9	84,7	-18,9	-4,7	100,0	102,9	86,8	-13,2	-15,6	-	94,8	.	3210
140,1	.	110,2	82,2	96,9	-12,1	+17,9	100,0	79,5	89,6	-10,4	+12,7	-	84,5	.	3220
101,7	.	108,1	80,3	97,5	-9,8	+21,4	100,0	81,4	88,9	-11,1	+9,2	-	85,2	.	3230
140,8	.	111,4	86,5	106,8	-4,1	+23,5	100,0	85,3	96,7	-3,3	+13,4	-	91,0	.	3240
140,7	.	110,1	85,8	103,4	-6,1	+20,5	100,0	88,7	94,6	-5,4	+6,7	-	91,6	.	3256
103,0	.	102,6	92,7	105,4	+2,7	+13,7	100,0	100,6	99,1	-0,9	-1,5	-	99,8	.	3257
81,9	.	96,1	78,9	73,2	-23,8	-7,2	100,0	87,2	76,0	-24,0	-12,8	-	81,6	.	3260
129,4	.	114,0	75,6	98,5	-13,6	+30,3	100,0	88,5	87,0	-13,0	-1,7	-	87,8	.	3270
102,3	.	101,4	94,5	100,8	-0,6	+6,7	100,0	93,5	97,7	-2,3	+4,5	-	95,6	.	3280
90,6	.	106,7	92,2	107,5	+0,7	+16,6	100,0	109,7	99,9	-0,1	-8,9	-	104,8	.	33
89,0	.	107,2	89,6	107,8	+0,6	+20,3	100,0	111,9	98,7	-1,3	-11,8	-	105,3	.	3311
91,1	.	105,1	98,9	105,6	+0,5	+9,0	100,0	104,1	101,2	+1,2	-2,8	-	102,7	.	3314
97,5	.	98,6	65,7	74,7	-24,2	+13,7	100,0	76,5	70,2	-29,8	-8,2	-	73,3	.	34
95,2	.	103,1	97,2	99,4	-3,6	+2,3	100,0	102,4	98,3	-1,7	-4,0	-	100,4	.	35
97,0	.	103,5	95,4	102,2	-1,3	+7,1	100,0	97,5	98,8	-1,2	+1,3	-	98,1	.	36
89,9	.	101,3	93,5	96,1	-5,1	+2,8	100,0	96,0	94,8	-5,2	-1,2	-	95,4	.	3620
87,8	.	106,1	91,4	108,0	+1,8	+18,2	100,0	110,8	99,7	-0,3	-10,0	-	105,3	.	3650
101,9	.	102,6	100,1	105,4	+2,7	+5,3	100,0	98,3	102,8	+2,8	+4,6	-	100,5	.	3660
91,4	.	113,5	75,4	91,1	-19,7	+20,8	100,0	90,9	83,3	-16,7	-8,4	-	87,1	.	3670
100,2	.	104,8	94,2	102,2	-2,5	+8,5	100,0	99,5	98,2	-1,8	-1,3	-	98,8	.	37
92,4	.	103,6	99,8	105,5	+1,8	+5,7	100,0	103,7	102,7	+2,7	-1,0	-	103,2	.	38
118,5	.	106,9	106,8	104,8	-2,0	-1,9	100,0	101,0	105,8	+5,8	+4,8	-	103,4	.	50
91,6	.	101,6	116,8	102,0	+0,4	-12,7	100,0	112,5	109,4	+9,4	-2,8	-	110,9	.	5060
121,9	.	107,6	105,5	105,2	-2,2	-0,3	100,0	99,5	105,4	+5,4	+5,9	-	102,4	.	5080
92,0	.	104,0	97,0	101,9	-2,0	+5,1	100,0	100,4	99,5	-0,5	-0,9	-	99,9	.	VERBRAUCH.
92,6	.	105,7	90,8	96,8	-8,4	+6,6	100,0	80,9	93,8	-6,2	+15,9	-	87,4	.	39
83,3	.	99,8	90,1	89,7	-10,1	-0,4	100,0	93,4	89,9	-10,1	-3,7	-	91,7	.	51
91,2	.	102,1	100,2	106,0	+3,8	+5,8	100,0	100,9	103,1	+3,1	+2,2	-	102,0	.	52
96,0	.	108,9	97,9	111,6	+2,5	+14,0	100,0	106,0	104,7	+4,7	-1,2	-	105,4	.	54
89,5	.	102,8	99,6	100,0	-2,7	+0,4	100,0	99,8	99,8	-0,2	0,0	-	99,8	.	56
109,0	.	107,2	99,4	109,9	+2,5	+10,6	100,0	98,0	104,7	+4,7	+6,8	-	101,3	.	57
86,1	.	102,2	104,4	107,1	+4,8	+2,6	100,0	107,8	105,8	+5,8	-1,9	-	106,8	.	58
94,1	.	109,0	69,9	85,1	-21,9	+21,7	100,0	78,3	77,5	-22,5	-4,1	-	77,9	.	61
83,7	.	102,4	78,6	79,4	-22,5	+1,0	100,0	82,4	79,0	-21,0	-4,1	-	80,7	.	62
82,1	.	101,3	78,5	74,7	-26,3	-4,8	100,0	80,4	76,6	-23,4	-4,7	-	78,5	.	6251
89,1	.	104,5	87,1	93,3	-10,7	+7,1	100,0	100,2	90,2	-9,8	-10,0	-	95,2	.	63
83,0	.	96,6	94,9	83,8	-13,3	-11,7	100,0	94,2	89,3	-10,7	-5,2	-	91,8	.	64
89,0	.	100,6	103,8	99,3	-1,3	-4,3	100,0	100,2	101,6	+1,6	+1,4	-	100,9	.	N.U.G.
93,1	.	100,5	100,6	98,5	-2,0	-2,1	100,0	97,8	99,5	-0,5	+1,7	-	98,6	.	68
98,0	.	102,5	99,0	103,7	+1,2	+4,7	100,0	96,7	101,4	+1,4	+4,9	-	99,0	.	6818-19
79,2	.	103,5	101,8	97,7	-5,6	-4,0	100,0	96,7	99,8	-0,2	+3,2	-	98,2	.	6828
96,3	.	97,9	93,4	90,4	-7,6	-3,2	100,0	98,6	91,9	-8,1	-6,8	-	95,3	.	6831-36
98,7	.	102,7	96,3	100,9	-1,8	+4,8	100,0	96,3	98,6	-1,4	+2,4	-	97,4	.	6847-54
91,0	.	93,7	109,2	93,4	-0,3	-14,5	100,0	93,5	101,9	+1,3	+8,3	-	97,4	.	6871-72
80,3	.	87,4	120,2	86,2	-1,4	-28,3	100,0	97,6	103,2	+3,2	+5,7	-	100,4	.	6879
79,7	.	100,7	111,2	101,2	+0,5	-9,0	100,0	105,9	106,2	+6,2	+0,3	-	106,1	.	69

SYPRO- NR.	WIRTSCHAFTSZWEIG	GEWICH- TUNG	1991	1991	1991	1991	1991	1991	1991
				1. HJ	2. HJ	1. VJ	2. VJ	3. VJ	4. VJ
	PRODUZIERENDES GEWERBE INSGESAMT	100	99,1	99,1	99,1	98,4	99,8	96,3	102,0
	PRODUZIERENDES GEWERBE (OH. BAUHAUPTGEWERBE)	91,79	99,1	99,8	98,5	100,2	99,3	95,0	101,9
1010-30	ELEKTRIZITAETS-U. GASVERSORGUNG	7,98	104,1	107,0	101,1	116,6	97,3	88,3	114,0
	BERGBAU U. VERARBEITENDES GEWERBE	83,81	98,7	99,1	98,2	98,7	99,5	95,7	100,8
21	BERGBAU	2,13	87,4	91,3	83,4	99,9	82,7	81,1	85,8
	VERARBEITENDES GEWERBE	81,68	98,9	99,3	98,6	98,6	100,0	96,0	101,2
	GRUNDSTOFF-U. PRODUKTIONSGUETERGEWERBE	20,07	99,0	99,8	98,3	98,8	100,8	98,6	98,0
22	MINERALOELVERARBEITUNG	3,25	100,8	100,0	101,7	97,2	102,9	102,3	101,0
25	GEW. U. VERARB. V. STEINEN U. ERDEN	1,91	94,5	87,6	101,5	71,9	103,2	105,8	97,2
27	EISENSCHAFFENDE INDUSTRIE	2,09	100,3	104,1	96,5	105,2	102,9	97,6	95,5
2711	HOCHOFEN-, STAHL-U. WARMALZWERKE (OH. STAHLROHRE)	1,63	101,3	104,4	98,3	104,7	104,1	98,2	98,3
28	NE-METALLERZEUGUNG, NE-METALLHALBZEUGWERKE	0,81	98,1	100,0	96,2	101,1	98,9	97,1	95,2
2850	NE-METALLHALBZEUGWERKE	0,51	100,5	103,4	97,5	105,4	101,5	98,6	96,3
29	GIESSEREI	0,92	94,1	101,6	86,6	104,8	98,4	84,9	88,2
2910	EISEN-, STAHL-U. TEMPERGIESSEREI	0,66	92,5	99,8	85,2	102,6	97,0	83,4	87,0
3011-15,30	ZIEHEREIEN, KALTWALZWERKE, MECHANIK, ANG	0,46	101,9	103,1	100,8	102,3	103,9	101,8	99,8
40	CHEMISCHE INDUSTRIE	8,65	99,3	100,5	98,1	102,0	99,0	97,5	99,7
4031	H. V. CHEM. GRUNDSTF. (AUCH M. ANSCHL. WEITERVERARB.)	4,69	95,2	96,3	94,1	98,4	94,2	93,1	95,1
4034	H. V. CHEM. ERZEUGNISSEN F. GEWERBE, LANDWIRTSCHAFT	1,08	101,4	104,9	97,9	106,0	103,7	100,4	95,4
4035	H. V. PHARMAZEUTISCHEN ERZEUGNISSEN	1,46	111,5	110,3	112,7	109,8	110,7	109,6	115,7
4036	H. V. SEIFEN, WASCH-U. KOERPERPFLEGEMITTELN	0,78	93,2	95,4	91,1	97,5	93,3	94,8	87,4
4090	H. V. CHEMIEFASERN	0,22	96,4	99,5	93,4	100,3	98,6	85,7	101,0
53	HOLZBEARBEITUNG	0,33	102,3	104,5	100,0	100,5	108,5	100,2	99,9
55	ZELLSTOFF-, HOLZSCHLIFF-, PAPIER-U. PAPPEERZEUGUNG	0,69	101,3	100,5	102,0	100,2	100,9	103,6	100,4
59	GUMMIVERARBEITUNG	0,96	98,3	102,4	94,2	104,5	100,2	91,4	96,9
	INVESTITIONSGUETER PRODUZIERENDES GEWERBE	42,59	98,3	98,6	98,0	97,5	99,7	93,2	102,8
3021-25	STAHLVERFORMUNG; OBERFLAECHEVEREDLUNG, HAERTUNG	1,19	103,9	107,5	100,3	109,7	105,2	101,4	99,1
31	STAHL-U. LEICHTMETALLBAU, SCHIENENFAHRZEUGBAU	1,78	101,5	92,1	110,9	84,0	100,1	105,9	116,0
3111	H. V. STAHL-U. L. METALLKONSTRUKT. (OH. GRUBENAUSB.)	0,87	99,9	91,6	108,3	84,4	98,7	103,0	113,6
32	MASCHINENBAU	11,75	90,7	89,1	92,3	86,3	92,0	86,5	98,1
3210	H. V. LANDW. MASCHINEN, ACKERSCHLEPPERN	0,57	94,8	102,9	86,8	99,7	106,1	88,9	84,7
3220	H. V. METALLBEARBEITUNGSMASCHINEN U. AE.	1,73	84,5	79,5	89,6	73,5	85,5	82,2	96,9
3230	H. V. TEXTIL-U. NAEHMASCHINEN	0,58	85,2	81,4	88,9	80,3	82,6	80,3	97,5
3240	H. V. MASCHINEN F. D. NAHR.-U. GENUSSMITTELIND. USW	1,41	91,0	85,3	96,7	79,5	91,1	86,5	106,8
3256	H. V. HUETTEN-U. WALZWERKSEINR. USW (OH. BAUMASCH.)	1,23	91,6	88,7	94,6	83,0	94,4	85,8	103,4
3257	H. V. BAU-, BAUSTOFF-U. AE. MASCHINEN	0,59	99,8	100,6	99,1	94,4	106,8	92,7	105,4
3260	H. V. ZAHNRAEDERN, GETRIEBEN, LAGERN U. AE.	0,93	81,6	87,2	76,0	90,6	83,7	78,9	73,2
3270	H. V. MASCHINEN F. WEITERE BEST. WIRTSCHAFTSZWEIGE	1,25	87,8	88,5	87,0	86,0	91,1	75,6	98,5
3280	SONST. MASCHINENBAU	3,46	95,6	93,5	97,7	92,9	94,0	94,5	100,8
33	STRASSENFAHRZEUGBAU, REP. V. KRAFTFAHRZEUGEN USW	9,73	104,8	109,7	99,9	110,1	109,4	92,2	107,5
3311	H. V. KRAFTWAGEN U. -MOTOREN	6,79	105,3	111,9	98,7	113,0	110,8	89,6	107,8
3314	H. V. TEILEN F. KRAFTWAGEN U. -MOTOREN	2,00	102,7	104,1	101,2	104,2	104,0	96,9	105,6
34	SCHIFFBAU	0,30	73,3	76,5	70,2	73,8	73,1	65,7	74,7
35	LUFT-U. RAUMFAHRZEUGBAU	0,80	100,4	102,4	98,3	104,2	100,7	97,2	99,4
36	ELEKTROTECHNIK, REP. V. HAUSHALTSGERAETEN	11,52	98,1	97,5	98,8	97,2	97,8	95,4	102,2
3620	H. V. GERAETEN D. ELEKTRIZ. ERZEUGUNG, -VERTLG. U. AE.	4,09	95,4	96,0	94,8	96,8	95,1	93,5	96,1
3650	H. V. ELEKTROHAUSHALTSGERAETEN	0,63	105,3	110,8	99,7	113,9	107,7	91,4	108,0
3660	H. V. ZAEHLERN, FERNMELDE-, MESS-U. REGELGERAETEN USW	5,13	100,5	98,3	102,8	95,8	100,8	100,1	105,4
3670	H. V. RUNDFUNK-, FERNSEH-U. PHONOTECHN. GERAETEN	0,76	87,1	90,9	83,3	97,1	84,7	75,4	91,1
37	FEINMECHANIK, OPTIK, H. V. UHREN	1,29	98,8	99,5	98,2	99,4	99,5	94,2	102,2
38	H. V. EISEN-, BLECH-U. METALLWAREN	3,01	103,2	103,7	102,7	104,4	102,9	99,8	105,5
50	H. V. BUEROMASCHINEN, ADV-GERAETEN U. -EINRICHTUNGEN	1,22	103,4	101,0	105,8	95,4	106,7	106,8	104,8
5060	H. V. BUEROMASCHINEN	0,14	110,9	112,5	109,4	106,3	118,7	116,8	102,0
5080	H. V. ADV-GERAETEN U. -EINRICHTUNGEN	1,08	102,4	99,5	105,4	94,0	105,1	105,5	105,2
	VERBRAUCHSGUETER PRODUZIERENDES GEWERBE	11,21	99,9	100,4	99,5	101,8	98,9	97,0	101,9
39	H. V. MUSIKINSTRUMENTEN, SPIELWAREN, FUELLHALTERN USW	0,50	87,4	80,9	93,8	78,4	83,4	90,8	96,8
51	FEINKERAMIK	0,34	91,7	93,4	89,9	93,1	93,6	90,1	99,7
52	H. U. VERARB. V. GLAS	0,72	102,0	100,9	103,1	99,4	102,4	100,2	106,0
54	HOLZVERARBEITUNG	1,82	105,4	106,0	104,7	105,6	106,5	97,9	111,6
56	PAPIER-U. PAPPEVERARBEITUNG	0,97	99,8	99,8	99,8	102,3	97,3	99,6	100,0
57	DRUCKEREI, VERVIELFAELTIGUNG	1,64	101,3	98,0	104,7	98,4	97,5	99,4	109,9
58	H. V. KUNSTSTOFFWAREN	2,43	106,8	107,8	105,8	106,8	108,7	104,4	107,1
61	LEDERERZEUGUNG	0,04	77,9	78,3	77,5	78,7	77,9	69,9	85,1
62	LEDERVERARBEITUNG	0,29	80,7	82,4	79,0	88,9	76,0	78,6	79,4
6251	H. V. SCHUHEN	0,19	78,5	80,4	76,6	89,0	71,8	78,5	74,7
63	TEXTILGEWERBE	1,51	95,2	100,2	90,2	103,6	96,7	87,1	93,3
64	BEKLEIDUNGSGEWERBE	0,95	91,8	94,2	89,3	106,0	82,5	94,9	83,8
	NAHRUNGS-U. GENUSSMITTELGEWERBE	7,81	100,9	100,2	101,6	99,9	100,6	103,8	99,3
68	ERNAEHRUNGSGEWERBE	5,51	98,6	97,8	99,5	97,3	98,2	100,6	98,5
6818-19	H. V. BACKWAREN	0,60	99,0	96,7	101,4	96,5	96,8	99,0	103,7
6828	H. V. SUESSWAREN (OH. DAUERBACKWAREN)	0,43	98,2	96,7	99,8	101,3	92,0	101,8	97,7
6831-36	MILCHVERMERTUNG	0,36	95,3	98,6	91,9	94,9	102,3	93,4	90,4
6847-54	SCHLACHTHAEUUSER (OH. KOMMUNALE), FLEISCHVERARB.	0,74	97,4	96,3	98,6	95,1	96,5	96,3	100,9
6871-72	BRAUEREI, MAE LZEREI	1,02	97,4	93,5	101,3	86,9	100,1	109,2	93,4
6879	MINERALBRUNNEN, H. V. MINERALWASSER, LIMONADEN	0,34	100,4	97,6	103,2	94,4	100,8	120,2	86,2
69	TABAKVERARBEITUNG	2,30	106,1	105,9	106,2	105,9	106,0	111,2	101,2
72-75	BAUHAUPTGEWERBE	8,21	99,2	92,1	106,3	78,2	106,0	110,2	102,4
	HOCHBAULEISTUNGEN	4,38	100,9	96,6	105,2	85,6	107,5	109,5	101,0
	TIEFBAULEISTUNGEN	3,83	97,3	87,1	107,5	69,8	104,4	111,1	104,0

FUER DAS PRODUZIERENDE GEWERBE
=100

ERNEHMENSTEILE-

BEREINIGT

DEUTSCHLAND

1991	1991	1991	1991	1991	1991	1991	1991	1991	1991	1991	1991	1991	SYPRO- NR.
JAN.	FEB.	MAERZ	APRIL	MAI	JUNI	JULI	AUG.	SEPT.	OKT.	NOV.	DEZ.		
98,6	94,1	104,4	100,6	96,8	102,1	96,5	89,8	102,5	108,0	104,3	93,6		PROD.GEW.
98,3	97,6	104,7	100,0	96,2	101,7	95,2	88,6	101,3	106,7	103,9	95,1		PG(OH.BAU)
122,3	116,1	111,4	101,4	99,0	91,6	87,3	84,7	92,8	107,0	114,2	120,8		1010-30
96,0	95,9	104,1	99,9	95,9	102,7	96,0	88,9	102,1	106,7	103,0	92,7		BERGB.U.V6
104,5	97,8	97,5	86,2	82,7	79,3	83,0	81,4	78,9	85,5	87,7	84,1		21
95,7	95,8	104,2	100,3	96,3	103,3	96,3	89,1	102,7	107,3	103,4	92,9		VERARB.GEW
99,4	93,8	103,2	101,2	99,0	102,2	100,3	94,5	100,9	106,8	101,8	85,3		G.U.P.
101,8	92,7	97,0	97,2	105,9	105,6	103,2	102,2	101,4	105,8	103,9	93,4		22
67,4	55,3	92,0	101,6	102,3	105,8	107,1	100,0	110,2	115,1	102,9	73,5		25
102,5	102,5	110,6	104,3	98,9	105,5	99,5	91,1	102,1	104,6	100,4	81,4		27
101,3	101,5	111,2	103,6	101,2	107,4	99,3	92,4	103,0	106,8	102,5	85,6		2711
98,4	99,2	105,7	100,5	97,6	98,7	98,5	94,2	98,7	102,7	105,1	77,9		28
104,2	103,0	108,9	103,9	98,2	102,9	101,2	92,5	102,2	105,3	110,7	73,0		2850
105,0	103,0	106,4	102,3	92,7	100,3	81,0	74,1	99,7	101,6	93,0	70,1		29
102,3	100,7	104,7	101,0	90,7	99,4	78,2	72,3	99,7	100,7	90,8	69,4		2910
98,3	100,3	108,3	105,7	101,1	104,8	100,7	95,1	109,5	118,6	103,3	77,6		3011-15,30
104,0	97,2	104,7	101,2	96,8	99,0	101,4	93,8	97,4	105,6	101,2	89,3		40
101,2	94,3	99,7	94,2	94,5	94,0	96,7	90,3	92,4	98,4	96,8	90,0		4031
104,8	99,5	113,8	111,8	98,3	101,1	103,1	95,2	103,0	107,9	98,1	80,2		4034
111,2	105,3	113,0	114,0	106,4	111,6	114,8	104,9	109,2	127,3	118,9	101,0		4035
101,4	89,3	101,7	98,9	84,4	96,6	99,1	92,8	92,6	99,3	91,4	71,4		4036
102,8	97,1	101,1	102,9	100,0	92,8	90,4	76,9	89,7	104,8	102,9	95,4		4090
95,8	96,1	108,6	108,9	105,2	111,3	98,6	91,4	110,5	113,8	104,5	81,3		53
101,8	95,6	103,1	98,4	97,3	106,9	104,8	99,9	106,1	109,2	106,5	85,5		55
102,0	103,0	108,6	103,1	95,0	102,4	85,6	86,7	102,0	108,7	102,1	79,8		59
92,4	95,6	104,4	99,8	94,6	104,6	93,1	84,2	102,4	106,4	103,8	98,2		INVEST.
108,5	107,1	113,4	108,2	100,8	106,7	101,9	95,2	107,0	112,9	104,6	79,9		3021-25
80,4	81,2	90,5	94,3	99,2	106,9	107,8	98,0	111,9	115,4	113,2	119,3		31
78,4	81,8	93,1	95,5	98,4	102,3	106,9	94,3	107,9	111,0	114,3	115,4		3111
79,0	84,4	95,4	89,2	85,4	101,4	88,2	77,5	93,9	94,5	93,1	106,6		32
91,3	98,4	109,3	105,6	100,9	111,9	104,0	62,0	100,7	98,6	84,6	70,8		3210
62,1	76,7	81,6	82,2	78,7	95,6	79,8	74,6	92,3	78,2	89,4	123,1		3220
80,1	75,1	85,6	75,8	75,2	96,7	76,8	71,0	93,2	96,1	89,6	106,8		3230
69,3	76,5	92,6	86,3	83,9	103,0	93,5	75,4	90,7	93,3	97,2	130,0		3240
73,7	82,5	92,8	88,8	85,2	109,1	88,1	82,4	86,9	87,4	101,7	121,0		3256
81,7	94,4	107,0	107,1	102,9	110,4	90,2	80,7	107,2	108,2	98,8	109,3		3257
89,9	89,4	92,6	86,8	79,5	84,7	83,0	71,6	82,0	81,5	74,1	63,9		3260
86,5	77,1	94,3	87,9	83,8	101,7	74,4	62,5	89,8	95,5	76,2	123,8		3270
84,8	91,0	102,9	91,5	87,7	102,8	95,5	88,1	99,9	105,6	102,4	94,5		3280
108,6	107,5	114,2	112,8	103,4	111,9	90,7	80,6	105,4	115,3	114,3	92,8		33
113,4	109,5	116,1	115,6	104,2	112,7	85,2	77,7	105,8	116,2	116,1	91,0		3311
100,1	104,0	108,4	104,5	99,6	107,9	102,2	85,0	103,5	113,9	108,5	94,3		3314
80,3	82,1	76,9	76,0	70,1	73,3	62,2	65,1	69,7	81,8	69,5	72,9		34
104,8	102,0	105,7	104,3	98,4	99,4	97,6	93,3	100,6	106,4	102,2	89,6		35
91,1	95,5	104,9	98,2	92,8	102,3	94,4	87,4	104,4	106,4	104,4	95,7		36
90,7	96,2	103,4	96,4	92,6	96,4	95,2	86,9	98,4	103,7	99,4	85,1		3620
114,9	111,7	115,1	112,3	98,1	112,8	80,9	69,7	123,6	125,2	112,5	86,2		3650
87,4	93,1	106,8	99,9	94,8	107,8	100,0	93,7	106,6	105,0	106,0	105,2		3660
95,8	97,6	98,0	87,5	77,3	89,4	62,6	61,1	102,6	106,1	99,5	67,7		3670
93,8	98,2	106,3	93,4	95,2	103,9	93,9	86,5	102,3	106,7	103,7	96,2		37
99,5	101,9	111,8	103,6	99,3	105,9	99,1	91,7	108,5	117,7	109,7	89,2		38
82,3	99,2	104,6	108,7	109,5	101,8	105,1	95,6	119,6	109,8	98,0	106,7		50
97,4	101,3	120,1	120,3	116,3	119,5	103,5	110,6	136,4	104,5	99,3	102,1		5060
80,4	98,9	102,6	107,2	108,6	99,5	105,3	93,7	117,5	110,5	97,8	107,3		5080
99,2	99,3	106,8	101,0	94,2	101,6	96,5	88,3	106,1	111,8	105,4	88,6		VERBRAUCH.
77,5	75,3	82,4	81,6	80,4	88,3	83,3	86,9	102,3	111,2	97,1	82,0		39
91,8	90,0	97,6	96,3	92,1	92,5	87,4	89,0	94,0	101,0	92,7	75,4		51
99,6	95,6	103,1	101,5	100,9	104,8	100,1	91,7	108,8	115,7	110,4	92,0		52
98,3	104,0	114,4	108,7	100,9	109,8	97,6	80,1	115,9	120,8	117,4	96,5		54
104,7	99,6	102,7	98,9	90,8	102,3	101,4	94,1	103,3	111,4	104,5	84,2		56
96,1	94,6	104,6	99,2	94,7	98,6	98,2	96,8	103,2	111,7	108,7	109,3		57
103,7	104,4	112,3	110,4	105,7	110,0	105,1	97,7	110,5	119,6	112,2	89,4		58
79,5	76,7	80,0	73,7	74,1	79,9	75,5	57,5	76,7	88,9	87,7	78,6		61
88,2	87,2	91,2	80,3	70,7	76,9	66,8	79,3	89,6	90,1	82,3	65,8		62
90,6	86,4	90,0	78,7	67,2	71,5	61,3	84,0	90,1	84,9	76,9	62,3		6251
102,1	102,4	106,4	99,5	91,1	99,6	86,6	72,4	102,2	105,7	98,1	76,2		63
102,0	104,1	111,8	88,3	70,4	88,7	97,7	86,3	100,7	94,0	84,9	72,4		64
99,9	97,4	102,4	99,2	101,2	101,3	103,9	103,9	103,7	106,3	102,0	89,6		N.U.G.
100,9	91,8	99,2	97,8	99,7	97,1	100,8	100,0	101,0	104,3	98,9	92,2		68
95,8	92,7	101,1	96,3	99,1	94,9	93,6	100,2	103,1	106,4	105,4	99,4		6818-19
103,7	105,6	94,7	92,9	86,0	97,1	91,6	102,5	111,3	114,3	102,3	76,6		6828
95,5	90,5	98,7	98,0	106,3	102,7	99,9	92,4	87,9	93,2	88,8	89,1		6831-36
100,2	91,8	96,4	94,3	102,1	93,0	96,2	97,0	95,6	104,4	100,1	98,1		6847-54
89,6	76,8	94,4	98,2	104,7	97,3	116,2	111,6	99,9	98,0	89,8	92,4		6871-72
100,2	82,5	100,4	101,2	99,2	102,1	133,6	121,9	105,2	95,4	80,4	82,7		6879
97,7	110,0	109,9	102,4	104,7	110,8	110,9	112,8	110,0	111,0	109,1	83,5		69
78,2	55,3	101,2	107,5	104,2	106,4	111,2	103,1	116,4	121,4	108,6	77,1		BAUHAUPTG.
86,8	64,5	105,6	109,1	105,6	107,7	111,8	102,0	114,7	119,2	107,2	76,5		HOCHBAU
68,4	44,8	96,1	105,6	102,7	105,0	110,5	104,3	118,4	124,0	110,2	77,7		TIEFBAU

STBA, FACHSERIE 4, REIHE 2.1

6.2 INDEX DER NETTOPRODUKTION
2. HALBJAHR 1990

FACHLICHE UNT
ARBEITSTAEGLICH
ANGABEN FUER

VERAENDERUNG GEGENUEBER

SYPRO- NR.	WIRTSCHAFTSZWEIG	GEWICH- TUNG	1991	1991	1991	1991	1991	1991	1991
				1. HJ	2. HJ	1. VJ	2. VJ	3. VJ	4. VJ
	PRODUZIERENDES GEWERBE INSGESAMT	100	.	.	-0,9	.	.	-0,5	-1,3
	PRODUZIERENDES GEWERBE (OH. BAUHAUPTGEWERBE)	91,79	.	.	-1,5	.	.	-1,2	-1,9
1010-30	ELEKTRIZITAETS-U. GASVERSORGUNG	7,98	.	.	+1,1	.	.	-0,5	+2,4
	BERGBAU U. VERARBEITENDES GEWERBE	83,81	.	.	-1,8	.	.	-1,2	-2,3
21	BERGBAU	2,13	.	.	-16,6	.	.	-15,4	-17,6
	VERARBEITENDES GEWERBE	81,68	.	.	-1,4	.	.	-0,9	-1,8
	GRUNDSTOFF-U. PRODUKTIONSGUETERGEWERBE	20,07	.	.	-1,7	.	.	-1,8	-1,5
22	MINERALOELVERARBEITUNG	3,25	.	.	+1,7	.	.	+0,1	+3,3
25	GEW. U. VERARB. V. STEINEN U. ERDEN	1,91	.	.	+1,5	.	.	-0,1	+3,6
27	EISENSCHAFFENDE INDUSTRIE	2,09	.	.	-3,5	.	.	-3,8	-2,9
2711	HOCHOFEN-, STAHL-U. WARMWALZWERKE (OH. STAHLROHRE)	1,63	.	.	-1,7	.	.	-3,4	+0,1
28	NE-METALLERZEUGUNG, NE-METALLHALBZEUGWERKE	0,81	.	.	-3,8	.	.	-4,3	-3,3
2850	NE-METALLHALBZEUGWERKE	0,51	.	.	-2,5	.	.	-2,5	-2,4
29	GIESSEREI	0,92	.	.	-13,4	.	.	-13,5	-13,3
2910	EISEN-, STAHL-U. TEMPERGIESSEREI	0,66	.	.	-14,8	.	.	-15,3	-14,2
3011-15,30	ZIEHEREIJEN, KALTWALZWERKE; MECHANIK, ANG	0,46	.	.	+0,8	.	.	+0,5	+1,4
40	CHEMISCHE INDUSTRIE	8,65	.	.	-1,9	.	.	-1,1	-2,7
4031	H. V. CHEM. GRUNDSTF. (AUCH M. ANSCHL. WEITERVERARB.)	4,69	.	.	-5,9	.	.	-5,7	-6,1
4034	H. V. CHEM. ERZEUGNISSEN F. GEWERBE, LANDWIRTSCHAFT	1,08	.	.	-2,1	.	.	-1,7	-2,5
4035	H. V. PHARMAZEUTISCHEN ERZEUGNISSEN	1,46	.	.	+12,7	.	.	+15,6	+10,1
4036	H. V. SEIFEN, WASCH-U. KOERPERPFLEGEMITTELN	0,78	.	.	-8,9	.	.	-7,1	-10,6
4090	H. V. CHEMIEFASERN	0,22	.	.	-6,6	.	.	-8,3	-5,9
53	HOLZBEARBEITUNG	0,33	.	.	0,0	.	.	+3,6	+3,2
55	ZELLSTOFF-, HOLZSCHLIFF-, PAPIER-U. PAPPEERZEUGUNG	0,69	.	.	+2,0	.	.	+2,6	+1,5
59	GUMMIVERARBEITUNG	0,96	.	.	-5,8	.	.	-8,2	-3,5
	INVESTITIONSGUETER PRODUZIERENDES GEWERBE	42,59	.	.	-2,0	.	.	-2,0	-2,2
3021-25	STAHLVERFORMUNG; OBERFLAECHEVEREDLUNG, HAERTUNG	1,19	.	.	+0,3	.	.	+0,2	+0,5
31	STAHL-U. LEICHTMETALLBAU, SCHIENENFAHRZEUGBAU	1,78	.	.	+10,9	.	.	+12,5	+9,3
3111	H. V. STAHL-U. L. METALLKONSTRUKT. (OH. GRUBENAUSB.)	0,87	.	.	+8,3	.	.	+9,6	+7,1
32	MASCHINENBAU	11,75	.	.	-7,7	.	.	-8,1	-7,7
3210	H. V. LANDW. MASCHINEN, ACKERSCHLEPPERN	0,57	.	.	-13,2	.	.	-7,1	-18,9
3220	H. V. METALLBEARBEITUNGSMASCHINEN U. AE.	1,73	.	.	-10,4	.	.	-9,3	-12,1
3230	H. V. TEXTIL-U. NAEHMASCHINEN	0,58	.	.	-11,1	.	.	-12,8	-9,8
3240	H. V. MASCHINEN F. D. NAHR.-U. GENUSSMITTELIND. USW	1,41	.	.	-3,3	.	.	-3,1	-4,1
3256	H. V. HUETTEN-U. WALZWERKSEINR. USW (OH. BAUMASCH.)	1,23	.	.	-5,4	.	.	-5,1	-6,1
3257	H. V. BAU-, BAUSTOFF-U. AE. MASCHINEN	0,59	.	.	-0,9	.	.	-5,0	+2,7
3260	H. V. ZAHNRAEDERN, GETRIEBEN, LAGERN U. AE.	0,93	.	.	-24,0	.	.	-23,9	-23,8
3270	H. V. MASCHINEN F. WEITERE BEST. WIRTSCHAFTSZWEIGE	1,25	.	.	-13,0	.	.	-12,6	-13,6
3280	SONST. MASCHINENBAU	3,46	.	.	-2,3	.	.	-4,4	-0,6
33	STRASSENFAHRZEUGBAU, REP. V. KRAFTFAHRZEUGEN USW	9,73	.	.	-0,1	.	.	-1,3	+0,7
3311	H. V. KRAFTWAGEN U. -MOTOREN	6,79	.	.	-1,3	.	.	-3,4	+0,6
3314	H. V. TEILEN F. KRAFTWAGEN U. -MOTOREN	2,00	.	.	+1,2	.	.	+2,0	+0,5
34	SCHIFFBAU	0,30	.	.	-29,8	.	.	-35,4	-24,2
35	LUFT-U. RAUMFAHRZEUGBAU	0,80	.	.	-1,7	.	.	+0,3	-3,6
36	ELEKTROTECHNIK, REP. V. HAUSHALTSGERAETEN	11,52	.	.	-1,2	.	.	-1,2	-1,3
3620	H. V. GERAETEN D. ELEKTRIZ. ERZEUGUNG, -VERTLG. U. AE.	4,09	.	.	-5,2	.	.	-5,3	-5,1
3650	H. V. ELEKTROHAUSHALTSGERAETEN	0,63	.	.	-0,3	.	.	-2,9	+1,8
3660	H. V. ZAEHLERN, FERNMEDE-, MESS-U. REGELGERAETEN USW	5,13	.	.	+2,8	.	.	+2,7	+2,7
3670	H. V. RUNDFUNK-, FERNSEH-U. PHONOTECHN. GERAETEN	0,76	.	.	-16,7	.	.	-12,9	-19,7
37	FEINMECHANIK, OPTIK, H. V. UHREN	1,29	.	.	-1,8	.	.	-1,2	-2,5
38	H. V. EISEN-, BLECH-U. METALLWAREN	3,01	.	.	+2,7	.	.	+3,5	+1,9
50	H. V. BUEROMASCHINEN, ADV-GERAETEN U. -EINRICHTUNGEN	1,22	.	.	+5,8	.	.	+14,3	-2,0
5060	H. V. BUEROMASCHINEN	0,14	.	.	+9,4	.	.	+18,5	+0,4
5080	H. V. ADV-GERAETEN U. -EINRICHTUNGEN	1,08	.	.	+5,4	.	.	+13,8	-2,2
	VERBRAUCHSGUETER PRODUZIERENDES GEWERBE	11,21	.	.	-0,5	.	.	+1,0	-2,0
39	H. V. MUSIKINSTRUMENTEN, SPIELWAREN, FUELLHALTERN USW	0,50	.	.	-6,2	.	.	-3,8	-8,4
51	FEINKERAMIK	0,34	.	.	-10,1	.	.	-9,9	-10,1
52	H. U. VERARB. V. GLAS	0,72	.	.	+3,1	.	.	+2,5	+3,8
54	HOLZVERARBEITUNG	1,82	.	.	+4,7	.	.	+7,3	+2,5
56	PAPIER-U. PAPPEVERARBEITUNG	0,97	.	.	-0,2	.	.	+2,5	-2,7
57	DRUCKEREI, VIELFACHTUNGUNG	1,64	.	.	+4,7	.	.	+7,1	+2,5
58	H. V. KUNSTSTOFFWAREN	2,43	.	.	+5,8	.	.	+6,9	+4,8
61	LEDERERZEUGUNG	0,04	.	.	-22,5	.	.	-23,4	-21,9
62	LEDERVERARBEITUNG	0,29	.	.	-21,0	.	.	-19,4	-22,5
6251	H. V. SCHUHEN	0,19	.	.	-23,4	.	.	-20,4	-26,3
63	TEXTILGEWERBE	1,51	.	.	-9,8	.	.	-8,9	-10,7
64	BEKLEIDUNGSGEWERBE	0,95	.	.	-10,7	.	.	-8,1	-13,3
	NAHRUNGS-U. GENUSSMITTELGEWERBE	7,81	.	.	+1,6	.	.	+4,6	-1,3
68	ERNAHRUNGSGEWERBE	5,51	.	.	-0,5	.	.	+1,2	-2,0
6818-19	H. V. BACKWAREN	0,60	.	.	+1,4	.	.	+1,4	+1,2
6828	H. V. SUESSWAREN (OH. DAUERBACKWAREN)	0,43	.	.	-0,2	.	.	+5,7	-5,6
6831-36	MILCHVERWERTUNG	0,36	.	.	-8,1	.	.	-8,7	-7,6
6847-54	SCHLACHTHAEUER (OH. KOMMUNALE), FLEISCHVERARB.	0,74	.	.	-1,4	.	.	-0,9	-1,8
6871-72	BRAUEREI, MAELZEREI	1,02	.	.	+1,3	.	.	+2,9	-0,3
6879	MINERALBRUNNEN, H. V. MINERALWASSER, LIMONADEN	0,34	.	.	+3,2	.	.	+7,1	-1,4
69	TABAKVERARBEITUNG	2,30	.	.	+6,2	.	.	+12,4	+0,5
72-75	BAUHAUPTGEWERBE	8,21	.	.	+6,3	.	.	+6,6	+6,3
	HOCHBAULEISTUNGEN	4,38	.	.	+5,2	.	.	+6,1	+4,7
	TIEFBAULEISTUNGEN	3,83	.	.	+7,5	.	.	+7,2	+8,3

STBA, FACHSERIE 4, REIHE 2.1

FUER DAS PRODUZIERENDE GEWERBE
=100

ERNEHMENSTEILE

BEREINIGT

DEUTSCHLAND

VORJAHRESZEITRAUM IN %

1991	1991	1991	1991	1991	1991	1991	1991	1991	1991	1991	1991	1991	SYPRO- NR.
JAN.	FEB.	MAERZ	APRIL	MAI	JUNI	JULI	AUG.	SEPT.	OKT.	NOV.	DEZ.		
.	+0,2	-1,9	0,0	-0,8	-0,3	-2,8	PROD.GEW.	
.	-0,4	-2,4	-0,8	-1,5	-1,0	-3,4	PG(OH.BAU)	
.	+1,6	-1,7	-1,4	+3,7	+2,8	+0,9	1010-30	
.	-0,5	-2,6	-0,8	-1,9	-1,2	-3,8	BERGB.U.VG	
.	-13,7	-13,6	-19,0	-20,1	-15,4	-17,3	21	
.	-0,2	-2,3	-0,3	-1,4	-0,9	-3,5	VERARB.GEW	
.	-2,1	-3,3	-0,2	+0,5	-0,5	-5,1	G.U.P.	
.	-6,1	+0,1	+7,3	+11,8	+6,2	-7,5	22	
.	-4,2	-0,3	+4,4	+3,3	+3,8	+3,5	25	
.	+1,0	-9,6	-3,0	-3,6	-2,1	-3,1	27	
.	-1,4	-7,5	-1,4	-0,4	+0,1	+0,7	2711	
.	-3,7	-4,8	-4,5	-3,7	+4,3	-11,1	28	
.	-0,3	-5,8	-1,4	-6,6	+8,6	-10,3	2850	
.	-8,8	-20,8	-11,1	-14,4	-12,0	-13,1	29	
.	-6,6	-26,0	-12,5	-14,9	-12,9	-15,1	2910	
.	+3,7	-4,7	+2,2	+4,7	+1,4	-3,0	3011-15,30	
.	+0,3	-2,1	-1,5	-0,6	-2,6	-5,0	40	
.	-4,8	-5,4	-6,7	-4,4	-5,4	-8,7	4031	
.	-4,1	-4,2	+3,5	-1,9	-4,3	-0,9	4034	
.	+19,5	+14,3	+13,0	+19,8	+6,5	+3,6	4035	
.	-0,2	-11,8	-8,9	-13,4	-8,0	-10,2	4036	
.	-10,0	-7,7	-7,2	-8,7	-2,0	-4,5	4090	
.	+7,1	-0,1	+3,8	-1,2	-3,2	-6,0	53	
.	+3,3	+0,5	+3,8	+3,0	+4,6	-3,8	55	
.	-14,0	-4,7	-5,7	-3,9	-3,1	-3,4	59	
.	-2,2	-2,5	-1,3	-2,3	-0,8	-3,4	INVEST.	
.	+3,7	-3,1	0,0	+0,3	+1,4	-0,2	3021-25	
.	+18,3	+9,5	+10,1	+12,4	+9,8	+6,0	31	
.	+15,8	+4,1	+9,0	+8,8	+7,1	+5,2	3111	
.	-7,5	-9,6	-7,2	-6,3	-7,4	-9,2	32	
.	+0,7	-21,0	-4,3	-17,5	-15,1	-25,0	3210	
.	-10,7	-6,9	-9,7	-13,8	-10,4	-12,1	3220	
.	-9,2	-19,5	-10,0	-18,1	-14,9	+5,0	3230	
.	+5,9	-6,5	-8,0	-1,9	-1,1	-7,7	3240	
.	-2,2	-6,0	-7,0	-5,2	+4,3	-14,0	3256	
.	-12,5	-7,7	+4,7	+4,8	-2,7	+6,1	3257	
.	-21,5	-28,3	-22,4	-24,5	-24,8	-22,0	3260	
.	-16,4	-17,7	-5,1	-7,5	-30,4	-4,3	3270	
.	-6,2	-2,3	-4,4	+2,9	+3,2	-7,6	3280	
.	-1,0	-0,7	-1,9	-3,7	+4,2	+2,4	33	
.	-3,8	-3,8	-3,0	-5,8	+5,4	+3,4	3311	
.	+2,9	+4,4	-0,7	+0,4	-2,0	+3,5	3314	
.	-37,9	-30,3	-37,5	-19,2	-28,4	-25,2	34	
.	+0,2	+2,4	-1,6	-2,6	-2,7	-5,9	35	
.	-4,2	+0,1	+0,5	-2,7	+0,2	-1,3	36	
.	-6,6	-3,9	-3,1	-5,2	-4,9	-5,3	3620	
.	-8,4	-7,4	+4,0	+3,9	+2,2	-1,8	3650	
.	+0,2	+4,9	+3,0	-0,8	+5,9	+3,2	3660	
.	-23,4	-13,0	-4,8	-15,9	-19,2	-25,9	3670	
.	-7,0	+3,0	+1,5	-1,6	-2,1	-4,0	37	
.	+4,5	0,0	+5,5	+5,3	+3,0	-3,5	38	
.	+24,4	+2,8	+16,5	+15,1	-8,2	-10,0	50	
.	+6,0	+30,4	+20,3	-3,9	-5,0	+11,5	5060	
.	+27,2	-0,4	+16,0	+17,9	-8,7	-12,0	5080	
.	+5,7	-3,0	+0,4	-1,1	-1,5	-3,7	VERBRAUCH.	
.	-7,6	-0,8	-3,0	-4,9	-9,7	-11,4	39	
.	-11,9	-8,6	-9,1	-8,5	-12,4	-9,5	51	
.	+2,2	-0,3	+5,0	+6,0	+4,2	+0,9	52	
.	+25,9	-9,7	+7,8	+2,1	+4,5	+0,5	54	
.	+7,5	0,0	+0,1	-1,1	-1,7	-5,9	56	
.	+10,7	+6,6	+4,2	+4,8	+2,5	+0,3	57	
.	+8,5	+5,2	+6,1	+4,8	+5,5	+3,8	58	
.	-13,1	-30,9	-26,0	-34,8	-9,1	-16,5	61	
.	-17,9	-19,1	-20,7	-23,1	-22,7	-21,4	62	
.	-19,8	-17,6	-23,2	-28,2	-25,8	-24,1	6251	
.	-7,6	-12,2	-7,7	-9,7	-8,7	-14,5	63	
.	-1,2	-12,2	-10,7	-11,0	-16,0	-12,8	64	
.	+8,0	+2,6	+3,5	-2,4	-1,7	+0,7	N.U.G.	
.	+3,5	-1,7	+2,0	-2,5	-2,5	-1,0	68	
.	+0,5	+2,5	+1,1	+0,3	+2,0	+1,4	6818-19	
.	+9,3	+5,6	+3,2	-4,4	-8,4	-3,3	6828	
.	-5,8	-8,4	-11,9	-8,5	-6,6	-7,5	6831-36	
.	+1,8	-0,8	-3,8	-3,2	-1,4	-0,6	6847-54	
.	+7,7	-3,7	+5,7	-2,6	+0,4	+1,5	6871-72	
.	+18,7	-5,6	+11,0	-1,1	-6,0	+3,0	6879	
.	+18,9	+12,2	+6,9	-1,9	-0,2	+4,8	69	
.	+7,1	+3,9	+8,6	+5,4	+7,1	+6,8	BAUHAUPTG.	
.	+6,7	+3,3	+8,2	+4,4	+5,8	+3,5	HOCHBAU	
.	+7,7	+4,6	+9,0	+6,6	+8,6	+10,5		

STBA, FACHSERIE 4, REIHE 2.1

7 PRODUKTION AUSGEWAHLTER ERZEUGNISSE - FRUEHERES BUNDESGBIET

EB.-NR.	ERZEUGNIS	EINHEIT	1991		1992		JAN. BIS 1991	FEB. 1992
			JANUAR	FEBRUAR	JANUAR	FEBRUAR		
<u>BERGBAULICHE ERZEUGNISSE</u>								
21 121	STEINKOEHLE (VERWERTBARE FOERDERUNG)	1000 T *	6 020	5 409	6 196	5 681	11 430	11 877
21 124	STEINKOEHLENBRIKETTS	1000 T *	119	91	81	52	211	133
21 142	BRAUNKOEHLE, ROH	1000 T *	10 029	9 071	9 921	9 221	19 099	19 142
21 143	BRAUNKOEHLENBRIKETTS	1000 T *	334	276	218	205	610	423
21 162	ZECHEN-, HUETTEN- U. GASWERKSKOKS 1)	1000 T *	1 421	1 282	1 274	1 197	2 703	2 471
21 210	ERDOEL, ROH	1000 T *	296	264	276	259	560	535
21 220	ERDGAS	1000 M3*	1 671 517	1 678 319	1 740 917	1 750 000	3 349 836	3 490 917
<u>EISENERZ-ROHFOERDERUNG</u>								
21 310	EFFEKTIV-MENGE	1000 T *
21 321	FE-INHALT	1000 T *
<u>NE-METALLERZE</u>								
21 410	ROHFOERDERUNG	1000 T *
21 433	AUSBRINGBARER (BEZAHLTER) ZN-INHALT 2)	1000 T *
21 510	KALIROHSALZE (FOERDERUNG), EFFEKTIV-MENGE	1000 T *	2 483	2 384	2 102	2 399	4 867	4 501
<u>ABSATZFAEHIGE KALISALZE, BER. AUF K2O</u>								
21 531	ROHSALZE (AUCH ANGEREICHERT)	1000 T *	6	4	4	4	10	8
21 539	KALIUMCHLORID, KALIUMSULFAT U.A. (AUCH MIT MAGNESIUM)	1000 T *	201	194	165	191	394	357
21 616	GEWERBE- U. INDUSTRIESALZ (EINSCHL. IM BERGBAU GEWONNENER SOLE FUER TECHNISCHE ZWECKE), STREU- U. AUFTAUSALZ, BER. AUF NACL	1000 T *	613	692	552	490	1 305	1 042
<u>MINERALOELERZEUGNISSE</u>								
22 110	ROHBENZIN	1000 T *	471	352	512	583	823	1 095
22 131	VERGASERKRAFTSTOFFE	1000 T	1 795	1 639	1 905	1 841	3 428	3 746
22 139	DIESELKRAFTSTOFF	1000 T	1 040	882	977	1 017	1 922	1 994
<u>HEIZOELE</u>								
22 171	LEICHT	1000 T	2 205	2 018	2 446	2 301	4 223	4 747
22 175	MITTELSCHWER U. SCHWER	1000 T	887	779	1 150	1 049	1 666	2 199
22 521	SCHMIEROELE U. MINERALISCHE OELE	1000 T	87	91	123	95	178	217
22 731	BITUMEN	1000 T *	74	83	62	80	157	142
<u>STEINE U. ERDEN, ASBESTWAREN, SCHLEIFMITTEL</u>								
<u>NATURSTEINE FUER DEN TIEFBAU 3)</u>								
25 112	GLEISBETTUNGS-, STRASSENSCHOTTER, SPLITT U. BRECHSAND	1000 T	2 525	1 512	2 552	2 863	4 037	5 415
		1000 DM	22 234	13 572	24 190	26 250	35 806	50 440
25 113	EDELSPLITT U. EDELBRECHSAND	1000 T	903	570	1 050	1 123	1 473	2 174
		1000 DM	9 935	6 751	12 195	12 955	16 686	25 150
25 114	BITUMINOESES ASPHALT-MISCHGUT, UEBERWIEGEND AUS NATURSTEIN U. AUF KIESBASIS	1000 T	250	95	244	370	345	615
		1000 DM	15 405	6 248	14 803	22 497	21 653	37 300
25 115	MINERALBETON	1000 T	1 044	490	1 063	1 189	1 534	2 252
		1000 DM	9 430	4 496	9 867	11 200	13 926	21 067
25 141	KALKSTEIN, KALKSPAT, GEBROCHEN ODER ZERKLEINERT, KALKSTEINSAND 4)	1000 T *	2 934	2 674	3 333	3 023	5 608	6 357
25 161	BAUSAND U. BAUKIES (EINSCHL. KIES FUER DEN WEGBAU) 3)	1000 T	8 108	5 098	7 707	8 965	13 206	16 672
		1000 DM	75 636	48 641	77 113	91 492	124 277	168 605
25 275	FERTIGFABRIKATE AUS HARTGESTEIN U. MARMOR	M3	9 826	14 191	14 026	14 299	24 017	28 324
		1000 DM	30 447	42 345	37 091	45 292	72 792	82 383
25 319	ZEMENT, OHNE ZEMENTKLINKER 5)	1000 T *	1 647	1 099	1 620	2 023	2 746	3 643
25 321	KALKSTEIN, KALKSPAT U. DOLOMITSTEIN, GE- MAHLEN	1000 T *	717	474	674	550	1 191	1 224
25 324	KALKSTEIN U. KALKSPAT, GEBRANNT, DOLOMIT- STEIN, GEBRANNT ODER GESINTERT	1000 T *	495	455	520	544	950	1 064
25 334	BAUGIPS	1000 T	165	151	170	191	315	361
		1000 DM	22 663	20 800	24 892	28 862	43 463	53 754
25 337	GIPSKARTONPLATTEN NACH DIN 18180 6)	1000 M2	8 619	8 711	9 675	10 801	17 329	20 476
		1000 DM	20 317	20 549	22 341	23 427	40 866	45 768
25 354	WERK-TROCKENMOERTEL	1000 T	335	256	367	398	591	765
		1000 DM	67 792	54 827	80 340	83 695	122 619	164 035
25 360	TRANSPORTBETON 3)	1000 M3	2 094	1 188	2 007	2 431	3 281	4 438
		1000 DM	242 639	140 387	244 855	298 975	383 026	543 830
25 411	MAUERZIEGEL, KLINKER 7)	1000 M3	598	556	632	636	1 154	1 268
		1000 DM	70 386	66 677	80 163	82 077	137 063	162 240
25 412	DACHZIEGEL (EINSCHL. BIBERSCHWAENZE)	1000 ST	42 446	39 142	49 474	49 592	81 588	99 066
		1000 DM	58 822	53 908	66 834	67 637	112 730	134 471
25 423	KERAMISCHE SPALTPLATTEN U. -RIEMCHEN	1000 M2	1 748	1 942	1 796	2 015	3 690	3 811
		1000 DM	35 139	37 800	36 263	38 083	72 939	74 346
25 451	ROHRE, FORMSTUECKE U.A. KANALISATIONSARTIKEL AUS STEINZEUG	T	21 914	19 241	25 524	22 645	41 155	48 169
		1000 DM	15 957	13 753	19 294	17 201	29 710	36 495
25 471	UNGEFORMTE FEUERFESTE ERZEUGNISSE (MOERTEL U. MASSEN)	1000 T	64	57	62	59	121	121
		1000 DM	42 991	36 707	44 308	40 645	79 698	84 953
25 477	GEFORMTE FEUERFESTE ERZEUGNISSE	1000 T	101	93	87	85	193	172
		1000 DM	148 130	143 832	127 117	124 860	291 962	251 977

1) TROCKENGEWICHT.- 2) EINSCHL. HUETTENFERTIGER ROHWARE U. DER AUS HALDENERZE GEWONNENEN KONZENTRATE.- 3) PRODUKTION DER BETRIEBE VON UNTERNEHMEN MIT 10 BESCHAEFTIGTEN UND MEHR.- 4) OHNE ZUM ABSATZ FUER DEN TIEFBAU BESTIMMT.- 5) EINSCHL. ZEMENTAENLICHER BINDEMITTEL.- 6) DIE PLATTEN SIND AUF 9,5 MM PLATTENDICKE UMGERECHNET. 7) ANGABEN IN M3-MAUERWERK BEI 24 CM WANDDICKE UNTER BERUECKSICHTIGUNG DER FUGEN.

7 PRODUKTION AUSGEWAHLTER ERZEUGNISSE - FRUEHERES BUNDESGBIET

EB.-NR.	ERZEUGNIS	EINHEIT	1991		1992		JAN. BIS	FEB.
			JANUAR	FEBRUAR	JANUAR	FEBRUAR	1991	1992
25 519	KALKSANDSTEINE 1)	1000 M3 1000 DM	322 25 499	162 13 756	382 31 329	464 40 980	484 39 255	846 72 309
25 551	BLOCKSTEINE, PLANSTEINE AUS GASBETON, UNBEWEHRT 1)	1000 M3 1000 DM	232 28 392	269 32 533	217 27 963	259 32 548	501 60 925	476 60 511
25 552	DACH- U. DECKENPLATTEN, WANDELEMENTE AUS GASBETON, BEWEHRT	1000 M2 1000 DM	310 13 277	282 13 416	420 19 228	358 15 190	592 26 693	779 34 418
25 555	BETONDACHSTEINE 2)	1000 ST 1000 DM	61 122 61 814	64 790 65 897	61 292 61 630	73 142 79 252	125 912 127 711	134 434 140 882
25 556	BETONFERTIGTEILE GROSSFORMATIGE WANDBAUTEILE (WANDTAFELN), AUCH MIT BEARBEITETEN SICHTFLAECHEIN, DECKENTAFELN	1000 M2 1000 DM	1 062 48 338	761 38 709	1 027 51 849	1 284 62 882	1 824 87 047	2 311 114 731
25 557	KONSTRUKTIVER ART	1000 T * 1000 DM	159 1000 T *	141	170	191	300	362
25 579	BETONERZEUGNISSE FUER DEN TIEFBAU	1000 T 1000 DM	961 108 831	510 74 289	1 128 141 038	1 276 159 390	1 471 183 120	2 405 300 428
25 641	DAEMM- U. LEICHTBAUPLATTEN AUS HOLZWOLLE (AUCH MIT PLATTEN AUS KUNSTST. VERBUNDEN)3)	1000 M2 1000 DM	746 5 611	1 040 7 272	710 5 819	1 116 8 689	1 786 12 883	1 827 14 508
25 658	PLATTEN AUS FASERZEMENT 4)	1000 M2 1000 DM	2 443 30 069	2 688 32 882	2 538 35 387	2 396 33 173	5 131 62 951	4 934 68 560
25 811	SCHLEIFSCHEIBEN U. SONSTIGE SCHLEIFKOERPER AUS KORUND IN KERAMISCHER U. SILICATBINDUNG	T 1000 DM	1 386 20 912	1 205 18 952	1 174 17 251	1 151 17 895	2 591 39 864	2 324 35 146
25 812	IN KUNSTHARZBINDUNG MIT FASERSTOFFVER- STAERKUNG	T 1000 DM	1 837 15 436	1 862 15 429	1 754 14 368	1 731 14 527	3 699 30 865	3 486 28 895
25 839	SCHLEIFPAPIERE U. SCHLEIFGEWEBE	1000 M2 1000 DM	4 926 43 967	3 675 38 643	4 791 42 413	4 427 43 719	8 602 82 610	9 217 86 132
EISEN U. STAHL								
27 112	ROHEISEN FUER DIE STAHLERZEUGUNG	1000 T *	2 472	2 380	2 467	2 358	4 852	4 825
27 113	GIESSEREI-ROHEISEN	1000 T *
27 133	STAHLROHBLÖCKE U. -BRAMMEN AUS OXYGENSTAHL	1000 T *
27 137	ELEKTRO-STAHL	1000 T *	547	556	524	579	1 103	1 103
27 160	ROEHRERUND- U. -MEHRKANTSTAHL (HALBZEUG FUER NAHTLOSE ROHRE)	1000 T *
27 161	WALZSTAHL (OHNE VORGEWALZTES STAHLHALBZEUG)	1000 T *	2 434	2 442	2 375	2 374	4 876	4 749
27 165	WEISSBLECH U. WEISSBAND	1000 T *	92	81	61	71	173	132
27 333	PRAEZISIONSSTAHLROHRE NAHTLOS	1000 T *
27 335	GESCHWEISST	1000 T *
27 351	SONSTIGE STAHLROHRE NAHTLOS	1000 T *	129	126	112	111	255	223
27 355	GESCHWEISST	1000 T *	168	183	145	148	351	292
27 433	GESCHMIEDETE STAEBE	1000 T *	20	18	14	16	38	30
27 453	FREIFORMSCHMIEDESTUECKE, GESCHMIEDETE ODER GEWALZTE RINGE UEBER 125 KG ROHWICHT	1000 T *	23	21	20	20	44	40
NE-METALLE U. NE-METALLHALBZEUG								
28 114	HUETTENALUMINIUM NICHT LEGIERT	T *	61 631	52 939	54 019	50 836	114 570	104 855
28 116	LEGIERT	T *	38 368	33 593	33 741	32 973	71 961	66 714
28 117	REINST- U. REINALUMINIUM U, UMGESCHMOLZEN	T *
28 118	UMSCHMELZ-ALUMINIUMLEGIERUNGEN	T *	45 362	44 322	46 466	45 581	89 684	92 047
28 131	ELEKTROLYTKUPFER (KATHODEN)	T *	21 530	36 086	41 027	40 003	57 616	81 030
28 132	RAFFINADEKUPFER	T *
28 151	ZINKLEGIERUNGEN	T *	10 274	10 385	11 007	8 927	20 659	19 934
28 152	ZINN, NICHT LEGIERT	T *
28 153	WEICHLÖTE	T *	962	889	632	681	1 851	1 313
28 171	SILBER	KG *
28 172	GOLD	KG *
28 412	HALBZEUG AUS ALUMINIUM U. ALUMINIUM- LEGIERUNGEN PROFILE, LEGIERT BLECHE, PLATTEN, TAFELN U. BAENDER (MIT EINER STAERKE UEBER 0,2 MM)	T *	29 356	26 173	26 925	28 006	55 529	54 931
28 414	NICHT LEGIERT	T *
28 415	LEGIERT	T *	48 578	48 965	58 592	56 005	97 543	114 597
28 419	SONSTIGES HALBZEUG 5) (Z.B. SCHEIBEN, STANZTEILE, BOEDEN, SCHALEN)	T *

1) ANGABEN IN M3 MAUERWERK BEI 24 CM WANDDICKE UNTER BERUECKSICHTIGUNG DER FUGEN.- 2) BEI GROSSFORMATEN UMRECHNUNG IN STUECK-
KLEINFORMAT (DIN 1115).- 3) DIE PLATTEN SIND AUF 2,5 CM PLATTENDICKE UMGERECHNET.- 4) DIE PLATTEN SIND AUF 6 MM PLATTENDICKE UMGE-
RECHNET.- 5) OHNE STAEBE (STANGEN), NICHTLEGIERTE PROFILE, DRAHT, ROHRE, HOHLSTANGEN, GESENKPRESS- UND SCHMIEDETEILE, LEITMATERIAL.

7 PRODUKTION AUSGEWAHLTER ERZEUGNISSE - FRUEHERES BUNDESGBIET

EB.-NR.	ERZEUGNIS	EINHEIT	1991		1992		JAN. BIS 1991	FEB. 1992
			JANUAR	FEBRUAR	JANUAR	FEBRUAR		
28 431	HALBZEUG AUS KUPFER U. KUPFERLEGIERUNGEN (OHNE SOLCHES AUS LEGIERUNGEN MIT EINEM GEHALT UEBER 10 % NICKEL) STAEBE U. PROFILE, LEGIERT	T *	19 286	17 675	17 031	17 962	36 961	34 993
28 432	BLECHE, PLATTEN, TAFELN U. BAENDER MIT EINER STAERKE UEBER 0,15 MM NICHT LEGIERT	T *						
28 433	LEGIERT	T *	27 053	23 066	26 845	25 297	50 119	52 142
28 434	ROHRE U. HOHLSTANGEN NICHT LEGIERT	T *						
28 435	LEGIERT	T *	10 229	9 644	7 831	7 968	19 873	15 799
28 436	DRAHT	T *	60 342	59 548	56 383	58 950	119 890	115 333
28 438	LITZEN U. SEILE	T *	8 817	8 556	7 202	8 308	17 373	15 510
28 439	STAHLKUPFER	T *						
GIESSEREIERZEUGNISSE								
29 110	GUSSEISEN MIT LAMELLEN- U. KUGELGRAPHIT	T *	283 022	270 640	255 112	286 814	553 662	541 926
29 140	STAHLGUSS	T *	19 901	19 057	16 196	16 314	38 958	32 510
29 170	TEMPERGUSS	T *	10 517	10 191	9 334	9 604	20 708	18 938
29 515	LEICHTMETALLFORMGUSS AUS ALUMINIUM U. ALUMINIUMLEGIERUNGEN	T *	43 642	42 060	39 757	40 171	85 703	79 928
29 517	MAGNESIUM U. MAGNESIUMLEGIERUNGEN	T *						
ERZEUGNISSE DER ZIEHEREIEN U. KALTWALZWERKE								
U. DER STAHLVERFORMUNG								
30 111	BLANKSTAHL	T *						
30 115	BANDSTAHL, KALT GEWALZT (UNTER 600 MM BREITE)	T *	166 772	152 285	163 214	158 453	319 057	321 667
KALT GEZOGENER DRAHT (OHNE ISOLIERTE DRAEHTE FUER DIE ELEKTROTECHNIK)								
30 151	VON WALZDRAHT GEZOGEN	T *	153 079	155 876	146 419	159 177	308 955	305 596
30 154	VON ZUGEKAUFTEM DRAHT DUENNER GEZOGEN	T *	16 646	15 755	14 161	14 901	32 401	29 062
30 157	SCHWEISSDRAHT U. -STAEBE (WEDER UMHUELLT NOCH GEFUELLT)	T *						
30 159	KUNSTSTOFFUEBERZOGENER DRAHT	T *						
30 171	DRAHTSEILE U. -LITZEN AUS EISEN U. STAHL	T	12 581	12 924	13 000	13 059	25 505	26 058
30 173	BETONSTAHLMATTEN NACH DIN 488, GESCHWEISSTE ABSTANDHALTER U. GITTERTRAEGER FUER BETON- BEWEHRUNG SOWIE GESCHWEISSTE DRAHTGITTER NACH SONST. NORMEN	1000 DM	54 589	54 547	51 971	52 215	109 196	104 186
30 175	FEDERKERNE FUER MATRATZEN U. POLSTERMOEBEL	T	110 463	123 582	124 260	146 145	234 045	270 405
		1000 DM	93 734	103 493	97 482	112 646	197 227	210 128
		T	10 148	10 146	9 004	8 499	20 294	17 503
		1000 DM	57 623	58 073	57 015	54 782	115 696	111 797
30 211	GESENSCHMIEDESTUECKE	T	85 311	78 800	74 815	77 277	164 111	152 092
		1000 DM	350 985	325 957	313 819	315 809	676 942	629 628
30 218	ROHRFORM-, ROHRVERSCHLUSS- U. ROHRVERBIN- DUNGSSSTUECKE AUS STAHL	T	11 093	11 823	13 094	12 269	22 916	25 363
		1000 DM	76 099	74 725	82 914	79 826	150 824	162 740
30 225	PRESS-, ZIEH- U. STANZTEILE AUS STAHL MIT EINEM STUECKGEWICHT UEBER 50 G	T	49 878	46 553	52 194	54 839	96 431	107 093
		1000 DM	249 136	238 480	264 859	279 274	487 616	544 133
30 239	FEDERN AUS STAHL ODER NE-METALLEN (OHNE MATRATZEN U. UHRFEDERN)	T	27 811	26 409	27 319	27 246	54 220	54 565
		1000 DM	211 192	195 222	205 854	202 371	406 414	408 225
30 248	KETTEN U. KETTENTEILE 1)	T	4 823	5 334	4 801	5 179	10 158	9 980
		1000 DM	38 657	37 360	34 497	35 534	76 017	70 031
30 258	SCHRAUBEN, BOLZEN, MUTTERN, SCHRAUBHAKEN, NIETE, SPLINTE, KEILE, UNTERLEGSCHIEBEN, SCHWELLENSCHRAUBEN U. AE.; DREHTEILE AUS METALL	T	72 909	68 349	70 745	70 383	141 259	141 127
		1000 DM	609 921	573 598	614 141	610 689	1 183 519	1 224 830
30 298	OBERFLAECHEVEREDLUNG	1000 DM	245 294	253 261	250 518	274 520	498 555	525 038
STAHLBAUERZEUGNISSE U. SCHIENENFAHRZEUGE								
31 112	SKELETT-, STUETZ- U. TRAEGERKONSTRUKTIONEN	T	40 308	42 698	38 490	46 980	83 006	85 470
		1000 DM	145 241	155 104	149 046	174 759	301 345	323 805
31 114	HALLEN, UEBERWIEGEND AUS EISEN ODER STAHL	T	20 048	18 078	22 031	21 353	38 126	43 384
		1000 DM	69 922	64 303	77 287	82 123	134 225	159 410
31 116	TUERME U. GITTERMASTE, GERUESTKONSTRUKTION- NEN, SIGNALBRUECKEN, BRUECKEN FUER ROHR- U. KABELLEITUNGEN AUS STAHL; BRUECKEN, BRUECKENELEMENTE U. GERUESTKONSTRUKTIONEN AUS ALUMINIUM	T	10 692	12 926	9 537	12 921	23 818	22 458
		1000 DM	65 929	72 244	61 700	80 971	138 173	142 671
31 160	ERZEUGNISSE FUER DEN GRUBENAUSBAU (OHNE BERGBAUMASCHINEN U. ELEKTROTECHNISCHE ER- ZEUGNISSE)	T	17 192	24 401	15 137	22 297	41 593	37 434
		1000 DM	40 858	55 780	33 481	60 365	96 638	93 846
31 191	TORE, TUEREN U. FENSTER AUS GEWALZTEN ODER STRANGGEPRESSTEN PROFILN (OHNE KELLER- FENSTER)	T	18 583	19 139	19 817	21 238	37 722	41 055
		1000 DM	222 301	232 977	251 515	255 590	455 278	507 105

1) AUS STAHL ODER NE-METALLEN (OHNE GUSS- U. STAHLGELENKKETTEN).

STBA, FACHSERIE 4, REIHE 2.1

7 PRODUKTION AUSGEWAHLTER ERZEUGNISSE - FRUEHERES BUNDESGBIET

EB.-NR.	ERZEUGNIS	EINHEIT	1991		1992		JAN. BIS	FEB.
			JANUAR	FEBRUAR	JANUAR	FEBRUAR	1991	1992
31 195	ABDECKUNGEN (LICHTGITTER) U. ROSTE AUS GE- WALZTEN ODER STRANGGEPRESSTEN PROFILLEN	T 1000 DM	10 190 31 548	9 926 30 564	10 721 33 280	10 934 34 463	20 116 62 112	21 655 67 743
31 512	WASSERROHRKESSEL	T 1000 DM	5 759 64 264	6 378 85 415	3 712 46 009	3 142 40 532	11 137 129 679	6 854 86 541
31 538	FEUERUNGEN U. BEHEIZUNGSEINRICHTUNGEN FUER DAMPFKESSEL (OHNE EINZELNE BRENNER)	T 1000 DM	891 13 422	839 12 150	819 12 795	754 13 205	1 730 25 572	1 573 26 000
31 542	SPEISEWASSERVORWAERMER, LUFTVORWAERMER U. UEBERHITZER, ROEHREN- U. WAERMEAUSTAUSCHER	T 1000 DM	1 593 21 092	1 927 19 571	708 8 422	950 9 217	3 520 40 663	1 658 17 639
31 558	BEHAELTER AUS STAHL ODER ALUMINIUM MIT EINEM FASSUNGSVERMOEGEN UEBER 100 M3	T 1000 DM
31 562	ROHRLEITUNGEN SOWIE DEREN ZUBEHOER AUS NAHTLOSEN STAHLROHREN (OHNE DRUCKROHR- LEITUNGEN FUER WASSERKRAFTWERKE U. DGL.)	T 1000 DM	3 930 26 593	4 087 29 672	6 299 47 224	4 528 34 092	8 017 56 265	10 827 81 316
31 579	ZENTRALHEIZUNGSKESSEL	ST 1000 DM	69 483 120 288	68 874 117 988	112 273 200 835	115 738 198 098	138 357 238 276	228 011 398 933
31 580	TRANSPORTBEHAELTER (CONTAINER) UEBER 3 M3 NUTZRAUM	1000 DM	36 065	30 049	29 389	33 845	66 114	63 234
31 720	DIESEL- U. ELEKTRISCHE LOKOMOTIVEN	T 1000 DM
31 731	PERSONENWAGEN U. ANDERE SCHIENENGEBUNDENE SPEZIALWAGEN FUER EISENBAHNEN	T 1000 DM
31 733	STANDARDGUETERWAGEN	T 1000 DM
31 735	SCHIENENGEBUNDENE SPEZIALGUETERWAGEN	T 1000 DM
31 905	BAUSTELLENARBEITEN (AUCH IM TAGELOHN) (OHNE MONTAGEN AN ROHRLEITUNGEN)	1000 DM	216 868	220 331	233 080	222 787	437 199	455 867
31 910	MONTAGEN AN ROHRLEITUNGEN	1000 DM	275 904	211 923	508 025	289 404	487 827	797 429
MASCHINENBAUERZEUGNISSE								
METALLBEARBEITUNGSMASCHINEN								
32 110	HOBEL-, STOSS- U. RAEUMMASCHINEN	T 1000 DM	50 1 867	111 3 680	41 1 556	46 2 399	162 5 547	87 3 955
32 115	SPITZENDREHMASCHINEN	T 1000 DM	787 21 946	1 325 39 132	762 25 308	812 24 048	2 112 61 078	1 574 49 356
32 901	SENKRECHT- U. KARUSSELLDREHMASCHINEN	T 1000 DM	152 7 823	305 9 423	449 17 063	144 6 263	457 17 246	593 23 326
32 117	DREHAUTOMATEN U. REVOLVERDREHMASCHINEN	T 1000 DM	717 48 565	1 118 80 580	675 44 175	891 62 980	1 835 129 145	1 566 107 155
32 118	TISCH-, SAEULEN- U. STAENDERBOHRMASCHINEN	T 1000 DM	273 7 118	248 6 185	237 5 062	199 4 926	521 13 303	436 9 988
32 119	FRAESMASCHINEN, WAAGERECHT-BOHR-U.-FRAES- MASCHINEN (OHNE SOLCHE FUER VERZAHNUNGEN)	T 1000 DM	1 377 63 438	1 597 79 922	1 031 54 180	1 174 63 897	2 975 143 360	2 205 118 077
32 121	KALT- U. WARMKREISSAEGEMASCHINEN	T 1000 DM	277 7 114	358 7 611	205 6 036	234 6 873	635 14 725	440 12 909
32 122	SCHLEIF-, HON-, LAEPP- U. POLIERMASCHINEN (OHNE SOLCHE FUER VERZAHNUNGEN)	T 1000 DM	1 612 84 293	2 238 116 837	1 308 77 325	1 487 78 084	3 851 201 130	2 795 155 409
32 902	VERZAHNMASCHINEN	T 1000 DM	353 28 951	321 25 845	226 18 695	264 21 279	674 54 796	490 39 974
32 125	BEARBEITUNGSMASCHINEN MIT FUNKENEROSION, ULTRASCHALL, ELEKTRONENSTRAHL U. LASER	T 1000 DM	202 13 842	214 16 047	122 6 208	121 8 982	415 29 889	243 15 190
32 903	FERTIGUNGSSTRASSEN, SCHALTTISCH- UND SCHALTTROMMELMASCHINEN, BEARBEITUNGSZEN- TREN, FLEXIBLE FERTIGUNGSEINRICHTUNGEN UND SONSTIGE WERKZEUGMASCHINEN (SPANABHEBEND)	T 1000 DM	3 079 155 017	4 814 210 059	3 511 156 705	3 493 179 545	7 893 365 076	7 004 336 250
METALLBEARBEITUNGSMASCHINEN DER SPANLOSEN FORMUNG								
32 904	BIEGE- U. RICHTMASCHINEN FUER ROHRE, WELLEN, STANGEN U. PROFILE, BETONSTAHL- BEARBEITUNGSMASCHINEN	T 1000 DM	239 16 252	332 18 942	210 13 320	252 14 529	571 35 194	462 27 849
32 130	FREIFORM- U. GESENKSMIEDE-, SPANN-, TREIB- U. POLIERHAMMER, SCHMIEDEWALZ- U. STAUCHMASCHINEN	T 1000 DM
32 905	PRESSEN MIT MECHANISCHEM ANTRIEB FUER DIE METALLBEARBEITUNG	T 1000 DM	1 557 48 584	1 829 43 445	1 618 39 674	2 810 62 963	3 386 92 029	4 427 102 637
32 906	PRESSEN MIT HYDRAULISCHEM ANTRIEB FUER DIE METALLBEARBEITUNG	T 1000 DM	1 567 40 256	2 149 50 642	1 662 37 943	2 663 54 746	3 715 90 898	4 325 92 689

STBA, FACHSERIE 4, REIHE 2.1

7 PRODUKTION AUSGEWAHLTER ERZEUGNISSE - FRUEHERES BUNDESGBIET

EB.-NR.	ERZEUGNIS	EINHEIT	1991		1992		JAN. BIS 1991	FEB. 1992
			JANUAR	FEBRUAR	JANUAR	FEBRUAR		
32 136	SCHEREN, LOCHSTANZ-, NIBBEL- U. AUSKLINK- MASCHINEN	T 1000 DM	1 584 54 174	2 424 80 074	1 025 38 400	1 788 76 526	4 009 134 248	2 813 114 926
32 137	BLECHRICHT-, BLECHRUNDBIEGE- U. BLECH- ABKANTMASCHINEN	T 1000 DM	592 13 907	702 22 191	486 8 655	627 19 449	1 295 36 098	1 113 28 104
32 138	DRUECK- U. PLANIERBAENKE, GEWINDEDRUECK- MASCHINEN	T 1000 DM
32 140	DRAHTBE- U. -VERARBEITUNGSMASCHINEN	T 1000 DM	998 43 987	1 549 65 950	836 37 286	941 40 982	2 547 109 937	1 777 78 268
32 143	PRESSEN FUER DIE HERSTELLUNG VON BOLZEN, SCHRAUBEN, NIETEN, MUTTERN U. DGL.	T 1000 DM	16 1 755	60 3 116	.	.	76 4 871	.
32 144	HUETTEN- U. WALZWERKSEINRICHTUNGEN (OHNE EINZELN ABGESETZTE GEGOSSENE WALZEN)	T 1000 DM	6 612 105 593	8 737 208 148	10 661 168 957	10 752 177 194	15 349 313 741	21 413 946 151
GIESSEREIMASCHINEN								
32 145	FORMMASCHINEN U. -ANLAGEN (EINSCHL. KERN- HERSTELLUNGSMASCHINEN U. -ANLAGEN)	T 1000 DM	243 8 266	254 9 047	555 15 442	288 9 686	497 17 313	843 25 128
32 146	AUFBEREITUNGSMASCHINEN U. -ANLAGEN FUER GIESSEREISANDE	T 1000 DM	865 5 234	582 4 869	406 2 821	416 5 741	1 447 10 103	822 8 562
32 147	GUSSPUTZMASCHINEN U. -EINRICHTUNGEN	T 1000 DM	185 5 433	169 4 913	157 4 270	209 6 060	354 10 346	366 10 330
32 907	AUSWUCHTMASCHINEN	T 1000 DM	157 14 238	208 19 263	195 18 341	134 13 340	364 33 501	329 31 681
HOLZBE- U. -VERARBEITUNGSMASCHINEN								
32 148	GATTER	T 1000 DM	137 2 708	184 1 731	115 2 925	103 1 584	321 4 433	218 4 509
32 150	KREISSAEGEMASCHINEN	T 1000 DM	1 287 28 575	1 147 27 086	1 228 25 686	1 486 28 700	2 434 55 661	2 714 54 386
32 153	HOBEL- U. FRAESMASCHINEN FUER ZWEI- U. MEHRSEITIGE BEARBEITUNG	T 1000 DM	908 24 602	1 065 27 648	608 16 651	1 290 34 885	1 973 52 250	1 898 51 536
32 154	DUEBELLOCH- U. SONSTIGE BOHRMASCHINEN	T 1000 DM	127 5 499	170 7 376	163 7 445	167 8 201	297 12 875	330 15 646
32 155	PLATTENSCHLEIFMASCHINEN	T 1000 DM	401 8 654	413 8 434	239 6 281	225 6 102	814 17 088	465 12 383
32 156	ZERKLEINERUNGSMASCHINEN, SPALT- U. HACK- MASCHINEN, MUEHLEN, ZERSPANER, SCHNEIDE- MASCHINEN FUER HOLZWOLLE	T 1000 DM	688 11 831	800 12 665	683 10 335	610 10 963	1 488 24 496	1 293 21 298
32 157	MASCHINEN ZUM AUFTRAGEN HAFTENDER SCHICHTEN WIE LEIME, KLEBER, LACKE, SPACHTEL	T 1000 DM	120 7 730	94 6 469	156 8 800	127 9 268	214 14 199	283 18 068
32 158	FASERHOLZ-, SPANHOLZ-, SPERRHOLZ-, SCHICHTHOLZ- U. DECKSCHICHTPRESSEN FUER EBENE FLAECHE U. FORMTEILE	T 1000 DM	3 203 41 331	1 517 16 571	523 9 350	1 953 28 057	4 720 57 902	2 476 37 407
32 159	MASCHINENKOMBINATIONEN (KOMBINIERTER TISCH- LEREIMASCHINEN, MEHRSTUFIGE MASCHINEN)	T 1000 DM	757 17 155	1 273 27 053	976 20 402	1 441 28 551	2 030 44 208	2 418 48 953
32 161	EINZWECKMASCHINEN FUER SONDERFERTIGUNGEN	T 1000 DM	191 8 262	165 7 857	182 5 728	257 7 641	356 16 119	439 13 369
32 162	HANDGEFUEHRTE MASCHINEN (OHNE ELEKTROWERK- ZEUGE BIS 2 KW)	T 1000 DM	512 34 146	488 31 035	443 30 440	469 33 719	1 000 65 181	912 64 159
AUSWECHSELBARE WERKZEUGE FUER DIE METALLBEARBEITUNG								
32 163	BOHRWERKZEUGE 1)	T 1000 DM	478 39 350	476 36 885	282 31 214	323 33 807	954 76 235	606 65 021
32 164	GEWINDEBOHRWERKZEUGE FUER INNENGEWINDE 1)	T 1000 DM	197 23 267	193 22 191	155 20 067	161 20 630	390 45 458	315 40 697
32 165	FRAESWERKZEUGE 1)	T 1000 DM	258 20 501	276 20 909	145 15 592	160 16 628	534 41 410	305 32 220
32 166	VERZAHNWERKZEUGE 1)	T 1000 DM	81 7 924	87 10 080	55 6 430	55 6 424	168 18 004	110 12 854
32 167	RAEUMWERKZEUGE U. -VORRICHTUNGEN 1)	T 1000 DM	91 5 819	111 7 478	80 6 982	97 7 175	202 13 257	178 14 157
32 168	REIBAHLEN U. AUSBOHRWERKZEUGE 1)	T 1000 DM	103 9 939	102 9 729	75 7 895	80 8 694	205 19 668	156 16 589
32 169	BOHRFUTTER 1)	T 1000 DM	316 12 076	309 11 832	236 8 878	280 10 232	625 23 908	516 19 110
32 171	DREHFUTTER U. PLANSCHLEIBEN 1)	T 1000 DM	748 13 293	622 12 500	432 7 847	236 5 264	1 371 25 793	728 13 111
32 173	SCHNITT- STANZ-, FORMWERKZEUGE, WERK- STUECKGEBUNDENE VORRICHTUNGEN, FORMEN FUER METALLE, SPRITZGIESS- ODER FORM- PRESSWERKZEUGE FUER KAUTSCHUK UND KUNSTSTOFF 1)	T 1000 DM	12 604 293 729	11 848 313 092	12 995 293 856	13 612 330 536	24 452 606 821	26 607 624 392
32 174	BOHR- U. FRAESWERKZEUGE MIT ARBEITENDEM TEIL AUS GESINTERTEN HARTMETALLEN	T 1000 DM	185 35 496	203 35 230	162 29 332	198 33 170	388 70 726	360 62 502
32 181	MASCHINEN FUER AUTOGENES SCHWEISSEN, SCHNEIDEN	T 1000 DM	357 19 190	310 17 319	332 21 476	263 14 395	668 36 509	595 35 871
32 231	VERBRENNUNGSMOTOREN MIT SELBSTZUENDUNG, Z.B. ORTSFESTE DIESELMOTOREN, SCHIFFSDIESEL- HILFSMOTOREN, DIESELMOTOREN FUER DEN AN- TRIEB VON FLURFOERDERZEUGEN, MAEHDRESCHERN, BAGGERN	T 1000 DM	3 960 115 277	4 878 151 055	3 788 111 827	4 401 129 240	8 838 266 332	8 188 241 067

1) OHNE WERKZEUGE, DIE GANZ ODER MIT EINEM ARBEITENDEN TEIL AUS HARTMETALL BZW. MIT HARTMETALL BESTUECKT SIND.

STBA, FACHSERIE 4, REIHE 2.1

7 PRODUKTION AUSGEWAHLTER ERZEUGNISSE - FRUEHERES BUNDESGBEIT

EB.-NR.	ERZEUGNIS	EINHEIT	1991		1992		JAN. BIS	FEB.
			JANUAR	FEBRUAR	JANUAR	FEBRUAR	1991	1992
32 233	VERBRENNUNGSMOTOREN MIT SELBSTZUENDUNG FUER DEN ANTRIEB VON WASSERFAHRZEUGEN	T 1000 DM	868 36 125	2 953 40 962	1 368 36 615	2 350 68 891	3 820 77 087	3 718 105 506
32 239	VERBRENNUNGSMOTOREN MIT SELBSTZUENDUNG FUER DEN ANTRIEB VON SCHIENENFAHRZEUGEN UND ACKERSCHLEPPERN	T 1000 DM	1 348 20 417	1 389 20 936	928 18 188	1 038 21 308	2 736 41 353	1 966 39 496
32 279	DAMPFTURBINEN	T 1000 DM	969 52 259	1 482 79 120	5 255 115 209	1 356 66 924	2 451 131 379	6 610 182 133
32 320	HUBKOLBENKOMPRESSOREN, ORTSFEST U. ORTS- BEWEGLICH	T 1000 DM	954 17 999	1 090 22 282	982 24 800	1 025 26 669	2 043 40 281	2 007 51 469
32 323	TURBOKOMPRESSOREN FUER DRUECKE UEBER 300 MBAR	T 1000 DM	1 029 47 857	1 736 83 816	1 126 62 510	940 40 135	2 765 131 673	2 067 102 645
32 324	DREHKOLBENKOMPRESSOREN, MEHRWELIG	T 1000 DM	2 337 39 628	2 427 41 224	2 309 42 144	2 266 37 951	4 764 80 852	4 576 80 095
32 325	STRASSENFAHRBARE KOMPRESSOREN ALS ANHAENGER	T 1000 DM	409 8 244	543 10 953	623 12 496	559 11 284	953 19 197	1 182 23 780
32 326	VAKUUMPUMPEN, MECHANISCH	T 1000 DM	562 28 416	518 25 420	707 32 300	659 29 963	1 080 53 836	1 366 62 263
32 327	VENTILATOREN, EIN- ODER MEHRSTUFIG (OHNE GRUBENVENTILATOREN U. ELEKTRISCHE TISCH-, WAND- U. DECKENVENTILATOREN BIS 200 W)	T 1000 DM	5 061 66 825	4 376 57 626	4 077 53 062	4 142 56 039	9 437 124 451	8 219 109 101
32 328	LUFTHEIZER (LUFTHEIZGERAETE MIT WAERME- TAUSCHER FUER DAMPF, WASSER, THERMOEDEL)	T 1000 DM	620 12 779	609 12 381	709 14 447	719 14 119	1 229 25 160	1 427 28 566
32 329	LUFTFOERDERGERAETE, KLIMAGERAETE	T 1000 DM	2 794 41 324	3 402 46 342	3 747 50 366	4 141 58 513	6 196 87 666	7 888 108 879
32 330	ANLAGEN DER KLIMA- U. LUEFTUNGSTECHNIK SO- WIE ANLAGEN ZUR ENTSTAUBUNG U. ABLUFTREI- NIGUNG	T 1000 DM	10 121 112 439	12 448 144 963	16 994 160 672	13 073 150 830	22 569 257 402	30 067 311 502
32 331	INDUSTRIESTAUBSAUGER, ABLUFTENTSTAUBUNGS- GERAETE	T 1000 DM	1 068 20 470	899 19 834	1 040 22 243	978 20 716	1 967 40 304	2 018 42 959
32 333	KAELETSAETZE UEBER 0,4 KW, KAELTEANLAGEN, WAERMEPUMPEN 1)	T 1000 DM	1 212 49 135	1 529 66 112	1 031 39 907	1 587 59 727	2 741 115 247	2 618 99 634
32 334	VERDRAENGERPUMPEN OSZILLIERENDER BAUART	T 1000 DM	2 285 92 271	2 199 96 584	2 121 86 007	1 882 87 338	4 484 188 855	4 003 173 345
32 336	FLUEGELZELLENPUMPEN	T 1000 DM	279 11 094	273 10 932	350 16 484	301 13 761	553 22 026	651 30 245
32 337	KREISELPUMPEN (KRAFTPUMPEN; OHNE TAUCHMOTOR- PUMPEN)	T 1000 DM	6 578 124 502	7 273 131 884	7 640 129 896	8 259 142 759	13 851 256 386	15 899 272 655
32 338	TAUCHMOTORPUMPEN EINSTUFIG	T 1000 DM	621 20 144	701 20 512	826 22 977	712 20 498	1 322 40 656	1 538 43 475
32 339	MEHRSTUFIG	T 1000 DM	216 14 922	291 12 720	449 19 350	497 19 348	508 27 642	947 38 638
32 340	ZAHNRADPUMPEN	T 1000 DM	577 26 455	570 26 508	446 19 607	518 23 257	1 148 52 963	964 42 864
MASCHINEN FUER DIE BE- U. VERARBEITUNG VON KAUTSCHUK U. KUNSTSTOFF								
32 341	EXTRUDER (AUCH TYPISCHE FOLGEMASCHINEN)	T 1000 DM	1 967 67 497	1 939 87 319	1 847 57 654	1 718 67 948	3 906 154 816	3 565 125 602
32 342	BLASFORMMASCHINEN	T 1000 DM	419 18 268	698 28 442	472 20 811	429 16 447	1 117 46 710	901 37 258
32 343	SPRITZGIESSMASCHINEN (OHNE SPRITZGIESS- WERKZEUGE)	T 1000 DM	3 097 95 783	4 047 109 537	2 359 68 092	3 415 93 500	7 143 205 320	5 775 161 592
32 344	MECHANISCHE U. HYDRAULISCHE PRESSEN (OHNE FORMPRESSWERKZEUGE U. REIFENVULKANISIER- PRESSEN)	T 1000 DM	1 071 27 196	1 125 22 704	766 16 112	960 22 361	2 196 49 900	1 726 38 473
32 345	WARMFORMMASCHINEN (TIEFZIEH- U. STRECK- ZIEHFORMMASCHINEN)	T 1000 DM	423 18 749	407 21 640	390 18 311	409 21 663	830 40 389	799 39 974
32 346	MASCHINEN ZUR HERSTELLUNG V. SCHAUMSTOFFEN (OHNE SPRITZGIESSMASCHINEN U. EXTRUDER)	T 1000 DM	300 17 885	324 16 256	673 27 447	762 29 824	624 34 141	1 435 57 271
BAUMASCHINEN FUER HOCH- U. TIEFBAU								
32 347	BETONMISCHER FUER BAUSTELLEN U. BETONWERKE; TRANSPORTMISCHERAUFBAUTEN OHNE FAHRGESTELL	T 1000 DM	2 225 14 808	2 707 17 506	2 021 13 614	2 945 19 415	4 932 32 314	4 965 33 029
32 348	BETONMISCHANLAGEN	T 1000 DM	1 871 16 244	1 869 15 931	1 950 18 654	2 601 24 751	3 739 32 175	4 552 43 405
32 349	BETONPUMPEN, BETONSPRITZ- U. -EINPRESS- GERAETE	T 1000 DM	1 228 31 822	1 388 36 152	952 25 586	1 266 33 396	2 616 67 974	2 218 58 982
32 351	BETONVERDICHTER	T 1000 DM	98 3 717	99 3 941	108 3 951	99 3 817	197 7 658	207 7 778
32 352	TURMDREHKRANE FUER BAUSTELLEN	T 1000 DM	4 412 27 919	5 874 35 796	3 345 22 412	4 407 46 420	10 286 63 715	7 752 68 832
32 353	RAMMEN U. PFAHLZIEHER	T 1000 DM	144 8 930	214 9 246	124 5 883	149 6 772	359 18 176	273 12 655
32 354	VERPUTZMASCHINEN U. SONSTIGE BAUMASCHINEN FUER HOCH- U. TIEFBAU (OHNE BAUAUFZUEGE UND -WINDEN)	T 1000 DM	1 452 31 929	1 805 35 758	1 251 28 413	1 713 34 913	3 257 67 687	2 965 63 326

1) OHNE SOLCHE MIT ELEKTROMOTORISCH ANGETRIEBENEN KAELEMITTELVERDICHTERN U. EINER ANSCHLUSSLEISTUNG BIS 15 KW (NENNAUFNAHME DES VERDICHTERS).

STBA, FACHSERIE 4, REIHE 2.1

7 PRODUKTION AUSGEWAHLTER ERZEUGNISSE - FRUEHERES BUNDESGBIET

EB.-NR.	ERZEUGNIS	EINHEIT	1991		1992		JAN. 1991	BIS 1992	FEB. 1992
			JANUAR	FEBRUAR	JANUAR	FEBRUAR			
32 355	UNIVERSAL-HYDRAULIKBAGGER MIT AUSSCHLIESSLICH HYDRAULISCH BETAETIGTEN ARBEITSWERKZEUGEN	T 1000 DM	12 128 123 683	11 703 121 273	11 471 126 625	12 411 141 156	23 881 244 956	23 882 267 781	
32 356	MASCHINEN FUER DEN BITUMINOESEN U. BETONSTRASSENBAU	T 1000 DM	1 822 25 236	1 957 29 062	2 887 43 175	4 362 63 680	3 780 54 298	7 249 106 855	
32 357	BODENVERDICHTER	T	461	581	673	814	1 042	1 487	
32 358	STRASSENWALZEN	1000 DM	15 856	20 522	21 176	24 139	36 378	45 315	
32 359	RADLADER IN GRUNDAUSRUESTUNG	T	2 313	2 927	1 837	2 935	5 240	4 772	
32 361	ANBAUGERAETE FUER RAD- U. RAUPENLADER, PLANIERMASCHINEN U. RAUPENSCHLEPPER FUER DEN ERDBAU	1000 DM	32 815 4 742	38 611 5 266	21 133 5 180	32 635 6 667	71 426 10 008	53 768 11 847	
	BAUSTOFF-, KERAMIK- U. GLASMASCHINEN	T 1000 DM	949 11 617	1 129 14 850	875 9 279	985 10 755	2 078 26 467	1 859 20 034	
32 362	MASCHINEN U. EINRICHTUNGEN FUER DIE ZEMENT-, KALK-, GIPS-, TRASS- U. KREIDEHERSTELLUNG	T 1000 DM	
32 363	MASCHINEN U. EINRICHTUNGEN FUER DIE SCHOTTER-, SAND- U. KIESEGWINNUNG SOWIE FUER RECYCLING VON BAUSCHUTT U. -MATERIAL	T 1000 DM	566 8 329	1 282 12 379	1 268 12 140	1 540 13 851	1 848 20 708	2 807 25 991	
32 364	ZERKLEINERUNGS-, SIEB- U. AUFBEREITUNGSMASCHINEN FUER ANDERE BEREICHE DES BAUSTOFF-, KERAMIK- U. GLASGEWERBES	T 1000 DM	
32 365	MASCHINEN U. EINRICHTUNGEN ZUR HERSTELLUNG ZEMENT-, KALK-, GIPS- U. ASPHALT- GEBUNDENER BAUELEMENTE	T 1000 DM	3 002 34 876	4 176 43 559	4 487 51 012	5 891 56 836	7 178 78 435	10 378 107 848	
32 366	KERAMIKMASCHINEN	T 1000 DM	3 848 43 958	2 916 39 549	2 139 29 948	2 968 37 064	6 764 77 507	5 107 67 012	
32 367	MASCHINEN FUER DIE HERSTELLUNG U. WARMBEARBEITUNG VON FLACH- U. HOHLGLAS	T 1000 DM	581 19 220	388 19 296	628 22 748	315 15 809	969 38 516	942 38 557	
32 368	MASCHINEN FUER DIE KALTBEARBEITUNG VON GLAS ODER GLASWAREN	T 1000 DM	151 9 816	196 11 019	154 12 334	181 12 939	347 20 835	335 25 273	
32 370	TROCKNUNGSANLAGEN U. -MASCHINEN FUER GARNE, LOSES TEXTILGUT, TEXTILIEN UND TEXTILE FLAECHENERZEUGNISSE, Z.B. ZENTRIFUGEN	T 1000 DM	1 326 33 372	1 437 38 392	1 362 31 126	1 500 45 240	2 763 71 764	2 862 76 366	
32 372	SPRITZ- U. SPRUEHKABINEN, KOMBINIERT SPRITZ- U. TROCKNUNGSKABINEN	T 1000 DM	1 148 14 684	2 069 22 142	3 803 31 641	2 097 20 486	3 217 36 826	5 900 52 127	
	LANDMASCHINEN								
32 411	PFLUEGE (AUCH GESPANN-, WEINBERG-, SCHAEL- U. KREISELPFLUEGE)	T 1000 DM	585 7 712	932 11 637	577 7 958	807 10 570	1 517 19 349	1 385 18 528	
32 412	MASCHINEN U. GERAETE ZUM DUENGEN (OHNE FLUESSIGMITTANKWAGEN)	T 1000 DM	1 434 16 863	1 313 15 583	1 213 13 447	1 331 15 647	2 747 32 446	2 544 29 994	
32 413	MASCHINEN U. GERAETE FUER DEN PFLANZEN- SCHUTZ (OHNE TRAGBARE SPRITZEN)	T	623	748	435	551	1 371	986	
32 414	ERNTEMASCHINEN FUER HALMGUT	1000 DM	15 230 10 430	18 880 11 765	9 244 10 998	13 065 10 936	34 110 22 195	22 309 21 333	
32 415	ERNTEMASCHINEN FUER HACK- U. SONSTIGE FELDFRUECHTE	T 1000 DM	408 6 102	427 6 797	888 10 333	835 9 346	835 12 899	1 724 19 679	
32 416	RASENMAEHER MIT ELEKTRO- SOWIE MIT VERBRENNUNGSMOTORISCHEM ANTRIEB	T 1000 DM	3 086 42 894	2 858 37 722	3 038 43 777	3 221 46 253	5 944 80 616	6 260 90 030	
32 417	LANDWIRTSCHAFTLICHE LADEWAGEN	T 1000 DM	3 871 31 170	2 740 22 213	1 955 17 028	1 560 14 674	6 611 53 383	3 516 31 702	
32 419	MASCHINEN, ANLAGEN U. GERAETE ZUR MILCH- GEWINNUNG U. -KUEHLUNG	T 1000 DM	276 6 133	307 5 857	159 1 867	153 2 589	583 11 990	313 4 456	
32 420	ACKERSCHLEPPER (RAD- U. RAUPENSCHLEPPER; OHNE EINACHSIGE MOTORGERAETE)	T 1000 DM	18 382 258 100	21 104 303 784	18 135 267 023	17 607 258 632	39 486 561 884	35 742 525 655	
	NAHRUNGSMITTELMASCHINEN								
32 908	MASCHINEN FUER DIE OBST- U. GEMUESEVERAR- BEITUNG, FEINKOSTHERSTELLUNG, FISCHVERAR- BEITUNG, TROCKENMILCH- U. KAESERHERSTEL- LUNG	T 1000 DM	1 037 25 296	1 241 30 522	1 081 27 572	814 24 956	2 278 55 818	1 896 52 528	
32 422	MUELLEREIMASCHINEN U. -ANLAGEN (OHNE SOLCHE FUER DIE DELMUELLEREI), HILFSMA- SCHINEN FUER DIE HERSTELLUNG VON GRUND- NAHRUNGS- U. FUTTERMITTELN	T 1000 DM	1 225 14 464	1 055 13 273	725 10 783	1 021 15 498	2 281 27 737	1 746 26 281	
32 909	TEIGNET- U. -MISCHMASCHINEN, RUEHR- UND SCHLAGMASCHINEN	T 1000 DM	161 5 417	180 6 006	152 5 979	163 5 951	341 11 423	315 11 930	
32 424	TEIGTEILMASCHINEN, TEIGWIRKMASCHINEN (RUND U. LANG; AUCH KOMBINIERT)	T 1000 DM	128 4 903	139 5 288	138 5 596	278 7 002	267 10 191	416 12 598	
32 910	MASCHINEN U. ANLAGEN ZUR HERSTELLUNG VON TEIGWAREN	T 1000 DM	193 9 580	122 9 582	99 5 244	58 2 782	255 19 162	157 8 026	
32 426	DAUERBACKWARENMASCHINEN, -ANLAGEN UND -DEFEN	T 1000 DM	267 4 602	414 6 127	209 4 787	511 8 512	681 10 729	720 13 299	

STBA, FACHSERIE 4, REIHE 2.1

7 PRODUKTION AUSGEWAHLTER ERZEUGNISSE - FRUEHERES BUNDESGBIET

EB.-NR.	ERZEUGNIS	EINHEIT	1991		1992		JAN. BIS	FEB.
			JANUAR	FEBRUAR	JANUAR	FEBRUAR	1991	1992
32 911	ETAGENBACKOEFEN UND BACKSCHRAENKE, DURCHLAUFDEFFEN	T 1000 DM	767 17 303	961 20 697	1 080 23 814	1 167 24 079	1 729 38 000	2 247 47 893
32 428	SCHLACHTHAUSANLAGEN U. -EINRICHTUNGEN (AUCH FLEISCHEREIKOCHANLAGEN)	T 1000 DM	1 186 15 541	1 732 20 736	1 205 15 206	1 611 17 767	2 918 36 277	2 816 32 973
32 429	WURSTHERSTELLUNGSMASCHINEN	T 1000 DM	571 24 129	595 25 178	574 25 605	688 30 246	1 165 49 307	1 261 55 851
32 431	AUFBEREITUNGS- U. ROESTANLAGEN FUER KAKAO-BOHNEN U. NUESSE, KAKAO- U. SCHOKOLADEN-HERSTELLUNGSMASCHINEN	T 1000 DM	318 8 243	564 18 871	311 10 031	439 16 005	883 27 114	750 26 036
32 432	MASCHINEN U. ANLAGEN FUER DIE HERSTELLUNG SONSTIGER SUESSWAEREN (AUCH BONBON-, DRAGEE- U. MOEGULHERSTELLUNGSANLAGEN)	T 1000 DM	328 11 272	254 8 460	190 6 225	216 7 578	581 19 732	406 13 803
32 433	MASCHINEN U. ANLAGEN ZUR HERSTELLUNG VON ZUCKER	T 1000 DM	1 181 13 110	436 5 293	991 10 441	1 059 12 048	1 617 18 403	2 051 22 489
32 434	MASCHINEN U. ANLAGEN FUER DIE SPEISEOEL- U. SPEISEFETTERSTELLUNG	T 1000 DM	32 1 903	82 4 754	76 3 235	64 4 082	114 6 657	140 7 317
32 912	GETRAENKEHERSTELLUNGSMASCHINEN UND -ANLAGEN; REINIGUNGS-, FUELL U. VER-SCHLIESSMASCHINEN, ABFUELLANLAGEN FUER WEICHPACKUNGEN	T 1000 DM	4 135 88 776	5 924 115 201	7 842 139 736	7 392 129 133	10 059 203 977	15 235 268 869
	MASCHINEN U. EINRICHTUNGEN FUER GROSS-KUECHEN U. GASTWIRTSCHAFTEN							
32 436	AUFSCHNITTSCHNEIDEMASCHINEN MIT EINEM GEWICHT AB 20 KG	T 1000 DM	65 7 180	62 6 656	60 6 205	60 6 468	126 13 836	120 12 673
32 437	GROSSKAFFEEEMASCHINEN MIT EINEM NUTZINHALT UEBER 2 L	T 1000 DM	141 13 321	152 13 385	91 9 710	91 10 048	294 26 706	182 19 758
32 438	ELEKTRISCHE GESCHIRRSPUELMASCHINEN FUER GEWERBLICHE ZWECKE	T 1000 DM	577 31 983	578 34 100	657 35 689	698 43 576	1 155 66 083	1 355 79 265
32 439	GROSSKUECHENMASCHINEN	T 1000 DM	116 5 239	145 6 445	94 4 583	105 5 295	261 11 684	199 9 878
32 450	KAFFEE-, TEE- U. TABAKVERARBEITUNGSMASCHINEN U. ANLAGEN	T 1000 DM	468 27 037	452 28 318	611 46 238	484 32 201	921 55 355	1 096 78 439
32 453	FARBENHERSTELLUNGSMASCHINEN	T 1000 DM	55 1 888	97 3 041	29 2 035	190 4 808	152 4 929	219 6 843
32 454	KOMPRIMIERMASCHINEN (AUCH FUER TABLETTEN-KOMPRIMIERUNG)	T 1000 DM	258 8 684	154 9 021	206 5 402	328 10 168	412 17 705	535 15 570
32 913	MISCH-, KNET- U. SIEBMASCHINEN	T 1000 DM	199 10 205	215 9 881	171 9 765	210 10 193	413 20 086	382 19 958
	VERPACKUNGSMASCHINEN							
32 456	MASCHINEN FUER DIE HERSTELLUNG VON BLECH-PACKUNGEN	T 1000 DM	83 5 962	140 7 172	297 22 338	479 13 623	223 13 134	776 35 961
32 457	ABFUELLMASCHINEN FUER FESTE STOFFE	T 1000 DM	232 10 935	346 13 352	204 9 994	234 12 965	578 24 287	438 22 959
32 458	ABFUELLMASCHINEN FUER FLUESSIGE U. PASTEN-FOERMIGE STOFFE	T 1000 DM	114 4 845	184 10 507	214 9 393	229 9 981	297 15 352	443 19 374
32 459	MASCHINEN ZUM VERSCHLIESSEN VON PACKUNGEN	T 1000 DM	859 24 232	905 24 803	803 20 073	870 22 892	1 764 49 035	1 672 42 965
32 461	EINSCHLAG- U. EINWICKELMASCHINEN	T 1000 DM	182 12 402	249 15 481	162 17 276	198 20 796	431 27 883	360 38 072
32 462	FUELL- U. VERSCHLIESSMASCHINEN	T 1000 DM	577 30 262	557 36 727	575 35 208	614 37 550	1 134 66 989	1 189 72 758
32 463	FORM-, FUELL- U. VERSCHLIESSMASCHINEN FUER SCHLAUCH- U. SIEGELRANDBEUTEL	T 1000 DM	100 8 508	95 10 580	97 7 041	114 8 674	195 19 088	211 15 715
32 464	FUER ANDERE PACKUNGEN (OHNE SCHLAUCH- U. SIEGELRANDBEUTEL)	T 1000 DM	417 30 969	600 43 519	472 34 412	537 50 684	1 017 74 488	1 009 85 096
32 914	SAMMELPACKMASCHINEN	T 1000 DM	706 35 140	631 32 045	540 33 078	492 28 950	1 337 67 185	1 032 62 068
32 466	ETIKETTIER- U. BANDUMKLEBEMASCHINEN	T 1000 DM	384 30 474	343 26 245	293 24 210	326 28 083	728 56 719	620 52 293
	EINZELAPPARATE U. -MASCHINEN FUER DIE CHEMISCHE U. VERWANDTE INDUSTRIE							
32 511	EINZELAPPARATE U. -MASCHINEN F.D. STICK-STOFF- U. KUNSTDUENGERHERSTELLUNG (AUCH DUENGERMUEHLEN)	T 1000 DM	386 4 109	224 2 517	139 1 710	161 1 883	610 6 626	300 3 593
32 512	HOCHDRUCKREINIGER (AUCH MIT DAMPFSTUFE)	T 1000 DM	2 374 63 263	2 274 57 361	3 353 60 142	3 166 55 772	4 648 120 624	6 519 115 914
32 513	EINZELAPPARATE U. -MASCHINEN ZUR HER-STELLUNG VON TECHNISCHEM FETTEN U. DELEN, ZUR EXTRAKTION U. HAERTUNG	T 1000 DM	51 904	69 1 488	30 616	84 1 972	119 2 392	113 2 588
32 514	EINZEL-AUTOKLAVEN F. ALLGEM. CHEM. ZWECKE	T 1000 DM	63 998	90 1 860	469 4 833	163 2 701	153 2 858	631 7 534
32 515	FILTER U. FILTERPRESSEN FUER ALLGEMEINE CHEMISCHE ZWECKE (OHNE LUFTFILTER U. ENTSTAUBUNGSGERAETE)	T 1000 DM	635 22 008	1 444 32 498	935 30 659	1 032 29 025	2 079 54 506	1 967 59 684
32 516	ZENTRIFUGEN FUER ALLGEMEINE CHEMISCHE ZWECKE	T 1000 DM	257 20 130	247 18 072	125 9 974	350 18 745	503 38 202	475 28 719
32 517	RUEHRWERKE, KNET-, MISCH- U. ZERKLEINE-RUNGSMASCHINEN FUER ALLG. CHEM. ZWECKE	T 1000 DM	546 8 882	527 11 341	386 7 844	399 9 470	1 073 20 223	785 17 314

STBA, FACHSERIE 4, REIHE 2.1

7 PRODUKTION AUSGEWAHLTER ERZEUGNISSE - FRUEHERES BUNDESGBIET

EB.-NR.	ERZEUGNIS	EINHEIT	1991		1992		JAN. BIS 1991	FEB. 1992
			JANUAR	FEBRUAR	JANUAR	FEBRUAR		
32 518	EINZEL-WAERMEAUSTAUSCHER (SOWEIT NICHT ZU DAMPFKESSELN GEHOEREND), EINZELAPPARATE ZU KUEHLERN U. KAMINKUEHLERN	T 1000 DM	858 14 396	939 18 043	865 15 185	1 355 22 405	1 797 32 439	2 220 37 590
32 520	EINZELAPPARATE U. MASCHINEN FUER DIE WASSERBEHANDLUNG	T 1000 DM	1 009 22 078	795 19 050	1 402 30 235	1 677 37 482	1 804 41 128	3 080 67 717
32 522	ANLAGEN FUER DIE ANORGANISCHE U. ORGANISCHE CHEMIE, FUER DIE GAERUNGS- U. STAERKE-INDUSTRIE	T 1000 DM	698 10 122	392 8 677	222 4 981	334 9 439	1 090 18 799	556 14 420
32 523	ANLAGEN ZUR LAGERUNG VON BRENNBAREN FLUESSIGKEITEN U. KRAFTSTOFFEN; GASTANK-ANLAGEN U. TANKSTELLEINRICHTUNGEN	T 1000 DM	2 427 20 774	3 144 25 848	3 167 24 942	3 215 23 717	5 571 46 622	6 381 48 659
32 524	TANKWAGENAUFBAUTEN OHNE FAHRGESTELL	T 1000 DM
32 525	WAERMEWIRTSCHAFTLICHE ANLAGEN (WAERME-AUSTAUSCHER) SOWEIT NICHT ZU DAMPFKESSELN GEHOEREND	T 1000 DM	1 362 33 163	1 156 26 364	1 259 29 671	1 645 38 468	2 519 59 527	2 904 68 139
32 526	WASSER RUECKKUEHLANLAGEN MITTELS LUFT	T 1000 DM	1 250 9 124	1 273 9 794	1 318 10 145	1 407 10 698	2 523 18 918	2 725 20 843
32 527	ANLAGEN FUER DIE GASERZEUGUNG, -WASCHUNG, -REINIGUNG U. -KUEHLUNG	T 1000 DM	180 1 821	45 2 804	63 1 066	124 4 495	226 4 625	187 5 561
32 530	ANLAGEN FUER DIE WASSERBEHANDLUNG	T 1000 DM	3 008 45 643	3 514 50 536	4 334 66 915	3 294 57 757	6 522 96 179	7 628 124 672
	KRANE, HAENGEBAHNEN, REGALBEDIENGERAETE, DECKHILFSMASCHINEN							
32 915	BRUECKENKRANE, LAUFKRANE, GERAETE ZUR REGALBEDIENUNG, EINSCHIENENHAENGEBAHNEN	T 1000 DM	4 892 51 110	5 193 69 222	5 295 49 734	4 366 40 740	10 085 120 332	9 660 90 474
32 534	PORTAL- U. HALBPORTALDREHKRANE	T 1000 DM
32 535	FAHRZEUGKRANE	T 1000 DM	5 253 88 508	6 821 112 136	4 429 74 881	5 207 88 032	12 074 200 644	9 636 162 913
32 536	LKW-LADEKRANE ZUM BE- U. ENTLADEN DER EIGENEN LADEFLAECHE	T 1000 DM	623 13 153	602 13 242	648 13 728	865 18 024	1 225 26 395	1 514 31 752
32 916	SAEULENSCHWENK- U. WANDSCHWENKKRANE, ANDERE NICHT GENANNT KRANE	T 1000 DM	415 4 764	615 8 108	730 8 836	645 9 450	1 030 12 872	1 375 18 286
32 917	DECK-(SCHIFFS-) HILFSMASCHINEN	T 1000 DM	485 6 031	510 6 675	315 2 743	461 4 126	995 12 706	776 6 869
32 539	HYDRAULISCHE HEBEBUEHNEN LADEBORDWAENDE, UEBERLADEBRUECKEN, INDUSTRIEHEBEBUEHNEN U. -HUBTISCHE	T 1000 DM	1 246 20 872	1 324 18 879	1 393 20 663	1 499 21 995	2 570 39 751	2 892 42 658
32 540	HUBWAGEN (LASTAUFNAHME RADUNTERSTUETZT)	T 1000 DM	3 381 42 113	3 798 49 106	2 967 36 410	3 206 40 394	7 179 91 219	6 173 76 804
32 541	HUBARBEITSBUEHNEN	T 1000 DM	266 4 144	418 6 808	327 5 731	518 8 369	684 10 952	845 14 100
32 542	FAHRZEUGWARTUNGSBUEHNEN	T 1000 DM	1 075 8 984	1 335 10 260	1 310 10 816	1 301 11 324	2 410 19 244	2 612 22 140
32 918	ELEKTROZUEGE, DRUCKLUFTHEBEZUEGE	T 1000 DM	1 030 24 325	1 060 25 413	850 19 974	1 071 23 641	2 090 49 738	1 921 43 615
32 545	SCHRAUBENWINDEN, SPINDELHEBEBECKE UND -KIPPEINRICHTUNGEN SOWIE ANDERE SPINDEL-HEBEZUEGE	T 1000 DM	975 6 182	941 6 135	994 6 045	1 262 9 051	1 916 12 317	2 256 15 096
32 546	GABELSTAPLER (LASTAUFNAHME FREITRAGEND)	T 1000 DM	13 821 146 574	13 525 150 303	13 092 137 140	10 281 115 986	27 346 296 877	23 374 253 126
	STETIGFOERDERER FUER SCHUETTIGUT							
32 549	BANDFOERDERER, ORTSFEST U. RUECKBAR	T 1000 DM	1 991 14 296	2 662 19 574	3 457 27 035	2 228 17 604	4 653 33 870	5 685 44 639
32 551	GLIEDERBAND-, PLATTENBAND-, TROGBAND- U. KASTENBANDFOERDERER, ORTSFEST ODER FAHRBAR	T 1000 DM	1 154 9 209	1 133 8 663	1 872 13 444	2 418 14 703	2 287 17 872	4 290 28 147
32 552	BECHERWERKE MIT FESTEN BECHERN, PENDEL-BECHERWERKE	T 1000 DM	461 3 012	531 3 534	437 2 590	401 2 412	992 6 546	838 5 002

7 PRODUKTION AUSGEWAHLTER ERZEUGNISSE - FRUEHERES BUNDESGBIET

EB.-NR.	ERZEUGNIS	EINHEIT	1991		1992		JAN. BIS 1991	FEB. 1992
			JANUAR	FEBRUAR	JANUAR	FEBRUAR		
32 553	TROGKETTEN- U. KRATZERFOERDERER	T 1000 DM	704 5 622	576 5 845	1 213 12 178	577 7 062	1 280 11 467	1 790 19 240
32 554	SCHNECKEN- U. SCHNECKENROHRFOERDERER	T 1000 DM	877 6 067	1 103 7 104	933 6 513	735 4 930	1 980 13 171	1 668 11 443
32 555	SCHWINGFOERDERER (WUCHTFOERDERER) SCHWITTELRLUTSCHEN, SCHWINGGRINNEN, WENDEL- SCHWINGGRINNEN	T 1000 DM	622 14 331	536 12 697	503 11 732	521 11 900	1 158 27 028	1 024 23 632
32 556	PNEUMATISCHE STETIGFOERDERER FUER SCHUETTIGUT	T 1000 DM	505 9 713	232 7 837	304 8 646	1 141 21 365	737 17 550	1 445 30 011
32 560	STETIGFOERDERER FUER STUECKGUT	T 1000 DM	8 905 118 660	10 999 135 683	9 546 120 059	11 489 144 560	19 904 254 343	21 036 264 619
AUFZUEGE								
32 563	ELEKTRISCHE PERSONENAUFZUEGE ALS SEILAUFZUEGE	T 1000 DM	2 438 25 586	2 699 32 979	2 171 24 678	2 541 26 703	5 137 58 565	4 712 51 381
32 564	ELEKTRISCHE LASTENAUFZUEGE ALS SEILAUFZUEGE	T 1000 DM	562 4 841	480 4 345	177 2 109	636 4 951	1 042 9 186	813 7 100
32 565	HYDRAULISCHE AUFZUEGE	T 1000 DM	3 030 27 823	3 139 28 565	3 349 30 828	4 319 38 370	6 169 56 388	7 668 69 198
32 566	FAHRTREPPEN U. FAHRSTEGE	T 1000 DM	1 337 18 942	1 423 20 961	1 308 21 607	1 067 16 981	2 760 39 903	2 374 38 588
32 571	GEWINNUNGSMASCHINEN F. D. BERGBAU UNTERTAGE	T 1000 DM	100 2 496	178 5 967	55 1 449	291 21 007	279 8 463	347 22 456
32 573	LADEMASCHINEN NUR FUER DEN UNTERTAGEBETRIEB, GESTEINSBOHRMASCHINEN	T 1000 DM	1 590 36 864	1 012 12 542	1 046 12 726	1 091 12 662	2 602 49 406	2 138 25 388
32 576	SPEZIALBAGGER SOWIE SONSTIGE FOERDER- UND GEWINNUNGSGERAETE FUER DEN TAGEBAU	T 1000 DM
32 578	AUFBEREITUNGSMASCHINEN U. -ANLAGEN FUER ERZE, BRAUNKOHLE, TORF SOWIE SONSTIGE BERG- BAULICHE ERZEUGNISSE	T 1000 DM	27 305	224 5 404	43 461	63 1 567	251 5 709	106 2 028
PAPIER- U. DRUCKEREIMASCHINEN								
32 620	SIEB-, ROLLEN-, BOGEN-, FLEXODRUCK- MASCHINEN, SONSTIGE DRUCKMASCHINEN	T 1000 DM	11 445 594 915	9 275 454 109	7 861 416 858	7 815 417 089	20 721 1 049 024	15 675 833 947
32 621	MASCHINEN U. APPARATE ZUR HERSTELLUNG VON HOLZSCHLIFF, ZELLSTOFF, PAPIER U. PAPPE	T 1000 DM	1 385 78 068	1 173 56 675	807 42 205	868 33 950	2 559 194 743	1 675 75 555
32 622	ROLLENSCHNEIDE- U. -WICKELMASCHINEN	T 1000 DM	226 13 626	89 5 437	68 6 488	203 15 037	315 19 063	271 21 525
32 623	LAENGS- U. QUERSCHNEIDER	T 1000 DM	484 22 437	657 34 511	570 25 690	224 12 406	1 141 56 948	794 38 096
32 624	SCHNEIDEMASCHINEN, MASCHINEN FUER DIE BUCH- BINDEREI; MASCHINEN FUER DIE HERSTELLUNG VON KARTONAGEN	T 1000 DM	1 695 64 908	2 317 87 673	1 471 56 617	1 757 67 981	4 012 152 581	3 229 124 598
32 625	MASCHINEN FUER DIE HERSTELLUNG VON BRIEFUM- SCHLAEAGEN, PAPIERTUETEN, -BEUTELN U. SAECKEN	T 1000 DM	259 17 138	376 23 568	83 6 405	193 13 345	635 40 706	276 19 750
32 628	HILFSAPPARATE FUER DRUCKMASCHINEN, MA- SCHINEN U. GERAETE FUER DIE SATZ- U. REPRODUKTIONSTECHNIK	T 1000 DM	1 057 83 322	975 69 266	775 76 407	804 76 190	2 033 152 588	1 579 152 597
32 919	SELBSTANZEIGENDE LADENTISCHWAAGEN, MECHA- NISCH U. ELEKTROMECHANISCH	T 1000 DM	97 19 314	88 17 260	75 14 694	51 12 131	186 36 574	127 26 825
TEXTILMASCHINEN								
32 630	AUFBEREITUNGS- U. VORBEREITUNGSMASCHINEN FUER WOLLE, BAUMWOLLE U. CHEMIEFASERN	T 1000 DM	1 815 32 088	1 823 36 846	1 547 29 220	1 863 31 997	3 638 68 934	3 410 61 217
32 634	DUESENSPINNMASCHINEN U. NACHBEHANDLUNGS- MASCHINEN FUER ZELLULOSISCHE U. SYNTHETISCHE FASERN U. FAEDEN	T 1000 DM	1 557 47 531	1 828 35 257	1 479 34 651	2 206 52 465	3 365 82 788	3 685 87 116
32 635	ZWIRNEREI- U. SEILEREIMASCHINEN	T 1000 DM

7 PRODUKTION AUSGEWAHLTER ERZEUGNISSE - FRUEHERES BUNDESGBIET

EB.-NR.	ERZEUGNIS	EINHEIT	1991		1992		JAN. BIS	FEB.
			JANUAR	FEBRUAR	JANUAR	FEBRUAR	1991	1992
32 920	VORBEREITUNGS- U. HILFSMASCHINEN FUER DIE WEBEREI	T	2 613	2 200	1 128	1 427	4 813	2 555
		1000 DM	65 241	54 270	27 719	42 267	119 511	69 986
32 639	WEBMASCHINEN (OHNE BANDWEBMASCHINEN)	T	632	479	550	501	1 112	1 051
		1000 DM	18 696	14 619	16 426	16 812	33 315	33 238
32 640	STRICK- U. WIRKMASCHINEN USW.	T	2 258	1 983	2 061	2 341	4 242	4 402
		1000 DM	84 636	74 865	83 331	101 969	159 501	185 300
32 641	BLEICHEREI- U. FAERBEREIMASCHINEN UND -APPARATE, WALKEN, WASCHMASCHINEN (OHNE WAESCHEREI- U. HAUSHALTSWASCHMASCHINEN)	T	915	1 170	1 340	1 200	2 084	2 540
		1000 DM	24 679	29 000	35 870	34 256	53 679	70 126
32 642	APPRETUR-, MERCERISIERMASCHINEN, PRESSEN FUER DIE TEXTILINDUSTRIE (OHNE SOLCHE FUER HUETE, OBERBEKLEIDUNG U. WAESCHE)	T	340	553	192	322	893	514
		1000 DM	9 918	10 891	6 566	7 039	20 809	13 605
32 643	DRUCKEREIMASCHINEN FUER DIE TEXTILINDUSTRIE	T	42	62	69	101	104	170
		1000 DM	1 029	1 408	1 598	3 686	2 437	5 284
32 921	SPINDELN U. SPINDELTEILE, RINGE U. RING-LAEUFER, ROTORSPINNAGGREGATE U. TEILE DAVON	T	436	362	426	473	797	899
		1000 DM	20 364	19 934	23 436	27 148	40 298	50 584
32 650	ZUBEHOER FUER WIRK- U. STRICKMASCHINEN, NETZ- U. TUELLMASCHINEN USW.	T	660	722	777	898	1 382	1 675
		1000 DM	34 251	36 000	34 555	38 531	70 251	73 086
	NAEHMASCHINEN							
32 651	HAUSHALTSNAEHMASCHINEN (NUR OBERTEILE)	T
		1000 DM						
32 922	STIEPSTICHNAEHMASCHINEN	T	156	172	98	119	329	217
		1000 DM	17 970	18 493	11 842	13 292	36 463	25 134
32 923	KETTENSTICHNAEHMASCHINEN	T	37	44	38	39	81	77
		1000 DM	6 584	7 605	5 386	5 753	14 189	11 139
32 924	STICHGRUPPEN-NAEHAUTOMATEN U. NAEHAUTOMATEN MIT AUTOMATISCHER NAEHGUTFUEHRUNG	T	91	86	114	139	177	253
		1000 DM	9 044	9 643	10 260	12 107	18 687	22 367
	MASCHINEN FUER DIE LEDER-, SCHUH- U. LEDER-WARENHERSTELLUNG							
32 658	LEDERHERSTELLUNGSMASCHINEN	T	152	127	42	45	279	87
		1000 DM	4 375	3 793	1 055	965	8 168	2 020
32 660	SCHUHHERSTELLUNGSMASCHINEN	T	324	371	226	329	695	555
		1000 DM	8 813	7 850	5 398	6 040	16 663	11 438
	ARMATUREN U. AEHNLICHE APPARATE							
32 662	DRUCKMINDERVENTILE, RUECKSCHLAGKLAPPEN UND -VENTILE, UEBERDRUCK- U. SICHERHEITSVENTILE, SONSTIGE SICHERHEITARMATUREN	T	1 510	1 648	1 652	1 794	3 158	3 446
		1000 DM	42 762	43 908	47 743	54 594	86 670	102 337
32 663	SANITAERARMATUREN	T	8 222	7 688	7 784	8 163	15 910	15 948
		1000 DM	272 359	248 333	260 659	268 760	520 692	529 419
32 664	ARMATUREN FUER HEIZKOERPER VON ZENTRAL-HEIZUNGEN	T	1 232	1 194	1 541	1 588	2 426	3 129
		1000 DM	42 083	42 556	57 199	57 607	84 639	114 806
32 665	ANDERE ARMATUREN (REGELVENTILE, SCHIEBER, VENTILE, HAEHNE, KLAPPEN, MEMBRANARMATUREN U. SONSTIGE ABSPERRARMATUREN)	T	15 316	15 311	19 497	19 390	30 628	38 887
		1000 DM	268 430	273 666	316 348	331 648	542 096	647 996
32 666	AUSGLEICHS- U. VERBINDUNGSARMATUREN	T	2 487	2 659	2 940	3 338	5 140	6 278
		1000 DM	53 679	51 077	56 547	60 420	104 756	116 967
32 667	ABLEITER, ABSCHIEDER, BE- U. ENTLUEFTER	T	387	460	444	485	847	930
		1000 DM	9 224	11 647	11 874	12 803	20 871	24 677
32 668	ARMATUREN FUER DIE OELHYDRAULIK U. PNEUMATIK	T	4 102	3 910	3 948	3 990	8 012	7 938
		1000 DM	197 023	190 034	191 422	193 490	387 057	384 912
32 711	FEUERWEHR-AUFBAUTEN FUER KRAFTFAHRGROSSGERAETE	T	348	565	421	515	913	936
		1000 DM	7 517	12 004	8 172	11 039	19 521	19 211

7 PRODUKTION AUSGEWAHLTER ERZEUGNISSE - FRUEHERES BUNDESGBIET

EB.-NR.	ERZEUGNIS	EINHEIT	1991		1992		JAN.	BIS	FEB.
			JANUAR	FEBRUAR	JANUAR	FEBRUAR	1991		1992
32 730	EINZELGERAETE FUER DELHYDRAULISCHE ANLAGEN	T	4 973	4 897	4 490	4 830	9 870		9 320
		1000 DM	101 473	103 505	93 088	102 579	204 978		195 667
32 731	HYDROAGGREGATE U. KOMPLETTE HYDROANLAGEN	T	918	1 081	670	821	1 999		1 490
		1000 DM	25 029	28 661	20 353	23 549	53 690		43 902
32 732	PNEUMATIKZYLINDER (OHNE BREMSZYLINDER FUER FAHRZEUGE)	T	1 043	1 080	1 098	1 169	2 123		2 268
		1000 DM	37 267	39 787	38 078	38 953	77 054		77 031
	ZAHNRAEDER U. GETRIEBE								
32 733	STIRNRAEDER U. STIRNRADTRIEBE	T	3 862	3 940	2 682	3 438	7 803		6 120
		1000 DM	55 475	53 530	48 890	55 458	109 005		104 348
32 734	STIRNRADGETRIEBE	T	3 001	3 386	1 953	2 402	6 388		4 354
		1000 DM	50 849	55 258	41 535	50 439	106 107		91 974
32 735	KEGELRAD- U. KEGELSTIRNRADGETRIEBE	T	1 118	1 105	1 196	1 240	2 223		2 436
		1000 DM	24 665	23 691	25 198	25 052	48 356		50 250
32 736	SCHNECKENGETRIEBE	T	1 196	1 372	1 160	1 374	2 568		2 534
		1000 DM	22 488	25 186	21 918	24 254	47 674		46 172
32 737	PLANETENGETRIEBE (OHNE TURBOPLANETENGETRIEBE)	T	809	998	744	799	1 807		1 543
		1000 DM	18 252	22 098	19 572	19 872	40 350		39 444
32 738	MOTORGETRIEBE	T	1 632	1 466	876	915	3 098		1 791
		1000 DM	29 922	27 838	25 812	29 526	57 760		55 338
	ZAHNRADGETRIEBE FUER LANDMASCHINEN	T	1 616	1 681	987	1 430	3 298		2 417
		1000 DM	22 902	23 230	14 593	20 875	46 132		35 468
32 741	FUER SELBSTFAHRENDE GERAETE FUER DIE BAUWIRTSCHAFT	T	2 076	2 183	1 381	2 146	4 259		3 527
		1000 DM	39 914	42 704	29 046	40 932	82 618		69 978
32 742	STUFENLOS EINSTELLBARE GETRIEBE (OHNE SOLCHE FUER KRAFTWAGEN U. -RAEDER)	T	1 736	1 524	1 048	1 402	3 260		2 450
		1000 DM	61 921	54 590	32 438	56 490	116 511		88 928
32 743	WAEHLZLAGER (OHNE SOLCHE AUS KUNSTSTOFF)	T	12 814	11 231	10 603	9 945	24 046		20 548
		1000 DM	378 988	339 021	305 807	306 306	718 009		612 113
32 744	GELENKWELLEN U. GELENKKUPPLUNGEN (OHNE SOLCHE FUER KFZ)	T	847	880	639	859	1 727		1 498
		1000 DM	13 673	14 790	9 677	14 483	28 463		24 160
32 745	DREHELASTISCHE KUPPLUNGEN (OHNE SOLCHE FUER KFZ)	T	947	1 000	787	819	1 946		1 606
		1000 DM	13 524	13 452	11 637	11 863	26 976		23 500
32 746	REIBUNGSKUPPLUNGEN (OHNE SOLCHE FUER KFZ)	T	414	411	361	391	825		753
		1000 DM	14 012	14 129	12 031	11 887	28 141		23 918
32 747	MAGNETKUPPLUNGEN (OHNE SOLCHE FUER KFZ)	T	746	745	634	633	1 492		1 267
		1000 DM	19 248	18 612	16 902	16 303	37 860		33 205
32 748	FLACH- U. KEILRIEMENANTRIEBE SOWIE SONSTIGE ZUGORGANANTRIEBE	T	557	610	509	502	1 167		1 012
		1000 DM	4 465	4 337	4 152	3 906	8 802		8 058
32 749	BRENNER U. FEUERUNGEN FUER FLUESSIGEN BRENNSTOFF	T	1 016	1 128	1 358	1 332	2 144		2 690
		1000 DM	45 328	48 180	61 424	62 059	93 508		123 477
32 751	SCHIFFSPROPELLER	T	311	344	193	226	654		420
		1000 DM	10 620	11 609	6 515	7 043	22 229		13 558
32 970	MONTAGEN VON MASCHINENBAUERZEUGNISSEN (OHNE MONTAGEN VON NICHELEKTRISCHEN KRAFTMASCHINEN U. VON HEBE- U. FOERDERZEUGEN)	T	235 004	276 740	293 266	278 983	511 744		572 249
		1000 DM							
	STRASSENFAHRZEUGE								
33 119	PERSONENKRAFTWAGEN (AUCH DREIRAEDRIG) UND KLEINOMNIBUSSE (BIS 9 SITZPLAETZE) 1)	ST	383 977	365 721	341 390	367 983	749 098		709 373
		1000 DM	9 813 622	9 342 523	9 490 62110	126 945	19 156 145		19 617 566
33 129	KOMBINATIONSKRAFTWAGEN (MEHRZWECKWAGEN) (AUCH DREIRAEDRIG) 1)	ST	52 563	45 870	74 253	63 297	98 433		137 550
		1000 DM	1 279 240	1 082 877	1 759 191	1 536 901	2 362 117		3 296 092
33 132	LIEFER- U. LASTKRAFTWAGEN (AUCH DREIRAEDRIG, ABER OHNE KOMMUNALFAHRZEUGE) SOWIE MOTORCARAVANS, WOHNMOBILE U. ANDERE LASTKRAFTWAGEN MIT SPEZIALAUFBAUTEN	ST	31 525	28 912	30 483	32 131	60 437		62 614
		1000 DM	1 471 544	1 344 526	1 506 997	1 551 620	2 816 070		3 058 617

1) EINSCHL. FAHRGESTELLE MIT MOTOR.

7 PRODUKTION AUSGEWAHLTER ERZEUGNISSE - FRUEHERES BUNDESGBIET

EB.-NR.	ERZEUGNIS	EINHEIT	1991		1992		JAN. 1991	BIS FEB. 1992
			JANUAR	FEBRUAR	JANUAR	FEBRUAR		
33 150	OMNIBUSSE U. OBUSSE (OHNE KLEINOMNIBUSSE BIS 9 SITZPLAETZE 1)	ST 1000 DM	696 209 891	902 270 311	677 214 866	794 277 472	1 598 480 202	1 471 492 338
33 180	VERBRENNUNGSMOTOREN FUER KRAFTWAGEN	ST *	487 951	466 161	465 832	494 136	954 112	959 968
33 210	STRASSENZUGMASCHINEN	ST 1000 DM	2 218 299 584	2 291 317 335	2 982 436 318	2 922 417 906	4 509 616 919	5 904 854 224
33 319	ZUBEHOER, EINZEL- U. ERSATZTEILE FUER KRAFTWAGEN-, STRASSENZUGMASCHINEN- U. KRAFTRAD-MOTOREN	1000 DM	1 271 987	1 369 773	1 416 081	1 495 841	2 641 760	2 911 922
33 321	RAHMEN, RAEDER U. FELGEN FUER KRAFTWAGEN U. STRASSENZUGMASCHINEN	1000 DM	158 634	150 115	183 783	168 293	308 749	352 076
33 339	TRIEBWERKSTEILE U. LENKUNGEN FUER KRAFTWAGEN, STRASSENZUGMASCHINEN U. KRAFTRAEDER	T *	42 675	41 230	45 146	48 221	83 906	93 367
33 341	KUEHLER, -TEILE (EINSCHL. KUEHLERTRAEGERN U. -JALOUSIEN)	1000 DM	56 308	55 437	57 586	61 542	111 745	119 128
33 343	BREMSAGGREGATE FUER KRAFTFAHRZEUGE U. ANHAENGER	1000 DM	265 100	312 353	273 718	359 410	577 453	633 128
33 347	STOSSDAEMPFER U. STOSSDAEMPFERTEILE	1000 DM	103 914	86 934	117 912	109 456	190 848	227 368
33 351	AUTOHEIZUNGEN U. -ENTLUEFTUNGEN	1000 DM	42 286	35 131	47 397	47 946	77 417	95 343
33 361	ABGASREINIGUNGSSYSTEME FUER STRASSENFAHRZEUGE, Z.B. KFZ.-KATALYSATOREN	ST 1000 DM	1 183 951 99 819	1 158 920 88 190	1 178 884 93 893	1 149 776 97 725	2 342 871 188 009	2 328 660 191 618
33 372	KRAFTFAHRZEUGZUBEHOER FUER KAROSSERIEN, AUFBAUTEN U. INNENAUSSTATTUNGEN SOWIE SICHERHEITSGURTE	1000 DM	402 987	397 850	442 280	437 216	800 837	879 496
33 411	KAROSSERIEN FUER PERSONENKRAFTWAGEN	ST 1000 DM	9 158 96 454	8 701 110 755	7 070 95 708	8 523 108 270	17 859 207 209	15 593 203 978
33 419	AUFBAUTEN FUER NUTZFAHRZEUGE	ST 1000 DM	9 378 154 082	10 037 185 158	10 082 175 532	11 128 195 320	19 415 339 240	21 210 370 852
33 455	KRAFTWAGEN- U. SATTELANHAENGER MIT MINDESTENS 2 AXSEN ZUR LASTENBEFORDERUNG	ST 1000 DM	4 943 141 076	5 582 166 051	3 935 163 808	4 258 197 563	10 525 307 127	8 193 361 371
33 456	MOBILHEIME, CAMPING- U. SONSTIGE WOHNANHAENGER	ST 1000 DM	5 674 79 823	6 012 89 661	5 345 81 287	4 995 82 983	11 686 169 484	10 340 164 270
33 713	KRAFTRAEDER U. MOTORROLLER	ST 1000 DM
33 719	FAHRRAEDE MIT HILFSMOTOR	ST 1000 DM
33 750	FAHRRAEDE (OHNE SPIELFAHRRAEDE)	ST 1000 DM	318 875 91 133	337 781 97 787	277 061 82 218	299 371 90 371	656 656 188 920	576 432 172 589
33 761	FAHRRADRAHMEN	ST 1000 DM	42 036 3 522	48 099 3 770	31 234 3 325	34 157 3 484	90 135 7 292	65 391 6 809
ELEKTROTECHNISCHE ERZEUGNISSE								
36 114	GLEICHSTROMMOTOREN U. -GENERATOREN (EINSCHL. GETRIEBEMOTOREN) UEBER 0,0375 KW	1000 ST 1000 DM	2 441 104 249	2 105 102 895	2 401 93 531	2 424 101 034	4 546 207 144	4 825 194 565
36 115	EINPHASEN-WECHSELSTROMMOTOREN (EINSCHL. GETRIEBEMOTOREN)	1000 ST 1000 DM	2 065 74 061	2 183 75 892	2 101 76 162	2 183 78 252	4 248 149 953	4 284 154 414
36 116	DREHSTROM- U. ZWEIPHASEN-WECHSELSTROMMOTOREN	1000 ST 1000 DM	370 202 080	431 239 070	390 191 311	401 231 634	801 441 150	732 422 945
36 117	WECHSELSTROMGENERATOREN, TURBOGENERATOREN	ST 1000 DM	3 479 24 246	3 334 34 899	3 347 26 519	2 570 28 626	6 813 59 145	5 917 55 145
36 118	STROMERZEUGUNGSAGGREGATE (OHNE SCHWEISSSTROMERZEUGUNGSAGGREGATE) ANGETRIEBEN DURCH DIESELMOTOREN U. SONSTIGE KRAFTMASCHINEN (OHNE OTTOMOTOREN)	ST 1000 DM	275 7 582	475 11 902	399 10 616	454 14 834	750 19 484	853 25 450
36 123	TRANSFORMATOREN MIT FLUESSIGKEITISOLATION	ST 1000 DM	1 184 33 136	1 079 28 852	854 26 326	1 038 53 037	2 263 61 988	1 892 79 363
36 125	TROCKENTRANSFORMATOREN; GIESSHARZ-VERTEILUNGS- U. LEISTUNGSTRANSFORMATOREN	1000 ST 1000 DM	4 457 78 143	4 547 82 384	4 537 77 259	4 428 77 537	9 004 160 527	8 965 154 796
36 134	EINKRISTALLGLEICHRICHTERELEMENTE U. -SAETZE, THYRISTOREN, TRIACS U. DGL.	1000 DM	16 075	17 070	18 563	17 085	33 145	35 648
36 137	HALBLEITER-STROMRICHTERGERAETE U. SONSTIGE STROMRICHTER	1000 ST 1000 DM	1 269 168 992	1 290 186 421	827 162 179	653 164 986	2 559 355 413	1 481 327 165
36 158	BLEIAKKUMULATOREN UEBER 7 KG (TROCKENGEWICHT)	T 1000 DM	18 452 135 633	20 612 151 406	18 657 134 703	18 326 134 372	39 064 286 939	36 983 269 075
36 219	HOCHSPANNUNGSSCHALTFELDER	ST 1000 DM	3 582 76 889	3 743 87 388	4 003 94 107	4 048 96 486	7 325 164 277	8 051 190 593

1) EINSCHL. FAHRGESTELLE MIT MOTOR.

7 PRODUKTION AUSGEWAELHTER ERZEUGNISSE - FRUEHERES BUNDESGBIET

EB.-NR.	ERZEUGNIS	EINHEIT	1991		1992		JAN. BIS 1991	FEB. 1992
			JANUAR	FEBRUAR	JANUAR	FEBRUAR		
NIEDERSpannungSSCHALTGERAETE U. -ANLAGEN UNTER 1000 V								
36 221	EINFACHE HANDSCHALTGERAETE	1000 ST	750	738	666	798	1 488	1 465
		1000 DM	21 156	21 245	19 778	23 810	42 401	43 588
36 222	BEFEHLSCHALTER (OHNE SCHNAPPSCHALTER)	1000 ST	5 952	6 215	6 722	7 019	12 167	13 741
		1000 DM	75 578	76 217	77 467	79 738	151 795	157 205
36 223	LEISTUNGSSCHALTER	1000 ST	508	501	500	536	1 009	1 036
		1000 DM	37 551	36 944	37 705	40 775	74 495	78 480
36 224	SCHUETZE	1000 ST	1 731	2 089	1 782	2 034	3 820	3 816
		1000 DM	56 843	63 951	56 122	62 233	120 794	118 355
36 225	TEMPERATURWAECHTER (NICHT F. RAUMHEIZUNG)	1000 ST	7 953	8 435	8 933	8 513	16 388	17 446
		1000 DM	29 730	29 313	27 923	28 767	59 043	56 690
36 226	SCHALTFELDER, SCHALTSCHRAENKE U. SCHALTAFELN	1000 ST	62	64	74	76	126	150
		1000 DM	120 318	152 450	134 821	140 192	272 768	275 013
36 227	GEKAPSELTE VERTEILUNGEN	1000 ST	126	100	105	103	226	208
		1000 DM	25 189	23 645	22 779	25 047	48 834	47 826
36 228	EINBAUFERTIGE SCHALTSCHRAENKE	1000 ST	357	365	346	356	722	702
		1000 DM	73 973	80 102	73 833	78 214	154 075	152 047
INSTALLATIONSGERAETE BIS 1 000 V								
36 230	GERAETE- U. PAKETSCHALTER	1000 ST	20 162	19 251	19 665	20 650	39 413	40 315
		1000 DM	38 389	37 538	36 773	39 597	75 927	76 370
36 231	INSTALLATIONSSCHALTER, NICHT REGELBAR	1000 ST	6 926	7 233	6 080	6 788	14 158	12 868
		1000 DM	32 153	34 430	31 302	32 118	66 583	63 420
36 233	STECKDOSEN	1000 ST	9 804	11 505	10 523	11 196	21 309	21 720
		1000 DM	31 830	37 788	36 054	39 247	69 618	75 311
36 234	VERTEILUNGSTAFELN U. -SCHRAENKE	1000 ST	318	284	366	392	602	759
		1000 DM	28 490	29 417	37 236	37 041	57 907	74 277
36 235	ZAEHLERTAFELN U. -SCHRAENKE	1000 ST	74	76	104	115	151	219
		1000 DM	22 818	21 687	33 797	34 483	44 505	68 280
36 238	INSTALLATIONSELBSTSCHALTER (OHNE MOTOR- SCHUTZSCHALTER)	1000 ST	3 588	4 351	3 659	3 929	7 939	7 588
		1000 DM	33 201	42 828	40 639	44 504	76 029	85 143
36 239	KLEMMEN, REIHENKLEMMEN U. DGL.	1000 ST	146 449	136 967	156 333	155 531	283 416	311 864
		1000 DM	81 285	73 062	79 819	80 602	154 347	160 421
36 259	ISOLIERTE DRAEHTE U. LEITUNGEN	T	52 342	55 435	60 369	62 461	107 777	122 830
		1000 DM	507 690	517 785	523 726	542 559	1 025 475	1 066 285
36 261	STARKSTROMKABEL (OHNE SCHIFFS-, OEL- U. DRUCKKABEL)	T	17 833	19 967	18 878	12 141	37 800	31 019
		1000 DM	95 254	113 870	100 905	68 070	209 124	168 975
36 262	FERNMELEDEKABEL	T	5 849	6 900	6 476	8 522	12 749	14 998
		1000 DM	87 615	100 812	80 851	110 480	188 427	191 331
36 265	HOCHFREQUENZKABEL	T	2 275	2 164	1 472	1 553	4 439	3 025
		1000 DM	21 738	21 230	14 366	15 500	42 968	29 866
ELEKTROWERKZEUGE BIS 2 KW								
36 310	ELEKTRISCHE HANDBOHRWERKZEUGE	1000 ST	146	146	130	92	292	222
		1000 DM	23 397	23 965	21 906	20 335	47 362	42 241
36 312	ELEKTRISCHE SCHLEIF- U. POLIERWERKZEUGE (BIS 300 MM SCHEIBENDURCHMESSER)	1000 ST	354	368	277	289	723	567
		1000 DM	56 044	54 793	49 941	51 282	110 837	101 223
36 314	ELEKTRISCHE KREIS-, KETTEN-, STICH- SAEGEN, FRAES- U. HOBELWERKZEUGE	1000 ST	172	191	146	154	364	299
		1000 DM	30 102	33 167	25 989	29 143	63 269	55 132
36 351	ELEKTRISCHE HAUSHALTSGERAETE ELEKTROVOLLHERDE, BACKOEFEN (EINBAUGERAETE)	1000 ST	119	116	118	129	235	247
		1000 DM	82 939	80 424	88 273	95 747	163 363	184 020
36 353	ELEKTRISCHE HAUSHALTS-KAFFEE- U. -TEE- BEREITER MIT EINEM NUTZINHALT BIS 2 L	1000 ST	1 054	947	840	810	2 001	1 650
		1000 DM	44 922	41 299	38 623	37 062	86 221	75 685
36 357	ELEKTRISCHE SPEICHERHEIZGERAETE, ORTSFEST	1000 ST	31	29	58	51	60	108
		1000 DM	19 884	18 385	34 384	33 725	38 269	68 109
36 358	ELEKTROBUEGELEISEN	1000 ST	494	463	436	377	958	813
		1000 DM	29 194	26 892	25 609	21 326	56 086	46 935
36 359	ELEKTRISCHE HEIZELEMENTE, -STAEBE U. -EINSAETZE, AUCH EINSATZKOCHPLATTEN	1000 ST	4 322	4 703	5 836	5 930	9 026	11 766
		1000 DM	40 206	39 837	39 611	39 467	80 043	79 078
36 371	ELEKTRISCHE MIXGERAETE (AUCH HANDRUEHR- GERAETE)	1000 ST	85	68	75	70	153	145
		1000 DM	8 019	6 820	6 630	7 157	14 839	13 787
36 373	ELEKTRISCHE RUNDSCNEIDEMASCHINEN	1000 ST	75	82	70	60	157	130
		1000 DM	6 633	7 082	6 530	5 498	13 715	12 088
36 374	GESCHIRRSPUELMASCHINEN FUER DEN HAUSHALT	1000 ST	222	240	229	245	462	474
		1000 DM	164 508	168 188	161 429	173 634	332 696	335 063
36 375	ELEKTR. RASIERAPPARATE, AUCH BATTERIEBETR.	1000 ST	739	697	645	685	1 436	1 331
		1000 DM	57 596	55 002	55 976	55 875	112 598	111 854
36 376	ELEKTRISCHE LUFTDUSCHEN U. HAARTROCKNER	1000 ST	104	89	67	57	193	124
		1000 DM	2 246	2 174	1 950	1 908	4 420	3 868
36 378	ELEKTRISCHE STAUBSAUGER	1000 ST	556	533	509	514	1 089	1 023
		1000 DM	89 207	88 048	92 097	92 789	177 255	184 886
36 379	ELEKTRISCHE DUNSTABZUGSHAUBEN	1000 ST	75	73	79	84	148	163
		1000 DM	15 996	14 272	15 848	16 237	30 268	32 085
36 381	TISCH- U. EINBAUKUEHLSCHRAENKE (MIT ELEK- TRISCH ANGETRIEBENEM KOMPRESSOR)	1000 ST	188	195	205	204	383	409
		1000 DM	93 271	91 748	108 318	107 178	185 019	215 496
36 382	KOMBINIERTER KUEHL- U. GEFRIERSCHRAENKE	1000 ST
		1000 DM
36 384	HAUSHALTSGEFRIERSCHRAENKE U. -TRUHEN	1000 ST
		1000 DM
36 389	KAEITEMITTELVERDICHTER U. KAEITEMITTELVER- DICHTERSAETZE BIS 0,4 KW	1000 ST	498	451	475	407	949	881
		1000 DM	39 156	34 771	37 623	31 608	73 927	69 231
36 394	ELEKTRISCHE HAUSHALTSWASCHMASCHINEN MIT EINEM FUELLGEWICHT BIS 6 KG TROCKENWAESCHE	1000 ST	273	265	279	288	538	568
		1000 DM	271 572	262 094	293 779	294 034	533 666	587 813

STBA, FACHSERIE 4, REIHE 2.1

7 PRODUKTION AUSGEWAHLTER ERZEUGNISSE - FRUEHERES BUNDESGBIET

EB.-NR.	ERZEUGNIS	EINHEIT	1991		1992		JAN. BIS	FEB.
			JANUAR	FEBRUAR	JANUAR	FEBRUAR	1991	1992
36 396	ELEKTRISCHE WAESCHETROMMELTROCKNER MIT EINEM FUELLGEWICHT BIS 6 KG TROCKENWAESCHE	1000 ST 1000 DM	96 77 134	90 71 526	102 79 969	108 86 673	187 148 660	210 166 642
36 411	ZWECKLEUCHTEN-INNENLEUCHTEN, -AUSSENLEUCHTEN U. -SONDERLEUCHTEN	1000 ST 1000 DM	2 565 192 938	2 578 206 321	2 795 223 421	2 866 241 584	5 142 399 259	5 662 465 005
36 414	WOHNRAUM- U. REPRaesENTATIVLEUCHTEN, STRAHLER	1000 ST 1000 DM	2 526 113 796	2 411 110 806	2 473 119 068	2 414 126 331	4 937 224 602	4 887 245 399
36 443	REFLEKTORGLUEHLAMPEN U. ANDERE GLUEHLAMPEN (UEBER 100 V)	1000 ST 1000 DM	23 759 19 496	23 619 18 916	24 490 19 809	24 804 19 597	47 379 38 412	49 294 39 406
36 447	FAHRZEUGGLUEHLAMPEN	1000 ST 1000 DM	48 775 29 989	49 823 28 066	39 377 34 119	39 311 35 420	98 598 58 055	78 688 69 539
36 474	LEUCHTSTOFFLAMPEN	1000 ST 1000 DM	11 832 43 861	13 728 47 692	11 725 43 355	14 516 49 723	25 560 91 553	26 241 93 078
36 519	GERAETE U. EINRICHTUNGEN DER LEITERGEBUNDENEN TELEKOMMUNIKATION	1000 DM	716 004	806 572	737 320	898 887	1 522 576	1 636 207
36 532	GERAETE U. EINRICHTUNGEN DER NICHTLEITERGEBUNDENEN TELEKOMMUNIKATION	1000 DM	220 738	271 577	269 685	332 716	492 315	602 401
36 620	RUNDFUNKEMPFANGSGERAETE (OHNE KFZ-GERAETE)	1000 ST 1000 DM	287 27 061	246 15 936	149 15 559	162 13 663	533 43 057	311 29 222
36 624	KRAFTFAHRZEUGEMPFANGSGERAETE	1000 ST 1000 DM	268 82 539	260 87 713	228 72 988	241 74 146	527 170 252	470 147 134
36 628	FERNSEHMPFANGSGERAETE	1000 ST 1000 DM	348 287 904	335 275 457	214 176 121	221 188 451	684 563 361	435 364 572
36 631	ELEKTR. BILD- U. TONAUFGZEICHNUNGSGERAETE (VIDEORECORDER)	1000 ST 1000 DM	344 169 982	338 168 215	204 104 954	237 115 654	682 338 197	441 220 608
36 637	LAUTSPRECHER MIT GEHAEUSE	1000 ST 1000 DM	204 23 668	193 19 428	269 21 819	250 22 059	404 43 096	519 43 878
36 638	SCHALLPLATTEN, CD-PLATTEN (BESPIELT)	1000 ST 1000 DM	22 589 64 440	23 649 64 539	26 632 68 058	24 535 65 210	46 237 128 979	51 166 133 268
36 652	BAUELEMENTE DER ELEKTRONIK KATHODENSTRAHLROEHRN	1000 ST 1000 DM	313 81 729	373 97 100	346 106 284	354 96 566	686 178 829	699 202 850
36 656	OPTOELEKTRONISCHE HALBLEITERBAUELEMENTE	1000 ST 1000 DM	4 054 8 418	1 783 8 241	3 749 9 580	3 178 10 659	5 838 16 659	6 926 20 239
36 658	TRANSISTOREN, DIODEN U. SONSTIGE DISKRETE HALBLEITER	1000 ST 1000 DM	102 616 14 743	173 067 18 193	78 879 10 327	149 441 12 941	275 683 32 936	228 321 22 668
36 670	KUNSTSTOFFFOLIENKONDENSATOREN U. SONSTIGE FESTKONDENSATOREN	MILL. ST 1000 DM	136 840 21 486	134 086 20 489	97 005 15 463	105 367 16 882	270 926 41 975	202 372 32 345
36 671	SCHICHTFESTWIDERSTAENDE	1000 ST 1000 DM	598 831 14 892	667 142 17 162	632 689 14 360	688 964 15 105	1 265 973 32 054	1 321 653 29 465
36 672	SCHICHTSTELLWIDERSTAENDE	1000 ST 1000 DM	3 494 9 521	2 810 8 232	2 170 9 207	2 266 9 345	6 304 17 753	4 436 18 552
36 673	ELEKTROLYTKONDENSATOREN	1000 ST 1000 DM	35 019 17 495	39 046 20 994	19 460 14 066	19 693 15 577	74 065 38 489	39 153 29 643
36 675	INDUKTIVITAETEN	1000 ST 1000 DM	125 092 59 208	125 766 57 793	128 750 54 250	130 392 52 496	250 858 117 001	259 142 106 746
36 676	SCHALTER U. SCHALTERSAETZE	1000 ST 1000 DM	39 256 39 206	38 898 39 056	19 148 32 167	16 813 31 030	78 154 78 262	35 961 63 197
36 677	VERBINDUNGSELEMENTE	1000 ST 1000 DM	724 942 146 090	712 229 151 687	747 320 148 561	710 562 158 872	1 437 171 297 777	1 457 882 307 433
36 678	AKTIVE INTEGR. SCHALTUNGEN, MONOLITHISCH	1000 ST 1000 DM	42 041 98 007	43 361 103 065	35 490 82 298	39 283 92 609	85 402 201 072	74 773 174 907
36 679	LEITERPLATTEN (UNBESTUECKT)	1000 ST 1000 DM	41 800 147 090	41 045 141 281	40 794 130 656	48 794 136 316	82 845 288 371	89 588 266 972
36 718	ELEKTRISCHE MESSGERAETE	1000 ST 1000 DM	3 021 425 514	3 057 441 501	2 991 420 891	3 000 475 282	6 077 867 015	5 991 896 173
36 735	ELEKTRIZITAETSZAEHLER FUER MEHRPHASEN-WECHSELSTROM	1000 ST 1000 DM	75 12 904	70 12 771	79 14 477	81 15 443	144 25 675	160 29 920
36 774	ELEKTRISCHE REGEL- U. STEUERUNGSGERAETE U. -EINRICHTUNGEN (OHNE ELEKTR. ZEITAUSSCHUESER FUER TARIFZWECKE, ZEITSCHALTGERAETE UND RELAIS NACH VDE 0435)	1000 ST 1000 DM	4 805 641 443	4 776 654 102	4 625 630 938	4 683 673 994	9 581 1 295 545	9 308 1 304 932
36 775	ELEKTRISCHE ZEITAUSSCHUESER FUER TARIFZWECKE U. ELEKTRISCHE ZEITSCHALTGERAETE	1000 ST 1000 DM	1 017 24 315	1 021 24 666	1 100 25 321	1 092 26 829	2 038 48 981	2 193 52 150
36 776	RELAIS NACH VDE 0435	1000 ST 1000 DM	3 403 53 253	3 180 53 914	3 333 51 888	3 373 56 602	6 583 107 167	6 706 108 490
36 810	MEDIZINISCHE GERAETE, DIE ROENTGEN-, ALPHA-, BETA- ODER GAMMASTRAHLEN VERWENDEN	1000 DM	149 970	144 614	153 082	180 656	294 584	333 738
36 812	ELEKTRISCHE DENTALBOHRMASCHINEN	1000 ST 1000 DM	14 39 951	13 37 185	12 49 485	13 59 056	27 77 136	25 108 541
36 818	GERAETE FUER ELEKTRODIAGNOSE U. PATIENTEN-UEBERWACHUNG	1000 ST 1000 DM
36 829	ELEKTROKOHLEN U. -BUERSTEN (EINSCHLIESSLICH BUERSTENHALTER, ABER OHNE STABELEKTRODEN)	T 1000 DM	8 095 62 327	10 180 67 683	8 530 55 313	9 262 62 408	18 275 130 010	17 793 117 721

7 PRODUKTION AUSGEWAHLTER ERZEUGNISSE - FRUEHERES BUNDESGBIET

EB.-NR.	ERZEUGNIS	EINHEIT	1991		1992		JAN. BIS	FEB.
			JANUAR	FEBRUAR	JANUAR	FEBRUAR	1991	1992
36 844	ELEKTRISCHE BAHNSIGNAL- U. -SICHERUNGS-GERAETE	T 1000 DM	338 18 563	403 26 551	462 31 998	627 36 113	741 45 114	1 089 68 111
36 846	ELEKTRISCHE GERAETE FUER SICHERHEITS- U. -ALARMANLAGEN	T 1000 DM	633 47 577	572 49 411	502 52 861	678 61 342	1 205 96 988	1 179 114 203
36 862	ELEKTRISCHE AUSRUESTUNGEN FUER FAHRRADER, KRAFTFAHRZEUGE U. VERBRENNUNGSMOTOREN	T 1000 DM	21 469 892 320	21 250 875 257	20 427 864 327	21 677 972 277	42 719 1 767 577	42 104 1 836 604
36 900	MONTAGEN (EINSCHL. INSTALLATIONEN)	1000 DM	570 707	552 362	721 515	672 693	1 123 069	1 394 208
FEINMECHANISCHE U. OPTISCHE ERZEUGNISSE; ----- UHREN -----								
37 113	KONTAKTLINSEN U. BRILLENGLAESER, OPTISCH BEARBEITET	1000 ST 1000 DM	3 790 94 562	3 952 100 529	3 678 104 578	3 733 102 713	7 743 195 091	7 410 207 291
37 115	FASSUNGEN FUER BRILLEN AUS KUNSTSTOFF	1000 ST 1000 DM	378 13 591	347 12 964	348 15 579	327 15 332	725 26 555	674 30 911
37 116	FASSUNGEN FUER BRILLEN AUS METALLEN ODER SONSTIGEN STOFFEN	1000 ST 1000 DM	163 10 121	194 11 582	154 10 788	164 12 494	357 21 703	319 23 282
37 121	OPTISCHE ELEMENTE	1000 DM	17 963	17 765	13 535	15 210	35 728	28 745
37 133	OPTISCHE MIKROSKOPE	ST 1000 DM	2 918 12 755	2 134 9 695	2 193 9 165	4 015 13 988	5 052 22 450	6 208 23 153
37 158	FERNGLAESER, FERNROHRE U. ANDERE ASTRONDMISCHE GERAETE	ST 1000 DM	15 173 7 045	17 561 7 515	15 026 8 259	17 129 10 313	32 734 14 560	32 155 18 572
37 176	OPTISCHE MESSGERAETE	ST 1000 DM	4 447 37 490	4 196 33 100	4 552 25 263	4 790 23 692	8 643 70 590	9 342 54 955
37 190	AUGENAERZTLICHE INSTRUMENTE U. GERAETE, DIE OPTISCHE STRAHLEN VERWENDEN	ST 1000 DM	3 635 7 467	5 277 8 025	4 839 8 902	6 060 9 893	8 912 15 492	10 899 18 795
37 192	MEDIZINISCHE ENDOSKOPE	ST 1000 DM	9 589 28 914	11 379 32 081	12 498 29 142	13 877 35 316	20 968 60 995	26 375 64 458
37 211	OBJEKTIVE FUER FOTOAPPARATE, FILMKAMERAS UND PROJEKTOREN	1000 ST 1000 DM	44 14 787	41 13 894	28 12 610	22 13 689	85 28 681	50 26 299
37 212	FOTOAPPARATE (OHNE SPEZIALFOTOAPPARATE)	1000 ST 1000 DM
37 214	FOTOKOPIERAPPARATE (OHNE VERVIELFAELTIGUNGS- U. LICHTPAUSMASCHINEN)	ST 1000 DM	13 678 70 926	13 859 72 516	16 244 72 574	17 651 75 934	27 537 143 442	33 895 148 508
37 218	FOTOLABORGERAETE	ST 1000 DM	38 940 16 330	44 576 25 376	38 954 17 276	53 022 19 072	83 516 41 706	91 976 36 348
37 252	DIAPROJEKTOREN, ANDERE STEHBILDWERFER	ST 1000 DM	46 672 16 601	49 255 18 302	34 714 13 664	38 582 15 101	95 927 34 903	73 296 28 765
37 255	FILMKAMERAS	ST 1000 DM
37 256	FILMVORFUEHRAPPARATE	ST 1000 DM
37 532	PRAEZISIONSWAAGEN	ST 1000 DM	8 725 12 600	6 089 11 863	7 697 15 464	8 571 15 557	14 814 24 463	16 268 31 021
37 538	FEINMECHANISCHE GERAETE U. MASCHINEN ZUM MESSEN ODER PRUEFEN VON GEOMETRISCHEN GROSSEN	1000 ST 1000 DM	395 30 395	348 31 190	318 20 866	322 25 848	743 61 585	640 46 714
FEINMECHANISCHE BETRIEBSMESS- U. REGELGERAETE								
37 551	FEINMECHANISCHE GESCHWINDIGKEITS- UND DREHZAHLMESSER, FEINMECHANISCHE ZAEHLER	1000 ST 1000 DM	812 36 521	760 35 845	730 37 407	794 41 246	1 572 72 366	1 524 78 653
37 552	ANDERE FEINMECHANISCHE MESS- U. REGELGERAETE	1000 ST 1000 DM	5 289 93 668	5 309 95 721	5 440 97 011	5 725 105 618	10 598 189 389	11 164 202 629
37 553	GASZAEHLER (OHNE STATIONS- GASZAEHLER)	1000 ST 1000 DM	111 13 386	116 13 865	146 17 555	158 18 854	228 27 251	304 36 409
37 554	WASSERZAEHLER	1000 ST 1000 DM	481 23 752	469 26 945	730 36 213	603 34 351	950 50 697	1 333 70 564
37 555	SONSTIGE FLUESSIGKEITSAEHLER	1000 ST 1000 DM	51 9 109	57 9 401	51 10 391	57 10 757	108 18 510	108 21 148
37 556	FEINMECHANISCHE REGELGERAETE (OHNE THERMOSTATE)	1000 ST 1000 DM	229 24 227	253 27 053	225 29 407	238 26 077	482 51 280	463 55 484
37 562	GERAETE U. MOEDELLE ZU VORFUEHRZWECKEN UND UNTERRICHT	1000 ST 1000 DM	84 10 078	140 15 839	122 15 513	126 14 677	224 25 917	248 30 190
37 595	UMGEBUNGSLUFTABHAENIGE ATMUNGSGERAETE	1000 ST 1000 DM	1 013 21 577	982 18 766	983 16 586	1 252 16 661	1 994 40 343	2 235 33 247
37 719	ARMBAND-, TASCHE- U. AEHNLICHE UHREN	1000 ST 1000 DM	266 17 893	252 18 976	172 16 727	183 20 477	518 36 869	355 37 204
37 730	WECKER, WAND- U. SONST. UHREN (ELEKTRISCH)	1000 ST 1000 DM	1 468 25 512	1 399 25 965	1 358 23 974	1 431 22 945	2 868 51 477	2 789 46 919
37 733	WECKER (NICHELEKTRISCH)	1000 ST 1000 DM	76 1 197	52 727	44 749	61 1 328	128 1 924	105 2 077
37 739	ARMATURBRETTUHREN FUER KRAFTFAHRZEUGE, LUFTFAHRZEUGE, SCHIFFE ODER ANDERE FAHRZEUGE	1000 ST 1000 DM	652 17 631	626 15 140	660 17 957	708 16 555	1 279 32 771	1 368 34 512
37 778	ELEKTRISCHE UHRWERKE FUER WECKER, STAND-, WAND- U. TISCHUHREN	1000 ST 1000 DM	2 952 11 782	2 812 11 424	2 351 10 222	2 617 11 830	5 764 23 206	4 968 22 052
37 779	NICHELEKTRISCHE UHRWERKE	1000 ST 1000 DM	90 3 474	81 3 545	65 2 692	89 3 613	171 7 019	154 6 305

STBA, FACHSERIE 4, REIHE 2.1

7 PRODUKTION AUSGEWAHLTER ERZEUGNISSE - FRUEHERES BUNDESGBIET

EB.-NR.	ERZEUGNIS	EINHEIT	1991		1992		JAN.	BIS	FEB.
			JANUAR	FEBRUAR	JANUAR	FEBRUAR	1991	1992	
EISEN-, BLECH- U. METALLWAREN									
38 231	KREISSAEGELAEETTER FUER DIE BEARBEITUNG VON NICHTMETALLISCHEN WERKSTOFFEN 1)	T 1000 DM	183 3 333	186 3 461	208 3 487	198 3 575	369 6 794		406 7 062
38 234	BANDSAEGELAEETTER FUER DIE BEARBEITUNG VON METALL 1)	T 1000 DM	252 8 954	256 9 008	242 8 510	237 8 462	508 17 962		479 16 972
38 235	SEGMENTSÄGELÄETTER, KREISSÄGELÄETTER FUER DIE BEARBEITUNG VON METALL 1)	T 1000 DM	401 11 184	336 9 945	399 8 698	337 8 400	736 21 129		736 17 098
38 236	HANDSAEGEN, LANGSAEGELAEETTER SONSTIGER ART FUER DIE BEARBEITUNG VON METALL 1)	T 1000 DM
38 242	AUSWECHSELBARE WERKZEUGE FUER DIE BEARBEITUNG VON NICHTMETALLISCHEN WERKSTOFFEN 1)	T 1000 DM	572 15 901	569 16 370	554 16 156	585 18 544	1 141 32 271		1 148 34 700
38 246	KREISMESSER FUER DIE METALLBEARBEITUNG 1)	T 1000 DM	45 3 662	52 3 884	45 3 285	34 3 295	98 7 546		79 6 580
38 247	SONSTIGE MESSER U. SCHNEIDKLINGEN FUER DIE METALLBEARBEITUNG 1)	T 1000 DM	213 4 379	200 4 322	186 3 984	177 3 514	413 8 701		363 7 498
38 260	FEILEN, ZANGEN, METALLSCHEREN U.AE.	T 1000 DM
38 261	DREHWERKZEUGE U.A. EINZAHNIGE ZERSPANUNGSWERKZEUGE	T 1000 DM	62 4 557	59 4 327	61 3 689	69 4 036	121 8 884		130 7 725
38 271	SCHRAUBZWINGEN U. DGL.	T 1000 DM	887 4 875	988 5 218	911 5 218	996 5 569	1 875 10 093		1 906 10 787
38 272	SCHRAUBENZIEHER (HANDSCHRAUBENDREHER) UND SCHRAUBENDREHEREINSAETZE U. DAZUGEHUERIGE VERBINDUNGS- U. ANTRIEBSTEILE	T 1000 DM	1 189 23 948	1 109 22 187	819 21 870	875 22 309	2 298 46 135		1 694 44 179
38 273	STECKSCHLUESSEL, AUSWECHSELBARE STECKSCHLUESSELEINSAETZE (AUCH MIT HALTER, VERBINDUNGS- U. ANTRIEBSTEILEN)	T 1000 DM	811 17 273	837 16 569	1 046 20 405	1 098 20 911	1 647 33 842		2 144 41 316
38 274	SCHRAUBEN- U. SPANNSCHLUESSEL MIT NICHT VERSTELLBARER SPANNWEITE	T 1000 DM	1 177 19 441	1 114 20 770	1 044 19 061	1 023 18 682	2 291 40 211		2 067 37 743
38 281	HARTMETALLPLAETTCHEN, -STAEBCHEN, -SPITZEN U.AE. FORMSTUECKE FUER WERKZEUGE, NICHT GEFASST	T 1000 DM	106 24 119	110 25 577	97 22 030	106 23 210	216 49 696		203 45 240
38 282	HARTMETALL- U. HARTMETALLBESTUECKTE DREHWERKZEUGE U. ANDERE EINZAHNIGE ZERSPANUNGSWERKZEUGE FUER DIE METALLBEARBEITUNG	T 1000 DM	257 35 356	331 39 827	231 30 396	235 31 665	588 75 183		467 62 061
38 284	SAEGELAEETTER MIT ARBEITENDEM TEIL AUS GESINTERTEN HARTMETALLEN	T 1000 DM	321 9 649	304 9 800	284 9 347	277 9 638	626 19 449		561 18 985
38 285	ZIEHWERKZEUGE U. PRESSMATRIZEN ZUM ZIEHEN ODER STRANGPRESSEN VON METALL, KALTPRESSWERKZEUGE FUER DIE MASSIVUMFORMUNG VON METALL MIT ARBEITENDEM TEIL AUS GESINTERTEN HARTMETALLEN	T 1000 DM	80 6 251	91 7 551	76 5 623	73 5 802	171 13 802		149 11 425
38 286	ANDERE BOHRWERKZEUGE MIT ARBEITENDEM TEIL AUS GESINTERTEN HARTMETALLEN FUER DIE BEARBEITUNG VON NICHTMETALLISCHEN WERKSTOFFEN	T 1000 DM	83 7 026	92 7 481	133 7 913	94 7 941	175 14 507		227 15 854
38 287	SAEGELAEETTER MIT ARBEITENDEM TEIL AUS DIAMANTEN ODER AGGLOMERIERTEN DIAMANTEN	T 1000 DM	5 151	5 623	6 998	7 107	10 774		14 105
38 312	GAS-STANDHERDE (EINSCHL. GASZUSATZHERDEN U. GAS-HEIZHERDEN)	ST 1000 DM	13 555 7 782	13 793 7 811	10 990 7 382	11 360 7 504	27 348 15 593		22 350 14 886
38 314	HERDE, KOCHGERAETE U. AEHNLICHE GERAETE FUER GROSSKUECHEN	ST 1000 DM	11 037 39 230	11 053 36 518	7 754 33 511	9 010 39 435	22 090 75 748		16 764 72 946
38 316	RAUMHEIZOEFEN U. ANDERE HEIZGERAETE FUER DEN HAUSHALT	ST 1000 DM	54 033 27 319	50 168 24 506	53 892 37 591	52 475 35 165	104 201 51 825		106 367 72 756
38 318	NICHTELEKTRISCHE WASSERHEIZER (GASBEHEIZUNG)	ST 1000 DM
GERAETE U. BEDARFSARTIKEL AUS STAHLBLECH									
38 411	GESCHIRR AUS EISEN ODER STAHL FUER DEN HAUSHALT	T 1000 DM	3 269 52 939	3 125 50 119	2 617 45 839	2 979 60 880	6 394 103 058		5 596 96 719
38 412	TRETEIMER U. AEHNLICHE MUELLGEFAESSE, MUELLBEHAELTER	T 1000 DM
38 413	BADEWANNEN AUS STAHLBLECH, FUER DEN EINBAU BESTIMMT	T 1000 DM	6 186 22 558	6 724 25 107	7 855 28 330	7 917 28 572	12 890 47 665		15 772 56 902
38 414	SPUELBECKEN U. ABDECKUNGEN AUS STAHLBLECH FUER SPUELTISCHE	T 1000 DM	1 158 22 955	1 213 23 958	1 381 27 961	1 321 26 700	2 370 46 313		2 703 54 661
38 415	LOCHBLECHE AUS STAHL, IN TAFELN ODER ROLLEN	T 1000 DM	5 253 26 320	5 450 25 672	4 902 23 774	4 989 24 963	10 702 51 992		9 891 48 737

1) OHNE HARTMETALL- U. DIAMANTWERKZEUGE.

STBA, FACHSERIE 4, REIHE 2.1

7 PRODUKTION AUSGEWAHLTER ERZEUGNISSE - FRUEHERES BUNDESGBIET

3.-NR.	ERZEUGNIS	EINHEIT	1991		1992		JAN.	BIS	FEB.
			JANUAR	FEBRUAR	JANUAR	FEBRUAR	1991	1992	
3 416	STAHLSCHUTZPLANKEN (STAHLLEITPLANKEN)	T 1000 DM	11 703 13 243	8 626 9 580	9 821 10 976	12 589 13 866	20 329 22 823		22 410 24 842
3 417	STAHLRADIATOREN, PLATTENHEIZKOEPPER, SONSTIGE HEIZKOEPPER U. GLIEDER DAFUER	T 1000 DM	13 674 58 433	15 144 62 934	18 509 80 197	19 013 80 773	28 818 121 427		37 522 160 970
3 418	BEHAELTER FUER HEIZUNGS- U. WASSERVERSOR- GUNGSANLAGEN	T 1000 DM	3 939 29 668	3 710 27 874	8 233 57 509	10 706 70 987	7 649 57 542		18 939 128 496
3 419	KESSELBOEDEN, GEPRESST, TIEFGEZOGEN ODER AEHNLICH HERGESTELLT	T 1000 DM	4 578 14 646	5 764 17 759	5 939 16 394	5 615 16 467	10 342 32 405		11 613 32 861
3 420	STAHLTUEREN AUS GEFALZTEN STAHLBLECHPROFILIEN (AUCH MIT PLATTENFUELLUNGEN AUS ANDEREN WERKSTOFFEN)	T 1000 DM	14 138 30 891	14 037 30 733	16 676 38 854	19 176 42 963	28 175 61 624		35 852 81 817
3 421	STAHLTUERZARGEN AUS GEFALZTEN STAHLBLECHPRO- FILIEN	T 1000 DM	2 772 9 120	2 906 9 917	3 501 12 220	3 532 13 639	5 678 19 037		7 032 25 859
3 422	STAHLTORE AUS GEFALZTEN STAHLBLECHPROFILIEN (AUCH MIT PLATTENFUELLUNGEN AUS ANDEREN WERKSTOFFEN)	T 1000 DM	9 219 39 030	8 033 35 498	10 239 47 491	10 606 49 653	17 252 74 528		20 845 97 144
3 423	TRENNWAENDE AUS GEFALZTEN STAHLBLECHPROFILIEN	T 1000 DM	5 198 22 199	4 806 20 535	4 857 22 886	4 020 20 245	10 004 42 734		8 877 43 131
3 425	HAUS- U. WANDVERKLEIDUNGEN AUS STAHLBLECH	T 1000 DM	15 000 42 538	12 174 36 052	14 438 40 852	15 786 43 099	27 174 78 590		30 223 83 951
LAGER- U. TRANSPORTBEHAELTER AUS STAHLBLECH									
3 901	SPUNDBEHAELTER	T 1000 DM	22 709 60 985	21 707 58 122	21 632 53 020	21 352 52 584	44 416 119 107		42 984 105 604
3 427	ROLLEN U. TRÖMMLN FUER KABEL U. DGL.	T 1000 DM	923 4 993	698 4 834	851 4 544	842 4 903	1 621 9 827		1 693 9 447
3 428	PALETTEN U. AEHNLICHE STAPELFAEHIGE TRANS- PORTMITTEL	T 1000 DM	13 275 40 542	13 872 42 473	10 845 34 447	10 942 34 978	27 148 83 015		21 787 69 425
3 902	SONSTIGE BEHAELTER (OHNE STAHLKAESTEN)	T 1000 DM	7 941 27 830	10 408 33 668	11 012 34 454	9 899 34 568	18 349 61 498		20 911 69 022
MOEBEL AUS STAHL- U. NE-METALLROHREN SOWIE -PROFILIEN (OHNE MEDIZINISCH-CHIRURGISCHE MOEBEL, DENTALSTUEHLE U. AE.)									
3 431	BUERO- U. SCHULMOEBEL AUS METALL	T 1000 DM	12 129 77 563	11 937 83 433	13 266 90 728	14 147 95 399	24 066 161 056		27 413 186 127
3 903	LUFT- U. KRAFTFAHRZEUGSITZE AUS METALL	T 1000 DM	5 986 128 956	5 793 120 500	7 905 131 494	8 339 142 579	11 779 249 456		16 244 274 073
3 437	BUERO-, SCHUL- U. SONSTIGE SITZMOEBEL SO- WIE ANDERE WOHNSITZMOEBEL (OHNE POLSTER- MOEBEL)	T 1000 DM	9 791 122 073	11 239 134 273	10 955 137 419	12 570 155 171	21 030 256 346		23 525 292 590
3 904	GARTENBAENKE, GARTEN-, CAMPING- U. TER- RASSENSTUEHLE, ANDERE WOHNMUEBEL, BUEGEL- TISCHE U. SONSTIGE MOEBEL AUS METALL	T 1000 DM	15 890 138 158	17 059 141 085	12 585 108 788	13 114 113 016	32 949 279 243		25 699 221 804
STAHL- U. NE-METALLBLECHEINRICHTUNGEN									
3 905	FACHBODENREGALE UEBER 4M HOEHE U. PALETTEN- REGALE	T 1000 DM	6 725 18 471	7 962 22 677	9 788 27 228	9 467 26 782	14 688 41 148		19 255 54 010
3 440	KLEIDERSCHRAENKE AUS METALL	T 1000 DM	2 506 12 307	2 248 11 018	2 024 9 891	2 300 11 168	4 754 23 325		4 323 21 059
3 441	WERKZEUGSCHRAENKE AUS METALL	T 1000 DM	1 969 11 729	2 368 13 939	2 018 12 237	1 984 12 299	4 337 25 668		4 003 24 536
3 442	SPUELTISCHE AUS METALL (OHNE LABORSPUEL- EINRICHTUNGEN)	T 1000 DM	710 7 978	742 8 670	827 9 860	794 9 478	1 452 16 648		1 621 19 338
3 443	SPEZIALEINRICHTUNGEN AUS METALL FUER LABO- RATORIEN	T 1000 DM	377 7 925	508 9 973	464 11 083	513 11 250	885 17 898		978 22 333
GERAETE U. BEDARFSARTIKEL AUS NE-METALL									
3 906	KOCH-, BACK-, BRAT- U.A. GESCHIRR FUER DEN HAUSHALT	T 1000 DM
3 445	GROSSKUECHENGESCHIRR	T 1000 DM
3 907	SONSTIGE HAUSWIRTSCHAFTS-, HYGIENE- UND TOILETTENARTIKEL	T 1000 DM	657 16 718	699 17 054	577 14 742	629 15 382	1 356 33 772		1 206 30 124
3 908	TYPENSCHILDER, SKALEN, FRONTBLENDEN, SCHALTBILDER, ZAHLEN U. BUCHSTABEN AUS NE-METALL	T 1000 DM	596 22 284	594 22 613	584 21 983	620 23 299	1 191 44 897		1 204 45 282
3 448	HAUS- U. WANDVERKLEIDUNGEN AUS ALUMINIUM	T 1000 DM	678 10 874	984 16 662	814 13 477	909 15 010	1 662 27 536		1 724 28 487
3 452	ROLLAEDEN (OHNE ROLLTORE), SCHEREN- U. ROLLGITTER AUS ALUMINIUM	T 1000 DM	1 584 26 608	1 691 27 081	1 703 29 054	1 599 27 602	3 275 53 689		3 302 56 656
3 460	JALOUSIEN AUS ALUMINIUM	T 1000 DM	1 230 30 677	1 459 36 297	1 445 38 753	1 349 36 667	2 690 66 974		2 794 75 420

STBA, FACHSERIE 4, REIHE 2.1

7 PRODUKTION AUSGEWAHLTER ERZEUGNISSE - FRUEHERES BUNDESGBIET

EB.-NR.	ERZEUGNIS	EINHEIT	1991		1992		JAN. 1991	BIS 1992	FEB. 1992
			JANUAR	FEBRUAR	JANUAR	FEBRUAR			
38 462	PANZERSCHRAENKE, TUEREN U. FAECHER FUER STAHLKAMMERN	T 1000 DM	2 521 22 012	3 057 27 244	3 675 29 915	4 006 32 671	5 578 49 256	7 680 62 586	
38 463	STUFENLEITERN U. TRITTSCHEMEL	T 1000 DM	1 445 12 729	1 426 13 138	1 303 11 915	2 052 16 568	2 872 25 867	3 355 28 483	
38 464	METALLSCHLAEUCHE U. BIEGSAME WELLEN	T 1000 DM	1 065 24 201	994 21 779	1 219 24 314	1 212 24 358	2 059 45 980	2 431 48 672	
38 465	DREI- U. MEHRRADRIGE HANDTRANSPORTGERAETE BIS 1 T TRAGKRAFT	T 1000 DM	3 432 24 557	3 175 24 067	2 614 23 995	2 442 24 093	6 607 48 624	5 057 48 088	
38 466	LAUFRAEDER, -ROLLEN, SOWIE TEILE AUS METALL FUER HANDTRANSPORTGERAETE	T 1000 DM	5 094 29 637	4 750 31 690	4 249 28 261	4 777 30 233	9 844 61 327	9 025 58 494	
38 467	FEINSTBLECHPACKUNGEN FUER NAHRUNGSMITTEL, GETRAENKE, TABAKWAREN (AUS STAHL)	T 1000 DM	38 378 131 864	36 001 126 435	36 262 122 748	34 558 118 049	74 379 258 299	70 821 240 797	
38 468	FEINSTBLECHPACKUNGEN FUER FARBEN, LACKE UND VERWANDTE ERZEUGNISSE (AUS STAHL)	T 1000 DM	8 258 35 144	7 790 32 675	8 137 33 664	8 444 36 163	16 049 67 819	16 581 69 827	
38 470	DRUCKZERSTAEUBERDOSEN (AEROSOLDOSSEN) UND FEINSTBLECHVERSCHLUESSE FUER SONSTIGE VERPACKUNGEN (AUS STAHL)	T 1000 DM	5 345 20 673	5 327 17 637	4 155 19 156	4 316 15 656	10 671 38 310	8 471 34 812	
38 513	SCHLOESSER, VERSCHLUESSE U. VERSCHLUSSBUEGEL MIT SCHLOSS, SOWIE BESCHLAEGE AUS KUNSTSTOFF U. METALL FUER KOFFER, MAPPEN U. TAESCHNERWAREN	T 1000 DM	8 162	8 683	7 845	8 350	16 845	16 195	
38 531	LAUFRAEDER ODER -ROLLEN AUS METALL FUER MOEBEL U. APPARATE	T 1000 DM	
38 533	MOEBELBESCHLAEGE AUS HOLZ U. KUNSTSTOFF	T 1000 DM	
38 541	TUERSCHLOESSER FUER SCHLIESSZYLINDER, VORGERICHTET	T 1000 DM	542 8 922	492 7 821	620 10 002	605 9 451	1 095 16 743	1 225 19 453	
38 542	EINSTECK- U. TUERSCHLOESSER SONSTIGER ART	T 1000 DM	1 645 15 866	1 640 17 188	2 045 19 289	2 073 20 698	3 285 33 054	4 118 39 987	
38 544	AUTOMATISCHE TUERSCHLIESSER	T 1000 DM	1 151 21 137	1 135 20 451	1 804 38 648	1 559 35 975	2 286 41 588	3 363 74 623	
38 909	KRAFTFAHRZEUGSCHLOESSER U. -BESCHLAEGE	T 1000 DM	15 002 217 816	13 512 200 441	15 233 229 785	14 797 221 428	28 514 418 257	30 029 451 223	
38 574	DREH-, KIPP- U. DREHKIPPBAUBESCHLAEGE, GANZ ODER UEBERWIEGEND AUS STAHL	T 1000 DM	6 159 64 346	5 577 65 988	7 260 71 757	7 314 77 903	11 735 130 334	14 574 149 660	
38 575	TUERGRIFFE, -KNOEPE U. ZUGEOERIGE BESCHLAEGE	T 1000 DM	28 759	29 669	34 013	33 831	58 428	67 844	
38 711	MESSER MIT FESTSTEHENDER KLINGE	1000 ST 1000 DM	2 965 12 257	3 028 12 039	2 315 10 482	2 298 11 849	5 993 24 296	4 613 22 331	
38 715	SCHEREN U. SCHERENBLAETTER	1000 ST 1000 DM	3 280 11 295	3 621 11 339	2 821 10 741	2 755 11 721	6 901 22 634	5 576 22 462	
38 716	RASIERKLINGEN (EINSCHL. EINWEGRASIERAPPARATEN) U. EINZELNE GRIFFE U. KLINGEN	T 1000 DM	39 717	33 738	37 981	39 188	73 465	77 169	
38 741	BESTECKE U. AEHNLICHE TISCHGERAETE	T 1000 DM	24 681	28 746	24 596	28 596	53 427	53 192	
38 816	PERSONEN- U. HAUSHALTSWAAGEN	1000 ST 1000 DM	
38 821	TAFELGESCHIRR U. AEHNLICHE ARTIKEL FUER DEN TISCHGEBRAUCH	T 1000 DM	12 292	14 534	13 740	15 126	26 826	28 866	
38 823	GALANTERIEWAREN AUS UNEDLEN METALLEN	T 1000 DM	
38 834	DATUMSTEMPEL-, NUMMERNSTEMPEL-, ETIKETTIERAPPARATE U.AE. WAREN FUER DEN HANDGEBRAUCH	T 1000 DM	20 802	20 234	18 066	20 873	41 036	38 939	
38 845	ANDERE HAUSWIRTSCHAFTSARTIKEL, Z.B. KOHLEN- U. WASSEREIMER, KOERBE, VOGELKAEFIGE UND AE. KLEINKAEFIGE AUS EISEN- ODER STAHL- DRAHT	T 1000 DM	3 296 24 328	3 284 24 149	3 308 25 734	3 398 26 679	6 580 48 477	6 706 52 413	
38 853	FOLIEN U. DUENNE BAENDER AUS ALUMINIUM MIT EINER DICKE BIS 0,2 MM	T 1000 DM	21 906 205 398	20 809 195 943	22 958 199 249	22 005 186 962	42 715 401 341	44 962 386 211	
38 856	TUBEN AUS ALUMINIUM	T 1000 DM	758 20 504	666 18 876	605 18 074	643 18 940	1 424 39 380	1 249 37 014	
38 857	DRUCKZERSTAEUBERDOSEN (AEROSOLDOSSEN) AUS ALUMINIUM	T 1000 DM	862 11 576	737 11 173	711 10 494	730 11 016	1 598 22 749	1 441 21 510	
38 870	DRUCKKNOEPE U. TEILE DAVON	T 1000 DM	9 205	10 682	8 989	10 131	19 887	19 120	
38 872	NAEHMASCHINENNADELN	T 1000 DM	13 010	9 489	11 250	10 278	22 499	21 528	

STBA, FACHSERIE 4, REIHE 2.1

7 PRODUKTION AUSGEWAHLTER ERZEUGNISSE - FRUEHERES BUNDESGBIET

EB.-NR.	ERZEUGNIS	EINHEIT	1991		1992		JAN. BIS	FEB.
			JANUAR	FEBRUAR	JANUAR	FEBRUAR	1991	1992
38 874	REISSVERSCHLUESSE MIT ZAEHNEN AUS UNEDLEN METALLEN	1000 M 1000 DM	1 068 2 857	1 054 2 918	1 253 3 074	1 141 3 188	2 122 5 775	2 394 6 262
38 878	METALLKURZWAREN (LAUFROLLENGARNITUREN, SCHLITZROHRE U. ANDERES BEFESTIGUNGSMATERIAL FUER GARDINEN, KLEIDERHAKEN, HUTHALTER U.AE.)	1000 DM	13 654	14 764	14 961	16 192	28 418	31 153
38 879	STIFTE, NAEDEL, REISSNAEGEL, KRAMPEN, GEWELTE ODER ABGESCHRAEGTE KLAMMERN U.AE.	1000 DM	9 842	8 922	9 205	9 683	18 764	18 888
38 899	PRESS-, ZIEH- U. STANZTEILE AUS EISEN ODER STAHL MIT EINEM STUECKGEWICHT UNTER 50 G (OHNE SOLCHE FUER ELEKTROTECHNISCHE ERZEUGNISSE)	1000 DM	241 199	229 610	250 761	249 637	470 809	500 398
CHEMISCHE ERZEUGNISSE								
41 111	CHLOR	T *	268 586	257 712	234 625	229 453	526 298	464 078
41 137	RUSS	T	28 385	32 246	28 253	32 197	60 631	60 450
41 140	PHOSPHOR	T *	39 058	47 334	34 474	41 823	86 392	76 297
41 153	SAUERSTOFF 1)	1000 M3*	398 477	407 870	422 790	436 692	806 347	859 482
41 211	SALZSAEURE, CHLORWASSERSTOFF (GASFOERMIG ODER FLUESSIG), BER. AUF HCL	T *	67 762	72 562	67 659	73 883	140 324	141 542
41 229	SCHWEFELSAEURE, EINSCHL. OLEUM, BER. AUF SO3	1000 T *	272	247	263	245	519	509
41 231	SALPETERSAEURE, BER. AUF N	T *	28 344	25 749	25 965	25 872	54 093	51 837
41 240	OXIDE U. SAUERSTOFFSAEUREN DES PHOSPHORS, BER. AUF P2O5	T *	28 553	25 190	21 086	23 943	53 743	45 029
41 293	SILICIUMDIOXID (KIESELSAEUREANHYDRID), BER. AUF SiO2	T *	10 148	12 653	8 449	13 123	22 801	21 572
41 420	SYNTHESEAMMONIAK (PRIMAERSTICKSTOFF), BER. AUF N	T *	150 126	121 744	156 271	135 183	271 870	291 454
41 461	NATRIUMHYDROXID (AETZ-NATRON U. NATRONLAUGE), BER. AUF NaOH	T *	275 335	271 492	269 781	242 001	546 827	511 782
41 491	ALUMINIUMOXID (CALCINIERTE TONERDE), BER. AUF AL2O3	T *	80 609	68 727	72 934	68 426	149 336	141 360
41 492	ALUMINIUMHYDROXID (TONERDEHYDRAT), BER. AUF AL2O3	T *	104 018	88 328	87 599	84 358	192 346	171 957
41 495	ELEKTROKORUND	T 1000 DM	6 116 11 368	6 713 12 237	4 633 8 577	4 581 8 368	12 829 23 605	9 214 16 945
41 522	CHLORIDE U. OXYCHLORIDE DER METALLE 2)	T *	24 686	26 097	23 237	27 530	50 783	50 767
41 545	NATRIUMSULFAT (CALCINIERT U. KRISTALLISIERT), BER. AUF Na2SO4	T *	14 404	12 989	9 733	8 472	27 393	18 205
41 571	PHOSPHATE U. POLYPHOSPHATE 3), BER. AUF P2O5	T 1000 DM	15 903 47 240	15 251 43 766	13 501 42 199	12 737 40 135	31 154 91 006	26 238 82 334
41 593	NATRIUMCARBONAT (SODA), BER. AUF Na2CO3	T *	117 132	111 311	105 293	105 064	228 443	210 357
41 910	EDELMETALLE, KOLLOID; EDELMETALLAMALGAME, -SALZE, CHEMISCHE EDELMETALLVERBINDUNGEN	T 1000 DM	93 34 061	132 39 893	109 32 895	130 44 688	225 73 954	239 77 583
41 972	CARBIDE	T *	24 351	19 791	23 455	21 324	44 142	44 779
41 996	AKTIVIERTE NATUERLICHE MINERALISCHE STOFFE (OHNE AKTIVKOHLE)	T 1000 DM	36 891 18 469	35 187 17 575	38 496 18 893	38 749 18 462	72 078 36 044	77 245 37 355
42 211	ETHEN (ETHYLEN), BER. AUF 100 VH	T *	299 397	233 536	293 180	293 495	532 933	586 675
42 212	PROPEN (PROPYLEN), BER. AUF 100 VH	T *	178 271	150 975	171 319	172 251	329 246	343 570
42 213	BUTADIEN, BUTENE (BUTYLENE), BER. AUF 100 VH	T *	132 440	102 144	114 946	118 497	234 584	233 443
42 214	ETHIN (ACETYLEN) IN JEDER FORM	T *	17 192	17 733	15 299	15 820	34 925	31 119
42 241	REINBENZOLE, BER. AUF 100 VH	T *	153 238	123 214	142 117	146 189	276 452	288 306
42 242	REINTOLUOLE, BER. AUF 100 VH	T *	60 884	49 138	54 597	55 944	110 122	110 541
42 243	REINXYLOLE, BER. AUF 100 VH	T *	51 072	47 466	52 019	48 860	98 538	100 879
42 272	1,2-DICHLORETHAN (ETHYLENDICHLORID), BER. AUF 100 VH	T *	94 615	91 787	107 683	119 218	186 402	226 901
42 277	VINYL- U. VINYLIDENCHLORID, MONOMER, BER. AUF 100 VH	T *	105 414	93 893	101 427	110 892	199 307	212 319
42 311	METHANOL, BER. AUF 100 VH	T *	67 317	55 785	69 808	68 052	123 102	137 860
42 313	ETHANOL, SYNTHETISCH U. AUS ABLAUGEN DER SULFITZELLSTOFFPRODUKTION, BER. AUF 100 VH	T *	10 402	6 957	7 384	4 715	17 359	12 099
42 327	DREI- U. HOEHERWERTIGE ALKOHOLE	T *	20 003	16 901	21 242	19 271	36 904	40 513
42 422	PHENOL, BER. AUF 100 VH	T *	42 681	34 347	41 649	37 693	77 028	79 342
42 511	ETHYLENOXID, BER. AUF 100 VH	T *	53 917	51 246	51 813	54 658	105 163	106 471
42 512	PROPYLENOXID, BER. AUF 100 VH	T *	53 547	50 394	53 384	49 720	103 941	103 104
42 551	METHANAL (FORMALDEHYD), BER. AUF 100 VH	T *	52 748	57 307	59 705	60 502	110 055	120 207
42 554	ETHANAL (ACETALDEHYD), BER. AUF 100 VH	T *	31 789	26 395	28 638	28 360	58 184	56 998
42 613	ESSIGSAEURE, BER. AUF 100 VH	T *	29 654	29 203	24 640	28 233	58 857	52 873
42 618	WEICHMACHER, AUF FETTSAEURE-, PHTHALSAEURE- U. PHOSPHORSAEUREBASIS, BER. AUF 100 VH	T *	38 495	32 024	34 241	36 118	70 519	70 359
42 634	PHTHALSAEUREANHYDRID, BER. AUF 100 VH	T *	16 502	17 296	13 604	14 425	33 798	28 029
42 727	AROMATISCHE MONO- U. POLYAMINE U. IHRE DERIVATE; SALZE DIESER ERZEUGNISSE	T *	21 175	21 122	21 920	23 070	42 297	44 990
42 756	AMINE MIT SAUERSTOFFFUNKTION	T *	19 809	17 321	18 830	18 559	37 130	37 389
42 758	ACRYLNITRIL, MONOMER, BER. AUF 100 VH	T *						
42 912	ORGANISCHE THIOVERBINDUNGEN (ART ANGEBEN)	T *	13 004	12 849	12 702	12 124	25 853	24 826
42 963	TECHNISCHE FETTSAEUREN (OHNE CHEMISCH EINHEITLICHE)	T *	32 279	29 673	26 684	24 310	61 952	50 994
42 971	NATUERLICHE ETHERISCHE OELE U. RIECHSTOFFE U.AE. (OHNE ESSENZEN U. AROMEN FUER DAS ERNAHRUNGSGEWERBE)	T *	1 948	1 633	1 928	1 843	3 581	3 771

1) GEMESSEN UNTER NORMALDRUCK BEI 20 GRAD C.- 2) OHNE NATUERLICHES KALIUM- U. NATRIUMCHLORID SOWIE OHNE PFLANZENBEHANDLUNGSMITTEL.- 3) OHNE DUENGMITTEL.

7 PRODUKTION AUSGEWAHLTER ERZEUGNISSE - FRUEHERES BUNDESGBIET

EB.-NR.	ERZEUGNIS	EINHEIT	1991		1992		JAN.	BIS	FEB.
			JANUAR	FEBRUAR	JANUAR	FEBRUAR	1991	1992	
43 111	EINNAEHRSTOFFDUENGER (OHNE KALI) STICKSTOFFHALTIGE, BER. AUF N AUS SYNTHETISCHAM AMMONIAK U. AUS KOKE- REIEN U. GASNERKEN	T *	56 444	60 636	51 155	39 076	117 080		90 231
43 114	CALCIUMCYANAMID (KALKSTICKSTOFF)	T *
43 116	PHOSPHATHALTIGE, BER. AUF P2O5 SUPERPHOSPHATE, TRIPLE-SUPERPHOSPHAT	T *
43 118	THOMASPHOSPHAT	T *
43 120	ANDERE PHOSPHATHALTIGE EINNAEHRSTOFFDUEN- GER (ART ANGEBEN)	T *
43 140	MEHRNAEHRSTOFFDUENGER KOMPLEXDUENGER	T
43 141	STICKSTOFF-ANTEIL	T
43 142	PHOSPHAT-ANTEIL	T	12 590	11 342	10 240	12 827	23 932		23 067
43 143	KALI-ANTEIL	T	17 457	15 210	15 841	16 923	32 667		32 764
43 145	ANDERE MEHRNAEHRSTOFFDUENGER	T	30 736	31 363	32 446	32 635	62 099		65 081
43 411	PFLANZENBEHANDLUNGS- U. SCHAEDLINGS- BEKAEMPFUNGSMITTEL 1) ORGANISCHE PHOSPHORVERBINDUNGEN ALS INSEKTIZIDE U. AKARIZIDE	T	1 803	382	1 143	1 036	2 185		2 179
43 414	FUNGIZIDE	1000 DM	33 845	4 519	24 724	21 597	38 364		46 321
43 417	HERBIZIDE	1000 DM	9 064	7 562	7 323	6 959	16 626		14 282
44 121	KONDENSATIONS-, POLYKONDENSATIONS- U. POLY- ADDITIONSPRODUKTE FUER DIE CHEMIEFASER- HERSTELLUNG 2)	T *	39 864	36 570	38 642	37 452	76 434		76 094
44 123	LACKKUNSTHARZE AUF PHENOL-, KRESOL- U. XYLENOLBASIS 2)	T *	1 171	1 332	1 595	1 421	2 503		3 016
44 124	AMINOHARZE U. POLYURETHANE, IN PRIMAER- FORMEN 2)	T *	85 153	83 936	97 829	95 774	169 089		193 603
44 127	POLYETHER, EPOXIDHARZE, POLYESTER, POLY- AMIDE 2)	T *	104 081	102 049	100 724	103 457	206 130		204 181
44 128	SILICONE 2)	T *	17 146	10 568	18 685	11 418	27 714		30 103
44 140	POLYPROPYLEN U. SONSTIGE POLYOLEFINE (OHNE HALOGENIERTE POLYOLEFINE) 2)	T *	53 412	45 978	47 319	54 390	99 390		101 709
44 141	POLYMERISATIONS- U. MISCHPOLYMERISATIONSPRO- DUKTE FUER DIE CHEMIEFASERHERSTELLUNG 2)	T *	17 901	16 472	20 170	18 274	34 373		38 444
44 142	POLYETHYLEN 2)	T *	129 134	109 323	135 906	130 263	238 457		266 169
44 144	POLYSTYROL 2)	T *
44 145	STYROL-COPOLYMERE 2)	T *	48 619	47 402	32 047	32 560	96 021		64 607
44 146	POLYVINYLCHLORID 2)	T *	86 125	92 782	81 616	96 977	178 907		178 593
44 148	POLYVINYLACETAT 2)	T *	22 582	13 108	23 208	14 464	35 690		37 672
44 149	VINYLCETAT-COPOLYMERE (OHNE VINYLCHLORID- VINYLCETAT-COPOLYMERE) 2)	T *	6 604	5 535	7 051	5 740	12 139		12 791
44 150	VINYLCHLORID-COPOLYMERE 2)	T *	13 013	14 256	13 196	16 225	27 269		29 421
44 151	ACRYLPOLYMERE 2)	T *	18 696	24 743	17 075	22 453	43 439		39 528
44 152	ACRYL-COPOLYMERE 2)	T *	42 288	39 927	41 773	41 779	82 195		83 552
44 172	FOLIEN AUS REGENERIERTER CELLULOSE (ZELL- GLAS) 2)	T *
44 178	CELLULOSEACETATE U. MISCHESTER 2)	T *
44 179	CELLULOSEETHER, CARBOXYMETHYLCELLULOSE UND CELLULOSEPROPIONAT 2)	T *	5 613	5 705	6 030	5 652	11 318		11 682
44 196	NATUERLICHE POLYMERE U. MODIFIZIERTE NA- TUERLICHE POLYMERE, Z.B. ALGINSAEURE, GE- HAERTETE EIWEISSTOFFE, CHEMISCHE DERIVATE VON NATURKAUTSCHUK, KUNSTHORN 2)	T *	267	397	340	379	664		719
44 197	KUNSTSTOFFREGENERATE, AUFGEARBEITETE REST- STOFFE AUS KUNSTSTOFFERZEUGNISSEN 2)	T *	9 875	10 049	10 725	11 588	19 924		22 313
44 520	SYNTHETISCHER LATEX, BER. AUF TROCKEN- SUBSTANZ	T *	17 151	19 258	16 349	19 200	36 409		35 549
44 551	SYNTHETISCHER KAUTSCHUK U. FAKTIS, FEST, BER. AUF TROCKENSUBSTANZ	T *	26 958	24 441	26 824	23 746	51 399		50 570
45 110	CELLULOSISCHE SPINNFASERN	T *
45 150	CELLULOSISCHE FILAMENTGARNE	T *
45 519	SYNTHETISCHE SPINNFASERN	T *	39 353	42 177	40 782	35 771	81 530		76 553
45 551	SYNTHETISCHE FILAMENTGARNE	T *	34 474	32 103	34 319	32 888	66 577		67 207
46 175	SYNTHETISCHE ORGANISCHE FARBSTOFFE	T	16 097	14 997	16 556	16 596	31 094		33 152
46 429	LACKE, OEL-, LEIM-, WASSER-, DISPERSIONS- FARBEN U. A.; KUNSTSTOFFPUTZE; SPACHTEL	1000 DM	344 198	315 011	347 071	338 023	659 209		685 094
46 450	VERDUENNUNGEN	1000 DM	101 809	97 421	108 868	112 637	199 230		221 505
46 721	ZUBEREITETE PIGMENTE, TRUEBUNGSMITTEL, FAR- BEN; SCHMELZGLASUREN U.A. VERGLASBARE MASSEN	1000 DM	540 059	532 042	557 048	587 059	1 072 101		1 144 107
46 731	DRUCKFARBEN FUER GRAFISCHE ZWECKE	1000 DM	11 769	12 004	11 550	12 591	23 773		24 141
47 199	VITAMINE, HORMONE, ALKALOIDE, GLYKOSIDE, ANTIBIOTIKA, ZUBEREITETE DROGEN	1000 DM	37 442	35 824	35 186	37 502	73 266		72 688
47 478	ANTIBIOTIKA, ZUBEREITETE DROGEN	1000 DM	3 371	3 728	2 847	3 775	7 099		6 622
47 946	ARZNEIWAREN U. HORMONELLE CONTRACEPTIVA	1000 DM	16 940	19 719	16 424	20 013	36 659		36 437
47 971	CHIRURGISCHES NAHTMATERIAL (STERIL)	1000 DM	22 920	20 337	22 712	21 331	43 257		44 043
47 971	DESINFIZIATIONSMITTEL	1000 DM	149 967	133 257	156 372	149 800	283 224		306 172
47 971	VITAMINE, HORMONE, ALKALOIDE, GLYKOSIDE, ANTIBIOTIKA, ZUBEREITETE DROGEN	1000 DM	170 395	197 790	197 387	192 133	368 185		389 520
47 971	ARZNEIWAREN U. HORMONELLE CONTRACEPTIVA	1000 DM	1 976 303	1 849 586	2 123 306	2 047 016	3 825 889		4 170 322
47 971	CHIRURGISCHES NAHTMATERIAL (STERIL)	1000 DM	42 990	43 654	49 752	48 929	86 644		98 681
47 971	DESINFIZIATIONSMITTEL	1000 DM	21 511	19 024	17 504	20 971	40 535		38 475

1) AUCH ZUBEREITUNGEN U. VORMISCHUNGEN. FALLS DIESE ERZEUGNISSE NUR ABGEPACKT ODER NUR MIT UNWIRKSAMEN STOFFEN VERMISCHT BZW. VER-
DUENNT WERDEN, SIND NICHT ENTHALTEN. - 2) ANFALL DER PRIMAERPRODUKTION IN JEDER FORM (PULVER, KOERNER, BLOECKE, PLATTEN, DISPERSI-
SIONEN, LOESUNGEN U.AE.) EINSCHL. FUELLSTOFFE BEI FORMMASSEN, ABER OHNE ANDERE ZUSATZE (Z.B. LOESUNGS- U. DISPERSIERMITTEL,
WEICHMACHER) VOR ABGABE ZUR WEITERVERARBEITUNG IM GLEICHEN ODER FREMDEN UNTERNEHMEN.

7 PRODUKTION AUSGEWAHLTER ERZEUGNISSE - FRUEHERES BUNDESGBIET

EB.-NR.	ERZEUGNIS	EINHEIT	1991		1992		JAN. BIS	FEB.
			JANUAR	FEBRUAR	JANUAR	FEBRUAR	1991	1992
49 122	GELATINE (OHNE GEFORMTE WAREN AUS NICHT GEHAERTETER GELATINE U. GELATINEDERIVATE)	T	2 096	2 032	2 047	2 163	4 128	4 210
		1000 DM	22 640	19 822	20 878	22 459	42 462	43 337
49 170	SYNTHETISCHE KLEBSTOFFE 1)	T	27 020	24 890	27 020	27 506	51 910	54 526
		1000 DM	113 113	105 409	114 133	114 613	218 522	228 746
49 219	GERBSTOFFE	T	9 117	8 344	7 875	7 689	17 461	15 564
		1000 DM	21 337	18 105	19 529	18 337	39 442	37 866
49 224	LEDERIMPRAGNIER- U. LEDERZURICHTEMITTEL	T	3 484	3 008	3 805	2 783	6 490	6 588
		1000 DM	17 547	15 985	18 857	14 364	33 532	33 221
49 278	ORGANISCHE GRENZFLAECHEAKTIVE STOFFE UND ZUBEREITUNGEN, BER. AUF 100 VIL AKTIV-SUBSTANZ (OHNE SEIFEN SOWIE WASCH-, SPUEL- U. REINIGUNGSMITTEL)	T *	64 169	71 495	61 386	67 914	135 664	129 300
49 331	INDUSTRIEREINIGER	T	35 419	36 968	27 613	30 304	72 387	57 917
		1000 DM	73 764	71 477	63 390	67 584	145 241	130 974
49 370	FEIN- U. LABORCHEMIKALIEN	T	700	1 004	639	531	1 704	1 170
		1000 DM	38 446	44 725	75 622	65 792	83 171	141 414
49 380	KAUTSCHUKHILFSMITTEL 2)	T	3 053	2 783	3 282	3 258	5 836	6 540
		1000 DM	14 397	12 226	16 186	14 110	26 623	30 296
49 419	BITUMEN-DACH- U. -DICHTUNGSMATERIALIEN	1000 M2	9 729	11 014	7 138	13 509	20 743	20 647
		1000 DM	43 247	46 139	32 570	51 190	89 386	83 760
49 429	BAUTENSCHUTZMITTEL U. VERWANDTE ERZEUGNISSE	T	40 629	35 047	44 623	46 149	75 676	90 772
		1000 DM	129 063	125 627	152 129	155 953	254 690	307 482
49 450	ISOLIERMASSEN FUER DIE ELEKTROTECHNIK	T	273	333	298	315	606	613
		1000 DM	1 265	2 247	1 313	1 356	3 512	2 669
49 529	FOTOCHEMISCHE ERZEUGNISSE, NICHT BELICHTET	1000 DM	204 896	205 219	218 511	220 110	410 115	438 621
49 531	VORBESCHICHTETE (SENSIBILISIERTE) DRUCKFORMEN, NICHT BELICHTET	1000 DM	67 358	59 134	62 752	60 250	126 492	123 002
49 550	UNBESPIELTE MAGNETTONBAENDER U. MAGNETTONFILME SOWIE ANDERE UNBESPIELTE MAGNETOGRAMMTRAEGER	1000 DM	163 260	151 370	144 223	139 406	314 630	283 629
49 611	FEIN- U. MEDIZINALSEIFEN	T	5 335	5 664	5 516	5 236	10 999	10 752
		1000 DM	27 062	26 434	25 635	25 952	53 496	51 587
49 660	VOLL- U. HAUPTWASCHMITTEL	T	63 443	51 951	56 840	49 499	115 394	106 339
		1000 DM	199 334	156 565	188 075	163 570	355 899	351 645
49 663	SPEZIAL- U. FEINWASCHMITTEL (PULVERFOERMIG U. FLUESSIG)	T	8 633	7 846	8 575	9 203	16 479	17 778
		1000 DM	32 317	30 100	34 407	39 023	66 697	73 430
49 664	WAESCHEWEICHSPUELMITTEL	T	20 569	18 031	20 182	17 980	38 600	37 562
		1000 DM	35 064	30 778	45 348	31 733	65 842	77 081
49 665	GESCHIRRSPUELMITTEL	T	26 490	23 489	25 105	23 230	49 979	48 335
		1000 DM	49 129	44 361	52 041	48 552	93 490	100 593
49 666	FLUESSIGE HAUSHALTSREINIGUNGSMITTEL AUF DER BASIS GRENZFLAECHEAKTIVER STOFFE	T	10 422	9 217	8 872	8 797	19 639	17 669
		1000 DM	24 796	21 901	21 344	22 198	46 697	43 542
49 667	SCHUEERMITTEL	T	2 952	1 619	1 209	1 214	4 571	2 423
		1000 DM	6 104	3 614	2 726	2 834	9 718	5 560
49 711	KOELNISCH-, LAVENDEL- U.A. DUFTWAESSER	T	275	276	309	257	551	566
		1000 DM	26 404	24 946	28 591	25 367	51 350	53 958
49 715	RASIERWAESSER	T	277	232	293	212	509	504
		1000 DM	17 752	12 476	18 456	11 951	30 228	30 407
49 731	SONNENSCHUTZMITTEL	T	835	744	309	655	1 579	964
		1000 DM	20 353	26 570	14 800	25 300	46 923	40 100
49 739	SONSTIGE HAUTPFLEGEMITTEL	T	5 687	5 397	6 152	5 777	11 084	11 929
		1000 DM	148 082	136 811	167 549	160 473	284 893	328 022
49 751	ZAHNPASTEN, -SEIFEN, -PULVER	T	4 604	4 282	3 281	3 285	8 886	6 565
		1000 DM	67 001	62 456	49 135	46 734	129 457	95 869
49 755	ZAHN- U. MUNDWAESSER SOWIE MITTEL Z. REINIGUNG U. BEFESTIGUNG VON KUENSTL. GEBISSEN	T	1 359	997	1 865	2 132	2 356	3 998
		1000 DM	20 701	16 107	30 419	29 439	36 808	59 858
49 761	KOPF- U. HAARWAESSER	T	394	267	293	270	661	563
		1000 DM	8 445	6 621	7 099	6 828	15 066	13 927
49 762	FLUESSIGE HAARWASCHMITTEL	T	8 426	8 308	8 070	7 754	16 734	15 824
		1000 DM	87 034	86 573	67 154	67 214	173 607	134 368
49 763	HAARSPRAYS	T	3 668	2 990	4 103	3 915	6 659	8 017
		1000 DM	61 579	52 662	70 563	62 056	114 241	132 619
49 764	HAARFESTIGER (AUCH TOENEND)	T	1 596	1 294	1 359	1 213	2 890	2 571
		1000 DM	40 241	28 259	26 908	23 886	68 500	50 794
49 765	HAARFARBEN, -BLEICHMITTEL U. -TOENUNGEN 3)	T	1 260	1 345	1 114	1 379	2 606	2 493
		1000 DM	52 050	59 763	52 845	64 654	111 813	117 499
49 780	BADEZUSATZMITTEL	T	14 807	11 866	12 606	12 691	26 674	25 297
		1000 DM	76 047	60 974	66 207	74 766	137 021	140 973
49 791	DESODORANTIEN FUER DIE KOERPERPFLEGE 4)	1000 DM	54 109	44 505	54 832	49 347	98 614	104 179
49 819	SELBSTKLEBEBAENDER 5)	1000 DM	71 686	71 854	70 606	73 016	143 540	143 622
49 851	BLEI-, FARB- U. KOPIERSTIFTE	GROS	284 912	298 237	231 461	274 804	583 149	506 265
		1000 DM	10 662	10 739	10 404	10 840	21 401	21 244
49 853	FARBBAENDER	1000 ST*	4 872	5 380	3 050	3 856	10 252	6 906
49 856	KOHLEPAPIER FUER EIN- U. MEHRMALIGE BENUTZUNG	T	751	625	576	507	1 376	1 083
		1000 DM	3 475	3 195	2 781	2 607	6 670	5 388
49 859	PRAEPARIERTE DURCHSCHREIBEPAPIERE	T	28 804	26 996	28 712	30 493	55 799	59 205
		1000 DM	96 212	88 863	89 269	92 159	185 075	181 428
49 915	SELBSTGLAENZENDE FUSSBODENPFLEGEMITTEL	T	1 763	2 173	1 876	2 206	3 936	4 082
		1000 DM	7 248	8 872	7 729	9 335	16 120	17 064
49 916	FENSTER- U. HERDPUTZMITTEL	T	1 573	2 752	1 861	1 737	4 325	3 598
		1000 DM	6 131	10 599	6 786	6 627	16 730	13 413
49 918	ROHR- U. WC-REINIGER	T	5 879	5 630	5 832	5 864	11 509	11 696
		1000 DM	21 649	21 462	22 341	22 372	43 111	44 713
49 931	KONSERVIERUNGSMITTEL	T	1 014	1 092	1 327	1 214	2 106	2 541
		1000 DM	10 453	10 593	12 570	11 011	21 046	23 581
49 973	ZUENDHOELZER 6)	KISTE
		1000 DM
49 991	KERZEN ALLER ART	T	5 229	4 818	5 934	5 846	10 047	11 780
		1000 DM	27 235	26 282	28 845	28 671	53 517	57 516

1) OHNE KAUTSCHUKKLEBSTOFFE.- 2) OHNE KONSERVIERUNGSMITTEL.- 3) OHNE TOENENDE HAARFESTIGER U. -SHAMPOOS.- 4) OHNE DESODORIERENDE SEIFEN U. PUDER.- 5) OHNE GUMMIERTES U.AE. PAPIER.- 6) KISTE MIT ETWA 500 000 HOELZERN.

STBA, FACHSERIE 4, REIHE 2.1

7 PRODUKTION AUSGEWAHLTER ERZEUGNISSE - FRUEHERES BUNDESGBIET

EB.-NR.	ERZEUGNIS	EINHEIT	1991		1992		JAN.	BIS	FEB.
			JANUAR	FEBRUAR	JANUAR	FEBRUAR	1991	1992	
<u>BUERDMASCHINEN; DATENVERARBEITUNGSGERAETE</u>									
<u>U. -EINRICHTUNGEN</u>									
50 115	SCHREIB- U. TEXTVERARBEITUNGSMASCHINEN	T	484	408	388	354	892		741
50 132	RECHEN-, ABRECHNUNGSMASCHINEN, REGISTRIERKASSEN	1000 DM	33 146	33 259	29 643	21 167	66 405		50 810
50 138	ZUBEHOER, EINZEL- U. ERSATZTEILE FUER RECHEN-, ABRECHNUNGSMASCHINEN U. REGISTRIERKASSEN	T	64	49	48	48	113		96
		1000 DM	4 400	4 951	4 870	4 947	9 351		9 817
50 170	VERVIELFAELTIGUNGS- U. LICHTPAUSMASCHINEN (EINSCHL. LICHTPAUSAUTOMATEN OHNE KOPIERMASCHINEN U. -APPARATE FUER FOTO- U. VIELFAELTIGUNGSWECHE)	T	137	365	167	177	501		343
		1000 DM	2 013	3 539	3 635	4 633	5 552		8 268
50 199	ANDERE BUERDMASCHINEN Z.B. ADRESSIER- U. ADRESSENPRAEGEMASCHINEN, POSTBEARBEITUNGSMASCHINEN, GELDSORTIER-, ZAEHL- U. -EINWICKELMASCHINEN LEITERPLATTEN, BESTUECKT FUER DATENVERARBEITUNGSGERAETE	T	.	.	102	102	.		204
		1000 DM	.	.	5 995	6 007	.		12 002
50 507	SONSTIGES ZUBEHOER, EINZEL- U. ERSATZTEILE ZU GERAETEN U. EINRICHTUNGEN FUER DIE DATENVERARBEITUNG A.N.G.	1000 DM	39 165	39 295	36 952	51 513	78 460		88 465
50 508	KOMPAKTEINHEITEN	T	158	265	218	199	423		418
		1000 DM	112 926	178 973	195 920	169 010	291 899		364 930
50 511	ZENTRALEINHEITEN U. PROZESSOREN	1000 DM	154 207	176 518	137 885	150 675	330 725		288 560
50 512	MAGNETPLATTEN U. BANDSPEICHEREINHEITEN,	1000 DM	97 056	110 585	61 731	57 875	207 641		119 606
50 513	SONSTIGE SPEICHEREINHEITEN Z.B. OPTISCHE SPEICHER	1000 DM	511 889	655 993	383 407	414 490	1 167 882		797 897
50 516	NICHT IN EINEM GEHAEUSE ZUSAMMENGEFASSTE PERIPHERE EINHEITEN, EIN- UND/ODER AUSGABEGERAETE	1000 DM	121 981	163 285	374 415	386 449	285 266		760 864
<u>FEINKERAMISCHE ERZEUGNISSE</u>									
<u>GESCHIRR, HAUSHALTSGERAETE, TOILETTEN- GEGENSTAEUDE AUS</u>									
<u>PORZELLAN</u>									
51 111	UNDEKORIERT 1)	T	7 833	7 553	6 680	6 881	15 386		13 561
		1000 DM	44 210	41 492	38 091	41 301	85 702		79 392
51 115	DEKORIERT (GEMALT) 2)	1000 DM	56 939	58 531	57 986	63 076	115 470		121 062
51 311	STEINGUT BZW. STEINGUTAEHNlichem MATERIAL UNDEKORIERT 1)	T	749	661	516	541	1 410		1 058
		1000 DM	10 190	9 293	9 346	9 048	19 483		18 394
51 315	DEKORIERT 2)	1000 DM	8 182	7 428	7 464	8 062	15 610		15 526
51 322	FEINSTEINZEUG, GRAUBLAUEM ODER BRAUNEM STEINZEUG, UNDEKORIERT 1)	T	671	717	657	651	1 388		1 309
		1000 DM	4 407	5 376	5 063	5 486	9 783		10 549
51 361	FIGUREN, PHANTASIE-, EINRICHTUNGS-, SCHMUCK- U. ZIERGEGENSTAEUDE AUS STEINGUT BZW. STEINGUTAEHNlichem MATERIAL, UNDEKORIERT 1)	T	161	146	130	164	307		294
		1000 DM	5 273	7 069	5 990	8 787	12 342		14 777
51 551	KERAMISCHE INSTALLATIONS- GEGENSTAEUDE FUER SANITAERE ODER HYGIENISCHE ZWECKE	T	5 435	5 285	5 274	5 788	10 720		11 063
		1000 DM	52 335	51 557	54 891	60 087	103 892		114 978
51 611	ISOLATOREN AUS PORZELLAN, STEATIT U. ANDEREN KERAMISCHEN STOFFEN, MIT U. OHNE METALLTEILE	T	960	1 009	1 086	1 144	1 969		2 231
		1000 DM	8 720	9 019	10 241	11 127	17 739		21 368
51 619	ISOLIERTEILE AUS KERAMISCHEN STOFFEN FUER ELEKTRISCHE INSTALLATION	T	1 503	1 307	1 252	1 218	2 810		2 469
		1000 DM	22 443	22 574	19 890	20 523	45 017		40 413
51 711	WAND- U. BODENFLIESEN GLASIERT	1000 M2	3 209	3 153	3 027	3 186	6 362		6 212
		1000 DM	67 615	66 748	62 686	64 628	134 363		127 314
51 714	UNGLASIERT	1000 M2	389	400	440	532	789		971
		1000 DM	12 302	12 130	13 385	15 659	24 432		29 044
<u>GLAS U. GLASWAREN</u>									
52 112	FENSTERGLAS, UNGEFAERBT ODER GEFAERBT	1000 M2*	1 046	673	1 072	1 074	1 719		2 146
52 114	FLOATGLAS (SPIEGELGLAS), UNGEFAERBT ODER GEFAERBT	1000 M2*	9 278	8 063	10 291	9 778	17 341		20 069
52 116	GUSSGLAS, GEFAERBT	1000 M2	190	2	123	171	193		295
		1000 DM	3 828	176	2 400	3 494	4 004		5 894
52 119	SPEZIALFLACHGLAS U. SONSTIGES FLACHGLAS	T *	5 294	4 803	5 978	5 982	10 096		11 960
52 212	KONSERVENGLAESER	T	43 648	39 012	49 658	46 748	82 660		96 406
		1000 DM	32 728	29 721	38 347	36 732	62 449		75 079
52 213	GETRAENKEFLASCHEN AB 150 CM3 INHALT	T	247 600	229 934	280 698	247 608	477 534		528 306
		1000 DM	155 583	146 669	183 157	157 375	302 252		340 532
52 218	WIRTSCHAFTSGLAS U. BLEIKRISTALL	T *	15 299	18 095	17 236	17 371	33 394		34 608
52 223	GLASKOLBEN	T	7 148	6 847	5 361	7 344	13 995		12 705
		1000 DM	46 690	46 165	45 009	46 390	92 855		91 399
52 224	BLEIKRISTALL (EINSCHL. KELCHGLAS) AB 24 VH BLEIOXIDGEGHALT	T *	2 355	2 225	2 401	2 283	4 580		4 684

1) UNDEKORIERTER ERZEUGNISSE SIND, GLEICHGUELTIG OB UNMITTELBAR ZUM ABSATZ ODER NOCH ZUR DEKORIERUNG IM GLEICHEN UNTERNEHMEN BESTIMMT, INSGESAMT IN MENGE U. WERT ANGEGBEN. UNDEKORIERTER ERZEUGNISSE, DIE AN EINEN FREMDEN BETRIEB UNBERECHNET ZUR DEKORIERUNG GELIEFERT WERDEN, SIND ENTHALTEN. - 2) NUR DIE WERTSTEIGERUNG GEGENUEBER DER UNDEKORIERTEN WARE.

7 PRODUKTION AUSGEWAHLTER ERZEUGNISSE - FRUEHERES BUNDESGBIET

EB.-NR.	ERZEUGNIS	EINHEIT	1991		1992		JAN. BIS	FEB.
			JANUAR	FEBRUAR	JANUAR	FEBRUAR	1991	1992
52 228	ROEHREN	T 1000 DM	7 052 23 947	6 018 22 040	6 291 23 865	5 826 23 014	13 070 45 987	12 117 46 879
52 311	LABORATORIUMSGERAETE	1000 ST 1000 DM	2 351 11 108	2 151 10 932	1 892 8 889	2 263 11 284	4 502 22 040	4 155 20 173
52 371	SONSTIGES VERARBEITETES GLAS	1000 DM	47 024	48 167	48 864	48 230	95 191	97 094
52 411	SICHERHEITSGLAS, EIN- U. MEHRSCICHTIG (AUCH BEARBEITET)	1000 M2 1000 DM	1 827 114 279	1 686 105 624	2 017 114 528	1 750 110 587	3 513 219 903	3 767 225 115
52 413	ISOLIERGLAS (AUCH BEARBEITET)	1000 M2 1000 DM	1 190 87 820	1 130 83 463	1 302 96 350	1 331 99 699	2 320 171 283	2 633 196 049
52 415	SPIEGELGLAS, BELEGT	1000 M2*	926	875	855	835	1 801	1 690
52 714	TEXTILE GLASFASERN U. WAREN DARAUS	T 1000 DM	7 794 52 598	7 588 52 051	7 472 52 120	7 517 53 117	15 382 104 649	14 989 105 237
52 716	NICHTTEXTILE GLASFASERN U. WAREN DARAUS	T 1000 DM	12 564 56 297	11 597 48 276	12 951 64 732	13 053 57 105	24 162 104 573	26 004 121 837
52 718	OPTISCHE GLASFASERN	1000 M 1000 DM
SCHNITTHOLZ, SPERRHOLZ U. SONSTIGES								
BEARBEITETES HOLZ								
SCHNITTHOLZ AUS 1)								
53 161	NADELHOLZ	1000 M3*	689	691	719	790	1 380	1 509
53 165	LAUBHOLZ	1000 M3*	117	119	120	129	237	250
53 511	SCHAELFURNIERE	M3 *	25 080	25 703	23 563	22 633	50 783	46 196
53 515	SAEGE- U. MESSERFURNIERE	M3 *	13 571	12 221	12 430	12 904	25 782	25 334
53 611	FURNIERPLATTEN	M3 *	9 280	8 914	8 866	9 459	18 194	18 325
53 612	TISCHLERPLATTEN	M3 *	18 488	19 488	21 465	22 799	37 976	44 264
53 712	HOLZFASERHARTPLATTEN	M3 *	48 167	44 328	47 359	45 440	92 495	92 799
	HOLZSPANPLATTEN							
53 814	ROH ODER GESCHLIFFEN	M3 *	332 436	343 616	327 947	373 299	676 052	701 246
53 815	KUNSTSTOFFBESCHICHTET	M3 *	271 657	258 702	278 238	276 232	530 359	554 470
53 816	FURNIERT U. ANDERE	M3 *	14 653	12 820	13 673	9 869	27 473	23 542
HOLZWAREN								
54 111	SPERRTUEREN (TUERBLAETTER) U. TUERENFERTIG- ELEMENTE MIT FUTTER U. BEKLEIDUNG FUER DEN INNENAUSBAU	1000 ST 1000 DM	652 84 397	614 83 204	753 101 322	764 103 562	1 266 167 601	1 517 204 884
54 112	FENSTERTUEREN	1000 ST 1000 DM	13 11 150	14 11 915	13 12 400	15 13 845	27 29 065	29 26 245
54 113	FENSTER (AUCH VERGLAST)	1000 ST 1000 DM	246 109 644	253 113 756	268 123 810	204 120 528	499 223 400	472 244 338
54 114	ROLLAEDEN AUS HOLZ	M2 1000 DM	376 59	353 63	150 22	.	729 122	.
54 115	TREPPEN	ST 1000 DM	10 770 14 136	10 282 13 637	11 331 16 446	10 497 16 019	21 052 27 773	21 829 32 465
54 116	MOSAIK- U. STABPARKETT; PARKETTDIELEN U. SONSTIGE FERTIGPARKETTELEMENTE	1000 M2 1000 DM	667 29 083	640 28 131	715 33 101	731 34 161	1 307 57 214	1 446 67 265
54 221	SITZMOEBEL (OHNE SCHUL-, KIRCHEN-, THEATER- U. KINOSITZMOEBEL)	1000 ST 1000 DM	351 70 190	360 74 294	305 66 424	336 76 356	711 144 484	642 142 780
54 222	POLSTERMOEBEL (SESSEL, COUCHES, SOFAS, LIEGEN)	1000 ST 1000 DM	729 402 667	754 419 376	675 400 183	722 436 029	1 483 822 043	1 397 836 212
54 223	TISCHE (OHNE BUERO- U. SCHULTISCHE)	1000 ST 1000 DM	207 59 539	228 65 447	197 61 583	217 67 115	435 124 986	414 128 698
54 231	KLEIDER- U. WAESCHESCHRAENKE, SPINDE	1000 ST 1000 DM	283 143 724	278 142 904	314 151 404	294 150 094	561 286 628	609 301 498
54 233	SIDEBOARDS, WOHNZIMMER- U. BUECHERSCHRAENKE (OHNE BUECHERBARS, -VITRINEN U. AE.)	1000 ST 1000 DM	100 96 627	112 111 117	100 102 925	120 124 760	212 207 744	221 227 685
54 234	SCHRANKAENDE (AUCH ALS RAUMTEILER)	1000 LFD.M 1000 DM	184 100 998	183 107 739	177 107 940	183 115 253	367 208 737	360 223 193
54 236	KUECHENSCHRAENKE (EINSCHL. EIN- BZW. AN- BAUSCHRAENKE)	1000 ST 1000 DM	1 484 365 411	1 651 432 251	1 603 407 057	1 691 444 297	3 135 817 662	3 294 851 354
54 238	BUECHERBARS, -VITRINEN, KOMMODEN	1000 ST 1000 DM	207 59 568	193 58 407	177 57 196	186 60 340	400 117 975	363 117 536
54 240	BETTSTELLEN FUER ERWACHSENE	1000 ST 1000 DM	108 38 926	110 39 344	104 40 429	105 41 793	219 78 270	210 82 222
54 245	ERGAENZUNGSMOEBEL	1000 ST 1000 DM	822 97 494	860 103 984	822 102 040	885 114 369	1 683 201 478	1 707 216 409
54 251	BUEROMOEBEL (SCHREIBTISCHE, SITZMOEBEL U. AE.)	1000 ST 1000 DM	482 223 089	479 231 231	537 268 864	587 294 408	960 454 320	1 124 563 272
54 264	LADENEINRICHTUNGEN, SCHAUFENSTERRUECKBAUTEN	1000 DM	94 557	122 776	105 538	126 553	217 333	232 091
54 348	VERPACKUNGSKISTEN (AUCH ZIGARRENKISTEN UND ETUIS) U. KISTENGARNITUREN (AUCH KISTEN- TEILE) 2)	1000 M3 1000 DM	49 31 812	48 31 078	46 29 158	45 30 509	97 62 890	91 59 667
54 392	PALETTEN	1000 ST 1000 DM	3 043 47 640	2 882 45 348	2 791 44 391	2 898 44 544	5 925 92 988	5 689 88 935
54 419	LEISTEN U. RAHMEN UEBERWIEGEND AUS HOLZ	1000 DM	94 527	96 744	106 531	105 998	191 271	211 929
54 430	STIELE U. RUNDSTAEBE AUS HOLZ	1000 DM	3 387	3 046	3 201	3 648	6 433	6 849

1) SAEGEWERKE MIT EINEM JAHRESEINSCHNITT AB 1000 M3 RUNDHOLZ.- 2) M3 TATSAECHLICHER HOLZANTEIL AN DER FERTIGEN WARE.

STBA, FACHSERIE 4, REIHE 2.1

7 PRODUKTION AUSGEWAHLTER ERZEUGNISSE - FRUEHERES BUNDESGBIET

EB.-NR.	ERZEUGNIS	EINHEIT	1991		1992		JAN. BIS	FEB.
			JANUAR	FEBRUAR	JANUAR	FEBRUAR	1991	1992
54 443	FAHRZEUG- U. BOOTSTEILE AUS HOLZ 1)	M3	13 623	14 012	16 319	16 514	27 635	32 833
54 444	MOEBELBESTANDTEILE AUS HOLZ (OHNE GEDRECHSELTE)	1000 DM	35 880	38 873	45 155	45 776	74 753	90 931
54 483	BETONSCHALUNGSPLETTEN	1000 DM	75 297	75 689	75 557	82 514	150 986	158 071
54 570	HAUSHALTSARTIKEL U. KUECHENGERAETE AUS HOLZ	1000 DM	19 035	20 107	21 418	24 756	39 142	46 174
			4 455	3 875	3 133	3 598	8 330	6 731
HOLZSTOFF, ZELLSTOFF, PAPIER U. PAPPE								
55 110	HOLZSTOFF 2)	T *	131 371	110 941	138 104	132 160	242 312	270 264
55 211	PAPIERZELLSTOFF 2)	T *	55 790	52 572	56 173	54 082	108 362	110 255
55 291	GEBLEICHTE LINTERS 2)	T *
55 310	ZEITUNGSDRUCKPAPIER	T *	96 795	86 282	91 182	93 211	183 077	184 393
55 324	DRUCK- U. SCHREIBPAPIER	T *	330 625	296 440	359 675	357 737	627 065	717 412
55 341	PACKPAPIER, HERGESTELLT AUS ALTPAPIER (AP) U. AUS ZELLSTOFF (ZP)	T *	32 197	31 446	28 468	28 560	63 643	57 028
55 351	TESTLINER	T *	55 440	54 249	62 677	67 254	109 689	129 931
55 355	AP- WELLENPAPIER (AP-WELLENSTOFF)	T *	92 897	84 456	101 746	104 930	177 353	206 676
55 369	HYGIENEPAPIER	T *	64 382	58 323	68 750	61 482	122 705	130 232
55 398	SONDERPAPIER (OHNE TECHNISCHE SPEZIALSEIDEN)	T *	118 610	116 072	118 351	118 315	234 682	236 666
55 413	MASCHINENGESTRICHER KARTON, NOCH IN DER PAPIERMASCHINE GESTRICHEN	T *	5 065	52 114	51 648	55 631	104 179	107 279
55 417	HOLZKARTON	T *	5 116	4 801	4 034	4 614	9 917	8 648
55 418	GEDECKTER U. UNGEDECKTER GRAUKARTON, BEHAELTERKARTON	T *	70 775	64 768	69 701	64 288	135 543	133 989
PAPIER- U. PAPPEWAREN								
56 111	TAPETEN AUS PAPIER (AUCH KUNSTSTOFFBESCHICHTET, METALLISIERT, MIT TEXTILIEN KASCHIERT U.AE.)	1000 ST 1000 DM	12 378 67 488	11 453 63 690	11 987 67 634	13 095 74 507	23 828 131 178	25 082 142 141
56 310	PAPIERSAECKE	T 1000 DM	14 641 51 318	13 607 47 899	14 039 52 361	13 645 49 431	28 248 99 217	27 684 101 792
56 311	GESCHAFTSBUECHER, LERNMITTEL	T 1000 DM	6 768 51 823	6 817 50 312	6 900 52 257	7 571 54 278	13 585 102 135	14 471 106 535
56 318	KALENDER (OHNE WANDKALENDER)	T 1000 DM	213 4 807	235 5 230	724 7 177	925 8 989	448 10 037	1 649 16 166
56 321	SPITZTUETEN, KREUZBODENBEUTEL, FLACH- U. SEITENFALTENBEUTEL U. AE.	T 1000 DM	9 948 51 897	9 378 49 416	10 153 53 508	10 104 53 710	19 326 101 313	20 257 107 218
56 322	BUERDILFSMITTEL	1000 DM	62 247	53 212	72 441	60 204	115 459	132 645
ZELLSTOFFWATTE, FILTRIERPAPIER- U. KREPP- PAPIERWAREN								
56 341	TOILETTENPAPIER (TISSUE, KREPP)	T 1000 DM	37 455 112 958	30 606 93 944	35 772 109 068	29 424 88 182	68 061 206 902	65 196 197 250
56 343	FILTRIERPAPIERWAREN	T 1000 DM	6 602 48 100	6 581 45 172	5 370 44 900	6 081 45 348	13 183 93 272	11 451 90 248
56 344	HYGIENISCHE BINDEN U. TAMPONS, WINDELN FUER KLEINKINDER U.AE. WAREN	T 1000 DM	52 906 279 856	47 977 258 208	65 965 327 985	48 927 268 756	100 883 532 064	114 892 596 741
56 347	TASCHEN-, Kosmetik- U. ANDERE KOERPER- PFLEGETUECHER	T 1000 DM	13 973 60 035	13 080 52 774	14 670 64 734	13 335 55 024	27 053 112 809	28 005 119 758
56 348	HANDTUECHER	T 1000 DM
56 357	KUECHEN-, HAUSHALTS- U. PUTZTUECHER	T 1000 DM	11 202 33 733	9 731 29 017	11 480 36 695	9 443 28 856	20 933 62 750	20 923 65 551
56 358	TISCHTUECHER U. SERVIETTEN	T 1000 DM	4 287 27 909	3 908 26 285	5 519 27 072	5 440 28 185	8 195 54 194	10 959 55 257
56 359	ROLLEN, SPULEN, HUELSEN FUER DIE TEXTILINDUSTRIE; ETIKETTEN, SIEGELMARKEN, KLEBE- DECKEN U. AE.	T 1000 DM	4 582 39 775	5 013 47 900	5 193 46 756	5 472 51 201	9 595 87 675	10 665 97 957
56 411	WELLPAPPE, IN ROLLEN ODER BOGEN (EINSCHL. ZUSCHNITTEN)	1000 T *	202	187	183	177	389	359
56 415	ERZEUGNISSE AUS WELLPAPPE	1000 T 1000 DM	266 470 102	247 437 270	247 435 602	235 412 909	512 907 372	482 848 511
56 499	VERPACKUNGSMITTEL AUS KARTON U. VOLLPAPPE (AUCH BEDRUCKT), DISPLAYS	1000 T 1000 DM	136 503 893	121 461 157	132 503 925	126 481 236	257 965 050	258 985 161
GUMMIWAREN								
BEREIFUNGEN								
59 125	LAUFDECKEN FUER PERSONENKRAFTWAGEN	1000 ST 1000 DM	3 585 261 930	3 725 270 621	3 674 278 624	3 845 287 506	7 309 532 551	7 518 566 130
59 131	LAUFDECKEN FUER LASTKRAFTWAGEN, OMNIBUSSE U. ERDBEWEGUNGSMASCHINEN	1000 ST 1000 DM	489 116 919	468 115 584	545 127 864	549 130 952	958 232 503	1 095 258 816
59 133	LAUFDECKEN FUER ACKERSCHLEPPER	1000 ST 1000 DM	20 6 551	19 5 656	10 5 066	9 4 687	38 12 207	19 9 753
59 134	LAUFDECKEN FUER SONSTIGE FAHRZEUGE (OHNE HAND- U. INDUSTRIEKARREN, ACKERMASCHINEN U. ACKERWAGEN)	T 1000 DM
59 211	MASCHINENSCHLAEUCHE (AUCH CHIRURGISCHE SCHLAEUCHE), PROFILE U. SCHNUEERE	T 1000 DM	7 922 74 765	7 260 72 751	8 804 88 482	8 795 89 514	15 182 147 516	17 599 177 996
59 212	ANDERE SCHLAEUCHE 3)	T 1000 DM	2 756 57 689	3 161 59 794	3 285 59 985	3 803 62 974	5 917 117 483	7 089 122 959
59 213	RAHMEN U. RINGE	T 1000 DM	3 852 69 327	3 565 65 092	3 936 71 684	3 805 67 339	7 417 134 419	7 741 139 023
59 215	KEILRIEMEN	T 1000 DM	529 12 966	572 13 895	535 13 416	590 14 701	1 100 26 861	1 125 28 117
59 216	FOERDERGURTE, TRANSPORTBAENDER	T 1000 DM	2 727 24 299	2 697 24 554	2 687 23 497	2 330 22 504	5 424 48 853	5 017 46 001

1) M3 TATSACHLICHER HOLZANTEIL AN DER FERTIGEN WARE.- 2) AUF BASIS EINES TROCKENGEWICHTS VON 90 V.H.- 3) OHNE GEWEBTE

7 PRODUKTION AUSGEWAHLTER ERZEUGNISSE - FRUEHERES BUNDESGBIET

EB.-NR.	ERZEUGNIS	EINHEIT	1991		1992		JAN. BIS	FEB.
			JANUAR	FEBRUAR	JANUAR	FEBRUAR	1991	1992
59 217	WALZENBEZUEGE	T 1000 DM	444 21 413	424 19 951	388 18 969	390 18 153	868 41 364	779 37 122
59 218	GUMMIMETALLVERBINDUNGEN	T 1000 DM	6 897 124 794	6 519 117 063	6 649 122 681	6 610 121 132	13 416 241 857	13 269 243 813
59 235	SOHLENPLATTEN U. FORMSOHLEN	T 1000 DM	1 449 11 878	1 402 11 446	1 409 11 819	1 195 10 913	2 851 23 324	2 604 22 732
59 279	SCHWAMM-, ZELL-, MOOS- U. SCHAUMGUMMI-ARTIKEL	T 1000 DM	1 574 23 021	1 361 20 025	1 357 21 442	1 349 21 462	2 935 43 046	2 706 42 904
59 298	GUMMIHAARPOLSTER U. KROLLHAAR	T 1000 DM	1 078 13 588	1 141 13 423	934 11 892	1 080 13 032	2 219 27 011	2 014 24 924
<u>LEDER</u>								
61 219	OBERLEDER	T *	821	774	778	826	1 594	1 604
61 229	FUTTERLEDER	T *	176	115	103	117	290	220
61 232	POLSTERLEDER	T *	1 069	952	1 385	1 306	2 021	2 692
61 239	BEKLEIDUNGS- U. HANDSCHUHLEDER	T *	23	19	19	15	42	34
61 249	GEWICHTSLEDER	T *	181	208	219	188	389	407
<u>LEDERWAREN U. SCHUHE</u>								
62 162	HANDTASCHEN, PORTEMONNAIES U. ANDERE FEIN-TAESCHNER- U. GALANTERIEWAREN AUS LEDER	1000 DM	76 403	80 580	63 094	72 440	156 983	135 534
62 176	FEINSATTLERWAREN	1000 DM	30 222	33 240	29 769	31 040	63 462	60 809
62 271	SATTLERWAREN (OHNE SOLCHE AUS LEDER ODER REKONSTITUIERTEM LEDER)	1000 DM	21 531	19 751	19 002	20 354	41 282	39 356
62 511	ARBEITSSCHUHE U. -STIEFEL MIT OBERTEIL AUS LEDER	1000 PAAR 1000 DM	410 26 424	360 23 261	377 24 344	361 23 452	770 49 685	738 47 796
<u>STRASSENSCHUHE U. -STIEFEL MIT OBERTEIL AUS LEDER</u>								
62 532	FUER HERREN (AB GROESSE 36)	1000 PAAR 1000 DM	1 105 65 719	1 030 62 635	802 51 959	755 50 352	2 135 128 354	1 558 102 311
62 534	FUER DAMEN (EINSCHL. GEFUETTERTER SANDALETTEN) (AB GROESSE 36)	1000 PAAR 1000 DM	1 805 108 862	1 765 105 074	1 716 108 633	1 737 109 435	3 570 213 936	3 454 218 068
62 539	FUER KINDER U. KLEINKINDER BIS GROESSE 35	1000 PAAR 1000 DM	337 14 477	317 12 922	290 13 236	260 12 026	654 27 399	650 25 262
62 554	HAUSSCHUHE MIT OBERTEIL AUS LEDER, TEXTILIEN U. ANDEREN STOFFEN	1000 PAAR 1000 DM	442 7 555	433 7 030	399 6 337	374 6 253	875 14 585	773 12 590
<u>TEXTILIEN</u>								
<u>GARN FUER GEWEBE (OHNE TEPPICH-, BASTFASER- U. HAARGARN) AUS</u>								
63 211	BAUMWOLLE	T *	14 001	13 448	11 505	11 880	27 450	23 385
63 213	WOLLE	T *	2 337	2 455	2 756	2 926	4 792	5 682
63 215	ZELLULOSISCHEN SPINNFASERN	T *	3 987	3 279	3 320	3 299	7 266	6 619
63 218	SYNTHETISCHEN SPINNFASERN	T *	9 816	10 104	7 958	8 713	19 921	16 671
<u>GARN FUER MASCHENWARE AUS</u>								
63 221	BAUMWOLLE	T *	2 610	2 602	2 148	2 205	5 212	4 353
63 223	WOLLE	T *	572	669	750	802	1 241	1 553
63 228	SYNTHETISCHEN SPINNFASERN	T *	1 455	1 559	1 555	1 720	3 015	3 275
63 238	GARN FUER TEPPICHE U. FUSSBODENBELAEGE (OHNE BASTFASER- U. HAARGARN) AUS SYNTHETISCHEN SPINNFASERN	T *	3 434	3 029	3 070	2 871	6 464	5 941
63 269	TEXTURIERTES GARN	T *	15 719	14 153	16 090	14 511	29 873	30 601
63 281	NAEHGARN (OHNE HANFNAEHGARN)	T 1000 DM	881 52 548	946 58 566	805 49 624	880 55 625	1 827 111 114	1 685 105 249
63 289	HANDSTRICK- U. HANDARBEITSGARN (OHNE MASCHINENSTRICKGARN)	T 1000 DM	408 17 513	376 15 787	396 16 499	339 15 476	784 33 300	735 31 975
63 567	VLIESTOFFE	T 1000 DM	12 204 133 210	11 499 126 137	12 698 122 774	12 398 120 516	23 703 259 347	25 096 243 290
63 719	ROHGEWEBE 1)	1000 M2 1000 DM	65 066 141 828	63 482 122 689	54 235 119 448	55 211 118 954	128 549 264 517	109 447 238 402
63 721	STOFF FUER HERREN- U. KNABENOBEBEKLEIDUNG, AUCH FUER HERRENBERUFSBEKLEIDUNG (OHNE FUTTERSTOFF)	1000 M2 1000 DM	20 409 142 104	18 936 128 580	15 877 115 508	15 171 102 997	39 345 270 684	31 048 218 505

1) NUR ROHGEWEBE, DIE ALS SOLCHE ABGESETZT WERDEN.

7 PRODUKTION AUSGEWAHLTER ERZEUGNISSE - FRUEHERES BUNDESGBIET

EB.-NR.	ERZEUGNIS	EINHEIT	1991		1992		JAN. 1991	BIS FEB. 1992
			JANUAR	FEBRUAR	JANUAR	FEBRUAR	1991	1992
63 722	STOFF FUER DAMEN-, MAEDCHEN- U. KLEINKINDER-OBERBEKLEIDUNG, AUCH FUER DAMENBERUFSBEKLEIDUNG (EINSCHL. SCHUERZENSTOFF) (OHNE FUTTERSTOFF)	1000 M2 1000 DM	23 402 123 067	21 102 118 354	19 818 118 544	19 535 116 430	44 504 241 421	39 383 234 974
63 723	SAMT U. PLUESCH FUER BEKLEIDUNG (OHNE SAMTBAENDER)	1000 M2 1000 DM	3 070 34 986	2 987 34 684	2 441 28 153	2 691 30 170	6 057 69 670	5 133 58 323
63 726	LEIBWAESCHESTOFF (EINSCHL. HEMDENSTOFF)	1000 M2 1000 DM	5 571 25 202	5 645 25 793	4 334 19 505	3 992 18 055	11 216 50 995	8 326 37 560
63 759	FUTTERSTOFF	1000 M2 1000 DM	19 094 50 556	16 953 48 314	17 614 49 233	16 585 44 546	35 048 98 870	34 199 93 779
63 784	CORD- U. WULSTGEWEBE FUER FAHRRAD- U. KRAFTFAHRZEUGREIFEN U. AE.	1000 M2 1000 DM	4 779 17 814	4 496 16 416	5 594 21 749	5 102 19 640	9 276 34 230	10 695 41 389
63 821	HAUS-, BETT- U. TISCHWAESCHESTOFF (OHNE FROTTIERGEWEBE) (METERWARE)	1000 M2*	14 428	12 922	11 761	10 908	27 350	22 669
63 823	FROTTIERGEWEBE (METERWARE)	1000 M2*	3 254	3 341	2 775	2 800	6 596	5 575
63 841	MOEBELSTOFF (POLSTERBEZUGSSTOFF) (OHNE SAMT, PLUESCH U. VELOUR)	1000 M2 1000 DM	3 009 40 235	2 585 35 091	2 822 39 931	2 627 38 454	5 594 75 326	5 449 78 385
63 843	SAMT, PLUESCH U. VELOUR FUER MOEBEL (POLSTERBEZUEGE) U. DEKORATION	1000 M2 1000 DM	2 499 32 094	2 460 31 499	1 827 23 945	2 041 26 034	4 959 63 593	3 868 49 979
63 847	DEKORATIONSSTOFF (DICHTES GEWEBE) (OHNE MOEBELSTOFF, SAMT, PLUESCH U. VELOUR U. OHNE UNDICHTEN VORHANGSTOFF)	1000 M2 1000 DM	7 316 46 179	7 180 48 242	6 129 43 152	6 197 42 996	14 495 94 421	12 326 86 148
63 859	GARDINENSTOFF (AUCH UNDICHTER VORHANGSTOFF) (METERWARE)	1000 M2*	16 032	15 627	14 342	14 736	31 659	29 078
	TEPPICHE, LAEUFER U. FUSSBODENBELAG AUS TEXTILEM MATERIAL (OHNE MATTEN) (METERWARE U. ABGEPASST) GEWEBT	1000 M2 1000 DM	568 24 805	449 20 539	421 19 014	439 19 928	1 017 45 344	861 38 942
63 861	IM TUFTINGVERFAHREN HERGESTELLT (OHNE BADEZIMMERNITUREN)	1000 M2 1000 DM	11 428 168 493	10 430 159 883	10 037 154 015	10 001 155 527	21 858 328 376	20 038 309 542
63 865	AUS NADELFILZ BZW. NADELVLIES	1000 M2 1000 DM	4 565 40 726	4 224 41 514	4 952 44 110	5 414 45 315	8 789 82 240	10 366 89 425
63 880	BESCHICHTETE GEWEBE U. ANDERE BESCHICHTETE TEXTILE TRAEGERBAHNEN (OHNE GUMMIERTE GEWEBE)	1000 M2 1000 DM	9 702 63 945	9 690 62 250	8 771 60 707	9 841 68 136	19 391 126 195	18 612 128 843
63 919	GEWIRKTER ODER GESTRIKTER STOFF (OHNE UNDICHTEN VORHANGSTOFF)	T 1000 DM	6 047 95 306	6 755 113 343	5 689 93 421	5 586 91 782	12 802 208 649	11 275 185 203
63 929	GEWIRKTE ODER GESTRIKTE 1) HERRENBERBEKLEIDUNG AB GROESSE 38	1000 ST 1000 DM	629 28 581	672 29 579	508 24 687	559 27 490	1 302 58 160	1 067 52 177
63 939	DAMENBERBEKLEIDUNG AB GROESSE 34	1000 ST 1000 DM	2 650 100 633	2 678 104 811	2 585 107 638	2 789 118 059	5 329 205 444	5 374 225 697
63 949	KINDERBERBEKLEIDUNG (OHNE ERSTLINGS-STRUEMPFE U. -SCHUHE)	1000 ST 1000 DM	2 422 31 551	2 896 36 651	1 886 28 243	1 798 27 115	5 318 68 202	3 684 55 358
63 959	HERRENWAESCHE	1000 ST 1000 DM	3 563 33 805	3 487 34 369	2 711 26 894	2 950 29 976	7 030 68 174	5 661 56 870
63 969	DAMEN- U. KINDERWAESCHE	1000 ST 1000 DM	16 128 110 851	14 613 105 452	14 491 101 004	14 647 103 289	30 742 216 303	29 138 204 293
63 971	HERRENSTRUEMPFE U. -SOCKEN (EINSCHL. SPORTSTRUEMPFFEN)	1000 PAAR 1000 DM	4 791 18 806	4 125 15 787	4 348 18 126	4 511 18 880	8 916 34 593	8 859 37 006
63 977	DAMENFEINSTRUMPFHOSEN AUS GARN BIS 60 DEN, GANZ ODER UEBERWIEGEND AUS SYNTHETISCHEN CHEMIEFASERN	1000 ST 1000 DM	28 911 50 440	26 708 49 844	23 297 48 882	22 841 48 822	55 619 100 284	46 138 97 704
	BEKLEIDUNG 2)							
64 114	HERRENBERBEKLEIDUNG AB GROESSE 38 ANZUEGE	1000 ST 1000 DM	353 77 930	314 71 462	303 67 533	310 70 856	667 149 392	613 138 389
64 115	SAKKOS U. JACKEN (OHNE SKI- U. WINDJACKEN, ANORAKS, BLOUSONS U. AE.)	1000 ST 1000 DM	457 60 669	474 63 039	469 59 720	444 62 015	931 123 708	913 121 735
64 116	HOSEN, LANG (AUCH JEANSHOSEN)	1000 ST 1000 DM	2 358 120 762	2 275 115 523	1 939 99 116	1 988 104 689	4 633 236 285	3 927 203 805

1) OHNE DIE IM BEKLEIDUNGSGEWERBE KONFEKTIONIERTEN WIRK- UND STRICKWAREN.- 2) EINSCHLIESSLICH DER VON WEBEREIEN FERTIGGESTELLTEN WAREN, SOWIE SOLCHE AUS ZUGEKAUFTER GEWIRKTER ODER GESTRIKTER METERWARE.

7 PRODUKTION AUSGEWAHLTER ERZEUGNISSE - FRUEHERES BUNDESGBIET

EB.-NR.	ERZEUGNIS	EINHEIT	1991		1992		JAN. BIS	FEB.
			JANUAR	FEBRUAR	JANUAR	FEBRUAR	1991	1992
64 117	MAENTEL U. UMHAENGE AUS NICHT GUMMIERTEM U. NICHT BESCHICHTETEM GEWEBE	1000 ST 1000 DM	17 3 240	21 3 192	22 4 274	21 4 192	38 6 432	44 8 464
64 131	DAMENOBERBEKLEIDUNG AB GROESSE 34 KOSTUEME (AUCH KOMPLETS)	1000 ST 1000 DM	167 29 604	208 33 148	241 38 277	270 43 941	375 62 752	511 82 218
64 132	ROECKE	1000 ST 1000 DM	3 080 139 931	3 082 137 188	2 814 129 167	2 772 124 387	6 162 277 099	5 586 253 554
64 133	HOSEN, LANG (AUCH JEANSHOSEN U. HOSENROECKE)	1000 ST 1000 DM	2 544 105 130	2 691 108 049	2 717 107 050	2 780 113 302	5 236 213 179	5 496 220 352
64 134	BLUSEN (AUCH HEMDBLUSEN)	1000 ST 1000 DM	3 732 158 502	3 636 151 386	3 270 146 084	2 924 128 983	7 368 309 888	6 194 275 067
64 135	KLEIDER	1000 ST 1000 DM	1 493 140 849	1 520 147 758	1 246 124 409	1 299 130 590	3 012 288 607	2 546 254 999
64 136	MAENTEL U. UMHAENGE AUS NICHT GUMMIERTEM U. NICHT BESCHICHTETEM GEWEBE	1000 ST 1000 DM	669 71 853	694 71 970	574 67 774	496 58 491	1 363 143 823	1 070 126 265
64 141	ARBEITS-, BERUFS- U. SPEZIALSCHUTZANZUEGE, EINTEILIG (KOMBINATIONEN) (GENAEHT)	1000 ST 1000 DM	172 8 882	189 9 871	162 7 411	168 7 794	361 18 753	330 15 145
64 143	ARBEITS-, BERUFS- U. SPEZIALSCHUTZHOSEN (GENAEHT) (AUCH LATZHOSEN)	1000 ST 1000 DM	427 12 113	380 11 160	371 11 040	362 10 740	807 23 273	733 21 780
64 144	ARBEITS-, BERUFS- U. SPEZIALSCHUTZMAENTEL U. -KITTEL (GENAEHT)	1000 ST 1000 DM	324 7 352	299 6 722	271 6 058	315 6 839	623 14 074	586 12 897
64 153	WINDJACKEN, ANORAKS, BLOUSONS U. AE.	1000 ST 1000 DM	135 11 299	133 10 988	56 5 141	70 6 888	268 22 287	126 12 029
64 154	BADEANZUEGE FUER DAMEN	1000 ST 1000 DM	517 15 573	549 16 168	408 13 146	401 14 391	1 066 31 741	809 27 537
64 156	BADEMAENTEL U. SONSTIGE BADE- U. STRANDBE- KLEIDUNG	1000 ST 1000 DM	166 9 445	134 7 860	112 7 290	108 7 120	300 17 305	220 14 410
64 161	VEREDELTE PELZFELLE	1000 ST 1000 DM	534 5 120	487 5 571	432 5 109	502 6 566	1 021 10 691	934 11 675
64 165	PELZMAENTEL	1000 ST 1000 DM	2 1 771	2 2 497	2 1 904	1 987	4 4 268	3 2 891
64 173	LEDERJACKEN, -WESTEN U. -STRICKJACKEN	1000 ST 1000 DM	29 8 759	30 10 263	30 9 746	33 10 932	59 19 022	63 20 678
64 175	LEDERMAENTEL	1000 ST 1000 DM	1 782	1 936	1 1 059	2 1 189	2 1 718	3 2 248
64 213	OBER- U. FREIZEITHEMDEN (AUCH SPORT-, ARBEITHEMDEN U. AE.) FUER HERREN	1000 ST 1000 DM	688 22 035	751 23 498	571 18 984	642 20 750	1 438 45 533	1 212 39 734
64 241	DAMENWAESCHE TAGESWAESCHE (TAGHEMDEN, SCHLUEPFER, UNTER- ROECKE)	1000 ST 1000 DM	1 935 7 693	1 707 10 190	1 250 8 716	1 093 9 206	3 642 17 883	2 343 17 922
64 242	NACHTHEMDEN, SCHLAF- U. HAUSANZUEGE	1000 ST 1000 DM	597 14 671	657 17 318	511 12 333	462 13 132	1 254 31 989	973 25 465
64 317	MIEDERWAREN GANZ ODER UEBERWIEGEND AUS SYNTHETISCHEN CHEMIEFASERN BUESTENHALTER	1000 ST 1000 DM	297 4 410	358 5 648	281 4 207	320 4 430	654 10 058	601 8 637
64 337	MIEDERHOESCHEN, HUEFTHALTER, ELASTIK- SCHLUEPFER, KORSETTS	1000 ST 1000 DM	92 2 103	97 2 090	72 1 520	73 1 409	189 4 193	145 2 929
64 810	BETTFEDERN U. DAUNEN (AUFBEREITET)	T *	1 104	586	1 105	871	1 690	1 976
64 836	BETTWAESCHE	1000 ST 1000 DM	4 168 63 532	4 039 63 204	3 813 62 084	3 620 60 001	8 206 126 736	7 432 122 085
64 859	HAND- U. BADETUECHER (AUCH GAESTETUECHER)	1000 ST 1000 DM	4 743 30 616	4 844 32 009	3 905 21 837	3 573 23 076	9 586 62 625	7 478 44 913
64 870	STEBPBETTEN U. STEPPDECKEN ZUR VERWENDUNG IN BETTWAESCHEBEZUEGEN	1000 ST 1000 DM	542 32 427	438 27 686	518 32 665	505 30 211	979 60 113	1 023 62 876
64 871	DAUNENDECKEN	1000 ST 1000 DM	76 11 772	39 7 056	74 11 228	42 7 316	116 18 828	116 18 544
64 872	KISSEN	1000 ST 1000 DM	3 036 33 816	2 618 29 839	3 227 33 265	2 733 30 862	5 654 63 655	5 960 64 127
64 873	SCHLAF- U. REISEDECKEN	1000 ST 1000 DM	658 18 871	581 17 118	608 16 967	603 18 341	1 239 35 989	1 211 35 308
64 878	SCHLAFSAECKE, GESTEPPT	1000 ST 1000 DM	83 4 127	86 4 290	47 2 604	77 5 001	169 8 417	125 7 605

STBA, FACHSERIE 4, REIHE 2.1

7 PRODUKTION AUSGEWAHLTER ERZEUGNISSE - FRUEHERES BUNDESGBIET

EB.-NR.	ERZEUGNIS	EINHEIT	1991		1992		JAN. 1991	BIS FEB. 1992
			JANUAR	FEBRUAR	JANUAR	FEBRUAR	1991	1992
ERZEUGNISSE DES ERNAHRUNGSGEWERBES								
68 112	WEIZENMEHL U. -SCHROT	T *	259 629	235 955	246 743	219 175	495 584	465 918
68 113	ROGGEN- U. MAIS- U. GEMENGEMEHL SOWIE -SCHROT	T *	46 206	39 635	43 230	40 750	85 841	83 980
68 115	HAFERERZEUGNISSE FUER NAHRUNGSZWECKE	T	10 831	10 012	9 762	8 846	20 843	18 608
68 120	TEIGWAREN	1000 DM	20 893	18 521	16 509	15 085	39 414	31 594
		T	24 445	22 947	23 601	22 449	47 392	46 050
68 132	PUDDINGPULVER U. VERWANDTE PULVERFOERMIGE ERZEUGNISSE	1000 DM	77 332	72 383	67 977	64 025	149 715	132 002
		T	6 794	6 821	6 394	6 885	13 615	13 279
68 134	BACKMITTEL	1000 DM	37 895	41 085	35 819	38 128	78 980	73 947
		T	20 603	17 808	19 901	19 564	38 411	39 465
68 136	SAEUGLINGS- U. KLEINKINDERNNAHRUNG	1000 DM	70 247	62 593	70 009	67 409	132 840	137 418
		T	14 350	12 108	12 730	13 905	26 458	26 635
68 137	SUPPEN (OHNE SUESSE SUPPEN)	1000 DM	136 937	121 380	134 492	146 220	258 317	280 712
		T	14 114	11 038	10 848	9 899	25 152	20 747
68 138	BRUEHERZEUGNISSE, SOSSEN (OHNE WUERZSOSSEN) U. WUERZEN	1000 DM	95 845	75 664	77 091	73 081	171 509	150 172
		T	10 250	9 395	9 033	9 196	19 645	18 229
68 139	WUERZ- U. SALATSOSSEN	1000 DM	91 404	87 821	88 296	93 785	179 225	182 081
		T	4 313	4 333	3 975	4 403	8 646	8 378
68 154	STAERKE U. SAGO	1000 DM	17 809	17 108	15 156	19 339	34 917	34 495
		T *	62 177	49 570	52 368	46 010	111 747	98 378
68 178	DAUERBACKWAREN (AUCH SOLCHE MIT SCHOKOLADEN-UEBERZUG U. MUESLI-RIEGEL)	1000 DM	46 462	43 992	42 680	40 909	90 454	83 589
68 213	WEISSZUCKER (OHNE KANDIS)	T	293 889	285 201	270 571	261 852	579 090	532 423
68 241	OBSTKONSERVEN (LUFTDICHT VERSCHLOSSEN) 1)	1000 DM	5 269	5 018	7 035	8 491	10 287	15 526
68 242	GEMUESEKONSERVEN (LUFTDICHT VERSCHLOSSEN) 1)	1000 DM	11 937	10 387	13 060	13 088	22 384	26 148
		T	15 242	9 970	10 339	9 591	25 212	19 930
68 243	TIEFGEFRORENES GEMUESE	1000 DM	24 124	18 449	19 003	17 159	42 573	36 162
		T	8 447	6 018	8 788	7 599	14 465	16 387
68 244	MARMELADE, GELEE, PFLAUMENMUS U. AE. 1)	1000 DM	28 591	22 319	29 489	27 002	50 910	56 491
		T	21 926	23 350	17 824	18 674	45 276	36 498
68 247	FRUCHTSAEFTE U. -NEKTARE (OHNE SOLCHE AUS ZITRUSFRUECHTEN) 1)	1000 L	129 403	114 561	119 584	110 772	243 963	230 356
68 248	FRUCHTSAEFTE U. -NEKTARE AUS ZITRUSFRUECHTEN 1)	1000 DM	115 489	105 392	118 851	107 874	220 881	228 725
		1000 L	158 852	143 762	163 925	145 557	302 614	309 492
68 261	KAKAOPULVER	1000 DM	168 383	146 707	177 421	154 606	315 090	332 027
68 262	KAKAOPULVER NICHT GEZUCKERT	T *	5 677	5 525	5 068	6 665	11 202	11 732
		T	5 058	5 667	4 760	5 771	10 724	10 531
68 264	ZUCKERWAREN	1000 DM	11 703	12 021	11 095	12 352	23 724	23 447
		T	48 268	45 392	49 158	44 862	93 660	94 020
68 265	SCHOKOLADENERZEUGNISSE	1000 DM	336 049	315 746	361 906	335 738	651 795	697 644
		T	66 040	61 116	55 905	53 612	127 156	109 517
68 266	SPEISEEIS (AUCH EISCREME)	1000 DM	622 081	577 630	562 914	522 544	1 199 711	1 085 458
		T	24 261	26 184	22 747	28 586	50 424	51 333
		1000 DM	196 164	215 129	187 774	236 673	411 293	424 447
68 310	MILCH (OHNE WERKMILCH) VOLLMILCH ODER TEILENTRAHMTE MILCH (OHNE STERILISIERTE ODER ULTRAHOCHERHITZTE MILCH U. WERKMILCH)	1000 L	280 415	258 477	269 011	256 482	538 892	525 493
		1000 DM	241 963	224 800	233 917	223 659	466 763	457 576
68 311	ENTRAHMTE MILCH (MAGERMILCH) U. BUTTERMILCH (OHNE STERILISIERTE ODER ULTRAHOCHERHITZTE MILCH, WERKMILCH U. MAGERMILCH FUER FUTTERZWECKE)	1000 L	86 927	79 214	93 529	84 093	166 141	177 622
		1000 DM	36 353	33 455	45 447	41 156	89 808	86 603
68 312	SAHNE (OHNE STERILISIERTE ODER ULTRAHOCHERHITZTE SAHNE), AUCH SCHLAGRAHM	1000 L	44 707	40 580	43 126	38 646	85 287	81 772
		1000 DM	145 869	131 663	142 000	127 442	277 532	269 442
68 314	BUTTER, BUTTERSCHMALZ (BUTTEROEL), KRAEUTERBUTTER U. ANDERE BUTTERZUBEREITUNGEN IN BUTTERWERT	T	33 743	31 020	35 777	28 272	64 763	64 049
		1000 DM	217 160	199 795	238 931	185 795	416 955	424 726
68 315	HARTKAESE	T	12 027	11 079	11 895	11 457	23 106	23 452
		1000 DM	86 448	79 237	88 514	84 461	165 685	172 975
68 316	SCHNITTKAESE	T	28 616	25 790	29 771	25 627	54 406	55 398
		1000 DM	195 944	180 904	204 280	178 927	376 848	383 207
68 352	MAGERMILCHPULVER	T *	33 743	29 443	27 172	18 279	63 186	45 451
68 354	KONDENSVOLLMILCH	T	45 637	44 969	48 153	43 639	90 606	91 792
		1000 DM	114 639	110 535	119 070	107 221	224 574	226 291
68 357	SCHMELZKAESE U. -ZUBEREITUNGEN	T	14 688	13 321	14 616	14 076	28 009	28 692
		1000 DM	120 725	107 545	117 622	112 375	228 270	229 997
68 412	ROHE OELE (AUCH GEHAERTET)	T *	174 856	141 208	170 763	167 392	316 064	338 155
68 413	RAFFINIERTER OELE (AUCH GEHAERTET), NICHT VERBRAUCHSFERTIG	T *	169 245	153 844	153 937	137 574	323 089	291 511
68 417	DELKUCHEN, ENTFETTETE SCHROTE U. DGL.	T	391 269	328 186	390 904	361 575	719 455	752 479
		1000 DM	101 720	84 954	108 535	99 410	186 674	207 945
68 441	MARGARINE (EINSCHL. HALBFETT-, ZIEH- U. SCHMELZMARGARINE)	T	62 717	49 187	51 904	46 541	111 904	98 445
		1000 DM	168 341	127 532	146 941	126 752	296 873	273 693
68 514	WURST, SCHINKEN U. SONSTIGE FLEISCHWAREN (OHNE WURST- U. FLEISCHKONSERVEN)	T	116 498	100 931	115 483	106 484	217 368	221 967
		1000 DM	1 015 219	884 384	1 024 471	947 760	1 899 603	1 972 231
68 515	WURST-, FLEISCH- U. MISCHKONSERVEN (OHNE TIEFGEFRORENE TAFELFERTIGE FLEISCHGERICHTE, FLEISCHSALAT, FLEISCHEXTRAKTE)	T	47 523	50 408	42 015	41 340	97 931	83 354
		1000 DM	205 857	211 680	188 079	165 502	417 517	353 581

1) PRODUKTION DER BETRIEBE VON UNTERNEHMEN MIT 10 BESCHAEFFIGTEN UND MEHR.

7 PRODUKTION AUSGEWAHLTER ERZEUGNISSE - FRÜHERES BUNDESGBIET

EB.-NR.	ERZEUGNIS	EINHEIT	1991		1992		JAN. BIS	FEB.
			JANUAR	FEBRUAR	JANUAR	FEBRUAR	1991	1992
68 591	FISCHFILETS 1) FRISCH ODER GEKUEHLT	T 1000 DM	1 200 11 051	1 167 9 858	2 039 18 539	1 806 16 166	2 367 20 909	3 845 34 705
68 592	TIEFGEFROREN (OHNE FILETS V. SUESSWASSER- FISCHEN)	T 1000 DM	1 978 10 235	1 751 9 592	2 011 14 355	2 409 17 549	3 729 19 827	4 410 31 904
68 593	TIEFGEFRORENE FISCHERZEUGNISSE 1)	T 1000 DM	10 828 54 125	12 179 62 308	10 286 61 077	12 401 73 972	23 007 116 433	22 687 135 049
68 596	MARINADEN (EINSCHL. BRAT- U. KOCHFISCH- WAREN) 1)	T 1000 DM	8 767 36 394	7 712 30 982	8 308 32 677	7 919 31 357	16 479 67 376	16 227 64 034
68 597	FISCHDAUERKONSERVEN 1)	T 1000 DM	4 417 26 942	4 285 26 007	4 008 25 298	4 419 28 584	8 702 52 949	8 427 53 882
68 651	ROESTKAFFEE 1) 2)	T 1000 DM	38 207 315 465	37 852 325 616	39 117 353 177	38 551 357 929	76 059 641 081	77 668 711 106
68 654	KAFFEE-EXTRAKTE 1) 2)	T 1000 DM	2 331 48 626	2 314 47 988	2 214 55 975	2 127 53 949	4 645 96 614	4 341 109 924
68 719	BIER 1)	1000 HL 1000 DM	8 632 1 070 624	7 064 866 910	8 459 1 077 410	7 511 962 709	15 696 1 937 534	15 970 2 040 119
68 722	MALZ U. MALZERZEUGNISSE (OHNE MALZEXTRAKT U. NEBENPRODUKTE)	T *	132 671	121 923	134 270	128 612	254 594	262 883
68 751	KORNBRANNTWEINE 1) 2)	HL 1000 DM	83 817 28 107	81 874 35 368	88 259 32 471	82 459 30 800	165 691 63 475	170 718 63 271
68 753	BRANNTWEINE AUS WEIN (EINSCHLIESSLICH VERSCHNITT) 1) 2)	HL 1000 DM	130 063 74 392	97 740 58 621	116 168 72 292	81 729 52 210	227 803 133 013	197 897 124 502
68 755	OBSTBRANNTWEINE 1) 2)	HL 1000 DM	16 870 8 796	12 934 8 460	14 267 7 191	11 975 7 013	29 804 17 256	26 242 14 204
68 757	BITTERE, HALBBITTERE U. KRAEUTER- LIKOERE 1) 2)	HL 1000 DM	40 889 43 121	37 862 40 273	40 044 40 439	39 804 41 239	78 751 83 394	79 848 81 678
68 771	TRAUBENSCHAUMWEINE 1) 2)	HL 1000 DM	276 746 116 776	253 417 109 689	271 787 117 376	263 785 113 325	530 163 226 465	535 572 230 701
68 791	NATUERLICHE MINERALWASSER, QUELLWASSER	1000 L *	535 472	417 118	520 979	457 592	952 590	978 571
68 798	LIMONADEN (OHNE DIAETISCHE ERFRISCHUNGS- GETRAENKE) 1)	1000 L 1000 DM	423 890 347 853	349 891 292 477	369 240 313 365	334 907 273 176	773 782 640 330	704 147 586 541
68 817	GEWUERZE	T 1000 DM	5 212 67 553	4 451 57 591	6 938 77 650	5 957 63 297	9 663 125 144	12 895 140 947
68 832	KARTOFFELCHIPS U. -STICKS	T 1000 DM	7 164 46 905	4 430 30 114	5 514 36 074	5 346 36 421	11 594 77 019	10 860 72 495
68 833	KARTOFFELPUFFER, -KLOSSMEHL, PUEREPUFFER U. PUEREFLÖCKEN	T 1000 DM	8 238 39 455	8 891 43 182	8 984 39 685	9 426 42 714	17 129 82 637	18 410 82 399
68 881	GRUNDSTOFFE FUER ALKOHOLFREIE U. ALKOHOLISCHE GETRAENKE (OHNE HOPFENPULVER U. -EXTRAKTE)	T 1000 DM	10 670 57 429	10 642 85 501	11 435 70 349	9 272 59 635	21 312 142 930	20 707 129 984
68 887	TIEFGEFRORENE FERTIGGERICHTE (AUS MEHREREN KOMPONENTEN BESTEHEND)	T 1000 DM	20 571 146 925	20 247 147 112	21 103 145 945	23 533 168 309	40 818 294 037	44 636 314 254
TABAKWAREN 2)								
69 110	ZIGARETTEN	MILL. ST 1000 DM	17 115 555 088	16 588 536 721	16 696 568 572	14 639 479 401	33 704 1 091 809	31 335 1 047 973
69 419	ZIGARREN, ZIGARILLOS	MILL. ST 1000 DM	105 19 687	99 19 603	98 19 962	93 18 523	204 39 290	191 38 485
69 711	RAUCHTABAK	T 1000 DM	1 121 24 521	1 142 27 106	1 077 28 713	1 143 28 960	2 264 51 627	2 220 57 673

1) PRODUKTION DER BETRIEBE VON UNTERNEHMEN MIT 10 BESCHAEFTIGTEN UND MEHR.- 2) PRODUKTIONSWERT OHNE VERBRAUCHSTEUER.

B PRODUKTION AUSGEWAHLTER ERZEUGNISSE - NEUE BUNDESLÄNDER

EB.-NR	ERZEUGNIS	EINHEIT	1990	1991	1991	1992
			DEZEMBER	JANUAR	DEZEMBER	JANUAR
<u>BERGBAULICHE ERZEUGNISSE</u>						
21 121	STEINKOHLE (VERWERTBARE FÖRDERUNG)	1000 T *
21 124	STEINKOHLENBRIKETTS	1000 T *
21 142	BRAUNKOHLE, ROH	1000 T *
21 143	BRAUNKOHLENBRIKETTS	1000 T *
21 162	ZECHEN-, HUETTEN- U. GASWERKSKOKS 1)	1000 T *
21 210	ERDOEL, ROH	1000 T *
21 220	ERDGAS	1000 M3*
<u>EISENERZ-ROHFOERDERUNG</u>						
21 310	EFFEKTIV-MENGE	1000 T *
21 321	FE-INHALT	1000 T *
<u>NE-METALLERZE</u>						
21 410	ROHFOERDERUNG	1000 T *
21 433	AUSBRINGBARER (BEZAHLTER) ZN-INHALT 2)	1000 T *
21 510	KALTROHSALZE (FÖRDERUNG), EFFEKTIV-MENGE	1000 T *
	ABSATZFAEHIGE KALISALZE, BER. AUF K2O	
21 531	ROHSALZE (AUCH ANGEREICHERT)	1000 T *
21 539	KALIUMCHLORID, KALIUMSULFAT U.A. (AUCH MIT MAGNESIUM)	1000 T *
21 616	GEMERBE- U. INDUSTRIESALZ (EINSCHL. IM BERGBAU GEWONNENER SOLE FUER TECHNISCHE ZNECKE), STREU- U. AUFTAUSALZ, BER. AUF NAEL	1000 T *	.	.	.	155
<u>MINERALOELERZEUGNISSE</u>						
22 110	ROHBENZIN	1000 T *	82	82	152	132
22 131	VERGASERKRAFTSTOFFE	1000 T	244	250	238	253
22 139	DIESELKRAFTSTOFF	1000 T	270	296	290	244
<u>HEIZÖLE</u>						
22 171	LEICHT	1000 T	.	.	.	256
22 175	MITTELSCHWER U. SCHWER	1000 T	148	304	251	246
22 521	SCHMIERÖLE U. MINERALISCHE ÖLE	1000 T	14	12	10	7
22 731	BITUMEN	1000 T *	20	8	44	16
<u>STEINE U. ERDEN, ASBESTWAREN, SCHLEIFMITTEL</u>						
<u>NATURSTEINE FUER DEN TIEFBAU 3)</u>						
25 112	GLEISBETTUNGS-, STRASSENSCHOTTER, SPLITT U. BRECHSAND	1000 T	877	766	1 213	1 345
		1000 DM	12 296	10 767	17 704	21 641
25 113	EDELSPLITT U. EDELBRECHSAND	1000 T	.	.	145	99
		1000 DM	.	.	2 441	1 941
25 114	BITUMINOSES ASPHALT-MISCHGUT, UEBERWIEGEND AUS NATURSTEIN U. AUF KIESBASIS	1000 T
		1000 DM
25 115	MINERALBETON	1000 T	52	75	241	229
		1000 DM	537	704	2 482	2 602
25 141	KALKSTEIN, KALKSPAT, GEBROCHEN ODER ZERKLEINERT, KALKSTEINSAND 4)	1000 T *	299	326	470	560
25 161	BAUSAND U. BAUKIES (EINSCHL. KIES FUER DEN WEGEBAU) 3)	1000 T	1 571	1 363	2 126	1 501
		1000 DM	14 444	12 637	17 355	15 100
25 275	FERTIGFABRIKATE AUS HARTGESTEIN U. MARMOR	M3	2 567	1 953	2 229	1 090
		1000 DM	2 702	2 304	2 495	1 614
25 319	ZEMENT, OHNE ZEMENTKLINKER 5)	1000 T *	120	125	152	175
25 321	KALKSTEIN, KALKSPAT U. DOLOMITSTEIN, GEMAHLEN	1000 T *	38	40	45	42
25 324	KALKSTEIN U. KALKSPAT, GEBRANNT, DOLOMITSTEIN, GEBRANNT ODER GESINTERT	1000 T *	54	49	48	48
25 334	BAUGIPS	1000 T
		1000 DM
25 337	GIPSKARTONPLATTEN NACH DIN 18180 6)	1000 M2
		1000 DM
25 354	WERK-TROCKENMOERTEL	1000 T	9	8	2	1
		1000 DM	588	567	165	84
25 360	TRANSPORTBETON 3)	1000 M3	119	44	89	79
		1000 DM	18 623	6 375	12 470	11 182
25 411	MAUERZIEGEL, KLINKER 7)	1000 M3	44	19	27	20
		1000 DM	6 166	3 981	4 881	3 948
25 412	DACHZIEGEL (EINSCHL. BIBERSCHWAENZE)	1000 ST
		1000 DM
25 423	KERAMISCHE SPALTPLATTEN U. -RIEMCHEN	1000 M2
		1000 DM
25 451	ROHRE, FORMSTUECKE U.A. KANALISATIONSARTIKEL AUS STEINZEUG	T	1 694	495	1 873	1 603
		1000 DM	1 326	177	1 293	1 453
25 471	UNGEFORMTE FEUERFESTE ERZEUGNISSE (MOERTEL U. MASSEN)	1000 T	2	7	6	6
		1000 DM	847	1 325	840	807
25 477	GEFORMTE FEUERFESTE ERZEUGNISSE	1000 T	6	7	5	7
		1000 DM	6 113	6 480	4 268	4 856

1) TROCKENGEWICHT.- 2) EINSCHL. HUETTENFERTIGER ROHWARE U. DER AUS HALDEHERZE GEWONNENEN KONZENTRATE.- 3) PRODUKTION DER BETRIEBE VON UNTERNEHMEN MIT 10 BESCHAEFTIGTEN UND MEHR.- 4) OHNE ZUM ABSATZ FUER DEN TIEFBAU BESTIMMT.- 5) EINSCHL. ZEMENTAEMHLICHER BINDEMITTEL.- 6) DIE PLATTEN SIND AUF 9,5 MM PLATTENDICKE UNGERECHNET. 7) ANGABEN IN M3-MAUERWERK BEI 24 CM HANDDICKE UNTER BERUECKSICHTIGUNG DER FUGEN.

8 PRODUKTION AUSGEWAHLTER ERZEUGNISSE - NEUE BUNDESLAENDER

EB.-NR	ERZEUGNIS	EINHEIT	1990	1991	1991	1992
			DEZEMBER	JANUAR	DEZEMBER	JANUAR
25 519	KALKSANDSTEINE 1)	1000 M3 1000 DM	11 1 435	16 1 456	20 2 259	33 3 351
25 551	BLOCKSTEINE, PLANSTEINE AUS GASBETON, UNBEWEHRT 1)	1000 M3 1000 DM	26 4 011	19 2 338	18 2 794	35 5.668
25 552	DACH- U. DECKENPLATTEN, WANDELEMENTE AUS GASBETON, BEWEHRT	1000 M2 1000 DM	57 3 685	23 2 210	34 1 571	46 2 198
25 555	BETONDACHSTEINE 2)	1000 ST 1000 DM
25 556	BETONFERTIGTEILE GROSSFORMATIGE WANDBAUTEILE (WANDTAFELN), AUCH MIT BEARBEITETEN SICHTFLAECHEIN, DECKENTAFELN	1000 M2 1000 DM	167 17 747	105 11 536	80 6 235	103 8 335
25 557	KONSTRUKTIVER ART	1000 T *	96	65	36	39
25 579	BETONERZEUGNISSE FUER DEN TIEFBAU	1000 T 1000 DM	63 12 741	75 15 115	122 16 795	128 16 952
25 641	DAEMM- U. LEICHTBAUPLATTEN AUS HOLZWOLLE (AUCH MIT PLATTEN AUS KUNSTST. VERBUNDEN)3)	1000 M2 1000 DM	94 661	100 796	29 226	117 712
25 658	PLATTEN AUS FASERZEMENT 4)	1000 M2 1000 DM
25 811	SCHLEIFSCHEIBEN U. SONSTIGE SCHLEIFKOERPER AUS KORUND IN KERAMISCHER U. SILICATBINDUNG	T 1000 DM
25 812	IN KUNSTHARZBINDUNG MIT FASERSTOFFVER- STAERKUNG	T 1000 DM
25 839	SCHLEIFPAPIERE U. SCHLEIFGEWEBE	1000 M2 1000 DM
EISEN U. STAHL						
27 112	ROHEISEN FUER DIE STAHLERZEUGUNG	1000 T *
27 113	GIESSEREI-ROHEISEN	1000 T *
27 133	STAHLROHBLOECKE U. -DRAMMEN AUS OXYGENSTAHL	1000 T *
27 137	ELEKTRO-STAHL	1000 T *	40	95	92	72
27 160	ROEHRERUND- U.-MEHRKANTSTAHL (HALBZEUG FUER NAHTLOSE ROHRE)	1000 T *
27 161	WALZSTAHL (OHNE VORGEHALZTES STAHLHALBZEUG)	1000 T *	205	292	210	246
27 165	WEISSBLECH U. WEISSBAND	1000 T *
27 333	PRAEZISIONSSTAHLROHRE NAHTLOS	1000 T *
27 335	GESCHWEISST	1000 T *
27 351	SONSTIGE STAHLROHRE NAHTLOS	1000 T *
27 355	GESCHWEISST	1000 T *	9	9	2	3
27 433	GESCHMIEDETE STAEBE	1000 T *
27 453	FREIFORMSCHMIEDESTUECKE, GESCHMIEDETE ODER GEWALZTE RINGE UEBER 125 KG ROHGEWICHT	1000 T *
NE-METALLE U. NE-METALLHALBZEUG						
28 114	HUETTENALUMINIUM NICHT LEGIERT	T *
28 116	LEGIERT	T *
28 117	REINST- U. REINALUMINIUM U. UNGESCHMOLZEN	T *
28 118	UNSMELZ-ALUMINIUMLEGIERUNGEN	T *
28 131	ELEKTROLYTKUPFER (KATHODEN)	T *
28 132	RAFFINADEKUPFER	T *
28 151	ZINKLEGIERUNGEN	T *
28 152	ZINN, NICHT LEGIERT	T *
28 153	WEICHLÖTE	T *
28 171	SILBER	KG *
28 172	GOLD	KG *
28 412	HALBZEUG AUS ALUMINIUM U. ALUMINIUM- LEGIERUNGEN PROFILE, LEGIERT BLECHE, PLATTEN, TAFELN U. BAENDER (MIT EINER STAERKE UEBER 0,2 MM)	T *
28 414	NICHT LEGIERT	T *
28 415	LEGIERT	T *
28 419	SONSTIGES HALBZEUG 5) (Z.B. SCHEIBEN, STANZTEILE, BOEDEN, SCHALEN)	T *

1) ANGABEN IN M3 MAUERWERK BEI 24 CM WANDDICKE UNTER BERUECKSICHTIGUNG DER FUGEN.- 2) BEI GROSSFORMATEN UMRECHNUNG IN STUECK-
KLEINFORMAT (DIN 1115).- 3) DIE PLATTEN SIND AUF 2,5 CM PLATTENDICKE UMGERECHNET.- 4) DIE PLATTEN SIND AUF 6 MM PLATTENDICKE UMG-
RECHNET.- 5) OHNE STAEBE (STANGEN), NICHTLEGIERTE PROFILE, DRAHT, ROHRE, HOHLSTANGEN, GESENKPRESS- UND SCHMIEDETEILE, LEITHATERIAL.

STBA, FACHSERIE 4, REIHE 2.1

B PRODUKTION AUSGEWAHLTER ERZEUGNISSE - NEUE BUNDESLAENDER

EB.-NR	ERZEUGNIS	EINHEIT	1990	1991	1991	1992
			DEZEMBER	JANUAR	DEZEMBER	JANUAR
28 431	HALBZEUG AUS KUPFER U. KUPFERLEGIERUNGEN (OHNE SOLCHES AUS LEGIERUNGEN MIT EINEM GEHALT UEBER 10 % NICKEL) STAEBE U. PROFILE, LEGIERT	T *
28 432	BLECHE, PLATTEN, TAFELN U. BAENDER MIT EINER STAERKE UEBER 0,15 MM NICHT LEGIERT	T *
28 433	LEGIERT	T *
28 434	ROHRE U. HOHLSTANGEN NICHT LEGIERT	T *
28 435	LEGIERT	T *
28 436	DRAHT	T **	14 562	12 940	5 267	10 091
28 438	LITZEN U. SEILE	T *
28 439	STAHLKUPFER	T **
<u>GIESSEREIERZEUGNISSE</u>						
29 110	GUSSEISEN MIT LAMELLEN- U. KUGELGRAPHIT	T *	22 620	23 918	11 087	16 666
29 140	STAHLGUSS	T *	4 269	6 086	3 462	4 380
29 170	TEMPERGUSS	T *	439	797	651	727
29 515	LEICHTMETALLFORMGUSS AUS ALUMINIUM U. ALUMINIUMLEGIERUNGEN	T *	1 616	2 050	1 116	1 454
29 517	MAGNESIUM U. MAGNESIUMLEGIERUNGEN	T *
<u>ERZEUGNISSE DER ZIEHEREIEN U. KALTWALZWERKE</u>						
<u>U. DER STAHLVERFORMUNG</u>						
30 111	BLANKSTAHL	T *
30 115	BANDSTAHL, KALT GEWALZT (UNTER 600 MM BREITE)	T *	5 608	6 743	5 007	6 672
30 151	KALT GEZOGENER DRAHT (OHNE ISOLIERTE DRAEHTE FUER DIE ELEKTROTECHNIK) VON WALZDRAHT GEZOGEN	T *	9 004	7 877	5 710	6 989
30 154	VON ZUGEKAUFTEM DRAHT DUENNER GEZOGEN	T **
30 157	SCHWEISSDRAHT U. -STAEBE (WEDER UMHUELLT NOCH GEFUELLT)	T *
30 159	KUNSTSTOFFUEBERZOGENER DRAHT	T **
30 171	DRAHTSEILE U. -LITZEN AUS EISEN U. STAHL	T	779	629	487	728
30 173	BETONSTAHLMATTEN NACH DIN 488, GESCHWEISSTE ABSTANDHALTER U. GITTERTRAEGER FUER BETON- BEWEHRUNG SONIE GESCHWEISSTE DRAHTGITTER NACH SONST. NORMEN	1000 DM	2 267	1 897	1 240	1 744
30 175	FEDERKERNE FUER MATRATZEN U. POLSTERMOEBEL	T	180	245	532	2 098
30 211	GESENKSCHMIEDESTUECKE	1000 DM	421	411	597	1 428
30 218	ROHRFORM-, ROHRVERSCHLUSS- U. ROHRVERBIN- DUNGSTUECKE AUS STAHL	T	822	1 131	546	746
30 225	PRESS-, ZIEH- U. STANZTEILE AUS STAHL MIT EINEM STUECKGEWICHT UEBER 50 G	1000 DM	2 256	3 177	1 572	2 179
30 239	FEDERN AUS STAHL ODER NE-METALLEN (OHNE MATRATZEN U. UHRFEDERN)	T	3 444	45 582	3 831	3 166
30 248	KETTEN U. KETTENTEILE 1)	1000 DM	11 677	14 138	11 284	8 484
30 258	SCHRAUBEN, BOLZEN, MUTTERN, SCHRAUBHAKEN, NIETE, SPLINTE, KEILE, UNTERLEGSCHIEBEN, SCHWELLENSCHRAUBEN U. AE.; DREHTEILE AUS METALL	T	1 097	1 668	1 733	1 563
30 298	OBERFLAECHEVEREDLUNG	1000 DM	5 287	7 327	4 176	4 855
31 112	STAHLBAUERZEUGNISSE U. SCHIENENFAHRZEUGE	T	274	297	517	637
31 114	SKELETT-, STUETZ- U. TRAEGERKONSTRUKTIONEN	1000 DM	984	1 092	1 643	1 872
31 116	HALLEN, UEBERWIEGEND AUS EISEN ODER STAHL	T	648	899	683	844
31 160	TUERME U. GITTERMASTE, GERUESTKONSTRUKTION- NEN, SIGNALBRUECKEN, BRUECKEN FUER ROHR- U. KABELLEITUNGEN AUS STAHL; BRUECKEN, BRUECKENELEMENTE U. GERUESTKONSTRUKTIONEN AUS ALUMINIUM	1000 DM	3 481	4 417	2 503	3 852
31 191	ERZEUGNISSE FUER DEN GRUBEHAUSBAU (OHNE BERGBAUMASCHINEN U. ELEKTROTECHNISCHE ER- ZEUGNISSE)	T
31 191	TORE, TUEREN U. FENSTER AUS GEWALZTEN ODER STRANGGEPRESSTEN PROFILN (OHNE KELLER- FENSTER)	1000 DM	2 722	2 153	1 878	1 957
			12 452	10 305	8 061	9 701
			4 081	2 976	8 190	6 424
			11 716	9 530	14 383	10 655
			30 389	28 789	39 550	30 079
			5 882	1 536	3 235	1 250
			14 657	3 226	9 341	4 717
			4 048	1 959	4 382	2 807
			11 872	5 435	10 058	8 046
		
			275	360	267	310
			2 117	3 114	4 900	4 258

1) AUS STAHL ODER NE-METALLEN (OHNE GUSS- U. STAHLGELENKKETTEN).

B PRODUKTION AUSGEWAHLTER ERZEUGNISSE - NEUE BUNDESLAENDER

EB.-NR	ERZEUGNIS	EINHEIT	1990	1991	1991	1992
			DEZEMBER	JANUAR	DEZEMBER	JANUAR
31 195	ABDECKUNGEN (LICHTGITTER) U. ROSTE AUS GEWALZTEN ODER STRANGGEPRESSTEN PROFILEN	T 1000 DM	80 377	299 707	440 1 754	414 1 802
31 512	WASSERROHRKESSEL	T 1000 DM	112 1 411	117 330	174 1 150	162 1 134
31 538	FEUERUNGEN U. BEHEIZUNGSEINRICHTUNGEN FUER DAMPFKESSEL (OHNE EINZELNE BRENNER)	T 1000 DM	1 084 10 518	5 365 32 215	570 3 897	154 1 352
31 542	SPEISEWASSERVORWAERMER, LUFTVORWAERMER U. UEBERHITZER, ROEHREN- U. WAERMEAUSTAUSCHER	T 1000 DM	889 7 823	597 8 891	207 3 533	39 798
31 558	BEHAELTER AUS STAHL ODER ALUMINIUM MIT EINEM FASSUNGSVERMOEGEN UEBER 100 M3	T 1000 DM
31 562	ROHRLEITUNGEN SOWIE DEREN ZUBEHOER AUS NAHTLOSEN STAHLROEHREN (OHNE DRUCKROHRLEITUNGEN FUER WASSERKRAFTWERKE U. DGL.)	T 1000 DM	670 3 713	93 537	329 1 811	90 614
31 579	ZENTRALHEIZUNGSKESSEL	ST 1000 DM
31 580	TRANSPORTBEHAELTER (CONTAINER) UEBER 3 M3 NUTZRAUM	1000 DM	4 198	6 987	11 822	10 347
31 720	DIESEL- U. ELEKTRISCHE LOKOMOTIVEN	T 1000 DM
31 731	PERSONENWAGEN U. ANDERE SCHIENENGEBUNDENE SPEZIALWAGEN FUER EISENBAHNEN	T 1000 DM
31 733	STANDARDGUTERWAGEN	T 1000 DM
31 735	SCHIENENGEBUNDENE SPEZIALGUTERWAGEN	T 1000 DM
31 905	BAUSTELLENARBEITEN (AUCH IM TAGELOHN) (OHNE MONTAGEN AN ROHRLEITUNGEN)	1000 DM	36 150	27 349	48 629	28 836
31 910	MONTAGEN AN ROHRLEITUNGEN	1000 DM	65 495	27 537	68 902	48 768
<u>MASCHINENBAUERZEUGNISSE</u>						
<u>METALLBEARBEITUNGSMASCHINEN</u>						
32 110	HOBEL-, STOSS- U. RAEUMMASCHINEN	T 1000 DM
32 115	SPITZENDREHMASCHINEN	T 1000 DM
32 901	SENKRECHT- U. KARUSSELLDREHMASCHINEN	T 1000 DM
32 117	DREHAUTOMATEN U. REVOLVERDREHMASCHINEN	T 1000 DM
32 118	TISCH-, SAEULEN- U. STAENDERBOHRMASCHINEN	T 1000 DM
32 119	FRAESMASCHINEN, WAAGERECHT-BOHR-U.-FRAESMASCHINEN (OHNE SOLCHE FUER VERZAHNUNGEN)	T 1000 DM
32 121	KALT- U. WARMKREISSAEGEMASCHINEN	T 1000 DM
32 122	SCHLEIF-, HON-, LAEPP- U. POLIERMASCHINEN (OHNE SOLCHE FUER VERZAHNUNGEN)	T 1000 DM
32 902	VERZAHNMASCHINEN	T 1000 DM	725 25 059	62 2 435	330 10 358	167 6 363
32 125	BEARBEITUNGSMASCHINEN MIT FUNKENEROSION, ULTRASCHALL, ELEKTROENSTRAHL U. LASER	T 1000 DM
32 903	FERTIGUNGSSTRASSEN, SCHALTTISCH- UND SCHALTTRUMMELMASCHINEN, BEARBEITUNGSZENTREN, FLEXIBLE FERTIGUNGSEINRICHTUNGEN UND SONSTIGE WERKZEUGMASCHINEN (SPANABHEBEND)	T 1000 DM	1 423 37 872	295 6 802	426 17 760	91 2 939
<u>METALLBEARBEITUNGSMASCHINEN DER SPANLOSEN FORMUNG</u>						
32 904	BIEGE- U. RICHTMASCHINEN FUER ROHRE, WELLEN, STANGEN U. PROFILE, BETONSTAHL-BEARBEITUNGSMASCHINEN	T 1000 DM
32 130	FREIFORM- U. GESENKSCHNIEDE-, SPANN-, TREIB- U. POLIERHAEMMER, SCHNIEDEWALZ- U. STAUCHMASCHINEN	T 1000 DM
32 905	PRESSEN MIT MECHANISCHEM ANTRIEB FUER DIE METALLBEARBEITUNG	T 1000 DM	514 14 702	2 052 13 919	4 304 54 733	1 714 18 203
32 906	PRESSEN MIT HYDRAULISCHEM ANTRIEB FUER DIE METALLBEARBEITUNG	T 1000 DM

STBA, FACHSERIE 4, REIHE 2.1

B PRODUKTION AUSGEWAHLTER ERZEUGNISSE - NEUE BUNDESLÄNDER

EB.-NR	ERZEUGNIS	EINHEIT	1990	1991	1991	1992
			DEZEMBER	JANUAR	DEZEMBER	JANUAR
32 136	SCHEREN, LOCHSTANZ-, NIBBEL- U. AUSKLINK- MASCHINEN	T 1000 DM
32 137	BLECHRICHT-, BLECHRUNDBIEGE- U. BLECH- ABKANTMASCHINEN	T 1000 DM	227 2 858	96 1 203	401 4 314	.
32 138	DRUECK- U. PLANIERBAENKE, GEWINDEDRUECK- MASCHINEN	T 1000 DM
32 140	DRAHTBE- U. -VERARBEITUNGSMASCHINEN	T 1000 DM	800 21 395	236 6 580	822 25 841	341 9 819
32 143	PRESSEN FUER DIE HERSTELLUNG VON BOLZEN, SCHRAUBEN, NIETEN, MUTTERN U. DGL.	T 1000 DM
32 144	HUETTEN- U. WALZWERKSEINRICHTUNGEN (OHNE EINZELN ABGESETZTE GEGOSSENE WALZEN)	T 1000 DM	1 447 29 509	865 12 505	1 390 15 423	1 098 11 953
GIESSEREIMASCHINEN						
32 145	FORMMASCHINEN U. -ANLAGEN (EINSCHL. KERN- HERSTELLUNGSMASCHINEN U. -ANLAGEN)	T 1000 DM
32 146	AUFBEREITUNGSMASCHINEN U. -ANLAGEN FUER GIESSEREISANDE	T 1000 DM
32 147	GUSSPUTZMASCHINEN U. -EINRICHTUNGEN	T 1000 DM
32 907	AUSHUCHTMASCHINEN	T 1000 DM
	HOLZBE- U. -VERARBEITUNGSMASCHINEN	T 1000 DM
32 148	GATTER	T 1000 DM
32 150	KREISSAEGEMASCHINEN	T 1000 DM
32 153	HOBEL- U. FRAESMASCHINEN FUER ZWEI- U. MEHRSEITIGE BEARBEITUNG	T 1000 DM
32 154	DUEBELLOCH- U. SONSTIGE BOHRMASCHINEN	T 1000 DM
32 155	PLATTENSCHLEIFMASCHINEN	T 1000 DM
32 156	ZERKLEINERUNGSMASCHINEN, SPALT- U. HACK- MASCHINEN, MUEHLEN, ZERSPANER, SCHNEIDE- MASCHINEN FUER HOLZWOLLE	T 1000 DM
32 157	MASCHINEN ZUM AUFTRAGEN HAFTENDER SCHICHTEN WIE LEIME, KLEBER, LACKE, SPACHTEL	T 1000 DM
32 158	FASERHOLZ-, SPANHOLZ-, SPERRHOLZ-, SCHICHTHOLZ- U. DECKSCHICHTPRESSEN FUER EBENE FLAECHE U. FORMTEILE	T 1000 DM
32 159	MASCHINENKOMBINATIONEN (KOMBINIERTE TISCH- LEREIMASCHINEN, MEHRSTUFIGE MASCHINEN)	T 1000 DM
32 161	EINZWECKMASCHINEN FUER SONDERFERTIGUNGEN	T 1000 DM
32 162	HANDGEFUEHRTE MASCHINEN (OHNE ELEKTROWERK- ZEUGE BIS 2 KW)	T 1000 DM
AUSWECHSELBARE WERKZEUGE FUER DIE METALLBEARBEITUNG						
32 163	BOHRWERKZEUGE 1)	T 1000 DM
32 164	GEWINDEBOHRWERKZEUGE FUER INNENGEWINDE 1)	T 1000 DM
32 165	FRAESWERKZEUGE 1)	T 1000 DM	5 649	4 522	2 210	3 284
32 166	VERZAHNWERKZEUGE 1)	T 1000 DM
32 167	RAEUMWERKZEUGE U. -VORRICHTUNGEN 1)	T 1000 DM
32 168	REIBAHLEN U. AUSBOHRWERKZEUGE 1)	T 1000 DM
32 169	BOHRFUTTER 1)	T 1000 DM
32 171	DREHFUTTER U. PLANSCHEIBEN 1)	T 1000 DM
32 173	SCHNITT- STANZ-, FORMWERKZEUGE, WERK- STUECKGEBUNDENE VORRICHTUNGEN, FORMEN FUER METALLE, SPRITZGIESS- ODER FORM- PRESSWERKZEUGE FUER KAUSCHUK UND KUNSTSTOFF 1)	T 1000 DM	716 32 885	269 19 208	641 24 627	275 14 536
32 174	BOHR- U. FRAESWERKZEUGE MIT ARBEITENDEN TEIL AUS GESINTERTEN HARTMETALLEN	T 1000 DM	15 912	13 556	1 134	.
32 181	MASCHINEN FUER AUTOGENES SCHNEISSEN, SCHNEIDEN	T 1000 DM
32 231	VERBRENNUNGSMOTOREN MIT SELBSTZUENDUNG, Z.B. ORTSFESTE DIESELMOTOREN, SCHIFFSDIESEL- HILFSMOTOREN, DIESELMOTOREN FUER DEN AN- TRIEB VON FLURFOERDERZEUGEN, MAEHRESCHERN, BAGGERN	T 1000 DM	1 111 17 462	1 031 14 421	271 3 827	157 2 524

1) OHNE WERKZEUGE, DIE GANZ ODER MIT EINEM ARBEITENDEN TEIL AUS HARTMETALL BZH. MIT HARTMETALL BESTUECKT SIND.

STBA, FACHSERIE 4, REIHE 2.1

B PRODUKTION AUSGEWAHLTER ERZEUGNISSE - NEUE BUNDESLÄNDER

EB.-NR	ERZEUGNIS	EINHEIT	1990	1991	1991	1992
			DEZEMBER	JANUAR	DEZEMBER	JANUAR
32 293	VERBRENNUNGSMOTOREN MIT SELBSTZÜNDUNG FÜR DEN ANTRIEB VON WASSERFAHRZEUGEN	T 1000 DM	182 6 533	1 303 27 259	506 10 228	667 13 029
32 299	VERBRENNUNGSMOTOREN MIT SELBSTZÜNDUNG FÜR DEN ANTRIEB VON SCHIENENFAHRZEUGEN UND ACKERSCHLEPPERN	T 1000 DM	127 4 693	106 5 524	53 2 781	. .
32 279	DAMPFTURBINEN	T 1000 DM	117 5 017	190 5 605	225 10 333	177 5 768
32 320	HÜBKOLBENKOMPRESSOREN, ORTSFEST U. ORTS-BENEGLICH	T 1000 DM	276 4 577	136 3 498	100 2 649	106 2 766
32 323	TURBOKOMPRESSOREN FÜR DRÜCKE ÜBER 300 HBAR	T 1000 DM
32 324	DREHKOLBENKOMPRESSOREN, MEHRWELIG	T 1000 DM	22 821	74 1 399	19 373	. .
32 325	STRASSENFAHRBARE KOMPRESSOREN ALS ANHÄNGER	T 1000 DM
32 326	VAKUUMPUMPEN, MECHANISCH	T 1000 DM	45 1 372	10 276	6 116	. .
32 327	VENTILATOREN, EIN- ODER MEHRSTUFIG (OHNE GRUBENVENTILATOREN U. ELEKTRISCHE TISCH-, WAND- U. DECKENVENTILATOREN BIS 200 W)	T 1000 DM	424 6 487	229 2 869	457 5 329	495 5 695
32 328	LUFTHEIZER (LUFTHEIZGERÄTE MIT WÄRMETAUSCHER FÜR DAMPF, WASSER, THERMODEL)	T 1000 DM	365 5 041	577 5 024	15 250	. .
32 329	LUFTFÖRDERGERÄTE, KLIMAGERÄTE	T 1000 DM
32 330	ANLAGEN DER KLIMA- U. LÜFTUNGSTECHNIK SOWIE ANLAGEN ZUR ENTSTAUBUNG U. ABLUFTREINIGUNG	T 1000 DM	2 923 34 085	1 245 20 911	1 718 16 379	1 496 11 272
32 331	INDUSTRIESTAUBSAUGER, ABLUFTENTSTAUBUNGSGERÄTE	T 1000 DM
32 333	KÄLTESÄTZE ÜBER 0,4 KW, KÄLTANLAGEN, WÄRMEPUMPEN 1)	T 1000 DM	727 21 499	494 12 477	362 11 485	184 6 308
32 334	VERDÄCHTERPUMPEN OSZILLIERENDER BAUART	T 1000 DM	256 6 028	196 2 608	169 2 252	87 1 720
32 336	FLÜGELZELLENPUMPEN	T 1000 DM
32 337	KREISELPUMPEN (KRAFTPUMPEN; OHNE TAUCHMOTORPUMPEN)	T 1000 DM	447 8 299	726 16 920	289 3 580	316 5 839
32 338	TAUCHMOTORPUMPEN EINSTUFIG	T 1000 DM	31 834	44 872	33 1 395	. .
32 339	MEHRSTUFIG	T 1000 DM
32 340	ZAHNRADPUMPEN	T 1000 DM	107 2 875	103 2 466	42 950	44 1 086
MASCHINEN FÜR DIE BE- U. VERARBEITUNG VON KAUTSCHUK U. KUNSTSTOFF						
32 341	EXTRUDER (AUCH TYPISCHE FOLGEMASCHINEN)	T 1000 DM	112 7 321	4 370	44 1 817	. .
32 342	BLASFÖRMASCHINEN	T 1000 DM
32 343	SPRITZGIESSMASCHINEN (OHNE SPRITZGIESSWERKZEUGE)	T 1000 DM
32 344	MECHANISCHE U. HYDRAULISCHE PRESSEN (OHNE FORMPRESSWERKZEUGE U. REIFENVULKANISIERPRESSEN)	T 1000 DM
32 345	WÄRMFORMMASCHINEN (TIEFZIEH- U. STRECKZIEHFÖRMASCHINEN)	T 1000 DM
32 346	MASCHINEN ZUR HERSTELLUNG V. SCHAUMSTOFFEN (OHNE SPRITZGIESSMASCHINEN U. EXTRUDER)	T 1000 DM
BAUMASCHINEN FÜR HOCH- U. TIEFBAU						
32 347	BETONMISCHER FÜR BAUSTELLEN U. BETONWERKE; TRANSPORTMISCHERAUFBAUEN OHNE FAHRGESTELL	T 1000 DM
32 348	BETONMISCHANLAGEN	T 1000 DM
32 349	BETONPUMPEN, BETONSPRITZ- U. -EINPRESSGERÄTE	T 1000 DM
32 351	BETONVERDICHTER	T 1000 DM
32 352	TURMDREHKRANE FÜR BAUSTELLEN	T 1000 DM
32 353	RAHMEN U. PFÄHLZIEHER	T 1000 DM
32 354	VERPUTZMASCHINEN U. SONSTIGE BAUMASCHINEN FÜR HOCH- U. TIEFBAU (OHNE BAUAUFZÜGE UND -WINDEN)	T 1000 DM

1) OHNE SOLCHE MIT ELEKTROMOTORISCH ANGETRIEBENEN KÄLTEMITTELVERDICHTERN U. EINER ANSCHLUSSLEISTUNG BIS 15 KW (NEINNAUFNAHME DES VERDICHTERS).

8 PRODUKTION AUSGEWAHLTER ERZEUGNISSE - NEUE BUNDESLAENDER

EB.-NR	ERZEUGNIS	EINHEIT	1990	1991	1991	1992
			DEZEMBER	JANUAR	DEZEMBER	JANUAR
32 355	UNIVERSAL-HYDRAULIKBAGGER MIT AUSSCHLIESS- LICH HYDRAULISCH BETÄTIGTEN ARBEITSWERK- ZEUGEN	T 1000 DM
32 356	MASCHINEN FÜR DEN BITUMINOSEEN U. BETON- STRASSENBAU	T 1000 DM	1 049	110	67	27
32 357	BODENVERDICHTER	T 1000 DM	12 057	1 228	727	436
32 358	STRASSENWALZEN	T 1000 DM
32 359	RADLADER IN GRUNDAUSRÜSTUNG	T 1000 DM	190	312	28	.
32 361	ANBAUGERÄTE FÜR RAD- U. RAUPENLADER, PLANIERMASCHINEN U. RAUPENSCHLEPPER FÜR DEN ERDBAU	T 1000 DM	80	91	166	172
	BAUSTOFF-, KERAMIK- U. GLASMASCHINEN	T 1000 DM	348	307	770	906
32 362	MASCHINEN U. EINRICHTUNGEN FÜR DIE ZEMENT-, KALK-, GIPS-, TRASS- U. KREIDE- HERSTELLUNG	T 1000 DM	825	668	416	.
32 363	MASCHINEN U. EINRICHTUNGEN FÜR DIE SCHÖTTER-, SAND- U. KIESEGWINNUNG SOWIE FÜR RECYCLING VON BAUSCHUTT U. -MATERIAL	T 1000 DM	7 136	5 406	4 341	.
32 364	ZERKLEINERUNGS-, SIEB- U. AUFBEREITUNGSMA- SCHINEN FÜR ANDERE BEREICHE DES BAUSTOFF-, KERAMIK- U. GLASGEWERBES	T 1000 DM
32 365	MASCHINEN U. EINRICHTUNGEN ZUR HERSTELLUNG ZEMENT-, KALK-, GIPS- U. ASPHALT- GEBUNDENER BAUELEMENTE	T 1000 DM	852	465	547	377
32 366	KERAMIKMASCHINEN	T 1000 DM	11 457	3 756	3 552	1 905
32 367	MASCHINEN FÜR DIE HERSTELLUNG U. WÄRMBE- ARBEITUNG VON FLACH- U. HOHLGLAS	T 1000 DM	519	18	135	116
32 368	MASCHINEN FÜR DIE KALTBEARBEITUNG VON GLAS ODER GLASFAREN	T 1000 DM	8 291	264	3 383	2 368
32 370	TROCKNUNGSANLAGEN U. -MASCHINEN FÜR GARNE, LOSES TEXTILGUT, TEXTILIEN UND TEXTILE FLÄCHENERZEUGNISSE, Z.B. ZENTRI- FUGEN	T 1000 DM
32 372	SPRITZ- U. SPRUEHKABINEN KOMBINIERT SPRITZ- U. TROCKNUNGSKABINEN	T 1000 DM
	LANDMASCHINEN	T 1000 DM
32 411	PFLUEGE (AUCH GESPANN-, HEINBERG-, SCHÄEL- U. KREISELPFLUEGE)	T 1000 DM
32 412	MASCHINEN U. GERÄTE ZUM DUENGEN (OHNE FLÜESSIGMISTANKWAGEN)	T 1000 DM
32 413	MASCHINEN U. GERÄTE FÜR DEN PFLANZEN- SCHUTZ (OHNE TRÄGBARE SPRITZEN)	T 1000 DM
32 414	ERNTEMASCHINEN FÜR HALMGUT	T 1000 DM	4 359	5 249	1 666	4 689
32 415	ERNTEMASCHINEN FÜR HACK- U. SONSTIGE FELDFRÜCHTE	T 1000 DM	29 530	45 135	14 130	41 995
32 416	RASENMAHER MIT ELEKTRO- SOWIE MIT VERBRENNUNGSMOTORISCHEN ANTRIEB	T 1000 DM	424	30	534	.
32 417	RASENMAHER MIT ELEKTRO- SOWIE MIT VERBRENNUNGSMOTORISCHEN ANTRIEB	T 1000 DM	4 716	212	5 142	.
32 417	LANDWIRTSCHAFTLICHE LADENWAGEN	T 1000 DM	88	253	92	.
32 419	MASCHINEN, ANLAGEN U. GERÄTE ZUR MILCH- GEWINNUNG U. -KÜHLUNG	T 1000 DM	919	1 700	365	.
32 420	ACKERSCHLEPPER (RAD- U. RAUPENSCHLEPPER; OHNE EINACHSIGE MOTORGERÄTE)	T 1000 DM
	NÄHRUNGSMITTELMASCHINEN	T 1000 DM
32 908	MASCHINEN FÜR DIE OBST- U. GEMÜSEVERAR- BEITUNG, FEINKOSTHERSTELLUNG, FISCHVERAR- BEITUNG, TROCKENMILCH- U. KÄSEHERSTEL- LUNG	T 1000 DM
32 422	MÜLLEREIMASCHINEN U. -ANLAGEN (OHNE SOLCHE FÜR DIE DELMÜLLERET), HILFMA- SCHINEN FÜR DIE HERSTELLUNG VON GRUND- NÄHRUNGS- U. FUTTERMITTELEN	T 1000 DM
32 909	TEIGNET- U. -MISCHMASCHINEN, RUEHR- UND SCHLAGMASCHINEN	T 1000 DM	47	33	6	.
32 424	TEIGTEILMASCHINEN, TEIGHIRKMASCHINEN (RUND U. LANG; AUCH KOMBINIERT)	T 1000 DM	1 629	591	180	.
32 910	MASCHINEN U. ANLAGEN ZUR HERSTELLUNG VON TEIGWAREN	T 1000 DM
32 426	DAUERBACKWARENMASCHINEN, -ANLAGEN UND -ÖFEN	T 1000 DM

8 PRODUKTION AUSGEWAHLTER ERZEUGNISSE - NEUE BUNDESLAENDER

EB.-NR	ERZEUGNIS	EINHEIT	1990	1991	1991	1992
			DEZEMBER	JANUAR	DEZEMBER	JANUAR
32 911	ETAGENBACKOEFEN UND BACKSCHRAENKE, DURCHLAUF- OEFEN	T 1000 DM
32 428	SCHLACHTHAUSANLAGEN U. -EINRICHTUNGEN (AUCH FLEISCHEREIKOCHANLAGEN)	T 1000 DM	33 361	19 383	10 148	20 232
32 429	WURSTHERSTELLUNGSMASCHINEN	T 1000 DM
32 431	AUFBEREITUNGS- U. ROESTANLAGEN FUER KAKAO- BOHNEN U. NUESSE, KAKAO- U. SCHOKOLADEN- HERSTELLUNGSMASCHINEN	T 1000 DM
32 432	MASCHINEN U. ANLAGEN FUER DIE HERSTELLUNG SONSTIGER SUESSWAEREN (AUCH BOMBON-, DRAGEE- U. MOGULHERSTELLUNGSANLAGEN)	T 1000 DM
32 433	MASCHINEN U. ANLAGEN ZUR HERSTELLUNG VON ZUCKER	T 1000 DM
32 434	MASCHINEN U. ANLAGEN FUER DIE SPEISEOEL- U. SPEISEFETTERSTELLUNG	T 1000 DM
32 912	GETRAENKEHERSTELLUNGSMASCHINEN UND -ANLAGEN; REINIGUNGS-, FUELL U. VERSCHLIESSMASCHINEN, ABFUELLANLAGEN FUER WEICHPACKUNGEN	T 1000 DM	138 4 182	99 3 766	216 6 985	169 3 599
32 436	MASCHINEN U. EINRICHTUNGEN FUER GROSS- KUECHEN U. GASTWIRTSCHAFTEN AUFSCHEIDMASCHINEN MIT EINEM GE- WICHT AB 20 KG	T 1000 DM
32 437	GROSSKAFFEEANLAGEN MIT EINEM NUTZINHALT UEBER 2 L	T 1000 DM
32 438	ELEKTRISCHE GESCHIRRSPUELMASCHINEN FUER GEWERBLICHE ZWECKE	T 1000 DM
32 439	GROSSKUECHENANLAGEN	T 1000 DM	9	14	6	.
32 450	KAFFEE-, TEE- U. TABAKVERARBEITUNGSMASCHINEN U. ANLAGEN	T 1000 DM	657	559	434	.
32 453	FARBENHERSTELLUNGSMASCHINEN	T 1000 DM
32 454	KOMPRIERMASCHINEN (AUCH FUER TABLETTEN- KOMPRIERUNG)	T 1000 DM
32 913	MISCH-, KNET- U. SIEBMASCHINEN	T 1000 DM
VERPACKUNGSMASCHINEN						
32 456	MASCHINEN FUER DIE HERSTELLUNG VON BLECH- PACKUNGEN	T 1000 DM
32 457	ABFUELLMASCHINEN FUER FESTE STOFFE	T 1000 DM
32 458	ABFUELLMASCHINEN FUER FLUESSIGE U. PASTEN- FOERHIGE STOFFE	T 1000 DM
32 459	MASCHINEN ZUM VERSCHLIESSEN VON PACKUNGEN	T 1000 DM
32 461	EINSCHLAG- U. EINWICKELMASCHINEN	T 1000 DM
32 462	FUELL- U. VERSCHLIESSMASCHINEN	T 1000 DM
32 463	FORM-, FUELL- U. VERSCHLIESSMASCHINEN FUER SCHLAUCH- U. SIEGELRANDBEUTEL	T 1000 DM
32 464	FUER ANDERE PACKUNGEN (OHNE SCHLAUCH- U. SIEGELRANDBEUTEL)	T 1000 DM
32 914	SAMMELPACKMASCHINEN	T 1000 DM
32 466	ETIKETTIER- U. BANDKLEBEMASCHINEN	T 1000 DM
EINZELAPPARATE U. -MASCHINEN FUER DIE CHEMISCHE U. VERWANDTE INDUSTRIE						
32 511	EINZELAPPARATE U. -MASCHINEN F.D. STICK- STOFF- U. KUNSTDUENGERHERSTELLUNG (AUCH DUENGERHUEHLEN)	T 1000 DM
32 512	HOCHDRUCKREINIGER (AUCH MIT DAMPFSTUFE)	T 1000 DM
32 513	EINZELAPPARATE U. -MASCHINEN ZUR HER- STELLUNG VON TECHNISCHEN FETTEN U. OELN, ZUR EXTRAKTION U. HAERTUNG	T 1000 DM
32 514	EINZEL-AUTOKLAVEN F. ALLGEN. CHEM. ZWECKE	T 1000 DM
32 515	FILTER U. FILTERPRESSEN FUER ALLGEMEINE CHEMISCHE ZWECKE (OHNE LUFTFILTER U. ENTSTAUBUNGSGERAETE)	T 1000 DM
32 516	ZENTRIFUGEN FUER ALLGEMEINE CHEMISCHE ZWECKE	T 1000 DM
32 517	RUEHRWERKE, KNET-, MISCH- U. ZERKLEINE- RUNGSMASCHINEN FUER ALLG. CHEM. ZWECKE	T 1000 DM

B PRODUKTION AUSGEWAHLTER ERZEUGNISSE - NEUE BUNDESLÄNDER

EB.-NR	ERZEUGNIS	EINHEIT	1990	1991	1991	1992
			DEZEMBER	JANUAR	DEZEMBER	JANUAR
32 518	EINZEL-WÄRMEAUSTAUSCHER (SOWEIT NICHT ZU DAMPFKESSELN GEHÖRENDE), EINZELAPPARATE ZU KÜHLERN U. KÄHLKÜHLERN	T	1 120	287	200	371
32 520	EINZELAPPARATE U. MASCHINEN FÜR DIE WASSERBEHANDLUNG	1000 DM	19 400	6 103	3 361	5 793
		T	486	230	89	103
		1000 DM	3 562	1 779	1 558	1 225
32 522	ANLAGEN FÜR DIE ANORGANISCHE U. ORGANISCHE CHEMIE, FÜR DIE GÄRUNGS- U. STÄRKE-INDUSTRIE	T
32 523	ANLAGEN ZUR LAGERUNG VON BRENNBAREN FLÜSSIGKEITEN U. KRAFTSTOFFEN; GASTANK-ANLAGEN U. TANKSTELLENEINRICHTUNGEN	1000 DM
		T	432	192	1 594	2 388
32 524	TANKWAGENAUFBAUTEN OHNE FAHRGESTELL	1000 DM	5 695	767	5 463	7 209
		T
32 525	WÄRMEWIRTSCHAFTLICHE ANLAGEN (WÄRME-AUSTAUSCHER) SOWEIT NICHT ZU DAMPFKESSELN GEHÖRENDE	1000 DM
		T	208	132	59	73
32 526	WASSERRÜCKKÜHLANLAGEN MITTELS LUFT	1000 DM	2 795	2 211	947	1 310
		T
32 527	ANLAGEN FÜR DIE GASERZEUGUNG, -WASCHUNG, -REINIGUNG U. -KÜHLUNG	1000 DM
		T
32 530	ANLAGEN FÜR DIE WASSERBEHANDLUNG	1000 DM	2 256	933	1 510	66
		T	18 814	8 136	13 916	961
	KRANE, HAENGEBAHNEN, REGALBEDIENGERÄTE, DECKHILFASMASCHINEN					
32 915	BRÜCKENKRANE, LAUFKRANE, GERÄTE ZUR REGALBEDIENUNG, EINSCHIENENHAENGEBAHNEN	T	1 816	701	992	391
		1000 DM	18 552	12 563	11 358	3 511
32 534	PORTAL- U. HALBPORTALDREHKRANE	T
		1000 DM
32 535	FAHRZEUGKRANE	T	6 914	953	460	.
		1000 DM	48 936	7 302	8 022	.
32 536	LKW-LADEKRANE ZUM BE- U. ENTLADEN DER EIGENEN LADEFLÄCHE	T
		1000 DM
32 916	SAEULENSCHWENK- U. HANDSCHWENK- KRANE, ANDERE NICHT GENANNT KRANE	T
		1000 DM
32 917	DECK-(SCHIFFS-) HILFASMASCHINEN	T
		1000 DM
32 539	HYDRAULISCHE HEBEBÜHNEN LADEBORDHÄNDE, UEBERLADEBRÜCKEN, INDUSTRIEHEBEBÜHNEN U. -HÜBTISCHE	T
		1000 DM
32 540	HUBWAGEN (LASTAUFNAHME RADUNTERSTÜTZT)	T
		1000 DM
32 541	HUBARBEITSBÜHNEN	T	5	35	29	33
		1000 DM	189	406	505	375
32 542	FAHRZEUGWARTUNGSBÜHNEN	T
		1000 DM
32 918	ELEKTROZÜGE, DRUCKLUFTHEBEZÜGE	T
		1000 DM
32 545	SCHRAUBENWINDEN, SPINDELHEBEBOECKE UND -KIPPEINRICHTUNGEN SOWIE ANDERE SPINDEL-HEBEZÜGE	T
		1000 DM
32 546	GABELSTAPLER (LASTAUFNAHME FREITRAGEND)	T
		1000 DM
	STETIGFÖRDERER FÜR SCHÜTTGUT					
32 549	BANDFÖRDERER, ORTSFEST U. RÜCKBAR	T	770	8 491	815	114
		1000 DM	9 036	88 513	5 781	1 467
32 551	GLIEDERBAND-, PLATTENBAND-, TROGBAND- U. KASTENBANDFÖRDERER, ORTSFEST ODER FAHRBAR	T
		1000 DM
32 552	BECHERWERKE MIT FESTEN BECHERN, PENDEL-BECHERWERKE	T
		1000 DM

B PRODUKTION AUSGEWAHLTER ERZEUGNISSE - NEUE BUNDESLAENDER

EB.-NR	ERZEUGNIS	EINHEIT	1990	1991	1991	1992
			DEZEMBER	JANUAR	DEZEMBER	JANUAR
32 553	TROGKETTEN- U. KRATZERFOERDERER	T	201	21	48	7
		1000 DM	2 191	362	335	87
32 554	SCHNECKEN- U. SCHNECKENROHRFOERDERER	T
		1000 DM
32 555	SCHWINGFOERDERER (WUCHTFOERDERER) SCHUETTELRUTSCHEN, SCHWINGGRINNEN, WENDEL- SCHWINGGRINNEN	T
		1000 DM
32 556	PNEUMATISCHE STETIGFOERDERER FUER SCHUETTUT	T
		1000 DM
32 560	STETIGFOERDERER FUER STUECKGUT	T	858	110	377	160
		1000 DM	6 026	1 762	5 414	1 653
AUFZUEGE						
32 563	ELEKTRISCHE PERSONENAUFZUEGE ALS SEILAUFZUEGE	T	151	223	92	.
		1000 DM	2 163	2 867	1 298	.
32 564	ELEKTRISCHE LASTENAUFZUEGE ALS SEILAUFZUEGE	T
		1000 DM
32 565	HYDRAULISCHE AUFZUEGE	T
		1000 DM
32 566	FAHRTREPPEN U. FAHRSTEIGE	T
		1000 DM
32 571	GEWINNUNGSMASCHINEN F. D. BERGBAU UNTERTAGE	T
		1000 DM
32 573	LADEMASCHINEN NUR FUER DEN UNTERTAGEBETRIEB, GESTEINSBOHRMASCHINEN	T
		1000 DM
32 576	SPEZIALBAGGER SOWIE SONSTIGE FOERDER- UND GEWINNUNGSGERAETE FUER DEN TAGEBAU	T	3 072	1 220	92	.
		1000 DM	46 493	14 746	515	.
32 578	AUFBEREITUNGSMASCHINEN U. -ANLAGEN FUER ERZE, BRAUNKOHLE, TORF SOWIE SONSTIGE BERG- BAULICHE ERZEUGNISSE	T
		1000 DM
PAPIER- U. DRUCKEREI-MASCHINEN						
32 620	SIEB-, ROLLEN-, BOGEN-, FLEXODRUCK- MASCHINEN, SONSTIGE DRUCKMASCHINEN	T	2 203	1 360	1 718	353
		1000 DM	61 450	30 095	45 941	9 671
32 621	MASCHINEN U. APPARATE ZUR HERSTELLUNG VON HOLZSCHLIFF, ZELLSTOFF, PAPIER U. PAPPE	T
		1000 DM
32 622	ROLLENSCHNEIDE- U. -WICKELMASCHINEN	T
		1000 DM
32 623	LAENGS- U. QUERSCHNEIDER	T
		1000 DM
32 624	SCHNEIDEMASCHINEN, MASCHINEN FUER DIE BUCH- BINDEREI; MASCHINEN FUER DIE HERSTELLUNG VON KARTONAGEN	T
		1000 DM
32 625	MASCHINEN FUER DIE HERSTELLUNG VON BRIEFUM- SCHLAEGEN, PAPIERTUETEN, -BEUTELN U. SAECKEN	T
		1000 DM
32 628	HILFSAPPARATE FUER DRUCKMASCHINEN, MA- SCHINEN U. GERAETE FUER DIE SATZ- U. REPRODUKTIONSTECHNIK	T	27	156	56	26
		1000 DM	1 133	4 737	1 768	825
32 919	SELBSTANZEIGENDE LADENTISCHWAAGEN, MECHA- NISCH U. ELEKTROMECHANISCH	T
		1000 DM
TEXTILMASCHINEN						
32 630	AUFBEREITUNGS- U. VORBEREITUNGSMASCHINEN FUER WOLLE, BAUMWOLLE U. CHEMIEFASERN	T	102	1	407	88
		1000 DM	2 760	7	11 913	1 081
32 634	DUESENSPINNMASCHINEN U. NACHBEHANDLUNGS- MASCHINEN FUER ZELLULOSISCHE U. SYNTHETISCHE FASERN U. FAEDEN	T
		1000 DM
32 635	ZWIRNEREI- U. SEILEREI-MASCHINEN	T
		1000 DM

B PRODUKTION AUSGEWAHLTER ERZEUGNISSE - NEUE BUNDESSTAENDEN

EB.-NR	ERZEUGNIS	EINHEIT	1990	1991	1991	1992
			DEZEMBER	JANUAR	DEZEMBER	JANUAR
32 920	VORBEREITUNGS- U. HILFSMASCHINEN FUER DIE WEBEREI	T	24	95	140	136
		1000 DM	467	513	1 504	1 681
32 639	WEBMASCHINEN (OHNE BANDWEBMASCHINEN)	T
		1000 DM
32 640	STRICK- U. WIRKMASCHINEN USW.	T	191	108	167	196
		1000 DM	6 105	3 962	4 967	6 588
32 641	BLEICHEREI- U. FAERBEREIMASCHINEN UND -APPARATE, WALKEN, MASCHMASCHINEN (OHNE WAESCHEREI- U. HAUSHALTSMASCHINEN)	T
		1000 DM
32 642	APPRETUR-, MERCERISIERMASCHINEN, PRESSEN FUER DIE TEXTILINDUSTRIE (OHNE SOLCHE FUER HUETE, OBERBEKLEIDUNG U. WAESCHE)	T
		1000 DM
32 643	DRUCKEREIMASCHINEN FUER DIE TEXTILINDUSTRIE	T
		1000 DM
32 921	SPINDELN U. SPINDELTEILE, RINGE U. RING-LAEUFER, ROTORSPINNAGGREGATE U. TEILE DAVON	T
		1000 DM
32 650	ZUBEHOER FUER WIRK- U. STRICKMASCHINEN, NETZ- U. TUELLMASCHINEN USW.	T	28	18	11	19
		1000 DM	937	614	1 103	1 548
NAEHMASCHINEN						
32 651	HAUSHALTSNAEHMASCHINEN (NUR OBERTEILE)	T
		1000 DM
32 922	STAPPSTICHNAEHMASCHINEN	T
		1000 DM
32 923	KETTENSTICHNAEHMASCHINEN	T
		1000 DM
32 924	STICHGRUPPEN-NAEHAUTOMATEN U. NAEHAUTOMATEN MIT AUTOMATISCHER NAEHGUTFUEHRUNG	T
		1000 DM
MASCHINEN FUER DIE LEDER-, SCHUH- U. LEDERWARENHERSTELLUNG						
32 658	LEDERHERSTELLUNGSMASCHINEN	T
		1000 DM
32 660	SCHUHERSTELLUNGSMASCHINEN	T
		1000 DM
ARMATUREN U. AENNLICHE APPARATE						
32 662	DRUCKMINDERVENTILE, RUECKSCHLAGKLAPPEN UND -VENTILE, UEBERDRUCK- U. SICHERHEITSVENTILE, SONSTIGE SICHERHEITSARMATUREN	T	94	102	31	14
		1000 DM	2 036	2 300	796	554
32 663	SANITAERARMATUREN	T	20	31	61	93
		1000 DM	2 500	3 224	3 475	5 540
32 664	ARMATUREN FUER HEIZKOERPER VON ZENTRALHEIZUNGEN	T
		1000 DM
32 665	ANDERE ARMATUREN (REGELVENTILE, SCHIEBER, VENTILE, HAEHNE, KLAPPEN, MEMBRANARMATUREN U. SONSTIGE ABSPERRARMATUREN)	T	1 587	599	213	297
		1000 DM	23 626	14 571	6 168	6 603
32 666	AUSGLEICHS- U. VERBINDUNGSARMATUREN	T	88	35	57	93
		1000 DM	2 937	906	1 893	3 174
32 667	ABLEITER, ABSCHIEDER, BE- U. ENTLUEFTER	T	35	48	44	42
		1000 DM	1 143	607	429	457
32 668	ARMATUREN FUER DIE DELHYDRAULIK U. PNEUMATIK	T	149	108	74	96
		1000 DM	4 456	3 044	2 689	2 727
32 711	FEUERWEHR-AUFBAUTEN FUER KRAFTFAHRGRUSSGERAETE	T
		1000 DM

8 PRODUKTION AUSGEWAHLTER ERZEUGNISSE - NEUE BUNDESLÄNDER

EB.-NR	ERZEUGNIS	EINHEIT	1990	1991	1991	1992
			DEZEMBER	JANUAR	DEZEMBER	JANUAR
32 730	EINZELGERÄTE FÜR OELHYDRAULISCHE ANLAGEN	T	40	259	248	264
		1000 DM	721	5 194	3 973	4 945
32 731	HYDROAGGREGATE U. KOMPLETTE HYDROANLAGEN	T
		1000 DM
32 732	PNEUMATIKZYLINDER (OHNE BREMSZYLINDER FÜR FAHRZEUGE)	T
		1000 DM
	ZAHNRAEDER U. GETRIEBE					
32 733	STIRNRAEDER U. STIRNRADTRIEBE	T	469	386	149	205
		1000 DM	6 042	6 059	2 834	3 560
32 734	STIRNRADGETRIEBE	T	713	742	375	331
		1000 DM	17 187	14 126	7 810	6 780
32 735	KEGELRAD- U. KEGELSTIRNRADGETRIEBE	T	230	287	90	137
		1000 DM	4 156	5 329	1 902	3 048
32 736	SCHNECKENGETRIEBE	T	31	37	13	11
		1000 DM	866	1 009	276	392
32 737	PLANETENGETRIEBE (OHNE TURBOPLANETENGETRIEBE)	T
		1000 DM
32 738	MOTORGETRIEBE	T
		1000 DM
32 739	ZAHNRADGETRIEBE FÜR LANDMASCHINEN	T	301	82	198	355
		1000 DM	4 794	1 125	2 291	3 738
32 741	FÜR SELBSTFAHRENDE GERÄTE FÜR DIE BAUWIRTSCHAFT	T
		1000 DM
32 742	STUFENLOS EINSTELLBARE GETRIEBE (OHNE SOLCHE FÜR KRAFTWAGEN U. -RAEDER)	T	120	51	252	196
		1000 DM	2 113	1 413	3 971	3 295
32 743	WÄELZLAGER (OHNE SOLCHE AUS KUNSTSTOFF)	T	727	175	289	368
		1000 DM	17 117	4 129	2 647	3 688
32 744	GELENKWELLEN U. GELENKKUPPLUNGEN (OHNE SOLCHE FÜR KFZ)	T
		1000 DM
32 745	DREHELASTISCHE KUPPLUNGEN (OHNE SOLCHE FÜR KFZ)	T	83	15	10	.
		1000 DM	889	526	811	.
32 746	REIBUNGSKUPPLUNGEN (OHNE SOLCHE FÜR KFZ)	T
		1000 DM
32 747	MAGNETKUPPLUNGEN (OHNE SOLCHE FÜR KFZ)	T
		1000 DM
32 748	FLACH- U. KEILRIEMENANTRIEBE SONNIE SONSTIGE ZUGORGANANTRIEBE	T
		1000 DM
32 749	BRENNER U. FEUERUNGEN FÜR FLÜESSIGEN BRENNSTOFF	T
		1000 DM
32 751	SCHIFFSPROPELLER	T
		1000 DM
32 970	MONTAGEN VON MASCHINENBAUERZEUGNISSEN (OHNE MONTAGEN VON NICHTELEKTRISCHEN KRAFTMASCHINEN U. VON HEBE- U. FÖRDERZEUGEN)	1000 DM	35 407	33 766	65 391	28 981
	STRASSENFAHRZEUGE					
33 119	PERSÖNLICHKEITENKRAFTWAGEN (AUCH DREIRAEDRIG) UND KLEINOMNIBUSSE (BIS 9 SITZPLÄTZE) 1)	ST
		1000 DM
33 129	KOMBINATIONSKRAFTWAGEN (MEHRZWECKWAGEN) (AUCH DREIRAEDRIG) 1)	ST
		1000 DM
33 132	LIEFER- U. LASTKRAFTWAGEN (AUCH DREIRAEDRIG, ABER OHNE KOMMUNALFAHRZEUGE) SONNIE MOTORCARAVANS, WOHNMOBILE U. ANDERE LASTKRAFTWAGEN MIT SPEZIALAUFBAUTEN	ST	1 480	800	1 271	1 183
		1000 DM	19 143	8 618	13 350	10 988

1) EINSCHL. FAHRGESTELLE MIT MOTOR.

8 PRODUKTION AUSGEWAHLTER ERZEUGNISSE - NEUE BUNDESSTAENDEN

EB.-NR	ERZEUGNIS	EINHEIT	1990	1991	1991	1992
			DEZEMBER	JANUAR	DEZEMBER	JANUAR
33 150	OMNIBUSSE U. OBUSSE (OHNE KLEINOMNIBUSSE BIS 9 SITZPLAETZE) 1)	ST 1000 DM
33 180	VERBRENNUNGSMOTOREN FUER KRAFTWAGEN	ST *
33 210	STRASSENZUGMASCHINEN	ST 1000 DM
33 319	ZUBEHOER, EINZEL- U. ERSATZTEILE FUER KRAFTWAGEN-, STRASSENZUGMASCHINEN- U. KRAFTRADMOTOREN	1000 DM	34 948	32 694	12 109	22 802
33 321	RAHMEN, RAEDER U. FELGEN FUER KRAFTWAGEN U. STRASSENZUGMASCHINEN	1000 DM	4 450	2 936	6 773	9 523
33 339	TRIEBWERKSTEILE U. LENKUNGEN FUER KRAFTWAGEN, STRASSENZUGMASCHINEN U. KRAFTRAEDER	T *	915	1 251	642	709
33 341	KUEHLER, -TEILE (EINSCHL. KUEHLERTRAEGERN U. -JALOUSIEN)	1000 DM	850	1 065	515	.
33 343	BREMSAGGREGATE FUER KRAFTFAHRZEUGE U. ANHAENGER	1000 DM	1 150	3 966	1 495	2 450
33 347	STOSSDAEMPFER U. STOSSDAEMPFERTEILE	1000 DM
33 351	AUTOHEIZUNGEN U. -ENTLUEFTUNGEN	1000 DM
33 361	ABGASREINIGUNGSSYSTEME FUER STRASSENFAHRZEUGE, Z.B. KFZ.-KATALYSATOREN	ST 1000 DM
33 372	KRAFTFAHRZEUGZUBEHOER FUER KAROSSERIEN, AUFBAUTEN U. INNEHAUSSTATTUNGEN SOWIE SICHERHEITSGURTE	1000 DM
33 411	KAROSSERIEN FUER PERSONENKRAFTWAGEN	ST 1000 DM
33 419	AUFBAUTEN FUER NUTZFAHRZEUGE	ST 1000 DM	756 10 165	926 5 515	651 11 067	1 174 13 505
33 455	KRAFTWAGEN- U. SATTELANHAENGER MIT MINDESTENS 2 AXSEN ZUR LASTENBEFOERDERUNG	ST 1000 DM	2 806 32 211	441 2 820	929 13 696	980 13 867
33 456	MOBILHEIME, CAMPING- U. SONSTIGE WOHNANHAENGER	ST 1000 DM	430 1 767	242 873	78 977	100 929
33 713	KRAFTRAEDER U. MOTORROLLER	ST 1000 DM
33 719	FAHRRAEDE MIT HILFSMOTOR	ST 1000 DM
33 750	FAHRRAEDE (OHNE SPIELFAHRRAEDE)	ST 1000 DM	18 644 2 723	27 310 5 520	18 594 3 982	25 353 4 866
33 761	FAHRRADRAHMEN	ST 1000 DM
ELEKTROTECHNISCHE ERZEUGNISSE						
36 114	GLEICHSTROMMOTOREN U. -GENERATOREN (EINSCHL. GETRIEBEMOTOREN) UEBER 0,0375 KW	1000 ST 1000 DM	13 5 943	2 5 752	2 4 411	3 4 160
36 115	EINPHASEN-WECHSELSTROMMOTOREN (EINSCHL. GETRIEBEMOTOREN)	1000 ST 1000 DM	213 5 599	433 9 758	180 5 236	113 3 365
36 116	DREHSTROM- U. ZWEIPHASEN-WECHSELSTROMMOTOREN	1000 ST 1000 DM	85 27 913	123 25 444	75 16 757	71 13 685
36 117	WECHSELSTROMGENERATOREN, TURBOGENERATOREN	ST 1000 DM
36 118	STROMERZEUGUNGSAGGREGATE (OHNE SCHWEISSSTROMERZEUGUNGSAGGREGATE) ANGETRIEBEN DURCH DIESELMOTOREN U. SONSTIGE KRAFTMASCHINEN (OHNE OTTOMOTOREN)	ST 1000 DM	198 15 336	152 11 508	141 8 104	116 4 352
36 123	TRANSFORMATOREN MIT FLUESSIGKEITISOLATION	ST 1000 DM
36 125	TROCKENTRANSFORMATOREN, GIESSHARZ-VERTEILUNGS- U. LEISTUNGSTRANSFORMATOREN	1000 ST 1000 DM	457 1 931	110 3 014	104 3 275	203 5 345
36 134	EINKRISTALLGLEICHRICHTERELEMENTE U. -SAETZE, THYRISTOREN, TRIACS U. DGL.	1000 DM
36 137	HALBLEITER-STROMRICHTERGERAETE U. SONSTIGE STROMRICHTER	1000 ST 1000 DM	6 3 009	8 2 520	3 804	2 684
36 158	BLEIAKKUMULATOREN UEBER 7 KG (TROCKENGEWICHT)	T 1000 DM	1 157 4 974	1 087 5 716	1 070 5 940	916 5 262
36 219	HOCHSPANNUNGSSCHALTFELDER	ST 1000 DM	729 10 352	387 3 865	252 3 329	.

1) EINSCHL. FAHRGESTELLE MIT MOTOR.

B PRODUKTION AUSGEWAHLTER ERZEUGNISSE - NEUE BUNDESLAENDER

EB.-NR	ERZEUGNIS	EINHEIT	1990	1991	1991	1992
			DEZEMBER	JANUAR	DEZEMBER	JANUAR
NIEDERSpannungSSCHALTGERAETE U. -ANLAGEN UNTER 1000 V						
36 221	EINFACHE HANDSCHALTGERAETE	1000 ST	19	39	.	.
		1000 DM	1 020	896	4	10
36 222	BEFEHLSCHALTER (OHNE SCHNAPPSCHALTER)	1000 ST	83	213	11	19
		1000 DM	1 413	834	3 371	446
36 223	LEISTUNGSSCHALTER	1000 ST
		1000 DM
36 224	SCHUETZE	1000 ST	59	5	13	40
		1000 DM	2 513	2 038	599	1 186
36 225	TEMPERATURWAECHTER (NICHT F. RAUMHEIZUNG)	1000 ST
		1000 DM
36 226	SCHALTFELDER, SCHALTSCHRAENKE U. SCHALTAFELN	1000 ST	20	28	143	137
		1000 DM	25 825	20 480	14 678	15 626
36 227	GEKAPSELTE VERTEILUNGEN	1000 ST	1	1	2	1
		1000 DM	559	914	1 428	1 392
36 228	EINBAUFERTIGE SCHALTSCHRAENKE	1000 ST	1	3	2	.
		1000 DM	4 032	5 969	4 600	2 162
INSTALLATIONSGERAETE BIS 1 000 V						
36 230	GERAETE- U. PAKETSCHALTER	1000 ST	346	394	142	162
		1000 DM	511	313	64	52
36 231	INSTALLATIONSSCHALTER, NICHT REGELBAR	1000 ST
		1000 DM
36 233	STECKDOSEN	1000 ST	1 029	1 316	264	615
		1000 DM	2 122	2 611	845	1 652
36 234	VERTEILUNGSTAFELN U. -SCHRAENKE	1000 ST
		1000 DM
36 235	ZAEHLERTAFELN U. -SCHRAENKE	1000 ST
		1000 DM
36 238	INSTALLATIONSELBSTSCHALTER (OHNE MOTOR- SCHUTZSCHALTER)	1000 ST
		1000 DM
36 239	KLEMMEN, REIHENKLEMMEN U. DGL.	1000 ST	2 599	5 944	1 312	526
		1000 DM	1 212	2 175	398	327
36 259	ISOLIERTE DRAEHTE U. LEITUNGEN	T	2 260	3 229	3 571	4 450
		1000 DM	19 172	24 375	17 274	19 561
36 261	STARKSTROMKABEL (OHNE SCHIFFS-, DEL- U. DRUCKKABEL)	T
		1000 DM
36 262	FERNMELDEKABEL	T	1 461	1 142	925	1 097
		1000 DM	9 391	8 410	5 965	7 255
36 265	HOCHFREQUENZKABEL	T
		1000 DM
ELEKTROWERKZEUGE BIS 2 KW						
36 310	ELEKTRISCHE HANDBOHRWERKZEUGE	1000 ST
		1000 DM
36 312	ELEKTRISCHE SCHLEIF- U. POLIERWERKZEUGE (BIS 300 MM SCHEIBENDURCHMESSER)	1000 ST
		1000 DM
36 314	ELEKTRISCHE KREIS-, KETTEN-, STICH- SAEGEN, FRAES- U. HOBELWERKZEUGE	1000 ST
		1000 DM
ELEKTRISCHE HAUSHALTSGERAETE						
36 351	ELEKTROVOLLHERDE, BACKOFEN (EINBAUGERAETE)	1000 ST	14	15	6	6
		1000 DM	5 315	3 511	1 913	2 286
36 353	ELEKTRISCHE HAUSHALTS-KAFFEE- U. -TEE- BEREITER MIT EINEM NUTZINHALT BIS 2 L	1000 ST
		1000 DM
36 357	ELEKTRISCHE SPEICHERHEIZGERAETE, ORTSFEST	1000 ST
		1000 DM
36 358	ELEKTROBUEGELEISEN	1000 ST
		1000 DM
36 359	ELEKTRISCHE HEIZELEMENTE, -STAEBE U. -EINSAETZE, AUCH EINSATZKOCHPLATTEN	1000 ST	355	258	605	373
		1000 DM	4 627	3 136	3 410	3 671
36 371	ELEKTRISCHE MIXGERAETE (AUCH HANDRUEHR- GERAETE)	1000 ST
		1000 DM
36 373	ELEKTRISCHE RUNDSCHEIDENMASCHINEN	1000 ST
		1000 DM
36 374	GESCHIRRSPUELMASCHINEN FUER DEN HAUSHALT	1000 ST
		1000 DM
36 375	ELEKTR. RASIERAPPARATE, AUCH BATTERIEBETR.	1000 ST
		1000 DM
36 376	ELEKTRISCHE LUFTDUSCHEN U. HAARTROCKNER	1000 ST
		1000 DM
36 378	ELEKTRISCHE STAUBSAUGER	1000 ST
		1000 DM
36 379	ELEKTRISCHE DUNSTABZUGSHAUBEN	1000 ST
		1000 DM
36 381	TISCH- U. EINBAUKUEHLSCHRAENKE (MIT ELEK- TRISCH ANGETRIEBENEM KOMPRESSOR)	1000 ST
		1000 DM
36 382	KOMBINIERTER KUEHL- U. GEFRIERSCHRAENKE	1000 ST
		1000 DM
36 384	HAUSHALTSGEFRIERSCHRAENKE U. -TRUHEN	1000 ST
		1000 DM
36 389	KAELEMITTELVERDICHTER U. KAELEMITTELVER- DICHTERSAETZE BIS 0,4 KW	1000 ST
		1000 DM
36 394	ELEKTRISCHE HAUSHALTSWASCHMASCHINEN MIT EINEM FUELLGEWICHT BIS 6 KG TRUCKENWAESCHE	1000 ST
		1000 DM

B PRODUKTION AUSGEWAHLTER ERZEUGNISSE - NEUE BUNDESLÄNDER

EB.-NR	ERZEUGNIS	EINHEIT	1990	1991	1991	1992
			DEZEMBER	JANUAR	DEZEMBER	JANUAR
36 396	ELEKTRISCHE WAESCHETROMMELTROCKNER MIT EINEM FUELLGEWICHT BIS 6 KG TROCKENWAESCHE	1000 ST 1000 DM
36 411	ZHECKLEUCHTEN-INNENLEUCHTEN, -AUSSENLEUCHTEN U. -SONDERLEUCHTEN	1000 ST 1000 DM	430 9 081	431 9 490	181 3 657	355 5 009
36 414	WOHNRAUM- U. REPRaesENTATIVELEUCHTEN, STRAHLER	1000 ST 1000 DM	207 5 450	130 3 928	78 2 151	90 2 091
36 443	REFLEKTORGLUEHLAMPEN U. ANDERE GLUEHLAMPEN (UEBER 100 V)	1000 ST 1000 DM
36 447	FAHRZEUGGLUEHLAMPEN	1000 ST 1000 DM
36 474	LEUCHTSTOFFLAMPEN	1000 ST 1000 DM
36 519	GERAETE U. EINRICHTUNGEN DER LEITERGEBUNDENEN TELEKOMMUNIKATION	1000 DM	42 362	18 308	14 951	35 574
36 532	GERAETE U. EINRICHTUNGEN DER NICHTLEITERGEBUNDENEN TELEKOMMUNIKATION	1000 DM
36 620	RUNDFUNKEMPFANGSGERAETE (OHNE KFZ-GERAETE)	1000 ST 1000 DM
36 624	KRAFTFAHRZEUGEMPFANGSGERAETE	1000 ST 1000 DM
36 628	FERNSEHEMPFANGSGERAETE	1000 ST 1000 DM
36 631	ELEKTR. BILD- U. TONAUFZEICHNUNGSGERAETE (VIDEORECORDER)	1000 ST 1000 DM
36 637	LAUTSPRECHER MIT GEHAEUSE	1000 ST 1000 DM	152 1 309	35 737	9 558	9 514
36 638	SCHALLPLATTEN, CD-PLATTEN (BESPIELT)	1000 ST 1000 DM
36 652	BAUELEMENTE DER ELEKTRONIK KATHODENSTRALHROEHREN	1000 ST 1000 DM
36 656	OPTOELEKTRONISCHE HALBLEITERBAUELEMENTE	1000 ST 1000 DM
36 658	TRANSISTOREN, DIODEN U. SONSTIGE DISKRETE HALBLEITER	1000 ST 1000 DM
36 670	KUNSTSTOFFOLIENKONDENSATOREN U. SONSTIGE FESTKONDENSATOREN	HILL. ST 1000 DM	4 103 3 601	4 439 2 890	2 009 2 511	.
36 671	SCHICHTFESTWIDERSTAENDE	1000 ST 1000 DM
36 672	SCHICHTSTELLWIDERSTAENDE	1000 ST 1000 DM
36 673	ELEKTROLYTKONDENSATOREN	1000 ST 1000 DM
36 675	INDUKTIVITAETEN	1000 ST 1000 DM	233 258	293 755	583 127	1 044 264
36 676	SCHALTER U. SCHALTERSAETZE	1000 ST 1000 DM	1 081 1 879	1 192 2 447	625 552	1 133 1 121
36 677	VERBINDUNGSELEMENTE	1000 ST 1000 DM	6 537 11 920	2 206 6 682	6 181 432	9 098 1 402
36 678	AKTIVE INTEGR. SCHALTUNGEN, MONOLITHISCH	1000 ST 1000 DM	2 245 10 153	1 836 2 477	2 916 2 477	2 379 2 468
36 679	LEITERPLATTEN (UNBESTUECKT)	1000 ST 1000 DM	1 078 4 246	1 335 4 694	785 4 086	922 5 153
36 718	ELEKTRISCHE MESSGERAETE	1000 ST 1000 DM	18 31 669	15 5 034	5 3 248	.
36 735	ELEKTRIZITAETSZAEHLER FUER MEHRPHASEN-WECHSELSTROM	1000 ST 1000 DM
36 774	ELEKTRISCHE REGEL- U. STEUERUNGSGERAETE U. -EINRICHTUNGEN (OHNE ELEKTR. ZEITAUESER FUER TARIFZWECKE, ZEITSCHALTGERAETE UND RELAIS NACH VDE 0435)	1000 ST 1000 DM	220 21 910	262 14 541	137 9 203	113 5 658
36 775	ELEKTRISCHE ZEITAUESER FUER TARIFZWECKE U. ELEKTRISCHE ZEITSCHALTGERAETE	1000 ST 1000 DM
36 776	RELAIS NACH VDE 0435	1000 ST 1000 DM	315 4 656	696 6 859	195 1 683	261 2 153
36 810	MEDIZINISCHE GERAETE, DIE ROENTGEN-, ALPHA-, BETA- ODER GAMMASTRAHLEN VERWENDEN	1000 DM	5 232	1 868	6 277	4 346
36 812	ELEKTRISCHE DENTALBOHRMASCHINEN	1000 ST 1000 DM
36 818	GERAETE FUER ELEKTRODIAGNOSE U. PATIENTEN-UEBERWACHUNG	1000 ST 1000 DM
36 829	ELEKTROKOHLEN U. -BUERSTEN (EINSCHLIESSLICH BUERSTENHALTER, ABER OHNE STABELEKTRODEN)	T 1000 DM

8 PRODUKTION AUSGEWAHLTER ERZEUGNISSE - NEUE BUNDESSTAENDEN

EB.-NR	ERZEUGNIS	EINHEIT	1990	1991	1991	1992
			DEZEMBER	JANUAR	DEZEMBER	JANUAR
36 844	ELEKTRISCHE BAHNSIGNAL- U. -SICHERUNGS-GERAETE	T
		1000 DM
36 846	ELEKTRISCHE GERAETE FUER SICHERHEITS- U. -ALARMANLAGEN	T	.	.	1	1
		1000 DM	6	13	28	17
36 862	ELEKTRISCHE AUSRUESTUNGEN FUER FAHRRAEDER, KRAFTFAHRZEUGE U. VERBRENNUNGSMOTOREN	T	921	997	1 890	1 793
		1000 DM	20 909	20 731	28 775	28 508
36 900	MONTAGEN (EINSCHL. INSTALLATIONEN)	1000 DM	224 521	143 777	233 988	176 196
FEINMECHANISCHE U. OPTISCHE ERZEUGNISSE;						
UHREN						

37 113	KONTAKTLINSEN U. BRILLENGLAESER, OPTISCH BEARBEITET	1000 ST
		1000 DM
37 115	FASSUNGEN FUER BRILLEN AUS KUNSTSTOFF	1000 ST
		1000 DM
37 116	FASSUNGEN FUER BRILLEN AUS METALLEN ODER SONSTIGEN STOFFEN	1000 ST
		1000 DM
37 121	OPTISCHE ELEMENTE	1000 DM	994	1 270	175	68
37 133	OPTISCHE MIKROSKOPE	ST
		1000 DM
37 158	FERNGLAESER, FERNROHRE U. ANDERE ASTRONOMISCHE GERAETE	ST
		1000 DM
37 176	OPTISCHE MESSGERAETE	ST
		1000 DM
37 190	AUGENAERZTLICHE INSTRUMENTE U. GERAETE, DIE OPTISCHE STRAHLEN VERWENDEN	ST
		1000 DM
37 192	MEDIZINISCHE ENDOSKOPE	ST
		1000 DM
37 211	OBJEKTIVE FUER FOTOAPPARATE, FILMKAMERAS UND PROJEKTOREN	1000 ST
		1000 DM
37 212	FOTOAPPARATE (OHNE SPEZIALFOTOAPPARATE)	1000 ST
		1000 DM
37 214	FOTOKOPIERAPPARATE (OHNE VERVIELFAELTIGUNGS- U. LICHTPAUSMASCHINEN)	ST
		1000 DM
37 218	FOTOLABORGERAETE	ST
		1000 DM
37 252	DIAPROJEKTOREN, ANDERE STEHBILDWERFER	ST
		1000 DM
37 255	FILMKAMERAS	ST
		1000 DM
37 256	FILMVORFUEHRAPPARATE	ST
		1000 DM
37 532	PRAEZISIONSWAAGEN	ST
		1000 DM
37 538	FEINMECHANISCHE GERAETE U. MASCHINEN ZUM MESSEN ODER PRUEFEN VON GEOMETRISCHEN GROSSEN	1000 ST	40	33	26	26
		1000 DM	2 738	2 297	917	1 084
FEINMECHANISCHE BETRIEBSMESS- U. REGEL-GERAETE						
37 551	FEINMECHANISCHE GESCHWINDIGKEITS- UND DREHZAHLMESSER, FEINMECHANISCHE ZAEHLER	1000 ST
		1000 DM
37 552	ANDERE FEINMECHANISCHE MESS- U. REGELGERAETE	1000 ST	142	83	222	227
		1000 DM	6 061	1 747	729	575
37 553	GASZAEHLER (OHNE STATIONS- GASZAEHLER)	1000 ST
		1000 DM
37 554	WASSERZAEHLER	1000 ST
		1000 DM
37 555	SONSTIGE FLUESSIGKEITSAEHLER	1000 ST
		1000 DM
37 556	FEINMECHANISCHE REGELGERAETE (OHNE THERMOSTATE)	1000 ST
		1000 DM
37 562	GERAETE U. MODELLE ZU VORFUEHRZWECKEN UND UNTERRICHT	1000 ST
		1000 DM
37 595	UMGEBUNGSLUFTABHAENIGE ATHUNGSGERAETE	1000 ST
		1000 DM
37 719	ARMBAND-, TASCHEN- U. AEHNLICHE UHREN	1000 ST
		1000 DM
37 730	WECKER, WAND- U. SONST. UHREN (ELEKTRISCH)	1000 ST
		1000 DM
37 733	WECKER (NICHELEKTRISCH)	1000 ST
		1000 DM
37 739	ARMATURBRETTUHREN FUER KRAFTFAHRZEUGE, LUFTFAHRZEUGE, SCHIFFE ODER ANDERE FAHRZEUGE	1000 ST
		1000 DM
37 778	ELEKTRISCHE UHRWERKE FUER WECKER, STAND-, WAND- U. TISCHUHREN	1000 ST
		1000 DM
37 779	NICHELEKTRISCHE UHRWERKE	1000 ST
		1000 DM

STBA, FACHSERIE 4, REIHE 2.1

8 PRODUKTION AUSGEWAHLTER ERZEUGNISSE -- NEUE BUNDESLÄNDER

EB.-NR	ERZEUGNIS	EINHEIT	1990	1991	1991	1992
			DEZEMBER	JANUAR	DEZEMBER	JANUAR
EISEN-, BLECH- U. METALLWAREN						
38 231	KREISSÄGEBLÄTTER FÜR DIE BEARBEITUNG VON NICHTMETALLISCHEN WERKSTOFFEN 1)	T 1000 DM
38 234	BANDSÄGEBLÄTTER FÜR DIE BEARBEITUNG VON METALL 1)	T 1000 DM
38 235	SEGMENTSÄGEBLÄTTER, KREISSÄGEBLÄTTER FÜR DIE BEARBEITUNG VON METALL 1)	T 1000 DM
38 236	HANDSÄGEN, LANGSÄGEBLÄTTER SONSTIGER ART FÜR DIE BEARBEITUNG VON METALL 1)	T 1000 DM
38 242	AUSWECHSELBARE WERKZEUGE FÜR DIE BEARBEITUNG VON NICHTMETALLISCHEN WERKSTOFFEN 1)	T 1000 DM	44 1 212	55 865	26 245	63 576
38 246	KREISMESSER FÜR DIE METALLBEARBEITUNG 1)	T 1000 DM
38 247	SONSTIGE MESSER U. SCHNEIDKLINGEN FÜR DIE METALLBEARBEITUNG 1)	T 1000 DM
38 260	FEILEN, ZANGEN, METALLSCHEREN U.Ä.	T 1000 DM	40 697	60 676	30 403	.
38 261	DREHWERKZEUGE U.Ä. EINZAHNIGE ZERSPANUNGSWERKZEUGE	T 1000 DM
38 271	SCHRAUBZWINGEN U. DGL.	T 1000 DM
38 272	SCHRAUBENZIEHER (HANDSCHRAUBENDREHER) UND SCHRAUBENDREHEREINSAETZE U. DAZUGEHÖRIGE VERBINDUNGS- U. ANTRIEBSTEILE	T 1000 DM
38 273	STECKSCHLUESSEL, AUSWECHSELBARE STECKSCHLUESSELEINSAETZE (AUCH MIT HALTER, VERBINDUNGS- U. ANTRIEBSTEILEN	T 1000 DM
38 274	SCHRAUBEN- U. SPANNSCHLUESSEL MIT NICHT VERSTELLBARER SPANNWEITE	T 1000 DM
38 281	HARTMETALLPLAETTCHEN, -STAEBCHEN, -SPITZEN U.Ä. FORMSTUECKE FÜR WERKZEUGE, NICHT GEFASST	T 1000 DM
38 282	HARTMETALL- U. HARTMETALLBESTUECKTE DREHWERKZEUGE U. ANDERE EINZAHNIGE ZERSPANUNGSWERKZEUGE FÜR DIE METALLBEARBEITUNG	T 1000 DM	153 1 597	30 690	6 346	5 227
38 284	SÄGEBLÄTTER MIT ARBEITENDEM TEIL AUS GESINTERTEN HARTMETALLEN	T 1000 DM
38 285	ZIEHWERKZEUGE U. PRESSMATRIZEN ZUM ZIEHEN ODER STRANGPRESSEN VON METALL, KALTPRESSWERKZEUGE FÜR DIE MASSIVUMFORMUNG VON METALL MIT ARBEITENDEM TEIL AUS GESINTERTEN HARTMETALLEN	T 1000 DM
38 286	ANDERE BOHRWERKZEUGE MIT ARBEITENDEM TEIL AUS GESINTERTEN HARTMETALLEN FÜR DIE BEARBEITUNG VON NICHTMETALLISCHEN WERKSTOFFEN	T 1000 DM
38 287	SÄGEBLÄTTER MIT ARBEITENDEM TEIL AUS DIAMANTEN ODER AGGLOMERIERTEN DIAMANTEN	T 1000 DM
38 312	GAS-STANDHERDE (EINSCHL. GASZUSATZHERDEN U. GAS-HEIZHERDEN)	ST 1000 DM
38 314	HERDE, KOCHGERÄTE U. ÄHNLICHE GERÄTE FÜR GROSSKÜCHEN	ST 1000 DM	660 2 368	189 303	2 965 2 360	1 109 1 414
38 316	RAUMHEIZÖFEN U. ANDERE HEIZGERÄTE FÜR DEN HAUSHALT	ST 1000 DM	14 602 5 376	23 528 7 506	20 426 6 396	14 207 5 304
38 318	NICHELEKTRISCHE WASSERHEIZER (GASBEHEIZUNG)	ST 1000 DM
GERÄTE U. BEDARFSARTIKEL AUS STAHLBLECH						
38 411	GESCHIRR AUS EISEN ODER STAHL FÜR DEN HAUSHALT	T 1000 DM
38 412	TRETEIMER U. ÄHNLICHE MUELLGEFÄSSE, MUELLBEHÄLTER	T 1000 DM	249 1 270	255 1 279	534 1 818	406 1 468
38 413	BADENANNEN AUS STAHLBLECH, FÜR DEN EINBAU BESTIMMT	T 1000 DM
38 414	SPÜLBECKEN U. ABDECKUNGEN AUS STAHLBLECH FÜR SPÜLTISCHE	T 1000 DM
38 415	LOCHBLECHE AUS STAHL, IN TAFELN ODER ROLLEN	T 1000 DM

1) OHNE HARTMETALL- U. DIAMANTWERKZEUGE.

STBA, FACHSERIE 4, REIHE 2.1

B PRODUKTION AUSGEWAHLTER ERZEUGNISSE - NEUE BUNDESLAENDER

EB.-NR	ERZEUGNIS	EINHEIT	1990	1991	1991	1992
			DEZEMBER	JANUAR	DEZEMBER	JANUAR
38 416	STAHLSCHUTZPLANKEN (STAHLLEITPLANKEN)	T
		1000 DM
38 417	STAHLRADIATOREN, PLATTENHEIZKORPER, SONSTIGE HEIZKORPER U. GLIEDER DAFUER	T	1 071	831	136	.
		1000 DM	2 396	2 296	423	.
38 418	BEHAELTER FUER HEIZUNGS- U. WASSERVERSOR- GUNGSANLAGEN	T	256	173	575	365
		1000 DM	1 302	708	1 896	1 052
38 419	KESSELBOEDEN, GEPRESST, TIEFGEZOGEN ODER AEHNLICH HERGESTELLT	T
		1000 DM
38 420	STAHLTUEREN AUS GEFALZTEN STAHLBLECHPROFILIEN (AUCH MIT PLATTENFUELLUNGEN AUS ANDEREN WERKSTOFFEN)	T	75	88	61	32
		1000 DM	598	621	652	492
38 421	STAHLTUERZARGEN AUS GEFALZTEN STAHLBLECHPRO- FILIEN	T
		1000 DM
38 422	STAHLTORE AUS GEFALZTEN STAHLBLECHPROFILIEN (AUCH MIT PLATTENFUELLUNGEN AUS ANDEREN WERKSTOFFEN)	T
		1000 DM
38 423	TRENNWAENDE AUS GEFALZTEN STAHLBLECHPROFILIEN	T
		1000 DM
38 425	HAUS- U. WANDVERKLEIDUNGEN AUS STAHLBLECH	T
		1000 DM
	LAGER- U. TRANSPORTBEHAELTER AUS STAHLBLECH					
38 901	SPUNDBEHAELTER	T
		1000 DM
38 427	ROLLEN U. TROMMELN FUER KABEL U. DGL.	T
		1000 DM
38 428	PALETTEN U. AEHNLICHE STAPELFAEHIGE TRANS- PORTMITTEL	T	1 687	2 376	2 675	2 278
		1000 DM	6 699	5 498	5 587	5 573
38 902	SONSTIGE BEHAELTER (OHNE STAHLKAESTEN)	T	386	666	940	1 223
		1000 DM	2 476	2 293	3 388	4 409
	MOEBEL AUS STAHL- U. NE-METALLROHREN SOWIE -PROFILIEN (OHNE MEDIZINISCH-CHIRURGISCHE MOEBEL, DENTALSTUEHLE U. AE.)					
38 431	BUERD- U. SCHULMOEBEL AUS METALL	T	51	34	295	272
		1000 DM	325	169	1 694	2 357
38 903	LUFT- U. KRAFTFAHRZEUGSITZE AUS METALL	T
		1000 DM
38 437	BUERD-, SCHUL- U. SONSTIGE SITZMOEBEL SO- WIE ANDERE WOHNSITZMOEBEL (OHNE POLSTER- MOEBEL)	T	147	74	209	121
		1000 DM	1 192	520	2 973	1 519
38 904	GARTENBAENKE, GARTEN-, CAMPING- U. TER- RASSENSTUEHLE, ANDERE WOHNMUEBEL, BUEGEL- TISCHE U. SONSTIGE MOEBEL AUS METALL	T	853	535	442	465
		1000 DM	3 857	1 681	2 126	2 120
	STAHL- U. NE-METALLBLECHEINRICHTUNGEN					
38 905	FACHBOEDENREGALE UEBER 4M HOEHE U. PALETTEN- REGALE	T	605	164	247	323
		1000 DM	1 520	549	644	776
38 440	KLEIDERSCHRAENKE AUS METALL	T	76	51	262	294
		1000 DM	205	210	1 398	1 490
38 441	WERKZEUGSCHRAENKE AUS METALL	T
		1000 DM
38 442	SPUELTISCHE AUS METALL (OHNE LABORSPUEL- EINRICHTUNGEN)	T
		1000 DM
38 443	SPEZIALEINRICHTUNGEN AUS METALL FUER LABO- RATORIEN	T
		1000 DM
	GERAETE U. BEDARFSARTIKEL AUS NE-METALL					
38 906	KOCH-, BACK-, BRAT- U.A. GESCHIRR FUER DEN HAUSHALT	T	152	1 024	56	150
		1000 DM	1 953	1 657	545	1 489
38 445	GROSSKUECHENGESCHIRR	T
		1000 DM
38 907	SONSTIGE HAUSWIRTSCHAFTS-, HYGIENE- UND TOILETTENARTIKEL	T
		1000 DM
38 908	TYPENSCHILDER, SKALEN, FRONTBLENDEN, SCHALTBILDER, ZAHLEN U. BUCHSTABEN AUS NE-METALL	T	5	20	5	20
		1000 DM	255	628	250	731
38 448	HAUS- U. HANDVERKLEIDUNGEN AUS ALUMINIUM	T
		1000 DM
38 452	ROLLAEDER (OHNE ROLLTORE), SCHEREN- U. ROLLGITTER AUS ALUMINIUM	T
		1000 DM
38 460	JALOUSIEN AUS ALUMINIUM	T
		1000 DM

STBA, FACHSERIE 4, REIHE 2.1

8 PRODUKTION AUSGEWAHLTER ERZEUGNISSE - NEUE BUNDESLAENDER

EB.-NR	ERZEUGNIS	EINHEIT	1990	1991	1991	1992
			DEZEMBER	JANUAR	DEZEMBER	JANUAR
38 462	PANZERSCHRAENKE, TUEREN U. FAECHER FUER STAHLKAMMERN	T 1000 DM
38 463	STUFENLEITERN U. TRITTSCHEMEL	T 1000 DM
38 464	METALLSCHLAEUCHE U. BIEGSAME WELLEN	T 1000 DM
38 465	DREI- U. MEHRRADRIGE HANDTRANSPORTGERAETE BIS 1 T TRAGKRAFT	T 1000 DM	161 237	37 194	18 144	17 104
38 466	LAUFRAEDER, -ROLLEN, SOWIE TEILE AUS METALL FUER HANDTRANSPORTGERAETE	T 1000 DM
38 467	FEINSTBLECHPACKUNGEN FUER NAHRUNGSMITTEL, GETRAENKE, TABAKWAREN (AUS STAHL)	T 1000 DM
38 468	FEINSTBLECHPACKUNGEN FUER FARBEN, LACKE UND VERWANDTE ERZEUGNISSE (AUS STAHL)	T 1000 DM
38 470	DRUCKZERSTAEUBERDOSEN (AEROSOLDOSEN) UND FEINSTBLECHVERSCHLUESSE FUER SONSTIGE VERPACKUNGEN (AUS STAHL)	T 1000 DM
38 513	SCHLOESSER, VERSCHLUESSE U. VERSCHLUSSBUEGEL MIT SCHLOSS, SOWIE BESCHLAEGE AUS KUNSTSTOFF U. METALL FUER KOFFER, MAPPEN U. TAESCHNERWAREN	1000 DM	878	807	73	115
38 531	LAUFRAEDER ODER -ROLLEN AUS METALL FUER MOEBEL U. APPARATE	T 1000 DM
38 533	MOEBELBESCHLAEGE AUS HOLZ U. KUNSTSTOFF	1000 DM
38 541	TUERSCHLOESSER FUER SCHLIESSZYLINDER, VORGERICHTET	T 1000 DM
38 542	EINSTECK- U. TUERSCHLOESSER SONSTIGER ART	T 1000 DM	45 1 169	30 1 082	63 1 371	117 2 503
38 544	AUTOMATISCHE TUERSCHLIESSER	T 1000 DM
38 909	KRAFTFAHRZEUGSCHLOESSER U. -BESCHLAEGE	T 1000 DM	29 634	26 691	1 39	3 113
38 574	DREH-, KIPP- U. DREHKIPPBAUBESCHLAEGE, GANZ ODER UEBERWIEGEND AUS STAHL	T 1000 DM	77 640	71 623	114 1 060	171 1 485
38 575	TUERGRIFFE, -KNOEPFE U. ZUGEHUERIGE BESCHLAEGE	1000 DM
38 711	MESSER MIT FESTSTEHENDER KLINGE	1000 ST 1000 DM
38 715	SCHEREN U. SCHERENBLAETTER	1000 ST 1000 DM
38 716	RASIERKLINGEN (EINSCHL. EINWEGRASIERAPPARATEN) U. EINZELNE GRIFFE U. KLINGEN	1000 DM
38 741	BESTECKE U. AEHNLICHE TISCHGERAETE	1000 DM	1 866	1 752	259	.
38 816	PERSONEN- U. HAUSHALTSHAAGEN	1000 ST 1000 DM
38 821	TAFELGESCHIRR U. AEHNLICHE ARTIKEL FUER DEN TISCHGEBRAUCH	1000 DM	313	319	135	136
38 823	GALANTERIEWAREN AUS UNEDLEN METALLEN	1000 DM
38 834	DATUMSTEMPEL-, NUMMERNSTEMPEL-, ETIKETTIERAPPARATE U.AE. WAREN FUER DEN HANDGEBRAUCH	1000 DM
38 845	ANDERE HAUSWIRTSCHAFTSARTIKEL, Z.B. KOHLEN- U. WASSEREIMER, KOERBE, VOGELKAEFIGE UND AE. KLEINKAEFIGE AUS EISEN- ODER STAHL- DRAHT	T 1000 DM	149 619	195 939	112 445	232 2 683
38 853	FOLIEH U. DUENNE BAENDER AUS ALUMINIUM MIT EINER DICKE BIS 0,2 MM	T 1000 DM
38 856	TUBEN AUS ALUMINIUM	T 1000 DM
38 857	DRUCKZERSTAEUBERDOSEN (AEROSOLDOSEN) AUS ALUMINIUM	T 1000 DM
38 870	DRUCKKNOEPFE U. TEILE DAVON	1000 DM
38 872	NAEHMASCHINENNADELN	1000 DM

STBA, FACHSERIE 4, REIHE 2.1

8 PRODUKTION AUSGEWAHLTER ERZEUGNISSE - NEUE BUNDESLÄNDER

EB.-NR	ERZEUGNIS	EINHEIT	1990	1991	1991	1992
			DEZEMBER	JANUAR	DEZEMBER	JANUAR
38 874	REISSVERSCHLUESSE MIT ZAEHNEN AUS UNEDLEN METALLEN	1000 M 1000 DM
38 878	METALLKURZWAREN (LAUFROLLENGARNITUREN, SCHLITZROHRE U. ANDERES BEFESTIGUNGSMATERIAL FÜR GARDINEN, KLEIDERHAKEN, HUTHALTER U.Ä.)	1000 DM	251	437	335	418
38 879	STIFTE, NAGEL, REISSNAGEL, KRAMPEN, GEWELLTE ODER ABGESCHRAEGTE KLAMMERN U.Ä.	1000 DM	144	741	69	43
38 899	PRESS-, ZIEH- U. STANZTEILE AUS EISEN ODER STAHL MIT EINEM STUECKGEWICHT UNTER 50 G (OHNE SOLCHE FÜR ELEKTROTECHNISCHE ERZEUGNISSE)	1000 DM	3 099	4 258	6 413	8 533
CHEMISCHE ERZEUGNISSE						
41 111	CHLOR	T *
41 137	RUSS	T *
41 140	PHOSPHOR	1000 DM
41 153	SAUERSTOFF 1)	T *
41 211	SALZSÄURE, CHLORWASSERSTOFF (GASFORMIG ODER FLÜSSIG), BER. AUF HCL	1000 T *	5 326	5 928	5 023	4 477
41 229	SCHWEFELSÄURE, EINSCHL. OLEUM, BER. AUF S03	T *	22 849	22 555	21 536	17 908
41 231	SALPETERSÄURE, BER. AUF N	T *
41 240	OXIDE U. SAUERSTOFFSÄUREN DES PHOSPHORS, BER. AUF P205	T *
41 293	SILICIUMDIOXID (KIESELSÄUREANHYDRID), BER. AUF SiO2	T *
41 420	SYNTHESEAMMONIAK (PRIMAERSTICKSTOFF), BER. AUF N	T *
41 461	NATRIUMHYDROXID (AETZNATRON U. NATRONLAUGE), BER. AUF NaOH	T *
41 491	ALUMINIUMOXID (CALCINIERTE TONERDE), BER. AUF AL2O3	T *
41 492	ALUMINIUMHYDROXID (TONERDEHYDRAT), BER. AUF AL2O3	T *
41 495	ELEKTROKORUND	1000 DM
41 522	CHLORIDE U. OXYCHLORIDE DER METALLE 2)	T *	7 678	6 301	4 332	9 911
41 545	NATRIUMSULFAT (CALCINIERT U. KRISTALLISIERT), BER. AUF Na2SO4	T *	1 207	4 040	2 476	1 979
41 571	PHOSPHATE U. POLYPHOSPHATE 3), BER. AUF P205	1000 DM	1 450	5 690	3 380	2 783
41 593	NATRIUMCARBONAT (SODA), BER. AUF Na2CO3	T *
41 910	EDELMETALLE, KOLLOID; EDELMETALLAMALGAME, -SALZE, CHEMISCHE EDELMETALLVERBINDUNGEN	1000 DM
41 972	CARBIDE	T *
41 996	AKTIVIERTE NATUERLICHE MINERALISCHE STOFFE (OHNE AKTIVKOHLE)	1000 DM
42 211	ETHEN (ETHYLEN), BER. AUF 100 VH	T *
42 212	PROPEN (PROPYLEN), BER. AUF 100 VH	T *
42 213	BUTADIEN, BUTENE (BUTYLENE), BER. AUF 100 VH	T *
42 214	ETHIN (ACETYLEN) IN JEDER FORM	T *
42 241	REINBENZOLE, BER. AUF 100 VH	T *
42 242	REINTOLUOLE, BER. AUF 100 VH	T *
42 243	REINXYLOLE, BER. AUF 100 VH	T *
42 272	1,2-DICHLORETHAN (ETHYLENDICHLORID), BER. AUF 100 VH	T *
42 277	VINYL- U. VINYLIDENCHLORID, MONOMER, BER. AUF 100 VH	T *
42 311	METHANOL, BER. AUF 100 VH	T *	44 483	45 342	39 718	.
42 313	ETHANOL, SYNTHETISCH U. AUS ABLAUGEN DER SULFITZELLSTOFFPRODUKTION, BER. AUF 100 VH	T *
42 327	DREI- U. HOEHERWERTIGE ALKOHOLE	T *
42 422	PHENOL, BER. AUF 100 VH	T *
42 511	ETHYLENOXID, BER. AUF 100 VH	T *
42 512	PROPYLENOXID, BER. AUF 100 VH	T *
42 551	METHANAL (FORMALDEHYD), BER. AUF 100 VH	T *
42 554	ETHANAL (ACETALDEHYD), BER. AUF 100 VH	T *
42 613	ESSIGSÄURE, BER. AUF 100 VH	T *
42 618	WEICHMACHER, AUF FETTSÄURE-, PHTHALSÄURE- U. PHOSPHORSÄUREBASIS, BER. AUF 100 VH	T *	1 836	2 377	.	.
42 634	PHTHALSÄUREANHYDRID, BER. AUF 100 VH	T *
42 727	AROMATISCHE MONO- U. POLYAMINE U. IHRE DERIVATE; SALZE DIESER ERZEUGNISSE	T *
42 756	AMINE MIT SAUERSTOFFFUNKTION	T *
42 758	ACRYLNITRIL, MONOMER, BER. AUF 100 VH	T *
42 912	ORGANISCHE THIOVERBINDUNGEN (ART ANGEBEN)	T *
42 963	TECHNISCHE FETTSÄUREN (OHNE CHEMISCH EINHEITLICHE)	T *	4 924	4 250	.	.
42 971	NATUERLICHE ETHERISCHE ÖLE U. RIECHSTOFFE U.Ä. (OHNE ESSENZEN U. AROMEN FÜR DAS ERNÄHRUNGSGEWERBE)	T *

1) GEMESSEN UNTER NORMALDRUCK BEI 20 GRAD C. - 2) OHNE NATUERLICHES KALIUM- U. NATRIUMCHLORID SOHIE OHNE PFLANZENBEHANDLUNGSMITTEL. - 3) OHNE DUENGMITTEL.

B PRODUKTION AUSGEWAHLTER ERZEUGNISSE - NEUE BUNDESLÄNDER

EB.-NR	ERZEUGNIS	EINHEIT	1990	1991	1991	1992
			DEZEMBER	JANUAR	DEZEMBER	JANUAR
43 111	EINNAHRSTOFFDUENGER (OHNE KALI) STICKSTOFFHALTIGE, BER. AUF N AUS SYNTHETISCHEM AMMONIAK U. AUS KOKE- REIEN U. GASWERKEN	T *
43 114	CALCIUMCYANAMID (KALKSTICKSTOFF)	T *
43 116	PHOSPHATHALTIGE, BER. AUF P2O5 SUPERPHOSPHATE, TRIPLE-SUPERPHOSPHAT	T *
43 118	THOMASPHOSPHAT	T *
43 120	ANDERE PHOSPHATHALTIGE EINNAHRSTOFFDUEN- GER (ART. ANGEBEN)	T *
43 140	MEHRNAHRSTOFFDUENGER KOMPLEXDUENGER	T
43 141	STICKSTOFF-ANTEIL	T
43 142	PHOSPHAT-ANTEIL	T
43 143	KALI-ANTEIL	T
43 145	ANDERE MEHRNAHRSTOFFDUENGER	T
43 411	PFLANZENBEHANDLUNGS- U. SCHÄDLINGS- BEKÄMPFUNGSMITTEL 1) ORGANISCHE PHOSPHORVERBINDUNGEN ALS INSEKTIZIDE U. AKARIZIDE	T 1000 DM
43 414	FUNGIZIDE	T 1000 DM
43 417	HERBIZIDE	T 1000 DM
44 121	KONDENSATIONS-, POLYKONDENSATIONS- U. POLY- ADDITIONSPRODUKTE FÜR DIE CHEMIEFASER- HERSTELLUNG 2)	T *	1 383	1 286	.	.
44 123	LACKKUNSTHARZE AUF PHENOL-, KRESOL- U. XYLENOLBASIS 2)	T *
44 124	AMINOHARZE U. POLYURETHANE, IN PRIMAER- FORMEN 2)	T *	10 305	10 750	.	.
44 127	POLYETHER, EPOXIDHARZE, POLYESTER, POLY- AMIDE 2)	T *	2 775	2 184	1 989	3 010
44 128	SILICONE 2)	T *
44 140	POLYPROPYLEN U. SONSTIGE POLYOLEFINE (OHNE HALOGENIERTE POLYOLEFINE) 2)	T *
44 141	POLYMERISATIONS- U. MISCHPOLYMERISATIONSPRO- DUKTE FÜR DIE CHEMIEFASERHERSTELLUNG 2)	T *	1 152	1 012	1 728	2 034
44 142	POLYETHYLEN 2)	T *	19 099	20 638	19 204	.
44 144	POLYSTYROL 2)	T *
44 145	STYROL-COPOLYMERE 2)	T *
44 146	POLYVINYLCHLORID 2)	T *
44 148	POLYVINYLACETAT 2)	T *
44 149	VINYLACETAT-COPOLYMERE (OHNE VINYLCHLORID- VINYLACETAT-COPOLYMERE) 2)	T *
44 150	VINYLCHLORID-COPOLYMERE 2)	T *
44 151	ACRYLPOLYMERE 2)	T *
44 152	ACRYL-COPOLYMERE 2)	T *
44 172	FOLIEN AUS REGENERIERTER CELLULOSE (ZELL- GLAS) 2)	T *
44 178	CELLULOSEACETATE U. MISCHESTER 2)	T *
44 179	CELLULOSEETHER, CARBOXYMETHYLCELLULOSE UND CELLULOSEPROPIONAT 2)	T *
44 196	NATUERLICHE POLYMERE U. MODIFIZIERTE NA- TUERLICHE POLYMERE, Z.B. ALGINSÄURE, GE- HAERTETE EIWISSSTOFFE, CHEMISCHE DERIVATE VON NATURKAUTSCHUK, KUNSTHORN 2)	T *
44 197	KUNSTSTOFFREGENERATE, AUFGEARBEITETE FEST- STOFFE AUS KUNSTSTOFFERZEUGNISSEN 2)	T *
44 520	SYNTHETISCHER LATEX, BER. AUF TROCKEN- SUBSTANZ	T *
44 551	SYNTHETISCHER KAUTSCHUK U. FAKTIS, FEST, BER. AUF TROCKENSUBSTANZ	T *
45 110	CELLULOSISCHE SPINNFAASERN	T *	2 226	1 950	.	.
45 150	CELLULOSISCHE FILAMENTGARNE	T *
45 519	SYNTHETISCHE SPINNFAASERN	T *
45 551	SYNTHETISCHE FILAMENTGARNE	T *
46 175	SYNTHETISCHE ORGANISCHE FARBSTOFFE	T 1000 DM
46 429	LACKE, OEL-, LEIM-, WASSER-, DISPERSIONS- FARBEN U. A.; KUNSTSTOFFPUTZE; SPACHTEL	T 1000 DM	4 958	2 753	5 605	7 817
46 450	VERDUENNUNGEN	T 1000 DM	19 622	10 754	17 507	21 951
46 721	ZUBEREITETE PIGMENTE, TRÜBUNGSMITTEL, FAR- BEN; SCHMELZGLASUREN U.A. VERGLASBARE MASSEN	T 1000 DM	412	563	209	356
46 731	DRUCKFARBEN FÜR GRAFISCHE ZWECKE	T 1000 DM	878	1 048	737	842
47 199	VITAMINE, HORMONE, ALKALOIDE, GLYKOSIDE, ANTIBIOTIKA, ZUBEREITETE DRÖGEN	T 1000 DM
47 478	ARZNEIHAREN U. HORMONELLE CONTRACEPTIVA	T 1000 DM	1 688	8 291	15 745	8 118
47 946	CHIRURGISCHE NAHTMATERIAL (STERIL)	T 1000 DM	139 759	75 278	143 033	137 473
47 971	DESINFIZIATIONSMITTEL	T 1000 DM

1) AUCH ZUBEREITUNGEN U. VORMISCHUNGEN. FALLS DIESE ERZEUGNISSE NUR ABGEPACKT ODER NUR MIT UNWIRKSAMEN STOFFEN VERMISCHT BZW. VER-
DUENNT WERDEN, SIND NICHT ENTHALTEN.- 2) ANFALL DER PRIMAERPRODUKTION IN JEDER FORM (PULVER, KOERNER, BLÖCKE, PLATTEN, DISPERSI-
SIONEN, LÖSUNGEN U.Ä.) EINSCHL. FÜLLSTOFFE BEI FORMMASSEN, ABER OHNE ANDERE ZUSÄTZE (Z.B. LÖSUNGS- U. DISPERSIERMITTEL,
WEICHMACHER) VOR ABGABE ZUR WEITERVERARBEITUNG IM GLEICHEN ODER FREMDEM UNTERNEHMEN.

8 PRODUKTION AUSGEWAHLTER ERZEUGNISSE - NEUE BUNDESLAENDER

EB.-NR	ERZEUGNIS	EINHEIT	1990	1991	1991	1992
			DEZEMBER	JANUAR	DEZEMBER	JANUAR
49 122	GELATINE (OHNE GEFORMTE WAREN AUS NICHT GEHAERTETER GELATINE U. GELATINEDERIVATE)	T
		1000 DM
49 170	SYNTHETISCHE KLEBSTOFFE 1)	T	14 993	19 836	10 435	17 153
		1000 DM	5 589	7 691	3 234	5 424
49 219	GERBSTOFFE	T
		1000 DM
49 224	LEDERIMPRAGNIER- U. LEDERZURICHTMITTEL	T
		1000 DM
49 278	ORGANISCHE GRENZFLAECHEAKTIVE STOFFE UND ZUBEREITUNGEN, BER. AUF 100 VH AKTIV-SUBSTANZ (OHNE SEIFEN SOWIE WASCH-, SPUEL- U. REINIGUNGSMITTEL)	T *	9 730	2 321	4 340	3 570
49 331	INDUSTRIEREINIGER	T	643	1 503	328	312
		1000 DM	659	2 063	507	527
49 370	FEIN- U. LABORCHEMIKALIEN	T	45	67	21	23
		1000 DM	287	316	1 122	150
49 380	KAUTSCHUKHILFSMITTEL 2)	T
		1000 DM
49 419	BITUMEN-DACH- U. -DICHTUNGSMATERIALIEN	1000 M2	933	708	422	529
49 429	BAUTENSCHUTZMITTEL U. VERWANDTE ERZEUGNISSE	1000 DM	1 406	1 226	765	899
		T	549	915	298	110
49 450	ISOLIERMASSEN FUER DIE ELEKTROTECHNIK	1000 DM	911	1 072	309	205
		T
		1000 DM
49 529	FOTOCHEMISCHE ERZEUGNISSE, NICHT BELICHTET	1000 DM
49 531	VORBESCHICHTETE (SENSIBILISIERTE) DRUCKFORMEN, NICHT BELICHTET	1000 DM	.	321	.	.
49 550	UNBESPIELTE MAGNETTONBAENDER U. MAGNETTONFILME SOWIE ANDERE UNBESPIELTE MAGNETOGRAMMTRAEGER	1000 DM
		T
49 611	FEIN- U. MEDIZINALSEIFEN	1000 DM
		T
49 660	VOLL- U. HAUPTWASCHMITTEL	1000 DM	740	1 220	3 220	.
		T	1 397	2 572	5 497	.
49 663	SPEZIAL- U. FEINWASCHMITTEL (PULVERFOERMIG U. FLUESSIG)	T	915	315	686	130
		1000 DM	1 868	793	1 245	431
49 664	WAESCHEWEICHSPELMITTEL	T
		1000 DM
49 665	GESCHIRRSPELMITTEL	T	752	1 167	1 243	1 528
		1000 DM	1 033	1 753	1 513	1 058
49 666	FLUESSIGE HAUSHALTSREINIGUNGSMITTEL AUF DER BASIS GRENZFLAECHEAKTIVER STOFFE	T
		1000 DM
49 667	SCHEUERMITTEL	T
		1000 DM
49 711	KOELNISCHE-, LAVENDEL- U.A. DUFTWAESSER	T
		1000 DM
49 715	RASIERWAESSER	T
		1000 DM
49 731	SONNENSCHUTZMITTEL	T
		1000 DM
49 739	SONSTIGE HAUTPFLEGEMITTEL	T	135	65	70	164
		1000 DM	1 350	1 136	881	1 746
49 751	ZAHNPASTEN, -SEIFEN, -PULVER	T
		1000 DM
49 755	ZAHN- U. MUNDWAESSER SOWIE MITTEL Z. REINIGUNG U. BEFESTIGUNG VON KUNSTL. GEBISSEN	T
		1000 DM
49 761	KOPF- U. HAARWAESSER	T
		1000 DM
49 762	FLUESSIGE HAARWASCHMITTEL	T
		1000 DM
49 763	HAARSPRAYS	T
		1000 DM
49 764	HAARFESTIGER (AUCH TOENEND)	T
		1000 DM
49 765	HAARFARBEN, -BLEICHMITTEL U. -TOENUNGEN 3)	T
		1000 DM
49 780	BADEZUSATZMITTEL	T	464	417	219	469
		1000 DM	902	753	853	1 119
49 791	DESODORANTIEN FUER DIE KOERPERPFLEGE 4)	1000 DM
49 819	SELBSTKLEBEBAENDER 5)	1000 DM
49 851	BLEI-, FARB- U. KOPIERSTIFTE	GROS
		1000 DM
49 853	FARBBAENDER	1000 ST*	222	233	97	140
49 856	KOHLEPAPIER FUER EIN- U. MEHRMALIGE BENUTZUNG	T
		1000 DM
49 859	PRAEPARIERTE DURCHSCHREIBEPAPIERE	T
		1000 DM
49 915	SELBSTGLAENZENDE FUSSBODENPFLEGEMITTEL	T
		1000 DM
49 916	FENSTER- U. HERDPUTZMITTEL	T	129	398	.	.
		1000 DM	70	115	.	.
49 918	ROHR- U. WC-REINIGER	T
		1000 DM
49 931	KONSERVIERUNGSMITTEL	T
		1000 DM
49 973	ZUENDHOELZER 6)	KISTE
		1000 DM
49 991	KERZEN ALLER ART	T	323	422	440	536
		1000 DM	828	968	1 163	1 423

1) OHNE KAUTSCHUKKLEBSTOFFE.- 2) OHNE KONSERVIERUNGSMITTEL.- 3) OHNE TOENENDE HAARFESTIGER U. -SHAMPOOS.- 4) OHNE DESODORIERENDE SEIFEN U. PUDER.- 5) OHNE GUMMIERTES U.AE. PAPIER.- 6) KISTE MIT ETWA 500 000 HOELZERN.

STBA, FACHSERIE 4, REIHE 2.1

B PRODUKTION AUSGEWAHLTER ERZEUGNISSE - NEUE BUNDESLAENDER

EB.-NR	ERZEUGNIS	EINHEIT	1990	1991	1991	1992
			DEZEMBER	JANUAR	DEZEMBER	JANUAR
BUEROMASCHINEN; DATENVERARBEITUNGSGERAETE						
U. -EINRICHTUNGEN						
50 115	SCHREIB- U. TEXTVERARBEITUNGSMASCHINEN	T
		1000 DM
50 132	RECHEN-, ABRECHNUNGSMASCHINEN, REGISTRIER- KASSEN	T
		1000 DM
50 138	ZUBEHOER, EINZEL- U. ERSATZTEILE FUER RECHEN-, ABRECHNUNGSMASCHINEN U. RE- GISTRIERKASSEN	T
		1000 DM
50 170	VERVIELFAELTIGUNGS- U. LICHTPAUSMASCHINEN (EINSCHL. LICHTPAUSAUTOMATEN OHNE KOPIER- MASCHINEN U. -APPARATE FUER FOTO- U. VER- VIELFAELTIGUNGSZWECKE)	T
		1000 DM
50 199	ANDERE BUEROMASCHINEN Z.B. ADRESSIER- U. ADRESSENPRAEEMASCHI- NEN, POSTBEARBEITUNGSMASCHINEN, GELD- SORTIER-, ZAEHL- U. -EINWICKELMASCHINEN	1000 DM
50 507	LEITERPLATTEN, BESTUECKT FUER DATENVERARBEI- TUNGSGERAETE	T
		1000 DM
50 508	SONSTIGES ZUBEHOER, EINZEL- U. ERSATZTEILE ZU GERAETEN U. EINRICHTUNGEN FUER DIE DATENVERARBEITUNG A.N.G.	1000 DM	5 138	850	264	327
50 511	KOMPAKTEINHEITEN	1000 DM
50 512	ZENTRALEINHEITEN U. PROZESSOREN	1000 DM
50 513	MAGNETPLATTEN U. BANDSPEICHEREINHEITEN, SONSTIGE SPEICHEREINHEITEN Z.B. OPTISCHE SPEICHER	1000 DM
50 516	NICHT IN EINEM GEHAEUSE ZUSAMMENGEFASSTE PERIPHERE EINHEITEN, EIN- UND/ODER AUSGABE- GERAETE	1000 DM
FEINKERAMISCHE ERZEUGNISSE						
GESCHIRR, HAUSHALTSGERAETE, TOILETTEN- GEGENSTAENDE AUS PORZELLAN						
51 111	UNDEKORIERT 1)	T	1 545	1 236	879	891
		1000 DM	9 567	6 812	6 090	5 383
51 115	DEKORIERT (GEGALT) 2)	1000 DM	8 595	6 621	5 592	5 679
51 311	STEINGUT BZH. STEINGUTAENNLICHEN MATERIAL UNDEKORIERT 1)	T	312	207	79	62
		1000 DM	1 279	708	342	308
51 315	DEKORIERT 2)	1000 DM	307	104	249	272
51 322	FEINSTEINZEUG, GRAUBLAUEM ODER BRAUNEM STEINZEUG, UNDEKORIERT 1)	T
		1000 DM
51 361	FIGUREN, PHANTASIE-, EINRICHTUNGS-, SCHMUCK- U. ZIERGEGENSTAENDE AUS STEINGUT BZH. STEINGUTAENNLICHEN MATERIAL, UNDEKORIERT 1)	T	30	34	37	28
		1000 DM	332	337	2 456	241
51 551	KERAMISCHE INSTALLATIONSGEGENSTAENDE FUER SANITAERE ODER HYGIENISCHE ZWECKE	T
		1000 DM
51 611	ISOLATOREN AUS PORZELLAN, STEATIT U. ANDEREN KERAMISCHEN STOFFEN, MIT U. OHNE METALLEILE	T
		1000 DM
51 619	ISOLIERTTEILE AUS KERAMISCHEN STOFFEN FUER ELEKTRISCHE INSTALLATION	T
		1000 DM
HAND- U. BODENFLIESEN						
51 711	GLASIERT	1000 M2	334	458	206	.
		1000 DM	3 611	4 487	2 534	.
51 714	UNGLASIERT	1000 M2
		1000 DM
GLAS U. GLASHAREN						
52 112	FENSTERGLAS, UNGEFAERBT ODER GEFAERBT	1000 M2*	564	666	.	.
52 114	FLDATGLAS (SPIEGELGLAS), UNGEFAERBT ODER GEFAERBT	1000 M2*
52 116	GUSSGLAS, GEFAERBT	1000 M2
		1000 DM
52 119	SPEZIALFLACHGLAS U. SONSTIGES FLACHGLAS	T *
52 212	KONSERVENGLAESER	T
		1000 DM
52 213	GETRAENKEFLASCHEN AB 150 CM3 INHALT	T	22 269	24 455	26 020	27 246
		1000 DM	12 432	15 213	15 911	15 732
WIRTSCHAFTSGLAS U. BLEIKRISTALL						
52 218	GLASKOLBEN	T *
52 223	WIRTSCHAFTSGLAS (EINSCHL. KELCHGLAS) UNTER 24 VH BLEIOXIDGEGHALT	T	1 399	720	585	768
		1000 DM	5 766	3 841	2 376	4 613
52 224	BLEIKRISTALL (EINSCHL. KELCHGLAS) AB 24 VH BLEIOXIDGEGHALT	T *	323	386	214	294

1) UNDEKORIERTER ERZEUGNISSE SIND, GLEICHGUELTIG OB UNMITTELBAR ZUM ABSATZ ODER NOCH ZUR DEKORIERUNG IM GLEICHEN UNTERNEHMEN BE-
STIMMT, INSGESAMT IN MENGE U. WERT ANGEBOGEN. UNDEKORIERTER ERZEUGNISSE, DIE AN EINEN FREMDEN BETRIEB UNBERECHNET ZUR DEKORIERUNG
GELIEFERT WERDEN, SIND ENTHALTEN.- 2) NUR DIE WERTSTEIGERUNG GEGENUEBER DER UNDEKORIERTEN WARE.

8 PRODUKTION AUSGEWAHLTER ERZEUGNISSE - NEUE BUNDESLAENDER

EB.-NR	ERZEUGNIS	EINHEIT	1990	1991	1991	1992
			DEZEMBER	JANUAR	DEZEMBER	JANUAR
52 228	ROEHRN	T 1000 DM	407 2 150	504 1 650	350 1 072	626 1 656
52 311	LABORATORIUMSGERAETE	1000 ST 1000 DM
52 371	SONSTIGES VERARBEITETES GLAS	1000 DM	3 158	3 550	1 356	1 286
52 411	SICHERHEITSGLAS, EIN- U. MEHRSCHICHTIG (AUCH BEARBEITET)	1000 M2 1000 DM	92 3 425	111 4 187	55 2 003	101 3 377
52 413	ISOLIERGLAS (AUCH BEARBEITET)	1000 M2 1000 DM	65 2 948	85 3 854	55 3 012	80 4 016
52 415	SPIEGELGLAS, BELEGT	1000 M2*
52 714	TEXTILE GLASFASERN U. WAREN DARAUS	T 1000 DM	1 085 4 779	834 3 865	581 2 608	825 3 449
52 716	NICHTTEXTILE GLASFASERN U. WAREN DARAUS	T 1000 DM
52 718	OPTISCHE GLASFASERN	1000 M 1000 DM
SCHNITTHOLZ, SPERRHOLZ U. SONSTIGES						
BEARBEITETES HOLZ						
SCHNITTHOLZ AUS 1)						
53 161	NADELHOLZ	1000 M3*	91	81	39	41
53 165	LAUBHOLZ	1000 M3*	9	10	4	5
53 511	SCHAELFURNIERE	M3 *	1 248	1 926	823	.
53 515	SAEGE- U. MESSERFURNIERE	M3 *
53 611	FURNIERPLATTEN	M3 *	235	398	135	244
53 612	TISCHLERPLATTEN	M3 *
53 712	HOLZFASERHARTPLATTEN HOLZSPANPLATTEN	M3 *
53 814	ROH ODER GESCHLIFFEN	M3 *	24 729	36 540	9 905	12 806
53 815	KUNSTSTOFFBESCHICHTET	M3 *
53 816	FURNIERT U. ANDERE	M3 *	.	.	1 783	1 018
HOLZWAREN						
54 111	SPERTUEREN (TUERBLAETTER) U. TUERENFERTIG- ELEMENTE MIT FUTTER U. BEKLEIDUNG FUER DEN INNENAUSBAU	1000 ST 1000 DM	32 5 374	12 1 963	38 4 265	33 4 601
54 112	FENSTERTUEREN	1000 ST 1000 DM	. 112	. 105	3 1 913	2 1 591
54 113	FENSTER (AUCH VERGLAST)	1000 ST 1000 DM	18 6 640	11 4 207	14 10 878	13 9 594
54 114	ROLLAEDEN AUS HOLZ	M2 1000 DM
54 115	TREPPEN	ST 1000 DM	65 126	38 37	337 373	272 290
54 116	MOSAIK- U. STABPARKETT; PARKETTDIELEN U. SONSTIGE FERTIGPARKETTELEMENTE	1000 M2 1000 DM	24 849	25 818	15 385	23 679
54 221	SITZMOEBEL (OHNE SCHUL-, KIRCHEN-, THEATER- U. KINDSITZMOEBEL)	1000 ST 1000 DM	97 5 697	91 4 832	53 4 309	96 5 996
54 222	POLSTERMOEBEL (SESSEL, COUCHES, SOFAS, LIEGEN)	1000 ST 1000 DM	209 42 891	213 59 105	143 39 132	178 51 149
54 223	TISCHE (OHNE BUERO- U. SCHULTISCHE)	1000 ST 1000 DM	44 4 421	48 5 260	18 2 497	8 978
54 231	KLEIDER- U. WAESCHESCHRAENKE, SPINDE	1000 ST 1000 DM	35 7 550	37 7 941	22 5 645	23 5 494
54 233	SIDEBARDS, WOHNZIMMER- U. BUECHERSCHRAENKE (OHNE BUECHERBARS, -VITRINEN U. AE.)	1000 ST 1000 DM	54 5 726	45 4 440	11 3 540	23 5 771
54 234	SCHRANKWAENDE (AUCH ALS RAUMTEILER)	1000 LFD, H 1000 DM	57 18 218	74 22 925	15 4 766	23 7 477
54 236	KUECHENSCHRAENKE (EINSCHL. EIN- BZW. AN- BAUSCHRAENKE)	1000 ST 1000 DM	55 10 804	96 12 207	42 6 333	39 6 620
54 238	BUECHERBARS, -VITRINEN, KOMMODEN	1000 ST 1000 DM	15 1 714	28 2 007	10 1 426	8 1 072
54 240	BETTSTELLEN FUER ERWACHSENE	1000 ST 1000 DM	24 2 746	25 3 109	6 1 017	7 850
54 245	ERGAENZUNGSMOEBEL	1000 ST 1000 DM	119 6 355	165 9 530	111 7 388	105 6 860
54 251	BUEROMOEBEL (SCHREIBTISCHE, SITZMOEBEL U. AE.)	1000 ST 1000 DM	29 6 975	47 7 087	59 12 290	72 16 449
54 264	LADENEINRICHTUNGEN, SCHAUFENSTERRUECKBAUTEN	1000 DM	1 854	1 477	4 236	4 074
54 348	VERPACKUNGSKISTEN (AUCH ZIGARRENKISTEN UND ETUIS) U. KISTENGARNITUREN (AUCH KISTEN- TEILE) 2)	1000 M3 1000 DM	24 7 632	7 3 341	4 2 711	4 2 405
54 392	PALETTEN	1000 ST 1000 DM	290 4 443	281 3 933	199 2 555	202 2 644
54 419	LEISTEN U. RAHMEN UEBERHIEGEND AUS HOLZ	1000 DM	3 159	3 802	2 101	2 441
54 430	STIELE U. RUHSTAEBE AUS HOLZ	1000 DM	704	318	248	210

1) SAEGEWERKE MIT EINEM JAHRESEINSCHNITT AB 1000 M3 RUNDHOLZ.- 2) M3 TATSAECHLICHER HOLZANTEIL AN DER FERTIGEN WARE.

STBA, FACHSERIE 4, REIHE 2.1

B PRODUKTION AUSGEWAHLTER ERZEUGNISSE - NEUE BUNDESLAENDER

EB.-NR	ERZEUGNIS	EINHEIT	1990	1991	1991	1992
			DEZEMBER	JANUAR	DEZEMBER	JANUAR
54 443	FAHRZEUG- U. BOOTSTEILE AUS HOLZ 1)	M3 1000 DM
54 444	MOEBELBESTANDTEILE AUS HOLZ (OHNE GEDREHSELTE)	1000 DM	7 380	11 955	6 453	7 067
54 483	BETONSCHALUNGSPLETTEN	1000 DM
54 570	HAUSHALTSARTIKEL U. KUECHENGERAETE AUS HOLZ	1000 DM	873	364	253	256
HOLZSTOFF, ZELLSTOFF, PAPIER U. PAPPE						
55 110	HOLZSTOFF 2)	T *	7 464	10 347	4 110	3 766
55 211	PAPIERZELLSTOFF 2)	T *
55 291	GEBLEICHTE LINTERS 2)	T *
55 310	ZEITUNGSDRUCKPAPIER	T *	10 440	11 530	7 448	6 209
55 324	DRUCK- U. SCHREIBPAPIER	T *	4 242	3 867	3 848	5 250
55 341	PACKPAPIER, HERGESTELLT AUS ALTPAPIER (AP) U. AUS ZELLSTOFF (ZP)	T *	1 585	1 635	693	1 355
55 351	TESTLINER	T *
55 355	AP- WELLENPAPIER (AP-WELLENSTOFF)	T *	3 241	3 772	4 497	5 006
55 369	HYGIENEPAPIER	T *	2 432	1 858	2 466	1 796
55 398	SONDERPAPIER (OHNE TECHNISCHE SPEZIALSEIDEN)	T *	3 162	4 462	3 333	6 382
55 413	MASCHINENGESTRICHER KARTON, NOCH IN DER PAPIERMASCHINE GESTRICHEN	T *
55 417	HOLZKARTON	T *
55 418	GEDECKTER U. UNGEDECKTER GRAUKARTON, BEHAELTERKARTON	T *	985	2 252	687	1 847
PAPIER- U. PAPPEWAREN						
56 111	TAPETEN AUS PAPIER (AUCH KUNSTSTOFFBESCHICHTET, METALLISIERT, MIT TEXTILIEN KASCHIERT U.AE.)	1000 ST 1000 DM	1 854 6 560	1 862 6 770	850 3 106	661 2 525
56 310	PAPIERSAECKE	T 1000 DM
56 311	GESCHAFTSBUECHER, LERNMITTEL	T 1000 DM	238 869	181 627	250 814	276 859
56 318	KALENDER (OHNE WANDKALENDER)	T 1000 DM
56 321	SPITZTUFTEN, KREUZBODENBEUTEL, FLACH- U. SEITENFALTENBEUTEL U. AE.	T 1000 DM	338 1 291	406 1 375	312 1 100	355 1 239
56 322	BUERDILFSMITTEL	1000 DM	4 149	5 015	6 005	7 872
ZELLSTOFFWATTE, FILTRIERPAPIER- U. KREPP- PAPIERWAREN						
56 341	TOILETTPAPIER (TISSUE, KREPP)	T 1000 DM	1 098 1 435	1 691 2 409	1 457 1 828	2 010 2 498
56 343	FILTRIERPAPIERWAREN	T 1000 DM	276 1 400	332 1 288	218 797	167 566
56 344	HYGIENISCHE BINDEN U. TAMPONS, WINDELN FUER KLEINKINDER U.AE. WAREN	T 1000 DM	147 903	128 810	69 637	132 1 128
56 347	TASCHEN-, KOSMETIK- U. ANDERE KOERPER- PFLEGETUECHER	T 1000 DM
56 348	HANDTUECHER	T 1000 DM
56 357	KUECHEN-, HAUSHALTS- U. PUTZTUECHER	T 1000 DM
56 358	TISCHTUECHER U. SERVIETTEN	T 1000 DM
56 359	ROLLEN, SPULEN, HUELSEN FUER DIE TEXTILINDUSTRIE; ETIKETTEN, SIEGELMARKEN, KLEBECKEN U. AE.	T 1000 DM	360 1 388	129 989	447 989	687 1 433
56 411	WELLPAPPE, IN ROLLEN ODER BOGEN (EINSCHL. ZUSCHNITTEN)	1000 T *	11	11	7	9
56 415	ERZEUGNISSE AUS WELLPAPPE	1000 T 1000 DM	6 8 656	5 6 508	3 5 144	5 6 948
56 499	VERPACKUNGSMITTEL AUS KARTON U. VOLLPAPPE (AUCH BEDRUCKT), DISPLAYS	1000 T 1000 DM	1 2 926	3 6 817	2 4 724	3 6 065
GUMMIWAREN						
BEREIFUNGEN						
59 125	LAUFDECKEN FUER PERSONENKRAFTWAGEN	1000 ST 1000 DM	.	.	.	112 4 311
59 131	LAUFDECKEN FUER LASTKRAFTWAGEN, OMNIBUSSE U. ERDBEWEGUNGSMASCHINEN	1000 ST 1000 DM	27 7 691	28 8 909	15 3 606	23 4 929
59 133	LAUFDECKEN FUER ACKERSCHLEPPER	1000 ST 1000 DM
59 134	LAUFDECKEN FUER SONSTIGE FAHRZEUGE (OHNE HAND- U. INDUSTRIEKARREN, ACKERMASCHINEN U. ACKERWAGEN)	T 1000 DM
59 211	MASCHINENSCHLAEUCHE (AUCH CHIRURGISCHE SCHLAEUCHE), PROFILE U. SCHNUERE	T 1000 DM
59 212	ANDERE SCHLAEUCHE 3)	T 1000 DM
59 213	RAHMEN U. RINGE	T 1000 DM	75 1 959	53 1 607	95 1 108	96 1 227
59 215	KEILRIEMEN	T 1000 DM
59 216	FOERDERGURTE, TRANSPORTBAENDER	T 1000 DM

1) M3 TATSACHLICHER HOLZANTEIL AN DER FERTIGEN WARE.- 2) AUF BASIS EINES TROCKENGEWICHTS VON 90 V.H.- 3) OHNE GEWEBTE FEUERLEDESCHLAEUCHE.

STBA, FACHSERIE 4, REIHE 2.1

B PRODUKTION AUSGEWAHLTER ERZEUGNISSE - NEUE BUNDESLAENDER

EB.-NR	ERZEUGNIS	EINHEIT	1990	1991	1991	1992
			DEZEMBER	JANUAR	DEZEMBER	JANUAR
59 217	WALZENBEZUEGE	T 1000 DM	47 1 073	61 1 472	9 220	14 357
59 218	GUMMIMETALLVERBINDUNGEN	T 1000 DM	32 1 070	35 837	101 1 426	155 1 907
59 235	SOHLENPLATTEN U. FORMSOHLEN	T 1000 DM
59 279	SCHWAMM-, ZELL-, MOOS- U. SCHAUMGUMMI-ARTIKEL	T 1000 DM
59 298	GUMMIHAARPOLSTER U. KROLLHAAR	T 1000 DM
<u>LEDER</u>						
61 219	OBERLEDER	T *	863	147	140	98
61 229	FUTTERLEDER	T *	72	57	100	57
61 232	POLSTERLEDER	T *
61 239	BEKLEIDUNGS- U. HANDSCHUHLERDER	T *	12	18	5	12
61 249	GEWICHTSLEDER	T *	149	40	33	41
<u>LEDERWAREN U. SCHUHE</u>						
62 162	HANDTASCHEN, PORTEMONNAIES U. ANDERE FEIN-TAESCHNER- U. GALANTERIEWAREN AUS LEDER	1000 DM	4 882	1 986	1 775	1 298
62 176	FEINSADDLERWAREN	1000 DM	4 922	4 264	1 800	2 149
62 271	SADDLERWAREN (OHNE SOLCHE AUS LEDER ODER REKONSTITUIERTEM LEDER)	1000 DM	271	127	379	349
62 511	ARBEITSSCHUHE U. -STIEFEL MIT OBERTEIL AUS LEDER	1000 PAAR 1000 DH	47 1 563	45 1 789	51 2 501	63 3 215
<u>STRASSENSCHUHE U. -STIEFEL MIT OBERTEIL AUS LEDER</u>						
62 532	FUER HERREN (AB GROESSE 36)	1000 PAAR 1000 DM	482 22 731	277 9 976	132 4 164	97 3 594
62 534	FUER DAMEN (EINSCHL. GEFUETTERTER SANDALETTEN) (AB GROESSE 36)	1000 PAAR 1000 DM	477 22 755	329 12 303	93 4 147	138 4 800
62 539	FUER KINDER U. KLEINKINDER BIS GROESSE 35	1000 PAAR 1000 DM	451 8 083	324 5 745	32 936	62 1 498
62 554	HAUSSCHUHE MIT OBERTEIL AUS LEDER, TEXTILIEN U. ANDEREN STOFFEN	1000 PAAR 1000 DH	917 6 746	381 3 188	240 2 012	302 2 622
<u>TEXTILIEN</u>						
<u>GARN FUER GEWEBE (OHNE TEPPICH-, BASTFASER- U. HAARGARN) AUS</u>						
63 211	BAUMWOLLE	T *	1 196	935	465	601
63 213	WOLLE	T *	118	116	115	175
63 215	ZELLULOSISCHEN SPINNFASERN	T *
63 218	SYNTHETISCHEN SPINNFASERN	T *	411	965	385	709
<u>GARN FUER MASCHENWARE AUS</u>						
63 221	BAUMWOLLE	T *	407	396	473	580
63 223	WOLLE	T *
63 228	SYNTHETISCHEN SPINNFASERN	T *	51	112	104	128
63 238	GARN FUER TEPPICHE U. FUSSBODENBELAEGE (OHNE BASTFASER- U. HAARGARN) AUS SYNTHETISCHEN SPINNFASERN	T *
63 269	TEXTURIERTES GARN	T *	835	815	674	651
63 281	NAEHEGARN (OHNE HANFNAEHEGARN)	T 1000 DM	23 809	31 489	28 532	14 676
63 289	HANDSTRICK- U. HANDARBEITSGARN (OHNE MASCHINENSTRICKGARN)	T 1000 DM	48 854	111 1 980	66 824	111 1 632
63 567	VLIESTOFFE	T 1000 DM	522 2 696	346 1 902	143 685	187 939
63 719	ROHGEWEBE 1)	1000 M2 1000 DH	819 913	1 437 2 701	2 185 4 400	1 394 2 322
63 721	STOFF FUER HERREN- U. KNABEN OBERBEKLEIDUNG, AUCH FUER HERRENBERUFSSBEKLEIDUNG (OHNE FUTTERSTOFF)	1000 M2 1000 DH	3 387 15 002	1 602 7 490	1 724 7 391	1 762 7 741

1) NUR ROHGEWEBE, DIE ALS SOLCHE ABGESETZT WERDEN.

8 PRODUKTION AUSGEWAHLTER ERZEUGNISSE - NEUE BUNDESLÄNDER

EB.-NR	ERZEUGNIS	EINHEIT	1990	1991	1991	1992
			DEZEMBER	JANUAR	DEZEMBER	JANUAR
63 722	STOFF FUER DAMEN-, MAEDCHEN- U. KLEINKINDER- OBERBEKLEIDUNG, AUCH FUER DAMENBERUFSBE- KLEIDUNG (EINSCHL. SCHUERZENSTOFF) (OHNE FUTTERSTOFF)	1000 M2 1000 DM	2 061 5 923	1 329 4 420	1 727 6 781	2 344 8 588
63 723	SAMT U. PLUESCH FUER BEKLEIDUNG (OHNE SAMTBAENDER)	1000 M2 1000 DM
63 726	LEIBWAESCHESTOFF (EINSCHL. HEMDENSTOFF)	1000 M2 1000 DM
63 759	FUTTERSTOFF	1000 M2 1000 DM
63 784	CORD- U. WULSTGEWEBE FUER FAHRRAD- U. KRAFTFAHRZEUGREIFEN U. AE.	1000 M2 1000 DM
63 821	HAUS-, BETT- U. TISCHWAESCHESTOFF (OHNE FROTTIERGEWEBE) (METERWARE)	1000 M2*	2 847	2 052	1 906	2 072
63 823	FROTTIERGEWEBE (METERWARE)	1000 M2*
63 841	MOEBELSTOFF (POLSTERBEZUGSSTOFF) (OHNE SAMT, PLUESCH U. VELOUR)	1000 M2 1000 DM	131 1 261	39 281	172 949	63 138
63 843	SAMT, PLUESCH U. VELOUR FUER MOEBEL (POLSTERBEZUEGE) U. DEKORATION	1000 M2 1000 DM
63 847	DEKORATIONSSTOFF (DICHTES GEWEBE) (OHNE MOEBELSTOFF, SAMT, PLUESCH U. VELOUR U. OHNE UNDICHTEN VORHANGSTOFF)	1000 M2 1000 DM	195 933	1 657 3 712	1 023 3 989	662 2 379
63 859	GARDINENSTOFF (AUCH UNDICHTER VORHANGSTOFF) (METERWARE)	1000 M2*	6 914	5 966	3 054	3 583
	TEPPICHE, LAEFER U. FUSSBODENBELAG AUS TEXTILEM MATERIAL (OHNE MATTEN) (METERWARE U. ABGEPASST)					
63 861	GEWEBT	1000 M2 1000 DM	1 225 13 264	118 2 105	51 1 515	53 1 709
63 863	IM TUFTINGVERFAHREN HERGESTELLT (OHNE BADEZIMMERGARNITUREN)	1000 M2 1000 DM
63 865	AUS NADELFILZ BZW. NADELVLIES	1000 M2 1000 DM
63 880	BESCHICHTETE GEWEBE U. ANDERE BESCHICHTETE TEXTILE TRAEGERBAHMEN (OHNE GUMMIERTE GEWEBE)	1000 M2 1000 DM	1 444 6 468	1 454 5 322	1 183 3 774	1 843 7 273
63 919	GEWIRKTER ODER GESTRIKTER STOFF (OHNE UN- DICHTEN VORHANGSTOFF)	T 1000 DM	265 1 369	752 8 574	391 4 441	481 4 477
63 929	GEWIRKTE ODER GESTRIKTE 1) HERREN OBERBEKLEIDUNG AB GROESSE 38	1000 ST 1000 DM	373 6 393	140 2 165	183 2 855	217 3 257
63 939	DAMEN OBERBEKLEIDUNG AB GROESSE 34	1000 ST 1000 DM	272 5 261	226 3 832	189 3 098	236 3 631
63 949	KINDER OBERBEKLEIDUNG (OHNE ERSTLINGS- STRUEMPFE U. -SCHUHE)	1000 ST 1000 DM	698 7 513	383 3 983	354 1 600	422 1 716
63 959	HERRENWAESCHE	1000 ST 1000 DM	2 002 5 510	1 122 4 385	1 108 3 618	1 399 4 281
63 969	DAMEN- U. KINDERWAESCHE	1000 ST 1000 DM	2 807 10 731	1 719 5 685	1 979 4 287	1 140 3 657
63 971	HERRENSTRUEMPFE U. -SOCKEN (EINSCHL. SPORTSTRUEMPFE)	1000 PAAR 1000 DM
63 977	DAMENFEINSTRUMPFHOSEN AUS GARN BIS 60 DEN, GANZ ODER UEBERWIEGEND AUS SYNTHETISCHEN CHEMIEFASERN	1000 ST 1000 DM
	BEKLEIDUNG 2)					
64 114	HERREN OBERBEKLEIDUNG AB GROESSE 38 ANZUEGE	1000 ST 1000 DM	127 10 662	59 5 082	19 2 184	12 1 405
64 115	SAKKOS U. JACKEN (OHNE SKI- U. WINDJACKEN, ANORAKS, BLOUSONS U. AE.)	1000 ST 1000 DM
64 116	HOSEN, LANG (AUCH JEANSHOSEN)	1000 ST 1000 DM

1) OHNE DIE IM BEKLEIDUNGSGEWERBE KONFEKTIONIERTEN WIRK- UND STRICKWAREN.- 2) EINSCHLIESSLICH DER VON WEBEREIEN FERTIGGESTELLTEN WAREN, SOWIE SOLCHE AUS ZUGEKAUFTER GEWIRKTER ODER GESTRIKTER METERWARE.

8 PRODUKTION AUSGEWAHLTER ERZEUGNISSE - NEUE BUNDESLAENDER

EB.-NR	ERZEUGNIS	EINHEIT	1990	1991	1991	1992
			DEZEMBER	JANUAR	DEZEMBER	JANUAR
64 117	MAENTEL U. UMHAENGE AUS NICHT GUMMIERTEM U. NICHT BESCHICHTETEM GEWEBE	1000 ST 1000 DM
64 131	DAMENOBERBEKLEIDUNG AB GROESSE 34 KOSTUEME (AUCH KOMPLETS)	1000 ST 1000 DM	34 1 287	16 494	14 709	22 1 044
64 132	ROECKE	1000 ST 1000 DM	185 3 960	150 2 734	99 1 779	131 2 323
64 133	HOSEN, LANG (AUCH JEANSHOSEN U. HOSENROECKE)	1000 ST 1000 DM	116 1 651	108 1 708	94 1 608	99 1 578
64 134	BLUSEN (AUCH HEMDBLUSEN)	1000 ST 1000 DM	115 2 543	110 2 481	58 1 531	81 2 041
64 135	KLEIDER	1000 ST 1000 DM	87 3 556	24 840	12 725	16 893
64 136	MAENTEL U. UMHAENGE AUS NICHT GUMMIERTEM U. NICHT BESCHICHTETEM GEWEBE	1000 ST 1000 DM	57 4 995	13 709	22 1 395	21 1 186
64 141	ARBEITS-, BERUFS- U. SPEZIALSCHUTZANZUEGE, EINTEILIG (KOMBINATIONEN) (GENAHT)	1000 ST 1000 DM	12 399	39 787	8 254	9 297
64 143	ARBEITS-, BERUFS- U. SPEZIALSCHUTZHOSEN (GENAHT) (AUCH LATZHOSEN)	1000 ST 1000 DM	120 2 473	101 2 362	77 1 487	28 532
64 144	ARBEITS-, BERUFS- U. SPEZIALSCHUTZMAENTEL U. -KITTEL (GENAHT)	1000 ST 1000 DM	67 1 037	49 736	46 832	25 332
64 153	WINDJACKEN, ANDRAKS, BLOUSONS U. AE.	1000 ST 1000 DM	69 2 399	25 1 083	7 343	11 418
64 154	BADEANZUEGE FUER DAMEN	1000 ST 1000 DM
64 156	BADEMAENTEL U. SONSTIGE BADE- U. STRANDBE- KLEIDUNG	1000 ST 1000 DM
64 161	VEREDELTE PELZFELLE	1000 ST 1000 DM
64 165	PELZMAENTEL	1000 ST 1000 DM
64 173	LEDERJACKEN, -WESTEN U. -STRICKJACKEN	1000 ST 1000 DM	37 6 596	31 4 632	8 1 630	2 241
64 175	LEDERMAENTEL	1000 ST 1000 DM
64 213	OBER- U. FREIZEITHEMDEN (AUCH SPORT-, ARBEITHEMDEN U. AE.) FUER HERREN	1000 ST 1000 DM	239 2 973	87 1 211	37 784	58 1 015
64 241	DAMENWAESCHE TAGESWAESCHE (TAGHEMDEN, SCHLUEPFER, UNTER- ROECKE)	1000 ST 1000 DM	102 471	209 1 010	397 990	261 1 262
64 242	NACHTHEMDEN, SCHLAF- U. HAUSANZUEGE	1000 ST 1000 DM	162 2 169	201 1 502	59 672	36 466
64 317	MIEDERWAREN GANZ ODER UEBERWIEGEND AUS SYNTHETISCHEN CHEMIEFASERN BUESTENHALTER	1000 ST 1000 DM
64 337	MIEDERHOESCHEN, HUEFTHALTER, ELASTIK- SCHLUEPFER, KORSETTS	1000 ST 1000 DM
64 810	BETTFEDERN U. DAUNEN (AUFBEREITET)	T *
64 836	BETTWAESCHE	1000 ST 1000 DM	888 7 179	708 5 508	336 2 833	304 3 025
64 859	HAND- U. BADETUECHER (AUCH GAESTETUECHER)	1000 ST 1000 DM
64 870	STEPFBETTEN U. STEPPDECKEN ZUR VERWENDUNG IN BETTWAESCHEBEZUEGEN	1000 ST 1000 DM
64 871	DAUNENDECKEN	1000 ST 1000 DM
64 872	KISSEN	1000 ST 1000 DM
64 873	SCHLAF- U. REISEDECKEN	1000 ST 1000 DM
64 878	SCHLAFSAECKE, GESTEPPT	1000 ST 1000 DM

8 PRODUKTION AUSGEWAHLTER ERZEUGNISSE - NEUE BUNDESLAENDER

EB.-NR	ERZEUGNIS	EINHEIT	1990	1991	1991	1992
			DEZEMBER	JANUAR	DEZEMBER	JANUAR
ERZEUGNISSE DES ERNAEHRUNGSGEWERBES						
68 112	WEIZENMEHL U. -SCHROT	T *	63 660	85 999	46 315	61 861
68 113	ROGGEN-, MAIS- U. GEMENGEWEHL SOWIE -SCHROT	T *	6 786	24 082	16 036	15 642
68 115	HAFERERZEUGNISSE FUER NAHRUNGSZWECKE	T
68 120	TEIGWAREN	1000 DM	1 313	3 000	3 111	4 285
68 132	PUDDINGPULVER U. VERWANDTE PULVERFOERMIGE ERZEUGNISSE	1000 DM	2 070	5 023	3 905	6 365
68 134	BACKMITTEL	T	256	143	28	85
68 136	SAEUGLINGS- U. KLEINKINDERNAHRUNG	1000 DM	383	471	85	272
68 137	SUPPEN (OHNE SUESSE SUPPEN)	T	852	985	738	1 619
68 138	BRUEHERZEUGNISSE, SOSSEN (OHNE WUERZSOSSEN) U. WUERZEN	1000 DM	3 942	3 768	2 164	8 124
68 139	WUERZ- U. SALATSOSSEN	T
68 154	STAERKE U. SAGO	1000 DM
68 178	DAUERBACKWAREN (AUCH SOLCHE MIT SCHOKOLADENUEBERZUG U. MUESLI-RIEGEL)	T *
68 213	WEISSZUCKER (OHNE KANDIS)	1000 DM	1 339	1 320	1 397	2 052
68 241	OBSTKONSERVEN (LUFTDICHT VERSCHLOSSEN) 1)	T	3 666	4 482	5 609	8 278
68 242	GENUESEKONSERVEN (LUFTDICHT VERSCHLOSSEN) 1)	1000 DM	746	838	964	1 447
68 243	TIEFGEFRORENES GENUESE	T	1 137	812	2 057	2 835
68 244	MARMELADE, GELEE, PFLAUMENMUS U. AE. 1)	1000 DM	1 422	915	2 696	2 950
68 247	FRUCHTSAEFTE U. -NEKTARE (OHNE SOLCHE AUS ZITRUSFRUECHTEN) 1)	1000 L	1 465	1 371	2 507	2 722
68 248	FRUCHTSAEFTE U. -NEKTARE AUS ZITRUSFRUECHTEN 1)	1000 L	625	723	2 520	3 536
68 261	KAKAOBUTTER	1000 DM	899	939	1 963	2 508
68 262	KAKAOPULVER NICHT GEZUCKERT	T *
68 264	ZUCKERWAREN	T	2 281	3 186	1 949	2 336
68 265	SCHOKOLADENERZEUGNISSE	1000 DM	6 215	7 638	5 935	6 660
68 266	SPEISEEIS (AUCH EISCREME)	T	2 181	2 430	1 166	1 763
68 310	MILCH (OHNE WERKMILCH) VOLLMILCH ODER TEILENTRAHMTE MILCH (OHNE STERILISIERTE ODER ULTRAHOCHERHITZTE MILCH U. WERKMILCH)	1000 L	9 448	10 949	7 345	10 218
68 311	ENTRAHMTE MILCH (MAGERMILCH) U. BUTTERMILCH (OHNE STERILISIERTE ODER ULTRAHOCHERHITZTE MILCH, WERKMILCH U. MAGERMILCH FUER FUTTERZWECKE)	1000 L	5	56	436	.
68 312	SAHNE (OHNE STERILISIERTE ODER ULTRAHOCHERHITZTE SAHNE), AUCH SCHLAGRAHM	1000 DM	46	172	3 876	.
68 314	BUTTER, BUTTERSCHMALZ (BUTTEROEL), KRAEUTERBUTTER U. ANDERE BUTTERZUBEREITUNGEN IN BUTTERWERT	1000 DM	43 383	26 684	24 656	29 160
68 315	HARTKAESE	1000 DM	96 559	21 895	19 584	23 234
68 316	SCHNITTKAESE	T	52 574	74 484	22 061	29 119
68 352	MAGERMILCHPULVER	1000 DM	14 003	13 770	7 212	9 805
68 354	KONDENSVOLLMILCH	1000 L	3 459	4 432	3 006	3 166
68 357	SCHMELZKAESE U. -ZUBEREITUNGEN	1000 DM	9 925	11 565	8 231	7 384
68 412	ROHE DELE (AUCH GEHAERTET)	T	17 091	14 543	6 793	6 647
68 413	RAFFINIERTER DELE (AUCH GEHAERTET), NICHT VERBRAUCHSFERTIG	1000 DM	106 444	92 167	46 864	43 740
68 417	DELKUCHEN, ENTFETTETE SCHROTE U. DGL.	T *	254	.	.	.
68 441	MARGARINE (EINSCHL. HALBFETT-, ZIEH- U. SCHMELZMARGARINE)	1000 DM	1 411	.	.	.
68 514	WURST, SCHINKEN U. SONSTIGE FLEISCHWAREN (OHNE WURST- U. FLEISCHKONSERVEN)	T	1 382	1 309	2 144	2 298
68 515	WURST-, FLEISCH- U. MISCHKONSERVEN (OHNE TIEFGEFRORENE TAFELFERTIGE FLEISCHGERICHTE, FLEISCHSALAT, FLEISCHEXTRAKTE)	1000 DM	8 507	7 930	12 413	14 153
		T *	9 263	8 056	4 597	5 247
		T	1 084	1 161	1 150	1 601
		1000 DM	2 709	2 864	2 998	3 948
		T	201	290	77	120
		1000 DM	1 370	1 817	484	764
		T *	15 591	12 944	9 648	11 930
		T *
		1000 DM	18 557	20 785	15 086	18 917
		T	3 141	3 786	2 932	4 189
		T	4 544	7 678	7 516	8 734
		1000 DM	7 157	10 574	12 979	14 950
		T	20 767	17 997	15 973	16 366
		1000 DM	147 454	117 588	124 180	124 941
		T	1 433	1 089	2 609	3 660
		1000 DM	8 166	5 810	8 255	12 108

1) PRODUKTION DER BETRIEBE VON UNTERNEHMEN MIT 10 BESCHAEFFTIGTEN UND MEHR.

STBA, FACHSERIE 4, REIHE 2.1

8 PRODUKTION AUSGEWAHLTER ERZEUGNISSE - NEUE BUNDESLÄNDER

EB.-NR	ERZEUGNIS	EINHEIT	1990	1991	1991	1992
			DEZEMBER	JANUAR	DEZEMBER	JANUAR
68 591	FISCHFILETS 1) FRISCH ODER GEKUEHLT	T 1000 DM
68 592	TIEFGEFROREN (OHNE FILETS V. SUESSWASSER- FISCHEN)	T 1000 DM
68 593	TIEFGEFRORENE FISCHERZEUGNISSE 1)	T 1000 DM	1 061	357	16	.
68 596	MARINADEN (EINSCHL. BRAT- U. KOCHFISCH- WAREN) 1)	T 1000 DM	1 169	142	155	.
68 597	FISCHDAUERKONSERVEN 1)	T 1000 DM	306	645	438	536
68 651	ROESTKAFFEE 1) 2)	T 1000 DM	1 367	2 844	2 121	2 490
68 654	KAFFEE-EXTRAKTE 1) 2)	T 1000 DM	1 166	1 051	919	1 300
68 719	BIER 1)	T 1000 DM	4 413	3 609	3 679	4 869
68 722	ROESTKAFFEE 1) 2)	T 1000 DM	1 925	1 755	1 311	1 521
68 751	KAFFEE-EXTRAKTE 1) 2)	T 1000 DM	11 717	9 823	5 485	6 148
68 753	BIER 1)	T 1000 DM
68 755	BIER 1)	HL 1000 DM	550	444	739	751
68 757	BIER 1)	HL 1000 DM	66 266	54 008	84 751	85 708
68 771	MALZ U. MALZERZEUGNISSE (OHNE MALZEXTRAKT U. NEBENPRODUKTE)	T *	10 210	11 719	8 879	9 163
68 791	KORNBRANNTHEINE 1) 2)	HL 1000 DM	11 260	17 752	9 760	15 348
68 798	BRANNTHEINE AUS WEIN (EINSCHLIESSLICH VERSCHRITT) 1) 2)	HL 1000 DM	2 090	4 965	2 118	3 549
68 817	BRANNTHEINE AUS WEIN (EINSCHLIESSLICH VERSCHRITT) 1) 2)	HL 1000 DM	32 114	43 885	43 765	43 546
68 832	OBSTBRANNTHEINE 1) 2)	HL 1000 DM	9 561	13 044	12 621	12 792
68 833	BITTERE, HALBBITTERE U. KRAEUTER- LIKORE 1) 2)	HL 1000 DM
68 881	BITTERE, HALBBITTERE U. KRAEUTER- LIKORE 1) 2)	HL 1000 DM	5 426	9 134	6 384	8 534
68 887	BITTERE, HALBBITTERE U. KRAEUTER- LIKORE 1) 2)	HL 1000 DM	4 091	5 671	4 887	5 700
69 110	TRAUBENSCHAUMWEINE 1) 2)	HL 1000 DM	6 266	8 457	7 513	8 041
69 419	TRAUBENSCHAUMWEINE 1) 2)	HL 1000 DM	2 220	2 627	3 207	3 147
69 711	NATUERLICHE MINERALWASSER, QUELLWASSER LIMONADEN (OHNE DIAETETISCHE ERFRISCHUNGS- GETRAENKE) 1)	1000 L *	1 258	1 907	5 468	6 193
69 711	NATUERLICHE MINERALWASSER, QUELLWASSER LIMONADEN (OHNE DIAETETISCHE ERFRISCHUNGS- GETRAENKE) 1)	1000 L	7 852	7 497	12 536	12 863
69 711	NATUERLICHE MINERALWASSER, QUELLWASSER LIMONADEN (OHNE DIAETETISCHE ERFRISCHUNGS- GETRAENKE) 1)	1000 DM	6 441	6 033	15 169	15 394
69 711	GENUERZE	T 1000 DM	295	110	175	199
69 711	GENUERZE	T 1000 DM	3 117	1 175	2 110	2 541
69 711	KARTOFFELCHIPS U. -STICKS	T 1000 DM
69 711	KARTOFFELPUFFER, -KLOSSMEHL, PUEREPUFFER U. PUEREFLÖCKEN	T 1000 DM
69 711	GRUNDSTOFFE FUER ALKOHOLFREIE U. ALKOHOLISCHE GETRAENKE (OHNE HOPFENPULVER U. -EXTRAKTE)	T 1000 DM	1 194	227	149	97
69 711	GRUNDSTOFFE FUER ALKOHOLFREIE U. ALKOHOLISCHE GETRAENKE (OHNE HOPFENPULVER U. -EXTRAKTE)	T 1000 DM	1 689	1 276	435	791
69 711	TIEFGEFRORENE FERTIGGERICHTE (AUS MEHREREN KOMPONENTEN BESTEHEND)	T 1000 DM
69 711	TABAKWAREN 2)					
69 711	ZIGARETTEN	HILL.ST 1000 DM
69 711	ZIGARETTEN, ZIGARILLOS	HILL.ST 1000 DM
69 711	RAUCHTABAK	T 1000 DM

1) PRODUKTION DER BETRIEBE VON UNTERNEHMEN MIT 10 BESCHAEFFIGTEN UND MEHR.- 2) PRODUKTIONSWERT OHNE VERBRAUCHSTEUER.

STBA, FACHSERIE 4, REIHE 2.1

9 PRODUKTION AUSGEWAHLTER ERZEUGNISSE - DEUTSCHLAND

EB.-NR	ERZEUGNIS	EINHEIT	1990	1991	1991	1992
			DEZEMBER	JANUAR	DEZEMBER	JANUAR
BERGBAULICHE ERZEUGNISSE						
21 121	STEINKOHLE (VERWERTBARE FOERDERUNG)	1000 T *
21 124	STEINKOHLLENBRIKETS	1000 T *
21 142	BRAUNKOHLE, ROH	1000 T *
21 143	BRAUNKOHLLENBRIKETS	1000 T *
21 162	ZECHEN-, HUETTEN- U. GASWERKSKOKS 1)	1000 T *
21 210	ERDOEL, ROH	1000 T *
21 220	ERDGAS	1000 M3*
EISENERZ-ROHFOERDERUNG						
21 310	EFFEKTIV-MENGE	1000 T *
21 321	FE-INHALT	1000 T *
NE-METALLERZE						
21 410	ROHFOERDERUNG	1000 T *
21 433	AUSBRINGBARER (BEZAHLTER) ZN-INHALT 2)	1000 T *
21 510	KALIROHSALZE (FOERDERUNG), EFFEKTIV-MENGE	1000 T *
ABSATZFAEHIGE KALISALZE, BER. AUF K2O						
21 531	ROHSALZE (AUCH ANGEREICHERT)	1000 T *
21 539	KALIUMCHLORID, KALIUMSULFAT U.A. (AUCH MIT MAGNESIUM)	1000 T *
21 616	GEWERBE- U. INDUSTRIESALZ (EINSCHL. IM BERGBAU GEWONNENER SOLE FUER TECHNISCHE ZWECKE), STREU- U. AUFTAUSALZ, BER. AUF NACL	1000 T *	.	.	.	707
MINERALOELERZEUGNISSE						
22 110	ROHBENZIN	1000 T *	688	553	592	644
22 131	VERGASERKRAFTSTOFFE	1000 T	2 036	2 045	1 838	2 158
22 139	DIESELKRAFTSTOFF	1000 T	1 358	1 336	1 245	1 221
HEIZOEL						
22 171	LEICHT	1000 T	.	.	.	2 702
22 175	MITTELSCHWER U. SCHWER	1000 T	864	1 191	1 089	1 396
22 521	SCHMIEREOEL U. MINERALISCHE OELE	1000 T	111	99	95	130
22 731	BITUMEN	1000 T *	166	82	210	78
STEINE U. ERDEN, ASBESTWAREN, SCHLEIFMITTEL						
NATURSTEINE FUER DEN TIEFBAU 3)						
25 112	GLETSBETTUNGS-, STRASSENSCHOTTER, SPLITT U. BRICHSAND	1000 T	4 283	3 291	5 016	3 897
		1000 DM	40 692	33 001	51 468	45 831
25 113	EDELSPLITT U. EDELSBRECHSAND	1000 T	.	.	1 669	1 149
		1000 DM	.	.	19 852	14 136
25 114	BITUMINOESES ASPHALT-MISCHGUT, LIEFERWIEGEND AUS NATURSTEIN U. AUF KIESBASIS	1000 T
		1000 DM
25 115	MINERALBETON	1000 T	1 393	1 119	1 955	1 292
		1000 DM	11 695	10 134	17 964	12 469
25 141	KALKSTEIN, KALKSPAT, GEBROCHEN ODER ZERKLEINERT, KALKSTEINSAND 4)	1000 T *	3 669	3 260	4 420	3 893
25 161	BAUSAND U. BAUKIES (EINSCHL. KIES FUER DEN WEGIBAU) 3)	1000 T	10 082	9 478	11 197	9 208
		1000 DM	92 643	88 303	107 890	92 213
25 275	FERTIGFABRIKATE AUS HARTGESTEIN U. MARMOR	M3	17 263	12 079	19 677	15 116
		1000 DM	52 866	32 911	54 885	38 705
25 319	ZEMENT, OHNE ZEMENTKLINKER 5)	1000 T *	1 917	1 772	1 923	1 795
25 321	KALKSTEIN, KALKSPAT U. DOLOMITSTEIN, GEMAHLEN	1000 T *	639	757	740	716
25 324	KALKSTEIN U. KALKSPAT, GEBRANNT, DOLOMITSTEIN, GEBRANNT ODER GESINTERT	1000 T *	515	544	511	568
25 334	BAUGIPS	1000 T
		1000 DM
25 337	GIPSKARTONPLATTEN NACH DIN 18180 6)	1000 M2
		1000 DM
25 354	WERK-TROCKENMOERTEL	1000 T	241	343	269	368
		1000 DM	44 300	68 359	55 000	80 424
25 360	TRANSPORTBETON 3)	1000 M3	2 131	2 133	2 297	2 086
		1000 DM	249 460	248 419	281 655	256 037
25 411	MAUERZIEGEL, KLINKER 7)	1000 M3	765	617	766	652
		1000 DM	87 450	74 367	92 759	84 111
25 412	DACHZIEGEL (EINSCHL. BIBERSCHWAEENZE)	1000 ST
		1000 DM
25 423	KERAMISCHE SPALTPLATTEN U. -RIEMCHEN	1000 M2
		1000 DM
25 451	ROHRE, FORMSTUECKE U.A. KANALISATIONSARTIKEL AUS STEINZEUG	T	20 690	22 409	23 609	27 127
		1000 DM	14 888	16 134	16 806	20 747
25 471	UNGEFORHTE FEUERFESTE ERZEUGNISSE (MOERTEL U. MASSEN)	1000 T	54	71	57	68
		1000 DM	38 416	44 316	35 177	45 115
25 477	GEFORHTE FEUERFESTE ERZEUGNISSE	1000 T	97	108	88	94
		1000 DM	138 636	154 610	121 461	131 973

1) TROCKENGEGICHT.- 2) EINSCHL. HUETTENFERTIGER ROHWARE U. DER AUS HALDENERZE GEWONNENEN KONZENTRATE.- 3) PRODUKTION DER BETRIEBE VON UNTERNEHMEN MIT 10 BESCHAEFTIGTEN UND MEHR.- 4) OHNE ZUM ABSATZ FUER DEN TIEFBAU BESTIMMT.- 5) EINSCHL. ZEMENTAENLICHER BINDEMITTEL.- 6) DIE PLATTEN SIND AUF 9,5 MM PLATTENDICKE UMGERECHNET. 7) ANGABEN IM M3-MAUERWERK BEI 24 CM HANDDICKE UNTER BERUECKSICHTIGUNG DER FUGEN.

9 PRODUKTION AUSGEWAHLTER ERZEUGNISSE - DEUTSCHLAND

EB.-NR	ERZEUGNIS	EINHEIT	1990	1991	1991	1992
			DEZEMBER	JANUAR	DEZEMBER	JANUAR
25 519	KALKSANDSTEINE 1)	1000 M3 1000 DM	380 29 151	335 26 553	456 37 446	415 34 680
25 551	BLOCKSTEINE, PLANSTEINE AUS GASBETON, UNBEWEHRT 1)	1000 M3 1000 DM	209 25 705	251 30 730	214 27 715	252 33 631
25 552	DACH- U. DECKENPLATTEN, WANDELEMENTE AUS GASBETON, BEWEHRT	1000 M2 1000 DM	346 16 663	333 15 487	361 16 375	466 21 426
25 555	BETONDACHSTEINE 2)	1000 ST 1000 DM
25 556	BETONFERTIGTEILE GROSSFORMATIGE WANDBAUTEILE (WANDTAFELN), AUCH MIT BEARBEITETEN SICHTFLAECHEIN, DECKENTAFELN	1000 M2 1000 DM	1 442 74 875	1 167 59 874	1 639 77 085	1 130 60 184
25 557	KONSTRUKTIVER ART	1000 T *	262	224	205	209
25 579	BETONERZEUGNISSE FUER DEN TIEFBAU	1000 T 1000 DM	1 180 133 536	1 035 123 763	1 439 170 805	1 256 157 990
25 641	DAEMM- U. LEICHTBAUPLATTEN AUS HOLZWOLLE (AUCH MIT PLATTEN AUS KUNSTST. VERBUNDEN)3)	1000 M2 1000 DM	815 5 887	846 6 407	811 6 239	827 6 531
25 658	PLATTEN AUS FASERZEMENT 4)	1000 M2 1000 DM
25 811	SCHLEIFSCHEIBEN U. SONSTIGE SCHLEIFKOERPER AUS KORUND IN KERAHISCHER U. SILICATBINDUNG	T 1000 DM
25 812	IN KUNSTHARZBINDUNG MIT FASERSTOFFVER- STAERKUNG	T 1000 DM
25 839	SCHLEIFPAPIERE U. SCHLEIFGEWEBE	1000 M2 1000 DM
EISEN U. STAHL						
27 112	ROHEISEN FUER DIE STAHLERZEUGUNG	1000 T *
27 113	GIESSEREI-ROHEISEN	1000 T *	77	65	48	64
27 133	STAHLROHBLOECKE U. -BRAMMEN AUS OXYGENSTAHL	1000 T *
27 137	ELEKTRO-STAHL	1000 T *	424	647	509	596
27 160	ROEHRERUND- U.-MEHRKANTSTAHL (HALBZEUG FUER NAHTLOSE ROHRE)	1000 T *
27 161	HALBSTAHL (OHNE VORGEWALZTES STAHLHALBZEUG)	1000 T *	2 164	2 726	2 175	2 621
27 165	WEISSBLECH U. WEISSBAND	1000 T *
27 333	PRAEZISIONSSTAHLROHRE NAHTLOS	1000 T *	13	18	11	13
27 335	GESCHWEISST	1000 T *	45	60	43	62
27 351	SONSTIGE STAHLROHRE NAHTLOS	1000 T *
27 355	GESCHWEISST	1000 T *	139	177	100	148
27 433	GESCHMIEDETE STAEBE	1000 T *
27 453	FREIFORMSCHMIEDESTUECKE, GESCHMIEDETE ODER GEWALZTE RINGE UEBER 125 KG ROHGEWICHT	1000 T *
NE-METALLE U. NE-METALLHALBZEUG						
28 114	HUETTENALUMINIUM NICHT LEGIERT	T *
28 116	LEGIERT	T *
28 117	REINST- U. REINALUMINIUM U. UMGESCHMOLZEN	T *
28 118	UMSCHMELZ-ALUMINIUMLEGIERUNGEN	T *
28 131	ELEKTROLYTKUPFER (KATHODEN)	T *
28 132	RAFFINADKUPFER	T *	17 341	23 068	16 695	23 016
28 151	ZINKLEGIERUNGEN	T *
28 152	ZINN, NICHT LEGIERT	T *
28 153	WEICHLÖTE	T *
28 171	SILBER	KG *	196 705	143 420	135 406	135 292
28 172	GOLD	KG *	12 745	10 695	10 929	8 305
28 412	HALBZEUG AUS ALUMINIUM U. ALUMINIUM- LEGIERUNGEN PROFILE, LEGIERT	T *
28 414	BLECHE, PLATTEN, TAFELN U. BAENDER (MIT EINER STAERKE UEBER 0,2 MM) NICHT LEGIERT	T *	50 708	66 598	46 080	58 194
28 415	LEGIERT	T *
28 419	SONSTIGES HALBZEUG 5) (Z.B. SCHEIBEN, STANZTEILE, BOEDEN, SCHALEN)	T *	4 182	5 088	2 825	3 684

1) ANGABEN IN M3 MAUERWERK BEI 24 CM HANNDICKE UNTER BERUECKSICHTIGUNG DER FUGEN.- 2) BEI GROSSFORMATEN UMRECHNUNG IN STUECK-
KLEINFORMAT (DIN 1115).- 3) DIE PLATTEN SIND AUF 2,5 CM PLATTENDICKE UMGERECHNET.- 4) DIE PLATTEN SIND AUF 6 MM PLATTENDICKE UMGERECHNET.- 5) OHNE STAEBE (STANGEN), NICHTLEGIERTE PROFILE, DRAHT, ROHRE, HOHLSTANGEN, GESENKPRESS- UND SCHMIEDETEILE, LEITMATERIAL.

9 PRODUKTION AUSGEWAHLTER ERZEUGNISSE - DEUTSCHLAND

EB.-NR	ERZEUGNIS	EINHEIT	1990	1991	1991	1992
			DEZEMBER	JANUAR	DEZEMBER	JANUAR
28 431	HALBZEUG AUS KUPFER U. KUPFERLEGIERUNGEN (OHNE SOLCHES AUS LEGIERUNGEN MIT EINEM GEHALT UEBER 10 % NICKEL) STAEBE U. PROFILE, LEGIERT	T *
28 432	BLECHE, PLATTEN, TAFELN U. BAENDER MIT EINER STAERKE UEBER 0,15 MM NICHT LEGIERT	T *	12 631	15 466	13 058	19 824
28 433	LEGIERT	T *
28 434	ROHRE U. HOHLSTANGEN NICHT LEGIERT	T *	7 230	11 177	8 457	12 701
28 435	LEGIERT	T *
28 436	DRAHT	T *	59 990	73 122	48 364	66 474
28 438	LITZEN U. SEILE	T *
28 439	STAHLKUPFER	T *
GIESSEIERERZEUGNISSE						
29 110	GUSSEISEN MIT LAMELLEN- U. KUGELGRAPHIT	T *	225 378	306 940	202 347	271 778
29 140	STAHLGUSS	T *	18 147	25 987	15 467	20 576
29 170	TEMPERGUSS	T *	7 864	11 314	7 321	10 061
29 515	LEICHTMETALLFORMGUSS AUS ALUMINIUM U. ALUMINIUMLEGIERUNGEN	T *	29 960	45 691	28 146	41 211
29 517	MAGNESIUM U. MAGNESIUMLEGIERUNGEN	T *	325	478	306	391
ERZEUGNISSE DER ZIEHEREIEN U. KALTHALZWERKE						
U. DER STAHLVERFORMUNG						
30 111	BLANKSTAHL	T *
30 115	BANDSTAHL, KALT GEWALZT (UNTER 600 MM BREITE)	T *	120 601	173 515	116 367	169 886
30 151	KALT GEZOGENER DRAHT (OHNE ISOLIERTE DRAEHTE FUER DIE ELEKTROTECHNIK) VON WALZDRAHT GEZOGEN	T *	121 441	160 956	118 619	153 408
30 154	VON ZUGEKAUFTEM DRAHT DUENNER GEZOGEN	T *
30 157	SCHWEISSDRAHT U. -STAEBE (WEDER UMHUELLT NOCH GEFUELLT)	T *	5 681	8 820	5 402	7 734
30 159	KUNSTSTOFFUEBERZOGENER DRAHT	T *	1 073	2 022	1 058	1 821
30 171	DRAHTSEILE U. -LITZEN AUS EISEN U. STAHL	T	11 250	13 306	10 625	13 728
30 173	BETONSTAHLMATTEN NACH DIN 488, GESCHWEISSTE ABSTANDHALTER U. GITTERTRAEGER FUER BETON-BEWehrUNG SOWIE GESCHWEISSTE DRAHTGITTER NACH SONST. NORMEN	1000 DM	46 302	56 668	43 106	53 715
30 175	FEDERKERNE FUER MATRATZEN U. POLSTERMOEBEL	T	82 513	110 708	93 170	126 358
30 211	GESENKSCHMIEDESTUECKE	1000 DM	69 363	94 145	73 619	98 910
30 218	ROHRFORM-, ROHRVERSCHLUSS- U. ROHRVERBINDUNGSSTUECKE AUS STAHL	T	7 933	11 279	7 039	9 750
30 225	PRESS-, ZIEH- U. STANZTEILE AUS STAHL MIT EINEM STUECKGEWICHT UEBER 50 G	1000 DM	42 893	60 800	41 046	59 194
30 239	FEDERN AUS STAHL ODER NE-METALLEN (OHNE MATRATZEN U. UHRFEDERN)	T	56 343	130 893	54 126	77 981
30 248	KETTEN U. KETTENTEILE 1)	1000 DM	238 883	365 123	228 290	322 303
30 258	SCHRAUBEN, BOLZEN, MUTTERN, SCHRAUBHAKEN, NIETE, SPLINTE, KEILE, UNTERLEGSCHIEBEN, SCHWELLENSCHRAUBEN U. AE.; DREHTEILE AUS METALL	T	9 353	12 761	11 038	14 657
30 298	OBERFLAECHEVEREDLUNG	1000 DM	61 877	83 426	61 105	87 769
31 112	SKELLET-, STUETZ- U. TRAEGERKONSTRUKTIONEN	T	33 435	50 190	36 623	52 831
31 114	HALLEN, UEBERWIEGEND AUS EISEN ODER STAHL	1000 DM	168 790	250 362	187 905	266 731
31 116	TUERME U. GITTERMASTE, GERUESTKONSTRUKTIONEN, SIGNALBRUECKEN, BRUECKEN FUER ROHR- U. KABELLEITUNGEN AUS STAHL; BRUECKEN, BRUECKENELEMENTE U. GERUESTKONSTRUKTIONEN AUS ALUMINIUM	T	18 864	28 690	21 345	28 163
31 160	ERZEUGNISSE FUER DEN GRUBENAUSBAU (OHNE BERGBAUMASCHINEN U. ELEKTROTECHNISCHE ERZEUGNISSE)	1000 DM	137 169	214 980	157 338	209 706
31 191	TORE, TUEREN U. FENSTER AUS GEWALZTEN ODER STRANGGEPRESSTEN PROFILN (OHNE KELLERFENSTER)	T
		1000 DM	23 807	19 116	27 868	20 127
			311 745	226 406	345 467	255 773

1) AUS STAHL ODER NE-METALLEN (OHNE GUSS- U. STAHLGELENKKETTEN).

9 PRODUKTION AUSGEWAHLTER ERZEUGNISSE - DEUTSCHLAND

EB.-NR	ERZEUGNIS	EINHEIT	1990	1991	1991	1992
			DEZEMBER	JANUAR	DEZEMBER	JANUAR
31 195	ABDECKUNGEN (LICHTGITTER) U. ROSTE AUS GE- WALZTEN ODER STRANGGEPRESSTEN PROFILEN	T 1000 DM	7 784 25 372	10 489 32 255	8 655 29 422	11 135 35 082
31 512	WASSERROHRKESSEL	T 1000 DM	7 449 94 494	5 938 65 293	8 527 100 551	3 874 47 143
31 538	FEUERUNGEN U. BEHEIZUNGSEINRICHTUNGEN FUER DAMPFKESSEL (OHNE EINZELNE BRENNER)	T 1000 DM	2 210 32 915	6 256 45 637	1 488 25 499	973 14 147
31 542	SPEISEWASSERVORWAERMER, LUFTVORWAERMER U. UEBERHITZER, ROEHREN- U. WAERMEAUSTAUSCHER	T 1000 DM	15 756 92 631	2 190 29 983	8 498 51 374	747 9 220
31 558	BEHAELTER AUS STAHL ODER ALUMINIUM MIT EINEM FASSUNGSVERMOEGEN UEBER 100 M3	T 1000 DM
31 562	ROHRLEITUNGEN SOWIE DEREN ZUBEHOER AUS NAHTLOSEN STAHLROHREN (OHNE DRUCKROHR- LEITUNGEN FUER WASSERKRAFTWERKE U. DGL.)	T 1000 DM	6 384 42 512	4 125 27 814	6 109 48 134	6 389 47 838
31 579	ZENTRALHEIZUNGSKESSEL	ST 1000 DM
31 580	TRANSPORTBEHAELTER (CONTAINER) UEBER 3 M3 NUTZRAUM	1000 DM	40 205	43 052	46 591	39 736
31 720	DIESEL- U. ELEKTRISCHE LOKOMOTIVEN	T 1000 DM	1 937 52 792	429 11 167	1 701 52 277	2 472 58 582
31 731	PERSONENWAGEN U. ANDERE SCHIENENGEBUNDENE SPEZIALWAGEN FUER EISENBAHNEN	T 1000 DM
31 733	STANDARDGUETERWAGEN	T 1000 DM
31 735	SCHIENENGEBUNDENE SPEZIALGUETERWAGEN	T 1000 DM
31 905	BAUSTELLENARBEITEN (AUCH IM TAGELOHN) (OHNE MONTAGEN AN ROHRLEITUNGEN)	1000 DM	376 834	241 964	439 027	261 916
31 910	MONTAGEN AN ROHRLEITUNGEN	1000 DM	481 050	305 705	573 351	556 793
MASCHINENBAUERZEUGNISSE						
METALLBEARBEITUNGSMASCHINEN						
32 110	HOBEL-, STOSS- U. RAEUHMASCHINEN	T 1000 DM
32 115	SPITZENDREHMASCHINEN	T 1000 DM
32 901	SENKRECHT- U. KARUSSEL-DREHMASCHINEN	T 1000 DM
32 117	DREHAUTOMATEN U. REVOLVERDREHMASCHINEN	T 1000 DM
32 118	TISCH-, SAEULEN- U. STAENDERBOHRMASCHINEN	T 1000 DM
32 119	FRAESMASCHINEN, WAAGERECHT-BOHR-U.-FRAES- MASCHINEN (OHNE SOLCHE FUER VERZAHNUNGEN)	T 1000 DM
32 121	KALT- U. WARMKREISSAEGEMASCHINEN	T 1000 DM
32 122	SCHLEIF-, HON-, LAEPP- U. POLIERMASCHINEN (OHNE SOLCHE FUER VERZAHNUNGEN)	T 1000 DM
32 902	VERZAHNUNGSMASCHINEN	T 1000 DM	1 678 113 661	415 31 386	1 214 85 172	393 25 058
32 125	BEARBEITUNGSMASCHINEN MIT FUNKENEROSION, ULTRASCHALL, ELEKTRONENSTRAHL U. LASER	T 1000 DM
32 903	FERTIGUNGSSTRASSEN, SCHALTTISCH- UND SCHALTTROMMELMASCHINEN, BEARBEITUNGSZEN- TREN, FLEXIBLE FERTIGUNGSEINRICHTUNGEN UND SONSTIGE WERKZEUGMASCHINEN (SPANABHEBEND)	T 1000 DM	10 542 482 790	3 374 161 819	9 120 439 857	3 602 159 644
METALLBEARBEITUNGSMASCHINEN DER SPANLOSEN FORMUNG						
32 904	BIEGE- U. RICHTMASCHINEN FUER ROHRE, MELLEN, STANGEN U. PROFILE, BETONSTAHL- BEARBEITUNGSMASCHINEN	T 1000 DM
32 130	FREIFORM- U. GESENKSMIEDE-, SPANN-, TREIB- U. POLIERHAMMER, SCHMIEDEWALZ- U. STAUCHMASCHINEN	T 1000 DM
32 905	PRESSEN MIT MECHANISCHEM ANTRIEB FUER DIE METALLBEARBEITUNG	T 1000 DM	7 789 167 095	3 609 62 503	11 104 188 998	3 332 57 877
32 906	PRESSEN MIT HYDRAULISCHEN ANTRIEB FUER DIE METALLBEARBEITUNG	T 1000 DM

STBA, FACHSERIE 4, REIHE 2.1

9 PRODUKTION AUSGEWAHLTER ERZEUGNISSE - DEUTSCHLAND

EB.-NR	ERZEUGNIS	EINHEIT	1990	1991	1991	1992
			DEZEMBER	JANUAR	DEZEMBER	JANUAR
32 136	SCHEREN, LOCHSTANZ-, NIBBEL- U. AUSKLINK- MASCHINEN	T 1000 DM
32 137	BLECHRICHT-, BLECHRUNDBIEGE- U. BLECH- ABKANTMASCHINEN	T 1000 DM	1 299 32 911	688 15 110	1 125 27 147	.
32 138	DRUECK- U. PLANIERBAENKE, GEWINDEDRUECK- MASCHINEN	T 1000 DM
32 140	DRAHTBE- U. -VERARBEITUNGSMASCHINEN	T 1000 DM	2 828 122 369	1 234 50 528	2 487 114 995	1 177 47 105
32 143	PRESSEN FUER DIE HERSTELLUNG VON BOLZEN, SCHRAUBEN, NIETEN, MUTTERN U. DGL.	T 1000 DM
32 144	HUETTEN- U. WALZWERKSEINRICHTUNGEN (OHNE EINZELN ABGESETZTE GEGOSSENE WALZEN)	T 1000 DM	25 508 382 836	7 477 118 098	16 591 273 740	11 759 180 910
GIESSEREIMASCHINEN						
32 145	FORMMASCHINEN U. -ANLAGEN (EINSCHL. KERN- HERSTELLUNGSMASCHINEN U. -ANLAGEN)	T 1000 DM
32 146	AUFBEREITUNGSMASCHINEN U. -ANLAGEN FUER GIESSEREISANDE	T 1000 DM
32 147	GUSSPUTZMASCHINEN U. -EINRICHTUNGEN	T 1000 DM
32 907	AUSWUCHTMASCHINEN	T 1000 DM
HOLZBE- U. -VERARBEITUNGSMASCHINEN						
32 148	GATTER	T 1000 DM
32 150	KREISSAEGEMASCHINEN	T 1000 DM
32 153	HOBEL- U. FRAESMASCHINEN FUER ZWEI- U. MEHRSEITIGE BEARBEITUNG	T 1000 DM
32 154	DUEBELLOCH- U. SONSTIGE BOHRMASCHINEN	T 1000 DM
32 155	PLATTENSCHLEIFMASCHINEN	T 1000 DM
32 156	ZERKLEINERUNGSMASCHINEN, SPALT- U. HACK- MASCHINEN, MUEHLEN, ZERSPANNER, SCHNEIDE- MASCHINEN FUER HOLZHOLLE	T 1000 DM
32 157	MASCHINEN ZUM AUFTRAGEN HAFTENDER SCHICHTEN WIE LEIME, KLEBER, LACKE, SPACHTEL	T 1000 DM
32 158	FASERHOLZ-, SPANHOLZ-, SPERRHOLZ-, SCHICHTHOLZ- U. DECKSCHICHTPRESSEN FUER EBENE FLAECHE U. FORMTEILE	T 1000 DM
32 159	MASCHINENKOMBINATIONEN (KOMBINIERTE TISCH- LEREIMASCHINEN, MEHRSTUFIGE MASCHINEN)	T 1000 DM
32 161	EINZWECKMASCHINEN FUER SONDERFERTIGUNGEN	T 1000 DM
32 162	HANDGEFUEHRTE MASCHINEN (OHNE ELEKTROWERK- ZEUGE BIS 2 KW)	T 1000 DM
AUSWECHSELBARE WERKZEUGE FUER DIE METALLBEARBEITUNG						
32 163	BOHRWERKZEUGE 1)	T 1000 DM
32 164	GEWINDEBOHRWERKZEUGE FUER INNENGEWINDE 1)	T 1000 DM
32 165	FRAESWERKZEUGE 1)	T 1000 DM	231 16 927	265 21 285	165 13 921	148 15 876
32 166	VERZAHNWERKZEUGE 1)	T 1000 DM
32 167	RAEUMWERKZEUGE U. -VORRICHTUNGEN 1)	T 1000 DM
32 168	REIBAHLEN U. AUSBOHRWERKZEUGE 1)	T 1000 DM
32 169	BOHRFUTTER 1)	T 1000 DM
32 171	DREHFUTTER U. PLANSCHLEIBEN 1)	T 1000 DM
32 173	SCHNITT- STANZ-, FORMWERKZEUGE, WERK- STUECKGEBUNDENE VORRICHTUNGEN, FORMEN FUER METALLE, SPRITZGIESS- ODER FORM- PRESSWERKZEUGE FUER KAUTSCHUK UND KUNSTSTOFF 1)	T 1000 DM	14 689 395 579	12 873 313 484	14 640 396 367	13 270 308 392
32 174	BOHR- U. FRAESWERKZEUGE MIT ARBEITENDEM TEIL AUS GESINTERTEN HARTMETALLEN	T 1000 DM	162 28 433	196 36 105	154 24 014	.
32 181	MASCHINEN FUER AUTOGENES SCHWEISSEN, SCHNEIDEN	T 1000 DM
32 231	VERBRENNUNGSMOTOREN MIT SELBSTZUENDUNG, Z.B. ORTSFESTE DIESELMOTOREN, SCHIFFSDIESEL- HILFSMOTOREN, DIESELMOTOREN FUER DEN AN- TRIEB VON FLURFOERDERZEUGEN, MAEHDRSCHERN, BAGGERN	T 1000 DM	4 676 128 470	4 991 129 698	4 112 129 749	3 945 114 351

1) OHNE WERKZEUGE, DIE GANZ ODER MIT EINEM ARBEITENDEN TEIL AUS HARTMETALL BZW. MIT HARTMETALL BESTUECKT SIND.

STBA, FACHSERIE 4, REIHE 2.1

9 PRODUKTION AUSGEWAHLTER ERZEUGNISSE - DEUTSCHLAND

EB.-NR	ERZEUGNIS	EINHEIT	1990	1991	1991	1992
			DEZEMBER	JANUAR	DEZEMBER	JANUAR
32 233	VERBRENNUNGSMOTOREN MIT SELBSTZUENDUNG FUER DEN ANTRIEB VON WASSERFAHRZEUGEN	T 1000 DM	1 017 89 478	2 171 63 384	1 657 92 146	2 035 49 644
32 239	VERBRENNUNGSMOTOREN MIT SELBSTZUENDUNG FUER DEN ANTRIEB VON SCHIENENFAHRZEUGEN UND ACKERSCHLEPPERN	T 1000 DM	1 469 26 028	1 454 25 941	620 23 608	.
32 279	DAMPFTURBINEN	T 1000 DM	1 970 98 774	1 265 61 671	1 971 91 433	5 432 120 977
32 320	HUBKOLBENKOMPRESSOREN, ORTSFEST U. ORTS-BEWEGLICH	T 1000 DM	1 353 28 609	1 090 21 494	1 169 30 799	1 088 27 566
32 323	TURBOKOMPRESSOREN FUER DRUECKE UEBER 300 MBAR	T 1000 DM
32 324	DREHKOLBENKOMPRESSOREN, MEHRWELIG	T 1000 DM	2 333 43 489	2 411 41 027	2 425 43 646	.
32 325	STRASSENFAHRBARE KOMPRESSOREN ALS ANHAENGER	T 1000 DM
32 326	VAKUUMPUMPEN, MECHANISCH	T 1000 DM	653 33 813	572 28 692	511 28 211	.
32 327	VENTILATOREN, EIN- ODER MEHRSTUFIG (OHNE GRUBENVENTILATOREN U. ELEKTRISCHE TISCH-, WAND- U. DECKENVENTILATOREN BIS 200 W)	T 1000 DM	5 177 70 522	5 288 69 667	4 439 60 440	4 572 58 757
32 328	LUFTHEIZER (LUFTHEIZERGERAETE MIT WAERME-TAUSCHER FUER DAMPF, WASSER, THERMOEL)	T 1000 DM	943 16 676	1 197 17 803	750 15 039	.
32 329	LUFTFOERDERGERAETE, KLIMAGERAETE	T 1000 DM
32 330	ANLAGEN DER KLIMA- U. LUEFTUNGSTECHNIK SOWIE ANLAGEN ZUR ENTSTAUBUNG U. ABLUFTREINIGUNG	T 1000 DM	28 090 371 200	11 517 137 116	23 469 265 279	18 430 171 944
32 331	INDUSTRIESTAUBSAUGER, ABLUFTENTSTAUBUNGSGERAETE	T 1000 DM
32 333	KAELTESAETZE UEBER 0,4 KW, KAELTEANLAGEN, WAERMEPUMPEN 1)	T 1000 DM	3 513 149 350	1 706 61 661	3 928 195 693	1 215 46 215
32 334	VERDRAENGERPUMPEN OSZILLIERENDER BAUART	T 1000 DM	2 728 108 675	2 487 95 269	2 057 89 094	2 208 87 727
32 336	FLUEGELZELLENPUMPEN	T 1000 DM
32 337	KREISELPUMPEN (KRAFTPUMPEN; OHNE TAUCHMOTORPUMPEN)	T 1000 DM	7 572 144 625	7 304 141 422	8 899 154 110	7 956 135 735
32 338	TAUCHMOTORPUMPEN EINSTUFIG	T 1000 DM	841 20 906	665 21 016	1 194 25 365	.
32 339	MEHRSTUFIG	T 1000 DM
32 340	ZAHNRADPUMPEN	T 1000 DM	569 22 719	680 28 921	425 18 103	490 20 693
	MASCHINEN FUER DIE BE- U. VERARBEITUNG VON KAUTSCHUK U. KUNSTSTOFF					
32 341	EXTRUDER (AUCH TYPISCHE FOLGEMASCHINEN)	T 1000 DM	5 270 247 510	1 971 67 867	4 230 217 886	.
32 342	BLASFORMMASCHINEN	T 1000 DM
32 343	SPRITZGIESSMASCHINEN (OHNE SPRITZGIESSWERKZEUGE)	T 1000 DM
32 344	MECHANISCHE U. HYDRAULISCHE PRESSEN (OHNE FORMPRESSWERKZEUGE U. REIFENVULKANISIERPRESSEN)	T 1000 DM
32 345	WARMPFORMMASCHINEN (TIEFZIEH- U. STRECKZIEHFORMMASCHINEN)	T 1000 DM
32 346	MASCHINEN ZUR HERSTELLUNG V. SCHAUMSTOFFEN (OHNE SPRITZGIESSMASCHINEN U. EXTRUDER)	T 1000 DM
	BAUMASCHINEN FUER HOCH- U. TIEFBAU					
32 347	BETONMISCHER FUER BAUSTELLEN U. BETONWERKE; TRANSPORTMISCHERAUFBAUTEN OHNE FAHRGESTELL	T 1000 DM
32 348	BETONMISCHANLAGEN	T 1000 DM
32 349	BETONPUMPEN, BETONSPRITZ- U. -EINPRESSGERAETE	T 1000 DM
32 351	BETONVERDICHTER	T 1000 DM
32 352	TURMDREHKRANE FUER BAUSTELLEN	T 1000 DM
32 353	RAMMEN U. PFAHLZIEHER	T 1000 DM
32 354	VERPUTZMASCHINEN U. SONSTIGE BAUMASCHINEN FUER HOCH- U. TIEFBAU (OHNE BAUAUFZUEGE UND -WINDEN)	T 1000 DM

1) OHNE SOLCHE MIT ELEKTROMOTORISCH ANGETRIEBENEN KAELTEMITTELVERDICHTERN U. EINER ANSCHLUSSLEISTUNG BIS 15 KW (NENNAUFNAHME DES VERDICHTERS).

9 PRODUKTION AUSGEWAHLTER ERZEUGNISSE - DEUTSCHLAND

EB.-NR	ERZEUGNIS	EINHEIT	1990	1991	1991	1992
			DEZEMBER	JANUAR	DEZEMBER	JANUAR
32 355	UNIVERSAL-HYDRAULIKBAGGER MIT AUSSCHLIESS- LICH HYDRAULISCH BETÄTIGTEN ARBEITSWERK- ZEUGEN	T 1000 DM
32 356	MASCHINEN FÜR DEN BITUMINOSEEN U. BETON- STRASSENBAU	T 1000 DM	4 119	1 932	3 254	2 914
32 357	BODENVERDICHTER	T 1000 DM	57 233	26 464	56 093	43 611
32 358	STRASSENWALZEN	T 1000 DM
32 359	RADLADER IN GRUNDAUSRÜSTUNG	T 1000 DM	5 516	5 054	5 341	.
32 361	ANBAUGERÄTE FÜR RAD- U. RAUPENLADER, PLANIERMASCHINEN U. RAUPENSCHLEPPER FÜR DEN ERDBAU	T 1000 DM	1 478	1 040	1 615	1 047
	BAUSTOFF-, KERAMIK- U. GLASMASCHINEN		16 344	11 924	16 497	10 185
32 362	MASCHINEN U. EINRICHTUNGEN FÜR DIE ZEMENT-, KALK-, GIPS-, TRASS- U. KREIDE- HERSTELLUNG	T 1000 DM	1 633	2 267	1 748	.
32 363	MASCHINEN U. EINRICHTUNGEN FÜR DIE SCHOTTER-, SAND- U. KIESEGWINNUNG SOWIE FÜR RECYCLING VON BAUSCHUTT U. -MATERIAL	T 1000 DM	18 300	33 552	21 603	.
32 364	ZERKLEINERUNGS-, SIEB- U. AUFBEREITUNGSM- SCHINEN FÜR ANDERE BEREICHE DES BAUSTOFF-, KERAMIK- U. GLASGERBERES	T 1000 DM
32 365	MASCHINEN U. EINRICHTUNGEN ZUR HERSTELLUNG ZEMENT-, KALK-, GIPS- U. ASPHALT- GEBUNDENER BAUELEMENTE	T 1000 DM	5 712	3 467	5 953	4 864
32 366	KERAMIKMASCHINEN	T 1000 DM	60 805	38 632	60 619	52 917
32 367	MASCHINEN FÜR DIE HERSTELLUNG U. WARMBE- ARBEITUNG VON FLACH- U. HOHLGLAS	T 1000 DM	6 540	3 866	7 663	2 255
32 368	MASCHINEN FÜR DIE KALTBEARBEITUNG VON GLAS ODER GLASWAREN	T 1000 DM	76 181	44 222	71 618	32 316
32 370	TROCKNUNGSANLAGEN U. -MASCHINEN FÜR GARNE, LOSE TEXTILGUT, TEXTILIEN UND TEXTILE FLÄCHENERZEUGNISSE, Z.B. ZENTRI- FUGEN	T 1000 DM
32 372	SPRITZ- U. SPRÜHKABINEN, KOMBINIERT SPRITZ- U. TROCKNUNGSKABINEN	T 1000 DM
	LANDMASCHINEN	
32 411	PFLUEGE (AUCH GESPANN-, WEINBERG-, SCHÄEL- U. KREISELPFLUEGE)	T 1000 DM
32 412	MASCHINEN U. GERÄTE ZUM DUENGEN (OHNE FLUESSIGHEIT(TANKWAGEN))	T 1000 DM
32 413	MASCHINEN U. GERÄTE FÜR DEN PFLANZEN- SCHUTZ (OHNE TRAGBARE SPRITZEN)	T 1000 DM
32 414	ERNTEMASCHINEN FÜR HALMGUT	T 1000 DM	12 981	15 679	7 587	15 087
32 415	ERNTEMASCHINEN FÜR HACK- U. SONSTIGE FELDFRÜCHTE	T 1000 DM	128 440	165 670	87 133	170 268
32 416	RASENMAEHER MIT ELEKTRO- SOWIE MIT VERBRENNUNGSMOTORISCHEM ANTRIEB	T 1000 DM	665	438	1 229	.
32 417	LANDWIRTSCHAFTLICHE LADEWAGEN	T 1000 DM	8 291	6 314	12 606	.
32 419	MASCHINEN, ANLAGEN U. GERÄTE ZUR MILCH- GEWINNUNG U. -KÜHLUNG	T 1000 DM	2 351	4 124	919	1 955
32 420	ACKERSCHLEPPER (RAD- U. RAUPENSCHLEPPER; OHNE EINACHSIGE MOTORGERÄTE)	T 1000 DM	19 278	32 870	7 721	17 028
	NAHRUNGSMITTELMASCHINEN	
32 908	MASCHINEN FÜR DIE OBST- U. GEMÜSEVERAR- BEITUNG, FEINKOSTHERSTELLUNG, FISCHVERAR- BEITUNG, TROCKENMILCH- U. KÄSEHERSTEL- LUNG	T 1000 DM
32 422	MUELLEREIMASCHINEN U. -ANLAGEN (OHNE SOLCHE FÜR DIE OELMUELLEREI), HILFSSMA- SCHINEN FÜR DIE HERSTELLUNG VON GRUND- NAHRUNGS- U. FUTTERMITTELEN	T 1000 DM
32 909	TEIGNET- U. -MISCHMASCHINEN, RUEHR- UND SCHLAGMASCHINEN	T 1000 DM	259	194	203	.
32 424	TEIGTEILMASCHINEN, TEIGWIRKMASCHINEN (RUND U. LANG; AUCH KOMBINIERT)	T 1000 DM	8 291	6 008	7 356	.
32 910	MASCHINEN U. ANLAGEN ZUR HERSTELLUNG VON TEIGWAREN	T 1000 DM
32 426	DAUERBACKWARENMASCHINEN, -ANLAGEN UND -OEFEN	T 1000 DM

9 PRODUKTION AUSGEWAHLTER ERZEUGNISSE - DEUTSCHLAND

EB.-NR	ERZEUGNIS	EINHEIT	1990	1991	1991	1992
			DEZEMBER	JANUAR	DEZEMBER	JANUAR
32 911	ETAGENBACKOEFEN UND BACKSCHRAENKE, DURCHLAUFDEFEN	T 1000 DM
32 428	SCHLACHTHAUSANLAGEN U. -EINRICHTUNGEN (AUCH FLEISCHEREIKOCHANLAGEN)	T 1000 DM	2 680 28 390	1 205 15 924	3 804 31 483	1 225 15 438
32 429	WURSTHERSTELLUNGSMASCHINEN	T 1000 DM
32 431	AUFBEREITUNGS- U. ROESTANLAGEN FUER KAKAOBOHNEN U. NUESSE, KAKAO- U. SCHOKOLADENHERSTELLUNGSMASCHINEN	T 1000 DM
32 432	MASCHINEN U. ANLAGEN FUER DIE HERSTELLUNG SONSTIGER SUESSWAEREN (AUCH BONBON-, DRAGEE- U. MOGULHERSTELLUNGSANLAGEN)	T 1000 DM
32 433	MASCHINEN U. ANLAGEN ZUR HERSTELLUNG VON ZUCKER	T 1000 DM
32 434	MASCHINEN U. ANLAGEN FUER DIE SPEISEOEL- U. SPEISEFETTERSTELLUNG	T 1000 DM
32 912	GETRAENKEHERSTELLUNGSMASCHINEN UND -ANLAGEN; REINIGUNGS-, FUELL U. VERSCHLIESSMASCHINEN, ABFUELLANLAGEN FUER WEICHPACKUNGEN	T 1000 DM	9 295 158 138	4 234 92 542	8 146 189 855	8 011 143 335
32 436	MASCHINEN U. EINRICHTUNGEN FUER GROSSKUECHEN U. GASTWIRTSCHAFTEN AUFSCNITTSCHEIDEMASCHINEN MIT EINEM GEWICHT AB 20 KG	T 1000 DM
32 437	GROSSKAFFEEHMASCHINEN MIT EINEM NUTZINHALT UEBER 2 L	T 1000 DM
32 438	ELEKTRISCHE GESCHIRRSPUELMASCHINEN FUER GEMERBLICHE ZHECKE	T 1000 DM
32 439	GROSSKUECHENMASCHINEN	T 1000 DM	186 8 943	130 5 798	89 5 641	.
32 450	KAFFEE-, TEE- U. TABAKVERARBEITUNGSMASCHINEN U. ANLAGEN	T 1000 DM
32 453	FARBENHERSTELLUNGSMASCHINEN	T 1000 DM
32 454	KOMPRIMIERMASCHINEN (AUCH FUER TABLETTENKOMPRIMIERUNG)	T 1000 DM
32 913	MISCH-, KNET- U. SIEBMASCHINEN	T 1000 DM
32 456	VERPACKUNGSMASCHINEN	T 1000 DM
32 457	MASCHINEN FUER DIE HERSTELLUNG VON BLECHPACKUNGEN	T 1000 DM
32 458	ABFUELLMASCHINEN FUER FESTE STOFFE	T 1000 DM
32 459	ABFUELLMASCHINEN FUER FLUESSIGE U. PASTENFOERMIGE STOFFE	T 1000 DM
32 461	MASCHINEN ZUM VERSCHLIESSEN VON PACKUNGEN	T 1000 DM
32 462	EINSCHLAG- U. EINWICKELMASCHINEN	T 1000 DM
32 463	FUELL- U. VERSCHLIESSMASCHINEN	T 1000 DM
32 464	FORM-, FUELL- U. VERSCHLIESSMASCHINEN FUER SCHLAUCH- U. SIEGELRANDBEUTEL	T 1000 DM
32 466	FUER ANDERE PACKUNGEN (OHNE SCHLAUCH- U. SIEGELRANDBEUTEL)	T 1000 DM
32 914	SAMMELPACKMASCHINEN	T 1000 DM
32 466	ETIKETTIER- U. BANDUMKLEBEMASCHINEN	T 1000 DM
32 511	EINZELAPPARATE U. -MASCHINEN FUER DIE CHEMISCHE U. VERWANDTE INDUSTRIE	T 1000 DM
32 511	EINZELAPPARATE U. -MASCHINEN F.D. STICKSTOFF- U. KUNSTDUENGERHERSTELLUNG (AUCH DUENGERMUEHLEN)	T 1000 DM
32 512	HOCHDRUCKREINIGER (AUCH MIT DAMPFSTUFE)	T 1000 DM
32 513	EINZELAPPARATE U. -MASCHINEN ZUR HERSTELLUNG VON TECHNISCHEN FETTEN U. DELEN, ZUR EXTRAKTION U. HAERTUNG	T 1000 DM
32 514	EINZEL-AUTOKLAVEN F. ALLGEM. CHEM. ZWECKE	T 1000 DM
32 515	FILTER U. FILTERPRESSEN FUER ALLGEMEINE CHEMISCHE ZWECKE (OHNE LUFTFILTER U. ENTSTAUBUNGSGERAETE)	T 1000 DM
32 516	ZENTRIFUGEN FUER ALLGEMEINE CHEMISCHE ZWECKE	T 1000 DM
32 517	RUEHRWERKE, KNET-, MISC- U. ZERKLEINERUNGSMASCHINEN FUER ALLG. CHEM. ZWECKE	T 1000 DM

9 PRODUKTION AUSGEWAHLTER ERZEUGNISSE - DEUTSCHLAND

EB.-NR	ERZEUGNIS	EINHEIT	1990	1991	1991	1992
			DEZEMBER	JANUAR	DEZEMBER	JANUAR
32 518	EINZEL-WAERMEAUSTAUSCHER (SOWEIT NICHT ZU DAMPFKESSELN GEHOEREND), EINZELAPPARATE ZU KUEHLERN U. KAMINKUEHLERN	T 1000 DM	2 362 45 820	1 145 20 499	1 638 29 239	1 236 20 978
32 520	EINZELAPPARATE U. MASCHINEN FUER DIE WASSERBEHANDLUNG	T 1000 DM	1 784 33 463	1 246 23 994	1 652 33 301	1 505 31 460
32 522	ANLAGEN FUER DIE ANORGANISCHE U. ORGANISCHE CHEMIE, FUER DIE GAERUNGS- U. STAERKE-INDUSTRIE	T 1000 DM
32 523	ANLAGEN ZUR LAGERUNG VON BRENNBAREN FLUESSIGKEITEN U. KRAFTSTOFFEN; GASTANK-ANLAGEN U. TANKSTELLENEINRICHTUNGEN	T 1000 DM	3 178 30 983	2 619 21 541	4 679 34 307	5 555 32 151
32 524	TANKWAGENAUFBAUTEN OHNE FAHRGESTELL	T 1000 DM
32 525	WAERMEWIRTSCHAFTLICHE ANLAGEN (WAERMEAUSTAUSCHER) SOWEIT NICHT ZU DAMPFKESSELN GEHOEREND	T 1000 DM	1 669 65 808	1 494 35 374	1 602 75 197	1 332 30 981
32 526	WASSERRUECKKUEHLANLAGEN MITTELS LUFT	T 1000 DM
32 527	ANLAGEN FUER DIE GASERZEUGUNG, -WASCHUNG, -REINIGUNG U. -KUEHLUNG	T 1000 DM
32 530	ANLAGEN FUER DIE WASSERBEHANDLUNG	T 1000 DM	11 740 142 897	4 368 62 322	13 909 181 207	4 400 67 876
	KRANE, HAENGEBAHNEN, REGALBEDIENGERAETE, DECKHILFSMASCHINEN					
32 915	BRUECKENKRANE, LAUFKRANE, GERAETE ZUR REGALBEDIENUNG, EINSCHIENENHAENGEBAHNEN	T 1000 DM	10 964 113 124	5 636 64 538	7 613 82 610	5 686 53 245
32 534	PORTAL- U. HALBPORTALDREHKRANE	T 1000 DM
32 535	FAHRZEUGKRANE	T 1000 DM	19 139 262 448	6 206 95 810	12 330 224 161	.
32 536	LKW-LADEKRANE ZUM BE- U. ENTLADEN DER EIGENEN LADEFLAECHE	T 1000 DM
32 916	SAEULENSCHWENK- U. WANDSCHWENKKRANE, ANDERE NICHT GENANNT KRANE	T 1000 DM
32 917	DECK-(SCHIFFS-) HILFSMASCHINEN	T 1000 DM
32 539	HYDRAULISCHE HEBEBUEHNEN LADEBORDHAENDE, UEBERLADEBRUECKEN, INDUSTRIEHEBEBUEHNEN U. -HUBTISCHE	T 1000 DM
32 540	HUBWAGEN (LASTAUFNAHME RADUNTERSTUETZT)	T 1000 DM
32 541	HUBARBEITSBUEHNEN	T 1000 DM	331 6 102	301 4 550	335 6 618	360 6 106
32 542	FAHRZEUGWARTUNGSBUEHNEN	T 1000 DM
32 918	ELEKTROZUEGE, DRUCKLUFTHEBEZUEGE	T 1000 DM
32 545	SCHRAUBENWINDEN, SPINDELHEBEBOECKE UND -KIPPEINRICHTUNGEN SOWIE ANDERE SPINDELHEBEZUEGE	T 1000 DM
32 546	GABELSTAPLER (LASTAUFNAHME FREITRAGEND)	T 1000 DM
	STETIGFOERDERER FUER SCHUETTIGUT					
32 549	BANDFOERDERER, ORTSFEST U. RUECKBAR	T 1000 DM	5 156 39 958	10 482 102 809	4 533 32 833	3 571 28 502
32 551	GLIEDERBAND-, PLATTENBAND-, TROGBAND- U. KASTENBANDFOERDERER, ORTSFEST ODER FAHRBAR	T 1000 DM
32 552	BECHERWERKE MIT FESTEN BECHERN, PENDEL-BECHERWERKE	T 1000 DM

9 PRODUKTION AUSGEWAHLTER ERZEUGNISSE - DEUTSCHLAND

EB.-NR	ERZEUGNIS	EINHEIT	1990	1991	1991	1992
			DEZEMBER	JANUAR	DEZEMBER	JANUAR
32 553	TROGKETTEN- U. KRATZERFOERDERER	T	1 004	725	1 019	1 220
		1000 DM	9 269	5 984	7 057	12 265
32 554	SCHNECKEN- U. SCHNECKENROHRFOERDERER	T
		1000 DM
32 555	SCHWINGFOERDERER (WUCHTFOERDERER) SCHUETTELRUTSCHEN, SCHWINGGRINNEN, WENDEL- SCHWINGGRINNEN	T
		1000 DM
32 556	PNEUMATISCHE STETIGFOERDERER FUER SCHUETTUT	T
		1000 DM
32 560	STETIGFOERDERER FUER STUECKGUT	T	20 032	9 015	18 956	9 706
		1000 DM	387 126	120 422	294 991	121 712
AUFZUEGE						
32 563	ELEKTRISCHE PERSONENAUFZUEGE ALS SEILAUFZUEGE	T	4 029	4 109	4 790	.
		1000 DM	45 803	41 449	56 638	.
32 564	ELEKTRISCHE LASTENAUFZUEGE ALS SEILAUFZUEGE	T
		1000 DM
32 565	HYDRAULISCHE AUFZUEGE	T
		1000 DM
32 566	FAHRTREPPEN U. FAHRSTEIGE	T
		1000 DM
32 571	GEWINNUNGSMASCHINEN F. D. BERGBAU UNTERTAGE	T
		1000 DM
32 573	LADMASCHINEN NUR FUER DEN UNTERTAGEBETRIEB, GESTEINSBOHRMASCHINEN	T
		1000 DM
32 576	SPEZIALBAGGER SOWIE SONSTIGE FOERDER- UND GEWINNUNGSGERAETE FUER DEN TAGEBAU	T
		1000 DM
32 578	AUFBEREITUNGSMASCHINEN U. -ANLAGEN FUER ERZE, BRAUNKOEHLE, TORF SOWIE SONSTIGE BERG- BAULICHE ERZEUGNISSE	T
		1000 DM
PAPIER- U. DRUCKEREIMASCHINEN						
32 620	SIEB-, ROLLEN-, BOGEN-, FLEXODRUCK- MASCHINEN, SONSTIGE DRUCKMASCHINEN	T	15 922	12 824	15 102	8 214
		1000 DM	698 209	625 468	740 961	426 529
32 621	MASCHINEN U. APPARATE ZUR HERSTELLUNG VON HOLZSCHLIFF, ZELLSTOFF, PAPIER U. PAPPE	T
		1000 DM
32 622	ROLLENSCHNEIDE- U. -WICKELMASCHINEN	T
		1000 DM
32 623	LAENGS- U. QUERSCHNEIDER	T
		1000 DM
32 624	SCHNEIDEMASCHINEN, MASCHINEN FUER DIE BUCH- BINDEREI; MASCHINEN FUER DIE HERSTELLUNG VON KARTONAGEN	T
		1000 DM
32 625	MASCHINEN FUER DIE HERSTELLUNG VON BRIEFUM- SCHLAEAGEN, PAPIERTUETEN, -BEUTELN U. SAECKEN	T
		1000 DM
32 628	HILFSAPPARATE FUER DRUCKMASCHINEN, MA- SCHINEN U. GERAETE FUER DIE SATZ- U. REPRODUKTIONSTECHNIK	T	1 288	1 213	1 185	801
		1000 DM	120 248	88 059	113 105	77 232
32 919	SELBSTANZEIGENDE LADENTISCHWAAGEN, MECHA- NISCH U. ELEKTROMECHANISCH	T
		1000 DM
TEXTILMASCHINEN						
32 630	AUFBEREITUNGS- U. VORBEREITUNGSMASCHINEN FUER WOLLE, BAUMWOLLE U. CHEMIEFASERN	T	3 622	1 816	3 866	1 635
		1000 DM	50 047	32 095	58 597	30 301
32 634	DUESENSPINNMASCHINEN U. NACHBEHANDLUNGS- MASCHINEN FUER ZELLULOSESISCHE U. SYNTHETISCHE FASERN U. FAEDEN	T
		1000 DM
32 635	ZWIRNEREI- U. SEILEREIMASCHINEN	T
		1000 DM

9 PRODUKTION AUSGEWAHLTER ERZEUGNISSE - DEUTSCHLAND

EB.-NR	ERZEUGNIS	EINHEIT	1990	1991	1991	1992
			DEZEMBER	JANUAR	DEZEMBER	JANUAR
32 920	VORBEREITUNGS- U. HILFSMASCHINEN FUER DIE WEBEREI	T	2 801	2 708	2 241	1 264
		1000 DM	77 357	65 754	56 780	29 400
32 639	WEBMASCHINEN (OHNE BANDWEBMASCHINEN)	T
		1000 DM
32 640	STRICK- U. WIRKMASCHINEN USW.	T	2 006	2 366	2 183	2 257
		1000 DM	75 490	88 598	89 877	89 919
32 641	BLEICHEREI- U. FAERBEREINMASCHINEN UND -APPARATE, WALKEN, WASCHMASCHINEN (OHNE WAESCHEREI- U. HAUSHALTSMASCHINEN)	T
		1000 DM
32 642	APPRETUR-, MERCERISIERMASCHINEN, PRESSEN FUER DIE TEXTILINDUSTRIE (OHNE SOLCHE FUER HUEETE, OBERBEKLEIDUNG U. WAESCHE)	T
		1000 DM
32 643	DRUCKEREIMASCHINEN FUER DIE TEXTILINDUSTRIE	T
		1000 DM
32 921	SPINDELN U. SPINDELTEILE, RINGE U. RING-LAEUFER, ROTORSPINNAGGREGATE U. TEILE DAVON	T
		1000 DM
32 650	ZUBEHOER FUER WIRK- U. STRICKMASCHINEN, NETZ- U. TUELLMASCHINEN USW.	T	578	678	723	796
		1000 DM	29 569	34 865	27 613	36 103
NAEHMASCHINEN						
32 651	HAUSHALTSNAEHMASCHINEN (NUR OBERTEILE)	T
		1000 DM
32 922	STEPSTICHNAEHMASCHINEN	T
		1000 DM
32 923	KETTENSTICHNAEHMASCHINEN	T
		1000 DM
32 924	STICHGRUPPEN-NAEHAUTOMATEN U. NAEHAUTOMATEN MIT AUTOMATISCHER NAEHGUTFUEHRUNG	T
		1000 DM
MASCHINEN FUER DIE LEDER-, SCHUH- U. LEDERWARENHERSTELLUNG						
32 658	LEDERHERSTELLUNGSMASCHINEN	T
		1000 DM
32 660	SCHUHHERSTELLUNGSMASCHINEN	T
		1000 DM
ARMATUREN U. AEHNLICHE APPARATE						
32 662	DRUCKMINDERVENTILE, RUECKSCHLAGKLAPPEN UND -VENTILE, UEBERDRUCK- U. SICHERHEITSVENTILE, SONSTIGE SICHERHEITSARMATUREN	T	2 394	1 612	1 720	1 666
		1000 DM	60 661	45 062	54 822	48 297
32 663	SANITAERARMATUREN	T	4 673	8 253	4 739	7 877
		1000 DM	150 588	275 583	153 807	266 199
32 664	ARMATUREN FUER HEIZKOEPPER VON ZENTRAL-HEIZUNGEN	T
		1000 DM
32 665	ANDERE ARMATUREN (REGELVENTILE, SCHIEBER, VENTILE, HAEHNE, KLAPPEN, MEMBRANARMATUREN U. SONSTIGE ABSPERRARMATUREN)	T	15 372	16 173	16 072	19 794
		1000 DM	273 181	284 694	282 349	322 951
32 666	AUSGLEICHS- U. VERBINDUNGSARMATUREN	T	2 290	2 522	2 374	3 033
		1000 DM	44 585	54 585	44 577	59 721
32 667	ABLEITER, ABSCHIEDER, BE- U. ENTLUEFTER	T	477	435	456	486
		1000 DM	12 271	9 831	10 920	12 331
32 668	ARMATUREN FUER DIE OELHYDRAULIK U. PNEUMATIK	T	3 046	4 210	2 947	4 044
		1000 DM	157 560	200 067	148 782	194 149
32 711	FEUERWEHR-AUFBAUTEN FUER KRAFTFAHRGROSSGERAETE	T
		1000 DM

9 PRODUKTION AUSGEWAHLTER ERZEUGNISSE - DEUTSCHLAND

EB.-NR	ERZEUGNIS	EINHEIT	1990	1991	1991	1992
			DEZEMBER	JANUAR	DEZEMBER	JANUAR
32 730	EINZELGERAETE FUER OELHYDRAULISCHE ANLAGEN	T	4 436	5 232	4 721	4 754
		1000 DM	92 003	106 667	84 463	98 033
32 731	HYDROAGGREGATE U. KOMPLETTE HYDROANLAGEN	T
		1000 DM
32 732	PNEUMATIKZYLINDER (OHNE BREMSZYLINDER FUER FAHRZEUGE)	T
		1000 DM
	ZAHNRAEDER U. GETRIEBE					
32 733	STIRNRAEDER U. STIRNRADTRIEBE	T	4 487	4 248	2 888	2 887
		1000 DM	57 455	61 539	47 324	52 450
32 734	STIRNRADGETRIEBE	T	4 015	3 743	2 652	2 284
		1000 DM	78 607	64 975	50 373	48 315
32 735	KEGELRAD- U. KEGELSTIRNRADGETRIEBE	T	1 165	1 405	1 203	1 333
		1000 DM	22 506	29 994	23 265	28 246
32 736	SCHNECKENGETRIEBE	T	1 131	1 233	1 209	1 171
		1000 DM	20 391	23 497	20 783	22 310
32 737	PLANETENGETRIEBE (OHNE TURBOPLANETENGETRIEBE)	T
		1000 DM
32 738	MOTORGETRIEBE	T
		1000 DM
32 739	ZAHNRADGETRIEBE FUER LANDMASCHINEN	T	1 998	1 698	1 435	1 342
		1000 DM	28 155	24 027	20 636	18 331
32 741	FUER SELBSTFAHRENDE GERAETE FUER DIE BAUWIRTSCHAFT	T
		1000 DM
32 742	STUFENLOS EINSTELLBARE GETRIEBE (OHNE SOLCHE FUER KRAFTWAGEN U. -RAEDER)	T	1 283	1 787	1 027	1 244
		1000 DM	45 618	63 334	31 830	35 733
32 743	WAEHLZLAGER (OHNE SOLCHE AUS KUNSTSTOFF)	T	9 412	12 989	7 472	10 971
		1000 DM	283 096	383 117	237 494	309 495
32 744	GELENKWELLEN U. GELENKKUPPLUNGEN (OHNE SOLCHE FUER KFZ)	T
		1000 DM
32 745	DREHELASTISCHE KUPPLUNGEN (OHNE SOLCHE FUER KFZ)	T	935	962	733	.
		1000 DM	13 737	14 050	11 739	.
32 746	REIBUNGSKUPPLUNGEN (OHNE SOLCHE FUER KFZ)	T
		1000 DM
32 747	MAGNETKUPPLUNGEN (OHNE SOLCHE FUER KFZ)	T
		1000 DM
32 748	FLACH- U. KEILRIEMENANTRIEBE SONSTIGE ZUGORGANANTRIEBE	T
		1000 DM
32 749	BRENNER U. FEUERUNGEN FUER FLUESSIGEN BRENNSTOFF	T
		1000 DM
32 751	SCHIFFSPROPELLER	T
		1000 DM
32 970	MONTAGEN VON MASCHINENBAUERZEUGNISSEN (OHNE MONTAGEN VON NICHTELEKTRISCHEN KRAFTMASCHINEN U. VON HEBE- U. FOERDERZEUGEN)	T	499 103	270 485	622 590	322 247
		1000 DM				
	STRASSENFAHRZEUGE					
33 119	PERSONENKRAFTWAGEN (AUCH DREIRAEDRIG) UND KLEINOMNIBUSSE (BIS 9 SITZPLAETZE) 1)	ST
		1000 DM
33 129	KOMBINATIONSKRAFTWAGEN (MEHRZWECKWAGEN) (AUCH DREIRAEDRIG) 1)	ST
		1000 DM
33 132	LIEFER- U. LASTKRAFTWAGEN (AUCH DREIRAEDRIG, ABER OHNE KOMMUNALFAHRZEUGE) SONNIE MOTORCARAVANS, WOHNMOBILE U. ANDERE LASTKRAFTWAGEN MIT SPEZIALAUFBAUTEN	ST	23 870	32 325	25 642	31 666
		1000 DM	1 098 448	1 480 162	1 247 393	1 517 985

1) EINSCHL. FAHRGESTELLE MIT MOTOR.

9 PRODUKTION AUSGEWAHLTER ERZEUGNISSE - DEUTSCHLAND

EB.-NR	ERZEUGNIS	EINHEIT	1990	1991	1991	1992
			DEZEMBER	JANUAR	DEZEMBER	JANUAR
33 150	OMNIBUSSE U. DBUSSE (OHNE KLEINOMNIBUSSE BIS 9 SITZPLAETZE) 1)	ST 1000 DM
33 180	VERBRENNUNGSMOTOREN FUER KRAFTWAGEN	ST *
33 210	STRASSENZUGMASCHINEN	ST 1000 DM
33 319	ZUBEHOER, EINZEL- U. ERSATZTEILE FUER KRAFTWAGEN-, STRASSENZUGMASCHINEN- U. KRAFTMOTOREN	1000 DM	1 161 919	1 303 856	1 288 583	1 438 883
33 321	RAHMEN, RAEDER U. FELGEN FUER KRAFTWAGEN U. STRASSENZUGMASCHINEN	1000 DM	127 644	161 570	139 408	193 306
33 339	TRIEBWERKSTEILE U. LENKUNGEN FUER KRAFTWAGEN, STRASSENZUGMASCHINEN U. KRAFTRAEDER	T *	33 978	43 926	35 180	45 855
33 341	KUEHLER, -TEILE (EINSCHL. KUEHLERTRAEGERN U. -JALOUSIEN)	1000 DM	39 209	57 373	43 914	.
33 343	BREMSAGGREGATE FUER KRAFTFAHRZEUGE U. ANHAENGER	1000 DM	262 513	269 066	285 463	276 168
33 347	STOSSDAEMPFER U. STOSSDAEMPFERTEILE	1000 DM
33 351	AUTOHEIZUNGEN U. -ENTLUEFTUNGEN	1000 DM
33 361	ABGASREINIGUNGSSYSTEME FUER STRASSENFAHRZEUGE, Z.B. KFZ.-KATALYSATOREN	ST 1000 DM
33 372	KRAFTFAHRZEUGZUBEHOER FUER KAROSSERIEN, AUFBAUTEN U. INNENAUSSTATTUNGEN SOWIE SICHERHEITSGURTE	1000 DM
33 411	KAROSSERIEN FUER PERSONENKRAFTWAGEN	ST 1000 DM
33 419	AUFBAUTEN FUER NUTZFAHRZEUGE	ST 1000 DM	9 500 .215 010	10 308 159 847	11 334 259 618	11 256 189 037
33 455	KRAFTWAGEN- U. SATTELANHAENGER MIT MINDESTENS 2 AXSEN ZUR LASTENBEFOERDERUNG	ST 1000 DM	8 989 212 462	5 384 143 896	5 733 220 250	4 915 177 675
33 456	MOBILHEIME, CAMPING- U. SONSTIGE WOHNANHAENGER	ST 1000 DM	5 087 67 192	5 916 80 696	4 091 65 038	5 445 82 216
33 713	KRAFTRAEDER U. MOTORROLLER	ST 1000 DM
33 719	FAHRRAEDE MIT HILFSMOTOR	ST 1000 DM
33 750	FAHRRAEDE (OHNE SPIELFAHRRAEDE)	ST 1000 DM	251 846 64 080	346 185 96 653	207 469 59 798	302 414 87 084
33 761	FAHRRADRAHMEN	ST 1000 DM
<u>ELEKTROTECHNISCHE ERZEUGNISSE</u>						
36 114	GLEICHSTROMMOTOREN U. -GENERATOREN (EINSCHL. GETRIEBEMOTOREN) UEBER 0,0375 KW	1000 ST 1000 DM	1 749 96 163	2 443 107 423	1 739 88 488	2 404 97 691
36 115	EINPHASEN-WECHSELSTROMMOTOREN (EINSCHL. GETRIEBEMOTOREN)	1000 ST 1000 DM	1 708 62 589	2 498 83 819	1 705 60 210	2 214 79 527
36 116	DREHSTROM- U. ZWEIPHASEN-WECHSELSTROMMOTOREN	1000 ST 1000 DM	433 257 540	493 228 592	388 207 110	401 204 996
36 117	WECHSELSTROMGENERATOREN, TURBOGENERATOREN	ST 1000 DM
36 118	STROMERZEUGUNGSAGGREGATE (OHNE SCHWEISSSTROMERZEUGUNGSAGGREGATE) ANGETRIEBEN DURCH DIESELMOTOREN U. SONSTIGE KRAFTMASCHINEN (OHNE OTTOMOTOREN)	ST 1000 DM	646 40 627	468 26 596	814 58 336	515 14 968
36 123	TRANSFORMATOREN MIT FLUESSIGKEITSISOLATION	ST 1000 DM
36 125	TROCKENTRANSFORMATOREN, GIESSHARZ-VERTEILUNGS- U. LEISTUNGSTRANSFORMATOREN	1000 ST 1000 DM	3 867 71 845	4 568 81 173	3 499 75 162	4 740 82 604
36 134	EINKRISTALLGLEICRICHTERELEMENTE U. -SAETZE, THYRISTOREN, TRIACS U. DGL.	1000 DM
36 137	HALBLEITER-STROMRICHTERGERAETE U. SONSTIGE STROMRICHTER	1000 ST 1000 DM	871 173 921	1 277 173 351	576 159 233	829 162 863
36 158	BLEIAKKUMULATOREN UEBER 7 KG (TROCKENGEWICHT)	T 1000 DM	17 047 142 781	19 680 142 107	16 635 141 857	19 573 139 965
36 219	HOCHSPANNUNGSSCHALTFELDER	ST 1000 DM	5 541 130 648	3 975 80 343	5 277 122 814	.

1) EINSCHL. FAHRGESTELLE MIT MOTOR.

9 PRODUKTION AUSGEWAHLTER ERZEUGNISSE - DEUTSCHLAND

EB.-NR	ERZEUGNIS	EINHEIT	1990	1991	1991	1992
			DEZEMBER	JANUAR	DEZEMBER	JANUAR
NIEDERSpannungSSCHALTGERAETE U. -ANLAGEN						
UNTER 1000 V						
36 221	EINFACHE HANDSCHALTGERAETE	1000 ST	634	789	563	666
		1000 DM	17 574	22 166	18 729	19 788
36 222	BEFEHLSSCHALTER (OHNE SCHNAPPSCHALTER)	1000 ST	5 122	6 165	4 992	6 741
		1000 DM	56 073	76 420	57 532	77 813
36 223	LEISTUNGSSCHALTER	1000 ST
		1000 DM
36 224	SCHUETZE	1000 ST	1 647	1 736	1 557	1 822
		1000 DM	53 649	56 666	53 635	57 308
36 225	TEMPERATURWAECHTER (NICHT F. RAUMHEIZUNG)	1000 ST
		1000 DM
36 226	SCHALTFELDER, SCHALTSCHRAENKE U. SCHALTТАFELN	1000 ST	82	90	208	211
		1000 DM	204 007	141 370	206 094	150 447
36 227	GEKAPSELTE VERTEILUNGEN	1000 ST	81	128	95	106
		1000 DM	25 657	26 036	29 116	24 171
36 228	EINBAUFERTIGE SCHALTSCHRAENKE	1000 ST	258	360	259	346
		1000 DM	63 983	79 949	64 412	75 995
INSTALLATIONSGERAETE BIS 1 000 V						
36 230	GERAETE- U. PAKETSCHALTER	1000 ST	15 475	20 562	14 779	19 827
		1000 DM	30 106	38 928	29 711	36 825
36 231	INSTALLATIONSSCHALTER, NICHT REGELBAR	1000 ST
		1000 DM
36 233	STECKDOSEN	1000 ST	9 138	11 120	9 536	11 138
		1000 DM	28 021	34 441	32 948	37 716
36 234	VERTEILUNGSTAFELN U. -SCHRAENKE	1000 ST
		1000 DM
36 235	ZAEHLERTAFELN U. -SCHRAENKE	1000 ST
		1000 DM
36 238	INSTALLATIONSELBSTSCHALTER (OHNE MOTOR-SCHUTZSCHALTER)	1000 ST
		1000 DM
36 239	KLEMMEN, REIHENKLEMMEN U. DGL.	1000 ST	77 063	152 393	92 782	156 859
		1000 DM	44 938	83 460	45 154	80 146
36 259	ISOLIERTE DRAECHE U. LEITUNGEN	T	46 316	52 875	45 167	64 819
		1000 DM	449 490	514 943	432 079	543 287
36 261	STARKSTROMKABEL (OHNE SCHIFFS-, OEL-U. DRUCKKABEL)	T
		1000 DM
36 262	FERNMELDEKABEL	T	7 301	6 943	8 957	7 573
		1000 DM	91 420	95 292	106 331	88 106
36 265	HOCHFREQUENZKABEL	T
		1000 DM
ELEKTROWERKZEUGE BIS 2 KW						
36 310	ELEKTRISCHE HANDBOHRWERKZEUGE	1000 ST
		1000 DM
36 312	ELEKTRISCHE SCHLEIF- U. POLIERWERKZEUGE (BIS 300 MM SCHEIBENDURCHMESSER)	1000 ST
		1000 DM
36 314	ELEKTRISCHE KREIS-, KETTEN-, STICH-SAEGEN, FRAES- U. HOBELWERKZEUGE	1000 ST
		1000 DM
ELEKTRISCHE HAUSHALTSGERAETE						
36 351	ELEKTROVOLLHERDE, BACKOEFEN (EINBAUGERAETE)	1000 ST	78	134	86	124
		1000 DM	51 708	86 450	62 456	90 559
36 353	ELEKTRISCHE HAUSHALTS-KAFFEE- U. -TEE-BEREITER MIT EINEM NUTZINHALT BIS 2 L	1000 ST
		1000 DM
36 357	ELEKTRISCHE SPEICHERHEIZGERAETE, ORTSFEST	1000 ST
		1000 DM
36 358	ELEKTROBUEGELEISEN	1000 ST
		1000 DM
36 359	ELEKTRISCHE HEIZELEMENTE, -STAEBE U. -EINSAETZE, AUCH EINSATZKOCHPLATTEN	1000 ST	3 824	4 580	6 313	6 209
		1000 DM	32 787	43 342	34 595	43 282
36 371	ELEKTRISCHE MIXGERAETE (AUCH HANDRUEHR-GERAETE)	1000 ST
		1000 DM
36 373	ELEKTRISCHE RUNDSCHNEIDEMASCHINEN	1000 ST
		1000 DM
36 374	GESCHIRRSPUELMASCHINEN FUER DEN HAUSHALT	1000 ST
		1000 DM
36 375	ELEKTR. RASIERAPPARATE, AUCH BATTERIEBETR.	1000 ST
		1000 DM
36 376	ELEKTRISCHE LUFTDUSCHEN U. HAARTROCKNER	1000 ST
		1000 DM
36 378	ELEKTRISCHE STAUBSAUGER	1000 ST
		1000 DM
36 379	ELEKTRISCHE DUNSTABZUGSHAUBEN	1000 ST
		1000 DM
36 381	TISCH- U. EINBAUKUEHLSCHRAENKE (MIT ELEKTRISCH ANGETRIEBENEM KOMPRESSOR)	1000 ST
		1000 DM
36 382	KOMBINIERTER KUEHL- U. GEFRIERSCHRAENKE	1000 ST
		1000 DM
36 384	HAUSHALTSGEFRIERSCHRAENKE U. -TRUIEN	1000 ST
		1000 DM
36 389	KAELEMITTELVERDICHTER U. KAELEMITTELVERDICHTERSAETZE BIS 0,4 KW	1000 ST
		1000 DM
36 394	ELEKTRISCHE HAUSHALTSMASCHINEN MIT EINEM FUELLGEWICHT BIS 6 KG TROCKENWAESCHE	1000 ST
		1000 DM

9 PRODUKTION AUSGEWAHLTER ERZEUGNISSE - DEUTSCHLAND

EB.-NR	ERZEUGNIS	EINHEIT	1990	1991	1991	1992
			DEZEMBER	JANUAR	DEZEMBER	JANUAR
36 396	ELEKTRISCHE WAESCHETROMMELTROCKNER MIT EINEM FUELLGEWICHT BIS 6 KG TROCKENWAESCHE	1000 ST 1000 DM
36 411	ZWECKLEUCHTEN-INNENLEUCHTEN, -AUSSENLEUCHTEN U. -SONDERLEUCHTEN	1000 ST 1000 DM	2 544 173 646	3 031 203 861	2 328 188 974	3 150 228 430
36 414	WOHNRAUM- U. REPRaesENTATIVLEUCHTEN, STRAHLER	1000 ST 1000 DM	2 636 112 818	2 656 117 724	2 370 108 528	2 563 121 159
36 443	REFLEKTORGLUEHLAMPEN U. ANDERE GLUEHLAMPEN (UEBER 100 V)	1000 ST 1000 DM
36 447	FAHRZEUGGLUEHLAMPEN	1000 ST 1000 DM
36 474	LEUCHTSTOFFLAMPEN	1000 ST 1000 DM
36 519	GERAETE U. EINRICHTUNGEN DER LEITERGEBUNDENEN TELEKOMMUNIKATION	1000 DM	841 688	747 026	945 081	772 894
36 532	GERAETE U. EINRICHTUNGEN DER NICHTLEITERGEBUNDENEN TELEKOMMUNIKATION	1000 DM
36 620	RUNDFUNKEMPFANGSGERAETE (OHNE KFZ-GERAETE)	1000 ST 1000 DM
36 624	KRAFTFAHRZEUGEMPFANGSGERAETE	1000 ST 1000 DM
36 628	FERNSEHEMPFANGSGERAETE	1000 ST 1000 DM
36 631	ELEKTR. BILD- U. TONAUFZEICHNUNGSGERAETE (VIDEORECORDER)	1000 ST 1000 DM
36 637	LAUTSPRECHER MIT GEHAEUSE	1000 ST 1000 DM	306 19 823	239 24 405	233 23 903	278 22 333
36 638	SCHALLPLATTEN, CD-PLATTEN (BESPIELT)	1000 ST 1000 DM
36 652	BAUELEMENTE DER ELEKTRONIK KATHODENSTRAHLROEHREN	1000 ST 1000 DM
36 656	OPTOELEKTRONISCHE HALBLEITERBAUELEMENTE	1000 ST 1000 DM
36 658	TRANSISTOREN, DIODEN U. SONSTIGE DISKRETE HALBLEITER	1000 ST 1000 DM
36 670	KUNSTSTOFFOLIENKONDENSATOREN U. SONSTIGE FESTKONDENSATOREN	MILL. ST 1000 DM	112 885 19 705	133 851 22 412	82 630 15 617	.
36 671	SCHICHTFESTWIDERSTAENDE	1000 ST 1000 DM
36 672	SCHICHTSTELLWIDERSTAENDE	1000 ST 1000 DM
36 673	ELEKTROLYTKONDENSATOREN	1000 ST 1000 DM
36 675	INDUKTIVITAETEN	1000 ST 1000 DM	89 412 45 403	125 385 59 965	97 096 43 493	129 794 54 514
36 676	SCHALTER U. SCHALTERSAETZE	1000 ST 1000 DM	26 268 32 287	39 608 42 551	18 576 27 438	20 281 33 288
36 677	VERBINDUNGSELEMENTE	1000 ST 1000 DM	573 204 130 168	727 148 152 772	465 838 118 053	756 418 149 963
36 678	AKTIVE INTEGR. SCHALTUNGEN, MONOLITHISCH	1000 ST 1000 DM	50 311 117 345	43 877 100 484	40 251 90 434	37 869 84 766
36 679	LEITERPLATTEN (UNBESTUECKT)	1000 ST 1000 DM	31 803 118 729	43 076 151 603	28 629 102 440	41 716 135 809
36 718	ELEKTRISCHE MESSGERAETE	1000 ST 1000 DM	2 387 519 383	3 036 429 269	2 342 494 524	.
36 735	ELEKTRIZITAETSAEHLER FUER MEHRPHASEN-WECHSELSTROM	1000 ST 1000 DM
36 774	ELEKTRISCHE REGEL- U. STEUERUNGSGERAETE U. -EINRICHTUNGEN (OHNE ELEKTR. ZEITAUESER FUER TARIFZWECKE, ZEITSCHALTGERAETE UND RELAIS NACH VDE 0435)	1000 ST 1000 DM	4 209 696 845	5 070 655 536	3 590 675 845	4 738 636 596
36 775	ELEKTRISCHE ZEITAUESER FUER TARIFZWECKE U. ELEKTRISCHE ZEITSCHALTGERAETE	1000 ST 1000 DM
36 776	RELAIS NACH VDE 0435	1000 ST 1000 DM	2 691 47 647	4 098 60 296	2 632 45 296	3 594 54 041
36 810	MEDIZINISCHE GERAETE, DIE ROENTGEN-, ALPHA-, BETA- ODER GAMMASTRAHLEN VERWENDEN	1000 DM	205 511	151 838	210 546	157 428
36 812	ELEKTRISCHE DENTALBOHRMASCHINEN	1000 ST 1000 DM
36 818	GERAETE FUER ELEKTRODIAGNOSE U. PATIENTEN-UEBERWACHUNG	1000 ST 1000 DM
36 829	ELEKTROKOHLEN U. -BUERSTEN (EINSCHLIESSLICH BUERSTENHALTER, ABER OHNE STABELEKTRODEN)	T 1000 DM

STBA, FACHSERIE 4, REIHE 2.1

9 PRODUKTION AUSGEWAHLTER ERZEUGNISSE - DEUTSCHLAND

EB.-NR	ERZEUGNIS	EINHEIT	1990	1991	1991	1992
			DEZEMBER	JANUAR	DEZEMBER	JANUAR
36 844	ELEKTRISCHE BAHNSIGNAL- U. -SICHERUNGS-GERAETE	T
		1000 DM
36 846	ELEKTRISCHE GERAETE FUER SICHERHEITS- U. -ALARMANLAGEN	T	584	648	666	503
		1000 DM	51 718	47 729	57 322	52 878
36 862	ELEKTRISCHE AUSRUESTUNGEN FUER FAHRRAEDER, KRAFTFAHRZEUGE U. VERBRENNUNGSMOTOREN	T	18 099	22 471	18 336	22 220
		1000 DM	712 916	913 170	732 649	892 835
36 900	MONTAGEN (EINSCHL. INSTALLATIONEN)	1000 DM	1 084 115	714 758	1 264 756	897 711
<u>FEINMECHANISCHE U. OPTISCHE ERZEUGNISSE;</u>						
<u>UHREN</u>						

37 113	KONTAKTLINSEN U. BRILLENGLAESER, OPTISCH BEARBEITET	1000 ST
		1000 DM
37 115	FASSUNGEN FUER BRILLEN AUS KUNSTSTOFF	1000 ST
		1000 DM
37 116	FASSUNGEN FUER BRILLEN AUS METALLEN ODER SONSTIGEN STOFFEN	1000 ST
		1000 DM
37 121	OPTISCHE ELEMENTE	1000 DM	17 978	19 233	15 238	13 603
37 133	OPTISCHE MIKROSKOPE	ST
		1000 DM
37 158	FERNGLAESER, FERNROHRE U. ANDERE ASTRONDMISCHE GERAETE	ST
		1000 DM
37 176	OPTISCHE MESSGERAETE	ST
		1000 DM
37 190	AUGENAERZTLICHE INSTRUMENTE U. GERAETE, DIE OPTISCHE STRAHLEN VERWENDEN	ST
		1000 DM
37 192	MEDIZINISCHE ENDOSKOPE	ST
		1000 DM
37 211	OBJEKTIVE FUER FOTOAPPARATE, FILMKAMERAS UND PROJEKTOREN	1000 ST
		1000 DM
37 212	FOTOAPPARATE (OHNE SPEZIALFOTOAPPARATE)	1000 ST
		1000 DM
37 214	FOTOKOPIERAPPARATE (OHNE VERVIELFAELTIGUNGS- U. LICHTPAUSMASCHINEN)	ST
		1000 DM
37 218	FOTOLABORGERAETE	ST
		1000 DM
37 252	DIAPROJEKTOREN, ANDERE STEHBILDWERFER	ST
		1000 DM
37 255	FILMKAMERAS	ST
		1000 DM
37 256	FILMVORFUEHRAPPARATE	ST
		1000 DM
37 532	PRAEZISIONSWAAGEN	ST
		1000 DM
37 538	FEINMECHANISCHE GERAETE U. MASCHINEN ZUM MESSEN ODER PRUEFEN VON GEOMETRISCHEN GROSSEN	1000 ST	385	428	304	346
		1000 DM	34 092	32 692	34 803	21 950
<u>FEINMECHANISCHE BETRIEBSMESS- U. REGELGERAETE</u>						
37 551	FEINMECHANISCHE GESCHWINDIGKEITS- UND DREHZAHLMESSER, FEINMECHANISCHE ZAEHLER	1000 ST
		1000 DM
37 552	ANDERE FEINMECHANISCHE MESS- U. REGELGERAETE	1000 ST	4 080	5 368	4 278	5 667
		1000 DM	89 245	95 162	84 895	97 586
37 553	GASZAEHLER (OHNE STATIONS- GASZAEHLER)	1000 ST
		1000 DM
37 554	WASSERZAEHLER	1000 ST
		1000 DM
37 555	SONSTIGE FLUESSIGKEITSAEHLER	1000 ST
		1000 DM
37 556	FEINMECHANISCHE REGELGERAETE (OHNE THERMOSTATE)	1000 ST
		1000 DM
37 562	GERAETE U. MODELLE ZU VORFUEHRZWECKEN UND UNTERRICHT	1000 ST
		1000 DM
37 595	UMGEBUNGSLUFTABHAENIGE ATMUNGSGERAETE	1000 ST
		1000 DM
37 719	ARMBAND-, TASCHE- U. AEHNLICHE UHREN	1000 ST
		1000 DM
37 730	WECKER, HAND- U. SONST. UHREN (ELEKTRISCH)	1000 ST
		1000 DM
37 733	WECKER (NICHELEKTRISCH)	1000 ST
		1000 DM
37 739	ARMATURBRETTUHREN FUER KRAFTFAHRZEUGE, LUFTFAHRZEUGE, SCHIFFE ODER ANDERE FAHRZEUGE	1000 ST
		1000 DM
37 778	ELEKTRISCHE UHRWERKE FUER WECKER, STAND-, HAND- U. TISCHUHREN	1000 ST
		1000 DM
37 779	NICHELEKTRISCHE UHRWERKE	1000 ST
		1000 DM

STBA, FACHSERIE 4, REIHE 2.1

9 PRODUKTION AUSGEWAHLTER ERZEUGNISSE - DEUTSCHLAND

EB.-NR	ERZEUGNIS	EINHEIT	1990	1991	1991	1992
			DEZEMBER	JANUAR	DEZEMBER	JANUAR
EISEN-, BLECH- U. METALLWAREN						
38 231	KREISSAEGEBLAETTER FUER DIE BEARBEITUNG VON NICHTMETALLISCHEN WERKSTOFFEN 1)	T
		1000 DM
38 234	BANDSAEGEBLAETTER FUER DIE BEARBEITUNG VON METALL 1)	T
		1000 DM
38 235	SEGMENTSÄGEBLAETTER, KREISSÄGEBLAETTER FUER DIE BEARBEITUNG VON METALL 1)	T
		1000 DM
38 236	HANDSÄGEN, LANGSÄGEBLAETTER SONSTIGER ART FUER DIE BEARBEITUNG VON METALL 1)	T
		1000 DM
38 242	AUSWECHSELBARE WERKZEUGE FUER DIE BEARBEITUNG VON NICHTMETALLISCHEN WERKSTOFFEN 1)	T	613	627	486	627
		1000 DM	16 328	16 766	15 645	16 732
38 246	KREISSMESSER FUER DIE METALLBEARBEITUNG 1)	T
		1000 DM
38 247	SONSTIGE MESSER U. SCHNEIDKLINGEN FUER DIE METALLBEARBEITUNG 1)	T
		1000 DM
38 260	FEILEN, ZANGEN, METALLSCHEREN U.AE.	T
		1000 DM
38 261	DREHWERKZEUGE U.A. EINZAHNIGE ZERSPANUNGSWERKZEUGE	T
		1000 DM
38 271	SCHRAUBZWINGEN U. DGL.	T
		1000 DM
38 272	SCHRAUBENZIEHER (HANDSCHRAUBENDREHER) UND SCHRAUBENDREHEREINSAETZE U. DAZUGEHÖRIGE VERBINDUNGS- U. ANTRIEBSTEILE	T
		1000 DM
38 273	STECKSCHLUESSEL, AUSWECHSELBARE STECKSCHLUESSELEINSAETZE (AUCH MIT HALTER, VERBINDUNGS- U. ANTRIEBSTEILEN	T
		1000 DM
38 274	SCHRAUBEN- U. SPANNSCHLUESSEL MIT NICHT VERSTELLBARER SPANNWEITE	T
		1000 DM
38 281	HARTMETALLPLAETTCHEN, -STAEBCHEN, -SPITZEN U.AE. FORMSTUECKE FUER WERKZEUGE, NICHT GEFASST	T
		1000 DM
38 282	HARTMETALL- U. HARTMETALLBESTUECKTE DREHWERKZEUGE U. ANDERE EINZAHNIGE ZERSPANUNGSWERKZEUGE FUER DIE METALLBEARBEITUNG	T	420	287	183	236
		1000 DM	13 476	36 046	22 546	30 623
38 284	SAEGEBLAETTER MIT ARBEITENDEM TEIL AUS GESINTERTEN HARTMETALLEN	T
		1000 DM
38 285	ZIEHWERKZEUGE U. PRESSMATRIZEN ZUM ZIEHEN ODER STRANGPRESSEN VON METALL, KALTPRESSWERKZEUGE FUER DIE MASSIVUMFORMUNG VON METALL MIT ARBEITENDEM TEIL AUS GESINTERTEN HARTMETALLEN	T
		1000 DM
38 286	ANDERE BOHRWERKZEUGE MIT ARBEITENDEM TEIL AUS GESINTERTEN HARTMETALLEN FUER DIE BEARBEITUNG VON NICHTMETALLISCHEN WERKSTOFFEN	T
		1000 DM
38 287	SAEGEBLAETTER MIT ARBEITENDEM TEIL AUS DIAMANTEN ODER AGGLOMERIERTEN DIAMANTEN	T
		1000 DM
38 312	GAS-STANDHERDE (EINSCHL. GASZUSATZHERDEN U. GAS-HEIZHERDEN)	ST
		1000 DM
38 314	HERDE, KOCHGERAETE U. AEHNLICHE GERAETE FUER GROSSKUECHEN	ST	15 058	11 226	16 405	8 857
		1000 DM	46 872	39 533	46 102	34 925
38 316	RAUMHEIZOEFEN U. ANDERE HEIZGERAETE FUER DEN HAUSHALT	ST	47 315	77 561	56 504	68 099
		1000 DM	27 315	34 825	36 619	42 895
38 318	NICHELEKTRISCHE WASSERHEIZER (GASBEHEIZUNG)	ST
		1000 DM
GERAETE U. BEDARFSARTIKEL AUS STAHLBLECH						
38 411	GESCHIRR AUS EISEN ODER STAHL FUER DEN HAUSHALT	T
		1000 DM
38 412	TRETEIMER U. AEHNLICHE MUELLGEFAESSE, MUELLBEHAELTER	T
		1000 DM
38 413	BADEBANNEN AUS STAHLBLECH, FUER DEN EINBAU BESTIMMT	T
		1000 DM
38 414	SPUELBECKEN U. ABDECKUNGEN AUS STAHLBLECH FUER SPUELTISCHE	T
		1000 DM
38 415	LOCHBLECHE AUS STAHL, IN TAFELN ODER ROLLEN	T
		1000 DM

1) OHNE HARTMETALL- U. DIAMANTWERKZEUGE.

9 PRODUKTION AUSGEWAHLTER ERZEUGNISSE - DEUTSCHLAND

EB.-NR	ERZEUGNIS	EINHEIT	1990	1991	1991	1992
			DEZEMBER	JANUAR	DEZEMBER	JANUAR
38 416	STAHLSCHUTZPLANKEN (STAHLLEITPLANKEN)	T
		1000 DM
38 417	STAHLRADIATOREN, PLATTENHEIZKORPER, SONSTIGE HEIZKORPER U. GLIEDER DAFUER	T	8 959	14 505	12 249	.
		1000 DM	35 624	60 729	53 197	.
38 418	BEHAELTER FUER HEIZUNGS- U. WASSERVERSOR- GUNGSANLAGEN	T	3 074	4 108	6 871	8 598
		1000 DM	23 611	30 356	48 557	58 561
38 419	KESSELBOEDEN, GEPRESST, TIEFGEZOGEN ODER AEHNLICH HERGESTELLT	T
		1000 DM
38 420	STAHLTUEREN AUS GEFALZTEN STAHLBLECHPROFILIEN (AUCH MIT PLATTENFUELLUNGEN AUS ANDEREN WERKSTOFFEN)	T	10 399	14 224	14 548	16 708
		1000 DM	28 169	31 480	36 191	39 346
38 421	STAHLTUERZARGEN AUS GEFALZTEN STAHLBLECHPRO- FILIEN	T
		1000 DM
38 422	STAHLTORE AUS GEFALZTEN STAHLBLECHPROFILIEN (AUCH MIT PLATTENFUELLUNGEN AUS ANDEREN WERKSTOFFEN)	T
		1000 DM
38 423	TRENNWAENDE AUS GEFALZTEN STAHLBLECHPROFILIEN	T
		1000 DM
38 425	HAUS- U. WANDVERKLEIDUNGEN AUS STAHLBLECH	T
		1000 DM
	LAGER- U. TRANSPORTBEHAELTER AUS STAHLBLECH					
38 901	SPUNDBEHAELTER	T
		1000 DM
38 427	ROLLEN U. TROMMELN FUER KABEL U. DGL.	T
		1000 DM
38 428	PALETTEN U. AEHNLICHE STAPELFAEHIGE TRANS- PORTMITTEL	T	12 262	15 651	11 749	13 123
		1000 DM	39 907	46 040	35 012	40 020
38 902	SONSTIGE BEHAELTER (OHNE STAHLKAESTEN)	T	11 509	8 643	13 650	12 235
		1000 DM	36 412	30 221	43 686	38 863
	MOEBEL AUS STAHL- U. NE-METALLROEHREN SONIE -PROFILIEN (OHNE MEDIZINISCH-CHIRURGISCHE MOEBEL, DENTALSTUEHLE U. AE.)					
38 431	BUERO- U. SCHULMOEBEL AUS METALL	T	11 284	12 163	13 070	13 538
		1000 DM	73 460	77 732	87 356	93 125
38 903	LUFT- U. KRAFTFAHRZEUGSITZE AUS METALL	T
		1000 DM
38 437	BUERO-, SCHUL- U. SONSTIGE SITZMOEBEL SO- WIE ANDERE WOHNSITZMOEBEL (OHNE POLSTER- MOEBEL)	T	9 263	9 865	10 909	11 076
		1000 DM	116 077	122 593	137 506	138 938
38 904	GARTENBAENKE, GARTEN-, CAMPING- U. TER- RASSENSTUEHLE, ANDERE WOHNMUEBEL, BUEGEL- TISCHE U. SONSTIGE MOEBEL AUS METALL	T	12 426	16 425	11 282	13 050
		1000 DM	109 909	139 839	90 225	110 908
	STAHL- U. NE-METALLBLECHEINRICHTUNGEN					
38 905	FACHBODENREGALE UEBER 4M HOEHE U. PALETTEN- REGALE	T	11 589	6 889	10 593	10 111
		1000 DM	33 983	19 020	30 467	28 004
38 440	KLEIDERSCHRAENKE AUS METALL	T	2 212	2 557	2 440	2 318
		1000 DM	10 346	12 517	11 773	11 381
38 441	WERKZEUGSCHRAENKE AUS METALL	T
		1000 DM
38 442	SPUELTISCHE AUS METALL (OHNE LABORSPUEL- EINRICHTUNGEN)	T
		1000 DM
38 443	SPEZIALEINRICHTUNGEN AUS METALL FUER LABO- RATORIEN	T
		1000 DM
	GERAETE U. BEDARFSARTIKEL AUS NE-METALL					
38 906	KOCH-, BACK-, BRAT- U.A. GESCHIRR FUER DEN HAUSHALT	T
		1000 DM
38 445	GROSSKUECHENGESCHIRR	T
		1000 DM
38 907	SONSTIGE HAUSWIRTSCHAFTS-, HYGIENE- UND TOILETTENARTIKEL	T
		1000 DM
38 908	TYPENSCHILDER, SKALEN, FRONTBLENDEN, SCHALTBILDER, ZAHLEN U. BUCHSTABEN AUS NE-METALL	T	642	616	585	604
		1000 DM	19 283	22 912	20 230	22 714
38 448	HAUS- U. WANDVERKLEIDUNGEN AUS ALUMINIUM	T
		1000 DM
38 452	ROLLAEDEN (OHNE ROLLTORE), SCHEREN- U. ROLLGITTER AUS ALUMINIUM	T
		1000 DM
38 460	JALOUSIEN AUS ALUMINIUM	T
		1000 DM

9 PRODUKTION AUSGEWAHLTER ERZEUGNISSE - DEUTSCHLAND

EB.-NR	ERZEUGNIS	EINHEIT	1990	1991	1991	1992
			DEZEMBER	JANUAR	DEZEMBER	JANUAR
38 462	PANZERSCHRAENKE, TUEREN U. FAECHER FUER STAHLKAMMERN	T 1000 DM
38 463	STUFENLEITERN U. TRITTSCHEMEL	T 1000 DM
38 464	METALLSCHLAEUCE U. BIEGSAME WELLEN	T 1000 DM
38 465	DREI- U. MEHRRADRIGE HANDTRANSPORTGERAETE BIS 1 T TRAGKRAFT	T 1000 DM	3 378 24 821	3 469 24 751	2 383 22 527	2 631 24 099
38 466	LAUFRAEDER, -ROLLEN, SOWIE TEILE AUS METALL FUER HANDTRANSPORTGERAETE	T 1000 DM
38 467	FEINSTBLECHPACKUNGEN FUER NAHRUNGSMITTEL, GETRAENKE, TABAKNAREN (AUS STAHL)	T 1000 DM
38 468	FEINSTBLECHPACKUNGEN FUER FARBEN, LACKE UND VERWANDTE ERZEUGNISSE (AUS STAHL)	T 1000 DM
38 470	DRUCKZERSTAEUBERDOSEN (AEROSOLDOSEN) UND FEINSTBLECHVERSCHLUESSE FUER SONSTIGE VERPACKUNGEN (AUS STAHL)	T 1000 DM
38 513	SCHLOESSER, VERSCHLUESSE U. VERSCHLUSSBUEGEL MIT SCHLOSS, SOWIE BESCHLAEGE AUS KUNSTSTOFF U. METALL FUER KOFFER, MAPPEN U. TAESCHNERWAREN	1000 DM	7 257	8 969	6 385	7 960
38 531	LAUFRAEDER ODER -ROLLEN AUS METALL FUER MOEBEL U. APPARATE	T 1000 DM
38 533	MOEBELBESCHLAEGE AUS HOLZ U. KUNSTSTOFF	1000 DM
38 541	TUERSCHLOESSER FUER SCHLIESSZYLINDER, VORGERICHTET	T 1000 DM
38 542	EINSTECK- U. TUERSCHLOESSER SONSTIGER ART	T 1000 DM	1 228 12 987	1 675 16 948	1 611 17 118	2 162 21 792
38 544	AUTOMATISCHE TUERSCHLIESSER	T 1000 DM
38 909	KRAFTFAHRZEUGSCHLOESSER U. -BESCHLAEGE	T 1000 DM	10 211 156 192	15 028 218 507	10 807 158 247	15 236 229 908
38 574	DREH-, KIPP- U. DREHKIPPBAUBESCHLAEGE, GANZ ODER UEBERNIEGEND AUS STAHL	T 1000 DM	3 625 38 235	6 230 64 969	3 997 37 939	7 431 73 242
38 575	TUERGRIFFE, -KNOPFE U. ZUGEHOEERIGE BESCHLAEGE	1000 DH
38 711	MESSER MIT FESTSTEHENDER KLINGE	1000 ST 1000 DH
38 715	SCHEREN U. SCHERENBLAETTER	1000 ST 1000 DH
38 716	RASTERKLINGEN (EINSCHL. EINWEGRASERAPPARATEN) U. EINZELNE GRIFFE U. KLINGEN	1000 DH
38 741	BESTECKE U. AEHNLICHE TISCHGERAETE	1000 DH	31 434	26 433	27 271	.
38 816	PERSONEN- U. HAUSHALTSWAAGEN	1000 ST 1000 DH
38 821	TAFELGESCHIRR U. AEHNLICHE ARTIKEL FUER DEN TISCHGEBRAUCH	1000 DM
38 823	GALANTERIEWAREN AUS UNEDLEN METALLIEN	1000 DH	28 063	23 569	26 556	23 465
38 834	DATUMSTEMPEL-, NUMMERNSTEMPEL-, ETIKETTIER-APPARATE U.AE. WAREN FUER DEN HANDGEBRAUCH	1000 DM
38 845	ANDERE HAUSHIRTSCHAFTSARTIKEL, Z.B. KOHLEN- U. WASSEREIMER, KOERBE, VOGELKAEFIGE UND AE. KLEINKAEFIGE AUS EISEN- ODER STAHL- DRAHT	T 1000 DM	2 680 19 310	3 491 25 267	2 694 20 651	3 540 28 417
38 853	FOLIEN U. DUENNE BAENDER AUS ALUMINIUM MIT EINER DICKE BIS 0,2 MM	T 1000 DM
38 856	TUBEN AUS ALUMINIUM	T 1000 DH
38 857	DRUCKZERSTAEUBERDOSEN (AEROSOLDOSEN) AUS ALUMINIUM	T 1000 DH
38 870	DRUCKKNOPFE U. TEILE DAVON	1000 DH
38 872	NAEHMASCHINENNAEDELN	1000 DH

STBA, FACHSERIE 4, REIHE 2.1

9 PRODUKTION AUSGEWAHLTER ERZEUGNISSE - DEUTSCHLAND

EB.-NR	ERZEUGNIS	EINHEIT	1990	1991	1991	1992
			DEZEMBER	JANUAR	DEZEMBER	JANUAR
38 874	REISSVERSCHLUESSE MIT ZAEHNEN AUS UNEDLEN METALLEN	1000 M 1000 DM
38 878	METALLKURZWAREN (LAUFROLLENGARNITUREN, SCHLITZROHRE U. ANDERES BEFESTIGUNGSMATERIAL FUER GARDINEN, KLEIDERHAKEN, HUTHALTER U.AE.)	1000 DM	12 953	14 091	11 950	15 379
38 879	STIFTE, NAEGEL, REISSNAEGEL, KRAMPEN, GEWELLTE ODER ABGESCHRAEGTE KLAMMERN U.AE.	1000 DM	6 990	10 583	6 450	9 248
38 899	PRESS-, ZIEH- U. STANZTEILE AUS EISEN ODER STAHL MIT EINEM STUECKGEWICHT UNTER 50 G (OHNE SOLCHE FUER ELEKTROTECHNISCHE ERZEUGNISSE)	1000 DM	179 874	245 111	192 276	259 294
CHEMISCHE ERZEUGNISSE						
41 111	CHLOR	T *
41 137	RUSS	T *
41 140	PHOSPHOR	1000 DM
41 153	SAUERSTOFF 1)	T *
41 211	SALZSAEURE, CHLORWASSERSTOFF (GASFOERMIG ODER FLUESSIG), BER. AUF HCL	1000 M3*	451 817	452 284	400 809	429 272
41 229	SCHWEFELSAEURE, EINSCHL. OLEUM, BER. AUF SO3	T *	74 854	73 690	73 880	72 136
41 231	SALPETERSAEURE, BER. AUF N	T *	49 884	50 899	44 153	43 873
41 240	OXIDE U. SAUERSTOFFSAEUREN DES PHOSPHORS, BER. AUF P2O5	T *
41 293	SILICIUMDIOXID (KIESELSAEUREANHYDRID), BER. AUF SiO2	T *
41 420	SYNTHESEAMMONIAK (PRIMAERSTICKSTOFF), BER. AUF N	T *
41 461	NATRIUMHYDROXID (AETZNATRON U. NATRONLAUGE), BER. AUF NaOH	T *
41 491	ALUMINIUMOXID (CALCINIERTE TONERDE), BER. AUF AL2O3	T *
41 492	ALUMINIUMHYDROXID (TONERDEHYDRAT), BER. AUF AL2O3	T *
41 495	ELEKTROKORUND	1000 DM
41 522	CHLORIDE U. OXYCHLORIDE DER METALLE 2)	T *	33 637	.	.	.
41 545	NATRIUMSULFAT (CALCINIERT U. KRISTALLISIERT), BER. AUF Na2SO4	T *
41 571	PHOSPHATE U. POLYPHOSPHATE 3), BER. AUF P2O5	1000 DM	15 207 37 833	19 943 52 930	12 530 36 383	15 480 44 982
41 593	NATRIUMCARBONAT (SODA), BER. AUF Na2CO3	T *
41 910	EDELMETALLE, KOLLOID; EDELMETALLAMALGAME, -SALZE, CHEMISCHE EDELMETALLVERBINDUNGEN	1000 DM
41 972	CARBIDE	T *
41 996	AKTIVIERTE NATUERLICHE MINERALISCHE STOFFE (OHNE AKTIVKOHLE)	1000 DM
42 211	ETHEN (ETHYLEN), BER. AUF 100 VH	T *
42 212	PROPEIN (PROPYLEN), BER. AUF 100 VH	T *
42 213	BUTADIEN, BUTENE (BUTYLENE), BER. AUF 100 VH	T *
42 214	ETHIN (ACETYLEN) IN JEDER FORM	T *
42 241	REINBENZOLE, BER. AUF 100 VH	T *
42 242	REINTOLUOLE, BER. AUF 100 VH	T *
42 243	REINXYLOLE, BER. AUF 100 VH	T *
42 272	1,2-DICHLORETHAN (ETHYLENDICHLORID), BER. AUF 100 VH	T *
42 277	VINYL- U. VINYLIDENCHLORID, MONOMER, BER. AUF 100 VH	T *
42 311	METHANOL, BER. AUF 100 VH	T *	111 999	112 659	99 841	.
42 313	ETHANOL, SYNTHETISCH U. AUS ABLAGEN DER SULFITZELLSTOFFPRODUKTION, BER. AUF 100 VH	T *
42 327	DREI- U. HOEHERWERTIGE ALKOHOLE	T *
42 422	PHENOL, BER. AUF 100 VH	T *
42 511	ETHYLENOXID, BER. AUF 100 VH	T *
42 512	PROPYLENOXID, BER. AUF 100 VH	T *
42 551	METHANAL (FORMALDEHYD), BER. AUF 100 VH	T *
42 554	ETHANAL (ACETALDEHYD), BER. AUF 100 VH	T *
42 613	ESSIGSAEURE, BER. AUF 100 VH	T *
42 618	WEICHMACHER, AUF FETTSAEURE-, PHTHALSAEURE- U. PHOSPHORSAEUREBASIS, BER. AUF 100 VH	T *	34 772	40 872	.	.
42 634	PHTHALSAEUREANHYDRID, BER. AUF 100 VH	T *
42 727	AROMATISCHE MONO- U. POLYAMINE U. IHRE DERIVATE; SALZE DIESER ERZEUGNISSE	T *
42 756	AMINE MIT SAUERSTOFFFUNKTION	T *
42 758	ACRYLNITRIL, MONOMER, BER. AUF 100 VH	T *	28 391	33 305	32 585	30 963
42 912	ORGANISCHE THIOVERBINDUNGEN (ART ANGEBEN)	T *
42 963	TECHNISCHE FETTSAEUREN (OHNE CHEMISCH EINHEITLICHE)	T *	31 555	.	.	.
42 971	NATUERLICHE ETHERISCHE OELE U. RIECHSTOFFE U.AE. (OHNE ESSENZEN U. AROMEN FUER DAS ERNAHRUNGSGEWERBE)	T *

1) GEMESSEN UNTER NORMALDRUCK BEI 20 GRAD C. - 2) OHNE NATUERLICHES KALIUM- U. NATRIUMCHLORID SOWIE OHNE PFLANZENBEHANDLUNGSMITTEL. - 3) OHNE DUEINGEMITTEL.

9 PRODUKTION AUSGEWAHLTER ERZEUGNISSE - DEUTSCHLAND

EB.-NR	ERZEUGNIS	EINHEIT	1990	1991	1991	1992
			DEZEMBER	JANUAR	DEZEMBER	JANUAR
EINNAHRSTOFFDUENGER (OHNE KALI)						
43 111	STICKSTOFFHALTIGE, BER. AUF N AUS SYNTHETISCHEN AMMONIAK U. AUS KOKE-REIEN U. GASWERKEN	T *
43 114	CALCIUMCYANAMID (KALKSTICKSTOFF)	T *
PHOSPHATHALTIGE, BER. AUF P2O5						
43 116	SUPERPHOSPHATE, TRIPLE-SUPERPHOSPHAT	T *
43 118	THOMASPHOSPHAT	T *
43 120	ANDERE PHOSPHATHALTIGE EINNAHRSTOFFDUENGER (ART ANGEBEN)	T *
MEHRNAHRSTOFFDUENGER						
43 140	KOMPLEXDUENGER	T
43 141	STICKSTOFF-ANTEIL	T
43 142	PHOSPHAT-ANTEIL	T
43 143	KALI-ANTEIL	T
43 145	ANDERE MEHRNAHRSTOFFDUENGER	T
PFLANZENBEHANDLUNGS- U. SCHAEDLINGS- BEKAEMPFUNGSMITTEL 1)						
43 411	ORGANISCHE PHOSPHORVERBINDUNGEN ALS INSEKTIZIDE U. AKARIZIDE	T
		1000 DM
43 414	FUNGIZIDE	T
		1000 DM
43 417	HERBIZIDE	T
		1000 DM
KONDENSATIONS-, POLYKONDENSATIONS- U. POLY- ADDITIONSPRODUKTE FUER DIE CHEMIEFASER- HERSTELLUNG 2)						
44 121	LACKKUNSTHARZE AUF PHENOL-, KRESOL- U. KYLENOLBASIS 2)	T *	40 210	.	.	.
44 123	AMINOHARZE U. POLYURETHANE, IN PRIMAER- FORMEN 2)	T *
44 124	POLYETHER, EPOXIDHARZE, POLYESTER, POLY- AMIDE 2)	T *	79 707	.	.	.
44 127	SILICONE 2)	T *	90 643	106 255	81 621	103 734
44 128	POLYPROPYLEN U. SONSTIGE POLYOLEFINE (OHNE HALOGENIERTE POLYOLEFINE) 2)	T *
44 140	POLYMERISATIONS- U. MISCHPOLYMERISATIONS- PRODUKTE FUER DIE CHEMIEFASERHERSTELLUNG 2)	T *	15 778	18 913	15 757	22 204
44 142	POLYETHYLEN 2)	T *	145 743	149 772	129 816	157 659
44 144	POLYSTYROL 2)	T *
44 145	STYROL-COPOLYMERE 2)	T *
44 146	POLYVINYLCHLORID 2)	T *
44 148	POLYVINYLACETAT 2)	T *
44 149	VINYLAACETAT-COPOLYMERE (OHNE VINYLCHLORID- VINYLCHLORID-COPOLYMERE) 2)	T *	5 215	6 604	5 133	7 051
44 150	VINYLAACETAT-COPOLYMERE 2)	T *	15 743	13 013	16 177	13 196
44 151	ACRYLPOLYMERE 2)	T *
44 152	ACRYL-COPOLYMERE 2)	T *	35 990	42 268	33 418	41 779
44 172	FOLIEN AUS REGENERIERTER CELLULOSE (ZELL- GLAS) 2)	T *
44 178	CELLULOSEACETATE U. MISCHESTER 2)	T *
44 179	CELLULOSEETHER, CARBOXYMETHYLCELLULOSE UND CELLULOSEPROPIONAT 2)	T *
44 196	NATUERLICHE POLYMERE U. MODIFIZIERTE NA- TUERLICHE POLYMERE, Z.B. ALGINSAEURE, GE- HAERTETE EIWEISSTOFFE, CHEMISCHE DERIVATE VON NATURKAUTSCHUK, KUNSTHORN 2)	T *
44 197	KUNSTSTOFFREGENERATE, AUFGEARBEITETE REST- STOFFE AUS KUNSTSTOFFERZEUGNISSEN 2)	T *
44 520	SYNTHETISCHER LATEX, BER. AUF TROCKEN- SUBSTANZ	T *	18 132	17 151	17 460	16 349
44 551	SYNTHETISCHER KAUTSCHUK U. FAKTIS, FEST, BER. AUF TROCKENSUBSTANZ	T *
45 110	CELLULOSISCHE SPINNFASERN	T *
45 150	CELLULOSISCHE FILAMENTGARNE	T *
45 519	SYNTHETISCHE SPINNFASERN	T *
45 551	SYNTHETISCHE FILAMENTGARNE	T *
46 175	SYNTHETISCHE ORGANISCHE FARBSTOFFE	T
		1000 DM
46 429	LACKE, OEL-, LEIM-, WASSER-, DISPERSIONS- FARBEN U. A.; KUNSTSTOFFPUTZE; SPACHTEL	T	82 080	104 563	85 872	116 685
		1000 DM	423 546	550 821	432 251	578 999
46 450	VERDUENNUNGEN	T	9 114	12 332	9 383	11 906
		1000 DM	28 213	38 490	26 998	36 028
46 721	ZUBEREITETE PIGMENTE, TRUEBUNGSMITTEL, FAR- BEN; SCHMELZGLASUREN U.A. VERGLASBARE MASSEN	T
		1000 DM
46 731	DRUCKFARBEN FUER GRAFISCHE ZWECKE	T
		1000 DM
47 199	VITAMINE, HORMONE, ALKALOIDE, GLYKOSIDE, ANTIBIOTIKA, ZUBEREITETE DROGEN	1000 DM	149 427	178 470	184 736	205 505
47 478	ARZNEIWAEREN U. HORMONELLE CONTRACEPTIVA	1000 DM	1 761 496	2 042 836	1 847 367	2 260 779
47 946	CHIRURGISCHES NAHTMATERIAL (STERIL)	1000 DM
47 971	DESINFIZIATIONSMITTEL	1000 DM

1) AUCH ZUBEREITUNGEN U. VORHILFSSTOFFE, FALLS DIESE ERZEUGNISSE NUR ABGEPACKT ODER NUR MIT UNWIRKSAMEN STOFFEN VERMISCHT BZW. VER- DUEMT WERDEN, SIND NICHT ENTHALTEN. - 2) ANFANG DER PRIMARPRODUKTION IN JEDER FORM (PULVER, KOERNER, BLOECKE, PLATTEN, DISPERSI- ONEN, LOESUNGEN U.A.E.) EINSCHL. FUELLSTOFFE BEI FORMMASSEN, ABER OHNE ANDERE ZUSATZSTOFFE (Z.B. LOESUNGS- U. DISPERSIERMITTEL, WEICHMACHER) VOR ABGABE ZUR WEITERVERARBEITUNG IM GLEICHEN ODER FREMDEN UNTERNEHMEN.

9 PRODUKTION AUSGEWAHLTER ERZEUGNISSE - DEUTSCHLAND

EB.-NR	ERZEUGNIS	EINHEIT	1990	1991	1991	1992
			DEZEMBER	JANUAR	DEZEMBER	JANUAR
49 122	GELATINE (OHNE GEFORMTE WAREN AUS NICHT GEHAERTETER GELATINE U. GELATINEDERIVATE)	T 1000 DM
49 170	SYNTHETISCHE KLEBSTOFFE 1)	T 1000 DM	33 833 83 625	46 856 120 804	30 088 87 692	44 173 119 557
49 219	GERBSTOFFE	T 1000 DM
49 224	LEDERIMPRAEGNIER- U. LEDERZURICHTEMITTEL	T 1000 DM
49 278	ORGANISCHE GRENZFLAECHENAKTIVE STOFFE UND ZUBEREITUNGEN, BER. AUF 100 VH AKTIV-SUBSTANZ (OHNE SEIFEN SOWIE WASCH-, SPUEL- U. REINIGUNGSMITTEL)	T * 1000 DM	71 159 32 923	66 490 36 922	64 408 26 962	64 956 27 925
49 331	INDUSTRIEREINIGER	T 1000 DM	65 257	75 827	58 964	63 917
49 370	FEIN- U. LABORCHEMIKALIEN	T 1000 DM	895	767	1 183	662
49 380	KAUSCHUKHILFSMITTEL 2)	T 1000 DM	32 880	38 762	35 613	75 772
49 419	BITUMEN-DACH- U. -DICHTUNGSMATERIALIEN	T 1000 M2	11 431	10 294	12 770	7 667
49 429	BAUTENSCHUTZMITTEL U. VERWANDTE ERZEUGNISSE	T 1000 DM	49 920	44 063	52 193	33 469
49 450	ISOLIERMASSEN FUER DIE ELEKTROTECHNIK	T 1000 DM	30 299	41 543	32 265	44 733
49 529	FOTOCHEMISCHE ERZEUGNISSE, NICHT BELICHTET	T 1000 DM	105 677	130 150	119 628	152 334
49 531	VORBESCHICHTETE (SENSIBILISIERTE) DRUCKFORMEN, NICHT BELICHTET	T 1000 DM
49 550	UNBESPIELTE MAGNETTONBAENDER U. MAGNETTONFILME SOWIE ANDERE UNBESPIELTE MAGNETOGRAMMTRAEGER	T 1000 DM	55 511	.	.	.
49 611	FEIN- U. MEDIZINALSEIFEN	T 1000 DM
49 660	VOLL- U. HAUPTWASCHMITTEL	T 1000 DM	47 595	64 663	43 439	60 966
49 663	SPEZIAL- U. FEINWASCHMITTEL (PULVERFOERMIG U. FLUESSIG)	T 1000 DM	138 805	201 906	135 961	199 425
49 664	HAESCHEWEICHPUELMITTEL	T 1000 DM	7 898	8 948	6 829	8 705
49 665	GESCHIRRSPUELMITTEL	T 1000 DM	27 049	33 110	25 995	34 838
49 666	FLUESSIGE HAUSHALTSREINIGUNGSMITTEL AUF DER BASIS GRENZFLAECHENAKTIVER STOFFE	T 1000 DM	22 482	27 657	20 969	26 639
49 667	SCHEUERMITTEL	T 1000 DM	43 523	50 882	43 659	53 099
49 711	KOELNISCH-, LAVENDEL- U.A. DUFTHAESSER	T 1000 DM
49 715	RASIERWAESSER	T 1000 DM
49 731	SONNENSCHUTZMITTEL	T 1000 DM
49 739	SONSTIGE HAUTPFLEGEMITTEL	T 1000 DM	4 289	5 750	4 496	6 316
49 751	ZAHNPASTEN, -SEIFEN, -PULVER	T 1000 DM	101 225	149 104	118 455	169 295
49 755	ZAHN- U. MUNDWAESSER SOWIE MITTEL Z. REINIGUNG U. BEFESTIGUNG VON KUENSTL. GEBISSEN	T 1000 DM
49 761	KOPF- U. HAARWAESSER	T 1000 DM
49 762	FLUESSIGE HAARWASCHMITTEL	T 1000 DM
49 763	HAARSPRAYS	T 1000 DM
49 764	HAARFESTIGER (AUCH TOENEND)	T 1000 DM
49 765	HAARFARBEN, -BLEICHMITTEL U. -TOENUNGEN 3)	T 1000 DM
49 780	BADEZUSATZMITTEL	T 1000 DM	11 768	15 172	9 358	13 075
49 791	DESODORANTIEN FUER DIE KOERPERPFLEGE 4)	T 1000 DM	58 317	76 109	51 156	67 326
49 819	SELBSTKLEBEBAENDER 5)	T 1000 DM
49 851	BLEI-, FARB- U. KOPIERSTIFTE	GROS. 1000 DM	197 717	284 912	210 512	231 461
49 853	FARBBAENDER	T 1000 DM	7 287	10 662	8 624	10 404
49 856	KOHLEPAPIER FUER EIN- U. MEHRMALIGE BENUTZUNG	1000 ST* T 1000 DM	3 563	5 105	2 281	3 190
49 859	PRAEPARIERTE DURCHSCHREIBEPAPIERE	T 1000 DM
49 915	SELBSTGLAENZENDE FUSSBODENPFLEGEMITTEL	T 1000 DM
49 916	FENSTER- U. HERDPUTZMITTEL	T 1000 DM	2 155	1 971	.	.
49 918	ROHR- U. WC-REINIGER	T 1000 DM	7 609	6 246	.	.
49 931	KONSERVIERUNGSMITTEL	T 1000 DM
49 973	ZUENDHOELZER 6)	KISTE 1000 DM
49 991	KERZEN ALLER ART	T 1000 DM	4 348	5 651	5 943	6 470
			22 157	28 203	28 382	30 268

1) OHNE KAUSCHUKKLEBSTOFFE.- 2) OHNE KONSERVIERUNGSMITTEL.- 3) OHNE TOENENDE HAARFESTIGER U. -SHAMPOOS.- 4) OHNE DESODORIERENDE SEIFEN U. PUDER.- 5) OHNE GUMMIERTES U.AE. PAPIER.- 6) KISTE MIT ETWA 500 000 HOELZERN.

STBA, FACHSERIE 4, REIHE 2.1

9 PRODUKTION AUSGEWAHLTER ERZEUGNISSE - DEUTSCHLAND

EB.-NR	ERZEUGNIS	EINHEIT	1990	1991	1991	1992
			DEZEMBER	JANUAR	DEZEMBER	JANUAR
<u>BUEROMASCHINEN; DATENVERARBEITUNGSGERAETE</u>						
<u>U. -EINRICHTUNGEN</u>						
50 115	SCHREIB- U. TEXTVERARBEITUNGSMASCHINEN	T
50 132	RECHEN-, ABRECHNUNGSMASCHINEN, REGISTRIER- KASSEN	1000 DM
50 138	ZUBEHOER, EINZEL- U. ERSATZTEILE FUER RECHEN-, ABRECHNUNGSMASCHINEN U. RE- GISTRIERKASSEN	T
50 170	VERVIELFAELTIGUNGS- U. LICHTPAUSMASCHINEN (EINSCHL. LICHTPAUSAUTOMATEN OHNE KOPIER- MASCHINEN U. -APPARATE FUER FOTO- U. VER- VIELFAELTIGUNGSZWECKE)	1000 DM
50 199	ANDERE BUEROMASCHINEN Z.B. ADRESSIER- U. ADRESSENPRAEGERMASCHI- NEN, POSTBEARBEITUNGSMASCHINEN, GELD- SORTIER-, -ZAEHL- U. -EINWICKELMASCHINEN	T
50 507	LEITERPLATTEN, BESTUECKT FUER DATENVERARBEI- TUNGSGERAETE	1000 DM
50 508	SONSTIGES ZUBEHOER, EINZEL- U. ERSATZTEILE ZU GERAETEN U. EINRICHTUNGEN FUER DIE DATENVERARBEITUNG A.N.G.	T
50 511	KOMPAKTEINHEITEN	1000 DM	176 948	154 779	145 684	138 212
50 512	ZENTRALEINHEITEN U. PROZESSOREN	1000 DM
50 513	MAGNETPLATTEN U. BANDSPEICHEREINHEITEN, SONSTIGE SPEICHEREINHEITEN Z.B. OPTISCHE SPEICHER	1000 DM
50 516	NICHT IN EINEM GEHAEUSE ZUSAMMENGEFASSTE PERIPHERE EINHEITEN, EIN- UND/ODER AUSGABE- GERAETE	1000 DM
<u>FEINKERAMISCHE ERZEUGNISSE</u>						
<u>GESCHIRR, HAUSHALTSGERAETE, TOILETTEN- GEGENSTAENDE AUS</u>						
<u>PORZELLAN</u>						
51 111	UNDEKORIERT 1)	T	8 349	9 069	7 188	7 571
51 115	DEKORIERT (GEHALT 2)	1000 DM	48 663	51 022	43 144	43 474
51 311	STEINGUT BZW. STEINGUTAEHNlichem MATERIAL UNDEKORIERT 1)	1000 DM	66 170	63 560	62 329	63 665
51 315	DEKORIERT 2)	T	881	956	507	578
51 322	FEINSTEINZEUG, GRAUBLAUEM ODER BRAUEM STEINZEUG, UNDEKORIERT 1)	1000 DM	9 250	10 898	7 645	9 654
51 361	FIGUREN, PHANTASIE-, EINRICHTUNGS-, SCHMUCK- U. ZIERGEGENSTAENDE AUS STEINGUT BZW. STEINGUTAEHNlichem MATERIAL, UNDEKORIERT 1)	1000 DM	6 117	8 286	5 623	7 736
51 551	KERAMISCHE INSTALLATIONS- GEGENSTAENDE FUER SANITAERE ODER HYGIENISCHE ZWECKE	T
51 611	ISOLATOREN AUS PORZELLAN, STEATIT U. ANDEREN KERAMISCHEN STOFFEN, MIT U. OHNE METALLTEILE	1000 DM
51 619	ISOLIERTEILE AUS KERAMISCHEN STOFFEN FUER ELEKTRISCHE INSTALLATION	T
51 711	WAND- U. BODENFLIESEN GLASIERT	1000 M2	2 673	3 667	2 660	3 314
51 714	UNGLASIERT	1000 DM	52 719	72 102	52 632	66 191
<u>GLAS U. GLASWAREN</u>						
52 112	FENSTERGLAS, UNGEFAERBT ODER GEFAERBT	1000 M2*	1 077	.	.	.
52 114	FLOATGLAS (SPIEGELGLAS), UNGEFAERBT ODER GEFAERBT	1000 M2*
52 116	GUSSGLAS, GEFAERBT	1000 M2
52 119	SPEZIALFLACHGLAS U. SONSTIGES FLACHGLAS	1000 DM
52 212	KONSERVENGLAESER	T *
52 213	GETRAENKEFLASCHEN AB 150 CM3 INHALT	T	270 764	272 055	302 372	307 944
52 218	WIRTSCHAFTSGLAS U. BLEIKRISTALL	1000 DM	161 597	170 796	191 647	198 889
52 223	GLASKOLBEN WIRTSCHAFTSGLAS (EINSCHL. KELCHGLAS) UNTER 24 VH BLEIOXIDGEGHALT	T *
52 224	BLEIKRISTALL (EINSCHL. KELCHGLAS) AB 24 VH BLEIOXIDGEGHALT	T *	8 867	7 868	7 480	6 129
			52 623	50 531	51 979	49 622
			2 551	2 741	2 256	2 695

1) UNDEKORIERT ERZEUGNISSE SIND, GLEICHGUELTIG OB UNMITTELBAR ZUM ABSATZ ODER NOCH ZUR DEKORIERUNG IM GLEICHEN UNTERNEHMEN BE-
STIMMT, INSGESAMT IN MENGE U. WERT ANGEZEIGT. UNDEKORIERT ERZEUGNISSE, DIE AN EINEN FREMDEN BETRIEB UNBERECHNET ZUR DEKORIERUNG
GELIEFERT WERDEN, SIND ENTHALTEN. - 2) NUR DIE WERTSTEIGERUNG GEGENUEBER DER UNDEKORIERTEN WARE.

9 PRODUKTION AUSGEWAHLTER ERZEUGNISSE - DEUTSCHLAND

EB.-NR	ERZEUGNIS	EINHEIT	1990	1991	1991	1992
			DEZEMBER	JANUAR	DEZEMBER	JANUAR
52 228	ROEHREN	T 1000 DM	7 336 26 107	7 556 25 597	6 601 22 998	6 917 25 521
52 311	LABORATORIUMSGERAETE	1000 ST 1000 DM
52 371	SONSTIGES VERARBEITETES GLAS	1000 DM	39 317	50 574	38 607	50 150
52 411	SICHERHEITSGLAS, EIN- U. MEHRSCHICHTIG (AUCH BEARBEITET)	1000 M2 1000 DM	1 256 79 602	1 938 118 466	1 223 77 268	2 118 117 905
52 413	ISOLIERGLAS (AUCH BEARBEITET)	1000 M2 1000 DM	1 190 87 749	1 277 91 817	1 245 94 748	1 382 100 366
52 415	SPIEGELGLAS, BELEGT	1000 M2*
52 714	TEXTILE GLASFASERN U. WAREN DARAUS	T 1000 DM	7 676 47 599	8 628 56 463	6 798 41 491	8 297 55 569
52 716	NICHTTEXTILE GLASFASERN U. WAREN DARAUS	T
52 718	OPTISCHE GLASFASERN	1000 DM 1000 M 1000 DM
<u>-----</u>						
SCHNITTHOLZ, SPERRHOLZ U. SONSTIGES						
<u>-----</u>						
BEARBEITETES HOLZ						
<u>-----</u>						
SCHNITTHOLZ AUS 1)						
53 161	NADELHOLZ	1000 M3*	792	770	788	760
53 165	LAUBHOLZ	1000 M3*	114	127	102	125
53 511	SCHAELFURNIERE	M3 *	18 560	27 006	18 651	.
53 515	SAEGE- U. MESSERFURNIERE	M3 *
53 611	FURNIERPLATTEN	M3 *	6 784	9 678	6 513	9 110
53 612	TISCHLERPLATTEN	M3 *
53 712	HOLZFASERHARTPLATTEN HOLZSPANPLATTEN	M3 *
53 814	RUH ODER GESCHLIFFEN	M3 *	317 225	368 976	299 195	340 753
53 815	KUNSTSTOFFBESCHICHTET	M3 *
53 816	FURNIERT U. ANDERE	M3 *	.	.	12 112	14 691
<u>-----</u>						
HOLZWAREN						
54 111	SPERRTUERSH (TUERBLAETTER) U. TUERENFERTIG- ELEMENTE MIT FUTTER U. BEKLEIDUNG FUER DEN INNENAUSBAU	1000 ST 1000 DM	563 84 087	664 86 181	644 91 739	786 105 923
54 112	FENSTERTUERN	1000 ST 1000 DM	22 19 299	13 11 562	22 20 182	15 13 991
54 113	FENSTER (AUCH VERGLAST)	1000 ST 1000 DM	267 145 716	257 114 714	270 158 651	281 133 404
54 114	ROLLAEDEN AUS HOLZ	M2 1000 DM
54 115	TREPPEN	1000 ST 1000 DM	9 125 15 126	10 808 14 173	8 856 14 588	11 603 16 736
54 116	MOSAIK- U. STABPARKETT; PARKETTDIELEN U. SONSTIGE FERTIGPARKETTELEMENTE	1000 M2 1000 DM	533 22 557	692 29 901	587 27 000	738 33 780
54 221	SITZMOEBEL (OHNE SCHUL-, KIRCHEN-, THEATER- U. KINDSITZMOEBEL)	1000 ST 1000 DM	434 71 570	442 75 022	371 74 704	401 72 420
54 222	POLSTERMOEBEL (SESSEL, COUCHES, SOFAS, LIEGEN)	1000 ST 1000 DM	830 385 382	942 461 772	773 412 494	853 451 332
54 223	TISCHE (OHNE BUERO- U. SCHULTISCHE)	1000 ST 1000 DM	219 56 444	255 64 799	202 57 485	205 62 561
54 231	KLEIDER- U. WAESCHESCHRAENKE, SPINDE	1000 ST 1000 DM	261 114 925	320 151 665	255 121 731	337 156 898
54 233	SIDEBOARDS, WOHNZIMMER- U. BUECHERSCHRAENKE (OHNE BUECHERBARS, -VITRINEN U. AE.)	1000 ST 1000 DM	139 89 049	145 101 067	112 97 358	123 108 656
54 234	SCHRANKWAENDE (AUCH ALS RAUMTEILER)	1000 LFD.M 1000 DM	208 108 953	258 124 045	171 107 096	200 115 417
54 236	KUECHENSCHRAENKE (EINSCHL. EIN- BZW. AN- BAUSCHRAENKE)	1000 ST 1000 DM	1 340 344 773	1 580 397 365	1 475 374 603	1 642 413 677
54 238	BUECHERBARS, -VITRINEN, KOMMODEN	1000 ST 1000 DM	192 46 531	235 61 575	155 47 628	185 58 268
54 240	BETTSTELLEN FUER ERWACHSENE	1000 ST 1000 DM	116 34 868	133 42 035	87 31 733	111 41 279
54 245	ERGAENZUNGSMOEBEL	1000 ST 1000 DM	810 91 209	987 107 024	821 98 589	927 108 900
54 251	BUEROMOEBEL (SCHREIBTISCHE, SITZMOEBEL U. AE.)	1000 ST 1000 DM	473 218 952	529 230 176	566 276 507	609 285 313
54 264	LADENEINRICHTUNGEN, SCHAUFENSTERRUECKBAUTEN	1000 DM	155 938	97 005	160 392	109 612
54 348	VERPACKUNGSKISTEN (AUCH ZIGARRENKISTEN UND ETUIS) U. KISTENGARNITUREN (AUCH KISTEN- TEILE) 2)	1000 M3 1000 DM	73 37 548	57 35 715	54 33 253	50 31 563
54 392	PALETTEN	1000 ST 1000 DM	2 853 47 871	3 310 51 167	2 660 43 343	2 993 47 035
54 419	LEISTEN U. RAHMEN UEBERWIEGEND AUS HOLZ	1000 DM	79 275	98 329	85 423	108 972
54 430	STIELE U. RUNDSTAEBE AUS HOLZ	1000 DM	3 925	3 705	3 039	3 411

1) SAEGEWERKE MIT EINEM JAHRESEINSCHNITT AB 1000 M3 RUNDHOLZ.- 2) M3 TATSAECHLICHER HOLZANTEIL AN DER FERTIGEN WARE.

9 PRODUKTION AUSGEWAHLTER ERZEUGNISSE - DEUTSCHLAND

EB.-NR	ERZEUGNIS	EINHEIT	1990	1991	1991	1992
			DEZEMBER	JANUAR	DEZEMBER	JANUAR
54 443	FAHRZEUG- U. BOOTSTEILE AUS HOLZ 1)	M3
54 444	MOEBELBESTANDTEILE AUS HOLZ (OHNE GEDRECHSELTE)	1000 DM
54 483	BETONSCHALUNGSPLETTEN	1000 DM	64 182	87 252	63 605	82 624
54 570	HAUSHALTSARTIKEL U. KUECHENGERAETE AUS HOLZ	1000 DM	3 989	4 819	3 407	3 389
HOLZSTOFF, ZELLSTOFF, PAPIER U. PAPPE						
55 110	HOLZSTOFF 2)	T *	117 742	141 718	104 655	141 870
55 211	PAPIERZELLSTOFF 2)	T *
55 291	GEBLEICHTE LINTERS 2)	T *
55 310	ZEITUNGSDRUCKPAPIER	T *	93 912	108 325	76 469	97 391
55 324	DRUCK- U. SCHREIBPAPIER	T *	294 914	334 492	306 852	364 925
55 341	PACKPAPIER, HERGESTELLT AUS ALTPAPIER (AP) U. AUS ZELLSTOFF (ZP)	T *	28 039	33 831	24 879	29 823
55 351	TESTLINER	T *
55 355	AP- WELLENPAPIER (AP-WELLENSTOFF)	T *	67 579	96 669	78 314	106 752
55 369	HYGIENEPAPIER	T *	59 020	66 240	58 695	70 546
55 398	SONDERPAPIER (OHNE TECHNISCHE SPEZIALSEIDEN)	T *	98 227	123 072	93 924	124 733
55 413	MASCHINENGESTRICHENER KARTON, NOCH IN DER PAPIERMASCHINE GESTRICHEN	T *
55 417	HOLZKARTON	T *	3 655	5 116	.	.
55 418	GEDECKTER U. UNGEDECKTER GRAUKARTON, BEHAELTERKARTON	T *	58 922	72 842	55 761	71 548
PAPIER- U. PAPPEWAREN						
56 111	TAPETEN AUS PAPIER (AUCH KUNSTSTOFFBESCHICHTET, METALLISIERT, MIT TEXTILIEN KASCHIERT U. AE.)	1000 ST 1000 DM	10 360 52 194	14 238 74 258	9 439 48 408	12 648 70 159
56 310	PAPIERSAECKE	T 1000 DM
56 311	GESCHAEFTSBUECHER, LERNMITTEL	T 1000 DM	5 561 44 230	6 993 53 857	6 902 50 778	7 176 53 116
56 318	KALENDER (OHNE HANDKALENDER)	T 1000 DM
56 321	SPITZTUETEN, KREUZBODENBEUTEL, FLACH- U. SEITENFALTENBEUTEL U. AE.	T 1000 DM 1000 DM	8 690 42 784 55 135	10 354 53 272 66 115	8 684 41 583 65 884	10 508 54 747 80 313
ZELLSTOFFWATTE, FILTRIERPAPIER- U. KREPP- PAPIERWAREN						
56 341	TOILETTENPAPIER (TISSUE, KREPP)	T 1000 DM	30 094 87 013	39 146 115 367	29 617 84 141	37 782 111 566
56 343	FILTRIERPAPIERWAREN	T 1000 DM	5 708 36 110	6 934 49 388	4 940 39 327	5 537 45 466
56 344	HYGIENISCHE BINDEN U. TAMPONS, WINDELN FUER KLEINKINDER U. AE. WAREN	T 1000 DM	43 402 238 899	53 034 274 666	43 889 226 796	66 097 329 113
56 347	TASCHEN-, KOSMETIK- U. ANDERE KOERPERPFLEGETUECHER	T 1000 DM
56 348	HANDTUECHER	T 1000 DM
56 357	KUECHEN-, HAUSHALTS- U. PUTZTUECHER	T 1000 DM	8 792 26 729	11 202 33 733	8 862 27 662	11 480 36 695
56 358	TISCHTUECHER U. SERVIETTEN	T 1000 DM
56 359	ROLLEN, SPULEN, HUELSEN FUER DIE TEXTILINDUSTRIE; ETIKETTEN, SIEGELMARKEN, KLEBECKEN U. AE.	T 1000 DM	4 692 40 786	4 711 40 764	5 028 43 895	5 880 48 189
56 411	WELLPAPPE, IN ROLLEN ODER BOGEN (EINSCHL. ZUSCHNITTEN)	1000 T *	158	213	195	192
56 415	ERZEUGNISSE AUS WELLPAPPE	1000 T 1000 DM	197 341 416	271 476 610	176 312 941	252 442 550
56 499	VERPACKUNGSMITTEL AUS KARTON U. VOLLPAPPE (AUCH BEDRUCKT), DISPLAYS	1000 T 1000 DM	100 377 740	139 509 572	98 368 378	135 509 990
GUMMIWAREN						
BEREIFUNGEN						
59 125	LAUFDECKEN FUER PERSONENKRAFTWAGEN	1000 ST 1000 DM	.	.	.	3 786 282 935
59 131	LAUFDECKEN FUER LASTKRAFTWAGEN, OMNIBUSSE U. ERDBEWEGUNGSMASCHINEN	1000 ST 1000 DM	384 94 365	517 125 828	457 106 895	568 132 793
59 133	LAUFDECKEN FUER ACKERSCHLEPPER	1000 ST 1000 DM
59 134	LAUFDECKEN FUER SONSTIGE FAHRZEUGE (OHNE HAND- U. INDUSTRIEKARREN, ACKERMASCHINEN U. ACKERWAGEN)	T 1000 DM
59 211	MASCHINENSCHLAEUCHE (AUCH CHIRURGISCHE SCHLAEUCHE), PROFILE U. SCHNUERE	T 1000 DM
59 212	ANDERE SCHLAEUCHE 3)	T 1000 DM
59 213	RAHMEN U. RINGE	T 1000 DM	2 577 48 717	3 905 70 934	2 645 52 169	4 032 72 911
59 215	KEILRIEMEN	T 1000 DM
59 216	FOERDERGURTE, TRANSPORTBAENDER	T 1000 DM

1) 1/3 TATSACHLICHER HOLZANTEIL AN DER FERTIGEN WARE.- 2) AUF BASIS EINES TROCKENGEWICHTS VON 90 V.H.- 3) OHNE GEMEBTE FEUERLOESCHSCHLAEUCHE.

9 PRODUKTION AUSGEWAHLTER ERZEUGNISSE - DEUTSCHLAND

EB.-NR	ERZEUGNIS	EINHEIT	1990	1991	1991	1992
			DEZEMBER	JANUAR	DEZEMBER	JANUAR
59 217	WALZENBEZUEGE	T	425	505	340	402
		1000 DM	18 140	22 885	15 803	19 326
59 218	GUMMIMETALLVERBINDUNGEN	T	4 816	6 932	5 008	6 804
		1000 DM	87 406	125 631	89 957	124 588
59 235	SOHLENPLATTEN U. FORMSOHLEN	T
		1000 DM
59 279	SCHWAMM-, ZELL-, MOOS- U. SCHAUMGUMMI-ARTIKEL	T
		1000 DM
59 298	GUMMIHAARPOLSTER U. KROLLHAAR	T
		1000 DM
<u>LEDER</u>						
61 219	OBERLEDER	T *	1 547	968	895	876
61 229	FUTTERLEDER	T *	194	233	179	160
61 232	POLSTERLEDER	T *
61 239	BEKLEIDUNGS- U. HANDSCHUHLEDER	T *	29	41	24	31
61 249	GEWICHTSLEDER	T *	310	221	190	260
<u>LEDERWAREN U. SCHUHE</u>						
62 162	HANDTASCHEN, PORTEMONNAIES U. ANDERE FEIN-TAESCHNER- U. GALANTERIEWAREN AUS LEDER	1000 DM	81 167	78 239	71 457	64 392
62 176	FEINSATTLERWAREN	1000 DM	31 153	34 486	26 583	31 918
62 271	SATTLERWAREN (OHNE SOLCHE AUS LEDER ODER REKONSTITUIERTEM LEDER)	1000 DM	16 361	21 658	16 715	19 351
62 511	ARBEITSSCHUHE U. -STIEFEL MIT OBERTEIL AUS LEDER	1000 PAAR	365	455	368	440
		1000 DM	22 198	28 213	24 189	27 559
<u>STRASSENSCHUHE U. -STIEFEL MIT OBERTEIL AUS LEDER</u>						
62 532	FUER HERREN (AB GROESSE 36)	1000 PAAR	1 232	1 382	831	899
		1000 DM	68 879	75 695	49 286	55 553
62 534	FUER DAMEN (EINSCHL. GEFUETTERTER SANDALETTEN) (AB GROESSE 36)	1000 PAAR	1 675	2 134	1 335	1 854
		1000 DM	96 948	121 165	82 272	113 433
62 539	FUER KINDER U. KLEINKINDER BIS GROESSE 35	1000 PAAR	600	661	213	352
		1000 DM	14 997	20 222	9 232	14 734
62 554	HAUSSCHUHE MIT OBERTEIL AUS LEDER, TEXTILIEN U. ANDEREN STOFFEN	1000 PAAR	1 269	823	559	701
		1000 DM	12 805	10 743	7 355	8 959
<u>TEXTILIEN</u>						
<u>GARN FUER GEWEBE (OHNE TEPPICH-, BASTFASER- U. HAARGARN) AUS</u>						
63 211	BAUMWOLLE	T *	11 871	14 893	9 425	12 106
63 213	WOLLE	T *	1 790	2 468	2 153	2 931
63 215	ZELLULOSISCHEN SPINNFASERN	T *
63 218	SYNTHETISCHEN SPINNFASERN	T *	8 235	10 781	7 101	8 667
<u>GARN FUER MASCHENWARE AUS</u>						
63 221	BAUMWOLLE	T *	2 458	3 006	2 106	2 728
63 223	WOLLE	T *
63 228	SYNTHETISCHEN SPINNFASERN	T *	1 235	1 567	1 268	1 683
63 238	GARN FUER TEPPICHE U. FUSSBODENBELAEGE (OHNE BASTFASER- U. HAARGARN) AUS SYNTHETISCHEN SPINNFASERN	T *
63 269	TEXTURIERTES GARN	T *	13 595	16 534	11 832	16 741
63 281	NAEKGARN (OHNE HANFNAEKGARN)	T	790	912	793	819
		1000 DM	48 490	53 037	50 441	50 300
63 289	HANDSTRICK- U. HANDARBEITSGARN (OHNE MASCHINENSTRICKGARN)	T	368	519	346	507
		1000 DM	12 447	19 493	12 970	18 131
63 567	VLIESTOFFE	T	8 959	12 550	9 561	12 885
		1000 DM	94 708	135 112	91 961	123 713
63 719	ROHGEWEBE 1)	1000 M2	57 927	65 871	45 495	55 629
		1000 DM	106 026	140 951	93 988	121 770
63 721	STOFF FUER HERREN- U. KNABENOVERBEKLEIDUNG, AUCH FUER HERRENBERUFBEKLEIDUNG (OHNE FUTTERSTOFF)	1000 M2	19 654	22 011	13 901	17 639
		1000 DM	128 695	149 594	98 601	123 249

1) NUR ROHGEWEBE, DIE ALS SOLCHE ABGESETZT WERDEN.

9 PRODUKTION AUSGEWAHLTER ERZEUGNISSE - DEUTSCHLAND

EB.-NR	ERZEUGNIS	EINHEIT	1990	1991	1991	1992
			DEZEMBER	JANUAR	DEZEMBER	JANUAR
63 722	STOFF FUER DAMEN-, MAEDCHEN- U. KLEINKINDER- OBERBEKLEIDUNG, AUCH FUER DAMENBERUFSBE- KLEIDUNG (EINSCHL. SCHUERZENSTOFF) (OHNE FUTTERSTOFF)	1000 M2 1000 DM	19 585 97 328	24 461 127 058	17 670 102 617	22 162 127 132
63 723	SAMT U. PLUESCH FUER BEKLEIDUNG (OHNE SAMTBAENDER)	1000 M2 1000 DM
63 726	LEIBNAESCHESTOFF (EINSCHL. HEMDENSTOFF)	1000 M2 1000 DM
63 759	FUTTERSTOFF	1000 M2 1000 DM
63 784	CORD- U. WULSTGEWEBE FUER FAHRRAD- U. KRAFTFAHRZEUGREIFEN U. AE.	1000 M2 1000 DM
63 821	HAUS-, BETT- U. TISCHWAESCHESTOFF (OHNE FROTTIERGEWEBE) (METERWARE)	1000 M2*	11 121	16 480	10 798	13 833
63 823	FROTTIERGEWEBE (METERWARE)	1000 M2*
63 841	MOEBELSTOFF (POLSTERBEZUGSSTOFF) (OHNE SAMT, PLUESCH U. VELOUR)	1000 M2 1000 DM	2 348 33 316	3 048 40 516	2 315 30 894	2 885 40 069
63 843	SAMT, PLUESCH U. VELOUR FUER MOEBEL (POLSTERBEZUEGE) U. DEKORATION	1000 M2 1000 DM
63 847	DEKORATIONSSTOFF (DICHTES GEWEBE) (OHNE MOEBELSTOFF, SAMT, PLUESCH U. VELOUR U. OHNE UNDICHTEN VORHANGSTOFF)	1000 M2 1000 DM	5 798 37 177	8 973 49 891	5 710 34 814	6 791 45 531
63 859	GARDINENSTOFF (AUCH UNDICHTER VORHANGSTOFF) (METERWARE)	1000 M2*	18 925	21 943	13 995	17 925
	TEPPICHE, LAEUFER U. FUSSBODENBELAG AUS TEXTILEM MATERIAL (OHNE MATTEN) (METERWARE U. ABGEPASST)					
63 861	GEWEBT	1000 M2 1000 DM	1 599 29 985	686 26 910	375 16 287	474 20 723
63 863	IM TUFTINGVERFAHREN HERGESTELLT (OHNE BADEZIMMERGARNITUREN)	1000 M2 1000 DM
63 865	AUS NADELFILZ BZW. NADELVLIES	1000 M2 1000 DM
63 880	BESCHICHTETE GEWEBE U. ANDERE BESCHICHTETE TEXTILE TRAEGERBAHNEN (OHNE GUMMIERTE GEWEBE)	1000 M2 1000 DM	8 538 52 156	11 156 69 267	8 445 50 307	10 614 67 980
63 919	GEWIRKTER ODER GESTRICKTER STOFF (OHNE UN- DICHTEN VORHANGSTOFF)	T 1000 DM	5 540 80 646	6 716 103 027	5 286 77 474	6 170 97 898
63 929	GEWIRKTE ODER GESTRICKTE 1) HERREN OBERBEKLEIDUNG AB GROESSE 38	1000 ST 1000 DM	1 199 42 388	769 30 746	796 32 993	725 27 944
63 939	DAMEN OBERBEKLEIDUNG AB GROESSE 34	1000 ST 1000 DM	2 392 89 989	2 879 104 580	2 284 88 732	2 821 111 269
63 949	KINDER OBERBEKLEIDUNG (OHNE ERSTLINGS- STRUEMPFE U. -SCHUHE)	1000 ST 1000 DM	2 164 27 276	2 805 35 534	1 728 22 078	2 308 29 959
63 959	HERRENWAESCHE	1000 ST 1000 DM	5 424 35 035	4 685 38 190	4 040 32 996	4 110 31 175
63 969	DAMEN- U. KINDERWAESCHE	1000 ST 1000 DM	15 622 92 777	17 847 116 536	13 835 82 992	15 631 104 661
63 971	HERRENSTRUEMPFE U. -SOCKEN (EINSCHL. SPORTSTRUEMPFEN)	1000 PAAR 1000 DM
63 977	DAMENFEINSTRUMPFHOSEN AUS GARN BIS 60 DEN, GANZ ODER UEBERWIEGEND AUS SYNTHETISCHEN CHEMIEFASERN	1000 ST 1000 DM
	BEKLEIDUNG 2)					
64 114	HERREN OBERBEKLEIDUNG AB GROESSE 38 ANZUEGE	1000 ST 1000 DM	361 64 344	412 83 012	212 48 362	315 68 938
64 115	SAKKOS U. JACKEN (OHNE SKI- U. WINDJACKEN, ANORAKS, BLOUSONS U. AE.)	1000 ST 1000 DM
64 116	HOSEN, LANG (AUCH JEANSHOSEN)	1000 ST 1000 DM

1) OHNE DIE IM BEKLEIDUNGSGEWERBE KONFEKTIONIERTEN WIRK- UND STRICKWAREN.- 2) EINSCHLIESSLICH DER VON WEBEREIEN FERTIGGESTELLTEN
WAREN, SOWIE SOLCHE AUS ZUGEKAUFTER GEWIRKTER ODER GESTRICKTER METERWARE.

9 PRODUKTION AUSGEWAHLTER ERZEUGNISSE - DEUTSCHLAND

EB.-NR	ERZEUGNIS	EINHEIT	1990	1991	1991	1992
			DEZEMBER	JANUAR	DEZEMBER	JANUAR
64 117	MAENTEL U. UMHAENGE AUS NICHT GUMMIERTEM U. NICHT BESCHICHTETEM GEWEBE	1000 ST 1000 DM
64 131	DAMENBERBEKLEIDUNG AB GROESSE 34 KOSTUEME (AUCH KOMPLETS)	1000 ST 1000 DM	149 18 774	180 29 360	194 24 193	263 39 321
64 132	ROECKE	1000 ST 1000 DM	2 417 101 459	3 205 140 421	2 183 95 848	2 945 131 490
64 133	HOSEN, LANG (AUCH JEANSHOSEN U. HOSENROECKE)	1000 ST 1000 DM	1 803 67 014	2 621 104 702	2 297 85 985	2 816 108 628
64 134	BLUSEN (AUCH HEMOBLUSEN)	1000 ST 1000 DM	2 528 98 381	3 462 140 463	2 071 86 947	3 351 148 125
64 135	KLEIDER	1000 ST 1000 DM	1 156 98 631	1 454 132 395	922 90 006	1 262 125 302
64 136	MAENTEL U. UMHAENGE AUS NICHT GUMMIERTEM U. NICHT BESCHICHTETEM GEWEBE	1000 ST 1000 DM	503 49 155	678 72 307	424 44 365	595 68 960
64 141	ARBEITS-, BERUFS- U. SPEZIALSCHUTZANZUEGE, EINTEILIG (KOMBINATIONEN) (GENAEHT)	1000 ST 1000 DM	205 10 119	211 9 670	152 6 550	171 7 708
64 143	ARBEITS-, BERUFS- U. SPEZIALSCHUTZHOSEN (GENAEHT) (AUCH LATZHOSEN)	1000 ST 1000 DM	529 14 382	527 14 458	428 11 724	399 11 572
64 144	ARBEITS-, BERUFS- U. SPEZIALSCHUTZMAENTEL U. -KITTEL (GENAEHT)	1000 ST 1000 DM	344 7 378	372 8 060	310 6 826	296 6 390
64 153	WINDJACKEN, ANDRAKS, BLOUSONS U. AE.	1000 ST 1000 DM	195 13 670	160 12 382	93 8 240	67 5 559
64 154	BADEANZUEGE FUER DAMEN	1000 ST 1000 DM
64 156	BADEMAENTEL U. SONSTIGE BADE- U. STRANDBE- KLEIDUNG	1000 ST 1000 DM
64 161	VEREDELTE PELZFELLE	1000 ST 1000 DM
64 165	PELZMAENTEL	1000 ST 1000 DM
64 173	LEDERJACKEN, -WESTEN U. -STRICKJACKEN	1000 ST 1000 DM	55 12 949	60 13 391	30 9 013	32 3 987
64 175	LEDERMAENTEL	1000 ST 1000 DM
64 213	OBER- U. FREIZEITHEMDEN (AUCH SPORT-, ARBEITHEMENDEN U. AE.) FUER HERREN	1000 ST 1000 DM	805 19 574	775 23 246	537 18 022	629 13 999
64 241	DAMENWAESCHE TAGESWAESCHE (TAGHEMENDEN, SCHLUEPFER, UNTER- ROECKE)	1000 ST 1000 DM	1 232 6 712	2 145 8 710	1 799 8 680	1 511 9 978
64 242	NACHTHEMENDEN, SCHLAF- U. HAUSANZUEGE	1000 ST 1000 DM	737 16 044	798 16 173	461 11 609	547 12 799
64 317	MIEDERWAREN GANZ ODER UEBERWIEGEND AUS SYNTHETISCHEN CHEMIEFASERN BUESTENHALTER	1000 ST 1000 DM
64 337	MIEDERHOESCHEN, HUEFTHALTER, ELASTIK- SCHLUEPFER, KORSETTS	1000 ST 1000 DM
64 810	BETTFEDERN U. DAUNEN (AUFBEREITET)	T *
64 836	BETTWAESCHE	1000 ST 1000 DM	4 380 57 359	4 876 69 040	3 746 55 012	4 117 65 109
64 859	HAND- U. BADETUECHER (AUCH GAESTETUECHER)	1000 ST 1000 DM
64 870	STEBPBETTEN U. STEPPDECKEN ZUR VERWENDUNG IN BETTWAESCHEBEZUEGEN	1000 ST 1000 DM
64 871	DAUNENDECKEN	1000 ST 1000 DM
64 872	KISSEN	1000 ST 1000 DM
64 873	SCHLAF- U. REISEDECKEN	1000 ST 1000 DM
64 878	SCHLAFSAECKE, GESTEPPT	1000 ST 1000 DM

STBA, FACHSERIE 4, REIHE 2.1

9 PRODUKTION AUSGEWAHLTER ERZEUGNISSE - DEUTSCHLAND

EB.-NR	ERZEUGNIS	EINHEIT	1990	1991	1991	1992
			DEZEMBER	JANUAR	DEZEMBER	JANUAR
ERZEUGNISSE DES ERNAHRUNGSGEWERBES						
68 112	WEIZENMEHL U. -SCHROT	T *	282 986	345 144	252 750	308 604
68 113	ROGGEN-, MAIS- U. GEMENGEMEHL SOWIE -SCHROT	T *	44 051	70 288	50 899	58 872
68 115	HAFERERZEUGNISSE FUER NAHRUNGSZWECKE	T
68 120	TEIGWAREN	1000 DM	18 736	27 445	19 921	27 886
68 132	PUDDINGPULVER U. VERWANDTE PULVERFOERMIGE ERZEUGNISSE	1000 DM	56 069	82 355	51 601	74 342
68 134	BACKMITTEL	1000 DM
68 136	SAEUGLINGS- U. KLEINKINDERNAHRUNG	1000 DM	14 898	20 707	14 728	19 986
68 137	SUPPEN (OHNE SUESSE SUPPEN)	1000 DM	48 626	70 453	50 018	70 281
68 138	BRUEHERZEUGNISSE, SOSSEN (OHNE WUERZSOSSEN) U. WUERZEN	1000 DM	11 210	15 335	11 175	14 349
68 139	WUERZ- U. SALATSOSSEN	1000 DM	99 158	140 705	114 467	142 616
68 154	STAERKE U. SAGO	T *
68 178	DAUERBACKWAREN (AUCH SOLCHE MIT SCHOKLADEN-UEBERZUG U. MUESLI-RIEGEL)	1000 DM	37 437	47 643	37 693	44 732
68 213	WEISSZUCKER (OHNE KANDIS)	T	235 743	296 678	244 582	278 849
68 241	OBSTKONSERVEN (LUFTDICHT VERSCHLOSSEN) 1)	1000 DM	4 915	6 107	8 216	8 482
68 242	GEMUESEKONSERVEN (LUFTDICHT VERSCHLOSSEN) 1)	1000 DM	10 713	12 809	12 907	15 895
68 243	TIEFGEFRORENES GEMUESE	1000 DM	15 886	16 157	16 669	13 289
68 244	MARMELADE, GELEE, PFLAUMENMUS U. AE. 1)	1000 DM	23 342	25 495	24 099	21 725
68 247	FRUCHTSAEFTE U. -NEKTARE (OHNE SOLCHE AUS ZITRUSFRUECHTEN) 1)	1000 L	17 357	22 285	14 267	.
68 248	FRUCHTSAEFTE U. -NEKTARE AUS ZITRUS-FRUECHTEN 1)	1000 DM	54 214	74 311	49 776	.
68 261	KAKAOBUTTER	T *	104 897	129 826	100 702	122 875
68 262	KAKAOPULVER NICHT GEZUCKERT	1000 DM	89 862	116 056	96 338	121 501
68 264	ZUCKERWAREN	1000 DM	124 688	158 908	138 908	167 461
68 265	SCHOKLADENERZEUGNISSE	1000 DM	135 941	168 287	142 410	179 929
68 266	SPEISEEIS (AUCH EISCREME)	T
68 310	MILCH (OHNE WERKMILCH) VOLLMILCH ODER TEILENTRAHMTE MILCH (OHNE STERILISIERTE ODER ULTRAHOCHERHITZTE MILCH U. WERKMILCH)	1000 L	36 212	51 204	36 457	51 494
68 311	ENTRAHMTE MILCH (MAGERMILCH) U. BUTTER-MILCH (OHNE STERILISIERTE ODER ULTRAHOCHERHITZTE MILCH, WERKMILCH U. MAGERMILCH FUER FUTTERZWECKE)	1000 DM	233 792	341 592	250 679	368 566
68 312	SAHNE (OHNE STERILISIERTE ODER ULTRAHOCHERHITZTE SAHNE), AUCH SCHLAGRAHM	1000 L	53 490	64 267	49 798	57 668
68 314	BUTTER, BUTTERSCHMALZ (BUTTEROEL), KRAEUTER-BUTTER U. ANDERE BUTTERZUBEREITUNGEN IN BUTTERWERT	1000 DM	500 149	605 781	480 115	573 132
68 315	HARTKAESE	T	8 000	24 317	10 173	77 238
68 316	SCHWITTKAESE	1000 DM	63 905	196 336	.	.
68 352	MAGERMILCHPULVER	1000 L	309 853	306 530	302 460	298 171
68 354	KONDENSVOILLMILCH	1000 DM	270 051	263 356	259 958	257 151
68 357	SCHMELZKAESE U. -ZUBEREITUNGEN	1000 L	140 312	161 362	103 368	122 648
68 412	ROHE DELE (AUCH GEHAERTET)	1000 DM	50 608	50 092	45 746	55 252
68 413	RAFFINIERTE OELE (AUCH GEHAERTET), NICHT VERBRAUCHSFERTIG	1000 L	49 217	49 166	47 914	46 292
68 417	DELKUCHEN, ENTFETTETE SCHROTE U. DGL.	1000 DM	162 191	157 657	157 614	149 384
68 441	MARGARINE (EINSCHL. HALBFETT-, ZIEH- U. SCHMELZMARGARINE)	T	49 148	48 329	40 506	42 424
68 514	WURST, SCHINKEN U. SONSTIGE FLEISCHWAREN (OHNE WURST- U. FLEISCHKONSERVEN)	1000 DM	313 615	309 592	281 624	282 671
68 515	WURST-, FLEISCH- U. HISCHKONSERVEN (OHNE TIEFGEFRORENE TAFELFERTIGE FLEISCHGERICHTE, FLEISCHSALAT, FLEISCHEXTRAKTE)	T	10 884	.	.	.
		1000 DM	77 676	.	.	.
		T	27 735	29 925	29 503	32 069
		T *	190 035	203 874	201 864	218 433
		T	42 846	41 799	30 784	32 419
		1000 DM	42 611	46 798	46 138	49 754
		T	101 327	116 903	113 081	123 018
		1000 DM	12 181	14 978	13 130	14 736
		T	99 011	122 542	106 952	118 386
		T *	151 846	187 800	147 920	182 693
		T *
		T	323 653	412 055	335 600	409 821
		1000 DM	77 500	105 507	87 916	112 724
		T	53 752	69 971	55 279	60 638
		1000 DM	136 710	178 365	140 556	161 931
		T	124 243	133 729	125 294	131 849
		1000 DM	1 073 578	1 127 335	1 123 454	1 149 412
		T	45 245	48 173	43 338	45 675
		1000 DM	195 469	209 048	179 066	200 187

1) PRODUKTION DER BETRIEBE VON UNTERNEHMEN MIT 10 BESCHAEFTIGTEN UND MEHR.

9 PRODUKTION AUSGEWAHLTER ERZEUGNISSE - DEUTSCHLAND

EB.-NR	ERZEUGNIS	EINHEIT	1990	1991	1991	1992
			DEZEMBER	JANUAR	DEZEMBER	JANUAR
68 591	FISCHFILETS 1) FRISCH ODER GEKUEHLT	T 1000 DM
68 592	TIEFGEFROREN (OHNE FILETS V. SUESSWASSER- FISCHEN)	T 1000 DM
68 593	TIEFGEFRORENE FISCHERZEUGNISSE 1)	T 1000 DM	12 342 58 559	11 185 54 267	9 744 57 547	.
68 596	MARINADEN (EINSCHL. BRAT- U. KOCHFISCH- WAREN) 1)	T 1000 DM	6 921 31 191	9 412 39 238	8 976 35 223	8 844 35 167
68 597	FISCHDAUERKONSERVEN 1)	T 1000 DM	4 620 26 530	5 468 30 551	3 632 23 540	5 308 30 167
68 651	ROESTKAFFEE 1) 2)	T 1000 DM	37 232 313 995	39 962 325 288	34 289 293 201	40 638 359 325
68 654	KAFFEE-EXTRAKTE 1) 2)	T 1000 DM
68 719	BIER 1)	1000 HL 1000 DM	8 666 1 052 258	9 008 1 115 204	8 957 1 110 834	9 210 1 163 118
68 722	MALZ U. MALZERZEUGNISSE (OHNE MALZEXTRAKT U. NEBENPRODUKTE)	T *	130 628	142 848	133 777	143 433
68 751	KORNBRANNWEINE 1) 2)	HL 1000 DM	97 489 40 555	99 678 32 909	88 309 29 220	103 607 36 020
68 753	BRANNWEINE AUS WEIN (EINSCHLIESSLICH VERSCHNITT) 1) 2)	HL 1000 DM	136 199 66 478	173 772 87 092	140 568 71 720	159 714 85 084
68 755	OBSTBRANNWEINE 1) 2)	HL 1000 DM
68 757	BITTERE, HALBBITTERE U. KRAEUTER- LIKORE 1) 2)	HL 1000 DM	37 041 36 360	49 800 48 687	37 896 37 051	48 578 46 139
68 771	TRAUBENSCHAUMWEINE 1) 2)	HL 1000 DM	272 764 114 529	285 203 119 403	277 030 111 927	279 828 120 523
68 791	NATUERLICHE MINERALWASSER, QUELLWASSER	1000 L *	394 930	537 379	447 216	527 172
68 798	LIMONADEN (OHNE DIAETETISCHE ERFRISCHUNGS- GETRAENKE) 1)	1000 L 1000 DM	333 212 275 207	429 388 351 283	334 090 298 699	382 103 328 759
68 817	GEWUERZE	T 1000 DM	4 317 56 302	5 322 68 728	5 037 57 481	7 137 80 191
68 832	KARTOFFELCHIPS U. -STICKS	T 1000 DM	4 628 31 181	7 164 46 905	5 155 34 457	5 514 36 074
68 833	KARTOFFELPUFFER, -KLOSSMEHL, PUEREPUFFER U. PUEREFLÖCKEN	T 1000 DM
68 881	GRUNDSTOFFE FUER ALKOHOLFREIE U. ALKOHOLISCHE GETRAENKE (OHNE HOPFENPULVER U. -EXTRAKTE)	T 1000 DM	14 333 146 857	10 865 58 591	8 383 52 359	11 532 71 140
68 887	TIEFGEFRORENE FERTIGGERICHTE (AUS MEHREREN KOMPONENTEN BESTEHEND)	T 1000 DM
	TABAKWAREN 2)					
69 110	ZIGARETTEN	MILL. ST 1000 DM
69 419	ZIGARREN, ZIGARILLOS	MILL. ST 1000 DM
69 711	RAUCHTABAK	T 1000 DM

1) PRODUKTION DER BETRIEBE VON UNTERNEHMEN MIT 10 BESCHAEFFIGTEN UND MEHR.- 2) PRODUKTIONSWERT OHNE VERBRAUCHSTEUER.