


Statistisches Bundesamt

Produzierendes Gewerbe



Fachserie 4


Mit gesamtdeutschen Ergebnissen

Reihe 2.1

Indizes der Produktion und der Arbeitsproduktivität,
Produktion ausgewählter Erzeugnisse
im Produzierenden Gewerbe


September 1991

**METZLER
POESCHEL**



Statistisches Bundesamt

Produzierendes Gewerbe



Fachserie 4

Reihe 2.1

Indizes der Produktion und der Arbeitsproduktivität,
Produktion ausgewählter Erzeugnisse
im Produzierenden Gewerbe

September 1991



Ergebnisse für die in der vorliegenden Fachserie nicht publizierten Viersteller der "Systematik der Wirtschaftszweige, Fassung für die Statistik im Produzierenden Gewerbe (SYPRO)" können direkt beim Statistischen Bundesamt - Gruppe IV A - telefonisch 0611/75-2422/2586 oder schriftlich erfragt werden.



Ausgewählte Indizes der Nettoproduktion für das Produzierende Gewerbe verbreitet das Statistische Bundesamt mit seinem SOFORTDIENST FÜR DIE WIRTSCHAFT aktuell über Bildschirmtext. Die Seiten sind mit *4848460# direkt abrufbar.



Für Benutzer der amtlichen Statistik steht als Service-Einrichtung des Statistischen Bundesamtes das EDV-gestützte STATISTISCHE INFORMATIONSSYSTEM DES BUNDES (STATIS-BUND) zur Verfügung. Es enthält ausgewählte statistische Zeitreihen und bietet die Möglichkeit, eigene Auswertungen, Berechnungen und mathematisch-statistische Analysen durchzuführen. Alle Zeitreihen können auch auf Magnetband oder Diskette bezogen werden. Nähere Informationen erhalten Sie unter 0611/75-2426.

Die Produktionsindizes sind in der vollständigen systematischen Gliederung als Originalwerte und arbeitstäglich bereinigte Werte sowie für ausgewählte Wirtschaftszweige als saisonbereinigte Werte als Zeitreihen im Statistischen Informationssystem gespeichert.

Statist. Bundesamt - Bibliothek



14-13917

Herausgeber:
Statistisches Bundesamt
Gustav-Stresemann-Ring 11
6200 Wiesbaden 1

Verlag:
Metzler-Poeschel Stuttgart

Verlagsauslieferung:
Hermann Leins GmbH & Co. KG
Holzwiesenstr. 2
Postfach 11 52
7408 Kusterdingen
Telefon: 07071/33046
Telex: 7 262 891 mepo d
Telefax: 07071/33653

Erscheinungsfolge: monatlich

Erschienen im November 1991

Preis: DM 17,60

Bestellnummer: 2040210 - 91109

Copyright: Statistisches Bundesamt, Wiesbaden 1991

Vervielfältigung - außer für gewerbliche Zwecke -
mit Quellenangabe gestattet.

Inhalt

	Seite
Abkürzungen und Zeichenerklärung	5
Allgemeine Hinweise	6
Einführung	7
Index der Nettoproduktion für das Produzierende Gewerbe - Überblick -	10
Schaubilder	11

T a b e l l e n t e i l

<u>1</u>	<u>Index der Nettoproduktion für das Produzierende Gewerbe 1985 = 100</u>	
1.1	Unternehmen	
	kalendermonatlich	12
	arbeitstäglich bereinigt	14
1.2	Fachliche Unternehmensteile	
	kalendermonatlich	16
	arbeitstäglich bereinigt	18
	kalender- und saisonbereinigt - Berliner Verfahren (BV 4)	20
<u>2</u>	<u>Index der Bruttoproduktion für Investitions- und Verbrauchsgüter 1985 = 100</u>	
2.1	Investitionsgüter	
	kalendermonatlich	28
	arbeitstäglich bereinigt	30
2.2	Verbrauchsgüter	
	kalendermonatlich	32
	arbeitstäglich bereinigt	34
<u>3</u>	<u>Produktionsindex für das Baugewerbe, Bauhauptgewerbe und Ausbaugewerbe 1985 = 100</u>	
	kalendermonatlich	36
	arbeitstäglich bereinigt	37
<u>4</u>	<u>Index der Arbeitsproduktivität für den Bergbau und das Verarbeitende Gewerbe 1985 = 100</u>	
	Indizes für den Bergbau und das Verarbeitende Gewerbe sowie alle Hauptgruppen, monatlich	
4.1	Produktionsergebnis je Beschäftigten und je Beschäftigtenstunde	38
4.2	Produktionsergebnis je Arbeiter und je Arbeiterstunde	39
<u>5</u>	<u>Vierteljährlicher Produktionsindex für das Produzierende Gewerbe 1985 = 100</u>	
5.1	Unternehmen	40
5.2	Fachliche Unternehmensteile	42
<u>6</u>	<u>Index der Nettoproduktion für das Verarbeitende Gewerbe 3. Vierteljahr 1990 = 100</u>	
6.1	für das Gebiet der ehemaligen DDR	44
6.2	für die Bundesrepublik Deutschland nach dem Gebietsstand ab dem 3.10.1990	46
<u>7</u>	<u>Produktion ausgewählter Erzeugnisse im Produzierenden Gewerbe (Ergebnisse des monatlichen Eilberichts)</u>	
	Bergbauliche Erzeugnisse	48
	Mineralölzeugnisse	48
	Steine und Erden, Asbestwaren, Schleifmittel	48
	Eisen und Stahl	49
	NE-Metalle und NE-Metallhalbzeug	49
	Gießereierzeugnisse	50
	Erzeugnisse der Ziehereien und Kaltwalzwerke und der Stahlverformung	50
	Stahlbauerzeugnisse und Schienenfahrzeuge	50
	Maschinenbauerzeugnisse	51
	Straßenfahrzeuge	59
	Elektrotechnische Erzeugnisse	60
	Feinmechanische und optische Erzeugnisse; Uhren	63
	Eisen-, Blech- und Metallwaren	64
	Chemische Erzeugnisse	67
	Büromaschinen; Datenverarbeitungsgeräte und -einrichtungen	70
	Feinkeramische Erzeugnisse	70
	Glas und Glaswaren	70
	Schnittholz, Sperrholz und sonstiges bearbeitetes Holz	71
	Holzwaren	71
	Holzstoff, Zellstoff, Papier und Pappe	72
	Papier- und Pappwaren	72
	Gummiwaren	72
	Leder	73
	Lederwaren und Schuhe	73
	Textilien	73
	Bekleidung	74
	Erzeugnisse des Ernährungsgewerbes	76
	Tabakwaren	77

8	<u>Produktion ausgewählter Erzeugnisse im Produzierenden Gewerbe</u> (Ergebnisse des monatlichen Eilberichts für das Gebiet der ehemaligen DDR)	
	Bergbauliche Erzeugnisse	78
	Mineralölerzeugnisse	78
	Steine und Erden, Asbestwaren, Schleifmittel	78
	Eisen und Stahl	79
	NE-Metalle und NE-Metallhalbzeug	79
	Gießereierzeugnisse	80
	Erzeugnisse der Ziehereien und Kaltwalzwerke und der Stahlverformung	80
	Stahlbauerzeugnisse und Schienenfahrzeuge	80
	Maschinenbauerzeugnisse	81
	Straßenfahrzeuge	89
	Elektrotechnische Erzeugnisse	90
	Feinmechanische und optische Erzeugnisse; Uhren	93
	Eisen-, Blech- und Metallwaren	94
	Chemische Erzeugnisse	97
	Büromaschinen; Datenverarbeitungsgeräte und -einrichtungen	100
	Feinkeramische Erzeugnisse	100
	Glas und Glaswaren	100
	Schnittholz, Sperrholz und sonstiges bearbeitetes Holz	101
	Holzwaren	101
	Holzstoff, Zellstoff, Papier und Pappe	102
	Papier- und Pappwaren	102
	Gummiwaren	102
	Leder	103
	Lederwaren und Schuhe	103
	Textilien	103
	Bekleidung	104
	Erzeugnisse des Ernährungsgewerbes	106
	Tabakwaren	107

9	<u>Produktion ausgewählter Erzeugnisse im Produzierenden Gewerbe</u> (Ergebnisse des monatlichen Eilberichts für die Bundesrepublik Deutschland nach dem Gebietsstand ab dem 03.10.1990)	
	Bergbauliche Erzeugnisse	108
	Mineralölerzeugnisse	108
	Steine und Erden, Asbestwaren, Schleifmittel	108
	Eisen und Stahl	109
	NE-Metalle und NE-Metallhalbzeug	109
	Gießereierzeugnisse	110
	Erzeugnisse der Ziehereien und Kaltwalzwerke und der Stahlverformung	110
	Stahlbauerzeugnisse und Schienenfahrzeuge	110
	Maschinenbauerzeugnisse	111
	Straßenfahrzeuge	119
	Elektrotechnische Erzeugnisse	120
	Feinmechanische und optische Erzeugnisse; Uhren	123
	Eisen-, Blech- und Metallwaren	124
	Chemische Erzeugnisse	127
	Büromaschinen; Datenverarbeitungsgeräte und -einrichtungen	130
	Feinkeramische Erzeugnisse	130
	Glas und Glaswaren	130
	Schnittholz, Sperrholz und sonstiges bearbeitetes Holz	131
	Holzwaren	131
	Holzstoff, Zellstoff, Papier und Pappe	132
	Papier- und Pappwaren	132
	Gummiwaren	132
	Leder	133
	Lederwaren und Schuhe	133
	Textilien	133
	Bekleidung	134
	Erzeugnisse des Ernährungsgewerbes	136
	Tabakwaren	137

Soweit nicht anders angegeben, beziehen sich die Angaben auf den Gebietsstand der Bundesrepublik Deutschland vor dem 03.10.1990; sie schließen Berlin (West) ein.

Ergebnisse der Länder werden in den "Statistischen Berichten" der Statistischen Landesämter unter der Kennziffer E I 2 veröffentlicht.

Abkürzungen bei den Kurzbezeichnungen

ADV-GERÄTEN U. -EINRICHTUNGEN	= Geräte und Einrichtungen für die automatische Datenverarbeitung	LANDW.	= Landwirtschaft
AL2O3	= Aluminiumoxid	LFD.M	= laufende Meter
ANG.	= a.n.g., anderweitig nicht genannt	L.METALLKONSTRUKT.	= Leichtmetallkonstruktion
ANGETR.	= angetrieben	M	= Meter
ANSCHL.	= anschließender	M.	= mit
AUSSTAT.-GEGENST.	= Ausstattungsgegenstände	M2	= Quadratmeter
AUTOMAT.	= automatisch	M3	= Kubikmeter
BAUMASCH.	= Baumaschinen	M3/H	= Kubikmeter/Stunde
BATTERIEBETR.	= batteriebetrieben	MBAR	= Millibar
BER.	= berechnet	MILL	= Million
BEST.	= bestimmte	MM	= Millimeter
BZW.	= beziehungsweise	N	= Stickstoff
C	= Celsius	NaCl	= Natriumchlorid
CHEM.	= chemisch	NAHR.-	= Nahrungs-
CM	= Zentimeter	NAOH	= Natriumhydroxid
CM3	= Kubikzentimeter	NATUERL.	= natürlichen
D.	= der/die	NA2CO3	= Natriumcarbonat
DEN	= Denier (Meßeinheit für textile Fadenstärke)	NA2SO4	= Natriumsulfat
DGL.	= dergleichen	NE-	= Nichteisen-
DIESELMOT.	= Dieselmotor	NICHTM.	= nichtmetallisch
DIN	= Deutsche Industrie-Norm(en)	OD.	= oder
DM	= Deutsche Mark	OH.	= ohne
EFF	= effektiv	PHONOTECHN.	= phonotechnischen
EINSCHL.	= einschließlich	P2O5	= Phosphorpentoxid
EL.	= elektrotechnischer	PHYSIKAL.	= physikalisch
ELEKTR.	= elektrisch	REP.V.	= Reparatur von
ELEKTRIZ.ERZEUGUNG	= Elektrizitätserzeugung	SCHAUFENST.	= Schaufenster
ELEKTRON.	= elektronisch	SCHLAUCHVERB.	= Schlauchverbinder
F.	= für	SIO2	= Siliciumdioxid
FE.	= Eisen	SO3	= Schwefeltrioxid
GEW.V.	= Gewinnung von	SONDERKONSTR.	= Sonderkonstruktion
GEW.U.VERARB.V.	= Gewinnung und Verarbeitung von	SONST.	= sonstige
GRUBENAUSB.	= Grubenausbau	ST	= Stück
GRUNDSTF.	= Grundstoffen	STAUFFERB.	= Staufferbüchsen
HCL	= Chlorwasserstoff	STEINKOHLBERGB.	= Steinkohlenbergbau
HL	= Hektoliter	T	= Tonne
H.V.	= Herstellung von	T.A.	= Teil aus
IND.	= Industrie	TECHN.	= technisch
INDUSTR.	= industriell	U	= umgeschmolzen
K2O	= Kaliumoxid	U.	= und
KG	= Kilogramm	U.A.	= und andere
KRAFTMASCH.	= Kraftmaschine	U.AE.	= u.ä., und ähnliche (n,s)
KUENSTL.	= künstlich	USW	= usw., und so weiter
KUNSTST.	= Kunststoff	V	= Volt
KVA	= Kilovoltampère	VDE	= Verein Deutscher Elektrotechniker
KW	= Kilowatt	VERARB.V.	= Verarbeitung von
L	= Liter	VERARB.U.VEREDLG.V.	= Verarbeitung und Veredlung von
LADENEINRICHT.	= Ladeneinrichtung	VERTLG.	= Verteilung
		VH	= von Hundert = %
		WALZWERKSEINR.	= Walzwerkseinrichtungen
		WEITERVERARB.	= Weiterverarbeitung
		Z.B.	= zum Beispiel

Zeichenerklärung

- . = Zahlenwert unbekannt oder geheimzuhalten
- ... = Angabe fällt später an
- r = berichtigte Zahl

ALLGEMEINE HINWEISE

Geschätzte Korrekturen der vorläufigen Indizes

Das Statistische Bundesamt berechnet monatlich einen vorläufigen und einen berichtigten Index. Zusätzlich werden geschätzte Korrekturen der vorläufigen Indexberechnungen für die wichtigsten zusammenfassenden Wirtschaftsgliederungen bekanntgegeben. Die Schätzungen werden mit einem Regressionsschätzverfahren durchgeführt, das auf einem engen korrelativen Zusammenhang zwischen den Veränderungsdaten der Indizes zum Vormonat und den Korrekturen im Berichtsmonat beruht. Die Berechnungen über einen längeren Zeitraum haben gezeigt, daß durch dieses Verfahren überwiegend eine Verbesserung der Aussagekraft der vorläufigen Produktionsindizes im Hinblick auf die Beurteilung der konjunkturellen Lage erreicht wird.

Index der Nettoproduktion für das Produzierende Gewerbe

1985 = 100

Fachliche Unternehmensteile

Berichtsmonat September 1991

Wirtschaftsgliederung	Vorläufiger Index	Geschätzte Korrektur in Indexpunkten
arbeitstäglich bereinigt		
Produzierendes Gewerbe insgesamt	124,2	+ 2,0
Verarbeitendes Gewerbe	125,6	+ 2,5
Grundstoff- und Produktionsgütergewerbe ...	113,1	+ 1,0
Investitionsgüter produzierendes Gewerbe ..	129,8	+ 2,8
kalendermonatlich		
Produzierendes Gewerbe insgesamt	123,3	+ 2,0
Verarbeitendes Gewerbe	124,6	+ 2,5
Grundstoff- und Produktionsgütergewerbe ...	112,5	+ 1,0
Investitionsgüter produzierendes Gewerbe ...	128,7	+ 2,8

Einführung

Ab Berichtsmonat Februar 1988 sind die Indizes der Produktion und der Arbeitsproduktivität auf das neue Basisjahr 1985 umgestellt worden. Die Darstellung der Methoden der Indexberechnung ist in der Zeitschrift "Wirtschaft und Statistik", Heft 3/1988, S. 182 ff. erschienen. Rückgerechnete Ergebnisse für den Berichtszeitraum 1978 - 1986 werden in einem Sonderheft der Fachserie 4, Reihe S. 10, veröffentlicht. Beim Index der Nettoproduktion für das Produzierende Gewerbe und beim Index der Arbeitsproduktivität erfolgt die fachliche Gliederung nach der "Systematik der Wirtschaftszweige (Ausgabe 1979), Fassung für die Statistik im Produzierenden Gewerbe (SYPRO)", beim Index der Bruttonproduktion für Investitionsgüter und Verbrauchsgüter nach dem "Systematisches Güterverzeichnis für Produktionsstatistiken" (Ausgabe 1982).

Ab dem Berichtsmonat März 1991 wird erstmals ein Nettoproduktionsindex für das Verarbeitende Gewerbe für die neuen Bundesländer Brandenburg, Mecklenburg-Vorpommern, Sachsen, Sachsen-Anhalt und Thüringen einschließlich Berlin (Ost) berechnet und veröffentlicht.

Basisperiode ist das 3. Quartal 1990, die Berechnung beginnt mit dem Berichtsmonat Juli 1990. Die Fortschreibung der Wirtschaftszweige (4-Steller der SYPRO) wird methodisch wie beim derzeitigen Produktionsindex für fachliche Unternehmensteile durchgeführt; für die Deflationierung wird hilfsweise der Erzeugerpreisindex des bisherigen Bundesgebiets verwendet. Die Gewichtung der Wirtschaftszweige zu Wirtschaftsgruppen (2-Steller) und Hauptgruppen der SYPRO erfolgt mit den Anteilswerten der Bruttowertschöpfung (ohne Umsatzsteuer) aus der Kostenstrukturerhebung, die für das 3. Vierteljahr 1990 als eigenständige Statistik für das Gebiet der ehemaligen DDR durchgeführt worden ist.

Für das gesamte Gebiet der Bundesrepublik Deutschland ab dem 3. Oktober 1990 steht ebenfalls ein Nettoproduktionsindex für das Verarbeitende Gewerbe zur Verfügung. Auch hier entspricht die Fortschreibung der Wirtschaftszweige (4-Steller der SYPRO) dem derzeitigen Produktionsindex für fachliche Unternehmensteile. Zur Gewichtung der Wirtschaftszweige werden zusammengefaßte Daten der Bruttowertschöpfung (ohne Umsatzsteuer) aus den Kostenstrukturerhebungen verwendet, und zwar die originären Ergebnisse aus dem 3. Vierteljahr 1990 für die neuen Bundesländer (einschl. Berlin-Ost) sowie die aus der Erhebung 1988 auf das 3. Vierteljahr 1990 hochgeschätzte Wertschöpfung für die alten Bundesländer (einschl. Berlin-West).

In T a b e l l e 1 wird der Index der Nettoproduktion für das Produzierende Gewerbe (auf Basis 1985) für Unternehmen und für fachliche Unternehmensteile veröffentlicht, dessen Aufgabe es ist, kurzfristig unter Ausschaltung der Preisveränderungen die Entwicklung der Nettoleistung der einzelnen Wirtschaftszweige und des gesamten Produzierenden Gewerbes zu messen.

In T a b e l l e 2 ist der Index der Bruttonproduktion (auf Basis 1985) enthalten, der unter Ausschaltung der Preisveränderungen die Entwicklung des Ausstoßes von investitionsreifen und verbrauchsreifen Gütern nach ihrem vermutlichen Verwendungszweck zeigt.

In T a b e l l e 3 wird der Produktionsindex für das Baugewerbe, Bauhauptgewerbe und Ausbaugewerbe (auf Basis 1985) gebracht, dessen Aufgabe es ist, die Entwicklung der Nettoleistung dieser Bereiche unter Ausschaltung der Preisveränderungen zu messen.

In T a b e l l e 4 ist der Index der Arbeitsproduktivität für den Bergbau und das Verarbeitende Gewerbe (auf Basis 1985) enthal-

ten, der die Entwicklung der Produktion (gemessen am Index der Nettoproduktion für fachliche Unternehmensteile) im Verhältnis zum personellen Aufwand zeigt. Er wird als Index des Produktionsergebnisses je Beschäftigten, je Beschäftigtenstunde, je Arbeiter und je Arbeiterstunde berechnet. Veröffentlicht werden die Indizes monatlich für Bergbau und Verarbeitendes Gewerbe insgesamt sowie für alle Hauptgruppen, einmal jährlich für ausgewählte Wirtschaftszweige.

In T a b e l l e 5 wird der auf der Grundlage der gesamten Vierteljährlichen Produktionserhebung unter Ausschaltung der Preisveränderungen berechnete Vierteljährliche Produktionsindex für das Produzierende Gewerbe (auf Basis 1985) - ebenfalls für Unternehmen und fachliche Unternehmensteile - veröffentlicht, der vor allem der mittelfristigen Konjunktur- und Strukturbeobachtung dient.

In T a b e l l e 6 wird der Netto-produktionsindex für das Verarbeitende Gewerbe für ausgewählte Wirtschaftszweige für das Gebiet der ehemaligen DDR und für das Gebiet der Bundesrepublik Deutschland ab dem 3. Oktober 1990 (auf der Basis 3. Vierteljahr 1990 = 100) veröffentlicht.

Bei allen Indizes gelten die Ergebnisse für den jeweiligen letzten Berichtszeitraum als vorläufig. Abweichungen gegenüber früher veröffentlichten Indizes ergeben sich durch spätere Berichtigungen.

In T a b e l l e 7 werden für etwa 1 000 ausgewählte Erzeugnisse Produktionszahlen dargestellt. Sie werden überwiegend durch den monatlichen Produktions-Eilbericht erfaßt und bei einigen Gütergruppen durch Daten aus Sonderstatistiken ergänzt.

Der Berichtskreis umfaßt Betriebe des Bergbaus und des Verarbeitenden Gewerbes von Unternehmen des Produzierenden Gewerbes mit im allgemeinen 20 Beschäftigten und mehr

sowie Betriebe des Bergbaus und des Verarbeitenden Gewerbes mit im allgemeinen 20 Beschäftigten und mehr von Unternehmen der übrigen Wirtschaftsbereiche.

Dieser Eilbericht soll die Grundlage für die Aufstellung von Meßreihen bilden. Gegen einen Vergleich der absoluten Produktionszahlen des Eilberichtes mit den Angaben der Vierteljährlichen Produktionserhebung (Fachserie 4, Reihe 3.1) - der immer wieder von den Benutzern dieser Statistik gemacht wird - spricht vor allem, daß in den Monatsangaben Schätzungen enthalten sind, die nicht in allen Fällen korrigiert werden können. Die Zahlen des Eilberichtes haben also stets vorläufigen Charakter und lassen sich nicht mit denen der Vierteljährlichen Produktionserhebung vergleichen; letztere sind endgültige Zahlen und für genauere Marktanalysen geeignet. Ferner ist zu beachten, daß sowohl die Monatszahlen als auch die kumulierten Ergebnisse den letzten Stand wiedergeben; Abweichungen gegenüber früheren Veröffentlichungen erklären sich durch inzwischen vorgenommene Korrekturen.

Bei den veröffentlichten Daten sind zwei Fälle zu unterscheiden:

- Zum A b s a t z bestimmten Produktion. Sie umfaßt im allgemeinen den verkaufsfähigen, für den Markt bestimmten Produktionsausstoß einschl. Lohnarbeit.
- G e s a m t p r o d u k t i o n. Sie schließt neben der zum Absatz bestimmten auch die zur Weiterverarbeitung im berichtenden Betrieb, in einem anderen Betrieb desselben Unternehmens oder die für einen Lohnauftrag in einem anderen Unternehmen bestimmte Menge ein und wird in der Maßeinheitsspalte durch einen Stern (*) gekennzeichnet.

Dem Wert der zum Absatz bestimmten Produktion liegen die im Berichtszeitraum erzielten Verkaufspreise ab Werk zugrunde. Der Wert umfaßt auch die Kosten der Verpackung, selbst wenn sie gesondert in Rechnung gestellt sind. Nicht einbezogen sind dagegen die in Rechnung gestellte Umsatz- und Verbrauchsteuer sowie gesondert in Rechnung gestellte Frachtkosten. Rabatte sind abgezogen.

In Tabelle 8 werden die Ergebnisse für das Gebiet der ehemaligen DDR nachgewiesen. Tabelle 9 enthält Angaben für die Bundesrepublik Deutschland nach dem Gebietsstand ab dem 03.10.1990. Für die nächsten Monate ist weiterhin damit zu rechnen, daß die Ergebnisse für das Gebiet der ehemaligen DDR erst einen Monat nach dem jeweiligen Berichtsmonat veröffentlicht werden.

INDEX DER NETTOPRODUKTION FUER DAS PRODUZIERENDE GEMERBE

1985 = 100

- FACHLICHE UNTERNEHMENSTEILE -

SYPRO- NR.	WIRTSCHAFTSZWEIG	GEWICH- TUNG	ZEITREIHENANALYSE NACH BV4							
			ORIGINALWERT		KALENDER- U. SAISONBEREI- NIGTER WERT		GLATTE KOMPONENTE		ARBEITSTAEGL. BEREINIGTER WERT	
			1991 SEP.	VAE. ZUM VOR- JAHR IN %	1991 SEP.	VAE. ZUM VOR- MONAT IN %	1991 SEP.	VAE. ZUM VOR- MONAT IN %	1991 SEP.	VAE. ZUM VOR- JAHR IN %
	PRODUZIERENDES GEMERBE INSGESAMT	100	123.3	3.0	120.8	1.0	121.7	-	124.2	0.6
	PRODUZIERENDES GEMERBE (DH. BAUHAUPTGEMERBE)	93.93	121.6	2.4	120.0	0.6	121.2	-	122.6	0.2
1010-30	ELEKTRIZITAETS-U. GASVERSORGUNG	6,37	101.3	-1.3	112.4	0.8	113.4	-0.2	101.6	-1.7
	BERGBAU U. VERARBEITENDES GEMERBE	87,56	123.1	2.8	120.7	0.8	121.8	-	124.1	0.3
21	BERGBAU	2,87	78.4	-4.6	80.8	1.6	80.3	-1.0	78.8	-6.3
	VERARBEITENDES GEMERBE	84,69	124.6	2.9	122.0	0.7	123.2	-	125.6	0.4
	GRUNDSTOFF-U. PRODUKTIONSGUETERGEWERBE	22,78	112.5	1.6	112.1	1.9	112.4	-	113.1	-
22	MINERALOELVERARBEITUNG	3,22	102.6	7.1	106.5	7.0	103.7	0.5	102.6	7.1
25	GEW. U. VERARB. V. STEINEN U. ERDEN	1,92	141.2	8.4	126.4	2.3	127.1	1.0	142.3	5.8
27	EISENSCHAFFENDE INDUSTRIE	2,41	95.6	-1.0	93.4	5.8	93.1	-0.7	96.1	-2.4
28	NE-METALLERZEUGUNG, NE-METALLHALBZEUGWERKE	1,05	114.6	-3.1	115.8	3.5	116.0	-0.3	115.7	-6.0
29	GIESSEI	1,20	110.0	-4.6	105.5	2.7	106.1	-0.5	111.3	-7.7
3011-15,30	ZIEHEREIEN, KALTWALZWERKE, MECHANIK, ANG.	0,54	135.3	2.8	129.4	3.4	129.5	0.2	136.8	-0.7
40	CHEMISCHE INDUSTRIE	10,30	111.1	0.6	113.9	0.9	115.0	-0.1	111.6	-0.5
53	HOLZBEARBEITUNG	0,36	138.0	5.5	133.9	2.1	135.8	0.4	139.1	2.7
55	ZELLSTOFF-, HOLZSCHLIFF-, PAPIER-U. PAPPEERZEUGUNG	0,83	133.3	2.1	129.7	1.0	130.0	-	133.8	1.0
59	GUMMI-VERARBEITUNG	0,95	106.6	-3.5	104.4	-1.1	104.2	-0.3	107.7	-6.6
	INVESTITIONSGUETER PRODUZIERENDES GEMERBE	41,55	128.7	2.6	125.5	-0.2	127.0	0.1	129.8	-0.1
3021-25	STAHLVERFORMUNG, OBERFLAECHEVEREDLUNG, HAERTUNG	1,27	123.7	1.9	123.1	1.7	123.9	0.2	124.8	-1.0
31	STAHL-U. LEICHTMETALLBAU, SCHIENENFAHRZEUGBAU	1,67	131.9	1.2	123.2	2.2	124.4	0.2	132.6	-0.7
32	MASCHINENBAU	11,32	122.4	-1.0	118.8	-1.4	120.6	-0.2	123.5	-3.6
33	STRASSENFAHRZEUGBAU, REP. V. KRAFTFAHRZEUGEN USW	9,80	124.3	0.6	122.9	-1.5	125.2	-0.1	125.4	-2.2
34	SCHIFFBAU	0,35	74.5	-4.5	71.3	-5.8	72.6	-0.5	75.1	-6.6
35	LUFT-U. RAUMFAHRZEUGBAU	0,71	136.4	7.9	135.6	2.3	133.8	0.5	137.6	5.0
36	ELEKTROTECHNIK, REP. V. HAUSHALTSGERAETEN	10,01	136.8	3.5	133.2	-	134.3	0.2	137.9	0.7
37	FEINMECHANIK, OPTIK, H. V. UHREN	1,37	122.1	8.3	123.5	1.3	122.8	0.6	123.2	5.5
38	H. V. EISEN-, BLECH-U. METALLWAREN	2,95	138.6	7.2	137.4	3.2	138.0	0.4	140.0	3.8
50	H. V. BUEROMASCHINEN, ADV-GERAETEN U. -EINRICHTUNGEN	2,10	141.9	18.7	133.9	9.4	133.1	0.9	143.1	15.5
	VERBRAUCHSGUETER PRODUZIERENDES GEMERBE	12,19	129.7	5.1	124.3	2.6	125.1	0.1	130.9	2.4
39	H. V. MUSIKINSTRUM., SPIELWAREN, FUELLHALTERN USW	0,52
51	FEINKERAMIK	0,40	99.9	-0.3	100.2	-0.9	101.0	-0.1	100.5	-2.3
52	H. U. VERARB. V. GLAS	0,75	135.9	6.9	130.7	2.3	130.3	0.5	136.6	5.2
54	HOLZVERARBEITUNG	1,76	136.5	6.3	130.3	8.0	132.1	0.2	137.9	3.4
56	PAPIER-U. PAPPEERBEARBEITUNG	1,15	136.1	2.2	133.0	2.4	134.6	-0.2	137.3	-0.6
57	DRUCKEREI, VERVIELFAELTIGUNG	1,47
58	H. V. KUNSTSTOFFWAREN	2,53
61	LEDERERZEUGUNG	0,06	90.7	-6.0	94.0	-1.7	96.8	1.1	91.8	-9.3
62	LEDERVERARBEITUNG	0,40	84.0	-7.8	72.5	-1.8	75.1	-1.6	84.8	-10.5
63	TEXTILGEMERBE	1,73	104.2	-	100.0	1.1	100.9	-0.2	105.4	-3.5
64	BEKLEIDUNGSGEMERBE	1,42	95.5	-3.4	83.8	-1.3	87.4	-0.6	96.3	-6.0
	NAHRUNGS-U. GENUSSMITTELGEMERBE	8,17	130.2	4.0	128.8	0.5	131.2	-0.3	131.4	1.2
68	ERNAHRUNGSGEMERBE	5,82	132.6	2.8	131.9	0.6	134.1	-0.4	133.6	0.5
69	TABAKVERARBEITUNG	2,35	124.3	7.5	121.7	1.1	124.4	-	125.8	3.5
72-75	BAUHAUPTGEMERBE	6,07	148.2	9.6	132.5	6.3	130.1	1.1	149.8	6.0
	HOCHBAULEISTUNGEN	3,17	150.7	9.6	137.6	6.6	134.6	1.0	152.2	6.3
	TIEFBAULEISTUNGEN	2,90	145.4	9.7	127.0	5.7	125.1	1.2	147.1	5.7

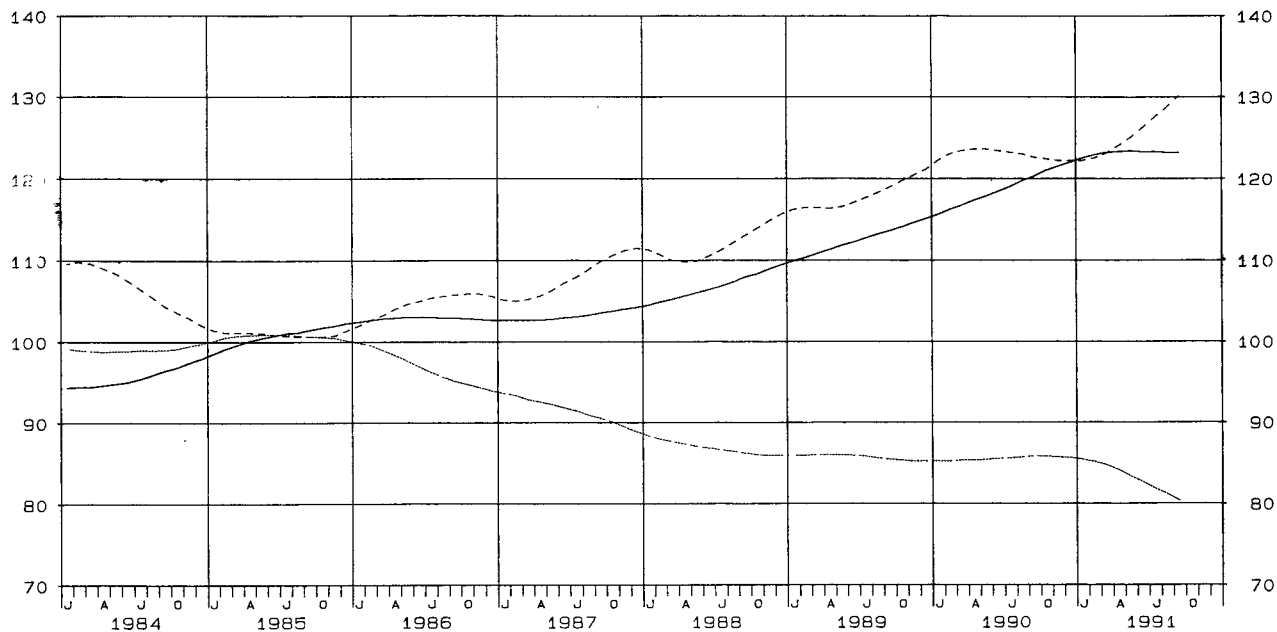
STBA, FACHSERIE 4, REIHE 2.1

INDEX DER NETTOPRODUKTION FÜR DAS PRODUZIERENDE GEWERBE

1985 = 100

- FACHLICHE UNTERNEHMENSTEILE -
GLATTE KOMPONENTE (BV 4)

— VERARBEITENDES GEWERBE - - - BERGBAU - - - BAUHAUPTGEWERBE

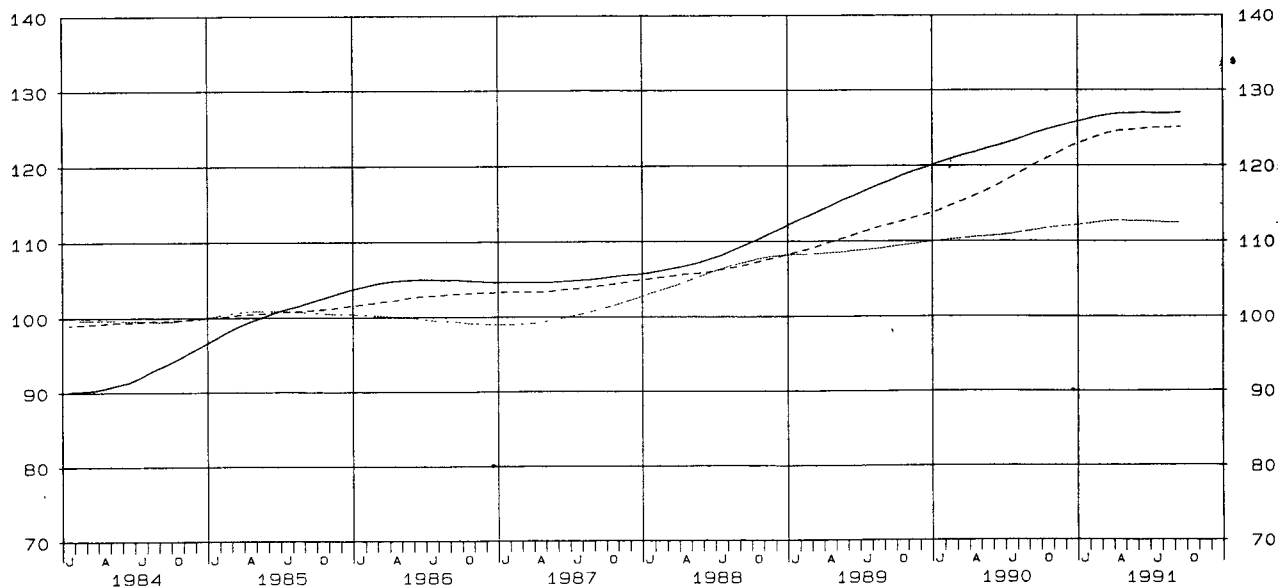


INDEX DER NETTOPRODUKTION FÜR DAS PRODUZIERENDE GEWERBE

1985 = 100

- FACHLICHE UNTERNEHMENSTEILE -
GLATTE KOMPONENTE (BV 4)

— GRUNDSTOFF- U PRODUKTIONSGUTERGEWERBE — INVESTITIONSGUTER PRODUZIERENDES GEWERBE
- - - VERBRAUCHSGUTER PRODUZIERENDES GEWERBE



1 INDEX DER NETTOPRODUKTION
1985

1.1 UNTER

KALENDER

SYPRO- NR.	WIRTSCHAFTSZWEIG	GENICH- TUNG	1991 SEP.	VERAEND. GEGEN- UEBER VOR- JAHRES- MONAT IN %	N A C H					
					1990 SEP.	1991 AUG.	1990 4. VJ	1991 1. VJ	1991 2. VJ	1991 3. VJ
	PRODUZIERENDES GEMERBE INSGESAMT	100	124,5	+3,4	120,4	110,2	124,6	118,5	123,9	118,6
	PRODUZIERENDES GEMERBE (OH. BAUHAUPTGEMERBE)	92,66	122,6	+2,9	119,2	108,6	124,7	120,1	122,7	116,8
1010-30	ELEKTRIZITAETS-U. GASVERSORGUNG	7,39	102,9	+0,1	102,8	94,1	121,6	125,2	107,2	98,2
	BERGBAU U. VERARBEITENDES GEMERBE	85,27	124,3	+3,1	120,6	109,9	124,9	119,7	124,0	118,4
21	BERGBAU	2,35	78,9	-4,4	82,5	77,5	84,1	86,8	79,8	78,3
2111	STEINKOHLENBERGB. U. -BRIKETTHERSTELLUNG, KOKEREI	1,70	76,2	-5,1	80,3	74,7	80,0	83,3	75,8	76,7
	VERARBEITENDES GEMERBE	82,92	125,6	+3,2	121,7	110,8	126,1	120,6	125,3	119,5
	GRUNDSTOFF-U. PRODUKTIONSGUETERGEWERBE	21,10	115,0	+2,3	112,4	108,0	112,6	112,4	117,2	113,4
22	MINERALOELVERARBEITUNG	3,37	100,2	+4,4	96,0	100,7	101,9	100,7	104,0	100,8
25	GEW. U. VERARB. V. STEINEN U. ERDEN	1,95	145,8	+9,0	133,8	134,5	123,1	95,7	141,3	142,6
27	EISENSCHAFFENDE INDUSTRIE	2,36	96,9	-1,1	98,0	87,2	94,1	99,5	98,6	93,2
2711	HOCHOFEN-, STAHL-U. WARMHALTZWERKE (OH. STAHLROHRE)	1,82	99,1	-1,1	100,2	89,7	96,3	101,3	101,1	95,4
28	NE-METALLERZEUGUNG, NE-METALLHALBZEUGWERKE	0,87	114,8	-2,3	117,5	108,7	115,5	119,4	121,4	114,3
2850	NE-METALLHALBZEUGWERKE	0,47	117,6	+0,1	117,5	110,0	115,6	123,0	124,4	117,3
29	GLASSEREI	0,90	112,8	-3,1	116,4	86,2	111,7	116,1	113,0	98,8
2910	EISEN-, STAHL-U. TEMPERGLASSEREI	0,64	109,4	-2,1	111,7	80,7	105,9	107,6	106,8	93,3
3011-15,30	ZIEHGERÄTEN, KALTWALZWERKE, MECHANIK, ANG	1,08	147,9	+7,2	138,0	134,9	138,0	139,6	146,2	142,8
40	CHEMISCHE INDUSTRIE	8,38	112,4	+1,3	111,0	108,4	114,2	117,5	116,6	113,6
4031	H. V. CHEM. GRUNDSTF. (AUCH M. ANSCHL. WEITERVERARB.)	4,82	105,3	-2,3	107,8	102,8	110,9	111,6	109,7	107,1
4034	H. V. CHEM. ERZEUGNISSEN F. GEMERBE, LANDWIRTSCHAFT	1,03	115,0	+6,5	108,0	107,9	108,1	118,4	118,2	114,4
4035	H. V. PHARMAZIEUTISCHEN ERZEUGNISSEN	1,28	125,4	+10,1	113,9	121,5	120,7	127,9	130,7	127,9
4036	H. V. SEIFEN, MASCH.-U. KOERPERPFLEGE MITTELN	0,65	122,8	-2,8	126,3	121,3	125,1	128,9	125,3	125,5
4090	H. V. CHEMIEFASERN	0,22	95,5	-3,4	98,9	84,5	106,9	103,7	103,1	92,4
53	HOLZBEARBEITUNG	0,45	137,8	+5,0	131,2	119,7	129,6	123,6	141,7	131,3
55	ZELLSTOFF-, HOLZSCHLIFF-, PAPIER-U. PAPPEERZEUGUNG	0,71	134,1	+2,3	131,1	128,2	127,9	129,3	130,5	132,8
59	GUMMI-VERARBEITUNG	1,03	111,7	-1,6	113,5	96,5	110,3	114,3	113,5	102,6
	INVESTITIONSGUETER PRODUZIERENDES GEMERBE	40,75	128,3	+2,8	124,8	108,1	130,4	122,9	129,0	119,6
3021-25	STAHLVERFORMUNG; OBERFLAECHEVEREDLUNG, HAERTUNG	1,21	124,9	+2,2	122,2	113,0	117,4	128,6	126,5	120,6
31	STAHL-U. LEICHTMETALLBAU, SCHIENENFAHRZEUGBAU	1,56	133,4	+2,0	130,8	116,2	136,3	107,8	126,4	126,8
3111	H. V. STAHL-U. L. METALLKONSTRUKT. (OH. GRUBENAUSB.)	0,67	144,3	+5,1	137,3	130,0	147,3	119,5	140,9	140,7
32	MASCHINENBAU	10,17	122,4	-0,8	123,4	103,5	135,1	113,1	124,1	115,3
3210	H. V. LANDW. MASCHINEN, ACKERSCHLEPPERN	0,61	98,1	-1,1	99,2	68,1	101,7	98,9	104,4	89,1
3220	H. V. METALLBEARBEITUNGSMASCHINEN U. AE.	1,35	124,0	-8,4	135,3	103,5	148,5	104,5	122,1	114,6
3230	H. V. TEXTIL-U. NAEMASCHINEN	0,51	112,9	-6,8	121,1	68,5	130,8	100,2	104,4	99,5
3240	H. V. MASCHINEN F. D. NAHR. -U. GENUSSMITTELIND. USW	1,16	117,2	-4,8	123,1	101,8	141,1	108,0	125,4	115,4
3256	H. V. HUETTEN-U. WALZWERKSEINR. USW (OH. BAUMASCH.)	1,16	139,5	+5,8	131,9	129,3	153,2	126,5	151,8	137,1
3257	H. V. BAU-, BAUSTOFF-, U. AE. MASCHINEN	0,39	157,5	+11,0	141,9	119,5	145,8	137,3	162,1	138,2
3260	H. V. ZAHNRÄDERN, GETRIEBEN, LAGERN U. AE.	0,80	98,6	-12,8	113,1	87,0	109,6	105,9	102,1	96,3
3270	H. V. MASCHINEN F. WEITERE BEST. WIRTSCHAFTSZWEIGE	0,92	132,3	+1,2	130,7	93,9	162,5	124,8	132,7	113,7
3280	SONST. MASCHINENBAU	3,27	122,3	+2,9	118,8	108,9	123,1	113,9	119,7	117,5
33	STRASSENFAHRZEUGBAU, REP. V. KRAFTFAHRZEUGEN USW	10,49	123,5	+0,9	122,4	98,4	124,9	127,7	130,1	111,6
3311	H. V. KRAFTWAGEN U. -MOTOREN	6,96	124,1	-0,2	124,3	93,5	125,2	131,0	131,8	108,0
3314	H. V. TEILEN F. KRAFTWAGEN U. -MOTOREN	1,82	121,0	+0,7	120,2	100,9	123,6	122,8	125,2	115,3
34	SCHIFFBAU	0,35	80,9	-3,3	83,7	74,5	83,4	79,2	81,8	75,8
35	LUFT-U. RAUMFAHRZEUGBAU	0,61	136,1	+7,5	126,6	121,0	130,4	131,4	131,2	128,9
36	ELEKTROTECHNIK, REP. V. HAUSHALTSGERAETEN	10,35	136,5	+4,3	130,9	117,3	134,5	128,7	133,6	127,9
3620	H. V. GERAETEN D. ELEKTRIZ. ERZEUGUNG, -VERTLG. U. AE.	3,55	133,4	+3,1	129,4	118,6	133,3	129,8	132,9	128,4
3650	H. V. ELEKTROHAUSHALTSGERAETEN	0,58	166,7	+9,0	152,9	98,8	142,3	154,3	152,5	128,0
3660	H. V. ZAHLERN, FERNMELDE-, MESS-U. REGELGERAETEN USW	4,63	136,5	+6,1	128,6	120,6	131,9	124,7	133,3	129,9
3670	H. V. RUMDFUNK-, FERNSEH-U. PHONOTECHN. GERAETEN	0,66	127,5	-9,4	140,8	98,0	150,1	133,1	126,8	109,6
37	FEINMECHANIK, OPTIK, H. V. UHREN	1,75	123,9	+9,3	113,4	107,9	122,8	119,8	124,6	117,6
38	H. V. EISEN-, BLECH-U. METALLHAREN	2,81	137,2	+6,3	129,1	119,5	133,2	134,2	136,4	130,0
50	H. V. BUEROMASCHINEN, ADV-GERAETEN U. -EINRICHTUNGEN	1,45	140,5	+18,5	118,6	112,7	115,8	129,9	129,9	127,7
5060	H. V. BUEROMASCHINEN	0,16	101,6	+30,9	77,6	82,1	75,7	78,3	88,8	88,2
5080	H. V. ADV-GERAETEN U. -EINRICHTUNGEN	1,29	145,2	+17,5	123,6	116,4	133,5	120,4	134,9	132,5
	VERBRAUCHSGUETER PRODUZIERENDES GEMERBE	12,13	129,6	+4,9	123,5	109,2	125,7	123,4	123,1	120,4
39	H. V. MUSIKINSTRUMENTEN, SPIELWAREN, FUELLHALTERN USW	0,52	.	.	146,0	133,7	149,7	117,3	127,9	.
51	FEINKERAMIK	0,34	100,4	-1,1	101,5	94,1	102,8	101,9	103,2	96,7
52	H. U. VERARB. V. GLAS	0,65	137,1	+6,8	128,4	117,6	129,9	124,4	130,5	128,1
54	HOLZVERARBEITUNG	2,23	137,5	+6,5	129,1	103,2	134,3	129,2	135,4	123,0
56	PAPIER-U. PAPPEVERARBEITUNG	1,01	136,7	+3,4	132,2	124,4	135,0	133,5	130,1	132,8
57	DRUCKEREI, VERVIELFAELTIGUNG	1,90	.	.	126,8	124,7	140,4	127,7	127,3	.
58	H. V. KUNSTSTOFFWAREN	2,05	.	.	142,7	137,2	144,0	149,3	155,1	.
61	LEDERERZEUGUNG	0,05	94,3	-4,7	98,9	72,7	99,8	98,4	102,2	88,7
62	LEDERVERARBEITUNG	0,37	85,2	-7,4	92,0	76,5	85,9	84,9	76,1	76,7
6251	H. V. SCHUHEN	0,26	74,8	-8,7	81,9	71,5	69,7	74,1	62,6	66,7
63	TEXTILGEMERBE	1,63	104,0	-0,3	104,3	75,4	102,7	106,9	103,3	91,0
64	BEKLEIDUNGSGEMERBE	1,31	95,6	-2,0	97,6	83,1	85,2	98,3	78,2	91,0
	NAHRUNGS-U. GENUSSMITTELGEMERBE	8,94	132,5	+4,4	126,9	132,2	138,8	126,2	130,2	132,9
68	ERNAHRUNGSGEMERBE	6,75	135,2	+3,5	130,6	133,1	146,7	129,1	132,4	134,5
6818-19	H. V. BACKWAREN	1,44	161,0	+7,3	150,1	154,1	156,1	151,6	152,8	154,6
6828	H. V. SUESSWAREN (OH. DAUERBACKWAREN)	0,42	163,7	+1,8	160,8	155,5	157,6	151,8	146,8	155,7
6831-36	MILCHVERHÄRTUNG	0,39	104,1	+2,9	101,2	106,0	106,2	105,2	116,9	108,9
6847-54	SCHLACHTHAEUER (OH. KOMMUNALE), FLEISCHVERARB.	1,43	.	.	122,8	126,6	130,5	124,8	125,8	.
6871-72	BRAUEREI, MAELZEREI	1,43	124,6	+9,4	113,9	138,1	116,7	109,3	126,8	136,8
6879	MINERALBRUNNEN, H. V. MINERALWASSER, LIMONADEN	0,28	149,0	+16,5	127,9	165,5	122,9	130,6	142,2	166,6
69	TABAKVERARBEITUNG	2,19	124,3	+7,5	115,6	129,5	114,3	117,1	123,5	128,1
72-75	BAUHAUPTGEMERBE	7,34	148,6	+9,6	135,6	129,6	124,3	98,0	139,7	141,8
	HOCHBAULEISTUNGEN	4,50	150,7	+9,6	137,5	130,1	127,5	106,0	142,3	143,3
	TIEFBAULEISTUNGEN	2,84	145,4	+9,7	132,6	128,7	119,3	85,3	135,6	139,4

STBA, FACHSERIE 4, REIHE 2.1

FUER DAS PRODUZIERENDE GEBERBE
=100

NEHMEN

MONATLICH

R I C H T L I C H															
1990 2.HJ	1991 1.HJ	1989	1990	VERAENDERUNG GEGENUEBER DEM ENTSPRECHENDEN VORJAHRESZEITRAUM IN %											SYPRO- NR.
				1990	1991	1990	1991	1991	1991	1990	1991	1989	1990	1991	
				SEP.	AUG.	4.VJ	1.VJ	2.VJ	3.VJ	2.HJ	1.HJ			JAN.-SEP. KUMULIERT	
119,9	121,2	112,3	117,9	+3,2	-1,4	+4,8	+2,6	+6,5	+3,0	+5,2	+4,6	+5,0	+5,0	+4,1	PROD.GEW.
119,2	121,4	111,6	117,4	+3,2	-1,5	+4,9	+3,4	+6,6	+2,7	+5,3	+5,0	+4,8	+5,0	+4,3	PG(OH.BAU)
109,9	116,2	108,3	111,4	+2,4	-2,4	+1,4	+1,4	+4,7	+0,1	+1,9	+2,8	+2,8	+2,9	+2,0	1010-30
120,0	121,9	112,1	117,9	+3,3	-1,3	+5,1	+3,5	+6,7	+3,0	+5,5	+5,2	+4,9	+5,2	+4,4	BERGB.U.VG
83,9	83,3	85,2	84,2	-2,6	-10,1	-2,7	+0,6	-3,5	-6,3	-1,5	-1,4	-1,6	-1,2	-3,1	21
82,0	79,6	84,3	83,3	-4,9	-14,3	-5,3	-4,0	-7,7	-8,7	-3,1	-5,8	-1,7	-1,2	-6,8	2111
121,0	123,0	112,9	118,9	+3,4	-1,2	+5,3	+3,6	+7,0	+3,1	+5,7	+5,3	+5,0	+5,3	+4,5	VERARB.GEW
112,2	114,8	109,4	112,2	+1,0	-2,6	+2,3	+0,4	+4,3	+1,5	+2,4	+2,3	+2,5	+2,6	+2,1	G.U.P.
102,0	102,4	98,3	101,7	-3,2	-3,2	-1,6	-0,9	+2,8	-1,3	-0,2	+1,0	-3,3	+3,5	+0,3	22
127,8	118,5	116,1	120,3	-0,9	+2,8	+4,1	-2,3	+10,6	+7,6	+3,6	+5,0	+8,0	+3,6	+6,0	25
94,9	99,1	102,0	96,3	-5,6	-9,4	-3,6	+0,2	+2,7	-2,5	-5,5	+1,4	+1,8	-5,6	+0,1	27
97,2	101,2	104,6	98,8	-5,7	-8,9	-3,7	-0,4	+2,1	-2,9	-5,8	+0,8	+2,4	-5,5	-0,3	2711
116,5	120,4	113,0	118,2	+1,4	-7,3	+3,4	-1,4	+2,2	-2,6	+3,6	+0,4	+1,6	+4,6	-0,6	28
116,5	123,7	109,9	117,6	+4,0	-5,9	+7,0	+2,8	+5,6	-0,1	+5,3	+4,2	+1,9	+7,0	+2,8	2850
107,5	114,6	110,2	112,7	-0,5	-14,9	-0,8	-4,9	-0,6	-4,4	+1,1	-2,6	+5,7	+2,3	-3,9	29
101,8	107,2	103,2	105,6	+1,3	-19,7	-0,4	-4,6	+0,9	-4,6	+2,1	-1,9	+4,8	+2,3	-2,7	2910
137,0	142,9	121,7	137,2	+8,7	+0,5	+11,3	+2,0	+6,1	+5,0	+11,9	+4,1	+8,4	+12,7	+4,4	3011-15,30
112,6	117,0	109,9	112,9	+4,1	-1,2	+4,0	+2,6	+4,2	+2,3	+4,0	+3,4	+1,8	+2,7	+3,1	40
109,4	110,7	109,0	110,2	+3,7	-3,3	+1,6	+0,1	-0,9	-0,6	+2,0	-0,4	+0,3	+1,1	-0,5	4031
109,7	118,3	109,9	112,5	-0,8	-2,4	+2,2	+0,3	+5,2	+2,9	+2,8	+2,6	+3,0	+2,4	+2,7	4034
116,6	129,3	108,8	114,9	+6,8	+9,7	+7,6	+5,9	+19,5	+13,8	+7,3	+14,2	+3,5	+5,6	+14,1	4035
125,8	127,1	111,4	121,2	+12,6	+7,1	+13,7	+10,2	+7,9	-0,9	+14,3	+9,0	+2,3	+8,8	+5,6	4036
101,1	103,4	104,2	104,0	-1,7	-4,2	+1,5	-3,0	-3,7	-2,9	+0,1	-3,4	+1,8	-0,2	-3,3	4090
126,6	132,6	120,5	126,9	+0,2	+0,1	+6,5	+0,2	+7,9	+6,3	+4,4	+4,2	+9,7	+5,3	+4,9	53
129,2	130,2	123,1	127,3	+3,4	-1,5	+4,1	+2,1	+5,6	+1,8	+4,4	+3,8	+5,4	+3,4	+3,1	55
108,4	113,9	115,3	113,2	-2,3	-4,3	-3,8	-6,2	-0,6	-3,8	-2,5	-3,5	+4,5	-1,8	-3,6	59
123,4	126,0	116,3	122,2	+2,2	-0,6	+3,6	+2,1	+6,2	+2,8	+4,5	+4,1	+7,1	+5,1	+3,7	INVEST.
117,4	127,6	118,9	121,4	-0,1	-3,8	-1,4	-0,4	+4,0	+2,6	+0,9	+1,8	+10,1	+2,1	+2,0	3021-25
128,7	117,1	109,4	119,6	+10,9	-0,5	+6,0	+6,0	+6,0	+4,7	+8,2	+6,0	+5,7	+9,3	+5,5	31
138,7	130,2	119,2	129,9	+7,1	+2,8	+8,2	+5,9	+8,8	+8,1	+7,5	+4,7	+9,0	+7,7	+3,1	3111
126,0	118,6	115,9	122,6	+1,6	-4,8	+3,0	-1,4	+0,4	-1,3	+4,0	-0,5	+9,8	+5,8	-0,8	32
96,4	101,6	94,2	99,7	+1,3	-13,1	+6,4	-3,0	+0,3	-2,1	+5,5	-1,5	+9,3	+5,8	-1,7	3210
136,0	113,3	117,9	125,2	+9,9	-7,7	-1,7	+0,3	-2,0	-7,2	+4,5	-1,0	+8,0	+6,2	-3,2	3220
120,4	102,3	116,2	122,0	-5,7	-18,8	+1,0	-21,4	-12,7	-9,5	+1,6	-17,2	+3,4	+5,0	-14,8	3230
127,1	116,7	111,1	119,0	+15,0	-1,5	+5,5	+3,2	+7,3	+2,0	+7,3	+5,3	+7,4	+7,1	+4,2	3240
143,4	139,2	127,5	137,4	+1,5	+6,9	+4,3	+4,1	+7,4	+7,4	+5,9	+5,9	+20,2	+7,8	+6,5	3256
141,3	149,7	125,7	142,4	+3,6	-4,0	+7,2	+0,7	+7,5	+1,0	+8,8	+4,2	+15,7	+13,3	+3,3	3257
110,8	106,0	111,5	113,0	+0,7	-20,9	-6,1	-9,2	-10,0	-14,1	-1,3	-9,6	+12,1	+1,3	-11,1	3260
142,9	1,8,7	129,1	139,0	-3,8	-16,7	+6,6	-0,6	-8,2	-7,8	+4,3	-4,7	+10,0	+7,7	-5,7	3270
118,9	116,8	112,7	117,2	-3,1	+1,8	+3,8	-0,4	+2,3	+2,7	+2,3	+1,0	+7,3	+4,0	+1,5	3280
1,7,4	128,9	115,7	120,5	+1,5	-0,9	+4,2	+1,3	+7,3	+1,6	+4,6	+4,2	+6,7	+4,1	+3,4	33
116,8	131,4	116,0	120,9	+0,6	-3,1	+4,2	+1,7	+8,7	-0,3	+4,8	+5,1	+8,0	+4,2	+3,5	3311
117,7	124,0	118,7	123,6	-0,3	+1,4	+2,7	-7,0	-1,3	+3,1	+2,4	-4,2	+5,0	+4,1	-2,0	3314
80,6	80,5	78,2	81,5	+2,8	+0,3	+4,3	-3,1	-1,4	-2,4	+4,3	-2,3	-3,0	+4,2	-2,4	34
126,9	131,3	120,6	127,9	+2,8	+1,5	+3,2	+0,1	+3,8	+4,4	+3,7	+1,9	+8,2	+6,1	+2,7	35
128,5	131,1	120,0	126,1	+3,3	+3,2	+3,5	+3,7	+8,3	+4,5	+4,4	+6,0	+7,8	+5,1	+5,5	36
129,1	131,3	121,4	128,7	+3,2	+1,6	+3,6	+0,5	+4,2	+2,8	+4,6	+2,3	+8,6	+6,0	+2,5	3620
132,8	153,4	129,2	136,0	+8,4	-2,1	+4,3	+6,1	+14,6	+3,8	+7,6	+10,1	+9,5	+5,3	+8,2	3650
127,0	129,0	118,8	123,6	+2,0	+4,7	+2,6	+4,9	+9,6	+6,4	+3,3	+7,3	+7,7	+4,0	+5,9	3660
134,1	130,0	117,9	127,7	+4,8	-3,4	+15,9	+7,2	+7,1	-7,1	+13,3	+7,2	+3,0	+8,3	+2,5	3670
116,0	122,2	109,8	115,0	+3,2	+6,0	+4,8	+5,4	+9,2	+7,7	+5,6	+7,3	-2,8	+4,7	+7,5	37
128,1	135,3	120,3	127,3	+3,4	-1,7	+5,5	+4,6	+9,2	+5,8	+6,3	+6,9	+7,4	+5,8	+6,5	38
119,0	122,9	108,6	112,3	-6,9	-1,7	+0,8	+11,0	+21,6	+15,3	+2,4	+16,4	-3,7	+3,4	+16,0	50
71,8	83,5	69,6	70,6	+3,9	+35,3	+1,6	+12,2	+28,9	+29,9	+5,9	+20,3	-8,7	+1,4	+23,5	5060
124,8	127,7	113,4	117,4	-7,6	-4,0	+0,8	+11,0	+21,1	+14,1	+2,2	+16,1	-3,2	+3,5	+15,4	5080
120,0	123,3	111,2	117,8	+3,0	-2,1	+7,5	+5,3	+8,1	+5,3	+7,0	+6,7	+4,4	+5,9	+6,3	VERBRAUCH.
141,9	122,6	123,9	130,1	+0,3	+4,4	+3,4	+2,4	+4,9	.	+4,6	+3,7	+10,5	+5,0	.	39
100,1	102,5	99,5	101,7	-0,4	-2,2	+1,3	-2,6	+1,2	-0,8	+1,3	-0,8	+2,9	+2,2	-0,7	51
125,7	127,5	119,3	124,1	+3,0	+1,4	+4,1	+1,6	+6,4	+5,4	+4,3	+4,0	+5,9	+4,0	+4,5	52
123,5	132,3	113,7	121,8	+3,0	-8,8	+9,0	+7,9	+12,3	+9,2	+8,2	+10,2	+5,7	+7,1	+9,9	54
131,2	131,8	115,7	125,2	+11,0	-1,7	+12,6	+10,1	+11,0	+4,3	+11,7	+10,6	+4,2	+8,2	+8,4	55
130,6	127,5	114,3	123,1	-6,4	+4,1	+10,6	+11,3	+9,2	.	+9,7	+10,2	+5,1	+7,7	.	57
140,7	152,2	127,3	140,2	+8,6	+1,9	+11,0	+7,6	+10,4	.	+11,3	+8,9	+7,7	+10,1	.	58
93,8	100,3	107,0	101,2	-9,3	-4,8	-11,8	-13,2	-1,5	+1,0	-7,9	-7,6	-7,7	-5,4	-5,2	61
83,9	80,5	82,0	81,8	-2,3	-11,4	+5,8	+1,6	+0,7	-6,5	+2,2	+1,1	-4,8	-0,2	-1,5	62
70,7	68,4	75,1	69,8	-8,1	-9,8	-1,4	-1,3	-0,3	-7,0	-5,5	-0,9	-8,6	-7,1	-3,0	6251
96,8	105,1	98,9	100,2	-2,8	-6,2	+1,1	-0,5	+3,4	+0,2	+1,1	+1,4	+0,7	+1,3	+1,0	63
87,8	88,2	88,3	86,9	-7,8	-5,9	+1,9	-0,2	+6,5	+0,6	-0,1	+2,6	-4,3	-1,6	+1,9	64
132,6	128,2	108,0	121,2	+15,6	+0,5	+17,6	+17,5	+16,0	+5,1	+17,3	+16,8	+2,9	+12,2	+12,6	N.U.G.
138,1	130,8	111,8	125,8	+16,5	-0,9	+17,1	+17,2	+13,4	+3,9	+17,6	+15,2	+3,5	+12,5	+11,1	68
150,9	152,2	126,6	142,0	+10,8	+4,3	+15,1	+15,6	+13,1	+6,2	+14,1	+14,4	+7,1	+12,2	+11,4	6818-19
153,0	149,3	119,0	140,2	+22,3	+2,4	+23,4	+15,6	+19,0	+4,9	+25,7	+17,2	+5,1	+17,8	+12,7	6828
106,1	111,1	100,1	104,5	+4,7	-2,1	+8,1	+9,2	+6,9	+2,7	+7,2	+8,0	+3,5	+4,4	+6,2	6831-36
126,2	125,3	105,1	116,6	+19,9	+0,4	+22,4	+19,5	+14,9	.	+19,4	+17,1	0,0	+10,9	.	6847-54
123,6	118,1	101,2	114,7	+14,9	-5,7	+19,8	+14,5	+9,4	+4,7	+20,0	+11,7	+1,0	+13,3	+9,0	6871-72
136,3	136,4	111,0	126,7	+17,2	-4,7	+20,7	+20,0	+13,3	+11,3	+21,4	+16,5	+0,8	+14,1	+14,5	6879
115,6	120,3	96,3	107,0	+12,5	+5,1	+19,7	+18,9	+25,9	+9,6	+16,3	+22,4	+0,3	+11,1	+17,6	69
129,6	118,9	118,1	124,5	+2,1	-2,0	+3,3	-8,1	+5,5	+5,1	+4,7	-0,5	+6,8	+5,4	+1,5	BAUHAUPTG.
132,1	124,2	119,6	128,2	+4,6	-2,5	+5,2	-6,7	+5,5	+4,8	+6,7	0,0	+7,8	+7,2	+1,6	HOCHBAU
125,6	110,5	115,7	118,8	-1,7	-1,5	+0,3	-10,8	+5,6	+5,7	+1,5	-1,3	+5,1	+2,7	+1,3	TIEFBAU

1 INDEX DER NETTOPRODUKTION
1985

1.1 UNTER

ARBEITSTÄGLICH

SYPRO- NR.	WIRTSCHAFTSZWEIG	GEWICHT- TUNG	1991 SEP.	VERÄEND. GEGEN- UEBER VOR- JAHRES- MONAT IN %	N A C H					
					1990 SEP.	1991 AUG.	1990 4. VJ	1991 1. VJ	1991 2. VJ	1991 3. VJ
	PRODUZIERENDES GEMERBE INSGESAMT	100	125,5	+1,0	124,3	110,6	126,2	119,7	123,0	118,4
	PRODUZIERENDES GEMERBE (OH. BAUHAUPTGEMERBE)	92,66	123,5	+0,5	122,9	109,0	126,2	121,3	121,8	116,5
1010-30	ELEKTRIZITAETS-U. GASVERSORGUNG	7,39	103,2	-0,4	103,6	94,1	122,1	125,6	107,1	98,1
	BERGBAU U. VERARBEITENDES GEMERBE	85,27	125,3	+0,6	124,6	110,3	126,6	120,9	123,0	118,1
21	BERGBAU	2,35	79,3	-6,0	84,4	77,6	85,0	87,4	79,4	78,2
2111	STEINKOHLBERGB. U. -BRIKETTHERSTELLUNG, KOKEREI	1,70	76,6	-6,7	82,1	74,8	80,8	84,0	75,4	76,5
	VERARBEITENDES GEMERBE	82,92	126,6	+0,7	125,7	111,2	127,7	121,9	124,3	119,3
	GRUNDSTOFF-U. PRODUKTIONSGUETERGEWERBE	21,10	115,6	+0,5	115,0	108,2	113,6	113,2	116,6	113,1
22	MINERALOELVERARBEITUNG	3,37	100,2	+3,9	96,4	100,7	102,1	101,2	103,9	100,8
25	GEW. U. VERARB. V. STEINEN U. ERDEN	1,95	147,0	+6,4	138,1	135,0	124,4	96,9	140,3	142,3
27	EISENSCHAFFENDE INDUSTRIE	2,36	97,4	-2,6	100,0	87,4	94,9	100,2	98,1	93,1
2711	HOCHOFEN-, STAHL-U. WARMWALZWERKE (OH. STAHLROHRE)	1,82	99,6	-2,6	102,3	89,9	97,1	101,9	100,6	95,2
28	NE-METALLERZEUGUNG, NE-METALLHALBZEUGWERKE	0,87	115,9	-5,2	122,2	109,2	117,2	108,8	120,3	114,0
2850	NE-METALLHALBZEUGWERKE	0,47	118,8	-2,9	122,3	110,5	117,2	124,5	123,2	116,9
29	GIESSEREI	0,90	114,0	-6,2	121,6	86,6	113,4	117,6	111,8	98,6
2910	EISEN-, STAHL-U. TEMPERGIESSEREI	0,64	110,6	-5,3	116,8	81,1	107,5	109,0	105,6	93,1
3011-15,30	ZIEHGERÄTE, KALTWALZWERKE; MECHANIK, ANG	1,08	149,5	+3,6	144,3	135,6	140,4	141,5	144,6	142,3
40	CHEMISCHE INDUSTRIE	8,38	112,9	-0,2	113,1	108,6	115,0	118,1	116,0	113,5
4031	H. V. CHEM. GRUNDSTF. (AUCH M. ANSCHL. WEITERVERARB.)	4,82	105,8	-3,6	109,8	103,0	111,7	112,2	109,2	106,9
4034	H. V. CHEM. ERZEUGNISSEN F. GEMERBE, LANDWIRTSCHAFT	1,03	115,5	+5,1	109,9	108,1	108,8	119,1	117,7	114,3
4035	H. V. PHARMAZEUTISCHEN ERZEUGNISSEN	1,28	125,9	+8,6	115,9	121,7	121,5	128,6	130,1	127,4
4036	H. V. SEIFEN, WASCHE-U. KOERPERPFLEGEMITTELN	0,65	123,4	-4,1	128,7	121,6	125,9	129,5	124,7	125,4
4090	H. V. CHEMIEFASERN	0,22	96,0	-5,1	101,2	84,6	107,9	104,4	102,6	92,2
53	HOLZBEARBEITUNG	0,45	138,9	+2,2	135,9	120,2	131,3	125,0	140,4	130,9
55	ZELLSTOFF-, HOLZSCHLIFF-, PAPIER-U. PAPPEERZEUGUNG	0,71	134,7	+1,0	133,4	128,4	128,7	130,5	129,9	132,7
59	GUMMIERZEUGUNG	1,03	112,8	-4,7	118,4	97,0	112,0	115,7	112,3	102,4
	INVESTITIONSGUETER PRODUZIERENDES GEMERBE	40,75	129,4	+0,1	129,3	108,6	132,4	124,3	127,9	119,3
3021-25	STAHLVERFORMUNG; OBERFLAECHEVEREDLUNG, HAERTUNG	1,21	126,0	-0,8	127,0	113,5	118,9	130,0	125,3	120,3
31	STAHL-U. LEICHTMETALLBAU, SCHIENENFAHRZEUGBAU	1,56	134,2	0,0	134,2	116,5	137,9	108,6	125,7	126,5
3111	H. V. STAHL-U. L. METALLKONSTRUKT. (OH. GRUBENAUSB.)	0,67	145,1	+3,1	140,8	130,4	148,9	120,5	140,1	140,4
32	MASCHINENBAU	10,17	123,4	-3,5	127,9	104,0	137,5	114,4	123,0	115,0
3210	H. V. LANDW. MASCHINEN, ACKERSCHLEPPERN	0,61	98,9	-3,9	102,9	68,3	103,3	100,0	103,4	88,7
3220	H. V. METALLBEARBEITUNGSMASCHINEN U. AE.	1,35	125,1	-10,8	140,3	103,9	151,4	105,8	121,0	114,3
3230	H. V. TEXTIL-U. NAEHMASCHINEN	0,51	113,9	-9,3	125,6	88,9	132,8	101,3	103,5	99,3
3240	H. V. MASCHINEN F. D. NAHR.-U. GENUSSMITTELIND. USW	1,16	118,2	-7,4	127,6	102,2	143,9	109,4	124,3	115,1
3256	H. V. HUETTEN-U. WALZWERKSEINR. USW (OH. BAUMASCH.)	1,16	140,6	+2,9	136,7	129,9	162,2	128,2	150,5	136,8
3257	H. V. BAU-, BAUSTOFF-U. AE. MASCHINEN	0,39	158,9	+8,0	147,1	120,0	148,1	139,0	160,7	137,9
3260	H. V. ZAHNRAEDERN, GETRIEBEN, LAGERN U. AE.	0,80	99,5	-15,1	117,2	87,4	111,0	106,9	101,2	96,1
3270	H. V. MASCHINEN F. WEITERE BEST. WIRTSCHAFTSZWEIGE	0,92	133,5	-1,5	135,5	94,3	165,3	126,1	131,5	119,4
3280	SONST. MASCHINENBAU	3,27	123,4	+0,2	123,1	109,3	125,0	115,9	118,7	117,2
33	STRASSENFAHRZEUGBAU, REP. V. KRAFTFAHRZEUGEN USW	10,49	124,6	-1,8	126,9	98,8	126,7	129,1	128,9	111,3
3311	H. V. KRAFTWAGEN U. -MOTOREN	6,96	125,2	-2,9	128,9	93,9	126,9	132,4	130,6	107,7
3314	H. V. TEILEN F. KRAFTWAGEN U. -MOTOREN	1,82	122,1	-2,1	124,7	101,3	125,2	124,2	124,1	114,9
34	SCHIFFBAU	0,35	81,6	-5,4	86,3	74,8	84,4	79,9	81,2	75,7
35	LUFT-U. RAUMFAHRZEUGBAU	0,61	137,3	+4,6	131,2	121,5	132,2	132,8	130,0	128,6
36	ELEKTROTECHNIK, REP. V. HAUSHALTSGERAETEN	10,35	137,6	+1,5	135,5	117,8	136,5	130,1	132,4	127,6
3620	H. V. GERAETEN D. ELEKTRIZ. ERZEUGUNG, -VERTLG. U. AE.	3,55	134,5	+0,4	134,0	119,1	135,2	131,2	131,7	128,1
3650	H. V. ELEKTROHAUSHALTSGERAETEN	0,58	168,1	+6,3	158,2	99,2	144,2	155,8	151,1	127,8
3660	H. V. ZAEHLERN, FERNMELEDE-, MESS-U. REGELGERAETEN USW	4,63	137,6	+3,3	133,2	121,1	133,9	126,1	132,1	129,6
3670	H. V. RUNDFUNK-, FERNSEH-U. PHONOTECHN. GERAETEN	0,66	128,5	-11,8	145,7	98,4	152,0	134,4	125,8	109,4
37	FEINMECHANIK, OPTIK, H. V. UHREN	1,75	124,9	+6,3	117,5	108,3	124,7	121,1	123,5	117,3
38	H. V. EISEN-, BLECH-U. METALLWAREN	2,81	138,6	+3,0	134,6	120,1	135,4	135,9	135,0	129,7
50	H. V. BUEROMASCHINEN, ADV-GERAETEN U. -EINRICHTUNGEN	1,45	141,7	+15,2	123,0	113,2	129,4	117,3	128,7	127,4
5060	H. V. BUEROMASCHINEN	0,16	102,5	+27,5	80,4	82,4	76,9	79,3	87,9	88,1
5080	H. V. ADV-GERAETEN U. -EINRICHTUNGEN	1,29	146,5	+14,3	128,2	116,9	135,8	121,9	133,7	132,1
	VERBRAUCHSGUETER PRODUZIERENDES GEMERBE	12,13	130,7	+2,2	127,9	109,6	127,4	124,7	122,0	120,1
39	H. V. MUSIKINSTRUMENTEN, SPIELWAREN, FUELLHALTERN USW	0,52	.	.	151,1	134,2	151,6	118,4	126,9	.
51	FEINKERAMIK	0,34	101,0	-3,1	104,2	94,4	103,8	102,7	102,5	96,6
52	H. U. VERARB. V. GLAS	0,65	137,8	+4,9	131,4	118,0	131,0	125,2	129,8	127,9
54	HOLZVERARBEITUNG	2,23	138,8	+3,6	134,0	103,7	136,2	130,8	134,1	122,6
56	PAPIER-U. PAPPEVERARBEITUNG	1,01	137,9	+0,7	136,9	124,8	136,8	134,8	129,0	132,4
57	DRUCKEREI, Vervielfaeltigung	1,90	.	.	129,8	125,0	141,8	128,7	126,5	.
58	H. V. KUNSTSTOFFWAREN	2,05	.	.	148,1	137,9	146,0	151,0	153,7	.
61	LEDERERZEUGUNG	0,05	95,4	-7,8	103,5	73,2	101,5	99,6	101,0	88,4
62	LEDERVERARBEITUNG	0,37	86,0	-10,0	95,6	76,9	87,0	85,8	75,3	76,6
6251	H. V. SCHUHEN	0,26	75,5	-11,3	85,1	71,8	70,7	74,9	61,9	66,7
63	TEXTILGEMERBE	1,63	105,1	-3,8	109,2	75,8	104,4	108,3	102,1	90,7
64	BEKLEIDUNGSGEMERBE	1,31	96,4	-4,7	101,2	83,4	86,4	99,4	77,4	90,7
	NAHRUNGS-U. GENUSSMITTELGEMERBE	8,94	133,7	+1,7	131,5	132,8	140,5	127,5	129,1	132,6
68	ERNAHRUNGSGEMERBE	6,75	136,2	+1,1	134,7	133,6	148,4	130,3	131,4	134,2
6818-19	H. V. BACKWAREN	1,44	162,2	+4,8	154,8	154,7	158,1	153,0	151,7	154,4
6828	H. V. SUESSWAREN (OH. DAUERBACKWAREN)	0,42	165,0	-0,6	166,0	156,0	159,3	153,1	145,6	155,4
6831-36	MILCHVERHERRLICHUNG	0,39	104,7	+0,8	103,9	106,3	107,3	106,1	116,2	108,6
6847-54	SCHLACHTTIERERZEUGER (OH. KOMMUNALE); FLEISCHVERARB.	1,43	.	.	126,7	127,0	132,2	125,9	124,9	.
6871-72	BRAUEREI, MAE LZEREI	1,02	125,7	+6,4	118,1	138,7	118,5	110,5	125,7	136,4
6879	MINERALBRUNNEN, H. V. MINERALWASSER, LIMONADEN	0,28	150,1	+13,7	132,0	166,1	124,5	131,7	141,1	166,1
69	TABAKVERARBEITUNG	2,19	125,8	+3,5	121,6	130,3	116,2	119,0	122,0	127,7
72-75	BAUHAUPTGEMERBE	7,34	150,2	+6,0	141,7	130,2	126,1	99,6	138,2	141,3
	HOCHBAULEISTUNGEN	4,50	152,2	+6,3	143,2	130,7	129,2	107,6	140,8	142,9
	TIEFBAULEISTUNGEN	2,84	147,1	+5,7	139,2	129,4	121,2	87,0	133,9	138,9

FUER DAS PRODUZIERENDE GEWERBE
=100

NEHMEN

BEREINIGT

R	I	C	H	T	L	I	C	H	VERAENDERUNG GEGENUEBER DEM ENTSPRECHENDEN VORJAHRESZEITRAUM IN %							SYPRO- NR.			
									1990	1991	1990	1991	1991	1990	1991		1989	1990	1991
									2.HJ	1.HJ	1989	1990	1991	1991	2.VJ		3.VJ	2.HJ	1.HJ
121,1	121,4	112,2	118,3	+5,7	+0,8	+5,5	+4,4	+5,8	+2,1	+5,7	+5,1	+5,2	+5,4	+4,1	PROD.GEW.				
120,3	121,5	111,8	117,8	+5,7	+0,7	+5,6	+5,0	+5,9	+1,8	+5,7	+5,4	+5,0	+5,4	+4,3	PG(OH.BAU)				
110,2	116,3	108,4	111,5	+3,1	-1,9	+1,7	+1,9	+4,6	-0,2	+2,1	+3,1	+3,1	+2,9	+2,0	1010-30				
121,2	122,0	112,1	118,3	+5,9	+0,9	+6,0	+5,3	+5,9	+1,9	+6,0	+5,6	+5,2	+5,5	+4,4	BERGB.U.VG				
84,5	83,4	85,0	84,4	-0,9	-8,6	-1,6	+1,6	-4,0	-6,8	-1,1	-1,2	-1,6	-0,7	-3,1	21				
82,6	79,7	84,2	83,4	-3,3	-12,9	-4,4	-2,9	-8,2	-9,3	-2,6	-5,5	-1,6	-1,0	-6,8	2111				
122,2	123,1	112,9	119,3	+6,0	+1,2	+6,2	+5,4	+6,1	+2,2	+6,2	+5,8	+5,4	+5,7	+4,5	VERARB.GEW				
112,9	114,9	109,4	112,4	+2,8	-1,1	+2,8	+1,6	+3,6	+0,7	+2,6	+2,5	+2,7	+2,7	+2,0	G.U.P.				
102,2	102,6	98,4	101,8	-2,9	-3,0	-1,5	-0,7	+2,7	-1,4	-0,1	+1,1	-3,0	+3,5	+0,3	22				
128,9	118,6	116,0	120,7	+1,5	+5,1	+4,6	-0,4	+9,9	+6,7	+4,0	+5,4	+8,1	+4,1	+5,9	25				
95,4	99,1	102,0	96,4	-4,1	-8,1	-3,0	+1,3	+2,2	-2,9	-5,3	+1,7	+2,0	-5,5	+0,2	27				
97,8	101,3	104,5	99,0	-4,2	-7,6	-3,3	+0,6	+1,6	-3,4	-5,5	+1,1	+2,5	-5,3	-0,4	2711				
117,8	120,5	113,0	118,6	+4,4	-4,7	+4,3	+0,6	+1,3	-3,6	+4,1	+0,9	+1,8	+5,0	-0,6	28				
117,8	123,8	109,9	118,0	+7,2	-3,2	+7,8	+5,0	+4,6	-1,3	+6,8	+4,7	+2,0	+7,4	+2,8	2850				
108,9	114,7	110,1	113,1	+2,8	-12,3	+0,1	-2,7	-1,6	-5,5	+1,8	-2,2	+5,8	+2,7	-3,3	29				
103,2	107,3	103,1	105,9	+4,7	-17,2	+0,5	-2,4	-0,2	-5,8	+2,9	-1,3	+5,0	+2,7	-2,7	2910				
138,8	143,1	121,6	137,8	+12,3	+3,8	+12,4	+4,4	+4,9	+3,7	+12,6	+4,7	+8,6	+13,3	+4,3	3011-15,30				
113,2	117,1	109,8	113,1	+5,7	+0,1	+4,4	+3,5	+3,7	+1,9	+4,2	+3,6	+1,9	+3,0	+3,1	40				
110,0	110,7	109,0	110,4	+5,1	-2,1	+2,1	+1,0	-1,4	-1,2	+2,1	-0,2	+0,5	+1,3	-0,5	4031				
110,2	118,4	109,9	112,6	+0,5	-1,0	+2,5	+1,3	+4,7	+2,4	+3,0	+3,0	+3,1	+2,5	+2,7	4034				
117,2	129,4	108,8	115,1	+8,3	+11,0	+7,9	+10,4	+18,9	+13,2	+7,4	+14,5	+3,6	+5,8	+14,1	4035				
126,5	127,1	111,4	121,4	+14,2	-5,9	+14,1	+11,2	+7,3	-1,3	+14,6	+9,2	+2,4	+9,0	+5,5	4036				
101,8	103,5	104,2	104,3	0,0	-2,8	+2,1	-1,9	-4,2	-3,7	+0,4	-3,0	+1,9	+0,1	-3,3	4090				
127,9	132,7	120,4	127,4	+3,0	+2,6	+7,4	+2,1	+6,9	+5,2	+4,8	+4,7	+10,0	+5,8	+4,8	53				
129,8	130,2	123,1	127,4	+4,8	-0,2	+4,4	+3,0	+5,2	+1,4	+4,6	+4,1	+5,5	+3,5	+3,1	55				
109,8	114,0	115,3	113,6	+0,9	-1,3	-2,9	-4,1	-1,6	-4,9	-2,0	-2,9	+4,8	-1,5	-3,6	59				
124,8	126,1	116,2	122,6	+5,0	+2,2	+4,6	+4,0	+5,3	+1,8	+5,1	+4,6	+7,3	+5,5	+3,7	INVEST.				
118,7	127,7	118,8	121,7	+2,9	-1,1	-0,8	+1,6	+3,0	+1,6	+1,4	+2,3	+10,3	+2,4	+2,0	3021-25				
129,8	117,2	109,4	120,0	+13,2	+1,3	+6,8	+7,3	+5,5	+3,9	+8,6	+6,4	+6,0	+9,7	+5,4	31				
139,9	130,3	119,2	130,3	+9,2	+4,8	+8,8	+7,4	+8,2	+7,3	+8,5	+7,9	+5,0	+9,3	+7,7	3111				
127,6	118,7	115,9	123,2	+4,4	-2,2	+4,0	+0,5	-0,5	-2,4	+4,5	0,0	+10,3	+6,3	-0,8	32				
97,6	101,7	94,2	100,1	+4,1	-10,8	+7,4	-1,3	-0,7	-3,4	+6,0	-1,0	+9,5	+6,3	-1,7	3210				
138,0	113,4	117,9	126,0	+13,0	-5,4	-0,6	+2,2	-2,8	-8,3	+5,2	-0,5	+8,6	+6,9	-3,3	3220				
121,8	102,4	116,2	122,4	-3,0	-16,6	+1,8	-19,9	-13,5	-10,4	+2,2	-16,7	+3,8	+5,3	-14,8	3230				
129,0	116,9	111,1	119,7	+18,1	+1,1	+6,8	+5,3	+6,2	+0,9	+8,0	+5,8	+8,0	+7,7	+4,1	3240				
145,4	139,4	127,6	138,2	+4,4	+9,8	+5,4	+6,2	+6,5	+6,5	+6,5	+6,4	+20,8	+8,3	+6,4	3256				
143,0	149,9	125,7	143,0	+6,4	-1,6	+8,1	+2,8	+6,6	-0,1	+3,3	+4,8	+16,4	+13,8	+3,3	3257				
111,9	104,1	111,5	113,3	+3,4	-18,8	-5,5	-7,6	-10,8	-14,9	-1,1	-9,2	+12,4	+1,6	-11,1	3260				
144,8	128,8	129,1	139,7	-0,2	-14,4	+7,8	+1,2	-9,1	-8,8	+5,0	-4,3	+10,4	+8,2	-5,7	3270				
120,2	117,0	112,7	117,7	+1,4	+4,4	+4,7	+1,6	+1,5	+1,6	+2,8	+1,5	+7,7	+4,4	+1,5	3280				
118,7	129,0	115,7	120,9	+4,3	+1,9	+5,1	+3,2	+6,4	+0,5	+5,0	+4,7	+7,0	+4,5	+3,4	33				
118,1	131,5	115,9	121,3	+3,5	-0,4	+5,0	+3,6	+7,8	-1,5	+5,3	+5,6	+8,3	+4,7	+3,5	3311				
119,0	124,1	118,7	124,0	+2,5	+4,1	+3,4	-5,1	-2,2	+1,9	+2,9	-3,7	+5,3	+4,5	-2,0	3314				
81,3	80,6	78,2	81,7	+5,2	+2,7	+5,1	-1,5	-2,2	-3,2	+4,6	-1,8	-2,7	+4,5	-2,4	34				
128,9	131,4	120,6	128,4	+5,6	+4,2	+4,1	+1,8	+2,8	+3,4	+4,2	+2,3	+8,5	+6,5	+2,7	35				
129,9	131,3	120,0	126,6	+6,0	+5,8	+4,5	+5,7	+7,3	+3,5	+4,9	+6,5	+8,1	+5,5	+5,4	36				
130,5	131,5	121,3	129,2	+5,9	+4,3	+4,5	+2,3	+3,3	+1,8	+5,1	+2,9	+8,8	+6,5	+2,4	3620				
134,4	153,4	129,1	136,5	+11,3	+0,5	+5,1	+8,0	+13,6	+2,7	+8,2	+10,6	+9,7	+5,7	+8,2	3650				
128,5	129,1	118,8	124,1	+4,7	+7,4	+3,6	+6,9	+8,6	+5,3	+3,8	+7,8	+8,0	+4,5	+6,9	3650				
135,6	130,1	117,8	128,2	+7,5	-1,0	+16,7	+9,1	+6,3	-8,2	+13,9	+7,7	+3,2	+8,8	+2,4	3670				
117,4	122,3	109,7	115,4	+10,8	+5,8	+7,3	+8,2	+6,5	+6,2	+7,8	-2,5	+5,2	+7,3	37					
129,7	135,5	120,2	127,9	+6,7	+1,3	+6,6	+6,8	+8,1	+4,6	+6,8	+7,5	+7,7	+6,4	+6,5	38				
120,6	123,0	108,6	112,9	-4,3	+0,9	+1,9	+13,3	+20,4	+14,1	+3,2	+16,9	-3,3	+4,0	+15,9	50				
72,8	83,6	69,6	70,9	+6,8	+39,0	+2,7	+14,6	+27,8	+28,4	+6,7	+21,2	-8,3	+1,9	+23,5	5060				
126,4	127,8	113,3	118,0	+5,0	-1,4	+1,9	+13,3	+19,9	+13,0	+2,9	+16,6	-2,9	+4,1	+15,4	5080				
121,3	123,4	111,2	118,2	+5,8	+0,4	+8,4	+7,2	+7,1	+4,3	+7,4	+7,2	+4,7	+6,3	+6,3	VERBRAUCH.				
143,4	122,7	123,9	130,6	+3,0	+7,0	+4,1	+4,2	+4,1	.	+5,1	+4,2	+10,8	+5,4	.	39				
100,9	102,6	99,5	101,9	+1,6	-0,3	+1,9	-1,2	+0,5	-1,4	+1,6	-0,4	+3,1	+2,4	-0,7	51				
126,5	127,5	119,2	124,4	+4,8	+3,1	+4,6	+2,7	+5,9	+4,8	+4,5	+4,3	+6,0	+4,4	+4,5	52				
124,9	132,5	113,6	122,3	+5,8	-6,2	+9,9	+10,2	+11,2	+7,9	+8,8	+10,8	+6,0	+7,7	+9,9	54				
132,5	131,9	115,6	125,6	+14,0	+0,8	+13,4	+12,1	+10,1	+3,3	+12,1	+11,1	+4,4	+8,7	+8,4	56				
131,6	127,6	114,3	123,5	+8,3	+5,8	+11,1	+12,8	+8,5	.	+9,9	+10,7	+5,2	+8,0	.	57				
142,2	152,4	127,2	140,6	+11,7	+4,8	+12,0	+9,7	+9,4	.	+11,8	+9,6	+7,9	+10,5	.	58				
95,2	100,3	106,9	101,6	-6,2	-1,3	-10,9	-11,3	-2,8	-0,5	-7,2	-7,2	-7,5	-5,0	-5,2	61				
84,9	80,6	81,9	82,0	+0,5	-8,8	+6,4	+3,6	-0,3	-7,4	+2,8	+1,8	-4,7	+0,1	-1,4	62				
71,5	68,4	75,0	70,0	-6,5	-7,4	-0,7	+0,7	-1,4	-7,6	-4,9	-0,3	-8,4	-6,7	-2,9	6251				
98,2	105,2	98,9	100,6	+0,6	-3,1	+2,0	+1,8	+2,2	-1,3	+1,8	+2,0	+1,0	+1,7	+1,0	63				
88,8	88,4	88,3	87,2	-5,3	-3,4	+2,7	+1,7	+5,4	-0,5	+0,3	+3,3	-4,0	-1,2	+2,1	64				
133,9	128,3	108,0	121,6	+18,7	+3,2	+18,4	+19,7	+15,1	+4,2	+17,8	+17,4	+3,1	+12,6	+12,5	N.U.G.				
139,4	130,9	111,8	126,2	+19,3	+1,4	+17,9	+19,0	+12,6	+3,0	+18,0	+15,7	+3,8	+12,9	+11,1	68				
152,3	152,4	126,6	142,5	+13,4	+6,8	+16,0	+17,5	+12,3	+5,5	+14,5	+14,8	+7,4	+12,6	+11,5	6818-19				
154,4	149,4	119,0	140,6	+25,2	+4,6	+24,2	+17,3	+18,0	+4,0	+26,1	+17,7	+5,4	+18,2	+12,6	6828				
106,9	111,1	100,1	104,8	+6,8	-0,3	+8,8	+10,6	+6,2	+2,0	+7,4	+8,3	+3,8	+4,7	+6,2	6831-36				
127,4	125,4	105,2	117,0	+22,8	+2,8	+23,3	+21,5	+14,1	.	+19,8	+17,6	+0,3	+11,2	.	6847-54				
124,9	118,1	101,1	115,0	+18,1	-3,3	+20,8	+16,7	+8,6	+4,0	+20,6	+12,3	+1,2	+13,7	+9,0	6871-72				
137,4	136,4	111,0	127,0	+20,1	-2,5	+21,6	+21,9	+12,7	+10,6	+21,7	+17,0	+1,0	+14,4	+14,5	6879				
117,1	120,5	96,2	107,4	+16,8	+9,1	+20,7	+22,9	+24,4	+8,3	+16,9	+23,2	+0,5	+11,6	+17,6	69				
131,1	118,9	118,0	125,0	+5,6	+1,1	+4,1	-5,7	+4,5	+3,8	+5,1	0,0	+6,9	+5,9	+1,4	BAUHAUPTG.				
133,6	124,2	119,5	128,6	+7,8	+0,5	+6,0	-4,4	+4,5	+3,6	+7,1	+0,4	+7,9	+7,6	+1,6	HOCHBAU				
127,2	110,5	115,5	118,3	+2,0	+2,1	+1,3	-7,9	+4,4	+4,3	+2,0	-0,8	+5,1	+3,3	+1,2	TIEFBAU				

STBA, FACHSERIE 4, REIHE 2.1

1 INDEX DER NETTOPRODUKTION
1985

1.2 FACHLICHE UNT

KALENDER

SYPRD-NR.	WIRTSCHAFTSZWEIG	GEWICHTUNG	1991 SEP.	VERAEND. GEGEN- UEBER VOR- JAHRSES- MONAT IN %	N A C H					
					1990 SEP.	1991 AUG.	1990 4. VJ	1991 1. VJ	1991 2. VJ	1991 3. VJ
	PRODUZIERENDES GEWERBE INSGESAMT	100	123,3	+3,0	119,7	108,8	123,9	118,1	123,1	117,4
	PRODUZIERENDES GEWERBE (OH. BAUHAUPTGEWERBE)	93,93	121,6	+2,4	118,7	107,5	123,9	119,5	122,1	115,8
1010-30	ELEKTRIZITAETS-U. GASVERSORGUNG	6,37	101,3	-1,3	102,6	92,1	123,5	127,0	107,4	96,3
	BERGBAU U. VERARBEITENDES GEWERBE	87,56	123,1	+2,8	119,8	108,6	124,0	119,0	123,1	117,2
21	BERGBAU	2,87	78,4	-4,6	82,2	76,9	86,7	89,7	80,4	77,0
2111	STEINKOHLENBERGB. U. -BRIKETTERSTELLUNG, KOKEREI	1,73	76,1	-4,2	79,4	74,4	78,8	82,2	74,9	76,6
	VERARBEITENDES GEWERBE	84,69	124,6	+2,9	121,1	109,7	125,3	120,0	124,5	118,6
	GRUNDSTOFF-U. PRODUKTIONSGUETERGEWERBE	22,78	112,5	+1,6	110,7	106,1	110,4	111,0	115,2	111,3
22	MINERALOELVERARBEITUNG	3,22	102,6	+7,1	95,8	103,4	100,4	98,7	105,8	103,4
25	GEN.U. VERARB. V. STEINEN U. ERDEN	1,92	141,2	+8,4	130,3	130,7	119,7	94,1	137,0	138,3
27	EISENSCHAFFENDE INDUSTRIE	2,41	95,6	-1,0	96,6	86,0	92,6	98,4	97,4	91,9
2711	HOCHOFEN-, STAHL-U. WARMWALZWERKE (OH. STAHLROHRE)	1,94	99,4	-0,8	100,2	90,0	96,4	101,3	101,7	95,5
28	NE-METALLERZEUGUNG, NE-METALLHALBZUEGWERKE	1,05	114,6	-3,1	118,3	108,8	114,6	119,6	122,2	114,3
2850	NE-METALLHALBZUEGWERKE	0,70	116,5	-0,5	117,1	109,4	114,4	123,9	124,6	116,9
29	GIESSEREI	1,20	110,0	-4,6	115,3	83,7	109,6	117,1	111,7	96,1
2910	EISEN-, STAHL-U. TEMPERGIESSEREI	0,74	103,3	-3,7	107,3	74,6	99,8	104,2	101,6	86,7
3011-15,30	ZIEHGERAETEN, KALTHALZWERKE; MECHANIK, ANG	0,54	135,3	+2,8	131,6	121,2	123,4	127,1	134,4	129,8
40	CHEMISCHE INDUSTRIE	10,30	111,1	+0,6	110,4	107,7	113,5	116,7	115,5	112,7
4031	H. V. CHEM. GRUNDSTF. (AUCH M. ANSCHL. WEITERVERARB.)	5,04	99,4	-6,1	105,9	98,9	109,0	107,2	104,1	102,2
4034	H. V. CHEM. ERZEUGNISSEN F. GEMERBE, LANDWIRTSCHAFT	1,80	114,7	+7,9	106,3	106,5	105,8	117,8	117,6	113,5
4035	H. V. PHARMAZEUTISCHEN ERZEUGNISSEN	2,04	126,3	+10,8	114,0	122,4	121,2	128,7	131,7	128,9
4036	H. V. SEIFEN, WASCHE-U. KOERPERPFLEGE MITTELN	0,70	121,4	-5,1	127,9	122,3	124,7	128,3	123,6	125,4
4090	H. V. CHEMIEFASERN	0,25	89,6	-4,0	93,3	78,3	105,4	101,1	100,5	86,5
53	HOLZBEARBEITUNG	0,36	138,0	+5,5	130,8	118,3	130,0	128,1	141,3	129,7
55	ZELLSTOFF-, HOLZSCHLIFF-, PAPIER-U. PAPPEERZEUGUNG	0,83	133,3	+2,1	130,5	128,2	126,4	127,9	129,0	132,3
59	GUMMI-VERARBEITUNG	0,95	106,6	-3,5	110,5	92,2	106,5	110,5	108,9	97,4
	INVESTITIONSGUETER PRODUZIERENDES GEWERBE	41,55	128,7	+2,6	125,4	107,7	131,1	122,9	129,3	119,5
3021-25	STAHLVERFORMUNG; OBERFLAECHEVEREDLUNG, HAERTUNG	1,27	123,7	+1,9	121,4	112,1	115,9	128,3	125,6	119,4
31	STAHL-U. LEICHTMETALLBAU, SCHIENENFAHRZEUGBAU	1,67	131,9	+1,2	130,4	114,4	135,4	104,4	124,2	124,8
3111	H. V. STAHL-U. L. METALLKONSTRUKT. (OH. GRUBENAUSB.)	0,65	145,6	+5,5	138,0	132,1	148,8	120,1	142,5	142,7
32	MASCHINENBAU	11,32	122,4	-1,0	123,6	103,5	135,8	112,5	124,2	115,3
3210	H. V. LANDW. MASCHINEN, ACKERSCHLEPPERN	0,53	85,5	-3,8	88,9	49,3	90,8	90,0	95,2	75,5
3220	H. V. METALLBEARBEITUNGSMASCHINEN U. AE.	1,51	124,1	-9,0	136,4	103,0	150,1	103,4	121,8	114,2
3230	H. V. TEXTIL-U. NAEMASCHINEN	0,59	112,7	-7,1	121,3	88,3	131,0	99,7	103,8	99,2
3240	H. V. MASCHINEN F. D. NAHR. -U. GENUSSMITTELIND. USH	1,49	116,4	-5,3	122,9	102,0	141,8	107,0	125,1	115,6
3256	H. V. HUETTEN-U. WALZWERKSEINR. USH (OH. BAUMASCH.)	1,21	142,0	+6,4	133,4	135,5	166,5	128,8	157,4	141,8
3257	H. V. BAU-, BAUSTOFF-U. AE. MASCHINEN	0,57	159,9	+11,7	143,2	120,0	146,3	138,8	164,3	139,4
3260	H. V. ZAHNRAEDERN, GETRIEBEN, LAGERN U. AE.	0,90	96,6	-13,8	112,1	85,5	107,7	104,9	100,2	94,6
3270	H. V. MASCHINEN F. WEITERE BEST. WIRTSCHAFTSZWEIGE	0,98	134,5	+1,9	132,0	93,4	167,1	126,9	134,7	114,3
3280	SONST. MASCHINENBAU	3,54	121,7	+3,2	117,9	108,7	121,0	112,4	117,7	116,8
33	STRASSENFAHRZEUGBAU, REP. V. KRAFTFAHRZEUGEN USH	9,80	124,3	+0,6	123,6	96,8	125,7	129,3	131,6	111,3
3311	H. V. KRAFTWAGEN U. -MOTOREN	6,10	124,0	-0,6	124,7	91,5	125,1	131,9	132,3	106,3
3314	H. V. TEILEN F. KRAFTWAGEN U. -MOTOREN	2,74	121,9	+1,2	120,4	101,7	124,2	123,4	126,2	116,3
34	SCHIFFBAU	0,35	74,5	-4,5	78,0	69,6	77,0	73,7	75,7	69,4
35	LUFU-U. RAUMFAHRZEUGBAU	0,71	136,4	+7,9	126,4	121,1	130,2	131,5	131,1	129,0
36	ELEKTROTECHNIK, REP. V. HAUSHALTSGERAETEN	10,01	136,8	+3,5	132,2	117,3	135,4	130,1	134,2	127,9
3620	H. V. GERAETEN D. ELEKTRIZ. ERZEUGUNG, -VERTLG. U. AE.	3,66	133,1	+1,8	130,7	120,7	135,0	132,2	133,8	129,7
3650	H. V. ELEKTROHAUSHALTSGERAETEN	0,73	169,8	+9,1	155,6	97,2	142,8	157,0	154,6	128,2
3650	H. V. ZAEBLERN, FERNMELEDE-, MESS-U. REGELGERAETEN USH	3,63	135,9	+6,3	127,9	121,4	129,3	123,8	133,7	130,2
3670	H. V. RUNDFUNK-, FERNSEH-U. PHONOTECHN. GERAETEN	0,70	124,1	-15,8	147,3	89,3	159,2	137,0	124,6	101,5
37	FEINMECHANIK, OPTIK, H. V. UHREN	1,37	122,1	+8,3	112,7	104,6	121,0	118,2	124,4	114,4
38	H. V. EISEN-, BLECH-U. METALLWAREN	2,95	138,6	+7,2	129,3	120,4	133,8	135,3	137,2	131,0
50	H. V. BUEROMASCHINEN, ADV-GERAETEN U. -EINRICHTUNGEN	2,10	141,9	+18,7	119,5	113,3	128,6	116,6	131,0	128,8
5060	H. V. BUEROMASCHINEN	0,15	92,0	+36,9	67,2	74,7	62,7	68,5	78,6	78,6
5080	H. V. ADV-GERAETEN U. -EINRICHTUNGEN	1,95	145,8	+18,0	123,6	116,3	133,8	120,4	135,1	132,8
	VERBRAUCHSGUETER PRODUZIERENDES GEWERBE	12,19	129,7	+5,1	123,4	109,2	124,7	124,2	123,6	120,4
39	H. V. MUSIKINSTRUMENTEN, SPIELWAREN, FUELLHALTERN USH	0,52	99,9	0,0	146,4	136,7	149,6	116,9	128,6	96,6
51	FEINKERAMIK	0,40	99,9	-0,3	100,2	93,7	101,8	102,4	103,3	96,6
52	H. U. VERARB. V. GLAS	0,75	135,9	+6,9	127,1	116,8	128,5	123,2	129,5	127,0
54	HOLZVERARBEITUNG	1,76	136,5	+6,3	128,4	99,7	133,0	129,6	134,8	120,8
56	PAPIER-U. PAPPEVERARBEITUNG	1,15	136,1	+2,2	133,2	124,9	136,0	135,5	131,1	133,2
57	DRUCKEREI, VERVIELFAELTIGUNG	1,47	126,7	0,0	126,7	124,7	140,4	127,9	127,4	127,4
58	H. V. KUNSTSTOFFWAREN	2,53	144,1	0,0	144,1	139,1	145,1	151,2	157,2	157,2
61	LEDERERZEUGUNG	0,06	90,7	-6,0	96,5	68,8	97,5	95,5	99,6	85,4
62	LEDERVERARBEITUNG	0,40	84,0	-7,8	91,1	75,6	84,6	83,7	74,7	75,5
6251	H. V. SCHUHEN	0,28	73,3	-9,3	80,8	70,3	69,3	72,7	60,9	65,2
63	TEXTILGEWERBE	1,73	104,2	0,0	104,2	75,3	102,9	107,0	103,9	90,9
64	BEKLEIDUNGSGEWERBE	1,42	95,5	-3,4	98,9	82,0	86,6	99,5	79,5	90,7
	NAHRUNGS-U. GENUSSMITTELGEWERBE	8,17	130,2	+4,0	125,2	130,2	137,3	123,7	128,2	131,1
68	ERNAHRUNGSGEWERBE	5,82	132,6	+2,8	129,0	130,5	146,5	126,3	130,0	132,3
6818-19	H. V. BACKWAREN	0,56	163,3	+6,6	153,2	154,2	155,6	146,4	149,9	154,7
6828	H. V. SUESSWAREN (OH. DAUERBACKWAREN)	0,47	166,7	+1,3	164,6	159,3	159,0	153,0	145,2	157,5
6831-36	MILCHVERWERTUNG	0,44	97,3	+2,2	95,2	100,4	100,2	99,0	112,3	102,8
6847-54	SCHLACHTHAEUER (OH. KOMMUNALE), FLEISCHVERARB.	0,67	121,0	0,0	121,0	125,0	128,6	123,0	124,2	124,2
6871-72	BRAUEREI, MÄLZEREI	1,03	124,2	+9,2	113,7	137,7	116,6	108,9	126,6	136,4
6879	MINERALBRUNNEN, H. V. MINERALWASSER, LIMONADEN	0,32	146,5	+18,0	124,2	163,7	118,0	126,5	138,3	164,8
69	TABAKVERARBEITUNG	2,35	124,3	+7,5	115,6	129,5	114,3	117,1	123,6	128,2
72-75	BAUHAUPTGEWERBE	6,07	148,2	+9,6	135,2	129,4	123,6	96,1	139,1	141,5
	HOCHBAULEISTUNGEN	3,17	150,7	+9,6	137,5	130,1	127,5	106,0	142,3	143,3
	TIEFBAULEISTUNGEN	2,90	145,4	+9,7	132,6	128,7	119,3	85,3	135,6	139,4

STBA, FACHSERIE 4, REINE 2.1

FUER DAS PRODUZIERENDE GEWERBE
=100

ERNEHMENSTEILE

MONATLICH

R	I	C	H	T	L	I	C	H	VERAENDERUNG GEGENUEBER DEM ENTSPRECHENDEN VORJAHRESZEITRAUM IN %										SYPRON- NR.	
									1990	1991	1990	1991	1991	1991	1990	1991	1989	1990		1991
									2. HJ	1. HJ	1990	1991	1990	1991	1991	1990	1991	1989		1990
									1990	1991	1990	1991	1991	1990	1991	1989	1990	1991	JAN.-SEP. KUMULIERT	
119,2	120,6	111,9	117,3	+2,9	-1,9	+4,6	+2,5	+6,5	+2,6	+5,1	+4,5	+4,9	+4,8	+3,9						PROD.GEW. PG(OH.BAU)
118,5	120,8	111,5	116,8	+3,0	-1,8	+4,6	+3,2	+6,6	+2,4	+5,1	+4,9	+4,7	+4,8	+4,0						
110,3	117,2	108,6	111,7	+3,4	-2,8	+2,1	+1,8	+5,9	-0,7	+2,3	+3,6	+3,0	+2,9	+2,3						1010-30
119,1	121,0	111,7	117,2	+3,0	-1,8	+4,8	+3,3	+6,6	+2,6	+5,3	+4,9	+4,8	+4,9	+4,2						BERGB.U.VG
84,5	85,0	86,0	84,9	-2,4	-9,5	-1,9	+1,8	-2,4	-6,4	-1,5	-0,4	-1,9	-1,3	-2,4						21
81,3	78,5	84,5	82,4	-6,4	-14,4	-6,6	-4,0	-8,0	-8,6	-4,2	-6,0	-1,7	-2,5	-6,8						2111
120,3	122,3	112,6	118,3	+3,2	-1,5	+5,0	+3,4	+6,8	+2,9	+5,4	+5,1	+5,0	+5,1	+4,3						VERARB.GEW
110,3	113,1	108,6	110,6	+0,5	-3,3	+1,5	0,0	+3,9	+1,0	+1,7	+1,9	+2,1	+1,8	+1,6						G.U.P.
102,2	102,3	97,2	101,6	-4,6	-2,7	-2,2	-1,6	+4,1	-0,5	-0,2	+1,3	-3,8	+4,5	+0,7						22
124,4	115,5	114,1	117,4	-1,4	+2,3	+3,2	-2,6	+10,2	+7,1	+3,1	+4,5	+7,7	+2,9	+5,5						25
93,4	97,9	101,5	94,7	-6,2	-9,5	-3,8	+0,8	+3,3	-2,4	-6,4	+2,1	+1,4	-6,7	+0,5						27
97,3	101,5	105,4	98,8	-6,2	-8,1	-3,9	-0,1	+2,6	-2,7	-6,5	+1,3	+2,1	-6,3	0,0						2711
116,4	120,9	112,2	118,6	+2,2	-8,1	+4,0	-2,0	+2,3	-3,3	+4,1	+0,1	+1,3	+5,7	-1,0						28
116,0	124,3	108,4	117,3	+5,4	-6,9	+8,4	+3,7	+5,8	-0,6	+7,5	+4,7	+1,1	+8,2	+3,0						2850
105,8	114,4	111,1	112,7	-2,3	-16,0	-2,1	-6,4	-2,1	-5,7	-0,1	-4,3	+5,7	+1,4	-4,7						29
96,4	102,9	100,4	101,6	-0,4	-23,7	-1,7	-6,6	-0,6	-6,8	+1,0	-3,7	+4,1	+1,2	-4,7						2910
125,8	130,8	121,0	128,3	+2,3	-8,0	+4,5	-2,3	+2,2	+1,3	+6,3	0,0	+6,8	+6,0	+0,4						3011-15,30
111,9	116,1	109,4	112,2	+4,2	-1,4	+3,8	+2,5	+3,9	+2,1	+3,8	+3,2	+1,5	+2,6	+2,8						40
107,4	105,7	108,1	108,1	+4,2	-5,3	+0,6	-1,2	-4,8	-3,3	+0,8	-2,9	-0,8	0,0	-3,1						4031
108,0	117,7	109,3	111,7	-2,7	-2,6	+1,1	-0,8	+4,9	+3,0	+1,7	+2,0	+3,3	+1,6	+2,3						4034
116,8	130,2	108,8	115,0	+6,9	+10,6	+7,7	+9,8	+20,6	+14,6	+7,4	+15,0	+3,7	+5,7	+14,9						4035
126,7	125,9	108,9	120,2	+15,5	-9,5	+17,1	+13,3	+8,3	-2,6	+17,6	+10,8	+1,5	+10,4	+6,0						4036
97,7	100,8	102,4	101,2	-4,2	-3,6	+2,0	-3,2	-4,2	-3,9	-0,8	-3,7	+2,2	-1,2	-3,8						4090
125,3	134,7	121,6	127,3	-1,6	+0,5	+6,1	+0,2	+8,1	+7,6	+3,3	+4,2	+9,9	+4,7	+5,3						53
128,3	128,5	123,1	126,3	+2,8	-1,5	+2,9	+1,6	+5,3	+1,6	+3,5	+3,5	+5,3	+2,6	+2,8						55
105,0	109,7	114,1	110,4	-3,5	-5,6	-5,9	-8,0	-2,2	-5,8	-4,2	-5,2	+4,3	-3,2	-5,4						59
123,8	126,1	116,4	122,5	+2,3	-0,8	+3,6	+1,9	+6,1	+2,7	+4,6	+4,0	+7,3	+5,2	+3,6						INVEST.
116,3	126,9	118,3	120,6	-0,2	-4,2	-1,9	-0,6	+4,0	+2,4	+0,7	+1,5	+10,0	+1,9	+1,8						3021-25
127,8	114,3	107,8	118,1	+11,9	-1,2	+5,4	+5,3	+5,3	+3,9	+8,0	+5,3	+5,4	+9,6	+4,8						31
140,1	131,3	119,8	130,9	+7,0	+3,3	+9,0	+6,1	+9,5	+8,7	+8,5	+7,9	+3,9	+9,3	+8,2						3111
126,4	118,3	115,9	122,7	+1,6	-4,7	+3,0	-1,4	+0,3	-1,5	+3,9	-0,6	+10,0	+5,9	-0,3						32
85,4	92,6	85,0	90,6	+2,8	-24,0	+8,1	-4,9	-1,9	-5,6	+6,9	-3,3	+10,5	+6,6	-4,0						3210
137,2	112,6	118,3	125,6	+10,4	-8,5	-2,1	+0,1	-2,5	-8,1	+4,6	-1,3	+7,8	+6,2	-3,7						3220
120,5	101,7	116,5	122,3	-6,0	-19,2	+0,9	-22,2	-13,3	-9,9	+1,5	-18,0	+3,3	+5,0	-15,4						3230
127,4	116,0	110,6	118,6	+16,6	-1,3	+5,7	+3,5	+7,8	+2,3	+7,5	+5,6	+7,1	+7,2	+4,6						3240
148,0	143,1	131,0	141,0	+1,1	+10,0	+4,3	+5,3	+8,1	+9,5	+5,9	+6,8	+23,5	+7,6	+7,7						3256
142,2	151,6	126,2	143,7	+3,7	-4,3	+7,5	+0,8	+7,7	+0,9	+9,0	+4,4	+15,9	+13,9	+3,3						3257
109,7	102,5	110,9	112,0	+0,5	-22,3	-6,8	-3,6	-10,9	-15,3	-1,7	-10,3	+12,5	+1,0	-11,9						3260
145,9	130,8	131,4	141,9	-4,8	-17,7	+7,2	-0,5	-9,2	-8,3	+4,4	-5,2	+10,1	+8,0	-6,1						3270
117,4	115,0	111,7	115,8	-4,4	+2,4	+3,8	-0,6	+2,2	+2,7	+1,8	+0,7	+6,9	+3,7	+1,4						3280
117,6	130,5	116,3	121,7	+1,5	-0,6	+4,5	+0,5	+7,2	+1,6	+4,8	+3,8	+7,1	+4,6	+3,2						33
116,3	132,1	115,6	120,5	+0,6	-4,4	+4,4	+2,4	+9,7	-1,1	+5,0	+5,9	+8,4	+4,2	+3,8						3311
118,1	124,8	119,0	124,2	-0,2	+2,7	+3,1	-7,2	-1,3	+3,9	+2,8	-4,3	+4,6	+4,4	-1,8						3314
74,6	74,7	72,7	75,6	+3,6	+0,1	+4,5	-3,2	-2,1	-3,7	+4,5	-2,6	+4,0	+4,0	-3,1						34
126,7	131,3	120,5	127,8	+2,8	+1,6	+3,2	+0,1	+3,8	+4,7	+3,6	+1,9	+8,1	+6,1	+2,8						35
129,4	132,1	120,7	127,1	+4,1	+3,1	+4,1	+3,8	+8,0	+3,7	+4,9	+5,8	+8,9	+5,3	+5,1						36
131,6	133,0	122,5	131,4	+3,5	+0,2	+4,6	-0,1	+2,9	+1,2	+5,6	+1,4	+9,1	+7,3	+1,4						3620
132,3	155,8	130,7	137,1	+9,0	-1,9	+4,0	+6,3	+15,4	+3,6	+7,7	+10,6	+9,6	+4,9	+8,5						3650
125,8	128,8	118,5	123,1	+2,2	+5,8	+2,9	+4,5	+9,2	+5,5	+3,2	+5,9	+9,0	+3,9	+6,7						3660
138,3	130,8	118,1	130,1	+5,7	-7,2	+21,7	+8,6	+6,0	-13,5	+18,0	+7,3	+0,9	+10,2	+0,6						3670
114,2	119,8	108,8	113,7	+3,1	+8,1	+4,3	+4,4	+7,4	+6,5	+5,4	+5,9	-1,9	+4,5	+6,1						37
128,5	136,3	120,6	127,6	+3,4	-1,6	+5,7	+5,1	+10,1	+5,4	+6,4	+7,6	+7,4	+5,8	+7,2						37
120,1	123,8	109,4	113,0	+7,4	-2,6	+0,6	+11,4	+22,2	+15,3	+2,2	+16,8	-4,0	+3,3	+16,3						50
60,1	73,5	59,9	60,0	+8,2	+55,3	+1,6	+13,0	+33,0	+36,9	+7,3	+22,7	-11,0	+0,2	+27,5						5060
124,9	127,8	113,3	117,2	-8,0	-4,4	+0,6	+11,4	+21,7	+14,5	+2,1	+16,6	+3,4	+15,8							5080
119,6	123,9	111,2	117,7	+3,3	-2,2	+7,6	+5,4	+8,5	+5,2	+7,2	+6,9	+4,2	+5,8	+6,3						VERBRAUCH.
142,6	122,8	124,5	130,1	-0,1	+4,4	+3,3	+3,3	+5,6	.	+4,3	+4,5	+10,7	+4,5	.						39
93,4	102,8	99,5	101,5	-1,6	-2,1	+0,9	-2,2	+1,0	-0,3	+0,8	-0,7	+3,5	+2,0	-0,5						51
124,4	126,4	118,1	122,9	+3,4	+1,7	+4,0	+1,6	+6,5	+5,6	+4,2	+4,0	+5,5	+4,1	+4,5						52
121,8	132,2	112,9	120,6	+2,9	-10,6	+9,1	+8,5	+12,8	+9,3	+8,3	+10,6	+5,1	+6,8	+10,2						54
132,4	133,3	116,1	126,6	+12,1	-2,8	+13,6	+10,0	+10,8	+3,4	+12,8	+10,3	+4,2	+9,0	+7,9						56
130,6	127,6	114,4	123,2	+6,3	+4,1	+10,5	+11,3	+9,0	.	+9,7	+10,1	+5,1	+7,7	.						57
142,0	154,2	128,2	141,6	+8,8	+2,2	+11,4	+7,8	+10,8	.	+11,7	+9,3	+7,9	+10,5	.						58

1 INDEX DER NETTOPRODUKTION
1985

1.2 FACHLICHE UNT

ARBEITSTÄGLICH

SYPRO- NR.	WIRTSCHAFTSZWEIG	GEWICH- TUNG	1991 SEP.	VERÄND. GEGEN- UEBER VOR- JAHRES- MONAT IN %	N A C H					
					1990 SEP.	1991 AUG.	1990 4. VJ	1991 1. VJ	1991 2. VJ	1991 3. VJ
	PRODUZIERENDES GEMERBE INSGESAMT	100	124,2	+0,6	123,5	109,2	125,4	119,3	122,1	117,1
	PRODUZIERENDES GEMERBE (OH. BAUHAUPTGEMERBE)	93,93	122,6	+0,2	122,4	107,8	125,4	120,6	121,1	115,5
1010-30	ELEKTRIZITAETS-U. GASVERSORGUNG	6,37	101,6	-1,7	103,4	92,1	124,0	127,4	107,2	96,3
	BERGBAU U. VERARBEITENDES GEMERBE	87,56	124,1	+0,3	123,7	109,0	125,5	120,2	122,1	116,9
21	BERGBAU	2,87	78,8	-6,3	84,1	77,0	87,6	90,3	79,9	76,9
2111	STEINKOHLBERGB. U. -BRIKETTHERSTELLUNG, KOKEREI	1,73	76,5	-5,8	81,2	74,5	79,6	82,8	74,5	76,4
	VERARBEITENDES GEMERBE	84,69	125,6	+0,4	125,1	110,1	126,8	121,2	123,6	118,3
	GRUNDSTOFF-U. PRODUKTIONSGUETERGEMERBE	22,78	113,1	0,0	113,1	106,3	111,3	111,8	114,6	111,1
22	MINERALOELVERARBEITUNG	3,22	102,6	+7,1	95,8	103,4	100,4	99,2	105,9	103,4
25	GEW. U. VERARB. V. STEINEN U. ERDEN	1,92	142,3	+5,8	134,5	131,1	121,0	95,2	135,9	138,0
27	EISENSCHAFFENDE INDUSTRIE	2,41	96,1	-2,4	98,5	86,2	93,3	99,0	96,9	91,8
2711	HOCHOFEN-, STAHL-U. WARMWALZWERKE (OH. STAHLROHRE)	1,94	99,9	-2,2	102,1	90,2	97,1	101,9	101,2	95,4
28	NE-METALLERZEUGUNG, NE-METALLHALBZEUGWERKE	1,05	115,7	-6,0	123,1	109,3	116,3	121,0	121,0	114,0
2850	NE-METALLHALBZEUGWERKE	0,70	117,6	-3,5	121,9	109,9	116,0	125,3	123,4	116,5
29	GIESSEREI	1,20	111,3	-7,7	120,6	84,1	111,3	118,6	110,4	95,8
2910	EISEN-, STAHL-U. TEMPERGIESSEREI	0,74	104,6	-7,0	112,5	75,0	101,3	105,7	100,3	86,5
3011-15,30	ZIEHEREIN, KALTHALZWERKE; MECHANIK, ANG	0,54	136,8	-0,7	137,7	121,8	125,3	128,9	132,9	129,4
40	CHEMISCHE INDUSTRIE	10,30	111,6	-0,5	112,2	107,9	114,2	117,3	115,0	112,6
4031	H. V. CHEM. GRUNDSTF. (AUCH M. ANSCHL. WEITERVERARB.)	5,04	99,8	-7,3	107,7	99,1	109,8	107,7	103,7	102,0
4034	H. V. CHEM. ERZEUGNISSEN F. GEMERBE, LANDWIRTSCHAFT	1,80	115,2	+6,6	108,1	106,7	106,4	118,4	117,1	113,3
4035	H. V. PHARMAZEUTISCHEN ERZEUGNISSEN	2,04	126,8	+9,3	116,0	122,6	122,0	129,3	131,1	128,6
4036	H. V. SEIFEN, WASCHE-U. KOERPERPFLEGEMITTELN	0,70	121,9	-6,3	130,1	122,6	125,4	128,9	123,0	125,2
4090	H. V. CHEMIEFASERN	0,25	89,9	-5,3	94,9	78,4	106,2	101,6	100,1	86,3
53	HOLZBEARBEITUNG	0,36	139,1	+2,7	135,4	118,8	131,6	129,5	140,1	129,4
55	ZELLSTOFF-, HOLZSCHLIFF-, PAPIER-U. PAPPEERZEUGUNG	0,83	133,8	+1,0	132,5	128,4	127,2	128,5	128,5	132,1
59	GUMMIERARBEITUNG	0,95	107,7	-6,6	115,3	92,6	108,1	111,9	107,8	97,2
	INVESTITIONSGUETER PRODUZIERENDES GEMERBE	41,55	129,8	-0,1	129,9	108,1	133,1	124,3	128,1	119,2
3021-25	STAHLVERFORMUNG; OBERFLAECHEVEREDLUNG, HAERTUNG	1,27	124,8	-1,0	126,0	112,6	117,4	129,7	124,3	119,1
31	STAHL-U. LEICHTMETALLBAU, SCHIENENFAHRZEUGBAU	1,67	132,6	-0,7	133,6	114,8	137,0	105,2	123,6	124,6
3111	H. V. STAHL-U. L. METALLKONSTRUKT. (OH. GRUBENAUSB.)	0,65	146,4	+3,5	141,4	132,5	150,3	121,1	141,7	142,4
32	MASCHINENBAU	11,32	123,5	-3,6	128,1	103,9	138,2	113,9	123,0	115,0
3210	H. V. LANDW. MASCHINEN, ACKERSCHLEPPERN	0,53	86,2	-6,5	92,2	49,5	92,1	91,1	94,4	75,1
3220	H. V. METALLBEARBEITUNGSMASCHINEN U. AE.	1,51	125,2	-11,5	141,4	103,4	153,1	104,7	120,7	113,9
3230	H. V. TEXTIL-U. NAEHMASCHINEN	0,59	113,7	-9,5	125,7	88,7	133,0	100,8	102,9	99,0
3240	H. V. MASCHINEN F. D. NAHR.-U. GENUSSMITTELIND. USW	1,49	117,4	-7,8	127,4	102,4	144,7	108,4	124,0	115,2
3256	H. V. HUETTEN-U. WALZWERKSEINR. USW (OH. BAUMASCH.)	1,21	143,2	+3,5	138,3	136,1	169,8	130,4	156,0	141,4
3257	H. V. BAU-, BAUSTOFF-U. AE. MASCHINEN	0,57	161,3	+8,6	148,5	120,5	148,5	140,5	162,9	139,1
3260	H. V. ZAHNRAEDERN, GETRIEBEN, LAGERN U. AE.	0,90	97,4	-16,2	116,2	85,9	109,1	106,0	99,3	94,4
3270	H. V. MASCHINEN F. WEITERE BEST. WIRTSCHAFTSZWEIGE	0,98	135,7	-0,8	136,8	93,8	170,0	128,2	133,5	114,0
3280	SOMST. MASCHINENBAU	3,54	122,8	+0,5	122,2	109,1	123,0	113,7	116,6	116,5
33	STRASSENFAHRZEUGBAU, REP. V. KRAFTFAHRZEUGEN USW	9,80	125,4	-2,2	128,2	97,2	127,4	130,8	130,4	111,0
3311	H. V. KRAFTWAGEN U. -MOTOREN	6,10	125,1	-3,2	129,3	91,9	126,7	133,3	131,1	106,0
3314	H. V. TEILEN F. KRAFTWAGEN U. -MOTOREN	2,74	123,0	-1,5	124,9	102,1	125,9	124,8	125,0	116,0
34	SCHIFFBAU	0,35	75,1	-6,6	80,4	69,8	77,9	74,4	75,1	69,3
35	LUFT-U. RAUMFAHRZEUGBAU	0,71	137,6	+5,0	131,0	121,6	132,0	132,8	129,9	128,7
36	ELEKTROTECHNIK, REP. V. HAUSHALTSGERAETEN	10,01	137,9	+0,7	136,9	117,7	137,3	131,4	133,0	127,6
3620	H. V. GERAETEN D. ELEKTRIZ. ERZEUGUNG, -VERTLG. U. AE.	3,66	134,2	-0,8	135,3	121,2	136,8	133,7	132,6	129,3
3650	H. V. ELEKTROHAUSHALTSGERAETEN	0,73	171,2	+6,3	161,0	97,6	144,6	158,5	153,2	128,0
3660	H. V. ZAEHLERN, FERNMELDE-, MESS-U. REGELGERAETEN USW	3,63	137,0	+3,4	132,5	121,9	131,2	125,2	132,6	129,9
3670	H. V. RUNDFUNK-, FERNSEH-U. PHONOTECHN. GERAETEN	0,70	125,2	-17,9	152,5	89,6	161,1	138,3	123,5	101,4
37	FEINMECHANIK, OPTIK, H. V. UHREN	1,37	123,2	+5,5	116,8	105,1	122,8	119,6	120,3	114,2
38	H. V. EISEN-, BLECH-U. METALLWAREN	2,95	140,0	+3,8	134,9	121,0	135,9	137,0	135,8	130,7
50	H. V. BUEROMASCHINEN, ADV-GERAETEN U. -EINRICHTUNGEN	2,10	143,1	+15,5	123,9	113,7	130,8	118,0	129,8	128,4
5060	H. V. BUEROMASCHINEN	1,15	92,8	+33,1	69,7	75,0	63,7	69,4	77,9	78,5
5080	H. V. ADV-GERAETEN U. -EINRICHTUNGEN	1,95	147,1	+14,7	128,2	116,8	136,1	121,8	133,9	132,4
	VERBRAUCHSGUETER PRODUZIERENDES GEMERBE	12,19	130,9	+2,4	127,8	109,6	126,3	125,5	122,4	120,1
39	H. V. MUSIKINSTRUMENTEN, SPIELWAREN, FUELLHALTERN USW	0,52	.	.	151,5	137,2	151,5	118,1	127,5	.
51	FEINKERAMIK	0,40	100,5	-2,3	102,9	94,0	102,8	103,2	102,6	96,5
52	H. U. VERARB. V. GLAS	0,75	136,6	+5,2	129,9	117,1	129,6	123,9	129,8	126,8
54	HOLZVERARBEITUNG	1,76	137,9	+3,4	133,4	100,1	134,9	131,3	133,5	120,5
56	PAPIER-U. PAPPEVERARBEITUNG	1,15	137,3	-0,6	138,1	125,4	137,9	136,8	129,8	132,8
57	DRUCKEREI, VERVIELFAELTIGUNG	1,47	.	.	129,7	125,0	141,9	128,8	126,6	.
58	H. V. KUNSTSTOFFWAREN	2,53	.	.	143,6	139,7	147,1	153,0	155,8	.
61	LEDERERZEUGUNG	0,06	91,8	-9,3	101,2	69,2	99,3	96,8	98,4	85,0
62	LEDERVERARBEITUNG	0,40	84,8	-10,5	94,7	75,9	85,8	84,7	73,9	75,4
6251	H. V. SCHUHEN	0,28	74,0	-11,9	84,0	70,6	69,2	73,5	60,2	65,2
63	TEXTILGEMERBE	1,73	105,4	-3,5	109,2	75,7	104,7	108,5	102,6	90,6
64	BEKLEIDUNGSGEMERBE	1,42	96,3	-6,0	102,4	82,4	87,8	100,6	78,7	90,5
	NAHRUNGS-U. GENUSSMITTELGEMERBE	8,17	131,4	+1,2	129,8	130,8	139,0	125,0	127,1	130,8
68	ERNAEHRUNGSGEMERBE	5,82	133,6	+0,5	133,0	131,0	148,2	127,4	129,0	132,0
6818-19	H. V. BACKWAREN	0,56	164,6	+4,2	158,0	154,8	157,5	147,7	148,8	154,4
6828	H. V. SUESSWAREN (OH. DAUERBACKWAREN)	0,47	168,0	-1,1	169,9	159,8	160,6	154,2	144,0	157,2
6831-36	MILCHVERKUELTUNG	0,44	97,9	+0,3	97,6	100,7	101,3	99,8	111,6	102,6
6847-54	SCHLACHTTAEUSER (OH. KOMMUNALE), FLEISCHVERARB.	0,67	.	.	124,8	125,4	130,3	124,1	123,4	.
6871-72	BRAUEREI, MAE LZEREI	1,03	125,3	+6,3	117,9	138,3	118,4	110,1	125,5	136,0
6879	MINERALBRUNNEN, H. V. MINERALWASSER, LIMONADEN	0,32	147,6	+15,1	128,2	164,3	119,5	127,6	137,2	164,3
69	TABAKVERARBEITUNG	2,35	125,8	+3,5	121,6	130,3	116,2	119,0	122,1	127,7
72-75	BAUHAUPTGEMERBE	6,07	149,8	+6,0	141,3	130,1	125,4	97,7	137,5	141,0
	HOCHBAULEISTUNGEN	3,17	152,2	+6,3	143,2	130,7	129,2	107,6	140,8	142,9
	TIEFBAULEISTUNGEN	2,90	147,1	+5,7	138,2	129,4	121,2	87,0	133,9	138,9

STBA, FACHSERIE 4, REIHE 2.1

FUER DAS PRODUZIERENDE GEWERBE
-100

ERNEHMENSTEILE

BEREINIGT

R	I	C	H	T	L	I	C	H	VERAENDERUNG GEGENUEBER DEM ENTSPRECHENDEN VORJAHRESZEITRAUM IN %										SYPRO- NR.		
									1990		1991		1990		1991		1990			1991	
									SEP.	AUG.	4. VJ	1. VJ	2. VJ	3. VJ	2. HJ	1. HJ	1989	1990		1991	JAN.-SEP. KUMULIERT
120,3	120,7	111,8	117,7	+5,4	+0,4	+5,2	+4,2	+5,6	+1,7	+5,4	+5,0	+5,0	+5,3	+3,8	PROD. GEH.						
119,6	120,9	111,5	117,2	+5,5	+0,3	+5,3	+4,8	+5,8	+1,5	+5,5	+5,3	+5,0	+5,1	+4,0	PG(OH. BAU)						
110,6	117,3	108,6	111,8	+4,1	-2,4	+2,2	+2,3	+5,7	-0,9	+2,4	+3,8	+3,2	+2,9	+2,4	1010-30						
120,3	121,1	111,7	117,6	+5,5	+0,6	+5,6	+5,1	+5,7	+1,7	+5,7	+5,3	+5,1	+5,3	+4,1	BERGB. U. VG						
85,1	85,1	85,9	85,1	-0,7	-8,0	-0,9	+2,8	-3,0	-6,9	-0,9	0,0	-1,7	-0,9	-2,3	21						
81,8	78,7	84,4	82,6	-4,8	-13,0	-5,7	-2,9	-8,5	-9,2	-3,8	-5,5	-1,5	-2,1	-6,8	2111						
121,5	122,4	112,5	118,7	+5,7	+0,7	+5,8	+5,1	+6,0	+1,9	+5,9	+5,5	+5,2	+5,5	+4,3	VERARB. GEH						
111,0	113,2	108,6	110,9	+2,1	-1,8	+1,9	+1,2	+3,3	+0,4	+1,9	+2,3	+2,2	+2,1	+1,6	G. U. P.						
102,2	102,5	97,3	101,7	-4,6	-2,7	-2,2	-1,5	+4,1	-0,5	-0,2	+1,3	-3,3	+4,5	+0,7	22						
125,4	115,5	114,0	117,8	+1,0	+4,6	+3,9	-0,7	+9,4	+6,2	+3,3	+4,9	+7,9	+3,3	+5,4	25						
93,9	98,0	101,4	94,8	-4,8	-8,2	-3,4	+1,9	+2,8	-3,0	-6,2	+2,4	+1,5	-6,5	+0,6	27						
97,8	101,6	105,3	98,9	-4,8	-5,8	-3,5	+0,9	+2,1	-3,1	-6,3	+1,6	+2,2	-6,1	0,0	2711						
117,7	121,0	112,2	119,0	+5,3	-5,4	+4,9	0,0	+1,3	-4,3	+4,6	+0,7	+1,5	+6,1	-1,0	28						
117,3	124,4	108,4	117,7	+8,6	-4,2	+5,2	+5,7	+4,8	-1,7	+8,0	+5,3	+1,3	+8,6	+3,0	2850						
107,2	114,5	111,0	113,1	+1,0	-13,2	-1,2	-4,3	-3,2	-7,0	+0,5	-3,8	+5,9	+1,9	-4,7	29						
97,7	103,0	100,2	102,0	+3,2	-21,1	-0,9	-4,3	-1,8	-8,0	+1,8	-3,1	+4,3	+1,8	-4,6	2910						
127,3	130,9	120,9	128,7	+5,7	-4,9	+5,4	0,0	+1,1	+0,2	+6,7	+0,5	+7,0	+6,5	+0,5	3011-15,30						
112,5	116,1	109,4	112,4	+5,6	-0,1	+4,2	+3,4	+3,4	+1,7	+4,1	+3,4	+1,6	+2,7	+2,8	40						
107,9	105,7	108,0	108,3	+5,6	-4,1	+1,0	-0,4	-5,1	-3,8	+1,0	-2,8	-0,8	+0,3	-3,1	4031						
108,5	117,8	109,9	111,9	-1,4	-1,3	+1,3	+0,1	+4,5	+2,4	+1,9	+2,3	+3,4	+1,8	+2,3	4034						
117,4	130,2	108,7	115,2	+8,4	+12,0	+8,2	+10,7	+20,1	+14,0	+7,5	+15,2	+3,8	+6,0	+14,9	4035						
127,3	126,0	108,6	120,4	+17,4	-8,3	+17,4	+14,4	+7,8	-3,1	+17,9	+11,1	+1,5	+10,7	+5,9	4036						
98,3	100,8	102,4	101,4	-3,0	-2,5	+2,5	-2,3	-4,6	-4,5	-0,5	-3,4	+2,3	-1,0	-3,7	4090						
126,5	134,8	121,6	127,7	+1,0	+3,1	+6,8	+2,0	+7,2	+6,6	+3,7	+4,7	+10,2	+5,0	+5,3	53						
128,9	128,5	123,1	126,4	+4,0	-0,3	+3,3	+2,3	+5,0	+1,2	+3,6	+3,6	+5,4	+2,7	+2,8	55						
106,3	109,8	114,1	110,7	-0,3	-2,7	-5,1	-6,0	-3,1	-7,0	-3,7	-4,7	+4,6	-3,0	-5,4	59						
125,2	126,2	116,4	123,0	+5,0	+1,8	+4,6	+3,8	+5,2	+1,5	+5,0	+4,5	+7,7	+5,7	+3,6	INVEST.						
117,4	127,0	118,2	120,9	+2,7	-1,5	-1,2	+1,3	+2,9	+1,4	+1,0	+2,1	+10,3	+2,3	+1,9	3021-25						
128,9	114,4	107,8	118,5	+14,1	+0,6	+6,2	+6,8	+5,0	+3,2	+8,6	+5,8	+9,9	+4,9	+4,9	31						
141,2	131,4	119,8	131,3	+9,0	+5,2	+9,5	+7,5	+8,8	+7,9	+8,9	+8,2	+4,2	+9,6	+8,2	3111						
128,1	118,5	115,9	123,3	+4,4	-2,3	+4,0	+0,5	-0,6	-2,5	+4,6	-0,1	+10,4	+6,4	+0,8	32						
86,5	92,7	85,0	91,0	+5,6	-22,0	+9,0	-3,0	-2,7	-7,1	+7,3	-2,9	+10,7	+7,1	-4,1	3210						
139,2	112,7	118,3	126,5	+13,5	-6,2	-1,0	+2,1	-3,4	-9,2	+5,2	-0,9	+8,5	+6,9	-3,8	3220						
122,0	101,8	116,4	122,7	-3,5	-17,0	+1,8	-20,8	-14,1	-10,7	+2,2	-17,6	+3,6	+5,4	-15,4	3230						
129,3	116,2	110,7	119,4	+19,7	+1,3	+7,0	+5,7	+6,7	+1,1	+8,9	+6,2	+7,7	+7,9	+4,5	3240						
150,2	143,2	131,1	141,8	+3,9	+12,9	+5,3	+7,4	+7,1	+8,4	+6,6	+7,3	+24,0	+8,2	+7,6	3250						
144,0	151,7	126,2	144,3	+6,6	-1,8	+8,4	+2,8	+6,7	-0,2	+9,7	+4,9	+16,4	+14,3	+3,2	3257						
110,8	102,6	110,8	112,3	+3,3	-20,2	-6,2	-8,0	-11,7	-16,1	-1,3	-3,8	+12,7	+1,4	-11,9	3260						
147,9	130,9	131,4	142,6	-2,2	-15,5	+8,3	+1,3	-10,0	-9,3	+5,1	-4,7	+10,6	+8,5	-6,2	3270						
118,8	115,2	111,7	116,2	-1,8	+5,1	+4,8	+1,3	+1,2	+1,7	+2,3	+1,3	+7,3	+4,0	+1,4	3280						
119,0	130,6	116,3	122,1	+4,3	+2,1	+5,3	+2,5	+6,2	+0,6	+5,3	+4,3	+7,5	+5,0	+3,2	33						
117,6	132,2	115,6	120,9	+3,4	-1,7	+5,1	+4,3	+8,8	-2,3	+5,5	+6,4	+8,9	+4,6	+3,9	3311						
119,4	124,9	118,9	124,7	+2,6	+5,5	+3,9	-5,4	-2,2	+2,7	+3,2	-3,8	+4,8	+4,9	-1,9	3314						
75,3	74,7	72,7	75,9	+5,9	+2,3	+5,3	-1,6	-2,8	-4,5	+4,9	-2,4	-4,5	+4,4	-3,1	34						
128,1	131,4	120,5	128,2	+5,6	+4,9	+4,0	+1,8	+2,9	+3,7	+4,1	+2,3	+8,4	+6,4	+2,8	35						
130,8	132,2	120,7	127,6	+6,9	+5,7	+4,9	+5,6	+7,0	+2,7	+5,3	+6,4	+8,6	+5,7	+5,1	36						
133,0	133,1	122,5	131,8	+6,2	+2,7	+5,3	+1,8	+2,1	+0,2	+6,1	+1,8	+9,4	+7,6	+1,4	3620						
134,8	155,9	130,6	137,5	+11,8	+0,6	+4,7	+8,2	+14,4	+2,4	+8,2	+11,2	+5,8	+5,9	+8,4	3650						
127,3	128,9	118,5	123,6	+5,0	+8,5	+3,8	+6,5	+9,3	+5,4	+3,7	+7,4	+5,3	+4,3	+6,7	3660						
139,8	130,9	118,0	130,6	+8,6	-4,8	+22,6	+10,4	+5,1	-14,4	+18,7	+7,8	+1,2	+10,7	+0,6	3670						
115,5	119,9	108,7	114,1	+6,0	+11,0	+5,2	+6,5	+6,5	+5,5	+5,9	+6,4	-1,6	+5,0	+6,1	37						
130,1	136,4	120,5	128,1	+6,6	+1,5	+6,7	+7,5	+9,0	+5,2	+6,9	+8,2	+7,7	+6,3	+7,3	38						
121,7	123,9	109,3	113,6	-4,8	0,0	+1,7	+13,7	+20,9	+14,1	+3,0	+17,3	-3,7	+3,9	+16,2	50						
60,8	73,6	59,8	60,2	+11,3	+59,6	+2,7	+15,5	+32,0	+35,3	+7,8	+23,5	-10,7	+0,7	+27,6	5060						
126,5	127,9	113,2	117,8	-5,5	-1,8	+1,7	+13,5	+20,4	+13,4	+2,8	+17,1	-3,4	+4,1	+15,8	5080						
120,8	124,0	111,1	118,1	+6,1	+0,4	+8,4	+7,4	+7,5	+4,2	+7,6	+7,5	+4,3	+6,3	+6,3	VERBRAUCH.						
144,1	122,8	124,4	130,6	+2,5	+7,0	+4,1	+5,2	+4,7	.	+4,8	+4,9	+10,9	+5,0	.	39						
100,1	102,9	99,5	101,7	+0,5	-0,1	+1,5	-1,0	+0,3	-0,9	+1,0	-0,3	+3,6	+2,2	-0,5	51						
125,2	126,4	118,0	123,2	+5,2	+3,4	+4,6	+2,7	+5,9	+4,9	+4,5	+4,3	+5,6	+4,4	+4,5	52						
123,3	132,4	112,8	121,1	+5,9	-8,1	+10,0	+10,7	+11,7	+8,0	+9,0	+11,3	+5,4	+7,4	+10,2	54						
133,8	133,3	116,0	127,0	+15,3	-0,2	+14,5	+11,9	+9,7	+2,4	+13,3	+10,8	+4,3	+9,5	+7,9	56						
131,6	127,7	114,4	123,6	+8,2	+5,8	+11,2	+12,7	+8,3	.	+10,0	+10,5	+5,3	+8,0	.	57						
143,5	154,4	128,1	142,0	+12,0	+5,0	+12,4	+9,9	+9,8	.	+12,1	+9,9	+8,0	+10,9	.	58						
92,6	97,6	106,2	99,7	-7,5	-1,8	-12,7	-13,0	-3,7	-1,0	-8,9	-8,6	-8,5	-6,1	-6,4	61						
83,8	79,3	81,1	81,0	+0,1	-9,2	+6,2	+3,4	-0,7	-7,7	+2,4	+1,5	-4,8	-0,1	-1,6	62						
70,2	66,9	74,0	68,7	-7,0	-7,8	-1,1	+0,3	-1,8	-8,3	-5,4	-0,6	-8,8	-7,2	-3,4	6251						
98,2	105,6	99,2	100,9	+0,8	-2,1	+1,9	+2,0	+1,9	-1,2	+1,6	+1,9	+1,2	+1,7	+1,0	63						
89,9	89,7	89,2	88,3	-5,1	-5,7	+2,8	+1,4	+5,6	-1,6	+0,8	+3,3	-3,4	-1,0	+1,6	64						
132,4	126,1	106,2	119,7	+18,9	+2,6	+18,2	+19,8	+15,8	+4,1	+18,1	+17,9	+2,8	+12,7	+12,6	N. U. G.						
138,5	128,2	110,1	124,6	+19,6	+0,2	+17,4	+19,0	+12,7	+2,5	+18,5	+15,7	+3,5	+13,2	+10,9	68						
152,1	148,2	124,8	139,6	+12,1	+5,7	+16,2	+18,9	+14,5	+5,2	+14,4	+16,6	+6,7	+11,9	+12,5	6818-19						
155,5	149,1	119,6	141,0	+27,1	+6,0	+24,4	+16,5	+19,3	+4,5	+26,9	+17,8	+5,0	+17,9	+12,9	6828						
101,2	105,7	97,7	100,0	+4,2	-0,8	+6,3	+9,1	+5,2	+1,6	+4,8	+7,0	+3,5	+2,4	+5,2	6831-36						
125,6	123,7	105,5	115,7	+20,8	+3,0	+21,3	+20,3	+13,6	.	+17,8	+16,8	+0,2	+9,7	.	6847-54						
124,7	117,8	100,9	114,9	+18,1	-3,4	+20,8	+16,6	+8,6	+3,8	+20,6	+12,2	+1,3	+13,9	+9,0	6871-72						
133,7	132,4	109,8	123,7	+18,7	-3,4	+19,5	+21,3	+12,2	+11,1	+19,8	+16,3	+0,4	+12,7	+14,3	6879						
117,1	120,6	96,2	107,4	+16,8	+9,0	+20,7	+22,2	+24,5	+8,2	+16,9	+23,4	+0,5	+11,6	+17,6	69						
130,5	117,6	117,6	124,1	+5,0	+1,2	+3,8	-6,0	+4,4	+4,0	+4,7	-0,2	+6,6	+5,5	+1,4	BAUHAUPTG.						
133,6	124,2	119,5	128,6	+7,8	+0,5	+6,0	-4,4	+4,5	+3,6	+7,1	+0,4	+7,9	+7,6	+1,6	HOCHBAU						
127,2	110,5	115,5	119,3	+2,0	+2,1	+1,3	-7,9	+4,4	+4,3	+2,0	-0,8	+5,1	+3,3	+1,2	TIEFBAU						

1 INDEX DER NETTOPRODUKTION FUER DAS PRODUZIERENDE GEBERBE
1985=100

1.2 FACHLICHE UNTERNEHMENSTEILE

ZEITRAUM	PRODUZIERENDES GEBERBE INSGESAMT		PRODUZIERENDES GEBERBE OHNE BAUHAUPTGEBERBE		ELEKTRIZITAETS-UND GASVERSORGUNG		BERGBAU-UND VERARBEITENDES GEBERBE		BERGBAU		VERARBEITENDES GEBERBE	
	KAL. U. SAISONBEREINIGTER WERT	VERAENDERUNG IN O/O GEGEN VORZEITR.	KAL. U. SAISONBEREINIGTER WERT	VERAENDERUNG IN O/O GEGEN VORZEITR.	KAL. U. SAISONBEREINIGTER WERT	VERAENDERUNG IN O/O GEGEN VORZEITR.	KAL. U. SAISONBEREINIGTER WERT	VERAENDERUNG IN O/O GEGEN VORZEITR.	KAL. U. SAISONBEREINIGTER WERT	VERAENDERUNG IN O/O GEGEN VORZEITR.	KAL. U. SAISONBEREINIGTER WERT	VERAENDERUNG IN O/O GEGEN VORZEITR.
SYPRO-NR.					1010-1030				21			
GEWICHTUNG	100		99,99		6,97		87,56		2,87		84,69	
1987	103,0	+0,3	102,7	+0,2	103,0	+3,4	102,7	-	91,6	-5,1	103,1	+0,2
1988	106,3	+3,2	106,0	+3,2	104,6	+1,6	106,1	+3,3	86,9	-5,1	106,8	+3,6
1989	111,8	+5,2	111,4	+5,1	108,6	+3,8	111,6	+5,2	85,8	-1,3	112,5	+5,9
1990	117,6	+5,2	117,2	+5,2	112,1	+3,2	117,6	+5,4	85,1	-0,8	118,7	+5,5
1987 2.HJ	103,6	+1,2	103,1	+0,8	102,4	-1,2	103,2	+1,0	89,7	-4,1	103,7	+1,2
1988 1.HJ	105,0	+1,4	104,7	+1,6	103,0	+0,6	104,8	+1,6	87,3	-2,7	105,4	+1,6
2.HJ	107,7	+2,6	107,3	+2,5	106,3	+3,2	107,4	+2,5	86,4	-1,0	108,1	+2,6
1989 1.HJ	110,6	+2,7	110,1	+2,6	107,4	+1,0	110,3	+2,7	85,7	-0,8	111,2	+2,9
2.HJ	113,0	+2,2	112,6	+2,3	109,9	+2,3	112,8	+2,3	85,9	+0,2	113,7	+2,2
1990 1.HJ	116,0	+2,7	115,4	+2,5	110,9	+0,9	115,8	+2,7	85,0	-1,0	116,8	+2,7
2.HJ	119,3	+2,8	119,0	+3,1	113,2	+2,1	119,4	+3,1	85,1	+0,1	120,6	+3,3
1991 1.HJ	121,6	+1,9	121,5	+2,1	115,1	+1,7	121,9	+2,1	84,7	-0,5	123,2	+2,2
1987 4.VJ	104,2	+1,2	103,7	+1,2	103,3	+1,9	103,8	+1,2	89,2	-1,1	104,3	+1,3
1988 1.VJ	104,7	+0,5	104,3	+0,6	102,4	-0,9	104,5	+0,7	88,3	-1,0	105,0	+0,7
2.VJ	105,3	+0,6	105,0	+0,7	103,7	+1,3	105,1	+0,6	86,4	-2,2	105,7	+0,7
3.VJ	107,2	+1,8	106,9	+1,8	106,7	+2,9	106,9	+1,7	86,2	-0,2	107,6	+1,8
4.VJ	108,1	+0,8	107,8	+0,8	105,8	-0,8	107,9	+0,9	86,6	+0,5	108,6	+0,9
1989 1.VJ	109,5	+1,3	108,9	+1,0	106,0	+0,2	109,1	+1,1	86,1	-0,6	109,9	+1,2
2.VJ	111,6	+1,9	111,3	+2,2	108,8	+2,6	111,5	+2,2	85,3	-0,9	112,4	+2,3
3.VJ	112,2	+0,5	111,9	+0,5	109,0	+0,2	112,0	+0,4	86,2	+1,1	113,0	+0,5
4.VJ	113,8	+1,4	113,3	+1,3	110,7	+1,6	113,5	+1,3	85,5	-0,8	114,5	+1,3
1990 1.VJ	116,0	+1,9	115,4	+1,9	111,1	+0,4	115,7	+1,9	83,9	-1,9	116,8	+2,0
2.VJ	115,9	-0,1	115,6	+0,1	110,7	-0,4	115,8	+0,1	86,0	+2,5	116,8	-
3.VJ	118,4	+2,2	118,1	+2,3	112,6	+1,7	118,5	+2,3	85,7	-0,3	119,6	+2,4
4.VJ	120,2	+1,5	119,9	+1,5	113,8	+1,1	120,3	+1,5	84,6	-1,3	121,6	+1,7
1991 1.VJ	120,4	+0,2	120,6	+0,6	114,8	+0,9	121,0	+0,6	86,5	+2,2	122,2	+0,5
2.VJ	122,7	+1,9	122,4	+1,5	115,4	+0,5	122,9	+1,6	82,9	-4,2	124,2	+1,6
3.VJ	121,0	-1,4	120,4	-1,6	112,4	-2,6	121,0	-1,5	80,4	-3,0	122,4	-1,4
1987 OKT.	104,2	+1,5	103,7	+1,7	102,6	+2,7	103,8	+1,6	89,1	-0,2	104,3	+1,6
NOV.	104,9	+0,7	104,5	+0,8	103,8	+1,2	104,5	+0,7	89,1	-	105,1	+0,8
DEZ.	103,4	-1,4	103,0	-1,4	103,4	-0,4	103,0	-1,4	89,5	+0,4	103,5	-1,5
1988 JAN.	104,2	+0,8	103,5	+0,5	98,7	-4,5	103,8	+0,8	87,5	-2,2	104,3	+0,8
FEB.	104,5	+0,3	104,1	+0,6	103,5	+4,9	104,2	+0,4	88,5	+1,1	104,7	+0,4
MAERZ	105,5	+1,0	105,3	+1,2	104,9	+1,4	105,4	+1,2	88,8	+0,3	106,0	+1,2
APRIL	104,5	-0,9	104,2	-1,0	104,3	-0,6	104,2	-1,1	89,8	+1,1	104,7	-1,2
MAI	105,8	+1,2	105,5	+1,2	102,5	-1,7	105,7	+1,4	84,9	-5,5	106,4	+1,6
JUNI	105,6	-0,2	105,3	-0,2	104,3	+1,8	105,4	-0,3	84,4	-0,6	106,1	-0,3
JULI	105,6	-	105,3	-	106,5	+2,1	105,2	-0,2	87,0	+3,1	105,8	-0,3
AUG.	108,0	+2,3	107,5	+2,1	106,0	-0,5	107,7	+2,4	85,5	-1,7	108,5	+2,6
SEPT.	108,1	+0,1	107,8	+0,3	107,7	+1,6	107,9	+0,2	86,2	+0,8	108,6	+0,1
OKT.	107,0	-1,0	106,8	-0,9	105,9	-1,7	106,8	-1,0	86,0	-0,2	107,5	-1,0
NOV.	107,7	+0,7	107,4	+0,6	106,4	+0,5	107,5	+0,7	86,2	+0,2	108,2	+0,7
DEZ.	109,6	+1,8	109,2	+1,7	105,0	-1,3	109,5	+1,9	87,6	+1,6	110,2	+1,8
1989 JAN.	109,4	-0,2	108,9	-0,3	105,6	+0,6	109,1	-0,4	87,2	-0,5	109,9	-0,3
FEB.	109,8	+0,4	109,1	+0,2	106,9	+1,2	109,3	+0,2	85,8	-1,6	110,0	+0,1
MAERZ	109,4	-0,4	108,7	-0,4	105,6	-1,2	109,0	-0,3	85,3	-0,6	109,8	-0,2
APRIL	112,6	+2,9	112,3	+3,3	108,7	+2,9	112,6	+3,3	84,2	-1,3	113,6	+3,5
MAI	109,2	-3,0	109,0	-2,9	108,2	-0,5	109,0	-3,2	85,0	+1,0	109,9	-3,3
JUNI	112,9	+3,4	112,6	+3,3	109,4	+1,1	112,9	+3,6	86,8	+2,1	113,8	+3,5
JULI	112,0	-0,8	111,9	-0,6	109,0	-0,4	112,1	-0,7	87,2	+0,5	112,9	-0,8
AUG.	111,6	-0,4	111,2	-0,6	109,2	+0,2	111,3	-0,7	85,0	-2,5	112,3	-0,5
SEPT.	112,9	+1,2	112,5	+1,2	108,8	-0,4	112,7	+1,3	86,5	+1,8	113,7	+1,2
OKT.	113,2	+0,3	112,8	+0,3	110,3	+1,4	113,0	+0,3	85,3	-1,4	113,9	+0,2
NOV.	113,7	+0,4	113,2	+0,4	110,4	+0,1	113,5	+0,4	86,0	+0,8	114,4	+0,4
DEZ.	114,4	+0,6	114,0	+0,7	111,4	+0,9	114,1	+0,5	85,3	-0,8	115,2	+0,7
1990 JAN.	115,0	+0,5	114,6	+0,5	113,9	+2,2	114,7	+0,5	83,2	-2,5	115,7	+0,4
FEB.	115,6	+0,5	114,7	+0,1	108,3	-4,9	115,2	+0,4	84,0	+1,0	116,3	+0,5
MAERZ	117,4	+1,6	116,9	+1,9	111,2	+2,7	117,3	+1,8	84,6	+0,7	118,4	+1,8
APRIL	113,6	-3,2	113,3	-3,1	111,4	+0,2	113,4	-3,3	85,5	+1,1	114,3	-3,5
MAI	118,6	+4,4	118,0	+4,1	110,5	-0,8	118,7	+4,7	86,7	+1,4	119,8	+4,8
JUNI	115,5	-2,6	115,1	-2,5	110,3	-0,2	115,4	-2,8	85,8	-1,0	116,4	-2,8
JULI	117,7	+1,9	117,3	+1,9	111,4	+1,0	117,7	+2,0	84,5	-1,5	118,8	+2,1
AUG.	118,9	+1,0	118,6	+1,1	112,8	+1,3	119,0	+1,1	87,4	+3,4	120,1	+1,1
SEPT.	118,6	-0,3	118,4	-0,2	113,7	+0,8	118,7	-0,3	85,1	-2,6	119,9	-0,2
OKT.	120,6	+1,7	120,2	+1,5	113,3	-0,4	120,7	+1,7	86,4	+1,5	121,9	+1,7
NOV.	120,4	-0,2	120,2	-	113,3	-	120,6	-0,1	84,2	-2,5	121,9	-
DEZ.	119,5	-0,7	119,4	-0,7	114,7	+1,2	119,7	-0,7	83,2	-1,2	121,0	-0,7
1991 JAN.	121,0	+1,3	120,9	+1,3	111,6	-2,7	121,6	+1,6	86,9	+4,4	122,8	+1,5
FEB.	120,5	-0,4	121,4	+0,4	118,9	+6,5	121,6	-	86,3	-0,7	122,8	-
MAERZ	119,7	-0,7	119,5	-1,6	114,0	-4,1	119,8	-1,5	86,4	+0,1	120,9	-1,5
APRIL	124,5	+4,0	123,9	+3,7	113,1	-0,8	124,7	+4,1	84,3	-2,4	126,1	+4,3
MAI	120,4	-3,3	120,3	-2,9	118,0	+4,3	120,4	-3,4	83,2	-1,3	121,6	-3,6
JUNI	123,2	+2,3	123,0	+2,2	115,0	-2,5	123,5	+2,6	81,1	-2,5	125,0	+2,8
JULI	122,6	-0,5	121,8	-1,0	113,3	-1,5	122,6	-0,7	80,9	-0,2	124,0	-0,8
AUG.	119,6	-2,4	119,3	-2,1	111,5	-1,6	119,8	-2,3	79,5	-1,7	121,2	-2,3
SEPT.	120,8	+1,0	120,0	+0,6	112,4	+0,8	120,7	+0,8	80,8	+1,6	122,0	+0,7

STBA, FACHSERIE 4, REIHE 2.1

1 INDEX DER NETTOPRODUKTION FUER DAS PRODUZIERENDE GEWERBE
1985=100

1.2 FACHLICHE UNTERNEHMENSTEILE

ZEITRAUM	GRUNDSTOFF-UND PRODUKTIONSSEKTOR GEWERBE		MINERALDELIVERAR- BEITUNG		GEWINNUNG UND VER- ARBEITUNG VON STEINEN UND ERDEN		EISENSCHAFFENDE- INDUSTRIE		NE-METALLERZEUGUNG, NE-METALLHALBZEUG- WERKE		GIESSEREI	
	KAL. U. SAISON- BEREIT- NIGTER WERT	VERAENDE- RUNG IN O/O GEGEN VORZEITR.	KAL. U. SAISON- BEREIT- NIGTER WERT	VERAENDE- RUNG IN O/O GEGEN VORZEITR.	KAL. U. SAISON- BEREIT- NIGTER WERT	VERAENDE- RUNG IN O/O GEGEN VORZEITR.	KAL. U. SAISON- BEREIT- NIGTER WERT	VERAENDE- RUNG IN O/O GEGEN VORZEITR.	KAL. U. SAISON- BEREIT- NIGTER WERT	VERAENDE- RUNG IN O/O GEGEN VORZEITR.	KAL. U. SAISON- BEREIT- NIGTER WERT	VERAENDE- RUNG IN O/O GEGEN VORZEITR.
SYPRO-NR.			22		25		27		28		29	
GEWICHTUNG	22,78		3,22		1,92		2,41		1,05		1,20	
1987	100,1	+0,3	93,2	-5,2	100,7	-1,9	89,6	-3,1	102,9	-2,1	106,5	+3,9
1988	106,0	+5,9	100,4	+7,7	106,4	+5,7	99,4	+10,9	110,6	+7,5	104,7	-1,7
1989	108,7	+2,5	97,6	-2,8	114,0	+7,1	101,5	+2,1	112,6	+1,8	111,3	+6,3
1990	110,9	+2,0	101,9	+4,4	117,4	+3,0	95,0	-6,4	119,1	+5,8	113,2	+1,7
1987 2.HJ	101,1	+2,1	92,0	-2,6	102,8	+4,4	90,3	+1,5	105,5	+5,2	107,3	+1,4
1988 1.HJ	104,4	+3,3	98,4	+7,0	105,0	+2,1	96,5	+6,9	109,8	+4,1	103,4	-3,6
1988 2.HJ	107,7	+3,2	102,4	+4,1	107,7	+2,6	102,4	+6,1	111,4	+1,5	106,1	+2,6
1989 1.HJ	108,3	+0,6	95,8	-6,4	113,5	+5,4	102,7	+0,3	111,6	+0,2	110,4	+4,1
1989 2.HJ	109,0	+0,6	99,5	+3,9	114,5	+0,9	100,2	-2,4	113,6	+1,8	112,1	+1,5
1990 1.HJ	110,4	+1,3	103,2	+3,7	116,5	+1,7	95,0	-5,2	119,2	+4,9	113,8	+1,5
1990 2.HJ	111,5	+1,0	100,6	-2,5	118,3	+1,5	94,9	-0,1	119,0	-0,2	112,7	-1,0
1991 1.HJ	112,7	+1,1	103,5	+2,9	121,7	+2,9	97,0	+2,2	118,5	-0,1	109,0	-3,3
1987 4.VJ	101,8	+1,4	92,6	+1,4	103,8	+2,0	91,2	+2,0	107,6	+4,1	108,2	+1,7
1988 1.VJ	103,7	+1,9	97,5	+5,3	105,4	+1,5	95,9	+5,2	109,2	+1,5	102,7	-5,1
1988 2.VJ	105,0	+1,3	99,2	+1,7	104,6	-0,8	97,1	+1,3	110,3	+1,0	104,0	+1,3
1988 3.VJ	107,2	+2,1	102,3	+3,1	107,5	+2,8	102,0	+5,0	109,7	-0,5	105,9	+1,8
1988 4.VJ	108,2	+0,9	102,5	+0,2	107,9	+0,4	102,7	+0,7	113,2	+3,2	106,3	+0,4
1989 1.VJ	107,8	-0,4	95,3	-7,0	113,4	+5,1	102,2	-0,5	110,9	-2,0	108,7	+2,3
1989 2.VJ	108,7	+0,8	96,3	+1,0	113,7	+0,3	103,1	+0,9	112,3	+1,3	112,1	+3,1
1989 3.VJ	108,7	-	98,2	+2,0	113,4	-0,3	101,5	-1,6	114,9	+2,3	111,4	-0,6
1989 4.VJ	109,4	+0,6	100,7	+2,5	115,6	+1,9	99,0	-2,5	112,4	-2,2	112,8	+1,3
1990 1.VJ	110,9	+1,4	104,1	+3,4	118,0	+2,1	96,0	-3,0	119,6	+6,4	115,5	+2,4
1990 2.VJ	109,9	-0,9	102,3	-1,7	114,9	-2,6	93,9	-2,2	118,8	-0,7	112,2	-2,9
1990 3.VJ	111,2	+1,2	101,6	-0,7	117,3	+2,1	94,2	+0,3	118,9	+0,1	113,1	+0,8
1990 4.VJ	111,8	+0,5	99,6	-2,0	119,4	+1,8	95,7	+1,6	119,0	+0,1	112,2	-0,8
1991 1.VJ	111,8	-	101,9	+2,3	117,1	-1,9	97,6	+2,0	117,5	-1,3	108,8	-3,0
1991 2.VJ	113,5	+1,5	105,0	+3,0	126,4	+7,9	96,5	-1,1	120,3	+2,4	109,2	+0,4
1991 3.VJ	111,9	-1,4	102,0	-2,9	126,1	-0,2	92,2	-4,5	115,6	-3,9	106,6	-2,4
1987 OKT.	101,4	+1,4	94,0	+4,8	104,4	+1,8	90,4	+4,3	107,3	+2,8	107,8	+1,9
1987 NOV.	102,2	+0,8	92,1	-2,0	103,9	-0,5	91,6	+1,3	107,6	+0,3	108,6	+0,7
1987 DEZ.	101,8	-0,4	91,7	-0,4	103,0	-0,9	91,7	+0,1	107,8	+0,2	108,1	-0,5
1988 JAN.	103,6	+1,8	95,1	+3,7	107,3	+4,2	96,0	+4,7	110,4	+2,4	102,5	-5,2
1988 FEB.	103,3	-0,3	98,2	+3,3	104,4	-2,7	95,3	-0,7	109,1	-1,2	102,1	-0,4
1988 MAERZ	104,3	+1,0	99,3	+1,1	104,4	-	96,4	+1,2	108,2	-0,8	103,5	+1,4
1988 APRIL	104,4	+0,1	97,5	-1,8	103,2	-1,1	94,6	-1,9	111,0	+2,5	103,3	-0,2
1988 MAI	105,0	+0,6	100,3	+2,9	105,7	+2,4	96,5	+2,0	110,3	-0,6	105,5	+2,1
1988 JUNI	105,5	+0,5	99,8	-0,5	105,0	-0,7	100,1	+3,7	109,7	-0,5	103,2	-2,2
1988 JULI	106,5	+0,9	103,4	+3,6	105,2	+0,2	99,4	-0,7	111,5	+1,6	105,8	+2,5
1988 AUG.	107,2	+0,7	100,6	-2,7	109,2	+3,8	103,0	+3,6	107,8	-3,3	106,3	+0,5
1988 SEPT.	107,9	+0,7	102,9	+2,3	108,2	-0,9	103,5	+0,5	109,7	+1,8	105,7	-0,6
1988 OKT.	107,6	-0,3	103,5	+0,6	105,2	-2,8	101,0	-2,4	110,5	+0,7	103,2	-2,4
1988 NOV.	107,8	+0,2	102,6	-0,9	107,7	+2,4	102,9	+1,9	111,7	+1,1	105,4	+2,1
1988 DEZ.	109,3	+1,4	101,4	-1,2	110,9	+3,0	104,3	+1,4	117,4	+5,1	110,3	+4,6
1989 JAN.	107,5	-1,6	96,4	-4,9	112,5	+1,4	103,1	-1,2	109,2	-7,0	108,3	-1,8
1989 FEB.	107,9	+0,4	93,1	-3,4	113,9	+1,2	102,8	-0,3	111,2	+1,8	108,9	+0,6
1989 MAERZ	108,1	+0,2	96,4	+3,5	113,8	-0,1	100,8	-1,9	112,2	+0,9	108,9	-
1989 APRIL	108,7	+0,6	94,7	-1,8	114,0	+0,2	105,6	+4,8	113,7	+1,3	113,2	+3,9
1989 MAI	107,9	-0,7	96,7	+2,1	111,1	-2,5	101,2	-4,2	109,1	-4,0	105,5	-5,9
1989 JUNI	109,6	+1,6	97,4	+0,7	115,9	+4,3	102,6	+1,4	114,0	+4,5	116,6	+9,5
1989 JULI	108,1	-1,4	94,2	-3,3	112,4	-3,0	101,6	-1,0	112,4	-1,4	109,8	-5,8
1989 AUG.	108,9	+0,7	99,5	+5,6	112,8	+0,4	102,7	+1,1	116,2	+3,4	110,9	+1,0
1989 SEPT.	109,1	+0,2	100,8	+1,3	115,0	+2,0	100,1	-2,5	116,1	-0,1	113,6	+2,4
1989 OKT.	109,3	+0,2	99,7	-1,1	115,3	+0,3	100,8	+0,7	114,4	-1,5	114,5	+0,8
1989 NOV.	109,1	-0,2	99,3	-0,4	115,7	+0,3	99,0	-1,8	114,4	+1,1	113,5	-0,9
1989 DEZ.	109,7	+0,5	103,2	+3,9	115,8	+0,1	97,2	-1,8	108,3	-5,3	110,5	-2,6
1990 JAN.	110,3	+0,5	104,0	+0,8	116,0	+0,2	96,3	-0,9	119,6	+10,4	114,8	+3,9
1990 FEB.	111,1	+0,7	104,6	+0,6	120,7	+4,1	95,1	-1,2	117,6	-1,7	114,8	-
1990 MAERZ	111,3	+0,2	103,8	-0,8	117,4	-2,7	96,6	+1,6	121,5	+3,3	116,9	+1,8
1990 APRIL	109,3	-1,8	105,2	+1,3	112,7	-4,0	93,3	-3,4	115,0	-5,3	109,7	-6,2
1990 MAI	111,1	+1,6	100,8	-4,2	118,0	+4,7	96,2	+3,1	123,8	+7,7	119,2	+8,7
1990 JUNI	109,3	-1,6	101,0	+0,2	114,0	-3,4	92,3	-4,1	117,6	-5,0	107,6	-9,7
1990 JULI	110,9	+1,5	105,4	+4,4	117,3	+2,9	93,8	+1,6	119,2	+1,4	111,9	+4,0
1990 AUG.	111,3	+0,4	101,4	-3,8	118,3	+0,9	93,6	-0,2	119,0	-0,2	115,1	+2,9
1990 SEPT.	111,3	-	98,0	-3,4	116,2	-1,8	95,1	+1,6	118,5	-0,4	112,4	-2,3
1990 OKT.	112,1	+0,7	98,7	+0,7	120,6	+3,8	95,7	+0,6	121,2	+2,3	114,0	+1,4
1990 NOV.	112,4	+0,3	102,0	+3,3	119,7	-0,7	95,0	-0,7	120,0	-1,0	112,4	-1,4
1990 DEZ.	110,9	-1,3	98,1	-3,8	117,8	-1,6	96,4	+1,5	115,8	-3,5	110,1	-2,0
1991 JAN.	112,7	+1,6	101,9	+3,9	119,8	+1,7	97,2	+0,8	116,4	+0,5	110,5	+0,4
1991 FEB.	111,2	-1,3	102,6	+0,7	109,7	-8,4	98,4	+1,2	120,8	+3,8	109,9	-0,5
1991 MAERZ	111,6	+0,4	101,1	-1,5	121,7	+10,9	97,1	-1,3	115,3	-4,6	105,9	-3,6
1991 APRIL	114,7	+2,8	102,8	+1,7	130,1	+6,9	97,5	+0,4	124,6	+8,1	113,1	+6,8
1991 MAI	111,9	-2,4	106,4	+3,5	123,3	-5,2	94,8	-2,8	115,3	-7,5	102,9	-9,0
1991 JUNI	114,0	+1,9	105,9	-0,5	125,8	+2,0	97,1	+2,4	120,9	+4,9	111,5	+8,4
1991 JULI	113,7	-0,3	99,9	-5,7	128,2	+1,9	94,8	-2,4	119,0	-1,6	111,7	+0,2
1991 AUG.	110,0	-3,3	99,5	-0,4	123,6	-3,6	88,3	-6,9	111,9	-5,0	102,7	-8,1
1991 SEPT.	112,1	+1,9	106,5	+7,0	126,4	+2,3	93,4	+5,8	115,8	+3,5	105,5	+2,7

1 INDEX DER NETTOPRODUKTION FÜR DAS PRODUZIERENDE GEWERBE
1985=100

1.2 FACHLICHE UNTERNEHMENSTEILE

ZEITRAUM	ZIEHEREIEN, KALT- WALZWERKE, MECHANIK, ANG		CHEMISCHE INDUSTRIE		HOLZBEARBEITUNG		ZELLSTOFF-, HOLZ- SCHLIFF-, PAPIER- UND PAPPEERZEUGUNG		GUMMIVERARBEITUNG		INVESTITIONSGÜTER PRODUZIERENDES GEWERBE	
	KAL. U. SAISON- BEREIT- NIGTER WERT	VERAENDE- RUNG IN O/O GEGEN VORZEITR.	KAL. U. SAISON- BEREIT- NIGTER WERT	VERAENDE- RUNG IN O/O GEGEN VORZEITR.	KAL. U. SAISON- BEREIT- NIGTER WERT	VERAENDE- RUNG IN O/O GEGEN VORZEITR.	KAL. U. SAISON- BEREIT- NIGTER WERT	VERAENDE- RUNG IN O/O GEGEN VORZEITR.	KAL. U. SAISON- BEREIT- NIGTER WERT	VERAENDE- RUNG IN O/O GEGEN VORZEITR.	KAL. U. SAISON- BEREIT- NIGTER WERT	VERAENDE- RUNG IN O/O GEGEN VORZEITR.
SYPRO-NR.	3011-3015, 3030		40		53		55		59			
GEWICHTUNG	0,54		10,30		0,36		0,83		0,95		41,55	
1987	174,4	-0,8	102,0	+2,4	102,6	+0,9	109,5	+6,4	104,6	+2,1	105,0	+0,2
1988	113,0	+8,2	107,5	+5,4	110,6	+7,8	116,3	+6,2	103,0	+4,2	108,1	+3,0
1989	122,0	+7,1	109,4	+1,8	121,6	+9,9	122,8	+5,6	114,4	+5,0	116,3	+7,6
1990	128,7	+6,4	112,4	+2,7	127,5	+4,9	126,6	+3,1	110,9	-3,1	123,0	+5,8
1987 2. HJ	105,5	+2,1	103,5	+3,1	105,0	+4,7	110,7	+2,2	105,2	+1,3	105,4	+0,9
1988 1. HJ	110,0	+4,3	106,2	+2,6	108,6	+3,4	114,3	+3,3	106,4	+1,1	106,4	+0,9
1988 2. HJ	116,0	+5,5	108,8	+2,4	112,5	+3,6	118,3	+3,5	111,6	+4,9	109,8	+3,2
1989 1. HJ	120,0	+3,4	109,4	+0,6	119,3	+6,0	122,5	+3,6	115,0	+3,0	114,4	+4,2
1989 2. HJ	122,0	+1,7	109,5	+0,1	123,9	+3,9	123,2	+0,6	113,7	-1,1	118,2	+3,3
1990 1. HJ	127,7	+4,7	111,1	+1,5	126,5	+2,1	124,8	+1,3	112,2	-1,3	121,5	+2,8
1990 2. HJ	129,6	+1,5	113,8	+2,4	128,6	+1,7	128,4	+2,9	109,6	-2,3	124,4	+2,4
1991 1. HJ	128,3	-1,0	115,0	+1,1	132,4	+3,0	129,7	+1,0	106,4	-2,9	126,8	+1,9
1987 4. VJ	106,5	+2,0	104,1	+1,1	106,0	+2,0	112,2	+2,7	104,5	-1,3	106,1	+1,3
1988 1. VJ	109,1	+2,4	105,5	+1,3	107,3	+1,2	114,1	+1,7	106,5	+1,9	105,9	-0,2
1988 2. VJ	110,9	+1,6	106,9	+1,3	109,9	+2,4	114,5	+0,4	106,4	-0,1	106,9	+0,9
1988 3. VJ	115,2	+3,9	108,4	+1,4	111,6	+1,5	117,9	+3,0	109,5	+2,9	109,1	+2,1
1988 4. VJ	116,9	+1,5	109,2	+0,7	113,4	+1,6	118,8	+0,8	113,7	+3,8	110,5	+1,3
1989 1. VJ	118,5	+1,4	109,2	-	118,0	+4,1	119,9	+0,9	113,6	-0,1	112,8	+2,1
1989 2. VJ	121,5	+2,5	109,5	+0,3	120,6	+2,2	125,1	+4,3	116,5	+2,6	116,1	+2,9
1989 3. VJ	120,5	-0,8	109,2	-0,3	123,7	+2,6	122,9	-1,8	114,0	-2,1	117,2	+0,9
1989 4. VJ	123,5	+2,5	109,8	+0,5	124,1	+0,3	123,5	+0,5	113,4	-0,5	119,2	+1,7
1990 1. VJ	128,0	+3,6	111,0	+1,1	127,4	+2,7	125,2	+1,4	114,1	+0,6	121,8	+2,2
1990 2. VJ	127,4	-0,5	111,2	+0,2	125,5	-1,5	124,5	-0,6	110,4	-3,2	121,2	-0,5
1990 3. VJ	129,4	+1,6	113,2	+1,8	125,8	+0,2	127,7	+2,6	111,1	+0,6	123,6	+2,0
1990 4. VJ	129,8	+0,3	114,4	+1,1	131,4	+4,5	129,1	+1,1	108,1	-2,7	125,2	+1,3
1991 1. VJ	127,0	-2,2	114,7	+0,3	129,6	-1,4	128,4	-0,5	105,7	-2,2	125,6	+0,3
1991 2. VJ	129,6	+2,0	115,3	+0,5	135,2	+4,3	131,0	+2,0	107,2	+1,4	128,1	+2,0
1991 3. VJ	129,9	+0,2	115,0	-0,3	135,0	-0,1	129,3	-1,3	104,3	-2,7	126,1	-1,6
1987 DKT.	104,4	+0,9	103,0	-0,1	106,1	+1,3	111,2	+1,1	105,2	-0,2	106,2	+1,7
1987 NOV.	107,4	+2,9	104,9	+1,8	106,2	+0,1	111,5	+0,3	104,7	-0,5	107,0	+0,8
1987 DEZ.	107,7	+0,3	104,4	-0,5	105,7	-0,5	113,9	+2,2	103,6	-1,1	105,1	-1,8
1988 JAN.	108,5	+0,7	105,2	+0,8	107,6	+1,8	113,3	-0,5	106,1	+2,4	104,9	-0,2
1988 FEB.	107,8	-0,6	105,0	-0,2	108,0	-1,5	112,2	-1,0	105,6	-0,5	105,8	+0,9
1988 MAERZ	111,0	+3,0	106,9	+1,2	108,2	+2,1	116,9	+4,2	107,7	+2,0	107,1	+1,2
1988 APRIL	109,0	-1,8	107,0	+0,7	108,5	+0,3	113,9	-2,6	104,5	-3,0	105,4	-1,6
1988 MAI	111,3	+2,1	106,9	-0,1	110,7	+2,0	112,4	-1,3	108,6	+3,9	108,0	+2,5
1988 JUNI	112,4	+1,0	106,8	-0,1	110,5	-0,2	117,1	+4,2	106,1	-2,3	107,4	-0,6
1988 JULI	112,0	-0,4	107,4	+0,6	108,0	-2,3	115,8	-1,1	109,1	+2,8	106,3	-1,0
1988 AUG.	115,7	+3,3	108,7	+1,2	114,3	+5,8	119,2	+2,9	108,3	-0,7	110,5	+4,0
1988 SEPT.	117,8	+1,8	109,0	+0,3	112,6	-1,5	118,6	-0,5	111,2	+2,7	110,4	-0,1
1988 OKT.	115,9	-1,6	109,2	+0,2	111,1	-1,3	118,4	-0,2	110,5	-0,6	109,2	-1,1
1988 NOV.	116,6	+0,6	108,8	-0,4	113,3	+2,0	119,2	+0,7	113,0	+2,3	109,9	+0,6
1988 DEZ.	118,2	+1,4	109,7	+0,8	115,8	+2,2	118,7	-0,4	117,5	+4,0	112,5	+2,4
1989 JAN.	118,2	-	109,0	-0,6	117,5	+1,5	120,4	+1,4	113,6	-3,3	112,9	+0,4
1989 FEB.	118,8	+0,5	109,3	+0,3	119,0	+1,3	122,1	+1,4	114,6	+0,9	112,8	-0,1
1989 MAERZ	118,5	-0,3	109,4	+0,1	117,6	-1,2	117,2	-4,0	112,5	-1,8	112,6	-0,2
1989 APRIL	122,8	+3,6	108,9	-0,5	120,4	+2,4	128,7	+9,8	118,2	+5,1	117,8	+4,6
1989 MAI	117,8	-4,1	109,4	+0,5	117,6	-2,3	121,8	-5,4	112,0	-5,2	112,5	-4,5
1989 JUNI	124,0	+5,3	110,2	+0,7	123,7	+5,2	124,7	+2,4	119,3	+6,5	117,9	+4,8
1989 JULI	118,6	-4,4	109,5	-0,6	123,7	-	124,2	-0,4	115,5	-3,2	117,6	-0,3
1989 AUG.	121,4	+2,4	109,2	-0,3	122,6	-0,9	121,2	-2,4	113,2	-2,0	116,0	-1,4
1989 SEPT.	121,6	+0,2	108,8	-0,4	124,9	+1,9	123,2	+1,7	113,3	+0,1	118,0	+1,7
1989 OKT.	122,7	+0,9	109,6	+0,7	123,8	-0,9	123,4	+0,2	113,4	+0,1	118,5	+0,4
1989 NOV.	123,4	+0,6	109,4	-0,2	123,9	+0,1	123,6	+0,2	113,9	+0,4	119,5	+0,8
1989 DEZ.	124,3	+0,7	110,5	+1,0	124,7	+0,6	123,4	-0,2	112,9	-0,9	119,7	+0,2
1990 JAN.	126,3	+1,6	110,3	-0,2	125,8	+0,9	123,1	-0,2	114,0	+1,0	120,7	+0,8
1990 FEB.	128,5	+1,7	111,2	+0,8	126,8	+0,8	124,0	+0,7	112,6	-1,2	121,1	+0,3
1990 MAERZ	129,3	+0,6	111,4	+0,2	129,6	+2,2	128,4	+3,5	115,6	+2,7	123,5	+2,0
1990 APRIL	124,8	-3,5	110,6	-0,7	123,9	-4,4	122,4	-4,7	108,1	-6,5	118,1	-4,4
1990 MAI	132,7	+6,3	111,7	+1,0	129,1	+4,2	128,5	+5,0	114,9	+6,3	125,2	+6,0
1990 JUNI	124,7	-6,0	111,4	-0,3	123,5	-4,3	122,6	-4,6	108,2	-5,8	120,4	-3,8
1990 JULI	128,7	+3,2	111,8	+0,4	124,0	+0,4	126,4	+3,1	111,6	+3,1	123,2	+2,3
1990 AUG.	131,1	+1,9	113,1	+1,2	127,2	+2,6	129,1	+2,1	111,7	+0,1	123,9	+0,6
1990 SEPT.	128,5	-2,0	114,6	+1,3	126,3	-0,7	127,6	-1,2	110,0	-1,5	123,7	-0,2
1990 OKT.	130,8	+1,8	114,4	-0,2	132,0	+4,5	128,8	+0,9	111,2	+1,1	125,6	+1,5
1990 NOV.	129,8	-0,8	115,1	+0,6	132,2	+0,2	128,6	-0,2	108,7	-2,2	125,1	-0,4
1990 DEZ.	128,9	-0,7	113,6	-1,3	130,1	-1,6	129,9	+1,0	104,4	-4,0	124,9	-0,2
1991 JAN.	128,7	-0,2	116,0	+2,1	130,6	+0,4	130,2	+0,2	107,3	+2,8	126,2	+1,0
1991 FEB.	126,5	-1,7	113,8	-1,9	129,6	-0,8	128,4	-1,4	107,1	-0,2	126,6	+0,3
1991 MAERZ	125,8	-0,6	114,2	+0,4	128,5	-0,8	126,6	-1,4	102,6	-4,2	124,0	-2,1
1991 APRIL	132,6	+5,4	116,6	+2,1	137,3	+6,8	133,0	+5,1	111,0	+8,2	130,1	+4,9
1991 MAI	124,3	-6,3	113,9	-2,3	131,8	-4,0	127,0	-4,5	103,9	-6,4	124,9	-4,0
1991 JUNI	131,9	+6,1	115,5	+1,4	136,4	+3,5	132,9	+4,6	106,7	+2,7	129,2	+3,4
1991 JULI	135,1	+2,4	117,4	+1,6	139,8	+2,5	129,7	-2,4	102,9	-3,6	127,2	-1,5
1991 AUG.	125,1	-7,4	113,6	-3,2	131,2	-6,2	128,4	-1,0	105,6	+2,6	125,7	-1,2
1991 SEPT.	129,4	+3,4	113,9	+0,3	133,9	+2,1	129,7	+1,0	104,4	-1,1	125,5	-0,2

1 INDEX DER NETTOPRODUKTION FUER DAS PRDUDIZIERENDE GWERBE
1985=100

1.2 FACHLICHE UNTERNEHMENSTEILE

ZEITRAUM	STAHLVERFORMUNG, OBERFLAECHEVERED- LUNG, HAERTUNG		STAHL-UND LEICHT- METALLBAU, SCHIE- NENFAHRZEUGBAU		MASCHINENBAU		STRASSENFAHRZEUG- BAU, REPARATUR VON KRAFTFAHRZEUGEN USW		SCHIFFBAU		LUFT-UND RAUMFAHR- ZEUGBAU	
	KAL. U. SAISON- BEREI- NIGTER WERT	VERAENDE- RUNG IN O/O GEGEN VORZEITR.	KAL. U. SAISON- BEREI- NIGTER WERT	VERAENDE- RUNG IN O/O GEGEN VORZEITR.	KAL. U. SAISON- BEREI- NIGTER WERT	VERAENDE- RUNG IN O/O GEGEN VORZEITR.	KAL. U. SAISON- BEREI- NIGTER WERT	VERAENDE- RUNG IN O/O GEGEN VORZEITR.	KAL. U. SAISON- BEREI- NIGTER WERT	VERAENDE- RUNG IN O/O GEGEN VORZEITR.	KAL. U. SAISON- BEREI- NIGTER WERT	VERAENDE- RUNG IN O/O GEGEN VORZEITR.
SYPRO-NR.	3021-3025		31		32		33		34		35	
GEWICHTUNG	1,27		1,67		11,32		9,80		0,35		0,71	
1987	100,5	-2,1	95,2	-2,6	102,8	-2,6	108,2	+2,5	84,5	-3,9	108,1	+13,4
1988	107,1	+6,6	102,1	+7,2	105,2	+2,3	108,2	-	76,3	-9,7	111,4	+3,1
1989	118,3	+10,5	107,8	+5,6	115,9	+10,2	116,3	+7,5	73,1	-4,2	120,8	+8,4
1990	121,1	+2,4	118,3	+9,7	123,0	+6,1	122,2	+5,1	76,1	+4,1	128,2	+6,1
1987 2.HJ	102,0	+3,0	96,4	+2,4	102,3	-1,0	108,4	+0,3	83,5	-2,3	114,7	+12,9
1988 1.HJ	104,4	+2,4	100,7	+4,5	103,0	+0,7	106,6	-1,7	76,6	-8,3	112,5	-1,9
1988 2.HJ	109,8	+5,2	103,5	+2,8	107,3	+4,2	109,8	+3,0	76,0	-0,8	110,3	-2,0
1989 1.HJ	116,8	+6,4	106,1	+2,5	113,3	+5,6	114,9	+4,6	73,7	-3,0	117,6	+6,6
1989 2.HJ	119,8	+2,6	109,5	+3,2	118,5	+4,6	117,6	+2,3	72,5	-1,6	124,1	+5,5
1990 1.HJ	120,8	+0,8	116,6	+6,5	122,7	+3,5	120,4	+2,4	76,0	+4,8	127,5	+2,7
1990 2.HJ	121,5	+0,6	120,0	+2,9	123,4	+0,6	124,0	+3,0	76,2	+0,3	128,8	+1,0
1991 1.HJ	123,3	+1,5	122,9	+2,4	122,4	-0,8	125,8	+1,5	74,0	-2,9	130,4	+1,2
1987 4.VJ	102,5	+0,9	98,0	+3,4	103,7	+2,8	108,4	+0,1	84,1	+1,4	116,7	+3,6
1988 1.VJ	103,4	+0,9	97,9	-0,1	103,4	-0,3	106,3	-1,9	77,7	-7,6	112,6	-3,5
1988 2.VJ	105,3	+1,8	103,5	+5,7	102,6	-0,8	106,9	+0,6	75,5	-2,8	112,3	-0,3
1988 3.VJ	108,4	+2,9	104,4	+0,9	106,6	+3,9	109,2	+2,2	76,7	+1,6	109,5	-2,5
1988 4.VJ	111,2	+2,6	102,7	-1,6	108,0	+1,3	110,5	+1,2	75,2	-2,0	111,1	+1,5
1989 1.VJ	115,0	+3,4	107,3	+4,5	111,0	+2,8	113,1	+2,4	74,3	-1,2	116,1	+4,5
1989 2.VJ	118,5	+3,0	104,9	-2,2	115,6	+4,1	116,8	+3,3	73,1	-1,6	119,0	+2,5
1989 3.VJ	118,5	-	107,2	+2,2	117,2	+1,4	117,0	+0,2	72,9	-0,3	123,1	+3,4
1989 4.VJ	121,1	+2,2	111,8	+4,3	119,8	+2,2	118,3	+1,1	72,1	-1,1	125,0	+1,5
1990 1.VJ	121,5	+0,3	114,3	+2,2	122,6	+2,3	121,3	+2,5	75,7	+5,0	127,5	+2,0
1990 2.VJ	120,0	-1,2	119,0	+4,1	122,8	+0,2	119,4	-1,6	76,3	+0,8	127,5	-
1990 3.VJ	121,8	+1,5	119,3	+0,3	123,2	+0,3	122,9	+2,9	75,9	-0,5	128,3	+0,6
1990 4.VJ	121,2	-0,5	120,6	+1,1	123,6	+0,3	125,0	+1,7	76,4	+0,7	129,4	+0,9
1991 1.VJ	122,5	+1,1	121,1	+0,4	122,2	-1,1	124,0	-0,8	74,1	-3,0	129,1	-0,2
1991 2.VJ	124,2	+1,4	124,6	+2,9	122,5	+0,2	127,7	+3,0	73,9	-0,3	131,0	+2,1
1991 3.VJ	123,9	-0,2	124,1	-0,4	120,5	-1,6	124,0	-2,9	73,0	-1,2	133,3	+1,1
1987 DKT.	102,3	+0,1	97,6	+4,1	103,0	+2,8	109,7	+1,5	82,4	-2,6	116,2	+1,6
1987 NOV.	103,6	+1,3	95,2	-2,5	105,6	+2,5	109,3	-0,4	88,4	+7,3	117,9	+1,5
1987 DEZ.	101,5	-2,0	101,1	+6,2	102,6	-2,8	106,1	-2,9	81,5	-7,8	116,1	-1,5
1988 JAN.	101,6	+0,1	99,9	-1,2	102,2	-0,4	104,3	-1,7	79,4	-2,6	111,8	-3,7
1988 FEB.	102,9	+1,3	94,5	-5,4	104,5	+2,3	105,9	+1,5	76,3	-3,9	112,2	+0,4
1988 MAERZ	105,7	+2,7	99,4	+5,2	103,6	-0,9	108,6	+2,5	77,3	+1,3	113,9	+1,5
1988 APRIL	104,4	-1,2	101,6	+2,2	100,6	-2,9	104,6	-3,7	74,2	-4,0	113,2	-0,6
1988 MAI	106,3	+1,8	106,4	+4,7	104,8	+4,2	108,5	+3,7	78,0	+5,1	112,6	-0,5
1988 JUNI	105,3	-0,9	102,6	-3,6	102,5	-2,2	107,7	-0,7	74,3	-4,7	111,2	-1,2
1988 JULI	105,4	+1,0	101,9	-0,7	105,0	+2,4	104,5	-3,0	75,6	+1,7	107,3	-3,5
1988 AUG.	109,3	+2,7	103,0	+1,1	106,8	+1,7	113,0	+8,1	78,4	+3,7	110,5	+3,0
1988 SEPT.	109,6	+0,3	108,2	+5,0	107,9	+1,0	110,0	-2,7	76,0	-3,1	110,7	+0,2
1988 OKT.	108,7	-0,8	101,9	-5,8	107,6	-0,3	108,0	-1,8	75,6	-0,5	109,7	-0,9
1988 NOV.	110,7	+1,8	101,7	-0,2	107,0	-0,6	110,4	+2,2	74,1	-2,0	110,9	+1,1
1988 DEZ.	114,1	+3,1	104,5	+2,8	109,3	+2,1	113,0	+2,4	76,0	+2,6	112,7	+1,6
1989 JAN.	115,1	+0,9	103,2	-1,2	112,3	+2,7	113,7	+0,6	74,3	-2,2	115,8	+2,8
1989 FEB.	116,2	+1,0	112,4	+8,9	109,3	-2,7	113,6	-0,1	76,1	+2,4	115,7	-0,1
1989 MAERZ	113,7	-2,2	106,2	-5,5	111,5	+2,0	112,0	-1,4	72,6	-4,6	116,9	+1,0
1989 APRIL	118,3	+4,0	107,6	+1,3	119,1	+6,8	118,2	+5,5	76,3	+5,1	117,9	+0,9
1989 MAI	115,6	-2,3	98,9	-8,1	111,3	-6,5	112,9	-4,5	70,4	-7,7	117,4	-0,4
1989 JUNI	121,6	+5,2	108,1	+9,3	116,5	+4,7	119,2	+5,6	72,5	+3,0	121,6	+3,6
1989 JULI	117,5	-3,4	107,2	-0,8	116,8	+0,3	119,0	-0,2	76,0	+4,8	124,2	+2,1
1989 AUG.	118,5	+0,9	108,2	+0,9	116,3	-0,4	114,0	-4,2	70,4	-7,4	122,3	-1,5
1989 SEPT.	119,4	+0,8	106,1	-1,9	118,5	+1,9	117,9	+3,4	72,2	+2,6	122,8	+0,4
1989 OKT.	121,1	+1,4	110,1	+3,8	117,9	-0,5	117,9	-	72,2	-	124,0	+1,0
1989 NOV.	121,6	+0,4	117,7	+6,9	119,1	+1,0	118,0	+0,1	70,8	-1,9	124,9	+0,7
1989 DEZ.	120,7	-0,7	107,5	-8,7	122,3	+2,7	119,0	+0,8	73,2	+3,4	126,1	+1,0
1990 JAN.	120,9	+0,2	116,5	+8,4	119,6	-2,2	120,7	+1,4	74,2	+1,4	126,3	+0,2
1990 FEB.	119,8	-0,9	109,3	-6,2	123,1	+2,9	120,6	-0,1	73,5	-0,9	128,1	+1,4
1990 MAERZ	123,7	+3,3	117,0	+7,0	125,0	+1,5	122,6	+1,7	79,4	+8,0	128,0	-0,1
1990 APRIL	118,4	-4,3	113,7	-2,8	118,2	-5,4	116,7	-4,8	73,6	-7,3	125,9	-1,6
1990 MAI	123,9	+4,6	127,3	+12,0	127,7	+8,0	123,7	+6,0	77,6	+5,4	129,5	+2,9
1990 JUNI	117,8	-4,9	115,9	-9,0	122,4	-4,2	117,8	-4,8	77,6	-	127,2	-1,8
1990 JULI	121,1	+2,8	117,6	+1,5	122,7	+0,2	122,1	+3,7	75,1	-3,2	127,9	+0,6
1990 AUG.	122,6	+1,2	119,4	+1,5	123,7	+0,8	123,3	+1,0	76,5	+1,9	128,5	+0,5
1990 SEPT.	121,7	-0,7	120,8	+1,2	123,1	-0,5	123,2	-0,1	76,2	-0,4	128,4	-0,1
1990 OKT.	122,4	+0,6	121,1	+0,2	124,6	+1,2	126,4	+2,6	76,4	+0,3	130,0	+1,2
1990 NOV.	120,8	-1,3	114,0	-5,9	124,6	-	125,5	-0,7	77,5	+1,4	129,7	-0,2
1990 DEZ.	120,3	-0,4	126,8	+11,2	121,6	-2,4	123,2	-1,8	75,2	-3,0	128,5	-0,9
1991 JAN.	122,8	+2,1	119,1	-6,1	124,8	+2,6	124,5	+1,1	76,4	+1,6	130,7	+1,7
1991 FEB.	124,1	+1,1	124,8	+4,8	122,8	-1,6	124,5	-	76,7	+0,4	128,8	-1,5
1991 MAERZ	120,5	-2,9	119,4	-4,3	119,1	-3,0	122,9	-1,3	69,1	-9,9	127,7	-0,9
1991 APRIL	127,0	+5,4	126,2	+5,7	124,3	+4,4	130,5	+6,2	75,0	+8,5	134,0	+4,9
1991 MAI	120,4	-5,2	120,7	-4,4	118,0	-5,1	123,8	-5,1	73,9	-1,5	130,0	-3,0
1991 JUNI	125,1	+3,9	126,9	+5,1	125,3	+6,2	128,7	+4,0	72,9	-1,4	131,3	+1,0
1991 JULI	127,6	+2,0	128,4	+1,2	122,3	-2,4	124,4	-3,3	71,9	-1,4	131,8	+0,4
1991 AUG.	121,0	-5,2	120,6	-6,1	120,5	-1,5	124,8	+0,3	75,7	+5,3	132,5	+0,5
1991 SEPT.	123,1	+1,7	123,2	+2,2	118,8	-1,4	122,9	-1,5	71,3	-5,8	135,6	+2,3

STBA, FACHSERIE 4, REIHE 2.1

1 INDEX DER NETTOPRODUKTION FUER DAS PRODUZIERENDE GEWERBE
1985=100

1.2 FACHLICHE UNTERNEHMENSTEILE

ZEITRAUM	ELEKTROTECHNIK, REPARATUR VON HAUSHALTSGERAETEN		FEINMECHANIK, OPTIK, HERSTELLUNG VON UHREN		HERSTELLUNG VON EISEN-, BLECH- UND METALLWAREN		H. V. BUEROMASCHINEN, ADV-GERAETEN UND -EINRICHTUNGEN		VERBRAUCHSGUETER PRODUZIERENDES GEWERBE		H. V. MUSIKINSTRUMENTEN, SPIELWAERN, FUELLHAELTERN USW	
	KAL. U. SAISONBEREINIGTER WERT	VERAENDERUNG IN O/O GEGEN VORZEITR.	KAL. U. SAISONBEREINIGTER WERT	VERAENDERUNG IN O/O GEGEN VORZEITR.	KAL. U. SAISONBEREINIGTER WERT	VERAENDERUNG IN O/O GEGEN VORZEITR.	KAL. U. SAISONBEREINIGTER WERT	VERAENDERUNG IN O/O GEGEN VORZEITR.	KAL. U. SAISONBEREINIGTER WERT	VERAENDERUNG IN O/O GEGEN VORZEITR.	KAL. U. SAISONBEREINIGTER WERT	VERAENDERUNG IN O/O GEGEN VORZEITR.
SYPRO-NR.	36		37		38		50		12,19		39	
GEWICHTUNG	10,01		1,37		2,95		2,10		12,19		0,52	
1987	106,0	+0,2	103,7	-0,5	108,0	+2,3	105,8	+2,7	103,7	+1,0	104,9	+2,0
1988	111,1	+4,8	110,3	+6,4	111,8	+3,5	113,5	+7,3	106,3	+2,5	111,6	+6,4
1989	120,7	+8,6	109,1	-1,1	120,4	+7,7	109,8	-3,3	111,0	+4,4	123,9	+11,0
1990	127,5	+5,6	114,2	+4,7	128,1	+6,4	113,7	+3,6	118,0	+6,3	130,4	+5,2
1987 2.HJ	106,3	+0,6	103,8	+0,3	109,5	+2,8	109,8	+7,9	104,3	+1,2	106,4	+2,8
1988 1.HJ	109,1	+2,6	107,3	+3,4	110,4	+0,8	114,4	+4,2	105,6	+1,2	109,9	+3,3
2.HJ	113,1	+3,7	113,2	+5,5	113,2	+2,5	112,7	-1,5	107,0	+1,3	113,4	+3,2
1989 1.HJ	118,7	+5,0	109,8	-3,0	118,6	+4,8	108,3	-3,9	109,9	+2,7	121,1	+6,8
2.HJ	122,8	+3,5	108,5	-1,2	122,3	+3,1	111,3	+2,8	112,2	+2,1	126,7	+4,6
1990 1.HJ	125,6	+2,3	113,0	+4,1	125,4	+2,5	111,5	+0,2	115,4	+2,9	128,3	+1,3
2.HJ	129,5	+3,1	115,4	+2,1	130,7	+4,2	115,9	+3,9	120,6	+4,5	132,6	+3,4
1991 1.HJ	133,2	+2,9	119,6	+3,6	135,6	+3,7	129,5	+11,7	124,1	+2,9	134,6	+1,5
1987 4.VJ	106,8	+0,9	103,3	-1,1	110,1	+1,1	111,1	+2,5	104,5	+0,5	106,3	-0,1
1988 1.VJ	108,1	+1,2	106,6	+3,2	110,5	+0,4	111,1	-	105,7	+1,1	109,4	+2,9
2.VJ	110,1	+1,9	108,0	+1,3	110,3	-0,2	117,6	+5,9	105,5	-0,2	110,3	+0,8
3.VJ	111,9	+1,6	111,0	+2,8	112,4	+1,9	113,3	-3,7	106,8	+1,2	111,8	+1,4
4.VJ	114,2	+2,1	115,5	+4,1	114,0	+1,4	112,1	-1,1	107,1	+0,3	115,0	+2,9
1989 1.VJ	116,8	+2,4	109,8	-4,9	116,2	+1,9	108,4	-3,3	108,5	+1,3	118,4	+3,0
2.VJ	120,4	+3,0	109,8	-	121,1	+4,2	108,2	-0,2	111,2	+2,5	123,9	+4,6
3.VJ	121,9	+1,2	108,3	-1,4	121,1	-	109,9	+1,6	111,5	+0,3	125,9	+1,6
4.VJ	123,7	+1,5	108,6	+0,3	123,4	+1,9	112,8	+2,6	113,0	+1,3	127,5	+1,3
1990 1.VJ	125,8	+1,8	112,5	+3,6	125,9	+2,0	113,3	+0,4	115,0	+1,8	128,0	+0,4
2.VJ	125,3	-0,5	113,5	+0,9	124,9	-0,8	109,7	-3,2	115,8	+0,7	128,5	+0,4
3.VJ	128,7	+2,7	115,2	+1,5	128,2	+3,4	114,4	+4,3	119,0	+2,8	131,8	+2,6
4.VJ	130,3	+1,2	115,6	+0,3	132,2	+2,3	117,4	+2,6	122,3	+2,8	133,4	+1,2
1991 1.VJ	131,8	+1,2	118,7	+2,7	134,1	+1,4	125,8	+7,2	123,2	+0,7	133,8	+0,3
2.VJ	134,7	+2,2	120,6	+1,6	137,1	+2,2	133,2	+5,9	125,0	+1,5	135,5	+1,3
3.VJ	133,1	-1,2	121,6	+0,8	136,9	-0,1	131,2	-1,5	124,3	-0,6	136,6	+0,8
1987 OKT.	106,8	+1,0	105,2	+1,6	110,1	+0,8	107,3	-3,7	104,5	+0,8	105,7	-0,7
NOV.	106,9	+0,1	103,1	-2,0	111,2	+1,0	111,0	+3,4	105,3	+0,8	106,0	+0,3
DEZ.	106,7	-0,2	101,5	-1,6	109,1	-1,9	114,9	+3,5	103,8	-1,4	107,3	+1,2
1988 JAN.	108,0	+1,2	103,4	+1,9	110,1	+0,9	107,6	-6,4	104,9	+1,1	107,6	+0,3
FEB.	107,0	-0,9	106,8	+3,3	109,7	-0,4	111,4	+3,5	104,8	-0,1	108,7	+1,0
MAERZ	109,4	+2,2	109,7	+2,7	111,6	+1,7	114,4	+2,7	107,3	+2,4	112,0	+3,0
APRIL	105,2	-0,2	105,2	-4,1	108,2	-3,0	115,4	+0,9	104,9	-2,2	108,7	-2,9
MAI	110,4	+1,1	110,9	+5,4	111,9	+3,4	114,4	-0,9	108,1	+1,1	111,4	+2,5
JUNI	110,7	+0,3	108,0	-2,6	110,8	-1,0	122,9	+7,4	105,5	-0,6	110,8	-0,5
JULI	109,0	-1,5	109,1	+1,0	110,8	-	108,6	-11,6	105,2	-0,3	109,7	-1,0
AUG.	112,6	+3,3	110,7	+1,5	112,8	+1,8	120,0	+10,5	107,6	+2,3	112,7	+2,7
SEPT.	114,0	+1,2	113,1	+2,2	113,7	+0,8	111,3	-7,2	107,5	-0,1	113,1	+0,4
OKT.	112,1	-1,7	110,3	-2,5	111,6	-1,8	116,3	+4,5	105,8	-1,6	112,5	-0,5
NOV.	113,8	+1,5	115,4	+4,6	114,2	+2,3	109,6	-5,8	107,0	+1,1	116,6	+3,6
DEZ.	116,8	+2,6	120,8	+4,7	116,1	+1,7	110,3	+0,6	108,6	+1,5	115,8	-0,7
1989 JAN.	116,1	-0,6	113,4	-6,1	115,8	-0,3	106,1	-3,8	108,3	-0,3	116,4	+0,5
FEB.	117,5	+1,2	108,9	-4,0	116,3	+0,4	110,3	+4,0	109,0	+0,6	119,3	+2,5
MAERZ	117,1	-0,3	107,2	-1,6	116,4	+0,1	108,9	-1,3	108,1	-0,8	119,4	+0,1
APRIL	121,0	+3,3	111,8	+4,3	122,7	+5,4	109,1	+0,2	111,7	+3,3	123,5	+3,4
MAI	116,9	-3,4	105,1	-6,0	117,1	-4,6	108,3	-0,7	108,7	-2,7	120,4	-2,5
JUNI	123,4	+5,6	112,4	+6,9	123,4	+5,4	107,1	-1,1	113,3	+4,2	127,8	+6,1
JULI	122,3	-0,9	107,8	-4,1	120,1	-2,7	108,4	+1,2	111,1	-1,9	124,1	-2,9
AUG.	121,7	-0,5	109,3	+1,4	121,4	+1,1	106,0	-2,2	111,1	-	125,8	+1,4
SEPT.	121,7	-	107,9	-1,3	121,9	+0,4	115,2	+8,7	112,2	+1,0	127,8	+1,6
OKT.	123,6	+1,6	110,1	+2,0	123,0	+0,9	113,3	-1,6	112,8	+0,5	127,9	+0,1
NOV.	124,3	+0,6	109,0	-1,0	122,9	-0,1	115,7	+2,1	112,6	-0,2	127,0	-0,7
DEZ.	123,3	-0,8	106,8	-2,0	124,3	+1,1	109,4	-5,4	113,6	+0,9	127,7	+0,6
1990 JAN.	125,1	+1,5	110,7	+3,7	124,8	+0,4	116,6	+6,6	114,3	+0,6	128,3	+0,5
FEB.	125,4	+0,2	112,5	+1,6	125,6	+0,6	107,8	-7,5	114,1	-0,2	126,1	-1,7
MAERZ	127,1	+1,4	114,2	+1,5	127,3	+1,4	115,5	+7,1	116,7	+2,3	129,7	+2,9
APRIL	122,8	-3,4	111,2	-2,6	122,1	-4,1	107,8	-6,7	113,5	-2,7	127,8	-1,5
MAI	129,5	+5,5	117,3	+5,5	129,5	+6,1	108,0	+0,2	119,0	+4,8	132,0	+3,3
JUNI	123,7	-4,5	111,9	-4,6	123,2	-4,9	113,2	+4,8	114,8	-3,5	125,6	-4,8
JULI	128,8	+4,1	117,6	+5,1	127,9	+3,8	114,1	+0,8	117,6	+2,4	133,7	+6,4
AUG.	128,1	-0,5	113,4	-3,6	130,5	+2,0	118,9	+4,2	120,0	+2,0	131,5	-1,6
SEPT.	129,1	+0,8	114,6	+1,1	129,3	-0,9	110,3	-7,2	119,3	-0,6	130,3	-0,9
OKT.	130,7	+1,2	116,0	+1,2	132,9	+2,8	110,2	-0,1	122,3	+2,5	133,5	+2,5
NOV.	130,0	-0,5	115,0	-0,9	132,7	-0,2	115,4	+4,7	122,9	+0,5	133,3	-0,1
DEZ.	130,1	+0,1	115,9	+0,8	131,1	-1,2	126,7	+9,8	121,7	-1,0	133,5	+0,2
1991 JAN.	131,9	+1,4	118,3	+2,1	134,1	+2,3	122,8	-3,1	123,1	+1,2	134,3	+0,6
FEB.	132,4	+0,4	119,5	+1,0	134,8	+0,5	133,1	+8,4	124,6	+1,2	136,5	+1,6
MAERZ	131,1	-1,0	118,3	-1,0	133,3	-1,1	121,5	-8,7	122,0	-2,1	130,5	-4,4
APRIL	136,3	+4,0	122,1	+3,2	138,9	+4,2	138,7	+14,2	126,9	+4,0	134,4	+3,0
MAI	131,5	-3,5	118,4	-3,0	132,9	-4,3	137,4	-0,9	121,6	-4,2	133,4	-0,7
JUNI	136,2	+3,6	121,2	+2,4	139,4	+4,9	129,5	-10,1	126,4	+3,9	138,6	+3,9
JULI	132,8	-2,5	119,5	-1,4	140,1	+0,5	137,4	+11,3	127,6	+0,9	133,6	-3,6
AUG.	133,2	+0,3	121,9	+2,0	133,1	-5,0	122,4	-10,9	121,1	-5,1	139,1	+4,1
SEPT.	133,2	-	123,5	+1,3	137,4	+3,2	133,9	+9,4	124,3	+2,6	.	.

1 INDEX DER NETTOPRODUKTION FUER DAS PRODUZIERENDE GEWERBE
1985=100

1.2 FACHLICHE UNTERNEHMENSTEILE

ZEITRAUM	FEINKERAMIK		HERSTELLUNG UND VERARBEITUNG VON GLAS		HOLZVERARBEITUNG		PAPIER-UND-PAPPE-VERARBEITUNG		DRUCKEREI, VIELFACHTIGUNG		HERSTELLUNG VON KUNSTSTOFFWAREN	
	KAL. U. SAISONBEREINIGTER WERT	VERAENDERUNG IN O/O GEGEN VORZEITR.	KAL. U. SAISONBEREINIGTER WERT	VERAENDERUNG IN O/O GEGEN VORZEITR.	KAL. U. SAISONBEREINIGTER WERT	VERAENDERUNG IN O/O GEGEN VORZEITR.	KAL. U. SAISONBEREINIGTER WERT	VERAENDERUNG IN O/O GEGEN VORZEITR.	KAL. U. SAISONBEREINIGTER WERT	VERAENDERUNG IN O/O GEGEN VORZEITR.	KAL. U. SAISONBEREINIGTER WERT	VERAENDERUNG IN O/O GEGEN VORZEITR.
SYPRO-NR.	51		52		54		56		57		58	
GEWICHTUNG	0,40		0,75		1,76		1,15		1,47		2,53	
1987	96,7	-2,2	105,0	-0,2	103,4	+1,1	106,9	+4,4	105,4	+2,5	110,4	+4,5
1988	95,8	-0,9	111,4	+6,1	107,0	+3,5	110,8	+3,6	108,2	+2,7	118,5	+7,3
1989	99,4	+3,8	118,0	+5,9	113,0	+5,6	115,8	+4,5	113,9	+5,3	128,2	+8,2
1990	101,7	+2,3	123,2	+4,4	121,0	+7,1	126,9	+9,6	123,3	+8,3	141,9	+10,7
1987 2.HJ	96,5	-0,3	105,5	+1,1	104,1	+1,5	107,9	+1,8	106,2	+1,5	112,4	+3,7
1988 1.HJ	95,7	-0,8	109,9	+4,2	106,1	+1,9	109,8	+1,8	107,4	+1,1	116,6	+3,7
2.HJ	96,0	+0,3	113,0	+2,8	108,0	+1,8	111,8	+1,8	109,0	+1,5	120,5	+3,3
1989 1.HJ	98,2	+2,3	116,5	+3,1	111,6	+3,3	114,9	+2,8	112,4	+3,1	125,7	+4,3
2.HJ	100,7	+2,5	119,5	+2,6	114,3	+2,4	116,8	+1,7	115,4	+2,7	130,6	+3,9
1990 1.HJ	101,6	+0,9	121,9	+2,0	117,6	+2,9	122,0	+4,5	119,5	+3,6	137,9	+5,6
2.HJ	101,7	+0,1	124,5	+2,1	124,4	+5,8	131,7	+8,0	127,1	+6,4	146,0	+5,9
1991 1.HJ	101,2	-0,5	127,0	+2,0	131,1	+5,4	135,3	+2,7	132,1	+3,9	151,8	+4,0
1987 4.VJ	96,6	+0,2	105,7	+0,4	104,0	-0,2	108,2	+0,7	106,7	+1,0	113,8	+2,4
1988 1.VJ	95,4	-1,2	109,3	+3,4	106,4	+2,3	110,5	+2,1	106,9	+0,2	116,0	+1,9
2.VJ	96,0	+0,6	110,4	+1,0	105,8	-0,6	109,0	-1,4	107,9	+0,3	117,2	+1,0
3.VJ	95,8	-0,2	112,3	+1,7	107,6	+1,7	111,3	+2,1	108,4	+0,5	119,9	+2,3
4.VJ	96,1	+0,3	113,7	+1,2	108,3	+0,7	112,3	+0,9	109,6	+1,1	121,0	+0,9
1989 1.VJ	97,7	+1,7	115,0	+1,1	109,8	+1,4	112,4	+0,1	111,6	+1,8	123,7	+2,2
2.VJ	98,7	+1,0	117,9	+2,5	113,4	+3,3	117,4	+4,4	113,2	+1,4	127,7	+3,2
3.VJ	100,5	+1,8	118,6	+0,6	113,4	-	116,2	-1,0	115,0	+1,6	128,7	+0,8
4.VJ	100,8	+0,3	120,5	+1,6	115,2	+1,6	117,3	+0,9	115,8	+0,7	132,6	+3,0
1990 1.VJ	101,9	+1,1	122,1	+1,3	117,4	+1,9	121,1	+3,2	117,6	+1,6	136,9	+3,2
2.VJ	101,3	-0,6	121,6	-0,4	117,8	+0,3	122,9	+1,5	121,3	+3,1	138,8	+1,4
3.VJ	101,4	+0,1	123,7	+1,7	121,8	+3,4	123,5	+5,4	124,6	+2,7	143,9	+3,7
4.VJ	102,0	+0,6	125,3	+1,3	127,0	+4,3	134,0	+3,5	129,6	+4,0	148,0	+2,8
1991 1.VJ	100,8	-1,2	125,3	-	129,7	+2,1	134,8	+0,6	132,0	+1,9	149,9	+1,3
2.VJ	101,7	+0,9	128,7	+2,7	132,6	+2,2	135,9	+0,8	132,1	+0,1	153,8	+2,6
3.VJ	100,8	-0,9	129,7	+0,8	131,3	-1,0	133,5	-1,8	134,0	+1,4	155,4	+1,0
1987 OKT.	96,0	+1,7	104,6	-0,1	104,0	-0,2	108,3	+0,6	106,4	+0,9	113,4	+2,3
NOV.	98,0	+2,1	106,6	+1,9	105,5	+1,4	108,7	+0,4	107,1	+0,7	114,5	+1,0
DEZ.	95,7	-2,3	105,9	-0,7	102,5	-2,8	107,6	-1,0	106,7	-0,4	113,4	-1,0
1988 JAN.	95,4	-0,3	108,4	+2,4	104,3	+1,8	111,1	+3,3	106,1	-0,6	114,7	+1,1
FEB.	94,2	-1,3	109,7	+1,2	105,4	+1,1	109,6	-1,4	106,0	-0,1	114,9	+0,2
MAERZ	96,7	+2,7	109,8	+0,1	109,4	+3,8	110,8	+1,1	108,7	+2,5	118,4	+3,0
APRIL	95,4	-1,3	110,1	+0,3	105,3	-3,7	109,3	-1,4	107,0	-1,6	115,5	-2,4
MAI	96,3	+0,9	110,1	-	107,3	+1,9	109,5	+0,2	108,4	+1,3	118,1	+2,3
JUNI	96,2	-0,1	111,0	+0,8	104,8	-2,3	108,2	-1,2	108,3	-0,1	118,0	-0,1
JULI	96,2	-	110,8	-0,2	106,1	+1,2	111,0	+2,6	107,6	-0,6	117,4	-0,5
AUG.	94,4	-1,9	112,5	+1,5	108,9	+2,6	110,9	-0,1	108,4	+0,7	120,5	+2,6
SEPT.	96,9	+2,6	113,6	+1,0	107,9	-0,9	112,1	+1,1	109,2	+0,7	121,7	+1,0
OKT.	95,8	-1,1	112,0	-1,4	106,6	-1,2	110,2	-1,7	108,6	-0,5	119,1	-2,1
NOV.	94,9	-0,9	113,3	+1,2	108,4	+1,7	111,5	+1,2	109,2	+0,6	121,0	+1,6
DEZ.	97,6	+2,8	115,9	+2,3	109,8	+1,3	115,1	+3,2	111,1	+1,7	123,0	+1,7
1989 JAN.	97,9	+0,3	114,5	-1,2	109,9	+0,1	111,7	-3,0	111,3	+0,2	123,7	+0,6
FEB.	98,2	+0,3	114,2	-0,3	110,2	+0,3	112,7	+0,9	112,8	+1,3	124,1	+0,3
MAERZ	97,0	-1,2	116,4	+1,9	109,3	-0,8	112,7	-	110,8	-1,8	123,3	-0,6
APRIL	98,9	+2,0	116,9	+0,4	113,8	+4,1	116,7	+3,5	113,3	+2,3	128,2	+4,0
MAI	97,1	-1,8	116,8	-0,1	109,7	-3,6	114,4	-2,0	112,6	-0,6	124,9	-2,6
JUNI	100,1	+3,1	120,1	+2,8	116,8	+6,5	121,1	+5,9	113,6	+0,9	129,9	+4,0
JULI	100,3	+0,2	118,2	-1,6	111,9	-4,2	116,0	-4,2	114,6	+0,9	128,5	-1,1
AUG.	100,2	-0,1	118,5	+0,3	113,5	+1,4	116,8	+0,7	114,6	-	128,1	-0,3
SEPT.	101,0	+0,8	119,0	+0,4	114,8	+1,1	115,9	-0,8	115,9	+1,1	129,4	+1,0
OKT.	99,7	-1,3	121,4	+2,0	114,7	-0,1	116,9	+0,9	116,1	+0,2	131,0	+1,2
NOV.	101,1	+1,4	120,5	-0,7	114,6	-0,1	117,2	+0,3	115,3	-0,7	132,0	+0,8
DEZ.	101,6	+0,5	119,6	-0,7	116,3	+1,5	117,7	+0,4	115,9	+0,5	134,7	+2,0
1990 JAN.	101,8	+0,2	121,3	+1,4	117,0	+0,6	118,9	+1,0	116,8	+0,8	134,8	+0,1
FEB.	101,8	-	122,5	+1,0	116,7	-0,3	119,7	+0,7	116,2	-0,5	136,4	+1,2
MAERZ	102,2	+0,4	122,6	+0,1	118,5	+1,5	124,6	+4,1	119,7	+3,0	139,6	+2,3
APRIL	100,4	-1,8	121,3	-1,1	115,2	-2,8	120,3	-3,5	119,0	-0,6	135,4	-3,0
MAI	103,4	+3,0	123,1	+1,5	122,3	+6,2	127,9	+6,3	122,2	+2,7	142,4	+5,2
JUNI	100,2	-3,1	120,4	-2,2	116,0	-5,2	120,5	-5,8	122,8	+0,5	138,7	-2,6
JULI	100,5	+0,3	122,8	+2,0	117,1	+0,9	126,8	+5,2	123,5	+0,6	142,4	+2,7
AUG.	102,6	+2,1	124,0	+1,0	125,5	+7,2	129,9	+2,4	125,3	+1,5	144,9	+1,8
SEPT.	101,1	-1,5	124,3	+0,2	122,8	-2,2	131,7	+1,4	125,1	-0,2	144,5	-0,3
OKT.	104,1	+3,0	124,1	-0,2	127,4	+3,7	135,3	+2,7	127,6	+2,0	149,0	+3,1
NOV.	102,2	-1,8	125,5	+1,1	127,3	-0,1	135,0	-0,2	130,5	+2,3	148,9	-0,1
DEZ.	99,6	-2,5	126,2	+0,6	126,2	-0,9	131,6	-2,5	130,8	+0,2	146,1	-1,9
1991 JAN.	100,8	+1,2	126,1	-0,1	128,4	+1,7	136,1	+3,4	131,1	+0,2	149,9	+2,6
FEB.	100,8	-	125,3	-0,6	131,0	+2,0	137,1	+0,7	133,8	+2,1	151,3	+0,9
MAERZ	100,8	-	124,6	-0,6	129,6	-1,1	131,1	-4,4	131,2	-1,9	148,4	-1,9
APRIL	102,9	+2,1	128,7	+3,3	134,7	+3,9	138,4	+5,6	133,6	+1,8	156,3	+5,3
MAI	100,2	-2,6	127,6	-0,9	128,0	-5,0	129,5	-6,4	130,6	-2,2	150,0	-4,0
JUNI	101,9	+1,7	129,9	+1,8	135,0	+5,5	139,7	+7,9	132,2	+1,2	155,0	+3,3
JULI	101,1	-0,8	130,7	+0,6	143,0	+5,9	137,5	-1,6	134,5	+1,7	156,1	+0,7
AUG.	101,1	-	127,8	-2,2	120,6	-15,7	129,9	-5,5	132,5	-1,5	151,9	-2,7
SEPT.	100,2	-0,9	130,7	+2,3	130,3	+8,0	133,0	+2,4

STBA, FACHSERIE 4, REIHE 2.1

1 INDEX DER NETTOPRODUKTION FUER DAS PRODUZIERENDE GEWERBE
1985=100

1.2 FACHLICHE UNTERNEHMENSTEILE

ZEITRAUM	LEDERERZEUGUNG		LEDERVERARBEITUNG		TEXTILGEWERBE		BEKLEIDUNGSGEWERBE		NAHRUNGS-UND GENUSSMITTELGEWERBE		ERNAHRUNGSGEWERBE	
	KAL. U. SAISONBEREITIGTER WERT	VERAENDERUNG IN O/O GEGEN VORZEITR.	KAL. U. SAISONBEREITIGTER WERT	VERAENDERUNG IN O/O GEGEN VORZEITR.	KAL. U. SAISONBEREITIGTER WERT	VERAENDERUNG IN O/O GEGEN VORZEITR.	KAL. U. SAISONBEREITIGTER WERT	VERAENDERUNG IN O/O GEGEN VORZEITR.	KAL. U. SAISONBEREITIGTER WERT	VERAENDERUNG IN O/O GEGEN VORZEITR.	KAL. U. SAISONBEREITIGTER WERT	VERAENDERUNG IN O/O GEGEN VORZEITR.
SYPRO-NR.	61		62		63		64		8,17		68	
GEWICHTUNG	0,06		0,40		1,73		1,42		8,17		5,82	
1987	111,4	+11,1	89,9	-5,5	100,7	-1,1	95,9	-4,5	101,1	-0,8	103,1	+0,6
1988	115,8	+3,9	85,1	-5,3	97,9	-2,8	92,1	-4,0	103,0	+1,9	106,0	+2,8
1989	106,4	-8,1	81,0	-4,8	99,4	+1,5	89,2	-3,1	105,7	+2,6	109,6	+3,4
1990	99,6	-8,4	80,8	-0,2	100,8	+1,4	88,4	-0,9	119,6	+13,2	124,5	+13,6
1987 2.HJ	117,2	+11,0	88,5	-3,1	100,5	-0,4	94,5	-2,9	101,2	+0,2	103,5	+0,7
1988 1.HJ	118,8	+1,4	86,5	-2,3	98,3	-2,2	93,0	-1,6	103,0	+1,8	105,6	+2,0
2.HJ	112,8	-5,1	83,8	-3,1	97,5	-0,8	91,2	-1,9	103,1	+0,1	106,4	+0,8
1989 1.HJ	107,6	-4,6	82,1	-2,0	98,9	+1,4	90,0	-1,3	105,0	+1,8	108,7	+2,2
2.HJ	105,3	-2,1	79,9	-2,7	99,9	+1,0	88,5	-1,7	106,4	+1,3	110,6	+1,7
1990 1.HJ	103,2	-2,0	79,8	-0,1	100,3	+0,4	87,5	-1,1	112,9	+6,1	117,5	+6,2
2.HJ	96,0	-7,0	81,9	+2,6	101,4	+1,1	89,2	+1,9	126,2	+11,8	131,4	+11,8
1991 1.HJ	93,9	-2,2	80,9	-1,2	102,1	+0,7	90,3	+1,2	132,4	+4,9	135,7	+3,3
1987 4.VJ	117,8	+1,0	88,8	+0,6	100,3	-0,4	94,0	-1,2	101,9	+1,4	103,4	-0,1
1988 1.VJ	120,7	+2,5	88,0	-0,9	98,9	-1,4	93,4	-0,6	103,3	+1,4	106,1	+2,6
2.VJ	116,9	-3,1	85,0	-3,4	97,7	-1,2	92,5	-1,0	102,6	-0,7	105,1	-0,9
3.VJ	113,1	-3,3	84,9	-0,1	97,8	+0,1	92,2	-0,3	103,3	+0,7	106,2	+1,0
4.VJ	112,5	-0,5	82,6	-2,7	97,1	-0,7	90,2	-2,2	102,8	-0,5	106,6	+0,4
1989 1.VJ	106,5	-5,3	82,0	-0,7	97,9	+0,8	89,6	-0,7	103,6	+0,8	106,9	+0,3
2.VJ	108,7	+2,1	82,2	+0,2	99,8	+1,9	90,4	+0,9	106,3	+2,6	110,4	+3,3
3.VJ	104,7	-3,7	80,5	-2,1	99,5	-0,3	88,5	-2,1	105,4	-0,8	109,5	-0,8
4.VJ	105,9	+1,1	79,2	-1,6	100,2	+0,7	88,4	-0,1	107,4	+1,9	111,7	+2,0
1990 1.VJ	106,1	+0,2	79,7	+0,6	100,7	+0,5	88,5	+0,1	110,9	+3,3	115,5	+3,4
2.VJ	100,4	-5,4	79,8	+0,1	100,0	-0,7	86,4	-2,4	114,9	+3,6	119,5	+3,5
3.VJ	99,0	-1,4	80,3	+0,6	100,8	+0,8	88,1	+2,0	123,5	+7,5	129,2	+8,1
4.VJ	93,0	-6,1	83,4	+3,9	101,9	+1,1	90,4	+2,6	128,9	+4,4	133,5	+3,3
1991 1.VJ	91,7	-1,4	82,0	-1,7	102,1	+0,2	89,6	-0,9	131,4	+1,9	135,4	+1,4
2.VJ	96,1	+4,8	79,7	-2,8	102,1	-	91,1	+1,7	133,4	+1,5	136,0	+0,4
3.VJ	98,1	+2,1	74,8	-6,1	100,8	-1,3	87,0	-4,5	129,5	-2,9	132,8	-2,4
1987 OKT.	119,0	+3,7	88,9	+2,1	101,0	+0,1	94,4	+0,4	102,1	+1,1	103,2	-0,2
NOV.	118,5	-0,4	89,4	+0,6	101,3	+0,3	94,2	-0,2	102,2	+0,1	103,7	+0,5
DEZ.	115,8	-2,3	88,0	-1,6	98,5	-2,8	93,3	-1,0	101,4	-0,8	103,3	-0,4
1988 JAN.	118,6	+2,4	87,6	-0,5	98,8	+0,3	92,9	-0,4	103,2	+1,8	106,0	+2,6
FEB.	116,8	-1,5	87,5	-0,1	97,9	-0,9	92,5	-0,4	102,4	-0,8	104,9	-1,0
MAERZ	126,6	+8,4	88,9	+1,6	100,0	+2,1	94,8	+2,5	104,4	+2,0	107,5	+2,5
APRIL	118,0	-6,8	85,2	-4,2	98,0	-2,0	91,4	-3,6	100,7	-3,5	103,8	-3,4
MAI	120,5	+2,1	86,3	+1,3	98,3	+0,3	92,7	+1,4	103,5	+2,8	105,5	+1,6
JUNI	112,2	-6,9	83,4	-3,4	96,8	-1,5	93,5	+0,9	103,7	+0,2	106,1	+0,6
JULI	111,0	-1,1	83,4	-	95,2	-1,7	90,4	-3,3	102,4	-1,3	104,5	-1,5
AUG.	109,5	-1,4	85,8	+2,9	100,6	+5,7	93,8	+3,8	104,2	+1,8	107,0	+2,4
SEPT.	118,7	+8,4	85,6	-0,2	97,6	-3,0	92,5	-1,4	103,2	-1,0	107,1	+0,1
OKT.	111,2	-6,3	83,2	-2,8	95,0	-2,7	90,0	-2,7	101,1	-2,0	105,7	-1,3
NOV.	115,0	+3,4	82,2	-1,2	97,1	+2,2	89,7	-0,3	103,6	+2,5	107,0	+1,2
DEZ.	111,4	-3,1	82,4	+0,2	99,3	+2,3	90,9	+1,3	103,8	+0,2	107,1	+0,1
1989 JAN.	105,7	-5,1	82,8	+0,5	98,2	-1,1	90,3	-0,7	104,1	+0,3	106,2	-0,8
FEB.	110,5	+4,5	83,1	+0,4	98,4	+0,2	90,5	+0,2	104,1	-	107,3	+1,0
MAERZ	103,2	-6,6	80,0	-3,7	97,2	-1,2	88,0	-2,8	102,7	-1,3	107,2	-0,1
APRIL	109,5	+6,1	84,3	+5,4	100,3	+3,2	93,1	+5,8	108,9	+6,0	111,0	+3,5
MAI	102,4	-6,5	77,5	-8,1	97,1	-3,2	86,5	-7,1	104,1	-4,4	109,4	-1,4
JUNI	114,2	+11,5	84,8	+9,4	101,9	+4,9	91,5	+5,8	105,8	+1,6	110,8	+1,3
JULI	102,5	-10,2	82,4	-2,8	99,1	-2,7	88,9	-2,8	105,4	-0,4	109,8	-0,9
AUG.	109,0	+6,3	79,5	-3,5	99,5	+0,4	86,9	-2,2	104,7	-0,7	108,8	-0,9
SEPT.	102,5	-6,0	79,6	+0,1	99,9	+0,4	89,7	+3,2	106,0	+1,2	109,8	+0,9
OKT.	106,2	+3,6	78,5	-1,4	101,3	+1,4	88,8	-1,0	106,6	+0,6	110,2	+0,4
NOV.	105,7	-0,5	79,3	+1,0	99,8	-1,5	88,3	-0,6	105,9	-0,7	111,2	+0,9
DEZ.	105,9	+0,2	79,9	+0,8	99,6	-0,3	88,2	-0,1	109,7	+3,6	113,8	+2,3
1990 JAN.	113,6	+7,3	78,7	-1,5	100,7	+1,2	88,9	+0,8	108,3	-1,3	113,5	-0,3
FEB.	101,5	-10,7	78,6	-0,1	99,6	-1,1	87,0	-2,1	109,8	+1,4	115,1	+1,4
MAERZ	103,2	+1,7	81,8	+4,1	101,7	+2,1	89,7	+3,1	114,7	+4,5	117,9	+2,4
APRIL	102,0	-1,2	77,0	-5,9	98,1	-3,5	83,9	-6,5	109,8	-4,3	116,0	-1,6
MAI	105,6	+3,5	84,4	+9,6	103,5	+5,5	90,9	+8,3	117,3	+6,8	121,4	+4,7
JUNI	93,5	-11,5	78,0	-7,6	98,3	-5,0	84,5	-7,0	117,6	+0,3	121,2	-0,2
JULI	101,1	+8,1	79,1	+1,4	101,7	+3,5	87,6	+3,7	120,8	+2,7	127,3	+5,0
AUG.	98,9	-2,2	81,5	+3,0	100,1	-1,6	90,2	+3,0	124,7	+3,2	130,2	+2,3
SEPT.	96,9	-2,0	80,4	-1,3	100,5	+0,4	86,5	-4,1	125,0	+0,2	130,2	-
OKT.	95,7	-1,2	84,0	+4,5	101,7	+1,2	89,6	+3,6	129,4	+3,5	134,0	+2,9
NOV.	89,5	-6,5	83,1	-1,1	102,0	+0,3	91,3	+1,9	130,3	+0,7	133,9	-0,1
DEZ.	93,7	+4,7	83,2	+0,1	102,1	+0,1	90,2	-1,2	127,1	-2,5	132,7	-0,9
1991 JAN.	86,2	-8,0	84,0	+1,0	102,4	+0,3	89,4	-0,9	132,0	+3,9	135,5	+2,9
FEB.	94,7	+9,9	82,6	-1,7	103,5	+1,1	90,9	+1,7	133,0	+0,8	136,0	-0,4
MAERZ	94,1	-0,6	79,5	-3,8	100,3	-3,1	88,5	-2,6	129,3	-2,8	133,8	-1,6
APRIL	94,7	+0,6	83,6	+5,2	105,0	+4,7	93,6	+5,8	135,9	+5,1	138,3	+3,4
MAI	94,4	-0,3	76,2	-8,9	98,6	-6,1	87,2	-6,8	132,2	-2,7	133,7	-3,3
JUNI	99,3	+5,2	79,3	+4,1	102,6	+4,1	92,4	+6,0	132,1	-0,1	135,9	+1,6
JULI	104,8	+5,5	78,2	-1,4	103,6	+1,0	92,2	-0,2	131,4	-0,5	135,3	-0,4
AUG.	95,6	-8,8	73,8	-5,6	98,9	-4,5	84,9	-7,9	128,2	-2,4	131,1	-3,1
SEPT.	94,0	-1,7	72,5	-1,8	100,0	+1,1	83,8	-1,3	128,8	+0,5	131,9	+0,6

STBA, FACHSERIE 4, REIHE 2.1

1 INDEX DER NETTOPRODUKTION FÜR DAS PRODUZIERENDE GEWERBE
1985=100

1.2 FACHLICHE UNTERNEHMENSTEILE

ZEITRAUM	TABAKVERARBEITUNG		BAUHAUPTGEWERBE		HOCHBAULEISTUNGEN		TIEFBAULEISTUNGEN	
	KAL. U. SAISONBEREINIGTER WERT	VERÄNDERUNG IN O/O GEGEN VORZEITR.	KAL. U. SAISONBEREINIGTER WERT	VERÄNDERUNG IN O/O GEGEN VORZEITR.	KAL. U. SAISONBEREINIGTER WERT	VERÄNDERUNG IN O/O GEGEN VORZEITR.	KAL. U. SAISONBEREINIGTER WERT	VERÄNDERUNG IN O/O GEGEN VORZEITR.
SYPRO-JJR.	69		72-75					
GEWICHTUNG	2,35		6,07		3,17		2,90	
1987	95,0	-4,4	106,9	+0,8	105,2	+0,9	108,8	+0,6
1988	95,6	-0,4	111,6	+4,4	111,9	+6,4	111,2	+2,2
1989	96,1	+0,5	118,0	+5,7	119,8	+7,1	116,0	+4,3
1990	107,4	+11,8	123,6	+4,7	128,2	+7,0	118,7	+2,3
1987 2.HJ	95,9	-0,3	110,4	+6,8	108,2	+6,0	112,7	+7,5
1988 1.HJ	96,3	+0,4	110,6	+0,2	110,0	+1,7	111,3	-1,2
2.HJ	94,9	-1,5	112,6	+1,8	113,8	+3,5	111,2	-0,1
1989 1.HJ	96,0	+1,2	117,8	+4,6	119,3	+4,8	116,0	+4,3
2.HJ	96,2	+0,2	118,2	+0,3	120,3	+0,8	116,0	-
1990 1.HJ	101,2	+5,2	123,8	+4,7	127,7	+6,2	119,5	+3,0
2.HJ	113,6	+12,3	123,5	-0,2	128,6	+0,7	117,9	-1,3
1991 1.HJ	124,0	+9,2	123,1	-0,3	127,8	-0,6	118,0	+0,1
1987 4.VJ	98,3	+5,2	110,6	+0,5	108,5	+0,6	112,9	+0,4
1988 1.VJ	96,3	-2,0	111,3	+0,6	110,4	+1,8	112,2	-0,6
2.VJ	96,2	-0,1	109,9	-1,3	109,5	-0,8	110,3	-1,7
3.VJ	96,2	-	112,0	+1,9	112,8	+3,0	111,1	+0,7
4.VJ	93,6	-2,7	113,1	+1,0	114,7	+1,7	111,2	+0,1
1989 1.VJ	95,8	+2,4	119,4	+5,6	120,6	+5,1	118,2	+6,3
2.VJ	96,1	+0,3	116,1	-2,8	118,1	-2,1	113,9	-3,6
3.VJ	95,8	-0,3	116,3	+0,2	118,3	+0,2	114,3	+0,4
4.VJ	96,6	+0,8	120,1	+3,3	122,4	+3,5	117,6	+2,9
1990 1.VJ	99,6	+3,1	125,4	+4,4	128,9	+5,3	121,6	+3,4
2.VJ	102,8	+3,2	122,2	-2,6	126,6	-1,8	117,4	-3,5
3.VJ	110,1	+7,1	123,3	+0,9	128,4	+1,4	117,8	+0,3
4.VJ	117,0	+6,3	123,6	+0,2	128,8	+0,3	118,0	+0,2
1991 1.VJ	121,2	+3,6	117,7	-4,8	122,7	-4,7	112,4	-4,7
2.VJ	126,8	+4,6	128,4	+9,1	132,8	+8,2	123,5	+9,9
3.VJ	122,1	-3,7	129,7	+1,0	134,3	+1,1	124,8	+1,1
1987 OKT.	99,7	+4,8	110,8	-1,0	108,7	-0,6	113,1	-1,4
NOV.	98,2	-1,5	111,4	+0,5	108,8	+0,1	114,3	+1,1
DEZ.	97,0	-1,2	109,6	-1,6	107,9	-0,8	111,4	-2,5
1988 JAN.	96,1	-0,9	115,3	+5,2	114,4	+6,0	116,1	+4,2
FEB.	95,7	-0,4	109,7	-4,9	108,3	-5,3	111,3	-4,1
MAERZ	97,2	+1,6	108,9	-0,7	108,6	+0,3	109,2	-1,9
APRIL	92,9	-4,4	108,2	-0,6	107,5	-1,0	108,9	-0,3
MAI	98,0	+5,5	111,8	+3,3	111,2	+3,4	112,5	+3,3
JUNI	97,8	-0,2	109,7	-1,9	109,7	-1,3	109,6	-2,6
JULI	97,0	-0,8	109,5	-0,2	109,8	+0,1	108,9	-0,6
AUG.	97,2	+0,2	113,9	+4,0	114,6	+4,4	113,1	+3,9
SEPT.	94,5	-2,8	112,7	-1,1	113,9	-0,6	111,3	-1,6
OKT.	88,8	-6,0	110,8	-1,7	112,1	-1,6	109,2	-1,9
NOV.	95,3	+7,3	112,2	+1,3	114,3	+2,0	110,0	+0,7
DEZ.	96,7	+1,5	116,3	+3,7	117,8	+3,1	114,5	+4,1
1989 JAN.	98,3	+1,7	119,4	+2,7	120,6	+2,4	118,2	+3,2
FEB.	96,6	-1,7	120,6	+1,0	121,8	+1,0	119,3	+0,9
MAERZ	92,5	-4,2	118,2	-2,0	119,4	-2,0	117,0	-1,9
APRIL	103,5	+11,9	116,5	-1,4	118,6	-0,7	114,2	-2,4
MAI	90,8	-12,3	112,3	-3,6	114,5	-3,5	109,8	-3,9
JUNI	94,1	+3,6	119,5	+6,4	121,1	+5,8	117,7	+7,2
JULI	95,3	+1,3	114,0	-4,6	116,0	-4,2	112,0	-4,8
AUG.	95,2	-0,1	117,4	+3,0	119,4	+2,9	115,2	+2,9
SEPT.	96,8	+1,7	117,6	+0,2	119,4	-	115,8	+0,5
OKT.	97,5	+0,7	118,8	+1,0	120,6	+1,0	116,9	+0,9
NOV.	93,0	-4,6	120,8	+1,7	122,8	+1,8	118,6	+1,5
DEZ.	99,2	+6,7	120,7	-0,1	123,8	+0,8	117,4	-1,0
1990 JAN.	95,8	-3,4	121,0	+0,2	124,1	+0,2	117,6	+0,2
FEB.	96,6	+0,8	129,3	+6,9	133,1	+7,3	125,2	+6,5
MAERZ	106,4	+10,1	125,9	-2,6	129,5	-2,7	121,9	-2,6
APRIL	93,8	-11,8	119,0	-5,5	123,3	-4,8	114,2	-6,3
MAI	106,8	+13,9	127,6	+7,2	131,6	+6,7	123,3	+8,0
JUNI	107,8	+0,9	120,0	-6,0	124,8	-5,2	114,7	-7,0
JULI	107,5	-0,3	124,9	+4,1	129,9	+4,1	119,4	+4,1
AUG.	111,2	+3,4	123,4	-1,2	128,2	-1,3	118,1	-1,1
SEPT.	111,7	+0,4	121,7	-1,4	127,0	-0,9	115,9	-1,9
OKT.	117,6	+5,3	126,3	+3,8	131,9	+3,9	120,2	+3,7
NOV.	121,4	+3,2	123,3	-2,4	128,8	-2,4	117,4	-2,3
DEZ.	112,1	-7,7	121,1	-1,8	125,6	-2,5	116,3	-0,9
1991 JAN.	120,4	+7,4	123,5	+2,0	128,6	+2,4	118,1	+1,5
FEB.	125,8	+4,5	105,8	-14,3	111,2	-13,5	100,2	-15,2
MAERZ	117,4	-6,7	123,9	+17,1	128,3	+15,4	119,0	+18,8
APRIL	130,8	+11,4	134,9	+8,9	138,5	+8,0	130,9	+10,0
MAI	126,8	-3,1	122,2	-9,4	127,4	-8,0	116,6	-10,9
JUNI	122,8	-3,2	128,0	+4,7	132,6	+4,1	123,0	+5,5
JULI	124,2	+1,1	132,0	+3,1	136,2	+2,7	127,4	+3,6
AUG.	120,4	-3,1	124,7	-5,5	129,1	-5,2	120,1	-5,7
SEPT.	121,7	+1,1	132,5	+6,3	137,6	+6,6	127,0	+5,7

2.1 INDEX DER BRUTTOPRODUKTION
1985

KALENDER

GP 1982	GÜTERGRUPPE	GEWICHT- TUNG	1991 SEP.	VERÄND. GEGEN- UEBER VOR- JAHRES- MONAT IN %	N A C H					
					1990 SEP.	1991 AUG.	1990 4. VJ	1991 1. VJ	1991 2. VJ	1991 3. VJ
	INVESTITIONSGÜTER INSGESAMT	100	130,3	+4,5	124,7	106,0	133,2	117,7	127,0	118,7
	INVESTITIONSGÜTER OHNE PERSONEN- U. KOMBINATIONSKRAFTWAGEN	80,75	133,4	+6,2	125,6	111,0	137,1	116,8	130,5	123,3
31	STAHLBAUERZEUGNISSE UND SCHIENENFAHRZEUGE	4,45	145,0	0,0	145,0	119,5	147,2	110,5	134,6	132,5
32	MASCHINENBAUERZEUGNISSE	34,44	123,3	-1,7	125,4	99,5	142,8	110,4	126,7	113,6
3211	METALLBEARBEITUNGSMASCHINEN DER SPAN- ABHEBENDEN FORMUNG	3,39	120,3	-14,6	140,8	94,5	160,6	84,2	111,2	107,2
3212	METALLBEARBEITUNGSMASCHINEN DER SPANLOSEN FORMUNG	1,41	111,2	-16,7	133,5	80,7	138,2	112,6	117,7	98,2
3213	HUETTEN-U. WALZWERKSEINRICHTUNGEN	0,60	97,7	0,0	97,7	130,5	143,8	114,0	165,8	111,0
3217	HOLZBE-U. -VERARBEITUNGSMASCHINEN	1,14	109,5	-16,2	130,7	105,8	163,9	122,0	140,7	115,0
3236	BAUMASCHINEN	2,05	160,4	+6,2	151,0	125,4	147,1	138,4	169,2	141,8
3237	BAUSTOFF-, KERAMIK-U. GLASMASCHINEN	0,74	158,3	+31,3	120,6	103,9	143,7	139,8	150,2	132,1
3241-3244	MASCHINEN FUER DIE LANDWIRTSCHAFT	3,69	83,7	-5,4	88,5	49,6	88,7	87,2	92,3	74,6
3245,3246	NAHRUNGSMITTELMASCHINEN U. MASCHINEN FUER VERWANDTE GEBIETE DER NAHRUNGSMITTEL- HERSTELLUNG	1,65	114,4	-7,5	123,7	98,2	129,0	95,3	112,6	113,2
3247	VERPACKUNGSMASCHINEN	1,54	111,4	-14,9	130,9	102,8	143,4	113,8	133,4	118,5
3261	PAPIER-U. DRUCKEREIMASCHINEN	3,60	142,8	+7,0	133,5	91,8	169,5	129,6	135,0	115,9
3265,3267, 3269	TEXTIL-U. NAEHMASCHINEN, MASCHINEN FUER DIE LEDER-, SCHUH-U. LEDERWARENHERSTELLUNG	2,40	101,6	-12,3	115,9	85,0	130,5	96,6	100,5	92,7
REST 32	SONSTIGE MASCHINENBAUERZEUGNISSE	12,23	133,0	+4,5	127,3	116,4	148,4	115,3	134,3	126,0
33	STRASSENFAHRZEUGE SOWEIT INVESTITIONSGUT	27,80	123,4	+4,0	118,7	95,6	121,5	124,6	120,6	108,2
3311,3312	PERSONEN-U. KOMBINATIONSKRAFTWAGEN 1)	19,25	117,6	-2,6	120,7	84,9	117,0	121,3	112,5	99,5
3313-3315, 3321	LIEFER-U. LASTKRAFTWAGEN, OMNIBUSSE U. STRASSENZUGMASCHINEN	7,98	132,2	+19,6	110,5	114,9	127,5	128,1	132,9	122,0
REST 33	SONSTIGE STRASSENFAHRZEUGE	0,57	195,9	+19,9	163,4	187,8	187,5	186,1	220,2	206,4
36	ELEKTROTECHNISCHE INVESTITIONSGÜTER	15,72	139,0	+13,0	123,0	123,9	124,4	112,4	126,5	131,3
3611,3612	ELEKTROMOTOREN U. -GENERATOREN, TRANS- FORMATOREN	0,59	111,8	+26,6	88,3	68,5	80,4	57,9	75,4	89,0
3631	ELEKTRISCHE HANDBOHRWERKZEUGE UEBER 13 MM BOHRDURCHMESSER IN STAHL	0,07	103,9	-9,8	115,2	69,4	97,7	102,8	101,2	87,3
3651,3653	NACHRICHTENTECHNISCHE GERAETE U. EINRICHTUNGEN	5,87	141,6	+20,7	117,3	127,0	118,3	114,0	130,6	135,6
3672-3674	ELEKTRISCHE GERAETE U. EINRICHTUNGEN ZUM MESSEN ELEKTR. U. NICHELEKTR. GROSSEN	0,99	122,8	-5,0	129,3	103,3	129,1	112,3	119,9	112,5
REST 36	SONSTIGE ELEKTROTECHNISCHE INVESTITIONSGÜTER	8,20	141,3	+9,6	128,9	128,5	131,5	115,3	128,2	133,8
50	BUEROMASCHINEN; DATENVERARBEITUNGSGERAETE U. -EINRICHTUNGEN	6,79	150,7	+15,4	130,6	108,9	140,5	123,0	137,2	132,2
501	BUEROMASCHINEN	0,65	103,6	+39,2	74,4	82,2	69,8	77,2	88,0	87,3
505	GERAETE U. EINRICHTUNGEN FUER DIE AUTOMATISCHE DATENVERARBEITUNG	6,14	155,5	+14,0	136,4	111,7	147,8	127,8	142,3	136,8
	SONSTIGE IM INDEX ERFASSTE INVESTITIONSGÜTER	10,80	139,0	+8,7	127,9	119,5	135,8	130,4	136,0	129,9
	DARUNTER: FEINMECHANISCHE U. OPTISCHE ERZEUGNISSE	2,02	112,1	+10,6	101,4	102,8	111,5	108,7	114,8	109,0
38	EISEN-, BLECH-U. METALLWAREN	3,59	153,3	+8,3	141,5	125,4	151,0	151,7	154,4	142,7
5425	BUEROMOEBEL	0,78	215,3	+24,7	172,6	170,5	186,3	190,4	201,6	190,5

1) DIE ZUORDNUNG ZUM INVESTITIONSGÜTER-BZW. VERBRAUCHSGÜTERBEREICH ERFOLGT ANNAEHERUNGSWEISE NACH DER ZULASSUNGSSTATISTIK FUER

STBA, FACHSERIE 4, REIHE 2.1

FUER INVESTITIONSGUETER
=100

MONATLICH

R	I	C	H	T	L	I	C	H	VERAENDERUNG GEGENUEBER DEM ENTSPRECHENDEN VORJAHRESZEITRAUM IN %							GP 1982		
									1990	1991	1989	1990						
									2.HJ	1.HJ		1990 SEP.	1991 AUG.	1990 4.VJ	1991 1.VJ		1991 2.VJ	1991 3.VJ
123,5	122,3	111,9	118,9	+4,1	+0,2	+4,4	+4,6	+9,3	+4,4	+5,6	+6,9	+6,5	+6,3	+6,1	INVEST.			
126,7	123,6	113,8	120,9	+5,0	+1,5	+5,8	+5,0	+9,7	+6,0	+6,5	+7,4	+5,7	+6,2	+6,9	INV. OH. PKW U. KOMBI			
139,5	122,5	114,1	126,2	+18,9	-3,4	+12,4	+4,4	+12,1	+0,6	+14,1	+8,4	+3,2	+10,6	+5,5	31			
129,2	118,5	115,6	123,8	+4,2	-5,3	+4,6	-1,3	+1,2	-1,6	+5,3	0,0	+10,4	+7,1	-0,5	32			
143,1	97,7	116,8	123,8	+12,2	-12,3	-4,4	-5,3	-7,4	-14,7	+3,5	-6,5	+5,0	+6,0	-9,6	3211			
122,1	115,2	120,2	118,5	+13,7	-13,6	-5,5	+8,0	-6,3	-7,4	-2,6	+0,2	+12,5	-1,4	-2,2	3212			
115,3	139,9	150,0	117,8	-36,7	+82,5	-14,6	+29,1	+9,0	+27,9	-18,1	+16,4	+65,2	-21,5	+19,3	3213			
145,5	131,3	126,3	138,9	+3,1	-8,6	+5,5	-2,6	+1,2	-9,5	+6,3	-0,7	+15,3	+10,0	-3,5	3217			
144,9	153,8	130,4	149,2	+14,8	-2,3	+5,5	-7,4	+7,4	-0,6	+9,7	+0,2	+14,6	+14,4	-0,1	3236			
134,5	145,0	113,9	127,6	-23,4	-11,0	+13,7	+35,1	+9,0	+5,5	+7,4	+20,1	+20,3	+12,0	+15,1	3237			
84,5	89,8	81,8	88,9	+3,8	-24,5	+9,5	-5,1	-2,6	-7,0	+8,1	-3,8	+11,3	+8,7	-4,8	3241-3244			
117,1	104,0	102,2	107,6	+23,9	+7,7	+2,9	+11,1	+2,2	+7,6	+4,6	+6,1	+2,4	+5,3	+6,6	3245,3246			
130,3	123,6	110,6	120,2	+17,9	+2,9	+6,7	+3,6	+20,9	+1,1	+8,9	+12,4	+10,3	+8,7	+8,5	3247			
147,3	132,3	133,4	143,7	-6,0	-19,1	+8,4	+1,0	-11,2	-7,4	+4,5	-5,6	+8,8	+7,7	-6,1	3261			
119,1	99,6	115,4	120,2	-10,5	-24,0	0,0	-22,8	-14,2	-13,9	+0,2	-18,6	+6,2	+4,2	-17,2	3265,3267, 3269			
133,9	124,8	117,1	126,9	+6,6	+3,6	+8,2	-0,2	+8,0	+5,4	+7,3	+4,0	+10,1	+8,4	+4,5	REST 32			
112,9	122,6	108,2	113,5	+1,5	+2,6	+1,1	+4,3	+11,3	+3,6	+3,3	+7,5	+8,7	+4,9	+6,3	33			
110,0	116,9	104,1	110,5	+0,3	-6,8	-2,1	+3,0	+7,8	-3,4	+1,7	+5,2	+10,7	+6,1	+2,5	3311,3312			
116,2	130,5	116,3	117,6	+2,0	+20,9	+6,8	+4,4	+15,4	+16,4	+5,6	+9,7	+5,8	+1,1	+11,7	3313-3315, 3321			
166,1	203,1	132,3	153,5	+26,9	+36,4	+21,8	+40,0	+48,1	+42,6	+22,5	+44,2	-3,9	+16,0	+43,7	REST 33			
119,8	119,5	106,1	112,2	+11,0	+13,8	+5,4	+10,7	+17,6	+13,9	+6,8	+14,2	+3,4	+5,7	+14,2	36			
79,0	66,7	60,6	69,4	+22,1	+12,1	+29,7	+9,2	+13,6	+14,7	+23,6	+11,7	+5,4	+14,5	+12,8	3611,3612			
97,4	102,0	95,7	97,0	-0,9	-12,6	+1,1	+2,8	+8,7	-10,0	+2,9	+5,7	+7,6	+1,4	+0,4	3631			
112,5	122,3	97,4	105,7	+13,1	+34,2	+12,7	+21,3	+25,9	+27,1	+11,1	+23,8	-0,3	+8,5	+24,9	3651,3653			
125,4	116,1	130,2	124,3	-2,6	-6,8	-8,2	-9,9	-1,5	-7,6	-4,9	-5,8	+7,7	-4,5	-6,4	3672-3674			
127,5	121,7	112,8	118,6	+11,2	+4,8	+2,0	+7,2	+14,7	+8,3	+5,2	+10,9	+5,1	+5,1	+10,0	REST 36			
129,8	130,1	117,7	120,7	-8,5	-13,3	+2,0	+12,1	+21,1	+11,0	+2,4	+16,7	-6,4	+2,5	+14,7	50			
66,9	82,6	67,5	66,9	+7,7	+53,4	+1,7	+13,2	+34,4	+36,6	+7,4	+23,5	-12,7	-0,9	+27,8	501			
136,3	135,0	122,9	126,2	-9,3	-16,0	+2,0	+12,1	+20,4	+9,6	+2,1	+16,3	-6,0	+2,7	+13,9	505			
127,3	133,2	113,7	123,1	+4,4	+2,4	+8,7	+11,5	+12,8	+9,3	+9,3	+12,1	+4,5	+8,3	+11,2	SONST. INV.			
105,6	111,8	103,3	104,1	-7,2	+5,7	-1,1	+6,6	+11,3	+9,4	0,0	+9,0	-1,4	+0,8	+9,1	37			
140,0	153,1	122,2	135,0	+10,1	-1,5	+12,3	+17,7	+17,8	+10,6	+13,2	+17,8	+7,5	+10,5	+15,3	38			
167,5	196,0	145,4	165,0	+7,7	+14,4	+15,1	+17,2	+23,8	+28,2	+14,1	+20,5	+16,5	+13,5	+23,0	5425			

KRAFTFAHRZEUGE.

STBA, FACHSERIE 4, REIHE 2.1

2.1 INDEX DER BRUTTOPRODUKTION
1985

ARBEITSTÄGLICH

GP 1982	GÜTERGRUPPE	GEWICHTUNG	1991 SEP.	VERÄND. GEGEN- UEBER VOR- JAHRES- MONAT IN %	N A C H					
					1990 SEP.	1991 AUG.	1990 4. VJ	1991 1. VJ	1991 2. VJ	1991 3. VJ
	INVESTITIONSGÜTER INSGESAMT	100	131,5	+1,8	129,2	106,4	135,4	119,1	125,9	118,5
	INVESTITIONSGÜTER OHNE PERSONEN- U. KOMBINATIONSKRAFTWAGEN	80,75	134,5	+3,4	130,1	111,4	139,5	118,2	129,3	123,0
31	STAHLBAUERZEUGNISSE UND SCHIENENFAHRZEUGE	4,45	145,8	-1,8	148,5	119,9	148,9	111,4	133,8	132,2
32	MASCHINENBAUERZEUGNISSE	34,44	124,4	-4,3	130,0	100,0	145,5	111,8	125,5	113,3
3211	METALLBEARBEITUNGSMASCHINEN DER SPAN- ABHEBENDEN FORMUNG	3,39	121,3	-16,9	146,0	94,9	163,9	85,4	110,1	106,9
3212	METALLBEARBEITUNGSMASCHINEN DER SPANLOSEN FORMUNG	1,41	112,2	-18,9	138,4	81,1	141,3	114,1	116,7	97,9
3213	HÜETTEN-U. WALZWERKSEINRICHTUNGEN	0,60	98,6	-2,7	101,3	131,0	147,6	115,7	164,3	110,7
3217	HOLZBE-U.-VERARBEITUNGSMASCHINEN	1,14	110,5	-18,5	135,5	106,2	167,0	123,5	139,4	114,6
3236	BAUMASCHINEN	2,05	161,8	+3,4	156,5	126,0	149,3	140,2	167,7	141,6
3237	BAUSTOFF-, KERAMIK-U. GLASMASCHINEN	0,74	159,7	+27,8	125,0	104,4	146,3	141,5	148,9	131,8
3241-3244	MASCHINEN FÜR DIE LANDWIRTSCHAFT	3,69	84,5	-8,0	91,8	49,8	90,0	88,3	91,4	74,4
3245, 3246	NAHRUNGSMITTELMASCHINEN U. MASCHINEN FÜR VERWANDTE GEBIETE DER NAHRUNGSMITTEL- HERSTELLUNG	1,65	115,4	-10,0	128,2	98,6	131,5	96,6	111,5	112,9
3247	VERPACKUNGSMASCHINEN	1,54	112,4	-17,2	135,7	103,3	146,2	115,4	132,2	118,0
3261	PAPIER-U. DRUCKEREIMASCHINEN	3,60	144,1	+4,1	138,4	92,2	172,4	130,9	133,9	115,7
3265, 3267, 3269	TEXTIL-U. NAEHMASCHINEN, MASCHINEN FÜR DIE LEDER-, SCHUH-U. LEDERWARENHERSTELLUNG	2,40	102,5	-14,7	120,1	85,2	132,6	97,7	99,7	92,4
REST 32	SONSTIGE MASCHINENBAUERZEUGNISSE	12,23	134,2	+1,7	132,0	116,9	151,2	116,8	133,1	125,7
33	STRASSENFAHRZEUGE SOWEIT INVESTITIONSGUT	27,80	124,6	+1,2	123,1	96,0	123,1	125,9	119,4	108,0
3311, 3312	PERSONEN-U. KOMBINATIONSKRAFTWAGEN 1)	19,25	118,7	-5,2	125,2	85,3	118,4	122,6	111,5	99,4
3313-3315, 3321	LIEFER-U. LASTKRAFTWAGEN, OMNIBUSSE U. STRASSENZUGMASCHINEN	7,98	133,5	+16,5	114,6	115,4	129,5	129,5	131,7	121,7
REST 33	SONSTIGE STRASSENFAHRZEUGE	0,57	197,6	+16,6	169,5	188,6	190,7	188,7	218,2	205,6
36	ELEKTROTECHNISCHE INVESTITIONSGÜTER	15,72	140,2	+10,1	127,3	124,3	126,3	113,8	125,4	130,9
3611, 3612	ELEKTROMOTOREN U. -GENERATOREN, TRANS- FORMATOREN	0,59	112,8	+23,4	91,4	68,8	81,5	58,6	74,7	88,9
3631	ELEKTRISCHE HANDBOHRWERKZEUGE ÜBER 13 MM BOHRDURCHMESSER IN STAHL	0,07	104,8	-12,2	119,3	69,7	99,0	104,0	100,2	87,2
3651, 3653	NACHRICHTENTECHNISCHE GERÄTE U. EINRICHTUNGEN	5,87	142,8	+17,6	121,4	127,5	120,1	115,5	129,5	135,3
3672-3674	ELEKTRISCHE GERÄTE U. EINRICHTUNGEN ZUM MESSEN ELEKTR. U. NICHELEKTR. GRÖSSEN	0,99	123,9	-7,5	133,9	103,7	131,0	113,6	118,8	112,2
REST 36	SONSTIGE ELEKTROTECHNISCHE INVESTITIONSGÜTER	8,20	142,5	+6,8	133,4	129,0	123,7	116,6	127,1	133,5
50	BÜROMASCHINEN; DATENVERARBEITUNGSGERÄTE U. -EINRICHTUNGEN	6,79	152,0	+12,2	135,5	109,4	143,1	124,5	135,9	131,8
501	BÜROMASCHINEN	0,65	104,6	+35,5	77,2	82,5	70,8	78,1	87,2	87,2
505	GERÄTE U. EINRICHTUNGEN FÜR DIE AUTOMATISCHE DATENVERARBEITUNG	6,14	156,9	+10,9	141,5	112,2	150,5	129,2	141,0	136,4
	SONSTIGE IM INDEX ERFASTE INVESTITIONSGÜTER	10,80	140,3	+5,6	132,8	120,1	137,8	132,0	134,7	129,6
	DARUNTER: FEINMECHANISCHE U. OPTISCHE ERZEUGNISSE	2,02	113,1	+7,7	105,0	103,2	113,2	109,9	113,9	108,7
37	EISEN-, BLECH-U. METALLWAREN	3,59	154,9	+4,9	147,6	126,0	153,4	153,8	152,7	142,3
5425	BÜROMÖBEL	0,78	217,3	+21,1	179,4	171,3	189,2	192,8	199,6	190,1

1) DIE ZUORDNUNG ZUM INVESTITIONSGÜTER-BZW. VERBRAUCHSGÜTERBEREICH ERFOLGT ANNAEHERUNGSWEISE NACH DER ZULASSUNGSSTATISTIK FÜR

STBA, FACHSERIE 4, REIHE 2.1

FUER INVESTITIONSGUETER
=100

BEREINIGT

R I C H T L I C H																GP 1982	
1990 2.HJ	1991 1.HJ	1989	1990	VERAENDERUNG GEGENUEBER DEM ENTSPRECHENDEN VORJAHRESZEITRAUM IN %													1991 JAN.-SEP. KUMULIERT
				1990 SEP.	1991 AUG.	1990 4.VJ	1991 1.VJ	1991 2.VJ	1991 3.VJ	1990 2.HJ	1991 1.HJ	1989	1990				
125,0	122,5	111,9	119,5	+7,0	+2,8	+5,4	+6,7	+8,3	+3,4	+6,2	+7,6	+7,0	+6,8	+6,0	INVEST.		
128,3	123,8	113,8	121,5	+7,8	+4,1	+6,9	+7,1	+8,7	+4,9	+7,1	+7,9	+6,2	+6,8	+6,9	INV. OH. PKW U. KOMBI		
140,7	122,6	114,1	126,7	+21,0	-1,6	+13,2	+5,9	+11,4	-0,2	+14,6	+8,9	+3,4	+11,0	+5,5	31		
131,0	118,7	115,6	124,5	+7,0	-2,7	+5,8	+0,8	+0,3	-2,7	+6,0	+0,6	+11,0	+7,7	-0,5	32		
145,4	97,8	117,0	124,8	+15,3	-10,0	-3,4	-3,2	-8,3	-15,8	+4,3	-6,1	+6,0	+6,7	-9,8	3211		
124,2	115,4	120,0	119,4	+16,9	-11,3	-4,0	+10,2	-7,2	-8,7	-1,5	+0,7	+13,0	-0,5	-2,2	3212		
117,6	140,0	150,2	118,7	-35,0	+87,4	-13,4	+31,6	+8,4	+26,2	-17,4	+17,0	+66,0	-21,0	+19,4	3213		
147,5	131,4	126,4	139,6	+5,9	-6,3	+6,6	-0,7	+0,3	-10,5	+6,9	-0,2	+16,0	+10,4	-3,6	3217		
146,6	153,9	130,4	149,8	+18,0	+0,3	+6,4	-5,5	+6,4	-1,6	+10,2	+0,7	+15,1	+14,9	-0,1	3236		
136,2	145,2	113,9	128,3	-21,3	-8,6	+14,9	+37,6	+8,0	+4,5	+7,9	+20,7	+21,0	+12,6	+15,1	3237		
85,5	89,9	81,7	89,3	+6,7	-22,4	+10,4	-3,2	-3,7	-8,1	+8,5	-3,3	+11,3	+9,3	-4,8	3241-3244		
118,9	104,0	102,3	108,3	+27,4	+10,5	+4,0	+13,5	+1,2	+6,3	+5,4	+6,4	+3,0	+5,9	+6,5	3245,3246		
132,3	123,8	110,7	121,0	+21,2	+5,6	+8,0	+6,0	+19,7	-0,3	+9,7	+12,9	+11,0	+9,3	+8,3	3247		
149,3	132,4	133,4	144,5	-3,4	-16,9	+9,5	+2,9	-11,9	-8,3	+5,2	-5,2	+9,3	+8,3	-6,1	3261		
120,5	98,7	115,4	120,6	-8,1	-22,1	+0,9	-21,4	-14,9	-14,8	+0,7	-18,2	+6,6	+4,5	-17,2	3265,3267, 3269		
135,8	125,0	117,2	127,7	+9,6	+6,4	+9,4	+1,9	+7,0	+4,4	+7,9	+4,6	+10,8	+9,0	+4,5	REST 32		
114,2	122,7	108,2	113,8	+4,2	+5,4	+1,8	+6,2	+10,1	+2,6	+3,7	+8,1	+9,1	+5,2	+6,3	33		
111,2	117,0	104,2	110,9	+3,1	-4,3	-1,5	+4,9	+6,8	-4,4	+2,0	+5,8	+11,1	+6,4	+2,5	3311,3312		
117,6	130,6	116,3	118,0	+4,8	+24,2	+7,8	+6,3	+14,3	+15,1	+6,1	+10,2	+6,1	+1,5	+11,7	3313-3315, 3321		
168,4	203,5	132,3	154,3	+30,4	+40,0	+23,0	+43,1	+46,7	+40,8	+23,3	+45,0	-3,6	+16,6	+43,6	REST 33		
121,2	119,6	106,1	112,7	+14,0	+16,7	+6,3	+12,9	+16,5	+12,7	+7,4	+14,8	+3,7	+6,2	+14,0	36		
80,0	66,7	60,4	69,7	+25,4	+15,1	+30,6	+11,6	+12,7	+13,4	+24,4	+12,3	+5,6	+15,4	+12,8	3611,3612		
98,5	102,1	95,7	97,3	+1,8	-10,3	+2,0	+4,8	+7,7	-11,0	+3,4	+6,2	+8,0	+1,7	+0,4	3631		
113,8	122,5	97,5	106,2	+16,0	+37,8	+13,6	+23,8	+24,9	+25,7	+11,5	+24,4	+0,1	+8,9	+24,8	3651,3653		
126,9	116,2	130,1	124,8	+0,1	-4,4	-7,5	-8,2	-2,5	-8,6	-4,4	-5,4	+8,0	-4,1	-6,4	3672-3674		
129,0	121,9	112,8	119,1	+14,1	+7,6	+3,1	+9,2	+13,7	+7,4	+5,7	+11,5	+5,4	+5,6	+10,0	REST 36		
131,5	130,2	117,6	121,3	-6,0	-10,8	+3,2	+14,4	+19,8	+9,8	+3,1	+17,2	-6,1	+3,1	+14,5	50		
67,7	82,7	67,4	67,1	+10,8	+57,4	+2,8	+15,4	+33,3	+35,0	+8,0	+24,2	-12,5	-0,4	+27,8	501		
138,1	135,1	122,8	126,9	-6,8	-13,7	+3,2	+14,3	+19,2	+8,5	+2,9	+16,8	-5,6	+3,3	+13,9	505		
128,8	133,4	113,7	123,6	+7,4	+5,4	+9,6	+13,8	+11,7	+8,2	+9,9	+12,8	+4,8	+8,7	+11,2	SONST. INV.		
106,8	111,9	103,3	104,5	-4,7	+8,4	-0,2	+8,5	+10,5	+8,4	+0,6	+9,5	-1,1	+1,2	+9,2	37		
141,8	153,3	122,1	135,6	+13,7	+1,6	+13,3	+20,4	+16,5	+9,3	+13,9	+18,5	+7,8	+11,1	+15,3	38		
169,6	196,2	145,3	165,8	+10,9	+17,7	+16,2	+19,8	+22,6	+26,7	+14,7	+21,2	+16,9	+14,1	+23,0	5425		

KRAFTFAHRZEUGE.

STBA, FACHSERIE 4, REIHE 2.1

2.2 INDEX DER BRUTTOPRODUKTION
1985

KALENDER

GP 1982	GÜTERGRUPPE	GENICH- TUNG	1991 SEP.	VERÄND. GEGEN- UEBER VOR- JAHRES- MONAT IN %	N A C H					
					1990 SEP.	1991 AUG.	1990 4. VJ	1991 1. VJ	1991 2. VJ	1991 3. VJ
	VERBRAUCHSGÜTER INSGESAMT	100	122,1	+0,3	121,7	98,5	122,9	125,4	124,2	109,7
	VERBRAUCHSGÜTER OHNE PERSONEN- U. KOMBINATIONSKRAFTWAGEN	75,44	119,1	-1,7	117,1	99,9	118,4	118,3	114,6	109,2
33	STRASSENFAHRZEUGE SOWEIT VERBRAUCHSGUT	26,73	129,5	-2,6	132,9	96,2	134,5	143,2	149,9	111,8
3311,3312	PERSONEN-U. KOMBINATIONSKRAFTWAGEN 1)	24,56	131,2	-3,5	136,0	94,3	136,9	147,1	153,6	111,2
3371,3375	KRAFTRAEDER, FAHRRADER	0,53	106,3	-12,4	121,3	79,6	112,9	140,7	165,3	100,4
REST 33	SONSTIGE STRASSENFAHRZEUGE	3,64	121,7	+6,6	114,2	111,5	121,8	116,9	122,3	117,5
36	ELEKTROTECHNISCHE VERBRAUCHSGÜTER	10,41	146,9	-1,1	148,5	94,1	148,3	144,2	135,7	115,3
3631	ELEKTROWERKZEUGE BIS 2 KW	0,74	103,9	-9,8	115,2	69,4	97,7	102,6	101,2	87,3
3638	HAUSHALTSKUEHLMOEBEL	0,75	180,4	+10,1	163,9	101,7	145,1	165,8	159,7	136,0
3639	HAUSHALTSWASCHMASCHINEN U. TROCKNER	1,30	201,0	+25,2	160,5	103,5	154,6	177,1	178,4	142,7
3695,3637	SONSTIGE EL. HAUSHALTSGERAETE	2,99	152,7	-1,0	154,3	90,9	138,9	148,6	143,3	120,3
3661,3663	RUNDFUNK-, FERNSEH-U. PHONOTECHN. GERAETE	3,89	130,5	-11,7	147,8	94,5	164,5	136,0	120,9	104,0
REST 36	SONSTIGE ELEKTROTECHN. VERBRAUCHSGÜTER	0,74	124,8	-0,2	125,1	104,8	144,4	132,1	118,4	114,4
40	CHEMISCHE VERBRAUCHSGÜTER	6,73	127,2	-4,0	132,5	125,2	132,3	132,5	128,5	129,4
496	SEIFEN, WASCH-U. REINIGUNGSMITTEL	1,99	93,4	-16,5	111,9	90,9	105,9	102,2	100,5	96,6
497	KOERPERPFLEGEMITTEL	2,90	138,5	-0,1	138,6	139,7	137,9	143,0	136,8	142,0
REST 40	SONSTIGE CHEMISCHE VERBRAUCHSGÜTER	1,84	146,2	+0,8	145,1	139,7	152,0	148,8	145,9	145,1
625,63,64	SCHUHE, TEXTILIEN, BEKLEIDUNG	15,22	96,7	-1,4	98,1	79,1	88,3	98,1	83,5	88,0
625	SCHUHE	1,70	69,4	-10,9	77,9	69,2	64,4	68,7	56,4	62,2
63	TEXTILIEN	4,82	103,7	+4,2	99,5	75,4	94,8	100,6	94,5	89,0
6384,6385	GARDINEN-U. DEKORATIONSTOFF	0,47	148,3	+5,6	140,4	98,0	142,4	156,7	144,7	127,3
6386	TEPPICHE, LAEUFER U. FUSSBODENBELAG AUS TEXTILEM MATERIAL	1,20	123,2	+4,5	117,9	95,7	114,6	126,5	120,4	105,7
6392-6398	WIRK-U. STRICKWAREN	2,78	94,1	+4,1	90,4	67,0	83,3	86,3	80,5	80,7
REST 63	SONSTIGE TEXTILIEN	0,37	55,0	-1,3	55,7	44,1	56,6	52,5	51,3	47,6
64	BEKLEIDUNG	8,70	98,2	-3,0	101,2	83,1	89,4	102,4	82,7	92,6
6411,6412	DAMEN-U. HERREN OBERBEKLEIDUNG	5,78	92,4	-5,8	98,1	84,6	78,7	97,4	72,4	90,9
REST 64	SONSTIGE BEKLEIDUNG U. VERWANDTE ERZEUGNISSE	2,92	109,5	+2,0	107,4	80,0	110,5	112,2	103,1	95,8
	SONSTIGE IM INDEX ERFASSTE VERBRAUCHSGÜTER	38,91	118,9	+4,6	113,7	104,4	119,4	116,6	117,4	111,7
	DARUNTER:									
211	FESTE BRENNSTOFFE	0,57	56,7	-11,7	64,2	55,8	84,1	77,7	55,3	55,2
2213 10	MOTORENBENZIN	5,63	106,2	+1,3	104,8	114,3	105,6	103,3	109,8	111,1
2217 10	HEIZOEL, LEICHT	5,67	88,5	+15,1	76,9	89,8	87,0	105,5	100,8	87,6
3267 10	HAUSHALTSNAEHMASCHINEN	0,06	337,1	+258,6	94,0	170,0	86,9	78,4	114,7	220,9
372	FOTO-, PROJEKTIONS-U. KINOTECHNISCHE GERAETE	0,19	94,5	+7,0	88,3	70,0	96,6	94,9	89,8	86,5
3771,3773	UHREN	0,41	114,4	+6,3	107,6	76,7	119,5	86,0	89,6	85,4
3831,3833 90	RAUMHEIZOEFEN, GAS-STANDHERDE	0,24	137,3	+62,3	84,6	108,3	98,8	105,2	108,2	112,4
REST 38	SONSTIGE EISEN-, BLECH-UND METALLWAREN	2,00	109,5	-1,0	110,6	94,0	121,7	114,7	111,7	100,1
391-395,398	MUSIKINSTRUMENTE, SPIELWAREN, SPORTGERAETE, SCHMUCK, FUELLHALTER U. AE.	2,89	.	.	155,7	144,8	159,2	121,7	132,7	.
511,513	FEINKERAMISCHE ERZEUGNISSE	0,82	93,7	-7,6	101,4	88,3	102,1	94,8	94,7	91,2
5221	KONSERVEN-U. WIRTSCHAFTSGLAS	0,53	130,8	+22,5	106,8	127,8	106,8	93,7	110,3	129,4
542	MOEBEL	7,39	122,2	+3,0	118,6	77,0	120,8	122,1	123,7	103,6
56	PAPIER-U. PAPPEWAREN	2,76	144,6	-1,2	146,3	141,4	149,1	153,2	147,8	146,4
57	DRUCKEREIERZEUGNISSE, VERVIELFAELTIGUNGEN	5,89	.	.	126,7	124,7	140,4	127,9	127,4	.
621	LEDERWAREN	0,75	99,7	-7,0	107,2	80,2	112,7	98,5	95,2	89,7

1) DIE ZUORDNUNG ZUM INVESTITIONSGÜTER-BZW. VERBRAUCHSGÜTERBEREICH ERFOLGT ANNAEHERUNGSWEISE NACH DER ZULASSUNGSSTATISTIK FUER

STBA, FACHSERIE 4, REIHE 2.1

FUER VERBRAUCHSGUETER
=100

MONATLICH

R I C H T L I C H															GP 1982
1990 2.HJ	1991 1.HJ	1989	1990	VERAENDERUNG GEGENUEBER DEM ENTSPRECHENDEN VORJAHRESZEITRAUM IN %											
				1990 SEP.	1991 AUG.	1990 4.VJ	1991 1.VJ	1991 2.VJ	1991 3.VJ	1990 2.HJ	1991 1.HJ	1989	1990	1991 JAN.-SEP. KUMULIERT	
116,6	124,8	111,9	117,2	+1,0	-5,5	+7,0	+4,0	+8,2	-0,6	+6,4	+6,0	+3,5	+4,7	+4,0	VERBRAUCH.
113,5	116,5	106,5	111,6	+1,6	-4,8	+5,8	+4,8	+7,6	+0,6	+6,0	+6,2	+1,5	+4,8	+4,4	VERBR. OH. PKW U. KOMBI
125,0	146,6	126,1	131,7	+0,2	-6,5	+9,6	+2,5	+9,5	-3,2	+7,7	+6,0	+8,1	+4,4	+3,3	33
126,4	150,4	128,6	134,3	-0,4	-7,6	+10,3	+1,9	+9,6	-4,1	+7,9	+5,8	+8,8	+4,4	+2,8	3311,3312
115,3	153,0	107,9	127,6	+21,9	-13,0	+6,6	+4,5	+14,0	-14,8	+14,3	+9,4	+19,9	+18,3	+2,2	3371,3375
117,0	119,6	112,0	114,4	+3,0	+1,6	+5,3	+6,6	+7,5	+4,7	+5,0	+7,1	+1,4	+2,1	+6,3	REST 33
134,3	140,0	124,1	132,4	+6,2	-4,5	+11,0	+6,1	+8,5	-4,2	+11,2	+7,3	+5,9	+6,7	+3,6	36
97,4	102,0	95,7	97,0	-0,9	-12,6	+1,1	+2,8	+8,7	-10,0	+2,9	+5,7	+7,6	+1,4	+0,4	3631
133,9	162,7	132,9	142,0	+7,2	+55,5	+2,5	+8,2	+8,6	+10,8	+4,4	+8,4	+10,0	+6,8	+9,1	3638
139,3	177,8	140,7	143,8	+16,6	-0,2	+4,9	+10,5	+30,9	+15,1	+8,9	+20,0	+6,7	+2,2	+18,5	3639
133,4	146,0	129,5	136,1	+3,1	-15,9	+3,3	+3,8	+6,8	-5,9	+7,1	+5,3	+9,7	+5,1	+1,7	3635,3637
141,7	128,4	119,4	132,5	+7,1	-2,1	+22,7	+6,5	+1,8	-12,5	+18,7	+4,1	+1,0	+11,0	-1,2	3661,3663
127,6	125,2	117,4	123,1	+1,6	-8,2	+9,8	+5,2	+6,0	+3,2	+6,7	+5,6	+9,6	+4,9	+4,8	REST 36
131,3	130,5	113,3	124,9	+13,2	-6,3	+16,5	+11,0	+9,4	-0,6	+16,2	+10,1	+2,6	+10,2	+6,3	40
108,3	101,4	99,0	104,2	+9,7	-24,8	+6,4	+5,0	-2,3	-12,7	+9,3	+1,3	-6,1	+5,3	-3,7	496
138,9	139,9	114,8	130,1	+18,8	-2,9	+24,6	+16,4	+14,2	+1,5	+22,9	+15,3	+6,7	+13,3	+10,3	497
144,0	147,3	126,4	138,9	+8,3	+6,6	+13,8	+7,9	+12,4	+6,7	+12,3	+10,0	+5,2	+9,9	+8,9	REST 40
87,8	90,8	89,1	87,8	-6,7	-5,0	+1,3	+0,6	+7,2	+0,7	-0,2	+3,5	-3,4	-1,5	+2,6	625,63,64
66,3	62,6	71,9	65,6	-11,6	-8,7	-3,0	-4,5	-2,8	-8,8	-7,5	-3,7	-9,8	-8,8	-5,5	625
89,9	97,6	91,6	91,5	-4,0	+3,0	+1,1	+2,2	+7,8	+4,8	+1,0	+4,9	-3,1	-0,1	+4,9	63
130,5	150,7	118,6	131,7	+7,5	-4,6	+17,0	+13,1	+13,8	+7,4	+15,4	+13,4	-1,0	+11,0	+11,6	6384,6385
107,6	123,5	109,3	111,1	-2,9	-7,5	+1,1	+5,2	+10,6	+5,1	+1,8	+7,8	+5,3	+1,6	+6,9	6386
80,1	83,4	83,1	80,7	-6,2	+14,7	-1,4	-0,7	+6,3	+4,8	-1,6	+2,6	-7,4	-2,9	+3,3	6392-6398
53,6	51,9	63,2	56,9	-15,6	-8,1	-12,5	-15,9	-11,4	-5,9	-12,4	-13,8	-6,4	-10,0	-11,4	REST 63
90,9	92,6	91,0	90,1	-7,4	-8,1	+2,1	+0,3	+8,4	+0,1	+0,3	+3,8	-2,6	-1,0	+2,5	64
85,6	84,9	86,3	84,3	-8,9	-8,6	+2,5	-1,8	+8,2	-1,7	+0,1	+2,3	-2,6	-2,3	+0,8	6411,6412
101,4	107,7	100,3	101,4	-4,5	-7,0	+1,3	+4,1	+8,5	+3,8	+0,7	+6,2	-2,6	+1,1	+5,4	REST 64
114,5	117,0	106,9	112,6	+0,6	-4,9	+3,6	+4,6	+7,1	+1,9	+4,4	+5,8	+1,5	+5,3	+4,4	SONST. VERBR.
67,8	66,5	51,4	55,6	+15,9	+3,5	+32,6	+82,4	+25,1	+7,4	+17,3	+53,2	-12,3	+8,2	+36,0	211
107,2	106,6	100,2	105,4	+5,0	+4,5	+3,3	+0,4	+5,1	+2,1	+4,4	+2,8	+2,1	+5,2	+2,6	2213 10
92,5	103,1	92,9	97,0	-22,7	-14,8	-18,2	-0,9	+4,5	-10,6	-10,7	+1,6	-13,0	+4,4	-2,4	2217 10
76,9	96,5	83,4	76,1	+0,4	+254,2	-5,5	-1,9	+62,2	+230,2	-5,8	+28,2	-1,4	-8,8	+90,3	3267 10
87,9	92,4	91,5	91,5	-10,1	+3,6	-4,4	-0,3	-5,6	+9,2	-3,4	-2,9	+9,2	0,0	+0,7	372
102,2	87,8	85,5	96,8	+6,5	+21,2	+9,8	-3,5	-4,1	+0,6	+9,1	-3,8	+1,3	+13,2	-2,5	3771,3773
87,6	106,7	77,9	85,4	-1,3	+46,9	+25,1	+21,5	+35,6	+46,9	+17,1	+28,2	-7,2	+9,6	+34,2	3831,3833 90
110,9	113,2	100,8	108,4	+3,2	-2,5	+8,9	+6,1	+7,5	0,0	+8,4	+6,8	+1,6	+7,5	+4,7	REST 38
150,9	127,2	129,0	136,0	+2,0	+6,4	+4,5	+4,8	+5,3	.	+5,5	+5,1	+11,7	+5,4	.	391-395,398
98,6	94,8	95,9	97,9	+4,3	-4,0	+3,3	-4,6	-0,3	-4,0	+3,2	-2,5	+0,5	+2,1	-3,0	511,513
109,6	102,0	96,3	103,2	-4,3	+7,5	+10,0	+1,7	+8,9	+15,2	+1,7	+5,5	-0,3	+7,2	+9,0	5221
109,1	122,9	105,6	110,3	+2,0	-22,0	+8,1	+8,2	+12,5	+6,3	+6,9	+10,3	+2,4	+4,5	+9,1	542
147,7	150,5	129,6	145,0	+15,2	-5,5	+13,2	+4,6	+6,9	+0,1	+15,1	+5,8	+7,2	+11,9	+3,8	56
130,6	127,6	114,4	123,2	+6,3	+4,1	+10,5	+11,3	+9,0	.	+9,7	+10,1	+5,1	+7,7	.	57
105,3	96,9	95,9	100,1	+4,8	-17,3	+8,1	+3,5	+0,5	-8,4	+8,0	+2,0	+3,3	+4,4	-1,6	621

KRAFTFAHRZEUGE.

STBA, FACHSERIE 4, REIHE 2.1

2.2 INDEX DER BRUTTOPRODUKTION
1985

ARBEITSTÄGLICH

GP 1982	GÜTERGRUPPE	GEWICHT- TUNG	1991 SEP.	VERÄND. GEGEN- UEBER- VOR- JAHRES- MONAT III %	N A C H					
					1990 SEP.	1991 AUG.	1990 4. VJ	1991 1. VJ	1991 2. VJ	1991 3. VJ
	VERBRAUCHSGÜTER INSGESANT	100	123,0	-2,1	125,6	98,9	124,3	126,6	123,2	109,5
	VERBRAUCHSGÜTER OHNE PERSONEN- U. KOMBINATIONSKRAFTWAGEN	75,44	119,9	-0,6	120,6	100,2	115,7	119,4	113,8	109,0
33	STRASSENFAHRZEUGE SOWEIT VERBRAUCHSGUT	28,73	130,7	-5,2	137,9	96,6	136,2	144,7	148,4	111,6
3311,3312	PERSONEN-U. KOMBINATIONSKRAFTWAGEN 1)	24,56	132,4	-6,1	141,0	94,7	138,6	148,8	152,1	111,0
3371,3375	KRAFTRAEDER, FAHRRÄDER	0,53	107,2	-14,9	125,9	79,9	114,3	142,5	163,8	100,0
REST 33	SONSTIGE STRASSENFAHRZEUGE	3,64	122,7	+3,5	118,5	112,0	123,7	118,2	121,2	117,2
36	ELEKTROTECHNISCHE VERBRAUCHSGÜTER	10,41	148,2	-3,6	153,7	94,5	150,1	145,7	134,5	115,2
3631	ELEKTROWERKZEUGE BIS 2 KW	0,74	104,8	-12,2	119,3	69,7	99,0	104,0	100,2	87,2
3638	HAUSHALTSKUEHMÖBEL	0,75	181,9	+7,3	169,6	102,1	146,8	167,5	158,1	135,8
3639	HAUSHALTSWASCHMASCHINEN U. TROCKNER	1,30	202,7	+22,0	166,1	103,9	156,6	178,9	176,8	142,6
3635,3637	SONSTIGE EL. HAUSHALTSGERÄTE	2,99	154,0	-3,6	159,8	91,3	140,6	150,1	142,0	120,1
3661,3663	RUNDFUNK-, FERNSEH-U. PHONOTECHN. GERÄTE	3,89	131,6	-14,0	153,0	94,9	166,4	137,2	119,7	103,9
REST 36	SONSTIGE ELEKTROTECHN. VERBRAUCHSGÜTER	0,74	125,9	-2,8	129,5	105,2	146,3	133,4	117,4	114,2
40	CHEMISCHE VERBRAUCHSGÜTER	6,73	127,8	-5,1	134,7	125,5	133,1	133,2	127,9	129,2
496	SEIFEN, WASCHE- U. REINIGUNGSMITTEL	1,99	93,8	-17,5	113,7	91,1	106,6	102,7	100,1	96,4
497	KOERPERPFLEGE MITTEL	2,90	139,1	-1,3	141,0	140,0	138,8	143,8	136,1	141,9
REST 40	SONSTIGE CHEMISCHE VERBRAUCHSGÜTER	1,84	146,8	-0,5	147,6	140,0	152,9	149,6	145,3	144,9
625,63,64	SCHUHE, TEXTILIEN, BEKLEIDUNG	15,22	97,6	-4,3	102,0	79,5	89,6	99,2	82,6	87,8
625	SCHUHE	1,70	70,1	-13,5	81,0	69,5	65,2	69,5	55,8	62,2
63	TEXTILIEN	4,82	104,9	+0,7	104,2	75,8	96,4	102,0	93,3	88,8
6384,6385	GÄRDINEN-U. DEKORATIONSSTOFF	0,47	150,0	+2,0	147,1	98,5	144,9	158,9	142,9	126,9
6386	TEPPICHE, LAUFER U. FUSSBODENBELAG AUS TEXTILEM MATERIAL	1,20	124,6	+0,9	123,5	96,2	116,4	128,1	118,9	105,5
6392-6398	WIRK-U. STRICKWAREN	2,78	95,2	+0,6	94,6	67,3	84,7	87,5	79,5	80,5
REST 63	SONSTIGE TEXTILIEN	0,37	55,7	-4,5	58,3	44,3	57,5	53,3	50,8	47,5
64	BEKLEIDUNG	8,70	99,0	-5,6	104,9	83,4	90,6	103,5	81,9	92,3
6411,6412	DAMEN-U. HERRENBERBEKLEIDUNG	5,78	93,2	-8,4	101,7	85,0	79,8	98,5	71,7	90,7
REST 64	SONSTIGE BEKLEIDUNG U. VERWANDTE ERZEUGNISSE	2,92	110,5	-0,7	111,3	80,4	112,0	113,5	102,0	95,6
	SONSTIGE IM INDEX ERFASSTE VERBRAUCHSGÜTER	38,91	119,6	+2,5	116,7	104,7	120,6	117,7	116,6	111,5
	DARUNTER: FESTE BRENNSTOFFE	0,57	57,0	-13,1	65,6	55,9	85,0	78,1	55,0	55,1
2213 10	MOTORENBENZIN	5,63	106,2	+1,3	104,8	114,3	105,6	103,8	109,8	111,1
2217 10	HEIZÖL, LEICHT	5,67	88,5	+15,1	76,9	89,8	87,0	105,9	100,8	87,6
3267 10	HAUSHALTSNAEHMASCHINEN	0,06	340,1	+249,2	97,4	170,7	87,9	79,3	113,9	221,1
372	FOTO-, PROJEKTIONS-U. KINDTECHNISCHE GERÄTE	0,19	95,4	+4,3	91,5	70,3	98,0	96,2	89,0	86,2
3771,3773	UHREN	0,41	115,4	+3,5	111,5	77,0	121,1	87,0	88,8	85,3
3831,3833 90	RAUMHEIZÖFEN, GAS-STANDHERDE	0,24	138,7	+57,1	88,3	108,8	100,3	106,5	107,1	112,3
REST 38	SONSTIGE EISEN-, BLECH- UND METALLWAREN	2,00	110,7	-4,0	115,3	94,5	123,6	116,3	110,5	99,9
391-395,398	MUSIKINSTRUMENTE, SPIELWAREN, SPORTGERÄTE, SCHMUCK, FUELLHALTER U.Ä.	2,89	.	.	161,1	145,4	161,2	122,9	131,6	.
511,513	FEINKERAMISCHE ERZEUGNISSE	0,82	94,3	-9,5	104,2	88,6	103,1	95,6	94,2	91,0
5221	KONSERVEN-U. WIRTSCHAFTSGLAS	0,53	131,2	+21,1	108,3	128,0	107,4	94,0	110,0	129,3
542	MÖBEL	7,39	123,3	+0,1	123,2	77,3	122,5	123,6	122,4	103,3
56	PAPIER-U. PAPPEWAREN	2,76	145,8	-3,9	151,7	142,0	151,2	154,7	146,4	145,9
57	DRUCKEREIERZEUGNISSE, VERVIELFÄLTIGUNGEN	5,89	.	.	129,7	125,0	141,9	128,8	126,6	.
621	LEDERWAREN	0,75	100,7	-9,6	111,4	80,6	114,3	99,7	94,2	89,5

1) DIE ZUORDNUNG ZUM INVESTITIONSGÜTER-BZW. VERBRAUCHSGÜTERBEREICH ERFOLGT ANNAEHERUNGSWEISE NACH DER ZULASSUNGSSTATISTIK FUER

STBA, FACHSERIE 4, REIHE 2.1

FUER VERBRAUCHSGUETER
=100

BEREINIGT

R I C H T L I C H															
1990 2.HJ	1991 1.HJ	1989	1990	VERAENDERUNG GEGENUEBER DEM ENTSPRECHENDEN VORJAHRESZEITRAUM IN %											GP 1982
				1990 SEP.	1991 AUG.	1990 4.VJ	1991 1.VJ	1991 2.VJ	1991 3.VJ	1990 2.HJ	1991 1.HJ	1989	1990	1991 JAN.-SEP. KUMULIERT	
117,8	124,9	111,8	117,5	+3,5	-3,3	+7,6	+5,7	+7,3	-1,6	+6,9	+6,5	+3,7	+5,1	+3,9	VERBRAUCH.
114,5	116,8	106,4	111,9	+3,9	-2,8	+6,5	+6,4	+6,9	-0,4	+6,3	+6,6	+1,7	+5,2	+4,3	VERBR. OH. PKW U. KOMBI
126,4	146,6	126,0	132,1	+3,0	-4,0	+10,4	+4,4	+8,4	-4,3	+8,1	+6,5	+8,3	+4,8	+3,2	33
127,8	150,5	128,5	134,7	+2,3	-5,2	+11,1	+4,0	+8,6	-5,2	+8,4	+6,3	+9,1	+4,8	+2,9	3311,3312
116,7	153,1	107,9	128,0	+25,4	-10,7	+7,2	+6,7	+13,0	-16,0	+14,7	+9,9	+20,3	+18,6	+2,2	3371,3375
118,4	119,7	112,0	114,8	+5,8	+4,4	+6,2	+8,6	+6,6	+3,7	+5,6	+7,5	+1,6	+2,5	+6,3	REST 33
135,9	140,1	124,0	132,9	+9,1	-2,1	+11,8	+8,0	+7,6	-5,3	+11,9	+7,8	+6,2	+7,2	+3,6	36
98,5	102,1	95,7	97,3	+1,8	-10,3	+2,0	+4,8	+7,7	-11,0	+3,4	+6,2	+8,0	+1,7	+0,4	3631
135,6	162,8	132,9	142,6	+10,0	+59,3	+3,1	+10,2	+7,6	+9,2	+4,9	+8,9	+10,4	+7,3	+8,9	3638
141,0	177,9	140,6	144,2	+19,6	+2,4	+5,7	+12,6	+30,0	+13,7	+9,5	+20,6	+7,0	+2,6	+18,6	3639
134,9	146,0	129,4	136,5	+6,0	-13,7	+4,0	+5,6	+5,9	-7,0	+7,7	+5,7	+9,8	+5,5	+1,6	3635,3637
143,3	128,5	119,4	133,0	+9,9	+0,4	+23,4	+8,3	+0,8	-13,6	+19,3	+4,7	+1,3	+11,4	-1,3	3661,3663
129,0	125,4	117,4	123,6	+4,4	-5,9	+10,6	+7,1	+5,1	+2,2	+7,2	+6,1	+9,9	+5,3	+4,8	REST 36
131,9	130,6	113,2	125,1	+14,6	-5,1	+16,9	+11,9	+8,9	-1,1	+16,4	+10,5	+2,7	+10,5	+6,3	40
108,7	101,4	99,0	104,3	+11,0	-23,8	+6,8	+6,0	-2,6	-13,1	+9,5	+1,5	-6,0	+5,4	-3,7	496
139,6	139,9	114,7	130,4	+20,3	-1,7	+25,0	+17,5	+13,6	+1,1	+23,1	+15,5	+6,7	+13,7	+10,3	497
144,7	147,4	126,3	139,2	+9,7	+7,9	+14,2	+8,9	+11,9	+6,2	+12,6	+10,3	+5,3	+10,2	+8,9	REST 40
88,9	90,9	89,0	88,1	-4,0	-2,2	+2,2	+2,6	+6,0	-0,5	+0,3	+4,1	-3,2	-1,0	+2,6	625,63,64
67,0	62,6	71,8	65,8	-8,9	-6,1	-2,4	-2,5	-3,8	-9,5	-6,9	-3,1	-9,6	-8,4	-5,3	625
91,2	97,7	91,5	91,9	-0,6	+6,5	+2,0	+4,7	+6,5	+3,3	+1,6	+5,6	-2,9	+0,4	+4,8	63
132,5	150,9	118,6	132,3	+11,4	-1,3	+18,2	+15,9	+12,4	+5,7	+16,1	+14,2	-0,7	+11,6	+11,6	6384,6385
109,1	123,5	109,2	111,5	+0,6	-4,4	+1,9	+7,6	+9,2	+3,7	+2,4	+8,3	+5,5	+2,1	+6,9	6386
81,4	83,5	83,0	81,1	-2,9	+18,5	-0,6	+1,7	+5,0	+3,2	-0,9	+3,2	-7,2	-2,3	+3,3	6392-6398
54,3	52,0	63,1	57,0	-12,6	-5,1	-11,7	-13,8	-12,0	-7,0	-11,9	-12,9	-6,1	-9,7	-11,2	REST 63
91,9	92,7	91,0	90,4	-4,9	-5,7	+2,8	+2,2	+7,3	-1,0	+0,8	+4,4	-2,4	-0,7	+2,5	64
86,5	85,1	86,3	84,6	-6,4	-6,2	+3,4	+0,1	+7,2	-2,7	+0,6	+2,9	-2,4	-2,0	+0,8	6411,6412
102,6	107,8	100,3	101,8	-1,9	-4,4	+2,1	+6,2	+7,4	+2,6	+1,3	+6,7	-2,3	+1,5	+5,4	REST 64
115,4	117,2	106,8	112,9	+2,6	-3,2	+4,2	+5,9	+6,4	+1,1	+4,8	+6,2	+1,7	+5,7	+4,5	SONST. VERBR.
68,3	66,6	51,3	55,8	+17,8	+5,3	+34,1	+84,2	+24,7	+6,6	+18,0	+53,8	-12,3	+8,8	+36,0	211
107,2	106,8	100,3	105,5	+5,0	+4,5	+3,3	+0,5	+5,1	+2,1	+4,4	+2,8	+2,6	+5,2	+2,6	2213 10
92,5	103,4	93,0	97,1	-22,7	-14,8	-18,2	-0,9	+4,5	-10,6	-10,7	+1,7	-12,6	+4,4	-2,4	2217 10
77,8	96,6	83,2	76,4	+3,2	+263,2	-5,0	0,0	+61,1	+226,1	-5,1	+28,8	-1,1	-8,2	+90,2	3267 10
89,0	92,6	91,5	91,9	-7,6	+6,4	-3,5	+1,8	-6,5	+7,9	-2,8	-2,3	+9,6	+0,4	+0,7	372
103,5	87,9	85,4	97,2	+9,4	+24,4	+10,8	-1,7	-4,9	-0,7	+9,9	-3,3	+1,7	+13,8	-2,6	3771,3773
88,7	106,8	77,8	85,7	+2,0	+51,5	+26,2	+24,1	+34,4	+45,5	+18,1	+29,1	-6,9	+10,2	+34,2	3831,3833 90
112,3	113,4	100,7	108,9	+6,5	+0,5	+9,8	+8,6	+6,4	-1,2	+9,1	+7,5	+1,9	+8,1	+4,7	REST 38
152,5	127,3	129,0	136,6	+4,6	+9,1	+5,3	+6,7	+4,4		+6,1	+5,6	+12,0	+5,9		391-395,398
99,4	94,9	95,8	98,2	+6,5	-2,2	+3,9	-3,3	-0,8	-4,8	+3,6	-2,2	+0,5	+2,5	-3,0	511,513
110,0	102,0	96,2	103,3	-3,3	+8,6	+10,4	+2,4	+8,5	+14,8	+1,8	+5,6	-0,3	+7,4	+9,0	5221
110,5	123,0	105,5	110,7	+4,9	-19,8	+8,9	+10,5	+11,4	+5,0	+7,6	+10,9	+2,8	+4,9	+9,0	542
149,3	150,5	129,5	145,5	+18,4	-3,0	+14,1	+6,5	+6,0	-1,0	+15,6	+6,2	+7,3	+12,4	+3,8	56
131,6	127,7	114,4	123,6	+8,2	+5,8	+11,2	+12,7	+8,3		+10,0	+10,5	+5,3	+8,0		57
106,5	97,0	95,8	100,5	+7,8	-14,9	+9,0	+5,5	-0,5	-9,3	+8,5	+2,5	+3,6	+4,9	-1,6	621

KRAFTFAHRZEUGE.

STBA, FACHSERIE 4, REIHE 2.1

3 Produktionsindex für das Baugewerbe, Bauhauptgewerbe und Ausbaugewerbe

1985 = 100

Nr. der Systematik ¹⁾ Gewichtung Jahr Halbjahr Vierteljahr	Baugewerbe												
	insgesamt	Hochbauleistungen ²⁾	Tiefbauleistungen ³⁾	Bauhauptgewerbe ⁴⁾			Ausbaugewerbe						
				zusammen	Hochbauleistungen	Tiefbauleistungen	zusammen	Klempnerei, Gas- und Wasserinstallation	Installation von Heizungsanlagen ⁵⁾	Elektroinstallation	Glasergerberbe	Maler- und Lackierergewerbe, Tapetenkleberei	Übriges Ausbaugewerbe
Systematik-Nr.	72-77			72-75			76-77	7610	7640	7670	7731	7734,37	
Gewichtung	100	73,68	26,32	68,00	41,68	26,32	32,00	4,71	6,88	6,71	0,75	8,41	4,54
	kalendermonatlich												
1985	100	100	100	100	100	100	100	100	100	100	100	100	100
1986	103,9	102,3	108,3	105,8	104,2	108,3	99,8	101,0	97,4	100,8	99,5	100,2	100,0
1987	104,2	103,0	107,7	105,5	104,1	107,7	101,5	103,8	97,6	104,0	100,0	101,3	102,2
1988	108,2	107,6	110,1	110,6	110,9	110,1	103,2	103,9	100,4	104,8	99,6	103,5	104,6
1989	114,6	114,2	115,7	118,1	119,6	115,7	107,1	107,2	102,9	109,4	102,3	108,0	109,3
1990	120,7	121,4	118,8	124,5	128,2	118,8	112,5	112,0	112,2	116,0	107,8	110,6	112,2
1985 1. Hj	85,6	86,9	82,1	86,3	88,9	82,1	84,3	84,0	84,6	86,5	85,1	80,7	87,4
2. Hj	114,4	113,1	118,0	113,8	111,1	118,0	115,7	116,0	115,3	113,3	114,8	119,3	112,6
1986 1. Hj	87,4	86,7	89,6	89,7	89,7	89,6	82,6	84,5	79,9	87,7	82,1	79,0	84,1
2. Hj	120,4	118,0	127,1	122,0	118,8	127,1	117,0	117,5	114,9	113,9	117,0	121,5	116,0
1987 1. Hj	87,3	87,3	87,5	89,0	89,9	87,5	83,9	85,7	80,5	89,7	83,2	80,1	85,8
2. Hj	121,2	118,7	128,0	122,1	118,4	128,0	119,2	121,9	114,8	118,3	116,8	122,5	118,5
1988 1. Hj	96,7	95,9	98,7	101,0	102,5	98,7	87,4	88,0	83,9	91,5	85,3	85,2	90,3
2. Hj	119,8	119,2	121,4	120,1	119,3	121,4	119,1	119,9	116,9	118,1	114,0	121,9	118,8
1989 1. Hj	105,7	105,0	107,6	112,4	115,5	107,6	91,3	91,1	85,3	95,8	89,3	90,6	95,7
2. Hj	123,6	123,5	123,8	123,8	123,8	123,8	123,0	123,4	120,6	123,1	115,4	125,3	122,9
1990 1. Hj	112,4	112,5	112,0	119,5	124,2	112,0	97,1	96,5	95,6	102,2	96,4	94,0	98,5
2. Hj	129,1	130,3	125,6	129,6	132,1	125,6	127,8	127,5	128,8	129,9	119,2	127,3	126,0
1991 1. Hj	113,3	114,3	110,5	118,9	124,2	110,5	101,4	100,6	101,7	109,9	96,0	95,2	101,6
1985 1. Vj	65,2	70,0	51,7	59,9	65,1	51,7	76,5	76,5	79,8	81,3	76,2	68,1	79,9
2. Vj	106,0	103,7	112,5	112,6	112,6	112,5	92,0	91,4	89,3	91,7	94,0	93,2	94,9
3. Vj	115,5	112,0	125,3	121,2	118,7	125,3	103,3	101,1	101,9	99,6	101,4	108,9	103,1
4. Vj	113,2	114,2	110,6	106,3	103,6	110,6	128,0	130,8	128,7	127,0	128,1	129,7	122,1
1986 1. Vj	64,7	68,3	55,1	60,8	64,5	55,1	73,1	74,1	72,6	81,7	73,1	65,5	74,5
2. Vj	110,0	105,0	124,0	118,5	115,0	124,0	92,1	94,8	87,2	93,7	91,0	92,5	93,6
3. Vj	119,0	114,1	132,6	126,6	122,8	132,6	102,8	102,2	98,2	98,9	100,6	109,5	103,8
4. Vj	121,8	121,9	121,6	117,4	114,7	121,6	131,2	132,8	131,6	128,8	133,3	133,4	128,1
1987 1. Vj	63,1	67,9	49,9	57,5	62,3	49,9	75,1	76,2	75,6	84,0	75,0	66,4	76,4
2. Vj	111,5	106,7	125,0	120,4	117,5	125,0	92,6	95,2	85,3	95,4	91,3	93,7	95,2
3. Vj	121,2	115,9	135,8	128,8	124,4	135,8	104,9	107,1	97,7	102,2	100,3	111,6	106,1
4. Vj	121,1	121,5	120,2	115,3	112,3	120,2	133,4	136,7	131,9	134,4	133,2	133,3	130,9
1988 1. Vj	79,9	82,5	72,7	80,1	84,8	72,7	79,4	79,1	79,9	85,5	77,4	73,2	82,0
2. Vj	113,4	109,3	124,7	121,9	120,1	124,7	95,3	96,8	87,9	97,4	93,2	97,2	98,6
3. Vj	120,0	116,4	129,8	126,8	124,8	129,8	105,5	104,3	99,0	102,6	101,2	113,3	106,9
4. Vj	119,6	122,0	113,1	113,5	113,8	113,1	132,7	135,4	134,8	133,6	126,7	130,4	130,7
1989 1. Vj	92,9	94,2	89,3	98,1	103,7	89,3	81,9	81,3	77,7	88,4	82,1	78,0	86,4
2. Vj	118,4	115,7	125,9	126,7	127,2	125,9	100,7	100,8	92,8	103,1	96,5	103,2	105,0
3. Vj	121,2	118,5	128,7	127,3	126,4	128,7	108,2	106,3	103,2	105,8	101,5	115,3	109,2
4. Vj	125,9	128,4	118,9	120,3	121,2	118,9	137,7	140,4	137,9	140,3	129,2	135,3	136,5
1990 1. Vj	100,9	102,8	95,6	106,6	113,6	95,6	88,8	86,8	88,3	96,3	89,1	83,1	91,0
2. Vj	123,8	122,1	128,4	132,4	134,9	128,4	105,4	106,2	102,9	108,0	103,6	104,8	106,0
3. Vj	128,2	126,9	131,9	134,9	136,8	131,9	113,9	112,1	111,0	113,7	107,9	118,6	112,8
4. Vj	129,9	133,6	119,3	124,3	127,5	119,3	141,7	142,8	146,6	146,0	130,5	135,9	139,1
1991 1. Vj	95,9	99,7	85,3	98,0	106,0	85,3	91,5	89,6	93,1	103,1	90,3	81,8	92,3
2. Vj	130,6	128,8	135,6	139,7	142,3	135,6	111,2	111,6	110,3	116,6	101,7	108,6	110,8

1) Systematik der Wirtschaftszweige, Ausgabe 1979, Fassung für die Statistik im Produzierenden Gewerbe (SYPRO).
2) Hochbauleistungen im Bauhauptgewerbe einschl. Ausbaugewerbe.
3) Entspricht den Tiefbauleistungen im Bauhauptgewerbe.

4) Index der Nettoproduktion für Unternehmen.
5) Einschl. Installation von Lüftungs-, Klima- und gesundheits-technischen Anlagen.

3 Produktionsindex für das Baugewerbe, Bauhauptgewerbe und Ausbaugewerbe
1985 = 100

Nr. der Systematik Gewichtung Jahr Halbjahr Vierteljahr	Baugewerbe												
	insgesamt	Hochbauleistungen 2)	Tiefbauleistungen 3)	Bauhauptgewerbe 4)			Ausbaugewerbe						
				zusammen	Hochbauleistungen	Tiefbauleistungen	zusammen	Klempnerei, Gas- und Wasserinstallation	Installation von Heizungsanlagen 5)	Elektroinstallation	Glasergerbe	Maler- und Lackierergewerbe, Tapetenkleberei	Übriges Ausbaugewerbe
Systematik-Nr.	72-77			72-75			76-77	7610	7640	7670	7731	7734,37	
Gewichtung	100 ¹	73,68	26,32	68,00	41,68	26,32	32,00	4,71	6,88	6,71	0,75	8,41	4,54
				arbeitstaglich bereinigt									
1985	100	100	100	100	100	100	100	100	100	100	100	100	100
1986	104,0	102,4	108,4	105,9	104,3	108,4	100,0	101,1	97,6	101,0	99,7	100,3	100,2
1987	104,2	102,9	107,7	105,5	104,1	107,7	101,4	103,7	97,5	103,9	99,8	101,1	102,0
1988	108,0	107,3	109,9	110,4	110,7	109,9	102,9	103,6	100,1	104,5	99,4	103,3	104,3
1989	114,5	114,2	115,5	118,0	119,5	115,5	107,2	107,3	103,0	109,5	102,4	108,0	109,3
1990	121,2	121,9	119,3	125,0	128,6	119,3	113,1	112,6	112,9	116,6	108,4	111,2	112,8
1985 1. Hj	86,4	87,5	83,0	87,1	89,6	83,0	84,8	84,5	85,1	87,0	85,6	81,2	88,0
2. Hj	114,5	113,3	118,0	113,8	111,1	118,0	116,0	116,3	115,6	113,6	115,1	119,6	112,9
1986 1. Hj	87,8	87,1	90,0	90,1	90,2	90,0	83,1	84,9	80,4	88,3	82,5	79,4	84,5
2. Hj	120,2	117,8	126,8	121,7	118,5	126,8	116,9	117,4	114,8	113,7	116,8	121,3	115,8
1987 1. Hj	88,0	87,9	88,3	89,7	90,6	88,3	84,5	86,4	81,1	90,4	83,8	80,7	86,5
2. Hj	120,3	117,9	127,2	121,3	117,6	127,2	118,3	121,0	113,9	117,4	115,9	121,6	117,6
1988 1. Hj	96,3	95,6	98,4	100,7	102,1	98,4	87,1	87,8	83,7	91,2	85,1	85,0	90,1
2. Hj	119,6	119,0	121,4	120,1	119,2	121,4	118,8	119,5	116,6	117,8	113,6	121,5	118,5
1989 1. Hj	104,7	104,1	106,3	111,3	114,4	106,3	90,5	90,3	84,5	95,0	88,6	89,8	94,9
2. Hj	124,4	124,3	124,7	124,7	124,7	124,7	123,9	124,3	121,4	124,0	116,2	126,2	123,8
1990 1. Hj	111,8	112,0	111,4	118,9	123,7	111,4	96,7	96,2	95,2	101,8	96,0	93,6	98,1
2. Hj	130,6	131,8	127,2	131,1	133,6	127,2	129,5	129,1	130,5	131,5	120,8	128,9	127,6
1991 1. Hj	113,3	114,3	110,5	118,9	124,2	110,5	101,3	100,6	101,7	109,9	96,0	95,1	101,6
1985 1. Vj	65,5	70,3	52,0	60,3	65,4	52,0	76,6	76,6	79,9	81,4	76,3	68,2	80,0
2. Vj	107,2	104,7	114,0	113,9	113,8	114,0	92,9	92,3	90,2	92,6	94,9	94,1	95,9
3. Vj	115,1	111,7	124,9	120,8	118,3	124,9	103,0	100,8	101,6	99,3	101,1	108,6	102,8
4. Vj	113,8	114,8	111,0	106,7	103,9	111,0	128,9	131,7	129,6	127,9	129,0	130,6	123,0
1986 1. Vj	66,7	70,1	57,3	62,9	66,5	57,3	74,9	75,9	74,4	83,7	74,9	67,1	76,3
2. Vj	108,9	104,0	122,6	117,2	113,8	122,6	91,2	93,9	86,3	92,8	90,1	91,6	92,7
3. Vj	118,5	113,7	132,0	126,0	122,3	132,0	102,5	101,9	97,9	98,6	100,3	109,2	103,5
4. Vj	121,8	121,9	121,6	117,4	114,7	121,6	131,2	132,8	131,6	128,8	133,3	133,4	128,1
1987 1. Vj	63,3	68,0	50,0	57,6	62,4	50,0	75,4	76,5	75,9	84,4	75,3	66,7	76,7
2. Vj	112,7	107,8	126,5	121,7	118,7	126,5	93,5	96,2	86,2	96,4	92,2	94,6	96,2
3. Vj	120,4	115,3	134,9	128,0	123,7	134,9	104,4	106,6	97,2	101,7	99,8	111,1	105,6
4. Vj	120,2	120,5	119,4	114,6	111,6	119,4	132,1	135,4	130,6	133,1	131,9	132,0	129,6
1988 1. Vj	79,3	81,9	72,1	79,5	84,2	72,1	78,9	78,7	79,4	85,0	77,0	72,8	81,5
2. Vj	113,3	109,3	124,6	121,8	120,0	124,6	95,3	96,8	87,9	97,4	93,2	97,2	98,6
3. Vj	119,5	116,1	129,3	126,3	124,4	129,3	105,2	104,0	98,7	102,3	100,9	113,0	106,6
4. Vj	119,7	121,9	113,5	113,8	114,0	113,5	132,3	135,0	134,4	133,2	126,3	130,0	130,3
1989 1. Vj	93,5	94,7	89,9	98,7	104,2	89,9	82,3	81,7	78,0	88,8	82,5	78,3	86,8
2. Vj	115,8	113,4	122,8	123,9	124,6	122,8	98,7	98,8	91,0	101,1	94,6	101,2	103,0
3. Vj	122,1	119,4	129,8	128,3	127,4	129,8	109,0	107,1	103,9	106,6	102,2	116,1	110,0
4. Vj	126,7	129,2	119,6	121,1	121,9	119,6	138,7	141,4	138,9	141,3	130,1	136,3	137,5
1990 1. Vj	100,0	101,9	94,5	105,6	112,6	94,5	88,0	86,1	87,5	95,5	88,3	82,4	90,2
2. Vj	123,6	122,0	128,2	132,2	134,8	128,2	105,4	106,2	102,9	108,0	103,6	104,8	106,0
3. Vj	129,3	127,8	133,2	136,1	137,9	133,2	114,7	112,9	111,8	114,5	108,7	119,4	113,6
4. Vj	131,9	135,7	121,2	126,1	129,2	121,2	144,2	145,3	149,2	148,5	132,8	138,3	141,5
1991 1. Vj	97,3	101,0	87,0	99,6	107,6	87,0	92,5	90,6	94,2	104,3	91,3	82,7	93,4
2. Vj	129,2	127,5	133,9	138,2	140,8	133,9	110,1	110,5	109,2	115,4	100,7	107,5	109,7

1) Systematik der Wirtschaftszweige, Ausgabe 1979, Fassung für die Statistik im Produzierenden Gewerbe (SYPRO).
2) Hochbauleistungen im Bauhauptgewerbe einschl. Ausbaugewerbe.
3) Entspricht den Tiefbauleistungen im Bauhauptgewerbe.

4) Index der Nettoproduktion für Unternehmen.
5) Einschl. Installation von Lüftungs-, Klima- und gesundheits-technischen Anlagen.

4 Index der Arbeitsproduktivität für den Bergbau und das Verarbeitende Gewerbe

4.1 Produktionsergebnis je Beschäftigten und je Beschäftigtenstunde

1985 = 100

Jahr Halbjahr Vierteljahr Monat	Bergbau und Verarbeitendes Gewerbe														
	insgesamt		Bergbau		Verarbeitendes Gewerbe										
					zusammen		Grundstoff- und Produktions- güter gewerbe		Investi- tions- güter		Ver- brauchs- güter		Nahrungs- und Genuß- mittel- gewerbe		
	Index	Veränd. z. Vor- jahres- zeitr. in %	Index	Veränd. z. Vor- jahres- zeitr. in %	Index	Veränd. z. Vor- jahres- zeitr. in %	Index	Veränd. z. Vor- jahres- zeitr. in %	produzierendes Gewerbe				Index	Veränd. z. Vor- jahres- zeitr. in %	
Index									Veränd. z. Vor- jahres- zeitr. in %	Index	Veränd. z. Vor- jahres- zeitr. in %	Index			Veränd. z. Vor- jahres- zeitr. in %
Produktionsergebnis je Beschäftigten															
1990	111,6	+ 2,8	105,8	+ 4,8	111,8	+ 2,8	112,6	+ 1,1	110,4	+ 2,4	109,8	+ 2,7	119,4	+ 8,9	
1990	1. Hj	110,1	+ 2,4	105,5	+ 5,4	110,3	+ 2,4	113,0	+ 1,2	109,5	+ 2,8	108,4	+ 1,6	109,8	+ 4,9
	2. Hj	113,1	+ 3,2	106,1	+ 4,0	113,3	+ 3,1	112,2	+ 1,0	111,4	+ 2,0	111,2	+ 3,9	129,0	+ 12,7
1991	1. Hj	113,9	+ 3,5	108,5	+ 2,8	114,1	+ 3,4	114,9	+ 1,7	112,6	+ 2,8	112,4	+ 3,7	121,9	+ 11,0
1990	1. Vj	110,0	+ 3,5	108,7	+ 3,5	110,1	+ 3,5	113,0	+ 2,2	108,9	+ 4,5	110,6	+ 2,4	107,3	+ 4,2
	2. Vj	110,2	+ 1,5	102,2	+ 7,5	110,5	+ 1,3	112,9	+ 0,1	110,1	+ 1,3	106,2	+ 0,8	112,3	+ 5,5
	3. Vj	108,3	+ 3,2	102,4	+ 4,6	108,5	+ 3,2	111,8	+ 1,0	104,4	+ 2,5	106,6	+ 3,3	123,2	+ 13,2
	4. Vj	117,8	+ 3,0	109,7	+ 3,4	118,1	+ 3,0	112,6	+ 1,0	118,4	+ 1,6	115,7	+ 4,3	134,8	+ 12,2
1991	1. Vj	113,1	+ 2,8	114,7	+ 5,5	113,1	+ 2,7	113,6	+ 0,5	110,7	+ 1,7	114,5	+ 3,5	121,2	+ 13,0
	2. Vj	114,7	+ 4,1	102,3	+ 0,1	115,1	+ 4,2	116,1	+ 2,8	114,5	+ 4,0	110,2	+ 3,8	122,5	+ 9,1
1990	Jan.	105,4	+ 3,2	111,0	- 0,3	105,2	+ 3,3	111,2	+ 1,6	101,7	+ 5,0	106,9	+ 2,4	104,2	+ 2,8
	Febr.	106,4	+ 3,0	102,2	+ 3,2	106,6	+ 3,1	108,7	+ 2,1	106,3	+ 4,0	106,4	+ 1,3	102,4	+ 3,5
	März	118,2	+ 4,0	112,9	+ 7,8	118,4	+ 4,0	119,1	+ 2,7	118,6	+ 4,4	118,5	+ 3,4	115,2	+ 6,1
	April	108,4	- 2,4	102,8	+ 5,0	108,6	- 2,6	112,4	- 0,7	107,6	- 3,8	106,0	- 2,8	106,6	- 2,2
	Mai	110,9	+ 7,4	103,3	+ 10,7	111,2	+ 7,2	114,0	+ 3,1	110,4	+ 9,0	106,7	+ 8,1	114,3	+ 10,1
	Juni	111,4	- 0,1	100,5	+ 6,7	111,7	- 0,4	112,4	- 2,0	112,3	- 0,4	105,8	- 2,4	115,9	+ 8,9
	Juli	106,8	+ 3,3	99,1	- 0,2	107,0	+ 3,4	112,2	+ 1,6	103,6	+ 2,7	100,9	+ 3,8	119,1	+ 11,5
	Aug.	102,2	+ 3,8	103,4	+ 9,1	102,2	+ 3,5	109,5	+ 0,5	94,2	+ 3,0	100,6	+ 3,7	124,7	+ 14,6
	Sept.	116,0	+ 2,8	104,7	+ 5,0	116,4	+ 2,8	113,8	+ 1,1	115,4	+ 1,8	118,4	+ 2,6	125,7	+ 13,4
	Okt.	124,0	+ 3,8	113,4	+ 6,0	124,4	+ 3,7	120,3	+ 1,3	121,6	+ 2,5	126,1	+ 4,5	146,9	+ 14,1
	Nov.	118,7	+ 3,1	110,2	+ 2,4	119,0	+ 3,1	115,6	+ 2,4	117,0	+ 0,9	118,4	+ 4,7	139,4	+ 13,6
	Dez.	110,7	+ 2,0	105,6	+ 1,9	110,8	+ 1,9	101,9	- 0,8	116,6	+ 1,6	102,7	+ 3,9	118,2	+ 8,6
1991	Jan.	109,9	+ 4,3	116,9	+ 5,3	109,7	+ 4,3	114,1	+ 2,6	104,5	+ 2,8	111,8	+ 4,6	120,2	+ 15,4
	Febr.	110,1	+ 3,5	107,2	+ 4,9	110,2	+ 3,4	108,0	- 0,6	109,1	+ 2,6	111,8	+ 5,1	119,3	+ 16,5
	März	119,4	+ 1,0	120,0	+ 6,3	119,4	+ 0,8	118,8	- 0,3	118,6	0,0	119,9	+ 1,2	124,1	+ 7,7
	April	115,2	+ 6,3	104,9	+ 2,0	115,6	+ 6,4	116,9	+ 4,0	114,5	+ 6,4	112,9	+ 6,5	121,6	+ 14,1
	Mai	110,7	- 0,2	104,7	+ 1,4	110,9	- 0,3	113,6	- 0,4	108,9	- 1,4	104,3	- 2,2	123,2	+ 7,8
	Juni	118,1	+ 6,0	97,4	- 3,1	118,8	+ 6,4	117,7	+ 4,7	120,1	+ 6,9	113,4	+ 7,2	122,7	+ 5,9
	Juli	109,9	+ 2,9	96,9	- 2,2	110,3	+ 3,1	114,4	+ 2,0	106,3	+ 2,6	107,6	+ 6,6	123,3	+ 3,5
	Aug.	101,8	- 0,4	99,3	- 4,0	101,9	- 0,3	106,9	- 2,4	95,9	+ 1,8	98,3	- 2,3	123,5	- 1,0
Produktionsergebnis je Beschäftigtenstunde															
1990	115,9	+ 3,7	111,7	+ 4,7	116,1	+ 3,7	116,6	+ 2,0	115,2	+ 3,3	114,2	+ 3,9	121,5	+ 9,5	
1990	1. Hj	113,3	+ 3,6	109,8	+ 5,1	113,5	+ 3,6	115,9	+ 2,3	112,8	+ 4,0	111,7	+ 2,9	112,4	+ 5,8
	2. Hj	118,5	+ 3,8	113,5	+ 4,3	118,7	+ 3,8	117,3	+ 1,6	117,6	+ 2,8	116,7	+ 4,8	130,6	+ 12,7
1991	1. Hj	118,6	+ 4,7	113,8	+ 3,6	118,8	+ 4,7	119,2	+ 2,8	117,5	+ 4,2	117,1	+ 4,8	126,6	+ 12,6
1990	1. Vj	111,6	+ 4,3	109,7	+ 4,0	111,7	+ 4,4	114,6	+ 2,8	110,6	+ 5,3	112,1	+ 3,7	108,6	+ 5,3
	2. Vj	115,0	+ 2,9	110,0	+ 6,3	115,2	+ 2,8	117,1	+ 1,8	115,0	+ 2,6	111,3	+ 2,3	116,1	+ 6,3
	3. Vj	115,7	+ 3,8	109,5	+ 3,7	115,9	+ 3,8	118,3	+ 1,4	112,7	+ 3,0	114,8	+ 4,6	127,0	+ 13,3
	4. Vj	121,3	+ 3,8	117,6	+ 4,9	121,4	+ 3,7	116,3	+ 1,9	122,5	+ 2,6	118,7	+ 5,1	134,2	+ 12,0
1991	1. Vj	116,4	+ 4,3	117,7	+ 7,3	116,3	+ 4,1	117,1	+ 2,2	114,1	+ 3,2	117,4	+ 4,7	124,1	+ 14,3
	2. Vj	120,8	+ 5,0	109,8	- 0,2	121,2	+ 5,2	121,3	+ 3,6	120,9	+ 5,1	116,7	+ 4,9	129,1	+ 11,2
1990	Jan.	108,3	+ 5,0	111,9	+ 4,1	108,2	+ 5,2	113,5	+ 3,2	105,4	+ 6,8	109,4	+ 4,1	105,8	+ 4,1
	Febr.	110,4	+ 3,7	107,1	+ 2,1	110,5	+ 3,8	113,1	+ 2,9	109,9	+ 4,5	110,9	+ 2,6	105,7	+ 3,7
	März	116,2	+ 4,4	110,0	+ 5,7	116,4	+ 4,4	117,1	+ 2,1	116,6	+ 5,0	116,1	+ 4,4	114,2	+ 7,8
	April	112,0	+ 0,8	111,0	+ 8,3	112,1	+ 0,6	116,0	+ 2,7	111,0	- 0,4	110,0	+ 0,7	109,4	- 0,8
	Mai	115,1	+ 5,0	107,5	+ 1,6	115,4	+ 5,1	116,7	+ 1,0	115,3	+ 6,5	110,8	+ 4,8	118,8	+ 11,3
	Juni	117,9	+ 2,7	111,5	+ 9,0	118,1	+ 2,5	118,7	+ 2,0	118,8	+ 2,0	113,1	+ 1,3	120,2	+ 8,8
	Juli	115,4	+ 4,2	108,3	- 0,6	115,7	+ 4,3	120,7	+ 2,5	112,8	+ 3,8	110,4	+ 4,1	124,2	+ 13,2
	Aug.	113,3	+ 3,7	110,2	+ 6,6	113,4	+ 3,6	118,0	+ 0,4	107,4	+ 2,7	113,7	+ 5,7	130,3	+ 13,5
	Sept.	118,3	+ 3,5	110,0	+ 5,5	118,6	+ 3,5	116,1	+ 1,2	117,9	+ 2,7	120,2	+ 3,8	126,6	+ 13,2
	Okt.	119,4	+ 4,1	111,9	+ 5,1	119,7	+ 4,2	117,0	+ 2,0	117,1	+ 3,1	120,5	+ 5,0	139,4	+ 13,6
	Nov.	120,3	+ 4,2	114,7	+ 3,9	120,5	+ 4,1	117,1	+ 3,1	118,9	+ 2,1	120,3	+ 6,0	138,1	+ 14,1
	Dez.	124,2	+ 3,0	126,1	+ 5,6	124,1	+ 2,8	114,8	+ 0,7	131,6	+ 2,6	115,3	+ 4,3	125,1	+ 8,2
1991	Jan.	113,8	+ 5,1	116,4	+ 4,0	113,7	+ 5,1	117,9	+ 3,9	109,2	+ 3,6	115,1	+ 5,2	122,8	+ 16,1
	Febr.	114,8	+ 4,0	113,6	+ 6,1	114,8	+ 3,9	112,5	- 0,5	113,6	+ 3,4	116,6	+ 5,1	124,7	+ 18,0
	März	120,6	+ 3,8	123,2	+ 12,0	120,5	+ 3,5	120,8	+ 3,2	119,5	+ 2,5	120,6	+ 3,9	124,7	+ 9,2
	April	119,0	+ 6,3	109,1	- 1,7	119,4	+ 6,5	119,3	+ 2,8	118,5	+ 6,8	116,7	+ 6,1	127,9	+ 16,9
	Mai	118,1	+ 2,6	114,0	+ 6,0	118,3	+ 2,5	120,3	+ 3,1	116,9	+ 1,4	112,7	+ 1,7	128,2	+ 7,9
	Juni	125,3	+ 6,3	106,2	- 4,8	125,9	+ 6,6	124,3	+ 4,7	127,3	+ 7,2	120,7	+ 6,7	131,2	+ 9,2
	Juli	119,4	+ 3,5	104,3	- 3,7	119,9	+ 3,6	121,5	+ 0,7	117,5	+ 4,2	117,6	+ 6,5	130,7	+ 5,2
	Aug.	114,6	+ 1,1	112,7	+ 2,3	114,7	+ 1,1	118,3	+ 0,3	109,9	+ 2,3	113,8	+ 0,1	130,3	0,0

4 Index der Arbeitsproduktivität für den Bergbau und das Verarbeitende Gewerbe

4.2 Produktionsergebnis je Arbeiter und je Arbeiterstunde

1985 = 100

Jahr Halbjahr Vierteljahr Monat	Bergbau und Verarbeitendes Gewerbe													
	insgesamt		Bergbau		Verarbeitendes Gewerbe									
					zusammen		Grundstoff- und Produktions- güter- gewerbe		Investi- tions- güter		Ver- brauchs- güter		Nahrungs- und Genuß- mittel- gewerbe	
	Index	Veränd. z. Vor- jahres- zeitr. in %	Index	Veränd. z. Vor- jahres- zeitr. in %	Index	Veränd. z. Vor- jahres- zeitr. in %	Index	Veränd. z. Vor- jahres- zeitr. in %	produzierendes Gewerbe				Index	Veränd. z. Vor- jahres- zeitr. in %
Index									Veränd. z. Vor- jahres- zeitr. in %	Index	Veränd. z. Vor- jahres- zeitr. in %	Index		
Produktionsergebnis je Arbeiter														
1990	113,6	+ 3,0	111,4	+ 5,9	113,7	+ 2,9	116,1	+ 1,6	112,4	+ 2,6	110,2	+ 2,7	118,7	+ 7,8
1990 1. Hj	112,1	+ 2,7	110,6	+ 6,1	112,2	+ 2,6	116,5	+ 1,8	111,3	+ 3,0	108,8	+ 1,6	110,1	+ 4,4
2. Hj	115,1	+ 3,2	112,2	+ 5,6	115,2	+ 3,1	115,7	+ 1,3	113,6	+ 2,4	111,6	+ 3,8	127,2	+ 10,8
1991 1. Hj	116,5	+ 3,9	116,3	+ 5,2	116,5	+ 3,8	119,3	+ 2,4	115,8	+ 4,0	112,8	+ 3,7	118,0	+ 7,2
1990 1. Vj	112,0	+ 3,6	113,9	+ 4,3	112,0	+ 3,6	116,5	+ 2,7	110,6	+ 4,5	111,1	+ 2,4	107,9	+ 4,2
2. Vj	112,2	+ 1,7	107,3	+ 8,2	112,4	+ 1,4	116,4	+ 0,8	111,9	+ 1,5	106,5	+ 0,8	112,4	+ 4,8
3. Vj	110,0	+ 3,3	107,7	+ 5,8	110,1	+ 3,2	115,0	+ 1,3	106,1	+ 2,6	106,9	+ 3,2	121,4	+ 11,3
4. Vj	120,1	+ 3,2	116,7	+ 5,4	120,2	+ 3,1	116,4	+ 1,4	121,0	+ 2,2	116,2	+ 4,3	133,0	+ 10,3
1991 1. Vj	115,7	+ 3,3	123,2	+ 8,2	115,4	+ 3,0	118,0	+ 1,3	113,7	+ 2,8	115,0	+ 3,5	117,4	+ 8,8
2. Vj	117,4	+ 4,6	109,4	+ 2,0	117,6	+ 4,6	120,6	+ 3,6	117,9	+ 5,4	110,5	+ 3,8	118,7	+ 5,6
1990 Jan.	107,4	+ 3,6	116,4	+ 0,5	107,1	+ 3,7	114,8	+ 2,5	103,2	+ 5,0	107,4	+ 2,4	104,8	+ 2,8
Febr.	108,3	+ 3,1	107,1	+ 3,9	108,4	+ 3,1	112,0	+ 2,6	107,9	+ 3,9	106,9	+ 1,4	103,1	+ 3,7
März	120,4	+ 4,2	118,2	+ 8,6	120,5	+ 4,1	122,7	+ 3,2	120,6	+ 4,5	119,0	+ 3,4	115,8	+ 5,7
April	110,4	- 2,2	107,7	+ 5,0	110,5	- 2,5	115,9	0,0	109,4	- 3,7	106,4	- 2,7	107,5	- 2,5
Mai	112,9	+ 7,5	108,4	+ 11,8	113,1	+ 7,4	117,4	+ 3,7	112,2	+ 9,0	107,1	+ 8,1	114,3	+ 9,1
Juni	113,3	+ 0,2	105,8	+ 7,8	113,6	- 0,1	115,9	- 1,2	114,2	- 0,3	106,1	- 2,4	115,3	+ 7,9
Juli	108,3	+ 3,2	103,9	+ 0,6	108,4	+ 3,3	115,3	+ 1,9	105,0	+ 2,7	101,0	+ 3,7	117,5	+ 9,7
Aug.	103,9	+ 3,9	108,8	+ 10,5	103,7	+ 3,6	112,5	+ 0,6	95,9	+ 3,3	100,8	+ 3,6	123,0	+ 12,8
Sept.	117,9	+ 2,9	110,5	+ 6,6	118,2	+ 2,8	117,2	+ 1,4	117,5	+ 2,1	119,0	+ 2,5	123,6	+ 11,3
Okt.	126,1	+ 3,8	120,0	+ 7,8	126,3	+ 3,7	124,1	+ 1,6	123,9	+ 2,9	126,5	+ 4,3	144,7	+ 12,1
Nov.	120,9	+ 3,2	117,2	+ 4,5	121,0	+ 3,1	119,5	+ 2,8	119,4	+ 1,2	118,8	+ 4,6	137,3	+ 11,4
Dez.	113,3	+ 2,4	113,0	+ 4,1	113,3	+ 2,3	105,7	- 0,3	119,7	+ 2,5	103,3	+ 4,0	117,0	+ 6,9
1991 Jan.	112,3	+ 4,6	125,5	+ 7,8	111,9	+ 4,5	118,5	+ 3,2	106,9	+ 3,6	112,3	+ 4,6	118,2	+ 12,8
Febr.	112,5	+ 3,9	115,2	+ 7,6	112,4	+ 3,7	112,3	+ 0,3	112,1	+ 3,9	112,3	+ 5,1	114,1	+ 10,7
März	122,2	+ 1,5	128,9	+ 9,1	122,0	+ 1,2	123,3	+ 0,5	122,0	+ 1,2	120,4	+ 1,2	119,9	+ 3,5
April	118,0	+ 6,9	112,6	+ 4,5	118,2	+ 7,0	121,4	+ 4,7	118,0	+ 7,9	113,2	+ 6,4	117,9	+ 9,7
Mai	113,4	+ 0,4	112,3	+ 3,6	113,4	+ 0,3	118,1	+ 0,6	112,3	+ 0,1	104,6	- 2,3	119,6	+ 4,6
Juni	120,8	+ 6,6	103,4	- 2,3	121,3	+ 6,8	122,4	+ 5,6	123,5	+ 8,1	113,8	+ 7,3	118,5	+ 2,8
Juli	112,3	+ 3,7	102,9	- 1,0	112,6	+ 3,9	118,7	+ 2,9	109,4	+ 4,2	107,9	+ 6,8	118,9	+ 1,2
Aug.	104,4	+ 0,5	106,3	- 2,3	104,4	+ 0,7	111,4	- 1,0	99,1	+ 3,3	98,8	- 2,0	119,5	- 2,8
Produktionsergebnis je Arbeiterstunde														
1990	118,0	+ 3,9	118,2	+ 5,8	117,9	+ 3,7	119,7	+ 2,2	117,6	+ 3,7	114,8	+ 4,0	119,5	+ 8,0
1990 1. Hj	115,4	+ 3,8	115,8	+ 5,6	115,4	+ 3,7	119,3	+ 2,9	114,9	+ 4,1	112,3	+ 3,0	112,1	+ 5,4
2. Hj	120,5	+ 3,9	120,6	+ 6,1	120,5	+ 3,8	120,2	+ 1,7	120,4	+ 3,4	117,3	+ 4,8	126,8	+ 10,4
1991 1. Hj	121,3	+ 5,1	123,3	+ 6,5	121,3	+ 5,1	123,6	+ 3,6	120,9	+ 5,2	117,6	+ 4,7	122,4	+ 9,2
1990 1. Vj	113,7	+ 4,6	115,4	+ 5,3	113,7	+ 4,6	118,2	+ 3,4	112,6	+ 5,5	112,6	+ 3,8	108,6	+ 5,2
2. Vj	117,1	+ 3,0	116,2	+ 5,8	117,1	+ 2,8	120,4	+ 2,5	117,2	+ 2,8	111,9	+ 2,3	115,6	+ 5,5
3. Vj	117,2	+ 3,7	114,9	+ 4,6	117,3	+ 3,7	120,3	+ 1,3	115,1	+ 3,4	115,5	+ 4,7	122,7	+ 11,1
4. Vj	123,8	+ 3,9	126,2	+ 7,2	123,7	+ 3,9	120,0	+ 2,0	125,6	+ 3,4	119,1	+ 5,0	131,0	+ 9,8
1991 1. Vj	118,9	+ 4,6	127,8	+ 10,7	118,6	+ 4,3	121,3	+ 2,6	117,2	+ 4,1	117,8	+ 4,6	119,9	+ 10,4
2. Vj	123,7	+ 5,6	118,7	+ 2,2	123,9	+ 5,8	125,8	+ 4,5	124,6	+ 6,3	117,4	+ 4,9	124,9	+ 8,0
1990 Jan.	110,3	+ 5,4	117,9	+ 7,2	110,1	+ 5,5	116,8	+ 4,1	107,5	+ 7,1	109,7	+ 4,2	105,3	+ 4,2
Febr.	112,3	+ 3,9	111,9	+ 2,0	112,3	+ 3,9	116,5	+ 3,6	111,5	+ 4,5	111,7	+ 2,9	105,7	+ 3,4
März	118,6	+ 4,6	116,4	+ 6,6	118,7	+ 4,6	121,2	+ 2,5	118,8	+ 5,2	116,5	+ 4,5	114,8	+ 7,9
April	114,1	+ 0,8	117,1	+ 7,8	114,0	+ 0,6	118,9	+ 2,8	113,2	- 0,1	110,7	+ 0,8	109,9	- 1,9
Mai	117,4	+ 5,6	113,3	+ 1,3	117,5	+ 5,7	120,3	+ 2,8	117,6	+ 6,5	111,2	+ 4,3	118,7	+ 12,2
Juni	119,8	+ 2,6	118,2	+ 8,5	119,9	+ 2,4	121,9	+ 1,8	120,8	+ 2,0	113,9	+ 1,8	118,3	+ 6,5
Juli	116,6	+ 4,3	113,7	+ 0,5	116,7	+ 4,4	123,0	+ 3,2	114,3	+ 3,9	111,1	+ 3,8	120,1	+ 11,7
Aug.	114,7	+ 3,6	114,4	+ 7,4	114,7	+ 3,5	119,1	+ 0,3	110,5	+ 3,1	114,5	+ 6,3	124,0	+ 11,0
Sept.	120,4	+ 3,3	116,7	+ 6,3	120,5	+ 3,3	118,9	+ 0,3	120,6	+ 3,3	120,8	+ 3,9	123,9	+ 10,6
Okt.	122,0	+ 4,3	120,2	+ 6,8	122,1	+ 4,3	121,5	+ 2,3	119,8	+ 3,7	120,7	+ 4,8	137,3	+ 11,2
Nov.	122,7	+ 4,2	122,9	+ 5,8	122,7	+ 4,1	121,2	+ 3,0	121,6	+ 2,6	120,8	+ 6,1	134,9	+ 11,6
Dez.	126,6	+ 3,4	135,6	+ 9,1	126,2	+ 3,1	117,2	+ 0,6	135,3	+ 3,6	115,9	+ 4,2	120,8	+ 6,3
1991 Jan.	116,3	+ 5,4	126,9	+ 7,6	115,9	+ 5,3	122,4	+ 4,8	111,9	+ 4,1	115,2	+ 5,0	119,6	+ 13,6
Febr.	117,2	+ 4,4	123,2	+ 10,1	117,0	+ 4,2	116,6	+ 0,1	116,7	+ 4,7	117,1	+ 4,8	119,4	+ 13,0
März	123,3	+ 4,0	133,4	+ 14,6	123,0	+ 3,6	125,0	+ 3,1	122,9	+ 3,5	121,1	+ 3,9	120,6	+ 5,1
April	122,0	+ 6,9	118,9	+ 1,5	122,1	+ 7,1	123,8	+ 4,1	122,1	+ 7,9	117,2	+ 5,9	124,8	+ 13,6
Mai	120,9	+ 3,0	122,9	+ 8,5	120,8	+ 2,8	124,1	+ 3,2	120,8	+ 2,7	113,6	+ 2,2	122,8	+ 3,5
Juni	128,3	+ 7,1	114,3	- 3,3	128,7	+ 7,3	129,4	+ 6,2	130,8	+ 8,3	121,4	+ 6,6	127,2	+ 7,5
Juli	121,7	+ 4,4	111,6	- 1,8	122,1	+ 4,6	124,6	+ 1,3	121,4	+ 6,2	118,1	+ 6,3	124,2	+ 3,4
Aug.	116,8	+ 1,8	120,9	+ 5,7	116,7	+ 1,7	120,4	+ 1,1	114,0	+ 3,2	115,3	+ 0,7	121,9	- 1,7

StBA, Fachserie 4, Reihe 2.1

SYPRO- NR.	WIRTSCHAFTSZWEIG	GEWICHTUNG	1990	VERAEND. IN % GEGEN VORJAHR	1990 2. HJ	VERAENDERUNG IN %		1991 1. HJ
						2. HJ 1989	1. HJ 1990	
	PRODUZIERENDES GEMERBE INSGESAM	100.00	118.7	5.4	120.9	5.9	3.7	122.5
	PRODUZIERENDES GEMERBE (OH. BAUHAUPTGEMERBE)	92.66	118.3	5.4	120.2	5.9	3.3	122.8
1010-30	ELEKTRIZITAETS-U. GASVERSORGUNG	7.39	111.4	2.9	109.9	2.0	-2.7	116.2
	BERGBAU U. VERARBEITENDES GEMERBE	85.27	118.9	5.7	121.1	6.2	3.8	123.4
21	BERGBAU	2.35	85.0	-1.3	84.4	-2.0	-1.3	83.5
2111	STEINKOHLENBERGB. U. -BRIKETHERSTELLUNG, KOKEREI	1.70	83.1	-2.2	81.8	-4.1	-3.0	78.1
	VERARBEITENDES GEMERBE	82.92	119.9	5.8	122.1	6.4	3.8	124.5
	GRUNDSTOFF-U. PRODUKTIONSGUETERGEWERBE	21.10	115.0	2.7	115.3	2.8	0.5	118.2
22	MINERALOELVERARBEITUNG	3.37	102.9	3.4	103.5	0.7	1.2	102.6
25	GEW. U. VERARB. V. STEINEN U. ERDEN	1.95	121.8	6.1	128.9	6.4	12.4	119.1
27	EISENSCHAFFENDE INDUSTRIE	2.36	96.2	-5.6	94.7	-5.7	-3.1	99.3
2711	HOCHOFEN-, STAHL-U. WARMALZWERKE (OH. STAHLROHRE)	1.82	97.8	-5.5	95.2	-6.1	-3.2	100.7
28	NE-METALLERZEUGUNG, NE-METALLHALBZEUGWERKE	0.87	119.9	1.5	118.7	0.5	-2.0	121.5
2850	NE-METALLHALBZEUGWERKE	0.47	118.5	3.0	118.1	2.9	-0.8	123.5
29	GLASSERIE	0.90	113.8	1.6	109.1	2.3	-7.9	118.7
2910	EISEN-, STAHL-U. TEMPERGLASSERIE	0.64	105.7	2.2	102.0	2.0	-6.8	107.7
3011-15, 30	ZIEHGERAETE, KALTALZWERKE, MECHANIK, ANG.	1.08	179.1	19.0	186.1	19.3	8.2	188.6
40	CHEMISCHE INDUSTRIE	8.38	113.2	1.2	112.7	2.3	-1.0	118.6
4031	H. V. CHEM. GRUNDSTF. (AUCH H. ANSCHL. WEITERVERARB.)	4.82	110.4	-0.6	109.3	-0.4	-2.1	111.9
4034	H. V. CHEM. ERZEUGNISSEN F. GEMERBE, LANDWIRTSCHAFT	1.03	114.7	-0.5	112.5	-0.2	-3.8	121.4
4035	H. V. PHARMAZEUTISCHEN ERZEUGNISSEN	1.28	117.5	4.7	119.2	7.8	2.8	134.4
4036	H. V. SEIFEN, MASCH.-U. KOERPERPFLEGE MITTELN	0.65	118.1	8.4	121.0	12.7	5.0	124.7
4090	H. V. CHEMIEFASERN	0.22	103.8	-0.4	100.1	0.5	-7.0	103.5
53	HOLZBEARBEITUNG	0.45	126.9	3.8	126.5	3.3	-0.6	128.9
55	ZELLSTOFF-, HOLZSCHLIFF-, PAPIER-U. PAPPEERZEUGUNG	0.71	125.6	4.1	127.4	4.6	1.3	132.7
59	GUMMI-VERARBEITUNG	1.03	114.8	-0.5	110.8	-0.3	-6.7	117.5
	INVESTITIONSGUETER PRODUZIERENDES GEMERBE	40.75	122.2	5.8	123.5	5.5	2.1	126.4
3021-25	STAHLVERFORMUNG, OBERFLAECHEVEREDLUNG, HAERTUNG	1.21	132.0	5.5	128.1	4.2	-5.7	140.7
31	STAHL-U. LEICHTMETALLBAU, SCHIENENFAHRZEUGBAU	1.56	118.6	6.9	127.5	4.3	16.1	117.3
3111	H. V. STAHL-U. L. METALLKONSTRUKT. (OH. GRUBENAUSB.)	0.67	136.6	10.6	147.8	9.8	17.9	136.2
32	MASCHINENBAU	10.17	123.4	6.0	127.3	4.3	6.5	115.5
3210	H. V. LANDW. MASCHINEN, ACKERSCHLEPPERN	0.61	102.3	4.7	99.0	3.7	-6.3	105.1
3220	H. V. METALLBEARBEITUNGSMASCHINEN U. AE.	1.35	125.2	6.3	134.8	4.3	16.5	116.3
3230	H. V. TEXTIL-U. NAEMASCHINEN	0.51	121.0	2.3	118.5	-0.8	-4.0	98.9
3240	H. V. MASCHINEN F. D. NAHR.-U. GENUSSMITTELIND. USW	1.16	123.7	6.0	132.3	5.2	14.9	118.6
3256	H. V. HUETTEN-U. WALZWERKSEINR. USW (OH. BAUMASCH.)	1.16	126.7	7.5	133.4	6.3	11.2	125.6
3257	H. V. BAU-, BAUSTOFF-U. AE. MASCHINEN	0.39	128.2	10.0	128.0	6.8	-0.3	132.5
3260	H. V. ZAHNRAEDERN, GETRIEBEN, LAGERN U. AE.	0.80	117.1	3.2	114.9	0.7	-3.7	108.9
3270	H. V. MASCHINEN F. WEITERE BEST. WIRTSCHAFTSZWEIGE	0.92	137.9	7.8	143.1	5.1	7.8	127.8
3280	SONST. MASCHINENBAU	3.27	122.5	6.0	125.5	4.3	5.0	123.6
33	STRASSENFAHRZEUGBAU, REP. V. KRAFTFAHRZEUGEN USW	10.49	120.2	5.8	116.9	6.2	-5.3	129.2
3311	H. V. KRAFTWAGEN U. -MOTOREN	6.96	119.6	4.7	115.1	4.8	-7.3	130.9
3314	H. V. TEILEN F. KRAFTWAGEN U. -MOTOREN	1.82	126.5	5.5	121.5	4.8	-7.6	128.2
34	SCHIFFBAU	0.35	82.0	4.5	81.3	4.6	-1.8	81.3
35	LUFT-U. RAUMFAHRZEUGBAU	0.61	127.8	6.0	126.9	5.7	-1.5	131.4
36	ELEKTROTECHNIK, REP. V. HAUSHALTSGERAETEN	10.35	125.3	5.4	127.7	5.4	3.8	130.5
3620	H. V. GERAETEN D. ELEKTRIZ. ERZEUGUNG, -VERTLG. U. AE.	3.55	127.3	5.6	128.1	4.9	1.2	130.2
3650	H. V. ELEKTROHAUSHALTSGERAETEN	0.58	131.9	5.4	129.6	8.1	-3.4	148.7
3650	H. V. ZAEHLERN, FERNMELEDE-, MESS-U. REGELGERAETEN USW	4.63	124.6	5.3	128.0	5.0	5.5	130.5
3670	H. V. RUNDFUNK-, FERNSEH-U. PHONOTECHN. GERAETEN	0.66	127.6	5.1	132.7	8.7	8.2	129.8
37	FEINMECHANIK, OPTIK, H. V. UHREN	1.75	112.9	6.3	113.0	6.5	0.2	119.2
38	H. V. EISEN-, BLECH-U. METALLHAREN	2.81	126.3	7.0	128.0	8.8	2.8	135.5
50	H. V. BUERO MASCHINEN, ADV-GERAETEN U. -EINRICHTUNGEN	1.45	114.1	5.2	119.1	4.3	9.2	123.4
5060	H. V. BUERO MASCHINEN	0.16	71.9	0.6	72.9	7.5	2.7	87.8
5080	H. V. ADV-GERAETEN U. -EINRICHTUNGEN	1.29	119.2	5.5	124.7	4.1	9.6	127.7
	VERBRAUCHSGUETER PRODUZIERENDES GEMERBE	12.13	117.3	5.6	119.3	6.9	3.5	123.0
39	H. V. MUSIKINSTRUM., SPIELWAREN, FUELLHALTERN USW	0.52	128.7	5.9	138.1	5.6	15.8	123.6
51	FEINKERAMIK	0.34	104.7	2.0	103.2	0.5	-2.9	105.2
52	H. U. VERARB. V. GLAS	0.65	122.3	4.0	123.4	4.2	1.8	124.7
54	HOLZVERARBEITUNG	2.23	122.8	6.9	125.0	8.0	3.6	133.0
56	PAPIER-U. PAPPEVERARBEITUNG	1.01	126.7	8.2	130.9	11.4	6.8	133.9
57	DRUCKEREI, VERVIELFAELTIGUNG	1.90	123.8	8.7	131.3	10.7	13.0	126.5
58	H. V. KUNSTSTOFFWAREN	2.05	137.0	7.3	137.0	8.8	-	147.8
61	LEDERERZEUGUNG	0.05	90.5	-6.4	85.5	-9.6	-10.5	92.4
62	LEDERVERARBEITUNG	0.37	83.6	-2.1	84.6	0.4	2.5	85.2
6251	H. V. SCHUHEN	0.26	75.7	-4.5	75.4	-2.5	-0.7	78.2
63	TEXTILGEMERBE	1.63	100.3	2.1	97.1	3.0	-6.2	107.2
64	BEKLEIDUNGSGEMERBE	1.31	87.3	-0.7	88.1	0.8	1.7	89.1
	NAHRUNGS-U. GENUSSMITTELGEMERBE	8.94	124.0	13.8	135.9	18.9	21.2	132.5
68	ERNAHRUNGSGEMERBE	6.75	128.9	14.5	141.8	19.7	22.2	135.5
6818-19	H. V. BACKWAREN	1.44	138.6	16.3	147.9	19.4	14.3	149.9
6828	H. V. SUESSWAREN (OH. DAUERBACKWAREN)	0.42	143.0	18.6	155.0	26.2	18.2	152.7
6831-36	MILCHVERMERTUNG	0.39	110.1	2.8	112.4	6.2	4.3	117.4
6847-54	SCHLACHTHAEUER (OH. KOMMUNALE), FLEISCHVERARB.	1.43	126.9	14.4	138.0	22.2	19.2	140.3
6871-72	BRAUEREI, MAELZEREI	1.02	115.2	13.5	124.3	20.3	17.0	118.4
6879	MINERALBRUNNEN, H. V. MINERALWASSER, LIMONADEN	0.28	131.9	14.5	141.8	20.4	16.1	141.6
69	TABAKVERARBEITUNG	2.19	108.9	11.5	117.7	16.3	17.6	123.5
72-75	BAUHAUPTGEMERBE	7.34	124.5	5.4	129.7	4.8	8.6	118.9
	HOCHBAULEISTUNGEN	4.50	128.2	7.1	132.3	6.8	6.5	124.2
	TIEFBAULEISTUNGEN	2.84	118.8	2.8	125.6	1.5	12.2	110.4

FUER DAS PRODUZIERENDE GEBWERBE
=100

NEHMEN

VERAENDERUNG IN % 1. HJ 1991 GEGEN		1990 3. VJ	VERAENDERUNG IN % 3. VJ 1990 GEGEN		1990 4. VJ	VERAENDERUNG IN % 4. VJ 1990 GEGEN		1991 1. VJ	VERAENDERUNG IN % 1. VJ 1991 GEGEN		1991 2. VJ	VERAENDERUNG IN % 2. VJ 1991 GEGEN		SYPRO- NR.
1. HJ 1990	2. HJ 1990		3. VJ 1989	2. VJ 1990		4. VJ 1989	3. VJ 1990		1. VJ 1990	4. VJ 1990		2. VJ 1990	1. VJ 1991	
5.1	1.3	116.6	6.5	-0.3	125.1	5.2	7.3	119.9	3.2	-4.2	125.0	6.8	4.3	PROD. GEW. PG (DH. BAU)
5.5	2.2	115.2	6.6	-0.5	125.2	5.4	8.7	121.7	4.0	-2.8	123.9	7.0	1.8	
2.8	5.7	98.1	2.6	-4.2	121.6	1.5	24.0	125.2	1.4	3.0	107.2	4.7	-14.4	1010-30
5.7	1.9	116.6	6.8	-0.3	125.5	5.7	7.6	121.4	4.3	-3.3	125.3	7.1	3.2	BERGB. U. VG
-2.3	-1.1	84.1	-0.8	0.6	84.7	-3.1	0.7	85.6	-2.1	1.1	81.3	-2.8	-5.0	21
-7.4	-4.5	83.7	-2.0	2.1	79.9	-6.2	-4.5	80.5	-7.0	0.8	75.6	-7.8	-6.1	2111
5.9	2.0	117.6	7.0	-0.3	126.6	5.9	7.7	122.4	4.3	-3.3	126.6	7.4	3.4	VERARB. GEW
3.1	2.5	114.7	2.8	-0.3	115.8	2.8	1.0	115.7	1.3	-0.1	120.6	4.8	4.2	G. U. P.
0.3	-0.9	103.9	1.7	1.5	103.0	-0.4	-0.9	100.8	-1.4	-2.1	104.4	2.0	3.6	22
3.8	-7.6	133.5	6.0	4.1	124.2	6.7	-7.0	97.7	-3.4	-21.3	140.5	9.6	43.8	25
1.6	4.9	95.7	-7.4	-0.1	93.6	-4.0	-2.2	99.8	0.2	6.6	98.7	3.0	-1.1	27
1.3	4.7	97.5	-7.6	-0.3	94.9	-4.3	-2.7	100.9	-0.0	6.3	100.5	2.8	-0.4	2711
0.3	2.4	119.6	2.0	-0.6	117.8	-1.0	-1.5	122.0	0.1	3.6	121.0	0.6	-0.8	28
3.8	4.6	119.0	3.4	1.0	117.1	2.4	-1.6	123.4	2.7	5.4	123.5	4.8	0.1	2850
0.2	8.8	105.0	4.6	-8.1	113.1	0.3	7.7	119.8	-2.4	5.9	117.5	2.8	-1.9	29
-1.6	5.6	98.0	4.8	-7.3	105.9	-0.5	8.1	108.1	-4.4	2.1	107.3	1.5	-0.7	2910
9.7	1.3	179.0	20.1	0.8	193.2	18.5	7.9	181.5	9.2	-5.8	195.2	10.0	7.3	3011-15,30
4.2	5.2	111.2	1.8	-1.1	114.1	2.7	2.6	119.0	3.4	4.3	118.1	5.1	-0.8	40
0.3	2.4	108.2	-0.5	-2.5	110.3	-0.3	1.9	112.3	0.2	1.8	111.5	0.5	-0.7	4031
3.8	7.9	112.8	-0.0	-1.5	112.2	-0.3	-0.5	122.1	2.3	8.8	120.6	5.3	-1.2	4034
16.0	12.8	115.6	6.3	2.1	122.7	9.1	6.1	134.1	13.1	9.3	134.7	19.0	0.4	4035
8.2	3.1	120.5	12.2	6.4	121.4	13.1	0.7	126.5	8.1	4.2	122.8	8.4	-2.9	4036
-3.8	3.4	94.8	-0.9	-10.7	105.4	1.9	11.2	104.8	-3.8	-0.6	102.2	-3.8	-2.5	4090
4.4	5.1	124.3	3.0	-4.2	128.7	3.5	3.5	124.7	-0.1	-3.1	141.1	8.7	13.2	53
2.3	1.0	128.7	5.0	4.0	126.0	4.2	-2.1	129.0	1.0	2.4	128.3	3.6	-0.5	55
-1.1	6.0	108.5	0.6	-6.0	113.0	-1.1	4.1	117.6	-3.7	4.1	117.3	1.6	-0.3	59
4.5	2.3	117.4	6.7	-3.4	129.5	4.3	10.3	123.5	2.5	-4.6	129.3	6.4	4.7	INVEST.
3.5	9.8	127.9	5.6	-3.5	128.3	3.0	0.3	141.5	1.7	10.3	139.8	5.4	-1.2	3021-25
6.8	-8.0	120.8	6.2	4.2	134.2	2.8	11.1	107.4	3.7	-20.0	127.1	9.7	18.3	31
8.6	-7.8	140.3	11.2	5.9	155.3	8.7	10.7	124.8	5.6	-19.6	147.5	11.3	18.2	3111
-	-6.1	119.6	6.1	-3.1	135.0	2.7	12.9	114.8	-0.6	-15.0	124.1	0.6	8.1	32
-0.5	6.2	95.0	3.8	-10.1	102.9	3.4	8.3	102.8	-2.5	-0.1	107.3	1.5	4.4	3210
0.5	-13.7	123.1	9.5	-1.4	146.5	0.3	19.0	108.4	1.8	-26.0	124.1	-0.6	14.5	3220
-19.9	-16.5	110.9	1.5	-8.2	126.0	-2.6	13.6	96.9	-23.2	-23.1	100.9	-16.5	4.1	3230
3.0	-10.4	118.7	7.9	-2.3	145.9	3.0	22.9	111.1	2.2	-23.9	126.0	3.7	13.4	3240
4.7	-5.8	120.3	8.2	-5.4	146.4	4.8	21.7	116.2	3.0	-20.6	134.9	6.1	16.1	3256
3.2	3.5	123.7	8.8	-6.9	132.2	5.1	6.9	124.0	0.2	-6.2	141.0	6.1	13.7	3257
-8.7	-5.2	115.6	5.8	-1.1	114.2	-3.9	-1.2	110.8	-9.0	-3.0	107.0	-8.5	-3.4	3260
-3.7	-10.7	131.3	5.2	-7.1	154.8	4.9	17.9	123.5	-0.4	-20.2	132.0	-6.6	6.9	3270
3.4	-1.5	121.4	4.7	0.2	129.5	3.9	6.7	120.8	2.5	-6.7	126.4	4.4	4.6	3280
4.6	10.5	110.2	7.4	-9.3	123.5	5.0	12.1	129.1	2.1	3.7	130.3	7.2	1.7	33
5.5	13.7	107.7	6.6	-10.8	122.4	3.2	13.6	130.3	2.3	6.5	131.4	8.8	0.8	3311
-2.5	5.5	115.9	4.9	-10.3	127.0	4.7	9.6	127.3	-4.8	0.2	129.1	-0.1	1.4	3314
-1.8	-0.0	78.4	4.5	-6.0	84.1	4.6	7.3	80.0	-2.6	-4.9	82.5	-1.1	3.1	34
2.0	3.5	123.4	4.1	-2.3	130.4	3.2	5.7	131.5	0.2	0.8	131.2	3.9	-0.2	35
6.1	2.2	122.0	6.0	-0.5	133.3	4.8	9.3	127.8	3.6	-4.1	133.1	8.6	4.1	36
2.8	1.6	123.8	5.5	-1.6	132.3	4.3	6.9	128.7	1.1	-2.7	131.7	4.7	2.3	3620
10.8	14.7	120.3	11.1	-6.5	138.9	5.6	15.5	149.0	6.7	7.3	148.4	15.4	-0.4	3650
7.6	2.0	123.8	6.0	1.2	132.1	4.1	6.7	126.2	4.9	-4.5	134.7	10.1	6.7	3660
5.9	-2.2	119.2	7.5	0.1	146.1	9.6	22.6	131.5	4.4	-10.0	128.0	7.5	-2.7	3670
5.7	5.5	107.6	7.8	-4.9	118.3	5.2	9.9	116.6	3.6	-1.4	121.8	7.7	4.5	37
8.8	5.9	129.8	8.7	-0.2	132.2	9.1	6.8	134.5	7.6	1.7	136.5	10.1	1.5	38
13.1	3.6	115.4	9.8	4.1	122.8	-0.3	6.4	117.3	9.3	-4.5	129.4	16.7	10.3	50
23.7	20.4	70.9	11.3	-0.1	74.8	4.2	5.5	83.8	18.0	12.0	91.8	29.3	9.5	5050
12.2	2.4	120.8	9.7	4.3	128.6	-0.6	6.5	121.4	8.7	-5.6	134.0	15.7	10.4	5080
6.7	3.1	114.3	6.5	0.7	124.3	7.3	8.7	123.3	5.4	-0.8	122.7	8.1	-0.5	VERBRAUCH.
3.6	-10.5	132.8	7.2	8.5	143.4	4.2	8.0	118.3	1.9	-17.5	128.9	5.3	9.0	39
-0.1	2.9	100.2	0.5	-4.4	106.2	0.5	6.0	105.6	-1.9	-0.6	106.7	1.8	1.0	51
2.9	1.1	119.8	4.9	-0.9	127.0	3.7	6.0	122.6	0.9	-3.5	126.7	4.8	3.3	52
10.3	6.4	115.2	7.2	-5.3	134.7	8.8	16.9	129.2	8.1	-4.1	136.7	12.4	5.8	54
9.2	2.3	127.9	10.6	6.7	133.8	12.2	4.6	136.1	8.6	1.7	131.6	9.8	-3.3	56
8.9	-3.7	121.7	9.7	4.1	140.9	11.6	15.8	126.3	9.4	-10.4	126.6	8.3	0.2	57
7.9	7.9	134.8	9.2	-1.3	139.1	8.3	3.2	146.5	6.7	5.3	149.0	9.1	1.7	58
-3.2	8.1	79.7	-6.6	-15.4	91.3	-12.0	14.6	90.7	-6.2	-0.7	94.0	-0.2	3.6	61
3.3	0.7	81.7	-2.5	4.3	87.5	3.3	7.1	89.0	2.7	1.7	81.4	4.0	-8.5	62
3.0	3.7	74.5	-6.3	6.9	76.3	1.7	2.4	83.0	1.1	8.8	73.3	5.2	-11.7	6251
3.6	10.4	91.7	3.3	-8.2	102.4	2.6	11.7	109.1	2.0	6.5	105.3	5.4	-3.5	63
2.9	1.1	90.8	-1.3	22.2	85.3	3.1	-6.1	99.3	0.4	16.4	78.8	6.1	-20.6	64
18.2	-2.5	129.5	18.9	13.4	142.3	19.0	9.9	131.6	19.7	-7.5	133.4	16.8	1.4	N. U. G.
16.8	-4.4	132.8	20.5	11.7	150.7	18.8	13.5	134.4	18.9	-10.8	136.5	14.8	1.6	68
15.8	1.4	143.3	18.8	8.9	152.4	19.9	6.4	149.0	17.1	-2.2	150.7	14.5	1.1	6818-19
16.5	-1.5	150.9	28.4	17.5	159.0	24.2	5.4	156.2	16.8	-1.8	149.2	16.2	-4.5	6828
8.9	4.4	112.6	5.4	-0.9	112.1	7.1	-0.4	112.5	10.4	0.4	122.2	7.6	8.6	6831-36
21.2	1.7	133.1	20.7	13.5	142.8	23.7	7.3	139.6	22.2	-2.2	140.9	20.1	0.9	6847-54
11.5	-4.7	131.3	20.8	12.9	117.2	19.8	-10.7	109.6	14.2	-6.5	127.2	9.4	16.1	6871-72
16.0	-0.1	155.5	20.9	19.2	128.1	19.8	-17.6	138.0	21.5	7.7	145.2	11.3	5.2	6879
23.4	4.9	119.1	13.3	19.2	116.3	19.7	-2.4	122.8	22.6	5.6	124.1	24.2	1.1	69
-0.4	-8.3	134.9	6.0	2.0	124.4	3.4	-7.8	98.1	-7.9	-21.1	139.7	5.6	42.4	BAUHAUPTG.
-0.0	-6.1	136.9	8.2	1.5	127.6	5.3	-6.8	106.1	-6.5	-16.8	142.3	5.5	34.1	HOCHBAU
-1.3	-12.1	131.8	2.6	2.7	119.4	0.5	-9.4	85.3	-10.7	-28.6	135.5	5.6	58.9	TIEFBAU

STBA FACHSERIE 4. REIHE 2.1

SYPRO- NR.	WIRTSCHAFTSZWEIG	GEWICHTUNG	1990	VERAEND. IN % GEGEN VORJAHR	1990 2.HJ	VERAENDERUNG IN %		1991 1.HJ
						2.HJ 1989	1.HJ 1990	
	PRODUZIERENDES GEWERBE INSGESAMT	100.00	117.7	4.9	119.6	5.3	3.3	121.4
	PRODUZIERENDES GEWERBE (OH. BAUHAUPTGEWERBE)	93.93	117.3	4.9	119.0	5.3	2.9	121.6
1010-30	ELEKTRIZITAETS-U. GASVERSORGUNG	6.37	111.7	2.9	110.3	2.4	-2.5	117.2
	BERGBAU U. VERARBEITENDES GEWERBE	87.56	117.7	5.1	119.6	5.6	3.2	122.0
21	BERGBAU	2.87	85.4	-1.4	84.8	-1.7	-1.5	85.1
2111	STEINKOHLENBERGB. U. -BRIKETTHERSTELLUNG, KOKEREI	1.73	82.2	-3.2	81.1	-4.8	-2.8	76.9
	VERARBEITENDES GEWERBE	84.69	118.8	5.2	120.8	5.7	3.3	123.2
	GRUNDSTOFF-U. PRODUKTIONSGUETERGEWERBE	22.78	111.5	1.4	111.2	1.5	-0.6	114.5
22	MINERALOELVERARBEITUNG	3.22	103.1	4.9	104.1	1.3	2.1	102.4
25	GEH. U. VERARB. V. STEINEN U. ERDEN	1.92	119.8	5.7	126.5	6.1	11.8	117.1
27	EISENSCHAFFENDE INDUSTRIE	2.41	94.5	-6.7	93.1	-6.7	-2.9	97.9
2711	HOCHOFEN-, STAHL-U. WARMHALZWERKE (OH. STAHLROHRE)	1.94	96.9	-6.5	95.5	-6.9	-2.8	100.3
28	NE-METALLERZEUGUNG, NE-METALLHALBZEUGWERKE	1.05	121.5	3.0	120.1	1.4	-2.3	122.7
2850	NE-METALLHALBZEUGWERKE	0.70	118.1	4.0	117.7	3.9	-0.8	123.3
29	GIESSEREI	1.20	114.4	0.6	108.2	1.9	-10.4	120.2
2910	EISEN- STAHL-U. TEMPERGIESSEREI	0.74	102.1	1.5	96.9	1.3	-9.8	103.6
3011-15, 30	ZIEHREIEN, KALTWALZWERKE, MECHANIK, ANG.	0.54	126.8	6.5	124.9	5.8	-3.0	129.2
40	CHEMISCHE INDUSTRIE	10.30	112.7	1.0	112.1	2.0	-1.1	117.8
4031	H. V. CHEM. GRUNDSTF. (AUCH M. ANSCHL. WEITERVERARB.)	5.04	107.9	-1.6	106.6	-1.8	-2.3	106.6
4034	H. V. CHEM. ERZEUGNISSEN F. GEWERBE, LANDWIRTSCHAFT	1.80	114.5	-1.3	111.7	-1.3	-4.8	121.1
4035	H. V. PHARMAZEU TISCHEIN ERZEUGNISSEN	2.04	117.9	5.0	119.6	7.9	3.0	135.6
4036	H. V. SEIFEN, MASCH-U. KODERPFLEGE MITTELN	0.70	116.8	10.6	120.8	15.8	7.1	123.2
4090	H. V. CHEMIEFASERN	0.25	101.9	-1.2	97.4	0.3	-8.5	100.8
53	HOLZBEARBEITUNG	0.36	126.9	2.8	124.7	1.9	-3.4	134.4
55	ZELLSTOFF-, HOLZSCHLIFF-, PAPIER-U. PAPPEERZEUGUNG	0.83	125.7	3.5	126.5	3.9	1.3	127.2
59	GUMMI VERARBEITUNG	0.95	112.2	-1.7	107.7	-1.7	-7.7	113.9
	INVESTITIONSGUETER PRODUZIERENDES GEWERBE	41.55	122.6	5.8	124.0	5.3	2.2	126.6
3021-25	STAHLVERFORMUNG, OBERFLAECHEVEREDLUNG, HAERTUNG	1.27	131.9	5.5	127.7	4.2	-6.2	140.9
31	STAHL-U. LEICHTMETALLBAU, SCHIENENFAHRZEUGBAU	1.67	116.1	6.2	125.2	3.1	16.9	113.7
3111	H. V. STAHL-U. L. METALLKONSTRUKT. (OH. GRUBENAUSB.)	0.65	139.2	11.2	151.4	10.8	19.1	138.7
32	MASCHINENBAU	11.32	123.5	6.1	127.8	4.2	7.1	119.2
3210	H. V. LANDW. MASCHINEN, ACKERSCHLEPPERN	0.53	92.6	3.6	87.0	2.7	-11.5	95.6
3220	H. V. METALLBEARBEITUNGSMASCHINEN U. AE.	1.51	125.5	6.3	135.6	4.1	17.6	115.6
3230	H. V. TEXTIL-U. NAEHMASCHINEN	0.59	121.1	2.2	118.3	-1.0	-4.4	98.1
3240	H. V. MASCHINEN F. D. NAHR.-U. GENUSSMITTELIND. USW	1.49	123.9	6.0	133.2	5.2	16.1	118.1
3256	H. V. HUETTEN-U. HALZWERKSEINR. USW (OH. BAUMASCH.)	1.21	127.6	7.6	135.3	6.6	12.8	126.1
3257	H. V. BAU- BAUSTOFF-U. AE. MASCHINEN	0.57	128.6	10.4	128.1	7.0	-0.8	133.4
3260	H. V. ZAHNRAEDERN, GETRIEBEN, LAGERN U. AE.	0.90	116.5	3.0	114.2	0.5	-4.0	107.9
3270	H. V. MASCHINEN F. WEITERE BEST. WIRTSCHAFTSZWEIGE	0.98	140.2	8.0	145.6	5.2	7.9	129.3
3280	SONST. MASCHINENBAU	3.54	122.5	6.2	125.7	4.3	5.5	123.7
33	STRASSENFAHRZEUGBAU, REP. V. KRAFTFAHRZEUGEN USW	9.80	121.3	5.7	117.1	5.7	-6.7	130.7
3311	H. V. KRAFTWAGEN U. -MOTOREN	6.10	118.6	4.5	113.8	4.4	-7.8	130.8
3314	H. V. TEILEN F. KRAFTWAGEN U. -MOTOREN	2.74	127.0	5.7	121.8	5.0	-7.9	128.7
34	SCHIFFBAU	0.85	75.7	4.1	74.6	4.5	-2.7	74.8
35	LUFT-U. RAUMFAHRZEUGBAU	0.71	127.8	6.0	126.7	3.6	-1.7	131.4
36	ELEKTROTECHNIK, REP. V. HAUSHALTSGERAETEN	10.01	126.4	5.4	128.6	5.4	3.6	131.5
3620	H. V. GERAETEN D. ELEKTRIZ. ERZEUGUNG, -VERTLG. U. AE.	3.66	129.1	5.6	129.8	4.9	1.1	131.4
3650	H. V. ELEKTROHAUSHALTSGERAETEN	3.73	133.4	5.2	130.6	8.2	-4.2	151.4
3660	H. V. ZAHLERN, FERNMELEDE-, MESS-U. REGELGERAETEN USW	3.63	125.6	5.5	128.8	5.2	5.1	132.8
3670	H. V. RUNDFUNK-, FERNSEH-U. PHONOTECHN. GERAETEN	0.70	129.5	4.9	135.6	10.1	9.9	129.7
37	FEINMECHANIK, OPTIK, H. V. UHREN	1.37	111.1	5.6	110.9	5.9	-0.4	115.8
38	H. V. EISEN-, BLECH-U. METALLWAREN	2.95	126.3	7.0	128.2	9.2	3.1	136.4
50	H. V. BUEROMASCHINEN, ADV-GERAETEN U. -EINRICHTUNGEN	2.10	114.9	5.2	120.1	4.3	9.5	124.1
5060	H. V. BUEROMASCHINEN	0.15	61.7	-1.4	61.9	8.8	0.5	79.2
5080	H. V. ADV-GERAETEN U. -EINRICHTUNGEN	1.95	119.1	5.6	124.7	4.1	9.9	127.7
	VERBRAUCHSGUETER PRODUZIERENDES GEWERBE	12.19	117.2	5.4	118.7	6.8	2.6	123.4
39	H. V. MUSIKINSTRUM., SPIELWAREN, FUELLHALTERN USW	0.52	128.7	5.9	138.4	5.6	16.3	123.8
51	FEINKERAMIK	0.40	106.1	1.7	104.0	-0.3	-3.8	107.2
52	H. U. VERARB. V. GLAS	0.75	121.4	4.2	122.4	4.3	1.6	123.9
54	HOLZVERARBEITUNG	1.76	120.6	6.3	122.3	8.0	2.8	131.5
56	PAPIER-U. PAPPEVERARBEITUNG	1.15	127.3	8.9	131.4	12.5	6.7	134.6
57	DRUCKEREI, VERVIELFAELTIGUNG	1.47	123.8	8.7	131.3	10.8	13.0	126.4
58	H. V. KUNSTSTOFFWAREN	2.53	138.0	7.4	138.0	9.0	-0.1	149.3
61	LEDERERZEUGUNG	0.06	87.8	-7.5	82.4	-11.2	-11.6	89.1
62	LEDERVERARBEITUNG	0.40	82.6	-2.5	83.7	0.2	2.6	84.2
6251	H. V. SCHUHEN	0.28	74.6	-5.0	74.3	-2.7	-0.7	76.9
63	TEXTILGEWERBE	1.73	101.0	2.3	97.6	3.2	-6.6	108.3
64	BEKLEIDUNGSGEWERBE	1.42	88.3	-0.6	88.9	0.9	1.4	90.2
	NAHRUNGS-U. GENUSSMITTELGEWERBE	8.17	122.3	13.1	134.5	18.3	22.2	130.2
68	ERNAEHRUNGSGEWERBE	5.82	127.7	13.7	141.3	19.0	23.7	132.9
6818-19	H. V. BACKWAREN	0.56	133.9	11.1	145.3	14.5	18.7	143.8
6828	H. V. SUESSWAREN (OH. DAUERBACKWAREN)	0.47	144.2	19.5	156.8	28.4	19.1	152.8
6831-36	MILCHVERHERTUNG	0.44	105.8	0.5	107.5	3.9	3.3	112.3
6847-54	SCHLACHTHAEUER (OH. KOMMUNALE), FLEISCHVERARB.	0.67	127.0	13.8	137.9	21.6	18.8	140.3
6871-72	BRAUEREI, MAELZEREI	1.03	114.9	13.5	124.0	20.4	17.1	118.0
6879	MINERALBRUNNEN, H. V. MINERALWASSER, LIMONADEN	0.32	129.3	13.5	139.0	19.5	16.2	138.3
69	TABAKVERARBEITUNG	2.35	108.9	11.5	117.7	16.3	17.6	123.6
72-75	BAUHAUPTGEWERBE	6.07	123.7	5.0	129.1	4.3	9.1	117.6
	HOCHBAULEISTUNGEN	3.17	128.2	7.1	132.3	6.8	6.5	124.2
	TIEFBAULEISTUNGEN	2.90	118.8	2.8	125.6	1.5	12.2	110.4

FUER DAS PRODUZIERENDE GEWERBE
=100

NEHMENSTEILE

VERAENDERUNG IN % 1.HJ 1991 GEGEN		1990 3.VJ	VERAENDERUNG IN % 3.VJ 1990 GEGEN		1990 4.VJ	VERAENDERUNG IN % 4.VJ 1990 GEGEN		1991 1.VJ	VERAENDERUNG IN % 1.VJ 1991 GEGEN		1991 2.VJ	VERAENDERUNG IN % 2.VJ 1991 GEGEN		SYPRO- NR.
1.HJ 1990	2.HJ 1990		3.VJ 1989	2.VJ 1990		4.VJ 1989	3.VJ 1990		1.VJ 1990	4.VJ 1990		2.VJ 1990	1.VJ 1991	
4.8	1.5	115.3	5.9	-0.5	123.8	4.6	7.4	119.2	3.0	-3.7	123.6	6.6	3.7	PROD. GEW. PG(DH. BAU)
5.1	2.2	114.1	5.9	-0.7	123.8	4.7	8.5	120.6	3.6	-2.6	122.6	6.7	1.7	
3.6	6.3	97.0	2.8	-4.3	123.5	2.1	27.3	127.0	1.8	2.8	107.4	5.9	-15.4	1010-30
5.3	2.0	115.3	6.2	-0.5	123.8	4.9	7.4	120.2	3.8	-2.9	123.7	6.7	2.9	BERGB. U. VG
-1.2	0.4	82.6	-1.2	-0.6	86.9	-2.2	5.2	88.5	-0.6	1.8	81.6	-1.8	-7.8	21
-7.8	-5.2	83.5	-2.7	2.7	78.6	-7.1	-5.9	79.0	-7.5	0.5	74.8	-8.0	-5.3	2111
5.4	2.0	116.5	6.4	-0.4	125.1	5.1	7.4	121.2	3.9	-3.1	125.1	6.9	3.2	VERARB. GEN
2.3	3.0	111.2	1.6	-0.4	111.2	1.4	-0.0	112.6	0.5	1.3	116.4	4.2	3.4	G.U.P.
0.4	-1.6	105.2	2.7	3.0	102.0	-0.2	-4.0	98.9	-2.0	-3.0	105.9	2.7	7.1	22
3.5	-7.4	131.1	5.8	4.3	121.8	6.5	-7.1	96.9	-3.5	-20.4	137.3	9.2	41.7	25
2.1	5.2	94.2	-8.7	0.3	91.9	-4.6	-2.4	98.4	0.6	7.1	97.4	3.7	-1.0	27
2.0	5.0	95.7	-9.0	-0.3	94.2	-4.7	-2.6	100.2	0.6	6.4	100.3	3.4	0.1	2711
-0.2	2.2	121.6	3.2	-0.3	118.5	-0.4	-2.5	123.4	-0.3	4.1	121.9	-0.1	-1.2	28
4.0	4.8	119.3	4.4	1.8	116.1	3.5	-2.7	123.4	2.9	6.3	123.2	5.1	-0.2	2850
-0.4	11.1	104.5	4.2	-9.5	111.9	-0.2	7.1	122.3	-2.8	9.3	118.1	2.3	-3.4	29
-3.5	6.9	93.5	4.5	-8.9	100.2	-1.6	7.2	104.8	-6.5	4.6	102.3	-0.3	-2.4	2910
0.4	3.4	125.2	7.5	-2.3	124.6	4.3	-0.5	127.1	-1.7	2.0	131.2	2.4	3.2	3011-15,30
4.0	5.1	110.7	1.7	-1.1	113.5	2.4	2.5	118.3	3.2	4.2	117.3	4.8	-0.8	40
-2.3	-0.0	105.7	-1.7	-3.1	107.5	-1.7	1.7	107.1	-1.8	-0.4	106.1	-2.7	-0.9	4031
3.2	8.4	112.3	-1.1	-2.0	111.0	-1.6	-1.2	121.9	1.6	9.8	120.3	5.0	-1.3	4034
16.8	13.4	115.9	6.5	2.3	123.3	9.4	6.4	135.2	13.7	9.7	135.9	19.9	0.5	4035
9.2	2.0	121.0	15.3	9.0	120.6	16.4	-0.3	125.6	9.6	4.1	120.7	8.7	-3.9	4036
-5.3	3.5	50.4	-2.2	-13.4	104.3	2.6	15.4	102.6	-5.3	-1.6	98.9	-5.3	-3.6	4090
4.1	7.8	121.0	0.7	-6.3	128.3	2.9	6.0	128.2	-0.6	-0.1	140.6	8.9	9.7	53
1.8	0.6	128.4	4.4	4.5	124.6	3.3	-3.0	127.4	0.5	2.2	126.9	3.3	-0.4	55
-2.4	5.8	105.5	-0.8	-6.6	109.8	-2.7	4.1	114.1	-5.2	3.9	113.7	0.7	-0.4	55
4.4	2.1	117.7	6.6	-3.4	130.2	4.0	10.6	123.6	2.4	-5.1	129.5	6.2	4.8	INVEST.
3.5	10.3	127.7	5.7	-3.7	127.7	2.9	-0.0	141.9	1.6	11.1	139.8	5.4	-1.5	3021-25
6.2	-9.2	118.5	5.1	4.4	131.8	1.4	11.2	103.2	2.6	-21.7	124.2	9.4	20.9	31
9.1	-8.4	143.8	12.1	6.8	158.9	9.7	10.5	126.6	5.9	-20.3	150.7	12.0	19.0	3111
-0.1	-6.7	119.9	6.2	-2.9	135.7	2.6	13.2	114.3	-0.6	-15.8	124.1	0.5	8.6	32
-2.7	9.9	83.5	2.6	-14.8	90.5	2.8	8.4	93.5	-5.1	3.3	97.6	-0.4	4.4	3210
0.3	-14.7	123.4	9.6	-1.3	147.8	0.1	19.8	107.3	1.6	-27.4	123.8	-1.0	15.4	3220
-20.8	-17.1	110.8	1.3	-8.4	125.8	-2.9	13.5	96.1	-24.2	-23.6	100.0	-17.3	4.1	3230
3.0	-11.3	119.1	8.1	-1.9	147.3	3.0	23.7	110.3	2.2	-25.1	125.9	3.7	14.1	3240
5.2	-6.8	120.2	8.5	-6.3	150.3	5.1	25.0	115.7	3.9	-23.0	136.5	6.4	18.0	3256
3.3	4.1	124.1	9.0	-7.2	132.0	5.3	6.4	124.7	0.2	-5.5	142.1	6.3	14.0	3257
-9.3	-5.5	115.5	5.8	-0.6	112.8	-4.4	-2.3	110.2	-9.4	-2.3	105.5	-9.2	-4.3	3260
-4.2	-11.2	133.2	5.0	-7.7	158.0	5.4	18.6	125.0	-0.3	-20.9	133.6	-7.4	6.9	3270
3.8	-1.6	122.2	4.5	1.2	129.2	4.2	5.7	121.0	2.9	-6.3	126.3	4.6	4.4	3280
4.1	11.6	110.0	7.0	-10.6	124.1	4.5	12.8	129.7	1.4	4.5	131.7	7.1	1.5	33
6.0	14.9	106.2	6.6	-11.3	121.4	2.6	14.3	130.4	2.7	7.4	131.2	9.6	0.6	3311
-2.7	5.7	115.9	4.9	-10.8	127.6	5.1	10.1	127.6	-5.1	-0.0	129.7	-0.2	1.6	3314
-2.5	0.3	72.1	4.3	-6.7	77.1	4.6	6.9	73.8	-3.0	-4.3	75.7	-2.1	2.6	34
1.9	3.7	123.2	4.1	-2.5	130.2	3.2	5.7	131.6	0.2	1.1	131.2	3.9	-0.3	35
6.0	2.3	122.9	6.0	-0.5	134.3	4.9	9.3	129.2	3.6	-3.8	133.8	8.3	3.6	36
2.3	1.2	126.3	5.7	-0.7	133.3	4.2	5.5	130.8	0.9	-1.9	132.0	3.8	0.9	3620
11.1	15.9	121.1	11.5	-7.0	140.0	5.4	15.6	152.0	6.7	8.6	150.8	15.8	-0.8	3650
8.4	3.1	125.8	6.2	1.6	131.7	4.4	4.7	127.9	5.5	-2.9	137.6	11.1	7.6	3660
5.1	-4.4	118.1	8.0	-0.2	153.1	11.8	29.6	139.9	4.3	-12.5	125.5	6.1	-6.3	3670
4.0	4.4	105.5	7.7	-5.1	116.3	4.5	10.2	113.8	2.2	-2.1	117.8	5.9	3.5	37
9.7	6.4	123.9	8.9	0.2	132.5	9.6	6.9	135.5	8.5	2.3	137.3	11.0	1.3	38
13.1	3.3	116.3	9.9	4.2	123.8	-0.6	6.4	117.9	9.4	-4.8	130.3	16.8	10.5	50
28.6	27.9	60.5	11.8	-1.1	63.2	6.0	4.5	75.5	22.0	19.5	82.9	35.5	9.8	5060
12.5	2.4	120.7	9.8	4.4	128.6	-0.8	6.5	121.3	8.9	-5.7	134.1	16.0	10.6	5080
6.7	4.0	114.3	6.5	0.7	123.1	7.2	7.7	124.1	5.3	0.8	122.7	8.1	-1.1	VERBRAUCH.
4.0	-10.5	134.0	7.2	9.5	142.7	4.1	6.5	117.9	2.0	-17.4	129.6	5.9	9.9	39
-0.8	3.1	101.1	-0.6	-5.2	106.9	-0.0	5.7	106.6	-2.7	-0.3	107.8	1.1	1.1	51
2.8	1.2	118.9	4.9	-1.2	125.9	3.7	5.9	121.7	0.9	-3.3	126.0	4.7	3.5	52
10.5	7.5	112.0	7.0	-6.2	132.5	8.9	18.3	128.4	8.4	-3.1	134.5	12.6	4.8	54
9.3	2.4	128.6	11.6	7.1	134.1	13.4	4.3	137.2	8.7	2.3	131.9	9.8	-3.9	56
3.8	-3.7	121.6	3.7	3.9	141.0	11.7	16.0	126.2	9.4	-10.5	126.6	8.2	0.3	57
8.1	8.2	136.0	9.4	-1.2	139.9	8.6	2.9	148.1	6.9	5.9	150.5	9.3	1.6	58
-4.4	8.1	76.3	-8.0	-17.0	88.5	-13.8	16.0	87.3	-7.5	-1.4	90.9	-1.1	4.1	61
3.2	0.6	80.9	-2.8	4.7	86.5	3.2	6.9	88.0	2.6	1.7	80.3	3.9	-8.8	62
2.8	3.5	73.5	-6.7	7.3	75.1	1.5	2.2	81.8	0.9	8.9	71.9	5.0	-12.1	6251
3.6	11.0	92.0	3.6	-9.2	103.2	2.9	12.2	110.0	2.2	6.6	106.5	5.1	-3.2	63
2.9	1.5	91.4	-1.0	21.7	86.4	3.0	-5.5	100.6	0.3	16.4	79.8	6.3	-20.7	64
18.3	-3.2	128.0	18.5	14.1	141.0	18.2	10.2	129.3	19.7	-8.3	131.0	16.8	1.3	N.U.G.
16.4	-5.9	131.6	20.6	12.3	150.9	17.7	14.7	132.0	18.8	-12.5	133.8	14.2	1.4	68
17.5	-1.0	140.9	13.7	12.6	149.7	15.2	6.2	142.1	18.7	-5.1	145.4	16.2	2.3	6818-19
16.0	-2.6	152.9	31.1	20.1	160.7	25.9	5.1	157.6	15.9	-1.9	147.9	16.2	-6.2	6828
7.9	4.5	108.0	2.9	-2.4	106.9	4.8	-1.0	106.6	9.2	-0.3	118.0	6.7	10.7	6831-36
20.8	1.7	133.1	20.2	13.2	142.7	22.9	7.2	139.6	21.8	-2.2	141.0	19.9	1.0	6847-54
11.4	-4.8	131.0	21.0	12.8	117.0	19.9	-10.7	109.1	14.1	-6.8	126.9	9.3	15.3	6871-72
15.6	-0.5	154.2	20.1	20.3	123.7	18.7	-19.8	134.6	21.3	8.8	141.9	10.7	5.4	6879
23.4	4.9	119.1	13.2	19.2	116.3	19.7	-2.4	122.8	22.6	5.6	124.1	24.2	1.1	69
-0.6	-8.9	134.5	5.5	2.1	123.7	3.0	-8.0	96.1	-8.4	-22.3	139.0	5.5	44.6	BAUHAUPTG.
-0.0	-6.1	136.9	8.2	1.5	127.6	5.3	-6.8	105.1	-6.5	-16.8	142.3	5.5	34.1	HOCHBAU
-1.3	-12.1	131.8	2.6	2.7	113.4	0.5	-9.4	85.3	-10.7	-28.6	135.5	5.6	58.9	TIEFBAU

STBA, FACHSERIE 4, REIHE 2.1

FUER DAS VERARBEITENDE GEWERBE
=100

NEHMENSTEILE

DDR; SIE SCHLIESSEN BERLIN (OST) EIN

					VERAENDERUNG IN PROZENT							SYPRO- NR.
1991	1991	1990	1991	1990	AUG. 1991 GEGEN		JULI 1991 GEGEN		2.VJ 1991 GEGEN	1.VJ 1991 GEGEN	1.HJ 1991 GEGEN	
2.VJ	1.VJ	4.VJ	1.HJ	2.HJ	AUG. 1990	JULI 1991	JULI 1990	JUNI 1991	1.VJ 1991	4.VJ 1990	2.HJ 1990	
MONATLICH												
61.1	63.4	89.8	62.3	94.9	-40.0	-5.2	-41.3	+0.2	-3.6	-29.4	-34.4	VERARB.GEW
68.3	71.3	88.7	69.8	94.4	-23.1	0.3	-42.3	+4.9	-4.2	-19.6	-26.1	G.U.P.
												DARUNTER:
104.7	110.1	90.3	107.4	95.2	34.2	1.0	-4.3	+6.8	-4.9	+21.9	+12.8	22
51.8	32.6	63.6	42.2	81.8	-40.3	-5.5	-55.8	+11.5	+58.9	-48.7	-48.4	25
82.3	80.8	74.4	81.6	87.2	-22.6	-0.8	-31.7	-10.8	+1.9	+8.6	-6.4	27
46.1	47.8	67.4	46.9	83.7	-63.3	-5.1	-71.6	-24.5	-3.6	-29.1	-44.0	29
71.3	86.4	118.7	78.9	109.3	-12.7	5.9	-39.5	+12.4	-17.5	-27.2	-27.8	40
49.3	51.4	85.8	50.4	92.9	-52.4	-6.4	-51.5	-2.4	-4.1	-40.1	-45.7	INVEST.
												DARUNTER:
84.6	72.1	101.1	78.3	100.6	-5.3	-4.2	-2.4	+16.6	+17.3	-28.7	-22.2	31
43.9	46.2	82.6	45.0	91.3	-59.5	-6.7	-55.8	-9.1	-5.0	-44.1	-50.7	32
74.4	73.1	86.1	73.8	93.1	-37.0	-16.6	-34.5	+0.7	+1.8	-15.1	-20.7	33
38.2	43.8	82.5	41.0	91.2	-59.7	0.0	-65.9	-7.1	-12.8	-46.9	-55.0	36
25.0	46.3	137.3	35.7	118.7	-80.6	-11.8	-75.4	+15.6	-46.0	-66.3	-69.9	37
35.1	32.0	67.3	33.6	83.7	-79.5	-5.1	-76.9	-22.1	+9.7	-52.5	-59.9	50
69.5	71.6	93.3	70.6	96.6	-36.6	-6.6	-31.9	-4.5	-2.9	-23.3	-26.9	VERBRAUCH.
												DARUNTER:
66.5	74.0	97.9	70.3	99.0	-41.3	1.5	-44.4	-10.9	-10.1	-24.4	-29.0	54
103.7	85.9	84.4	94.8	92.2	2.0	2.0	+23.5	-0.9	+20.7	+1.8	+2.8	57
79.3	92.9	100.1	86.1	100.0	-37.1	-24.5	-19.4	-1.2	-14.6	-7.2	-13.9	63
93.6	96.0	104.9	94.8	102.4	-14.2	-7.1	-1.7	+3.8	-2.5	-8.5	-7.4	N.U.G.
BEREINIIGT												
60.7	64.0	91.7	62.4	96.1	-38.6	-3.2	-42.6	-0.9	-5.2	-30.2	-35.1	VERARB.GEW
67.9	71.8	89.9	69.9	95.2	-21.8	1.6	-43.2	+4.2	-5.4	-20.1	-26.6	G.U.P.
												DARUNTER:
104.7	110.6	90.3	107.7	95.2	34.2	1.0	-4.3	+6.8	-5.3	+22.5	+13.1	22
51.4	33.0	64.7	42.2	82.6	-39.0	-3.3	-56.9	+10.3	+55.8	-49.0	-48.9	25
82.0	81.3	75.2	81.6	87.8	-21.5	0.5	-32.7	-11.4	+0.9	+8.1	-7.1	27
45.6	48.4	69.2	47.0	85.0	-62.1	-2.0	-72.5	-25.6	-5.8	-30.1	-44.7	29
71.0	86.9	119.9	79.0	110.1	-11.7	7.0	-40.2	+11.7	-18.3	-27.5	-28.2	40
49.0	51.9	87.8	50.4	94.2	-51.2	-4.5	-52.6	-3.4	-5.6	-40.9	-46.5	INVEST.
												DARUNTER:
84.1	72.7	102.6	78.4	101.5	-3.6	-2.6	-4.1	+15.5	+15.7	-29.1	-22.8	31
43.5	46.6	84.6	45.1	92.6	-58.3	-4.3	-56.9	-10.2	-6.7	-44.9	-51.3	32
73.7	74.1	88.2	73.9	94.3	-35.5	-14.7	-36.2	-0.5	-0.5	-16.0	-21.6	33
37.9	44.2	84.2	41.1	92.4	-58.7	2.3	-66.8	-8.4	-14.9	-47.5	-55.5	36
24.8	46.5	140.0	35.7	120.3	-80.1	-9.5	-76.1	+13.7	-46.7	-66.8	-70.3	37
34.7	32.3	68.9	33.5	84.7	-79.0	-2.6	-77.5	-23.3	+7.4	-53.1	-60.4	50
68.9	72.3	95.3	70.6	98.0	-35.0	-4.4	-33.7	-5.8	-4.7	-24.1	-29.0	VERBRAUCH.
												DARUNTER:
65.9	74.8	100.4	70.3	100.5	-39.5	4.4	-46.0	-12.3	-11.9	-25.5	-30.0	54
103.1	86.6	85.7	94.8	93.0	3.7	3.6	+21.3	-1.7	+19.1	+1.1	+1.9	57
78.4	94.0	102.8	86.2	101.9	-34.9	-21.9	-22.2	-2.8	-16.6	-8.6	-15.4	63
92.8	97.0	107.5	94.9	104.0	-11.8	-4.7	-4.3	+2.4	-4.3	-9.8	-8.7	N.U.G.

STBA, FACHSERIE 4, REIHE 2.1

6.2 INDEX DER NETTOPRODUKTION
3. VIERTELJAHR 1990

FACHLICHE UNTER

ANGABEN FÜR DIE BUNDESREPUBLIK DEUTSCHLAND

SYPRO- NR.	WIRTSCHAFTSZWEIG	GEWICHT- TUNG	1991 AUG.	1991 JULI	1991 JUNI	1991 MAI	1990 AUG.	1990 JULI
KALENDER								
	VERARBEITENDES GEWERBE	100	91.2	101.0	107.5	98.4	96.4	99.6
	GRUNDSTOFF-U. PRODUKTIONSGUETERGEWERBE	24.52	93.4	101.1	102.2	97.7	98.9	101.9
	DARUNTER:							
22	MINERALÖLVERARBEITUNG	3.71	100.0	101.8	103.0	104.7	99.6	106.9
25	GEN. U. VERARB. V. STEINEN U. ERDEN	2.42	93.2	102.1	100.0	95.1	97.0	105.9
27	EISENSCHAFFENDE INDUSTRIE	2.48	89.5	98.3	105.2	96.6	101.5	96.5
29	GIESSEREI	1.14	74.3	83.7	101.3	91.5	99.0	91.4
40	CHEMISCHE INDUSTRIE	10.63	94.3	104.1	100.8	97.1	98.5	102.6
	INVESTITIONSGUETER PRODUZIERENDES GEWERBE	52.68	87.9	99.6	110.9	98.6	93.5	100.2
	DARUNTER:							
31	STAHL-U. LEICHTMETALLBAU, SCHIENENFAHRZEUGBAU	2.18	100.1	111.3	113.1	102.4	97.1	97.0
32	MASCHINENBAU	14.89	81.7	95.5	109.1	90.1	93.7	101.6
33	STRASSENFAHRZEUGBAU, REP. V. KRAFTFAHRZEUGEN USW	12.00	85.7	98.8	119.8	108.4	89.8	98.3
36	ELEKTROTECHNIK, REP. V. HAUSHALTSGERÄTEN	14.23	89.9	99.3	106.5	95.2	93.0	102.1
37	FEINMECHANIK, OPTIK, H. V. UHREN	1.57	90.8	101.5	110.3	99.3	90.6	106.0
50	H. V. BÜROMASCHINEN, ADV-GERÄTEN U. -EINRICHTUNGEN	1.47	102.6	116.0	111.5	117.2	102.5	90.9
	VERBRAUCHSGUETER PRODUZIERENDES GEWERBE	13.45	91.6	102.8	107.2	97.7	97.5	95.1
	DARUNTER:							
54	HOLZVERARBEITUNG	2.15	87.2	109.5	120.9	109.1	100.8	84.7
57	DRUCKEREI, VERVIELFÄLTIGUNG	1.99	103.7	106.9	106.5	101.1	99.7	95.6
63	TEXTILGEWERBE	1.87	77.1	95.6	108.4	96.9	89.6	98.0
	NAHRUNGS-U. GENUSSMITTELGEWERBE	9.35	103.4	105.8	102.4	100.6	104.9	96.9
ARBEITSTÄGLICH								
	VERARBEITENDES GEWERBE	100	91.5	99.1	106.7	99.4	94.6	100.2
	GRUNDSTOFF-U. PRODUKTIONSGUETERGEWERBE	24.52	93.6	99.9	101.7	98.3	97.6	102.2
	DARUNTER:							
22	MINERALÖLVERARBEITUNG	3.71	100.0	101.8	103.0	104.7	99.6	106.9
25	GEN. U. VERARB. V. STEINEN U. ERDEN	2.42	93.5	100.3	99.3	96.0	95.1	106.4
27	EISENSCHAFFENDE INDUSTRIE	2.48	89.7	97.2	104.8	97.1	100.3	96.9
29	GIESSEREI	1.14	74.7	81.6	100.3	92.7	96.3	92.0
40	CHEMISCHE INDUSTRIE	10.63	94.5	103.0	100.4	97.5	97.5	102.9
	INVESTITIONSGUETER PRODUZIERENDES GEWERBE	52.68	88.3	97.6	110.1	99.6	91.5	100.8
	DARUNTER:							
31	STAHL-U. LEICHTMETALLBAU, SCHIENENFAHRZEUGBAU	2.18	100.4	109.8	112.5	103.1	95.7	97.4
32	MASCHINENBAU	14.89	82.0	93.6	108.3	91.0	91.7	102.3
33	STRASSENFAHRZEUGBAU, REP. V. KRAFTFAHRZEUGEN USW	12.00	86.1	96.7	118.9	110.5	87.8	98.9
36	ELEKTROTECHNIK, REP. V. HAUSHALTSGERÄTEN	14.23	90.3	97.3	105.7	96.2	91.1	102.7
37	FEINMECHANIK, OPTIK, H. V. UHREN	1.57	91.2	99.4	109.5	100.4	88.7	106.7
50	H. V. BÜROMASCHINEN, ADV-GERÄTEN U. -EINRICHTUNGEN	1.47	103.1	113.5	110.6	118.5	100.2	91.4
	VERBRAUCHSGUETER PRODUZIERENDES GEWERBE	13.45	91.9	100.8	106.4	98.7	95.5	95.6
	DARUNTER:							
54	HOLZVERARBEITUNG	2.15	87.6	107.1	120.0	110.3	98.5	85.3
57	DRUCKEREI, VERVIELFÄLTIGUNG	1.99	104.0	105.5	106.0	101.8	98.2	96.0
63	TEXTILGEWERBE	1.87	77.5	93.2	107.4	98.2	87.1	98.7
	NAHRUNGS-U. GENUSSMITTELGEWERBE	9.35	103.9	103.6	101.5	101.7	102.5	97.5

STBA, FACHSERIE 4, REIHE 2.1

FUER DAS VERARBEITENDE GEWERBE
=100

NEHMENSTEILE

NACH DEM GEBIETSSTAND AB DEM 03.10.1990

					VERAENDERUNG IN PROZENT							SYPRO- NR.
1991 2.VJ	1991 1.VJ	1990 4.VJ	1991 1.HJ	1990 2.HJ	AUG. 1991 GEGEN		JULI 1991 GEGEN		2.VJ 1991	1.VJ 1991	1.HJ 1991	
					AUG. 1990	JULI 1991	JULI 1990	JUNI 1991	GEGEN 1.VJ 1991	GEGEN 4.VJ 1990	GEGEN 2.HJ 1990	
MONATLICH												
104.0	100.7	106.3	102.4	103.2	-5.4	-9.7	+1.4	-6.0	+3.3	-5.3	-0.8	VEPARB.GEM
100.7	97.7	98.9	99.2	99.5	-5.6	-7.6	-0.8	-1.1	+3.1	-1.2	-0.3	G.U.P.
DARUNTER:												
101.1	94.6	95.8	97.9	97.9	0.4	-1.8	-4.8	-1.2	+6.9	-1.3	0.0	22
97.5	67.3	88.2	82.4	94.1	-3.9	-8.7	-3.6	+2.1	+44.9	-23.7	-12.4	25
101.9	102.7	96.5	102.3	98.3	-11.8	-9.0	+1.9	-6.6	-0.8	+6.4	+4.1	27
99.6	104.2	102.2	101.9	101.1	-24.9	-11.2	-8.4	-17.4	-4.4	+2.0	+0.8	29
100.5	102.4	102.5	101.5	101.3	-4.3	-9.4	+1.5	+3.3	-1.9	-0.1	+0.2	40
105.9	101.3	110.1	103.6	105.0	-6.0	-11.7	-0.6	-10.2	+4.5	-8.0	-1.3	INVEST.
DARUNTER:												
105.3	89.2	112.6	97.3	106.3	3.1	-10.1	+14.7	-1.6	+18.0	-20.8	-8.5	31
99.0	90.6	112.4	94.8	106.2	-12.8	-14.5	-6.0	-12.5	+9.3	-19.4	-10.7	32
117.8	116.3	113.7	117.0	106.8	-4.6	-13.3	+0.5	-17.5	+1.3	+2.3	+9.6	33
102.0	99.3	106.8	100.7	103.4	-3.3	-9.5	-2.7	-6.8	+2.7	-7.0	-2.6	36
105.9	104.1	110.4	105.0	105.2	0.2	-10.5	-4.2	-8.0	+1.7	-5.7	-0.2	37
117.2	104.4	113.3	110.8	106.7	0.1	-11.6	+27.6	+4.0	+12.3	-7.9	+3.8	50
104.6	105.2	108.6	104.9	104.3	-6.1	-10.9	+8.1	-4.1	-0.6	-3.1	+0.6	VERBRAUCH.
DARUNTER:												
117.5	113.9	118.6	115.7	109.3	-13.5	-20.4	+29.3	-9.4	+3.2	-4.0	+5.9	54
105.4	105.1	114.9	105.3	107.5	4.0	-3.0	+11.8	+0.4	+0.3	-8.5	-2.0	57
105.7	109.9	110.1	107.8	105.1	-14.0	-19.4	-2.4	-11.8	-3.8	-0.2	+2.6	63
101.8	98.7	101.2	100.2	100.6	-1.4	-2.3	+9.2	+3.3	+3.1	-2.5	-0.4	N.U.G.
BEREINIGT												
103.2	101.7	107.7	102.5	104.2	-3.3	-7.7	-1.1	-7.1	+1.5	-5.6	-1.6	VERARB.GEM
100.2	98.4	99.7	99.3	100.1	-4.1	-6.3	-2.3	-1.8	+1.8	-1.3	-0.8	G.U.P.
DARUNTER:												
101.1	95.1	95.8	98.1	97.9	0.4	-1.8	-4.8	-1.2	+6.3	-0.7	+0.2	22
96.8	68.2	89.1	82.5	94.9	-1.7	-6.8	-5.7	+1.0	+41.9	-23.5	-13.1	25
101.4	103.3	97.2	102.4	98.8	-10.6	-7.7	+0.3	-7.3	-1.8	+6.3	+3.6	27
98.4	105.6	103.8	102.0	102.4	-22.4	-8.5	-11.3	-18.6	-6.8	+1.7	-0.4	29
100.0	103.0	103.2	101.5	101.8	-3.1	-8.3	+0.1	+2.6	-2.9	-0.2	-0.3	40
104.9	102.5	111.8	103.7	106.3	-3.5	-9.5	-3.2	-11.4	+2.3	-8.3	-2.4	INVEST.
DARUNTER:												
104.7	89.9	113.8	97.3	107.2	4.9	-8.6	+12.7	-2.4	+16.5	-21.0	-9.2	31
98.1	91.7	114.3	94.9	107.6	-10.6	-12.4	-8.5	-13.6	+7.0	-19.8	-11.8	32
116.6	117.5	115.2	117.1	108.1	-1.9	-11.0	-2.2	-18.7	-0.8	+2.0	+8.3	33
101.1	100.4	108.3	100.8	104.6	-0.9	-7.2	-5.3	-7.9	+0.7	-7.3	-3.6	36
105.0	105.2	112.0	105.1	106.4	2.8	-8.2	-6.8	-9.2	-0.2	-6.1	-1.2	37
116.1	105.7	115.3	110.9	108.1	2.9	-9.2	+24.2	+2.6	+9.8	-8.3	+2.6	50
103.6	106.4	110.0	105.0	105.4	-3.8	-8.8	+5.4	-5.3	-2.6	-3.3	-0.4	VERBRAUCH.
DARUNTER:												
116.3	115.3	120.3	115.8	110.6	-11.1	-18.2	+25.6	-10.7	+0.9	-4.2	+4.7	54
104.8	105.8	116.1	105.3	108.3	5.9	-1.4	+9.9	-0.5	-0.9	-8.9	-2.8	57
104.4	111.3	112.0	107.9	106.6	-11.0	-16.8	-5.6	-13.2	-6.2	-0.6	+1.2	63
100.8	99.8	102.6	100.3	101.6	1.4	0.3	+6.3	+2.1	+1.0	-2.7	-1.3	N.U.G.

STBA, FACHSERIE 4, REIHE 2.1

7 PRODUKTION AUSGEWAHLTER ERZEUGNISSE

EB.-NR.	ERZEUGNIS	EINHEIT	1990		1991		JAN. BIS 1990	SEP. 1991
			AUGUST	SEPTEMBER	AUGUST	SEPTEMBER		
BERGBAULICHE ERZEUGNISSE								
21 121	STEINKOHLE (VERNIERTBARE FOERDERUNG)	1000 T *	6 289	5 562	5 321	5 547	53 883	48 941
21 124	STEINKOHLENBRIKETT	1000 T *	58	69	55	66	470	625
21 142	BRAUNKOHLE, ROH	1000 T *	8 748	8 817	8 850	8 806	79 571	83 751
21 143	BRAUNKOHLENBRIKETT	1000 T *	207	244	224	204	1 528	2 113
21 162	ZECHEN-, HUETTEN- U. GASWERKSKOKS 1)	1000 T *	1 481	1 445	1 300	1 257	13 198	11 849
21 210	ERDOEL, ROH	1000 T *	308	296	294	287	2 717	2 580
21 220	ERDGAS	1000 M3*	1 025 559	1 094 635	965 008	...	10 957 999	...
EISENERZ-ROHFOERDERUNG								
21 310	EFFEKTIV-MENGE	1000 T *
21 321	FE-INHALT	1000 T *
NE-METALLERZE								
21 410	ROHFOERDERUNG	1000 T *
21 433	AUSBRINGBARER (BEZAHLTER) ZN-INHALT 2)	1000 T *
21 510	KALIROHSALZE (FOERDERUNG), EFFEKTIV-MENGE	1000 T *	13 256	.
21 531	ABSATZFAEHIGE KALISALZE, BER. AUF K2O	1000 T *
21 531	ROHSALZE (AUCH ANGEREICHERT)	1000 T *	3	8	4	6	46	43
21 539	KALIUMCHLORID, KALIUMSULFAT U.A. (AUCH MIT MAGNESIUM)	1000 T *	155	205	170	198	1 556	1 636
21 616	GEWERBE- U. INDUSTRIESALZ (EINSCHL. IM BERGBAU GEWONNENER SOLE FUER TECHNISCHE ZWECKE), STREU- U. AUFTAUSALZ, BER. AUF NAEL	1000 T *	434	400	533	500	4 033	4 850
MINERALOELERZEUGNISSE								
22 141	ROHBENZIN	1000 T *	535	476	450	475	4 885	4 000
22 131	VERGASERKRAFTSTOFFE	1000 T	1 826	1 751	1 909	1 773	15 836	16 246
22 139	DIESELKRAFTSTOFF	1000 T	1 133	1 089	1 137	1 187	9 495	10 234
HEIZOEL								
22 171	LEICHT	1000 T	2 007	1 463	1 710	1 686	17 188	16 779
22 175	MITTELSCHWER U. SCHWER	1000 T	712	619	737	774	6 415	6 821
22 521	SCHMIEROELE U. MINERALISCHE OELE	1000 T	95	106	86	102	906	873
22 731	BITUMEN	1000 T *	321	370	377	377	2 130	2 356
STEINE U. ERDEN, ASBESTWAREN, SCHLEIFMITTEL								
NATURSTEINE FUER DEN TIEFBAU 3)								
25 112	GLEISBETTUNGS-, STRASSENSCHOTTER, SPLITT U. BRECHSAND	1000 T	6 056	6 334	5 950	6 464	46 352	46 238
		1000 DM	51 393	54 197	52 582	57 366	390 067	405 734
25 113	EDELSPLITT U. EDELBRECHSAND	1000 T	2 619	2 559	2 818	2 940	18 282	20 114
		1000 DM	29 491	28 798	32 860	34 100	202 364	229 738
25 114	BITUMINOESER ASPHALT-MISCHGUT, UEBERWIEGEND AUS NATURSTEIN U. AUF KIESBASIS	1000 T	2 090	2 244	2 033	2 416	13 180	13 500
		1000 DM	120 690	126 936	119 778	142 642	744 675	787 235
25 115	MINERALBETON	1000 T	2 743	3 032	2 675	3 088	21 667	21 385
		1000 DM	22 959	25 864	23 620	27 877	185 370	190 050
25 141	KALKSTEIN, KALKSPAT, GEBROCHEN ODER ZERKLEINERT, KALKSTEINSAND 4)	1000 T *	4 496	4 189	4 523	4 548	36 428	38 509
25 161	BAUSAND U. BAUKIES (EINSCHL. KIES FUER DEN WEGEBAU) 3)	1000 T	14 560	14 864	14 488	15 564	118 776	120 067
		1000 DM	195 675	140 749	143 604	155 466	1 086 180	1 179 885
25 275	FERTIGFABRIKATE AUS HARTGESTEIN U. MARMOR	M3	16 178	15 481	18 408	20 493	129 671	153 520
		1000 DM	51 507	54 923	55 684	64 681	445 187	480 023
25 319	ZEMENT, OHNE ZEMENTKLINKER 5)	1000 T *	2 800	2 984	2 831	3 124	22 855	24 128
25 321	KALKSTEIN, KALKSPAT U. DOLOMITSTEIN, GE-MAHLEN	1000 T *	1 014	894	956	962	7 243	7 635
25 324	KALKSTEIN U. KALKSPAT, GEBRANNT, DOLOMIT-STEIN, GEBRANNT ODER GESINTERT	1000 T *	617	586	605	591	5 208	5 220
25 334	BAUGIPS	1000 T	164	177	205	200	1 470	1 692
		1000 DM	23 793	24 679	27 154	27 785	208 618	235 400
25 337	GIPSKARTONPLATTEN NACH DIN 18180 6)	1000 M2	7 655	8 264	7 480	9 560	68 891	79 583
		1000 DM	18 819	19 989	18 981	23 162	162 801	191 001
25 354	WERK-TROCKENMOERTEL	1000 T	473	480	504	583	3 772	4 409
		1000 DM	87 248	87 503	102 170	116 677	690 474	873 416
25 360	TRANSPORTBETON 3)	1000 M3	3 635	3 686	3 720	4 055	29 212	31 053
		1000 DM	411 508	413 858	446 683	483 842	3 258 039	3 665 759
25 411	MAUERZIEGEL, KLINKER 7)	1000 M3	915	879	949	937	7 000	7 315
		1000 DM	101 051	95 139	110 610	109 436	766 119	856 333
25 412	DACHZIEGEL (EINSCHL. BIBERSCHWAENZE)	1000 ST	43 375	41 357	48 853	48 840	363 641	404 059
		1000 DM	57 905	52 864	65 072	65 425	470 951	547 309
25 423	KERAMISCHE SPALTPLATTEN U. -RIEMCHEN	1000 M2	2 353	2 097	1 931	2 194	19 441	18 540
		1000 DM	47 430	41 056	34 889	41 724	388 607	359 618
25 451	ROHRE, FORMSTUECKE U.A. KANALISATIONSARTIKEL AUS STEINZEUG	T	19 364	18 258	21 066	22 189	164 950	186 843
		1000 DM	13 780	12 971	14 996	15 785	117 135	134 353
25 471	UNGEFORMTE FEUERFESTE ERZEUGNISSE (MOERTEL U. MASEN)	1000 T	60	58	57	55	538	550
		1000 DM	44 052	40 829	42 655	37 974	378 972	376 241
25 477	GEFORMTE FEUERFESTE ERZEUGNISSE	1000 T	106	107	94	100	934	894
		1000 DM	152 943	149 792	132 590	136 548	1 334 765	1 279 431

1) TROCKENGEWICHT.- 2) EINSCHL. HUETTENFERTIGER ROHWARE U. DER AUS HALDENERZE GEWONNENEN KONZENTRATE.- 3) PRODUKTION DER BETRIEBE VON UNTERNEHMEN MIT 10 BESCHAEFFTIGTEN UND MEHR.- 4) OHNE ZUM ABSATZ FUER DEN TIEFBAU BESTIMMT.- 5) EINSCHL. ZEMENTAENLICHER BINDEMITTEL.- 6) DIE PLATTEN SIND AUF 9,5 MM PLATTENDICKE UMGERECHNET. 7) ANGABEN IN M3-MAUERWERK BEI 24 CM WANDDICKE UNTER BERTUECKSICHTIGUNG DER FUGEN.

7 PRODUKTION AUSGEWAHLTER ERZEUGNISSE

EB.-NR.	ERZEUGNIS	EINHEIT	1990		1991		JAN. BIS	SEP.
			AUGUST	SEPTEMBER	AUGUST	SEPTEMBER	1990	1991
25 519	KALKSANDSTEINE 1)	1000 M3 1000 DM	642 48 832	625 47 341	705 57 314	711 57 424	4 955 377 156	5 359 428 807
25 551	BLOCKSTEINE, PLANSTEINE AUS GASBETON, UNBEWEHRT 1)	1000 M3 1000 DM	234 27 009	271 31 673	245 29 068	298 36 195	2 109 238 759	2 449 297 043
25 552	DACH- U. DECKENPLATTEN, WANDELEMENTE AUS GASBETON, BEWEHRT	1000 M2 1000 DM	408 18 287	400 17 153	398 17 204	457 20 415	3 410 147 064	3 381 149 810
25 555	BETONDACHSTEINE 2)	1000 ST 1000 DM	58 631 61 163	78 076 81 434	54 758 56 425	79 797 82 657	575 119 581 486	624 620 641 125
25 556	BETONFERTIGTEILE GROSSFORMATIGE WANDBAUTEILE (WANDTAFELN), AUCH MIT BEARBEITETEN SICHTFLAECHEIN, DECKENTAFELN	1000 M2 1000 DM	2 095 84 371	2 045 86 565	2 089 90 064	2 163 94 668	15 886 643 107	16 453 710 212
25 557	KONSTRUKTIVER ART	1000 T *	212	220	215	222	1 755	1 855
25 579	BETONERZEUGNISSE FUER DEN TIEFBAU	1000 T 1000 DH	1 851 194 507	1 859 197 335	2 189 239 404	2 275 254 062	14 455 1 538 279	16 306 1 810 359
25 641	DAEMM- U. LEICHTBAUPLATTEN AUS HOLZWOLLE (AUCH MIT PLATTEN AUS KUNSTST. VERBUNDEN)3)	1000 M2 1000 DM	768 5 551	1 199 8 209	938 6 817	1 353 10 452	9 154 63 112	10 261 75 104
25 658	PLATTEN AUS FASERZEMENT 4)	1000 M2 1000 DM	2 821 33 794	2 727 33 871	2 316 31 226	2 959 40 288	21 064 264 726	23 869 307 595
25 811	SCHLEIFSCHEIBEN U. SONSTIGE SCHLEIFKOEPPER AUS KORUND IN KERAMISCHER U. SILICATBINDUNG	T 1000 DM	1 226 19 253	1 251 19 658	1 062 16 491	1 103 17 016	11 963 181 176	10 854 168 047
25 812	IN KUNSTHARZBINDUNG MIT FASERSTOFFVER- STAERKUNG	T 1000 DM	1 673 14 112	1 703 14 451	1 573 12 985	1 773 14 164	15 221 127 697	15 748 131 513
25 839	SCHLEIFPAPIERE U. SCHLEIFGEWEBE	1000 M2 1000 DM	3 700 36 250	4 037 39 034	4 786 39 332	4 763 43 845	39 809 370 794	38 585 365 463
<u>EISEN U. STAHL</u>								
27 112	ROHEISEN FUER DIE STAHLERZEUGUNG	1000 T *	2 339	2 415	2 164	2 334	21 719	21 682
27 113	GIESSEREI-ROHEISEN	1000 T *
27 133	STAHLROHBLOECKE U. -BRAMMEN AUS OXYGENSTAHL	1000 T *	580	590	545	612	5 155	5 204
27 137	ELEKTRO-STAHL	1000 T *
27 160	ROEHRERUND- U. -MEHRKANTSTAHL (HALBZEUG FUER NAHTLOSE ROHRE)	1000 T *
27 161	WALZSTAHL (OHNE VORGEWALZTES STAHLHALBZEUG)	1000 T *	2 479	2 530	2 257	2 564	22 621	22 253
27 165	WEISSBLECH U. WEISSBAND	1000 T *	85	75	81	77	665	750
27 333	PRAEZISIONSSTAHLROHRE NAHTLOS	1000 T *
27 335	GESCHWEISST	1000 T *
27 351	SONSTIGE STAHLROHRE NAHTLOS	1000 T *	120	109	101	123	1 024	1 074
27 355	GESCHWEISST	1000 T *	150	157	143	155	1 083	1 502
27 433	GESCHMIEDETE STAEBE	1000 T *	22	20	17	15	190	159
27 453	FREIFORMSCHMIEDESTUECKE, GESCHMIEDETE ODER GEWALZTE RINGE UEBER 125 KG ROHGEWICHT	1000 T *	22	22	18	20	195	182
<u>NE-METALLE U. NE-METALLHALBZEUG</u>								
28 114	HUETTENALUMINIUM NICHT LEGIERT	T *	60 773	58 230	60 398	60 082	533 827	534 195
28 116	LEGIERT	T *	44 163	34 986	32 253	30 864	383 633	298 652
28 117	REINST- U. REINALUMINIUM U, UMGESCHMOLZEN	T *
28 118	UMSCHMELZ-ALUMINIUMLEGIERUNGEN	T *	41 583	46 299	34 117	41 109	421 138	381 065
28 131	ELEKTROLYTKUPFER (KATHODEN)	T *	42 828	44 014	43 493	40 474	371 596	339 518
28 132	RAFFINADEKUPFER	T *
28 151	ZINKLEGIERUNGEN	T *	8 516	10 713	8 884	8 303	89 295	97 304
28 152	ZINN, NICHT LEGIERT	T *
28 153	WEICHLÖTE	T *	983	721	727	844	8 455	7 703
28 171	SILBER	KG *
28 172	GOLD	KG *
28 412	HALBZEUG AUS ALUMINIUM U. ALUMINIUM- LEGIERUNGEN PROFILE, LEGIERT BLECHE, PLATTEN, TAFELN U. BAENDER (MIT EINER STAERKE UEBER 0,2 MM) NICHT LEGIERT	T *	27 519	26 531	26 286	27 760	239 424	246 461
28 414	LEGIERT	T *
28 415	SONSTIGES HALBZEUG 5) (Z.B. SCHEIBEN, STANZTEILE, BOEDEN, SCHALEN)	T *	54 447	51 295	52 589	55 540	435 549	464 004
28 419		T *

1) ANGABEN IN M3 MAUERWERK BEI 24 CM WANDDICKE UNTER BERUECKSICHTIGUNG DER FUGEN.- 2) BEI GROSSFORMATEN UMRECHNUNG IN STUECK-
KLEINFORMAT (DIN 1115).- 3) DIE PLATTEN SIND AUF 2,5 CM PLATTENDICKE UMGERECHNET.- 4) DIE PLATTEN SIND AUF 6 MM PLATTENDICKE UMG-
RECHNET.- 5) OHNE STAEBE (STANGEN), NICHTLEGIERTE PROFILE, DRAHT, ROHRE, HOHLSTANGEN, GESENKPRESS- UND SCHMIEDETEILE, LEITMATERIAL.

STBA, FACHSERIE 4, REIHE 2.1

7 PRODUKTION AUSGEWAHLTER ERZEUGNISSE

EB.-NR.	ERZEUGNIS	EINHEIT	1990		1991		JAN. 1990	BIS 1990	SEP. 1991
			AUGUST	SEPTEMBER	AUGUST	SEPTEMBER			
28 431	HALBZEUG AUS KUPFER U. KUPFERLEGIERUNGEN (OHNE SOLCHES AUS LEGIERUNGEN MIT EINEM GEHALT UEBER 10 % NICKEL) STAEBE U. PROFILE, LEGIERT	T *	14 872	16 395	14 858	16 305	158 262	165 086	
28 432	BLECHE, PLATTEN, TAFELN U. BAENDER MIT EINER STAERKE UEBER 0,15 MM NICHT LEGIERT	T *	
28 433	LEGIERT	T *	24 619	20 722	19 118	22 580	220 158	221 853	
28 434	ROHRE U. HOHLSTANGEN NICHT LEGIERT	T *	
28 435	LEGIERT	T *	6 211	8 169	5 892	8 613	72 561	77 372	
28 436	DRAHT	T *	50 105	59 322	41 506	43 106	517 649	515 508	
28 438	LITZEN U. SEILE	T *	8 407	7 326	7 010	6 909	65 267	70 029	
28 439	STAHLKUPFER	T *	
<u>GIESSEREIERZEUGNISSE</u>									
29 110	GUSSEISEN MIT LAMELLEN- U. KUGELGRAPHIT	T *	252 846	289 084	197 881	282 511	2 449 198	2 354 947	
29 140	STAHLGUSS	T *	20 143	18 560	15 589	16 568	167 766	156 995	
29 170	TEMPERGUSS	T *	9 291	10 340	4 065	10 171	89 419	80 085	
29 515	LEICHTMETALLFORMGUSS AUS ALUMINIUM U. ALUMINIUMLEGIERUNGEN	T *	31 152	39 150	30 056	36 921	362 803	346 078	
29 517	MAGNESIUM U. MAGNESIUMLEGIERUNGEN	T *	
<u>ERZEUGNISSE DER ZIEHEREIEN U. KALTWALZWERKE</u>									
<u>U. DER STAHLVERFORMUNG</u>									
30 111	BLANKSTAHL	T *	
30 115	BANDSTAHL, KALT GEWALZT (UNTER 600 MM BREITE)	T *	167 422	161 650	130 305	150 268	1 496 358	1 393 896	
KALT GEZOGENER DRAHT (OHNE ISOLIERTE DRAEHTE FUER DIE ELEKTROTECHNIK)									
30 151	VON WALZDRAHT GEZOGEN	T *	173 714	168 046	158 207	182 986	1 483 848	1 515 762	
30 154	VON ZUGEKAUFTEM DRAHT DUENNER GEZOGEN	T *	16 655	17 924	16 460	17 738	148 011	147 749	
30 157	SCHWEISSDRAHT U. -STAEBE (WEDER UMHUELLT NOCH GEFUELLT)	T *	
30 159	KUNSTSTOFFUEBERZOGENER DRAHT	T *	
30 171	DRAHTSEILE U. -LITZEN AUS EISEN U. STAHL	T	12 275	13 036	11 756	12 878	117 877	111 455	
30 173	BETONSTAHLMATTEN NACH DIN 488, GESCHWEISSTE ABSTANDHALTER U. GITTERTRAEGER FUER BETON-BEWEHRUNG SOWIE GESCHWEISSTE DRAHTGITTER NACH SONST. NORMEN	1000 DM	52 033	57 181	48 901	56 861	505 567	474 385	
T									
155 056 153 839 158 661 169 599 1 261 028 1 343 655									
1000 DM 136 339 132 454 130 846 139 105 1 084 530 1 101 108									
30 175	FEDERKERNE FUER MATRATZEN U. POLSTERMOEBEL	T	7 273	8 697	6 991	8 693	77 349	82 003	
1000 DM 41 413 51 384 40 346 45 929 456 019 466 530									
30 211	GESENKSCHMIEDESTUECKE	T	76 219	80 199	65 823	72 049	716 656	676 902	
30 218	ROHRFORM-, ROHRVERSCHLUSS- U. ROHRVERBINDUNGSTUECKE AUS STAHL	1000 DM	314 819	326 883	259 168	304 160	2 897 891	2 800 779	
T									
12 219 13 169 12 884 12 698 113 994 108 935									
1000 DM 77 515 78 415 81 060 76 450 677 705 704 358									
30 225	PRESS-, ZIEH- U. STANZTEILE AUS STAHL MIT EINEM STUECKGEWICHT UEBER 50 G	T	42 351	43 209	42 870	49 078	386 536	430 078	
1000 DM 209 378 217 238 223 147 247 424 1 925 926 2 215 489									
30 239	FEDERN AUS STAHL ODER NE-METALLEN (OHNE MATRATZEN U. UHRFEDERN)	T	23 732	24 362	22 505	24 752	225 815	230 205	
1000 DM 172 784 181 990 171 935 190 626 1 685 810 1 726 928									
30 248	KETTEN U. KETTENTEILE 1)	T	5 007	4 672	4 390	4 631	45 262	43 787	
1000 DM 28 448 31 470 30 720 29 869 278 114 306 165									
30 258	SCHRAUBEN, BOLZEN, MUTTERN, SCHRAUBHAKEN, NIETE, SPLINTE, KEILE, UNTERLEGSCHIEBEN, SCHWELLENSCHRAUBEN U. AE.; DREHTEILE AUS METALL	T	62 898	66 043	53 319	66 051	607 865	606 140	
1000 DM 507 685 541 479 495 006 557 156 4 988 237 5 090 517									
30 298	OBERFLAECHEVEREDLUNG	1000 DM	236 390	242 398	251 331	274 404	2 118 487	2 382 049	
<u>STAHLBAUERZEUGNISSE U. SCHIENENFAHRZEUGE</u>									
31 112	SKELETT-, STUETZ- U. TRAEGERKONSTRUKTIONEN	T	44 764	50 018	48 945	54 721	408 869	437 454	
1000 DM 165 212 178 164 180 871 200 106 1 496 072 1 603 583									
31 114	HALLEN, UEBERWIEGEND AUS EISEN ODER STAHL	T	23 886	25 881	27 002	27 566	190 790	221 744	
1000 DM 87 627 93 507 99 330 104 581 697 825 818 960									
31 116	TUERME U. GITTERMASTE, GERUESTKONSTRUKTIONEN, SIGNALBRUECKEN, BRUECKEN FUER ROHR- U. KABELLEITUNGEN AUS STAHL; BRUECKEN, BRUECKENELEMENTE U. GERUESTKONSTRUKTIONEN AUS ALUMINIUM	T	15 436	17 010	16 568	18 085	134 573	154 690	
1000 DM 80 093 90 376 89 807 104 872 700 304 848 361									
31 160	ERZEUGNISSE FUER DEN GRUBENAUSBAU (OHNE BERGBAUMASCHINEN U. ELEKTROTECHNISCHE ERZEUGNISSE)	T	27 221	21 755	21 858	20 140	244 755	192 660	
1000 DM 77 825 45 492 61 410 43 701 662 042 501 800									
31 191	TORE, TUEREN U. FENSTER AUS GEWALZTEN ODER STRANGGEPRESSTEN PROFILN (OHNE KELLER-FENSTER)	T	19 940	20 851	21 292	22 975	171 413	194 116	
1000 DM 243 760 262 176 248 225 272 702 2 109 391 2 312 988									

1) AUS STAHL ODER NE-METALLEN (OHNE GUSS- U. STAHLGELENKKETTEN).

STBA, FACHSERIE 4, REIHE 2.1

7 PRODUKTION AUSGEWAHLTER ERZEUGNISSE

EB.-NR.	ERZEUGNIS	EINHEIT	1990		1991		JAN. BIS	SEP.
			AUGUST	SEPTEMBER	AUGUST	SEPTEMBER	1990	1991
31 195	ABDECKUNGEN (LICHTGITTER) U. ROSTE AUS GEWALZTEN ODER STRANGGEPRESSTEN PROFILEN	T 1000 DM	10 346 32 336	10 463 31 767	10 255 33 162	11 009 34 309	89 282 272 194	97 263 301 366
31 512	WASSERROHRKESSEL	T 1000 DM	4 749 69 753	14 351 149 092	5 410 59 438	9 950 124 861	58 950 765 395	66 725 816 790
31 538	FEUERUNGEN U. BEHEIZUNGSEINRICHTUNGEN FUER DAMPFKESSEL (OHNE EINZELNE BRENNER)	T 1000 DM	1 213 18 766	1 012 15 116	1 659 15 095	1 908 20 713	7 788 118 332	9 371 116 874
31 542	SPEISEWASSERVORWAERMER, LUFTVORWAERMER U. UEBERHITZER, ROEHREN- U. WAERMEAUSTAUSCHER	T 1000 DM	1 647 19 754	5 009 32 136	1 011 10 707	2 981 20 616	24 530 193 292	19 324 171 481
31 558	BEHAELTER AUS STAHL ODER ALUMINIUM MIT EINEM FASSUNGSVERMOEGEN UEBER 100 M3	T 1000 DM
31 562	ROHRLEITUNGEN SOWIE DEREN ZUBEHOER AUS NAHTLOSEN STAHLROHREN (OHNE DRUCKROHRLEITUNGEN FUER WASSERKRAFTWERKE U. DGL.)	T 1000 DM	5 206 32 824	4 189 29 669	4 220 31 462	4 891 32 593	39 113 274 786	41 312 296 786
31 579	ZENTRALHEIZUNGSKESSEL	ST 1000 DM	57 690 109 017	72 212 130 441	80 179 165 412	114 641 216 478	496 555 854 180	736 222 1 363 699
31 580	TRANSPORTBEHAELTER (CONTAINER) UEBER 3 M3 NUTZRAUM	1000 DM	39 152	40 985	30 574	30 523	358 367	275 203
31 720	DIESEL- U. ELEKTRISCHE LOKOMOTIVEN	T 1000 DM
31 731	PERSONENWAGEN U. ANDERE SCHIENENGEBUNDENE SPEZIALWAGEN FUER EISENBAHNEN	T 1000 DM
31 733	STANDARDGUTERWAGEN	T 1000 DM
31 735	SCHIENENGEBUNDENE SPEZIALGUTERWAGEN	T 1000 DM
31 905	BAUSTELLENARBEITEN (AUCH IM TAGELOHN) (OHNE MONTAGEN AN ROHRLEITUNGEN)	1000 DM	269 135	300 308	298 524	373 905	2 254 716	2 547 502
31 910	MONTAGEN AN ROHRLEITUNGEN	1000 DM	304 017	329 038	337 198	349 045	2 702 116	2 810 365
<u>MASCHINENBAUERZEUGNISSE</u>								
<u>METALLBEARBEITUNGSMASCHINEN</u>								
32 110	HOBEL-, STOSS- U. RAEUMMASCHINEN	T 1000 DM	91 3 292	108 3 846	38 1 661	125 5 749	905 36 111	948 36 813
32 115	SPITZENDREHMASCHINEN	T 1000 DM	999 36 548	1 186 40 266	929 31 398	1 496 48 079	11 234 352 699	10 944 353 582
32 901	SENKRECHT- U. KARUSSELLDREHMASCHINEN	T 1000 DM	703 24 586	2 169 55 818	678 20 648	2 019 62 079	5 912 180 921	5 588 197 521
32 117	DREHAUTOMATEN U. REVOLVERDREHMASCHINEN	T 1000 DM	1 346 87 520	1 476 101 539	1 043 67 233	1 105 78 937	12 321 816 612	10 272 716 766
32 118	TISCH-, SAEULEN- U. STAENDERBOHRMASCHINEN	T 1000 DM	166 4 232	257 7 120	215 4 987	234 6 000	2 200 59 299	2 473 62 131
32 119	FRAESMASCHINEN, WAAGERECHT-BOHR-U.-FRAESMASCHINEN (OHNE SOLCHE FUER VERZAHNUNGEN)	T 1000 DM	1 925 96 151	2 675 143 863	2 610 110 211	2 700 116 993	19 081 1 012 336	19 999 910 017
32 121	KALT- U. WARMKREISSAEGEMASCHINEN	T 1000 DM	308 7 915	365 9 846	254 7 422	299 10 025	3 142 87 649	3 443 96 724
32 122	SCHLEIF-, HON-, LAEPP- U. POLIERMASCHINEN (OHNE SOLCHE FUER VERZAHNUNGEN)	T 1000 DM	2 652 137 590	3 129 166 445	2 410 132 377	2 829 144 644	23 795 1 243 992	21 730 1 192 813
32 902	VERZAHNUNGSMASCHINEN	T 1000 DM	520 38 629	432 42 807	482 30 944	536 41 061	3 776 314 755	4 414 340 304
32 125	BEARBEITUNGSMASCHINEN MIT FUNKENEROSION, ULTRASCHALL, ELEKTRONENSTRAHL U. LASER	T 1000 DM	324 21 527	178 15 115	155 12 630	181 17 464	2 609 193 401	1 948 154 438
32 903	FERTIGUNGSSTRASSEN, SCHALTTISCH- UND SCHALTTROMMELMASCHINEN, BEARBEITUNGSZENTREN, FLEXIBLE FERTIGUNGSEINRICHTUNGEN UND SONSTIGE WERKZEUGMASCHINEN (SPANABHEBEND)	T 1000 DM	4 543 219 026	5 783 298 063	4 289 197 551	5 908 256 253	41 274 1 918 473	41 460 1 826 719
<u>METALLBEARBEITUNGSMASCHINEN DER SPANLOSEN FORMUNG</u>								
32 904	BIEGE- U. RICHTMASCHINEN FUER ROHRE, HELLEN, STANGEN U. PROFILE, BETONSTAHLBEARBEITUNGSMASCHINEN	T 1000 DM	705 27 079	400 20 152	329 19 890	324 19 324	3 545 195 309	3 267 171 556
32 130	FREIFORM- U. GESENKSCHMIEDE-, SPANN-, TREIB- U. POLIERHAMMER, SCHMIEDEWALZ- U. STAUCHMASCHINEN	T 1000 DM	270 7 735	675 18 786	264 5 119	319 8 714	2 790 73 661	2 306 77 209
32 905	PRESSEN MIT MECHANISCHEM ANTRIEB FUER DIE METALLBEARBEITUNG	T 1000 DM	1 131 26 681	3 407 79 218	2 064 34 200	2 079 70 881	20 491 453 167	19 929 492 040
32 906	PRESSEN MIT HYDRAULISCHEM ANTRIEB FUER DIE METALLBEARBEITUNG	T 1000 DM	1 909 45 488	2 541 55 516	1 989 39 173	2 252 50 403	19 169 444 662	19 275 452 265

STBA, FACHSERIE 4, REIHE 2.1

7 PRODUKTION AUSGEWAHLTER ERZEUGNISSE

EB.-NR.	ERZEUGNIS	EINHEIT	1990		1991		JAN.	BIS	SEP.
			AUGUST	SEPTEMBER	AUGUST	SEPTEMBER	1990		1991
32 136	SCHEREN, LOCHSTANZ-, NIBBEL- U. AUSKLINK- MASCHINEN	T 1000 DM	1 660 55 438	2 374 80 725	1 929 53 168	1 548 57 507	19 823 617 207		18 542 605 002
32 137	BLECHRICHT-, BLECHRUNDBIEGE- U. BLECH- ABKANTMASCHINEN	T 1000 DM	279 6 656	687 13 697	500 14 306	947 30 279	5 050 129 486		6 555 186 198
32 138	DRUECK- U. PLANIERBAENKE, GEWINDEDRUECK- MASCHINEN	T 1000 DM
32 140	DRAHTBE- U. -VERARBEITUNGSMASCHINEN	T 1000 DM	1 242 55 706	1 512 64 925	850 39 812	1 124 53 073	12 542 548 200		10 932 506 125
32 143	PRESSEN FUER DIE HERSTELLUNG VON BOLZEN, SCHRAUBEN, NIETEN, MUTTERN U. DGL.	T 1000 DM	71 4 307	244 9 726	181 7 072	114 5 314	1 359 60 428		900 47 885
32 144	HUETTEN- U. WALZWERKSEINRICHTUNGEN (OHNE EINZELN ABGESETZTE GEGOSSENE WALZEN)	T 1000 DM	6 862 104 148	8 550 142 413	9 687 201 808	10 475 151 085	86 852 1 418 311		99 540 1 781 686
GIESSEREIMASCHINEN									
32 145	FORMMASCHINEN U. -ANLAGEN (EINSCHL. KERN- HERSTELLUNGSMASCHINEN U. -ANLAGEN)	T 1000 DM	505 18 548	598 16 366	546 13 002	449 16 620	5 274 141 212		4 889 151 548
32 146	AUFBEREITUNGSMASCHINEN U. -ANLAGEN FUER GIESSEREISANDE	T 1000 DM	456 5 681	339 4 182	905 6 688	851 5 049	6 194 52 207		5 798 56 296
32 147	GUSSPUTZMASCHINEN U. -EINRICHTUNGEN	T 1000 DM	131 4 601	160 5 355	189 4 922	160 4 508	1 597 48 154		1 594 44 749
32 907	AUSWUCHTMASCHINEN	T 1000 DM	244 23 384	309 30 048	207 20 011	310 30 242	1 914 186 378		2 067 194 765
HOLZBE- U. -VERARBEITUNGSMASCHINEN									
32 148	GATTER	T 1000 DM	117 1 910	288 3 557	153 2 026	76 1 414	1 467 23 475		1 545 23 271
32 150	KREISSAEGEMASCHINEN	T 1000 DM	725 19 224	1 082 26 354	810 18 610	1 048 22 824	10 492 224 913		10 348 233 739
32 153	HOBEL- U. FRAESMASCHINEN FUER ZWEI- U. MEHRSEITIGE BEARBEITUNG	T 1000 DM	788 22 239	1 168 31 457	522 15 125	854 23 208	10 381 274 566		8 548 235 735
32 154	DUEBELLOCH- U. SONSTIGE BOHRMASCHINEN	T 1000 DM	137 7 231	166 8 108	119 6 529	117 6 468	1 495 77 175		1 397 69 057
32 155	PLATTENSCHLEIFMASCHINEN	T 1000 DM	299 8 275	246 6 471	240 6 533	287 7 104	2 496 59 956		2 974 70 847
32 156	ZERKLEINERUNGSMASCHINEN, SPALT- U. HACK- MASCHINEN, MUEHLEN, ZERSPANER, SCHNEIDE- MASCHINEN FUER HOLZWOLLE	T 1000 DM	733 11 385	747 13 120	824 13 104	802 13 219	6 127 105 424		7 540 126 200
32 157	MASCHINEN ZUM AUFTRAGEN HAFTENDER SCHICHTEN WIE LEIME, KLEBER, LACKE, SPACHTEL	T 1000 DM	323 19 001	340 14 041	123 6 465	168 9 617	2 276 114 062		1 458 93 457
32 158	FASERHOLZ-, SPANHOLZ-, SPERRHOLZ-, SCHICHTHOLZ- U. DECKSCHICHTPRESSEN FUER EBENE FLAECHE U. FORMTEILE	T 1000 DM	3 107 37 342	4 101 38 791	3 709 43 615	2 297 26 416	39 014 389 936		32 669 382 902
32 159	MASCHINENKOMBINATIONEN (KOMBINIERT TISCH- LEREIMASCHINEN, MEHRSTUFIGE MASCHINEN)	T 1000 DM	1 450 30 145	1 342 27 612	1 627 38 877	1 191 28 383	12 797 264 020		13 285 299 989
32 161	EINZWECKMASCHINEN FUER SONDERFERTIGUNGEN	T 1000 DM	140 6 815	209 10 074	117 5 595	192 9 373	1 819 81 179		1 673 83 595
32 162	HANDGEFUHRTE MASCHINEN (OHNE ELEKTROWERK- ZEUGE BIS 2 KW)	T 1000 DM	363 26 940	508 35 363	358 27 049	534 41 520	4 147 297 071		4 423 304 098
AUSWECHSELBARE WERKZEUGE FUER DIE METALLBEARBEITUNG									
32 163	BOHRWERKZEUGE 1)	T 1000 DM	441 33 683	434 32 089	300 26 265	385 33 567	5 807 376 076		3 964 340 553
32 164	GEWINDEBOHRWERKZEUGE FUER INNENGEWINDE 1)	T 1000 DM	175 19 475	185 21 781	143 16 509	169 20 194	1 659 189 616		1 624 190 399
32 165	FRAESWERKZEUGE 1)	T 1000 DM	219 15 829	251 19 681	156 14 236	187 16 649	2 103 166 706		2 001 167 673
32 166	VERZAHNWERKZEUGE 1)	T 1000 DM	60 7 216	101 10 276	89 8 811	103 10 473	722 74 835		795 83 630
32 167	RAEUMWERKZEUGE U. -VORRICHTUNGEN 1)	T 1000 DM	90 5 011	94 6 659	94 6 077	104 7 618	863 57 243		961 65 130
32 168	REIBAHLEN U. AUSBOHRWERKZEUGE 1)	T 1000 DM	82 7 320	103 8 846	80 7 276	99 8 637	896 78 288		878 82 575
32 169	BOHRFUTTER 1)	T 1000 DM	271 11 198	305 11 155	275 9 624	262 9 856	2 750 106 301		2 684 100 754
32 171	DREHFUTTER U. PLANSCHLEIBEN 1)	T 1000 DM	651 11 439	711 13 272	551 9 047	695 11 276	6 242 114 025		6 032 110 936
32 173	SCHNITT- STANZ-, FORMWERKZEUGE, WERK- STUECKGEBUNDENE VORRICHTUNGEN, FORMEN FUER METALLE, SPRITZGIESS- ODER FORM- PRESSWERKZEUGE FUER KAUTSCHUK UND KUNSTSTOFF 1)	T 1000 DM	24 358 352 770	12 197 332 434	18 241 380 294	14 095 382 539	124 399 2 854 958		127 974 3 189 215
32 174	BOHR- U. FRAESWERKZEUGE MIT ARBEITENDEM TEIL AUS GESINTERTEN HARTMETALLEN	T 1000 DM	187 29 026	179 30 655	144 27 088	166 32 321	2 355 293 260		1 634 307 532
32 181	MASCHINEN FUER AUTOGENES SCHWEISSEN, SCHNEIDEN	T 1000 DM	309 16 248	389 24 972	274 15 372	288 16 220	3 264 166 492		2 919 165 848
32 231	VERBRENNUNGSMOTOREN MIT SELBSTZUENDUNG, Z.B. ORTSFESTE DIESELMOTOREN, SCHIFFSDIESEL- HILFSMOTOREN, DIESELMOTOREN FUER DEN AN- TRIEB VON FLURFOERDERZEUGEN, MAEHRESCHERN, BAGGERN	T 1000 DM	3 349 116 794	4 638 141 420	4 273 142 574	4 094 177 557	47 494 1 409 160		40 557 1 311 712

1) OHNE WERKZEUGE, DIE GANZ ODER MIT EINEM ARBEITENDEN TEIL AUS HARTMETALL BZW. MIT HARTMETALL BESTUECKT SIND.

STBA, FACHSERIE 4, REIHE 2.1

7 PRODUKTION AUSGEWAHLTER ERZEUGNISSE

EB.-NR.	ERZEUGNIS	EINHEIT	1990		1991		JAN. 1990	BIS 1990	SEP. 1991
			AUGUST	SEPTEMBER	AUGUST	SEPTEMBER			
32 233	VERBRENNUNGSMOTOREN MIT SELBSTZUENDUNG FUER DEN ANTRIEB VON WASSERFAHRZEUGEN	T 1000 DM	740 39 169	616 42 371	633 43 074	472 43 696	7 386 449 648		11 418 449 303
32 239	VERBRENNUNGSMOTOREN MIT SELBSTZUENDUNG FUER DEN ANTRIEB VON SCHIENENFAHRZEUGEN UND ACKERSCHLEPPERN	T 1000 DM	1 302 20 464	1 010 15 904	472 14 140	973 21 282	13 056 243 283		9 517 172 145
32 279	DAMPFTURBINEN	T 1000 DM	1 656 77 650	1 967 95 389	1 259 55 992	3 147 95 629	25 626 872 456		21 272 780 864
32 320	HUBKOLBENKOMPRESSOREN, ORTSFEST U. ORTS-BEWEGLICH	T 1000 DM	957 19 975	1 732 35 034	911 23 148	1 038 25 586	9 055 172 988		10 515 244 465
32 323	TURBOKOMPRESSOREN FUER DRUECKE UEBER 300 MBAR	T 1000 DM	1 102 38 415	1 488 56 374	884 40 257	973 40 735	12 587 468 832		14 205 539 310
32 324	DREHKOLBENKOMPRESSOREN, MEHRWELLIG	T 1000 DM	1 830 32 451	2 336 45 408	1 718 38 762	2 423 39 618	20 643 375 105		22 107 390 357
32 325	STRASSENFAHRBARE KOMPRESSOREN ALS ANHAENGER	T 1000 DM	405 8 141	421 8 336	642 12 959	717 14 315	3 700 73 459		5 003 100 550
32 326	VAKUUMPUMPEN, MECHANISCH	T 1000 DM	563 27 908	668 31 008	652 26 949	664 31 211	5 965 280 816		4 993 262 621
32 327	VENTILATOREN, EIN- ODER MEHRSTUFIG (OHNE GRUBENVENTILATOREN U. ELEKTRISCHE TISCH-, WAND- U. DECKENVENTILATOREN BIS 200 W)	T 1000 DM	4 546 58 300	4 879 65 637	4 431 55 110	4 484 62 192	40 583 545 179		43 566 587 166
32 328	LUFTHEIZER (LUFTHEIZGERAETE MIT WAERME-TAUSCHER FUER DAMPF, WASSER, THERMOEDEL)	T 1000 DM	596 11 753	649 12 360	655 14 553	658 14 497	4 950 97 738		5 219 114 307
32 329	LUFTFOERDERGERAETE, KLIMAGERAETE	T 1000 DM	5 817 54 882	5 082 59 479	4 368 53 412	5 041 61 735	38 416 440 037		44 067 503 526
32 330	ANLAGEN DER KLIMA- U. LUEFTUNGSTECHNIK SOWIE ANLAGEN ZUR ENTSTAUBUNG U. ABLUFTREINIGUNG	T 1000 DM	14 294 157 568	15 175 159 336	17 897 228 945	15 897 198 317	121 372 1 281 610		128 477 1 517 005
32 331	INDUSTRIESTAUBSAUGER, ABLUFTENTSTAUBUNGSGERAETE	T 1000 DM	1 098 20 366	1 047 20 956	1 013 20 962	1 089 23 134	9 795 193 774		10 084 198 895
32 333	KAELETSAETZE UEBER 0,4 KW, KAELTEANLAGEN, WAERMEPUMPEN 1)	T 1000 DM	1 327 52 634	2 541 131 647	1 634 67 694	2 862 139 199	16 977 740 777		17 407 774 724
32 334	VERDRAENGERPUMPEN OSZILLIERENDER BAUART	T 1000 DM	2 368 94 429	2 402 98 642	1 913 77 001	2 043 84 331	22 288 904 867		20 354 830 708
32 336	FLUEGELZELLENPUMPEN	T 1000 DM	286 10 464	309 12 017	166 12 934	196 15 558	2 697 101 269		2 022 99 386
32 337	KREISELPUMPEN (KRAFTPUMPEN; OHNE TAUCHMOTORPUMPEN)	T 1000 DM	6 711 120 160	7 214 126 803	8 012 140 314	8 490 150 764	64 314 1 088 425		71 192 1 269 850
32 338	TAUCHMOTORPUMPEN EINSTUFIG	T 1000 DM	626 20 364	514 17 638	632 19 646	757 22 661	5 606 174 660		6 465 195 726
32 339	MEHRSTUFIG	T 1000 DM	269 15 032	281 13 003	479 17 665	480 17 615	2 344 123 701		3 487 144 334
32 340	ZAHNRADPUMPEN	T 1000 DM	537 21 091	510 24 160	427 17 842	492 22 470	5 338 221 162		4 730 213 993
MASCHINEN FUER DIE BE- U. VERARBEITUNG VON KAUTSCHUK U. KUNSTSTOFF									
32 341	EXTRUDER (AUCH TYPISCHE FOLGEMASCHINEN)	T 1000 DM	2 748 114 897	2 797 114 993	1 812 86 602	2 187 97 904	20 814 898 089		20 523 867 470
32 342	BLASFORMMASCHINEN	T 1000 DM	1 102 40 867	1 144 33 484	534 23 009	667 27 179	8 221 280 797		7 303 272 637
32 343	SPRITZGIESSMASCHINEN (OHNE SPRITZGIESSWERKZEUGE)	T 1000 DM	2 695 75 182	3 795 118 905	3 235 86 612	3 185 111 950	35 262 998 753		36 480 998 292
32 344	MECHANISCHE U. HYDRAULISCHE PRESSEN (OHNE FORMPRESSWERKZEUGE U. REIFENVULKANISIERPRESSEN)	T 1000 DM	580 18 299	872 21 647	817 18 711	841 22 140	10 773 214 107		9 077 220 561
32 345	WARMFORMMASCHINEN (TIEFZIEH- U. STRECKZIEHFORMMASCHINEN)	T 1000 DM	253 18 416	311 16 544	463 20 233	324 23 883	4 377 212 074		3 720 208 085
32 346	MASCHINEN ZUR HERSTELLUNG V. SCHAUMSTOFFEN (OHNE SPRITZGIESSMASCHINEN U. EXTRUDER)	T 1000 DM	347 19 322	470 22 144	266 12 561	505 27 397	4 140 201 247		3 969 190 249
BAUMASCHINEN FUER HOCH- U. TIEFBAU									
32 347	BETONMISCHER FUER BAUSTELLEN U. BETONWERKE; TRANSPORTMISCHERAUFBAUTEN OHNE FAHRGESTELL	T 1000 DM	2 187 14 458	2 640 19 438	1 857 11 855	2 532 16 655	24 701 167 809		23 374 153 143
32 348	BETONMISCHANLAGEN	T 1000 DM	1 460 11 105	1 472 11 902	1 293 11 053	1 795 17 484	13 865 115 461		18 477 170 453
32 349	BETONPUMPEN, BETONSPRITZ- U. -EINPRESSGERAETE	T 1000 DM	1 449 36 457	1 215 29 933	1 029 25 964	1 356 36 912	12 527 313 336		12 209 324 683
32 351	BETONVERDICHTER	T 1000 DM	90 3 277	79 3 834	79 3 931	130 4 737	807 32 491		991 41 314
32 352	TURMDREHKRANE FUER BAUSTELLEN	T 1000 DM	4 340 24 376	5 605 34 221	5 539 32 863	6 427 40 555	40 950 247 623		53 796 336 606
32 353	RAMMEN U. PFAHLZIEHER	T 1000 DM	226 8 699	205 9 816	184 9 383	222 10 282	2 423 88 182		1 993 93 291
32 354	VERPUTZMASCHINEN U. SONSTIGE BAUMASCHINEN FUER HOCH- U. TIEFBAU (OHNE BAUAUFZUEGE UND -WINDEN)	T 1000 DM	1 478 36 443	1 742 34 151	1 928 34 145	2 327 42 188	16 409 944 605		17 249 339 603

1) OHNE SOLCHE MIT ELEKTROMOTORISCH ANGETRIEBENEN KAELEMITTELVERDICHTERN U. EINER ANSCHLUSSLEISTUNG BIS 15 KW (NENNAUFNAHME DES VERDICHTERS).

7 PRODUKTION AUSGEWAHLTER ERZEUGNISSE

EB.-NR.	ERZEUGNIS	EINHEIT	1990		1991		JAN. 1990	BIS 1990	SEP. 1991
			AUGUST	SEPTEMBER	AUGUST	SEPTEMBER			
32 355	UNIVERSAL-HYDRAULIKBAGGER MIT AUSSCHLIESSLICH HYDRAULISCH BETAETIGTEN ARBEITSWERKZEUGEN	T 1000 DM	11 681 123 886	12 845 135 502	11 024 121 336	14 520 157 633	121 802 1 241 060		123 295 1 311 390
32 356	MASCHINEN FUER DEN BITUMINOESEN U. BETONSTRASSENBAU	T 1000 DM	2 109 31 422	3 183 45 130	2 766 45 066	3 035 53 719	25 108 376 259		26 733 414 596
32 357	BODENVERDICHTER	T 1000 DM	419 13 595	389 15 301	521 20 738	838 26 293	3 960 136 559		6 198 210 304
32 358	STRASSENWALZEN	T 1000 DM	2 791 36 674	3 892 48 980	1 899 22 126	2 816 31 515	34 609 467 650		24 178 298 824
32 359	RADLADER IN GRUNDAUSRUESTUNG	T 1000 DM	5 659 63 060	6 747 88 138	5 635 70 737	6 856 88 225	57 363 694 607		54 252 695 244
32 361	ANBAUGERAETE FUER RAD- U. RAUPENLADER, PLANIERMASCHINEN U. RAUPENSCHLEPPER FUER DEN ERDBAU	T 1000 DM	1 415 17 654	1 451 17 086	1 067 12 723	1 313 14 723	17 633 155 795		11 007 131 821
	BAUSTOFF-, KERAMIK- U. GLASMASCHINEN								
32 362	MASCHINEN U. EINRICHTUNGEN FUER DIE ZEMENT-, KALK-, GIPS-, TRASS- U. KREIDEHERSTELLUNG	T 1000 DM	1 720 22 215	1 189 15 823	1 140 13 113	3 281 43 265	12 609 187 370		15 883 238 145
32 363	MASCHINEN U. EINRICHTUNGEN FUER DIE SCHOTTER-, SAND- U. KIESGEWINNUNG SOWIE FUER RECYCLING VON BAUSCHUTT U. -MATERIAL	T 1000 DM	762 7 181	867 8 582	1 211 12 459	1 536 14 990	8 222 80 016		14 888 133 289
32 364	ZERKLEINERUNGS-, SIEB- U. AUFBEREITUNGSMASCHINEN FUER ANDERE BEREICHE DES BAUSTOFF-, KERAMIK- U. GLASGEWERBES	T 1000 DM	1 106 15 720	1 005 14 143	739 10 964	1 097 16 112	8 152 123 598		8 720 126 132
32 365	MASCHINEN U. EINRICHTUNGEN ZUR HERSTELLUNG ZEMENT-, KALK-, GIPS- U. ASPHALT- GEBUNDENER BAUELEMENTE	T 1000 DM	1 978 22 859	3 079 35 236	3 375 35 926	4 347 46 378	27 860 278 888		36 695 402 582
32 366	KERAMIKMASCHINEN	T 1000 DM	2 952 39 320	2 698 41 440	1 931 27 271	4 954 43 366	26 768 379 271		33 156 364 892
32 367	MASCHINEN FUER DIE HERSTELLUNG U. WARMBEARBEITUNG VON FLACH- U. HOHLGLAS	T 1000 DM	510 20 474	385 17 266	449 15 648	694 22 955	3 782 150 939		5 114 184 663
32 368	MASCHINEN FUER DIE KALTBEARBEITUNG VON GLAS ODER GLASWAREN	T 1000 DM	202 11 447	199 12 012	275 14 980	185 10 484	1 958 108 602		1 944 115 330
32 370	TROCKNUNGSANLAGEN U. -MASCHINEN FUER GARNE, LOSES TEXTILGUT, TEXTILIEN UND TEXTILE FLAECHENERZEUGNISSE, Z.B. ZENTRIFUGEN	T 1000 DM	1 658 44 065	1 892 53 277	1 853 54 831	1 285 35 480	18 926 465 524		14 644 401 591
32 372	SPRITZ- U. SPRUEHKABINEN, KOMBINIERTE SPRITZ- U. TROCKNUNGSKABINEN	T 1000 DM	2 433 36 168	1 776 22 134	3 192 29 485	2 278 23 169	21 316 240 204		20 562 239 546
	LANDMASCHINEN								
32 411	PFLUEGE (AUCH GESPANN-, WEINBERG-, SCHAEL- U. KREISELPFLUEGE)	T 1000 DM	1 431 17 431	1 956 18 962	911 12 087	1 064 23 426	10 629 122 728		8 208 115 747
32 412	MASCHINEN U. GERAETE ZUM DUENGEN (OHNE FLUESSIGMISTTANKWAGEN)	T 1000 DM	1 016 10 407	939 9 225	523 5 740	710 7 416	11 039 114 303		9 383 108 944
32 413	MASCHINEN U. GERAETE FUER DEN PFLANZENSCHUTZ (OHNE TRAGBARE SPRITZEN)	T 1000 DM	354 7 735	439 10 045	476 11 083	306 8 591	4 213 96 370		5 466 135 205
32 414	ERNTEMASCHINEN FUER HALMGUT	T 1000 DM	3 744 54 278	10 171 120 748	3 302 34 257	7 910 111 898	105 604 1 211 703		95 363 1 159 080
32 415	ERNTEMASCHINEN FUER HACK- U. SONSTIGE FELDFRUECHTE	T 1000 DM	2 120 26 223	2 464 35 064	2 210 32 822	2 774 43 507	9 912 121 306		12 799 187 821
32 416	RASENMAEHER MIT ELEKTRO- SOWIE MIT VERBRENUNGS- U. MOTORISCHEM ANTRIEB	T 1000 DM	632 9 482	1 578 21 932	550 7 755	1 908 23 096	19 285 278 944		21 530 291 402
32 417	LANDWIRTSCHAFTLICHE LADEWAGEN	T 1000 DM	781 7 704	1 019 9 182	719 7 930	734 7 690	21 405 169 384		17 470 149 917
32 419	MASCHINEN, ANLAGEN U. GERAETE ZUR MILCHGEWINNUNG U. -KUEHLUNG	T 1000 DM	399 6 082	327 5 823	240 3 681	216 2 941	2 212 41 605		2 586 42 893
32 420	ACKERSCHLEPPER (RAD- U. RAUPENSCHLEPPER; OHNE EINACHSIGE MOTORGERAETE)	T 1000 DM	18 525 253 663	22 123 309 455	13 160 194 906	20 697 311 242	209 624 2 784 977		187 806 2 705 865
	NAHRUNGSMITTELMASCHINEN								
32 908	MASCHINEN FUER DIE OBST- U. GEMUESEVERARBEITUNG, FEINKOSTHERSTELLUNG, FISCHVERARBEITUNG, TROCKENMILCH- U. KAESHERSTELLUNG	T 1000 DM	1 125 35 310	909 25 878	1 028 27 599	985 29 192	10 230 294 693		11 960 293 175
32 422	MUELLEREIMASCHINEN U. -ANLAGEN (OHNE SOLCHE FUER DIE OELMUELLEREI), HILFSMASCHINEN FUER DIE HERSTELLUNG VON GRUNDNAHRUNGS- U. FUTTERMITTELN	T 1000 DM	1 137 18 605	2 312 23 116	1 689 21 467	1 928 31 680	14 275 190 450		14 296 203 056
32 909	TEIGNET- U. -MISCHMASCHINEN, RUEHR- UND SCHLAGMASCHINEN	T 1000 DM	159 5 027	184 6 006	208 6 696	159 7 035	1 388 45 896		1 828 64 665
32 424	TEIGTEILMASCHINEN, TEIGWIRKMASCHINEN (RUND U. LANG; AUCH KOMBINIERT)	T 1000 DM	102 3 994	165 7 681	111 4 243	151 6 162	1 298 57 907		1 349 54 772
32 910	MASCHINEN U. ANLAGEN ZUR HERSTELLUNG VON TEIGWAREN	T 1000 DM	112 10 954	108 10 596	138 13 004	176 14 685	1 259 104 599		1 427 106 245
32 426	DAUERBACKWARENMASCHINEN, -ANLAGEN UND -DEFEN	T 1000 DM	165 3 292	1 406 68 525	704 14 966	403 11 067	3 495 117 017		3 856 79 330

STBA, FACHSERIE 4, REIHE 2.1

7 PRODUKTION AUSGEWAHLTER ERZEUGNISSE

EB.-NR.	ERZEUGNIS	EINHEIT	1990		1991		JAN. BIS	SEP.
			AUGUST	SEPTEMBER	AUGUST	SEPTEMBER	1990	1991
32 911	ETAGENBACKOEFEN UND BACKSCHRAENKE, DURCHLAUF OEFEN	T 1000 DM	594 13 427	966 21 167	1 204 25 335	1 273 27 142	6 905 150 324	10 281 226 489
32 428	SCHLACHTHAUSANLAGEN U. -EINRICHTUNGEN (AUCH FLEISCHEREIKOCHANLAGEN)	T 1000 DM	1 479 14 455	2 010 20 269	2 065 22 659	1 585 19 215	14 125 142 390	16 039 188 318
32 429	WURSTHERSTELLUNGSMASCHINEN	T 1000 DM	460 22 144	575 25 523	509 23 025	610 28 022	4 723 208 976	5 656 248 177
32 431	AUFBEREITUNGS- U. ROESTANLAGEN FUER KAKAOBOHNEN U. NUESSE, KAKAO- U. SCHOKOLADENHERSTELLUNGSMASCHINEN	T 1000 DM	946 33 644	946 21 639	255 12 799	1 044 21 500	7 501 203 538	5 955 175 449
32 432	MASCHINEN U. ANLAGEN FUER DIE HERSTELLUNG SONSTIGER SUESSWAEREN (AUCH BOMBON-, DRAGEE- U. MOGULHERSTELLUNGSANLAGEN)	T 1000 DM	539 13 615	433 12 243	392 9 284	489 17 016	4 095 105 805	3 478 102 179
32 433	MASCHINEN U. ANLAGEN ZUR HERSTELLUNG VON ZUCKER	T 1000 DM	658 10 379	244 4 137	1 150 15 173	470 6 133	6 820 90 382	10 261 127 382
32 434	MASCHINEN U. ANLAGEN FUER DIE SPEISEOEL- U. SPEISEFETTERSTELLUNG	T 1000 DM	92 4 516	73 3 368	97 5 542	48 2 073	828 41 290	717 39 659
32 912	GETRAENKEHERSTELLUNGSMASCHINEN UND -ANLAGEN; REINIGUNGS-, FUELL U. VERSCHLIESSMASCHINEN, ABFUELLANLAGEN FUER WEICHPACKUNGEN	T 1000 DM	4 011 83 829	8 943 142 371	4 604 91 800	3 282 92 206	46 460 877 603	50 719 1 021 437
32 436	MASCHINEN U. EINRICHTUNGEN FUER GROSSKUECHEN U. GASTWIRTSCHAFTEN AUFSCNITTSCHEIDEMASCHINEN MIT EINEM GEWICHT AB 20 KG	T 1000 DM	40 4 024	67 7 805	47 5 131	64 7 057	492 52 622	574 62 980
32 437	GROSSKAFFEEEMASCHINEN MIT EINEM NUTZINHALT UEBER 2 L	T 1000 DM	102 8 405	162 13 779	116 10 808	119 14 137	1 327 117 754	1 265 117 891
32 438	ELEKTRISCHE GESCHIRRSPELUMASCHINEN FUER GEMERBLICHE ZWECKE	T 1000 DM	550 28 404	629 36 395	512 26 627	688 41 459	4 998 279 697	5 379 309 350
32 439	GROSSKUECHENMASCHINEN	T 1000 DM	93 5 102	108 5 482	144 7 559	128 7 464	910 45 517	1 207 60 618
32 450	KAFFEE-, TEE- U. TABAKVERARBEITUNGSMASCHINEN U. ANLAGEN	T 1000 DM	474 27 932	621 38 727	496 35 393	753 49 770	4 335 268 281	5 454 365 305
32 453	FARBENHERSTELLUNGSMASCHINEN	T 1000 DM	49 2 376	61 2 912	97 4 032	116 3 485	930 29 636	951 32 663
32 454	KOMPRIMIERMASCHINEN (AUCH FUER TABLETTENKOMPRIMIERUNG)	T 1000 DM	149 4 351	168 6 233	259 11 271	229 9 024	2 016 67 487	1 908 72 913
32 913	MISCH-, KNET- U. SIEBMASCHINEN	T 1000 DM	170 8 874	245 13 056	175 9 433	273 11 895	1 909 105 449	2 043 102 588
VERPACKUNGSMASCHINEN								
32 456	MASCHINEN FUER DIE HERSTELLUNG VON BLECHPACKUNGEN	T 1000 DM	224 11 993	305 10 998	243 11 955	241 9 534	2 396 111 535	2 390 112 693
32 457	ABFUELLMASCHINEN FUER FESTE STOFFE	T 1000 DM	283 11 680	364 15 562	236 11 504	255 11 591	2 806 118 391	2 886 131 177
32 458	ABFUELLMASCHINEN FUER FLUESSIGE U. PASTENFOERMIGE STOFFE	T 1000 DM	245 10 342	233 11 244	187 10 050	253 12 869	1 604 83 494	1 557 87 288
32 459	MASCHINEN ZUM VERSCHLIessen VON PACKUNGEN	T 1000 DM	644 18 212	768 21 066	662 17 276	700 18 933	6 943 199 729	8 476 229 289
32 461	EINSCHLAG- U. EINWICKELMASCHINEN	T 1000 DM	270 22 303	295 22 237	255 25 680	392 29 358	2 678 234 128	3 067 237 956
32 462	FUELL- U. VERSCHLIESSMASCHINEN	T 1000 DM	708 31 806	640 41 886	620 44 880	543 36 690	5 273 306 488	5 701 375 742
32 463	FORM-, FUELL- U. VERSCHLIESSMASCHINEN FUER SCHLAUCH- U. SIEGELRANDBEUTEL	T 1000 DM	175 16 833	204 19 219	129 13 175	195 17 308	1 483 147 944	1 320 127 226
32 464	FUER ANDERE PACKUNGEN (OHNE SCHLAUCH- U. SIEGELRANDBEUTEL)	T 1000 DM	465 34 675	574 43 107	509 40 206	681 56 456	5 269 384 712	5 707 465 854
32 914	SAMMELPACKMASCHINEN	T 1000 DM	644 31 038	729 34 447	603 34 406	881 44 859	6 359 289 744	7 264 364 403
32 466	ETIKETTIER- U. BANDUMKLEBEMASCHINEN	T 1000 DM	216 23 243	243 24 792	203 20 246	214 19 818	2 285 217 603	2 647 236 034
EINZELAPPARATE U. -MASCHINEN FUER DIE CHEMISCHE U. VERWANDTE INDUSTRIE								
32 511	EINZELAPPARATE U. -MASCHINEN F.D. STICKSTOFF- U. KUNSTDUENGERHERSTELLUNG (AUCH DUENGERMUEHLEN)	T 1000 DM	249 3 049	241 2 660	238 2 689	251 3 036	2 131 24 557	2 313 26 109
32 512	HOCHDRUCKREINIGER (AUCH MIT DAMPFSTUFE)	T 1000 DM	1 737 47 567	1 961 45 519	1 800 49 127	2 176 57 879	20 938 499 793	22 852 597 941
32 513	EINZELAPPARATE U. -MASCHINEN ZUR HERSTELLUNG VON TECHNISCHEM FETTEN U. OELN, ZUR EXTRAKTION U. HAERTUNG	T 1000 DM	79 1 478	33 836	63 1 284	64 1 293	948 18 804	1 040 23 025
32 514	EINZEL-AUTOKLAVEN F. ALLGEM. CHEM. ZWECKE	T 1000 DM	126 2 833	189 4 626	51 1 137	355 8 893	1 029 23 412	988 22 560
32 515	FILTER U. FILTERPRESSEN FUER ALLGEMEINE CHEMISCHE ZWECKE (OHNE LUFTFILTER U. ENTSTAUBUNGSGERAETE)	T 1000 DM	1 347 30 958	1 445 32 319	1 190 32 785	855 27 158	9 956 247 914	10 479 274 726
32 516	ZENTRIFUGEN FUER ALLGEMEINE CHEMISCHE ZWECKE	T 1000 DM	289 20 860	246 18 922	906 18 340	265 19 825	2 605 177 235	2 473 168 524
32 517	RUEHRWERKE, KNET-, MISCH- U. ZERKLEINERUNGSMASCHINEN FUER ALLG. CHEM. ZWECKE	T 1000 DM	296 12 376	399 13 420	433 12 442	504 11 691	4 977 113 151	5 073 115 036

STBA, FACHSERIE 4, REIHE 2.1

7 PRODUKTION AUSGEWAHLTER ERZEUGNISSE

EB.-NR.	ERZEUGNIS	EINHEIT	1990		1991		JAN. BIS	SEP.
			AUGUST	SEPTEMBER	AUGUST	SEPTEMBER	1990	1991
32 518	EINZEL-WAERMEAUSTAUSCHER (SOWEIT NICHT ZU DAMPFKESSELN GEGHOREND), EINZELAPPARATE ZU KUEHLERN U. KAMINKUEHLERN	T 1000 DM	989 19 725	1 015 18 154	1 262 24 412	1 146 23 639	9 056 167 600	9 535 186 445
32 520	EINZELAPPARATE U. MASCHINEN FUER DIE WASSERBEHANDLUNG	T 1000 DM	864 18 536	978 22 540	1 155 29 437	1 393 32 094	9 960 206 893	10 315 246 469
32 522	ANLAGEN FUER DIE ANORGANISCHE U. ORGANISCHE CHEMIE, FUER DIE GAERUNGS- U. STAERKE-INDUSTRIE	T 1000 DM	1 341 17 558	573 11 500	1 842 19 171	1 884 21 306	10 179 125 629	8 917 124 478
32 523	ANLAGEN ZUR LAGERUNG VON BRENNBAREN FLUESSIGKEITEN U. KRAFTSTOFFEN; GASTANK-ANLAGEN U. TANKSTELLENEINRICHTUNGEN	T 1000 DM	2 328 18 231	2 351 20 438	2 787 27 523	2 765 25 898	18 148 165 798	28 808 235 475
32 524	TANKWAGENAUFBAUTEN OHNE FAHRGESTELL	T 1000 DM	290 8 157	251 6 390	381 10 246	432 11 122	2 272 60 945	2 836 77 975
32 525	WAERMEWIRTSCHAFTLICHE ANLAGEN (WAERME-AUSTAUSCHER) SOWEIT NICHT ZU DAMPFKESSELN GEGHOREND	T 1000 DM	2 217 38 571	1 567 33 374	1 612 34 054	1 927 41 762	14 759 314 818	13 974 321 120
32 526	WASSERRUECKKUEHLANLAGEN MITTELS LUFT	T 1000 DM	949 10 877	886 11 922	1 341 10 078	1 068 9 767	7 436 85 841	11 936 107 224
32 527	ANLAGEN FUER DIE GASERZEUGUNG, -WASCHUNG, -REINIGUNG U. -KUEHLUNG	T 1000 DM	116 3 835	160 5 842	115 9 803	249 6 974	1 652 46 145	1 073 44 545
32 530	ANLAGEN FUER DIE WASSERBEHANDLUNG	T 1000 DM	5 599 61 438	4 049 65 083	3 000 56 019	4 262 65 764	34 334 492 528	36 931 558 073
	KRANE, HAENGEBAHNEN, REGALBEDIENGERAETE, DECKHILFSMASCHINEN							
32 915	BRUECKENKRANE, LAUFKRANE, GERAETE ZUR REGALBEDIENUNG, EINSCHIENENHAENGEBAHNEN	T 1000 DM	6 092 59 894	5 975 55 203	6 874 62 571	5 506 52 651	49 665 531 798	55 801 570 284
32 534	PORTAL- U. HALBPORTALDREHKRANE	T 1000 DM
32 535	FAHRZEUGKRANE	T 1000 DM	8 283 136 464	7 296 120 365	6 363 115 062	8 288 153 844	68 704 1 127 428	69 447 1 202 022
32 536	LKW-LADEKRANE ZUM BE- U. ENTLADEN DER EIGENEN LADEFLAECHE	T 1000 DM	306 6 379	646 13 695	630 11 267	764 15 364	5 432 113 155	6 555 135 098
32 916	SAEULENSCHWENK- U. WANDSCHWENKKRANE, ANDERE NICHT GENANNT KRANE	T 1000 DM	869 10 651	528 6 479	737 10 243	463 5 847	5 911 74 257	5 403 68 726
32 917	DECK-(SCHIFFS-) HILFSMASCHINEN	T 1000 DM	499 5 587	566 5 004	367 4 349	407 3 982	4 593 46 813	5 230 57 958
32 539	HYDRAULISCHE HEBEBUEHNEN LADEBORDWAENDE, UEBERLADEBRUECKEN, INDUSTRIEHEBEBUEHNEN U. -HUBTISCHE	T 1000 DM	1 136 17 388	1 272 18 926	1 482 22 814	1 618 26 548	10 487 149 761	13 844 216 362
32 540	HUBWAGEN (LASTAUFNAHME RADUNTERSTUETZT)	T 1000 DM	2 747 37 312	3 105 38 202	3 116 39 349	3 100 39 808	27 032 334 574	32 833 419 126
32 541	HUBARBEITSBUEHNEN	T 1000 DM	291 5 508	295 5 536	234 5 116	483 7 860	2 829 52 500	3 734 61 357
32 542	FAHRZEUGWARTUNGSBUEHNEN	T 1000 DM	916 7 662	1 244 9 353	996 8 794	1 196 10 169	9 102 76 690	10 858 91 376
32 918	ELEKTROZUEGE, DRUCKLUFTHEBEZUEGE	T 1000 DM	1 141 24 671	958 21 203	903 20 741	849 20 348	9 162 196 825	8 162 219 148
32 545	SCHRAUBENWINDEN, SPINDELHEBEBOECKE UND -KIPPEINRICHTUNGEN SOWIE ANDERE SPINDEL-HEBEZUEGE	T 1000 DM	574 3 847	805 4 840	755 4 541	945 5 501	7 279 44 602	8 147 52 583
32 546	GABELSTAPLER (LASTAUFNAHME FREITRAGEND)	T 1000 DM	7 860 86 232	13 344 144 756	8 498 93 383	15 284 163 234	122 489 1 292 110	125 465 1 372 541
	STETIGFOERDERER FUER SCHUETTIGUT							
32 549	BANDFOERDERER, ORTSFEST U. RUECKBAR	T 1000 DM	3 038 17 921	3 059 24 615	3 496 21 122	3 704 25 266	25 688 184 923	29 288 191 882
32 551	GLIEDERBAND-, PLATTENBAND-, TROGBAND- U. KASTENBANDFOERDERER, ORTSFEST ODER FAHRBAR	T 1000 DM	3 562 19 958	2 110 14 411	3 354 19 789	1 755 12 556	17 232 110 945	19 326 130 183
32 552	BECHERWERKE MIT FESTEN BECHERN, PENDEL-BECHERWERKE	T 1000 DM	703 4 100	585 3 317	677 3 975	651 3 760	4 851 30 075	5 863 35 380

7 PRODUKTION AUSGEWAHLTER ERZEUGNISSE

EB.-NR.	ERZEUGNIS	EINHEIT	1990		1991		JAN. BIS	SEP.
			AUGUST	SEPTEMBER	AUGUST	SEPTEMBER	1990	1991
32 553	TROGKETTEN- U. KRATZERFOERDERER	T	876	735	1 159	1 581	6 879	8 310
		1000 DM	8 407	7 093	10 808	15 957	61 128	72 918
32 554	SCHNECKEN- U. SCHNECKENROHRFOERDERER	T	1 313	1 125	1 573	1 309	9 497	12 100
		1000 DM	7 185	7 487	9 062	7 629	64 937	74 833
32 555	SCHWINGFOERDERER (WUCHTFOERDERER) SCHUETTELRUTSCHEN, SCHWINGGRINNEN, WENDEL- SCHWINGGRINNEN	T	630	624	604	555	6 161	5 601
		1000 DM	14 515	14 165	13 535	13 636	134 728	129 729
32 556	PNEUMATISCHE STETIGFOERDERER FUER SCHUETTIGUT	T	408	966	360	196	5 449	3 118
		1000 DM	9 033	12 806	7 673	5 603	114 665	73 547
32 560	STETIGFOERDERER FUER STUECKGUT	T	11 241	11 949	15 967	14 896	102 476	113 541
		1000 DM	200 546	190 589	202 723	197 033	1 493 918	1 486 510
AUFZUEGE								
32 563	ELEKTRISCHE PERSONENAUFZUEGE ALS SEILAUFZUEGE	T	2 832	9 127	2 946	2 731	22 863	28 457
		1000 DM	31 358	38 210	35 769	29 824	268 680	340 437
32 564	ELEKTRISCHE LASTENAUFZUEGE ALS SEILAUFZUEGE	T	459	494	702	540	4 507	6 082
		1000 DM	2 784	3 802	10 275	7 055	32 765	60 235
32 565	HYDRAULISCHE AUFZUEGE	T	3 655	3 836	4 407	4 601	31 376	37 074
		1000 DM	28 925	34 107	39 617	37 688	265 265	320 001
32 566	FAHRTREPPEN U. FAHRSTEIGE	T	1 846	2 241	2 334	2 265	16 267	16 703
		1000 DM	24 639	34 907	38 863	37 867	243 827	255 391
32 571	GEWINNUNGSMASCHINEN F. D. BERGBAU UNTERTAGE	T	240	164	470	835	2 080	2 534
		1000 DM	8 277	5 252	12 781	16 823	65 243	65 822
32 573	LADEMASCHINEN NUR FUER DEN UNTERTAGEBETRIEB, GESTEINSBOHRMASCHINEN	T	1 576	1 205	2 032	1 760	12 024	14 432
		1000 DM	26 736	16 364	22 882	23 975	186 157	195 662
32 576	SPEZIALBAGGER SOWIE SONSTIGE FOERDER- UND GEWINNUNGSGERAETE FUER DEN TAGEBAU	T
		1000 DM
32 578	AUFBEREITUNGSMASCHINEN U. -ANLAGEN FUER ERZE, BRAUNKOHLE, TORF SOWIE SONSTIGE BERG- BAULICHE ERZEUGNISSE	T	25	100	260	303	830	1 482
		1000 DM	551	1 270	6 255	7 340	14 414	31 602
PAPIER- U. DRUCKEREIMASCHINEN								
32 620	SIEB-, ROLLEN-, BOGEN-, FLEXODRUCK- MASCHINEN, SONSTIGE DRUCKMASCHINEN	T	7 588	9 943	7 155	11 870	93 834	91 830
		1000 DM	401 978	454 498	339 342	568 119	4 449 180	4 558 835
32 621	MASCHINEN U. APPARATE ZUR HERSTELLUNG VON HOLZSCHLIFF, ZELLSTOFF, PAPIER U. PAPPE	T	2 031	1 970	1 120	4 339	21 263	16 643
		1000 DM	73 131	83 658	50 554	131 146	706 044	657 673
32 622	ROLLENSCHNEIDE- U. -WICKELMASCHINEN	T	234	728	581	435	5 598	4 296
		1000 DM	12 147	37 415	32 874	29 491	261 206	227 467
32 623	LAENGS- U. QUERSCHNEIDER	T	576	901	621	561	5 855	5 205
		1000 DM	31 582	36 790	25 881	24 107	281 884	252 762
32 624	SCHNEIDEMASCHINEN, MASCHINEN FUER DIE BUCH- BINDEREI; MASCHINEN FUER DIE HERSTELLUNG VON KARTONAGEN	T	1 785	2 309	1 792	2 115	20 382	20 190
		1000 DM	63 656	80 933	62 143	77 588	729 946	763 390
32 625	MASCHINEN FUER DIE HERSTELLUNG VON BRIEFUM- SCHLAEAGEN, PAPIERTUETEN, -BEUTELN U. SAECKEN	T	400	467	339	360	3 194	3 382
		1000 DM	23 655	27 536	22 306	22 634	190 775	226 751
32 628	HILFSAPPARATE FUER DRUCKMASCHINEN, MA- SCHINEN U. GERAETE FUER DIE SATZ- U. REPRODUKTIONSTECHNIK	T	1 113	1 494	762	959	12 811	9 657
		1000 DM	110 660	123 156	70 399	86 368	995 164	723 826
32 919	SELBSTANZEIGENDE LADENTISCHWAAGEN, MECHA- NISCH U. ELEKTROMECHANISCH	T	66	98	73	93	762	752
		1000 DM	10 198	21 092	13 012	19 316	154 862	149 377
TEXTILMASCHINEN								
32 630	AUFBEREITUNGS- U. VORBEREITUNGSMASCHINEN FUER WOLLE, BAUMWOLLE U. CHEMIEFASERN	T	3 723	4 061	1 804	2 580	27 118	18 997
		1000 DM	52 383	49 502	31 067	37 095	390 396	318 589
32 634	DUESENSPINNMASCHINEN U. NACHBEHANDLUNGS- MASCHINEN FUER ZELLULOISCHE U. SYNTHETISCHE FASERN U. FAEDEN	T	1 370	3 438	3 229	3 914	20 678	21 955
		1000 DM	40 240	74 394	74 596	91 286	497 914	555 761
32 635	ZWIRNEREI- U. SEILEREMASCHINEN	T
		1000 DM

7 PRODUKTION AUSGEWAHLTER ERZEUGNISSE

EB.-NR.	ERZEUGNIS	EINHEIT	1990		1991		JAN. BIS 1990	SEP. 1991
			AUGUST	SEPTEMBER	AUGUST	SEPTEMBER		
32 920	VORBEREITUNGS- U. HILFSMASCHINEN FUER DIE WEBEREI	T	2 366	2 530	745	1 638	22 428	16 956
32 639	WEBMASCHINEN (OHNE BANDWEBMASCHINEN)	1000 DM	64 143	65 611	20 979	39 947	601 639	437 085
32 640	STRICK- U. WIRKMASCHINEN USW.	T	808	719	204	650	6 524	5 208
32 641	BLEICHEREI- U. FAERBEREIMASCHINEN UND -APPARATE, WALKEN, WASCHMASCHINEN (OHNE WAESCHEREI- U. HAUSHALTSMASCHINEN)	1000 DM	21 329	21 386	6 980	18 995	184 608	155 431
32 642	APPRETUR-, MERCERISIERMASCHINEN, PRESSEN FUER DIE TEXTILINDUSTRIE (OHNE SOLCHE FUER HUETE, OBERBEKLEIDUNG U. WAESCHE)	T	1 823	2 000	2 103	2 034	19 267	18 712
32 643	DRUCKEREIMASCHINEN FUER DIE TEXTILINDUSTRIE	1000 DM	60 731	74 050	68 121	75 717	667 866	687 708
32 921	SPINDELN U. SPINDELTEILE, RINGE U. RING-LAEUFER, ROTORSPINNAGGREGATE U. TEILE DAVON	T	1 699	1 190	1 548	1 022	15 176	11 380
32 650	ZUBEHOER FUER WIRK- U. STRICKMASCHINEN, NETZ- U. TUELLMASCHINEN USW.	1000 DM	41 599	28 603	34 887	25 211	389 045	273 713
		T	249	335	344	387	4 395	3 917
		1000 DM	8 000	10 687	7 405	6 738	109 479	88 025
		T	64	30	110	54	577	610
		1000 DM	1 608	1 154	3 152	1 640	18 670	18 395
		T	526	593	265	420	5 065	3 224
		1000 DM	24 247	32 365	14 399	25 165	263 715	181 847
		T	721	870	701	869	7 604	6 568
		1000 DM	19 287	34 773	23 731	34 673	290 014	284 014
	NAEHMASCHINEN							
32 651	HAUSHALTSNAEHMASCHINEN (NUR OBERTEILE)	T
32 922	STIEPSTICHNAEHMASCHINEN	1000 DM	31 045	23 226	12 311	14 534	222 143	148 656
32 923	KETTENSTICHNAEHMASCHINEN	T	63	60	37	37	595	389
32 924	STICHGRUPPEN-NAEHAUTOMATEN U. NAEHAUTOMATEN MIT AUTOMATISCHER NAEHGUTFUEHRUNG	1000 DM	10 137	10 187	6 764	6 023	93 390	64 024
		T	177	146	97	101	1 286	948
		1000 DM	20 182	15 533	9 027	9 940	133 864	91 198
	MASCHINEN FUER DIE LEDER-, SCHUH- U. LEDERWARENHERSTELLUNG							
32 658	LEDERHERSTELLUNGSMASCHINEN	T	155	139	40	62	1 533	788
32 660	SCHUHERSTELLUNGSMASCHINEN	1000 DM	4 702	4 192	760	1 269	46 663	22 998
		T	347	429	286	353	3 630	3 117
		1000 DM	10 724	11 133	6 321	10 696	110 288	77 945
	ARMATUREN U. AEHNLICHE APPARATE							
32 662	DRUCKMINDERVENTILE, RUECKSCHLAGKLAPPEN UND -VENTILE, UEBERDRUCK- U. SICHERHEITSVENTILE, SONSTIGE SICHERHEITSARMATUREN	T	2 477	2 501	1 737	1 932	19 138	15 867
		1000 DM	52 221	57 047	52 218	56 088	448 064	462 935
32 663	SANITAERARMATUREN	T	6 851	6 706	6 958	7 882	60 190	69 620
32 664	ARMATUREN FUER HEIZKOEPPER VON ZENTRALHEIZUNGEN	1000 DM	210 220	210 109	219 631	245 011	1 911 723	2 235 979
		T	1 001	720	1 351	1 416	8 181	12 106
32 665	ANDERE ARMATUREN (REGELVENTILE, SCHIEBER, VENTILE, HAEHNE, KLAPPEN, MEMBRANARMATUREN U. SONSTIGE ABSPERRARMATUREN)	1000 DM	35 672	28 233	48 059	51 997	293 257	432 735
		T	13 895	15 728	18 124	19 388	131 073	152 607
32 666	AUSGLEICHS- U. VERBINDUNGSARMATUREN	1000 DM	254 811	278 205	298 537	323 440	2 257 297	2 705 162
		T	2 512	2 341	2 793	2 767	21 301	24 763
32 667	ABLEITER, ABSCHIEDER, BE- U. ENTLUEFTER	1000 DM	53 265	50 400	55 169	55 971	456 264	498 274
		T	390	375	428	475	3 616	3 858
32 668	ARMATUREN FUER DIE OELHYDRAULIK U. PNEUMATIK	1000 DM	9 250	9 442	9 874	11 556	85 486	95 341
		T	4 385	4 267	3 561	3 635	39 610	35 476
		1000 DM	203 764	196 909	174 407	182 596	1 826 121	1 714 484
32 711	FEUERWEHR-AUFBAUTEN FUER KRAFTFAHRGROSSGERAETE	T	339	600	490	1 170	5 568	6 576
		1000 DM	7 030	10 931	11 779	24 054	107 572	141 619

7 PRODUKTION AUSGEWAHLTER ERZEUGNISSE

EB.-NR.	ERZEUGNIS	EINHEIT	1990		1991		JAN. BIS	SEP.
			AUGUST	SEPTEMBER	AUGUST	SEPTEMBER	1990	1991
32 730	EINZELGERAETE FUER DELHYDRAULISCHE ANLAGEN	T	4 605	4 924	4 127	4 678	43 951	44 400
		1000 DM	100 667	104 687	83 781	96 694	950 192	910 695
32 731	HYDROAGGREGATE U. KOMPLETTE HYDROANLAGEN	T	990	1 007	863	1 004	9 426	9 195
		1000 DM	25 794	26 600	24 414	28 405	245 665	251 000
32 732	PNEUMATIKZYLINDER (OHNE BREMSZYLINDER FUER FAHRZEUGE)	T	1 127	958	1 033	1 097	10 556	9 781
		1000 DM	39 978	35 648	34 706	36 546	348 036	336 845
ZAHNRAEDER U. GETRIEBE								
32 733	STIRNRAEDER U. STIRNRADTRIEBE	T	3 549	3 771	3 060	2 819	30 821	31 760
		1000 DM	50 126	55 663	46 673	50 905	478 364	471 634
32 734	STIRNRADGETRIEBE	T	3 267	3 629	2 630	2 877	26 376	27 437
		1000 DM	54 433	62 109	52 207	55 821	491 464	508 126
32 735	KEGELRAD- U. KEGELSTIRNRADGETRIEBE	T	1 050	1 147	1 179	1 238	9 588	10 690
		1000 DM	24 686	24 831	26 948	27 989	210 494	233 477
32 736	SCHNECKENGETRIEBE	T	1 277	1 222	1 213	1 359	11 191	11 748
		1000 DM	24 480	22 787	22 590	24 288	206 216	220 757
32 737	PLANETENGETRIEBE (OHNE TURBOPLANETENGETRIEBE)	T	915	1 002	944	943	8 611	9 178
		1000 DM	22 606	22 060	22 541	21 406	192 897	213 024
32 738	MOTORGETRIEBE	T	1 657	1 510	998	919	14 184	12 649
		1000 DM	31 457	27 227	28 258	28 074	253 520	265 680
32 739	ZAHNRADGETRIEBE FUER LANDMASCHINEN	T	1 774	1 866	793	1 509	16 133	12 703
		1000 DM	25 556	25 950	12 013	22 157	226 642	181 912
32 741	FUER SELBSTFAHRENDE GERAETE FUER DIE BAUWIRTSCHAFT	T	1 772	2 043	1 706	1 918	20 567	16 899
		1000 DM	34 846	41 221	34 599	39 411	393 650	333 012
32 742	STUFENLOS EINSTELLBARE GETRIEBE (OHNE SOLCHE FUER KRAFTWAGEN U. -RAEDER)	T	1 486	1 907	1 260	1 588	15 279	13 650
		1000 DM	53 853	68 933	45 886	62 539	560 882	515 071
32 743	WELZLAGER (OHNE SOLCHE AUS KUNSTSTOFF)	T	12 165	11 762	9 016	10 433	114 118	96 166
		1000 DM	365 849	355 276	269 142	304 944	3 321 561	2 821 402
32 744	GELENKWELLEN U. GELENKKUPPLUNGEN (OHNE SOLCHE FUER KFZ)	T	1 202	1 114	837	762	9 849	7 997
		1000 DM	17 280	16 720	13 103	12 543	135 112	132 171
32 745	DREHELASTISCHE KUPPLUNGEN (OHNE SOLCHE FUER KFZ)	T	937	980	830	902	8 542	8 077
		1000 DM	12 730	12 784	12 341	12 337	110 337	115 725
32 746	REIBUNGSKUPPLUNGEN (OHNE SOLCHE FUER KFZ)	T	419	408	326	360	3 606	3 565
		1000 DM	12 980	12 868	9 979	12 052	117 769	116 134
32 747	MAGNETKUPPLUNGEN (OHNE SOLCHE FUER KFZ)	T	819	767	620	591	7 027	6 152
		1000 DM	18 997	18 848	15 552	15 955	183 099	157 075
32 748	FLACH- U. KEILRIEMENANTRIEBE SONSTIGE ZUGORGANANTRIEBE	T	605	591	405	630	5 446	4 878
		1000 DM	4 716	4 409	3 394	4 474	41 609	37 163
32 749	BRENNER U. FEUERUNGEN FUER FLUESSIGEN BRENNSTOFF	T	770	941	988	1 305	7 717	9 917
		1000 DM	31 174	40 323	45 289	56 660	316 712	431 267
32 751	SCHIFFSPROPELLER	T	327	596	500	580	3 773	3 983
		1000 DM	9 792	17 782	17 225	21 591	121 247	135 035
32 970	MONTAGEN VON MASCHINENBAUERZEUGNISSEN (OHNE MONTAGEN VON NICHELEKTRISCHEN KRAFTMASCHINEN U. VON HEBE- U. FORDERZEUGEN)	1000 DM	306 825	366 565	332 650	401 007	2 498 513	3 017 202
STRASSENFAHRZEUGE								
33 119	PERSONENKRAFTWAGEN (AUCH DREIRAEDRIG) UND KLEINOMNIBUSSE (BIS 9 SITZPLAETZE) 1)	ST	269 924	372 856	210 533	315 727	3 118 786	3 016 769
		1000 DM	6 791 709	9 201 440	6 230 893	8 898 755	77 574 516	79 959 553
33 129	KOMBINATIONSKRAFTWAGEN (MEHRZWECKWAGEN) (AUCH DREIRAEDRIG) 1)	ST	34 222	39 052	44 422	57 170	329 218	460 359
		1000 DM	842 838	936 504	1 147 875	1 409 986	7 880 792	11 332 919
33 132	LIEFER- U. LASTKRAFTWAGEN (AUCH DREIRAEDRIG, ABER OHNE KOMMUNALFAHRZEUGE) SOWIE MOTORCARAVANS, WOHNMOBILE U. ANDERE LASTKRAFTWAGEN MIT SPEZIALAUFBAUTEN	ST	20 979	25 613	25 048	29 368	228 821	255 123
		1000 DM	1 027 743	1 172 526	1 288 986	1 484 847	10 754 920	12 385 815

1) EINSCHL. FAHRGESTELLE MIT MOTOR.

STRA, FACHSERIE 4, REIHE 2.1

7 PRODUKTION AUSGEWAHLTER ERZEUGNISSE

EB.-NR.	ERZEUGNIS	EINHEIT	1990		1991		JAN. 1990	BIS 1990	SEP. 1991
			AUGUST	SEPTEMBER	AUGUST	SEPTEMBER			
33 150	OMNIBUSSE U. OBUSSE (OHNE KLEINOMNIBUSSE BIS 9 SITZPLAETZE) 1)	ST 1000 DM	845 203 851	1 253 243 824	716 201 745	1 232 253 906	8 686 2 207 397		10 242 2 462 487
33 180	VERBRENNUNGSMOTOREN FUER KRAFTWAGEN	ST *	357 515	469 685	305 742	446 976	3 923 747		3 987 808
33 210	STRASSENZUGMASCHINEN	ST 1000 DM	1 510 214 489	1 928 265 677	2 081 314 127	2 525 367 180	19 653 2 593 499		22 113 3 201 935
33 319	ZUBEHOER, EINZEL- U. ERSATZTEILE FUER KRAFTWAGEN-, STRASSENZUGMASCHINEN- U. KRAFTRAD-MOTOREN	1000 DM	1 061 267	1 238 980	1 150 804	1 278-697	11 961 304		11 913 509
33 321	RAHMEN, RAEDER U. FELGEN FUER KRAFTWAGEN U. STRASSENZUGMASCHINEN	1000 DM	146 920	144 800	149 469	164 336	1 440 277		1 456 996
33 339	TRIEBWERKSTEILE U. LENKUNGEN FUER KRAFTWAGEN, STRASSENZUGMASCHINEN U. KRAFTRAEDER	T *	32 239	41 409	32 203	40 611	367 195		365 406
33 341	KUEHLER, -TEILE (EINSCHL. KUEHLERTRAEGERN U. -JALOUSIEN)	1000 DM	50 532	49 813	45 322	54 657	489 426		474 747
33 343	BREMSAGGREGATE FUER KRAFTFAHRZEUGE U. ANHAENGER	1000 DM	200 365	277 123	231 941	320 142	2 530 416		2 640 680
33 347	STOSSDAEMPFER U. STOSSDAEMPFERTEILE	1000 DM	88 374	104 598	74 855	94 429	943 915		827 158
33 351	AUTOHEIZUNGEN U. -ENTLUEFTUNGEN	1000 DM	30 563	35 463	35 544	42 627	306 095		331 472
33 361	ABGASREINIGUNGSSYSTEME FUER STRASSENFAHRZEUGE, Z.B. KFZ.-KATALYSATOREN	ST 1000 DM	735 998 64 938	1 177 842 80 914	1 168 500 87 741	1 164 345 106 544	8 023 351 706 301		10 310 636 877 829
33 372	KRAFTFAHRZEUGZUBEHOER FUER KAROSSERIEN, AUFBAUTEN U. INNENAUSSTATTUNGEN SOWIE SICHERHEITSGURTE	1000 DM	325 796	396 016	326 828	381 437	3 475 390		3 494 985
33 411	KAROSSERIEN FUER PERSONENKRAFTWAGEN	ST 1000 DM	2 139 29 796	6 694 109 674	4 940 63 729	6 551 90 403	67 450 792 078		68 912 842 791
33 419	AUFBAUTEN FUER NUTZFAHRZEUGE	ST 1000 DM	7 937 153 496	9 441 169 025	9 916 198 589	11 512 214 032	77 960 1 402 632		100 054 1 847 469
33 455	KRAFTWAGEN- U. SATTELANHAENGER MIT MINDESTENS 2 AXSEN ZUR LASTENBEFORDERUNG	ST 1000 DM	4 094 121 058	5 133 146 508	5 266 175 780	5 660 183 639	40 493 1 118 805		53 426 1 698 356
33 456	MOBILHEIME, CAMPING- U. SONSTIGE WOHNANHAENGER	ST 1000 DM	2 643 38 987	6 255 88 952	3 151 46 504	6 538 101 754	49 809 704 765		51 928 765 530
33 713	KRAFTRAEDER U. MOTORROLLER	ST 1000 DM
33 719	FAHRRADER MIT HILFSMOTOR	ST 1000 DM
33 750	FAHRRADER (OHNE SPIELFAHRRADER)	ST 1000 DM	254 797 73 354	305 807 79 513	203 511 63 779	253 395 75 741	3 025 848 815 642		2 908 973 862 259
33 761	FAHRRADRAHMEN	ST 1000 DM	27 064 2 199	41 957 3 181	10 695 1 001	29 881 2 574	389 549 30 175		363 176 31 230
ELEKTROTECHNISCHE ERZEUGNISSE									
36 114	GLEICHSTROMMOTOREN U. -GENERATOREN (EINSCHL. GETRIEBEMOTOREN) UEBER 0,0375 KW	1000 ST 1000 DM	1 359 99 281	2 218 116 996	1 814 85 908	2 396 101 157	20 754 1 048 267		19 888 939 865
36 115	EINPHASEN-WECHSELSTROMMOTOREN (EINSCHL. GETRIEBEMOTOREN)	1000 ST 1000 DM	1 532 57 544	2 032 71 069	1 446 60 587	1 995 72 560	18 423 644 926		18 202 669 952
36 116	DREHSTROM- U. ZWEIPHASEN-WECHSELSTROMMOTOREN	1000 ST 1000 DM	387 229 958	386 224 901	332 208 936	365 218 968	3 592 2 083 388		3 539 2 050 147
36 117	WECHSELSTROMGENERATOREN, TURBOGENERATOREN	ST 1000 DM	2 583 22 124	3 126 27 363	2 158 31 730	2 194 32 266	28 366 290 052		27 952 312 499
36 118	STROMERZEUGUNGSAGGREGATE (OHNE SCHWEISSSTROMERZEUGUNGSAGGREGATE) ANGETRIEBEN DURCH DIESELMOTOREN U. SONSTIGE KRAFTMASCHINEN (OHNE OTTOMOTOREN)	ST 1000 DM	315 14 274	318 16 774	465 18 231	570 31 898	3 318 140 911		4 488 182 348
36 123	TRANSFORMATOREN MIT FLUESSIGKEITSISOLATION	ST 1000 DM	904 43 308	1 040 69 605	1 023 50 409	1 097 78 865	9 139 410 466		10 002 473 394
36 125	TROCKENTRANSFORMATOREN, GIESSHARZ-VERTEILUNGS- U. LEISTUNGSTRANSFORMATOREN	1000 ST 1000 DM	3 721 76 113	4 477 81 341	3 650 75 837	4 545 81 547	40 540 665 043		39 998 737 247
36 134	EINKRISTALLGLEICHRICHTERELEMENTE U. -SAETZE, THYRISTOREN, TRIACS U. DGL.	1000 DM	17 832	16 259	18 049	19 613	170 192		168 276
36 137	HALBLEITER-STROMRICHTERGERAETE U. SONSTIGE STROMRICHTER	1000 ST 1000 DM	1 286 194 031	1 138 188 287	897 171 201	1 151 174 279	9 566 1 635 691		10 084 1 607 136
36 158	BLEIAKKUMULATOREN UEBER 7 KG (TROCKENGEWICHT)	T 1000 DM	14 016 108 693	19 052 139 660	15 146 115 799	19 111 136 530	147 756 1 073 813		161 702 1 231 044
36 219	HOCHSPANNUNGSSCHALTFLDER	ST 1000 DM	4 102 86 032	3 997 96 978	4 101 95 444	4 739 108 656	35 247 758 136		37 460 861 766

1) EINSCHL. FAHRGESTELLE MIT MOTOR.

STBA, FACHSERIE 4, REIHE 2.1

7 PRODUKTION AUSGEWAHLTER ERZEUGNISSE

EB.-NR.	ERZEUGNIS	EINHEIT	1990		1991		JAN.	BIS	SEP.
			AUGUST	SEPTEMBER	AUGUST	SEPTEMBER	1990		1991
NIEDERSPANNUNGSSCHALTGERAETE U. -ANLAGEN UNTER 1000 V									
36 221	EINFACHE HANDSCHALTGERAETE	1000 ST	657	725	636	786	6 554		6 722
		1000 DM	18 428	19 472	19 888	21 578	186 305		192 128
36 222	BEFEHLSSCHALTER (OHNE SCHNAPPSCHALTER)	1000 ST	6 079	5 727	5 483	5 396	57 754		54 058
		1000 DM	68 241	66 899	69 253	68 709	622 657		677 184
36 223	LEISTUNGSSCHALTER	1000 ST	541	572	432	509	5 128		4 514
		1000 DM	38 306	37 307	33 894	35 627	353 490		330 771
36 224	SCHUETZE	1000 ST	1 904	1 775	2 066	1 636	18 216		17 174
		1000 DM	59 271	59 373	53 033	55 049	583 778		539 748
36 225	TEMPERATURWAECHTER (NICHT F. RAUMHEIZUNG)	1000 ST	4 469	7 162	6 501	8 944	58 030		73 639
		1000 DM	18 375	27 940	23 217	30 911	239 142		259 213
36 226	SCHALTFELDER, SCHALTSCHRAENKE U. SCHALTAFELN	1000 ST	70	88	75	72	685		655
		1000 DM	144 529	145 293	156 535	149 225	1 252 262		1 353 069
36 227	GEKAPSELTE VERTEILUNGEN	1000 ST	97	98	107	97	1 024		963
		1000 DM	26 988	25 105	26 584	24 699	223 906		231 475
36 228	EINBAUFERTIGE SCHALTSCHRAENKE	1000 ST	371	346	344	354	3 531		3 169
		1000 DM	76 608	78 909	75 475	77 139	671 849		703 339
INSTALLATIONSGERAETE BIS 1 000 V									
36 230	GERAETE- U. PAKETSCHALTER	1000 ST	14 004	18 052	17 927	21 031	151 984		181 506
		1000 DM	26 562	35 247	31 439	39 490	302 687		338 852
36 231	INSTALLATIONSSCHALTER, NICHT REGELBAR	1000 ST	4 907	5 662	5 048	6 162	49 053		56 528
		1000 DM	25 588	27 939	25 397	30 169	232 383		268 925
36 233	STECKDOSEN	1000 ST	8 270	9 984	8 699	10 235	82 158		91 290
		1000 DM	27 073	32 507	30 465	34 635	264 254		303 068
36 234	VERTEILUNGSTAFELN U. -SCHRAENKE	1000 ST	194	290	238	289	2 508		2 831
		1000 DM	24 360	26 000	29 628	40 767	208 151		291 080
36 235	ZAEHLERTAFELN U. -SCHRAENKE	1000 ST	88	76	78	88	650		736
		1000 DM	17 554	19 800	22 495	23 590	163 967		211 738
36 238	INSTALLATIONSELBSTSCHALTER (OHNE MOTOR-SCHUTZSCHALTER)	1000 ST	3 141	3 397	3 354	3 492	32 111		35 639
		1000 DM	32 631	39 480	38 229	41 276	349 426		381 882
36 239	KLEMMEN, REIHENKLEMMEN U. DGL.	1000 ST	123 009	115 668	122 806	133 114	1 113 114		1 228 863
		1000 DM	74 230	63 516	70 263	70 916	640 241		668 950
36 259	ISOLIERTE DRAEHTE U. LEITUNGEN	T	47 958	49 550	49 276	51 723	454 540		477 257
		1000 DM	454 358	484 646	470 844	486 273	4 416 031		4 525 513
36 261	STARKSTROMKABEL (OHNE SCHIFFS-, OEL-U. DRUCKKABEL)	T	23 088	19 987	23 301	21 591	187 820		195 443
		1000 DM	142 207	121 684	134 441	125 648	1 105 540		1 135 614
36 262	FERNMELDEKABEL	T	6 788	6 521	9 042	8 601	59 868		69 094
		1000 DM	90 985	92 216	131 838	125 224	821 968		1 022 705
36 265	HOCHFREQUENZKABEL	T	2 319	2 188	1 479	1 595	19 168		17 830
		1000 DM	24 150	22 137	15 041	16 206	200 601		174 007
ELEKTROWERKZEUGE BIS 2 KW									
36 310	ELEKTRISCHE HANDBOHRWERKZEUGE	1000 ST	110	158	98	160	1 198		1 265
		1000 DM	18 776	27 233	16 568	24 799	204 824		207 489
36 312	ELEKTRISCHE SCHLEIF- U. POLIERWERKZEUGE (BIS 300 MM SCHEIBENDURCHMESSER)	1000 ST	291	362	271	359	2 895		2 873
		1000 DM	47 642	57 143	44 800	59 073	468 727		469 471
36 314	ELEKTRISCHE KREIS-, KETTEN-, STICH-SAEGEN, FRAES- U. HOBELWERKZEUGE	1000 ST	129	198	126	201	1 372		1 530
		1000 DM	21 042	35 887	24 274	33 564	244 077		268 874
36 351	ELEKTRISCHE HAUSHALTSGERAETE								
	ELEKTROVOLLHERDE, BACKOEFEN (EINBAUGERAETE)	1000 ST	74	117	67	124	940		960
		1000 DM	53 496	79 767	42 303	91 721	666 960		693 373
36 353	ELEKTRISCHE HAUSHALTS-KAFFEE- U. -TEE-BEREITER MIT EINEM NUTZINHALT BIS 2 L	1000 ST	844	1 064	639	772	7 950		7 495
		1000 DM	37 507	46 221	25 302	31 653	347 274		326 848
36 357	ELEKTRISCHE SPEICHERHEIZGERAETE, ORTSFEST	1000 ST	20	33	18	42	212		288
		1000 DM	12 799	19 098	11 955	26 524	129 871		179 450
36 358	ELEKTROBUEGELEISEN	1000 ST	366	451	459	474	3 766		3 991
		1000 DM	20 592	27 509	24 179	26 812	223 058		226 595
36 359	ELEKTRISCHE HEIZELEMENTE, -STAEBE U. -EINSAETZE, AUCH EINSATZKOCHPLATTEN	1000 ST	4 742	5 765	5 907	6 680	49 443		48 308
		1000 DM	30 013	39 184	27 373	38 456	315 158		342 276
36 371	ELEKTRISCHE MIXGERAETE (AUCH HANDRUEHRGERAETE)	1000 ST	41	84	44	101	786		690
		1000 DM	3 644	7 934	4 045	8 993	86 119		64 321
36 373	ELEKTRISCHE RUNDSCNEIDEMASCHINEN	1000 ST	48	81	37	63	488		598
		1000 DM	4 284	7 070	3 509	6 247	46 202		53 672
36 374	GESCHIRRSPUELMASCHINEN FUER DEN HAUSHALT	1000 ST	135	255	117	266	1 904		1 999
		1000 DM	99 986	172 333	81 041	182 558	1 304 302		1 397 839
36 375	ELEKTR. RASIERAPPARATE, AUCH BATTERIEBETR.	1000 ST	576	854	630	797	6 789		6 241
		1000 DM	45 677	61 498	53 192	64 198	481 329		485 487
36 376	ELEKTRISCHE LUFTDUSCHEN U. HAARTROCKNER	1000 ST	156	103	36	45	1 324		659
		1000 DM	3 157	2 485	1 288	1 774	28 886		18 340
36 378	ELEKTRISCHE STAUBSAUGER	1000 ST	358	498	316	539	4 005		4 453
		1000 DM	72 643	90 017	57 898	91 071	686 083		762 078
36 379	ELEKTRISCHE DUNSTABZUGSHAUBEN	1000 ST	43	70	60	85	606		648
		1000 DM	10 753	14 728	12 073	17 053	128 150		133 590
36 381	TISCH- U. EINBAUKUEHLSCHRAENKE (MIT ELEKTRISCH ANGETRIEBENEM KOMPRESSOR)	1000 ST	78	195	121	223	1 521		1 628
		1000 DM	40 356	93 803	63 364	112 494	749 068		813 257
36 382	KOMBINIERTER KUEHL- U. GEFRIERSCHRAENKE	1000 ST
		1000 DM
36 384	HAUSHALTSGEFRIERSCHRAENKE U. -TRUHEN	1000 ST
		1000 DM
36 389	KAEITEMITTELVERDICHTER U. KAEITEMITTELVERDICHTERSAETZE BIS 0,4 KW	1000 ST	394	516	480	531	3 880		4 021
		1000 DM	31 420	40 813	37 498	41 817	309 392		316 498
36 394	ELEKTRISCHE HAUSHALTSMASCHINEN MIT EINEM FUELLGEWICHT BIS 6 KG TROCKENWAESCHE	1000 ST	132	232	161	290	1 944		2 287
		1000 DM	151 828	228 640	161 951	290 008	1 887 966		2 286 700

STBA, FACHSERIE 4, REIHE 2.1

7 PRODUKTION AUSGEWAHLTER ERZEUGNISSE

EB.-NR.	ERZEUGNIS	EINHEIT	1990		1991		JAN. BIS 1990	SEP. 1991
			AUGUST	SEPTEMBER	AUGUST	SEPTEMBER		
36 396	ELEKTRISCHE WAESCHETROMMELTROCKNER MIT EINEM FUELLGEWICHT BIS 6 KG TROCKENWAESCHE	1000 ST 1000 DM	47 45 821	94 77 167	46 38 807	127 98 489	641 503 585	761 612 008
36 411	ZWECKLEUCHTEN-INNEHLEUCHTEN, -AUSSENLEUCHTEN U. -SONDERLEUCHTEN	1000 ST 1000 DM	2 417 186 001	2 508 195 721	2 338 198 865	2 698 228 591	24 701 1 650 925	23 081 1 901 539
36 414	WOHNRAUM- U. REPRaesENTATIVLEUCHTEN, STRAHLER	1000 ST 1000 DM	2 256 97 356	2 270 104 513	1 925 93 586	2 251 107 765	18 351 836 434	20 194 936 145
36 443	REFLEKTORGLUEHLAMPEN U. ANDERE GLUEHLAMPEN (UEBER 100 V)	1000 ST 1000 DM	10 957 9 505	16 897 15 598	5 156 6 577	24 673 18 180	178 081 149 604	187 986 153 782
36 447	FAHRZEUGGLUEHLAMPEN	1000 ST 1000 DM	41 317 29 809	51 444 33 906	14 106 11 682	21 261 14 713	442 638 308 329	323 693 231 474
36 474	LEUCHTSTOFFLAMPEN	1000 ST 1000 DM	6 041 20 637	9 447 30 978	6 274 21 500	9 973 33 709	115 022 360 092	110 369 381 357
36 519	GERAETE U. EINRICHTUNGEN DER LEITERGEBUNDE- NEN TELEKOMMUNIKATION	1000 DM	673 916	840 953	834 218	928 986	6 375 253	7 722 681
36 532	GERAETE U. EINRICHTUNGEN DER NICHTLEITERGE- BUNDENEN TELEKOMMUNIKATION	1000 DM	216 142	262 221	337 658	349 508	2 172 689	2 906 449
36 620	RUNDFUNKEMPFANGSGERAETE (OHNE KFZ-GERAETE)	1000 ST 1000 DM	274 30 588	325 28 770	238 11 765	297 21 169	2 335 179 672	2 218 130 163
36 624	KRAFTFAHRZEUGEMPFANGSGERAETE	1000 ST 1000 DM	172 57 962	230 77 011	234 87 786	234 75 057	1 993 709 365	2 155 698 010
36 628	FERNSEHEMPFANGSGERAETE	1000 ST 1000 DM	168 141 677	343 291 192	150 131 382	302 252 252	2 470 2 111 518	2 441 2 037 616
36 631	ELEKTR. BILD-U. TONAUFZEICHNUNGSGERAETE (VIDEORECORDER)	1000 ST 1000 DM	237 123 008	367 186 028	232 110 487	305 146 946	2 574 1 362 561	2 706 1 335 498
36 637	LAUTSPRECHER MIT GEHAEUSE	1000 ST 1000 DM	104 13 767	165 20 380	220 17 990	268 23 949	1 108 144 432	1 897 179 560
36 638	SCHALLPLATTEN, CD-PLATTEN (BESPIELT)	1000 ST 1000 DM	29 186 81 553	32 688 87 465	28 049 74 608	31 732 85 756	241 802 638 642	229 265 619 134
36 652	BAUELEMENTE DER ELEKTRONIK KATHODENSTRAHLROEHREN	1000 ST 1000 DM	251 64 546	389 102 573	139 32 720	191 48 017	2 798 693 073	2 937 777 942
36 656	OPTOELEKTRONISCHE HALBLEITERBAUELEMENTE	1000 ST 1000 DM	3 230 8 423	1 352 12 013	3 381 10 370	3 480 13 324	32 322 88 665	32 360 92 655
36 658	TRANSISTOREN, DIODEN U. SONSTIGE DISKRETE HALBLEITER	1000 ST 1000 DM	141 867 16 528	172 864 18 198	71 377 12 914	143 824 15 118	1 475 335 139 900	1 252 107 143 644
36 670	KUNSTSTOFFFOLIENKONDENSATOREN U. SONSTIGE FESTKONDENSATOREN	MILL. ST 1000 DM	105 049 17 282	107 999 17 259	94 746 15 262	92 999 14 466	1 010 002 170 590	1 114 580 169 090
36 671	SCHICHTFESTWIDERSTAENDE	1000 ST 1000 DM	325 370 8 401	730 603 18 469	377 185 9 505	704 927 16 883	5 712 330 142 746	5 708 789 140 040
36 672	SCHICHTSTELLWIDERSTAENDE	1000 ST 1000 DM	3 214 8 950	3 102 8 268	1 912 7 350	2 304 7 687	29 285 72 565	25 523 76 238
36 673	ELEKTROLYTKONDENSATOREN	1000 ST 1000 DM	22 534 14 625	40 094 20 510	36 715 13 365	17 430 13 190	360 238 199 310	313 954 162 507
36 675	INDUKTIVITAETEN	1000 DM 1000 ST	108 880 47 911	118 257 58 616	114 241 45 616	134 171 56 257	1 081 498 529 554	1 167 027 523 266
36 676	SCHALTER U. SCHALTERSAETZE	1000 ST 1000 DM	33 742 35 668	30 554 36 328	25 199 31 927	26 468 36 057	344 254 355 938	279 136 328 110
36 677	VERBINDUNGSELEMENTE	1000 ST 1000 DM	607 589 136 268	602 381 138 186	635 988 145 400	645 726 143 597	9 183 981 1 285 267	6 099 877 1 339 063
36 678	AKTIVE INTEGR. SCHALTUNGEN, MONOLITHISCH	1000 ST 1000 DM	39 113 104 001	43 170 122 645	40 723 83 322	38 549 98 475	379 750 970 101	410 013 960 502
36 679	LEITERPLATTEN (UNBESTUECKT)	1000 ST 1000 DM	36 068 136 485	44 566 142 287	33 456 131 790	47 453 140 142	370 639 1 279 292	358 853 1 293 531
36 718	ELEKTRISCHE MESSGERAETE	1000 ST 1000 DM	2 967 493 359	3 317 506 113	2 482 417 780	2 791 496 842	29 755 4 299 686	25 097 4 141 355
36 735	ELEKTRIZITAETSZAEHLER FUER MEHRPHASEN- WECHSELSTROM	1000 ST 1000 DM	49 9 091	63 10 973	56 10 263	69 12 067	517 94 963	623 113 842
36 774	ELEKTRISCHE REGEL- U. STEUERUNGSGERAETE U. -EINRICHTUNGEN (OHNE ELEKTR. ZEIT AUSLOESER FUER TARIFFZWECKE, ZEITSCHALTGERAETE UND RELAIS NACH VDE 0435)	1000 ST 1000 DM	3 368 637 013	4 620 623 515	3 080 603 280	4 695 676 328	39 539 5 912 439	40 299 6 084 673
36 775	ELEKTRISCHE ZEIT AUSLOESER FUER TARIFFZWECKE U. ELEKTRISCHE ZEITSCHALTGERAETE	1000 ST 1000 DM	674 13 990	1 179 23 767	755 18 441	1 271 28 175	7 736 185 949	9 157 216 324
36 776	RELAIS NACH VDE 0435	1000 ST 1000 DM	2 520 44 939	3 122 48 208	2 471 45 253	3 148 48 266	29 049 451 417	28 212 465 025
36 810	MEDIZINISCHE GERAETE, DIE ROENTGEN-, ALPHA-, BETA- ODER GAMMASTRAHLEN VERWENDEN	1000 DM	249 590	224 012	195 774	198 217	1 739 768	1 599 598
36 812	ELEKTRISCHE DENTALBOHRMASCHINEN	1000 ST 1000 DM	9 26 086	8 39 241	14 50 249	17 60 286	96 313 948	142 446 955
36 818	GERAETE FUER ELEKTRODIAGNOSE U. PATIENTEN- UEBERWACHUNG	1000 ST 1000 DM
36 829	ELEKTROKOHLEN U. -BUERSTEN (EINSCHLIESSLICH BUERSTENHALTER, ABER OHNE STABELEKTRODEN)	T 1000 DM	9 855 65 042	9 344 61 423	8 749 58 956	8 916 63 198	87 653 608 631	80 350 566 254

STBA, FACHSERIE 4, REIHE 2.1

7 PRODUKTION AUSGENAEHLTER ERZEUGNISSE

EB.-NR.	ERZEUGNIS	EINHEIT	1990		1991		JAN.	BIS	SEP.
			AUGUST	SEPTEMBER	AUGUST	SEPTEMBER	1990		1991
36 844	ELEKTRISCHE BAHNSIGNAL- U. -SICHERUNGS-GERAETE	T 1000 DM	458 34 142	451 29 481	509 29 402	629 41 690	4 461 284 251		4 480 285 208
36 846	ELEKTRISCHE GERAETE FUER SICHERHEITS-U. -ALARMANLAGEN	T 1000 DM	437 48 268	561 58 691	529 54 954	674 67 926	4 537 438 052		5 438 503 552
36 862	ELEKTRISCHE AUSRUESTUNGEN FUER FAHRRADER, KRAFTFAHRZEUGE U. VERBRENNUNGSMOTOREN	T 1000 DM	16 387 692 126	20 462 824 855	16 627 734 714	20 381 868 638	187 239 7 521 182		183 704 7 721 923
36 900	MONTAGEN (EINSCHL. INSTALLATIONEN)	1000 DM	565 678	657 437	708 328	769 983	4 929 773		6 021 311
FEINMECHANISCHE U. OPTISCHE ERZEUGNISSE; UHREN									
37 113	KONTAKTLINSEN U. BRILLENGLAESER, OPTISCH BEARBEITET	1000 ST 1000 DM	3 345 79 108	3 900 88 233	3 037 86 850	3 733 98 096	33 565 763 338		33 199 869 380
37 115	FASSUNGEN FUER BRILLEN AUS KUNSTSTOFF	1000 ST 1000 DM	292 9 770	392 15 231	233 7 311	373 14 783	4 047 153 030		3 423 126 237
37 116	FASSUNGEN FUER BRILLEN AUS METALLEN ODER SONSTIGEN STOFFEN	1000 ST 1000 DM	79 247 4 408	172 341 10 680	104 929 6 996	157 180 9 927	1 424 236 92 148		1 573 291 100 999
37 121	OPTISCHE ELEMENTE	1000 DM	16 076	23 373	14 145	16 394	187 313		149 823
37 133	OPTISCHE MIKROSKOPE	ST 1000 DM	2 456 12 318	2 689 11 355	2 186 9 408	2 804 10 545	32 509 94 161		22 958 94 581
37 158	FERNGLAESER, FERNROHRE U. ANDERE ASTRONDMISCHE GERAETE	ST 1000 DM	17 073 10 386	16 317 7 310	11 431 8 195	17 324 9 519	153 221 68 974		146 506 79 412
37 176	OPTISCHE MESSGERAETE	ST 1000 DM	5 393 38 184	5 181 36 963	5 039 32 622	6 228 38 871	48 623 332 250		44 033 312 028
37 190	AUGENAERZTLICHE INSTRUMENTE U. GERAETE, DIE OPTISCHE STRAHLEN VERWENDEN	ST 1000 DM	2 998 4 125	4 065 7 832	3 348 6 399	4 276 8 572	35 625 58 859		41 053 73 671
37 192	MEDIZINISCHE ENDOSKOPE	ST 1000 DM	8 967 26 608	9 073 27 663	11 418 30 476	13 300 36 778	76 547 228 793		102 376 294 956
37 211	OBJEKTIVE FUER FOTOAPPARATE, FILMKAMERAS UND PROJEKTOREN	1000 ST 1000 DM	35 12 281	36 12 049	41 12 312	40 12 543	351 110 858		375 124 088
37 212	FOTOAPPARATE (OHNE SPEZIALFOTOAPPARATE)	1000 ST 1000 DM
37 214	FOTOKOPIERAPPARATE (OHNE VERVIELFAELTIGUNGS-U. LICHTPAUSMASCHINEN)	ST 1000 DM	9 247 47 134	15 112 74 135	12 551 57 609	17 975 72 946	122 074 634 801		117 308 609 103
37 218	FOTOLABORGERAETE	ST 1000 DM	32 224 14 816	32 974 18 928	24 139 15 655	39 992 20 143	361 679 169 374		359 236 190 275
37 252	DIAPROJEKTOREN, ANDERE STEHBILDWERFER	ST 1000 DM	28 041 9 569	62 340 18 917	26 348 10 652	53 833 20 020	440 100 156 375		410 897 152 970
37 255	FILMKAMERAS	ST 1000 DM
37 256	FILMVORFUEHRAPPARATE	ST 1000 DM
37 532	PRAEZISIONSWAAGEN	ST 1000 DM	7 328 14 490	7 583 15 015	5 687 11 055	4 358 8 672	77 166 153 004		62 338 111 073
37 538	FEINMECHANISCHE GERAETE U. MASCHINEN ZUM MESSEN ODER PRUEFEN VON GEOMETRISCHEN GROSSEN	1000 ST 1000 DM	293 29 777	364 31 172	263 23 422	346 27 535	3 503 284 790		3 190 272 948
37 551	FEINMECHANISCHE BETRIEBSMESS- U. REGEL-GERAETE	1000 ST 1000 DM	571 22 281	830 35 821	662 27 862	793 38 357	7 170 329 897		6 830 311 313
37 552	FEINMECHANISCHE GESCHWINDIGKEITS- UND DREHZAHLMESSER, FEINMECHANISCHE ZAEHLER	1000 ST 1000 DM	4 412 88 149	5 357 93 289	4 643 92 552	5 310 103 177	46 905 829 773		47 985 891 667
37 553	GASZAEHLER (OHNE STATIONS-GASZAEHLER)	1000 ST 1000 DM	89 10 942	96 11 751	121 15 384	128 17 389	909 105 679		1 061 128 773
37 554	WASSERZAEHLER	1000 ST 1000 DM	268 17 971	318 19 226	591 35 669	581 34 245	2 465 155 662		4 839 279 041
37 555	SONSTIGE FLUESSIGKEITZAEHLER	1000 ST 1000 DM	35 9 500	43 10 323	41 10 962	124 14 780	330 81 260		601 97 601
37 556	FEINMECHANISCHE REGELGERAETE (OHNE THERMOSTATE)	1000 ST 1000 DM	247 22 452	222 21 827	214 24 718	224 24 715	2 043 204 268		2 063 229 794
37 562	GERAETE U. MODELLE ZU VORFUEHRZWECKEN UND UNTERRICHT	1000 ST 1000 DM	84 11 157	100 11 250	106 14 010	124 14 605	876 98 342		1 096 131 563
37 595	UMGEBUNGSLUFTABHAENIGE ATMUNGSGERAETE	1000 ST 1000 DM	841 15 009	657 14 853	798 15 985	1 011 15 182	6 563 132 922		9 246 161 847
37 719	ARMBAND-, TASCHEN- U. AEHNLICHE UHREN	1000 ST 1000 DM	168 15 635	297 25 823	219 20 362	285 29 222	2 048 179 624		2 186 194 184
37 730	WECKER, WAND- U. SONST. UHREN (ELEKTRISCH)	1000 ST 1000 DM	929 17 212	1 760 30 688	1 132 20 423	1 654 32 128	14 138 234 251		12 075 220 514
37 733	WECKER (NICHELEKTRISCH)	1000 ST 1000 DM	74 1 208	78 1 168	63 1 074	69 1 039	870 13 631		598 9 025
37 739	ARMATURBRETTUHREN FUER KRAFTFAHRZEUGE, LUFTFAHRZEUGE, SCHIFFE ODER ANDERE FAHRZEUGE	1000 ST 1000 DM	432 9 817	563 14 695	439 10 172	661 16 339	5 668 151 655		5 702 139 406
37 778	ELEKTRISCHE UHRWERKE FUER WECKER, STAND-, WAND- U. TISCHUHREN	1000 ST 1000 DM	1 684 7 170	3 729 14 831	2 488 10 114	3 214 13 318	27 327 111 766		25 101 102 262
37 779	NICHELEKTRISCHE UHRWERKE	1000 ST 1000 DM	76 3 488	112 5 110	77 2 675	105 4 492	1 037 47 051		870 35 529

STBA, FACHSERIE 4, REIHE 2.1

7 PRODUKTION AUSGEWAHLTER ERZEUGNISSE

EB.-NR.	ERZEUGNIS	EINHEIT	1990		1991		JAN. BIS	SEP.
			AUGUST	SEPTEMBER	AUGUST	SEPTEMBER	1990	1991
<u>EISEN-, BLECH- U. METALLWAREN</u>								
38 231	KREISSAEGEBLAETTER FUER DIE BEARBEITUNG VON NICHTMETALLISCHEN WERKSTOFFEN 1)	T	199	230	134	159	2 003	1 610
38 234	BANDSAEGEBLAETTER FUER DIE BEARBEITUNG VON METALL 1)	1000 DM	3 585	4 003	2 514	2 854	31 759	29 231
38 235	SEGMENTSÄGEBLAETTER, KREISSÄGEBLAETTER FUER DIE BEARBEITUNG VON METALL 1)	T	235	252	220	224	2 248	2 189
38 236	HANDSÄGEN, LANGSÄGEBLAETTER SONSTIGER ART FUER DIE BEARBEITUNG VON METALL 1)	1000 DM	8 186	8 919	7 684	7 939	79 502	77 867
38 242	AUSWECHSELBARE WERKZEUGE FUER DIE BEARBEITUNG VON NICHTMETALLISCHEN WERKSTOFFEN 1)	T	365	409	309	360	3 645	3 283
38 246	KREISSMESSER FUER DIE METALLBEARBEITUNG 1)	1000 DM	8 409	10 386	7 529	8 681	90 486	86 571
38 247	SONSTIGE MESSER U. SCHNEIDKLINGEN FUER DIE METALLBEARBEITUNG 1)	T
38 247	SONSTIGE MESSER U. SCHNEIDKLINGEN FUER DIE METALLBEARBEITUNG 1)	1000 DM	576	628	471	595	5 276	5 305
38 260	FEILEN, ZANGEN, METALLSCHEREN U.AE.	T	11 967	15 487	14 236	17 504	136 180	154 038
38 261	DREHWERKZEUGE U.A. EINZAHNIGE ZERSPANUNGSWERKZEUGE	1000 DM	58	66	33	52	455	412
38 271	SCHRAUBZWINGEN U. DGL.	T	4 347	4 849	3 297	4 383	35 977	35 515
38 272	SCHRAUBENZIEHER (HANDSCHRAUBENDREHER) UND SCHRAUBENDREHEREINSAETZE U. DAZUGEHÖRIGE VERBINDUNGS- U. ANTRIEBSTEILE	1000 DM	224	220	194	215	1 947	1 973
38 273	STECKSCHLUESSEL, AUSWECHSELBARE STECKSCHLUESSELEINSAETZE (AUCH MIT HALTER, VERBINDUNGS- U. ANTRIEBSTEILEN	T	4 672	4 651	4 184	4 116	41 187	41 151
38 274	SCHRAUBEN- U. SPANNSCHLUESSEL MIT NICHT VERSTELLBARER SPANNWEITE	1000 DM
38 281	HARTMETALLPLAETTCHEN, -STAEBCHEN, -SPITZEN U.AE. FORMSTUECKE FUER WERKZEUGE, NICHT GEFASST	T	52	64	59	58	528	570
38 282	HARTMETALL- U. HARTMETALLBESTUECKTE DREHWERKZEUGE U. ANDERE EINZAHNIGE ZERSPANUNGSWERKZEUGE FUER DIE METALLBEARBEITUNG	1000 DM	3 558	4 211	3 693	3 773	38 196	38 118
38 284	SAEGEBLAETTER MIT ARBEITENDEM TEIL AUS GESINTERTEN HARTMETALLEN	T	671	1 008	797	1 047	8 476	8 620
38 285	ZIEHWERKZEUGE U. PRESSMATRIZEN ZUM ZIEHEN ODER STRANGPRESSEN VON METALL, KALTPRESSWERKZEUGE FUER DIE MASSIVUMFORMUNG VON METALL MIT ARBEITENDEM TEIL AUS GESINTERTEN HARTMETALLEN	1000 DM	3 643	4 856	3 899	5 108	42 889	42 599
38 286	ANDERE BOHRWERKZEUGE MIT ARBEITENDEM TEIL AUS GESINTERTEN HARTMETALLEN FUER DIE BEARBEITUNG VON NICHTMETALLISCHEN WERKSTOFFEN	T	937	951	1 776	2 111	8 550	11 475
38 287	SAEGEBLAETTER MIT ARBEITENDEM TEIL AUS DIAMANTEN ODER AGGLOMERIERTEN DIAMANTEN	1000 DM	18 831	19 861	20 740	21 832	171 870	199 799
38 312	GAS-STANDHERDE (EINSCHL. GASZUSATZHERDEN U. GAS-HEIZHERDEN)	T	794	773	696	855	7 172	7 381
38 314	HERDE, KOCHGERAETE U. AEHNLICHE GERAETE FUER GROSSKUECHEN	1000 DM	17 171	15 800	14 781	16 471	144 256	153 149
38 316	RAUMHEIZDEFEN U. ANDERE HEIZGERAETE FUER DEN HAUSHALT	T	984	964	893	1 144	9 047	10 053
38 318	NICHELEKTRISCHE WASSERHEIZER (GASBEHEIZUNG)	1000 DM	16 401	17 194	16 917	20 632	155 054	182 494
38 328	GERAETE U. BEDARFSARTIKEL AUS STAHLBLECH	T	88	114	97	101	1 125	973
38 411	GESCHIRR AUS EISEN ODER STAHL FUER DEN HAUSHALT	1000 DM	23 013	25 981	28 654	23 418	245 073	230 624
38 412	TRETEIMER U. AEHNLICHE MUELLGEFASSE, MUELLBEHAELTER	T	273	268	291	249	2 528	2 580
38 413	BADEWANNEN AUS STAHLBLECH, FUER DEN EINBAU BESTIMMT	1000 DM	36 019	33 939	32 695	31 313	312 713	318 997
38 414	SPUELBECKEN U. ABDECKUNGEN AUS STAHLBLECH FUER SPUELTISCHE	T	175	221	205	286	1 976	2 589
38 415	LOCHBLECHE AUS STAHL, IN TAFELN ODER ROLLEN	1000 DM	6 255	9 017	6 172	9 138	78 600	81 285
38 416	GERAETE U. BEDARFSARTIKEL AUS STAHLBLECH	T	75	88	66	81	685	717
38 417	GERAETE U. BEDARFSARTIKEL AUS STAHLBLECH	1000 DM	6 403	6 595	6 118	6 140	57 735	59 623
38 418	GERAETE U. BEDARFSARTIKEL AUS STAHLBLECH	T	97	131	121	101	1 159	1 007
38 419	GERAETE U. BEDARFSARTIKEL AUS STAHLBLECH	1000 DM	7 378	9 590	6 726	7 170	84 040	69 170
38 420	GERAETE U. BEDARFSARTIKEL AUS STAHLBLECH	T	6 868	6 514	7 618	8 074	64 839	63 378
38 421	GERAETE U. BEDARFSARTIKEL AUS STAHLBLECH	1000 DM	8 755	8 925	14 310	16 494	81 136	130 717
38 422	GERAETE U. BEDARFSARTIKEL AUS STAHLBLECH	T	4 874	5 487	8 705	9 903	48 757	77 209
38 423	GERAETE U. BEDARFSARTIKEL AUS STAHLBLECH	1000 DM	11 494	11 676	10 943	10 917	93 911	107 274
38 424	GERAETE U. BEDARFSARTIKEL AUS STAHLBLECH	T	31 781	36 716	37 123	38 413	254 864	345 377
38 425	GERAETE U. BEDARFSARTIKEL AUS STAHLBLECH	1000 DM	35 396	43 755	37 482	49 610	349 088	407 557
38 426	GERAETE U. BEDARFSARTIKEL AUS STAHLBLECH	T	19 620	22 863	26 359	37 569	189 952	237 153
38 427	GERAETE U. BEDARFSARTIKEL AUS STAHLBLECH	1000 DM
38 428	GERAETE U. BEDARFSARTIKEL AUS STAHLBLECH	T	2 672	3 678	2 322	2 973	26 627	25 447
38 429	GERAETE U. BEDARFSARTIKEL AUS STAHLBLECH	1000 DM	43 560	58 553	40 027	49 330	432 375	415 629
38 430	GERAETE U. BEDARFSARTIKEL AUS STAHLBLECH	T
38 431	GERAETE U. BEDARFSARTIKEL AUS STAHLBLECH	1000 DM
38 432	GERAETE U. BEDARFSARTIKEL AUS STAHLBLECH	T	5 229	4 845	5 306	6 799	49 094	59 011
38 433	GERAETE U. BEDARFSARTIKEL AUS STAHLBLECH	1000 DM	20 023	17 611	20 163	24 471	174 622	216 040
38 434	GERAETE U. BEDARFSARTIKEL AUS STAHLBLECH	T	940	1 120	1 045	1 282	9 360	11 107
38 435	GERAETE U. BEDARFSARTIKEL AUS STAHLBLECH	1000 DM	17 913	22 043	19 625	26 422	181 369	220 300
38 436	GERAETE U. BEDARFSARTIKEL AUS STAHLBLECH	T	5 042	5 015	5 022	5 453	44 332	48 537
38 437	GERAETE U. BEDARFSARTIKEL AUS STAHLBLECH	1000 DM	24 008	25 481	23 809	25 097	218 630	233 838

1) OHNE HARTMETALL- U. DIAMANTWERKZEUGE.

7 PRODUKTION AUSGEWAHLTER ERZEUGNISSE

EB.-NR.	ERZEUGNIS	EINHEIT	1990		1991		JAN. BIS	SEP.
			AUGUST	SEPTEMBER	AUGUST	SEPTEMBER	1990	1991
38 416	STAHLSCHUTZPLANKEN (STAHLLEITPLANKEN)	T	10 345	11 360	14 087	13 495	74 451	104 163
		1000 DM	11 600	12 788	15 372	14 679	86 363	116 554
38 417	STAHLRADIATOREN, PLATTENHEIZKOEPPER, SONSTIGE HEIZKOEPPER U. GLIEDER DAFUER	T	11 706	12 336	14 261	17 037	102 727	137 421
		1000 DM	50 776	53 665	62 590	73 528	438 318	588 350
38 418	BEHAELTER FUER HEIZUNGS- U. WASSERVERSOR- GUNGSANLAGEN	T	3 840	3 958	3 958	5 999	29 637	40 580
		1000 DM	29 951	30 997	29 747	42 750	230 561	302 515
38 419	KESSELBOEDEN, GEPRESST, TIEFGEZOGEN ODER AEHNLICH HERGESTELLT	T	4 154	3 668	5 495	5 819	37 756	48 656
		1000 DM	12 665	12 362	16 324	17 926	126 309	146 345
38 420	STAHLTUEREN AUS GEFALZTEN STAHLBLECHPROFILIEN (AUCH MIT PLATTENFUELLUNGEN AUS ANDEREN WERKSTOFFEN)	T	13 289	14 198	14 418	18 013	117 918	138 162
		1000 DM	30 548	32 229	33 017	42 856	267 579	319 112
38 421	STAHLTUERZARGEN AUS GEFALZTEN STAHLBLECHPRO- FILIEN	T	3 120	3 345	3 284	3 891	25 930	31 070
		1000 DM	10 634	11 317	11 542	13 280	87 234	105 692
38 422	STAHLTORE AUS GEFALZTEN STAHLBLECHPROFILIEN (AUCH MIT PLATTENFUELLUNGEN AUS ANDEREN WERKSTOFFEN)	T	10 278	10 292	7 796	12 269	80 204	88 807
		1000 DM	42 571	43 514	37 003	52 768	341 389	387 574
38 423	TRENNWAENDE AUS GEFALZTEN STAHLBLECHPROFILIEN	T	4 057	4 776	5 746	5 658	32 787	39 548
		1000 DM	22 316	23 818	26 238	26 291	164 692	192 068
38 425	HAUS- U. WANDVERKLEIDUNGEN AUS STAHLBLECH	T	19 607	17 676	22 304	22 019	148 168	166 084
		1000 DM	48 351	44 252	56 086	57 306	377 880	435 847
LAGER- U. TRANSPORTBEHAELTER AUS STAHLBLECH								
38 901	SPUNDBEHAELTER	T	23 254	21 461	23 361	22 958	202 156	202 011
		1000 DM	60 743	56 654	56 508	58 516	514 361	535 475
38 427	ROLLEN U. TROMMELN FUER KABEL U. DGL.	T	837	760	753	930	13 669	7 064
		1000 DM	4 591	4 754	4 110	5 281	51 644	43 181
38 428	PALETTEN U. AEHNLICHE STAPELFAEHIGE TRANS- PORTMITTEL	T	12 135	12 296	11 132	11 633	102 855	117 236
		1000 DM	35 750	36 391	35 593	36 864	297 516	363 619
38 902	SONSTIGE BEHAELTER (OHNE STAHLKAESTEN)	T	9 709	11 053	11 978	13 890	87 475	102 315
		1000 DM	30 617	34 431	37 858	42 653	272 184	330 087
MOEBEL AUS STAHL- U. NE-METALLROHREN SOWIE -PROFILIEN (OHNE MEDIZINISCH-CHIRURGISCHE MOEBEL, DENTALSTUEHLE U. AE.)								
38 431	BUERO- U. SCHULMOEBEL AUS METALL	T	10 726	11 679	11 650	13 292	97 405	116 214
		1000 DM	71 828	79 671	80 823	91 206	632 214	764 180
38 903	LUFT- U. KRAFTFAHRZEUGSITZE AUS METALL	T	4 434	5 850	5 089	6 361	56 113	53 985
		1000 DM	85 694	107 709	96 842	126 245	912 238	1 101 537
38 437	BUERO-, SCHUL- U. SONSTIGE SITZMOEBEL SO- WIE ANDERE WOHNSITZMOEBEL (OHNE POLSTER- MOEBEL)	T	8 321	10 158	8 255	11 530	80 959	97 014
		1000 DM	95 141	124 018	106 628	141 892	1 000 801	1 181 998
38 904	GARTENBAENKE, GARTEN-, CAMPING- U. TER- RASSENSTUEHLE, ANDERE WOHNMUEBEL, BUEGEL- TISCHE U. SONSTIGE MOEBEL AUS METALL	T	9 220	12 968	8 999	13 024	124 266	130 589
		1000 DM	82 136	103 244	77 075	100 677	998 190	1 096 191
STAHL- U. NE-METALLBLECHEINRICHTUNGEN								
38 905	FACHBODENREGALE UEBER 4M HOEHE U. PALETTEN- REGALE	T	10 285	10 726	10 170	12 066	80 052	89 345
		1000 DM	29 370	30 683	29 252	34 077	230 642	254 559
38 440	KLEIDERSCHRAENKE AUS METALL	T	2 097	2 474	2 177	2 555	18 846	22 401
		1000 DM	9 677	11 299	10 440	12 178	90 842	107 459
38 441	WERKZEUGSCHRAENKE AUS METALL	T	2 247	2 057	2 212	2 272	18 208	19 799
		1000 DM	12 460	12 717	12 356	12 973	107 866	116 665
38 442	SPUELTISCHE AUS METALL (OHNE LABORSPUEL- EINRICHTUNGEN)	T	693	708	735	778	5 625	6 694
		1000 DM	6 590	8 583	8 443	9 871	64 394	79 400
38 443	SPEZIALEINRICHTUNGEN AUS METALL FUER LABO- RATORIEN	T	328	484	354	536	3 330	4 806
		1000 DM	10 653	9 110	8 157	9 711	71 827	89 617
GERAETE U. BEDARFSARTIKEL AUS NE-METALL								
38 906	KOCH-, BACK-, BRAT- U.A. GESCHIRR FUER DEN HAUSHALT	T
		1000 DM
38 445	GROSSKUECHENGESCHIRR	T
		1000 DM
38 907	SONSTIGE HAUSWIRTSCHAFTS-, HYGIENE- UND TOILETTENARTIKEL	T	665	572	626	662	6 732	6 867
		1000 DM	16 300	13 026	15 213	15 730	141 521	161 167
38 908	TYPENSCHILDER, SKALEN, FRONTBLENDEN, SCHALTBILDER, ZAHLEN U. BUCHSTABEN AUS .NE-METALL	T	653	736	603	593	5 705	5 633
		1000 DM	21 635	22 526	20 476	21 640	200 576	205 164
38 448	HAUS- U. WANDVERKLEIDUNGEN AUS ALUMINIUM	T	922	965	947	1 648	6 973	8 999
		1000 DM	13 924	15 662	16 956	30 262	106 914	155 286
38 452	ROLLAEDEN (OHNE ROLLTORE), SCHEREN- U. ROLLGITTER AUS ALUMINIUM	T	1 299	1 527	1 730	2 145	11 398	16 750
		1000 DM	21 407	23 594	29 090	35 876	180 885	280 912
38 460	JALOUSIEN AUS ALUMINIUM	T	1 631	1 492	1 983	1 949	13 021	16 164
		1000 DM	43 861	40 356	52 752	50 844	337 893	409 478

STBA, FACHSERIE 4, REIHE 2.1

7 PRODUKTION AUSGEWAHLTER ERZEUGNISSE

EB.-NR.	ERZEUGNIS	EINHEIT	1990		1991		JAN. BIS 1990	SEP. 1991
			AUGUST	SEPTEMBER	AUGUST	SEPTEMBER		
38 462	PANZERSCHRAENKE, TUEREN U. FAECHER FUER STAHLKAMMERN	T 1000 DM	3 283 23 967	3 193 26 282	3 184 29 480	3 795 33 404	24 657 201 781	30 185 268 161
38 463	STUFENLEITERN U. TRITTSCHEMEL	T 1000 DM	1 318 11 604	1 265 12 159	1 115 10 430	1 330 13 145	12 690 116 470	12 394 117 838
38 464	METALLSCHLAEUCHE U. BIEGSAME WELLEN	T 1000 DM	1 014 19 454	1 044 21 538	1 039 21 892	1 117 24 479	10 587 227 631	9 745 216 268
38 465	DREI- U. MEHRRADRIGE HANDTRANSPORTGERAETE BIS 1 T TRAGKRAFT	T 1000 DM	3 256 22 364	3 210 22 680	3 064 23 793	3 728 27 959	23 199 184 514	31 851 236 177
38 466	LAUFRAEDER, -ROLLEN, SOMIE TEILE AUS METALL FUER HANDTRANSPORTGERAETE	T 1000 DM	3 671 23 514	4 259 26 858	3 903 23 630	4 584 28 113	39 308 243 773	42 999 271 072
38 467	FEINSTBLECHPACKUNGEN FUER NAHRUNGSMITTEL, GETRAENKE, TABAKWAEREN (AUS STAHL)	T 1000 DM	38 759 135 924	38 576 133 118	39 352 139 140	38 506 136 033	308 789 1 075 152	331 715 1 168 128
38 468	FEINSTBLECHPACKUNGEN FUER FARBEN, LACKE UND VERWANDTE ERZEUGNISSE (AUS STAHL)	T 1000 DM	8 849 38 101	7 780 33 312	9 202 40 744	9 418 40 959	72 804 304 187	79 447 345 143
38 470	DRUCKZERSTAEUBERDOSEN (AEROSOLDOSSEN) UND FEINSTBLECHVERSCHLUESSE FUER SONSTIGE VERPACKUNGEN (AUS STAHL)	T 1000 DM	4 625 20 784	4 419 19 959	4 163 16 344	4 510 18 548	39 321 181 738	42 616 164 380
38 513	SCHLUESSE, VERSCHLUESSE U. VERSCHLUSSBUEGEL MIT SCHLOSS, SOMIE BESCHLAEGE AUS KUNSTSTOFF U. METALL FUER KOFFER, MAPPEN U. TAESCHNERWAEREN	T 1000 DM	7 380	8 274	6 368	8 204	92 435	70 775
38 531	LAUFRAEDER ODER -ROLLEN AUS METALL FUER MOEBEL U. APPARATE	T 1000 DM
38 533	MOEBELBESCHLAEGE AUS HOLZ U. KUNSTSTOFF	T 1000 DM
38 541	TUERSCHLUESSE FUER SCHLIESSZYLINDER, VORGERICHTET	T 1000 DM	462 7 706	465 8 104	449 8 551	441 8 249	3 903 67 017	4 473 75 926
38 542	EINSTECK- U. TUERSCHLUESSE SONSTIGER ART	T 1000 DM	1 556 15 889	1 497 14 986	1 731 17 045	1 714 17 359	12 630 129 739	15 506 155 481
38 544	AUTOMATISCHE TUERSCHLIESSE	T 1000 DM	1 082 20 123	1 016 18 338	821 14 949	1 085 19 480	8 434 155 034	9 784 177 511
38 909	KRAFTFAHRZEUGSCHLUESSE U. -BESCHLAEGE	T 1000 DM	11 373 174 873	12 078 188 179	11 081 168 229	13 138 202 971	109 192 1 692 231	118 913 1 785 538
38 574	DREH-, KIPP- U. DREHKIPPBAUBESCHLAEGE, GANZ ODER UEBERWIEGEND AUS STAHL	T 1000 DM	5 643 66 873	5 013 59 686	5 896 63 598	6 075 66 613	48 752 599 427	52 546 573 914
38 575	TUERGRIFFE, -KNOEPFE U. ZUGHOERIGE BESCHLAEGE	T 1000 DM	25 772	25 019	28 363	30 316	219 880	276 829
38 711	MESSER MIT FESTSTEHENDER KLINGE	1000 ST 1000 DM	2 352 10 589	3 162 13 586	1 115 5 798	2 521 13 200	22 421 106 138	25 471 103 796
38 715	SCHEREN U. SCHERENBLAETTER	1000 ST 1000 DM	3 588 12 322	3 617 12 987	2 700 7 374	3 765 12 026	26 227 105 954	30 964 99 625
38 716	RASIERKLINGEN (EINSCHL. EINWEGRASIERAPPARATEN) U. EINZELNE GRIFFE U. KLINGEN	T 1000 DM	35 839	30 009	32 254	31 796	260 959	310 433
38 741	BESTECKE U. AEHNLICHE TISCHGERAETE	T 1000 DM	16 746	27 359	19 218	26 957	210 282	234 030
38 816	PERSONEN- U. HAUSHALTSSWAAGEN	1000 ST 1000 DM
38 821	TAFELGESCHIRR U. AEHNLICHE ARTIKEL FUER DEN TISCHGEBRAUCH	T 1000 DM	9 874	12 929	12 781	17 895	104 980	138 229
38 823	GALANTERIEWAEREN AUS UNEDLEN METALLEN	T 1000 DM
38 834	DATUMSTEMPEL-, NUMMERNSTEMPEL-, ETIKETTIERAPPARATE U.AE. WAEREN FUER DEN HANDGEBRAUCH	T 1000 DM	17 486	20 338	18 769	22 189	183 256	189 212
38 845	ANDERE HAUSWIRTSCHAFTSARTIKEL, Z.B. KOHLEN- U. WASSEREIMER, KOERBE, VOGELKAEFIGE UND AE. KLEINKAEFIGE AUS EISEN- ODER STAHL-DRAHT	T 1000 DM	2 521 18 620	3 280 26 336	2 752 20 771	3 521 27 429	26 200 199 101	29 415 224 292
38 853	FOLIEN U. DUENNE BAENDER AUS ALUMINIUM MIT EINER DICKE BIS 0,2 MM	T 1000 DM	20 898 194 276	18 894 176 344	18 499 175 358	19 027 181 364	175 956 1 651 103	183 265 1 729 425
38 856	TUBEN AUS ALUMINIUM	T 1000 DM	614 15 528	649 17 612	555 16 115	666 18 121	6 974 158 763	6 110 170 712
38 857	DRUCKZERSTAEUBERDOSEN (AEROSOLDOSSEN) AUS ALUMINIUM	T 1000 DM	669 8 967	713 9 527	559 8 720	640 9 059	5 773 81 416	6 375 92 790
38 870	DRUCKKNOEPFE U. TEILE DAVON	T 1000 DM	9 542	9 279	9 503	9 134	88 465	92 193
38 872	NAEHMASCHINENNAEDELN	T 1000 DM	13 478	12 160	6 403	8 484	102 816	87 496

STBA, FACHSERIE 4, REIHE 2.1

7 PRODUKTION AUSGEWAHLTER ERZEUGNISSE

EB.-NR.	ERZEUGNIS	EINHEIT	1990		1991		JAN. BIS	SEP.
			AUGUST	SEPTEMBER	AUGUST	SEPTEMBER	1990	1991
38 874	REISSVERSCHLUESSE MIT ZAEHNEN AUS UNEDLEN METALLEN	1000 M 1000 DM	1 121 2 734	943 2 550	813 2 419	1 128 3 088	9 361 25 898	9 813 26 680
38 878	METALLKURZWAREN (LAUFROLLENGARNITUREN, SCHLITZROHRE U. ANDERES BEFESTIGUNGSMATERIAL FUER GARDINEN, KLEIDERHAKEN, HUTHALTER U.AE.)	1000 DM	13 204	12 808	12 995	13 245	107 076	125 693
38 879	STIFTE, NAEGEL, REISSNAEGEL, KRAMPEN, GEWELTE ODER ABGESCHRAEGTE KLAMMERN U.AE.	1000 DM	9 471	10 113	6 863	9 247	78 430	82 629
38 899	PRESS-, ZIEH- U. STANZTEILE AUS EISEN ODER STAHL MIT EINEM STUECKGEWICHT UNTER 50 G (OHNE SOLCHE FUER ELEKTROTECHNISCHE ERZEUGNISSE)	1000 DM	204 909	215 692	211 244	235 113	1 947 964	2 101 350
CHEMISCHE ERZEUGNISSE								
41 111	CHLOR	T *	254 731	244 299	237 750	222 779	2 468 605	2 295 809
41 137	RUSS	T 1000 DM	30 035 41 228	27 979 36 543	27 618 34 946	29 088 36 953	295 695 401 842	279 840 382 581
41 140	PHOSPHOR	T *
41 153	SAUERSTOFF 1)	1000 M3*	401 293	395 941	402 330	417 343	3 616 853	3 728 699
41 211	SALZSAEURE, CHLORWASSERSTOFF (GASFOERMIG ODER FLUESSIG), BER. AUF HCL	T *	71 541	70 080	60 839	68 012	680 758	631 686
41 229	SCHWEFELSAEURE, EINSCHL. OLEUM, BER. AUF SO3	1000 T *	260	254	233	234	2 395	2 250
41 231	SALPETERSAEURE, BER. AUF N	T *	22 444	26 877	21 252	24 951	302 197	223 255
41 240	OXIDE U. SAUERSTOFFSAEUREN DES PHOSPHORS, BER. AUF P2O5	T *	26 184	27 855	23 141	19 367	246 709	218 619
41 293	SILICIUMDIOXID (KIESELSAEUREANHYDRID), BER. AUF SiO2	T *	12 562	12 231	11 066	8 873	115 927	98 759
41 420	SYNTHESEAMMONIAK (PRIMAERSTICKSTOFF), BER. AUF N	T *	123 651	141 141	111 488	95 640	1 173 326	1 178 098
41 461	NATRIUMHYDROXID (AETZNATRON U. NATRONLAUGE), BER. AUF NaOH	T *	266 203	253 400	255 614	253 625	2 574 454	2 413 641
41 491	ALUMINIUMOXID (CALCINIERTE TONERDE), BER. AUF AL2O3	T *	85 455	70 512	71 739	59 288	702 149	627 282
41 492	ALUMINIUMHYDROXID (TONERDEHYDRAT), BER. AUF AL2O3	T *	106 912	88 398	101 516	92 913	876 839	864 201
41 495	ELEKTROKORUND	T 1000 DM	7 140 12 903	7 790 14 224	6 439 11 825	5 230 9 526	69 925 128 059	53 014 97 675
41 522	CHLORIDE U. OXYCHLORIDE DER METALLE 2)	T *	22 802	23 833	27 077	25 126	223 159	236 630
41 545	NATRIUMSULFAT (CALCINIERT U. KRISTALLISIERT), BER. AUF Na2SO4	T *	12 872	11 282	8 198	11 838	132 254	102 042
41 571	PHOSPHATE U. POLYPHOSPHATE 3), BER. AUF P2O5	T 1000 DM	16 801 48 407	13 127 40 382	12 166 38 827	13 005 40 576	150 960 432 159	131 377 397 985
41 593	NATRIUMCARBONAT (SODA), BER. AUF Na2CO3	T *	111 776	113 282	77 207	97 549	1 080 622	1 009 435
41 910	EDELMETALLE, KOLLOID; EDELMETALLAMALGAME, -SALZE, CHEMISCHE EDELMETALLVERBINDUNGEN	T 1000 DM	142 56 523	113 42 707	134 57 547	100 45 534	1 011 433 712	1 120 397 636
41 972	CARBIDE	T *	30 315	27 817	27 589	25 903	301 469	253 540
41 996	AKTIVIERTE NATUERLICHE MINERALISCHE STOFFE (OHNE AKTIVKOHLE)	T 1000 DM	36 401 17 184	39 523 18 380	33 732 15 588	40 135 18 556	342 240 161 131	332 458 161 388
42 211	ETHEN (ETHYLEN), BER. AUF 100 VH	T *	258 055	242 361	268 036	238 050	2 247 257	2 275 608
42 212	PROPEN (PROPYLEN), BER. AUF 100 VH	T *	154 522	144 562	157 157	134 698	1 330 596	1 375 265
42 213	BUTADIEN, BUTENE (BUTYLENE), BER. AUF 100 VH	T *	124 979	129 444	125 778	119 305	1 112 705	977 319
42 214	ETHIN (ACETYLEN) IN JEDER FORM	T *	18 448	15 979	16 979	16 945	171 174	158 046
42 241	REINBENZOLE, BER. AUF 100 VH	T *	118 932	117 286	119 925	106 718	1 099 631	1 162 964
42 242	REINTOLUOLE, BER. AUF 100 VH	T *	40 216	39 454	45 485	43 407	389 394	452 291
42 243	REINXYLOLE, BER. AUF 100 VH	T *	46 160	45 337	47 459	43 511	437 667	392 713
42 272	1,2-DICHLORETHAN (ETHYLENDICHLORID), BER. AUF 100 VH	T *	119 506	96 008	113 170	96 749	1 114 839	950 690
42 277	VINYL- U. VINYLIDENCHLORID, MONOMER, BER. AUF 100 VH	T *	102 098	106 792	91 472	94 588	1 073 550	916 186
42 311	METHANOL, BER. AUF 100 VH	T *	51 708	61 753	59 938	61 585	556 154	564 643
42 313	ETHANOL, SYNTHETISCH U. AUS ABLAGEN DER SULFIZELLSTOFFPRODUKTION, BER. AUF 100 VH	T *	8 608	9 787	10 671	10 284	80 132	83 458
42 327	DREI- U. HOEHERWERTIGE ALKOHOLE	T *	18 944	23 899	16 793	13 720	168 512	168 103
42 422	PHENOL, BER. AUF 100 VH	T *	37 568	41 893	38 573	37 648	366 220	350 154
42 511	ETHYLENOXID, BER. AUF 100 VH	T *	56 013	48 413	39 841	53 275	460 694	436 119
42 512	PROPYLENOXID, BER. AUF 100 VH	T *	43 750	44 315	49 496	48 592	448 681	451 756
42 551	METHANAL (FORMALDEHYD), BER. AUF 100 VH	T *	53 679	62 131	56 364	54 953	523 708	504 125
42 554	ETHANAL (ACETALDEHYD), BER. AUF 100 VH	T *	32 082	30 365	26 377	24 433	267 274	257 784
42 613	ESSIGSAEURE, BER. AUF 100 VH	T *	28 541	27 409	27 279	22 372	242 461	251 237
42 618	WEICHMAECHER, AUF FETTSAEURE-, PHTHALSAEURE- U. PHOSPHORSAEUREBASIS, BER. AUF 100 VH	T *	39 274	31 964	35 474	36 491	317 951	309 224
42 634	PHTHALSAEUREANHYDRID, BER. AUF 100 VH	T *	19 181	15 732	14 559	18 567	170 297	153 768
42 727	AROMATISCHE MONO- U. POLYAMINE U. IHRE DERIVATE; SALZE DIESER ERZEUGNISSE	T *	21 240	21 458	15 324	19 967	171 828	183 406
42 756	AMINE MIT SAUERSTOFFFUNKTION	T *	19 610	19 887	13 490	17 247	174 752	150 302
42 758	ACRYLNITRIL, MONOMER, BER. AUF 100 VH	T *
42 912	ORGANISCHE THIOVERBINDUNGEN (ART ANGEBEN)	T *	7 168	10 108	11 755	9 915	73 552	105 892
42 963	TECHNISCHE FETTSAEUREN (OHNE CHEMISCH EINHEITLICHE)	T *	32 152	32 337	26 701	24 728	291 042	268 525
42 971	NATUERLICHE ETHERISCHE DELE U. RIECHSTOFFE U.AE. (OHNE ESSENZEN U. AROMEN FUER DAS ERNAEHRUNGSGENERBE)	T *	1 641	1 605	1 550	1 576	13 898	14 590

1) GEMESSEN UNTER NORMALDRUCK BEI 20 GRAD C. - 2) OHNE NATUERLICHES KALIUM- U. NATRIUMCHLORID SOWIE OHNE PFLANZENBEHANDLUNGSMITTEL. - 3) OHNE DUENGEMITTEL.

7 PRODUKTION AUSGEGAEHLTER ERZEUGNISSE

EB.-NR.	ERZEUGNIS	EINHEIT	1990		1991		JAN. BIS 1990	SEP. 1991
			AUGUST	SEPTEMBER	AUGUST	SEPTEMBER		
	EINNAHRSTOFFDUENGER (OHNE KALI)							
43 111	STICKSTOFFHALTIGE, BER. AUF N AUS SYNTHETISCHEM AMMONIAK U. AUS KOKE- REIEN U. GASWERKEN	T *	50 649	58 894	41 490	46 902	459 146	450 982
43 114	CALCIUMCYANAMID (KALKSTICKSTOFF)	T *
	PHOSPHATHALTIGE, BER. AUF P2O5							
43 116	SUPERPHOSPHATE, TRIPLE-SUPERPHOSPHAT	T *
43 118	THOMASPHOSPHAT	T *
43 120	ANDERE PHOSPHATHALTIGE EINNAHRSTOFFDUEN- GER (ART ANGEBEN)	T *
	MEHRNAHRSTOFFDUENGER							
43 140	KOMPLEXDUENGER	T
43 141	STICKSTOFF-ANTEIL	T
43 142	PHOSPHAT-ANTEIL	T	13 226	14 488	11 676	12 413	115 905	108 715
43 143	KALI-ANTEIL	T	17 180	18 483	13 182	14 958	151 384	138 393
43 145	ANDERE MEHRNAHRSTOFFDUENGER	T	58 962	44 027	50 867	35 964	457 055	426 098
	PFLANZENBEHANDLUNGS- U. SCHAEDLINGS- BEKAEMPFUNGSMITTEL 1)							
	ORGANISCHE PHOSPHORVERBINDUNGEN ALS INSEKTIZIDE U. AKARIZIDE							
43 411		T	2 375	1 113	878	473	15 901	8 498
		1000 DM	27 262	12 578	15 051	9 390	227 431	147 931
43 414	FUNGIZIDE	T	2 546	3 620	3 453	3 067	49 914	51 420
		1000 DM	56 179	63 609	76 861	59 900	970 222	1 048 389
43 417	HERBIZIDE	T	5 176	4 821	3 485	4 341	62 622	51 623
		1000 DM	72 220	77 006	71 122	96 064	1 086 561	1 062 765
44 121	KONDENSATIONS-, POLYKONDENSATIONS- U. POLY- ADDITIONSPRODUKTE FUER DIE CHEMIEFASER- HERSTELLUNG 2)	T *	37 243	37 712	31 580	33 595	348 648	329 898
44 123	LACKKUNSTHARZE AUF PHENOL-, KRESOL- U. XYLENOLBASIS 2)	T *	1 300	1 207	1 227	1 303	12 315	12 054
44 124	AMINOHARZE U. POLYURETHANE, IN PRIMAER- FORMEN 2)	T *	78 902	88 949	76 366	89 859	766 140	761 957
44 127	POLYETHER, EPOXIDHARZE, POLYESTER, POLY- AMIDE 2)	T *	97 656	110 240	93 395	95 168	914 152	907 235
44 128	SILICONE 2)	T *	11 263	9 674	10 271	10 511	104 355	101 741
44 140	POLYPROPYLEN U. SONSTIGE POLYOLEFINE (OHNE HALOGENIERTE POLYOLEFINE) 2)	T *	47 756	47 275	46 605	45 925	433 195	424 591
44 141	POLYMERISATIONS- U. MISCHPOLYMERISATIONSPRO- DUKTE FUER DIE CHEMIEFASERHERSTELLUNG 2)	T *	12 422	17 443	15 090	16 250	154 380	153 525
44 142	POLYETHYLEN 2)	T *	121 370	125 605	105 959	113 850	1 092 545	1 011 768
44 144	POLYSTYROL 2)	T *
44 145	STYROL-COPOLYMERE 2)	T *	48 782	47 232	43 723	43 336	444 968	423 468
44 146	POLYVINYLCHLORID 2)	T *	101 360	105 763	83 606	96 620	982 907	856 661
44 148	POLYVINYLACETAT 2)	T *	13 086	14 158	11 975	14 528	132 044	134 238
44 149	VINYLCETAT-COPOLYMERE (OHNE VINYLCHLORID- VINYLCETAT-COPOLYMERE) 2)	T *	6 812	6 334	6 270	6 154	59 660	58 199
44 150	VINYLCHLORID-COPOLYMERE 2)	T *	12 913	14 310	14 992	15 781	122 287	133 941
44 151	ACRYLPOLYMERE 2)	T *	25 354	23 138	21 630	21 133	218 405	208 882
44 152	ACRYL-COPOLYMERE 2)	T *	35 973	41 370	41 144	39 861	355 222	385 487
44 172	FOLIEN AUS REGENERIERTER CELLULOSE (ZELL- GLAS) 2)	T *
44 178	CELLULOSEACETATE U. MISCHESTER 2)	T *
44 179	CELLULOSEETHER, CARBOXYMETHYLCELLULOSE UND CELLULOSEPROPIONAT 2)	T *	6 070	5 774	6 274	5 881	54 422	54 828
44 196	NATUERLICHE POLYMERE U. MODIFIZIERTE NA- TUERLICHE POLYMERE, Z.B. ALGINSAEURE, GE- HAERTETE EIWISSSTOFFE, CHEMISCHE DERIVATE VON NATURKAUTSCHUK, KUNSTHORN 2)	T *	397	293	438	376	3 155	3 602
44 197	KUNSTSTOFFREGENERATE, AUFGEARBEITETE REST- STOFFE AUS KUNSTSTOFFERZEUGNISSEN 2)	T *	7 792	7 787	10 123	11 230	66 822	94 064
44 520	SYNTHETISCHER LATEX, BER. AUF TROCKEN- SUBSTANZ	T *	15 240	17 704	16 134	16 811	171 822	160 952
44 551	SYNTHETISCHER KAUTSCHUK U. FAKTIS, FEST, BER. AUF TROCKENSUBSTANZ	T *	22 587	21 071	21 345	21 739	221 110	217 108
45 110	CELLULOSISCHE SPINNFASERN	T *
45 150	CELLULOSISCHE FILAMENTGARNE	T *
45 519	SYNTHETISCHE SPINNFASERN	T *	28 462	34 172	26 420	36 310	318 036	322 245
45 551	SYNTHETISCHE FILAMENTGARNE	T *	26 420	31 014	23 843	27 577	296 337	276 289
46 175	SYNTHETISCHE ORGANISCHE FARBSTOFFE	T	14 340	14 165	14 006	15 431	129 745	141 411
		1000 DM	335 910	338 661	306 730	323 776	3 086 019	3 054 118
46 429	LACKE, OEL-, LEIM-, WASSER-, DISPERSIONS- FARBEN U. A.; KUNSTSTOFFPUTZE; SPACHTEL	T	114 129	108 979	120 194	125 585	979 180	1 076 848
		1000 DM	577 512	560 111	599 031	628 529	5 002 931	5 446 255
46 450	VERDUENNUNGEN	T	13 132	12 935	11 729	12 427	116 929	112 772
		1000 DM	36 796	35 876	36 188	38 469	322 104	343 149
46 721	ZUBEREITETE PIGMENTE, TRUEBUNGSMITTEL, FAR- BEN; SCHMELZGLASUREN U.A. VERGLASBARE MASSEN	T	3 872	3 501	2 862	3 203	33 447	31 224
		1000 DM	21 119	19 227	17 597	17 237	174 571	170 907
46 731	DRUCKFARBEN FUER GRAFISCHE ZWECKE	T	19 643	19 857	18 693	21 971	177 582	193 769
		1000 DM	127 780	128 051	133 552	151 979	1 152 770	1 299 053
47 199	VITAMINE, HORMONE, ALKALOIDE, GLYKOSIDE, ANTIBIOTIKA, ZUBEREITETE DRÖGEN	1000 DM	149 047	169 267	171 059	188 625	1 525 368	1 644 848
47 478	ARZNEIWAEREN U. HORMONELLE CONTRACEPTIVA	1000 DM	1 618 730	1 634 416	1 812 164	1 857 215	14 674 529	17 200 754
47 946	CHIRURGISCHES NAHTMATERIAL (STERIL)	1000 DM	34 697	43 447	43 772	48 220	335 777	406 617
47 971	DESINFIZIATIONSMITTEL	1000 DM	17 023	17 754	17 908	20 088	157 225	186 433

1) AUCH ZUBEREITUNGEN U. VORMISCHUNGEN. FALLS DIESE ERZEUGNISSE NUR ABGEPACKT ODER NUR MIT UNWIRKSAMEN STOFFEN VERMISCHT BZW. VER-
DUENNT WERDEN, SIND NICHT ENTHALTEN.- 2) ANFALL DER PRIMAERPRODUKTION IN JEDER FORM (PULVER, KOERNER, BLOECKE, PLATTEN, DISPERS-
SIONEN, LOESUNGEN U.AE.) EINSCHL. FUELLSTOFFE BEI FORMMASSEN, ABER OHNE ANDERE ZUSATZE (Z.B. LOESUNGS- U. DISPERSIERMITTEL,
WEICHMAECHER) VOR ABGABE ZUR WEITERVERARBEITUNG IM GLEICHEN ODER FREMDEN UNTERNEHMEN.

7 PRODUKTION AUSGEWAHLTER ERZEUGNISSE

EB.-NR.	ERZEUGNIS	EINHEIT	1990		1991		JAN.	BIS	SEP.
			AUGUST	SEPTEMBER	AUGUST	SEPTEMBER	1990	1991	
49 122	GELATINE (OHNE GEFORMTE WAREN AUS NICHT GEHAERTETER GELATINE U. GELATINEDERIVATE)	T 1000 DM	1 319 13 866	2 126 21 976	1 584 16 450	2 146 22 933	16 054 164 505		17 363 178 407
49 170	SYNTHETISCHE KLEBSTOFFE 1)	T 1000 DM	23 220 97 892	23 804 99 693	23 039 95 159	26 398 109 356	207 910 881 482		226 892 968 116
49 219	GERBSTOFFE	T 1000 DM	7 321 15 948	6 687 15 208	6 765 16 231	7 363 17 384	81 565 168 558		72 262 167 060
49 224	LEDERIMPRAGNIER- U. LEDERZURICHTEMITTEL	T 1000 DM	2 552 12 532	2 250 11 569	2 425 12 596	2 886 16 495	27 481 133 818		27 147 144 285
49 278	ORGANISCHE GRENZFLAECHEAKTIVE STOFFE UND ZUBEREITUNGEN, BER. AUF 100 VH AKTIV-SUBSTANZ (OHNE SEIFEN SOWIE MASCH-, SPUEL- U. REINIGUNGSMITTEL)	T *	70 294	65 323	59 886	62 053	622 076		596 901
49 331	INDUSTRIEREINIGER	T 1000 DM	93 642 72 815	95 284 69 957	32 324 69 321	29 942 69 053	309 961 646 274		312 514 659 547
49 370	FEIN- U. LABORCHEMIKALIEN	T 1000 DM	1 332 43 896	1 288 46 090	855 37 529	1 382 41 448	12 788 429 732		8 180 384 795
49 380	KAUTSCHUKHILFSMITTEL 2)	T 1000 DM	2 432 11 996	2 730 12 934	2 509 12 502	2 553 12 264	25 085 114 436		25 954 118 932
49 419	BITUMEN-DACH- U. -DICHTUNGSMATERIALIEN	1000 M2 1000 DM	21 059 81 967	20 930 85 793	20 108 89 690	23 482 100 581	146 371 587 998		162 417 697 551
49 429	BAUTENSCHUTZMITTEL U. VERWANDTE ERZEUGNISSE	T 1000 DM	44 631 152 514	42 454 144 761	56 195 181 069	57 848 182 375	369 792 1 232 043		463 574 1 476 703
49 450	ISOLIERMASSEN FUER DIE ELEKTROTECHNIK	T 1000 DM	344 1 737	364 2 538	366 1 389	387 1 363	2 888 20 032		3 448 16 361
49 529	FOTOCHEMISCHE ERZEUGNISSE, NICHT BELICHTET	1000 DM	207 189	190 033	201 230	194 020	1 843 593		1 836 903
49 531	VORBESCHICHTETE (SENSIBILISIERTE) DRUCKFORMEN, NICHT BELICHTET	1000 DM	60 156	66 019	55 888	65 573	577 536		564 092
49 550	UNBESPIELTE MAGNETTONBAENDER U. MAGNETTONFILME SOWIE ANDERE UNBESPIELTE MAGNETOGRAMMTRAEGER	1000 DM	143 744	149 205	131 421	144 237	1 364 247		1 358 497
49 611	FEIN- U. MEDIZINALSEIFEN	T 1000 DM	5 641 25 507	5 086 26 921	4 446 21 599	5 202 24 963	51 502 243 392		47 042 229 726
49 660	VOLL- U. HAUPTWASCHMITTEL	T 1000 DM	58 250 203 587	61 117 187 694	43 701 139 924	47 931 156 778	558 720 1 593 115		477 661 1 529 738
49 663	SPEZIAL- U. FEINWASCHMITTEL (PULVERFOERMIG U. FLUESSIG)	T 1000 DM	10 675 35 141	10 274 39 909	6 450 26 252	7 600 29 738	76 262 278 362		67 987 262 623
49 664	WAESCHEWEICHPUELMITTEL	T 1000 DM	26 910 49 966	22 050 37 441	16 901 37 640	17 982 38 981	186 552 315 169		162 912 313 755
49 665	GESCHIRRSPUELMITTEL	T 1000 DM	25 305 53 351	22 380 44 173	24 676 53 184	21 301 43 976	210 878 427 987		220 807 450 260
49 666	FLUESSIGE HAUSHALTSREINIGUNGSMITTEL AUF DER BASIS GRENZFLAECHEAKTIVER STOFFE	T 1000 DM	13 035 32 675	11 646 26 105	10 685 25 958	9 862 24 759	84 912 200 923		86 156 208 425
49 667	SCHEUERMITTEL	T 1000 DM	3 477 6 618	3 304 6 915	1 245 2 276	1 671 3 445	26 510 53 938		16 709 36 766
49 711	KOELNISCH-, LAVENDEL- U.A. DUFTWAESSER	T 1000 DM	300 27 629	315 22 511	326 33 505	426 31 461	2 361 186 018		2 657 245 524
49 715	RASIERWAESSER	T 1000 DM	256 16 960	257 20 060	335 22 054	361 25 454	2 046 136 262		2 528 162 809
49 731	SONNENSCHUTZMITTEL	T 1000 DM	241 3 951	40 1 778	226 4 191	25 1 087	4 850 152 953		6 192 173 980
49 739	SONSTIGE HAUTPFLEGEMITTEL	T 1000 DM	6 007 136 670	5 763 128 683	5 948 139 004	5 621 143 262	46 310 1 154 463		50 885 1 281 771
49 751	ZAHNPASTEN, -SEIFEN, -PULVER	T 1000 DM	4 906 60 411	3 754 53 882	4 588 66 737	3 684 52 034	39 930 527 548		38 035 556 172
49 755	ZAHN- U. MUNDTWAESSER SOWIE MITTEL Z. REINIGUNG U. BEFESTIGUNG VON KUENSTL. GEBISSEN	T 1000 DM	1 054 18 976	1 580 29 948	1 483 28 809	1 754 31 455	8 273 151 864		13 139 222 608
49 761	KOPF- U. HAARWAESSER	T 1000 DM	246 4 868	351 7 515	284 7 182	427 10 875	2 809 60 967		2 864 67 851
49 762	FLUESSIGE HAARWASCHMITTEL	T 1000 DM	7 997 68 469	8 258 72 122	7 423 60 892	7 316 66 392	65 362 538 899		69 902 649 566
49 763	HAARSPRAYS	T 1000 DM	3 580 57 720	2 759 44 647	3 257 46 868	3 785 54 069	25 757 441 275		30 596 472 260
49 764	HAARFESTIGER (AUCH TOENEND)	T 1000 DM	1 525 29 038	1 350 24 582	1 152 21 251	1 281 23 329	10 451 202 680		11 937 234 063
49 765	HAARFARBEN, -BLEICHMITTEL U. -TOENUNGEN 3)	T 1000 DM	1 156 47 202	1 067 41 327	1 374 60 548	1 268 54 674	9 787 406 046		11 689 521 948
49 780	BADEZUSATZMITTEL	T 1000 DM	14 375 71 798	12 574 65 825	12 335 70 469	11 251 65 010	105 713 549 520		108 509 588 113
49 791	DESODORANTIEN FUER DIE KOERPERPFLEGE 4)	T 1000 DM	50 511 58 925	53 248 60 496	45 022 63 940	48 306 67 505	408 758 565 665		423 718 636 961
49 819	SELBSTKLEBEBAENDER 5)	1000 DM	244 033	277 403	244 551	264 655	2 670 528		2 740 706
49 851	BLEI-, FARB- U. KOPIERSTIFTE	1000 DM	9 892	10 749	9 818	10 290	97 891		100 528
49 853	FARBBAENDER	1000 ST*	4 560	4 787	3 527	3 608	42 346		41 830
49 856	KOHLEPAPIER FUER EIN- U. MEHRMALIGE BENUTZUNG	T 1000 DM	761 3 748	489 2 636	501 2 462	645 2 990	5 352 32 219		4 978 24 596
49 859	PRAEPARIERTE DURCHSCHREIBEPAPIERE	T 1000 DM	20 644 73 878	28 763 100 018	19 801 64 228	29 008 94 599	232 651 838 632		251 062 821 298
49 915	SELBSTGLAENZENDE FUSSBODENPFLEGEMITTEL	T 1000 DM	1 819 7 290	2 296 9 972	2 564 11 051	1 788 7 934	16 870 67 713		19 905 84 273
49 916	FENSTER- U. HERDPUTZMITTEL	T 1000 DM	2 396 8 118	2 168 7 313	1 603 5 342	1 738 6 529	18 316 65 567		18 518 69 493
49 918	ROHR- U. WC-REINIGER	T 1000 DM	4 455 16 146	4 495 19 134	5 010 18 290	4 785 18 461	40 594 144 989		46 796 175 666
49 931	KONSERVIERUNGSMITTEL	T 1000 DM	1 126 8 454	1 051 8 274	1 057 9 256	1 167 10 000	11 179 77 519		9 337 81 351
49 973	ZUENDHOELZER 6)	1000 DM
49 991	KERZEN ALLER ART	T 1000 DM	5 630 25 003	7 844 39 689	6 460 29 339	7 961 42 439	46 431 220 492		51 159 242 341

1) OHNE KAUTSCHUKLEBSTOFFE.- 2) OHNE KONSERVIERUNGSMITTEL.- 3) OHNE TOENENDE HAARFESTIGER U. -SHAMPOOS.- 4) OHNE DESODORIERENDE SEIFEN U. PUDER.- 5) OHNE GUMMIERTES U.AE. PAPIER.- 6) KISTE MIT ETWA 500 000 HOELZERN.

7 PRODUKTION AUSGEWAHLTER ERZEUGNISSE

EB.-NR.	ERZEUGNIS	EINHEIT	1990		1991		JAN. BIS 1990	SEP. 1991
			AUGUST	SEPTEMBER	AUGUST	SEPTEMBER		
BUEROMASCHINEN; DATENVERARBEITUNGSGERAETE								
U. -EINRICHTUNGEN								
50 115	SCHREIB- U. TEXTVERARBEITUNGSMASCHINEN	T	386	606	354	543	4 502	4 169
50 132	RECHEN-, ABRECHNUNGSMASCHINEN, REGISTRIER- KASSEN	1000 DM	27 580	42 962	35 481	49 688	301 433	340 819
50 138	ZUBEHOER, EINZEL- U. ERSATZTEILE FUER RECHEN-, ABRECHNUNGSMASCHINEN U. RE- GISTRIERKASSEN	T	18	28	44	51	190	578
50 170	VERVIELFAELTIGUNGS- U. LICHTPAUSMASCHINEN (EINSCHL. LICHTPAUSAUTOMATEN OHNE KOPIER- MASCHINEN U. -APPARATE FUER FOTO- U. VER- VIELFAELTIGUNGSZWECKE)	1000 DM	2 212	2 818	3 943	4 108	23 576	34 027
50 199	ANDERE BUEROMASCHINEN Z.B. ADRESSIER- U. ADRESSENPRAEGENASCHI- NEN, POSTBEARBEITUNGSMASCHINEN, GELD- SORTIER-, -ZAHL- U. -EINWICKELMASCHINEN	T
50 507	LEITERPLATTEN, BESTUECKT FUER DATENVERARBEI- TUNGSGERAETE	1000 DM	22 782	27 856	45 973	52 732	260 619	405 733
50 508	SONSTIGES ZUBEHOER, EINZEL- U. ERSATZTEILE ZU GERAETEN U. EINRICHTUNGEN FUER DIE DATENVERARBEITUNG A.N.G.	T	226	207	334	284	1 936	2 352
50 511	KOMPAKTEINHEITEN	1000 DM	161 484	164 907	150 234	169 859	1 542 664	1 574 186
50 512	ZENTRALEINHEITEN U. PROZESSOREN	1000 DM	136 598	159 569	88 063	82 764	1 378 259	906 926
50 513	MAGNETPLATTEN U. BANDSPEICHEREINHEITEN, SONSTIGE SPEICHEREINHEITEN Z.B. OPTISCHE SPEICHER	1000 DM	535 817	518 059	487 425	770 425	3 932 394	5 542 549
50 516	NICHT IN EINEM GEHAEUSE ZUSAMMENGEFASSTE PERIPHERE EINHEITEN, EIN- UND/ODER AUSGABE- GERAETE	1000 DM	279 939	274 525	181 842	177 805	2 051 603	1 576 853
FEINKERAMISCHE ERZEUGNISSE								
GESCHIRR, HAUSHALTSGERAETE, TOILETTEN- GEGENSTAENDE AUS PORZELLAN								
51 111	UNDEKORIERT 1)	T	7 535	7 451	7 334	7 377	68 125	68 380
51 115	DEKORIERT (GEMALT) 2)	1000 DM	41 504	41 444	39 695	41 813	377 660	383 762
51 311	STEINGUT BZW. STEINGUTAENHNLICHEM MATERIAL UNDEKORIERT 1)	1000 DM	58 434	67 671	63 024	64 112	547 097	569 616
51 315	DEKORIERT 2)	T	713	706	641	616	6 306	5 886
51 322	FEINSTEINZEUG, GRAUBLAUEM ODER BRAUNEM STEINZEUG, UNDEKORIERT 1)	1000 DM	10 464	9 899	8 757	9 283	85 833	84 747
51 361	FIGUREN, PHANTASIE-, EINRICHTUNGS-, SCHMUCK- U. ZIERGEGENSTAENDE AUS STEINGUT BZW. STEINGUTAENHNLICHEM MATERIAL, UNDEKORIERT 1)	1000 DM	7 246	7 539	7 808	7 996	61 797	67 849
51 551	KERAMISCHE INSTALLATIONSGEGENSTAENDE FUER SANITAERE ODER HYGIENISCHE ZWECKE	T	942	883	716	802	8 622	6 334
51 611	ISOLATOREN AUS PORZELLAN, STEATIT U. ANDEREN KERAMISCHEN STOFFEN, MIT U. OHNE METALLTEILE	1000 DM	5 822	6 377	5 236	5 841	58 568	47 890
51 619	ISOLIERTEILE AUS KERAMISCHEN STOFFEN FUER ELEKTRISCHE INSTALLATION	T	124	190	142	186	1 425	1 481
51 711	WAND- U. BODENFLIESEN GLASIERT	1000 DM	4 904	6 972	5 379	8 222	59 168	63 521
51 714	UNGLASIERT	T	4 769	4 999	4 836	5 550	46 003	48 973
52 112	ISOLATOREN AUS PORZELLAN, STEATIT U. ANDEREN KERAMISCHEN STOFFEN, MIT U. OHNE METALLTEILE	1000 DM	43 921	48 148	48 557	58 967	417 646	488 009
52 114	ISOLIERTEILE AUS KERAMISCHEN STOFFEN FUER ELEKTRISCHE INSTALLATION	T	991	778	910	983	10 822	9 784
52 116	WAND- U. BODENFLIESEN UNGLASIERT	1000 DM	7 893	6 719	8 705	9 003	86 751	89 415
52 119	ISOLIERTEILE AUS KERAMISCHEN STOFFEN FUER ELEKTRISCHE INSTALLATION	T	1 195	1 354	1 149	1 326	12 684	12 222
52 212	WAND- U. BODENFLIESEN UNGLASIERT	1000 DM	20 313	20 847	20 694	23 568	199 267	201 484
52 213	WAND- U. BODENFLIESEN UNGLASIERT	1000 M2	2 987	3 035	3 277	3 190	27 712	28 882
52 214	WAND- U. BODENFLIESEN UNGLASIERT	1000 DM	62 933	63 745	66 864	65 613	592 048	605 896
52 215	WAND- U. BODENFLIESEN UNGLASIERT	1000 M2	547	493	436	497	4 685	3 987
52 216	WAND- U. BODENFLIESEN UNGLASIERT	1000 DM	16 528	14 989	13 327	14 956	139 263	121 946
GLAS U. GLASWAREN								
52 112	FENSTERGLAS, UNGEFAERBT ODER GEFAERBT	1000 M2*	895	875	578	676	4 643	6 613
52 114	FLOATGLAS (SPIEGELGLAS), UNGEFAERBT ODER GEFAERBT	1000 M2*	8 173	9 105	8 324	11 325	81 829	82 005
52 116	GUSSGLAS, GEFAERBT	1000 M2	1	1	292	4	721	1 289
52 119	SPEZIALFLACHGLAS U. SONSTIGES FLACHGLAS	1000 DM	34	83	6 051	142	14 948	26 240
52 212	KONSERVENGLEASER	T *	4 999	5 118	4 993	5 860	43 263	44 247
52 213	GETRAENKEFLASCHEN AB 150 CM3 INHALT	T	56 073	48 110	60 208	59 804	421 938	454 263
52 218	WIRTSCHAFTSGLAS U. BLEIKRISTALL	1000 DM	37 907	34 051	43 721	44 735	290 562	338 735
52 223	GLASKOLBEN	T	240 968	244 306	277 948	273 105	2 107 804	2 344 364
52 224	WIRTSCHAFTSGLAS (EINSCHL. KELCHGLAS) UNTER 24 VH BLEIOXIDGEGHALT	1000 DM	143 262	144 961	177 102	173 739	1 252 395	1 485 014
52 224	BLEIKRISTALL (EINSCHL. KELCHGLAS) AB 24 VH BLEIOXIDGEGHALT	T *	10 009	13 960	15 151	20 496	124 427	159 969
		T	6 689	6 001	6 353	6 430	65 479	62 965
		1000 DM	42 414	46 645	41 413	48 016	407 885	426 737
		T *	2 070	2 571	1 815	2 562	21 858	21 560

1) UNDEKORIERTER ERZEUGNISSE SIND, GLEICHGUELTIG OB UNMITTELBAR ZUM ABSATZ ODER NOCH ZUR DEKORIERUNG IM GLEICHEN UNTERNEHMEN BE-
STIMMT, INSGESAMT IN MENGE U. WERT ANGEZEIGT. UNDEKORIERTER ERZEUGNISSE, DIE AN EINEN FREMDEN BETRIEB UNBERECHNET ZUR DEKORIERUNG
GELIEFERT WERDEN, SIND ENTHALTEN.- 2) NUR DIE WERTSTIEGERUNG GEGENUEBER DER UNDEKORIERTEN WARE.

7 PRODUKTION AUSGEWAHLTER ERZEUGNISSE

EB.-NR.	ERZEUGNIS	EINHEIT	1990		1991		JAN.	BIS	SEP.
			AUGUST	SEPTEMBER	AUGUST	SEPTEMBER	1990	1991	1991
52 228	ROEHREN	T 1000 DM	6 943 22 856	7 000 23 816	3 183 15 650	4 162 18 756	67 747 230 248		52 034 195 864
52 311	LABORATORIUMSGERAETE	1000 ST 1000 DM	1 922 10 964	2 193 10 668	1 955 10 800	2 141 10 715	20 015 108 721		19 046 99 029
52 371	SONSTIGES VERARBEITETES GLAS	1000 DM	40 279	47 711	40 286	45 399	370 492		397 211
52 411	SICHERHEITSGLAS, EIN- U. MEHRSCICHTIG (AUCH BEARBEITET)	1000 M2 1000 DM	1 453 97 421	1 724 112 564	1 430 91 245	1 756 110 243	14 758 975 539		15 158 956 740
52 413	ISOLIERGLAS (AUCH BEARBEITET)	1000 M2 1000 DM	1 365 97 335	1 484 105 984	1 302 93 056	1 586 114 062	11 287 803 345		12 010 867 539
52 415	SPIEGELGLAS, BELEGT	1000 M2*	751	955	526	751	7 449		7 220
52 714	TEXTILE GLASFASERN U. WAREN DARAUS	T 1000 DM	7 500 46 809	9 249 61 086	6 186 39 702	7 938 53 321	75 961 515 261		69 073 474 479
52 716	NICHTTEXTILE GLASFASERN U. WAREN DARAUS	T 1000 DM	12 812 53 282	11 521 44 452	13 088 59 253	12 714 52 526	98 771 381 631		114 676 463 498
52 718	OPTISCHE GLASFASERN	1000 M 1000 DM
SCHNITTHOLZ, SPERRHOLZ U. SONSTIGES									
BEARBEITETES HOLZ									
SCHNITTHOLZ AUS 1)									
53 161	NADELHOLZ	1000 M3*	819	899	860	948	7 527		7 960
53 165	LAUBHOLZ	1000 M3*	140	136	104	124	1 324		1 200
53 611	SCHAELEFURNIERE	M3 *	20 609	23 589	17 309	25 620	206 036		216 961
53 515	SAEGE- U. MESSERFURNIERE	M3 *	8 855	12 930	6 424	12 576	115 933		106 019
53 611	FURNIERPLATTEN	M3 *	7 712	8 370	7 230	9 109	71 094		79 385
53 612	TISCHLERPLATTEN	M3 *	14 935	19 434	12 018	22 201	165 534		166 189
53 712	HOLZFASERHARTPLATTEN HOLZSPANPLATTEN	M3 *	32 604	36 137	40 331	42 184	325 764		403 711
53 814	ROH ODER GESCHLIFFEN	M3 *	327 248	338 681	374 600	382 086	3 161 999		3 307 849
53 815	KUNSTSTOFFBESCHICHTET	M3 *	215 863	250 057	213 081	261 724	2 084 657		2 268 714
53 816	FURNIERT U. ANDERE	M3 *	10 443	12 668	8 440	10 186	108 516		108 590
HOLZWAREN									
54 111	SPERRTUEREN (TUERBLAETTER) U. TUERENFERTIG- ELEMENTE MIT FUTTER U. BEKLEIDUNG FUER DEN INNENAUSBAU	1000 ST 1000 DM	535 73 616	584 80 176	564 73 733	714 95 852	4 951 668 823		5 831 785 644
54 112	FENSTERTUEREN	1000 ST 1000 DM	13 11 117	17 13 961	19 15 546	17 15 238	129 108 438		149 129 650
54 113	FENSTER (AUCH VERGLAST)	1000 ST 1000 DM	247 119 317	281 129 942	269 133 920	302 153 409	2 148 1 026 667		2 437 1 186 882
54 114	ROLLAEDEN AUS HOLZ	M2 1000 DM	377 52	294 43	320 57	630 105	2 435 362		2 837 487
54 115	TREPPEN	ST 1000 DM	9 753 14 908	10 180 15 540	9 655 14 671	9 109 15 396	89 256 122 929		92 536 132 989
54 116	MOSAIK- U. STABPARKETT; PARKETTDIELEN U. SONSTIGE FERTIGPARKETTELEMENTE	1000 M2 1000 DM	452 18 112	650 27 678	498 22 153	558 23 972	5 812 242 037		5 788 257 555
54 221	SITZMOEBEL (OHNE SCHUL-, KIRCHEN-, THEATER- U. KINOSITZMOEBEL)	1000 ST 1000 DM	273 55 916	341 70 215	240 52 409	369 77 627	2 941 592 928		3 312 676 629
54 222	POLSTERMOEBEL (SESSEL, COUCHES, SOFAS, LIEGEN)	1000 ST 1000 DM	441 249 022	667 370 377	447 250 487	692 414 192	5 462 3 049 829		6 305 3 583 152
54 223	TISCHE (OHNE BUERO- U. SCHULTISCHE)	1000 ST 1000 DM	163 48 435	189 56 745	146 41 159	201 59 430	1 623 476 619		1 913 549 838
54 231	KLEIDER- U. WAESCHESCHRAENKE, SPINDE	1000 ST 1000 DM	275 132 909	297 143 698	243 113 276	316 152 230	2 306 1 120 509		2 593 1 268 311
54 233	SIDEBOARDS, HOHNZIMMER- U. BUECHERSCHRAENKE (OHNE BUECHERBARS, -VITRINEN U. AE.)	1000 ST 1000 DM	95 98 034	96 97 453	70 67 498	111 106 962	805 790 285		926 927 135
54 234	SCHRANKWAENDE (AUCH ALS RAUMTEILER)	1000 LFD.M 1000 DM	160 93 795	176 104 400	122 72 768	178 110 089	1 395 831 231		1 611 961 111
54 236	KUECHENSCHRAENKE (EINSCHL. EIN- BZW. AN- BAUSCHRAENKE)	1000 ST 1000 DM	1 383 377 599	1 614 435 710	935 246 459	1 743 467 879	12 687 3 404 553		14 014 3 750 029
54 238	BUECHERBARS, -VITRINEN, KOMMODEN	1000 ST 1000 DM	171 50 280	193 55 151	129 39 837	163 52 220	1 662 456 196		1 590 491 879
54 240	BETTSTELLEN FUER ERWACHSENE	1000 ST 1000 DM	103 35 624	116 40 084	72 25 779	109 40 113	1 017 319 783		926 340 645
54 245	ERGAENZUNGSMOEBEL	1000 ST 1000 DM	690 85 320	783 99 056	601 74 434	811 104 618	6 234 759 995		7 098 893 055
54 251	BUERDMOEBEL (SCHREIBTISCHE, SITZMOEBEL U. AE.)	1000 ST 1000 DM	403 181 337	453 210 533	435 217 223	541 274 915	3 769 1 710 732		4 482 2 192 013
54 264	LADENEINRICHTUNGEN, SCHAUFENSTERRUECKBAUTEN	1000 DM	141 250	154 099	153 162	170 692	1 132 497		1 340 294
54 348	VERPACKUNGSKISTEN (AUCH ZIGARENKISTEN UND ETUIS) U. KISTENGARNITUREN (AUCH KISTEN- TEILE) 2)	1000 M3 1000 DM	49 31 216	52 33 559	52 31 737	54 33 312	446 283 757		464 295 984
54 392	PALETTEN	1000 ST 1000 DM	2 917 49 572	2 849 47 939	2 664 44 167	2 807 45 560	26 986 448 867		27 082 438 555
54 419	LEISTEN U. RAHMEN UEBERWIEGEND AUS HOLZ	1000 DM	81 935	89 278	79 835	95 554	738 853		863 319
54 430	STIELE U. RUNDSTAEBE AUS HOLZ	1000 DM	2 399	3 096	2 461	3 396	27 325		28 860

1) SAEGEWERKE MIT EINEM JAHRESEINSCHNITT AB 1000 M3 RUNDHOLZ.- 2) M3 TATSAECHLICHER HOLZANTEIL AN DER FERTIGEN WARE.

7 PRODUKTION AUSGEWAHLTER ERZEUGNISSE

EB.-NR.	ERZEUGNIS	EINHEIT	1990		1991		JAN. BIS	SEP.
			AUGUST	SEPTEMBER	AUGUST	SEPTEMBER	1990	1991
54 443	FAHRZEUG- U. BOOTSTEILE AUS HOLZ 1)	M3 1000 DM	10 404 25 644	14 345 40 215	16 562 42 153	17 331 46 698	121 728 313 753	134 149 361 935
54 444	MOEBELBESTANDTEILE AUS HOLZ (OHNE GEDREHSELTE)	1000 DM	66 972	72 636	52 891	76 957	612 898	648 071
54 483	BETONSCHALUNGSPLATTEN	1000 DM	23 558	24 953	24 269	27 165	202 430	220 586
54 570	HAUSHALTSARTIKEL U. KUECHENGERAETE AUS HOLZ	1000 DM	3 835	4 153	3 215	3 741	31 037	33 841
<u>HOLZSTOFF, ZELLSTOFF, PAPIER U. PAPPE</u>								
55 110	HOLZSTOFF 2)	T *	130 172	127 485	126 088	136 209	1 141 569	1 210 484
55 211	PAPIERZELLSTOFF 2)	T *	67 539	65 305	60 038	54 805	574 033	500 632
55 291	GEBLEICHTE LINTERS 2)	T *
55 310	ZEITUNGSDRUCKPAPIER	T *	98 050	100 729	99 350	94 746	831 794	860 763
55 324	DRUCK- U. SCHREIBPAPIER	T *	337 614	332 400	345 725	346 804	2 870 660	2 950 050
55 341	PACKPAPIER, HERGESTELLT AUS ALTPAPIER (AP) U. AUS ZELLSTOFF (ZP)	T *	37 664	41 645	24 223	25 866	354 162	265 245
55 351	TESTLINER	T *	42 905	49 099	40 829	48 863	457 267	488 856
55 355	AP- WELLENPAPIER (AP-WELLENSTOFF)	T *	66 095	81 002	78 246	94 087	696 213	825 663
55 369	HYGIENEPAPIER	T *	65 229	61 394	65 288	66 072	555 339	560 327
55 398	SONDERPAPIER (OHNE TECHNISCHE SPEZIALSEIDEN)	T *	116 257	115 857	105 499	114 698	1 006 253	1 028 963
55 413	MASCHINENGESTRICHENER KARTON, NOCH IN DER PAPIERMASCHINE GESTRICHEN	T *	46 200	45 963	50 856	56 981	398 586	478 325
55 417	HOLZKARTON	T *	3 687	5 021	3 226	4 608	44 173	41 938
55 418	GEDECKTER U. UNGEDECKTER GRAUKARTON, BEHAELTERKARTON	T *	59 825	62 716	70 640	69 115	566 453	624 321
<u>PAPIER- U. PAPPEWAREN</u>								
56 111	TAPETEN AUS PAPIER (AUCH KUNSTSTOFFBESCHICHTET, METALLISIERT, MIT TEXTILIEN KASCHIERT U.AE.)	1000 ST 1000 DM	7 694 41 620	11 347 61 567	8 806 46 656	12 801 68 290	90 496 496 274	100 887 553 522
56 310	PAPIERSAECKE	T 1000 DM	15 196 53 180	14 582 50 058	13 917 50 500	14 341 50 905	129 119 448 009	134 097 478 312
56 311	GESCHAFTSBUECHER, LERNMITTEL	T 1000 DM	6 339 43 389	6 327 41 302	7 683 52 877	8 397 57 387	58 108 357 206	69 787 472 793
56 318	KALENDER (OHNE HANDEKALENDER)	T 1000 DM	1 466 25 296	2 673 37 093	2 586 30 798	3 020 34 801	9 275 134 012	12 130 147 108
56 321	SPITZTUETEN, KREUZBODENBEUTEL, FLACH- U. SEITENFALTENBEUTEL U. AE.	T 1000 DM	9 012 46 932	8 894 47 797	9 593 49 649	9 992 53 164	77 588 399 142	89 157 473 577
56 322	BUEROHILFSMITTEL	1000 DM	44 751	52 391	52 100	66 663	400 368	497 124
<u>ZELLSTOFFWATTE, FILTRIERPAPIER- U. KREPP- PAPIERWAREN</u>								
56 341	TOILETTPAPIER (TISSUE, KREPP)	T 1000 DM	33 165 100 754	32 160 98 286	30 204 90 176	30 779 91 365	281 803 841 830	274 376 818 863
56 343	FILTRIERPAPIERWAREN	T 1000 DM	6 730 42 004	6 319 40 412	4 497 38 453	4 816 40 426	54 608 358 668	54 059 378 665
56 344	HYGIENISCHE BINDEN U. TAMPONS, WINDELN FUER KLEINKINDER U.AE. WAREN	T 1000 DM	49 986 258 000	52 734 255 957	54 177 245 334	54 430 249 395	443 816 2 305 731	467 670 2 370 741
56 347	TASCHEN-, KOSMETIK- U. ANDERE KOERPERPFLEGETUECHER	T 1000 DM	12 282 54 992	12 320 52 711	11 384 46 608	12 209 48 179	102 652 433 062	112 397 463 182
56 348	HANDTUECHER	T 1000 DM
56 357	KUECHEN-, HAUSHALTS- U. PUTZTUECHER	T 1000 DM	10 834 33 490	10 028 31 122	9 944 30 812	9 959 30 288	92 562 289 560	96 509 292 678
56 358	TISCHTUECHER U. SERVIETTEN	T 1000 DM	3 789 24 099	3 929 25 616	3 819 25 025	4 152 26 685	35 462 221 379	35 805 232 068
56 359	ROLLEN, SPULEN, HUELSEN FUER DIE TEXTILINDUSTRIE; ETIKETTEN, SIEGELMARKEN, KLEBECKEN U. AE.	T 1000 DM	3 969 40 037	4 435 40 773	4 113 42 006	4 778 45 832	39 769 369 378	45 353 427 094
56 411	WELLPAPPE, IN ROLLEN ODER BOGEN (EINSCHL. ZUSCHNITTEN)	1000 T *	172	178	155	179	1 548	1 611
56 415	ERZEUGNISSE AUS WELLPAPPE	1000 T 1000 DM	224 389 348	229 396 849	213 375 971	236 419 916	2 001 3 443 353	2 155 3 824 633
56 499	VERPACKUNGSMITTEL AUS KARTON U. VOLLPAPPE (AUCH BEDRUCKT), DISPLAYS	1000 T 1000 DM	123 452 621	125 456 826	117 442 457	119 450 304	1 042 3 819 427	1 137 4 285 244
<u>GUMMIWAREN</u>								
<u>BEREIFUNGEN</u>								
59 125	LAUFDECKEN FUER PERSONENKRAFTWAGEN	1000 ST 1000 DM	3 096 232 905	3 557 266 735	3 067 231 513	3 741 293 467	32 445 2 400 734	31 911 2 375 933
59 131	LAUFDECKEN FUER LASTKRAFTWAGEN, OMNIBUSSE U. ERDBEWEGUNGSMASCHINEN	1000 ST 1000 DM	393 93 375	465 116 152	435 107 663	519 127 137	4 069 1 045 870	4 258 1 052 436
59 133	LAUFDECKEN FUER ACKERSCHLEPPER	1000 ST 1000 DM	11 3 640	16 5 462	13 4 746	12 4 183	133 50 728	140 47 887
59 134	LAUFDECKEN FUER SONSTIGE FAHRZEUGE (OHNE HAND- U. INDUSTRIEKARREN, ACKERMASCHINEN U. ACKERWAGEN)	T 1000 DM
59 211	MASCHINENSCHLAEUCHE (AUCH CHIRURGISCHE SCHLAEUCHE), PROFILE U. SCHNUEERE	T 1000 DM	6 869 65 488	7 327 71 703	7 054 68 312	7 645 79 791	64 359 620 558	66 641 657 301
59 212	ANDERE SCHLAEUCHE 3)	T 1000 DM	2 561 47 630	3 192 62 108	2 758 54 263	2 764 54 913	29 636 517 200	25 910 507 792
59 213	RAHMEN U. RINGE	T 1000 DM	3 000 55 936	3 346 60 257	3 042 56 729	3 397 64 783	30 853 568 118	32 511 598 076
59 215	KEILRIEMEN	T 1000 DM	579 13 496	524 12 717	431 10 676	544 12 629	5 593 126 103	4 516 109 182
59 216	FOERDERGURTE, TRANSPORTBAENDER	T 1000 DM	2 121 20 025	3 162 29 360	2 208 20 987	1 978 17 505	26 090 241 316	21 472 195 926

1) M3 TATSÄCHLICHER HOLZANTEIL AN DER FERTIGEN WARE.- 2) AUF BASIS EINES TROCKENGEWICHTS VON 90 V.H.- 3) OHNE GEBEBTE FEUERLOESCHSCHLAEUCHE.

7 PRODUKTION AUSGEWAHLTER ERZEUGNISSE

EB.-NR.	ERZEUGNIS	EINHEIT	1990		1991		JAN. BIS	SEP.
			AUGUST	SEPTEMBER	AUGUST	SEPTEMBER	1990	1991
59 217	WALZENBEZUEGE	T	423	421	352	387	4 077	3 724
		1000 DM	19 225	18 652	17 194	17 795	175 268	176 808
59 218	GUMMIMETALLVERBINDUNGEN	T	5 662	6 050	5 397	6 374	55 094	56 578
		1000 DM	105 703	110 035	98 855	120 414	1 017 303	1 035 748
59 235	SOHLENPLATTEN U. FORMSOHLEN	T	1 297	1 391	1 024	1 182	11 988	11 211
		1000 DM	10 565	11 011	9 767	10 590	99 049	97 749
59 279	SCHWAMM-, ZELL-, MOOS- U. SCHAUMGUMMI-ARTIKEL	T	1 220	1 494	1 128	1 145	12 516	11 955
		1000 DM	18 714	21 094	17 457	17 908	189 545	180 832
59 298	GUMMIHAARPOLSTER U. KROLLHAAR	T	799	1 069	956	967	9 743	9 178
		1000 DM	9 854	12 889	10 721	11 506	115 943	108 712
<u>LEDER</u>								
61 219	OBERLEDER	T *	559	798	513	805	6 528	6 973
61 229	FUTTERLEDER	T *	120	211	98	142	1 627	1 392
61 232	POLSTERLEDER	T *	815	1 023	788	905	10 364	8 980
61 239	BEKLEIDUNGS- U. HANDSCHUHELEDER	T *	17	19	27	31	231	200
61 249	GEWICHTSLEDER	T *	126	171	88	216	1 507	1 711
<u>LEDERWAREN U. SCHUHE</u>								
62 162	HANDTASCHEN, PORTEMONNAIES U. ANDERE FEIN-TAESCHNER- U. GALANTERIEWAREN AUS LEDER	1000 DM	83 210	86 188	69 848	84 481	680 769	691 785
62 176	FEINSADDLERWAREN	1000 DM	25 205	31 852	22 778	29 882	265 218	273 646
62 271	SADDLERWAREN (OHNE SOLCHE AUS LEDER ODER REKONSTITUIERTEM LEDER)	1000 DM	12 201	16 825	15 404	18 796	151 099	184 356
62 511	ARBEITSSCHUHE U. -STIEFEL MIT OBERTEIL AUS LEDER	1000 PAAR	350	369	259	384	2 881	3 234
		1000 DM	22 147	23 301	16 725	25 116	179 794	210 560
<u>STRASSENSCHUHE U. -STIEFEL MIT OBERTEIL AUS LEDER</u>								
62 532	FUER HERREN (AB GROESSE 36)	1000 PAAR	969	1 052	860	940	8 845	7 848
		1000 DM	61 480	65 954	56 464	62 099	524 541	488 556
62 534	FUER DAMEN (EINSCHL. GEFUETTERTER SANDALETTEN) (AB GROESSE 36)	1000 PAAR	1 900	1 798	1 727	1 644	14 806	14 144
		1000 DM	120 804	120 580	113 857	110 109	918 469	886 482
62 539	FUER KINDER U. KLEINKINDER BIS GROESSE 35	1000 PAAR	313	315	294	282	2 438	2 582
		1000 DM	14 781	15 084	14 175	13 617	108 301	114 367
62 554	HAUSSCHUHE MIT OBERTEIL AUS LEDER, TEXTILIEN U. ANDEREN STOFFEN	1000 PAAR	571	645	499	510	4 169	4 161
		1000 DM	10 782	12 000	8 895	8 789	72 161	73 058
<u>TEXTILIEN</u>								
<u>GARN FUER GEMEBE (OHNE TEPPICH-, BASTFASER- U. HAARGARN) AUS</u>								
63 211	BAUMWOLLE	T *	9 575	13 702	7 831	11 912	114 605	110 159
63 213	WOLLE	T *	1 355	1 962	1 455	2 617	19 811	20 580
63 215	ZELLULOSISCHEN SPINNFASERN	T *	3 020	4 413	1 910	3 292	39 448	27 585
63 218	SYNTHETISCHEN SPINNFASERN	T *	6 331	9 753	6 006	9 095	78 003	80 690
<u>GARN FUER MASCHENWARE AUS</u>								
63 221	BAUMWOLLE	T *	1 910	2 876	1 724	2 282	23 807	21 252
63 223	WOLLE	T *	461	548	350	690	5 829	5 928
63 228	SYNTHETISCHEN SPINNFASERN	T *	975	1 623	1 089	1 791	14 996	14 095
63 238	GARN FUER TEPPICHE U. FUSSBODENBELAEGE (OHNE BASTFASER- U. HAARGARN) AUS SYNTHETISCHEN SPINNFASERN	T *	2 628	3 131	1 723	2 686	26 741	24 585
63 269	TEXTURIERTES GARN	T *	9 637	13 583	11 001	13 244	124 747	121 615
63 281	NAEFGARN (OHNE HANFNAEFGARN)	T	545	850	559	855	7 763	7 990
		1000 DM	33 909	51 651	37 345	54 085	471 454	496 233
63 289	HANDSTRICK- U. HANDARBEITSGARN (OHNE MASCHINENSTRICKGARN)	T	399	474	314	429	4 605	3 269
		1000 DM	12 295	18 297	13 833	17 756	153 787	144 448
63 567	VLIESTOFFE	T	9 495	10 973	10 130	12 395	90 225	104 697
		1000 DM	101 722	119 084	105 371	129 576	948 830	1 113 002
63 719	ROHGEWEBE 1)	1000 M2	51 246	63 376	31 551	61 585	576 602	504 220
		1000 DM	112 817	139 390	73 443	130 384	1 263 143	1 080 349
63 721	STOFF FUER HERREN- U. KNABENBERBEKLEIDUNG, AUCH FUER HERRENBERUFSSBEKLEIDUNG (OHNE FUTTERSTOFF)	1000 M2	14 598	20 221	11 318	17 803	169 591	154 421
		1000 DM	112 762	139 909	86 397	125 240	1 192 846	1 118 351

1) NUR ROHGEWEBE, DIE ALS SOLCHE ABGESETZT WERDEN.

7 PRODUKTION AUSGEWAHLTER ERZEUGNISSE

EB.-NR.	ERZEUGNIS	EINHEIT	1990		1991		JAN. 1990	BIS 1991	SEP. 1991
			AUGUST	SEPTEMBER	AUGUST	SEPTEMBER			
63 722	STOFF FUER DAMEN-, MAEDCHEN- U. KLEINKINDER- OBERBEKLEIDUNG, AUCH FUER DAMENBERUFSBE- KLEIDUNG (EINSCHL. SCHUERZENSTOFF) (OHNE FUTTERSTOFF)	1000 M2 1000 DM	14 830 91 636	20 319 115 153	13 293 84 857	20 970 127 156	188 208 1 115 861	185 501 1 124 409	
63 723	SAMT U. PLUESCH FUER BEKLEIDUNG (OHNE SAMTBAENDER)	1000 M2 1000 DM	2 485 33 714	2 846 34 698	1 439 18 716	2 510 31 521	24 901 285 277	24 388 293 248	
63 726	LEIBWAESCHESTOFF (EINSCHL. HEMDENSTOFF)	1000 M2 1000 DM	4 004 15 840	5 614 24 913	3 154 13 750	5 091 23 398	60 412 264 159	49 433 224 876	
63 759	FUTTERSTOFF	1000 M2 1000 DM	17 920 49 945	15 774 42 638	12 356 34 396	17 255 48 199	142 245 387 127	146 594 416 961	
63 784	CORD- U. WULSTGEWEBE FUER FAHRRAD- U. KRAFTFAHRZEUGREIFEN U. AE.	1000 M2 1000 DM	3 691 14 036	4 536 17 592	2 524 9 925	4 046 15 807	45 126 176 430	36 413 143 319	
63 821	HAUS-, BETT- U. TISCHWAESCHESTOFF (OHNE FROTTIERGEWEBE) (METERWARE)	1000 M2*	11 110	10 924	6 381	9 762	96 634	106 410	
63 823	FROTTIERGEWEBE (METERWARE)	1000 M2*	2 674	3 092	1 768	2 877	24 389	29 719	
63 841	MOEBELSTOFF (POLSTERBEZUGSSTOFF) (OHNE SAMT, PLUESCH U. VELOUR)	1000 M2 1000 DM	1 989 25 525	2 948 39 624	1 694 24 053	2 586 37 404	23 301 316 702	21 750 305 279	
63 843	SAMT, PLUESCH U. VELOUR FUER MOEBEL (POLSTERBEZUEGE) U. DEKORATION	1000 M2 1000 DM	1 697 21 721	2 045 24 960	868 12 307	1 955 25 303	16 194 211 058	18 050 239 451	
63 847	DEKORATIONSSTOFF (DICHTES GEWEBE) (OHNE MOEBELSTOFF, SAMT, PLUESCH U. VELOUR U. OHNE UNDICHTEN VORHANGSTOFF)	1000 M2 1000 DM	5 174 31 535	6 965 43 363	4 294 25 721	6 976 44 743	54 485 335 233	58 500 377 860	
63 859	GARDINENSTOFF (AUCH UNDICHTER VORHANGSTOFF) (METERWARE)	1000 M2*	9 800	13 567	10 361	14 926	115 597	132 492	
63 861	TEPPICHE, LAEUFER U. FUSSBODENBELAG AUS TEXTILEM MATERIAL (OHNE MATTEN) (METERWARE U. ABGEPASST) GEWEBT	1000 M2 1000 DM	459 20 345	502 22 766	299 13 771	470 21 524	4 391 194 823	4 226 189 123	
63 863	IM TUFTINGVERFAHREN HERGESTELLT (OHNE BADEZIMMERNITUREN)	1000 M2	8 245	9 682	8 057	10 283	80 824	87 592	
63 865	AUS NADELFILZ BZW. NADELVLIES	1000 DM 1000 M2 1000 DM	130 594 4 190 36 206	147 491 4 435 41 096	124 731 3 826 31 452	160 792 4 644 41 691	1 262 308 36 927 356 069	1 361 326 40 007 364 637	
63 880	BESCHICHTETE GEWEBE U. ANDERE BESCHICHTETE TEXTILE TRAEGERBAHNEN (OHNE GUMMIERTE GEWEBE)	1000 M2 1000 DM	7 206 50 047	7 977 52 104	6 899 45 622	8 487 57 534	76 763 520 990	82 104 551 334	
63 919	GEWIRKTER ODER GESTRIKTER STOFF (OHNE UN- DICHTEN VORHANGSTOFF)	T 1000 DM	3 897 63 203	6 260 98 542	4 226 69 144	5 816 100 332	53 488 848 826	55 070 924 563	
63 929	GEWIRKTE ODER GESTRIKTE 1) HERREN OBERBEKLEIDUNG AB GROESSE 38	1000 ST 1000 DM	563 31 793	803 38 848	646 33 574	712 36 313	5 962 276 985	5 879 277 300	
63 939	DAMEN OBERBEKLEIDUNG AB GROESSE 34	1000 ST 1000 DM	1 860 86 853	2 617 114 413	2 150 103 891	2 737 122 826	21 749 885 669	22 339 933 843	
63 949	KINDER OBERBEKLEIDUNG (OHNE ERSTLINGS- STRUEMPFE U. -SCHUHE)	1000 ST 1000 DM	2 063 26 672	2 635 37 574	1 685 24 578	2 412 35 087	19 320 273 399	20 194 273 865	
63 959	HERREN WAESCHE	1000 ST 1000 DM	2 171 17 946	3 800 37 629	2 345 23 044	3 543 37 666	31 338 285 105	29 722 291 444	
63 969	DAMEN- U. KINDER WAESCHE	1000 ST 1000 DM	7 390 54 590	14 128 102 416	10 360 80 169	14 610 109 829	119 073 814 772	127 237 906 913	
63 971	HERRENSTRUEMPFE U. -SOCKEN (EINSCHL. SPORTSTRUEMPFFEN)	1000 PAAR 1000 DM	2 193 9 639	3 922 15 549	2 446 9 652	4 442 18 292	32 879 128 337	34 977 138 141	
63 977	DAMENFEINSTRUMPFHOSEN AUS GARN BIS 60 DEN, GANZ ODER UEBERWIEGEND AUS SYNTHETISCHEN CHEMIEFASERN	1000 ST 1000 DM	16 905 26 241	25 684 43 820	14 556 26 909	26 379 54 828	218 816 385 582	221 417 421 007	
BEKLEIDUNG 2)									
64 114	HERREN OBERBEKLEIDUNG AB GROESSE 38 ANZUEGE	1000 ST 1000 DM	264 58 950	335 75 083	216 47 768	295 70 145	2 656 589 854	2 554 586 306	
64 115	SAKKOS U. JACKEN (OHNE SKI- U. WINDJACKEN, ANORAKS, BLOUSONS U. AE.)	1000 ST 1000 DM	459 58 519	464 63 729	428 53 937	462 65 091	3 740 490 782	3 854 512 508	
64 116	HOSEN, LANG (AUCH JEANSHOSEN)	1000 ST 1000 DM	1 832 94 729	2 243 114 607	1 631 84 867	2 080 105 337	18 353 903 675	18 682 952 878	

1) OHNE DIE IM BEKLEIDUNGSGEWERBE KONFEKTIONIERTEN WIRK- UND STRICKWAREN.- 2) EINSCHLIESSLICH DER VON WEBEREIEN FERTIGGESTELLTEN WAREN, SOWIE SOLCHE AUS ZUGEKAUFTER GEWIRKTER ODER GESTRIKTER METERWARE.

7 PRODUKTION AUSGEWAHLTER ERZEUGNISSE

EB.-NR.	ERZEUGNIS	EINHEIT	1990		1991		JAN. BIS	SEP.
			AUGUST	SEPTEMBER	AUGUST	SEPTEMBER	1990	1991
64 117	MAENTEL U. UMHAENGE AUS NICHT GUMMIERTEM U. NICHT BESCHICHTETEM GEWEBE	1000 ST	31	45	35	52	245	258
		1000 DM	6 808	10 144	7 310	12 303	51 486	55 014
64 131	DAMENOBERBEKLEIDUNG AB GROESSE 34 KOSTUEME (AUCH KOMPLETS)	1000 ST	205	191	184	164	1 755	1 660
64 132	RDECKE	1000 DM	24 677	22 042	24 581	23 257	214 391	243 016
		1000 ST	2 937	2 876	2 717	2 736	24 943	25 169
64 133	HOSEN, LANG (AUCH JEANSHOSEN U. HOSENROECKE)	1000 DM	139 725	129 792	123 345	124 659	1 098 142	1 099 086
		1000 ST	2 126	2 352	2 118	2 583	20 558	21 723
64 134	BLUSEN (AUCH HEMDBLUSEN)	1000 DM	87 437	92 727	90 632	106 408	759 427	867 499
		1000 ST	3 145	2 903	2 546	2 550	29 552	26 666
64 135	KLEIDER	1000 DM	138 517	120 392	119 004	109 348	1 163 443	1 090 563
		1000 ST	1 263	1 338	1 157	1 202	11 915	11 496
64 136	MAENTEL U. UMHAENGE AUS NICHT GUMMIERTEM U. NICHT BESCHICHTETEM GEWEBE	1000 DM	125 880	134 050	120 333	120 949	1 056 541	1 041 094
		1000 ST	710	919	714	774	5 103	5 567
64 141	ARBEITS-, BERUFS- U. SPEZIALSCHUTZANZUEGE, EINTUELIG (KOMBINATIONEN) (GENAeht)	1000 DM	100 724	127 037	103 059	114 744	629 218	689 779
		1000 ST	157	199	137	190	1 687	1 633
64 143	ARBEITS-, BERUFS- U. SPEZIALSCHUTZHOSEN (GENAeht) (AUCH LATZHOSEN)	1000 DM	8 980	9 731	5 814	8 341	75 997	78 152
		1000 ST	313	395	263	375	3 710	3 362
64 144	ARBEITS-, BERUFS- U. SPEZIALSCHUTZMAENTEL U. -KITTEL (GENAeht)	1000 DM	9 179	11 408	8 042	11 070	103 922	100 951
		1000 ST	263	303	230	302	3 078	2 792
64 153	WINDJACKEN, ANORAKS, BLOUSONS U. AE.	1000 DM	5 607	6 765	4 950	6 719	65 059	62 739
		1000 ST	117	138	108	143	1 537	1 193
64 154	BADEANZUEGE FUER DAMEN	1000 DM	10 665	12 272	10 686	14 050	122 158	112 192
		1000 ST	79	214	101	197	3 337	3 453
64 156	BADEMAENTEL U. SONSTIGE BADE- U. STRANDBE- KLEIDUNG	1000 DM	2 509	6 439	3 094	6 990	94 119	101 245
		1000 ST	85	100	68	98	1 154	996
64 161	VEREDELTE PELZFELLE	1000 DM	5 270	6 861	4 405	6 866	67 306	62 005
		1000 ST	747	516	553	669	6 257	5 646
64 165	PELZMAENTEL	1000 DM	6 882	6 088	6 824	8 054	61 103	61 430
		1000 ST	1	2	7	6	7	23
64 173	LEDERJACKEN, -WESTEN U. -STRICKJACKEN	1000 DM	852	2 690	8 141	6 412	9 929	25 790
		1000 ST	27	29	22	24	260	219
64 175	LEDERMAENTEL	1000 DM	9 912	11 317	8 154	8 280	80 923	72 561
		1000 ST	2	3	2	3	11	11
64 213	OBER- U. FREIZEITHEMDEN (AUCH SPORT-, ARBEITSHEMDEN U. AE.) FUER HERREN	1000 DM	1 655	3 271	2 538	3 594	10 262	11 722
		1000 ST	521	589	568	748	5 508	5 968
64 241	DAMENWAESCHE TAGESWAESCHE (TAGHEMDE, SCHLUEPFER, UNTER- RDECKE)	1000 DM	16 692	18 728	18 263	24 937	165 856	181 003
		1000 ST	1 061	1 300	1 259	1 760	10 900	15 684
64 242	NACHTHEMDE, SCHLAF- U. HAUSANZUEGE	1000 DM	6 470	8 845	5 793	10 333	64 984	82 226
		1000 ST	463	670	420	606	5 224	5 339
64 317	MIEDERWAREN GANZ ODER UEBERWIEGEND AUS SYNTHETISCHEN CHEMIEFASERN BUESTENHALTER	1000 DM	11 500	17 423	11 473	18 624	130 258	138 321
		1000 ST	337	281	329	275	3 309	3 194
64 337	MIEDERHOESCHEN, HUEFTHALTER, ELASTIK- SCHLUEPFER, KORSETTS	1000 DM	4 686	4 440	5 053	4 634	48 408	48 482
		1000 ST	89	85	73	104	1 111	833
64 810	BETTFEDERN U. DAUNEN (AUFBEREITET)	1000 DM	1 431	2 008	1 412	1 941	25 524	17 127
		T *	854	1 128	611	811	7 418	6 108
64 836	BETTWAESCHE	1000 DM	3 669	4 024	2 839	4 092	34 692	35 410
		1000 ST	53 477	60 758	46 076	64 944	507 659	552 676
64 859	HAND- U. BADETUECHER (AUCH GAESTETUECHER)	1000 DM	22 701	27 187	14 583	25 295	228 611	245 063
		1000 ST	3 487	4 284	2 549	4 030	35 894	38 529
64 870	STEBPBETTEN U. STEBPPDECKEN ZUR VERWENDUNG IN BETTWAESCHEBEZUEGEN	1000 DM	3 487	4 284	2 549	4 030	35 894	38 529
		1000 ST	348	548	294	485	3 908	4 368
64 871	DAUNENDECKEN	1000 DM	22 588	34 617	19 371	30 919	230 139	254 030
		1000 ST	38	44	33	52	341	378
64 872	KISSEN	1000 DM	6 960	8 344	5 972	9 100	60 175	63 317
		1000 ST	2 022	2 635	1 734	2 345	19 745	22 169
64 873	SCHLAF- U. REISEDECKEN	1000 DM	21 641	27 326	20 128	26 154	219 391	255 106
		1000 ST	621	661	458	665	4 367	5 422
64 878	SCHLAFSAECKE, GESTEPTT	1000 DM	21 987	28 250	14 674	22 300	161 337	171 096
		1000 ST	85	88	46	55	873	682
		1000 DM	3 767	4 043	2 934	3 042	45 434	33 104

STBA, FACHSERIE 4, REIHE 2.1

7 PRODUKTION AUSGEMAEHLTER ERZEUGNISSE

EB.-NR.	ERZEUGNIS	EINHEIT	1990		1991		JAN. BIS	SEP.
			AUGUST	SEPTEMBER	AUGUST	SEPTEMBER	1990	1991
ERZEUGNISSE DES ERNAHRUNGSGEWERBES								
68 112	WEIZENMEHL U. -SCHROT	T *	239 710	240 947	226 015	231 507	1 989 327	2 103 598
68 113	ROGGEN-, MAIS- U. GEMENGEHEHL SOWIE -SCHROT	T *	43 455	39 327	39 298	38 011	370 063	372 372
68 115	HAFERERZEUGNISSE FUER NAHRUNGSSZECHE	T	8 480	7 541	7 440	7 139	69 283	75 067
68 120	TEIGWAREN	1000 DM	15 448	13 013	13 877	13 775	122 814	138 306
68 132	PUDDINGPULVER U. VERWANDTE PULVERFOERMIGE ERZEUGNISSE	T	19 036	19 616	17 067	18 585	170 816	185 141
		1000 DM	57 684	58 621	54 905	59 934	519 709	588 124
68 134	BACKMITTEL	T	7 230	6 213	6 852	6 884	65 385	67 696
		1000 DM	39 474	35 462	39 480	39 047	358 449	391 740
68 136	SAEUGLINGS- U. KLEINKINDERNAHRUNG	T	17 715	17 351	17 978	18 316	151 107	166 161
		1000 DM	60 454	59 249	61 450	62 303	514 455	567 309
68 137	SUPPEN (OHNE SUESSE SUPPEN)	T	7 769	11 861	7 018	12 821	161 325	101 270
		1000 DM	85 546	113 095	80 388	122 497	914 090	1 003 742
68 138	BRUEHERZEUGNISSE, SOSSEN (OHNE WUERZSOSSEN) U. WUERZEN	T	10 164	11 804	9 431	10 396	84 897	101 319
		1000 DM	68 409	78 853	73 878	76 444	584 666	721 206
68 139	WUERZ- U. SALATSOSSEN	T	6 523	8 183	6 909	8 841	74 863	79 423
		1000 DM	80 396	77 767	68 186	86 379	701 554	760 457
68 154	STAERKE U. SAGO	T	4 288	4 592	5 235	4 632	41 528	45 799
		1000 DM	16 570	18 830	18 802	17 552	167 710	173 739
68 178	STAERKE U. SAGO	T *	71 667	102 018	46 176	66 542	465 917	432 719
68 178	DAUERBACKWAREN (AUCH SOLCHE MIT SCHOKOLADEN-UEBERZUG U. MUESLI-RIEGEL)	T	57 049	59 952	57 602	64 244	390 847	461 942
		1000 DM	349 445	374 266	365 085	409 472	2 385 996	2 940 282
68 213	WEISSZUCKER (OHNE KANDIS)	T						
68 241	OBSTKONSERVEN (LUFTDICHT VERSCHLOSSEN) 1)	T	11 948	7 440	20 582	14 355	79 759	88 863
		1000 DM	26 201	15 653	62 920	39 128	156 236	246 649
68 242	GEMUESEKONSERVEN (LUFTDICHT VERSCHLOSSEN) 1)	T	27 463	20 509	38 288	30 543	109 619	153 547
		1000 DM	39 414	32 613	50 052	41 718	190 823	240 358
68 243	TIEFGEFRORENES GEMUESE	T	10 052	12 041	14 962	15 804	78 565	107 510
		1000 DM	28 682	34 590	41 280	45 772	226 913	312 563
68 244	MARMELADE, GELEE, PFLAUMENMUS U. AE. 1)	T	23 816	23 502	20 957	18 473	192 125	208 065
		1000 DM	77 205	75 910	70 365	61 526	607 387	684 580
68 247	FRUCHTSAEFTE U. -NEKTARE (OHNE SOLCHE AUS ZITRUSFRUECHTEN) 1)	T	125 684	117 086	125 540	119 862	985 885	1 127 882
		1000 DM	108 469	94 091	116 064	111 575	816 630	1 026 878
68 248	FRUCHTSAEFTE U. -NEKTARE AUS ZITRUSFRUECHTEN 1)	T	148 123	129 421	173 266	162 899	1 140 432	1 453 599
		1000 DM	163 691	138 714	175 333	166 507	1 187 630	1 498 650
68 261	KAKAOBUTTER	T *	4 842	5 891	5 258	5 817	47 013	48 885
68 262	KAKAOPULVER NICHT GEZUCKERT	T	5 429	5 778	5 348	5 516	48 776	46 553
		1000 DM	12 828	13 757	10 351	11 655	112 563	98 933
68 264	ZUCKERWAREN	T	46 414	48 825	43 785	47 224	368 169	402 001
		1000 DM	306 537	331 268	308 327	339 967	2 439 161	2 776 287
68 265	SCHOKOLADENERZEUGNISSE	T	57 979	65 411	57 275	65 028	443 193	518 173
		1000 DM	545 741	619 499	562 204	619 944	4 101 009	4 710 592
68 266	SPEISEEIS (AUCH EISCREME)	T	24 467	20 307	30 087	25 417	199 923	251 248
		1000 DM	195 792	158 826	233 731	198 815	1 592 778	2 016 061
68 310	MILCH (OHNE MERKMILCH) VOLLMILCH ODER TEILENTRAHMTE MILCH (OHNE STERILISIERTE ODER ULTRAHOCHERHITZTE MILCH U. MERKMILCH)	T	294 977	280 602	299 126	297 663	2 476 008	2 564 224
		1000 DM	257 157	242 769	251 551	251 239	2 168 134	2 190 798
68 311	ENTRAHMTE MILCH (MAGERMILCH) U. BUTTERMILCH (OHNE STERILISIERTE ODER ULTRAHOCHERHITZTE MILCH, MERKMILCH U. MAGERMILCH FUER FUTTERZECHE)	T	107 010	85 132	97 206	85 433	843 729	864 365
		1000 DM	50 507	36 758	48 181	40 375	373 039	383 963
68 312	SAHNE (OHNE STERILISIERTE ODER ULTRAHOCHERHITZTE SAHNE), AUCH SCHLAGGRAHM	T	46 207	43 634	45 187	43 353	401 665	420 507
		1000 DM	155 094	145 416	144 558	139 838	1 357 609	1 354 805
68 314	BUTTER, BUTTERSCHMALZ (BUTTEROEL), KRAEUTERBUTTER U. ANDERE BUTTERZUBEREITUNGEN IN BUTTERWERT	T	31 403	28 862	30 456	27 630	292 859	311 350
		1000 DM	207 226	188 067	195 015	180 500	1 946 123	2 004 242
68 315	HARTKAESE	T	11 601	11 528	12 069	12 608	101 697	108 272
		1000 DM	84 357	84 268	85 652	89 775	746 313	769 860
68 316	SCHNITTKAESE	T	30 515	27 294	29 572	29 652	241 100	255 606
		1000 DM	201 598	189 094	198 902	202 311	1 673 855	1 749 030
68 352	MAGERMILCHPULVER	T *	37 225	30 589	32 906	26 163	340 023	353 043
68 354	KONDENSVOILLMILCH	T	36 626	36 839	36 574	38 824	358 446	374 396
		1000 DM	87 229	90 681	85 593	91 821	855 887	907 562
68 357	SCHMELZKAESE U. -ZUBEREITUNGEN	T	13 078	12 639	12 426	13 845	110 245	120 358
		1000 DM	104 674	98 741	98 704	109 507	876 928	973 794
68 412	ROHE OELE (AUCH GEHAERTET)	T *	152 507	169 435	149 697	147 991	1 351 936	1 243 518
68 413	RAFFINIERTES OELE (AUCH GEHAERTET), NICHT VERBRAUCHSFERTIG	T *	156 827	154 674	143 822	147 151	1 207 029	1 339 734
68 417	DELKUCHEN, ENTFETTETE SCHROTE U. DGL.	T	339 530	315 375	349 791	337 335	2 808 480	2 816 422
		1000 DM	87 080	81 961	84 342	83 113	855 704	759 935
68 441	MARGARINE (EINSCHL. HALBFETT-, ZIEH- U. SCHMELZMARGARINE)	T	52 428	50 116	46 829	50 310	403 207	462 123
		1000 DM	140 342	133 688	124 827	134 200	1 080 649	1 218 386
68 514	WURST, SCHINKEN U. SONSTIGE FLEISCHWAREN (OHNE WURST- U. FLEISCHKONSERVEN)	T	113 844	106 131	113 187	111 788	873 539	986 697
		1000 DM	1 005 217	941 724	988 808	987 320	7 760 043	8 661 283
68 515	WURST-, FLEISCH- U. MISCHKONSERVEN (OHNE TIEFGEFRORENE TAFELFERTIGE FLEISCHGERICHTE, FLEISCHSALAT, FLEISCHEXTRAKTE)	T	96 189	42 350	41 293	44 015	300 784	410 079
		1000 DM	166 258	185 741	176 200	181 116	1 385 495	1 712 022

1) PRODUKTION DER BETRIEBE VON UNTERNEHMEN MIT 10 BESCHAEFTIGTEN UND MEHR.

7 PRODUKTION AUSGEWAHLTER ERZEUGNISSE

EB.-NR.	ERZEUGNIS	EINHEIT	1990		1991		JAN. BIS	SEP.
			AUGUST	SEPTEMBER	AUGUST	SEPTEMBER	1990	1991
68 591	FISCHFILETS 1) FRISCH ODER GEKUEHLT	T 1000 DM	913 6 331	980 7 292	1 086 9 286	936 7 918	10 261 75 799	10 590 92 318
68 592	TIEFGEFROREN (OHNE FILETS V. SUESSWASSER- FISCHEN)	T 1000 DM	1 178 6 114	1 814 8 655	728 5 204	935 6 487	13 036 66 974	13 955 78 689
68 593	TIEFGEFRORENE FISCHERZEUGNISSE 1)	T 1000 DM	10 177 50 522	9 899 48 477	8 929 55 813	9 202 58 111	94 051 498 916	99 470 563 190
68 596	MARINADEN (EINSCHL. BRAT- U. KOCHFISCH- WAREN) 1)	T 1000 DM	5 268 23 108	6 197 28 005	6 035 24 635	6 492 26 972	49 846 214 529	61 698 252 769
68 597	FISCHDAUERKONSERVEN 1)	T 1000 DM	3 287 19 587	4 024 24 397	3 301 22 034	3 672 23 642	32 333 200 839	34 521 213 056
68 651	ROESTKAFFEE 1) 2)	T 1000 DM	39 574 333 172	35 255 284 872	36 161 313 870	35 612 307 638	324 511 2 656 095	336 022 2 889 088
68 654	KAFFEE-EXTRAKTE 1) 2)	T 1000 DM	1 794 45 683	1 740 42 326	1 932 49 632	2 149 51 706	17 091 386 964	19 655 432 924
68 719	BIER 1)	1000 HL 1000 DM	10 839 1 342 897	8 379 1 024 086	10 185 1 268 825	9 172 1 136 117	75 479 9 352 794	82 333 10 206 614
68 722	MALZ U. MALZERZEUGNISSE (OHNE MALZEXTRAKT U. NEBENPRODUKTE)	T *	125 997	124 249	126 527	127 386	1 103 910	1 167 412
68 751	KORNBRANNTHEINE 1) 2)	HL 1000 DM	85 332 29 830	77 838 28 935	74 997 27 257	75 546 29 096	603 613 226 648	691 286 264 258
68 753	BRANNTHEINE AUS WEIN (EINSCHLIESSLICH VERSCHNITT) 1) 2)	HL 1000 DM	86 426 53 583	95 638 57 017	71 129 44 478	92 706 56 817	646 426 400 326	852 128 513 545
68 755	OBSTBRANNTHEINE 1) 2)	HL 1000 DM	9 748 6 435	10 339 7 151	9 001 6 984	10 066 6 789	100 406 62 406	104 915 64 268
68 757	BITTERE, HALBBITTERE U. KRAEUTER- LIKOERE 1) 2)	HL 1000 DM	28 199 27 510	35 246 36 284	27 790 28 648	39 858 40 303	241 512 252 292	317 905 333 016
68 771	TRAUBENSCHAUMWEINE 1) 2)	HL 1000 DM	260 369 100 552	292 914 129 369	243 246 105 776	290 505 127 140	2 061 419 856 512	2 167 401 946 294
68 791	NATUERLICHE MINERALWASSER, QUELLWASSER	1000 L *	699 943	432 965	650 769	560 277	4 529 441	5 037 221
68 798	LIMONADEN (OHNE DIAETETISCHE ERFRISCHUNGS- GETRAENKE) 1)	1000 L 1000 DM	514 660 418 378	401 247 329 319	490 984 403 785	449 575 371 042	3 361 625 2 711 965	3 905 426 3 207 245
68 817	GEWUERZE	T 1000 DM	4 239 54 732	4 556 57 585	5 550 64 470	5 539 65 501	36 434 470 171	46 384 567 435
68 832	KARTOFFELCHIPS U. -STICKS	T 1000 DM	6 591 41 329	5 443 35 264	5 050 33 726	4 459 29 370	50 818 316 311	50 104 326 899
68 833	KARTOFFELPUFFER, -KLOSSMEHL, PUEREPUFFER U. PUEREFLÖCKEN	T 1000 DM	3 733 15 951	7 320 36 276	3 226 12 379	6 983 32 229	54 521 263 646	62 268 297 811
68 881	GRUNDSTOFFE FUER ALKOHOLFREIE U. ALKOHOLISCHE GETRAENKE (OHNE HOPFENPULVER U. -EXTRAKTE)	T 1000 DM	15 330 132 148	10 715 104 654	12 200 82 298	10 634 79 942	102 602 857 406	107 626 787 662
68 887	TIEFGEFRORENE FERTIGGERICHTE (AUS MEHREREN KOMPONENTEN BESTEHEND)	T 1000 DM	15 509 115 371	18 756 131 377	18 841 130 005	19 275 137 732	144 721 1 050 043	175 593 1 263 493
TABAKWAREN 2)								
69 110	ZIGARETTEN	MILL. ST 1000 DM	17 153 599 403	16 036 554 310	17 996 588 709	17 196 573 499	130 387 4 575 818	154 042 5 035 644
69 419	ZIGARREN, ZIGARILLOS	MILL. ST 1000 DM	101 19 030	96 18 045	80 16 372	112 22 936	844 161 598	867 169 503
69 711	RAUCHTABAK	T 1000 DM	836 20 084	1 005 23 464	1 147 26 208	1 185 27 384	7 921 189 839	9 888 225 064

1) PRODUKTION DER BETRIEBE VON UNTERNEHMEN MIT 10 BESCHAFTIGTEN UND MEHR.- 2) PRODUKTIONSWERT OHNE VERBRAUCHSTEUER.

8 PRODUKTION AUSGEWAHLTER ERZEUGNISSE *)

EB.-NR.	ERZEUGNIS	EINHEIT	1990		1991		JAN. 1990	BIS 1990	AUG. 1991
			JULI	AUGUST	JULI	AUGUST			
BERGBAULICHE ERZEUGNISSE									
21 121	STEINKOHLE (VERWERTBARE FOERDERUNG)	1000 T *
21 124	STEINKOHLENBRIKETS	1000 T *
21 142	BRAUNKOHLE, ROH	1000 T *	17 331	15 263	12 483	11 988	.	112 218	.
21 143	BRAUNKOHLENBRIKETS	1000 T *	2 653	2 325	1 748	1 596	.	14 373	.
21 162	ZECHEN-, HUETTEN- U. GASWERKSKOKS 1)	1000 T *
21 210	ERDOEL, ROH	1000 T *
21 220	ERDGAS	1000 M3*
	EISENERZ-ROHFOERDERUNG								
21 310	EFFEKTIV-MENGE	1000 T *
21 321	FE-INHALT	1000 T *
	NE-METALLERZE								
21 410	ROHFOERDERUNG	1000 T *
21 433	AUSBRINGBARER (BEZAHLTER) ZN-INHALT 2)	1000 T *
21 510	KALIROHSALZE (FOERDERUNG), EFFEKTIV-MENGE	1000 T *
	ABSATZFAEHIGE KALISALZE, BER. AUF K2O								
21 531	ROHSALZE (AUCH ANGEREICHERT)	1000 T *
21 539	KALIUMCHLORID, KALIUMSULFAT U.A. (AUCH MIT MAGNESIUM)	1000 T *
21 616	GEWERBE- U. INDUSTRIESALZ (EINSCHL. IM BERGBAU GEWONNENER SOLE FUER TECHNISCHE ZWECKE), STREU- U. AUFTAUSALZ, BER. AUF NACL	1000 T *
MINERALOELERZEUGNISSE									
22 110	ROHBENZIN	1000 T *	93	74	139	145	.	.	957
22 131	VERGASERKRAFTSTOFFE	1000 T	291	197	275	259	.	.	1 862
22 139	DIESELKRAFTSTOFF	1000 T	461	339	331	281	.	.	2 248
	HEIZDELE								
22 171	LEICHT	1000 T
22 175	MITTELSCHWER U. SCHWER	1000 T	227	154	211	272	.	.	2 290
22 521	SCHMIEROLE U. MINERALISCHE OELE	1000 T	20	15	8	8	.	.	73
22 731	BITUMEN	1000 T *	79	60	60	62	.	.	266
STEINE U. ERDEN, ASBESTWAREN, SCHLEIFMITTEL									
	NATURSTEINE FUER DEN TIEFBAU 3)								
25 112	GLEISBETTINGS-, STRASSENSCHOTTER, SPLITT U. BRECHSAND	1000 T	1 741	1 262	1 670	1 672	.	.	9 396
		1000 DM	30 264	19 390	24 545	24 838	.	.	133 768
25 113	EDELSPLITT U. EDELBRECHSAND	1000 T
		1000 DM
25 114	BITUMINOESES ASPHALT-MISCHGUT, UEBERWIEGEND AUS NATURSTEIN U. AUF KIESBASIS	1000 T
		1000 DM
25 115	MINERALBETON	1000 T	16	19	280	294	.	.	1 153
		1000 DM	334	206	2 718	3 012	.	.	11 621
25 141	KALKSTEIN, KALKSPAT, GEBROCHEN ODER ZERKLEINERT, KALKSTEINSAND 4)	1000 T *	910	545	543	644	.	.	3 692
25 161	BAUSAND U. BAUKIES (EINSCHL. KIES FUER DEN HEGBAU) 3)	1000 T	3 532	2 552	2 413	2 198	.	.	15 040
		1000 DM	34 049	23 884	24 379	22 372	.	.	143 344
25 275	FERTIGFABRIKATE AUS HARTGESTEIN U. MARMOR	M3	14 645	1 793	3 558	2 670	.	.	23 472
		1000 DM	5 967	4 892	3 708	3 372	.	.	26 739
25 319	ZEMENT, OHNE ZEMENTKLINKER 5)	1000 T *	697	368	231	214	.	.	1 467
25 321	KALKSTEIN, KALKSPAT U. DOLOMITSTEIN, GE-MAHLEN	1000 T *	78	45	70	68	.	.	361
25 324	KALKSTEIN U. KALKSPAT, GEBRANNT, DOLOMITSTEIN, GEBRANNT ODER GESINTERT	1000 T *	106	64	48	40	.	.	374
25 334	BAUGIPS	1000 T
		1000 DM
25 337	GIPSKARTONPLATTEN NACH DIN 18180 6)	1000 M2
		1000 DM
25 354	WERK-TROCKENMDETEL	1000 T	30	21	11	8	.	.	72
		1000 DM	2 300	1 451	970	576	.	.	5 591
25 360	TRANSPORTBETON 3)	1000 M3	386	226	115	116	.	.	658
		1000 DM	54 583	24 837	15 844	15 884	.	.	92 180
25 411	MAUERZIEGEL, KLINKER 7)	1000 M3	266	203	36	33	.	.	298
		1000 DM	46 082	31 727	7 582	7 224	.	.	58 624
25 412	DACHZIEGEL (EINSCHL. BIBERSCHWAENZE)	1000 ST
		1000 DM
25 423	KERAMISCHE SPALTPLATTEN U. -RIEMCHEN	1000 M2
		1000 DM
25 451	ROHRE, FORMSTUECKE U.A. KANALISATIONSARTIKEL AUS STEINZEUG	T
		1000 DM
25 471	UNGEFORMTE FEUERFESTE ERZEUGNISSE (MOERTEL U. MASSEN)	1000 T	5	4	10	8	.	.	61
		1000 DM	2 499	1 927	1 398	950	.	.	9 533
25 477	GEFORMTE FEUERFESTE ERZEUGNISSE	1000 T	22	11	7	5	.	.	53
		1000 DM	19 477	10 265	6 083	4 867	.	.	52 248

*) ANGABEN FUER DAS GEBIET DER EHEMALIGEN DDR; SIE SCHLIESSEN BERLIN (OST) EIN.-

1) TROCKENGEWICHT.- 2) EINSCHL. HUETTENFERTIGER ROHWARE U. DER AUS HALDENEERZEUGNISSEN GEMANNENEN KONZENTRATE.- 3) PRODUKTION DER BETRIEBE VON UNTERNEHMEN MIT 10 BESCHAEFFTIGTEN UND MEHR.- 4) OHNE ZUM ABSATZ FUER DEN TIEFBAU BESTIMMT.- 5) EINSCHL. ZEMENTAENHLICHER BINDEMITTEL.- 6) DIE PLATTEN SIND AUF 9,5 MM PLATTENDICKE UMGERECHNET. 7) ANGABEN IN M3-MAUERWERK BEI 24 CM WANDDICKE UNTER BERUECKSICHTIGUNG DER FUGEN.

8 PRODUKTION AUSGEWAHLTER ERZEUGNISSE *)

EB.-NR.	ERZEUGNIS	EINHEIT	1990		1991		JAN. 1990	BIS 1990	AUG. 1991
			JULI	AUGUST	JULI	AUGUST			
25 519	KALKSANDSTEINE 1)	1000 M3 1000 DM	40 4 585	30 3 273	27 2 698	36 3 713	.	.	176 17 440
25 551	BLOCKSTEINE, PLANSTEINE AUS GASBETON, UNBEWEHRT 1)	1000 M3 1000 DM	164 31 630	57 8 353	32 4 979	27 4 267	.	.	176 27 396
25 552	DACH- U. DECKENPLATTEN, WANDELEMENTE AUS GASBETON, BEWEHRT	1000 M2 1000 DM	207 17 338	172 15 737	47 2 036	54 2 646	.	.	210 12 614
25 555	BETONDACHSTEINE 2)	1000 ST 1000 DM	5 129 5 150	2 686 2 640	3 030 4 328	3 493 4 510	.	.	19 856 27 085
25 556	BETONFERTIGTEILE GROSSFORMATIGE WANDBAUTEILE (WANDTAFELN), AUCH MIT BEARBEITETEN SICHTFLAECHEEN, DECKENTAFELN	1000 M2 1000 DM	482 66 553	500 72 716	131 10 486	138 11 589	.	.	998 101 010
25 557	KONSTRUKTIVER ART	1000 T * 1000 T *	350 80	258 661	46 499	50 222	.	.	348 1 297
25 579	BETONERZEUGNISSE FUER DEN TIEFBAU	1000 T 1000 DM	147 34 882	103 22 763	169 23 905	166 24 650	.	.	963 153 858
25 641	DAEMM- U. LEICHTBAUPLATTEN AUS HOLZWOLLE (AUCH MIT PLATTEN AUS KUNSTST. VERBUNDEN)3)	1000 M2 1000 DM	333 3 327	159 1 223	71 467	26 182	.	.	488 3 362
25 658	PLATTEN AUS FASERZEMENT 4)	1000 M2 1000 DM
25 811	SCHLEIFSCHEIBEN U. SONSTIGE SCHLEIFKOEPPER AUS KORUND IN KERAMISCHER U. SILICATBINDUNG	T 1000 DM
25 812	IN KUNSTHARZBINDUNG MIT FASERSTOFFVERSTAERKUNG	T 1000 DM	1 80	85 661	156 499	31 222	.	.	552 1 297
25 839	SCHLEIFPAPIERE U. SCHLEIFGEWEBE	1000 M2 1000 DM
<u>EISEN U. STAHL</u>									
27 112	ROHEISEN FUER DIE STAHLERZEUGUNG	1000 T *
27 113	GIESSEREI-ROHEISEN	1000 T *
27 133	STAHLROHBLOECKE U. -BRAMMEN AUS OXYGENSTAHL	1000 T *
27 137	ELEKTRO-STAHL	1000 T *	103	103	113	120	.	.	849
27 160	ROEHREN- U. -MEHRKANTSTAHL (HALBZEUG FUER NAHTLOSE ROHRE)	1000 T *
27 161	WALZSTAHL (OHNE VORGEWALZTES STAHLHALBZEUG)	1000 T *	331	297	320	246	.	.	2 372
27 165	WEISSBLECH U. WEISSBAND	1000 T *
27 333	PRAEZISIONSSTAHLROHRE NAHTLOS	1000 T *
27 335	GESCHWEISST	1000 T *
27 351	SONSTIGE STAHLROHRE NAHTLOS	1000 T *
27 355	GESCHWEISST	1000 T *	13	13	7	11	.	.	72
27 433	GESCHMIEDETE STAEBE	1000 T *
27 453	FREIFORMSCHMIEDESTUECKE, GESCHMIEDETE ODER GEWALZTE RINGE UEBER 125 KG ROHGEWICHT	1000 T *
<u>NE-METALLE U. NE-METALLHALBZEUG</u>									
28 114	HUETTENALUMINIUM NICHT LEGIERT	T *
28 116	LEGIERT	T *
28 117	REINST- U. REINALUMINIUM U. UMGESCHMOLZEN	T *
28 118	UMSCHMELZ-ALUMINIUMLEGIERUNGEN	T *	1 715	1 871	3 237
28 131	ELEKTROLYTKUPFER (KATHODEN)	T *
28 132	RAFFINADEKUPFER	T *
28 151	ZINKLEGIERUNGEN	T *
28 152	ZINN, NICHT LEGIERT	T *
28 153	WEICHLÖTE	T *
28 171	SILBER	KG *
28 172	GOLD	KG *
28 412	HALBZEUG AUS ALUMINIUM U. ALUMINIUM-LEGIERUNGEN PROFILE, LEGIERT BLECHE, PLATTEN, TAFELN U. BAENDER (MIT EINER STAERKE UEBER 0,2 MM)	T *	1 896	1 435	788	770	.	.	4 858
28 414	NICHT LEGIERT	T *
28 415	LEGIERT	T *
28 419	SONSTIGES HALBZEUG 5) (Z.B. SCHEIBEN, STANZTEILE, BOEDEN, SCHALEN)	T *	1 494	1 269	389	155	.	.	3 266

*) ANGABEN FUER DAS GEBIET DER EHEMALIGEN DDR; SIE SCHLIESSEN BERLIN (OST) EIN.-

1) ANGABEN IN M3 MAUERWERK BEI 24 CM WANDDICKE UNTER BERUECKSICHTIGUNG DER FUGEN.- 2) BEI GROSSFORMATEN UMRECHNUNG IN STUECK-KLEINFORMAT (DIN 1115).- 3) DIE PLATTEN SIND AUF 2,5 CM PLATTENDICKE UMGERECHNET.- 4) DIE PLATTEN SIND AUF 6 MM PLATTENDICKE UMGERECHNET.- 5) OHNE STAEBE (STANGEN), NICHTLEGIERTE PROFILE, DRAHT, ROHRE, HOHLSTANGEN, GESENKPRESS- UND SCHMIEDETEILE, LEITMATERIAL.

B PRODUKTION AUSGEWAHLTER ERZEUGNISSE *)

EB.-NR.	ERZEUGNIS	EINHEIT	1990		1991		JAN. BIS 1990	AUG. 1991
			JULI	AUGUST	JULI	AUGUST		
28 431	HALBZEUG AUS KUPFER U. KUPFERLEGIERUNGEN (OHNE SOLCHES AUS LEGIERUNGEN MIT EINEM GEHALT UEBER 10 % NICKEL) STAEBE U. PROFILE, LEGIERT	T *
28 432	BLECHE, PLATTEN, TAFELN U. BAENDER MIT EINER STAERKE UEBER 0,15 MM NICHT LEGIERT	T *
28 433	LEGIERT	T *
28 434	ROHRE U. HOHLSTANGEN NICHT LEGIERT	T *
28 435	LEGIERT	T *
28 436	DRAHT	T *	15 859	19 626	8 796	10 204	.	79 585
28 438	LITZEN U. SEILE	T *
28 439	STAHLKUPFER	T *
<u>GIESEREIERZEUGNISSE</u>								
29 110	GUSSEISEN MIT LAMELLEN- U. KUGELGRAPHIT	T *	.	.	19 172	19 686	.	139 649
29 140	STAHLGUSS	T *	10 219	9 383	4 538	4 190	.	46 657
29 170	TEMPERGUSS	T *	1 925	1 051	616	645	.	5 772
29 515	LEICHTMETALLFORMGUSS AUS ALUMINIUM U. ALUMINIUMLEGIERUNGEN	T *	4 965	3 066	1 272	1 294	.	11 253
29 517	MAGNESIUM U. MAGNESIUMLEGIERUNGEN	T *
<u>ERZEUGNISSE DER ZIEHEREIEN U. KALTWALZWERKE U. DER STAHLVERFORMUNG</u>								
30 111	BLANKSTAHL	T *
30 115	BANDSTAHL, KALT GEWALZT (UNTER 600 MM BREITE)	T *	12 303	12 517	5 405	4 476	.	45 339
30 151	KALT GEZOGENER DRAHT (OHNE ISOLIERTE DRAEHTE FUER DIE ELEKTROTECHNIK) VON WALZDRAHT GEZOGEN	T *	11 811	8 381	8 126	6 579	.	58 948
30 154	VON ZUGEKAUFTEM DRAHT DUENNER GEZOGEN	T *
30 157	SCHWEISSDRAHT U. -STAEBE (WEDER UMHUELLT NOCH GEFUELLT)	T *
30 159	KUNSTSTOFFUEBERZOGENER DRAHT	T *
30 171	DRAHTSEILE U. -LITZEN AUS EISEN U. STAHL	T	1 638	1 215	583	501	.	4 711
30 173	BETONSTAHLMATTEN NACH DIN 488, GESCHWEISSTE ABSTANDHALTER U. GITTERTRAEGER FUER BETON- BEWEHRUNG SOWIE GESCHWEISSTE DRAHTGITTER NACH SONST. NORMEN	1000 DM	7 913	5 217	1 582	1 319	.	12 990
30 175	FEDERKERNE FUER MATRATZEN U. POLSTERMOEBEL	T	468	313	310	454	.	2 139
30 211	GESENKSCHMIEDESTUECKE	1000 DM	1 093	782	472	579	.	3 149
30 218	ROHRFORM-, ROHRVERSCHLUSS- U. ROHRVERBIN- DUNGSTUECKE AUS STAHL	T	203	281	461	499	.	6 310
30 225	PRESS-, ZIEH- U. STANZTEILE AUS STAHL MIT EINEM STUECKGEWICHT UEBER 50 G	1000 DM	502	844	1 068	1 276	.	16 549
30 239	FEDERN AUS STAHL ODER NE-METALLEN (OHNE MATRATZEN U. UHRFEDERN)	T	9 356	5 989	3 818	2 431	.	31 457
30 248	KETTEN U. KETTENTEILE 1)	1000 DM	35 038	22 173	10 160	7 447	.	77 411
30 258	SCHRAUBEN, BOLZEN, MUTTERN, SCHRAUBHAKEN, NIETE, SPLINTE, KEILE, UNTERLEGSCHIEBEN, SCHWELLENSCHRAUBEN U. AE.; DREHTEILE AUS METALL	T	2 772	2 125	1 826	1 540	.	12 490
30 298	OBERFLAECHEVEREDLUNG	1000 DM	18 491	14 066	4 561	4 557	.	40 027
31 112	ERZEUGNISSE FUER DEN GRUBENAUSBAU (OHNE BERGBAUMASCHINEN U. ELEKTROTECHNISCHE ER- ZEUGNISSE)	T	239	266	607	693	.	3 748
31 114	HALLEN, UEBERWIEGEND AUS EISEN ODER STAHL	1000 DM	512	839	1 531	1 859	.	9 726
31 116	TUERME U. GITTERMASTE, GERUESTKONSTRUKTION- EN, SIGNALBRUECKEN, BRUECKEN FUER ROHR- U. KABELLEITUNGEN AUS STAHL; BRUECKEN, BRUECKENELEMENTE U. GERUESTKONSTRUKTIONEN AUS ALUMINIUM	T	1 790	1 680	754	888	.	7 009
31 160	TORE, TUEREN U. FENSTER AUS GEWALZTEN ODER STRANGGEPRESSTEN PROFILN (OHNE KELLER- FENSTER)	1000 DM	8 685	6 813	3 079	3 373	.	28 954
31 191	STAHLBAUERZEUGNISSE U. SCHIENENFAHRZEUGE	T
31 112	SKELETT-, STUETZ- U. TRAEGERKONSTRUKTIONEN	1000 DM	10 723	10 425	18 965	14 593	.	107 416
31 114	HALLEN, UEBERWIEGEND AUS EISEN ODER STAHL	T	34 834	31 760	46 320	39 081	.	271 975
31 116	TUERME U. GITTERMASTE, GERUESTKONSTRUKTION- EN, SIGNALBRUECKEN, BRUECKEN FUER ROHR- U. KABELLEITUNGEN AUS STAHL; BRUECKEN, BRUECKENELEMENTE U. GERUESTKONSTRUKTIONEN AUS ALUMINIUM	1000 DM	3 288	4 314	1 833	1 403	.	10 814
31 160	ERZEUGNISSE FUER DEN GRUBENAUSBAU (OHNE BERGBAUMASCHINEN U. ELEKTROTECHNISCHE ER- ZEUGNISSE)	T	7 230	11 695	4 266	3 775	.	25 968
31 191	TORE, TUEREN U. FENSTER AUS GEWALZTEN ODER STRANGGEPRESSTEN PROFILN (OHNE KELLER- FENSTER)	1000 DM	5 444	4 190	2 348	2 962	.	19 601
31 191	TORE, TUEREN U. FENSTER AUS GEWALZTEN ODER STRANGGEPRESSTEN PROFILN (OHNE KELLER- FENSTER)	1000 DM	14 165	12 483	6 175	8 392	.	52 203
31 191	TORE, TUEREN U. FENSTER AUS GEWALZTEN ODER STRANGGEPRESSTEN PROFILN (OHNE KELLER- FENSTER)	T
31 191	TORE, TUEREN U. FENSTER AUS GEWALZTEN ODER STRANGGEPRESSTEN PROFILN (OHNE KELLER- FENSTER)	1000 DM	823	823	293	374	.	23 749
31 191	TORE, TUEREN U. FENSTER AUS GEWALZTEN ODER STRANGGEPRESSTEN PROFILN (OHNE KELLER- FENSTER)	1000 DM	5 055	6 232	3 792	4 146	.	24 554

*) ANGABEN FUER DAS GEBIET DER EHEMALIGEN DDR; SIE SCHLIESSEN BERLIN (OST) EIN.-
1) AUS STAHL ODER NE-METALLEN (OHNE GUSS- U. STAHLGELENKKETTEN).

B PRODUKTION AUSGEWAHLTER ERZEUGNISSE *)

EB.-NR.	ERZEUGNIS	EINHEIT	1990		1991		JAN. 1990	BIS 1990	AUG. 1991
			JULI	AUGUST	JULI	AUGUST			
32 136	SCHEREN, LOCHSTANZ-, NIBBEL- U. AUSKLINKMASCHINEN	T 1000 DM	
32 137	BLECHRICHT-, BLECHRUNDBIEGE- U. BLECH-ABKANTMASCHINEN	T 1000 DM	162 1 670	218 1 456	76 460	74 408	.	1 332 13 865	
32 138	DRUECK- U. PLANIERBAENKE, GEWINDED RUECKMASCHINEN	T 1000 DM	
32 140	DRAHTBE- U. -VERARBEITUNGSMASCHINEN	T 1000 DM	881 25 392	747 19 966	862 30 220	904 21 373	.	4 099 106 187	
32 143	PRESSEN FUER DIE HERSTELLUNG VON BOLZEN, SCHRAUBEN, NIETEN, MUTTERN U. DGL.	T 1000 DM	
32 144	HUETTEN- U. WALZWERKSEINRICHTUNGEN (OHNE EINZELN ABGESETZTE GEGOSSENE WALZEN)	T 1000 DM	1 080 15 642	920 16 496	1 458 14 368	1 551 23 085	.	6 541 80 572	
GIESSEREIMASCHINEN									
32 145	FORMMASCHINEN U. -ANLAGEN (EINSCHL. KERNHERSTELLUNGSMASCHINEN U. -ANLAGEN)	T 1000 DM	
32 146	AUFBEREITUNGSMASCHINEN U. -ANLAGEN FUER GIESSEREISANDE	T 1000 DM	
32 147	GUSSPUTZMASCHINEN U. -EINRICHTUNGEN	T 1000 DM	
32 907	AUSWUCHTMASCHINEN	T 1000 DM	
HOLZBE- U. -VERARBEITUNGSMASCHINEN									
32 148	GATTER	T 1000 DM	
32 150	KREISSAEGEMASCHINEN	T 1000 DM	
32 153	HOBEL- U. FRAESMASCHINEN FUER ZWEI- U. MEHRSEITIGE BEARBEITUNG	T 1000 DM	
32 154	DUEBELLOCH- U. SONSTIGE BOHRMASCHINEN	T 1000 DM	
32 155	PLATTENSCHLEIFMASCHINEN	T 1000 DM	
32 156	ZERKLEINERUNGSMASCHINEN, SPALT- U. HACKMASCHINEN, MUEHLEN, ZERSPANER, SCHNEIDEMASCHINEN FUER HOLZKOLLE	T 1000 DM	
32 157	MASCHINEN ZUM AUFTRAGEN HAFTENDER SCHICHTEN WIE LEIME, KLEBER, LACKE, SPACHTEL	T 1000 DM	
32 158	FASERHOLZ-, SPANHOLZ-, SPERRHOLZ-, SCHICHTHOLZ- U. DECKSCHICHTPRESSEN FUER EBENE FLAECHE U. FORMTEILE	T 1000 DM	
32 159	MASCHINENKOMBINATIONEN (KOMBINIERT TISCHLEREIMASCHINEN, MEHRSTUFIGE MASCHINEN)	T 1000 DM	
32 161	EINZWECKMASCHINEN FUER SONDERFERTIGUNGEN	T 1000 DM	
32 162	HANDGEFUEHRTE MASCHINEN (OHNE ELEKTROWERKZEUGE BIS 2 KW)	T 1000 DM	
AUSWECHSELBARE WERKZEUGE FUER DIE METALLBEARBEITUNG									
32 163	BOHRWERKZEUGE 1)	T 1000 DM	
32 164	GEWINDEBOHRWERKZEUGE FUER INNENGEWINDE 1)	T 1000 DM	
32 165	FRAESWERKZEUGE 1)	T 1000 DM	17 2 898	17 2 261	3 284	1 111	.	22 2 615	
32 166	VERZAHNWERKZEUGE 1)	T 1000 DM	
32 167	RAEUMWERKZEUGE U. -VORRICHTUNGEN 1)	T 1000 DM	
32 168	REIBAHLEN U. AUSBOHRWERKZEUGE 1)	T 1000 DM	
32 169	BOHRFUTTER 1)	T 1000 DM	
32 171	DREHFUTTER U. PLANSCHIEBEN 1)	T 1000 DM	
32 173	SCHNITT- STANZ-, FORMWERKZEUGE, WERKSTUECKGEBUNDENE VORRICHTUNGEN, FORMEN FUER METALLE, SPRITZGIESS- ODER FORMPRESSWERKZEUGE FUER KAUTSCHUK UND KUNSTSTOFF 1)	T 1000 DM	208 17 357	332 18 862	473 17 810	459 18 907	.	3 252 148 663	
32 174	BOHR- U. FRAESWERKZEUGE MIT ARBEITENDEM TEIL AUS GESINTERTEN HARTMETALLEN	T 1000 DM	18 1 921	20 1 761	3 247	2 259	.	79 4 244	
32 181	MASCHINEN FUER AUTOGENES SCHWEISSEN, SCHNEIDEN	T 1000 DM	
32 231	VERBRENNUNGSMOTOREN MIT SELBSTZUENDUNG, Z.B. ORTSFESTE DIESELMOTOREN, SCHIFFSDIESELHILFSMOTOREN, DIESELMOTOREN FUER DEN ANTRIEB VON FLURFOERDERZEUGEN, MAEHDRESCHERN, BAGGERN	T 1000 DM	2 914 45 373	2 633 37 358	1 199 14 647	539 9 621	.	5 283 77 233	

*) ANGABEN FUER DAS GEBIET DER EHEMALIGEN DDR; SIE SCHLIESSEN BERLIN (OST) EIN.-

1) OHNE WERKZEUGE, DIE GANZ ODER MIT EINEM ARBEITENDEN TEIL AUS HARTMETALL BZW. MIT HARTMETALL BESTUECKT SIND.

8 PRODUKTION AUSGEWAHLTER ERZEUGNISSE *)

EB.-NR.	ERZEUGNIS	EINHEIT	1990		1991		JAN. 1990	BIS 1991	AUG. 1991
			JULI	AUGUST	JULI	AUGUST			
32 233	VERBRENNUNGSMOTOREN MIT SELBSTZUENDUNG FUER DEN ANTRIEB VON WASSERFAHRZEUGEN	T 1000 DM	62 3 010	120 5 933	1 436 24 710	1 243 22 203	.	.	8 716 152 219
32 239	VERBRENNUNGSMOTOREN MIT SELBSTZUENDUNG FUER DEN ANTRIEB VON SCHIENENFAHRZEUGEN UND ACKERSCHLEPPERN	T 1000 DM	251 7 079	252 7 634	82 4 154	82 4 154	.	.	785 41 438
32 279	DAMPFTURBINEN	T 1000 DM	69 3 358	42 2 592	215 6 410	206 6 251	.	.	1 970 59 263
32 320	HUBKOLBENKOMPRESSOREN, ORTSFEST U. ORTS-BEWEGLICH	T 1000 DM	617 10 216	469 8 565	220 3 964	99 962	.	.	787 16 176
32 323	TURBOKOMPRESSOREN FUER DRUECKE UEBER 300 MBAR	T 1000 DM
32 324	DREHKOLBENKOMPRESSOREN, MEHRWELBIG	T 1000 DM	134 2 056	97 2 063	19 671	70 926	.	.	667 10 201
32 325	STRASSENFAHRBARE KOMPRESSOREN ALS ANHAENGER	T 1000 DM
32 326	VAKUUMPUMPEN, MECHANISCH	T 1000 DM	57 1 778	245 2 657	13 328	16 440	.	.	66 1 720
32 327	VENTILATOREN, EIN- ODER MEHRSTUFIG (OHNE GRUBENVENTILATOREN U. ELEKTRISCHE TISCH-, HAND- U. DECKENVENTILATOREN BIS 200 W)	T 1000 DM	750 11 648	914 12 858	173 2 884	173 3 003	.	.	1 571 24 585
32 328	LUFTHEIZER (LUFTHEIZGERAETE MIT WAERME-TAUSCHER FUER DAMPF, WASSER, THERMOEDEL)	T 1000 DM	786 12 108	485 10 408	130 1 386	123 1 230	.	.	2 458 23 095
32 329	LUFTFOERDERGERAETE, KLIMAGERAETE	T 1000 DM
32 330	ANLAGEN DER KLIMA- U. LUEFTUNGSTECHNIK SOWIE ANLAGEN ZUR ENTSTAUBUNG U. ABLUFTREINIGUNG	T 1000 DM	2 277 29 153	3 075 35 046	1 706 19 011	1 989 21 089	.	.	12 790 137 584
32 331	INDUSTRIESTAUBSAUGER, ABLUFTENTSTAUBUNGSGERAETE	T 1000 DM
32 333	KAELTESAEETZE UEBER 0,4 KW, KAELTANLAGEN, WAERMEPUMPEN 1)	T 1000 DM	1 022 28 988	1 088 30 105	266 7 054	380 11 119	.	.	3 119 79 502
32 334	VERDRAENGERPUMPEN OSZILLIERENDER BAUART	T 1000 DM	433 10 225	589 11 390	80 1 081	93 2 075	.	.	763 12 515
32 336	FLUEGELZELLENPUMPEN	T 1000 DM
32 337	KREISELPUMPEN (KRAFTPUMPEN; OHNE TAUCHMOTORPUMPEN)	T 1000 DM	1 525 30 505	1 192 26 405	323 4 049	281 3 858	.	.	3 513 62 157
32 338	TAUCHMOTORPUMPEN EINSTUFIG	T 1000 DM	59 2 282	85 2 373	12 421	14 529	.	.	155 3 627
32 339	MEHRSTUFIG	T 1000 DM
32 340	ZAHNRADPUMPEN	T 1000 DM	488 7 326	312 6 456	62 754	32 634	.	.	510 9 898
	MASCHINEN FUER DIE BE- U. VERARBEITUNG VON KAUTSCHUK U. KUNSTSTOFF								
32 341	EXTRUDER (AUCH TYPISCHE FOLGEMASCHINEN)	T 1000 DM	122 5 725	125 5 987	.	3 151	.	.	209 6 365
32 342	BLASFORMMASCHINEN	T 1000 DM
32 343	SPRITZGIESSMASCHINEN (OHNE SPRITZGIESSWERKZEUGE)	T 1000 DM
32 344	MECHANISCHE U. HYDRAULISCHE PRESSEN (OHNE FORMPRESSWERKZEUGE U. REIFENVULKANISIERPRESSEN)	T 1000 DM
32 345	WARMPRESSMASCHINEN (TIEFZIEH- U. STRECKZIEHPRESSMASCHINEN)	T 1000 DM
32 346	MASCHINEN ZUR HERSTELLUNG V. SCHAUMSTOFFEN (OHNE SPRITZGIESSMASCHINEN U. EXTRUDER)	T 1000 DM
	BAUMASCHINEN FUER HOCH- U. TIEFBAU								
32 347	BETONMISCHER FUER BAUSTELLEN U. BETONWERKE; TRANSPORTMISCHERAUFBAUTEN OHNE FAHRGESTELL	T 1000 DM
32 348	BETONMISCHANLAGEN	T 1000 DM
32 349	BETONPUMPEN, BETONSPRITZ- U. -EINPRESSGERAETE	T 1000 DM
32 351	BETONVERDICHTER	T 1000 DM
32 352	TURMDREHKRANE FUER BAUSTELLEN	T 1000 DM
32 353	RAMMEN U. PFAHLZIEHER	T 1000 DM
32 354	VERPUTZMASCHINEN U. SONSTIGE BAUMASCHINEN FUER HOCH- U. TIEFBAU (OHNE BAUAUFZUEGE UND -WINDEN)	T 1000 DM

*) ANGABEN FUER DAS GEBIET DER EHEMALIGEN DDR; SIE SCHLIESSEN BERLIN (OST) EIN.-

1) OHNE SOLCHE MIT ELEKTROMOTORISCH ANGETRIEBENEN KAEITEMITTELVERDICHTERN U. EINER ANSCHLUSSLEISTUNG BIS 15 KW (NENNAUFNAHME DES VERDICHTERS).

8 PRODUKTION AUSGEWAHLTER ERZEUGNISSE *)

EB.-NR.	ERZEUGNIS	EINHEIT	1990		1991		JAN. 1990	BIS 1990	AUG. 1991
			JULI	AUGUST	JULI	AUGUST			
32 355	UNIVERSAL-HYDRAULIKBAGGER MIT AUSSCHLIESSLICH HYDRAULISCH BETAETIGTEN ARBEITSWERKZEUGEN	T	
32 356	MASCHINEN FUER DEN BITUMINOESEN U. BETON-STRASSENBAU	1000 DM	
32 357	BODENVERDICHTER	1000 DM	12 572	14 765	3 970	3 838	.	2 674	
32 358	STRASSENWALZEN	1000 DM	31 304	
32 359	RADLADER IN GRUNDAUSRUESTUNG	1000 DM	79	139	31	110	.	1 299	
32 361	ANBAUGERAETE FUER RAD- U. RAUPENLADER, PLANIERMASCHINEN U. RAUPENSCHLEPPER FUER DEN ERDBAU	1000 DM	445	643	348	957	.	6 057	
	BAUSTOFF-, KERAMIK- U. GLASMASCHINEN	1000 DM	51	26	181	201	.	888	
32 362	MASCHINEN U. EINRICHTUNGEN FUER DIE ZEMENT-, KALK-, GIPS-, TRASS- U. KREIDE-HERSTELLUNG	1000 DM	806	519	844	809	.	3 629	
32 363	MASCHINEN U. EINRICHTUNGEN FUER DIE SCHOTTER-, SAND- U. KIESEGWINNUNG SOWIE FUER RECYCLING VON BAUSCHUTT U. -MATERIAL	1000 DM	1 136	1 100	563	715	.	4 638	
32 364	ZERKLEINERUNGS-, SIEB- U. AUFBEREITUNGSMASCHINEN FUER ANDERE BEREICHE DES BAUSTOFF-, KERAMIK- U. GLASGEWERBES	1000 DM	10 287	8 718	4 178	5 074	.	35 721	
32 365	MASCHINEN U. EINRICHTUNGEN ZUR HERSTELLUNG ZEMENT-, KALK-, GIPS- U. ASPHALT- GEBUNDENER BAUELEMENTE	1000 DM	
32 366	KERAMIKMASCHINEN	1000 DM	825	997	577	573	.	4 219	
32 367	MASCHINEN FUER DIE HERSTELLUNG U. WARMBEARBEITUNG VON FLACH- U. HOHLGLAS	1000 DM	6 857	8 085	3 168	3 021	.	25 248	
32 368	MASCHINEN FUER DIE KALTBEARBEITUNG VON GLAS ODER GLASWAREN	1000 DM	308	345	98	20	.	275	
32 370	TROCKNUNGSANLAGEN U. -MASCHINEN FUER GARNE, LOSES TEXTILGUT, TEXTILIEN UND TEXTILE FLAECHENERZEUGNISSE, Z.B. ZENTRIFUGEN	1000 DM	4 574	5 695	2 028	433	.	4 796	
32 372	SPRITZ- U. SPRUEHKABINEN, KOMBINIERT SPRITZ- U. TROCKNUNGSKABINEN	1000 DM	
	LANDMASCHINEN	1000 DM	
32 411	PFLUEGE (AUCH GESPANN-, WEINBERG-, SCHAEL- U. KREISELPFLUEGE)	1000 DM	
32 412	MASCHINEN U. GERAETE ZUM DUENGEN (OHNE FLUESSIGMISTTANKWAGEN)	1000 DM	
32 413	MASCHINEN U. GERAETE FUER DEN PFLANZENSCHUTZ (OHNE TRAGBARE SPRITZEN)	1000 DM	
32 414	ERNTEMASCHINEN FUER HALMGUT	1000 DM	9 941	8 573	6 105	4 288	.	29 931	
32 415	ERNTEMASCHINEN FUER HACK- U. SONSTIGE FELDFRUECHTE	1000 DM	64 578	55 294	49 648	43 194	.	259 554	
32 416	RASENMAEHER MIT ELEKTRO- SOWIE MIT VERBRENNUNGSMOTORISCHEM ANTRIEB	1000 DM	7 615	1 359	3 566	2 303	.	18 260	
32 417	LANDWIRTSCHAFTLICHE LADEWAGEN	1000 DM	2 594	10 049	19 818	19 930	.	104 108	
32 419	MASCHINEN, ANLAGEN U. GERAETE ZUR MILCHGEWINNUNG U. -KUEHLUNG	1000 DM	
32 420	ACKERSCHLEPPER (RAD- U. RAUPENSCHLEPPER; OHNE EINACHSIGE MOTORGERAETE)	1000 DM	389	252	.	235	.	751	
	NAHRUNGSMITTELMASCHINEN	1000 DM	3 348	2 291	.	897	.	3 782	
32 908	MASCHINEN FUER DIE OBST- U. GEMUESEVERARBEITUNG, FEINKOSTHERSTELLUNG, FISCHVERARBEITUNG, TROCKENMILCH- U. KAESEHERSTELLUNG	1000 DM	
32 422	MUELLEREIMASCHINEN U. -ANLAGEN (OHNE SOLCHE FUER DIE OELMUELLEREI), HILFSMASCHINEN FUER DIE HERSTELLUNG VON GRUNDNAHRUNGS- U. FUTTERMITTELN	1000 DM	
32 909	TEIGKNET- U. -MISCHMASCHINEN, RUEHR- UND SCHLAGMASCHINEN	1000 DM	
32 424	TEIGTEILMASCHINEN, TEIGWIRKMASCHINEN (RUND U. LANG; AUCH KOMBINIERT)	1000 DM	17	13	129	150	.	955	
32 910	MASCHINEN U. ANLAGEN ZUR HERSTELLUNG VON TEIGWAREN	1000 DM	606	407	791	822	.	6 984	
32 426	DAUERBACKWARENMASCHINEN, -ANLAGEN UND -DEFEN	1000 DM	

*) ANGABEN FUER DAS GEBIET DER EHEMALIGEN DDR; SIE SCHLIESSEN BERLIN (OST) EIN.-

8 PRODUKTION AUSGEWAHLTER ERZEUGNISSE *)

EB.-NR.	ERZEUGNIS	EINHEIT	1990		1991		JAN. BIS 1990	AUG. 1991
			JULI	AUGUST	JULI	AUGUST		
32 911	ETAGENBACKOEFEN UND BACKSCHRAENKE, DURCHLAUFOEFEN	T 1000 DM
32 428	SCHLACHTHAUSANLAGEN U. -EINRICHTUNGEN (AUCH FLEISCHEREIKOCHANLAGEN)	T 1000 DM	1 389	630	20	20	.	167 2 488
32 429	WURSTHERSTELLUNGSMASCHINEN	T 1000 DM
32 431	AUFBEREITUNGS- U. ROESTANLAGEN FUER KAKAOBOHNEN U. NUESSE, KAKAO- U. SCHOKOLADENHERSTELLUNGSMASCHINEN	T 1000 DM
32 432	MASCHINEN U. ANLAGEN FUER DIE HERSTELLUNG SONSTIGER SUESSWAEREN (AUCH BONBON-, DRAGEE- U. MOGULHERSTELLUNGSANLAGEN)	T 1000 DM
32 433	MASCHINEN U. ANLAGEN ZUR HERSTELLUNG VON ZUCKER	T 1000 DM
32 434	MASCHINEN U. ANLAGEN FUER DIE SPEISEOEL- U. SPEISEFETTERHERSTELLUNG	T 1000 DM
32 912	GETRAENKEHERSTELLUNGSMASCHINEN UND -ANLAGEN; REINIGUNGS-, FUELL U. VERSCHLIESSMASCHINEN, ABFUELLANLAGEN FUER WEICHPACKUNGEN	T 1000 DM	233 7 860	114 4 664	79 1 919	54 2 142	.	723 17 991
32 436	MASCHINEN U. EINRICHTUNGEN FUER GROSSKUECHEN U. GASTWIRTSCHAFTEN AUFSCHNITTSCHEIDEMASCHINEN MIT EINEM GEWICHT AB 20 KG	T 1000 DM
32 437	GROSSKAFFEEEMASCHINEN MIT EINEM NUTZINHALT UEBER 2 L	T 1000 DM
32 438	ELEKTRISCHE GESCHIRRSPUELMASCHINEN FUER GEBERBLICHE ZWECKE	T 1000 DM
32 439	GROSSKUECHENMASCHINEN	T 1000 DM	35	53	15	2	.	76
32 450	KAFFEE-, TEE- U. TABAKVERARBEITUNGSMASCHINEN U. ANLAGEN	T 1000 DM	2 522	3 036	504	141	.	3 043
32 453	FARBENHERSTELLUNGSMASCHINEN	T 1000 DM
32 454	KOMPRIMIERMASCHINEN (AUCH FUER TABLETTENKOMPRIMIERUNG)	T 1000 DM
32 913	MISCH-, KNET- U. SIEBMASCHINEN	T 1000 DM
VERPACKUNGSMASCHINEN								
32 456	MASCHINEN FUER DIE HERSTELLUNG VON BLECHPACKUNGEN	T 1000 DM
32 457	ABFUELLMASCHINEN FUER FESTE STOFFE	T 1000 DM
32 458	ABFUELLMASCHINEN FUER FLUESSIGE U. PASTENFOERMIGE STOFFE	T 1000 DM
32 459	MASCHINEN ZUM VERSCHLIESSEN VON PACKUNGEN	T 1000 DM
32 461	EINSCHLAG- U. EINWICKELMASCHINEN	T 1000 DM
32 462	FUELL- U. VERSCHLIESSMASCHINEN	T 1000 DM
32 463	FORM-, FUELL- U. VERSCHLIESSMASCHINEN FUER SCHLAUCH- U. SIEGELRANDBEUTEL	T 1000 DM
32 464	FUER ANDERE PACKUNGEN (OHNE SCHLAUCH- U. SIEGELRANDBEUTEL)	T 1000 DM
32 914	SAMMELPACKMASCHINEN	T 1000 DM
32 466	ETIKETTIER- U. BANDUMKLEBEMASCHINEN	T 1000 DM
EINZELAPPARATE U. -MASCHINEN FUER DIE CHEMISCHE U. VERWANDTE INDUSTRIE								
32 511	EINZELAPPARATE U. -MASCHINEN F.D. STICKSTOFF- U. KUNSTDUENGERHERSTELLUNG (AUCH DUENGERMUEHLEN)	T 1000 DM
32 512	HOCHDRUCKREINIGER (AUCH MIT DAMPFSTUFE)	T 1000 DM
32 513	EINZELAPPARATE U. -MASCHINEN ZUR HERSTELLUNG VON TECHNISCHEM FETTEN U. OELEN, ZUR EXTRAKTION U. HAERTUNG	T 1000 DM
32 514	EINZEL-AUTOKLAVEN F. ALLGEM. CHEM. ZWECKE	T 1000 DM
32 515	FILTER U. FILTERPRESSEN FUER ALLGEMEINE CHEMISCHE ZWECKE (OHNE LUFTFILTER U. ENTSTAUBUNGSGERAETE)	T 1000 DM
32 516	ZENTRIFUGEN FUER ALLGEMEINE CHEMISCHE ZWECKE	T 1000 DM
32 517	RUEHRWERKE, KNET-, MISCH- U. ZERKLEINERUNGSMASCHINEN FUER ALLG. CHEM. ZWECKE	T 1000 DM

*) ANGABEN FUER DAS GEBIET DER EHEMALIGEN DDR; SIE SCHLIESSEN BERLIN (OST) EIN.-

STBA, FACHSERIE 4, REIHE 2.1

B PRODUKTION AUSGEWAHLTER ERZEUGNISSE *)

EB.-NR.	ERZEUGNIS	EINHEIT	1990		1991		JAN. 1990	BIS 1990	AUG. 1991
			JULI	AUGUST	JULI	AUGUST			
32 518	EINZEL-WAERMEAUSTAUSCHER (SOWEIT NICHT ZU DAMPFKESSELN GEHÖRENDE), EINZELAPPARATE ZU KUEHLERN U. KAMINKUEHLERN	T	864	1 062	373	597	.	.	2 997
32 520	EINZELAPPARATE U. MASCHINEN FUER DIE WASSERBEHANDLUNG	1000 DM	18 969	20 181	5 427	7 869	.	.	40 447
32 522	ANLAGEN FUER DIE ANORGANISCHE U. ORGANISCHE CHEMIE, FUER DIE GAERUNGS- U. STAERKE-INDUSTRIE	T
32 523	ANLAGEN ZUR LAGERUNG VON BRENNBAREN FLUESSIGKEITEN U. KRAFTSTOFFEN; GASTANK-ANLAGEN U. TANKSTELLENEINRICHTUNGEN	T	421	122	1 379	1 297	.	.	4 895
32 524	TANKWAGENAUFBAUTEN OHNE FAHRGESTELL	1000 DM	2 833	765	4 702	4 638	.	.	18 691
32 525	WAERMEWIRTSCHAFTLICHE ANLAGEN (WAERME-AUSTAUSCHER) SOWEIT NICHT ZU DAMPFKESSELN GEHÖRENDE	T	101	126	101	64	.	.	754
32 526	WASSERRUECKKUEHLANLAGEN MITTELS LUFT	1000 DM	2 004	2 204	1 683	1 255	.	.	12 572
32 527	ANLAGEN FUER DIE GASERZEUGUNG, -WASCHUNG, -REINIGUNG U. -KUEHLUNG	T
32 530	ANLAGEN FUER DIE WASSERBEHANDLUNG	1000 DM	1 099	1 046	275	762	.	.	4 522
	KRANE, HAENGEBAHNEN, REGALBEDIENGERAETE, DECKHILFSMASCHINEN	1000 DM	9 310	8 915	2 791	6 277	.	.	42 184
32 915	BRUECKENKRANE, LAUFKRANE, GERAETE ZUR REGALBEDIENUNG, EINSCHIENENHAENGEBAHNEN	T	458	1 648	1 241	1 127	.	.	7 709
32 534	PORTAL- U. HALBPORTALDREHKRANE	1000 DM	4 615	28 166	10 047	9 490	.	.	72 923
32 535	FAHRZEUGKRANE	T
32 536	LKW-LADEKRANE ZUM BE- U. ENTLADEN DER EIGENEN LADEFLAECHEN	1000 DM	7 219	9 659	118	375	.	.	3 116
32 916	SAEULENSCHWENK- U. WANDSCHWENK- KRANE, ANDERE NICHT GENANNT KRANE	1000 DM	52 864	64 714	786	2 715	.	.	24 158
32 917	DECK-(SCHIFFS-) HILFSMASCHINEN	T
32 539	HYDRAULISCHE HEBEBUEHNEN LADEBORDWAENDE, UEBERLADEBRUECKEN, INDUSTRIEHEBEBUEHNEN U. -HUBTISCHE	T
32 540	HUBWAGEN (LASTAUFNAHME RADUNTERSTUETZT)	1000 DM
32 541	HUBARBEITSBUEHNEN	T	107	114	38	9	.	.	274
32 542	FAHRZEUGWARTUNGSBUEHNEN	1000 DM	2 806	2 400	538	98	.	.	3 835
32 918	ELEKTROZUEGE, DRUCKLUFTHEBEZUEGE	T
32 545	SCHRAUBENWINDEN, SPINDELHEBEBOECKE UND -KIPPEINRICHTUNGEN SOWIE ANDERE SPINDEL-HEBEZUEGE	1000 DM
32 546	GABELSTAPLER (LASTAUFNAHME FREITRAGEND)	T
	STETIGFOERDERER FUER SCHUETTIGUT	1000 DM
32 549	BANDFOERDERER, ORTSFEST U. RUECKBAR	T	2 863	3 168	473	670	.	.	12 517
32 551	GLIEDERBAND-, PLATTENBAND-, TROGBAND- U. KASTENBANDFOERDERER, ORTSFEST ODER FAHRBAR	1000 DM	29 550	37 231	7 003	8 540	.	.	144 903
32 552	BECHERWERKE MIT FESTEN BECHERN, PENDEL- BECHERWERKE	T
		1000 DM

*) ANGABEN FUER DAS GEBIET DER EHEMALIGEN DDR; SIE SCHLIESSEN BERLIN (OST) EIN.-

B PRODUKTION AUSGEWAHLTER ERZEUGNISSE *)

EB.-NR.	ERZEUGNIS	EINHEIT	1990		1991		JAN. BIS 1990	AUG. 1991
			JULI	AUGUST	JULI	AUGUST		
32 553	TROGKETTEN- U. KRATZERFOERDERER	T	1 610	663	125	40	.	374
32 554	SCHNECKEN- U. SCHNECKENROHRFOERDERER	1000 DM	8 168	4 071	1 022	214	.	3 315
32 555	SCHWINGFOERDERER (WUCHTFOERDERER) SCHUETTELRUETSCHEN, SCHWINGGRINNEN, WENDEL- SCHWINGGRINNEN	T
32 556	PNEUMATISCHE STETIGFOERDERER FUER SCHUETTUT	1000 DM
32 560	STETIGFOERDERER FUER STUECKGUT	T	401	393	704	415	.	3 928
		1000 DM	7 719	7 572	5 101	3 620	.	32 131
AUFZUEGE								
32 563	ELEKTRISCHE PERSONENAUFZUEGE ALS SEILAUFZUEGE	T	164	128	168	69	.	896
32 564	ELEKTRISCHE LASTENAUFZUEGE ALS SEILAUFZUEGE	1000 DM	2 644	2 058	1 894	898	.	15 090
32 565	HYDRAULISCHE AUFZUEGE	T
32 566	FAHRTREPPEN U. FAHRSTEIGE	1000 DM
32 571	GEWINNUNGSMASCHINEN F. D. BERGBAU UNTERTAGE	T
32 573	LADEMASCHINEN NUR FUER DEN UNTERTAGEBETRIEB, GESTEINSBOHRMASCHINEN	1000 DM
32 576	SPEZIALBAGGER SOWIE SONSTIGE FOERDER- UND GEWINNUNGSGERAETE FUER DEN TAGEBAU	T
32 578	AUFBEREITUNGSMASCHINEN U. -ANLAGEN FUER ERZE, BRAUNKOEHLE, TORF SOWIE SONSTIGE BERG- BAULICHE ERZEUGNISSE	1000 DM
PAPIER- U. DRUCKEREIMASCHINEN								
32 620	SIEB-, ROLLEN-, BOGEN-, FLEXODRUCK- MASCHINEN, SONSTIGE DRUCKMASCHINEN	T	2 077	1 772	672	53	.	10 063
32 621	MASCHINEN U. APPARATE ZUR HERSTELLUNG VON HOLZSCHLIFF, ZELLSTOFF, PAPIER U. PAPPE	1000 DM	61 225	44 120	19 473	2 895	.	271 009
32 622	ROLLENSCHNEIDE- U. -WICKELMASCHINEN	T
32 623	LAENGES- U. QUERSCHNEIDER	1000 DM
32 624	SCHNEIDEMASCHINEN, MASCHINEN FUER DIE BUCH- BINDEREI; MASCHINEN FUER DIE HERSTELLUNG VON KARTONAGEN	T
32 625	MASCHINEN FUER DIE HERSTELLUNG VON BRIEFUM- SCHLAEAGEN, PAPIERTUETEN, -BEUTELN U. SAECKEN	1000 DM
32 628	HILFSAPPARATE FUER DRUCKMASCHINEN, MA- SCHINEN U. GERAETE FUER DIE SATZ- U. REPRODUKTIONSTECHNIK	T	5	39	27	83	.	1 022
32 919	SELBSTANZEIGENDE LADENTISCHWAAGEN, MECHA- NISCH U. ELEKTROMECHANISCH	1000 DM	48	1 101	938	2 644	.	31 330
TEXTILMASCHINEN								
32 630	AUFBEREITUNGS- U. VORBEREITUNGSMASCHINEN FUER WOLLE, BAUMWOLLE U. CHEMIEFASERN	T	285	189	234	200	.	779
32 634	DUESENSPINNMASCHINEN U. NACHBEHANDLUNGS- MASCHINEN FUER ZELLULOSISCHE U. SYNTHETISCHE FASERN U. FAEDEN	1000 DM	8 129	5 588	5 977	4 369	.	17 535
32 635	ZWIRNEREI- U. SEILEREIMASCHINEN	T
		1000 DM

*) ANGABEN FUER DAS GEBIET DER EHEMALIGEN DDR; SIE SCHLIESSEN BERLIN (OST) EIN.-

8 PRODUKTION AUSGEWAHLTER ERZEUGNISSE *)

EB.-NR.	ERZEUGNIS	EINHEIT	1990		1991		JAN. BIS	AUG.
			JULI	AUGUST	JULI	AUGUST	1990	1991
32 920	VORBEREITUNGS- U. HILFSMASCHINEN FUER DIE WEBEREI	T 1000 DM	5 232	55 630	132 884	128 1 713	.	945 7 753
32 639	WEBMASCHINEN (OHNE BANDWEBMASCHINEN)	T 1000 DM
32 640	STRICK- U. WIRKMASCHINEN USW.	T 1000 DM	320 10 528	200 6 301	206 6 121	187 6 539	.	1 003 32 259
32 641	BLEICHEREI- U. FAERBEREIMASCHINEN UND -APPARATE, WALKEN, WASCHMASCHINEN (OHNE WAESCHEREI- U. HAUSHALTSWASCHMASCHINEN)	T 1000 DM
32 642	APPRETUR-, MERCERISIERMASCHINEN, PRESSEN FUER DIE TEXTILINDUSTRIE (OHNE SOLCHE FUER HUETE, OBERBEKLEIDUNG U. WAESCHE)	T 1000 DM
32 643	DRUCKEREIMASCHINEN FUER DIE TEXTILINDUSTRIE	T 1000 DM
32 921	SPINDELN U. SPINDELTEILE, RINGE U. RING-LAEUFER, ROTORSPINNAGGREGATE U. TEILE DAVON	T 1000 DM
32 650	ZUBEHOER FUER WIRK- U. STRICKMASCHINEN, NETZ- U. TUELLMASCHINEN USW.	T 1000 DM	132 916	13 2 142	36 1 733	17 1 169	.	176 8 937
NAEHMASCHINEN								
32 651	HAUSHALTSNAEHMASCHINEN (NUR OBERTEILE)	T 1000 DM
32 922	STIEPSTICHNAEHMASCHINEN	T 1000 DM
32 923	KETTENSTICHNAEHMASCHINEN	T 1000 DM
32 924	STICHGRUPPEN-NAEHAUTOMATEN U. NAEHAUTOMATEN MIT AUTOMATISCHER NAEHGUTFUEHRUNG	T 1000 DM
MASCHINEN FUER DIE LEDER-, SCHUH- U. LEDERWARENHERSTELLUNG								
32 658	LEDERHERSTELLUNGSMASCHINEN	T 1000 DM
32 660	SCHUHERSTELLUNGSMASCHINEN	T 1000 DM
ARMATUREN U. AEHNLICHE APPARATE								
32 662	DRUCKMINDERVENTILE, RUECKSCHLAGKLAPPEN UND -VENTILE, UEBERDRUCK- U. SICHERHEITSVENTILE, SONSTIGE SICHERHEITARMATUREN	T 1000 DM	226 5 045	202 4 033	64 959	48 652	.	540 11 450
32 663	SANITAERARMATUREN	T 1000 DM	47 2 827	48 2 616	85 5 284	97 5 260	.	510 33 861
32 664	ARMATUREN FUER HEIZKOEPPER VON ZENTRALHEIZUNGEN	T 1000 DM
32 665	ANDERE ARMATUREN (REGELVENTILE, SCHIEBER, VENTILE, HAEHNE, KLAPPEN, MEMBRANARMATUREN U. SONSTIGE ABSPERRARMATUREN)	T 1000 DM	5 794 63 797	3 986 58 261	407 10 842	434 9 513	.	3 869 89 070
32 666	AUSGLEICHS- U. VERBINDUNGSARMATUREN	T 1000 DM	136 3 458	76 2 744	65 2 168	83 2 280	.	472 13 374
32 667	ABLEITER, ABSCHIEDER, BE- U. ENTLUEFTER	T 1000 DM	68 7 130	99 2 276	83 611	58 372	.	376 4 131
32 668	ARMATUREN FUER DIE OELHYDRAULIK U. PNEUMATIK	T 1000 DM	280 8 828	273 8 729	112 2 741	85 2 735	.	910 22 632
32 711	FEUERWEHR-AUFBAUTEN FUER KRAFTFAHRGROSSGERAETE	T 1000 DM

*) ANGABEN FUER DAS GEBIET DER EHEMALIGEN DDR; SIE SCHLIESSEN BERLIN (OST) EIN.-

8 PRODUKTION AUSGEWAHLTER ERZEUGNISSE *)

EB.-NR.	ERZEUGNIS	EINHEIT	1990		1991		JAN. BIS 1990	AUG. 1991
			JULI	AUGUST	JULI	AUGUST		
32 730	EINZELGERAETE FUER OELHYDRAULISCHE ANLAGEN	T	372	165	511	461	.	2 135
		1000 DM	10 259	4 254	9 200	7 648	.	42 062
32 731	HYDROAGGREGATE U. KOMPLETTE HYDRANLAGEN	T
		1000 DM
32 732	PNEUMATIKZYLINDER (OHNE BREMSZYLINDER FUER FAHRZEUGE)	T
		1000 DM
ZAHNRAEDER U. GETRIEBE								
32 733	STIRNRAEDER U. STIRNRADTRIEBE	T	814	659	307	285	.	2 914
		1000 DM	16 739	13 242	4 328	3 792	.	44 370
32 734	STIRNRADGETRIEBE	T	1 248	1 339	337	378	.	3 490
		1000 DM	25 474	24 596	5 365	6 974	.	66 310
32 735	KEGELRAD- U. KEGELSTIRNRADGETRIEBE	T	700	395	108	169	.	1 772
		1000 DM	12 411	11 323	2 283	2 802	.	31 934
32 736	SCHNECKENGETRIEBE	T	91	87	43	13	.	246
		1000 DM	2 892	2 664	590	277	.	5 350
32 737	PLANETENGETRIEBE (OHNE TURBOPLANETENGETRIEBE)	T
		1000 DM
32 738	MOTORGETRIEBE	T
		1000 DM
32 739	ZAHNRADGETRIEBE FUER LANDMASCHINEN	T	730	510	462	411	.	1 825
		1000 DM	13 005	10 282	4 807	4 711	.	23 759
32 741	FUER SELBSTFAHRENDE GERAETE FUER DIE BAUWIRTSCHAFT	T
		1000 DM
32 742	STUFENLOS EINSTELLBARE GETRIEBE (OHNE SOLCHE FUER KRAFTWAGEN U. -RAEDER)	T	424	394	70	36	.	619
		1000 DM	4 690	4 050	2 133	1 431	.	15 286
32 743	WAEHLZLAGER (OHNE SOLCHE AUS KUNSTSTOFF)	T	1 070	1 010	499	449	.	2 329
		1000 DM	34 274	31 267	4 792	3 979	.	52 639
32 744	GELENKWELLEN U. GELENKKUPPLUNGEN (OHNE SOLCHE FUER KFZ)	T
		1000 DM
32 745	DREHELASTISCHE KUPPLUNGEN (OHNE SOLCHE FUER KFZ)	T	277	137	9	6	.	109
		1000 DM	3 763	2 009	1 136	858	.	5 284
32 746	REIBUNGSKUPPLUNGEN (OHNE SOLCHE FUER KFZ)	T
		1000 DM
32 747	MAGNETKUPPLUNGEN (OHNE SOLCHE FUER KFZ)	T
		1000 DM
32 748	FLACH- U. KEILRIEMENANTRIEBE SOWIE SONSTIGE ZUGORGANANTRIEBE	T
		1000 DM
32 749	BRENNER U. FEUERUNGEN FUER FLUESSIGEN BRENNSTOFF	T
		1000 DM
32 751	SCHIFFSPROPELLER	T
		1000 DM
32 970	MONTAGEN VON MASCHINENBAUERZEUGNISSEN (OHNE MONTAGEN VON NICHELEKTRISCHEN KRAFTMASCHINEN U. VON HEBE- U. FOERDERZEUGEN)	1000 DM	23 685	28 635	46 276	38 749	.	303 390
STRASSENFAHRZEUGE								
33 119	PERSONENKRAFTWAGEN (AUCH DREIRAEDRIG) UND KLEINOMNIBUSSE (BIS 9 SITZPLAETZE) 1)	ST	7 901	9 376
		1000 DM	84 139	85 238
33 129	KOMBINATIONSKRAFTWAGEN (MEHRZWECKWAGEN) (AUCH DREIRAEDRIG) 1)	ST
		1000 DM
33 132	LIEFER- U. LASTKRAFTWAGEN (AUCH DREIRAEDRIG, ABER OHNE KOMMUNALFAHRZEUGE) SOWIE MOTORCARAVANS, WOHNMOBILE U. ANDERE LASTKRAFTWAGEN MIT SPEZIALAUFBAUTEN	ST	2 863	1 992	1 040	1 040	.	4 359
		1000 DM	126 192	63 104	8 829	8 531	.	58 135

*) ANGABEN FUER DAS GEBIET DER EHEMALIGEN DDR; SIE SCHLIESSEN BERLIN (OST) EIN.-
1) EINSCHL. FAHRGESTELLE MIT MOTOR.

8 PRODUKTION AUSGEWAHLTER ERZEUGNISSE *)

EB.-NR.	ERZEUGNIS	EINHEIT	1990		1991		JAN. 1990	BIS	AUG. 1991
			JULI	AUGUST	JULI	AUGUST			
33 150	OMNIBUSSE U. OBUSSE (OHNE KLEINOMNIBUSSE BIS 9 SITZPLAETZE) 1)	ST 1000 DM	
33 180	VERBRENNUNGSMOTOREN FUER KRAFTWAGEN	ST *	
33 210	STRASSENZUGMASCHINEN	ST 1000 DM	
33 319	ZUBEHOER, EINZEL- U. ERSATZTEILE FUER KRAFTWAGEN-, STRASSENZUGMASCHINEN- U. KRAFTRAD-MOTOREN	1000 DM	72 057	49 496	14 000	17 980	.	190 107	
33 321	RAHMEN, RAEDER U. FELGEN FUER KRAFTWAGEN U. STRASSENZUGMASCHINEN	1000 DM	4 540	4 826	1 668	1 820	.	16 506	
33 339	TRIEBWERKSTEILE U. LENKUNGEN FUER KRAFTWAGEN, STRASSENZUGMASCHINEN U. KRAFTRAEDER	T *	2 437	1 090	513	401	.	5 074	
33 341	KUEHLER, -TEILE (EINSCHL. KUEHLERTRAEGERN U. -JALOUSIEN)	1000 DM	4 003	5 050	
33 343	BREMSAGGREGATE FUER KRAFTFAHRZEUGE U. ANHAENGER	1000 DM	1 483	5 535	1 955	1 998	.	17 501	
33 347	STOSSDAEMPFER U. STOSSDAEMPFERTEILE	1000 DM	
33 351	AUTOHEIZUNGEN U. -ENTLUEFTUNGEN	1000 DM	
33 361	ABGASREINIGUNGSSYSTEME FUER STRASSENFAHRZEUGE, Z.B. KFZ.-KATALYSATOREN	ST 1000 DM	
33 372	KRAFTFAHRZEUGZUBEHOER FUER KAROSSERIEN, AUFBAUTEN U. INNENAUSSTATTUNGEN SOWIE SICHERHEITSGURTE	1000 DM	
33 411	KAROSSERIEN FUER PERSONENKRAFTWAGEN	ST 1000 DM	
33 419	AUFBAUTEN FUER NUTZFAHRZEUGE	ST 1000 DM	2 309 20 944	1 152 13 123	1 512 9 839	1 684 8 447	.	8 465 58 617	
33 455	KRAFTWAGEN- U. SATTELANHAENGER MIT MINDESTENS 2 AXSEN ZUR LASTENBEFOERDERUNG	ST 1000 DM	1 258 14 808	1 812 20 961	652 9 626	574 7 298	.	3 981 49 141	
33 456	MOBILHEIME, CAMPING- U. SONSTIGE WOHNANHAENGER	ST 1000 DM	647 2 524	562 1 689	139 554	100 684	.	2 699 9 669	
33 713	KRAFTRAEDER U. MOTORROLLER	ST 1000 DM	
33 719	FAHRRAEDE MIT HILFSMOTOR	ST 1000 DM	
33 750	FAHRRAEDE (OHNE SPIELFAHRRAEDE)	ST 1000 DM	38 990 6 703	39 373 7 315	28 729 6 191	22 596 4 778	.	240 655 52 461	
33 761	FAHRRADRAHMEN	ST 1000 DM	
<u>ELEKTROTECHNISCHE ERZEUGNISSE</u>									
36 114	GLEICHSTROMMOTOREN U. -GENERATOREN (EINSCHL. GETRIEBMOTOREN) UEBER 0,0375 KW	1000 ST 1000 DM	74 8 174	37 8 282	2 1 258	1 1 554	.	36 27 958	
36 115	EINPHASEN-WECHSELSTROMMOTOREN (EINSCHL. GETRIEBMOTOREN)	1000 ST 1000 DM	310 10 828	269 9 849	148 3 645	140 2 853	.	1 570 34 903	
36 116	DREHSTROM- U. ZWEIFHASEN-WECHSELSTROMMOTOREN	1000 ST 1000 DM	131 49 575	133 47 581	57 11 897	38 9 418	.	512 118 982	
36 117	WECHSELSTROMGENERATOREN, TURBOGENERATOREN	ST 1000 DM	
36 118	STROMERZEUGUNGSAGGREGATE (OHNE SCHWEISSSTROMERZEUGUNGSAGGREGATE) ANGETRIEBEN DURCH DIESELMOTOREN U. SONSTIGE KRAFTMASCHINEN (OHNE OTTONOTOREN)	ST 1000 DM	483 21 936	349 18 431	194 13 100	181 11 120	.	1 330 91 521	
36 123	TRANSFORMATOREN MIT FLUESSIGKEITSISOLATION	ST 1000 DM	
36 125	TROCKENTRANSFORMATOREN, GIESSHARZ-VERTEILUNGS- U. LEISTUNGSTRANSFORMATOREN	1000 ST 1000 DM	525 6 684	581 5 546	190 4 976	164 1 244	.	1 138 28 282	
36 134	EINKRISTALLGLEICHRICHTERELEMENTE U. -SAETZE, THYRISTOREN, TRIACS U. DGL.	1000 DM	
36 137	HALBLEITER-STROMRICHTERGERAETE U. SONSTIGE STROMRICHTER	1000 ST 1000 DM	11 5 646	5 5 466	5 1 068	4 684	.	58 12 014	
36 158	BLEIAKKUMULATOREN UEBER 7 KG (TROCKENGEWICHT)	T 1000 DM	2 213 12 518	1 892 10 943	843 4 099	1 203 5 974	.	6 895 38 365	
36 219	HOCHSPANNUNGSSCHALTFELDER	ST 1000 DM	5 377 21 917	5 582 13 957	492 7 934	351 5 954	.	6 689 41 703	

*) ANGABEN FUER DAS GEBIET DER EHEMALIGEN DDR; SIE SCHLIESSEN BERLIN (OST) EIN.-
1) EINSCHL. FAHRGESTELLE MIT MOTOR.

8 PRODUKTION AUSGEWAHLTER ERZEUGNISSE *)

EB.-NR.	ERZEUGNIS	EINHEIT	1990		1991		JAN. BIS 1990	AUG. 1991
			JULI	AUGUST	JULI	AUGUST		
NIEDERSpannungSSCHALTGERAETE U. -ANLAGEN UNTER 1000 V								
36 221	EINFACHE HANDSCHALTGERAETE	1000 ST	146	89	7	8	.	121
		1000 DM	4 786	3 583	231	320	.	3 443
36 222	BEFEHLSSCHALTER (OHNE SCHNAPPSCHALTER)	1000 ST	177	259	330	469	.	2 599
		1000 DM	2 303	2 528	624	553	.	5 670
36 223	LEISTUNGSSCHALTER	1000 ST	110	71	15	59	.	339
		1000 DM	6 472	6 470	287	502	.	8 017
36 224	SCHUETZE	1000 ST	333	234	13	51	.	177
		1000 DM	33 439	18 762	1 498	1 415	.	15 293
36 225	TEMPERATURWAECHTER (NICHT F. RAUMHEIZUNG)	1000 ST
		1000 DM
36 226	SCHALTFELDER, SCHALTSCHRAENKE U. SCHALTAFELN	1000 ST	17	11	127	113	.	529
		1000 DM	56 576	60 714	16 969	17 398	.	162 726
36 227	GEKAPSELTE VERTEILUNGEN	1000 ST	3	10	2	2	.	9
		1000 DM	1 929	2 537	1 528	1 655	.	8 767
36 228	EINBAUFERTIGE SCHALTSCHRAENKE	1000 ST	6	4	3	4	.	19
		1000 DM	11 997	11 708	1 749	4 417	.	28 044
INSTALLATIONSGERAETE BIS 1 000 V								
36 230	GERAETE- U. PAKETSCHALTER	1000 ST	321	338	559	486	.	3 990
		1000 DM	1 585	1 188	431	292	.	2 918
36 231	INSTALLATIONSSCHALTER, NICHT REGELBAR	1000 ST
		1000 DM
36 233	STECKDOSEN	1000 ST	1 506	1 283	1 051	450	.	8 855
		1000 DM	4 401	3 879	1 565	899	.	14 146
36 234	VERTEILUNGSTAFELN U. -SCHRAENKE	1000 ST
		1000 DM
36 235	ZAEHLERTAFELN U. -SCHRAENKE	1000 ST
		1000 DM
36 238	INSTALLATIONSSSELBSTSCHALTER (OHNE MOTOR- SCHUTZSCHALTER)	1000 ST
		1000 DM
36 239	KLEMMEN, REIHENKLEMMEN U. DGL.	1000 ST	11 949	9 386	1 851	1 679	.	19 807
		1000 DM	3 161	2 736	625	630	.	7 237
36 259	ISOLIERTE DRAEHTE U. LEITUNGEN	T	4 174	4 243	2 692	3 026	.	23 882
		1000 DM	36 919	43 535	16 973	17 845	.	151 965
36 261	STARKSTROMKABEL (OHNE SCHIFFS-, OEL- U. DRUCKKABEL)	T	8 166	6 965	4 638	5 437	.	41 674
		1000 DM	47 328	38 719	18 475	19 427	.	175 748
36 262	FERNMELDEKABEL	T	3 224	2 525	804	804	.	7 311
		1000 DM	16 912	10 367	7 937	7 934	.	64 672
36 265	HOCHFREQUENZKABEL	T
		1000 DM
ELEKTROMERKZEUGE BIS 2 KH								
36 310	ELEKTRISCHE HANDBOHRWERKZEUGE	1000 ST
		1000 DM
36 312	ELEKTRISCHE SCHLEIF- U. POLIERWERKZEUGE (BIS 300 MM SCHEIBENDURCHMESSER)	1000 ST
		1000 DM
36 314	ELEKTRISCHE KREIS-, KETTEN-, STICH- SAEGEN, FRAES- U. HOBELWERKZEUGE	1000 ST
		1000 DM
ELEKTRISCHE HAUSHALTSGERAETE								
36 351	ELEKTROVOLLHERDE, BACKOEFEN (EINBAUGERAETE)	1000 ST	18	35	9	6	.	63
		1000 DM	6 617	5 918	2 113	1 723	.	15 290
36 353	ELEKTRISCHE HAUSHALTS-KAFFEE- U. -TEE- BEREITER MIT EINEM NUTZINHALT BIS 2 L	1000 ST
		1000 DM
36 357	ELEKTRISCHE SPEICHERHEIZGERAETE, ORTSFEST	1000 ST
		1000 DM
36 358	ELEKTROBUEGELEISEN	1000 ST
		1000 DM
36 359	ELEKTRISCHE HEIZELEMENTE, -STAEBE U. -EINSAETZE, AUCH EINSATZKOCHPLATTEN	1000 ST	594	497	356	401	.	1 922
		1000 DM	5 182	6 693	1 439	1 274	.	14 365
36 371	ELEKTRISCHE MIXGERAETE (AUCH HANDRUEHR- GERAETE)	1000 ST
		1000 DM
36 373	ELEKTRISCHE RUNDSCHEIDEMASCHINEN	1000 ST
		1000 DM
36 374	GESCHIRRSPUELMASCHINEN FUER DEN HAUSHALT	1000 ST
		1000 DM
36 375	ELEKTR. RASIERAPPARATE, AUCH BATTERIEBETR.	1000 ST
		1000 DM
36 376	ELEKTRISCHE LUFTDUSCHEN U. HAARTROCKNER	1000 ST
		1000 DM
36 378	ELEKTRISCHE STAUBSAUGER	1000 ST
		1000 DM
36 379	ELEKTRISCHE DUNSTABZUGSHAUBEN	1000 ST
		1000 DM
36 381	TISCH- U. EINBAUKUEHLSCHRAENKE (MIT ELEK- TRISCH ANGETRIEBENEM KOMPRESSOR)	1000 ST
		1000 DM
36 382	KOMBINIERTE KUEHL- U. GEFRIERSCHRAENKE	1000 ST
		1000 DM
36 384	HAUSHALTSGEFRIERSCHRAENKE U. -TRUHEN	1000 ST
		1000 DM
36 389	KAEITEMITTELVERDICHTER U. KAEITEMITTELVER- DICHTERSAETZE BIS 0,4 KH	1000 ST
		1000 DM
36 394	ELEKTRISCHE HAUSHALTSWASCHMASCHINEN MIT EINEM FUELLGEWICHT BIS 6 KG TROCKENWAESCHE	1000 ST
		1000 DM

*) ANGABEN FUER DAS GEBIET DER EHEMALIGEN DDR; SIE SCHLIESSEN BERLIN (OST) EIN.-

8 PRODUKTION AUSGEWAHLTER ERZEUGNISSE *)

EB.-NR.	ERZEUGNIS	EINHEIT	1990		1991		JAN. 1990	BIS 1990	AUG. 1991
			JULI	AUGUST	JULI	AUGUST			
36 396	ELEKTRISCHE WÄSCHETROMMELTROCKNER MIT EINEM FUELLGEWICHT BIS 6 KG TROCKENWÄESCHE	1000 ST 1000 DM	
36 411	ZWECKLEUCHTEN-INNENLEUCHTEN, -AUSSENLEUCHTEN U. -SONDERLEUCHTEN	1000 ST 1000 DM	799	560	231	342	.	2 450	
36 414	WOHNRAUM- U. REPRÄSENTATIVLEUCHTEN, STRAHLER	1000 ST 1000 DM	23 277	18 627	4 524	4 334	.	47 018	
36 443	REFLEKTORGLUEHLAMPEN U. ANDERE GLUEHLAMPEN (UEBER 100 V)	1000 ST 1000 DM	343	264	54	71	.	729	
36 447	FAHRZEUGGLUEHLAMPEN	1000 ST 1000 DM	11 359	7 130	1 368	1 398	.	16 189	
36 474	LEUCHTSTOFFLAMPEN	1000 ST 1000 DM	
36 519	GERAETE U. EINRICHTUNGEN DER LEITERGEBUNDENEN TELEKOMMUNIKATION	1000 DM	35 149	34 297	19 244	19 600	.	145 285	
36 532	GERAETE U. EINRICHTUNGEN DER NICHTLEITERGEBUNDENEN TELEKOMMUNIKATION	1000 DM	3 610	4 669	19 171	29 331	.	105 214	
36 620	RUNDFUNKEMPFANGSGERAETE (OHNE KFZ-GERAETE)	1000 ST 1000 DM	
36 624	KRAFTFAHRZEUGEMPFANGSGERAETE	1000 ST 1000 DM	
36 628	FERNSEHENEMPFANGSGERAETE	1000 ST 1000 DM	
36 631	ELEKTR. BILD- U. TONAUFZEICHNUNGSGERAETE (VIDEORECORDER)	1000 ST 1000 DM	
36 637	LAUTSPRECHER MIT GEAEUSE	1000 ST 1000 DM	61	57	6	10	.	112	
36 638	SCHALLPLATTEN, CD-PLATTEN (BESPIELT)	1000 ST 1000 DM	1 856	1 422	267	333	.	4 170	
36 652	BAUELEMENTE DER ELEKTRONIK KATHODENSTRAHLROEHREN	1000 ST 1000 DM	
36 656	OPTOELEKTRONISCHE HALBLEITERBAUELEMENTE	1000 ST 1000 DM	
36 658	TRANSISTOREN, DIODEN U. SONSTIGE DISKRETE HALBLEITER	1000 ST 1000 DM	
36 670	KUNSTSTOFFFOLIENKONDENSATOREN U. SONSTIGE FESTKONDENSATOREN	MILL. ST 1000 DM	21 582	18 047	7 589	5 589	.	89 070	
36 671	SCHICHTFESTWIDERSTAENDE	1000 ST 1000 DM	3 508	2 226	1 068	1 095	.	13 087	
36 672	SCHICHTSTELLWIDERSTAENDE	1000 ST 1000 DM	20 798	22 967	2 046	2 591	.	24 566	
36 673	ELEKTROLYTKONDENSATOREN	1000 ST 1000 DM	7 890	7 549	2 682	2 765	.	23 466	
36 675	INDUKTIVITAETEN	1000 ST 1000 DM	610	679	574	469	.	3 066	
36 676	SCHALTER U. SCHALTERSAETZE	1000 ST 1000 DM	855	927	274	102	.	7 134	
36 677	VERBINDUNGSELEMENTE	1000 ST 1000 DM	.	2 630	1 062	1 147	.	9 541	
36 678	AKTIVE INTEGR. SCHALTUNGEN, MONDLITHISCH	1000 ST 1000 DM	5 758	3 604	720	793	.	10 618	
36 679	LEITERPLATTEN (UNBESTUECKT)	1000 ST 1000 DM	2 039	1 754	13 563	11 446	.	98 467	
36 718	ELEKTRISCHE MESSGERAETE	1000 ST 1000 DM	7 475	4 294	1 909	1 755	.	18 830	
36 735	ELEKTRIZITAETSZAEHLER FUER MEHRPHASEN-WECHSELSTROM	1000 ST 1000 DM	8 592	3 890	3 500	4 413	.	30 830	
36 774	ELEKTRISCHE REGEL- U. STEUERUNGSGERAETE U. -EINRICHTUNGEN (OHNE ELEKTR. ZEIT AUSLOESER FUER TARIFFZWECKE, ZEITSCHALTGERAETE UND RELAIS NACH VDE 0435)	1000 ST 1000 DM	19 873	9 330	3 440	3 785	.	27 131	
36 775	ELEKTRISCHE ZEIT AUSLOESER FUER TARIFFZWECKE U. ELEKTRISCHE ZEITSCHALTGERAETE	1000 ST 1000 DM	4 586	3 180	1 187	753	.	9 315	
36 776	RELAIS NACH VDE 0435	1000 ST 1000 DM	12 376	12 549	6 579	5 274	.	44 938	
36 810	MEDIZINISCHE GERAETE, DIE ROENTGEN-, ALPHA-, BETA- ODER GAMMASTRAHLEN VERWENDEN	1000 ST 1000 DM	102	96	18	10	.	105	
36 812	ELEKTRISCHE DENTALBOHRMASCHINEN	1000 ST 1000 DM	53 457	44 851	5 173	2 573	.	34 505	
36 818	GERAETE FUER ELEKTRODIAGNOSE U. PATIENTEN-UEBERWACHUNG	1000 ST 1000 DM	
36 829	ELEKTROKOHLEN U. -BUERSTEN (EINSCHLIESSLICH BUERSTENHALTER, ABER OHNE STABELEKTRODEN)	T 1000 DM	

*) ANGABEN FUER DAS GEBIET DER EHEMALIGEN DDR; SIE SCHLIESSEN BERLIN (OST) EIN.-

8 PRODUKTION AUSGEWAHLTER ERZEUGNISSE *)

EB.-NR.	ERZEUGNIS	EINHEIT	1990		1991		JAN. 1990	BIS 1991	AUG. 1991
			JULI	AUGUST	JULI	AUGUST			
36 844	ELEKTRISCHE BAHNSIGNAL- U. -SICHERUNGS-GERAETE	T 1000 DM	695 11 081	500 8 618	531 7 139	529 6 721	.	.	5 607 69 676
36 846	ELEKTRISCHE GERAETE FUER SICHERHEITS-U. -ALARMANLAGEN	T 1000 DM	10 1 037	8 766	1 49	2 38	.	.	18 518
36 862	ELEKTRISCHE AUSRUESTUNGEN FUER FAHRRADER, KRAFTFAHRZEUGE U. VERBRENNUNGSMOTOREN	T 1000 DM	1 692 35 995	1 144 29 328	1 285 25 073	1 258 24 796	.	.	8 252 180 565
36 900	MONTAGEN (EINSCHL. INSTALLATIONEN)	1000 DM	97 104	130 737	121 099	99 318	.	.	893 918
FEINMECHANISCHE U. OPTISCHE ERZEUGNISSE; ----- UHREN									
37 113	KONTAKTLINSEN U. BRILLENGLAESER, OPTISCH BEARBEITET	1000 ST 1000 DM
37 115	FASSUNGEN FUER BRILLEN AUS KUNSTSTOFF	1000 ST 1000 DM
37 116	FASSUNGEN FUER BRILLEN AUS METALLEN ODER SONSTIGEN STOFFEN	1000 ST 1000 DM
37 121	OPTISCHE ELEMENTE	1000 DM	13 785	1 146	1 466	1 589	.	.	10 608
37 133	OPTISCHE MIKROSKOPE	ST 1000 DM
37 158	FERNGLAESER, FERNROHRE U. ANDERE ASTRONOMISCHE GERAETE	ST 1000 DM
37 176	OPTISCHE MESSGERAETE	ST 1000 DM
37 190	AUGENAERZTLICHE INSTRUMENTE U. GERAETE, DIE OPTISCHE STRAHLEN VERWENDEN	ST 1000 DM
37 192	MEDIZINISCHE ENDOSKOPE	ST 1000 DM
37 211	OBJEKTIVE FUER FOTOAPPARATE, FILMKAMERAS UND PROJEKTOREN	1000 ST 1000 DM
37 212	FOTOAPPARATE (OHNE SPEZIALFOTOAPPARATE)	1000 ST 1000 DM
37 214	FOTOKOPIERAPPARATE (OHNE VERVIELFAELTIGUNGS-U. LICHTPAUSMASCHINEN)	ST 1000 DM
37 218	FOTOLABORGERAETE	ST 1000 DM
37 252	DIAPROJEKTOREN, ANDERE STEHBILDWERFER	ST 1000 DM
37 255	FILMKAMERAS	ST 1000 DM
37 256	FILMVORFUEHRAPPARATE	ST 1000 DM
37 532	PRAEZISIONSWAAGEN	ST 1000 DM
37 538	FEINMECHANISCHE GERAETE U. MASCHINEN ZUM MESSEN ODER PRUEFEN VON GEOMETRISCHEN GROSSEN	1000 ST 1000 DM	50 6 375	47 5 324	32 1 632	20 921	.	.	276 15 795
FEINMECHANISCHE BETRIEBSMESS- U. REGEL-GERAETE									
37 551	FEINMECHANISCHE GESCHWINDIGKEITS- UND DREHZAHLMESSER, FEINMECHANISCHE ZAEHLER	1000 ST 1000 DM
37 552	ANDERE FEINMECHANISCHE MESS- U. REGELGERAETE	1000 ST 1000 DM	344 19 298	301 15 511	164 992	163 1 177	.	.	866 11 699
37 553	GASZAEHLER (OHNE STATIONS-GASZAEHLER)	1000 ST 1000 DM
37 554	WASSERZAEHLER	1000 ST 1000 DM
37 555	SONSTIGE FLUESSIGKEITZAEHLER	1000 ST 1000 DM
37 556	FEINMECHANISCHE REGELGERAETE (OHNE THERMOSTATE)	1000 ST 1000 DM
37 562	GERAETE U. MODELLE ZU VORFUEHRZWECKEN UND UNTERRICHT	1000 ST 1000 DM
37 595	UMGEBUNGSLUFTABHAENGIGE ATMUNGSGERAETE	1000 ST 1000 DM
37 719	ARMBAND-, TASCHEN- U. AEHNLICHE UHREN	1000 ST 1000 DM
37 730	WECKER, WAND- U. SONST. UHREN (ELEKTRISCH)	1000 ST 1000 DM	218 3 103	268 2 453	204 713	186 815	.	.	1 357 7 358
37 733	WECKER (NICHELEKTRISCH)	1000 ST 1000 DM
37 739	ARMATURBRETTHUHREN FUER KRAFTFAHRZEUGE, LUFTFAHRZEUGE, SCHIFFE ODER ANDERE FAHRZEUGE	1000 ST 1000 DM
37 778	ELEKTRISCHE UHRWERKE FUER WECKER, STAND-, WAND- U. TISCHUHREN	1000 ST 1000 DM
37 779	NICHELEKTRISCHE UHRWERKE	1000 ST 1000 DM

*) ANGABEN FUER DAS GEBIET DER EHEMALIGEN DDR; SIE SCHLIESSEN BERLIN (OST) EIN.-

B PRODUKTION AUSGEWAHLTER ERZEUGNISSE *)

EB.-NR.	ERZEUGNIS	EINHEIT	1990		1991		JAN. BIS 1990	AUG. 1991
			JULI	AUGUST	JULI	AUGUST		
<u>EISEN-, BLECH- U. METALLWAREN</u>								
38 231	KREISSAEGEBLAETTER FUER DIE BEARBEITUNG VON NICHTMETALLISCHEN WERKSTOFFEN 1)	T
		1000 DM
38 234	BANDSAEGEBLAETTER FUER DIE BEARBEITUNG VON METALL 1)	T
		1000 DM
38 235	SEGMENTSÄGEBLAETTER, KREISSÄGEBLAETTER FUER DIE BEARBEITUNG VON METALL 1)	T
		1000 DM
38 236	HANDBÄGEN, LANGSÄGEBLAETTER SONSTIGER ART FUER DIE BEARBEITUNG VON METALL 1)	T
		1000 DM
38 242	AUSWECHSELBARE WERKZEUGE FUER DIE BEARBEITUNG VON NICHTMETALLISCHEN WERKSTOFFEN 1)	T	186	151	67	29	.	331
		1000 DM	4 175	2 757	938	462	.	6 561
38 246	KREISMESSER FUER DIE METALLBEARBEITUNG 1)	T
		1000 DM
38 247	SONSTIGE MESSER U. SCHNEIDKLINGEN FUER DIE METALLBEARBEITUNG 1)	T
		1000 DM
38 260	FEILEN, ZANGEN, METALLSCHEREN U.AE.	T	153	54	49	43	.	405
		1000 DM	75 929	1 486	631	621	.	5 209
38 261	DREHWERKZEUGE U.A. EINZAHNIGE ZERSPANUNGSWERKZEUGE	T
		1000 DM
38 271	SCHRAUBZWINGEN U. DGL.	T
		1000 DM
38 272	SCHRAUBENZIEHER (HANDSCHRAUBENDREHER) UND SCHRAUBENDREHEREINSAETZE U. DAZUGEHÖRIGE VERBINDUNGS- U. ANTRIEBSTEILE	T
		1000 DM
38 273	STECKSCHLUESSEL, AUSWECHSELBARE STECKSCHLUESSELEINSAETZE (AUCH MIT HALTER, VERBINDUNGS- U. ANTRIEBSTEILEN	T
		1000 DM
38 274	SCHRAUBEN- U. SPANNSCHLUESSEL MIT NICHT VERSTELLBARER SPANNWEITE	T	168	31
		1000 DM	857	546
38 281	HARTMETALLPLAETTCHEN, -STAEBCHEN, -SPITZEN U.AE. FORMSTUECKE FUER WERKZEUGE, NICHT GEFASST	T
		1000 DM
38 282	HARTMETALL- U. HARTMETALLBESTUECKTE DREHWERKZEUGE U. ANDERE EINZAHNIGE ZERSPANUNGSWERKZEUGE FUER DIE METALLBEARBEITUNG	T	41	49	10	7	.	344
		1000 DM	2 124	2 593	305	269	.	5 106
38 284	SAEGEBLAETTER MIT ARBEITENDEM TEIL AUS GESINTERTEN HARTMETALLEN	T
		1000 DM
38 285	ZIEHWERKZEUGE U. PRESSMATRIZEN ZUM ZIEHEN ODER STRANGPRESSEN VON METALL, KALTPRESSWERKZEUGE FUER DIE MASSIVUMFORMUNG VON METALL MIT ARBEITENDEM TEIL AUS GESINTERTEN HARTMETALLEN	T
		1000 DM
38 286	ANDERE BOHRWERKZEUGE MIT ARBEITENDEM TEIL AUS GESINTERTEN HARTMETALLEN FUER DIE BEARBEITUNG VON NICHTMETALLISCHEN WERKSTOFFEN	T
		1000 DM
38 287	SAEGEBLAETTER MIT ARBEITENDEM TEIL AUS DIAMANTEN ODER AGGLOMERIERTEN DIAMANTEN	T
		1000 DM
38 312	GAS-STANDHERDE (EINSCHL. GASZUSATZHERDEN U. GAS-HEIZHERDEN)	ST
		1000 DM
38 314	HERDE, KOCHGERAETE U. AEHNLICHE GERAETE FUER GROSSKUECHEN	ST	4 849	3 978	2 108	2 685	.	9 024
		1000 DM	8 192	7 469	1 387	1 467	.	6 727
38 316	RAUMHEIZOEFEN U. ANDERE HEIZGERAETE FUER DEN HAUSHALT	ST	27 904	24 106	15 461	16 914	.	124 137
		1000 DM	8 294	6 814	4 563	4 893	.	35 302
38 318	NICHELEKTRISCHE WASSERHEIZER (GASBEHEIZUNG)	ST
		1000 DM
<u>GERAETE U. BEDARFSARTIKEL AUS STAHLBLECH</u>								
38 411	GESCHIRR AUS EISEN ODER STAHL FUER DEN HAUSHALT	T
		1000 DM
38 412	TRETEIMER U. AEHNLICHE MUELLGEFAESSE, MUELLBEHAELTER	T	649	534	313	412	.	2 108
		1000 DM	3 803	2 198	1 458	1 825	.	10 572
38 413	BADEWANNEN AUS STAHLBLECH, FUER DEN EINBAU BESTIMMT	T
		1000 DM
38 414	SPUELBECKEN U. ABDECKUNGEN AUS STAHLBLECH FUER SPUELTISCHE	T
		1000 DM
38 415	LOCHBLECHE AUS STAHL, IN TAFELN ODER ROLLEN	T	1 259	756
		1000 DM	1 281	892

*) ANGABEN FUER DAS GEBIET DER EHEMALIGEN DDR; SIE SCHLIESSEN BERLIN (OST) EIN.-
1) OHNE HARTMETALL- U. DIAMANTWERKZEUGE.

B PRODUKTION AUSGEWAHLTER ERZEUGNISSE *)

EB.-NR.	ERZEUGNIS	EINHEIT	1990		1991		JAN. 1990	BIS 1990	AUG. 1991
			JULI	AUGUST	JULI	AUGUST			
38 416	STAHLSCHUTZPLANKEN (STAHLLEITPLANKEN)	T 1000 DM	
38 417	STAHLRADIATOREN, PLATTENHEIZKOEPPER, SONSTIGE HEIZKOEPPER U. GLIEDER DAFUER	T 1000 DM	1 188 3 410	829 2 589	
38 418	BEHAELTER FUER HEIZUNGS- U. WASSERVERSOR- GUNGSANLAGEN	T 1000 DM	406 2 429	353 2 249	473 1 368	584 2 135	.	2 737 9 384	
38 419	KESSELBOEDEN, GEPRESST, TIEFGEZOGEN ODER AEHNLICH HERGESTELLT	T 1000 DM	
38 420	STAHLTUEREN AUS GEFALZTEN STAHLBLECHPROFILIEN (AUCH MIT PLATTENFUELLUNGEN AUS ANDEREN WERKSTOFFEN)	T 1000 DM	99 783	50 601	28 404	34 414	.	353 3 619	
38 421	STAHLTUEERZARGEN AUS GEFALZTEN STAHLBLECHPRO- FILIEN	T 1000 DM	
38 422	STAHLTORE AUS GEFALZTEN STAHLBLECHPROFILIEN (AUCH MIT PLATTENFUELLUNGEN AUS ANDEREN WERKSTOFFEN)	T 1000 DM	
38 423	TRENNWAENDE AUS GEFALZTEN STAHLBLECHPROFILIEN	T 1000 DM	
38 425	HAUS- U. HANDVERKLEIDUNGEN AUS STAHLBLECH	T 1000 DM	
LAGER- U. TRANSPORTBEHAELTER AUS STAHLBLECH									
38 901	SPUNDBEHAELTER	T 1000 DM	
38 427	ROLLEN U. TROMMELN FUER KABEL U. DGL.	T 1000 DM	
38 428	PALETTEN U. AEHNLICHE STAPELFAEHIGE TRANS- PORTMITTEL	T 1000 DM	3 217 9 845	2 781 12 192	2 345 5 510	2 960 6 445	.	18 443 44 843	
38 902	SONSTIGE BEHAELTER (OHNE STAHLKAEESTEN)	T 1000 DM	832 4 426	561 2 646	867 3 136	769 2 780	.	5 462 19 603	
MOEBEL AUS STAHL- U. NE-METALLROEHREN SOWIE -PROFILIEN (OHNE MEDIZINISCH-CHIRURGISCHE MOEBEL, DENTALSTUEHLE U. AE.)									
38 431	BUERO- U. SCHULMOEBEL AUS METALL	T 1000 DM	89 375	97 496	133 1 434	169 2 015	.	641 6 676	
38 903	LUFT- U. KRAFTFAHRZEUGSITZE AUS METALL	T 1000 DM	
38 437	BUERO-, SCHUL- U. SONSTIGE SITZMOEBEL SO- WIE ANDERE WOHNSITZMOEBEL (OHNE POLSTER- MOEBEL)	T 1000 DM	273 1 834	207 1 328	73 643	52 521	.	595 5 052	
38 904	GARTENBANKENKE, GARTEN-, CAMPING- U. TER- RASSENSTUEHLE, ANDERE WOHNMUEBEL, BUEGEL- TISCHE U. SONSTIGE MOEBEL AUS METALL	T 1000 DM	569 3 486	300 2 860	450 2 234	317 1 181	.	4 049 16 940	
STAHL- U. NE-METALLBLECHEINRICHTUNGEN									
38 905	FACHBODENREGALE UEBER 4M HOEHE U. PALETTEN- REGALE	T 1000 DM	325 1 003	907 2 723	289 1 072	398 898	.	2 585 6 609	
38 440	KLEIDERSCHRAENKE AUS METALL	T 1000 DM	62 170	49 118	89 261	73 215	.	401 1 303	
38 441	WERKZEUGSCHRAENKE AUS METALL	T 1000 DM	80 452	22 108	
38 442	SPUELTISCHE AUS METALL (OHNE LABORSPUEL- EINRICHTUNGEN)	T 1000 DM	
38 443	SPEZIALEINRICHTUNGEN AUS METALL FUER LABO- RATORIEN	T 1000 DM	
GERAETE U. BEDARFSARTIKEL AUS NE-METALL									
38 906	KOCH-, BACK-, BRAT- U.A. GESCHIRR FUER DEN HAUSHALT	T 1000 DM	498 4 671	239 3 650	93 833	70 856	.	1 918 10 993	
38 445	GROSSKUECHENGESCHIRR	T 1000 DM	
38 907	SONSTIGE HAUSWIRTSCHAFTS-, HYGIENE- UND TOILETTENARTIKEL	T 1000 DM	
38 908	TYPENSCHILDER, SKALEN, FRONTBLENDEN, SCHALTBILDER, ZAHLEN U. BUCHSTABEN AUS NE-METALL	T 1000 DM	15 1 206	9 766	8 435	8 467	.	89 3 863	
38 448	HAUS- U. HANDVERKLEIDUNGEN AUS ALUMINIUM	T 1000 DM	
38 452	ROLLAEDEN (OHNE ROLLTORE), SCHEREN- U. ROLLGITTER AUS ALUMINIUM	T 1000 DM	
38 460	JALOUSIEN AUS ALUMINIUM	T 1000 DM	

*) ANGABEN FUER DAS GEBIET DER EHEMALIGEN DDR; SIE SCHLIESSEN BERLIN (OST) EIN.-

B PRODUKTION AUSGEWAHLTER ERZEUGNISSE *)

EB.-NR.	ERZEUGNIS	EINHEIT	1990		1991		JAN. BIS 1990	AUG. 1991
			JULI	AUGUST	JULI	AUGUST		
38 462	PANZERSCHRAENKE, TUEREN U. FAECHER FUER STAHLKAMMERN	T 1000 DM
38 463	STUFENLEITERN U. TRITTSCHEMEL	T 1000 DM
38 464	METALLSCHLAEUCHE U. BIEGSAME WELLEN	T 1000 DM
38 465	DREI- U. MEHRRADRIGE HANDTRANSPORTGERAETE BIS 1 T TRAGKRAFT	T 1000 DM	141	25	22	29	.	184
38 466	LAUFRAEDER, -ROLLEN, SOWIE TEILE AUS METALL FUER HANDTRANSPORTGERAETE	T 1000 DM	805	145	170	187	.	1 146
38 467	FEINSTBLECHPACKUNGEN FUER NAHRUNGSMITTEL, GETRAENKE, TABAKWAREN (AUS STAHL)	T 1000 DM	224	177	45	30	.	347
38 468	FEINSTBLECHPACKUNGEN FUER FARBEN, LACKE UND VERWANDTE ERZEUGNISSE (AUS STAHL)	T 1000 DM	1 731	1 214	237	136	.	1 647
38 470	DRUCKZERSTAEUBERDOSEN (AEROSOLDOSSEN) UND FEINSTBLECHVERSCHLUESSE FUER SONSTIGE VERPACKUNGEN (AUS STAHL)	T 1000 DM
38 513	SCHLOSSER, VERSCHLUESSE U. VERSCHLUSSBUEGEL MIT SCHLOSS, SOWIE BESCHLAEGE AUS KUNSTSTOFF U. METALL FUER KOFFER, MAPPEN U. TAESCHNERWAREN	T 1000 DM	1 223	1 319	371	329	.	4 589
38 531	LAUFRAEDER ODER -ROLLEN AUS METALL FUER MOEBEL U. APPARATE	T 1000 DM
38 533	MOEBELBESCHLAEGE AUS HOLZ U. KUNSTSTOFF	T 1000 DM	904	858	194	73	.	2 031
38 541	TUERSCHLOSSER FUER SCHLIESSZYLINDER, VORGERICHTET	T 1000 DM
38 542	EINSTECK- U. TUERSCHLOSSER SONSTIGER ART	T 1000 DM	50	37	51	21	.	312
38 544	AUTOMATISCHE TUERSCHLIESSER	T 1000 DM	1 151	1 000	2 056	964	.	12 026
38 909	KRAFTFAHRZEUGSCHLOSSER U. -BESCHLAEGE	T 1000 DM	108	80	1	2	.	102
38 574	DREH-, KIPP- U. DREHKIPPBAUBESCHLAEGE, GANZ ODER UEBERWIEGEND AUS STAHL	T 1000 DM	1 344	1 682	105	132	.	2 913
38 575	TUERGRIFFE, -KNOEPFE U. ZUGEOERIGE BESCHLAEGE	T 1000 DM	60	25	120	138	.	998
38 711	MESSER MIT FESTSTEHENDER KLINGE	T 1000 DM	572	377	973	891	.	7 711
38 715	SCHEREN U. SCHERENBLAETTER	T 1000 DM
38 716	RASIERKLINGEN (EINSCHL. EINHEGRASIERAPPARATEN) U. EINZELNE GRIFFE U. KLINGEN	T 1000 DM
38 741	BESTECKE U. AEHNLICHE TISCHGERAETE	T 1000 DM	2 280	1 262
38 816	PERSONEN- U. HAUSHALTSWAAGEN	T 1000 DM
38 821	TAFELGESCHIRR U. AEHNLICHE ARTIKEL FUER DEN TISCHGEBRAUCH	T 1000 DM	299	388	84	65	.	1 828
38 823	GALANTERIEWAREN AUS UNEDLEN METALLEN	T 1000 DM
38 834	DATUMSTEMPEL-, NUMMERNSTEMPEL-, ETIKETTIERAPPARATE U. AE. WAREN FUER DEN HANDGEBRAUCH	T 1000 DM
38 845	ANDERE HAUSHIRTSCHAFTSARTIKEL, Z.B. KOHLEN- U. WASSEREIMER, KOERBE, VOGELKAEFIGE UND AE. KLEINKAEFIGE AUS EISEN- ODER STAHL- DRAHT	T 1000 DM	156	192	131	104	.	1 065
38 853	FOLIEN U. DUENNE BAENDER AUS ALUMINIUM MIT EINER DICKE BIS 0,2 MM	T 1000 DM	893	792	483	466	.	4 416
38 856	TUBEN AUS ALUMINIUM	T 1000 DM
38 857	DRUCKZERSTAEUBERDOSEN (AEROSOLDOSSEN) AUS ALUMINIUM	T 1000 DM
38 870	DRUCKKNOEPFE U. TEILE DAVON	T 1000 DM
38 872	NAEHMASCHINENNADELN	T 1000 DM

*) ANGABEN FUER DAS GEBIET DER EHEMALIGEN DDR; SIE SCHLIESSEN BERLIN (OST) EIN.-

8 PRODUKTION AUSGEWAHLTER ERZEUGNISSE *)

EB.-NR.	ERZEUGNIS	EINHEIT	1990		1991		JAN. BIS 1990	AUG. 1991
			JULI	AUGUST	JULI	AUGUST		
38 874	REISSVERSCHLUESSE MIT ZAEHNEN AUS UNEDLEN METALLEN	1000 M 1000 DM
38 878	METALLKURZWAREN (LAUFROLLENGARNITUREN, SCHLITZROHRE U. ANDERES BEFESTIGUNGSMATERIAL FUER GARDINEN, KLEIDERHAKEN, HUTHALTER U.AE.)	1000 DM	966	842	328	186	.	3 031
38 879	STIFTE, NAEGEL, REISSNAEGEL, KRAMPEN, GEWELLTE ODER ABGESCHRAEGTE KLAMMERN U.AE.	1000 DM	772	642	90	82	.	4 897
38 899	PRESS-, ZIEH- U. STANZTEILE AUS EISEN ODER STAHL MIT EINEM STUECKGEWICHT UNTER 50 G (OHNE SOLCHE FUER ELEKTROTECHNISCHE ERZEUGNISSE)	1000 DM	11 926	8 078	7 240	6 403	.	54 170
CHEMISCHE ERZEUGNISSE								
41 111	CHLOR	T *
41 137	RUSS	T
41 140	PHOSPHOR	1000 DM
41 153	SAUERSTOFF 1)	T *
41 153		1000 M3*	63 579	47 839	8 964	5 499	.	142 019
41 211	SALZSAEURE, CHLORWASSERSTOFF (GASFOERMIG ODER FLUESSIG), BER. AUF HCL	T *	10 498	6 089	6 802	5 891	.	42 038
41 229	SCHWEFELSAEURE, EINSCHL. OLEUM, BER. AUF SO3	1000 T *
41 231	SALPETERSAEURE, BER. AUF N	T *	31 381	16 105	13 970	9 382	.	115 571
41 240	OXIDE U. SAUERSTOFFSAEUREN DES PHOSPHORS, BER. AUF P2O5	T *
41 293	SILICIUMDIOXID (KIESELSAEUREANHYDRID), BER. AUF SiO2	T *
41 420	SYNTHESEAMMONIAK (PRIMAERSTICKSTOFF), BER. AUF N	T *
41 461	NATRIUMHYDROXID (AETZNATRON U. NATRONLAUGE), BER. AUF NaOH	T *
41 491	ALUMINIUMOXID (CALCINIERTE TONERDE), BER. AUF AL2O3	T *
41 492	ALUMINIUMHYDROXID (TONERDEHYDRAT), BER. AUF AL2O3	T *
41 495	ELEKTROKORUND	T *
41 522	CHLORIDE U. OXYCHLORIDE DER METALLE 2)	T *	987	624	3 191	3 603	.	32 216
41 545	NATRIUMSULFAT (CALCINIERT U. KRISTALLISIERT), BER. AUF Na2SO4	T *
41 571	PHOSPHATE U. POLYPHOSPHATE 3), BER. AUF P2O5	T *	4 657	1 710	447	2 125	.	18 477
41 571		1000 DM	8 117	2 729	887	2 985	.	25 501
41 593	NATRIUMCARBONAT (SODA), BER. AUF Na2CO3	T *
41 910	EDELMETALLE, KOLLOID; EDELMETALLAMALGAME, -SALZE, CHEMISCHE EDELMETALLVERBINDUNGEN	T
41 910		1000 DM
41 972	CARBIDE	T *
41 996	AKTIVIERTE NATUERLICHE MINERALISCHE STOFFE (OHNE AKTIVKOHLE)	T
41 996		1000 DM
42 211	ETHEN (ETHYLEN), BER. AUF 100 VH	T *
42 212	PROPEN (PROPYLEN), BER. AUF 100 VH	T *
42 213	BUTADIEN, BUTENE (BUTYLENE), BER. AUF 100 VH	T *
42 214	ETHIN (ACETYLEN) IN JEDER FORM	T *
42 241	REINBENZOLE, BER. AUF 100 VH	T *
42 242	REINTOLUOLE, BER. AUF 100 VH	T *
42 243	REINXYLOLE, BER. AUF 100 VH	T *
42 272	1,2-DICHLORETHAN (ETHYLENDICHLORID), BER. AUF 100 VH	T *
42 277	VINYL- U. VINYLIDENCHLORID, MONOMER, BER. AUF 100 VH	T *
42 311	METHANOL, BER. AUF 100 VH	T *	49 451	46 623	36 606	44 645	.	363 481
42 313	ETHANOL, SYNTHETISCH U. AUS ABLAGEN DER SULFITZELLSTOFFPRODUKTION, BER. AUF 100 VH	T *
42 327	DREI- U. HOEHERWERTIGE ALKOHOLE	T *
42 422	PHENOL, BER. AUF 100 VH	T *
42 511	ETHYLENOXID, BER. AUF 100 VH	T *
42 512	PROPYLENOXID, BER. AUF 100 VH	T *
42 551	METHANAL (FORMALDEHYD), BER. AUF 100 VH	T *
42 554	ETHANAL (ACETALDEHYD), BER. AUF 100 VH	T *
42 613	ESSIGSAEURE, BER. AUF 100 VH	T *
42 618	WEICHMACHER, AUF FETTSAEURE-, PHTHALSAEURE- U. PHOSPHORSAEUREBASIS, BER. AUF 100 VH	T *	3 044	2 790	2 783	3 097	.	19 542
42 634	PHTHALSAEUREANHYDRID, BER. AUF 100 VH	T *
42 727	AROMATISCHE MONO- U. POLYAMINE U. IHRE DERIVATE; SALZE DIESER ERZEUGNISSE	T *
42 756	AMINE MIT SAUERSTOFFFUNKTION	T *
42 758	ACRYLNITRIL, MONOMER, BER. AUF 100 VH	T *
42 912	ORGANISCHE THIOVERBINDUNGEN (ART ANGEBEN)	T *
42 963	TECHNISCHE FETTSAEUREN (OHNE CHEMISCH EINHEITLICHE)	T *
42 971	NATUERLICHE ETHERISCHE OELE U. RIECHSTOFFE U.AE. (OHNE ESSENZEN U. AROMEN FUER DAS ERNAEHRUNGSGEWERBE)	T *	5 200	6 467	3 007	2 526	.	23 375

*) ANGABEN FUER DAS GEBIET DER EHEMALIGEN DDR; SIE SCHLIESSEN BERLIN (OST) EIN.-

1) GEMESSEN UNTER NORMALDRUCK BEI 20 GRAD C.- 2) OHNE NATUERLICHES KALIUM- U. NATRIUMCHLORID SOWIE OHNE PFLANZENBEHANDLUNGSMITTEL.-

3) OHNE DUENGEMITTEL.

8 PRODUKTION AUSGEWAHLTER ERZEUGNISSE *)

EB.-NR.	ERZEUGNIS	EINHEIT	1990		1991		JAN. 1990	BIS 1991	AUG. 1991
			JULI	AUGUST	JULI	AUGUST			
	EINNAHRSTOFFDUENGER (OHNE KALI)								
43 111	STICKSTOFFHALTIGE, BER. AUF N AUS SYNTHETISCHEM AMMONIAK U. AUS KOKE-REIEN U. GASWERKEN	T *	
43 114	CALCIUMCYANAMID (KALKSTICKSTOFF)	T *	
43 116	PHOSPHATHALTIGE, BER. AUF P2O5	T *	
43 118	SUPERPHOSPHATE, TRIPLE-SUPERPHOSPHAT	T *	
43 120	THOMASPHOSPHAT ANDERE PHOSPHATHALTIGE EINNAHRSTOFFDUENGER (ART ANGEBEN)	T *	
	MEHRNAHRSTOFFDUENGER								
43 140	KOMPLEXDUENGER	T	
43 141	STICKSTOFF-ANTEIL	T	
43 142	PHOSPHAT-ANTEIL	T	
43 143	KALI-ANTEIL	T	
43 145	ANDERE MEHRNAHRSTOFFDUENGER	T	
	PFLANZENBEHANDLUNGS- U. SCHAEDLINGS- BEKAEMPFUNGSMITTEL 1)								
43 411	ORGANISCHE PHOSPHORVERBINDUNGEN ALS INSEKTIZIDE U. AKARIZIDE	T	
43 414	FUNGIZIDE	1000 DM	
43 417	HERBIZIDE	1000 DM	
44 121	KONDENSATIONS-, POLYKONDENSATIONS- U. POLY-ADDITIONSPRODUKTE FUER DIE CHEMIEFASERHERSTELLUNG 2)	T *	1 399	1 418	1 264	.	.	7 333	
44 123	LACKKUNSTHARZE AUF PHENOL-, KRESOL- U. XYLENOLBASIS 2)	T *	
44 124	AMINOHARZE U. POLYURETHANE, IN PRIMAERFORMEN 2)	T *	15 861	13 986	13 502	13 274	.	82 795	
44 127	POLYETHER, EPOXIDHARZE, POLYESTER, POLY-AMIDE 2)	T *	4 059	968	2 471	2 657	.	18 560	
44 128	SILICONE 2)	T *	
44 140	POLYPROPYLEN U. SONSTIGE POLYOLEFINE (OHNE HALOGENIERTE POLYOLEFINE) 2)	T *	
44 141	POLYMERISATIONS- U. MISCHPOLYMERISATIONS-PRODUKTE FUER DIE CHEMIEFASERHERSTELLUNG 2)	T *	1 870	1 477	1 894	1 389	.	8 679	
44 142	POLYETHYLEN 2)	T *	20 273	20 634	15 184	16 690	.	149 135	
44 144	POLYSTYROL 2)	T *	
44 145	STYROL-COPOLYMERE 2)	T *	
44 146	POLYVINYLCHLORID 2)	T *	
44 148	POLYVINYLACETAT 2)	T *	
44 149	VINYLCETAT-COPOLYMERE (OHNE VINYLCHLORID-VINYLCETAT-COPOLYMERE) 2)	T *	
44 150	VINYLCHLORID-COPOLYMERE 2)	T *	
44 151	ACRYLPOLYMERE 2)	T *	
44 152	ACRYL-COPOLYMERE 2)	T *	
44 172	FOLIEN AUS REGENERIERTER CELLULOSE (ZELLGLAS) 2)	T *	
44 178	CELLULOSEACETATE U. MISCHESTER 2)	T *	
44 179	CELLULOSEETHER, CARBOXYMETHYLCELLULOSE UND CELLULOSEPROPIONAT 2)	T *	
44 196	NATUERLICHE POLYMERE U. MODIFIZIERTE NATUERLICHE POLYMERE, Z.B. ALGINSAEURE, GEHAERTETE EIWISSSTOFFE, CHEMISCHE DERIVATE VON NATURKAUTSCHUK, KUNSTHORN 2)	T *	
44 197	KUNSTSTOFFREGENERATE, AUFGEARBEITETE RESTSTOFFE AUS KUNSTSTOFFERZEUGNISSEN 2)	T *	
44 520	SYNTHETISCHER LATEX, BER. AUF TROCKEN-SUBSTANZ	T *	
44 551	SYNTHETISCHER KAUTSCHUK U. FAKTIS, FEST, BER. AUF TROCKENSUBSTANZ	T *	
45 110	CELLULOSISCHE SPINNFASERN	T *	2 691	1 987	1 124	1 240	.	12 067	
45 150	CELLULOSISCHE FILAMENTGARNE	T *	
45 519	SYNTHETISCHE SPINNFASERN	T *	
45 551	SYNTHETISCHE FILAMENTGARNE	T *	
46 175	SYNTHETISCHE ORGANISCHE FARBSTOFFE	T	
46 429	LACKE, OEL-, LEIM-, WASSER-, DISPERSIONS-FARBEN U. A.; KUNSTSTOFFPUTZE; SPACHTEL	1000 DM	10 804	9 418	4 970	4 457	.	26 980	
46 450	VERDUENNUNGEN	1000 DM	44 520	38 017	13 955	12 798	.	91 076	
46 721	ZUBEREITETE PIGMENTE, TRUEBUNGSMITTEL, FARBEN; SCHMELZGLASUREN U.A. VERGLASBARE MASSES	1000 DM	1 021	833	258	222	.	2 751	
46 731	DRUCKFARBEN FUER GRAFISCHE ZWECKE	1000 DM	2 537	2 221	601	573	.	6 208	
47 199	VITAMINE, HORMONE, ALKALOIDE, GLYKOSIDE, ANTIBIOTIKA, ZUBEREITETE DRUGEN	1000 DM	
47 478	ARZNEIHAREN U. HORMONELLE CONTRACEPTIVA	1000 DM	5 862	4 245	3 594	13 643	.	49 641	
47 946	CHIRURGISCHE NAHTMATERIAL (STERIL)	1000 DM	104 234	75 474	100 956	108 919	.	801 046	
47 971	DESINFIZIATIONSMITTEL	1000 DM	

*) ANGABEN FUER DAS GEBIET DER EHEMALIGEN DDR; SIE SCHLIESSEN BERLIN (OST) EIN.-
 1) AUCH ZUBEREITUNGEN U. VORMISCHUNGEN, FALLS DIESE ERZEUGNISSE NUR ABGEPACKT ODER NUR MIT UNWIRKSAMEN STOFFEN VERMISCHT BZW. VERDUENNT WERDEN, SIND NICHT ENTHALTEN.- 2) ANFALL DER PRIMAERPRODUKTION IN JEDER FORM (PULVER, KOERNER, BLOECKE, PLATTEN, DISPERSIONEN, LOESUNGEN U.A.E.) EINSCHL. FUELLSTOFFE BEI FORMMASSEN, ABER OHNE ANDERE ZUSATZTE (Z.B. LOESUNGS- U. DISPERGIERMITTEL, WEICHMAECHER) VOR ABGABE ZUR WEITERVERARBEITUNG IM GLEICHEN ODER FREMDEN UNTERNEHMEN.

8 PRODUKTION AUSGEWAHLTER ERZEUGNISSE *)

EB.-NR.	ERZEUGNIS	EINHEIT	1990		1991		JAN. BIS 1990	AUG. 1991
			JULI	AUGUST	JULI	AUGUST		
49 122	GELATINE (OHNE GEFORMTE WAREN AUS NICHT GE- HAERTETER GELATINE U. GELATINEDERIVATE)	T
		1000 DM
49 170	SYNTHETISCHE KLEBSTOFFE 1)	T	12 788	16 314	10 431	13 927	.	121 802
		1000 DM	6 306	8 154	5 911	5 524	.	52 705
49 219	GERBSTOFFE	T
		1000 DM
49 224	LEDERIMPRAEGNIER- U. LEDERZURICHTEMITTEL	T
		1000 DM
49 278	ORGANISCHE GRENZFLAECHEAKTIVE STOFFE UND ZUBEREITUNGEN, BER. AUF 100 VH AKTIV- SUBSTANZ (OHNE SEIFEN SOWIE WASCH-, SPUEL- U. REINIGUNGSMITTEL)	T *	7 881	8 429	2 854	3 388	.	17 524
49 331	INDUSTRIEREINIGER	T	2 694	1 401	632	579	.	5 553
		1000 DM	2 503	1 385	849	706	.	7 703
49 370	FEIN- U. LABDRCHEMIKALIEN	T	64	58	70	36	.	685
		1000 DM	1 005	510	1 415	157	.	3 951
49 380	KAUTSCHUKHILFSMITTEL 2)	T
		1000 DM
49 419	BITUMEN-DACH- U. -DICHTUNGSMATERIALIEN	1000 M2	2 883	2 081	1 070	1 365	.	9 339
		1000 DM	8 020	3 391	2 123	2 681	.	15 998
49 429	BAUTENSCHUTZMITTEL U. VERWANDTE ERZEUGNISSE	T	4 920	1 946	1 554	1 382	.	8 590
		1000 DM	3 847	2 975	1 639	1 169	.	8 894
49 450	ISOLIERMASSEN FUER DIE ELEKTROTECHNIK	T
		1000 DM
49 529	FOTOCHEMISCHE ERZEUGNISSE, NICHT BELICHTET	1000 DM
49 531	VORBESCHICHTETE (SENSIBILISIERTE) DRUCKFOR- MEN, NICHT BELICHTET	1000 DM
49 550	UNBESPIELTE MAGNETTONBAENDER U. MAGNETON- FILME SOWIE ANDERE UNBESPIELTE MAGNETO- GRAMMTRAEGER	1000 DM
49 611	FEIN- U. MEDIZINALSEIFEN	T
		1000 DM
49 660	VOLL- U. HAUPTWASCHMITTEL	T	8 767	6 729	1 809	2 844	.	15 640
		1000 DM	17 270	10 425	3 122	4 959	.	29 419
49 663	SPEZIAL- U. FEINWASCHMITTEL (PULVERFOERMIG U. FLUESSIG)	T	3 758	928	969	793	.	5 771
		1000 DM	9 073	2 727	1 925	1 483	.	11 867
49 664	WAESCHEWEICHPUELMITTEL	T
		1000 DM
49 665	GESCHIRRSPUELMITTEL	T	2 446	1 812	1 424	1 408	.	9 862
		1000 DM	4 023	3 054	1 632	1 526	.	12 145
49 666	FLUESSIGE HAUSHALTSREINIGUNGSMITTEL AUF DER BASIS GRENZFLAECHEAKTIVER STOFFE	T
		1000 DM
49 667	SCHEUERMITTEL	T
		1000 DM
49 711	KOELNISCHE-, LAVENDEL- U.A. DUFTWAESSER	T
		1000 DM
49 715	RASIERWAESSER	T
		1000 DM
49 731	SONNENSCHUTZMITTEL	T
		1000 DM
49 739	SONSTIGE HAUTPFLEGEMITTEL	T	281	204	139	.	.	.
		1000 DM	3 951	2 938	1 715	849	.	9 517
49 751	ZAHNPASTEN, -SEIFEN, -PULVER	T
		1000 DM
49 755	ZAHN- U. MUNDWAESSER SOWIE MITTEL Z. REINI- GUNG U. BEFESTIGUNG VON KUENSTL. GEBISSEN	T
		1000 DM
49 761	KOPF- U. HAARWAESSER	T
		1000 DM
49 762	FLUESSIGE HAARWASCHMITTEL	T
		1000 DM
49 763	HAARSPRAYS	T
		1000 DM
49 764	HAARFESTIGER (AUCH TOENEND)	T
		1000 DM
49 765	HAARFARBEN, -BLEICHMITTEL U. -TOENUNGEN 3)	T
		1000 DM
49 780	BADEZUSATZMITTEL	T	286	264	448	460	.	3 476
		1000 DM	2 044	1 880	763	732	.	6 298
49 791	DESODORANTEN FUER DIE KOERPERPFLEGE 4)	1000 DM
49 819	SELBSTKLEBEBAENDER 5)	1000 DM
49 851	BLEI-, FARB- U. KOPIERSTIFTE	GROS
		1000 DM
49 853	FARBBAENDER	1000 ST*	258	570	302	272	.	1 860
49 856	KOHLEPAPIER FUER EIN- U. MEHRMALIGE BE- NUTZUNG	T
		1000 DM
49 859	PRAEPARIERTE DURCHSCHREIBEPAPIERE	T
		1000 DM
49 915	SELBSTGLAENZENDE FUSSBODENPFLEGEMITTEL	T
		1000 DM
49 916	FENSTER- U. HERDPUTZMITTEL	T	116	116	199	202	.	2 285
		1000 DM	275	234	120	63	.	1 248
49 918	ROHR- U. WC-REINIGER	T
		1000 DM
49 931	KONSERVIERUNGSMITTEL	T
		1000 DM
49 973	ZUENDHOELZER 6)	KISTE
		1000 DM
49 991	KERZEN ALLER ART	T	320	637	745	563	.	4 794
		1000 DM	1 399	1 804	1 526	1 681	.	11 281

*) ANGABEN FUER DAS GEBIET DER EHEMALIGEN DDR; SIE SCHLIESSEN BERLIN (OST) EIN.-

1) OHNE KAUTSCHUKKLEBSTOFFE.- 2) OHNE KONSERVIERUNGSMITTEL.- 3) OHNE TOENENDE HAARFESTIGER U. -SHAMPOOS.- 4) OHNE DESODORIERENDE SEIFEN U. PUDER.- 5) OHNE GUMMIERTES U.AE. PAPIER.- 6) KISTE MIT ETWA 500 000 HOELZERN.

8 PRODUKTION AUSGEWAHLTER ERZEUGNISSE *)

EB.-NR.	ERZEUGNIS	EINHEIT	1990		1991		JAN. BIS 1990	AUG. 1991
			JULI	AUGUST	JULI	AUGUST		
BUEROMASCHINEN; DATENVERARBEITUNGSGERAETE								
U. -EINRICHTUNGEN								
50 115	SCHREIB- U. TEXTVERARBEITUNGSMASCHINEN	T
50 132	RECHEN-, ABRECHNUNGSMASCHINEN, REGISTRIER- KASSEN	1000 DM
50 138	ZUBEHOER, EINZEL- U. ERSATZTEILE FUER RECHEN-, ABRECHNUNGSMASCHINEN U. RE- GISTRIERKASSEN	1000 DM
50 170	VERVIELFAELTIGUNGS- U. LICHTPAUSMASCHINEN (EINSCHL. LICHTPAUSAUTOMATEN OHNE KOPIER- MASCHINEN U. -APPARATE FUER FOTO- U. VER- VIELFAELTIGUNGSZWECKE)	1000 DM
50 199	ANDERE BUEROMASCHINEN Z.B. ADRESSIER- U. ADRESSENPRAEGERMASCHI- NEN, POSTBEARBEITUNGSMASCHINEN, GELD- SORTIER-, -ZAEHL- U. -EINWICKELMASCHINEN	1000 DM
50 507	LEITERPLATTEN, BESTUECKT FUER DATENVERARBEI- TUNGSGERAETE	T	16	41	9	.	.	.
50 508	SONSTIGES ZUBEHOER, EINZEL- U. ERSATZTEILE ZU GERAETEN U. EINRICHTUNGEN FUER DIE DATENVERARBEITUNG A.N.G.	1000 DM	96	1 698	705	.	.	.
50 511	KOMPAKTEINHEITEN	1000 DM	6 796	6 088	1 072	892	.	7 485
50 512	ZENTRALEINHEITEN U. PROZESSOREN	1000 DM	.	.	3 409	.	.	.
50 513	MAGNETPLATTEN U. BANDSPEICHEREINHEITEN, SONSTIGE SPEICHEREINHEITEN Z.B. OPTISCHE SPEICHER	1000 DM
50 516	NICHT IN EINEM GEHAEUSE ZUSAMMENGEFASSTE PERIPHERE EINHEITEN, EIN- UND/ODER AUSGABE- GERAETE	1000 DM
FEINKERAMISCHE ERZEUGNISSE								
GESCHIRR, HAUSHALTSGERAETE, TOILETTEN- GEGENSTAENDE AUS PORZELLAN								
51 111	UNDEKORIERT 1)	T	2 515	2 683	1 103	1 321	.	9 295
51 115	DEKORIERT (GEMALT 2)	1000 DM	16 038	18 722	6 881	7 714	.	56 202
51 311	STEINGUT BZW. STEINGUTAEHNlichem MATERIAL UNDEKORIERT 1)	1000 DM	10 712	11 193	3 021	6 261	.	44 108
51 315	DEKORIERT 2)	T	607	476	339	264	.	2 453
51 322	FEINSTEINZEUG, GRAUBLAUEM ODER BRAUNEM STEINZEUG, UNDEKORIERT 1)	1000 DM	2 512	2 218	1 094	938	.	9 243
51 361	FIGUREN, PHANTASIE-, EINRICHTUNGS-, SCHMUCK- U. ZIERGEGENSTAENDE AUS STEINGUT BZW. STEINGUTAEHNlichem MATERIAL, UNDEKORIERT 1)	1000 DM	1 242	819	336	218	.	2 252
51 551	KERAMISCHE INSTALLATIONS- GEGENSTAENDE FUER SANITAERE ODER HYGIENISCHE ZWECKE	T
51 611	ISOLATOREN AUS PORZELLAN, STEATIT U. ANDEREN KERAMISCHEN STOFFEN, MIT U. OHNE METALLTEILE	1000 DM	64	69	37	33	.	198
51 619	ISOLIERTEILE AUS KERAMISCHEN STOFFEN FUER ELEKTRISCHE INSTALLATION	1000 DM	909	640	427	429	.	2 589
51 711	HAND- U. BODENFLIESEN GLASIERT	1000 M2	675	573	385	345	.	2 890
51 714	UNGLASIERT	1000 DM	10 187	6 350	3 955	3 658	.	29 134
GLAS U. GLASWAREN								
52 112	FENSTERGLAS, UNGEFAERBT ODER GEFAERBT	1000 M2*	1 097	818	10	7	.	3 087
52 114	FLOATGLAS (SPIEGELGLAS), UNGEFAERBT ODER GEFAERBT	1000 M2*
52 116	GUSSGLAS, GEFAERBT	1000 M2
52 119	SPEZIALFLACHGLAS U. SONSTIGES FLACHGLAS	1000 DM
52 212	KONSERVENGLAESER	T *
52 213	GETRAENKEFLASCHEN AB 150 CM3 INHALT	1000 DM	19 441	17 637	20 748	16 708	.	178 343
52 218	WIRTSCHAFTSGLAS U. BLEIKRISTALL GLASKOLBEN	T *	10 772	9 164	12 367	12 297	.	106 257
52 223	WIRTSCHAFTSGLAS (EINSCHL. KELCHGLAS) UNTER 24 VH BLEIOXIDGEGHALT	1000 DM	1 191	1 069	853	744	.	6 781
52 224	BLEIKRISTALL (EINSCHL. KELCHGLAS) AB 24 VH BLEIOXIDGEGHALT	T *	10 275	8 608	3 469	3 439	.	31 770
		T *	642	546	275	219	.	2 338

*) ANGABEN FUER DAS GEBIET DER EHEMALIGEN DDR; SIE SCHLIESSEN BERLIN (OST) EIN.-
1) UNDEKORIERTER ERZEUGNISSE SIND, GLEICHGUELTIG OB UNMITTELBAR ZUM ABSATZ ODER NOCH ZUR DEKORIERUNG IM GLEICHEN UNTERNEHMEN BE-
STIMMT, INSGESAMT IN MENGE U. WERT ANGEBOGEN. UNDEKORIERTER ERZEUGNISSE, DIE AN EINEN FREMDEN BETRIEB UNBERECHNET ZUR DEKORIERUNG
GELIEFERT WERDEN, SIND ENTHALTEN.- 2) NUR DIE WERTSTEIGERUNG GEGENUEBER DER UNDEKORIERTEN WARE.

B PRODUKTION AUSGEWAHLTER ERZEUGNISSE *)

EB.-NR.	ERZEUGNIS	EINHEIT	1990		1991		JAN. 1990	BIS 1991	AUG. 1991
			JULI	AUGUST	JULI	AUGUST			
52 228	ROEHREN	T 1000 DM	330 2 417	422 3 191	426 1 165	204 661	.	.	4 398 12 792
52 311	LABORATORIUMSGERAETE	1000 ST 1000 DM
52 371	SONSTIGES VERARBEITETES GLAS	1000 DM	4 071	4 079	1 848	1 669	.	.	21 360
52 411	SICHERHEITSGLAS, EIN- U. MEHRSCHICHTIG (AUCH BEARBEITET)	1000 M2 1000 DM	155 6 068	131 4 955	90 3 214	76 2 740	.	.	757 26 202
52 413	ISOLIERGLAS (AUCH BEARBEITET)	1000 M2 1000 DM	77 4 114	96 4 665	94 3 905	110 4 685	.	.	711 30 081
52 415	SPIEGELGLAS, BELEGT	1000 M2*
52 714	TEXTILE GLASFASERN U. WAREN DARAUS	T 1000 DM	1 258 6 427	1 267 6 361	535 2 178	562 2 477	.	.	6 129 28 351
52 716	NICHTTEXTILE GLASFASERN U. WAREN DARAUS	T
52 718	OPTISCHE GLASFASERN	1000 DM 1000 M 1000 DM
SCHNITTHOLZ, SPERRHOLZ U. SONSTIGES									
BEARBEITETES HOLZ									
SCHNITTHOLZ AUS 1)									
53 161	NADELHOLZ	1000 M3*	137	108	57	53	.	.	661
53 165	LAUBHOLZ	1000 M3*	17	14	9	9	.	.	78
53 511	SCHAELFURNIERE	M3 *	2 351	1 509	1 083	1 349	.	.	10 634
53 515	SAEGE- U. MESSERFURNIERE	M3 *
53 611	FURNIERPLATTEN	M3 *
53 612	TISCHLERPLATTEN	M3 *
53 712	HOLZFASERHARTPLATTEN	M3 *
53 814	HOLZSPANPLATTEN	M3 *	36 275	30 640	20 204	18 017	.	.	226 229
53 815	ROH ODER GESCHLIFFEN	M3 *
53 816	KUNSTSTOFFBESCHICHTET FURNIERT U. ANDERE	M3 *
HOLZWAREN									
54 111	SPERRTUEREN (TUERBLAETTER) U. TUERENFERTIG- ELEMENTE MIT FUTTER U. BEKLEIDUNG FUER DEN INNENAUSBAU	1000 ST 1000 DM	42 6 599	38 5 531	44 5 346	39 4 595	.	.	215 30 507
54 112	FENSTERTUEREN	1000 ST 1000 DM	1 414	1 564	3 1 492	2 595	.	.	11 4 728
54 113	FENSTER (AUCH VERGLAST)	1000 ST 1000 DM	46 10 392	29 8 572	13 5 692	11 6 546	.	.	94 42 658
54 114	ROLLAEDEN AUS HOLZ	M2 1000 DM
54 115	TREPPEN	ST 1000 DM	155 76	127 103	275 303	362 424	.	.	1 619 1 896
54 116	MOSAIK- U. STABPARKETT; PARKETTDIELEN U. SONSTIGE FERTIGPARKETTELEMENTE	1000 M2 1000 DM	59 2 175	37 1 394	32 1 031	30 983	.	.	210 6 296
54 221	SITZMOEBEL (OHNE SCHUL-, KIRCHEN-, THEATER- U. KINDSITZMOEBEL)	1000 ST 1000 DM	140 7 320	152 8 159	39 2 621	34 2 461	.	.	490 31 398
54 222	POLSTERMOEBEL (SESSEL, COUCHES, SOFAS, LIEGEN)	1000 ST 1000 DM	161 40 429	175 46 570	81 23 930	100 29 404	.	.	1 163 323 275
54 223	TISCHE (OHNE BUERO- U. SCHULTISCHE)	1000 ST 1000 DM	68 5 756	49 4 551	17 1 923	27 3 129	.	.	256 27 573
54 231	KLEIDER- U. WAESCHESCHRAENKE, SPINDE	1000 ST 1000 DM	51 10 874	49 9 628	18 3 014	20 4 862	.	.	248 45 651
54 233	SIDEBARDS, WOHNZIMMER- U. BUECHERSCHRAENKE (OHNE BUECHERBARS, -VITRINEN U. AE.)	1000 ST 1000 DM	37 7 208	74 8 615	20 5 254	17 4 257	.	.	240 44 378
54 234	SCHRANKHAENDE (AUCH ALS RAUMTEILER)	1000 LFD.M 1000 DM	93 27 430	83 25 130	17 5 001	15 4 586	.	.	246 72 567
54 236	KUECHENSCHRAENKE (EINSCHL. EIN- BZW. AN- BAUSCHRAENKE)	1000 ST 1000 DM	76 13 620	88 14 301	37 5 568	37 5 679	.	.	324 44 660
54 238	BUECHERBARS, -VITRINEN, KOMMODEN	1000 ST 1000 DM	23 2 201	24 1 909	11 954	16 1 298	.	.	163 12 622
54 240	BETTSTELLEN FUER ERWACHSENE	1000 ST 1000 DM	21 2 486	26 2 686	6 762	6 1 080	.	.	101 13 843
54 245	ERGAENZUNGSMOEBEL	1000 ST 1000 DM	117 6 989	230 8 604	147 8 540	103 5 549	.	.	1 026 57 934
54 251	BUEROMOEBEL (SCHREIBTISCHE, SITZMOEBEL U. AE.)	1000 ST 1000 DM	34 3 760	39 2 493	80 9 354	73 10 573	.	.	433 70 906
54 264	LADENEINRICHTUNGEN, SCHAUFENSTERRUECKBAUTEN	1000 DM	883	1 409	3 111	2 903	.	.	20 801
54 348	VERPACKUNGSKISTEN (AUCH ZIGARRENKISTEN UND ETUIS) U. KISTENGARNITUREN (AUCH KISTEN- TEILE) 2)	1000 M3 1000 DM	23 16 345	21 14 265	15 4 189	13 3 720	.	.	76 26 560
54 392	PALETTEN	1000 ST 1000 DM	300 5 537	277 4 773	335 4 347	301 3 670	.	.	2 561 33 927
54 419	LEISTEN U. RAHMEN UEBERNIEGEND AUS HOLZ	1000 DM	3 773	3 634	2 399	1 694	.	.	20 783
54 430	STIELE U. RUNDSTAEBE AUS HOLZ	1000 DM	1 097	723	275	263	.	.	2 252

*) ANGABEN FUER DAS GEBIET DER EHEMALIGEN DDR; SIE SCHLIESSEN BERLIN (OST) EIN.-

1) SAEGEWERKE MIT EINEM JAHRESEINSCHNITT AB 1000 M3 RUNDHOLZ.- 2) M3 TATSAECHLICHER HOLZANTEIL AN DER FERTIGEN WARE.

B PRODUKTION AUSGEWAHLTER ERZEUGNISSE *)

EB.-NR.	ERZEUGNIS	EINHEIT	1990		1991		JAN. BIS 1990	AUG. 1991
			JULI	AUGUST	JULI	AUGUST		
54 443	FAHRZEUG- U. BOOTSTEILE AUS HOLZ 1)	M3
54 444	MOEBELBESTANDTEILE AUS HOLZ (OHNE GEDREHSELTE)	1000 DM
54 483	BETONSCHALUNGSPLETTEN	1000 DM	14 742	13 874	6 797	7 211	.	66 445
54 570	HAUSHALTSARTIKEL U. KUECHENGERAETE AUS HOLZ	1000 DM	1 487	989	384	296	.	2 899
<u>HOLZSTOFF, ZELLSTOFF, PAPIER U. PAPPE</u>								
55 110	HOLZSTOFF 2)	T *	8 826	6 863	7 230	7 348	.	61 275
55 211	PAPIERZELLSTOFF 2)	T *
55 291	GEBLEICHTE LINTERS 2)	T *
55 310	ZEITUNGSDRUCKPAPIER	T *	8 919	7 112	11 968	11 118	.	94 832
55 324	DRUCK- U. SCHREIBPAPIER	T *	9 002	7 607	4 070	4 040	.	30 499
55 341	PACKPAPIER, HERGESTELLT AUS ALTPAPIER (AP) U. AUS ZELLSTOFF (ZP)	T *	4 756	4 240	1 110	1 144	.	14 566
55 351	TESTLINER	T *
55 355	AP- WELLENPAPIER (AP-WELLENSTOFF)	T *	2 223	3 516	5 793	5 329	.	43 646
55 369	HYGIENEPAPIER	T *	2 546	1 409	3 218	2 917	.	22 005
55 398	SONDERPAPIER (OHNE TECHNISCHE SPEZIALSEIDEN)	T *	3 903	1 834	5 413	5 708	.	47 947
55 413	MASCHINENGESTRICHENER KARTON, NOCH IN DER PAPIERMASCHINE GESTRICHEN	T *
55 417	HOLZKARTON	T *
55 418	GEDECKTER U. UNGEDECKTER GRAUKARTON, BEHAELTERKARTON	T *	1 780	1 582	2 783	1 481	.	16 699
<u>PAPIER- U. PAPPEWAREN</u>								
56 111	TAPETEN AUS PAPIER (AUCH KUNSTSTOFFBESCHICH- TET, METALLISIERT, MIT TEXTILIEN KASCHIERT U.AE.)	1000 ST 1000 DM	3 456 12 668	2 401 9 281	1 018 3 402	1 099 3 733	.	11 969 40 633
56 310	PAPIERSAECKE	1000 DM
56 311	GESCHAFTSBUECHEER, LERNMITTEL	1000 DM	123	318	594	402	.	3 193
56 318	KALENDER (OHNE WANDKALENDER)	1000 DM	508	994	1 917	1 825	.	11 823
56 321	SPITZTUETEN, KREUZBODENBEUTEL, FLACH- U. SEITENFALTENBEUTEL U. AE.	T 1000 DM	569 1 943	379 1 170	338 1 216	321 1 090	.	2 945 10 456
56 322	BUEROHILFSMITTEL	1000 DM	4 285	4 446	5 184	5 326	.	42 897
<u>ZELLSTOFFWATTE, FILTRIERPAPIER- U. KREPP- PAPIERWAREN</u>								
56 341	TOILETTEPAPIER (TISSUE, KREPP)	T 1000 DM	2 005 2 494	1 632 1 896	1 307 1 803	1 605 1 919	.	10 920 15 228
56 343	FILTRIERPAPIERWAREN	T 1000 DM	291 2 173	312 2 337	193 790	370 1 137	.	2 344 7 814
56 344	HYGIENISCHE BINDEN U. TAMPONS, WINDELN FUER KLEINKINDER U.AE. WAREN	T 1000 DM	440 2 321	273 1 786	153 1 141	140 1 087	.	1 371 9 034
56 347	TASCHEN-, KOSMETIK- U. ANDERE KODERPER- PFLEGETUECHER	T 1000 DM
56 348	HANDTUECHER	T 1000 DM
56 357	KUECHEN-, HAUSHALTS- U. PUTZTUECHER	T 1000 DM
56 358	TISCHTUECHER U. SERVIETTEN	T 1000 DM
56 359	ROLLEN, SPULEN, HUELSEN FUER DIE TEXTILIN- DUSTRIE; ETIKETTEN, SIEGELMARKEN, KLEBE- ECKEN U. AE.	T 1000 DM	462 2 522	450 2 504	442 1 066	466 967	.	3 036 9 235
56 411	WELLPAPPE, IN ROLLEN ODER BOGEN (EINSCHL. ZUSCHNITTEN)	1000 T *	18	17	7	8	.	65
56 415	ERZEUGNISSE AUS WELLPAPPE	1000 T 1000 DM	8 11 335	9 13 839	3 4 438	4 5 535	.	27 40 554
56 499	VERPACKUNGSMITTEL AUS KARTON U. VOLLPAPPE (AUCH BEDRUCKT), DISPLAYS	1000 T 1000 DM	2 4 797	2 4 245	3 6 625	2 5 973	.	21 52 530
<u>GUMMIWAREN</u>								
<u>BEREIFUNGEN</u>								
59 125	LAUFDECKEN FUER PERSONENKRAFTWAGEN	1000 ST 1000 DM
59 131	LAUFDECKEN FUER LASTKRAFTWAGEN, OMNIBUSSE U. ERDBEWEGUNGSMASCHINEN	1000 ST 1000 DM
59 133	LAUFDECKEN FUER ACKERSCHLEPPER	1000 ST 1000 DM
59 134	LAUFDECKEN FUER SONSTIGE FAHRZEUGE (OHNE HAND- U. INDUSTRIEKARREN, ACKERMASCHINEN U. ACKERWAGEN)	T 1000 DM
59 211	MASCHINENSCHLAEUCHE (AUCH CHIRURGISCHE SCHLAEUCHE), PROFILE U. SCHNUERE	T 1000 DM	159 1 476	282 2 278	163 906	218 1 417	.	1 252 8 854
59 212	ANDERE SCHLAEUCHE 3)	T 1000 DM
59 213	RAHMEN U. RINGE	T 1000 DM	177 3 734	148 2 968	48 1 047	62 1 069	.	342 9 377
59 215	KEILRIEMEN	T 1000 DM
59 216	FOERDERGURTE, TRANSPORTBAENDER	T 1000 DM

*) ANGABEN FUER DAS GEBIET DER EHEMALIGEN DDR; SIE SCHLIESSEN BERLIN (OST) EIN.-
1) M3 TATSAECHLICHER HOLZANTEIL AN DER FERTIGEN WARE.- 2) AUF BASIS EINES TROCKENGEWICHTS VON 90 V.H.- 3) OHNE GEWEBTE
FEUERLOESCHSCHLAEUCHE.

8 PRODUKTION AUSGEWAHLTER ERZEUGNISSE *)

EB.-NR.	ERZEUGNIS	EINHEIT	1990		1991		JAN. 1990	BIS 1990	AUG. 1991
			JULI	AUGUST	JULI	AUGUST			
59 217	WALZENBEZUEGE	T	99	116	19	13	.	.	253
59 218	GUMMIMETALLVERBINDUNGEN	1000 DM	2 415	1 882	388	432	.	.	6 603
		T	163	100	53	56	.	.	319
		1000 DM	5 417	3 211	979	1 015	.	.	6 899
59 235	SOHLENPLATTEN U. FORMSOHLEN	T
		1000 DM
59 279	SCHWAMM-, ZELL-, MOOS- U. SCHAUMGUMMI-ARTIKEL	T
		1000 DM
59 298	GUMMIHAARPOLSTER U. KROLLHAAR	T
		1000 DM
		1000 DM
	<u>LEDER</u>								
61 219	OBERLEDER	T *	643	964	151	137	.	.	1 105
61 229	FUTTERLEDER	T *	63	73	28	25	.	.	282
61 232	POLSTERLEDER	T *
61 239	BEKLEIDUNGS- U. HANDSCHUHELEDER	T *	25	35	11	8	.	.	91
61 249	GEWICHTSLEDER	T *	155	152	42	33	.	.	733
	<u>LEDERWAREN U. SCHUHE</u>								
62 162	HANDTASCHEN, PORTEMONNAIES U. ANDERE FEIN-TAESCHNER- U. GALANTERIEWAREN AUS LEDER	1000 DM	18 637	15 394	2 376	1 885	.	.	21 258
62 176	FEINSADDLERWAREN	1000 DM	5 279	6 677	2 967	2 024	.	.	28 552
62 271	SADDLERWAREN (OHNE SOLCHE AUS LEDER ODER REKONSTITUIERTEM LEDER)	1000 DM	1 658	1 697	785	530	.	.	4 259
62 511	ARBEITSSCHUHE U. -STIEFEL MIT OBERTEIL AUS LEDER	1000 PAAR	58	28	33	55	.	.	342
		1000 DM	2 080	1 038	1 692	2 474	.	.	14 454
	<u>STRASSENSCHUHE U. -STIEFEL MIT OBERTEIL AUS LEDER</u>								
62 532	FUER HERREN (AB GROESSE 36)	1000 PAAR	466	405	216	375	.	.	1 999
		1000 DM	17 784	18 108	8 612	12 138	.	.	73 562
62 534	FUER DAMEN (EINSCHL. GEFUETTERTER SANDALETTEN) (AB GROESSE 36)	1000 PAAR	425	432	80	109	.	.	1 380
		1000 DM	15 630	19 000	3 070	4 288	.	.	52 151
62 539	FUER KINDER U. KLEINKINDER BIS GROESSE 35	1000 PAAR	528	585	69	105	.	.	1 341
		1000 DM	11 092	11 468	1 151	2 120	.	.	25 851
62 554	HAUSSCHUHE MIT OBERTEIL AUS LEDER, TEXTILIEN U. ANDEREN STOFFEN	1000 PAAR	1 724	1 779	365	358	.	.	3 542
		1000 DM	12 043	11 967	2 990	2 791	.	.	26 729
	<u>TEXTILIEN</u>								
	<u>GARN FUER GEWEBE (OHNE TEPPICH-, BASTFASER- U. HAARGARN) AUS</u>								
63 211	BAUMWOLLE	T *	1 372	2 761	850	608	.	.	6 189
63 213	WOLLE	T *	728	306	171	137	.	.	1 172
63 215	ZELLULOSISCHEN SPINNFASERN	T *	617	558	227	122	.	.	1 525
63 218	SYNTHETISCHEN SPINNFASERN	T *	986	1 438	1 098	895	.	.	7 445
	<u>GARN FUER MASCHENWARE AUS</u>								
63 221	BAUMWOLLE	T *	1 078	1 503	397	480	.	.	3 003
63 223	WOLLE	T *
63 228	SYNTHETISCHEN SPINNFASERN	T *	628	426	230	181	.	.	1 669
63 238	GARN FUER TEPPICHE U. FUSSBODENBELAEGE (OHNE BASTFASER- U. HAARGARN) AUS SYNTHETISCHEN SPINNFASERN	T *	98	206	67	62	.	.	1 187
63 269	TEXTURIERTES GARN	T *	1 791	1 590	483	410	.	.	5 309
63 281	NAEHGARN (OHNE HANFNAEHGARN)	T	44	41	29	37	.	.	350
		1000 DM	1 681	1 731	858	1 025	.	.	6 498
63 289	HANDSTRICK- U. HANDARBEITSGARN (OHNE MASCHINENSTRICKGARN)	T	145	4	108	129	.	.	1 001
		1000 DM	1 529	115	1 790	1 477	.	.	15 369
63 567	VLIESTOFFE	T	778	627	300	218	.	.	2 111
		1000 DM	5 031	3 838	1 767	1 391	.	.	11 269
63 719	ROHGEWEBE 1)	1000 M2	1 849	860	1 998	1 656	.	.	11 554
		1000 DM	4 538	1 628	4 094	3 286	.	.	22 542
63 721	STOFF FUER HERREN- U. KNABENBERBEKLEIDUNG, AUCH FUER HERRENBERUFBSBEKLEIDUNG (OHNE FUTTERSTOFF)	1000 M2	4 147	4 767	2 049	2 083	.	.	14 568
		1000 DM	17 681	25 430	8 055	8 252	.	.	59 145

*) ANGABEN FUER DAS GEBIET DER EHEMALIGEN DDR; SIE SCHLIESSEN BERLIN (OST) EIN.-
1) NUR ROHGEWEBE, DIE ALS SOLCHE ABGESETZT WERDEN.

8 PRODUKTION AUSGEWAHLTER ERZEUGNISSE *)

EB.-NR.	ERZEUGNIS	EINHEIT	1990		1991		JAN. BIS	AUG.
			JULI	AUGUST	JULI	AUGUST	1990	1991
63 722	STOFF FUER DAMEN-, MAEDCHEN- U. KLEINKINDER- OBERBEKLEIDUNG, AUCH FUER DAMENBERUFSBE- KLEIDUNG (EINSCHL. SCHUERZENSTOFF) (OHNE FUTTERSTOFF)	1000 M2 1000 DM	3 808 20 884	3 191 17 313	1 818 5 910	1 648 6 380	.	11 961 41 574
63 723	SAMT U. PLUESCH FUER BEKLEIDUNG (OHNE SAMTBAENDER)	1000 M2 1000 DM
63 726	LEIBWAESCHESTOFF (EINSCHL. HEMDENSTOFF)	1000 M2 1000 DM
63 759	FUTTERSTOFF	1000 M2 1000 DM
63 784	CORD- U. WULSTGEWEBE FUER FAHRRAD- U. KRAFTFAHRZEUGREIFEN U. AE.	1000 M2 1000 DM
63 821	HAUS-, BETT- U. TISCHWAESCHESTOFF (OHNE FROTTIERGEWEBE) (METERWARE)	1000 M2*	2 054	2 499	1 848	1 684	.	15 104
63 823	FROTTIERGEWEBE (METERWARE)	1000 M2*
63 841	MOEBELSTOFF (POLSTERBEZUGSSTOFF) (OHNE SAMT, PLUESCH U. VELOUR)	1000 M2 1000 DM	681 5 070	732 5 700	70 370	46 268	.	588 3 496
63 843	SAMT, PLUESCH U. VELOUR FUER MOEBEL (POLSTERBEZUEGE) U. DEKORATION	1000 M2 1000 DM
63 847	DEKORATIONSSTOFF (DICHTES GEWEBE) (OHNE MOEBELSTOFF, SAMT, PLUESCH U. VELOUR U. OHNE UNDICHTEN VORHANGSTOFF)	1000 M2 1000 DM	136 932	101 830	1 237 2 647	977 2 973	.	10 745 22 928
63 859	GARDINENSTOFF (AUCH UNDICHTER VORHANGSTOFF) (METERWARE)	1000 M2*
	TEPPICHE, LAEUFER U. FUSSBODENBELAG AUS TEXTILEM MATERIAL (OHNE MATTEN) (METERWARE U. ABGEPASST)							
63 861	GEWEBT	1000 M2 1000 DM	1 479 15 795	1 527 18 113	36 846	51 1 007	.	1 824 29 626
63 863	IM TUFTINGVERFAHREN HERGESTELLT (OHNE BADEZIMMERNITTUREN)	1000 M2
63 865	AUS NADELFILZ BZW. NADELVLIES	1000 DM1 1000 M2 1000 DM
63 880	BESCHICHTETE GEWEBE U. ANDERE BESCHICHTETE TEXTILE TRAEGERBAHNEN (OHNE GUMMIERTE GEWEBE)	1000 M2 1000 DM	2 689 13 918	3 073 15 240	1 379 4 386	1 157 4 548	.	11 744 40 430
63 919	GEWIRKTER ODER GESTRICKTER STOFF (OHNE UN- DICHTEN VORHANGSTOFF)	T 1000 DM	116 1 652	168 2 551	650 6 935	432 5 581	.	4 877 53 932
63 929	GEWIRKTE ODER GESTRICKTE 1) HERRENBERBEKLEIDUNG AB GROESSE 38	1000 ST 1000 DM	512 11 114	521 10 352	79 1 298	72 1 288	.	662 10 952
63 939	DAMENBERBEKLEIDUNG AB GROESSE 34	1000 ST 1000 DM	1 208 36 910	616 13 476	225 3 087	189 2 805	.	1 676 24 756
63 949	KINDERBERBEKLEIDUNG (OHNE ERSTLINGS- STRUEMPFE U. -SCHUHE)	1000 ST 1000 DM	1 172 14 393	1 260 11 401	440 1 752	364 1 503	.	2 689 19 393
63 959	HERRENWAESCHE	1000 ST 1000 DM	1 375 5 630	1 491 5 333	802 2 741	972 3 290	.	7 122 24 414
63 969	DAMEN- U. KINDERWAESCHE	1000 ST 1000 DM	3 172 12 757	3 746 15 185	2 417 7 403	2 116 6 201	.	18 387 66 498
63 971	HERRENSTRUEMPFE U. -SOCKEN (EINSCHL. SPORTSTRUEMPFFEN)	1000 PAAR 1000 DM	9 290 12 719	8 537 11 936	2 043 2 159	2 190 3 109	.	20 104 25 433
63 977	DAMENFEINSTRUMPFHOSEN AUS GARN BIS 60 DEN, GANZ ODER UEBERWIEGEND AUS SYNTHETISCHEN CHEMIEFASERN	1000 ST 1000 DM
	BEKLEIDUNG 2)							
64 114	HERRENBERBEKLEIDUNG AB GROESSE 38 ANZUEGE	1000 ST 1000 DM	188 15 693	176 14 637	14 1 460	15 1 477	.	258 25 661
64 115	SAKKOS U. JACKEN (OHNE SKI- U. WINDJACKEN, ANDRAKS, BLOUSONS U. AE.)	1000 ST 1000 DM	83 4 314	110 5 981	52 2 967	51 2 828	.	450 27 066
64 116	HOSEN, LANG (AUCH JEANSHOSEN)	1000 ST 1000 DM	647 16 647	660 16 814	156 3 238	113 2 694	.	1 760 38 702

*) ANGABEN FUER DAS GEBIET DER EHEMALIGEN DDR; SIE SCHLIESSEN BERLIN (DST) EIN.-

1) OHNE DIE IM BEKLEIDUNGSGEWEBE KONFEKTIONIERTE WIRK- UND STRICKWAREN.- 2) EINSCHLIESSLICH DER VON WEBEREIEN FERTIGGESTELLTEN WAREN, SOWIE SOLCHE AUS ZUGEKAUFTER GEWIRKTER ODER GESTRICKTER METERWARE.

8 PRODUKTION AUSGEWAHLTER ERZEUGNISSE *)

EB.-NR.	ERZEUGNIS	EINHEIT	1990		1991		JAN. BIS 1990	AUG. 1991
			JULI	AUGUST	JULI	AUGUST		
64 117	MAENTEL U. UMHAENGE AUS NICHT GUMMIERTEM U. NICHT BESCHICHTETEM GEBE	1000 ST 1000 DM	51 4 024	53 4 108	12 964	8 566	.	68 5 006
64 131	DAMENOVERBEKLEIDUNG AB GROESSE 34 KOSTUEME (AUCH KOMPLETS)	1000 ST 1000 DM	50 5 264	31 2 687	16 992	16 759	.	95 4 473
64 132	ROECKE	1000 ST 1000 DM	298 8 131	267 6 524	161 2 478	131 2 553	.	1 255 22 413
64 133	HOSEN, LANG (AUCH JEANSHOSEN U. HOSENROECKE)	1000 ST 1000 DM	147 4 498	153 3 199	141 2 218	125 1 683	.	1 120 16 352
64 134	BLUSEN (AUCH HEMDBLUSEN)	1000 ST 1000 DM	249 5 514	212 4 903	94 2 487	79 2 341	.	928 21 410
64 135	KLEIDER	1000 ST 1000 DM	154 4 642	147 4 679	17 949	13 701	.	173 7 633
64 136	MAENTEL U. UMHAENGE AUS NICHT GUMMIERTEM U. NICHT BESCHICHTETEM GEBE	1000 ST 1000 DM	92 6 589	93 6 252	19 941	18 1 364	.	118 6 953
64 141	ARBEITS-, BERUFS- U. SPEZIALSCHUTZANZUEGE, EINTEILIG (KOMBINATIONEN) (GENAEHT)	1000 ST 1000 DM	65 2 823	67 1 656	9 432	8 382	.	227 5 098
64 143	ARBEITS-, BERUFS- U. SPEZIALSCHUTZHOSEN (GENAEHT) (AUCH LATZHOSEN)	1000 ST 1000 DM	157 3 526	124 1 922	61 710	44 583	.	583 10 240
64 144	ARBEITS-, BERUFS- U. SPEZIALSCHUTZMAENTEL U. -KITTEL (GENAEHT)	1000 ST 1000 DM	118 1 877	69 1 230	54 1 022	51 972	.	476 7 283
64 153	HINDJACKEN, ANORAKS, BLOUSONS U. AE.	1000 ST 1000 DM	143 6 747	96 3 287	24 1 046	18 371	.	198 7 400
64 154	BADEANZUEGE FUER DAMEN	1000 ST 1000 DM
64 156	BADEMAENTEL U. SONSTIGE BADE- U. STRANDBE- KLEIDUNG	1000 ST 1000 DM
64 161	VEREDELTE PELZFELLE	1000 ST 1000 DM
64 165	PELZMAENTEL	1000 ST 1000 DM
64 173	LEDERJACKEN, -WESTEN U. -STRICKJACKEN	1000 ST 1000 DM	21 3 833	27 4 991	23 3 286	14 2 345	.	133 17 850
64 175	LEDERMAENTEL	1000 ST 1000 DM
64 213	OBER- U. FREIZEITHEMDEN (AUCH SPORT-, ARBEITSHEMDEN U. AE.) FUER HERREN	1000 ST 1000 DM	518 6 008	453 4 464	69 1 201	56 1 089	.	566 9 418
64 241	DAMENWAESCHE TAGESWAESCHE (TAGHEMDEM, SCHLUEPFER, UNTER-ROECKE)	1000 ST 1000 DM
64 242	NACHTHEMDEM, SCHLAF- U. HAUSANZUEGE	1000 ST 1000 DM	234 2 888	243 2 904	95 1 102	72 833	.	921 8 934
64 317	MIEDERWAREN GANZ ODER UEBERWIEGEND AUS SYNTHETISCHEN CHEMIEFASERN BUESTENHALTER	1000 ST 1000 DM	1 307 7 534	1 354 7 330	253 1 554	257 1 594	.	2 937 17 592
64 337	MIEDERHOESCHEN, HUEFTHALTER, ELASTIK- SCHLUEPFER, KORSETTS	1000 ST 1000 DM	626 4 492	588 3 589	139 1 177	69 456	.	1 377 7 385
64 810	BETTFEDERN U. DAUNEN (AUFBEREITET)	T *
64 836	BETTWAESCHE	1000 ST 1000 DM	1 144 12 112	963 10 239	555 4 423	422 4 235	.	5 030 41 358
64 859	HAND- U. BADETUECHER (AUCH GAESTETUECHER)	1000 ST 1000 DM
64 870	STEPFBETTEN U. STEPPDECKEN ZUR VERWENDUNG IN BETTWAESCHEBEZUEGEN	1000 ST 1000 DM	32 942	43 1 373	19 383	13 374	.	152 2 209
64 871	DAUNENDECKEN	1000 ST 1000 DM
64 872	KISSEN	1000 ST 1000 DM	78 299	134 493	47 377	54 691	.	587 3 709
64 873	SCHLAF- U. REISEDECKEN	1000 ST 1000 DM	347 5 153	315 4 688	200 3 255	136 2 624	.	1 317 20 588
64 878	SCHLAFSAECKE, GESTEPPT	1000 ST 1000 DM

*) ANGABEN FUER DAS GEBIET DER EHEMALIGEN DDR; SIE SCHLIESSEN BERLIN (OST) EIN.-

8 PRODUKTION AUSGEWAHLTER ERZEUGNISSE *)

EB.-NR.	ERZEUGNIS	EINHEIT	1990		1991		JAN. 1990	BIS	AUG. 1991
			JULI	AUGUST	JULI	AUGUST			
ERZEUGNISSE DES ERNAHRUNGSGEWERBES									
68 112	WEIZENMEHL U. -SCHROT	T *	46 290	33 321	42 594	38 567	.	.	371 702
68 113	ROGGEN-, MAIS- U. GEMENGEHEHL SOWIE -SCHROT	T *	9 164	4 838	17 241	14 368	.	.	136 696
68 115	HAFERERZEUGNISSE FUER NAHRUNGZWECKE	T
68 120	TEIGWAREN	1000 DM	3 707	1 661	1 393	2 410	.	.	20 439
68 132	PUDDINGPULVER U. VERWANDTE PULVERFOERMIGE ERZEUGNISSE	1000 DM	8 123	3 451	2 245	3 679	.	.	33 015
68 134	BACKMITTEL	T
68 136	SAEUGLINGS- U. KLEINKINDERNNAHRUNG	1000 DM	857	775	35	44	.	.	784
68 137	SUPPEN (OHNE SUESSE SUPPEN)	T	2 688	1 310	122	151	.	.	2 027
68 138	BRUEHERZEUGNISSE, SOSSEN (OHNE WUERZSOSSEN) U. WUERZEN	1000 DM	2 502	1 134	1 662	1 913	.	.	10 506
68 139	WUERZ- U. SALATSOSSEN	T	11 853	5 121	7 780	7 652	.	.	45 573
68 154	STAERKE U. SAGO	1000 DM
68 178	DAUERBACKWAREN (AUCH SOLCHE MIT SCHOKOLADENUEBERZUG U. MUESLI-RIEGEL)	T
68 213	WEISSZUCKER (OHNE KANDIS)	1000 DM	14 948	2 133	1 446	1 447	.	.	10 726
68 241	OBSTKONSERVEN (LUFTDICHT VERSCHLOSSEN) 1)	T	14 742	13 275	6 155	6 363	.	.	39 653
68 242	GEMUESEKONSERVEN (LUFTDICHT VERSCHLOSSEN) 1)	1000 DM
68 243	TIEFGEFRORENES GEMUESE	T	1 928	499	1 909	820	.	.	7 108
68 244	MARMELADE, GELEE, PFLAUMENMUS U. AE. 1)	1000 DM	4 533	1 077	2 002	2 343	.	.	11 043
68 247	FRUCHTSAEFTE U. -NEKTARE (OHNE SOLCHE AUS ZITRUSFRUECHTEN) 1)	T	6 724	5 375	4 690	5 514	.	.	16 714
68 248	FRUCHTSAEFTE U. -NEKTARE AUS ZITRUSFRUECHTEN 1)	1000 DM	9 739	7 139	6 628	7 280	.	.	23 350
68 261	KAKAOPULVER	T *
68 262	KAKAOPULVER NICHT GEZUCKERT	T	1 450	1 083	665	684	.	.	4 050
68 264	ZUCKERWAREN	1000 DM	6 238	3 994	1 910	2 146	.	.	11 381
68 265	SCHOKOLADENERZEUGNISSE	T	2 423	1 284	912	451	.	.	3 992
68 266	SPEISEEIS (AUCH EISCREME)	1000 DM	5 714	1 587	1 154	644	.	.	5 355
68 310	MILCH (OHNE WERKMILCH) VOLLMILCH ODER TEILENTRAHMTE MILCH (OHNE STERILISIERTE ODER ULTRAHOCHERHITZTE MILCH U. WERKMILCH)	1000 L	2 726	1 845	2 005	1 637	.	.	10 002
68 311	ENTRAHMTE MILCH (MAGERMILCH) U. BUTTERMILCH (OHNE STERILISIERTE ODER ULTRAHOCHERHITZTE MILCH, WERKMILCH U. MAGERMILCH FUER FUTTERZWECKE)	1000 DM	3 494	2 822	1 280	1 084	.	.	8 397
68 312	SAHNE (OHNE STERILISIERTE ODER ULTRAHOCHERHITZTE SAHNE), AUCH SCHLAGRAHM	1000 L	1 710	2 122	2 426	1 721	.	.	15 898
68 314	BUTTER, BUTTERSCHMALZ (BUTTERDEL), KRAEUTERBUTTER U. ANDERE BUTTERZUBEREITUNGEN IN BUTTERHIRT	1000 DM	9 251	10 261	7 150	5 115	.	.	43 578
68 315	HARTKAESE	T	2 043	1 620	994	1 405	.	.	14 395
68 352	MAGERMILCHPULVER	1000 DM	20 820	14 852	5 899	7 078	.	.	70 741
68 354	KONDENSVOILLMILCH	T *	277	87	246	136	.	.	1 144
68 357	SCHMELZKAESE U. -ZUBEREITUNGEN	1000 DM	1 882	720	470	284	.	.	3 128
68 412	ROHE OELE (AUCH GEHAERTET)	T *	55 933	49 871	36 860	31 178	.	.	287 740
68 413	RAFFINIERTES OEL (AUCH GEHAERTET), NICHT VERBRAUCHSFERTIG	1000 DM	50 310	45 197	26 883	23 148	.	.	204 277
68 417	DELKUCHEN, ENTFETTETE SCHRÖTE U. DGL.	1000 L	65 681	62 570	44 580	37 917	.	.	476 064
68 441	MARGARINE (EINSCHL. HALBFETT-, ZIEH- U. SCHMELZMARGARINE)	1000 DM	19 203	18 247	12 639	10 815	.	.	111 011
68 514	WURST, SCHINKEN U. SONSTIGE FLEISCHWAREN (OHNE WURST- U. FLEISCHKONSERVEN)	T	4 325	4 709	3 693	3 308	.	.	36 262
68 515	WURST-, FLEISCH- U. MISCHKONSERVEN (OHNE TIEFGEFRORENE TAFELFERTIGE FLEISCHGERICHTE, FLEISCHSALAT, FLEISCHEXTRAKTE)	1000 DM	15 226	15 076	10 028	8 847	.	.	96 877
		T	24 641	21 345	10 661	9 118	.	.	98 907
		1000 DM	156 959	134 604	66 248	56 198	.	.	612 339
		T	518	278	555	194	.	.	2 784
		1000 DM	3 760	1 563	2 846	1 135	.	.	15 782
		T	4 884	2 169	1 873	2 067	.	.	14 408
		1000 DM	25 543	13 754	10 927	12 215	.	.	83 848
		T *	13 672	10 538	7 896	7 384	.	.	59 416
		T	2 936	1 494	1 168	1 044	.	.	6 351
		1000 DM	7 856	3 925	2 842	2 519	.	.	15 589
		T	596	358	105	108	.	.	1 656
		1000 DM	3 925	2 074	651	674	.	.	10 111
		T *	8 723	13 765	249	11 082	.	.	67 758
		T *
		1000 DM	9 965	18 585	459	16 987	.	.	97 116
		T	1 821	2 559	79	2 884	.	.	18 739
		1000 DM	4 503	5 293	5 210	5 403	.	.	48 400
		T	5 705	8 833	7 414	7 813	.	.	71 202
		1000 DM	26 917	23 567	16 959	15 300	.	.	131 916
		T	178 011	167 332	118 417	111 049	.	.	905 835
		1000 DM	1 978	1 632	1 431	1 670	.	.	12 477
		T	12 014	10 531	6 876	6 701	.	.	49 827

*) ANGABEN FUER DAS GEBIET DER EHEMALIGEN DDR; SIE SCHLIESSEN BERLIN (OST) EIN.
1) PRODUKTION DER BETRIEBE VON UNTERNEHMEN MIT 10 BESCHAEFITIGTEN UND MEHR.

B PRODUKTION AUSGEWAHLTER ERZEUGNISSE *)

EB.-NR.	ERZEUGNIS	EINHEIT	1990		1991		JAN. BIS 1990	AUG. 1991
			JULI	AUGUST	JULI	AUGUST		
68 591	FISCHFILETS 1) FRISCH ODER GEKUEHLT	T 1000 DM
68 592	TIEFGEFROREN (OHNE FILETS V. SUESSWASSER- FISCHEN)	T 1000 DM
68 593	TIEFGEFRORENE FISCHERZEUGNISSE 1)	T 1000 DM	3 235	1 501	165	135	.	1 713
68 596	MARINADEN (EINSCHL. BRAT- U. KOCHFISCH- WAREN) 1)	T 1000 DM	2 699	1 387	258	177	.	2 551
68 597	FISCHDAUERKONSERVEN 1)	T 1000 DM	327	256	517	471	.	3 901
68 651	ROESTKAFFEE 1) 2)	T 1000 DM	2 017	1 375	2 293	2 050	.	17 213
68 654	KAFFEE-EXTRAKTE 1) 2)	T 1000 DM	1 256	925	637	711	.	7 625
68 719	BIER 1)	T 1000 DM	6 593	4 844	2 161	2 425	.	25 651
68 722	MALZ U. MALZERZEUGNISSE (OHNE MALZEXTRAKT U. NEBENPRODUKTE)	T * 1000 DM	1 834	1 678	1 189	1 345	.	12 337
68 751	KORNBRAUNWEINE 1) 2)	HL 1000 DM	14 282	9 629	4 473	4 410	.	57 835
68 753	BRANNTWEINE AUS WEIN (EINSCHLIESSLICH VERSCHNITT) 1) 2)	HL 1000 DM
68 755	OBSTBRANNTWEINE 1) 2)	HL 1000 DM	1 057	1 058	862	847	.	5 097
68 757	BITTERE, HALBBITTERE U. KRAEUTER- LIKORE 1) 2)	HL 1000 DM	130 731	131 507	95 365	94 289	.	583 123
68 771	TRAUBENSCHAUMWEINE 1) 2)	HL 1000 DM	16 810	10 609	7 986	9 334	.	81 084
68 791	NATUERLICHE MINERALWASSER, QUELLWASSER	1000 L *	15 299	16 326	10 153	8 840	.	93 720
68 798	LIMONADEN (OHNE DIAETETISCHE ERFRISCHUNGS- GETRAENKE) 1)	1000 L 1000 DM	5 597	5 677	2 256	1 947	.	23 300
68 817	GEWUERZE	T 1000 DM	27 298	30 391	29 445	26 546	.	256 424
68 832	KARTOFFELCHIPS U. -STICKS	T 1000 DM	9 989	9 696	9 268	8 588	.	78 099
68 833	KARTOFFELPUFFER, -KLOSSMEHL, PUEREPUFFER U. PUEREFLÖCKEN	T 1000 DM
68 881	GRUNDSTOFFE FUER ALKOHOLFREIE U. ALKOHOLISCHE GETRAENKE (OHNE HOPFENPULVER U. -EXTRAKTE)	T 1000 DM	6 875	5 586	5 707	4 427	.	45 593
68 887	TIEFGEFRORENE FERTIGGERICHTE (AUS MEHREREN KOMPONENTEN BESTEHEND)	T 1000 DM	5 910	3 485	3 688	3 206	.	30 027
69 110	TABAKWAREN 2) ZIGARETTEN	MILL. ST 1000 DM	8 527	9 840	5 024	5 678	.	42 140
69 419	ZIGARREN, ZIGARILLOS	MILL. ST 1000 DM	3 951	3 198	1 834	2 177	.	14 559
69 711	RAUCHTABAK	T 1000 DM	4 378	5 806	7 310	6 007	.	29 577
			51 281	44 564	10 533	9 612	.	59 112
			35 105	33 902	8 693	7 783	.	46 711
			475	442	193	185	.	1 597
			3 107	4 231	1 905	1 930	.	16 581
		
		
			1 105	1 213	57	74	.	945
			4 568	2 428	608	609	.	6 406
		
		

*) ANGABEN FUER DAS GEBIET DER EHEMALIGEN DDR; SIE SCHLIESSEN BERLIN (OST) EIN.-
1) PRODUKTION DER BETRIEBE VON UNTERNEHMEN MIT 10 BESCHAEFITIGTEN UND MEHR.- 2) PRODUKTIONSWERT OHNE VERBRAUCHSTEUER.

9 PRODUKTION AUSGEWAHLTER ERZEUGNISSE *)

EB.-NR.	ERZEUGNIS	EINHEIT	1990		1991		JAN. BIS 1990	AUG. 1991
			JULI	AUGUST	JULI	AUGUST		
BERGBAULICHE ERZEUGNISSE								
21 121	STEINKOHLE (VERMERTBARE FOERDERUNG)	1000 T *	6 123	6 289	5 834	5 321	.	43 393
21 124	STEINKOHLENBRIKETTS	1000 T *	38	58	50	55	.	558
21 142	BRAUNKOHLE, ROH	1000 T *	26 333	24 011	21 815	20 838	.	187 163
21 143	BRAUNKOHLENBRIKETTS	1000 T *	2 792	2 532	1 967	1 820	.	16 282
21 162	ZECHEN-, HUETTEN- U. GASWERKSKOKS 1)	1000 T *
21 210	ERDOEL, ROH	1000 T *
21 220	ERDGAS	1000 M3*
21 310	EISENERZ-ROHFOERDERUNG	1000 T *
21 321	EFFEKTIV-MENGE FE-INHALT	1000 T *
21 410	NE-METALLERZE ROHFOERDERUNG	1000 T *
21 433	AUSBRINGBARER (BEZAHLTER) ZN-INHALT 2)	1000 T *
21 510	KALIROHSALZE (FOERDERUNG), EFFEKTIV-MENGE ABSATZFAEHIGE KALISALZE, BER. AUF K2O	1000 T *
21 531	ROHSALZE (AUCH ANGEREICHERT)	1000 T *
21 539	KALIUMCHLORID, KALIUMSULFAT U.A. (AUCH MIT MAGNESIUM)	1000 T *
21 616	GEWERBE- U. INDUSTRIESALZ (EINSCHL. IM BERGBAU GEWONNENER SOLE FUER TECHNISCHE ZWECKE), STREU- U. AUFTAUSALZ, BER. AUF NACL	1000 T *
MINERALOELERZEUGNISSE								
22 110	ROHBENZIN	1000 T *	680	609	572	595	.	4 482
22 131	VERGASERKRAFTSTOFFE	1000 T	2 164	2 023	2 161	2 168	.	16 336
22 139	DIESELKRAFTSTOFF	1000 T	1 522	1 472	1 572	1 478	.	11 295
22 171	HEIZOEL LEICHT	1000 T
22 175	MITTELSCHWER U. SCHWER	1000 T	997	866	964	1 009	.	8 337
22 521	SCHMIEROELE U. MINERALISCHE OELE	1000 T	128	110	117	54	.	843
22 731	BITUMEN	1000 T *	396	381	456	439	.	2 246
STEINE U. ERDEN, ASBESTWAREN, SCHLEIFMITTEL								
25 112	NATURSTEINE FUER DEN TIEFBAU 3) GLEISBETTUNGS-, STRASSENSCHOTTER, SPLITT U. BRECHSAND	1000 T 1000 DM	7 971 83 119	7 318 70 783	8 463 84 270	7 622 77 420	.	49 170 482 136
25 113	EDELSPLITT U. EDELBRECHSAND	1000 T 1000 DM
25 114	BITUMINOSES ASPHALT-MISCHGUT, UEBERWIEGEND AUS NATURSTEIN U. AUF KIESBASIS	1000 T 1000 DM
25 115	MINERALBETON	1000 T 1000 DM	3 067 26 387	2 762 23 165	3 435 30 446	2 969 26 632	.	19 450 173 794
25 141	KALKSTEIN, KALKSPAT, GEBROCHEN ODER ZER- KLEINERT, KALKSTEINSAND 4)	1000 T *	5 267	5 041	5 516	5 167	.	37 653
25 161	BAUSAND U. BAUKIES (EINSCHL. KIES FUER DEN WEGEBAU) 3)	1000 T 1000 DM	18 866 176 323	17 112 159 559	18 769 186 821	16 686 165 976	.	119 543 1 167 763
25 275	FERTIGFABRIKATE AUS HARTGESTEIN U. MARMOR	M3 1000 DM	31 349 63 672	17 971 56 399	23 571 65 331	21 078 59 056	.	156 499 442 081
25 319	ZEMENT, OHNE ZEMENTKLINKER 5)	1000 T *	3 568	3 168	3 400	3 045	.	22 472
25 321	KALKSTEIN, KALKSPAT U. DOLOMITSTEIN, GE- MAHLEN	1000 T *	1 002	1 059	1 023	1 024	.	7 034
25 324	KALKSTEIN U. KALKSPAT, GEBRANNT, DOLOMIT- STEIN, GEBRANNT ODER GESINTERT	1000 T *	670	681	661	645	.	5 003
25 334	BAUGIPS	1000 T 1000 DM
25 337	GIPSKARTONPLATTEN NACH DIN 18180 6)	1000 M2 1000 DM
25 354	WERK-TROCKENMOERTEL	1000 T 1000 DM	504 90 763	494 88 699	587 115 760	512 102 746	.	3 898 762 330
25 360	TRANSPORTBETON 3)	1000 M3 1000 DM	4 142 474 093	3 861 436 345	4 384 520 265	3 836 462 567	.	27 656 3 274 097
25 411	MAUERZIEGEL, KLINKER 7)	1000 M3 1000 DM	1 197 146 617	1 118 132 778	1 034 122 143	982 117 834	.	6 677 805 521
25 412	DACHZIEGEL (EINSCHL. BIBERSCHWAENZE)	1000 ST 1000 DM
25 423	KERAMISCHE SPALTPLATTEN U. -RIEMCHEN	1000 M2 1000 DM
25 451	ROHRE, FORMSTUECKE U.A. KANALISATIONSARTIKEL AUS STEINZEUG	T 1000 DM
25 471	UNGEFORMTE FEUERFESTE ERZEUGNISSE (MOERTEL U. MASEN)	1000 T 1000 DM	68 47 458	64 45 979	76 47 600	65 43 605	.	555 347 800
25 477	GEFORMTE FEUERFESTE ERZEUGNISSE	1000 T 1000 DM	128 171 979	117 163 208	110 149 146	95 137 457	.	847 1 195 131

*) BUNDESREPUBLIK DEUTSCHLAND NACH DEM GEBIETSSTAND AB DEM 03.10.1990.-

1) TROCKENGEWICHT.- 2) EINSCHL. HUETTENFERTIGER ROHWARE U. DER AUS HALDENERZE GEWONNENEN KONZENTRATE.- 3) PRODUKTION DER BETRIEBE VON UNTERNEHMEN MIT 10 BESCHAEFFIGTEN UND MEHR.- 4) OHNE ZUM ABSATZ FUER DEN TIEFBAU BESTIMMT.- 5) EINSCHL. ZEMENTAENHLICHER BINDEMITTEL.- 6) DIE PLATTEN SIND AUF 9,5 MM PLATTENDICKE UMGERECHNET. 7) ANGABEN IN M3-MAUERWERK BEI 24 CM WANDDICKE UNTER BERUECKSICHTIGUNG DER FUGEN.

9 PRODUKTION AUSGEWAHLTER ERZEUGNISSE *)

EB.-NR.	ERZEUGNIS	EINHEIT	1990		1991		JAN. 1990	BIS 1990	AUG. 1991
			JULI	AUGUST	JULI	AUGUST			
25 519	KALKSANDSTEINE 1)	1000 M3 1000 DM	675 52 918	672 52 105	767 61 092	741 61 027	.	.	4 824 388 823
25 551	BLOCKSTEINE, PLANSTEINE AUS GASBETON, UNBEWEHRT 1)	1000 M3 1000 DM	408 59 517	281 35 372	308 38 496	272 33 335	.	.	2 327 288 244
25 552	DACH- U. DECKENPLATTEN, MANDELEMENTE AUS GASBETON, BEWEHRT	1000 M2 1000 DM	590 34 584	580 34 024	424 20 113	452 19 850	.	.	3 134 142 009
25 555	BETONDACHSTEINE 2)	1000 ST 1000 DM	64 975 64 324	61 317 63 803	64 036 68 526	58 251 60 935	.	.	564 679 585 553
25 556	BETONFERTIGTEILE GROSSFORMATIGE WANDBAUTEILE (WANDTAFELN), AUCH MIT BEARBEITETEN SICHTFLAECHEEN, DECKENTAFELN	1000 M2 1000 DM	2 697 151 957	2 595 157 087	2 506 109 126	2 227 101 653	.	.	15 289 716 554
25 557	KONSTRUKTIVER ART	1000 T *	572	470	278	265	.	.	1 981
25 579	BETONERZEUGNISSE FUER DEN TIEFBAU	1000 T 1000 DM	1 999 228 140	1 954 217 270	2 465 275 760	2 355 264 054	.	.	14 994 1 710 155
25 641	DAEMM- U. LEICHTBAUPLATTEN AUS HOLZWOLLE (AUCH MIT PLATTEN AUS KUNSTST. VERBUNDEN)3)	1000 M2 1000 DM	1 553 11 552	927 6 774	1 584 11 649	964 6 999	.	.	9 396 68 014
25 658	PLATTEN AUS FASERZEMENT 4)	1000 M2 1000 DM
25 811	SCHLEIFSCHEIBEN U. SONSTIGE SCHLEIFKOEPPER AUS KORUND IN KERAMISCHER U. SILICATBINDUNG	T 1000 DM
25 812	IN KUNSTHARZBINDUNG MIT FASERSTOFFVERSTAEKUNG	T 1000 DM	1 697 14 325	1 758 14 773	1 782 13 954	1 604 13 207	.	.	14 527 118 646
25 839	SCHLEIFPAPIERE U. SCHLEIFGEWEBE	1000 M2 1000 DM
EISEN U. STAHL									
27 112	ROHEISEN FUER DIE STAHLERZEUGUNG	1000 T *
27 113	GIESSEREI-ROHEISEN	1000 T *
27 133	STAHLROHBLOECKE U. -BRAMMEN AUS OXYGENSTAHL	1000 T *
27 137	ELEKTRO-STAHL	1000 T *	638	683	686	665	.	.	5 441
27 160	ROEHRNRUND- U. -MEHRKANTSTAHL (HALBZEUG FUER NAHTLOSE ROHRE)	1000 T *
27 161	WALZSTAHL (OHNE VORGEWALZTES STAHLHALBZEUG)	1000 T *	2 702	2 776	2 654	2 503	.	.	22 060
27 165	WEISSBLECH U. WEISSBAND	1000 T *
27 333	PRAEZISIONSSTAHLROHRE NAHTLOS	1000 T *
27 335	GESCHWEISST	1000 T *
27 351	SONSTIGE STAHLROHRE NAHTLOS	1000 T *
27 355	GESCHWEISST	1000 T *	134	163	203	154	.	.	1 419
27 433	GESCHMIEDETE STAEBE	1000 T *
27 453	FREIFORMSCHMIEDESTUECKE, GESCHMIEDETE ODER GEWALZTE RINGE UEBER 125 KG ROHWICHT	1000 T *
NE-METALLE U. NE-METALLHALBZEUG									
HUETTENALUMINIUM									
28 114	NICHT LEGIERT	T *
28 116	LEGIERT	T *
28 117	REINST- U. REINALUMINIUM U, UMGESCHMOLZEN	T *
28 118	UMSCHMELZ-ALUMINIUMLEGIERUNGEN	T *	45 452	43 454	44 656
28 131	ELEKTROLYTKUPFER (KATHODEN)	T *
28 132	RAFFINADEKUPFER	T *
28 151	ZINKLEGIERUNGEN	T *
28 152	ZINN, NICHT LEGIERT	T *
28 153	WEICHLÖTE	T *	764	983
28 171	SILBER	KG *
28 172	GOLD	KG *
HALBZEUG AUS ALUMINIUM U. ALUMINIUM-LEGIERUNGEN									
28 412	PROFILE, LEGIERT BLECHE, PLATTEN, TAFELN U. BAENDER (MIT EINER STAERKE UEBER 0,2 MM)	T *	28 565	28 954	29 135	27 056	.	.	223 559
28 414	NICHT LEGIERT	T *
28 415	LEGIERT	T *
28 419	SONSTIGES HALBZEUG 5) (Z.B. SCHEIBEN, STANZTEILE, BOEDEN, SCHALEN).	T *

*) BUNDESREPUBLIK DEUTSCHLAND NACH DEM GEBIETSSTAND AB DEM 03.10.1990.-

1) ANGABEN IN M3 MAUERWERK BEI 24 CM WANDDICKE UNTER BERUECKSICHTIGUNG DER FUGEN.- 2) BEI GROSSFORMATEN UMRECHNUNG IN STUECK-KLEINFORMAT (DIN 1115).- 3) DIE PLATTEN SIND AUF 2,5 CM PLATTENDICKE UMGERECHNET.- 4) DIE PLATTEN SIND AUF 6 MM PLATTENDICKE UMGERECHNET.- 5) OHNE STAEBE (STANGEN), NICHTLEGIERTE PROFILE, DRAHT, ROHRE, HOHLSTANGEN, GESENKPRESS- UND SCHMIEDETEILE, LEITMATERIAL.

9 PRODUKTION AUSGEWAHLTER ERZEUGNISSE *)

EB.-NR.	ERZEUGNIS	EINHEIT	1990		1991		JAN. 1990	BIS AUG. 1991
			JULI	AUGUST	JULI	AUGUST		
28 431	HALBZEUG AUS KUPFER U. KUPFERLEGIERUNGEN (OHNE SOLCHES AUS LEGIERUNGEN MIT EINEM GEHALT UEBER 10 % NICKEL) STAEBE U. PROFILE, LEGIERT	T *
28 432	BLECHE, PLATTEN, TAFELN U. BAENDER MIT EINER STAERKE UEBER 0,15 MM NICHT LEGIERT	T *
28 433	LEGIERT	T *
28 434	ROHRE U. HOHLSTANGEN NICHT LEGIERT	T *
28 435	LEGIERT	T *
28 436	DRAHT	T *	62 814	69 731	65 621	51 710	.	551 987
28 438	LITZEN U. SEILE	T *
28 439	STAHLKUPFER	T *
GIESSEREIERZEUGNISSE								
29 110	GUSSEISEN MIT LAMELLEN- U. KUGELGRAPHIT	T *	193 534	252 846	239 563	211 567	.	2 212 085
29 140	STAHLGUSS	T *	25 698	29 526	19 439	19 779	.	187 084
29 170	TEMPERGUSS	T *	7 177	10 342	7 702	4 710	.	75 686
29 515	LEICHTMETALLFORMGUSS AUS ALUMINIUM U. ALUMINIUMLEGIERUNGEN	T *	41 186	34 218	36 358	31 350	.	320 410
29 517	MAGNESIUM U. MAGNESIUMLEGIERUNGEN	T *
ERZEUGNISSE DER ZIEHEREIEN U. KALTWALZWERKE U. DER STAHLVERFORMUNG								
30 111	BLANKSTAHL	T *
30 115	BANDSTAHL, KALT GEWALZT (UNTER 600 MM BREITE)	T *	151 986	179 939	155 060	134 781	.	1 288 967
30 151	KALT GEZOGENER DRAHT (OHNE ISOLIERTE DRAEHTE FUER DIE ELEKTROTECHNIK) VON WALZDRAHT GEZOGEN	T *	164 931	182 095	184 351	164 786	.	1 391 724
30 154	VON ZUGEKAUFTEM DRAHT DUENNER GEZOGEN	T *
30 157	SCHWEISSDRAHT U. -STAEBE (WEDER UMHUELLT NOCH GEFUELLT)	T *
30 159	KUNSTSTOFFUEBERZOGENER DRAHT	T *
30 171	DRAHTSEILE U. -LITZEN AUS EISEN U. STAHL	T	12 431	13 490	12 307	12 257	.	103 288
30 173	BETONSTAHLMATTEN NACH DIN 488, GESCHWEISSTE ABSTANDHALTER U. GITTERTRAEGER FUER BETONBEWEHRUNG SOWIE GESCHWEISSTE DRAHTGITTER NACH SONST. NORMEN	1000 DM	53 727	57 250	50 290	50 220	.	430 514
30 175	FEDERKERNE FUER MATRATZEN U. POLSTERMOEBEL	1000 DM	144 724	155 369	172 785	159 115	.	1 176 195
30 211	GESENKSCHMIEDESTUECKE	T	130 042	137 121	140 884	131 425	.	965 152
30 218	ROHRFORM-, ROHRVERSCHLUSS- U. ROHRVERBINDUNGSTUECKE AUS STAHL	1000 DM	7 347	7 554	7 991	7 490	.	79 620
30 225	GESENKSCHMIEDESTUECKE	1000 DM	44 532	42 057	42 044	41 622	.	437 150
30 211	ROHRFORM-, ROHRVERSCHLUSS- U. ROHRVERBINDUNGSTUECKE AUS STAHL	T	73 023	82 208	68 744	68 254	.	636 310
30 218	ROHRFORM-, ROHRVERSCHLUSS- U. ROHRVERBINDUNGSTUECKE AUS STAHL	1000 DM	294 920	336 992	285 316	266 615	.	2 574 030
30 225	PRESS-, ZIEH- U. STANZTEILE AUS STAHL MIT EINEM STUECKGEWICHT UEBER 50 G	T	14 877	14 344	14 648	14 424	.	108 727
30 239	FEDERN AUS STAHL ODER NE-METALLEN (OHNE MATRATZEN U. UHRFEDERN)	1000 DM	91 413	91 581	90 038	85 617	.	667 935
30 248	KETTEN U. KETTENTEILE 1)	T	39 486	42 617	47 788	43 663	.	384 748
30 258	SCHRAUBEN, BOLZEN, MUTTERN, SCHRAUBHAKEN, NIETE, SPLINTE, KEILE, UNTERLEGSCHIEBEN, SCHWELLEN-SCHRAUBEN U. AE.; DREHTEILE AUS METALL	1000 DM	199 829	210 217	244 974	225 006	.	1 977 791
30 298	OBERFLAECHEVEREDLUNG	1000 DM	23 764	25 412	25 297	23 393	.	212 462
31 112	SKELETT-, STUETZ- U. TRAEGERKONSTRUKTIONEN	T	178 365	179 597	188 786	175 308	.	1 565 256
31 114	HALLEN, UEBERWIEGEND AUS EISEN ODER STAHL	1000 DM
31 116	TUERME U. GITTERMASTE, GERUESTKONSTRUKTIONEN, SIGNALBRUECKEN, BRUECKEN FUER ROHR- U. KABELLEITUNGEN AUS STAHL; BRUECKEN, BRUECKENELEMENTE U. GERUESTKONSTRUKTIONEN AUS ALUMINIUM	1000 DM	68 747	67 612	69 491	61 159	.	557 984
31 160	ERZEUGNISSE FUER DEN GRUBENAUSBAU (OHNE BERGBAUMASCHINEN U. ELEKTROTECHNISCHE ERZEUGNISSE)	1000 DM	559 425	532 032	576 086	503 856	.	4 612 482
31 191	TORE, TUEREN U. FENSTER AUS GEWALZTEN ODER STRANGGEPRESSTEN PROFILN (OHNE KELLERFENSTER)	T	250 094	243 261	287 888	255 950	.	2 137 164
31 112	SKELETT-, STUETZ- U. TRAEGERKONSTRUKTIONEN	T	54 320	55 189	71 970	63 538	.	490 149
31 114	HALLEN, UEBERWIEGEND AUS EISEN ODER STAHL	1000 DM	200 571	196 972	246 723	219 952	.	1 675 452
31 116	TUERME U. GITTERMASTE, GERUESTKONSTRUKTIONEN, SIGNALBRUECKEN, BRUECKEN FUER ROHR- U. KABELLEITUNGEN AUS STAHL; BRUECKEN, BRUECKENELEMENTE U. GERUESTKONSTRUKTIONEN AUS ALUMINIUM	1000 DM	23 751	28 200	31 078	28 405	.	204 932
31 160	ERZEUGNISSE FUER DEN GRUBENAUSBAU (OHNE BERGBAUMASCHINEN U. ELEKTROTECHNISCHE ERZEUGNISSE)	1000 DM	83 133	99 322	112 610	103 105	.	740 347
31 191	TORE, TUEREN U. FENSTER AUS GEWALZTEN ODER STRANGGEPRESSTEN PROFILN (OHNE KELLERFENSTER)	T	21 879	19 626	21 811	19 530	.	156 206
31 191	TORE, TUEREN U. FENSTER AUS GEWALZTEN ODER STRANGGEPRESSTEN PROFILN (OHNE KELLERFENSTER)	1000 DM	98 963	92 576	108 258	98 199	.	795 692
31 191	TORE, TUEREN U. FENSTER AUS GEWALZTEN ODER STRANGGEPRESSTEN PROFILN (OHNE KELLERFENSTER)	T
31 191	TORE, TUEREN U. FENSTER AUS GEWALZTEN ODER STRANGGEPRESSTEN PROFILN (OHNE KELLERFENSTER)	1000 DM	21 334	20 763	26 247	21 666	.	194 890
31 191	TORE, TUEREN U. FENSTER AUS GEWALZTEN ODER STRANGGEPRESSTEN PROFILN (OHNE KELLERFENSTER)	1000 DM	256 763	249 992	295 640	252 371	.	2 064 840

*) BUNDESREPUBLIK DEUTSCHLAND NACH DEM GEBIETSSTAND AB DEM 03.10.1990.-
1) AUS STAHL ODER NE-METALLEN (OHNE GUSS- U. STAHLGELENKKETTEN).

9 PRODUKTION AUSGEWAHLTER ERZEUGNISSE *)

EB.-NR.	ERZEUGNIS	EINHEIT	1990		1991		JAN. 1990	BIS AUG. 1991
			JULI	AUGUST	JULI	AUGUST		
31 195	ABDECKUNGEN (LICHTGITTER) U. ROSTE AUS GEWALZTEN ODER STRANGGEPRESSTEN PROFILEN	T 1000 DM	10 312 32 442	10 657 33 655	12 213 37 470	10 589 34 476	.	88 610 274 054
31 512	WASSERROHRKESSEL	T 1000 DM	7 036 91 443	4 755 69 849
31 538	FEUERUNGEN U. BEHEIZUNGSEINRICHTUNGEN FUER DAMPFKESSEL (OHNE EINZELNE BRENNER)	T 1000 DM	2 752 26 721	2 098 25 043	1 844 19 158	2 225 19 324	.	17 608 162 416
31 542	SPEISEWASSERVORWAERMER, LUFTVORWAERMER U. UEBERHITZER, ROEHREN- U. WAERMEAUSTAUSCHER	T 1000 DM	4 150 32 708	3 355 26 719	2 290 21 245	1 357 14 567	.	20 177 200 206
31 558	BEHAELTER AUS STAHL ODER ALUMINIUM MIT EINEM FASSUNGSVERMOEGEN UEBER 100 M3	T 1000 DM
31 562	ROHRLEITUNGEN SOWIE DEREN ZUBEHOER AUS NAHTLOSEN STAHLROEHREN (OHNE DRUCKROHRLEITUNGEN FUER WASSERKRAFTWERKE U. DGL.)	T 1000 DM	5 981 42 398	5 709 35 765	4 515 34 568	4 563 33 152	.	38 273 274 137
31 579	ZENTRALHEIZUNGSKESSEL	ST 1000 DM
31 580	TRANSPORTBEHAELTER (CONTAINER) UEBER 3 M3 NUTZRAUM	1000 DM	38 457	42 198	43 256	42 970	.	327 248
31 720	DIESEL- U. ELEKTRISCHE LOKOMOTIVEN	T 1000 DM
31 731	PERSONENWAGEN U. ANDERE SCHIENENGEBUNDENE SPEZIALWAGEN FUER EISENBAHNEN	T 1000 DM
31 733	STANDARDGUETERWAGEN	T 1000 DM
31 734	SCHIENENGEBUNDENE SPEZIALGUETERWAGEN	T 1000 DM
31 905	BAUSTELLENARBEITEN (AUCH IM TAGELOHN) (OHNE MONTAGEN AN ROHRLEITUNGEN)	1000 DM	309 288	295 277	409 635	332 529	.	2 375 529
31 910	MONTAGEN AN ROHRLEITUNGEN	1000 DM	309 896	341 476	405 417	383 126	.	2 763 799
<u>MASCHINENBAUERZEUGNISSE</u>								
<u>METALLBEARBEITUNGSMASCHINEN</u>								
32 110	HOBEL-, STOSS- U. RAEMMASCHINEN	T 1000 DM
32 115	SPITZENDREHMASCHINEN	T 1000 DM
32 901	SENKRECHT- U. KARUSSELLEDREHMASCHINEN	T 1000 DM
32 117	DREHAUTOMATEN U. REVOLVERDREHMASCHINEN	T 1000 DM
32 118	TISCH-, SAEULEN- U. STAENDERBOHRMASCHINEN	T 1000 DM
32 119	FRAESMASCHINEN, WAAGERECHT-BOHR-U.-FRAESMASCHINEN (OHNE SOLCHE FUER VERZAHNUNGEN)	T 1000 DM
32 121	KALT- U. WARMKREISSAEGEMASCHINEN	T 1000 DM
32 122	SCHLEIF-, HON-, LAEPP- U. POLIERMASCHINEN (OHNE SOLCHE FUER VERZAHNUNGEN)	T 1000 DM
32 902	VERZAHNMASCHINEN	T 1000 DM	772 46 706	1 081 53 130	711 48 774	706 33 321	.	5 540 334 935
32 125	BEARBEITUNGSMASCHINEN MIT FUNKENEROSION, ULTRASCHALL, ELEKTRONENSTRAHL U. LASER	T 1000 DM
32 903	FERTIGUNGSSTRASSEN, SCHALTISCH- UND SCHALTTROMMELMASCHINEN, BEARBEITUNGSZENTREN, FLEXIBLE FERTIGUNGSEINRICHTUNGEN UND SONSTIGE WERKZEUGMASCHINEN (SPANABHEBEND)	T 1000 DM	5 956 283 603	5 193 237 392	5 748 217 519	4 771 209 068	.	38 744 1 667 369
<u>METALLBEARBEITUNGSMASCHINEN DER SPANLOSEN FORMUNG</u>								
32 904	BIEGE- U. RICHTMASCHINEN FUER ROHRE, WELLEN, STANGEN U. PROFILE, BETONSTAHLBEARBEITUNGSMASCHINEN	T 1000 DM
32 130	FREIFORM- U. GESENKSMIEDE-, SPANN-, TREIB- U. POLIERHAEMMER, SCHMIEDEWALZ- U. STAUCHMASCHINEN	T 1000 DM
32 905	PRESSEN MIT MECHANISCHEM ANTRIEB FUER DIE METALLBEARBEITUNG	T 1000 DM	1 498 35 067	1 390 29 146	2 832 46 326	3 188 47 267	.	31 351 549 578
32 906	PRESSEN MIT HYDRAULISCHEM ANTRIEB FUER DIE METALLBEARBEITUNG	T 1000 DM

*) BUNDESREPUBLIK DEUTSCHLAND NACH DEM GEBIETSSTAND AB DEM 03.10.1990.-

STBA, FACHSERIE 4, REIHE 2.1

9 PRODUKTION AUSGEWAHLTER ERZEUGNISSE *)

EB.-NR.	ERZEUGNIS	EINHEIT	1990		1991		JAN. 1990	BIS AUG. 1991
			JULI	AUGUST	JULI	AUGUST		
32 136	SCHEREN, LOCHSTANZ-, NIBBEL- U. AUSKLINK- MASCHINEN	T 1000 DM
32 137	BLECHRICHT-, BLECHRUNDBIEGE- U. BLECH- ABKANTMASCHINEN	T 1000 DM	643	497	679	574	.	6 940
32 138	DRUECK- U. PLANIERBAENKE, GEWINDEDRUECK- MASCHINEN	T 1000 DM	13 044	8 112	17 027	14 714	.	169 784
32 140	DRAHTBE- U. -VERARBEITUNGSMASCHINEN	T 1000 DM	1 989	1 989	2 198	1 754	.	13 908
32 143	PRESSEN FUER DIE HERSTELLUNG VON BOLZEN, SCHRAUBEN, NIETEN, MUTTERN U. DGL.	T 1000 DM	80 516	75 672	86 383	61 185	.	559 239
32 144	HUETTEN- U. WALZWERKSEINRICHTUNGEN (OHNE EINZELN ABGESETZTE GEGOSSENE WALZEN)	T 1000 DM	9 044	7 782	10 476	11 238	.	95 606
			148 216	120 644	176 110	224 893	.	1 711 173
	GIESSEREIMASCHINEN							
32 145	FORMMASCHINEN U. -ANLAGEN (EINSCHL. KERN- HERSTELLUNGSMASCHINEN U. -ANLAGEN)	T 1000 DM
32 146	AUFBEREITUNGSMASCHINEN U. -ANLAGEN FUER GIESSEREISANDE	T 1000 DM
32 147	GUSSPUTZMASCHINEN U. -EINRICHTUNGEN	T 1000 DM
32 907	AUSHUCHTMASCHINEN	T 1000 DM
	HOLZBE- U. -VERARBEITUNGSMASCHINEN							
32 148	GATTER	T 1000 DM
32 150	KREISSAEGEMASCHINEN	T 1000 DM
32 153	HOBEL- U. FRAESMASCHINEN FUER ZWEI- U. MEHRSEITIGE BEARBEITUNG	T 1000 DM
32 154	DUEBELLOCH- U. SONSTIGE BOHRMASCHINEN	T 1000 DM
32 155	PLATTENSCHLEIFMASCHINEN	T 1000 DM
32 156	ZERKLEINERUNGSMASCHINEN, SPALT- U. HACK- MASCHINEN, MUEHLEN, ZERSPANER, SCHNEIDE- MASCHINEN FUER HOLZWOLLE	T 1000 DM
32 157	MASCHINEN ZUM AUFTRAGEN HAFTENDER SCHICHTEN WIE LEIME, KLEBER, LACKE, SPACHTEL	T 1000 DM
32 158	FASERHOLZ-, SPANHOLZ-, SPERRHOLZ-, SCHICHTHOLZ- U. DECKSCHICHTPRESSEN FUER EBENE FLAECHE U. FORMTEILE	T 1000 DM
32 159	MASCHINENKOMBINATIONEN (KOMBINIERT TISCH- LEREIMASCHINEN, MEHRSTUFIGE MASCHINEN)	T 1000 DM
32 161	EINZWECKMASCHINEN FUER SONDERFERTIGUNGEN	T 1000 DM
32 162	HANDGEFUHRTE MASCHINEN (OHNE ELEKTROWERK- ZEUGE BIS 2 KW)	T 1000 DM
	AUSWECHSELBARE WERKZEUGE FUER DIE METALLBEARBEITUNG							
32 163	BOHRWERKZEUGE 1)	T 1000 DM
32 164	GEWINDEBOHRWERKZEUGE FUER INNENGEWINDE 1)	T 1000 DM
32 165	FRAESWERKZEUGE 1)	T 1000 DM	225	236	167	157	.	1 836
32 166	VERZAHNWERKZEUGE 1)	T 1000 DM	19 985	18 090	15 933	14 347	.	153 639
32 167	RAEUMWERKZEUGE U. -VORRICHTUNGEN 1)	T 1000 DM
32 168	REIBAHLEN U. AUSBOHRWERKZEUGE 1)	T 1000 DM
32 169	BOHRFUTTER 1)	T 1000 DM
32 171	DREHFUTTER U. PLANSCHLEIBEN 1)	T 1000 DM
32 173	SCHNITT- STANZ-, FORMWERKZEUGE, WERK- STUECKGEBUNDENE VORRICHTUNGEN, FORMEN FUER METALLE, SPRITZGIESS- ODER FORM- PRESSWERKZEUGE FUER KAUTSCHUK UND KUNSTSTOFF 1)	T 1000 DM	13 268	24 690	16 701	18 700	.	117 131
32 174	BOHR- U. FRAESWERKZEUGE MIT ARBEITENDEM TEIL AUS GESINTERTEN HARTMETALLEN	T 1000 DM	363 162	371 632	394 746	399 201	.	2 955 339
32 181	MASCHINEN FUER AUTOGENES SCHWEISSEN, SCHNEIDEN	T 1000 DM	37 251	30 787	35 926	27 347	.	1 547 279 455
32 231	VERBRENNUNGSMOTOREN MIT SELBSTZUENDUNG, Z.B. ORTSFESTE DIESELMOTOREN, SCHIFFSDIESEL- HILFSMOTOREN, DIESELMOTOREN FUER DEN AN- TRIEB VON FLURFORDERZEUGEN, MAEHDRESCHERN, BAGGERN	T 1000 DM	8 318	5 982	6 125	4 812	.	41 747
			209 509	154 152	166 976	152 195	.	1 211 388

*) BUNDESREPUBLIK DEUTSCHLAND NACH DEM GEBIETSSTAND AB DEM 03.10.1990.-

1) OHNE WERKZEUGE, DIE GANZ ODER MIT EINEM ARBEITENDEN TEIL AUS HARTMETALL BZW. MIT HARTMETALL BESTUECKT SIND.

9 PRODUKTION AUSGEWAHLTER ERZEUGNISSE *)

EB.-NR.	ERZEUGNIS	EINHEIT	1990		1991		JAN. 1990	BIS 1991	AUG. 1991
			JULI	AUGUST	JULI	AUGUST			
32 233	VERBRENNUNGSMOTOREN MIT SELBSTZUENDUNG FUER DEN ANTRIEB VON WASSERFAHRZEUGEN	T 1000 DM	1 030 65 465	860 45 102	4 367 118 625	1 876 65 277	.	.	19 662 557 826
32 239	VERBRENNUNGSMOTOREN MIT SELBSTZUENDUNG FUER DEN ANTRIEB VON SCHIENENFAHRZEUGEN UND ACKERSCHLEPPERN	T 1000 DM	1 591 27 889	1 554 28 098	1 054 22 822	554 18 294	.	.	9 329 192 301
32 279	DAMPFTURBINEN	T 1000 DM	4 755 130 201	1 698 80 182	1 759 80 503	1 465 62 243	.	.	20 094 744 498
32 320	HUBKOLBENKOMPRESSOREN, ORTSFEST U. ORTS-BEWEGLICH	T 1000 DM	1 659 30 133	1 426 28 540	1 382 32 812	950 24 110	.	.	10 264 235 055
32 323	TURBOKOMPRESSOREN FUER DRUECKE UEBER 300 MBAR	T 1000 DM
32 324	DREHKOLBENKOMPRESSOREN, MEHRWELLIG	T 1000 DM	2 479 40 632	1 927 34 514	2 574 43 124	1 788 39 688	.	.	20 352 360 940
32 325	STRASSENFAHRBARE KOMPRESSOREN ALS ANHAENGER	T 1000 DM
32 326	VAKUUMPUMPEN, MECHANISCH	T 1000 DM	751 38 612	808 30 565	526 30 093	568 27 389	.	.	4 395 233 130
32 327	VENTILATOREN, EIN- ODER MEHRSTUFIG (OHNE GRUBENVENTILATOREN U. ELEKTRISCHE TISCH-, WAND- U. DECKENVENTILATOREN BIS 200 W)	T 1000 DM	5 437 73 754	5 460 71 158	5 149 75 587	4 604 58 113	.	.	40 653 549 559
32 328	LUFTHEIZER (LUFTHEIZGERAETE MIT WAERME-TAUSCHER FUER DAMPF, WASSER, THERMOEL)	T 1000 DM	1 365 23 769	1 081 22 161	747 15 285	778 15 783	.	.	7 018 122 905
32 329	LUFFTOERDERGERAETE, KLIMAGERAETE	T 1000 DM
32 330	ANLAGEN DER KLIMA- U. LUEFTUNGSTECHNIK SOWIE ANLAGEN ZUR ENTSTAUBUNG U. ABLUFTREINIGUNG	T 1000 DM	18 482 192 103	17 369 192 614	16 695 185 904	19 886 250 034	.	.	125 970 1 456 272
32 331	INDUSTRIESTAUBSAUGER, ABLUFTENTSTAUBUNGSGERAETE	T 1000 DM
32 333	KAELTESAETZE UEBER 0,4 KW, KAELTEANLAGEN, WAERMEPUMPEN 1)	T 1000 DM	2 220 74 200	2 415 82 739	2 159 81 755	2 014 78 813	.	.	17 663 715 027
32 334	VERDRAENGERPUMPEN OSZILLIERENDER BAUART	T 1000 DM	3 060 116 327	2 957 105 819	2 494 93 467	2 006 79 076	.	.	19 074 758 832
32 336	FLUEGELZELLENPUMPEN	T 1000 DM
32 337	KREISELPUMPEN (KRAFTPUMPEN; OHNE TAUCHMOTORPUMPEN)	T 1000 DM	8 134 142 298	7 903 146 565	8 274 145 213	8 293 144 172	.	.	66 214 1 181 243
32 338	TAUCHMOTORPUMPEN EINSTUFIG	T 1000 DM	609 22 346	711 22 737	735 24 301	646 20 175	.	.	5 863 176 692
32 339	MEHRSTUFIG	T 1000 DM
32 340	ZAHNRADPUMPEN	T 1000 DM	1 105 33 862	849 27 547	579 23 383	459 18 476	.	.	4 748 201 421
	MASCHINEN FUER DIE BE- U. VERARBEITUNG VON KAUTSCHUK U. KUNSTSTOFF								
32 341	EXTRUDER (AUCH TYPISCHE FOLGEMASCHINEN)	T 1000 DM	2 609 101 874	2 873 120 884	2 600 106 882	1 815 86 753	.	.	18 545 775 921
32 342	BLASFORMMASCHINEN	T 1000 DM
32 343	SPRITZGIESSMASCHINEN (OHNE SPRITZGIESSWERKZEUGE)	T 1000 DM
32 344	MECHANISCHE U. HYDRAULISCHE PRESSEN (OHNE FORMPRESSWERKZEUGE U. REIFENVULKANISIERPRESSEN)	T 1000 DM
32 345	WARMFORMMASCHINEN (TIEFZIEH- U. STRECKZIEHFORMMASCHINEN)	T 1000 DM
32 346	MASCHINEN ZUR HERSTELLUNG V. SCHAUMSTOFFEN (OHNE SPRITZGIESSMASCHINEN U. EXTRUDER)	T 1000 DM
	BAUMASCHINEN FUER HOCH- U. TIEFBAU								
32 347	BETONMISCHER FUER BAUSTELLEN U. BETONWERKE; TRANSPORTMISCHERAUFBAUTEN OHNE FAHRGESTELL	T 1000 DM
32 348	BETONMISCHANLAGEN	T 1000 DM
32 349	BETONPUMPEN, BETONSPRITZ- U. -EINPRESSGERAETE	T 1000 DM
32 351	BETONVERDICHTER	T 1000 DM
32 352	TURMDREHKRANE FUER BAUSTELLEN	T 1000 DM
32 353	RAMMEN U. PFAHLZIEHER	T 1000 DM
32 354	VERPUTZMASCHINEN U. SONSTIGE BAUMASCHINEN FUER HOCH- U. TIEFBAU (OHNE BAUAUFZUEGE UND -HINDEN)	T 1000 DM

*) BUNDESREPUBLIK DEUTSCHLAND NACH DEM GEBIETSSTAND AB DEM 03.10.1990.-

1) OHNE SOLCHE MIT ELEKTROMOTORISCH ANGETRIEBENEN KAEITEMITTELVERDICHTERN U. EINER ANSCHLUSSLEISTUNG BIS 15 KW (NENNAUFNAHME DES VERDICHTERS).

9 PRODUKTION AUSGEWAHLTER ERZEUGNISSE *)

EB.-NR.	ERZEUGNIS	EINHEIT	1990		1991		JAN. BIS 1990	AUG. 1991
			JULI	AUGUST	JULI	AUGUST		
32 355	UNIVERSAL-HYDRAULIKBAGGER MIT AUSSCHLIESSLICH HYDRAULISCH BETÄTIGTEN ARBEITSHERKZEUGEN	T
32 356	MASCHINEN FÜR DEN BITUMINOSEEN U. BETONSTRASSENBAU	1000 DM
32 357	BODENVERDICHTER	T	3 631	3 180	3 287	3 120	.	26 372
32 358	STRASSENWALZEN	1000 DM	47 611	46 187	43 060	48 904	.	392 181
32 359	RADLADER IN GRUNDAUSRÜSTUNG	T
32 361	ANBAUGERÄTE FÜR RAD- U. RAUPENLADER, PLANIERMASCHINEN U. RAUPENSCHLEPPER FÜR DEN ERDBAU	1000 DM	6 433	5 798	5 730	5 745	.	48 695
	BAUSTOFF-, KERAMIK- U. GLASMASCHINEN	1000 DM	78 158	63 703	76 120	71 694	.	613 076
32 362	MASCHINEN U. EINRICHTUNGEN FÜR DIE ZEMENT-, KALK-, GIPS-, TRASS- U. KREIDERHERSTELLUNG	T	1 714	1 441	1 243	1 268	.	10 582
32 363	MASCHINEN U. EINRICHTUNGEN FÜR DIE SCHÜTTER-, SAND- U. KIESGEWINNUNG SOWIE FÜR RECYCLING VON BAUSCHÜTT U. -MATERIAL	1000 DM	22 709	18 173	12 531	13 532	.	120 727
32 364	ZERKLEINERUNGS-, SIEB- U. AUFBEREITUNGSMASCHINEN FÜR ANDERE BEREICHE DES BAUSTOFF-, KERAMIK- U. GLASGERWEBES	T	2 928	2 820	2 413	1 855	.	17 239
32 365	MASCHINEN U. EINRICHTUNGEN ZUR HERSTELLUNG ZEMENT-, KALK-, GIPS- U. ASPHALT- GEBUNDENER BAUELEMENTE	1000 DM	36 389	30 933	34 462	18 187	.	230 601
32 366	KERAMIKMASCHINEN	T
32 367	MASCHINEN FÜR DIE HERSTELLUNG U. WARMBEARBEITUNG VON FLACH- U. HOHLGLAS	1000 DM	3 878	2 975	4 856	3 948	.	36 567
32 368	MASCHINEN FÜR DIE KALTBEARBEITUNG VON GLAS ODER GLASWAREN	T	37 195	30 944	46 430	38 947	.	381 452
32 370	TROCKNUNGSANLAGEN U. -MASCHINEN FÜR GARNE, LÖSES TEXTILGUT, TEXTILIEN UND TEXTILE FLÄCHENERZEUGNISSE, Z.B. ZENTRIFUGEN	1000 DM	3 345	3 297	2 788	1 951	.	28 477
32 372	SPRITZ- U. SPRUEHKABINEN, KOMBINIERT SPRITZ- U. TROCKNUNGSKABINEN	T	54 973	45 015	39 763	27 704	.	326 322
32 411	PFLUEGE (AUCH GESPANN-, WEINBERG-, SCHAEL- U. KREIHELPPFLUEGE)	1000 DM
32 412	MASCHINEN U. GERÄTE ZUM DUENGEN (OHNE FLÜSSIGMISTTANKWAGEN)	T
32 413	MASCHINEN U. GERÄTE FÜR DEN PFLANZENSCHUTZ (OHNE TRAGBARE SPRITZEN)	1000 DM
32 414	ERNTEMASCHINEN FÜR HALMGUT	T	19 214	12 317	16 764	7 590	.	117 384
32 415	ERNTEMASCHINEN FÜR HACK- U. SONSTIGE FELDFRUECHTE	1000 DM	177 218	109 572	193 534	77 451	.	1 306 736
32 416	RASENMAHER MIT ELEKTRO- SOWIE MIT VERBRENNUNGSMOTORISCHEM ANTRIEB	T	9 132	3 479	5 332	4 513	.	28 285
32 417	LANDWIRTSCHAFTLICHE LADEWAGEN	1000 DM	20 657	36 272	47 019	52 752	.	248 422
32 419	MASCHINEN, ANLAGEN U. GERÄTE ZUR MILCHGEWINNUNG U. -KÜHLUNG	T	1 512	1 033	.	954	.	17 487
32 420	ACKERSCHLEPPER (RAD- U. RAUPENSCHLEPPER; OHNE EINACHSIGE MOTORGERÄTE)	1000 DM	11 608	9 995	.	8 827	.	146 009
32 908	MASCHINEN FÜR DIE OBST- U. GEMÜSEVERARBEITUNG, FEINKOSTHERSTELLUNG, FISCHVERARBEITUNG, TROCKENMILCH- U. KÄSEHERSTELLUNG	T
32 422	MUELLEREIMASCHINEN U. -ANLAGEN (OHNE SOLCHE FÜR DIE OELMUELLEREI), HILFSMASCHINEN FÜR DIE HERSTELLUNG VON GRUNDNÄHRUNGS- U. FUTTERMITTELN	1000 DM
32 909	TEIGNET- U. -MISCHMASCHINEN, RUEHR- UND SCHLAGMASCHINEN	T
32 424	TEIGTEILMASCHINEN, TEIGWIRKMASCHINEN (RUND U. LANG; AUCH KOMBINIERT)	1000 DM	157	172	355	358	.	2 624
32 910	MASCHINEN U. ANLAGEN ZUR HERSTELLUNG VON TEIGWAREN	T	5 018	5 434	9 370	7 518	.	64 614
32 426	DAUERBACKWARENMASCHINEN, -ANLAGEN UND -OFEN	1000 DM
		T
		1000 DM

*) BUNDESREPUBLIK DEUTSCHLAND NACH DEM GEBIETSSTAND AB DEM 03.10.1990.-

STBA, FACHSERIE 4, REIHE 2.1

9 PRODUKTION AUSGEWAHLTER ERZEUGNISSE

EB.-NR.	ERZEUGNIS	EINHEIT	1990		1991		JAN. BIS 1990	AUG. 1991
			JULI	AUG.	JULI	AUGUST		
32 911	ETAGENBACKOEFEN UND BACKSCHRAENKE, DURCHLAUF OEFEN	T 1000 DM
32 428	SCHLACHTHAUSANLAGEN U. -EINRICHTUNGEN (AUCH FLEISCHEREIKOCHANLAGEN)	T 1000 DM	2 166	1 505	1 916	2 085	.	14 621
32 429	WURSTHERSTELLUNGSMASCHINEN	T 1000 DM	24 516	15 085	21 523	22 927	.	171 591
32 431	AUFBEREITUNGS- U. ROESTANLAGEN FUER KAKAOBOHNEN U. HUESSE, KAKAO- U. SCHOKOLADENHERSTELLUNGSMASCHINEN	T 1000 DM
32 432	MASCHINEN U. ANLAGEN FUER DIE HERSTELLUNG SONSTIGER SUESSWAEREN (AUCH BONBON-, DRAGEE- U. MOEGULHERSTELLUNGSANLAGEN)	T 1000 DM
32 433	MASCHINEN U. ANLAGEN ZUR HERSTELLUNG VON ZUCKER	T 1000 DM
32 434	MASCHINEN U. ANLAGEN FUER DIE SPEISEOEL- U. SPEISEFETTHERSTELLUNG	T 1000 DM
32 912	GETRAENKEHERSTELLUNGSMASCHINEN UND -ANLAGEN; REINIGUNGS-, FUELL U. VERSCHLIESSMASCHINEN, ABFUELLANLAGEN FUER WEICHPACKUNGEN	T 1000 DM	5 720	4 125	4 857	4 658	.	48 159
			96 667	88 493	126 415	93 942	.	947 222
32 436	MASCHINEN U. EINRICHTUNGEN FUER GROSSKUECHEN U. GASTWIRTSCHAFTEN AUFSCNITTSCHEIDEMASCHINEN MIT EINEM GEWICHT AB 20 KG	T 1000 DM
32 437	GROSSKAFFEE MASCHINEN MIT EINEM NUTZINHALT UEBER 2 L	T 1000 DM
32 438	ELEKTRISCHE GESCHIRRSPUELMASCHINEN FUER GEBERBLICHE ZWECKE	T 1000 DM
32 439	GROSSKUECHENMASCHINEN	T 1000 DM	166	146	134	146	.	1 155
32 450	KAFFEE-, TEE- U. TABAKVERARBEITUNGSMASCHINEN U. ANLAGEN	T 1000 DM	7 792	8 138	6 757	7 700	.	56 197
32 453	FARBENHERSTELLUNGSMASCHINEN	T 1000 DM
32 454	KOMPRIMIERMASCHINEN (AUCH FUER TABLETTENKOMPRIMIERUNG)	T 1000 DM
32 913	MISCH-, KNET- U. SIEB MASCHINEN	T 1000 DM
	VERPACKUNGSMASCHINEN							
32 456	MASCHINEN FUER DIE HERSTELLUNG VON BLECHPACKUNGEN	T 1000 DM
32 457	ABFUELL MASCHINEN FUER FESTE STOFFE	T 1000 DM
32 458	ABFUELL MASCHINEN FUER FLUESSIGE U. PASTENFOERHIGE STOFFE	T 1000 DM
32 459	MASCHINEN ZUM VERSCHLIESSEN VON PACKUNGEN	T 1000 DM
32 461	EINSCHLAG- U. EINWICKEL MASCHINEN	T 1000 DM
32 462	FUELL- U. VERSCHLIESS MASCHINEN	T 1000 DM
32 463	FORM-, FUELL- U. VERSCHLIESS MASCHINEN FUER SCHLAUCH- U. SIEGELRANDBEUTEL	T 1000 DM
32 464	FUER ANDERE PACKUNGEN (OHNE SCHLAUCH- U. SIEGELRANDBEUTEL)	T 1000 DM
32 914	SAMMELPACK MASCHINEN	T 1000 DM
32 466	ETIKETTIER- U. BANDUMKLEBEMASCHINEN	T 1000 DM
	EINZELAPPARATE U. -MASCHINEN FUER DIE CHEMISCHE U. VERWANDTE INDUSTRIE							
32 511	EINZELAPPARATE U. -MASCHINEN F.D. STICKSTOFF- U. KUNSTDUENGERHERSTELLUNG (AUCH DUENGERMUEHLEN)	T 1000 DM
32 512	HOCHDRUCKREINIGER (AUCH MIT DAMPFSTUFE)	T 1000 DM
32 513	EINZELAPPARATE U. -MASCHINEN ZUR HERSTELLUNG VON TECHNISCHEM FETTEN U. OELN, ZUR EXTRAKTION U. HAERTUNG	T 1000 DM
32 514	EINZEL-AUTOKLAVEN F. ALLGEM. CHEM. ZWECKE	T 1000 DM
32 515	FILTER U. FILTERPRESSEN FUER ALLGEMEINE CHEMISCHE ZWECKE (OHNE LUFTFILTER U. ENTSTAUBUNGSGERAETE)	T 1000 DM
32 516	ZENTRIFUGEN FUER ALLGEMEINE CHEMISCHE ZWECKE	T 1000 DM
32 517	RUEHRWERKE, KNET-, MISCH- U. ZERKLEINERUNGSMASCHINEN FUER ALLG. CHEM. ZWECKE	T 1000 DM

*) BUNDESREPUBLIK DEUTSCHLAND NACH DEM GEBIETSSTAND AB DEM 03.10.1990.-

STBA, FACHSERIE 4, REIHE 2.1

9 PRODUKTION AUSGEWAHLTER ERZEUGNISSE *)

EB.-NR.	ERZEUGNIS	EINHEIT	1990		1991		JAN. 1990	BIS 1991	AUG. 1991
			JULI	AUGUST	JULI	AUGUST			
32 518	EINZEL-WAERMEAUSTAUSCHER (SOWEIT NICHT ZU DAMPFKESSELN GEHOEREND), EINZELAPPARATE ZU KUEHLERN U. KAMINKUEHLERN	T 1000 DM	1 908 38 744	2 051 39 906	1 298 23 446	1 859 32 281	.	11 386 203 253	
32 520	EINZELAPPARATE U. MASCHINEN FUER DIE WASSERBEHANDLUNG	T 1000 DM	1 126 23 561	954 19 176	1 341 31 985	1 272 30 913	.	10 600 228 757	
32 522	ANLAGEN FUER DIE ANORGANISCHE U. ORGANISCHE CHEMIE, FUER DIE GAERUNGS- U. STAERKE-INDUSTRIE	T 1000 DM	
32 523	ANLAGEN ZUR LAGERUNG VON BRENNBAREN FLUESSIGKEITEN U. KRAFTSTOFFEN; GASTANK-ANLAGEN U. TANKSTELLENEINRICHTUNGEN	T 1000 DM	2 397 21 307	2 450 18 996	4 586 32 378	4 084 32 161	.	30 937 228 268	
32 524	TANKWAGENAUFBAUTEN OHNE FAHRGESTELL	T 1000 DM	
32 525	WAERMEWIRTSCHAFTLICHE ANLAGEN (WAERME-AUSTAUSCHER) SOWEIT NICHT ZU DAMPFKESSELN GEHOEREND	T 1000 DM	1 594 38 133	2 343 40 775	1 776 37 337	1 676 35 309	.	12 801 291 930	
32 526	WASSERUECKKUEHLANLAGEN MITTELS LUFT	T 1000 DM	
32 527	ANLAGEN FUER DIE GASERZEUGUNG, -WASCHUNG, -REINIGUNG U. -KUEHLUNG	T 1000 DM	
32 530	ANLAGEN FUER DIE WASSERBEHANDLUNG	T 1000 DM	6 190 69 555	6 645 70 353	5 768 74 899	3 762 62 296	.	37 190 534 493	
	KRANE, HAENGEBAHNEN, REGALBEDIENGERAETE, DECKHILFSMASCHINEN								
32 915	BRUECKENKRANE, LAUFKRANE, GERAETE ZUR REGALBEDIENUNG, EINSCHIENENHAENGEBAHNEN	T 1000 DM	5 745 60 747	7 740 88 060	7 613 70 843	8 001 72 061	.	58 004 590 556	
32 534	PORTAL- U. HALBPORTALDREHKRANE	T 1000 DM	
32 535	FAHRZEUGKRANE	T 1000 DM	14 195 171 430	17 942 201 178	9 487 159 102	6 738 117 777	.	64 275 1 072 336	
32 536	LKW-LADEKRANE ZUM BE- U. ENTLADEN DER EIGENEN LADEFLAECHEN	T 1000 DM	
32 916	SAEULENSCHWENK- U. WANDSCHWENKKRANE, ANDERE NICHT GENANNT KRANE	T 1000 DM	
32 917	DECK-(SCHIFFS-) HILFSMASCHINEN	T 1000 DM	
	HYDRAULISCHE HEBEBUEHNEN								
32 539	LADEBORDWAENDE, UEBERLADEBRUECKEN, INDUSTRIEHEBEBUEHNEN U. -HUBTISCHE	T 1000 DM	
32 540	HUBWAGEN (LASTAUFNAHME RADUNTERSTUETZT)	T 1000 DM	
32 541	HUBARBEITSBUEHNEN	T 1000 DM	297 7 290	405 7 908	565 9 031	243 5 214	.	3 525 57 332	
32 542	FAHRZEUGWARTUNGSBUEHNEN	T 1000 DM	
32 918	ELEKTROZUEGE, DRUCKLUFTHEBEZUEGE	T 1000 DM	
32 545	SCHRAUBENWINDEN, SPINDELHEBEBOECKE UND -KIPPEINRICHTUNGEN SOWIE ANDERE SPINDEL-HEBEZUEGE	T 1000 DM	
32 546	GABELSTAPLER (LASTAUFNAHME FREITRAGEND)	T 1000 DM	
	STETIGFOERDERER FUER SCHUETTGUT								
32 549	BANDFOERDERER, ORTSFEST U. RUECKBAR	T 1000 DM	5 103 49 229	6 206 55 152	4 560 35 511	4 166 29 662	.	38 101 311 519	
32 551	GLIEDERBAND-, PLATTENBAND-, TROGBAND- U. KASTENBANDFOERDERER, ORTSFEST ODER FAHRBAR	T 1000 DM	
32 552	BECHERWERKE MIT FESTEN BECHERN, PENDEL-BECHERWERKE	T 1000 DM	

*) BUNDESREPUBLIK DEUTSCHLAND NACH DEM GEBIETSSTAND AB DEM 03.10.1990.-

9 PRODUKTION AUSGEWAHLTER ERZEUGNISSE *)

EB.-NR.	ERZEUGNIS	EINHEIT	1990		1991		JAN. 1990	BIS 1990	AUG. 1991
			JULI	AUGUST	JULI	AUGUST			
32 553	TROGKETTEN- U. KRATZERFOERDERER	T	2 249	1 539	825	1 199	.	.	7 103
32 554	SCHNECKEN- U. SCHNECKENROHRFOERDERER	1000 DM	14 054	12 478	7 141	11 022	.	.	60 276
32 555	SCHWINGFOERDERER (WUCHTFOERDERER) SCHUETTELRUTSCHEN, SCHWINGGRINNEN, WENDEL-SCHWINGGRINNEN	T
32 556	PNEUMATISCHE STETIGFOERDERER FUER SCHUETTIGUT	1000 DM
32 560	STETIGFOERDERER FUER STUECKGUT	T	10 500	11 634	12 937	16 382	.	.	102 573
		1000 DM	173 401	209 118	184 341	206 343	.	.	1 321 608
AUFZUEGE									
32 563	ELEKTRISCHE PERSONENAUFZUEGE ALS SEILAUFZUEGE	T	2 531	2 960	2 615	3 015	.	.	26 621
32 564	ELEKTRISCHE LASTENAUFZUEGE ALS SEILAUFZUEGE	1000 DM	32 674	33 416	38 776	36 667	.	.	325 703
32 565	HYDRAULISCHE AUFZUEGE	T
32 566	FAHRTREPPEN U. FAHRSTEIGE	1000 DM
32 571	GEWINNUNGSMASCHINEN F. D. BERGBAU UNTERTAGE	T
32 573	LADEMASCHINEN NUR FUER DEN UNTERTAGEBETRIEB, GESTEINSBOHRMASCHINEN	1000 DM
32 576	SPEZIALBAGGER SOWIE SONSTIGE FOERDER- UND GEWINNUNGSGERAETE FUER DEN TAGEBAU	T
32 578	AUFBEREITUNGSMASCHINEN U. -ANLAGEN FUER ERZE, BRAUNKOEHLE, TORF SOWIE SONSTIGE BERGBAULICHE ERZEUGNISSE	1000 DM
PAPIER- U. DRUCKEREIMASCHINEN									
32 620	SIEB-, ROLLEN-, BOGEN-, FLEXODRUCKMASCHINEN, SONSTIGE DRUCKMASCHINEN	T	10 859	9 360	9 551	7 208	.	.	90 023
32 621	MASCHINEN U. APPARATE ZUR HERSTELLUNG VON HOLZSCHLIFF, ZELLSTOFF, PAPIER U. PAPPE	1000 DM	509 225	446 098	476 258	342 237	.	.	4 263 725
32 622	ROLLENSCHNEIDE- U. -WICKELMASCHINEN	T
32 623	LAENGS- U. QUERSCHNEIDER	1000 DM
32 624	SCHNEIDEMASCHINEN, MASCHINEN FUER DIE BUCHBINDEREI; MASCHINEN FUER DIE HERSTELLUNG VON KARTONAGEN	T
32 625	MASCHINEN FUER DIE HERSTELLUNG VON BRIEFUMSCHLAGEN, PAPIERTUETEN, -BEUTELN U. SAECKEN	1000 DM
32 628	HILFSAPPARATE FUER DRUCKMASCHINEN, MASCHINEN U. GERAETE FUER DIE SATZ- U. REPRODUKTIONSTECHNIK	T	1 342	1 152	1 016	845	.	.	9 720
32 919	SELBSTANZEIGENDE LADENTISCHWAAGEN, MECHANISCH U. ELEKTROMECHANISCH	1000 DM	107 152	111 761	75 942	73 043	.	.	668 788
TEXTILMASCHINEN									
32 630	AUFBEREITUNGS- U. VORBEREITUNGSMASCHINEN FUER WOLLE, BAUMWOLLE U. CHEMIEFASERN	T	3 164	3 912	2 119	2 004	.	.	17 196
32 634	DUESENSPINNMASCHINEN U. NACHBEHANDLUNGSMASCHINEN FUER ZELLULOSISCHE U. SYNTHETISCHE FASERN U. FAEDEN	1000 DM	51 358	57 971	39 980	35 436	.	.	299 029
32 635	ZWIRNEREI- U. SEILEREIMASCHINEN	T
		1000 DM

*) BUNDESREPUBLIK DEUTSCHLAND NACH DEM GEBIETSSTAND AB DEM 03.10.1990.-

9 PRODUKTION AUSGEWAHLTER ERZEUGNISSE *)

EB.-NR.	ERZEUGNIS	EINHEIT	1990		1991		JAN. BIS 1990	AUG. 1991
			JULI	AUGUST	JULI	AUGUST		
32 920	VORBEREITUNGS- U. HILFSMASCHINEN FUER DIE WEBEREI	T	2 111	2 421	1 813	873	.	16 262
		1000 DM	53 378	64 773	46 761	22 692	.	404 891
32 639	WEBMASCHINEN (OHNE BANDWEBMASCHINEN)	T
		1000 DM
32 640	STRICK- U. WIRKMASCHINEN USW.	T	2 564	2 023	2 437	2 290	.	17 681
		1000 DM	83 277	67 032	79 225	74 660	.	644 250
32 641	BLEICHEREI- U. FAERBEREIMASCHINEN UND -APPARATE, WALKEN, WASCHMASCHINEN (OHNE WAESCHEREI- U. HAUSHALTSMASCHINENII)	T
		1000 DM
32 642	APPRETUR-, MERCERISIERMASCHINEN, PRESSEN FUER DIE TEXTILINDUSTRIE (OHNE SOLCHE FUER HUETE, OBERBEKLEIDUNG U. WAESCHE)	T
		1000 DM
32 643	DRUCKEREIMASCHINEN FUER DIE TEXTILINDUSTRIE	T
		1000 DM
32 921	SPINDELN U. SPINDELTEILE, RINGE U. RING-LAEUFER, ROTORSPINNAGGREGATE U. TEILE DAVON	T
		1000 DM
32 650	ZUBEHOER FUER WIRK- U. STRICKMASCHINEN, NETZ- U. TUELLMASCHINEN USW.	T	892	734	769	718	.	5 876
		1000 DM	32 468	21 429	28 484	24 900	.	258 278
	NAEHMASCHINEN							
32 651	HAUSHALTSNAEHMASCHINEN (NUR OBERTEILE)	T
		1000 DM
32 922	STEPPSTICHNAEHMASCHINEN	T
		1000 DM
32 923	KETTENSTICHNAEHMASCHINEN	T
		1000 DM
32 924	STICHGRUPPEN-NAEHAUTOMATEN U. NAEHAUTOMATEN MIT AUTOMATISCHER NAEHGUTFUEHRUNG	T
		1000 DM
	MASCHINEN FUER DIE LEDER-, SCHUH- U. LEDERWARENHERSTELLUNG							
32 658	LEDERHERSTELLUNGSMASCHINEN	T
		1000 DM
32 660	SCHUHERSTELLUNGSMASCHINEN	T
		1000 DM
	ARMATUREN U. AEHNLICHE APPARATE							
32 662	DRUCKMINDERVENTILE, RUECKSCHLAGKLAPPEN UND -VENTILE, UEBERDRUCK- U. SICHERHEITSVENTILE, SONSTIGE SICHERHEITSARMATUREN	T	2 497	2 679	2 057	1 785	.	14 475
		1000 DM	61 368	56 254	62 864	52 870	.	418 297
32 663	SANITAERARMATUREN	T	6 640	6 899	7 790	7 055	.	62 248
		1000 DM	213 320	212 836	254 909	224 891	.	2 024 829
32 664	ARMATUREN FUER HEIZKOEPPER VON ZENTRALHEIZUNGEN	T
		1000 DM
32 665	ANDERE ARMATUREN (REGELVENTILE, SCHIEBER, VENTILE, HAEHNE, KLAPPEN, MEMBRANARMATUREN U. SONSTIGE ABSPERRARMATUREN)	T	21 058	17 881	19 324	18 558	.	137 088
		1000 DM	324 847	313 072	344 831	308 050	.	2 470 792
32 666	AUSGLEICHS- U. VERBINDUNGSARMATUREN	T	2 429	2 588	2 953	2 876	.	22 468
		1000 DM	55 121	56 009	61 095	57 449	.	455 677
32 667	ABLEITER, ABSCHIEDER, BE- U. ENTLUEFTER	T	469	489	556	486	.	3 759
		1000 DM	17 214	11 526	12 112	10 246	.	87 916
32 668	ARMATUREN FUER DIE OELHYDRAULIK U. PNEUMATIK	T	4 993	4 658	4 327	3 646	.	32 751
		1000 DM	231 354	212 493	199 692	177 142	.	1 554 520
32 711	FEUERWEHR-AUFBAUTEN FUER KRAFTFAHRGROSSGERAETE	T
		1000 DM

*) BUNDESREPUBLIK DEUTSCHLAND NACH DEM GEBIETSSTAND AB DEM 03.10.1990.-

9 PRODUKTION AUSGEWAHLTER ERZEUGNISSE *)

EB.-NR.	ERZEUGNIS	EINHEIT	1990		1991		JAN. 1990	BIS 1990	AUG. 1991
			JULI	AUGUST	JULI	AUGUST			
32 730	EINZELGERAETE FUER DELHYDRAULISCHE ANLAGEN	T	5 504	4 770	5 968	4 588	.	.	41 856
32 731	HYDROAGGREGATE U. KOMPLETTE HYDROANLAGEN	1000 DM	125 178	104 921	120 671	91 429	.	.	856 063
32 732	PNEUMATIKZYLINDER (OHNE BREMSZYLINDER FUER FAHRZEUGE)	T
		1000 DM
	ZAHNRAEDER U. GETRIEBE								
32 733	STIRNRAEDER U. STIRNRADTRIEBE	T	4 532	4 208	3 686	3 345	.	.	31 854
32 734	STIRNRADGETRIEBE	1000 DM	71 051	63 368	54 441	50 465	.	.	465 099
32 735	KEGELRAD- U. KEGELSTIRNRADGETRIEBE	T	4 523	4 606	3 461	3 008	.	.	28 050
32 736	SCHNECKENGETRIEBE	1000 DM	84 271	79 029	67 398	59 181	.	.	518 615
32 737	PLANETENGETRIEBE (OHNE TURBOPLANETENGETRIEBE)	T	1 877	1 445	1 469	1 348	.	.	11 224
32 738	MOTORGETRIEBE	1000 DM	38 112	36 009	31 201	29 750	.	.	237 422
32 739	ZAHNRADGETRIEBE FUER LANDMASCHINEN	T	1 343	1 364	1 418	1 226	.	.	10 635
32 740	FUER SELBSTFAHRENDE GERAETE FUER DIE BAUWIRTSCHAFT	1000 DM	25 630	27 144	27 179	22 867	.	.	201 819
32 741	STUFENLOS EINSTELLBARE GETRIEBE (OHNE SOLCHE FUER KRAFTWAGEN U. -RAEDER)	T
32 742	WAEHLZLAGER (OHNE SOLCHE AUS KUNSTSTOFF)	1000 DM
32 743	GELENKNELLEN U. GELENKKUPPLUNGEN (OHNE SOLCHE FUER KFZ)	T	2 309	2 284	1 749	1 204	.	.	13 020
32 744	DREHELASTISCHE KUPPLUNGEN (OHNE SOLCHE FUER KFZ)	1000 DM	34 627	35 838	23 334	16 724	.	.	183 514
32 745	REIBUNGSKUPPLUNGEN (OHNE SOLCHE FUER KFZ)	T
32 746	MAGNETKUPPLUNGEN (OHNE SOLCHE FUER KFZ)	1000 DM
32 747	FLACH- U. KEILRIEMENANTRIEBE SOWIE SONSTIGE ZUGORGANANTRIEBE	T	2 077	1 880	1 677	1 296	.	.	12 681
32 748	BRENNER U. FEUERUNGEN FUER FLUESSIGEN BRENNSTOFF	1000 DM	62 852	57 903	65 563	47 317	.	.	467 818
32 749	SCHIFFSPROPELLER	T	13 783	13 175	10 536	9 464	.	.	88 062
32 750	MONTAGEN VON MASCHINENBAUERZEUGNISSEN (OHNE MONTAGEN VON NICHELEKTRISCHEN KRAFTMASCHINEN U. VON HEBE- U. FOERDERZEUGEN)	1000 DM	407 127	397 116	321 627	273 121	.	.	2 669 097
32 751	STRASSENFAHRZEUGE								
32 752	PERSONENKRAFTWAGEN (AUCH DREIRAEDRIG) UND KLEINOMNIBUSSE (BIS 9 SITZPLAETZE) 1)	T
32 753	KOMBINATIONSKRAFTWAGEN (MEHRZWECKWAGEN) (AUCH DREIRAEDRIG) 1)	1000 DM
32 754	LIEFER- U. LASTKRAFTWAGEN (AUCH DREIRAEDRIG, ABER OHNE KOMMUNALFAHRZEUGE) SOWIE MOTORCARAVANS, HOHNMOBILE U. ANDERE LASTKRAFTWAGEN MIT SPEZIALAUFBAUTEN	T	1 282	1 074	921	836	.	.	7 283
32 755		1000 DM	15 746	14 739	14 856	13 199	.	.	108 672
32 756		T
32 757		1000 DM
32 758		T
32 759		1000 DM
32 760		T
32 761		1000 DM
32 970		T
32 971		1000 DM
33 119	PERSONENKRAFTWAGEN (AUCH DREIRAEDRIG) UND KLEINOMNIBUSSE (BIS 9 SITZPLAETZE) 1)	ST	279 209	279 300
33 129	KOMBINATIONSKRAFTWAGEN (MEHRZWECKWAGEN) (AUCH DREIRAEDRIG) 1)	1000 DM	7 542	6 876
33 132	LIEFER- U. LASTKRAFTWAGEN (AUCH DREIRAEDRIG, ABER OHNE KOMMUNALFAHRZEUGE) SOWIE MOTORCARAVANS, HOHNMOBILE U. ANDERE LASTKRAFTWAGEN MIT SPEZIALAUFBAUTEN	ST
		1000 DM
		ST	26 457	22 971	24 632	26 088	.	.	230 114
		1000 DM	1 264 435	1 090 847	1 256 481	1 297 517	.	.	10 959 103

*) BUNDESREPUBLIK DEUTSCHLAND NACH DEM GEBIETSSTAND AB DEM 03.10.1990.-

1) EINSCHL. FAHRGESTELLE MIT MOTOR.

9 PRODUKTION AUSGEMAEHLTER ERZEUGNISSE *)

EB.-NR.	ERZEUGNIS	EINHEIT	1990		1991		JAN. BIS 1990	AUG. 1991
			JULI	AUGUST	JULI	AUGUST		
33 150	OMNIBUSSE U. OBUSSE (OHNE KLEINOMNIBUSSE BIS 9 SITZPLAETZE 1)	ST 1000 DM
33 180	VERBRENNUNGSMOTOREN FUER KRAFTWAGEN	ST *
33 210	STRASSENZUGMASCHINEN	ST 1000 DM
33 319	ZUBEHOER, EINZEL- U. ERSATZTEILE FUER KRAFTWAGEN-, STRASSENZUGMASCHINEN- U. KRAFTRAEGER	1000 DM	1 321 966	1 110 763	1 419 338	1 168 784	.	10 824 919
33 321	RAHMEN, RAEDER U. FELGEN FUER KRAFTWAGEN U. STRASSENZUGMASCHINEN	1000 DM	144 164	151 746	167 373	151 289	.	1 309 166
33 339	TRIEBWERKSTEILE U. LENKUNGEN FUER KRAFTWAGEN, STRASSENZUGMASCHINEN U. KRAFTRAEGER	T *	41 253	33 329	42 701	32 604	.	329 870
33 341	KUEHLER, -TEILE (EINSCHL. KUEHLERTRAEGER U. -JALOUSIEN)	1000 DM	56 631	55 582
33 343	BREMSAGGREGATE FUER KRAFTFAHRZEUGE U. ANHAENGER	1000 DM	272 737	205 800	276 226	233 939	.	2 338 039
33 347	STOSSDAEMPFER U. STOSSDAEMPFERTEILE	1000 DM
33 351	AUTOHEIZUNGEN U. -ENTLUEFTUNGEN	1000 DM
33 361	ABGASREINIGUNGSSYSTEME FUER STRASSENFAHRZEUGE, Z.B. KFZ.-KATALYSATOREN	ST 1000 DM
33 372	KRAFTFAHRZEUGZUBEHOER FUER KAROSSERIEN, AUFBAUTEN U. INNENAUSSTATTUNGEN SOWIE SICHERHEITSGURTE	1000 DM
33 411	KAROSSERIEN FUER PERSONENKRAFTWAGEN	ST 1000 DM
33 419	AUFBAUTEN FUER NUTZFAHRZEUGE	ST 1000 DM	11 440 186 525	9 089 166 619	19 395 239 754	11 600 207 036	.	97 007 1 692 054
33 455	KRAFTWAGEN- U. SATTELANHAENGER MIT MINDESTENS 2 AXSEN ZUR LASTENBEFOERDERUNG	ST 1000 DM	5 910 131 832	5 906 142 029	7 162 230 769	5 840 183 078	.	51 747 1 563 858
33 456	MOBILHEIME, CAMPING- U. SONSTIGE WOHNANHAENGER	ST 1000 DM	5 690 68 833	3 205 40 676	4 438 62 669	3 251 47 188	.	48 089 673 445
33 713	KRAFTRAEGER U. MOTORROLLER	ST 1000 DM
33 719	FAHRRAEGER MIT HILFSMOTOR	ST 1000 DM
33 750	FAHRRAEGER (OHNE SPIELFAHRRAEGER)	ST 1000 DM	395 118 102 204	294 170 80 669	309 880 91 464	226 107 68 557	.	2 896 233 838 979
33 761	FAHRRADRAHMEN	ST 1000 DM
<u>ELEKTROTECHNISCHE ERZEUGNISSE</u>								
36 114	GLEICHSTROMMOTOREN U. -GENERATOREN (EINSCHL. GETRIEBEMOTOREN) UEBER 0,0375 KW	1000 ST 1000 DM	2 812 129 824	1 396 107 563	2 396 116 050	1 815 88 462	.	17 528 866 656
36 115	EINPHASEN-WECHSELSTROMMOTOREN (EINSCHL. GETRIEBEMOTOREN)	1000 ST 1000 DM	2 306 82 176	1 801 67 393	2 110 79 594	1 586 63 440	.	17 777 632 295
36 116	DREHSTROM- U. ZWEIPHASEN-WECHSELSTROMMOTOREN	1000 ST 1000 DM	645 296 478	520 277 539	475 249 516	370 218 354	.	3 686 1 950 161
36 117	WECHSELSTROMGENERATOREN, TURBOGENERATOREN	ST 1000 DM
36 118	STROMERZEUGUNGSAGGREGATE (OHNE SCHWEISSSTROMERZEUGUNGSAGGREGATE) ANGETRIEBEN DURCH DIESELMOTOREN U. SONSTIGE KRAFTMASCHINEN (OHNE OTTOMOTOREN)	ST 1000 DM	941 43 132	664 32 705	722 31 126	646 29 351	.	5 248 241 971
36 123	TRANSFORMATOREN MIT FLUESSIGKEITSISOLATION	ST 1000 DM
36 125	TROCKENTRANSFORMATOREN, GIESSHARZ-VERTEILUNGS- U. LEISTUNGSTRANSFORMATOREN	1000 ST 1000 DM	4 789 82 802	4 302 81 659	4 792 89 264	3 814 77 081	.	36 591 683 982
36 134	EINKRISTALLGLEICHRICHTERELEMENTE U. -SAETZE, THYRISTOREN, TRIACS U. DGL.	1000 DM
36 137	HALBLEITER-STROMRICHTERGERAETE U. SONSTIGE STROMRICHTER	1000 ST 1000 DM	481 203 596	1 291 199 497	852 183 994	901 171 885	.	8 991 1 444 871
36 158	BLEIAKKUMULATOREN UEBER 7 KG (TROCKENGEWICHT)	T 1000 DM	15 216 114 224	15 908 119 636	14 450 123 668	16 349 121 773	.	149 485 1 132 879
36 219	HOCHSPANNUNGSSCHALTFLIEDER	ST 1000 DM	9 768 113 484	9 684 99 989	4 982 100 485	4 452 101 398	.	39 410 794 813

*) BUNDESREPUBLIK DEUTSCHLAND NACH DEM GEBIETSSTAND AB DEM 03.10.1990.-
1) EINSCHL. FAHRGESTELLE MIT MOTOR.

9 PRODUKTION AUSGEWAHLTER ERZEUGNISSE *)

EB.-NR.	ERZEUGNIS	EINHEIT	1990		1991		JAN. BIS 1990	AUG. 1991
			JULI	AUGUST	JULI	AUGUST		
NIEDERSPANNUNGSSCHALTGERAETE U. -ANLAGEN UNTER 1000 V								
36 221	EINFACHE HANDSCHALTGERAETE	1000 ST	853	746	735	644	.	6 058
		1000 DM	26 984	22 011	23 626	20 208	.	173 993
36 222	BEFEHLSSCHALTER (OHNE SCHNAPPSCHALTER)	1000 ST	6 888	6 338	6 521	5 952	.	51 261
		1000 DM	78 096	70 769	79 354	69 806	.	614 145
36 223	LEISTUNGSSCHALTER	1000 ST	710	612	535	491	.	4 344
		1000 DM	48 895	44 776	41 563	34 396	.	303 161
36 224	SCHUETZE	1000 ST	2 575	2 138	2 008	2 117	.	15 714
		1000 DM	109 832	78 033	67 587	54 448	.	499 992
36 225	TEMPERATURWAECHTER (NICHT F. RAUMHEIZUNG)	1000 ST
		1000 DM
36 226	SCHALTFELDER, SCHALTSCHRAENKE U. SCHALTТАFELN	1000 ST	91	81	209	188	.	1 112
		1000 DM	203 620	205 243	177 083	173 933	.	1 366 570
36 227	GEKAPSELTE VERTEILUNGEN	1000 ST	121	107	112	109	.	875
		1000 DM	26 414	29 525	29 600	28 239	.	215 543
36 228	EINBAUFERTIGE SCHALTSCHRAENKE	1000 ST	296	375	324	348	.	2 834
		1000 DM	73 768	88 316	71 073	79 892	.	654 244
INSTALLATIONSGERAETE BIS 1 000 V								
36 230	GERAETE- U. PAKETSCHALTER	1000 ST	15 087	14 342	17 409	18 413	.	164 466
		1000 DM	33 108	27 750	32 273	31 731	.	302 280
36 231	INSTALLATIONSSCHALTER, NICHT REGELBAR	1000 ST
		1000 DM
36 233	STECKDOSEN	1000 ST	10 492	9 553	11 627	9 149	.	89 910
		1000 DM	34 105	30 952	37 479	31 364	.	262 579
36 234	VERTEILUNGSTAFELN U. -SCHRAENKE	1000 ST
		1000 DM
36 235	ZAEHLERTAFELN U. -SCHRAENKE	1000 ST
		1000 DM
36 238	INSTALLATIONSELBSTSCHALTER (OHNE MOTOR- SCHUTZSCHALTER)	1000 ST
		1000 DM
36 239	KLEMMEN, REIHENKLEMMEN U. DGL.	1000 ST	131 052	132 395	140 730	124 485	.	1 115 557
		1000 DM	78 550	76 966	80 058	70 893	.	605 271
36 259	ISOLIERTE DRAEHTE U. LEITUNGEN	T	52 549	52 211	53 933	52 302	.	449 416
		1000 DM	516 136	497 893	510 442	488 689	.	4 191 205
36 261	STARKSTROMKABEL (OHNE SCHIFFS-, OEL- U. DRUCKKABEL)	T	30 210	30 053	29 123	28 738	.	215 526
		1000 DM	179 296	180 926	167 700	153 868	.	1 185 714
36 262	FERNMELDEKABEL	T	9 948	9 293	9 462	9 846	.	67 804
		1000 DM	118 063	101 352	134 420	139 772	.	962 153
36 265	HOCHFREQUENZKABEL	T
		1000 DM
ELEKTROWERKZEUGE BIS 2 KW								
36 310	ELEKTRISCHE HANDBOHRWERKZEUGE	1000 ST
		1000 DM
36 312	ELEKTRISCHE SCHLEIF- U. POLIERWERKZEUGE (BIS 300 MM SCHEIBENDURCHMESSER)	1000 ST
		1000 DM
36 314	ELEKTRISCHE KREIS-, KETTEN-, STICH- SAEGEN, FRAES- U. HOBELWERKZEUGE	1000 ST
		1000 DM
ELEKTRISCHE HAUSHALTSGERAETE								
36 351	ELEKTROVOLLHERDE, BACKOEFEN (EINBAUGERAETE)	1000 ST	113	109	100	73	.	899
		1000 DM	78 216	59 414	75 198	44 026	.	616 942
36 353	ELEKTRISCHE HAUSHALTS-KAFFEE- U. -TEE- BEREITER MIT EINEM NUTZINHALT BIS 2 L	1000 ST
		1000 DM
36 357	ELEKTRISCHE SPEICHERHEIZGERAETE, ORTSFEST	1000 ST
		1000 DM
36 358	ELEKTROBUEGELEISEN	1000 ST
		1000 DM
36 359	ELEKTRISCHE HEIZELEMENTE, -STAEBE U. -EINSAETZE, AUCH EINSATZKOCHPLATTEN	1000 ST	4 596	5 239	4 942	6 308	.	43 550
		1000 DM	35 601	36 706	36 468	28 647	.	318 185
36 371	ELEKTRISCHE MIXGERAETE (AUCH HANDRUEHR- GERAETE)	1000 ST
		1000 DM
36 373	ELEKTRISCHE RUNDSCHEIDEMASCHINEN	1000 ST
		1000 DM
36 374	GESCHIRRSPUELMASCHINEN FUER DEN HAUSHALT	1000 ST
		1000 DM
36 375	ELEKTR. RASIERAPPARATE, AUCH BATTERIEBETR.	1000 ST
		1000 DM
36 376	ELEKTRISCHE LUFTDUSCHEN U. HAARTROCKNER	1000 ST
		1000 DM
36 378	ELEKTRISCHE STAUBSAUGER	1000 ST
		1000 DM
36 379	ELEKTRISCHE DUNSTABZUGSHAUBEN	1000 ST
		1000 DM
36 381	TISCH- U. EINBAUKUEHLSCHRAENKE (MIT ELEK- TRISCH ANGETRIEBENEM KOMPRESSOR)	1000 ST
		1000 DM
36 382	KOMBINIERTE KUEHL- U. GEFRIERSCHRAENKE	1000 ST
		1000 DM
36 384	HAUSHALTSGEFRIERSCHRAENKE U. -TRUHEN	1000 ST
		1000 DM
36 389	KAEITEMITTELVERDICHTER U. KAEITEMITTELVER- DICHTERSAETZE BIS 0,4 KW	1000 ST
		1000 DM
36 394	ELEKTRISCHE HAUSHALTSWASCHMASCHINEN MIT EINEM FUELLGEWICHT BIS 6 KG TROCKENWAESCHE	1000 ST
		1000 DM

*) BUNDESREPUBLIK DEUTSCHLAND NACH DEM GEBIETSSTAND AB DEM 03.10.1990.-

9 PRODUKTION AUSGEWAHLTER ERZEUGNISSE *)

EB.-NR.	ERZEUGNIS	EINHEIT	1990		1991		JAN. BIS 1990	AUG. 1991
			JULI	AUGUST	JULI	AUGUST		
36 396	ELEKTRISCHE WAESCHETROMMELTROCKNER MIT EINEM FUELLGEWICHT BIS 6 KG TROCKENWAESCHE	1000 ST 1000 DM
36 411	ZWECKLEUCHTEN-INNENLEUCHTEN, -AUSSENLEUCHTEN U. -SONDERLEUCHTEN	1000 ST 1000 DM	3 127 212 070	2 977 204 628	2 766 231 855	2 680 203 199	.	22 834 1 719 966
36 414	WOHNRAUM- U. REPRaesENTATIVLEUCHTEN, STRAHLER	1000 ST 1000 DM	2 124 85 367	2 520 104 486	2 303 101 440	1 996 94 984	.	18 672 844 569
36 443	REFLEKTORGLUEHLAMPEN U. ANDERE GLUEHLAMPEN (UEBER 100 V)	1000 ST 1000 DM
36 447	FAHRZEUGGLUEHLAMPEN	1000 ST 1000 DM
36 474	LEUCHTSTOFFLAMPEN	1000 ST 1000 DM
36 519	GERAEETE U. EINRICHTUNGEN DER LEITERGEBUNDE- NEN TELEKOMMUNIKATION	1000 DM	793 366	708 213	958 086	853 818	.	6 938 980
36 532	GERAEETE U. EINRICHTUNGEN DER NICHTLEITERGE- BUNDENEN TELEKOMMUNIKATION	1000 DM	260 713	220 811	368 371	366 989	.	2 662 155
36 620	RUNDFUNKEMPFANGSGERAETE (OHNE KFZ-GERAEETE)	1000 ST 1000 DM
36 624	KRAFTFAHRZEUGEMPFANGSGERAETE	1000 ST 1000 DM
36 628	FERNSEHEMPFANGSGERAETE	1000 ST 1000 DM
36 631	ELEKTR. BILD-U. TONAUFZEICHNUNGSGERAETE (VIDEORECORDER)	1000 ST 1000 DM
36 637	LAUTSPRECHER MIT GEHAEUSE	1000 ST 1000 DM	169	161	211	230	.	1 740
36 638	SCHALLPLATTEN, CD-PLATTEN (BESPIELT)	1000 ST 1000 DM	15 069	15 189	15 032	18 323	.	159 781
36 652	BAUELEMENTE DER ELEKTRONIK KATHODENSTRAHLROEHREN	1000 ST 1000 DM
36 656	OPTOELEKTRONISCHE HALBLEITERBAUELEMENTE	1000 ST 1000 DM
36 658	TRANSISTOREN, DIODEN U. SONSTIGE DISKRETE HALBLEITER	1000 ST 1000 DM	174 912 18 519	159 914 18 754	135 467 16 838	76 966 14 009	.	1 197 353 141 613
36 670	KUNSTSTOFFOLIENKONDENSATOREN U. SONSTIGE FESTKONDENSATOREN	MILL. ST 1000 DM	139 045 26 908	128 016 24 831	131 286 21 995	97 337 18 027	.	1 046 147 178 090
36 671	SCHICHTFESTWIDERSTAENDE	1000 ST 1000 DM
36 672	SCHICHTSTELLWIDERSTAENDE	1000 ST 1000 DM
36 673	ELEKTROLYTKONDENSATOREN	1000 ST 1000 DM
36 675	INDUKTIVITAETEN	1000 ST 1000 DM	117 116 56 184	109 559 48 838	139 766 65 677	114 710 45 718	.	1 036 822 474 143
36 676	SCHALTER U. SCHALTERSAETZE	1000 ST 1000 DM	.	36 372	29 057	26 346	.	262 209
36 677	VERBINDUNGSELEMENTE	1000 ST 1000 DM	45 304 635 912	39 272 609 343	35 590 618 195	32 720 647 434	.	302 671 5 552 618
36 678	AKTIVE INTEGR. SCHALTUNGEN, MONOLITHISCH	1000 ST 1000 DM	155 240 52 665	140 562 43 009	153 278 44 740	147 155 45 136	.	1 214 296 402 294
36 679	LEITERPLATTEN (UNBESTUECKT)	1000 ST 1000 DM	132 485 45 405	113 331 39 248	98 533 40 766	87 107 34 209	.	889 158 330 715
36 718	ELEKTRISCHE MESSGERAEETE	1000 ST 1000 DM	3 411 543 224	3 063 478 210	2 645 455 307	2 492 420 353	.	22 410 3 679 018
36 735	ELEKTRIZITAETSZAEHLER FUER MEHRPHASEN- WECHSELSTROM	1000 ST 1000 DM
36 774	ELEKTRISCHE REGEL- U. STEUERUNGSGERAETE U. -EINRICHTUNGEN (OHNE ELEKTR. ZEITAUSLOESER FUER TARIFFZWECKE, ZEITSCHALTGERAEETE UND RELAIS NACH VDE 0435)	1000 ST 1000 DM	5 328 724 571	3 782 695 056	4 618 721 577	3 320 613 888	.	37 159 5 490 528
36 775	ELEKTRISCHE ZEITAUSLOESER FUER TARIFFZWECKE U. ELEKTRISCHE ZEITSCHALTGERAEETE	1000 ST 1000 DM
36 776	RELAIS NACH VDE 0435	1000 ST 1000 DM	4 929 62 362	4 115 57 369	3 072 52 491	2 558 46 859	.	27 096 442 264
36 810	MEDIZINISCHE GERAEETE, DIE ROENTGEN-, ALPHA-, BETA- ODER GAMMASTRAHLEN VERWENDEN	1000 DM 1000 ST	206 530	257 311	169 083	198 940	.	1 424 062
36 812	ELEKTRISCHE DENTALBOHRMASCHINEN	1000 DM
36 818	GERAEETE FUER ELEKTRODIAGNOSE U. PATIENTEN- UEBERWACHUNG	1000 ST 1000 DM
36 829	ELEKTROKOHLEN U. -BUERSTEN (EINSCHLIESSLICH BUERSTENHALTER, ABER OHNE STABELEKTRODEN)	T 1000 DM

*) BUNDESREPUBLIK DEUTSCHLAND NACH DEM GEBIETSSTAND AB DEM 03.10.1990.-

9 PRODUKTION AUSGEWAHLTER ERZEUGNISSE *)

EB.-NR.	ERZEUGNIS	EINHEIT	1990		1991		JAN. 1990	BIS 1990	AUG. 1991
			JULI	AUGUST	JULI	AUGUST			
36 844	ELEKTRISCHE BAHNSIGNAL- U. -SICHERUNGS-GERAETE	T 1000 DM	1 254 49 466	958 42 760	1 182 46 828	1 038 36 123	.	.	9 458 313 194
36 846	ELEKTRISCHE GERAETE FUER SICHERHEITS- U. -ALARMANLAGEN	T 1000 DM	609 54 087	445 49 034	635 61 867	531 54 992	.	.	4 782 436 144
36 862	ELEKTRISCHE AUSRUESTUNGEN FUER FAHRRADER, KRAFTFAHRZEUGE U. VERBRENNUNGSMOTOREN	T 1000 DM	21 562 851 967	17 531 721 454	20 941 893 184	17 885 769 510	.	.	171 575 7 033 850
36 900	MONTAGEN (EINSCHL. INSTALLATIONEN)	1000 DM	654 853	696 416	832 664	807 646	.	.	6 145 246
<u>FEINMECHANISCHE U. OPTISCHE ERZEUGNISSE;</u>									
<u>UHREN</u>									
37 113	KONTAKTLINSEN U. BRILLENGLAESER, OPTISCH BEARBEITET	1000 ST 1000 DM
37 115	FASSUNGEN FUER BRILLEN AUS KUNSTSTOFF	1000 ST 1000 DM
37 116	FASSUNGEN FUER BRILLEN AUS METALLEN ODER SONSTIGEN STOFFEN	1000 ST 1000 DM
37 121	OPTISCHE ELEMENTE	1000 DM	38 599	17 222	17 940	15 734	.	.	144 037
37 133	OPTISCHE MIKROSKOPE	ST 1000 DM
37 158	FERNGLAESER, FERNROHRE U. ANDERE ASTRONOMISCHE GERAETE	ST 1000 DM
37 176	OPTISCHE MESSGERAETE	ST 1000 DM
37 190	AUGENAERZTLICHE INSTRUMENTE U. GERAETE, DIE OPTISCHE STRAHLEN VERWENDEN	ST 1000 DM
37 192	MEDIZINISCHE ENDOSKOPE	ST 1000 DM
37 211	OBJEKTIVE FUER FOTOAPPARATE, FILMKAMERAS UND PROJEKTOREN	1000 ST 1000 DM
37 212	FOTOAPPARATE (OHNE SPEZIALFOTOAPPARATE)	1000 ST 1000 DM
37 214	FOTOKOPIERAPPARATE (OHNE VERVIELFAELTIGUNGS- U. LICHTPAUSMASCHINEN)	ST 1000 DM
37 218	FOTOLABORGERAETE	ST 1000 DM
37 252	DIAPROJEKTOREN, ANDERE STEHBILDWERFER	ST 1000 DM
37 255	FILMKAMERAS	ST 1000 DM
37 256	FILMVORFUEHRAPPARATE	ST 1000 DM
37 532	PRAEZISIONSWAAGEN	ST 1000 DM
37 538	FEINMECHANISCHE GERAETE U. MASCHINEN ZUM MESSEN ODER PRUEFEN VON GEOMETRISCHEN GROESSEN	1000 ST 1000 DM	495 42 442	340 35 101	382 34 009	283 24 343	.	.	3 120 261 208
37 551	FEINMECHANISCHE BETRIEBSMESS- U. REGEL-GERAETE	1000 ST 1000 DM
37 551	FEINMECHANISCHE GESCHWINDIGKEITS- UND DREHZAHLMESSER, FEINMECHANISCHE ZAEHLER	1000 ST 1000 DM
37 552	ANDERE FEINMECHANISCHE MESS- U. REGELGERAETE	1000 ST 1000 DM	5 148 112 087	4 713 103 660	5 377 101 408	4 806 93 729	.	.	43 540 800 189
37 553	GASZAEHLER (OHNE STATIONS- GASZAEHLER)	1000 ST 1000 DM
37 554	WASSERZAEHLER	1000 ST 1000 DM
37 555	SONSTIGE FLUESSIGKEITZAEHLER	1000 ST 1000 DM
37 556	FEINMECHANISCHE REGELGERAETE (OHNE THERMOSTATE)	1000 ST 1000 DM
37 562	GERAETE U. MODELLE ZU VORFUEHRZWECKEN UND UNTERRICHT	1000 ST 1000 DM
37 595	UMGEBUNGSLUFTABHAENIGE ATMUNGSGERAETE	1000 ST 1000 DM
37 719	ARMBAND-, TASCHE- U. AEHNLICHE UHREN	1000 ST 1000 DM
37 730	WECKER, HAND- U. SONST. UHREN (ELEKTRISCH)	1000 ST 1000 DM	1 670 26 782	1 197 19 665	1 093 17 742	1 318 21 238	.	.	11 778 195 744
37 733	WECKER (NICHELEKTRISCH)	1000 ST 1000 DM
37 739	ARMATURBRETTUHREN FUER KRAFTFAHRZEUGE, LUFTFAHRZEUGE, SCHIFFE ODER ANDERE FAHRZEUGE	1000 ST 1000 DM
37 778	ELEKTRISCHE UHRWERKE FUER WECKER, STAND-, WAND- U. TISCHUHREN	1000 ST 1000 DM
37 779	NICHELEKTRISCHE UHRWERKE	1000 ST 1000 DM

*) BUNDESREPUBLIK DEUTSCHLAND NACH DEM GEBIETSSTAND AB DEM 03.10.1990.-

9 PRODUKTION AUSGEWAHLTER ERZEUGNISSE *)

EB.-NR.	ERZEUGNIS	EINHEIT	1990		1991		JAN. 1990	BIS	AUG. 1991
			JULI	AUGUST	JULI	AUGUST			
EISEN-, BLECH- U. METALLWAREN									
38 231	KREISSAEGEBLAETTER FUER DIE BEARBEITUNG VON NICHTMETALLISCHEN WERKSTOFFEN 1)	T
38 234	BANDSAEGEBLAETTER FUER DIE BEARBEITUNG VON METALL 1)	1000 DM
38 235	SEGMENTSÄGEBLAETTER, KREISSÄGEBLAETTER FUER DIE BEARBEITUNG VON METALL 1)	1000 DM
38 236	HANDSÄGEN, LANGSÄGEBLAETTER SONSTIGER ART FUER DIE BEARBEITUNG VON METALL 1)	T
38 242	AUSWECHSELBARE WERKZEUGE FUER DIE BEARBEITUNG VON NICHTMETALLISCHEN WERKSTOFFEN 1)	1000 DM	807	727	724	500	.	5 041	.
38 246	KREISSMESSER FUER DIE METALLBEARBEITUNG 1)	T	20 965	14 724	19 792	14 698	.	143 095	.
38 247	SONSTIGE MESSER U. SCHNEIDKLINGEN FUER DIE METALLBEARBEITUNG 1)	1000 DM
38 260	FEILEN, ZANGEN, METALLSCHEREN U.AE.	T
38 261	DREHWERKZEUGE U.A. EINZAHNIGE ZERSPANUNGSWERKZEUGE	1000 DM
38 271	SCHRAUBZWINGEN U. DGL.	T
38 272	SCHRAUBENZIEHER (HANDSCHRAUBENDREHER) UND SCHRAUBENDREHEREINSAETZE U. DAZUGEHÖRIGE VERBINDUNGS- U. ANTRIEBSTEILE	1000 DM
38 273	STECKSCHLUESSEL, AUSWECHSELBARE STECKSCHLUESSELEINSAETZE (AUCH MIT HALTER, VERBINDUNGS- U. ANTRIEBSTEILEN	T
38 274	SCHRAUBEN- U. SPANNSCHLUESSEL MIT NICHT VERSTELLBARER SPANNWEITE	1000 DM	1 100	1 015
38 281	HARTMETALLPLAETTCHEN, -STAEBCHEN, -SPITZEN U.AE. FORMSTUECKE FUER WERKZEUGE, NICHT GEFASST	T
38 282	HARTMETALL- U. HARTMETALLBESTUECKTE DREHWERKZEUGE U. ANDERE EINZAHNIGE ZERSPANUNGSWERKZEUGE FUER DIE METALLBEARBEITUNG	1000 DM	337	322	321	298	.	2 674	.
38 284	SAEGEBLAETTER MIT ARBEITENDEM TEIL AUS GESINTERTEN HARTMETALLEN	T	40 193	38 612	37 086	32 904	.	292 790	.
38 285	ZIEHWERKZEUGE U. PRESSMATRIZEN ZUM ZIEHEN ODER STRANGPRESSEN VON METALL, KALTPRESSWERKZEUGE FUER DIE MASSIVUMFORMUNG VON METALL MIT ARBEITENDEM TEIL AUS GESINTERTEN HARTMETALLEN	1000 DM	193	175	308	205	.	2 303	.
38 286	ANDERE BOHRWERKZEUGE MIT ARBEITENDEM TEIL AUS GESINTERTEN HARTMETALLEN FUER DIE BEARBEITUNG VON NICHTMETALLISCHEN WERKSTOFFEN	T
38 287	SAEGEBLAETTER MIT ARBEITENDEM TEIL AUS DIAMANTEN ODER AGGLOMERIERTEN DIAMANTEN	1000 DM
38 312	GAS-STANDHERDE (EINSCHL. GASZUSATZHERDEN U. GAS-HEIZHERDEN)	ST
38 314	HERDE, KOCHGERAETE U. AEHNLICHE GERAETE FUER GROSSKUECHEN	1000 DM	14 977	15 472	15 349	13 628	.	105 381	.
38 316	RAUMHEIZOEFEN U. ANDERE HEIZGERAETE FUER DEN HAUSHALT	ST	33 819	39 250	37 516	38 590	.	313 691	.
38 318	NICHELEKTRISCHE WASSERHEIZER (GASBEHEIZUNG)	1000 DM	57 319	59 502	49 882	54 396	.	482 084	.
		ST	27 650	26 434	28 778	31 252	.	294 886	.
		1000 DM
GERAETE U. BEDARFSARTIKEL AUS STAHLBLECH									
38 411	GESCHIRR AUS EISEN ODER STAHL FUER DEN HAUSHALT	T
38 412	TRETEIMER U. AEHNLICHE MUELLGEFAESSE, MUELLBEHAELTER	1000 DM
38 413	BADEWANNEN AUS STAHLBLECH, FUER DEN EINBAU BESTIMMT	T
38 414	SPUELBECKEN U. ABDECKUNGEN AUS STAHLBLECH FUER SPUELTISCHE	1000 DM
38 415	LOCHBLECHE AUS STAHL, IN TAFELN ODER ROLLEN	T	6 169	5 798
		1000 DM	27 384	24 900

*) BUNDESREPUBLIK DEUTSCHLAND NACH DEM GEBIETSSTAND AB DEM 03.10.1990.-
1) OHNE HARTMETALL- U. DIAMANTWERKZEUGE.

9 PRODUKTION AUSGEWAHLTER ERZEUGNISSE *)

EB.-NR.	ERZEUGNIS	EINHEIT	1990		1991		JAN. 1990	BIS 1990	AUG. 1991
			JULI	AUGUST	JULI	AUGUST			
38 416	STAHLSCHUTZPLANKEN (STAHLLEITPLANKEN)	T	
		1000 DM	
38 417	STAHLRADIATOREN, PLATTENHEIZKOEPPER, SONSTIGE HEIZKOEPPER U. GLIEDER DAFUER	T	11 833	12 535	
		1000 DM	48 911	53 365	
38 418	BEHAELTER FUER HEIZUNGS- U. WASSERVERSOR- GUNGSANLAGEN	T	2 988	4 193	5 379	4 542	.	37 318	
		1000 DM	22 898	32 200	38 291	31 882	.	269 149	
38 419	KESSELBOEDEN, GEPRESST, TIEFGEZOGEN ODER AEHNLICH HERGESTELLT	T	
		1000 DM	
38 420	STAHLTUEREN AUS GEFALZTEN STAHLBLECHPROFILIEN (AUCH MIT PLATTENFUELLUNGEN AUS ANDEREN WERKSTOFFEN)	T	12 444	13 339	14 757	14 452	.	120 502	
		1000 DM	28 358	31 149	35 436	33 431	.	279 876	
38 421	STAHLTUERZARGEN AUS GEFALZTEN STAHLBLECHPRO- FILIEN	T	
		1000 DM	
38 422	STAHLTORE AUS GEFALZTEN STAHLBLECHPROFILIEN (AUCH MIT PLATTENFUELLUNGEN AUS ANDEREN WERKSTOFFEN)	T	
		1000 DM	
38 423	TRENNWAENDE AUS GEFALZTEN STAHLBLECHPROFILIEN	T	
		1000 DM	
38 425	HAUS- U. WANDVERKLEIDUNGEN AUS STAHLBLECH	T	
		1000 DM	
	LAGER- U. TRANSPORTBEHAELTER AUS STAHLBLECH								
38 901	SPUNDBEHAELTER	T	
		1000 DM	
38 427	ROLLEN U. TROMMELN FUER KABEL U. DGL.	T	
		1000 DM	
38 428	PALETTEN U. AEHNLICHE STAPELFAEHIGE TRANS- PORTMITTEL	T	14 665	14 916	15 291	14 092	.	124 046	
		1000 DM	43 132	47 942	47 314	42 038	.	371 598	
38 902	SONSTIGE BEHAELTER (OHNE STAHLKAESTEN)	T	11 964	10 270	14 076	12 747	.	93 887	
		1000 DM	37 540	33 263	44 305	40 638	.	307 037	
	MOEBEL AUS STAHL- U. NE-METALLROEHREN SOWIE -PROFILIEN (OHNE MEDIZINISCH-CHIRURGISCHE MOEBEL, DENTALSTUEHLE U. AE.)								
38 431	BUERO- U. SCHULMOEBEL AUS METALL	T	9 645	10 823	12 416	11 819	.	103 563	
		1000 DM	63 684	72 324	84 786	82 838	.	679 650	
38 903	LUFT- U. KRAFTFAHRZEUGSITZE AUS METALL	T	
		1000 DM	
38 437	BUERO-, SCHUL- U. SONSTIGE SITZMOEBEL SO- WIE ANDERE WOHNSITZMOEBEL (OHNE POLSTER- MOEBEL)	T	9 179	8 528	11 327	8 307	.	86 078	
		1000 DM	111 768	96 469	135 328	107 149	.	1 045 158	
38 904	GARTENBAENKE, GARTEN-, CAMPING- U. TER- RASSENSTUEHLE, ANDERE WOHNMUEBEL, BUEGEL- TISCHE U. SONSTIGE MOEBEL AUS METALL	T	12 339	9 520	11 363	9 316	.	121 619	
		1000 DM	92 673	84 996	104 908	78 256	.	1 012 454	
	STAHL- U. NE-METALLBLECHEINRICHTUNGEN								
38 905	FACHBODENREGALE UEBER 4M HOEHE U. PALETTEN- REGALE	T	8 126	11 192	10 431	10 568	.	79 864	
		1000 DM	22 783	32 093	29 970	30 150	.	227 091	
38 440	KLEIDERSCHRAENKE AUS METALL	T	1 850	2 146	2 330	2 250	.	20 247	
		1000 DM	9 170	9 795	11 123	10 655	.	96 584	
38 441	WERKZEUGSCHRAENKE AUS METALL	T	1 668	2 269	
		1000 DM	10 828	12 568	
38 442	SPUELTISCHE AUS METALL (OHNE LABORSPUEL- EINRICHTUNGEN)	T	
		1000 DM	
38 443	SPEZIALEINRICHTUNGEN AUS METALL FUER LABO- RATORIEN	T	
		1000 DM	
	GERAETE U. BEDARFSARTIKEL AUS NE-METALL								
38 906	KOCH-, BACK-, BRAT- U.A. GESCHIRR FUER DEN HAUSHALT	T	
		1000 DM	
38 445	GROSSKUECHENGESCHIRR	T	
		1000 DM	
38 907	SONSTIGE HAUSHIRTSCHAFTS-, HYGIENE- UND TOILETTENARTIKEL	T	
		1000 DM	
38 908	TYPENSCHILDER, SKALEN, FRONTBLENDE, SCHALTBILDER, ZAHLEN U. BUCHSTABEN AUS NE-METALL	T	677	662	678	611	.	5 129	
		1000 DM	23 246	22 401	24 369	20 943	.	187 387	
38 448	HAUS- U. WANDVERKLEIDUNGEN AUS ALUMINIUM	T	
		1000 DM	
38 452	ROLLAEDEN (OHNE ROLLTORE), SCHEREN- U. ROLLGITTER AUS ALUMINIUM	T	
		1000 DM	
38 460	JALOUSIEN AUS ALUMINIUM	T	
		1000 DM	

*) BUNDESREPUBLIK DEUTSCHLAND NACH DEM GEBIETSSTAND AB DEM 03.10.1990.-

9 PRODUKTION AUSGEWAHLTER ERZEUGNISSE *)

EB.-NR.	ERZEUGNIS	EINHEIT	1990		1991		JAN. BIS 1990	AUG. 1991
			JULI	AUGUST	JULI	AUGUST		
38 462	PANZERSCHRAENKE, TUEREN U. FAECHER FUER STAHLKAMMERN	T 1000 DM
38 463	STUFENLEITERN U. TRITTSCHEMEL	T 1000 DM
38 464	METALLSCHLAEUCHE U. BIEGSAME WELLEN	T 1000 DM
38 465	DREI- U. MEHRRADDRIGE HANDTRANSPORTGERAETE BIS 1 T TRAGKRAFT	T 1000 DM	2 912 22 307	3 281 22 509	5 434 29 876	3 093 23 980	.	28 307 209 364
38 466	LAUFRAEDER, -ROLLEN, SOWIE TEILE AUS METALL FUER HANDTRANSPORTGERAETE	T 1000 DM	4 379 27 829	3 848 24 728	4 992 32 744	3 933 23 766	.	38 762 244 606
38 467	FEINSTBLECHPACKUNGEN FUER NAHRUNGSMITTEL, GETRAENKE, TABAKWAEREN (AUS STAHL)	T 1000 DM
38 468	FEINSTBLECHPACKUNGEN FUER FARBEN, LACKE UND VERWANDTE ERZEUGNISSE (AUS STAHL)	T 1000 DM
38 470	DRUCKZERSTAEUBERDOSEN (AEROSOLDOSEN) UND FEINSTBLECHVERSCHLUESSE FUER SONSTIGE VERPACKUNGEN (AUS STAHL)	T 1000 DM
38 513	SCHLOESSER, VERSCHLUESSE U. VERSCHLUSSBUEGEL MIT SCHLOSS, SOWIE BESCHLAEGE AUS KUNSTSTOFF U. METALL FUER KOFFER, MAPPEN U. TAESCHNERWAEREN	T 1000 DM	7 477	8 699	6 377	6 697	.	67 160
38 531	LAUFRAEDER ODER -ROLLEN AUS METALL FUER MOEBEL U. APPARATE	T 1000 DM
38 533	MOEBELBESCHLAEGE AUS HOLZ U. KUNSTSTOFF	T 1000 DM
38 541	TUERSCHLOESSER FUER SCHLIESSZYLINDER, VORGERICHTET	T 1000 DM
38 542	EINSTECK- U. TUERSCHLOESSER SONSTIGER ART	T 1000 DM	1 421 14 955	1 593 16 869	2 004 22 020	1 752 18 009	.	14 104 150 148
38 544	AUTOMATISCHE TUERSCHLIESSER	T 1000 DM
38 909	KRAFTFAHRZEUGSCHLOESSER U. -BESCHLAEGE	T 1000 DM	10 135 166 291	11 453 176 555	11 415 181 545	11 083 168 361	.	105 877 1 585 480
38 574	DREH-, KIPP- U. DREHKIPPBAUBESCHLAEGE, GANZ ODER UEBERWIEGEND AUS STAHL	T 1000 DM	5 641 66 946	5 668 67 250	6 234 70 396	6 034 64 489	.	47 469 515 012
38 575	TUERGRIFFE, -KNOEPFE U. ZUGEHUERIGE BESCHLAEGE	T 1000 DM
38 711	MESSER MIT FESTSTEHENDER KLINGE	1000 ST 1000 DM
38 715	SCHEREN U. SCHERENBLAETTER	1000 ST 1000 DM
38 716	RASIERKLINGEN (EINSCHL. EINWEGRASIERAPPARATEN) U. EINZELNE GRIFFE U. KLINGEN	1000 DM
38 741	BESTECKE U. AEHNLICHE TISCHGERAETE	1000 DM	20 931	18 008
38 816	PERSONEN- U. HAUSHALTSWAAGEN	1000 ST 1000 DM
38 821	TAFELGESCHIRR U. AEHNLICHE ARTIKEL FUER DEN TISCHGEBRAUCH	1000 DM
38 823	GALANTERIEWAEREN AUS UNEDLEN METALLEN	1000 DM
38 834	DATUMSTEMPEL-, NUMMERNSTEMPEL-, ETIKETTIERAPPARATE U.AE. WAEREN FUER DEN HANDGEBRAUCH	1000 DM
38 845	ANDERE HAUSWIRTSCHAFTSARTIKEL, Z.B. KOHLEN- U. WASSEREIMER, KOERBE, VOGELKAEFIGE UND AE. KLEINKAEFIGE AUS EISEN- ODER STAHL- DRAHT	T 1000 DM	2 714 21 511	2 713 19 412	2 724 24 597	2 856 21 237	.	26 959 201 279
38 853	FOLIEN U. DUENNE BAENDER AUS ALUMINIUM MIT EINER DICKE BIS 0,2 MM	T 1000 DM
38 856	TUBEN AUS ALUMINIUM	T 1000 DM
38 857	DRUCKZERSTAEUBERDOSEN (AEROSOLDOSEN) AUS ALUMINIUM	T 1000 DM
38 870	DRUCKKNOEPFE U. TEILE DAVON	1000 DM
38 872	NAEHMASCHINENNAEDLN	1000 DM

*) BUNDESREPUBLIK DEUTSCHLAND NACH DEM GEBIETSSTAND AB DEM 03.10.1990.-

9 PRODUKTION AUSGEWAHLTER ERZEUGNISSE *)

EB.-NR.	ERZEUGNIS	EINHEIT	1990		1991		JAN. 1990	BIS	AUG. 1991
			JULI	AUGUST	JULI	AUGUST			
38 874	REISSVERSCHLUESSE MIT ZAEHNEN AUS UNEDLEN METALLEN	1000 M 1000 DM	
38 878	METALLKURZWAREN (LAUFROLLENGARNITUREN, SCHLITZROHRE U. ANDERES BEFESTIGUNGSMATERIAL FUER GARDINEEN, KLEIDERHAKEN, HUTHALTER U.AE.)	1000 DM	13 163	14 046	14 839	13 181	.	115 479	
38 879	STIFTE, NAEGEL, REISSNAEGEL, KRAMPEN, GEWELTE ODER ABGESCHRAEGTE KLAMMERN U.AE.	1000 DM	7 948	10 113	9 563	6 945	.	78 279	
38 899	PRESS-, ZIEH- U. STANZTEILE AUS EISEN ODER STAHL MIT EINEM STUECKGEWICHT UNTER 50 G (OHNE SOLCHE FUER ELEKTROTECHNISCHE ERZEUGNISSE)	1000 DM	218 190	212 987	241 963	217 647	.	1 920 407	
<u>CHEMISCHE ERZEUGNISSE</u>									
41 111	CHLOR	T *	
41 137	RUSS	T	
41 140	PHOSPHOR	1000 DM	
41 153	SAUERSTOFF 1)	T *	485 843	449 132	449 007	407 829	.	3 453 375	
41 211	SALZSAEURE, CHLORWASSERSTOFF (GASFOERMIG ODER FLUESSIG), BER. AUF HCL	T *	86 956	77 630	80 077	66 730	.	605 712	
41 229	SCHWEFELSAEURE, EINSCHL. OLEUM, BER. AUF S03	1000 T *	59 956	38 549	36 642	30 634	.	313 875	
41 231	SALPETERSAEURE, BER. AUF N	T *	
41 240	OXIDE U. SAUERSTOFFSAEUREN DES PHOSPHORS, BER. AUF P2O5	T *	
41 293	SILICIUMDIOXID (KIESELSAEUREANHYDRID), BER. AUF SI02	T *	
41 420	SYNTHESEAMMONIAK (PRIMAERSTICKSTOFF), BER. AUF N	T *	
41 461	NATRIUMHYDROXID (AETZ-NATRON U. NATRONLAUGE), BER. AUF NaOH	T *	
41 491	ALUMINIUMOXID (CALCINIERTE TONERDE), BER. AUF AL2O3	T *	
41 492	ALUMINIUMHYDROXID (TONERDEHYDRAT), BER. AUF AL2O3	T *	
41 495	ELEKTROKORUND	T *	
41 522	CHLORIDE U. OXYCHLORIDE DER METALLE 2)	T *	25 800	23 426	31 361	30 680	.	243 720	
41 545	NATRIUMSULFAT (CALCINIERT U. KRISTALLISIERT), BER. AUF Na2SO4	T *	23 475	18 511	13 828	14 291	.	136 849	
41 571	PHOSPHATE U. POLYPHOSPHATE 3), BER. AUF P2O5	1000 DM	59 461	51 136	44 072	41 812	.	382 910	
41 597	NATRIUMCARBONAT (SODA), BER. AUF Na2CO3	T *	
41 910	EDELMETALLE, KOLLOID; EDELMETALLAMALGAME, -SALZE, CHEMISCHE EDELMETALLVERBINDUNGEN	T	
41 972	CARBIDE	1000 DM	
41 996	AKTIVIERTE NATUERLICHE MINERALISCHE STOFFE (OHNE AKTIVKOHLE)	T *	
42 211	ETHEN (ETHYLEN), BER. AUF 100 VH	T *	
42 212	PROPEN (PROPYLEN), BER. AUF 100 VH	T *	
42 213	BUTADIEN, BUTENE (BUTYLENE), BER. AUF 100 VH	T *	
42 214	ETHIN (ACETYLEN) IN JEDER FORM	T *	
42 241	REINBENZOLE, BER. AUF 100 VH	T *	
42 242	REINTOLUOLE, BER. AUF 100 VH	T *	
42 243	REINXYLOLE, BER. AUF 100 VH	T *	
42 272	1,2-DICHLORETHAN (ETHYLENDICHLORID), BER. AUF 100 VH	T *	
42 277	VINYL- U. VINYLIDENCHLORID, MONOMER, BER. AUF 100 VH	T *	
42 311	METHANOL, BER. AUF 100 VH	T *	115 226	98 331	99 362	104 583	.	866 539	
42 313	ETHANOL, SYNTHETISCH U. AUS ABLAUGEN DER SULFITZELLSTOFFPRODUKTION, BER. AUF 100 VH	T *	
42 327	DREI- U. HOEHERWERDIGE ALKOHOLE	T *	
42 422	PHENOL, BER. AUF 100 VH	T *	
42 511	ETHYLENOXID, BER. AUF 100 VH	T *	
42 512	PROPYLENOXID, BER. AUF 100 VH	T *	
42 551	METHANAL (FORMALDEHYD), BER. AUF 100 VH	T *	
42 554	ETHANAL (ACETALDEHYD), BER. AUF 100 VH	T *	
42 613	ESSIGSAEURE, BER. AUF 100 VH	T *	
42 618	WEICHMACHER, AUF FETTSAEURE-, PHTHALSAEURE- U. PHOSPHORSAEUREBASIS, BER. AUF 100 VH	T *	40 783	42 064	40 544	38 571	.	292 275	
42 634	PHTHALSAEUREANHYDRID, BER. AUF 100 VH	T *	
42 727	AROMATISCHE MONO- U. POLYAMINE U. IHRE DERIVATE; SALZE DIESER ERZEUGNISSE	T *	
42 756	AMINE MIT SAUERSTOFFUNKTION	T *	
42 758	ACRYLNITRIL, MONOMER, BER. AUF 100 VH	T *	
42 912	ORGANISCHE THIOVERBINDUNGEN (ART ANGEBEN)	T *	
42 963	TECHNISCHE FETTSAEUREN (OHNE CHEMISCH EINHEITLICHE)	T *	
42 971	NATUERLICHE ETHERISCHE OELE U. RIECHSTOFFE U.AE. (OHNE ESSENZEN U. AROMEN FUER DAS ERNAHRUNGSGEWERBE)	T *	39 626	38 619	31 356	29 227	.	267 172	

*) BUNDESREPUBLIK DEUTSCHLAND NACH DEM GEBIETSSTAND AB DEM 03.10.1990.-

1) GEMESSEN UNTER NORMALDRUCK BEI 20 GRAD C.- 2) OHNE NATUERLICHES KALIUM- U. NATRIUMCHLORID SOWIE OHNE PFLANZENBEHANDLUNGSMITTEL.-

3) OHNE DUENGEMITTEL.

9 PRODUKTION AUSGEWAHLTER ERZEUGNISSE *)

EB.-NR.	ERZEUGNIS	EINHEIT	1990		1991		JAN. BIS 1990	AUG. 1991
			JULI	AUGUST	JULI	AUGUST		
EINNAEHRSTOFFDUENGER (OHNE KALI)								
43 111	STICKSTOFFHALTIGE, BER. AUF N AUS SYNTHETISCHEM AMMONIAK U. AUS KOKE- REIEN U. GASMERKEN	T *
43 114	CALCIUMCYANAMID (KALKSTICKSTOFF)	T *
PHOSPHATHALTIGE, BER. AUF P205								
43 116	SUPERPHOSPHATE, TRIPLE-SUPERPHOSPHAT	T *
43 118	THOMASPHOSPHAT	T *
43 120	ANDERE PHOSPHATHALTIGE EINNAEHRSTOFFDUEN- GER (ART ANGEBEN)	T *
MEHRNAEHRSTOFFDUENGER								
43 140	KOMPLEXDUENGER	T
43 141	STICKSTOFF-ANTEIL	T
43 142	PHOSPHAT-ANTEIL	T
43 143	KALI-ANTEIL	T
43 145	ANDERE MEHRNAEHRSTOFFDUENGER	T
PFLANZENBEHANDLUNGS- U. SCHAEDLINGS- BEKAEMPFUNGSMITTEL 1)								
43 411	ORGANISCHE PHOSPHORVERBINDUNGEN ALS INSEKTIZIDE U. AKARIZIDE	T 1000 DM
43 414	FUNGIZIDE	T 1000 DM
43 417	HERBIZIDE	T 1000 DM
KONDENSATIONS-, POLYKONDENSATIONS- U. POLY- ADDITIONSPRODUKTE FUER DIE CHEMIEFASER- HERSTELLUNG 2)								
44 121	LACKKUNSTHARZE AUF PHENOL-, KRESOL- U. XYLENOLBASIS 2)	T *	42 802	38 661	41 872	.	.	.
44 123	AMINDHARZE U. POLYURETHANE, IN PRIMAER- FORMEN 2)	T *	86 004	92 888	86 142	89 640	.	754 893
44 127	POLYETHER, EPOXIDHARZE, POLYESTER, POLY- AMIDE 2)	T *	100 737	98 624	99 237	96 052	.	830 627
44 128	SILICONE 2)	T *
44 140	POLYPROPYLEN U. SONSTIGE POLYOLEFINE (OHNE HALOGENIERTE POLYOLEFINE) 2)	T *
POLYMERISATIONS- U. MISCHPOLYMERISATIONSPRO- DUKTE FUER DIE CHEMIEFASERHERSTELLUNG 2)								
44 141	POLYETHYLEN 2)	T *	18 140	13 899	19 032	16 479	.	145 954
44 142	POLYSTYROL 2)	T *	144 172	142 004	141 106	122 649	.	1 047 053
44 144	STYROL-COPOLYMERE 2)	T *
44 145	POLYVINYLCHLORID 2)	T *
44 146	POLYVINYLACETAT 2)	T *
44 148	VINYLCOPOLYMERE (OHNE VINYLCHLORID- VINYLACETAT-COPOLYMERE) 2)	T *	7 824	6 812	7 035	6 270	.	52 045
44 149	VINYLCHLORID-COPOLYMERE 2)	T *	14 051	12 913	16 226	14 992	.	118 160
44 150	ACRYLPOLYMERE 2)	T *
44 151	ACRYL-COPOLYMERE 2)	T *	38 170	35 973	46 611	.	.	.
44 152	FOLIEN AUS REGENERIERTER CELLULOSE (ZELL- GLAS) 2)	T *
44 178	CELLULOSEACETATE U. MISCHESTER 2)	T *
44 179	CELLULOSEETHER, CARBOXYMETHYLCELLULOSE UND CELLULOSEPROPIONAT 2)	T *
44 196	NATUERLICHE POLYMERE U. MODIFIZIERTE NA- TUERLICHE POLYMERE, Z.B. ALGINSAEURE, GE- HAERTETE EIWISSSTOFFE, CHEMISCHE DERIVATE VON NATURKAUTSCHUK, KUNSTHORN 2)	T *
44 197	KUNSTSTOFFREGENERATE, AUFGEARBEITETE REST- STOFFE AUS KUNSTSTOFFERZEUGNISSEN 2)	T *
44 520	SYNTHETISCHER LATEX, BER. AUF TROCKEN- SUBSTANZ	T *	18 732	15 240	19 672	16 134	.	144 141
44 551	SYNTHETISCHER KAUTSCHUK U. FAKTIS, FEST, BER. AUF TROCKENSUBSTANZ	T *
45 110	CELLULOSISCHE SPINNFASERN	T *
45 150	CELLULOSISCHE FILAMENTGARNE	T *
45 519	SYNTHETISCHE SPINNFASERN	T *
45 551	SYNTHETISCHE FILAMENTGARNE	T *
46 175	SYNTHETISCHE ORGANISCHE FARBSTOFFE	T 1000 DM
46 429	LACKE, DEL-, LEIM-, WASSER-, DISPERSIONS- FARBEN U. A.; KUNSTSTOFFPUTZE; SPACHTEL	T 1000 DM	124 846	123 547	150 366	124 651	.	978 243
46 450	VERDUENNUNGEN	T 1000 DM	630 955	615 529	686 265	611 829	.	4 908 802
46 721	ZUBEREITETE PIGMENTE, TRUEBUNGSMITTEL, FAR- BEN; SCHMELZGLASUREN U.A. VERGLASBARE MASSEN	T 1000 DM	14 258	13 965	14 580	11 951	.	103 096
46 731	DRUCKFARBEN FUER GRAFISCHE ZWECKE	T 1000 DM	40 602	39 017	41 621	36 761	.	310 888
47 199	VITAMINE, HORMONE, ALKALOIDE, GLYKOSIDE, ANTIBIOTIKA, ZUBEREITETE DRUGEN	T 1000 DM
47 478	ARZNEIWAEREN U. HORMONELLE CONTRACEPTIVA	T 1000 DM	156 481	153 292	194 401	184 702	.	1 505 864
47 946	CHIRURGISCHES NAHMMATERIAL (STERIL)	T 1000 DM	1 742 033	1 694 204	2 143 415	1 921 083	.	16 144 585
47 971	DESINFIZIATIONSMITTEL	T 1000 DM

*) BUNDESREPUBLIK DEUTSCHLAND NACH DEM GEBIETSSTAND AB DEM 03.10.1990.-

1) AUCH ZUBEREITUNGEN U. VORMISCHUNGEN, FALLS DIESE ERZEUGNISSE NUR ABGEPACKT ODER NUR MIT UNWIRKSAMEN STOFFEN VERMISCHT BZW. VER-
DUENNT WERDEN, SIND NICHT ENTHALTEN.- 2) ANFALL DER PRIMAERPRODUKTION IN JEDER FORM (PULVER, KOERNER, BLOECKE, PLATTEN, DISPER-
SIONEN, LOESUNGEN U.AE.) EINSCHL. FUELLSTOFFE BEI FORMMASSEN, ABER OHNE ANDERE ZUSAETZE (Z.B. LOESUNGS- U. DISPERGIERMITTEL,
WEICHMACHER) VOR ABGABE ZUR WEITERVERARBEITUNG IM GLEICHEN ODER FREMDEN UNTERNEHMEN.

9 PRODUKTION AUSGEWAHLTER ERZEUGNISSE *)

EB.-NR.	ERZEUGNIS	EINHEIT	1990		1991		JAN. 1990	BIS 1990	AUG. 1991
			JULI	AUGUST	JULI	AUGUST			
49 122	GELATINE (OHNE GEFORMTE WAREN AUS NICHT GEHAERTETER GELATINE U. GELATINEDERIVATE)	T 1000 DM
49 170	SYNTHETISCHE KLEBSTOFFE 1)	T 1000 DM	35 073	39 534	36 381	36 966	.	.	322 296
49 219	GERBSTOFFE	T 1000 DM	100 890	106 046	116 311	100 683	.	.	911 465
49 224	LEDERIMPRAEGNIER- U. LEDERZURICHTEMITTEL	T 1000 DM
49 278	ORGANISCHE GRENZFLAECHEAKTIVE STOFFE UND ZUBEREITUNGEN, BER. AUF 100 VH AKTIV-SUBSTANZ (OHNE SEIFEN SOWIE WASCH-, SPUEL- U. REINIGUNGSMITTEL)	T 1000 DM
49 331	INDUSTRIEREINIGER	T * 1000 DM	79 085	78 723	68 410	63 274	.	.	552 372
49 370	FEIN- U. LABORCHEMICALIEN	T 1000 DM	37 901	35 043	35 824	32 903	.	.	288 125
49 380	KAUTSCHUKHILFSMITTEL 2)	T 1000 DM	73 439	74 200	72 280	70 027	.	.	592 197
49 419	BITUMEN-DACH- U. -DICHTUNGSMATERIALIEN	T 1000 DM	1 439	1 390	875	891	.	.	7 483
49 429	BAUTENSCHUTZMITTEL U. VERWANDTE ERZEUGNISSE	T 1000 DM	42 713	44 406	45 048	37 686	.	.	347 298
49 450	ISOLIERMASSEN FUER DIE ELEKTROTECHNIK	T 1000 DM
49 529	FOTOCHEMISCHE ERZEUGNISSE, NICHT BELICHTET	1000 DM
49 531	VORBESCHICHTETE (SENSIBILISIERTE) DRUCKFORMEN, NICHT BELICHTET	1000 DM	62 577	60 156
49 550	UNBESPIELTE MAGNETTONBAENDER U. MAGNETTONFILME SOWIE ANDERE UNBESPIELTE MAGNETOGRAMMTRAEGER	1000 DM
49 611	FEIN- U. MEDIZINALESEIFEN	T 1000 DM
49 660	VOLL- U. HAUPTWASCHMITTEL	T 1000 DM	63 911	74 979	58 100	46 545	.	.	445 370
49 663	SPEZIAL- U. FEINWASCHMITTEL (PULVERFOERMIG U. FLUESSIG)	T 1000 DM	178 103	214 012	189 342	144 883	.	.	1 402 379
49 664	WAESCHWEICHSPUELMITTEL	T 1000 DM	19 235	11 603	8 801	7 243	.	.	65 558
49 665	GESCHIRRSPUELMITTEL	T 1000 DM	41 929	37 868	32 582	27 735	.	.	244 752
49 666	FLUESSIGE HAUSHALTSREINIGUNGSMITTEL AUF DER BASIS GRENZFLAECHEAKTIVER STOFFE	T 1000 DM	26 314	27 117	26 733	26 084	.	.	209 368
49 667	SCHUEERMITTEL	T 1000 DM	53 679	56 405	54 055	54 710	.	.	418 429
49 711	KOELNISCH-, LAVENDEL- U.A. DUFTWAESSER	T 1000 DM
49 715	RASIERWAESSER	T 1000 DM
49 731	SONNENSCHUTZMITTEL	T 1000 DM
49 739	SONSTIGE HAUTPFLEGE MITTEL	T 1000 DM	6 175	6 211	5 891
49 751	ZAHNPASTEN, -SEIFEN, -PULVER	T 1000 DM	137 393	139 608	140 389	139 853	.	.	1 148 026
49 755	ZAHN- U. MUNDAEISSER SOWIE MITTEL Z. REINIGUNG U. BEFESTIGUNG VON KUNSTL. GEBISSEN	T 1000 DM
49 761	KOPF- U. HAARWAESSER	T 1000 DM
49 762	FLUESSIGE HAARWASCHMITTEL	T 1000 DM
49 763	HAARSPRAYS	T 1000 DM
49 764	HAARFESTIGER (AUCH TOENEND)	T 1000 DM
49 765	HAARFARBEN, -BLEICHMITTEL U. -TOENUNGEN 3)	T 1000 DM
49 780	BADEZUSATZMITTEL	T 1000 DM	13 340	14 639	12 658	12 795	.	.	100 734
49 791	DESODORANTIEN FUER DIE KOERPERPFLEGE 4)	T 1000 DM	68 601	73 678	67 776	71 201	.	.	539 401
49 819	SELBSTKLEBEBAENDER 5)	1000 DM
49 851	BLEI-, FARB- U. KOPIERSTIFTE	GROS 1000 DM	364 329	244 033	350 856	244 551	.	.	2 476 051
49 853	FARBBAENDER	1000 DM	12 622	9 892	13 444	9 818	.	.	90 238
49 856	KOHLEPAPIER FUER EIN- U. MEHRMALIGE BENUTZUNG	1000 ST*	4 366	5 130	5 114	3 799	.	.	40 082
49 859	PRAPARIERTE DURCHSCHREIBEPAPIERE	T 1000 DM
49 915	SELBSTGLAENZENDE FUSSBODENPFLEGE MITTEL	T 1000 DM
49 916	FENSTER- U. HERDPUTZMITTEL	T 1000 DM	2 321	2 512	2 572	1 805	.	.	19 065
49 918	ROHR- U. WC-REINIGER	T 1000 DM	8 095	8 352	8 255	5 405	.	.	64 212
49 931	KONSERVIERUNGSMITTEL	T 1000 DM
49 973	ZUENDHOELZER 6)	KISTE 1000 DM
49 991	KERZEN ALLER ART	T 1000 DM	4 662	6 267	6 549	7 023	.	.	47 992
			22 111	26 807	24 894	31 020	.	.	211 183

*) BUNDESREPUBLIK DEUTSCHLAND NACH DEM GEBIETSSTAND AB DEM 03.10.1990.-

1) OHNE KAUSCHUKKLEBSTOFFE.- 2) OHNE KONSERVIERUNGSMITTEL.- 3) OHNE TOENENDE HAARFESTIGER U. -SHAMPOOS.- 4) OHNE DESODORIERENDE SEIFEN U. PUDER.- 5) OHNE GUMMIERTES U.AE. PAPIER.- 6) KISTE MIT ETWA 500 000 HOELZERN.

9 PRODUKTION AUSGEWAHLTER ERZEUGNISSE *)

EB.-NR.	ERZEUGNIS	EINHEIT	1990		1991		JAN. BIS 1990	AUG. 1991
			JULI	AUGUST	JULI	AUGUST		
BUEROMASCHINEN; DATENVERARBEITUNGSGERAETE								
U. -EINRICHTUNGEN								
50 115	SCHREIB- U. TEXTVERARBEITUNGSMASCHINEN	T 1000 DM
50 132	RECHEN-, ABRECHNUNGSMASCHINEN, REGISTRIER- KASSEN	T 1000 DM
50 138	ZUBEHOER, EINZEL- U. ERSATZTEILE FUER RECHEN-, ABRECHNUNGSMASCHINEN U. RE- GISTRIERKASSEN	T 1000 DM
50 170	VERVIELFAELTIGUNGS- U. LICHTPAUSMASCHINEN (EINSCHL. LICHTPAUSAUTOMATEN OHNE KOPIER- MASCHINEN U. -APPARATE FUER FOTO- U. VER- VIELFAELTIGUNGSZWECKE)	T 1000 DM
50 199	ANDERE BUEROMASCHINEN Z.B. ADRESSIER- U. ADRESSENPRAEGEMASCHI- NEN, POSTBEARBEITUNGSMASCHINEN, GELD- SORTIER-, -ZAEHL- U. -EINWICKELMASCHINEN	T 1000 DM
50 507	LEITERPLATTEN, BESTUECKT FUER DATENVERARBEI- TUNGSGERAETE	T 1000 DM	236	267	276	.	.	.
50 508	SONSTIGES ZUBEHOER, EINZEL- U. ERSATZTEILE ZU GERAETEN U. EINRICHTUNGEN FUER DIE DATENVERARBEITUNG A.N.G.	T 1000 DM	149 507	153 790	239 919	.	.	.
50 511	KOMPAKTEINHEITEN	1000 DM	186 392	167 572	168 524	151 126	1 411 812	.
50 512	ZEITRALEINHEITEN U. PROZESSOREN	1000 DM	125 364	136 598	114 242	.	.	.
50 513	MAGNETPLATTEN U. BANDSPEICHEREINHEITEN, SONSTIGE SPEICHEREINHEITEN Z.B. OPTISCHE SPEICHER	1000 DM
50 516	NICHT IN EINEM GEHAEUSE ZUSAMMENGEFASSTE PERIPHERE EINHEITEN, EIN- UND/ODER AUSGABE- GERAETE	1000 DM
FEINKERAMISCHE ERZEUGNISSE								
GESCHIRR, HAUSHALTSGERAETE, TOILETTEN- GEGENSTAENDE AUS PORZELLAN								
51 111	UNDEKORIERT 1)	T 1000 DM	10 135	10 218	8 933	8 655	.	70 298
51 115	DEKORIERT (GEMALT) 2)	1000 DM	58 807	60 226	52 093	47 409	.	398 151
51 311	STEINGUT BZW. STEINGUTAENHlichem MATERIAL UNDEKORIERT 1)	T 1000 DM	1 141	1 189	832	905	.	7 723
51 315	DEKORIERT 2)	1000 DM	11 452	12 682	9 119	9 695	.	84 707
51 322	FEINSTEINZEUG, GRAUBLAUEM ODER BRAUNEM STEINZEUG, UNDEKORIERT 1)	T 1000 DM	6 991	8 065	5 662	8 026	.	62 105
51 361	FIGUREN, PHANTASIE-, EINRICHTUNGS-, SCHMUCK- U. ZIERGEGENSTAENDE AUS STEINGUT BZW. STEINGUTAENHlichem MATERIAL, UNDEKORIERT 1)	T 1000 DM	228	193	218	175	.	1 492
51 551	KERAMISCHE INSTALLATIONSGEGENSTAENDE FUER SANITAERE ODER HYGIENISCHE ZWECKE	T 1000 DM	8 848	5 544	9 671	5 808	.	57 888
51 611	ISOLATOREN AUS PORZELLAN, STEATIT U. ANDEREN KERAMISCHEN STOFFEN, MIT U. OHNE METALLTEILE	T 1000 DM
51 619	ISOLIERTEILE AUS KERAMISCHEN STOFFEN FUER ELEKTRISCHE INSTALLATION	T 1000 DM
51 711	WAND- U. BODENFLIESEN GLASIERT	1000 M2 1000 DM	3 422	3 560	3 216	3 622	.	28 582
51 714	UNGLASIERT	1000 M2 1000 DM	69 374	69 283	61 972	70 522	.	569 417
GLAS U. GLASHAREN								
52 112	FENSTERGLAS, UNGEFAERBT ODER GEFAERBT	1000 M2*	1 908	1 713	620	585	.	9 024
52 114	FLOATGLAS (SPIEGELGLAS), UNGEFAERBT ODER GEFAERBT	1000 M2*
52 116	GUSSGLAS, GEFAERBT	1000 M2 1000 DM
52 119	SPEZIALFLACHGLAS U. SONSTIGES FLACHGLAS	T *
52 212	KONSERVENGLAESER	T
52 213	GETRAENKEFLASCHEN AB 150 CM3 INHALT	1000 DM	249 647	258 605	284 200	294 656	.	2 249 602
52 218	WIRTSCHAFTSGLAS U. BLEIKRISTALL GLASKOLBEN	T *
52 223	WIRTSCHAFTSGLAS (EINSCHL. KELCHGLAS) UNTER 24 VH BLEIOXIDGEGHALT	T	8 178	7 758	7 273	7 097	.	63 316
52 224	BLEIKRISTALL (EINSCHL. KELCHGLAS) AB 24 VH BLEIOXIDGEGHALT	T *	55 566	51 022	50 954	44 852	.	410 491
		T *	3 173	2 616	2 423	2 034	.	21 336

*) BUNDESREPUBLIK DEUTSCHLAND NACH DEM GEBIETSSTAND AB DEM 03.10.1990.-

1) UNDEKORIERTER ERZEUGNISSE SIND, GLEICHGUELTIG OB UNMITTELBAR ZUM ABSATZ ODER NOCH ZUR DEKORIERUNG IM GLEICHEN UNTERNEHMEN BE-
STIMMT, INSGESAMT IN MENGE U. WERT ANGEZEIGT. UNDEKORIERTER ERZEUGNISSE, DIE AN EINEN FREMDEN BETRIEB UNBERECHNET ZUR DEKORIERUNG
GELIEFERT WERDEN, SIND ENTHALTEN.- 2) NUR DIE WERTSTEIGERUNG GEGENUEBER DER UNDEKORIERTEN WARE.

9 PRODUKTION AUSGEWAHLTER ERZEUGNISSE *)

EB.-NR.	ERZEUGNIS	EINHEIT	1990		1991		JAN. 1990	BIS 1991	AUG.
			JULI	AUGUST	JULI	AUGUST			
52 228	ROEHREN	T 1000 DM	7 664 27 952	7 365 26 047	6 528 23 238	3 387 16 311	.	.	52 270 189 900
52 311	LABORATORIUMSGERAETE	1000 ST 1000 DM
52 371	SONSTIGES VERARBEITETES GLAS	1000 DM	41 479	44 358	45 242	41 955	.	.	373 172
52 411	SICHERHEITSGLAS, EIN- U. MEHRSCICHTIG (AUCH BEARBEITET)	1000 M2 1000 DM	1 695 108 911	1 584 102 376	1 673 107 973	1 506 93 985	.	.	14 159 872 699
52 413	ISOLIERGLAS (AUCH BEARBEITET)	1000 M2 1000 DM	1 416 101 754	1 461 102 000	1 601 113 739	1 412 97 741	.	.	11 135 783 558
52 415	SPIEGELGLAS, BELEGT	1000 M2*
52 714	TEXTILE GLASFASERN U. WAREN DARAUSS	T 1000 DM	10 407 67 214	8 767 53 170	8 160 55 648	6 748 42 179	.	.	67 263 449 509
52 716	NICHTTEXTILE GLASFASERN U. WAREN DARAUSS	T 1000 DM
52 718	OPTISCHE GLASFASERN	1000 M 1000 DM
<u>SCHNITTHOLZ, SPERRHOLZ U. SONSTIGES</u>									
<u>BEARBEITETES HOLZ</u>									
<u>SCHNITTHOLZ AUS 1)</u>									
53 161	NADELHOLZ	1000 M3*	1 040	927	1 048	913	.	.	7 673
53 165	LAUBHOLZ	1000 M3*	164	154	142	113	.	.	1 154
53 511	SCHAELFURNIERE	M3 *	19 731	22 118	22 250	18 658	.	.	201 975
53 515	SAEGE- U. MESSERFURNIERE	M3 *
53 611	FURNIERPLATTEN	M3 *
53 612	TISCHLERPLATTEN	M3 *
53 712	HOLZFASERHARTPLATTEN HOLZSPANPLATTEN	M3 *
53 814	ROH ODER GESCHLIFFEN	M3 *	318 079	357 888	385 637	392 617	.	.	3 151 992
53 815	KUNSTSTOFFBESCHICHTET	M3 *
53 816	FURNIERT U. ANDERE	M3 *
<u>HOLZWAREN</u>									
54 111	SPERRTUEREN (TUERBLAETTER) U. TUERENFERTIG- ELEMENTE MIT FUTTER U. BEKLEIDUNG FUER DEN INNENAUSBAU	1000 ST 1000 DM	445 66 350	573 79 147	654 92 491	603 78 328	.	.	5 332 720 699
54 112	FENSTERTUEREN	1000 ST 1000 DM	17 13 664	14 11 681	21 16 974	21 16 145	.	.	1 143 119 140
54 113	FENSTER (AUCH VERGLAST)	1000 ST 1000 DM	276 134 128	276 127 889	289 151 145	280 140 466	.	.	2 229 1 076 131
54 114	ROLLAEDEN AUS HOLZ	M2 1000 DM
54 115	TREPPEN	ST 1000 DM	11 001 14 426	9 880 15 011	11 213 17 229	10 017 15 095	.	.	84 215 119 489
54 116	MOSAIK- U. STABPARKETT; PARKETTDIELEN U. SONSTIGE FERTIGPARKETTELEMENTE	1000 M2 1000 DM	698 28 154	489 19 506	690 30 847	528 23 136	.	.	5 440 239 879
54 221	SITZMOEBEL (OHNE SCHUL-, KIRCHEN-, THEATER- U. KINOSITZMOEBEL)	1000 ST 1000 DM	421 59 270	425 64 075	389 75 043	274 54 870	.	.	3 433 630 400
54 222	POLSTERMOEBEL (SESSEL, COUCHES, SOFAS, LIEGEN)	1000 ST 1000 DM	681 328 916	616 295 592	732 402 325	547 279 891	.	.	6 775 3 492 295
54 223	TISCHE (OHNE BUERO- U. SCHULTISCHE)	1000 ST 1000 DM	214 46 264	212 52 986	222 60 533	173 44 288	.	.	1 968 517 981
54 231	KLEIDER- U. WAESCHESCHRAENKE, SPINDE	1000 ST 1000 DM	202 82 537	324 142 537	272 123 246	263 118 138	.	.	2 525 1 161 732
54 233	SIDEBOARDS, WOHNZIMMER- U. BUECHERSCHRAENKE (OHNE BUECHERBARS, -VITRINEN U. AE.)	1000 ST 1000 DM	81 47 811	169 106 648	113 100 998	87 71 755	.	.	1 055 864 551
54 234	SCHRANKWAENDE (AUCH ALS RAUMTEILER)	1000 LFD.M 1000 DM	189 86 315	243 118 925	187 109 589	137 77 354	.	.	1 679 923 589
54 236	KUECHENSCHRAENKE (EINSCHL. EIN- BZW. AN- BAUSCHRAENKE)	1000 ST 1000 DM	1 030 264 863	1 471 391 900	1 626 444 849	972 252 138	.	.	12 594 3 326 810
54 238	BUECHERBARS, -VITRINEN, KOMMODEN	1000 ST 1000 DM	146 31 780	195 52 189	154 47 805	145 41 135	.	.	1 591 452 281
54 240	BETTSTELLEN FUER ERWACHSENE	1000 ST 1000 DM	75 21 711	129 38 310	95 35 161	78 26 859	.	.	918 314 375
54 245	ERGAENZUNGSMOEBEL	1000 ST 1000 DM	655 70 631	920 93 924	879 103 495	704 79 983	.	.	7 313 846 371
54 251	BUEROMOEBEL (SCHREIBTISCHE, SITZMOEBEL U. AE.)	1000 ST 1000 DM	365 154 969	442 183 830	555 244 563	508 227 796	.	.	4 374 1 988 004
54 264	LADENEINRICHTUNGEN, SCHAUFENSTERRUECKBAUTEN	1000 DM	137 214	142 659	160 042	156 065	.	.	1 190 403
54 348	VERPACKUNGSKISTEN (AUCH ZIGARRENKISTEN UND ETUIS) U. KISTENGARNITUREN (AUCH KISTEN- TEILE) 2)	1000 M3 1000 DM	74 49 476	70 45 481	69 40 224	65 35 457	.	.	485 289 232
54 392	PALETTEN	1000 ST 1000 DM	3 407 58 332	3 194 54 345	3 590 58 287	2 965 47 837	.	.	26 836 426 932
54 419	LEISTEN U. RAHMEN UEBERWIEGEND AUS HOLZ	1000 DM	72 344	85 569	95 294	81 529	.	.	788 548
54 430	STIELE U. RUNDSTAEBE AUS HOLZ	1000 DM	3 531	3 122	3 036	2 724	.	.	27 716

*) BUNDESREPUBLIK DEUTSCHLAND NACH DEM GEBIETSSTAND AB DEM 03.10.1990.-

1) SAEGERKE MIT EINEM JAHRESEINSCHNITT AB 1000 M3 RUNDHOLZ.- 2) M3 TATSAECHLICHER HOLZANTEIL AN DER FERTIGEN WARE.

9 PRODUKTION AUSGEWAHLTER ERZEUGNISSE *)

EB.-NR.	ERZEUGNIS	EINHEIT	1990		1991		JAN. BIS 1990	AUG. 1991
			JULI	AUGUST	JULI	AUGUST		
54 443	FAHRZEUG- U. BOOTSTEILE AUS HOLZ 1)	M3
54 444	MOEBELBESTANDTEILE AUS HOLZ (OHNE GEDREHSELTE)	1000 DM
54 483	BETONSCHALUNGSPLETTEN	1000 DM	55 268	80 846	69 945	60 102	.	637 559
54 570	HAUSHALTSARTIKEL U. KUECHENGERAETE AUS HOLZ	1000 DM	5 910	4 824	4 623	3 511	.	32 999
HOLZSTOFF, ZELLSTOFF, PAPIER U. PAPPE								
55 110	HOLZSTOFF 2)	T *	139 753	137 035	149 445	133 436	.	1 135 550
55 211	PAPIERZELLSTOFF 2)	T *
55 291	GEBLEICHTE LINTERS 2)	T *
55 310	ZEITUNGSDRUCKPAPIER	T *	108 426	105 162	107 964	110 468	.	860 849
55 324	DRUCK- U. SCHRIBPAPIER	T *	350 926	345 221	356 586	349 765	.	2 633 745
55 341	PACKPAPIER, HERGESTELLT AUS ALTPAPIER (AP) U. AUS ZELLSTOFF (ZP)	T *	42 009	41 904	27 376	25 367	.	253 945
55 351	TESTLINER	T *
55 355	AP- WELLENPAPIER (AP-WELLENSTOFF)	T *	80 258	69 611	105 837	83 575	.	775 222
55 369	HYGIENEPAPIER	T *	69 555	66 638	68 616	68 205	.	516 260
55 398	SONDERPAPIER (OHNE TECHNISCHE SPEZIALSEIDEN)	T *	108 493	118 091	120 069	111 207	.	962 212
55 413	MASCHINENGESTRICHENER KARTON, NOCH IN DER PAPIERMASCHINE GESTRICHEN	T *
55 417	HOLZKARTON	T *
55 418	GEDECKTER U. UNGEDECKTER GRAUKARTON, BEHAELTERKARTON	T *	68 937	61 407	75 931	72 121	.	571 905
PAPIER- U. PAPPEWAREN								
56 111	TAPETEN AUS PAPIER (AUCH KUNSTSTOFFBESCHICH- TET, METALLISIERT, MIT TEXTILIEN KASCHIERT U.AE.)	1000 ST 1000 DM	11 813 57 548	10 095 50 901	10 262 54 085	9 905 50 389	.	100 054 525 865
56 310	PAPIERSAECKE	T 1000 DM
56 311	GESCHAFTSBUECHER, LERNMITTEL	T 1000 DM	7 572 42 637	6 657 44 383	9 640 58 310	8 085 54 702	.	64 583 427 229
56 318	KALENDER (OHNE HANDKALENDER)	T 1000 DM
56 321	SPITZTUETEN, KREUZBODENBEUTEL, FLACH- U. SEITENFALTENBEUTEL U. AE.	T 1000 DM	9 488 49 006	9 391 48 102	10 783 57 565	9 914 50 739	.	82 110 430 869
56 322	BUERDILFSMITTEL	1000 DM	45 874	49 197	65 029	57 426	.	473 358
ZELLSTOFFWATTE, FILTRIERPAPIER- U. KREPP- PAPIERWAREN								
56 341	TOILETTPAPIER (TISSUE, KREPP)	T 1000 DM	35 286 95 336	34 797 102 650	31 219 89 371	31 809 92 095	.	254 517 742 726
56 343	FILTRIERPAPIERWAREN	T 1000 DM	5 742 39 237	7 042 44 341	6 301 41 268	4 867 39 590	.	51 587 346 053
56 344	HYGIENISCHE BINDEN U. TAMPONS, WINDELN FUER KLEINKINDER U.AE. WAREN	T 1000 DM	51 287 261 269	50 259 259 786	55 520 284 972	54 317 246 421	.	414 611 2 130 380
56 347	TASCHEN-, KOSMETIK- U. ANDERE KOERPER- PFLEGETUECHER	T 1000 DM
56 348	HANDTUECHER	T 1000 DM
56 357	KUECHEN-, HAUSHALTS- U. PUTZTUECHER	T 1000 DM
56 358	TISCHTUECHER U. SERVIETTEN	T 1000 DM
56 359	ROLLEN, SPULEN, HUELSEN FUER DIE TEXTILIN- DUSTRIE; ETIKETTEN, SIEGELMARKEN, KLEBE- ECKEN U. AE.	T 1000 DM	4 981 45 589	4 419 42 541	5 641 49 871	4 579 42 973	.	43 611 390 497
56 411	WELLPAPPE, IN ROLLEN ODER BOGEN (EINSCHL. ZUSCHNITTEN)	1000 T *	190	189	184	163	.	1 497
56 415	ERZEUGNISSE AUS WELLPAPPE	1000 T 1000 DM	235 401 516	233 403 187	241 426 050	217 381 506	.	1 945 3 445 271
56 499	VERPACKUNGSMITTEL AUS KARTON U. VOLLPAPPE (AUCH BEDRUCKT), DISPLAYS	1000 T 1000 DM	120 441 840	125 456 866	134 510 443	119 448 430	.	1 039 3 887 470
GUMMIWAREN								
BEREIFUNGEN								
59 125	LAUFDECKEN FUER PERSONENKRAFTWAGEN	1000 ST 1000 DM
59 131	LAUFDECKEN FUER LASTKRAFTWAGEN, OMNIBUSSE U. ERDBEWEGUNGSMASCHINEN	1000 ST 1000 DM	494 123 561	441 106 611	453 111 897	454 112 194	.	3 945 982 531
59 133	LAUFDECKEN FUER ACKERSCHLEPPER	1000 ST 1000 DM
59 134	LAUFDECKEN FUER SONSTIGE FAHRZEUGE (OHNE HAND- U. INDUSTRIEKARREN, ACKERMASCHINEN U. ACKERWAGEN)	T 1000 DM
59 211	MASCHINENSCHLAEUCHE (AUCH CHIRURGISCHE SCHLAEUCHE), PROFILE U. SCHNUERE	T 1000 DM
59 212	ANDERE SCHLAEUCHE 3)	T 1000 DM
59 213	RAHMEN U. RINGE	T 1000 DM	3 405 64 480	3 148 58 904	3 684 69 875	3 104 57 798	.	29 456 542 670
59 215	KEILRIEMEN	T 1000 DM
59 216	FOERDERGURTE, TRANSPORTBAENDER	T 1000 DM

*) BUNDESREPUBLIK DEUTSCHLAND NACH DEM GEBIETSSTAND AB DEM 03.10.1990.-

1) M3 TATSAEHLICHER HOLZANTEIL AN DER FERTIGEN WARE.- 2) AUF BASIS EINES TROCKENGEWICHTS VON 90 V.H.- 3) OHNE GEWEBTE
FEUERLOESCHSCHLAEUCHE.

9 PRODUKTION AUSGEWAHLTER ERZEUGNISSE *)

EB.-NR.	ERZEUGNIS	EINHEIT	1990		1991		JAN. 1990	BIS 1990	AUG. 1991
			JULI	AUGUST	JULI	AUGUST			
59 217	WALZENBEZUEGE	T	597	539	417	365	.	.	3 590
59 218	GUMMIMETALLVERBINDUNGEN	1000 DM	20 653	21 107	20 394	17 626	.	.	165 616
		T	5 856	5 762	5 880	5 453	.	.	50 523
		1000 DM	110 904	108 914	109 448	99 870	.	.	922 233
59 235	SOHLENPLATTEN U. FORMSOHLEN	T
		1000 DM
59 278	SCHWAMM-, ZELL-, MOOS- U. SCHAUMGUMMI-ARTIKEL	T
		1000 DM
59 298	GUMMIHAARPOLSTER U. KROLLHAAR	T
		1000 DM
	LEDER								
61 219	OBERLEDER	T *	1 298	1 523	898	650	.	.	7 273
61 229	FUTTERLEDER	T *	231	193	177	123	.	.	1 532
61 232	POLSTERLEDER	T *
61 239	BEKLEIDUNGS- U. HANDSCHUHLEDER	T *	45	52	32	35	.	.	260
61 249	GEWICHTSLEDER	T *	330	278	231	121	.	.	2 228
	LEDERWAREN U. SCHUHE								
62 162	HANDTASCHEN, PORTEMONNAIES U. ANDERE FEIN-TAESCHNER- U. GALANTERIEWAREN AUS LEDER	1000 DM	88 839	98 604	74 541	71 733	.	.	628 562
62 176	FEINSADDLERWAREN	1000 DM	33 057	31 882	31 977	24 802	.	.	272 316
62 271	SADDLERWAREN (OHNE SOLCHE AUS LEDER ODER REKONSTITUIERTEM LEDER)	1000 DM	19 554	13 898	22 390	15 934	.	.	169 819
62 511	ARBEITSSCHUHE U. -STIEFEL MIT OBERTEIL AUS LEDER	1000 PAAR	273	378	360	314	.	.	3 192
		1000 DM	15 828	23 185	23 278	19 199	.	.	199 898
	STRASSENSCHUHE U. -STIEFEL MIT OBERTEIL AUS LEDER								
62 532	FUER HERREN (AB GROESSE 36)	1000 PAAR	1 256	1 374	838	1 235	.	.	8 901
		1000 DM	66 172	79 588	49 269	68 602	.	.	500 019
62 534	FUER DAMEN (EINSCHL. GEFUETTERTER SANDALETTEN) (AB GROESSE 36)	1000 PAAR	1 554	2 332	1 187	1 836	.	.	13 880
		1000 DM	89 385	139 804	79 145	118 145	.	.	828 524
62 539	FUER KINDER U. KLEINKINDER BIS GROESSE 35	1000 PAAR	750	898	284	399	.	.	3 641
		1000 DM	21 489	26 249	11 443	16 295	.	.	126 601
62 554	HAUSSCHUHE MIT OBERTEIL AUS LEDER, TEXTILIEN U. ANDEREN STOFFEN	1000 PAAR	2 109	2 350	724	857	.	.	7 193
		1000 DM	18 893	22 749	9 990	11 686	.	.	90 898
	TEXTILIEN								
	GARN FUER GEWEBE (OHNE TEPPICH-, BASTFASER- U. HAARGARN) AUS								
63 211	BAUMWOLLE	T *	11 170	12 336	10 847	8 439	.	.	104 437
63 213	WOLLE	T *	2 723	1 661	2 172	1 592	.	.	19 135
63 215	ZELLULOSESCHEN SPINNFASERN	T *	4 204	3 578	3 072	2 032	.	.	25 818
63 218	SYNTHETISCHEN SPINNFASERN	T *	7 652	7 769	8 862	6 901	.	.	79 039
63 221	GARN FUER MASCHENWARE AUS BAUMWOLLE	T *	3 703	3 413	2 527	2 204	.	.	21 973
63 223	WOLLE	T *
63 228	SYNTHETISCHEN SPINNFASERN	T *	2 201	1 401	1 646	1 270	.	.	13 973
63 238	GARN FUER TEPPICHE U. FUSSBODENBELAEGE (OHNE BASTFASER- U. HAARGARN) AUS SYNTHETISCHEN SPINNFASERN	T *	1 715	2 834	2 368	1 785	.	.	23 086
63 269	TEXTURIERTES GARN	T *	14 364	11 227	12 532	11 411	.	.	113 679
63 281	NAEHEGARN (OHNE HANFNAEHEGARN)	T	985	586	1 003	590	.	.	7 485
		1000 DM	59 539	35 640	61 836	38 370	.	.	448 646
63 289	HANDSTRICK- U. HANDARBEITSGARN (OHNE MASCHINENSTRICKGARN)	T	514	403	367	443	.	.	3 840
		1000 DM	15 014	12 410	12 533	15 410	.	.	142 061
63 567	VLIESTOFFE	T	11 094	10 122	11 374	10 348	.	.	94 413
		1000 DM	118 967	105 560	124 898	106 762	.	.	994 695
63 719	ROHGEWEBE 1)	1000 M2	49 157	52 106	54 311	33 207	.	.	454 189
		1000 DM	113 745	114 445	118 572	76 729	.	.	972 507
63 721	STOFF FUER HERREN- U. KNABEN OBERBEKLEIDUNG, AUCH FUER HERRENBERUFSSBEKLEIDUNG (OHNE FUTTERSTOFF)	1000 M2	18 255	19 365	16 587	13 401	.	.	151 186
		1000 DM	117 721	138 192	121 327	94 649	.	.	1 052 256

*) BUNDESREPUBLIK DEUTSCHLAND NACH DEM GEBIETSSTAND AB DEM 03.10.1990.-
1) NUR ROHGEWEBE, DIE ALS SOLCHE ABGESETZT WERDEN.

9 PRODUKTION AUSGEWAHLTER ERZEUGNISSE *)

EB.-NR.	ERZEUGNIS	EINHEIT	1990		1991		JAN. BIS 1990	AUG. 1991
			JULI	AUGUST	JULI	AUGUST		
63 722	STOFF FUER DAMEN-, MAEDCHEN- U. KLEINKINDER- OBERBEKLEIDUNG, AUCH FUER DAMENBERUFSBE- KLEIDUNG (EINSCHL. SCHUERZENSTOFF) (OHNE FUTTERSTOFF)	1000 M2 1000 DM	23 578 145 291	18 021 108 949	21 430 136 015	14 941 91 237	.	175 891 1 038 827
63 723	SAMT U. PLUESCH FUER BEKLEIDUNG (OHNE SAMTBAENDER)	1000 M2 1000 DM
63 726	LEIBWAESCHESTOFF (EINSCHL. HEMDENSTOFF)	1000 M2 1000 DM
63 759	FUTTERSTOFF	1000 M2 1000 DM
63 784	CORD- U. WULSTGEWEBE FUER FAHRRAD- U. KRAFTFAHRZEUGREIFEN U. AE.	1000 M2 1000 DM
63 821	HAUS-, BETT- U. TISCHWAESCHESTOFF (OHNE FROTTIERGEWEBE) (METERWARE)	1000 M2*	9 073	13 609	11 486	10 065	.	111 732
63 823	FROTTIERGEWEBE (METERWARE)	1000 M2*
63 841	MOEBELSTOFF (POLSTERBEZUGSSTOFF) (OHNE SAMT, PLUESCH U. VELOUR)	1000 M2 1000 DM	2 881 35 866	2 721 31 225	2 218 32 321	1 740 24 321	.	19 752 271 371
63 843	SAMT, PLUESCH U. VELOUR FUER MOEBEL (POLSTERBEZUEGE) U. DEKORATION	1000 M2 1000 DM
63 847	DEKORATIONSSTOFF (DICHTES GEWEBE) (OHNE MOEBELSTOFF, SAMT, PLUESCH U. VELOUR U. OHNE UNDICHTEN VORHANGSTOFF)	1000 M2 1000 DM	5 244 32 962	5 275 32 365	7 336 41 284	5 271 28 694	.	62 269 356 045
63 859	GARDINENSTOFF (AUCH UNDICHTER VORHANGSTOFF) (METERWARE)	1000 M2*
63 861	TEPPICHE, LAEUFER U. FUSSBODENBELAG AUS TEXTILEM MATERIAL (OHNE MATTEN) (METERWARE U. ABGEPASST) GEBEHT	1000 M2 1000 DM	1 776 29 359	1 986 38 458	455 20 095	350 14 778	.	5 579 197 225
63 863	IM TUFTINGVERFAHREN HERGESTELLT (OHNE BADEZIMMERMARNITUREN)	1000 M2 1000 DM
63 865	AUS NADELFILZ BZW. NADELVLIES	1000 M2 1000 DM
63 880	BESCHICHTETE GEWEBE U. ANDERE BESCHICHTETE TEXTILE TRAEGERBAHNEN (OHNE GUMMIERTE GEWEBE)	1000 M2 1000 DM	9 546 62 900	10 279 65 287	9 699 60 146	8 056 50 170	.	85 361 534 230
63 919	GEWIRKTER ODER GESTRICKTER STOFF (OHNE UN- DICHTEN VORHANGSTOFF)	T 1000 DM	5 520 87 621	4 065 65 754	6 087 101 123	4 658 74 725	.	54 131 878 163
63 929	GEWIRKTE ODER GESTRICKTE 1) HERREN OBERBEKLEIDUNG AB GROESSE 38	1000 ST 1000 DM	1 217 43 467	1 084 42 145	733 34 661	718 34 862	.	5 829 251 939
63 939	DAMEN OBERBEKLEIDUNG AB GROESSE 34	1000 ST 1000 DM	3 760 146 062	2 476 100 329	2 608 115 916	2 339 106 696	.	21 278 835 773
63 949	KINDER OBERBEKLEIDUNG (OHNE ERSTLINGS- STRUEMPFE U. -SCHUHE)	1000 ST 1000 DM	3 706 51 465	3 323 38 073	2 795 34 878	2 049 26 081	.	20 471 258 171
63 959	HERRENWAESCHE	1000 ST 1000 DM	4 854 37 280	3 662 23 279	3 406 28 660	3 317 26 934	.	33 302 278 192
63 969	DAMEN- U. KINDERWAESCHE	1000 ST 1000 DM	18 211 115 659	11 136 69 775	15 320 99 530	12 476 86 370	.	131 014 863 582
63 971	HERRENSTRUEMPFE U. -SOCKEN (EINSCHL. SPORTSTRUEMPFFEN)	1000 PAAR 1000 DM	12 606 25 221	10 730 21 575	5 597 18 148	4 636 12 761	.	50 639 145 282
63 977	DAMENFEINSTRUMPFHOSEN AUS GARN BIS 60 DEN, GANZ ODER UEBERWIEGEND AUS SYNTHETISCHEN CHEMIEFASERN	1000 ST 1000 DM
BEKLEIDUNG 2)								
64 114	HERREN OBERBEKLEIDUNG AB GROESSE 38 ANZUEGE	1000 ST 1000 DM	471 81 605	440 73 587	305 68 937	231 49 245	.	2 518 541 822
64 115	SAKKOS U. JACKEN (OHNE SKI- U. WINDJACKEN, ANORAKS, BLOUSONS U. AE.)	1000 ST 1000 DM	512 61 419	569 64 500	522 64 870	479 56 765	.	3 842 474 483
64 116	HOSEN, LANG (AUCH JEANSHOSEN)	1000 ST 1000 DM	2 496 108 651	2 492 111 543	2 209 115 488	1 804 87 561	.	18 362 886 243

*) BUNDESREPUBLIK DEUTSCHLAND NACH DEM GEBIETSSTAND AB DEM 03.10.1990.-

1) OHNE DIE IM BEKLEIDUNGSGEWERBE KONFEKTIONIERTEN WIRK- UND STRICKWAREN. - 2) EINSCHLIESSLICH DER VON WEBEREIEN FERTIGGESTELLTEN WAREN, SOWIE SOLCHE AUS ZUGEKAUFTER GEWIRKTER ODER GESTRICKTER METERWARE.

9 PRODUKTION AUSGEWAHLTER ERZEUGNISSE *)

EB.-NR.	ERZEUGNIS	EINHEIT	1990		1991		JAN. 1990	BIS AUG. 1991
			JULI	AUGUST	JULI	AUGUST		
64 117	MAENTEL U. UMHAENGE AUS NICHT GUMMIERTEM U. NICHT BESCHICHTETEM GEWEBE	1000 ST	75	84	38	43	.	274
		1000 DM	9 833	10 916	6 839	7 876	.	47 717
64 131	DAMENOBERBEKLEIDUNG AB GROESSE 34 KOSTUEME (AUCH KOMPLETS)	1000 ST	220	236	184	200	.	1 591
64 132	ROECKE	1000 DM	31 544	27 364	30 889	25 340	.	224 232
		1000 ST	3 002	3 204	3 232	2 848	.	23 688
64 133	HOESEN, LANG (AUCH JEANSHOSEN U. HOSENROECKE)	1000 DM	139 398	146 249	145 266	125 898	.	996 840
		1000 ST	2 287	2 279	2 746	2 243	.	20 260
64 134	BLUSEN (AUCH HEMDBLUSEN)	1000 DM	91 193	90 636	112 235	92 315	.	777 443
		1000 ST	3 155	3 357	3 068	2 625	.	25 043
64 135	KLEIDER	1000 DM	130 634	143 420	135 532	121 345	.	1 002 625
		1000 ST	1 298	1 410	1 169	1 170	.	10 467
64 136	MAENTEL U. UMHAENGE AUS NICHT GUMMIERTEM U. NICHT BESCHICHTETEM GEWEBE	1000 DM	112 948	130 559	115 155	121 034	.	927 778
		1000 ST	679	803	715	732	.	4 911
64 141	ARBEITS-, BERUFS- U. SPEZIALSCHUTZANZUEGE, EINTEILIG (KOMBINATIONEN) (GENAEHT)	1000 DM	90 459	106 976	97 754	104 423	.	581 988
		1000 ST	254	224	184	145	.	1 670
64 143	ARBEITS-, BERUFS- U. SPEZIALSCHUTZHOSEN (GENAEHT) (AUCH LATZHOSEN)	1000 DM	12 098	10 036	8 424	6 196	.	74 909
		1000 ST	582	437	486	307	.	3 571
64 144	ARBEITS-, BERUFS- U. SPEZIALSCHUTZMAENTEL U. -KITTEL (GENAEHT)	1000 DM	14 834	11 101	13 451	8 625	.	100 121
		1000 ST	387	332	359	281	.	2 967
64 153	WINDJACKEN, ANDRAKS, BLOUSONS U. AE.	1000 DM	7 866	6 837	8 056	5 922	.	63 303
		1000 ST	265	213	165	126	.	1 248
64 154	BADEANZUEGE FUER DAMEN	1000 DM	19 757	13 552	15 841	11 057	.	105 542
		1000 ST
64 156	BADEMAENTEL U. SONSTIGE BADE- U. STRANDBE-KLEIDUNG	1000 DM
		1000 ST
64 161	VEREDELTE PELZFELLE	1000 DM
		1000 ST
64 165	PELZMAENTEL	1000 DM
		1000 ST
64 173	LEDERJACKEN, -WESTEN U. -STRICKJACKEN	1000 DM
		1000 ST	59	54	51	36	.	328
64 175	LEDERMAENTEL	1000 DM	13 835	14 903	11 847	10 499	.	82 131
		1000 ST
64 213	OBER- U. FREIZEITHEMDEN (AUCH SPORT-, ARBEITHEMDEN U. AE.) FUER HERREN	1000 DM
		1000 ST	1 044	974	701	624	.	5 786
64 241	DAMENWAESCHE (TAGHEMDEN, SCHLUEPFER, UNTER-ROECKE)	1000 DM	21 889	21 156	21 770	19 352	.	175 484
		1000 ST
64 242	NACHTHEMDEN, SCHLAF- U. HAUSANZUEGE	1000 DM
		1000 ST	675	706	661	492	.	5 655
64 317	MIEDERWAREN GANZ ODER UEBERWIEGEND AUS SYNTHETISCHEN CHEMIEFASERN BUESTENHALTER	1000 DM	15 432	14 404	15 373	12 306	.	128 631
		1000 ST	1 703	1 691	644	586	.	5 856
64 337	MIEDERHOESCHEN, HUEFTHALTER, ELASTIK-SCHLUEPFER, KORSETTS	1000 DM	13 103	12 016	7 138	6 647	.	61 440
		1000 ST	747	677	223	142	.	2 106
64 810	BETTFEDERN U. DAUNEN (AUFBEREITET)	1000 DM	7 306	5 020	2 799	1 868	.	22 571
		T *
64 836	BETTWAESCHE	1000 DM	3 945	4 632	4 141	3 261	.	36 348
		1000 ST	53 398	63 716	59 987	50 311	.	529 090
64 859	HAND- U. BADETUECHER (AUCH GAESTETUECHER)	1000 DM
		1000 ST
64 870	STEBPBETTEN U. STEPPDECKEN ZUR VERWENDUNG IN BETTWAESCHEBEZUEGEN	1000 DM
		1000 ST	465	391	525	307	.	4 035
64 871	DAUNENDECKEN	1000 DM	24 726	23 961	27 546	19 745	.	225 320
		1000 ST
64 872	KISSEN	1000 DM
		1000 ST	2 164	2 156	2 141	1 788	.	20 410
64 873	SCHLAF- U. REISEDECKEN	1000 DM	22 967	22 134	24 263	20 819	.	232 661
		1000 ST	695	936	715	594	.	6 074
64 878	SCHLAFSAECKE, GESTEPT	1000 DM	20 703	26 675	20 816	17 298	.	169 384
		1000 ST

*) BUNDESREPUBLIK DEUTSCHLAND NACH DEM GEBIETSSTAND AB DEM 03.10.1990.-

9 PRODUKTION AUSGEWAHLTER ERZEUGNISSE *)

EB.-NR.	ERZEUGNIS	EINHEIT	1990		1991		JAN. 1990	BIS	AUG. 1991
			JULI	AUGUST	JULI	AUGUST			
ERZEUGNISSE DES ERNAHRUNGSGEWERBES									
68 112	WEIZENMEHL U. -SCHROT	T *	256 092	273 031	262 379	264 582	.	.	2 243 793
68 113	ROGGEN-, MAIS- U. GEMENGEMEHL SOWIE -SCHROT	T *	51 070	48 293	57 195	53 666	.	.	471 057
68 115	HAFERERZEUGNISSE FUER NAHRUNGSZWECKE	T
68 120	TEIGWAREN	1000 DM	24 794	20 697	22 517	19 477	.	.	187 015
68 132	PUDDINGPULVER U. VERWANDTE PULVERFOERMIGE ERZEUGNISSE	1000 DM	72 529	61 135	69 734	58 584	.	.	561 205
68 134	BACKMITTEL	T	19 191	18 490	19 660	18 022	.	.	148 629
68 136	SAEUGLINGS- U. KLEINKINDERNAHRUNG	1000 DM	66 585	61 764	67 335	61 601	.	.	507 033
68 137	SUPPEN (OHNE SUESSE SUPPEN)	T	13 810	8 903	13 049	8 931	.	.	98 955
68 138	BRUEHERZEUGNISSE, SOSSEN (OHNE WUERZSOSSEN) U. WUERZEN	1000 DM	108 794	90 667	117 236	88 040	.	.	926 818
68 139	WUERZ- U. SALATSOSSEN	T
68 154	STAERKE U. SAGD	1000 DM
68 178	DAUERBACKWAREN (AUCH SOLCHE MIT SCHOKOLADEN-UEBERZUG U. MUESLI-RIEGEL)	T *
68 213	WEISSZUCKER (OHNE KANDIS)	1000 DM	59 362	59 182	54 118	59 049	.	.	408 424
68 241	OBSTKONSERVEN (LUFTDICHT VERSCHLOSSEN) 1)	T	23 202	12 447	20 220	21 402	.	.	81 616
68 242	GEMUESEKONSERVEN (LUFTDICHT VERSCHLOSSEN) 1)	1000 DM	50 421	27 278	61 894	65 263	.	.	218 564
68 243	TIEFGEFRORENES GEMUESE	T	30 437	32 838	27 961	43 802	.	.	139 718
68 244	MARMELADE, GELEE, PFLAUMENMUS U. AE. 1)	1000 DM	50 006	46 553	43 963	57 332	.	.	221 990
68 247	FRUCHTSAEFTE U. -NEKTARE (OHNE SOLCHE AUS ZITRUSFRUECHTEN 1)	T
68 248	FRUCHTSAEFTE U. -NEKTARE AUS ZITRUSFRUECHTEN 1)	1000 L	25 471	24 899	26 340	21 641	.	.	193 642
68 261	KAKAEBUTTER	1000 DM	83 418	81 199	86 562	72 511	.	.	634 435
68 262	KAKAOPULVER NICHT GEZUCKERT	T *	115 258	126 968	143 106	125 991	.	.	1 012 012
68 264	ZUCKERWAREN	1000 DM	104 977	110 056	132 089	116 708	.	.	920 658
68 265	SCHOKOLADENERZEUGNISSE	T	127 261	149 968	189 675	174 903	.	.	1 300 642
68 266	SPEISEEIS (AUCH EISCREME)	1000 DM	140 219	166 513	191 180	176 417	.	.	1 940 540
68 310	MILCH (OHNE WERKMILCH) VOLLMILCH ODER TEILENTRAHMTE MILCH (OHNE STERILISIERTE ODER ULTRAHOCHERHITZTE MILCH U. WERKMILCH)	T
68 311	ENTRAHMTE MILCH (MAGERMILCH) U. BUTTERMILCH (OHNE STERILISIERTE ODER ULTRAHOCHERHITZTE MILCH, WERKMILCH U. MAGERMILCH FUER FUTTERZWECKE)	1000 L	338 601	344 848	357 089	330 304	.	.	2 554 301
68 312	SAHNE (OHNE STERILISIERTE ODER ULTRAHOCHERHITZTE SAHNE), AUCH SCHLAGRAHM	1000 DM	293 466	302 354	289 606	274 699	.	.	2 143 836
68 314	BUTTER, BUTTERSCHMALZ (BUTTEROEL), KRAEUTERBUTTER U. ANDERE BUTTERZUBEREITUNGEN IN BUTTERWERT	1000 L	164 617	169 580	149 514	135 123	.	.	1 254 996
68 315	HARTKAESE	1000 DM	64 559	68 754	65 046	58 996	.	.	454 599
68 316	SCHNITTKAESE	T	49 184	50 916	51 685	48 475	.	.	413 416
68 352	MAGERMILCHPULVER	1000 DM	167 197	170 170	163 012	153 405	.	.	1 311-844
68 354	KONDENSVO LLMILCH	T	58 159	52 748	45 821	39 574	.	.	382 627
68 357	SCHMELZKAESE U. -ZUBEREITUNGEN	1000 DM	376 944	341 830	292 130	251 213	.	.	2 436 081
68 412	ROHE OELE (AUCH GEHAERTET)	T *	12 145	11 880	13 315	12 263	.	.	98 448
68 413	RAFFINIERT E OELE (AUCH GEHAERTET), NICHT VERBRAUCHSFERTIG	T *	88 225	85 920	93 436	86 787	.	.	695 867
68 417	OELKUCHEN, ENTFETTETE SCHROTE U. DGL.	1000 DM	33 087	32 684	32 061	31 639	.	.	240 362
68 441	MARGARINE (EINSCHL. HALBFETT-, ZIEH- U. SCHMELZMARGARINE)	1000 DM	219 942	215 352	216 777	211 117	.	.	1 630 567
68 514	WURST, SCHINKEN U. SONSTIGE FLEISCHWAREN (OHNE WURST- U. FLEISCHKONSERVEN)	T	56 618	47 763	51 624	40 290	.	.	386 296
68 515	WURST-, FLEISCH- U. MISCHKONSERVEN (OHNE TIEFGEFRORENE TAFELFERTIGE FLEISCHGERICHTE, FLEISCHSALAT, FLEISCHEXTRAKTE)	1000 DM	42 252	38 120	40 526	37 618	.	.	341 923
		T	101 648	91 154	98 375	88 112	.	.	831 230
		1000 DM	13 480	13 436	14 104	12 534	.	.	108 169
		1000 DM	106 630	106 748	114 559	99 378	.	.	874 398
		T *	159 593	166 272	100 391	160 779	.	.	1 163 885
		T *
		1000 DM	277 989	358 115	239 181	366 778	.	.	2 576 203
		1000 DM	81 451	89 639	78 371	87 226	.	.	695 561
		T	59 051	57 721	55 008	52 232	.	.	460 213
		1000 DM	156 577	149 175	144 737	132 640	.	.	1 155 388
		T	130 009	137 411	130 604	128 487	.	.	1 006 825
		1000 DM	1 094 210	1 172 549	1 112 079	1 099 857	.	.	8 579 798
		T	34 143	37 821	44 918	42 963	.	.	378 540
		1000 DM	164 252	176 789	189 232	182 901	.	.	1 580 739

*) BUNDESREPUBLIK DEUTSCHLAND NACH DEM GEBIETSSTAND AB DEM 03.10.1990.-
1) PRODUKTION DER BETRIEBE VON UNTERNEHMEN MIT 10 BESCHAEFFTIGTEN UND MEHR.

9 PRODUKTION AUSGEWAHLTER ERZEUGNISSE *)

EB.-NR.	ERZEUGNIS	EINHEIT	1990		1991		JAN. 1990	BIS 1991	AUG. 1991
			JULI	AUGUST	JULI	AUGUST			
68 591	FISCHFILETS 1) FRISCH ODER GEKUEHLT	T 1000 DM	
68 592	TIEFGEFROREN (OHNE FILETS V. SUESSWASSER- FISCHEN)	T 1000 DM	
68 593	TIEFGEFRORENE FISCHERZEUGNISSE 1)	T 1000 DM	12 352 49 338	11 678 51 909	9 847 58 266	9 064 55 930	.	91 981 507 630	
68 596	MARINADEN (EINSCHL. BRAT- U. KOCHFISCH- WAREN) 1)	T 1000 DM	5 991 26 425	5 524 24 483	5 950 24 238	6 506 26 685	.	59 106 243 004	
68 597	FISCHDAUERKONSERVEN 1)	T 1000 DM	4 444 25 992	4 212 24 431	3 536 19 947	4 012 24 459	.	38 474 215 065	
68 651	ROESTKAFFEE 1) 2)	T 1000 DM	37 640 312 159	41 252 342 801	40 506 348 019	37 506 318 280	.	312 747 2 639 285	
68 654	KAFFEE-EXTRAKTE 1) 2)	T 1000 DM	
68 719	BIER 1)	1000 HL 1000 DM	10 740 1 325 772	11 897 1 474 404	11 767 1 450 144	11 032 1 363 114	.	78 257 9 653 620	
68 722	MALZ U. MALZERZEUGNISSE (OHNE MALZEXTRAKT U. NEBENPRODUKTE)	T *	146 608	136 606	140 249	135 861	.	1 121 109	
68 751	KORNBRANNTWEINE 1) 2)	HL 1000 DM	78 608 27 630	101 658 35 507	78 338 29 804	83 837 29 204	.	709 460 258 462	
68 753	BRANNTWEINE AUS WEIN (EINSCHLIESSLICH VERSCHNITT) 1) 2)	HL 1000 DM	109 322 57 904	116 817 63 279	103 371 52 287	97 675 53 067	.	1 015 846 534 827	
68 755	OBSTBRANNTWEINE 1) 2)	HL 1000 DM	
68 757	BITTERE, HALBBITTERE U. KRAEUTER- LIKORE 1) 2)	HL 1000 DM	34 711 34 324	33 785 30 995	32 943 30 390	32 217 31 854	.	323 640 322 740	
68 771	TRAUBENSCHAUMWEINE 1) 2)	HL 1000 DM	184 715 73 852	270 209 109 750	181 534 71 159	248 924 107 953	.	1 919 036 839 713	
68 781	NATUERLICHE MINERALWASSER, QUELLWASSER	1000 L *	578 556	705 749	796 909	656 776	.	4 506 521	
68 798	LIMONADEN (OHNE DIAETETISCHE ERFRISCHUNGS- GETRAENKE) 1)	1000 L 1000 DM	486 470 385 266	559 224 452 280	535 868 437 632	500 596 411 568	.	3 514 963 2 882 914	
68 817	GEWUERZE	T 1000 DM	4 618 57 277	4 681 58 963	6 253 70 730	5 735 66 400	.	42 442 518 515	
68 832	KARTOFFELCHIPS U. -STICKS	T 1000 DM	
68 833	KARTOFFELPUFFER, -KLOSSMEHL, PUEREPUFVER U. PUEREFLUCKEN	T 1000 DM	
68 881	GRUNDSTOFFE FUER ALKOHOLFREIE U. ALKOHOLISCHE GETRAENKE (OHNE HOPFENPULVER U. -EXTRAKTE)	T 1000 DM	16 043 123 995	16 543 134 576	13 945 91 732	12 274 82 907	.	97 937 714 126	
68 887	TIEFGEFRORENE FERTIGGERICHTE (AUS MEHREREN KOMPONENTEN BESTEHEND)	T 1000 DM	
	<u>TABAKWAREN 2)</u>								
69 110	ZIGARETTEN	MILL. ST 1000 DM	
69 419	ZIGARREN, ZIGARILLOS	MILL. ST 1000 DM	
69 711	RAUCHTABAK	T 1000 DM	

*) BUNDESREPUBLIK DEUTSCHLAND NACH DEM GEBIETSSTAND AB DEM 03.10.1990.-

1) PRODUKTION DER BETRIEBE VON UNTERNEHMEN MIT 10 BESCHAEFFTIGTEN UND MEHR.- 2) PRODUKTIONSWERT OHNE VERBRAUCHSTEUER.

Fachserie 4: Produzierendes Gewerbe

Reihe 1: Zusammenfassende Daten für das Produzierende Gewerbe (vorgesehen)

Reihe 2: Indizes für das Produzierende Gewerbe

Reihe 2.1: Indizes der Produktion und der Arbeitsproduktivität, Produktion ausgewählter Erzeugnisse im Produzierenden Gewerbe

Monatlich (etwa 7 Wochen nach dem Berichtszeitraum): Index der Nettoproduktion für das Produzierende Gewerbe; Index der Bruttoproduktion für Investitions- und Verbrauchsgüter; Produktionsindex für das Baugewerbe, Bauhauptgewerbe und Ausbaugewerbe; Index der Arbeitsproduktivität für den Bergbau und das Verarbeitende Gewerbe sowie vierteljährliche Produktionsindizes nach Wirtschaftszweigen. Außerdem für ca. 1 000 ausgewählte Erzeugnisse absolute Produktionszahlen.

Reihe 2.2: Auftragseingang und Umsatz im Verarbeitenden Gewerbe, Auftragseingang und Auftragsbestand im Bauhauptgewerbe – Indizes –

Monatliche (Auftragsbestand im Bauhauptgewerbe: vierteljährliche) Indexberechnung für Inland, Ausland und insgesamt nach Wirtschaftszweigen (vorläufige Ergebnisse ca. 8 Wochen nach dem Berichtszeitraum, endgültige Ergebnisse im Folgebericht).

Reihe 3: Produktion im Produzierenden Gewerbe

Reihe 3.1: Produktion im Produzierenden Gewerbe des In- und Auslandes

Vierteljährliche und jährliche Darstellung der Produktion von rd. 6 000 Gütern (Menge und Wert) und ergänzender Angaben aus anderen Quellen (u. a. Außenhandel, Preisstatistik sowie vierteljährliche Produktionsindizes).

Reihe 3.2: Struktur der Produktion im Produzierenden Gewerbe

Jährliche Darstellung der Produktion von rd. 1 100 Güterklassen nach der Herkunft aus den Wirtschaftszweigen.

Reihe 4: Bergbau und Verarbeitendes Gewerbe

Beschäftigung, Umsatz und Investitionen der Unternehmen

Reihe 4.1.1: Beschäftigung, Umsatz und Energieversorgung der Unternehmen und Betriebe im Bergbau und im Verarbeitenden Gewerbe

Monatsbericht (etwa 9 Wochen nach dem Berichtszeitraum): Unternehmen, Betriebe und fachliche Betriebsteile in wirtschaftssystematischer Gliederung und nach Ländern (für Bergbau und Verarbeitendes Gewerbe insgesamt). Für Unternehmen: Zahl der Einheiten, Beschäftigte, Lohn- und Gehaltssumme, Umsatz. Für Betriebe: zusätzlich Zahl der Angestellten und Arbeiter, geleistete Arbeiterstunden und Energieversorgung; für fachliche Betriebsteile: Zahl der Einheiten und der Beschäftigten sowie Umsatz.

Jahresergebnisse werden in einem gesonderten Jahresbericht veröffentlicht.

Reihe 4.1.2: Betriebe, Beschäftigte und Umsatz im Bergbau und im Verarbeitenden Gewerbe nach Beschäftigtengrößeklassen

Jährlich für September Ergebnisse für Betriebe nach Beschäftigtengrößeklassen (Betriebe, Beschäftigte und Umsatz in wirtschaftssystematischer Gliederung; Länderergebnisse für Bergbau und Verarbeitendes Gewerbe insgesamt).

Reihe 4.1.3: Regionale Verteilung der Betriebe im Bergbau und im Verarbeitenden Gewerbe und deren Beschäftigte

Alle 4 Jahre: Anzahl der Betriebe und deren Beschäftigte in wirtschaftssystematischer und regionaler Gliederung (bis einschl. Kreise).

Reihe 4.1.4: Beschäftigung und Umsatz der Betriebe im Bergbau und im Verarbeitenden Gewerbe nach Bundesländern

Jährlicher Bericht.

Reihe 4.1.5: Fachliche Unternehmensteile im Bergbau und im Verarbeitenden Gewerbe

Jährlich: Anzahl der fachlichen Unternehmensteile und der in ihnen Beschäftigten, Produktionswert, Umsatz, Löhne und Gehälter sowie der Census-Value-Added in wirtschaftssystematischer Gliederung.

Reihe 4.2: Beschäftigte, Umsatz und Investitionen der Unternehmen und Betriebe im Bergbau und im Verarbeitenden Gewerbe – Investitionen –

Jährlicher Vorbericht mit vorläufigen Unternehmens- und Betriebsergebnissen der Investitionsenerhebung. Die endgültigen Ergebnisse erscheinen in tieferer systematischer Gliederung in den Reihen:

Reihe 4.2.1: Beschäftigte, Umsatz und Investitionen der Unternehmen und Betriebe im Bergbau und im Verarbeitenden Gewerbe

Jährlich: Beschäftigte, Umsatz, Investitionen, Lagerbestände, Zugänge an vermieteten Sachanlagen und Aufwendungen für gemietete und gepachtete Sachanlagen (jeweils nach Wirtschaftszweigen und nach Beschäftigten- und Umsatzgrößeklassen).

Reihe 4.2.3: Konzentrationsstatistische Daten für den Bergbau und das Verarbeitende Gewerbe sowie das Baugewerbe

2 jährlich: Konzentrationsraten und -koeffizienten für Unternehmen und Betriebe des Bergbaus und des Verarbeitenden Gewerbes sowie des Baugewerbes.

Reihe 4.2.4: Material- und Wareneingang im Bergbau und im Verarbeitenden Gewerbe

4 jährlich: Material- und Wareneingang der Unternehmen des Bergbaus und des Verarbeitenden Gewerbes nach Warenarten und Wirtschaftszweigen.

Reihe 4.3: Kostenstruktur der Unternehmen im Bergbau und im Verarbeitenden Gewerbe

Jährlich: Beschäftigte, Bestandteile der Gesamtleistung, wichtige Kostenarten sowie Kosten- und Leistungsstruktur (Gliederung: wirtschaftssystematisch sowie nach Beschäftigten- und z. T. nach Bruttoproduktionswertgrößeklassen). Für die einzelnen Bereiche erscheinen die Veröffentlichungen unter dem Titel:

Reihe 4.3.1: Kostenstruktur der Unternehmen im Bergbau, Grundstoff- und Produktionsgütergewerbe

Reihe 4.3.2: Kostenstruktur der Unternehmen im Investitionsgüter produzierenden Gewerbe

Reihe 4.3.3: Kostenstruktur der Unternehmen im Verbrauchsgüter produzierenden Gewerbe und im Nahrungs- und Genussmittelgewerbe

Reihe 4. S.1: Schätzung des Nettoproduktionswertes im Bergbau und im Verarbeitenden Gewerbe 1985 (Zensus) – Methode und Ergebnisse –

Reihe 4. S.2: Schätzung des Nettoproduktionswertes im Bergbau und im Verarbeitenden Gewerbe 1985 (Zensus) – Regionale und sektorale Verflechtung der Unternehmen und Betriebe –

Fortsetzung siehe folgende Seite

Fachserie 4: Produzierendes Gewerbe

Reihe 5: Baugewerbe

Reihe 5.1: Beschäftigung, Umsatz und Gerätebestand der Betriebe im Baugewerbe

Jährliche Ergebnisse der zur Jahresmitte durchgeführten Erhebung nach Wirtschaftszweigen und Beschäftigtenklassen zum Teil in regionaler Gliederung bis zu Kreisen.

Reihe 5.2: Beschäftigung, Umsatz und Investitionen der Unternehmen im Baugewerbe

Jährlich: Beschäftigte, Bruttolohn- und -gehaltsumme, Jahresbauleistung, Umsatz und Investitionen nach Wirtschaftszweigen, Beschäftigten- und Umsatzgrößenklassen (Bauhauptgewerbe: 20 Beschäftigte und mehr, Ausbaugewerbe: 10 Beschäftigte und mehr).

Reihe 5.3: Kostenstruktur der Unternehmen im Baugewerbe

Jährlich: Kosten- und Leistungsgrößen im Bauhaupt- und Ausbaugewerbe nach Wirtschaftszweigen, Beschäftigten- und Bruttoproduktionswertgrößenklassen. Unternehmen (mit 20 Beschäftigten und mehr).

Reihe 6: Energie- und Wasserversorgung

Reihe 6.1: Beschäftigung, Umsatz, Investitionen und Kostenstruktur der Unternehmen in der Energie- und Wasserversorgung

Jährlich (auch für fachliche Unternehmensteile): Beschäftigte, Arbeiterstunden, Löhne und Gehälter, Umsätze, Lagerbestände und Investitionen nach Wirtschaftszweigen und -bereichen sowie nach Beschäftigten- und Umsatzgrößenklassen. Außerdem Brutto- und Nettoproduktionswert, Brutto- und Nettowertschöpfung, Materialverbrauch und Wareneinsatz sowie Kosten nach Kostenarten.

Reihe 6.2 und 6.3 unbesetzt

Reihe 6.4: Stromerzeugungsanlagen der Betriebe im Bergbau und im Verarbeitenden Gewerbe

Jährlich: Betriebe mit Stromerzeugungsanlagen nach Wirtschaftszweigen und Ländern; Leistung und Belastung der Stromerzeugungsanlagen sowie Verbrauch an Brennstoffen für die Elektrizitätserzeugung.

Reihe 7: Handwerk

Reihe 7.1: Beschäftigte und Umsatz im Handwerk

Vierteljährlich: Beschäftigte und Umsatz in ausgewählten Wirtschafts- und Gewerbebezweigen. Saisonbereinigte Zahlen, Regionalangaben und weitere Strukturdaten wie Ausbildungsverhältnisse, Arbeiterverdienste und Insolvenzen im Handwerk.

Reihe 8: Fachstatistiken

Reihe 8.1: Eisen- und Stahl (Eisenerzbergbau, eisenschaffende Industrie, Eisen-, Stahl- und Tempergießerei)¹⁾

Monatlicher Vorbericht und Monatsbericht über wesentliche Entwicklungstendenzen. Der Vierteljahresbericht gibt Überblick über Struktur und Entwicklung der entsprechenden Bereiche, auch im Ausland.

Reihe 8.2: Düngemittelversorgung

Monatlicher Bericht und Jahresbericht mit Angaben über den Inlandsabsatz nach Ländern und Düngersorten sowie Nährstoffgehalten.

Reihe 9: Sonderbeiträge

Reihe 9.6: Material- und Wareneingang im Baugewerbe 1982

Reihe 9.8: Düngemittelerzeugung und -versorgung 1950/51 bis 1986/87

Reihe 9.9: Konzentrationsstatistische Daten für den Bergbau und das Verarbeitende Gewerbe 1954 bis 1982

Reihe 9.10: Neuberechnung der Produktionsindizes und des Index der Arbeitsproduktivität auf Basis 1985

Reihe 9.11: Neuberechnung der Auftragseingangs- und Umsatzindizes für das Verarbeitende Gewerbe sowie der Auftragseingangs- und Auftragsbestandsindizes für das Bauhauptgewerbe auf Basis 1985

Reihe 9.12: Dienstleistungen im Produzierenden Gewerbe 1988 – Ergebnisse einer Testerhebung –

Reihe 9.13: Gegenüberstellung der Produktion im Produzierenden Gewerbe nach den Systematischen Güterverzeichnissen für Produktionsstatistiken (GP) von 1989 und 1982

Einzelveröffentlichungen

Zensus im Produzierenden Gewerbe 1973 (7 Hefte)

„Ausgewählte Zahlen für die Bauwirtschaft“

Monatliche Querschnittsveröffentlichung mit den Hauptteilen Baugewerbe und Bautätigkeit sowie mit ausgewählten Daten aus zahlreichen anderen Sachgebieten.

„Ausgewählte Zahlen zur Energiewirtschaft“

Monatliche und jährliche Querschnittsveröffentlichung über Aufkommen und Verwendung von festen, flüssigen und gasförmigen Brennstoffen sowie Elektrizität. Preisindizes und Preise für ausgewählte Energiearten. Beschäftigung der Betriebe in der Energie- und Wasserversorgung. Mineralölsteuern. Klimadaten.

Systematiken

Systematik der Wirtschaftszweige mit Erläuterungen, Ausgabe 1979

Systematik der Wirtschaftszweige mit Betriebs- und ähnlichen Benennungen, Ausgabe 1979

Alphabetisches Verzeichnis der Betriebs- und ähnlichen Benennungen zur Systematik der Wirtschaftszweige, Ausgabe 1979

Systematisches Güterverzeichnis für Produktionsstatistiker, Ausgabe 1982

¹⁾ Erhältlich bei: Statistisches Bundesamt, Außenstelle Düsseldorf, Hüttenstraße 5 a, 4000 Düsseldorf 1



STATISTISCHES BUNDESAMT
GUSTAV-STRESEMANN-RING 11
6200 WIESBADEN 1

Veröffentlichungen und Prospekte sind durch den Verlag METZLER-POESCHEL, Verlagsauslieferung Hermann Leins, Postfach 1152, 7408 Kusterdingen, erhältlich.



Statistisches Bundesamt

Nach 40 Jahren Trennung
wieder



Gesamtdeutsches Statistisches Jahrbuch

Statistisches Jahrbuch 1991
für das vereinte Deutschland


732 Seiten, DM 115.- ISBN 3-8246-0078-1

Statistisches Jahrbuch 1991
für das Ausland

320 Seiten, DM 49.- ISBN 3-8246-0079-X

**Beide Bände in einer Kas-
sette zum Vorzugspreis von
DM 145.-**

ISBN 3-8246-0080-3



**METZLER
POESCHEL**

Bestell-Nr. 2040210-91109