


Statistisches Bundesamt

# Produzierendes Gewerbe



Fachserie 4

## Reihe 2.1

Indizes der Produktion und der Arbeitsproduktivität,  
Produktion ausgewählter Erzeugnisse  
im Produzierenden Gewerbe

**August 1991**



Ergebnisse für die in der vorliegenden Fachserie nicht publizierten Viersteller der "Systematik der Wirtschaftszweige, Fassung für die Statistik im Produzierenden Gewerbe (SYPRO)" können direkt beim Statistischen Bundesamt - Gruppe IV A - telefonisch 0611/75-2422/2586 oder schriftlich erfragt werden.



Ausgewählte Indizes der Nettoproduktion für das Produzierende Gewerbe verbreitet das Statistische Bundesamt mit seinem SOFORTDIENST FÜR DIE WIRTSCHAFT aktuell über Bildschirmtext. Die Seiten sind mit \*4848460# direkt abrufbar.



Für Benutzer der amtlichen Statistik steht als Service-Einrichtung des Statistischen Bundesamtes das EDV-gestützte STATISTISCHE INFORMATIONSSYSTEM DES BUNDES (STATIS-BUND) zur Verfügung. Es enthält ausgewählte statistische Zeitreihen und bietet die Möglichkeit, eigene Auswertungen, Berechnungen und mathematisch-statistische Analysen durchzuführen. Alle Zeitreihen können auch auf Magnetband oder Diskette bezogen werden. Nähere Informationen erhalten Sie unter 0611/75-2426.

Die Produktionsindizes sind in der vollständigen systematischen Gliederung als Originalwerte und arbeitstäglich bereinigte Werte sowie für ausgewählte Wirtschaftszweige als saisonbereinigte Werte als Zeitreihen im Statistischen Informationssystem gespeichert.

Statist. Bundesamt - Bibliothek



14-13916

Herausgeber:  
Statistisches Bundesamt  
Gustav-Stresemann-Ring 11  
6200 Wiesbaden 1

Verlag:  
Metzler-Poeschel Stuttgart

Verlagsauslieferung:  
Hermann Leins GmbH & Co. KG  
Holzwiesenstr. 2  
Postfach 11 52  
7408 Kusterdingen  
Telefon: 07071/33046  
Telex: 7 262 891 mepo d  
Telefax: 07071/33653

Erscheinungsfolge: monatlich

Erschienen im Oktober 1991

Preis: DM 17,60

Bestellnummer: 2040210 - 91108

Copyright: Statistisches Bundesamt, Wiesbaden 1991

Vervielfältigung - außer für gewerbliche Zwecke -  
mit Quellenangabe gestattet.

Inhalt

	Seite
Abkürzungen und Zeichenerklärung .....	5
Allgemeine Hinweise .....	6
Einführung .....	7
Index der Nettoproduktion für das Produzierende Gewerbe - Überblick - .....	10
Schaubilder .....	11
<b>T a b e l l e n t e i l</b>	
<b>1 <u>Index der Nettoproduktion für das Produzierende Gewerbe 1985 = 100</u></b>	
1.1 Unternehmen	
kalendermonatlich .....	12
arbeitstäglich bereinigt .....	14
1.2 Fachliche Unternehmensteile	
kalendermonatlich .....	16
arbeitstäglich bereinigt .....	18
kalender- und saisonbereinigt - Berliner Verfahren (BV 4) .....	20
<b>2 <u>Index der Bruttonproduktion für Investitions- und Verbrauchsgüter 1985 = 100</u></b>	
2.1 Investitionsgüter	
kalendermonatlich .....	28
arbeitstäglich bereinigt .....	30
2.2 Verbrauchsgüter	
kalendermonatlich .....	32
arbeitstäglich bereinigt .....	34
<b>3 <u>Produktionsindex für das Baugewerbe, Bauhauptgewerbe und Ausbaugewerbe 1985 = 100</u></b>	
kalendermonatlich .....	36
arbeitstäglich bereinigt .....	37
<b>4 <u>Index der Arbeitsproduktivität für den Bergbau und das Verarbeitende Gewerbe 1985 = 100</u></b>	
Indizes für den Bergbau und das Verarbeitende Gewerbe sowie alle Hauptgruppen, monatlich	
4.1 Produktionsergebnis je Beschäftigten und je Beschäftigtenstunde .....	38
4.2 Produktionsergebnis je Arbeiter und je Arbeiterstunde .....	39
<b>5 <u>Vierteljährlicher Produktionsindex für das Produzierende Gewerbe 1985 = 100</u></b>	
5.1 Unternehmen .....	40
5.2 Fachliche Unternehmensteile .....	42
<b>6 <u>Index der Nettoproduktion für das Verarbeitende Gewerbe 3. Vierteljahr 1990 = 100</u></b>	
6.1 für das Gebiet der ehemaligen DDR .....	44
6.2 für die Bundesrepublik Deutschland nach dem Gebietsstand ab dem 3.10.1990 .....	46
<b>7 <u>Produktion ausgewählter Erzeugnisse im Produzierenden Gewerbe (Ergebnisse des monatlichen Eilberichts)</u></b>	
Bergbauliche Erzeugnisse .....	48
Mineralölerzeugnisse .....	48
Steine und Erden, Asbestwaren, Schleifmittel .....	48
Eisen und Stahl .....	49
NE-Metalle und NE-Metallhalbzeug .....	49
Gießereierzeugnisse .....	50
Erzeugnisse der Ziehereien und Kaltwalzwerke und der Stahlverformung .....	50
Stahlbauerzeugnisse und Schienenfahrzeuge .....	50
Maschinenbauerzeugnisse .....	51
Straßenfahrzeuge .....	59
Elektrotechnische Erzeugnisse .....	60
Feinmechanische und optische Erzeugnisse; Uhren .....	63
Eisen-, Blech- und Metallwaren .....	64
Chemische Erzeugnisse .....	67
Büromaschinen; Datenverarbeitungsgeräte und -einrichtungen .....	70
Feinkeramische Erzeugnisse .....	70
Glas und Glaswaren .....	70
Schnittholz, Sperrholz und sonstiges bearbeitetes Holz .....	71
Holzwaren .....	71
Holzstoff, Zellstoff, Papier und Pappe .....	72
Papier- und Pappwaren .....	72
Gummiwaren .....	72
Leder .....	73
Lederwaren und Schuhe .....	73
Textilien .....	73
Bekleidung .....	74
Erzeugnisse des Ernährungsgewerbes .....	76
Tabakwaren .....	77

8

Produktion ausgewählter Erzeugnisse im Produzierenden Gewerbe  
(Ergebnisse des monatlichen Eilberichts für das Gebiet der ehemaligen DDR)

Bergbauliche Erzeugnisse .....	78
Mineralölzeugnisse .....	78
Steine und Erden, Asbestwaren, Schleifmittel .....	78
Eisen und Stahl .....	79
NE-Metalle und NE-Metallhalbzeug .....	79
Gießereierzeugnisse .....	80
Erzeugnisse der Ziehereien und Kaltwalzwerke und der Stahlverformung .....	80
Stahlbauerzeugnisse und Schienenfahrzeuge .....	80
Maschinenbauerzeugnisse .....	81
Straßenfahrzeuge .....	89
Elektrotechnische Erzeugnisse .....	90
Feinmechanische und optische Erzeugnisse; Uhren .....	93
Eisen-, Blech- und Metallwaren .....	94
Chemische Erzeugnisse .....	97
Büromaschinen; Datenverarbeitungsgeräte und -einrichtungen .....	100
Feinkeramische Erzeugnisse .....	100
Glas und Glaswaren .....	100
Schnittholz, Sperrholz und sonstiges bearbeitetes Holz .....	101
Holzwaren .....	101
Holzstoff, Zellstoff, Papier und Pappe .....	102
Papier- und Pappwaren .....	102
Gummiwaren .....	102
Leder .....	103
Lederwaren und Schuhe .....	103
Textilien .....	103
Bekleidung .....	104
Erzeugnisse des Ernährungsgewerbes .....	106
Tabakwaren .....	107

9

Produktion ausgewählter Erzeugnisse im Produzierenden Gewerbe  
(Ergebnisse des monatlichen Eilberichts für die Bundesrepublik Deutschland nach dem Gebietsstand ab dem 03.10.1990)

Bergbauliche Erzeugnisse .....	108
Mineralölzeugnisse .....	108
Steine und Erden, Asbestwaren, Schleifmittel .....	108
Eisen und Stahl .....	109
NE-Metalle und NE-Metallhalbzeug .....	109
Gießereierzeugnisse .....	110
Erzeugnisse der Ziehereien und Kaltwalzwerke und der Stahlverformung .....	110
Stahlbauerzeugnisse und Schienenfahrzeuge .....	110
Maschinenbauerzeugnisse .....	111
Straßenfahrzeuge .....	119
Elektrotechnische Erzeugnisse .....	120
Feinmechanische und optische Erzeugnisse; Uhren .....	123
Eisen-, Blech- und Metallwaren .....	124
Chemische Erzeugnisse .....	127
Büromaschinen; Datenverarbeitungsgeräte und -einrichtungen .....	130
Feinkeramische Erzeugnisse .....	130
Glas und Glaswaren .....	130
Schnittholz, Sperrholz und sonstiges bearbeitetes Holz .....	131
Holzwaren .....	131
Holzstoff, Zellstoff, Papier und Pappe .....	132
Papier- und Pappwaren .....	132
Gummiwaren .....	132
Leder .....	133
Lederwaren und Schuhe .....	133
Textilien .....	133
Bekleidung .....	134
Erzeugnisse des Ernährungsgewerbes .....	136
Tabakwaren .....	137

Soweit nicht anders angegeben, beziehen sich die Angaben auf den Gebietsstand der Bundesrepublik Deutschland vor dem 03.10.1990; sie schließen Berlin (West) ein.

Ergebnisse der Länder werden in den "Statistischen Berichten" der Statistischen Landesämter unter der Kennziffer E I 2 veröffentlicht.

Abkürzungen bei den Kurzbezeichnungen

ADV-GERÄTEN U. -EINRICHTUNGEN	= Geräte und Einrichtun- gen für die automati- sche Datenverarbeitung	LANDW.	= Landwirtschaft
AL2O3	= Aluminiumoxid	LFD.M	= laufende Meter
ANG.	= a.n.g., anderweitig nicht genannt	L.METALLKONSTRUKT.	= Leichtmetallkonstruktion
ANGETR.	= angetrieben	M	= Meter
ANSCHL.	= anschließender	M.	= mit
AUSSTAT.-GEGENST.	= Ausstattungsgegen- stände	M2	= Quadratmeter
AUTOMAT.	= automatisch	M3	= Kubikmeter
BAUMASCH.	= Baumaschinen	M3/H	= Kubikmeter/Stunde
BATTERIEBETR.	= batteriebetrieben	MBAR	= Millibar
BER.	= berechnet	MILL	= Million
BEST.	= bestimmte	MM	= Millimeter
BZW.	= beziehungsweise	N	= Stickstoff
C	= Celsius	NACL	= Natriumchlorid
CHEM.	= chemisch	NAHR.-	= Nahrungs-
CM	= Zentimeter	NAOH	= Natriumhydroxid
CM3	= Kubikzentimeter	NATUERL.	= natürlichen
D.	= der/die	NA2CO3	= Natriumcarbonat
DEN	= Denier (Meßeinheit für textile Fadenstärke)	NA2SO4	= Natriumsulfat
DGL.	= dergleichen	NE-	= Nichteisen-
DIESELMOT.	= Dieselmotor	NICHTM.	= nichtmetallisch
DIN	= Deutsche Industrie- Norm(en)	OD.	= oder
DM	= Deutsche Mark	OH.	= ohne
EFF	= effektiv	PHONOTECHN.	= phonotechnischen
EINSCHL.	= einschließlic	P2O5	= Phosphorpentoxid
EL.	= elektrotechnischer	PHYSIKAL.	= physikalisch
ELEKTR.	= elektrisch	REP.V.	= Reparatur von
ELEKTRIZ.ERZEUGUNG	= Elektrizitätserzeugung	SCHAUFENST.	= Schaufenster
ELEKTRON.	= elektronisch	SCHLAUCHVERB.	= Schlauchverbinder
F.	= für	SIO2	= Siliciumdioxid
FE.	= Eisen	SO3	= Schwefeltrioxid
GEW.V.	= Gewinnung von	SONDERKONSTR.	= Sonderkonstruktion
GEW.U.VERARB.V.	= Gewinnung und Ver- arbeitung von	SONST.	= sonstige
GRUBENAUSB.	= Grubenausbau	ST	= Stück
GRUNDSTF.	= Grundstoffen	STAUFFERB.	= Staufferbüchsen
HCL	= Chlorwasserstoff	STEINKOHLENBERGB.	= Steinkohlenbergbau
HL	= Hektoliter	T	= Tonne
H.V.	= Herstellung von	T.A.	= Teil aus
IND.	= Industrie	TECHN.	= technisch
INDUSTR.	= industriell	U	= umgeschmolzen
K2O	= Kaliumoxid	U.	= und
KG	= Kilogramm	U.A.	= und andere
KRAFTMASCH.	= Kraftmaschine	U.AE.	= u.ä., und ähnliche (n,s)
KUENSTL.	= künstlich	USW	= usw., und so weiter
KUNSTST.	= Kunststoff	V	= Volt
KVA	= Kilovoltampère	VDE	= Verein Deutscher Elektrotechniker
KW	= Kilowatt	VERARB.V.	= Verarbeitung von
L	= Liter	VERARB.U.VEREDLG.V.	= Verarbeitung und Veredlung von
LADENEINRICHT.	= Ladeneinrichtung	VERTLG.	= Verteilung
		VH	= von Hundert = %
		WALZWERKSEINR.	= Walzwerkseinrichtungen
		WEITERVERARB.	= Weiterverarbeitung
		Z.B.	= zum Beispiel

Zeichenerklärung

- . = Zahlenwert unbekannt oder geheimzuhalten
- ... = Angabe fällt später an
- r = berichtigte Zahl

ALLGEMEINE HINWEISE

Geschätzte Korrekturen der vorläufigen Indizes

Das Statistische Bundesamt berechnet monatlich einen vorläufigen und einen berichtigten Index. Zusätzlich werden geschätzte Korrekturen der vorläufigen Indexberechnungen für die wichtigsten zusammenfassenden Wirtschaftsgliederungen bekanntgegeben. Die Schätzungen werden mit einem Regressionsschätzverfahren durchgeführt, das auf einem engen korrelativen Zusammenhang zwischen den Veränderungsraten der Indizes zum Vormonat und den Korrekturen im Berichtsmonat beruht. Die Berechnungen über einen längeren Zeitraum haben gezeigt, daß durch dieses Verfahren überwiegend eine Verbesserung der Aussagekraft der vorläufigen Produktionsindizes im Hinblick auf die Beurteilung der konjunkturellen Lage erreicht wird.

Index der Nettoproduktion für das Produzierende Gewerbe  
1985 = 100  
Fachliche Unternehmensteile  
Berichtsmonat August 1991

Wirtschaftsgliederung	Vorläufiger Index	Geschätzte Korrektur in Indexpunkten
arbeitstäglich bereinigt		
Produzierendes Gewerbe insgesamt .....	110,1	- 1,0
Verarbeitendes Gewerbe .....	111,2	- 1,3
Grundstoff- und Produktionsgütergewerbe ...	106,8	- 1,1
Investitionsgüter produzierendes Gewerbe ..	109,0	- 1,3
kalendermonatlich		
Produzierendes Gewerbe insgesamt .....	109,7	- 1,0
Verarbeitendes Gewerbe .....	110,8	- 1,3
Grundstoff- und Produktionsgütergewerbe ...	106,5	- 1,1
Investitionsgüter produzierendes Gewerbe ..	108,6	- 1,3

## Einführung

Ab Berichtsmonat Februar 1988 sind die Indizes der Produktion und der Arbeitsproduktivität auf das neue Basisjahr 1985 umgestellt worden. Die Darstellung der Methoden der Indexberechnung ist in der Zeitschrift "Wirtschaft und Statistik", Heft 3/1988, S. 182 ff. erschienen. Rückgerechnete Ergebnisse für den Berichtszeitraum 1978 - 1986 werden in einem Sonderheft der Fachserie 4, Reihe S. 10, veröffentlicht. Beim Index der Nettoproduktion für das Produzierende Gewerbe und beim Index der Arbeitsproduktivität erfolgt die fachliche Gliederung nach der "Systematik der Wirtschaftszweige (Ausgabe 1979), Fassung für die Statistik im Produzierenden Gewerbe (SYPRO)", beim Index der Bruttoproduktion für Investitionsgüter und Verbrauchsgüter nach dem "Systematisches Güterverzeichnis für Produktionsstatistiken" (Ausgabe 1982).

Ab dem Berichtsmonat März 1991 wird erstmals ein Nettoproduktionsindex für das Verarbeitende Gewerbe für die neuen Bundesländer Brandenburg, Mecklenburg-Vorpommern, Sachsen, Sachsen-Anhalt und Thüringen einschließlich Berlin (Ost) berechnet und veröffentlicht.

Basisperiode ist das 3. Quartal 1990, die Berechnung beginnt mit dem Berichtsmonat Juli 1990. Die Fortschreibung der Wirtschaftszweige (4-Steller der SYPRO) wird methodisch wie beim derzeitigen Produktionsindex für fachliche Unternehmensteile durchgeführt; für die Deflationierung wird hilfsweise der Erzeugerpreisindex des bisherigen Bundesgebiets verwendet. Die Gewichtung der Wirtschaftszweige zu Wirtschaftsgruppen (2-Steller) und Hauptgruppen der SYPRO erfolgt mit den Anteilswerten der Bruttowertschöpfung (ohne Umsatzsteuer) aus der Kostenstrukturerhebung, die für das 3. Vierteljahr 1990 als eigenständige Statistik für das Gebiet der ehemaligen DDR durchgeführt worden ist.

Für das gesamte Gebiet der Bundesrepublik Deutschland ab dem 3. Oktober 1990 steht ebenfalls ein Nettoproduktionsindex für das Verarbeitende Gewerbe zur Verfügung. Auch hier entspricht die Fortschreibung der Wirtschaftszweige (4-Steller der SYPRO) dem derzeitigen Produktionsindex für fachliche Unternehmensteile. Zur Gewichtung der Wirtschaftszweige werden zusammengefaßte Daten der Bruttowertschöpfung (ohne Umsatzsteuer) aus den Kostenstrukturerhebungen verwendet, und zwar die originären Ergebnisse aus dem 3. Vierteljahr 1990 für die neuen Bundesländer (einschl. Berlin-Ost) sowie die aus der Erhebung 1988 auf das 3. Vierteljahr 1990 hochgeschätzte Wertschöpfung für die alten Bundesländer (einschl. Berlin-West).

In T a b e l l e 1 wird der Index der Nettoproduktion für das Produzierende Gewerbe (auf Basis 1985) für Unternehmen und für fachliche Unternehmensteile veröffentlicht, dessen Aufgabe es ist, kurzfristig unter Ausschaltung der Preisveränderungen die Entwicklung der Nettoleistung der einzelnen Wirtschaftszweige und des gesamten Produzierenden Gewerbes zu messen.

In T a b e l l e 2 ist der Index der Bruttoproduktion (auf Basis 1985) enthalten, der unter Ausschaltung der Preisveränderungen die Entwicklung des Ausstoßes von investitionsreifen und verbrauchsreifen Gütern nach ihrem vermutlichen Verwendungszweck zeigt.

In T a b e l l e 3 wird der Produktionsindex für das Baugewerbe, Bauhauptgewerbe und Ausbaugewerbe (auf Basis 1985) gebracht, dessen Aufgabe es ist, die Entwicklung der Nettoleistung dieser Bereiche unter Ausschaltung der Preisveränderungen zu messen.

In T a b e l l e 4 ist der Index der Arbeitsproduktivität für den Bergbau und das Verarbeitende Gewerbe (auf Basis 1985) enthal-

ten, der die Entwicklung der Produktion (gemessen am Index der Nettoproduktion für fachliche Unternehmensteile) im Verhältnis zum personellen Aufwand zeigt. Er wird als Index des Produktionsergebnisses je Beschäftigten, je Beschäftigtenstunde, je Arbeiter und je Arbeiterstunde berechnet. Veröffentlicht werden die Indizes monatlich für Bergbau und Verarbeitendes Gewerbe insgesamt sowie für alle Hauptgruppen, einmal jährlich für ausgewählte Wirtschaftszweige.

In T a b e l l e 5 wird der auf der Grundlage der gesamten Vierteljährlichen Produktionserhebung unter Ausschaltung der Preisveränderungen berechnete Vierteljährliche Produktionsindex für das Produzierende Gewerbe (auf Basis 1985) - ebenfalls für Unternehmen und fachliche Unternehmensteile - veröffentlicht, der vor allem der mittelfristigen Konjunktur- und Strukturbeobachtung dient.

In T a b e l l e 6 wird der Netto-produktionsindex für das Verarbeitende Gewerbe für ausgewählte Wirtschaftszweige für das Gebiet der ehemaligen DDR und für das Gebiet der Bundesrepublik Deutschland ab dem 3. Oktober 1990 (auf der Basis 3. Vierteljahr 1990 = 100) veröffentlicht.

Bei allen Indizes gelten die Ergebnisse für den jeweiligen letzten Berichtszeitraum als vorläufig. Abweichungen gegenüber früher veröffentlichten Indizes ergeben sich durch spätere Berichtigungen.

In T a b e l l e 7 werden für etwa 1 000 ausgewählte Erzeugnisse Produktionszahlen dargestellt. Sie werden überwiegend durch den monatlichen Produktions-Eilbericht erfaßt und bei einigen Gütergruppen durch Daten aus Sonderstatistiken ergänzt.

Der Berichtskreis umfaßt Betriebe des Bergbaus und des Verarbeitenden Gewerbes von Unternehmen des Produzierenden Gewerbes mit im allgemeinen 20 Beschäftigten und mehr

sowie Betriebe des Bergbaus und des Verarbeitenden Gewerbes mit im allgemeinen 20 Beschäftigten und mehr von Unternehmen der übrigen Wirtschaftsbereiche.

Dieser Eilbericht soll die Grundlage für die Aufstellung von Meßreihen bilden. Gegen einen Vergleich der absoluten Produktionszahlen des Eilberichtes mit den Angaben der Vierteljährlichen Produktionserhebung (Fachserie 4, Reihe 3.1) - der immer wieder von den Benutzern dieser Statistik gemacht wird - spricht vor allem, daß in den Monatsangaben Schätzungen enthalten sind, die nicht in allen Fällen korrigiert werden können. Die Zahlen des Eilberichtes haben also stets vorläufigen Charakter und lassen sich nicht mit denen der Vierteljährlichen Produktionserhebung vergleichen; letztere sind endgültige Zahlen und für genauere Marktanalysen geeignet. Ferner ist zu beachten, daß sowohl die Monatszahlen als auch die kumulierten Ergebnisse den letzten Stand wiedergeben; Abweichungen gegenüber früheren Veröffentlichungen erklären sich durch inzwischen vorgenommene Korrekturen.

Bei den veröffentlichten Daten sind zwei Fälle zu unterscheiden:

- Zum A b s a t z bestimmten Produktion. Sie umfaßt im allgemeinen den verkaufsfähigen, für den Markt bestimmten Produktionsausstoß einschl. Lohnarbeit.
- G e s a m t p r o d u k t i o n. Sie schließt neben der zum Absatz bestimmten auch die zur Weiterverarbeitung im berichtenden Betrieb, in einem anderen Betrieb desselben Unternehmens oder die für einen Lohnauftrag in einem anderen Unternehmen bestimmte Menge ein und wird in der Maßeinheitsspalte durch einen Stern (\*) gekennzeichnet.



Dem Wert der zum Absatz bestimmten Produktion liegen die im Berichtszeitraum erzielten Verkaufspreise ab Werk zugrunde. Der Wert umfaßt auch die Kosten der Verpackung, selbst wenn sie gesondert in Rechnung gestellt sind. Nicht einbezogen sind dagegen die in Rechnung gestellte Umsatz- und Verbrauchsteuer sowie gesondert in Rechnung gestellte Frachtkosten. Rabatte sind abgezogen.

In Tabelle 8 werden die Ergebnisse für das Gebiet der ehemaligen DDR nachgewiesen. Tabelle 9 enthält Angaben für die Bundesrepublik Deutschland nach dem Gebietsstand ab dem 03.10.1990. Für die nächsten Monate ist weiterhin damit zu rechnen, daß die Ergebnisse für das Gebiet der ehemaligen DDR erst einen Monat nach dem jeweiligen Berichtsmonat veröffentlicht werden.

INDEX DER NETTOPRODUKTION FUER DAS PRODUZIERENDE GEWERBE

1985 = 100

- FACHLICHE UNTERNEHMENSTEILE -

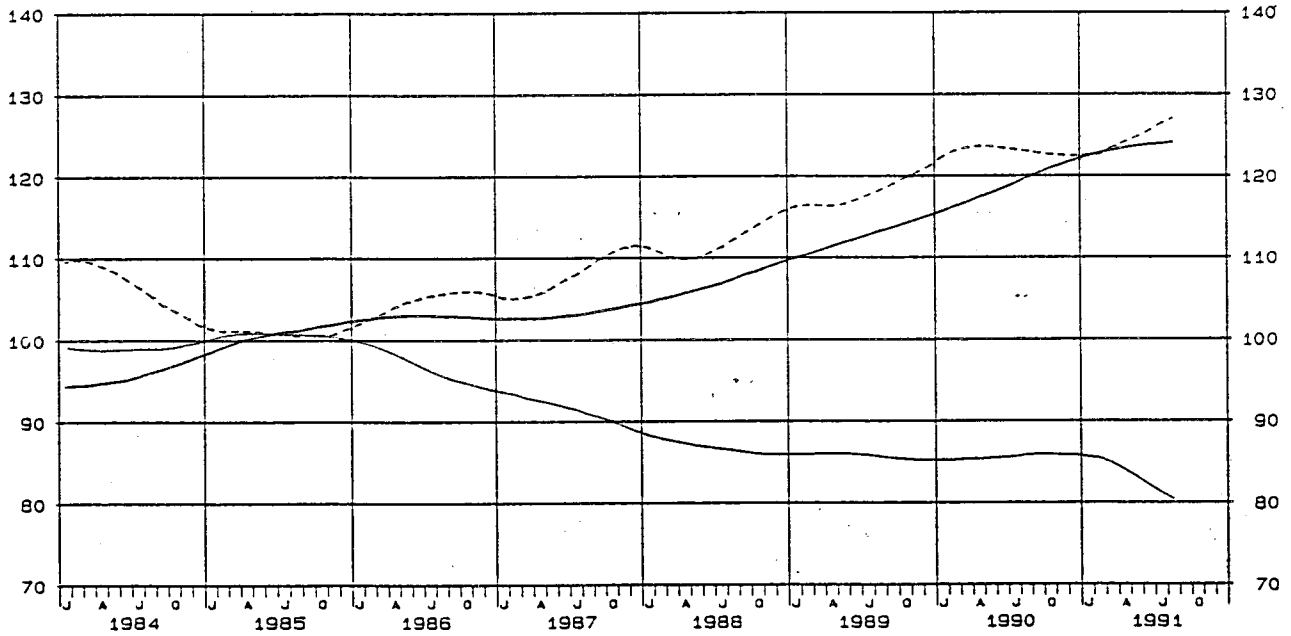
SYPRO- NR.	WIRTSCHAFTSZWEIG	GEWICHT- TUNG	ORIGINALWERT		ZEITREIHENANALYSE NACH BV4				ARBEITSTAEGL. BEREINIGTER WERT			
			1991 AUG.	VAE. ZUM VOR- JAHR IN %	KALENDER- U. SAISONBEREI- NIGTER WERT		GLATTE KOMPONENTE		1991 AUG.	VAE. ZUM VOR- MONAT IN %	1991 AUG.	VAE. ZUM VOR- JAHR IN %
					1991 AUG.	VAE. ZUM VOR- MONAT IN %	1991 AUG.	VAE. ZUM VOR- MONAT IN %				
	PRODUZIERENDES GEWERBE INSGESAMT	100	109.7	-1.1	120.4	-2.0	122.4	0.2	110.1	1.2		
	PRODUZIERENDES GEWERBE (OH. BAUHAUPTGEWERBE)	93.93	108.5	-0.9	120.3	-1.6	122.1	0.1	108.8	1.2		
1010-30	ELEKTRIZITAETS-U. GASVERSORGUNG	6,37	91.8	-3.2	111.6	-1.6	114.1	-0.2	91.8	-2.8		
	BERGBAU U. VERARBEITENDES GEWERBE	87,56	109.7	-0.8	120.8	-1.7	122.7	0.2	110.1	1.6		
21	BERGBAU	2,87	76.7	-9.8	79.1	-1.9	80.4	-1.0	76.8	-8.2		
	VERARBEITENDES GEWERBE	84,69	110.8	-0.5	122.3	-1.7	124.1	0.2	111.2	1.7		
	GRUNDSTOFF-U. PRODUKTIONSGUETERGEWERBE	22,78	106.5	-2.9	110.3	-3.1	112.7	0.1	106.8	-1.4		
22	MINERALOELVERARBEITUNG	3,22	103.4	-2.7	98.5	-0.7	101.1	0.2	103.4	-2.7		
25	GEW. U. VERARB. V. STEINEN U. ERDEN	1,92	133.0	4.1	125.6	-2.5	127.2	1.0	133.5	6.5		
27	EISENSCHAFFENDE INDUSTRIE	2,41	86.0	-9.5	88.0	-6.9	93.2	-0.6	86.2	-8.2		
28	NE-METALLERZEUGUNG, NE-METALLHALBZEUGWERKE	1,05	109.4	-7.6	112.2	-5.9	116.6	-0.3	109.9	-4.8		
29	GIESSEREI	1,20	84.7	-15.0	103.5	-7.7	107.3	-0.6	85.1	-12.2		
3011-15,30	ZIEHREIEN, KALTWALZWERKE, MECHANIK, ANG.	0,54	122.7	-6.9	126.1	-6.9	129.8	0.1	123.4	-3.7		
40	CHEMISCHE INDUSTRIE	10,30	107.9	-1.2	114.1	-3.1	115.9	0.1	108.1	0.1		
53	HOLZBEARBEITUNG	0,36	120.3	2.2	133.0	-5.3	136.8	0.7	120.8	4.9		
55	ZELLSTOFF-, HOLZSCHLIFF-, PAPIER-U. PAPPEERZEUGUNG	0,83	128.6	-1.2	128.8	-0.8	130.2	-	128.8	-		
59	GUMMI-VERARBEITUNG	0,95	91.7	-6.1	105.2	2.2	104.2	-0.5	92.2	-3.2		
	INVESTITIONSGUETER PRODUZIERENDES GEWERBE	41,55	108.6	-	126.8	-0.6	128.0	0.2	109.0	2.6		
3021-25	STAHLVERFORMUNG, OBERFLAECHEVEREDLUNG, HAERTUNG	1,27	114.1	-2.5	122.8	-4.2	125.0	0.3	114.6	0.3		
31	STAHL-U. LEICHTMETALLBAU, SCHIENENFAHRZEUGBAU	1,67	118.1	2.0	123.6	-4.4	126.1	0.5	118.4	3.8		
32	MASCHINENBAU	11,32	104.3	-4.0	121.6	-1.0	122.3	-	104.7	-1.5		
33	STRASSENFAHRZEUGBAU, REP. V. KRAFTFAHRZEUGEN USW	9,80	97.3	-0.1	125.9	0.7	126.8	0.1	97.7	2.6		
34	SCHIFFBAU	0,35	69.3	-0.3	75.8	5.3	73.5	-0.4	69.5	1.9		
35	LUFT-U. RAUMFAHRZEUGBAU	0,71	121.4	1.8	132.0	0.5	131.8	0.2	121.9	4.5		
36	ELEKTROTECHNIK, REP. V. HAUSHALTSGERAETEN	10,01	118.1	3.8	134.0	0.6	134.8	0.3	118.5	6.4		
37	FEINMECHANIK, OPTIK, H. V. UHREN	1,37	104.9	8.4	121.6	1.9	121.0	0.3	105.3	11.2		
38	H. V. EISEN-, BLECH-U. METALLWAREN	2,95	122.5	0.2	134.6	-4.2	138.3	0.4	123.1	3.3		
50	H. V. BUERO MASCHINEN, ADV-GERAETEN U. -EINRICHTUNGEN	2,10	113.2	-2.7	122.4	-10.8	131.1	0.6	113.7	-		
	VERBRAUCHSGUETER PRODUZIERENDES GEWERBE	12,19	112.2	0.5	123.3	-3.7	126.1	0.2	112.7	3.2		
39	H. V. MUSIKINSTRUM., SPIELWAREN, FUELLHALTERN USW	0,52	.	.	.	.	.	.	.	.		
51	FEINKERAMIK	0,40	93.3	-2.5	101.0	-0.3	101.3	-	93.6	-0.5		
52	H. U. VERARB. V. GLAS	0,75	117.6	2.4	128.2	-2.0	129.7	0.4	117.9	4.1		
54	HOLZVERARBEITUNG	1,76	102.6	-8.0	123.1	-14.3	133.7	0.4	103.0	-5.4		
56	PAPIER-U. PAPPEVERARBEITUNG	1,15	127.7	-0.6	132.0	-4.4	136.4	-0.1	128.2	2.0		
57	DRUCKEREI, VERVIELFAELTIGUNG	1,47	.	.	.	.	.	.	.	.		
58	H. V. KUNSTSTOFFWAREN	2,53	.	.	.	.	.	.	.	.		
61	LEDERERZEUGUNG	0,06	74.0	1.9	100.6	-5.9	100.2	1.4	74.4	5.5		
62	LEDERVERARBEITUNG	0,40	75.2	-12.1	73.9	-5.7	77.0	-1.4	75.5	-9.7		
63	TEXTILGEWERBE	1,73	75.7	-4.9	99.3	-4.3	101.6	-0.1	76.2	-1.4		
64	BEKLEIDUNGSGEWERBE	1,42	81.2	-9.1	85.4	-8.1	89.7	-0.1	81.5	-6.8		
	NAHRUNGS-U. GENUSSMITTELGEWERBE	8,17	132.0	1.1	129.9	-1.5	133.1	-	132.6	4.0		
68	ERNAEHRUNGSGEWERBE	5,82	131.2	-1.6	131.9	-2.9	135.7	-0.2	131.7	0.7		
69	TABAKVERARBEITUNG	2,35	134.0	8.7	124.2	-0.6	127.0	0.6	134.8	12.8		
72-75	BAUHAUPTGEWERBE	6,07	128.9	-2.4	123.6	-6.2	127.0	0.6	129.5	0.8		
	HOCHBAULEISTUNGEN	3,17	128.8	-3.4	127.1	-6.3	131.0	0.5	129.4	-0.5		
	TIEFBAULEISTUNGEN	2,90	129.0	-1.2	119.8	-5.9	122.7	0.7	129.7	2.3		

INDEX DER NETTOPRODUKTION FÜR DAS PRODUZIERENDE GEWERBE

1985 = 100

- FACHLICHE UNTERNEHMENSTEILE -  
GLATTE KOMPONENTE (BV 4)

— VERARBEITENDES GEWERBE — BERGBAU - - - BAUHAUPTGEWERBE

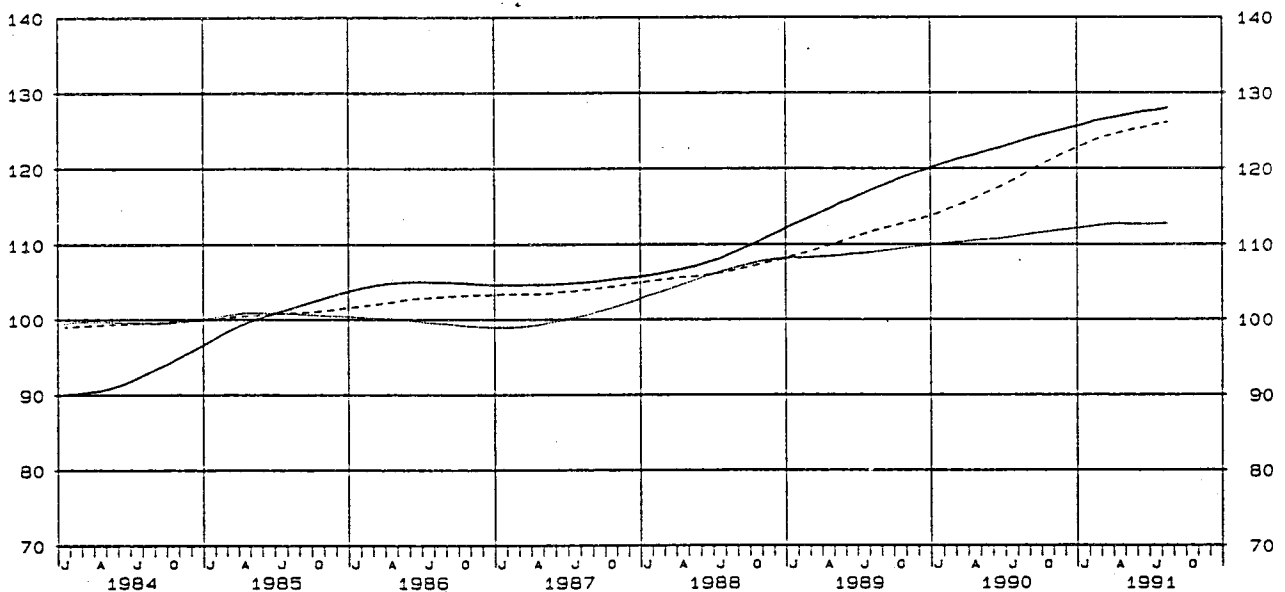


INDEX DER NETTOPRODUKTION FÜR DAS PRODUZIERENDE GEWERBE

1985 = 100

- FACHLICHE UNTERNEHMENSTEILE -  
GLATTE KOMPONENTE (BV 4)

— GRUNDSTOFF- U. PRODUKTIONSGÜTERGEWERBE — INVESTITIONSGÜTER PRODUZIERENDES GEWERBE  
- - - VERBRAUCHSGÜTER PRODUZIERENDES GEWERBE



SYPRO- NR.	WIRTSCHAFTSZWEIG	GEWICH- TUNG	1991 AUG.	VERAEND. GEGEN- UEBER VOR- JAHRES- MONAT IN %	N A C H					
					1990 AUG.	1991 JULI	1990 3.VJ	1990 4.VJ	1991 1.VJ	1991 2.VJ
	PRODUZIERENDES GEWERBE INSGESAM	100	111,1	-0,6	111,8	121,2	115,2	124,6	118,5	123,9
	PRODUZIERENDES GEWERBE (OH. BAUHAUPTGEWERBE)	92,66	109,7	-0,5	110,2	119,2	113,7	124,7	120,1	122,7
1010-30	ELEKTRIZITAETS-U. GASVERSORGUNG	7,39	93,7	-2,8	96,4	97,5	98,1	121,6	125,2	107,2
	BERGBAU U. VERARBEITENDES GEWERBE	85,27	111,1	-0,3	111,4	121,0	115,0	124,9	119,7	124,0
21	BERGBAU	2,35	77,6	-10,0	86,2	78,6	83,6	84,1	86,8	79,8
2111	STEINKOHLBERGB. U. -BRIKETHERSTELLUNG, KOKEREI	1,70	75,1	-13,9	87,2	79,1	84,0	80,0	83,3	75,8
	VERARBEITENDES GEWERBE	82,92	112,1	0,0	112,1	122,2	115,9	126,1	120,6	125,3
	GRUNDSTOFF-U. PRODUKTIONSGUETERGEWERBE	21,10	108,7	-2,0	110,9	117,1	111,7	112,6	112,4	117,2
22	MINERALOELVERARBEITUNG	3,37	100,4	-3,5	104,0	101,6	102,1	101,9	100,7	104,0
25	GEW. U. VERARB. V. STEINEN U. ERDEN	1,95	137,2	+4,8	130,9	147,5	132,5	123,1	95,7	141,3
27	EISENSCHAFFENDE INDUSTRIE	2,36	87,9	-9,3	98,3	95,6	95,6	94,1	99,5	86,6
2711	HOCHOFEN-, STAHL-U. WARMWALZWERKE (OH. STAHLROHRE)	1,82	89,8	-8,8	98,5	97,3	98,2	96,3	101,3	101,1
28	NE-METALLERZEUGUNG, NE-METALLHALBZEUGWERKE	0,87	109,3	-6,8	117,3	119,4	117,4	115,5	119,4	121,4
2850	NE-METALLHALBZEUGWERKE	0,47	112,5	-3,8	116,9	124,3	117,4	115,6	123,0	124,4
29	GIESSEREI	0,90	87,2	-13,9	101,3	97,3	103,3	111,7	116,1	113,0
2910	EISEN-, STAHL-U. TEMPERGIESSEREI	0,64	81,1	-19,3	100,5	89,8	97,8	105,9	107,6	106,8
3011-15,30	ZIEHEREIEN, KALTWALZWERKE, MECHANIK, ANG	1,08	139,2	+3,7	134,2	145,5	136,0	138,0	139,6	146,2
40	CHEMISCHE INDUSTRIE	8,38	108,7	-0,9	109,7	120,1	111,0	114,2	117,5	116,6
4031	H. V. CHEM. GRUNDSTF. (AUCH M. ANSCHL. WEITERVERARB.)	4,82	103,1	-3,0	106,3	113,2	107,8	110,9	111,6	109,7
4034	H. V. CHEM. ERZEUGNISSEN F. GEMERBE, LANDWIRTSCHAFT	1,03	108,1	-2,2	110,5	120,4	111,2	108,1	118,4	118,2
4035	H. V. PHARMAZEUTISCHEN ERZEUGNISSEN	1,28	122,5	+10,6	110,8	136,7	112,4	120,7	127,9	130,7
4036	H. V. SEIFEN, WASH-U. KOERPERPFLEGE MIT. ELN	0,65	121,2	-7,2	130,6	132,5	126,6	125,1	128,9	125,3
4090	H. V. CHEMIEFASERN	0,22	84,9	-3,7	88,2	87,3	95,2	106,9	103,7	103,1
53	HOLZBEARBEITUNG	0,45	122,3	+2,3	119,6	136,3	123,5	129,6	123,6	141,7
55	ZELLSTOFF-, HOLZSCHLIFF-, PAPIER-U. PAPPEERZEUGUNG	0,71	128,8	-1,0	130,1	136,2	130,4	127,9	129,9	130,5
59	GUMMIVERARBEITUNG	1,03	96,9	-3,9	100,8	99,6	106,6	110,3	114,3	113,5
	INVESTITIONSGUETER PRODUZIERENDES GEWERBE	40,75	109,0	+0,3	108,7	122,3	116,3	130,4	122,9	129,0
3021-25	STAHLVERFORMUNG - OBERFLAECHEVEREDLUNG, HAERTUNG	1,21	114,9	-2,2	117,5	124,0	117,5	117,4	128,6	126,5
31	STAHL-U. LEICHTMETALLBAU, SCHIENENFAHRZEUGBAU	1,56	120,0	+2,7	116,8	130,7	121,1	136,3	107,8	126,4
3111	H. V. STAHL-U. L. METALLKONSTRUKT. (OH. GRUBENAUSB.)	0,67	137,0	+8,4	126,4	147,7	130,1	147,3	119,5	140,9
32	MASCHINENBAU	10,17	104,4	-4,0	108,7	119,9	116,8	135,1	113,1	124,1
3210	H. V. LANDW. MASCHINEN, ACKERSCHLEPPERN	0,61	69,1	-11,9	78,4	101,0	91,0	101,7	98,9	104,4
3220	H. V. METALLBEARBEITUNGSMASCHINEN U. AE.	1,35	103,6	-7,6	112,1	116,2	123,5	148,5	104,5	122,1
3230	H. V. TEXTIL-U. NAEHMASCHINEN	0,51	88,1	-19,2	109,0	97,2	109,9	130,8	100,2	104,4
3240	H. V. MASCHINEN F. D. NAHR.-U. GENUSSMITTELIND. USW	1,16	104,7	+1,4	103,3	127,2	113,1	141,1	108,0	125,4
3256	H. V. HUETTEN-U. WALZWERKSEINR. USW (OH. BAUMASCH.)	1,16	131,5	+8,8	120,9	142,6	127,6	159,2	126,5	151,8
3257	H. V. BAU- u. BAUSTOFF-U. AE. MASCHINEN	0,39	117,4	-5,7	124,5	137,5	138,8	145,8	137,3	162,1
3260	H. V. ZAHNRÄDERN, GETRIEBEN, LAGERN U. AE.	0,80	87,5	-20,5	110,0	103,3	112,1	109,6	105,9	102,1
3270	H. V. MASCHINEN F. WEITERE BEST. WIRTSCHAFTSZWEIGE	0,92	94,2	-16,4	112,7	114,8	123,3	162,5	124,8	132,7
3280	SONST. MASCHINENBAU	3,27	109,6	+2,4	107,0	121,2	114,4	123,1	113,9	119,7
33	STRASSENFAHRZEUGBAU, REP. V. KRAFTFAHRZEUGEN USW	10,49	98,8	-0,5	99,3	112,9	109,8	124,9	127,7	130,1
3311	H. V. KRAFTWAGEN U. -MOTOREN	6,96	93,2	-3,4	96,5	106,4	108,3	125,2	131,0	131,8
3314	H. V. TEILEN F. KRAFTWAGEN U. -MOTOREN	1,82	102,1	+2,6	99,5	123,9	111,8	123,6	122,8	125,2
34	SCHIFFBAU	0,35	74,4	+0,1	74,3	71,9	77,7	83,4	79,2	81,8
35	LUFT-U. RAUMFAHRZEUGBAU	0,61	121,4	+1,8	119,2	129,7	123,5	130,4	131,4	131,2
36	ELEKTROTECHNIK, REP. V. HAUSHALTSGERAETEN	10,35	118,0	+3,8	113,7	130,0	122,4	134,5	128,7	133,6
3620	H. V. GERAETEN D. ELEKTRIZ. ERZEUGUNG, -VERTLG. U. AE.	3,55	120,3	+3,1	116,7	133,2	124,9	133,3	129,8	132,9
3650	H. V. ELEKTROHAUSHALTSGERAETEN	0,58	99,1	-1,8	100,9	118,4	123,3	142,9	154,3	152,5
3660	H. V. ZAEHLERN, FERNMELDE-, MESS-U. REGELGERAETEN USW	4,63	121,0	+5,0	115,2	132,6	122,1	131,9	124,7	133,3
3670	H. V. RUNDFUNK-, FERNSEH-U. PHONOTECHN. GERAETEN	0,66	96,9	-4,5	101,5	103,3	118,0	150,1	133,1	126,8
37	FEINMECHANIK, OPTIK, H. V. UHREN	1,75	108,2	+8,3	99,9	121,0	109,2	122,8	119,8	124,6
38	H. V. EISEN-, BLECH-U. METALLWAREN	2,81	121,8	+0,2	121,6	133,4	122,9	133,2	134,2	136,4
50	H. V. BUEROMASCHINEN, ADV-GERAETEN U. -EINRICHTUNGEN	1,45	112,7	-1,7	114,6	129,9	110,8	127,2	115,8	129,9
5060	H. V. BUEROMASCHINEN	0,16	81,9	+34,9	60,7	80,9	67,9	75,7	78,3	88,8
5080	H. V. ADV-GERAETEN U. -EINRICHTUNGEN	1,29	116,4	-4,0	121,2	135,9	116,1	133,5	120,4	134,9
	VERBRAUCHSGUETER PRODUZIERENDES GEWERBE	12,13	111,9	+0,4	111,5	122,4	114,3	125,7	123,4	123,1
39	H. V. MUSIKINSTRUMENTEN, SPIELWAREN, FUELLHALTERN USW	0,52	.	.	128,1	130,7	134,2	149,7	117,3	127,9
51	FEINKERAMIK	0,34	93,7	-2,6	96,2	95,7	97,5	102,8	101,9	103,2
52	H. U. VERARB. V. GLAS	0,65	118,6	+2,2	116,0	129,7	121,5	129,9	124,4	130,5
54	HOLZVERARBEITUNG	2,23	105,7	-6,5	113,1	128,2	112,6	134,3	129,2	135,4
56	PAPIER-U. PAPPEVERARBEITUNG	1,01	127,1	+0,5	126,5	137,3	127,3	135,0	133,5	130,1
57	DRUCKEREI, VERVIELFAELTIGUNG	1,90	.	.	119,8	129,0	120,7	140,4	127,7	127,3
58	H. V. KUNSTSTOFFWAREN	2,05	.	.	134,6	151,6	137,4	144,0	149,3	155,1
61	LEDERERZEUGUNG	0,05	78,0	+2,1	76,4	99,2	87,8	99,8	98,4	102,2
62	LEDERVERARBEITUNG	0,37	76,2	-11,7	86,3	68,3	82,0	85,9	84,9	76,1
6251	H. V. SCHUHEN	0,26	70,0	-11,7	79,3	53,9	71,7	69,7	74,1	62,6
63	TEXTILGEWERBE	1,63	76,0	-5,5	80,4	93,5	90,8	102,7	106,9	103,3
64	BEKLEIDUNGSGEWERBE	1,31	82,2	-6,9	88,3	94,3	90,5	85,2	98,3	78,2
	NAHRUNGS-U. GENUSSMITTELGEWERBE	8,94	134,4	+2,1	131,6	134,0	126,4	138,8	126,2	130,2
68	ERNAHRUNGSGEWERBE	6,75	134,5	+0,1	134,3	135,1	129,5	146,7	129,1	132,4
6818-19	H. V. BACKWAREN	1,44	158,9	+7,5	147,8	148,8	145,6	156,1	151,6	152,8
6828	H. V. SUESSWAREN (OH. DAUERBACKWAREN)	0,42	154,3	+1,6	151,9	148,0	148,4	157,6	151,8	146,8
6831-36	MILCHVERWERTUNG	0,39	108,5	+0,2	108,3	116,7	106,0	106,2	105,2	116,9
6847-54	SCHLACHTHAEUSER (OH. KOMMUNALE), FLEISCHVERARB.	1,43	.	.	126,1	127,6	121,9	130,5	124,8	125,8
6871-72	BRAUEREI, MAELZEREI	1,02	138,4	-5,5	146,5	147,8	130,6	116,7	109,3	126,8
6879	MINERALBRUNNEN, H. V. MINERALWASSER, LIMONADEN	0,28	166,6	-4,1	173,7	185,2	149,7	122,9	130,6	142,2
69	TABAKVERARBEITUNG	2,19	133,9	+8,7	123,2	130,6	116,9	114,3	117,1	123,5
72-75	BAUHAUPTGEWERBE	7,34	128,9	-2,6	132,3	147,2	134,9	124,3	98,0	139,7
	HOCHBAULEISTUNGEN	4,50	128,8	-3,4	133,4	149,1	136,8	127,5	106,0	142,3
	TIEFBAULEISTUNGEN	2,84	129,0	-1,2	130,6	144,2	131,9	119,3	85,3	135,6

FUER DAS PRODUZIERENDE GEWERBE  
=100

NEHMEN

MONATLICH

R	I	C	H	T	L	I	C	H	VERAENDERUNG GEGENUEBER DEM ENTSPRECHENDEN VORJAHRESZEITRAUM IN %										SYPRO- NR.	
									1990	1991	1990	1990	1991	1991	1990	1991	1989	1990		1991
									2.HJ	1.HJ	3.VJ	4.VJ	1.VJ	2.VJ	2.HJ	1.HJ				JAN.-AUG. KUMULIERT
119,9	121,2	112,3	117,9	+5,9	+6,8	+5,7	+4,8	+2,6	+6,5	+5,2	+4,6	+5,0	+5,0	+4,3	PROD.GEW.					
119,2	121,4	111,8	117,4	+6,1	+6,8	+5,7	+4,9	+3,4	+6,6	+5,3	+5,0	+4,8	+5,0	+4,5	PG(OH.BAU)					
109,9	116,2	108,3	111,4	+1,9	+2,4	+2,5	+1,4	+1,4	+4,7	+1,9	+2,8	+2,8	+2,9	+2,2	1010-30					
120,0	121,9	112,1	117,9	+6,4	+7,0	+5,9	+5,1	+3,5	+6,7	+5,5	+5,2	+4,9	+5,2	+4,7	BERGB.U.VG					
83,9	83,3	85,2	84,2	+3,1	-4,4	-0,5	-2,7	+0,6	-3,5	-1,5	-1,4	-1,6	-1,2	-2,8	21					
82,0	79,6	84,3	83,3	+3,4	-6,5	-0,8	-5,3	-4,0	-7,7	-3,1	-5,8	-1,7	-1,2	-7,0	2111					
121,0	123,0	112,9	118,9	+6,5	+7,2	+6,0	+5,3	+3,6	+7,0	+5,7	+5,3	+5,0	+5,3	+4,9	VERARB.GEW					
112,2	114,8	109,4	112,2	+1,8	+4,6	+2,5	+2,3	+0,4	+4,3	+2,4	+2,3	+2,5	+2,6	+2,1	G.U.P.					
102,0	102,4	98,3	101,7	-0,8	-4,4	+1,3	-1,6	-0,9	+2,8	-0,2	+1,0	-3,3	+3,5	-0,3	22					
127,8	118,5	116,1	120,3	+4,4	+11,0	+3,4	+4,1	-2,3	+10,6	+3,6	+5,0	+8,0	+5,0	+5,9	25					
94,9	99,1	102,0	96,3	-10,0	+3,5	-7,5	-3,6	+0,2	+2,7	-5,5	+1,4	+1,8	-5,6	+0,4	27					
97,2	101,2	104,6	98,8	-10,0	+1,6	-7,7	-3,7	-0,4	+2,1	-5,8	+0,8	+2,4	-5,5	-0,3	2711					
116,5	120,4	113,0	118,2	+1,9	+1,7	+3,6	+3,4	-1,4	+2,2	+3,6	+0,4	+1,6	+4,6	-0,3	28					
116,5	123,7	109,9	117,6	+3,5	+5,5	+5,7	+7,0	+2,8	+5,6	+6,3	+4,2	+1,9	+7,0	+3,4	2850					
107,5	114,6	110,2	112,7	+5,0	+5,6	+3,3	-0,8	-4,9	-0,6	+1,1	-2,8	+5,7	+2,3	-3,2	29					
101,8	107,2	103,2	105,6	+7,7	+10,6	+5,2	-0,4	-4,6	+0,9	+2,1	-1,9	+4,8	+2,3	-2,8	2910					
137,0	142,9	121,7	137,2	+10,3	+7,1	+12,6	+11,3	+2,0	+6,1	+11,9	+4,1	+8,4	+12,7	+4,5	3011-15,30					
112,6	117,0	109,9	112,9	+3,7	+7,0	+4,0	+4,0	+2,6	+4,2	+4,0	+3,4	+1,8	+2,7	+3,4	40					
109,4	110,7	109,0	110,2	+1,4	+3,7	+2,1	+1,6	+0,1	-0,9	+2,0	-0,4	+1,1	-0,2	-0,2	4031					
109,7	118,3	109,9	112,5	+2,8	+4,5	+3,3	+2,2	+0,3	+5,2	+2,8	+2,6	+3,0	+2,4	+2,3	4034					
116,6	129,3	108,8	114,9	+7,1	+21,5	+6,8	+7,6	+9,3	+19,5	+7,3	+14,2	+3,5	+5,6	+14,7	4035					
125,8	127,1	111,4	121,2	+18,5	+7,8	+15,0	+13,7	+10,2	+7,9	+14,3	+9,0	+2,3	+8,8	+6,6	4036					
101,1	103,4	104,2	104,0	-6,3	-1,2	-1,7	+1,5	-3,0	-3,7	+0,1	-3,4	+1,8	-0,2	-3,2	4090					
126,6	132,6	120,5	126,9	+2,7	+14,0	+2,2	+6,5	+0,2	+7,9	+4,4	+4,2	+9,7	+5,3	+5,1	53					
129,2	130,2	123,1	127,3	+7,8	+4,7	+4,7	+4,1	+2,1	+5,6	+4,4	+3,8	+5,4	+3,4	+3,3	55					
108,4	113,9	115,3	113,2	-0,2	-5,6	-0,9	-3,8	-6,2	-0,6	-2,5	-3,5	+4,5	-1,8	-3,8	59					
123,4	126,0	116,3	122,2	+6,2	+6,1	+5,5	+3,6	+2,1	+6,2	+4,5	+4,1	+7,1	+5,1	+4,0	INVEST.					
117,4	127,6	118,9	121,4	+3,0	+9,9	+3,3	-1,4	-0,4	+4,0	+0,9	+1,8	+10,1	+2,1	+2,2	3021-25					
128,7	117,1	109,4	119,6	+9,4	+13,1	+10,7	+6,0	+6,0	+6,0	+8,2	+6,0	+5,7	+9,3	+6,4	31					
138,7	130,2	119,2	129,9	+9,9	+16,7	+8,1	+8,2	+5,9	+8,8	+8,1	+7,5	+4,7	+9,0	+8,8	3111					
126,0	118,6	115,9	122,6	+5,5	+1,3	+5,1	+3,0	-1,4	+0,4	+4,0	-0,5	+9,8	+5,8	-0,7	32					
96,4	101,6	94,2	99,7	+7,8	+5,8	+4,4	+6,4	-3,0	+0,3	+5,5	-1,5	+9,3	+5,8	-1,5	3210					
136,0	113,3	117,9	125,2	+14,0	-5,7	+13,2	-1,7	+0,3	-2,0	+4,5	-1,0	+8,0	+6,2	-2,3	3220					
120,4	102,3	116,2	122,0	+1,7	-2,5	+2,3	-1,0	-21,4	-12,7	+1,6	-17,2	+3,4	+5,0	-15,8	3230					
127,1	116,7	111,1	119,0	+5,0	+12,7	+9,5	+5,5	+3,2	+7,3	+7,3	+5,3	+7,4	+7,1	+5,8	3240					
143,4	139,2	127,5	137,4	+15,8	+9,8	+8,0	+4,3	+4,1	+7,4	+5,9	+5,9	+20,2	+7,8	+6,7	3256					
141,3	149,7	125,7	142,4	+9,6	-4,6	+10,5	+7,2	+0,7	+7,5	+8,8	+4,2	+15,7	+13,3	+2,1	3257					
110,8	104,0	111,5	113,0	+4,4	-8,7	+3,9	-6,1	-9,2	-10,0	-1,3	-9,6	+12,1	+1,3	-10,8	3260					
142,9	128,7	129,1	139,0	-2,8	-9,3	+1,4	+6,6	-0,6	-8,2	+4,3	-4,7	+10,0	+7,7	-6,5	3270					
118,8	116,8	112,7	117,2	+1,5	+3,1	+0,8	+3,8	-0,4	+2,3	+2,3	+1,0	+7,3	+4,0	+1,5	3280					
117,4	128,9	115,7	120,5	+8,8	+4,8	+5,1	+4,2	+1,3	+7,3	+4,6	+4,2	+6,7	+4,1	+3,7	33					
116,8	131,4	116,0	120,9	+12,1	+2,3	+5,4	+4,2	+1,7	+8,7	+4,8	+5,1	+8,0	+4,2	+4,0	3311					
117,7	124,0	118,7	123,6	-1,1	+7,1	+2,2	+2,7	-7,0	-1,3	+2,4	-4,2	+5,0	+4,1	-2,2	3314					
80,6	80,5	78,2	81,5	+7,5	-4,4	+4,0	+4,3	-3,1	-1,4	+4,3	-2,3	-3,0	+4,2	-2,2	34					
126,9	131,3	120,6	127,9	+4,4	+4,1	+4,3	+3,2	+0,1	+3,8	+3,7	+1,9	+8,2	+6,1	+2,2	35					
128,5	131,1	120,0	126,1	+4,0	+6,1	+5,3	+3,5	+3,7	+8,3	+4,4	+6,0	+7,8	+5,1	+5,8	36					
129,1	131,3	121,4	128,7	+4,6	+3,6	+5,7	+3,6	+0,5	+4,2	+4,6	+2,3	+8,6	+6,0	+2,6	3620					
132,8	153,4	129,2	136,0	+13,4	+2,1	+11,7	+4,3	+6,1	+14,6	+7,6	+10,1	+9,5	+5,3	+8,1	3650					
127,0	129,0	118,8	123,6	+3,1	+8,2	+4,0	+2,6	+4,9	+9,6	+3,3	+7,3	+7,7	+4,0	+7,1	3660					
134,1	130,0	117,9	127,7	+4,2	-7,6	+10,1	+15,9	+7,2	+7,1	+13,3	+7,2	+3,0	+8,3	+4,2	3670					
116,0	122,2	109,8	115,0	+3,5	+5,9	+6,6	+4,8	+5,4	+9,2	+5,6	+7,3	-2,8	+4,7	+7,2	37					
128,1	135,3	120,3	127,3	+7,4	+13,1	+7,1	+5,5	+4,6	+9,2	+6,3	+6,9	+7,4	+5,8	+6,8	38					
119,0	122,9	108,6	112,3	+10,8	+30,8	+4,2	+0,8	+11,0	+21,6	+2,4	+16,4	-3,7	+3,4	+15,7	50					
71,8	83,5	69,6	70,6	+25,7	+23,5	+11,3	+1,6	+12,2	+28,9	+5,9	+20,3	-8,7	+1,4	+22,4	5060					
124,8	127,7	113,4	117,4	+10,1	+31,4	+3,8	+0,8	+11,0	+21,1	+2,2	+16,1	-3,2	+3,5	+15,1	5080					
120,0	123,3	111,2	117,8	+7,0	+13,3	+6,3	+7,5	+5,3	+8,1	+7,0	+6,7	+4,4	+5,9	+6,7	VERBRAUCH.					
141,9	122,6	123,9	130,1	+6,1	+1,8	+5,9	+3,4	+2,4	+4,9	+4,6	+3,7	+10,5	+5,0	.	39					
100,1	102,5	99,5	101,7	+4,0	+1,1	+1,5	+1,3	-2,6	+1,2	+1,3	-0,8	+2,9	+2,2	-0,7	51					
125,7	127,5	119,3	124,1	+3,8	+8,0	+4,5	+4,1	+1,6	+6,4	+4,3	+4,0	+5,9	+4,0	+4,3	52					
123,5	132,3	113,7	121,8	+9,9	+34,1	+7,2	+9,0	+7,9	+12,3	+8,2	+10,2	+5,7	+7,1	+10,6	54					
131,2	131,8	115,7	125,2	+10,1	+11,5	+10,7	+12,6	+10,1	+11,0	+11,7	+10,6	+4,2	+8,2	+9,4	56					
130,6	127,5	114,3	123,1	+9,2	+11,6	+8,5	+10,6	+11,3	+9,2	+9,7	+10,2	+5,1	+7,7	.	57					
140,7	152,2	127,3	140,2	+12,8	+12,5	+11,6	+11,0	+7,6	+10,4	+11,3	+8,9	+7,7	+10,1	.	58					
93,8	100,3	107,0	101,2	-8,3	+12,6	-3,0	-11,8	-13,2	-1,5	-7,9	-7,6	-7,7	-5,4	-4,5	61					
83,9	80,5	82,0	81,8	0,0	+0,9	-1,2	+5,8	+1,6	+0,7	+2,2	+1,1	-4,8	-0,2	-0,5	62					
70,7	68,4	75,1	69,8	-9,1	+0,2	-9,1	-1,4	-1,3	-0,3	-5,5	-0,9	-8,6	-7,1	-2,3	6251					
96,8	105,1	98,9	100,2	-3,0	+6,6	+1,1	+1,1	-0,5	+3,4	+1,1	+1,4	+0,7	+1,3	+1,3	63					
87,8	88,2	88,3	86,9	+1,5	+10,3	-2,0	+1,9	-0,2	+6,5	-0,1	+2,6	-4,3	-1,6	+2,3	64					
132,6	128,2	108,0	121,2	+18,2	+10,9	+17,0	+17,6	+17,5	+16,0	+17,3	+16,8	+2,9	+12,2	+13,9	N.U.G.					
138,1	130,8	111,8	125,8	+19,9	+9,2	+18,2	+17,1	+17,2	+13,4	+17,6	+15,2	+3,5	+12,5	+12,3	68					
150,9	152,2	126,6	142,0	+13,8	+7,1	+12,9	+15,1	+15,6	+13,1	+14,1	+14,4	+7,1	+12,2	+12,5	6818-19					
153,0	149,3	119,0	140,2	+36,7	+11,7	+28,2	+23,4	+15,6	+19,0	+25,7	+17,2	+5,1	+17,8	+14,3	6828					
106,1	111,1	100,1	104,5	+8,4	+7,6	+6,2	+8,1	+9,2	+6,9	+7,2	+8,0	+3,5	+4,4	+6,9	6831-36					
126,2	125,3	105,1	116,6	+14,8	+9,2	+16,4	+22,4	+19,5	+14,9	+19,4	+17,1	0,0	+10,9	.	6847-54					
123,6	118,1	101,2	114,7	+23,6	+12,6	+20,4	+19,8	+14,5	+9,4	+20,0	+11,7	+1,0	+13,3	+9,0	6871-72					
136,3	136,4	111,0	126,7	+28,5	+25,5	+21,8	+20,7	+20,0	+13,3	+21,4	+16,5	+0,8	+14,1	+14,3	6879					
115,6	120,3	96,3	107,0	+12,9	+16,7	+13,3	+19,7	+18,9	+25,9	+16,3	+22,4	+0,3	+11,1	+19,6	69					
129,6	118,9	118,1	124,5	+3,3	+7,7	+6,0	+3,3	-8,1	+5,5	+4,7	-0,5	+6,8	+5,4	+0,4	BAUHAUPTG.					
132,1	124,2	119,6	128,2	+5,1	+7,0	+8,2	+5,2	-6,7	+5,5	+6,7	0,0	+7,8	+7,2	+0,5	HOCHBAU					
125,6	110,5	115,7	118,8	+0,5	+8,9	+2,5	+0,3	-10,8	+5,6	+1,5	-1,3	+5,1	+2,7	+0,1	TIEFBAU					

SYPRO- NR.	WIRTSCHAFTSZWEIG	GEWICH- TUNG	1991 AUG.	VERÄND. GEGEN- UEBER- VOR- JAHRES- MONAT IN %	N A C H					
					1990 AUG.	1991 JULI	1990 3.VJ	1990 4.VJ	1991 1.VJ	1991 2.VJ
	PRODUZIERENDES GEWERBE INSGESAMT	100	111,5	+1,6	109,7	119,0	116,0	126,2	119,7	123,0
	PRODUZIERENDES GEWERBE (OH. BAUHAUPTGEWERBE)	92,66	110,1	+1,8	108,2	117,1	114,4	126,2	121,3	121,8
1010-30	ELEKTRIZITAETS-U. GASVERSORGUNG	7,39	93,7	-2,3	95,9	97,0	98,3	122,1	125,6	107,1
	BERGBAU U. VERARBEITENDES GEWERBE	85,27	111,5	+2,0	109,3	118,8	115,9	126,6	120,9	123,0
21	BERGBAU	2,35	77,7	-8,5	84,9	77,6	83,9	85,0	87,4	79,4
2111	STEINKOHLENBERGB. U. -BRIKETTHERSTELLUNG, KOKEREI	1,70	75,2	-12,5	85,9	78,1	84,3	80,8	84,0	75,4
	VERARBEITENDES GEWERBE	82,92	112,5	+2,4	109,9	120,0	116,7	127,7	121,9	124,3
	GRUNDSTOFF-U. PRODUKTIONSGUETERGEWERBE	21,10	109,0	-0,4	109,4	115,6	112,3	113,6	113,2	116,6
22	MINERALOELVERARBEITUNG	3,37	100,4	-3,3	103,8	101,4	102,2	102,1	101,2	103,9
25	GEW. U. VERARB. V. STEINEN U. ERDEN	1,95	137,7	+7,2	128,4	144,9	133,4	124,4	96,9	140,3
27	EISENSCHAFFENDE INDUSTRIE	2,36	87,5	-8,0	95,1	94,5	95,9	94,9	100,2	98,1
2711	HOCHOFEN-, STAHL-U. WARMHALZWERKE (OH. STAHLROHRE)	1,82	90,0	-7,5	97,3	96,1	98,6	97,1	101,9	100,6
28	NE-METALLERZEUGUNG, NE-METALLHALBZEUGWERKE	0,87	109,8	-4,2	114,6	116,8	118,3	117,2	120,8	120,3
2850	NE-METALLHALBZEUGWERKE	0,47	113,0	-1,1	114,2	121,5	118,4	117,2	124,5	123,2
29	GIESSEEREI	0,90	87,6	-11,2	98,7	95,1	104,3	113,4	117,6	111,8
2910	EISEN-, STAHL-U. TEMPERGIESSEEREI	0,64	81,5	-16,8	97,9	87,7	98,8	107,5	109,0	105,6
3011-15,30	ZIEHEREIEN, KALTWALZWERKE; MECHANIK, ANG	1,08	139,9	+7,1	130,6	141,9	137,2	140,4	141,5	144,6
40	CHEMISCHE INDUSTRIE	8,38	109,0	+0,5	108,5	118,9	111,4	115,0	118,1	116,0
4031	H. V. CHEM. GRUNDSTF. (AUCH M. ANSCHL. WEITERVERARB.)	4,82	103,4	-1,7	105,2	112,0	108,2	111,7	112,2	109,2
4034	H. V. CHEM. ERZEUGNISSEN F. GEWERBE, LANDWIRTSCHAFT	1,03	108,3	-0,8	109,2	119,2	111,6	108,8	119,1	117,7
4035	H. V. PHARMAZEUTISCHEN ERZEUGNISSEN	1,28	122,8	+12,0	107,6	135,4	112,8	121,5	128,6	130,1
4036	H. V. SEIFEN, WASCH-U. KOERPERPFLEGE MITTELN	0,65	121,5	-6,0	129,2	131,1	127,1	125,9	129,5	124,7
4090	H. V. CHEMIEFASERN	0,22	85,1	-2,2	87,0	86,1	95,7	107,9	104,4	102,6
53	HOLZBEARBEITUNG	0,45	122,8	+4,9	117,1	133,7	124,4	131,3	125,0	140,4
55	ZELLSTOFF-, HOLZSCHLIFF-, PAPIER-U. PAPPEERZEUGUNG	0,71	129,1	+0,3	128,7	134,9	130,9	128,7	130,5	129,9
59	GUMMIERARBEITUNG	1,03	97,4	-0,9	98,3	97,3	107,7	112,0	115,7	112,3
	INVESTITIONSGUETER PRODUZIERENDES GEWERBE	40,75	109,4	+2,9	106,3	119,8	117,2	132,4	124,3	127,9
3021-25	STAHLVERFORMUNG; OBERFLAECHEVEREDLUNG, HAERTUNG	1,21	115,4	+0,5	114,8	121,4	118,4	118,9	130,0	125,3
31	STAHL-U. LEICHTMETALLBAU, SCHIENENFAHRZEUGBAU	1,56	120,3	+4,6	115,0	128,9	121,8	137,9	108,6	125,7
3111	H. V. STAHL-U. L. METALLKONSTRUKT. (OH. GRUBENAUSB.)	0,67	137,4	+10,5	124,4	145,6	130,8	148,9	120,5	140,1
32	MASCHINENBAU	10,17	104,8	-1,4	106,3	117,5	117,8	137,5	114,4	123,0
3210	H. V. LANDW. MASCHINEN, ACKERSCHLEPPERN	0,61	69,4	-9,4	76,6	98,9	91,8	103,3	100,0	103,4
3220	H. V. METALLBEARBEITUNGSMASCHINEN U. AE.	1,35	104,1	-5,2	109,8	113,8	124,7	151,4	105,8	121,0
3230	H. V. TEXTIL-U. NAEHMASCHINEN	0,51	88,5	-17,0	106,6	95,1	110,8	132,8	101,3	103,5
3240	H. V. MASCHINEN F. D. NAHR.-U. GENUSSMITTELIND. USW	1,16	105,1	+4,0	101,1	124,8	114,1	143,9	109,4	124,3
3256	H. V. HUETTEN-U. WALZWERKSEINR. USW (OH. BAUMASCH.)	1,16	131,9	+11,5	118,3	139,8	128,5	162,2	128,2	150,5
3257	H. V. BAU-, BAUSTOFF-U. AE. MASCHINEN	0,39	117,9	-3,3	121,9	134,8	138,0	148,1	139,0	160,7
3260	H. V. ZAHNRADERN, GETRIEBEN, LAGERN U. AE.	0,80	87,9	-18,3	107,6	101,3	112,9	111,0	106,9	101,2
3270	H. V. MASCHINEN F. WEITERE BEST. WIRTSCHAFTSZWEIGE	0,92	94,6	-14,2	110,2	112,5	124,4	165,3	126,1	131,5
3280	SONST. MASCHINENBAU	3,27	110,0	+5,1	104,7	118,8	115,3	125,0	115,3	118,7
33	STRASSENFAHRZEUGBAU, REP. V. KRAFTFAHRZEUGEN USW	10,49	99,2	+2,3	97,0	110,5	110,8	126,7	129,1	128,9
3311	H. V. KRAFTWAGEN U. -MOTOREN	6,96	93,6	-0,7	94,3	104,1	109,3	126,9	132,4	130,6
3314	H. V. TEILEN F. KRAFTWAGEN U. -MOTOREN	1,82	102,5	+5,3	97,3	121,4	112,8	125,2	124,2	124,1
34	SCHIFFBAU	0,35	74,7	+2,6	72,8	70,6	78,2	84,4	79,9	81,2
35	LUFT-U. RAUMFAHRZEUGBAU	0,61	121,9	+4,5	116,6	127,1	124,4	132,2	132,8	130,0
36	ELEKTROTECHNIK, REP. V. HAUSHALTSGERAETEN	10,35	118,4	+6,4	111,3	127,4	123,3	136,5	130,1	132,4
3620	H. V. GERAETEN D. ELEKTRIZ. ERZEUGUNG, -VERTLG. U. AE.	3,55	120,7	+5,7	114,2	130,6	125,8	135,2	131,2	131,7
3650	H. V. ELEKTROHAUSHALTSGERAETEN	0,58	99,5	+0,8	98,7	116,0	124,5	144,2	155,8	151,1
3660	H. V. ZAEHLERN, FERNMELDE-, MESS-U. REEELGERAETEN USW	4,63	121,5	+7,7	112,8	130,0	123,1	133,9	126,1	132,1
3670	H. V. RUNDFUNK-, FERNSEH-U. PHONOTECHN. GERAETEN	0,66	97,4	-2,0	99,4	101,3	119,2	152,0	134,4	125,8
37	FEINMECHANIK, OPTIK, H. V. UHREN	1,75	108,6	+11,2	97,7	118,7	110,1	124,7	121,1	123,5
38	H. V. EISEN-, BLECH-U. METALLWAREN	2,81	122,4	+3,2	118,6	130,3	124,0	135,4	135,9	135,0
50	H. V. BUEROMASCHINEN, ADV-GERAETEN U. -EINRICHTUNGEN	1,45	113,1	+0,8	112,2	127,2	111,7	129,4	117,3	128,7
5060	H. V. BUEROMASCHINEN	0,16	82,3	+38,8	59,3	79,3	68,6	76,9	79,3	87,9
5080	H. V. ADV-GERAETEN U. -EINRICHTUNGEN	1,29	116,9	-1,4	118,6	133,0	116,9	135,8	121,9	133,7
	VERBRAUCHSGUETER PRODUZIERENDES GEWERBE	12,13	112,3	+2,8	109,2	120,0	115,2	127,4	124,7	122,0
39	H. V. MUSIKINSTRUMENTEN, SPIELWAREN, FUELLHALTERN USW	0,52	.	.	125,4	128,1	135,2	151,6	118,4	126,9
51	FEINKERAMIK	0,34	94,0	-0,7	94,7	94,3	98,0	103,8	102,7	102,5
52	H. U. VERARB. V. GLAS	0,65	118,9	+3,9	114,4	128,0	122,1	131,0	125,2	129,8
54	HOLZVERARBEITUNG	2,23	106,1	-4,0	110,5	125,4	113,6	136,2	130,8	134,1
56	PAPIER-U. PAPPEVERARBEITUNG	1,01	127,6	+3,1	123,8	134,6	128,2	136,8	134,8	129,0
57	DRUCKEREI, VERVIELFAELTIGUNG	1,90	.	.	118,1	127,3	121,3	141,8	128,7	126,5
58	H. V. KUNSTSTOFFWAEREN	2,05	.	.	131,5	148,5	138,4	146,0	151,0	153,7
61	LEDERERZEUGUNG	0,05	78,4	+5,7	74,2	96,7	88,8	101,5	99,6	101,0
62	LEDERVERARBEITUNG	0,37	76,6	-9,1	84,3	66,9	82,7	87,0	85,8	75,3
6251	H. V. SCHUHEN	0,26	70,4	-3,2	77,5	52,8	72,2	70,7	74,9	61,9
63	TEXTILGEWERBE	1,63	76,3	-2,4	78,2	91,2	91,9	104,4	108,3	102,1
64	BEKLEIDUNGSGEWERBE	1,31	82,6	-4,3	86,3	92,4	91,2	86,4	99,4	77,4
	NAHRUNGS-U. GENUSSMITTELGEWERBE	8,94	134,9	+4,8	128,7	131,3	127,2	140,5	127,5	129,1
68	ERNAEHRUNGSGEWERBE	6,75	135,0	+2,5	131,7	132,7	130,3	148,4	130,3	131,4
6818-19	H. V. BACKWAEREN	1,44	159,5	+10,1	144,9	146,2	146,4	158,1	153,0	151,7
6828	H. V. SUESSWAEREN (OH. DAUERBACKWAEREN)	0,42	154,8	+3,8	149,1	145,3	149,4	159,3	153,1	145,6
6831-36	MILCHVERWERTUNG	0,39	108,8	+2,1	106,6	114,9	106,5	107,3	105,1	116,2
6847-54	SCHLACHTHAEUUSER (OH. KOMMUNALE), FLEISCHVERARB.	1,43	.	.	123,6	125,3	122,6	132,2	125,9	124,9
6871-72	BRAUEREI, MÄLZEREI	1,02	139,0	-3,1	143,4	144,8	131,2	118,5	110,5	125,7
6879	MINERALBRUNNEN, H. V. MINERALWASSER, LIMONADEN	0,28	167,2	-1,9	170,4	182,0	150,2	124,5	131,7	141,1
69	TABAKVERARBEITUNG	2,19	134,7	+12,8	119,4	126,9	117,9	116,2	119,0	122,0
72-75	BAUHAUPTGEWERBE	7,34	129,5	+0,5	128,8	143,6	136,1	126,1	99,6	138,2
	HOCHBAULEISTUNGEN	4,50	129,4	-0,5	130,1	145,7	137,9	129,2	107,6	140,8
	TIEFBAULEISTUNGEN	2,84	129,7	+2,3	126,8	140,3	133,2	121,2	87,0	133,9

FUER DAS PRODUZIERENDE GEWERBE  
=100

NEHMEN

BEREINIGT

VERAENDERUNG GEGENUEBER DEM ENTSPRECHENDEN VORJAHRESZEITRAUM IN %															SYPRO- NR.
1990	1991	1989	1990	1990	1991	1990	1990	1991	1991	1990	1991	1989	1990	1991	
2.HJ	1.HJ			AUG.	JULI	3.VJ	4.VJ	1.VJ	2.VJ	2.HJ	1.HJ			JAN.-AUG. KUMULIERT	
121,1	121,4	112,2	118,3	+5,9	+4,3	+5,8	+5,5	+4,4	+5,8	+5,7	+5,1	+5,2	+5,4	+4,5	PROD.GEW. PG(OH.BAU)
120,3	121,5	111,8	117,8	+6,2	+4,4	+5,8	+5,6	+5,0	+5,9	+5,7	+5,4	+5,0	+5,4	+4,8	
110,2	116,3	108,4	111,5	+1,9	+1,7	+2,7	+1,7	+1,9	+4,6	+2,1	+3,1	+3,1	+2,9	+2,4	1010-30
121,2	122,0	112,1	118,3	+6,5	+4,5	+6,1	+6,0	+5,3	+5,9	+6,0	+5,6	+5,2	+5,5	+5,1	BERGB.U.VG
84,5	83,4	85,0	84,4	+3,2	-5,9	-0,5	-1,6	+1,6	-4,0	-1,1	-1,2	-1,6	-0,7	-2,6	21
82,6	79,7	84,2	83,4	+3,5	-8,0	-0,8	-4,4	-2,9	-8,2	-2,6	-5,5	-1,6	-1,0	-6,7	2111
122,2	123,1	112,9	119,3	+6,5	+4,7	+6,2	+6,2	+5,4	+6,1	+6,2	+5,8	+5,4	+5,7	+5,3	VERARB.GEW
112,9	114,9	109,4	112,4	+1,9	+2,8	+2,6	+2,8	+1,6	+3,6	+2,6	+2,6	+2,7	+2,7	+2,2	G.U.P.
102,2	102,6	98,4	101,8	-0,8	-4,6	+1,3	-1,5	-0,7	+2,7	-0,1	+1,1	-3,0	+3,5	-0,2	22
128,9	118,6	116,0	120,7	+4,3	+8,5	+3,5	+4,6	-0,4	+9,9	+4,0	+5,4	+8,1	+4,1	+6,1	25
95,4	99,1	102,0	98,4	-9,9	+1,9	-7,4	-3,0	+1,3	+2,2	-5,3	+1,7	+2,0	-5,5	+0,5	27
97,8	101,3	104,5	99,0	-9,9	0,0	-7,6	-3,3	+0,6	+1,6	-5,5	+1,1	+2,5	-5,3	-0,1	2711
117,8	120,5	113,0	118,6	+2,0	-1,1	+3,7	+4,3	+0,6	+1,3	+4,1	+0,9	+1,8	+5,0	0,0	28
117,8	123,8	109,9	118,0	+3,5	+2,4	+5,8	+7,8	+5,0	+4,6	+6,8	+4,7	+2,0	+7,4	+3,8	2850
108,9	114,7	110,1	113,1	+5,1	+2,6	+3,6	+0,1	-2,7	-1,6	+1,8	-2,2	+5,8	+2,7	-2,7	29
103,2	107,3	103,1	105,9	+7,9	+7,3	+5,6	+0,5	-2,4	-0,2	+2,9	-1,3	+5,0	+2,7	-2,3	2910
138,8	143,1	121,6	137,8	+10,3	+3,7	+12,6	+12,4	+4,4	+4,9	+12,6	+4,7	+8,6	+13,3	+4,9	3011-15,30
113,2	117,1	109,8	113,1	+3,7	+5,6	+4,1	+4,4	+3,5	+3,7	+4,2	+3,6	+1,9	+3,0	+3,5	40
110,0	110,7	109,0	110,4	+1,4	+2,2	+2,1	+2,1	+1,0	-1,4	+2,1	-0,2	+0,5	+1,3	-0,1	4031
110,2	118,4	109,9	112,6	+2,7	+3,1	+3,4	+2,5	+1,3	+4,7	+3,0	+3,0	+3,1	+2,5	+2,4	4034
117,2	129,4	108,8	115,1	+7,0	+19,9	+6,8	+7,9	+10,4	+18,9	+7,4	+14,5	+3,6	+5,8	+14,9	4035
126,5	127,1	111,4	121,4	+18,5	+6,3	+15,0	+14,1	+11,2	+7,3	+14,6	+9,2	+2,4	+9,0	+6,8	4036
101,8	103,5	104,2	104,3	-6,2	-2,8	-1,5	+2,1	-1,9	-4,2	+0,4	-3,0	+1,9	+0,1	-2,9	4090
127,9	132,7	120,4	127,4	+2,8	+11,1	+2,2	+7,4	+2,1	+6,9	+4,8	+4,7	+10,0	+5,8	+5,4	53
129,8	130,2	123,1	127,4	+7,7	+3,4	+4,7	+4,4	+3,0	+5,2	+4,6	+4,1	+5,5	+3,5	+3,6	55
109,8	114,0	115,3	113,6	-0,2	-8,5	-0,8	-2,9	-4,1	-1,6	-2,0	-2,9	+4,8	-1,5	-3,3	59
124,8	126,1	116,2	122,6	+6,2	+3,4	+5,6	+4,6	+4,0	+5,3	+5,1	+4,6	+7,3	+5,5	+4,2	INVEST.
118,7	127,7	118,8	121,7	+3,0	+7,0	+3,5	-0,8	+1,6	+3,0	+1,4	+2,3	+10,3	+2,4	+2,6	3021-25
129,8	117,2	109,4	120,0	+9,3	+11,0	+10,8	+6,8	+7,3	+5,5	+8,6	+6,4	+6,0	+9,7	+6,7	31
139,9	130,3	119,2	130,3	+9,8	+14,6	+8,1	+8,8	+7,4	+8,2	+8,5	+7,9	+5,0	+9,3	+9,0	3111
127,6	118,7	115,9	123,2	+5,6	-1,3	+5,3	+4,0	+0,5	-0,5	+4,5	0,0	+10,3	+6,3	+3,0	32
97,6	101,7	94,2	100,1	+7,6	+3,0	+4,2	+7,4	-1,3	-0,7	+6,0	-1,0	+9,5	+6,3	-1,3	3210
138,0	113,4	117,9	126,0	+14,1	-8,2	+13,4	-0,6	+2,2	-2,8	+5,2	-0,5	+8,6	+6,9	+2,1	3220
121,8	102,4	116,2	122,4	+1,6	-5,2	+2,6	+1,8	-19,9	-13,5	+2,2	-16,7	+3,8	+5,3	-15,5	3230
129,0	116,9	111,1	119,7	+5,1	+9,9	+9,6	+6,8	+5,3	+6,2	+8,0	+5,8	+8,0	+7,7	+6,1	3240
145,4	139,4	127,6	138,2	+15,9	+7,0	+8,0	+5,4	+6,2	+6,5	+6,4	+20,8	+8,3	+7,0	+7,0	3256
143,0	149,9	125,7	143,0	+9,7	-7,0	+10,7	+8,1	+2,8	+6,6	+9,3	+4,8	+16,4	+13,8	+2,4	3257
111,9	104,1	111,5	113,3	+4,4	-11,0	+4,0	-5,5	-7,6	-10,9	-1,1	-9,2	+12,4	+1,6	-10,5	3260
144,8	128,8	129,1	139,7	-2,8	-11,7	+1,6	+7,8	+1,2	-9,1	+5,0	-4,3	+10,4	+8,2	-6,3	3270
120,2	117,0	112,7	117,7	+1,6	+0,5	+0,9	+4,7	+1,6	+1,5	+2,8	+1,5	+7,7	+4,4	+1,7	3280
118,7	129,0	115,7	120,9	+8,6	+1,9	+5,2	+5,1	+3,2	+6,4	+5,0	+4,7	+7,0	+4,5	+4,1	33
118,1	131,5	115,9	121,3	+12,0	-0,6	+5,5	+5,0	+3,6	+7,8	+5,3	+5,6	+8,3	+4,7	+4,2	3311
119,0	124,1	118,7	124,0	-1,0	+4,3	+2,4	+3,4	-5,1	-2,2	+2,9	-3,7	+5,3	+4,5	-1,9	3314
81,3	80,6	78,2	81,7	+7,5	-6,6	+4,1	+5,1	-1,5	-2,2	+4,6	-1,8	-2,7	+4,5	-1,9	34
128,3	131,4	120,6	128,4	+4,4	+1,4	+4,3	+4,1	+1,8	+2,8	+4,2	+2,3	+8,5	+6,5	+2,5	35
129,9	131,3	120,0	126,6	+4,0	+3,4	+5,4	+4,5	+5,7	+7,9	+4,9	+6,5	+8,1	+5,5	+6,1	36
130,5	131,5	121,3	129,2	+4,6	+1,0	+5,7	+4,5	+2,3	+3,3	+5,1	+2,9	+8,8	+6,5	+2,9	3620
134,4	153,4	129,1	136,5	+13,3	-0,6	+12,0	+5,1	+8,0	+13,6	+8,2	+10,6	+9,7	+8,5	+8,5	3650
128,5	129,1	118,8	124,1	+3,1	+5,5	+4,1	+3,6	+6,9	+8,6	+3,8	+7,8	+8,0	+4,5	+7,5	3660
135,6	130,1	117,8	128,2	+4,3	-10,0	+10,6	+16,7	+9,1	+6,3	+13,9	+7,7	+3,2	+8,8	+4,5	3670
117,4	122,3	109,7	115,4	+3,5	+3,2	+6,8	+5,8	+7,3	+8,2	+6,2	+7,8	-2,5	+5,2	+7,5	37
129,7	135,5	120,2	127,9	+7,5	+9,7	+7,2	+6,6	+6,8	+8,1	+6,8	+7,5	+7,7	+6,4	+7,2	38
120,6	123,0	108,6	112,9	+11,1	+27,3	+4,6	+1,9	+13,3	+20,4	+3,2	+16,9	-3,3	+4,0	+16,0	50
72,8	83,6	69,6	70,9	+25,6	+20,2	+11,5	+2,7	+14,6	+27,8	+6,7	+21,2	-8,3	+1,9	+23,0	5060
126,4	127,8	113,3	118,0	+10,2	+27,9	+4,0	+1,9	+13,3	+19,9	+2,9	+16,6	-2,9	+4,1	+15,5	5080
121,3	123,4	111,2	118,2	+7,0	+10,5	+6,5	+8,4	+7,2	+7,1	+7,4	+7,2	+4,7	+6,3	+7,1	VERBRAUCH.
143,4	122,7	123,9	130,6	+6,1	-0,8	+6,0	+4,1	+4,2	+4,1	+5,1	+4,2	+10,8	+5,4	.	39
100,9	102,6	99,5	101,9	+4,1	-0,8	+1,4	+1,9	-1,2	+0,5	+1,6	-0,4	+3,1	+2,4	-0,5	51
126,5	127,5	119,2	124,4	+3,8	+6,2	+4,5	+4,6	+2,7	+5,9	+4,5	+4,3	+6,0	+4,4	+4,5	52
124,9	132,5	113,6	122,3	+10,0	+30,2	+7,6	+9,9	+10,2	+11,2	+8,8	+10,8	+6,0	+7,7	+11,0	54
132,5	131,9	115,6	125,6	+10,1	+8,6	+10,8	+13,4	+12,1	+10,1	+12,1	+11,1	+4,4	+8,7	+9,8	56
131,6	127,6	114,3	123,5	+9,3	+9,6	+8,6	+11,1	+12,8	+8,5	+9,9	+10,7	+5,2	+8,0	.	57
142,2	152,4	127,2	140,6	+12,8	+9,5	+11,6	+12,0	+9,7	+9,4	+11,8	+9,6	+7,9	+10,5	.	58
95,2	100,3	106,9	101,6	-8,4	+9,0	-2,7	-10,9	-11,3	-2,8	-7,2	-7,2	-7,5	-5,0	-4,2	61
84,9	80,6	81,9	82,0	0,0	-1,8	-1,0	+6,4	+3,6	-0,3	+2,8	+1,8	-4,7	+0,1	0,0	62
71,5	68,4	75,0	70,0	-9,0	-2,4	-8,8	-0,7	+0,7	-1,4	-4,9	-0,3	-8,4	-6,7	-1,8	6251
98,2	105,2	98,9	100,6	-3,1	+3,3	+1,5	+2,0	+1,8	+2,2	+1,8	+2,0	+1,0	+1,7	+1,6	63
88,8	88,4	88,3	87,2	+1,5	+7,4	-1,8	+2,7	+1,7	+5,4	+0,3	+3,3	-4,0	-1,2	+2,9	64
133,9	128,3	108,0	121,6	+18,2	+8,1	+17,0	+18,4	+19,7	+15,1	+17,8	+17,4	+3,1	+12,6	+14,3	N.U.G.
139,4	130,9	111,8	126,2	+19,8	+6,7	+18,2	+17,9	+19,0	+12,6	+18,0	+15,7	+3,8	+12,9	+12,6	68
152,3	152,4	126,6	142,5	+13,7	+4,7	+12,9	+16,0	+17,5	+12,3	+14,5	+14,8	+7,4	+12,6	+12,9	6818-19
154,4	149,4	119,0	140,6	+36,8	+9,2	+28,2	+24,2	+17,3	+18,0	+26,1	+17,7	+5,4	+18,2	+14,6	6828
106,9	111,1	100,1	104,8	+8,3	+5,5	+6,2	+8,8	+10,6	+6,2	+7,4	+8,3	+3,8	+4,7	+7,1	6831-36
127,4	125,4	105,2	117,0	+14,7	+6,6	+16,4	+23,3	+21,5	+14,1	+19,8	+17,6	+0,3	+11,2	.	6847-54
124,9	118,1	101,1	115,0	+23,7	+9,6	+20,3	+20,8	+16,7	+8,6	+20,6	+12,3	+1,2	+13,7	+9,3	6871-72
137,4	136,4	111,0	127,0	+28,5	+22,7	+21,6	+21,6	+21,9	+12,7	+21,7	+17,0	+1,0	+14,4	+14,7	6879
117,1	120,5	96,2	107,4	+12,9	+12,5	+13,4	+20,7	+22,2	+24,4	+16,9	+23,2	+0,5	+11,6	+20,3	69
131,1	118,9	118,0	125,0	+3,3	+4,3	+6,1	+4,1	-5,7	+4,5	+5,1	0,0	+6,9	+5,9	+0,7	BAUHAUPTG.
133,6	124,2	119,5	128,6	+5,1	+3,8	+8,2	+6,0	-4,4	+4,5	+7,1	+0,4	+7,9	+7,6	+0,7	HOCHBAU
127,2	110,5	115,5	119,3	+0,6	+5,1	+2,6	+1,3	-7,9	+4,4	+2,0	-0,8	+5,1	+3,3	+0,4	TIEFBAU

SYPRO- NR.	WIRTSCHAFTSZWEIG	GEWICH- TUNG	1991 AUG.	VERAEND. GEGEN- UEBER VOR- JAHRES- MONAT IN %	N A C H					
					1990 AUG.	1991 JULI	1990 3.VJ	1990 4.VJ	1991 1.VJ	1991 2.VJ
	PRODUZIERENDES GEWERBE INSGESAMT PRODUZIERENDES GEWERBE (OH. BAUHAUPTGEWERBE)	100 93,93	109,7 108,5	-1,1 -0,9	110,9 109,5	120,0 118,2	114,4 113,1	123,9 123,9	118,1 119,5	123,1 122,1
1010-30	ELEKTRIZITAETS-U. GASVERSORGUNG	6,37	91,8	-3,2	94,8	95,6	97,0	123,5	127,0	107,4
	BERGBAU U. VERARBEITENDES GEWERBE	87,56	109,7	-0,8	110,6	119,9	114,2	124,0	119,0	123,1
21	BERGBAU	2,87	76,7	-9,8	85,0	75,7	82,3	86,7	89,7	80,4
2111	STEINKOHLENBERGB. U. -BRIKETTHERSTELLUNG, KOKEREI	1,73	74,4	-14,4	86,9	79,3	83,8	78,8	82,2	74,9
	VERARBEITENDES GEWERBE	84,69	110,8	-0,5	111,4	121,4	115,3	125,3	120,0	124,5
	GRUNDSTOFF-U. PRODUKTIONSGUETERGEWERBE	22,78	106,5	-2,9	109,7	115,3	110,2	110,4	111,0	115,2
22	MINERALOELVERARBEITUNG	3,22	103,4	-2,7	106,3	104,2	103,9	100,4	98,7	105,8
25	GEW. U. VERARB. V. STEINEN U. ERDEN	1,92	133,0	+4,1	127,8	143,0	123,1	119,7	94,1	137,0
27	EISENSCHAFFENDE INDUSTRIE	2,41	86,0	-9,5	95,0	94,2	94,2	92,6	98,4	97,4
2711	HOCHOFEN-, STAHL-U. WARMWALZWERKE (OH. STAHLROHRE)	1,94	90,0	-8,1	97,9	97,2	98,1	96,4	101,3	101,7
28	NE-METALLERZEUGUNG, NE-METALLHALBZEUGWERKE	1,05	109,4	-7,6	118,4	119,6	118,2	114,6	119,6	122,2
2850	NE-METALLHALBZEUGWERKE	0,70	112,6	-4,2	117,5	124,8	117,6	114,4	123,9	124,6
29	GIESSEREI	1,20	84,7	-15,0	99,6	94,5	101,9	109,6	117,1	111,7
2910	EISEN-, STAHL-U. TEMPERGIESSEREI	0,74	74,6	-23,7	97,8	82,1	93,0	99,8	104,2	101,6
3011-15,30	ZIEHIEREIN, KALTHALZWERKE; MECHANIK, ANG	0,54	122,7	-6,9	131,8	133,0	128,1	123,4	127,1	134,4
40	CHEMISCHE INDUSTRIE	10,30	107,9	-1,2	109,2	119,3	110,4	113,5	116,7	115,5
4031	H. V. CHEM. GRUNDSTF. (AUCH M. ANSCHL. WEITERVERARB.)	5,04	98,9	-5,3	104,4	108,2	105,7	109,0	107,2	104,1
4034	H. V. CHEM. ERZEUGNISSEN F. GEWERBE, LANDWIRTSCHAFT	1,80	106,7	-2,4	109,3	119,2	110,2	105,8	117,8	117,6
4035	H. V. PHARMAZEUTISCHEN ERZEUGNISSEN	2,04	123,4	+11,5	110,7	137,8	112,4	121,2	128,7	131,7
4036	H. V. SEIFEN, WASH-U. KODERPERPFLEGEMITTELN	0,70	121,6	-10,0	135,1	132,5	128,8	124,7	128,3	123,6
4090	H. V. CHEMIEFASERN	0,25	78,8	-3,0	81,2	91,6	90,0	105,4	101,1	100,5
53	HOLZBEARBEITUNG	0,36	120,3	+2,2	117,7	132,9	120,5	130,0	128,1	141,3
55	ZELLSTOFF-, HOLZSCHLIFF-, PAPIER-U. PAPPEERZEUGUNG	0,83	128,6	-1,2	130,1	135,3	130,2	126,4	127,9	129,0
59	GUMMIERARBEITUNG	0,95	91,7	-6,1	97,7	93,4	103,5	106,5	110,5	108,9
	INVESTITIONSGUETER PRODUZIERENDES GEWERBE	41,55	108,6	0,0	108,6	122,2	116,4	131,1	122,9	129,3
3021-25	STAHLVERFORMUNG; OBERFLAECHEVEREDLUNG, HAERTUNG	1,27	114,1	-2,5	117,0	122,5	116,6	115,9	128,3	125,6
31	STAHL-U. LEICHTMETALLBAU, SCHIENENFAHRZEUGBAU	1,67	118,1	+2,0	115,8	128,2	120,1	135,4	104,4	124,2
3111	H. V. STAHL-U. L. METALLKONSTRUKT. (OH. GRUBENAUSB.)	0,65	139,8	+9,3	127,9	150,5	131,3	148,8	120,1	142,5
32	MASCHINENBAU	11,32	104,3	-4,0	108,6	120,0	117,0	135,8	112,5	124,2
3210	H. V. LANDW. MASCHINEN, ACKERSCHLEPPERN	0,53	50,4	-22,3	64,9	91,6	80,0	90,8	90,0	95,2
3220	H. V. METALLBEARBEITUNGSMASCHINEN U. AE.	1,51	103,0	-8,5	112,6	115,5	124,3	150,1	103,4	121,8
3230	H. V. TEXTIL-U. NAEHMASCHINEN	0,59	87,9	-19,6	109,3	96,6	110,1	131,0	99,7	103,8
3240	H. V. MASCHINEN F. D. NAHR.-U. GENUSSMITTELIND. USW	1,49	105,2	+1,8	103,3	128,4	113,0	141,8	107,0	125,1
3240	H. V. MASCHINEN F. D. NAHR.-U. GENUSSMITTELIND. USW	1,49	105,2	+1,8	103,3	128,4	113,0	141,8	107,0	125,1
3256	H. V. HUETTEN-U. WALZWERKE INR. USW (OH. BAUMASCH.)	1,21	138,1	+12,1	123,2	148,0	129,5	166,5	128,8	157,4
3257	H. V. BAU-, BAUSTOFF-U. AE. MASCHINEN	0,57	117,6	-6,2	125,4	138,3	138,2	146,3	138,8	164,3
3260	H. V. ZAHNRAEDERN, GETRIEBEN, LAGERN U. AE.	0,90	85,9	-22,0	110,1	101,8	111,7	107,7	104,9	100,2
3270	H. V. MASCHINEN F. WEITERE BEST. WIRTSCHAFTSZWEIGE	0,98	93,6	-17,5	113,5	114,9	124,7	167,1	126,9	134,7
3280	SONST. MASCHINENBAU	3,54	109,1	+2,7	106,2	120,1	113,7	121,0	112,4	117,7
33	STRASSENFAHRZEUGBAU, REP. V. KRAFTFAHRZEUGEN USW	9,80	97,3	-0,1	97,4	112,7	109,5	125,7	129,3	131,6
3311	H. V. KRAFTWAGEN U. -MOTOREN	6,10	90,9	-5,0	95,7	103,3	107,5	125,1	131,9	132,3
3314	H. V. TEILEN F. KRAFTWAGEN U. -MOTOREN	2,74	102,9	+3,9	99,0	125,4	111,9	124,2	123,4	126,2
34	SCHIFFBAU	0,35	69,3	-0,3	69,5	64,1	72,1	77,0	73,7	75,7
35	LUFU-U. RAUMFAHRZEUGBAU	0,71	121,4	+1,8	119,2	129,4	123,2	130,2	131,5	131,1
36	ELEKTROTECHNIK, REP. V. HAUSHALTSGERAETEN	10,01	118,1	+3,8	113,8	129,7	123,3	135,4	130,1	134,2
3620	H. V. GERAETEN D. ELEKTRIZ. ERZEUGUNG, -VERTLG. U. AE.	3,66	122,9	+2,0	120,5	135,2	128,2	135,0	132,2	138,8
3650	H. V. ELEKTROHAUSHALTSGERAETEN	0,73	97,5	-1,6	99,1	117,5	123,7	142,8	157,0	154,6
3660	H. V. ZAEHLERN, FERNMELDE-, MESS-U. REGELGERAETEN USW	3,63	121,8	+6,2	114,7	133,4	122,3	129,3	123,8	133,7
3670	H. V. RUNDFUNK-, FERNSEH-U. PHONOTECHN. GERAETEN	0,70	87,7	-8,8	96,2	91,1	117,3	159,2	137,0	124,6
37	FEINMECHANIK, OPTIK, H. V. UHREN	1,37	104,9	+8,4	96,8	116,6	107,4	121,0	118,2	121,4
38	H. V. EISEN-, BLECH-U. METALLWAERN	2,95	122,5	+0,2	122,3	134,1	123,1	133,8	135,3	137,2
50	H. V. BUEROMASCHINEN, ADV-GERAETEN U. -EINRICHTUNGEN	2,10	113,2	-2,7	116,3	131,3	111,7	128,6	116,6	131,0
5060	H. V. BUEROMASCHINEN	0,15	74,6	+55,1	49,1	69,2	57,4	62,7	68,5	78,6
5080	H. V. ADV-GERAETEN U. -EINRICHTUNGEN	1,95	116,3	-4,4	121,7	136,2	116,0	133,8	120,4	135,1
	VERBRAUCHSGUETER PRODUZIERENDES GEWERBE	12,19	112,2	+0,5	111,6	122,3	114,4	124,7	124,2	123,6
39	H. V. MUSIKINSTRUMENTEN, SPIELWAERN, FUELLHALTERN USW	0,52	.	.	130,9	132,3	135,6	149,6	116,9	128,6
51	FEINKERAMIK	0,40	93,3	-2,5	95,7	96,3	96,9	101,8	102,4	103,3
52	H. U. VERARB. V. GLAS	0,75	117,6	+2,4	114,8	128,4	120,3	128,5	123,2	129,5
54	HOLZVERARBEITUNG	1,76	102,6	-8,0	111,5	126,2	110,5	133,0	129,6	134,8
56	PAPIER-U. PAPPEVERARBEITUNG	1,15	127,7	-0,6	128,5	138,5	128,8	136,0	135,5	131,1
57	DRUCKEREI, VERVIELFAELTIGUNG	1,47	.	.	119,8	128,9	120,7	140,4	127,9	127,4
58	H. V. KUNSTSTOFFWAERN	2,53	.	.	136,1	153,7	138,9	145,1	151,2	157,2
61	LEDERERZEUGUNG	0,06	74,0	+1,9	72,6	96,6	84,9	97,5	95,5	99,6
62	LEDERVERARBEITUNG	0,40	75,2	-12,1	85,6	66,8	81,1	84,6	83,7	74,7
6251	H. V. SCHUHEN	0,28	68,8	-12,2	78,4	52,1	70,5	68,3	70,7	60,9
63	TEXTILGEWERBE	1,73	75,7	-4,9	79,6	93,1	90,5	102,9	107,0	103,9
64	BEKLEIDUNGSGEWERBE	1,42	81,2	-9,1	89,3	94,6	91,3	86,6	99,5	79,5
	NAHRUNGS-U. GENUSSMITTELGEWERBE	8,17	132,0	+1,1	130,5	132,9	125,0	137,3	123,7	128,2
68	ERNAHRUNGSGEWERBE	5,82	131,2	-1,6	133,4	133,7	128,2	146,5	126,3	130,0
6818-19	H. V. BACKWAERN	0,56	157,8	+5,7	149,3	146,5	145,8	155,6	146,4	149,9
6828	H. V. SUESSWAERN (OH. DAUERBACKWAERN)	0,47	159,0	+2,8	153,7	146,4	149,4	159,0	153,0	145,2
6831-36	MILCHVERWERKUNG	0,44	103,5	+0,5	103,0	110,6	100,5	100,2	99,0	112,3
6847-54	SCHLACHTHAEUUSER (OH. KOMMUNALE), FLEISCHVERARB.	0,67	.	.	124,1	125,3	120,2	128,6	123,0	124,2
6871-72	BRAUEREI, MUELZEREI	1,03	138,0	-5,6	146,2	147,3	130,3	116,6	108,9	126,6
6879	MINERALBRUNNEN, H. V. MINERALWASSER, LIMONADEN	0,32	165,4	-4,6	173,3	184,1	147,5	118,0	126,5	138,3
69	TABAKVERARBEITUNG	2,35	134,0	+8,7	123,3	130,7	116,9	114,3	117,1	123,6
72-75	BAUHAUPTGEWERBE	6,07	128,9	-2,4	132,1	146,8	134,5	123,6	96,1	139,1
	HOCHBAULEISTUNGEN	3,17	128,8	-3,4	133,4	149,1	136,8	127,5	106,0	142,3
	TIEFBAULEISTUNGEN	2,90	129,0	-1,2	130,6	144,2	131,9	119,3	85,3	135,6



FUER DAS PRODUZIERENDE GEWERBE  
=100

ERNEHMENSTEILE

MONATLICH

R	I	C	H	T	L	I	C	H	VERAENDERUNG GEGENUEBER DEM ENTSPRECHENDEN VORJAHRESZEITRAUM IN %						SYPRO- NR.				
									1990	1991	1990	1990	1991	1991		1990	1991	1991	1990
									2.HJ	1.HJ	AUG.	JULI	3.VJ	4.VJ		1.VJ	2.VJ	2.HJ	1.HJ
119,2	120,6	111,9	117,3	+5,8	+6,7	+5,6	+4,6	+2,5	+6,5	+5,1	+4,5	+4,9	+4,8	+4,1	PROD.GEW.				
118,5	120,8	111,5	116,8	+6,0	+6,5	+5,6	+4,6	+3,2	+6,6	+5,1	+4,9	+4,7	+4,8	+4,3	PG(OH.BAU)				
110,3	117,2	108,6	111,7	+1,9	+2,2	+2,6	+2,1	+1,8	+5,9	+2,3	+3,6	+3,0	+2,9	+2,7	1010-30				
119,1	121,0	111,7	117,2	+6,3	+6,8	+5,7	+4,8	+3,3	+6,6	+5,3	+4,9	+4,8	+4,9	+4,5	BERGB.U.VG				
84,5	85,0	86,0	84,9	+2,9	-5,1	-1,1	-1,9	+1,8	-2,4	-1,5	-0,4	-1,9	-1,3	-2,0	21				
81,3	78,5	84,5	82,4	+2,1	-6,8	-1,9	-6,6	-4,0	-8,0	-4,2	-6,0	-1,7	-2,5	-7,1	2111				
120,3	122,3	112,6	118,3	+6,4	+7,1	+6,0	+5,0	+3,4	+6,8	+5,4	+5,1	+5,0	+5,1	+4,6	VERARB.GEW				
110,3	113,1	108,6	110,6	+1,4	+4,5	+1,9	+1,5	0,0	+3,9	+1,7	+1,9	+2,1	+1,8	+1,7	G.U.P.				
102,2	102,3	97,2	101,6	-0,9	-5,0	+1,8	-2,2	-1,6	+4,1	-0,2	+1,3	-3,8	+4,5	-0,1	22				
124,4	115,5	114,1	117,4	+4,2	+10,7	+2,9	+3,2	-2,6	+10,2	+3,1	+4,5	+7,7	+2,9	+5,4	25				
93,4	97,9	101,5	94,7	-11,7	+3,5	-8,8	-3,8	+0,8	+3,3	-6,4	+2,1	+1,4	-6,7	+0,7	27				
97,3	101,5	105,4	98,8	-11,9	+0,9	-9,0	-3,9	-0,1	+2,6	-6,5	+1,3	+2,1	-6,3	0,0	2711				
116,4	120,9	112,2	118,6	+2,2	+1,5	+4,3	+4,0	-2,0	+2,3	+4,1	+0,1	+1,3	+5,7	-0,7	28				
116,0	124,3	108,4	117,3	+4,3	+5,7	+6,6	+8,4	+3,7	+5,8	+7,5	+4,7	+1,1	+8,2	+3,7	2850				
105,8	114,4	111,1	112,7	+4,3	+4,0	+1,9	-2,1	-6,4	-2,1	-0,1	-4,3	+5,7	+1,4	-4,7	29				
96,4	102,9	100,4	101,6	+8,4	+11,1	+4,1	-1,7	-6,6	-0,6	+1,0	-3,7	+4,1	+1,2	-4,7	2910				
125,8	130,8	121,0	128,3	+8,5	+9,9	+7,9	+4,5	-2,3	+2,2	+6,3	0,0	+6,8	+6,0	+0,2	3011-15,30				
111,9	116,1	109,4	112,2	+3,6	+6,9	+4,0	+3,8	+2,5	+3,9	+3,8	+3,2	+1,5	+2,6	+3,1	40				
107,4	105,7	108,1	108,1	+0,6	+1,3	+1,1	+0,6	-1,2	-4,8	+0,8	-2,9	0,0	-2,8	4031					
108,0	117,7	109,9	111,7	+1,5	+3,6	+2,4	+1,1	-0,8	+4,9	+1,7	+2,0	+3,3	+1,6	+1,7	4034				
116,8	120,2	108,8	115,0	+7,1	+22,6	+6,8	+7,7	+9,8	+20,6	+7,4	+15,0	+3,7	+5,7	+15,5	4035				
126,7	125,9	108,9	120,2	+23,3	+7,4	+18,4	+17,1	+13,3	+8,3	+17,6	+10,8	+1,5	+10,4	+7,4	4036				
97,7	100,8	102,4	101,2	-10,2	-4,2	-3,9	+2,0	-3,2	-4,2	-0,8	-3,7	+2,2	-1,2	-3,7	4030				
125,3	134,7	121,6	127,3	+0,8	+17,5	+0,3	+6,1	+0,2	+3,3	+4,2	+9,9	+4,2	+9,9	+5,5	53				
128,3	128,5	123,1	126,3	+7,2	+4,2	+4,0	+2,9	+1,5	+5,3	+3,5	+3,5	+5,3	+2,6	+2,9	55				
105,0	109,7	114,1	110,4	-1,4	-8,7	-2,3	-5,9	-8,0	-2,2	-4,2	-5,2	+4,3	+3,2	-5,7	59				
123,8	126,1	116,4	122,5	+6,3	+6,0	+5,6	+3,6	+1,9	+6,1	+4,6	+4,0	+7,3	+5,2	+3,8	INVEST.				
116,3	126,9	118,3	120,6	+3,0	+10,0	+3,3	-1,9	-0,6	+4,0	+0,7	+1,5	+10,0	+1,9	+2,0	3021-25				
127,8	114,3	107,8	118,1	+8,9	+12,4	+11,1	+5,4	+5,3	+5,3	+8,0	+5,3	+5,4	+9,6	+5,8	31				
140,1	131,3	119,8	130,9	+10,1	+17,5	+7,9	+9,0	+6,1	+9,5	+8,5	+7,9	+3,9	+9,3	+9,4	3111				
126,4	118,3	115,9	122,7	+5,5	+1,1	+5,2	+3,0	-1,4	+0,3	+3,9	-0,6	+10,0	+5,9	-0,8	32				
85,4	92,6	85,0	90,6	+11,3	+6,1	+5,5	+8,1	-4,9	-1,9	+6,9	-3,3	+10,5	+6,6	-3,9	3210				
137,2	112,6	118,3	125,6	+14,8	-6,7	+13,8	-2,1	+0,1	-2,5	+4,6	-1,3	+7,8	+6,2	-2,9	3220				
120,5	101,7	116,5	122,3	+1,6	-3,0	+2,3	+0,9	-22,2	-13,3	+1,5	-18,0	+3,3	+5,0	-16,5	3230				
127,4	116,0	110,6	118,6	+4,7	+13,9	+9,9	+5,7	+3,5	+7,8	+7,5	+5,6	+7,1	+7,2	+6,3	3240				
148,0	143,1	131,0	141,0	+18,7	+12,3	+8,3	+4,3	+5,3	+8,1	+5,9	+6,8	+23,5	+7,6	+8,1	3256				
142,2	151,6	126,2	143,7	+9,6	-5,3	+10,9	+7,5	+0,8	+7,7	+9,0	+4,4	+15,9	+13,9	+2,0	3257				
109,7	102,5	110,9	112,0	+4,3	-9,8	+3,8	-6,8	-9,6	-10,9	-1,7	-10,3	+12,5	+1,0	-11,6	3260				
145,9	130,8	131,4	141,9	-3,8	-10,7	+0,9	+7,2	-0,5	-9,2	+4,4	-5,2	+10,1	+8,0	-7,1	3270				
117,4	115,0	111,7	115,8	+0,7	+2,6	+0,3	+3,8	-0,6	+2,2	+1,8	+0,7	+6,9	+3,7	+1,2	3280				
117,6	130,5	116,3	121,7	+8,8	+4,8	+5,3	+4,5	+0,5	+7,2	+4,8	+3,8	+7,1	+4,6	+3,5	33				
116,3	132,1	115,6	120,5	+14,2	+1,3	+5,7	+4,4	+2,4	+9,7	+5,0	+5,9	+8,4	+4,2	+4,3	3311				
118,1	124,8	119,0	124,2	-1,4	+7,8	+2,4	+3,1	-7,2	-1,3	+2,8	-4,3	+4,6	+4,4	-2,1	3314				
74,6	74,7	72,7	75,6	+8,9	-7,0	+4,5	+4,5	-3,2	-2,1	+4,5	-2,6	-4,7	+4,0	-2,8	34				
126,7	131,3	120,5	127,8	+4,3	+4,3	+4,1	+3,2	+0,1	+3,8	+3,6	+1,9	+8,1	+6,1	+2,2	35				
129,4	132,1	120,7	127,1	+4,4	+4,6	+5,7	+4,1	+3,8	+8,0	+4,9	+5,8	+8,3	+5,3	+5,5	36				
131,6	133,0	122,5	131,4	+6,2	+1,4	+6,7	+4,6	-0,1	+2,9	+5,6	+1,4	+9,1	+7,3	+1,5	3620				
133,3	155,8	130,7	137,1	+14,7	+1,0	+12,3	+4,0	+6,3	+15,4	+7,7	+10,6	+9,6	+4,9	+8,4	3650				
125,8	128,8	118,5	123,1	+2,5	+7,2	+3,5	+2,9	+4,5	+9,2	+3,2	+6,9	+9,0	+3,9	+5,9	3660				
138,3	130,8	118,1	130,1	+4,7	-16,0	+13,2	+21,7	+8,6	+6,0	+18,0	+7,3	+0,9	+10,2	+2,9	3670				
114,2	119,8	108,8	113,7	+1,5	+3,6	+6,5	+4,3	+4,4	+7,4	+5,4	+5,9	+1,9	+4,5	+5,9	37				
128,5	136,3	120,6	127,6	+7,3	+13,8	+7,0	+5,7	+5,1	+10,1	+6,4	+7,6	+7,4	+5,8	+7,4	38				
120,1	123,8	109,4	113,0	+11,2	+32,2	+4,3	+0,6	+11,4	+22,2	+2,2	+16,8	-4,0	+3,3	+16,0	50				
60,1	73,5	59,9	60,0	+36,3	+21,6	+14,3	+1,6	+13,0	+33,0	+7,3	+22,7	-11,0	+0,2	+26,0	5060				
124,9	127,8	113,3	117,2	+10,5	+32,7	+3,9	+0,6	+11,4	+21,7	+2,1	+16,6	-3,7	+3,4	+15,6	5080				
119,6	123,9	111,2	117,7	+7,4	+12,9	+6,6	+7,6	+5,4	+8,5	+7,2	+6,9	+4,2	+5,8	+6,8	VERBRAUCH.				
142,6	122,8	124,5	130,1	+5,6	+2,1	+5,4	+3,3	+3,3	+5,6	+4,3	+4,5	+10,7	+4,5	.	39				
99,4	102,8	99,5	101,5	+3,3	+1,5	+0,6	+0,9	-2,2	+1,0	+0,8	-0,7	+3,5	-0,7	-0,7	51				
124,4	126,4	118,1	122,9	+3,6	+7,9	+4,3	+4,0	+1,6	+6,5	+4,2	+4,0	+5,5	+4,1	+4,3	52				
121,8	132,2	112,9	120,6	+10,3	+37,6	+7,3	+9,1	+8,5	+12,8	+8,3	+10,6	+5,1	+6,8	+11,0	54				
132,4	133,3	116,1	126,6	+11,4	+11,1	+11,9	+13,6	+10,0	+10,8	+12,8	+10,3	+4,2	+9,0	+9,0	56				
130,6	127,6	114,4	123,2	+9,3	+11,4	+8,5	+10,5	+11,3	+9,0	+9,7	+10,1	+5,1	+7,7	.	57				
142,0	154,2	128,2	141,6	+13,1	+12,7	+11,9	+11,4	+7,8	+10,8	+11,7	+9,3	+7,9	+10,5	.	58				
91,2	97,6	106,3	99,3	-10,4	+13,0	-4,2	-13,6	-15,1	-2,5	-9,4	-9,0	-8,8	-6,6	-5,8	61				
82,9	79,2	81,2	80,7	-0,3	+0,5	-1,6	+5,4	+1,3	+0,4	+1,8	+0,9	-5,0	-0,9	-0,9	62				
69,4	66,8	74,1	68,5	-9,6	-0,4	-9,7	-1,9	-1,6	-0,8	-6,1	-1,3	-9,0	-7,6	-2,8	6251				
96,7	105,4	99,3	100,4	-3,7	+6,0	+0,8	+0,9	-0,5	+3,1	+0,8	+1,2	+0,9	+1,1	+1,2	63				
88,9	89,5	89,2	88,1	+2,5	+10,5	-1,3	+2,0	-0,5	+6,9	+0,2	+2,6	-3,6	-1,2	+2,1	64				
131,1	125,9	106,2	119,3	+19,6	+11,5	+18,0	+17,4	+17,6	+16,8	+17,6	+17,1	+2,5	+12,3	+14,1	N.U.G.				
137,4	128,2	110,2	124,3	+22,2	+9,5	+19,7	+16,6	+17,2	+13,5	+18,1	+15,3	+3,4	+12,8	+12,1	68				
150,7	148,1	124,9	139,1	+14,6	+8,5	+12,7	+15,3	+17,1	+15,3	+14,0	+16,2	+6,6	+11,4	+13,6	6818-19				
154,2	149,1	119,7	140,6	+40,5	+12,6	+29,7	+23,7	+14,8	+20,4	+26,5	+17,4	+4,9	+17,5	+14,7	6828				
100,4	105,7	97,7	99,7	+5,4	+7,0	+3,1	+5,6	+7,7	+5,8	+4,4	+6,8	+3,3	+2,0	+5,9	6831-36				
124,4	123,6	105,5	115,3	+11,7	+8,5	+14,4	+20,4	+18,3	+14,4	+17,4	+16,3	0,0	+9,3	.	6847-54				
123,5	117,8	101,0	114,5	+23,7	+12,4	+20,4	+19,8	+14,5	+9,4	+20,1	+11,8	+1,1	+13,4	+9,1	6871-72				
132,7	132,4	109,9	123,5	+27,3	+27,1	+20,3	+18,7	+19,3	+12,9	+19,5	+15,8	+0,2	+12,4	+13,9	6879				
115,6	120,4	96,3	107,0	+13,0	+16,8	+13,3	+19,7	+19,0	+26,0	+16,3	+22,5	+0,3	+11,1	+19,7	69				
129,0	117,6	117,7	123,7	+3,0	+7,9	+5,5	+2,9	-8,5	+5,5	+4,2	-0,7	+6,5	+5,1	+0,3	BAUHAUPTG.				
132,1	124,2	119,6	128,2	+5,1	+7,0	+8,2	+5,2	-6,7	+5,5	+6,7	0,0	+7,8	+7,2	+0,5	HOCHBAU				
125,6	110,5	115,7	118,8	+0,5	+8,9	+2,5	+0,3	-10,8	+5,6	+1,5	-1,3	+5,1	+2,7	+0,1	TIEFBAU				

SYPRO- NR.	WIRTSCHAFTSZWEIG	GEWICH- TUNG	1991 AUG.	VERAEND. GEGEN- UEBER VOR- JAHRES- MONAT IN %	N A C H					
					1990 AUG.	1991 JULI	1990 3.VJ	1990 4.VJ	1991 1.VJ	1991 2.VJ
	PRODUZIERENDES GEWERBE INSGESAM	100	110,1	+1,2	108,8	117,8	115,1	125,4	119,3	122,1
	PRODUZIERENDES GEWERBE (OH. BAUHAUPTGEWERBE)	93,93	108,8	+1,2	107,5	116,2	113,8	125,4	120,6	121,1
1010-30	ELEKTRIZITAETS-U. GASVERSORGUNG	6,37	91,8	-2,8	94,4	95,1	97,2	124,0	127,4	107,2
	BERGBAU U. VERARBEITENDES GEWERBE	87,56	110,1	+1,6	108,4	117,7	115,0	125,5	120,2	122,1
21	BERGBAU	2,87	76,8	-8,2	83,7	74,8	82,6	87,6	90,3	79,9
2111	STEINKOHLBERGB. U. -BRIKETTHERSTELLUNG, KOKEREI	1,73	74,5	-13,0	85,6	78,3	84,1	79,6	82,8	74,5
	VERARBEITENDES GEWERBE	84,69	111,2	+1,7	109,3	119,2	116,1	126,8	121,2	123,6
	GRUNDSTOFF-U. PRODUKTIONSGUETERGEWERBE	22,78	106,8	-1,4	108,3	113,9	110,7	111,3	111,8	114,6
22	MINERALOELVERARBEITUNG	3,22	103,4	-2,7	106,3	104,2	103,9	100,4	99,2	105,8
25	GEN. U. VERARB. V. STEINEN U. ERDEN	1,92	133,5	+6,5	125,3	140,5	129,9	121,0	95,2	135,9
27	EISENSCHAFFENDE INDUSTRIE	2,41	86,2	-8,2	93,9	93,2	94,6	93,3	99,0	85,9
2711	HOCHOFEN-, STAHL-U. WARMWALZWERKE (OH. STAHLROHRE)	1,94	90,2	-6,8	96,8	96,2	98,5	97,1	101,9	101,2
28	NE-METALLERZEUGUNG, NE-METALLHALBZUEGWERKE	1,05	109,9	-4,8	115,5	116,9	119,1	116,3	121,0	121,0
2850	NE-METALLHALBZUEGWERKE	0,70	113,1	-1,4	114,7	122,0	118,5	116,0	125,3	123,4
29	GIESSEREI	1,20	85,1	-12,2	96,9	92,1	103,0	111,3	118,6	110,4
2910	EISEN-, STAHL-U. TEMPERGIESSEREI	0,74	75,0	-21,1	95,1	80,0	94,0	101,3	105,7	100,3
3011-15,30	ZIEHEREIEN, KALTHALTZWERKE; MECHANIK, ANG	0,54	123,4	-3,7	128,1	129,7	129,2	125,3	128,9	132,9
40	CHEMISCHE INDUSTRIE	10,30	108,1	+0,1	108,0	118,2	110,7	114,2	117,3	115,0
4031	H. V. CHEM. GRUNDTF. (AUCH M. ANSCHL. WEITERVERARB.)	5,04	99,1	-4,1	103,3	107,1	108,0	109,8	107,7	103,7
4034	H. V. CHEM. ERZEUGNISSEN F. GEWERBE, LANDWIRTSCHAFT	1,80	106,9	-1,1	108,1	118,1	110,6	106,4	118,4	117,1
4035	H. V. PHARMAZEUTISCHEN ERZEUGNISSEN	2,04	123,7	+13,0	109,5	136,5	112,8	122,0	129,3	131,1
4036	H. V. SEIFEN, WASCH-U. KOERPERPFLEGEMITTELN	0,70	121,9	-8,8	133,7	131,2	129,2	125,4	128,9	123,0
4090	H. V. CHEMIEFASERN	0,25	78,9	-1,9	80,4	90,7	90,4	106,2	101,6	100,1
53	HOLZBEARBEITUNG	0,36	120,8	+4,9	115,2	130,3	121,4	131,6	129,5	140,1
55	ZELLSTOFF-, HOLZSCHLIFF-, PAPIER-U. PAPPEERZEUGUNG	0,83	128,8	0,0	128,8	134,1	130,5	127,2	128,5	128,5
59	GUMMIERBEITUNG	0,95	92,2	-3,2	95,2	91,2	104,5	108,1	111,9	107,8
	INVESTITIONSGUETER PRODUZIERENDES GEWERBE	41,55	109,0	+2,6	106,2	119,7	117,4	133,1	124,3	128,1
3021-25	STAHLVERFORMUNG; OBERFLAECHEVEREDLUNG, HAERTUNG	1,27	114,6	+0,3	114,3	120,0	117,5	117,4	129,7	124,3
31	STAHL-U. LEICHTMETALLBAU, SCHIENENFAHRZEUGBAU	1,67	118,4	+3,8	114,1	126,4	120,7	137,0	105,2	123,6
3111	H. V. STAHL-U. L. METALLKONSTRUKT. (OH. GRUBENAUSS.)	0,65	140,2	+11,3	126,0	148,4	132,0	150,3	121,1	141,7
32	MASCHINENBAU	11,32	104,7	-1,5	106,3	117,6	117,9	138,2	113,9	123,0
3210	H. V. LANDW. MASCHINEN, ACKERSCHLEPPERN	0,53	50,6	-20,3	63,5	89,7	80,8	92,1	91,1	94,4
3220	H. V. METALLBEARBEITUNGSMASCHINEN U. AE.	1,51	103,5	-6,1	110,2	113,2	125,4	153,1	104,7	120,7
3230	H. V. TEXTIL-U. NAEHMASCHINEN	0,59	88,3	-17,4	106,9	94,6	110,9	133,0	100,8	102,9
3240	H. V. MASCHINEN F. D. NAHR.-U. GENUSSMITTELIND. USW	1,49	105,6	+4,5	101,1	125,9	114,0	144,7	108,4	124,0
3256	H. V. HUETTEN-U. WALZWERKSEINR. USW (OH. BAUMASCH.)	1,21	138,6	+15,0	120,5	145,0	130,5	169,8	130,4	156,0
3257	H. V. BAU- u. BAUSTOFF-U. AE. MASCHINEN	0,57	118,1	-3,7	122,7	135,5	139,4	148,5	140,5	162,9
3260	H. V. ZAHNRAEDERN, GETRIEBEN, LAGERN U. AE.	0,90	86,3	-19,9	107,7	99,8	112,5	109,1	106,0	99,3
3270	H. V. MASCHINEN F. WEITERE BEST. WIRTSCHAFTSZWEIGE	0,98	94,0	-15,3	111,0	112,6	125,7	170,0	128,2	133,5
3280	SONST. MASCHINENBAU	3,54	109,5	+5,5	103,8	117,7	114,6	123,0	113,7	116,6
33	STRASSENFAHRZEUGBAU, REP. V. KRAFTFAHRZEUGEN USW	9,80	97,7	+2,6	95,2	110,4	110,5	127,4	130,8	130,4
3311	H. V. KRAFTWAGEN U. -MOTOREN	6,10	91,3	-2,4	93,5	101,1	108,5	126,7	133,3	131,1
3314	H. V. TEILEN F. KRAFTWAGEN U. -MOTOREN	2,74	103,3	+6,7	96,8	122,9	112,9	125,9	124,8	125,0
34	SCHIFFBAU	0,35	69,5	+1,9	68,2	63,0	72,6	77,9	74,4	75,1
35	LUFT-U. RAUMFAHRZEUGBAU	0,71	121,9	+4,5	116,6	126,8	124,1	132,0	132,8	129,9
36	ELEKTROTECHNIK, REP. V. HAUSHALTSGERAETEN	10,01	118,5	+6,4	111,4	127,2	124,3	137,9	131,4	133,0
3620	H. V. GERAETEN D. ELEKTRIZ. ERZEUGUNG, -VERTLG. U. AE.	3,66	123,3	+4,5	118,0	132,5	129,1	136,8	133,7	132,6
3650	H. V. ELEKTROHAUSHALTSGERAETEN	0,73	97,9	+0,9	97,0	115,2	125,0	144,6	158,5	153,2
3660	H. V. ZAEHLERN, FERNMELDE-, MESS-U. REGELGERAETEN USW	3,63	122,3	+8,9	112,3	130,8	123,3	131,2	125,2	132,6
3670	H. V. RUNDUFUNK-, FERNSEH-U. PHONOTECHN. GERAETEN	0,70	88,1	-6,4	94,1	89,3	118,5	161,1	138,3	123,5
37	FEINMECHANIK, OPTIK, H. V. UHREN	1,37	105,3	+11,2	94,7	114,3	108,2	122,8	119,6	120,3
38	H. V. EISEN-, BLECH-U. METALLWAREN	2,95	123,1	+3,3	119,2	131,0	124,2	135,9	137,0	135,8
50	H. V. BUEROMASCHINEN, ADV-GERAETEN U. -EINRICHTUNGEN	2,10	113,7	0,0	113,7	128,5	112,5	130,8	118,0	129,8
5060	H. V. BUEROMASCHINEN	0,15	74,9	+59,4	47,0	67,8	58,0	63,7	69,4	77,9
5080	H. V. ADV-GERAETEN U. -EINRICHTUNGEN	1,95	116,8	-1,8	119,0	133,3	116,8	136,1	121,8	133,9
	VERBRAUCHSGUETER PRODUZIERENDES GEWERBE	12,19	112,7	+3,2	109,2	119,9	115,3	126,3	125,5	122,4
39	H. V. MUSIKINSTRUMENTEN, SPIELWAREN, FUELLHALTERN USW	0,52	.	.	128,2	129,7	136,7	151,5	118,1	127,5
51	FEINKERAMIK	0,40	93,6	-0,5	94,1	94,9	97,4	102,8	103,2	102,6
52	H. U. VERARB. V. GLAS	0,75	117,9	+4,1	113,3	126,8	120,9	129,6	123,9	128,8
54	HOLZVERARBEITUNG	1,76	103,0	-5,4	108,9	123,4	111,6	134,9	131,3	133,5
56	PAPIER-U. PAPPEVERARBEITUNG	1,15	128,2	+2,0	125,7	135,7	129,7	137,9	136,8	129,8
57	DRUCKEREI, VIELFACHTIGUNG	1,47	.	.	118,1	127,2	121,3	141,9	128,8	126,6
58	H. V. KUNSTSTOFFWAREN	2,53	.	.	133,0	150,5	139,9	147,1	153,0	155,8
61	LEDERERZEUGUNG	0,06	74,4	+5,5	70,5	94,1	85,9	99,3	96,8	98,4
62	LEDERVERARBEITUNG	0,40	75,5	-9,7	83,6	65,4	81,7	85,8	84,7	73,9
6251	H. V. SCHUHEN	0,28	69,1	-9,8	76,6	51,0	71,1	69,2	73,5	60,2
63	TEXTILGEWERBE	1,73	76,2	-1,4	77,3	90,7	91,7	104,7	108,5	102,6
64	BEKLEIDUNGSGEWERBE	1,42	81,5	-6,8	87,4	92,7	92,0	87,8	100,6	78,7
	NAHRUNGS-U. GENUSSMITTELGEWERBE	8,17	132,6	+4,0	127,5	130,1	125,7	139,0	125,0	127,1
68	ERNAHRUNGSGEWERBE	5,82	131,7	+0,7	130,8	131,3	128,8	148,2	127,4	129,0
6818-19	H. V. BACKWAREN	0,56	158,4	+8,2	146,4	143,9	146,7	157,5	147,7	148,8
6828	H. V. SUESSWAREN (OH. DAUERBACKWAREN)	0,47	158,6	+5,2	150,8	143,8	150,4	160,6	154,2	144,0
6831-36	MILCHVERWERTUNG	0,44	103,8	+2,3	101,5	109,1	101,0	101,3	99,8	111,6
6847-54	SCHLACHTTHAEUSUNG (OH. KOMMUNALE), FLEISCHVERARB.	0,67	.	.	121,7	123,1	120,9	130,3	124,1	123,4
6871-72	BRAUEREI, MUELZEREI	1,03	138,6	-3,1	143,1	144,3	131,0	118,4	110,1	125,5
6879	MINERALBRUNNEN, H. V. MINERALWASSER, LIMONADEN	0,32	166,0	-2,4	170,0	180,9	147,9	119,5	127,6	137,2
69	TABAKVERARBEITUNG	2,35	134,8	+12,8	119,5	127,0	118,0	116,2	119,0	122,1
72-75	BAUHAUPTGEWERBE	6,07	129,5	+0,8	128,5	143,1	135,6	125,4	97,7	137,5
	HOCHBAULEISTUNGEN	3,17	129,4	-0,5	130,1	145,7	137,9	129,2	107,6	140,8
	TIEFBAULEISTUNGEN	2,90	129,7	+2,3	126,8	140,3	133,2	121,2	87,0	133,9

FUER DAS PRODUZIERENDE GEWERBE  
=100

ERNEHMENSTEILE

BEREINIGT

R	I	C	H	T	L	I	C	H	VERAENDERUNG GEGENUEBER DEM ENTSPRECHENDEN VORJAHRESZEITRAUM IN %							SYPRO- NR.				
									1990	1991	1989	1990	1991	1991	1990		1991	1989	1990	1991
									2.HJ	1.HJ		AUG.	JULI	3.VJ	4.VJ		1.VJ	2.VJ	2.HJ	1.HJ
120,3	120,7	111,8	117,7	+5,8	+4,2	+5,6	+5,2	+4,2	+5,6	+5,4	+5,0	+5,0	+5,3	+4,4	PROD. GEW.					
119,6	120,9	111,5	117,2	+6,0	+4,2	+5,7	+5,3	+4,8	+5,8	+5,5	+5,3	+5,0	+5,1	+4,7	PG (OH. BAU)					
110,6	117,3	108,6	111,8	+2,1	+1,5	+2,7	+2,2	+2,3	+5,7	+2,4	+3,8	+3,2	+2,9	+2,9	1010-30					
120,3	121,1	111,7	117,6	+6,3	+4,3	+5,8	+5,6	+5,1	+5,7	+5,7	+5,3	+5,1	+5,3	+4,7	BERGB. U. VG					
85,1	85,1	85,9	85,1	+2,8	-6,6	-1,1	-0,9	+2,8	-3,0	-0,9	0,0	-1,7	-0,9	-1,8	21					
81,8	78,7	84,4	82,6	+2,1	-8,3	-1,9	-5,7	-2,9	-8,5	-3,8	-5,5	-1,5	-2,1	-6,9	2111					
121,5	122,4	112,5	118,7	+6,4	+4,6	+6,0	+5,8	+5,1	+6,0	+5,9	+5,5	+5,2	+5,5	+5,0	VERARB. GEW					
111,0	113,2	108,6	110,9	+1,4	+2,9	+1,9	+1,9	+1,2	+3,3	+1,9	+2,3	+2,2	+2,1	+1,9	G. U. P.					
102,2	102,5	97,3	101,7	-0,9	-5,0	+1,8	-2,2	-1,5	+4,1	-0,2	+1,3	-3,3	+4,5	-0,1	22					
125,4	115,5	114,0	117,8	+4,1	+8,2	+2,9	+3,9	-0,7	+9,4	+3,3	+4,9	+7,9	+3,3	+5,6	25					
93,9	98,0	101,4	94,8	-11,7	+2,1	-8,7	-3,4	+1,9	+2,8	-6,2	+2,4	+1,5	-6,5	+0,9	27					
97,8	101,6	105,3	98,9	-11,8	-0,4	-9,0	-3,5	+0,9	+2,1	-6,3	+1,6	+2,2	-6,1	+0,3	2711					
117,7	121,0	112,2	119,0	+2,2	-1,4	+4,5	+4,9	0,0	+1,3	+4,6	+0,7	+1,5	+6,1	-0,3	28					
117,3	124,4	108,4	117,7	+4,3	+2,6	+6,7	+9,2	+5,7	+4,8	+8,0	+5,3	+1,3	+4,2	+4,2	2850					
107,2	114,5	111,0	113,1	+4,3	+0,5	+2,2	-1,2	-4,3	-3,2	+0,5	-3,8	+5,9	+1,9	-4,3	29					
97,7	103,0	100,2	102,0	+8,6	+7,5	+4,6	-0,9	-4,3	-1,8	+1,8	-3,1	+4,3	+1,8	-4,3	2910					
127,3	130,9	120,9	128,7	+8,4	+6,4	+8,0	+5,4	0,0	+1,1	+6,7	+0,5	+7,0	+6,5	+0,7	3011-15,30					
112,5	116,1	109,4	112,4	+3,5	+5,6	+3,8	+4,2	+3,4	+3,4	+4,1	+3,4	+1,6	+2,7	+3,3	40					
107,9	105,7	108,0	108,3	+0,6	0,0	+1,0	+1,0	-0,4	-5,1	+1,0	-2,8	+0,3	+0,3	-0,8	4031					
108,5	117,8	109,9	111,9	+1,4	+2,3	+2,5	+1,3	+0,1	+4,5	+1,9	+2,3	+3,4	+1,8	+1,7	4034					
117,4	130,2	108,7	115,2	+7,0	+21,0	+6,9	+8,2	+10,7	+20,1	+7,5	+15,2	+3,8	+6,0	+15,7	4035					
127,3	126,0	108,8	120,4	+23,2	+6,1	+18,4	+17,4	+14,4	+7,8	+17,9	+11,1	+1,5	+10,7	+7,6	4036					
98,3	100,8	102,4	101,4	-10,2	-5,3	-3,8	+2,5	-2,3	-4,6	-0,5	-3,4	+2,3	-1,0	-3,6	4090					
126,5	134,8	121,6	127,7	+0,8	+14,6	+0,4	+6,8	+2,0	+7,2	+3,7	+4,7	+10,2	+5,0	+5,8	53					
128,9	128,5	123,1	126,4	+7,1	+2,9	+3,8	+3,3	+2,3	+5,0	+3,6	+3,6	+5,4	+2,7	+3,0	55					
106,3	109,8	114,1	110,7	-1,4	-11,5	-2,2	-5,1	-6,0	-3,1	-3,7	-4,7	+4,6	-3,0	-5,3	59					
125,2	126,2	116,4	123,0	+6,2	+3,2	+5,8	+4,6	+3,8	+5,2	+5,0	+4,5	+7,7	+5,7	+4,1	INVEST.					
117,4	127,0	118,2	120,9	+3,0	+7,0	+3,4	-1,2	+1,3	+2,9	+1,0	+2,1	+10,3	+2,3	+2,5	3021-25					
128,9	114,4	107,8	118,5	+9,0	+10,4	+11,2	+6,2	+6,8	+5,0	+8,6	+5,8	+5,6	+9,9	+6,1	31					
141,2	131,4	119,8	131,3	+10,0	+15,4	+7,9	+9,5	+7,5	+8,8	+8,9	+8,2	+4,2	+9,6	+9,5	3111					
128,1	118,5	115,9	123,3	+5,7	-1,5	+5,2	+4,0	+0,5	-0,6	+4,6	-0,1	+10,4	+5,4	-0,4	32					
86,5	92,7	85,0	91,0	+11,2	+3,3	+5,5	+9,0	-3,0	-2,7	+7,3	-2,9	+10,7	+7,1	-3,7	3210					
139,2	112,7	118,3	126,5	+14,8	-9,1	+14,0	-1,0	+2,1	-3,4	+5,2	-0,9	+8,5	+6,9	-2,6	3220					
122,0	101,8	116,4	122,7	+1,5	-5,6	+2,5	+1,8	-20,8	-14,1	+2,2	-17,6	+3,6	+5,4	-16,3	3230					
129,3	116,2	110,7	119,4	+4,8	+11,0	+10,0	+7,0	+5,7	+6,7	+8,3	+6,2	+7,7	+7,9	+6,6	3240					
150,2	143,2	131,1	141,8	+18,7	+9,4	+8,2	+5,3	+7,4	+7,1	+6,6	+7,3	+24,0	+8,2	+8,4	3256					
144,0	151,7	126,2	144,3	+9,7	-7,8	+11,1	+8,4	+2,8	+6,7	+7,9	+4,9	+16,4	+14,3	+2,3	3257					
110,8	102,6	110,8	112,3	+4,3	-12,1	+3,8	-6,2	-8,0	-11,7	-1,3	-9,8	+12,7	+1,4	-11,3	3260					
147,9	130,9	131,4	142,6	-3,8	-13,0	+1,0	+8,3	+1,3	-10,0	+5,1	-4,7	+10,6	+8,5	-6,8	3270					
118,8	115,2	111,7	116,2	+0,6	0,0	-0,3	+4,8	+1,3	+1,2	+2,3	+1,3	+7,3	+4,0	+1,6	3280					
119,0	130,6	116,3	122,1	+8,8	+2,0	+5,3	+5,3	+4,5	+6,2	+5,3	+4,3	+7,5	+5,0	+3,9	33					
117,6	132,2	115,6	120,9	+14,2	-1,6	+5,9	+5,1	+2,5	+8,8	+5,5	+6,4	+8,9	+4,6	+4,7	3311					
119,4	124,9	118,9	124,7	-1,3	+5,0	+2,5	+3,9	-5,4	-2,2	+3,2	-3,8	+4,8	+4,9	-1,8	3314					
75,3	74,7	72,7	75,9	+8,9	-9,0	+4,5	+5,3	-1,6	-2,8	+4,9	-2,4	-4,5	+4,4	-2,6	34					
128,1	131,4	120,5	128,2	+4,3	+1,6	+4,1	+4,0	+1,8	+2,9	+4,1	+2,3	+8,4	+6,4	+2,5	35					
130,8	132,2	120,7	127,6	+4,3	+2,0	+5,9	+4,9	+5,6	+7,0	+5,3	+6,4	+8,6	+5,7	+5,8	36					
133,0	133,1	122,5	131,8	+6,2	-1,1	+6,8	+5,3	+1,8	+2,1	+6,1	+1,8	+9,4	+7,6	+1,8	3620					
134,8	155,9	130,6	137,5	+14,7	-1,5	+12,5	+4,7	+8,2	+14,4	+8,2	+11,2	+9,8	+5,3	+8,8	3650					
127,3	128,9	118,5	123,6	+2,5	+4,6	+3,6	+3,8	+6,5	+8,3	+3,7	+7,4	+9,3	+4,3	+7,2	3660					
139,8	130,9	118,0	130,6	+4,7	-18,1	+13,8	+22,6	+10,4	+5,1	+18,7	+7,8	+1,2	+10,7	+3,4	3670					
115,5	119,9	108,7	114,1	+1,5	+1,0	+6,6	+5,2	+6,5	+6,5	+5,9	+6,4	-1,6	+5,0	+6,2	37					
130,1	136,4	120,5	128,1	+7,3	+10,5	+7,2	+6,7	+7,5	+9,0	+6,9	+8,2	+7,7	+6,3	+7,9	38					
121,7	123,9	109,3	113,6	+11,3	+28,8	+4,5	+1,7	+13,7	+20,9	+3,0	+17,3	-3,7	+3,9	+16,3	50					
60,8	73,6	59,8	60,2	+36,2	+18,3	+14,4	+2,7	+15,5	+32,0	+7,8	+23,5	-10,7	+0,7	+26,7	5060					
126,5	127,9	113,2	117,8	+10,6	+29,2	+4,1	+1,7	+13,5	+20,4	+2,8	+17,1	-3,4	+4,1	+16,0	5080					
120,8	124,0	111,1	118,1	+7,4	+10,1	+6,8	+8,4	+7,4	+7,5	+7,6	+7,5	+4,3	+6,3	+7,3	VERBRAUCH.					
144,1	122,8	124,4	130,6	+5,7	-0,5	+5,6	+4,1	+5,2	+4,7	+4,8	+4,9	+10,9	+5,0	.	39					
100,1	102,9	99,5	101,7	+3,3	-0,4	+0,6	+1,5	-1,0	+0,3	+1,0	-0,3	+3,6	+2,2	-0,3	51					
125,2	126,4	118,0	123,2	+3,7	+6,2	+4,5	+4,6	+2,7	+5,9	+4,5	+4,3	+5,6	+4,4	+4,5	52					
123,3	132,4	112,8	121,1	+10,2	+33,5	+7,7	+10,0	+10,7	+11,7	+9,0	+11,3	+5,4	+7,4	+11,5	54					
133,8	133,3	116,0	127,0	+11,3	+8,2	+12,0	+14,5	+11,9	+9,7	+13,3	+10,8	+4,3	+9,5	+9,4	56					
131,6	127,7	114,4	123,6	+9,4	+9,5	+8,7	+11,2	+12,7	+8,3	+10,0	+10,5	+5,3	+8,0	.	57					
143,5	154,4	128,1	142,0	+13,1	+9,7	+11,9	+12,4	+9,9	+9,8	+12,1	+9,9	+8,0	+10,9	.	58					
92,6	97,6	106,2	99,7	-10,4	+8,3	-3,9	-12,7	-13,0	-3,7	-8,9	-8,6	-8,5	-6,1	-5,4	61					
83,8	79,3	81,1	81,0	-0,4	-2,2	-1,4	+6,2	+3,4	-0,7	+2,4	+1,5	-4,8	-0,1	-0,4	62					
70,2	66,9	74,0	68,7	-3,6	-3,0	-9,3	-1,1	+0,3	-1,8	-5,4	-0,6	-8,8	-7,2	-2,1	6251					
98,2	105,6	99,2	100,9	-3,9	+2,5	+1,2	+1,9	+2,0	+1,9	+1,6	+1,9	+1,2	+1,7	+1,6	63					
89,9	89,7	89,2	88,3	+2,7	+7,7	-1,1	+2,8	+1,4	+5,6	+0,8	+3,3	-3,4	-1,0	+2,5	64					
132,4	126,1	106,2	119,7	+19,5	+8,5	+17,9	+18,2	+19,8	+15,8	+18,1	+17,9	+2,8	+12,7	+14,6	N. U. G.					
138,5	128,2	110,1	124,6	+22,1	+7,0	+19,7	+17,4	+19,0	+12,7	+18,5	+15,7	+3,5	+13,2	+12,4	68					
152,1	148,2	124,8	139,6	+14,6	+6,1	+12,8	+15,2	+18,9	+14,5	+14,4	+16,6	+6,7	+11,9	+14,1	6818-19					
155,5	149,1	119,6	141,0	+40,5	+10,1	+29,8	+24,4	+16,5	+19,3	+26,9	+17,8	+5,0	+17,9	+15,0	6828					
101,2	105,7	97,7	100,0	+5,5	+5,0	+3,2	+6,3	+9,1	+5,2	+4,8	+7,0	+3,5	+2,4	+6,1	6831-36					
125,6	123,7	105,5	115,7	+11,7	+6,0	+14,4	+21,3	+20,3	+1											

1. INDEX DER NETTOPRODUKTION FUER DAS PRODUZIERENDE GEWERBE  
1985=100

1.2 FACHLICHE UNTERNEHMENSTEILE

ZEITRAUM	PRODUZIERENDES GEWERBE INSGESAMT		PRODUZIERENDES GEWERBE OHNE BAUHAUPTGEWERBE		ELEKTRIZITAETS-UND GASVERSORUNG		BERGBAU-UND VERARBEITENDES GEWERBE		BERGBAU		VERARBEITENDES GEWERBE	
	KAL. U. SAISONBEREITIGTER WERT	VERAENDERUNG IN O/O GEGEN VORZEITR.	KAL. U. SAISONBEREITIGTER WERT	VERAENDERUNG IN O/O GEGEN VORZEITR.	KAL. U. SAISONBEREITIGTER WERT	VERAENDERUNG IN O/O GEGEN VORZEITR.	KAL. U. SAISONBEREITIGTER WERT	VERAENDERUNG IN O/O GEGEN VORZEITR.	KAL. U. SAISONBEREITIGTER WERT	VERAENDERUNG IN O/O GEGEN VORZEITR.	KAL. U. SAISONBEREITIGTER WERT	VERAENDERUNG IN O/O GEGEN VORZEITR.
SYPRO-NR.					1010-1030				21			
GEWICHTUNG	100		93,93		6,37		87,56		2,87		84,69	
1987	103,0	+0,3	102,7	+0,2	103,0	+3,4	102,7	-	91,6	-5,1	103,1	+0,2
1988	106,3	+3,2	106,0	+3,2	104,6	+1,6	106,1	+3,3	88,9	-5,1	106,8	+3,6
1989	111,8	+5,2	111,4	+5,1	108,6	+3,8	111,6	+5,2	85,8	-1,3	112,4	+5,2
1990	117,6	+5,2	117,2	+5,2	112,0	+3,1	117,6	+5,4	85,1	-0,8	118,7	+5,6
1987 2.HJ	103,6	+1,2	103,1	+0,8	102,4	-1,2	103,2	+1,0	89,7	-4,1	103,7	+1,2
1988 1.HJ	105,0	+1,4	104,7	+1,6	103,0	+0,6	104,8	+1,6	87,3	-2,7	105,4	+1,6
2.HJ	107,7	+2,6	107,3	+2,5	106,3	+3,2	107,4	+2,5	86,4	-1,0	108,1	+2,6
1989 1.HJ	110,6	+2,7	110,1	+2,6	107,4	+1,0	110,3	+2,7	85,7	-0,8	111,2	+2,9
2.HJ	113,0	+2,2	112,6	+2,3	109,9	+2,3	112,8	+2,3	85,9	+0,2	113,7	+2,2
1990 1.HJ	116,0	+2,7	115,5	+2,6	110,9	+0,9	115,8	+2,7	85,0	-1,0	116,9	+2,8
2.HJ	119,3	+2,8	119,0	+3,0	113,2	+2,1	119,4	+3,1	85,1	+0,1	120,6	+3,2
1991 1.HJ	121,7	+2,0	121,6	+2,2	115,1	+1,7	122,0	+2,2	84,7	-0,5	123,3	+2,2
1987 3.VJ	103,0	+0,3	102,5	+0,2	101,4	-1,9	102,6	+0,4	90,2	-3,6	103,0	+0,5
4.VJ	104,2	+1,2	103,7	+1,2	103,3	+1,9	103,8	+1,2	89,2	-1,1	104,3	+1,3
1988 1.VJ	104,7	+0,5	104,3	+0,6	102,4	-0,9	104,5	+0,7	88,3	-1,0	105,0	+0,7
2.VJ	105,3	+0,6	105,0	+0,7	103,7	+1,3	105,1	+0,6	86,4	-2,2	105,8	+0,8
3.VJ	107,2	+1,8	106,9	+1,8	106,7	+2,9	106,9	+1,7	86,2	-0,2	107,6	+1,7
4.VJ	108,1	+0,8	107,8	+0,8	105,8	-0,8	107,9	+0,9	86,6	+0,5	108,6	+0,9
1989 1.VJ	109,5	+1,3	108,9	+1,0	106,0	+0,2	109,1	+1,1	86,1	-0,6	109,9	+1,2
2.VJ	111,6	+1,9	111,3	+2,2	108,8	+2,6	111,5	+2,2	85,3	-0,9	112,4	+2,3
3.VJ	112,2	+0,5	111,9	+0,5	109,0	+0,2	112,0	+0,4	86,2	+1,1	112,9	+0,4
4.VJ	113,8	+1,4	113,3	+1,3	110,7	+1,6	113,5	+1,3	85,6	-0,7	114,5	+1,4
1990 1.VJ	116,0	+1,9	115,4	+1,9	111,1	+0,4	115,7	+1,9	84,0	-1,9	116,8	+2,0
2.VJ	115,9	-0,1	115,5	+0,1	110,8	-0,3	115,9	+0,2	85,9	+2,3	116,9	+0,1
3.VJ	118,4	+2,2	118,1	+2,3	112,6	+1,6	118,5	+2,2	85,7	-0,2	119,6	+2,3
4.VJ	120,1	+1,4	119,9	+1,5	113,7	+1,0	120,3	+1,5	84,6	-1,3	121,5	+1,6
1991 1.VJ	120,5	+0,3	120,6	+0,6	114,9	+1,1	121,0	+0,6	86,6	+2,4	122,2	+0,6
2.VJ	122,8	+1,9	122,5	+1,6	115,4	+0,4	123,0	+1,7	82,8	-4,4	124,3	+1,7
1987 SEPT.	102,7	-0,5	102,0	-0,8	99,9	-2,8	102,2	-0,6	89,3	-2,2	102,7	-0,5
OKT.	104,2	+1,5	103,7	+1,7	102,6	+2,7	103,8	+1,6	89,1	-0,2	104,3	+1,6
NOV.	104,9	+0,7	104,5	+0,8	103,8	+1,2	104,5	+0,7	89,1	-	105,1	+0,8
DEZ.	103,4	-1,4	103,0	-1,4	103,4	-0,4	103,0	-1,4	89,5	+0,4	103,5	-1,5
1988 JAN.	104,2	+0,8	103,5	+0,5	98,7	-4,5	103,9	+0,9	87,5	-2,2	104,4	+0,9
FEB.	104,5	+0,3	104,1	+0,6	103,5	+4,9	104,1	+0,2	88,5	+1,1	104,7	+0,3
MAERZ	105,5	+1,0	105,3	+1,2	104,9	+1,4	105,4	+1,2	88,8	+0,3	106,0	+1,2
APRIL	104,5	-0,9	104,2	-1,0	104,3	-0,6	104,2	-1,1	89,8	+1,1	104,7	-1,2
MAI	105,8	+1,2	105,5	+1,2	102,5	-1,7	105,7	+1,4	84,9	-5,5	106,4	+1,6
JUNI	105,6	-0,2	105,3	-0,2	104,3	+1,8	105,4	-0,3	84,4	-0,6	106,2	-0,2
JULI	105,6	-	105,3	-	106,5	+2,1	105,2	-0,2	87,0	+3,1	105,8	-0,4
AUG.	108,0	+2,3	107,5	+2,1	106,0	-0,5	107,7	+2,4	85,5	-1,7	108,5	+2,6
SEPT.	108,1	+0,1	107,8	+0,3	107,7	+1,6	107,9	+0,2	86,2	+0,8	108,6	+0,1
OKT.	107,0	-1,0	106,8	-0,9	105,9	-1,7	106,8	-1,0	86,0	-0,2	107,5	-1,0
NOV.	107,7	+0,7	107,4	+0,6	106,4	+0,5	107,5	+0,7	86,2	+0,2	108,2	+0,7
DEZ.	109,6	+1,8	109,2	+1,7	105,0	-1,3	109,5	+1,9	87,6	+1,6	110,2	+1,8
1989 JAN.	109,4	-0,2	108,9	-0,3	105,6	+0,6	109,1	-0,4	87,2	-0,5	109,9	-0,3
FEB.	109,8	+0,4	109,1	+0,2	106,9	+1,2	109,3	+0,2	85,8	-1,6	110,0	+0,1
MAERZ	109,4	-0,4	108,7	-0,4	105,6	-1,2	109,0	-0,3	85,3	-0,6	109,8	-0,2
APRIL	112,6	+2,9	112,3	+3,3	108,7	+2,9	112,6	+3,3	84,2	-1,3	113,6	+3,5
MAI	109,2	-3,0	109,0	-2,9	108,2	-0,5	109,0	-3,2	85,0	+1,0	109,9	-3,3
JUNI	112,9	+3,4	112,6	+3,3	109,4	+1,1	112,9	+3,6	86,8	+2,1	113,8	+3,5
JULI	112,1	-0,7	111,9	-0,6	109,0	-0,4	112,1	-0,7	87,1	+0,3	112,9	-0,8
AUG.	111,6	-0,4	111,2	-0,6	109,2	+0,2	111,3	-0,7	85,0	-2,4	112,3	-0,5
SEPT.	112,8	+1,1	112,5	+1,2	108,8	-0,4	112,7	+1,3	86,6	+1,9	113,6	+1,2
OKT.	113,2	+0,4	112,8	+0,3	110,3	+1,4	113,0	+0,3	85,3	-1,5	113,9	+0,3
NOV.	113,7	+0,4	113,2	+0,4	110,4	+0,1	113,4	+0,4	86,1	+0,9	114,4	+0,4
DEZ.	114,4	+0,6	114,0	+0,7	111,4	+0,9	114,2	+0,7	85,3	-0,9	115,2	+0,7
1990 JAN.	115,0	+0,5	114,6	+0,5	113,9	+2,2	114,7	+0,4	83,3	-2,3	115,7	+0,4
FEB.	115,6	+0,5	114,7	+0,1	108,3	-4,9	115,2	+0,4	84,1	+1,0	116,3	+0,5
MAERZ	117,4	+1,6	116,8	+1,8	111,1	+2,6	117,3	+1,8	84,7	+0,7	118,4	+1,8
APRIL	113,6	-3,2	113,3	-3,0	111,4	+0,3	113,4	-3,3	85,4	+0,8	114,3	-3,5
MAI	118,7	+4,5	118,1	+4,2	110,6	-0,7	118,8	+4,8	86,7	+1,5	119,9	+4,9
JUNI	115,5	-2,7	115,2	-2,5	110,3	-0,3	115,5	-2,8	85,7	-1,2	116,5	-2,8
JULI	117,9	+2,1	117,5	+2,0	111,3	+0,9	117,9	+2,1	84,2	-1,8	119,1	+2,2
AUG.	118,9	+0,8	118,5	+0,9	112,9	+1,4	119,0	+0,9	87,5	+3,9	120,1	+0,8
SEPT.	118,4	-0,4	118,2	-0,3	113,7	+0,7	118,5	-0,4	85,3	-2,5	119,6	-0,4
OKT.	120,5	+1,8	120,1	+1,6	113,2	-0,4	120,6	+1,8	86,5	+1,4	121,8	+1,8
NOV.	120,4	-0,1	120,1	-	113,2	-	120,6	-	84,0	-2,9	121,9	+0,1
DEZ.	119,5	-0,7	119,4	-0,6	114,6	+1,2	119,7	-0,7	83,2	-1,0	120,9	-0,8
1991 JAN.	121,1	+1,3	121,0	+1,3	111,6	-2,6	121,6	+1,6	87,0	+4,6	122,8	+1,6
FEB.	120,5	-0,5	121,4	+0,3	119,0	+6,6	121,6	-	86,4	-0,7	122,8	-
MAERZ	119,8	-0,6	119,5	-1,6	114,0	-4,2	119,8	-1,5	86,5	+0,1	121,0	-1,5
APRIL	124,5	+3,9	123,9	+3,7	113,0	-0,9	124,7	+4,1	84,3	-2,5	126,1	+4,2
MAI	120,6	-3,1	120,5	-2,7	118,0	+4,4	120,6	-3,3	83,2	-1,3	121,8	-3,4
JUNI	123,4	+2,3	123,1	+2,2	115,1	-2,5	123,7	+2,6	80,8	-2,9	125,1	+2,7
JULI	122,8	-0,5	122,2	-0,7	113,4	-1,5	122,9	-0,6	80,6	-0,2	124,4	-0,6
AUG.	120,4	-2,0	120,3	-1,6	111,6	-1,6	120,8	-1,7	79,1	-1,9	122,3	-1,7

1 INDEX DER NETTOPRODUKTION FUER DAS PRODUZIERENDE GEWERBE  
1985=100

1.2 FACHLICHE UNTERNEHMENSTEILE

ZEITRAUM	GRUNDSTOFF-UND PRODUKTIONSUETER GEWERBE		MINERALOELVERAR- BEITUNG		GEWINNUNG UND VER- ARBEITUNG VON STEINEN UND ERDEN		EISENSCHAFFENDE- INDUSTRIE		NE-METALLERZEUGUNG, NE-METALLHALBZEU- WERKE		GIESSEREI	
	KAL. U. SAISON- BEREIT- NIGTER WERT	VERAENDE- RUNG IN O/O GEGEN VORZEITR.	KAL. U. SAISON- BEREIT- NIGTER WERT	VERAENDE- RUNG IN O/O GEGEN VORZEITR.	KAL. U. SAISON- BEREIT- NIGTER WERT	VERAENDE- RUNG IN O/O GEGEN VORZEITR.	KAL. U. SAISON- BEREIT- NIGTER WERT	VERAENDE- RUNG IN O/O GEGEN VORZEITR.	KAL. U. SAISON- BEREIT- NIGTER WERT	VERAENDE- RUNG IN O/O GEGEN VORZEITR.	KAL. U. SAISON- BEREIT- NIGTER WERT	VERAENDE- RUNG IN O/O GEGEN VORZEITR.
SYPRO-NR.			22		25		27		28		29	
GEWICHTUNG	22,78		3,22		1,92		2,41		1,05		1,20	
1987	100,1	+0,3	93,2	-5,2	100,7	-1,9	89,6	-3,1	102,9	-2,1	106,5	+3,9
1988	106,0	+5,9	100,4	+7,7	106,4	+5,7	99,4	+10,9	110,6	+7,5	104,7	-1,7
1989	108,7	+2,5	97,6	-2,8	114,0	+7,1	101,5	+2,1	112,6	+1,8	111,3	+6,3
1990	110,9	+2,0	101,9	+4,4	117,4	+3,0	95,0	-6,4	119,1	+5,8	113,3	+1,8
1987 2.HJ	101,1	+2,1	92,0	-2,6	102,8	+4,4	90,3	+1,5	105,5	+5,2	107,3	+1,4
1988 1.HJ	104,4	+3,3	98,4	+7,0	105,0	+2,1	96,5	+6,9	109,8	+4,1	103,3	-3,7
1988 2.HJ	107,7	+3,2	102,4	+4,1	107,7	+2,6	102,4	+6,1	111,4	+1,5	106,1	+2,7
1989 1.HJ	108,3	+0,6	95,8	-6,4	113,5	+5,4	102,7	+0,3	111,6	+0,2	110,4	+4,1
1989 2.HJ	109,0	+0,6	99,5	+3,9	114,5	+0,9	100,3	-2,3	113,6	+1,8	112,1	+1,5
1990 1.HJ	110,4	+1,3	103,3	+3,8	116,6	+1,8	95,0	-5,3	119,2	+4,9	113,9	+1,6
1990 2.HJ	111,5	+1,0	100,6	-2,6	118,3	+1,5	94,9	-0,1	119,0	-0,2	112,7	-1,1
1991 1.HJ	112,7	+1,1	103,4	+2,8	121,9	+3,0	97,0	+2,2	118,9	-0,1	109,0	-3,3
1987 3.VJ	100,4	+0,7	91,3	-3,1	101,8	+1,3	89,4	-0,9	103,4	+3,5	106,4	+1,4
1987 4.VJ	101,8	+1,4	92,6	+1,4	103,8	+2,0	91,2	+2,0	107,6	+4,1	108,2	+1,7
1988 1.VJ	103,7	+1,9	97,6	+5,4	105,4	+1,5	95,9	+5,2	109,2	+1,5	102,7	-5,1
1988 2.VJ	105,0	+1,3	99,2	+1,6	104,6	-0,8	97,1	+1,3	110,3	+1,0	104,0	+1,3
1988 3.VJ	107,2	+2,1	102,3	+3,1	107,5	+2,8	102,0	+5,0	109,7	-0,5	105,9	+1,8
1988 4.VJ	108,2	+0,9	102,5	+0,2	107,9	+0,4	102,7	+0,7	113,2	+3,2	106,3	+0,4
1989 1.VJ	107,8	-0,4	95,3	-7,0	113,4	+5,1	102,2	-0,5	110,9	-2,0	108,7	+2,3
1989 2.VJ	108,7	+0,8	96,3	+1,0	113,7	+0,3	103,1	+0,9	112,3	+1,3	112,1	+3,1
1989 3.VJ	108,7	-	98,2	+2,0	113,4	-0,3	101,5	-1,6	114,9	+2,3	111,4	-0,6
1989 4.VJ	109,4	+0,6	100,8	+2,6	115,6	+1,9	99,0	-2,5	112,3	-2,3	112,8	+1,3
1990 1.VJ	110,9	+1,4	104,3	+3,5	118,1	+2,2	96,1	-2,9	119,6	+6,5	115,5	+2,4
1990 2.VJ	109,9	-0,9	102,2	-2,0	115,0	-2,6	93,9	-2,3	118,8	-0,7	112,2	-2,9
1990 3.VJ	111,2	+1,2	101,6	-0,6	117,3	+2,0	94,2	+0,3	119,1	+0,3	113,2	+0,9
1990 4.VJ	111,8	+0,5	99,7	-1,9	119,3	+1,7	95,6	+1,5	119,0	-0,1	112,2	-0,9
1991 1.VJ	111,9	+0,1	102,1	+2,4	117,1	-1,8	97,7	+2,2	117,5	-1,3	108,8	-3,0
1991 2.VJ	113,5	+1,4	104,6	+2,4	126,6	+8,1	96,3	-1,4	120,3	+2,4	109,3	+0,5
1987 SEPT.	100,0	-0,5	89,7	-3,0	102,6	+1,9	86,7	-1,5	104,4	+0,3	105,8	-0,7
1987 OKT.	101,4	+1,4	94,0	+4,8	104,4	+1,8	90,4	+4,3	107,3	+2,8	107,8	+1,9
1987 NOV.	102,2	+0,8	92,1	-2,0	103,9	-0,5	91,6	+1,3	107,6	+0,3	108,6	+0,7
1987 DEZ.	101,8	-0,4	91,7	-0,4	103,0	-0,9	91,7	+0,1	107,8	+0,2	108,1	-0,5
1988 JAN.	103,6	+1,8	95,1	+3,7	107,3	+4,2	96,0	+4,7	110,4	+2,4	102,5	-5,2
1988 FEB.	103,3	-0,3	98,3	+3,4	104,4	-2,7	95,3	-0,7	109,1	-1,2	102,1	-0,4
1988 MAERZ	104,3	+1,0	99,3	+1,0	104,4	-	96,4	+1,2	108,2	-0,8	103,5	+1,4
1988 APRIL	104,4	+0,1	97,5	-1,8	103,2	-1,1	94,6	-1,9	111,0	+2,6	103,2	-0,3
1988 MAI	105,0	+0,6	100,3	+2,9	105,7	+2,4	96,5	+2,0	110,3	-0,6	105,5	+2,2
1988 JUNI	105,5	+0,5	99,8	-0,5	105,0	-0,7	100,1	+3,7	109,7	-0,5	103,2	-2,2
1988 JULI	106,5	+0,9	103,4	+3,6	105,2	+0,2	99,4	-0,7	111,5	+1,6	105,8	+2,5
1988 AUG.	107,2	+0,7	100,6	-2,7	109,2	+3,8	103,0	+3,6	107,8	-3,3	106,3	+0,5
1988 SEPT.	107,9	+0,7	102,9	+2,3	108,2	-0,9	103,5	+0,5	109,7	+1,8	105,7	-0,6
1988 OKT.	107,6	-0,3	103,5	+0,6	105,2	-2,8	101,0	-2,4	110,5	+0,7	103,2	-2,4
1988 NOV.	107,8	+0,2	102,6	-0,9	107,7	+2,4	102,9	+1,9	111,7	+1,1	105,4	+2,1
1988 DEZ.	109,3	+1,4	101,3	-1,3	110,9	+3,0	104,3	+1,4	117,3	+5,0	110,3	+4,6
1989 JAN.	107,5	-1,6	96,4	-4,8	112,5	+1,4	103,1	-1,2	109,3	-6,8	108,3	-1,8
1989 FEB.	107,9	+0,4	93,1	-3,4	113,9	+1,2	102,8	-0,3	111,2	+1,7	108,9	+0,6
1989 MAERZ	108,1	+0,2	96,4	+3,5	113,8	-0,1	100,8	-1,9	112,3	+1,0	108,9	-
1989 APRIL	108,7	+0,6	94,7	-1,8	114,0	+0,2	105,6	+4,8	113,8	+1,3	113,2	+3,9
1989 MAI	107,9	-0,7	96,7	+2,1	111,1	-2,5	101,2	-4,2	109,1	-4,1	106,5	-5,9
1989 JUNI	109,6	+1,6	97,4	+0,7	115,9	+4,3	102,5	+1,3	114,1	+4,6	116,6	+9,5
1989 JULI	108,1	-1,4	94,1	-3,4	112,5	-2,9	101,6	-0,9	112,4	-1,5	109,8	-5,8
1989 AUG.	108,9	+0,7	99,5	+5,7	112,7	+0,2	102,7	+1,1	116,2	+3,4	110,9	+1,0
1989 SEPT.	109,1	+0,2	100,9	+1,4	114,9	+2,0	100,2	-2,4	116,1	-0,1	113,6	+2,4
1989 OKT.	109,3	+0,2	99,8	-1,1	115,2	+0,3	100,8	+0,6	114,4	-1,5	114,5	+0,8
1989 NOV.	109,1	-0,2	99,4	-0,4	115,7	+0,4	99,0	-1,8	114,4	-	113,5	-0,9
1989 DEZ.	109,7	+0,5	103,3	+3,9	115,8	+0,1	97,3	-1,7	108,2	-5,4	110,5	-2,6
1990 JAN.	110,4	+0,6	104,2	+0,9	115,9	+0,1	96,3	-1,0	119,6	+10,5	114,8	+3,9
1990 FEB.	111,1	+0,6	104,7	+0,5	120,7	+4,1	95,2	-1,1	117,6	-1,7	114,8	-
1990 MAERZ	111,3	+0,2	103,9	-0,8	117,6	-2,6	96,7	+1,6	121,5	+3,3	116,8	+1,7
1990 APRIL	109,3	-1,8	105,2	+1,3	112,7	-4,2	93,2	-3,6	115,0	-5,3	109,7	-6,1
1990 MAI	111,1	+1,6	100,8	-4,2	118,2	+4,9	96,2	+3,2	123,9	+7,7	119,3	+8,8
1990 JUNI	109,3	-1,6	100,7	-0,1	114,2	-3,4	92,2	-4,2	117,6	-5,1	107,7	-9,7
1990 JULI	111,0	+1,6	105,2	+4,5	118,0	+3,3	93,7	+1,6	119,6	+1,7	112,4	+4,4
1990 AUG.	111,3	+0,3	101,3	-3,7	118,2	+0,2	93,6	-0,1	119,2	-0,3	115,0	+2,3
1990 SEPT.	111,2	-0,1	98,2	-3,1	115,7	-2,1	95,4	+1,9	118,4	-0,7	112,2	-2,4
1990 OKT.	112,1	+0,8	98,7	+0,5	120,5	+4,1	95,7	+0,3	121,3	+2,4	114,0	+1,6
1990 NOV.	112,4	+0,3	102,2	+3,5	119,7	-0,7	94,9	-0,8	120,0	-1,1	112,4	-1,4
1990 DEZ.	110,8	-1,4	98,1	-4,0	117,7	-1,7	96,3	+1,5	115,6	-3,7	110,1	-2,0
1991 JAN.	112,8	+1,8	102,2	+4,2	119,8	+1,8	97,3	+1,0	116,4	+0,7	110,6	+0,5
1991 FEB.	111,2	-1,4	102,8	+0,6	109,7	-8,4	98,6	+1,3	120,9	+3,9	109,8	-0,7
1991 MAERZ	111,6	+0,4	101,2	-1,6	121,8	+11,0	97,2	-1,4	115,3	-4,6	105,9	-3,6
1991 APRIL	114,7	+2,8	102,6	+1,4	130,3	+7,0	97,4	+0,2	124,6	+8,1	113,2	+6,9
1991 MAI	111,9	-2,4	106,0	+3,3	123,5	-5,2	94,8	-2,7	115,6	-7,2	103,2	-8,8
1991 JUNI	114,0	+1,9	105,3	-0,7	126,1	+2,1	96,6	+1,9	120,8	+4,5	111,5	+8,0
1991 JULI	113,8	-0,2	99,2	-5,8	128,8	+2,1	94,5	-2,2	119,2	-1,3	112,1	+0,5
1991 AUG.	110,3	-3,1	98,5	-0,7	125,6	-2,5	88,0	-6,9	112,2	-5,9	103,5	-7,7

1 INDEX DER NETTOPRODUKTION FUER DAS PRODUZIERENDE GEWERBE  
1985=100

1.2 FACHLICHE UNTERNEHMENSTEILE

ZEITRAUM	ZIEHEREIEN, KALT- WALZWERKE, MECHA- NIK, ANG		CHEMISCHE INDUSTRIE		HOLZBEARBEITUNG		ZELLSTOFF-, HOLZ- SCHLIFF-, PAPIER- UND PAPPEERZEUGUNG		GUMMIVERARBEITUNG		INVESTITIONSGUETER PRODUZIERENDES GEWERBE	
	KAL. U. SAISON- BEREI- NIGTER WERT	VERAEEN- RUNG IN O/O GEGEN VORZEITR.	KAL. U. SAISON- BEREI- NIGTER WERT	VERAEEN- RUNG IN O/O GEGEN VORZEITR.	KAL. U. SAISON- BEREI- NIGTER WERT	VERAEEN- RUNG IN O/O GEGEN VORZEITR.	KAL. U. SAISON- BEREI- NIGTER WERT	VERAEEN- RUNG IN O/O GEGEN VORZEITR.	KAL. U. SAISON- BEREI- NIGTER WERT	VERAEEN- RUNG IN O/O GEGEN VORZEITR.	KAL. U. SAISON- BEREI- NIGTER WERT	VERAEEN- RUNG IN O/O GEGEN VORZEITR.
SYPRO-NR.	3011-3015, 3030		40		53		55		59			
GEWICHTUNG	0,54		10,30		0,36		0,83		0,95		41,55	
1987	104,4	-0,8	102,0	+2,4	102,6	+0,9	109,5	+6,4	104,6	+2,1	105,0	+0,2
1988	113,0	+8,2	107,5	+5,4	110,6	+7,8	116,3	+6,2	109,0	+4,2	108,1	+3,0
1989	121,0	+7,1	109,4	+1,8	121,6	+9,9	122,8	+5,6	114,4	+5,0	116,3	+7,6
1990	128,8	+6,4	112,5	+2,8	127,6	+4,9	126,6	+3,1	110,9	+3,1	122,9	+5,7
1987 2.HJ	105,5	+2,1	103,5	+3,1	105,0	+4,7	110,7	+2,2	105,2	+1,3	105,4	+0,9
1988 1.HJ	110,0	+4,3	106,2	+2,6	108,6	+3,4	114,3	+3,3	106,4	+1,1	106,4	+0,9
2.HJ	116,0	+5,5	108,8	+2,4	112,5	+3,6	118,3	+3,5	111,6	+4,9	109,8	+3,2
1989 1.HJ	120,1	+3,5	109,4	+0,6	119,3	+6,0	122,5	+3,6	115,0	+3,0	114,4	+4,2
2.HJ	122,0	+1,6	109,5	+0,1	123,9	+3,9	123,2	+0,6	113,7	-1,1	118,2	+3,3
1990 1.HJ	127,8	+4,8	111,1	+1,5	126,5	+2,1	124,9	+1,4	112,2	-1,3	121,6	+2,9
2.HJ	129,8	+1,6	113,8	+2,4	128,6	+1,7	128,4	+2,8	109,6	-2,3	124,3	+2,2
1991 1.HJ	128,4	-1,1	115,1	+1,1	132,5	+3,0	129,8	+1,1	106,4	-2,9	126,9	+2,1
1987 3.VJ	104,4	+1,4	103,0	+1,6	103,9	+3,3	109,2	+0,8	105,9	+1,6	104,7	+0,5
4.VJ	106,5	+2,0	104,1	+1,1	106,0	+2,0	112,2	+2,7	104,5	-1,3	106,1	+1,3
1988 1.VJ	109,1	+2,4	105,5	+1,3	107,3	+1,2	114,1	+1,7	106,5	+1,9	105,9	-0,2
2.VJ	110,9	+1,6	106,9	+1,3	109,9	+2,4	114,4	+0,3	106,4	-0,1	106,9	+0,9
3.VJ	115,2	+3,9	108,4	+1,4	111,6	+1,5	117,9	+3,1	109,5	+2,9	109,1	+2,1
4.VJ	116,9	+1,5	109,2	+0,7	113,4	+1,6	118,8	+0,8	113,7	+3,8	110,5	+1,3
1989 1.VJ	118,5	+1,4	109,2	-	118,0	+4,1	119,9	+0,9	113,5	-0,1	112,8	+2,1
2.VJ	121,6	+2,6	109,5	+0,3	120,6	+2,2	125,0	+4,3	116,5	+2,6	116,1	+2,9
3.VJ	120,5	-0,9	109,2	-0,3	123,7	+2,6	122,9	-1,7	114,0	-2,1	117,2	+0,9
4.VJ	123,4	+2,4	109,8	+0,5	124,1	+0,3	123,5	+0,5	113,4	-2,5	119,2	+1,7
1990 1.VJ	128,0	+3,7	111,0	+1,1	127,4	+2,7	125,2	+1,4	114,0	+0,5	121,7	+2,1
2.VJ	127,5	-0,4	111,3	+0,3	125,7	-1,3	124,5	-0,6	110,4	-3,2	121,4	-0,2
3.VJ	129,7	+1,7	113,2	+1,7	125,8	+0,1	127,7	+2,6	111,1	+0,6	123,6	+1,8
4.VJ	129,8	+0,1	114,3	+1,0	131,4	+4,5	129,1	+1,1	108,1	-2,7	125,1	+1,2
1991 1.VJ	126,9	-2,2	114,7	+0,3	129,6	-1,4	128,5	-0,5	105,7	-2,2	125,6	+0,4
2.VJ	129,8	+2,3	115,4	+0,6	135,4	+4,5	131,0	+1,9	107,2	+1,4	128,2	+2,1
1987 SEPT.	103,5	+0,5	103,1	-	104,7	+1,7	110,0	+1,2	105,4	-2,8	104,4	-0,5
OKT.	104,4	+0,9	103,0	-0,1	106,1	+1,3	111,2	+1,1	105,2	-0,2	106,2	+1,7
NOV.	107,4	+2,9	104,9	+1,8	106,2	+0,1	111,5	+0,3	104,7	-0,5	107,0	+0,8
DEZ.	107,7	+0,3	104,4	-0,5	105,7	-0,5	113,9	+2,2	103,6	-1,1	105,1	-1,8
1988 JAN.	108,5	+0,7	105,2	+0,8	107,6	+1,8	113,3	-0,5	106,1	+2,4	104,9	-0,2
FEB.	107,8	-0,6	105,0	-0,2	106,0	-1,5	112,2	-1,0	105,6	-0,5	105,8	+0,9
MAERZ	111,0	+3,0	106,3	+1,2	108,2	+2,1	116,9	+4,2	107,7	+2,0	107,1	+1,2
APRIL	109,0	-1,8	107,0	+0,7	108,5	+0,3	113,8	-2,7	104,5	-3,0	105,4	-1,6
MAI	111,3	+2,1	106,9	-0,1	110,7	+2,0	112,4	-1,2	108,6	+3,9	108,0	+2,5
JUNI	112,4	+1,0	106,8	-0,1	110,5	-0,2	117,1	+4,2	106,1	-2,3	107,4	-0,6
JULI	112,0	-0,4	107,4	+0,6	108,0	-2,3	115,8	-1,1	109,1	+2,8	106,3	-1,0
AUG.	115,7	+3,3	108,7	+1,2	114,3	+5,8	119,2	+2,9	108,3	-0,7	110,5	+4,0
SEPT.	117,8	+1,8	109,0	+0,3	112,6	-1,5	118,6	-0,5	111,2	+2,7	110,4	-0,1
OKT.	115,9	-1,6	109,2	+0,2	111,1	-1,3	118,4	-0,2	110,5	-0,6	109,2	-1,1
NOV.	116,6	+0,6	108,8	-0,4	113,3	+2,0	119,2	+0,7	113,0	+2,3	109,9	+0,6
DEZ.	118,2	+1,4	109,7	+0,8	115,8	+2,2	118,7	-0,4	117,5	+4,0	112,5	+2,4
1989 JAN.	118,2	-	109,0	-0,6	117,5	+1,5	120,4	+1,4	113,6	-3,3	112,9	+0,4
FEB.	118,8	+0,5	109,3	+0,3	119,0	+1,3	122,1	+1,4	114,6	+0,9	112,8	-0,1
MAERZ	118,5	-0,3	109,4	+0,1	117,6	-1,2	117,2	-4,0	112,5	-1,8	112,6	-0,2
APRIL	122,8	+3,6	108,9	-0,5	120,4	+2,4	128,6	+9,7	118,2	+5,1	117,9	+4,6
MAI	118,0	-3,9	109,4	+0,5	117,6	-2,3	121,8	-5,3	112,0	-5,2	112,5	-4,5
JUNI	124,0	+5,1	110,2	+0,7	123,7	+5,2	124,7	+2,4	119,3	+6,5	117,9	+4,8
JULI	118,6	-4,4	109,5	-0,6	123,7	-	124,2	-0,4	115,5	-3,2	117,6	-0,3
AUG.	121,4	+2,4	109,2	-0,3	122,6	-0,9	121,2	-2,4	113,1	-2,1	116,0	-1,4
SEPT.	121,6	+0,2	108,8	-0,4	124,9	+1,9	123,2	+1,7	113,3	+0,2	118,0	+1,7
OKT.	122,6	+0,8	109,6	+0,7	123,7	-1,0	123,4	+0,2	113,4	+0,1	118,5	+0,4
NOV.	123,4	+0,7	109,4	-0,2	123,8	+0,1	123,6	+0,2	113,9	+0,4	119,5	+0,8
DEZ.	124,3	+0,7	110,5	+1,0	124,7	+0,7	123,4	-0,2	112,9	-0,9	119,6	+0,1
1990 JAN.	126,3	+1,6	110,3	-0,2	125,7	+0,8	123,2	-0,2	114,0	+1,0	120,7	+0,9
FEB.	128,4	+1,7	111,2	+0,8	126,8	+0,9	124,0	+0,6	112,6	-1,2	121,1	+0,3
MAERZ	129,2	+0,6	111,4	+0,2	129,6	+2,2	128,5	+3,6	115,5	+2,6	123,4	+1,9
APRIL	124,8	-3,4	110,6	-0,7	123,9	-4,4	122,3	-4,8	108,1	-6,4	118,2	-4,2
MAI	133,1	+6,7	111,7	+1,0	129,4	+4,4	128,5	+5,1	115,0	+6,4	125,4	+6,1
JUNI	124,7	-6,3	111,5	-0,2	123,8	-4,3	122,6	-4,6	108,2	-5,9	120,5	-3,9
JULI	129,6	+3,9	112,1	+0,5	124,5	+0,6	126,4	+3,1	111,4	+3,0	123,4	+2,4
AUG.	131,0	+1,1	113,1	+0,9	127,1	+2,1	129,0	+2,1	111,7	+0,3	123,9	+0,4
SEPT.	128,4	-2,0	114,5	+1,2	125,7	-1,1	127,6	-1,1	110,1	-1,4	123,4	-0,4
OKT.	130,8	+1,9	114,3	-0,2	131,8	+4,9	128,8	+0,9	111,2	+1,0	125,5	+1,7
NOV.	129,8	-0,8	115,2	+0,8	132,4	+0,5	128,7	-0,1	108,8	-2,2	125,0	-0,4
DEZ.	128,9	-0,7	113,5	-1,5	130,0	-1,8	129,9	+0,9	104,4	-4,0	124,8	-0,2
1991 JAN.	128,7	-0,2	116,1	+2,3	130,6	+0,5	130,3	+0,3	107,4	+2,9	126,2	+1,1
FEB.	126,4	-1,8	113,8	-2,0	129,6	-0,8	128,4	-1,5	107,1	-0,3	126,6	+0,3
MAERZ	125,7	-0,6	114,1	+0,3	128,5	-0,8	126,7	-1,3	102,6	-4,2	124,1	-2,0
APRIL	132,7	+5,6	116,7	+2,3	137,4	+6,9	133,0	+5,0	111,0	+8,2	130,1	+4,8
MAI	124,8	-6,0	113,9	-2,4	132,2	-3,8	127,2	-4,4	104,0	-6,3	125,1	-3,8
JUNI	131,9	+5,7	115,7	+1,6	136,7	+3,4	132,9	+4,5	106,5	+2,4	129,5	+3,5
JULI	135,4	+2,7	117,7	+1,7	140,4	+2,7	129,8	-2,3	102,9	-3,4	127,6	-1,5
AUG.	126,1	-6,9	114,1	-3,1	133,0	-5,3	128,8	-0,8	105,2	+2,2	126,8	-0,6

1 INDEX DER NETTOPRODUKTION FUER DAS PRODUZIERENDE GEWERBE  
1985=100

1.2 FACHLICHE UNTERNEHMENSTEILE

ZEITRAUM	STAHLVERFORMUNG, OBERFLAECHEVERED- LUNG, HAERTUNG		STAHL-UND LEICHT- METALLBAU, SCHIE- NENFAHRZEUGBAU		MASCHINENBAU		STRASSENFAHRZEUG- BAU, REPARATUR VON KRAFTFAHRZEUGEN USW		SCHIFFBAU		LUFT-UND RAUMFAHR- ZEUGBAU	
	KAL. U. SAISON- BEREI- NIGTER WERT	VERAENDE- RUNG IN O/O GEGEN VORZEITR.	KAL. U. SAISON- BEREI- NIGTER WERT	VERAENDE- RUNG IN O/O GEGEN VORZEITR.	KAL. U. SAISON- BEREI- NIGTER WERT	VERAENDE- RUNG IN O/O GEGEN VORZEITR.	KAL. U. SAISON- BEREI- NIGTER WERT	VERAENDE- RUNG IN O/O GEGEN VORZEITR.	KAL. U. SAISON- BEREI- NIGTER WERT	VERAENDE- RUNG IN O/O GEGEN VORZEITR.	KAL. U. SAISON- BEREI- NIGTER WERT	VERAENDE- RUNG IN O/O GEGEN VORZEITR.
SYPRO-NR.	3021-3025		31		32		33		34		35	
GEWICHTUNG	1,27		1,67		11,32		9,80		0,35		0,71	
1987	100,5	-2,1	95,2	-2,6	102,8	-2,6	108,2	+2,5	84,5	-3,8	108,1	+13,4
1988	107,1	+6,6	102,1	+7,2	105,2	+2,3	108,2	-	76,3	-9,7	111,4	+3,1
1989	118,3	+10,5	107,8	+5,6	115,9	+10,2	116,3	+7,5	73,1	-4,2	120,8	+8,4
1990	121,2	+2,5	118,3	+9,7	123,0	+6,1	122,1	+5,0	76,1	+4,1	128,2	+6,1
1987 2.HJ	102,0	+3,0	96,4	+2,4	102,3	-1,0	108,4	+0,3	83,5	-2,5	114,7	+12,9
1988 1.HJ	104,4	+2,4	100,7	+4,5	103,0	+0,7	106,6	-1,7	76,6	-8,3	112,5	-1,9
1988 2.HJ	109,8	+5,2	103,6	+2,9	107,3	+4,2	109,8	+3,0	75,9	-0,9	110,3	-2,0
1989 1.HJ	116,8	+6,4	106,1	+2,4	113,4	+5,7	114,9	+4,6	73,7	-2,9	117,5	+6,5
1989 2.HJ	119,8	+2,6	109,5	+3,2	118,5	+4,5	117,6	+2,3	72,5	-1,6	124,0	+5,5
1990 1.HJ	120,8	+0,8	116,7	+6,6	122,7	+3,5	120,4	+2,4	76,0	+4,8	127,5	+2,8
1990 2.HJ	121,5	+0,6	119,9	+2,7	123,3	+0,5	123,9	+2,9	76,1	+0,1	128,9	+1,1
1991 1.HJ	123,4	+1,6	123,0	+2,6	122,5	-0,6	125,9	+1,6	74,1	-2,6	130,3	+1,1
1987 3.VJ	101,6	+2,9	94,8	+2,0	100,9	-2,2	108,3	+0,7	82,9	-3,0	112,6	+7,9
1987 4.VJ	102,5	+0,9	98,0	+3,4	103,7	+2,8	108,4	+0,1	84,1	+1,4	116,7	+3,6
1988 1.VJ	103,4	+0,9	97,9	-0,1	103,4	-0,3	106,3	-1,9	77,7	-7,6	112,6	-3,5
1988 2.VJ	105,3	+1,8	103,5	+5,7	102,6	-0,8	106,9	+0,6	75,5	-2,8	112,3	-0,3
1988 3.VJ	108,4	+2,9	104,4	+0,9	106,6	+3,9	109,2	+2,2	76,6	+1,5	109,5	-2,5
1988 4.VJ	111,2	+2,6	102,7	-1,6	108,0	+1,3	110,5	+1,2	75,2	-1,8	111,1	+1,5
1989 1.VJ	115,0	+3,4	107,3	+4,5	111,1	+2,9	113,1	+2,4	74,4	-1,1	116,1	+4,5
1989 2.VJ	118,5	+3,0	104,9	-2,2	115,6	+4,1	116,8	+3,3	73,1	-1,7	119,0	+2,5
1989 3.VJ	118,5	-	107,2	+2,2	117,2	+1,4	116,9	+0,1	72,8	-0,4	123,1	+3,4
1989 4.VJ	121,1	+2,2	111,7	+4,2	119,8	+2,2	118,3	+1,2	72,1	-1,0	125,0	+1,5
1990 1.VJ	121,5	+0,3	114,2	+2,2	122,5	+2,3	121,3	+2,5	75,7	+5,0	127,5	+2,0
1990 2.VJ	120,2	-1,1	119,1	+4,3	122,9	+0,3	119,6	-1,4	76,3	+0,8	127,5	-
1990 3.VJ	122,0	+1,5	119,4	+0,3	123,1	+0,2	122,8	+2,7	75,8	-0,7	128,2	+0,5
1990 4.VJ	121,0	-0,8	120,3	+0,8	123,5	+0,3	125,0	+1,8	76,4	+0,8	129,5	+1,0
1991 1.VJ	122,5	+1,2	121,0	+0,6	122,2	-1,1	123,9	-0,9	74,1	-3,0	129,1	-0,3
1991 2.VJ	124,3	+1,5	124,9	+3,2	122,8	+0,5	127,8	+3,1	74,2	+0,1	131,6	+1,9
1987 SEPT.	102,2	+1,1	93,8	-2,1	100,2	-1,7	108,1	+0,6	84,6	+1,7	114,4	+1,7
1987 OKT.	102,3	+0,1	97,6	+4,1	103,0	+2,8	109,7	+1,5	82,4	-2,6	116,2	+1,6
1987 NOV.	103,6	+1,3	95,2	-2,5	105,6	+2,5	109,3	-0,4	88,4	+7,3	117,9	+1,5
1987 DEZ.	101,5	-2,0	101,1	+6,2	102,6	-2,8	106,1	-2,9	81,5	-7,8	116,1	-1,5
1988 JAN.	101,6	+0,1	99,9	-1,2	102,2	-0,4	104,3	-1,7	79,4	-2,6	111,8	-3,7
1988 FEB.	102,9	+1,3	94,5	-5,4	104,5	+2,3	105,9	+1,5	76,3	-3,9	112,2	+0,4
1988 MAERZ	105,7	+2,7	99,4	+5,2	103,6	-0,9	108,6	+2,5	77,3	+1,3	113,9	+1,5
1988 APRIL	104,4	-1,2	101,6	+2,2	100,6	-2,9	104,6	-3,7	74,2	-4,0	113,2	-0,6
1988 MAI	106,3	+1,8	106,4	+4,7	104,8	+4,2	108,5	+3,7	78,0	+5,1	112,6	-0,5
1988 JUNI	105,3	-0,9	102,6	-3,6	102,5	-2,2	107,7	-0,7	74,3	-4,7	111,1	-1,3
1988 JULI	106,4	+1,0	101,9	-0,7	105,0	+2,4	104,5	-3,0	75,5	+1,6	107,3	-3,4
1988 AUG.	109,3	+2,7	103,0	+1,1	106,8	+1,7	113,0	+8,1	78,4	+3,8	110,5	+3,0
1988 SEPT.	109,5	+0,2	108,2	+5,0	107,9	+1,0	110,0	-2,7	76,0	-3,1	110,7	+0,2
1988 OKT.	108,8	-0,6	102,0	-5,7	107,6	-0,3	108,0	-1,8	75,6	-0,5	109,7	-0,9
1988 NOV.	110,8	+1,8	101,7	-0,3	107,0	-0,6	110,4	+2,2	74,1	-2,0	110,9	+1,1
1988 DEZ.	114,1	+3,0	104,5	+2,8	109,3	+2,1	113,0	+2,4	76,0	+2,6	112,7	+1,6
1989 JAN.	115,1	+0,9	103,2	-1,2	112,4	+2,8	113,7	+0,6	74,4	-2,1	115,7	+2,7
1989 FEB.	116,2	+1,0	112,4	+8,9	109,4	-2,7	113,6	-0,1	76,1	+2,3	115,7	+0,4
1989 MAERZ	113,7	-2,2	106,2	-5,5	111,5	+1,9	112,0	-1,4	72,6	-4,6	116,9	+1,0
1989 APRIL	118,4	+4,1	107,7	+1,4	119,1	+6,8	118,2	+5,5	76,3	+5,1	117,9	+0,9
1989 MAI	115,6	-2,4	98,7	-8,4	111,3	-6,5	112,9	-4,5	70,4	-7,7	117,4	-0,4
1989 JUNI	121,6	+5,2	108,2	+9,6	116,5	+4,7	119,2	+5,6	72,5	+3,0	121,6	+3,6
1989 JULI	117,5	-3,4	107,3	-0,8	116,8	+0,3	119,0	-0,2	76,0	+4,8	124,2	+2,1
1989 AUG.	118,5	+0,9	108,2	+0,8	116,3	-0,4	114,0	-4,2	70,4	-7,4	122,2	-1,6
1989 SEPT.	119,4	+0,8	106,1	-1,9	118,5	+1,9	117,8	+3,3	72,1	+2,4	122,8	+0,5
1989 OKT.	121,1	+1,4	110,0	+3,7	117,9	-0,5	117,9	+0,1	72,2	+0,1	124,0	+1,0
1989 NOV.	121,6	+0,4	117,7	+7,0	119,1	+1,0	118,0	+0,1	70,8	-1,9	124,9	+0,7
1989 DEZ.	120,7	-0,7	107,5	-8,7	122,3	+2,7	119,0	+0,8	73,2	+3,4	126,1	+1,0
1990 JAN.	120,9	+0,2	116,5	+8,4	119,5	-2,3	120,7	+1,4	74,2	+1,4	126,4	+0,2
1990 FEB.	119,8	-0,9	109,3	-6,2	123,1	+3,0	120,5	-0,2	73,5	-0,9	128,1	+1,3
1990 MAERZ	123,7	+3,3	116,8	+6,9	124,9	+1,5	122,6	+1,7	79,3	+7,9	127,9	-0,2
1990 APRIL	118,5	-4,2	113,8	-2,6	118,2	-5,4	116,7	-4,8	73,6	-7,2	125,9	-1,6
1990 MAI	124,0	+4,6	127,3	+11,9	127,9	+8,2	123,9	+6,2	77,7	+5,6	129,4	+2,8
1990 JUNI	118,0	-4,8	116,2	-8,7	122,6	-4,1	118,1	-4,7	77,7	-	127,1	-1,8
1990 JULI	121,9	+3,3	118,4	+1,9	122,9	+0,2	122,3	+3,6	74,9	-3,6	127,6	+0,4
1990 AUG.	122,5	+0,5	119,3	+0,8	123,8	+0,7	123,3	+0,8	76,5	+2,1	129,3	+0,5
1990 SEPT.	121,5	-0,8	120,6	+1,1	122,6	-1,0	122,7	-0,5	75,9	-0,8	128,8	+0,4
1990 OKT.	122,3	+0,7	121,1	+0,4	124,5	+1,5	126,3	+2,9	76,4	+0,7	130,1	+1,0
1990 NOV.	120,6	-1,4	113,2	-6,5	124,6	+0,1	125,5	-0,6	77,7	+1,7	129,9	-0,2
1990 DEZ.	120,2	-0,3	126,6	+11,8	121,5	-2,5	123,1	-1,9	75,2	-3,2	128,5	-1,1
1991 JAN.	122,8	+2,2	119,0	-6,0	124,8	+2,7	124,5	+1,1	76,5	+1,7	130,8	+1,8
1991 FEB.	124,1	+1,1	124,8	+4,9	122,8	-1,6	124,4	-0,1	76,6	+0,1	128,8	-1,5
1991 MAERZ	120,6	-2,8	119,3	-4,4	119,1	-3,0	122,9	-1,2	69,1	-9,8	127,6	-0,9
1991 APRIL	127,0	+5,3	126,4	+6,0	124,4	+4,5	130,5	+6,2	75,1	+8,7	133,9	+4,9
1991 MAI	120,6	-5,0	121,0	-4,3	118,4	-4,8	124,0	-5,0	74,1	-1,3	130,0	-2,9
1991 JUNI	125,4	+4,0	127,4	+5,3	125,7	+6,2	129,0	+4,0	73,3	-1,1	130,9	+0,7
1991 JULI	128,2	+2,2	129,3	+1,5	122,8	-2,3	125,0	-3,1	72,0	-1,8	131,3	+0,3
1991 AUG.	122,8	-4,2	123,6	-4,4	121,6	-1,0	125,9	+0,7	75,8	+5,3	132,0	+0,5

1 INDEX DER NETTOPRODUKTION FUER DAS PRODUZIERENDE GEWERBE  
1985=100

1.2 FACHLICHE UNTERNEHMENSTEILE

ZEITRAUM	ELEKTROTECHNIK, REPARATUR VON HAUSHALTSGERAETEN		FEINMECHANIK, OPTIK, HERSTELLUNG VON UHREN		HERSTELLUNG VON EISEN-, BLECH- UND METALLWAREN		H.V. BUEROMASCHINEN, ADV-GERAETEN UND -EINRICHTUNGEN		VERBRAUCHSGUETER PRODUZIERENDES GEWERBE		H.V. MUSIKINSTRUMENTEN, SPIELWAREN, FUELLHALTERN USW	
	KAL. U. SAISONBEREINIGTER WERT	VERAENDERUNG IN O/O GEGEN VORZEITR.	KAL. U. SAISONBEREINIGTER WERT	VERAENDERUNG IN O/O GEGEN VORZEITR.	KAL. U. SAISONBEREINIGTER WERT	VERAENDERUNG IN O/O GEGEN VORZEITR.	KAL. U. SAISONBEREINIGTER WERT	VERAENDERUNG IN O/O GEGEN VORZEITR.	KAL. U. SAISONBEREINIGTER WERT	VERAENDERUNG IN O/O GEGEN VORZEITR.	KAL. U. SAISONBEREINIGTER WERT	VERAENDERUNG IN O/O GEGEN VORZEITR.
SYPRO-NR.	36		37		38		50		12,19		39	
GEWICHTUNG	10,01		1,37		2,95		2,10		12,19		0,52	
1987	106,0	+0,2	103,7	-0,5	108,0	+2,3	105,8	+2,7	103,7	+1,0	104,9	+2,0
1988	111,1	+4,8	110,3	+6,4	111,8	+3,5	113,5	+7,3	106,3	+2,5	111,6	+6,4
1989	120,7	+8,6	109,2	-1,0	120,4	+7,7	109,8	-3,3	111,0	+4,4	123,9	+11,0
1990	127,5	+5,6	114,2	+4,6	128,1	+6,4	113,8	+3,6	118,0	+6,3	130,5	+5,3
1987 2.HJ	106,3	+0,6	103,8	+0,3	109,5	+2,8	109,8	+8,0	104,3	+1,2	106,4	+2,8
1988 1.HJ	109,1	+2,6	107,4	+3,5	110,4	+0,8	114,3	+4,1	105,6	+1,2	109,9	+3,3
1988 2.HJ	113,1	+3,7	113,2	+5,4	113,2	+2,5	112,7	-1,4	107,0	+1,3	113,4	+3,2
1989 1.HJ	118,7	+5,0	109,9	-2,9	118,6	+4,8	108,3	-3,9	109,9	+2,7	121,1	+6,8
1989 2.HJ	122,8	+3,5	108,5	-1,3	122,3	+3,1	111,4	+2,9	112,2	+2,1	126,7	+4,6
1990 1.HJ	125,6	+2,3	113,0	+4,1	125,5	+2,6	111,6	+0,2	115,4	+2,9	128,2	+1,2
1990 2.HJ	129,5	+3,1	115,5	+2,2	130,8	+4,2	116,0	+3,9	120,6	+4,5	132,8	+3,6
1991 1.HJ	133,3	+2,9	119,7	+3,6	135,7	+3,7	129,4	+11,6	124,2	+3,0	134,5	+1,3
1987 3.VJ	105,8	+0,5	104,4	+0,9	108,9	+2,0	108,5	+7,3	104,0	+0,9	106,4	+2,4
1987 4.VJ	106,8	+0,9	103,2	-1,1	110,1	+1,1	111,1	+2,4	104,5	+0,5	106,3	-0,1
1988 1.VJ	108,1	+1,2	106,7	+3,4	110,5	+0,4	111,0	-0,1	105,7	+1,1	109,4	+2,9
1988 2.VJ	110,1	+1,9	108,1	+1,3	110,3	-0,2	117,6	+5,9	105,5	-0,2	110,3	+0,8
1988 3.VJ	111,9	+1,6	111,0	+2,7	112,4	+1,9	113,3	-3,7	106,8	+1,2	111,8	+1,4
1988 4.VJ	114,2	+2,1	115,3	+3,9	114,0	+1,4	112,1	-1,1	107,1	+0,3	115,0	+2,9
1989 1.VJ	116,9	+2,4	109,9	-4,7	116,2	+1,9	108,4	-3,3	108,5	+1,3	118,4	+3,0
1989 2.VJ	120,4	+3,0	109,8	-0,1	121,1	+4,2	108,2	-0,2	111,2	+2,5	123,9	+4,6
1989 3.VJ	121,9	+1,2	108,3	-1,4	121,1	-	109,9	+1,6	111,5	+0,3	125,9	+1,6
1989 4.VJ	123,7	+1,5	108,6	+0,3	123,4	+1,9	112,8	+2,6	113,0	+1,3	127,5	+1,3
1990 1.VJ	125,9	+1,8	112,6	+3,7	125,9	+2,0	113,5	+0,6	115,0	+1,8	128,0	+0,4
1990 2.VJ	129,4	-0,4	113,5	+0,8	125,0	-0,7	109,6	-3,4	115,8	+0,7	128,4	+0,3
1990 3.VJ	128,7	+2,6	115,3	+1,6	129,3	+3,4	114,7	+4,7	119,0	+2,8	131,9	+2,7
1990 4.VJ	130,2	+1,2	115,6	+0,3	132,2	+2,2	117,3	+2,3	122,2	+2,7	133,6	+1,3
1991 1.VJ	131,8	+1,2	118,8	+2,8	134,1	+1,4	126,1	+7,5	123,3	+0,9	133,8	+0,1
1991 2.VJ	134,8	+2,3	120,5	+1,4	137,2	+2,3	132,8	+5,3	125,1	+1,5	135,3	+1,1
1987 SEPT.	105,7	-0,5	103,5	-2,6	109,2	+0,2	111,4	+7,7	103,7	-0,6	106,4	+0,5
1987 OKT.	106,8	+1,0	105,2	+1,6	110,1	+0,8	107,4	-3,6	104,5	+0,8	105,7	-0,7
1987 NOV.	106,9	+0,1	103,2	-1,9	111,2	+1,0	111,0	+3,4	105,3	+0,8	106,0	+0,3
1987 DEZ.	106,7	-0,2	101,2	-1,9	109,1	-1,9	115,0	+3,6	103,8	-1,4	107,3	+1,2
1988 JAN.	108,0	+1,2	103,4	+2,2	110,1	+0,9	107,0	-7,0	104,9	+1,1	107,6	+0,3
1988 FEB.	107,0	-0,9	106,8	+3,3	109,7	-0,4	111,5	+4,2	104,8	-0,1	108,7	+1,0
1988 MAERZ	109,4	+2,2	109,8	+2,9	111,6	+1,7	114,5	+2,7	107,3	+2,4	112,0	+3,0
1988 APRIL	109,2	-0,2	105,2	-4,2	108,2	-3,0	115,4	+0,8	104,9	-2,2	106,7	-2,9
1988 MAI	110,4	+1,1	111,0	+5,5	111,9	+3,4	114,4	-0,9	106,1	+1,1	111,4	+2,5
1988 JUNI	110,7	+0,3	108,1	-2,6	110,8	-1,0	122,9	+7,4	105,5	-0,6	110,8	-0,5
1988 JULI	109,0	-1,5	109,1	+0,9	110,8	-	108,7	-11,6	105,2	-0,3	109,7	-1,0
1988 AUG.	112,6	+3,3	110,7	+1,5	112,8	+1,8	120,0	+10,4	107,6	+2,3	112,7	+2,7
1988 SEPT.	114,0	+1,2	113,2	+2,3	113,7	+0,8	111,3	-7,2	107,5	-0,1	113,1	+0,4
1988 OKT.	112,1	-1,7	110,3	-2,6	111,6	-1,8	116,3	+4,5	105,8	-1,6	112,5	-0,5
1988 NOV.	113,8	+1,5	115,5	+4,7	114,2	+2,3	109,7	-5,7	107,0	+1,1	116,6	+3,6
1988 DEZ.	116,8	+2,6	120,2	+4,1	116,1	+1,7	110,3	+0,5	108,6	+1,5	115,8	-0,7
1989 JAN.	116,1	-0,6	113,4	-5,7	115,8	-0,3	105,9	-4,0	108,3	-0,3	116,4	+0,5
1989 FEB.	117,5	+1,2	109,0	-3,9	116,3	+0,4	110,3	+4,2	109,0	+0,6	119,3	+2,5
1989 MAERZ	117,1	-0,3	107,3	-1,6	116,4	+0,1	108,9	-1,3	108,1	-0,8	119,4	+0,1
1989 APRIL	121,0	+3,3	111,8	+4,2	122,7	+5,4	109,2	+0,3	111,7	+3,3	123,5	+3,4
1989 MAI	116,9	-3,4	105,2	-5,9	117,1	-4,6	108,4	-0,7	108,7	-2,7	120,4	-2,5
1989 JUNI	123,4	+5,6	112,4	+6,8	123,4	+5,4	107,1	-1,2	113,3	+4,2	127,8	+6,1
1989 JULI	122,3	-0,9	107,8	-4,1	120,1	-2,7	108,4	+1,2	111,1	-1,9	124,1	-2,9
1989 AUG.	121,7	-0,5	109,3	+1,4	121,4	+1,1	106,1	-2,1	111,1	-	125,8	+1,4
1989 SEPT.	121,7	-	107,9	-1,3	121,9	+0,4	115,3	+8,7	112,2	+1,0	127,8	+1,6
1989 OKT.	123,5	+1,5	110,1	+2,0	123,0	+0,9	113,3	-1,7	112,8	+0,5	126,0	+0,2
1989 NOV.	124,3	+0,6	109,0	-1,0	122,9	-0,1	115,7	+2,1	112,6	-0,2	127,0	-0,8
1989 DEZ.	123,3	-0,8	106,6	-2,2	124,3	+1,1	109,4	-5,4	113,6	+0,9	127,6	+0,5
1990 JAN.	125,1	+1,5	110,8	+3,9	124,8	+0,4	116,9	+6,9	114,3	+0,6	128,4	+0,6
1990 FEB.	125,4	+0,2	112,6	+1,6	125,7	+0,7	108,0	-7,6	114,1	-0,2	126,1	-1,8
1990 MAERZ	127,1	+1,4	114,3	+1,5	127,3	+1,3	115,5	+6,9	116,7	+2,3	129,5	+2,7
1990 APRIL	122,8	-3,4	111,2	-2,7	122,2	-4,0	107,8	-6,7	113,5	-2,7	127,7	-1,4
1990 MAI	129,6	+5,5	117,4	+5,6	129,6	+6,1	108,1	+0,3	119,1	+4,9	132,0	+3,4
1990 JUNI	123,8	-4,5	111,8	-4,8	123,3	-4,9	113,0	+4,5	114,9	-3,5	125,4	-5,0
1990 JULI	129,0	+4,2	117,8	+5,4	128,4	+4,1	115,2	+1,9	118,1	+2,8	133,7	+6,6
1990 AUG.	128,1	-0,7	113,2	-3,9	130,4	+1,6	119,1	+3,4	119,8	+1,4	131,8	-1,4
1990 SEPT.	129,0	+0,7	114,8	+1,4	129,2	-0,9	109,8	-7,8	119,1	-0,6	130,2	-1,2
1990 OKT.	130,6	+1,2	116,1	+1,1	132,9	+2,9	110,1	+0,3	122,2	+2,6	133,6	+2,6
1990 NOV.	129,9	-0,5	114,9	-1,0	132,7	-0,2	114,9	+4,4	122,9	+0,6	133,5	-0,1
1990 DEZ.	130,1	+0,2	115,9	+0,9	131,0	-1,3	126,8	+10,4	121,6	-1,1	133,7	+0,1
1991 JAN.	131,9	+1,4	118,4	+2,2	134,2	+2,4	123,2	-2,8	123,2	+1,3	134,4	+0,5
1991 FEB.	132,4	+0,4	119,5	+0,9	134,8	+0,4	133,4	+8,3	124,6	+1,1	136,5	+1,6
1991 MAERZ	131,2	-0,9	118,5	-0,8	133,4	-1,0	121,6	-8,8	122,0	-2,1	130,4	-4,5
1991 APRIL	136,3	+3,9	122,0	+3,0	139,0	+4,2	138,6	+14,0	127,0	+4,1	134,3	+3,0
1991 MAI	131,7	-3,4	118,5	-2,9	133,1	-4,2	137,0	-1,2	121,8	-4,1	133,3	-0,7
1991 JUNI	136,3	+3,5	121,0	+2,1	139,5	+4,8	122,7	-10,4	126,6	+3,9	138,2	+3,7
1991 JULI	133,2	-2,3	119,3	-1,4	140,5	+0,7	137,2	+11,8	128,1	+1,2	133,1	+3,7
1991 AUG.	134,0	+0,6	121,6	+1,9	134,6	-4,2	122,4	-10,8	123,3	-3,7		



1 INDEX DER NETTOPRODUKTION FUER DAS PRODUZIERENDE GEWERBE  
1985=100

1.2 FACHLICHE UNTERNEHMENSTEILE

ZEITRAUM	FEINKERAMIK		HERSTELLUNG UND VERARBEITUNG VON GLAS		HOLZVERARBEITUNG		PAPIER-UND-PAPPE-VERARBEITUNG		DRUCKEREI, VERVIELFAELTIGUNG		HERSTELLUNG VON KUNSTSTOFFWAEREN	
	KAL. U. SAISONBEREITIGTER WERT	VERAENDERUNG IN O/O GEGEN VORZEITR.	KAL. U. SAISONBEREITIGTER WERT	VERAENDERUNG IN O/O GEGEN VORZEITR.	KAL. U. SAISONBEREITIGTER WERT	VERAENDERUNG IN O/O GEGEN VORZEITR.	KAL. U. SAISONBEREITIGTER WERT	VERAENDERUNG IN O/O GEGEN VORZEITR.	KAL. U. SAISONBEREITIGTER WERT	VERAENDERUNG IN O/O GEGEN VORZEITR.	KAL. U. SAISONBEREITIGTER WERT	VERAENDERUNG IN O/O GEGEN VORZEITR.
SYPRO-NR.	51		52		54		56		57		58	
GEWICHTUNG	0,40		0,75		1,76		1,15		1,47		2,53	
1987	96,7	-2,2	105,0	-0,2	103,4	+1,1	106,9	+4,4	105,4	+2,5	110,4	+4,5
1988	95,8	-0,9	111,4	+6,1	107,0	+3,5	110,8	+3,6	108,2	+2,7	118,5	+7,3
1989	99,4	+3,8	118,0	+5,9	113,0	+5,6	115,8	+4,5	113,9	+5,3	128,1	+8,1
1990	101,7	+2,3	123,2	+4,4	121,1	+7,2	126,9	+9,6	123,3	+8,3	141,9	+10,8
1987 2.HJ	96,5	-0,4	105,5	+1,1	104,1	+1,5	107,9	+1,8	106,2	+1,5	112,4	+3,7
1988 1.HJ	95,7	-0,8	109,9	+4,2	106,1	+1,9	109,8	+1,8	107,4	+1,1	116,6	+3,7
1988 2.HJ	95,0	+0,3	113,0	+2,8	108,0	+1,8	111,8	+1,8	109,0	+1,5	120,4	+3,3
1989 1.HJ	98,2	+2,3	116,5	+3,1	111,6	+3,3	114,9	+2,8	112,4	+3,1	125,7	+4,4
1989 2.HJ	100,7	+2,5	119,6	+2,7	114,3	+2,4	116,7	+1,6	115,4	+2,7	130,6	+3,9
1990 1.HJ	101,7	+1,0	121,9	+1,9	117,7	+3,0	122,0	+4,5	119,5	+3,6	138,0	+5,7
1990 2.HJ	101,7	-	124,5	+2,1	124,5	+5,8	131,8	+8,0	127,1	+6,4	145,9	+5,7
1991 1.HJ	101,3	-0,4	127,0	+2,0	131,2	+5,4	135,4	+2,7	132,2	+4,0	152,0	+4,2
1987 3.VJ	96,4	+0,1	105,3	+1,0	104,2	+1,4	107,5	+1,5	105,6	+1,1	111,1	+2,2
1987 4.VJ	96,6	+0,2	105,7	+0,4	104,0	-0,2	108,2	+0,7	106,7	+1,0	113,8	+2,4
1988 1.VJ	95,4	-1,2	109,3	+3,4	106,4	+2,3	110,5	+2,1	106,9	+0,2	116,0	+1,9
1988 2.VJ	96,0	+0,6	110,4	+1,0	105,8	-0,6	109,0	-1,4	107,9	+0,9	117,2	+1,0
1988 3.VJ	95,8	-0,2	112,3	+1,7	107,6	+1,7	111,3	+2,1	108,4	+0,5	119,9	+2,3
1988 4.VJ	96,1	+0,3	113,7	+1,2	108,3	+0,7	112,3	+0,9	109,6	+1,1	121,0	+0,9
1989 1.VJ	97,7	+1,7	115,0	+1,1	109,8	+1,4	112,4	+0,1	111,6	+1,8	123,7	+2,2
1989 2.VJ	98,7	+1,0	118,0	+2,6	113,5	+3,4	117,4	+4,4	113,1	+1,3	127,7	+3,2
1989 3.VJ	100,5	+1,8	118,6	+0,5	113,4	-0,1	116,2	-1,0	115,0	+1,7	128,6	+0,7
1989 4.VJ	100,8	+0,3	120,5	+1,6	115,2	+1,6	117,3	+0,9	115,8	+0,7	132,6	+3,1
1990 1.VJ	101,9	+1,1	122,1	+1,3	117,4	+1,9	121,0	+3,2	117,6	+1,6	137,0	+3,3
1990 2.VJ	101,4	-0,5	121,6	-0,4	117,9	+0,4	122,9	+1,6	121,4	+3,2	139,1	+1,5
1990 3.VJ	101,3	-0,1	123,8	+1,8	122,1	+3,6	129,5	+5,4	124,6	+2,6	143,8	+3,4
1990 4.VJ	102,0	+0,7	125,2	+1,1	126,8	+3,8	134,0	+3,5	129,7	+4,1	148,0	+2,9
1991 1.VJ	100,8	-1,2	125,3	+0,1	129,7	+2,3	134,7	+0,5	132,1	+1,9	149,9	+1,3
1991 2.VJ	101,7	+0,9	128,7	+2,7	132,8	+2,4	136,1	+1,0	132,3	+0,2	154,2	+2,9
1987 SEPT.	94,4	-3,1	104,7	-0,9	104,2	+0,3	107,7	-0,2	105,4	-0,8	110,9	-0,4
1987 OKT.	96,0	+1,7	104,6	-0,1	104,0	-0,2	108,3	+0,6	106,4	+0,9	113,4	+2,3
1987 NOV.	98,0	+2,1	106,6	+1,9	105,5	+1,4	108,7	+0,4	107,1	+0,7	114,5	+1,0
1987 DEZ.	95,7	-2,3	105,9	-0,7	102,5	-2,8	107,6	-1,0	106,7	-0,4	113,4	-1,0
1988 JAN.	95,4	-0,3	108,4	+2,4	104,3	+1,8	111,1	+3,3	106,1	-0,6	114,7	+1,1
1988 FEB.	94,2	-1,3	109,7	+1,2	105,4	+1,1	109,6	-1,4	106,0	-0,1	114,9	+0,2
1988 MAERZ	96,7	+2,7	109,8	+0,1	109,4	+3,8	110,8	+1,1	108,7	+2,5	118,4	+3,0
1988 APRIL	95,4	-1,3	110,1	+0,3	105,3	-3,7	109,3	-1,4	107,0	-1,6	115,5	-2,4
1988 MAI	96,3	+0,9	110,1	-	107,3	+1,9	109,5	+0,2	108,4	+1,3	118,1	+2,3
1988 JUNI	96,2	-0,1	111,0	+0,8	104,8	-2,3	108,2	-1,2	108,3	-0,1	118,0	-0,1
1988 JULI	96,2	-	110,8	-0,2	106,1	+1,2	111,0	+2,6	107,6	-0,6	117,4	-0,5
1988 AUG.	94,4	-1,9	112,5	+1,5	108,9	+2,6	110,9	-0,1	108,4	+0,7	120,5	+2,6
1988 SEPT.	96,9	+2,6	113,6	+1,0	107,9	-0,9	112,1	+1,1	109,2	+0,7	121,7	+1,0
1988 OKT.	95,8	-1,1	112,0	-1,4	106,6	-1,2	110,3	-1,6	108,6	-0,5	119,1	-2,1
1988 NOV.	94,9	-0,9	113,3	+1,2	108,4	+1,7	111,5	+1,1	109,2	+0,6	121,0	+1,6
1988 DEZ.	97,6	+2,8	115,9	+2,3	109,8	+1,3	115,1	+3,2	111,1	+1,7	122,9	+1,6
1989 JAN.	97,9	+0,3	114,5	-1,2	109,8	-	111,7	-3,0	111,3	+0,2	123,7	+0,7
1989 FEB.	98,2	+0,3	114,2	-0,3	110,2	+0,4	112,7	+0,9	112,8	+1,3	124,1	+0,3
1989 MAERZ	97,0	-1,2	116,4	+1,9	109,3	-0,8	112,7	-	110,8	-1,8	123,3	-0,6
1989 APRIL	98,9	+2,0	117,0	+0,5	113,9	+4,2	116,7	+3,5	113,3	+2,3	128,2	+4,0
1989 MAI	97,1	-1,8	116,8	-0,2	109,7	-3,7	114,4	-2,0	112,5	-0,7	124,9	-2,6
1989 JUNI	100,1	+3,1	120,1	+2,8	116,8	+6,5	121,1	+5,9	113,6	+1,0	129,9	+4,0
1989 JULI	100,3	+0,2	118,2	-1,6	111,9	-4,2	116,0	-4,2	114,6	+0,9	128,5	-1,1
1989 AUG.	100,2	-0,1	118,5	+0,3	113,5	+1,4	116,7	+0,6	114,6	-	128,0	-0,4
1989 SEPT.	101,0	+0,8	119,0	+0,4	114,7	+1,1	115,9	-0,7	115,9	+1,1	129,4	+1,1
1989 OKT.	99,7	-1,3	121,4	+2,0	114,7	-	116,9	+0,9	116,1	+0,2	130,9	+1,2
1989 NOV.	101,1	+1,4	120,6	-0,7	114,6	-0,1	117,2	+0,3	115,3	-0,7	132,0	+0,8
1989 DEZ.	101,6	+0,5	119,6	-0,8	116,3	+1,5	117,7	+0,4	115,9	+0,5	134,8	+2,1
1990 JAN.	101,8	+0,2	121,3	+1,4	117,0	+0,6	118,9	+1,0	116,8	+0,8	134,8	-
1990 FEB.	101,8	-	122,5	+1,0	116,8	-0,2	119,7	+0,7	116,2	-0,5	136,4	+1,2
1990 MAERZ	102,2	+0,4	122,5	-	118,5	+1,5	124,5	+4,0	119,8	+3,1	139,7	+2,4
1990 APRIL	100,4	-1,8	121,3	-1,0	115,9	-2,7	120,3	-3,4	119,1	-0,6	135,5	-3,0
1990 MAI	103,5	+3,1	123,1	+1,5	122,4	+6,2	127,9	+6,3	122,2	+2,6	142,6	+5,2
1990 JUNI	100,3	-3,1	120,4	-2,2	116,1	-5,1	120,6	-5,7	122,9	+0,6	139,1	-2,5
1990 JULI	100,4	+0,1	123,0	+2,2	118,3	+1,9	127,1	+5,4	123,6	+0,6	142,7	+2,6
1990 AUG.	102,7	+2,3	123,9	+0,7	125,5	+6,1	129,6	+2,0	125,0	+1,1	143,9	+0,8
1990 SEPT.	100,8	-1,9	124,4	+0,4	122,4	-2,5	131,8	+1,7	125,1	+0,1	144,7	+0,6
1990 OKT.	104,1	+3,3	124,1	-0,2	127,2	+3,9	135,3	+2,7	127,6	+2,0	148,9	+2,9
1990 NOV.	102,3	-1,7	125,5	+1,1	127,3	+0,1	135,2	-0,1	130,7	+2,4	149,0	+0,1
1990 DEZ.	99,6	-2,6	126,1	+0,5	126,0	-1,0	131,5	-2,7	130,8	+0,1	146,0	-2,0
1991 JAN.	100,8	+1,2	126,2	+0,1	128,4	+1,9	136,2	+3,6	131,2	+0,3	150,0	+2,7
1991 FEB.	100,8	-	125,3	-0,7	131,1	+2,1	137,0	+0,6	133,8	+2,0	151,3	+0,9
1991 MAERZ	100,8	-	124,5	-0,6	129,6	-1,1	130,9	-4,5	131,2	-1,9	148,4	-1,9
1991 APRIL	102,9	+2,1	128,7	+3,4	134,8	+4,0	138,5	+5,8	133,7	+1,9	156,6	+5,5
1991 MAI	100,3	-2,5	127,7	-0,8	128,2	-4,9	129,8	-6,3	130,8	-2,2	150,5	-3,9
1991 JUNI	101,9	+1,6	129,8	+1,6	135,3	+5,5	139,9	+7,8	132,3	+1,1	155,4	+3,3
1991 JULI	101,3	-0,6	130,8	+0,8	143,6	+6,1	138,1	-1,3	134,8	+1,9	156,9	+1,0
1991 AUG.	101,0	-0,3	128,2	-2,0	123,1	-14,3	132,0	-4,4	.	.	.	.

1 INDEX DER NETTOPRODUKTION FUER DAS PRODUZIERENDE GEWERBE  
1985=100

1.2 FACHLICHE UNTERNEHMENSTEILE

ZEITRAUM	LEDERERZEUGUNG		LEDERVERARBEITUNG		TEXTILGEWERBE		BEKLEIDUNGSGEWERBE		NAHRUNGS-UND GE- NUSSMITTELGEWERBE		ERNAHRUNGSGEWERBE	
	KAL.U. SAISON- BEREI- NIGTER WERT	VERAENDE- RUNG IN O/O GEGEN VORZEITR.	KAL.U. SAISON- BEREI- NIGTER WERT	VERAENDE- RUNG IN O/O GEGEN VORZEITR.	KAL.U. SAISON- BEREI- NIGTER WERT	VERAENDE- RUNG IN O/O GEGEN VORZEITR.	KAL.U. SAISON- BEREI- NIGTER WERT	VERAENDE- RUNG IN O/O GEGEN VORZEITR.	KAL.U. SAISON- BEREI- NIGTER WERT	VERAENDE- RUNG IN O/O GEGEN VORZEITR.	KAL.U. SAISON- BEREI- NIGTER WERT	VERAENDE- RUNG IN O/O GEGEN VORZEITR.
SYPRO-NR.	61		62		63		64		8,17		68	
GEWICHTUNG	0,06		0,40		1,73		1,42		8,17		5,82	
1987	111,4	+11,1	89,9	-5,5	100,7	-1,1	95,9	-4,5	101,1	-0,8	103,1	+0,6
1988	115,8	+3,9	85,1	-5,3	97,9	-2,8	92,1	-4,0	103,0	+1,9	106,0	+2,8
1989	106,4	-8,1	81,0	-4,8	99,4	+1,5	89,2	-3,1	105,7	+2,6	109,7	+3,5
1990	99,7	-6,3	80,8	-0,2	100,9	+1,5	88,4	-0,9	119,6	+13,2	124,5	+13,5
1987 2.HJ	117,2	+11,0	88,5	-3,1	100,5	-0,4	94,5	-2,9	101,2	+0,2	103,4	+0,6
1988 1.HJ	118,8	+1,4	86,5	-2,3	98,3	-2,2	93,0	-1,6	103,0	+1,8	105,6	+2,1
2.HJ	112,8	-5,1	83,8	-3,1	97,5	-0,8	91,2	-1,9	103,1	+0,1	106,4	+0,8
1989 1.HJ	107,6	-4,6	82,1	-2,0	98,9	+1,4	90,0	-1,3	105,0	+1,8	108,7	+2,2
2.HJ	105,2	-2,2	79,9	-2,7	99,9	+1,0	88,4	-1,8	106,4	+1,3	110,7	+1,8
1990 1.HJ	103,4	-1,7	79,8	-0,1	100,3	+0,4	87,6	-0,9	113,0	+6,2	117,5	+6,1
2.HJ	96,0	-7,2	81,8	+2,5	101,4	+1,1	89,2	+1,8	126,3	+11,8	131,5	+11,9
1991 1.HJ	94,3	-1,8	81,0	-1,0	102,1	+0,7	90,5	+1,5	132,5	+4,9	135,7	+3,2
1987 3.VJ	116,6	+8,5	88,3	-3,0	100,7	-	95,1	-1,1	100,5	-0,3	103,5	+0,5
4.VJ	117,7	+0,9	88,8	+0,6	100,3	-0,4	94,0	-1,2	101,9	+1,4	103,4	-0,1
1988 1.VJ	120,7	+2,5	88,0	-0,9	98,9	-1,4	93,4	-0,6	103,3	+1,4	106,1	+2,6
2.VJ	116,9	-3,1	85,0	-3,4	97,7	-1,2	92,5	-1,0	102,6	-0,7	105,1	-0,9
3.VJ	113,1	-3,3	84,9	-0,1	97,8	+0,1	92,2	-0,3	103,3	+0,7	106,2	+1,0
4.VJ	112,6	-0,4	82,6	-2,7	97,1	-0,7	90,2	-2,2	102,8	-0,5	106,6	+0,4
1989 1.VJ	106,5	-5,4	82,0	-0,7	97,9	+0,8	89,6	-0,7	103,6	+0,8	106,9	+0,3
2.VJ	108,8	+2,2	82,2	+0,2	99,8	+1,9	90,4	+0,9	106,3	+2,6	110,4	+3,3
3.VJ	104,6	-3,9	80,5	-2,1	99,5	-0,3	88,5	-2,1	105,4	-0,8	109,5	-0,8
4.VJ	105,8	+1,1	79,2	-1,6	100,2	+0,7	88,4	-0,1	107,4	+1,9	111,8	+2,1
1990 1.VJ	106,0	+0,2	79,7	+0,6	100,6	+0,4	88,5	+0,1	110,9	+3,3	115,4	+3,2
2.VJ	100,8	-4,9	79,9	+0,3	100,0	-0,6	86,6	-2,1	115,1	+3,8	119,5	+3,6
3.VJ	99,5	-1,3	80,2	+0,4	100,9	+0,9	88,2	+1,8	123,5	+7,3	129,4	+8,3
4.VJ	92,5	-7,0	83,4	+4,0	101,9	+1,0	90,3	+2,4	129,0	+4,5	133,6	+3,2
1991 1.VJ	91,6	-1,0	82,0	-1,7	102,1	+0,2	89,6	-0,8	131,4	+1,9	135,4	+1,3
2.VJ	96,9	+5,8	79,9	-2,6	102,1	-	91,3	+1,9	133,5	+1,6	135,9	+0,4
1987 SEPT.	114,7	-1,7	87,1	-0,7	100,9	+0,7	94,0	-2,3	101,0	+1,4	103,4	+1,3
OKT.	118,9	+3,7	88,9	+2,1	101,0	+0,1	94,4	+0,4	102,1	+1,1	103,2	-0,2
NOV.	118,5	-0,3	89,4	+0,6	101,3	+0,3	94,2	-0,2	102,2	+0,1	103,7	+0,5
DEZ.	115,8	-2,3	88,0	-1,6	98,5	-2,8	93,3	-1,0	101,4	-0,8	103,2	-0,5
1988 JAN.	118,6	+2,4	87,6	-0,5	98,8	+0,3	92,9	-0,4	103,2	+1,8	106,0	+2,7
FEB.	116,8	-1,5	87,5	-0,1	97,9	-0,9	92,5	-0,4	102,4	-0,8	104,9	+1,0
MAERZ	126,7	+8,5	88,9	+1,6	100,0	+2,1	94,8	+2,5	104,4	+2,0	107,5	+2,5
APRIL	118,0	-6,9	85,2	-4,2	98,0	-2,0	91,4	-3,6	100,7	-3,5	103,8	-3,4
MAI	120,5	+2,1	86,3	+1,3	98,3	+0,3	92,7	+1,4	103,5	+2,8	105,5	+1,6
JUNI	112,2	-6,9	83,4	-3,4	96,8	-1,5	93,5	+0,9	103,7	+0,2	106,1	+0,6
JULI	111,0	-1,1	83,4	-	95,2	-1,7	90,4	-3,3	102,5	-1,2	104,5	-1,5
AUG.	109,5	-1,4	85,8	+2,9	100,6	+5,7	93,8	+3,8	104,2	+1,7	107,0	+2,4
SEPT.	118,7	+8,4	85,6	-0,2	97,6	-3,0	92,5	-1,4	103,2	-1,0	107,1	+0,1
OKT.	111,2	-6,3	83,2	-2,8	95,0	-2,7	90,0	-2,7	101,1	-2,0	105,7	-1,3
NOV.	115,1	+3,5	82,2	-1,2	97,1	+2,2	89,7	-0,3	103,6	+2,5	107,0	+1,2
DEZ.	111,4	-3,2	82,4	+0,2	99,2	+2,2	90,9	+1,3	103,8	+0,2	107,1	+0,1
1989 JAN.	105,7	-5,1	82,8	+0,5	98,2	-1,0	90,3	-0,7	104,1	+0,3	106,2	-0,8
FEB.	110,5	+4,5	83,1	+0,4	98,4	+0,2	90,5	+0,2	104,1	-	107,3	+1,0
MAERZ	103,3	-6,5	80,0	-3,7	97,2	-1,2	88,0	-2,8	102,7	-1,3	107,2	-0,1
APRIL	109,5	+6,0	84,3	+5,4	100,3	+3,2	93,1	+5,8	108,9	+6,0	111,0	+3,5
MAI	102,5	-6,4	77,5	-8,1	97,1	-3,2	86,5	-7,1	104,2	-4,3	109,4	-1,4
JUNI	114,3	+11,5	84,8	+9,4	101,9	+4,9	91,6	+5,9	105,8	+1,5	110,8	+1,3
JULI	102,5	-10,3	82,5	-2,7	99,1	-2,7	88,9	-2,9	105,5	-0,3	110,0	-0,7
AUG.	109,0	+6,3	79,5	-3,6	99,5	+0,4	87,0	-2,1	104,7	-0,8	108,8	-1,1
SEPT.	102,4	-6,1	79,6	+0,1	99,9	+0,4	89,6	+3,0	106,0	+1,2	109,8	+0,9
OKT.	106,1	+3,6	78,5	-1,4	101,3	+1,4	88,7	-1,0	106,7	+0,7	110,3	+0,5
NOV.	105,5	-0,6	79,3	+1,0	99,8	-1,5	88,3	-0,5	105,9	-0,7	111,2	+0,8
DEZ.	105,8	+0,3	79,9	+0,8	99,5	-0,3	88,1	-0,2	109,7	+3,6	113,8	+2,3
1990 JAN.	113,5	+7,3	78,7	-1,5	100,7	+1,2	88,8	+0,8	108,2	-1,4	113,5	-0,3
FEB.	101,4	-10,7	78,6	-0,1	99,6	-1,1	87,0	-2,0	109,8	+1,5	115,0	+1,3
MAERZ	103,2	+1,8	81,8	+4,1	101,6	+2,0	89,8	+3,2	114,6	+4,4	117,8	+2,4
APRIL	102,2	-1,0	77,0	-5,9	98,1	-3,4	84,0	-6,5	109,8	-4,2	116,0	-1,5
MAI	106,2	+3,9	84,6	+9,9	103,6	+5,6	91,1	+8,5	117,7	+7,2	121,4	+4,7
JUNI	94,0	-11,5	78,1	-7,7	98,3	-5,1	84,7	-7,0	117,7	-	121,2	-0,2
JULI	103,5	+10,1	79,1	+1,3	102,3	+4,1	88,5	+4,5	121,0	+2,8	127,8	+5,4
AUG.	99,1	-4,3	81,6	+3,2	100,1	-2,2	90,6	+2,4	124,7	+3,1	130,2	+1,9
SEPT.	95,9	-3,2	80,0	-2,0	100,3	+0,2	85,5	-5,6	124,8	+0,1	130,2	-
OKT.	95,4	-0,5	83,9	+4,9	101,7	+1,4	89,4	+4,6	125,5	+3,8	134,0	+2,9
NOV.	88,7	-7,0	83,2	-0,8	102,0	+0,3	91,3	+2,1	130,4	+0,7	134,0	-
DEZ.	93,4	+5,3	83,2	-	102,1	+0,1	90,1	-1,3	127,1	-2,5	132,7	-1,0
1991 JAN.	86,0	-7,9	84,1	+1,1	102,5	+0,4	89,4	-0,8	132,0	+3,9	136,6	+2,9
FEB.	94,6	+10,0	82,5	-1,9	103,6	+1,1	90,9	+1,7	133,0	+0,8	135,9	-0,5
MAERZ	94,3	-0,3	79,5	-3,6	100,3	-3,2	88,6	-2,5	129,2	-2,9	133,6	-1,7
APRIL	95,0	+0,7	83,6	+5,2	105,0	+4,7	93,6	+5,6	135,8	+5,1	138,2	+3,4
MAI	95,2	+0,2	76,5	-8,5	98,7	-6,0	87,5	-6,5	132,5	-2,4	133,7	-3,3
JUNI	100,4	+5,5	79,5	+3,9	102,7	+4,1	92,8	+6,1	132,3	-0,2	135,9	+1,6
JULI	106,9	+6,5	78,4	-1,4	103,8	+1,1	92,9	+0,1	131,9	-0,3	135,9	-
AUG.	100,6	-5,9	73,9	-5,7	99,3	-4,3	85,4	-8,1	129,9	-1,5	131,9	-2,9

1 INDEX DER NETTOPRODUKTION FUER DAS PRODUZIERENDE GEWERBE  
1985=100

1.2 FACHLICHE UNTERNEHMENSTEILE

ZEITRAUM	TABAKVERARBEITUNG		BAUHAUPTGEWERBE		HOCHBAULEISTUNGEN		TIEFBAULEISTUNGEN	
	KAL.U. SAISONBEREITIGTER WERT	VERAENDERUNG IN O/O GEGEN VORZEITR.	KAL.U. SAISONBEREITIGTER WERT	VERAENDERUNG IN O/O GEGEN VORZEITR.	KAL.U. SAISONBEREITIGTER WERT	VERAENDERUNG IN O/O GEGEN VORZEITR.	KAL.U. SAISONBEREITIGTER WERT	VERAENDERUNG IN O/O GEGEN VORZEITR.
SYPRO-NR.	69		72-75					
GEWICHTUNG	2,35		6,07		3,17		2,90	
1987	96,0	-4,4	106,9	+0,8	105,2	+0,9	108,8	+0,6
1988	95,6	-0,4	111,6	+4,4	111,9	+6,4	111,2	+2,2
1989	96,0	+0,4	118,0	+5,7	119,9	+7,1	116,0	+4,3
1990	107,4	+11,9	123,7	+4,8	128,3	+7,0	118,8	+2,4
1987 2.HJ	95,9	-0,3	110,4	+6,8	108,2	+6,0	112,7	+7,5
1988 1.HJ	96,3	+0,4	110,6	+0,2	110,0	+1,7	111,3	-1,2
2.HJ	94,9	-1,5	112,6	+1,8	113,8	+3,5	111,2	-0,1
1989 1.HJ	95,9	+1,1	117,8	+4,6	119,3	+4,8	116,0	+4,3
2.HJ	96,1	+0,2	118,3	+0,4	120,4	+0,9	116,0	-
1990 1.HJ	101,4	+5,5	123,8	+4,6	127,7	+6,1	119,5	+3,0
2.HJ	113,5	+11,9	123,7	-0,1	128,8	+0,9	118,0	-1,3
1991 1.HJ	124,2	+9,4	123,0	-0,6	127,6	-0,9	117,9	-0,1
1987 3.VJ	93,4	-2,2	110,1	+2,4	107,9	+1,8	112,5	+2,9
4.VJ	98,3	+5,2	110,6	+0,5	108,5	+0,6	112,9	+0,4
1988 1.VJ	96,3	-2,0	111,3	+0,6	110,4	+1,8	112,2	-0,6
2.VJ	96,2	-0,1	109,9	-1,3	109,5	-0,8	110,3	-1,7
3.VJ	96,2	-	112,0	1,9	112,8	+3,0	111,1	+0,7
4.VJ	93,6	-2,7	113,1	+1,0	114,7	+1,7	111,2	+0,1
1989 1.VJ	95,8	+2,4	119,4	+5,6	120,6	+5,1	118,2	+6,3
2.VJ	96,1	+0,3	116,1	-2,8	118,1	-2,1	113,9	-3,6
3.VJ	95,8	-0,3	116,4	+0,3	118,3	+0,2	114,3	+0,4
4.VJ	96,5	+0,7	120,2	+3,3	122,5	+3,6	117,7	+3,0
1990 1.VJ	99,6	+3,2	125,4	+4,3	128,9	+5,2	121,6	+3,3
2.VJ	103,1	+3,5	122,1	-2,6	126,5	-1,9	117,4	-3,5
3.VJ	110,0	+6,7	123,6	+1,2	128,7	+1,7	118,0	+0,5
4.VJ	117,0	+6,4	123,8	+0,2	129,0	+0,2	118,0	-
1991 1.VJ	121,2	+3,6	117,8	-4,8	122,7	-4,9	112,5	-4,7
2.VJ	127,2	+5,0	128,2	+8,8	132,5	+8,0	123,4	+9,7
1987 SEPT.	95,1	+2,6	111,9	+3,5	109,4	+3,2	114,7	+3,9
OKT.	99,7	+4,8	110,8	-1,0	108,7	-0,6	113,1	-1,4
NOV.	98,2	-1,5	111,4	+0,5	108,8	+0,1	114,3	+1,1
DEZ.	97,0	-1,2	109,6	-1,6	107,9	-0,8	111,4	-2,5
1988 JAN.	96,1	-0,9	115,3	+5,2	114,4	+6,0	116,1	+4,2
FEB.	95,7	-0,4	109,7	-4,9	108,3	-5,3	111,3	-4,1
MAERZ	97,2	+1,6	108,9	-0,7	108,6	+0,3	109,2	-1,9
APRIL	92,9	-4,4	108,2	-0,6	107,5	-1,0	108,9	-0,3
MAI	98,0	+5,5	111,8	+3,3	111,2	+3,4	112,5	+3,3
JUNI	97,8	-0,2	109,7	-1,9	109,7	-1,3	109,6	-2,6
JULI	97,0	-0,8	109,5	-0,2	109,8	+0,1	108,9	-0,6
AUG.	97,2	+0,2	113,9	+4,0	114,6	+4,4	113,1	+3,9
SEPT.	94,5	-2,8	112,7	-1,1	113,9	-0,6	111,3	-1,6
OKT.	88,8	-6,0	110,7	-1,8	112,1	-1,6	109,2	-1,9
NOV.	95,3	+7,3	112,2	+1,4	114,3	+2,0	110,0	+0,7
DEZ.	96,6	+1,4	116,3	+3,7	117,8	+3,1	114,5	+4,1
1989 JAN.	98,2	+1,7	119,4	+2,7	120,6	+2,4	118,2	+3,2
FEB.	96,6	-1,6	120,6	+1,0	121,8	+1,0	119,3	+0,9
MAERZ	92,5	-4,2	118,2	-2,0	119,4	-2,0	117,0	-1,9
APRIL	103,5	+11,9	116,5	-1,4	118,6	-0,7	114,2	-2,4
MAI	90,7	-12,4	112,3	-3,6	114,5	-3,5	109,8	-3,9
JUNI	94,1	+3,7	119,5	+6,4	121,1	+5,8	117,7	+7,2
JULI	95,4	+1,4	114,0	-4,6	116,0	-4,2	112,0	-4,8
AUG.	95,2	-0,2	117,4	+3,0	119,4	+2,9	115,2	+2,9
SEPT.	96,7	+1,6	117,7	+0,3	119,5	+0,1	115,8	+0,5
OKT.	97,4	+0,7	118,8	+0,9	120,6	+0,9	116,9	+0,9
NOV.	93,0	-4,5	120,9	+1,8	122,9	+1,9	118,7	+1,5
DEZ.	99,1	+6,6	120,8	-0,1	123,9	+0,8	117,4	-1,1
1990 JAN.	95,7	-3,4	121,1	+0,2	124,1	+0,2	117,5	+0,2
FEB.	98,7	+1,0	129,1	+6,6	132,9	+7,1	125,0	+6,3
MAERZ	106,4	+10,0	126,1	-2,3	129,7	-2,4	122,2	-2,2
APRIL	93,9	-11,7	119,0	-5,6	123,3	-4,8	114,2	-6,5
MAI	107,3	+14,3	127,6	+7,2	131,5	+6,7	123,3	+8,0
JUNI	108,1	+0,7	119,8	-6,1	124,6	-5,2	114,7	-7,0
JULI	107,7	-0,4	125,6	+4,8	130,5	+4,7	120,1	+4,7
AUG.	111,1	+3,2	123,2	-1,9	128,0	-1,9	117,9	-1,8
SEPT.	111,1	-	122,1	-0,9	127,5	-0,4	116,1	-1,5
OKT.	117,5	+5,8	126,5	+3,6	132,1	+3,6	120,3	+3,6
NOV.	121,6	+3,5	123,6	-2,3	129,1	-2,3	117,5	-2,3
DEZ.	112,0	-7,9	121,2	-1,9	125,7	-2,6	116,3	-1,0
1991 JAN.	120,3	+7,4	123,7	+2,1	128,7	+2,4	118,2	+1,6
FEB.	125,8	+4,6	105,5	-14,7	111,0	-13,8	99,8	-15,6
MAERZ	117,5	-6,6	124,2	+17,7	128,5	+15,8	119,4	+19,6
APRIL	130,9	+11,4	134,9	+8,6	138,5	+7,8	130,9	+5,6
MAI	127,4	-2,7	122,2	-9,4	127,2	-8,2	116,6	-10,9
JUNI	123,4	-3,1	127,4	+4,3	131,8	+3,6	122,6	+5,1
JULI	125,0	+1,3	131,7	+3,4	135,6	+2,9	127,3	+3,8
AUG.	124,2	-0,6	123,6	-6,2	127,1	-6,3	119,8	-5,9

GP 1982	GÜTERGRUPPE	GEWICHTUNG	1991 AUG.	VERÄND. GEGEN- UEBER VOR- JAHRES- MONAT IN %	N A C H					
					1990 AUG.	1991 JULI	1990 3.VJ	1990 4.VJ	1991 1.VJ	1991 2.VJ
	INVESTITIONSGÜTER INSGESAMT	100	106,4	+0,6	105,8	119,9	113,7	133,2	117,7	127,0
	INVESTITIONSGÜTER OHNE PERSONEN- U. KOMBINATIONSKRAFTWAGEN	80,75	111,5	+1,9	109,4	125,6	116,3	137,1	116,8	130,5
31	STAHLBAUERZEUGNISSE UND SCHIENENFAHRZEUGE	4,45	120,9	-2,3	123,7	132,9	131,7	147,2	110,5	134,6
32	MASCHINENBAUERZEUGNISSE	34,44	100,4	-4,5	105,1	118,0	115,5	142,8	110,4	126,7
3211	METALLBEARBEITUNGSMASCHINEN DER SPAN- ABHEBENDEN FORMUNG	3,39	91,8	-14,8	107,8	106,7	125,7	160,6	84,2	111,2
3212	METALLBEARBEITUNGSMASCHINEN DER SPANLOSEN FORMUNG	1,41	84,2	-9,9	93,4	102,6	106,0	138,2	112,6	117,7
3213	HÜETTEN-U. WALZWERKSEINRICHTUNGEN	0,60	132,9	+85,9	71,5	104,7	86,8	143,8	114,0	165,8
3217	HOLZBE-U.-VERARBEITUNGSMASCHINEN	1,14	107,4	-7,3	115,8	129,7	127,1	163,9	122,0	140,7
3236	BAUMASCHINEN	2,05	124,3	-3,2	128,4	139,7	142,7	147,1	138,4	169,2
3237	BAUSTOFF-, KERAMIK-U. GLASMASCHINEN	0,74	97,8	-16,3	116,8	134,0	125,2	143,7	139,8	150,2
3241-3244	MASCHINEN FÜR DIE LANDWIRTSCHAFT	3,69	50,8	-22,7	65,7	90,6	80,2	88,7	87,2	92,3
3245,3246	NAHRUNGSMITTEL-MASCHINEN U. MASCHINEN FÜR VERWANDTE GEBIETE DER NAHRUNGSMITTEL- HERSTELLUNG	1,65	99,3	+8,9	91,2	127,1	105,2	129,0	95,3	112,6
3247	VERPACKUNGSMASCHINEN	1,54	110,0	+10,1	99,9	141,2	117,2	143,4	113,8	133,4
3261	PAPIER-U. DRUCKEREIMASCHINEN	3,60	91,6	-19,3	113,5	113,0	125,1	169,5	129,6	135,0
3265,3267, 3269	TEXTIL-U. NÄHEMASCHINEN, MASCHINEN FÜR DIE LEDER-, SCHUH-U. LEDERWARENHERSTELLUNG	2,40	84,0	-24,9	111,8	91,4	107,7	130,5	96,6	100,5
REST 32	SONSTIGE MASCHINENBAUERZEUGNISSE	12,23	118,2	+5,2	112,4	128,6	119,5	148,4	115,3	134,3
33	STRASSENFAHRZEUGE SOWEIT INVESTITIONSGUT	27,80	95,7	+2,7	93,2	105,5	104,4	121,5	124,6	120,6
3311,3312	PERSONEN-U. KOMBINATIONSKRAFTWAGEN 1)	19,25	85,0	-6,7	91,1	96,1	103,0	117,0	121,3	112,5
3313-3315, 3321	LIEFER-U. LASTKRAFTWAGEN, OMNIBUSSE U. STRASSENZUGMASCHINEN	7,98	113,2	+19,2	95,0	118,8	104,8	127,5	128,1	132,9
REST 33	SONSTIGE STRASSENFAHRZEUGE	0,57	212,2	+54,1	137,7	235,4	144,7	187,5	186,1	220,2
36	ELEKTROTECHNISCHE INVESTITIONSGÜTER	15,72	123,9	+13,8	108,9	130,9	115,3	124,4	112,4	126,5
3611,3612	ELEKTROMOTOREN U.-GENERATOREN, TRANS- FORMATOREN	0,59	69,5	+13,7	61,1	86,6	77,6	80,4	57,9	75,4
3631	ELEKTRISCHE HANDBOHRWERKZEUGE ÜBER 13 MM BOHRDURCHMESSER IN STAHL	0,07	69,4	-12,6	79,4	88,7	97,0	97,7	102,8	101,2
3651,3653	NACHRICHTENTECHNISCHE GERÄTE U. EINRICHTUNGEN	5,87	127,0	+34,2	94,6	138,2	106,7	118,3	114,0	130,6
3672-3674	ELEKTRISCHE GERÄTE U. EINRICHTUNGEN ZUM MESSEN ELEKTR. U. NICHELEKTR. GRÖSSEN	0,99	104,0	-6,1	110,8	111,3	121,7	129,1	112,3	119,9
REST 36	SONSTIGE ELEKTROTECHNISCHE INVESTITIONSGÜTER	8,20	128,5	+4,8	122,6	131,5	123,5	131,5	115,3	128,2
50	BUEROMASCHINEN; DATENVERARBEITUNGSGERÄTE U.-EINRICHTUNGEN	6,79	109,0	-13,2	125,6	136,9	119,1	140,5	123,0	137,2
501	BUEROMASCHINEN	0,65	82,4	+53,7	53,6	76,2	63,9	69,8	77,2	88,0
505	GERÄTE U. EINRICHTUNGEN FÜR DIE AUTOMATISCHE DATENVERARBEITUNG	6,14	111,7	-16,0	133,0	143,2	124,8	147,8	127,8	142,3
	SONSTIGE IM INDEX ERFASSTE INVESTITIONSGÜTER	10,80	120,3	+3,1	116,7	131,2	118,9	135,8	130,4	136,0
37	DARUNTER: FEINMECHANISCHE U. OPTISCHE ERZEUGNISSE	2,02	101,9	+4,7	97,3	112,1	99,6	111,5	108,7	114,8
38	EISEN-, BLECH-U. METALLWAREN	3,59	128,8	+1,2	127,3	149,4	129,0	151,0	151,7	154,4
5425	BUEROMOEBEL	0,78	168,9	+13,4	149,0	185,8	148,6	186,3	190,4	201,6

1) DIE ZUORDNUNG ZUM INVESTITIONSGÜTER-BZW. VERBRAUCHSGÜTERBEREICH ERFOLGT ANNAEHERUNGSWEISE NACH DER ZULASSUNGSSTATISTIK FÜR

FUER INVESTITIONSGUETER  
=100

MONATLICH

R	I	C	H	T	L	I	C	H	VERAENDERUNG GEGENUEBER DEM ENTSPRECHENDEN VORJAHRESZEITRAUM IN %							GP 1982		
									1990	1991	1990	1990	1991	1991	1990		1991	1990
									2.HJ	1.HJ		AUG.	JULI	3.VJ	4.VJ		1.VJ	2.VJ
123,5	122,3	111,9	118,9	+8,5	+8,4	+7,1	+4,4	+4,6	+9,3	+5,6	+6,9	+6,5	+6,3	+6,4	INVEST.			
126,7	123,6	113,8	120,9	+7,5	+10,4	+7,3	+5,8	+5,0	+9,7	+6,5	+7,4	+5,7	+6,2	+7,1	INV.OH.PKW U. KOMBI			
139,5	122,5	114,1	126,2	+9,8	+5,1	+15,9	+12,4	+4,4	+12,1	+14,1	+8,4	+3,2	+10,6	+6,6	31			
129,2	118,5	115,6	123,8	+4,9	+1,8	+6,0	+4,6	-1,3	+1,2	+5,3	0,0	+10,4	+7,1	-0,3	32			
143,1	97,7	116,8	123,8	+12,8	-16,9	+16,0	-4,4	-5,3	-7,4	+3,5	-6,5	+5,0	+6,0	-9,1	3211			
122,1	115,2	120,2	118,5	-0,5	+12,6	+1,6	-5,5	+8,0	-6,3	-2,6	+0,2	+12,5	-1,4	+0,4	3212			
115,3	139,9	150,0	117,8	-19,3	+14,7	-23,3	-14,6	+29,1	+9,0	-18,1	+16,4	+65,2	-21,5	+21,8	3213			
145,5	131,3	126,3	138,9	+12,4	-3,7	+7,3	+5,5	-2,6	+1,2	+6,3	-0,7	+15,3	+10,0	-1,8	3217			
144,9	153,8	130,4	149,2	+8,4	-6,1	+14,3	+5,5	-7,4	+7,4	+9,7	+0,2	+14,6	+14,4	-0,9	3236			
134,5	145,0	113,9	127,6	+14,0	-3,0	+1,0	+13,7	+35,1	+9,0	+7,4	+20,1	+20,3	+12,0	+12,5	3237			
84,5	89,8	81,8	88,9	+11,5	+4,9	+6,2	+9,5	-5,1	-2,6	+8,1	-3,8	+11,3	+8,7	-4,5	3241-3244			
117,1	104,0	102,2	107,6	-5,9	+26,3	+6,8	+2,9	+11,1	+2,2	+4,6	+6,1	+2,4	+5,3	+9,0	3245,3246			
130,3	123,6	110,6	120,2	+4,7	+17,0	+11,6	+6,7	+3,6	+20,9	+8,9	+12,4	+10,3	+8,7	+12,7	3247			
147,3	132,3	133,4	143,7	-7,9	-12,0	-0,5	+8,4	+1,0	-11,2	+4,5	-5,6	+8,8	+7,7	-7,8	3261			
119,1	98,6	115,4	120,2	+6,9	-4,2	+0,4	0,0	-22,8	-14,2	+0,2	-18,6	+6,2	+4,2	-17,9	3265,3267, 3269			
133,9	124,8	117,1	126,9	+7,0	+8,3	+6,2	+8,2	-0,2	+8,0	+7,3	+4,0	+10,1	+8,4	+4,7	REST 32			
112,9	122,6	108,2	113,5	+12,0	+4,2	+6,1	+1,1	+4,3	+11,3	+3,3	+7,5	+8,7	+4,9	+6,6	33			
110,0	116,9	104,1	110,5	+14,9	-1,0	+6,3	-2,1	+3,0	+7,8	+1,7	+5,2	+10,7	+6,1	+3,2	3311,3312			
116,2	130,5	116,3	117,6	+4,9	+9,1	+4,2	+6,8	+4,4	+15,4	+5,6	+9,7	+5,8	+1,1	+10,6	3313-3315, 3321			
166,1	203,1	132,3	153,5	+26,4	+77,0	+23,4	+21,8	+40,0	+48,1	+22,5	+44,2	-3,9	+16,0	+49,3	REST 33			
119,8	119,5	106,1	112,2	+7,8	+14,9	+8,5	+5,4	+10,7	+17,6	+6,8	+14,2	+3,4	+5,7	+14,2	36			
79,0	66,7	60,6	69,4	+1,5	+3,7	+18,1	+29,7	+9,2	+13,6	+23,6	+11,7	+5,4	+14,5	+10,5	3611,3612			
97,4	102,0	95,7	97,0	-4,5	-8,1	+4,5	+1,1	+2,8	+8,7	+2,9	+5,7	+7,6	+1,4	+2,0	3631			
112,5	122,3	97,4	105,7	+7,4	+27,7	+9,2	+12,7	+21,3	+25,9	+11,1	+23,8	-0,3	+8,5	+25,5	3651,3653			
125,4	116,1	130,2	124,3	-7,4	-11,0	-1,0	-8,2	-9,9	-1,5	-4,9	-5,8	+7,7	-4,5	-6,5	3672-3674			
127,5	121,7	112,8	118,6	+10,5	+10,5	+8,8	+2,0	+7,2	+14,7	+5,2	+10,9	+5,1	+5,1	+10,0	REST 36			
129,8	130,1	117,7	120,7	+11,2	+35,4	+2,8	+2,0	+12,1	+21,1	+2,4	+16,7	-6,4	+2,5	+14,6	50			
66,9	82,6	67,5	66,9	+36,7	+19,6	+14,3	+1,7	+13,2	+34,4	+7,4	+23,5	-12,7	-0,9	+26,2	501			
136,3	135,0	122,9	126,2	+10,4	+36,4	+2,3	+2,0	+12,1	+20,4	+2,1	+16,3	-6,0	+2,7	+14,0	505			
127,3	133,2	113,7	123,1	+11,7	+17,1	+10,0	+8,7	+11,5	+12,8	+9,3	+12,1	+4,5	+8,3	+11,6	SONST. INV.			
105,6	111,8	103,3	104,1	+4,7	+11,9	+1,2	-1,1	+6,6	+11,3	0,0	+9,0	-1,4	+0,8	+8,9	37			
140,0	153,1	122,2	135,0	+10,3	+26,3	+14,3	+12,3	+17,7	+17,8	+13,2	+17,8	+7,5	+10,5	+16,7	38			
167,5	196,0	145,4	165,0	+24,5	+49,5	+12,7	+15,1	+17,2	+23,8	+14,1	+20,5	+16,5	+13,5	+22,5	5425			

KRAFTFAHRZEUGE.

GP 1982	GUETERGRUPPE	GEWICHTUNG	1991 AUG.	VERAEND. GEGEN- UEBER VOR- JAHRES- MONAT IN %	N A C H					
					1990 AUG.	1991 JULI	1990 3.VJ	1990 4.VJ	1991 1.VJ	1991 2.VJ
	INVESTITIONSGUETER INSGESAMT	100	106,9	+3,3	103,5	117,5	114,6	135,4	119,1	125,9
	INVESTITIONSGUETER OHNE PERSONEN- U. KOMBINATIONSKRAFTWAGEN	80,75	112,0	+4,7	107,0	123,1	117,2	139,5	118,2	129,3
31	STAHLBAUERZEUGNISSE UND SCHIENENFAHRZEUGE	4,45	121,2	-0,5	121,8	131,0	132,4	148,9	111,4	133,8
32	MASCHINENBAUERZEUGNISSE	34,44	100,8	-1,9	102,8	115,6	116,5	145,5	111,8	125,5
3211	METALLBEARBEITUNGSMASCHINEN DER SPAN- ABHEBENDEN FORMUNG	3,39	92,2	-12,6	105,5	104,6	126,9	163,9	85,4	110,1
3212	METALLBEARBEITUNGSMASCHINEN DER SPANLOSEN FORMUNG	1,41	84,6	-7,4	91,4	100,5	107,2	141,3	114,1	116,7
3213	HUETTEN-U. WALZWERKSEINRICHTUNGEN	0,60	133,4	+90,8	69,9	102,6	87,7	147,6	115,7	164,3
3217	HOLZBE-U.-VERARBEITUNGSMASCHINEN	1,14	107,8	-4,9	113,3	127,1	128,1	167,0	123,5	139,4
3236	BAUMASCHINEN	2,05	124,8	-0,6	125,6	136,9	143,9	149,3	140,2	167,7
3237	BAUSTOFF-, KERAMIK-U. GLASMASCHINEN	0,74	98,2	-14,0	114,2	131,3	126,1	146,3	141,5	148,9
3241-3244	MASCHINEN FUER DIE LANDWIRTSCHAFT	3,69	50,9	-20,7	64,2	88,8	81,0	90,0	88,3	91,4
3245,3246	NAHRUNGSMITTELMASCHINEN U. MASCHINEN FUER VERWANDTE GEBIETE DER NAHRUNGSMITTEL- HERSTELLUNG	1,65	99,8	+11,9	89,2	124,6	106,2	131,5	96,6	111,5
3247	VERPACKUNGSMASCHINEN	1,54	110,5	+13,0	97,8	138,4	118,3	146,2	115,4	132,2
3261	PAPIER-U. DRUCKEREIMASCHINEN	3,60	92,0	-17,1	111,0	110,7	126,2	172,4	130,9	133,9
3265, 3267, 3269	TEXTIL-U. NAEHMASCHINEN, MASCHINEN FUER DIE LEDER-, SCHUH-U. LEDERWARENHERSTELLUNG	2,40	84,4	-22,9	109,4	89,6	108,5	132,6	97,7	99,7
REST 32	SONSTIGE MASCHINENBAUERZEUGNISSE	12,23	118,8	+8,1	109,9	126,0	120,4	151,2	116,8	133,1
33	STRASSENFAHRZEUGE SOWEIT INVESTITIONSGUT	27,80	96,1	+5,5	91,1	103,3	105,3	123,1	125,9	119,4
3311,3312	PERSONEN-U. KOMBINATIONSKRAFTWAGEN 1)	19,25	85,4	-4,2	89,1	94,1	104,0	118,4	122,6	111,5
3313-3315, 3321	LIEFER-U. LASTKRAFTWAGEN, OMNIBUSSE U. STRASSENZUGMASCHINEN	7,98	113,7	+22,4	92,9	116,3	105,7	129,5	129,5	131,7
REST 33	SONSTIGE STRASSENFAHRZEUGE	0,57	213,1	+58,2	134,7	230,6	146,0	190,7	188,7	218,2
36	ELEKTROTECHNISCHE INVESTITIONSGUETER	15,72	124,4	+16,8	106,5	128,3	116,1	126,3	113,8	125,4
3611,3612	ELEKTROMOTOREN U.-GENERATOREN, TRANS- FORMATOREN	0,59	69,8	+16,7	59,8	85,0	78,4	81,5	58,6	74,7
3631	ELEKTRISCHE HANDBOHRWERKZEUGE UEBER 13 MM BOHRDURCHMESSER IN STAHL	0,07	69,7	-10,3	77,7	87,0	98,0	99,0	104,0	100,2
3651,3653	NACHRICHTENTECHNISCHE GERAETE U. EINRICHTUNGEN	5,87	127,5	+37,8	92,5	135,5	107,6	120,1	115,5	129,5
3672-3674	ELEKTRISCHE GERAETE U. EINRICHTUNGEN ZUM MESSEN ELEKTR. U. NICHELEKTR. GROSSEN	0,99	104,4	-3,8	108,5	109,1	122,7	131,0	113,6	118,8
REST 36	SONSTIGE ELEKTROTECHNISCHE INVESTITIONSGUETER	8,20	129,0	+7,6	119,9	128,9	124,3	133,7	116,6	127,1
50	BUEROMASCHINEN; DATENVERARBEITUNGSGERAETE U.-EINRICHTUNGEN	6,79	109,4	-10,8	122,7	134,1	120,0	143,1	124,5	135,9
501	BUEROMASCHINEN	0,65	82,7	+57,8	52,4	74,6	64,6	70,8	78,1	87,2
505	GERAETE U. EINRICHTUNGEN FUER DIE AUTOMATISCHE DATENVERARBEITUNG	6,14	112,2	-13,7	130,0	140,2	125,7	150,5	129,2	141,0
	SONSTIGE IM INDEX ERFASSTE INVESTITIONSGUETER	10,80	120,8	+6,0	114,0	128,4	119,8	137,8	132,0	134,7
37	DARUNTER: FEINMECHANISCHE U. OPTISCHE ERZEUGNISSE	2,02	102,3	+7,5	95,2	109,9	100,3	113,2	109,9	113,9
38	EISEN-, BLECH-U. METALLWAREN	3,59	129,4	+4,4	124,0	146,0	130,2	153,4	153,8	152,7
5425	BUEROMOEBEL	0,78	169,6	+16,6	145,5	181,8	150,0	189,2	192,8	199,6

1) DIE ZUORDNUNG ZUM INVESTITIONSGUETER-BZW. VERBRAUCHSGUETERBEREICH ERFOHLT ANNAEHERUNGSWEISE NACH DER ZULASSUNGSSTATISTIK FUER

FUER INVESTITIONSGUETER  
=100

BEREINIGT

R	I	C	H	T	L	I	C	H	VERAENDERUNG GEGENUEBER DEM ENTSPRECHENDEN VORJAHRESZEITRAUM IN %							GP 1982			
									1990	1991	1989	1990	1990	1991	1991		1989	1990	1991
									2.HJ	1.HJ		AUG.	JULI	3.VJ	4.VJ		1.VJ	2.VJ	2.HJ
125,0	122,5	111,9	119,5	+8,5	+5,7	+7,1	+5,4	+6,7	+8,3	+6,2	+7,6	+7,0	+6,8	+6,8	INVEST.				
128,3	123,8	113,8	121,5	+7,4	+7,6	+7,3	+6,9	+7,1	+8,7	+7,1	+7,9	+6,2	+6,8	+7,5	INV. OH. PKW U. KOMBI				
140,7	122,6	114,1	126,7	+9,7	+3,1	+16,0	+13,2	+5,9	+11,4	+14,6	+8,9	+3,4	+11,0	+6,8	31				
131,0	118,7	115,6	124,5	+4,9	-0,9	+6,1	+5,8	+0,8	+0,3	+6,0	+0,6	+11,0	+7,7	0,0	32				
145,4	97,8	117,0	124,8	+12,7	-19,0	+16,1	-3,4	-3,2	-8,3	+4,3	-6,1	+6,0	+6,7	-8,9	3211				
124,2	115,4	120,0	119,4	-0,5	+9,6	+2,0	-4,0	+10,2	-7,2	-1,5	+0,7	+13,0	-0,5	+0,8	3212				
117,6	140,0	150,2	118,7	-19,4	+11,8	-23,1	-13,4	+31,6	+8,4	-17,4	+17,0	+66,0	-21,0	+22,3	3213				
147,5	131,4	126,4	139,6	+12,4	-6,2	+7,3	+6,6	-0,7	+0,3	+6,9	-0,2	+16,0	+10,4	-1,5	3217				
146,6	153,9	130,4	149,8	+8,4	-8,5	+14,5	+6,4	-5,5	+6,4	+10,2	+0,7	+15,1	+14,9	-0,6	3236				
136,2	145,2	113,9	128,3	+13,9	-5,5	+0,9	+14,9	+37,6	+8,0	+7,9	+20,7	+21,0	+12,6	+12,9	3237				
85,5	89,9	81,7	89,3	+11,5	+2,2	+6,3	+10,4	-3,2	-3,7	+8,5	-3,3	+11,3	+9,3	-4,3	3241-3244				
118,9	104,0	102,3	108,3	-5,9	+23,1	+7,1	+4,0	+13,5	+1,2	+5,4	+6,4	+3,0	+5,9	+9,3	3245,3246				
132,3	123,8	110,7	121,0	+4,7	+14,0	+11,7	+8,0	+6,0	+19,7	+9,7	+12,9	+11,0	+9,3	+13,0	3247				
149,3	132,4	133,4	144,5	-8,0	-14,3	-0,2	+9,5	+2,9	-11,9	+5,2	-5,2	+9,3	+8,3	-7,5	3261				
120,5	98,7	115,4	120,6	+6,9	-6,7	+0,6	+0,9	-21,4	-14,9	+0,7	-18,2	+6,6	+4,5	-17,6	3265,3267, 3269				
135,8	125,0	117,2	127,7	+6,9	+5,5	+6,3	+9,4	+1,9	+7,0	+7,9	+4,6	+10,8	+9,0	+5,1	REST 32				
114,2	122,7	108,2	113,8	+12,1	+1,5	+6,1	+1,8	+6,2	+10,1	+3,7	+8,1	+9,1	+5,2	+7,1	33				
111,2	117,0	104,2	110,9	+14,8	-3,7	+6,3	-1,5	+4,9	+6,8	+2,0	+5,8	+11,1	+6,4	+3,7	3311,3312				
117,6	130,6	116,3	118,0	+4,9	+6,2	+4,1	+7,8	+6,3	+14,3	+6,1	+10,2	+6,1	+1,5	+10,9	3313-3315, 3321				
168,4	203,5	132,3	154,3	+26,5	+72,3	+23,5	+23,0	+43,1	+46,7	+23,3	+45,0	-3,6	+16,6	+49,9	REST 33				
121,2	119,6	106,1	112,7	+7,7	+12,1	+8,4	+6,3	+12,9	+16,5	+7,4	+14,8	+3,7	+6,2	+14,7	36				
80,0	66,7	60,4	69,7	+1,4	+1,3	+18,4	+30,6	+11,6	+12,7	+24,4	+12,3	+5,6	+15,4	+11,0	3611,3612				
98,5	102,1	95,7	97,3	-4,4	-10,4	+4,9	+2,0	+4,8	+7,7	+3,4	+6,2	+8,0	+1,7	+2,4	3631				
113,8	122,5	97,5	106,2	+7,3	+24,5	+9,2	+13,6	+23,8	+24,9	+11,5	+24,4	+0,1	+8,9	+26,0	3651,3653				
126,9	116,2	130,1	124,8	-7,4	-13,2	-0,8	-7,5	-8,2	-2,5	-4,4	-5,4	+8,0	-4,1	-6,3	3672-3674				
129,0	121,9	112,8	119,1	+10,3	+7,8	+8,8	+3,1	+9,2	+13,7	+5,7	+11,5	+5,4	+5,6	+10,5	REST 36				
131,5	130,2	117,6	121,3	+11,1	+31,7	+3,1	+3,2	+14,4	+19,8	+3,1	+17,2	-6,1	+3,1	+15,0	50				
67,7	82,7	67,4	67,1	+36,8	+16,4	+14,5	+2,8	+15,4	+33,3	+8,0	+24,2	-12,5	-0,4	+26,7	501				
138,1	135,1	122,8	126,9	+10,4	+32,6	+2,5	+3,2	+14,3	+19,2	+2,9	+16,8	-5,6	+3,3	+14,4	505				
128,8	133,4	113,7	123,6	+11,7	+13,9	+10,1	+9,6	+13,8	+11,7	+9,9	+12,8	+4,8	+8,7	+12,0	SONST. INV.				
106,8	111,9	103,3	104,5	+4,7	+9,0	+1,3	-0,2	+8,5	+10,5	+0,6	+9,5	-1,1	+1,2	+9,3	37				
141,8	153,3	122,1	135,6	+10,3	+22,6	+14,6	+13,3	+20,4	+16,5	+13,9	+18,5	+7,8	+11,1	+17,2	38				
169,6	196,2	145,3	165,8	+24,5	+45,3	+13,0	+16,2	+19,8	+22,6	+14,7	+21,2	+16,9	+14,1	+23,1	5425				

KRAFTFAHRZEUGE.

GP 1982	GÜTERGRUPPE	GEWICHTUNG	1991 AUG.	VERÄND. GEGEN- UEBER- VOR- JAHRES- MONAT IN %	N A C H					
					1990 AUG.	1991 JULI	1990 3.VJ	1990 4.VJ	1991 1.VJ	1991 2.VJ
	VERBRAUCHSGÜTER INSGESAMT	100	99,2	-4,8	104,2	108,5	110,4	122,9	125,4	124,2
	VERBRAUCHSGÜTER OHNE PERSONEN- U. KOMBINATIONSKRAFTWAGEN	75,44	100,8	-3,9	104,9	108,7	108,6	118,4	118,3	114,6
33	STRASSENFAHRZEUGE SOWEIT VERBRAUCHSGUT	28,73	96,6	-6,1	102,9	109,6	115,5	134,5	143,2	149,9
3311,3312	PERSONEN-U. KOMBINATIONSKRAFTWAGEN 1)	24,56	94,3	-7,6	102,1	108,0	116,0	136,9	147,1	153,6
3371,3375	KRAFTRAEDER, FAHRRÄDER	0,53	94,8	+3,6	91,5	115,2	117,8	112,9	140,7	165,3
REST 33	SONSTIGE STRASSENFAHRZEUGE	3,64	112,5	+2,6	109,7	119,4	112,2	121,8	116,9	122,3
36	ELEKTROTECHNISCHE VERBRAUCHSGÜTER	10,41	93,4	-5,2	98,5	105,0	120,3	148,3	144,2	135,7
3631	ELEKTROWERKZEUGE BIS 2 KW	0,74	69,4	-12,6	79,4	88,7	97,0	97,7	102,8	101,2
3638	HAUSHALTSKUEHLMOEBEL	0,75	101,7	+55,5	65,4	125,8	122,7	145,1	165,8	159,7
3639	HAUSHALTSWASCHMASCHINEN U. TROCKNER	1,30	103,5	-0,2	103,7	123,6	124,0	154,6	177,1	178,4
3635,3637	SONSTIGE EL. HAUSHALTSGERAETE	2,99	91,4	-15,4	108,1	117,4	127,9	138,9	148,6	143,3
3661,3663	RUNDFUNK-, FERNSEH-U. PHONOTECHN. GERAETE	3,89	92,3	-4,4	96,5	86,9	118,9	164,5	136,0	120,9
REST 36	SONSTIGE ELEKTROTECHN. VERBRAUCHSGÜTER	0,74	105,3	-7,8	114,2	113,6	110,9	144,4	132,1	118,4
40	CHEMISCHE VERBRAUCHSGÜTER	6,73	124,7	-6,7	133,6	135,7	130,2	132,3	132,5	128,5
496	SEIFEN, WASH-U. REINIGUNGSMITTEL	1,99	90,9	-24,8	120,9	105,4	110,6	105,9	102,2	100,5
497	KOERPERPFLEGEMITTEL	2,90	138,5	-3,8	143,9	147,9	139,9	137,9	143,0	136,8
REST 40	SONSTIGE CHEMISCHE VERBRAUCHSGÜTER	1,84	139,4	+6,3	131,1	149,4	136,0	152,0	148,8	145,9
625,63,64	SCHUHE, TEXTILIEN, BEKLEIDUNG	15,22	78,5	-5,8	83,3	88,3	87,4	88,3	98,1	83,5
625	SCHUHE	1,70	67,5	-10,9	75,8	48,0	68,2	64,4	68,7	56,4
63	TEXTILIEN	4,82	75,6	+3,3	73,2	87,8	84,9	94,8	100,6	94,5
6384,6385	GÄRDINEN-U. DEKORATIONSTOFF	0,47	97,6	-5,0	102,7	135,6	118,5	142,4	156,7	144,7
6386	TEPPICHE, LAUFER U. FUSSBODENBELAG AUS TEXTILEM MATERIAL	1,20	96,0	-7,2	103,5	98,2	100,6	114,6	126,5	120,4
6392-6398	WIRK-U. STRICKWAREN	2,78	67,1	+14,9	58,4	81,1	77,0	83,3	86,3	80,5
REST 63	SONSTIGE TEXTILIEN	0,37	44,5	-7,3	48,0	43,6	50,6	56,6	52,5	51,3
64	BEKLEIDUNG	8,70	82,3	-9,0	90,4	96,5	92,5	89,4	102,4	82,7
6411,6412	DAMEN-U. HERRENOBERBEKLEIDUNG	5,78	81,8	-11,7	92,6	95,7	92,5	78,7	97,4	72,4
REST 64	SONSTIGE BEKLEIDUNG U. VERWANDTE ERZEUGNISSE	2,92	83,4	-3,0	86,0	98,0	92,3	110,5	112,2	103,1
	SONSTIGE IM INDEX ERFASTE VERBRAUCHSGÜTER	38,91	106,3	-3,2	109,8	111,9	109,6	119,4	116,6	117,4
211	DARUNTER: FESTE BRENNSTOFFE	0,57	55,8	+3,5	53,9	53,0	51,4	84,1	77,7	55,3
2213 10	MOTORENBENZIN	5,63	114,3	+4,5	109,4	112,9	108,8	105,6	103,3	109,8
2217 10	HEIZÖL, LEICHT	5,67	89,8	-14,8	105,4	84,4	98,0	87,0	105,5	100,8
3267 10	HAUSHALTSNAEHMASCHINEN	0,06	170,0	+254,2	48,0	155,7	66,9	86,9	78,4	114,7
372	FOTO-, PROJEKTIONS-U. KINOTECHNISCHE GERAETE	0,19	70,6	+4,4	67,6	94,9	79,2	96,6	94,9	89,8
3771,3773	UHREN	0,41	74,2	+17,2	63,3	65,0	84,9	119,5	86,0	89,6
3831,3833 90	RAUMHEIZOEFEN, GAS-STANDHERDE	0,24	109,9	+49,1	73,7	91,5	76,5	98,8	105,2	108,2
REST 38	SONSTIGE EISEN-, BLECH-UND METALLWAREN	2,00	94,0	-2,5	96,4	96,9	100,1	121,7	114,7	111,7
391-395,398	MUSIKINSTRUMENTE, SPIELWAREN, SPORTGERÄTE, SCHMUCK, FUELLHALTER U.Ä.	2,89	.	.	136,1	138,2	142,7	159,2	121,7	132,7
511,513	FEINKERAMISCHE ERZEUGNISSE	0,82	87,5	-4,9	92,0	91,5	95,0	102,1	94,8	94,7
5221	KONSERVEN-U. WIRTSCHAFTSGLAS	0,53	127,8	+7,5	118,9	129,6	112,3	106,8	93,7	110,3
542	MOEBEL	7,39	83,4	-15,5	98,7	111,6	97,5	120,8	122,1	123,7
56	PAPIER-U. PAPPEWAREN	2,76	145,9	-2,5	149,6	153,1	146,3	149,1	153,2	147,8
57	DRUCKEREI ERZEUGNISSE, VERVIELFÄLTIGUNGEN	5,89	.	.	119,8	128,9	120,7	140,4	127,9	127,4
621	LEDERWAREN	0,75	81,2	-16,3	97,0	89,1	97,9	112,7	98,5	95,2

1) DIE ZUORDNUNG ZUM INVESTITIONSGÜTER-BZW. VERBRAUCHSGÜTER-BEREICH ERFOLGT ANNAEHERUNGSWEISE NACH DER ZULASSUNGSSTATISTIK FUER



FUER VERBRAUCHSGUETER  
=100

MONATLICH

VERAENDERUNG GEGENUEBER DEM ENTSPRECHENDEN VORJAHRESZEITRAUM IN %															GP 1982
1990 2.HJ	1991 1.HJ	1989	1990	1990 AUG.	1991 JULI	1990 3.VJ	1990 4.VJ	1991 1.VJ	1991 2.VJ	1990 2.HJ	1991 1.HJ	1989	1990	1991 JAN.-AUG. KUMULIERT	
116,6	124,8	111,9	117,2	+7,9	+3,0	+5,8	+7,0	+4,0	+8,2	+6,4	+6,0	+3,5	+4,7	+4,5	VERBRAUCH.
113,5	116,5	106,5	111,6	+6,3	+4,6	+6,1	+5,8	+4,8	+7,6	+6,0	+6,2	+1,5	+4,8	+4,7	VERBR. OH. PKW U. KOMBI
125,0	146,6	126,1	131,7	+12,5	-1,0	+5,5	+9,6	+2,5	+9,5	+7,7	+6,0	+8,1	+4,4	+4,1	33
126,4	150,4	128,6	134,3	+13,2	-1,6	+5,3	+10,3	+1,9	+9,6	+7,9	+5,8	+8,8	+4,4	+3,7	3311,3312
115,3	153,0	107,9	127,6	+24,7	-18,1	+23,0	+6,6	+4,5	+14,0	+14,3	+9,4	+19,9	+18,3	+5,3	3371,3375
117,0	119,6	112,0	114,4	+6,6	+6,0	+4,9	+5,3	+6,6	+7,5	+5,0	+7,1	+1,4	+2,1	+6,4	REST 33
134,3	140,0	124,1	132,4	+9,7	-7,8	+11,3	+11,0	+6,1	+8,5	+11,2	+7,3	+5,9	+6,7	+4,3	36
97,4	102,0	95,7	97,0	-4,5	-8,1	+4,5	+1,1	+2,8	+8,7	+2,9	+5,7	+7,6	+1,4	+2,0	3631
133,9	162,7	132,9	142,0	-7,2	-9,4	+6,8	+2,5	+8,2	+8,6	+4,4	+8,4	+10,0	+6,8	+9,0	3638
139,3	177,8	140,7	143,8	+21,9	+14,6	+14,4	+4,9	+10,5	+30,9	+8,9	+20,0	+6,7	+2,2	+17,5	3639
133,4	146,0	129,5	136,1	+16,0	-3,3	+11,8	+3,3	+3,8	+6,8	+7,1	+5,3	+9,7	+5,1	+2,2	3635,3637
141,7	128,4	119,4	132,5	+6,7	-22,8	+13,6	+22,7	+6,5	+1,8	+18,7	+4,1	+1,0	+11,0	+0,1	3661,3663
127,6	125,2	117,4	123,1	+6,9	+21,8	+3,0	+9,8	+5,2	+6,0	+6,7	+5,6	+9,6	+4,9	+5,6	REST 36
131,3	130,5	113,9	124,9	+19,6	+9,0	+15,8	+16,5	+11,0	+9,4	+16,2	+10,1	+2,6	+10,2	+7,8	40
108,3	101,4	99,0	104,2	+14,7	+6,4	+12,2	+6,4	+5,0	-2,3	+9,3	+1,3	-6,1	+5,3	-1,9	496
138,9	139,9	114,8	130,1	+28,1	+7,7	+21,3	+24,6	+16,4	+14,2	+22,9	+15,3	+6,7	+13,3	+11,5	497
144,0	147,3	126,4	138,9	+11,6	+13,3	+10,7	+13,8	+7,9	+12,4	+12,3	+10,0	+5,2	+9,9	+10,0	REST 40
87,8	90,8	89,1	87,8	-1,2	+9,4	-1,5	+1,3	+0,6	+7,2	-0,2	+3,5	-3,4	-1,5	+3,0	625,63,64
66,3	62,6	71,9	65,6	-11,2	-5,5	-11,3	-3,0	-4,5	-2,8	-7,5	-3,7	-9,8	-8,8	-5,0	625
89,9	97,6	91,6	91,5	-4,2	+7,1	+0,8	+1,1	+2,2	+7,8	+1,0	+4,9	-3,1	-0,1	+4,9	63
130,5	150,7	118,6	131,7	+22,4	+20,6	+13,4	+17,0	+13,1	+13,8	+15,4	+13,4	-1,0	+11,0	+12,3	6384,6385
107,6	123,5	109,3	111,1	+12,6	+22,0	+2,5	+1,1	+5,2	+10,6	+1,8	+7,8	+5,3	+1,6	+7,3	6386
80,1	83,4	83,1	80,7	-17,3	-1,2	-1,7	-1,4	-0,7	+6,3	-1,6	+2,6	-7,4	-2,9	+3,2	6392-6398
53,6	51,9	63,2	56,9	-19,6	-9,2	-12,2	-12,5	-15,9	-11,4	-12,4	-13,8	-6,4	-10,0	-12,4	REST 63
90,9	92,6	91,0	90,1	+2,0	+12,5	-1,2	+2,1	+0,3	+8,4	+0,3	+3,8	-2,6	-1,0	+3,3	64
85,6	84,9	86,3	84,3	+3,5	+10,1	-1,8	+2,5	-1,8	+8,2	+0,1	+2,3	-2,6	-2,3	+1,4	6411,6412
101,4	107,7	100,3	101,4	-0,7	+17,2	0,0	+1,3	+4,1	+8,5	+0,7	+6,2	-2,6	+1,1	+6,3	REST 64
114,5	117,0	106,9	112,6	+5,2	+6,2	+5,3	+3,6	+4,6	+7,1	+4,4	+5,8	+1,5	+5,3	+4,7	SONST. VERBR.
67,8	66,5	51,4	55,6	-2,0	+46,4	-1,3	+32,6	+82,4	+25,1	+17,3	+53,2	-12,3	+8,2	+45,0	211
107,2	106,6	100,2	105,4	+2,1	+0,6	+5,3	+3,3	+0,4	+5,1	+4,4	+2,8	+2,1	+5,2	+2,7	2213 10
92,5	103,1	92,9	97,0	-3,1	-24,4	-2,7	-18,2	-0,9	+4,5	-10,7	+1,6	-13,0	+4,4	-4,1	2217 10
76,9	96,5	83,4	76,1	-38,0	+165,7	-6,2	-5,5	-1,9	+62,2	-5,8	+28,2	-1,4	-8,8	+62,0	3267 10
87,9	92,4	91,5	91,5	+2,4	+16,3	-2,1	-4,4	-0,3	-5,6	-3,4	-2,9	+9,2	0,0	0,0	372
102,2	87,8	85,5	96,8	-20,6	-22,5	+7,9	+9,8	-3,5	-4,1	+9,1	-3,8	+1,3	+13,2	-4,1	3771,3773
87,6	106,7	77,9	85,4	-8,2	+28,7	+8,5	+25,1	+21,5	+35,6	+17,1	+28,2	-7,2	+9,6	+30,7	3831,3833 90
110,9	113,2	100,8	108,4	+5,8	+3,9	+8,0	+8,9	+6,1	+7,5	+8,4	+6,8	+1,6	+7,5	+5,4	REST 38
150,9	127,2	129,0	136,0	+6,5	+1,5	+6,8	+4,5	+4,8	+5,3	+5,5	+5,1	+11,7	+5,4	.	391-395,398
98,6	94,8	95,9	97,9	+4,9	-0,2	+3,1	+3,3	-4,6	-0,3	+3,2	-2,5	+0,5	+2,1	-2,5	511,513
109,6	102,0	96,3	103,2	-2,2	+16,4	-5,2	+10,0	+1,7	+8,9	+1,7	+5,5	-0,3	+7,2	+7,3	5221
109,1	122,9	105,6	110,3	+6,5	+48,4	+5,5	+8,1	+8,2	+12,5	+6,9	+10,3	+2,4	+4,5	+10,7	542
147,7	150,5	129,6	145,0	+18,0	+7,1	+17,1	+13,2	+4,6	+6,9	+15,1	+5,8	+7,2	+11,9	+4,8	56
130,6	127,6	114,4	123,2	+9,3	+11,4	+8,5	+10,5	+11,3	+9,0	+9,7	+10,1	+5,1	+7,7	.	57
105,3	96,9	95,9	100,1	+18,9	-0,4	+7,9	+8,1	+3,5	+0,5	+8,0	+2,0	+3,3	+4,4	-0,7	621

KRAFTFAHRZEUGE.

STBA, FACHSERIE 4, REIHE 2.1

GP 1982	GUETERGRUPPE	GEWICH- TUNG	1991 AUG.	VERAEND. GEGEN- UEBER- VOR- JAHR- MONAT IN %	N A C H					
					1990 AUG.	1991 JULI	1990 3.VJ	1990 4.VJ	1991 1.VJ	1991 2.VJ
	VERBRAUCHSGUETER INSGESAMT	100	99,5	-2,7	102,3	106,7	111,3	124,3	126,6	123,2
	VERBRAUCHSGUETER OHNE PERSONEN- U. KOMBINATIONSKRAFTWAGEN	75,44	101,1	-1,9	103,1	107,0	109,4	119,7	119,4	113,8
33	STRASSENFAHRZEUGE SOWEIT VERBRAUCHSGUT	28,73	97,0	-3,6	100,6	107,4	116,6	136,2	144,7	148,4
3311,3312	PERSONEN-U. KOMBINATIONSKRAFTWAGEN 1)	24,56	94,7	-5,2	99,9	105,8	117,1	138,6	148,8	152,1
3371,3375	KRAFTRAEDER, FAHRRaedER	0,53	95,2	+6,4	89,5	112,8	119,0	114,3	142,5	163,8
REST 33	SONSTIGE STRASSENFAHRZEUGE	3,64	113,0	+5,3	107,3	116,9	113,0	123,7	118,2	121,2
36	ELEKTROTECHNISCHE VERBRAUCHSGUETER	10,41	93,8	-2,8	96,5	103,0	121,6	150,1	145,7	134,5
3631	ELEKTROWERKZEUGE BIS 2 KW	0,74	69,7	-10,3	77,7	87,0	98,0	99,0	104,0	100,2
3638	HAUSHALTSKUEHLMOEBEL	0,75	102,1	+59,3	64,1	123,4	124,4	146,8	167,5	158,1
3639	HAUSHALTSWASCHMASCHINEN U. TROCKNER	1,30	103,9	+2,4	101,5	121,2	125,4	156,6	178,9	176,8
3635,3637	SONSTIGE EL. HAUSHALTSGERAETE	2,99	91,8	-13,2	105,8	115,1	129,2	140,6	150,1	142,0
3661,3663	RUNDFUNK-, FERNSEH-U. PHONOTECHN. GERAETE	3,89	92,6	-2,0	94,5	85,2	120,2	166,4	137,2	119,7
REST 36	SONSTIGE ELEKTROTECHN. VERBRAUCHSGUETER	0,74	105,7	-5,5	111,8	111,4	111,7	146,3	133,4	117,4
40	CHEMISCHE VERBRAUCHSGUETER	6,73	124,9	-5,5	132,2	134,4	130,6	133,1	133,2	127,9
496	SEIFEN, WASH-U. REINIGUNGSMITTEL	1,99	91,1	-23,8	119,6	104,3	110,9	106,6	102,7	100,1
497	KOERPERPFLEGEMITTEL	2,90	138,8	-2,5	142,4	146,5	140,4	138,8	143,8	136,1
REST 40	SONSTIGE CHEMISCHE VERBRAUCHSGUETER	1,84	139,6	+7,6	129,7	148,0	136,5	152,9	149,6	145,3
625,63,64	SCHUHE, TEXTILIEN, BEKLEIDUNG	15,22	78,9	-3,0	81,3	86,4	88,2	89,6	99,2	82,6
625	SCHUHE	1,70	67,7	-8,5	74,0	46,9	68,7	65,2	69,5	55,8
63	TEXTILIEN	4,82	76,0	+6,7	71,2	85,6	86,0	96,4	102,0	93,3
6384,6385	GARDINEN-U. DEKORATIONSSTOFF	0,47	98,1	-1,7	99,8	132,2	120,1	144,9	158,9	142,9
6386	TEPPICHE, LAEFER U. FUSSBODENBELAG AUS TEXTILEM MATERIAL	1,20	96,6	-4,0	100,6	95,6	101,7	116,4	128,1	118,9
6392-6398	WIRK-U. STRICKWAREN	2,78	67,5	+18,8	56,8	79,1	78,0	84,7	87,5	79,5
REST 63	SONSTIGE TEXTILIEN	0,37	44,7	-4,3	46,7	42,4	51,1	57,5	53,3	50,8
64	BEKLEIDUNG	8,70	82,7	-6,4	88,4	94,6	93,2	90,6	103,5	81,9
6411,6412	DAMEN-U. HERREN OBERBEKLEIDUNG	5,78	82,2	-9,3	90,6	93,8	93,2	79,8	98,5	71,7
REST 64	SONSTIGE BEKLEIDUNG U. VERWANDTE ERZEUGNISSE	2,92	83,7	-0,5	84,1	96,0	93,2	112,0	113,5	102,0
	SONSTIGE IM INDEX ERFASSTE VERBRAUCHSGUETER	38,91	106,6	-1,5	108,2	110,3	110,3	120,6	117,7	116,6
211	DARUNTER: FESTE BRENNSTOFFE	0,57	55,9	+5,3	53,1	52,4	51,7	85,0	78,1	55,0
2213 10	MOTORENBENZIN	5,63	114,3	+4,5	109,4	112,9	108,8	105,6	103,8	109,8
2217 10	HEIZOEL, LEICHT	5,67	89,8	-14,8	105,4	84,4	98,0	87,0	105,9	100,8
3267 10	HAUSHALTSNAEHMASCHINEN	0,06	170,7	+263,2	47,0	152,6	67,8	87,9	79,3	113,9
372	FOTO-, PROJEKTIONS-U. KINDTECHNISCHE GERAETE	0,19	70,9	+7,3	66,1	93,0	79,9	98,0	96,2	89,0
3771,3773	UHREN	0,41	74,5	+20,4	61,9	63,6	85,9	121,1	87,0	88,8
3831,3833 90	RAUMHEIZOEFEN, GAS-STANDHERDE	0,24	110,5	+53,9	71,8	89,4	77,2	100,3	106,5	107,1
REST 38	SONSTIGE EISEN-, BLECH-UND METALLWAREN	2,00	94,4	+0,4	94,0	94,6	101,1	123,6	116,3	110,5
391-395,398	MUSIKINSTRUMENTE, SPIELWAREN, SPORTGERAETE, SCHMUECK, FUELLHALTER U. AE.	2,89	.	.	133,3	135,6	143,8	161,2	122,9	131,6
511,513	FEINKERAMISCHE ERZEUGNISSE	0,82	87,8	-3,1	90,6	90,1	95,6	103,1	95,6	94,2
5221	KONSERVEN-U. WIRTSCHAFTSGLAS	0,53	128,0	+8,6	117,9	128,6	112,6	107,4	94,0	110,0
542	MOEBEL	7,39	83,7	-13,2	96,4	109,2	98,4	122,5	123,6	122,4
56	PAPIER-U. PAPPEWAREN	2,76	146,5	+0,1	146,4	150,0	147,3	151,2	154,7	146,4
57	DRUCKEREIERZEUGNISSE, VERVIELFAELTIGUNGEN	5,89	.	.	118,1	127,2	121,3	141,9	128,8	126,6
621	LEDERWAREN	0,75	81,6	-13,8	94,7	87,2	98,7	114,3	99,7	94,2

1) DIE ZUORDNUNG ZUM INVESTITIONSGUETER-BZW. VERBRAUCHSGUETERBEREICH ERFOLGT ANNAEHERUNGSWEISE NACH DER ZULASSUNGSSTATISTIK FUER

FUER VERBRAUCHSGUETER  
=100

BEREINIGT

R I C H T L I C H															GP 1982	
1990 2.HJ	1991 1.HJ	1989	1990	VERAENDERUNG GEGENUEBER DEM ENTSPRECHENDEN VORJAHRESZEITRAUM IN %												GP 1982
				1990 AUG.	1991 JULI	1990 3.VJ	1990 4.VJ	1991 1.VJ	1991 2.VJ	1990 2.HJ	1991 1.HJ	1989	1990	1991 JAN.-AUG. KUMULIERT		
117,8	124,9	111,8	117,5	+7,8	+0,8	+6,1	+7,6	+5,7	+7,3	+6,9	+6,5	+3,7	+5,1	+4,8	VERBRAUCH.	
114,5	116,6	106,4	111,9	+6,3	+2,5	+6,3	+6,5	+6,4	+6,9	+6,3	+6,6	+1,7	+5,2	+5,1	VERBR. OH. PKW U. KOMBI	
126,4	146,6	126,0	132,1	+12,4	-3,5	+5,5	+10,4	+4,4	+8,4	+8,1	+6,5	+8,3	+4,8	+4,4	33	
127,8	150,5	128,5	134,7	+13,3	-4,2	+5,4	+11,1	+4,0	+8,6	+8,4	+6,3	+9,1	+4,8	+4,1	3311,3312	
116,7	153,1	107,9	128,0	+24,7	-20,3	+22,9	+7,2	+6,7	+13,0	+14,7	+9,9	+20,3	+18,6	+5,7	3371,3375	
118,4	119,7	112,0	114,8	+6,7	+3,2	+4,8	+6,2	+8,6	+6,6	+5,6	+7,5	+1,6	+2,5	+6,8	REST 33	
135,9	140,1	124,0	132,9	+9,8	-10,0	+11,8	+11,8	+8,0	+7,6	+11,9	+7,8	+6,2	+7,2	+4,8	36	
98,5	102,1	95,7	97,3	-4,4	-10,4	+4,9	+2,0	+4,8	+7,7	+3,4	+6,2	+8,0	+1,7	+2,4	3631	
135,6	162,8	132,9	142,6	-7,1	-11,6	+7,1	+3,1	+10,2	+7,6	+4,9	+8,9	+10,4	+7,3	+9,2	3638	
141,0	177,9	140,6	144,2	+21,8	+11,7	+14,7	+5,7	+12,6	+30,0	+9,5	+20,6	+7,0	+2,6	+18,0	3639	
134,9	146,0	129,4	136,5	+16,0	-5,7	+12,2	+4,0	+5,6	+5,9	+7,7	+5,7	+9,8	+5,5	+2,5	3635,3637	
143,3	128,5	119,4	133,0	+6,8	-24,7	+14,2	+23,4	+8,3	+0,8	+19,3	+4,7	+1,3	+11,4	+0,5	3661,3663	
129,0	125,4	117,4	123,6	+6,9	+18,8	+3,1	+10,6	+7,1	+5,1	+7,2	+6,1	+9,9	+5,3	+6,0	REST 36	
131,9	130,6	113,2	125,1	+19,6	+7,6	+15,9	+16,9	+11,9	+8,9	+16,4	+10,5	+2,7	+10,5	+7,9	40	
108,7	101,4	99,0	104,3	+14,7	+5,0	+12,2	+6,8	+6,0	-2,6	+9,5	+1,5	-6,0	+5,4	-1,8	496	
139,6	139,9	114,7	130,4	+28,2	+6,4	+21,3	+25,0	+17,5	+13,6	+23,1	+15,5	+6,7	+13,7	+11,7	497	
144,7	147,4	126,3	139,2	+11,6	+11,9	+10,9	+14,2	+8,9	+11,9	+12,6	+10,3	+5,3	+10,2	+10,2	REST 40	
88,9	90,9	89,0	88,1	-1,2	+6,4	-1,3	+2,2	+2,6	+6,0	+0,3	+4,1	-3,2	-1,0	+3,5	625,63,64	
67,0	62,6	71,8	65,8	-11,3	-8,4	-11,0	-2,4	-2,5	-3,8	-6,9	-3,1	-9,6	-8,4	-4,4	625	
91,2	97,7	91,5	91,9	-4,2	+3,5	+1,2	+2,0	+4,7	+6,5	+1,6	+5,6	-2,9	+0,4	+5,4	63	
132,5	150,9	118,6	132,3	+22,3	+16,7	+13,7	+18,2	+15,9	+12,4	+16,1	+14,2	-0,7	+11,6	+13,0	6384,6385	
109,1	123,5	109,2	111,5	+12,5	+17,9	+2,8	+1,9	+7,6	+9,2	+2,4	+8,3	+5,5	+2,1	+7,9	6386	
81,4	83,5	83,0	81,1	-17,2	-4,4	-1,3	-0,6	+1,7	+5,0	-0,9	+3,2	-7,2	-2,3	+3,7	6392-6398	
54,3	52,0	63,1	57,0	-19,6	-12,4	-11,9	-11,7	-13,8	-12,0	-11,9	-12,9	-6,1	-9,7	-12,0	REST 63	
91,9	92,7	91,0	90,4	+2,1	+9,6	-1,1	+2,8	+2,2	+7,3	+0,8	+4,4	-2,4	-0,7	+3,6	64	
86,5	85,1	86,3	84,6	+3,5	+7,3	-1,7	+3,4	+0,1	+7,2	+0,6	+2,9	-2,4	-2,0	+1,9	6411,6412	
102,6	107,8	100,3	101,8	-0,7	+14,1	+0,3	+2,1	+6,2	+7,4	+1,3	+6,7	-2,3	+1,5	+6,7	REST 64	
115,4	117,2	106,8	112,9	+5,2	+4,2	+5,6	+4,2	+5,9	+6,4	+4,8	+6,2	+1,7	+5,7	+5,0	SONST. VERBR.	
68,3	66,6	51,3	55,8	-2,0	+44,4	-1,1	+34,1	+84,2	+24,7	+18,0	+53,8	-12,3	+8,8	+45,6	211	
107,2	106,8	100,3	105,5	+2,1	+0,6	+5,3	+3,3	+0,5	+5,1	+4,4	+2,8	+2,6	+5,2	+2,7	2213 10	
92,5	103,4	93,0	97,1	-3,1	-24,4	-2,7	-18,2	-0,9	+4,5	-10,7	+1,7	-12,6	+4,4	-4,0	2217 10	
77,8	96,6	83,2	76,4	-37,9	+159,1	-5,0	-5,0	0,0	+61,1	-5,1	+28,8	-1,1	-8,2	+62,4	3267 10	
89,0	92,6	91,5	91,9	+2,3	+13,3	-2,1	-3,5	+1,8	-6,5	-2,8	-2,3	+9,6	+0,4	+0,2	372	
103,5	87,9	85,4	97,2	-20,5	-24,6	+8,7	+10,8	-1,7	-4,9	+9,9	-3,3	+1,7	+13,8	-3,8	3771,3773	
88,7	106,8	77,8	85,7	-8,3	+25,0	+9,0	+26,2	+24,1	+34,4	+18,1	+29,1	-6,9	+10,2	+31,4	3831,3833 90	
112,3	113,4	100,7	108,9	+6,0	+0,6	+8,4	+9,8	+8,6	+6,4	+9,1	+7,5	+1,9	+8,1	+5,9	REST 38	
152,5	127,3	129,0	136,6	+6,5	-1,0	+6,9	+5,3	+6,7	+4,4	+6,1	+5,6	+12,0	+5,9	.	391-395,398	
99,4	94,9	95,8	98,2	+5,0	-2,2	+3,2	+3,9	-3,3	-0,8	+3,6	-2,2	+0,5	+2,5	-2,3	511,513	
110,0	102,0	96,2	103,3	-2,2	+15,2	-5,2	+10,4	+2,4	+8,5	+1,8	+5,6	-0,3	+7,4	+7,4	5221	
110,5	123,0	105,5	110,7	+6,4	+44,3	+5,9	+8,9	+10,5	+11,4	+7,6	+10,9	+2,8	+4,9	+11,2	542	
149,3	150,5	129,5	145,5	+18,1	+4,3	+17,2	+14,1	+6,5	+6,0	+15,6	+6,2	+7,3	+12,4	+5,2	56	
131,6	127,7	114,4	123,6	+9,4	+9,5	+8,7	+11,2	+12,7	+8,3	+10,0	+10,5	+5,3	+8,0	.	57	
106,5	97,0	95,8	100,5	+18,8	-3,2	+7,9	+9,0	+5,5	-0,5	+8,5	+2,5	+3,6	+4,9	-0,2	621	

KRAFTFAHRZEUGE.

STBA, FACHSERIE 4, REIHE 2.1

3 Produktionsindex für das Baugewerbe, Bauhauptgewerbe und Ausbaugewerbe  
1985 = 100

Nr. der Systematik Gewichtung Jahr Halbjahr Vierteljahr	Baugewerbe												
	insgesamt	Hochbauleistungen <sup>2)</sup>	Tiefbauleistungen <sup>3)</sup>	Bauhauptgewerbe <sup>4)</sup>			Ausbaugewerbe						
				zusammen	Hochbauleistungen	Tiefbauleistungen	zusammen	Klempnerei, Gas- und Wasserinstallation	Installation von Heizungsanlagen <sup>5)</sup>	Elektroinstallation	Glaser-gewerbe	Maler- und Lackierergewerbe, Tapetenkleberei	Übriges Ausbaugewerbe
Systematik-Nr. ....	72-77			72-75			76-77	7610	7640	7670	7731	7734,37	
Gewichtung .....	100	73,68	26,32	68,00	41,68	26,32	32,00	4,71	6,88	6,71	0,75	8,41	4,54
	kalendermonatlich												
1985 .....	100	100	100	100	100	100	100	100	100	100	100	100	100
1986 .....	103,9	102,3	108,3	105,8	104,2	108,3	99,8	101,0	97,4	100,8	99,5	100,2	100,0
1987 .....	104,2	103,0	107,7	105,5	104,1	107,7	101,5	103,8	97,6	104,0	100,0	101,3	102,2
1988 .....	108,2	107,6	110,1	110,6	110,9	110,1	103,2	103,9	100,4	104,8	99,6	103,5	104,6
1989 .....	114,6	114,2	115,7	118,1	119,6	115,7	107,1	107,2	102,9	109,4	102,3	108,0	109,3
1990 .....	120,7	121,4	118,8	124,5	128,2	118,8	112,5	112,0	112,2	116,0	107,8	110,6	112,2
1985 1. Hj .....	85,6	86,9	82,1	86,3	88,9	82,1	84,3	84,0	84,6	86,5	85,1	80,7	87,4
2. Hj .....	114,4	113,1	118,0	113,8	111,1	118,0	115,7	116,0	115,3	113,3	114,8	119,3	112,6
1986 1. Hj .....	87,4	86,7	89,6	89,7	89,7	89,6	82,6	84,5	79,9	87,7	82,1	79,0	84,1
2. Hj .....	120,4	118,0	127,1	122,0	118,8	127,1	117,0	117,5	114,9	113,9	117,0	121,5	116,0
1987 1. Hj .....	87,3	87,3	87,5	89,0	89,9	87,5	83,9	85,7	80,5	89,7	83,2	80,1	85,8
2. Hj .....	121,2	118,7	128,0	122,1	118,4	128,0	119,2	121,9	114,8	118,3	116,8	122,5	118,5
1988 1. Hj .....	96,7	95,9	98,7	101,0	102,5	98,7	87,4	88,0	83,9	91,5	85,3	85,2	90,3
2. Hj .....	119,8	119,2	121,4	120,1	119,3	121,4	119,1	119,9	116,9	118,1	114,0	121,9	118,8
1989 1. Hj .....	105,7	105,0	107,6	112,4	115,5	107,6	91,3	91,1	85,3	95,8	89,3	90,6	95,7
2. Hj .....	123,6	123,5	123,8	123,8	123,8	123,8	123,0	123,4	120,6	123,1	115,4	125,3	122,9
1990 1. Hj .....	112,4	112,5	112,0	119,5	124,2	112,0	97,1	96,5	95,6	102,2	96,4	94,0	98,5
2. Hj .....	129,1	130,3	125,6	129,6	132,1	125,6	127,8	127,5	128,8	129,9	119,2	127,3	126,0
1991 1. Hj .....	113,3	114,3	110,5	118,9	124,2	110,5	101,4	100,6	101,7	109,9	96,0	95,2	101,6
1985 1. Vj .....	65,2	70,0	51,7	59,9	65,1	51,7	76,5	76,5	79,8	81,3	76,2	68,1	79,9
2. Vj .....	106,0	103,7	112,5	112,6	112,6	112,5	92,0	91,4	89,3	91,7	94,0	93,2	94,9
3. Vj .....	115,5	112,0	125,3	121,2	118,7	125,3	103,3	101,1	101,9	99,6	101,4	108,9	103,1
4. Vj .....	113,2	114,2	110,6	106,3	103,6	110,6	128,0	130,8	128,7	127,0	128,1	129,7	122,1
1986 1. Vj .....	64,7	68,3	55,1	60,8	64,5	55,1	73,1	74,1	72,6	81,7	73,1	65,5	74,5
2. Vj .....	110,0	105,0	124,0	118,5	115,0	124,0	92,1	94,8	87,2	93,7	91,0	92,5	93,6
3. Vj .....	119,0	114,1	132,6	126,6	122,8	132,6	102,8	102,2	98,2	98,9	100,6	109,5	103,8
4. Vj .....	121,8	121,9	121,6	117,4	114,7	121,6	131,2	132,8	131,6	128,8	133,3	133,4	128,1
1987 1. Vj .....	63,1	67,9	49,9	57,5	62,3	49,9	75,1	76,2	75,6	84,0	75,0	66,4	76,4
2. Vj .....	111,5	106,7	125,0	120,4	117,5	125,0	92,6	95,2	85,3	95,4	91,3	93,7	95,2
3. Vj .....	121,2	115,9	135,8	128,8	124,4	135,8	104,9	107,1	97,7	102,2	100,3	111,6	106,1
4. Vj .....	121,1	121,5	120,2	115,3	112,3	120,2	133,4	136,7	131,9	134,4	133,2	133,3	130,9
1988 1. Vj .....	79,9	82,5	72,7	80,1	84,8	72,7	79,4	79,1	79,9	85,5	77,4	73,2	82,0
2. Vj .....	113,4	109,3	124,7	121,9	120,1	124,7	95,3	96,8	87,9	97,4	93,2	97,2	98,6
3. Vj .....	120,0	116,4	129,8	126,8	124,8	129,8	105,5	104,3	99,0	102,6	101,2	113,3	106,9
4. Vj .....	119,6	122,0	113,1	113,5	113,8	113,1	132,7	135,4	134,8	133,6	126,7	130,4	130,7
1989 1. Vj .....	92,9	94,2	89,3	98,1	103,7	89,3	81,9	81,3	77,7	88,4	82,1	78,0	86,4
2. Vj .....	118,4	115,7	125,9	126,7	127,2	125,9	100,7	100,8	92,8	103,1	96,5	103,2	105,0
3. Vj .....	121,2	118,5	128,7	127,3	126,4	128,7	108,2	106,3	103,2	105,8	101,5	115,3	109,2
4. Vj .....	125,9	128,4	118,9	120,3	121,2	118,9	137,7	140,4	137,9	140,3	129,2	135,3	136,5
1990 1. Vj .....	100,9	102,8	95,6	106,6	113,6	95,6	88,8	86,8	88,3	96,3	89,1	83,1	91,0
2. Vj .....	123,8	122,1	128,4	132,4	134,9	128,4	105,4	106,2	102,9	108,0	103,6	104,8	106,0
3. Vj .....	128,2	126,9	131,9	134,9	136,8	131,9	113,9	112,1	111,0	113,7	107,9	118,6	112,8
4. Vj .....	129,9	133,6	119,3	124,3	127,5	119,3	141,7	142,8	146,6	146,0	130,5	135,9	139,1
1991 1. Vj .....	95,9	99,7	85,3	98,0	106,0	85,3	91,5	89,6	93,1	103,1	90,3	81,8	92,3
2. Vj .....	130,6	128,8	135,6	139,7	142,3	135,6	111,2	111,6	110,3	116,6	101,7	108,6	110,8

1) Systematik der Wirtschaftszweige, Ausgabe 1979, Fassung für die Statistik im Produzierenden Gewerbe (SYPRO).  
2) Hochbauleistungen im Bauhauptgewerbe einschl. Ausbaugewerbe.  
3) Entspricht den Tiefbauleistungen im Bauhauptgewerbe.

4) Index der Nettoproduktion für Unternehmen.  
5) Einschl. Installation von Lüftungs-, Klima- und gesundheitstechnischen Anlagen.

3 Produktionsindex für das Baugewerbe, Bauhauptgewerbe und Ausbaugewerbe  
1985 = 100

Nr. der Systematik <sup>1)</sup> Gewichtung Jahr Halbjahr Vierteljahr	Baugewerbe												
	insgesamt	Hochbauleistungen <sup>2)</sup>	Tiefbauleistungen <sup>3)</sup>	Bauhauptgewerbe <sup>4)</sup>			Ausbaugewerbe						
				zusammen	Hochbauleistungen	Tiefbauleistungen	zusammen	Klempnerei, Gas- und Wasserinstallation	Installation von Heizungsanlagen <sup>5)</sup>	Elektroinstallation	Glasergerbe	Maler- und Lackierergewerbe, Tapetenkleberei	Übriges Ausbaugewerbe
Systematik-Nr. ....	72-77			72-75			76-77	7610	7640	7670	7731	7734,37	
Gewichtung .....	100	73,68	26,32	68,00	41,68	26,32	32,00	4,71	6,88	6,71	0,75	8,41	4,54
				arbeitstäglich bereinigt									
1985 .....	100	100	100	100	100	100	100	100	100	100	100	100	100
1986 .....	104,0	102,4	108,4	105,9	104,3	108,4	100,0	101,1	97,6	101,0	99,7	100,3	100,2
1987 .....	104,2	102,9	107,7	105,5	104,1	107,7	101,4	103,7	97,5	103,9	99,8	101,1	102,0
1988 .....	108,0	107,3	109,9	110,4	110,7	109,9	102,9	103,6	100,1	104,5	99,4	103,3	104,3
1989 .....	114,5	114,2	115,5	118,0	119,5	115,5	107,2	107,3	103,0	109,5	102,4	108,0	109,3
1990 .....	121,2	121,9	119,3	125,0	128,6	119,3	113,1	112,6	112,9	116,6	108,4	111,2	112,8
1985 1. Hj .....	86,4	87,5	83,0	87,1	89,6	83,0	84,8	84,5	85,1	87,0	85,6	81,2	88,0
2. Hj .....	114,5	113,3	118,0	113,8	111,1	118,0	116,0	116,3	115,6	113,6	115,1	119,6	112,9
1986 1. Hj .....	87,8	87,1	90,0	90,1	90,2	90,0	83,1	84,9	80,4	88,3	82,5	79,4	84,5
2. Hj .....	120,2	117,8	126,8	121,7	118,5	126,8	116,9	117,4	114,8	113,7	116,8	121,3	115,8
1987 1. Hj .....	88,0	87,9	88,3	89,7	90,6	88,3	84,5	86,4	81,1	90,4	83,8	80,7	86,5
2. Hj .....	120,3	117,9	127,2	121,3	117,6	127,2	118,3	121,0	113,9	117,4	115,9	121,6	117,6
1988 1. Hj .....	96,3	95,6	98,4	100,7	102,1	98,4	87,1	87,8	83,7	91,2	85,1	85,0	90,1
2. Hj .....	119,6	119,0	121,4	120,1	119,2	121,4	118,8	119,5	116,6	117,8	113,6	121,5	118,5
1989 1. Hj .....	104,7	104,1	106,3	111,3	114,4	106,3	90,5	90,3	84,5	95,0	88,6	89,8	94,9
2. Hj .....	124,4	124,3	124,7	124,7	124,7	124,7	123,9	124,3	121,4	124,0	116,2	126,2	123,8
1990 1. Hj .....	111,8	112,0	111,4	118,9	123,7	111,4	96,7	96,2	95,2	101,8	96,0	93,6	98,1
2. Hj .....	130,6	131,8	127,2	131,1	133,6	127,2	129,5	129,1	130,5	131,5	120,8	128,9	127,6
1991 1. Hj .....	113,3	114,3	110,5	118,9	124,2	110,5	101,3	100,6	101,7	109,9	96,0	95,1	101,6
1985 1. Vj .....	65,5	70,3	52,0	60,3	65,4	52,0	76,6	76,6	79,9	81,4	76,3	68,2	80,0
2. Vj .....	107,2	104,7	114,0	113,9	113,8	114,0	92,9	92,3	90,2	92,6	94,9	94,1	95,9
3. Vj .....	115,1	111,7	124,9	120,8	118,3	124,9	103,0	100,8	101,6	99,3	101,1	108,6	102,8
4. Vj .....	113,8	114,8	111,0	106,7	103,9	111,0	128,9	131,7	129,6	127,9	129,0	130,6	123,0
1986 1. Vj .....	66,7	70,1	57,3	62,9	66,5	57,3	74,9	75,9	74,4	83,7	74,9	67,1	76,3
2. Vj .....	108,9	104,0	122,6	117,2	113,8	122,6	91,2	93,9	86,3	92,8	90,1	91,6	92,7
3. Vj .....	118,5	113,7	132,0	126,0	122,3	132,0	102,5	101,9	97,9	98,6	100,3	109,2	103,5
4. Vj .....	121,8	121,9	121,6	117,4	114,7	121,6	131,2	132,8	131,6	128,8	133,3	133,4	128,1
1987 1. Vj .....	63,3	68,0	50,0	57,6	62,4	50,0	75,4	76,5	75,9	84,4	75,3	66,7	76,7
2. Vj .....	112,7	107,8	126,5	121,7	118,7	126,5	93,5	96,2	86,2	96,4	92,2	94,6	96,2
3. Vj .....	120,4	115,3	134,9	128,0	123,7	134,9	104,4	106,6	97,2	101,7	99,8	111,1	105,6
4. Vj .....	120,2	120,5	119,4	114,6	111,6	119,4	132,1	135,4	130,6	133,1	131,9	132,0	129,6
1988 1. Vj .....	79,3	81,9	72,1	79,5	84,2	72,1	78,9	78,7	79,4	85,0	77,0	72,8	81,5
2. Vj .....	113,3	109,3	124,6	121,8	120,0	124,6	95,3	96,8	87,9	97,4	93,2	97,2	98,6
3. Vj .....	119,5	116,1	129,3	126,3	124,4	129,3	105,2	104,0	98,7	102,3	100,9	113,0	106,6
4. Vj .....	119,7	121,9	113,5	113,8	114,0	113,5	132,3	135,0	134,4	133,2	126,3	130,0	130,3
1989 1. Vj .....	93,5	94,7	89,9	98,7	104,2	89,9	82,3	81,7	78,0	88,8	82,5	78,3	86,8
2. Vj .....	115,8	113,4	122,8	123,9	124,6	122,8	98,7	98,8	91,0	101,1	94,6	101,2	103,0
3. Vj .....	122,1	119,4	129,8	128,3	127,4	129,8	109,0	107,1	103,9	106,6	102,2	116,1	110,0
4. Vj .....	126,7	129,2	119,6	121,1	121,9	119,6	138,7	141,4	138,9	141,3	130,1	136,3	137,5
1990 1. Vj .....	100,0	101,9	94,5	105,6	112,6	94,5	88,0	86,1	87,5	95,5	88,3	82,4	90,2
2. Vj .....	123,6	122,0	128,2	132,2	134,8	128,2	105,4	106,2	102,9	108,0	103,6	104,8	106,0
3. Vj .....	129,3	127,8	133,2	136,1	137,9	133,2	114,7	112,9	111,8	114,5	108,7	119,4	113,6
4. Vj .....	131,9	135,7	121,2	126,1	129,2	121,2	144,2	145,3	149,2	148,5	132,8	138,3	141,5
1991 1. Vj .....	97,3	101,0	87,0	99,6	107,6	87,0	92,5	90,6	94,2	104,3	91,3	82,7	93,4
2. Vj .....	129,2	127,5	133,9	138,2	140,8	133,9	110,1	110,5	109,2	115,4	100,7	107,5	109,7

1) Systematik der Wirtschaftszweige, Ausgabe 1979, Fassung für die Statistik im Produzierenden Gewerbe (SYPRO).  
2) Hochbauleistungen im Bauhauptgewerbe einschl. Ausbaugewerbe.  
3) Entspricht den Tiefbauleistungen im Bauhauptgewerbe.

4) Index der Nettoproduktion für Unternehmen.  
5) Einschl. Installation von Lüftungs-, Klima- und gesundheitstechnischen Anlagen.

4 Index der Arbeitsproduktivität für den Bergbau und das Verarbeitende Gewerbe  
 4.1 Produktionsergebnis je Beschäftigten und je Beschäftigtenstunde  
 1985 = 100

Jahr Halbjahr Vierteljahr Monat	Bergbau und Verarbeitendes Gewerbe															
	insgesamt		Bergbau		Verarbeitendes Gewerbe											
					zusammen		Grundstoff- und Produktions- güter gewerbe		Investi- tions- güter		Ver- brauchs- güter		Nahrungs- und Genuß- mittel- gewerbe			
	Index	Veränd. z. Vor- jahres- zeitr. in %	Index	Veränd. z. Vor- jahres- zeitr. in %	Index	Veränd. z. Vor- jahres- zeitr. in %	Index	Veränd. z. Vor- jahres- zeitr. in %	produzierendes Gewerbe				Index	Veränd. z. Vor- jahres- zeitr. in %	Index	Veränd. z. Vor- jahres- zeitr. in %
Index									Veränd. z. Vor- jahres- zeitr. in %	Index	Veränd. z. Vor- jahres- zeitr. in %	Index				
Produktionsergebnis je Beschäftigten																
1990 .....	111,6	+ 2,8	105,8	+ 4,8	111,8	+ 2,8	112,6	+ 1,1	110,4	+ 2,4	109,8	+ 2,7	119,4	+ 8,9		
1990 1. Hj ....	110,1	+ 2,4	105,5	+ 5,4	110,3	+ 2,4	113,0	+ 1,2	109,5	+ 2,8	108,4	+ 1,6	109,8	+ 4,9		
2. Hj ....	113,1	+ 3,2	106,1	+ 4,0	113,3	+ 3,1	112,2	+ 1,0	111,4	+ 2,0	111,2	+ 3,9	129,0	+ 12,7		
1991 1. Hj ....	113,9	+ 3,5	108,5	+ 2,8	114,1	+ 3,4	114,9	+ 1,7	112,6	+ 2,8	112,4	+ 3,7	121,9	+ 11,0		
1990 1. Vj ....	110,0	+ 3,5	108,7	+ 3,5	110,1	+ 3,5	113,0	+ 2,2	108,9	+ 4,5	110,6	+ 2,4	107,3	+ 4,2		
2. Vj ....	110,2	+ 1,5	102,2	+ 7,5	110,5	+ 1,3	112,9	+ 0,1	110,1	+ 1,3	106,2	+ 0,8	112,3	+ 5,5		
3. Vj ....	108,3	+ 3,2	102,4	+ 4,6	108,5	+ 3,2	111,8	+ 1,0	104,4	+ 2,5	106,6	+ 3,3	123,2	+ 13,2		
4. Vj ....	117,8	+ 3,0	109,7	+ 3,4	118,1	+ 3,0	112,6	+ 1,0	118,4	+ 1,6	115,7	+ 4,3	134,8	+ 12,2		
1991 1. Vj ....	113,1	+ 2,8	114,7	+ 5,5	113,1	+ 2,7	113,6	+ 0,5	110,7	+ 1,7	114,5	+ 3,5	121,2	+ 13,0		
2. Vj ....	114,7	+ 4,1	102,3	+ 0,1	115,1	+ 4,2	116,1	+ 2,8	114,5	+ 4,0	110,2	+ 3,8	122,5	+ 9,1		
1990 Jan. ....	105,4	+ 3,2	111,0	- 0,3	105,2	+ 3,3	111,2	+ 1,6	101,7	+ 5,0	106,9	+ 2,4	104,2	+ 2,8		
Febr. ....	106,4	+ 3,0	102,2	+ 3,2	106,6	+ 3,1	108,7	+ 2,1	106,3	+ 4,0	106,4	+ 1,3	102,4	+ 3,5		
März ....	118,2	+ 4,0	112,9	+ 7,8	118,4	+ 4,0	119,1	+ 2,7	118,6	+ 4,4	118,5	+ 3,4	115,2	+ 6,1		
April ....	108,4	- 2,4	102,8	+ 5,0	108,6	- 2,6	112,4	- 0,7	107,6	- 3,8	106,0	- 2,8	106,6	- 2,2		
Mai ....	110,9	+ 7,4	103,3	+ 10,7	111,2	+ 7,2	114,0	+ 3,1	110,4	+ 9,0	106,7	+ 8,1	114,3	+ 10,1		
Juni ....	111,4	- 0,1	100,5	+ 6,7	111,7	- 0,4	112,4	- 2,0	112,3	- 0,4	105,8	- 2,4	115,9	+ 8,9		
Juli ....	106,8	+ 3,3	99,1	- 0,2	107,0	+ 3,4	112,2	+ 1,6	103,6	+ 2,7	100,9	+ 3,8	119,1	+ 11,5		
Aug. ....	102,2	+ 3,8	103,4	+ 9,1	102,2	+ 3,5	109,5	+ 0,5	94,2	+ 3,0	100,6	+ 3,7	124,7	+ 14,6		
Sept. ....	116,0	+ 2,8	104,7	+ 5,0	116,4	+ 2,8	113,8	+ 1,1	115,4	+ 1,8	118,4	+ 2,6	125,7	+ 13,4		
Okt. ....	124,0	+ 3,8	113,4	+ 6,0	124,4	+ 3,7	120,3	+ 1,3	121,6	+ 2,5	126,1	+ 4,5	146,9	+ 14,1		
Nov. ....	118,7	+ 3,1	110,2	+ 2,4	119,0	+ 3,1	115,6	+ 2,4	117,0	+ 0,9	118,4	+ 4,7	139,4	+ 13,6		
Dez. ....	110,7	+ 2,0	105,6	+ 1,9	110,8	+ 1,9	101,9	- 0,8	116,6	+ 1,6	102,7	+ 3,9	118,2	+ 8,6		
1991 Jan. ....	109,9	+ 4,3	116,9	+ 5,3	109,7	+ 4,3	114,1	+ 2,6	104,5	+ 2,8	111,8	+ 4,6	120,2	+ 15,4		
Febr. ....	110,1	+ 3,5	107,2	+ 4,9	110,2	+ 3,4	108,0	- 0,6	109,1	+ 2,6	111,8	+ 5,1	119,3	+ 16,5		
März ....	119,4	+ 1,0	120,0	+ 6,3	119,4	+ 0,8	118,8	- 0,3	118,6	0,0	119,9	+ 1,2	124,1	+ 7,7		
April ....	115,2	+ 6,3	104,9	+ 2,0	115,6	+ 6,4	116,9	+ 4,0	114,5	+ 6,4	112,9	+ 6,5	121,6	+ 14,1		
Mai ....	110,7	- 0,2	104,7	+ 1,4	110,9	- 0,3	113,6	- 0,4	108,9	- 1,4	104,3	- 2,2	123,2	+ 7,8		
Juni ....	118,1	+ 6,0	97,4	- 3,1	118,8	+ 6,4	117,7	+ 4,7	120,1	+ 6,9	113,4	+ 7,2	122,7	+ 5,9		
Juli ....	109,9	+ 2,9	96,9	- 2,2	110,3	+ 3,1	114,4	+ 2,0	106,3	+ 2,6	107,6	+ 6,6	123,3	+ 3,5		
Produktionsergebnis je Beschäftigtenstunde																
1990 .....	115,9	+ 3,7	111,7	+ 4,7	116,1	+ 3,7	116,6	+ 2,0	115,2	+ 3,3	114,2	+ 3,9	121,5	+ 9,5		
1990 1. Hj ....	113,3	+ 3,6	109,8	+ 5,1	113,5	+ 3,6	115,9	+ 2,3	112,8	+ 4,0	111,7	+ 2,9	112,4	+ 5,8		
2. Hj ....	118,5	+ 3,8	113,5	+ 4,3	118,7	+ 3,8	117,3	+ 1,6	117,6	+ 2,8	116,7	+ 4,8	130,6	+ 12,7		
1991 1. Hj ....	118,6	+ 4,7	113,8	+ 3,6	118,8	+ 4,7	119,2	+ 2,8	117,5	+ 4,2	117,1	+ 4,8	126,6	+ 12,6		
1990 1. Vj ....	111,6	+ 4,3	109,7	+ 4,0	111,7	+ 4,4	114,6	+ 2,8	110,6	+ 5,3	112,1	+ 3,7	108,6	+ 5,3		
2. Vj ....	115,0	+ 2,9	110,0	+ 6,3	115,2	+ 2,8	117,1	+ 1,8	115,0	+ 2,6	111,3	+ 2,3	116,1	+ 6,3		
3. Vj ....	115,7	+ 3,8	109,5	+ 3,7	115,9	+ 3,8	118,3	+ 1,4	112,7	+ 3,0	114,8	+ 4,6	127,0	+ 13,3		
4. Vj ....	121,3	+ 3,8	117,6	+ 4,9	121,4	+ 3,7	116,3	+ 1,9	122,5	+ 2,6	118,7	+ 5,1	134,2	+ 12,0		
1991 1. Vj ....	116,4	+ 4,3	117,7	+ 7,3	116,3	+ 4,1	117,1	+ 2,2	114,1	+ 3,2	117,4	+ 4,7	124,1	+ 14,3		
2. Vj ....	120,8	+ 5,0	109,8	- 0,2	121,2	+ 5,2	121,3	+ 3,6	120,9	+ 5,1	116,7	+ 4,9	129,1	+ 11,2		
1990 Jan. ....	108,3	+ 5,0	111,9	+ 4,1	108,2	+ 5,2	113,5	+ 3,2	105,4	+ 6,8	109,4	+ 4,1	105,8	+ 4,1		
Febr. ....	110,4	+ 3,7	107,1	+ 2,1	110,5	+ 3,8	113,1	+ 2,9	109,9	+ 4,5	110,9	+ 2,6	105,7	+ 3,7		
März ....	116,2	+ 4,4	110,0	+ 5,7	116,4	+ 4,4	117,1	+ 2,1	116,6	+ 5,0	116,1	+ 4,4	114,2	+ 7,8		
April ....	112,0	+ 0,8	111,0	+ 8,3	112,1	+ 0,6	116,0	+ 2,7	111,0	- 0,4	110,0	+ 0,7	109,4	- 0,8		
Mai ....	115,1	+ 5,0	107,5	+ 1,6	115,4	+ 5,1	116,7	+ 1,0	115,3	+ 6,5	110,8	+ 4,8	118,8	+ 11,3		
Juni ....	117,9	+ 2,7	111,5	+ 9,0	118,1	+ 2,5	118,7	+ 2,0	118,8	+ 2,0	113,1	+ 1,3	120,2	+ 8,8		
Juli ....	115,4	+ 4,2	108,3	- 0,6	115,7	+ 4,3	120,7	+ 2,5	112,8	+ 3,8	110,4	+ 4,1	124,2	+ 13,2		
Aug. ....	113,3	+ 3,7	110,2	+ 6,6	113,4	+ 3,6	118,0	+ 0,4	107,4	+ 2,7	113,7	+ 5,7	130,3	+ 13,5		
Sept. ....	118,3	+ 3,5	110,0	+ 5,5	118,6	+ 3,5	116,1	+ 1,2	117,9	+ 2,7	120,2	+ 3,8	126,6	+ 13,2		
Okt. ....	119,4	+ 4,1	111,9	+ 5,1	119,7	+ 4,2	117,0	+ 2,0	117,1	+ 3,1	120,5	+ 5,0	139,4	+ 13,6		
Nov. ....	120,3	+ 4,2	114,7	+ 3,9	120,5	+ 4,1	117,1	+ 3,1	118,9	+ 2,1	120,3	+ 6,0	138,1	+ 14,1		
Dez. ....	124,2	+ 3,0	126,1	+ 5,6	124,1	+ 2,8	114,8	+ 0,7	131,6	+ 2,6	115,3	+ 4,3	125,1	+ 8,2		
1991 Jan. ....	113,8	+ 5,1	116,4	+ 4,0	113,7	+ 5,1	117,9	+ 3,9	109,2	+ 3,6	115,1	+ 5,2	122,8	+ 16,1		
Febr. ....	114,8	+ 4,0	113,6	+ 6,1	114,8	+ 3,9	112,5	- 0,5	113,6	+ 3,4	116,6	+ 5,1	124,7	+ 18,0		
März ....	120,6	+ 3,8	123,2	+ 12,0	120,5	+ 3,5	120,8	+ 3,2	119,5	+ 2,5	120,6	+ 3,9	124,7	+ 9,2		
April ....	119,0	+ 6,3	109,1	- 1,7	119,4	+ 6,5	119,3	+ 2,8	118,5	+ 6,8	116,7	+ 6,1	127,9	+ 16,9		
Mai ....	118,1	+ 2,6	114,0	+ 6,0	118,3	+ 2,5	120,3	+ 3,1	116,9	+ 1,4	112,7	+ 1,7	128,2	+ 7,9		
Juni ....	125,3	+ 6,3	106,2	- 4,8	125,9	+ 6,6	124,3	+ 4,7	127,3	+ 7,2	120,7	+ 6,7	131,2	+ 9,2		
Juli ....	119,4	+ 3,5	104,3	- 3,7	119,9	+ 3,6	121,5	+ 0,7	117,5	+ 4,2	117,6	+ 6,5	130,7	+ 5,2		

4 Index der Arbeitsproduktivität für den Bergbau und das Verarbeitende Gewerbe  
4.2 Produktionsergebnis je Arbeiter und je Arbeiterstunde  
1985 = 100

Jahr Halbjahr Vierteljahr Monat	Bergbau und Verarbeitendes Gewerbe													
	insgesamt		Bergbau		Verarbeitendes Gewerbe									
					zusammen		Grundstoff- und Produktions- güter		Investi- tions- güter		Ver- brauchs- güter		Nahrungs- und Genuß- mittel- gewerbe	
	Index	Veränd. z. Vor- jahres- zeitr. in %	Index	Veränd. z. Vor- jahres- zeitr. in %	Index	Veränd. z. Vor- jahres- zeitr. in %	Index	Veränd. z. Vor- jahres- zeitr. in %	produzierendes Gewerbe				Index	Veränd. z. Vor- jahres- zeitr. in %
Index									Veränd. z. Vor- jahres- zeitr. in %	Index	Veränd. z. Vor- jahres- zeitr. in %	Index		
Produktionsergebnis je Arbeiter														
1990 .....	113,6	+ 3,0	111,4	+ 5,9	113,7	+ 2,9	116,1	+ 1,6	112,4	+ 2,6	110,2	+ 2,7	118,7	+ 7,8
1990 1. Hj ....	112,1	+ 2,7	110,6	+ 6,1	112,2	+ 2,6	116,5	+ 1,8	111,3	+ 3,0	108,8	+ 1,6	110,1	+ 4,4
1990 2. Hj ....	115,1	+ 3,2	112,2	+ 5,6	115,2	+ 3,1	115,7	+ 1,3	113,6	+ 2,4	111,6	+ 3,8	127,2	+ 10,8
1991 1. Hj ....	116,5	+ 3,9	116,3	+ 5,2	116,5	+ 3,8	119,3	+ 2,4	115,8	+ 4,0	112,8	+ 3,7	118,0	+ 7,2
1990 1. Vj ....	112,0	+ 3,6	113,9	+ 4,3	112,0	+ 3,6	116,5	+ 2,7	110,6	+ 4,5	111,1	+ 2,4	107,9	+ 4,2
1990 2. Vj ....	112,2	+ 1,7	107,3	+ 8,2	112,4	+ 1,4	116,4	+ 0,8	111,9	+ 1,5	106,5	+ 0,8	112,4	+ 4,8
1990 3. Vj ....	110,0	+ 3,3	107,7	+ 5,8	110,1	+ 3,2	115,0	+ 1,3	106,1	+ 2,6	106,9	+ 3,2	121,4	+ 11,3
1990 4. Vj ....	120,1	+ 3,2	116,7	+ 5,4	120,2	+ 3,1	116,4	+ 1,4	121,0	+ 2,2	116,2	+ 4,3	133,0	+ 10,3
1991 1. Vj ....	115,7	+ 3,3	123,2	+ 8,2	115,4	+ 3,0	118,0	+ 1,3	113,7	+ 2,8	115,0	+ 3,5	117,4	+ 8,8
1991 2. Vj ....	117,4	+ 4,6	109,4	+ 2,0	117,6	+ 4,6	120,6	+ 3,6	117,9	+ 5,4	110,5	+ 3,8	118,7	+ 5,6
1990 Jan. ....	107,4	+ 3,6	116,4	+ 0,5	107,1	+ 3,7	114,8	+ 2,5	103,2	+ 5,0	107,4	+ 2,4	104,8	+ 2,8
1990 Febr. ....	108,3	+ 3,1	107,1	+ 3,9	108,4	+ 3,1	112,0	+ 2,6	107,9	+ 3,9	106,9	+ 1,4	103,1	+ 3,7
1990 März ....	120,4	+ 4,2	118,2	+ 8,6	120,5	+ 4,1	122,7	+ 3,2	120,6	+ 4,5	119,0	+ 3,4	115,8	+ 5,7
1990 April ....	110,4	- 2,2	107,7	+ 5,0	110,5	- 2,5	115,9	0,0	109,4	- 3,7	106,4	- 2,7	107,5	- 2,5
1990 Mai ....	112,9	+ 7,5	108,4	+ 11,8	113,1	+ 7,4	117,4	+ 3,7	112,2	+ 9,0	107,1	+ 8,1	114,3	+ 9,1
1990 Juni ....	113,3	+ 0,2	105,8	+ 7,8	113,6	- 0,1	115,9	- 1,2	114,2	- 0,3	106,1	- 2,4	115,3	+ 7,9
1990 Juli ....	108,3	+ 3,2	103,9	+ 0,6	108,4	+ 3,3	115,3	+ 1,9	105,0	+ 2,7	101,0	+ 3,7	117,5	+ 9,7
1990 Aug. ....	103,9	+ 3,9	108,8	+ 10,5	103,7	+ 3,6	112,5	+ 0,6	95,9	+ 3,3	100,8	+ 3,6	123,0	+ 12,8
1990 Sept. ....	117,9	+ 2,9	110,5	+ 6,6	118,2	+ 2,8	117,2	+ 1,4	117,5	+ 2,1	119,0	+ 2,5	123,6	+ 11,3
1990 Okt. ....	126,1	+ 3,8	120,0	+ 7,8	126,3	+ 3,7	124,1	+ 1,6	123,9	+ 2,9	126,5	+ 4,3	144,7	+ 12,1
1990 Nov. ....	120,9	+ 3,2	117,2	+ 4,5	121,0	+ 3,1	119,5	+ 2,8	119,4	+ 1,2	118,8	+ 4,6	137,3	+ 11,4
1990 Dez. ....	113,3	+ 2,4	113,0	+ 4,1	113,3	+ 2,3	105,7	- 0,3	119,7	+ 2,5	103,3	+ 4,0	117,0	+ 6,9
1991 Jan. ....	112,3	+ 4,6	125,5	+ 7,8	111,9	+ 4,5	118,5	+ 3,2	106,9	+ 3,6	112,3	+ 4,6	118,2	+ 12,8
1991 Febr. ....	112,5	+ 3,9	115,2	+ 7,6	112,4	+ 3,7	112,3	+ 0,3	112,1	+ 3,9	112,3	+ 5,1	114,1	+ 10,7
1991 März ....	122,2	+ 1,5	128,9	+ 9,1	122,0	+ 1,2	123,3	+ 0,5	122,0	+ 1,2	120,4	+ 1,2	119,9	+ 3,5
1991 April ....	118,0	+ 6,9	112,6	+ 4,5	118,2	+ 7,0	121,4	+ 4,7	118,0	+ 7,9	113,2	+ 6,4	117,9	+ 9,7
1991 Mai ....	113,4	+ 0,4	112,3	+ 3,6	113,4	+ 0,3	118,1	+ 0,6	112,3	+ 0,1	104,6	- 2,3	119,6	+ 4,6
1991 Juni ....	120,8	+ 6,6	103,4	- 2,3	121,3	+ 6,8	122,4	+ 5,6	123,5	+ 8,1	113,8	+ 7,3	118,5	+ 2,8
1991 Juli ....	112,3	+ 3,7	102,9	- 1,0	112,6	+ 3,9	118,7	+ 2,9	109,4	+ 4,2	107,9	+ 6,8	118,9	+ 1,2
Produktionsergebnis je Arbeiterstunde														
1990 .....	118,0	+ 3,9	118,2	+ 5,8	117,9	+ 3,7	119,7	+ 2,2	117,6	+ 3,7	114,8	+ 4,0	119,5	+ 8,0
1990 1. Hj ....	115,4	+ 3,8	115,8	+ 5,6	115,4	+ 3,7	119,3	+ 2,9	114,9	+ 4,1	112,3	+ 3,0	112,1	+ 5,4
1990 2. Hj ....	120,5	+ 3,9	120,6	+ 6,1	120,5	+ 3,8	120,2	+ 1,7	120,4	+ 3,4	117,3	+ 4,8	126,8	+ 10,4
1991 1. Hj ....	121,3	+ 5,1	123,3	+ 6,5	121,3	+ 5,1	123,6	+ 3,6	120,9	+ 5,2	117,6	+ 4,7	122,4	+ 9,2
1990 1. Vj ....	113,7	+ 4,6	115,4	+ 5,3	113,7	+ 4,6	118,2	+ 3,4	112,6	+ 5,5	112,6	+ 3,8	108,6	+ 5,2
1990 2. Vj ....	117,1	+ 3,0	116,2	+ 5,8	117,1	+ 2,8	120,4	+ 2,5	117,2	+ 2,8	111,9	+ 2,3	115,6	+ 5,5
1990 3. Vj ....	117,2	+ 3,7	114,9	+ 4,6	117,3	+ 3,7	120,3	+ 1,3	115,1	+ 3,4	115,5	+ 4,7	122,7	+ 11,1
1990 4. Vj ....	123,8	+ 3,9	126,2	+ 7,2	123,7	+ 3,9	120,0	+ 2,0	125,6	+ 3,4	119,1	+ 5,0	131,0	+ 9,8
1991 1. Vj ....	118,9	+ 4,6	127,8	+ 10,7	118,6	+ 4,3	121,3	+ 2,6	117,2	+ 4,1	117,8	+ 4,6	119,9	+ 10,4
1991 2. Vj ....	123,7	+ 5,6	118,7	+ 2,2	123,9	+ 5,8	125,8	+ 4,5	124,6	+ 6,3	117,4	+ 4,9	124,9	+ 8,0
1990 Jan. ....	110,3	+ 5,4	117,9	+ 7,2	110,1	+ 5,5	116,8	+ 4,1	107,5	+ 7,1	109,7	+ 4,2	105,3	+ 4,2
1990 Febr. ....	112,3	+ 3,9	111,9	+ 2,0	112,3	+ 3,9	116,5	+ 3,6	111,5	+ 4,5	111,7	+ 2,9	105,7	+ 3,4
1990 März ....	118,6	+ 4,6	116,4	+ 6,6	118,7	+ 4,6	121,2	+ 2,5	118,8	+ 5,2	116,5	+ 4,5	114,8	+ 7,9
1990 April ....	114,1	+ 0,8	117,1	+ 7,8	114,0	+ 0,6	118,9	+ 2,8	113,2	- 0,1	110,7	+ 0,8	109,9	- 1,9
1990 Mai ....	117,4	+ 5,6	113,3	+ 1,3	117,5	+ 5,7	120,3	+ 2,8	117,6	+ 6,5	111,2	+ 4,3	118,7	+ 12,2
1990 Juni ....	119,8	+ 2,6	118,2	+ 8,5	119,9	+ 2,4	121,9	+ 1,8	120,8	+ 2,0	113,9	+ 1,8	118,3	+ 6,5
1990 Juli ....	116,6	+ 4,3	113,7	+ 0,5	116,7	+ 4,4	123,0	+ 3,2	114,3	+ 3,9	111,1	+ 3,8	120,1	+ 11,7
1990 Aug. ....	114,7	+ 3,6	114,4	+ 7,4	114,7	+ 3,5	119,1	+ 0,3	110,5	+ 3,1	114,5	+ 6,3	124,0	+ 11,0
1990 Sept. ....	120,4	+ 3,3	116,7	+ 6,3	120,5	+ 3,3	118,9	+ 0,3	120,6	+ 3,3	120,8	+ 3,9	123,9	+ 10,6
1990 Okt. ....	122,0	+ 4,3	120,2	+ 6,8	122,1	+ 4,3	121,5	+ 2,3	119,8	+ 3,7	120,7	+ 4,8	137,3	+ 11,2
1990 Nov. ....	122,7	+ 4,2	122,9	+ 5,8	122,7	+ 4,1	121,2	+ 3,0	121,6	+ 2,6	120,8	+ 6,1	134,9	+ 11,6
1990 Dez. ....	126,6	+ 3,4	135,6	+ 9,1	126,2	+ 3,1	117,2	+ 0,6	135,3	+ 3,6	115,9	+ 4,2	120,8	+ 6,3
1991 Jan. ....	116,3	+ 5,4	126,9	+ 7,6	115,9	+ 5,3	122,4	+ 4,8	111,9	+ 4,1	115,2	+ 5,0	119,6	+ 13,6
1991 Febr. ....	117,2	+ 4,4	123,2	+ 10,1	117,0	+ 4,2	116,6	+ 0,1	116,7	+ 4,7	117,1	+ 4,8	119,4	+ 13,0
1991 März ....	123,3	+ 4,0	133,4	+ 14,6	123,0	+ 3,6	125,0	+ 3,1	122,9	+ 3,5	121,1	+ 3,9	120,6	+ 5,1
1991 April ....	122,0	+ 6,9	118,9	+ 1,5	122,1	+ 7,1	123,8	+ 4,1	122,1	+ 7,9	117,2	+ 5,9	124,8	+ 13,6
1991 Mai ....	120,9	+ 3,0	122,9	+ 8,5	120,8	+ 2,8	124,1	+ 3,2	120,8	+ 2,7	113,6	+ 2,2	122,8	+ 3,5
1991 Juni ....	128,3	+ 7,1	114,3	- 3,3	128,7	+ 7,3	129,4	+ 6,2	130,8	+ 8,3	121,4	+ 6,6	127,2	+ 7,5
1991 Juli ....	121,7	+ 4,4	111,6	- 1,8	122,1	+ 4,6	124,6	+ 1,3	121,4	+ 6,2	118,1	+ 6,3	124,2	+ 3,4

StBA, Fachserie 4, Reihe 2.1

SYPRO- NR.	WIRTSCHAFTSZWEIG	GEWICHTUNG	1990	VERAEND. IN % GEGEN VORJAHR	1990 2.HJ	VERAENDERUNG IN %		1991 1.HJ
						2.HJ 1989	1.HJ 1990	
	PRODUZIERENDES GEMERBE INSGESAM	100.00	118.7	5.4	120.9	5.9	3.7	122.5
	PRODUZIERENDES GEMERBE (OH. BAUHAUPTGEMERBE)	92.66	118.3	5.4	120.2	5.9	3.3	122.8
1010-30	ELEKTRIZITAETS-U. GASVERSORGUNG	7.39	111.4	2.9	109.9	2.0	-2.7	116.2
	BERGBAU U. VERARBEITENDES GEMERBE	85.27	118.9	5.7	121.1	6.2	3.8	123.4
21	BERGBAU	2.35	85.0	-1.3	84.4	-2.0	-1.3	83.5
2111	STEINKOHLBERGB. U. -BRIKETTHESTELLUNG, KOKEREI	1.70	83.1	-2.2	81.8	-4.1	-3.0	78.1
	VERARBEITENDES GEMERBE	82.92	119.9	5.8	122.1	6.4	3.8	124.5
	GRUNDSTOFF-U. PRODUKTIONSGUETERGEMERBE	21.10	115.0	2.7	115.3	2.8	0.5	118.2
22	MINERALDELVERARBEITUNG	3.37	102.9	3.4	103.5	0.7	1.2	102.6
25	GEH. U. VERARB. V. STEINEN U. ERDEN	1.95	121.8	6.1	128.9	6.4	12.4	119.1
27	EISENSCHAFFENDE INDUSTRIE	2.36	96.2	-5.6	94.7	-5.7	-3.1	99.3
2711	HOCHOFEN-, STAHL-U. WARMWALZWERKE (OH. STAHLROHRE)	1.82	97.8	-5.5	95.2	-6.1	-3.2	100.7
28	NE-METALLERZEUGUNG, NE-METALLHALBZEUGWERKE	0.87	119.9	1.5	118.7	0.5	-2.0	121.5
2850	NE-METALLHALBZEUGWERKE	0.47	118.5	3.0	118.1	2.9	-0.8	123.5
29	GIESSEREI	0.90	113.8	1.6	109.1	2.3	-7.9	118.7
2910	EISEN-, STAHL-U. TEMPERGIESSEREI	0.64	105.7	2.2	102.0	2.0	-6.8	107.7
3011-15,30	ZIEHGERIEN, KALTWALZWERKE, MECHANIK, ANG.	1.08	179.1	19.0	186.1	19.3	8.2	188.6
40	CHEMISCHE INDUSTRIE	8.38	113.2	1.2	112.7	2.3	-1.0	118.6
4031	H. V. CHEM. GRUNDSTF. (AUCH M. ANSCHL. WEITERVERARB.)	4.82	110.4	-0.6	109.3	-0.4	-2.1	111.9
4034	H. V. CHEM. ERZEUGNISSEN F. GEMERBE, LANDWIRTSCHAFT	1.03	114.7	-0.5	112.5	-0.2	-3.8	121.4
4035	H. V. PHARMAZEUTISCHEN ERZEUGNISSEN	1.28	117.5	4.7	119.2	7.8	2.8	134.4
4036	H. V. SEIFEN, MASCH-U. KOERPERPFLEGE MITTELN	0.65	118.1	8.4	121.0	12.7	5.0	124.7
4090	H. V. CHEMIEFASERN	0.22	103.8	-0.4	100.1	0.5	-7.0	103.5
53	HOLZBEARBEITUNG	0.45	126.9	3.8	126.5	3.3	-0.6	132.9
55	ZELLSTOFF-, HOLZSCHLIFF-, PAPIER-U. PAPPEERZEUGUNG	0.71	126.6	4.1	127.4	4.6	1.3	128.7
59	GUMMI VERARBEITUNG	1.03	114.8	-0.5	110.8	-0.3	-6.7	117.5
	INVESTITIONSGUETER PRODUZIERENDES GEMERBE	40.75	122.2	5.8	123.5	5.5	2.1	126.4
3021-25	STAHLVERFORMUNG, OBERFLAECHEVEREDLUNG, HAERTUNG	1.21	132.0	5.5	128.1	4.2	-5.7	140.7
31	STAHL-U. LEICHTMETALLBAU, SCHIENENFAHRZEUGBAU	1.56	118.6	6.9	127.5	4.3	16.1	117.3
3111	H. V. STAHL-U. L. METALLKONSTRUKT. (OH. GRUBENAUSB.)	0.67	136.6	10.6	147.8	9.8	17.9	136.2
32	MASCHINENBAU	10.17	123.4	6.0	127.3	4.3	6.5	119.5
3210	H. V. LANDW. MASCHINEN, ACKERSCHLEPPERN	0.61	102.3	4.7	99.0	3.7	-6.3	105.1
3220	H. V. METALLBEARBEITUNGSMASCHINEN U. AE.	1.35	125.2	6.3	134.8	4.3	16.5	116.3
3230	H. V. TEXTIL-U. NAEHMASCHINEN	0.51	121.0	2.3	118.5	-0.8	-4.0	98.9
3240	H. V. MASCHINEN F. D. NAHR. -U. GENUSSMITTELIND. USW	1.16	123.7	6.0	132.3	5.2	14.9	118.6
3256	H. V. HUETTEN-U. WALZWERKSEINR. USW (OH. BAUMASCH.)	1.16	126.7	7.5	133.4	6.3	11.2	125.6
3257	H. V. BAU- BAUSTOFF-U. AE. MASCHINEN	0.39	128.2	10.0	128.0	6.8	-0.3	132.5
3260	H. V. ZAHNRAEDERN, GETRIEBEN, LAGERN U. AE.	0.80	117.1	3.2	114.9	0.7	-3.7	108.9
3270	H. V. MASCHINEN F. WEITERE BEST. WIRTSCHAFTSZWEIGE	0.92	137.9	7.8	143.1	5.1	7.8	127.8
3280	SONST. MASCHINENBAU	3.27	122.5	6.0	125.5	4.3	5.0	123.6
33	STRASSENFAHRZEUGBAU, REP. V. KRAFTFAHRZEUGEN USW	10.49	120.2	5.8	116.9	6.2	-5.3	129.2
3311	H. V. KRAFTWAGEN U. -MOTOREN	6.96	119.6	4.7	115.1	4.8	-7.3	130.9
3314	H. V. TEILEN F. KRAFTWAGEN U. -MOTOREN	1.82	126.5	5.5	121.5	4.8	-7.6	128.2
34	SCHIFFBAU	0.35	82.0	4.5	81.3	4.6	-1.8	81.3
35	LUFT-U. RAUMFAHRZEUGBAU	0.61	127.8	6.0	126.9	3.7	-1.5	131.4
36	ELEKTROTECHNIK, REP. V. HAUSHALTSGERAETEN	10.35	125.3	5.4	127.7	5.4	3.8	130.5
3620	H. V. GERAETEN D. ELEKTRIZ. ERZEUGUNG, -VERTLG. U. AE.	3.55	127.3	5.6	128.1	4.9	1.2	130.2
3650	H. V. ELEKTROHAUSHALTSGERAETEN	0.58	131.9	5.4	129.6	8.1	-3.4	148.7
3660	H. V. ZAEHLERN, FERNMELEDE-, MESS-U. REGELGERAETEN USW	4.63	124.6	5.3	128.0	5.0	5.5	130.5
3670	H. V. RUNDFUNK-, FERNSEH-U. PHONOTECHN. GERAETEN	0.66	127.6	5.1	132.7	8.7	8.2	129.8
37	FEINMECHANIK, OPTIK, H. V. UHREN	1.75	112.9	6.3	113.0	6.5	0.2	119.8
38	H. V. EISEN-, BLECH-U. METALLWAREN	2.81	126.3	7.0	128.0	8.8	2.8	135.5
50	H. V. BUEROMASCHINEN, ADV-GERAETEN U. -EINRICHTUNGEN	1.45	114.1	5.2	119.1	4.3	9.2	123.4
5060	H. V. BUEROMASCHINEN	0.16	71.9	0.6	72.9	7.5	2.7	87.8
5080	H. V. ADV-GERAETEN U. -EINRICHTUNGEN	1.29	119.2	5.5	124.7	4.1	9.6	127.7
	VERBRAUCHSGUETER PRODUZIERENDES GEMERBE	12.13	117.3	5.6	119.3	6.9	3.5	123.0
39	H. V. MUSIKINSTRUM., SPIELWAREN, FUELLHALTERN USW	0.52	128.7	5.9	138.1	5.6	15.8	123.6
51	FEINKERAMIK	0.34	104.7	2.0	103.2	0.5	-2.9	106.2
52	H. U. VERARB. V. GLAS	0.65	122.3	4.0	123.4	4.2	1.8	124.7
54	HOLZVERARBEITUNG	2.23	122.8	6.9	125.0	8.0	3.6	133.0
56	PAPIER-U. PAPPEVERARBEITUNG	1.01	126.7	8.2	130.9	11.4	6.8	133.9
57	DRUCKEREI, Vervielfaeltigung	1.90	123.8	8.7	131.3	10.7	13.0	126.5
58	H. V. KUNSTSTOFFWAREN	2.05	137.0	7.3	137.0	8.8	-	147.8
61	LEDERERZEUGUNG	0.05	90.5	-6.4	85.5	-9.6	-10.5	92.4
62	LEDERVERARBEITUNG	0.37	83.6	-2.1	84.6	0.4	2.5	85.2
6251	H. V. SCHUHEN	0.26	75.7	-4.5	75.4	-2.5	-0.7	78.2
63	TEXTILGEMERBE	1.63	100.3	2.1	97.1	3.0	-6.2	107.2
64	BEKLEIDUNGSGEMERBE	1.31	87.3	-0.7	88.1	0.8	1.7	89.1
	NAHRUNGS- U. GENUSSMITTELGEMERBE	8.94	124.0	13.8	135.9	18.9	21.2	132.5
68	ERNAERUNGSGEMERBE	6.75	128.9	14.5	141.8	19.7	22.2	135.5
6818-19	H. V. BACKWAREN	1.44	138.6	16.3	147.9	19.4	14.9	149.9
6828	H. V. SUESSWAREN (OH. DAUERBACKWAREN)	0.42	143.0	18.6	155.0	26.2	18.2	152.7
6831-36	MILCHVERMERTUNG	0.39	110.1	2.8	112.4	6.2	4.3	117.4
6847-54	SCHLACHTHAEUSER (OH. KOMMUNALE), FLEISCHVERARB.	1.43	126.9	14.4	138.0	22.2	19.2	140.3
6871-72	BRAUEREI, MAE LZEREI	1.02	115.2	13.5	124.3	20.3	17.0	118.4
6879	MINERALBRUNNEN, H. V. MINERALWASSER, LIMONADEN	0.28	131.9	14.5	141.8	20.4	16.1	141.6
69	TABAKVERARBEITUNG	2.19	108.9	11.5	117.7	16.3	17.6	123.5
72-75	BAUHAUPTGEMERBE	7.34	124.5	5.4	129.7	4.8	8.6	118.9
	HOCHBAULEISTUNGEN	4.50	128.2	7.1	132.3	6.8	6.5	124.2
	TIEFBAULEISTUNGEN	2.84	118.8	2.8	125.6	1.5	12.2	110.4



FUER DAS PRODUZIERENDE GEWERBE  
=100

NEHMEN

VERAENDERUNG IN % 1.HJ 1991 GEGEN		1990 3.VJ	VERAENDERUNG IN % 3.VJ 1990 GEGEN		1990 4.VJ	VERAENDERUNG IN % 4.VJ 1990 GEGEN		1991 1.VJ	VERAENDERUNG IN % 1.VJ 1991 GEGEN		1991 2.VJ	VERAENDERUNG IN % 2.VJ 1991 GEGEN		SYPRO- NR.
1.HJ 1990	2.HJ 1990		3.VJ 1989	2.VJ 1990		4.VJ 1989	3.VJ 1990		1.VJ 1990	4.VJ 1990		2.VJ 1990	1.VJ 1991	
5.1	1.3	116.6	6.5	-0.3	125.1	5.2	7.3	119.9	3.2	-4.2	125.0	6.8	4.3	PROD.GEW.
5.5	2.2	115.2	6.6	-0.5	125.2	5.4	8.7	121.7	4.0	-2.8	123.9	7.0	1.8	PG(OH.BAU)
2.8	5.7	98.1	2.6	-4.2	121.6	1.5	24.0	125.2	1.4	3.0	107.2	4.7	-14.4	1010-30
5.7	1.9	116.6	6.8	-0.3	125.5	5.7	7.6	121.4	4.3	-3.3	125.3	7.1	3.2	BERGB.U.VG
-2.3	-1.1	84.1	-0.8	0.6	84.7	-3.1	0.7	85.6	-2.1	1.1	81.3	-2.8	-5.0	21
-7.4	-4.5	83.7	-2.0	2.1	79.9	-6.2	-4.5	80.5	-7.0	0.8	75.6	-7.8	-6.1	2111
5.9	2.0	117.6	7.0	-0.3	126.6	5.9	7.7	122.4	4.3	-3.3	126.6	7.4	3.4	VERARB.GEW
3.1	2.5	114.7	2.8	-0.3	115.8	2.8	1.0	115.7	1.3	-0.1	120.6	4.8	4.2	G.U.P.
0.3	-0.9	103.9	1.7	1.5	103.0	-0.4	-0.9	100.8	-1.4	-2.1	104.4	2.0	3.6	22
3.8	-7.6	133.5	6.0	4.1	124.2	6.7	-7.0	97.7	-3.4	-21.3	140.5	9.6	43.8	25
1.6	4.9	95.7	-7.4	-0.1	93.6	-4.0	-2.2	99.8	0.2	6.6	88.7	3.0	-1.1	27
1.3	4.7	97.5	-7.6	-0.3	94.9	-4.3	-2.7	100.9	-0.0	6.3	100.5	2.8	-0.4	2711
0.3	2.4	119.6	2.0	-0.6	117.8	-1.0	-1.5	122.0	0.1	3.6	121.0	0.6	-0.8	28
3.8	4.6	119.0	3.4	1.0	117.1	2.4	-1.6	123.4	2.7	5.4	123.5	4.8	0.1	2850
0.2	8.8	105.0	4.6	-8.1	113.1	0.3	7.7	119.8	-2.4	5.9	117.5	2.8	-1.9	29
-1.6	5.6	98.0	4.8	-7.3	105.9	-0.5	8.1	108.1	-4.4	2.1	107.3	1.5	-0.7	2910
9.7	1.3	179.0	20.1	0.8	193.2	18.5	7.9	181.9	9.2	-5.8	195.2	10.0	7.3	3011-15,30
4.2	5.2	111.2	1.8	-1.1	114.1	2.7	2.6	119.0	3.4	4.3	118.1	5.1	-0.8	40
0.3	2.4	108.2	-0.5	-2.5	110.3	-0.3	1.9	112.3	0.2	1.8	111.5	0.5	-0.7	4031
3.8	7.9	112.8	-0.0	-1.5	112.2	-0.3	-0.5	122.1	2.3	8.8	120.6	5.3	-1.2	4034
15.0	12.8	115.6	6.3	2.1	122.7	9.1	6.1	134.1	13.1	9.3	134.7	15.0	0.4	4035
8.2	3.1	120.5	12.2	6.4	121.4	13.1	0.7	126.5	8.1	4.2	122.8	8.4	-2.9	4036
-3.8	3.4	94.8	-0.9	-10.7	105.4	1.9	11.2	104.8	-3.8	-0.6	102.2	-3.8	-2.5	4090
4.4	5.1	124.3	3.0	-4.2	128.7	3.5	3.5	124.7	-0.1	-3.1	141.1	8.7	13.2	53
2.3	1.0	128.7	5.0	4.0	126.0	4.2	-2.1	129.0	1.0	2.4	128.3	3.6	-0.5	55
-1.1	6.0	108.5	0.6	-6.0	113.0	-1.1	4.1	117.6	-3.7	4.1	117.3	1.6	-0.3	59
4.5	2.3	117.4	6.7	-3.4	129.5	4.3	10.3	123.5	2.5	-4.6	129.3	6.4	4.7	INVEST.
3.5	9.8	127.9	5.6	-3.5	128.3	3.0	0.3	141.5	1.7	10.3	139.8	5.4	-1.2	3021-25
6.8	-8.0	120.8	6.2	4.2	134.2	2.8	11.1	107.4	3.7	-20.0	127.1	9.7	18.3	31
8.6	-7.8	140.3	11.2	5.9	155.3	8.7	10.7	124.8	5.6	-19.6	147.5	11.3	18.2	3111
-	-6.1	119.6	6.1	-3.1	135.0	2.7	12.9	114.8	-0.6	-15.0	124.1	0.6	8.1	32
-0.5	6.2	95.0	3.8	-10.1	102.9	3.4	8.3	102.8	-2.5	-0.1	107.3	1.5	4.4	3210
0.5	-13.7	123.1	9.5	-1.4	146.5	0.3	19.0	108.4	1.8	-26.0	124.1	-0.6	14.5	3220
-19.9	-16.5	110.9	1.5	-8.2	126.0	-2.6	13.6	96.9	-23.2	-23.1	100.9	-16.5	4.1	3230
3.0	-10.4	118.7	7.9	-2.3	145.9	3.0	22.9	111.1	2.2	-23.9	126.0	3.7	13.4	3240
4.7	-5.8	120.3	8.2	-5.4	146.4	4.8	21.7	116.2	3.0	-20.6	134.9	6.1	16.1	3255
3.2	3.5	123.7	8.8	-6.9	132.2	5.1	6.9	124.0	0.2	-6.2	141.0	6.1	13.7	3257
-8.7	-5.2	115.6	5.8	-1.1	114.2	-3.9	-1.2	110.8	-9.0	-3.0	107.0	-8.5	-3.4	3260
-3.7	-10.7	131.3	5.2	-7.1	154.8	4.8	17.9	123.5	-0.4	-20.2	132.0	-6.6	6.9	3270
3.4	-1.5	121.4	4.7	0.2	129.5	3.9	6.7	120.8	2.5	-6.7	126.4	4.4	4.6	3280
4.6	10.5	110.2	7.4	-9.3	123.5	5.0	12.1	128.1	2.1	3.7	130.3	7.2	1.7	33
5.5	13.7	107.7	6.6	-10.8	122.4	3.2	13.6	130.3	2.3	6.5	131.4	8.8	0.8	3311
-2.5	5.5	115.9	4.9	-10.3	127.0	4.7	9.6	127.3	-4.8	0.2	129.1	-0.1	1.4	3314
-1.8	-0.0	78.4	4.5	-6.0	84.1	4.6	7.3	80.0	-2.6	-4.9	82.5	-1.1	3.1	34
2.0	3.5	123.4	4.1	-2.3	130.4	3.2	5.7	131.5	0.2	0.8	131.2	3.9	-0.2	35
6.1	2.2	122.0	6.0	-0.5	133.3	4.8	9.3	127.8	3.6	-4.1	133.1	8.6	4.1	36
2.8	1.6	123.8	5.5	-1.6	132.3	4.3	6.9	128.7	1.1	-2.7	131.7	4.7	2.3	3620
10.8	14.7	120.3	11.1	-6.5	138.9	5.6	15.5	149.0	6.7	7.3	148.4	15.4	-0.4	3650
7.6	2.0	123.8	6.0	1.2	132.1	4.1	6.7	126.2	4.9	-4.5	134.7	10.1	6.7	3660
5.9	-2.2	119.2	7.5	0.1	146.1	9.6	22.6	131.5	4.4	-10.0	128.0	7.5	-2.7	3670
5.7	5.5	107.6	7.8	-4.9	118.3	5.2	9.9	116.6	3.6	-1.4	121.8	7.7	4.5	37
8.8	5.9	123.8	8.7	-0.2	132.2	9.1	6.8	134.5	7.6	1.7	136.5	10.1	1.5	38
13.1	3.6	115.4	9.8	4.1	122.8	-0.3	6.4	117.3	9.3	-4.5	129.4	16.7	10.3	50
23.7	20.4	70.9	11.3	-0.1	74.8	4.2	5.5	83.8	18.0	12.0	91.8	29.3	9.5	5060
12.2	2.4	120.8	9.7	4.3	128.6	-0.6	6.5	121.4	8.7	-5.6	134.0	15.7	10.4	5080
6.7	3.1	114.3	6.5	0.7	124.3	7.3	8.7	123.3	5.4	-0.8	122.7	8.1	-0.5	VERBRAUCH.
3.6	-10.5	132.8	7.2	8.5	143.4	4.2	8.0	118.3	1.9	-17.5	128.9	5.3	9.0	39
-0.1	2.9	100.2	0.5	-4.4	106.2	0.5	6.0	105.6	-1.9	-0.6	106.7	1.8	1.0	51
2.9	1.1	119.8	4.9	-0.9	127.0	3.7	6.0	122.6	0.9	-3.5	126.7	4.8	3.3	52
10.3	6.4	115.2	7.2	-5.3	134.7	8.8	16.9	129.2	8.1	-4.1	136.7	12.4	5.8	54
9.2	2.3	127.9	10.6	6.7	133.8	12.2	4.6	136.1	8.6	1.7	131.6	9.8	-3.3	56
8.9	-3.7	121.7	9.7	4.1	140.9	11.6	15.8	126.3	9.4	-10.4	126.6	8.3	0.2	57
7.9	7.9	134.8	9.2	-1.3	139.1	8.3	3.2	146.5	6.7	5.3	149.0	9.1	1.7	58
-3.2	8.1	79.7	-6.6	-15.4	91.3	-12.0	14.6	90.7	-6.2	-0.7	94.0	-0.2	3.6	61
3.3	0.7	81.7	-2.5	4.3	87.5	3.3	7.1	89.0	2.7	1.7	81.4	4.0	-8.5	62
3.0	3.7	74.5	-6.3	6.9	76.3	1.7	2.4	83.0	1.1	8.8	73.3	5.2	-11.7	6251
3.6	10.4	91.7	3.3	-8.2	102.4	2.6	11.7	109.1	2.0	6.5	105.3	5.4	-3.5	63
2.9	1.1	90.8	-1.3	22.2	85.3	3.1	-6.1	99.3	0.4	16.4	78.8	6.1	-20.6	64
18.2	-2.5	129.5	18.9	13.4	142.3	19.0	9.9	131.6	19.7	-7.5	133.4	16.8	1.4	N.U.G.
16.8	-4.4	132.8	20.5	11.7	150.7	18.8	13.5	134.4	18.9	-10.8	136.5	14.8	1.6	68
15.8	1.4	143.3	18.8	8.9	152.4	19.9	6.4	149.0	17.1	-2.2	150.7	14.5	1.1	6818-19
16.5	-1.5	150.9	28.4	17.5	159.0	24.2	5.4	156.2	16.8	-1.8	149.2	16.2	-4.5	6828
8.9	4.4	112.6	5.4	-0.9	112.1	7.1	-0.4	112.5	10.4	0.4	122.2	7.6	8.6	6831-36
21.2	1.7	133.1	20.7	13.5	142.8	23.7	7.3	139.6	22.2	-2.2	140.9	20.1	0.9	6847-54
11.5	-4.7	131.3	20.8	12.9	117.2	19.8	-10.7	109.6	14.2	-6.5	127.2	9.4	16.1	6871-72
16.0	-0.1	155.5	20.9	19.2	128.1	19.8	-17.6	138.0	21.5	7.7	145.2	11.3	5.2	6879
23.4	4.9	119.1	13.3	19.2	116.3	19.7	-2.4	122.8	22.6	5.6	124.1	24.2	1.1	69
-0.4	-8.3	134.9	6.0	2.0	124.4	3.4	-7.8	98.1	-7.9	-21.1	139.7	5.6	42.4	BAUHAUPTG.
-0.0	-6.1	136.9	8.2	1.5	127.6	5.3	-6.8	106.1	-6.5	-16.8	142.3	5.5	34.1	HOCHBAU
-1.3	-12.1	131.8	2.6	2.7	119.4	0.5	-9.4	85.3	-10.7	-28.6	135.5	5.6	58.9	TIEFBAU

SYPRO- NR.	WIRTSCHAFTSZWEIG	GEWICHTUNG	1990	VERAEND. IN % GEGEN VORJAHR	1990 2. HJ	VERAENDERUNG IN %		1991 1. HJ
						2. HJ 1989	1. HJ 1990	
	PRODUZIERENDES GEWERBE INSGESAMT	100.00	117.7	4.9	119.6	5.3	3.3	121.4
	PRODUZIERENDES GEWERBE (OH. BAUHAUPTGEWERBE)	93.93	117.3	4.9	119.0	5.3	2.9	121.6
1010-30	ELEKTRIZITAETS-U. GASVERSORGUNG	6.37	111.7	2.9	110.3	2.4	-2.5	117.2
	BERGBAU U. VERARBEITENDES GEWERBE	87.56	117.7	5.1	119.6	5.6	3.2	122.0
21	BERGBAU	2.87	85.4	-1.4	84.8	-1.7	-1.5	85.1
2111	STEINKOHLBERGB. U. -BRIKETTERSTELLUNG, KOKEREI	1.73	82.2	-3.2	81.1	-4.8	-2.8	76.9
	VERARBEITENDES GEWERBE	84.69	118.8	5.2	120.8	5.7	3.3	123.2
	GRUNDSTOFF-U. PRODUKTIONSGUETERGEWERBE	22.78	111.5	1.4	111.2	1.5	-0.6	114.5
22	MINERALDELVERARBEITUNG	3.22	103.1	4.9	104.1	1.3	2.1	102.4
25	GEW. U. VERARB. V. STEINEN U. ERDEN	1.92	119.8	5.7	126.5	6.1	11.8	117.1
27	EISENSCHAFFENDE INDUSTRIE	2.41	94.5	-6.7	93.1	-6.7	-2.9	97.9
2711	HOCHFEN-, STAHL-U. WARMWALZWERKE (OH. STAHLROHRE)	1.94	96.9	-6.5	95.5	-6.9	-2.8	100.3
28	NE-METALLERZEUGUNG, NE-METALLHALBZEUGWERKE	1.05	121.5	3.0	120.1	1.4	-2.3	122.7
2850	NE-METALLHALBZEUGWERKE	0.70	118.1	4.0	117.7	3.9	-0.8	123.3
29	GIESSEREI	1.20	114.4	0.6	108.2	1.9	-10.4	120.2
2910	EISEN-, STAHL-U. TEMPERGIESSEREI	0.74	102.1	1.5	96.9	1.3	-9.8	103.6
3011-15, 30	ZIEHGERÄTE, KALTWALZWERKE, MECHANIK, ANG.	0.54	126.8	6.5	124.9	5.8	-3.0	129.2
40	CHEMISCHE INDUSTRIE	10.30	112.7	1.0	112.1	2.0	-1.1	117.8
4031	H. V. CHEM. GRUNDSTF. (AUCH M. ANSCHL. WEITERVERARB.)	5.04	107.9	-1.6	106.6	-1.8	-2.3	106.6
4034	H. V. CHEM. ERZEUGNISSEN F. GEMERBE, LANDWIRTSCHAFT	1.80	114.5	-1.3	111.7	-1.3	-4.8	121.1
4035	H. V. PHARMAZEUTISCHEN ERZEUGNISSEN	2.04	117.9	5.0	119.6	7.9	3.0	135.6
4036	H. V. SEIFEN, WASCHE-U. KOERPERPFLEGEMITTELN	0.70	116.8	10.6	120.8	15.8	7.1	123.2
4090	H. V. CHEMIEFASERN	0.25	101.9	-1.2	97.4	0.3	-8.5	100.8
53	HOLZBEARBEITUNG	0.36	126.9	2.8	124.7	1.9	-3.4	134.4
55	ZELLSTOFF-, HOLZSCHLIFF-, PAPIER-U. PAPPEERZEUGUNG	0.83	125.7	3.5	126.5	3.9	1.3	127.2
59	GUMMIERARBEITUNG	0.95	112.2	-1.7	107.7	-1.7	-7.7	113.9
	INVESTITIONSGUETER PRODUZIERENDES GEWERBE	41.55	122.6	5.8	124.0	5.3	2.2	126.6
3021-25	STAHLVERFORMUNG, OBERFLAECHEVEREDLUNG, HAERTUNG	1.27	131.9	5.5	127.7	4.2	-6.2	140.9
31	STAHL-U. LEICHTMETALLBAU, SCHIENENFAHRZEUGBAU	1.67	116.1	6.2	125.2	3.1	16.9	113.7
3111	H. V. STAHL-U. L. METALLKONSTRUKT. (OH. GRUBENAUSB.)	0.65	139.2	11.2	151.4	10.8	19.1	138.7
32	MASCHINENBAU	11.32	123.5	6.1	127.8	4.2	7.1	119.2
3210	H. V. LANDW. MASCHINEN, ACKERSCHLEPPERN	0.53	92.6	3.6	87.0	2.7	-11.5	95.6
3220	H. V. METALLBEARBEITUNGSMASCHINEN U. AE.	1.51	125.5	6.3	135.6	4.1	17.6	115.6
3230	H. V. TEXTIL-U. NAEHMASCHINEN	0.59	121.1	2.2	118.3	-1.0	-4.4	98.1
3240	H. V. MASCHINEN F. D. NAHR.-U. GENUSSMITTELIND. USW	1.49	123.9	6.0	133.2	5.2	16.1	118.1
3256	H. V. HUETTEN-U. WALZWERKSEINR. USW (OH. BAUMASCH.)	1.21	127.6	7.6	135.3	6.6	12.8	126.1
3257	H. V. BAU- U. BAUSTOFF-U. AE. MASCHINEN	0.57	128.6	10.4	128.1	7.0	-0.8	133.4
3260	H. V. ZAHNRADERN, GETRIEBEN, LAGERN U. AE.	0.90	116.5	3.0	114.2	0.5	-4.0	107.9
3270	H. V. MASCHINEN F. WEITERE BEST. WIRTSCHAFTSZWEIGE	0.98	140.2	8.0	145.6	5.2	7.9	129.3
3280	SONST. MASCHINENBAU	3.54	122.5	6.2	125.7	4.3	5.5	123.7
33	STRASSENFAHRZEUGBAU, REP. V. KRAFTFAHRZEUGEN USW	9.80	121.3	5.7	117.1	5.7	-6.7	130.7
3311	H. V. KRAFTWAGEN U. -MOTOREN	6.10	118.6	4.5	113.8	4.4	-7.8	130.8
3314	H. V. TEILEN F. KRAFTWAGEN U. -MOTOREN	2.74	127.0	5.7	121.8	5.0	-7.9	128.7
34	SCHIFFBAU	0.35	75.7	4.1	74.6	4.5	-2.7	74.8
35	LUFT-U. RAUMFAHRZEUGBAU	0.71	127.8	6.0	126.7	3.6	-1.7	131.4
36	ELEKTROTECHNIK, REP. V. HAUSHALTSGERAETEN	10.01	126.4	5.4	128.6	5.4	3.6	131.5
3620	H. V. GERAETEN D. ELEKTRIZ. ERZEUGUNG, -VERTLG. U. AE.	3.66	129.1	5.6	129.8	4.9	1.1	131.4
3650	H. V. ELEKTROHAUSHALTSGERAETEN	0.73	133.4	5.2	130.6	8.2	-4.2	151.4
3660	H. V. ZAEBELN, FERNHELDE-, MESS-U. REGELGERAETEN USW	3.63	125.6	5.5	128.8	5.2	5.1	132.8
3670	H. V. RUNDUNK-, FERNSEH-U. PHONOTECHN. GERAETEN	0.70	129.5	4.9	135.6	10.1	9.9	129.7
37	FEINMECHANIK, OPTIK, H. V. UHREN	1.37	111.1	5.6	110.9	5.9	-0.4	115.8
38	H. V. EISEN-, BLECH-U. METALLWAREN	2.95	126.3	7.0	128.2	9.2	3.1	136.4
50	H. V. BUEROMASCHINEN, ADV-GERAETEN U. -EINRICHTUNGEN	2.10	114.9	5.2	120.1	4.3	9.5	124.1
5060	H. V. BUEROMASCHINEN	0.15	61.7	-1.4	61.9	8.8	0.5	79.2
5080	H. V. ADV-GERAETEN U. -EINRICHTUNGEN	1.95	119.1	5.6	124.7	4.1	9.9	127.7
	VERBRAUCHSGUETER PRODUZIERENDES GEWERBE	12.19	117.2	5.4	118.7	6.8	2.6	123.4
39	H. V. MUSIKINSTRUM., SPIELWAREN, FUELLHALTERN USW	0.52	128.7	5.9	138.4	5.6	16.3	123.8
51	FEINKERAMIK	0.40	106.1	1.7	104.0	-0.3	-3.8	107.2
52	H. U. VERARB. V. GLAS	0.75	121.4	4.2	122.4	4.3	1.6	123.9
54	HOLZVERARBEITUNG	1.76	120.6	6.3	122.3	8.0	2.8	131.5
56	PAPIER-U. PAPPEVERARBEITUNG	1.15	127.3	8.9	131.4	12.5	6.7	134.6
57	DRUCKEREI, VERVIELFAELTIGUNG	1.47	123.8	8.7	131.3	10.8	13.0	126.4
58	H. V. KUNSTSTOFFWAREN	2.53	138.0	7.4	138.0	9.0	-0.1	149.3
61	LEDERERZEUGUNG	0.06	87.8	-7.5	82.4	-11.2	-11.6	89.1
62	LEDERVERARBEITUNG	0.40	82.6	-2.5	83.7	0.2	2.6	84.2
6251	H. V. SCHUHEN	0.28	74.6	-5.0	74.3	-2.7	-0.7	76.9
63	TEXTILGEWERBE	1.73	101.0	2.3	97.6	3.2	-6.6	108.3
64	BEKLEIDUNGSGEWERBE	1.42	88.3	-0.6	88.9	0.9	1.4	90.2
	NAHRUNGS-U. GENUSSMITTELGEWERBE	8.17	122.3	13.1	134.5	18.3	22.2	130.2
68	ERNAEHRUNGSGEWERBE	5.82	127.7	13.7	141.3	19.0	23.7	132.9
6818-19	H. V. BACKWAREN	0.56	133.9	11.1	145.3	14.5	18.7	143.8
6828	H. V. SIESSWAREN (OH. DAUERBACKWAREN)	0.47	144.2	19.5	156.8	28.4	19.1	152.8
6831-36	MILCHVERWERTUNG	0.44	105.8	0.5	107.5	3.9	3.3	112.3
6847-54	SCHLACHTHAEUSER (OH. KOMMUNALE), FLEISCHVERARB.	0.67	7.0	13.8	137.9	21.6	18.8	140.3
6871-72	BRAUEREI, MÄLZEREI	1.03	4.9	13.5	124.0	20.4	17.1	118.0
6879	MINERALBRUNNEN, H. V. MINERALWASSER, LIMONADEN	0.32	129.3	13.5	139.0	19.5	16.2	138.3
69	TABAKVERARBEITUNG	2.35	108.9	11.5	117.7	16.3	17.6	123.5
72-75	BAUHAUPTGEWERBE	6.07	123.7	5.0	129.1	4.3	9.1	117.6
	HOCHBAULEISTUNGEN	3.17	128	7.1	132.3	6.8	6.5	124.2
	TIEFBAULEISTUNGEN	2.90	117	2.8	125.6	1.5	12.2	110.4

FUER DAS PRODUZIERENDE GEWERBE  
=100

NEHMENSTEILE

VERAENDERUNG IN % 1.HJ 1991 GEGEN		1990 3.VJ	VERAENDERUNG IN % 3.VJ 1990 GEGEN		1990 4.VJ	VERAENDERUNG IN % 4.VJ 1990 GEGEN		1991 1.VJ	VERAENDERUNG IN % 1.VJ 1991 GEGEN		1991 2.VJ	VERAENDERUNG IN % 2.VJ 1991 GEGEN		SYPRO- NR.
1.HJ 1990	2.HJ 1990		3.VJ 1989	2.VJ 1990		4.VJ 1989	3.VJ 1990		1.VJ 1990	4.VJ 1990		2.VJ 1990	1.VJ 1991	
4.8	1.5	115.3	5.9	-0.5	123.8	4.6	7.4	119.2	3.0	-3.7	123.6	6.6	3.7	PROD.GEW. PG(DH.BAU)
5.1	2.2	114.1	5.9	-0.7	123.8	4.7	8.5	120.6	3.6	-2.6	122.6	6.7	1.7	
3.6	6.3	97.0	2.8	-4.3	123.5	2.1	27.3	127.0	1.8	2.8	107.4	5.9	-15.4	1010-30
5.3	2.0	115.3	6.2	-0.5	123.8	4.9	7.4	120.2	3.8	-2.9	123.7	6.7	2.9	BERGB.U.VG
-1.2	0.4	82.6	-1.2	-0.6	85.9	-2.2	5.2	88.5	-0.6	1.8	81.6	-1.8	-7.8	21
-7.8	-5.2	83.5	-2.7	2.7	78.6	-7.1	-5.9	79.0	-7.5	0.5	74.8	-8.0	-5.3	2111
5.4	2.0	116.5	6.4	-0.4	125.1	5.1	7.4	121.2	3.9	-3.1	125.1	6.9	3.2	VERARB.GEW
2.3	3.0	111.2	1.6	-0.4	111.2	1.4	-0.0	112.6	0.5	1.3	116.4	4.2	3.4	G.U.P.
0.4	-1.6	105.2	2.7	3.0	102.0	-0.2	-4.0	98.9	-2.0	-3.0	105.9	2.7	7.1	22
3.5	-7.4	131.1	5.8	4.3	121.8	6.5	-7.1	96.9	-3.5	-20.4	137.3	9.2	41.7	25
2.1	5.2	94.2	-8.7	0.3	91.9	-4.6	-2.4	98.4	0.6	7.1	97.4	3.7	-1.0	27
2.0	5.0	95.7	-9.0	-0.3	94.2	-4.7	-2.6	100.2	0.6	6.4	100.3	3.4	0.1	2711
-0.2	2.2	121.6	3.2	-0.3	118.5	-0.4	-2.5	123.4	-0.3	4.1	121.9	-0.1	-1.2	28
4.0	4.8	119.3	4.4	1.8	116.1	3.5	-2.7	123.4	2.9	6.3	123.2	5.1	-0.2	2850
-0.4	11.1	104.5	4.2	-9.5	111.9	-0.2	7.1	122.3	-2.8	9.3	118.1	2.3	-3.4	29
-3.5	6.9	93.5	4.5	-8.9	100.2	-1.6	7.2	104.8	-6.5	4.6	102.3	-0.3	-2.4	2910
0.4	3.4	125.2	7.5	-2.3	124.6	4.3	-0.5	127.1	-1.7	2.0	131.2	2.4	3.2	3011-15,30
4.0	5.1	110.7	1.7	-1.1	113.5	2.4	2.5	118.3	3.2	4.2	117.3	4.8	-0.8	40
-2.3	-0.0	105.7	-1.7	-3.1	107.5	-1.7	1.7	107.1	-1.8	-0.4	106.1	-2.7	-0.9	4031
3.2	8.4	112.3	-1.1	-2.0	111.0	-1.6	-1.2	121.9	1.6	9.8	120.3	5.0	-1.3	4034
16.8	13.4	115.9	6.5	2.3	123.3	9.4	6.4	135.2	13.7	9.7	135.9	19.9	0.5	4035
9.2	2.0	121.0	15.3	9.0	120.6	16.4	-0.3	125.6	9.6	4.1	120.7	8.7	-3.9	4036
-5.3	3.5	90.4	-2.2	-13.4	104.3	2.6	15.4	102.6	-5.3	-1.6	98.9	-5.3	-3.6	4090
4.1	7.8	121.0	0.7	-6.3	128.3	2.9	6.0	128.2	-0.6	-0.1	140.6	8.9	9.7	53
1.8	0.6	128.4	4.4	4.5	124.6	3.3	-3.0	127.4	0.5	2.2	126.9	3.3	-0.4	55
-2.4	5.8	105.5	-0.8	-6.6	109.8	-2.7	4.1	114.1	-5.2	3.9	113.7	0.7	-0.4	59
4.4	2.1	117.7	6.6	-3.4	130.2	4.0	10.6	123.6	2.4	-5.1	129.5	6.2	4.8	INVEST.
3.5	10.3	127.7	5.7	-3.7	127.7	2.9	-0.0	141.9	1.6	11.1	139.8	5.4	-1.5	3021-25
6.2	-9.2	118.5	5.1	4.4	131.8	1.4	11.2	103.2	2.6	-21.7	124.2	9.4	20.3	31
9.1	-8.4	143.8	12.1	6.8	158.9	9.7	10.5	126.6	5.9	-20.3	150.7	12.0	19.0	3111
-0.1	-6.7	119.9	6.2	-2.9	135.7	2.6	13.2	114.3	-0.6	-15.8	124.1	0.5	8.6	32
-2.7	9.9	83.5	2.6	-14.8	90.5	2.8	8.4	93.5	-5.1	3.3	97.6	-0.4	4.4	3210
0.3	-14.7	123.4	9.6	-1.3	147.8	0.1	19.8	107.3	1.6	-27.4	123.8	-1.0	15.4	3220
-20.8	-17.1	110.8	1.3	-8.4	125.8	-2.9	13.5	96.1	-24.2	-23.6	100.0	-17.3	4.1	3230
3.0	-11.3	119.1	8.1	-1.9	147.3	3.0	23.7	110.3	2.2	-25.1	125.9	3.7	14.1	3240
5.2	-6.8	120.2	8.5	-6.3	150.3	5.1	25.0	115.7	3.9	-23.0	136.5	6.4	18.0	3256
3.3	4.1	124.1	9.0	-7.2	132.0	5.3	6.4	124.7	0.2	-5.5	142.1	6.3	14.0	3257
-9.3	-5.5	115.5	5.8	-0.6	112.8	-4.4	-2.3	110.2	-9.4	-2.3	105.5	-9.2	-4.3	3260
-4.2	-11.2	133.2	5.0	-7.7	158.0	5.4	18.6	125.0	-0.3	-20.9	133.6	-7.4	6.9	3270
3.8	-1.6	122.2	4.5	1.2	129.2	4.2	5.7	121.0	2.9	-6.3	126.3	4.6	4.4	3280
4.1	11.6	110.0	7.0	-10.6	124.1	4.5	12.8	129.7	1.4	4.5	131.7	7.1	1.5	33
6.0	14.9	106.2	6.6	-11.3	121.4	2.6	14.3	130.4	2.7	7.4	131.2	9.6	0.6	3311
-2.7	5.7	115.9	4.9	-10.8	127.6	5.1	10.1	127.6	-5.1	-0.0	129.7	-0.2	1.6	3314
-2.5	0.3	72.1	4.3	-6.7	77.1	4.6	6.9	73.8	-3.0	-4.3	75.7	-2.1	2.6	34
1.9	3.7	123.2	4.1	-2.5	130.2	3.2	5.7	131.6	0.2	1.1	131.2	3.9	-0.3	35
6.0	2.3	122.9	6.0	-0.5	134.3	4.9	9.3	129.2	3.6	-3.8	133.8	8.3	3.6	36
2.3	1.2	126.3	5.7	-0.7	133.3	4.2	5.5	130.8	0.9	-1.9	132.0	3.8	0.9	3620
11.1	15.9	121.1	11.5	-7.0	140.0	5.4	15.6	152.0	6.7	8.6	150.8	15.8	-0.8	3650
8.4	3.1	125.8	6.2	1.6	131.7	4.4	4.7	127.9	5.5	-2.9	137.6	11.1	7.6	3660
5.1	-4.4	118.1	8.0	-0.2	153.1	11.8	29.6	133.9	4.3	-12.5	125.5	6.1	-6.3	3670
4.0	4.4	105.5	7.7	-5.1	116.3	4.5	10.2	113.8	2.2	-2.1	117.8	5.9	3.5	37
9.7	6.4	123.9	8.9	0.2	132.5	9.6	6.9	135.5	8.5	2.3	137.3	11.0	1.3	38
13.1	3.3	116.3	9.9	4.2	123.8	-0.6	6.4	117.9	9.4	-4.8	130.3	16.8	10.5	50
28.6	27.9	60.5	11.8	-1.1	63.2	6.0	4.5	75.5	22.0	19.5	82.9	35.5	9.8	5060
12.5	2.4	120.7	9.8	4.4	128.6	-0.8	6.5	121.3	8.9	-5.7	134.1	16.0	10.6	5080
6.7	4.0	114.3	6.5	0.7	123.1	7.2	7.7	124.1	5.3	0.8	122.7	8.1	-1.1	VERBRAUCH.
4.0	-10.5	134.0	7.2	9.5	142.7	4.1	6.5	117.9	2.0	-17.4	129.6	5.9	9.9	39
-0.8	3.1	101.1	-0.6	-5.2	106.9	-0.0	5.7	106.6	-2.7	-0.3	107.8	1.1	1.1	51
2.8	1.2	118.9	4.9	-1.2	125.9	3.7	5.9	121.7	0.9	-3.3	126.0	4.7	3.5	52
10.5	7.5	112.0	7.0	-6.2	132.5	8.9	18.3	128.4	8.4	-3.1	134.5	12.6	4.8	54
9.3	2.4	128.6	11.6	7.1	134.1	13.4	4.3	137.2	8.7	2.3	131.9	9.8	-3.9	56
8.8	-3.7	121.6	9.7	3.9	141.0	11.7	16.0	126.2	9.4	-10.5	126.6	8.2	0.3	57
8.1	8.2	136.0	9.4	-1.2	139.9	8.6	2.9	148.1	6.9	5.9	150.5	9.3	1.6	58
-4.4	8.1	76.3	-8.0	-17.0	88.5	-13.8	16.0	87.3	-7.5	-1.4	90.9	-1.1	4.1	61
3.2	0.6	80.9	-2.8	4.7	86.5	3.2	6.9	88.0	2.6	1.7	80.3	3.9	-8.8	62
2.8	3.5	73.5	-6.7	7.3	75.1	1.5	2.2	81.8	0.9	8.9	71.9	5.0	-12.1	6251
3.6	11.0	92.0	3.6	-9.2	103.2	2.9	12.2	110.0	2.2	6.6	106.5	5.1	-3.2	63
2.9	1.5	91.4	-1.0	21.7	86.4	3.0	-5.5	100.6	0.3	16.4	79.8	6.3	-20.7	64
18.3	-3.2	128.0	18.5	14.1	141.0	18.2	10.2	129.3	19.7	-8.3	131.0	16.8	1.3	N.U.G.
16.4	-5.9	131.6	20.6	12.3	150.9	17.7	14.7	132.0	18.8	-12.5	133.8	14.2	1.4	68
17.5	-1.0	140.9	13.7	12.6	149.7	15.2	6.2	121.1	18.7	-5.1	145.4	16.2	2.3	6818-19
16.0	-2.6	152.9	31.1	20.1	160.7	25.9	5.1	127.6	15.9	-1.9	147.9	16.2	-6.2	6828
7.9	4.5	108.0	2.9	-2.4	106.9	4.8	-1.0	106.6	9.2	-0.3	118.0	6.7	10.7	6831-36
20.8	1.7	133.1	20.2	13.2	142.7	22.9	7.2	139.6	21.8	-2.2	141.0	19.9	1.0	6847-54
11.4	-4.8	131.0	21.0	12.8	117.0	19.9	-10.7	109.1	14.1	-6.8	126.9	9.3	16.3	6871-72
15.6	-0.5	154.2	20.1	20.3	123.7	18.7	-19.8	134.6	21.3	8.8	141.9	10.7	5.4	6879
23.4	4.9	119.1	13.2	19.2	116.3	19.7	-2.4	122.8	22.6	5.6	124.1	24.2	1.1	69
-0.6	-8.9	134.5	5.5	2.1	123.7	3.0	-8.0	96.1	-8.4	-22.3	139.0	5.5	44.6	BAUHAUPTG.
-0.0	-6.1	136.9	8.2	1.5	127.6	5.3	-6.8	106.1	-6.5	-16.8	142.3	5.5	34.1	HOCHBAU
-1.3	-12.1	131.8	2.6	2.7	119.4	0.5	-9.4	85.3	-10.7	-28.6	135.5	5.6	58.9	TIEFBAU



FUER DAS VERARBEITENDE GEWERBE  
=100

NEHMENSTEILE

DDR; SIE SCHLIESSEN BERLIN (OST) EIN

VERAENDERUNG IN PROZENT													SYPRO- NR.				
1991 2.VJ	1991 1.VJ	1990 4.VJ	1991 1.HJ	1990 2.HJ	JULI 1991 GEGEN		JUNI 1991 GEGEN		MAI 1991 GEGEN		2.VJ 1991 GEGEN			1.VJ 1991 GEGEN		1.HJ 1991 GEGEN	
					JULI	JUNI	MAI	APR.	1.VJ	4.VJ	2.HJ	2.HJ					
					1990	1991	1991	1991	1991	1990	1990						
MONATLICH																	
61.1	63.4	89.8	62.3	94.9	-41.3	+0.2	+5.3	+1.7	-3.6	-29.4	-34.4	VERARB.GEW					
68.3	71.3	88.7	69.8	94.4	-42.3	+4.9	-0.3	-3.2	-4.2	-19.6	-26.1	G.U.P.					
DARUNTER:																	
104.7	110.1	90.3	107.4	95.2	-4.3	+6.8	-5.4	+22.6	-4.9	+21.9	+12.8	22					
51.8	32.6	63.6	42.2	81.8	-55.8	+11.5	-4.2	+11.2	+58.9	-48.7	-48.4	25					
82.3	80.8	74.4	81.6	87.2	-31.7	-10.8	+0.6	+2.3	+1.9	+8.6	-6.4	27					
45.1	47.8	67.4	46.9	83.7	-71.6	-24.5	+2.2	-0.9	-3.6	-29.1	-44.0	29					
71.3	86.4	118.7	78.9	109.3	-39.5	+12.4	+1.5	-19.4	-17.5	-27.2	-27.8	40					
49.3	51.4	85.8	50.4	92.9	-51.5	-2.4	+10.6	+3.0	-4.1	-40.1	-45.7	INVEST.					
DARUNTER:																	
84.6	72.1	101.1	78.3	100.6	-2.4	+16.6	+4.4	+10.4	+17.3	-28.7	-22.2	31					
43.9	46.2	82.6	45.0	91.3	-55.8	-9.1	+16.7	+6.8	-5.0	-44.1	-50.7	32					
74.4	73.1	86.1	73.8	93.1	-34.5	+0.7	+6.8	-3.9	+1.8	-15.1	-20.7	33					
39.2	43.8	82.5	41.0	91.2	-65.9	-7.1	+16.3	-0.5	-12.8	-46.9	-55.0	36					
25.0	45.3	137.3	35.7	118.7	-75.4	+15.6	-13.5	-23.3	-46.0	-66.3	-69.9	37					
35.1	32.0	67.3	33.6	83.7	-76.9	-22.1	-11.4	-16.0	+9.7	-52.5	-59.9	50					
69.5	71.6	93.3	70.6	96.6	-31.9	-4.5	+7.9	-1.8	-2.9	-23.3	-26.9	VERBRAUCH.					
DARUNTER:																	
66.5	74.0	97.9	70.3	99.0	-44.4	-10.9	+1.2	-5.4	-10.1	-24.4	-29.0	54					
103.7	85.9	84.4	94.8	92.2	+23.5	-0.9	+11.8	+2.8	+20.7	+1.8	+2.8	57					
79.3	92.9	100.1	86.1	100.0	-19.4	-1.2	+8.0	+0.5	-14.6	-7.2	-13.9	63					
93.6	96.0	104.9	94.8	102.4	-1.7	+3.8	-1.1	+6.3	-2.5	-8.5	-7.4	N.U.G.					
BEREINIGT																	
60.7	64.0	91.7	62.4	96.1	-42.6	-0.9	+3.6	+5.4	-5.2	-30.2	-35.1	VERARB.GEW					
67.9	71.8	89.9	69.9	95.2	-43.2	+4.2	-1.5	-0.7	-5.4	-20.1	-26.6	G.U.P.					
DARUNTER:																	
104.7	110.6	90.3	107.7	95.2	-4.3	+6.8	-5.4	+22.6	-5.3	+22.5	+13.1	22					
51.4	33.0	64.7	42.2	82.6	-56.9	+10.3	-5.8	+15.1	+55.8	-49.0	-48.9	25					
82.0	81.3	75.2	81.6	87.8	-32.7	-11.4	-0.2	+4.4	+0.9	+8.1	-7.1	27					
45.6	48.4	69.2	47.0	85.0	-72.5	-25.6	-0.4	+4.5	-5.8	-30.1	-44.7	29					
71.0	86.9	119.9	79.0	110.1	-40.2	+11.7	+0.6	-17.8	-18.3	-27.5	-28.2	40					
49.0	51.9	87.8	50.4	94.2	-52.6	-3.4	+8.6	+6.8	-5.6	-40.9	-46.5	INVEST.					
DARUNTER:																	
84.1	72.7	102.6	78.4	101.5	-4.1	+15.5	+3.2	+13.4	+15.7	-29.1	-22.8	31					
43.5	46.6	84.6	45.1	92.6	-56.9	-10.2	+14.7	+10.9	-6.7	-44.9	-51.3	32					
73.7	74.1	88.2	73.9	94.3	-36.2	-0.5	+4.8	+0.1	-0.5	-16.0	-21.6	33					
37.9	44.2	84.2	41.1	92.4	-66.8	-8.4	+14.2	+3.4	-14.3	-47.5	-55.5	36					
24.8	46.5	140.0	35.7	120.3	-76.1	+13.7	-14.6	-20.6	-46.7	-66.8	-70.3	37					
34.7	32.3	68.9	33.5	84.7	-77.5	-23.3	-13.0	-12.4	+7.4	-53.1	-60.4	50					
68.9	72.3	95.3	70.6	98.0	-33.7	-5.8	+6.0	+2.1	-4.7	-24.1	-28.0	VERBRAUCH.					
DARUNTER:																	
65.9	74.8	100.4	70.3	100.5	-46.0	-12.3	-0.6	-1.4	-11.9	-25.5	-30.0	54					
103.1	86.6	85.7	94.8	93.0	+21.3	-1.7	+10.5	+5.5	+19.1	+1.1	+1.9	57					
78.4	94.0	102.8	86.2	101.9	-22.2	-2.8	+5.5	+5.7	-16.6	-8.6	-15.4	63					
92.8	97.0	107.5	94.9	104.0	-4.3	+2.4	-3.1	+10.9	-4.3	-9.8	-8.7	N.U.G.					

STBA, FACHSERIE 4, REIHE 2.1

6.2 INDEX DER NETTOPRODUKTION  
3. VIERTELJAHR 1990

FACHLICHE UNTER

ANGABEN FUER DIE BUNDESREPUBLIK DEUTSCHLAND

SYPRO- NR.	WIRTSCHAFTSZWEIG	GEWICH- TUNG	1991	1991	1991	1991	1991	1990
			JULI	JUNI	MAI	APR.	MAR.	JULI
	VERARBEITENDES GEWERBE	100	101.0	107.5	98.4	106.2	103.8	99.6
	GRUNDSTOFF-U. PRODUKTIONSGUETERGEWERBE	24.52	101.1	102.2	97.7	102.2	100.3	101.9
	DARUNTER:							
22	MINERALOELVERARBEITUNG	3.71	101.8	103.0	104.7	95.5	93.6	106.9
25	GEN. U. VERARB. V. STEINEN U. ERDEN	2.42	102.1	100.0	95.1	97.5	83.6	105.9
27	EISENSCHAFFENDE INDUSTRIE	2.48	98.3	105.2	96.6	104.0	106.7	96.5
29	GIESSEREI	1.14	83.7	101.3	91.5	106.1	102.0	91.4
40	CHEMISCHE INDUSTRIE	10.63	104.1	100.8	97.1	103.6	103.7	102.6
	INVESTITIONSGUETER PRODUZIERENDES GEWERBE	52.68	99.6	110.9	98.6	108.1	105.4	100.2
	DARUNTER:							
31	STAHL-U. LEICHTMETALLBAU, SCHIENENFAHRZEUGBAU	2.18	111.3	113.1	102.4	100.5	93.5	97.0
32	MASCHINENBAU	14.89	95.5	109.1	90.1	97.7	97.0	101.6
33	STRASSENFAHRZEUGBAU, REP. V. KRAFTFAHRZEUGEN USW	12.00	98.8	119.8	109.4	124.1	117.1	98.3
36	ELEKTROTECHNIK, REP. V. HAUSHALTSGERAETEN	14.23	99.3	106.5	95.2	104.4	104.4	102.1
37	FEINMECHANIK, OPTIK, H. V. UHREN	1.57	101.5	110.3	99.3	108.1	108.5	106.0
50	H. V. BUEROMASCHINEN, ADV-GERAETEN U. -EINRICHTUNGEN	1.47	116.0	111.5	117.2	122.8	110.2	90.9
	VERBRAUCHSGUETER PRODUZIERENDES GEWERBE	13.45	102.8	107.2	97.7	108.9	107.4	95.1
	DARUNTER:							
54	HOLZVERARBEITUNG	2.15	109.5	120.9	109.1	122.4	119.9	84.7
57	DRUCKEREI, VERVIELFAELTIGUNG	1.99	106.9	106.5	101.1	108.7	109.6	95.6
63	TEXTILGEWERBE	1.87	95.6	108.4	96.9	111.7	108.7	98.0
	NAHRUNGS-U. GENUSSMITTELGEWERBE	9.35	105.8	102.4	100.6	102.3	98.4	96.9
								ARBEITSTAEGLICH
	VERARBEITENDES GEWERBE	100	99.1	106.7	99.4	103.5	107.5	100.2
	GRUNDSTOFF-U. PRODUKTIONSGUETERGEWERBE	24.52	99.9	101.7	98.3	100.5	102.7	102.2
	DARUNTER:							
22	MINERALOELVERARBEITUNG	3.71	101.8	103.0	104.7	95.5	93.6	106.9
25	GEN. U. VERARB. V. STEINEN U. ERDEN	2.42	100.3	99.3	96.0	95.1	86.6	106.4
27	EISENSCHAFFENDE INDUSTRIE	2.48	97.2	104.8	97.1	102.4	109.0	96.9
29	GIESSEREI	1.14	81.6	100.3	92.7	102.3	107.3	92.0
40	CHEMISCHE INDUSTRIE	10.63	103.0	100.4	97.5	102.2	105.7	102.9
	INVESTITIONSGUETER PRODUZIERENDES GEWERBE	52.68	97.6	110.1	99.6	105.0	109.6	100.8
	DARUNTER:							
31	STAHL-U. LEICHTMETALLBAU, SCHIENENFAHRZEUGBAU	2.18	109.8	112.5	103.1	98.6	96.0	97.4
32	MASCHINENBAU	14.89	93.6	108.3	91.0	94.9	100.9	102.3
33	STRASSENFAHRZEUGBAU, REP. V. KRAFTFAHRZEUGEN USW	12.00	96.7	118.9	110.5	120.5	121.8	98.9
36	ELEKTROTECHNIK, REP. V. HAUSHALTSGERAETEN	14.23	97.3	105.7	96.2	101.5	108.4	102.7
37	FEINMECHANIK, OPTIK, H. V. UHREN	1.57	99.4	109.5	100.4	105.0	112.8	106.7
50	H. V. BUEROMASCHINEN, ADV-GERAETEN U. -EINRICHTUNGEN	1.47	113.5	110.6	118.5	119.2	114.8	91.4
	VERBRAUCHSGUETER PRODUZIERENDES GEWERBE	13.45	100.8	106.4	98.7	105.8	111.7	95.6
	DARUNTER:							
54	HOLZVERARBEITUNG	2.15	107.1	120.0	110.3	118.6	125.1	85.3
57	DRUCKEREI, VERVIELFAELTIGUNG	1.99	105.5	106.0	101.8	106.6	112.5	96.0
63	TEXTILGEWERBE	1.87	93.2	107.4	98.2	107.7	114.4	98.7
	NAHRUNGS-U. GENUSSMITTELGEWERBE	9.35	103.6	101.5	101.7	99.2	102.6	97.5

STBA, FACHSERIE 4, REIHE 2.1

FUER DAS VERARBEITENDE GEWERBE  
=100

NEHMENSTEILE

NACH DEM GEBIETSSTAND AB DEM 03.10.1990

					VERAENDERUNG IN PROZENT							SYPRO- NR.
1991	1991	1990	1991	1990	JULI 1991 GEGEN		JUNI 1991 GEGEN	MAI 1991 GEGEN	2.VJ 1991 GEGEN	1.VJ 1991 GEGEN	1.HJ 1991 GEGEN	
2.VJ	1.VJ	4.VJ	1.HJ	2.HJ	JULI 1990	JUNI 1991	MAI 1991	APR. 1991	1.VJ 1991	4.VJ 1990	2.HJ 1990	
MONATLICH												
104.0	100.7	106.3	102.4	103.2	+1.4	-6.0	+9.2	-7.3	+3.3	-5.3	-0.8	VERARB.GEW
100.7	97.7	98.9	99.2	99.5	-0.8	-1.1	+4.6	-4.4	+3.1	-1.2	-0.3	G.U.P.
DARUNTER:												
101.1	94.6	95.8	97.9	97.9	-4.8	-1.2	-1.6	+9.6	+6.9	-1.3	0.0	22
97.5	67.3	88.2	82.4	94.1	-3.6	+2.1	+5.2	-2.5	+44.9	-23.7	-12.4	25
101.9	102.7	96.5	102.3	98.3	+1.9	-5.6	+8.9	-7.1	-0.8	+6.4	+4.1	27
99.6	104.2	102.2	101.9	101.1	-8.4	-17.4	+10.7	-13.8	-4.4	+2.0	+0.8	29
100.5	102.4	102.5	101.5	101.3	+1.5	+3.3	+3.8	-6.3	-1.9	-0.1	+0.2	40
105.9	101.3	110.1	103.6	105.0	-0.6	-10.2	+12.5	-8.8	+4.5	-8.0	-1.3	INVEST.
DARUNTER:												
105.3	89.2	112.6	97.3	106.3	+14.7	-1.6	+10.4	+1.9	+18.0	-20.8	-8.5	31
99.0	90.6	112.4	94.8	106.2	-6.0	-12.5	+21.1	-7.8	+9.3	-19.4	-10.7	32
117.8	116.3	113.7	117.0	106.8	+0.5	-17.5	+9.5	-11.8	+1.3	+2.3	+9.6	33
102.0	99.3	106.8	100.7	103.4	-2.7	-6.8	+11.9	-8.8	+2.7	-7.0	-2.6	36
105.9	104.1	110.4	105.0	105.2	-4.2	-8.0	+11.1	-8.1	+1.7	-5.7	-0.2	37
117.2	104.4	113.3	110.8	106.7	+27.6	+4.0	-4.9	-4.6	+12.3	-7.9	+3.8	50
104.6	105.2	108.6	104.9	104.8	+8.1	-4.1	+9.7	-10.3	-0.6	-3.1	+0.6	VERBRAUCH.
DARUNTER:												
117.5	113.9	118.6	115.7	109.3	+29.3	-9.4	+10.8	-10.9	+3.2	-4.0	+5.9	54
105.4	105.1	114.9	105.3	107.5	+11.8	+0.4	+5.3	-7.0	+0.3	-8.5	-2.0	57
105.7	109.9	110.1	107.8	105.1	-2.4	-11.8	+11.9	-13.2	-3.8	-0.2	+2.6	63
101.8	98.7	101.2	100.2	100.6	+9.2	+3.3	+1.8	-1.7	+3.1	-2.5	-0.4	N.U.G.
BEREINIGT												
103.2	101.7	107.7	102.5	104.2	-1.1	-7.1	+7.3	-4.0	+1.5	-5.6	-1.6	VERARB.GEW
100.2	98.4	99.7	99.3	100.1	-2.3	-1.8	+3.5	-2.2	+1.8	-1.3	-0.8	G.U.P.
DARUNTER:												
101.1	95.1	95.8	98.1	97.9	-4.8	-1.2	-1.6	+9.6	+6.3	-0.7	+0.2	22
96.8	68.2	89.1	82.5	94.9	-5.7	+1.0	+3.4	+0.9	+41.9	-23.5	-13.1	25
101.4	103.3	97.2	102.4	98.8	+0.3	-7.3	+7.9	-5.2	-1.8	+6.3	+3.6	27
98.4	105.6	103.8	102.0	102.4	-11.9	-18.6	+8.2	-9.4	-6.8	+1.7	-0.4	29
100.0	103.0	103.2	101.5	101.8	+0.1	+2.6	+3.0	-4.6	-2.9	-0.2	-0.3	40
104.9	102.5	111.8	103.7	106.3	-3.2	-11.4	+10.5	-5.1	+2.3	-8.3	-2.4	INVEST.
DARUNTER:												
104.7	89.9	113.8	97.3	107.2	+12.7	-2.4	+9.1	+4.6	+16.5	-21.0	-9.2	31
98.1	91.7	114.3	94.9	107.6	-8.5	-13.6	+19.0	-4.1	+7.0	-19.8	-11.8	32
116.6	117.5	115.2	117.1	108.1	-2.2	-18.7	+7.6	-8.3	-0.8	+2.0	+8.3	33
101.1	100.4	108.3	100.8	104.6	-5.3	-7.9	+9.9	-5.2	+0.7	-7.3	-3.6	36
105.0	105.2	112.0	105.1	105.4	-6.8	-8.2	+9.1	-4.4	-0.2	-6.1	-1.2	37
116.1	105.7	115.3	110.9	108.1	+24.2	+2.6	-6.7	-0.6	+9.8	-8.3	+2.6	50
103.6	106.4	110.0	105.0	105.4	+5.4	-5.3	+7.8	-6.7	-2.6	-3.3	-0.4	VERBRAUCH.
DARUNTER:												
116.3	115.3	120.3	115.8	110.6	+25.6	-10.7	+8.8	-7.0	+0.9	-4.2	+4.7	54
104.8	105.8	116.1	105.3	108.3	+9.9	-0.5	+4.1	-4.5	-0.9	-8.9	-2.8	57
104.4	111.3	112.0	107.9	106.6	-5.6	-13.2	+9.4	-8.8	-6.2	-0.6	+1.2	63
100.8	99.8	102.6	100.3	101.6	+6.3	+2.1	-0.2	+2.5	+1.0	-2.7	-1.3	N.U.G.

STBA, FACHSERIE 4, REIHE 2.1

## 7 PRODUKTION AUSGEWAHLTER ERZEUGNISSE

EB.-NR.	ERZEUGNIS	EINHEIT	1990		1991		JAN. BIS	AUG.
			JULI	AUGUST	JULI	AUGUST	1990	1991
<b>BERGBAULICHE ERZEUGNISSE</b>								
21 121	STEINKOEHLE (VERWERTBARE FOERDERUNG)	1000 T *	6 123	6 289	5 834	5 321	48 322	43 393
21 124	STEINKOEHLENBRIKETTS	1000 T *	38	58	50	55	400	558
21 142	BRAUNKOEHLE, ROH	1000 T *	9 002	8 748	9 332	8 850	70 754	74 945
21 143	BRAUNKOEHLENBRIKETTS	1000 T *	139	207	219	224	1 284	1 909
21 162	ZECHEN-, HUETTEN- U. GASWERKSKOKS 1)	1000 T *	1 488	1 481	1 298	1 300	11 753	10 581
21 210	ERDDEL, ROH	1000 T *	312	308	293	294	2 422	2 293
21 220	ERDGAS	1000 M3*	798 020	1 025 559	878 331	...	9 863 364	...
<b>EISENERZ-ROHFOERDERUNG</b>								
21 310	EFFEKTIV-MENGE	1000 T *	.	.	.	.	.	.
21 321	FE-INHALT	1000 T *	.	.	.	.	.	.
<b>NE-METALLERZE</b>								
<b>ROHFOERDERUNG</b>								
21 410	AUSBRINGBARER (BEZAHLTER) ZN-INHALT 2)	1000 T *	.	.	.	.	.	.
21 433	KALIROHSALZE (FOERDERUNG), EFFEKTIV-MENGE	1000 T *	.	.	.	.	.	.
21 510	ABSATZFAEHIGE KALISALZE, BER. AUF K2O	1000 T *	.	.	.	.	13 256	.
21 531	ROHSALZE (AUCH ANGEREICHERT)	1000 T *	4	3	2	4	38	38
21 539	KALIUMCHLORID, KALIUMSULFAT U.A. (AUCH MIT MAGNESEUM)	1000 T *	113	155	81	170	1 351	1 438
21 616	GEWERBE- U. INDUSTRIESALZ (EINSCHL. IM BERGBAU GEWONNENER SOLE FUER TECHNISCHE ZWECHE), STREU- U. AUFTAUSALZ, BER. AUF NACL	1000 T *	443	434	516	533	3 633	4 350
<b>MINERALOELERZEUGNISSE</b>								
22 110	ROHBEENZIN	1000 T *	587	535	433	450	4 409	3 525
22 131	VERGASERKRAFTSTOFFE	1000 T	1 873	1 826	1 886	1 909	14 085	14 474
22 139	DIESELKRAFTSTOFF	1000 T	1 061	1 133	1 241	1 197	8 405	9 047
<b>HEIZOELE</b>								
22 171	LEICHT	1000 T	2 124	2 007	1 607	1 710	15 724	15 094
22 175	MITTELSCHWER U. SCHWER	1000 T	760	712	753	737	5 796	6 047
22 521	SCHMIERDELE U. MINERALISCHE DELE	1000 T	108	95	108	86	800	770
22 731	BITUMEN	1000 T *	317	321	396	377	1 760	1 980
<b>STEINE U. ERDEN, ASBESTWAREN, SCHLEIFMITTEL</b>								
<b>NATURSTEINE FUER DEN TIEFBAU 3)</b>								
25 112	GLEISSETTUNGS-, STRASSENSCHOTTER, SPLITT U. BRECHSAND	1000 T	6 230	6 056	6 793	6 025	40 018	39 849
		1000 DM	52 855	51 393	59 725	53 409	335 870	349 195
25 113	EDELSPLITT U. EDELBRECHSAND	1000 T	2 662	2 619	3 179	2 885	15 723	17 242
		1000 DM	29 783	29 491	36 420	33 345	173 566	196 123
25 114	BITUMINOESES, GETEERTES U. ASPHALTIERTES MISCHGUT, UEBERWIEGEND AUS NATURSTEIN U. AUF KIESSBASIS	1000 T	2 103	2 090	2 392	2 131	10 936	11 182
		1000 DM	119 308	120 690	139 849	124 832	617 739	649 647
		1000 T	3 051	2 743	3 155	2 828	18 636	18 451
		1000 DM	26 053	22 959	27 728	25 012	159 506	163 565
25 141	KALKSTEIN, KALKSPAT, GEBROCHEN ODER ZERKLEINERT, KALKSTEINSAND 4)	1000 T *	4 357	4 496	4 873	4 520	32 239	33 958
25 161	BAUSAND U. BAUKIES (EINSCHL. KIES FUER DEN WEGEBAU) 3)	1000 T	15 334	14 560	16 356	14 889	103 912	104 904
		1000 DM	142 274	135 675	162 442	147 276	945 431	1 028 091
25 275	FERTIGFABRIKATE AUS HARTGESTEIN U. MARMOR	M3	16 704	16 178	20 013	18 888	114 190	133 507
		1000 DM	57 705	51 507	61 623	55 901	390 264	415 559
25 319	ZEMENT, OHNE ZEMENTKLINER 5)	1000 T *	2 871	2 800	3 169	2 864	19 870	21 037
25 321	KALKSTEIN, KALKSPAT U. DOLOMITSTEIN, GE-MAHLEN	1000 T *	924	1 014	953	920	6 350	6 638
25 324	KALKSTEIN U. KALKSPAT, GEBRANNT, DOLOMIT-STEIN, GEBRANNT ODER GESINTERT	1000 T *	564	617	613	602	4 622	4 626
25 334	BAUGIPS	1000 T	169	164	205	206	1 294	1 492
		1000 DM	23 949	23 793	29 389	27 299	183 939	207 760
25 337	GIPSKARTONPLATTEN NACH DIN 18180 6)	1000 M2	8 827	7 655	9 360	7 480	60 627	70 023
		1000 DM	21 112	18 919	22 133	18 981	142 812	167 639
25 354	WERK-TROCKENMOERTEL	1000 T	474	473	576	515	3 292	3 837
		1000 DM	88 463	87 248	114 790	103 867	602 971	758 436
25 360	TRANSPORTBETON 3)	1000 M3	3 756	3 635	4 269	3 770	25 526	27 048
		1000 DM	419 510	411 508	504 421	451 419	2 844 181	3 186 653
25 411	MAUERZIEGEL, KLINER 7)	1000 M3	931	915	999	961	6 121	6 390
		1000 DM	100 535	101 051	114 561	111 430	670 980	747 717
25 412	DACHZIEGEL (EINSCHL. BIBERSCHWAENZE)	1000 ST	42 230	43 375	51 734	49 744	322 284	356 110
		1000 DM	55 525	57 905	68 560	66 240	418 087	483 052
25 423	KERAMISCHE SPALTPLATTEN U. -RIEMCHEN	1000 M2	2 288	2 353	2 043	1 954	17 344	16 369
		1000 DM	45 917	47 430	39 695	35 359	347 551	318 364
25 451	ROHRE, FORMSTUECKE U.A. KANALISATIONSARTIKEL AUS STEINZEUG	T	17 234	19 364	21 489	21 066	146 692	164 654
		1000 DM	12 112	13 780	15 746	14 996	104 164	118 568
25 471	UNGEFORMTE FEUERFESTE ERZEUGNISSE (MOERTEL U. MASEN)	1000 T	63	60	66	60	480	498
		1000 DM	44 959	44 052	46 202	43 614	338 143	339 226
25 477	GEFORMTE FEUERFESTE ERZEUGNISSE	1000 T	106	105	103	95	827	796
		1000 DM	152 502	152 943	143 063	135 701	1 184 973	1 145 994

1) TROCKENGEWICHT.- 2) EINSCHL. HUETTENFERTIGER ROHWARE U. DER AUS HALDENERZE GEWONNENEN KONZENTRATE.- 3) PRODUKTION DER BETRIEBE VON UNTERNEHMEN MIT 10 BESCHAEFIGTEN UND MEHR.- 4) OHNE ZUM ABSATZ FUER DEN TIEFBAU BESTIMMT.- 5) EINSCHL. ZEMENTAENLICHER BINDEMITTEL.- 6) DIE PLATTEN SIND AUF 9,5 MM PLATTENDICKE UMGERECHNET. 7) ANGABEN IN M3-MAUERWERK BEI 24 CM WANDDICKE UNTER BERUECKSICHTIGUNG DER FUGEN.



7 PRODUKTION AUSGEWAHLTER ERZEUGNISSE

EB.-NR.	ERZEUGNIS	EINHEIT	1990		1991		JAN. BIS	AUG.
			JULI	AUGUST	JULI	AUGUST	1990	1991
25 519	KALKSANDSTEINE 1)	1000 M3 1000 DM	635 48 333	642 48 832	740 58 394	709 57 647	4 330 329 815	4 653 371 716
25 551	BLOCKSTEINE, PLANSTEINE AUS GASBETON, UNBEWEHRT 1)	1000 M3 1000 DM	244 27 887	234 27 009	276 33 517	245 29 091	1 838 207 086	2 151 260 871
25 552	DACH- U. DECKENPLATTEN, WANDELEMENTE AUS GASBETON, BEWEHRT	1000 M2 1000 DM	383 17 246	408 18 287	377 18 077	398 17 204	3 010 129 911	2 924 129 395
25 555	BETONDACHSTEINE 2)	1000 ST 1000 DM	59 846 59 174	58 631 61 163	61 006 64 198	54 758 56 425	497 043 500 052	544 823 558 468
25 556	BETONFERTIGTEILE GROSSFORMTIGE WANDBAUTEILE (WANDTAFELN), AUCH MIT BEARBEITETEN SICHTFLAECHEIN, DECKENTAFELN	1000 M2 1000 DM	2 215 85 404	2 095 84 371	2 375 98 640	2 155 92 766	13 840 556 542	14 356 618 246
25 557	KONSTRUKTIVER ART	1000 T *	222	212	232	211	1 535	1 629
25 579	BETONERZEUGNISSE FUER DEN TIEFBAU	1000 T 1000 DM	1 852 193 258	1 851 194 507	2 296 251 855	2 230 239 407	12 586 1 340 944	14 072 1 556 300
25 641	DAEMM- U. LEICHTBAUPLATTEN AUS HOLZWOLLE (AUCH MIT PLATTEN AUS KUNSTST. VERBUNDEN)3)	1000 M2 1000 DM	1 220 8 225	768 5 551	1 513 11 182	938 6 817	7 956 54 903	8 908 64 652
25 658	PLATTEN AUS FASERZEMENT 4)	1000 M2 1000 DM	2 308 29 027	2 821 33 794	2 842 39 413	2 314 31 115	18 337 230 855	20 908 267 196
25 811	SCHLEIFSCHEIBEN U. SONSTIGE SCHLEIFKOERPER AUS KORUND IN KERAHMISCHER U. SILICATBINDUNG	T 1000 DM	1 314 19 970	1 226 19 253	1 168 18 739	1 064 17 018	10 712 161 518	9 754 151 558
25 812	IN KUNSTHARZBINDUNG MIT FASERSTOFFVER- STAERKUNG	T 1000 DM	1 696 14 245	1 673 14 112	1 626 13 465	1 532 12 575	13 518 113 246	13 934 116 939
25 839	SCHLEIFPAPIERE U. SCHLEIFGEWEBE	1000 M2 1000 DM	3 359 34 369	3 700 36 250	3 515 34 154	4 786 39 332	35 772 331 700	33 821 321 618
<b>EISEN U. STAHL</b>								
27 112	ROEISEN FUER DIE STAHLERZEUGUNG	1000 T *	2 378	2 339	2 393	2 164	19 304	19 347
27 113	GIESSEREI-ROEISEN	1000 T *	.	.	.	.	.	.
27 133	STAHLROHBLOECKE U. -BRAMMEN AUS OXYGENSTAHL	1000 T *	.	.	.	.	.	.
27 137	ELEKTRO-STAHL	1000 T *	535	580	573	545	4 565	4 592
27 160	ROEHRERUND- U. -MEHRKANTSTAHL (HALBZEUG FUER NAHTLOSE ROHRE)	1000 T *	.	.	.	.	.	.
27 161	WALZSTAHL (OHNE VORGEWALZTES STAHLHALBZEUG)	1000 T *	2 371	2 479	2 334	2 257	20 091	19 688
27 165	WEISSBLECH U. WEISSBAND	1000 T *	81	85	89	81	590	673
27 333	PRAEZISIONSSTAHLROHRE NAHTLOS	1000 T *	.	.	.	.	.	.
27 335	GESCHWEISST	1000 T *	.	.	.	.	.	.
27 351	SONSTIGE STAHLROHRE NAHTLOS	1000 T *	97	120	112	101	914	950
27 355	GESCHWEISST	1000 T *	121	150	196	144	926	1 348
27 433	GESCHMIEDETE STAEBE	1000 T *	19	22	20	17	170	144
27 453	FREIFORMSCHMIEDESTUECKE, GESCHMIEDETE ODER GEWALZTE RINGE UEBER 125 KG ROHGEWICHT	1000 T *	19	22	19	18	173	163
<b>NE-METALLE U. NE-METALLHALBZEUG</b>								
28 114	HUETTENALUMINIUM NICHT LEGIERT	T *	61 377	60 773	61 527	60 279	475 597	473 994
28 116	LEGIERT	T *	39 361	44 163	30 622	31 819	348 647	267 354
28 117	REINST- U. REINALUMINIUM U, UMGESCHMOLZEN	T *	.	.	.	.	.	.
28 118	UMSCHMELZ-ALUMINIUMLEGIERUNGEN	T *	43 737	41 583	41 419	32 930	374 839	338 769
28 131	ELEKTROLYTKUPFER (KATHODEN)	T *	40 009	42 828	39 455	39 437	327 582	294 988
28 132	RAFFINADEKUPFER	T *	.	.	.	.	.	.
28 151	ZINKLEGIERUNGEN	T *	8 883	8 516	6 914	8 230	78 582	88 347
28 152	ZINN, NICHT LEGIERT	T *	.	.	.	.	.	.
28 153	WEICHLOTE	T *	764	983	814	779	7 734	6 911
28 171	SILBER	KG *	.	.	.	.	.	.
28 172	GOLD	KG *	.	.	.	.	.	.
28 412	HALBZEUG AUS ALUMINIUM U. ALUMINIUM- LEGIERUNGEN PROFILE, LEGIERT BLECHE, PLATTEN, TAFELN U. BAENDER (MIT EINER STAERKE UEBER 0,2 MM)	T *	26 669	27 519	28 347	27 567	212 893	219 982
28 414	NICHT LEGIERT	T *	.	.	.	.	.	.
28 415	LEGIERT	T *	54 413	54 447	56 712	52 677	384 254	408 552
28 419	SONSTIGES HALBZEUG 5) (Z.B. SCHEIBEN, STANZTEILE, BOEDEN, SCHALEN)	T *	.	.	.	.	.	.

1) ANGABEN IN M3 MAUERWERK BEI 24 CM WANDDICKE UNTER BERUECKSICHTIGUNG DER FUGEN.- 2) BEI GROSSFORMATEN UMRECHNUNG IN STUECK-  
KLEINFORMAT (DIN 1115).- 3) DIE PLATTEN SIND AUF 2,5 CM PLATTENDICKE UMGERECHNET.- 4) DIE PLATTEN SIND AUF 6 MM PLATTENDICKE UMGE-  
RECHNET.- 5) OHNE STAEBE (STANGEN), NICHTLEGIERTE PROFILE, DRAHT, ROHRE, HOHLSTANGEN, GESENKPRESS- UND SCHMIEDETEILE, LEITMATERIAL.

## 7 PRODUKTION AUSGEWAHLTER ERZEUGNISSE

EB.-NR.	ERZEUGNIS	EINHEIT	1990		1991		JAN. BIS	AUG.
			JULI	AUGUST	JULI	AUGUST	1990	1991
28 431	HALBZEUG AUS KUPFER U. KUPFERLEGIERUNGEN (OHNE SOLCHES AUS LEGIERUNGEN MIT EINEM GEHALT UEBER 10 % NICKEL) STAEBE U. PROFILE, LEGIERT	T *	16 797	14 872	18 549	14 728	141 867	148 651
28 432	BLECHE, PLATTEN, TAFELN U. BAENDER MIT EINER STAERKE UEBER 0,15 MM NICHT LEGIERT	T *						
28 433	LEGIERT	T *	25 379	24 619	28 215	19 491	199 436	199 646
28 434	ROHRE U. HOHLSTANGEN NICHT LEGIERT	T *						
28 435	LEGIERT	T *	8 056	6 211	8 192	5 973	64 392	68 840
28 436	DRAHT	T *	46 955	50 105	56 825	46 432	458 327	477 328
28 438	LITZEN U. SEILE	T *	8 305	8 407	7 944	7 659	57 941	63 769
28 439	STAHLKUPFER	T *						
<u>GIESSERIERZEUGNISSE</u>								
29 110	GUSSEISEN MIT LAMELLEN- U. KUGELGRAPHIT	T *	193 534	252 846	220 391	197 853	2 160 114	2 072 408
29 140	STAHLGUSS	T *	15 480	20 143	14 901	15 589	149 205	140 427
29 170	TEMPERGUSS	T *	5 252	9 291	7 086	4 068	79 079	69 917
29 515	LEICHTMETALLFORMGUSS AUS ALUMINIUM U. ALUMINIUMLEGIERUNGEN	T *	36 221	31 152	35 086	30 862	323 653	309 963
29 517	MAGNESIUM U. MAGNESIUMLEGIERUNGEN	T *						
<u>ERZEUGNISSE DER ZIEHEREIEN U. KALTWALZWERKE</u>								
<u>U. DER STAHLVERFORMUNG</u>								
30 111	BLANKSTAHL	T *						
30 115	BANDSTAHL, KALT GEHALZT (UNTER 600 MM BREITE)	T *	139 683	167 422	149 655	132 028	1 334 708	1 245 351
KALT GEZOGENER DRAHT (OHNE ISOLIERTE DRAEHTE FUER DIE ELEKTROTECHNIK)								
30 151	VON WALZDRAHT GEZOGEN	T *	153 120	173 714	176 225	159 828	1 315 802	1 334 397
30 154	VON ZUGEKAUFTEM DRAHT DUENNER GEZOGEN	T *	15 586	16 655	16 026	16 541	130 087	130 092
30 157	SCHWEISSDRAHT U. -STAEBE (WEDER UMHUELLT NOCH GEFUELLT)	T *						
30 159	KUNSTSTOFFUEBERZOGENER DRAHT	T *						
30 171	DRAHTSEILE U. -LITZEN AUS EISEN U. STAHL	T	10 793	12 275	11 724	11 910	104 841	98 731
30 173	BETONSTAHLMATTEN NACH DIN 488, GESCHWEISSTE ABSTANDHALTER U. GITTERTRAEGER FUER BETON- BEWEHRUNG SOWIE GESCHWEISSTE DRAHTGITTER NACH SONST. NORMEN	1000 DM	45 814	52 033	48 708	48 882	448 386	417 505
30 175	FEDERKERNE FUER MATRATZEN U. POLSTERMOEBEL	T	144 256	155 056	172 475	157 217	1 107 190	1 172 612
30 211	GESENKSMHIEDESTUECKE	1000 DM	128 949	136 339	140 412	130 145	952 076	961 302
30 218	ROHRFORM-, ROHRVERSCHLUSS- U. ROHRVERBIN- DUNGSTUECKE AUS STAHL	T	7 144	7 273	7 530	7 173	68 653	73 491
30 225	PRESS-, ZIEH- U. STANZTEILE AUS STAHL MIT EINEM STUECKGEWICHT UEBER 50 G	1000 DM	44 030	41 413	40 976	41 089	404 635	421 344
30 239	FEDERN AUS STAHL ODER NE-METALLEN (OHNE MATRATZEN U. UHRFEDERN)	T	63 667	76 219	64 926	67 028	636 457	606 058
30 248	KETTEN U. KETTENTEILE 1)	1000 DM	259 882	314 819	275 156	260 120	2 571 008	2 497 571
30 258	SCHRAUBEN, BOLZEN, MUTTERN, SCHRAUBHAKEN, NIETE, SPLINTE, KEILE, UNTERLEGSCHIEBEN, SCHWELLEN-SCHRAUBEN U. AE.; DREHTEILE AUS METALL	T	12 105	12 219	12 822	12 753	100 825	96 106
30 298	OBERFLAECHEVEREDLUNG	1000 DM	72 922	77 515	85 477	82 216	599 290	629 064
31 112	STAHLBAUERZEUGNISSE U. SCHIENENFAHRZEUGE	T	39 247	42 351	47 181	43 704	343 328	381 734
31 114	SKELETT-, STUETZ- U. TRAEGERKONSTRUKTIONEN	1000 DM	199 317	209 378	243 443	225 203	1 708 688	1 970 121
31 116	HALLEN, UEBERWIEGEND AUS EISEN ODER STAHL	T	21 974	23 732	24 543	23 003	201 453	205 951
31 160	ERZEUGNISSE FUER DEN GRUBENAUSBAU (OHNE BERGBAUMASCHINEN U. ELEKTROTECHNISCHE ER- ZEUGNISSE)	1000 DM	169 680	172 784	185 707	175 745	1 503 820	1 540 112
31 191	TORE, TUEREN U. FENSTER AUS GEWALZTEN ODER STRANGGEPRESSTEN PROFILN (OHNE KELLER- FENSTER)	T	4 049	5 007	5 096	4 376	40 589	39 142
		1000 DM	27 219	28 448	36 101	30 643	246 644	276 219
31 112	SKELETT-, STUETZ- U. TRAEGERKONSTRUKTIONEN	T	63 275	62 898	67 017	60 151	541 821	540 920
31 114	HALLEN, UEBERWIEGEND AUS EISEN ODER STAHL	1000 DM	531 990	507 685	565 352	504 662	4 446 758	4 543 017
31 116	TUERME U. GITTERMASTE, GERUESTKONSTRUKTIONEN, SIGNALBRUECKEN, BRUECKEN FUER ROHR- U. KABELLEITUNGEN AUS STAHL; BRUECKEN, BRUECKENELEMENTE U. GERUESTKONSTRUKTIONEN AUS ALUMINIUM	T	242 260	236 390	283 767	257 968	1 876 089	2 114 282
31 160	ERZEUGNISSE FUER DEN GRUBENAUSBAU (OHNE BERGBAUMASCHINEN U. ELEKTROTECHNISCHE ER- ZEUGNISSE)	1000 DM	43 597	44 764	53 005	53 336	358 851	387 124
31 191	TORE, TUEREN U. FENSTER AUS GEWALZTEN ODER STRANGGEPRESSTEN PROFILN (OHNE KELLER- FENSTER)	T	165 737	165 212	200 403	197 546	1 317 908	1 420 152
		1000 DM	20 463	23 886	29 245	26 087	164 909	193 263
		1000 DM	75 903	87 627	108 344	96 938	604 318	711 987
31 116	TUERME U. GITTERMASTE, GERUESTKONSTRUKTIONEN, SIGNALBRUECKEN, BRUECKEN FUER ROHR- U. KABELLEITUNGEN AUS STAHL; BRUECKEN, BRUECKENELEMENTE U. GERUESTKONSTRUKTIONEN AUS ALUMINIUM	T	16 435	15 436	19 463	16 647	117 563	136 684
31 160	ERZEUGNISSE FUER DEN GRUBENAUSBAU (OHNE BERGBAUMASCHINEN U. ELEKTROTECHNISCHE ER- ZEUGNISSE)	1000 DM	84 798	80 093	102 083	89 945	609 928	743 627
31 191	TORE, TUEREN U. FENSTER AUS GEWALZTEN ODER STRANGGEPRESSTEN PROFILN (OHNE KELLER- FENSTER)	T	31 683	27 221	26 932	24 202	223 000	174 764
		1000 DM	106 067	77 825	70 293	65 915	616 550	462 604
31 191	TORE, TUEREN U. FENSTER AUS GEWALZTEN ODER STRANGGEPRESSTEN PROFILN (OHNE KELLER- FENSTER)	T	20 511	19 940	25 954	22 952	150 562	172 801
		1000 DM	251 708	243 760	291 848	269 941	1 847 215	2 062 002

1) AUS STAHL ODER NE-METALLEN (OHNE GUSS- U. STAHLGELENKKETTEN).

STBA, FACHSERIE 4, REIHE 2.1

7 PRODUKTION AUSGEWAHLTER ERZEUGNISSE

EB.-NR.	ERZEUGNIS	EINHEIT	1990		1991		JAN. BIS	AUG.
			JULI	AUGUST	JULI	AUGUST	1990	1991
31 195	ABDECKUNGEN (LICHTGITTER) U. ROSTE AUS GEWALZTEN ODER STRANGGEPRESSTEN PROFILEN	T 1000 DM	9 801 30 331	10 346 32 336	11 745 36 074	10 945 33 297	78 819 240 427	86 944 267 192
31 512	WASSERROHRKESSEL	T 1000 DM	7 035 91 418	4 749 69 753	10 256 120 984	6 090 73 961	44 599 616 303	57 455 706 452
31 538	FEUERUNGEN U. BEHEIZUNGSEINRICHTUNGEN FUER DAMPFKESSEL (OHNE EINZELNE BRENNER)	T 1000 DM	1 237 18 649	1 213 18 766	968 12 997	1 379 12 946	6 776 103 216	7 183 94 012
31 542	SPEISEWASSERVORWAERMER, LUFTVORWAERMER U. UEBERHITZER, ROEHRREIN- U. WAERMEAUSTAUSCHER	T 1000 DM	3 444 24 930	1 647 19 754	1 896 16 374	1 047 11 897	19 521 161 156	16 379 152 055
31 558	BEHAELTER AUS STAHL ODER ALUMINIUM MIT EINEM FASSUNGSVERMOEGEN UEBER 100 M3	T 1000 DM	.	.	.	.	.	.
31 562	ROHRLEITUNGEN SOWIE DEREN ZUBEHOER AUS NAHTLOSEN STAHLROHREN (OHNE DRUCKROHRLEITUNGEN FUER WASSERKRAFTWERKE U. DGL.)	T 1000 DM	5 516 39 600	5 206 32 824	4 177 32 885	4 139 31 469	34 924 245 117	36 340 264 200
31 578	ZENTRALHEIZUNGSKESSEL	ST 1000 DM	40 332 80 193	57 690 109 017	80 104 157 527	80 148 165 743	424 343 723 739	621 550 1 147 552
31 580	TRANSPORTBEHAELTER (CONTAINER) UEBER 3 M3 NUTZRAUM	1000 DM	34 898	39 152	31 004	30 556	317 382	244 662
31 720	DIESEL- U. ELEKTRISCHE LOKOMOTIVEN	T 1000 DM	.	.	.	.	.	.
31 731	PERSONENWAGEN U. ANDERE SCHIENENGEBUNDENE SPEZIALWAGEN FUER EISENBAHNEN	T 1000 DM	.	.	.	.	.	.
31 733	STANDARDGUETERWAGEN	T 1000 DM	.	.	.	.	.	.
31 735	SCHIENENGEBUNDENE SPEZIALGUETERWAGEN	T 1000 DM	.	.	.	.	.	.
31 905	BAUSTELLENARBEITEN (AUCH IM TAGELOHN) (OHNE MONTAGEN AN ROHRLEITUNGEN)	1000 DM	288 342	269 135	382 241	314 421	1 954 408	2 189 494
31 910	MONTAGEN AN ROHRLEITUNGEN	1000 DM	.	.	371 776	350 756	.	2 474 878
MASCHINENBAUERZEUGNISSE								
METALLBEARBEITUNGSMASCHINEN								
32 110	HOBEL-, STOSS- U. RAEUMMASCHINEN	T 1000 DM	173 6 482	91 3 292	129 4 792	35 1 632	797 32 265	821 31 035
32 115	SPITZENDREHMASCHINEN	T 1000 DM	1 421 46 941	999 36 548	1 324 44 133	1 191 38 423	10 048 312 433	9 711 312 528
32 901	SENKRECHT- U. KARUSSELLENDREHMASCHINEN	T 1000 DM	775 29 030	703 24 586	483 16 086	633 20 467	3 743 125 103	3 525 135 261
32 117	DREHAUTOMATEN U. REVOLVERDREHMASCHINEN	T 1000 DM	1 571 109 624	1 346 87 520	1 416 102 183	1 071 70 090	10 846 715 073	9 196 640 686
32 118	TISCH-, SAEULEN- U. STAENDERBOHRMASCHINEN	T 1000 DM	287 8 260	166 4 232	313 7 244	215 4 987	1 943 52 179	2 239 56 131
32 119	FRAESMASCHINEN, WAAGERECHT-BOHR-U.-FRAESMASCHINEN (OHNE SOLCHE FUER VERZAHNUNGEN)	T 1000 DM	2 015 108 746	1 925 96 151	2 513 102 973	1 731 83 130	16 406 868 473	16 420 765 943
32 121	KALT- U. WARMKREISSAEGEMASCHINEN	T 1000 DM	303 10 821	308 7 915	420 12 349	255 7 397	2 778 77 803	3 144 86 674
32 122	SCHLEIF-, HON-, LAEPP- U. POLIERMASCHINEN (OHNE SOLCHE FUER VERZAHNUNGEN)	T 1000 DM	2 928 160 722	2 652 137 590	2 306 147 438	2 498 138 190	20 667 1 077 547	18 989 1 053 982
32 902	VERZAHNMASCHINEN	T 1000 DM	482 42 406	520 38 629	559 45 265	468 29 936	3 345 271 948	3 865 298 235
32 125	BEARBEITUNGSMASCHINEN MIT FUNKENEROSION, ULTRASCHALL, ELEKTROENSTRALH U. LASER	T 1000 DM	237 18 999	324 21 527	175 11 182	157 12 589	2 431 178 286	1 769 136 933
32 903	FERTIGUNGSSTRASSEN, SCHALTTISCH- UND SCHALTTRUHMELMASCHINEN, BEARBEITUNGSZENTREN, FLEXIBLE FERTIGUNGSEINRICHTUNGEN UND SONSTIGE WERKZEUGMASCHINEN (SPANABHEBEND)	T 1000 DM	5 365 261 950	4 543 219 026	5 171 200 875	4 130 193 902	35 491 1 620 410	35 393 1 566 817
METALLBEARBEITUNGSMASCHINEN DER SPANLOSEN FORMUNG								
32 904	BIEGE- U. RICHTMASCHINEN FUER ROHRE, HELLEN, STANGEN U. PROFILE, BETONSTAHLBEARBEITUNGSMASCHINEN	T 1000 DM	342 20 480	705 27 079	436 20 598	339 20 115	3 145 175 157	2 954 152 457
32 130	FREIFORM- U. GESENKSMHIEDE-, SPANN-, TREIB- U. POLIERHAEMMER, SCHMIEDEWALZ- U. STAUCHMASCHINEN	T 1000 DM	570 14 154	270 7 735	360 7 537	261 5 049	2 115 54 875	1 985 68 425
32 905	PRESSEN MIT MECHANISCHEM ANTRIEB FUER DIE METALLBEARBEITUNG	T 1000 DM	1 204 31 739	1 131 26 681	2 142 38 098	2 060 35 921	17 084 373 949	17 847 422 880
32 906	PRESSEN MIT HYDRAULISCHEM ANTRIEB FUER DIE METALLBEARBEITUNG	T 1000 DM	1 932 44 582	1 909 45 488	2 582 57 937	1 981 37 741	16 628 389 146	17 015 400 430

STBA, FACHSERIE 4, REIHE 2.1

7 PRODUKTION AUSGEWAHLTER ERZEUGNISSE

EB.-NR.	ERZEUGNIS	EINHEIT	1990		1991		JAN. BIS 1990	AUG. 1991
			JULI	AUGUST	JULI	AUGUST		
32 136	SCHEREN, LOCHSTANZ-, NIBBEL- U. AUSKLINK- MASCHINEN	T	1 696	1 660	2 430	2 265	17 449	17 329
32 137	BLECHRICHT-, BLECHRUNDBIEGE- U. BLECH- ARKANTMASCHINEN	1000 DM	46 783	55 438	57 927	55 133	536 482	549 460
32 138	DRUECK- U. PLANIERBAENKE, GEWINDEDRUECK- MASCHINEN	1000 DM	11 374	6 656	16 567	15 222	115 789	156 835
32 140	DRAHTBE- U. -VERARBEITUNGSMASCHINEN	1000 DM	1 108	1 242	1 336	1 000	11 030	9 959
32 143	PRESSEN FUER DIE HERSTELLUNG VON BOLZEN, SCHRAUBEN, NIETEN, MUTTERN U. DGL.	1000 DM	55 124	55 706	56 163	45 534	483 275	458 774
32 144	HUETTEN- U. WALZWERKSEINRICHTUNGEN (OHNE EINZELN ABGESETZTE GEGOSSENE WALZEN)	1000 DM	7 964	6 862	9 018	9 824	78 302	89 203
	GIESSEREIMASCHINEN		132 574	104 148	161 742	205 486	1 275 898	1 634 279
32 145	FORMMASCHINEN U. -ANLAGEN (EINSCHL. KERN- HERSTELLUNGSMASCHINEN U. -ANLAGEN)	T	1 006	505	1 056	569	4 676	4 464
32 146	AUFBEREITUNGSMASCHINEN U. -ANLAGEN FUER GIESSEREISANDE	1000 DM	26 280	18 548	27 939	13 664	124 846	135 590
32 147	GUSSPUTZMASCHINEN U. -EINRICHTUNGEN	T	1 131	456	1 173	728	5 855	4 770
32 907	AUSWUCHTMASCHINEN	1000 DM	14 221	5 681	16 288	7 393	48 025	51 952
32 148	HOLZBE- U. -VERARBEITUNGSMASCHINEN	1000 DM	3 515	4 601	5 491	5 058	42 799	40 377
32 150	GATTER	T	212	117	148	171	1 179	1 487
32 153	KREISSAEGEMASCHINEN	1000 DM	3 142	1 910	2 850	2 408	19 918	22 239
32 154	HOBEL- U. FRAESMASCHINEN FUER ZWEI- U. MEHRSEITIGE BEARBEITUNG	1000 DM	1 019	725	1 254	962	9 410	9 450
32 155	DUEBELLOCH- U. SONSTIGE BOHRMASCHINEN	T	25 500	19 224	29 242	22 326	198 559	214 631
32 156	PLATTENSCHLEIFMASCHINEN	1000 DM	1 212	788	780	530	9 214	7 702
32 157	ZERKLEINERUNGSMASCHINEN, SPALT- U. HACK- MASCHINEN, MUEHLEN, ZERSPANER, SCHNEIDE- MASCHINEN FUER HOLZWOLLE	1000 DM	31 842	22 239	22 201	15 403	243 109	212 805
32 158	MASCHINEN ZUM AUFTRAGEN HAFTENDER SCHICHTEN WIE LEIME, KLEBER, LACKE, SPACHTEL	T	160	137	169	117	1 329	1 277
32 159	FASERHOLZ-, SPANHOLZ-, SPERRHOLZ-, SCHICHTHOLZ- U. DECKSCHICHTPRESSEN FUER EBENE FLAECHEN U. FORMTEILE	1000 DM	7 992	7 231	8 888	6 443	69 067	62 503
32 161	MASCHINENKOMBINATIONEN (KOMBINIERTE TISCH- LEREIMASCHINEN, MEHRSTUFIGE MASCHINEN)	T	220	299	319	240	2 249	2 687
32 162	EINZWECKMASCHINEN FUER SONDERFERTIGUNGEN	1000 DM	4 845	8 275	8 258	6 533	53 485	63 743
32 163	MASCHINEN ZUM AUFTRAGEN HAFTENDER SCHICHTEN WIE LEIME, KLEBER, LACKE, SPACHTEL	T	733	733	952	869	5 380	6 782
32 164	FASERHOLZ-, SPANHOLZ-, SPERRHOLZ-, SCHICHTHOLZ- U. DECKSCHICHTPRESSEN FUER EBENE FLAECHEN U. FORMTEILE	1000 DM	13 897	11 385	17 574	13 860	92 304	113 737
32 165	MASCHINENKOMBINATIONEN (KOMBINIERTE TISCH- LEREIMASCHINEN, MEHRSTUFIGE MASCHINEN)	T	234	323	291	123	1 936	1 290
32 166	EINZWECKMASCHINEN FUER SONDERFERTIGUNGEN	1000 DM	11 976	19 001	15 637	6 465	100 021	83 840
32 167	HANDGEFUHRTE MASCHINEN (OHNE ELEKTROWERK- ZEUGE BIS 2 KW)	T	4 109	3 107	2 736	3 709	34 914	30 372
32 168	MASCHINENKOMBINATIONEN (KOMBINIERTE TISCH- LEREIMASCHINEN, MEHRSTUFIGE MASCHINEN)	1000 DM	42 648	37 342	31 877	43 615	351 145	356 486
32 169	EINZWECKMASCHINEN FUER SONDERFERTIGUNGEN	T	1 479	1 450	2 453	1 632	11 454	12 099
32 170	HANDGEFUHRTE MASCHINEN (OHNE ELEKTROWERK- ZEUGE BIS 2 KW)	1000 DM	37 489	30 145	47 658	38 647	236 408	271 376
32 171	AUSWECHSELBARE WERKZEUGE FUER DIE METALLBEARBEITUNG	T	217	140	170	116	1 610	1 481
32 172	BOHRWERKZEUGE 1)	1000 DM	11 633	6 815	10 865	5 002	71 105	73 629
32 173	BOHRWERKZEUGE 1)	T	434	363	417	342	3 639	3 873
32 174	GEWINDEBOHRWERKZEUGE FUER INNENGEWINDE 1)	1000 DM	30 490	26 940	29 636	25 554	261 688	261 083
32 175	FRAESWERKZEUGE 1)	T	4 109	3 107	2 736	3 709	34 914	30 372
32 176	VERZAHNWERKZEUGE 1)	1000 DM	42 648	37 342	31 877	43 615	351 145	356 486
32 177	RAEUMWERKZEUGE U. -VORRICHTUNGEN 1)	T	1 479	1 450	2 453	1 632	11 454	12 099
32 178	REIBAHLEN U. AUSBOHRWERKZEUGE 1)	1000 DM	37 489	30 145	47 658	38 647	236 408	271 376
32 179	BOHRFUTTER 1)	T	217	140	170	116	1 610	1 481
32 180	BOHRFUTTER U. PLANSCHWEIBEN 1)	1000 DM	11 633	6 815	10 865	5 002	71 105	73 629
32 181	DREHFUTTER U. PLANSCHWEIBEN 1)	T	434	363	417	342	3 639	3 873
32 182	SCHNITT- STANZ-, FORMWERKZEUGE, WERK- STUECKGEBUNDENE VORRICHTUNGEN, FORMEN FUER METALLE, SPRITZGIESS- ODER FORM- PRESSWERKZEUGE FUER KAUTSCHUK UND KUNSTSTOFF 1)	1000 DM	30 490	26 940	29 636	25 554	261 688	261 083
32 183	BOHR- U. FRAESWERKZEUGE MIT ARBEITENDEM TEIL AUS GESINTERTEN HARTMETALLEN	T	13 060	24 358	16 228	18 598	112 202	114 236
32 184	BOHR- U. FRAESWERKZEUGE MIT ARBEITENDEM TEIL AUS GESINTERTEN HARTMETALLEN	1000 DM	345 805	352 770	376 936	387 298	2 522 524	2 813 680
32 185	MASCHINEN FUER AUTOGENES SCHWEISSEN, SCHNEIDEN	T	294	187	188	151	2 176	1 475
32 186	MASCHINEN FUER AUTOGENES SCHWEISSEN, SCHNEIDEN	1000 DM	35 330	29 026	35 679	28 617	262 605	276 740
32 187	MASCHINEN FUER AUTOGENES SCHWEISSEN, SCHNEIDEN	T	478	309	306	274	2 876	2 630
32 188	MASCHINEN FUER AUTOGENES SCHWEISSEN, SCHNEIDEN	1000 DM	21 396	16 248	16 668	15 372	141 520	149 628
32 231	VERBRENNUNGSMOTOREN MIT SELBSTZUENDUNG, Z.B. ORTSFESTE DIESELMOTOREN, SCHIFFSDIESEL- HILFSMOTOREN, DIESELMOTOREN FUER DEN AN- TRIEB VON FLURFOERDERZEUGEN, MAEHDRSCHERN, BAGGERN	T	5 404	3 349	4 926	4 251	42 856	36 441
		1000 DM	164 136	116 794	152 329	142 097	1 267 740	1 133 678

1) OHNE WERKZEUGE, DIE GANZ ODER MIT EINEM ARBEITENDEN TEIL AUS HARTMETALL BZW. MIT HARTMETALL BESTUECKT SIND.

STBA, FACHSERIE 4, REIHE 2.1

## 7 PRODUKTION AUSGEWAHLTER ERZEUGNISSE

EB.-NR.	ERZEUGNIS	EINHEIT	1990		1991		JAN. BIS	AUG.
			JULI	AUGUST	JULI	AUGUST	1990	1991
32 233	VERBRENNUNGSMOTOREN MIT SELBSTZUENDUNG FUER DEN ANTRIEB VON WASSERFAHRZEUGEN	T 1000 DM	968 62 455	740 39 169	2 931 93 915	494 35 181	6 770 407 277	10 806 397 714
32 239	VERBRENNUNGSMOTOREN MIT SELBSTZUENDUNG FUER DEN ANTRIEB VON SCHIENENFAHRZEUGEN UND ACKERSCHLEPPERN	T 1000 DM	1 340 20 810	1 302 20 464	972 18 668	472 14 140	12 046 227 378	8 544 150 863
32 279	DAMPFTURBINEN	T 1000 DM	4 686 126 843	1 656 77 590	1 544 74 093	1 275 56 045	23 659 777 067	18 140 685 288
32 320	HUBKOLBENKOMPRESSOREN, ORTSFEST U. ORTS-BEWEGLICH	T 1000 DM	1 042 19 917	957 19 975	1 162 28 848	963 24 750	7 324 137 954	9 529 220 481
32 323	TURBOKOMPRESSOREN FUER DRUECKE UEBER 300 MBAR	T 1000 DM	817 31 962	1 102 38 415	1 946 59 123	884 40 257	11 100 410 458	13 232 498 575
32 324	DREHKOLBENKOMPRESSOREN, MEHRWELLIG	T 1000 DM	2 345 38 576	1 830 32 451	2 555 42 453	1 735 39 723	18 307 329 697	19 701 351 700
32 325	STRASSENFAHRBARE KOMPRESSOREN ALS ANHAEGER	T 1000 DM	346 6 879	405 8 141	446 8 942	642 12 959	3 279 65 123	4 286 86 235
32 326	VAKUUMPUMPEN, MECHANISCH	T 1000 DM	694 36 834	563 27 808	513 29 765	552 27 007	5 296 249 808	4 329 231 468
32 327	VENTILATOREN, EIN- ODER MEHRSTUFIG (OHNE GRUBENVENTILATOREN U. ELEKTRISCHE TISCH-, HAND- U. DECKENVENTILATOREN BIS 200 W)	T 1000 DM	4 687 62 106	4 546 58 300	4 976 72 703	4 616 57 863	35 704 479 542	39 266 527 727
32 328	LUFTHEIZER (LUFTHEIZGERAETE MIT WAERME-TAUSCHER FUER DAMPF, WASSER, THERMOEL)	T 1000 DM	579 11 661	596 11 753	617 13 899	608 14 406	4 301 85 378	4 513 89 663
32 329	LUFTFOERDERGERAETE, KLIMAGERAETE	T 1000 DM	4 467 53 013	5 817 54 882	5 249 63 726	4 432 54 184	33 334 380 558	39 090 442 563
32 330	ANLAGEN DER KLIMA- U. LUEFTUNGSTECHNIK SOWIE ANLAGEN ZUR ENTSTAUBUNG U. ABLUFTREINIGUNG	T 1000 DM	16 205 162 950	14 294 157 568	14 989 166 893	18 052 228 050	106 196 1 122 274	112 736 1 317 793
32 331	INDUSTRIESTAUBSAUGER, ABLUFTENTSTAUBUNGSGERAETE	T 1000 DM	1 121 21 396	1 098 20 366	1 364 24 956	1 024 21 209	8 749 172 818	9 005 176 008
32 333	KAELETSAETZE UEBER 0,4 KW, KAELTEANLAGEN, WAERMEPUMPEN 1)	T 1000 DM	1 198 45 212	1 327 52 634	1 893 74 701	1 673 69 698	14 436 609 130	14 584 637 529
32 334	VERDRAENGERPUMPEN OSZILLIERENDER BAUART	T 1000 DM	2 627 106 102	2 368 94 429	2 414 92 386	1 940 78 644	19 886 806 225	18 338 747 960
32 336	FLUEGELZELLENPUMPEN	T 1000 DM	319 12 317	286 10 464	182 13 147	166 12 945	2 388 89 252	1 826 83 839
32 337	KREISELPUMPEN (KRAFTPUMPEN; OHNE TAUCHMOTORPUMPEN)	T 1000 DM	6 609 111 793	6 711 120 160	7 951 141 164	8 051 141 500	57 100 961 622	62 740 1 120 272
32 338	TAUCHMOTORPUMPEN EINSTUFIG	T 1000 DM	550 20 064	626 20 364	723 23 880	651 20 477	5 092 157 022	5 727 173 896
32 339	MEHRSTUFIG	T 1000 DM	271 15 542	269 15 032	409 16 364	491 18 529	2 063 110 698	3 020 127 583
32 340	ZAHNRADPUMPEN	T 1000 DM	617 26 536	537 21 091	517 22 629	445 18 150	4 828 197 002	4 256 191 831
MASCHINEN FUER DIE BE- U. VERARBEITUNG VON KAUSCHUK U. KUNSTSTOFF								
32 341	EXTRUDER (AUCH TYPISCHE FOLGEMASCHINEN)	T 1000 DM	2 487 96 149	2 748 114 897	2 600 106 790	2 174 90 687	18 016 783 096	18 698 773 651
32 342	BLASFORMMASCHINEN	T 1000 DM	952 35 628	1 102 40 867	761 20 783	534 23 009	7 077 247 313	6 636 245 458
32 343	SPRITZGIESSMASCHINEN (OHNE SPRITZGIESSWERKZEUGE)	T 1000 DM	3 189 106 978	2 635 75 182	4 204 111 625	3 235 86 612	31 467 879 848	33 294 886 342
32 344	MECHANISCHE U. HYDRAULISCHE PRESSEN (OHNE FORMPRESSWERKZEUGE U. REIFENVULKANISIERPRESSEN)	T 1000 DM	1 158 25 151	580 18 299	1 301 29 610	822 19 250	9 901 192 460	8 242 198 960
32 345	WARMFORMMASCHINEN (TIEFZIEH- U. STRECKZIEHFORMMASCHINEN)	T 1000 DM	474 26 324	253 18 416	479 27 970	572 23 686	4 066 195 530	3 505 187 655
32 346	MASCHINEN ZUR HERSTELLUNG V. SCHAUMSTOFFEN (OHNE SPRITZGIESSMASCHINEN U. EXTRUDER)	T 1000 DM	544 29 360	347 19 322	350 17 258	237 11 467	3 671 179 103	3 435 161 758
BAUMASCHINEN FUER HOCH- U. TIEFBAU								
32 347	BETONMISCHER FUER BAUSTELLEN U. BETONWERKE; TRANSPORTMISCHERAUFBAUTEN OHNE FAHRGESTELL	T 1000 DM	2 747 19 095	2 187 14 458	2 508 16 634	1 853 11 765	22 061 148 371	20 838 136 398
32 348	BETONMISCHANLAGEN	T 1000 DM	1 862 16 430	1 460 11 105	3 337 30 343	1 293 11 053	12 393 103 559	16 682 152 869
32 349	BETONPUMPEN, BETONSPRITZ- U. -EINPRESSGERAETE	T 1000 DM	1 502 38 316	1 449 36 457	1 490 39 718	1 043 26 652	11 312 283 403	10 867 288 459
32 351	BETONVERDICHTER	T 1000 DM	100 3 827	90 3 277	127 4 894	122 4 891	729 28 657	904 37 537
32 352	TURMDREHKRANE FUER BAUSTELLEN	T 1000 DM	3 899 26 221	4 340 24 376	5 368 33 385	5 539 32 863	35 345 213 402	47 369 286 051
32 353	RAMMEN U. PFAHLZIEHER	T 1000 DM	272 10 244	226 8 699	239 7 975	187 9 383	2 218 78 366	1 774 83 009
32 354	VERPUTZMASCHINEN U. SONSTIGE BAUMASCHINEN FUER HOCH- U. TIEFBAU (OHNE BAUAUFZUEGE UND -WINDEN)	T 1000 DM	2 030 40 834	1 478 36 443	1 790 38 892	1 828 34 059	14 667 310 354	14 923 297 329

1) OHNE SOLCHE MIT ELEKTROMOTORISCH ANGETRIEBENEN KAELEMITTELVERDICHTERN U. EINER ANSCHLUSSLEISTUNG BIS 15 KW (NENNAUFNAHME DES VERDICHTERS).

STBA, FACHSERIE 4, REIHE 2.1

## 7 PRODUKTION AUSGEWAHLTER ERZEUGNISSE

EB.-NR.	ERZEUGNIS	EINHEIT	1990		1991		JAN. BIS	AUG.
			JULI	AUGUST	JULI	AUGUST	1990	1991
32 355	UNIVERSAL-HYDRAULIKBAGGER MIT AUSSCHLISS- LICH HYDRAULISCH BETÄTIGTEN ARBEITSWERK- ZEUGEN	T 1000 DM	12 844 129 882	11 681 123 886	11 427 122 303	10 988 120 801	108 957 1 105 558	108 739 1 153 222
32 356	MASCHINEN FÜR DEN BITUMINDESEN U. BETON- STRASSENBAU	T 1000 DM	2 644 35 039	2 109 31 422	2 864 39 090	2 623 42 546	21 924 331 129	23 555 358 357
32 357	BODENVERDICHTER	T 1000 DM	434 14 935	419 13 595	716 24 174	718 22 873	3 571 121 258	5 458 186 146
32 358	STRASSENWALZEN	T 1000 DM	3 876 52 734	2 791 36 674	2 401 27 353	1 896 22 109	30 717 418 670	21 360 267 292
32 359	RADLADER IN GRUNDAUSRÜSTUNG	T 1000 DM	6 354 77 713	5 659 63 060	5 699 75 772	5 671 66 524	50 616 606 469	47 432 602 806
32 361	ANBAUGERÄTE FÜR RAD- U. RAUPENLADER, PLANIERMASCHINEN U. RAUPENSCHLEPPER FÜR DEN ERDBAU	T 1000 DM	1 663 21 903	1 415 17 654	1 062 11 687	1 124 13 405	16 182 138 709	9 750 117 780
BAUSTOFF-, KERAMIK- U. GLASMASCHINEN								
32 362	MASCHINEN U. EINRICHTUNGEN FÜR DIE ZEMENT-, KALK-, GIPS-, TRASS- U. KREIDE- HERSTELLUNG	T 1000 DM	1 792 26 102	1 720 22 215	1 850 30 284	904 11 378	11 420 171 547	12 366 193 145
32 363	MASCHINEN U. EINRICHTUNGEN FÜR DIE SCHOTTER-, SAND- U. KIESGEWINNUNG SOWIE FÜR RECYCLING VON BAUSCHUTT U. -MATERIAL	T 1000 DM	1 490 14 730	762 7 181	1 182 11 050	1 006 9 589	7 355 71 434	13 148 115 429
32 364	ZERKLEINERUNGS-, SIEB- U. AUFBEREITUNGSMA- SCHINEN FÜR ANDERE BEREICHE DES BAUSTOFF-, KERAMIK- U. GLASGEWERBES	T 1000 DM	1 050 15 166	1 106 15 720	766 10 486	739 10 964	7 147 109 455	7 623 110 020
32 365	MASCHINEN U. EINRICHTUNGEN ZUR HERSTELLUNG ZEMENT-, KALK-, GIPS- U. ASPHALT- GEBUNDENER BAUELEMENTE	T 1000 DM	3 053 30 338	1 978 22 859	4 279 43 262	3 455 36 755	24 780 243 652	32 428 357 033
32 366	KERAMIKMASCHINEN	T 1000 DM	3 037 50 399	2 952 39 320	2 690 37 735	1 653 22 732	24 070 337 831	27 923 316 987
32 367	MASCHINEN FÜR DIE HERSTELLUNG U. WARMBE- ARBEITUNG VON FLACH- U. HOHLGLAS	T 1000 DM	566 16 742	510 20 474	657 20 621	452 15 698	3 397 133 673	4 422 161 758
32 368	MASCHINEN FÜR DIE KALTBEARBEITUNG VON GLAS ODER GLASWAREN	T 1000 DM	213 11 786	202 11 447	221 14 554	282 15 368	1 769 96 590	1 767 105 234
32 370	TROCKNUNGSANLAGEN U. -MASCHINEN FÜR GARNE, LOSES TEXTILGUT, TEXTILIEN UND TEXTILE FLÄCHENERZEUGNISSE, Z.B. ZENTRI- FUGEN	T 1000 DM	1 889 50 397	1 658 44 065	1 463 39 927	1 853 54 831	17 034 412 247	13 359 366 111
32 372	SPRITZ- U. SPRUEHKABINEN, KOMBINIERT SPRITZ- U. TROCKNUNGSKABINEN	T 1000 DM	2 576 28 079	2 433 36 168	2 991 28 614	3 362 30 806	19 540 218 070	18 454 211 698
LANDMASCHINEN								
32 411	PFLUEGE (AUCH GESPANN-, WEINBERG-, SCHÄEL- U. KREISELPFLUEGE)	T 1000 DM	1 368 16 184	1 431 17 431	1 136 14 710	949 12 655	8 673 103 766	7 182 92 889
32 412	MASCHINEN U. GERÄTE ZUM DUENGEN (OHNE FLUESSIGHEITSTANKWAGEN)	T 1000 DM	653 6 881	1 016 10 407	821 11 018	635 9 083	10 100 105 078	8 786 104 871
32 413	MASCHINEN U. GERÄTE FÜR DEN PFLANZEN- SCHUTZ (OHNE TRAGBARE SPRITZEN)	T 1000 DM	431 9 484	354 7 735	547 13 128	626 12 733	3 775 86 325	5 207 128 216
32 414	ERNTEMASCHINEN FÜR HALMGUT	T 1000 DM	9 273 112 640	3 744 54 278	10 659 143 886	3 311 34 395	95 433 1 090 955	87 462 1 047 320
32 415	ERNTEMASCHINEN FÜR HACK- U. SONSTIGE FELDFRUECHTE	T 1000 DM	1 517 18 063	2 120 26 223	1 766 27 201	2 256 33 402	7 447 86 242	10 072 144 894
32 416	RASENMAHER MIT ELEKTRO- SOWIE MIT VERBRENNUNGSMOTORISCHEM ANTRIEB	T 1000 DM	812 10 240	632 9 482	1 244 16 675	572 8 264	17 707 257 012	19 644 268 815
32 417	LANDWIRTSCHAFTLICHE LADEWAGEN	T 1000 DM	1 123 8 259	781 7 704	532 5 657	727 7 990	20 386 160 202	16 744 142 287
32 419	MASCHINEN, ANLAGEN U. GERÄTE ZUR MILCH- GEWINNUNG U. -KUEHLUNG	T 1000 DM	288 4 415	399 6 082	185 2 943	240 3 681	1 885 35 782	2 370 39 952
32 420	ACKERSCHLEPPER (RAD- U. RAUPENSCHLEPPER; OHNE EINACHSIGE MOTORGERÄTE)	T 1000 DM	24 530 336 694	18 525 253 663	24 400 343 614	13 191 195 094	187 501 2 475 522	167 241 2 394 811
NAHRUNGSMITTELMASCHINEN								
32 908	MASCHINEN FÜR DIE OBST- U. GEMUESEVERAR- BEITUNG, FEINKOSTHERSTELLUNG, FISCHVERAR- BEITUNG, TROCKENMILCH- U. KÄESEHERSTEL- LUNG	T 1000 DM	1 303 31 231	1 125 35 310	1 376 36 825	1 365 30 391	9 321 268 815	10 713 266 775
32 422	MUELLEREIMASCHINEN U. -ANLAGEN (OHNE SOLCHE FÜR DIE DELMUELLEREI), HILFSMA- SCHINEN FÜR DIE HERSTELLUNG VON GRUND- NAHRUNGS- U. FUTTERMITTELEN	T 1000 DM	1 298 18 428	1 137 18 605	1 885 29 981	1 379 20 376	11 963 167 334	12 058 170 285
32 909	TEIGNET- U. -MISCHMASCHINEN, RUEHR- UND SCHLAGMASCHINEN	T 1000 DM	140 4 412	159 5 027	226 8 579	202 6 473	1 205 39 890	1 663 57 407
32 424	TEIGTEILMASCHINEN, TEIGWIRKMASCHINEN (RUND U. LANG; AUCH KOMBINIERT)	T 1000 DM	149 6 770	102 3 994	167 7 014	112 4 259	1 133 50 226	1 199 48 626
32 910	MASCHINEN U. ANLAGEN ZUR HERSTELLUNG VON TEIGWAREN	T 1000 DM	158 12 230	112 10 954	173 14 511	140 13 027	1 151 94 003	1 253 91 583
32 426	DAUERBACKWARENMASCHINEN, -ANLAGEN UND -OEFEN	T 1000 DM	208 4 633	165 3 292	700 12 943	704 14 966	2 089 48 492	3 454 68 263

STBA, FACHSERIE 4, REIHE 2.1

## 7 PRODUKTION AUSGEWAHLTER ERZEUGNISSE

EB.-NR.	ERZEUGNIS	EINHEIT	1990		1991		JAN. BIS	AUG.
			JULI	AUGUST	JULI	AUGUST	1990	1991
32 911	ETAGENBACKOEFEN UND BACKSCHRAENKE, DURCHLAUFOEFEN	T 1000 DM	827 17 445	594 13 427	1 251 27 902	1 049 21 992	5 939 129 157	8 853 196 004
32 428	SCHLACHTHAUSANLAGEN U. -EINRICHTUNGEN (AUCH FLEISCHEREIKOCHANLAGEN)	T 1000 DM	2 119 23 127	1 479 14 455	1 896 21 199	2 053 22 443	12 116 122 121	14 441 168 887
32 429	WURSTHERSTELLUNGSMASCHINEN	T 1000 DM	619 27 198	460 22 144	736 30 288	559 23 959	4 148 183 453	5 095 221 089
32 431	AUFBEREITUNGS- U. ROESTANLAGEN FUER KAKAO-BOHNEN U. NUESSE, KAKAO- U. SCHOKOLADEN-HERSTELLUNGSMASCHINEN	T 1000 DM	512 18 564	946 33 644	711 28 216	346 16 596	6 554 181 899	5 002 157 746
32 432	MASCHINEN U. ANLAGEN FUER DIE HERSTELLUNG SONSTIGER SUESSHAREN (AUCH BONBON-, DRAGEE- U. MOGULHERSTELLUNGSANLAGEN)	T 1000 DM	314 11 895	539 13 615	373 11 311	416 9 567	3 662 93 562	3 013 85 846
32 433	MASCHINEN U. ANLAGEN ZUR HERSTELLUNG VON ZUCKER	T 1000 DM	983 14 774	658 10 379	2 259 28 367	1 150 15 173	6 575 86 245	9 791 121 249
32 434	MASCHINEN U. ANLAGEN FUER DIE SPEISEDEL- U. SPEISEFETTERSTELLUNG	T 1000 DM	92 5 753	92 4 516	118 6 382	99 5 651	755 37 922	670 37 695
32 912	GETRAENKEHERSTELLUNGSMASCHINEN UND -ANLAGEN; REINIGUNGS-, FUELL U. VER-SCHLIESSMASCHINEN, ABFUELLANLAGEN FUER WEICHPACKUNGEN	T 1000 DM	5 487 88 807	4 011 83 829	4 778 124 496	4 342 97 628	37 517 735 232	47 174 935 059
32 436	MASCHINEN U. EINRICHTUNGEN FUER GROSS-KUECHEN U. GASTWIRTSCHAFTEN AUFSCHNITTSCHNEIDEMASCHINEN MIT EINEM GEWICHT AB 20 KG	T 1000 DM	64 6 916	40 4 024	57 6 186	53 5 426	425 44 817	515 56 218
32 437	GROSSKAFFEEEMASCHINEN MIT EINEM NUTZINHALT UEBER 2 L	T 1000 DM	141 12 298	102 8 405	126 11 736	116 10 808	1 165 103 975	1 147 103 754
32 438	ELEKTRISCHE GESCHIRRSPUELMASCHINEN FUER GEWERBLICHE ZWECKE	T 1000 DM	540 29 857	550 28 404	601 34 151	512 26 627	4 369 243 302	4 692 267 891
32 439	GROSSKUECHENMASCHINEN	T 1000 DM	131 5 270	93 5 102	119 6 253	146 7 379	803 40 035	1 080 52 974
32 450	KAFFEE-, TEE- U. TABAKVERARBEITUNGSMASCHINEN U. ANLAGEN	T 1000 DM	668 40 441	474 27 932	796 57 826	489 35 064	3 714 229 554	4 694 315 206
32 453	FARBENHERSTELLUNGSMASCHINEN	T 1000 DM	117 3 571	49 2 376	97 4 236	97 4 092	869 26 724	835 29 178
32 454	KOMPRIMIERMASCHINEN (AUCH FUER TABLETTEN-KOMPRIMIERUNG)	T 1000 DM	95 3 157	149 4 351	170 4 254	259 11 232	1 849 61 254	1 678 63 850
32 913	MISCH-, KNET- U. SIEBMASCHINEN	T 1000 DM	157 8 849	170 8 874	310 15 719	189 9 850	1 664 92 393	1 784 91 110
VERPACKUNGSMASCHINEN								
32 456	MASCHINEN FUER DIE HERSTELLUNG VON BLECH-PACKUNGEN	T 1000 DM	446 17 972	224 11 993	522 21 089	224 11 707	2 092 100 537	2 130 103 511
32 457	ABFUELLMASCHINEN FUER FESTE STOFFE	T 1000 DM	323 15 039	283 11 680	398 17 693	293 12 325	2 442 102 829	2 689 120 407
32 458	ABFUELLMASCHINEN FUER FLUESSIGE U. PASTEN-FOERMIGE STOFFE	T 1000 DM	149 11 647	245 10 342	174 11 693	185 9 941	1 372 72 250	1 301 74 310
32 459	MASCHINEN ZUM VERSCHLIESSEN VON PACKUNGEN	T 1000 DM	824 22 311	644 18 212	1 119 29 483	1 117 26 894	6 175 178 663	8 232 219 974
32 461	EINSCHLAG- U. EINWICKELMASCHINEN	T 1000 DM	257 28 687	270 22 303	396 32 451	259 26 339	2 383 211 891	2 679 209 257
32 462	FUELL- U. VERSCHLIESSMASCHINEN	T 1000 DM	617 35 668	708 31 806	648 46 422	705 46 717	4 632 264 602	5 243 340 889
32 463	FORM-, FUELL- U. VERSCHLIESSMASCHINEN FUER SCHLAUCH- U. SIEGELRANDBEUTEL	T 1000 DM	181 19 763	175 16 833	212 18 401	159 14 731	1 279 128 725	1 151 111 275
32 464	FUER ANDERE PACKUNGEN (OHNE SCHLAUCH- U. SIEGELRANDBEUTEL)	T 1000 DM	761 57 951	465 34 675	826 59 994	515 40 286	4 695 341 605	5 035 409 638
32 914	SAMMELPACKMASCHINEN	T 1000 DM	647 33 388	644 31 038	912 44 618	614 35 004	5 631 255 297	6 394 320 142
32 466	ETIKETTIER- U. BANDUMKLEBEMASCHINEN	T 1000 DM	274 26 880	216 23 243	334 32 836	224 21 560	2 042 192 811	2 454 217 530
EINZELAPPARATE U. -MASCHINEN FUER DIE CHEMISCHE U. VERWANDTE INDUSTRIE								
32 511	EINZELAPPARATE U. -MASCHINEN F.D. STICKSTOFF- U. KUNSTDUENGERHERSTELLUNG (AUCH DUENGERMUEHLEN)	T 1000 DM	278 3 144	249 3 049	309 3 478	245 2 746	1 890 21 897	2 070 23 130
32 512	HOCHDRUCKREINIGER (AUCH MIT DAMPFSTUFE)	T 1000 DM	1 895 45 765	1 737 47 567	2 569 68 218	1 787 48 310	18 977 454 274	20 664 539 245
32 513	EINZELAPPARATE U. -MASCHINEN ZUR HERSTELLUNG VON TECHNISCHEN FETTEN U. OELN, ZUR EXTRAKTION U. HAERTUNG	T 1000 DM	140 2 632	79 1 478	251 5 410	253 5 532	915 17 968	1 165 25 980
32 514	EINZEL-AUTOKLAVEN F. ALLGEM. CHEM. ZWECKE	T 1000 DM	129 1 774	126 2 833	89 2 452	52 1 167	840 18 786	632 13 697
32 515	FILTER U. FILTERPRESSEN FUER ALLGEMEINE CHEMISCHE ZWECKE (OHNE LUFTFILTER U. ENTSTAUBUNGSGERAETE)	T 1000 DM	1 052 26 133	1 347 30 958	1 216 35 699	1 175 33 009	8 511 215 595	9 609 247 792
32 516	ZENTRIFUGEN FUER ALLGEMEINE CHEMISCHE ZWECKE	T 1000 DM	307 18 198	289 20 860	218 15 172	313 18 700	2 359 158 313	2 215 149 059
32 517	RUEHRWERKE, KNET-, MISCH- U. ZERKLEINERUNGSMASCHINEN FUER ALLG. CHEM. ZWECKE	T 1000 DM	495 10 030	296 12 376	643 16 585	384 12 907	4 578 99 731	4 520 103 810

STBA, FACHSERIE 4, REIHE 2.1

## 7 PRODUKTION AUSGEWAHLTER ERZEUGNISSE

EB.-NR.	ERZEUGNIS	EINHEIT	1990		1991		JAN. BIS	AUG.
			JULI	AUGUST	JULI	AUGUST	1990	1991
32 518	EINZEL-WAERMEAUSTAUSCHER (SOWEIT NICHT ZU DAMPFKESSELN GEHOEREND), EINZELAPPARATE ZU KUEHLERN U. KAMINKUEHLERN	T 1000 DM	1 044 19 775	989 19 725	925 18 019	1 227 24 251	8 042 149 446	8 354 162 645
32 520	EINZELAPPARATE U. MASCHINEN FUER DIE WASSERBEHANDLUNG	T 1000 DM	1 027 21 732	864 18 536	1 217 30 651	1 158 29 857	8 982 184 353	8 926 214 795
32 522	ANLAGEN FUER DIE ANORGANISCHE U. ORGANISCHE CHEMIE, FUER DIE GAERUNGS- U. STAERKE-INDUSTRIE	T 1000 DM	2 294 15 452	1 341 17 558	1 007 13 733	1 185 17 787	9 606 114 129	6 376 101 788
32 523	ANLAGEN ZUR LAGERUNG VON BRENNBAREN FLUESSIGKEITEN U. KRAFTSTOFFEN; GASTANK-ANLAGEN U. TANKSTELLEINRICHTUNGEN	T 1000 DM	1 976 18 474	2 328 18 231	3 207 27 676	3 094 28 484	15 797 145 360	26 349 210 538
32 524	TANKWAGENAUFBAUTEN OHNE FAHRGESTELL	T 1000 DM	241 6 599	290 8 197	267 7 300	389 10 273	2 020 54 555	2 412 66 880
32 525	WAERMEWIRTSCHAFTLICHE ANLAGEN (WAERME-AUSTAUSCHER) SOWEIT NICHT ZU DAMPFKESSELN GEHOEREND	T 1000 DM	1 493 36 129	2 217 38 571	1 675 35 654	1 518 32 402	13 192 281 444	11 952 277 706
32 526	WASSERRUECKKUEHLANLAGEN MITTELS LUFT	T 1000 DM	774 9 269	949 10 877	1 941 20 792	1 341 10 089	6 549 73 919	10 869 97 468
32 527	ANLAGEN FUER DIE GASERZEUGUNG, -WASCHUNG, -REINIGUNG U. -KUEHLUNG	T 1000 DM	153 6 312	116 3 835	77 4 310	129 5 977	1 492 40 303	839 33 745
32 530	ANLAGEN FUER DIE WASSERBEHANDLUNG	T 1000 DM	5 097 60 245	5 599 61 438	5 493 72 108	4 450 62 982	30 285 427 445	34 118 499 272
	KRANE, HAENGEBAHNEN, REGALBEDIENGERAETE, DECKHILFASMASCHINEN							
32 915	BRUECKENKRANE, LAUFKRANE, GERAETE ZUR REGALBEDIENUNG, EINSCHIENENHAENGEBAHNEN	T 1000 DM	5 287 56 132	6 092 59 894	6 372 60 796	6 964 63 778	43 690 476 595	50 385 518 840
32 534	PORTAL- U. HALBPORTALDREHKRANE	T 1000 DM	.	.	.	.	.	.
32 535	FAHRZEUGKRANE	T 1000 DM	6 976 118 566	8 283 136 464	9 369 158 316	6 485 115 092	61 408 1 007 063	61 281 1 048 208
32 536	LKW-LADEKRANE ZUM BE- U. ENTLADEN DER EIGENEN LADEFLAECHE	T 1000 DM	634 12 457	306 6 379	470 10 295	682 12 622	4 786 99 460	5 842 121 089
32 916	SAEULENSCHWENK- U. WANDSCHWENKKRANE, ANDERE NICHT GENANUTE KRANE	T 1000 DM	572 7 435	869 10 651	664 8 840	741 10 286	5 383 67 778	4 943 62 922
32 917	DECK-(SCHIFFS-) HILFASMASCHINEN	T 1000 DM	428 4 918	499 5 587	737 9 519	410 4 435	4 027 41 809	4 846 54 062
	HYDRAULISCHE HEBEBUEHNEN							
32 539	LADEBORDWAENDE, UEBERLADEBRUECKEN, INDUSTRIEHEBEBUEHNEN U. -HUBTISCHE	T 1000 DM	1 575 18 838	1 136 17 388	1 766 26 223	1 559 23 473	9 215 130 835	12 302 190 473
32 540	HUBWAGEN (LASTAUFNAHME RADUNTERSTUETZT)	T 1000 DM	3 152 39 235	2 747 37 312	3 749 51 901	3 242 40 736	23 927 296 372	29 859 380 705
32 541	HUBARBEITSBUEHNEN	T 1000 DM	190 4 484	291 5 508	527 8 493	243 5 145	2 534 46 964	3 261 53 526
32 542	FAHRZEUGWARTUNGSBUEHNEN	T 1000 DM	1 210 10 993	916 7 662	1 169 10 260	1 074 9 222	7 858 67 337	9 740 81 635
32 918	ELEKTROZUEGE, DRUCKLUFTHEBEZUEGE	T 1000 DM	1 035 22 279	1 141 24 671	951 22 908	911 20 960	8 204 175 622	7 322 199 019
32 545	SCHRAUBENWINDEN, SPINDELHEBEBOECKE UND -KIPPEINRICHTUNGEN SOWIE ANDERE SPINDEL-HEBEZUEGE	T 1000 DM	763 4 413	574 3 847	848 5 633	755 4 541	6 474 39 762	7 202 47 082
32 546	GABELSTAPLER (LASTAUFNAHME FREITRAGEND)	T 1000 DM	16 947 175 670	7 860 86 232	16 799 181 796	8 979 98 410	109 145 1 147 354	110 663 1 214 334
	STETIGFOERDERER FUER SCHUETTGUT							
32 549	BANDFOERDERER, ORTSFEST U. RUECKBAR	T 1000 DM	2 240 19 679	3 038 17 921	4 087 28 508	3 086 21 400	22 629 160 308	25 174 166 894
32 551	GLIEDERBAND-, PLATTENBAND-, TROGBAND- U. KASTENBANDFOERDERER, ORTSFEST ODER FAHRBAR	T 1000 DM	1 048 7 609	3 562 19 958	2 148 13 915	3 269 19 081	15 122 96 534	17 487 116 919
32 552	BECHERWERKE MIT FESTEN BECHERN, PENDEL-BECHERWERKE	T 1000 DM	322 2 176	703 4 100	612 3 575	551 3 293	4 266 26 758	5 086 30 938

STBA, FACHSERIE 4, REINE 2.1



7 PRODUKTION AUSGEWAHLTER ERZEUGNISSE

EB.-NR.	ERZEUGNIS	EINHEIT	1990		1991		JAN. BIS	AUG.
			JULI	AUGUST	JULI	AUGUST	1990	1991
32 553	TROGKETTEN- U. KRATZERFOERDERER	T	639	876	700	1 117	6 144	6 668
32 554	SCHNECKEN- U. SCHNECKENROHRFOERDERER	1000 DM	5 886	8 407	6 119	10 852	54 035	56 928
		T	1 000	1 313	1 217	1 462	8 372	10 573
32 555	SCHWINGFOERDERER (WUCHTFOERDERER) SCHUETTELPUTSCHEN, SCHWINGGRINNIEN, WENDEL- SCHWINGGRINNIEN	1000 DM	8 715	7 185	7 952	9 324	57 450	67 034
		T	925	630	679	639	5 537	5 081
32 556	PNEUMATISCHE STETIGFOERDERER FUER SCHUETTIGUT	1000 DM	16 746	14 515	15 099	14 549	120 563	117 107
		T	408	408	395	355	4 484	2 917
32 560	STETIGFOERDERER FUER STUECKGUT	1000 DM	8 641	9 033	7 509	7 186	101 759	67 457
		T	10 099	11 241	12 233	16 959	90 527	99 037
		1000 DM	165 682	200 546	179 240	213 965	1 303 329	1 300 719
AUFZUEGE								
32 563	ELEKTRISCHE PERSONENAUFZUEGE ALS SEILAUFZUEGE	T	2 367	2 832	2 447	2 636	19 736	25 415
		1000 DM	30 030	31 358	36 882	34 964	230 470	309 808
32 564	ELEKTRISCHE LASTENAUFZUEGE ALS SEILAUFZUEGE	T	611	459	822	765	4 013	5 614
		1000 DM	4 553	2 784	6 982	10 391	28 963	53 376
32 565	HYDRAULISCHE AUFZUEGE	T	3 155	3 655	3 272	3 972	27 540	32 038
		1000 DM	25 167	28 925	33 384	37 916	231 158	280 612
32 566	FAHRTREPPEN U. FAHRSTEIGE	T	1 726	1 846	2 018	2 220	14 025	14 323
		1000 DM	28 383	24 639	30 031	37 183	208 920	215 844
32 571	GEWINNUNGSMASCHINEN F. D. BERGBAU UNTERTAGE	T	138	240	224	470	1 916	1 700
		1000 DM	4 005	8 277	3 906	12 781	59 991	49 099
32 573	LADEMASCHINEN NUR FUER DEN UNTERTAGEBETRIEB, GESTEINSBOHRMASCHINEN	T	1 284	1 576	2 218	2 032	10 818	12 672
		1000 DM	14 584	26 736	25 612	22 882	169 793	171 687
32 576	SPEZIALBAGGER SOWIE SONSTIGE FOERDER- UND GEWINNUNGSGERAETE FUER DEN TAGEBAU	T	.	.	.	.	.	.
		1000 DM	.	.	.	.	.	.
32 578	AUFBEREITUNGSMASCHINEN U. -ANLAGEN FUER ERZE, BRAUNKOEHLE, TORF SOWIE SONSTIGE BERG- BAULICHE ERZEUGNISSE	T	174	25	299	163	731	1 081
		1000 DM	4 039	551	5 599	4 404	13 144	22 411
PAPIER- U. DRUCKEREIMASCHINEN								
32 620	SIEB-, ROLLEN-, BOGEN-, FLEXODRUCK- MASCHINEN, SONSTIGE DRUCKMASCHINEN	T	8 782	7 588	8 879	7 151	83 891	79 956
		1000 DM	448 000	401 978	456 785	339 288	3 994 682	3 992 662
32 621	MASCHINEN U. APPARATE ZUR HERSTELLUNG VON HOLZSCHLIFF, ZELLSTOFF, PAPIER U. PAPPE	T	2 255	2 031	1 730	1 133	19 293	12 316
		1000 DM	85 843	73 131	67 220	51 147	622 386	527 120
32 622	ROLLENSCHNEIDE- U. -WICKELMASCHINEN	T	604	234	626	580	4 870	3 860
		1000 DM	30 663	12 147	25 468	32 980	223 791	198 082
32 623	LAENGS- U. QUERSCHNEIDER	T	558	576	473	622	5 054	4 646
		1000 DM	27 304	31 582	19 238	26 150	245 194	228 924
32 624	SCHNEIDEMASCHINEN, MASCHINEN FUER DIE BUCH- BINDEREI; MASCHINEN FUER DIE HERSTELLUNG VON KARTONAGEN	T	2 407	1 785	1 863	1 797	18 073	18 081
		1000 DM	89 590	63 656	76 032	62 200	649 013	685 859
32 625	MASCHINEN FUER DIE HERSTELLUNG VON BRIEFUM- SCHLAEAGEN, PAPIERTUETEN, -BEUTELN U. SAECKEN	T	402	400	305	328	2 726	3 011
		1000 DM	22 114	23 655	20 208	21 907	163 239	203 718
32 628	HILFSAPPARATE FUER DRUCKMASCHINEN, MA- SCHINEN U. GERAETE FUER DIE SATZ- U. REPRODUKTIONSTECHNIK	T	1 337	1 113	989	746	11 316	8 682
		1000 DM	107 104	110 660	75 004	68 452	872 008	635 511
32 919	SELBSTANZEIGENDE LADENTISCHWAAGEN, MECHA- NISCH U. ELEKTROMECHANISCH	T	116	66	86	73	664	659
		1000 DM	23 108	10 198	14 348	13 012	133 770	130 061
TEXTILMASCHINEN								
32 630	AUFBEREITUNGS- U. VORBEREITUNGSMASCHINEN FUER WOLLE, BAUMWOLLE U. CHEMIEFASERN	T	2 879	3 723	1 885	1 664	23 057	16 277
		1000 DM	43 229	52 383	34 003	28 759	340 894	279 186
32 634	DUESENSPINNMASCHINEN U. NACHBEHANDLUNGS- MASCHINEN FUER ZELLULOISISCHE U. SYNTHETISCHE FASERN U. FAEDEN	T	1 008	1 370	2 359	3 175	17 239	17 994
		1000 DM	23 319	40 240	56 149	73 654	423 520	463 612
32 635	ZWIRNEREI- U. SEILEREIMASCHINEN	T	.	.	.	.	.	.
		1000 DM	.	.	.	.	.	.

## 7 PRODUKTION AUSGEWAHLTER ERZEUGNISSE

EB.-NR.	ERZEUGNIS	EINHEIT	1990		1991		JAN. BIS	AUG.
			JULI	AUGUST	JULI	AUGUST	1990	1991
32 920	VORBEREITUNGS- U. HILFSMASCHINEN FUER DIE WEBEREI	T	2 106	2 366	1 681	760	19 898	15 332
		1000 DM	53 146	64 143	45 877	21 060	536 028	397 219
32 639	WEBMASCHINEN (OHNE BANDWEBMASCHINEN)	T	500	808	731	204	5 805	4 558
		1000 DM	13 845	21 329	21 617	6 980	163 222	136 436
32 640	STRICK- U. WIRKMASCHINEN USH.	T	2 244	1 823	2 231	2 103	17 267	16 678
		1000 DM	72 749	60 731	73 104	68 121	593 816	611 991
32 641	BLEICHEREI- U. FAERBEREIMASCHINEN UND -APPARATE, WALKEN, WASCHMASCHINEN (OHNE WAESCHEREI- U. HAUSHALTSMASCHINEN)	T	2 202	1 699	1 357	1 546	13 986	10 354
		1000 DM	54 500	41 599	33 520	34 895	360 442	248 510
32 642	APPRETUR-, MERCERISIERMASCHINEN, PRESSEN FUER DIE TEXTILINDUSTRIE (OHNE SOLCHE FUER HUETE, OBERBEKLEIDUNG U. WAESCHE)	T	466	249	512	342	4 060	3 527
		1000 DM	13 794	8 000	11 505	7 434	98 792	81 316
32 643	DRUCKEREIMASCHINEN FUER DIE TEXTILINDUSTRIE	T	67	64	53	110	547	557
		1000 DM	3 142	1 608	1 303	3 152	17 516	16 755
32 921	SPINDELN U. SPINDELTEILE, RINGE U. RING-LAEUFER, ROTORSPINNAGGREGATE U. TEILE DAVON	T	470	526	364	265	4 472	2 803
		1000 DM	24 797	24 247	21 575	14 399	231 350	156 682
32 650	ZUBEHOER FUER WIRK- U. STRICKMASCHINEN, NETZ- U. TUELLMASCHINEN USH.	T	760	721	733	739	6 734	5 737
		1000 DM	31 552	19 287	26 751	25 322	255 241	250 932
NAEHMASCHINEN								
32 651	HAUSHALTSNAEHMASCHINEN (NUR OBERTEILE)	T	.	.	.	.	.	.
		1000 DM	.	.	.	.	.	.
32 922	STIEPSTICHNAEHMASCHINEN	T	69	261	85	99	1 719	1 149
		1000 DM	7 969	31 045	10 496	12 311	198 917	134 122
32 923	KETTENSTICHNAEHMASCHINEN	T	49	63	41	38	535	354
		1000 DM	7 222	10 137	6 436	6 909	83 203	58 146
32 924	STICHGRUPPEN-NAEHAUTOMATEN U. NAEHAUTOMATEN MIT AUTOMATISCHER NAEHGUTFUEHRUNG	T	62	177	119	97	1 141	846
		1000 DM	8 208	20 182	10 503	9 103	118 331	81 334
MASCHINEN FUER DIE LEDER-, SCHUH- U. LEDER-WARENHERSTELLUNG								
32 658	LEDERHERSTELLUNGSMASCHINEN	T	149	155	39	40	1 394	726
		1000 DM	4 066	4 702	1 665	760	42 471	21 729
32 660	SCHUHERSTELLUNGSMASCHINEN	T	373	347	265	265	3 201	2 743
		1000 DM	9 493	10 724	6 940	6 195	99 155	67 123
ARMATUREN U. AEHNLICHE APPARATE								
32 662	DRUCKHINDERVENTILE, RUECKSCHLAGKLAPPEN UND -VENTILE, UEBERDRUCK- U. SICHERHEITSVENTILE, SONSTIGE SICHERHEITSARMATUREN	T	2 271	2 477	1 993	1 825	16 637	14 023
		1000 DM	56 323	52 221	61 905	56 726	391 017	411 355
32 663	SANITAERARMATUREN	T	6 593	6 851	7 705	6 751	53 484	61 531
		1000 DM	210 493	210 220	249 625	211 186	1 701 614	1 982 523
32 664	ARMATUREN FUER HEIZKOEPPER VON ZENTRAL-HEIZUNGEN	T	883	1 001	1 543	1 361	7 460	10 701
		1000 DM	33 887	35 672	59 358	48 193	265 024	380 872
32 665	ANDERE ARMATUREN (REGELVENTILE, SCHIEBER, VENTILE, HAEHNE, KLAPPEN, MEMBRANARMATUREN U. SONSTIGE ABSPERRARMATUREN)	T	15 264	13 895	18 917	18 010	115 345	133 105
		1000 DM	261 050	254 811	333 989	302 755	1 979 092	2 385 940
32 666	AUSGLEICHS- U. VERBINDUNGSARMATUREN	T	2 293	2 512	2 888	2 760	18 961	21 963
		1000 DM	51 663	53 265	58 927	54 417	405 864	441 551
32 667	ABLEITER, ABSCHIEDER, BE- U. ENTLUEFTER	T	401	390	473	425	3 240	3 381
		1000 DM	10 084	9 250	11 501	9 966	76 044	83 877
32 668	ARMATUREN FUER DIE OELHYDRAULIK U. PNEUMATIK	T	4 713	4 385	4 215	3 622	35 343	31 902
		1000 DM	222 526	203 764	196 951	174 215	1 629 212	1 531 696
32 711	FEUERWEHR-AUFBAUTEN FUER KRAFTFAHRGROSS-GERAETE	T	812	339	789	494	4 968	5 410
		1000 DM	14 842	7 030	18 424	11 910	96 641	117 696

## 7 PRODUKTION AUSGENAHLTER ERZEUGNISSE

EB.-NR.	ERZEUGNIS	EINHEIT	1990		1991		JAN. BIS	AUG.
			JULI	AUGUST	JULI	AUGUST	1990	1991
32 730	EINZELGERAETE FUER OELHYDRAULISCHE ANLAGEN	T	5 132	4 605	5 457	4 289	39 027	39 883
		1000 DM	114 919	100 667	111 471	85 981	845 505	816 201
32 731	HYDROAGGREGATE U. KOMPLETTE HYDROANLAGEN	T	1 159	990	1 029	978	8 419	8 306
		1000 DM	30 398	25 794	28 606	25 389	219 065	223 570
32 732	PNEUMATIKZYLINDER (OHNE BREMSZYLINDER FUER FAHRZEUGE)	T	1 177	1 127	1 127	998	9 598	8 649
		1000 DM	40 087	39 978	37 156	34 321	312 388	299 914
ZAHNRAEDER U. GETRIEBE								
32 733	STIRNRAEDER U. STIRNRADTRIEBE	T	3 718	3 549	3 379	3 077	27 050	28 957
		1000 DM	54 312	50 126	50 113	47 142	422 701	421 198
32 734	STIRNRADGETRIEBE	T	3 275	3 267	3 124	2 687	22 746	24 617
		1000 DM	58 797	54 433	62 033	52 750	429 355	452 848
32 735	KEGELRAD- U. KEGELSTIRNRADGETRIEBE	T	1 177	1 050	1 361	1 234	8 440	9 507
		1000 DM	25 701	24 686	28 918	27 057	185 663	205 597
32 736	SCHNECKENGETRIEBE	T	1 252	1 277	1 375	1 214	9 969	10 390
		1000 DM	22 738	24 480	26 589	22 606	183 429	196 485
32 737	PLANETENGETRIEBE (OHNE TURBOPLANETENGETRIEBE)	T	904	915	1 333	927	7 609	8 218
		1000 DM	19 728	22 606	31 940	22 181	170 837	191 258
32 738	MOTORGETRIEBE	T	1 554	1 657	1 683	997	12 674	11 729
		1000 DM	29 554	31 457	34 734	28 242	226 293	237 590
32 739	ZAHNRADGETRIEBE FUER LANDMASCHINEN	T	1 579	1 774	1 287	793	14 267	11 195
		1000 DM	21 622	25 556	18 527	12 013	200 692	159 755
32 741	FUER SELBSTFAHRENDE GERAETE FUER DIE BAUWIRTSCHAFT	T	2 390	1 772	1 796	1 706	18 524	14 981
		1000 DM	45 305	34 846	33 892	34 599	352 429	293 601
32 742	STUFENLOS EINSTELLBARE GETRIEBE (OHNE SOLCHE FUER KRAFTWAGEN U. -RAEDER)	T	1 653	1 486	1 607	1 286	13 372	12 089
		1000 DM	58 162	53 853	63 430	47 741	491 889	454 387
32 743	WÄELZLAGER (OHNE SOLCHE AUS KUNSTSTOFF)	T	12 713	12 165	10 037	9 018	102 356	85 735
		1000 DM	372 853	365 849	316 835	269 298	2 966 285	2 616 614
32 744	GELENKHELEN U. GELENKKUPPLUNGEN (OHNE SOLCHE FUER KFZ)	T	1 041	1 202	997	839	8 735	7 238
		1000 DM	14 075	17 280	18 173	13 158	118 392	119 683
32 745	DREHELASTISCHE KUPPLUNGEN (OHNE SOLCHE FUER KFZ)	T	1 005	937	912	835	7 563	7 179
		1000 DM	11 983	12 730	13 720	12 453	97 553	103 500
32 746	REIBUNGSKUPPLUNGEN (OHNE SOLCHE FUER KFZ)	T	364	419	451	329	3 198	3 208
		1000 DM	11 705	12 980	13 396	10 102	104 901	104 205
32 747	MAGNETKUPPLUNGEN (OHNE SOLCHE FUER KFZ)	T	727	819	689	621	6 259	5 561
		1000 DM	21 281	18 997	17 205	15 552	164 251	141 120
32 748	FLACH- U. KEILRIEMENANTRIEBE SONIE SONSTIGE ZUGORGANANTRIEBE	T	591	605	385	405	4 855	4 247
		1000 DM	4 174	4 716	2 840	3 394	37 200	32 689
32 749	BRENNER U. FEUERUNGEN FUER FLUESSIGEN BRENNSTOFF	T	742	770	1 021	1 011	6 775	8 635
		1000 DM	30 887	31 174	46 796	45 759	276 389	375 077
32 751	SCHIFFSPROPELLER	T	572	327	265	494	3 177	3 398
		1000 DM	21 717	9 732	8 204	17 027	103 465	113 246
32 970	MONTAGEN VON MASCHINENBAUERZEUGNISSEN (OHNE MONTAGEN VON NICHELEKTRISCHEN KRAFTMASCHINEN U. VON HEBE- U. FOERDERZEUGEN)	T	294 253	306 825	337 959	335 977	2 131 948	2 619 522
STRASSENFAHRZEUGE								
33 119	PERSONENKRAFTWAGEN (AUCH DREIRAEDRIG) UND KLEINOMNIBUSSE (BIS 9 SITZPLAETZE) 1)	ST	271 308	269 924	274 942	210 533	2 745 930	2 701 032
		1000 DM	7 458 536	6 791 709	7 509 467	6 226 807	68 373 076	71 056 712
33 129	KOMBINATIONSKRAFTWAGEN (MEHRZWECKWAGEN) (AUCH DREIRAEDRIG) 1)	ST	23 893	34 222	35 529	44 423	290 166	403 190
		1000 DM	624 432	842 838	896 955	1 154 577	6 944 288	9 929 635
33 132	LIEFER- U. LASTKRAFTWAGEN (AUCH DREIRAEDRIG, ABER OHNE KOMMUNALFAHRZEUGE) SONIE MOTORCARAVANS, WOHNMOBILE U. ANDERE LASTKRAFTWAGEN MIT SPEZIALAUFBAUTEN	ST	23 594	20 979	23 592	24 820	203 208	225 527
		1000 DM	1 138 243	1 027 743	1 247 652	1 272 382	9 582 394	10 884 364

1) EINSCHL. FAHRGESTELLE MIT MOTOR.

## 7 PRODUKTION AUSGEWAELHTER ERZEUGNISSE

EB.-NR.	ERZEUGNIS	EINHEIT	1990		1991		JAN.	BIS	AUG.
			JULI	AUGUST	JULI	AUGUST	1990	1991	
33 150	OMNIBUSSE U. OBUSSE (OHNE KLEINOMNIBUSSE BIS 9 SITZPLAETZE) 1)	ST 1000 DM	895 282 277	845 203 851	1 759 271 377	659 192 168	7 433 1 963 573		8 953 2 199 004
33 180	VERBRENNUNGSMOTOREN FUER KRAFTWAGEN	ST *	342 561	357 515	366 784	294 499	3 454 062		3 529 589
33 210	STRASSENZUGMASCHINEN	ST 1000 DM	1 756 234 056	1 510 214 489	2 494 349 251	2 082 314 227	17 725 2 327 822		19 589 2 834 855
33 319	ZUBEHOER, EINZEL- U. ERSATZTEILE FUER KRAFTWAGEN-, STRASSENZUGMASCHINEN- U. KRAFTRAD-MOTOREN	1000 DM	1 249 909	1 061 267	1 405 338	1 164 538	10 722 324		10 648 546
33 321	RAHMEN, RAEDER U. FELGEN FUER KRAFTWAGEN U. STRASSENZUGMASCHINEN	1000 DM	139 624	146 920	165 705	148 592	1 295 477		1 291 783
33 339	TRIEBWERKSTEILE U. LENKUNGEN FUER KRAFTWAGEN, STRASSENZUGMASCHINEN U. KRAFTRAEDER	T *	38 816	32 239	42 188	33 175	325 787		325 767
33 341	KUEHLER, -TEILE (EINSCHL. KUEHLERTRAEGERN U. -JALOUSIEN)	1000 DM	52 528	50 532	51 376	45 307	439 618		420 075
33 343	BREMSAGGREGATE FUER KRAFTFAHRZEUGE U. ANHAENGER	1000 DM	271 254	200 365	274 271	242 275	2 253 293		2 330 872
33 347	STOSSDAEMPFER U. STOSSDAEMPFERTEILE	1000 DM	96 363	88 374	90 775	75 379	839 317		733 253
33 351	AUTOHEIZUNGEN U. -ENTLUEFTUNGEN	1000 DM	33 346	30 563	32 975	36 899	270 632		290 200
33 361	ABGASREINIGUNGSSYSTEME FUER STRASSENFAHRZEUGE, Z.B. KFZ.-KATALYSATOREN	ST 1000 DM	905 383 73 104	735 998 64 938	1 043 102 103 838	1 168 500 87 741	6 845 509 625 387		9 146 291 771 285
33 372	KRAFTFAHRZEUGZUBEHOER FUER KAROSSERIEN, AUFBAUTEN U. INNENAUSSTATTUNGEN SOWIE SICHERHEITSGURTE	1000 DM	326 210	325 796	357 598	329 095	3 079 374		3 115 815
33 411	KAROSSERIEN FUER PERSONENKRAFTWAGEN	ST 1000 DM	6 598 81 380	2 139 29 796	5 128 68 322	4 937 63 452	60 756 662 404		62 358 752 111
33 419	AUFBAUTEN FUER NUTZFAHRZEUGE	ST 1000 DM	9 131 165 581	7 937 153 486	11 883 229 915	9 859 199 268	68 519 1 233 607		88 485 1 634 116
33 455	KRAFTWAGEN- U. SATTELANHAENGER MIT MINDESTENS 2 AXSEN ZUR LASTENBEFOERDERUNG	ST 1000 DM	4 652 117 024	4 094 121 068	6 510 221 143	5 650 198 671	35 360 972 297		48 150 1 537 608
33 456	MOBILHEIME, CAMPING- U. SONSTIGE WOHNANHAENGER	ST 1000 DM	5 043 66 309	2 643 38 987	4 299 62 115	3 624 51 970	43 554 615 813		45 863 669 242
33 713	KRAFTRAEDER U. MOTORROLLER	ST 1000 DM	.	.	.	.	.		.
33 719	FAHRRAEDE MIT HILFSMOTOR	ST 1000 DM	.	.	.	.	.		.
33 750	FAHRRAEDE (OHNE SPIELFAHRRAEDE)	ST 1000 DM	356 128 95 501	254 797 73 354	281 151 85 273	210 851 66 993	2 720 041 736 129		2 662 918 789 732
33 761	FAHRRADRAHMEN	ST 1000 DM	42 013 3 480	27 064 2 199	46 337 4 050	13 020 1 205	347 592 26 994		335 622 28 860
ELEKTROTECHNISCHE ERZEUGNISSE									
36 114	GLEICHSTROMMOTOREN U. -GENERATOREN (EINSCHL. GETRIEBEMOTOREN) UEBER 0,0375 KW	1000 ST 1000 DM	2 738 121 650	1 359 99 281	2 394 114 792	1 822 94 044	18 536 931 271		17 499 845 844
36 115	EINPHASEN-WECHSELSTROMMOTOREN (EINSCHL. GETRIEBEMOTOREN)	1000 ST 1000 DM	1 996 71 348	1 532 57 544	1 962 75 949	1 480 61 055	16 391 573 857		16 241 597 860
36 116	DREHSTROM- U. ZWEIPHASEN-WECHSELSTROMMOTOREN	1000 ST 1000 DM	414 246 903	387 229 958	418 237 619	333 206 988	3 206 1 858 487		3 175 1 829 231
36 117	WECHSELSTROMGENERATOREN, TURBOGENERATOREN	ST 1000 DM	3 170 45 815	2 583 22 124	3 075 39 130	2 111 32 229	25 240 262 689		25 711 280 732
36 118	STROMERZEUGUNGSAGGREGATE (OHNE SCHWEISSSTROMERZEUGUNGSAGGREGATE) ANGETRIEBEN DURCH DIESELMOTOREN U. SONSTIGE KRAFTMASCHINEN (OHNE OTTOMOTOREN)	ST 1000 DM	458 21 196	315 14 274	528 18 026	435 16 568	3 000 124 137		3 888 148 787
36 123	TRANSFORMATOREN MIT FLUESSIGKEITSISOLATION	ST 1000 DM	1 491 56 347	904 43 308	1 194 71 431	1 165 54 378	8 099 340 861		9 047 398 498
36 125	TROCKENTRANSFORMATOREN, GIESSHARZ-VERTEILUNGS- U. LEISTUNGSTRANSFORMATOREN	1000 ST 1000 DM	4 264 76 118	3 721 76 113	4 602 84 288	3 963 78 193	36 063 583 702		35 765 658 056
36 134	EINKRISTALLGLEICHRICHTERELEMENTE U. -SAETZE, THYRISTOREN, TRIACS U. DGL.	1000 DM	18 422	17 832	19 184	18 033	153 933		148 647
36 137	HALBLEITER-STROMRICHTERGERAETE U. SONSTIGE STROMRICHTER	1000 ST 1000 DM	470 197 950	1 286 194 031	847 182 926	877 173 718	8 429 1 447 404		8 913 1 435 374
36 158	BLEIakkumulatoren ueber 7 kg (Trockengewicht)	T 1000 DM	13 003 101 706	14 016 108 893	13 607 119 569	15 331 128 421	128 705 934 153		142 774 1 107 136
36 219	HOCHSPANNUNGSSCHALTFLDER	ST 1000 DM	4 391 91 567	4 102 86 032	4 490 92 551	4 203 91 737	31 250 661 158		32 823 749 403

1) EINSCHL. FAHRGESTELLE MIT MOTOR.

STBA, FACHSERIE 4, REIHE 2.1

7 PRODUKTION AUSGEWAHLTER ERZEUGNISSE

EB.-NR.	ERZEUGNIS	EINHEIT	1990		1991		JAN. BIS	AUG.
			JULI	AUGUST	JULI	AUGUST	1990	1991
NIEDERSpannungSSCHALTGERAETE U. -ANLAGEN								
UNTER 1000 V								
36 221	EINFACHE HANDSCHALTGERAETE	1000 ST	707	657	728	653	5 828	5 954
		1000 DM	22 218	18 428	23 395	20 818	166 833	171 480
36 222	BEFEHLSSCHALTER (OHNE SCHNAPPSCHALTER)	1000 ST	6 711	6 079	6 191	5 478	52 027	48 657
		1000 DM	75 793	68 241	78 730	68 991	555 758	608 213
36 223	LEISTUNGSSCHALTER	1000 ST	600	541	520	405	4 557	3 978
		1000 DM	42 423	38 306	41 276	34 580	316 183	295 830
36 224	SCHUETZE	1000 ST	2 242	1 904	1 995	2 084	16 441	15 555
		1000 DM	76 393	59 271	66 089	52 936	524 405	484 602
36 225	TEMPERATURWAECHTER (NICHT F. RAUMHEIZUNG)	1000 ST	6 433	4 469	8 290	6 477	50 869	64 671
		1000 DM	28 371	18 375	29 614	22 893	211 202	227 978
36 226	SCHALTFELDER, SCHALTSCHRAENKE U. SCHALTAFELN	1000 ST	74	70	82	77	597	585
		1000 DM	147 044	144 529	160 114	156 099	1 106 969	1 203 408
36 227	GEKAPSELTE VERTEILUNGEN	1000 ST	118	97	110	107	926	866
		1000 DM	24 485	26 888	28 072	27 633	198 801	207 825
36 228	EINBAUFERTIGE SCHALTSCHRAENKE	1000 ST	290	371	321	344	3 185	2 815
		1000 DM	61 771	76 608	69 324	76 869	592 940	627 594
INSTALLATIONSGERAETE BIS 1 000 V								
36 230	GERAETE- U. PAKETSCHALTER	1000 ST	14 766	14 004	16 850	17 935	133 932	160 484
		1000 DM	31 523	26 562	31 842	31 487	267 440	299 410
36 231	INSTALLATIONSSCHALTER, NICHT REGELBAR	1000 ST	4 966	4 907	6 384	5 127	43 391	50 445
		1000 DM	23 666	25 588	31 120	25 122	204 444	238 481
36 233	STECKDOSEN	1000 ST	8 986	8 270	10 576	8 795	72 174	81 151
		1000 DM	29 704	27 073	35 914	30 665	231 747	268 633
36 234	VERTEILUNGSTAFELN U. -SCHRAENKE	1000 ST	383	194	393	332	2 218	2 637
		1000 DM	24 153	24 360	38 060	30 634	182 151	251 319
36 235	ZAEHLERTAFELN U. -SCHRAENKE	1000 ST	86	68	92	84	575	655
		1000 DM	20 414	17 554	27 157	26 325	144 167	191 978
36 238	INSTALLATIONSELBSTSCHALTER (OHNE MOTOR-SCHUTZSCHALTER)	1000 ST	3 511	3 141	4 210	3 353	28 714	32 156
		1000 DM	38 317	32 631	46 056	38 198	309 946	340 575
36 239	KLEMMEN, REIHENKLEMMEN U. DGL.	1000 ST	119 103	123 009	138 879	124 931	997 446	1 097 875
		1000 DM	75 889	74 230	79 433	70 814	576 725	598 585
36 259	ISOLIERTE DRAEHTE U. LEITUNGEN	T	48 375	47 968	51 241	51 580	404 990	427 638
		1000 DM	479 217	454 358	493 469	492 940	3 931 385	4 061 936
36 261	STARKSTROMKABEL (OHNE SCHIFFS-, DEL-U. DRUCKKABEL)	T	22 044	23 088	24 485	24 859	167 833	175 410
		1000 DM	131 968	142 207	149 225	145 718	983 856	1 021 243
36 262	FERNMELDEKABEL	T	6 724	6 768	8 658	8 993	53 347	60 444
		1000 DM	101 151	90 985	126 483	133 120	729 752	898 763
36 265	HOCHFREQUENZKABEL	T	2 101	2 319	1 663	1 502	16 980	16 258
		1000 DM	21 275	24 150	15 845	14 814	178 464	157 574
ELEKTROWERKZEUGE BIS 2 KW								
36 310	ELEKTRISCHE HANDBOHRWERKZEUGE	1000 ST	131	110	136	98	1 039	1 105
		1000 DM	22 824	18 776	21 163	16 568	177 591	182 690
36 312	ELEKTRISCHE SCHLEIF- U. POLIERWERKZEUGE (BIS 300 MM SCHEIBENDURCHMESSER)	1000 ST	319	291	262	272	2 534	2 515
		1000 DM	52 520	47 642	43 886	44 915	411 584	410 513
36 314	ELEKTRISCHE KREIS-, KETTEN-, STICH-SAEGEN, FRAES- U. HOBELWERKZEUGE	1000 ST	145	129	144	128	1 174	1 331
		1000 DM	27 146	21 042	26 770	24 637	208 190	235 673
36 351	ELEKTRISCHE HAUSHALTSGERAETE ELEKTROVOLLHERDE, BACKOEFEN (EINBAUGERAETE)	1000 ST	95	74	91	67	823	836
		1000 DM	71 599	53 496	73 085	42 635	587 193	601 984
36 353	ELEKTRISCHE HAUSHALTS-KAFFEE- U. -TEE-BEREITER MIT EINEM NUTZINHALT BIS 2 L	1000 ST	761	844	671	636	6 885	6 721
		1000 DM	30 795	37 507	29 758	25 174	301 053	295 067
36 357	ELEKTRISCHE SPEICHERHEIZGERAETE, ORTSFEST	1000 ST	20	20	34	18	179	246
		1000 DM	12 510	12 799	19 577	11 955	110 879	152 926
36 358	ELEKTROBUEGELEISEN	1000 ST	226	366	164	459	3 315	3 517
		1000 DM	13 239	20 992	9 075	24 179	195 549	199 783
36 359	ELEKTRISCHE HEIZELEMENTE, -STAEBE U. -EINSAETZE, AUCH EINSATZKUCHPLATTEN	1000 ST	4 002	4 742	3 986	5 918	43 678	41 639
		1000 DM	30 419	30 013	35 029	27 726	275 974	304 173
36 371	ELEKTRISCHE MIXGERAETE (AUCH HANDRUEHRGERAETE)	1000 ST	78	41	76	44	701	589
		1000 DM	7 770	3 644	6 977	4 045	78 185	55 328
36 373	ELEKTRISCHE RUNDSCHEIDENMASCHINEN	1000 ST	51	48	49	53	407	550
		1000 DM	4 905	4 284	4 868	5 073	39 132	48 989
36 374	GESCHIRRSPUELMASCHINEN FUER DEN HAUSHALT	1000 ST	201	135	192	117	1 649	1 732
		1000 DM	138 129	99 986	136 386	81 072	1 131 969	1 215 312
36 375	ELEKTR. RASIERAPPARATE, AUCH BATTERIEBETR.	1000 ST	854	576	521	630	5 935	5 444
		1000 DM	56 176	45 677	45 249	59 192	420 431	421 289
36 376	ELEKTRISCHE LUFTDUSCHEN U. HAARTROCKNER	1000 ST	221	156	39	36	1 221	615
		1000 DM	4 477	3 157	1 724	1 316	26 401	16 594
36 378	ELEKTRISCHE STAUBSAUGER	1000 ST	425	358	489	316	3 506	3 914
		1000 DM	69 112	72 643	83 053	57 907	596 066	671 016
36 379	ELEKTRISCHE DUNSTABZUGSHAUBEN	1000 ST	51	43	51	60	536	564
		1000 DM	11 031	10 753	12 613	12 266	113 422	116 730
36 381	TISCH- U. EINBAUKUEHLSCHRAENKE (MIT ELEKTRISCH ANGETRIEBENEM KOMPRESSOR)	1000 ST	156	78	146	121	1 327	1 406
		1000 DM	75 958	40 356	75 475	63 364	655 265	700 763
36 382	KOMBINIERTER KUEHL- U. GEFRIERSCHRAENKE	1000 ST	.	.	.	.	.	.
		1000 DM	.	.	.	.	.	.
36 384	HAUSHALTSGEFRIERSCHRAENKE U. -TRUHEN	1000 ST	.	.	.	.	.	.
		1000 DM	.	.	.	.	.	.
36 389	KAEITEMITTELVERDICHTER U. KAEITEMITTELVERDICHTERSAETZE BIS 0,4 KW	1000 ST	142	394	67	480	3 364	3 490
		1000 DM	12 264	31 420	6 682	37 498	268 479	274 681
36 394	ELEKTRISCHE HAUSHALTSWASCHMASCHINEN MIT EINEM FUELLGEWICHT BIS 6 KG TROCKENWAESCHE	1000 ST	172	132	185	161	1 712	1 997
		1000 DM	169 540	151 828	188 613	161 946	1 659 326	1 996 687

STBA, FACHSERIE 4, REIHE 2.1

## 7 PRODUKTION AUSGEWAHLTER ERZEUGNISSE

EB.-NR.	ERZEUGNIS	EINHEIT	1990		1991		JAN. BIS	AUG.
			JULI	AUGUST	JULI	AUGUST	1990	1991
36 396	ELEKTRISCHE WAESCHETROMMELTROCKNER MIT EINEM FUELLGEWICHT BIS 6 KG TROCKENWAESCHE	1000 ST 1000 DM	51 36 603	47 45 921	62 50 824	46 38 789	547 426 418	634 513 501
36 411	ZNECKLEUCHTEN-INNENLEUCHTEN, -AUSSENLEUCHTEN U. -SONDERLEUCHTEN	1000 ST 1000 DM	2 328 188 793	2 417 186 001	2 535 227 331	2 303 195 548	22 193 1 455 204	20 349 1 669 631
36 414	WOHNRAUM- U. REPRESENTATIVLEUCHTEN, STRAHLER	1000 ST 1000 DM	1 781 74 008	2 256 97 356	2 249 100 072	1 981 94 939	16 081 731 921	17 999 829 733
36 443	REFLEKTORGLUEHLAMPEN U. ANDERE GLUEHLAMPEN (UEBER 100 V)	1000 ST 1000 DM	14 617 11 095	10 957 9 505	13 658 12 153	5 291 6 694	161 184 134 006	163 449 135 719
36 447	FAHRZEUGGLUEHLAMPEN	1000 ST 1000 DM	42 672 28 484	41 317 29 809	28 698 23 944	14 106 11 682	391 194 274 423	302 432 216 761
36 474	LEUCHTSTOFFLAMPEN	1000 ST 1000 DM	14 955 42 514	6 041 20 637	15 835 53 147	6 274 21 500	105 575 329 114	100 396 347 648
36 519	GERAETE U. EINRICHTUNGEN DER LEITERGEBUNDENEN TELEKOMMUNIKATION	1000 DM	758 217	673 916	938 842	837 825	5 534 300	6 797 302
36 532	GERAETE U. EINRICHTUNGEN DER NICHTLEITERGEBUNDENEN TELEKOMMUNIKATION	1000 DM	257 103	216 142	349 200	333 049	1 910 468	2 552 332
36 620	RUNDFUNKEMPFANGSGERAETE (OHNE KFZ-GERAETE)	1000 ST 1000 DM	247 23 007	274 30 588	253 12 259	238 11 762	2 010 150 902	1 921 108 991
36 624	KRAFTFAHRZEUGEMPFANGSGERAETE	1000 ST 1000 DM	198 71 144	172 57 962	167 45 743	234 87 786	1 763 632 354	1 921 622 953
36 628	FERNSEHMPFANGSGERAETE	1000 ST 1000 DM	232 235 886	166 141 677	201 162 786	151 134 864	2 126 1 820 326	2 141 1 788 846
36 631	ELEKTR. BILD-U. TONAUFZEICHNUNGSGERAETE (VIDEORECORDER)	1000 ST 1000 DM	249 127 704	237 123 008	197 98 196	219 100 014	2 207 1 176 533	2 388 1 178 079
36 637	LAUTSPRECHER MIT GEHAEUSE	1000 ST 1000 DM	108 13 213	104 13 767	205 14 765	218 17 569	943 124 052	1 627 155 190
36 638	SCHALLPLATTEN, CD-PLATTEN (BESPIELT)	1000 ST 1000 DM	22 543 61 680	29 186 81 553	25 697 68 424	28 049 74 608	209 114 551 177	197 534 533 378
36 652	BAUELEMENTE DER ELEKTRONIK KATHODENSTRAHLROEHREN	1000 ST 1000 DM	186 44 611	251 64 546	259 76 754	139 32 720	2 409 590 500	2 746 729 925
36 656	OPTOELEKTRONISCHE HALBLEITERBAUELEMENTE	1000 ST 1000 DM	9 957 11 585	3 230 8 423	3 802 10 112	3 344 10 501	30 970 76 652	28 843 79 462
36 658	TRANSISTOREN, DIODEN U. SONSTIGE DISKRETE HALBLEITER	1000 ST 1000 DM	153 330 15 011	141 867 16 528	127 878 15 770	71 377 12 914	1 302 471 121 702	1 108 283 128 526
36 670	KUNSTSTOFFFOLIENKONDENSATOREN U. SONSTIGE FESTKONDENSATOREN	MILL. ST 1000 DM	118 247 19 018	105 049 17 282	129 240 19 313	95 126 15 615	902 003 153 331	1 021 961 154 977
36 671	SCHICHTFESTWIDERSTAENDE	1000 ST 1000 DM	561 437 14 226	325 370 8 401	545 493 12 985	377 247 9 543	4 981 727 124 277	5 003 924 123 195
36 672	SCHICHTSTELLWIDERSTAENDE	1000 ST 1000 DM	2 602 7 163	3 214 8 950	2 651 8 148	2 507 8 028	26 183 64 297	23 814 69 229
36 673	ELEKTROLYTKONDENSATOREN	1000 ST 1000 DM	37 770 20 904	22 534 14 625	39 536 20 703	36 715 13 965	320 144 178 800	296 524 149 317
36 675	INDUKTIVITAETEN	1000 ST 1000 DM	116 506 55 329	108 880 47 911	139 192 65 403	114 220 45 414	963 241 470 938	1 032 835 466 807
36 676	SCHALTER U. SCHALTERSAETZE	1000 ST 1000 DM	42 352 39 546	33 742 35 668	26 768 34 870	25 268 32 184	313 700 319 610	251 510 292 310
36 677	VERBINDUNGSELEMENTE	1000 ST 1000 DM	633 873 147 765	607 589 136 268	604 632 151 369	645 888 146 482	8 581 600 1 147 081	5 464 051 1 196 549
36 678	AKTIVE INTEGR. SCHALTUNGEN, MONOLITHISCH	1000 ST 1000 DM	44 073 112 622	39 113 104 001	41 240 95 093	40 723 83 322	336 580 847 456	371 464 862 027
36 679	LEITERPLATTEN (UNBESTUECKT)	1000 ST 1000 DM	40 819 142 724	36 068 136 485	39 579 147 094	33 919 132 611	326 073 1 137 005	321 863 1 154 210
36 718	ELEKTRISCHE MESSGERAETE	1000 ST 1000 DM	3 309 489 767	2 967 433 359	2 646 450 134	2 494 420 680	26 438 3 793 573	22 431 3 647 413
36 735	ELEKTRIZITAETSZAEHLER FUER MEHRPHASEN-WECHSELSTROM	1000 ST 1000 DM	52 9 502	49 9 091	64 12 455	56 10 263	454 83 990	555 101 775
36 774	ELEKTRISCHE REGEL- U. STEUERUNGSGERAETE U. -EINRICHTUNGEN (OHNE ELEKTR. ZEITAUSSCHUESER FUER TARIFZWECKE, ZEITSCHALTGERAETE UND RELAIS NACH VDE 0435)	1000 ST 1000 DM	4 595 656 545	3 368 637 013	4 470 712 077	3 086 608 561	34 919 5 288 924	35 609 5 413 626
36 775	ELEKTRISCHE ZEITAUSSCHUESER FUER TARIFZWECKE U. ELEKTRISCHE ZEITSCHALTGERAETE	1000 ST 1000 DM	930 21 795	674 13 990	872 21 277	750 18 261	6 557 162 182	7 881 187 969
36 776	RELAIS NACH VDE 0435	1000 ST 1000 DM	3 291 48 847	2 520 44 939	2 997 51 034	2 471 45 753	25 927 403 209	25 064 417 259
36 810	MEDIZINISCHE GERAETE, DIE ROENTGEN-, ALPHA-, BETA- ODER GAMMASTRAHLEN VERWENDEN	1000 DM	202 358	249 590	166 423	195 666	1 515 756	1 401 273
36 812	ELEKTRISCHE DENTALBOHRMASCHINEN	1000 ST 1000 DM	9 32 210	9 26 086	15 49 822	14 50 249	88 274 707	125 386 669
36 818	GERAETE FUER ELEKTRODIAGNOSE U. PATIENTEN-UEBERWACHUNG	1000 ST 1000 DM	.	.	.	.	.	.
36 829	ELEKTROKOHLEN U. -BUERSTEN (EINSCHLIESSLICH BUERSTENHALTER, ABER OHNE STABELEKTRODEN)	T 1000 DM	10 115 68 417	9 855 65 042	9 537 63 863	8 902 59 701	78 309 547 208	71 587 503 801

STBA, FACHSERIE 4, REIHE 2.1

## 7 PRODUKTION AUSGEWAHLTER ERZEUGNISSE

EB.-NR.	ERZEUGNIS	EINHEIT	1990		1991		JAN. BIS	AUG.
			JULI	AUGUST	JULI	AUGUST	1990	1991
36 844	ELEKTRISCHE BAHNSIGNAL- U. -SICHERUNGS-GERAETE	T 1000 DM	619 38 385	458 34 142	651 39 689	504 29 188	4 010 254 770	3 846 243 304
36 846	ELEKTRISCHE GERAETE FUER SICHERHEITS- U. -ALARMANLAGEN	T 1000 DM	599 53 050	437 48 268	634 61 818	585 58 405	3 976 379 361	4 819 439 077
36 862	ELEKTRISCHE AUSRUESTUNGEN FUER FAHRRADER, KRAFTFAHRZEUGE U. VERBRENNUNGSMOTOREN	T 1000 DM	19 870 815 972	16 387 692 126	19 656 868 111	16 612 736 217	166 777 6 696 327	163 307 6 854 788
36 900	MONTAGEN (EINSCHL. INSTALLATIONEN)	1000 DM	557 749	565 679	711 565	699 147	4 272 336	5 242 147
FEINMECHANISCHE U. OPTISCHE ERZEUGNISSE; ----- UHREN -----								
37 113	KONTAKTLINSEN U. BRILLENGLAESER, OPTISCH BEARBEITET	1000 ST 1000 DM	4 093 94 705	3 345 79 108	3 821 103 709	3 039 86 922	29 685 675 105	29 468 771 356
37 115	FASSUNGEN FUER BRILLEN AUS KUNSTSTOFF	1000 ST 1000 DM	496 18 862	292 9 770	442 16 488	290 9 382	3 655 137 799	3 107 113 525
37 116	FASSUNGEN FUER BRILLEN AUS METALLEN ODER SONSTIGEN STOFFEN	1000 ST 1000 DM	173 740 12 348	79 247 4 408	174 312 11 623	119 160 7 962	1 251 895 81 468	1 430 342 92 038
37 121	OPTISCHE ELEMENTE	1000 DM	24 814	16 076	16 474	14 657	163 940	133 941
37 133	OPTISCHE MIKROSKOPE	ST 1000 DM	4 905 14 243	2 456 12 318	2 187 9 228	2 284 9 536	29 820 82 806	20 252 84 164
37 158	FERNGLAESER, FERNROHRE U. ANDERE ASTRONOMISCHE GERAETE	ST 1000 DM	15 780 7 158	17 073 10 386	18 793 9 173	11 430 8 198	136 904 61 664	129 181 69 896
37 176	OPTISCHE MESSGERAETE	ST 1000 DM	5 390 37 148	5 393 38 184	4 586 30 888	4 472 32 165	43 442 295 287	37 238 272 700
37 190	AUGENAEZTLICHE INSTRUMENTE U. GERAETE, DIE OPTISCHE STRAHLEN VERWENDEN	ST 1000 DM	3 850 7 300	2 998 4 125	4 733 8 233	3 308 6 198	31 560 51 027	36 737 64 958
37 192	MEDIZINISCHE ENDSKOPE	ST 1000 DM	6 251 19 819	8 967 26 608	10 492 30 336	10 776 28 663	67 474 201 130	88 434 256 365
37 211	OBJEKTIVE FUER FOTOAPPARATE, FILMKAMERAS UND PROJEKTOREN	1000 ST 1000 DM	26 9 824	35 12 281	63 17 458	41 12 279	314 98 809	410 124 228
37 212	FOTOAPPARATE (OHNE SPEZIALFOTOAPPARATE)	1000 ST 1000 DM	. .	. .	. .	. .	. .	. .
37 214	FOTOKOPIERAPPARATE (OHNE VERVIELFAELTIGUNGS- U. LICHTPAUSMASCHINEN)	ST 1000 DM	12 456 68 633	9 247 47 134	9 298 54 775	12 452 53 566	106 962 560 666	99 234 532 114
37 218	FOTOLABORGERAETE	ST 1000 DM	40 579 16 649	32 224 14 816	39 045 22 125	23 975 16 083	328 699 150 446	319 080 170 560
37 252	DIAPROJEKTOREN, ANDERE STEHBILDWERFER	ST 1000 DM	47 445 16 277	28 041 9 569	46 588 17 196	26 348 10 652	377 760 137 458	357 164 132 350
37 255	FILMKAMERAS	ST 1000 DM	. .	. .	. .	. .	. .	. .
37 256	FILMVORFUEHRAPPARATE	ST 1000 DM	. .	. .	. .	. .	. .	. .
37 532	PRAEZISIONSWAAGEN	ST 1000 DM	8 026 16 584	7 328 14 490	7 087 14 450	5 687 11 055	69 583 137 989	57 980 102 401
37 538	FEINMECHANISCHE GERAETE U. MASCHINEN ZUM MESSEN ODER PRUEFEN VON GEOMETRISCHEN GROSSEN	1000 ST 1000 DM	445 36 067	293 29 777	350 32 377	265 23 978	3 139 253 618	2 845 245 969
37 551	FEINMECHANISCHE BETRIEBSMESS- U. REGELGERAETE	1000 ST 1000 DM	947 36 848	571 22 281	661 31 039	659 27 789	6 340 294 076	6 035 272 883
37 552	ANDERE FEINMECHANISCHE MESS- U. REGELGERAETE	1000 ST 1000 DM	4 804 92 789	4 412 88 149	5 213 100 416	4 904 97 725	41 549 736 484	42 935 793 663
37 553	GASZAEHLER (OHNE STATIONS- GASZAEHLER)	1000 ST 1000 DM	85 10 382	99 10 942	109 12 686	120 15 391	813 93 922	933 111 391
37 554	WASSERZAEHLER	1000 ST 1000 DM	250 16 236	268 17 971	635 36 857	589 35 614	2 147 136 436	4 256 244 741
37 555	SONSTIGE FLUESSIGKEITZAEHLER	1000 ST 1000 DM	46 8 549	35 9 500	87 13 249	41 11 055	287 70 937	478 82 914
37 556	FEINMECHANISCHE REGELGERAETE (OHNE THERMOSTATE)	1000 ST 1000 DM	245 23 885	247 22 452	221 25 553	214 24 568	1 821 182 441	1 835 204 442
37 562	GERAETE U. MODELLE ZU VORFUEHRZWECKEN UND UNTERRICHT	1000 ST 1000 DM	86 11 046	84 11 157	139 15 544	106 13 424	776 87 092	972 116 372
37 595	UMGEBUNGSLUFTABHAENGIGE ATHUNGSGERAETE	1000 ST 1000 DM	754 13 322	841 15 009	995 12 915	798 15 585	5 907 118 069	8 235 146 685
37 719	ARMAND-, TASCHEN- U. AEHNLICHE UHREN	1000 ST 1000 DM	184 19 949	168 15 635	184 17 562	232 21 142	1 751 153 801	1 914 165 742
37 730	WECKER, HAND- U. SONST. UHREN (ELEKTRISCH)	1000 ST 1000 DM	1 452 23 679	929 17 212	889 17 029	1 087 18 658	12 378 203 563	10 376 186 621
37 733	WECKER (NICHELEKTRISCH)	1000 ST 1000 DM	83 1 350	74 1 208	64 938	792 974	792 12 463	531 7 886
37 739	ARMATURBRETTUHREN FUER KRAFTFAHRZEUGE, LUFTFAHRZEUGE, SCHIFFE ODER ANDERE FAHRZEUGE	1000 ST 1000 DM	577 17 177	432 9 817	553 15 156	439 10 172	5 105 136 960	5 041 123 067
37 778	ELEKTRISCHE UHRWERKE FUER WECKER, STAND-, HAND- U. TISCHUHREN	1000 ST 1000 DM	2 463 10 330	1 684 7 170	1 778 6 993	2 488 10 114	23 599 96 935	21 887 88 944
37 779	NICHELEKTRISCHE UHRWERKE	1000 ST 1000 DM	125 4 955	76 3 488	65 2 601	77 2 675	925 41 941	965 31 037

STBA, FACHSERIE 4, REIHE 2.1

7 PRODUKTION AUSGEWAHLTER ERZEUGNISSE

EB.-NR.	ERZEUGNIS	EINHEIT	1990		1991		JAN. BIS	AUG.
			JULI	AUGUST	JULI	AUGUST	1990	1991
EISEN-, BLECH- U. METALLWAREN								
38 231	KREISSAEGEBLAETTER FUER DIE BEARBEITUNG VON NICHTMETALLISCHEN WERKSTOFFEN 1)	T	181	199	182	134	1 773	1 451
38 234	BANDSAEGEBLAETTER FUER DIE BEARBEITUNG VON METALL 1)	1000 DM	3 493	3 585	3 387	2 664	27 756	26 527
38 235	SEGMENTSÄGEBLAETTER, KREISSÄGEBLAETTER FUER DIE BEARBEITUNG VON METALL 1)	1000 DM	7 443	8 186	8 025	7 684	1 995	1 964
38 236	HANDSÄGEN, LANGSÄGEBLAETTER SONSTIGER ART FUER DIE BEARBEITUNG VON METALL 1)	T	371	365	369	331	3 236	2 944
38 242	AUSWECHSELBARE WERKZEUGE FUER DIE BEARBEITUNG VON NICHTMETALLISCHEN WERKSTOFFEN 1)	1000 DM	9 012	8 409	9 519	7 842	80 100	78 203
38 246	KREISMESSER FUER DIE METALLBEARBEITUNG 1)	T	621	576	657	477	4 648	4 715
38 247	SONSTIGE MESSER U. SCHNEIDKLINGEN FUER DIE METALLBEARBEITUNG 1)	1000 DM	16 790	11 967	18 854	14 536	120 693	136 834
38 260	FEILEN, ZANGEN, METALLSCHEREN U.AE.	T	48	58	38	36	390	363
38 261	DREHWERKZEUGE U.A. EINZAHNIGE ZERSPANUNGSWERKZEUGE	1000 DM	3 515	4 347	3 859	3 289	31 128	31 124
38 271	SCHRAUBENZIEHER (HANDSCHRAUBENDREHER) UND SCHRAUBENDREHEREINSAETZE U. DAZUGEHÖRIGE VERBINDUNGS- U. ANTRIEBSTEILE	T	186	224	225	193	1 727	1 757
38 272	SCHRAUBENZIEHER (HANDSCHRAUBENDREHER) UND SCHRAUBENDREHEREINSAETZE U. DAZUGEHÖRIGE VERBINDUNGS- U. ANTRIEBSTEILE	1000 DM	4 113	4 672	4 857	4 167	36 536	37 018
38 273	STECKSCHLUESSEL, AUSWECHSELBARE STECKSCHLUESSELINSÄTZE (AUCH MIT HALTER, VERBINDUNGS- U. ANTRIEBSTEILEN)	T	.	.	.	.	.	.
38 274	SCHRAUBEN- U. SPANNNSCHLUESSEL MIT NICHT VERSTELLBARER SPANNWEITE	1000 DM	69	52	68	64	465	518
38 281	HARTMETALLPLAETTCHEN, -STAEBCHEN, -SPITZEN U.AE. FORMSTUECKE FUER WERKZEUGE, NICHT GEFASST	T	5 319	3 558	4 317	3 828	33 985	34 480
38 282	HARTMETALL- U. HARTMETALLBESTUECKTE DREHWERKZEUGE U. ANDERE EINZAHNIGE ZERSPANUNGSWERKZEUGE FUER DIE METALLBEARBEITUNG	1000 DM	1 080	671	947	807	7 467	7 582
38 284	SAEGEBLAETTER MIT ARBEITENDEM TEIL AUS GESINTERTEN HARTMETALLEN	T	4 918	3 643	4 618	3 976	38 033	37 568
38 285	ZIEHWERKZEUGE U. PRESSMATRIZEN ZUM ZIEHEN ODER STRANGPRESSEN VON METALL, KALTPRESSWERKZEUGE FUER DIE MASSIVUMFORMUNG VON METALL MIT ARBEITENDEM TEIL AUS GESINTERTEN HARTMETALLEN	1000 DM	889	937	1 020	1 775	7 599	9 363
38 286	ANDERE BOHRWERKZEUGE MIT ARBEITENDEM TEIL AUS GESINTERTEN HARTMETALLEN FUER DIE BEARBEITUNG VON NICHTMETALLISCHEN WERKSTOFFEN	T	17 910	18 831	21 481	20 733	152 009	177 960
38 287	SAEGEBLAETTER MIT ARBEITENDEM TEIL AUS DIAMANTEN ODER AGGLOMERIERTEN DIAMANTEN	1000 DM	671	794	809	729	6 399	6 559
38 312	GAS-STANDHERDE (EINSCHL. GASZUSATZHERDEN U. GAS-HEIZHERDEN)	T	13 696	17 171	17 755	15 043	128 456	136 940
38 314	HERDE, KOCHGERAETE U. AEHNLICHE GERAETE FUER GROSSKUECHEN	1000 DM	932	984	1 139	1 065	8 082	9 082
38 316	RAUMHEIZOEFEN U. ANDERE HEIZGERAETE FUER DEN HAUSHALT	T	16 312	16 401	20 824	19 019	137 860	163 964
38 318	NICHTELEKTRISCHE WASSERHEIZER (GASBEHEIZUNG)	1000 DM	125	98	113	97	1 011	873
38 411	GERAETE U. BEDARFSARTIKEL AUS STAHLBLECH	T	26 160	23 013	26 099	28 750	219 092	207 302
38 412	GESCHIRR AUS EISEN ODER STAHL FUER DEN HAUSHALT	1000 DM	296	273	311	292	2 260	2 331
38 413	TRETEIMER U. AEHNLICHE MUELLGEFAESSE, MUELLBEHAELTER	T	38 069	36 019	36 781	33 134	278 774	288 183
38 414	BADEWANNEN AUS STAHLBLECH, FUER DEN EINBAU BESTIMMT	1000 DM	193	175	308	208	1 755	2 306
38 415	SPUELBECKEN U. ABDECKUNGEN AUS STAHLBLECH FUER SPUELTISCHE	T	8 834	6 255	9 664	6 485	69 583	72 460
38 416	LOCHBLECHE AUS STAHL, IN TAFELN ODER ROLLEN	1000 DM	69	75	73	66	597	635
38 417	LOCHBLECHE AUS STAHL, IN TAFELN ODER ROLLEN	T	5 585	6 403	6 404	6 166	51 140	53 531
38 418	LOCHBLECHE AUS STAHL, IN TAFELN ODER ROLLEN	1000 DM	116	97	144	127	1 028	912
38 419	LOCHBLECHE AUS STAHL, IN TAFELN ODER ROLLEN	T	9 185	7 378	8 390	7 180	74 450	62 454
38 420	LOCHBLECHE AUS STAHL, IN TAFELN ODER ROLLEN	1000 DM	6 981	6 868	8 536	7 990	58 325	55 676
38 421	LOCHBLECHE AUS STAHL, IN TAFELN ODER ROLLEN	ST	7 812	8 755	11 191	14 337	72 210	114 250
38 422	LOCHBLECHE AUS STAHL, IN TAFELN ODER ROLLEN	1000 DM	4 554	4 874	6 723	8 711	43 270	67 312
38 423	LOCHBLECHE AUS STAHL, IN TAFELN ODER ROLLEN	ST	10 128	11 494	13 241	11 366	82 235	96 780
38 424	LOCHBLECHE AUS STAHL, IN TAFELN ODER ROLLEN	1000 DM	25 627	31 781	36 129	38 789	218 148	308 630
38 425	LOCHBLECHE AUS STAHL, IN TAFELN ODER ROLLEN	ST	29 415	35 396	34 421	37 416	305 333	357 881
38 426	LOCHBLECHE AUS STAHL, IN TAFELN ODER ROLLEN	1000 DM	19 356	19 620	24 215	27 147	167 089	200 372
38 427	LOCHBLECHE AUS STAHL, IN TAFELN ODER ROLLEN	ST	.	.	.	.	.	.
38 428	LOCHBLECHE AUS STAHL, IN TAFELN ODER ROLLEN	1000 DM	.	.	.	.	.	.
38 429	LOCHBLECHE AUS STAHL, IN TAFELN ODER ROLLEN	T	2 138	2 672	2 234	2 451	22 949	22 604
38 430	LOCHBLECHE AUS STAHL, IN TAFELN ODER ROLLEN	1000 DM	37 530	43 560	34 533	39 188	373 822	365 460
38 431	LOCHBLECHE AUS STAHL, IN TAFELN ODER ROLLEN	T	.	.	.	.	.	.
38 432	LOCHBLECHE AUS STAHL, IN TAFELN ODER ROLLEN	1000 DM	.	.	.	.	.	.
38 433	LOCHBLECHE AUS STAHL, IN TAFELN ODER ROLLEN	T	3 139	5 229	5 936	5 828	44 250	52 734
38 434	LOCHBLECHE AUS STAHL, IN TAFELN ODER ROLLEN	1000 DM	11 963	20 023	22 447	21 885	157 011	193 291
38 435	LOCHBLECHE AUS STAHL, IN TAFELN ODER ROLLEN	T	1 028	940	1 267	1 045	8 241	9 825
38 436	LOCHBLECHE AUS STAHL, IN TAFELN ODER ROLLEN	1000 DM	20 310	17 913	25 339	19 625	159 326	193 878
38 437	LOCHBLECHE AUS STAHL, IN TAFELN ODER ROLLEN	T	4 910	5 042	5 640	5 467	39 317	43 528
38 438	LOCHBLECHE AUS STAHL, IN TAFELN ODER ROLLEN	1000 DM	26 103	24 008	27 152	26 320	193 149	211 252

1) OHNE HARTMETALL- U. DIAMANTWERKZEUGE.



## 7 PRODUKTION AUSGEWAHLTER ERZEUGNISSE

EB.-NR.	ERZEUGNIS	EINHEIT	1990		1991		JAN. BIS	AUG.
			JULI	AUGUST	JULI	AUGUST	1990	1991
38 416	STAHLSCHUTZPLANKEN (STAHLLEITPLANKEN)	T 1000 DM	8 719 10 093	10 345 11 600	12 925 14 378	13 842 15 493	63 091 73 575	90 423 102 002
38 417	STAHLRADIATOREN, PLATTENHEIZKOEPPER, SONSTIGE HEIZKOEPPER U. GLIEDER DAFUER	T 1000 DM	10 645 45 501	11 706 50 776	15 455 68 320	14 099 62 481	90 391 384 753	120 222 514 713
38 418	BEHAELTER FUER HEIZUNGS- U. WASSERVERSOR- GUNGSANLAGEN	T 1000 DM	2 582 20 469	3 840 29 951	4 906 36 923	4 001 30 145	25 679 193 564	34 625 260 163
38 419	KESSELBOEDEN, GEPRESST, TIEFGEZOGEN ODER AEHNLICH HERGESTELLT	T 1000 DM	4 189 12 917	4 154 12 665	5 015 15 530	5 538 16 393	34 088 113 947	42 880 128 488
38 420	STAHLTUEREN AUS GEFALZTEN STAHLBLECHPROFILIEN (AUCH MIT PLATTENFUELLUNGEN AUS ANDEREN WERKSTOFFEN)	T 1000 DM	12 345 27 575	13 289 30 548	14 729 35 032	14 569 33 670	103 720 235 350	120 300 276 909
38 421	STAHLTUERZARGEN AUS GEFALZTEN STAHLBLECHPRO- FILIEN	T 1000 DM	2 633 8 725	3 120 10 634	3 754 12 563	3 205 11 372	22 585 75 917	27 099 92 242
38 422	STAHLTORE AUS GEFALZTEN STAHLBLECHPROFILIEN (AUCH MIT PLATTENFUELLUNGEN AUS ANDEREN WERKSTOFFEN)	T 1000 DM	8 519 36 014	10 278 42 571	11 219 48 185	8 016 37 742	69 912 297 875	76 757 335 545
38 423	TRENNWAENDE AUS GEFALZTEN STAHLBLECHPROFILIEN	T 1000 DM	6 558 29 262	4 057 22 316	2 282 16 640	5 590 25 862	28 011 140 874	33 734 165 401
38 425	HAUS- U. WANDVERKLEIDUNGEN AUS STAHLBLECH	T 1000 DM	19 292 49 624	19 607 48 351	23 277 59 051	22 806 56 686	130 483 333 628	144 567 379 141
LAGER- U. TRANSPORTBEHAELTER AUS STAHLBLECH								
38 901	SPUNDBEHAELTER	T 1000 DM	21 246 51 591	23 254 60 743	23 516 64 945	22 779 56 142	180 694 457 707	178 471 476 593
38 427	ROLLEN U. TROMMELN FUER KABEL U. DGL.	T 1000 DM	1 683 6 341	837 4 991	711 4 587	768 4 339	12 909 46 890	6 139 38 129
38 428	PALETTEN U. AEHNLICHE STAPELFAEHIGE TRANS- PORTMITTEL	T 1000 DM	11 448 33 287	12 135 35 750	12 946 41 804	11 390 37 991	90 559 261 125	105 861 329 153
38 902	SONSTIGE BEHAELTER (OHNE STAHLKAESTEN)	T 1000 DM	11 132 33 114	9 709 30 617	13 209 41 169	11 937 37 654	76 422 237 753	88 385 287 230
MOEBEL AUS STAHL- U. NE-METALLROHREN SOWIE -PROFILIEN (OHNE MEDIZINISCH-CHIRURGISCHE MOEBEL, DENTALSTUEHLE U. AE.)								
38 431	BUERO- U. SCHULMOEBEL AUS METALL	T 1000 DM	9 556 63 309	10 726 71 828	12 283 83 352	11 679 80 780	85 726 552 543	102 950 672 931
38 903	LUFT- U. KRAFTFAHRZEUGSITZE AUS METALL	T 1000 DM	5 723 104 784	4 434 85 694	6 651 125 842	5 307 98 364	50 263 804 529	47 842 976 814
38 437	BUERO-, SCHUL- U. SONSTIGE SITZMOEBEL SO- WIE ANDERE WOHNSITZMOEBEL (OHNE POLSTER- MOEBEL)	T 1000 DM	8 906 109 934	8 321 95 141	11 254 134 685	8 303 106 554	70 800 876 783	85 532 1 040 032
38 904	GARTENBAENKE, GARTEN-, CAMPING- U. TER- RASSENSTUEHLE, ANDERE WOHNMUEBEL, BUEGEL- TISCHE U. SONSTIGE MOEBEL AUS METALL	T 1000 DM	11 770 89 187	9 220 82 136	10 890 102 397	9 854 87 766	111 298 894 946	118 396 1 005 928
STAHL- U. NE-METALLBLECHEINRICHTUNGEN								
38 905	FACHBODENREGALE UEBER 4M HOEHE U. PALETTEN- REGALE	T 1000 DM	7 801 21 780	10 285 29 370	10 142 28 898	10 183 29 079	69 326 199 959	77 292 220 309
38 440	KLEIDERSCHRAENKE AUS METALL	T 1000 DM	1 788 9 000	2 097 9 677	2 241 10 862	2 144 10 554	16 372 79 543	19 814 95 395
38 441	WERKZEUGSCHRAENKE AUS METALL	T 1000 DM	1 588 10 376	2 247 12 460	2 016 12 312	1 826 10 859	16 151 95 149	17 142 102 195
38 442	SPUELTISCHE AUS METALL (OHNE LABORSPUEL- EINRICHTUNGEN)	T 1000 DM	605 6 789	593 6 590	711 8 769	726 8 246	4 916 55 811	5 906 69 332
38 443	SPEZIALEINRICHTUNGEN AUS METALL FUER LABO- RATORIEN	T 1000 DM	584 9 235	328 10 653	508 8 535	465 7 984	2 846 62 717	4 404 80 011
GERAETE U. BEDARFSARTIKEL AUS NE-METALL								
38 906	KOCH-, BACK-, BRAT- U.A. GESCHIRR FUER DEN HAUSHALT	T 1000 DM	.	.	.	.	.	.
38 445	GROSSKUECHENGESCHIRR	T 1000 DM	.	.	.	.	.	.
38 907	SONSTIGE HAUSWIRTSCHAFTS-, HYGIENE- UND TOILETTENARTIKEL	T 1000 DM	690 16 653	665 16 300	773 18 397	695 17 157	6 159 128 495	6 274 147 381
38 908	TYPENSCHILDER, SKALEN, FRONTBLENDEN, SCHALTBILDER, ZAHLEN U. BUCHSTABEN AUS NE-METALL	T 1000 DM	662 22 040	653 21 635	670 23 934	598 20 971	4 970 178 050	5 035 184 019
38 448	HAUS- U. WANDVERKLEIDUNGEN AUS ALUMINIUM	T 1000 DM	956 15 428	922 13 924	999 17 053	918 16 364	6 008 91 252	7 322 124 432
38 452	ROLLAEDEN (OHNE ROLLTORE), SCHEREN- U. ROLLGITTER AUS ALUMINIUM	T 1000 DM	1 435 21 609	1 299 21 407	2 038 33 641	1 859 30 587	9 870 157 291	14 734 246 533
38 460	JALDUSTEN AUS ALUMINIUM	T 1000 DM	1 720 44 780	1 631 43 861	2 093 52 826	2 057 53 766	11 528 297 537	14 289 359 648

STBA, FACHSERIE 4, REIHE 2.1

## 7 PRODUKTION AUSGEWAHLTER ERZEUGNISSE

EB.-NR.	ERZEUGNIS	EINHEIT	1990		1991		JAN. BIS	AUG.
			JULI	AUGUST	JULI	AUGUST	1990	1991
38 462	PANZERSCHRAENKE, TUEREN U. FAECHER FUER STAHLKAMMERN	T 1000 DM	2 254 20 552	3 283 23 967	3 956 34 255	3 915 32 696	21 463 175 499	27 139 238 196
38 463	STUFENLEITERN U. TRITTSICHEMEL	T 1000 DM	1 421 13 111	1 318 11 604	1 238 12 115	1 125 10 521	11 425 104 311	11 074 104 784
38 464	METALLSCHLAEUCHE U. BIEGSAME WELLEN	T 1000 DM	1 089 23 312	1 014 19 454	1 158 25 063	1 039 21 945	9 942 206 093	8 627 191 842
38 455	DREI- U. MEHRRADRIGE HANDTRANSPORTGERAETE BIS 1 T TRAGKRAFT	T 1000 DM	2 771 21 502	3 256 22 364	5 412 29 706	3 065 23 720	19 989 161 834	28 124 208 145
38 466	LAUFRAEDER, -ROLLEN, SOWIE TEILE AUS METALL FUER HANDTRANSPORTGERAETE	T 1000 DM	4 155 26 098	3 671 23 514	4 947 32 507	4 123 25 413	35 049 216 915	38 634 244 742
38 467	FEINSTBLECHPACKUNGEN FUER NAHRUNGSMITTEL, GETRAENKE, TABAKWAREN (AUS STAHL)	T 1000 DM	32 943 117 818	38 759 135 924	38 037 140 086	39 255 138 761	270 213 942 034	293 112 1 031 716
38 468	FEINSTBLECHPACKUNGEN FUER FARBEN, LACKE UND VERWANDTE ERZEUGNISSE (AUS STAHL)	T 1000 DM	9 131 39 207	8 849 38 101	10 539 45 923	9 035 40 011	65 024 270 875	69 862 303 451
38 470	DRUCKZERSTAEUBERDOSEN (AEROSOLDOSSEN) UND FEINSTBLECHVERSCHLUESSE FUER SONSTIGE VERPACKUNGEN (AUS STAHL)	T 1000 DM	4 352 19 851	4 625 20 784	3 865 18 495	4 179 16 414	34 902 161 779	38 122 145 902
38 513	SCHLOESSER, VERSCHLUESSE U. VERSCHLUSSBUEGEL MIT SCHLOSS, SOWIE BESCHLAEGE AUS KUNSTSTOFF U. METALL FUER KOFFER, MAPPEN U. TAESCHNERWAREN	T 1000 DM	6 254	7 380	6 006	6 704	84 161	62 907
38 531	LAUFRAEDER ODER -ROLLEN AUS METALL FUER MOEBEL U. APPARATE	T 1000 DM	.	.	.	.	.	.
38 533	MOEBELBESCHLAEGE AUS HOLZ U. KUNSTSTOFF	T 1000 DM	.	.	.	.	.	.
38 541	TUERSCHLOESSER FUER SCHLIESSZYLINDER, VORGERICHTET	T 1000 DM	398 6 968	462 7 706	547 9 106	514 9 146	3 438 58 913	4 097 68 272
38 542	EINSTECK- U. TUERSCHLOESSER SONSTIGER ART	T 1000 DM	1 371 13 804	1 556 15 869	1 953 19 964	1 731 17 027	11 132 114 743	13 792 138 104
38 544	AUTOMATISCHE TUERSCHLIESSER	T 1000 DM	572 10 583	1 092 20 123	1 023 18 721	834 15 486	7 418 136 696	8 712 158 568
38 909	KRAFTFAHRZEUGSCHLOESSER U. -BESCHLAEGE	T 1000 DM	10 027 164 947	11 373 174 873	11 414 181 440	11 211 171 876	97 114 1 504 052	105 905 1 586 214
38 574	DREH-, KIPP- U. DREHKIPPBAUBESCHLAEGE, GANZ ODER UEBERWIEGEND AUS STAHL	T 1000 DM	5 581 66 374	5 643 66 873	6 114 69 423	6 099 69 208	43 739 539 741	46 674 512 911
38 575	TUERGRIFFE, -KNOEPE U. ZUGEOERIGE BESCHLAEGE	T 1000 DM	21 831	25 772	34 657	28 621	194 861	246 771
38 711	MESSER MIT FESTSTEHENDER KLINGE	1000 ST 1000 DM	1 789 7 783	2 352 10 589	2 346 9 043	1 127 5 972	19 259 92 552	22 961 90 770
38 715	SCHEREN U. SCHERENBLAETTER	1000 ST 1000 DM	1 172 5 634	3 588 12 322	3 481 10 930	2 647 7 291	22 611 92 967	27 146 87 516
38 716	RASIERKLINGEN (EINSCHL. EINWEGRASIERAPPARATEN) U. EINZELNE GRIFFE U. KLINGEN	T 1000 DM	27 015	35 839	34 098	32 706	230 950	279 089
38 741	BESTECKE U. AEHNLICHE TISCHGERAETE	T 1000 DM	18 651	16 746	21 313	20 000	182 923	207 855
38 816	PERSONEN- U. HAUSHALTSWAAGEN	1000 ST 1000 DM	.	.	.	.	.	.
38 821	TAFELGESCHIRR U. AEHNLICHE ARTIKEL FUER DEN TISCHGEBRAUCH	T 1000 DM	10 066	9 874	11 078	12 010	92 051	119 563
38 823	GALANTERIEWAREN AUS UNEDLEN METALLEN	T 1000 DM	.	.	.	.	.	.
38 834	DATUMSTEMPEL-, NUMMERNSTEMPEL-, ETIKETTIER- APPARATE U.AE. WAREN FUER DEN HANDGEBRAUCH	T 1000 DM	23 438	17 486	17 021	18 805	162 918	167 059
38 845	ANDERE HAUSWIRTSCHAFTSARTIKEL, Z.B. KOHLEN- U. WASSEREIMER, KOERBE, VOGELKAEFIGE UND AE. KLEINKAEFIGE AUS EISEN- ODER STAHL- DRAHT	T 1000 DM	2 558 20 618	2 521 18 620	2 593 24 114	2 843 21 151	22 920 172 765	25 984 197 243
38 853	FOLIEN U. DUENNE BAENDER AUS ALUMINIUM MIT EINER DICKE BIS 0,2 MM	T 1000 DM	20 438 191 174	20 898 194 276	21 327 200 929	18 499 175 358	157 062 1 474 759	164 238 1 548 061
38 856	TUBEN AUS ALUMINIUM	T 1000 DM	696 18 742	614 15 528	695 19 120	556 16 180	5 325 141 151	5 446 152 656
38 857	DRUCKZERSTAEUBERDOSEN (AEROSOLDOSSEN) AUS ALUMINIUM	T 1000 DM	679 9 432	669 8 967	714 10 381	559 8 720	5 060 71 889	5 734 83 731
38 870	DRUCKKNOEPE U. TEILE DAVON	T 1000 DM	9 430	9 542	9 372	9 503	79 186	83 059
38 872	NAEHMASCHINENNADELN	T 1000 DM	7 053	13 478	8 729	6 995	90 656	79 604

STBA, FACHSERIE 4, REIHE 2.1

7 PRODUKTION AUSGEWAHLTER ERZEUGNISSE

EB.-NR.	ERZEUGNIS	EINHEIT	1990		1991		JAN. BIS	AUG.
			JULI	AUGUST	JULI	AUGUST	1990	1991
38 874	REISSVERSCHLUESSE MIT ZAEHNEN AUS UNEDLEN METALLEN	1000 M 1000 DM	673 2 574	1 121 2 734	1 080 2 549	813 2 419	8 417 23 348	8 685 23 592
38 878	METALLKURZWAREN (LAUFROLLENGARNITUREN, SCHLITZROHRE U. ANDERES BEFESTIGUNGSMATERIAL FUER GARDINEN, KLEIDERHAKEN, HUTHALTER U.AE.)	1000 DM	12 197	13 204	14 511	13 445	94 268	112 898
38 879	STIFTE, NAEGEL, REISSNAEGEL, KRAMPEN, GEWELTTE ODER ABGESCHRAEGTE KLAMMERN U.AE.	1000 DM	7 176	9 471	9 473	6 633	68 317	73 152
38 899	PRESS-, ZIEH- U. STANZTEILE AUS EISEN ODER STAHL MIT EINEM STUECKGEWICHT UNTER 50 G (OHNE SOLCHE FUER ELEKTROTECHNISCHE ERZEUGNISSE)	1000 DM	206 264	204 909	234 723	215 427	1 732 272	1 870 420
CHEMISCHE ERZEUGNISSE								
41 111	CHLOR	T *	281 475	254 731	263 538	237 472	2 224 306	2 072 752
41 137	RUSS	T 1000 DM	31 040 42 067	30 035 41 228	31 948 41 281	27 618 34 946	267 716 365 299	250 752 345 628
41 140	PHOSPHOR	T *						
41 153	SAUERSTOFF 1)	1000 M3*	422 264	401 293	440 043	402 014	3 220 912	3 311 040
41 211	SALZSAEURE, CHLORWASSERSTOFF (GASFORMIG ODER FLUESSIG), BER. AUF HCL	T *	76 458	71 541	73 275	60 839	610 678	563 674
41 229	SCHWEFELSAEURE, EINSCHL. OLEUM, BER. AUF SO3	1000 T **	271	260	260	248	2 141	2 031
41 231	SALPETERSAEURE, BER. AUF N	T *	28 575	22 444	22 672	21 252	275 320	198 304
41 240	OXIDE U. SAUERSTOFFSAEUREN DES PHOSPHORS, BER. AUF P2O5	T *	27 926	26 184	25 412	23 383	218 854	199 494
41 293	SILICIUMDIOXID (KIESELSAEUREANHYDRID), BER. AUF SiO2	T *	11 124	12 562	10 872	11 066	103 696	89 886
41 420	SYNTHESEAMMONIAK (PRIMAERSTICKSTOFF), BER. AUF N	T *	147 669	123 651	165 735	117 874	1 032 185	1 088 844
41 461	NATRIUMHYDROXID (AETZNATRON U. NATRONLAUGE), BER. AUF NaOH	T *	282 317	266 203	272 155	255 614	2 321 054	2 160 016
41 491	ALUMINIUMOXID (CALCINIERTE TONERDE), BER. AUF AL2O3	T *	83 378	85 455	70 161	71 739	631 637	567 994
41 492	ALUMINIUMHYDROXID (TONERDEHYDRAT), BER. AUF AL2O3	T *	98 372	108 912	100 214	101 223	788 441	770 995
41 495	ELEKTROKORUND	T 1000 DM	8 495 15 572	7 140 12 903	4 763 8 740	6 439 11 825	62 135 113 835	47 784 88 149
41 522	CHLORIDE U. OXYCHLORIDE DER METALLE 2)	T *	24 813	22 802	28 170	27 127	199 326	211 554
41 545	NATRIUMSULFAT (CALCINIERT U. KRISTALLISIERT), BER. AUF Na2SO4	T *	16 101	12 872	10 287	8 198	120 972	90 204
41 571	PHOSPHATE U. POLYPHOSPHATE 3), BER. AUF P2O5	T 1000 DM	18 818 51 344	16 801 48 407	13 381 43 185	12 380 39 338	137 833 391 777	118 586 357 920
41 593	NATRIUMCARBONAT (SODA), BER. AUF Na2CO3	T *	122 324	111 776	121 912	77 207	967 340	911 886
41 910	EDELMETALLE, KOLLOID; EDELMETALLAMALGAME, -SALZE, CHEMISCHE EDELMETALLVERBINDUNGEN	T 1000 DM	108 42 088	142 56 523	115 48 931	134 57 547	898 391 005	1 020 352 102
41 972	CARBIDE	T *	32 373	30 315	31 445	27 589	273 652	227 637
41 996	AKTIVIERTE NATUERLICHE MINERALISCHE STOFFE (OHNE AKTIVKOHLE)	T 1000 DM	35 317 16 276	36 401 17 184	34 855 16 858	33 732 15 588	302 717 142 751	292 323 142 832
42 211	ETHEN (ETHYLEN), BER. AUF 100 VH	T *	269 737	258 055	286 783	266 958	2 004 896	2 036 480
42 212	PROPEN (PROPYLEN), BER. AUF 100 VH	T *	153 296	154 522	165 511	155 236	1 186 434	1 238 646
42 213	BUTADIEN, BUTENE (BUTYLENE), BER. AUF 100 VH	T *	129 372	124 973	119 853	124 137	983 261	856 373
42 214	ETHIN (ACETYLEN) IN JEDER FORM	T *	18 956	18 448	17 820	16 982	155 195	141 110
42 241	REINBENZOLE, BER. AUF 100 VH	T *	125 316	118 992	126 045	120 536	982 345	1 056 857
42 242	REINTOLUOLE, BER. AUF 100 VH	T *	46 293	40 216	53 956	46 571	349 940	409 970
42 243	REINXYLOLE, BER. AUF 100 VH	T *	47 645	46 160	32 323	51 283	392 930	353 026
42 272	1,2-DICHLORETHAN (ETHYLENDICHLORID), BER. AUF 100 VH	T *	134 353	119 506	127 578	113 170	1 018 831	853 941
42 277	VINYL- U. VINYLIDENCHLORID, MONOMER, BER. AUF 100 VH	T *	135 721	102 098	112 013	91 472	966 758	821 598
42 311	METHANOL, BER. AUF 100 VH	T *	65 775	51 708	62 756	61 176	494 401	504 296
42 313	ETHANOL, SYNTHETISCH U. AUS ABLAGEN DER SULFITZELLSTOFFPRODUKTION, BER. AUF 100 VH	T *	8 918	8 608	10 880	10 683	70 345	73 186
42 327	DREI- U. HOEHERWERTIGE ALKDHOLE	T *	17 165	18 944	22 325	16 793	144 613	154 383
42 422	PHENOL, BER. AUF 100 VH	T *	39 093	37 668	40 451	38 814	324 327	312 747
42 511	ETHYLENOXID, BER. AUF 100 VH	T *	55 104	56 013	56 314	39 841	412 271	382 844
42 512	PROPYLENOXID, BER. AUF 100 VH	T *	51 683	43 750	52 133	39 379	404 366	393 047
42 551	METHANAL (FORMALDEHYD), BER. AUF 100 VH	T *	48 342	53 679	53 498	56 319	461 517	449 127
42 554	ETHANAL (ACETALDEHYD), BER. AUF 100 VH	T *	31 231	32 082	31 046	26 377	236 909	233 351
42 613	ESSIGSAEURE, BER. AUF 100 VH	T *	27 825	28 541	28 916	27 279	215 052	228 865
42 618	WEICHMACHER, AUF FETTSAEURE-, PHTHALSAEURE- U. PHOSPHORSAEUREBASIS, BER. AUF 100 VH	T *	37 739	39 274	37 761	35 545	285 987	272 804
42 634	PHTHALSAEUREANHYDRID, BER. AUF 100 VH	T *	21 978	19 181	17 486	14 559	154 565	135 201
42 727	AROMATISCHE MONO- U. POLYAMINE U. IHRE DERIVATE; SALZE DIESER ERZEUGNISSE	T *	20 283	21 240	20 752	15 324	150 370	163 439
42 756	AMINE MIT SAUERSTOFFFUNKTION	T *	18 910	19 610	16 356	13 490	154 865	133 055
42 758	ACRYLNITRIL, MONOMER, BER. AUF 100 VH	T *						
42 912	ORGANISCHE THIOVERBINDUNGEN (ART ANGEBEN)	T *	7 904	7 168	11 764	11 755	63 444	95 977
42 963	TECHNISCHE FETTSAEUREN (OHNE CH <sub>2</sub> MISCH EINHEITLICHE)	T *	34 426	32 152	28 349	26 759	258 705	243 855
42 971	NATUERLICHE ETHERISCHE OELE U. RIECHSTOFFE U.AE. (OHNE ESSENZEN U. AROMEN FUER DAS ERNAHRUNGSGEWERBE)	T *	1 416	1 641	1 475	1 540	12 293	13 004

1) GEMESSEN UNTER NORMALDRUCK BEI 20 GRAD C.- 2) OHNE NATUERLICHES KALIUM- U. NATRIUMCHLORID SOWIE OHNE PFLANZENBEHANDLUNGSMITTEL.- 3) OHNE DUENGEMITTEL.

STBA, FACHSERIE 4, REIHE 2.1

## 7 PRODUKTION AUSGEWAHLTER ERZEUGNISSE

EB.-NR.	ERZEUGNIS	EINHEIT	1990		1991		JAN. 1990	BIS 1990	AUG. 1991
			JULI	AUGUST	JULI	AUGUST			
	EINNAHRSTOFFDUENGER (OHNE KALI)								
43 111	STICKSTOFFHALTIGE, BER. AUF N AUS SYNTHETISCHEN AMMONIUM U. AUS KOKE-REIEN U. GASWERKEN	T *	55 752	50 649	58 955	41 460	400 252	404 050	
43 114	CALCIUMCYANAMID (KALKSTICKSTOFF)	T *	.	.	.	.	.	.	.
	PHOSPHATHALTIGE, BER. AUF P2O5								
43 116	SUPERPHOSPHATE, TRIPLE-SUPERPHOSPHAT	T *	.	.	.	.	.	.	.
43 118	THOMASPHOSPHAT	T *	.	.	.	.	.	.	.
43 120	ANDERE PHOSPHATHALTIGE EINNAHRSTOFFDUENGER (ART ANGEBEN)	T *	.	.	.	.	.	.	.
	MEHRNAHRSTOFFDUENGER								
43 140	KOMPLEXDUENGER	T	.	.	.	.	.	.	.
43 141	STICKSTOFF-ANTEIL	T	.	.	.	.	.	.	.
43 142	PHOSPHAT-ANTEIL	T	11 127	13 226	13 944	11 312	101 417	95 938	
43 143	KALI-ANTEIL	T	15 852	17 180	16 965	13 524	132 901	124 377	
43 145	ANDERE MEHRNAHRSTOFFDUENGER	T	51 963	58 962	61 926	50 581	413 028	389 848	
	PFLANZENBEHANDLUNGS- U. SCHAEDLINGS- BEKAEMPFUNGSMITTEL 1)								
43 411	ORGANISCHE PHOSPHORVERBINDUNGEN ALS INSEKTIZIDE U. AKARIZIDE	T	877	2 375	672	878	14 788	8 025	
43 414	FUNGIZIDE	1000 DM	12 778	27 262	11 749	15 051	214 853	138 541	
43 417	HERBIZIDE	1000 DM	141 784	56 179	98 627	76 861	906 613	988 489	
44 121	KONDENSATIONS-, POLYKONDENSATIONS- U. POLY-ADDITIONSPRODUKTE FUER DIE CHEMIEFASER-HERSTELLUNG 2)	T *	41 403	37 243	40 608	31 580	310 936	296 303	
44 123	LACKUNSTHARZE AUF PHENOL-, KRESOL- U. XYLENOLBASIS 2)	T *	1 158	1 300	1 389	1 292	11 108	10 816	
44 124	AMIDHARZE U. POLYURETHANE, IN PRIMAER-FORMEN 2)	T *	70 143	78 902	72 640	76 728	677 191	672 460	
44 127	POLYETHER, EPOXIDHARZE, POLYESTER, POLY-AMIDE 2)	T *	96 678	97 656	96 766	93 490	803 912	812 162	
44 128	SILICONE 2)	T *	10 417	11 263	11 399	10 248	94 681	91 207	
44 140	POLYPROPYLEN U. SONSTIGE POLYOLEFINE (OHNE HALOGENIERTE POLYOLEFINE) 2)	T *	45 972	47 756	46 538	46 613	385 920	378 674	
44 141	POLYMERISATIONS- U. MISCHPOLYMERISATIONS-PRODUKTE FUER DIE CHEMIEFASERHERSTELLUNG 2)	T *	16 270	12 422	17 138	15 090	136 937	137 275	
44 142	POLYETHYLEN 2)	T *	123 899	121 370	125 922	106 176	967 040	898 135	
44 144	POLYSTYROL 2)	T *	.	.	.	.	.	.	
44 145	STYROL-COPOLYMERE 2)	T *	48 152	48 782	45 486	43 723	397 736	380 132	
44 146	POLYVINYLCHLORID 2)	T *	110 873	101 360	103 369	89 606	877 144	760 041	
44 148	POLYVINYLACETAT 2)	T *	13 201	13 086	15 075	11 975	117 686	119 710	
44 149	VINYLACETAT-COPOLYMERE (OHNE VINYLCHLORID-VINYLACETAT-COPOLYMERE) 2)	T *	7 824	6 812	7 035	6 321	53 326	52 096	
44 150	VINYLCHLORID-COPOLYMERE 2)	T *	14 051	12 913	16 226	14 992	107 977	118 160	
44 151	ACRYLPOLYMERE 2)	T *	23 154	25 354	25 440	21 921	195 267	188 040	
44 152	ACRYL-COPOLYMERE 2)	T *	38 170	35 973	46 609	42 047	313 852	346 529	
44 172	FOLIEN AUS REGENERIERTER CELLULOSE (ZELL-GLAS) 2)	T *	.	.	.	.	.	.	
44 178	CELLULOSEACETATE U. MISCHESTER 2)	T *	.	.	.	.	.	.	
44 179	CELLULOSEETHER, CARBOXYMETHYLCELLULOSE UND CELLULOSEPROPIONAT 2)	T *	5 989	6 070	6 134	6 274	48 648	48 947	
44 196	NATUERLICHE POLYMERE U. MODIFIZIERTE NATUERLICHE POLYMERE, Z.B. ALGINSAEURE, GEHAERTETE EIWEISSSTOFFE, CHEMISCHE DERIVATE VON NATURKAUTSCHUK, KUNSTHORN 2)	T *	395	397	428	439	2 862	3 227	
44 197	KUNSTSTOFFREGENERATE, AUFGEARBEITETE REST-STOFFE AUS KUNSTSTOFFERZEUGNISSEN 2)	T *	7 280	7 792	10 859	10 123	59 035	82 834	
44 520	SYNTHETISCHER LATEX, BER. AUF TROCKEN-SUBSTANZ	T *	18 732	15 240	19 672	16 134	154 118	144 141	
44 551	SYNTHETISCHER KAUTSCHUK U. FAKTIS, FEST, BER. AUF TROCKENSUBSTANZ	T *	21 060	22 587	19 622	21 345	200 039	195 369	
45 110	CELLULOSISCHE SPINNFAASERN	T *	.	.	.	.	.	.	
45 150	CELLULOSISCHE FILAMENTGARNE	T *	.	.	.	.	.	.	
45 519	SYNTHETISCHE SPINNFAASERN	T *	30 717	28 462	32 647	27 085	283 864	286 600	
45 551	SYNTHETISCHE FILAMENTGARNE	T *	31 473	26 420	29 197	23 795	265 323	248 664	
46 175	SYNTHETISCHE ORGANISCHE FARBSTOFFE	T	14 255	14 340	15 991	14 006	115 580	125 980	
46 429	LACKE, DEL-, LEIM-, WASSER-, DISPERSIONS-FARBEN U. A.; KUNSTSTOFFPUTZE; SPACHTEL	1000 DM	323 269	335 910	342 836	306 730	2 747 358	2 730 343	
46 450	VERDUENNUNGEN	T	114 042	114 129	145 396	121 178	870 201	952 247	
46 721	ZUBEREITETE PIGMENTE, TRUEBUNGSMITTEL, FAR-BEN; SCHMELZGLASUREN U.A. VERGLASBARE MASSEN	1000 DM	586 435	577 512	672 310	605 803	4 442 820	4 824 498	
46 731	DRUCKFARBEN FUER GRAFISCHE ZWECKE	T	13 237	13 132	14 322	11 689	103 994	100 305	
47 199	VITAMINE, HORMONE, ALKALOIDE, GLYKOSIDE, ANTIBIOTIKA, ZUBEREITETE DRUGEN	1000 DM	38 065	36 796	41 020	36 017	286 228	304 509	
47 473	ARZNEIWAREN U. HORMONELLE CONTRACEPTIVA	T	3 037	3 872	3 516	2 862	29 946	28 021	
47 846	CHIRURGISCHES NAHTMATERIAL (STERIL)	1000 DM	16 712	21 119	21 750	17 597	155 344	153 670	
47 971	DESINFIZIATIONSMITTEL	1000 DM	21 148	19 643	23 942	18 770	157 725	171 875	
			135 269	127 780	164 867	134 592	1 024 719	1 148 120	
			150 619	149 047	190 807	195 158	1 356 101	1 480 322	
			1 637 799	1 618 730	2 042 459	1 804 860	13 040 113	15 336 235	
			35 555	34 697	42 903	43 411	292 330	358 036	
			19 288	17 023	22 935	17 808	139 471	166 345	

1) AUCH ZUBEREITUNGEN U. VORMISCHUNGEN. FALLS DIESE ERZEUGNISSE NUR ABGEPACKT ODER NUR MIT UNWIRKSAMEN STOFFEN VERMISCHT BZW. VERDUENNT WERDEN, SIND NICHT ENTHALTEN. - 2) ANFALL DER PRIMAERPRODUKTION IN JEDER FORM (PULVER, KOERNER, BLOECKE, PLATTEN, DISPERSIONEN, LOESUNGEN U.AE.) EINSCHL. FUELLSTOFFE BEI FORMMASSEN, ABER OHNE ANDERE ZUSATZE (Z.B. LOESUNGS- U. DISPERSIERMITTEL, WEICHMACHER) VOR ABGABE ZUR WEITERVERARBEITUNG IM GLEICHEN ODER FREMDEN UNTERNEHMEN.

## 7 PRODUKTION AUSGEWAHLTER ERZEUGNISSE

EB.-NR.	ERZEUGNIS	EINHEIT	1990		1991		JAN. BIS	AUG.
			JULI	AUGUST	JULI	AUGUST	1990	1991
49 122	GELATINE (OHNE GEFORMTE WAREN AUS NICHT GEHAERTETER GELATINE U. GELATINEDERIVATE)	T	1 714	1 319	1 311	1 564	13 928	15 197
		1000 DM	17 243	13 866	12 955	16 300	142 529	155 324
49 170	SYNTHETISCHE KLEBSTOFFE 1)	T	22 305	23 220	25 950	23 057	184 106	200 512
		1000 DM	94 584	97 892	110 400	95 669	781 789	859 270
49 219	GERBSTOFFE	T	7 668	7 321	6 650	6 765	74 878	64 899
		1000 DM	16 023	15 948	15 012	16 231	153 350	149 676
49 224	LEDERIMPRAEGNIER- U. LEDERZURICHTMITTEL	T	2 495	2 552	2 944	2 317	25 231	24 153
		1000 DM	11 798	12 532	16 169	12 396	122 249	127 530
49 278	ORGANISCHE GRENZFLAECHEAKTIVE STOFFE UND ZUBEREITUNGEN, BER. AUF 100 VH AKTIV-SUBSTANZ (OHNE SEIFEN SOWIE WASCH-, SPUEL- U. REINIGUNGSMITTEL)	T *	71 204	70 294	65 556	59 773	556 753	534 735
49 331	INDUSTRIEREINIGER	T	35 207	33 642	35 192	32 265	274 677	282 513
		1000 DM	70 936	72 815	71 431	69 456	576 317	584 629
49 370	FEIN- U. LABORCHEMIKALIEN	T	1 375	1 332	805	872	11 500	6 815
		1000 DM	41 708	43 896	43 633	37 531	383 642	343 349
49 380	KAUTSCHUKHILFSMITTEL 2)	T	2 657	2 432	2 859	2 509	22 355	23 401
		1000 DM	11 755	11 996	13 448	12 502	101 502	106 668
49 419	BITUMEN-DACH- U. -DICHTUNGSMATERIALIEN	1000 M2	19 241	21 059	22 305	19 765	125 441	138 532
		1000 DM	75 280	81 967	98 576	88 951	502 205	596 231
49 429	BAUTENSCHUTZMITTEL U. VERWANDTE ERZEUGNISSE	T	46 507	44 631	59 860	56 610	327 338	406 141
		1000 DM	151 525	152 514	183 477	182 585	1 087 282	1 295 844
49 450	ISOLIERMASSEN FUER DIE ELEKTROTECHNIK	T	330	344	428	369	2 524	3 064
		1000 DM	1 821	1 737	1 769	1 403	17 494	15 012
49 529	FOTOCHEMISCHE ERZEUGNISSE, NICHT BELICHTET	1000 DM	219 842	207 189	216 363	200 373	1 653 560	1 642 026
49 531	VORBESCHICHTETE (SENSIBILISIERTE) DRUCKFORMEN, NICHT BELICHTET	1000 DM	62 577	60 156	63 473	55 888	511 517	498 519
49 550	UNBESPIELTE MAGNETTONBAENDER U. MAGNETTONFILME SOWIE ANDERE UNBESPIELTE MAGNETONGRAMMTRAEGER	1000 DM	148 993	143 744	146 525	131 012	1 215 042	1 213 851
49 611	FEIN- U. MEDIZINALSEIFEN	T	6 148	5 641	5 665	4 732	46 417	42 126
		1000 DM	29 177	25 507	27 474	21 964	216 471	205 128
49 660	VOLL- U. HAUPTWASCHMITTEL	T	55 144	68 250	56 291	43 645	497 603	429 674
		1000 DM	160 833	203 587	186 220	139 696	1 405 421	1 372 732
49 663	SPEZIAL- U. FEINWASCHMITTEL (PULVERFOERMIG U. FLUESSIG)	T	9 477	10 675	7 832	6 439	65 988	59 776
		1000 DM	32 856	35 141	30 657	26 220	238 453	232 853
49 664	WAESCHEWICHSPUELMITTEL	T	19 690	26 910	17 025	17 013	164 502	145 042
		1000 DM	31 357	49 966	32 802	37 585	277 728	274 719
49 665	GESCHIRRSPUELMITTEL	T	23 868	25 305	25 309	24 723	188 498	199 553
		1000 DM	49 656	53 351	52 423	53 229	383 814	406 329
49 666	FLUESSIGE HAUSHALTSREINIGUNGSMITTEL AUF DER BASIS GRENZFLAECHEAKTIVER STOFFE	T	8 661	13 095	9 540	10 723	73 266	76 332
		1000 DM	19 639	32 675	23 729	26 085	174 818	189 793
49 667	SCHUEERMITTEL	T	2 830	3 477	1 977	1 254	23 206	15 047
		1000 DM	5 273	6 618	3 998	2 289	47 023	33 334
49 711	KOELNISCHE-, LAVENDEL- U.A. DUFTWAESSER	T	273	300	363	356	2 046	2 261
		1000 DM	23 904	27 629	37 311	36 725	163 507	217 283
49 715	RASIERWAESSER	T	251	256	327	347	1 790	2 178
		1000 DM	15 360	16 960	21 446	22 973	116 202	138 274
49 731	SONNENSCHUTZMITTEL	T	325	241	847	231	4 810	6 172
		1000 DM	5 480	3 951	13 557	4 687	151 175	173 389
49 739	SONSTIGE HAUTPFLEGEMITTEL	T	5 894	6 007	5 752	5 996	40 547	45 312
		1000 DM	133 442	136 670	138 674	142 355	1 025 780	1 141 860
49 751	ZAHNPASTEN, -SEIFEN, -PULVER	T	4 544	4 906	4 406	4 070	36 176	33 833
		1000 DM	64 746	60 411	67 033	59 183	473 666	496 584
49 755	ZAHN- U. MUNDWAESSER SOWIE MITTEL Z. REINIGUNG U. BEFESTIGUNG VON KUENSTL. GEBISSEN	T	933	1 054	1 445	1 483	6 693	11 385
		1000 DM	15 888	18 976	29 933	28 883	121 916	191 227
49 761	KOPF- U. HAARWAESSER	T	332	246	256	241	2 458	2 394
		1000 DM	7 368	4 868	6 258	5 479	53 452	55 273
49 762	FLUESSIGE HAARWASCHMITTEL	T	7 508	7 997	7 590	7 414	57 104	62 576
		1000 DM	60 643	68 469	63 925	61 562	466 777	583 844
49 763	HAARSPRAYS	T	3 065	3 580	3 780	3 214	22 998	26 765
		1000 DM	46 758	57 720	56 630	46 527	396 628	417 850
49 764	HAARFESTIGER (AUCH TOENEND)	T	1 241	1 525	1 283	1 180	9 101	10 684
		1000 DM	23 475	29 038	23 334	21 448	178 088	210 931
49 765	HAARFARBEN, -BLEICHMITTEL U. -TOENUNGEN 3)	T	1 315	1 156	1 375	1 378	8 720	10 426
		1000 DM	55 251	47 202	62 382	60 791	364 719	467 517
49 780	BADEZUSATZMITTEL	T	13 054	14 375	12 210	12 188	93 139	97 111
		1000 DM	66 557	71 798	67 013	68 715	483 695	531 349
49 791	DESODORANTIEN FUER DIE KOERPERPFLEGE 4)	1000 DM	52 429	50 511	51 495	45 204	355 510	375 594
49 819	SELBSTKLEBEBAENDER 5)	1000 DM	60 120	58 925	70 453	64 602	505 169	570 118
49 851	BLEI-, FARB- U. KOPIERSTIFTE	GROS	364 329	244 033	350 856	244 551	2 393 125	2 476 051
		1000 DM	12 622	9 892	13 444	9 818	87 142	90 238
49 853	FARBBAENDER	1000 ST*	4 108	4 560	4 812	3 526	37 559	38 221
49 856	KOHLEPAPIER FUER EIN- U. MEHRMALIGE BENUTZUNG	T	607	761	433	501	4 863	4 333
		1000 DM	4 180	3 748	2 295	2 462	29 583	21 606
49 859	PRAEPARIERTE DURCHSCHREIBEPAPIERE	T	23 703	20 644	27 590	19 930	203 888	222 183
		1000 DM	85 703	73 878	87 826	64 873	738 614	727 344
49 915	SELBSTGLAENZENDE FUSSBODENPFLEGEMITTEL	T	1 690	1 819	2 797	2 604	14 574	18 157
		1000 DM	6 382	7 290	12 382	11 159	57 741	77 007
49 916	FENSTER- U. HERDPUTZMITTEL	T	2 205	2 396	2 373	1 610	16 148	16 787
		1000 DM	7 820	8 118	8 135	5 353	58 254	62 975
49 918	ROHR- U. WC-REINIGER	T	4 497	4 455	5 177	5 003	36 099	42 004
		1000 DM	15 799	16 146	19 596	18 276	125 855	157 191
49 931	KONSERVIERUNGSMITTEL	T	1 127	1 126	1 286	1 172	10 128	8 285
		1000 DM	8 654	8 454	9 703	8 142	69 245	70 237
49 973	ZUENDHOELZER 6)	KISTE	.	.	.	.	.	.
		1000 DM	.	.	.	.	.	.
49 991	KERZEN ALLER ART	T	4 342	5 630	5 804	5 992	38 587	42 730
		1000 DM	20 772	25 003	23 368	29 288	180 803	199 851

1) OHNE KAUTSCHUKKLEBSTOFFE.- 2) OHNE KONSERVIERUNGSMITTEL.- 3) OHNE TOENENDE HAARFESTIGER U. -SHAMPOOS.- 4) OHNE DESODORIERENDE SEIFEN U. PUDER.- 5) OHNE GUMMIERTES U.AE. PAPIER.- 6) KISTE MIT ETWA 500 000 HOELZERN.

## 7 PRODUKTION AUSGEHAELTER ERZEUGNISSE

EB.-NR.	ERZEUGNIS	EINHEIT	1990		1991		JAN. BIS 1990	AUG. 1991
			JULI	AUGUST	JULI	AUGUST		
<b>BUEROMASCHINEN; DATENVERARBEITUNGSGERAETE</b>								
<b>U. -EINRICHTUNGEN</b>								
50 115	SCHREIB- U. TEXTVERARBEITUNGSMASCHINEN	T 1000 DM	441 30 323	386 27 580	344 27 855	354 35 481	3 896 259 071	3 626 291 131
50 132	RECHEN-, ABRECHNUNGS-MASCHINEN, REGISTRIER- KASSEN	T 1000 DM	19 3 572	18 3 475	42 4 267	43 5 906	161 31 005	526 39 421
50 138	ZUBEHOER, EINZEL- U. ERSATZTEILE FUER RECHEN-, ABRECHNUNGSMASCHINEN U. RE- GISTRIERKASSEN	T 1000 DM	143 2 662	248 2 212	283 5 024	272 3 902	1 633 20 758	2 081 29 878
50 170	VERVIELFAELTIGUNGS- U. LICHTPAUSMASCHINEN (EINSCHL. LICHTPAUSAUTOMATEN OHNE KOPIER- MASCHINEN U. -APPARATE FUER FOTO- U. VER- VIELFAELTIGUNGSZWECKE)	T 1000 DM	;	;	;	;	;	;
50 199	ANDERE BUEROMASCHINEN Z.B. ADRESSIER- U. ADRESSENPRAEEMASCHI- NEN, POSTBEARBEITUNGSMASCHINEN, GELD- SORTIER-, ZAEHL- U. -EINWICKELMASCHINEN	T 1000 DM	30 718	22 782	48 396	46 009	232 763	353 037
50 507	LEITERPLATTEN, BESTUECKT FUER DATENVERARBEI- TUNGSGERAETE	T 1000 DM	220 149 411	226 152 052	267 239 214	395 291 288	1 729 1 151 745	2 069 1 674 302
50 508	SONSTIGES ZUBEHOER, EINZEL- U. ERSATZTEILE ZU GERAETEN U. EINRICHTUNGEN FUER DIE DATENVERARBEITUNG A.N.G.	T 1000 DM	179 596	161 484	167 452	150 173	1 377 757	1 404 286
50 511	KOMPAKTEINHEITEN	1000 DM	125 364	136 598	115 180	88 460	1 218 650	890 026
50 512	ZENTRALEINHEITEN U. PROZESSOREN	1000 DM	375 489	535 817	677 374	486 722	3 414 335	4 771 421
50 513	MAGNETPLATTEN U. BANDSPEICHEREINHEITEN, SONSTIGE SPEICHEREINHEITEN Z.B. OPTISCHE SPEICHER	1000 DM	211 406	279 939	201 878	181 880	1 777 078	1 399 086
50 516	NICHT IN EINEM GEAEUSE ZUSAMMENGEFASSTE PERIPHERE EINHEITEN, EIN- UND/ODER AUSGABE- GERAETE	1000 DM	169 486	140 606	149 028	135 322	1 421 831	1 314 614
<b>FEINKERAMISCHE ERZEUGNISSE</b>								
<b>GESCHIRR, HAUSHALTSGERAETE, TOILETTEN- GEGENSTAENDE AUS</b>								
<b>PORZELLAN</b>								
51 111	UNDEKORIERT 1)	T 1000 DM	7 620 42 769	7 535 41 504	7 830 45 212	7 444 40 550	60 674 336 216	61 113 342 804
51 115	DEKORIERT (GEMALT) 2)	1000 DM	57 382	58 434	62 345	61 324	479 426	503 804
51 311	STEINGUT BZW. STEINGUTAEHNlichem MATERIAL UNDEKORIERT 1)	T 1000 DM	534 8 840	713 10 464	493 8 025	641 8 757	5 600 75 934	5 270 75 464
51 315	DEKORIERT 2)	1000 DM	5 749	7 246	5 226	7 808	54 258	59 853
51 322	FEINSTEINZEUG, GRAUBLAUEM ODER BRAUNEM STEINZEUG, UNDEKORIERT 1)	T 1000 DM	773 5 650	942 5 822	639 5 148	647 5 275	7 740 52 191	5 463 42 088
51 361	FIGUREN, PHANTASIE-, EINRICHTUNGS-, SCHMUCK- U. ZIERGEGENSTAENDE AUS STEINGUT BZW. STEINGUTAEHNlichem MATERIAL, UNDEKORIERT 1)	T 1000 DM	164 7 939	124 4 904	181 9 244	142 5 379	1 235 52 196	1 294 55 299
51 551	KERAMISCHE INSTALLATIONSGEGENSTAENDE FUER SANITAERE ODER HYGIENISCHE ZNECKE	T 1000 DM	4 526 39 858	4 769 43 921	5 157 46 666	4 836 48 557	41 005 369 498	43 423 429 042
51 611	ISOLATOREN AUS PORZELLAN, STATTIT U. ANDEREN KERAMISCHEN STOFFEN, MIT U. OHNE METALLTEILE	T 1000 DM	1 227 10 032	991 7 893	1 223 11 766	911 8 727	10 045 80 032	8 803 80 434
51 619	ISOLIERTEILE AUS KERAMISCHEN STOFFEN FUER ELEKTRISCHE INSTALLATION	T 1000 DM	1 437 23 125	1 195 20 313	1 483 25 799	1 149 20 694	11 330 178 420	10 896 177 916
51 711	WAND- U. BODENFLIESEN GLASIERT	1000 M2 1000 DM	2 747 59 187	2 987 62 933	2 831 57 977	3 279 66 883	24 677 528 303	25 695 540 302
51 714	UNGLASIERT	1000 M2 1000 DM	488 14 575	547 16 528	466 14 559	436 13 327	4 192 124 274	3 430 106 990
<b>GLAS U. GLASWAREN</b>								
52 112	FENSTERGLAS, UNGEFAERBT ODER GEFAERBT	1000 M2*	811	895	610	578	3 768	5 938
52 114	FLOATGLAS (SPIEGELGLAS), UNGEFAERBT ODER GEFAERBT	1000 M2*	8 033	8 173	9 443	8 326	72 724	70 682
52 116	GUSSGLAS, GEFAERBT	1000 M2 1000 DM	85 1 707	1 34	10 424	292 6 065	720 14 865	1 285 26 112
52 119	SPEZIALFLACHGLAS U. SONSTIGES FLACHGLAS	T *	4 406	4 999	4 896	4 993	38 145	38 387
52 212	KONSERVENGLAESER	T 1000 DM	53 995 35 459	56 073 37 907	59 831 44 236	60 208 43 721	373 828 256 511	394 458 294 000
52 213	GETRAENKEFLASCHEN AB 150 CM3 INHALT	T 1000 DM	230 206 137 910	240 868 143 262	263 452 165 883	283 494 180 325	1 863 498 1 107 434	2 076 805 1 314 498
52 218	WIRTSCHAFTSGLAS U. BLEIKRISTALL GLASKOLBEN	T *	12 367	10 009	17 827	15 151	110 467	139 473
52 223	WIRTSCHAFTSGLAS (EINSCHL. KELCHGLAS) UNTER 24 VH BLEIOXIDGEGHALT	T 1000 DM	6 987 45 291	6 689 42 414	6 420 47 485	6 236 40 081	58 678 361 240	56 418 377 389
52 224	BLEIKRISTALL (EINSCHL. KELCHGLAS) AB 24 VH BLEIOXIDGEGHALT	T *	2 531	2 070	2 148	1 814	19 286	18 998

1) UNDEKORIERT ERZEUGNISSE SIND, GLEICHGUELTIG OB UNMITTELBAR ZUM ABSATZ ODER NOCH ZUR DEKORIERUNG IM GLEICHEN UNTERNEHMEN BE-  
STIMMT, INSGESAMT IN MENGE U. WERT ANGEZEIGT. UNDEKORIERT ERZEUGNISSE, DIE AN EINEN FREMDEN BETRIEB UNBERECHNET ZUR DEKORIERUNG  
GELIEFERT WERDEN, SIND ENTHALTEN. - 2) NUR DIE WERTSTEIGERUNG GEGENUEBER DER UNDEKORIERTEN WARE.

7 PRODUKTION AUSGEWAHLTER ERZEUGNISSE

EB.-NR.	ERZEUGNIS	EINHEIT	1990		1991		JAN. BIS	AUG.
			JULI	AUGUST	JULI	AUGUST	1990	1991
52 228	ROEHREN	T 1000 DM	7 334 25 535	6 943 22 856	6 102 22 073	3 167 15 567	60 747 206 432	47 856 177 025
52 311	LABORATORIUMSGERAETE	1000 ST 1000 DM	2 397 12 963	1 922 10 964	2 171 10 832	1 953 10 366	17 822 98 053	16 903 87 880
52 371	SONSTIGES VERARBEITETES GLAS SICHERHEITSGLAS, EIN- U. MEHRSCICHTIG (AUCH BEARBEITET)	1000 DM	37 408	40 279	43 394	40 286	322 781	351 812
52 411		1000 M2 1000 DM	1 540 102 843	1 453 97 421	1 583 104 759	1 435 91 582	13 033 862 975	13 408 846 834
52 413	ISOLIERGLAS (AUCH BEARBEITET)	1000 M2 1000 DM	1 339 97 640	1 365 97 335	1 507 109 834	1 322 94 440	9 802 697 361	10 444 754 861
52 415	SPIEGELGLAS, BELEGT	1000 M2*	655	751	808	618	6 494	6 561
52 714	TEXTILE GLASFASERN U. WAREN DARAUS	T 1000 DM	9 149 60 787	7 500 46 809	7 625 53 470	6 189 39 728	66 712 454 175	61 137 421 184
52 716	NICHTTEXTILE GLASFASERN U. WAREN DARAUS	T 1000 DM	10 599 43 402	12 812 53 282	13 512 56 510	13 098 59 253	87 250 337 179	101 972 410 972
52 718	OPTISCHE GLASFASERN	1000 M 1000 DM	· ·	· ·	· ·	· ·	· ·	· ·
SCHNITTHOLZ, SPERRHOLZ U. SONSTIGES BEARBEITETES HOLZ								
SCHNITTHOLZ AUS 1)								
53 161	NADELHOLZ	1000 M3*	903	819	991	890	6 628	7 043
53 165	LAUBHOLZ	1000 M3*	147	140	133	107	1 188	1 078
53 511	SCHAELFURNIERE	M3 *	17 380	20 609	21 167	17 656	182 447	191 688
53 515	SAEGE- U. MESSERFURNIERE	M3 *	11 193	8 859	11 124	6 890	103 003	93 909
53 611	FURNIERPLATTEN	M3 *	5 872	7 712	7 655	7 647	62 724	70 693
53 612	TISCHLERPLATTEN	M3 *	14 084	14 935	17 956	13 634	146 100	145 604
53 712	HOLZFASERHARTPLATTEN HOLZSPANPLATTEN	M3 *	33 427	32 604	41 326	37 021	289 627	358 217
53 814	ROH ODER GESCHLIFFEN	M3 *	281 804	327 248	365 433	382 584	2 823 318	2 933 747
53 815	KUNSTSTOFFBESCHICHTET	M3 *	161 968	215 863	218 952	211 185	1 834 600	2 005 094
53 816	FURNIERT U. ANDERE	M3 *	12 929	10 443	16 161	8 563	95 848	98 527
HOLZWAREN								
54 111	SPERRTUEREN (TUERBLAETTER) U. TUERENFERTIG- ELEMENTE MIT FUTTER U. BEKLEIDUNG FUER DEN INNENAUSBAU	1000 ST 1000 DM	403 59 751	535 73 616	610 87 145	535 71 775	4 366 588 647	5 088 687 834
54 112	FENSTERTUEREN	1000 ST 1000 DM	16 13 250	13 11 117	18 15 482	19 15 355	112 94 477	132 114 221
54 113	FENSTER (AUCH VERGLAST)	1000 ST 1000 DM	230 123 736	247 119 317	276 145 453	242 128 710	1 867 896 725	2 108 1 028 263
54 114	ROLLAEDEN AUS HOLZ	M2 1000 DM	461 60	377 52	242 39	327 61	2 141 319	2 214 386
54 115	TREPPEN	ST 1000 DM	10 846 14 350	9 753 14 908	10 938 16 926	10 028 15 735	79 076 107 389	82 969 118 657
54 116	MOSAIK- U. STABPARKETT; PARKETTDIELEN U. SONSTIGE FERTIGPARKETTELEMENTE	1000 M2 1000 DM	639 25 979	452 18 112	658 29 816	517 22 664	5 162 214 359	5 249 234 094
54 221	SITZMOEBEL (OHNE SCHUL-, KIRCHEN-, THEATER- U. KINOSITZMOEBEL)	1000 ST 1000 DM	281 51 950	273 55 916	350 72 422	275 58 203	2 600 522 713	2 978 604 796
54 222	POLSTERMOEBEL (SESSLER, COUCHES, SOFAS, LIEGEN)	1000 ST 1000 DM	520 288 487	441 249 022	651 378 395	518 292 134	4 796 2 679 452	5 684 3 210 607
54 223	TISCHE (OHNE BUERO- U. SCHULTISCHE)	1000 ST 1000 DM	146 40 508	163 48 435	205 58 610	163 44 232	1 434 419 874	1 729 493 481
54 231	KLEIDER- U. WAESCHESCHRAENKE, SPINDE	1000 ST 1000 DM	151 71 663	275 132 909	254 120 232	233 107 383	2 009 976 811	2 267 1 110 188
54 233	SIDEBOARDS, WOHNZIMMER- U. BUECHERSCHRAENKE (OHNE BUECHERBARS, -VITRINEN U. AE.)	1000 ST 1000 DM	44 40 603	95 98 034	93 95 744	72 70 100	709 692 832	816 822 775
54 234	SCHRANKWAENDE (AUCH ALS RAUMTEILER)	1000 LFD.M 1000 DM	96 58 885	160 93 795	170 104 588	118 75 203	1 219 726 831	1 430 853 457
54 236	KUECHENSCHRAENKE (EINSCHL. EIN- BZW. AN- BAUSCHRAENKE)	1000 ST 1000 DM	954 251 243	1 383 377 599	1 589 439 281	1 024 262 074	11 073 2 968 843	12 360 3 297 765
54 238	BUECHERBARS, -VITRINEN, KOMMODEN	1000 ST 1000 DM	123 29 579	171 50 280	143 46 851	133 42 611	1 469 401 045	1 431 442 433
54 240	BETTSTELLEN FUER ERWACHSENE	1000 ST 1000 DM	54 19 225	103 35 624	89 34 399	74 27 032	802 279 699	820 301 785
54 245	ERGAENZUNGSMOEBEL	1000 ST 1000 DM	538 63 642	690 85 320	732 94 956	653 78 436	5 451 660 939	6 339 792 439
54 251	BUERHOEBEL (SCHREIBTISCHE, SITZMOEBEL U. AE.)	1000 ST 1000 DM	331 151 209	403 181 337	475 235 209	438 215 151	3 316 1 507 199	3 944 1 915 026
54 264	LADENEINRICHTUNGEN, SCHAUFENSTERRUECKBAUTEN	1000 DM	136 331	141 250	156 931	152 270	978 398	1 168 710
54 348	VERPACKUNGSKISTEN (AUCH ZIGARRENKISTEN UND ETUIS) U. KISTENGARNITUREN (AUCH KISTEN- TEILE) 2)	1000 M3 1000 DM	51 33 131	49 31 216	54 36 035	55 33 812	394 250 198	412 264 747
54 392	PALETTEN	1000 ST 1000 DM	3 107 52 795	2 917 49 572	3 255 53 940	2 852 44 777	24 137 400 928	24 463 393 615
54 419	LEISTEN U. RAHMEN UEBERWIEGEND AUS HOLZ	1000 DM	68 571	81 935	92 895	83 715	649 575	771 645
54 430	STIELE U. RUNDSTAEBE AUS HOLZ	1000 DM	2 434	2 399	2 761	2 415	24 229	25 418

1) SAEGEWERKE MIT EINEM JAHRESEINSCHNITT AB 1000 M3 RUNDHOLZ.- 2) M3 TATSAECHLICHER HOLZANTEIL AN DER FERTIGEN WARE.

## 7 PRODUKTION AUSGEWAHLTER ERZEUGNISSE

EB.-NR.	ERZEUGNIS	EINHEIT	1990		1991		JAN. BIS	AUG.
			JULI	AUGUST	JULI	AUGUST	1990	1991
54 443	FAHRZEUG- U. BOOTSTEILE AUS HOLZ 1)	M3 1000 DM	12 036 29 956	10 404 25 644	14 890 41 482	14 420 34 947	107 383 273 538	114 676 308 091
54 444	MOEBELBESTANDTEILE AUS HOLZ (OHNE GEDRECHSELTE)	1000 DM	40 526	66 972	63 148	52 994	540 262	571 217
54 483	BETONSCHALUNGSPLETTEN	1000 DM	20 986	23 558	26 481	24 686	177 477	193 838
54 570	HAUSHALTSARTIKEL U. KUECHENGERAETE AUS HOLZ	1000 DM	4 423	3 835	4 239	3 984	26 884	30 869
HOLZSTOFF, ZELLSTOFF, PAPIER U. PAPPE								
55 110	HOLZSTOFF 2)	T *	130 927	130 172	142 215	126 088	1 014 084	1 074 275
55 211	PAPIERZELLSTOFF 2)	T *	67 657	67 539	59 657	60 038	508 728	445 827
55 291	GEBLEICHTE LINTERS 2)	T *	.	.	.	.	.	.
55 310	ZEITUNGSDRUCKPAPIER	T *	99 507	98 050	95 996	99 350	731 065	766 017
55 324	DRUCK- U. SCHREIBPAPIER	T *	341 924	337 614	352 516	345 743	2 538 260	2 603 264
55 341	PACKPAPIER, HERGESTELLT AUS ALTPAPIER (AP) U. AUS ZELLSTOFF (ZP)	T *	37 253	37 664	26 266	24 143	312 517	239 299
55 351	TESTLINER	T *	51 239	42 905	48 272	41 823	408 168	440 987
55 355	AP- WELLENPAPIER (AP-WELLENSTOFF)	T *	78 035	66 095	100 044	80 106	615 211	733 436
55 369	HYGIENEPAPIER	T *	67 009	65 229	65 398	65 297	493 945	494 264
55 398	SONDERPAPIER (OHNE TECHNISCHE SPEZIALSEIDEN)	T *	104 590	116 257	114 656	105 045	890 396	913 811
55 413	MASCHINENGESTRICHENER KARTON, NOCH IN DER PAPIERMASCHINE GESTRICHEN	T *	44 022	46 200	58 403	51 217	352 623	421 705
55 417	HOLZKARTON	T *	5 518	3 687	4 597	3 521	39 152	37 625
55 418	GEDECKTER U. UNGEDECKTER GRAUKARTON, BEHAELTERKARTON	T *	67 157	59 825	73 148	70 666	503 737	555 232
PAPIER- U. PAPPEWAREN								
56 111	TAPETEN AUS PAPIER (AUCH KUNSTSTOFFBESCHICHTET, METALLISIERT, MIT TEXTILIEN KASCHIERT U. AE.)	1000 ST 1000 DM	8 357 44 880	7 694 41 620	9 244 50 683	8 762 46 509	79 149 434 707	88 042 485 085
56 310	PAPIERSAECKE	T 1000 DM	14 911 52 036	15 196 53 180	20 459 75 579	15 016 51 068	114 537 397 951	120 855 427 975
56 311	GESCHAFTSBUECHEER, LERNMITTEL	T 1000 DM	7 449 42 129	6 339 43 389	9 046 56 393	7 706 53 167	51 781 315 904	61 413 415 696
56 318	KALENDER (OHNE WANDKALENDER)	T 1000 DM	1 327 20 114	1 466 25 296	1 947 23 422	2 489 30 614	6 602 96 919	9 013 112 123
56 321	SPITZTUETEN, KREUZBODENBEUTEL, FLACH- U. SEITENFALTENBEUTEL U. AE.	T 1000 DM	8 919 47 063	9 012 46 932	10 445 56 349	9 823 50 958	68 694 351 345	79 395 421 732
56 322	BUEROHILFSMITTEL	1000 DM	41 589	44 751	59 845	52 377	347 977	430 738
ZELLSTOFFWATTE, FILTRIERPAPIER- U. KREPP- PAPIERWAREN								
56 341	TOILETTENPAPIER (TISSUE, KREPP)	T 1000 DM	33 281 92 842	33 165 100 754	29 912 87 568	29 857 89 534	249 643 743 544	243 250 726 856
56 343	FILTRIERPAPIERWAREN	T 1000 DM	5 451 37 064	6 730 42 004	6 108 40 478	4 497 38 453	48 289 318 256	49 243 338 239
56 344	HYGIENISCHE BINDEN U. TAMPONS, WINDELN FUER KLEINKINDER U. AE. WAREN	T 1000 DM	50 847 258 948	49 986 258 000	55 367 283 831	53 299 263 081	391 082 2 049 774	412 362 2 139 093
56 347	TASCHEIN-, KOSMETIK- U. ANDERE KOERPER- PFLIEGEMITTEL	T 1000 DM	10 602 44 214	12 282 54 992	12 645 51 821	11 608 46 913	90 332 380 351	100 412 415 308
56 348	HANDTUECHER	T 1000 DM	.	.	.	.	.	.
56 357	KUECHEN-, HAUSHALTS- U. PUTZTUECHER	T 1000 DM	10 522 32 926	10 834 33 490	11 040 32 972	9 612 29 756	82 534 258 438	86 218 261 344
56 358	TISCHTUECHER U. SERVIETTEN	T 1000 DM	3 448 21 227	3 789 24 099	3 452 21 651	3 819 25 025	31 533 195 763	31 653 205 383
56 359	ROLLEN, SPULEN, HUELSEN FUER DIE TEXTILINDUSTRIE; EITKETTEN, SIEGELMARKEN, KLEBECKEN U. AE.	T 1000 DM	4 519 43 067	3 969 40 037	5 199 48 805	4 310 42 849	35 334 328 605	40 772 382 105
56 411	WELLPAPPE, IN ROLLEN ODER BOGEN (EINSCHL. ZUSCHNITTEN)	1000 T *	172	172	177	157	1 370	1 433
56 415	ERZEUGNISSE AUS WELLPAPPE	1000 T 1000 DM	227 390 181	224 389 348	238 421 612	216 379 318	1 771 3 046 504	1 921 3 408 064
56 499	VERPACKUNGSMITTEL AUS KARTON U. VOLLPAPPE (AUCH BEDRUCKT), DISPLAYS	1000 T 1000 DM	118 437 043	123 452 621	131 503 818	120 461 854	917 3 362 601	1 022 3 854 337
GUMMIWAREN								
BEREIFUNGEN								
59 125	LAUFDECKEN FUER PERSONENKRAFTWAGEN	1000 ST 1000 DM	3 317 246 529	3 096 232 905	3 012 225 361	3 057 231 513	28 888 2 133 939	28 169 2 082 466
59 131	LAUFDECKEN FUER LASTKRAFTWAGEN, OMNIBUSSE U. ERDBEWEGUNGSMASCHINEN	1000 ST 1000 DM	412 101 492	393 93 375	423 104 215	435 107 663	3 604 929 718	3 739 925 299
59 133	LAUFDECKEN FUER ACKERSCHLEPPER	1000 ST 1000 DM	12 4 694	11 3 640	10 4 569	13 4 746	117 45 266	128 43 704
59 134	LAUFDECKEN FUER SONSTIGE FAHRZEUGE (OHNE HAND- U. INDUSTRIEKARREN, ACKERMASCHINEN U. ACKERWAGEN)	T 1000 DM	.	.	.	.	.	.
59 211	MASCHINENSCHLAEUCHE (AUCH CHIRURGISCHE SCHLAEUCHE), PROFILE U. SCHNUEERE	T 1000 DM	7 097 63 768	6 869 65 488	6 979 63 736	6 429 64 090	57 032 548 855	58 370 573 288
59 212	ANDERE SCHLAEUCHE 3)	T 1000 DM	2 459 45 791	2 561 47 630	2 209 45 288	2 744 54 309	26 444 455 092	23 133 452 925
59 213	RAHMEN U. RINGE	T 1000 DM	3 228 60 746	3 000 55 936	3 636 68 828	3 167 57 611	27 507 507 861	29 238 534 175
59 215	KEILRIEMEN	T 1000 DM	551 13 021	579 13 496	478 11 340	431 10 676	5 069 113 386	3 972 96 553
59 216	FOERDERGURTE, TRANSPORTBAENDER	T 1000 DM	3 104 28 172	2 121 20 025	1 489 14 524	2 209 20 987	22 928 211 956	19 494 178 421

1) M3 TATSÄCHLICHER HOLZANTEIL AN DER FERTIGEN WARE. - 2) AUF BASIS EINES TROCKENGEWICHTS VON 90 V.H.. - 3) OHNE GEWEBTE FEUERLOESCHSCHLAEUCHE.

STBA, FACHSERIE 4, REIHE 2.1



7 PRODUKTION AUSGEWAHLTER ERZEUGNISSE

EB.-NR.	ERZEUGNIS	EINHEIT	1990		1991		JAN. BIS	AUG.
			JULI	AUGUST	JULI	AUGUST	1990	1991
59 217	WALZENBEZUEGE	T	498	423	398	352	3 656	3 337
59 218	GUMMIMETALLVERBINDUNGEN	1000 DM	18 238	19 225	20 006	17 193	156 616	159 012
		T	5 693	5 662	5 827	5 365	49 044	50 171
		1000 DM	105 487	105 703	108 469	98 774	507 268	915 253
59 235	SOHLENPLATTEN U. FORMSOHLEN	T	1 065	1 297	1 016	1 024	10 598	10 029
		1000 DM	9 557	10 565	9 308	9 767	-88 038	87 159
59 279	SCHWAMM-, ZELL-, MOOS- U. SCHAUMGUMMI-ARTIKEL	T	1 337	1 220	1 142	1 129	11 022	10 810
59 298	GUMMIHAARPOLSTER U. KROLLHAAR	1000 DM	20 513	18 714	19 802	17 473	168 451	162 940
		T	983	799	895	956	8 674	8 211
		1000 DM	10 970	9 854	10 280	10 721	103 054	97 206
<u>LEDER</u>								
61 219	OBERLEDER	T *	656	559	747	595	5 730	6 250
61 229	FUTTERLEDER	T *	168	120	149	99	1 416	1 251
61 232	POLSTERLEDER	T *	945	815	1 084	819	9 340	8 105
61 239	BEKLEIDUNGS- U. HANDSCHUHELEDER	T *	20	17	21	27	211	169
61 249	GENICHTSLEDER	T *	175	126	189	88	1 336	1 495
<u>LEDERWAREN U. SCHUHE</u>								
62 162	HANDTASCHEN, PORTEMONNAIES U. ANDERE FEIN-TAESCHNER- U. GALANTERIEWAREN AUS LEDER	1000 DM	70 202	83 210	72 165	69 585	594 581	607 041
62 176	FEINSATTLERWAREN	1000 DM	27 778	25 205	29 010	23 771	233 366	244 757
62 271	SATTLERWAREN (OHNE SOLCHE AUS LEDER ODER REKONSTITUIERTEM LEDER)	1000 DM	17 896	12 201	21 605	17 123	134 274	167 279
62 511	ARBEITSSCHUHE U. -STIEFEL MIT OBERTEIL AUS LEDER	1000 PAAR	215	350	327	267	2 512	2 857
		1000 DM	13 748	22 147	21 586	17 261	156 493	185 980
<u>STRASSENSCHUHE U. -STIEFEL MIT OBERTEIL AUS LEDER</u>								
62 532	FUER HERREN (AB GROESSE 36)	1000 PAAR	790	969	622	852	7 793	6 900
		1000 DM	48 388	61 480	40 657	55 609	458 587	425 602
62 534	FUER DAMEN (EINSCHL. GEFUETTERTER SANDALETTEN) (AB GROESSE 36)	1000 PAAR	1 129	1 900	1 107	1 663	13 008	12 436
		1000 DM	73 755	120 804	76 075	109 846	797 889	772 362
62 539	FUER KINDER U. KLEINKINDER BIS GROESSE 35	1000 PAAR	222	313	215	294	2 123	2 300
		1000 DM	10 397	14 781	10 292	14 118	93 217	100 693
62 554	HAUSSCHUHE MIT OBERTEIL AUS LEDER, TEXTILIEN U. ANDEREN STOFFEN	1000 PAAR	379	571	359	502	3 523	3 654
		1000 DM	6 850	10 782	7 000	8 947	60 161	64 321
<u>TEXTILIEN</u>								
<u>GARN FUER GEWEBE (OHNE TEPPICH-, BASTFASER- U. HAARGARN) AUS</u>								
63 211	BAUMWOLLE	T *	9 798	9 575	9 997	7 878	100 903	98 295
63 213	WOLLE	T *	1 995	1 355	2 001	1 456	17 849	17 964
63 215	ZELLULOSISCHEN SPINNFASERN	T *	3 587	3 020	2 845	1 828	35 035	24 211
63 218	SYNTHETISCHEN SPINNFASERN	T *	6 666	6 331	7 764	5 528	68 250	71 116
<u>GARN FUER MASCHENWARE AUS</u>								
63 221	BAUMWOLLE	T *	2 625	1 910	2 130	1 743	20 931	18 988
63 223	WOLLE	T *	412	461	625	351	5 282	5 239
63 228	SYNTHETISCHEN SPINNFASERN	T *	1 573	975	1 416	1 076	13 373	12 291
63 238	GARN FUER TEPPICHE U. FUSSBODENBELAEGE (OHNE BASTFASER- U. HAARGARN) AUS SYNTHETISCHEN SPINNFASERN	T *	1 617	2 628	2 301	1 700	23 610	21 875
63 269	TEXTURIERTES GARN	T *	12 573	9 637	12 049	10 992	111 164	108 362
63 281	NAEHEGARN (OHNE HANFNAEHEGARN)	T	941	545	974	553	6 913	7 135
63 289	HANDSTRICK- U. HANDARBEITSGARN (OHNE MASCHINENSTRICKGARN)	1000 DM	57 858	33 909	60 978	37 345	419 803	442 148
		T	369	399	259	314	4 131	2 839
		1000 DM	13 485	12 295	10 743	13 933	135 490	126 692
63 567	VLIESTOFFE	T	10 316	9 495	11 074	10 160	79 251	92 332
		1000 DM	113 936	101 722	123 131	105 607	829 746	983 662
63 719	ROHGEWEBE 1)	1000 M2	47 308	51 246	52 313	33 292	513 226	444 376
		1000 DM	109 207	112 817	114 478	75 652	1 123 813	952 174
63 721	STOFF FUER HERREN- U. KNABENBERBEKLEIDUNG, AUCH FUER HERRENBERUFBEKLEIDUNG (OHNE FUTTERSTOFF)	1000 M2	14 108	14 598	14 538	11 482	149 370	136 783
		1000 DM	100 040	112 762	113 272	88 169	1 052 937	994 883

1) NUR ROHGEWEBE, DIE ALS SOLCHE ABGESETZT WERDEN.

## 7 PRODUKTION AUSGEWAHLTER ERZEUGNISSE

EB.-NR.	ERZEUGNIS	EINHEIT	1990		1991		JAN. BIS	AUG.
			JULI	AUGUST	JULI	AUGUST	1990	1991
63 722	STOFF FUER DAMEN-, MAEDCHEN- U. KLEINKINDER- OBERBEKLEIDUNG, AUCH FUER DAMENBERUFSBE- KLEIDUNG (EINSCHL. SCHUERZENSTOFF) (OHNE FUTTERSTOFF)	1000 M2 1000 DM	19 770 124 407	14 830 91 636	19 612 130 105	13 340 87 441	167 889 1 000 708	164 578 999 837
63 723	SAMT U. PLUESCH FUER BEKLEIDUNG (OHNE SAMTBAENDER)	1000 M2 1000 DM	1 182 9 779	2 485 33 714	2 516 32 120	1 510 19 265	22 056 250 579	21 949 262 276
63 726	LEIBWAESCHESTOFF (EINSCHL. HEMDENSTOFF)	1000 M2 1000 DM	6 526 28 767	4 004 15 840	5 552 24 763	3 521 15 187	54 799 239 246	44 709 202 915
63 759	FUTTERSTOFF	1000 M2 1000 DM	10 909 29 529	17 920 49 945	15 782 43 802	13 254 37 572	126 471 344 489	130 238 371 938
63 784	CORD- U. WULSTGEWEBE FUER FAHRRAD- U. KRAFTFAHRZEUGREIFEN U. AE.	1000 M2 1000 DM	5 014 19 100	3 691 14 036	3 938 15 594	2 524 9 925	40 590 158 838	32 367 127 512
63 821	HAUS-, BETT- U. TISCHWAESCHESTOFF (OHNE FROTTIERGEWEBE) (METERWARE)	1000 M2*	7 019	11 110	9 638	8 388	85 711	96 634
63 823	FROTTIERGEWEBE (METERWARE)	1000 M2*	1 688	2 674	2 060	1 854	21 297	26 928
63 841	MOEBELSTOFF (POLSTERBEZUGSSTOFF) (OHNE SAMT, PLUESCH U. VELOUR)	1000 M2 1000 DM	2 200 30 796	1 989 25 525	2 148 31 951	1 704 24 167	20 353 277 078	19 173 267 989
63 843	SAMT, PLUESCH U. VELOUR FUER MOEBEL (POLSTERBEZUEGE) U. DEKORATION	1000 M2 1000 DM	890 12 328	1 697 21 721	1 796 25 870	911 13 908	14 148 186 098	16 139 215 749
63 847	DEKORATIONSSTOFF (DICHTES GEWEBE) (OHNE MOEBELSTOFF, SAMT, PLUESCH U. VELOUR U. OHNE UNDICHTEN VORHANGSTOFF)	1000 M2 1000 DM	5 108 32 030	5 174 31 535	6 099 38 637	4 353 25 909	47 520 291 870	51 584 333 305
63 859	GARDINENSTOFF (AUCH UNDICHTER VORHANGSTOFF) (METERWARE)	1000 M2*	11 596	9 800	14 099	10 197	102 030	117 401
	TEPPICHE, LAEUFER U. FUSSBODENBELAG AUS TEXTILEM MATERIAL (OHNE MATTEN) (METERWARE U. ABGEPASST)							
63 861	GEWEBT	1000 M2 1000 DM	297 13 564	459 20 345	419 19 249	309 13 834	3 889 172 057	3 765 167 662
63 863	IM TUFTINGVERFAHREN HERGESTELLT (OHNE BADEZIMMERNITUREN)	1000 M2 1000 DM	6 241 95 346	8 245 130 594	7 577 117 361	8 031 124 072	71 142 1 114 817	77 283 1 199 875
63 865	AUS NADELFILZ BZW. NADELVLIES	1000 M2 1000 DM	3 868 34 638	4 190 36 206	4 472 40 143	3 888 31 356	32 492 314 973	35 425 322 850
63 880	BESCHICHTETE GEWEBE U. ANDERE BESCHICHTETE TEXTILE TRAEGERBAHNEN (OHNE GUMMIERTE GEWEBE)	1000 M2 1000 DM	6 857 48 982	7 206 50 047	8 320 55 760	7 043 46 448	68 786 468 886	73 767 494 626
63 919	GEWIRKTER ODER GESTRICKTER STOFF (OHNE UN- DICHTEN VORHANGSTOFF)	T 1000 DM	5 404 85 969	3 897 63 203	5 437 94 188	4 188 67 886	47 228 750 284	49 216 822 973
63 929	GEWIRKTE ODER GESTRICKTE 1) HERRENBERBEKLEIDUNG AB GROESSE 38	1000 ST 1000 DM	705 32 353	563 31 793	654 33 363	637 32 598	5 159 238 137	5 159 240 011
63 939	DAMENBERBEKLEIDUNG AB GROESSE 34	1000 ST 1000 DM	2 552 109 152	1 860 86 853	2 383 112 829	2 145 101 660	19 133 771 256	19 597 808 786
63 949	KINDERBERBEKLEIDUNG (OHNE ERSTLINGS- STRUEMPFE U. -SCHUHE)	1000 ST 1000 DM	2 534 37 072	2 063 26 672	2 355 33 126	1 921 27 371	16 685 235 825	18 018 241 571
63 959	HERRENWAESCHE	1000 ST 1000 DM	3 479 31 650	2 171 17 946	2 604 25 919	2 385 23 421	27 538 247 476	26 220 254 155
63 969	DAMEN- U. KINDERWAESCHE	1000 ST 1000 DM	15 039 102 902	7 390 54 590	12 903 92 127	10 405 80 617	104 945 712 356	112 672 797 532
63 971	HERRENSTRUEMPFE U. -SOCKEN (EINSCHL. SPORTSTRUEMPFFEN)	1000 PAAR 1000 DM	3 316 12 502	2 193 9 639	3 554 15 989	2 547 10 189	28 957 112 788	30 636 120 386
63 977	DAMENFEINSTRUMPFHOSEN AUS GARN BIS 60 DEN, GANZ ODER UEBERWIEGEND AUS SYNTHETISCHEN CHEMIEFASERN	1000 ST 1000 DM	16 666 31 002	16 905 26 241	21 891 44 727	14 467 26 535	193 131 341 762	194 949 365 805
	BEKLEIDUNG 2)							
64 114	HERRENBERBEKLEIDUNG AB GROESSE 38 ANZUEGE	1000 ST 1000 DM	283 65 912	264 58 950	291 67 477	212 47 885	2 321 514 771	2 255 516 278
64 115	SAKKOS U. JACKEN (OHNE SKI- U. WINDJACKEN, ANORAKS, BLOUSONS U. AE.)	1000 ST 1000 DM	429 57 105	459 58 519	470 61 903	436 54 681	3 276 427 053	3 400 448 161
64 116	HOSEN, LANG (AUCH JEANSHOSEN)	1000 ST 1000 DM	1 849 92 004	1 832 94 725	2 053 112 250	1 672 81 958	16 110 789 068	16 589 844 632

1) OHNE DIE IM BEKLEIDUNGSGEWERBE KONFEKTIONIERTEN WIRK- UND STRICKWAREN.- 2) EINSCHLIESSLICH DER VON WEBEREIEN FERTIGGESTELLTEN WAREN, SOWIE SOLCHE AUS ZUGEKAUFTER GEWIRKTER ODER GESTRICKTER METERWARE.

## 7 PRODUKTION AUSGEWAHLTER ERZEUGNISSE

EB.-NR.	ERZEUGNIS	EINHEIT	1990		1991		JAN. BIS	AUG.
			JULI	AUGUST	JULI	AUGUST	1990	1991
64 117	MAENTEL U. UMHAENGE AUS NICHT GUMMIERTEM U. NICHT BESCHICHTETEM GEWEBE	1000 ST 1000 DM	24 5 809	31 6 808	26 5 875	34 7 117	200 41 342	205 42 518
64 131	DAMENOVERBEKLEIDUNG AB GROESSE 34 KOSTUEME (AUCH KOMPLETS)	1000 ST 1000 DM	170 26 280	205 24 677	168 29 897	123 21 243	1 564 192 349	1 435 216 421
64 132	ROECKE	1000 ST 1000 DM	2 704 131 267	2 937 139 725	3 071 142 788	2 677 119 940	22 067 968 350	22 392 971 022
64 133	HOSEN, LANG (AUCH JEANSHOSEN U. HOSENROECKE)	1000 ST 1000 DM	2 140 86 695	2 126 87 437	2 605 110 017	2 225 93 560	18 206 666 700	19 248 764 019
64 134	BLUSEN (AUCH HEIMBLUSEN)	1000 ST 1000 DM	2 906 125 120	3 145 139 517	2 974 133 045	2 679 123 653	26 648 1 043 051	24 249 985 864
64 135	KLEIDER	1000 ST 1000 DM	1 144 108 306	1 263 125 880	1 152 114 206	1 041 104 655	10 576 922 491	10 178 804 467
64 136	MAENTEL U. UMHAENGE AUS NICHT GUMMIERTEM U. NICHT BESCHICHTETEM GEWEBE	1000 ST 1000 DM	587 83 870	710 100 724	696 96 813	687 95 631	4 185 502 181	4 766 567 607
64 141	ARBEITS-, BERUFS- U. SPEZIALSCHUTZANZUEGE, EINTEILIG (KOMBINATIONEN) (GENAEHT)	1000 ST 1000 DM	189 9 275	157 8 380	175 7 992	146 6 660	1 498 66 266	1 451 70 657
64 143	ARBEITS-, BERUFS- U. SPEZIALSCHUTZHOSEN (GENAEHT) (AUCH LATZHOSEN)	1000 ST 1000 DM	425 11 308	313 9 179	425 12 741	279 8 481	3 315 92 514	3 003 90 320
64 144	ARBEITS-, BERUFS- U. SPEZIALSCHUTZMAENTEL U. -KITTEL (GENAEHT)	1000 ST 1000 DM	269 5 989	263 5 607	305 7 034	235 5 007	2 775 58 294	2 495 56 077
64 153	WINDJACKEN, ANDRAKS, BLOUSONS U. AE.	1000 ST 1000 DM	122 13 010	117 10 665	141 14 795	100 9 953	1 399 109 886	1 042 97 409
64 154	BADEANZUEGE FUER DAMEN	1000 ST 1000 DM	222 5 708	79 2 509	211 5 239	103 3 115	3 123 87 680	3 258 94 276
64 156	BADEMAENTEL U. SONSTIGE BADE- U. STRANDBE- KLEIDUNG	1000 ST 1000 DM	70 4 372	85 5 270	94 6 124	80 4 893	1 054 60 445	910 55 627
64 161	VEREDELTE PELZFELLE	1000 ST 1000 DM	843 7 597	747 6 882	768 8 055	583 6 911	5 742 55 015	5 006 53 463
64 165	PELZMAENTEL	1000 ST 1000 DM	1 996	1 952	3 3 534	7 8 121	5 7 239	17 19 358
64 173	LEDERJACKEN, -WESTEN U. -STRICKJACKEN	1000 ST 1000 DM	38 10 002	27 9 912	28 8 561	19 7 448	231 69 606	193 63 575
64 175	LEDERMAENTEL	1000 ST 1000 DM	1 908	2 1 655	1 811	2 2 484	8 6 991	8 8 074
64 213	OBER- U. FREIZEITHEMDEN (AUCH SPORT-, ARBEITSHEMDEN U. AE.) FUER HERREN	1000 ST 1000 DM	526 15 881	521 16 692	632 20 569	574 18 594	4 919 147 128	5 226 166 397
64 241	DAMENWAESCHE TAGESWAESCHE (TAGHEMDE, SCHLUEPFER, UNTER- ROECKE)	1000 ST 1000 DM	1 184 7 472	1 061 6 470	1 705 9 981	1 255 6 168	9 599 56 139	13 919 72 268
64 242	NACHTHEMDE, SCHLAF- U. HAUSANZUEGE	1000 ST 1000 DM	441 12 544	463 11 500	566 14 271	452 12 216	4 553 112 835	4 766 120 440
64 317	MIEDERWAREN GANZ ODER UEBERWIEGEND AUS SYNTHETISCHEN CHEMIEFASERN BUESTENHALTER	1000 ST 1000 DM	396 5 569	337 4 686	391 5 584	371 5 766	3 028 43 968	2 961 44 561
64 337	MIEDERHOESCHEN, HUEFTHALTER, ELASTIK- SCHLUEPFER, KORSETTS	1000 ST 1000 DM	121 2 814	89 1 431	84 1 622	77 1 599	1 026 23 516	734 15 373
64 810	BETTFEDERN U. DAUNEN (AUFBEREITET)	T *	814	854	592	604	6 290	5 291
64 836	BETTWAESCHE	1000 ST 1000 DM	2 801 41 286	3 669 53 477	3 586 55 564	2 932 46 700	30 668 446 901	31 411 488 356
64 859	HAND- U. BADETUECHER (AUCH GAESTETUECHER)	1000 ST 1000 DM	2 441 13 963	3 487 22 701	3 584 25 247	2 708 15 545	31 609 201 424	34 658 220 730
64 870	STEBBETTEN U. STEBBECKEN ZUR VERWENDUNG IN BETTWAESCHEBEZUEGEN	1000 ST 1000 DM	433 23 784	348 22 588	506 27 163	295 19 419	3 360 195 522	3 883 223 159
64 871	DAUNENDECKEN	1000 ST 1000 DM	33 6 104	38 6 960	33 5 573	33 6 037	297 51 831	326 54 282
64 872	KISSEN	1000 ST 1000 DM	2 086 22 668	2 022 21 641	2 094 23 886	1 719 19 900	17 110 192 065	19 808 226 724
64 873	SCHLAF- U. REISEDECKEN	1000 ST 1000 DM	348 15 570	621 21 987	515 17 561	439 14 333	3 706 133 087	4 738 148 455
64 878	SCHLAFSAECKE, GESTEPT	1000 ST 1000 DM	97 5 526	85 3 767	73 4 079	45 2 866	785 41 391	626 29 994

7 PRODUKTION AUSGEWAHLTER ERZEUGNISSE

EB.-NR.	ERZEUGNIS	EINHEIT	1990		1991		JAN. 1990	BIS	AUG. 1991
			JULI	AUGUST	JULI	AUGUST	1990	1991	
ERZEUGNISSE DES ERNAERUNGSGEWERBES									
68 112	WEIZENMEHL U. -SCHROT	T *	209 802	239 710	219 785	225 861	1 748 380	1 871 937	
68 113	ROGGEN-, MAIS- U. GEMENGMehl SOWIE -SCHROT	T *	41 906	43 455	39 954	40 286	330 736	335 349	
68 115	HAFERERZEUGNISSE FUER NAHRUNGSSZECHE	T	8 028	8 480	7 397	7 440	61 742	67 928	
68 120	TEIGWAREN	1000 DM	13 861	15 448	13 092	13 877	109 801	124 531	
68 132	PUDDINGPULVER U. VERHANDTE PULVERFOERMIGE ERZEUGNISSE	1000 DM	21 027	19 036	21 124	17 069	151 200	166 578	
68 134	BACKMITTEL	1000 DM	64 406	57 684	67 489	54 930	461 088	528 215	
68 136	SAEUGLINGS- U. KLEINKINDERNAHRUNG	T	6 959	7 230	8 127	6 899	59 172	60 859	
68 137	SUPPEN (OHNE SUESSE SUPPEN)	1000 DM	37 017	39 474	45 083	39 914	322 987	353 127	
68 138	BRUEHERZEUGNISSE, SOSSEN (OHNE WUERZSOSSEN) U. WUERZEN	1000 DM	18 334	17 715	19 625	17 678	133 756	147 545	
68 139	WUERZ- U. SALATSOSSEN	1000 DM	63 897	60 454	67 213	61 029	455 206	504 585	
68 154	STAERKE U. SAGO	T *	11 308	7 769	11 387	6 965	89 464	88 396	
68 178	DAUERBACKWAREN (AUCH SOLCHE MIT SCHOKOLADEN-UEBERZUG U. MUESLI-RIEGEL)	1000 DM	96 941	85 546	109 456	79 789	800 995	880 646	
68 213	WEISSZUCKER (OHNE KANDIS)	T	9 876	10 164	10 677	9 602	73 093	91 094	
68 241	OBSTKONSERVEN (LUFTDICHT VERSCHLOSSEN) 1)	1000 DM	67 069	68 409	76 577	74 609	505 813	645 493	
68 242	GEMUESEKONSERVEN (LUFTDICHT VERSCHLOSSEN) 1)	T	8 817	8 523	7 970	6 924	66 680	70 597	
68 243	TIEFGEFRORENES GEMUESE	1000 DM	86 519	80 396	73 905	68 276	623 787	674 168	
68 244	MARMELADE, GELEE, PFLAUMENMUS U. AE. 1)	T	5 021	4 288	5 991	5 323	36 936	41 255	
68 247	FRUCHTSAEFTE U. -NEKTARE (OHNE SOLCHE AUS ZITRUSFRUECHTEN) 1)	1000 DM	19 875	16 970	22 670	19 058	148 880	156 443	
68 248	FRUCHTSAEFTE U. -NEKTARE AUS ZITRUSFRUECHTEN 1)	T *	39 247	71 667	40 952	41 767	363 899	361 768	
68 261	KAKAOPULVER NICHT GEZUCKERT	1000 DM	44 414	57 049	52 672	57 513	330 895	397 609	
68 262	ZUCKERWAREN	T	266 466	349 445	324 361	363 062	2 011 730	2 528 787	
68 264	SCHOKOLADENERZEUGNISSE	1000 DM	21 274	11 948	18 311	20 444	66 319	74 370	
68 265	SPEISEEIS (AUCH EISCREME)	1000 DM	45 888	26 201	59 892	62 933	140 583	207 534	
68 310	MILCH (OHNE WERKMILCH) VOLLMILCH ODER TEILENTRAHMTE MILCH (OHNE STERILISIERTE ODER ULTRAHOCHERHITZTE MILCH U. WERKMILCH)	1000 L	23 713	27 463	23 271	32 393	89 110	117 109	
68 311	ENTRAHMTE MILCH (MAGERMILCH) U. BUTTERMILCH (OHNE STERILISIERTE ODER ULTRAHOCHERHITZTE MILCH, WERKMILCH U. MAGERMILCH FUER FUTTERZWECKE)	1000 L	40 267	39 414	37 335	44 809	158 210	193 397	
68 312	SAHNE (OHNE STERILISIERTE ODER ULTRAHOCHERHITZTE SAHNE), AUCH SCHLAGRAHM	1000 DM	13 225	10 092	18 819	14 991	66 524	91 735	
68 315	HARTKAESE	1000 DM	35 979	28 682	50 675	41 476	192 323	266 987	
68 316	SCHNITTKAESE	1000 DM	24 021	23 816	25 666	21 027	168 623	189 653	
68 352	MAGERMILCHPULVER	1000 DM	77 180	77 205	84 584	70 619	531 477	623 240	
68 354	KONDENSVOLLMILCH	1000 DM	112 835	125 684	142 279	125 446	868 799	1 008 011	
68 357	SCHMELZKAESE U. -ZUBEREITUNGEN	1000 DM	99 263	108 469	131 035	113 814	722 539	913 153	
68 412	ROHE OELE (AUCH GEHAERTET) RAFFINIERTES OELE (AUCH GEHAERTET), NICHT VERBRAUCHSFERTIG	1000 DM	124 535	148 123	187 670	173 153	1 011 011	1 290 527	
68 413	VERBRAUCHSFERTIG	1000 DM	136 725	163 691	189 900	174 677	1 048 916	1 331 487	
68 417	DELKUCHEN, ENTFETTETE SCHROTE U. DGL.	T *	5 151	4 842	5 989	5 655	41 121	43 456	
68 441	MARGARINE (EINSCHL. HALBFETT-, ZIEH- U. SCHMELZMARGARINE)	1000 DM	5 444	5 429	4 729	5 178	42 998	40 867	
68 514	WURST, SCHINKEN U. SONSTIGE FLEISCHWAREN (OHNE WURST- U. FLEISCHKONSERVEN)	1000 DM	12 424	12 828	9 351	10 094	98 806	86 891	
68 515	WURST-, FLEISCH- U. MISCHKONSERVEN (OHNE TIEFGEFRORENE TAFELFERTIGE FLEISCHGERICHTE, FLEISCHSALAT, FLEISCHEXTRAKTE)	1000 DM	40 636	46 414	42 610	44 075	319 344	355 067	
			257 941	306 537	287 408	311 932	2 107 893	2 439 925	
			46 400	57 979	52 051	57 009	377 781	452 879	
			401 596	545 741	460 454	545 360	3 481 510	4 073 804	
			25 969	24 467	32 076	30 471	179 617	226 214	
			206 061	195 792	256 094	238 617	1 433 952	1 822 132	
68 314	BUTTER, BUTTERSCHMALZ (BUTTEROEL), KRAEUTERBUTTER U. ANDERE BUTTERZUBEREITUNGEN IN BUTTERWERT	1000 DM	282 668	294 977	320 229	306 570	2 195 406	2 274 005	
68 315	HARTKAESE	1000 DM	243 156	257 157	262 723	253 394	1 925 365	1 941 402	
68 316	SCHNITTKAESE	1000 DM	98 936	107 010	104 934	100 387	758 597	782 113	
68 352	MAGERMILCHPULVER	1000 DM	45 356	50 507	52 407	49 308	336 281	344 715	
68 354	KONDENSVOLLMILCH	1000 DM	44 859	46 207	47 992	45 928	358 031	377 914	
68 357	SCHMELZKAESE U. -ZUBEREITUNGEN	1000 DM	151 971	155 094	152 984	146 921	1 212 193	1 217 330	
68 412	ROHE OELE (AUCH GEHAERTET) RAFFINIERTES OELE (AUCH GEHAERTET), NICHT VERBRAUCHSFERTIG	T *	33 512	31 403	35 160	31 813	263 997	285 077	
68 413	VERBRAUCHSFERTIG	T *	219 985	207 226	225 882	202 882	1 758 056	1 831 609	
68 417	DELKUCHEN, ENTFETTETE SCHROTE U. DGL.	T	11 627	11 601	12 760	11 957	90 169	95 552	
68 441	MARGARINE (EINSCHL. HALBFETT-, ZIEH- U. SCHMELZMARGARINE)	1000 DM	84 465	84 357	90 590	85 018	662 045	679 451	
68 514	WURST, SCHINKEN U. SONSTIGE FLEISCHWAREN (OHNE WURST- U. FLEISCHKONSERVEN)	1000 DM	28 203	30 515	30 188	29 977	213 806	226 359	
68 515	WURST-, FLEISCH- U. MISCHKONSERVEN (OHNE TIEFGEFRORENE TAFELFERTIGE FLEISCHGERICHTE, FLEISCHSALAT, FLEISCHEXTRAKTE)	1000 DM	194 399	201 598	205 850	201 763	1 484 861	1 549 580	
			42 946	37 225	43 728	38 000	309 434	331 974	
			39 316	36 626	39 358	36 301	321 607	335 299	
			93 782	87 229	95 533	84 838	765 306	814 886	
			12 884	13 078	13 999	12 428	97 606	106 515	
			102 705	104 674	113 908	98 714	778 187	864 297	
68 412	ROHE OELE (AUCH GEHAERTET) RAFFINIERTES OELE (AUCH GEHAERTET), NICHT VERBRAUCHSFERTIG	T *	150 870	152 507	100 142	149 698	1 182 501	1 096 128	
68 417	DELKUCHEN, ENTFETTETE SCHROTE U. DGL.	T *	140 533	156 827	140 818	143 822	1 052 355	1 192 583	
68 441	MARGARINE (EINSCHL. HALBFETT-, ZIEH- U. SCHMELZMARGARINE)	1000 DM	268 024	339 530	238 722	349 791	2 493 105	2 479 087	
68 514	WURST, SCHINKEN U. SONSTIGE FLEISCHWAREN (OHNE WURST- U. FLEISCHKONSERVEN)	T	79 630	87 080	78 292	84 342	779 743	676 822	
68 515	WURST-, FLEISCH- U. MISCHKONSERVEN (OHNE TIEFGEFRORENE TAFELFERTIGE FLEISCHGERICHTE, FLEISCHSALAT, FLEISCHEXTRAKTE)	1000 DM	54 548	52 428	49 798	47 318	353 091	412 302	
			150 872	140 342	137 323	127 344	946 961	1 086 703	
68 514	WURST, SCHINKEN U. SONSTIGE FLEISCHWAREN (OHNE WURST- U. FLEISCHKONSERVEN)	1000 DM	103 092	113 844	113 645	113 373	767 407	875 095	
68 515	WURST-, FLEISCH- U. MISCHKONSERVEN (OHNE TIEFGEFRORENE TAFELFERTIGE FLEISCHGERICHTE, FLEISCHSALAT, FLEISCHEXTRAKTE)	1000 DM	916 199	1 005 217	993 662	991 984	6 818 319	7 677 139	
			32 165	36 189	43 487	41 182	258 434	365 953	
			152 238	166 258	182 356	175 510	1 199 754	1 530 216	

1) PRODUKTION DER BETRIEBE VON UNTERNEHMEN MIT 10 BESCHAEFFTIGTEN UND MEHR.

STBA, FACHSERIE 4, REIHE 2.1

## 7 PRODUKTION AUSGEWAHLTER ERZEUGNISSE

EB.-NR.	ERZEUGNIS	EINHEIT	1990		1991		JAN. BIS 1990	AUG. 1991
			JULI	AUGUST	JULI	AUGUST		
68 591	FISCHFILETS 1) FRISCH ODER GEKUEHLT	T	895	913	1 135	1 087	9 281	9 655
68 592	TIEFGEFROREN (OHNE FILETS V. SUESSWASSER- FISCHEN)	1000 DM	6 353	6 331	10 616	9 286	68 507	84 400
68 593	TIEFGEFRORENE FISCHERZEUGNISSE 1)	T	1 373	1 178	1 306	719	11 222	12 410
68 596	MARINADEN (EINSCHL. BRAT- U. KOCHFISCH- WAREN) 1)	1000 DM	7 213	6 114	9 238	5 088	58 319	72 086
68 597	FISCHDAUERKONSERVEN 1)	T	9 117	10 177	9 682	8 950	84 152	90 288
68 651	ROESTKAFFEE 1) 2)	1000 DM	46 639	50 522	58 008	62 925	450 439	512 191
68 654	KAFFEE-EXTRAKTE 1) 2)	T	5 664	5 268	5 433	5 969	43 649	55 140
68 719	BIER 1)	1000 DM	24 408	23 108	21 945	24 279	186 524	225 435
68 722	MALZ U. MALZERZEUGNISSE (OHNE MALZEXTRAKT U. NEBENPRODUKTE)	T	3 188	3 287	2 899	2 962	28 309	30 509
68 751	KORNBRANNTWEINE 1) 2)	1000 DM	19 339	19 587	17 786	20 218	176 492	187 598
68 753	BRANNTWEINE AUS WEIN (EINSCHLIESSLICH VERSCHNITT) 1) 2)	T	35 806	39 574	39 317	36 608	289 256	300 857
68 755	OBSTBRANNTWEINE 1) 2)	1000 DM	297 877	333 172	343 546	321 531	2 371 223	2 589 111
68 757	BITTERE, HALBBITTERE U. KRAEUTER- LIKOREE 1) 2)	T	1 805	1 794	1 679	1 983	15 350	17 557
68 771	TRAUBENSCHAUMWEINE 1) 2)	1000 DM	34 627	45 683	35 136	49 794	344 638	381 380
68 791	NATUERLICHE MINERALWASSER, QUELLWASSER LIMONADEN (OHNE DIAETETISCHE ERFRISCHUNGS- GETRAENKE) 1)	1000 HL	9 683	10 839	10 905	10 214	67 099	73 189
68 798		1000 DM	1 195 041	1 342 897	1 354 779	1 271 806	8 328 708	9 073 478
68 817	GEWUERZE	T *	129 798	125 997	132 263	127 603	979 661	1 041 101
68 832	KARTOFFELCHIPS U. -STICKS	HL	63 309	85 332	68 185	70 036	525 775	610 779
68 833	KARTOFFELPUFFER, -KLOSSMEHL, PUEREPUFFER U. PUEREFLÖCKEN	1000 DM	22 033	29 830	21 548	21 693	197 713	229 598
68 881	GRUNDSTOFFE FUER ALKOHOLFREIE U. ALKOHOLISCHE GETRAENKE (OHNE HOPFENPULVER U. -EXTRAKTE)	HL	82 024	86 426	73 926	75 428	550 788	763 721
68 887	TIEFGEFRORENE FERTIGGERICHTE (AUS MEHREREN KOMPONENTEN BESTEHEND)	1000 DM	47 915	53 583	43 019	45 627	343 309	457 876
69 110	TABAKWAREN 2)	HL	11 497	9 748	10 331	9 001	90 067	94 849
69 419	ZIGARETTEN	1000 DM	6 211	6 435	5 388	6 984	55 255	57 479
69 711	RAUCHTABAK	HL	27 836	28 199	27 236	28 075	206 266	278 332
		1000 DM	28 414	27 510	26 702	28 770	216 008	292 835
		HL	176 188	260 369	176 510	241 554	1 768 505	1 875 204
		1000 DM	69 901	100 552	69 325	105 454	733 143	818 832
		1000 L *	574 178	699 943	789 599	657 890	4 096 476	4 485 095
		1000 L	435 189	514 660	525 335	496 014	2 960 378	3 460 881
		1000 DM	350 161	418 378	428 939	407 418	2 382 646	2 839 836
		T	4 143	4 239	6 060	5 474	31 878	40 769
		1000 DM	54 170	54 732	68 885	63 915	412 586	501 379
		T	6 577	6 591	5 376	5 470	45 375	46 065
		1000 DM	40 828	41 329	34 165	35 680	281 047	299 483
		T	3 241	3 733	2 702	3 226	47 201	55 285
		1000 DM	16 504	15 951	12 939	12 379	227 370	265 582
		T	14 938	15 330	13 888	12 062	91 887	96 854
		1000 DM	119 427	132 148	91 124	81 603	752 752	707 025
		T	14 866	15 509	18 426	17 774	125 965	155 251
		1000 DM	110 610	115 371	131 460	123 874	918 666	1 119 630
		MILL. ST	15 627	17 153	18 187	18 643	114 351	137 492
		1000 DM	550 704	599 403	568 916	610 839	4 021 508	4 484 075
		MILL. ST	48	101	61	80	748	755
		1000 DM	9 498	19 030	13 340	16 370	143 553	146 565
		T	868	836	1 202	1 157	6 916	8 714
		1000 DM	21 675	20 084	27 801	26 319	166 375	197 791

1) PRODUKTION DER BETRIEBE VON UNTERNEHMEN MIT 10 BESCHAEFITIGTEN UND MEHR.- 2) PRODUKTIONSWERT OHNE VERBRAUCHSTEUER.

8 PRODUKTION AUSGEWAHLTER ERZEUGNISSE \*)

EB.-NR.	ERZEUGNIS	EINHEIT	1990		1991		JAN. BIS 1990	JUL. 1991
			JUNI	JULI	JUNI	JULI		
<b>BERGBAULICHE ERZEUGNISSE</b>								
21 121	STEINKOEHLE (VERWERTBARE FOERDERUNG)	1000 T *	.	.	.	.	.	.
21 124	STEINKOEHLENBRIKETTS	1000 T *	.	.	.	.	.	.
21 142	BRAUNKOEHLE, ROH	1000 T *	.	17 331	11 605	12 483	.	100 230
21 143	BRAUNKOEHLENBRIKETTS	1000 T *	.	2 653	1 297	1 748	.	12 777
21 162	ZECHEN-, HUETTEN- U. GASWERKSKOKS 1)	1000 T *	.	.	.	.	.	.
21 210	ERDOEL, ROH	1000 T *	.	.	.	.	.	.
21 220	ERDGAS	1000 M3 *	.	.	.	.	.	.
<b>EISENERZ-ROHFOERDERUNG</b>								
21 310	EFFEKTIV-MENGE	1000 T *	.	.	.	.	.	.
21 321	FE-INHALT	1000 T *	.	.	.	.	.	.
<b>NE-METALLERZE</b>								
21 410	ROHFOERDERUNG	1000 T *	.	.	.	.	.	.
21 433	AUSBRINGBARER (BEZAHLTER) ZIN-INHALT 2)	1000 T *	.	.	.	.	.	.
21 510	KALIROHSALZE (FOERDERUNG), EFFEKTIV-MENGE	1000 T *	.	.	.	.	.	.
<b>ABSATZFAEHIGE KALISALZE, BER. AUF K2O</b>								
21 531	ROHSALZE (AUCH ANGEREICHERT)	1000 T *	.	.	.	.	.	.
21 539	KALIUMCHLORID, KALIUMSULFAT U.A. (AUCH MIT MAGNESIUM)	1000 T *	.	.	.	.	.	.
21 616	GEWERBE- U. INDUSTRIESALZ (EINSCHL. IM BERGBAU GEWONNENER SOLE FUER TECHNISCHE ZWECKE), STREU- U. AUFTAUSALZ, BER. AUF NACL	1000 T *	.	365	.	.	.	.
<b>MINERALOELERZEUGNISSE</b>								
22 110	ROHBENZIN	1000 T *	.	93	142	139	.	812
22 131	VERGASERKRAFTSTOFFE	1000 T	.	291	229	275	.	1 604
22 139	DIESELKRAFTSTOFF	1000 T	.	461	275	331	.	1 967
<b>HEIZOELE</b>								
22 171	LEICHT	1000 T	.	.	.	.	.	.
22 175	MITTELSCHWER U. SCHWER	1000 T	.	227	308	211	.	2 018
22 521	SCHMIEROELE U. MINERALISCHE OELE	1000 T	.	20	9	8	.	65
22 731	BITUMEN	1000 T *	.	79	43	60	.	204
<b>STEINE U. ERDEN, ASBESTWAREN, SCHLEIFMITTEL</b>								
<b>NATURSTEINE FUER DEN TIEFBAU 3)</b>								
25 112	GLEISBETTUNGS-, STRASSENSCHOTTER, SPLITT U. BRECHSAND	1000 T	.	1 741	1 459	1 670	.	7 628
25 113	EDELSPLITT U. EDELBRECHSAND	1000 DM	.	30 264	20 697	24 545	.	107 858
25 114	BITUMINOESES, GETEERTES U. ASPHALTIERTES MISCHGUT, UEBERWIEGEND AUS NATURSTEIN U. AUF KIESBASIS	1000 T	.	.	.	.	.	.
25 115	MINERALBETON	1000 DM	.	15	141	280	.	726
		1000 DM	.	325	1 449	2 718	.	7 445
25 141	KALKSTEIN, KALKSPAT, GEBROCHEN ODER ZERKLEINERT, KALKSTEINSAND 4)	1000 T *	.	1 215	415	543	.	3 022
25 161	BAUSAND U. BAUKIES (EINSCHL. KIES FUER DEN WEGEBAU) 3)	1000 T	.	3 532	2 072	2 413	.	12 924
		1000 DM	.	34 049	20 783	24 379	.	120 753
25 275	FERTIGFABRIKATE AUS HARTGESTEIN U. MARMOR	M3	.	14 645	4 030	3 558	.	21 059
		1000 DM	.	5 967	4 622	3 708	.	23 153
25 319	ZEMENT, OHNE ZEMENTKLINKER 5)	1000 T *	.	697	212	231	.	1 222
25 321	KALKSTEIN, KALKSPAT U. DOLOMITSTEIN, GE- MAHLEN	1000 T *	.	78	51	70	.	268
25 324	KALKSTEIN U. KALKSPAT, GEBRANNT, DOLOMIT- STEIN, GEBRANNT ODER GESINTERT	1000 T *	.	106	50	48	.	332
25 334	BAUGIPS	1000 T	.	.	.	.	.	.
25 337	GIPSKARTONPLATTEN NACH DIN 18180 6)	1000 DM	.	.	.	.	.	.
25 354	WERK-TROCKENMOERTEL	1000 T	.	30	9	11	.	64
		1000 DM	.	2 300	750	970	.	5 034
25 360	TRANSPORTBETON 3)	1000 M3	.	385	97	115	.	542
		1000 DM	.	54 496	13 453	15 844	.	76 339
25 411	MAUERZIEGEL, KLINKER 7)	1000 M3	.	223	40	36	.	258
		1000 DM	.	39 029	8 312	7 582	.	50 622
25 412	DACHZIEGEL (EINSCHL. BIBERSCHWAENZE)	1000 ST	.	.	.	.	.	.
		1000 DM	.	.	.	.	.	.
25 423	KERAMISCHE SPALTPLATTEN U. -RIEMCHEN	1000 M2	.	.	.	.	.	.
		1000 DM	.	.	.	.	.	.
25 451	ROHRE, FORMSTUECKE U.A. KANALISATIONSARTIKEL AUS STEINZEUG	T	.	5 002	.	.	.	.
		1000 DM	.	3 704	.	.	.	.
25 471	UNGEFORMTE FEUERFESTE ERZEUGNISSE (MOERTEL U. MASSEN)	1000 T	.	4	8	10	.	53
		1000 DM	.	2 415	1 147	1 398	.	8 684
25 477	GEFORMTE FEUERFESTE ERZEUGNISSE	1000 T	.	28	7	7	.	45
		1000 DM	.	19 873	7 841	6 083	.	47 452

\*) ANGABEN FUER DAS GEBIET DER EHEMALIGEN DDR; SIE SCHLIESSEN BERLIN (OST) EIN.-

1) TROCKENGEWICHT.- 2) EINSCHL. HUETTENFERTIGER ROHWARE U. DER AUS HALDENERZE GEWONNENEN KONZENTRATE.- 3) PRODUKTION DER BETRIEBE VON UNTERNEHMEN MIT 10 BESCHAEFTIGTEN UND MEHR.- 4) OHNE ZUM ABSATZ FUER DEN TIEFBAU BESTIMMT.- 5) EINSCHL. ZEMENTAEMHLICHER BINDEMITTEL.- 6) DIE PLATTEN SIND AUF 9,5 MM PLATTENDICKE UMGERECHNET. 7) ANGABEN IN M3-MAUERWERK BEI 24 CM WANDDICKE UNTER BERUECKSICHTIGUNG DER FUGEN.

STBA, FACHSERIE 4, REIHE 2.1

B PRODUKTION AUSGEWAHLTER ERZEUGNISSE \*)

EB.-NR.	ERZEUGNIS	EINHEIT	1990		1991		JAN. BIS	JUL.
			JUNI	JULI	JUNI	JULI	1990	1991
25 519	KALKSANDSTEINE 1)	1000 M3 1000 DM	.	40 4 585	27 2 768	27 2 698	.	140 13 727
25 551	BLOCKSTEINE, PLANSTEINE AUS GASBETON, UNBEWEHRT 1)	1000 M3 1000 DM	.	164 31 630	29 4 426	32 4 979	.	149 23 129
25 552	DACH- U. DECKENPLATTEN, WANDELEMENTE AUS GASBETON, BEWEHRT	1000 M2 1000 DM	.	207 17 338	32 1 433	47 2 036	.	191 9 968
25 555	BETONDACHSTEINE 2)	1000 ST 1000 DM	.	5 129 5 150	3 124 3 896	3 030 4 328	.	16 363 22 575
25 556	BETONFERTIGTEILE GROSSFORMATIGE WANDBAUTEILE (WANDTAFELN), AUCH MIT BEARBEITETEN SICHTFLAECHEIN, DECKENTAFELN	1000 M2 1000 DM	.	362 56 859	124 10 371	131 10 486	.	822 86 229
25 557	KONSTRUKTIVER ART	1000 T *	.	351	50	46	.	303
25 579	BETONERZEUGNISSE FUER DEN TIEFBAU	1000 T 1000 DM	.	147 34 860	150 22 439	169 23 905	.	793 127 865
25 641	DAEMM- U. LEICHTBAUPLATTEN AUS HOLZWOLLE (AUCH MIT PLATTEN AUS KUNSTST. VERBUNDEN)3)	1000 M2 1000 DM	.	333 3 327	36 243	71 467	.	462 3 180
25 658	PLATTEN AUS FASERZEMENT 4)	1000 M2 1000 DM	.	.	.	.	.	.
25 811	SCHLEIFSCHEIBEN U. SONSTIGE SCHLEIFKOERPER AUS KORUND IN KERAMISCHER U. SILICATBINDUNG	T 1000 DM	.	.	.	.	.	.
25 812	IN KUNSTHARZBINDUNG MIT FASERSTOFFVER- STAERKUNG	T 1000 DM	.	4 87	137 213	156 499	.	521 1 075
25 839	SCHLEIFPAPIERE U. SCHLEIFGEWEBE	1000 M2 1000 DM	.	.	.	.	.	.
EISEN U. STAHL								
27 112	ROEISEN FUER DIE STAHLERZEUGUNG	1000 T *	.	.	.	.	.	.
27 113	GIESSEREI-ROEISEN	1000 T *	.	.	.	.	.	.
27 133	STAHLROHBLÖCKE U. -BRAMMEN AUS OXYGENSTAHL	1000 T *	.	.	.	.	.	.
27 137	ELEKTRO-STAHL	1000 T *	.	103	112	113	.	729
27 160	ROEHRERUND- U. -MEHRKANTSTAHL (HALBZEUG FUER NAHTLOSE ROHRE)	1000 T *	.	.	.	.	.	.
27 161	WALZSTAHL (OHNE VORGEWALZTES STAHLHALBZEUG)	1000 T *	.	331	333	320	.	2 126
27 165	WEISSBLECH U. WEISSBAND	1000 T *	.	.	.	.	.	.
27 333	PRAEZISIONSSTAHLROHRE NAHTLOS	1000 T *	.	.	.	.	.	.
27 335	GESCHWEISST	1000 T *	.	.	.	.	.	.
27 351	SONSTIGE STAHLROHRE NAHTLOS	1000 T *	.	.	.	.	.	.
27 355	GESCHWEISST	1000 T *	.	13	10	7	.	61
27 433	GESCHMIEDETE STAEBE	1000 T *	.	.	.	.	.	.
27 453	FREIFORMSCHMIEDESTUECKE, GESCHMIEDETE ODER GEWALZTE RINGE UEBER 125 KG ROHGEWICHT	1000 T *	.	.	.	.	.	.
NE-METALLE U. NE-METALLHALBZEUG								
HUETTENALUMINIUM								
28 114	NICHT LEGIERT	T *	.	.	.	.	.	.
28 116	LEGIERT	T *	.	.	.	.	.	.
28 117	REINST- U. REINALUMINIUM U, UMGESCHMOLZEN	T *	.	.	.	.	.	.
28 118	UNSMELZ-ALUMINIUMLEGIERUNGEN	T *	.	1 715	1 820	3 237	.	21 108
28 131	ELEKTROLYTKUPFER (KATHODEN)	T *	.	.	.	.	.	.
28 132	RAFFINADEKUPFER	T *	.	.	.	.	.	.
28 151	ZINKLEGIERUNGEN	T *	.	.	.	.	.	.
28 152	ZINN, NICHT LEGIERT	T *	.	.	.	.	.	.
28 153	WEICHLÖTE	T *	.	.	.	.	.	.
28 171	SILBER	KG *	.	.	.	.	.	.
28 172	GOLD	KG *	.	.	.	.	.	.
HALBZEUG AUS ALUMINIUM U. ALUMINIUM- LEGIERUNGEN								
28 412	PROFILE, LEGIERT BLECHE, PLATTEN, TAFELN U. BAENDER (MIT EINER STAERKE UEBER 0,2 MM)	T *	.	1 896	639	788	.	4 103
28 414	NICHT LEGIERT	T *	.	.	.	.	.	.
28 415	LEGIERT	T *	.	.	.	.	.	.
28 419	SONSTIGES HALBZEUG 5) (Z.B. SCHEIBEN, STANZTEILE, BOEDEN, SCHALEN)	T *	.	1 494	267	389	.	3 417

\*) ANGABEN FUER DAS GEBIET DER EHEMALIGEN DDR; SIE SCHLIESSEN BERLIN (OST) EIN.-

1) ANGABEN IN M3 MAUERWERK BEI 24 CM WANDDICKE UNTER BERUECKSICHTIGUNG DER FUGEN.- 2) BEI GROSSFORMATEN UMRECHNUNG IN STUECK-  
KLEINFORMAT (DIN 1115).- 3) DIE PLATTEN SIND AUF 2,5 CM PLATTENDICKE UMGERECHNET.- 4) DIE PLATTEN SIND AUF 6 MM PLATTENDICKE UMG-  
RECHNET.- 5) OHNE STAEBE (STANGEN), NICHTLEGIERTER PROFILE, DRAHT, ROHRE, HOHLSTANGEN, GESENKPRESS- UND SCHMIEDETEILE, LEITMATERIAL.

STBA, FACHSERIE 4, REIHE 2.1

8 PRODUKTION AUSGEWAHLTER ERZEUGNISSE \*)

EB.-NR.	ERZEUGNIS	EINHEIT	1990		1991		JAN. BIS	JUL.
			JUNI	JULI	JUNI	JULI	1990	1991
28 431	HALBZEUG AUS KUPFER U. KUPFERLEGIERUNGEN (OHNE SOLCHES AUS LEGIERUNGEN MIT EINEM GEHALT UEBER 10 % NICKEL) STAEBE U. PROFILE, LEGIERT	T *	.	.	.	.	.	.
28 432	BLECHE, PLATTEN, TAFELN U. BAENDER MIT EINER STAERKE UEBER 0,15 MM NICHT LEGIERT	T *	.	.	.	.	.	.
28 433	LEGIERT	T *	.	.	.	.	.	.
28 434	ROHRE U. HOHLSTANGEN NICHT LEGIERT	T *	.	.	.	.	.	.
28 435	LEGIERT	T *	.	.	.	.	.	.
28 436	DRAHT	T *	.	15 898	7 451	8 796	.	69 381
28 438	LITZEN U. SEILE	T *	.	.	.	.	.	.
28 439	STAHLKUPFER	T *	.	.	.	.	.	.
<b>GIESSEREIERZEUGNISSE</b>								
29 110	GUSSEISEN MIT LAMELLEN- U. KUGELGRAPHIT	T *	.	.	16 589	19 172	.	125 963
29 140	STAHLGUSS	T *	.	11 602	6 257	4 538	.	42 467
29 170	TEMPERGUSS	T *	.	1 905	764	616	.	5 127
29 515	LEICHTMETALLFORMGUSS AUS ALUMINIUM U. ALUMINIUMLEGIERUNGEN	T *	.	4 965	1 420	1 272	.	9 879
29 517	MAGNESIUM U. MAGNESIUMLEGIERUNGEN	T *	.	.	.	.	.	.
<b>ERZEUGNISSE DER ZIEHEREIEN U. KALTWALZWERKE</b>								
<b>U. DER STAHLVERFORMUNG</b>								
30 111	BLANKSTAHL	T *	.	.	.	.	.	.
30 115	BANDSTAHL, KALT GEWALZT (UNTER 600 MM BREITE)	T *	.	12 303	6 594	5 405	.	40 863
30 151	KALT GEZOGENER DRAHT (OHNE ISOLIERTE DRAEHTE FUER DIE ELEKTROTECHNIK) VON WALZDRAHT GEZOGEN	T *	.	11 811	6 529	8 126	.	56 109
30 154	VON ZUGEKAUFTEM DRAHT DUENNER GEZOGEN	T *	.	.	.	.	.	.
30 157	SCHWEISSDRAHT U. -STAEBE (WEDER UMHUELLT NOCH GEFUELLT)	T *	.	.	.	.	.	.
30 159	KUNSTSTOFFUEBERZOGENER DRAHT	T *	.	.	.	.	.	.
30 171	DRAHTSEILE U. -LITZEN AUS EISEN U. STAHL	T	.	1 638	585	583	.	4 716
30 173	BETONSTAHLMATTEN NACH DIN 488, GESCHWEISSTE ABSTANDHALTER U. GITTERTRAEGER FUER BETON-BEWehrUNG SOWIE GESCHWEISSTE DRAHTGITTER NACH SONST. NORMEN	1000 DM	.	7 913	1 468	1 582	.	14 354
30 175	FEDERKERNE FUER MATRATZEN U. POLSTERMOEBEL	T	.	468	288	310	.	1 656
30 211	GESENKSCHMIEDESTUECKE	1000 DM	.	1 093	465	472	.	2 526
30 218	ROHRFORM-, ROHRVERSCHLUSS- U. ROHRVERBINDUNGSSTUECKE AUS STAHL	T	.	203	630	461	.	5 812
30 225	PRESS-, ZIEH- U. STANZTEILE AUS STAHL MIT EINEM STUECKGEWICHT UEBER 50 G	1000 DM	.	502	1 605	1 068	.	15 273
30 239	FEDERN AUS STAHL ODER NE-METALLEN (OHNE MATRATZEN U. UHRFEDERN)	T	.	9 356	3 736	3 818	.	28 871
30 248	KETTEN U. KETTENTEILE 1)	1000 DM	.	35 038	10 086	10 160	.	69 578
30 258	SCHRAUBEN, BOLZEN, MUTTERN, SCHRAUBHAKEN, NIETE, SPLINTE, KEILE, UNTERLEGSCHWEIBEN, SCHWELLENSCHRAUBEN U. AE.; DREHTEILE AUS METALL	T	.	2 772	1 497	1 826	.	10 950
30 298	OBERFLAECHEVEREDLUNG	1000 DM	.	18 491	4 729	4 561	.	35 470
31 112	STAHLBAUERZEUGNISSE U. SCHIENENFAHRZEUGE	T	.	239	451	607	.	3 221
31 114	SKELETT-, STUETZ- U. TRAEGERKONSTRUKTIONEN	1000 DM	.	512	933	1 531	.	8 012
31 116	HALLEN, UEBERWIEGEND AUS EISEN ODER STAHL	T	.	1 790	876	754	.	6 121
31 160	TUERME U. GITTERMASTE, GERUESTKONSTRUKTIONEN, SIGNALBRUECKEN, BRUECKEN FUER ROHR- U. KABELLEITUNGEN AUS STAHL; BRUECKEN, BRUECKENELEMENTE U. GERUESTKONSTRUKTIONEN AUS ALUMINIUM	1000 DM	.	8 625	3 478	3 079	.	25 581
31 191	TORE, TUEREN U. FENSTER AUS GEWALZTEN ODER STRANGGEPRESSTEN PROFILN (OHNE KELLERFENSTER)	T	.	.	.	.	.	.
		1000 DM	.	5 472	2 174	2 474	.	15 355
			.	27 435	10 131	10 734	.	70 450
			.	7 834	4 116	4 121	.	27 880
31 112	SKELETT-, STUETZ- U. TRAEGERKONSTRUKTIONEN	T	.	10 723	14 585	18 965	.	90 882
31 114	HALLEN, UEBERWIEGEND AUS EISEN ODER STAHL	1000 DM	.	34 834	37 158	46 320	.	229 510
31 116	TUERME U. GITTERMASTE, GERUESTKONSTRUKTIONEN, SIGNALBRUECKEN, BRUECKEN FUER ROHR- U. KABELLEITUNGEN AUS STAHL; BRUECKEN, BRUECKENELEMENTE U. GERUESTKONSTRUKTIONEN AUS ALUMINIUM	T	.	3 288	1 394	1 833	.	9 318
31 160	ERZEUGNISSE FUER DEN GRUBENAUSBAU (OHNE BERGRAUMASCHINEN U. ELEKTROTECHNISCHE ERZEUGNISSE)	1000 DM	.	7 230	2 914	4 266	.	21 704
31 191	TORE, TUEREN U. FENSTER AUS GEWALZTEN ODER STRANGGEPRESSTEN PROFILN (OHNE KELLERFENSTER)	T	.	5 192	2 300	2 348	.	16 578
		1000 DM	.	13 947	6 133	6 175	.	44 217
			.	.	.	.	.	.
			.	823	308	293	.	23 376
		1000 DM	.	5 055	3 383	3 792	.	20 410

\*) ANGABEN FUER DAS GEBIET DER EHEMALIGEN DDR; SIE SCHLIESSEN BERLIN (OST) EIN.-  
1) AUS STAHL ODER NE-METALLEN (OHNE GUSS- U. STAHLGELENKETTEN).

STBA, FACHSERIE 4, REIHE 2.1



8 PRODUKTION AUSGEWAHLTER ERZEUGNISSE \*)

EB.-NR.	ERZEUGNIS	EINHEIT	1990		1991		JAN. BIS	JUL.
			JUNI	JULI	JUNI	JULI	1990	1991
31 195	ABDECKUNGEN (LICHTGITTER) U. ROSTE AUS GEWALZTEN ODER STRANGGEPRESSTEN PROFILEN	T 1000 DM	.	511 2 111	216 852	468 1 396	.	1 482 5 371
31 512	WASSERROHRKESSEL	T 1000 DM	.	1 25	110 1 086	.	.	.
31 538	FEUERUNGEN U. BEHEIZUNGS-EINRICHTUNGEN FUER DAMPFKESSEL (OHNE EINZELNE BRENNER)	T 1000 DM	.	1 515 8 072	950 7 128	876 6 161	.	9 670 62 927
31 542	SPEISEWASSERVORWAERMER, LUFTVORWAERMER U. UEBERHITZER, ROEHREN- U. WAERMEAUSTAUSCHER	T 1000 DM	.	706 7 778	261 3 599	394 4 871	.	3 564 46 715
31 558	BEHAELTER AUS STAHL ODER ALUMINIUM MIT EINEM FASSUNGSVERMOEGEN UEBER 100 M3	T 1000 DM	.	.	.	.	.	.
31 562	ROHRLEITUNGEN SOWIE DEREN ZUBEHOER AUS NAHTLOSEN STAHLROEHRN (OHNE DRUCKROHRLEITUNGEN FUER WASSERKRAFTWERKE U. DGL.)	T 1000 DM	.	465 2 798	377 1 732	338 1 683	.	1 463 7 861
31 579	ZENTRALHEIZUNGSKESSEL	ST 1000 DM	.	.	.	.	.	.
31 580	TRANSPORTBEHAELTER (CONTAINER) UEBER 3 M3 NUTZRAUM	1000 DM	.	3 559	13 721	12 252	.	70 426
31 720	DIESEL- U. ELEKTRISCHE LOKOMOTIVEN	T 1000 DM	.	.	.	.	.	.
31 731	PERSONENWAGEN U. ANDERE SCHIENENGEBUNDENE SPEZIALWAGEN FUER EISENBAHNEN	T 1000 DM	.	.	.	.	.	.
31 733	STANDARDGUETERWAGEN	T 1000 DM	.	.	.	.	.	.
31 735	SCHIENENGEBUNDENE SPEZIALGUETERWAGEN	T 1000 DM	.	7 180 44 356	6 508 53 526	.	.	.
31 905	BAUSTELLENARBEITEN (AUCH IM TAGELOHN) (OHNE MONTAGEN AN ROHRLEITUNGEN)	1000 DM	.	20 946	26 104	27 394	.	159 441
31 910	MONTAGEN AN ROHRLEITUNGEN	1000 DM	.	44 099	39 383	33 641	.	285 651
<u>MASCHINENBAUERZEUGNISSE</u>								
<u>METALLBEARBEITUNGSMASCHINEN</u>								
32 110	HOBEL-, STOSS- U. RAEUMMASCHINEN	T 1000 DM	.	.	.	.	.	.
32 115	SPITZENDREHMASCHINEN	T 1000 DM	.	.	.	.	.	.
32 901	SENKRECHT- U. KARUSSEL-DREHMASCHINEN	T 1000 DM	.	.	.	.	.	.
32 117	DREHAUTOMATEN U. REVOLVERDREHMASCHINEN	T 1000 DM	.	.	.	.	.	.
32 118	TISCH-, SAEULEN- U. STAENDERBOHRMASCHINEN	T 1000 DM	.	.	.	.	.	.
32 119	FRAESMASCHINEN, WAAGERECHT-BOHR-U.-FRAESMASCHINEN (OHNE SOLCHE FUER VERZAHNUNGEN)	T 1000 DM	.	.	.	.	.	.
32 121	KALT- U. WARMKREISSAEGEMASCHINEN	T 1000 DM	.	.	.	.	.	.
32 122	SCHLEIF-, HON-, LAEPP- U. POLIERMASCHINEN (OHNE SOLCHE FUER VERZAHNUNGEN)	T 1000 DM	.	.	.	.	.	.
32 902	VERZAHNMASCHINEN	T 1000 DM	.	290 4 300	293 3 474	152 3 509	.	1 438 33 315
32 125	BEARBEITUNGSMASCHINEN MIT FUNKENEROSION, ULTRASCHALL, ELEKTRONENSTRAHL U. LASER	T 1000 DM	.	.	.	.	.	.
32 903	FERTIGUNGSSTRASSEN, SCHALT-TISCH- UND SCHALT-TROMMELMASCHINEN, BEARBEITUNGSZENTREN, FLEXIBLE FERTIGUNGSEINRICHTUNGEN UND SONSTIGE WERKZEUGMASCHINEN (SPANABHEBEND)	T 1000 DM	.	591 21 653	491 24 685	577 16 644	.	2 759 85 089
<u>METALLBEARBEITUNGSMASCHINEN DER SPANLOSEN FORMUNG</u>								
32 904	BIEGE- U. RICHTMASCHINEN FUER ROHRE, WELLEN, STANGEN U. PROFILE, BETONSTAHL-BEARBEITUNGSMASCHINEN	T 1000 DM	.	.	.	.	.	.
32 130	FREIFORM- U. GESENKSCHMIEDE-, SPANN-, TREIB- U. POLIERHAEMMER, SCHMIEDEWALZ- U. STAUCHMASCHINEN	T 1000 DM	.	.	.	.	.	.
32 905	PRESSEN MIT MECHANISCHEM ANTRIEB FUER DIE METALLBEARBEITUNG	T 1000 DM	.	293 3 290	3 149 28 245	690 8 228	.	12 376 115 352
32 906	PRESSEN MIT HYDRAULISCHEM ANTRIEB FUER DIE METALLBEARBEITUNG	T 1000 DM	.	.	.	.	.	.

\*) ANGABEN FUER DAS GEBIET DER EHEMALIGEN DDR; SIE SCHLIESSEN BERLIN (OST) EIN.-

8 PRODUKTION AUSGEWAHLTER ERZEUGNISSE \*)

EB.-NR.	ERZEUGNIS	EINHEIT	1990		1991		JAN. BIS 1990	JUL. 1991
			JUNI	JULI	JUNI	JULI		
32 136	SCHEREN, LOCHSTANZ-, NIBBEL- U. AUSKLINK- MASCHINEN	T 1000 DM	.	.	.	.	.	.
32 137	BLECHRICHT-, BLECHRUNDBIEGE- U. BLECH- ABKANTMASCHINEN	T 1000 DM	.	162	195	76	.	1 258
32 138	DRUECK- U. PLANIERBAENKE, GEWINDEDRUECK- MASCHINEN	T 1000 DM	.	1 670	1 760	460	.	13 457
32 140	DRAHTBE- U. -VERARBEITUNGSMASCHINEN	T 1000 DM	.	763	586	862	.	3 156
32 143	PRESSEN FUER DIE HERSTELLUNG VON BOLZEN, SCHRAUBEN, NIETEN, MUTTERN U. DGL.	T 1000 DM	.	24 474	13 507	30 220	.	84 073
32 144	HUETTEN- U. WALZWERKSEINRICHTUNGEN (OHNE EINZELN ABGESETZTE GEGOSSENE WALZEN)	T 1000 DM	.	1 080	488	1 458	.	4 942
			.	15 642	6 086	14 368	.	56 985
GIESSEREIMASCHINEN								
32 145	FORMMASCHINEN U. -ANLAGEN (EINSCHL. KERN- HERSTELLUNGSMASCHINEN U. -ANLAGEN)	T 1000 DM	.	.	.	.	.	.
32 146	AUFBEREITUNGSMASCHINEN U. -ANLAGEN FUER GIESSEREISANDE	T 1000 DM	.	.	.	.	.	.
32 147	GUSSPUTZMASCHINEN U. -EINRICHTUNGEN	T 1000 DM	.	.	.	.	.	.
32 907	AUSWUCHTMASCHINEN	T 1000 DM	.	.	.	.	.	.
	HOLZBE- U. -VERARBEITUNGSMASCHINEN							
32 148	GATTER	T 1000 DM	.	.	.	.	.	.
32 150	KREISSAEGEMASCHINEN	T 1000 DM	.	.	.	.	.	.
32 153	HOBEL- U. FRAESMASCHINEN FUER ZWEI- U. MEHRSEITIGE BEARBEITUNG	T 1000 DM	.	.	.	.	.	.
32 154	DUEBELLOCH- U. SONSTIGE BOHRMASCHINEN	T 1000 DM	.	.	.	.	.	.
32 155	PLATTENSCHLEIFMASCHINEN	T 1000 DM	.	.	.	.	.	.
32 156	ZERKLEINERUNGSMASCHINEN, SPALT- U. HACK- MASCHINEN, MUEHLEN, ZERSPANNER, SCHNEIDE- MASCHINEN FUER HOLZWOLLE	T 1000 DM	.	.	.	.	.	.
32 157	MASCHINEN ZUM AUFTRAGEN HAFTENDER SCHICHTEN WIE LEIME, KLEBER, LACKE, SPACHTEL	T 1000 DM	.	.	.	.	.	.
32 158	FASERHOLZ-, SPANHOLZ-, SPERRHOLZ-, SCHICHTHOLZ- U. DECKSCHICHTPRESSEN FUER EBENE FLAECHE U. FORMTEILE	T 1000 DM	.	.	.	.	.	.
32 159	MASCHINENKOMBINATIONEN (KOMBINIERT TISCH- LEREIMASCHINEN, MEHRSTUFIGE MASCHINEN)	T 1000 DM	.	.	.	.	.	.
32 161	EINZWECKMASCHINEN FUER SONDERFERTIGUNGEN	T 1000 DM	.	.	.	.	.	.
32 162	HANDGEFUHRTE MASCHINEN (OHNE ELEKTROWERK- ZEUGE BIS 2 KW)	T 1000 DM	.	.	.	.	.	.
AUSWECHSELBARE WERKZEUGE FUER DIE METALLBEARBEITUNG								
32 163	BOHRWERKZEUGE 1)	T 1000 DM	.	.	.	.	.	.
32 164	GEWINDEBOHRWERKZEUGE FUER INNENGEWINDE 1)	T 1000 DM	.	.	.	.	.	.
32 165	FRAESWERKZEUGE 1)	T 1000 DM	.	17	1	3	.	21
32 166	VERZAHNWERKZEUGE 1)	T 1000 DM	.	2 898	158	284	.	2 504
32 167	RAEUMWERKZEUGE U. -VORRICHTUNGEN 1)	T 1000 DM	.	.	.	.	.	.
32 168	REIBAHLEN U. AUSBOHRWERKZEUGE 1)	T 1000 DM	.	.	.	.	.	.
32 169	BOHRFUTTER 1)	T 1000 DM	.	.	.	.	.	.
32 171	DREHFUTTER U. PLANSCHNEIBEN 1)	T 1000 DM	.	.	.	.	.	.
32 173	SCHNITT- STANZ-, FORMWERKZEUGE, WERK- STUECKGEBUNDENE VORRICHTUNGEN, FORMEN FUER METALLE, SPRITZGIESS- ODER FORM- PRESSWERKZEUGE FUER KAUTSCHUK UND KUNSTSTOFF 1)	T 1000 DM	.	208	445	473	.	2 782
32 174	BOHR- U. FRAESWERKZEUGE MIT ARBEITENDEN TEIL AUS GESINTERTEN HARTMETALLEN	T 1000 DM	.	17 357	14 762	17 810	.	129 436
32 181	MASCHINEN FUER AUTOGENES SCHWEISSEN, SCHNEIDEN	T 1000 DM	.	18	15	3	.	77
			.	1 921	824	247	.	3 985
32 231	VERBRENNUNGSMOTOREN MIT SELBSTZUENDUNG, Z.B. ORTSFESTE DIESELMOTOREN, SCHIFFSDIESEL- HILFSMOTOREN, DIESELMOTOREN FUER DEN AN- TRIEB VON FLURFOERDERZEUGEN, MAEHDRESCHERN, BAGGERN	T 1000 DM	.	2 914	513	1 199	.	4 743
			.	45 373	9 003	14 647	.	67 612

\*) ANGABEN FUER DAS GEBIET DER EHEMALIGEN DDR; SIE SCHLIESSEN BERLIN (OST) EIN.-

1) OHNE WERKZEUGE, DIE GANZ ODER MIT EINEM ARBEITENDEN TEIL AUS HARTMETALL BZW. MIT HARTMETALL BESTUECKT SIND.

STBA, FACHSERIE 4, REIHE 2.1

8 PRODUKTION AUSGEWAHLTER ERZEUGNISSE \*)

EB.-NR.	ERZEUGNIS	EINHEIT	1990		1991		JAN. BIS	JUL.
			JUNI	JULI	JUNI	JULI	1990	1991
32 233	VERBRENNUNGSMOTOREN MIT SELBSTZUENDUNG FUER DEN ANTRIEB VON WASSERFAHRZEUGEN	T 1000 DM	.	62 3 010	133 2 079	1 436 24 710	.	7 417 128 867
32 239	VERBRENNUNGSMOTOREN MIT SELBSTZUENDUNG FUER DEN ANTRIEB VON SCHIENENFAHRZEUGEN UND ACKERSCHLEPPERN	T 1000 DM	.	251 7 079	87 4 237	82 4 154	.	702 37 284
32 279	DAMPFTURBINEN	T 1000 DM	.	69 3 358	278 8 132	215 6 410	.	1 765 53 012
32 320	HUBKOLBENKOMPRESSOREN, ORTSFEST U. ORTS-BEWEGLICH	T 1000 DM	.	617 10 216	32 617	220 3 964	.	748 15 214
32 323	TURBOKOMPRESSOREN FUER DRUECKE UEBER 300 MBAR	T 1000 DM	.	.	.	.	.	.
32 324	DREHKOLBENKOMPRESSOREN, MEHRWELLIG	T 1000 DM	.	134 2 056	183 1 935	19 671	.	597 9 275
32 325	STRASSENFAHRBARE KOMPRESSOREN ALS ANHAENGER	T 1000 DM	.	.	.	.	.	.
32 326	VAKUUMPUMPEN, MECHANISCH	T 1000 DM	.	57 1 778	2 69	13 328	.	49 1 280
32 327	VENTILATOREN, EIN- ODER MEHRSTUFIG (OHNE GRUBENVENTILATOREN U. ELEKTRISCHE TISCH-, WAND- U. DECKENVENTILATOREN BIS 200 W)	T 1000 DM	.	750 11 648	188 3 253	173 2 884	.	1 389 21 440
32 328	LUFTHEIZER (LUFTHEIZGERAETE MIT WAERME-TAUSCHER FUER DAMPF, WASSER, THERMODEL)	T 1000 DM	.	786 12 108	202 2 260	130 1 386	.	2 335 21 865
32 329	LUFTFOERDERGERAETE, KLIMAGERAETE	T 1000 DM	.	.	.	.	.	.
32 330	ANLAGEN DER KLIMA- U. LUEFTUNGSTECHNIK SOWIE ANLAGEN ZUR ENTSTAUBUNG U. ABLUFTREINIGUNG	T 1000 DM	.	2 277 29 153	1 356 15 167	1 706 19 011	.	10 802 116 522
32 331	INDUSTRIESTAUBSAUGER, ABLUFTENTSTAUBUNGS-GERAETE	T 1000 DM	.	.	.	.	.	.
32 333	KAELTESAETZE UEBER 0,4 KW, KAELTEANLAGEN, WAERMEPUMPEN 1)	T 1000 DM	.	1 020 28 928	244 6 765	266 7 054	.	2 738 68 383
32 334	VERDRAENGERPUMPEN OSZILLIERENDER BAUART	T 1000 DM	.	433 10 225	79 1 433	80 1 081	.	679 10 629
32 336	FLUEGELZELLENPUMPEN	T 1000 DM	.	.	.	.	.	.
32 337	KREISELPUMPEN (KRAFTPUMPEN; OHNE TAUCHMOTOR-PUMPEN)	T 1000 DM	.	1 525 30 505	348 3 586	323 4 049	.	3 217 58 749
32 338	TAUCHMOTORPUMPEN EINSTUFIG	T 1000 DM	.	59 2 282	20 332	12 421	.	158 3 420
32 339	MEHRSTUFIG	T 1000 DM	.	.	.	.	.	.
32 340	ZAHNRADPUMPEN	T 1000 DM	.	488 7 326	58 1 282	62 754	.	477 9 264
MASCHINEN FUER DIE BE- U. VERARBEITUNG VON KAUTSCHUK U. KUNSTSTOFF								
32 341	EXTRUDER (AUCH TYPISCHE FOLGEMASCHINEN)	T 1000 DM	.	122 5 725	85 976	92	.	206 6 204
32 342	BLASFORMMASCHINEN	T 1000 DM	.	.	.	.	.	.
32 343	SPRITZGIESSMASCHINEN (OHNE SPRITZGIESS-WERKZEUGE)	T 1000 DM	.	.	.	.	.	.
32 344	MECHANISCHE U. HYDRAULISCHE PRESSEN (OHNE FORMPRESSWERKZEUGE U. REIFENVULKANISIER-PRESSEN)	T 1000 DM	.	.	.	.	.	.
32 345	WARMFORMMASCHINEN (TIEFZIEH- U. STRECK-ZIEHFORMMASCHINEN)	T 1000 DM	.	.	.	.	.	.
32 346	MASCHINEN ZUR HERSTELLUNG V. SCHAUMSTOFFEN (OHNE SPRITZGIESSMASCHINEN U. EXTRUDER)	T 1000 DM	.	.	.	.	.	.
BAUMASCHINEN FUER HOCH- U. TIEFBAU								
32 347	BETONMISCHER FUER BAUSTELLEN U. BETONWERKE; TRANSPORTMISCHERAUFBAUTEN OHNE FAHRGESTELL	T 1000 DM	.	.	.	.	.	.
32 348	BETONMISCHANLAGEN	T 1000 DM	.	.	.	.	.	.
32 349	BETONPUMPEN, BETONSPRITZ- U. -EINPRESS-GERAETE	T 1000 DM	.	.	.	.	.	.
32 351	BETONVERDICHTER	T 1000 DM	.	.	.	.	.	.
32 352	TURMDREHKRANE FUER BAUSTELLEN	T 1000 DM	.	.	.	.	.	.
32 353	RAMMEN U. PFAHLZIEHER	T 1000 DM	.	.	.	.	.	.
32 354	VERPUTZMASCHINEN U. SONSTIGE BAUMASCHINEN FUER HOCH- U. TIEFBAU (OHNE BAUAUFZUEGE UND -WINDEN)	T 1000 DM	.	.	.	.	.	.

\*) ANGABEN FUER DAS GEBIET DER EHEMALIGEN DDR; SIE SCHLIESSEN BERLIN (OST) EIN.-

1) OHNE SOLCHE MIT ELEKTROMOTORISCH ANGETRIEBENEN KAEITEMITTELVERDICHTERN U. EINER ANSCHLUSSLEISTUNG BIS 15 KW (NENNAUFNAHME DES VERDICHTERS).

## 8 PRODUKTION AUSGEWAHLTER ERZEUGNISSE \*)

EB.-NR.	ERZEUGNIS	EINHEIT	1990		1991		JAN. 1990	BIS JUL. 1991
			JUNI	JULI	JUNI	JULI		
32 355	UNIVERSAL-HYDRAULIKBAGGER MIT AUSSCHLIESSLICH HYDRAULISCH BETÄTIGTEN ARBEITSMERKZEUGEN	T	.	.	.	.	.	.
		1000 DM	.	.	.	.	.	.
32 356	MASCHINEN FÜR DEN BITUMINOSEEN U. BETONSTRASSENBAU	T	.	987	225	423	.	2 317
		1000 DM	.	12 572	3 436	3 970	.	27 410
32 357	BODENVERDICHTER	T	.	.	.	.	.	.
32 358	STRASSENWALZEN	1000 DM	.	.	.	.	.	.
32 359	RADLADER IN GRUNDAUSRÜSTUNG	T	.	79	61	31	.	1 189
		1000 DM	.	445	563	348	.	5 100
32 361	ANBAUGERÄTE FÜR RAD- U. RAUPENLADER, PLANIERMASCHINEN U. RAUPENSCHLEPPER FÜR DEN ERDBAU	T	.	51	104	181	.	687
		1000 DM	.	806	413	844	.	2 816
	BAUSTOFF-, KERAMIK- U. GLASMASCHINEN							
32 362	MASCHINEN U. EINRICHTUNGEN FÜR DIE ZEMENT-, KALK-, GIPS-, TRASS- U. KREIDEHERSTELLUNG	T	.	1 136	399	563	.	3 922
		1000 DM	.	10 287	3 284	4 178	.	30 647
32 363	MASCHINEN U. EINRICHTUNGEN FÜR DIE SCHOTTER-, SAND- U. KIESGEWINNUNG SOWIE FÜR RECYCLING VON BAUSCHUTT U. -MATERIAL	T	.	.	.	.	.	.
32 364	ZERKLEINERUNGS-, SIEB- U. AUFBEREITUNGSMASCHINEN FÜR ANDERE BEREICHE DES BAUSTOFF-, KERAMIK- U. GLASGEWERBES	T	.	.	.	.	.	.
32 365	MASCHINEN U. EINRICHTUNGEN ZUR HERSTELLUNG ZEMENT-, KALK-, GIPS- U. ASPHALT- GEBUNDENER BAUELEMENTE	T	.	825	430	577	.	3 583
		1000 DM	.	6 857	2 140	3 168	.	22 175
32 366	KERAMIKMASCHINEN	T	.	308	19	98	.	255
		1000 DM	.	4 574	377	2 028	.	4 363
32 367	MASCHINEN FÜR DIE HERSTELLUNG U. WÄRMBEARBEITUNG VON FLACH- U. HOHLGLAS	T	.	.	.	.	.	.
32 368	MASCHINEN FÜR DIE KALTBEARBEITUNG VON GLAS ODER GLASWAREN	T	.	.	.	.	.	.
32 370	TROCKNUNGSANLAGEN U. -MASCHINEN FÜR GARNE, LOSES TEXTILGUT, TEXTILIEN UND TEXTILE FLÄCHENERZEUGNISSE, Z.B. ZENTRIFUGEN	T	.	.	.	.	.	.
32 372	SPRITZ- U. SPRUEHKABINEN, KOMBINIERT SPRITZ- U. TROCKNUNGSKABINEN	T	.	.	.	.	.	.
		1000 DM	.	.	.	.	.	.
	LANDMASCHINEN							
32 411	PFLUEGE (AUCH GESPANN-, WEINBERG-, SCHÄEL- U. KREISELPFLUEGE)	T	.	.	.	.	.	.
32 412	MASCHINEN U. GERÄTE ZUM DUENGEN (OHNE FLUESSIGMISTANKWAGEN)	T	.	.	.	.	.	.
32 413	MASCHINEN U. GERÄTE FÜR DEN PFLANZENSCHUTZ (OHNE TRAGBARE SPRITZEN)	T	.	.	.	.	.	.
32 414	ERNTEMASCHINEN FÜR HALMGUT	1000 DM	.	9 875	6 648	6 105	.	25 629
		1000 DM	.	63 973	59 702	49 648	.	216 360
32 415	ERNTEMASCHINEN FÜR HACK- U. SONSTIGE FELDFRÜCHTE	T	.	7 615	1 617	3 566	.	15 944
		1000 DM	.	2 594	13 576	19 818	.	84 151
32 416	RASENMAEHER MIT ELEKTRO- SOWIE MIT VERBRENNUNGSMOTORISCHEN ANTRIEB	T	.	.	.	.	.	.
32 417	LANDWIRTSCHAFTLICHE LADEWAGEN	1000 DM	.	389	.	.	.	466
32 419	MASCHINEN, ANLAGEN U. GERÄTE ZUR MILCHGEWINNUNG U. -KÜHLUNG	T	.	3 349	.	.	.	2 630
32 420	ACKERSCHLEPPER (RAD- U. RAUPENSCHLEPPER; OHNE EINACHSIGE MOTORGERÄTE)	T	.	.	.	.	.	.
		1000 DM	.	.	.	.	.	.
	NÄHRUNGSMITTELMASCHINEN							
32 908	MASCHINEN FÜR DIE OBST- U. GEMÜSEVERARBEITUNG, FEINKOSTHERSTELLUNG, FISCHVERARBEITUNG, TROCKENMILCH- U. KÄSEHERSTELLUNG	T	.	.	.	.	.	.
		1000 DM	.	.	.	.	.	.
32 422	MUELLEREIMASCHINEN U. -ANLAGEN (OHNE SOLCHE FÜR DIE DELMUELLEREI), HILFSMASCHINEN FÜR DIE HERSTELLUNG VON GRUNDNÄHRUNGS- U. FUTTERMITTELN	T	.	.	.	.	.	.
		1000 DM	.	.	.	.	.	.
32 909	TEIGNET- U. -MISCHMASCHINEN, RUEHR- UND SCHLAGMASCHINEN	T	.	17	149	129	.	810
		1000 DM	.	606	897	791	.	6 162
32 424	TEIGTEILMASCHINEN, TEIGWIRKMASCHINEN (RUND U. LANG; AUCH KOMBINIERT)	T	.	.	.	.	.	.
32 910	MASCHINEN U. ANLAGEN ZUR HERSTELLUNG VON TEIGWAREN	T	.	.	.	.	.	.
		1000 DM	.	.	.	.	.	.
32 426	DAUERBACKWARENMASCHINEN, -ANLAGEN UND -ÖFEN	T	.	.	.	.	.	.
		1000 DM	.	.	.	.	.	.

\*) ANGABEN FÜR DAS GEBIET DER EHEMALIGEN DDR; SIE SCHLIESSEN BERLIN (OST) EIN.-

STBA, FACHSERIE 4, REIHE 2.1

B PRODUKTION AUSGEWAHLTER ERZEUGNISSE \*)

EB.-NR.	ERZEUGNIS	EINHEIT	1990		1991		JAN. BIS 1990	JUL. 1991
			JUNI	JULI	JUNI	JULI		
32 911	ETAGENBACKOEFEN UND BACKSCHRAENKE, DURCHLAUFOEFEN	T 1000 DM	.	.	.	.	.	.
32 428	SCHLACHTHAUSANLAGEN U. -EINRICHTUNGEN (AUCH FLEISCHEREIKOCHANLAGEN)	T 1000 DM	.	47	20	20	.	147
32 429	WURSTHERSTELLUNGSMASCHINEN	T 1000 DM	.	1 389	387	324	.	2 220
32 431	AUFBEREITUNGS- U. RDESTANLAGEN FUER KAKAOBOHNEN U. NUESSE, KAKAO- U. SCHOKOLADENHERSTELLUNGSMASCHINEN	T 1000 DM	.	.	.	.	.	.
32 432	MASCHINEN U. ANLAGEN FUER DIE HERSTELLUNG SONSTIGER SUESSHAREN (AUCH BOMBON-, DRAGEE- U. MOGULHERSTELLUNGSANLAGEN)	T 1000 DM	.	.	.	.	.	.
32 433	MASCHINEN U. ANLAGEN ZUR HERSTELLUNG VON ZUCKER	T 1000 DM	.	.	.	.	.	.
32 434	MASCHINEN U. ANLAGEN FUER DIE SPEISEOEL- U. SPEISEFETTERSTELLUNG	T 1000 DM	.	.	.	.	.	.
32 912	GETRAENKEHERSTELLUNGSMASCHINEN UND -ANLAGEN; REINIGUNGS-, FUELL U. VERSCHLIESSMASCHINEN, ABFUELLANLAGEN FUER WEICHPACKUNGEN	T 1000 DM	.	233 7 860	36 1 297	79 1 919	.	618 12 572
32 436	MASCHINEN U. EINRICHTUNGEN FUER GROSSKUECHEN U. GASTWIRTSCHAFTEN AUFSCHNITTSCHNEIDEMASCHINEN MIT EINEM GEWICHT AB 20 KG	T 1000 DM	.	.	.	.	.	.
32 437	GROSSKAFFEEEMASCHINEN MIT EINEM NUTZINHALT UEBER 2 L	T 1000 DM	.	.	.	.	.	.
32 438	ELEKTRISCHE GESCHIRRSPUELMASCHINEN FUER GEWERBLICHE ZWECKE	T 1000 DM	.	.	.	.	.	.
32 439	GROSSKUECHENMASCHINEN	T 1000 DM	.	42	12	15	.	74
32 450	KAFFEE-, TEE- U. TABAKVERARBEITUNGSMASCHINEN U. ANLAGEN	T 1000 DM	.	2 741	343	504	.	2 931
32 453	FARBENHERSTELLUNGSMASCHINEN	T 1000 DM	.	.	.	.	.	.
32 454	KOMPRIMIERMASCHINEN (AUCH FUER TABLETTENKOMPRIMIERUNG)	T 1000 DM	.	.	.	.	.	.
32 913	MISCH-, KNET- U. SIEBMASCHINEN	T 1000 DM	.	.	.	.	.	.
VERPACKUNGSMASCHINEN								
32 456	MASCHINEN FUER DIE HERSTELLUNG VON BLECHPACKUNGEN	T 1000 DM	.	.	.	.	.	.
32 457	ABFUELLMASCHINEN FUER FESTE STOFFE	T 1000 DM	.	.	.	.	.	.
32 458	ABFUELLMASCHINEN FUER FLUESSIGE U. PASTENFOERHIGE STOFFE	T 1000 DM	.	.	.	.	.	.
32 459	MASCHINEN ZUM VERSCHLIESSEN VON PACKUNGEN	T 1000 DM	.	.	.	.	.	.
32 461	EINSCHLAG- U. EINWICKELMASCHINEN	T 1000 DM	.	.	.	.	.	.
32 462	FUELL- U. VERSCHLIESSMASCHINEN	T 1000 DM	.	.	.	.	.	.
32 463	FORM-, FUELL- U. VERSCHLIESSMASCHINEN FUER SCHLAUCH- U. SIEGELRANDBEUTEL	T 1000 DM	.	.	.	.	.	.
32 464	FUER ANDERE PACKUNGEN (OHNE SCHLAUCH- U. SIEGELRANDBEUTEL)	T 1000 DM	.	.	.	.	.	.
32 914	SAMMELPACKMASCHINEN	T 1000 DM	.	.	.	.	.	.
32 466	ETIKETTIER- U. BANDUMKLEBEMASCHINEN	T 1000 DM	.	.	.	.	.	.
EINZELAPPARATE U. -MASCHINEN FUER DIE CHEMISCHE U. VERWANDTE INDUSTRIE								
32 511	EINZELAPPARATE U. -MASCHINEN F.D. STICKSTOFF- U. KUNSTDUENGERHERSTELLUNG (AUCH DUENGERMUEHLEN)	T 1000 DM	.	.	.	.	.	.
32 512	HOCHDRUCKREINIGER (AUCH MIT DAMPFSTUFE)	T 1000 DM	.	.	.	.	.	.
32 513	EINZELAPPARATE U. -MASCHINEN ZUR HERSTELLUNG VON TECHNISCHEM FETTEN U. DELEN, ZUR EXTRAKTION U. HAERTUNG	T 1000 DM	.	.	.	.	.	.
32 514	EINZEL-AUTOKLAVEN F. ALLGEM. CHEM. ZWECKE	T 1000 DM	.	.	.	.	.	.
32 515	FILTER U. FILTERPRESSEN FUER ALLGEMEINE CHEMISCHE ZWECKE (OHNE LUFTFILTER U. ENTSTAUBUNGSGERAETE)	T 1000 DM	.	.	.	.	.	.
32 516	ZENTRIFUGEN FUER ALLGEMEINE CHEMISCHE ZWECKE	T 1000 DM	.	.	.	.	.	.
32 517	RUEHRWERKE, KNET-, MISCH- U. ZERKLEINERUNGSMASCHINEN FUER ALLG. CHEM. ZWECKE	T 1000 DM	.	.	.	.	.	.

\*) ANGABEN FUER DAS GEBIET DER EHEMALIGEN DDR; SIE SCHLIESSEN BERLIN (OST) EIN.-

STBA, FACHSERIE 4, REIHE 2.1

8 PRODUKTION AUSGEWAHLTER ERZEUGNISSE \*)

EB.-NR.	ERZEUGNIS	EINHEIT	1990		1991		JAN. BIS 1990	JUL. 1991
			JUNI	JULI	JUNI	JULI		
32 518	EINZEL-WAERMEAUSTAUSCHER (SOWEIT NICHT ZU DAMPFKESSELN GEHOEREND), EINZELAPPARATE ZU KUEHLERN U. KAMINKUEHLERN	T 1000 DM	.	862 18 932	555 7 767	373 5 427	.	2 407 33 019
32 520	EINZELAPPARATE U. MASCHINEN FUER DIE WASSERBEHANDLUNG	T 1000 DM	.	99 1 829	138 1 397	124 1 334	.	1 551 12 896
32 522	ANLAGEN FUER DIE ANORGANISCHE U. ORGANISCHE CHEMIE, FUER DIE GAERUNGS- U. STAERKE-INDUSTRIE	T 1000 DM	.	.	.	.	.	.
32 523	ANLAGEN ZUR LAGERUNG VON BRENNBAREN FLUESSIGKEITEN U. KRAFTSTOFFEN; GASTANK-ANLAGEN U. TANKSTELLENEINRICHTUNGEN	T 1000 DM	.	421 2 833	694 2 428	1 379 4 702	.	3 531 13 727
32 524	TANKWAGENAUFBAUTEN OHNE FAHRGESTELL	T 1000 DM	.	.	.	.	.	.
32 525	WAERMEWIRTSCHAFTLICHE ANLAGEN (WAERME-AUSTAUSCHER) SOWEIT NICHT ZU DAMPFKESSELN GEHOEREND	T 1000 DM	.	101 2 004	98 1 511	101 1 683	.	690 11 317
32 526	WASSERRUECKKUEHLANLAGEN MITTELS LUFT	T 1000 DM	.	.	.	.	.	.
32 527	ANLAGEN FUER DIE GASERZEUGUNG, -WASCHUNG, -REINIGUNG U. -KUEHLUNG	T 1000 DM	.	.	.	.	.	.
32 530	ANLAGEN FUER DIE WASSERBEHANDLUNG	T 1000 DM	.	1 093 9 310	612 4 872	275 2 791	.	3 545 33 783
	KRANE, HAENGEBAHNEN, REGALBEDIENGERAETE, DECKHILFSMASCHINEN							
32 915	BRUECKENKRANE, LAUFKRANE, GERAETE ZUR REGALBEDIENUNG, EINSCHIENENHAENGEBAHNEN	T 1000 DM	.	458 4 615	1 025 7 122	1 241 10 047	.	7 084 63 471
32 534	PORTAL- U. HALBPORTALDREHKRANE	T 1000 DM	.	.	.	.	.	.
32 535	FAHRZEUGKRANE	T 1000 DM	.	7 219 52 864	289 2 445	118 786	.	2 722 21 241
32 536	LKW-LADEKRANE ZUM BE- U. ENTLADEN DER EIGENEN LADEFLAECHEN	T 1000 DM	.	.	.	.	.	.
32 916	SAEULENSCHWENK- U. WANDSCHWENKKRANE, ANDERE NICHT GENANNT KRANE	T 1000 DM	.	.	.	.	.	.
32 917	DECK-(SCHIFFS-) HILFSMASCHINEN	T 1000 DM	.	.	.	.	.	.
32 539	HYDRAULISCHE HEBEBUEHNEN LADEBORDWAENDE, UEBERLADEBRUECKEN, INDUSTRIEHEBEBUEHNEN U. -HUBTISCHE	T 1000 DM	.	.	.	.	.	.
32 540	HUBWAGEN (LASTAUFNAHME RADUNTERSTUETZT)	T 1000 DM	.	.	.	.	.	.
32 541	HUBARBEITSBUEHNEN	T 1000 DM	.	107 2 806	35 447	38 538	.	265 3 765
32 542	FAHRZEUGWARTUNGSBUEHNEN	T 1000 DM	.	.	.	.	.	.
32 918	ELEKTROZUEGE, DRUCKLUFTHEBEZUEGE	T 1000 DM	.	.	.	.	.	.
32 545	SCHRAUBENWINDEN, SPINDELHEBEBOECKE UND -KIPPEINRICHTUNGEN SOWIE ANDERE SPINDEL-HEBEZUEGE	T 1000 DM	.	.	.	.	.	.
32 546	GABELSTAPLER (LASTAUFNAHME FREITRAGEND)	T 1000 DM	.	.	.	.	.	.
	STETIGFOERDERER FUER SCHUETTIGUT							
32 549	BANDFOERDERER, ORTSFEST U. RUECKBAR	T 1000 DM	.	2 863 29 550	570 8 994	473 7 003	.	11 921 137 218
32 551	GLIEDERBAND-, PLATTENBAND-, TROGBAND- U. KASTENBANDFOERDERER, ORTSFEST ODER FAHRBAR	T 1000 DM	.	.	.	.	.	.
32 552	BECHERWERKE MIT FESTEN BECHERN, PENDEL-BECHERWERKE	T 1000 DM	.	.	.	.	.	.

\*) ANGABEN FUER DAS GEBIET DER EHEMALIGEN DDR; SIE SCHLIESSEN BERLIN (OST) EIN.-

8 PRODUKTION AUSGEWAHLTER ERZEUGNISSE \*)

EB.-NR.	ERZEUGNIS	EINHEIT	1990		1991		JAN. BIS	JUL.
			JUNI	JULI	JUNI	JULI	1990	1991
32 553	TROGKETTEN- U. KRATZERFOERDERER	T	.	1 610	7	125	.	334
32 554	SCHNECKEN- U. SCHNECKENROHRFOERDERER	1000 DM	.	8 168	86	1 022	.	3 101
32 555	SCHWINGFOERDERER (WUCHTFOERDERER) SCHUETTELRUTSCHEN, SCHWINGGRINNEN, WENDEL- SCHWINGGRINNEN	T	.	.	.	.	.	.
32 556	PNEUMATISCHE STETIGFOERDERER FUER SCHUETTUT	1000 DM	.	.	.	.	.	.
32 560	STETIGFOERDERER FUER STUECKGUT	T	.	401	522	704	.	3 593
		1000 DM	.	7 719	4 988	5 101	.	28 830
AUFZUEGE								
32 563	ELEKTRISCHE PERSONENAUFZUEGE ALS SEILAUFZUEGE	T	.	164	38	168	.	827
32 564	ELEKTRISCHE LASTENAUFZUEGE ALS SEILAUFZUEGE	1000 DM	.	2 644	1 804	1 894	.	14 192
32 565	HYDRAULISCHE AUFZUEGE	T	.	.	.	.	.	.
32 566	FAHRTREPPEN U. FAHRSTEIGE	1000 DM	.	.	.	.	.	.
32 571	GEWINNUNGSMASCHINEN F. D. BERGBAU UNTERTAGE	T	.	.	.	.	.	.
32 573	LADEMASCHINEN NUR FUER DEN UNTERTAGEBETRIEB, GESTEINSBOHRMASCHINEN	1000 DM	.	.	.	.	.	.
32 576	SPEZIALBAGGER SOWIE SONSTIGE FOERDER- UND GEWINNUNGSGERAETE FUER DEN TAGEBAU	T	.	.	.	.	.	.
32 578	AUFBEREITUNGSMASCHINEN U. -ANLAGEN FUER ERZE, BRAUNKOEHLE, TORF SOWIE SONSTIGE BERG- BAULICHE ERZEUGNISSE	1000 DM	.	.	.	.	.	.
PAPIER- U. DRUCKEREIMASCHINEN								
32 620	SIEB-, ROLLEN-, BOGEN-, FLEXODRUCK- MASCHINEN, SONSTIGE DRUCKMASCHINEN	T	.	2 077	2 294	672	.	10 010
32 621	MASCHINEN U. APPARATE ZUR HERSTELLUNG VON HOLZSCHLIFF, ZELLSTOFF, PAPIER U. PAPPE	1000 DM	.	61 225	65 993	19 473	.	268 114
32 622	ROLLENSCHNEIDE- U. -WICKELMASCHINEN	T	.	.	.	.	.	.
32 623	LAENGS- U. QUERSCHNEIDER	1000 DM	.	.	.	.	.	.
32 624	SCHNEIDEMASCHINEN, MASCHINEN FUER DIE BUCH- BINDEREI; MASCHINEN FUER DIE HERSTELLUNG VON KARTONAGEN	T	.	.	.	.	.	.
32 625	MASCHINEN FUER DIE HERSTELLUNG VON BRIEFUM- SCHLAEAGEN, PAPIERTUETEN, -BEUTELN U. SAECKEN	1000 DM	.	.	.	.	.	.
32 628	HILFSAPPARATE FUER DRUCKMASCHINEN, MA- SCHINEN U. GERAETE FUER DIE SATZ- U. REPRODUKTIONSTECHNIK	T	.	5	79	27	.	939
32 919	SELBSTANZEIGENDE LADENTISCHWAAGEN, MECHA- NISCH U. ELEKTROMECHANISCH	1000 DM	.	48	3 190	938	.	28 727
TEXTILMASCHINEN								
32 630	AUFBEREITUNGS- U. VORBEREITUNGSMASCHINEN FUER WOLLE, BAUMWOLLE U. CHEMIEFASERN	T	.	285	174	234	.	579
32 634	DUESENSPINNMASCHINEN U. NACHBEHANDLUNGS- MASCHINEN FUER ZELLULOSISCHE U. SYNTHE- TISCHE FASERN U. FAEDEN	1000 DM	.	8 129	3 544	5 977	.	13 166
32 635	ZWIRNEREI- U. SEILEREIMASCHINEN	T	.	.	.	.	.	.
		1000 DM	.	.	.	.	.	.

\*) ANGABEN FUER DAS GEBIET DER EHEMALIGEN DDR; SIE SCHLIESSEN BERLIN (OST) EIN.-

8 PRODUKTION AUSGENAEHLTER ERZEUGNISSE \*)

EB.-NR.	ERZEUGNIS	EINHEIT	1990		1991		JAN. BIS 1990	JUL. 1991
			JUNI	JULI	JUNI	JULI		
32 920	VORBEREITUNGS- U. HILFSMASCHINEN FUER DIE WEBEREI	T 1000 DM	.	5 232	105 1 101	132 884	.	817 6 040
32 639	WEBMASCHINEN (OHNE BANDWEBMASCHINEN)	T 1000 DM	.	.	.	.	.	.
32 640	STRICK- U. WIRKMASCHINEN USW.	T 1000 DM	.	320 10 528	158 4 227	206 6 121	.	815 25 720
32 641	BLEICHEREI- U. FAERBEREIMASCHINEN UND -APPARATE, WALKEN, WASHMASCHINEN (OHNE WAESCHEREI- U. HAUSHALTSMASCHINEN)	T 1000 DM	.	.	.	.	.	.
32 642	APPRETUR-, MERCERISIERMASCHINEN, PRESSEN FUER DIE TEXTILINDUSTRIE (OHNE SOLCHE FUER HUETE, OBERBEKLEIDUNG U. WAESCHE)	T 1000 DM	.	.	.	.	.	.
32 643	DRUCKEREIMASCHINEN FUER DIE TEXTILINDUSTRIE	T 1000 DM	.	.	.	.	.	.
32 921	SPINDELN U. SPINDELTEILE, RINGE U. RING-LAEUFER, ROTORSPINNAGGREGATE U. TEILE DAVON	T 1000 DM	.	.	.	.	.	.
32 650	ZUBEHOER FUER WIRK- U. STRICKMASCHINEN, NETZ- U. TUELLMASCHINEN USW.	T 1000 DM	.	132 916	21 1 218	36 1 733	.	158 7 768
NAEHMASCHINEN								
32 651	HAUSHALTSNAEHMASCHINEN (NUR OBERTEILE)	T 1000 DM	.	.	.	.	.	.
32 922	STIEPPSTICHNAEHMASCHINEN	T 1000 DM	.	.	.	.	.	.
32 923	KETTENSTICHNAEHMASCHINEN	T 1000 DM	.	.	.	.	.	.
32 924	STICHGRUPPEN-NAEHAUTOMATEN U. NAEHAUTOMATEN MIT AUTOMATISCHER NAEHGUTFUEHRUNG	T 1000 DM	.	.	.	.	.	.
MASCHINEN FUER DIE LEDER-, SCHUH- U. LEDER-WARENHERSTELLUNG								
32 658	LEDERHERSTELLUNGSMASCHINEN	T 1000 DM	.	.	.	.	.	.
32 660	SCHUHHERSTELLUNGSMASCHINEN	T 1000 DM	.	.	.	.	.	.
ARMATUREN U. AEHNLICHE APPARATE								
32 662	DRUCKMINDERVENTILE, RUECKSCHLAGKLAPPEN UND -VENTILE, UEBERDRUCK- U. SICHERHEITSVENTILE, SONSTIGE SICHERHEITSARMATUREN	T 1000 DM	.	226 5 045	52 767	64 959	.	492 10 798
32 663	SANITAERARMATUREN	T 1000 DM	.	46 2 403	82 4 246	85 5 284	.	413 28 601
32 664	ARMATUREN FUER HEIZKOEPPER VON ZENTRAL-HEIZUNGEN	T 1000 DM	.	.	.	.	.	.
32 665	ANDERE ARMATUREN (REGELVENTILE, SCHIEBER, VENTILE, HAEHNE, KLAPPEN, MEMBRANARMATUREN U. SONSTIGE ABSPERRARMATUREN)	T 1000 DM	.	5 794 63 757	366 7 886	407 10 842	.	3 431 79 609
32 666	AUSGLEICHS- U. VERBINDUNGSARMATUREN	T 1000 DM	.	136 3 458	70 2 052	85 2 168	.	391 11 126
32 667	ABLEITER, ABSCHIEDER, BE- U. ENTLUEFTER	T 1000 DM	.	68 7 130	52 667	83 611	.	314 3 660
32 668	ARMATUREN FUER DIE OELHYDRAULIK U. PNEUMATIK	T 1000 DM	.	58 1 366	162 2 799	112 2 741	.	928 19 871
32 711	FEUERWEHR-AUFBAUTEN FUER KRAFTFAHRGROSSGERAETE	T 1000 DM	.	.	.	.	.	.

\*) ANGABEN FUER DAS GEBIET DER EHEMALIGEN DDR; SIE SCHLIESSEN BERLIN (OST) EIN.-



8 PRODUKTION AUSGEWAHLTER ERZEUGNISSE \*)

EB.-NR.	ERZEUGNIS	EINHEIT	1990		1991		JAN. BIS 1990	JUL. 1991
			JUNI	JULI	JUNI	JULI		
32 730	EINZELGERAETE FUER OELHYDRAULISCHE ANLAGEN	T	.	372	338	511	.	1 665
		1000 DM	.	10 259	5 910	9 200	.	33 821
32 731	HYDROAGGREGATE U. KOMPLETTE HYDROANLAGEN	T	.	.	.	.	.	.
		1000 DM	.	.	.	.	.	.
32 732	PNEUMATIKZYLINDER (OHNE BREMSZYLINDER FUER FAHRZEUGE)	T	.	.	.	.	.	.
		1000 DM	.	.	.	.	.	.
ZAHNRAEDER U. GETRIEBE								
32 733	STIRNRAEDER U. STIRNRADTRIEBE	T	.	814	293	307	.	2 629
		1000 DM	.	16 739	4 422	4 328	.	40 554
32 734	STIRNRADGETRIEBE	T	.	1 248	545	337	.	2 923
		1000 DM	.	25 474	8 828	5 365	.	54 716
32 735	KEGELRAD- U. KEGELSTIRNRADGETRIEBE	T	.	700	165	108	.	1 603
		1000 DM	.	12 411	3 075	2 283	.	29 132
32 736	SCHNECKENGETRIEBE	T	.	91	29	43	.	233
		1000 DM	.	2 892	699	590	.	5 073
32 737	PLANETENGETRIEBE (OHNE TURBOPLANETENGETRIEBE)	T	.	.	.	.	.	.
		1000 DM	.	.	.	.	.	.
32 738	MOTORGETRIEBE	T	.	.	.	.	.	.
		1000 DM	.	.	.	.	.	.
32 739	ZAHNRADGETRIEBE FUER LANDMASCHINEN	T	.	730	308	462	.	1 413
		1000 DM	.	13 005	4 395	4 807	.	19 048
32 741	FUER SELBSTFAHRENDE GERAETE FUER DIE BAUWIRTSCHAFT	T	.	.	.	.	.	.
		1000 DM	.	.	.	.	.	.
32 742	STUFENLOS EINSTELLBARE GETRIEBE (OHNE SOLCHE FUER KRAFTWAGEN U. -RAEDER)	T	.	424	102	70	.	584
		1000 DM	.	4 690	2 684	2 133	.	13 855
32 743	WAEHLZLAGER (OHNE SOLCHE AUS KUNSTSTOFF)	T	.	1 070	107	499	.	1 881
		1000 DM	.	34 274	4 260	4 792	.	48 660
32 744	GELENKWELLEN U. GELENKKUPPLUNGEN (OHNE SOLCHE FUER KFZ)	T	.	.	.	.	.	.
		1000 DM	.	.	.	.	.	.
32 745	DREHELASTISCHE KUPPLUNGEN (OHNE SOLCHE FUER KFZ)	T	.	277	9	9	.	103
		1000 DM	.	3 763	880	1 136	.	4 426
32 746	REIBUNGSKUPPLUNGEN (OHNE SOLCHE FUER KFZ)	T	.	.	.	.	.	.
		1000 DM	.	.	.	.	.	.
32 747	MAGNETKUPPLUNGEN (OHNE SOLCHE FUER KFZ)	T	.	.	.	.	.	.
		1000 DM	.	.	.	.	.	.
32 748	FLACH- U. KEILRIEMENANTRIEBE SOWIE SONSTIGE ZUGORGANANTRIEBE	T	.	.	.	.	.	.
		1000 DM	.	.	.	.	.	.
32 749	BRENNER U. FEUERUNGEN FUER FLUESSIGEN BRENNSTOFF	T	.	.	.	.	.	.
		1000 DM	.	.	.	.	.	.
32 751	SCHIFFSPROPELLER	T	.	.	.	.	.	.
		1000 DM	.	.	.	.	.	.
32 970	MONTAGEN VON MASCHINENBAUERZEUGNISSEN (OHNE MONTAGEN VON NICHTELEKTRISCHEN KRAFTMASCHINEN U. VON HEBE- U. FOERDERZEUGEN)	T	.	23 685	39 480	46 276	.	262 064
STRASSENFAHRZEUGE								
33 119	PERSONENKRAFTWAGEN (AUCH DREIRAEDRIG) UND KLEINOMNIBUSSE (BIS 9 SITZPLAETZE) 1)	ST	.	7 901	.	.	.	16 841
		1000 DM	.	84 139	.	.	.	131 605
33 129	KOMBINATIONSKRAFTWAGEN (MEHRZWECKWAGEN) (AUCH DREIRAEDRIG) 1)	ST	.	.	.	.	.	.
		1000 DM	.	.	.	.	.	.
33 132	LIEFER- U. LASTKRAFTWAGEN (AUCH DREIRAEDRIG, ABER OHNE KOMMUNALFAHRZEUGE) SOWIE MOTORCARAVANS, WOHNMOBILE U. ANDERE LASTKRAFTWAGEN MIT SPEZIALAUFBAUTEN	ST	.	2 863	60	1 040	.	3 643
		1000 DM	.	126 192	2 151	8 829	.	49 906

\*) ANGABEN FUER DAS GEBIET DER EHEMALIGEN DDR; SIE SCHLIESSEN BERLIN (OST) EIN.-  
1) EINSCHL. FAHRGESTELLE MIT MOTOR.

8 PRODUKTION AUSGEWAHLTER ERZEUGNISSE \*)

EB.-NR.	ERZEUGNIS	EINHEIT	1990		1991		JAN. BIS	JUL.
			JUNI	JULI	JUNI	JULI	1990	1991
33 150	OMNIBUSSE U. OBUSSE (OHNE KLEINOMNIBUSSE BIS 9 SITZPLAETZE) 1)	ST 1000 DM	.	.	.	.	.	.
33 180	VERBRENNUNGSMOTOREN FUER KRAFTWAGEN	ST *	.	.	.	.	.	.
33 210	STRASSENZUGMASCHINEN	ST 1000 DM	.	.	.	.	.	.
33 319	ZUBEHOER, EINZEL- U. ERSATZTEILE FUER KRAFTWAGEN-, STRASSENZUGMASCHINEN- U. KRAFTRADMOTOREN	1000 DM	.	75 044	24 434	14 000	.	172 249
33 321	RAHMEN, RAEDER U. FELGEN FUER KRAFTWAGEN U. STRASSENZUGMASCHINEN	1000 DM	.	4 540	2 133	1 668	.	14 235
33 339	TRIEBWERKSTEILE U. LENKUNGEN FUER KRAFTWAGEN, STRASSENZUGMASCHINEN U. KRAFTRAEDER	T *	.	2 437	444	513	.	4 673
33 341	KUEHLER, -TEILE (EINSCHL. KUEHLERTRAEGERN U. -JALOUSIEN)	1000 DM	.	4 003	987	799	.	4 442
33 343	BREMSAGGREGATE FUER KRAFTFAHRZEUGE U. ANHAENGER	1000 DM	.	1 483	1 669	1 955	.	15 503
33 347	STOSSDAEMPFER U. STOSSDAEMPFERTEILE	1000 DM	.	.	.	.	.	.
33 351	AUTOHEIZUNGEN U. -ENTLUEFTUNGEN	1000 DM	.	.	.	.	.	.
33 361	ABGASREINIGUNGSSYSTEME FUER STRASSENFAHRZEUGE, Z.B. KFZ.-KATALYSATOREN	ST 1000 DM	.	.	.	.	.	.
33 372	KRAFTFAHRZEUGZUBEHOER FUER KAROSSERIEN, AUFBAUTEN U. INNENAUSSTATTUNGEN SOWIE SICHERHEITSGURTE	1000 DM	.	.	.	.	.	.
33 411	KAROSSERIEN FUER PERSONENKRAFTWAGEN	ST 1000 DM	.	.	.	.	.	.
33 419	AUFBAUTEN FUER NUTZFAHRZEUGE	ST 1000 DM	.	2 309	1 225	1 512	.	6 702
			.	20 944	10 089	9 839	.	48 303
33 455	KRAFTWAGEN- U. SATTELANHAENGER MIT MINDESTENS 2 ACHSEN ZUR LASTENBEFOERDERUNG	ST 1000 DM	.	1 258	677	652	.	3 435
33 456	MOBILHEIME, CAMPING- U. SONSTIGE WOHNANHAENGER	ST 1000 DM	.	14 808	7 550	9 626	.	42 095
33 713	KRAFTRAEDER U. MOTORROLLER	ST 1000 DM	.	647	439	139	.	2 585
33 719	FAHRRADER MIT HILFSMOTOR	ST 1000 DM	.	2 524	1 502	554	.	8 919
33 750	FAHRRADER (OHNE SPIELFAHRRADER)	ST 1000 DM	.	38 990	34 780	28 729	.	218 059
			.	6 703	7 974	6 191	.	47 683
33 761	FAHRRADRAHMEN	ST 1000 DM	.	.	.	.	.	.
	ELEKTROTECHNISCHE ERZEUGNISSE							
36 114	GLEICHSTROMMOTOREN U. -GENERATOREN (EINSCHL. GETRIEBEMOTOREN) UEBER 0,0375 KW	1000 ST 1000 DM	.	74	2	2	.	35
36 115	EINPHASEN-WECHSELSTROMMOTOREN (EINSCHL. GETRIEBEMOTOREN)	1000 ST 1000 DM	.	8 174	1 368	1 258	.	26 404
36 116	DREHSTROM- U. ZWEIPHASEN-WECHSELSTROMMOTOREN	1000 ST 1000 DM	.	310	115	148	.	1 350
			.	10 828	3 057	3 645	.	31 702
36 117	WECHSELSTROMGENERATOREN, TURBOGENERATOREN	1000 ST 1000 DM	.	131	41	57	.	454
			.	49 575	10 364	11 897	.	96 412
36 118	STROMERZEUGUNGSAGGREGATE (OHNE SCHWEISSSTROMERZEUGUNGSAGGREGATE) ANGETRIEBEN DURCH DIESELMOTOREN U. SONSTIGE KRAFTMASCHINEN (OHNE OTTOMOTOREN)	ST 1000 DM	.	483	216	194	.	1 149
			.	21 936	13 961	13 100	.	80 780
36 123	TRANSFORMATOREN MIT FLUESSIGKEITSISOLATION	ST 1000 DM	.	.	.	.	.	.
36 125	TROCKENTRANSFORMATOREN, GIESSHARZ-VERTEILUNGS- U. LEISTUNGSTRANSFORMATOREN	1000 ST 1000 DM	.	525	146	190	.	974
			.	6 684	2 999	4 976	.	27 038
36 134	EINKRISTALLGLEICHRICHTERELEMENTE U. -SAETZE, THYRISTOREN, TRIACS U. DGL.	1000 DM	.	.	.	.	.	.
36 137	HALBLEITER-STROMRICHTERGERAETE U. SONSTIGE STROMRICHTER	1000 ST 1000 DM	.	11	5	5	.	54
			.	5 646	1 093	1 068	.	11 292
36 158	BLEIAKKUMULATOREN UEBER 7 KG (TROCKENGEWICHT)	T 1000 DM	.	2 213	941	843	.	5 678
			.	12 518	5 041	4 099	.	32 266
36 219	HOCHSPANNUNGSSCHALTFELDER	ST 1000 DM	.	8 390	177	492	.	6 338
			.	33 546	1 224	7 934	.	35 749

\*) ANGABEN FUER DAS GEBIET DER EHEMALIGEN DDR; SIE SCHLIESSEN BERLIN (OST) EIN.  
1) EINSCHL. FAHRGESTELLE MIT MOTOR.

## 8 PRODUKTION AUSGEWAHLTER ERZEUGNISSE \*)

EB.-NR.	ERZEUGNIS	EINHEIT	1990		1991		JAN. 1990	BIS JUL. 1991
			JUNI	JULI	JUNI	JULI		
NIEDERSpannungSSCHALTGERAETE U. -ANLAGEN UNTER 1000 V								
36 221	EINFACHE HANDSCHALTGERAETE	1000 ST	.	146	8	7	.	113
		1000 DM	.	4 766	222	231	.	3 123
36 222	BEFEHLSSCHALTER (OHNE SCHNAPPSCHALTER)	1000 ST	.	177	321	330	.	2 129
		1000 DM	.	2 303	915	624	.	4 995
36 223	LEISTUNGSSCHALTER	1000 ST	.	110	32	15	.	279
		1000 DM	.	6 472	529	287	.	7 515
36 224	SCHUETZE	1000 ST	.	333	20	13	.	123
		1000 DM	.	33 439	2 037	1 498	.	12 149
36 225	TEMPERATURWAECHTER (NICHT F. RAUMHEIZUNG)	1000 ST	.	.	.	.	.	.
		1000 DM	.	.	.	.	.	.
36 226	SCHALTFELDER, SCHALTSCHRAENKE U. SCHALTAFELN	1000 ST	.	15	126	127	.	415
		1000 DM	.	44 158	20 834	16 969	.	144 248
36 227	GEKAPSELTE VERTEILUNGEN	1000 ST	.	3	2	2	.	8
		1000 DM	.	1 933	1 529	1 528	.	7 112
36 228	EINBAUFERTIGE SCHALTSCHRAENKE	1000 ST	.	5	1	3	.	14
		1000 DM	.	11 757	2 835	1 749	.	23 627
INSTALLATIONSGERAETE BIS 1 000 V								
36 230	GERAETE- U. PAKETSCHALTER	1000 ST	.	321	547	559	.	3 504
		1000 DM	.	1 585	472	431	.	2 626
36 231	INSTALLATIONSSCHALTER, NICHT REGELBAR	1000 ST	.	.	.	.	.	.
		1000 DM	.	.	.	.	.	.
36 233	STECKDOSEN	1000 ST	.	1 506	616	1 051	.	8 405
		1000 DM	.	4 401	1 197	1 565	.	13 247
36 234	VERTEILUNGSTAFELN U. -SCHRAENKE	1000 ST	.	.	.	.	.	.
		1000 DM	.	.	.	.	.	.
36 235	ZAEHLERTAFELN U. -SCHRAENKE	1000 ST	.	.	.	.	.	.
		1000 DM	.	.	.	.	.	.
36 238	INSTALLATIONSELBSTSCHALTER (OHNE MOTOR-SCHUTZSCHALTER)	1000 ST	.	.	.	.	.	.
		1000 DM	.	.	.	.	.	.
36 239	KLEMMEN, REIHENKLEMMEN U. DGL.	1000 ST	.	11 949	1 301	1 851	.	18 121
		1000 DM	.	3 161	521	625	.	6 607
36 259	ISOLIERTE DRAEHTE U. LEITUNGEN	T	.	4 174	2 893	2 692	.	20 856
		1000 DM	.	36 919	15 551	16 973	.	133 185
36 261	STARKSTROMKABEL (OHNE SCHIFF5-, DEL-U. DRUCKKABEL)	T	.	8 166	5 218	4 638	.	36 237
		1000 DM	.	47 328	20 287	18 475	.	156 321
36 262	FERNMELDEKABEL	T	.	3 224	804	804	.	6 507
		1000 DM	.	16 912	7 934	7 937	.	56 738
		T	.	.	.	.	.	.
		1000 DM	.	.	.	.	.	.
ELEKTROWERKZEUGE BIS 2 KW								
36 310	ELEKTRISCHE HANDBOHRWERKZEUGE	1000 ST	.	.	.	.	.	.
		1000 DM	.	.	.	.	.	.
36 312	ELEKTRISCHE SCHLEIF- U. POLIERWERKZEUGE (BIS 300 MM SCHEIBENDURCHMESSER)	1000 ST	.	.	.	.	.	.
		1000 DM	.	.	.	.	.	.
36 314	ELEKTRISCHE KREIS-, KETTEN-, STICH-SAEGEN, FRAES- U. HOBELWERKZEUGE	1000 ST	.	.	.	.	.	.
		1000 DM	.	.	.	.	.	.
ELEKTRISCHE HAUSHALTSGERAETE								
36 351	ELEKTROVOLLHERDE, BACKOEFEN (EINBAUGERAETE)	1000 ST	.	18	6	9	.	51
		1000 DM	.	6 617	1 523	2 113	.	11 840
36 353	ELEKTRISCHE HAUSHALTS-KAFFEE- U. -TEE-BEREITER MIT EINEM NUTZINHALT BIS 2 L	1000 ST	.	.	.	.	.	.
		1000 DM	.	.	.	.	.	.
36 357	ELEKTRISCHE SPEICHERHEIZGERAETE, ORTSFEST	1000 ST	.	.	.	.	.	.
		1000 DM	.	.	.	.	.	.
36 358	ELEKTROBUEGELEISEN	1000 ST	.	.	.	.	.	.
		1000 DM	.	.	.	.	.	.
36 359	ELEKTRISCHE HEIZELEMENTE, -STAEBE U. -EINSAETZE, AUCH EINSATZKOCHPLATTEN	1000 ST	.	477	248	356	.	1 521
		1000 DM	.	4 883	1 207	1 439	.	13 091
36 371	ELEKTRISCHE MIXGERAETE (AUCH HANDRUEHR-GERAETE)	1000 ST	.	.	.	.	.	.
		1000 DM	.	.	.	.	.	.
36 373	ELEKTRISCHE RUNDSCHEIDEMASCHINEN	1000 ST	.	.	.	.	.	.
		1000 DM	.	.	.	.	.	.
36 374	GESCHIRRSPUELMASCHINEN FUER DEN HAUSHALT	1000 ST	.	.	.	.	.	.
		1000 DM	.	.	.	.	.	.
36 375	ELEKTR. RASIERAPPARATE, AUCH BATTERIEBETR.	1000 ST	.	.	.	.	.	.
		1000 DM	.	.	.	.	.	.
36 376	ELEKTRISCHE LUFTDUSCHEN U. HAARTROCKNER	1000 ST	.	.	.	.	.	.
		1000 DM	.	.	.	.	.	.
36 378	ELEKTRISCHE STAUBSAUGER	1000 ST	.	.	.	.	.	.
		1000 DM	.	.	.	.	.	.
36 379	ELEKTRISCHE DUNSTABZUGSHAUBEN	1000 ST	.	.	.	.	.	.
		1000 DM	.	.	.	.	.	.
36 381	TISCH- U. EINBAUKUEHLSCHRAENKE (MIT ELEKTRISCH ANGETRIEBENEM KOMPRESSOR)	1000 ST	.	.	.	.	.	.
		1000 DM	.	.	.	.	.	.
36 382	KOMBINIERTE KUEHL- U. GEFRIERSCHRAENKE	1000 ST	.	.	.	.	.	.
		1000 DM	.	.	.	.	.	.
36 384	HAUSHALTSGEFRIERSCHRAENKE U. -TRUHEN	1000 ST	.	.	.	.	.	.
		1000 DM	.	.	.	.	.	.
36 389	KAEITEMITTELVERDICHTER U. KAEITEMITTELVERDICHTERSAETZE BIS 0,4 KW	1000 ST	.	.	.	.	.	.
		1000 DM	.	.	.	.	.	.
36 394	ELEKTRISCHE HAUSHALTSWASCHMASCHINEN MIT EINEM FUELLGEWICHT BIS 6 KG TROCKENWAESCHE	1000 ST	.	.	.	.	.	.
		1000 DM	.	.	.	.	.	.

\*) ANGABEN FUER DAS GEBIET DER EHEMALIGEN DDR; SIE SCHLIESSEN BERLIN (OST) EIN.-

B PRODUKTION AUSGEMAEHLTER ERZEUGNISSE \*)

EB.-NR.	ERZEUGNIS	EINHEIT	1990		1991		JAN. BIS 1990	JUL. 1991
			JUNI	JULI	JUNI	JULI		
36 396	ELEKTRISCHE WAESCHETROMMELTROCKNER MIT EINEM FUELLGEWICHT BIS 6 KG TROCKENWAESCHE	1000 ST 1000 DM	.	.	.	.	.	.
36 411	ZWECKLEUCHTEN-INNENLEUCHTEN, -AUSSENLEUCHTEN U. -SONDERLEUCHTEN	1000 ST 1000 DM	.	799	234	231	.	2 107
36 414	WOHNRAUM- U. REPRaesENTATIVLEUCHTEN, STRAHLER	1000 ST 1000 DM	.	23 277	4 725	4 524	.	42 468
36 443	REFLEKTORGLUEHLAMPEN U. ANDERE GLUEHLAMPEN (UEBER 100 V)	1000 ST 1000 DM	.	343	74	54	.	658
36 447	FAHRZEUGGLUEHLAMPEN	1000 ST 1000 DM	.	11 359	1 369	1 368	.	14 791
36 474	LEUCHTSTOFFLAMPEN	1000 ST 1000 DM	.	.	.	.	.	.
36 519	GERAETE U. EINRICHTUNGEN DER LEITERGEBUNDE- NEN TELEKOMMUNIKATION	1000 DM	.	35 404	17 183	19 244	.	125 614
36 532	GERAETE U. EINRICHTUNGEN DER NICHTLEITERGE- BUNDENEN TELEKOMMUNIKATION	1000 DM	.	3 610	28 074	19 171	.	75 883
36 620	RUNDFUNKEMPFANGSGERAETE (OHNE KFZ-GERAETE)	1000 ST 1000 DM	.	.	.	.	.	.
36 624	KRAFTFAHRZEUGEMPFANGSGERAETE	1000 ST 1000 DM	.	.	.	.	.	.
36 628	FERNSEHEMPFANGSGERAETE	1000 ST 1000 DM	.	.	.	.	.	.
36 631	ELEKTR. BILD-U. TONAUFGZEICHNUNGSGERAETE (VIDEORECORDER)	1000 ST 1000 DM	.	.	.	.	.	.
36 637	LAUTSPRECHER MIT GEHAEUSE	1000 ST 1000 DM	.	11	13	6	.	102
36 638	SCHALLPLATTEN, CD-PLATTEN (BESPIELT)	1000 ST 1000 DM	.	1 384	525	267	.	3 837
36 652	BAUELEMENTE DER ELEKTRONIK KATHODENSTRAHLROEHREN	1000 ST 1000 DM	.	.	.	.	.	.
36 656	OPTOELEKTRONISCHE HALBLEITERBAUELEMENTE	1000 ST 1000 DM	.	.	.	.	.	.
36 658	TRANSISTOREN, DIODEN U. SONSTIGE DISKRETE HALBLEITER	1000 ST 1000 DM	.	21 582	7 368	7 589	.	83 482
36 670	KUJISTOFFOLIENKONDENSATOREN U. SONSTIGE FESTKONDENSATOREN	MILL. ST 1000 DM	.	3 508	1 137	1 068	.	11 992
36 671	SCHICHTFESTWIDERSTAENDE	1000 ST 1000 DM	.	20 798	2 202	2 046	.	21 160
36 672	SCHICHTSTELLWIDERSTAENDE	1000 ST 1000 DM	.	7 890	2 971	2 682	.	20 553
36 673	ELEKTROLYTKONDENSATOREN	1000 ST 1000 DM	.	.	.	.	.	.
36 675	INDUKTIVITAETEN	1000 ST 1000 DM	.	610	84	574	.	2 597
36 676	SCHALTER U. SCHALTERSAETZE	1000 ST 1000 DM	.	855	453	274	.	7 032
36 677	VERBINDUNGSELEMENTE	1000 ST 1000 DM	.	5 758	1 354	1 062	.	8 334
36 678	AKTIVE INTEGR. SCHALTUNGEN, MONOLITHISCH	1000 ST 1000 DM	.	2 039	899	720	.	9 810
36 679	LEITERPLATTEN (UNBESTUECKT)	1000 ST 1000 DM	.	7 475	22 817	13 563	.	87 021
36 718	ELEKTRISCHE MESSGERAETE	1000 ST 1000 DM	.	8 592	2 644	1 909	.	17 075
36 735	ELEKTRIZITAETSZAEHLER FUER MEHRPHASEN- WECHSELSTROM	1000 ST 1000 DM	.	19 873	4 501	3 440	.	26 417
36 774	ELEKTRISCHE REGEL- U. STEUERUNGSGERAETE U. -EINRICHTUNGEN (OHNE ELEKTR. ZEITAUESER FUER TARIFZWECKE, ZEITSCHALTGERAETE UND RELAIS NACH VDE 0435)	1000 ST 1000 DM	.	4 586	1 241	1 187	.	8 562
36 775	ELEKTRISCHE ZEITAUESER FUER TARIFZWECKE U. ELEKTRISCHE ZEITSCHALTGERAETE	1000 ST 1000 DM	.	12 376	6 571	6 579	.	39 664
36 776	RELAIS NACH VDE 0435	1000 ST 1000 DM	.	102	11	18	.	95
36 810	MEDIZINISCHE GERAETE, DIE ROENTGEN-, ALPHA-, BETA- ODER GAMMASTRAHLEN VERWENDEN	1000 DM	.	53 457	4 170	5 173	.	31 932
36 812	ELEKTRISCHE DENTALBOHRMASCHINEN	1000 ST 1000 DM	.	.	.	.	.	.
36 818	GERAETE FUER ELEKTRODIAGNOSE U. PATIENTEN- UEBERWACHUNG	1000 ST 1000 DM	.	.	.	.	.	.
36 829	ELEKTROKOHLEN U. -BUERSTEN (EINSCHLIESSLICH BUERSTENHALTER, ABER OHNE STABELEKTRODEN)	T 1000 DM	.	.	.	.	.	.

\*) ANGABEN FUER DAS GEBIET DER EHEMALIGEN DDR; SIE SCHLIESSEN BERLIN (OST) EIN.-

8 PRODUKTION AUSGEWAHLTER ERZEUGNISSE \*)

EB.-NR.	ERZEUGNIS	EINHEIT	1990		1991		JAN. BIS 1990	JUL. 1991
			JUNI	JULI	JUNI	JULI		
36 844	ELEKTRISCHE BAHNSIGNAL- U. -SICHERUNGS-GERAETE	T 1000 DM	.	635 11 081	533 7 004	531 7 139	.	5 078 62 955
36 846	ELEKTRISCHE GERAETE FUER SICHERHEITS- U. -ALARMANLAGEN	T 1000 DM	.	10 1 037	2 100	1 49	.	16 480
36 862	ELEKTRISCHE AUSRUESTUNGEN FUER FAHRRADER, KRAFTFAHRZEUGE U. VERBRENUNGS-MOTOREN	T 1000 DM	.	1 208 33 718	1 568 28 162	1 285 25 073	.	6 989 155 701
36 900	MONTAGEN (EINSCHL. INSTALLATIONEN)	1000 DM	.	97 104	119 885	121 099	.	789 714
<u>FEINMECHANISCHE U. OPTISCHE ERZEUGNISSE;</u>								
<u>UHREN</u>								
37 113	KONTAKTLINSEN U. BRILLENGLAESER, OPTISCH BEARBEITET	1000 ST 1000 DM	.	.	.	.	.	.
37 115	FASSUNGEN FUER BRILLEN AUS KUNSTSTOFF	1000 ST 1000 DM	.	.	.	.	.	.
37 116	FASSUNGEN FUER BRILLEN AUS METALLEN ODER SONSTIGEN STOFFEN	1000 ST 1000 DM	.	.	.	.	.	.
37 121	OPTISCHE ELEMENTE	1000 DM	.	13 785	885	1 466	.	9 019
37 133	OPTISCHE MIKROSKOPE	ST 1000 DM	.	.	.	.	.	.
37 158	FERNGLAESER, FERNROHRE U. ANDERE ASTRONDMISCHE GERAETE	ST 1000 DM	.	.	.	.	.	.
37 176	OPTISCHE MESSGERAETE	ST 1000 DM	.	.	.	.	.	.
37 190	AUGENAERZTLICHE INSTRUMENTE U. GERAETE, DIE OPTISCHE STRAHLEN VERWENDEN	ST 1000 DM	.	.	.	.	.	.
37 192	MEDIZINISCHE ENDOSKOPE	ST 1000 DM	.	.	.	.	.	.
37 211	OBJEKTIVE FUER FOTOAPPARATE, FILMKAMERAS UND PROJEKTOREN	1000 ST 1000 DM	.	.	.	.	.	.
37 212	FOTOAPPARATE (OHNE SPEZIALFOTOAPPARATE)	1000 ST 1000 DM	.	.	.	.	.	.
37 214	FOTOKOPIERAPPARATE (OHNE VERVIELFAELTIGUNGS- U. LICHTPAUSMASCHINEN)	ST 1000 DM	.	.	.	.	.	.
37 218	FOTOLABORGERAETE	ST 1000 DM	.	.	.	.	.	.
37 252	DIAPROJEKTOREN, ANDERE STEHBILDWERFER	ST 1000 DM	.	.	.	.	.	.
37 255	FILMKAMERAS	ST 1000 DM	.	.	.	.	.	.
37 256	FILMVORFUHRAPPARATE	ST 1000 DM	.	.	.	.	.	.
37 532	PRAEZISIONSWAAGEN	ST 1000 DM	.	.	.	.	.	.
37 538	FEINMECHANISCHE GERAETE U. MASCHINEN ZUM MESSEN ODER PRUEFEN VON GEOMETRISCHEN GROESSEN	1000 ST 1000 DM	.	50 6 375	28 1 384	32 1 632	.	261 14 874
<u>FEINMECHANISCHE BETRIEBSMESS- U. REGEL-GERAETE</u>								
37 551	FEINMECHANISCHE GESCHWINDIGKEITS- UND DREHZAHLMESSER, FEINMECHANISCHE ZAEHLER	1000 ST 1000 DM	.	206 3 934	1 23	3 18	.	98 3 192
37 552	ANDERE FEINMECHANISCHE MESS- U. REGELGERAETE	1000 ST 1000 DM	.	343 19 116	151 1 134	164 992	.	620 10 299
37 553	GASZAEHLER (OHNE STATIONS- GASZAEHLER)	1000 ST 1000 DM	.	.	.	.	.	.
37 554	WASSERZAEHLER	1000 ST 1000 DM	.	.	.	.	.	.
37 555	SONSTIGE FLUESSIGKEITZAEHLER	1000 ST 1000 DM	.	.	.	.	.	.
37 556	FEINMECHANISCHE REGELGERAETE (OHNE THERMOSTATE)	1000 ST 1000 DM	.	.	.	.	.	.
37 562	GERAETE U. MODELLE ZU VORFUHRZWECKEN UND UNTERRICHT	1000 ST 1000 DM	.	.	.	.	.	.
37 595	UMGEBUNGSLUFTBAENGIGE ATMUNGSGERAETE	1000 ST 1000 DM	.	.	.	.	.	.
37 719	ARMBAND-, TASCHEN- U. AEHNLICHE UHREN	1000 ST 1000 DM	.	.	.	.	.	.
37 730	WECKER, WAND- U. SONST. UHREN (ELEKTRISCH)	1000 ST 1000 DM	.	218 3 103	194 840	204 713	.	1 171 6 543
37 733	WECKER (NICHELEKTRISCH)	1000 ST 1000 DM	.	.	.	.	.	.
37 739	ARMATURBRETTUHREN FUER KRAFTFAHRZEUGE, LUFTFAHRZEUGE, SCHIFFE ODER ANDERE FAHRZEUGE	1000 ST 1000 DM	.	.	.	.	.	.
37 778	ELEKTRISCHE UHRWERKE FUER WECKER, STAND-, WAND- U. TISCHUHREN	1000 ST 1000 DM	.	.	.	.	.	.
37 779	NICHELEKTRISCHE UHRWERKE	1000 ST 1000 DM	.	.	.	.	.	.

\*) ANGABEN FUER DAS GEBIET DER EHEMALIGEN DDR; SIE SCHLIESSEN BERLIN (OST) EIN.-

B PRODUKTION AUSGEWAHLTER ERZEUGNISSE \*)

EB.-NR.	ERZEUGNIS	EINHEIT	1990		1991		JAN. 1990	BIS JUL. 1991
			JUNI	JULI	JUNI	JULI		
EISEN-, BLECH- U. METALLWAREN								
38 231	KREISSAEGEBLAETTER FUER DIE BEARBEITUNG VON NICHTMETALLISCHEN WERKSTOFFEN 1)	T	.	.	.	.	.	.
		1000 DM	.	.	.	.	.	.
38 234	BANDSAEGEBLAETTER FUER DIE BEARBEITUNG VON METALL 1)	T	.	.	.	.	.	.
		1000 DM	.	.	.	.	.	.
38 235	SEGMENTSÄGEBLAETTER, KREISSÄGEBLAETTER FUER DIE BEARBEITUNG VON METALL 1)	T	.	.	.	.	.	.
		1000 DM	.	.	.	.	.	.
38 236	HANDSAEGEN, LANGSAEGEBLAETTER SONSTIGER ART FUER DIE BEARBEITUNG VON METALL 1)	T	.	.	.	.	.	.
		1000 DM	.	.	.	.	.	.
38 242	AUSWECHSELBARE WERKZEUGE FUER DIE BEARBEITUNG VON NICHTMETALLISCHEN WERKSTOFFEN 1)	T	.	186	70	67	.	303
		1000 DM	.	4 203	909	938	.	6 099
38 246	KREISMESSER FUER DIE METALLBEARBEITUNG 1)	T	.	.	.	.	.	.
		1000 DM	.	.	.	.	.	.
38 247	SONSTIGE MESSER U. SCHNEIDKLINGEN FUER DIE METALLBEARBEITUNG 1)	T	.	.	.	.	.	.
		1000 DM	.	.	.	.	.	.
38 260	FEILEN, ZANGEN, METALLSCHEREN U.AE.	T	.	153	33	49	.	362
		1000 DM	.	75 929	505	631	.	4 588
38 261	DREHWERKZEUGE U.A. EINZAHNIGE ZERSPANUNGSWERKZEUGE	T	.	.	.	.	.	.
		1000 DM	.	.	.	.	.	.
38 271	SCHRAUBZHINGEN U. DGL.	T	.	.	.	.	.	.
		1000 DM	.	.	.	.	.	.
38 272	SCHRAUBENZIEHER (HANDSCHRAUBENDREHER) UND SCHRAUBENDREHEREINSAETZE U. DAZUGEHÖRIGE VERBINDUNGS- U. ANTRIEBSSTEILE	T	.	.	.	.	.	.
		1000 DM	.	.	.	.	.	.
38 273	STECKSCHLUESSEL, AUSWECHSELBARE STECKSCHLUESSELEINSAETZE (AUCH MIT HALTER, VERBINDUNGS- U. ANTRIEBSSTEILEN	T	.	.	.	.	.	.
		1000 DM	.	.	.	.	.	.
38 274	SCHRAUBEN- U. SPANNSCHLUESSEL MIT NICHT VERSTELLBARER SPANNWEITE	T	.	168	9	8	.	130
		1000 DM	.	857	226	198	.	1 475
38 281	HARTMETALLPLAETTCHEN, -STAEBCHEN, -SPITZEN U.AE. FORMSTUECKE FUER WERKZEUGE, NICHT GEFASST	T	.	.	.	.	.	.
		1000 DM	.	.	.	.	.	.
38 282	HARTMETALL- U. HARTMETALLBESTUECKTE DREHWERKZEUGE U. ANDERE EINZAHNIGE ZERSPANUNGSWERKZEUGE FUER DIE METALLBEARBEITUNG	T	.	39	50	10	.	337
		1000 DM	.	2 170	768	305	.	4 837
38 284	SAEGEBLAETTER MIT ARBEITENDEM TEIL AUS GESINTERTEN HARTMETALLEN	T	.	.	.	.	.	.
		1000 DM	.	.	.	.	.	.
38 285	ZIEHWERKZEUGE U. PRESSMATRIZEN ZUM ZIEHEN ODER STRANGPRESSEN VON METALL, KALTPRESSWERKZEUGE FUER DIE MASSIVUMFORMUNG VON METALL MIT ARBEITENDEM TEIL AUS GESINTERTEN HARTMETALLEN	T	.	.	.	.	.	.
		1000 DM	.	.	.	.	.	.
38 286	ANDERE BOHRWERKZEUGE MIT ARBEITENDEM TEIL AUS GESINTERTEN HARTMETALLEN FUER DIE BEARBEITUNG VON NICHTMETALLISCHEN WERKSTOFFEN	T	.	.	.	.	.	.
		1000 DM	.	.	.	.	.	.
38 287	SAEGEBLAETTER MIT ARBEITENDEM TEIL AUS DIAMANTEN ODER AGGLOMERIERTEN DIAMANTEN	T	.	.	.	.	.	.
		1000 DM	.	.	.	.	.	.
38 312	GAS-STANDHERDE (EINSCHL. GASZUSATZHERDEN U. GAS-HEIZHERDEN)	ST	.	.	.	.	.	.
		1000 DM	.	.	.	.	.	.
38 314	HERDE, KOCHGERAETE U. AEHNLICHE GERAETE FUER GROSSKUECHEN	ST	.	4 849	265	2 108	.	6 325
		1000 DM	.	8 192	332	1 387	.	5 231
38 316	RAUMHEIZOEFEN U. ANDERE HEIZGERAETE FUER DEN HAUSHALT	ST	.	27 904	16 055	15 461	.	107 223
		1000 DM	.	8 294	4 580	4 563	.	30 409
38 318	NICHTELEKTRISCHE WASSERHEIZER (GASBEHEIZUNG)	ST	.	.	.	.	.	.
		1000 DM	.	.	.	.	.	.
GERAETE U. BEDARFSARTIKEL AUS STAHLBLECH								
38 411	GESCHIRR AUS EISEN ODER STAHL FUER DEN HAUSHALT	T	.	.	.	.	.	.
		1000 DM	.	.	.	.	.	.
38 412	TRETEIMER U. AEHNLICHE MUELLGEFASSESSE, MUELLBEHAELTER	T	.	541	217	313	.	1 493
		1000 DM	.	3 396	1 139	1 458	.	7 883
38 413	BADEWANNEN AUS STAHLBLECH, FUER DEN EINBAU BESTIMMT	T	.	.	.	.	.	.
		1000 DM	.	.	.	.	.	.
38 414	SPUELBECKEN U. ABDECKUNGEN AUS STAHLBLECH FUER SPUELTISCHE	T	.	.	.	.	.	.
		1000 DM	.	.	.	.	.	.
38 415	LOCHBLECHE AUS STAHL, IN TAFELN ODER ROLLEN	T	.	1 259	.	.	.	.
		1000 DM	.	1 281	.	.	.	.

\*) ANGABEN FUER DAS GEBIET DER EHEMALIGEN DDR; SIE SCHLIESSEN BERLIN (OST) EIN.-  
1) OHNE HARTMETALL- U. DIAMANTWERKZEUGE.

8 PRODUKTION AUSGEWAHLTER ERZEUGNISSE \*)

EB.-NR.	ERZEUGNIS	EINHEIT	1990		1991		JAN. BIS 1990	JUL. 1991
			JUNI	JULI	JUNI	JULI		
38 416	STAHLSCHUTZPLANKEN (STAHLLEITPLANKEN)	T 1000 DM	.	.	.	.	.	.
38 417	STAHLRADIATOREN, PLATTENHEIZKOEPPER, SONSTIGE HEIZKOEPPER U. GLIEDER DAFUER	T 1000 DM	.	1 188 3 410	403 1 425	.	.	.
38 418	BEHAELTER FUER HEIZUNGS- U. WASSERVERSOR- GUNGSANLAGEN	T 1000 DM	.	406 2 429	542 1 736	473 1 368	.	1 984 7 123
38 419	KESSELBOEDEN, GEPRESST, TIEFGEZOGEN ODER AEHNLICH HERGESTELLT	T 1000 DM	.	.	.	.	.	.
38 420	STAHLTUEREN AUS GEFALZTEN STAHLBLECHPROFILEN (AUCH MIT PLATTENFUELLUNGEN AUS ANDEREN WERKSTOFFEN)	T 1000 DM	.	99 783	32 392	28 404	.	319 3 205
38 421	STAHLTUERZARGEN AUS GEFALZTEN STAHLBLECHPRO- FILEN	T 1000 DM	.	.	.	.	.	.
38 422	STAHLTORE AUS GEFALZTEN STAHLBLECHPROFILEN (AUCH MIT PLATTENFUELLUNGEN AUS ANDEREN WERKSTOFFEN)	T 1000 DM	.	.	.	.	.	.
38 423	TRENNWAENDE AUS GEFALZTEN STAHLBLECHPROFILEN	T 1000 DM	.	.	.	.	.	.
38 425	HAUS- U. WANDVERKLEIDUNGEN AUS STAHLBLECH	T 1000 DM	.	.	.	.	.	.
	LAGER- U. TRANSPORTBEHAELTER AUS STAHLBLECH							
38 901	SPUNDBEHAELTER	T 1000 DM	.	.	.	.	.	.
38 427	ROLLEN U. TROMMELN FUER KABEL U. DGL.	T 1000 DM	.	.	.	.	.	.
38 428	PALETTEN U. AEHNLICHE STAPELFAEHIGE TRANS- PORTMITTEL	T 1000 DM	.	3 209 9 757	2 340 5 964	2 345 5 510	.	14 336 36 398
38 902	SONSTIGE BEHAELTER (OHNE STAHLKAESTEN)	T 1000 DM	.	796 4 151	537 1 860	867 3 136	.	4 547 17 726
	MOEBEL AUS STAHL- U. NE-METALLROHREN SOWIE -PROFILEN (OHNE MEDIZINISCH-CHIRURGISCHE MOEBEL, DENTALSTUEHLE U. AE.)							
38 431	BUERO- U. SCHULMOEBEL AUS METALL	T 1000 DM	.	89 375	88 789	133 1 434	.	429 4 511
38 903	LUFT- U. KRAFTFAHRZEUGSITZE AUS METALL	T 1000 DM	.	.	.	.	.	.
38 437	BUERO-, SCHUL- U. SONSTIGE SITZMOEBEL SO- NIE ANDERE WOHNSITZMOEBEL (OHNE POLSTER- MOEBEL)	T 1000 DM	.	273 1 834	56 519	73 643	.	532 4 320
38 904	GARTENBAENKE, GARTEN-, CAMPING- U. TER- RASSENSTUEHLE, ANDERE WOHNMUEBEL, BUEGEL- TISCHE U. SONSTIGE MOEBEL AUS METALL	T 1000 DM	.	569 3 486	513 2 284	450 2 234	.	3 637 15 514
	STAHL- U. NE-METALLBLECHEINRICHTUNGEN							
38 905	FACHBOEDENREGALE UEBER 4M HOEHE U. PALETTEN- REGALE	T 1000 DM	.	315 962	443 1 074	289 1 072	.	2 106 5 399
38 440	KLEIDERSCHRAENKE AUS METALL	T 1000 DM	.	62 170	46 137	89 261	.	328 1 088
38 441	WERKZEUGSCHRAENKE AUS METALL	T 1000 DM	.	80 452	18 62	.	.	.
38 442	SPUELTISCHE AUS METALL (OHNE LABORSPUEL- EINRICHTUNGEN)	T 1000 DM	.	.	.	.	.	.
38 443	SPEZIALEINRICHTUNGEN AUS METALL FUER LABO- RATORIEN	T 1000 DM	.	.	.	.	.	.
	GERAETE U. BEDARFSARTIKEL AUS NE-METALL							
38 906	KOCH-, BACK-, BRAT- U.A. GESCHIRR FUER DEN HAUSHALT	T 1000 DM	.	574 5 458	164 2 216	93 833	.	1 836 10 053
38 445	GROSSKUECHENGESCHIRR	T 1000 DM	.	.	.	.	.	.
38 907	SONSTIGE HAUSWIRTSCHAFTS-, HYGIENE- UND TOILETTENARTIKEL	T 1000 DM	.	.	.	.	.	.
38 908	TYPENSCHILDER, SKALEN, FRONTBLENDEN, SCHALTBILDER, ZAHLEN U. BUCHSTABEN AUS NE-METALL	T 1000 DM	.	13 1 177	10 509	8 435	.	81 3 373
38 448	HAUS- U. WANDVERKLEIDUNGEN AUS ALUMINIUM	T 1000 DM	.	.	.	.	.	.
38 452	ROLLAEDEN (OHNE ROLLTORE), SCHEREN- U. ROLLGITTER AUS ALUMINIUM	T 1000 DM	.	.	.	.	.	.
38 460	JALOUSIEN AUS ALUMINIUM	T 1000 DM	.	.	.	.	.	.

\*) ANGABEN FUER DAS GEBIET DER EHEMALIGEN DDR; SIE SCHLIESSEN BERLIN (OST) EIN.-

8 PRODUKTION AUSGEWAHLTER ERZEUGNISSE \*)

EB.-NR.	ERZEUGNIS	EINHEIT	1990		1991		JAN. BIS 1990	JUL. 1991
			JUNI	JULI	JUNI	JULI		
38 462	PANZERSCHRAENKE, TUEREN U. FAECHER FUER STAHLKAMMERN	T 1000 DM	.	.	.	.	.	.
38 463	STUFENLEITERN U. TRITTSCHEMEL	T 1000 DM	.	.	.	.	.	.
38 464	METALLSCHLAEUCHE U. BIEGSAME WELLEN	T 1000 DM	.	.	.	.	.	.
38 465	DREI- U. MEHRRADRIGE HANDTRANSPORTGERAETE BIS 1 T TRAGKRAFT	T 1000 DM	.	141	16	22	.	156
38 466	LAUFRAEDER, -ROLLEN, SOHLE TEILE AUS METALL FUER HANDTRANSPORTGERAETE	T 1000 DM	.	805	154	170	.	959
38 467	FEINSTBLECHPACKUNGEN FUER NAHRUNGSMITTEL, GETRAENKE, TABAKWAAREN (AUS STAHL)	T 1000 DM	.	.	.	.	.	.
38 468	FEINSTBLECHPACKUNGEN FUER FARBEN, LACKE UND VERWANDTE ERZEUGNISSE (AUS STAHL)	T 1000 DM	.	.	.	.	.	.
38 470	DRUCKZERSTAEUBERDOSEN (AEROSOLDDOSEN) UND FEINSTBLECHVERSCHLUESSE FUER SONSTIGE VERPACKUNGEN (AUS STAHL)	T 1000 DM	.	.	.	.	.	.
38 513	SCHLOESSER, VERSCHLUESSE U. VERSCHLUSSBUEGEL MIT SCHLOSS, SOHLE BESCHLAEGE AUS KUNSTSTOFF U. METALL FUER KOFFER, MAPPEN U. TAESCHNERWAAREN	T 1000 DM	.	1 223	369	371	.	4 260
38 531	LAUFRAEDER ODER -ROLLEN AUS METALL FUER MOEBEL U. APPARATE	T 1000 DM	.	.	.	.	.	.
38 533	MOEBELBESCHLAEGE AUS HOLZ U. KUNSTSTOFF	T 1000 DM	.	904	116	194	.	1 932
38 541	TUERSCHLOESSER FUER SCHLIESSZYLINDER, VORGERICHTET	T 1000 DM	.	.	.	.	.	.
38 542	EINSTECK- U. TUERSCHLOESSER SONSTIGER ART	T 1000 DM	.	50	40	51	.	291
38 544	AUTOMATISCHE TUERSCHLIESSER	T 1000 DM	.	1 151	1 842	2 056	.	11 062
38 909	KRAFTFAHRZEUGSCHLOESSER U. -BESCHLAEGE	T 1000 DM	.	108	6	1	.	99
38 574	DREH-, KIPP- U. DREHKIPPBAUBESCHLAEGE, GANZ ODER UEBERWIEGEND AUS STAHL	T 1000 DM	.	1 944	256	105	.	2 781
38 575	TUERGRIFFE, -KNOEPFE U. ZUGEHOEERIGE BESCHLAEGE	T 1000 DM	.	60	82	120	.	860
38 711	MESSER MIT FESTSTEHENDER KLINGE	T 1000 DM	.	572	794	973	.	6 820
38 715	SCHEREN U. SCHERENBLAETTER	T 1000 DM	.	.	.	.	.	.
38 716	RASIERKLINGEN (EINSCHL. EINWEGRASIERAPPARATEN) U. EINZELNE GRIFFE U. KLINGEN	T 1000 DM	.	.	.	.	.	.
38 741	BESTECKE U. AEHNLICHE TISCHGERAETE	T 1000 DM	.	2 280	.	.	.	.
38 816	PERSONEN- U. HAUSHALTSWAAGEN	T 1000 DM	.	.	.	.	.	.
38 821	TAFELGESCHIRR U. AEHNLICHE ARTIKEL FUER DEN TISCHGEBRAUCH	T 1000 DM	.	299	222	84	.	1 678
38 823	GALANTERIEWAAREN AUS UNEDLEN METALLEN	T 1000 DM	.	.	.	.	.	.
38 834	DATUMSTEMPEL-, NUMMERNSTEMPEL-, ETIKETTIER- APPARATE U. AE. WAAREN FUER DEN HANDGEBRAUCH	T 1000 DM	.	.	.	.	.	.
38 845	ANDERE HAUSWIRTSCHAFTSARTIKEL, Z.B. KOHLEN- U. WASSEREIMER, KOERBE, VOGELKAEFIGE UND AE. KLEINKAEFIGE AUS EISEN- ODER STAHL- DRAHT	T 1000 DM	.	156	91	131	.	786
38 853	FOLIEN U. DUENNE BAENDER AUS ALUMINIUM MIT EINER DICKE BIS 0,2 MM	T 1000 DM	.	893	376	483	.	3 396
38 856	TUBEN AUS ALUMINIUM	T 1000 DM	.	.	.	.	.	.
38 857	DRUCKZERSTAEUBERDOSEN (AEROSOLDDOSEN) AUS ALUMINIUM	T 1000 DM	.	.	.	.	.	.
38 870	DRUCKKNOEPFE U. TEILE DAVON	T 1000 DM	.	.	.	.	.	.
38 872	NAEHMASCHINENNADELN	T 1000 DM	.	.	.	.	.	.

\*) ANGABEN FUER DAS GEBIET DER EHEMALIGEN DDR; SIE SCHLIESSEN BERLIN (OST) EIN.-



8 PRODUKTION AUSGEWAHLTER ERZEUGNISSE \*)

EB.-NR.	ERZEUGNIS	EINHEIT	1990		1991		JAN. BIS	JUL.
			JUNI	JULI	JUNI	JULI	1990	1991
38 874	REISSVERSCHLUESSE MIT ZAEHNEN AUS UNEDLEN METALLEN	1000 M 1000 DM	.	.	.	.	.	.
38 878	METALLKURZWAREN (LAUFROLLENGARNITUREN, SCHLITZROHRE U. ANDERES BEFESTIGUNGSMATERIAL FUER GARDINEN, KLEIDERHAKEN, HUTHALTER U.AE.)	1000 DM	.	966	309	328	.	2 845
38 879	STIFTE, NAEGEL, REISSNAEGEL, KRAMPEN, GEWELLTE ODER ABGESCHRAEGTE KLAMMERN U.AE.	1000 DM	.	772	85	90	.	4 815
38 899	PRESS-, ZIEH- U. STANZTEILE AUS EISEN ODER STAHL MIT EINEM STUECKGEWICHT UNTER 50 G (OHNE SOLCHE FUER ELEKTROTECHNISCHE ERZEUGNISSE)	1000 DM	.	11 926	5 845	7 240	.	46 261
CHEMISCHE ERZEUGNISSE								
41 111	CHLOR	T *	.	.	.	.	.	.
41 137	RUSS	T 1000 DM	.	.	.	.	.	.
41 140	PHOSPHOR	T *	.	.	.	.	.	.
41 153	SAUERSTOFF 1)	1000 M3*	.	63 579	6 429	8 964	.	134 166
41 211	SALZSAEURE, CHLORWASSERSTOFF (GASFOERMIG ODER FLUESSIG), BER. AUF HCL	T *	.	10 498	3 982	6 802	.	35 475
41 229	SCHWEFELSAEURE, EINSCHL. OLEUM, BER. AUF S03	1000 T *	.	.	.	.	.	.
41 231	SALPETERSAEURE, BER. AUF N	T *	.	31 381	11 111	13 970	.	107 549
41 240	OXIDE U. SAUERSTOFFSAEUREN DES PHOSPHORS, BER. AUF P2O5	T *	.	.	.	.	.	.
41 293	SILICIUMDIOXID (KIESELSAEUREANHYDRID), BER. AUF SiO2	T *	.	.	.	.	.	.
41 420	SYNTHESEAMMONIAK (PRIMAERSTICKSTOFF), BER. AUF N	T *	.	.	.	.	.	.
41 461	NATRIUMHYDROXID (AETZNATRON U. NATRONLAUGE), BER. AUF NaOH	T *	.	.	.	.	.	.
41 491	ALUMINIUMOXID (CALCINIERTE TONERDE), BER. AUF Al2O3	T *	.	.	.	.	.	.
41 492	ALUMINIUMHYDROXID (TONERDEHYDRAT), BER. AUF Al2O3	T *	.	.	.	.	.	.
41 495	ELEKTROKORUND	T 1000 DM	.	.	.	.	.	.
41 522	CHLORIDE U. OXYCHLORIDE DER METALLE 2)	T *	.	917	3 021	3 191	.	23 106
41 545	NATRIUMSULFAT (CALCINIERT U. KRISTALLISIERT), BER. AUF Na2SO4	T *	.	.	.	.	.	.
41 571	PHOSPHATE U. POLYPHOSPHATE 3), BER. AUF P2O5	T 1000 DM	.	4 657 8 117	.	.	.	.
41 593	NATRIUMCARBONAT (SODA), BER. AUF Na2CO3	T *	.	.	.	.	.	.
41 910	EDELMETALLE, KOLLOID; EDELMETALLAMALGAME, -SALZE, CHEMISCHE EDELMETALLVERBINDUNGEN	T 1000 DM	.	.	.	.	.	.
41 972	CARBIDE	T *	.	.	.	.	.	.
41 996	AKTIVIERTE NATUERLICHE MINERALISCHE STOFFE (OHNE AKTIVKOHLE)	T 1000 DM	.	.	.	.	.	.
42 211	ETHEN (ETHYLEN), BER. AUF 100 VH	T *	.	.	.	.	.	.
42 212	PROPEN (PROPYLEN), BER. AUF 100 VH	T *	.	.	.	.	.	.
42 213	BUTADIEN, BUTENE (BUTYLENE), BER. AUF 100 VH	T *	.	.	.	.	.	.
42 214	ETHIN (ACETYLEN) IN JEDER FORM	T *	.	.	.	.	.	.
42 241	REINBENZOLE, BER. AUF 100 VH	T *	.	.	.	.	.	.
42 242	REINTOLUOLE, BER. AUF 100 VH	T *	.	.	.	.	.	.
42 243	REINXYLOLE, BER. AUF 100 VH	T *	.	.	.	.	.	.
42 272	1,2-DICHLORETHAN (ETHYLENDICHLORID), BER. AUF 100 VH	T *	.	.	.	.	.	.
42 277	VINYL- U. VINYLIDENCHLORID, MONOMER, BER. AUF 100 VH	T *	.	.	.	.	.	.
42 311	METHANOL, BER. AUF 100 VH	T *	.	49 451	40 351	36 606	.	317 935
42 313	ETHANOL, SYNTHETISCH U. AUS ABLAUGEN DER SULFITZELLSTOFFPRODUKTION, BER. AUF 100 VH	T *	.	.	.	.	.	.
42 327	DREI- U. HOEHERWERTIGE ALKOHOLE	T *	.	.	.	.	.	.
42 422	PHENOL, BER. AUF 100 VH	T *	.	.	.	.	.	.
42 511	ETHYLENOXID, BER. AUF 100 VH	T *	.	.	.	.	.	.
42 512	PROPYLENOXID, BER. AUF 100 VH	T *	.	.	.	.	.	.
42 551	METHANAL (FORMALDEHYD), BER. AUF 100 VH	T *	.	.	.	.	.	.
42 554	ETHANAL (ACETALDEHYD), BER. AUF 100 VH	T *	.	.	.	.	.	.
42 613	ESSIGSAEURE, BER. AUF 100 VH	T *	.	.	.	.	.	.
42 618	WEICHMACHER, AUF FETTSAEURE- U. PHOSPHORSAEUREBASIS, BER. AUF 100 VH	T *	.	3 044	1 969	2 783	.	16 485
42 634	PHTHALSAEUREANHYDRID, BER. AUF 100 VH	T *	.	.	.	.	.	.
42 727	AROMATISCHE MONO- U. POLYAMINE U. IHRE DERIVATE; SALZE DIESER ERZEUGNISSE	T *	.	.	.	.	.	.
42 756	AMINE MIT SAUERSTOFFFUNKTION	T *	.	.	.	.	.	.
42 758	ACRYLNITRIL, MONOMER, BER. AUF 100 VH	T *	.	.	.	.	.	.
42 912	ORGANISCHE THIOVERBINDUNGEN (ART ANGEBEN)	T *	.	.	.	.	.	.
42 963	TECHNISCHE FETTSAEUREN (OHNE CHEMISCH EINHEITLICHE)	T *	.	.	.	.	.	.
42 971	NATUERLICHE ETHERISCHE OELE U. RIECHSTOFFE U.AE. (OHNE ESSENZEN U. AROMEN FUER DAS ERNAEHRUNGSGEWERBE)	T *	.	5 200	2 229	3 007	.	20 849

\*) ANGABEN FUER DAS GEBIET DER EHEMALIGEN DDR; SIE SCHLIESSEN BERLIN (DST) EIN.-

1) GEMESSEN UNTER NORMALDRUCK BEI 20 GRAD C.- 2) OHNE NATUERLICHES KALIUM- U. NATRIUMCHLORID SOWIE OHNE PFLANZENBEHANDLUNGSMITTEL.-

3) OHNE DUENGEMITTEL.

8 PRODUKTION AUSGEWAHLTER ERZEUGNISSE \*)

EB.-NR.	ERZEUGNIS	EINHEIT	1990		1991		JAN. BIS	JUL.
			JUNI	JULI	JUNI	JULI	1990	1991
	EINNAHRSTOFFDUENGER (OHNE KALI)							
43 111	STICKSTOFFHALTIGE, BER. AUF N AUS SYNTHETISCHEN AMMONIAK U. AUS KOKE- REIEN U. GASWERKEN	T *	.	.	.	.	.	.
43 114	CALCIUMCYANAMID (KALKSTICKSTOFF)	T *	.	.	.	.	.	.
	PHOSPHATHALTIGE, BER. AUF P2O5							
43 116	SUPERPHOSPHATE, TRIPLE-SUPERPHOSPHAT	T *	.	.	.	.	.	.
43 118	THOMASPHOSPHAT	T *	.	.	.	.	.	.
43 120	ANDERE PHOSPHATHALTIGE EINNAHRSTOFFDUEN- GER (ART ANGEBEN)	T *	.	.	.	.	.	.
	MEHRNAHRSTOFFDUENGER							
43 140	KOMPLEXDUENGER	T	.	.	.	.	.	.
43 141	STICKSTOFF-ANTEIL	T	.	.	.	.	.	.
43 142	PHOSPHAT-ANTEIL	T	.	.	.	.	.	.
43 143	KALI-ANTEIL	T	.	.	.	.	.	.
43 145	ANDERE MEHRNAHRSTOFFDUENGER	T	.	.	.	.	.	.
	PFLANZENBEHANDLUNGS- U. SCHAEDLINGS- BEKAEMPFUNGSMITTEL 1)							
43 411	ORGANISCHE PHOSPHORVERBINDUNGEN ALS INSEKTIZIDE U. AKARIZIDE	T	.	.	.	.	.	.
		1000 DM	.	.	.	.	.	.
43 414	FUNGIZIDE	T	.	.	.	.	.	.
		1000 DM	.	.	.	.	.	.
43 417	HERBIZIDE	T	.	.	.	.	.	.
		1000 DM	.	.	.	.	.	.
	KONDENSATIONS-, POLYKONDENSATIONS- U. POLY- ADDITIONSPRODUKTE FUER DIE CHEMIEFASER- HERSTELLUNG 2)	T *	.	.	.	.	.	.
44 123	LACKKUNSTHARZE AUF PHENOL-, KRESOL- U. XYLENOLBASIS 2)	T *	.	1 399	.	.	.	.
44 124	AMIDHARZE U. POLYURETHANE, IN PRIMAER- FORMEN 2)	T *	.	15 696	10 572	13 502	.	69 521
44 127	POLYETHER, EPOXIDHARZE, POLYESTER, POLY- AMIDE 2)	T *	.	4 059	2 852	2 471	.	15 961
44 128	SILICONE 2)	T *	.	.	.	.	.	.
44 140	POLYPROPYLEN U. SONSTIGE POLYOLEFINE (OHNE HALOGENIERTE POLYOLEFINE) 2)	T *	.	.	.	.	.	.
	POLYMERISATIONS- U. MISCHPOLYMERISATIONS- PRODUKTE FUER DIE CHEMIEFASERHERSTELLUNG 2)	T *	.	.	.	.	.	.
44 142	POLYETHYLEN 2)	T *	.	1 870	1 229	1 894	.	7 290
44 144	POLYSTYROL 2)	T *	.	20 273	21 064	15 184	.	132 450
44 145	STYROL-COPOLYMERE 2)	T *	.	.	.	.	.	.
44 146	POLYVINYLCHLORID 2)	T *	.	.	.	.	.	.
44 148	POLYVINYLACETAT 2)	T *	.	.	.	.	.	.
44 149	VINYLACETAT-COPOLYMERE (OHNE VINYLCHLORID- VINYLACETAT-COPOLYMERE) 2)	T *	.	.	.	.	.	.
44 150	VINYLCHLORID-COPOLYMERE 2)	T *	.	.	.	.	.	.
44 151	ACRYLPOLYMERE 2)	T *	.	.	.	.	.	.
44 152	ACRYL-COPOLYMERE 2)	T *	.	.	.	.	.	.
44 172	FOLIEN AUS REGENERIERTER CELLULOSE (ZELL- GLAS) 2)	T *	.	.	.	.	.	.
44 178	CELLULOSEACETATE U. MISCHESTER 2)	T *	.	.	.	.	.	.
44 179	CELLULOSEETHER, CARBOXYMETHYLCELLULOSE UND CELLULOSEPROPIONAT 2)	T *	.	.	.	.	.	.
44 196	NATUERLICHE POLYMERE U. MODIFIZIERTE NA- TUERLICHE POLYMERE, Z.B. ALGINSAEURE, GE- HAERTETE EIWEISSSTOFFE, CHEMISCHE DERIVATE VON NATURKAUTSCHUK, KUNSTHORN 2)	T *	.	.	.	.	.	.
44 197	KUNSTSTOFFREGENERATE, AUFGEARBEITETE REST- STOFFE AUS KUNSTSTOFFERZEUGNISSEN 2)	T *	.	.	.	.	.	.
44 520	SYNTHETISCHER LATEX, BER. AUF TROCKEN- SUBSTANZ	T *	.	.	.	.	.	.
44 551	SYNTHETISCHER KAUTSCHUK U. FAKTIS, FEST, BER. AUF TROCKENSUBSTANZ	T *	.	.	.	.	.	.
45 110	CELLULOSISCHE SPINNFASERN	T *	.	2 691	1 065	1 124	.	10 827
45 150	CELLULOSISCHE FILAMENTGARNE	T *	.	.	.	.	.	.
45 519	SYNTHETISCHE SPINNFASERN	T *	.	.	.	.	.	.
45 551	SYNTHETISCHE FILAMENTGARNE	T *	.	.	.	.	.	.
46 175	SYNTHETISCHE ORGANISCHE FARBSTOFFE	T	.	.	.	.	.	.
		1000 DM	.	.	.	.	.	.
46 429	LACKE, DEL-, LEIM-, WASSER-, DISPERSIONS- FARBEN U. A.; KUNSTSTOFFPUTZE; SPACHTEL	T	.	10 804	2 980	4 970	.	22 768
		1000 DM	.	44 520	9 784	13 955	.	80 229
46 450	VERDUENNUNGEN	T	.	1 021	176	258	.	2 540
		1000 DM	.	2 537	440	601	.	5 667
46 721	ZUBEREITETE PIGMENTE, TRUEBUNGSMITTEL, FAR- BEN; SCHMELZGLASUREN U.A. VERGLASBARE MASSEN	T	.	.	.	.	.	.
		1000 DM	.	.	.	.	.	.
46 731	DRUCKFARBEN FUER GRAFISCHE ZWECKE	T	.	.	.	.	.	.
		1000 DM	.	.	.	.	.	.
47 199	VITAMINE, HORMONE, ALKALOIDE, GLYKOSIDE, ANTIBIOTIKA, ZUBEREITETE DROGEN	1000 DM	.	5 467	4 307	3 594	.	35 026
47 478	ARZNEIWAEREN U. HORMONELLE CONTRACEPTIVA	1000 DM	.	104 234	92 613	100 956	.	678 064
47 946	CHIRURGISCHES NAHMTATERIAL (STERIL)	1000 DM	.	.	.	.	.	.
47 971	DESINFIZIATIONSMITTEL	1000 DM	.	.	.	.	.	.

\*) ANGABEN FUER DAS GEBIET DER EHEMALIGEN DDR; SIE SCHLIESSEN BERLIN (OST) EIN.-

1) AUCH ZUBEREITUNGEN U. VORMISCHUNGEN. FALLS DIESE ERZEUGNISSE NUR ABGEPACKT ODER NUR MIT UNWIRKSAMEN STOFFEN VERMISCHT BZW. VER-  
DUENNT WERDEN, SIND NICHT ENTHALTEN.- 2) ANFALL DER PRIMAERPRODUKTION IN JEDER FORM (PULVER, KOERNER, BLOECKE, PLATTEN, DISPER-  
SIONEN, LOESUNGEN U.AE.) EINSCHL. FUELLSTOFFE BEI FORMMASSEN, ABER OHNE ANDERE ZUSATZTE (Z.B. LOESUNGS- U. DISPERGIERMITTEL,  
WEICHMACHER) VOR ABGABE ZUR WEITERVERARBEITUNG IM GLEICHEN ODER FREMDEN UNTERNEHMEN.

8 PRODUKTION AUSGEWAHLTER ERZEUGNISSE \*)

EB.-NR.	ERZEUGNIS	EINHEIT	1990		1991		JAN. BIS 1990	JUL. 1991
			JUNI	JULI	JUNI	JULI		
49 122	GELATINE (OHNE GEFORMTE WAREN AUS NICHT GE- HAERTETER GELATINE U. GELATINEDERIVATE)	T	.	.	.	.	.	.
49 170	SYNTHETISCHE KLEBSTOFFE 1)	1000 DM	.	12 768	12 422	10 431	.	74 773
49 219	GERBSTOFFE	1000 DM	.	6 306	5 758	5 911	.	47 167
49 224	LEDERIMPRAEAGNIER- U. LEDERZURICHTEMITTEL	1000 DM	.	.	.	.	.	.
49 278	ORGANISCHE GRENZFLAECHEAKTIVE STOFFE UND ZUBEREITUNGEN, BER. AUF 100 VH AKTIV- SUBSTANZ (OHNE SEIFEN SOWIE WASCH-, SPUEL- U. REINIGUNGSMITTEL)	T *	.	2 824	1 771	2 854	.	13 963
49 331	INDUSTRIEREINIGER	T	.	2 694	488	632	.	4 863
49 370	FEIN- U. LABORCHEMIKALIEN	1000 DM	.	2 503	718	849	.	6 801
49 380	KAUTSCHUKHILFSMITTEL 2)	1000 DM	.	64	69	70	.	649
49 419	BITUMEN-DACH- U. -DICHTUNGSMATERIALIEN	1000 M2	.	2 863	550	1 070	.	7 974
49 429	BAUTENSCHUTZMITTEL U. VERWANDTE ERZEUGNISSE	1000 DM	.	8 020	1 864	2 123	.	13 239
49 450	ISOLIERMASSEN FUER DIE ELEKTROTECHNIK	1000 DM	.	4 677	1 156	1 554	.	7 148
49 529	FOTOCHEMISCHE ERZEUGNISSE, NICHT BELICHTET	1000 DM	.	2 700	1 137	1 639	.	8 451
49 531	VORBESCHICHTETE (SENSIBILISIERTE) DRUCKFOR- MEN, NICHT BELICHTET	1000 DM	.	.	.	.	.	.
49 550	UNBESPIELTE MAGNETTONBAENDER U. MAGNETTON- FILME SOWIE ANDERE UNBESPIELTE MAGNETO- GRAMMTRAEGER	1000 DM	.	.	.	.	.	.
49 611	FEIN- U. MEDIZINALSEIFEN	T	.	.	.	.	.	.
49 660	VOLL- U. HAUPTWASCHMITTEL	1000 DM	.	8 767	1 653	1 809	.	12 780
49 663	SPEZIAL- U. FEINWASCHMITTEL (PULVERFOERNIG U. FLUESSIG)	1000 DM	.	17 270	2 877	3 122	.	24 390
49 664	HAESCHEWEICHSPUELMITTEL	1000 DM	.	3 758	1 060	969	.	4 978
49 665	GESCHIRRSPUELMITTEL	1000 DM	.	9 073	1 970	1 925	.	10 384
49 666	FLUESSIGE HAUSHALTSREINIGUNGSMITTEL AUF DER BASIS GRENZFLAECHEAKTIVER STOFFE	1000 DM	.	.	.	.	.	.
49 667	SCHUEURMITTEL	1000 DM	.	.	.	.	.	.
49 711	KOELNISCH-, LAVENDEL- U.A. DUFTWAESSER	1000 DM	.	.	.	.	.	.
49 715	RASIERWAESSER	1000 DM	.	.	.	.	.	.
49 731	SONNENSCHUTZMITTEL	1000 DM	.	.	.	.	.	.
49 739	SONSTIGE HAUTPFLEGE MITTEL	1000 DM	.	281	119	139	.	674
49 751	ZAHNPASTEN, -SEIFEN, -PULVER	1000 DM	.	3 951	1 613	1 715	.	8 668
49 755	ZAHN- U. MUNDWAESSER SOWIE MITTEL Z. REINI- GUNG U. BEFESTIGUNG VON KUENSTL. GEBISSEN	1000 DM	.	.	.	.	.	.
49 761	KOPF- U. HAARWAESSER	1000 DM	.	.	.	.	.	.
49 762	FLUESSIGE HAARWASCHMITTEL	1000 DM	.	.	.	.	.	.
49 763	HAARSPRAYS	1000 DM	.	.	.	.	.	.
49 764	HAARFESTIGER (AUCH TOENEND)	1000 DM	.	.	.	.	.	.
49 765	HAARFARBEN, -BLEICHMITTEL U. -TOENUNGEN 3)	1000 DM	.	.	.	.	.	.
49 780	BADEZUSATZMITTEL	1000 DM	.	286	485	448	.	3 013
49 791	DESODORANTIEN FUER DIE KOERPERPFLEGE 4)	1000 DM	.	2 044	1 256	763	.	5 550
49 819	SELBSTKLEBEBAENDER 5)	1000 DM	.	.	.	.	.	.
49 851	BLEI-, FARB- U. KOPIERSTIFTE	1000 DM	.	.	.	.	.	.
49 853	FARBBAENDER	1000 ST*	.	258	135	302	.	1 588
49 856	KOHLEPAPIER FUER EIN- U. MEHRMALIGE BE- NUTZUNG	1000 DM	.	.	.	.	.	.
49 859	PRAEPARIERTE DURCHSCHREIBEPAPIERE	1000 DM	.	.	.	.	.	.
49 915	SELBSTGLAENZENDE FUSSBODENPFLEGE MITTEL	1000 DM	.	.	.	.	.	.
49 916	FENSTER- U. HERDPUTZMITTEL	1000 DM	.	116	72	199	.	2 083
49 918	ROHR- U. WC-REINIGER	1000 DM	.	275	59	120	.	1 185
49 931	KONSERVIERUNGSMITTEL	1000 DM	.	.	.	.	.	.
49 973	ZUENDHOELZER 6)	1000 DM	.	.	.	.	.	.
49 991	KERZEN ALLER ART	1000 DM	.	320	582	745	.	4 271
			.	1 339	1 653	1 526	.	9 591

\*) ANGABEN FUER DAS GEBIET DER EHEMALIGEN DDR; SIE SCHLIESSEN BERLIN (OST) EIN.-

1) OHNE KAUTSCHUKKLEBSTOFFE.- 2) OHNE KONSERVIERUNGSMITTEL.- 3) OHNE TOEMENDE HAARFESTIGER U. -SHAMPOOS.- 4) OHNE DESODORIERENDE SEIFEN U. PUDER.- 5) OHNE GUMMIERTES U.AE. PAPIER.- 6) KISTE MIT ETWA 500 000 HOELZERN.

B PRODUKTION AUSGEWAHLTER ERZEUGNISSE \*)

EB.-NR.	ERZEUGNIS	EINHEIT	1990		1991		JAN. BIS 1990	JUL. 1991
			JUNI	JULI	JUNI	JULI		
<b>BUEROMASCHINEN; DATENVERARBEITUNGSGERAETE</b>								
<b>U. -EINRICHTUNGEN</b>								
50 115	SCHREIB- U. TEXTVERARBEITUNGSMASCHINEN	T	.	.	.	.	.	.
50 132	RECHEN-, ABRECHNUNGSMASCHINEN, REGISTRIER- KASSEN	1000 DM	.	.	.	.	.	.
50 138	ZUBEHOER, EINZEL- U. ERSATZTEILE FUER RECHEN-, ABRECHNUNGSMASCHINEN U. RE- GISTRIERKASSEN	T	.	.	.	.	.	.
50 170	VERVIELFAELTIGUNGS- U. LICHTPAUSMASCHINEN (EINSCHL. LICHTPAUSAUTOHATEN OHNE KOPIER- MASCHINEN U. -APPARATE FUER FOTO- U. VER- VIELFAELTIGUNGSZWECKE)	1000 DM	.	.	.	.	.	.
50 199	ANDERE BUERDMASCHINEN Z.B. ADRESSIER- U. ADRESSENPRAEEMASCHI- NEN, POSTBEARBEITUNGSMASCHINEN, GELD- SORTIER-, -ZAHL- U. -EINNICHELMASCHINEN	1000 DM	.	.	.	.	.	.
50 507	LEITERPLATTEN, BESTUECKT FUER DATENVERARBEI- TUNGSGERAETE	T	.	16	17	9	.	106
50 508	SONSTIGES ZUBEHOER, EINZEL- U. ERSATZTEILE ZU GERAETEN U. EINRICHTUNGEN FUER DIE DATENVERARBEITUNG A.N.G.	1000 DM	.	96	1 075	705	.	6 813
50 511	KOMPAKTEINHEITEN	1000 DM	.	6 796	829	1 072	.	6 593
50 512	ZENTRALEINHEITEN U. PROZESSOREN	1000 DM	.	.	7 079	3 409	.	14 519
50 513	MAGNETPLATTEN U. BANDSPEICHEREINHEITEN, SONSTIGE SPEICHEREINHEITEN Z.B. OPTISCHE SPEICHER	1000 DM	.	.	.	.	.	.
50 516	NICHT IN EINEM GEHAEUSE ZUSAMMENGEFASSTE PERIPHERE EINHEITEN, EIN- UND/ODER AUSGABE- GERAETE	1000 DM	.	.	.	.	.	.
<b>FEINKERAMISCHE ERZEUGNISSE</b>								
<b>GESCHIRR, HAUSHALTSGERAETE, TOILETTEN- GEGENSTAEUDE AUS PORZELLAN</b>								
51 111	UNDEKORIERT 1)	T	.	2 515	1 144	1 103	.	7 974
51 115	DEKORIERT (GEMALT) 2)	1000 DM	.	15 038	7 509	6 881	.	48 488
51 311	STEINGUT BZW. STEINGUTAEHNLICHEM MATERIAL UNDEKORIERT 1)	1000 DM	.	10 712	6 642	3 021	.	37 847
51 315	DEKORIERT 2)	1000 DM	.	607	319	339	.	2 189
51 322	FEINSTEINZEUG, GRAUBLAUEM ODER BRAUNEM STEINZEUG, UNDEKORIERT 1)	1000 DM	.	2 512	1 186	1 094	.	8 305
51 361	FIGUREN, PHANTASIE-, EINRICHTUNGS-, SCHMUCK- U. ZIERGEGENSTAEUDE AUS STEINGUT BZW. STEINGUTAEHNLICHEM MATERIAL, UNDEKORIERT 1)	T	.	.	.	.	.	.
51 551	KERAMISCHE INSTALLATIONSGEGENSTAEUDE FUER SANITAERE ODER HYGIENISCHE ZWECKE	1000 DM	.	64	31	37	.	165
51 611	ISOLATOREN AUS PORZELLAN, STEATIT U. ANDEREN KERAMISCHEN STOFFEN, MIT U. OHNE METALLTEILE	T	.	909	414	427	.	2 160
51 619	ISOLIERTEILE AUS KERAMISCHEN STOFFEN FUER ELEKTRISCHE INSTALLATION	1000 DM	.	.	.	.	.	.
51 711	WAND- U. BODENFLIESEN GLASIERT	1000 M2	.	675	358	385	.	2 546
51 714	UNGLASIERT	1000 M2	.	10 187	3 393	3 995	.	25 476
<b>GLAS U. GLASWAREN</b>								
52 112	FENSTERGLAS, UNGEFAERBT ODER GEFAERBT	1000 M2*	.	.	.	.	.	.
52 114	FLOATGLAS (SPIEGELGLAS), UNGEFAERBT ODER GEFAERBT	1000 M2*	.	.	.	.	.	.
52 116	GUSSGLAS, GEFAERBT	1000 M2	.	.	.	.	.	.
52 119	SPEZIALFLACHGLAS U. SONSTIGES FLACHGLAS	T *	.	.	.	.	.	.
52 212	KONSERVENGLAESER	T	.	.	.	.	.	.
52 213	GETRAENKEFLASCHEN AB 150 CM3 INHALT	1000 DM	.	19 441	27 201	20 748	.	161 635
52 218	WIRTSCHAFTSGLAS U. BLEIKRISTALL GLASKOLBEN	1000 DM	.	10 772	14 324	12 367	.	93 960
52 223	WIRTSCHAFTSGLAS (EINSCHL. KELCHGLAS) UNTER 24 VH BLEIOXIDGEGHALT	T *	.	.	.	.	.	.
52 224	BLEIKRISTALL (EINSCHL. KELCHGLAS) AB 24 VH BLEIOXIDGEGHALT	T *	.	1 191	927	853	.	6 038
			.	10 275	4 363	3 469	.	28 373
			.	642	268	275	.	2 120

\*) ANGABEN FUER DAS GEBIET DER EHEMALIGEN DDR; SIE SCHLIESSEN BERLIN (OST) EIN.-  
1) UNDEKORIERTER ERZEUGNISSE SIND, GLEICHGUELTIG OB UNMITTELBAR ZUM ABSATZ ODER NOCH ZUR DEKORIERUNG IM GLEICHEN UNTERNEHMEN BE-  
STIMMT, INSGESAMT IN MENGE U. WERT ANGEZEIGT. UNDEKORIERTER ERZEUGNISSE, DIE AN EINEN FREMDEN BETRIEB UNBERECHNET ZUR DEKORIERUNG  
GELIEFERT WERDEN, SIND ENTHALTEN.- 2) NUR DIE WERTSTIEGERUNG GEGENUEBER DER UNDEKORIERTEN WARE.

B PRODUKTION AUSGEWAHLTER ERZEUGNISSE \*)

EB.-NR.	ERZEUGNIS	EINHEIT	1990		1991		JAN. BIS 1990	JUL. 1991
			JUNI	JULI	JUNI	JULI		
52 228	ROEHREN	T 1000 DM	.	330 2 417	750 1 924	426 1 165	.	4 194 12 131
52 311	LABORATORIUMSGERAETE	1000 ST 1000 DM	.	.	.	.	.	.
52 371	SONSTIGES VERARBEITETES GLAS	1000 DM	.	4 071	1 769	1 848	.	19 591
52 411	SICHERHEITSGLAS, EIN- U. MEHRSCICHTIG (AUCH BEARBEITET)	1000 M2 1000 DM	.	83 4 092	100 3 425	90 3 214	.	681 23 462
52 413	ISOLIERGLAS (AUCH BEARBEITET)	1000 M2 1000 DM	.	77 4 114	83 2 875	94 3 905	.	601 25 396
52 415	SPIEGELGLAS, BELEGT	1000 M2*	.	.	.	.	.	.
52 714	TEXTILE GLASFASERN U. WAREN DARAUS	T 1000 DM	.	1 258 6 427	812 3 695	535 2 178	.	5 567 25 874
52 716	NICHTTEXTILE GLASFASERN U. WAREN DARAUS	T 1000 DM	.	.	.	.	.	.
52 718	OPTISCHE GLASFASERN	1000 M 1000 DM	.	.	.	.	.	.
SCHNITTHOLZ, SPERRHOLZ U. SONSTIGES								
BEARBEITETES HOLZ								
SCHNITTHOLZ AUS 1)								
53 161	NADELHOLZ	1000 M3*	.	137	60	57	.	607
53 165	LAUBHOLZ	1000 M3*	.	17	10	9	.	68
53 511	SCHAELEFURNIERE	M3 *	.	2 351	1 227	1 083	.	8 568
53 515	SAEGE- U. MESSERFURNIERE	M3 *	.	.	.	.	.	.
53 611	FURNIERPLATTEN	M3 *	.	1 153	.	.	.	.
53 612	TISCHLERPLATTEN	M3 *	.	.	.	.	.	.
53 712	HOLZFASERHARTPLATTEN HOLZSPANPLATTEN	M3 *	.	.	.	.	.	.
53 814	ROH ODER GESCHLIFFEN	M3 *	.	36 275	28 873	20 204	.	208 212
53 815	KUNSTSTOFFBESCHICHTET	M3 *	.	.	.	.	.	.
53 816	FURNIERT U. ANDERE	M3 *	.	.	.	.	.	.
HOLZWAREN								
54 111	SPERRTUEREN (TUERBLAETTER) U. TUERENFERTIG- ELEMENTE MIT FUTTER U. BEKLEIDUNG FUER DEN INNENAUSBAU	1000 ST 1000 DM	.	42 6 599	30 4 622	44 5 346	.	227 30 637
54 112	FENSTERTUEREN	1000 ST 1000 DM	.	1 414	1 588	3 1 492	.	10 4 126
54 113	FENSTER (AUCH VERGLAST)	1000 ST 1000 DM	.	46 10 392	14 7 001	13 5 692	.	82 35 618
54 114	ROLLAEDEN AUS HOLZ	M2 1000 DM	.	.	.	.	.	.
54 115	TREPPEN	ST 1000 DM	.	155 76	220 259	275 303	.	1 257 1 472
54 116	MOSAIK- U. STABPARKETT; PARKETTDIELEN U. SONSTIGE FERTIGPARKETTELEMENTE	1000 M2 1000 DM	.	59 2 175	27 693	32 1 031	.	180 5 313
54 221	SITZMOEBEL (OHNE SCHUL-, KIRCHEN-, THEATER- U. KINDSITZMOEBEL)	1000 ST 1000 DM	.	140 7 320	44 3 049	39 2 621	.	456 28 902
54 222	POLSTERMOEBEL (SESSEL, COUCHES, SOFAS, LIEGEN)	1000 ST 1000 DM	.	161 40 429	118 33 949	81 23 930	.	1 059 290 480
54 223	TISCHE (OHNE BUERO- U. SCHULTISCHE)	1000 ST 1000 DM	.	67 5 737	30 3 238	17 1 923	.	229 24 444
54 231	KLEIDER- U. WAESCHESCHRAENKE, SPINDE	1000 ST 1000 DM	.	61 11 272	27 5 446	18 3 014	.	226 40 655
54 233	SIDEBOARDS, WOHNZIMMER- U. BUECHERSCHRAENKE (OHNE BUECHERBARS, -VITRINEN U. AE.)	1000 ST 1000 DM	.	79 8 163	31 7 178	20 5 254	.	224 40 223
54 234	SCHRANKWAENDE (AUCH ALS RAUMTEILER)	1000 LFD, M 1000 DM	.	93 27 430	24 8 007	17 5 001	.	229 67 481
54 236	KUECHENSCHRAENKE (EINSCHL. EIN- BZW. AN- BAUSCHRAENKE)	1000 ST 1000 DM	.	76 13 620	25 3 913	37 5 568	.	287 38 981
54 238	BUECHERBARS, -VITRINEN, KOMMODEN	1000 ST 1000 DM	.	22 1 963	19 1 471	11 954	.	147 11 324
54 240	BETTSTELLEN FUER ERWACHSENE	1000 ST 1000 DM	.	16 1 652	8 1 352	6 762	.	95 12 763
54 245	ERGAENZUNGSMOEBEL	1000 ST 1000 DM	.	116 6 929	137 7 596	147 8 540	.	920 52 482
54 251	BUEROMOEBEL (SCHREIBTISCHE, SITZMOEBEL U. AE.)	1000 ST 1000 DM	.	34 3 760	41 7 862	80 9 954	.	349 59 495
54 264	LADENEINRICHTUNGEN, SCHAUFENSTERRUECKBAUTEN	1000 DM	.	883	3 602	3 111	.	17 325
54 348	VERPACKUNGSKISTEN (AUCH ZIGARRENKISTEN UND ETUIS) U. KISTENGARNITUREN (AUCH KISTEN- TEILE) 2)	1000 M3 1000 DM	.	23 16 945	10 3 645	15 4 189	.	62 22 859
54 392	PALETTEN	1000 ST 1000 DM	.	300 5 537	395 4 753	335 4 347	.	2 250 30 089
54 419	LEISTEN U. RAHMEN UEBERWIEGEND AUS HOLZ	1000 DM	.	3 773	2 143	2 399	.	19 219
54 430	STIELE U. RUNDSTAEBE AUS HOLZ	1000 DM	.	1 097	284	275	.	2 017

\*) ANGABEN FUER DAS GEBIET DER EHEMALIGEN DDR; SIE SCHLIESSEN BERLIN (OST) EIN.-

1) SAEGEWERKE MIT EINEM JAHRESEINSCHNITT AB 100J M3 RUNDHOLZ.- 2) M3 TATSAECHLICHER HOLZANTEIL AN DER FERTIGEN WARE.

8 PRODUKTION AUSGEWAHLTER ERZEUGNISSE \*)

EB.-NR.	ERZEUGNIS	EINHEIT	1990		1991		JAN. BIS 1990	JUL. 1991
			JUNI	JULI	JUNI	JULI		
54 443	FAHRZEUG- U. BOOTSTEILE AUS HOLZ 1)	M3 1000 DM	.	.	.	.	.	.
54 444	MOEBELBESTANDTEILE AUS HOLZ (OHNE GEDREHSELTE)	1000 DM	.	14 742	7 214	6 797	.	59 867
54 483	BETONSCHALUNGSPLETTEN	1000 DM	.	.	.	.	.	.
54 570	HAUSHALTSARTIKEL U. KUECHENGERAETE AUS HOLZ	1000 DM	.	1 487	479	384	.	2 603
<u>HOLZSTOFF, ZELLSTOFF, PAPIER U. PAPPE</u>								
55 110	HOLZSTOFF 2)	T *	.	8 826	7 394	7 230	.	53 927
55 211	PAPIERZELLSTOFF 2)	T *	.	.	.	.	.	.
55 291	GEBLEICHTE LINTERS 2)	T *	.	.	.	.	.	.
55 310	ZEITUNGSDRUCKPAPIER	T *	.	8 919	12 980	11 968	.	83 714
55 324	DRUCK- U. SCHREIBPAPIER	T *	.	9 002	3 409	4 070	.	26 459
55 341	PACKPAPIER, HERGESTELLT AUS ALTPAPIER (AP) U. AUS ZELLSTOFF (ZP)	T *	.	4 756	1 403	1 110	.	12 326
55 351	TESTLINER	T *	.	.	.	.	.	.
55 355	AP- WELLENPAPIER (AP-WELLENSTOFF)	T *	.	2 223	5 518	5 793	.	36 542
55 369	HYGIENEPAPIER	T *	.	2 546	2 894	3 218	.	18 061
55 398	SONDERPAPIER (OHNE TECHNISCHE SPEZIALSEIDEN)	T *	.	3 903	8 257	5 413	.	42 239
55 413	MASCHINENGESTRICHER KARTON, NOCH IN DER PAPIERMASCHINE GESTRICHEN	T *	.	.	.	.	.	.
55 417	HOLZKARTON	T *	.	.	.	.	.	.
55 418	GEDECKTER U. UNGEDECKTER GRAUKARTON, BEHAELTERKARTON	T *	.	1 780	1 909	2 783	.	15 218
<u>PAPIER- U. PAPPEWAREN</u>								
56 111	TAPETEN AUS PAPIER (AUCH KUNSTSTOFFBESCHICH- TET, METALLISIERT, MIT TEXTILIEN KASCHIERT U.AE.)	1000 ST 1000 DM	.	3 456 12 668	1 556 5 119	1 018 3 402	.	10 870 36 900
56 310	PAPIERSAECKE	T 1000 DM	.	.	.	.	.	.
56 311	GESCHAFTSBUECHER, LERNMITTEL	T 1000 DM	.	123 508	518 2 120	594 1 917	.	2 789 9 992
56 318	KALENDER (OHNE WANDKALENDER)	T 1000 DM	.	.	.	.	.	.
56 321	SPITZTUETEN, KREUZBODENBEUTEL, FLACH- U. SEITENFALTENBEUTEL U. AE.	T 1000 DM	.	569 1 943	486 2 018	338 1 215	.	2 624 9 366
56 322	BUEROHILFSMITTEL	1000 DM	.	4 285	5 508	5 184	.	37 453
<u>ZELLSTOFFWATTE, FILTRIERPAPIER- U. KREPP- PAPIERWAREN</u>								
56 341	TOILETTPAPIER (TISSUE, KREPP)	T 1000 DM	.	1 132 1 506	1 220 1 732	1 307 1 809	.	8 302 11 965
56 343	FILTRIERPAPIERWAREN	T 1000 DM	.	291 2 173	399 1 242	193 790	.	1 974 6 677
56 344	HYGIENISCHE BINDEN U. TAMPONS, WINDELN FUER KLEINKINDER U.AE. WAREN	T 1000 DM	.	440 2 321	222 1 166	159 1 141	.	1 231 7 947
56 347	TASCHEN-, KOSMETIK- U. ANDERE KOERPER- PFLEGETUECHER	T 1000 DM	.	.	.	.	.	.
56 348	HANDTUECHER	T 1000 DM	.	.	.	.	.	.
56 357	KUECHEN-, HAUSHALTS- U. PUTZTUECHER	T 1000 DM	.	.	.	.	.	.
56 358	TISCHTUECHER U. SERVIETTEN	T 1000 DM	.	.	.	.	.	.
56 359	ROLLEN, SPULEN, HUELSEN FUER DIE TEXTILIN- DUSTRIE; ETIKETTEN, SIEGELMARKEN, KLEBE- ECKEN U. AE.	T 1000 DM	.	462 2 522	485 1 031	442 1 066	.	2 571 8 268
56 411	WELLPAPPE, IN ROLLEN ODER BOGEN (EINSCHL. ZUSCHNITTEN)	1000 T *	.	18	6	7	.	55
56 415	ERZEUGNISSE AUS WELLPAPPE	1000 T 1000 DM	.	8	3	3	.	23
56 499	VERPACKUNGSMITTEL AUS KARTON U. VOLLPAPPE (AUCH BEDRUCKT), DISPLAYS	1000 T 1000 DM	.	11 335 2 4 797	3 689 3 6 765	4 438 3 6 625	.	34 283 18 46 325
<u>GUMMIWAREN</u>								
<u>BEREIFUNGEN</u>								
59 125	LAUFDECKEN FUER PERSONENKRAFTWAGEN	1000 ST 1000 DM	.	.	.	.	.	.
59 131	LAUFDECKEN FUER LASTKRAFTWAGEN, OMNIBUSSE U. ERDBEWEGUNGSMASCHINEN	1000 ST 1000 DM	.	82 22 069	25 6 213	30 7 682	.	187 52 701
59 133	LAUFDECKEN FUER ACKERSCHLEPPER	1000 ST 1000 DM	.	.	.	.	.	.
59 134	LAUFDECKEN FUER SONSTIGE FAHRZEUGE (OHNE HAND- U. INDUSTRIEKARREN, ACKERMASCHINEN U. ACKERWAGEN)	T 1000 DM	.	.	.	.	.	.
59 211	MASCHINENSCHLAEUCHEN (AUCH CHIRURGISCHE SCHLAEUCHEN), PROFILE U. SCHNUERE	T 1000 DM	.	159 1 476	.	.	.	.
59 212	ANDERE SCHLAEUCHEN 3)	T 1000 DM	.	.	.	.	.	.
59 213	RAHMEN U. RINGE	T 1000 DM	.	177	53	48	.	258
59 215	KEILRIEMEN	T 1000 DM	.	3 734	1 129	1 047	.	7 950
59 216	FOERDERGURTE, TRANSPORTBAENDER	T 1000 DM	.	.	.	.	.	.

\*) ANGABEN FUER DAS GEBIET DER EHEMALIGEN DDR; SIE SCHLIESSEN BERLIN (OST) EIN.-  
1) M3 TATSACHLICHER HOLZANTEIL AN DER FERTIGEN WARE.- 2) AUF BASIS EINES TROCKENGEWICHTS VON 90 V.H.- 3) OHNE GEWEBTE  
FEUERLOESCHSCHLAEUCHEN.

8 PRODUKTION AUSGEWAHLTER ERZEUGNISSE \*)

EB.-NR.	ERZEUGNIS	EINHEIT	1990		1991		JAN.	BIS	JUL.
			JUNI	JULI	JUNI	JULI	1990	1991	
59 217	WALZENBEZUEGE	T 1000 DM	.	99 2 415	22 638	19 388	.	222 5 757	
59 218	GUMMIMETALLVERBINDUNGEN	T 1000 DM	.	163 5 417	67 1 158	53 979	.	262 5 894	
59 235	SOHLENPLATTEN U. FORMSOHLEN	T 1000 DM	.	.	.	.	.	.	
59 279	SCHWAMM-, ZELL-, MOOS- U. SCHAUMGUMMI-ARTIKEL	T 1000 DM	.	123 934	28 229	.	.	.	
59 298	GUMMIHAARPOLSTER U. KROLLHAAR	T 1000 DM	.	.	.	.	.	.	
LEDER									
61 219	OBERLEDER	T *	.	643	162	151	.	968	
61 229	FUTTERLEDER	T *	.	63	26	28	.	257	
61 232	POLSTERLEDER	T *	.	.	.	.	.	.	
61 239	BEKLEIDUNGS- U. HANDSCHUHLEDER	T *	.	18	9	11	.	83	
61 249	GEWICHTSLEDER	T *	.	137	117	42	.	700	
LEDERWAREN U. SCHUHE									
62 162	HANDTASCHEN, PORTEMONNAIES U. ANDERE FEIN-TAESCHNER- U. GALANTERIEWAREN AUS LEDER	1000 DM	.	18 637	3 377	2 376	.	19 378	
62 176	FEINSATTLERWAREN	1000 DM	.	5 279	3 392	2 967	.	26 479	
62 271	SATTLERWAREN (OHNE SOLCHE AUS LEDER ODER REKONSTITUIERTEN LEDER)	1000 DM	.	1 658	582	785	.	3 729	
62 511	ARBEITSSCHUHE U. -STIEFEL MIT OBERTEIL AUS LEDER	1000 PAAR 1000 DM	.	58 2 080	40 1 855	33 1 692	.	287 11 980	
STRASSENSCHUHE U. -STIEFEL MIT OBERTEIL AUS LEDER									
62 532	FUER HERREN (AB GROESSE 36)	1000 PAAR 1000 DM	.	466 17 784	350 13 088	216 8 612	.	1 619 61 424	
62 534	FUER DAMEN (EINSCHL. GEFUETTERTER SANDALETTEN) (AB GROESSE 36)	1000 PAAR 1000 DM	.	425 15 630	87 3 082	80 3 070	.	1 294 47 987	
62 539	FUER KINDER U. KLEINKINDER BIS GROESSE 36	1000 PAAR 1000 DM	.	528 11 092	124 2 107	69 1 151	.	1 240 23 798	
62 554	HAUSSCHUHE MIT OBERTEIL AUS LEDER, TEXTILIEN U. ANDEREN STOFFEN	1000 PAAR 1000 DM	.	1 674 11 803	387 2 913	365 2 890	.	3 185 23 948	
TEXTILIEN									
GARN FUEER GEWEBE (OHNE TEPPICH-, BASTFASER- U. HAARGARN) AUS									
63 211	BAUMWOLLE	T *	.	1 372	997	850	.	5 581	
63 213	WOLLE	T *	.	728	143	171	.	1 035	
63 216	ZELLULOISICHEN SPINNFASERN	T *	.	617	204	227	.	1 403	
63 218	SYNTHETISCHEN SPINNFASERN	T *	.	986	982	1 098	.	6 550	
GARN FUEER MASCHENWARE AUS									
63 221	BAUMWOLLE	T *	.	1 078	388	397	.	2 523	
63 223	WOLLE	T *	.	.	.	.	.	.	
63 228	SYNTHETISCHEN SPINNFASERN	T *	.	628	320	230	.	1 488	
63 238	GARN FUEER TEPPICHE U. FUSSBODENBELAEGE (OHNE BASTFASER- U. HAARGARN) AUS SYNTHETISCHEN SPINNFASERN	T *	.	98	83	67	.	1 125	
63 269	TEXTURIERTES GARN	T *	.	1 791	428	483	.	4 899	
63 281	NAEHEGARN (OHNE HANFNAEHEGARN)	T	.	44	43	29	.	312	
63 289	HANDSTRICK- U. HANDARBEITSGARN (OHNE MASCHINENSTRICKGARN)	1000 DM T	.	1 681	989	858	.	5 473	
63 567	VLIESTOFFE	T 1000 DM	.	145 4 553	195 1 710	106 1 767	.	872 9 878	
63 719	ROHGEWEBE 1)	1000 M2 1000 DM	.	1 849 4 538	1 790 3 133	1 998 4 094	.	9 929 19 300	
63 721	STOFF FUEER HERREN- U. KNABEN OBERBEKLEIDUNG, AUCH FUEER HERRENBERUFSSBEKLEIDUNG (OHNE FUTTERSTOFF)	1000 M2 1000 DM	.	1 492 4 146	1 984 6 726	2 049 8 055	.	12 485 50 899	

\*) ANGABEN FUEER DAS GEBIET DER EHENALIGEN DDR; SIE SCHLIESSEN BERLIN (UST) EIN.-  
1) NUR ROHGEWEBE, DIE ALS SOLCHE ABGESETZT WERDEN.

## 8 PRODUKTION AUSGEWAHLTER ERZEUGNISSE \*)

EB.-NR.	ERZEUGNIS	EINHEIT	1990		1991		JAN. BIS	JUL.
			JUNI	JULI	JUNI	JULI	1990	1991
63 722	STOFF FUER DAMEN-, MAEDCHEN- U. KLEINKINDER- OBERBEKLEIDUNG, AUCH FUER DAMENBERUFSBE- KLEIDUNG (EINSCHL. SCHUERZENSTOFF) (OHNE FUTTERSTOFF)	1000 M2 1000 DM	.	2 655 15 582	1 484 5 189	1 818 5 910	.	9 713 35 194
63 723	SAMT U. PLUESCH FUER BEKLEIDUNG (OHNE SAMTBAENDER)	1000 M2 1000 DM	.	.	.	.	.	.
63 726	LEIBWAESCHESTOFF (EINSCHL. HEMDENSTOFF)	1000 M2 1000 DM	.	.	.	.	.	.
63 759	FUTTERSTOFF	1000 M2 1000 DM	.	.	.	.	.	.
63 784	CORD- U. WULSTGEWEBE FUER FAHRRAD- U. KRAFTFAHRZEUGREIFEN U. AE.	1000 M2 1000 DM	.	.	.	.	.	.
63 821	HAUS-, BETT- U. TISCHWAESCHESTOFF (OHNE FROTTIERGEWEBE) (METERWARE)	1000 M2*	.	2 054	1 699	1 848	.	13 313
63 823	FROTTIERGEWEBE (METERWARE)	1000 M2*	.	.	.	.	.	.
63 841	MOEBELSTOFF (POLSTERBEZUGSSTOFF) (OHNE SAMT, PLUESCH U. VELOUR)	1000 M2 1000 DM	.	450 4 187	77 381	70 370	.	543 3 228
63 843	SAMT, PLUESCH U. VELOUR FUER MOEBEL (POLSTERBEZUEGE) U. DEKORATION	1000 M2 1000 DM	.	.	.	.	.	.
63 847	DEKORATIONSSTOFF (DICHTES GEWEBE) (OHNE MOEBELSTOFF, SAMT, PLUESCH U. VELOUR U. OHNE UNDICHTEN VORHANGSTOFF)	1000 M2 1000 DM	.	136 932	1 412 2 820	1 237 2 647	.	9 768 19 955
63 859	GARDINENSTOFF (AUCH UNDICHTER VORHANGSTOFF) (METERWARE)	1000 M2*	.	.	.	.	.	.
	TEPPICHE, LAEUFER U. FUSSBODENBELAG AUS TEXTILEM MATERIAL (OHNE MATTEN) (METERWARE U. ABGEPASST)							
63 861	GEWEBT	1000 M2 1000 DM	.	1 479 15 795	91 2 385	36 846	.	1 773 28 619
63 863	IM TUFTINGVERFAHREN HERGESTELLT (OHNE BADEZIMMEREKLEIDUNGEN)	1000 M2 1000 DM	.	.	.	.	.	.
63 865	AUS NADELFILZ BZW. NADELVLIES	1000 M2 1000 DM	.	.	.	.	.	.
63 880	BESCHICHTETE GEWEBE U. ANDERE BESCHICHTETE TEXTILE TRAEGERBAHNEN (OHNE GUMMIERTE GEWEBE)	1000 M2 1000 DM	.	2 399 12 660	1 517 4 765	1 379 4 386	.	10 587 35 882
63 919	GEWIRKTER ODER GESTRICKTER STOFF (OHNE UN- DICHTEN VORHANGSTOFF)	T 1000 DM	.	116 1 652	698 9 859	650 6 935	.	4 445 48 351
63 929	GEWIRKTE ODER GESTRICKTE 1) HERREN OBERBEKLEIDUNG AB GROESSE 38	1000 ST 1000 DM	.	512 11 114	68 1 106	79 1 298	.	587 9 586
63 939	DAMEN OBERBEKLEIDUNG AB GROESSE 34	1000 ST 1000 DM	.	1 208 36 910	263 3 434	225 3 087	.	1 486 21 832
63 949	KINDER OBERBEKLEIDUNG (OHNE ERSTLINGS- STRUEMPFE U. -SCHUHE)	1000 ST 1000 DM	.	1 172 14 393	232 1 542	440 1 752	.	2 379 18 430
63 959	HERRENWAESCHE	1000 ST 1000 DM	.	1 375 5 630	897 2 992	802 2 741	.	6 150 21 124
63 969	DAMEN- U. KINDERWAESCHE	1000 ST 1000 DM	.	3 172 12 757	2 681 8 633	2 417 7 403	.	16 271 60 297
63 971	HERRENSTRUEMPFE U. -SOCKEN (EINSCHL. SPORTSTRUEMPFFEN)	1000 PAAR 1000 DM	.	9 290 12 719	1 988 2 349	2 043 2 159	.	17 914 22 324
63 977	DAMENFEINSTRUMPFHOSEN AUS GARN BIS 60 DEN, GANZ ODER UEBERWIEGEND AUS SYNTHETISCHEN CHEMIEFASERN	1000 ST 1000 DM	.	.	.	.	.	.
	BEKLEIDUNG 2)							
64 114	HERREN OBERBEKLEIDUNG AB GROESSE 38 ANZUEGE	1000 ST 1000 DM	.	188 15 693	20 2 053	14 1 460	.	243 24 106
64 115	SAKKOS U. JACKEN (OHNE SKI- U. WINDJACKEN, ANDRAKS, BLOUSONS U. AE.)	1000 ST 1000 DM	.	83 4 314	64 3 874	52 2 967	.	408 24 754
64 116	HOSEN, LANG (AUCH JEANSHOSEN)	1000 ST 1000 DM	.	647 16 647	194 4 233	156 3 238	.	1 634 35 760

\*) ANGABEN FUER DAS GEBIET DER EHEMALIGEN DDR; SIE SCHLIESSEN BERLIN (DST) EIN.-

1) OHNE DIE IM BEKLEIDUNGSGEWERBE KONFEKTIONIERTEN WIRK- UND STRICKWAREN.- 2) EINSCHLIESSLICH DER VON WEBEREIEN FERTIGGESTELLTEN WAREN, SOWIE SOLCHE AUS ZUGEKAUFTER GEWIRKTER ODER GESTRICKTER METERWARE.



8 PRODUKTION AUSGEWAHLTER ERZEUGNISSE \*)

EB.-NR.	ERZEUGNIS	EINHEIT	1990		1991		JAN. 1990	BIS JUL. 1991
			JUNI	JULI	JUNI	JULI		
64 117	MAENTEL U. UMHAENGE AUS NICHT GUMMIERTEM U. NICHT BESCHICHTETEM GEBEBE	1000 ST 1000 DM	.	51 4 024	7 380	12 964	.	60 4 440
64 131	DAMENOBEBEKLEIDUNG AB GROESSE 34 KOSTUEME (AUCH KOMPLETS)	1000 ST 1000 DM	.	50 5 264	14 759	16 992	.	79 3 714
64 132	ROECKE	1000 ST 1000 DM	.	298 8 131	159 2 609	161 2 478	.	1 123 19 852
64 133	HOSEN, LANG (AUCH JEANSHOSEN U. HOSENROECKE)	1000 ST 1000 DM	.	147 4 498	177 2 562	141 2 218	.	997 14 696
64 134	BLUSEN (AUCH HEMDBLUSEN)	1000 ST 1000 DM	.	249 5 514	106 2 591	94 2 487	.	847 19 057
64 135	KLEIDER	1000 ST 1000 DM	.	154 4 642	13 717	17 949	.	161 6 932
64 136	MAENTEL U. UMHAENGE AUS NICHT GUMMIERTEM U. NICHT BESCHICHTETEM GEBEBE	1000 ST 1000 DM	.	92 6 589	19 789	19 941	.	99 5 589
64 141	ARBEITS-, BERUFS- U. SPEZIALSCHUTZANZUEGE, EINTEILIG (KOMBINATIONEN) (GENAEHT)	1000 ST 1000 DM	.	65 2 823	8 394	9 432	.	219 4 716
64 143	ARBEITS-, BERUFS- U. SPEZIALSCHUTZHOSEN (GENAEHT) (AUCH LATZHOSEN)	1000 ST 1000 DM	.	157 3 526	53 934	61 710	.	538 9 622
64 144	ARBEITS-, BERUFS- U. SPEZIALSCHUTZMAENTEL U. -KITTEL (GENAEHT)	1000 ST 1000 DM	.	118 1 877	78 983	54 1 022	.	426 6 346
64 153	WINDJACKEN, ANORAKS, BLOUSONS U. AE.	1000 ST 1000 DM	.	143 6 747	19 861	24 1 046	.	170 6 472
64 154	BADEANZUEGE FUER DAMEN	1000 ST 1000 DM	.	.	.	.	.	.
64 156	BADEMAENTEL U. SONSTIGE BADE- U. STRANDBE- KLEIDUNG	1000 ST 1000 DM	.	.	.	.	.	.
64 161	VEREDELTE PELZFELLE	1000 ST 1000 DM	.	.	.	.	.	.
64 165	PELZMAENTEL	1000 ST 1000 DM	.	.	.	.	.	.
64 173	LEDERJACKEN, -WESTEN U. -STRICKJACKEN	1000 ST 1000 DM	.	21 3 833	16 1 576	23 3 286	.	118 15 505
64 175	LEDERMAENTEL	1000 ST 1000 DM	.	.	.	.	.	.
64 213	OBER- U. FREIZEITHEMDEN (AUCH SPORT-, ARBEITHEMDEDEN U. AE.) FUER HERREN	1000 ST 1000 DM	.	518 6 008	76 1 139	69 1 201	.	511 8 329
64 241	DAMENWAESCHE TAGESWAESCHE (TAGHEMDEDEN, SCHLUEPFER, UNTER- ROECKE)	1000 ST 1000 DM	.	.	.	.	.	.
64 242	NACHTHEMDEDEN, SCHLAF- U. HAUSANZUEGE	1000 ST 1000 DM	.	234 2 888	124 1 190	95 1 102	.	849 8 101
64 317	NIEDERWAREN GANZ ODER UEBERWIEGEND AUS SYNTHETISCHEN CHEMIEFASERN BUESTENHALTER	1000 ST 1000 DM	.	1 307 7 534	379 2 098	253 1 554	.	2 679 15 998
64 337	NIEDERHOESCHEN, HUEFTHALTER, ELASTIK- SCHLUEPFER, KORSETTS	1000 ST 1000 DM	.	626 4 492	128 907	139 1 177	.	1 308 6 929
64 810	BETTFEDERN U. DAUNEN (AUFBEREITET)	T *	.	.	.	.	.	.
64 836	BETTWAESCHE	1000 ST 1000 DM	.	1 144 12 112	576 3 270	555 4 423	.	4 608 37 123
64 853	HAND- U. BADETUECHER (AUCH GAESTETUECHER)	1000 ST 1000 DM	.	1 389 5 304	470 1 196	400 1 012	.	3 856 9 053
64 870	STEPPEBETTEN U. STEPPDECKEN ZUR VERWENDUNG IN BETTWAESCHEBEZUEGEN	1000 ST 1000 DM	.	32 942	8 223	19 383	.	139 1 835
64 871	DAUNENDECKEN	1000 ST 1000 DM	.	.	.	.	.	.
64 872	KISSEN	1000 ST 1000 DM	.	78 299	68 363	47 377	.	533 3 018
64 873	SCHLAF- U. REISEDECKEN	1000 ST 1000 DM	.	347 5 133	203 3 235	200 3 255	.	1 181 17 964
64 878	SCHLAFSAECKE, GESTEPPT	1000 ST 1000 DM	.	.	.	.	.	.

\*) ANGABEN FUER DAS GEBIET DER EHEMALIGEN DDR; SIE SCHLIESSEN BERLIN (OST) EIN.-

8 PRODUKTION AUSGEWAHLTER ERZEUGNISSE \*)

EB.-NR.	ERZEUGNIS	EINHEIT	1990		1991		JAN. 1990	BIS JUL. 1991
			JUNI	JULI	JUNI	JULI		
ERZEUGNISSE DES ERNAERHUNGSGEWERBES								
68 112	WEIZENMEHL U. -SCHROT	T *	45 890	44 405	42 594		333 195	
68 113	ROGGEN-, HAIS- U. GEMENGEHEHL SOWIE -SCHROT	T *	5 588	16 764	17 241		121 119	
68 115	HAFERERZEUGNISSE FUER NAHRUNGSSZWECKE	T	.	.	.		.	
68 120	TEIGWAREN	1000 DM	3 707	1 873	1 393		18 029	
68 132	PUDDINGPULVER U. VERWANDTE PULVERFOERHIGE ERZEUGNISSE	1000 DM	8 123	2 889	2 245		29 336	
68 134	BACKMITTEL	T	857	58	35		740	
68 136	SAEUGLINGS- U. KLEINKINDERNAHRUNG	1000 DM	2 688	205	122		1 876	
68 137	SUPPEN (OHNE SUESSE SUPPEN)	T	2 502	1 988	1 662		8 735	
68 138	BRUEHERZEUGNISSE, SOSSEN (OHNE WUERZSOSSEN) U. WUERZEN	1000 DM	11 853	10 182	7 780		39 229	
68 139	WUERZ- U. SALATSOSSEN	T	.	.	.		.	
68 154	STAERKE U. SAGO	1000 DM	.	.	.		.	
68 178	DAUERBACKWAREN (AUCH SOLCHE MIT SCHOKOLADENUEBERZUG U. MUESLI-RIEGEL)	T *	.	.	.		.	
68 213	WEISSZUCKER (OHNE KANDIS)	1000 DM	14 948	1 367	1 446		9 034	
68 241	OBSTKONSERVEN (LUFTDICHT VERSCHLOSSEN) 1)	T	14 742	6 191	6 155		32 809	
68 242	GEMUESEKONSERVEN (LUFTDICHT VERSCHLOSSEN) 1)	1000 DM	1 928	740	1 909		6 289	
68 243	TIEFGEFRORENES GEMUESE	T	4 533	1 201	2 022		8 700	
68 244	MARMELADE, GELEE, PFLAUMENMUS U. AE. 1)	1000 DM	6 724	807	4 650		11 200	
68 247	FRUCHTSAEFTE U. -NEKTARE (OHNE SOLCHE AUS ZITRUSFRUECHTEN) 1)	T	9 739	1 000	6 628		16 070	
68 248	FRUCHTSAEFTE U. -NEKTARE AUS ZITRUSFRUECHTEN 1)	1000 L	2 423	574	912		3 526	
68 261	KAKAOBUTTER	1000 DM	5 714	812	1 154		4 702	
68 262	KAKAOPULVER NICHT GEZUCKERT	1000 L	2 726	1 854	2 005		8 356	
68 264	ZUCKERWAREN	1000 DM	3 494	1 267	1 280		7 371	
68 265	SCHOKOLADENERZEUGNISSE	T *	.	.	.		.	
68 266	SPEISEEIS (AUCH EISCREME)	1000 DM	1 710	1 707	2 426		12 715	
68 310	MILCH (OHNE WERKMILCH) VOLLMILCH ODER TEILENTRAHMTE MILCH (OHNE STERILISIERTE ODER ULTRAHOCHERHITZTE MILCH U. WERKMILCH)	1000 DM	9 261	4 662	7 150		34 658	
68 311	ENTRAHMTE MILCH (MAGERMILCH) U. BUTTERMILCH (OHNE STERILISIERTE ODER ULTRAHOCHERHITZTE MILCH, WERKMILCH U. MAGERMILCH FUER FUTTERZWECKE)	1000 L	2 043	1 151	994		13 054	
68 312	SAHNE (OHNE STERILISIERTE ODER ULTRAHOCHERHITZTE SAHNE), AUCH SCHLAGRAHM	1000 DM	20 820	6 197	5 899		65 436	
68 314	BUTTER, BUTTERSCHMALZ (BUTTEROEL), KRAEUTERBUTTER U. ANDERE BUTTERZUBEREITUNGEN IN BUTTERNERT	T	277	191	246		1 008	
68 315	HARTKAESE	1000 DM	1 882	461	470		2 844	
68 316	SCHNITTKAESE	T	55 933	42 330	36 860		260 939	
68 352	MAGERMILCHPULVER	1000 DM	50 310	28 895	26 883		184 211	
68 354	KONDENSVOILLMILCH	1000 L	64 948	53 408	44 580		347 367	
68 357	SCHMELZKAESE U. -ZUBEREITUNGEN	1000 DM	19 058	13 176	12 639		93 035	
68 412	ROHE DELE (AUCH GEHAERTET)	1000 L	3 789	4 079	3 693		31 646	
68 413	RAFFINIERTER DELE (AUCH GEHAERTET), NICHT VERBRAUCHSFERTIG	1000 DM	13 500	10 628	10 028		88 093	
68 417	DELKUCHEN, ENTFETTETE SCHROTE U. DGL.	T	24 641	11 988	10 661		89 800	
68 441	MARGARINE (EINSCHL. HALBFETT-, ZIEH- U. SCHMELZMARGARINE)	1000 DM	156 959	74 096	66 248		556 898	
68 514	WURST, SCHINKEN U. SONSTIGE FLEISCHWAREN (OHNE WURST- U. FLEISCHKONSERVEN)	T	518	381	555		2 557	
68 515	WURST-, FLEISCH- U. MISCHKONSERVEN (OHNE TIEFGEFRORENE TAFELFERTIGE FLEISCHGERICHTE, FLEISCHSALAT, FLEISCHEXTRAKTE)	1000 DM	3 760	2 152	2 846		14 459	
		T *	4 884	2 419	1 873		12 355	
		T	25 543	13 379	10 927		70 648	
		T *	13 228	8 745	7 896		51 899	
		T	2 936	551	1 168		5 307	
		1000 DM	7 856	1 453	2 842		13 070	
		T	596	126	105		1 548	
		1000 DM	3 925	842	651		9 437	
		T *	8 723	5 439	249		56 675	
		T *	.	.	.		.	
		T	.	.	.		.	
		1000 DM	.	.	.		.	
		T	4 503	4 291	5 210		42 997	
		1000 DM	5 705	7 055	7 414		63 389	
		T	29 218	15 336	16 959		121 804	
		1000 DM	177 725	104 457	118 417		813 615	
		T	1 978	2 397	1 431		10 364	
		1000 DM	12 014	8 099	6 876		43 169	

\*) ANGABEN FUER DAS GEBIET DER EHEMALIGEN DDR; SIE SCHLIESSEN BERLIN (OST) EIN.  
1) PRODUKTION DER BETRIEBE VON UNTERNEHMEN MIT 10 BESCHAEFFTIGTEN UND MEHR.

8 PRODUKTION AUSGEWAHLTER ERZEUGNISSE \*)

EB.-NR.	ERZEUGNIS	EINHEIT	1990		1991		JAN. BIS 1990	JUL. 1991
			JUNI	JULI	JUNI	JULI		
68 591	FISCHFILETS 1) FRISCH ODER GEKUEHLT	T 1000 DM	.	.	.	.	.	.
68 592	TIEFGEFROREN (OHNE FILETS V. SUESSWASSER- FISCHEI)	T 1000 DM	.	.	.	.	.	.
68 593	TIEFGEFRORENE FISCHERZEUGNISSE 1)	T 1000 DM	.	.	.	.	.	.
68 596	MARINADEN (EINSCHL. BRAT- U. KOCHFISCH- WAREN) 1)	T 1000 DM	.	327	552	517	.	3 403
68 597	FISCHDAUERKONSERVEN 1)	T 1000 DM	.	2 017	2 570	2 293	.	15 079
				1 256	926	637	.	6 914
				6 593	2 879	2 161	.	23 226
68 651	ROESTKAFFEE 1) 2)	T 1000 DM	.	1 834	1 300	1 189	.	10 491
				14 282	4 271	4 473	.	53 425
68 654	KAFFEE-EXTRAKTE 1) 2)	T 1000 DM	.	.	.	.	.	.
68 719	BIER 1)	1000 HL 1000 DM	.	1 057	684	862	.	4 242
				130 731	75 990	95 365	.	487 657
68 722	MALZ U. MALZERZEUGNISSE (OHNE MALZEXTRAKT U. NEBENPRODUKTE)	T *	.	16 810	9 137	7 986	.	71 749
68 751	KORNBRANNTWEINE 1) 2)	HL 1000 DM	.	15 299	5 936	10 153	.	84 880
				5 597	1 354	2 256	.	21 353
68 753	BRANNTWEINE AUS WEIN (EINSCHLIESSLICH VERSCHNITT) 1) 2)	HL 1000 DM	.	27 298	26 562	29 445	.	228 723
				9 989	8 422	9 268	.	69 601
68 755	OBSTBRANNTWEINE 1) 2)	HL 1000 DM	.	.	.	.	.	.
68 757	BITTERE, HALBBITTERE U. KRAEUTER- LIKOERE 1) 2)	HL 1000 DM	.	6 875	5 296	5 707	.	41 166
				5 910	3 379	3 688	.	26 777
68 771	TRAUBENSCHAUMWEINE 1) 2)	HL 1000 DM	.	8 527	4 104	5 024	.	36 674
				3 951	1 607	1 834	.	12 550
68 791	NATUERLICHE MINERALWASSER, QUELLWASSER	1000 L *	.	4 378	4 068	7 310	.	23 848
68 798	LIHQADEN (OHNE DIAETETISCHE ERFRISCHUNGS- GETRAENKE) 1)	1000 L 1000 DM	.	51 093	6 784	10 533	.	49 772
				35 124	4 974	8 693	.	38 937
68 817	GEWUERZE	T 1000 DM	.	475	193	193	.	1 412
				3 107	1 884	1 905	.	14 651
68 832	KARTOFFELCHIPS U. -STICKS	T 1000 DM	.	.	.	.	.	.
68 833	KARTOFFELPUFFER, -KLOSSMEHL, PUEREPUFFER U. PUEREFLLOCKEN	T 1000 DM	.	.	.	.	.	.
68 881	GRUNDSTOFFE FUER ALKOHOLFREIE U. ALKOHOLISCHE GETRAENKE (OHNE HOPFENPULVER U. -EXTRAKTE)	T 1000 DM	.	1 105	59	57	.	871
				4 568	579	608	.	5 710
68 887	TIEFGEFRORENE FERTIGGERICHTE (AUS MEHREREN KOMPONENTEN BESTEHEND)	T 1000 DM	.	.	.	.	.	.
	TABAKWAREN 2)							
69 110	ZIGARETTEN	MILL.ST 1000 DM	.	.	.	.	.	.
69 419	ZIGARREN, ZIGARILLOS	MILL.ST 1000 DM	.	.	.	.	.	.
69 711	RAUCHTABAK	T 1000 DM	.	.	.	.	.	.

\*) ANGABEN FUER DAS GEBIET DER EHEMALIGEN DDR; SIE SCHLIESSEN BERLIN (OST) EIN.-  
1) PRODUKTION DER BETRIEBE VON UNTERNEHMEN MIT 10 BESCHAEFFIGTEN UND MEHR.- 2) PRODUKTIONSWERT OHNE VERBRAUCHSTEUER.

9 PRODUKTION AUSGEWAHLTER ERZEUGNISSE \*)

EB.-NR.	ERZEUGNIS	EINHEIT	1990		1991		JAN. BIS 1990	JUL. 1991
			JUNI	JULI	JUNI	JULI		
<b>BERGBAULICHE ERZEUGNISSE</b>								
21 121	STEINKOEHLE (VERWERTBARE FOERDERUNG)	1000 T *	.	.	.	.	.	.
21 124	STEINKOEHLENBRIKETTS	1000 T *	.	.	.	.	.	.
21 142	BRAUNKOEHLE, ROH	1000 T *	.	26 333	21 340	21 815	.	166 325
21 143	BRAUNKOEHLENBRIKETTS	1000 T *	.	2 792	1 524	1 967	.	14 462
21 162	ZECHEN-, HUETTEN- U. GASWERKSKOKS 1)	1000 T *	.	.	.	.	.	.
21 210	ERDDEL, ROH	1000 T *	.	.	.	.	.	.
21 220	ERDGAS	1000 M3*	.	.	.	.	.	.
	EISENERZ-ROHFOERDERUNG							
21 310	EFFEKTIV-MENGE	1000 T *	.	.	.	.	.	.
21 321	FE-INHALT	1000 T *	.	.	.	.	.	.
	NE-METALLERZE							
21 410	ROHFOERDERUNG	1000 T *	.	.	.	.	.	.
21 433	AUSBRINGBARER (BEZAHLTER) ZN-INHALT 2)	1000 T *	.	.	.	.	.	.
21 510	KALIROHSALZE (FOERDERUNG), EFFEKTIV-MENGE	1000 T *	.	.	.	.	.	.
	ABSATZFAEHIGE KALISALZE, BER. AUF K2O							
21 531	ROHSALZE (AUCH ANGEREICHERT)	1000 T *	.	.	.	.	.	.
21 539	KALIUMCHLORID, KALIUMSULFAT U.A. (AUCH MIT	1000 T *	.	.	.	.	.	.
	MAGNESIUM)							
21 616	GEWERBE- U. INDUSTRIESALZ (EINSCHL. IM	1000 T *	.	.	.	.	.	.
	BERGBAU GEWONNENER SOLE FUER TECHNISCHE							
	ZWECKE), STREU- U. AUFTAUSALZ, BER. AUF							
	NaCl	1000 T *	.	.	.	.	.	.
<b>MINERALOELERZEUGNISSE</b>								
22 110	ROHBENZIN	1000 T *	.	680	624	572	.	3 887
22 131	VERGASERKRAFTSTOFFE	1000 T	.	2 164	2 038	2 161	.	14 168
22 139	DIESELKRAFTSTOFF	1000 T	.	1 522	1 456	1 572	.	9 817
	HEIZOEL							
22 171	LEICHT	1000 T	.	.	.	.	.	.
22 175	MITTELSCHWER U. SCHWER	1000 T	.	987	997	964	.	7 328
22 521	SCHMIEROELE U. MINERALISCHE OELE	1000 T	.	128	119	117	.	750
22 731	BITUMEN	1000 T *	.	396	397	456	.	1 807
<b>STEINE U. ERDEN, ASBESTWAREN, SCHLEIFMITTEL</b>								
<b>NATURSTEINE FUER DEN TIEFBAU 3)</b>								
25 112	GLEISBETTUNGS-, STRASSENSCHOTTER, SPLITT U.	1000 T	.	7 971	7 662	6 463	.	41 452
	BRECHSAND	1000 DM	.	83 119	74 949	84 270	.	403 644
25 113	EDELSPLITT U. EDELBRECHSAND	1000 T	.	.	.	.	.	.
		1000 DM	.	.	.	.	.	.
25 114	BITUMINOESES, GETEERTES U. ASPHALTIERTES	1000 T	.	.	.	.	.	.
	MISCHGUT, UEBERWIEGEND AUS NATURSTEIN U.	1000 DM	.	.	.	.	.	.
	AUF KIESBASIS	1000 T	.	.	.	.	.	.
25 115	MINERALBETON	1000 DM	.	3 066	3 075	3 435	.	16 348
		1000 T	.	26 378	27 522	30 446	.	145 998
		1000 DM	.	.	.	.	.	.
25 141	KALKSTEIN, KALKSPAT, GEBROCHEN ODER ZER-	1000 T *	.	5 572	5 113	5 516	.	32 460
	KLEINERT, KALKSTEINSAND 4)							
25 161	BAUSAND U. BAUKIES (EINSCHL. KIES FUER DEN	1000 T	.	18 866	17 982	18 769	.	102 939
	WEGBAU) 3)	1000 DM	.	176 323	178 795	186 821	.	1 001 568
25 275	FERTIGFABRIKATE AUS HARTGESTEIN U. MARMOR	M3	.	31 349	22 043	23 571	.	135 678
		1000 DM	.	63 672	61 754	65 331	.	382 811
25 319	ZEMENT, OHNE ZEMENTKLINKER 5)	1000 T *	.	3 568	3 398	3 400	.	19 395
25 321	KALKSTEIN, KALKSPAT U. DOLOMITSTEIN, GE-	1000 T *	.	1 002	924	1 023	.	5 985
	MAHLEN							
25 324	KALKSTEIN U. KALKSPAT, GEBRANNT, DOLOMIT-	1000 T *	.	670	670	661	.	4 356
	STEIN, GEBRANNT ODER GESINTERT	1000 T	.	.	.	.	.	.
25 334	BAUGIPS	1000 T	.	.	.	.	.	.
		1000 DM	.	.	.	.	.	.
25 337	GIPSKARTONPLATTEN NACH DIN 18180 6)	1000 M2	.	.	.	.	.	.
		1000 DM	.	.	.	.	.	.
25 354	WERK-TROCKENMOERTEL	1000 T	.	504	576	587	.	3 386
		1000 DM	.	90 763	111 524	115 760	.	659 603
25 360	TRANSPORTBETON 3)	1000 M3	.	4 141	4 142	4 384	.	23 820
		1000 DM	.	474 006	491 992	520 265	.	2 811 573
25 411	MAUERZIEGEL, KLINKER 7)	1000 M3	.	1 154	935	1 034	.	5 688
		1000 DM	.	139 564	112 127	122 143	.	686 909
25 412	DACHZIEGEL (EINSCHL. BIBERSCHWAENZE)	1000 ST	.	.	.	.	.	.
		1000 DM	.	.	.	.	.	.
25 423	KERAMISCHE SPALTPLATTEN U. -RIEMCHEN	1000 M2	.	.	.	.	.	.
		1000 DM	.	.	.	.	.	.
25 451	ROHRE, FORMSTUECKE U.A. KANALISATIONSARTIKEL	T	.	22 236	.	.	.	.
	AUS STEINZEUG	1000 DM	.	15 816	.	.	.	.
25 471	UNGEFORMTE FEUERFESTE ERZEUGNISSE (MOERTEL	1000 T	.	67	72	76	.	490
	U. MASSEN)	1000 DM	.	47 374	43 234	47 600	.	304 296
25 477	GEFORMTE FEUERFESTE ERZEUGNISSE	1000 T	.	134	110	110	.	747
		1000 DM	.	172 375	152 361	149 146	.	1 057 445

\*) BUNDESREPUBLIK DEUTSCHLAND NACH DEM GEBIETSSTAND AB DEM 03.10.1990.-

1) TROCKENGEWICHT.- 2) EINSCHL. HUETTENFERTIGER ROHWARE U. DER AUS HALDENERZE GEWONNENEN KONZENTRATE.- 3) PRODUKTION DER BETRIEBE VON UNTERNEHMEN MIT 10 BESCHAEFIGTEN UND MEHR.- 4) OHNE ZUM ABSATZ FUER DEN TIEFBAU BESTIMMT.- 5) EINSCHL. ZEMENTAEMLICHER BINDEMITTEL.- 6) DIE PLATTEN SIND AUF 9,5 MM PLATTENDICKE UMGERECHNET. 7) ANGABEN IN M3-MAUERWERK BEI 24 CM WANDDICKE UNTER BERUECKSICHTIGUNG DER FUGEN.

## 9 PRODUKTION AUSGEWAHLTER ERZEUGNISSE \*)

EB.-NR.	ERZEUGNIS	EINHEIT	1990		1991		JAN. BIS	JUL.
			JUNI	JULI	JUNI	JULI	1990	1991
25 519	KALKSANDSTEINE 1)	1000 M3 1000 DM	.	675 52 918	777 62 331	767 61 092	.	4 084 327 796
25 551	BLOCKSTEINE, FLANSTEINE AUS GASBETON, UNBEWEHRT 1)	1000 M3 1000 DM	.	408 59 517	323 40 064	308 38 496	.	2 055 254 809
25 552	DACH- U. DECKENPLATTEN, WANDELEMENTE AUS GASBETON, BEWEHRT	1000 M2 1000 DM	.	590 34 584	456 19 157	424 20 113	.	2 717 122 159
25 555	BETONDACHSTEINE 2)	1000 ST 1000 DM	.	64 975 64 324	80 427 85 183	64 036 68 526	.	506 428 524 618
25 556	BETONFERTIGTEILE GROSSFORMATIGE WANDBAUTEILE (WANDTAFELN), AUCH MIT BEARBEITETEN SICHTFLAECHEIN, DECKENTAFELN	1000 M2 1000 DM	.	2 577 142 263	2 435 108 515	2 506 109 126	.	13 024 611 709
25 557	KONSTRUKTIVER ART	1000 T * 1000 T *	.	573	285	278	.	1 721
25 579	BETONERZEUGNISSE FUER DEN TIEFBAU	1000 T 1000 DM	.	1 999 228 118	2 351 263 025	2 465 275 760	.	12 635 1 444 758
25 641	DAEMH- U. LEICHTBAUPLATTEN AUS HOLZWOLLE (AUCH MIT PLATTEN AUS KUNSTST. VERBUNDEN)3)	1000 M2 1000 DM	.	1 553 11 552	1 349 9 653	1 584 11 549	.	8 432 61 015
25 658	PLATTEN AUS FASERZEMENT 4)	1000 M2 1000 DM	.	.	.	.	.	.
25 811	SCHLEIFSCHLEIBEN U. SONSTIGE SCHLEIFKOEPPER AUS KORUND IN KERAMISCHER U. SILICATBINDUNG	T 1000 DM	.	.	.	.	.	.
25 812	IN KUNSTHARZBINDUNG MIT FASERSTOFFVER- STAERKUNG	T 1000 DM	.	1 700 14 332	1 982 15 551	1 782 13 964	.	12 924 105 439
25 839	SCHLEIFPAPIERE U. SCHLEIFGEWEBE	1000 M2 1000 DM	.	.	.	.	.	.
	EISEN U. STAHL							
27 112	ROHEISEN FUER DIE STAHLERZEUGUNG	1000 T *	.	.	.	.	.	.
27 113	GIesserei-ROHEISEN	1000 T *	.	.	.	.	.	.
27 133	STAHLROHBLÖCKE U. -BRAMMEN AUS OXYGENSTAHL	1000 T *	.	.	.	.	.	.
27 137	ELEKTRO-STAHL	1000 T *	.	638	725	686	.	4 776
27 160	ROEHRERUND- U.-MEHRKANTSTAHL (HALBZEUG FUER NAHTLOSE ROHRE)	1000 T *	.	.	.	.	.	.
27 161	WALZSTAHL (OHNE VORGEHALZTES STAHLHALBZEUG)	1000 T *	.	2 702	2 984	2 654	.	19 557
27 165	WEISSBLECH U. WEISSBAND	1000 T *	.	.	.	.	.	.
27 333	PRAEZISIONSTAHLROHRE NAHTLOS	1000 T *	.	.	.	.	.	.
27 335	GESCHWEISST	1000 T *	.	.	.	.	.	.
27 351	SONSTIGE STAHLROHRE NAHTLOS	1000 T *	.	.	.	.	.	.
27 355	GESCHWEISST	1000 T *	.	134	170	203	.	1 265
27 433	GESCHMIEDETE STAEBE	1000 T *	.	.	.	.	.	.
27 453	FREIFORMSCHMIEDESTUECKE, GESCHMIEDETE ODER GEWALZTE RINGE UEBER 125 KG ROHGEWICHT	1000 T *	.	.	.	.	.	.
	NE-METALLE U. NE-METALLHALBZEUG							
28 114	HUETTENALUMINIUM NICHT LEGIERT	T *	.	.	.	.	.	.
28 116	LEGIERT	T *	.	.	.	.	.	.
28 117	REINST- U. REINALUMINIUM U. UMGESCHMOLZEN	T *	.	.	.	.	.	.
28 118	UMSCHMELZ-ALUMINIUMLEGIERUNGEN	T *	.	45 452	44 999	44 656	.	326 947
28 131	ELEKTROLYTKUPFER (KATHODEN)	T *	.	.	.	.	.	.
28 132	RAFFINADEKUPFER	T *	.	.	.	.	.	.
28 151	ZINKLEGIERUNGEN	T *	.	.	.	.	.	.
28 152	ZINN, NICHT LEGIERT	T *	.	.	.	.	.	.
28 153	WEICHLÖTE	T *	.	764	.	.	.	.
28 171	SILBER	KG *	.	.	.	.	.	.
28 172	GOLD	KG *	.	.	.	.	.	.
28 412	HALBZEUG AUS ALUMINIUM U. ALUMINIUM- LEGIERUNGEN PROFILE, LEGIERT BLECHE, PLATTEN, TAFELN U. BAENDER (MIT EINER STAERKE UEBER 0,2 MM)	T *	.	28 565	29 096	29 135	.	196 518
28 414	NICHT LEGIERT	T *	.	.	.	.	.	.
28 415	LEGIERT	T *	.	.	.	.	.	.
28 419	SONSTIGES HALBZEUG 5) (Z.B. SCHEIBEN, STANZTEILE, BOEDEN, SCHALEN)	T *	.	.	.	.	.	.

\*) BUNDESREPUBLIK DEUTSCHLAND NACH DEM GEBIETSSTAND AB DEM 03.10.1990.-

1) ANGABEN IN M3 MAUERWERK BEI 24 CM WANDDICKE UNTER BERUECKSICHTIGUNG DER FUGEN.- 2) BEI GROSSFORMATEN UMRECHNUNG IN STUECK-  
KLEINFORMAT (DIN 1115).- 3) DIE PLATTEN SIND AUF 2,5 CM PLATTENDICKE UMGERECHNET.- 4) DIE PLATTEN SIND AUF 6 MM PLATTENDICKE UMGERECHNET.- 5) OHNE STAEBE (STANGEN), NICHTLEGIERTE PROFILE, DRAHT, ROHRE, HOHLSTANGEN, GESENKPRESS- UND SCHMIEDETEILE, LEITMATERIAL.

## 9 PRODUKTION AUSGEWAHLTER ERZEUGNISSE \*)

EB.-NR.	ERZEUGNIS	EINHEIT	1990		1991		JAN. BIS 1990	JUL. 1991
			JUNI	JULI	JUNI	JULI		
28 431	HALBZEUG AUS KUPFER U. KUPFERLEGIERUNGEN (OHNE SOLCHES AUS LEGIERUNGEN MIT EINEM GEHALT UEBER 10 % NICKEL) STAEBE U. PROFILE, LEGIERT	T *	.	.	.	.	.	.
28 432	BLECHE, PLATTEN, TAFELN U. BAENDER MIT EINER STAERKE UEBER 0,15 MM NICHT LEGIERT	T *	.	.	.	.	.	.
28 433	LEGIERT	T *	.	.	.	.	.	.
28 434	ROHRE U. HOHLSTANGEN NICHT LEGIERT	T *	.	.	.	.	.	.
28 435	LEGIERT	T *	.	.	.	.	.	.
28 436	DRAHT	T *	.	62 853	73 870	65 621	.	500 277
28 438	LITZEN U. SEILE	T *	.	.	.	.	.	.
28 439	STAHLKUPFER	T *	.	.	.	.	.	.
GIESSEREIERZEUGNISSE								
29 110	GUSSEISEN MIT LAMELLEN- U. KUGELGRAPHIT	T *	.	193 534	298 062	239 563	.	2 000 518
29 140	STAHLGUSS	T *	.	27 082	23 714	19 439	.	167 305
29 170	TEMPERGUSS	T *	.	7 157	10 946	7 702	.	70 976
29 515	LEICHTMETALLFORMGUSS AUS ALUMINIUM U. ALUMINIUMLEGIERUNGEN	T *	.	41 186	40 731	36 358	.	288 980
29 517	MAGNESIUM U. MAGNESIUMLEGIERUNGEN	T *	.	.	.	.	.	.
ERZEUGNISSE DER ZIEHEREIEN U. KALTHALZWERKE								
U. DER STAHLVERFORMUNG								
30 111	BLANKSTAHL	T *	.	.	.	.	.	.
30 115	BANDSTAHL, KALT GEWALZT (UNTER 600 MM BREITE)	T *	.	151 986	163 776	155 060	.	1 154 186
30 151	KALT GEZOGENER DRAHT (OHNE ISOLIERTE DRAEHTE FUER DIE ELEKTROTECHNIK) VON WALZDRAHT GEZOGEN	T *	.	164 931	187 476	184 351	.	1 230 678
30 154	VON ZUGEKAUFTEM DRAHT DUENNER GEZOGEN	T *	.	.	.	.	.	.
30 157	SCHWEISSDRAHT U. -STAEBE (WEDER UMHUELLT NOCH GEFUELLT)	T *	.	.	.	.	.	.
30 159	KUNSTSTOFFUEBERZOGENER DRAHT	T *	.	.	.	.	.	.
30 171	DRAHTSEILE U. -LITZEN AUS EISEN U. STAHL	T	.	12 431	12 925	12 307	.	91 537
30 173	BETONSTAHLMATTE NACH DIN 488, GESCHWEISSTE ABSTANDHALTER U. GITTERTRAEGER FUER BETON- BEWEHRUNG SOHIE GESCHWEISSTE DRAHTGITTER NACH SONST. NORMEN	1000 DM	.	53 727	53 919	50 290	.	382 977
30 175	FEDERKERNE FUER MATRATZEN U. POLSTERMOEBEL	T	.	144 724	167 074	172 785	.	1 017 051
30 211	GESENKSCHMIEDESTUECKE	1000 DM	.	130 042	135 633	140 894	.	833 683
30 218	ROHRFORM-, ROHRVERSCHLUSS- U. ROHRVERBIN- DUNGSTUECKE AUS STAHL	T	.	7 347	10 238	7 991	.	72 131
30 225	PRESS-, ZIEH- U. STANZTEILE AUS STAHL MIT EINEM STUECKGEWICHT UEBER 50 G	1000 DM	.	44 532	56 237	42 044	.	395 528
30 239	FEDERN AUS STAHL ODER NE-METALLEN (OHNE MATRATZEN U. UHRFEDERN)	T	.	73 023	80 341	68 744	.	567 901
30 248	KETTEN U. KETTENTEILE 1)	1000 DM	.	294 920	330 903	285 316	.	2 307 029
30 258	SCHRAUBEN, BOLZEN, MUTTERN, SCHRAUBHAKEN, NIETE, SPLINTE, KEILE, UNTERLEGSCHEIBEN, SCHWELLENSCHRAUBEN U. AE.; DREHTEILE AUS METALL	T	.	14 877	13 967	14 648	.	94 303
30 298	OBERFLAECHE NACH VEREDLUNG	1000 DM	.	91 413	87 649	90 038	.	582 318
31 112	STAHLBAUERZEUGNISSE U. SCHIENENFAHRZEUGE	T	.	39 486	51 166	47 788	.	341 251
31 114	SKELETT-, STUETZ- U. TRAEGERKONSTRUKTIONEN	1000 DM	.	199 829	261 896	244 974	.	1 752 930
31 116	HALLEN, UEBERWIEGEND AUS EISEN ODER STAHL	T	.	23 764	26 510	25 297	.	189 069
31 160	TUERME U. GITTERMASTE, GERUESTKONSTRUKTIONEN, SIGNALBRUECKEN, BRUECKEN FUER ROHR- U. KABELLEITUNGEN AUS STAHL; BRUECKEN, BRUECKENELEMENTE U. GERUESTKONSTRUKTIONEN AUS ALUMINIUM	1000 DM	.	178 365	197 841	188 786	.	1 389 948
31 191	ERZEUGNISSE FUER DEN GRUBENAUSBAU (OHNE BERGBAUMASCHINEN U. ELEKTROTECHNISCHE ER- ZEUGNISSE)	T	.	.	.	.	.	.
31 191	TORE, TUEREN U. FENSTER AUS GEWALZTEN ODER STRANGGEPRESSTEN PROFILN (OHNE KELLER- FENSTER)	1000 DM	.	68 747	70 346	69 491	.	496 125
			.	559 425	586 180	576 086	.	4 108 805
			.	250 094	280 709	287 888	.	1 884 194
			.	54 320	66 281	71 970	.	424 670
			.	200 571	230 940	246 723	.	1 452 116
			.	23 751	28 369	31 078	.	176 494
			.	83 133	105 237	112 610	.	636 753
			.	21 627	23 284	21 811	.	136 615
			.	98 745	114 089	108 258	.	697 899
			.	.	.	.	.	.
			.	21 334	22 771	26 247	.	173 225
			.	256 763	280 985	295 640	.	1 812 471

\*) BUNDESREPUBLIK DEUTSCHLAND NACH DEM GEBIETSSTAND AB DEM 03.10.1990.-  
1) AUS STAHL ODER NE-METALLEN (OHNE GUSS- U. STAHLGELENKKETTEN).

9 PRODUKTION AUSGEWAHLTER ERZEUGNISSE \*)

EB.-NR.	ERZEUGNIS	EINHEIT	1990		1991		JAN.	BIS	JUL.
			JUNI	JULI	JUNI	JULI	1990		1991
31 195	ABDECKUNGEN (LICHTGITTER) U. ROSTE AUS GE- WALZTEN ODER STRANGGEPRESSTEN PROFILEN	T 1000 DM	.	10 312 32 442	11 909 37 037	12 213 37 470	.	.	77 481 239 266
31 512	WASSERROHRKESSEL	T 1000 DM	.	7 036 91 443	14 054 169 523	.	.	.	.
31 538	FEUERUNGEN U. BEHEIZUNGSEINRICHTUNGEN FUER DAMPFKESSEL (OHNE EINZELNE BRENNER)	T 1000 DM	.	2 752 26 721	1 736 17 341	1 844 19 158	.	.	15 474 143 993
31 542	SPEISEWASSERVORWAERMER, LUFTVORWAERMER U. UEBERHITZER, ROEHREN- U. WAERMEAUSTAUSCHER	T 1000 DM	.	4 150 32 708	2 367 24 415	2 290 21 245	.	.	18 896 186 873
31 558	BEHAELTER AUS STAHL ODER ALUMINIUM MIT EINEM FASSUNGSVERMOEGEN UEBER 100 M3	T 1000 DM	.	.	.	.	.	.	.
31 562	ROHRLEITUNGEN SOWIE DEREN ZUBEHOER AUS NAHTLOSEN STAHLROHREN (OHNE DRUCKROHR- LEITUNGEN FUER WASSERKRAFTWERKE U. DGL.)	T 1000 DM	.	5 981 42 398	6 521 47 115	4 515 34 568	.	.	33 664 240 592
31 579	ZENTRALHEIZUNGSKESSEL	ST 1000 DM	.	.	.	.	.	.	.
31 580	TRANSPORTBEHALTER (CONTAINER) UEBER 3 M3 NUTZRAUM	1000 DM	.	38 457	40 492	43 256	.	.	284 532
31 720	DIESEL- U. ELEKTRISCHE LOKOMOTIVEN	T 1000 DM	.	.	.	.	.	.	.
31 731	PERSONENWAGEN U. ANDERE SCHIENENGEBUNDENE SPEZIALWAGEN FUER EISENBAHNEN	T 1000 DM	.	.	.	.	.	.	.
31 733	STANDARDGUETERWAGEN	T 1000 DM	.	.	.	.	.	.	.
31 735	SCHIENENGEBUNDENE SPEZIALGUETERWAGEN	T 1000 DM	.	.	.	.	.	.	.
31 905	BAUSTELLENARBEITEN (AUCH IM TAGELOHN) (OHNE MONTAGEN AN ROHRLEITUNGEN)	1000 DM	.	309 288	342 748	409 635	.	.	2 034 514
31 910	MONTAGEN AN ROHRLEITUNGEN	1000 DM	.	309 896	413 550	405 417	.	.	2 409 773
<u>MASCHINENBAUERZEUGNISSE</u>									
<u>METALLBEARBEITUNGSMASCHINEN</u>									
32 110	HOBEL-, STOSS- U. RAEUHMASCHINEN	T 1000 DM	.	.	.	.	.	.	.
32 115	SPITZENDREHMASCHINEN	T 1000 DM	.	.	.	.	.	.	.
32 901	SENKRECHT- U. KARUSSEL-DREHMASCHINEN	T 1000 DM	.	.	.	.	.	.	.
32 117	DREHAUTOMATEN U. REVOLVERDREHMASCHINEN	T 1000 DM	.	.	.	.	.	.	.
32 118	TISCH-, SAEULEN- U. STAENDERBOHRMASCHINEN	T 1000 DM	.	.	.	.	.	.	.
32 119	FRAESMASCHINEN, WAAGERECHT-BOHR-U.-FRAES- MASCHINEN (OHNE SOLCHE FUER VERZAHNUNGEN)	T 1000 DM	.	.	.	.	.	.	.
32 121	KALT- U. WARMKREISSAEGEMASCHINEN	T 1000 DM	.	.	.	.	.	.	.
32 122	SCHLEIF-, HON-, LAEPP- U. POLIERMASCHINEN (OHNE SOLCHE FUER VERZAHNUNGEN)	T 1000 DM	.	.	.	.	.	.	.
32 902	VERZAHNMASCHINEN	T 1000 DM	.	772 46 706	1 019 59 760	711 48 774	.	.	4 834 301 614
32 125	BEARBEITUNGSMASCHINEN MIT FUNKENERGSION, ULTRASCHALL, ELEKTRONENSTRAHL U. LASER	T 1000 DM	.	.	.	.	.	.	.
32 903	FERTIGUNGSSTRASSEN, SCHALTISCH- UND SCHALTTROMMELMASCHINEN, BEARBEITUNGSZEN- TREN, FLEXIBLE FERTIGUNGSEINRICHTUNGEN UND SONSTIGE WERKZEUGMASCHINEN (SPANABHEBEND)	T 1000 DM	.	5 956 283 603	5 560 257 443	5 748 217 519	.	.	34 021 1 458 004
<u>METALLBEARBEITUNGSMASCHINEN DER SPANLOSEN FORMUNG</u>									
32 904	BIEGE- U. RICHTMASCHINEN FUER ROHRE, WELLEN, STANGEN U. PROFILE, BETONSTAHL- BEARBEITUNGSMASCHINEN	T 1000 DM	.	.	.	.	.	.	.
32 130	FREIFORM- U. GESENKSCHNIEDE-, SPANN-, TREIB- U. POLIERHAEMMER, SCHNIEDEWALZ- U. STAUCHMASCHINEN	T 1000 DM	.	.	.	.	.	.	.
32 905	PRESSEN MIT MECHANISCHEM ANTRIEB FUER DIE METALLBEARBEITUNG	T 1000 DM	.	1 497 35 029	7 215 126 708	2 832 46 326	.	.	28 163 502 311
32 906	PRESSEN MIT HYDRAULISCHEM ANTRIEB FUER DIE METALLBEARBEITUNG	T 1000 DM	.	.	.	.	.	.	.

\*) BUNDESREPUBLIK DEUTSCHLAND NACH DEM GEBIETSSTAND AB DEM 03.10.1990.-

9 PRODUKTION AUSGEWAHLTER ERZEUGNISSE \*)

EB.-NR.	ERZEUGNIS	EINHEIT	1990		1991		JAN. BIS JUL. 1990	JUL. 1991
			JUNI	JULI	JUNI	JULI		
32 136	SCHEREN, LOCHSTANZ-, NIBBEL- U. AUSKLINK- MASCHINEN	T 1000 DM	.	.	.	.	.	.
32 137	BLECHRICHT-, BLECHRUNDBIEGE- U. BLECH- ABKANTMASCHINEN	T 1000 DM	.	643	1 122	679	.	6 366
32 138	DRUECK- U. PLANIERBAENKE, GEWINDEDRUECK- MASCHINEN	T 1000 DM	.	13 044	22 474	17 027	.	155 070
32 140	DRAHTBE- U. -VERARBEITUNGSMASCHINEN	T 1000 DM	.	1 871	1 939	2 198	.	12 115
32 143	PRESSEN FUER DIE HERSTELLUNG VON BOLZEN, SCHRAUBEN, NIETEN, MUTTERN U. DGL.	T 1000 DM	.	79 598	76 404	86 383	.	497 313
32 144	HUETTEN- U. WALZWERKSEINRICHTUNGEN (OHNE EINZELN ABGESETZTE GEGOSSENE WALZEN)	T 1000 DM	.	9 044	18 419	10 476	.	84 320
				148 216	283 027	176 110		1 485 778
	GIESSEREIMASCHINEN							
32 145	FORMMASCHINEN U. -ANLAGEN (EINSCHL. KERN- HERSTELLUNGSMASCHINEN U. -ANLAGEN)	T 1000 DM	.	.	.	.	.	.
32 146	AUFBEREITUNGSMASCHINEN U. -ANLAGEN FUER GIESSEREISANDE	T 1000 DM	.	.	.	.	.	.
32 147	GUSSPUTZMASCHINEN U. -EINRICHTUNGEN	T 1000 DM	.	.	.	.	.	.
32 907	AUSWUCHTMASCHINEN	T 1000 DM	.	.	.	.	.	.
	HOLZBE- U. -VERARBEITUNGSMASCHINEN							
32 148	GATTER	T 1000 DM	.	.	.	.	.	.
32 150	KREISSAEGEMASCHINEN	T 1000 DM	.	.	.	.	.	.
32 153	HOBEL- U. FRAESMASCHINEN FUER ZWEI- U. MEHRSEITIGE BEARBEITUNG	T 1000 DM	.	.	.	.	.	.
32 154	DUEBELLOCH- U. SONSTIGE BOHRMASCHINEN	T 1000 DM	.	.	.	.	.	.
32 155	PLATTENSCHLEIFMASCHINEN	T 1000 DM	.	.	.	.	.	.
32 156	ZERKLEINERUNGSMASCHINEN, SPALT- U. HACK- MASCHINEN, MUEHLEN, ZERSPANNER, SCHNEIDE- MASCHINEN FUER HOLZWOLLE	T 1000 DM	.	.	.	.	.	.
32 157	MASCHINEN ZUM AUFTRAGEN HAFTENDER SCHICHTEN WIE LEIME, KLEBER, LACKE, SPACHTEL	T 1000 DM	.	.	.	.	.	.
32 158	FASERHOLZ-, SPANHOLZ-, SPERRHOLZ-, SCHICHTHOLZ- U. DECKSCHICHTPRESSEN FUER EBENE FLAECHE U. FORMTEILE	T 1000 DM	.	.	.	.	.	.
32 159	MASCHINENKOMBINATIONEN (KOMBINIERT TISCH- LEREIMASCHINEN, MEHRSTUFIGE MASCHINEN)	T 1000 DM	.	.	.	.	.	.
32 161	EINZWECKMASCHINEN FUER SONDERFERTIGUNGEN	T 1000 DM	.	.	.	.	.	.
32 162	HANDGEFUEHRTE MASCHINEN (OHNE ELEKTROWERK- ZEUGE BIS 2 KW)	T 1000 DM	.	.	.	.	.	.
	AUSWECHSELBARE WERKZEUGE FUER DIE METALLBEARBEITUNG							
32 163	BOHRWERKZEUGE 1)	T 1000 DM	.	.	.	.	.	.
32 164	GEWINDEBOHRWERKZEUGE FUER INNENGEWINDE 1)	T 1000 DM	.	.	.	.	.	.
32 165	FRAESWERKZEUGE 1)	T 1000 DM	.	225	206	167	.	1 679
32 166	VERZAHNWERKZEUGE 1)	T 1000 DM	.	19 985	19 333	15 933	.	139 292
32 167	RAEUMWERKZEUGE U. -VORRICHTUNGEN 1)	T 1000 DM	.	.	.	.	.	.
32 168	REIBAHLEN U. AUSBOHRWERKZEUGE 1)	T 1000 DM	.	.	.	.	.	.
32 169	BOHRFUTTER 1)	T 1000 DM	.	.	.	.	.	.
32 171	DREHFUTTER U. PLANSCHNEIBEN 1)	T 1000 DM	.	.	.	.	.	.
32 173	SCHNITT- STANZ-, FORMWERKZEUGE, WERK- STUECKGEBUNDENE VORRICHTUNGEN, FORMEN FUER METALLE, SPRITZGIESS- ODER FORM- PRESSWERKZEUGE FUER KAUTSCHUK UND KUNSTSTOFF 1)	T 1000 DM	.	13 268	14 807	16 701	.	98 420
32 174	BOHR- U. FRAESWERKZEUGE MIT ARBEITENDEM TEIL AUS GESINTERTEN HARTMETALLEN	T 1000 DM	.	363 162	392 195	394 746	.	2 555 818
32 181	MASCHINEN FUER AUTOGENES SCHWEISSEN, SCHNEIDEN	T 1000 DM	.	312	201	191	.	1 401
				37 251	36 094	35 926		252 108
32 231	VERBRENNUNGSMOTOREN MIT SELBSTZUENDUNG, Z.B. ORTSFESTE DIESELMOTOREN, SCHIFFSDIESEL- HILFSMOTOREN, DIESELMOTOREN FUER DEN AN- TRIEB VON FLURFOERDERZEUGEN, MAEHDRESCHERN, BAGGERN	T 1000 DM	.	8 318	5 120	6 125	.	36 934
				209 509	159 445	166 976		1 059 193

\*) BUNDESREPUBLIK DEUTSCHLAND NACH DEM GEBIETSSTAND AB DEM 03.10.1990.-

1) OHNE WERKZEUGE, DIE GANZ ODER MIT EINEM ARBEITENDEN TEIL AUS HARTMETALL BZW. MIT HARTMETALL BESTUECKT SIND.



9 PRODUKTION AUSGEWAHLTER ERZEUGNISSE \*)

EB.-NR.	ERZEUGNIS	EINHEIT	1990		1991		JAN. BIS	JUL.
			JUNI	JULI	JUNI	JULI	1990	1991
32 233	VERBRENNUNGSMOTOREN MIT SELBSTZUENDUNG FUER DEN ANTRIEB VON WASSERFAHRZEUGEN	T 1000 DM	.	1 030 65 465	1 018 51 659	4 367 118 625	.	17 729 491 400
32 239	VERBRENNUNGSMOTOREN MIT SELBSTZUENDUNG FUER DEN ANTRIEB VON SCHIENENFAHRZEUGEN UND ACKERSCHLEPPERN	T 1000 DM	.	1 591 27 889	1 022 20 641	1 054 22 822	.	8 774 174 007
32 279	DAMPFTURBINEN	T 1000 DM	.	4 755 130 201	5 456 147 392	1 759 80 503	.	18 630 682 255
32 320	HUBKOLBENKOMPRESSOREN, ORTSFEST U. ORTS-BEWEGLICH	T 1000 DM	.	1 659 30 133	1 868 48 102	1 382 32 812	.	9 314 210 945
32 323	TURBOKOMPRESSOREN FUER DRUECKE UEBER 300 MBAR	T 1000 DM	.	.	.	.	.	.
32 324	DREHKOLBENKOMPRESSOREN, MEHRWELLIG	T 1000 DM	.	2 479 40 632	3 749 54 994	2 574 43 124	.	18 564 321 252
32 325	STRASSENFAHRBARE KOMPRESSOREN ALS ANHAENGER	T 1000 DM	.	.	.	.	.	.
32 326	VAKUUMPUMPEN, MECHANISCH	T 1000 DM	.	751 38 612	509 30 684	526 30 093	.	3 826 205 741
32 327	VENTILATOREN, EIN- ODER MEHRSTUFIG (OHNE GRUBENVENTILATOREN U. ELEKTRISCHE TISCH-, WAND- U. DECKENVENTILATOREN BIS 200 W)	T 1000 DM	.	5 437 73 754	5 026 69 195	5 149 75 587	.	36 040 491 304
32 328	LUFTHEIZER (LUFTHEIZGERAETE MIT WAERME-TAUSCHER FUER DAMPF, WASSER, THERMOEL)	T 1000 DM	.	1 365 23 769	758 15 162	747 15 285	.	6 240 107 122
32 329	LUFTFOERDERGERAETE, KLIMAGERAETE	T 1000 DM	.	.	.	.	.	.
32 330	ANLAGEN DER KLIMA- U. LUEFTUNGSTECHNIK SO-WIE ANLAGEN ZUR ENTSTAUBUNG U. ABLUFTREI-NIGUNG	T 1000 DM	.	18 482 192 103	17 866 207 953	16 695 185 904	.	105 485 1 206 265
32 331	INDUSTRIESTAUBSAUGER, ABLUFTENTSTAUBUNGS-GERAETE	T 1000 DM	.	.	.	.	.	.
32 333	KAELETSAETZE UEBER 0,4 KW, KAELTEANLAGEN, WAERMEPUMPEN 1)	T 1000 DM	.	2 218 74 140	2 119 83 222	2 159 81 755	.	15 648 636 214
32 334	VERDRAENGERPUMPEN OSZILLIERENDER BAUART	T 1000 DM	.	3 060 116 327	2 641 104 765	2 494 93 467	.	17 077 679 945
32 336	FLUEGELZELLENPUMPEN	T 1000 DM	.	.	.	.	.	.
32 337	KREISELPUMPEN (KRAFTPUMPEN; OHNE TAUCHMOTOR-PUMPEN)	T 1000 DM	.	8 134 142 298	9 700 166 965	8 274 145 213	.	57 906 1 037 521
32 338	TAUCHMOTORPUMPEN EINSTUFIG	T 1000 DM	.	609 22 346	839 23 096	735 24 301	.	5 234 156 839
32 339	MEHRSTUFIG	T 1000 DM	.	.	.	.	.	.
32 340	ZAHNRADPUMPEN	T 1000 DM	.	1 105 33 862	579 25 309	579 23 383	.	4 288 182 945
MASCHINEN FUER DIE BE- U. VERARBEITUNG VON KAUSCHUK U. KUNSTSTOFF								
32 341	EXTRUDER (AUCH TYPISCHE FOLGEMASCHINEN)	T 1000 DM	.	2 609 101 874	3 018 129 954	2 600 106 882	.	16 730 689 168
32 342	BLASFORMMASCHINEN	T 1000 DM	.	.	.	.	.	.
32 343	SPRITZGIESSMASCHINEN (OHNE SPRITZGIESS-WERKZEUGE)	T 1000 DM	.	.	.	.	.	.
32 344	MECHANISCHE U. HYDRAULISCHE PRESSEN (OHNE FORMPRESSNERKZEUGE U. REIFENVULKANISIER-PRESSEN)	T 1000 DM	.	.	.	.	.	.
32 345	WARMFORMMASCHINEN (TIEFZIEH- U. STRECK-ZIEHFORMMASCHINEN)	T 1000 DM	.	.	.	.	.	.
32 346	MASCHINEN ZUR HERSTELLUNG V. SCHAUMSTOFFEN (OHNE SPRITZGIESSMASCHINEN U. EXTRUDER)	T 1000 DM	.	.	.	.	.	.
BAUMASCHINEN FUER HOECH- U. TIEFBAU								
32 347	BETONMISCHER FUER BAUSTELLEN U. BETONWERKE; TRANSPORTMISCHERAUFBAUTEN OHNE FAHRGESTELL	T 1000 DM	.	.	.	.	.	.
32 348	BETONMISCHANLAGEN	T 1000 DM	.	.	.	.	.	.
32 349	BETONPUMPEN, BETONSPRITZ- U. -EINPRESS-GERAETE	T 1000 DM	.	.	.	.	.	.
32 351	BETONVERDICHTER	T 1000 DM	.	.	.	.	.	.
32 352	TURMDREHKRANE FUER BAUSTELLEN	T 1000 DM	.	.	.	.	.	.
32 353	RAMMEN U. PFAHLZIEHER	T 1000 DM	.	.	.	.	.	.
32 354	VERPUTZMASCHINEN U. SONSTIGE BAUMASCHINEN FUER HOECH- U. TIEFBAU (OHNE BAUAUFZUEGE UND -WINDEN)	T 1000 DM	.	.	.	.	.	.

\*) BUNDESREPUBLIK DEUTSCHLAND NACH DEM GEBIETSSTAND AB DEM 03.10.1990.-

1) OHNE SOLCHE MIT ELEKTROMOTORISCH ANGETRIEBENEN KAELEMITTELVERDICHTERN U. EINER ANSCHLUSSLEISTUNG BIS 15 KW (NENNAUFNAHME DES VERDICHTERS).

STBA, FACHSERIE 4, REIHE 2.1

9 PRODUKTION AUSGEWAHLTER ERZEUGNISSE \*)

EB.-NR.	ERZEUGNIS	EINHEIT	1990		1991		JAN. BIS 1990	JUL. 1991
			JUNI	JULI	JUNI	JULI		
32 355	UNIVERSAL-HYDRAULIKBAGGER MIT AUSSCHLIESSLICH HYDRAULISCH BETAETIGTEN ARBEITSMERKZEUGEN	T 1000 DM	.	.	.	.	.	.
32 356	MASCHINEN FUER DEN BITUMINDESEN U. BETONSTRASSENBAU	T 1000 DM	.	3 631 47 611	4 159 60 391	3 287 43 060	.	23 249 343 221
32 357	BODENVERDICHTER	T 1000 DM	.	.	.	.	.	.
32 358	STRASSENWALZEN	T 1000 DM	.	.	.	.	.	.
32 359	RADLADER IN GRUNDAUSRUESTUNG	T 1000 DM	.	6 433 78 158	7 120 89 945	5 730 76 120	.	42 951 541 382
32 361	ANBAUGERAETE FUER RAD- U. RAUPENLADER, PLANIERMASCHINEN U. RAUPENSCHLEPPER FUER DEN ERDBAU	T 1000 DM	.	1 714 22 709	1 401 15 493	1 243 12 531	.	9 314 107 191
	BAUSTOFF-, KERAMIK- U. GLASMASCHINEN							
32 362	MASCHINEN U. EINRICHTUNGEN FUER DIE ZEMENT-, KALK-, GIPS-, TRASS- U. KREIDEHERSTELLUNG	T 1000 DM	.	2 928 36 389	1 718 20 590	2 413 34 462	.	15 383 212 414
32 363	MASCHINEN U. EINRICHTUNGEN FUER DIE SCHOTTER-, SAND- U. KIESGEWINNUNG SONIE FUER RECYCLING VON BAUSCHUTT U. -MATERIAL	T 1000 DM	.	.	.	.	.	.
32 364	ZERKLEINERUNGS-, SIEB- U. AUFBEREITUNGSMASCHINEN FUER ANDERE BEREICHE DES BAUSTOFF-, KERAMIK- U. GLASGENERBES	T 1000 DM	.	.	.	.	.	.
32 365	MASCHINEN U. EINRICHTUNGEN ZUR HERSTELLUNG ZEMENT-, KALK-, GIPS- U. ASPHALT- GEBUNDENER BAUELEMENTE	T 1000 DM	.	3 878 37 195	4 596 55 573	4 856 46 430	.	32 556 342 453
32 366	KERAMIKMASCHINEN	T 1000 DM	.	3 345 54 973	3 664 40 430	2 788 39 763	.	26 526 296 618
32 367	MASCHINEN FUER DIE HERSTELLUNG U. WARMBEARBEITUNG VON FLACH- U. HOHLGLAS	T 1000 DM	.	.	.	.	.	.
32 368	MASCHINEN FUER DIE KALTBEARBEITUNG VON GLAS ODER GLASWAREN	T 1000 DM	.	.	.	.	.	.
32 370	TROCKNUNGSANLAGEN U. -MASCHINEN FUER GARNE, LOSES TEXTILGUT, TEXTILIEN UND TEXTILE FLAECHENERZEUGNISSE, Z.B. ZENTRIFUGEN	T 1000 DM	.	.	.	.	.	.
32 372	SPRITZ- U. SPRUEHKABINEN, KOMBINIERT SPRITZ- U. TROCKNUNGSKABINEN	T 1000 DM	.	.	.	.	.	.
	LANDMASCHINEN							
32 411	PFLUEGE (AUCH GESPANN-, WEINBERG-, SCHAEL- U. KREISELPFLUEGE)	T 1000 DM	.	.	.	.	.	.
32 412	MASCHINEN U. GERAETE ZUM DUENGEN (OHNE FLUESSIGHEITSTANKWAGEN)	T 1000 DM	.	.	.	.	.	.
32 413	MASCHINEN U. GERAETE FUER DEN PFLANZENSCHUTZ (OHNE TRAGBARE SPRITZEN)	T 1000 DM	.	.	.	.	.	.
32 414	ERNTEMASCHINEN FUER HALMGUT	T 1000 DM	.	19 148 176 613	20 210 226 173	16 764 193 534	.	109 780 1 229 285
32 415	ERNTEMASCHINEN FUER HACK- U. SONSTIGE FELDFRUECHTE	T 1000 DM	.	9 132 20 657	3 778 44 737	5 332 47 019	.	23 759 195 643
32 416	RASENMAEHER MIT ELEKTRO- SONIE MIT VERBRENNUNGSMOTORISCHEM ANTRIEB	T 1000 DM	.	.	.	.	.	.
32 417	LANDWIRTSCHAFTLICHE LADEWAGEN	T 1000 DM	.	1 512 11 608	900 9 238	532 5 657	.	16 483 136 927
32 419	MASCHINEN, ANLAGEN U. GERAETE ZUR MILCHGEWINNUNG U. -KUEHLUNG	T 1000 DM	.	.	.	.	.	.
32 420	ACKERSCHLEPPER (RAD- U. RAUPENSCHLEPPER; OHNE EINACHSIGE MOTORGERAETE)	T 1000 DM	.	.	.	.	.	.
	NAHRUNGSMITTELMASCHINEN							
32 908	MASCHINEN FUER DIE OBST- U. GEMUESEVERARBEITUNG, FEINKOSTHERSTELLUNG, FISCHVERARBEITUNG, TROCKENMILCH- U. KAESEHERSTELLUNG	T 1000 DM	.	.	.	.	.	.
32 422	MUELLEREINMASCHINEN U. -ANLAGEN (OHNE SOLCHE FUER DIE DELMUELLEREI), HILFSMASCHINEN FUER DIE HERSTELLUNG VON GRUNDNAHRUNGS- U. FUTTERMITTELN	T 1000 DM	.	.	.	.	.	.
32 909	TEIGKNET- U. -MISCHMASCHINEN, RUEHR- UND SCHLAGMASCHINEN	T 1000 DM	.	157 5 018	376 8 954	355 9 370	.	2 272 57 096
32 424	TEIGTEILMASCHINEN, TEIGWIRKMASCHINEN (RUND U. LANG; AUCH KOMBINIERT)	T 1000 DM	.	.	.	.	.	.
32 910	MASCHINEN U. ANLAGEN ZUR HERSTELLUNG VON TEIGWAREN	T 1000 DM	.	.	.	.	.	.
32 42C	DAUERBACKWARENMASCHINEN, -ANLAGEN UND -DEFEN	T 1000 DM	.	.	.	.	.	.

\*) BUNDESREPUBLIK DEUTSCHLAND NACH DEM GEBIETSSTAND AB DEM 03.10.1990.-

9 PRODUKTION AUSGEHAELTER ERZEUGNISSE \*)

EB.-NR.	ERZEUGNIS	EINHEIT	1990		1991		JAN. 1990	BIS JUL. 1991	
			JUNI	JULI	JUNI	JULI			
32 911	ETAGENBACKOEFEN UND BACKSCHRAENKE, DURCHLAUFDEFEN	T 1000 DM	.	.	.	.	.	.	
32 428	SCHLACHTHAUSANLAGEN U. -EINRICHTUNGEN (AUCH FLEISCHEREIKOCHANLAGEN)	T 1000 DM	.	2 166	1 895	1 916	.	12 535	
32 429	WURSTHERSTELLUNGSMASCHINEN	T 1000 DM	.	24 516	25 468	21 523	.	148 664	
32 431	AUFBEREITUNGS- U. ROESTANLAGEN FUEER KAKAOBOHNEH U. NUESSE, KAKAO- U. SCHOKOLADENHERSTELLUNGSMASCHINEN	T 1000 DM	.	.	.	.	.	.	
32 432	MASCHINEN U. ANLAGEN FUEER DIE HERSTELLUNG SONSTIGER SUESSWAEREN (AUCH BOMBON-, DRAGEE- U. MOGULHERSTELLUNGSANLAGEN)	T 1000 DM	.	.	.	.	.	.	
32 433	MASCHINEN U. ANLAGEN ZUR HERSTELLUNG VON ZUCKER	T 1000 DM	.	.	.	.	.	.	
32 434	MASCHINEN U. ANLAGEN FUEER DIE SPEISEOEL- U. SPEISEFETTERSTELLUNG	T 1000 DM	.	.	.	.	.	.	
32 912	GETRAENKEHERSTELLUNGSMASCHINEN UND -ANLAGEN; REINIGUNGS-, FUEELL U. VERSCHLIESSMASCHINEN, ABFUELLANLAGEN FUEER WEICHPACKUNGEN	T 1000 DM	.	5 720 96 667	9 637 154 854	4 857 126 415	.	43 450 850 003	
32 436	MASCHINEN U. EINRICHTUNGEN FUEER GROSSKUECHEN U. GASTWIRTSCHAFTEN AUFSCMITTSCHNEIDEMASCHINEN MIT EINEM GEWICHT AB 20 KG	T 1000 DM	.	.	.	.	.	.	
32 437	GROSSKAFFEEEMASCHINEN MIT EINEM NUTZINHALT UEBER 2 L	T 1000 DM	.	.	.	.	.	.	
32 438	ELEKTRISCHE GESCHIRRSPUELMASCHINEN FUEER GENERBLICHE ZWECKE	T 1000 DM	.	.	.	.	.	.	
32 439	GROSSKUECHENMASCHINEN	T 1000 DM	.	173	148	134	.	1 009	
32 450	KAFFEE-, TEE- U. TABAKVERARBEITUNGSMASCHINEN U. ANLAGEN	T 1000 DM	.	8 011	7 630	6 757	.	48 526	
32 453	FARBENHERSTELLUNGSMASCHINEN	T 1000 DM	.	.	.	.	.	.	
32 454	KOMPRIMIERMASCHINEN (AUCH FUEER TABLETTENKOMPRIMIERUNG)	T 1000 DM	.	.	.	.	.	.	
32 913	MISCH-, KNET- U. SIEBMASCHINEN	T 1000 DM	.	.	.	.	.	.	
VERPACKUNGSMASCHINEN									
32 456	MASCHINEN FUEER DIE HERSTELLUNG VON BLECHPACKUNGEN	T 1000 DM	.	.	.	.	.	.	
32 457	ABFUELLMASCHINEN FUEER FESTE STOFFE	T 1000 DM	.	.	.	.	.	.	
32 458	ABFUELLMASCHINEN FUEER FLUESSIGE U. PASTENFOERMIGE STOFFE	T 1000 DM	.	.	.	.	.	.	
32 459	MASCHINEN ZUM VERSCHLIESSEN VON PACKUNGEN	T 1000 DM	.	.	.	.	.	.	
32 461	EINSCHLAG- U. EINWICKELMASCHINEN	T 1000 DM	.	.	.	.	.	.	
32 462	FUEELL- U. VERSCHLIESSMASCHINEN	T 1000 DM	.	.	.	.	.	.	
32 463	FORM-, FUEELL- U. VERSCHLIESSMASCHINEN FUEER SCHLAUCH- U. SIEGELRANDBEUTEL	T 1000 DM	.	.	.	.	.	.	
32 464	FUEER ANDERE PACKUNGEN (OHNE SCHLAUCH- U. SIEGELRANDBEUTEL)	T 1000 DM	.	.	.	.	.	.	
32 914	SAMMELPACKMASCHINEN	T 1000 DM	.	.	.	.	.	.	
32 466	ETIKETTIER- U. BANDUMKLEBEMASCHINEN	T 1000 DM	.	.	.	.	.	.	
EINZELAPPARATE U. -MASCHINEN FUEER DIE CHEMISCHE U. VERWANDTE INDUSTRIE									
32 511	EINZELAPPARATE U. -MASCHINEN F.D. STICKSTOFF- U. KUNSTDUENGERHERSTELLUNG (AUCH DUENGERMUEHLEN)	T 1000 DM	.	.	.	.	.	.	
32 512	HOCHDRUCKREINIGER (AUCH MIT DAMPFSTUFE)	T 1000 DM	.	.	.	.	.	.	
32 513	EINZELAPPARATE U. -MASCHINEN ZUR HERSTELLUNG VON TECHNISCHEM FETTEN U. OELEN, ZUR EXTRAKTION U. HAERTUNG	T 1000 DM	.	.	.	.	.	.	
32 514	EINZEL-AUTOKLAVEN F. ALLGEM. CHEM. ZWECKE	T 1000 DM	.	.	.	.	.	.	
32 515	FILTER U. FILTERPRESSEN FUEER ALLGEMEINE CHEMISCHE ZWECKE (OHNE LUFTFILTER U. ENTSTAUBUNGSGERAETE)	T 1000 DM	.	.	.	.	.	.	
32 516	ZENTRIFUGEN FUEER ALLGEMEINE CHEMISCHE ZWECKE	T 1000 DM	.	.	.	.	.	.	
32 517	RUEHRWERKE, KNET-, MISCH- U. ZERKLEINERUNGSMASCHINEN FUEER ALLG. CHEM. ZWECKE	T 1000 DM	.	.	.	.	.	.	

\*) BUNDESREPUBLIK DEUTSCHLAND NACH DEM GEBIETSSTAND AB DEM 03.10.1990.-

STBA. FACHSERIE 4, REIHE 2.1

9 PRODUKTION AUSGEWAHLTER ERZEUGNISSE \*)

EB.-NR.	ERZEUGNIS	EINHEIT	1990		1991		JAN. BIS 1990	JUL. 1991
			JUNI	JULI	JUNI	JULI		
32 518	EINZEL-WAERMEAUSTAUSCHER (SOWEIT NICHT ZU DAMPFKESSELN GEHOEREND), EINZELAPPARATE ZU KUEHLERN U. KAHINKUEHLERN	T 1000 DM	.	1 906 38 707	1 684 31 986	1 298 23 446	.	9 534 171 413
32 520	EINZELAPPARATE U. MASCHINEN FUER DIE WASSERBEHANDLUNG	T 1000 DM	.	1 126 23 561	1 610 34 220	1 341 31 985	.	9 318 197 834
32 522	ANLAGEN FUER DIE ANORGANISCHE U. ORGANISCHE CHEMIE, FUER DIE GAERUNGS- U. STAERKE-INDUSTRIE	T 1000 DM	.	.	.	.	.	.
32 523	ANLAGEN ZUR LAGERUNG VON BRENNBAREN FLUESSIGKEITEN U. KRAFTSTOFFEN; GASTANK-ANLAGEN U. TANKSTELLEINRICHTUNGEN	T 1000 DM	.	2 397 21 307	4 442 31 720	4 586 32 378	.	26 786 195 781
32 524	TANKWAGENAUFBAUTEN OHNE FAHRGESTELL	T 1000 DM	.	.	.	.	.	.
32 525	WAERMEWIRTSCHAFTLICHE ANLAGEN (WAERME-AUSTAUSCHER) SOWEIT NICHT ZU DAMPFKESSELN GEHOEREND	T 1000 DM	.	1 594 38 133	2 005 51 010	1 776 37 337	.	11 124 256 621
32 526	WASSERRUECKKUEHLANLAGEN MITTELS LUFT	T 1000 DM	.	.	.	.	.	.
32 527	ANLAGEN FUER DIE GASERZEUGUNG, -WASCHUNG, -REINIGUNG U. -KUEHLUNG	T 1000 DM	.	.	.	.	.	.
32 530	ANLAGEN FUER DIE WASSERBEHANDLUNG	T 1000 DM	.	6 190 69 555	5 151 78 709	5 768 74 899	.	33 213 470 073
	KRANE, HAENGBAHNEN, REGALBEDIENGERAETE, DECKHILFSMASCHINEN							
32 915	BRUECKENKRANE, LAUFKRANE, GERAETE ZUR REGALBEDIENUNG, EINSCHIENENHAENGBAHNEN	T 1000 DM	.	5 745 60 747	8 807 93 048	7 613 70 843	.	50 506 518 533
32 534	PORTAL- U. HALBPORTALDREHKRANE	T 1000 DM	.	.	.	.	.	.
32 535	FAHRZEUGKRANE	T 1000 DM	.	14 195 171 430	9 332 160 784	9 487 159 102	.	57 518 954 357
32 536	LKW-LADEKRANE ZUM BE- U. ENTLADEN DER EIGENEN LAEFLAECHE	T 1000 DM	.	.	.	.	.	.
32 916	SAEULENSCHWENK- U. WANDSCHWENKKRANE, ANDERE NICHT GENANNT KRANE	T 1000 DM	.	.	.	.	.	.
32 917	DECK-(SCHIFFS-) HILFSMASCHINEN	T 1000 DM	.	.	.	.	.	.
	HYDRAULISCHE HEBEBUEHNEN							
32 539	LADEBORDNAENDE, UEBERLADEBRUECKEN, INDUSTRIEHEBEBUEHNEN U. -HUBTISCHE	T 1000 DM	.	.	.	.	.	.
32 540	HUBWAGEN (LASTAUFNAHME RADUNTERSTUETZT)	T 1000 DM	.	.	.	.	.	.
32 541	HUBARBEITSBUEHNEN	T 1000 DM	.	297 7 290	532 7 589	565 9 031	.	3 282 52 146
32 542	FAHRZEUGWARTUNGSBUEHNEN	T 1000 DM	.	.	.	.	.	.
32 918	ELEKTROZUEGE, DRUCKLUFTHEBEZUEGE	T 1000 DM	.	.	.	.	.	.
32 545	SCHRAUBENWINDEN, SPINDELHEBEROECKE UND -KIPPEINRICHTUNGEN SOWIE ANDERE SPINDEL-HEBEZUEGE	T 1000 DM	.	.	.	.	.	.
32 546	GABELSTAPLER (LASTAUFNAHME FREITRAGEND)	T 1000 DM	.	.	.	.	.	.
	STETIGFOERDERER FUER SCHUETTGUT							
32 549	BANDFOERDERER, ORTSFEST U. RUECKBAR	T 1000 DM	.	5 103 49 229	3 850 27 293	4 560 35 511	.	34 009 282 712
32 551	GLIEDERBAND-, PLATTENBAND-, TROGBAND- U. KASTENBANDFOERDERER, ORTSFEST ODER FAHRBAR	T 1000 DM	.	.	.	.	.	.
32 552	BECHERWERKE MIT FESTEN BECHERN, PENDEL-BECHERWERKE	T 1000 DM	.	.	.	.	.	.

\*) BUNDESREPUBLIK DEUTSCHLAND NACH DEM GEBIETSSTAND AB DEM 03.10.1990.-

## 9 PRODUKTION AUSGEWAHLTER ERZEUGNISSE \*)

EB.-NR.	ERZEUGNIS	EINHEIT	1990		1991		JAN. BIS	JUL.
			JUNI	JULI	JUNI	JULI	1990	1991
32 553	TROGKETTEN- U. KRATZERFOERDERER	T 1000 DM	.	2 249	1 049	825	.	5 885
32 554	SCHNECKEN- U. SCHNECKENROHRFOERDERER	T 1000 DM	.	14 054	7 487	7 141	.	49 177
32 555	SCHWINGFOERDERER (WUCHTFOERDERER) SCHUETTELRUTSCHEN, SCHWINGRINNEN, WENDEL- SCHWINGRINNEN	T 1000 DM	.	.	.	.	.	.
32 556	PNEUMATISCHE STETIGFOERDERER FUER SCHUETTUT	T 1000 DM	.	.	.	.	.	.
32 560	STETIGFOERDERER FUER STUECKGUT	T 1000 DM	.	10 500	13 365	12 937	.	66 271
			.	173 401	169 018	184 341	.	1 115 584
AUFZUEGE								
32 563	ELEKTRISCHE PERSONENAUFZUEGE ALS SEILAUFZUEGE	T 1000 DM	.	2 531	4 001	2 615	.	23 606
32 564	ELEKTRISCHE LASTENAUFZUEGE ALS SEILAUFZUEGE	T 1000 DM	.	32 674	50 487	38 776	.	289 036
32 565	HYDRAULISCHE AUFZUEGE	T 1000 DM	.	.	.	.	.	.
32 566	FAHRTREPPEN U. FAHRSTEIGE	T 1000 DM	.	.	.	.	.	.
32 571	GEWINNUNGSMASCHINEN F. D. BERGBAU UNTERTAGE	T 1000 DM	.	.	.	.	.	.
32 573	LADEMASCHINEN NUR FUER DEN UNTERTAGEBETRIEB, GESTEINSBOHRMASCHINEN	T 1000 DM	.	.	.	.	.	.
32 576	SPEZIALBAGGER SOWIE SONSTIGE FOERDER- UND GEWINNUNGSGERAETE FUER DEN TAGEBAU	T 1000 DM	.	.	.	.	.	.
32 578	AUFBEREITUNGSMASCHINEN U. -ANLAGEN FUER ERZE, BRAUNKOEHLE, TORF SOWIE SONSTIGE BERG- BAULICHE ERZEUGNISSE	T 1000 DM	.	.	.	.	.	.
PAPIER- U. DRUCKEREIMASCHINEN								
32 620	SIEB-, ROLLEN-, BOGEN-, FLEXODRUCK- MASCHINEN, SONSTIGE DRUCKMASCHINEN	T 1000 DM	.	10 859	13 211	9 551	.	82 815
32 621	MASCHINEN U. APPARATE ZUR HERSTELLUNG VON HOLZSCHLIFF, ZELLSTOFF, PAPIER U. PAPIER	T 1000 DM	.	509 225	627 847	476 258	.	3 921 488
32 622	ROLLENSCHNEIDE- U. -WICKELMASCHINEN	T 1000 DM	.	.	.	.	.	.
32 623	LAENGS- U. QUERSCHNEIDER	T 1000 DM	.	.	.	.	.	.
32 624	SCHNEIDEMASCHINEN, MASCHINEN FUER DIE BUCH- BINDEREI; MASCHINEN FUER DIE HERSTELLUNG VON KARTONAGEN	T 1000 DM	.	.	.	.	.	.
32 625	MASCHINEN FUER DIE HERSTELLUNG VON BRIEFUM- SCHLAEGEN, PAPIERTUETEN, -BEUTELN U. SAECKEN	T 1000 DM	.	.	.	.	.	.
32 628	HILFSAPPARATE FUER DRUCKMASCHINEN, MA- SCHINEN U. GERAETE FUER DIE SATZ- U. REPRODUKTIONSTECHNIK	T 1000 DM	.	1 342	1 439	1 016	.	8 875
32 919	SELBSTANZEIGENDE LADENTISCHWAAGEN, MECHA- NISCH U. ELEKTROMECHANISCH	T 1000 DM	.	107 152	103 554	75 942	.	595 786
TEXTILMASCHINEN								
32 630	AUFBEREITUNGS- U. VORBEREITUNGSMASCHINEN FUER WOLLE, BAUMWOLLE U. CHEMIEFASERN	T 1000 DM	.	3 164	2 737	2 119	.	15 192
32 634	DUESENSPINNMASCHINEN U. NACHBEHANDLUNGS- MASCHINEN FUER ZELLULOSISCHE U. SYNTHETISCHE FASERN U. FAEDEN	T 1000 DM	.	51 358	49 168	39 980	.	263 593
32 635	ZWIRNEREI- U. SEILEREIMASCHINEN	T 1000 DM	.	.	.	.	.	.

\*) BUNDESREPUBLIK DEUTSCHLAND NACH DEM GEBIETSSTAND AB DEM 03.10.1990.-

## 9 PRODUKTION AUSGEWAHLTER ERZEUGNISSE \*)

EB.-NR.	ERZEUGNIS	EINHEIT	1990		1991		JAN. BIS 1990	JUL. 1991
			JUNI	JULI	JUNI	JULI		
32 920	VORBEREITUNGS- U. HILFSMASCHINEN FUER DIE WEBEREI	T	.	2 111	2 445	1 813	.	15 389
32 639	WEBMASCHINEN (OHNE BANDWEBMASCHINEN)	1000 DM	.	53 378	60 651	46 761	.	382 199
32 640	STRICK- U. WIRKMASCHINEN USH.	T	.	.	.	.	.	.
32 641	BLEICHEREI- U. FAERBEREIMASCHINEN UND -APPARATE, WALKEN, WASCHMASCHINEN (OHNE WAESCHEREI- U. HAUSHALTSWASCHMASCHINEN)	1000 DM	.	2 594	2 284	2 437	.	15 390
			.	83 277	83 778	79 225	.	569 590
32 642	APPRETUR-, MERCERISIERMASCHINEN, PRESSEN FUER DIE TEXTILINDUSTRIE (OHNE SOLCHE FUER HUETE, OBERBEKLEIDUNG U. WAESCHE)	T	.	.	.	.	.	.
32 643	DRUCKEREIMASCHINEN FUER DIE TEXTILINDUSTRIE	1000 DM	.	.	.	.	.	.
32 921	SPINDELN U. SPINDELTEILE, RINGE U. RING-LAEUFER, ROTORSPINNAGGREGATE U. TEILE DAVON	T	.	.	.	.	.	.
32 650	ZUBEHOER FUER WIRK- U. STRICKMASCHINEN, NETZ- U. TUELLMASCHINEN USH.	1000 DM	.	892	937	769	.	5 156
			.	32 468	36 088	28 484	.	233 378
	NAEHMASCHINEN							
32 651	HAUSHALTSNAEHMASCHINEN (NUR OBERTEILE)	T	.	.	.	.	.	.
32 922	STIEPSTICHNAEHMASCHINEN	1000 DM	.	.	.	.	.	.
32 923	KETTENSTICHNAEHMASCHINEN	T	.	.	.	.	.	.
32 924	STICHGRUPPEN-NAEHAUTOMATEN U. NAEHAUTOMATEN MIT AUTOMATISCHER NAEHGUTFUEHRUNG	1000 DM	.	.	.	.	.	.
	MASCHINEN FUER DIE LEDER-, SCHUH- U. LEDER-WARENHERSTELLUNG							
32 658	LEDERHERSTELLUNGSMASCHINEN	T	.	.	.	.	.	.
32 660	SCHUHHERSTELLUNGSMASCHINEN	1000 DM	.	.	.	.	.	.
	ARMATUREN U. AEHNLICHE APPARATE							
32 662	DRUCKMINDERVENTILE, RUECKSCHLAGKLAPPEN UND -VENTILE, UEBERDRUCK- U. SICHERHEITSVENTILE, SONSTIGE SICHERHEITSARMATUREN	T	.	2 497	1 846	2 057	.	12 690
		1000 DM	.	61 368	59 763	62 864	.	365 427
32 663	SANITAERARMATUREN	T	.	6 639	7 451	7 790	.	55 193
32 664	ARMATUREN FUER HEIZKOEPPER VON ZENTRAL-HEIZUNGEN	1000 DM	.	212 896	245 988	254 909	.	1 799 938
32 665	ANDERE ARMATUREN (REGELVENTILE, SCHIEBER, VENTILE, HAEHNE, KLAPPEN, MEMBRANARMATUREN U. SONSTIGE ABSPERRARMATUREN)	T	.	21 058	17 972	19 324	.	118 526
32 666	AUSGLEICHS- U. VERBINDUNGSARMATUREN	1000 DM	.	324 847	330 046	344 831	.	2 162 794
32 667	ABLEITER, ABSCHIEDER, BE- U. ENTLUEFTER	T	.	2 429	3 208	2 953	.	19 595
32 668	ARMATUREN FUER DIE DELHYDRAULIK U. PNEUMATIK	1000 DM	.	55 121	60 297	61 095	.	398 260
			.	469	489	556	.	3 270
32 711	FEUERWEHR-AUFBAUTEN FUER KRAFTFAHRGROSSGERAETE	T	.	4 771	4 138	4 327	.	29 208
		1000 DM	.	223 892	196 531	199 692	.	1 377 352

\*) BUNDESREPUBLIK DEUTSCHLAND NACH DEM GEBIETSSTAND AB DEM 03.10.1990.-

## 9 PRODUKTION AUSGEWAHLTER ERZEUGNISSE \*)

EB.-NR.	ERZEUGNIS	EINHEIT	1990		1991		JAN. 1990	BIS 1990	JUL. 1991
			JUNI	JULI	JUNI	JULI			
32 730	EINZELGERAETE FUER OELHYDRAULISCHE ANLAGEN	T	.	5 504	5 452	5 968	.	.	37 259
		1000 DM	.	125 178	106 550	120 671	.	.	764 041
32 731	HYDROAGGREGATE U. KOMPLETTE HYDROANLAGEN	T	.	.	.	.	.	.	.
		1000 DM	.	.	.	.	.	.	.
32 732	PNEUMATIKZYLINDER (OHNE BREMSZYLINDER FUER FAHRZEUGE)	T	.	.	.	.	.	.	.
		1000 DM	.	.	.	.	.	.	.
ZAHNRAEDER U. GETRIEBE									
32 733	STIRNRAEDER U. STIRNRADTRIEBE	T	.	4 532	3 625	3 686	.	.	28 509
		1000 DM	.	71 051	58 335	54 441	.	.	414 610
32 734	STIRNRADGETRIEBE	T	.	4 523	3 384	3 461	.	.	24 853
		1000 DM	.	84 271	68 723	67 398	.	.	454 814
32 735	KEGELRAD- U. KEGELSTIRNRADGETRIEBE	T	.	1 877	1 306	1 469	.	.	9 876
		1000 DM	.	38 112	28 663	31 201	.	.	207 672
32 736	SCHNECKENGETRIEBE	T	.	1 343	1 288	1 418	.	.	9 409
		1000 DM	.	25 630	26 230	27 179	.	.	178 952
32 737	PLANETENGETRIEBE (OHNE TURBOPLANETENGETRIEBE)	T	.	.	.	.	.	.	.
		1000 DM	.	.	.	.	.	.	.
32 738	MOTORGETRIEBE	T	.	.	.	.	.	.	.
		1000 DM	.	.	.	.	.	.	.
32 739	ZAHNRADGETRIEBE FUER LANDMASCHINEN	T	.	2 309	1 871	1 749	.	.	11 814
		1000 DM	.	34 627	26 260	23 334	.	.	166 790
32 741	FUER SELBSTFAHRENDE GERAETE FUER DIE BAUWIRTSCHAFT	T	.	.	.	.	.	.	.
		1000 DM	.	.	.	.	.	.	.
32 742	STUFENLOS EINSTELLBARE GETRIEBE (OHNE SOLCHE FUER KRAFTWAGEN U. -RAEDER)	T	.	2 077	1 551	1 677	.	.	11 386
		1000 DM	.	62 852	59 587	65 563	.	.	420 501
32 743	WAEHLZLAGER (OHNE SOLCHE AUS KUNSTSTOFF)	T	.	13 783	10 784	10 536	.	.	78 599
		1000 DM	.	407 127	329 489	321 627	.	.	2 395 976
32 744	GELENKWELLEN U. GELENKKUPPLUNGEN (OHNE SOLCHE FUER KFZ)	T	.	.	.	.	.	.	.
		1000 DM	.	.	.	.	.	.	.
32 745	DREHELASTISCHE KUPPLUNGEN (OHNE SOLCHE FUER KFZ)	T	.	1 282	841	921	.	.	6 447
		1000 DM	.	15 746	13 783	14 856	.	.	95 473
32 746	REIBUNGSKUPPLUNGEN (OHNE SOLCHE FUER KFZ)	T	.	.	.	.	.	.	.
		1000 DM	.	.	.	.	.	.	.
32 747	MAGNETKUPPLUNGEN (OHNE SOLCHE FUER KFZ)	T	.	.	.	.	.	.	.
		1000 DM	.	.	.	.	.	.	.
32 748	FLACH- U. KEILRIEMENANTRIEBE SOWIE SONSTIGE ZUGORGANANTRIEBE	T	.	.	.	.	.	.	.
		1000 DM	.	.	.	.	.	.	.
32 749	BRENNER U. FEUERUNGEN FUER FLUESSIGEN BRENNSTOFF	T	.	.	.	.	.	.	.
		1000 DM	.	.	.	.	.	.	.
32 751	SCHIFFSPROPELLER	T	.	.	.	.	.	.	.
		1000 DM	.	.	.	.	.	.	.
32 970	MONTAGEN VON MASCHINENBAUERZEUGNISSEN (OHNE MONTAGEN VON NICHELEKTRISCHEN KRAFTMASCHINEN U. VON HEBE- U. FOERDERZEUGEN)	1000 DM	.	317 938	447 170	384 235	.	.	2 545 609
STRASSENFAHRZEUGE									
33 119	PERSONENKRAFTWAGEN (AUCH DREIRAEDRIG) UND KLEINWIBUSSE (BIS 9 SITZPLAETZE) 1)	ST	.	279 209	366 253	274 942	.	.	2 507 340
		1000 DM	.	7 542 675	9 662 233	7 509 467	.	.	64 961 510
33 129	KOMBINATIONSKRAFTWAGEN (MEHRZWECKWAGEN) (AUCH DREIRAEDRIG) 1)	ST	.	.	.	.	.	.	.
		1000 DM	.	.	.	.	.	.	.
33 132	LIEFER- U. LASTKRAFTWAGEN (AUCH DREIRAEDRIG, ABER OHNE KOMMUNALFAHRZEUGE) SOWIE MOTORCARAVANS, WOHNMOBILE U. ANDERE LASTKRAFTWAGEN MIT SPEZIALAUFBAUTEN	ST	.	26 457	29 338	24 632	.	.	204 350
		1000 DM	.	1 264 435	1 418 977	1 256 481	.	.	9 661 888

\*) BUNDESREPUBLIK DEUTSCHLAND NACH DEM GEBIETSSTAND AB DEM 03.10.1990.-  
1) EINSCHL. FAHRGESTELLE MIT MOTOR.

9 PRODUKTION AUSGEWAHLTER ERZEUGNISSE \*)

EB.-NR.	ERZEUGNIS	EINHEIT	1990		1991		JAN. 1990	BIS JUL. 1991
			JUNI	JULI	JUNI	JULI		
33 150	OMNIBUSSE U. OBUSSE (OHNE KLEINOMNIBUSSE BIS 9 SITZPLAETZE) 1)	ST 1000 DM	.	.	.	.	.	.
33 180	VERBRENNUNGSMOTOREN FUER KRAFTWAGEN	ST *	.	.	.	.	.	.
33 210	STRASSENZUGMASCHINEN	ST 1000 DM	.	.	.	.	.	.
33 319	ZUBEHOER, EINZEL- U. ERSATZTEILE FUER KRAFTWAGEN-, STRASSENZUGMASCHINEN- U. KRAFTRADMOTOREN	1000 DM	.	1 324 953	1 442 129	1 419 338	.	9 656 257
33 321	RAHMEN, RAEDER U. FELGEN FUER KRAFTWAGEN U. STRASSENZUGMASCHINEN	1000 DM	.	144 164	170 181	167 373	.	1 157 426
33 339	TRIEBWERKSTEILE U. LENKUNGEN FUER KRAFTWAGEN, STRASSENZUGMASCHINEN U. KRAFTRAEDER	T *	.	41 253	42 930	42 701	.	297 266
33 341	KUEHLER, -TEILE (EINSCHL. KUEHLERTRAEGERN U. -JALOUSIEN)	1000 DM	.	56 531	54 247	52 175	.	379 210
33 343	BREMSAGGREGATE FUER KRAFTFAHRZEUGE U. ANHAENGER	1000 DM	.	272 737	333 246	276 226	.	2 104 100
33 347	STOSSDAEMPFER U. STOSSDAEMPFERTEILE	1000 DM	.	.	.	.	.	.
33 351	AUTOHEIZUNGEN U. -ENTLUEFTUNGEN	1000 DM	.	.	.	.	.	.
33 361	ABGASREINIGUNGSSYSTEME FUER STRASSENFAHRZEUGE, Z.B. KFZ.-KATALYSATOREN	ST 1000 DM	.	.	.	.	.	.
33 372	KRAFTFAHRZEUGZUBEHOER FUER KAROSSERIEN, AUFBAUTEN U. INNEHAUSSTATTUNGEN SOWIE SICHERHEITSGURTE	1000 DM	.	.	.	.	.	.
33 411	KAROSSERIEN FUER PERSONENKRAFTWAGEN	ST 1000 DM	.	.	.	.	.	.
33 419	AUFBAUTEN FUER NUTZFAHRZEUGE	ST 1000 DM	.	11 440	13 605	13 395	.	85 328
			.	186 525	239 324	239 754	.	1 483 151
33 455	KRAFTWAGEN- U. SATTELANHAENGER MIT MINDESTENS 2 AXEN ZUR LASTENBEFOERDERUNG	ST 1000 DM	.	5 910	7 456	7 162	.	45 935
33 456	MOBILHEIME, CAMPING- U. SONSTIGE WOHNANHAENGER	ST 1000 DM	.	131 832	235 927	230 769	.	1 381 032
33 713	KRAFTRAEDER U. MOTORROLLER	ST 1000 DM	.	5 690	7 000	4 438	.	44 824
33 719	FAHRRADER MIT HILFSMOTOR	ST 1000 DM	.	68 833	96 063	62 669	.	626 151
33 750	FAHRRADER (OHNE SPIELFAHRRADER)	ST 1000 DM	.	395 118	397 037	309 880	.	2 670 126
			.	102 204	117 109	91 464	.	770 422
33 761	FAHRRADRAHMEN	ST 1000 DM	.	.	.	.	.	.
ELEKTROTECHNISCHE ERZEUGNISSE								
36 114	GLEICHSTROMMOTOREN U. -GENERATOREN (EINSCHL. GETRIEBEMOTOREN) UEBER 0,0375 KW	1000 ST 1000 DM	.	2 812	2 346	2 396	.	15 712
			.	129 824	108 602	116 050	.	778 204
36 115	EINPHASEN-WECHSELSTROMMOTOREN (EINSCHL. GETRIEBEMOTOREN)	1000 ST 1000 DM	.	2 306	2 265	2 110	.	16 111
			.	82 176	82 931	79 594	.	568 507
36 116	DREHSTROM- U. ZWEIPHASEN-WECHSELSTROMMOTOREN	1000 ST 1000 DM	.	545	428	475	.	3 296
			.	296 478	238 626	249 516	.	1 718 655
36 117	WECHSELSTROMGENERATOREN, TURBOGENERATOREN	ST 1000 DM	.	.	.	.	.	.
36 118	STROMERZEUGUNGSAGGREGATE (OHNE SCHWEISSSTROMERZEUGUNGSAGGREGATE) ANGETRIEBEN DURCH DIESELMOTOREN U. SONSTIGE KRAFTMASCHINEN (OHNE OTTOMOTOREN)	ST 1000 DM	.	941	725	722	.	4 602
			.	43 132	37 412	31 126	.	213 009
36 123	TRANSFORMATOREN MIT FLUESSIGKEITSISOLATION	ST 1000 DM	.	.	.	.	.	.
36 125	TROCKENTRANSFORMATOREN, GIESSHARZ-VERTEILUNGS- U. LEISTUNGSTRANSFORMATOREN	1000 ST 1000 DM	.	4 789	4 850	4 792	.	32 777
			.	82 802	90 156	89 264	.	606 901
36 134	EINKRISTALLGLEICHRICHTERELEMENTE U. -SAETZE, THYRISTOREN, TRIACS U. DGL.	1000 DM	.	.	.	.	.	.
36 137	HALBLEITER-STROMRICHTERGERAETE U. SONSTIGE STROMRICHTER	1000 ST 1000 DM	.	481	1 219	852	.	8 090
			.	203 596	178 012	163 994	.	1 272 948
36 158	BLEIAKKUMULATOREN UEBER 7 KG (TROCKENGEWICHT)	T 1000 DM	.	15 216	19 675	14 450	.	133 122
			.	114 224	150 540	123 668	.	1 010 981
36 219	HOCHSPANNUNGSSCHALTFELDER	ST 1000 DM	.	12 781	4 974	4 982	.	34 958
			.	125 113	114 630	100 485	.	693 415

\*) BUNDESREPUBLIK DEUTSCHLAND NACH DEM GEBIETSSTAND AB DEM 03.10.1990.-  
1) EINSCHL. FAHRGESTELLE MIT MOTOR.



9 PRODUKTION AUSGEWAHLTER ERZEUGNISSE \*)

EB.-NR.	ERZEUGNIS	EINHEIT	1990		1991		JAN. BIS	JUL.
			JUNI	JULI	JUNI	JULI	1990	1991
NIEDERSpannungSSCHALTGERAETE U. -ANLAGEN UNTER 1000 V								
36 221	EINFACHE HANDSCHALTGERAETE	1000 ST	.	853	743	735	.	5 413
		1000 DM	.	26 584	22 646	23 626	.	153 785
36 222	BEFEHLSCHALTER (OHNE SCHNAPPSCHALTER)	1000 ST	.	6 888	6 232	6 521	.	45 308
		1000 DM	.	78 096	75 666	79 354	.	544 217
36 223	LEISTUNGSSCHALTER	1000 ST	.	710	504	535	.	3 852
		1000 DM	.	48 895	37 072	41 563	.	268 765
36 224	SCHUETZE	1000 ST	.	2 575	1 611	2 008	.	13 594
		1000 DM	.	109 832	55 310	67 587	.	443 815
36 225	TEMPERATURWAECHTER (NICHT F. RAUMHEIZUNG)	1000 ST	.	.	.	.	.	.
		1000 DM	.	.	.	.	.	.
36 226	SCHALTFELDER, SCHALTSCHRAENKE U. SCHALTAFELN	1000 ST	.	89	207	209	.	923
		1000 DM	.	191 202	176 667	177 083	1	191 557
36 227	GEKAPSELTE VERTEILUNGEN	1000 ST	.	121	111	112	.	768
		1000 DM	.	26 418	28 267	29 600	.	187 304
36 228	EINBAUFERTIGE SCHALTSCHRAENKE	1000 ST	.	295	368	324	.	2 485
		1000 DM	.	73 528	82 993	71 073	.	574 352
INSTALLATIONSGERAETE BIS 1 000 V								
36 230	GERAETE- U. PAKETSCHALTER	1000 ST	.	15 087	24 429	17 409	.	146 053
		1000 DM	.	33 108	42 798	32 273	.	270 549
36 231	INSTALLATIONSSCHALTER, NICHT REGELBAR	1000 ST	.	.	.	.	.	.
		1000 DM	.	.	.	.	.	.
36 233	STECKDOESEN	1000 ST	.	10 492	10 232	11 627	.	80 761
		1000 DM	.	34 105	33 019	37 479	.	251 215
36 234	VERTEILUNGSTAFELN U. -SCHRAENKE	1000 ST	.	.	.	.	.	.
		1000 DM	.	.	.	.	.	.
36 235	ZAEHLERTAFELN U. -SCHRAENKE	1000 ST	.	.	.	.	.	.
		1000 DM	.	.	.	.	.	.
36 238	INSTALLATIONSELBSTSCHALTER (OHNE MOTOR-SCHUTZSCHALTER)	1000 ST	.	.	.	.	.	.
		1000 DM	.	.	.	.	.	.
36 239	KLEMMEN, REIHENKLEMMEN U. DGL.	1000 ST	.	131 052	137 446	140 730	.	991 065
		1000 DM	.	78 550	73 285	80 058	.	534 378
36 259	ISOLIERTE DRAEHTE U. LEITUNGEN	T	.	52 549	58 063	53 933	.	397 114
		1000 DM	.	516 136	529 362	510 442	.	3 701 581
36 261	STARKSTROMKABEL (OHNE SCHIFFS-, OEL- U. DRUCKKABEL)	T	.	30 210	29 630	29 123	.	186 788
		1000 DM	.	179 296	165 233	167 700	.	1 031 846
36 262	FERNMELDEKABEL	T	.	9 948	8 354	9 462	.	57 958
		1000 DM	.	118 063	127 409	134 420	.	822 381
36 265	HOCHFREQUENZKABEL	T	.	.	.	.	.	.
		1000 DM	.	.	.	.	.	.
ELEKTROWERKZEUGE BIS 2 KW								
36 310	ELEKTRISCHE HANDBOHRWERKZEUGE	1000 ST	.	.	.	.	.	.
		1000 DM	.	.	.	.	.	.
36 312	ELEKTRISCHE SCHLEIF- U. POLIERWERKZEUGE (BIS 300 MM SCHEIBENDURCHMESSER)	1000 ST	.	.	.	.	.	.
		1000 DM	.	.	.	.	.	.
36 314	ELEKTRISCHE KREIS-, KETTEN-, STICH-SAEGEN, FRAES- U. HOBELWERKZEUGE	1000 ST	.	.	.	.	.	.
		1000 DM	.	.	.	.	.	.
ELEKTRISCHE HAUSHALTSGERAETE								
36 351	ELEKTROVOLLHERDE, BACKOEFEN (EINBAUGERAETE)	1000 ST	.	113	120	100	.	820
		1000 DM	.	78 216	84 544	75 198	.	571 189
36 353	ELEKTRISCHE HAUSHALTS-KAFFEE- U. -TEE-BEREITER MIT EINEM NUTZINHALT BIS 2 L	1000 ST	.	.	.	.	.	.
		1000 DM	.	.	.	.	.	.
36 357	ELEKTRISCHE SPEICHERHEIZGERAETE, ORTSFEST	1000 ST	.	.	.	.	.	.
		1000 DM	.	.	.	.	.	.
36 358	ELEKTROBUEGELEISEN	1000 ST	.	.	.	.	.	.
		1000 DM	.	.	.	.	.	.
36 359	ELEKTRISCHE HEIZELEMENTE, -STAEBE U. -EINSAETZE, AUCH EINSATZKOCHPLATTEN	1000 ST	.	4 479	5 208	4 342	.	37 242
		1000 DM	.	35 302	40 667	36 468	.	289 538
36 371	ELEKTRISCHE MIXGERAETE (AUCH HANDRUEHR-GERAETE)	1000 ST	.	.	.	.	.	.
		1000 DM	.	.	.	.	.	.
36 373	ELEKTRISCHE RUNDSCNEIDEMASCHINEN	1000 ST	.	.	.	.	.	.
		1000 DM	.	.	.	.	.	.
36 374	GESCHIRRSPUELMASCHINEN FUER DEN HAUSHALT	1000 ST	.	.	.	.	.	.
		1000 DM	.	.	.	.	.	.
36 375	ELEKTR. RASIERAPPARATE, AUCH BATTERIEBETR.	1000 ST	.	.	.	.	.	.
		1000 DM	.	.	.	.	.	.
36 376	ELEKTRISCHE LUFTDUSCHEN U. HAARTROCKNER	1000 ST	.	.	.	.	.	.
		1000 DM	.	.	.	.	.	.
36 378	ELEKTRISCHE STAUBSAUGER	1000 ST	.	.	.	.	.	.
		1000 DM	.	.	.	.	.	.
36 379	ELEKTRISCHE DUNSTABZUGSHAUBEN	1000 ST	.	.	.	.	.	.
		1000 DM	.	.	.	.	.	.
36 381	TISCH- U. EINBAUKUEHLSCHRAENKE (MIT ELEKTRISCH ANGETRIEBENEM KOMPRESSOR)	1000 ST	.	.	.	.	.	.
		1000 DM	.	.	.	.	.	.
36 382	KOMBINIERTE KUEHL- U. GEFRIERSCHRAENKE	1000 ST	.	.	.	.	.	.
		1000 DM	.	.	.	.	.	.
36 384	HAUSHALTSGEFRIERSCHRAENKE U. -TRUHEN	1000 ST	.	.	.	.	.	.
		1000 DM	.	.	.	.	.	.
36 389	KAEITEMITTELVERDICHTER U. KAEITEMITTELVERDICHTERSAETZE BIS 0,4 KW	1000 ST	.	.	.	.	.	.
		1000 DM	.	.	.	.	.	.
36 394	ELEKTRISCHE HAUSHALTSMASCHINEN MIT EINEM FUELLGEWICHT BIS 6 KG TROCKENWAESCHE	1000 ST	.	.	.	.	.	.
		1000 DM	.	.	.	.	.	.

\*) BUNDESREPUBLIK DEUTSCHLAND NACH DEM GEBIETSSTAND AB DEM 03.10.1990.-

9 PRODUKTION AUSGEWAHLTER ERZEUGNISSE \*)

EB.-NR.	ERZEUGNIS	EINHEIT	1990		1991		JAN. 1990	BIS JUL. 1991
			JUNI	JULI	JUNI	JULI		
36 396	ELEKTRISCHE WAESCHETROMMELTROCKNER MIT EINEM FUELLGEWICHT BIS 6 KG TROCKENWAESCHE	1000 ST 1000 DM	.	.	.	.	.	.
36 411	ZWECKLEUCHTEN-INNENLEUCHTEN, -AUSSENLEUCHTEN U. -SONDERLEUCHTEN	1000 ST 1000 DM	.	3 127	2 763	2 766	.	20 152
36 414	WOHNRAUM- U. REPRaesENTATIVLEUCHTEN, STRAHLER	1000 ST 1000 DM	.	212 070	226 387	231 855	.	1 516 551
36 443	REFLEKTORGLUEHLAMPEN U. ANDERE GLUEHLAMPEN (UEBER 100 V)	1000 ST 1000 DM	.	.	.	.	.	.
36 447	FAHRZEUGGLUEHLAMPEN	1000 ST 1000 DM	.	.	.	.	.	.
36 474	LEUCHTSTOFFLAMPEN	1000 ST 1000 DM	.	.	.	.	.	.
36 519	GERAETE U. EINRICHTUNGEN DER LEITERGEBUNDENEN TELEKOMMUNIKATION	1000 DM	.	793 621	943 212	958 086	.	6 085 091
36 532	GERAETE U. EINRICHTUNGEN DER NICHTLEITERGEBUNDENEN TELEKOMMUNIKATION	1000 DM	.	260 713	417 753	368 371	.	2 295 166
36 620	RUNDFUNKEMPFANGSGERAETE (OHNE KFZ-GERAETE)	1000 ST 1000 DM	.	.	.	.	.	.
36 624	KRAFTFAHRZEUGEMPFANGSGERAETE	1000 ST 1000 DM	.	.	.	.	.	.
36 628	FERNSEHEMPFANGSGERAETE	1000 ST 1000 DM	.	.	.	.	.	.
36 631	ELEKTR. BILD-U. TONAUFGZEICHNUNGSGERAETE (VIDEORECORDER)	1000 ST 1000 DM	.	.	.	.	.	.
36 637	LAUTSPRECHER MIT GEHAEUSE	1000 ST 1000 DM	.	119	244	211	.	1 510
36 638	SCHALLPLATTEN, CD-PLATTEN (BESPIELT)	1000 ST 1000 DM	.	14 597	22 669	15 032	.	141 458
36 652	BAUELEMENTE DER ELEKTRONIK KATHODENSTRAHLROEHREN	1000 ST 1000 DM	.	.	.	.	.	.
36 656	OPTOELEKTRONISCHE HALBLEITERBAUELEMENTE	1000 ST 1000 DM	.	.	.	.	.	.
36 658	TRANSISTOREN, DIODEN U. SONSTIGE DISKRETE HALBLEITER	1000 ST 1000 DM	.	174 912	176 935	135 467	.	1 120 388
36 670	KUNSTSTOFFFOLIENKONDENSATOREN U. SONSTIGE FESTKONDENSATOREN	MILL. ST 1000 DM	.	18 519	19 581	16 838	.	127 604
36 671	SCHICHTFESTWIDERSTAENDE	1000 ST 1000 DM	.	139 045	137 476	131 286	.	947 995
36 672	SCHICHTSTELLWIDERSTAENDE	1000 ST 1000 DM	.	26 908	23 096	21 955	.	159 915
36 673	ELEKTROLYTKONDENSATOREN	1000 ST 1000 DM	.	.	.	.	.	.
36 675	INDUKTIVITAETEN	1000 ST 1000 DM	.	117 116	136 977	139 766	.	921 212
36 676	SCHALTER U. SCHALTERSAETZE	1000 ST 1000 DM	.	56 184	64 224	65 677	.	428 425
36 677	VERBINDUNGSELEMENTE	1000 ST 1000 DM	.	.	34 280	27 830	.	234 576
36 678	AKTIVE INTEGR. SCHALTUNGEN, MONOLITHISCH	1000 ST 1000 DM	.	45 304	37 374	35 530	.	269 936
36 679	LEITERPLATTEN (UNBESTUECKT)	1000 ST 1000 DM	.	635 912	646 807	618 195	.	4 905 184
36 718	ELEKTRISCHE MESSGERAETE	1000 ST 1000 DM	.	155 240	150 897	153 278	.	1 067 141
36 735	ELEKTRIZITAETSZAehler FUER MEHRPHASEN-WECHSELSTROM	1000 ST 1000 DM	.	52 665	63 953	44 740	.	357 158
36 774	ELEKTRISCHE REGEL- U. STEUERUNGSGERAETE U. -EINRICHTUNGEN (OHNE ELEKTR. ZEITAUSLUESER FUER TARIFZWECKE, ZEITSCHALTGERAETE UND RELAIS NACH VDE 0435)	1000 ST 1000 DM	.	132 495	153 473	98 533	.	802 051
36 775	ELEKTRISCHE ZEITAUSLUESER FUER TARIFZWECKE U. ELEKTRISCHE ZEITSCHALTGERAETE	1000 ST 1000 DM	.	45 405	44 733	40 766	.	296 506
36 776	RELAIS NACH VDE 0435	1000 ST 1000 DM	.	155 100	155 877	153 673	.	1 061 263
36 810	MEDIZINISCHE GERAETE, DIE ROENTGEN-, ALPHA-, BETA- ODER GAMMASTRALLEN VERWENDEN	1000 DM	.	3 411	2 880	2 664	.	20 032
36 812	ELEKTRISCHE DENTALBOHRMASCHINEN	1000 ST 1000 DM	.	543 224	515 881	455 307	.	3 258 665
36 818	GERAETE FUER ELEKTRODIAGNOSE U. PATIENTEN-UEBERWACHUNG	1000 ST 1000 DM	.	.	.	.	.	.
36 829	ELEKTROKOHLEN U. -BUERSTEN (EINSCHLIESSLICH BUERSTENHALTER, ABER OHNE STABELEKTRODEN)	T 1000 DM	.	.	.	.	.	.

\*) BUNDESREPUBLIK DEUTSCHLAND NACH DEM GEBIETSSTAND AB DEM 03.10.1990.-

## 9 PRODUKTION AUSGEHAELTER ERZEUGNISSE \*)

EB.-NR.	ERZEUGNIS	EINHEIT	1990		1991		JAN. BIS 1990	JUL. 1991
			JUNI	JULI	JUNI	JULI		
36 844	ELEKTRISCHE BAHNSIGNAL- U. -SICHERUNGS-GERAETE	T 1000 DM	.	1 254 49 466	1 064 42 487	1 182 46 828	.	8 420 277 071
36 846	ELEKTRISCHE GERAETE FUER SICHERHEITS-U. -ALARMANLAGEN	T 1000 DM	.	609 54 087	640 59 540	635 61 867	.	4 251 381 152
36 862	ELEKTRISCHE AUSRUESTUNGEN FUER FAHRRADER, KRAFTFAHRZEUGE U. VERBRENNUNGSMOTOREN	T 1000 DM	.	21 078 849 690	22 522 905 083	20 941 893 184	.	153 685 6 274 272
36 900	MONTAGEN (EINSCHL. INSTALLATIONEN)	1000 DM	.	654 853	886 877	832 664	.	5 332 714
FEINMECHANISCHE U. OPTISCHE ERZEUGNISSE; UHREN								
37 113	KONTAKTLINSEN U. BRILLENGLAESER, OPTISCH BEARBEITET	1000 ST 1000 DM	.	.	.	.	.	.
37 115	FASSUNGEN FUER BRILLEN AUS KUNSTSTOFF	1000 ST 1000 DM	.	.	.	.	.	.
37 116	FASSUNGEN FUER BRILLEN AUS METALLEN ODER SONSTIGEN STOFFEN	1000 ST 1000 DM	.	.	.	.	.	.
37 121	OPTISCHE ELEMENTE	1000 DM	.	38 599	15 838	17 940	.	128 303
37 133	OPTISCHE MIKROSKOPE	ST 1000 DM	.	.	.	.	.	.
37 158	FERNGLAESER, FERNROHRE U. ANDERE ASTRONDMISCHE GERAETE	ST 1000 DM	.	.	.	.	.	.
37 176	OPTISCHE MESSGERAETE	ST 1000 DM	.	.	.	.	.	.
37 190	AUGENAERZTLICHE INSTRUMENTE U. GERAETE, DIE OPTISCHE STRAHLEN VERWENDEN	ST 1000 DM	.	.	.	.	.	.
37 192	MEDIZINISCHE ENDOSKOPE	ST 1000 DM	.	.	.	.	.	.
37 211	OBJEKTIVE FUER FOTOAPPARATE, FILMKAMERAS UND PROJEKTOREN	1000 ST 1000 DM	.	.	.	.	.	.
37 212	FOTOAPPARATE (OHNE SPEZIALFOTOAPPARATE)	1000 ST 1000 DM	.	.	.	.	.	.
37 214	FOTOKOPIERAPPARATE (OHNE VERVIELFAELTIGUNGS-U. LICHTPAUSMASCHINEN)	ST 1000 DM	.	.	.	.	.	.
37 218	FOTOLABORGERAETE	ST 1000 DM	.	.	.	.	.	.
37 252	DIAPROJEKTOREN, ANDERE STEHBILDWERFER	ST 1000 DM	.	.	.	.	.	.
37 255	FILMKAMERAS	ST 1000 DM	.	.	.	.	.	.
37 256	FILMVORFUEHRAPPARATE	ST 1000 DM	.	.	.	.	.	.
37 532	PRAEZISIONSWAAGEN	ST 1000 DM	.	.	.	.	.	.
37 538	FEINMECHANISCHE GERAETE U. MASCHINEN ZUM MESSEN ODER PRUEFEN VON GEOMETRISCHEN GROESSEN	1000 ST 1000 DM	.	495 42 442	410 33 515	382 34 009	.	2 842 235 865
FEINMECHANISCHE BETRIEBSMESS- U. REGELGERAETE								
37 551	FEINMECHANISCHE GESCHWINDIGKEITS- UND DREHZAHLMESSER, FEINMECHANISCHE ZAEHLER	1000 ST 1000 DM	.	1 153 40 782	723 36 578	664 31 057	.	5 474 248 286
37 552	ANDERE FEINMECHANISCHE MESS- U. REGELGERAETE	1000 ST 1000 DM	.	5 147 111 905	6 019 105 281	5 377 101 408	.	38 651 706 237
37 553	GASZAEHLER (OHNE STATIONS-GASZAEHLER)	1000 ST 1000 DM	.	.	.	.	.	.
37 554	WASSERZAEHLER	1000 ST 1000 DM	.	.	.	.	.	.
37 555	SONSTIGE FLUESSIGKEITZAEHLER	1000 ST 1000 DM	.	.	.	.	.	.
37 556	FEINMECHANISCHE REGELGERAETE (OHNE THERMOSTATE)	1000 ST 1000 DM	.	.	.	.	.	.
37 562	GERAETE U. MODELLE ZU VORFUEHRZWECKEN UND UNTERRICHT	1000 ST 1000 DM	.	.	.	.	.	.
37 595	UMGEBUNGSLUFTABHAENIGE ATMUNGSGERAETE	1000 ST 1000 DM	.	.	.	.	.	.
37 719	ARMBAND-, TASCHE- U. AEHNLICHE UHREN	1000 ST 1000 DM	.	.	.	.	.	.
37 730	WECKER, WAND- U. SONST. UHREN (ELEKTRISCH)	1000 ST 1000 DM	.	1 670 26 782	1 514 26 254	1 093 17 742	.	10 460 174 506
37 733	WECKER (NICHELEKTRISCH)	1000 ST 1000 DM	.	.	.	.	.	.
37 739	ARMATURBRETTUHREN FUER KRAFTFAHRZEUGE, LUFTFAHRZEUGE, SCHIFFE ODER ANDERE FAHRZEUGE	1000 ST 1000 DM	.	.	.	.	.	.
37 778	ELEKTRISCHE UHRWERKE FUER WECKER, STAND-, WAND- U. TISCHUHREN	1000 ST 1000 DM	.	.	.	.	.	.
37 779	NICHELEKTRISCHE UHRWERKE	1000 ST 1000 DM	.	.	.	.	.	.

\*) BUNDESREPUBLIK DEUTSCHLAND NACH DEM GEBIETSSTAND AB DEM 03.10.1990.-

## 9 PRODUKTION AUSGEWAHLTER ERZEUGNISSE \*)

EB.-NR.	ERZEUGNIS	EINHEIT	1990		1991		JAN. BIS 1990	JUL. 1991
			JUNI	JULI	JUNI	JULI		
EISEN-, BLECH- U. METALLWAREN								
38 231	KREISSAEGEBLAETTER FUER DIE BEARBEITUNG VON NICHTMETALLISCHEN WERKSTOFFEN 1)	T	.	.	.	.	.	.
38 234	BANDSAEGEBLAETTER FUER DIE BEARBEITUNG VON METALL 1)	T	.	.	.	.	.	.
38 235	SEGMENTSÄGEBLAETTER, KREISSÄGEBLAETTER FUER DIE BEARBEITUNG VON METALL 1)	T	.	.	.	.	.	.
38 236	HANDSÄGEN, LANGSÄGEBLAETTER SONSTIGER ART FUER DIE BEARBEITUNG VON METALL 1)	T	.	.	.	.	.	.
38 242	AUSWECHSELBARE WERKZEUGE FUER DIE BEARBEITUNG VON NICHTMETALLISCHEN WERKSTOFFEN 1)	T	.	807	673	724	.	4 541
38 246	KREISMESSER FUER DIE METALLBEARBEITUNG 1)	T	20 993	.	19 528	19 792	.	128 397
38 247	SONSTIGE MESSER U. SCHNEIDKLINGEN FUER DIE METALLBEARBEITUNG 1)	T	.	.	.	.	.	.
38 260	FEILEN, ZANGEN, METALLSCHEREN U.AE.	T	.	.	.	.	.	.
38 261	DREHWERKZEUGE U.A. EINZAHNIGE ZERSPANUNGSWERKZEUGE	T	.	.	.	.	.	.
38 271	SCHRAUBZWINGEN U. DGL.	T	.	.	.	.	.	.
38 272	SCHRAUBENZIEHER (HANDSCHRAUBENDREHER) UND SCHRAUBENDREHEREINSAETZE U. DÄZUGEHÖRIGE VERBINDUNGS- U. ANTRIEBSTEILE	T	.	.	.	.	.	.
38 273	STECKSCHLUESSEL, AUSWECHSELBARE STECKSCHLUESSELEINSAETZE (AUCH MIT HALTER, VERBINDUNGS- U. ANTRIEBSTEILEN	T	.	.	.	.	.	.
38 274	SCHRAUBEN- U. SPANNNSCHLUESSEL MIT NICHT VERSTELLBARER SPANNWEITE	T	1 100	.	1 151	1 147	.	8 146
38 281	HARTMETALLPLAETTCHEN, -STAEBCHEN, -SPITZEN U.AE. FORNSTUECKE FUER WERKZEUGE, NICHT GEFASST	T	17 169	.	20 576	21 022	.	146 420
38 282	HARTMETALL- U. HARTMETALLBESTUECKTE DREHWERKZEUGE U. ANDERE EINZAHNIGE ZERSPANUNGSWERKZEUGE FUER DIE METALLBEARBEITUNG	T	.	.	.	.	.	.
38 284	SAEGEBLAETTER MIT ARBEITENDEM TEIL AUS GESINTERTEN HARTMETALLEN	T	40 239	335	36 459	37 086	321	2 376
38 285	ZIEHWERKZEUGE U. PRESSMATRIZEN ZUM ZIEHEN ODER STRANGPRESSEN VON METALL, KALTPRESSWERKZEUGE FUER DIE MASSIVUMFORMUNG VON METALL MIT ARBEITENDEM TEIL AUS GESINTERTEN HARTMETALLEN	T	8 837	193	10 045	9 664	308	2 098
38 286	ANDERE BOHRWERKZEUGE MIT ARBEITENDEM TEIL AUS GESINTERTEN HARTMETALLEN FUER DIE BEARBEITUNG VON NICHTMETALLISCHEN WERKSTOFFEN	T	.	.	.	.	.	.
38 287	SAEGEBLAETTER MIT ARBEITENDEM TEIL AUS DIAMANTEN ODER AGGLONERIERTEN DIAMANTEN	T	.	.	.	.	.	.
38 312	GAS-STANDHERDE (EINSCHL. GASZUSATZHERDEN U. GAS-HEIZHERDEN)	ST	.	.	.	.	.	.
38 314	HERDE, KOCHGERAETE U. AEHNLICHE GERAETE FUER GROSSKUECHEN	ST	14 977	.	13 393	15 349	.	91 739
38 316	RAUMHEIZOEFEN U. ANDERE HEIZGERAETE FUER DEN HAUSHALT	ST	33 819	.	43 535	37 516	.	275 072
38 318	NICHTELEKTRISCHE WASSERHEIZER (GASBEHEIZUNG)	ST	57 319	.	62 285	49 882	.	427 688
		ST	27 650	.	33 327	28 778	.	203 634
		1000 DM	.	.	.	.	.	.
GERAETE U. BEDARFSARTIKEL AUS STAHLBLECH								
38 411	GESCHIRR AUS EISEN ODER STAHL FUER DEN HAUSHALT	T	.	.	.	.	.	.
38 412	TRETEIMER U. AEHNLICHE MUELLGEFAESSE, MUELLBEHAELTER	T	.	.	.	.	.	.
38 413	BADEWANNEN AUS STAHLBLECH, FUER DEN EINBAU BESTIMMT	T	.	.	.	.	.	.
38 414	SPUELBECKEN U. ABDECKUNGEN AUS STAHLBLECH FUER SPUELTISCHE	T	.	.	.	.	.	.
38 415	LOCHBLECHE AUS STAHL, IN TAFELN ODER ROLLEN	T	.	.	.	.	.	.
		1000 DM	.	.	.	.	.	.

\*) BUNDESREPUBLIK DEUTSCHLAND NACH DEM GEBIETSSTAND AB DEM 03.10.1990.-  
1) OHNE HARTMETALL- U. DIAMANTWERKZEUGE.

## 9 PRODUKTION AUSGEWAHLTER ERZEUGNISSE \*)

EB.-NR.	ERZEUGNIS	EINHEIT	1990		1991		JAN. BIS	JUL.
			JUNI	JULI	JUNI	JULI	1990	1991
38 416	STAHLSCHUTZPLANKEN (STAHLLEITPLANKEN)	T 1000 DM	.	.	.	.	.	.
38 417	STAHLRADIATOREN, PLATTEHEIZKOEPPER, SONSTIGE HEIZKOEPPER U. GLIEDER DAFUER	T 1000 DM	.	11 833 48 911	16 743 72 240	.	.	.
38 418	BEHAELTER FUER HEIZUNGS- U. WASSERVERSOR- GUNGSANLAGEN	T 1000 DM	.	2 988 22 898	5 881 40 400	5 379 38 291	.	32 607 237 141
38 419	KESSELBOEDEN, GEPRESST, TIEFGEZOGEN ODER AEHNLICH HERGESTELLT	T 1000 DM	.	.	.	.	.	.
38 420	STAHLTUEREN AUS GEFALZTEN STAHLBLECHPROFILIEN (AUCH MIT PLATTENFUELLUNGEN AUS ANDEREN WERKSTOFFEN)	T 1000 DM	.	12 444 28 358	15 893 40 661	14 757 35 436	.	106 050 246 444
38 421	STAHLTUERZARGEN AUS GEFALZTEN STAHLBLECHPRO- FILIEN	T 1000 DM	.	.	.	.	.	.
38 422	STAHLTORE AUS GEFALZTEN STAHLBLECHPROFILIEN (AUCH MIT PLATTENFUELLUNGEN AUS ANDEREN WERKSTOFFEN)	T 1000 DM	.	.	.	.	.	.
38 423	TRENNWAENDE AUS GEFALZTEN STAHLBLECHPROFILIEN	T 1000 DM	.	.	.	.	.	.
38 425	HAUS- U. WANDVERKLEIDUNGEN AUS STAHLBLECH	T 1000 DM	.	.	.	.	.	.
	LAGER- U. TRANSPORTBEHAELTER AUS STAHLBLECH							
38 901	SPUNDBEHAELTER	T 1000 DM	.	.	.	.	.	.
38 427	ROLLEN U. TROMMELN FUER KABEL U. DGL.	T 1000 DM	.	.	.	.	.	.
38 428	PALETTEN U. AEHNLICHE STAPELFAEHIGE TRANS- PORTMITTEL	T 1000 DM	.	14 657 43 044	15 363 46 308	15 291 47 314	.	108 807 327 560
38 902	SONSTIGE BEHAELTER (OHNE STAHLKAESTEN)	T 1000 DM	.	11 928 37 265	11 877 39 072	14 076 44 305	.	80 994 267 302
	MOEBEL AUS STAHL- U. NE-METALLROHREH SOWIE -PROFILIEN (OHNE MEDIZINISCH-CHIRURGISCHE MOEBEL, DENTALSTUEHLE U. AE.)							
38 431	BUERO- U. SCHULMOEBEL AUS METALL	T 1000 DM	.	9 645 63 684	13 836 90 015	12 416 84 786	.	91 700 596 662
38 903	LUFT- U. KRAFTFAHRZEUGSITZE AUS METALL	T 1000 DM	.	.	.	.	.	.
38 437	BUERO-, SCHUL- U. SONSTIGE SITZMOEBEL SO- WIE ANDERE WOHNSITZMOEBEL (OHNE POLSTER- MOEBEL)	T 1000 DM	.	9 179 111 768	11 168 136 699	11 327 135 328	.	77 761 937 798
38 904	GARTENBAENKE, GARTEN-, CAMPING- U. TER- RASSENSTUEHLE, ANDERE WOHNMUEBEL, BUEGEL- TISCHE U. SONSTIGE MOEBEL AUS METALL	T 1000 DM	.	12 339 92 673	13 870 112 484	11 340 104 631	.	112 179 933 676
	STAHL- U. NE-METALLBLECHEINRICHTUNGEN							
38 905	FACHBODENREGALE UEBER 4M HOEHE U. PALETTEN- REGALE	T 1000 DM	.	8 116 22 742	12 469 34 223	10 431 29 970	.	69 215 196 629
38 440	KLEIDERSCHRAENKE AUS METALL	T 1000 DM	.	1 850 9 170	3 033 13 927	2 330 11 123	.	17 998 85 929
38 441	WERKZEUGSCHRAENKE AUS METALL	T 1000 DM	.	1 668 10 828	2 354 13 674	.	.	.
38 442	SPUELTISCHE AUS METALL (OHNE LABORSPUEL- EINRICHTUNGEN)	T 1000 DM	.	.	.	.	.	.
38 443	SPEZIALEINRICHTUNGEN AUS METALL FUER LABO- RATORIEN	T 1000 DM	.	.	.	.	.	.
	GERAETE U. BEDARFSARTIKEL AUS NE-METALL							
38 906	KOCH-, BACK-, BRAT- U.A. GESCHIRR FUER DEN HAUSHALT	T 1000 DM	.	.	.	.	.	.
38 445	GROSSKUECHENGESCHIRR	T 1000 DM	.	.	.	.	.	.
38 907	SONSTIGE HAUSWIRTSCHAFTS-, HYGIENE- UND TOILETTENARTIKEL	T 1000 DM	.	.	.	.	.	.
38 908	TYPENSCHILDER, SKALEN, FRONTBLENDEN, SCHALTBILDER, ZAHLEN U. BUCHSTABEN AUS NE-METALL	T 1000 DM	.	675 23 217	625 22 580	678 24 369	.	4 518 166 421
38 448	HAUS- U. WANDVERKLEIDUNGEN AUS ALUMINIUM	T 1000 DM	.	.	.	.	.	.
38 452	ROLLAEDEN (OHNE ROLLTORE), SCHEREN- U. ROLLGITTER AUS ALUMINIUM	T 1000 DM	.	.	.	.	.	.
38 460	JALOUSIEN AUS ALUMINIUM	T 1000 DM	.	.	.	.	.	.

\*) BUNDESREPUBLIK DEUTSCHLAND NACH DEM GEBIETSSTAND AB DEM 03.10.1990.-

## 9 PRODUKTION AUSGEHAELTER ERZEUGNISSE \*)

EB.-NR.	ERZEUGNIS	EINHEIT	1990		1991		JAN. BIS 1990	JUL. 1991
			JUNI	JULI	JUNI	JULI		
38 462	PANZERSCHRAENKE, TUEREN U. FAECHER FUER STAHLKAMMERN	T 1000 DM	.	.	.	.	.	.
38 463	STUFENLEITERN U. TRITTSCHEMEL	T 1000 DM	.	.	.	.	.	.
38 464	METALLSCHLAEUCHE U. BIEGSAME WELLEN	T 1000 DM	.	.	.	.	.	.
38 465	DREI- U. MEHRRUEDRIGE HANDTRANSPORTGERAEETE BIS 1 T TRAGKRAFT	T 1000 DM	.	2 912 22 307	3 591 27 464	5 434 29 876	.	25 215 185 384
38 466	LAUFRAEDER, -ROLLEN, SOHIE TEILE AUS METALL FUER HANDTRANSPORTGERAEETE	T 1000 DM	.	4 379 27 829	4 905 31 022	4 992 32 744	.	34 786 220 779
38 467	FEINSTBLECHPACKUNGEN FUER NAHRUNGSMITTEL, GETRAENKE, TABAKWAREN (AUS STAHL)	T 1000 DM	.	.	.	.	.	.
38 468	FEINSTBLECHPACKUNGEN FUER FARBEN, LACKE UND VERWANDTE ERZEUGNISSE (AUS STAHL)	T 1000 DM	.	.	.	.	.	.
38 470	DRUCKZERSTAEUBERDOSEN (AEROSOLDOSSEN) UND FEINSTBLECHVERSCHLUESSE FUER SONSTIGE VERPACKUNGEN (AUS STAHL)	T 1000 DM	.	.	.	.	.	.
38 513	SCHLOESSER, VERSCHLUESSE U. VERSCHLUSSBUEGEL MIT SCHLOSS, SOHIE BESCHLAEGE AUS KUNSTSTOFF U. METALL FUER KOFFER, MAPPEN U. TAESCHNERWAREN	T 1000 DM	.	7 477	8 587	6 377	.	60 463
38 531	LAUFRAEDER ODER -ROLLEN AUS METALL FUER MOEBEL U. APPARATE	T 1000 DM	.	.	.	.	.	.
38 533	MOEBELBESCHLAEGE AUS HOLZ U. KUNSTSTOFF	T 1000 DM	.	.	.	.	.	.
38 541	TUERSCHLOESSER FUER SCHLIESSZYLINDER, VORGERICHTET	T 1000 DM	.	.	.	.	.	.
38 542	EINSTECK- U. TUERSCHLOESSER SONSTIGER ART	T 1000 DM	.	1 421 14 955	1 779 19 093	2 004 22 020	.	12 352 132 139
38 544	AUTOMATISCHE TUERSCHLIESSER	T 1000 DM	.	.	.	.	.	.
38 909	KRAFTFAHRZEUGSCHLOESSER U. -BESCHLAEGE	T 1000 DM	.	10 135 166 291	14 405 209 325	11 415 181 545	.	94 793 1 417 119
38 574	DREH-, KIPP- U. DREHKIPPBAUBESCHLAEGE, GANZ ODER UEBERWIEGEND AUS STAHL	T 1000 DM	.	5 641 66 946	5 853 66 092	6 234 70 396	.	41 434 450 523
38 575	TUERGRIFFE, -KNOEPFE U. ZUGEHOEERIGE BESCHLAEGE	T 1000 DM	.	.	.	.	.	.
38 711	MESSER MIT FESTSTEHENDER KLINGE	T 1000 DM	.	.	.	.	.	.
38 715	SCHEREN U. SCHERENBLAETTER	T 1000 DM	.	.	.	.	.	.
38 716	RASIERKLINGEN (EINSCHL. EINWEGRASIERAPPARATEN) U. EINZELNE GRIFFE U. KLINGEN	T 1000 DM	.	.	.	.	.	.
38 741	BESTECKE U. AEHNLICHE TISCHGERAEETE	T 1000 DM	.	20 931	.	.	.	.
38 816	PERSONEN- U. HAUSHALTSWAAGEN	T 1000 DM	.	.	.	.	.	.
38 821	TAFELGESCHIRR U. AEHNLICHE ARTIKEL FUER DEN TISCHGEBRAUCH	T 1000 DM	.	.	.	.	.	.
38 823	GALANTERIEWAREN AUS UNEDLEN METALLEN	T 1000 DM	.	.	.	.	.	.
38 834	DATUMSTEMPEL-, NUMMERNSTEMPEL-, ETIKETTIERAPPARATE U. AE. WAREN FUER DEN HANDGEBRAUCH	T 1000 DM	.	.	.	.	.	.
38 845	ANDERE HAUSWIRTSCHAFTSARTIKEL, Z.B. KOHLEN- U. WASSEREIMER, KOERBE, VOGELKAEFIGE UND AE. KLEINKAEFIGE AUS EISEN- ODER STAHL- DRAHT	T 1000 DM	.	2 714 21 511	3 679 28 320	2 724 24 597	.	23 927 179 488
38 853	FOLIEN U. DUENNE BAENDER AUS ALUMINIUM MIT EINER DICKE BIS 0,2 MM	T 1000 DM	.	.	.	.	.	.
38 856	TUBEN AUS ALUMINIUM	T 1000 DM	.	.	.	.	.	.
38 857	DRUCKZERSTAEUBERDOSEN (AEROSOLDOSSEN) AUS ALUMINIUM	T 1000 DM	.	.	.	.	.	.
38 870	DRUCKKNOEPFE U. TEILE DAVON	T 1000 DM	.	.	.	.	.	.
38 872	NAEHMASCHINENNADELN	T 1000 DM	.	.	.	.	.	.

\*) BUNDESREPUBLIK DEUTSCHLAND NACH DEM GEBIETSSTAND AB DEM 03.10.1990.-

9 PRODUKTION AUSGEWAHLTER ERZEUGNISSE \*)

EB.-NR.	ERZEUGNIS	EINHEIT	1990		1991		JAN. BIS	JUL.
			JUNI	JULI	JUNI	JULI	1990	1991
38 874	REISSVERSCHLUESSE MIT ZAEHNEN AUS UNEDLEN METALLEN	1000 M 1000 DM	.	.	.	.	.	.
38 878	METALLKUPFZWAREN (LAUFROLLENGARNITUREN, SCHLITZROHRE U. ANDERES BEFESTIGUNGSMATERIAL FUER GARDINIEN, KLEIDERHAKEN, HUTHALTER U.AE.)	1000 DM	.	13 163	14 825	14 839	.	102 298
38 879	STIFTE, NAEGEL, REISSNAEGEL, KRAMPEN, GEWELLTÉ ODER ABGESCHRAEGTE KLAMMERN U.AE.	1000 DM	.	7 948	10 701	9 563	.	71 334
38 899	PRESS-, ZIEH- U. STANZTEILE AUS EISEN ODER STAHL MIT EINEM STUECKGEWICHT UNTER 50 G (OHNE SOLCHE FUER ELEKTROTECHNISCHE ERZEUGNISSE)	1000 DM	.	218 190	249 095	241 963	.	1 701 254
CHEMISCHE ERZEUGNISSE								
41 111	CHLOR	T *	.	.	.	.	.	.
41 137	RUSS	T	.	.	.	.	.	.
41 140	PHOSPHOR	1000 DM	.	.	.	.	.	.
41 153	SAUERSTOFF 1)	T *	.	.	.	.	.	.
41 211	SALZSAEURE, CHLORWASSERSTOFF (GASFERMIG ODER FLUESSIG), BER. AUF HCL	1000 M3*	.	485 843	419 434	449 007	.	3 043 192
41 229	SCHWEFELSAEURE, EINSCHL. GLEUM, BER. AUF SO3	T *	.	86 956	75 020	80 077	.	538 310
41 231	SALPETERSAEURE, BER. AUF N	1000 T *	.	59 956	37 333	36 642	.	284 601
41 240	OXIDE U. SAUERSTOFFSAEUREN DES PHOSPHORS, BER. AUF P2O5	T *	.	.	.	.	.	.
41 293	SILICIUMDIOXID (KIESELSAEUREANHYDRID), BER. AUF SiO2	T *	.	.	.	.	.	.
41 420	SYNTHESEAMMONIAK (PRIMAERSTICKSTOFF), BER. AUF N	T *	.	.	.	.	.	.
41 461	NATRIUMHYDROXID (AETZNATRON U. NATRONLAUGE), BER. AUF NaOH	T *	.	.	.	.	.	.
41 491	ALUMINIUMOXID (CALCINIERTE TONERDE), BER. AUF AL2O3	T *	.	.	.	.	.	.
41 492	ALUMINIUMHYDROXID (TONERDEHYDRAT), BER. AUF AL2O3	T *	.	.	.	.	.	.
41 495	ELEKTROKORUND	T *	.	.	.	.	.	.
41 522	CHLORIDE U. OXYCHLORIDE DER METALLE 2)	1000 DM	.	25 730	30 228	31 361	.	207 533
41 545	NATRIUMSULFAT (CALCINIERT U. KRISTALLISIERT), BER. AUF Na2SO4	T *	.	.	.	.	.	.
41 571	PHOSPHATE U. POLYPHOSPHATE 3), BER. AUF P2O5	T *	.	23 475 59 461	.	.	.	.
41 593	NATRIUMCARBONAT (SODA), BER. AUF Na2CO3	T *	.	.	.	.	.	.
41 910	EDELMETALLE, KOLLOID; EDELMETALLAMALGAME, -SALZE, CHEMISCHE EDELMETALLVERBINDUNGEN	T	.	.	.	.	.	.
41 972	CARBIDE	1000 DM	.	.	.	.	.	.
41 996	AKTIVIERTE NATUERLICHE MINERALISCHE STOFFE (OHNE AKTIVKOHLE)	T *	.	.	.	.	.	.
42 211	ETHEN (ETHYLEN), BER. AUF 100 VH	T **	.	.	.	.	.	.
42 212	PROPEN (PROPYLEN), BER. AUF 100 VH	T **	.	.	.	.	.	.
42 213	BUTADIEN, BUTENE (BUTYLENE), BER. AUF 100 VH	T **	.	.	.	.	.	.
42 214	ETHIN (ACETYLEN) IN JEDER FORM	T **	.	.	.	.	.	.
42 241	REINBENZOLE, BER. AUF 100 VH	T **	.	.	.	.	.	.
42 242	REINTOLUOLE, BER. AUF 100 VH	T **	.	.	.	.	.	.
42 243	REINXYLOLE, BER. AUF 100 VH	T **	.	.	.	.	.	.
42 272	1,2-DICHLORETHAN (ETHYLENDICHLORID), BER. AUF 100 VH	T *	.	.	.	.	.	.
42 277	VINYL- U. VINYLIDENCHLORID, MONOMER, BER. AUF 100 VH	T *	.	.	.	.	.	.
42 311	METHANOL, BER. AUF 100 VH	T **	.	115 226	109 938	99 362	.	761 055
42 313	ETHANOL, SYNTHETISCH U. AUS ABLAUGEN DER SULFITZELLSTOFFPRODUKTION, BER. AUF 100 VH	T **	.	.	.	.	.	.
42 327	DREI- U. HOEHERWERTIGE ALKOHOLE	T **	.	.	.	.	.	.
42 422	PHENOL, BER. AUF 100 VH	T **	.	.	.	.	.	.
42 511	ETHYLENOXID, BER. AUF 100 VH	T **	.	.	.	.	.	.
42 512	PROPYLENOXID, BER. AUF 100 VH	T **	.	.	.	.	.	.
42 551	METHANAL (FORMALDEHYD), BER. AUF 100 VH	T **	.	.	.	.	.	.
42 554	ETHANAL (ACETALDEHYD), BER. AUF 100 VH	T **	.	.	.	.	.	.
42 613	ESSIGSAEURE, BER. AUF 100 VH	T **	.	.	.	.	.	.
42 618	WEICHMACHER, AUF FETTSAEURE-, PHTHALSAEURE- U. PHOSPHORSAEUREBASIS, BER. AUF 100 VH	T *	.	40 783	34 387	40 544	.	253 744
42 634	PHTHALSAEUREANHYDRID, BER. AUF 100 VH	T *	.	.	.	.	.	.
42 727	AROMATISCHE MONO- U. POLYAMINE U. IHRE DERIVATE; SALZE DIESER ERZEUGNISSE	T *	.	.	.	.	.	.
42 756	AMINE MIT SAUERSTOFFFUNKTION	T **	.	.	.	.	.	.
42 758	ACRYLNITRIL, MONOMER, BER. AUF 100 VH	T **	.	.	.	.	.	.
42 912	ORGANISCHE THIOVERBINDUNGEN (ART ANGEBEN)	T **	.	.	.	.	.	.
42 963	TECHNISCHE FETTSAEUREN (OHNE CHEMISCH EINHEITLICHE)	T *	.	39 626	31 523	31 356	.	237 945
42 971	NATUERLICHE ETHERISCHE OELE U. RIECHSTOFFE U.AE. (OHNE ESSENZEN U. AROMEN FUER DAS ERNAEHRUNGSGEWERBE)	T *	.	.	.	.	.	.

\*) BUNDESREPUBLIK DEUTSCHLAND NACH DEM GEBIETSSTAND AB DEM 03.10.1990.-

1) GEMESSEN UNTER NORMALDRUCK BEI 20 GRAD C.- 2) OHNE NATUERLICHES KALIUM- U. NATRIUMCHLORID SOWIE OHNE PFLANZENBEHANDLUNGSMITTEL.-

3) OHNE DUENGEMITTEL.

9 PRODUKTION AUSGEWAHLTER ERZEUGNISSE \*)

EB.-NR.	ERZEUGNIS	EINHEIT	1990		1991		JAN. BIS JUL. 1990	JUL. 1991
			JUNI	JULI	JUNI	JULI		
43 111	EINNAEHRSTOFFDUENGER (OHNE KALI) STICKSTOFFHALTIGE, BER. AUF N AUS SYNTHETISCHEM AMMONIAK U. AUS KOKE- REIEN U. GASWERKEN	T *	.	.	.	.	.	.
43 114	CALCIUMCYANAMID (KALKSTICKSTOFF)	T *	.	.	.	.	.	.
43 116	PHOSPHATHALTIGE, BER. AUF P2O5 SUPERPHOSPHATE, TRIPLE-SUPERPHOSPHAT	T *	.	.	.	.	.	.
43 118	THOMASPHOSPHAT	T *	.	.	.	.	.	.
43 120	ANDERE PHOSPHATHALTIGE EINNAEHRSTOFFDUEN- GER (ART ANGEBEN)	T *	.	.	.	.	.	.
43 140	MEHRNAEHRSTOFFDUENGER KOMPLEXDUENGER	T	.	.	.	.	.	.
43 141	STICKSTOFF-ANTEIL	T	.	.	.	.	.	.
43 142	PHOSPHAT-ANTEIL	T	.	.	.	.	.	.
43 143	KALI-ANTEIL	T	.	.	.	.	.	.
43 145	ANDERE MEHRNAEHRSTOFFDUENGER	T	.	.	.	.	.	.
43 411	PFLANZENBEHANDLUNGS- U. SCHAEDLINGS- BEKAEMPFUNGSMITTEL 1) ORGANISCHE PHOSPHORVERBINDUNGEN ALS INSEKTIZIDE U. AKARIZIDE	T	.	.	.	.	.	.
43 414	FUNGIZIDE	1000 DM	.	.	.	.	.	.
43 417	HERBIZIDE	1000 DM	.	.	.	.	.	.
44 121	KONDENSATIONS-, POLYKONDENSATIONS- U. POLY- ADDITIONSPRODUKTE FUER DIE CHEMIEFASER- HERSTELLUNG 2)	T *	.	42 802	.	.	.	.
44 123	LACKKUNSTHARZE AUF PHENOL-, KRESOL- U. XYLENOLBASIS 2)	T *	.	.	.	.	.	.
44 124	AMINHARZE U. POLYURETHANE, IN PRIMAER- FORMEN 2)	T *	.	85 839	100 367	86 142	.	665 253
44 127	POLYETHER, EPOXIDHARZE, POLYESTER, POLY- AMIDE 2)	T *	.	100 737	102 004	99 237	.	734 633
44 128	SILICONE 2)	T *	.	.	.	.	.	.
44 140	POLYPROPYLEN U. SONSTIGE POLYOLEFINE (OHNE HALOGENIERTE POLYOLEFINE) 2)	T *	.	.	.	.	.	.
44 141	POLYMERISATIONS- U. MISCHPOLYMERISATIONS- PRODUKTE FUER DIE CHEMIEFASERHERSTELLUNG 2)	T *	.	18 140	17 921	19 032	.	129 475
44 142	POLYETHYLEN 2)	T *	.	144 172	129 600	141 106	.	924 409
44 144	POLYSTYROL 2)	T *	.	.	.	.	.	.
44 145	STYROL-COPOLYMERE 2)	T *	.	.	.	.	.	.
44 146	POLYVINYLCHLORID 2)	T *	.	.	.	.	.	.
44 148	POLYVINYLACETAT 2)	T *	.	.	.	.	.	.
44 149	VINYLCACETAT-COPOLYMERE (OHNE VINYLCHLORID- VINYLCACETAT-COPOLYMERE) 2)	T *	.	7 924	6 609	7 035	.	45 775
44 150	VINYLCHLORID-COPOLYMERE 2)	T *	.	14 051	14 288	16 226	.	103 168
44 151	ACRYLPOLYMERE 2)	T *	.	.	.	.	.	.
44 152	ACRYL-COPOLYMERE 2)	T *	.	38 170	.	.	.	.
44 172	FOLIEN AUS REGENERIERTER CELLULOSE (ZELL- GLAS) 2)	T *	.	.	.	.	.	.
44 178	CELLULOSEACETATE U. MISCHESTER 2)	T *	.	.	.	.	.	.
44 179	CELLULOSEETHER, CARBOXYMETHYLCELLULOSE UND CELLULOSEPROPIONAT 2)	T *	.	.	.	.	.	.
44 196	NATUERLICHE POLYMERE U. MODIFIZIERTE NA- TUERLICHE POLYMERE, Z.B. ALGINSAEURE, GE- HAERTETE EIWISSSTOFFE, CHEMISCHE DERIVATE VON NATURKAUTSCHUK, KUNSTHORN 2)	T *	.	.	.	.	.	.
44 197	KUNSTSTOFFREGENERATE, AUFGEARBEITETE REST- STOFFE AUS KUNSTSTOFFERZEUGNISSEN 2)	T *	.	.	.	.	.	.
44 520	SYNTHETISCHER LATEX, BER. AUF TROCKEN- SUBSTANZ	T *	.	18 732	16 879	19 672	.	128 007
44 551	SYNTHETISCHER KAUTSCHUK U. FAKTIS, FEST, BER. AUF TROCKENSUBSTANZ	T *	.	.	.	.	.	.
45 110	CELLULOSISCHE SPINNFASERN	T *	.	.	.	.	.	.
45 150	CELLULOSISCHE FILAMENTGARNE	T *	.	.	.	.	.	.
45 519	SYNTHETISCHE SPINNFASERN	T *	.	.	.	.	.	.
45 551	SYNTHETISCHE FILAMENTGARNE	T *	.	.	.	.	.	.
46 175	SYNTHETISCHE ORGANISCHE FARBSTOFFE	1000 DM	.	.	.	.	.	.
46 429	LACKE, DEL-, LEIM-, WASSER-, DISPERSIONS- FARBEN U. A.; KUNSTSTOFFPUTZE; SPACHTEL	1000 DM	.	124 846	128 181	150 366	.	853 837
46 450	VERDUENNUNGEN	1000 DM	.	630 955	639 308	686 265	.	4 298 924
46 721	ZUBEREITETE PIGMENTE, TRUEBUNGSMITTEL, FAR- BEN; SCHMELZGLASUREN U.A. VERGLASBARE MASSEN	1000 DM	.	14 258	13 345	14 580	.	91 156
46 731	DRUCKFARBEN FUER GRAFISCHE ZWECKE	1000 DM	.	40 602	39 581	41 621	.	274 159
47 199	VITAMINE, HORMONE, ALKALOIDE, GLYKOSIDE, ANTIBIOTIKA, ZUBEREITETE DROGEN	1000 DM	.	156 086	177 937	194 401	.	1 320 190
47 478	ARZNEIWAREN U. HORMONELLE CONTRACEPTIVA	1000 DM	.	1 742 033	2 053 951	2 143 415	.	14 209 439
47 946	CHIRURGISCHES NAHTMATERIAL (STERIL)	1000 DM	.	.	.	.	.	.
47 971	DESINFEKTIONSMITTEL	1000 DM	.	.	.	.	.	.

\*) BUNDESREPUBLIK DEUTSCHLAND NACH DEM GEBIETSSTAND AB DEM 03.10.1990.-

1) AUCH ZUBEREITUNGEN U. VORMISCHUNGEN, FALLS DIESE ERZEUGNISSE NUR ABGEPACKT ODER NUR MIT UNWIRKSAMEN STOFFEN VERMISCHT BZW. VER-  
DUENNT WERDEN, SIND NICHT ENTHALTEN.- 2) ANFALL DER PRIMAERPRODUKTION IN JEDER FORM (PULVER, KOERNER, BLOECKE, PLATTEN, DISPER-  
SIONEN, LOESUNGEN U.AE.) EINSCHL. FUELLSTOFFE BEI FORMMASSEN, ABER OHNE ANDERE ZUSATZE (Z.B. LOESUNGS- U. DISPERGIERMITTEL,  
WEICHMACHER) VOR ABGABE ZUR WEITERVERARBEITUNG IM GLEICHEN ODER FREMDEN UNTERNEHMEN.



## 9 PRODUKTION AUSGEWAHLTER ERZEUGNISSE \*)

EB.-NR.	ERZEUGNIS	EINHEIT	1990		1991		JAN. BIS 1990	JUL. 1991
			JUNI	JULI	JUNI	JULI		
49 122	GELATINE (OHNE GEFORMTE WAREN AUS NICHT GE- HAERTETER GELATINE U. GELATINEDERIVATE)	T	.	.	.	.	.	.
49 170	SYNTHETISCHE KLEBSTOFFE 1)	1000 DM	.	35 073	37 628	36 381	.	252 228
49 219	GERBSTOFFE	1000 DM	.	100 890	118 339	116 311	.	810 768
49 224	LEDERIMPRAEGNIER- U. LEDERZURICHTEMITTEL	T	.	.	.	.	.	.
49 278	ORGANISCHE GRENZFLAECHEAKTIVE STOFFE UND ZUBEREITUNGEN, BER. AUF 100 VH AKTIV- SUBSTANZ (OHNE SEIFEN SONIE WASCH-, SPUEL- U. REINIGUNGSMITTEL)	T *	.	74 028	65 478	68 410	.	488 925
49 331	INDUSTRIEREINIGER	T	.	37 901	36 055	35 824	.	255 111
49 370	FEIN- U. LABORCHEMIKALIEN	1000 DM	.	73 439	75 230	72 280	.	521 974
49 380	KAUTSCHUKHILFSMITTEL 2)	T	.	1 439	653	875	.	6 592
49 419	BITUMEN-DACH- U. -DICHTUNGSMATERIALIEN	1000 DM	.	42 713	37 589	45 048	.	309 616
49 429	BAUTENSCHUTZMITTEL U. VERWANDTE ERZEUGNISSE	1000 DM	.	51 184	59 604	61 414	.	356 679
49 450	ISOLIERMASSEN FUER DIE ELEKTROTECHNIK	1000 DM	.	154 225	186 428	185 116	.	1 121 710
49 529	FOTOCHEMISCHE ERZEUGNISSE, NICHT BELICHTET	1000 DM	.	.	.	.	.	.
49 531	VORBESCHICHTETE (SENSIBILISIERTE) DRUCKFOR- MEN, NICHT BELICHTET	1000 DM	.	62 577	.	.	.	.
49 550	UNBESPIELTE MAGNETTONBAENDER U. MAGNETTON- FILME SONIE ANDERE UNBESPIELTE MAGNETO- GRAMMTRAEGER	1000 DM	.	.	.	.	.	.
49 611	FEIN- U. MEDIZINALESEIFEN	T	.	.	.	.	.	.
49 660	VOLL- U. HAUPTWASCHMITTEL	1000 DM	.	63 911	58 103	58 100	.	398 809
49 663	SPEZIAL- U. FEINWASCHMITTEL (PULVERFOERMIG U. FLUESSIG)	1000 DM	.	178 103	191 219	189 342	.	1 257 426
49 664	WAESCHEWEICHSPUELMITTEL	T	.	13 235	7 587	8 801	.	58 315
49 665	GESCHIRRSPUELMITTEL	1000 DM	.	41 929	26 456	32 582	.	217 017
49 666	FLUESSIGE HAUSHALTSREINIGUNGSMITTEL AUF DER BASIS GRENZFLAECHEAKTIVER STOFFE	1000 DM	.	26 314	23 280	26 733	.	183 284
49 667	SCHUEERMITTEL	1000 DM	.	53 679	46 316	54 055	.	362 948
49 711	KOELNISCH-, LAVENDEL- U.A. DUFTWAESSER	T	.	.	.	.	.	.
49 715	RASIERWAESSER	1000 DM	.	.	.	.	.	.
49 731	SONNENSCHUTZMITTEL	1000 DM	.	.	.	.	.	.
49 739	SONSTIGE HAUTPFLEGEHMITTEL	T	.	6 175	6 238	5 891	.	39 991
49 751	ZAHNPASTEN, -SEIFEN, -PULVER	1000 DM	.	137 393	162 178	140 389	.	1 008 173
49 755	ZAHN- U. MUNDWAESSER SONIE MITTEL Z. REINI- GUNG U. BEFESTIGUNG VON KUENSTL. GEBISSEN	1000 DM	.	.	.	.	.	.
49 761	KOPF- U. HAARWAESSER	T	.	.	.	.	.	.
49 762	FLUESSIGE HAARWASCHMITTEL	1000 DM	.	.	.	.	.	.
49 763	HAARSPRAYS	T	.	.	.	.	.	.
49 764	HAARFESTIGER (AUCH TOENEND)	1000 DM	.	.	.	.	.	.
49 765	HAARFARBEN, -BLEICHMITTEL U. -TOENUNGEN 3)	T	.	.	.	.	.	.
49 780	BADEZUSATZMITTEL	1000 DM	.	13 340	12 968	12 658	.	87 936
49 791	DESODORANTIEN FUER DIE KOERPERPFLEGE 4)	1000 DM	.	68 601	73 282	67 776	.	468 184
49 819	SELBSTKLEBEBAENDER 5)	1000 DM	.	.	.	.	.	.
49 851	BLEI-, FARB- U. KOPIERSTIFTE	GROS	.	364 329	362 399	350 856	.	2 231 500
49 853	FARBBAENDER	1000 DM	.	12 622	12 994	13 444	.	80 420
49 856	KOHLEPAPIER FUER EIN- U. MEHRMALIGE BE- NUTZUNG	1000 ST*	.	4 366	5 349	5 114	.	36 283
49 859	PRAEPARIERTE DURCHSCHREIBEPAPIERE	T	.	.	.	.	.	.
49 915	SELBSTGLAENZENDE FUSSBODENPFLEGEHMITTEL	1000 DM	.	.	.	.	.	.
49 916	FENSTER- U. HERDPUTZMITTEL	T	.	2 321	2 248	2 572	.	17 260
49 918	ROHR- U. WC-REINIGER	1000 DM	.	8 095	8 184	8 255	.	58 807
49 931	KONSERVIERUNGSMITTEL	T	.	.	.	.	.	.
49 973	ZUENDHOELZER 6)	1000 DM	.	.	.	.	.	.
49 991	KERZEN ALLER ART	T	.	4 662	6 788	6 549	.	41 009
		1000 DM	.	22 111	25 344	24 894	.	180 154

\*) BUNDESREPUBLIK DEUTSCHLAND NACH DEM GEBIETSSTAND AB DEM 03.10.1990.-

1) OHNE KAUTSCHUKKLEBSTOFFE.- 2) OHNE KONSERVIERUNGSMITTEL.- 3) OHNE TOENENDE HAARFESTIGER U. -SHAMPOOS.- 4) OHNE DESODORIERENDE SEIFEN U. PUDER.- 5) OHNE GUMMIERTES U.AE. PAPIER.- 6) KISTE MIT ETWA 500 000 HOELZERN.

STBA, FACHSERIE 4, REIHE 2.1

9 PRODUKTION AUSGEWAHLTER ERZEUGNISSE \*)

EB.-NR.	ERZEUGNIS	EINHEIT	1990		1991		JAN. BIS	JUL.
			JUNI	JULI	JUNI	JULI	1990	1991
<b>BUEROMASCHINEN; DATENVERARBEITUNGSGERAETE</b>								
<b>U. -EINRICHTUNGEN</b>								
50 115	SCHREIB- U. TEXTVERARBEITUNGSMASCHINEN	T 1000 DM	.	.	.	.	.	.
50 132	RECHEN-, ABRECHNUNGSMASCHINEN, REGISTRIERKASSEN	T 1000 DM	.	.	.	.	.	.
50 138	ZUBEHOER, EINZEL- U. ERSATZTEILE FUER RECHEN-, ABRECHNUNGSMASCHINEN U. REGISTRIERKASSEN	T 1000 DM	.	.	.	.	.	.
50 170	VERVIELFAELTIGUNGS- U. LICHTPAUSMASCHINEN (EINSCHL. LICHTPAUSAUTOMATEN OHNE KOPIERMASCHINEN U. -APPARATE FUER FOTO- U. Vervielfaeltigungszwecke)	T 1000 DM	.	.	.	.	.	.
50 199	ANDERE BUEROMASCHINEN Z.B. ADRESSIER- U. ADRESSENPRAEEMASCHINEN, POSTBEARBEITUNGSMASCHINEN, GELDSORTIER-, -ZAHL- U. -EINNICHELMASCHINEN	T 1000 DM	.	.	.	.	.	.
50 507	LEITERPLATTEN, BESTUECKT FUER DATENVERARBEITUNGSGERAETE	T 1000 DM	.	236 149 507	236 191 748	276 239 919	.	1 840 1 389 827
50 508	SONSTIGES ZUBEHOER, EINZEL- U. ERSATZTEILE ZU GERAETEN U. EINRICHTUNGEN FUER DIE DATENVERARBEITUNG A.N.G.	T 1000 DM	.	186 392	181 378	168 524	.	1 260 686
50 511	KOMPAKTEINHEITEN	T 1000 DM	.	125 364	124 864	118 589	.	816 085
50 512	ZENTRALEINHEITEN U. PROZESSOREN	T 1000 DM	.	.	.	.	.	.
50 513	MAGNETPLATTEN U. BANDSPEICHEREINHEITEN, SONSTIGE SPEICHEREINHEITEN Z.B. OPTISCHE SPEICHER	T 1000 DM	.	.	.	.	.	.
50 516	NICHT IN EINEM GEHAEUSE ZUSAMMENGEFASSTE PERIPHERE EINHEITEN, EIN- UND/ODER AUSGABEGERAETE	T 1000 DM	.	.	.	.	.	.
<b>FEINKERAMISCHE ERZEUGNISSE</b>								
<b>GESCHIRR, HAUSHALTSGERAETE, TOILETTEN- GEGENSTAENDE AUS</b>								
<b>PORZELLAN</b>								
51 111	UNDEKORIERT 1)	T 1000 DM	.	10 135 58 807	8 706 50 166	8 933 52 093	.	61 643 350 742
51 115	DEKORIERT (GEMALT) 2)	T 1000 DM	.	68 094	71 356	65 366	.	480 327
51 311	STEINGUT BZW. STEINGUTAEHNlichem MATERIAL UNDEKORIERT 1)	T 1000 DM	.	1 141 11 452	964 9 816	832 9 119	.	6 819 75 012
51 315	DEKORIERT 2)	T 1000 DM	.	6 991	7 764	5 562	.	54 078
51 322	FEINSTEINZEUG, GRAUBLAUEH ODER BRAUNEM STEINZEUG, UNDEKORIERT 1)	T 1000 DM	.	.	.	.	.	.
51 361	FIGUREN, PHANTASIE-, EINRICHTUNGS-, SCHMUCK- U. ZIERGEGENSTAENDE AUS STEINGUT BZW. STEINGUTAEHNlichem MATERIAL, UNDEKORIERT 1)	T 1000 DM	.	228 8 848	207 7 265	218 9 671	.	1 317 52 080
51 551	KERAMISCHE INSTALLATIONSGEGENSTAENDE FUER SANITAERE ODER HYGIENISCHE ZWECKE	T 1000 DM	.	.	.	.	.	.
51 611	ISOLATOREN AUS PORZELLAN, STEATIT U. ANDEREN KERAMISCHEN STOFFEN, MIT U. OHNE METALLTEILE	T 1000 DM	.	.	.	.	.	.
51 619	ISOLIERTEILE AUS KERAMISCHEN STOFFEN FUER ELEKTRISCHE INSTALLATION	T 1000 DM	.	.	.	.	.	.
51 711	WAND- U. BODENFLIESEN GLASIERT	T 1000 M2 1000 DM	.	3 422 69 374	3 558 71 646	3 216 61 972	.	24 962 498 895
51 714	UNGLASIERT	T 1000 M2 1000 DM	.	.	.	.	.	.
<b>GLAS U. GLASWAREN</b>								
52 112	FENSTERGLAS, UNGEFAERBT ODER GEFAERBT	T 1000 M2*	.	.	.	.	.	.
52 114	FLDATGLAS (SPIEGELGLAS), UNGEFAERBT ODER GEFAERBT	T 1000 M2*	.	.	.	.	.	.
52 116	GUSSGLAS, GEFAERBT	T 1000 M2 1000 DM	.	.	.	.	.	.
52 119	SPEZIALFLACHGLAS U. SONSTIGES FLACHGLAS	T 1000 DM	.	.	.	.	.	.
52 212	KONSERVENGLAESER	T 1000 DM	.	.	.	.	.	.
52 213	GETRAENKEFLASCHEN AB 150 CM3 INHALT	T 1000 DM	.	249 647 148 682	294 327 181 878	284 200 178 250	.	1 954 947 1 228 133
52 218	WIRTSCHAFTSGLAS U. BLEIKRISTALL	T 1000 DM	.	.	.	.	.	.
52 223	GLASKOLBEN WIRTSCHAFTSGLAS (EINSCHL. KELCHGLAS) UNTER 24 VH BLEIOXIDGehALT	T 1000 DM	.	8 178 55 566	7 742 54 918	7 273 50 954	.	56 220 365 681
52 224	BLEIKRISTALL (EINSCHL. KELCHGLAS) AB 24 VH BLEIOXIDGehALT	T 1000 DM	.	3 173	2 674	2 423	.	19 303

\*) BUNDESREPUBLIK DEUTSCHLAND NACH DEM GEBIETSSTAND AB DEM 03.10.1990.-  
 1) UNDEKORIERTER ERZEUGNISSE SIND, GLEICHGUELTIG OB UNMITTELBAR ZUM ABSATZ ODER NOCH ZUR DEKORIERUNG IM GLEICHEN UNTERNEHMEN BESTIMMT, INSGESAMT IN MENGE U. WERT ANGEBOGEN. UNDEKORIERTER ERZEUGNISSE, DIE AN EINEN FREMDEN BETRIEB UNBERECHNET ZUR DEKORIERUNG GELIEFERT WERDEN, SIND ENTHALTEN.- 2) NUR DIE WERTSTEEGERUNG GEGENUEBER DER UNDEKORIERTEN WARE.

9 PRODUKTION AUSGEWAHLTER ERZEUGNISSE \*)

EB.-NR.	ERZEUGNIS	EINHEIT	1990		1991		JAN. BIS	JUL.
			JUNI	JULI	JUNI	JULI	1990	1991
52 228	ROEHRN	T 1000 DM	.	7 664 27 952	7 035 25 963	6 528 23 238	.	48 883 173 589
52 311	LABORATORIUMSGERAETE	1000 ST 1000 DM	.	.	.	.	.	.
52 371	SONSTIGES VERARBEITETES GLAS	1000 DM	.	41 479	44 638	45 242	.	331 217
52 411	SICHERHEITSGLAS, EIN- U. MEHRSCHICHTIG (AUCH BEARBEITET)	1000 M2 1000 DM	.	1 623 106 935	1 892 114 570	1 673 107 973	.	12 653 778 714
52 413	ISOLIERGLAS (AUCH BEARBEITET)	1000 M2 1000 DM	.	1 416 101 754	1 538 106 741	1 601 113 739	.	9 723 685 817
52 415	SPIEGELGLAS, BELEGT	1000 M2*	.	.	.	.	.	.
52 714	TEXTILE GLASFASERN U. WAREN DARAUS	T 1000 DM	.	10 407 67 214	8 965 60 930	8 160 55 648	.	60 515 407 330
52 716	NICHTTEXTILE GLASFASERN U. WAREN DARAUS	T 1000 DM	.	.	.	.	.	.
52 718	OPTISCHE GLASFASERN	1000 M 1000 DM	.	.	.	.	.	.
SCHNITTHOLZ, SPERRHOLZ U. SONSTIGES								
-----								
BEARBEITETES HOLZ								
SCHNITTHOLZ AUS 1)								
53 161	NADELHOLZ	1000 M3*	.	1 040	1 058	1 048	.	6 759
53 165	LAUBHOLZ	1000 M3*	.	164	169	142	.	1 040
53 511	SCHAELFURNIERE	M3 *	.	19 731	27 661	22 250	.	182 600
53 515	SAEGE- U. MESSERFURNIERE	M3 *	.	.	.	.	.	.
53 611	FURNIERPLATTEN	M3 *	.	.	.	.	.	.
53 612	TISCHLERPLATTEN	M3 *	.	.	.	.	.	.
53 712	HOLZFASERHARTPLATTEN	M3 *	.	.	.	.	.	.
53 814	HOLZSPANPLATTEN	M3 *	.	318 079	419 992	385 637	.	2 759 375
53 815	ROH ODER GESCHLIFFEN	M3 *	.	.	.	.	.	.
53 816	KUNSTSTOFFBESCHICHTET FURNIERT U. ANDERE	M3 *	.	.	.	.	.	.
HOLZWAREN								
54 111	SPERRTUEREN (TUERBLAETTER) U. TUERENFERTIG- ELEMENTE MIT FUTTER U. BEKLEIDUNG FUER DEN INNENAUSBAU	1000 ST 1000 DM	.	445 66 350	752 99 825	654 92 491	.	4 779 646 696
54 112	FENSTERTUEREN	1000 ST 1000 DM	.	17 13 664	19 16 822	21 16 974	.	123 102 992
54 113	FENSTER (AUCH VERGLAST)	1000 ST 1000 DM	.	276 134 128	306 147 608	289 151 145	.	1 948 935 171
54 114	ROLLAEDEN AUS HOLZ	M2 1000 DM	.	.	.	.	.	.
54 115	TREPPEN	ST 1000 DM	.	11 001 14 426	11 187 16 100	11 213 17 229	.	74 198 104 394
54 116	MOSAIK- U. STABPARKETT; PARKETTDIELEN U. SONSTIGE FERTIGPARKETTELEMENTE	1000 M2 1000 DM	.	698 28 154	739 32 886	690 30 947	.	4 912 216 743
54 221	SITZMOEBEL (OHNE SCHUL-, KIRCHEN-, THEATER- U. KINOSITZMOEBEL)	1000 ST 1000 DM	.	421 59 270	457 86 819	389 75 043	.	3 159 575 495
54 222	POLSTERMOEBEL (SESSEL, COUCHES, SOFAS, LIEGEN)	1000 ST 1000 DM	.	661 328 916	869 475 153	732 402 325	.	6 224 3 208 953
54 223	TISCHE (OHNE BUERD- U. SCHULTISCHE)	1000 ST 1000 DM	.	213 46 245	256 69 039	222 60 533	.	1 795 473 693
54 231	KLEIDER- U. WAESCHESCHRAENKE, SPINDE	1000 ST 1000 DM	.	212 82 935	338 160 928	272 123 246	.	2 260 1 043 460
54 233	SIDEBOARDS, WOHNZIMMER- U. BUECHERSCHRAENKE (OHNE BUECHERBARS, -VITRINEN U. AE.)	1000 ST 1000 DM	.	123 48 766	147 128 957	113 100 998	.	969 792 898
54 234	SCHRANKWAENDE (AUCH ALS RAUMTEILER)	1000 LFD.M 1000 DM	.	189 86 315	222 128 716	187 109 589	.	1 540 845 735
54 236	KUECHENSCHRAENKE (EINSCHL. EIN- BZW. AN- BAUSCHRAENKE)	1000 ST 1000 DM	.	1 030 264 863	1 717 465 941	1 626 444 849	.	11 622 3 074 672
54 238	BUECHERBARS, -VITRINEN, KOMMODEN	1000 ST 1000 DM	.	145 31 542	202 60 439	154 47 805	.	1 445 411 146
54 240	BETTSTELLEN FUER ERWACHSENE	1000 ST 1000 DM	.	70 20 877	119 42 786	95 35 161	.	841 287 516
54 245	ERGAENZUNGSMOEBEL	1000 ST 1000 DM	.	654 70 571	941 110 545	879 103 496	.	6 606 766 485
54 251	BUEROMOEBEL (SCHREIBTISCHE, SITZMOEBEL U. AE. )	1000 ST 1000 DM	.	365 154 969	569 276 214	555 244 563	.	3 855 1 759 370
54 264	LADENEINRICHTUNGEN, SCHAUFENSTERRUECKBAUTEN	1000 DM	.	137 214	161 181	160 042	.	1 033 765
54 348	VERPACKUNGSKISTEN (AUCH ZIGARRENKISTEN UND ETUIS) U. KISTENGARNITUREN (AUCH KISTEN- TEILE) 2)	1000 M3 1000 DM	.	74 49 476	65 39 210	69 40 224	.	419 253 794
54 392	PALETTEN	1000 ST 1000 DM	.	3 407 58 332	3 555 55 638	3 590 58 287	.	23 861 378 927
54 419	LEISTEN U. RAHMEN UEBERWIEGEND AUS HOLZ	1000 DM	.	72 344	100 014	95 294	.	707 149
54 430	STIELE U. RUNDSTAEBE AUS HOLZ	1000 DM	.	3 531	3 677	3 036	.	25 020

\*) BUNDESREPUBLIK DEUTSCHLAND NACH DEM GEBIETSSTAND AB DEM 03.10.1990.-

1) SAEGEWERKE MIT EINEM JAHRESEINSCHNITT AB 1000 M3 RUNDHOLZ.- 2) M3 TATSAECHLICHER HOLZANTEIL AN DER FERTIGEN WARE.

## 9 PRODUKTION AUSGEWAHLTER ERZEUGNISSE \*)

EB.-NR.	ERZEUGNIS	EINHEIT	1990		1991		JAN. BIS	JUL.
			JUNI	JULI	JUNI	JULI	1990	1991
54 443	FAHRZEUG- U. BOOTSTEILE AUS HOLZ 1)	M3 1000 DM	.	.	.	.	.	.
54 444	MOEBELBESTANDTEILE AUS HOLZ (OHNE GEDRECHSELTE)	1000 DM	.	55 268	85 957	69 945	.	578 090
54 483	BETONSCHALUNGSPLATTEN	1000 DM	.	.	.	.	.	.
54 570	HAUSHALTSARTIKEL U. KUECHENGERAETE AUS HOLZ	1000 DM	.	5 910	4 117	4 623	.	29 488
HOLZSTOFF, ZELLSTOFF, PAPIER U. PAPPE								
55 110	HOLZSTOFF 2)	T *	.	139 753	144 420	149 445	.	1 002 114
55 211	PAPIERZELLSTOFF 2)	T *	.	.	.	.	.	.
55 291	GEBLEICHTE LINTERS 2)	T *	.	.	.	.	.	.
55 310	ZEITUNGSDRUCKPAPIER	T *	.	108 426	113 401	107 954	.	750 381
55 324	DRUCK- U. SCHREIBPAPIER	T *	.	350 926	348 896	356 586	.	2 283 980
55 341	PACKPAPIER, HERGESTELLT AUS ALTPAPIER (AP) U. AUS ZELLSTOFF (ZP)	T *	.	42 009	31 753	27 376	.	227 482
55 351	TESTLINER	T *	.	.	.	.	.	.
55 355	AP- WELLENPAPIER (AP-WELLENSTOFF)	T *	.	80 258	103 932	105 837	.	689 872
55 369	HYGIENEPAPIER	T *	.	69 555	67 979	68 616	.	447 028
55 398	SONDERPAPIER (OHNE TECHNISCHE SPEZIALSEIDEN)	T *	.	108 493	129 127	120 069	.	851 005
55 413	MASCHINENGESTRICHENER KARTON, NOCH IN DER PAPIERMASCHINE GESTRICHEN	T *	.	.	.	.	.	.
55 417	HOLZKARTON	T *	.	5 518	5 131	4 597	.	34 104
55 418	GEDECKTER U. UNGEDECKTER GRAUKARTON, BEHAELTERKARTON	T *	.	68 937	73 223	75 931	.	499 784
PAPIER- U. PAPPEWAREN								
56 111	TAPETEN AUS PAPIER (AUCH KUNSTSTOFFBESCHICHTET, METALLISIERT, MIT TEXTILIEN KASCHIERT U.AE.)	1000 ST 1000 DM	.	11 813 57 548	13 640 71 342	10 262 54 085	.	90 149 475 476
56 310	PAPIERSAECKE	T 1000 DM	.	.	.	.	.	.
56 311	GESCHAEFTSBUECHER, LERNMITTEL	T 1000 DM	.	7 572 42 637	10 748 61 341	9 640 58 310	.	56 496 372 521
56 318	KALENDER (OHNE WANDKALENDER)	T 1000 DM	.	.	.	.	.	.
56 321	SPITZTUETEN, KREUZBODENBEUTEL, FLACH- U. SEITENFALTENBEUTEL U. AE.	T 1000 DM	.	9 488 49 006	10 993 59 413	10 783 57 565	.	72 196 380 130
56 322	BUEROHILFSMITTEL	1000 DM	.	45 874	60 586	65 029	.	415 814
ZELLSTOFFWATTE, FILTRIERPAPIER- U. KREPP- PAPIERWAREN:								
56 341	TOILETTPAPIER (TISSUE, KREPP)	T 1000 DM	.	34 413 94 348	30 566 89 034	31 219 89 371	.	221 695 649 287
56 343	FILTRIERPAPIERWAREN	T 1000 DM	.	5 742 39 237	6 563 38 839	6 301 41 268	.	46 720 306 463
56 344	HYGIENISCHE BINDEN U. TAMPONS, WINDELN FUER KLEINKINDER U.AE. WAREN	T 1000 DM	.	51 287 261 269	53 646 294 638	55 520 284 972	.	360 294 1 883 959
56 347	TASCHEM-, KOSMETIK- U. ANDERE KOERPER- PFLEGETUECHER	T 1000 DM	.	.	.	.	.	.
56 348	HANDTUECHER	T 1000 DM	.	.	.	.	.	.
56 357	KUECHEN-, HAUSHALTS- U. PUTZTUECHER	T 1000 DM	.	10 522 32 926	11 373 33 897	11 040 32 972	.	76 606 231 578
56 358	TISCHTUECHER U. SERVIETTEN	T 1000 DM	.	.	.	.	.	.
56 359	ROLLEN, SPULEN, HUELSEN FUER DIE TEXTILINDUSTRIE; ETIKETTEN, SIEGELMARKEN, KLEBECKEN U. AE.	T 1000 DM	.	4 981 45 589	5 893 51 501	5 641 49 871	.	39 033 347 524
56 411	WELLPAPPE, IN ROLLEN ODER BOGEN (EINSCHL. ZUSCHNITTEN)	1000 T *	.	190	183	184	.	1 332
56 415	ERZEUGNISSE AUS WELLPAPPE	1000 T 1000 DM	.	235 401 516	245 431 428	241 426 050	.	1 728 3 063 029
56 499	VERPACKUNGSMITTEL AUS KARTON U. VOLLPAPPE (AUCH BEDRUCKT), DISPLAYS	1000 T 1000 DM	.	120 441 840	133 496 106	134 510 443	.	919 3 438 808
GUMMIWAREN								
BEREIFUNGEN								
59 125	LAUFDECKEN FUER PERSONENKRAFTWAGEN	1000 ST 1000 DM	.	.	.	.	.	.
59 131	LAUFDECKEN FUER LASTKRAFTWAGEN, OMNIBUSSE U. ERDBEWEGUNGSMASCHINEN	1000 ST 1000 DM	.	494 123 561	528 132 599	453 111 897	.	3 490 870 337
59 133	LAUFDECKEN FUER ACKERSCHLEPPER	1000 ST 1000 DM	.	.	.	.	.	.
59 134	LAUFDECKEN FUER SONSTIGE FAHRZEUGE (OHNE HAND- U. INDUSTRIEKARREN, ACKERMASCHINEN U. ACKERWAGEN)	T 1000 DM	.	.	.	.	.	.
59 211	MASCHINENSCHLAEUCHE (AUCH CHIRURGISCHE SCHLAEUCHE), PROFILE U. SCHNUERE	T 1000 DM	.	7 256 65 244	.	.	.	.
59 212	ANDERE SCHLAEUCHE 3)	T 1000 DM	.	.	.	.	.	.
59 213	RAHMEN U. RINGE	T 1000 DM	.	3 405 64 480	3 867 70 428	3 684 69 875	.	26 330 484 514
59 215	KEILRIEMEN	T 1000 DM	.	.	.	.	.	.
59 216	FOERDERGURTE, TRANSPORTBAENDER	T 1000 DM	.	.	.	.	.	.

\*) BUNDESREPUBLIK DEUTSCHLAND NACH DEM GEBIETSSTAND AB DEM 03.10.1990.-

1) M3 TATSÄCHLICHER HOLZANTEIL AN DER FERTIGEN WARE.- 2) AUF BASIS EINES TROCKENGEWICHTS VON 90 V.H.- 3) OHNE GEWEBTE FEUERLOESCHSCHLAEUCHE.

STBA, FACHSERIE 4, REIHE 2.1



## 9 PRODUKTION AUSGEWAHLTER ERZEUGNISSE \*)

EB.-NR.	ERZEUGNIS	EINHEIT	1990		1991		JAN. BIS 1990	JUL. 1991
			JUNI	JULI	JUNI	JULI		
63 722	STOFF FUER DAMEN-, MAEDCHEN- U. KLEINKINDER- OBERBEKLEIDUNG, AUCH FUER DAMENBERUFSBE- KLEIDUNG (EINSCHL. SCHUERZENSTOFF) (OHNE FUTTERSTOFF)	1000 M2 1000 DM	.	22 425 139 989	24 597 150 414	21 430 136 015	.	160 950 947 590
63 723	SAMT U. PLUESCH FUER BEKLEIDUNG (OHNE SAMTBAENDER)	1000 M2 1000 DM	.	.	.	.	.	.
63 726	LEIBWAESCHESTOFF (EINSCHL. HEMDENSTOFF)	1000 M2 1000 DM	.	.	.	.	.	.
63 759	FUTTERSTOFF	1000 M2 1000 DM	.	.	.	.	.	.
63 784	CORD- U. WULSTGEWEBE FUER FAHRRAD- U. KRAFTFAHRZEUGREIFEN U. AE.	1000 M2 1000 DM	.	.	.	.	.	.
63 821	HAUS-, BETT- U. TISCHWAESCHESTOFF (OHNE FROTTIERGEWEBE) (METERWARE)	1000 M2*	.	9 073	14 312	11 486	.	101 560
63 823	FROTTIERGEWEBE (METERWARE)	1000 M2*	.	.	.	.	.	.
63 841	MOEBELSTOFF (POLSTERBEZUGSSTOFF) (OHNE SAMT, PLUESCH U. VELOUR)	1000 M2 1000 DM	.	2 650 34 983	2 613 36 764	2 218 32 321	.	18 013 247 050
63 843	SAMT, PLUESCH U. VELOUR FUER MOEBEL (POLSTERBEZUEGE) U. DEKORATION	1000 M2 1000 DM	.	.	.	.	.	.
63 847	DEKORATIONSSTOFF (DICHTES GEWEBE) (OHNE MOEBELSTOFF, SAMT, PLUESCH U. VELOUR U. OHNE UNDICHTEN VORHANGSTOFF)	1000 M2 1000 DM	.	5 244 32 962	8 073 44 773	7 336 41 284	.	56 998 327 351
63 855	GARDINENSTOFF (AUCH UNDICHTER VORHANGSTOFF) (METERWARE)	1000 M2*	.	.	.	.	.	.
63 861	TEPPICHE, LAEUFER U. FUSSBODENBELAG AUS TEXTILEM MATERIAL (OHNE MATTEN) (METERWARE U. ABGEPASST) GEWEBT	1000 M2 1000 DM	.	1 776 29 359	624 25 654	455 20 095	.	5 229 182 447
63 863	IM TUFTINGVERFAHREN HERGESTELLT (OHNE BADEZIMMERMARNITUREN)	1000 M2 1000 DM	.	.	.	.	.	.
63 865	AUS NADELFILZ BZW. NADELVLIES	1000 M2 1000 DM	.	.	.	.	.	.
63 880	BESCHICHTETE GEWEBE U. ANDERE BESCHICHTETE TEXTILE TRAEGERBAHNEN (OHNE GUMMIERTE GEWEBE)	1000 M2 1000 DM	.	9 256 61 642	10 917 68 802	9 699 60 146	.	77 305 484 060
63 919	GEWIRKTER ODER GESTRICKTER STOFF (OHNE UN- DICHTEN VORHANGSTOFF)	T 1000 DM	.	5 520 87 621	7 926 134 691	6 087 101 123	.	49 473 803 438
63 929	GEWIRKTE ODER GESTRICKTE 1) HERREN OBERBEKLEIDUNG AB GROESSE 38	1000 ST 1000 DM	.	1 217 43 467	674 30 291	733 34 661	.	5 109 216 999
63 939	DAMEN OBERBEKLEIDUNG AB GROESSE 34	1000 ST 1000 DM	.	3 760 146 062	2 620 109 373	2 608 115 916	.	18 938 728 958
63 949	KINDER OBERBEKLEIDUNG (OHNE ERSTLINGS- STRUEMPFE U. -SCHUHE)	1000 ST 1000 DM	.	3 706 51 465	2 461 32 783	2 795 34 878	.	18 476 232 630
63 959	HERRENWAESCHE	1000 ST 1000 DM	.	4 854 37 280	4 566 37 849	3 406 28 660	.	29 985 251 858
63 969	DAMEN- U. KINDERWAESCHE	1000 ST 1000 DM	.	18 211 115 659	18 379 116 940	15 320 99 530	.	118 538 777 212
63 971	HERRENSTRUEMPFE U. -SOCKEN (EINSCHL. SPORTSTRUEMPFFEN)	1000 PAAR 1000 DM	.	12 606 25 221	6 029 17 748	5 597 18 148	.	46 003 132 521
63 977	DAMENFEINSTRUMPFHOSEN AUS GARN BIS 60 DEN, GANZ ODER UEBERWIEGEND AUS SYNTHETISCHEN CHEMIEFASERN	1000 ST 1000 DM	.	.	.	.	.	.
64 114	BEKLEIDUNG 2) HERREN OBERBEKLEIDUNG AB GROESSE 38 ANZUEGE	1000 ST 1000 DM	.	471 81 605	302 66 929	305 68 937	.	2 287 492 499
64 115	SAKKOS U. JACKEN (OHNE SKI- U. WINDJACKEN, ANDRAKS, BLOUSONS U. AE.)	1000 ST 1000 DM	.	512 61 419	480 60 039	522 64 870	.	3 372 418 234
64 116	HOSEN, LANG (AUCH JEANSHOSEN)	1000 ST 1000 DM	.	2 496 108 651	2 139 104 878	2 209 115 488	.	16 545 798 434

\*) BUNDESREPUBLIK DEUTSCHLAND NACH DEM GEBIETSSTAND AB DEM 03.10.1990.-

1) OHNE DIE IM BEKLEIDUNGSGEWERBE KONFEKTIONIERTEN WIRK- UND STRICKWAREN.- 2) EINSCHLIESSLICH DER VON WEBEREIEN FERTIGGESTELLTEN WAREN, SOWIE SOLCHE AUS ZUGEKAUFTER GEWIRKTER ODER GESTRICKTER METERWARE.

9 PRODUKTION AUSGEWAHLTER ERZEUGNISSE \*)

EB.-NR.	ERZEUGNIS	EINHEIT	1990		1991		JAN. BIS	JUL.
			JUNI	JULI	JUNI	JULI	1990	1991
64 117	MAENTEL U. UMHAENGE AUS NICHT GUMMIERTEM U. NICHT BESCHICHTETEM GEWEBE	1000 ST 1000 DM	.	75 9 833	42 8 623	38 6 839	.	231 39 841
64 131	DAMENOBERBEKLEIDUNG AB GROESSE 34 KOSTUEME (AUCH KOMPLETS)	1000 ST 1000 DM	.	220 31 544	190 27 736	184 30 889	.	1 392 198 892
64 132	ROECKE	1000 ST 1000 DM	.	3 002 139 398	2 799 115 588	3 232 145 266	.	20 838 870 934
64 133	HOSEN, LANG (AUCH JEANSHOSEN U. HOSENROECKE)	1000 ST 1000 DM	.	2 287 91 193	2 310 86 795	2 746 112 235	.	18 020 685 155
64 134	BLUSEN (AUCH HEMDBLUSEN)	1000 ST 1000 DM	.	3 155 130 634	2 655 107 324	3 068 135 532	.	22 417 881 268
64 135	KLEIDER	1000 ST 1000 DM	.	1 298 112 948	1 129 99 962	1 169 115 155	.	9 298 806 744
64 136	MAENTEL U. UMHAENGE AUS NICHT GUMMIERTEM U. NICHT BESCHICHTETEM GEWEBE	1000 ST 1000 DM	.	679 90 459	599 80 158	715 97 754	.	4 178 477 565
64 141	ARBEITS-, BERUFS- U. SPEZIALSCHUTZANZUEGE, EINTEILIG (KOMBINATIONEN) (GENAEHT)	1000 ST 1000 DM	.	254 12 098	207 9 333	184 8 424	.	1 524 68 713
64 143	ARBEITS-, BERUFS- U. SPEZIALSCHUTZHOSEN (GENAEHT) (AUCH LATZHOSEN)	1000 ST 1000 DM	.	582 14 834	416 11 749	486 13 451	.	3 263 91 461
64 144	ARBEITS-, BERUFS- U. SPEZIALSCHUTZMAENTEL U. -KITTEL (GENAEHT)	1000 ST 1000 DM	.	387 7 866	444 9 155	359 8 056	.	2 687 57 416
64 153	WINDJACKEN, ANDRAKS, BLOUSONS U. AE.	1000 ST 1000 DM	.	265 19 757	153 14 110	165 15 841	.	1 112 93 928
64 154	BADEANZUEGE FUER DAMEN	1000 ST 1000 DM	.	.	.	.	.	.
64 156	BADEMAENTEL U. SONSTIGE BADE- U. STRANDBE- KLEIDUNG	1000 ST 1000 DM	.	.	.	.	.	.
64 161	VEREDELTE PELZFELLE	1000 ST 1000 DM	.	.	.	.	.	.
64 165	PELZMAENTEL	1000 ST 1000 DM	.	.	.	.	.	.
64 173	LEDERJACKEN, -WESTEN U. -STRICKJACKEN	1000 ST 1000 DM	.	59 13 835	40 9 610	51 11 947	.	292 71 632
64 175	LEDERMAENTEL	1000 ST 1000 DM	.	.	.	.	.	.
64 213	OBER- U. FREIZEITHEMDEN (AUCH SPORT-, ARBEITSHEMDEN U. AE.) FUER HERREN	1000 ST 1000 DM	.	1 044 21 889	649 19 832	701 21 770	.	5 163 156 132
64 241	DAMENWAESCHE TAGESWAESCHE (TAGHEMDE, SCHLUEPFER, UNTER- ROECKE)	1000 ST 1000 DM	.	.	.	.	.	.
64 242	NACHTHEMDE, SCHLAF- U. HAUSANZUEGE	1000 ST 1000 DM	.	675 15 432	685 14 954	861 15 373	.	5 163 116 325
64 317	NIEDERHAREN GANZ ODER UEBERWIEGEND AUS SYNTHETISCHEN CHEMIEFASERN BUESTENHALTER	1000 ST 1000 DM	.	1 703 13 103	724 6 929	644 7 138	.	5 269 54 793
64 337	NIEDERHOESCHEN, HUEFTHALTER, ELASTIK- SCHLUEPFER, KORSETTS	1000 ST 1000 DM	.	747 7 306	229 2 932	223 2 799	.	1 965 20 703
64 810	BETTFEDERN U. DAUNEN (AUFBEREITET)	T *	.	.	.	.	.	.
64 836	BETTWAESCHE	1000 ST 1000 DM	.	3 945 53 398	4 849 69 148	4 141 59 987	.	33 087 478 779
64 859	HAND- U. BADETUECHER (AUCH GAESTETUECHER)	1000 ST 1000 DM	.	3 830 19 267	5 173 26 639	3 984 26 259	.	35 806 214 238
64 870	STIEPPBETTEN U. STIEPPDECKEN ZUR VERWENDUNG IN BETTWAESCHEBEZUEGEN	1000 ST 1000 DM	.	465 24 726	544 30 147	525 27 546	.	3 727 205 575
64 871	DAUNENDECKEN	1000 ST 1000 DM	.	.	.	.	.	.
64 872	KISSEN	1000 ST 1000 DM	.	2 164 22 967	2 414 26 787	2 141 24 263	.	18 622 211 842
64 873	SCHLAF- U. REISEDECKEN	1000 ST 1000 DM	.	695 20 703	869 24 959	715 20 816	.	5 480 152 086
64 878	SCHLAFSAECKE, GESTEPP	1000 ST 1000 DM	.	.	.	.	.	.

\*) BUNDESREPUBLIK DEUTSCHLAND NACH DEM GEBIETSSTAND AB DEM 03.10.1990.-

9 PRODUKTION AUSGEWAHLTER ERZEUGNISSE \*)

EB.-NR.	ERZEUGNIS	EINHEIT	1990		1991		JAN. 1990	BIS JUL. 1991
			JUNI	JULI	JUNI	JULI		
ERZEUGNISSE DES ERNAERHUNGSGEWEBES								
68 112	WEIZENMEHL U. -SCHROT	T *		255 692	270 841	262 379		1 979 211
68 113	ROGGEN-, MAIS- U. GEMENGEHEHL SOWIE -SCHROT	T *		47 494	58 581	57 195		416 182
68 115	HAFERERZEUGNISSE FUER NAHRUNGZWECKE	T						
68 120	TEIGWAREN	1000 DM		24 734	22 091	22 517		167 538
68 132	PUDDINGPULVER U. VERWANDTE PULVERFOERMIGE ERZEUGNISSE	1000 DM		72 529	66 018	69 734		502 621
68 134	BACKMITTEL	1000 DM		19 191	17 700	19 660		130 607
68 136	SAEUGLINGS- U. KLEINKINDERNAHRUNG	1000 DM		66 585	59 090	67 335		445 432
68 137	SUPPEN (OHNE SUESSE SUPPEN)	1000 DM		13 810	12 813	13 049		90 166
68 138	BRUEHERZEUGNISSE, SOSSEN (OHNE WUERZSOSSEN) U. WUERZEN	1000 DM		108 794	112 481	117 236		840 086
68 139	WUERZ- U. SALATSOSSEN	1000 DM						
68 154	STAERKE U. SAGO	T *						
68 178	DAUERBACKWAREN (AUCH SOLCHE MIT SCHOKOLADEN-UEBERZUG U. MUESLI-RIEGEL)	1000 DM		59 362	55 494	54 118		349 130
68 213	WEISSZUCKER (OHNE KANDIS)	T		281 208	357 741	330 516		2 198 534
68 241	OBSTKONSERVEN (LUFTDICHT VERSCHLOSSEN) 1)	1000 DM		23 202	10 745	20 220		60 215
68 242	GEMUESEKONSERVEN (LUFTDICHT VERSCHLOSSEN) 1)	1000 DM		50 421	28 943	61 894		153 301
68 243	TIEFGEFRORENES GEMUESE	1000 DM		30 437	10 192	27 961		95 116
68 244	MARHELADE, GELEE, PFLAUMENMUS U. AE. 1)	1000 DM		50 006	19 669	43 963		164 658
68 247	FRUCHTSAEFTE U. -NEKTARE (OHNE SOLCHE AUS ZITRUSFRUECHTEN) 1)	1000 L		25 471	26 767	26 331		171 992
68 248	FRUCHTSAEFTE U. -NEKTARE AUS ZITRUS-FRUECHTEN 1)	1000 DM		83 418	88 517	86 494		561 856
68 261	KAKAOBUTTER	1000 DM		115 258	127 106	143 191		886 091
68 262	KAKAOPULVER NICHT GEZUCKERT	1000 DM		104 977	117 150	132 189		804 041
68 264	ZUCKERWAREN	1000 DM		127 261	162 753	189 675		1 125 730
68 265	SCHOKOLADENERZEUGNISSE	1000 DM		140 219	169 659	191 180		1 164 181
68 266	SPEISEEIS (AUCH EISCREME)	1000 DM		42 346	48 057	45 036		323 707
68 310	MILCH (OHNE WERKMILCH)	1000 L		267 202	321 297	294 558		2 162 651
68 311	VOLLMILCH ODER TEILENTRAHMTE MILCH (OHNE STERILISIERTE ODER ULTRAHOCHERHITZTE MILCH U. WERKMILCH)	1000 DM		48 443	59 251	53 045		408 324
68 312	ENTRAHMTE MILCH (MAGERMILCH) U. BUTTERMILCH (OHNE STERILISIERTE ODER ULTRAHOCHERHITZTE MILCH, WERKMILCH U. MAGERMILCH FUER FUTTERZWECKE)	1000 L		163 884	166 687	149 514		1 029 093
68 313	SAHNE (OHNE STERILISIERTE ODER ULTRAHOCHERHITZTE SAHNE), AUCH SCHLAGRAHM	1000 DM		64 414	60 152	65 046		388 442
68 314	BUTTER, BUTTERSCHMALZ (BUTTEROEL), KRAEUTER-BUTTER U. ANDERE BUTTERZUBEREITUNGEN IN BUTTERWERT	1000 DM		48 648	52 599	51 685		363 633
68 315	HARTKAESE	1000 DM		165 471	166 419	163 012		1 158 502
68 316	SCHNITTKAESE	1000 DM		58 153	52 658	45 821		343 164
68 352	MAGERMILCHPULVER	T *		376 944	333 638	292 130		2 185 625
68 354	KONDENSVOLLMILCH	1000 DM		12 145	13 076	13 315		86 152
68 357	SCHMELZKAESE U. -ZUBEREITUNGEN	1000 DM		88 225	91 139	93 436		608 892
68 412	ROHE DELE (AUCH GEHAERTET)	T *		33 087	30 226	32 061		208 737
68 413	RAFFINIERTER DELE (AUCH GEHAERTET), NICHT VERBRAUCHSFERTIG	T *		219 942	202 052	216 777		1 418 465
68 417	DELKUCHEN, ENTFETTETE SCHROTE U. DGL.	1000 DM		56 174	61 567	51 624		345 973
68 441	MARGARINE (EINSCHL. HALBFETT-, ZIEH- U. SCHMELZMARGARINE)	1000 DM		42 252	42 016	40 526		304 305
68 514	WURST, SCHINKEN U. SONSTIGE FLEISCHWAREN (OHNE WURST- U. FLEISCHKONSERVEN)	1000 DM		101 648	101 712	98 375		743 118
68 515	WURST-, FLEISCH- U. MISCHKONSERVEN (OHNE TIEFGEFRORENE TAFELFERTIGE FLEISCHGERICHTE, FLEISCHSALAT, FLEISCHEXTRAKTE)	1000 DM		13 480	13 657	14 104		95 635
				106 630	110 621	114 559		775 020
				159 593	120 850	100 391		1 003 105
				59 051	49 799	55 008		407 981
				156 577	123 362	144 737		1 022 748
				132 310	119 997	130 604		883 526
				1 093 924	1 022 167	1 112 079		7 498 770
				34 143	48 508	44 918		335 135
				164 252	199 710	189 232		1 397 875

\*) BUNDESREPUBLIK DEUTSCHLAND NACH DEM GEBIETSSTAND AB DEM 03.10.1990.-  
1) PRODUKTION DER BETRIEBE VON UNTERNEHMEN MIT 10 BESCHAEFTEGTEN UND MEHR.



## 9 PRODUKTION AUSGEWAHLTER ERZEUGNISSE \*)

EB.-NR.	ERZEUGNIS	EINHEIT	1990		1991		JAN. BIS	JUL.
			JUNI	JULI	JUNI	JULI	1990	1991
68 591	FISCHFILETS 1) FRISCH ODER GEKUEHLT	T 1000 DM	.	.	.	.	.	.
68 592	TIEFGEFROREN (OHNE FILETS V. SUESSWASSER- FISCHEN)	T 1000 DM	.	.	.	.	.	.
68 593	TIEFGEFRORENE FISCHERZEUGNISSE 1)	T 1000 DM	.	.	.	.	.	.
68 596	MARINADEN (EINSCHL. BRAT- U. KOCHFISCH- WAREN) 1)	T 1000 DM	.	5 991 26 425	6 448 27 087	5 950 24 238	.	52 574 216 235
68 597	FISCHDAUERKONSERVEN 1)	T 1000 DM	.	4 444 25 992	4 912 27 981	3 536 19 947	.	34 461 190 606
68 651	ROESTKAFFEE 1) 2)	T 1000 DM	.	37 640 312 159	38 368 327 343	40 506 348 019	.	274 740 2 321 005
68 654	KAFFEE-EXTRAKTE 1) 2)	T 1000 DM	.	.	.	.	.	.
68 719	BIER 1)	1000 HL 1000 DM	.	10 740 1 325 772	9 711 1 194 261	11 767 1 450 144	.	67 217 8 289 329
68 722	MALZ U. MALZERZEUGNISSE (OHNE MALZEXTRAKT U. NEBENPRODUKTE)	T *	.	146 608	139 220	140 249	.	985 247
68 751	KORNBRANNTWEINE 1) 2)	HL 1000 DM	.	78 608 27 630	87 190 39 672	78 338 23 804	.	625 623 229 258
68 753	BRANNTWEINE AUS WEIN (EINSCHLIESSLICH VERSCHNITT) 1) 2)	HL 1000 DM	.	109 322 57 904	109 612 58 192	103 371 52 287	.	917 016 481 850
68 755	OBSTBRANNTWEINE 1) 2)	HL 1000 DM	.	.	.	.	.	.
68 757	BITTERE, HALBBITTERE U. KRAEUTER- LIKORE 1) 2)	HL 1000 DM	.	34 711 34 324	43 731 46 019	32 943 30 390	.	291 423 290 842
68 771	TRAUBENSCHAUMWEINE 1) 2)	HL 1000 DM	.	184 715 73 852	236 770 103 931	181 534 71 159	.	1 670 324 725 928
68 791	NATUERLICHE MINERALWASSER, QUELLWASSER	1000 L *	.	578 556	539 653	796 909	.	3 851 053
68 798	LIMONADEN (OHNE DIAETETISCHE ERFRISCHUNGS- GETRAENKE) 1)	1000 L 1000 DM	.	486 282 385 285	437 096 353 387	535 868 437 632	.	3 014 639 2 471 355
68 817	GEWUERZE	T 1000 DM	.	4 618 57 277	5 261 61 920	6 253 70 790	.	36 707 452 115
68 832	KARTOFFELCHIPS U. -STICKS	T 1000 DM	.	6 577 40 828	6 457 41 709	5 376 34 165	.	40 595 263 803
68 833	KARTOFFELPUFFER, -KLOSSMEHL, PUEREPUFFER U. PUEREFLÖCKEN	T 1000 DM	.	.	.	.	.	.
68 881	GRUNDSTOFFE FÜR ALKOHOLFREIE U. ALKOHOLISCHE GETRÄNKE (OHNE HOPFENPULVER U. -EXTRAKTE)	T 1000 DM	.	16 043 123 895	14 015 122 733	13 945 91 732	.	85 663 631 132
68 887	TIEFGEFRORENE FERTIGGERICHTE (AUS MEHREREN KOMPONENTEN BESTEHEND)	T 1000 DM	.	.	.	.	.	.
	<u>TABAKWAREN 2)</u>							
69 110	ZIGARETTEN	MILL.ST 1000 DM	.	.	.	.	.	.
69 419	ZIGARREN, ZIGARILLOS	MILL.ST 1000 DM	.	.	.	.	.	.
69 711	RAUCHTABAK	T 1000 DM	.	.	.	.	.	.

\*) BUNDESREPUBLIK DEUTSCHLAND NACH DEM GEBIETSSTAND AB DEM 03.10.1990.-

1) PRODUKTION DER BETRIEBE VON UNTERNEHMEN MIT 10 BESCHÄFTIGTEN UND MEHR.- 2) PRODUKTIONSWERT OHNE VERBRAUCHSTEUER.