


Statistisches Bundesamt

Produzierendes Gewerbe



Fachserie 4

Reihe 2.1

Indizes der Produktion und der Arbeitsproduktivität,
Produktion ausgewählter Erzeugnisse
im Produzierenden Gewerbe

Juli 1991

**METZLER
POESCHEL**



Ergebnisse für die in der vorliegenden Fachserie nicht publizierten Viersteller der "Systematik der Wirtschaftszweige, Fassung für die Statistik im Produzierenden Gewerbe (SYPRO)" können direkt beim Statistischen Bundesamt - Gruppe IV A - telefonisch 0611/75-2422/2586 oder schriftlich erfragt werden.



Ausgewählte Indizes der Nettoproduktion für das Produzierende Gewerbe verbreitet das Statistische Bundesamt mit seinem SOFORTDIENST FÜR DIE WIRTSCHAFT aktuell über Bildschirmtext. Die Seiten sind mit *4848460# direkt abrufbar.



Für Benutzer der amtlichen Statistik steht als Service-Einrichtung des Statistischen Bundesamtes das EDV-gestützte STATISTISCHE INFORMATIONSSYSTEM DES BUNDES (STATIS-BUND) zur Verfügung. Es enthält ausgewählte statistische Zeitreihen und bietet die Möglichkeit, eigene Auswertungen, Berechnungen und mathematisch-statistische Analysen durchzuführen. Alle Zeitreihen können auch auf Magnetband oder Diskette bezogen werden. Nähere Informationen erhalten Sie unter 0611/75-2426.

Die Produktionsindizes sind in der vollständigen systematischen Gliederung als Originalwerte und arbeitstäglich bereinigte Werte sowie für ausgewählte Wirtschaftszweige als saisonbereinigte Werte als Zeitreihen im Statistischen Informationssystem gespeichert.

Statist. Bundesamt - Bibliothek



14-13907

Herausgeber:
Statistisches Bundesamt
Gustav-Stresemann-Ring 11
6200 Wiesbaden 1

Verlag:
Metzler-Poeschel Stuttgart

Verlagsauslieferung:
Hermann Leins GmbH & Co. KG
Holzwiesenstr. 2
Postfach 11 52
7408 Kusterdingen
Telefon: 07071/33046
Telex: 7 262 891 mepo d
Telefax: 07071/33653

Erscheinungsfolge: monatlich

Erschienen im September 1991

Preis: DM 17,60

Bestellnummer: 2040210 - 91107

Copyright: Statistisches Bundesamt, Wiesbaden 1991

Vervielfältigung - außer für gewerbliche Zwecke -
mit Quellenangabe gestattet.

Inhalt

	Seite
Abkürzungen und Zeichenerklärung	5
Allgemeine Hinweise	6
Einführung	7
Index der Nettoproduktion für das Produzierende Gewerbe - Überblick -	10
Schaubilder	11

T a b e l l e n t e i l

1	<u>Index der Nettoproduktion für das Produzierende Gewerbe 1985 = 100</u>	
1.1	Unternehmen	
	kalendermonatlich	12
	arbeitstäglich bereinigt	14
1.2	Fachliche Unternehmensteile	
	kalendermonatlich	16
	arbeitstäglich bereinigt	18
	kalender- und saisonbereinigt - Berliner Verfahren (BV 4)	20
2	<u>Index der Bruttonproduktion für Investitions- und Verbrauchsgüter 1985 = 100</u>	
2.1	Investitionsgüter	
	kalendermonatlich	28
	arbeitstäglich bereinigt	30
2.2	Verbrauchsgüter	
	kalendermonatlich	32
	arbeitstäglich bereinigt	34
3	<u>Produktionsindex für das Baugewerbe, Bauhauptgewerbe und Ausbaugewerbe 1985 = 100</u>	
	kalendermonatlich	36
	arbeitstäglich bereinigt	37
4	<u>Index der Arbeitsproduktivität für den Bergbau und das Verarbeitende Gewerbe 1985 = 100</u>	
	Indizes für den Bergbau und das Verarbeitende Gewerbe sowie alle Hauptgruppen, monatlich	
4.1	Produktionsergebnis je Beschäftigten und je Beschäftigtenstunde	38
4.2	Produktionsergebnis je Arbeiter und je Arbeiterstunde	39
5	<u>Vierteljährlicher Produktionsindex für das Produzierende Gewerbe 1985 = 100</u>	
5.1	Unternehmen	40
5.2	Fachliche Unternehmensteile	42
6	<u>Index der Nettoproduktion für das Verarbeitende Gewerbe 3. Vierteljahr 1990 = 100</u>	
6.1	für das Gebiet der ehemaligen DDR	44
6.2	für die Bundesrepublik Deutschland nach dem Gebietsstand ab dem 3.10.1990	46
7	<u>Produktion ausgewählter Erzeugnisse im Produzierenden Gewerbe (Ergebnisse des monatlichen Eilberichts)</u>	
	Bergbauliche Erzeugnisse	48
	Mineralölerzeugnisse	48
	Steine und Erden, Asbestwaren, Schleifmittel	48
	Eisen und Stahl	49
	NE-Metalle und NE-Metallhalbzeug	49
	Gießereierzeugnisse	50
	Erzeugnisse der Ziehereien und Kaltwalzwerke und der Stahlverformung	50
	Stahlbauerzeugnisse und Schienenfahrzeuge	50
	Maschinenbauerzeugnisse	51
	Straßenfahrzeuge	59
	Elektrotechnische Erzeugnisse	60
	Feinmechanische und optische Erzeugnisse; Uhren	63
	Eisen-, Blech- und Metallwaren	64
	Chemische Erzeugnisse	67
	Büromaschinen; Datenverarbeitungsgeräte und -einrichtungen	70
	Feinkeramische Erzeugnisse	70
	Glas und Glaswaren	70
	Schnittholz, Sperrholz und sonstiges bearbeitetes Holz	71
	Holzwaren	71
	Holzstoff, Zellstoff, Papier und Pappe	72
	Papier- und Pappwaren	72
	Gummiwaren	72
	Leder	73
	Lederwaren und Schuhe	73
	Textilien	73
	Bekleidung	74
	Erzeugnisse des Ernährungsgewerbes	76
	Tabakwaren	77

8	<u>Produktion ausgewählter Erzeugnisse im Produzierenden Gewerbe</u> (Ergebnisse des monatlichen Eilberichts für das Gebiet der ehemaligen DDR)	
	Bergbauliche Erzeugnisse	78
	Mineralölerzeugnisse	78
	Steine und Erden, Asbestwaren, Schleifmittel	78
	Eisen und Stahl	79
	NE-Metalle und NE-Metallhalbzeug	79
	Gießereierzeugnisse	80
	Erzeugnisse der Ziehereien und Kaltwalzwerke und der Stahlverformung	80
	Stahlbauerzeugnisse und Schienenfahrzeuge	80
	Maschinenbauerzeugnisse	81
	Straßenfahrzeuge	89
	Elektrotechnische Erzeugnisse	90
	Feinmechanische und optische Erzeugnisse; Uhren	93
	Eisen-, Blech- und Metallwaren	94
	Chemische Erzeugnisse	97
	Büromaschinen; Datenverarbeitungsgeräte und -einrichtungen	100
	Feinkeramische Erzeugnisse	100
	Glas und Glaswaren	100
	Schnittholz, Sperrholz und sonstiges bearbeitetes Holz	101
	Holzwaren	101
	Holzstoff, Zellstoff, Papier und Pappe	102
	Papier- und Pappwaren	102
	Gummiwaren	102
	Leder	103
	Lederwaren und Schuhe	103
	Textilien	103
	Bekleidung	104
	Erzeugnisse des Ernährungsgewerbes	106
	Tabakwaren	107

9	<u>Produktion ausgewählter Erzeugnisse im Produzierenden Gewerbe</u> (Ergebnisse des monatlichen Eilberichts für die Bundesrepublik Deutschland nach dem Gebietsstand ab dem 03.10.1990)	
	Bergbauliche Erzeugnisse	108
	Mineralölerzeugnisse	108
	Steine und Erden, Asbestwaren, Schleifmittel	108
	Eisen und Stahl	109
	NE-Metalle und NE-Metallhalbzeug	109
	Gießereierzeugnisse	110
	Erzeugnisse der Ziehereien und Kaltwalzwerke und der Stahlverformung	110
	Stahlbauerzeugnisse und Schienenfahrzeuge	110
	Maschinenbauerzeugnisse	111
	Straßenfahrzeuge	119
	Elektrotechnische Erzeugnisse	120
	Feinmechanische und optische Erzeugnisse; Uhren	123
	Eisen-, Blech- und Metallwaren	124
	Chemische Erzeugnisse	127
	Büromaschinen; Datenverarbeitungsgeräte und -einrichtungen	130
	Feinkeramische Erzeugnisse	130
	Glas und Glaswaren	130
	Schnittholz, Sperrholz und sonstiges bearbeitetes Holz	131
	Holzwaren	131
	Holzstoff, Zellstoff, Papier und Pappe	132
	Papier- und Pappwaren	132
	Gummiwaren	132
	Leder	133
	Lederwaren und Schuhe	133
	Textilien	133
	Bekleidung	134
	Erzeugnisse des Ernährungsgewerbes	136
	Tabakwaren	137

Soweit nicht anders angegeben, beziehen sich die Angaben auf den Gebietsstand der Bundesrepublik Deutschland vor dem 03.10.1990; sie schließen Berlin (West) ein.

Ergebnisse der Länder werden in den "Statistischen Berichten" der Statistischen Landesämter unter der Kennziffer E I 2 veröffentlicht.

Abkürzungen bei den Kurzbezeichnungen

ADV-GERÄTEN U. -EINRICHTUNGEN	= Geräte und Einrichtun- gen für die automati- sche Datenverarbeitung	LANDW.	= Landwirtschaft
AL2O3	= Aluminiumoxid	LFD.M	= laufende Meter
ANG.	= a.n.g., anderweitig nicht genannt	L.METALLKONSTRUKT.	= Leichtmetallkonstruktion
ANGETR.	= angetrieben	M	= Meter
ANSCHL.	= anschließender	M.	= mit
AUSSTAT.-GEGENST.	= Ausstattungsgegen- stände	M2	= Quadratmeter
AUTOMAT.	= automatisch	M3	= Kubikmeter
BAUMASCH.	= Baumaschinen	M3/H	= Kubikmeter/Stunde
BATTERIEBETR.	= batteriebetrieben	MBAR	= Millibar
BER.	= berechnet	MILL	= Million
BEST.	= bestimmte	MM	= Millimeter
BZW.	= beziehungsweise	N	= Stickstoff
C	= Celsius	NACL	= Natriumchlorid
CHEM.	= chemisch	NAHR.-	= Nahrungs-
CM	= Zentimeter	NAOH	= Natriumhydroxid
CM3	= Kubikzentimeter	NATUERL.	= natürlichen
D.	= der/die	NA2CO3	= Natriumcarbonat
DEN	= Denier (Meßeinheit für textile Fadenstärke)	NA2SO4	= Natriumsulfat
DGL.	= dergleichen	NE-	= Nichteisen-
DIESELMOT.	= Dieselmotor	NICHTM.	= nichtmetallisch
DIN	= Deutsche Industrie- Norm(en)	OD.	= oder
DM	= Deutsche Mark	OH.	= ohne
EFF	= effektiv	PHONOTECHN.	= phonotechnischen
EINSCHL.	= einschließlic	P2O5	= Phosphorpentoxid
EL.	= elektrotechnischer	PHYSIKAL.	= physikalisch
ELEKTR.	= elektrisch	REP.V.	= Reparatur von
ELEKTRIZ. ERZEUGUNG	= Elektrizitätserzeugung	SCHAUFENST.	= Schaufenster
ELEKTRON.	= elektronisch	SCHLAUCHVERB.	= Schlauchverbinder
F.	= für	SiO2	= Siliciumdioxid
FE.	= Eisen	SO3	= Schwefeltrioxid
GEW.V.	= Gewinnung von	SONDERKONSTR.	= Sonderkonstruktion
GEW.U. VERARB.V.	= Gewinnung und Ver- arbeitung von	SONST.	= sonstige
GRUBENAUSB.	= Grubenausbau	ST	= Stück
GRUNDSTF.	= Grundstoffen	STAUFFERB.	= Staufferbüchsen
HCL	= Chlorwasserstoff	STEINKOHLBERGB.	= Steinkohlenbergbau
HL	= Hektoliter	T	= Tonne
H.V.	= Herstellung von	T.A.	= Teil aus
IND.	= Industrie	TECHN.	= technisch
INDUSTR.	= industriell	U	= umgeschmolzen
K2O	= Kaliumoxid	U.	= und
KG	= Kilogramm	U.A.	= und andere
KRAFTMASCH.	= Kraftmaschine	U.AE.	= u.ä., und ähnliche (n,s)
KUENSTL.	= künstlich	USW	= usw., und so weiter
KUNSTST.	= Kunststoff	V	= Volt
KVA	= Kilovoltampère	VDE	= Verein Deutscher Elektrotechniker
KW	= Kilowatt	VERARB.V.	= Verarbeitung von
L	= Liter	VERARB.U.VEREDLG.V.	= Verarbeitung und Veredlung von
LADENEINRICHT.	= Ladeneinrichtung	VERTLG.	= Verteilung
		VH	= von Hundert = %
		WALZWERKSEINR.	= Walzwerkseinrichtungen
		WEITERVERARB.	= Weiterverarbeitung
		Z.B.	= zum Beispiel

Zeichenerklärung

- . = Zahlenwert unbekannt oder geheimzuhalten
- ... = Angabe fällt später an
- r = berichtigte Zahl

ALLGEMEINE HINWEISE

Geschätzte Korrekturen der vorläufigen Indizes

Das Statistische Bundesamt berechnet monatlich einen vorläufigen und einen berichtigten Index. Zusätzlich werden geschätzte Korrekturen der vorläufigen Indexberechnungen für die wichtigsten zusammenfassenden Wirtschaftsgliederungen bekanntgegeben. Die Schätzungen werden mit einem Regressionsschätzverfahren durchgeführt, das auf einem engen korrelativen Zusammenhang zwischen den Veränderungsdaten der Indizes zum Vormonat und den Korrekturen im Berichtsmonat beruht. Die Berechnungen über einen längeren Zeitraum haben gezeigt, daß durch dieses Verfahren überwiegend eine Verbesserung der Aussagekraft der vorläufigen Produktionsindizes im Hinblick auf die Beurteilung der konjunkturellen Lage erreicht wird.

Index der Nettoproduktion für das Produzierende Gewerbe
1985 = 100
Fachliche Unternehmensteile
Berichtsmonat Juli 1991

Wirtschaftsgliederung	Vorläufiger Index	Geschätzte Korrektur in Indexpunkten
arbeitstäglich bereinigt		
Produzierendes Gewerbe insgesamt	118,1	- 0,2
Verarbeitendes Gewerbe	119,5	- 0,4
Grundstoff- und Produktionsgütergewerbe ...	114,0	+ 0,1
Investitionsgüter produzierendes Gewerbe ..	120,4	- 0,7
kalendermonatlich		
Produzierendes Gewerbe insgesamt	120,2	- 0,2
Verarbeitendes Gewerbe	121,7	- 0,4
Grundstoff- und Produktionsgütergewerbe ...	115,4	+ 0,1
Investitionsgüter produzierendes Gewerbe ..	122,9	- 0,7

Einführung

Ab Berichtsmonat Februar 1988 sind die Indizes der Produktion und der Arbeitsproduktivität auf das neue Basisjahr 1985 umgestellt worden. Die Darstellung der Methoden der Indexberechnung ist in der Zeitschrift "Wirtschaft und Statistik", Heft 3/1988, S. 182 ff. erschienen. Rückgerechnete Ergebnisse für den Berichtszeitraum 1978 - 1986 werden in einem Sonderheft der Fachserie 4, Reihe S. 10, veröffentlicht. Beim Index der Nettoproduktion für das Produzierende Gewerbe und beim Index der Arbeitsproduktivität erfolgt die fachliche Gliederung nach der "Systematik der Wirtschaftszweige (Ausgabe 1979), Fassung für die Statistik im Produzierenden Gewerbe (SYPRO)", beim Index der Bruttonproduktion für Investitionsgüter und Verbrauchsgüter nach dem "Systematisches Güterverzeichnis für Produktionsstatistiken" (Ausgabe 1982).

Ab dem Berichtsmonat März 1991 wird erstmals ein Nettoproduktionsindex für das Verarbeitende Gewerbe für die neuen Bundesländer Brandenburg, Mecklenburg-Vorpommern, Sachsen, Sachsen-Anhalt und Thüringen einschließlich Berlin (Ost) berechnet und veröffentlicht.

Basisperiode ist das 3. Quartal 1990, die Berechnung beginnt mit dem Berichtsmonat Juli 1990. Die Fortschreibung der Wirtschaftszweige (4-Steller der SYPRO) wird methodisch wie beim derzeitigen Produktionsindex für fachliche Unternehmensteile durchgeführt; für die Deflationierung wird hilfsweise der Erzeugerpreisindex des bisherigen Bundesgebiets verwendet. Die Gewichtung der Wirtschaftszweige zu Wirtschaftsgruppen (2-Steller) und Hauptgruppen der SYPRO erfolgt mit den Anteilswerten der Bruttowertschöpfung (ohne Umsatzsteuer) aus der Kostenstrukturerhebung, die für das 3. Vierteljahr 1990 als eigenständige Statistik für das Gebiet der ehemaligen DDR durchgeführt worden ist.

Für das gesamte Gebiet der Bundesrepublik Deutschland ab dem 3. Oktober 1990 steht ebenfalls ein Nettoproduktionsindex für das Verarbeitende Gewerbe zur Verfügung. Auch hier entspricht die Fortschreibung der Wirtschaftszweige (4-Steller der SYPRO) dem derzeitigen Produktionsindex für fachliche Unternehmensteile. Zur Gewichtung der Wirtschaftszweige werden zusammengefaßte Daten der Bruttowertschöpfung (ohne Umsatzsteuer) aus den Kostenstrukturerhebungen verwendet, und zwar die originären Ergebnisse aus dem 3. Vierteljahr 1990 für die neuen Bundesländer (einschl. Berlin-Ost) sowie die aus der Erhebung 1988 auf das 3. Vierteljahr 1990 hochgeschätzte Wertschöpfung für die alten Bundesländer (einschl. Berlin-West).

In T a b e l l e 1 wird der Index der Nettoproduktion für das Produzierende Gewerbe (auf Basis 1985) für Unternehmen und für fachliche Unternehmensteile veröffentlicht, dessen Aufgabe es ist, kurzfristig unter Ausschaltung der Preisveränderungen die Entwicklung der Nettoleistung der einzelnen Wirtschaftszweige und des gesamten Produzierenden Gewerbes zu messen.

In T a b e l l e 2 ist der Index der Bruttonproduktion (auf Basis 1985) enthalten, der unter Ausschaltung der Preisveränderungen die Entwicklung des Ausstoßes von investitionsreifen und verbrauchsreifen Gütern nach ihrem vermutlichen Verwendungszweck zeigt.

In T a b e l l e 3 wird der Produktionsindex für das Baugewerbe, Bauhauptgewerbe und Ausbaugewerbe (auf Basis 1985) gebracht, dessen Aufgabe es ist, die Entwicklung der Nettoleistung dieser Bereiche unter Ausschaltung der Preisveränderungen zu messen.

In T a b e l l e 4 ist der Index der Arbeitsproduktivität für den Bergbau und das Verarbeitende Gewerbe (auf Basis 1985) enthal-

ten, der die Entwicklung der Produktion (gemessen am Index der Nettoproduktion für fachliche Unternehmensteile) im Verhältnis zum personellen Aufwand zeigt. Er wird als Index des Produktionsergebnisses je Beschäftigten, je Beschäftigtenstunde, je Arbeiter und je Arbeiterstunde berechnet. Veröffentlicht werden die Indizes monatlich für Bergbau und Verarbeitendes Gewerbe insgesamt sowie für alle Hauptgruppen, einmal jährlich für ausgewählte Wirtschaftszweige.

In **Tabelle 5** wird der auf der Grundlage der gesamten Vierteljährlichen Produktionserhebung unter Ausschaltung der Preisveränderungen berechnete Vierteljährliche Produktionsindex für das Produzierende Gewerbe (auf Basis 1985) - ebenfalls für Unternehmen und fachliche Unternehmensteile - veröffentlicht, der vor allem der mittelfristigen Konjunktur- und Strukturbeobachtung dient.

In **Tabelle 6** wird der Nettoproduktionsindex für das Verarbeitende Gewerbe für ausgewählte Wirtschaftszweige für das Gebiet der ehemaligen DDR und für das Gebiet der Bundesrepublik Deutschland ab dem 3. Oktober 1990 (auf der Basis 3. Vierteljahr 1990 = 100) veröffentlicht.

Bei allen Indizes gelten die Ergebnisse für den jeweiligen letzten Berichtszeitraum als vorläufig. Abweichungen gegenüber früher veröffentlichten Indizes ergeben sich durch spätere Berichtigungen.

In **Tabelle 7** werden für etwa 1 000 ausgewählte Erzeugnisse Produktionszahlen dargestellt. Sie werden überwiegend durch den monatlichen Produktions-Eilbericht erfaßt und bei einigen Gütergruppen durch Daten aus Sonderstatistiken ergänzt.

Der Berichtskreis umfaßt Betriebe des Bergbaus und des Verarbeitenden Gewerbes von Unternehmen des Produzierenden Gewerbes mit im allgemeinen 20 Beschäftigten und mehr

sowie Betriebe des Bergbaus und des Verarbeitenden Gewerbes mit im allgemeinen 20 Beschäftigten und mehr von Unternehmen der übrigen Wirtschaftsbereiche.

Dieser Eilbericht soll die Grundlage für die Aufstellung von Meßreihen bilden. Gegen einen Vergleich der absoluten Produktionszahlen des Eilberichtes mit den Angaben der Vierteljährlichen Produktionserhebung (Fachserie 4, Reihe 3.1) - der immer wieder von den Benutzern dieser Statistik gemacht wird - spricht vor allem, daß in den Monatsangaben Schätzungen enthalten sind, die nicht in allen Fällen korrigiert werden können. Die Zahlen des Eilberichtes haben also stets vorläufigen Charakter und lassen sich nicht mit denen der Vierteljährlichen Produktionserhebung vergleichen; letztere sind endgültige Zahlen und für genauere Marktanalysen geeignet. Ferner ist zu beachten, daß sowohl die Monatszahlen als auch die kumulierten Ergebnisse den letzten Stand wiedergeben; Abweichungen gegenüber früheren Veröffentlichungen erklären sich durch inzwischen vorgenommene Korrekturen.

Bei den veröffentlichten Daten sind zwei Fälle zu unterscheiden:

- **Zum Absatz** bestimmten Produktion. Sie umfaßt im allgemeinen den verkaufsfähigen, für den Markt bestimmten Produktionsausstoß einschl. Lohnarbeit.
- **Gesamtproduktion**. Sie schließt neben der zum Absatz bestimmten auch die zur Weiterverarbeitung im berichtenden Betrieb, in einem anderen Betrieb desselben Unternehmens oder die für einen Lohnauftrag in einem anderen Unternehmen bestimmte Menge ein und wird in der Maßeinheitsspalte durch einen Stern (*) gekennzeichnet.

Dem Wert der zum Absatz bestimmten Produktion liegen die im Berichtszeitraum erzielten Verkaufspreise ab Werk zugrunde. Der Wert umfaßt auch die Kosten der Verpackung, selbst wenn sie gesondert in Rechnung gestellt sind. Nicht einbezogen sind dagegen die in Rechnung gestellte Umsatz- und Verbrauchsteuer sowie gesondert in Rechnung gestellte Frachtkosten. Rabatte sind abgezogen.

In T a b e l l e 8 werden die Ergebnisse für das Gebiet der ehemaligen DDR nachgewiesen. T a b e l l e 9 enthält Angaben für die Bundesrepublik Deutschland nach dem Gebietsstand ab dem 03.10.1990. Für die nächsten Monate ist weiterhin damit zu rechnen, daß die Ergebnisse für das Gebiet der ehemaligen DDR erst einen Monat nach dem jeweiligen Berichtsmonat veröffentlicht werden.

INDEX DER NETTOPRODUKTION FUER DAS PRODUZIERENDE GEWERBE

1985 = 100

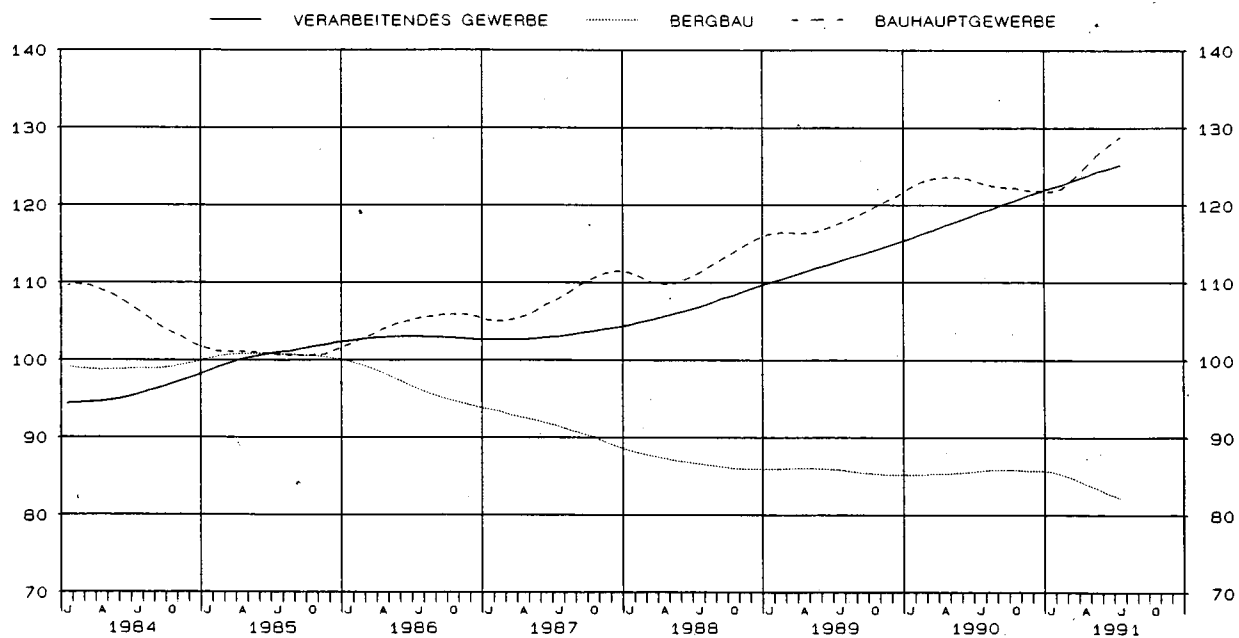
- FACHLICHE UNTERNEHMENSTEILE -

SYPRO-NR.	WIRTSCHAFTSZWEIG	GEWICHTUNG	ZEITREIHENANALYSE NACH BV4							
			ORIGINALWERT		KALENDER- U. SAISONBEREINIGTER WERT		GLATTE KOMPONENTE		ARBEITSTAEGL. BEREINIGTER WERT	
			1991 JULI	VAE. ZUM VOR- JAHR IN %	1991 JULI	VAE. ZUM VOR- MONAT IN %	1991 JULI	VAE. ZUM VOR- MONAT IN %	1991 JULI	VAE. ZUM VOR- JAHR IN %
	PRODUZIERENDES GEWERBE INSGESAMT	100	120.2	6.8	123.6	-0.2	123.6	0.4	118.1	4.4
	PRODUZIERENDES GEWERBE(OH.BAUHAUPTGEWERBE)	93.93	118.5	6.8	123.0	-0.5	123.3	0.4	116.4	4.4
1010-30	ELEKTRIZITAETS-U.GASVERSORGUNG	6,37	95.6	2.2	114.2	-1.1	116.0	0.3	95.1	1.5
	BERGBAU U.VERARBEITENDES GEWERBE	87,56	120.1	6.9	123.6	-0.4	123.8	0.4	118.0	4.6
21	BERGBAU	2,87	75.6	-5.3	81.0	-	82.2	-0.6	74.6	-6.9
	VERARBEITENDES GEWERBE	84,69	121.7	7.3	125.1	-0.4	125.2	0.4	119.5	4.8
	GRUNDSTOFF-U.PRODUKTIONSGUETERGEWERBE	22,78	115.4	4.6	114.7	0.2	114.3	0.4	114.0	3.0
22	MINERALOELVERARBEITUNG	3,22	104.2	-5.0	100.2	-5.6	103.2	0.5	104.2	-5.0
25	GEW.U.VERARB.V.STEINEN U.ERDEN	1,92	141.7	9.7	128.6	1.6	127.1	1.0	139.2	7.2
27	EISENSCHAFFENDE INDUSTRIE	2,41	93.7	3.0	96.0	-1.7	97.1	0.2	92.7	1.5
28	NE-METALLERZEUGUNG,NE-METALLHALBZEUGWERKE	1,05	122.8	4.2	123.0	0.6	121.3	0.5	120.0	1.2
29	GLASSEREI	1,20	92.6	1.9	112.0	-0.2	110.0	-0.1	90.2	-1.5
3011-15,30	ZIEHEREIEN, KALTWALZWERKE, MECHANIK, ANG.	0,54	132.6	9.6	136.4	2.6	132.3	0.4	129.2	6.0
40	CHEMISCHE INDUSTRIE	10,30	119.7	7.3	118.5	2.1	117.0	0.3	118.6	6.0
53	HOLZBEARBEITUNG	0,36	133.1	17.7	141.9	3.1	138.5	1.0	130.5	14.8
55	ZELLSTOFF-, HOLZSCHLIFF-, PAPIER-U.PAPPEERZEUGUNG	0,83	135.6	4.4	130.5	-2.0	131.2	0.2	134.4	3.1
59	GUMMI-VERARBEITUNG	0,95	94.0	-8.1	102.9	-3.3	104.3	-0.5	91.8	-11.0
	INVESTITIONSGUETER PRODUZIERENDES GEWERBE	41,55	122.9	6.6	128.5	-1.0	128.8	0.5	120.4	3.8
3021-25	STAHLVERFORMUNG, OBERFLAECHEVEREDLUNG, HAERTUNG	1,27	121.7	9.2	128.6	2.1	126.2	0.6	119.1	6.1
31	STAHL-U.LEICHTMETALLBAU, SCHIENENFAHRZEUGBAU	1,67	130.7	14.5	132.2	3.0	128.5	1.1	128.9	12.6
32	MASCHINENBAU	11,32	122.1	2.9	124.4	-1.4	123.5	0.2	119.7	0.3
33	STRASSENFAHRZEUGBAU, REP.V.KRAFTFAHRZEUGEN USW	9,80	112.0	4.2	124.6	-3.4	126.8	0.2	109.7	1.4
34	SCHIFFBAU	0,35	67.5	-2.0	73.3	0.4	73.0	-0.7	66.4	-4.0
35	LUFT-U.RAUMFAHRZEUGBAU	0,71	128.1	3.2	130.3	-0.2	130.9	0.2	125.5	0.6
36	ELEKTROTECHNIK, REP.V.HAUSHALTSGERAETEN	10,01	130.2	5.0	133.8	-2.0	135.0	0.4	127.7	2.4
37	FEINMECHANIK, OPTIK, H.V.UHREN	1,37	116.7	3.6	119.1	-1.4	120.0	0.3	114.3	1.0
38	H.V.EISEN-, BLECH-U.METALLHAREN	2,95	135.7	15.2	143.0	1.7	140.8	0.9	132.5	11.7
50	H.V.BUEROMASCHINEN, ADV-GERAETEN U.-EINRICHTUNGEN	2,10	131.7	32.6	141.0	12.6	137.3	2.0	128.9	23.2
	VERBRAUCHSGUETER PRODUZIERENDES GEWERBE	12,19	122.1	12.7	128.9	1.3	127.5	0.6	119.7	9.9
39	H.V.MUSIKINSTRUM., SPIELWAREN, FUELLHALTERN USW	0,52								
51	FEINKERAMIK	0,40	97.0	2.2	102.0		101.8	0.1	95.5	0.2
52	H.U.VERARB.V.GLAS	0,75	130.7	9.8	133.1	2.1	131.1	0.7	129.1	8.1
54	HOLZVERARBEITUNG	1,76	128.3	39.9	148.9	7.7	141.6	1.6	125.5	35.8
56	PAPIER-U.PAPPEVERARBEITUNG	1,15	138.2	10.8	139.0	-1.1	138.7	0.3	135.5	8.1
57	DRUCKEREI, VERVIELFAELTIGUNG	1,47								
58	H.V.KUNSTSTOFFWAREN	2,53								
61	LEDERERZEUGUNG	0,06	97.6	14.2	108.4	7.2	100.5	1.6	95.1	10.5
62	LEDERVERARBEITUNG	0,40	66.3	-0.3	78.9	-1.1	79.6	-0.6	64.9	-3.0
63	TEXTILGEWERBE	1,73	95.8	9.1	106.5	2.9	104.0	0.4	93.3	5.4
64	BEKLEIDUNGSGEWERBE	1,42	92.5	8.1	93.0	-0.7	92.4	0.4	90.7	5.3
	NAHRUNGS-U.GENUSSMITTELGEWERBE	8,17	132.2	10.9	132.1	-0.5	134.6	0.3	129.4	7.9
68	ERNAHRUNGSGEWERBE	5,82	133.0	8.9	135.7	-0.6	137.7	0.1	130.6	6.4
69	TABAKVERARBEITUNG	2,35	130.1	16.3	125.3	1.2	127.8	1.0	126.4	12.1
72-75	BAUHAUPTGEWERBE	6,07	146.8	7.9	132.8	3.4	128.8	0.9	143.2	4.5
	HOCHBAULEISTUNGEN	3,17	150.1	7.7	137.5	3.4	133.4	0.8	146.7	4.6
	TIEFBAULEISTUNGEN	2,90	143.2	8.2	127.8	3.6	123.8	1.0	139.4	4.4

INDEX DER NETTOPRODUKTION FÜR DAS PRODUZIERENDE GEWERBE

1985 = 100

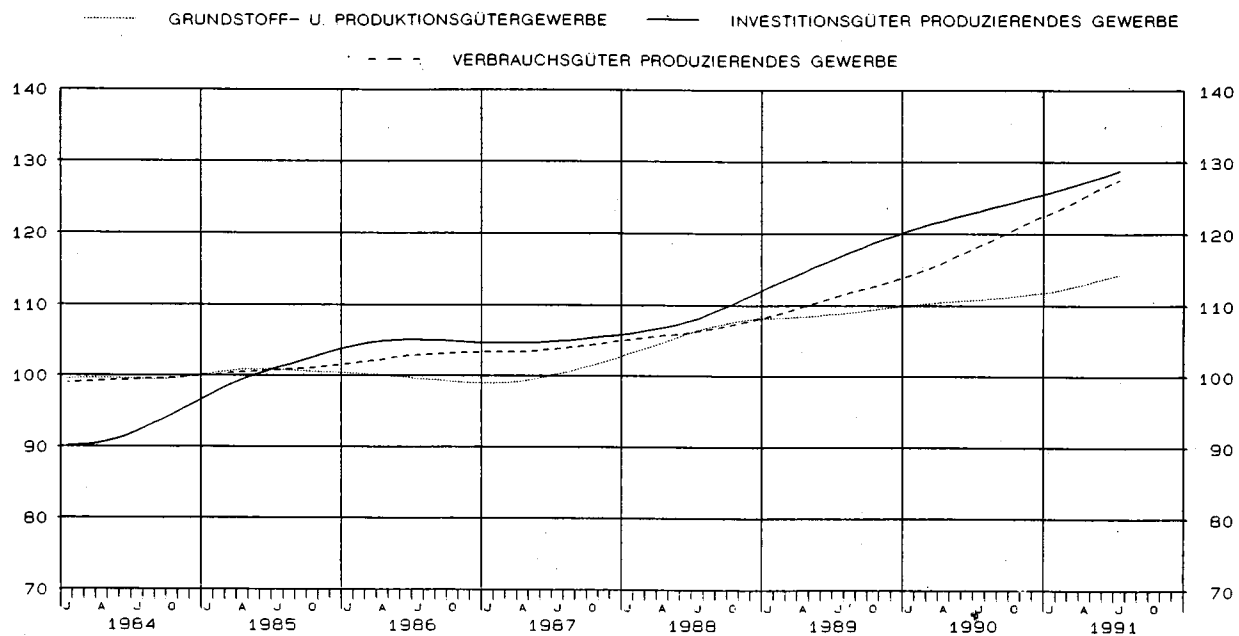
- FACHLICHE UNTERNEHMENSTEILE -
GLATTE KOMPONENTE (BY 4)



INDEX DER NETTOPRODUKTION FÜR DAS PRODUZIERENDE GEWERBE

1985 = 100

- FACHLICHE UNTERNEHMENSTEILE -
GLATTE KOMPONENTE (BY 4)



1 INDEX DER NETTOPRODUKTION
1985

1.1 UNTER

KALENDER

SYPRO-NR.	WIRTSCHAFTSZWEIG	GEWICHTUNG	1991 JULI	VERAEND. GEGENUEBER VOR-JAHRES-MONAT IN %	N A C H					
					1990 JULI	1991 JUNI	1990 3. VJ	1990 4. VJ	1991 1. VJ	1991 2. VJ
	PRODUZIERENDES GEWERBE INSGESAMT	100	121,4	+7,0	113,5	126,6	115,2	124,6	118,5	123,9
	PRODUZIERENDES GEWERBE (OH. BAUHAUPTGEWERBE)	92,66	119,3	+6,9	111,6	125,5	113,7	124,7	120,1	122,7
1010-30	ELEKTRIZITAETS-U. GASVERSORGUNG	7,39	97,6	+2,5	95,2	101,5	98,1	121,6	125,2	107,2
	BERGBAU U. VERARBEITENDES GEWERBE	85,27	121,2	+7,2	113,1	127,6	115,0	124,9	119,7	124,0
21	BERGBAU	2,35	78,4	-4,6	82,2	77,6	63,6	84,1	86,8	79,8
2111	STEINKOEHLENBERGB. U. -BRIKETTHERRSTELLUNG, KOKEREI	1,70	79,0	-6,6	84,6	72,6	84,0	80,0	83,3	75,8
	VERARBEITENDES GEWERBE	82,92	122,4	+7,4	114,0	129,0	115,9	126,1	120,6	125,3
	GRUNDSTOFF-U. PRODUKTIONSGUETERGEWERBE	21,10	117,2	+4,7	111,9	118,6	111,7	112,6	112,4	117,2
22	MINERALDELVERARBEITUNG	3,37	101,6	-4,4	105,3	104,5	102,1	101,9	100,7	104,0
25	GEN. U. VERARB. V. STEINEN U. ERDEN	1,95	146,4	+10,2	132,9	144,3	132,5	123,1	95,7	141,3
27	EISENSCHAFFENDE INDUSTRIE	2,36	95,2	+3,0	92,4	100,6	95,6	94,1	99,5	98,6
2711	HOCHOFEN-, STAHL-U. WARMHALTZWERKE (OH. STAHLROHRE)	1,82	97,2	+1,5	95,8	103,4	98,2	96,3	101,3	101,1
28	NE-METALLERZEUGUNG, NE-METALLHALBZEUGWERKE	0,87	121,9	+3,8	117,4	122,0	117,4	115,5	119,4	121,4
2850	NE-METALLHALBZEUGWERKE	0,47	126,8	+7,6	117,8	126,3	117,4	115,6	123,0	124,4
29	GIESSEPEI	0,90	96,3	+4,6	92,1	115,9	103,3	111,7	116,1	113,0
2910	EISEN-, STAHL-U. TEMPERGIESSEEREI	0,64	89,4	+10,1	81,2	110,5	97,8	105,9	107,6	106,8
3011-15,30	ZIEHGERÄTE, KALTWALZWERKE, MECHANIK, ANG	1,08	144,9	+6,7	135,8	147,1	136,0	138,0	139,6	146,2
40	CHEMISCHE INDUSTRIE	8,38	120,5	+7,4	112,2	117,0	111,0	114,2	117,5	116,6
4031	H. V. CHEM. GRUNDSTF. (AUCH H. ANSCHL. WEITERVERARB.)	4,82	113,5	+3,9	109,2	110,0	107,8	110,9	111,6	109,7
4034	H. V. CHEM. ERZEUGNISSEN F. GEMERBE, LANDWIRTSCHAFT	1,03	120,0	+4,2	115,2	116,2	111,2	108,1	118,4	118,2
4035	H. V. PHARMAZEUTISCHEN ERZEUGNISSEN	1,28	139,1	+23,6	112,5	131,7	112,4	120,7	127,9	130,7
4036	H. V. SEIFEN, WASCHE- U. KÖRPERPFLEGE MITTELN	0,65	130,8	+6,4	122,9	129,7	126,6	125,1	128,9	125,3
4090	H. V. CHEMIEFASERN	0,22	97,4	-1,1	98,5	100,1	95,2	106,9	103,7	103,1
53	HOLZBEARBEITUNG	0,45	136,6	+14,2	119,6	144,9	123,5	129,6	123,6	141,7
55	ZELLSTOFF-, HOLZSCHLIFF-, PAPIER-U. PAPPEERZEUGUNG	0,71	136,5	+4,9	130,1	137,6	130,4	127,9	129,9	130,5
59	GUMMI VERARBEITUNG	1,03	100,0	-5,2	105,5	115,7	106,6	110,3	114,3	113,5
	INVESTITIONSGUETER PRODUZIERENDES GEWERBE	40,75	122,7	+6,4	115,3	135,0	116,3	130,4	122,9	129,0
3021-25	STAHLVERFORMUNG; OBERFLÄCHENVEREDLUNG, HAERTUNG	1,21	123,2	+9,2	112,8	128,5	117,5	117,4	128,6	126,5
31	STAHL-U. LEICHTMETALLBAU, SCHIENENFAHRZEUGBAU	1,59	133,0	+15,1	115,6	136,8	121,1	136,3	107,8	126,4
3111	H. V. STAHL-U. L. METALLKONSTRUKT. (OH. GRUBENAUSB.)	0,87	144,9	+14,5	126,6	147,0	130,1	147,3	119,5	140,9
32	MASCHINENBAU	10,17	121,9	+3,0	118,4	136,6	116,8	135,1	113,1	124,1
3210	H. V. LANDW. MASCHINEN, ACKERSCHLEPPERN	0,61	102,0	+6,8	95,5	108,8	91,0	101,7	98,9	104,4
3220	H. V. METALLBEARBEITUNGSMASCHINEN U. AE.	1,35	118,0	-4,2	123,2	136,4	123,5	148,5	104,5	122,1
3230	H. V. TEXTIL-U. NAEHMASCHINEN	0,51	97,5	-2,2	99,7	122,7	109,9	130,8	100,2	104,4
3240	H. V. MASCHINEN F. D. NAHR. -U. GENUSSMITTELIND. USH	1,16	128,0	+13,4	112,9	141,3	113,1	141,1	108,0	125,4
3255	H. V. HUETTEN-U. WALZWERKSEINR. USH (OH. BAUMASCH.)	1,16	141,8	+9,2	129,9	173,1	127,6	159,2	126,5	151,8
3257	H. V. BAU-, BAUSTOFF-U. AE. MASCHINEN	0,39	139,9	-2,9	144,1	168,2	136,8	145,8	137,3	162,1
3260	H. V. ZAHNRAEDERN, GETRIEBEN, LAGERN U. AE.	0,80	103,5	-8,5	113,1	104,4	112,1	109,6	105,9	102,1
3270	H. V. MASCHINEN F. WEITERE BEST. WIRTSCHAFTSZWEIGE	0,92	123,2	-2,7	126,6	146,5	123,3	162,5	124,8	137,7
3280	SONST. MASCHINENBAU	3,27	123,7	+5,3	117,5	130,9	114,4	123,1	113,9	119,7
33	STRASSENFAHRZEUGBAU, REP. V. KRAFTFAHRZEUGEN USH	10,49	111,6	+3,6	107,7	132,9	109,8	124,9	127,7	130,1
3311	H. V. KRAFTWAGEN U. -MOTOREN	6,96	104,5	+0,5	104,0	133,9	108,3	125,2	131,0	131,8
3314	H. V. TEILEN F. KRAFTWAGEN U. -MOTOREN	1,22	125,5	+8,5	115,7	129,7	111,8	123,6	122,8	125,2
34	SCHIFFBAU	0,35	75,1	-0,1	75,2	85,0	77,7	83,4	79,2	81,8
35	LUFT-U. RAUMFAHRZEUGBAU	0,61	128,5	+3,1	124,6	129,9	123,5	130,4	131,4	131,2
36	ELEKTROTECHNIK, REP. V. HAUSHALTSGERAETEN	10,35	130,6	+6,6	122,5	139,3	122,4	134,5	128,7	133,6
3620	H. V. GERAETEN D. ELEKTRIZ. ERZEUGUNG, -VERTLG. U. AE.	3,55	133,9	+4,1	128,6	136,6	124,9	133,3	129,8	132,9
3650	H. V. ELEKTROHAUSHALTSGERAETEN	0,58	119,4	+2,9	116,0	159,7	123,3	142,3	154,3	152,5
3660	H. V. ZAEHLERN, FERNMELDE-, MESS-U. REGELGERAETEN USH	4,63	132,7	+8,3	122,5	140,0	122,1	131,9	124,7	133,3
3670	H. V. RUNDFUNK-, FERNSEH-U. PHONO TECHN. GERAETEN	0,66	104,9	-6,2	111,8	133,4	118,0	150,1	133,1	126,8
37	FEINMECHANIK, OPTIK, H. V. UHREN	1,75	120,6	+5,5	114,3	129,9	109,2	122,8	119,8	124,6
38	H. V. EISEN-, BLECH-U. METALLWAREN	2,81	134,9	+14,3	118,0	140,0	122,9	133,2	134,2	136,4
50	H. V. BUERO MASCHINEN, ADV-GERAETEN U. -EINRICHTUNGEN	1,45	130,3	+31,2	99,3	123,0	110,8	127,2	115,8	129,9
5060	H. V. BUERO MASCHINEN	0,16	80,4	+22,7	65,5	88,7	67,9	75,7	78,3	88,8
5080	H. V. ADV-GERAETEN U. -EINRICHTUNGEN	1,29	136,4	+31,9	103,4	127,2	116,1	133,5	120,4	134,9
	VERBRAUCHSGUETER PRODUZIERENDES GEWERBE	12,13	121,8	+12,8	108,0	126,4	114,3	125,7	123,4	123,1
39	H. V. MUSIKINSTRUMENTEN, SPIELWAREN, FUELLHALTERN USH	0,52	.	.	128,4	135,1	134,2	149,7	117,3	127,9
51	FEINKERAMIK	0,34	96,4	+1,8	94,7	101,2	97,5	102,8	101,9	103,2
52	H. U. VERARB. V. GLAS	0,65	132,2	+10,1	120,1	133,6	121,5	129,9	124,4	130,5
54	HOLZVERARBEITUNG	2,23	130,1	+36,1	95,6	139,6	112,6	134,3	129,2	135,4
56	PAPIER-U. PAPPEVERARBEITUNG	1,01	137,0	+11,3	123,1	136,7	127,3	135,0	133,5	130,1
57	DRUCKEREI, VERVIELFAELTIGUNG	1,90	.	.	115,6	128,4	120,7	140,4	127,7	127,3
58	H. V. KUNSTSTOFFWAREN	2,05	.	.	134,8	156,9	137,4	144,0	149,3	155,1
61	LEDERERZEUGUNG	0,05	100,0	+13,5	88,1	103,8	87,8	98,8	98,4	102,2
62	LEDERVERARBEITUNG	0,37	67,8	+0,1	67,7	76,9	82,0	85,9	84,9	76,1
6251	H. V. SCHUHEI	0,26	53,1	-1,3	53,8	62,0	71,7	69,7	74,1	62,6
63	TEXTILGEWERBE	1,63	96,0	+9,5	87,7	105,9	90,8	102,7	106,9	103,3
64	BEKLEIDUNGSGEWERBE	1,31	92,3	+8,0	85,5	84,2	90,5	85,2	98,3	78,2
	NAHRUNGS-U. GENUSSMITTELGEWERBE	8,94	133,9	+10,8	120,8	129,7	126,4	138,8	126,2	130,2
68	ERNAEHRUNGSGEWERBE	6,75	135,1	+9,2	123,7	130,3	129,5	146,7	129,1	132,4
6818-19	H. V. BACKWAREN	1,44	153,4	+10,4	138,9	148,4	145,6	156,1	151,6	152,8
6828	H. V. SUESSWAREN (OH. DAUERBACKWAREN)	0,42	148,3	+11,9	132,5	153,7	148,4	157,6	151,8	146,8
6831-36	MILCHVERMERTUNG	0,39	117,6	+8,4	108,5	117,8	106,0	106,2	105,2	116,9
6847-54	SCHLACHTHAEUER (OH. KOMMUNALE), FLEISCHVERARB.	1,43	.	.	116,9	121,9	121,9	130,5	124,6	125,8
6871-72	BRAUEREI, MUELZEREI	1,02	145,4	+10,7	131,3	122,7	130,6	116,7	109,3	126,8
6879	MINERALBRUNNEN, H. V. MINERALWASSER, LIMONADEN	0,28	177,1	+20,0	147,6	144,7	149,7	122,9	130,6	142,2
69	TABAKVERARBEITUNG	2,19	130,0	+16,2	111,9	127,9	116,9	114,3	117,1	123,5
72-75	BAUHAUPTGEWERBE	7,34	147,4	+7,8	136,7	140,5	134,9	124,3	98,0	139,7
	HOCHBAULEISTUNGEN	4,50	150,1	+7,7	139,4	142,9	136,8	127,5	106,0	142,3
	TIEFBAULEISTUNGEN	2,84	143,2	+8,2	132,4	136,8	131,9	119,3	85,3	135,6

STBA, FACHSERIE 4, REIHE 2.1

FUER DAS PRODUZIERENDE GEBERBE
=100

NEHMEN

MONATLICH

R	I	C	H	T	L	I	C	H	VERAENDERUNG GEGENUEBER DEM ENTSPRECHENDEN VORJAHRESZEITRAUM IN %								SYPRO- NR.			
									1990	1991	1990	1990	1991	1991	1990	1991		1989	1990	1991
									2.HJ	1.HJ		JULI	JUNI	3.VJ	4.VJ	1.VJ		2.VJ	2.HJ	1.HJ
119,9	121,2	112,3	117,9	+8,5	+9,2	+5,7	+4,8	+2,6	+6,5	+5,2	+4,6	+5,0	+5,0	+4,8	PROD.GEW.					
119,2	121,4	111,8	117,4	+8,0	+9,3	+5,7	+4,9	+3,4	+6,6	+5,3	+5,0	+4,8	+5,0	+5,2	PG(OH.BAU)					
109,9	116,2	108,3	111,4	+3,5	+5,6	+2,5	+1,4	+1,4	+4,7	+1,9	+2,8	+2,8	+2,9	+2,9	1010-30					
120,0	121,9	112,1	117,9	+8,4	+9,6	+5,9	+5,1	+3,5	+6,7	+5,5	+5,2	+4,9	+5,2	+5,5	BERGB.U.VG					
83,9	83,3	85,2	84,2	-1,9	-3,8	-0,5	-2,7	+0,6	-3,5	-1,5	-1,4	-1,6	-1,2	-1,9	21					
82,0	79,6	84,3	83,3	-1,1	-8,7	-0,8	-5,3	-4,0	-7,7	-3,1	-5,8	-1,7	-1,2	-5,9	2111					
121,0	123,0	112,9	118,9	+8,7	+9,9	+6,0	+5,3	+3,6	+7,0	+5,7	+5,3	+5,0	+5,3	+5,6	VERARB.GEW					
112,2	114,8	109,4	112,2	+4,8	+6,6	+2,5	+2,3	+0,4	+4,3	+2,4	+2,3	+2,5	+2,6	+2,7	G.U.P.					
102,0	102,4	98,3	101,7	+8,0	+3,0	+1,3	-1,6	-0,9	+2,8	-0,2	+1,0	-3,3	+3,5	+0,2	22					
127,8	118,5	116,1	120,3	+7,1	+11,8	+3,4	+4,1	-2,3	+10,6	+3,6	+5,0	+8,0	+3,6	+5,9	25					
94,9	99,1	102,0	96,3	-6,8	+8,4	-7,5	-3,6	+0,2	+2,7	-5,5	+1,4	+1,8	-5,6	+1,7	27					
97,2	101,2	104,6	98,8	-7,3	+7,7	-7,7	-3,7	-0,4	+2,1	-5,8	+0,8	+2,4	-5,5	+0,9	2711					
116,5	120,4	113,0	118,2	+7,8	+4,1	+3,6	+3,4	-1,4	+2,2	+3,6	+0,4	+1,6	+4,6	+0,8	28					
116,5	123,7	109,9	117,6	+9,7	+8,2	+5,7	+7,0	+2,8	+5,6	+6,3	+4,2	+1,9	+7,0	+4,7	2850					
107,5	114,6	110,2	112,7	+6,6	+7,6	+3,3	-0,8	-4,9	-0,6	+1,1	-2,8	+5,7	+2,3	-2,0	29					
101,8	107,2	103,2	105,6	+7,5	+10,2	+5,2	-0,4	-4,6	+0,9	+2,1	-1,9	+4,8	+2,3	-0,6	2910					
137,0	142,9	121,7	137,2	+19,5	+8,7	+12,6	+11,3	+2,0	+6,1	+11,9	+4,1	+5,4	+12,7	+4,4	3011-15,30					
112,6	117,0	109,9	112,9	+4,3	+5,4	+4,0	+4,0	+2,6	+4,2	+4,0	+3,4	+1,8	+2,7	+4,0	40					
109,4	110,7	109,0	110,2	+1,1	+0,3	+2,1	+1,5	+0,1	-0,9	+2,0	-0,4	+0,3	+1,1	+0,3	4031					
109,7	118,3	109,9	112,5	+8,4	+6,2	+3,3	+2,2	+0,3	+5,2	+2,8	+2,6	+3,0	+2,4	+3,0	4034					
116,6	129,3	108,8	114,9	+6,5	+18,3	+6,8	+7,6	+9,3	+19,5	+7,3	+14,2	+3,5	+5,6	+15,6	4035					
125,8	127,1	111,4	121,2	+13,8	+10,9	+15,0	+13,7	+10,2	+7,9	+14,3	+9,0	+2,3	+8,8	+8,6	4036					
101,1	103,4	104,2	104,0	+3,0	-3,6	-1,7	+1,5	-3,0	-3,7	+0,1	-3,4	+1,8	-0,2	-3,1	4090					
126,6	132,6	120,5	126,9	+3,8	+11,9	+2,2	+6,5	+0,2	+7,9	+4,4	+4,2	+9,7	+5,3	+5,5	53					
129,2	130,2	123,1	127,3	+3,2	+11,8	+4,7	+4,1	+2,1	+5,6	+4,4	+3,8	+5,4	+3,4	+4,0	55					
108,4	113,9	115,3	113,2	-0,1	+3,3	-0,9	-3,8	-6,2	-0,6	-2,5	-3,5	+4,5	-1,8	-3,7	59					
123,4	126,0	116,3	122,2	+8,6	+10,1	+5,5	+3,6	+2,1	+6,2	+4,5	+4,1	+7,1	+5,1	+4,4	INVEST.					
117,4	127,6	118,9	121,4	+7,6	+8,9	+3,3	-1,4	-0,4	+4,0	+0,9	+1,8	+10,1	+2,1	+2,7	3021-25					
128,7	117,1	109,4	119,6	+11,8	+13,2	+10,7	+6,0	+5,0	+6,0	+8,2	+6,0	+5,7	+9,3	+7,3	31					
138,7	130,2	119,2	129,9	+7,2	+9,0	+8,1	+8,2	+5,9	+8,8	+8,1	+7,5	+4,7	+9,0	+8,5	3111					
126,0	118,6	115,9	122,6	+8,7	+5,5	+5,1	+3,0	-1,4	+0,4	+4,0	-0,5	+9,8	+5,8	-0,1	32					
96,4	101,6	94,2	99,7	+4,8	+9,2	+4,4	+6,4	-3,0	+0,3	+5,5	-1,5	+9,3	+5,8	-0,3	3210					
136,0	113,3	117,9	125,2	+16,2	-0,6	+13,2	-1,7	+0,3	-2,0	+4,5	-1,0	+8,0	+6,2	-1,5	3220					
120,4	102,3	116,2	122,0	+15,1	+6,3	+2,3	+1,0	-21,4	-12,7	+1,6	-17,2	+3,4	+5,0	-15,4	3230					
127,1	116,7	111,1	119,0	+8,1	+13,3	+9,5	+5,5	+3,2	+7,3	+7,3	+5,3	+7,4	+7,1	+6,5	3240					
143,4	139,2	127,5	137,4	+8,2	+17,6	+8,0	+4,3	+4,1	+7,4	+5,9	+5,9	+20,2	+7,8	+6,3	3256					
141,3	149,7	125,7	142,4	+19,4	+12,7	+10,5	+7,2	+0,7	+7,5	+8,8	+4,2	+15,7	+13,3	+3,3	3257					
110,8	104,0	111,5	113,0	+6,8	-6,5	+3,9	-6,1	-9,2	-10,0	-1,3	-9,6	+12,1	+1,3	-9,5	3260					
142,9	128,7	129,1	139,0	+12,1	-12,0	+1,4	+6,6	-0,6	-8,2	+4,3	-4,7	+10,0	+7,7	-4,5	3260					
118,8	116,8	112,7	117,2	+1,4	+8,1	+0,8	+3,8	-0,4	+2,3	+2,3	+1,0	+7,3	+4,0	+1,6	3270					
117,4	128,9	115,7	120,5	+6,0	+10,8	+5,1	+4,2	+1,3	+7,3	+4,6	+4,2	+6,7	+4,1	+4,1	33					
116,8	131,4	116,0	120,9	+5,4	+11,8	+5,4	+4,2	+1,7	+8,7	+4,8	+5,1	+8,0	+4,2	+4,6	3311					
117,7	124,0	118,7	123,6	+8,2	+4,5	+2,2	+2,7	-7,0	-1,3	+2,4	-4,2	+5,0	+4,1	-2,6	3314					
80,6	80,5	78,2	81,5	+2,3	-1,8	+4,0	+4,3	-3,1	-1,4	+4,3	-2,3	-3,0	+4,2	-1,8	34					
126,9	131,3	120,6	127,9	+5,6	+5,0	+4,3	+3,2	+0,1	+3,8	+3,7	+1,9	+8,2	+6,1	+2,0	35					
128,5	131,1	120,0	126,1	+8,7	+13,2	+5,3	+3,5	+3,7	+8,3	+4,4	+6,0	+7,8	+5,1	+6,1	36					
129,1	131,3	121,4	128,7	+9,4	+7,9	+5,7	+3,6	+0,5	+4,2	+4,6	+2,3	+8,6	+6,0	+2,7	3620					
132,8	153,4	129,2	136,0	+14,7	+29,1	+11,7	+4,3	+6,1	+14,6	+7,6	+10,1	+9,5	+5,3	+9,3	3650					
127,0	129,0	118,8	123,6	+7,0	+14,5	+4,0	+2,6	+4,9	+9,6	+3,3	+7,3	+7,7	+4,0	+7,4	3660					
134,1	130,0	117,9	127,7	+24,5	+13,0	+10,1	+15,9	+7,2	+7,1	+13,3	+7,2	+3,0	+8,3	+5,4	3670					
116,0	122,2	109,8	115,0	+13,5	+12,7	+6,6	+4,8	+5,4	+9,2	+5,6	+7,3	-2,8	+4,7	+7,0	37					
128,1	135,3	120,3	127,3	+10,9	+14,8	+7,1	+5,5	+4,6	+9,2	+6,3	+6,9	+7,4	+5,8	+7,9	38					
119,0	122,9	108,6	112,3	+12,8	+7,4	+4,2	+0,8	+11,0	+21,6	+2,4	+16,4	-3,7	+3,4	+18,3	50					
71,8	83,5	69,6	70,6	+9,0	+28,6	+11,3	+1,6	+12,2	+28,9	+5,9	+20,3	-8,7	+1,4	+20,8	5060					
124,8	127,7	113,4	117,4	+13,1	+6,0	+3,8	+0,8	+11,0	+21,1	+2,2	+16,1	-3,2	+3,5	+18,3	5080					
120,0	123,3	111,2	117,8	+9,8	+12,2	+6,3	+7,5	+5,3	+8,1	+7,0	+6,7	+4,4	+5,9	+7,5	VERBRAUCH.					
141,9	122,6	123,9	130,1	+12,8	+10,4	+5,9	+3,4	+2,4	+4,9	+4,6	+3,7	+10,5	+5,0	.	39					
100,1	102,5	99,5	101,7	+0,7	+4,8	+1,5	+1,3	-2,6	+1,2	+1,3	-0,8	+2,9	+2,2	-0,3	51					
125,7	127,5	119,3	124,1	+6,8	+10,2	+4,5	+4,1	+1,6	+6,4	+4,3	+4,0	+5,9	+4,0	+4,9	52					
123,5	132,3	113,7	121,8	+10,4	+17,2	+7,2	+9,0	+7,9	+12,3	+8,2	+10,2	+5,7	+7,1	+13,2	54					
131,2	131,8	115,7	125,2	+10,8	+17,6	+10,7	+12,6	+10,1	+11,0	+11,7	+10,6	+4,2	+8,2	+10,6	56					
130,6	127,5	114,3	123,1	+10,3	+9,8	+8,5	+10,6	+11,3	+9,2	+9,7	+10,2	+5,1	+7,7	.	57					
140,7	152,2	127,3	140,2	+13,8	+12,9	+11,6	+11,0	+7,6	+10,4	+11,3	+8,9	+7,7	+10,1	.	58					
93,8	100,3	107,0	101,2	+11,4	+8,8	-3,0	-11,8	-13,2	-1,5	-7,9	-7,6	-7,7	-5,4	.	61					
83,9	80,5	82,0	81,8	-1,2	+4,8	-1,2	+5,8	+1,6	+0,7	+2,2	+1,1	-4,8	-0,2	+1,0	62					
70,7	68,4	75,1	69,8	-9,3	+5,3	-9,1	-1,4	-1,3	-0,3	-5,5	-0,9	-8,6	-7,1	-0,9	6251					
96,8	105,1	98,9	100,2	+10,9	+8,0	+1,1	+1,1	-0,5	+3,4	+1,1	+1,4	+0,7	+1,3	+2,4	63					
87,8	88,2	88,3	86,9	+1,9	+16,8	-2,0	+1,9	-0,2	+6,5	-0,1	+2,6	-4,3	-1,6	+3,4	64					
132,6	128,2	108,0	121,2	+17,4	+13,3	+17,0	+17,6	+17,5	+16,0	+17,3	+16,8	+2,9	+12,2	+15,8	N.U.G.					
138,1	130,8	111,8	125,8	+18,3	+12,1	+18,2	+17,1	+17,2	+13,4	+17,6	+15,2	+3,5	+12,5	+14,3	68					
150,9	152,2	126,6	142,0	+14,3	+10,3	+12,9	+15,1	+15,6	+13,1	+14,1	+14,4	+7,1	+12,2	+13,8	6818-19					
153,0	149,3	119,0	140,2	+26,4	+18,8	+28,2	+23,4	+15,6	+19,0	+25,7	+17,2	+5,1	+17,8	+16,5	6828					
106,1	111,1	100,1	104,5	+5,4	+9,0	+6,2	+8,1	+3,2	+6,9	+7,2	+8,0	+3,5	+4,4	+8,0	6831-36					
126,2	125,3	105,1	116,6	+14,6	+11,4	+16,4	+22,4	+19,5	+14,9	+19,4	+17,1	0,0	+10,9	.	6847-54					
123,6	118,1	101,2	114,7	+21,8	+8,7	+20,4	+19,8	+14,5	+9,4	+20,0	+11,7	+1,0	+13,3	+11,6	6871-72					
136,3	136,4	111,0	126,7	+18,7	+18,0	+21,8	+20,7	+20,0	+13,3	+21,4	+16,5	+0,8	+14,1	+17,0	6879					
115,6	120,3	96,3	107,0	+14,7	+17,2	+13,3	+19,7	+18,9	+25,9	+16,3	+22,4	+0,3	+11,1	+21,3	69					
129,6	118,9	118,1	124,5	+13,0	+8,2	+6,0	+3,3	-8,1	+5,5	+4,7	-0,5	+6,8	+5,4	+0,8	BAUHAUPTG.					
132,1	124,2	119,6	128,2	+15,3	+7,8	+8,2	+5,2	-6,7	+5,5	+6,7	0,0	+7,8	+7,2	+1,2	HOCBAU					
125,6	110,5	115,7	118,8	+9,2	+8,8	+2,5	+0,3	-10,8	+5,6	+1,5	-1,3	+5,1	+2,7	+0,2	TIEFBAU					

STBA, FACHSERIE 4, REIHE 2.1

1 INDEX DER NETTOPRODUKTION
1985

1.1 UNTER

ARBEITSTÄGLICH

SYPRO- NR.	WIRTSCHAFTSZWEIG	GEWICH- TUNG	1991 JULI	VERAEND. GEGEN- UEBER VOR- JAHRES- MONAT IN %	N A C H					
					1990 JULI	1991 JUNI	1990 3. VJ	1990 4. VJ	1991 1. VJ	1991 2. VJ
	PRODUZIERENDES GEWERBE INSGESAMT	100	119,2	+4,5	114,1	125,8	116,0	126,2	119,7	123,0
	PRODUZIERENDES GEWERBE (OH. BAUHAUPTGEWERBE)	92,66	117,2	+4,5	112,2	124,7	114,4	126,2	121,3	121,8
1010-30	ELEKTRO- U. GASVERSORGUNG	7,39	97,1	+1,8	95,4	101,4	98,3	122,1	125,6	107,1
	BERGBAU U. VERARBEITENDES GEWERBE	85,27	119,0	+4,7	113,7	126,7	115,9	126,6	120,9	123,0
21	BERGBAU	2,35	77,4	-6,2	82,5	77,1	83,9	85,0	87,4	79,4
2111	STEINKOHLENBERGB. U. -BRIKETTHERSTELLUNG, KOKEREI	1,70	78,0	-8,1	84,9	72,1	84,3	80,8	84,0	75,4
	VERARBEITENDES GEWERBE	82,92	120,2	+4,9	114,6	128,1	116,7	127,7	121,9	124,3
	GRUNDSTOFF- U. PRODUKTIONSGUETERGEWERBE	21,10	115,7	+2,9	112,4	118,0	112,3	113,6	113,2	116,6
22	MINERALOELVERARBEITUNG	3,37	101,4	-4,6	106,3	104,4	102,2	102,1	101,2	103,9
25	GEN. U. VERARB. V. STEINEN U. ERDEN	1,95	143,8	+7,6	133,6	143,4	133,4	124,4	96,9	140,3
27	EISENSCHAFFENDE INDUSTRIE	2,36	94,1	+1,5	92,7	100,2	95,9	94,9	100,2	98,1
2711	HOCHOFEN-, STAHL- U. WÄRMHALTZWERKE (OH. STAHLROHRE)	1,82	96,1	0,0	96,1	103,0	98,6	97,1	101,9	100,6
28	NE-METALLERZEUGUNG, NE-METALLHALBZEUGWERKE	0,87	119,2	+0,9	118,1	121,1	118,3	117,2	120,8	120,3
2850	NE-METALLHALBZEUGWERKE	0,47	123,9	+4,5	118,6	125,3	118,4	117,2	124,5	123,2
29	GIESSEI	0,90	93,9	+1,3	92,7	114,9	104,3	113,4	117,6	111,8
2910	EISEN-, STAHL- U. TEMPERGIESSEI	0,64	87,1	+6,6	81,7	109,5	98,8	107,5	109,0	105,6
3011-15,30	ZIEHEREIEN, KALTWALZWERKE; MECHANIK, ANG	1,02	141,3	+3,3	136,8	145,7	137,2	140,4	141,5	144,6
40	CHEMISCHE INDUSTRIE	8,38	119,3	+6,0	112,6	116,5	111,4	115,0	118,1	116,0
4031	H. V. CHEM. GRUNDSTF. (AUCH H. ANSCHL. WEITERVERARB.)	4,82	112,4	+2,6	109,6	109,5	108,2	111,7	112,2	109,2
4034	H. V. CHEM. ERZEUGNISSEN F. GEBÄUDE, LANDWIRTSCHAFT	1,03	118,7	+2,7	115,6	115,8	111,6	108,8	119,1	117,7
4035	H. V. PHARMAZEUTISCHEN ERZEUGNISSEN	1,28	137,8	+22,1	112,9	131,2	112,8	121,5	128,6	130,1
4036	H. V. SEIFEN, WASCHE- U. KOERPERPFLEGE MITTELN	0,65	129,4	+4,9	123,3	129,2	127,1	125,9	129,5	124,7
4090	H. V. CHEMIEFASERN	0,22	96,2	-2,7	98,9	99,6	95,7	107,9	104,4	102,6
53	HOLZBEARBEITUNG	0,45	133,9	+11,3	120,3	143,8	124,4	131,3	125,0	140,4
55	ZELLSTOFF-, HOLZSCHLIFF-, PAPIER- U. PAPPEERZEUGUNG	0,71	135,2	+3,6	130,5	137,1	130,9	128,7	130,5	129,9
59	GUMMI- U. KAUTSCHUKVERARBEITUNG	1,03	97,7	-8,1	106,3	114,7	107,7	112,0	115,7	112,3
	INVESTITIONSGUETER PRODUZIERENDES GEWERBE	40,75	120,3	+3,8	115,9	134,0	117,2	132,4	124,3	127,9
3021-25	STAHLVERFORMUNG; OBERFLÄCHENVEREDLUNG, HAERTUNG	1,21	120,6	+6,3	113,5	127,5	118,4	118,9	130,0	125,3
31	STAHL- U. LEICHTMETALLBAU, SCHIENENFAHRZEUGBAU	1,56	131,0	+12,8	116,1	136,1	121,8	137,9	108,6	125,7
3111	H. V. STAHL- U. L. METALLKONSTRUKT. (OH. GRUBENBAUS.)	0,67	142,8	+12,4	127,1	146,3	130,8	148,9	120,5	140,1
32	MASCHINENBAU	10,17	119,4	+0,3	119,1	135,6	117,8	137,5	114,4	123,0
3210	H. V. LANDW. MASCHINEN, ACKERSCHLEPPERN	0,61	99,9	+4,1	96,0	108,0	91,8	103,3	100,0	103,4
3220	H. V. METALLBEARBEITUNGSMASCHINEN U. AE.	1,35	115,7	-6,6	123,9	135,3	124,7	151,4	105,8	121,0
3230	H. V. TEXTIL- U. NÄHEMASCHINEN	0,51	95,6	-4,7	100,3	121,8	110,8	132,8	101,3	103,5
3240	H. V. MASCHINEN F. D. NAHR.- U. GENUSSMITTELIND. USW	1,16	125,4	+10,4	113,6	140,2	114,1	143,9	109,4	124,3
3256	H. V. HUETTEN- U. WALZWERKSEINR. USW (OH. BAUMASCH.)	1,16	138,9	+6,4	130,6	171,9	128,5	162,2	128,2	154,5
3257	H. V. BAU-, BAUSTOFF- U. AE. MASCHINEN	0,39	137,0	-5,5	145,0	167,0	138,0	148,1	139,0	160,7
3260	H. V. ZAHNRAEDERN, GETRIEBEN, LAGERN U. AE.	0,80	101,3	-11,0	113,8	103,7	112,9	111,0	106,9	101,2
3270	H. V. MASCHINEN F. WEITERE BEST. WIRTSCHAFTSZWEIGE	0,82	120,7	-5,3	127,4	145,4	124,4	165,3	126,1	131,5
3280	SONST. MASCHINENBAU	3,27	121,2	+2,5	118,2	130,0	115,3	125,0	115,3	118,7
33	STRASSENFAHRZEUGBAU, REP. V. KRAFTFAHRZEUGEN USW	10,49	109,3	+0,8	108,4	131,8	110,8	126,7	129,1	128,9
3311	H. V. KRAFTWAGEN U. -MOTOREN	6,96	102,3	-2,3	104,7	132,8	109,3	126,9	132,4	130,6
3314	H. V. TEILEN F. KRAFTWAGEN U. -MOTOREN	1,82	122,9	+5,6	116,4	128,7	112,8	125,2	124,2	124,1
34	SCHIFFBAU	0,35	73,8	-2,4	75,6	84,4	78,2	84,4	79,9	81,2
35	LUFT- U. RAUMFAHRZEUGBAU	0,61	125,9	+0,5	125,3	129,9	124,4	132,2	132,8	130,0
36	ELEKTROTECHNIK, REP. V. HAUSHALTSGERAETEN	10,35	128,0	+3,9	123,2	138,3	123,3	136,5	130,1	132,4
3620	H. V. GERAETEN D. ELEKTRIZ. ERZEUGUNG, -VERTLG. U. AE.	3,55	131,3	+1,5	129,3	135,6	125,8	135,2	131,2	131,7
3650	H. V. ELEKTROHAUSHALTSGERAETEN	0,58	117,1	+0,3	116,7	158,5	124,5	144,2	155,8	151,1
3660	H. V. ZAEHLERN, FERNMELEDE-, MESS- U. REGELGERAETEN USW	4,63	130,0	+5,5	123,2	139,0	123,1	133,9	126,1	132,1
3670	H. V. RUNDFUNK-, FERNSEH- U. PHONOTECHN. GERAETEN	0,66	102,8	-8,6	112,5	132,5	119,2	152,0	134,4	125,8
37	FEINMECHANIK, OPTIK, H. V. UHREN	1,75	118,3	+2,9	115,0	128,9	110,1	124,7	121,1	123,5
38	H. V. EISEN-, BLECH- U. METALLWAREN	2,81	131,8	+10,9	118,8	138,8	124,0	135,4	135,9	135,0
50	H. V. BUEROHMASCHINEN, ADV-GERAETEN U. -EINRICHTUNGEN	1,45	127,6	+27,7	99,9	122,1	111,7	129,4	117,3	128,7
5060	H. V. BUEROHMASCHINEN	0,16	78,8	+19,4	66,0	88,0	68,6	76,9	79,3	87,9
5080	H. V. ADV-GERAETEN U. -EINRICHTUNGEN	1,29	133,5	+28,4	104,0	126,2	116,9	135,8	121,9	133,7
	VERBRAUCHSGUETER PRODUZIERENDES GEWERBE	12,13	119,5	+10,0	108,6	125,4	115,2	127,4	124,7	122,0
39	H. V. MUSIKINSTRUMENTEN, SPIELWAREN, FUELLHALTERN USW	0,52	.	.	129,1	134,2	135,2	151,6	118,4	126,9
51	FEINKERAMIK	0,34	95,0	-0,1	95,1	100,6	98,0	103,8	102,7	102,5
52	H. U. VERARB. V. GLAS	0,65	130,4	+8,2	120,5	133,0	122,1	131,0	125,2	129,8
54	HOLZVERARBEITUNG	2,23	127,3	+32,2	96,3	138,5	113,6	136,2	130,8	134,1
56	PAPIER- U. PAPPEVERARBEITUNG	1,01	134,3	+8,4	123,9	135,7	128,2	136,8	134,8	129,0
57	DRUCKEREI, VERVIELFAELTIGUNG	1,90	.	.	116,1	127,7	121,3	141,8	128,7	126,5
58	H. V. KUNSTSTOFFWAREN	2,05	.	.	135,6	155,7	138,4	146,0	151,0	153,7
61	LEDERERZEUGUNG	0,05	97,5	+9,9	88,7	102,8	88,8	101,5	99,6	101,0
62	LEDERVERARBEITUNG	0,37	86,3	-2,6	88,1	76,3	82,7	87,0	85,8	75,3
6251	H. V. SCHUHEN	0,26	52,0	-3,9	54,1	61,5	72,2	70,7	74,9	61,9
63	TEXTILGEWERBE	1,63	93,6	+6,0	88,3	104,9	91,9	104,4	108,3	102,1
64	BEKLEIDUNGSGEWERBE	1,31	90,5	+5,2	86,0	83,5	91,2	86,4	99,4	77,4
	NAHRUNGS- U. GENUSSMITTELGEWERBE	8,94	131,1	+7,9	121,5	128,7	127,2	140,5	127,5	129,1
68	ERNAHRUNGSGEWERBE	6,75	132,7	+6,7	124,4	129,4	130,3	148,4	130,3	131,4
6818-19	H. V. BACKWAREN	1,44	150,8	+8,0	139,6	147,4	146,4	158,1	153,0	151,7
6828	H. V. SUESSWAREN (OH. DAUERBACKWAREN)	0,42	145,7	+9,5	133,1	152,7	149,4	159,3	153,1	145,6
6831-36	MILCHVERMERTUNG	0,39	115,8	+6,3	108,9	117,1	106,5	107,3	106,1	116,2
6847-54	SCHLACHTHAEUER (OH. KOMMUNALE), FLEISCHVERARB.	1,43	.	.	117,5	121,1	122,6	132,2	125,9	124,9
6871-72	BRAUEREI, MÄLZEREI	1,02	142,4	+7,8	132,1	121,8	131,2	118,5	110,5	125,7
6879	MINERALBRUNNEN, H. V. MINERALWASSER, LIMONADEN	0,28	174,0	+17,3	148,3	143,7	150,2	124,5	131,7	141,1
69	TABAKVERARBEITUNG	2,19	126,4	+12,1	112,8	126,5	117,9	116,2	119,0	122,0
72-75	BAUHAUPTGEWERBE	7,34	143,9	+4,5	137,7	139,3	136,1	126,1	99,6	138,2
	HOCHBAULEISTUNGEN	4,50	146,7	+4,6	140,3	141,7	137,9	129,2	107,6	140,8
	TIEFBAULEISTUNGEN	2,84	139,4	+4,4	133,5	135,4	133,2	121,2	87,0	133,9

STBA, FACHSERIE 4, REIHE 2.1

FUER DAS PRODUZIERENDE GEBWERBE
=100

NEHMEN

BEREINIGT

R	I	C	H	T	L	I	C	H	VERAENDERUNG GEGENUEBER DEM ENTSPRECHENDEN VORJAHRESZEITRAUM IN %										SYPRO- NR.	
									1990	1991	1990	1990	1991	1991	1990	1991	1989	1990		1991
									2.HJ	1.HJ	3.VJ	4.VJ	1.VJ	2.VJ	2.HJ	1.HJ	1989	1990		1991
121,1	121,4	112,2	118,3	+6,0	+7,2	+5,8	+5,5	+4,4	+5,8	+5,7	+5,1	+5,2	+5,4	+4,9	PROD.GEW.					
120,3	121,5	111,8	117,8	+5,6	+7,4	+5,8	+5,6	+5,0	+5,9	+5,7	+5,4	+5,0	+5,4	+5,3	PG(OH.BAU)					
110,2	116,3	108,4	111,5	+3,0	+5,4	+2,7	+1,7	+1,9	+4,6	+2,1	+3,1	+3,1	+2,9	+3,0	1010-30					
121,2	122,0	112,1	118,3	+5,9	+7,6	+6,1	+6,0	+5,3	+5,9	+6,0	+5,6	+5,2	+5,5	+5,5	BERGB.U.VG					
84,5	83,4	85,0	84,4	-3,5	-5,4	-0,5	-1,6	+1,6	-4,0	-1,1	-1,2	-1,6	-0,7	-1,9	21					
82,6	79,7	84,2	83,4	-2,6	-10,2	-0,8	-4,4	-2,9	-8,2	-2,6	-5,5	-1,6	-1,0	-5,9	2111					
122,2	123,1	112,9	119,3	+6,1	+7,7	+6,2	+6,2	+5,4	+6,1	+6,2	+5,8	+5,4	+5,7	+5,7	VERARB.GEW					
112,9	114,9	109,4	112,4	+3,0	+5,1	+2,6	+2,8	+1,6	+3,6	+2,6	+2,6	+2,7	+2,7	+2,7	G.U.P.					
102,2	102,6	98,4	101,8	+7,7	+2,8	+1,3	-1,5	-0,7	+2,7	-0,1	+1,1	-3,0	+3,5	+0,2	22					
123,9	118,6	116,0	120,7	+4,6	+9,8	+3,5	+4,6	-0,4	+9,9	+4,0	+5,4	+8,1	+4,1	+5,8	25					
95,4	99,1	102,0	96,4	-8,3	+7,1	-7,4	-3,0	+1,3	+2,2	-5,3	+1,7	+2,0	-5,5	+1,7	27					
97,8	101,3	104,5	99,0	-8,7	+6,4	-7,6	-3,3	+0,6	+1,6	-5,5	+1,1	+2,5	-5,3	+0,9	2711					
117,8	120,5	113,0	118,6	+4,6	+1,9	+3,7	+4,3	+0,6	+1,3	+4,1	+0,9	+1,8	+5,0	+0,9	28					
117,8	123,8	109,9	118,0	+6,5	+5,7	+5,8	+7,8	+5,0	+4,6	+6,8	+4,7	+2,0	+7,4	+4,7	2850					
108,9	114,7	110,1	111,1	+3,2	+4,9	+3,6	+0,1	-2,7	-1,6	+1,8	-2,2	+5,8	+2,7	-1,8	29					
103,2	107,3	103,1	105,9	+3,9	+7,4	+5,6	+0,5	-2,4	-0,2	+2,9	-1,3	+5,0	+2,7	-0,5	2910					
138,8	143,1	121,6	137,8	+15,5	+5,9	+12,6	+12,4	+4,4	+4,9	+12,6	+4,7	+8,6	+13,3	+4,5	3011-15,30					
113,2	117,1	109,8	113,1	+2,9	+4,3	+4,1	+4,4	+3,5	+3,7	+4,2	+3,6	+1,9	+3,0	+4,0	40					
110,0	110,7	109,0	110,4	-0,2	-0,9	+2,1	+2,1	+1,0	-1,4	+2,1	-0,2	+0,5	+1,3	+0,2	4031					
110,2	118,4	109,9	112,6	+7,0	+5,2	+3,4	+2,5	+1,3	+4,7	+3,0	+3,0	+3,1	+2,5	+2,9	4034					
117,2	129,4	108,8	115,1	+5,2	+17,1	+6,8	+7,9	+10,4	+18,9	+7,4	+14,5	+3,6	+5,8	+15,7	4035					
126,5	127,1	111,4	121,4	+12,3	+9,6	+15,0	+14,1	+11,2	+7,3	+14,6	+9,2	+2,4	+9,0	+8,6	4036					
101,8	103,5	104,2	104,3	+1,4	-4,8	-1,5	+2,1	-1,9	-4,2	+0,4	-3,0	+1,9	+0,1	-3,0	4090					
127,9	132,7	120,4	127,4	+1,0	+9,5	+2,2	+7,4	+2,1	+6,9	+4,8	+4,7	+10,0	+5,8	+5,6	53					
129,8	130,2	123,1	127,4	+1,9	+10,7	+4,7	+4,4	+3,0	+5,2	+4,6	+4,1	+5,5	+3,5	+4,0	55					
109,8	114,0	115,3	113,6	-3,2	+0,8	-0,8	-2,9	-4,1	-1,6	-2,0	-2,9	+4,8	-1,5	-3,5	59					
124,8	126,1	116,2	122,6	+5,7	+7,8	+5,6	+4,6	+4,0	+5,3	+5,1	+4,6	+7,3	+5,5	+4,5	INVEST.					
118,7	127,7	118,8	121,7	+4,7	+6,6	+3,5	-0,8	+1,6	+3,0	+1,4	+2,3	+10,3	+2,4	+2,8	3021-25					
129,8	117,2	109,4	120,0	+9,7	+11,6	+10,8	+6,8	+7,3	+5,5	+8,6	+6,4	+6,0	+9,7	+7,3	31					
139,9	130,3	119,2	130,3	+5,3	+7,3	+8,1	+8,8	+7,4	+8,2	+8,5	+7,9	+5,0	+9,3	+8,5	3111					
127,6	118,7	115,9	123,2	+5,9	+3,3	+5,3	+4,0	+0,5	-0,5	+4,5	0,0	+10,3	+6,3	0,0	32					
97,6	101,7	94,2	100,1	+1,9	+7,0	+4,2	+7,4	-1,3	-0,7	+6,0	-1,0	+9,5	+6,3	-0,2	3210					
138,0	113,4	117,9	122,0	+13,2	-2,7	+13,4	-0,6	+2,2	-2,8	+3,2	-0,5	+8,6	+6,9	-1,5	3220					
121,8	102,4	116,2	122,4	+11,9	+4,0	+2,6	+1,8	-19,9	-13,5	+2,2	-16,7	+3,8	+5,3	-15,4	3230					
129,0	116,9	111,1	119,7	+5,2	+10,9	+9,6	+6,8	+5,3	+6,2	+8,0	+5,8	+8,0	+7,7	+6,5	3240					
145,4	139,4	127,6	138,2	+5,2	+15,2	+8,0	+5,4	+6,2	+6,5	+6,5	+6,4	+20,8	+8,3	+6,4	3256					
143,0	149,9	125,7	143,0	+16,3	+10,4	+10,7	+8,1	+2,8	+6,6	+9,3	+4,8	+16,4	+13,8	+3,3	3257					
111,9	104,1	111,5	113,3	+4,0	-8,4	+4,0	-5,5	-7,6	-10,8	-1,1	-9,2	+12,4	+1,6	-9,4	3260					
144,8	128,8	129,1	139,7	+9,2	-13,9	+1,6	+7,8	+1,2	-9,1	+5,0	-4,3	+10,4	+8,2	-4,5	3270					
120,2	117,0	112,7	117,7	+1,6	+5,9	+0,9	+4,7	+1,6	+1,5	+2,8	+1,5	+7,7	+4,4	+1,6	3280					
118,7	129,0	115,7	120,9	+3,2	+8,4	+5,2	+5,1	+3,2	+6,4	+5,0	+4,7	+7,0	+4,5	+4,2	33					
118,1	131,5	115,9	121,3	+2,6	+9,3	+5,5	+5,0	+3,6	+7,8	+5,3	+5,6	+8,3	+4,7	+4,6	3311					
119,0	124,1	118,7	124,0	+5,3	+2,3	+2,4	+3,4	-5,1	-2,2	+2,9	-3,7	+5,3	+4,5	-2,5	3314					
81,3	80,6	78,2	81,7	0,0	-3,7	+4,1	+5,1	-1,5	-2,2	+4,6	-1,8	-2,7	+4,5	-2,0	34					
128,3	131,4	120,6	128,4	+2,8	+2,8	+4,3	+4,1	+1,8	+2,6	+4,2	+2,3	+8,5	+6,5	+2,0	35					
123,9	131,3	120,0	126,6	+5,9	+10,9	+5,4	+4,5	+5,7	+7,3	+4,9	+6,5	+8,1	+5,5	+6,1	36					
130,5	131,5	121,3	129,2	+6,6	+5,7	+5,7	+4,5	+2,3	+3,3	+5,1	+2,9	+8,8	+6,5	+2,7	3620					
134,4	153,4	129,1	136,5	+11,8	+26,5	+12,0	+5,1	+8,0	+13,6	+8,2	+10,6	+9,7	+5,7	+9,4	3650					
128,5	129,1	118,8	124,1	+4,2	+12,2	+4,1	+3,6	+6,9	+8,6	+3,8	+7,8	+8,0	+4,5	+7,4	3660					
135,6	130,1	117,8	128,2	+21,5	+10,8	+16,7	+9,1	+6,3	+13,9	+7,7	+3,2	+8,8	+5,5	+5,5	3670					
117,4	122,3	109,7	115,4	+10,6	+10,3	+6,8	+5,8	+7,3	+8,2	+6,2	+7,8	-2,5	+5,2	+7,0	37					
129,7	135,5	120,2	127,9	+7,5	+11,9	+7,2	+6,6	+6,8	+8,1	+6,8	+7,5	+6,4	+6,4	+7,9	38					
120,6	123,0	108,6	112,9	+9,8	+5,3	+4,6	+1,9	+13,3	+20,4	+3,2	+16,9	-3,3	+4,0	+18,5	50					
72,8	83,6	69,6	70,9	+6,3	+25,7	+11,5	+2,7	+14,6	+27,8	+6,7	+21,2	-8,3	+1,9	+20,8	5060					
126,4	127,8	113,3	118,0	+10,1	+3,8	+4,0	+1,9	+13,3	+19,9	+2,9	+16,6	-2,9	+4,1	+18,2	5080					
121,3	123,4	111,2	118,2	+6,9	+9,8	+6,5	+8,4	+7,2	+7,1	+7,4	+7,2	+4,7	+6,3	+7,5	VERBRAUCH.					
143,4	122,7	123,9	130,6	+9,9	+8,1	+6,0	+4,1	+4,2	+4,1	+5,1	+4,2	+10,8	+5,4	.	39					
100,9	102,6	99,5	101,9	-1,1	+3,1	+1,4	+1,9	-1,2	+0,5	+1,6	-0,4	+3,1	+2,4	-0,3	51					
126,5	127,5	119,2	124,4	+5,0	+8,7	+4,5	+4,6	+2,7	+5,9	+4,5	+4,3	+6,0	+4,4	+4,8	52					
124,9	132,5	113,6	122,3	+7,4	+14,6	+7,6	+9,9	+10,2	+11,2	+8,8	+10,8	+6,0	+7,7	+13,2	54					
132,5	131,9	115,6	125,6	+8,0	+15,2	+10,8	+13,4	+12,1	+10,1	+12,1	+11,1	+4,4	+8,7	+10,6	56					
131,6	127,6	114,3	123,5	+8,4	+8,2	+8,6	+11,1	+12,8	+8,5	+9,9	+10,7	+5,2	+8,0	.	57					
142,2	152,4	127,2	140,6	+10,5	+10,5	+11,6	+12,0	+9,7	+9,4	+11,8	+9,6	+7,9	+10,5	.	58					
95,2	100,3	106,9	101,6	+7,5	+5,9	-2,7	-10,9	-11,9	-2,8	-7,2	-7,2	-7,5	-5,0	-5,1	61					
84,9	80,6	81,9	82,0	-4,1	+2,6	-1,0	+6,4	+3,6	-0,3	+2,8	+1,8	-4,7	+0,1	+1,2	62					
71,5	68,4	75,0	70,0	-11,9	+3,0	-8,8	-0,7	+0,7	-1,4	-4,9	-0,3	-8,4	-6,7	-0,6	6251					
98,2	105,2	98,9	100,6	+7,2	+5,1	+1,5	+2,0	+1,8	+2,2	+1,8	+2,0	+1,0	+1,7	+2,5	63					
88,8	88,4	88,3	87,2	-0,8	+14,2	-1,8	+2,7	+1,7	+5,4	+0,3	+3,3	-4,0	-1,2	+3,6	64					
133,9	128,3	108,0	121,6	+14,3	+10,9	+17,0	+18,4	+19,7	+15,1	+17,8	+17,4	+3,1	+12,6	+15,8	N.U.G.					
139,4	130,9	111,8	126,2	+15,5	+10,0	+18,2	+17,9	+19,0	+12,6	+18,0	+15,7	+3,8	+12,9	+14,3	68					
152,3	152,4	126,6	142,5	+11,6	+8,3	+12,9	+16,0	+17,5	+12,3	+14,5	+14,8	+7,4	+12,6	+13,8	6818-19					
154,4	149,4	119,0	140,6	+23,4	+16,7	+28,2	+24,2	+17,3	+18,0	+26,1	+17,7	+5,4	+18,2	+16,4	6828					
106,9	111,1	100,1	104,8	+3,4	+7,2	+6,2	+8,8	+10,6	+6,2	+7,4	+8,3	+3,8	+4,7	+8,0	6831-36					
127,4	125,4	105,2	117,0	+11,9	+9,4	+16,4	+23,3	+21,5	+14,1	+19,8	+17,6	+0,3	+11,2	.	6847-54					
124,9	118,1	101,1	115,0	+18,6	+6,5	+20,3	+20,8	+16,7	+8,6	+20,6	+12,3	+1,2	+13,7	+11,5	6871-72					
137,4	136,4	111,0	127,0	+15,9	+15,9	+21,6	+21,6	+21,9	+12,7	+21,7	+17,0	+1,0	+14,4	+17,1	6879					
117,1	120,5	96,2	107,4	+10,4	+13,8	+13,4	+20,7	+22,2	+24,4	+16,9	+23,2	+0,5	+11,6	+21,4	69					
131,1	118,9	118,0	125,0	+9,3	+5,5	+6,1	+4,1	-5,7	+4,5	+5,1	0,0	+6,9	+5,9	+0,7	BAUHAUPTG.					
133,6	124,2	119,5	128,6	+11,8	+5,3	+8,2	+6,0	-4,4	+4,5	+7,1	+0,4	+7,9	+7,6	+1,0	HOCHBAU					
127,2	110,5	115,5	119,3	+5,4	+5,8	+2,6	+1,3	-7,9	+4,4	+2,0	-0,8	+5,1	+3,3	+0,1	TIEFBAU					

SYPRO-NR.	WIRTSCHAFTSZWEIG	GEWICHTUNG	1991 JULI	VERAEND. GEGEN- UEBER VOR- JAHRES- MONAT IN %	N A C H					
					1990 JULI	1991 JUNI	1990 3.VJ	1990 4.VJ	1991 1.VJ	1991 2.VJ
	PRODUZIERENDES GEMERBE INSGESAMT	100	120,2	+6,8	112,5	126,0	114,4	123,9	118,1	123,1
	PRODUZIERENDES GEMERBE (OH. BAUHAUPTGEMERBE)	93,93	118,5	+6,8	111,0	125,1	113,1	123,9	119,5	122,1
1010-30	ELEKTIZITAETS-U. GASVERSORGUNG	6,37	95,6	+2,2	93,5	100,8	97,0	123,5	127,0	107,4
	BERGBAU U. VERARBEITENDES GEMERBE	87,56	120,1	+6,9	112,3	126,8	114,2	124,0	119,0	123,1
21	BERGBAU	2,87	75,6	-5,3	79,8	76,2	82,3	86,7	89,7	80,4
2111	STEINKOHLENBERGB. U. -BRIKETTHERSTELLUNG, KOKEREI	1,73	79,3	-6,8	85,1	72,1	83,8	78,8	82,2	74,9
	VERARBEITENDES GEMERBE	84,69	121,7	+7,3	113,4	128,5	115,3	125,3	120,0	124,5
	GRUNDSTOFF-U. PRODUKTIONSGUETERGEMERBE	22,78	115,4	+4,6	110,3	116,7	110,2	110,4	111,0	115,2
22	MINERALOELVERARBEITUNG	3,22	104,2	-5,0	109,7	108,1	103,9	100,4	98,7	105,8
25	GEM. U. VERARB. V. STEINEN U. ERDEN	1,92	141,7	+9,7	129,2	139,8	129,1	119,7	94,1	137,0
27	EISENSCHAFFENDE INDUSTRIE	2,41	93,7	+3,0	91,0	99,6	94,2	92,6	98,4	97,4
2711	HOCHOFEN-, STAHL-U. WARMHALTZWERKE (OH. STAHLROHRE)	1,94	97,2	+0,9	96,3	104,4	98,1	96,4	101,3	101,7
28	NE-METALLERZEUGUNG, NE-METALLHALBZEUGWERKE	1,05	122,8	+4,2	117,8	122,7	118,2	114,6	119,6	122,2
2850	NE-METALLHALBZEUGWERKE	0,70	127,9	+8,3	118,1	126,4	117,6	114,4	123,9	124,6
29	GIESEREI	1,20	92,6	+1,9	90,9	113,3	101,9	109,6	117,1	111,7
2910	EISEN-, STAHL-U. TEMPERGIESEREI	0,74	80,9	+9,5	73,9	103,9	93,0	99,8	104,2	101,6
3011-15,30	ZIEHEREIN, KALTWALZWERKE; MECHANIK, ANG	0,54	132,6	+9,6	121,0	135,9	128,1	123,4	127,1	134,4
40	CHEMISCHE INDUSTRIE	10,30	119,7	+7,3	111,6	115,8	110,4	113,5	116,7	115,5
4031	H. V. CHEM. GRUNDSTF. (AUCH H. ANSCHL. WEITERVERARB.)	5,04	108,5	+1,6	106,8	104,7	105,7	109,0	107,2	104,1
4034	H. V. CHEM. ERZEUGNISSEN F. GEWERBE, LANDWIRTSCHAFT	1,80	118,7	+3,1	115,1	114,9	110,2	105,8	117,8	117,6
4035	H. V. PHARMAZEUTISCHEN ERZEUGNISSEN	2,04	140,4	+24,9	112,4	132,7	112,4	121,2	128,7	131,7
4036	H. V. SEIFEN, WASCH-U. KOERPERPFLEGE MITTELN	0,70	129,8	+5,2	123,4	128,9	128,8	124,7	128,3	123,6
4090	H. V. CHEMIEFASERN	0,25	91,5	-4,3	95,6	94,3	90,0	105,4	101,1	100,5
53	HOLZBEARBEITUNG	0,36	133,1	+17,7	113,1	143,8	120,5	130,0	128,1	141,3
55	ZELLSTOFF-, HOLZSCHLIFF-, PAPIER-U. PAPPEERZEUGUNG	0,83	135,6	+4,4	129,9	136,5	130,2	126,4	127,9	129,0
59	GUMMIERARBEITUNG	0,95	94,0	-8,1	102,3	111,1	103,5	106,5	110,5	108,9
	INVESTITIONSGUETER PRODUZIERENDES GEMERBE	41,55	122,9	+6,6	115,3	135,5	116,4	131,1	122,9	129,3
3021-25	STAHLVERFORMUNG; OBERFLAECHEVEREDLUNG, HAERTUNG	1,27	121,7	+9,2	111,4	127,4	116,6	115,9	128,3	125,6
31	STAHL-U. LEICHTMETALLBAU, SCHIENENFAHRZEUGBAU	1,67	130,7	+14,5	114,1	134,8	120,1	135,4	104,4	124,2
3111	H. V. STAHL-U. L. METALLKONSTRUKT. (OH. GRUBENHAUSB.)	0,65	146,5	+14,4	128,1	147,3	131,3	149,8	120,1	142,5
32	MASCHINENBAU	11,32	122,1	+2,9	118,7	137,5	117,0	135,8	112,5	124,2
3210	H. V. LANDW. MASCHINEN, ACKERSCHLEPPERN	0,53	92,3	+7,0	86,3	97,4	80,0	90,8	90,0	95,2
3220	H. V. METALLBEARBEITUNGSMASCHINEN U. AE.	1,51	117,4	-5,2	123,8	136,5	124,3	150,1	103,4	121,8
3230	H. V. TEXTIL-U. NAEHMASCHINEN	0,59	96,9	-2,7	99,6	122,5	110,1	131,0	99,7	103,8
3240	H. V. MASCHINEN F. D. NAHR. -U. GENUSSMITTELIND. USW	1,49	129,1	+14,6	112,7	141,6	113,0	141,8	107,0	125,1
3256	H. V. HUETTEN-U. WALZWERKSEINR. USW (OH. BAUMASCH.)	1,21	146,6	+11,2	131,8	182,8	129,5	166,5	128,8	157,4
3257	H. V. BAU-, BAUSTOFF-U. AE. MASCHINEN	0,57	140,8	-3,6	146,0	169,7	138,2	146,3	138,8	164,3
3260	H. V. ZAHRADERN, GETRIEBEN, LAGERN U. AE.	0,90	101,9	-9,7	112,8	101,9	111,7	107,7	104,9	100,2
3270	H. V. MASCHINEN F. WEITERE BEST. WIRTSCHAFTSZWEIGE	0,98	124,2	-3,4	128,6	149,0	124,7	167,1	126,9	134,7
3280	SONST. MASCHINENBAU	3,54	123,0	+5,1	117,0	129,6	113,7	121,0	112,4	117,7
33	STRASSENFAHRZEUGBAU, REP. V. KRAFTFAHRZEUGEN USW	5,80	112,0	+4,2	107,5	134,4	109,5	125,7	129,3	131,6
3311	H. V. KRAFTWAGEN U. -MOTOREN	6,10	101,0	-1,0	102,0	133,9	107,5	125,1	131,9	132,3
3314	H. V. TEILEN F. KRAFTWAGEN U. -MOTOREN	2,74	127,1	+9,3	116,3	130,7	111,9	124,2	123,4	126,2
34	SCHIFFBAU	0,35	67,5	-2,0	68,9	78,0	72,1	77,0	73,7	75,7
35	LUFT-U. RAUMFAHRZEUGBAU	0,71	128,1	+3,2	124,1	129,6	123,2	130,2	131,5	131,1
36	ELEKTROTECHNIK, REP. V. HAUSHALTSGERAETEN	10,01	130,2	+5,0	124,0	140,2	123,3	135,4	130,1	134,2
3620	H. V. GERAETEN D. ELEKTRIZ. ERZEUGUNG, -VERTLG. U. AE.	3,66	135,7	+1,8	133,3	135,3	128,2	135,0	132,2	133,8
3650	H. V. ELEKTROHAUSHALTSGERAETEN	0,73	118,5	+1,9	116,3	161,9	123,7	142,8	150,0	154,6
3660	H. V. ZAEHLERN, FERNMELEDE-, MESS-U. REGELGERAETEN USW	3,63	133,1	+7,0	124,4	142,5	122,3	129,3	123,8	133,7
3670	H. V. RUNDFUNK-, FERNSEH-U. PHONOTECHN. GERAETEN	0,70	93,1	-14,1	108,4	131,2	117,3	159,2	137,0	124,6
37	FEINMECHANIK, OPTIK, H. V. UHREN	1,37	116,7	+3,6	112,6	126,6	107,4	121,0	118,2	121,4
38	H. V. EISEN-, BLECH-U. METALLWAREN	2,95	135,7	+15,2	117,8	140,7	123,1	133,8	135,3	137,2
50	H. V. BUEROMASCHINEN, ADV-GERAETEN U. -EINRICHTUNGEN	2,10	131,7	+32,6	99,3	123,3	111,7	128,6	116,6	131,0
5060	H. V. BUEROMASCHINEN	0,15	68,4	+20,2	56,9	80,0	57,4	62,7	68,5	78,6
5080	H. V. ADV-GERAETEN U. -EINRICHTUNGEN	1,95	136,7	+33,2	102,6	126,7	116,0	133,8	120,4	135,1
	VERBRAUCHSGUETER PRODUZIERENDES GEMERBE	12,19	122,1	+12,7	108,3	126,8	114,4	124,7	124,2	123,6
39	H. V. MUSIKINSTRUMENTEN, SPIELWAREN, FUELLHALTERN USW	0,52	.	.	129,6	136,5	135,6	149,6	116,9	128,6
51	FEINKERAMIK	0,40	97,0	+2,2	94,9	101,1	96,9	101,8	102,4	103,3
52	H. U. VERARB. V. GLAS	0,75	130,7	+9,8	119,0	132,5	120,3	128,5	123,2	129,5
54	HOLZVERARBEITUNG	1,76	128,3	+39,9	91,7	139,1	110,5	133,0	129,6	134,8
56	PAPIER-U. PAPPEVERARBEITUNG	1,15	138,2	+10,8	124,7	137,9	128,8	136,0	135,5	131,1
57	DRUCKEREI, VERVIELFAELTIGUNG	1,47	.	.	115,7	128,3	120,7	140,4	127,9	127,4
58	H. V. KUNSTSTOFFWAREN	2,53	.	.	136,4	158,8	138,9	145,1	151,2	157,2
61	LEDERERZEUGUNG	0,06	97,6	+14,2	85,5	101,2	84,9	97,5	95,5	99,6
62	LEDERVERARBEITUNG	0,40	66,3	-0,3	66,5	75,5	81,1	84,6	83,7	74,7
6251	H. V. SCHUHEN	0,28	51,3	-1,9	52,3	60,2	70,5	68,3	72,7	60,9
63	TEXTILGEMERBE	1,73	95,8	+9,1	87,8	106,4	90,5	102,9	107,0	103,9
64	BEKLEIDUNGSGEMERBE	1,42	92,5	+8,1	85,6	85,3	91,3	86,6	99,5	79,5
	NAHRUNGS-U. GENUSSMITTELGEMERBE	8,17	132,2	+10,9	119,2	128,8	125,0	137,3	123,7	128,2
68	ERNAHRUNGSGEMERBE	5,82	133,0	+8,9	122,1	129,1	128,2	146,5	126,3	130,0
6818-19	H. V. BACKWAREN	0,56	150,4	+11,4	135,0	148,4	145,8	155,6	146,4	149,9
6828	H. V. SUESSWAREN (OH. DAUERBACKWAREN)	0,47	147,1	+13,2	130,0	153,3	149,4	159,0	153,0	145,2
6831-36	MILCHVERMERTUNG	0,44	112,1	+8,4	103,4	113,1	100,5	100,2	99,0	112,3
6847-54	SCHLACHTHAEUSER (OH. KOMMUNALE), FLEISCHVERARB.	0,67	.	.	115,5	120,4	120,2	128,6	123,0	124,2
6871-72	BRAUEREI, MALZEREI	1,03	145,0	+10,6	131,1	122,4	130,3	116,6	108,9	126,6
6879	MINERALBRUNNEN, H. V. MINERALWASSER, LIMONADEN	0,32	175,8	+21,3	144,9	140,1	147,5	118,0	126,5	138,3
69	TABAKVERARBEITUNG	2,35	130,1	+16,3	111,9	128,0	116,9	114,3	117,1	123,6
72-75	BAUHAUPTGEMERBE	6,07	146,8	+7,9	136,1	140,0	134,5	123,6	96,1	139,1
	HOCHBAULEISTUNGEN	3,17	150,1	+7,7	139,4	142,9	136,8	127,5	106,0	142,3
	TIEFBAULEISTUNGEN	2,90	143,2	+8,2	132,4	136,8	131,9	119,3	85,3	135,6

FUER DAS PRODUZIERENDE GEBERBE
=100

ERNEHMENSTEILE

MONATLICH

R	I	C	H	T	L	I	C	H	VERAENDERUNG GEGENUEBER DEM ENTSPRECHENDEN VORJAHRESZEITRAUM IN %												SYPRO- NR.
									1990	1991	1990	1990	1991	1991	1990	1991	1989	1990	1991		
									2.HJ	1.HJ	1989	1990	1991	1991	2.VJ	2.HJ	1.HJ	1989	1990	1991	
119,2	120,6	111,9	117,3	+8,3	+9,4	+5,6	+4,6	+2,5	+6,5	+5,1	+4,5	+4,9	+4,8	+4,8	PROD.GEW. PG(OH.BAU)						
118,5	120,8	111,5	116,8	+8,0	+9,4	+5,6	+4,6	+3,2	+6,6	+5,1	+4,9	+4,7	+4,8	+5,1							
110,3	117,2	108,6	111,7	+2,5	+6,3	+2,6	+2,1	+1,8	+5,9	+2,3	+3,6	+3,0	+2,9	+3,4	1010-30						
119,1	121,0	111,7	117,2	+8,4	+9,5	+5,7	+4,8	+3,3	+6,6	+5,3	+4,9	+4,8	+4,9	+5,2	BERGB. U. VG						
84,5	85,0	86,0	84,9	-3,5	-4,7	-1,1	-1,9	+1,8	-2,4	-1,5	-0,4	-1,9	-1,3	-0,9	21						
81,3	78,5	84,5	82,4	-1,3	-8,5	-1,9	-6,6	-4,0	-8,0	-4,2	-6,0	-1,7	-2,5	-6,1	2111						
120,3	122,3	112,6	118,3	+8,7	+9,8	+6,0	+5,0	+3,4	+6,8	+5,4	+5,1	+5,0	+5,1	+5,3	VERARB.GEW						
110,3	113,1	108,6	110,6	+4,1	+6,4	+1,9	+1,5	0,0	+3,9	+1,7	+1,9	+2,1	+1,8	+2,3	G.U.P.						
102,2	102,3	97,2	101,6	+11,3	+5,3	+1,8	-2,2	-1,6	+4,1	-0,2	+1,3	-3,8	+4,5	+0,3	22						
124,4	115,5	114,1	117,4	+6,3	+11,4	+2,9	+3,2	-2,6	+10,2	+3,1	+4,5	+7,7	+2,9	+5,5	25						
93,4	97,9	101,5	94,7	-8,5	+9,3	-8,8	-3,8	+0,8	+3,3	-6,4	+2,1	+1,4	-6,7	+2,2	27						
97,3	101,5	105,4	98,8	-8,8	+8,5	-9,0	-3,9	-0,1	+2,6	-6,5	+1,3	+2,1	-6,3	+1,2	2711						
116,4	120,9	112,2	118,6	+8,9	+4,0	+4,3	+4,0	-2,0	+2,3	+4,1	+0,1	+1,3	+5,7	+0,7	28						
116,0	124,3	108,4	117,3	+10,3	+8,0	+6,6	+8,4	+3,7	+5,8	+7,5	+4,7	+1,1	+8,2	+5,2	2850						
105,8	114,4	111,1	112,7	+5,1	+5,4	+1,9	-2,1	-6,4	-2,1	-0,1	-4,3	+5,7	+1,4	-3,6	29						
96,4	102,9	100,4	101,6	+5,7	+7,9	+4,1	-1,7	-6,6	-0,6	+1,0	-3,7	+4,1	+1,2	-2,3	3010						
125,8	130,8	121,0	128,3	+14,3	+8,4	+7,9	+4,5	-2,3	+2,2	+6,3	0,0	+6,8	+6,0	+1,2	3911-15,30						
111,9	116,1	109,4	112,2	+3,9	+4,9	+4,0	+3,8	+2,5	+3,9	+3,8	+3,2	+1,5	+2,6	+3,7	40						
107,4	105,7	108,1	108,1	-1,3	-3,5	+1,1	+0,6	-1,2	-4,8	+0,8	-2,9	-0,8	0,0	-2,3	4031						
108,0	117,7	109,9	111,7	+8,7	+6,0	+2,4	+1,1	-0,8	+4,9	+1,7	+2,0	+3,3	+1,6	+2,1	4034						
116,8	130,2	108,8	115,0	+6,5	+19,2	+6,8	+7,7	+9,8	+20,6	+7,4	+15,0	+3,7	+5,7	+7,4	4035						
126,7	125,9	108,9	120,2	+16,4	+11,1	+18,4	+17,1	+13,3	+8,3	+17,6	+10,8	+1,5	+10,4	+10,0	4036						
97,7	100,8	102,4	101,2	+2,6	-6,4	-3,9	+2,0	-3,2	-4,2	-0,8	-3,7	+2,2	-1,2	-3,8	4090						
125,3	134,7	121,6	127,3	+2,4	+13,1	+0,3	+6,1	+0,2	+8,1	+3,3	+4,2	+4,7	+9,9	+5,9	53						
128,3	128,5	123,1	126,3	+2,0	+11,7	+4,0	+2,9	+1,5	+5,3	+3,5	+5,3	+2,6	+3,6	+3,6	55						
105,0	109,7	114,1	110,4	-1,8	+1,9	-2,3	-5,9	-8,0	-2,2	-4,2	-5,2	+4,3	-3,2	-5,6	59						
123,8	126,1	116,4	122,5	+8,9	+10,1	+5,6	+3,6	+1,9	+6,1	+4,6	+4,0	+7,3	+5,2	+4,3	INVEST.						
116,3	126,9	118,3	120,6	+7,5	+8,9	+3,3	-1,9	-0,6	+4,0	+0,7	+1,5	+10,0	+1,9	+2,6	3021-25						
127,8	114,3	107,8	118,1	+12,5	+13,3	+11,1	+5,4	+5,3	+5,3	+8,0	+5,3	+5,4	+9,6	+6,8	31						
140,1	131,3	119,8	130,9	+6,8	+8,0	+7,9	+9,0	+6,1	+9,5	+8,5	+7,9	+3,9	+9,3	+8,9	3111						
126,4	118,3	115,9	122,7	+8,7	+5,6	+5,2	+3,0	-1,4	+0,3	+3,9	-0,6	+10,0	+5,9	0,0	32						
85,4	92,6	85,0	90,6	+4,4	+9,2	+5,5	+8,1	-4,9	-1,9	+6,9	-3,3	+10,5	+6,6	-1,9	3210						
137,2	112,6	118,3	125,6	+16,9	-1,4	+13,8	-2,1	+0,1	-2,5	+4,6	-1,3	+7,8	+6,2	-1,9	3220						
120,5	101,7	116,5	122,3	+15,5	+6,4	+2,3	+0,9	-22,2	-13,9	+1,5	-18,0	+3,3	+5,0	-16,2	3230						
127,4	116,0	110,6	118,6	+8,1	+14,0	+9,9	+5,7	+3,5	+7,8	+7,5	+5,6	+7,1	+7,2	+7,0	3240						
148,0	149,1	131,0	141,0	+7,1	+19,7	+8,3	+4,3	+5,3	+8,1	+5,9	+6,8	+23,5	+7,6	+7,4	3256						
142,2	151,6	126,2	143,7	+20,3	+12,7	+10,9	+7,5	+0,8	+7,7	+9,0	+4,4	+15,9	+13,9	+3,2	3257						
103,7	102,5	110,9	112,0	+6,6	-7,7	+3,8	-6,8	-9,6	-10,9	-1,7	-10,3	+12,5	+1,0	-10,3	3260						
145,9	130,8	131,4	141,9	+12,6	-13,7	+0,9	+7,2	-0,5	-9,2	+4,4	-5,2	+10,1	+8,0	-4,9	3270						
117,4	115,0	111,7	115,8	+3,4	+8,0	-0,3	+3,8	-0,6	+2,2	+1,8	+0,7	+6,9	+3,7	+1,4	3280						
117,6	130,5	116,3	121,7	+6,6	+10,9	+5,3	+4,5	+0,5	+7,2	+4,8	+3,8	+7,1	+4,6	+3,8	33						
116,3	132,1	115,6	120,5	+4,9	+12,3	+5,7	+4,4	+2,4	+9,7	+5,0	+5,9	+8,4	+4,2	+5,1	3311						
118,1	124,8	119,0	124,2	+8,7	+4,7	+2,4	+3,1	-7,2	-1,3	+2,8	-4,3	+4,6	+4,4	-2,6	3314						
74,6	74,7	72,7	75,6	+1,3	-3,8	+4,5	+4,5	-3,2	-2,1	+4,5	-2,6	-4,7	+4,0	-2,5	34						
126,7	131,3	120,5	127,8	+5,3	+5,0	+4,1	+3,2	+0,1	+3,8	+3,6	+1,9	+8,1	+6,1	+2,1	35						
129,4	132,1	120,7	127,1	+9,1	+13,5	+5,7	+4,1	+3,8	+8,0	+4,9	+5,8	+8,3	+5,3	+5,8	36						
131,6	133,0	122,5	131,4	+10,7	+5,2	+6,7	+4,6	-0,1	+2,9	+5,6	+1,4	+9,1	+7,3	+1,5	3620						
133,3	155,8	130,7	137,1	+14,7	+30,5	+12,3	+4,0	+6,3	+15,4	+7,7	+10,6	+9,6	+4,9	+9,6	3650						
125,8	128,8	118,5	123,1	+5,9	+17,3	+3,5	+2,9	+4,5	+9,2	+3,2	+6,9	+9,0	+3,9	+6,9	3660						
138,3	130,8	118,1	130,1	+36,4	+11,6	+13,2	+21,7	+8,6	+6,0	+18,0	+7,3	+0,9	+10,2	+4,6	3670						
114,2	119,8	108,8	113,7	+15,3	+10,9	+6,5	+4,3	+4,4	+7,4	+5,4	+5,9	-1,9	+4,5	+5,6	37						
128,5	136,3	120,6	127,6	+11,3	+16,3	+7,0	+5,7	+5,1	+10,1	+6,4	+7,6	+7,4	+5,8	+8,6	38						
120,1	123,8	109,4	113,0	+13,2	+6,8	+4,3	+0,6	+11,4	+22,2	+2,2	+16,8	-4,0	+3,3	+19,0	50						
60,1	73,5	59,9	60,0	+7,0	+39,1	+14,3	+1,6	+13,0	+33,0	+7,3	+22,7	-11,0	+0,2	+22,6	5060						
124,9	127,8	113,3	117,2	+13,5	+5,6	+3,9	+0,6	+11,4	+21,7	+2,1	+16,6	-3,7	+3,4	+18,8	5080						
119,6	123,9	111,2	117,7	+9,9	+12,8	+6,6	+7,6	+5,4	+8,5	+7,2	+6,9	+4,2	+5,8	+7,7	VERBRAUCH.						
142,6	122,8	124,5	130,1	+12,3	+12,0	+5,4	+3,3	+3,3	+5,6	+4,3	+4,5	+10,7	+4,5	.	39						
99,4	102,8	99,5	101,5	+0,3	+4,2	+0,6	+0,9	-2,2	+1,0	+0,8	-0,7	+3,5	+2,0	-0,3	51						
124,4	126,4	118,1	122,9	+6,2	+10,3	+4,3	+4,0	+1,6	+5,5	+4,2	+4,0	+5,5	+4,1	+4,9	52						
121,8	132,2	112,9	120,6	+10,5	+18,5	+7,3	+9,1	+8,5	+12,8	+8,3	+10,6	+5,1	+6,8	+13,9	54						
132,4	133,3	116,1	126,6	+12,2	+17,9	+11,9	+13,6	+10,0	+10,8	+12,8	+10,3	+4,2	+9,0	+10,5	56						
130,6	127,6	114,4	123,2	+10,5	+9,5	+8,5	+10,5	+11,3	+9,0	+9,7	+10,1	+5,1	+7,7	.	57						
142,0	154,2	128,2	141,6	+14,1	+13,3	+11,9	+11,4	+7,8	+10,8	+11,7	+9,3	+7,9	+10,5	.	58						
91,2	97,6	106,3	99,3	+11,5	+8,6	-4,2	-13,6	-15,1	-2,5	-9,4	-9,0	-8,8	-6,6	-6,3	61						
82,9	79,2	81,2	80,7	-1,6	+4,6	-1,6	+5,4	+1,3	+0,4	+1,8	+0,9	-5,0	-0,6	+0,8	62						
69,4	66,8	74,1	68,5	-10,1	+4,9	-9,7	-1,9	-1,6	-0,8	-6,1	-1,3	-9,0	-7,6	-1,4	6251						
96,7	105,4	99,3	100,4	+10,2	+7,6	+0,8	+0,9	-0,5	+3,1	+0,8	+1,2	+0,9	+1,1	+2,3	63						
88,9	89,5	89,2	88,1	+2,6	+16,8	-1,3	+2,0	-0,5	+6,9	+0,2	+2,6	-3,6	-1,2	+3,3	64						
131,1	125,9	106,2	119,3	+18,6	+14,4	+18,0	+17,4	+17,6	+16,8	+17,6	+17,1	+2,5	+12,3	+16,1	N.U.G.						
137,4	128,2	110,2	124,3	+20,2	+13,2	+19,7	+16,6	+17,2	+13,5	+18,1	+15,3	+3,4	+12,8	+14,4	68						
150,7	148,1	124,9	139,1	+14,3	+13,5	+12,7	+15,3	+17,1	+15,3	+14,0	+16,2	+6,6	+11,4	+15,5	6818-19						
154,2	149,1	119,7	140,6	+25,5	+19,5	+29,7	+23,7	+14,8	+20,4	+26,5	+17,4	+4,9	+17,5	+16,8	6828						
100,4	105,7	97,7	99,7	+1,8	+8,1	+3,1	+5,6	+7,7	+5,8	+4,4	+6,8	+3,3	+2,0	+7,0	6831-36						
124,4	123,6	105,5	115,3	+13,5	+11,6	+14,4	+														

SYPRO-NR.	WIRTSCHAFTSZWEIG	GEWICHTUNG	1991 JULI	VERÄEND. GEGEN- UEBER- VOR- JAHRES- MONAT IN %	N A C H					
					1990 JULI	1991 JUNI	1990 3. VJ	1990 4. VJ	1991 1. VJ	1991 2. VJ
	PRODUZIERENDES GEMERBE INSGESAMT	100	118,1	+4,4	113,1	125,1	115,1	125,4	119,3	122,1
	PRODUZIERENDES GEMERBE (OH. BAUHAUPTGEMERBE)	93,93	116,4	+4,4	111,5	124,3	113,8	125,4	120,6	121,1
1010-30	ELEKTRIZITAETS-U. GASVERSORGUNG	6,37	95,1	+1,5	93,7	100,7	97,2	124,0	127,4	107,2
	BERGBAU U. VERARBEITENDES GEMERBE	87,56	118,0	+4,6	112,8	126,0	115,0	125,5	120,2	122,1
21	BERGBAU	2,87	74,6	-6,9	80,1	75,7	82,6	87,6	90,3	79,9
2111	STEINKOHLBERGB. U. -BRIKETHERSTELLUNG, KOKEREI	1,73	78,3	-8,3	85,4	71,6	84,1	79,6	82,8	74,5
	VERARBEITENDES GEMERBE	84,69	119,5	+4,8	114,0	127,7	116,1	126,8	121,2	123,6
	GRUNDSTOFF-U. PRODUKTIONSGUETERGEWERBE	22,78	114,0	+3,0	110,7	116,2	110,7	111,3	111,8	114,6
22	MINERALOELVERARBEITUNG	3,22	104,2	-5,0	109,7	108,1	103,9	100,4	99,2	105,8
25	GEN. U. VERARB. V. STEINEN U. ERDEN	1,92	139,2	+7,2	129,8	138,8	129,9	121,0	95,2	135,9
27	EISENSCHAFFENDE INDUSTRIE	2,41	92,7	+1,5	91,3	99,2	94,6	93,3	99,0	96,9
2711	HOCHOFEN-, STAHL-U. WÄRMHALTZWERKE (OH. STAHLROHRE)	1,94	96,2	-0,4	96,6	104,0	98,5	97,1	101,9	101,2
28	NE-METALLERZEUGUNG, NE-METALLHALBZEUGWERKE	1,05	120,0	+1,2	118,6	121,7	119,1	116,3	121,0	121,0
2850	NE-METALLHALBZEUGWERKE	0,70	125,0	+5,1	118,9	125,4	118,5	116,0	125,3	123,4
29	GIESSEREI	1,20	90,2	-1,5	91,6	112,3	103,0	111,3	118,6	110,4
2910	EISEN-, STAHL-U. TEMPEREISSEREI	0,74	78,7	+5,8	74,4	102,9	94,0	101,3	105,7	100,3
3011-15,30	ZIEHREIEN, KALTWALZWERKE, MECHANIK, ANG	0,54	129,2	+6,0	121,9	134,6	129,2	125,3	128,9	132,9
40	CHEMISCHE INDUSTRIE	10,30	118,6	+6,0	111,9	115,4	110,7	114,2	117,3	115,0
4031	H. V. CHEM. GRUNDSTF. (AUCH H. ANSCHL. WEITERVERARB.)	5,04	107,5	+0,4	107,1	104,3	106,0	109,8	107,7	103,7
4034	H. V. CHEM. ERZEUGNISSEN F. GEMERBE, LANDWIRTSCHAFT	1,80	117,5	+1,7	115,5	114,5	110,6	105,4	118,4	117,1
4035	H. V. PHARMAZEUTISCHEN ERZEUGNISSEN	2,04	139,1	+23,3	112,8	132,2	112,8	122,0	129,3	131,1
4036	H. V. SEIFEN, MASCH-U. KOERPERPFLEGEMITTELN	0,70	128,6	+4,0	123,7	128,4	129,2	125,4	128,9	123,0
4090	H. V. CHEMIEFASERN	0,25	90,6	-5,4	95,8	93,9	90,4	106,2	101,6	100,1
53	HOLZBEARBEITUNG	0,96	130,5	+14,8	113,7	142,8	121,4	131,6	129,5	140,1
55	ZELLSTOFF-, HOLZSCHLIFF-, PAPIER-U. PAPPEERZEUGUNG	0,83	134,4	+3,1	130,3	136,0	130,5	127,2	128,5	128,5
59	GUMMIERARBEITUNG	0,95	91,8	-11,0	103,1	110,1	104,5	108,1	111,9	107,8
	INVESTITIONSGUETER PRODUZIERENDES GEMERBE	41,55	120,4	+3,8	116,0	134,5	117,4	133,1	124,3	128,1
3021-25	STAHLVERFORMUNG; OBERFLAECHEVEREDLUNG, HAERTUNG	1,27	119,1	+6,1	112,2	126,3	117,5	117,4	129,7	124,3
31	STAHL-U. LEICHTMETALLBAU, SCHIENENFAHRZEUGBAU	1,67	128,9	+12,6	114,5	134,2	120,7	137,0	105,2	123,6
3111	H. V. STAHL-U. L. METALLKONSTRUKT. (OH. GRUBENAUSS.)	0,65	144,5	+12,4	128,6	146,6	132,0	150,3	121,1	141,7
32	MASCHINENBAU	11,32	119,7	+0,3	119,4	136,4	117,9	138,2	113,9	123,0
3210	H. V. LANDW. MASCHINEN, ACKERSCHLEPPERN	0,53	90,4	+4,1	86,8	96,7	80,8	92,1	91,1	94,4
3220	H. V. METALLBEARBEITUNGSMASCHINEN U. AE.	1,51	115,1	-7,6	124,5	135,4	125,4	153,1	104,7	120,7
3230	H. V. TEXTIL-U. NACHMASCHINEN	0,59	95,0	-5,2	100,2	121,6	110,9	133,0	100,8	102,9
3240	H. V. MASCHINEN F. D. NAHR. -U. GENUSSMITTELIND. USW	1,49	126,5	+11,6	113,4	140,5	114,0	144,7	108,4	124,0
3256	H. V. HUETTEN-U. WALZWERKSEINR. USW (OH. BAUMASCH.)	1,21	143,6	+8,3	132,6	181,5	130,5	169,8	130,4	156,0
3257	H. V. BAU- BAUSTOFF-U. AE. MASCHINEN	0,57	137,9	-6,1	146,9	168,5	139,4	148,5	140,5	162,9
3260	H. V. ZAHNRAEDERN, GETRIEBEN, LAGERN U. AE.	0,90	99,8	-12,1	113,5	101,2	112,5	109,1	106,0	99,3
3270	H. V. MASCHINEN F. WEITERE BEST. WIRTSCHAFTSZWEIGE	0,98	121,7	-6,0	129,4	147,9	125,7	170,0	128,2	133,5
3280	SONST. MASCHINENBAU	3,54	120,5	+2,4	117,7	128,6	114,6	123,0	113,7	116,6
33	STRASSENFAHRZEUGBAU, REP. V. KRAFTFAHRZEUGEN USW	9,80	109,7	+1,4	108,2	133,4	110,5	127,4	130,8	130,4
3311	H. V. KRAFTWAGEN U. -MOTOREN	6,10	98,9	-3,7	102,7	132,9	108,5	126,7	133,3	131,1
3314	H. V. TEILEN F. KRAFTWAGEN U. -MOTOREN	2,74	124,5	+6,4	117,0	129,7	112,9	125,9	124,8	125,0
34	SCHIFFBAU	0,35	66,4	-4,0	69,2	77,5	72,6	77,9	74,4	75,1
35	LUFT-U. RAUMFAHRZEUGBAU	0,71	125,5	+0,6	124,8	128,6	124,1	132,0	132,8	129,9
36	ELEKTROTECHNIK, REP. V. HAUSHALTSGERAETEN	10,01	127,7	+2,4	124,7	139,2	124,3	137,3	131,4	133,0
3620	H. V. GERAETEN D. ELEKTRIZ. ERZEUGUNG, -VERTLG. U. AE.	3,66	133,1	-0,7	134,0	134,3	129,1	136,8	133,7	132,6
3650	H. V. ELEKTROHAUSHALTSGERAETEN	0,73	116,2	-0,7	117,0	160,7	125,0	144,6	158,5	153,2
3660	H. V. ZAHLERN, FERNMELDE-, MESS-U. REGELGERAETEN USW	3,63	130,5	+4,3	125,1	141,5	123,3	131,2	125,2	132,6
3670	H. V. RUNDFUNK-, FERNSEH-U. PHONOTECHN. GERAETEN	0,70	91,2	-16,3	109,0	130,3	118,5	161,1	138,3	123,5
37	FEINMECHANIK, OPTIK, H. V. UHREN	1,37	114,3	+1,0	113,2	125,6	108,2	122,8	119,6	120,3
38	H. V. EISEN-, BLECH-U. METALLWAREN	2,95	132,5	+11,7	118,6	139,4	124,2	135,9	137,0	135,8
50	H. V. BUEROHMASCHINEN, ADV-GERAETEN U. -EINRICHTUNGEN	2,10	128,9	+29,2	99,8	122,3	112,5	130,8	118,0	129,8
5060	H. V. BUEROHMASCHINEN	0,15	67,0	+16,9	57,3	79,4	58,0	63,7	69,4	77,9
5080	H. V. ADV-GERAETEN U. -EINRICHTUNGEN	1,95	133,8	+29,7	103,2	125,7	116,8	136,1	121,8	133,9
	VERBRAUCHSGUETER PRODUZIERENDES GEMERBE	12,19	119,7	+9,9	108,9	125,8	115,3	126,3	125,5	122,4
39	H. V. MUSIKINSTRUMENTEN, SPIELWAREN, FUELLHALTERN USW	0,52	.	.	130,4	135,5	136,7	151,5	118,1	127,5
51	FEINKERAMIK	0,40	95,5	+0,2	95,3	100,6	97,4	102,8	103,2	102,6
52	H. U. VERARB. V. GLAS	0,75	129,1	+8,1	119,4	131,9	120,9	129,6	123,9	128,8
54	HOLZVERARBEITUNG	1,76	125,5	+35,8	92,4	138,0	111,6	134,9	131,3	133,5
56	PAPIER-U. PAPPEVERARBEITUNG	1,15	135,5	+8,1	125,4	136,8	129,7	137,9	136,8	129,8
57	DRUCKEREI, Vervielfaeltigung	1,47	.	.	116,2	127,6	121,3	141,9	128,8	126,6
58	H. V. KUNSTSTOFFWAREN	2,53	.	.	137,2	157,6	139,9	147,1	153,0	155,8
61	LEDERERZEUGUNG	0,06	95,1	+10,5	86,1	100,2	85,9	99,3	96,8	98,4
62	LEDERVERARBEITUNG	0,40	64,9	-3,0	65,9	74,8	81,7	85,8	84,7	73,9
6251	H. V. SCHUHEN	0,28	50,2	-4,6	52,6	59,7	71,1	69,2	73,5	60,2
63	TEXTILGEMERBE	1,73	93,3	+5,4	88,5	105,3	91,7	104,7	108,5	102,6
64	BEKLEIDUNGSGEMERBE	1,42	90,7	+5,3	86,1	84,6	92,0	87,8	100,6	78,7
	NAHRUNGS-U. GENUSSMITTELGEMERBE	8,17	129,4	+7,9	119,9	127,8	125,7	139,0	125,0	127,1
68	ERNAEHRUNGSGEMERBE	5,82	130,6	+6,4	122,7	128,3	128,8	148,2	127,4	129,0
6818-19	H. V. BACKWAREN	0,56	147,8	+9,0	135,6	147,4	146,7	157,5	147,7	148,8
6828	H. V. SUESSWAREN (OH. DAUERBACKWAREN)	0,47	144,5	+10,6	130,6	152,3	150,4	160,6	154,2	144,0
6831-36	MILCHVERWERTUNG	0,44	110,5	+6,4	103,9	112,5	101,0	101,3	99,8	111,6
6847-54	SCHLACHTHAEUSER (OH. KOMMUNALE), FLEISCHVERARB.	0,67	.	.	116,1	119,6	120,9	130,3	124,1	123,4
6871-72	BRAUEREI, MÄLZEREI	1,03	142,0	+7,7	131,9	121,5	131,0	118,4	110,1	125,5
6879	MINERALBRUNNEN, H. V. MINERALWASSER, LIMONADEN	0,32	172,7	+18,6	145,6	139,2	147,9	119,5	127,6	137,2
69	TABAKVERARBEITUNG	2,35	126,4	+12,1	112,8	126,6	118,0	116,2	119,0	122,1
72-75	BAUHAUPTGEMERBE	6,07	143,2	+4,5	137,0	138,7	135,6	125,4	97,7	137,5
	HOCHBAULEISTUNGEN	3,17	146,7	+4,6	140,3	141,7	137,9	129,2	107,6	140,8
	TIEFBAULEISTUNGEN	2,90	139,4	+4,4	133,5	135,4	133,2	121,2	87,0	133,9

FUER DAS PRODUZIERENDE GEMERBE
=100

ERNENNENSTEILE

BEREINIGT

R	I	C	H	T	L	I	C	H	VERAENDERUNG GEGENUEBER DEM ENTSPRECHENDEN VORJAHRESZEITRAUM IN %														SYPRO- NR.
									1990	1991	1990	1990	1991	1991	1990	1991	1989	1990	1991	1991			
									2.HJ	1.HJ		JULI	JUNI	3.VJ	4.VJ	1.VJ	2.VJ	2.HJ	1.HJ		JAN.-JULI KUMULIERT		
120,3	120,7	111,8	117,7	+5,8	+7,3	+5,6	+5,2	+4,2	+5,6	+5,4	+5,0	+5,0	+5,3	+4,9	PROD.GEW.								
119,6	120,9	111,5	117,2	+5,5	+7,4	+5,7	+5,3	+4,8	+5,8	+5,5	+5,3	+5,0	+5,1	+5,1	PG(OH.BAU)								
110,6	117,3	108,6	111,8	+2,0	+6,0	+2,7	+2,2	+2,3	+5,7	+2,4	+3,8	+3,2	+2,9	+3,5	1010-30								
120,3	121,1	111,7	117,6	+5,7	+7,5	+5,8	+5,6	+5,1	+5,7	+5,7	+5,3	+5,1	+5,3	+5,2	BERGB.U.VG								
85,1	85,1	85,9	85,1	-5,0	-6,3	-1,1	-0,9	+2,8	-3,0	-0,9	0,0	-1,7	-0,9	-0,9	21								
81,8	78,7	84,4	82,6	-2,8	-10,1	-1,9	-5,7	-2,9	-8,5	-3,8	-5,5	-1,5	-2,1	-6,0	2111								
121,5	122,4	112,5	118,7	+6,1	+7,9	+6,0	+5,8	+5,1	+6,0	+5,9	+5,5	+5,2	+5,5	+5,4	VERARB.GEW								
111,0	113,2	108,6	110,9	+2,4	+5,1	+1,9	+1,9	+1,2	+3,3	+1,9	+2,3	+2,2	+2,1	+2,3	G.U.P.								
102,2	102,5	97,3	101,7	+11,3	+5,3	+1,8	-2,2	-1,5	+4,1	-0,2	+1,3	-3,3	+4,5	+0,3	22								
125,4	115,5	114,0	117,8	+3,8	+9,3	+2,9	+3,9	-0,7	+9,4	+3,3	+4,9	+7,9	+3,3	+5,3	25								
93,9	98,0	101,4	94,8	-9,7	+8,1	-8,7	-3,4	+1,9	+2,8	-6,2	+2,4	+1,5	-6,5	+2,2	27								
97,8	101,6	105,3	98,9	-10,1	+7,3	-9,0	-3,5	+0,9	+2,1	-6,3	+1,6	+2,2	-6,1	+1,3	2711								
117,7	121,0	112,2	119,0	+5,7	+1,6	+4,5	+4,9	0,0	+1,3	+4,6	+0,7	+1,5	+6,1	+0,7	28								
117,3	124,4	108,4	117,7	+7,0	+5,6	+6,7	+9,2	+5,7	+4,8	+8,0	+5,3	+1,3	+8,6	+5,2	2850								
107,2	114,5	111,0	113,1	+1,7	+2,7	+2,2	-1,2	-4,3	-3,2	+0,5	-3,8	+5,9	+1,9	-3,6	29								
97,7	103,0	100,2	102,0	+1,9	+5,0	+4,6	-0,9	-4,3	-1,8	+1,8	-3,1	+4,3	+1,8	-2,3	2910								
127,3	130,9	120,9	128,7	+10,4	+5,5	+8,0	+5,4	0,0	+1,1	+6,7	+0,5	+7,0	+6,5	+1,3	3011-15,30								
112,5	116,1	109,4	112,4	+2,6	+3,9	+3,8	+4,2	+3,4	+3,4	+4,1	+3,4	+1,6	+2,7	+3,8	40								
107,9	105,7	108,0	108,3	-2,5	-4,5	+1,0	+1,0	-0,4	-5,1	+1,0	-2,8	-0,8	+0,3	-2,4	4031								
108,5	117,8	109,9	111,9	+7,3	+4,9	+2,5	+1,3	+0,1	+4,5	+1,9	+2,3	+3,4	+1,8	+2,1	4034								
117,4	130,2	108,7	115,2	+5,2	+18,0	+6,9	+8,2	+10,7	+20,1	+7,5	+15,2	+3,8	+6,0	+16,4	4035								
127,3	126,0	108,8	120,4	+14,9	+9,9	+18,4	+17,4	+14,4	+7,8	+17,9	+11,1	+1,5	+10,7	+9,9	4036								
98,3	100,8	102,4	101,4	+1,2	-7,3	-3,8	+2,5	-2,3	-4,6	-0,5	-3,4	-2,3	-1,0	-3,7	4030								
126,5	134,8	121,6	127,7	-0,4	+10,7	+0,4	+6,8	+2,0	+7,2	+3,7	+4,7	+10,2	+5,0	+6,0	53								
128,9	128,5	123,1	126,4	+0,8	+10,7	+3,8	+3,3	+2,3	+5,0	+3,6	+3,6	+5,4	+2,7	+3,5	55								
106,3	109,8	114,1	110,7	-4,8	-0,6	-2,2	-5,1	-6,0	-3,1	-3,7	-4,7	+4,6	-3,0	-5,4	59								
125,2	126,2	116,4	123,0	+6,0	+7,8	+5,8	+4,6	+3,8	+5,2	+5,0	+4,5	+7,7	+5,7	+4,4	INVEST.								
117,4	127,0	118,2	120,9	+4,7	+6,5	+3,4	-1,2	+1,3	+2,9	+1,0	+2,1	+10,3	+2,3	+2,6	3021-25								
129,9	114,4	107,8	118,5	+10,5	+11,7	+11,2	+6,2	+6,2	+5,0	+8,6	+5,8	+5,6	+9,9	+6,9	31								
141,2	131,4	119,8	131,3	+4,9	+6,5	+7,9	+9,5	+7,5	+8,8	+8,9	+8,2	+4,2	+9,6	+8,8	3111								
128,1	118,5	115,9	123,3	+5,8	+3,3	+5,2	+4,0	+0,5	-0,6	+4,6	-0,1	+10,4	+6,4	-0,1	32								
86,5	92,7	85,0	91,0	+1,5	+7,0	+5,5	+9,0	-3,0	-2,7	+7,3	-2,9	+10,7	+7,1	-1,9	3210								
139,2	112,7	118,3	126,5	+13,8	-3,5	+14,0	-1,0	+2,1	-3,4	+5,2	-0,9	+8,5	+6,9	-1,9	3220								
122,0	101,8	116,4	122,7	+12,5	+4,2	+2,5	+1,8	-20,8	-14,1	+2,2	-17,6	+3,6	+5,4	-16,0	3230								
129,3	116,2	110,7	119,4	+5,2	+11,6	+10,0	+7,0	+5,7	+6,7	+8,3	+6,2	+7,7	+7,9	+6,9	3240								
150,2	143,2	131,1	141,8	+4,2	+17,2	+8,2	+5,3	+7,4	+7,1	+6,6	+7,3	+24,0	+8,2	+7,4	3256								
144,0	151,7	126,2	144,3	+17,1	+10,3	+11,1	+8,4	+2,8	+6,7	+9,7	+4,9	+16,4	+14,3	+3,2	3257								
110,8	102,6	110,8	112,3	+3,8	-9,6	+3,8	-6,2	-8,0	-11,7	-1,3	-9,8	+12,7	+1,4	-10,2	3260								
147,9	130,9	131,4	142,6	+9,7	-15,5	+1,0	+8,3	+1,3	-10,0	+5,1	-4,7	+10,6	+8,5	-5,0	3270								
118,8	115,2	111,7	116,2	+0,6	+5,8	-0,3	+4,8	+1,3	+1,2	+2,3	+1,3	+7,3	+4,0	+1,4	3280								
119,0	130,6	116,3	122,1	+3,8	+8,5	+5,3	+5,3	+2,5	+6,2	+5,3	+4,3	+7,5	+5,0	+3,9	33								
117,6	132,2	115,6	120,9	+2,2	+9,9	+5,9	+5,1	+4,3	+8,8	+5,5	+6,4	+8,9	+4,6	+5,2	3311								
119,4	124,9	118,9	124,7	+5,8	+2,5	+2,5	+3,9	-5,4	-2,2	+3,2	-3,8	+4,8	+4,9	-2,5	3314								
75,3	74,7	72,7	75,9	-1,0	-5,5	+4,5	+5,3	-1,6	-2,8	+4,9	-2,4	-4,5	+4,4	-2,5	34								
128,1	131,4	120,5	128,2	+2,5	+2,8	+4,1	+4,0	+1,8	+2,9	+4,1	+2,3	+8,4	+6,4	+2,1	35								
130,8	132,2	120,7	127,6	+6,3	+11,3	+5,9	+4,9	+5,6	+7,0	+5,3	+6,4	+8,6	+5,7	+5,8	36								
133,0	133,1	122,5	131,8	+7,9	+3,1	+6,8	+5,3	+1,8	+2,1	+6,1	+1,8	+9,4	+7,6	+1,5	3620								
134,8	155,9	130,6	137,5	+11,7	+27,8	+12,5	+4,7	+8,2	+14,4	+8,2	+11,2	+9,8	+5,3	+9,7	3650								
127,3	128,9	118,5	123,6	+3,1	+14,9	+3,6	+3,8	+6,5	+8,3	+3,7	+7,4	+9,3	+4,3	+6,9	3660								
139,8	130,9	118,0	130,6	+32,8	+9,4	+13,8	+22,6	+10,4	+5,1	+18,7	+7,8	+1,2	+10,7	+4,7	3670								
115,5	119,9	108,7	114,1	+12,2	+8,6	+6,6	+5,2	+6,5	+6,5	+5,9	+6,4	-1,6	+5,0	+5,7	37								
130,1	136,4	120,5	128,1	+7,2	+13,4	+7,2	+6,7	+7,5	+9,0	+6,9	+8,2	+7,7	+7,7	+8,6	38								
121,7	123,9	109,3	113,6	+10,0	+4,4	+4,5	+1,7	+13,7	+20,9	+3,0	+17,3	-3,7	+3,9	+18,9	50								
60,8	73,6	59,8	60,2	+4,2	+36,0	+14,4	+2,7	+15,5	+32,0	+7,8	+23,5	-10,7	+0,7	+22,8	5060								
126,5	127,9	113,2	117,8	+10,4	+3,3	+4,1	+1,7	+13,5	+20,4	+2,8	+17,1	-3,4	+4,1	+18,7	5080								
120,8	124,0	111,1	118,1	+7,1	+10,4	+6,8	+8,4	+7,4	+7,5	+7,6	+7,5	+4,3	+6,3	+7,8	VERBRAUCH.								
144,1	122,8	124,4	130,6	+9,6	+9,7	+5,6	+4,1	+5,2	+4,7	+4,8	+4,9	+10,9	+5,0	.	39								
100,1	102,9	99,5	101,7	-1,7	+2,8	+0,6	+1,5	-1,0	+0,3	+1,0	-0,3	+3,6	+2,2	-0,2	51								
125,2	126,4	118,0	123,2	+4,6	+8,9	+4,5	+4,6	+2,7	+5,9	+4,5	+4,3	+5,6	+4,4	+4,9	52								
123,3	132,4	112,8	121,1	+7,6	+15,9	+7,7	+10,0	+10,7	+11,7	+9,0	+11,3	+5,4	+7,4	+14,1	54								
133,8	133,3	116,0	127,0	+9,2	+15,2	+12,0	+14,5	+11,9	+9,7	+13,3	+10,8	+4,3	+9,5	+10,4	56								
131,6	127,7	114,4	123,6	+8,6	+7,9	+8,7	+11,2	+12,7	+8,3	+10,0	+10,5	+5,3	+8,0	.	57								
143,5	154,4	128,1	142,0	+10,9	+10,8	+11,9	+12,4	+9,9	+9,8	+12,1	+9,9	+8,0	+10,9	.	58								
92,6	97,6	106,2	99,7	+7,5	+5,6	-3,9	-12,7	-13,0	-3,7	-8,9	-8,6	-8,5	-6,1	-6,4	61								
83,8	79,3	81,1	81,0	-4,6	+2,2	-1,4	+6,2	+3,4	-0,7	+2,4	+1,5	-4,8	-0,1	+0,9	62								
70,2	66,9	74,0	68,7	-12,8	+2,6	-9,3	-1,1	+0,3	-1,8	-5,4	-0,6	-8,8	-7,2	-1,1	6251								
98,2	105,6	99,2	100,9	+6,4	+4,7	+1,2	+1,9	+2,0	+1,9	+1,6	+1,9	+1,2	+1,7	+2,4	63								
89,9	89,7	89,2	88,3	0,0	+14,3	-1,1	+2,8	+1,4	+5,6	+0,8	+3,3	-3,4	-1,0	+3,6	64								
132,4	126,1	106,2	119,7	+15,4	+11,9	+17,9	+18,2	+19,8	+15,8	+18,1	+17,9	+2,8	+12,7	+16,2	N.U.G.								
138,5	128,2	110,1	124,6	+17,3	+11,2	+19,7	+17,4	+19,0	+12,7	+18,5	+15,7	+3,5	+13,2	+14,3	68								
152,1	148,2	124,8	139,6	+11,5	+11,4	+12,8	+16,2	+18,9	+14,5	+14,4	+16,6	+6,7	+11,9	+15,5	6818-19								
155,5	149,1	119,6	141,0	+22,5	+17,3	+29,8	+24,4	+16,5	+19,3	+26,9	+17,8	+5,0	+17,9	+16,8	6828								
101,2	105,7	97,7	100,0	0,0	+6,5	+3,2	+6,3	+9,1	+5,2	+4,8	+7,0	+3,5	+2,4	+6,9	6831-36								
125,6	123,7	105,5	115,7	+10,8	+9,5	+14,4	+21,3	+20,3	+13,6	+17,8	+16,8	+0,2	+9,7	.	6847-54								
124,7	117,8	100,9	114,9	+18,7	+6,3	+20,4	+20,8	+16,6	+8,6	+20,6	+12,2	+1,3	+13,9	+11,4	6871-72								
133,7	132,4	109,8	123,7	+13,7	+15,5	+20,0	+19,5	+21,3	+12,2	+19,8	+16,3	+0,4	+12,7	+16,8	6879								
117,1	120,6	96,2	107,4	+10,3	+13,8	+13,4	+20,7	+22,2	+24,5	+16,9	+23,4	+0,5	+11,6	+21,5	69								
130,5	117,6	117,6	124,1	+8,6	+5,6	+5,5	+3,8	-6,0	+4,4	+4,7	-0,2	+6,6	+5,5	+0,7	BAUHAUPTG.								
133,6	124,2	119,5	128,6	+11,8	+5,3	+8,2	+6,0	-4,4	+4,5	+7,1	+0,4	+7,9	+7,6	+1,0	HOCHBAU								
127,2	110,5	115,5	119,3	+5,4	+5,8	+2,6	+1,3	-7,9	+4,4	+2,0	-0,8	+5,1	+3,3	+0,1	TIEFBAU								

ST8A, FACHSERIE 4, REIHE 2.1

1 INDEX DER NETTOPRODUKTION FUER DAS PRODUZIERENDE GEBERBE
1985=100

1.2 FACHLICHE UNTERNEHMENSTEILE

ZEITRAUM	PRODUZIERENDES GEBERBE INSGESAMT		PRODUZIERENDES GEBERBE OHNE BAUHAUPTGEBERBE		ELEKTRIZITAETS-UND GASVERSORGUNG		BERGBAU-UND VERARBEITENDES GEBERBE		BERGBAU		VERARBEITENDES GEBERBE	
	KAL. U. SAISONBEREINIGTER WERT	VERAENDERUNG IN O/O GEGEN VORZEITR.	KAL. U. SAISONBEREINIGTER WERT	VERAENDERUNG IN O/O GEGEN VORZEITR.	KAL. U. SAISONBEREINIGTER WERT	VERAENDERUNG IN O/O GEGEN VORZEITR.	KAL. U. SAISONBEREINIGTER WERT	VERAENDERUNG IN O/O GEGEN VORZEITR.	KAL. U. SAISONBEREINIGTER WERT	VERAENDERUNG IN O/O GEGEN VORZEITR.	KAL. U. SAISONBEREINIGTER WERT	VERAENDERUNG IN O/O GEGEN VORZEITR.
SYPRO-NR.					1010-1030				21			
GEWICHTUNG	100		93,93		6,37		87,56		2,87		84,69	
1987	103,0	+0,3	102,7	+0,2	103,0	+3,4	102,7	-	91,6	-5,1	103,1	+0,2
1988	106,3	+3,2	106,0	+3,2	104,6	+1,6	106,1	+3,3	86,9	-5,1	106,8	+3,6
1989	111,7	+5,1	111,3	+5,0	108,6	+3,8	111,5	+5,1	85,8	-1,3	112,4	+5,2
1990	117,6	+5,3	117,2	+5,3	112,0	+3,1	117,6	+5,5	85,0	-0,9	118,7	+5,6
1987 2.HJ	103,6	+1,2	103,1	+0,8	102,3	-1,3	103,2	+1,0	89,7	-4,1	103,7	+1,2
1988 1.HJ	105,0	+1,4	104,7	+1,6	103,0	+0,7	104,8	+1,6	87,3	-2,7	105,4	+1,6
2.HJ	107,7	+2,6	107,3	+2,5	106,3	+3,2	107,4	+2,5	86,4	-1,0	108,1	+2,6
1989 1.HJ	110,6	+2,7	110,1	+2,6	107,4	+1,0	110,3	+2,7	85,7	-0,8	111,2	+2,9
2.HJ	112,9	+2,1	112,6	+2,3	109,8	+2,2	112,8	+2,3	85,9	+0,2	113,7	+2,2
1990 1.HJ	116,1	+2,8	115,6	+2,7	111,0	+1,1	115,9	+2,7	85,0	-1,0	116,9	+2,8
2.HJ	119,2	+2,7	118,9	+2,9	113,0	+1,8	119,3	+2,9	85,1	+0,1	120,5	+3,1
1991 1.HJ	121,8	+2,2	121,7	+2,4	115,3	+2,0	122,2	+2,4	84,7	-0,5	123,4	+2,4
1987 3.VJ	103,0	+0,3	102,5	+0,2	101,4	-1,9	102,6	+0,4	90,2	-3,6	103,0	+0,5
4.VJ	104,2	+1,2	103,7	+1,2	103,3	+1,9	103,8	+1,2	89,2	-1,1	104,3	+1,3
1988 1.VJ	104,7	+0,5	104,3	+0,6	102,4	-0,9	104,5	+0,7	88,3	-1,0	105,0	+0,7
2.VJ	105,3	+0,6	105,0	+0,7	103,7	+1,3	105,1	+0,6	86,4	-2,2	105,7	+0,7
3.VJ	107,2	+1,8	106,9	+1,8	106,7	+2,9	106,9	+1,7	86,2	-0,2	107,6	+1,8
4.VJ	108,1	+0,8	107,8	+0,8	105,8	-0,8	107,9	+0,9	86,6	+0,5	108,6	+0,9
1989 1.VJ	109,5	+1,3	108,9	+1,0	106,0	+0,2	109,1	+1,1	86,1	-0,6	109,9	+1,2
2.VJ	111,6	+1,9	111,3	+2,2	108,8	+2,6	111,5	+2,2	85,4	-0,8	112,4	+2,3
3.VJ	112,1	+0,4	111,8	+0,4	109,0	+0,2	112,0	+0,4	86,2	+0,9	112,9	+0,4
4.VJ	113,7	+1,4	113,3	+1,3	110,7	+1,6	113,5	+1,3	85,5	-0,8	114,5	+1,4
1990 1.VJ	116,0	+2,0	115,4	+1,9	111,2	+0,5	115,7	+1,9	84,0	-1,8	116,8	+2,0
2.VJ	116,1	+0,1	115,7	+0,3	110,9	-0,3	116,0	+0,3	85,9	+2,3	117,0	+0,2
3.VJ	118,3	+1,9	118,0	+2,0	112,4	+1,4	118,4	+2,1	85,7	-0,2	119,5	+2,1
4.VJ	120,1	+1,5	119,8	+1,5	113,5	+1,0	120,3	+1,6	84,4	-1,5	121,5	+1,7
1991 1.VJ	120,5	+0,3	120,6	+0,7	114,9	+1,2	121,0	+0,6	86,6	+2,6	122,2	+0,6
2.VJ	123,1	+2,2	122,8	+1,8	115,8	+0,8	123,3	+1,9	82,8	-4,4	124,6	+2,0
1987 AUG.	103,2	+0,1	102,8	+0,2	102,8	+1,2	102,8	-	91,3	+1,4	103,2	-
SEPT.	102,7	-0,5	102,0	-0,8	99,8	-2,9	102,2	-0,6	89,3	-2,2	102,7	-0,5
OKT.	104,2	+1,5	103,7	+1,7	102,6	+2,8	103,8	+1,6	89,1	-0,2	104,3	+1,6
NOV.	104,9	+0,7	104,5	+0,8	103,8	+1,2	104,5	+0,7	89,1	-	105,1	+0,8
DEZ.	103,4	-1,4	103,0	-1,4	103,4	-0,4	103,0	-1,4	89,5	+0,4	103,5	-1,5
1988 JAN.	104,2	+0,8	103,5	+0,5	98,7	-4,5	103,9	+0,9	87,5	-2,2	104,3	+0,8
FEB.	104,5	+0,3	104,1	+0,6	103,5	+4,9	104,1	+0,2	88,5	+1,1	104,7	+0,4
MAERZ	105,5	+1,0	105,3	+1,2	104,9	+1,4	105,4	+1,2	88,8	+0,3	105,0	+1,2
APRIL	104,5	-0,9	104,2	-1,0	104,3	-0,6	104,2	-1,1	89,8	+1,1	104,7	-1,2
MAI	105,8	+1,2	105,5	+1,2	102,5	-1,7	105,7	+1,4	84,9	-5,5	105,4	+1,6
JUNI	105,6	-0,2	105,3	-0,2	104,3	+1,8	105,4	-0,3	84,4	-0,6	106,1	-0,3
JULI	105,6	-	105,3	-	106,5	+2,1	105,2	-0,2	87,0	+3,1	105,8	-0,3
AUG.	108,0	+2,3	107,5	+2,1	106,0	-0,5	107,7	+2,4	85,5	-1,7	108,5	+2,6
SEPT.	108,1	+0,1	107,8	+0,3	107,7	+1,6	107,9	+0,2	86,2	+0,8	108,6	+0,1
OKT.	107,0	-1,0	106,8	-0,9	105,9	-1,7	106,8	-1,0	86,0	-0,2	107,5	-1,0
NOV.	107,7	+0,7	107,4	+0,6	106,4	+0,5	107,5	+0,7	86,2	+0,2	108,2	+0,7
DEZ.	109,6	+1,8	109,2	+1,7	105,0	-1,3	109,5	+1,9	87,6	+1,6	110,2	+1,8
1989 JAN.	109,4	-0,2	108,9	-0,3	105,6	+0,6	109,1	-0,4	87,2	-0,5	109,9	-0,3
FEB.	109,8	+0,4	109,1	+0,2	106,9	+1,2	109,3	+0,2	85,8	-1,6	110,0	+0,1
MAERZ	109,4	-0,4	108,7	-0,4	105,6	-1,2	109,0	-0,3	85,3	-0,6	109,8	-0,2
APRIL	112,6	+2,9	112,3	+3,3	108,7	+2,9	112,6	+3,3	84,2	-1,3	113,6	+3,5
MAI	109,2	-3,0	109,0	-2,9	108,2	-0,5	109,0	-3,2	85,0	+1,0	109,9	-3,3
JUNI	113,0	+3,5	112,6	+3,3	109,4	+1,1	112,9	+3,6	86,9	+2,2	113,8	+3,5
JULI	112,1	-0,8	111,9	-0,6	109,0	-0,4	112,1	-0,7	87,1	+0,2	113,0	-0,7
AUG.	111,5	-0,5	111,2	-0,6	109,1	+0,1	111,3	-0,7	85,0	-2,4	112,2	-0,7
SEPT.	112,8	+1,2	112,4	+1,1	108,8	-0,3	112,7	+1,3	86,5	+1,8	113,6	+1,2
OKT.	113,1	+0,3	112,8	+0,4	110,3	+1,4	113,0	+0,3	85,3	-1,4	113,9	+0,3
NOV.	113,6	+0,4	113,2	+0,4	110,3	-	113,4	+0,4	86,0	+0,8	114,4	+0,4
DEZ.	114,4	+0,7	113,9	+0,6	111,5	+1,1	114,1	+0,6	85,2	-0,9	115,1	+0,6
1990 JAN.	115,0	+0,5	114,6	+0,6	113,9	+2,2	114,6	+0,4	83,3	-2,2	115,7	+0,5
FEB.	115,6	+0,5	114,8	+0,2	108,4	-4,8	115,2	+0,5	84,1	+1,0	116,3	+0,5
MAERZ	117,5	+1,6	116,9	+1,8	111,2	+2,6	117,3	+1,8	84,7	+0,7	118,5	+1,9
APRIL	113,7	-3,2	113,4	-3,0	111,4	+0,2	113,5	-3,2	85,5	+0,9	114,4	-3,5
MAI	118,9	+4,6	118,3	+4,3	110,7	-0,6	118,9	+4,8	86,7	+1,4	120,1	+5,0
JUNI	115,7	-2,7	115,3	-2,5	110,5	-0,2	115,7	-2,7	85,6	-1,3	116,6	-2,9
JULI	118,0	+2,0	117,6	+2,0	111,4	+0,8	118,1	+2,1	84,3	-1,5	119,2	+2,2
AUG.	118,5	+0,4	118,2	+0,5	112,4	+0,9	118,7	+0,5	87,5	+3,8	119,7	+0,4
SEPT.	118,3	-0,2	118,1	-0,1	113,5	+1,0	118,4	-0,3	85,2	-2,6	119,5	-0,2
OKT.	120,6	+1,9	120,1	+1,7	113,0	-0,4	120,7	+1,9	86,5	+1,5	121,9	+2,0
NOV.	120,3	-0,2	120,1	-	113,1	+0,1	120,6	-0,1	83,9	-3,0	121,8	-0,1
DEZ.	119,3	-0,8	119,2	-0,7	114,5	+1,2	119,5	-0,9	82,9	-1,2	120,8	-0,8
1991 JAN.	121,1	+1,5	121,0	+1,5	111,6	-2,5	121,6	+1,8	87,0	+4,9	122,8	+1,7
FEB.	120,5	-0,5	121,4	+0,3	119,0	+6,6	121,6	-	86,3	-0,8	122,8	-
MAERZ	119,8	-0,6	119,5	-1,6	114,0	-4,2	119,9	-1,4	86,4	+0,1	121,0	-1,5
APRIL	124,6	+4,0	123,9	+3,7	113,2	-0,7	124,8	+4,1	84,2	-2,5	126,1	+4,2
MAI	121,0	-2,9	120,8	-2,5	118,6	+4,8	120,9	-3,1	83,3	-1,1	122,2	-3,1
JUNI	123,8	+2,3	123,6	+2,3	115,5	-2,6	124,1	+2,6	81,0	-2,8	125,6	+2,8
JULI	123,6	-0,2	123,0	-0,5	114,2	-1,1	123,6	-0,4	81,0	-	125,1	-0,4

1 INDEX DER NETTOPRODUKTION FUER DAS PRODUZIERENDE GEWERBE
1985=100

1.2 FACHLICHE UNTERNEHMENSTEILE

ZEITRAUM	GRUNDSTOFF-UND PRODUKTIONSQUETER GEWERBE		MINERALOELVERAR- BEITUNG		GEWINNUNG UND VER- ARBEITUNG VON STEINEN UND ERDEN		EISENSCHAFFENDE- INDUSTRIE		NE-METALLERZEUGUNG, NE-METALLHALBZUG- WERKE		GIESSEREI	
	KAL. U. SAISON- BEREIT- NIGTER WERT	VERAENDE- RUNG IN O/O GEGEN VORZEITR.	KAL. U. SAISON- BEREIT- NIGTER WERT	VERAENDE- RUNG IN O/O GEGEN VORZEITR.	KAL. U. SAISON- BEREIT- NIGTER WERT	VERAENDE- RUNG IN O/O GEGEN VORZEITR.	KAL. U. SAISON- BEREIT- NIGTER WERT	VERAENDE- RUNG IN O/O GEGEN VORZEITR.	KAL. U. SAISON- BEREIT- NIGTER WERT	VERAENDE- RUNG IN O/O GEGEN VORZEITR.	KAL. U. SAISON- BEREIT- NIGTER WERT	VERAENDE- RUNG IN O/O GEGEN VORZEITR.
SYPRO-NR.			22		25		27		28		29	
GEWICHTUNG	22,78		3,22		1,92		2,41		1,05		1,20	
1987	100,1	+0,3	93,2	-5,2	100,7	-1,9	89,6	-3,1	102,9	-2,1	106,5	+3,9
1988	106,0	+5,9	100,4	+7,7	106,4	+5,7	99,4	+10,9	110,6	+7,5	104,7	-1,7
1989	108,7	+2,5	97,6	-2,8	114,0	+7,1	101,5	+2,1	112,6	+1,8	111,2	+6,2
1990	110,9	+2,0	101,9	+4,4	117,4	+3,0	94,9	-6,5	119,0	+5,7	113,2	+1,8
1987 2.HJ	101,1	+2,1	92,0	-2,6	102,8	+4,4	90,3	+1,5	105,5	+5,2	107,3	+1,4
1988 1.HJ	104,4	+3,3	98,4	+7,0	105,0	+2,1	96,5	+6,9	109,8	+4,1	103,4	-3,6
2.HJ	107,7	+3,2	102,4	+4,1	107,7	+2,6	102,4	+6,1	111,4	+1,5	106,1	+2,6
1989 1.HJ	108,3	+0,6	95,8	-6,4	113,6	+5,5	102,7	+0,3	111,7	+0,3	110,4	+4,1
2.HJ	109,0	+0,6	99,5	+3,9	114,5	+0,8	100,2	-2,4	113,5	+1,6	112,1	+1,5
1990 1.HJ	110,5	+1,4	103,5	+4,0	116,6	+1,8	95,2	-5,0	119,6	+5,4	113,9	+1,6
2.HJ	111,3	+0,7	100,4	-3,0	118,2	+1,4	94,6	-0,6	118,5	-0,9	112,5	-1,2
1991 1.HJ	112,9	+1,4	103,7	+3,3	122,0	+3,2	97,4	+3,0	119,6	+0,9	109,3	-2,8
1987 3.VJ	100,4	+0,7	91,3	-3,1	101,8	+1,3	89,4	-0,9	103,4	+3,5	106,4	+1,4
4.VJ	101,8	+1,4	92,6	+1,4	103,8	+2,0	91,2	+2,0	107,6	+4,1	108,2	+1,7
1988 1.VJ	103,7	+1,9	97,6	+5,4	105,4	+1,5	95,9	+5,2	109,2	+1,5	102,7	-5,1
2.VJ	105,0	+1,3	99,2	+1,6	104,6	-0,8	97,1	+1,3	110,3	+1,0	104,0	+1,3
3.VJ	107,2	+2,1	102,3	+3,1	107,5	+2,8	102,0	+5,0	109,7	-0,5	105,9	+1,8
4.VJ	108,2	+0,9	102,5	+0,2	107,9	+0,4	102,7	+0,7	113,2	+3,2	106,3	+0,4
1989 1.VJ	107,8	-0,4	95,3	-7,0	113,4	+5,1	102,2	-0,5	111,0	-1,9	108,7	+2,3
2.VJ	108,8	+0,9	96,3	+1,0	113,7	+0,3	103,1	+0,9	112,3	+1,2	112,1	+3,1
3.VJ	108,7	-0,1	98,2	+2,0	112,4	-0,3	101,5	-1,6	114,8	+2,2	111,4	-0,6
4.VJ	109,3	+0,6	100,8	+2,6	115,6	+1,9	99,0	-2,5	112,2	-2,3	112,7	+1,2
1990 1.VJ	110,9	+1,5	104,3	+3,5	117,9	+2,0	96,1	-2,9	119,7	+6,7	115,5	+2,5
2.VJ	110,2	-0,6	102,6	-1,6	115,2	-2,3	94,2	-2,0	119,4	-0,3	112,4	-2,7
3.VJ	111,0	+0,7	101,4	-1,2	117,2	+1,7	93,8	-0,4	118,5	-0,8	113,0	+0,5
4.VJ	111,6	+0,5	99,4	-2,0	119,2	+1,7	95,3	+1,6	118,5	-	111,9	-1,0
1991 1.VJ	111,9	+0,3	102,2	+2,8	117,0	-1,8	97,7	+2,5	117,7	-0,7	108,7	-2,9
2.VJ	113,9	+1,8	105,2	+2,9	127,0	+8,5	97,0	-0,7	121,4	+3,1	109,8	+1,0
1987 AUG.	100,5	-0,1	92,5	+0,8	100,7	-1,4	88,0	-5,8	104,1	+2,3	106,5	-0,5
SEPT.	100,0	-0,5	89,7	-3,0	102,6	+1,9	86,7	-1,5	104,4	+0,3	105,8	-0,7
OKT.	101,4	+1,4	94,0	+4,8	104,4	+1,8	90,4	+4,3	107,3	+2,8	107,8	+1,9
NOV.	102,2	+0,8	92,1	-2,0	103,9	-0,5	91,6	+1,3	107,6	+0,3	108,6	+0,7
DEZ.	101,8	-0,4	91,7	-0,4	103,0	-0,9	91,7	+0,1	107,8	+0,2	108,1	-0,5
1988 JAN.	103,6	+1,8	95,1	+3,7	107,3	+4,2	96,0	+4,7	110,4	+2,4	102,5	-5,2
FEB.	103,3	-0,3	98,3	+3,4	104,4	-2,7	95,3	-0,7	109,1	-1,2	102,1	-0,4
MAERZ	104,3	+1,0	99,3	+1,0	104,4	-	96,4	+1,2	108,2	-0,8	103,5	+1,4
APRIL	104,4	+0,1	97,5	-1,8	103,2	-1,1	94,6	-1,9	111,0	+2,6	103,3	-0,2
MAI	105,0	+0,6	100,3	+2,9	105,7	+2,4	96,5	+2,0	110,3	-0,6	105,5	+2,1
JUNI	105,5	+0,5	99,8	-0,5	105,0	-0,7	100,1	+3,7	109,7	-0,5	103,2	-2,2
JULI	105,5	+0,9	103,4	+3,6	105,2	+0,2	99,4	-0,7	111,5	+1,6	105,8	+2,5
AUG.	107,3	+0,8	100,6	-2,7	109,2	+3,8	103,0	+3,6	107,8	-3,3	106,3	+0,5
SEPT.	107,9	+0,6	102,9	+2,3	108,2	-0,9	103,5	+0,5	109,7	+1,8	105,7	-0,6
OKT.	107,6	-0,3	103,5	+0,6	105,2	-2,8	101,0	-2,4	110,5	+0,7	103,2	-2,4
NOV.	107,8	+0,2	102,6	-0,9	107,7	+2,4	102,9	+1,9	111,7	+1,1	105,4	+2,1
DEZ.	109,3	+1,4	101,3	-1,3	110,9	+3,0	104,3	+1,4	117,4	+5,1	110,3	+4,6
1989 JAN.	107,5	-1,6	96,4	-4,8	112,5	+1,4	103,1	-1,2	109,4	-6,8	108,3	-1,8
FEB.	107,9	+0,4	93,1	-3,4	113,9	+1,2	102,8	-0,3	111,2	+1,6	108,9	+0,6
MAERZ	108,1	+0,2	96,4	+3,5	113,8	-0,1	100,8	-1,9	112,3	+1,0	108,9	-
APRIL	108,8	+0,6	94,7	-1,8	114,1	+0,3	105,6	+4,8	113,8	+1,3	113,3	+4,0
MAI	107,9	-0,8	96,7	+2,1	111,1	-2,6	101,2	-4,2	109,1	-4,1	106,5	-6,0
JUNI	109,6	+1,6	97,4	+0,7	115,9	+4,3	102,6	+1,4	114,1	+4,6	116,6	+9,5
JULI	108,1	-1,4	94,2	-3,3	112,5	-2,9	101,7	-0,9	112,3	-1,6	109,8	-5,8
AUG.	108,8	+0,6	99,5	+5,6	112,7	+0,2	102,6	+0,9	116,0	+3,3	110,8	+0,9
SEPT.	109,1	+0,3	100,8	+1,3	114,9	+2,0	100,1	-2,4	116,0	-	113,6	+2,5
OKT.	109,3	+0,2	99,7	-1,1	115,2	+0,3	100,7	+0,6	114,3	-1,5	114,5	+0,8
NOV.	109,1	-0,2	99,3	-0,4	115,7	+0,4	99,0	-1,7	114,3	-	113,5	-0,9
DEZ.	103,6	+0,5	103,3	+4,0	115,8	+0,1	97,3	-1,7	108,0	-5,5	110,2	-2,9
1990 JAN.	110,3	+0,6	104,2	+0,9	115,9	+0,1	96,3	-1,0	119,8	+10,9	114,7	+4,1
FEB.	111,1	+0,7	104,9	+0,7	120,2	+3,7	95,3	-1,0	117,7	-1,8	114,8	+0,1
MAERZ	111,3	+0,2	103,9	-1,0	117,6	-2,2	96,8	+1,6	121,6	+3,3	116,9	+1,8
APRIL	109,5	-1,6	105,5	+1,5	113,0	-3,9	93,4	-3,5	115,4	-5,1	109,8	-6,1
MAI	111,4	+1,7	101,0	-4,3	118,4	+4,8	96,6	+3,4	124,4	+7,8	119,7	+9,0
JUNI	109,6	-1,6	101,4	+0,4	114,2	-3,5	92,6	-4,1	118,4	-4,8	107,6	-10,1
JULI	111,2	+1,5	105,6	+4,1	118,3	+3,6	94,2	+1,7	119,7	+1,1	112,7	+4,7
AUG.	110,8	-0,4	100,4	-4,9	117,7	-0,5	92,2	-2,1	117,9	-1,5	114,3	+1,4
SEPT.	111,1	+0,3	98,1	-2,3	115,6	-1,8	95,1	+3,1	118,0	+0,1	112,0	-2,0
OKT.	112,0	+0,8	98,2	+0,1	120,7	+4,4	95,4	+0,3	121,2	+2,7	114,1	+1,9
NOV.	112,3	+0,3	102,1	+4,0	119,6	-0,9	94,5	-0,9	119,7	-1,2	112,2	-1,7
DEZ.	110,6	-1,5	97,8	-4,2	117,4	-1,8	96,0	+1,6	114,7	-4,2	109,5	-2,4
1991 JAN.	112,8	+2,0	102,2	+4,5	119,7	+2,0	97,4	+1,5	116,5	+1,6	110,5	+0,9
FEB.	111,2	-1,4	103,1	+0,9	109,3	-6,7	98,6	+1,2	121,0	+3,9	109,8	-0,6
MAERZ	111,6	+0,4	101,2	-1,8	121,9	+11,5	97,2	-1,4	115,5	-4,5	105,9	-3,6
APRIL	114,9	+3,0	103,0	+1,8	130,4	+7,0	97,8	+0,6	125,1	+8,3	113,4	+7,1
MAI	112,4	-2,2	106,6	+3,5	124,0	-4,9	95,6	-2,2	116,9	-6,6	103,9	-8,4
JUNI	114,5	+1,9	106,1	-0,5	126,6	+2,1	97,7	+2,2	122,3	+4,6	112,2	+8,0
JULI	114,7	+0,2	100,2	-5,6	128,6	+1,6	96,0	-1,7	123,0	+0,6	112,0	-0,2

STBA, FACHSERIE 4, REIHE 2.1

1 INDEX DER NETTOPRODUKTION FUER DAS PRODUZIERENDE GEWERBE
1985=100

1.2 FACHLICHE UNTERNEHMENSTEILE

ZEITRAUM	ZIEHEREIEN, KALT- WALZWERKE, MECHA- NIKA		CHEMISCHE INDUSTRIE		HOLZBEARBEITUNG		ZELLSTOFF-, HOLZ- SCHLIFF-, PAPIER- UND PAPPEERZEUGUNG		GUMMIVERARBEITUNG		INVESTITIONSGUETER PRODUZIERENDES GEWERBE	
	KAL. U. SAISON- BEREIT- NIGTER WERT	VERAENDE- RUNG IN 0/0 GEGEN VORZEITR.	KAL. U. SAISON- BEREIT- NIGTER WERT	VERAENDE- RUNG IN 0/0 GEGEN VORZEITR.	KAL. U. SAISON- BEREIT- NIGTER WERT	VERAENDE- RUNG IN 0/0 GEGEN VORZEITR.	KAL. U. SAISON- BEREIT- NIGTER WERT	VERAENDE- RUNG IN 0/0 GEGEN VORZEITR.	KAL. U. SAISON- BEREIT- NIGTER WERT	VERAENDE- RUNG IN 0/0 GEGEN VORZEITR.	KAL. U. SAISON- BEREIT- NIGTER WERT	VERAENDE- RUNG IN 0/0 GEGEN VORZEITR.
SYPRO-NR.	3011-3015,3030		40		53		55		59		41,55	
GEWICHTUNG	0,54		10,30		0,36		0,83		0,95		41,55	
1987	104,4	-0,8	102,0	+2,4	102,6	+0,9	109,5	+6,4	104,6	+2,1	105,0	+0,2
1988	113,0	+8,2	107,5	+5,4	110,6	+7,8	116,3	+6,2	109,0	+4,2	108,1	+3,0
1989	121,0	+7,1	109,4	+1,8	121,6	+9,9	122,8	+5,6	114,3	+4,9	116,3	+7,6
1990	128,7	+6,4	112,4	+2,7	127,5	+4,9	126,6	+3,1	110,9	-3,0	122,9	+5,7
1987 2.HJ	105,5	+2,1	103,5	+3,1	105,0	+4,7	110,7	+2,2	105,2	+1,3	105,4	+0,9
1988 1.HJ	110,0	+4,3	106,2	+2,6	108,6	+3,4	114,2	+3,2	106,4	+1,1	106,4	+0,9
1988 2.HJ	116,0	+5,5	108,8	+2,4	112,5	+3,6	118,4	+3,7	111,6	+4,9	109,8	+3,2
1989 1.HJ	120,1	+3,5	109,4	+0,6	119,3	+6,0	122,5	+3,5	115,0	+3,0	114,4	+4,2
1989 2.HJ	121,9	+1,5	109,4	-	123,9	+3,9	123,2	+0,6	113,7	-1,1	118,2	+3,3
1990 1.HJ	127,9	+4,9	111,2	+1,6	126,7	+2,3	124,8	+1,3	112,2	-1,3	121,6	+2,9
1990 2.HJ	129,6	+1,3	113,7	+2,2	128,3	+1,3	128,4	+2,9	109,7	-2,2	124,3	+2,2
1991 1.HJ	128,7	-0,7	115,2	+1,3	132,5	+3,6	129,8	+1,1	106,4	-3,0	127,1	+2,3
1987 3.VJ	104,4	+1,4	103,0	+1,6	103,9	+3,3	109,2	+0,9	105,9	+1,6	104,7	+0,5
1987 4.VJ	106,5	+2,0	104,1	+1,1	106,0	+2,0	112,3	+2,8	104,5	-1,3	106,1	+1,3
1988 1.VJ	109,1	+2,4	105,5	+1,3	107,3	+1,2	114,1	+1,6	106,5	+1,9	105,9	-0,2
1988 2.VJ	110,9	+1,6	106,9	+1,3	109,9	+2,4	114,3	+0,2	106,4	-0,1	106,9	+0,9
1988 3.VJ	115,2	+3,9	108,4	+1,4	111,6	+1,5	117,9	+3,1	109,5	+2,9	109,1	+2,1
1988 4.VJ	116,9	+1,5	109,3	+0,8	113,4	+1,6	118,8	+0,8	113,7	+3,8	110,5	+1,3
1989 1.VJ	118,5	+1,4	109,2	-0,1	118,0	+4,1	120,0	+1,0	113,6	-0,1	112,8	+2,1
1989 2.VJ	121,6	+2,6	109,6	+0,4	120,6	+2,2	124,9	+4,1	116,5	+2,6	116,1	+2,9
1989 3.VJ	120,5	-0,9	109,1	-0,5	123,6	+2,5	122,9	-1,6	114,0	-2,1	117,2	+0,9
1989 4.VJ	123,4	+2,4	109,8	+0,6	124,1	+0,4	123,5	+0,5	113,3	-0,6	119,2	+1,7
1990 1.VJ	127,9	+3,6	111,0	+1,1	127,4	+2,7	125,2	+1,4	114,0	+0,6	121,7	+2,1
1990 2.VJ	127,8	-0,1	111,4	+0,4	126,0	-1,1	124,4	-0,6	110,3	-3,2	121,4	-0,2
1990 3.VJ	129,4	+1,3	113,1	+1,5	125,4	-0,5	127,7	+2,7	111,2	+0,8	123,5	+1,7
1990 4.VJ	129,8	+0,3	114,2	+1,0	131,2	+4,6	129,2	+1,2	108,2	-2,7	125,1	+1,3
1991 1.VJ	126,9	-2,2	114,6	+0,4	129,5	-1,3	128,4	-0,6	105,7	-2,3	125,6	+0,4
1991 2.VJ	130,5	+2,8	115,7	+1,0	136,2	+5,2	131,2	+2,2	107,1	+1,3	128,5	+2,3
1987 AUG.	103,0	-3,5	103,1	+0,4	102,9	-1,2	108,7	-0,1	108,4	+4,4	104,9	+0,1
1987 SEPT.	103,5	+0,5	103,1	-	104,7	+1,7	110,0	+1,2	105,4	-2,8	104,4	-0,5
1987 OKT.	104,4	+0,9	103,0	-0,1	106,1	+1,3	111,2	+1,1	105,2	-0,2	106,2	+1,7
1987 NOV.	107,4	+2,9	104,9	+1,8	106,2	+0,1	111,6	+0,4	104,7	-0,5	107,0	+0,8
1987 DEZ.	107,7	+0,3	104,4	-0,5	105,7	-0,5	114,0	+2,2	103,6	-1,1	105,1	-1,8
1988 JAN.	108,5	+0,7	105,2	+0,8	107,6	+1,8	113,3	-0,6	106,1	+2,4	104,9	-0,2
1988 FEB.	107,8	-0,6	105,0	-0,2	106,0	-1,5	112,2	-1,0	105,6	-0,5	105,8	+0,9
1988 MAERZ	111,0	+3,0	106,3	+1,2	108,2	+2,1	116,9	+4,2	107,7	+2,0	107,1	+1,2
1988 APRIL	109,0	-1,8	107,0	+0,7	108,5	+0,3	113,5	-2,9	104,5	-3,0	105,4	-1,6
1988 MAI	111,3	+2,1	107,0	-	110,7	+2,0	112,4	-1,0	108,6	+3,9	108,0	+2,5
1988 JUNI	112,4	+1,0	106,8	-0,2	110,5	-0,2	117,1	+4,2	106,1	-2,3	107,4	-0,6
1988 JULI	112,0	-0,4	107,4	+0,6	108,0	-2,3	115,8	-1,1	109,1	+2,8	106,3	-1,0
1988 AUG.	115,7	+3,3	108,7	+1,2	114,3	+5,8	119,3	+3,0	108,3	-0,7	110,5	+4,0
1988 SEPT.	117,8	+1,8	109,0	+0,3	112,6	-1,5	118,7	-0,5	111,2	+2,7	110,4	-0,1
1988 OKT.	115,9	-1,6	109,3	+0,3	111,1	-1,3	118,5	-0,2	110,5	-0,6	109,2	-1,1
1988 NOV.	116,6	+0,6	108,8	-0,5	113,3	+2,0	119,2	+0,6	113,0	+2,3	109,9	+0,6
1988 DEZ.	118,2	+1,4	109,7	+0,8	115,8	+2,2	118,8	-0,3	117,5	+4,0	112,5	+2,4
1989 JAN.	118,2	-	109,0	-0,6	117,5	+1,5	120,4	+1,3	113,6	-3,3	112,9	+0,4
1989 FEB.	118,8	+0,5	109,3	+0,3	119,0	+1,3	122,2	+1,5	114,6	+0,9	112,8	-0,1
1989 MAERZ	118,5	-0,3	109,4	+0,1	117,6	-1,2	117,4	-3,9	112,5	-1,8	112,6	-0,2
1989 APRIL	122,8	+3,6	109,0	-0,4	120,5	+2,5	128,0	+9,0	118,1	+5,0	117,9	+4,7
1989 MAI	118,0	-3,9	109,4	+0,4	117,6	-2,4	121,9	-4,8	112,0	-5,2	112,5	-4,6
1989 JUNI	124,0	+5,1	110,3	+0,8	123,7	+5,2	124,8	+2,4	119,3	+6,5	117,9	+4,8
1989 JULI	119,6	-4,4	109,5	-0,7	123,7	-	124,3	-0,4	115,5	-3,2	117,6	-0,3
1989 AUG.	121,3	+2,3	109,1	-0,4	122,4	-1,1	121,3	-2,4	113,2	-2,0	116,0	-1,4
1989 SEPT.	121,6	+0,2	108,7	-0,4	124,8	+2,0	123,2	+1,6	113,3	+0,1	118,0	+1,7
1989 OKT.	122,6	+0,8	109,5	+0,7	123,7	-0,9	123,4	+0,2	113,4	+0,1	118,5	+0,4
1989 NOV.	123,3	+0,6	109,3	-0,2	123,8	+0,1	123,6	+0,2	113,9	+0,4	119,5	+0,8
1989 DEZ.	124,2	+0,7	110,5	+1,1	124,8	+0,8	123,4	-0,2	112,7	-1,1	119,6	+0,1
1990 JAN.	126,1	+1,5	110,3	-0,2	125,7	+0,7	123,2	-0,2	114,0	+1,2	120,6	+0,8
1990 FEB.	128,3	+1,7	111,2	+0,8	126,7	+0,8	123,9	+0,6	112,5	-1,3	121,1	+0,4
1990 MAERZ	129,3	+0,8	111,5	+0,3	129,8	+2,4	128,5	+3,7	115,5	+2,7	123,5	+2,0
1990 APRIL	125,1	-3,2	110,7	-0,7	124,3	-4,2	122,0	-5,1	108,1	-6,4	118,2	-4,9
1990 MAI	133,5	+6,7	111,9	+1,1	129,8	+4,4	128,6	+5,4	115,0	+6,4	125,5	+6,2
1990 JUNI	124,9	-6,4	111,6	-0,3	124,0	-4,5	122,6	-4,7	107,9	-6,2	120,6	-3,9
1990 JULI	129,8	+3,9	112,1	+0,4	124,8	+0,6	126,5	+3,2	111,4	+3,2	123,5	+2,4
1990 AUG.	130,2	+0,3	112,8	+0,6	126,1	+1,0	129,0	+2,0	112,1	+0,6	123,7	+0,2
1990 SEPT.	128,2	-1,5	114,4	+1,4	125,4	-0,6	127,6	-1,1	110,2	-1,7	123,3	-0,3
1990 OKT.	130,9	+2,1	114,3	-0,1	131,9	+5,2	128,9	+1,0	111,5	+1,2	125,5	+1,8
1990 NOV.	129,7	-0,9	115,1	+0,7	132,1	+0,2	128,6	-0,2	108,9	-2,3	125,0	-0,4
1990 DEZ.	128,7	-0,8	113,3	-1,6	129,5	-2,0	130,0	+1,1	104,1	-4,4	124,7	-0,2
1991 JAN.	128,6	-0,1	116,1	+2,5	130,5	+0,8	130,2	+0,2	107,4	+3,2	126,2	+1,2
1991 FEB.	126,3	-1,8	113,7	-2,1	129,5	-0,8	128,3	-1,5	107,0	-0,4	126,6	+0,3
1991 MAERZ	125,8	-0,4	114,1	+0,4	128,6	-0,7	126,7	-1,2	102,7	-4,0	124,1	-2,0
1991 APRIL	133,1	+5,8	116,8	+2,4	137,9	+7,2	133,0	+5,0	110,9	+8,0	130,2	+4,9
1991 MAI	125,6	-5,6	114,2	-2,2	133,1	-3,5	127,6	-4,1	104,0	-6,2	125,5	-3,6
1991 JUNI	132,9	+5,8	116,1	+1,7	137,6	+3,4	133,1	+4,3	106,4	+2,3	129,8	+3,4
1991 JULI	136,4	+2,6	118,5	+2,1	141,9	+3,1	130,5	-2,0	102,9	-3,3	128,5	-1,0

1 INDEX DER NETTOPRODUKTION FUER DAS PRODUZIERENDE GEMERBE
1985=100

1.2 FACHLICHE UNTERNEHMENSTEILE

ZEITRAUM	STAHLVERFORMUNG, OBERFLAECHEVERED- LUNG, HAERTUNG		STAHL-UND LEICHT- METALLBAU, SCHIE- NENFAHRZEUGBAU		MASCHINENBAU		STRASSENFAHRZEUG- BAU, REPARATUR VON KRAFTFAHRZEUGEN USW		SCHIFFBAU		LUFT-UND RAUMFAHR- ZEUGBAU	
	KAL. U. SAISON- BEREIT- NIGTER WERT	VERAENDE- RUNG IN O/O GEGEN VORZEITR.	KAL. U. SAISON- BEREIT- NIGTER WERT	VERAENDE- RUNG IN O/O GEGEN VORZEITR.	KAL. U. SAISON- BEREIT- NIGTER WERT	VERAENDE- RUNG IN O/O GEGEN VORZEITR.	KAL. U. SAISON- BEREIT- NIGTER WERT	VERAENDE- RUNG IN O/O GEGEN VORZEITR.	KAL. U. SAISON- BEREIT- NIGTER WERT	VERAENDE- RUNG IN O/O GEGEN VORZEITR.	KAL. U. SAISON- BEREIT- NIGTER WERT	VERAENDE- RUNG IN O/O GEGEN VORZEITR.
SYPRO-NR.	3021-3025		31		32		33		34		35	
GEWICHTUNG	1,27		1,67		11,32		9,80		0,35		0,71	
1987	100,5	-2,1	95,2	-2,6	102,8	-2,6	108,2	+2,5	84,5	-3,8	108,1	+13,4
1988	107,1	+6,6	102,1	+7,2	105,2	+2,3	108,2	-	76,3	-9,7	111,4	+3,1
1989	118,3	+10,5	107,8	+5,6	115,9	+10,2	116,3	+7,5	73,1	-4,2	120,8	+8,4
1990	121,1	+2,4	118,2	+9,6	123,1	+6,2	122,2	+5,1	76,1	+4,1	128,2	+6,1
1987 2.HJ	102,0	+3,0	96,4	+2,4	102,3	-1,0	108,4	+0,3	83,5	-2,5	114,7	+12,9
1988 1.HJ	104,4	+2,4	100,7	+4,5	103,0	+0,7	106,6	-1,7	76,6	-8,3	112,5	-1,9
1988 2.HJ	109,8	+5,2	103,6	+2,9	107,3	+4,2	109,8	+3,0	75,9	-0,9	110,3	-2,0
1989 1.HJ	116,8	+6,4	106,1	+2,4	113,4	+5,7	114,9	+4,6	73,7	-2,9	117,5	+6,5
1989 2.HJ	119,8	+2,6	109,4	+3,1	118,5	+4,5	117,6	+2,3	72,5	-1,6	124,1	+5,6
1990 1.HJ	120,9	+0,9	116,8	+6,8	122,8	+3,6	120,4	+2,4	76,0	+4,8	127,4	+2,7
1990 2.HJ	121,3	+0,3	119,6	+2,4	123,3	+0,4	123,9	+2,9	76,2	+0,3	128,9	+1,2
1991 1.HJ	123,6	+1,9	123,3	+3,1	122,7	-0,5	125,9	+1,6	74,1	-2,8	130,3	+1,1
1987 3.VJ	101,6	+2,9	94,8	+2,0	100,9	-2,2	108,3	+0,7	82,9	-3,0	112,6	+7,9
1987 4.VJ	102,5	+0,9	98,0	+3,4	103,7	+2,8	108,4	+0,1	84,1	+1,4	116,7	+3,6
1988 1.VJ	103,4	+0,9	97,9	-0,1	103,4	-0,3	106,3	-1,9	77,7	-7,6	112,6	-3,5
1988 2.VJ	105,3	+1,8	103,5	+5,7	102,6	-0,8	106,9	+0,6	75,5	-2,8	112,3	-0,3
1988 3.VJ	108,4	+2,9	104,4	+0,9	106,6	+3,9	109,2	+2,2	76,6	+1,5	109,5	-2,5
1988 4.VJ	111,2	+2,6	102,7	-1,6	108,0	+1,3	110,5	+1,2	75,2	-1,8	111,1	+1,5
1989 1.VJ	115,0	+3,4	107,3	+4,5	111,1	+2,9	113,1	+2,4	74,3	-1,2	116,1	+4,5
1989 2.VJ	118,5	+3,0	104,9	-2,2	115,7	+4,1	116,8	+3,3	73,0	-1,7	119,0	+2,5
1989 3.VJ	118,5	-	107,2	+2,2	117,2	+1,3	116,9	+0,1	72,9	-0,1	123,1	+3,4
1989 4.VJ	121,1	+2,2	111,7	+4,2	119,7	+2,1	118,3	+1,2	72,1	-1,1	125,0	+1,5
1990 1.VJ	121,4	+0,2	114,2	+2,2	122,6	+2,4	121,3	+2,5	75,7	+5,0	127,5	+2,0
1990 2.VJ	120,3	-0,9	119,4	+4,6	123,1	+0,4	119,5	-1,5	76,3	+0,8	127,4	-0,1
1990 3.VJ	121,8	+1,2	119,1	-0,3	123,0	-0,1	122,9	+2,8	75,8	-0,7	128,3	+0,7
1990 4.VJ	120,9	-0,7	120,2	+0,9	123,5	+0,4	125,0	+1,7	76,6	+1,1	129,5	+0,9
1991 1.VJ	122,5	+1,3	121,0	+0,7	122,3	-1,0	123,9	-0,9	74,1	-3,3	129,1	-0,3
1991 2.VJ	124,7	+1,8	125,7	+3,9	123,2	+0,7	127,9	+3,2	74,0	-0,1	131,4	+1,8
1987 AUG.	101,1	-0,3	95,8	+1,1	101,9	+1,2	107,5	-1,7	83,2	+2,8	112,5	+1,4
1987 SEPT.	102,2	+1,1	93,8	-2,1	100,2	-1,7	108,1	+0,6	84,6	+1,7	114,4	+1,7
1987 OKT.	102,3	+0,1	97,6	+4,1	103,0	+2,8	109,7	+1,5	82,4	-2,6	116,2	+1,6
1987 NOV.	103,6	+1,3	95,2	-2,5	105,6	+2,5	109,3	-0,4	88,4	+7,3	117,9	+1,5
1987 DEZ.	101,5	-2,0	101,1	+6,2	102,6	-2,8	106,1	-2,9	81,5	-7,8	116,1	-1,5
1988 JAN.	101,6	+0,1	99,9	-1,2	102,2	-0,4	104,3	-1,7	79,4	-2,6	111,8	-3,7
1988 FEB.	102,9	+1,3	94,5	-5,4	104,5	+2,3	105,9	+1,5	76,3	-3,9	112,2	+0,4
1988 MAERZ	105,7	+2,7	99,4	+5,2	103,6	-0,9	108,6	+2,5	77,3	+1,3	113,9	+1,5
1988 APRIL	104,4	-1,2	101,6	+2,2	100,6	-2,9	104,6	-3,7	74,2	-4,0	113,2	-0,6
1988 MAI	106,3	+1,8	106,4	+4,7	104,8	+4,2	108,5	+3,7	78,0	+5,1	112,6	-0,5
1988 JUNI	105,3	-0,9	102,6	-3,6	102,5	-2,2	107,7	-0,7	74,3	-4,7	111,1	-1,3
1988 JULI	106,4	+1,0	101,9	-0,7	105,0	+2,4	104,5	-3,0	75,5	+1,6	107,3	-3,4
1988 AUG.	109,3	+2,7	103,0	+1,1	106,8	+1,7	113,0	+8,1	78,4	+3,8	110,5	+3,0
1988 SEPT.	109,5	+0,2	108,2	+5,0	107,9	+1,0	110,0	-2,7	76,0	-3,1	110,7	+0,2
1988 OKT.	108,8	-0,6	102,0	-5,7	107,6	-0,3	108,0	-1,8	75,6	-0,5	109,7	-0,9
1988 NOV.	110,8	+1,8	101,7	-0,3	107,0	-0,6	110,4	+2,2	74,1	-2,0	110,9	+1,1
1988 DEZ.	114,1	+3,0	104,5	+2,8	109,3	+2,1	113,0	+2,4	76,0	+2,6	112,7	+1,6
1989 JAN.	115,1	+0,9	103,2	-1,2	112,4	+2,8	113,7	+0,6	74,4	-2,1	115,7	+2,7
1989 FEB.	116,2	+1,0	112,4	+8,9	109,4	-2,7	113,6	-0,1	73,6	+2,3	115,7	-
1989 MAERZ	113,7	-2,2	106,2	-5,5	111,5	+1,9	112,0	-1,4	72,5	-4,7	116,9	+1,0
1989 APRIL	118,4	+4,1	107,7	+1,4	119,2	+6,9	118,2	+5,5	76,2	+5,1	117,9	+0,9
1989 MAI	115,6	-2,4	98,7	-8,4	111,3	-6,6	112,9	-4,5	70,4	-7,6	117,4	-0,4
1989 JUNI	121,6	+5,2	108,2	+9,6	116,5	+4,7	119,2	+5,6	72,4	+2,8	121,6	+3,6
1989 JULI	117,5	-3,4	107,3	-0,8	116,8	+0,3	119,0	-0,2	76,0	+5,0	124,2	+2,1
1989 AUG.	118,5	+0,9	108,1	+0,7	116,3	-0,4	114,0	-4,2	70,5	-7,2	122,2	-1,6
1989 SEPT.	119,4	+0,8	106,1	-1,9	118,5	+1,9	117,8	+3,3	72,2	+2,4	122,9	+0,6
1989 OKT.	121,0	+1,3	110,0	+3,7	117,9	-0,5	117,9	+0,1	72,2	-	124,0	+0,9
1989 NOV.	121,6	+0,5	117,6	+6,9	119,1	+1,0	118,0	+0,1	70,9	-1,8	124,9	+0,7
1989 DEZ.	120,6	-0,8	107,5	-8,6	122,2	+2,6	118,9	+0,8	73,1	+3,1	126,1	+1,0
1990 JAN.	120,8	+0,2	116,4	+8,3	119,5	-2,2	120,7	+1,5	74,2	+1,5	126,4	+0,2
1990 FEB.	119,8	-0,8	109,1	-6,3	123,2	+3,1	120,5	-0,2	73,5	-0,9	128,1	+1,3
1990 MAERZ	123,7	+3,9	117,0	+7,2	125,0	+1,5	122,6	+1,7	79,4	+8,0	127,9	-0,2
1990 APRIL	118,6	-4,1	114,0	-2,6	118,2	-5,4	116,8	-4,7	73,6	-7,3	125,9	-1,6
1990 MAI	124,3	+4,8	127,7	+12,0	128,0	+8,3	123,9	+6,1	77,6	+5,4	129,4	+2,8
1990 JUNI	117,9	-5,1	116,6	-8,7	123,1	-3,8	117,9	-4,8	77,7	+0,1	126,8	-2,0
1990 JULI	122,1	+3,6	118,4	+1,5	122,7	-0,3	122,5	+3,9	74,3	-4,4	127,7	+0,7
1990 AUG.	122,0	-0,1	118,5	+0,1	123,7	+0,8	123,4	+0,7	77,1	+3,8	128,4	+0,5
1990 SEPT.	121,3	-0,6	120,4	+1,6	122,6	-0,9	122,7	-0,6	76,1	-1,3	128,8	+0,3
1990 OKT.	122,3	+0,8	121,0	+0,5	124,6	+1,6	125,5	+3,1	76,6	+0,7	130,2	+1,1
1990 NOV.	120,4	-1,6	113,0	-6,6	124,6	-	125,5	-0,8	77,8	+1,6	129,9	-0,2
1990 DEZ.	119,9	-0,4	126,5	+11,9	121,4	-2,6	123,0	-2,0	75,4	-3,1	128,5	-1,1
1991 JAN.	122,8	+2,4	119,0	-5,9	124,8	+2,8	124,5	+1,2	76,5	+1,5	130,9	+1,9
1991 FEB.	124,0	+1,0	124,5	+4,6	122,9	-1,5	124,4	-0,1	76,6	+0,1	128,8	-1,6
1991 MAERZ	120,6	-2,7	119,4	-4,1	119,2	-3,0	122,9	-1,2	69,2	-9,7	127,5	-1,0
1991 APRIL	127,1	+5,4	126,7	+6,1	124,4	+4,4	130,5	+6,2	75,0	+8,4	133,8	+4,9
1991 MAI	121,1	-4,7	122,0	-3,7	118,9	-4,4	124,2	-4,8	74,0	-1,3	129,9	-2,9
1991 JUNI	125,9	+4,0	128,4	+5,2	126,2	+6,1	129,0	+3,9	73,0	-1,4	130,6	+0,5
1991 JULI	128,6	+2,1	132,2	+3,0	124,4	-1,4	124,6	-3,4	73,3	+0,4	130,3	-0,2

STBA, FACHSERIE 4, REIHE 2.1

1 INDEX DER NETTOPRODUKTION FUER DAS PRODUZIERENDE GEMERBE
1985=100

1.2 FACHLICHE UNTERNEHMENSTEILE

ZEITRAUM	ELEKTROTECHNIK, REPARATUR VON HAUSHALTSGERAETEN		FEINMECHANIK, OPTIK, HERSTELLUNG VON UHREN		HERSTELLUNG VON EISEN-, BLECH- UND METALLWAREN		H. V. BUEROMASCHINEN, ADV-GERAETEN UND -EINRICHTUNGEN		VERBRAUCHSGUETER PRODUZIERENDES GEMERBE		H. V. MUSIKINSTRUMENTEN, SPIELWAREN, FUELLHALTERN USW	
	KAL. U. SAISONBEREINIGTER WERT	VERAENDERUNG IN O/O GEGEN VORZEITR.	KAL. U. SAISONBEREINIGTER WERT	VERAENDERUNG IN O/O GEGEN VORZEITR.	KAL. U. SAISONBEREINIGTER WERT	VERAENDERUNG IN O/O GEGEN VORZEITR.	KAL. U. SAISONBEREINIGTER WERT	VERAENDERUNG IN O/O GEGEN VORZEITR.	KAL. U. SAISONBEREINIGTER WERT	VERAENDERUNG IN O/O GEGEN VORZEITR.	KAL. U. SAISONBEREINIGTER WERT	VERAENDERUNG IN O/O GEGEN VORZEITR.
SYPRO-NR.	36		37		38		50				39	
GEWICHTUNG	10,01		1,37		2,95		2,10		12,19		0,52	
1987	106,0	+0,2	103,7	-0,5	108,0	+2,3	105,7	+2,6	103,7	+1,0	104,9	+2,0
1988	111,1	+4,8	110,3	+6,4	111,8	+3,5	113,5	+7,4	106,3	+2,5	111,7	+6,5
1989	120,7	+8,6	109,2	-1,0	120,4	+7,7	109,8	-3,3	111,0	+4,4	123,9	+10,9
1990	127,5	+5,6	114,2	+4,6	128,1	+6,4	113,7	+3,6	118,0	+6,3	130,5	+5,3
1987 2.HJ	106,3	+0,6	103,8	+0,3	109,5	+2,8	109,8	+8,0	104,3	+1,2	106,4	+2,8
1988 1.HJ	109,1	+2,6	107,4	+3,5	110,4	+0,8	114,3	+4,1	105,6	+1,2	109,9	+3,3
1988 2.HJ	113,1	+3,7	113,2	+5,4	113,2	+2,5	112,7	-1,4	107,0	+1,3	113,4	+3,2
1989 1.HJ	118,7	+5,0	109,9	-2,9	118,6	+4,8	108,4	-3,8	109,9	+2,7	121,1	+6,8
1989 2.HJ	122,8	+3,5	108,5	-1,3	122,2	+3,0	111,2	+2,6	112,2	+2,1	126,7	+4,6
1990 1.HJ	125,7	+2,4	113,0	+4,1	125,6	+2,8	111,8	+0,5	115,5	+2,9	128,1	+1,1
1990 2.HJ	129,4	+2,9	115,5	+2,2	130,5	+3,9	115,5	+3,3	120,5	+4,3	132,9	+3,7
1991 1.HJ	133,4	+3,1	119,7	+3,6	136,1	+4,3	130,3	+12,8	124,4	+3,2	134,4	+1,1
1987 3.VJ	105,8	+0,5	104,4	+0,9	108,9	+2,0	108,4	+7,2	104,0	+0,9	106,4	+2,4
1987 4.VJ	106,8	+0,9	103,2	-1,1	110,1	+1,1	111,1	+2,5	104,5	+0,5	106,3	-0,1
1988 1.VJ	108,1	+1,2	106,7	+3,4	110,5	+0,4	111,0	-0,1	105,7	+1,1	109,4	+2,9
1988 2.VJ	110,1	+1,9	108,1	+1,3	110,3	-0,2	117,6	+5,9	105,5	-0,2	110,3	+0,8
1988 3.VJ	111,9	+1,6	111,0	+2,7	112,4	+1,9	113,3	-3,7	106,8	+1,2	111,9	+1,5
1988 4.VJ	114,3	+2,1	115,3	+3,9	114,0	+1,4	112,1	-1,1	107,1	+0,3	115,0	+2,8
1989 1.VJ	116,9	+2,3	109,9	-4,7	116,2	+1,9	108,4	-3,3	108,5	+1,3	118,4	+3,0
1989 2.VJ	120,4	+3,0	109,8	-0,1	121,1	+4,2	108,3	-0,1	111,3	+2,6	123,9	+4,6
1989 3.VJ	121,9	+1,2	108,4	-1,3	121,1	-	109,8	+1,4	111,4	+0,1	125,9	+1,6
1989 4.VJ	123,7	+1,5	108,5	+0,1	123,3	+1,8	112,6	+2,6	113,0	+1,4	127,5	+1,3
1990 1.VJ	125,9	+1,8	112,6	+3,8	125,9	+2,1	113,6	+0,9	115,0	+1,8	128,0	+0,4
1990 2.VJ	125,5	-0,3	113,4	+0,7	125,3	-0,5	110,1	-3,1	116,0	+0,9	128,2	+0,2
1990 3.VJ	128,7	+2,5	115,3	+1,7	129,1	+3,0	114,3	+3,8	118,9	+2,5	132,0	+3,0
1990 4.VJ	130,2	+1,2	115,6	+0,3	132,0	+2,2	116,7	+2,1	122,1	+2,7	133,8	+1,4
1991 1.VJ	131,9	+1,3	118,9	+2,9	134,1	+1,6	126,1	+8,1	123,3	+1,0	133,7	-0,1
1991 2.VJ	134,9	+2,3	120,4	+1,3	138,0	+2,9	134,4	+6,6	125,6	+1,9	135,1	+1,0
1987 AUG.	106,2	+0,7	106,3	+2,7	109,0	+0,6	103,3	-6,6	104,3	+0,2	105,9	-0,9
1987 SEPT.	105,7	-0,5	103,5	-2,6	109,2	+0,2	111,4	+7,8	103,7	-0,6	106,4	+0,5
1987 OKT.	106,8	+1,0	105,2	+1,6	110,1	+0,8	107,3	-3,7	104,5	+0,8	105,7	-0,7
1987 NOV.	106,9	+0,1	103,2	-1,9	111,2	+1,0	111,0	+3,4	105,3	+0,8	106,0	+0,3
1987 DEZ.	106,7	-0,2	101,3	-1,8	109,1	-1,9	114,9	+3,5	103,8	-1,4	107,3	+1,2
1988 JAN.	108,0	+1,2	103,4	+2,1	110,1	+0,9	107,3	-6,6	104,9	+1,1	107,6	+0,3
1988 FEB.	107,0	-0,9	106,8	+3,3	109,7	-0,4	111,4	+3,8	104,8	-0,1	108,7	+1,0
1988 MAERZ	109,4	+2,2	109,8	+2,8	111,6	+1,7	114,4	+2,7	107,3	+2,4	112,0	+3,0
1988 APRIL	109,2	-0,2	105,2	-4,2	108,2	-3,0	115,4	+0,9	104,9	-2,2	108,7	-2,9
1988 MAI	110,4	+1,1	111,0	+5,5	111,9	+3,4	114,4	-0,9	106,1	+1,1	111,4	+2,5
1988 JUNI	110,7	+0,3	108,1	-2,6	110,8	-1,0	122,9	+7,4	105,5	-0,6	110,8	-0,5
1988 JULI	109,0	-1,5	109,1	+0,9	110,8	-	108,7	-11,6	105,2	-0,3	109,7	-1,0
1988 AUG.	112,6	+3,9	110,7	+1,5	112,8	+1,8	120,0	+10,4	107,6	+2,3	112,7	+2,7
1988 SEPT.	114,0	+1,2	113,2	+2,3	113,7	+0,8	111,3	-7,2	107,5	-0,1	113,2	+0,4
1988 OKT.	112,2	-1,6	110,3	-2,6	111,6	-1,8	116,4	+4,6	105,8	-1,6	112,5	-0,6
1988 NOV.	113,8	+1,4	115,5	+4,7	114,2	+2,3	109,7	-5,8	107,0	+1,1	116,6	+3,6
1988 DEZ.	116,8	+2,6	120,2	+4,1	116,1	+1,7	110,2	+0,5	108,6	+1,5	115,9	-0,6
1989 JAN.	116,1	-0,6	113,4	-5,7	115,8	-0,3	106,0	-3,8	108,3	-0,3	116,4	+0,4
1989 FEB.	117,5	+1,2	109,0	-3,9	116,3	+0,4	110,4	+4,2	109,0	+0,6	119,3	+2,5
1989 MAERZ	117,1	-0,3	107,3	-1,6	116,4	+0,1	108,9	-1,4	108,1	-0,8	119,4	+0,1
1989 APRIL	121,0	+3,3	111,8	+4,2	122,8	+5,5	109,2	+0,3	111,8	+3,4	123,5	+3,4
1989 MAI	116,9	-3,4	105,2	-5,9	117,1	-4,6	108,4	-0,7	108,7	-2,8	120,4	-2,5
1989 JUNI	123,4	+5,6	112,4	+6,8	123,4	+5,4	107,2	-1,1	113,3	+4,2	127,8	+6,1
1989 JULI	122,3	-0,9	107,8	-4,1	120,1	-2,7	108,5	+1,2	111,1	-1,9	124,1	-2,9
1989 AUG.	121,7	-0,5	109,4	+1,5	121,3	+1,0	105,9	-2,4	111,0	-0,1	125,9	+1,5
1989 SEPT.	121,7	-	107,9	-1,4	121,8	+0,4	115,1	+8,7	112,1	+1,0	127,8	+1,5
1989 OKT.	123,6	+1,6	110,2	+2,1	122,9	+0,9	112,9	-1,9	112,7	+0,5	128,0	+0,2
1989 NOV.	124,2	+0,5	109,0	-1,1	122,8	-0,1	115,5	+2,3	112,6	-0,1	127,0	-0,8
1989 DEZ.	123,3	-0,7	106,4	-2,4	124,2	+1,1	109,4	-5,3	113,6	+0,9	127,6	+0,5
1990 JAN.	125,1	+1,5	110,9	+4,2	124,7	+0,4	116,9	+6,9	114,2	+0,5	128,4	+0,6
1990 FEB.	125,4	+0,2	112,7	+1,6	125,7	+0,8	108,2	-7,4	114,1	-0,1	126,1	-1,8
1990 MAERZ	127,1	+1,4	114,3	+1,4	127,4	+1,4	115,6	+6,8	116,7	+2,3	129,4	+2,6
1990 APRIL	122,9	-3,3	111,2	-2,7	122,4	-3,9	108,5	-6,1	113,7	-2,6	127,6	-1,4
1990 MAI	129,7	+5,5	117,3	+5,5	130,1	+6,3	108,8	+0,3	119,4	+5,0	131,9	+3,4
1990 JUNI	123,8	-4,5	111,6	-4,9	123,5	-5,1	113,0	+3,9	115,0	-3,7	125,0	-5,2
1990 JULI	129,2	+4,4	118,0	+5,7	128,5	+4,0	116,4	+3,0	118,3	+2,9	133,8	+7,0
1990 AUG.	127,9	-1,0	113,1	-4,2	129,7	+0,9	117,3	+0,8	119,3	+0,8	132,0	-1,3
1990 SEPT.	128,9	+0,8	114,8	+1,5	129,0	-0,5	109,3	-6,8	119,0	-0,3	130,3	-1,3
1990 OKT.	130,7	+1,4	116,1	+1,1	132,9	+3,0	108,8	-0,5	122,2	+2,7	133,8	+2,7
1990 NOV.	129,9	-0,6	115,0	-0,9	132,4	-0,4	114,5	+5,2	122,8	+0,5	133,6	-0,1
1990 DEZ.	129,9	-	115,7	+0,6	130,7	-1,3	126,8	+10,7	121,4	-1,1	133,9	+0,2
1991 JAN.	132,0	+1,6	118,5	+2,4	134,1	+2,6	123,3	-2,8	123,2	+1,5	134,4	+0,4
1991 FEB.	132,5	+0,4	119,8	+1,1	134,8	+0,5	133,5	+8,3	124,6	+1,1	136,4	+1,5
1991 MAERZ	131,2	-1,0	118,5	-1,1	133,5	-1,0	121,6	-8,9	122,1	-2,0	130,4	-4,4
1991 APRIL	136,2	+3,8	122,0	+3,0	132,3	+4,3	133,2	+14,5	127,2	+4,2	134,2	+2,9
1991 MAI	132,0	-3,1	118,5	-2,9	134,0	-3,8	138,7	-0,4	122,3	-3,9	133,1	-0,8
1991 JUNI	136,5	+3,4	120,8	+1,9	140,6	+4,9	125,2	-9,7	127,2	+4,0	138,0	+3,7
1991 JULI	133,8	-2,0	119,1	-1,4	143,0	+1,7	141,0	+12,6	128,9	+1,3		

1 INDEX DER NETTOPRODUKTION FUER DAS PRODUZIERENDE GEWERBE
1985=100

1.2 FACHLICHE UNTERNEHMENSTEILE

ZEITRAUM	FEINKERAMIK		HERSTELLUNG UND VERARBEITUNG VON GLAS		HOLZVERARBEITUNG		PAPIER-UND-PAPPE-VERARBEITUNG		DRUCKEREI, Vervielfaeltigung		HERSTELLUNG VON KUNSTSTOFFWAREN	
	KAL. U. SAISONBEREINIGTER WERT	VERAENDERUNG IN O/O GEGEN VORZEITR.	KAL. U. SAISONBEREINIGTER WERT	VERAENDERUNG IN O/O GEGEN VORZEITR.	KAL. U. SAISONBEREINIGTER WERT	VERAENDERUNG IN O/O GEGEN VORZEITR.	KAL. U. SAISONBEREINIGTER WERT	VERAENDERUNG IN O/O GEGEN VORZEITR.	KAL. U. SAISONBEREINIGTER WERT	VERAENDERUNG IN O/O GEGEN VORZEITR.	KAL. U. SAISONBEREINIGTER WERT	VERAENDERUNG IN O/O GEGEN VORZEITR.
SYPRO-NR.	51		52		54		56		57		58	
GEWICHTUNG	0,40		0,75		1,76		1,15		1,47		2,53	
1987	96,7	-2,2	105,0	-0,2	103,4	+1,1	106,9	+4,4	105,4	+2,5	110,4	+4,5
1988	95,8	-0,9	111,4	+6,1	107,0	+3,5	110,8	+3,6	108,2	+2,7	118,5	+7,3
1989	99,4	+3,8	118,0	+5,9	112,9	+5,5	115,8	+4,5	113,9	+5,3	128,2	+8,2
1990	101,6	+2,2	123,1	+4,3	120,9	+7,1	126,8	+9,5	123,3	+8,3	142,0	+10,8
1987 2.HJ	96,5	-0,3	105,5	+1,1	104,1	+1,5	107,9	+1,8	106,2	+1,5	112,4	+3,7
1988 1.HJ	95,7	-0,8	109,9	+4,2	106,1	+1,9	109,8	+1,8	107,4	+1,1	116,6	+3,7
1988 2.HJ	96,0	+0,3	113,0	+2,8	108,0	+1,8	111,8	+1,8	109,0	+1,5	120,5	+3,3
1989 1.HJ	98,2	+2,3	116,5	+3,1	111,7	+3,4	114,9	+2,8	112,4	+3,1	125,7	+4,3
1989 2.HJ	100,6	+2,4	119,5	+2,6	114,1	+2,1	116,7	+1,6	115,5	+2,8	130,6	+3,9
1990 1.HJ	101,7	+1,1	122,0	+2,1	118,1	+3,5	122,1	+4,6	119,4	+3,4	137,9	+5,6
1990 2.HJ	101,6	-0,1	124,3	+1,9	123,8	+4,8	131,6	+7,8	127,3	+6,6	146,0	+5,9
1991 1.HJ	101,3	-0,3	127,3	+2,4	132,3	+6,9	135,7	+3,1	131,9	+3,6	151,9	+4,0
1987 3.VJ	96,4	+0,1	105,3	+1,0	104,2	+1,4	107,5	+1,5	105,6	+1,1	111,1	+2,2
1987 4.VJ	96,6	+0,2	105,7	+0,4	104,0	-0,2	108,2	+0,7	106,7	+1,0	113,8	+2,4
1988 1.VJ	95,4	-1,2	109,3	+3,4	106,4	+2,3	110,5	+2,1	106,9	+0,2	116,0	+1,9
1988 2.VJ	96,0	+0,6	110,4	+1,0	105,8	-0,6	109,0	-1,4	107,9	+0,9	117,2	+1,0
1988 3.VJ	95,8	-0,2	112,3	+1,7	107,7	+1,8	111,3	+2,1	108,4	+0,5	119,9	+2,3
1988 4.VJ	96,1	+0,3	113,8	+1,3	108,3	+0,6	112,3	+0,9	109,6	+1,1	121,0	+0,9
1989 1.VJ	97,7	+1,7	115,0	+1,1	109,8	+1,4	112,4	+0,1	111,6	+1,8	123,7	+2,2
1989 2.VJ	98,7	+1,0	118,0	+2,6	113,5	+3,4	117,4	+4,4	113,1	+1,3	127,7	+3,2
1989 3.VJ	100,5	+1,8	118,5	+0,4	113,2	-0,3	116,2	-1,0	115,1	+1,8	128,7	+0,8
1989 4.VJ	100,8	+0,3	120,5	+1,7	115,0	+1,6	117,2	+0,9	115,8	+0,6	132,6	+3,0
1990 1.VJ	101,9	+1,1	122,1	+1,3	117,4	+2,1	121,0	+3,2	117,6	+1,6	137,0	+3,3
1990 2.VJ	101,4	-0,5	121,8	-0,2	118,8	+1,2	123,2	+1,8	121,3	+3,1	138,9	+1,4
1990 3.VJ	101,2	-0,2	123,5	+1,4	121,3	+2,1	129,3	+5,0	124,7	+2,8	143,9	+3,6
1990 4.VJ	102,0	+0,8	125,1	+1,3	126,2	+4,0	133,9	+3,6	129,8	+4,1	148,1	+2,9
1991 1.VJ	106,7	-1,3	125,3	+0,2	129,7	+2,8	134,7	+0,6	132,0	+1,7	149,9	+1,2
1991 2.VJ	101,8	+1,1	129,2	+3,1	134,9	+4,0	136,6	+1,4	131,8	-0,2	153,8	+2,6
1987 AUG.	97,4	-0,1	105,6	-	103,9	-0,6	107,9	+0,8	106,3	+1,1	111,4	+0,5
1987 SEPT.	94,4	-3,1	104,7	-0,9	104,2	+0,3	107,7	-0,2	105,4	-0,8	110,9	-0,4
1987 OKT.	96,0	+1,7	104,6	-0,1	104,0	-0,2	108,3	+0,6	106,4	+0,9	113,4	+2,3
1987 NOV.	98,0	+2,1	106,6	+1,9	105,5	+1,4	108,7	+0,4	107,1	+0,7	114,5	+1,0
1987 DEZ.	95,7	-2,3	105,9	-0,7	102,5	-2,8	107,6	-1,0	106,7	-0,4	113,4	-1,0
1988 JAN.	95,4	-0,3	108,4	+2,4	104,4	+1,9	111,1	+3,3	106,1	-0,6	114,7	+1,1
1988 FEB.	94,2	-1,3	109,7	+1,2	105,4	+1,0	109,6	-1,4	106,0	-0,1	114,9	+0,2
1988 MAERZ	96,7	+2,7	109,8	+0,1	109,4	+3,8	110,8	+1,1	108,7	+2,5	118,4	+3,0
1988 APRIL	95,4	-1,3	110,1	+0,3	105,3	-3,7	109,3	-1,4	107,0	-1,6	115,5	-2,4
1988 MAI	96,3	+0,9	110,1	-	107,3	+1,9	109,5	+0,2	108,4	+1,3	118,1	+2,3
1988 JUNI	96,2	-0,1	111,0	+0,8	104,8	-2,3	108,2	-1,2	108,3	-0,1	118,0	-0,1
1988 JULI	96,2	-	110,8	-0,2	106,2	+1,3	111,0	+2,6	107,6	-0,6	117,4	-0,5
1988 AUG.	94,4	-1,9	112,5	+1,5	108,9	+2,5	110,9	-0,1	108,4	+0,7	120,5	+2,6
1988 SEPT.	96,9	+2,6	113,6	+1,0	107,9	-0,9	112,1	+1,1	109,2	+0,7	121,7	+1,0
1988 OKT.	95,8	-1,1	112,1	-1,3	106,6	-1,2	110,3	-1,6	108,6	-0,5	119,2	-2,1
1988 NOV.	94,9	-0,9	113,3	+1,1	108,4	+1,7	111,5	+1,1	109,2	+0,6	121,0	+1,5
1988 DEZ.	97,6	+2,8	115,9	+2,3	109,8	+1,3	115,1	+3,2	111,1	+1,7	122,9	+1,6
1989 JAN.	97,9	+0,3	114,5	-1,2	109,9	+0,1	111,7	-3,0	111,3	+0,2	123,7	+0,7
1989 FEB.	98,2	+0,3	114,2	-0,3	110,2	+0,3	112,7	+0,9	112,8	+1,3	124,1	+0,3
1989 MAERZ	97,0	-1,2	116,4	+1,9	109,4	-0,7	112,7	-	110,8	-1,8	123,2	-0,7
1989 APRIL	98,9	+2,0	117,0	+0,5	113,9	+4,1	116,8	+3,6	113,3	+2,3	128,2	+4,1
1989 MAI	97,1	-1,8	116,8	-0,2	109,7	-3,7	114,4	-2,1	112,5	-0,7	124,9	-2,6
1989 JUNI	100,2	+3,2	120,1	+2,8	116,9	+6,6	121,1	+5,9	113,6	+1,0	123,9	+4,0
1989 JULI	100,3	+0,1	118,2	-1,6	111,8	-4,4	116,0	-4,2	114,7	+1,0	128,5	-1,1
1989 AUG.	100,2	-0,1	118,4	+0,2	113,3	+1,3	116,6	+0,5	114,6	-0,1	128,0	-0,4
1989 SEPT.	100,9	+0,7	119,0	+0,5	114,5	+1,1	115,9	-0,6	116,0	+1,2	129,5	+1,2
1989 OKT.	99,7	-1,2	121,4	+2,0	114,5	-	116,9	+0,9	116,1	+0,1	131,0	+1,2
1989 NOV.	101,1	+1,4	120,5	-0,7	114,4	-0,1	117,2	+0,3	115,4	-0,6	132,1	+0,8
1989 DEZ.	101,5	+0,4	119,6	-0,7	116,2	+1,6	117,6	+0,3	115,9	+0,4	134,7	+2,0
1990 JAN.	101,8	+0,3	121,3	+1,4	116,8	+0,5	118,8	+1,0	116,8	+0,8	134,8	+0,1
1990 FEB.	101,7	-0,1	122,5	+1,0	116,8	-	119,7	+0,8	116,3	-0,4	136,5	+1,3
1990 MAERZ	102,3	+0,6	122,6	+0,1	118,7	+1,6	124,6	+4,1	119,7	+2,9	139,7	+2,3
1990 APRIL	100,4	-1,9	121,5	-0,9	115,8	-2,4	120,5	-3,3	119,0	-0,6	135,5	-3,0
1990 MAI	103,6	+3,2	123,4	+1,6	123,6	+6,7	128,2	+6,4	122,1	+2,6	142,5	+5,2
1990 JUNI	100,2	-3,3	120,5	-2,4	117,1	-5,3	120,8	-5,8	122,7	+0,5	138,6	-2,7
1990 JULI	100,2	-	122,8	+1,9	119,0	+1,6	127,3	+5,4	123,8	+0,9	142,7	+3,0
1990 AUG.	102,7	+2,5	123,5	+0,6	123,0	+3,4	128,9	+1,3	125,2	+1,1	144,2	+1,1
1990 SEPT.	100,8	-1,9	124,3	+0,6	121,8	-1,0	131,6	+2,1	125,2	-	144,8	+0,4
1990 OKT.	104,4	+3,6	124,0	-0,2	126,9	+4,2	135,5	+3,0	127,7	+2,0	149,3	+3,1
1990 NOV.	102,2	-2,1	125,4	+1,1	126,6	-0,2	135,1	-0,3	130,7	+2,3	149,1	-0,1
1990 DEZ.	99,3	-2,8	125,9	+0,4	125,2	-1,1	131,1	-3,0	130,9	+0,2	145,9	-2,1
1991 JAN.	100,7	+1,4	126,1	+0,2	128,1	+2,3	136,2	+3,9	131,3	+0,3	150,0	+2,8
1991 FEB.	100,7	-	125,3	-0,6	131,0	+2,3	137,0	+0,6	133,7	+1,8	151,3	+0,9
1991 MAERZ	100,8	+0,1	124,6	-0,6	129,9	-0,8	131,0	-4,4	131,0	-2,0	148,3	-2,0
1991 APRIL	103,0	+2,2	129,0	+3,5	136,0	+4,7	138,7	+5,9	133,3	+1,8	156,3	+5,4
1991 MAI	100,5	-2,4	128,3	-0,5	130,5	-4,0	130,5	-5,9	130,4	-2,2	150,3	-3,8
1991 JUNI	102,0	+1,5	130,4	+1,6	138,3	+6,0	140,6	+7,7	131,8	+1,1	154,9	+3,1
1991 JULI	102,0	-	133,1	+2,1	148,9	+7,7	139,0	-1,1	-	-	-	-

1 INDEX DER NETTOPRODUKTION FUER DAS PRODUZIERENDE GEWERBE
1985=100

1.2 FACHLICHE UNTERNEHMENSTEILE

ZEITRAUM	LEDERERZEUGUNG		LEDERVERARBEITUNG		TEXTILGEWERBE		BEKLEIDUNGSGEWERBE		NAHRUNGS-UND GENUSSMITTELGEWERBE		ERNAHRUNGSGEWERBE	
	KAL. U. SAISONBEREITIGTER WERT	VERAENDERUNG IN O/O GEGEN VORZEITR.	KAL. U. SAISONBEREITIGTER WERT	VERAENDERUNG IN O/O GEGEN VORZEITR.	KAL. U. SAISONBEREITIGTER WERT	VERAENDERUNG IN O/O GEGEN VORZEITR.	KAL. U. SAISONBEREITIGTER WERT	VERAENDERUNG IN O/O GEGEN VORZEITR.	KAL. U. SAISONBEREITIGTER WERT	VERAENDERUNG IN O/O GEGEN VORZEITR.	KAL. U. SAISONBEREITIGTER WERT	VERAENDERUNG IN O/O GEGEN VORZEITR.
SYPRO-NR.	61		62		63		64				68	
GEWICHTUNG	0,06		0,40		1,73		1,42		8,17		5,82	
1987	111,4	+11,1	89,9	-5,5	100,7	-1,1	95,9	-4,5	101,1	-0,8	103,1	+0,6
1988	115,8	+3,9	85,1	-5,3	97,9	-2,8	92,1	-4,0	103,0	+1,9	106,0	+2,8
1989	106,4	-8,1	81,0	-4,8	99,3	+1,4	89,2	-3,1	105,7	+2,6	109,6	+3,4
1990	99,6	-6,4	80,8	-0,2	100,9	+1,6	88,4	-0,9	119,6	+13,2	124,5	+13,6
1987 2.HJ	117,2	+11,0	88,5	-3,1	100,5	-0,4	94,5	-2,9	101,2	+0,2	103,5	+0,7
1988 1.HJ	118,8	+1,4	86,5	-2,3	98,3	-2,2	93,0	-1,6	103,0	+1,8	105,7	+2,1
1988 2.HJ	112,8	-5,1	83,8	-3,1	97,5	-0,8	91,2	-1,9	103,1	+0,1	106,4	+0,7
1989 1.HJ	107,7	-4,5	82,1	-2,0	98,9	+1,4	90,0	-1,3	104,9	+1,7	108,7	+2,2
1989 2.HJ	105,1	-2,4	79,9	-2,7	99,8	+0,9	88,4	-1,8	106,4	+1,4	110,6	+1,7
1990 1.HJ	103,4	-1,6	79,9	-	100,5	+0,7	87,7	-0,8	112,9	+6,1	117,5	+6,2
1990 2.HJ	95,9	-7,3	81,8	+2,4	101,3	+0,8	89,1	+1,6	126,3	+11,9	131,5	+11,9
1991 1.HJ	94,5	-1,5	81,1	-0,9	102,5	+1,2	90,7	+1,8	132,6	+5,0	135,8	+3,3
1987 3.VJ	116,6	+8,5	88,3	-3,0	100,7	-	95,1	-1,1	100,5	-0,3	103,5	+0,5
1987 4.VJ	117,7	+0,9	88,8	+0,6	100,3	-0,4	94,0	-1,2	101,9	+1,4	103,4	-0,1
1988 1.VJ	120,7	+2,5	88,0	-0,9	98,9	-1,4	93,4	-0,6	103,3	+1,4	106,1	+2,6
1988 2.VJ	116,9	-3,1	85,0	-3,4	97,7	-1,2	92,5	-1,0	102,6	-0,7	105,2	-0,8
1988 3.VJ	113,1	-3,3	84,9	-0,1	97,8	+0,1	92,2	-0,3	103,3	+0,7	106,2	+1,0
1988 4.VJ	112,6	-0,4	82,6	-2,7	97,1	-0,7	90,2	-2,2	102,8	-0,5	106,6	+0,4
1989 1.VJ	106,5	-5,4	82,0	-0,7	97,9	+0,8	89,6	-0,7	103,6	+0,8	106,9	+0,3
1989 2.VJ	108,9	+2,2	82,2	+0,2	99,8	+1,9	90,4	+0,9	106,2	+2,5	110,4	+3,3
1989 3.VJ	104,5	-4,0	80,5	-2,1	99,5	-0,3	88,5	-2,1	105,4	-0,8	109,5	-0,8
1989 4.VJ	105,7	+1,1	79,3	-1,5	100,1	+0,6	88,4	-0,1	107,4	+1,9	111,7	+2,0
1990 1.VJ	106,0	+0,3	79,7	+0,5	100,7	+0,6	88,5	+0,1	110,9	+3,3	115,4	+3,3
1990 2.VJ	100,8	-4,9	80,0	+0,4	100,2	-0,5	86,8	-1,9	115,0	+3,7	119,6	+3,6
1990 3.VJ	99,4	-1,4	80,2	+0,3	100,7	+0,5	88,1	+1,5	123,5	+7,4	129,3	+8,1
1990 4.VJ	92,4	-7,0	83,4	+4,0	101,8	+1,1	90,1	+2,3	129,0	+4,5	133,7	+3,4
1991 1.VJ	91,5	-1,0	82,0	-1,7	102,2	+0,4	89,6	-0,6	131,4	+1,9	135,4	+1,3
1991 2.VJ	97,5	+6,6	80,2	-2,2	102,8	+0,6	91,8	+2,5	133,7	+1,8	136,2	+0,6
1987 AUG.	116,7	-1,4	87,7	-2,7	100,2	-0,9	96,2	+1,3	99,6	-1,4	102,1	-2,8
1987 SEPT.	114,7	-1,7	87,1	-0,7	100,9	+0,7	94,0	-2,3	101,0	+1,4	103,4	+1,3
1987 OKT.	118,9	+3,7	88,9	+2,1	101,0	+0,1	94,4	+0,4	102,1	+1,1	103,2	-0,2
1987 NOV.	118,5	-0,3	89,4	+0,6	101,3	+0,3	94,2	-0,2	102,2	+0,1	103,7	+0,5
1987 DEZ.	115,8	-2,3	88,0	-1,6	98,5	-2,8	93,3	-1,0	101,4	-0,8	103,3	-0,4
1988 JAN.	118,6	+2,4	87,6	-0,5	98,8	+0,3	92,9	-0,4	103,2	+1,8	106,0	+2,6
1988 FEB.	116,8	-1,5	87,5	-0,1	97,9	-0,9	92,5	-0,4	102,4	-0,8	104,9	-1,0
1988 MAERZ	126,7	+8,5	88,9	+1,6	100,0	+2,1	94,8	+2,5	104,4	+2,0	107,5	+2,5
1988 APRIL	118,0	-6,9	85,2	-4,2	98,0	-2,0	91,4	-3,6	100,7	-3,5	103,8	-3,4
1988 MAI	120,5	+2,1	86,3	+1,3	98,3	+0,3	92,7	+1,4	103,5	+2,8	105,6	+1,7
1988 JUNI	112,2	-6,9	83,4	-3,4	96,8	-1,5	93,5	+0,9	103,7	+0,2	106,1	+0,5
1988 JULI	111,0	-1,1	83,4	-	95,2	-1,7	90,4	-3,3	102,4	-1,3	104,5	-1,5
1988 AUG.	109,5	-1,4	85,8	+2,9	100,6	+5,7	93,8	+3,8	104,2	+1,8	107,0	+2,4
1988 SEPT.	118,7	+8,4	85,6	-0,2	97,6	-3,0	92,5	-1,4	103,2	-1,0	107,1	+0,1
1988 OKT.	111,2	-6,3	83,2	-2,8	95,0	-2,7	90,0	-2,7	101,1	-2,0	105,8	-1,2
1988 NOV.	115,1	+3,5	82,2	-1,2	97,1	+2,2	89,7	-0,3	103,6	+2,5	107,0	+1,1
1988 DEZ.	111,5	-3,1	82,4	+0,2	99,2	+2,2	90,9	+1,3	103,8	+0,2	107,1	+0,1
1989 JAN.	105,7	-5,2	82,8	+0,5	98,2	-1,0	90,3	-0,7	104,1	+0,3	106,2	-0,8
1989 FEB.	110,6	+4,5	83,1	+0,4	98,4	+0,2	90,6	+0,3	104,1	-	107,3	+1,0
1989 MAERZ	103,3	-6,6	80,0	-3,7	97,2	-1,2	88,0	-2,9	102,7	-1,3	107,2	-0,1
1989 APRIL	109,5	+6,0	84,3	+5,4	100,3	+3,2	93,2	+5,9	108,9	+6,0	111,0	+3,5
1989 MAI	102,5	-6,4	77,5	-8,1	97,2	-3,1	86,5	-7,2	104,0	-4,5	109,4	-1,4
1989 JUNI	114,3	+11,5	84,8	+9,4	101,9	+4,8	91,6	+5,9	105,8	+1,7	110,8	+1,3
1989 JULI	102,4	-10,4	82,5	-2,7	99,1	-2,7	88,9	-2,9	105,5	-0,3	109,8	-0,9
1989 AUG.	108,9	+6,3	79,4	-3,8	99,5	+0,4	86,9	-2,2	104,7	-0,8	108,8	-0,9
1989 SEPT.	102,3	-6,1	79,5	+0,1	99,9	+0,4	89,6	+3,1	106,1	+1,3	109,8	+0,9
1989 OKT.	106,0	+3,6	78,5	-1,3	101,2	+1,3	88,7	-1,0	105,6	+0,5	110,3	+0,5
1989 NOV.	105,5	-0,5	79,3	+1,0	99,8	-1,4	88,3	-0,5	105,9	-0,7	111,2	+0,8
1989 DEZ.	105,7	+0,2	80,0	+0,9	99,4	-0,4	88,1	-0,2	109,6	+3,5	113,7	+2,2
1990 JAN.	113,4	+7,3	78,7	-1,6	100,7	+1,3	88,8	+0,8	108,2	-1,3	113,4	-0,3
1990 FEB.	101,3	-10,7	78,5	-0,3	99,7	-1,0	86,9	-2,1	109,8	+1,5	115,0	+1,4
1990 MAERZ	103,2	+1,9	81,9	+4,3	101,7	+2,0	89,8	+3,3	114,6	+4,4	117,9	+2,5
1990 APRIL	102,3	-0,9	77,2	-5,7	98,3	-3,3	84,1	-6,3	109,9	-4,1	116,1	-1,5
1990 MAI	106,5	+4,1	84,8	+9,8	103,9	+5,7	91,4	+8,7	117,4	+6,8	121,6	+4,7
1990 JUNI	93,7	-12,0	78,1	-7,9	98,5	-5,2	84,9	-7,1	117,7	+0,3	121,2	-0,3
1990 JULI	103,7	+10,7	79,4	+1,7	102,4	+4,0	89,1	+4,9	121,3	+3,1	127,5	+5,2
1990 AUG.	98,6	-4,9	81,2	+2,3	99,4	-2,9	89,9	+0,9	124,5	+2,6	130,1	+2,0
1990 SEPT.	95,8	-2,8	79,9	-1,6	100,2	+0,8	85,3	-5,1	124,8	+0,2	130,2	+0,1
1990 OKT.	95,4	-0,4	84,0	+5,1	101,6	+1,4	89,3	+4,7	129,5	+3,8	134,3	+3,1
1990 NOV.	88,5	-7,2	83,0	-1,2	101,9	+0,3	91,1	+2,0	130,5	+0,8	134,0	-0,2
1990 DEZ.	93,2	+5,3	83,1	+0,1	102,0	+0,1	89,9	-1,3	127,0	-2,7	132,8	-0,9
1991 JAN.	85,7	-8,0	84,2	+1,3	102,5	+0,5	89,4	-0,6	132,1	+4,0	136,7	+2,9
1991 FEB.	94,4	+10,2	82,4	-2,1	103,6	+1,1	90,8	+1,6	132,9	+0,6	135,8	-0,7
1991 MAERZ	94,4	-	79,5	-3,5	100,5	-3,0	88,5	-2,5	129,3	-2,7	133,6	-1,6
1991 APRIL	95,4	+1,1	83,7	+5,3	105,3	+4,8	93,7	+5,9	135,8	+5,0	138,2	+3,4
1991 MAI	96,0	+0,6	77,0	-8,0	99,5	-5,5	88,1	-6,0	132,5	-2,4	134,0	-3,0
1991 JUNI	101,1	+5,3	79,8	+3,6	103,5	+4,0	93,7	+6,4	132,8	+0,2	136,5	+1,9
1991 JULI	108,4	+7,2	78,9	-1,1	106,5	+2,9	93,0	-0,7	132,1	-0,5	135,7	-0,6

1 INDEX DER NETTOPRODUKTION FUER DAS PRODUZIERENDE GEWERBE
1985=100

1.2 FACHLICHE UNTERNEHMENSTEILE

ZEITRAUM	TABAKVERARBEITUNG		BAUHAUPTGEWERBE		HOCHBAULEISTUNGEN		TIEFBAULEISTUNGEN	
	KAL. U. SAISONBEREINIGTER WERT	VERAENDERUNG IN O/O GEGEN VORZEITR.	KAL. U. SAISONBEREINIGTER WERT	VERAENDERUNG IN O/O GEGEN VORZEITR.	KAL. U. SAISONBEREINIGTER WERT	VERAENDERUNG IN O/O GEGEN VORZEITR.	KAL. U. SAISONBEREINIGTER WERT	VERAENDERUNG IN O/O GEGEN VORZEITR.
SYPRO-NR.	69		72-75					
GEWICHTUNG	2,35		6,07		3,17		2,90	
1987	96,0	-4,4	106,9	+0,8	105,2	+0,9	108,8	+0,6
1988	95,6	-0,4	111,6	+4,4	111,9	+6,4	111,2	+2,2
1989	96,0	+0,4	118,0	+5,7	119,8	+7,1	116,0	+4,3
1990	107,4	+11,9	123,6	+4,7	128,2	+7,0	118,7	+2,3
1987 2.HJ	95,9	-0,3	110,4	+6,8	108,2	+6,0	112,7	+7,5
1988 1.HJ	96,3	+0,4	110,6	+0,2	110,0	+1,7	111,3	-1,2
2.HJ	94,9	-1,5	112,6	+1,8	113,8	+3,5	111,2	-0,1
1989 1.HJ	96,0	+1,2	117,8	+4,6	119,4	+4,9	116,1	+4,4
2.HJ	96,1	+0,1	118,2	+0,3	120,3	+0,8	115,9	-0,2
1990 1.HJ	101,4	+5,5	123,8	+4,7	127,8	+6,2	119,5	+3,1
2.HJ	113,4	+11,8	123,5	-0,2	128,6	+0,6	117,8	-1,4
1991 1.HJ	124,3	+9,6	123,3	-0,2	128,0	-0,5	118,2	+0,3
1987 3.VJ	93,4	-2,2	110,1	+2,4	107,9	+1,8	112,5	+2,9
4.VJ	98,3	+5,2	110,6	+0,5	108,5	+0,6	112,9	+0,4
1988 1.VJ	96,3	-2,0	111,3	+0,6	110,4	+1,8	112,2	-0,6
2.VJ	96,2	-0,1	109,9	-1,3	109,5	-0,8	110,3	-1,7
3.VJ	96,2	-	112,0	+1,9	112,8	+3,0	111,1	+0,7
4.VJ	93,6	-2,7	113,1	+1,0	114,7	+1,7	111,2	+0,1
1989 1.VJ	95,8	+2,4	119,4	+5,6	120,6	+5,1	118,2	+6,3
2.VJ	96,1	+0,3	116,1	-2,8	118,1	-2,1	113,9	-3,6
3.VJ	95,8	-0,3	116,3	+0,2	118,2	+0,1	114,3	+0,4
4.VJ	96,4	+0,6	120,1	+3,3	122,4	+3,6	117,6	+2,9
1990 1.VJ	99,6	+3,3	125,2	+4,2	128,7	+5,1	121,4	+3,2
2.VJ	103,2	+3,6	122,5	-2,2	126,9	-1,4	117,7	-3,0
3.VJ	109,9	+6,5	123,3	+0,7	128,3	+1,1	117,8	+0,1
4.VJ	117,0	+6,5	123,6	+0,2	128,9	+0,5	117,9	+0,1
1991 1.VJ	121,2	+3,6	117,6	-4,9	122,6	-4,9	112,4	-4,7
2.VJ	127,4	+5,1	128,9	+9,6	133,5	+8,9	124,0	+10,3
1987 AUG.	92,7	+0,2	108,2	-1,9	106,0	-2,2	110,4	-1,8
SEPT.	95,1	+2,6	111,9	+3,4	109,4	+3,2	114,7	+3,9
OKT.	99,7	+4,8	110,8	-1,0	108,7	-0,6	113,1	-1,4
NOV.	98,2	-1,5	111,4	+0,5	108,8	+0,1	114,3	+1,1
DEZ.	97,0	-1,2	109,6	-1,6	107,9	-0,8	111,4	-2,5
1988 JAN.	96,1	-0,9	115,3	+5,2	114,4	+6,0	116,1	+4,2
FEB.	95,7	-0,4	109,7	-4,9	108,3	-5,3	111,3	-4,1
MAERZ	97,2	+1,6	108,9	-0,7	108,6	+0,3	109,2	-1,9
APRIL	92,9	-4,4	108,2	-0,6	107,5	-1,0	108,9	-0,9
MAI	98,0	+5,5	111,8	+3,3	111,2	+3,4	112,5	+3,3
JUNI	97,8	-0,2	109,7	-1,9	109,7	-1,3	109,5	-2,7
JULI	97,0	-0,8	109,5	-0,2	109,8	+0,1	109,0	-0,5
AUG.	97,2	+0,2	113,9	+4,0	114,6	+4,4	113,1	+3,8
SEPT.	94,5	-2,8	112,7	-1,1	113,9	-0,6	111,3	-1,6
OKT.	88,8	-6,0	110,8	-1,7	112,1	-1,6	109,3	-1,8
NOV.	95,3	+7,3	112,2	+1,3	114,3	+2,0	110,0	+0,6
DEZ.	96,6	+1,4	116,2	+3,6	117,8	+3,1	114,4	+4,0
1989 JAN.	98,3	+1,8	119,4	+2,8	120,6	+2,4	118,3	+3,4
FEB.	96,6	-1,7	120,6	+1,0	121,8	+1,0	119,3	+0,8
MAERZ	92,5	-4,2	118,2	-2,0	119,4	-2,0	117,0	-1,9
APRIL	103,5	+11,9	116,6	-1,4	118,7	-0,6	114,3	-2,3
MAI	90,7	-12,4	112,3	-3,7	114,5	-3,5	109,8	-3,9
JUNI	94,1	+3,7	119,5	+6,4	121,1	+5,8	117,7	+7,2
JULI	95,4	+1,4	114,0	-4,6	116,0	-4,2	112,0	-4,8
AUG.	95,2	-0,2	117,2	+2,8	119,3	+2,8	115,0	+2,7
SEPT.	96,7	+1,6	117,7	+0,4	119,4	+0,1	115,8	+0,7
OKT.	97,5	+0,8	118,8	+0,9	120,6	+1,0	116,9	+0,9
NOV.	92,9	-4,7	120,8	+1,7	122,8	+1,8	118,6	+1,5
DEZ.	98,9	+6,5	120,7	-0,1	123,8	+0,8	117,3	-1,1
1990 JAN.	95,7	-3,2	120,9	+0,2	124,0	+0,2	117,5	+0,2
FEB.	96,7	+1,0	128,4	+6,2	132,2	+6,6	124,4	+5,9
MAERZ	106,4	+10,0	126,3	-1,6	129,8	-1,7	122,3	-1,7
APRIL	93,9	-11,7	119,5	-5,4	123,9	-4,6	114,7	-6,2
MAI	107,5	+14,5	128,0	+7,1	132,0	+6,5	123,7	+7,8
JUNI	108,2	+0,7	119,9	-6,3	124,8	-5,5	114,6	-7,4
JULI	108,0	-0,2	125,8	+4,9	130,7	+4,7	120,5	+5,1
AUG.	110,7	+2,5	122,2	-2,9	126,9	-2,9	117,0	-2,9
SEPT.	111,0	+0,3	121,9	-0,2	127,3	+0,3	115,9	-0,9
OKT.	117,7	+6,0	126,7	+3,9	132,4	+4,0	120,4	+3,9
NOV.	121,6	+3,3	123,4	-2,6	129,0	-2,6	117,3	-2,6
DEZ.	111,6	-8,2	120,7	-2,2	125,3	-2,9	115,9	-1,2
1991 JAN.	120,4	+7,9	123,5	+2,3	128,5	+2,6	118,1	+1,9
FEB.	125,8	+4,5	105,1	-14,9	110,6	-13,9	99,5	-15,7
MAERZ	117,4	-6,7	124,3	+18,3	128,7	+16,4	119,5	+20,1
APRIL	130,6	+11,2	135,2	+8,8	138,9	+7,9	131,1	+9,7
MAI	127,8	-2,1	123,2	-8,9	128,5	-7,5	117,4	-10,5
JUNI	123,8	-3,1	128,4	+4,2	133,0	+3,5	123,4	+5,1
JULI	125,3	+1,2	132,8	+3,4	137,5	+3,4	127,8	+3,6

GP 1982	GÜTERGRUPPE	GEWICHT- TUNG	1991 JULI	VERÄND. GEGEN- UEBER VOR- JAHR- MONAT IN %	N A C H					
					1990 JULI	1991 JUNI	1990 3. VJ	1990 4. VJ	1991 1. VJ	1991 2. VJ
	INVESTITIONSGÜTER INSGESAMT	100	121,6	+9,9	110,6	135,8	113,7	133,2	117,7	127,0
	INVESTITIONSGÜTER OHNE PERSONEN- U. KOMBINATIONSKRAFTWAGEN	80,75	127,6	+12,1	113,8	141,0	116,3	137,1	116,8	130,5
31	STAHLBAUERZEUGNISSE UND SCHIENENFAHRZEUGE	4,45	140,7	+11,2	126,5	146,3	131,7	147,2	110,5	134,6
32	MASCHINENBAUERZEUGNISSE	34,44	121,1	+4,5	115,9	145,0	115,5	142,8	110,4	126,7
3211	METALLBEARBEITUNGSMASCHINEN DER SPAN- ABHEBENDEN FORMUNG	3,33	109,3	-14,9	128,4	127,8	125,7	160,6	84,2	111,2
3212	METALLBEARBEITUNGSMASCHINEN DER SPANLOSEN FORMUNG	1,41	100,1	+9,9	91,1	143,2	106,0	138,2	112,6	117,7
3213	HÜTTEN-U. WALZWERKSEINRICHTUNGEN	0,60	101,7	+11,4	91,3	181,4	86,8	143,8	114,0	165,8
3217	HOLZBE-U.-VERARBEITUNGSMASCHINEN	1,14	140,0	+3,9	134,7	142,7	127,1	163,9	122,0	140,7
3236	BAUMASCHINEN	2,05	140,5	-5,5	148,7	177,9	142,7	147,1	138,4	169,2
3237	BAUSTOFF-, KERAMIK-U. GLASMASCHINEN	0,74	141,7	+2,5	138,2	146,0	125,2	143,7	139,8	150,2
3241-3244	MASCHINEN FÜR DIE LANDWIRTSCHAFT	3,69	91,0	+5,3	86,4	94,7	80,2	88,7	87,2	92,3
3245, 3246	NAHRUNGSMITTELMASCHINEN U. MASCHINEN FÜR VERHANDTE GEBIETE DER NAHRUNGSMITTEL- HERSTELLUNG	1,65	124,5	+23,8	100,6	125,9	105,2	129,0	95,3	112,6
3247	VERPACKUNGSMASCHINEN	1,54	140,5	+16,4	120,7	150,6	117,2	143,4	113,8	133,4
3261	PAPIER-U. DRUCKEREIMASCHINEN	3,60	122,1	-4,9	128,4	152,8	125,1	169,5	129,6	135,0
3265, 3267, 3269	TEXTIL-U. NÄHMASCHINEN, MASCHINEN FÜR DIE LEDER-, SCHUH-U. LEDERWARENHERSTELLUNG	2,40	92,2	-3,4	95,4	120,5	107,7	130,5	96,6	100,5
REST 32	SONSTIGE MASCHINENBAUERZEUGNISSE	12,23	133,2	+12,2	118,7	162,3	119,5	148,4	115,3	134,3
33	STRASSENFAHRZEUGE SOWEIT INVESTITIONSGÜTER	27,80	105,5	+4,2	101,2	122,4	104,4	121,5	124,6	120,6
3311, 3312	PERSONEN-U. KOMBINATIONSKRAFTWAGEN 1)	19,25	96,1	-1,0	97,1	114,2	103,0	117,0	121,3	112,5
3313-3315, 3321	LIEFER-U. LASTKRAFTWAGEN, OMNIBUSSE U. STRASSENZUGMASCHINEN	7,98	118,4	+8,7	108,9	133,3	104,8	127,5	128,1	132,9
REST 33	SONSTIGE STRASSENFAHRZEUGE	0,57	243,7	+83,2	133,0	245,5	144,7	187,5	186,1	220,2
36	ELEKTROTECHNISCHE INVESTITIONSGÜTER	15,72	130,7	+14,7	113,9	136,2	115,3	124,4	112,4	126,5
3611, 3612	ELEKTROMOTOREN U.-GENERATOREN, TRANS- FORMATOREN	0,59	91,6	+9,7	83,5	72,2	77,6	80,4	57,9	75,4
3631	ELEKTRISCHE HANDBOHRWERKZEUGE ÜBER 13 MM BOHRDURCHMESSER IN STAHL	0,07	88,7	-8,1	96,5	110,2	97,0	97,7	102,8	101,2
3651, 3653	NACHRICHTENTECHNISCHE GERÄTE U. EINRICHTUNGEN	5,87	135,8	+25,5	108,2	140,9	106,7	118,3	114,0	130,6
3672-3674	ELEKTRISCHE GERÄTE U. EINRICHTUNGEN ZUM MESSEN ELEKTR. U. NICHELEKTR. GRÖSSEN	0,99	113,0	-9,6	125,0	127,5	121,7	129,1	112,3	119,9
REST 36	SONSTIGE ELEKTROTECHNISCHE INVESTITIONSGÜTER	8,20	132,3	+11,2	119,0	138,7	123,5	131,5	115,3	128,2
50	BÜROMASCHINEN; DATENVERARBEITUNGSGERÄTE U. -EINRICHTUNGEN	6,79	137,3	+35,8	101,1	129,7	119,1	140,5	123,0	137,2
501	BÜROMASCHINEN	0,65	75,1	+17,9	63,7	88,8	63,9	69,8	77,2	88,0
505	GERÄTE U. EINRICHTUNGEN FÜR DIE AUTOMATISCHE DATEI-VERARBEITUNG	6,14	143,7	+36,9	105,0	133,9	124,8	147,8	127,8	142,3
	SONSTIGE IM INDEX ERFASSTE INVESTITIONSGÜTER	10,80	133,2	+18,9	112,0	140,3	118,9	135,8	130,4	136,0
	DARUNTER: FEINMECHANISCHE U. OPTISCHE ERZEUGNISSE	2,02	112,2	+12,0	100,2	121,1	99,6	111,5	108,7	114,8
37	EISEN-, BLECH-U. METALLWAREN	3,59	153,2	+29,5	118,3	158,4	129,0	151,0	151,7	154,4
5425	BÜROMÖBEL	0,78	188,7	+51,8	124,3	212,7	148,6	186,3	190,4	201,6

1) DIE ZUORDNUNG ZUM INVESTITIONSGÜTER-BZW. VERBRAUCHSGÜTERBEREICH ERFOLGT ANNAEHERUNGSWEISE NACH DER ZULASSUNGSSTATISTIK FÜR

STBA, FACHSERIE 4, REIHE 2.1

FUER INVESTITIONSGUETER
=100

MONATLICH

R	I	C	H	T	L	I	C	H	VERAENDERUNG GEGENUEBER DEM ENTSPRECHENDEN VORJAHRESZEITRAUM IN %								GP 1982		
									1990	1991	1990	1990	1991	1991	1990	1991		1989	1990
									2.HJ	1.HJ			JULI	JUNI	3.VJ	4.VJ		1.VJ	2.VJ
123,5	122,3	111,9	118,9	+9,1	+13,7	+7,1	+4,4	+4,6	+9,3	+5,6	+6,9	+6,5	+6,3	+7,4	INVEST.				
126,7	123,6	113,8	120,9	+9,6	+14,5	+7,3	+5,8	+5,0	+9,7	+6,5	+7,4	+5,7	+6,2	+8,1	INV.OH.PKN U. KOMBI				
139,5	122,5	114,1	126,2	+19,1	+16,0	+15,9	+12,4	+4,4	+12,1	+14,1	+8,4	+3,2	+10,6	+8,9	31				
129,2	118,5	115,6	123,8	+8,9	+8,8	+6,0	+4,6	-1,3	+1,2	+5,3	0,0	+10,4	+7,1	+0,7	32				
143,1	97,7	116,8	123,8	+23,2	-4,2	+16,0	-4,4	-5,3	-7,4	+3,5	-6,5	+5,0	+6,0	-7,9	3211				
122,1	115,2	120,2	118,5	-10,2	-10,7	+1,6	-5,5	+8,0	-6,3	-2,6	+0,2	+12,5	-1,4	+1,3	3212				
115,3	139,9	150,0	117,8	-5,4	+3,0	-23,3	-14,6	+29,1	+9,0	-18,1	+16,4	+65,2	-21,5	+15,8	3213				
145,5	131,3	126,3	138,9	+7,5	-3,8	+7,3	+5,5	-2,6	+1,2	+6,3	-0,7	+15,3	+10,0	0,0	3217				
144,9	153,8	130,4	149,2	+19,4	+17,7	+14,3	+5,5	-7,4	+7,4	+9,7	+0,2	+14,6	+14,4	-0,6	3236				
134,5	145,0	113,9	127,6	+23,3	-2,1	+1,0	+13,7	+35,1	+9,0	+7,4	+20,1	+20,3	+12,0	+17,3	3237				
84,5	89,8	81,8	88,9	+5,1	+8,7	+6,2	+9,5	-5,1	-2,6	+8,1	-3,8	+11,3	+8,7	-2,6	3241-3244				
117,1	104,0	102,2	107,6	+1,7	+1,3	+6,8	+2,9	+11,1	+2,2	+4,6	+6,1	+2,4	+5,3	+8,6	3245,3246				
130,3	123,6	110,6	120,2	+11,1	+30,4	+11,6	+6,7	+3,6	+20,9	+8,9	+12,4	+10,3	+8,7	+12,9	3247				
147,3	132,3	133,4	143,7	+14,8	-15,3	-0,5	+8,4	+1,0	-11,2	+4,5	-5,6	+8,8	+7,7	-5,5	3261				
119,1	98,6	115,4	120,2	+8,8	+4,7	+0,4	0,0	-22,8	-14,2	+0,2	-18,6	+6,2	+4,2	-16,9	3265,3267, 3269				
133,9	124,8	117,1	126,9	+5,0	+25,0	+6,2	+8,2	-0,2	+8,0	+7,3	+4,0	+10,1	+8,4	+5,2	REST 32				
112,9	122,6	108,2	113,5	+6,4	+14,9	+6,1	+1,1	+4,3	+11,3	+3,3	+7,5	+8,7	+4,9	+7,0	33				
110,0	116,9	104,1	110,5	+6,5	+10,2	+6,3	-2,1	+3,0	+7,8	+1,7	+5,2	+10,7	+6,1	+4,4	3311,3312				
116,2	130,5	116,3	117,6	+5,8	+21,1	+4,2	+6,8	+4,4	+15,4	+5,6	+9,7	+5,8	+1,1	+9,6	3313-3315, 3321				
166,1	203,1	132,3	153,5	+16,5	+62,6	+23,4	+21,8	+40,0	+48,1	+22,5	+44,2	-3,9	+16,0	+49,5	REST 33				
119,8	119,5	106,1	112,2	+6,3	+24,5	+8,5	+5,4	+10,7	+17,6	+6,8	+14,2	+3,4	+5,7	+14,4	36				
79,0	66,7	60,6	69,4	+29,3	+16,5	+18,1	+29,7	+9,2	+13,6	+23,6	+11,7	+5,4	+14,5	+11,3	3611,3612				
97,4	102,0	95,7	97,0	+21,8	+11,7	+4,5	+1,1	+2,8	+8,7	+2,9	+5,7	+7,6	+1,4	+3,7	3631				
112,5	122,3	97,4	105,7	+6,9	+36,5	+9,2	+12,7	+21,3	+25,9	+11,1	+23,8	-0,3	+8,5	+24,1	3651,3653				
125,4	116,1	130,2	124,3	+7,5	+2,4	-1,0	-8,2	-9,9	-1,5	-4,9	-5,8	+7,7	-4,5	-6,4	3672-3674				
127,5	121,7	112,8	118,6	+4,8	+20,1	+8,8	+2,0	+7,2	+14,7	+5,2	+10,9	+5,1	+5,1	+10,9	REST 36				
129,8	130,1	117,7	120,7	+10,1	+6,1	+2,8	+2,0	+12,1	+21,1	+2,4	+16,7	-6,4	+2,5	+19,3	50				
66,9	82,6	67,5	66,9	+7,4	+38,8	+14,3	+1,7	+13,2	+34,4	+7,4	+23,5	-12,7	-0,9	+22,7	501				
136,3	135,0	122,9	126,2	+10,4	+4,4	+2,3	+2,0	+12,1	+20,4	+2,1	+16,3	-6,0	+2,7	+19,0	505				
127,3	133,2	113,7	123,1	+15,2	+18,8	+10,0	+8,7	+11,5	+12,8	+9,3	+12,1	+4,5	+8,3	+13,1	SONST.INV.				
105,6	111,8	103,3	104,1	+7,9	+11,9	+1,2	-1,1	+6,6	+11,3	0,0	+9,0	-1,4	+0,8	+9,4	37				
140,0	153,1	122,2	135,0	+24,9	+28,4	+14,3	+12,3	+17,7	+17,8	+13,2	+17,8	+7,5	+10,5	+19,3	38				
167,5	196,0	145,4	165,0	+7,5	+31,9	+12,7	+15,1	+17,2	+23,8	+14,1	+20,5	+16,5	+13,5	+24,1	5425				

KRAFTFAHRZEUGE.

STBA, FACHSERIE 4, REIHE 2.1

GP 1982	GÜTERGRUPPE	GEWICHTUNG	1991 JULI	VERÄND. GEGEN- UEBER VOR- JAHRES- MONAT IN %	N A C H					
					1990 JULI	1991 JUNI	1990 3. VJ	1990 4. VJ	1991 1. VJ	1991 2. VJ
	INVESTITIONSGÜTER INSGESAMT	100	119,1	+7,1	111,2	134,8	114,6	135,4	119,1	125,9
	INVESTITIONSGÜTER OHNE PERSONEN- U. KOMBINATIONSKRAFTWAGEN	80,75	125,1	+9,4	114,4	140,0	117,2	139,5	118,2	129,3
31	STAHLBAUERZEUGNISSE UND SCHIENENFAHRZEUGE	4,45	138,8	+9,3	127,0	145,5	132,4	148,9	111,4	133,8
32	MASCHINENBAUERZEUGNISSE	34,44	118,7	+1,8	116,6	143,9	116,5	145,5	111,8	125,5
3211	METALLBEARBEITUNGSMASCHINEN DER SPAN- ABHEBENDEN FORMUNG	3,39	107,1	-17,1	129,2	126,8	126,9	163,9	85,4	110,1
3212	METALLBEARBEITUNGSMASCHINEN DER SPANLOSEN FORMUNG	1,41	98,1	+7,0	91,7	142,1	107,2	141,3	114,1	116,7
3213	HUETTEN-U. WALZWERKSEINRICHTUNGEN	0,60	99,6	+8,5	91,8	180,0	87,7	147,6	115,7	164,3
3217	HOLZBE-U.-VERARBEITUNGSMASCHINEN	1,14	137,2	+1,3	135,5	141,6	128,1	167,0	123,5	139,4
3236	BAUMASCHINEN	2,05	137,6	-8,0	149,6	176,5	143,9	149,3	140,2	167,7
3237	BAUSTOFF-, KERAMIK-U. GLASMASCHINEN	0,74	138,9	-0,1	139,0	144,9	126,1	146,3	141,5	148,9
3241-3244	MASCHINEN FUER DIE LANDWIRTSCHAFT	3,69	89,2	+2,6	86,9	93,9	81,0	90,0	88,3	91,4
3245,3246	NAHRUNGSMITTELMASCHINEN U. MASCHINEN FUER VERWANTE GEBIETE DER NAHRUNGSMITTEL- HERSTELLUNG	1,65	121,9	+20,5	101,2	125,0	106,2	131,5	96,6	111,5
3247	VERPACKUNGSMASCHINEN	1,54	137,7	+13,4	121,4	149,5	118,3	146,2	115,4	132,2
3261	PAPIER-U. DRUCKEREINMASCHINEN	3,60	119,6	-7,4	129,2	151,7	126,2	172,4	130,9	133,9
3265,3267, 3269	TEXTIL-U. NAEHMASCHINEN, MASCHINEN FUER DIE LEDER-, SCHUH-U. LEDERWARENHERSTELLUNG	2,40	90,3	-5,9	96,0	119,7	108,5	132,6	97,7	99,7
REST 32	SONSTIGE MASCHINENBAUERZEUGNISSE	12,23	130,5	+9,3	119,4	161,1	120,4	151,2	116,8	133,1
33	STRASSENFAHRZEUGE SOWEIT INVESTITIONSGUT	27,80	103,4	+1,6	101,8	121,5	105,3	123,1	125,9	119,4
3311,3312	PERSONEN-U. KOMBINATIONSKRAFTWAGEN 1)	19,25	94,1	-3,7	97,7	113,4	104,0	118,4	122,6	111,5
3313-3315, 3321	LIEFER-U. LASTKRAFTWAGEN, OMNIBUSSE U. STRASSENZUGMASCHINEN	7,98	116,0	+5,9	109,5	132,3	105,7	129,5	129,5	131,7
REST 33	SONSTIGE STRASSENFAHRZEUGE	0,57	238,7	+78,4	133,8	243,6	146,0	190,7	188,7	218,2
36	ELEKTROTECHNISCHE INVESTITIONSGÜTER	15,72	128,1	+11,9	114,5	135,2	116,1	126,3	113,8	125,4
3611,3612	ELEKTROMOTOREN U.-GENERATOREN, TRANS- FORMATOREN	0,59	89,7	+6,9	83,9	71,7	78,4	81,5	58,6	74,7
3631	ELEKTRISCHE HANDBOHRWERKZEUGE UEBER 13 MM BOHRDURCHMESSER IN STAHL	0,07	87,0	-10,4	97,1	109,4	98,0	99,0	104,0	100,2
3651,3653	NACHRICHTENTECHNISCHE GERAETE U. EINRICHTUNGEN	5,87	133,2	+22,4	108,8	139,9	107,6	120,1	115,5	129,5
3672-3674	ELEKTRISCHE GERAETE U. EINRICHTUNGEN ZUM MESSEN ELEKTR. U. NICHELEKTR. GROSSEN	0,99	110,8	-11,9	125,7	126,6	122,7	131,0	113,6	118,8
REST 36	SONSTIGE ELEKTROTECHNISCHE INVESTITIONSGÜTER	8,20	129,7	+8,4	119,6	137,7	124,3	133,7	116,6	127,1
50	BUEROMASCHINEN; DATENVERARBEITUNGSGERAETE U. -EINRICHTUNGEN	6,79	134,4	+32,0	101,8	129,7	120,0	143,1	124,5	135,9
501	BUEROMASCHINEN	0,65	73,5	+14,7	64,1	88,1	64,6	70,8	78,1	87,2
505	GERAETE U. EINRICHTUNGEN FUER DIE AUTOMATISCHE DATENVERARBEITUNG	6,14	140,7	+33,1	105,7	132,9	125,7	150,5	129,2	141,0
	SONSTIGE IM INDEX ERFASSTE INVESTITIONSGÜTER	10,80	130,3	+15,6	112,7	139,2	119,8	137,8	132,0	134,7
37	DARUNTER: FEINMECHANISCHE U. OPTISCHE ERZEUGNISSE	2,02	110,0	+9,1	100,8	120,2	100,3	113,2	109,9	113,9
38	EISEN-, BLECH-U. METALLWAREN	3,59	149,6	+25,6	119,1	157,0	130,2	153,4	153,8	152,7
5425	BUEROMOEBEL	0,78	184,6	+47,6	125,1	211,0	150,0	189,2	192,8	199,6

1) DIE ZUORDNUNG ZUM INVESTITIONSGÜTER-BZW. VERBRAUCHSGÜTERBEREICH ERFOLGT ANNAEHERUNGSWEISE NACH DER ZULASSUNGSSTATISTIK FUER

STBA, FACHSERIE 4, REIHE 2.1

FUER INVESTITIONSGUETER
=100

BEREINIGT

R I C H T L I C H															GP 1982	
1990 2.HJ	1991 1.HJ	1989	1990	VERAENDERUNG GEGENUEBER DEM ENTSPRECHENDEN VORJAHRESZEITRAUM IN %												GP 1982
				1990 JULI	1991 JUNI	1990 3.VJ	1990 4.VJ	1991 1.VJ	1991 2.VJ	1990 2.HJ	1991 1.HJ	1989	1990	1991 JAN.-JULI KUMULIERT		
125,0	122,5	111,9	119,5	+6,2	+11,4	+7,1	+5,4	+6,7	+8,3	+6,2	+7,6	+7,0	+6,8	+7,5	INVEST.	
128,3	123,8	113,8	121,5	+6,7	+12,2	+7,3	+6,9	+7,1	+8,7	+7,1	+7,9	+6,2	+6,8	+8,1	INV. OH. PKW U. KOMBI	
140,7	122,6	114,1	126,7	+16,9	+14,3	+16,0	+13,2	+5,9	+11,4	+14,6	+8,9	+3,4	+11,0	+8,9	31	
131,0	118,7	115,6	124,5	+6,1	+6,5	+6,1	+5,8	+0,8	+0,3	+6,0	+0,6	+11,0	+7,7	+0,8	32	
145,4	97,8	117,0	124,8	+20,1	-6,2	+16,1	-3,4	-3,2	-8,3	+4,3	-6,1	+6,0	+6,7	-8,0	3211	
124,2	115,4	120,0	119,4	-12,6	-12,6	+2,0	-4,0	+10,2	-7,2	-1,5	+0,7	+13,0	-0,5	+1,4	3212	
117,6	140,0	150,2	118,7	-7,9	+0,8	-23,1	-13,4	+31,6	+8,4	-17,4	+17,0	+66,0	-21,0	+16,0	3213	
147,5	131,4	126,4	139,6	+4,6	-5,9	+7,3	+6,6	-0,7	+0,3	+6,9	-0,2	+16,0	+10,4	0,0	3217	
146,6	153,9	130,4	149,8	+16,2	+15,2	+14,5	+6,4	-5,5	+6,4	+10,2	+0,7	+15,1	+14,9	-0,6	3236	
136,2	145,2	113,9	128,3	+20,0	-4,2	+0,9	+14,9	+37,6	+8,0	+7,9	+20,7	+21,0	+12,6	+17,3	3237	
85,5	89,9	81,7	89,3	+2,4	+6,3	+6,3	+10,4	-3,2	-3,7	+8,5	-3,3	+11,3	+9,3	-2,5	3241-3244	
118,9	104,0	102,3	108,3	-1,0	-0,8	+7,1	+4,0	+13,5	+1,2	+5,4	+6,4	+3,0	+5,9	+8,6	3245,3246	
132,3	123,8	110,7	121,0	+8,2	+27,7	+11,7	+8,0	+6,0	+19,7	+9,7	+12,9	+11,0	+9,3	+12,9	3247	
149,3	132,4	133,4	144,5	+11,9	-17,1	-0,2	+9,5	+2,9	-11,9	+5,2	-5,2	+9,3	+8,3	-5,5	3261	
120,5	98,7	115,4	120,6	+5,8	+2,6	+0,6	+0,9	-21,4	-14,9	+0,7	-18,2	+6,6	+4,5	-16,8	3265,3267, 3269	
135,8	125,0	117,2	127,7	+2,2	+22,4	+6,3	+9,4	+1,9	+7,0	+7,9	+4,6	+10,8	+9,0	+5,2	REST 32	
114,2	122,7	108,2	113,8	+3,6	+12,6	+6,1	+1,8	+6,2	+10,1	+3,7	+8,1	+9,1	+5,2	+7,2	33	
111,2	117,0	104,2	110,9	+3,6	+7,9	+6,3	-1,5	+4,9	+6,8	+2,0	+5,8	+11,1	+6,4	+4,6	3311,3312	
117,6	130,6	116,3	118,0	+2,8	+18,4	+4,1	+7,8	+6,3	+14,3	+6,1	+10,2	+6,1	+1,5	+9,6	3313-3315, 3321	
168,4	203,5	132,3	154,3	+13,4	+59,2	+23,5	+23,0	+43,1	+46,7	+23,3	+45,0	-3,6	+16,6	+49,6	REST 33	
121,2	119,6	106,1	112,7	+3,5	+22,0	+8,4	+6,3	+12,9	+16,5	+7,4	+14,8	+3,7	+6,2	+14,3	36	
80,0	66,7	60,4	69,7	+25,8	+14,0	+18,4	+30,6	+11,6	+12,7	+24,4	+12,3	+5,6	+15,4	+11,3	3611,3612	
98,5	102,1	95,7	97,3	+18,7	+9,4	+4,9	+2,0	+4,8	+7,7	+3,4	+6,2	+8,0	+1,7	+3,8	3631	
113,8	122,5	97,5	106,2	+4,1	+33,9	+9,2	+13,6	+23,8	+24,9	+11,5	+24,4	+0,1	+8,9	+24,0	3651,3653	
126,9	116,2	130,1	124,8	+4,8	+0,4	-0,8	-7,5	-8,2	-2,5	-4,4	-5,4	+8,0	-4,1	-6,3	3672-3674	
129,0	121,9	112,8	119,1	+2,1	+17,7	+8,8	+3,1	+9,2	+13,7	+5,7	+11,5	+5,4	+5,6	+11,0	REST 36	
131,5	130,2	117,6	121,3	+7,4	+3,8	+3,1	+3,2	+14,4	+19,8	+3,1	+17,2	-6,1	+3,1	+19,1	50	
67,7	82,7	67,4	67,1	+4,6	+35,5	+14,5	+2,8	+15,4	+33,3	+8,0	+24,2	-12,5	-0,4	+23,0	501	
138,1	135,1	122,8	126,9	+7,5	+2,2	+2,5	+3,2	+14,3	+19,2	+2,9	+16,8	-5,6	+3,3	+18,9	505	
128,8	133,4	113,7	123,6	+12,0	+16,2	+10,1	+9,6	+13,8	+11,7	+9,9	+12,8	+4,8	+8,7	+13,1	SONST. INV.	
106,8	111,9	103,3	104,5	+5,1	+9,6	+1,3	-0,2	+8,5	+10,5	+0,6	+9,5	-1,1	+1,2	+9,4	37	
141,8	153,3	122,1	135,6	+20,9	+25,2	+14,6	+13,3	+20,4	+16,5	+13,9	+18,5	+7,8	+11,1	+19,4	38	
169,6	196,2	145,3	165,8	+4,5	+28,9	+13,0	+16,2	+19,8	+22,6	+14,7	+21,2	+16,9	+14,1	+24,1	5425	

KRAFTFAHRZEUGE.

STBA, FACHSERIE 4, REIHE 2.1

GP 1982	GUTERGRUPPE	GEWICHT- TUNG	1991 JULI	VERAEND. GEGEN- UEBER VOR- JAHRES- MONAT IN %	N A C H					
					1990	1991	1990	1990	1991	1991
					JULI	JUNI	3. VJ	4. VJ	1. VJ	2. VJ
	VERBRAUCHSGUETER INSGESAMT	100	108,6	+3,1	105,3	127,5	110,4	122,9	125,4	124,2
	VERBRAUCHSGUETER OHNE PERSOEN- U. KOMBINATIONSKRAFTWAGEN	75,44	108,8	+4,7	103,9	118,3	108,6	118,4	118,3	114,6
33	STRASSENFAHRZEUGE SOWEIT VERBRAUCHSGUT	28,73	109,8	-0,8	110,7	151,8	115,5	134,5	143,2	149,9
3311,3312	PERSONEN-U. KOMBINATIONSKRAFTWAGEN 1)	24,56	108,1	-1,5	109,8	155,7	116,0	136,9	147,1	153,6
3371,3375	KRAFTRAEDER, FAHRRADER	0,53	143,0	+1,7	140,6	159,7	117,8	112,9	140,7	165,3
REST 33	SONSTIGE STRASSENFAHRZEUGE	3,64	116,7	+3,6	112,6	124,4	112,2	121,8	116,9	122,3
36	ELEKTROTECHNISCHE VERBRAUCHSGUETER	10,41	107,0	-6,1	113,9	140,6	120,3	148,3	144,2	135,7
3631	ELEKTROWERKZEUGE BIS 2 KW	0,74	88,7	-8,1	96,5	110,2	97,0	97,7	102,8	101,2
3638	HAUSHALTSKUUEHLMOEBEL	0,75	125,8	-9,4	138,8	166,3	122,7	145,1	165,8	159,7
3639	HAUSHALTSWASCHMASCHINEN U. TROCKNER	1,30	123,6	+14,6	107,9	188,8	124,0	154,6	177,1	178,4
3635,3637	SONSTIGE EL. HAUSHALTSGERAETE	2,99	119,6	-1,5	121,4	148,3	127,9	138,9	148,6	143,3
3661,3663	RUNDFUNK-, FERNSEH-U. PHONOTECHN. GERAETE	3,89	89,3	-20,6	112,5	124,1	118,9	164,5	136,0	120,9
REST 36	SONSTIGE ELEKTROTECHN. VERBRAUCHSGUETER	0,74	119,0	+27,5	93,3	116,8	110,9	144,4	132,1	118,4
40	CHEMISCHE VERBRAUCHSGUETER	6,73	133,8	+7,5	124,5	131,9	130,2	132,3	132,5	128,5
496	SEIFEN, WASH-U. REINIGUNGSMITTEL	1,99	104,5	+5,4	99,1	102,2	110,6	105,9	102,2	100,5
497	KOERPERPFLEGEMITTEL	2,90	143,6	+4,6	137,3	144,2	139,9	137,9	143,0	136,8
REST 40	SONSTIGE CHEMISCHE VERBRAUCHSGUETER	1,84	150,0	+13,7	131,8	144,7	136,0	152,0	148,8	145,9
625,63,64	SCHUHE, TEXTILIEN, BEKLEIDUNG	15,22	87,6	+8,6	80,7	87,7	87,4	88,3	98,1	83,5
625	SCHUHE	1,70	46,3	-8,9	50,8	55,3	68,2	64,4	68,7	56,4
63	TEXTILIEN	4,82	89,9	+9,6	82,0	98,7	84,9	94,8	100,6	94,5
6384,6385	GARDINEN-U. DEKORATIONSSTOFF	0,47	139,3	+23,9	112,4	146,7	118,5	142,4	156,7	144,7
6386	TEPPICHE, LAEUFER U. FUSSBODENBELAG AUS TEXTILEM MATERIAL	1,20	104,1	+29,3	80,5	121,5	100,6	114,6	126,5	120,4
6392-6398	WIRK-U. STRICKWAREN	2,78	81,6	-0,6	82,1	86,8	77,0	83,3	86,3	80,5
REST 63	SONSTIGE TEXTILIEN	0,37	43,2	-10,0	48,0	52,5	50,6	56,6	52,5	51,3
64	BEKLEIDUNG	8,70	94,4	+10,0	85,8	88,0	92,5	89,4	102,4	82,7
6411,6412	DAMEN-U. HERRENOBERBEKLEIDUNG	5,78	93,6	+7,7	86,9	80,9	92,5	78,7	97,4	72,4
REST 64	SONSTIGE BEKLEIDUNG U. VERWANDTE ERZEUGNISSE	2,92	96,1	+15,0	83,6	102,1	92,3	110,5	112,2	103,1
	SONSTIGE IM INDEX ERFASSTE VERBRAUCHSGUETER	38,91	112,0	+6,3	105,4	120,9	109,6	119,4	116,6	117,4
	DARUNTER:									
211	FESTE BREINSTOFFE	0,57	53,0	+46,4	36,2	59,0	51,4	84,1	77,7	55,3
2213 10	MOTORENBENZIN	5,63	112,9	+0,6	112,2	108,3	108,8	105,6	103,3	109,8
2217 10	HEIZOEL, LEICHT	5,67	84,4	-24,4	111,5	107,9	98,0	87,0	105,5	100,8
3267 10	HAUSHALTSSAEMMASCHINEN	0,06	155,7	+165,7	58,6	128,3	66,9	86,9	78,4	114,7
372	FOTO-, PROJEKTIONS-U. KINOTECHNISCHE GERAETE	0,19	96,1	+17,8	81,6	97,9	79,2	96,6	94,9	89,8
3771,3773	UHREN	0,41	69,0	-17,8	83,9	103,7	84,9	119,5	86,0	89,6
3831,3833 90	RAUMHEIZOEFEN, GAS-STANDHERDE	0,24	91,4	+28,6	71,1	116,8	76,5	98,8	105,2	108,2
REST 38	SONSTIGE EISEN-, BLECH- UND METALLWAREN	2,00	98,1	+5,1	93,3	111,0	100,1	121,7	114,7	111,7
391-395,398	MUSIKINSTRUMENTE, SPIELWAREN, SPORTGERAETE, SCHNUCK, FUELLHALTER U. AE.	2,89	.	.	136,2	141,2	142,7	159,2	121,7	132,7
511,513	FEINKERAMISCHE ERZEUGNISSE	0,82	93,0	+1,4	91,7	93,3	95,0	102,1	94,8	94,7
5221	KONSERVEN-U. WIRTSCHAFTSGLAS	0,53	128,3	+15,3	111,3	111,6	112,3	106,8	93,7	110,3
542	MOEBEL	7,39	114,3	+52,0	75,2	127,8	97,5	120,8	122,1	123,7
56	PAPIER-U. PAPPEWAREN	2,76	153,0	+7,1	142,9	157,7	146,3	149,1	153,2	147,8
57	DRUCKEREIERZEUGNISSE, VERVIELFAELTIGUNGEN	5,89	.	.	115,7	128,3	120,7	140,4	127,9	127,4
621	LEDERWAREN	0,75	89,2	-0,3	89,5	99,9	97,9	112,7	98,5	95,2

1) DIE ZUORDNUNG ZUM INVESTITIONSGUETER-BZW. VERBRAUCHSGUETERBEREICH ERFOLGT ANNAEHERUNGSWEISE NACH DER ZULASSUNGSSTATISTIK FUER

STBA, FACHSERIE 4, REIHE 2.1

FUER VERBRAUCHSGUETER
=100

MONATLICH

R I C H T L I C H															GP 1982
VERAENDERUNG GEGENUEBER DEM ENTSPRECHENDEN VORJAHRESZEITRAUM IN %															
1990	1991	1989	1990	1990	1991	1990	1990	1991	1991	1990	1991	1989	1990	1991	
2.HJ	1.HJ			JULI	JUNI	3.VJ	4.VJ	1.VJ	2.VJ	2.HJ	1.HJ			JAN.-JULI KUMULIERT	
116,6	124,8	111,9	117,2	+10,0	+12,0	+5,8	+7,0	+4,0	+8,2	+6,4	+6,0	+3,5	+4,7	+5,7	VERBRAUCH.
113,5	116,5	106,5	111,6	+11,6	+12,0	+6,1	+5,8	+4,8	+7,5	+6,0	+6,2	+1,5	+4,8	+6,1	VERBR. OH. PKW U. KOMBI
125,0	146,6	126,1	131,7	+6,0	+11,8	+5,5	+9,6	+2,5	+9,5	+7,7	+6,0	+8,1	+4,4	+5,1	33
126,4	150,4	128,6	134,3	+5,8	+12,1	+5,3	+10,3	+1,9	+9,6	+7,9	+5,8	+8,8	+4,4	+4,9	3311,3312
115,3	153,0	107,9	127,6	+22,8	+12,6	+23,0	+6,6	+4,5	+14,0	+14,3	+9,4	+19,9	+18,3	+8,4	3371,3375
117,0	119,6	112,0	114,4	+5,1	+9,2	+4,9	+5,3	+6,6	+7,5	+5,0	+7,1	+1,4	+2,1	+6,6	REST 33
134,3	140,0	124,1	132,4	+20,4	+17,2	+11,3	+11,0	+6,1	+8,5	+11,2	+7,3	+5,9	+6,7	+5,5	36
97,4	102,0	95,7	97,0	+21,8	+11,7	+4,5	+1,1	+2,8	+6,7	+2,9	+5,7	+7,6	+1,4	+3,7	3631
133,9	162,7	132,9	142,0	+14,3	+9,6	+6,8	+2,5	+8,2	+8,6	+4,4	+8,4	+10,0	+6,8	+6,0	3638
139,3	177,8	140,7	143,8	+5,3	+61,6	+14,4	+4,9	+10,5	+30,9	+8,9	+20,0	+6,7	+2,2	+19,3	3639
133,4	146,0	129,5	136,1	+20,9	+20,7	+11,8	+3,3	+3,8	+6,8	+7,1	+5,3	+9,7	+5,1	+4,4	3635,3637
141,7	128,4	119,4	132,5	+31,4	+3,8	+13,6	+22,7	+6,5	+1,8	+18,7	+4,1	+1,0	+11,0	+0,9	3661,3663
127,6	125,2	117,4	123,1	+0,1	+10,6	+3,0	+9,8	+5,2	+6,0	+6,7	+5,6	+9,6	+4,9	+8,1	REST 36
131,3	130,5	113,3	124,9	+14,7	+11,2	+15,8	+16,5	+11,0	+9,4	+16,2	+10,1	+2,6	+10,2	+9,8	40
108,3	101,4	99,0	104,2	+12,1	+4,3	+12,2	+6,4	+5,0	-2,3	+9,3	+1,3	-6,1	+5,3	+1,9	496
138,9	139,9	114,8	130,1	+17,4	+13,0	+21,3	+24,6	+16,4	+14,2	+22,9	+15,3	+6,7	+13,3	+13,6	497
144,0	147,3	126,4	138,9	+12,8	+14,4	+10,7	+13,8	+7,9	+12,4	+12,3	+10,0	+5,2	+9,9	+10,6	REST 40
87,8	90,8	89,1	87,8	+5,1	+15,5	-1,5	+1,3	+0,6	+7,2	-0,2	+3,5	-3,4	-1,5	+4,2	625,63,64
66,3	62,6	71,9	65,6	-11,3	+2,4	-11,3	-3,0	-4,5	-2,8	-7,5	-3,7	-9,8	-8,8	-4,3	625
89,9	97,6	91,6	91,5	+12,8	+14,9	+0,8	+1,1	+2,2	+7,8	+1,0	+4,9	-3,1	-0,1	+5,5	63
130,5	150,7	118,6	131,7	+13,7	+22,0	+13,4	+17,0	+13,1	+13,8	+15,4	+13,4	-1,0	+11,0	+14,7	6384,6385
107,6	123,5	109,3	111,1	-0,6	+16,0	+2,5	+1,1	+5,2	+10,6	+1,8	+7,8	+5,3	+1,6	+10,0	6386
80,1	83,4	83,1	80,7	+20,7	+14,1	-1,7	-1,4	-0,7	+6,3	-1,6	+2,6	-7,4	-2,9	+2,1	6392-6398
53,6	51,9	63,2	56,9	+1,7	-3,3	-12,2	-12,5	-15,9	-11,4	-12,4	-13,8	-6,4	-10,0	-13,2	REST 63
90,9	92,6	91,0	90,1	+3,5	+18,0	-1,2	+2,1	+0,3	+8,4	+0,3	+3,8	-2,6	-1,0	+4,6	64
85,6	84,9	86,3	84,3	+1,6	+23,1	-1,8	+2,5	-1,8	+8,2	+0,1	+2,3	-2,6	-2,3	+3,1	6411,6412
101,4	107,7	100,3	101,4	+7,5	+10,7	0,0	+1,3	+4,1	+8,5	+0,7	+6,2	-2,6	+1,1	+7,2	REST 64
114,5	117,0	106,9	112,6	+11,2	+10,0	+5,3	+3,6	+4,6	+7,1	+4,4	+5,8	+1,5	+5,3	+5,9	SONST. VERBR.
67,8	66,5	51,4	55,6	-21,3	+43,9	-1,3	+32,6	+82,4	+25,1	+17,3	+53,2	-12,3	+8,2	+52,4	211
107,2	106,6	100,2	105,4	+8,9	-0,9	+5,3	+3,3	+0,4	+5,1	+4,4	+2,8	+2,1	+5,2	+2,5	2213 10
92,5	103,1	92,9	97,0	+18,8	+8,0	-2,7	-18,2	-0,9	+4,5	-10,7	+1,6	-13,0	+4,4	-2,4	2217 10
76,9	96,5	83,4	76,1	+36,9	+82,5	-6,2	-5,5	-1,9	+62,2	-5,8	+28,2	-1,4	-8,8	+44,0	3267 10
87,9	92,4	91,5	91,5	+3,9	-0,6	-2,1	-4,4	-0,3	-5,6	-3,4	-2,9	+9,2	0,0	-0,3	372
102,2	87,8	85,5	96,8	+51,7	+9,0	+7,9	+9,8	-3,5	-4,1	+9,1	-3,8	+1,3	+13,2	-5,7	3771,3773
87,6	106,7	77,9	85,4	+55,9	+52,3	+8,5	+25,1	+21,5	+35,6	+17,1	+28,2	-7,2	+9,6	+28,4	3831,3833 90
110,9	113,2	100,8	108,4	+16,9	+6,6	+8,0	+8,9	+6,1	+7,5	+8,4	+6,8	+1,6	+7,5	+6,6	REST 38
150,9	127,2	129,0	136,0	+13,1	+10,3	+6,8	+4,5	+4,8	+5,3	+5,5	+5,1	+11,7	+5,4	.	391-395,398
98,6	94,8	95,9	97,9	+0,3	+6,4	+3,1	+3,3	-4,6	-0,3	+3,2	-2,5	+0,5	+2,1	-2,0	511,513
109,6	102,0	96,3	103,2	-8,9	+3,6	-5,2	+10,0	+1,7	+8,9	+1,7	+5,5	-0,3	+7,2	+7,0	5221
109,1	122,9	105,6	110,3	+10,3	+20,2	+5,5	+8,1	+8,2	+12,5	+6,9	+10,3	+2,4	+4,5	+14,6	542
147,7	150,5	129,6	145,0	+18,1	+15,3	+17,1	+13,2	+4,6	+6,9	+15,1	+5,8	+7,2	+11,9	+5,9	56
130,6	127,6	114,4	123,2	+10,5	+9,5	+8,5	+10,5	+11,3	+9,0	+9,7	+10,1	+5,1	+7,7	.	57
105,3	96,9	95,9	100,1	+1,4	+2,3	+7,9	+8,1	+3,5	+0,5	+8,0	+2,0	+3,3	+4,4	+1,7	621

KRAFTFAHRZEUGE.

STBA, FACHSERIE 4, REIHE 2.1

GP 1982	GÜTERGRUPPE	GEWICHTUNG	1991 JULI	VERÄND. GEGEN- UEBER- VOR- JAHRES- MONAT IN %	N A C H					
					1990 JULI	1991 JUNI	1990 3. VJ	1990 4. VJ	1991 1. VJ	1991 2. VJ
	VERBRAUCHSGÜTER INSGESAMT	100	106,7	+0,8	105,9	126,7	111,3	124,3	126,6	123,2
	VERBRAUCHSGÜTER OHNE PERSONEN- U. KOMBINATIONSKRAFTWAGEN	75,44	107,0	+2,5	104,4	117,6	109,4	119,7	119,4	113,8
33	STRASSENFAHRZEUGE SOWEIT VERBRAUCHSGÜTER	28,73	107,6	-3,3	111,3	150,6	116,6	136,2	144,7	148,4
3311,3312	PERSONEN-U. KOMBINATIONSKRAFTWAGEN 1)	24,56	105,9	-4,1	110,4	154,5	117,1	138,6	148,8	152,1
3371,3375	KRAFTFAEDER, FAHRRADER	0,53	140,0	-1,1	141,5	158,5	119,0	114,3	142,5	163,8
REST 33	SONSTIGE STRASSENFAHRZEUGE	3,64	114,3	+0,9	113,3	123,5	113,0	123,7	118,2	121,2
36	ELEKTROTECHNISCHE VERBRAUCHSGÜTER	10,41	104,9	-8,4	114,5	139,6	121,6	150,1	145,7	134,5
3631	ELEKTROWERKZEUGE BIS 2 KW	0,74	87,0	-10,4	97,1	109,4	98,0	99,0	104,0	100,2
3638	HAUSHALTSKUEHLMOEBEL	0,75	123,4	-11,6	139,6	165,1	124,4	146,8	167,5	158,1
3639	HAUSHALTSWASCHMASCHINEN U. TROCKNER	1,30	121,2	+11,7	108,5	187,4	125,4	156,6	178,9	176,8
3635,3637	SONSTIGE EL. HAUSHALTSGERAETE	2,99	117,2	-4,0	122,1	147,2	129,2	140,6	150,1	142,0
3661,3663	RUNDFUNK-, FERNSEH-U. PHONOTECHN. GERAETE	3,89	87,5	-22,7	113,2	123,2	120,2	166,4	137,2	119,7
REST 36	SONSTIGE ELEKTROTECHN. VERBRAUCHSGÜTER	0,74	116,7	+24,4	93,8	115,9	111,7	146,3	133,4	117,4
40	CHEMISCHE VERBRAUCHSGÜTER	6,73	132,5	+6,1	124,9	131,4	130,6	133,1	133,2	127,9
496	SEIFEN, WASH-U. REINIGUNGSMITTEL	1,99	103,5	+4,2	99,3	101,9	110,9	106,6	102,7	100,1
497	KOERPERPFLEGEMITTEL	2,90	142,3	+3,3	137,7	143,6	140,4	138,8	143,8	136,1
REST 40	SONSTIGE CHEMISCHE VERBRAUCHSGÜTER	1,84	148,6	+12,3	132,3	144,2	136,5	152,9	149,6	145,3
625,63,64	SCHUHE, TEXTILIEN, BEKLEIDUNG	15,22	85,7	+5,5	81,2	87,0	88,2	89,6	99,2	92,6
625	SCHUHE	1,70	45,2	-11,7	51,2	54,8	68,7	65,2	69,5	55,8
63	TEXTILIEN	4,82	87,6	+5,9	82,7	97,7	86,0	96,4	102,0	93,3
6384,6385	GARDINEN-U. DEKORATIONSSTOFF	0,47	135,7	+19,8	113,3	145,3	120,1	144,9	158,9	142,9
6386	TEPPICHE, LAEUFER U. FUSSBODENBELAG AUS TEXTILEM MATERIAL	1,20	101,4	+25,0	81,1	120,3	101,7	116,4	128,1	118,9
6392-6398	WIRK-U. STRICKWAREN	2,78	79,5	-3,9	82,7	85,9	78,0	84,7	87,5	79,5
REST 63	SONSTIGE TEXTILIEN	0,37	42,1	-13,0	48,4	52,0	51,1	57,5	53,3	50,8
64	BEKLEIDUNG	8,70	92,5	+7,2	86,3	87,3	93,2	90,6	103,5	81,9
6411,6412	DAMEN-U. HERREN OBERBEKLEIDUNG	5,78	91,7	+4,9	87,4	80,3	93,2	79,8	98,5	71,7
REST 64	SONSTIGE BEKLEIDUNG U. VERWANDTE ERZEUGNISSE	2,92	94,1	+11,9	84,1	101,3	93,2	112,0	113,5	102,0
	SONSTIGE IM INDEX ERFASSTE VERBRAUCHSGÜTER	38,91	110,4	+4,2	105,9	120,2	110,3	120,6	117,7	116,6
	DARUNTER: FESTE BRENNSTOFFE	0,57	52,4	+44,4	36,3	58,6	51,7	85,0	78,1	55,0
2213 10	MOTORENBENZIN	5,63	112,9	+0,6	112,2	108,3	108,8	105,6	103,8	109,8
2217 10	HEIZOEL, LEICHT	5,67	84,4	-24,4	111,6	107,9	98,0	87,0	105,9	100,8
3267 10	HAUSHALTSNAEHMASCHINEN	0,06	152,6	+159,1	58,9	127,3	67,8	87,9	79,3	113,9
372	FOTO-, PROJEKTIONS-U. KINOTECHNISCHE GERAETE	0,19	94,2	+14,7	82,1	97,1	79,9	98,0	96,2	89,0
3771,3773	UHREN	0,41	67,6	-19,9	84,4	102,9	85,9	121,1	87,0	88,8
3831,3833 90	RAUMHEIZOEFEN, GAS-STANDHERDE	0,24	89,2	+24,8	71,5	115,8	77,2	100,3	106,5	107,1
REST 38	SONSTIGE EISEN-, BLECH- UND METALLWAREN	2,00	95,8	+1,9	94,0	110,0	101,1	123,6	116,3	110,5
391-395,398	MUSIKINSTRUMENTE, SPIELWAREN, SPORTGERAETE, SCHMUCK, FUELLHALTER U. AE.	2,89	.	.	137,0	140,2	143,8	161,2	122,9	131,6
511,513	FEINKERAMISCHE ERZEUGNISSE	0,82	91,6	-0,5	92,1	92,8	95,6	103,1	95,6	94,2
5221	KONSERVEN-U. WIRTSCHAFTSGLAS	0,53	127,3	+14,1	111,6	111,3	112,6	107,4	94,0	110,0
542	MOEBEL	7,39	111,9	+47,8	75,7	126,7	98,4	122,5	123,6	122,4
56	PAPIER-U. PAPPEWAREN	2,76	149,9	+4,2	143,8	156,4	147,3	151,2	154,7	146,4
57	DRUCKEREIERZEUGNISSE, VIELEFALTIGUNGEN	5,89	.	.	116,2	127,6	121,3	141,9	128,8	126,6
621	LEDERWAREN	0,75	87,3	-3,1	90,1	99,1	98,7	114,3	99,7	94,2

1) DIE ZUORDNUNG ZUM INVESTITIONSGÜTER-BZW. VERBRAUCHSGÜTERBEREICH ERFOLGT ANNAEHERUNGSWEISE NACH DER ZULASSUNGSSTATISTIK FUER

STBA, FACHSERIE 4, REIHE 2.1

FUER VERBRAUCHSGUETER
=100

BEREINIGT

R	I	C	H	T	L	I	C	H	VERAENDERUNG GEGENUEBER DEM ENTSPRECHENDEN VORJAHRESZEITRAUM IN %							GP 1982				
									1990	1991	1990	1990	1991	1991	1990		1991	1989	1990	1991
									2.HJ	1.HJ		JULI	JUNI	3.VJ	4.VJ		1.VJ	2.VJ	2.HJ	1.HJ
117,8	124,9	111,8	117,5	+7,6	+10,0	+6,1	+7,6	+5,7	+7,3	+6,9	+6,5	+3,7	+5,1	+5,7	VERBRAUCH.					
114,5	116,6	106,4	111,9	+9,3	+10,1	+6,3	+6,5	+6,4	+6,9	+6,3	+6,6	+1,7	+5,2	+6,1	VERBR. OH. PKW U. KOMBI					
126,4	146,6	126,0	132,1	+3,1	+9,3	+5,5	+10,4	+4,4	+8,4	+8,1	+6,5	+8,3	+4,8	+5,2	33					
127,8	150,5	128,5	134,7	+2,9	+9,7	+5,4	+11,1	+4,0	+8,6	+8,4	+6,3	+9,1	+4,8	+5,0	3311,3312					
116,7	153,1	107,9	128,0	+19,6	+10,2	+22,9	+7,2	+6,7	+13,0	+14,7	+9,9	+20,3	+18,6	+8,4	3371,3375					
118,4	119,7	112,0	114,8	+2,3	+6,9	+4,8	+6,2	+8,6	+6,6	+5,6	+7,5	+1,6	+2,5	+6,5	REST 33					
135,9	140,1	124,0	132,9	+17,2	+14,8	+11,8	+11,8	+8,0	+7,6	+11,9	+7,8	+6,2	+7,2	+5,7	36					
98,5	102,1	95,7	97,3	+18,7	+9,4	+4,9	+2,0	+4,8	+7,7	+3,4	+6,2	+8,0	+1,7	+3,8	3631					
135,6	162,8	132,9	142,6	+11,4	+7,4	+7,1	+3,1	+10,2	+7,6	+4,9	+8,9	+10,4	+7,3	+6,1	3638					
141,0	177,9	140,6	144,2	+2,6	+58,4	+14,7	+5,7	+12,6	+30,0	+9,5	+20,6	+7,0	+2,6	+19,7	3639					
134,9	146,0	129,4	136,5	+17,9	+18,1	+12,2	+4,0	+5,6	+5,9	+7,7	+5,7	+9,8	+5,5	+4,5	3635,3637					
143,3	128,5	119,4	133,0	+28,2	+1,7	+14,2	+23,4	+8,3	+0,8	+19,3	+4,7	+1,3	+11,4	+1,0	3661,3663					
129,0	125,4	117,4	123,6	-2,5	+8,3	+3,1	+10,6	+7,1	+5,1	+7,2	+6,1	+9,9	+5,3	+8,2	REST 36					
131,9	130,6	113,2	125,1	+13,3	+10,1	+15,9	+16,9	+11,9	+8,9	+16,4	+10,5	+2,7	+10,5	+9,7	40					
108,7	101,4	99,0	104,3	+10,7	+3,3	+12,2	+6,8	+6,0	-2,6	+9,5	+1,5	-6,0	+5,4	+1,9	496					
139,6	139,9	114,7	130,4	+15,9	+11,8	+21,3	+25,0	+17,5	+13,6	+23,1	+15,5	+6,7	+13,7	+13,6	497					
144,7	147,4	126,3	139,2	+11,5	+13,3	+10,9	+14,2	+8,9	+11,9	+12,6	+10,3	+5,3	+10,2	+10,6	REST 40					
88,9	90,9	89,0	88,1	+2,0	+13,0	-1,3	+2,2	+2,6	+6,0	+0,3	+4,1	-3,2	-1,0	+4,4	625,63,64					
67,0	62,6	71,8	65,8	-13,7	0,0	-11,0	-2,4	-2,5	-3,8	-6,9	-3,1	-9,6	-8,4	-4,1	625					
91,2	97,7	91,5	91,9	+9,1	+11,8	+1,2	+2,0	+4,7	+5,5	+1,6	+5,6	-2,9	+0,4	+5,6	63					
132,5	150,9	118,6	132,3	+9,8	+18,8	+13,7	+18,2	+15,9	+12,4	+16,1	+14,2	-0,7	+11,6	+14,9	6384,6385					
109,1	123,5	109,2	111,5	-4,0	+13,0	+2,8	+1,9	+7,6	+9,2	+2,4	+8,3	+5,5	+2,1	+10,2	6386					
81,4	83,5	83,0	81,1	+16,5	+11,0	-1,3	-0,6	+1,7	+5,0	-0,9	+3,2	-7,2	-2,3	+2,2	6392-6398					
54,3	52,0	63,1	57,0	-1,6	-5,8	-11,9	-11,7	-13,8	-12,0	-11,9	-12,9	-6,1	-9,7	-12,9	REST 63					
91,9	92,7	91,0	90,4	+0,8	+15,5	-1,1	+2,8	+2,2	+7,3	+0,8	+4,4	-2,4	-0,7	+4,7	64					
86,5	85,1	86,3	84,6	-1,0	+20,6	-1,7	+3,4	+0,1	+7,2	+0,6	+2,9	-2,4	-2,0	+3,2	6411,6412					
102,6	107,8	100,3	101,8	+4,6	+8,5	+0,3	+2,1	+6,2	+7,4	+1,3	+6,7	-2,3	+1,5	+7,3	REST 64					
115,4	117,2	106,8	112,9	+9,4	+8,3	+5,6	+4,2	+5,9	+6,4	+4,8	+6,2	+1,7	+5,7	+5,9	SONST. VERBR.					
68,3	66,6	51,3	55,8	-22,8	+41,5	-1,1	+34,1	+84,2	+24,7	+18,0	+53,8	-12,3	+8,8	+52,5	211					
107,2	106,8	100,3	105,5	+8,9	-0,9	+5,3	+3,3	+0,5	+5,1	+4,4	+2,8	+2,6	+5,2	+2,5	2213 10					
92,5	103,4	93,0	97,1	+18,8	+8,0	-2,7	-18,2	-0,9	+4,5	-10,7	+1,7	-12,6	+4,4	-2,4	2217 10					
77,8	96,6	83,2	76,4	+33,3	+78,5	-5,0	-5,0	0,0	+61,1	-5,1	+28,8	-1,1	-8,2	+43,9	3267 10					
89,0	92,6	91,5	91,9	+1,2	-2,7	-2,1	-3,5	+1,8	-6,5	-2,8	-2,3	+9,6	+0,4	-0,2	372					
103,5	87,9	85,4	97,2	+47,8	+6,6	+8,7	+10,8	-1,7	-4,9	+9,9	-3,3	+1,7	+13,8	-5,6	3771,3773					
88,7	106,8	77,8	85,7	+50,8	+48,7	+9,0	+26,2	+24,1	+34,4	+18,1	+29,1	-6,9	+10,2	+28,6	3831,3833 90					
112,3	113,4	100,7	108,9	+13,4	+4,0	+8,4	+9,8	+8,6	+6,4	+9,1	+7,5	+1,9	+8,1	+6,7	REST 38					
152,5	127,3	129,0	136,6	+10,3	+8,1	+6,9	+5,3	+6,7	+4,4	+6,1	+5,6	+12,0	+5,9	.	391-395,398					
99,4	94,9	95,8	98,2	-1,7	+4,7	+3,2	+3,9	-3,3	-0,8	+3,6	-2,2	+0,5	+2,5	-2,0	511,513					
110,0	102,0	96,2	103,3	-9,8	+2,8	-5,2	+10,4	+2,4	+8,5	+1,8	+5,6	-0,3	+7,4	+7,0	5221					
110,5	123,0	105,5	110,7	+7,2	+17,5	+5,9	+8,9	+10,5	+11,4	+7,6	+10,9	+2,8	+4,9	+14,6	542					
149,3	150,5	129,5	145,5	+14,9	+12,8	+17,2	+14,1	+6,5	+6,0	+15,6	+6,2	+7,3	+12,4	+5,9	56					
131,6	127,7	114,4	123,6	+8,6	+7,9	+8,7	+11,2	+12,7	+8,3	+10,0	+10,5	+5,3	+8,0	.	57					
106,5	97,0	95,8	100,5	-1,4	0,0	+7,9	+9,0	+5,5	-0,5	+8,5	+2,5	+3,6	+4,9	+1,8	621					

KRAFTFAHRZEUGE.

3 Produktionsindex für das Baugewerbe, Bauhauptgewerbe und Ausbaugewerbe
1985 = 100

Nr. der Systematik ¹⁾ Gewichtung Jahr Halbjahr Vierteljahr	Baugewerbe												
	insgesamt	Hochbauleistungen ²⁾	Tiefbauleistungen ³⁾	Bauhauptgewerbe ⁴⁾			Ausbaugewerbe						
				zusammen	Hochbauleistungen	Tiefbauleistungen	zusammen	Klempner-, Gas- und Wasserinstallation	Installation von Heizungsanlagen ⁵⁾	Elektroinstallation	Glaser-gewerbe	Maler- und Lackierergewerbe, Tapetenkleberei	Übriges Ausbaugewerbe
Systematik-Nr.	72-77			72-75			76-77	7610	7640	7670	7731	7734,37	
Gewichtung	100	73,68	26,32	68,00	41,68	26,32	32,00	4,71	6,88	6,71	0,75	8,41	4,54
	kalendermonatlich												
1985	100	100	100	100	100	100	100	100	100	100	100	100	100
1986	103,9	102,3	108,3	105,8	104,2	108,3	99,8	101,0	97,4	100,8	99,5	100,2	100,0
1987	104,2	103,0	107,7	105,5	104,1	107,7	101,5	103,8	97,6	104,0	100,0	101,3	102,2
1988	108,2	107,6	110,1	110,6	110,9	110,1	103,2	103,9	100,4	104,8	99,6	103,5	104,6
1989	114,6	114,2	115,7	118,1	119,6	115,7	107,1	107,2	102,9	109,4	102,3	108,0	109,3
1990	120,7	121,4	118,8	124,5	128,2	118,8	112,5	112,0	112,2	116,0	107,8	110,6	112,2
1985 1. Hj	85,6	86,9	82,1	86,3	88,9	82,1	84,3	84,0	84,6	86,5	85,1	80,7	87,4
2. Hj	114,4	113,1	118,0	113,8	111,1	118,0	115,7	116,0	115,3	113,3	114,8	119,3	112,6
1986 1. Hj	87,4	86,7	89,6	89,7	89,7	89,6	82,6	84,5	79,9	87,7	82,1	79,0	84,1
2. Hj	120,4	118,0	127,1	122,0	118,8	127,1	117,0	117,5	114,9	113,9	117,0	121,5	116,0
1987 1. Hj	87,3	87,3	87,5	89,0	89,9	87,5	83,9	85,7	80,5	89,7	83,2	80,1	85,8
2. Hj	121,2	118,7	128,0	122,1	118,4	128,0	119,2	121,9	114,8	118,3	116,8	122,5	118,5
1988 1. Hj	96,7	95,9	98,7	101,0	102,5	98,7	87,4	88,0	83,9	91,5	85,3	85,2	90,3
2. Hj	119,8	119,2	121,4	120,1	119,3	121,4	119,1	119,9	116,9	118,1	114,0	121,9	118,8
1989 1. Hj	105,7	105,0	107,6	112,4	115,5	107,6	91,3	91,1	85,3	95,8	89,3	90,6	95,7
2. Hj	123,6	123,5	123,8	123,8	123,8	123,8	123,0	123,4	120,6	123,1	115,4	125,3	122,9
1990 1. Hj	112,4	112,5	112,0	119,5	124,2	112,0	97,1	96,5	95,6	102,2	96,4	94,0	98,5
2. Hj	129,1	130,3	125,6	129,6	132,1	125,6	127,8	127,5	128,8	129,9	119,2	127,3	126,0
1985 1. Vj	65,2	70,0	51,7	59,9	65,1	51,7	76,5	76,5	79,8	81,3	76,2	68,1	79,9
2. Vj	106,0	103,7	112,5	112,6	112,6	112,5	92,0	91,4	89,3	91,7	94,0	93,2	94,9
3. Vj	115,5	112,0	125,3	121,2	118,7	125,3	103,3	101,1	101,9	99,6	101,4	108,9	103,1
4. Vj	113,2	114,2	110,6	106,3	103,6	110,6	128,0	130,8	128,7	127,0	128,1	129,7	122,1
1986 1. Vj	64,7	68,3	55,1	60,8	64,5	55,1	73,1	74,1	72,6	81,7	73,1	65,5	74,5
2. Vj	110,0	105,0	124,0	118,5	115,0	124,0	92,1	94,8	87,2	93,7	91,0	92,5	93,6
3. Vj	119,0	114,1	132,6	126,6	122,8	132,6	102,8	102,2	98,2	98,9	100,6	109,5	103,8
4. Vj	121,8	121,9	121,6	117,4	114,7	121,6	131,2	132,8	131,6	128,8	133,3	133,4	128,1
1987 1. Vj	63,1	67,9	49,9	57,5	62,3	49,9	75,1	76,2	75,6	84,0	75,0	66,4	76,4
2. Vj	111,5	106,7	125,0	120,4	117,5	125,0	92,6	95,2	85,3	95,4	91,3	93,7	95,2
3. Vj	121,2	115,9	135,8	128,8	124,4	135,8	104,9	107,1	97,7	102,2	100,3	111,6	106,1
4. Vj	121,1	121,5	120,2	115,3	112,3	120,2	133,4	136,7	131,9	134,4	133,2	133,3	130,9
1988 1. Vj	79,9	82,5	72,7	80,1	84,8	72,7	79,4	79,1	79,9	85,5	77,4	73,2	82,0
2. Vj	113,4	109,3	124,7	121,9	120,1	124,7	95,3	96,8	87,9	97,4	93,2	97,2	98,6
3. Vj	120,0	116,4	129,8	126,8	124,8	129,8	105,5	104,3	99,0	102,6	101,2	113,3	106,9
4. Vj	119,6	122,0	113,1	113,5	113,8	113,1	132,7	135,4	134,8	133,6	126,7	130,4	130,7
1989 1. Vj	92,9	94,2	89,3	98,1	103,7	89,3	81,9	81,3	77,7	88,4	82,1	78,0	86,4
2. Vj	118,4	115,7	125,9	126,7	127,2	125,9	100,7	100,8	92,8	103,1	96,5	103,2	105,0
3. Vj	121,2	118,5	128,7	127,3	126,4	128,7	108,2	106,3	103,2	105,8	101,5	115,3	109,2
4. Vj	125,9	128,4	118,9	120,3	121,2	118,9	137,7	140,4	137,9	140,3	129,2	135,3	136,5
1990 1. Vj	100,9	102,8	95,6	106,6	113,6	95,6	88,8	86,8	88,3	96,3	89,1	83,1	91,0
2. Vj	123,8	122,1	128,4	132,4	134,9	128,4	105,4	106,2	102,9	108,0	103,6	104,8	106,0
3. Vj	128,2	126,9	131,9	134,9	136,8	131,9	113,9	112,1	111,0	113,7	107,9	118,6	112,8
4. Vj	129,9	133,6	119,3	124,3	127,5	119,3	141,7	142,8	146,6	146,0	130,5	135,9	139,1
1991 1. Vj	95,9	99,7	85,3	98,0	106,0	85,3	91,5	89,6	93,1	103,1	90,3	81,8	92,3

1) Systematik der Wirtschaftszweige, Ausgabe 1979, Fassung für die Statistik im Produzierenden Gewerbe (SYPRO).

2) Hochbauleistungen im Bauhauptgewerbe einschl. Ausbaugewerbe.

3) Entspricht den Tiefbauleistungen im Bauhauptgewerbe.

4) Index der Nettoproduktion für Unternehmen.

5) Einschl. Installation von Lüftungs-, Klima- und gesundheits-technischen Anlagen.

3 Produktionsindex für das Baugewerbe, Bauhauptgewerbe und Ausbaugewerbe
1985 = 100

Nr. der Systematik ¹⁾ Gewichtung Jahr Halbjahr Vierteljahr	Baugewerbe												
	insgesamt	Hochbauleistungen ²⁾	Tiefbauleistungen ³⁾	Bauhauptgewerbe ⁴⁾			Ausbaugewerbe						
				zusammen	Hochbauleistungen	Tiefbauleistungen	zusammen	Klempnerei, Gas- und Wasserinstallation	Installation von Heizungsanlagen ⁵⁾	Elektroinstallation	Glasergerbe	Maler- und Lackierergewerbe, Tapetenkleberer	Übriges Ausbaugewerbe
Systematik-Nr.	72-77			72-75			76-77	7610	7640	7670	7731	7734,37	
Gewichtung	100	73,68	26,32	68,00	41,68	26,32	32,00	4,71	6,88	6,71	0,75	8,41	4,54
				arbeitstäglich bereinigt									
1985	100	100	100	100	100	100	100	100	100	100	100	100	100
1986	104,0	102,4	108,4	105,9	104,3	108,4	100,0	101,1	97,6	101,0	99,7	100,3	100,2
1987	104,2	102,9	107,7	105,5	104,1	107,7	101,4	103,7	97,5	103,9	99,8	101,1	102,0
1988	108,0	107,3	109,9	110,4	110,7	109,9	102,9	103,6	100,1	104,5	99,4	103,3	104,3
1989	114,5	114,2	115,5	118,0	119,5	115,5	107,2	107,3	103,0	109,5	102,4	108,0	109,3
1990	121,2	121,9	119,3	125,0	128,6	119,3	113,1	112,6	112,9	116,6	108,4	111,2	112,8
1985 1. Hj	86,4	87,5	83,0	87,1	89,6	83,0	84,8	84,5	85,1	87,0	85,6	81,2	88,0
2. Hj	114,5	113,3	118,0	113,8	111,1	118,0	116,0	116,3	115,6	113,6	115,1	119,6	112,9
1986 1. Hj	87,8	87,1	90,0	90,1	90,2	90,0	83,1	84,9	80,4	88,3	82,5	79,4	84,5
2. Hj	120,2	117,8	126,8	121,7	118,5	126,8	116,9	117,4	114,8	113,7	116,8	121,3	115,8
1987 1. Hj	88,0	87,9	88,3	89,7	90,6	88,3	84,5	86,4	81,1	90,4	83,8	80,7	86,5
2. Hj	120,3	117,9	127,2	121,3	117,6	127,2	118,3	121,0	113,9	117,4	115,9	121,6	117,6
1988 1. Hj	96,3	95,6	98,4	100,7	102,1	98,4	87,1	87,8	83,7	91,2	85,1	85,0	90,1
2. Hj	119,6	119,0	121,4	120,1	119,2	121,4	118,8	119,5	116,6	117,8	113,6	121,5	118,5
1989 1. Hj	104,7	104,1	106,3	111,3	114,4	106,3	90,5	90,3	84,5	95,0	88,6	89,8	94,9
2. Hj	124,4	124,3	124,7	124,7	124,7	124,7	123,9	124,3	121,4	124,0	116,2	126,2	123,8
1990 1. Hj	111,8	112,0	111,4	118,9	123,7	111,4	96,7	96,2	95,2	101,8	96,0	93,6	98,1
2. Hj	130,6	131,8	127,2	131,1	133,6	127,2	129,5	129,1	130,5	131,5	120,8	128,9	127,6
1985 1. Vj	65,5	70,3	52,0	60,3	65,4	52,0	76,6	76,6	79,9	81,4	76,3	68,2	80,0
2. Vj	107,2	104,7	114,0	113,9	113,8	114,0	92,9	92,3	90,2	92,6	94,9	94,1	95,9
3. Vj	115,1	111,7	124,9	120,8	118,3	124,9	103,0	100,8	101,6	99,3	101,1	108,6	102,8
4. Vj	113,8	114,8	111,0	106,7	103,9	111,0	128,9	131,7	129,6	127,9	129,0	130,6	123,0
1986 1. Vj	66,7	70,1	57,3	62,9	66,5	57,3	74,9	75,9	74,4	83,7	74,9	67,1	76,3
2. Vj	108,9	104,0	122,6	117,2	113,8	122,6	91,2	93,9	86,3	92,8	90,1	91,6	92,7
3. Vj	118,5	113,7	132,0	126,0	122,3	132,0	102,5	101,9	97,9	98,6	100,3	109,2	103,5
4. Vj	121,8	121,9	121,6	117,4	114,7	121,6	131,2	132,8	131,6	128,8	133,3	133,4	128,1
1987 1. Vj	63,3	68,0	50,0	57,6	62,4	50,0	75,4	76,5	75,9	84,4	75,3	66,7	76,7
2. Vj	112,7	107,8	126,5	121,7	118,7	126,5	93,5	96,2	86,2	96,4	92,2	94,6	96,2
3. Vj	120,4	115,3	134,9	128,0	123,7	134,9	104,4	106,6	97,2	101,7	99,8	111,1	105,6
4. Vj	120,2	120,5	119,4	114,6	111,6	119,4	132,1	135,4	130,6	133,1	131,9	132,0	129,6
1988 1. Vj	79,3	81,9	72,1	79,5	84,2	72,1	78,9	78,7	79,4	85,0	77,0	72,8	81,5
2. Vj	113,3	109,3	124,6	121,8	120,0	124,6	95,3	96,8	87,9	97,4	93,2	97,2	98,6
3. Vj	119,5	116,1	129,3	126,3	124,4	129,3	105,2	104,0	98,7	102,3	100,9	113,0	106,6
4. Vj	119,7	121,9	113,5	113,8	114,0	113,5	132,3	135,0	134,4	133,2	126,3	130,0	130,3
1989 1. Vj	93,5	94,7	89,9	98,7	104,2	89,9	82,3	81,7	78,0	88,8	82,5	78,3	86,8
2. Vj	115,8	113,4	122,8	123,9	124,6	122,8	98,7	98,8	91,0	101,1	94,6	101,2	103,0
3. Vj	122,1	119,4	129,8	128,3	127,4	129,8	109,0	107,1	103,9	106,6	102,2	116,1	110,0
4. Vj	126,7	129,2	119,6	121,1	121,9	119,6	138,7	141,4	138,9	141,3	130,1	136,3	137,5
1990 1. Vj	100,0	101,9	94,5	105,6	112,6	94,5	88,0	86,1	87,5	95,5	88,3	82,4	90,2
2. Vj	123,6	122,0	128,2	132,2	134,8	128,2	105,4	106,2	102,9	108,0	103,6	104,8	106,0
3. Vj	129,3	127,8	133,2	136,1	137,9	133,2	114,7	112,9	111,8	114,5	108,7	119,4	113,6
4. Vj	131,9	135,7	121,2	126,1	129,2	121,2	144,2	145,3	149,2	148,5	132,8	138,3	141,5
1991 1. Vj	97,3	101,0	87,0	99,6	107,6	87,0	92,5	90,6	94,2	104,3	91,3	82,7	93,4

1) Systematik der Wirtschaftszweige, Ausgabe 1979, Fassung für die Statistik im Produzierenden Gewerbe (SYPRO).
2) Hochbauleistungen im Bauhauptgewerbe einschl. Ausbaugewerbe.
3) Entspricht den Tiefbauleistungen im Bauhauptgewerbe.

4) Index der Nettoproduktion für Unternehmen.
5) Einschl. Installation von Lüftungs-, Klima- und gesundheitstechnischen Anlagen.

4 Index der Arbeitsproduktivität für den Bergbau und das Verarbeitende Gewerbe
 4.1 Produktionsergebnis je Beschäftigten und je Beschäftigtenstunde
 1985 = 100

Jahr Halbjahr Vierteljahr Monat	Bergbau und Verarbeitendes Gewerbe													
	insgesamt		Bergbau		Verarbeitendes Gewerbe									
					zusammen		Grundstoff- und Produktions- güter gewerbe		Investi- tions- güter		Ver- brauchs- güter		Nahrungs- und Genuß- mittel- gewerbe	
	Index	Veränd. z. Vor- jahres- zeitr. in %	Index	Veränd. z. Vor- jahres- zeitr. in %	Index	Veränd. z. Vor- jahres- zeitr. in %	Index	Veränd. z. Vor- jahres- zeitr. in %	Index	Veränd. z. Vor- jahres- zeitr. in %	Index	Veränd. z. Vor- jahres- zeitr. in %	Index	Veränd. z. Vor- jahres- zeitr. in %
Produktionsergebnis je Beschäftigten														
1990	111,6	+ 2,8	105,8	+ 4,8	111,8	+ 2,8	112,6	+ 1,1	110,4	+ 2,4	109,8	+ 2,7	119,4	+ 8,9
1990 1. Hj	110,1	+ 2,4	105,5	+ 5,4	110,3	+ 2,4	113,0	+ 1,2	109,5	+ 2,8	108,4	+ 1,6	109,8	+ 4,9
2. Hj	113,1	+ 3,2	106,1	+ 4,0	113,3	+ 3,1	112,2	+ 1,0	111,4	+ 2,0	111,2	+ 3,9	129,0	+ 12,7
1991 1. Hj	113,9	+ 3,5	108,5	+ 2,8	114,1	+ 3,4	114,9	+ 1,7	112,6	+ 2,8	112,4	+ 3,7	121,9	+ 11,0
1990 1. Vj	110,0	+ 3,5	108,7	+ 3,5	110,1	+ 3,5	113,0	+ 2,2	108,9	+ 4,5	110,6	+ 2,4	107,3	+ 4,2
2. Vj	110,2	+ 1,5	102,2	+ 7,5	110,5	+ 1,3	112,9	+ 0,1	110,1	+ 1,3	106,2	+ 0,8	112,3	+ 5,5
3. Vj	108,3	+ 3,2	102,4	+ 4,6	108,5	+ 3,2	111,8	+ 1,0	104,4	+ 2,5	106,6	+ 3,3	123,2	+ 13,2
4. Vj	117,8	+ 3,0	109,7	+ 3,4	118,1	+ 3,0	112,6	+ 1,0	118,4	+ 1,6	115,7	+ 4,3	134,8	+ 12,2
1991 1. Vj	113,1	+ 2,8	114,7	+ 5,5	113,1	+ 2,7	113,6	+ 0,5	110,7	+ 1,7	114,5	+ 3,5	121,2	+ 13,0
2. Vj	114,7	+ 4,1	102,3	+ 0,1	115,1	+ 4,2	116,1	+ 2,8	114,5	+ 4,0	110,2	+ 3,8	122,5	+ 9,1
1990 Jan.	105,4	+ 3,2	111,0	- 0,3	105,2	+ 3,3	111,2	+ 1,6	101,7	+ 5,0	106,9	+ 2,4	104,2	+ 2,8
Febr.	106,4	+ 3,0	102,2	+ 3,2	106,6	+ 3,1	108,7	+ 2,1	106,3	+ 4,0	106,4	+ 1,3	102,4	+ 3,5
März	118,2	+ 4,0	112,9	+ 7,8	118,4	+ 4,0	119,1	+ 2,7	118,6	+ 4,4	118,5	+ 3,4	115,2	+ 6,1
April	108,4	- 2,4	102,8	+ 5,0	108,6	- 2,6	112,4	- 0,7	107,6	- 3,8	106,0	- 2,8	106,6	- 2,2
Mai	110,9	+ 7,4	103,3	+ 10,7	111,2	+ 7,2	114,0	+ 3,1	110,4	+ 9,0	106,7	+ 8,1	114,3	+ 10,1
Juni	111,4	- 0,1	100,5	+ 6,7	111,7	- 0,4	112,4	- 2,0	112,3	- 0,4	105,8	- 2,4	115,9	+ 8,9
Juli	106,8	+ 3,3	99,1	- 0,2	107,0	+ 3,4	112,2	+ 1,6	103,6	+ 2,7	100,9	+ 3,8	119,1	+ 11,5
Aug.	102,2	+ 3,8	103,4	+ 9,1	102,2	+ 3,5	109,5	+ 0,5	94,2	+ 3,0	100,6	+ 3,7	124,7	+ 14,6
Sept.	116,0	+ 2,8	104,7	+ 5,0	116,4	+ 2,8	113,8	+ 1,1	115,4	+ 1,8	118,4	+ 2,6	125,7	+ 13,4
Okt.	124,0	+ 3,8	113,4	+ 6,0	124,4	+ 3,7	120,3	+ 1,3	121,6	+ 2,5	126,1	+ 4,5	146,9	+ 14,1
Nov.	118,7	+ 3,1	110,2	+ 2,4	119,0	+ 3,1	115,6	+ 2,4	117,0	+ 0,9	118,4	+ 4,7	139,4	+ 13,6
Dez.	110,7	+ 2,0	105,6	+ 1,9	110,8	+ 1,9	101,9	- 0,8	116,6	+ 1,6	102,7	+ 3,9	118,2	+ 8,6
1991 Jan.	109,9	+ 4,3	116,9	+ 5,3	109,7	+ 4,3	114,1	+ 2,6	104,5	+ 2,8	111,8	+ 4,6	120,2	+ 15,4
Febr.	110,1	+ 3,5	107,2	+ 4,9	110,2	+ 3,4	108,0	- 0,6	109,1	+ 2,6	111,8	+ 5,1	119,3	+ 16,5
März	119,4	+ 1,0	120,0	+ 6,3	119,4	+ 0,8	118,8	- 0,3	118,6	0,0	119,9	+ 1,2	124,1	+ 7,7
April	115,2	+ 6,3	104,9	+ 2,0	115,6	+ 6,4	116,9	+ 4,0	114,5	+ 6,4	112,9	+ 6,5	121,6	+ 14,1
Mai	110,7	- 0,2	104,7	+ 1,4	110,9	- 0,3	113,6	- 0,4	108,9	- 1,4	104,3	- 2,2	123,2	+ 7,8
Juni	118,1	+ 6,0	97,4	- 3,1	118,8	+ 6,4	117,7	+ 4,7	120,1	+ 6,9	113,4	+ 7,2	122,7	+ 5,9
Produktionsergebnis je Beschäftigtenstunde														
1990	115,9	+ 3,7	111,7	+ 4,7	116,1	+ 3,7	116,6	+ 2,0	115,2	+ 3,3	114,2	+ 3,9	121,5	+ 9,5
1990 1. Hj	113,3	+ 3,6	109,8	+ 5,1	113,5	+ 3,6	115,9	+ 2,3	112,8	+ 4,0	111,7	+ 2,9	112,4	+ 5,8
2. Hj	118,5	+ 3,8	113,5	+ 4,3	118,7	+ 3,8	117,3	+ 1,6	117,6	+ 2,8	116,7	+ 4,8	130,6	+ 12,7
1991 1. Hj	118,6	+ 4,7	113,8	+ 3,6	118,8	+ 4,7	119,2	+ 2,8	117,5	+ 4,2	117,1	+ 4,8	126,6	+ 12,6
1990 1. Vj	111,6	+ 4,3	109,7	+ 4,0	111,7	+ 4,4	114,6	+ 2,8	110,6	+ 5,3	112,1	+ 3,7	108,6	+ 5,3
2. Vj	115,0	+ 2,9	110,0	+ 6,3	115,2	+ 2,8	117,1	+ 1,8	115,0	+ 2,6	111,3	+ 2,3	116,1	+ 6,3
3. Vj	115,7	+ 3,8	109,5	+ 3,7	115,9	+ 3,8	118,3	+ 1,4	112,7	+ 3,0	114,8	+ 4,6	127,0	+ 13,3
4. Vj	121,3	+ 3,8	117,6	+ 4,9	121,4	+ 3,7	116,3	+ 1,9	122,5	+ 2,6	118,7	+ 5,1	134,2	+ 12,0
1991 1. Vj	116,4	+ 4,3	117,7	+ 7,3	116,3	+ 4,1	117,1	+ 2,2	114,1	+ 3,2	117,4	+ 4,7	124,1	+ 14,3
2. Vj	120,8	+ 5,0	109,8	- 0,2	121,2	+ 5,2	121,3	+ 3,6	120,9	+ 5,1	116,7	+ 4,9	129,1	+ 11,2
1990 Jan.	108,3	+ 5,0	111,9	+ 4,1	108,2	+ 5,2	113,5	+ 3,2	105,4	+ 6,8	109,4	+ 4,1	105,8	+ 4,1
Febr.	110,4	+ 3,7	107,1	+ 2,1	110,5	+ 3,8	113,1	+ 2,9	109,9	+ 4,5	110,9	+ 2,6	105,7	+ 3,7
März	116,2	+ 4,4	110,0	+ 5,7	116,4	+ 4,4	117,1	+ 2,1	116,6	+ 5,0	116,1	+ 4,4	114,2	+ 7,8
April	112,0	+ 0,8	111,0	+ 8,3	112,1	+ 0,6	116,0	+ 2,7	111,0	- 0,4	110,0	+ 0,7	109,4	- 0,8
Mai	115,1	+ 5,0	107,5	+ 1,6	115,4	+ 5,1	116,7	+ 1,0	115,3	+ 6,5	110,8	+ 4,8	118,8	+ 11,3
Juni	117,9	+ 2,7	111,5	+ 9,0	118,1	+ 2,5	118,7	+ 2,0	118,8	+ 2,0	113,1	+ 1,3	120,2	+ 8,8
Juli	115,4	+ 4,2	108,3	- 0,6	115,7	+ 4,3	120,7	+ 2,5	112,8	+ 3,8	110,4	+ 4,1	124,2	+ 13,2
Aug.	113,3	+ 3,7	110,2	+ 6,6	113,4	+ 3,6	118,0	+ 0,4	107,4	+ 2,7	113,7	+ 5,7	130,3	+ 13,5
Sept.	118,3	+ 3,5	110,0	+ 5,5	118,6	+ 3,5	116,1	+ 1,2	117,9	+ 2,7	120,2	+ 3,8	126,6	+ 13,2
Okt.	119,4	+ 4,1	111,9	+ 5,1	119,7	+ 4,2	117,0	+ 2,0	117,1	+ 3,1	120,5	+ 5,0	139,4	+ 13,6
Nov.	120,3	+ 4,2	114,7	+ 3,9	120,5	+ 4,1	117,1	+ 3,1	118,9	+ 2,1	120,3	+ 6,0	138,1	+ 14,1
Dez.	124,2	+ 3,0	126,1	+ 5,6	124,1	+ 2,8	114,8	+ 0,7	131,6	+ 2,6	115,3	+ 4,3	125,1	+ 8,2
1991 Jan.	113,8	+ 5,1	116,4	+ 4,0	113,7	+ 5,1	117,9	+ 3,9	109,2	+ 3,6	115,1	+ 5,2	122,8	+ 16,1
Febr.	114,8	+ 4,0	113,6	+ 6,1	114,8	+ 3,9	112,5	- 0,5	113,6	+ 3,4	116,6	+ 5,1	124,7	+ 18,0
März	120,6	+ 3,8	123,2	+ 12,0	120,5	+ 3,5	120,8	+ 3,2	119,5	+ 2,5	120,6	+ 3,9	124,7	+ 9,2
April	119,0	+ 6,3	109,1	- 1,7	119,4	+ 6,5	119,3	+ 2,8	118,5	+ 6,8	116,7	+ 6,1	127,9	+ 16,9
Mai	118,1	+ 2,6	114,0	+ 6,0	118,3	+ 2,5	120,3	+ 3,1	116,9	+ 1,4	112,7	+ 1,7	128,2	+ 7,9
Juni	125,3	+ 6,3	106,2	- 4,8	125,9	+ 6,6	124,3	+ 4,7	127,3	+ 7,2	120,7	+ 6,7	131,2	+ 9,2

4 Index der Arbeitsproduktivität für den Bergbau und das Verarbeitende Gewerbe
4.2 Produktionsergebnis je Arbeiter und je Arbeiterstunde
1985 = 100

Jahr Halbjahr Vierteljahr Monat	Bergbau und Verarbeitendes Gewerbe													
	insgesamt		Bergbau		Verarbeitendes Gewerbe									
					zusammen		Grundstoff- und Produktions- gütergewerbe		Investi- tions- güter		Ver- brauchs- güter		Nahrungs- und Genuß- mittel- gewerbe	
	Index	Veränd. z. Vor- jahres- zeitr. in %	Index	Veränd. z. Vor- jahres- zeitr. in %	Index	Veränd. z. Vor- jahres- zeitr. in %	Index	Veränd. z. Vor- jahres- zeitr. in %	produzierendes Gewerbe				Index	Veränd. z. Vor- jahres- zeitr. in %
Index									Veränd. z. Vor- jahres- zeitr. in %	Index	Veränd. z. Vor- jahres- zeitr. in %	Index		
Produktionsergebnis je Arbeiter														
1990	113,6	+ 3,0	111,4	+ 5,9	113,7	+ 2,9	116,1	+ 1,6	112,4	+ 2,6	110,2	+ 2,7	118,7	+ 7,8
1990 1. Hj	112,1	+ 2,7	110,6	+ 6,1	112,2	+ 2,6	116,5	+ 1,8	111,3	+ 3,0	108,8	+ 1,6	110,1	+ 4,4
2. Hj	115,1	+ 3,2	112,2	+ 5,6	115,2	+ 3,1	115,7	+ 1,3	113,6	+ 2,4	111,6	+ 3,8	127,2	+ 10,8
1991 1. Hj	116,5	+ 3,9	116,3	+ 5,2	116,5	+ 3,8	119,3	+ 2,4	115,8	+ 4,0	112,8	+ 3,7	118,0	+ 7,2
1990 1. Vj	112,0	+ 3,6	113,9	+ 4,3	112,0	+ 3,6	116,5	+ 2,7	110,6	+ 4,5	111,1	+ 2,4	107,9	+ 4,2
2. Vj	112,2	+ 1,7	107,3	+ 8,2	112,4	+ 1,4	116,4	+ 0,8	111,9	+ 1,5	106,5	+ 0,8	112,4	+ 4,8
3. Vj	110,0	+ 3,3	107,7	+ 5,8	110,1	+ 3,2	115,0	+ 1,3	106,1	+ 2,6	106,9	+ 3,2	121,4	+ 11,3
4. Vj	120,1	+ 3,2	116,7	+ 5,4	120,2	+ 3,1	116,4	+ 1,4	121,0	+ 2,2	116,2	+ 4,3	133,0	+ 10,3
1991 1. Vj	115,7	+ 3,3	123,2	+ 8,2	115,4	+ 3,0	118,0	+ 1,3	113,7	+ 2,8	115,0	+ 3,5	117,4	+ 8,8
2. Vj	117,4	+ 4,6	109,4	+ 2,0	117,6	+ 4,6	120,6	+ 3,6	117,9	+ 5,4	110,5	+ 3,8	118,7	+ 5,6
1990 Jan.	107,4	+ 3,6	116,4	+ 0,5	107,1	+ 3,7	114,8	+ 2,5	103,2	+ 5,0	107,4	+ 2,4	104,8	+ 2,8
Febr.	108,3	+ 3,1	107,1	+ 3,9	108,4	+ 3,1	112,0	+ 2,6	107,9	+ 3,9	106,9	+ 1,4	103,1	+ 3,7
März	120,4	+ 4,2	118,2	+ 8,6	120,5	+ 4,1	122,7	+ 3,2	120,6	+ 4,5	119,0	+ 3,4	115,8	+ 5,7
April	110,4	- 2,2	107,7	+ 5,0	110,5	- 2,5	115,9	0,0	109,4	- 3,7	106,4	- 2,7	107,5	- 2,5
Mai	112,9	+ 7,5	108,4	+ 11,8	113,1	+ 7,4	117,4	+ 3,7	112,2	+ 9,0	107,1	+ 8,1	114,3	+ 9,1
Juni	113,3	+ 0,2	105,8	+ 7,8	113,6	- 0,1	115,9	- 1,2	114,2	- 0,3	106,1	- 2,4	115,3	+ 7,9
Juli	108,3	+ 3,2	103,9	+ 0,6	108,4	+ 3,3	115,3	+ 1,9	105,0	+ 2,7	101,0	+ 3,7	117,5	+ 9,7
Aug.	103,9	+ 3,9	108,8	+ 10,5	103,7	+ 3,6	112,5	+ 0,6	95,9	+ 3,3	100,8	+ 3,6	123,0	+ 12,8
Sept.	117,9	+ 2,9	110,5	+ 6,6	118,2	+ 2,8	117,2	+ 1,4	117,5	+ 2,1	119,0	+ 2,5	123,6	+ 11,3
Okt.	126,1	+ 3,8	120,0	+ 7,8	126,3	+ 3,7	124,1	+ 1,6	123,9	+ 2,9	126,5	+ 4,3	144,7	+ 12,1
Nov.	120,9	+ 3,2	117,2	+ 4,5	121,0	+ 3,1	119,5	+ 2,8	119,4	+ 1,2	118,8	+ 4,6	137,3	+ 11,4
Dez.	113,3	+ 2,4	113,0	+ 4,1	113,3	+ 2,3	105,7	- 0,3	119,7	+ 2,5	103,3	+ 4,0	117,0	+ 6,9
1991 Jan.	112,3	+ 4,6	125,5	+ 7,8	111,9	+ 4,5	118,5	+ 3,2	106,9	+ 3,6	112,3	+ 4,6	118,2	+ 12,8
Febr.	112,5	+ 3,9	115,2	+ 7,6	112,4	+ 3,7	112,3	+ 0,3	112,1	+ 3,9	112,3	+ 5,1	114,1	+ 10,7
März	122,2	+ 1,5	128,9	+ 9,1	122,0	+ 1,2	123,3	+ 0,5	122,0	+ 1,2	120,4	+ 1,2	119,9	+ 3,5
April	118,0	+ 6,9	112,6	+ 4,5	118,2	+ 7,0	121,4	+ 4,7	118,0	+ 7,9	113,2	+ 6,4	117,9	+ 9,7
Mai	113,4	+ 0,4	112,3	+ 3,6	113,4	+ 0,3	118,1	+ 0,6	112,3	+ 0,1	104,6	- 2,3	119,6	+ 4,6
Juni	120,8	+ 6,6	103,4	- 2,3	121,3	+ 6,8	122,4	+ 5,6	123,5	+ 8,1	113,8	+ 7,3	118,5	+ 2,8
Produktionsergebnis je Arbeiterstunde														
1990	118,0	+ 3,9	118,2	+ 5,8	117,9	+ 3,7	119,7	+ 2,2	117,6	+ 3,7	114,8	+ 4,0	119,5	+ 8,0
1990 1. Hj	115,4	+ 3,8	115,8	+ 5,6	115,4	+ 3,7	119,3	+ 2,9	114,9	+ 4,1	112,3	+ 3,0	112,1	+ 5,4
2. Hj	120,5	+ 3,9	120,6	+ 6,1	120,5	+ 3,8	120,2	+ 1,7	120,4	+ 3,4	117,3	+ 4,8	126,8	+ 10,4
1991 1. Hj	121,3	+ 5,1	123,3	+ 6,5	121,3	+ 5,1	123,6	+ 3,6	120,9	+ 5,2	117,6	+ 4,7	122,4	+ 9,2
1990 1. Vj	113,7	+ 4,6	115,4	+ 5,3	113,7	+ 4,6	118,2	+ 3,4	112,6	+ 5,5	112,6	+ 3,8	108,6	+ 5,2
2. Vj	117,1	+ 3,0	116,2	+ 5,8	117,1	+ 2,8	120,4	+ 2,5	117,2	+ 2,8	111,9	+ 2,3	115,6	+ 5,5
3. Vj	117,2	+ 3,7	114,9	+ 4,6	117,3	+ 3,7	120,3	+ 1,3	115,1	+ 3,4	115,5	+ 4,7	122,7	+ 11,1
4. Vj	123,8	+ 3,9	126,2	+ 7,2	123,7	+ 3,9	120,0	+ 2,0	125,6	+ 3,4	119,1	+ 5,0	131,0	+ 9,8
1991 1. Vj	118,9	+ 4,6	127,8	+ 10,7	118,6	+ 4,3	121,3	+ 2,6	117,2	+ 4,1	117,8	+ 4,6	119,9	+ 10,4
2. Vj	123,7	+ 5,6	118,7	+ 2,2	123,9	+ 5,8	125,8	+ 4,5	124,6	+ 6,3	117,4	+ 4,9	124,9	+ 8,0
1990 Jan.	110,3	+ 5,4	117,9	+ 7,2	110,1	+ 5,5	116,8	+ 4,1	107,5	+ 7,1	109,7	+ 4,2	105,3	+ 4,2
Febr.	112,3	+ 3,9	111,9	+ 2,0	112,3	+ 3,9	116,5	+ 3,6	111,5	+ 4,5	111,7	+ 2,9	105,7	+ 3,4
März	118,6	+ 4,6	116,4	+ 6,6	118,7	+ 4,6	121,2	+ 2,5	118,8	+ 5,2	116,5	+ 4,5	114,8	+ 7,9
April	114,1	+ 0,8	117,1	+ 7,8	114,0	+ 0,6	118,9	+ 2,8	113,2	- 0,1	110,7	+ 0,8	109,9	- 1,9
Mai	117,4	+ 5,6	113,3	+ 1,3	117,5	+ 5,7	120,3	+ 2,8	117,6	+ 6,5	111,2	+ 4,3	118,7	+ 12,2
Juni	119,8	+ 2,6	118,2	+ 8,5	119,9	+ 2,4	121,9	+ 1,8	120,8	+ 2,0	113,9	+ 1,8	118,3	+ 6,5
Juli	116,6	+ 4,3	113,7	+ 0,5	116,7	+ 4,4	123,0	+ 3,2	114,3	+ 3,9	111,1	+ 3,8	120,1	+ 11,7
Aug.	114,7	+ 3,6	114,4	+ 7,4	114,7	+ 3,5	119,1	+ 0,3	110,5	+ 3,1	114,5	+ 6,3	124,0	+ 11,0
Sept.	120,4	+ 3,3	116,7	+ 6,3	120,5	+ 3,3	118,9	+ 0,3	120,6	+ 3,3	120,8	+ 3,9	123,9	+ 10,6
Okt.	122,0	+ 4,3	120,2	+ 6,8	122,1	+ 4,3	121,5	+ 2,3	119,8	+ 3,7	120,7	+ 4,8	137,3	+ 11,2
Nov.	122,7	+ 4,2	122,9	+ 5,8	122,7	+ 4,1	121,2	+ 3,0	121,6	+ 2,6	120,8	+ 6,1	134,9	+ 11,6
Dez.	126,6	+ 3,4	135,6	+ 9,1	126,2	+ 3,1	117,2	+ 0,6	135,3	+ 3,6	115,9	+ 4,2	120,8	+ 6,3
1991 Jan.	116,3	+ 5,4	126,9	+ 7,6	115,9	+ 5,3	122,4	+ 4,8	111,9	+ 4,1	115,2	+ 5,0	119,6	+ 13,6
Febr.	117,2	+ 4,4	123,2	+ 10,1	117,0	+ 4,2	116,6	+ 0,1	116,7	+ 4,7	117,1	+ 4,8	119,4	+ 13,0
März	123,3	+ 4,0	133,4	+ 14,6	123,0	+ 3,6	125,0	+ 3,1	122,9	+ 3,5	121,1	+ 3,9	120,6	+ 5,1
April	122,0	+ 6,9	118,9	+ 1,5	122,1	+ 7,1	123,8	+ 4,1	122,1	+ 7,9	117,2	+ 5,9	124,8	+ 13,6
Mai	120,9	+ 3,0	122,9	+ 8,5	120,8	+ 2,8	124,1	+ 3,2	120,8	+ 2,7	113,6	+ 2,2	122,8	+ 3,5
Juni	128,3	+ 7,1	114,3	- 3,3	128,7	+ 7,3	129,4	+ 6,2	130,8	+ 8,3	121,4	+ 6,6	127,2	+ 7,5

SYPRO- NR.	WIRTSCHAFTSZWEIG	GEWICHTUNG	1990	VERAEND. IN % GEGEN VORJAHR	1990 1.HJ	VERAENDERUNG IN % 1990 GEGEN		1990 2.HJ
						1.HJ	2.HJ	
						1989	1989	
	PRODUZIERENDES GEMERBE INSGESAMT	100.00	118.7	5.4	116.6	5.0	2.1	120.9
	PRODUZIERENDES GEMERBE (OH. BAUHAUPTGEMERBE)	92.66	118.3	5.4	116.4	5.0	2.6	120.2
1010-30	ELEKTRIZITAETS-U. GASVERSORGUNG	7.39	111.4	2.9	113.0	3.8	4.9	109.9
	BERGBAU U. VERARBEITENDES GEMERBE	85.27	118.9	5.7	116.7	5.0	2.4	121.1
21	BERGBAU	2.35	85.0	-1.3	85.5	-0.7	-0.7	84.4
2111	STEINKOHLENBERGB. U. -BRIKETTHERSTELLUNG, KOKEREI	1.70	83.1	-2.2	84.3	-0.6	-1.2	81.8
	VERARBEITENDES GEMERBE	82.92	119.9	5.8	117.6	5.2	2.4	122.1
	GRUNDSTOFF-U. PRODUKTIONSGUETERGEWERBE	21.10	115.0	2.7	114.7	2.5	2.2	115.3
22	MINERALOELVERARBEITUNG	3.37	102.9	3.4	102.3	6.5	-0.5	103.5
25	GEW. U. VERARB. V. STEINEN U. ERDEN	1.95	121.8	6.1	114.7	5.8	-5.4	128.9
27	EISENSCHAFFENDE INDUSTRIE	2.36	96.2	-5.6	97.7	-5.4	-2.7	94.7
2711	HOCHOFEN-, STAHL-U. WARMWALZWERKE (OH. STAHLROHRE)	1.82	97.8	-5.5	99.4	-5.0	-2.9	96.2
28	NE-METALLERZEUGUNG, NE-METALLHALBZEUGWERKE	0.87	119.9	1.5	121.1	2.5	2.5	118.7
2850	NE-METALLHALBZEUGWERKE	0.47	118.5	3.0	119.0	3.1	3.7	118.1
29	GIESSEREI	0.90	113.8	1.6	118.5	0.9	11.2	109.1
2910	EISEN-, STAHL-U. TEMPERGIESSEREI	0.64	105.7	2.2	109.4	2.4	9.4	102.0
3011-15, 30	ZIEHEREIEN, KALTWALZWERKE, MECHANIK, ANG.	1.08	179.1	19.0	172.0	18.5	10.3	186.1
40	CHEMISCHE INDUSTRIE	8.38	113.2	1.2	113.8	0.2	3.3	112.7
4031	H. V. CHEM. GRUNDSTF. (AUCH M. ANSCHL. WEITERVERARB.)	4.82	110.4	-0.6	111.6	-0.9	1.7	109.3
4034	H. V. CHEM. ERZEUGNISSEN F. GEMERBE, LANDWIRTSCHAFT	1.03	114.7	-0.5	116.9	-0.8	3.7	112.5
4035	H. V. PHARMAZEUTISCHEN ERZEUGNISSEN	1.28	117.5	4.7	115.9	1.8	4.8	119.2
4038	H. V. SEIFEN, MASCH-U. KOERPERPFLEGE MITTELN	0.65	118.1	8.4	115.2	4.3	7.3	121.0
4090	H. V. CHEMIEFASERN	0.22	103.8	-0.4	107.6	-1.1	8.0	100.1
53	HOLZBEARBEITUNG	0.45	126.9	3.8	127.3	4.3	3.9	126.5
55	ZELLSTOFF-, HOLZSCHLIFF-, PAPIER-U. PAPPEERZEUGUNG	0.71	126.6	4.1	125.8	3.5	3.3	127.4
59	GUMMI-VERARBEITUNG	1.03	114.8	-0.5	118.8	-0.7	6.9	110.8
	INVESTITIONSGUETER PRODUZIERENDES GEMERBE	40.75	122.2	5.8	121.0	6.2	3.3	123.5
3021-25	STAHLVERFORMUNG, OBERFLAECHEVEREDLUNG, HAERTUNG	1.21	132.0	5.5	135.9	6.7	10.6	128.1
31	STAHL-U. LEICHTMETALLBAU, SCHIENENFAHRZEUGBAU	1.56	118.6	6.9	109.8	10.1	-10.1	127.5
3111	H. V. STAHL-U. L. METALLKONSTRUKT. (OH. GRUBENAUSB.)	0.67	136.6	10.6	125.4	11.5	-6.8	147.8
32	MASCHINENBAU	10.17	123.4	6.0	119.5	8.0	-2.1	127.3
3210	H. V. LANDW. MASCHINEN, ACKERSCHLEPPERN	0.61	102.3	4.7	105.6	5.7	10.6	99.0
3220	H. V. METALLBEARBEITUNGSMASCHINEN U. AE.	1.35	125.2	6.3	115.7	8.6	-10.4	134.8
3230	H. V. TEXTIL-U. NAEHMASCHINEN	0.51	121.0	2.3	123.5	5.4	3.4	118.5
3240	H. V. MASCHINEN F. D. NAHR. -U. GENUSSMITTELIND. USW	1.16	123.7	6.0	115.1	7.0	-8.5	132.3
3256	H. V. HUETTEN-U. WALZWERKSEINR. USW (OH. BAUMASCH.)	1.16	126.7	7.5	120.0	8.7	-4.4	133.4
3257	H. V. BAU-, BAUSTOFF-U. AE. MASCHINEN	0.39	128.2	10.0	128.4	13.4	7.2	128.0
3260	H. V. ZAHNRAEDERN, GETRIEBEN, LAGERN U. AE.	0.80	117.1	3.2	119.3	5.7	4.6	114.9
3270	H. V. MASCHINEN F. WEITERE BEST. WIRTSCHAFTSZWEIGE	0.92	137.9	7.8	132.7	10.9	-2.6	143.1
3280	SONST. MASCHINENBAU	3.27	122.5	6.0	119.5	7.7	-0.7	125.5
33	STRASSENFAHRZEUGBAU, REP. V. KRAFTFAHRZEUGEN USW	10.49	120.2	5.8	123.5	5.4	12.2	116.9
3311	H. V. KRAFTWAGEN U. -MOTOREN	6.96	119.6	4.7	124.1	4.7	13.0	115.1
3314	H. V. TEILEN F. KRAFTWAGEN U. -MOTOREN	1.82	126.5	5.5	131.5	6.1	13.5	121.5
34	SCHIFFBAU	0.35	82.0	4.5	82.8	4.4	6.6	81.3
35	LUFT-U. RAUMFAHRZEUGBAU	0.61	127.8	6.0	128.8	8.3	5.2	126.9
36	ELEKTROTECHNIK, REP. V. HAUSHALTSGERAETEN	10.35	125.3	5.4	123.0	5.5	1.5	127.7
3620	H. V. GERAETEN D. ELEKTRIZ. ERZEUGUNG, -VERTLG. U. AE.	3.55	127.3	5.6	126.6	6.2	3.7	128.1
3650	H. V. ELEKTROHAUSHALTSGERAETEN	0.58	131.9	5.4	134.2	2.8	11.9	129.6
3660	H. V. ZAEHLERN, FERNMELDE-, MESS-U. REGELGERAETEN USW	4.63	124.6	5.3	121.3	5.8	-0.5	128.0
3670	H. V. RUNDFUNK-, FERNSEH-U. PHONOTECHN. GERAETEN	0.66	127.6	5.1	122.6	1.5	0.4	132.7
37	FEINMECHANIK, OPTIK, H. V. UHREN	1.75	112.9	6.3	112.8	6.0	6.3	113.0
38	H. V. EISEN-, BLECH-U. METALLWAREN	2.81	126.3	7.0	124.5	5.1	5.9	128.0
50	H. V. BUEROMASCHINEN, ADV-GERAETEN U. -EINRICHTUNGEN	1.45	114.1	5.2	109.1	6.0	-4.5	119.1
5060	H. V. BUEROMASCHINEN	0.16	71.9	0.6	71.0	-5.6	4.7	72.9
5080	H. V. ADV-GERAETEN U. -EINRICHTUNGEN	1.29	119.2	5.5	113.8	7.2	-5.0	124.7
	VERBRAUCHSGUETER PRODUZIERENDES GEMERBE	12.13	117.3	5.6	115.3	4.2	3.3	119.3
39	H. V. MUSIKINSTROM., SPIELWAREN, FUELLHALTERN USW	0.52	128.7	5.9	119.3	6.2	-8.8	138.1
51	FEINKERAMIK	0.34	104.7	2.0	106.3	3.7	3.5	103.2
52	H. U. VERARB. V. GLAS	0.65	122.3	4.0	121.2	3.8	2.4	123.4
54	HOLZVERARBEITUNG	2.23	122.8	6.9	120.6	5.7	4.2	125.0
56	PAPIER-U. PAPPEVERARBEITUNG	1.01	126.7	8.2	122.6	5.0	4.3	130.9
57	DRUCKEREI, VERVIELFAELTIGUNG	1.90	123.8	8.7	116.2	6.3	-2.0	131.3
58	H. V. KUNSTSTOFFWAREN	2.05	137.0	7.3	137.0	5.9	8.8	137.0
61	LEDERERZEUGUNG	0.05	90.5	-6.4	95.5	-3.3	1.0	85.5
62	LEDERVERARBEITUNG	0.37	83.6	-2.1	82.5	-4.6	-2.1	84.6
6251	H. V. SCHUHEN	0.26	75.7	-4.5	75.9	-6.8	-1.8	75.4
63	TEXTILGEMERBE	1.63	100.3	2.1	103.5	1.4	9.8	97.1
64	BEKLEIDUNGSGEMERBE	1.31	87.3	-0.7	86.6	-2.1	-0.9	88.1
	NAHRUNGS-U. GENUSSMITTELGEMERBE	8.94	124.0	13.8	112.1	8.1	-1.9	135.9
68	ERNAHRUNGSGEMERBE	6.75	128.9	14.5	116.0	8.6	-2.1	141.8
6818-19	H. V. BACKWAREN	1.44	138.6	16.3	129.4	13.0	4.4	147.9
6828	H. V. SUESSWAREN (OH. DAUERBACKWAREN)	0.42	143.0	18.6	131.1	10.7	6.8	155.0
6831-36	MILCHVERMERTUNG	0.39	110.1	2.8	107.8	-0.6	1.9	112.4
6847-54	SCHLACHTHAEUSER (OH. KOMMUNALE), FLEISCHVERARB.	1.43	126.9	14.4	115.8	6.2	2.6	138.0
6871-72	BRAUEREI, MAELZEREI	1.02	115.2	13.5	106.2	6.4	2.8	124.3
6879	MINERALBRUNNEN, H. V. MINERALWASSER, LIMONADEN	0.28	131.9	14.5	122.1	8.3	3.7	141.8
69	TABAKVERARBEITUNG	2.19	108.9	11.5	100.1	6.2	-1.1	117.7
72-75	BAUHAUPTGEMERBE	7.34	124.5	5.4	119.4	6.2	-3.6	129.7
	HOCHBAULEISTUNGEN	4.50	128.2	7.1	124.2	7.5	0.2	132.3
	TIEFBAULEISTUNGEN	2.84	118.8	2.8	111.9	4.0	-9.5	125.6

FUER DAS PRODUZIERENDE GEWERBE
=100

NEHMEN

VERAENDERUNG IN % 2. HJ 1990 GEGEN		1990 2. VJ	VERAENDERUNG IN % 2. VJ 1990 GEGEN		1990 3. VJ	VERAENDERUNG IN % 3. VJ 1990 GEGEN		1990 4. VJ	VERAENDERUNG IN % 4. VJ 1990 GEGEN		1991 1. VJ	VERAENDERUNG IN % 1. VJ 1991 GEGEN		SYPRO- NR.
2. HJ 1989	1. HJ 1990		2. VJ 1989	1. VJ 1990		3. VJ 1989	2. VJ 1990		4. VJ 1989	3. VJ 1990		1. VJ 1990	4. VJ 1990	
5.9	3.7	117.0	3.0	0.7	116.6	6.5	-0.3	125.1	5.2	7.3	119.9	3.2	-4.2	PROD.GEW.
5.9	3.3	115.8	2.8	-1.0	115.2	6.6	-0.5	125.2	5.4	8.7	121.6	3.9	-2.9	PG(OH.BAU)
2.0	-2.7	102.4	2.2	-17.1	98.1	2.6	-4.2	121.6	1.5	24.0	125.2	1.4	3.0	1010-30
6.2	3.8	117.0	2.9	0.5	116.6	6.8	-0.3	125.5	5.7	7.6	121.3	4.2	-3.3	BERGB.U.VG
-2.0	-1.3	83.6	1.6	-4.3	84.1	-0.8	0.6	84.7	-3.1	0.7	85.6	-2.1	1.1	21
-4.1	-3.0	82.0	2.5	-5.3	83.7	-2.0	2.1	79.9	-6.2	-4.5	80.5	-7.0	0.8	2111
6.4	3.8	117.9	3.0	0.5	117.6	7.0	-0.3	126.6	5.9	7.7	122.3	4.3	-3.4	VERARB.GEW
2.8	0.5	115.1	0.7	0.8	114.7	2.8	-0.3	115.8	2.8	1.0	115.7	1.3	-0.1	G.U.P.
0.7	1.2	102.4	5.1	0.2	103.9	1.7	1.5	103.0	-0.4	-0.9	100.8	-1.4	-2.1	22
6.4	12.4	128.2	3.1	26.8	133.5	6.0	4.1	124.2	6.7	-7.0	97.7	-3.4	-21.3	25
-5.7	-3.1	95.8	-8.0	-3.8	95.7	-7.4	-0.1	93.6	-4.0	-2.2	99.7	0.1	6.5	27
-6.1	-3.2	97.8	-7.4	-3.1	97.5	-7.6	-0.3	94.9	-4.3	-2.7	100.9	-0.0	6.3	2711
0.5	-2.0	120.3	1.0	-1.3	119.6	2.0	-0.6	117.8	-1.0	-1.5	122.0	0.1	3.6	28
2.9	-0.8	117.8	1.4	-2.0	119.0	3.4	1.0	117.1	2.4	-1.6	123.4	2.7	5.4	2850
2.3	-7.9	114.3	-0.3	-6.8	105.0	4.6	-8.1	113.1	0.3	7.7	119.8	-2.4	5.9	29
2.0	-6.8	105.7	-1.1	-6.5	98.0	4.8	-7.3	105.9	-0.5	8.1	108.1	-4.4	2.1	2910
19.3	8.2	177.5	15.1	6.6	179.0	20.1	0.8	193.2	18.5	7.9	180.7	8.5	-6.5	3011-15,30
2.3	-1.0	112.4	-1.1	-2.3	111.2	1.8	-1.1	114.1	2.7	2.6	118.9	3.3	4.2	40
-0.4	-2.1	111.0	-1.5	-1.0	108.2	-0.5	-2.5	110.3	-0.3	1.9	112.2	0.1	1.7	4031
-0.2	-3.8	114.5	-3.0	-4.0	112.8	-0.0	-1.5	112.2	-0.3	-0.5	122.1	2.3	8.8	4034
7.8	2.8	113.2	1.1	-4.6	115.6	6.3	2.1	122.7	9.1	6.1	134.0	13.0	9.2	4035
12.7	5.0	113.3	1.8	-3.2	120.5	12.2	6.4	121.4	13.1	0.7	125.5	8.1	4.2	4036
0.5	-7.0	106.2	-2.7	-2.5	94.8	-0.9	-10.7	105.4	1.9	11.2	104.7	-3.9	-0.7	4090
3.3	-0.6	129.8	1.0	4.0	124.3	3.0	-4.2	128.7	3.5	3.5	124.7	-0.1	-3.1	53
4.6	1.3	123.8	0.8	-3.1	128.7	5.0	4.0	126.0	4.2	-2.1	129.0	1.0	2.4	55
-0.3	-6.7	115.4	-3.8	-5.5	108.5	0.6	-6.0	113.0	-1.1	4.1	117.6	-3.7	4.1	59
5.5	2.1	121.5	3.3	0.8	117.4	6.7	-3.4	129.5	4.3	10.3	123.6	2.6	-4.6	INVEST.
4.2	-5.7	132.6	2.7	-4.7	127.9	5.6	-3.5	128.3	3.0	0.3	141.4	1.7	10.2	3021-25
4.3	16.1	115.9	8.9	11.9	120.8	6.2	4.2	134.2	2.8	11.1	108.1	4.3	-19.4	31
9.8	17.9	132.5	8.5	12.1	140.3	11.2	5.9	155.3	8.7	10.7	125.6	6.3	-19.1	3111
4.3	6.5	123.4	5.1	6.8	119.6	6.1	-3.1	135.0	2.7	12.9	114.8	-0.6	-15.0	32
3.7	-6.3	105.7	2.1	0.3	95.0	3.8	-10.1	102.9	3.4	8.3	102.5	-2.8	-0.4	3210
4.3	16.5	124.8	5.8	17.2	123.1	9.5	-1.4	146.5	0.3	19.0	108.2	1.6	-26.1	3220
-0.8	-4.0	120.8	-0.8	-4.2	110.9	1.5	-8.2	126.0	-2.6	13.6	96.9	-23.2	-23.1	3230
5.2	14.9	121.5	4.7	11.8	118.7	7.9	-2.3	145.9	3.0	22.9	110.7	1.8	-24.1	3240
6.3	11.2	127.2	2.3	12.8	120.3	8.2	-5.4	146.4	4.8	21.7	116.6	3.4	-20.4	3256
6.8	-0.3	132.9	7.8	7.4	123.7	8.8	-6.9	132.2	5.1	6.9	124.4	0.5	-5.9	3257
0.7	-3.7	116.9	-0.0	-3.9	115.6	5.8	-1.1	114.2	-3.9	-1.2	110.7	-9.0	-3.1	3260
5.1	7.8	141.4	13.0	14.0	131.3	5.2	-7.1	154.8	4.9	17.9	123.8	-0.2	-20.0	3270
4.3	5.0	121.1	6.0	2.7	121.4	4.7	0.2	129.5	3.9	6.7	120.8	2.5	-6.7	3280
6.2	-5.3	121.5	2.3	-3.2	110.2	7.4	-9.3	123.5	5.0	12.1	127.9	1.9	3.6	33
4.8	-7.3	120.8	1.0	-5.2	107.7	6.6	-10.8	122.4	3.2	13.6	130.1	2.1	6.3	3311
4.8	-7.6	129.2	2.9	-3.4	115.9	4.9	-10.3	127.0	4.7	9.6	126.6	-5.3	-0.3	3314
4.6	-1.8	83.4	4.1	1.6	78.4	4.5	-6.0	84.1	4.6	7.3	80.0	-2.6	-4.9	34
3.7	-1.5	126.3	5.9	-3.7	123.4	4.1	-2.3	130.4	3.2	5.7	131.5	0.2	0.8	35
5.4	3.8	122.6	1.9	-0.6	122.0	6.0	-0.5	133.3	4.8	9.3	127.8	3.6	-4.1	36
4.9	1.2	125.8	2.5	-1.2	123.8	5.5	-1.6	132.3	4.3	6.9	128.4	0.9	-2.9	3620
8.1	-3.4	128.6	-1.8	-7.9	120.3	11.1	-6.5	138.9	5.6	15.5	148.9	6.6	7.2	3650
5.0	5.5	122.3	2.3	1.7	123.8	6.0	1.2	132.1	4.1	6.7	126.3	5.0	-4.4	3660
8.7	8.2	119.1	-1.6	-5.5	119.2	7.5	0.1	146.1	9.6	22.6	132.4	5.1	-9.4	3670
6.5	0.2	113.1	5.9	0.5	107.6	7.8	-4.9	118.3	5.2	9.9	117.2	4.2	-0.9	37
8.8	2.8	124.0	2.6	-0.8	123.8	8.7	-0.2	132.2	9.1	6.8	134.7	7.8	1.9	38
4.3	9.2	110.9	2.1	3.4	115.4	9.8	4.1	122.8	-0.3	6.4	119.4	11.3	-2.8	50
7.5	2.7	71.0	-9.7	-	70.9	11.3	-0.1	74.8	4.2	5.5	84.2	18.6	12.6	5060
4.1	9.6	115.8	3.2	3.7	120.8	9.7	4.3	128.6	-0.6	6.5	123.7	10.7	-3.8	5080
6.9	3.5	113.5	2.1	-3.0	114.3	6.5	0.7	124.3	7.3	8.7	123.1	5.2	-1.0	VERBRAUCH.
5.6	15.8	122.4	2.9	5.4	132.8	7.2	8.5	143.4	4.2	8.0	118.6	2.2	-17.3	39
0.5	-2.9	104.8	1.6	-2.7	100.2	0.5	-4.4	106.2	0.5	6.0	105.2	-2.3	-0.9	51
4.2	1.8	120.9	2.0	-0.5	119.8	4.9	-0.9	127.0	3.7	6.0	122.6	0.9	-3.5	52
8.0	3.6	121.6	2.7	1.8	115.2	7.2	-5.3	134.7	8.8	16.9	129.0	7.9	-4.2	54
11.4	6.8	119.9	2.5	-4.3	127.9	10.6	6.7	133.8	12.2	4.6	136.0	8.5	1.6	56
10.7	13.0	116.9	5.9	1.2	121.7	9.7	4.1	140.9	11.6	15.8	126.3	9.4	-10.4	57
8.8	-	136.6	3.3	-0.5	134.8	9.2	-1.3	139.1	8.3	3.2	145.8	6.2	4.8	58
-9.6	-10.5	94.2	-5.1	-2.8	79.7	-6.6	-15.4	91.3	-12.0	14.6	90.6	-6.3	-0.8	61
0.4	2.5	78.3	-5.9	-9.7	81.7	-2.5	4.3	87.5	3.3	7.1	89.1	2.8	1.8	62
-2.5	-0.7	69.7	-9.2	-15.1	74.5	-6.3	6.9	76.3	1.7	2.4	83.1	1.2	8.9	6251
3.0	-6.2	99.9	-1.7	-6.6	91.7	3.3	-8.2	102.4	2.6	11.7	109.1	2.0	6.5	63
0.8	1.7	74.3	-4.6	-24.9	90.8	-1.3	22.2	85.3	3.1	-6.1	99.0	0.1	16.1	64
18.9	21.2	114.2	7.8	3.9	129.5	18.9	13.4	142.3	19.0	9.9	131.3	19.5	-7.7	N.U.G.
19.7	22.2	118.9	8.0	5.2	132.8	20.5	11.7	150.7	18.8	13.5	134.1	18.7	-11.0	68
19.4	14.3	131.6	13.3	3.5	143.3	18.8	8.9	152.4	19.9	6.4	148.4	16.7	-2.6	6818-19
26.2	18.2	128.4	9.7	-4.0	150.9	28.4	17.5	159.0	24.2	5.4	156.2	16.8	-1.8	6828
6.2	4.3	113.6	-0.4	11.5	112.6	5.4	-0.9	112.1	7.1	-0.4	112.5	10.4	0.4	6831-36
22.2	19.2	117.3	5.4	2.7	133.1	20.7	13.5	142.8	23.7	7.3	139.6	22.2	-2.2	6847-54
20.3	17.0	116.3	5.7	21.1	131.3	20.8	12.9	117.2	19.8	-10.7	109.6	14.2	-6.5	6871-72
20.4	16.1	130.5	4.6	14.9	155.5	20.9	19.2	128.1	19.8	-17.6	135.3	19.1	5.6	6879
16.3	17.6	99.9	7.3	-0.3	119.1	13.3	19.2	116.3	19.7	-2.4	122.8	22.6	5.6	69
4.8	8.6	132.3	4.4	24.2	134.9	6.0	2.0	124.4	3.4	-7.8	98.1	-7.9	-21.1	BAUHAUPTG.
6.8	6.5	134.9	6.0	18.9	136.9	8.2	1.5	127.6	5.3	-6.8	106.1	-6.5	-16.8	HOCHBAU
1.5	12.2	128.3	2.0	34.3	131.8	2.6	2.7	119.4	0.5	-9.4	85.3	-10.7	-28.6	TIEFBAU

STBA, FACHSERIE 4, REIHE 2.1

SYPRO- NR.	WIRTSCHAFTSZWEIG	GEWICHTUNG	1990	VERAEND. IN % GEGEN VORJAHR	1990 1.HJ	VERAENDERUNG IN %		1990 2.HJ
						1.HJ 1989	2.HJ 1989	
	PRODUZIERENDES GEWERBE INSGESAMT	100.00	117.7	4.9	115.8	4.6	1.9	119.6
	PRODUZIERENDES GEWERBE (OH. BAUHAUPTGEWERBE)	93.93	117.3	4.9	115.7	4.5	2.4	119.0
1010-30	ELEKTRIZITAETS-U. GASVERSORGUNG	6.37	111.7	2.9	113.1	3.4	5.0	110.3
	BERGBAU U. VERARBEITENDES GEWERBE	87.56	117.7	5.1	115.9	4.6	2.3	119.6
21	BERGBAU	2.87	85.4	-1.4	86.1	-0.9	-0.2	84.8
2111	STEINKOHLENBERGB. U. -BRIKETTHERRSTELLUNG, KOKEREI	1.73	82.2	-3.2	83.4	-1.4	-2.1	81.1
	VERARBEITENDES GEWERBE	84.69	118.8	5.2	116.9	4.8	2.3	120.8
	GRUNDSTOFF-U. PRODUKTIONSGUETERGEWERBE	22.78	111.5	1.4	111.9	1.4	2.1	111.2
22	MINERALOELVERARBEITUNG	3.22	103.1	4.9	102.0	8.7	-0.8	104.1
25	GEW. U. VERARB. V. STEINEN U. ERDEN	1.92	119.8	5.7	113.1	5.3	-5.1	126.5
27	EISENSCHAFFENDE INDUSTRIE	2.41	94.5	-6.7	95.9	-6.7	-3.9	93.1
2711	HOCHOFEN-, STAHL-U. WARMWALZWERKE (OH. STAHLROHRE)	1.94	96.9	-6.5	98.3	-6.0	-4.2	95.5
28	NE-METALLERZEUGUNG, NE-METALLHALBZEUGWERKE	1.05	121.5	3.0	122.9	4.4	3.8	120.1
2850	NE-METALLHALBZEUGWERKE	0.70	118.1	4.0	118.6	4.0	4.7	117.7
29	GIESSEREI	1.20	114.4	0.6	120.7	-0.3	13.7	108.2
2910	EISEN-, STAHL-U. TEMPERGIESSEREI	0.74	102.1	1.5	107.4	1.7	12.2	96.9
3011-15,30	ZIEHGERAETE, KALTWALZWERKE, MECHANIK, ANG.	0.54	126.8	6.5	128.7	7.0	9.1	124.9
40	CHEMISCHE INDUSTRIE	10.30	112.7	1.0	113.9	-0.0	3.1	112.1
4031	H. V. CHEM. GRUNDSTF. (AUCH M. ANSCHL. WEITERVERARB.)	5.04	107.9	-1.6	109.1	-1.6	0.6	106.6
4034	H. V. CHEM. ERZEUGNISSEN F. GEMERBE, LANDWIRTSCHAFT	1.80	114.5	-1.3	117.3	-1.3	3.6	111.7
4035	H. V. PHARMAZEUTISCHEN ERZEUGNISSEN	2.04	117.9	5.0	116.1	1.9	4.8	119.6
4036	H. V. SEIFEN, WASCHE-U. KOERPERPFLEGEMITTELN	0.70	116.8	10.6	112.8	5.4	8.1	120.8
4090	H. V. CHEMIEFASERN	0.25	101.9	-1.2	105.4	-2.5	9.6	97.4
53	HOLZBEARBEITUNG	0.36	126.9	2.8	129.1	3.8	5.5	124.7
55	ZELLSTOFF-, HOLZSCHLIFF-, PAPIER-U. PAPPEERZEUGUNG	0.83	125.7	3.5	124.9	3.1	2.5	126.5
59	GUMMI-VERARBEITUNG	0.95	112.2	-1.7	116.7	-1.7	6.5	107.7
	INVESTITIONSGUETER PRODUZIERENDES GEWERBE	41.55	122.6	5.8	121.3	6.4	3.0	124.0
3021-25	STAHLVERFORMUNG, OBERFLAECHEVEREDLUNG, HAERTUNG	1.27	131.9	5.5	136.2	6.7	11.2	127.7
31	STAHL-U. LEICHTMETALLBAU, SCHIENENFAHRZEUGBAU	1.67	116.1	6.2	107.1	10.3	-11.8	125.2
3111	H. V. STAHL-U. L. METALLKONSTRUKT. (OH. GRUBENAUSB.)	0.65	139.2	11.2	127.1	11.7	-7.0	151.4
32	MASCHINENBAU	11.32	123.5	6.1	119.3	8.3	-2.7	127.8
3210	H. V. LANDW. MASCHINEN, ACKERSCHLEPPERN	0.53	92.6	3.6	98.3	4.5	16.1	87.0
3220	H. V. METALLBEARBEITUNGSMASCHINEN U. AE.	1.51	125.5	6.3	115.3	8.8	-11.4	135.6
3230	H. V. TEXTIL-U. NAEHMASCHINEN	0.59	121.1	2.2	123.8	5.3	3.6	118.3
3240	H. V. MASCHINEN F. D. NAHR. -U. GENUSSMITTELIND. USW	1.49	123.9	6.0	114.7	7.0	-9.4	133.2
3256	H. V. HUETTEN-U. HALZWERKSEINR. USW (OH. BAUMASCH.)	1.21	127.6	7.6	119.9	8.6	-5.5	135.3
3257	H. V. BAU-, BAUSTOFF-U. AE. MASCHINEN	0.57	128.6	10.4	129.1	13.8	7.9	128.1
3260	H. V. ZAHNRAEDERN, GETRIEBEN, LAGERN U. AE.	0.90	116.5	3.0	118.9	5.6	4.7	114.2
3270	H. V. MASCHINEN F. WEITERE BEST. WIRTSCHAFTSZWEIGE	0.98	140.2	8.0	134.9	11.3	-2.5	145.6
3280	SONST. MASCHINENBAU	3.54	122.5	6.2	119.2	8.3	-1.1	125.7
33	STRASSENFAHRZEUGBAU, REP. V. KRAFTFAHRZEUGEN USW	9.80	121.3	5.7	125.5	5.6	13.3	117.1
3311	H. V. KRAFTWAGEN U. -MOTOREN	6.10	118.6	4.5	123.4	4.6	13.2	113.8
3314	H. V. TEILEN F. KRAFTWAGEN U. -MOTOREN	2.74	127.0	5.7	132.3	6.5	14.1	121.8
34	SCHIFFBAU	0.35	75.7	4.1	76.7	3.5	7.4	74.6
35	LUFT-U. RAUMFAHRZEUGBAU	0.71	127.8	6.0	128.9	8.5	5.4	126.7
36	ELEKTROTECHNIK, REP. V. HAUSHALTSGERAETEN	10.01	126.4	5.4	124.1	5.3	1.7	128.6
3620	H. V. GERAETEN D. ELEKTRIZ. ERZEUGUNG, -VERTLG. U. AE.	3.66	129.1	5.6	128.4	6.3	3.8	129.8
3650	H. V. ELEKTROHAUSHALTSGERAETEN	0.73	133.4	5.2	136.3	2.5	12.9	130.6
3660	H. V. ZAEHLERN, FERNMELOS-, MESS-U. REGELGERAETEN USW	3.63	125.6	5.5	122.5	5.8	0.1	128.8
3670	H. V. RUNDFUNK-, FERNSEH-U. PHONOTECHN. GERAETEN	0.70	129.5	4.9	123.4	-0.3	0.2	135.6
37	FEINMECHANIK, OPTIK, H. V. UHREN	1.37	111.1	5.6	111.3	5.2	6.3	110.9
38	H. V. EISEN-, BLECH-U. METALLWAREN	2.95	126.3	7.0	124.3	4.8	5.9	128.2
50	H. V. BUERO MASCHINEN, ADV-GERAETEN U. -EINRICHTUNGEN	2.10	114.9	5.2	109.7	6.4	-4.8	120.1
5060	H. V. BUERO MASCHINEN	0.15	61.7	-1.4	61.6	-9.8	8.3	61.9
5080	H. V. ADV-GERAETEN U. -EINRICHTUNGEN	1.95	119.1	5.6	113.5	7.2	-5.3	124.7
	VERBRAUCHSGUETER PRODUZIERENDES GEWERBE	12.19	117.2	5.4	115.7	4.0	4.1	118.7
39	H. V. MUSIKINSTRUM., SPIELWAREN, FUELLHALTERN USW	0.52	128.7	5.9	119.0	6.3	-9.2	138.4
51	FEINKERAMIK	0.40	106.1	1.7	108.1	3.6	3.6	104.0
52	H. U. VERARB. V. GLAS	0.75	121.4	4.2	120.5	4.1	2.6	122.4
54	HOLZVERARBEITUNG	1.76	120.6	6.3	119.0	4.8	5.1	122.3
56	PAPIER-U. PAPPEVERARBEITUNG	1.15	127.3	8.9	123.2	5.3	5.5	131.4
57	DRUCKEREI, VERVIELFAELTIGUNG	1.47	123.8	8.7	116.2	6.3	-1.9	131.3
58	H. V. KUNSTSTOFFWAREN	2.53	138.0	7.4	138.1	5.9	9.1	138.0
61	LEDERERZEUGUNG	0.06	87.8	-7.5	93.2	-3.9	0.4	82.4
62	LEDERVERARBEITUNG	0.40	82.6	-2.5	81.6	-4.9	-2.3	83.7
6251	H. V. SCHUHEN	0.28	74.6	-5.0	74.8	-7.2	-2.1	74.3
63	TEXTILGEWERBE	1.73	101.0	2.3	104.5	1.6	10.5	97.6
64	BEKLEIDUNGSGEWERBE	1.42	88.3	-0.6	87.7	-2.0	-0.5	88.9
	NAHRUNGS-U. GENUSSMITTELGEWERBE	8.17	122.3	13.1	110.1	7.3	-3.2	134.5
68	ERNAERUNGSGEWERBE	5.82	127.7	13.7	114.2	7.8	-3.8	141.3
6818-19	H. V. BACKWAREN	0.56	133.9	11.1	122.4	7.2	-3.5	145.3
6828	H. V. SUESSWAREN (OH. DAUERBACKWAREN)	0.47	144.2	19.5	131.7	10.5	7.9	156.8
6831-36	MILCHVERMERTUNG	0.44	105.8	0.5	104.1	-2.8	0.6	107.5
6847-54	SCHLACHTTHAEUSER (OH. KOMMUNALE), FLEISCHVERARB.	0.67	127.0	13.8	116.1	5.7	2.4	137.9
6871-72	BRAUEREI, Maelzerei	1.03	114.9	13.5	105.9	6.4	2.8	124.0
6879	MINERALBRUNNEN, H. V. MINERALWASSER, LIMONADEN	0.32	129.3	13.5	119.6	7.2	2.8	139.0
69	TABAKVERARBEITUNG	2.35	108.9	11.5	100.1	6.2	-1.1	117.7
72-75	BAUHAUPTGEWERBE	6.07	123.7	5.0	118.3	5.9	-4.4	129.1
	HOCHBAULEISTUNGEN	3.17	128.2	7.1	124.2	7.5	0.2	132.3
	TIEFBAULEISTUNGEN	2.90	118.8	2.8	111.9	4.0	-9.5	125.6

FUER DAS PRODUZIERENDE GEBERBE
=100

NEHMENSTEILE

VERAENDERUNG IN % 2.HJ 1990 GEGEN		1990 2.VJ	VERAENDERUNG IN % 2.VJ 1990 GEGEN		1990 3.VJ	VERAENDERUNG IN % 3.VJ 1990 GEGEN		1990 4.VJ	VERAENDERUNG IN % 4.VJ 1990 GEGEN		1991 1.VJ	VERAENDERUNG IN % 1.VJ 1991 GEGEN		SYPRO- NR.
2.HJ 1989	1.HJ 1990		2.VJ 1989	1.VJ 1990		3.VJ 1989	2.VJ 1990		4.VJ 1989	3.VJ 1990		1.VJ 1990	1.VJ 1990	
5.3	3.3	115.9	2.4	0.2	115.3	5.9	-0.5	123.8	4.6	7.4	119.1	2.9	-3.8	PROD.GEM.
5.3	2.9	114.9	2.3	-1.3	114.1	5.9	-0.7	123.8	4.7	8.5	120.6	3.6	-2.6	PG(OH.BAU)
2.4	-2.5	101.4	1.4	-18.7	97.0	2.8	-4.3	123.5	2.1	27.3	127.0	1.8	2.8	1010-30
5.6	3.2	115.9	2.4	0.1	115.3	6.2	-0.5	123.8	4.9	7.4	120.2	3.8	-2.9	BERGB.U.VG
-1.7	-1.5	83.1	0.5	-6.6	82.6	-1.2	-0.6	86.9	-2.2	5.2	88.5	-0.6	1.8	21
-4.8	-2.8	81.3	1.9	-4.8	83.5	-2.7	2.7	78.6	-7.1	-5.9	79.0	-7.5	0.5	2111
5.7	3.3	117.0	2.5	0.3	116.5	6.4	-0.4	125.1	5.1	7.4	121.2	3.9	-3.1	VERARB.GEM
1.5	-0.6	111.7	-0.4	-0.3	111.2	1.6	-0.4	111.2	1.4	-0.0	112.6	0.5	1.3	G.U.P.
1.3	2.1	103.1	7.4	2.2	106.2	2.7	3.0	102.0	-0.2	-4.0	98.9	-2.0	-3.0	22
6.1	11.8	125.7	2.7	25.2	131.1	5.8	4.3	121.8	6.5	-7.1	97.0	-3.4	-20.4	25
-6.7	-2.9	93.9	-9.5	-4.0	94.2	-8.7	0.3	91.9	-4.6	-2.4	98.4	0.6	7.1	27
-6.9	-2.8	97.0	-8.3	-2.6	96.7	-9.0	-0.3	94.2	-4.7	-2.6	100.2	0.6	6.4	2711
1.4	-2.3	122.0	2.8	-1.5	121.6	3.2	-0.3	118.5	-0.4	-2.5	123.4	-0.3	4.1	28
3.9	-0.8	117.2	2.4	-2.3	119.3	4.4	1.8	116.1	3.5	-2.7	123.4	2.9	6.3	2850
1.9	-10.4	115.5	-0.8	-8.2	104.5	4.2	-9.5	111.9	-0.2	7.1	122.4	-2.7	9.4	29
1.3	-9.8	102.6	-2.5	-8.5	93.5	4.5	-8.9	100.2	-1.6	7.2	104.8	-6.5	4.6	2910
6.8	-3.0	128.1	2.9	-0.9	125.2	7.5	-2.3	124.6	4.3	-0.5	126.9	-1.9	1.8	3011-15,30
2.0	-1.1	111.9	-1.1	-2.4	110.7	1.7	-1.1	113.5	2.4	2.5	118.3	3.2	4.2	40
-1.8	-2.3	109.1	-1.7	-0.0	105.7	-1.7	-3.1	107.5	-1.7	1.7	107.0	-1.9	-0.5	4031
-1.3	-4.8	114.6	-3.8	-4.5	112.3	-1.1	-2.0	111.0	-1.6	-1.2	122.0	1.7	9.9	4034
7.9	3.0	113.3	1.2	-4.7	115.9	6.5	2.3	123.3	9.4	6.4	135.1	13.6	9.6	4035
15.8	7.1	111.0	2.7	-3.1	121.0	15.3	9.0	120.6	16.4	-0.3	125.6	9.6	4.1	4036
0.3	-8.5	104.4	-4.0	-3.6	90.4	-2.2	-13.4	104.3	2.6	15.4	102.6	-5.3	-1.6	4090
1.9	-3.4	129.1	-0.3	0.1	121.0	0.7	-6.3	128.3	2.9	6.0	128.2	-0.6	-0.1	53
3.9	1.3	122.9	0.4	-3.1	128.4	4.4	4.5	124.6	3.3	-3.0	127.4	0.5	2.2	55
-1.7	-7.7	112.9	-4.9	-6.2	105.5	-0.8	-6.6	109.8	-2.7	4.1	114.3	-5.1	4.1	59
5.3	2.2	121.9	3.3	1.0	117.7	6.6	-3.4	130.2	4.0	10.6	123.7	2.5	-5.0	INVEST.
4.2	-6.2	132.6	2.7	-5.1	127.7	5.7	-3.7	127.7	2.9	-0.0	141.8	1.5	11.0	3021-25
3.1	16.9	113.5	9.1	12.8	118.5	5.1	4.4	131.8	1.4	11.2	103.9	3.3	-21.2	31
10.8	19.1	134.6	8.6	12.5	143.8	12.1	6.8	158.9	9.7	10.5	127.4	6.5	-19.8	3111
4.2	7.1	123.5	5.3	7.4	119.9	6.2	-2.9	135.7	2.6	13.2	114.3	-0.6	-15.8	32
2.7	-11.5	98.0	0.2	-0.5	83.5	2.6	-14.8	90.5	2.8	8.4	93.2	-5.4	3.0	3210
4.1	17.6	125.0	5.8	18.4	123.4	9.6	-1.3	147.8	0.1	19.8	107.1	1.4	-27.5	3220
-1.0	-4.4	120.9	-1.1	-4.6	110.8	1.3	-8.4	125.8	-2.9	13.5	96.1	-24.2	-23.6	3230
5.2	16.1	121.4	4.7	12.5	119.1	8.1	-1.9	147.3	3.0	23.7	109.9	1.9	-25.4	3240
6.6	12.8	128.3	1.5	15.2	120.2	8.5	-6.3	150.3	5.1	25.0	116.1	4.2	-22.8	3250
7.0	-0.8	133.7	8.2	7.4	124.1	9.0	-7.2	132.0	5.3	6.4	125.1	0.5	-5.2	3257
0.5	-4.0	116.2	-0.3	-4.4	115.5	5.8	-0.6	112.8	-4.4	-2.3	110.1	-9.5	-2.4	3260
5.2	7.9	144.3	14.1	15.1	133.2	5.0	-7.7	158.0	5.4	18.6	125.4	-0.0	-20.6	3270
4.3	5.5	120.8	6.9	2.7	122.2	4.5	1.2	129.2	4.2	5.7	121.0	2.9	-6.3	3280
5.7	-6.7	123.0	2.0	-3.8	110.0	7.0	-10.6	124.1	4.5	12.8	129.5	1.3	4.4	33
4.4	-7.8	119.7	0.5	-5.7	106.2	6.6	-11.3	121.4	2.6	14.3	130.3	2.6	7.3	3311
5.0	-7.9	130.0	3.0	-3.3	115.9	4.9	-10.8	127.6	5.1	10.1	126.8	-5.7	-0.6	3314
4.5	-2.7	77.3	3.8	1.6	72.1	4.3	-6.7	77.1	4.6	6.9	73.8	-3.0	-4.3	34
3.6	-1.7	126.3	6.0	-3.9	123.2	4.1	-2.5	130.2	3.2	5.7	131.6	0.2	1.1	35
5.4	3.6	123.5	1.6	-1.0	122.9	6.0	-0.5	134.3	4.9	9.3	129.2	3.6	-3.8	36
4.9	1.1	127.2	2.4	-1.9	126.3	5.7	-0.7	133.3	4.2	5.5	130.5	0.7	-2.1	3620
8.2	-4.2	130.2	-2.3	-8.6	121.1	11.5	-7.0	140.0	5.4	15.6	151.9	6.7	8.5	3650
5.2	5.1	123.8	2.3	2.1	125.8	6.2	1.6	131.7	4.4	4.7	127.9	5.5	-2.9	3660
10.1	9.9	118.3	-3.3	-7.9	118.1	8.0	+0.2	153.1	11.8	29.6	135.1	5.2	-11.8	3670
5.9	-0.4	111.2	4.4	-0.2	105.5	7.7	-5.1	116.3	4.5	10.2	114.2	2.5	-1.8	37
9.2	3.1	123.7	2.3	-1.0	123.9	8.9	0.2	132.5	9.6	6.9	135.7	8.6	2.4	38
4.3	9.5	111.6	2.5	3.5	116.3	9.9	4.2	123.8	-0.6	6.4	120.2	11.5	-2.9	50
8.8	0.5	61.2	-14.0	-1.1	60.5	11.8	-1.1	63.2	6.0	4.5	75.5	22.0	19.5	5060
4.1	9.9	115.6	3.3	3.8	120.7	9.8	4.4	128.6	-0.8	6.5	123.7	11.0	-3.8	5080
6.8	2.6	113.5	1.7	-3.7	114.3	6.5	0.7	123.1	7.2	7.7	123.8	5.1	0.6	VERBRAUCH.
5.6	16.3	122.4	2.8	5.9	134.0	7.2	9.5	142.7	4.1	6.5	118.1	2.2	-17.2	39
-0.3	-3.8	106.6	1.7	-2.7	101.1	-0.6	-5.2	106.9	-0.0	5.7	106.1	-3.2	-0.7	51
4.3	1.6	120.3	2.5	-0.2	118.9	4.9	-1.2	125.9	3.7	5.9	121.8	1.0	-3.3	52
8.0	2.8	119.4	2.0	0.8	112.0	7.0	-6.2	132.5	8.9	18.3	128.1	8.1	-3.3	54
12.5	6.7	120.1	2.5	-4.8	128.6	11.6	7.1	134.1	13.4	4.3	137.0	8.6	2.2	56
10.8	13.0	117.0	6.0	1.4	121.6	9.7	3.9	141.0	11.7	16.0	126.2	9.4	-10.5	57
9.0	-0.1	137.7	3.5	-0.6	136.0	9.4	-1.2	139.9	8.6	2.9	147.4	6.4	5.4	58
-11.2	-11.6	91.9	-5.7	-2.6	76.3	-8.0	-17.0	88.5	-13.8	16.0	87.2	-7.6	-1.5	61
0.2	2.6	77.3	-6.3	-9.9	80.9	-2.8	4.7	85.5	3.2	6.9	88.1	2.7	1.8	62
-2.7	-0.7	68.5	-9.7	-15.5	73.5	-6.7	7.3	75.1	1.5	2.2	81.9	1.0	9.1	6251
3.2	-6.6	101.3	-1.6	-5.9	92.0	3.6	-9.2	103.2	2.9	12.2	109.9	2.1	6.5	63
0.9	1.4	75.1	-4.6	-25.1	91.4	-1.0	21.7	86.4	3.0	-5.5	100.3	-0.0	16.1	64
18.3	22.2	112.2	7.1	3.9	128.0	18.5	14.1	141.0	18.2	10.2	129.2	19.6	-8.4	N.U.G.
19.0	23.7	117.2	7.0	5.5	131.6	20.6	12.3	150.9	17.7	14.7	131.7	18.5	-12.7	68
14.5	18.7	125.1	6.9	4.5	140.9	13.7	12.6	149.7	15.2	6.2	141.6	18.3	-5.4	6818-19
28.4	19.1	127.3	9.3	-6.4	152.9	31.1	20.1	160.7	25.9	5.1	157.6	15.9	-1.9	6828
3.9	3.3	110.6	-2.4	13.3	108.0	2.9	-2.4	106.9	4.8	-1.0	106.6	9.2	-0.3	6831-36
21.6	18.8	117.6	5.3	2.6	133.1	20.2	13.2	142.7	22.9	7.2	139.5	21.7	-2.2	6847-54
20.4	17.1	116.1	5.8	21.4	131.0	21.0	12.8	117.0	19.9	-10.7	109.1	14.1	-6.8	6871-72
19.5	16.2	128.2	3.0	15.5	154.2	20.1	20.3	123.7	18.7	-19.8	131.6	18.6	6.4	6879
16.3	17.6	99.9	7.3	-0.3	119.1	13.2	19.2	116.3	19.7	-2.4	122.8	22.6	5.6	69
4.3	9.1	131.7	4.0	25.5	134.5	5.5	2.1	123.7	3.0	-8.0	96.1	-8.4	-22.3	BAUHAUPTG.
6.8	6.5	134.9	6.0	18.9	136.9	8.2	1.5	127.6	5.3	-6.8	106.1	-6.5	-16.8	HOCHBAU
1.5	12.2	128.3	2.0	34.3	131.8	2.6	2.7	119.4	0.5	-9.4	85.3	-10.7	-28.6	TIEFBAU

STBA, FACHSERIE 4, REIHE 2.1

FUER DAS VERARBEITENDE GEWERBE
=100

NEHMENSTEILE

DDR; SIE SCHLIESSEN BERLIN (OST) EIN

					VERAENDERUNG IN PROZENT							SYPRO- NR.
1991	1991	1990	1991	1990	JUNI 1991	MAI 1991	APR. 1991	MAR. 1991	2.VJ 1991	1.VJ 1991	1.HJ 1991	
2.VJ	1.VJ	4.VJ	1.HJ	2.HJ	GEGEN MAI 1991	GEGEN APR. 1991	GEGEN MAR. 1991	GEGEN FEB. 1991	GEGEN 1.VJ 1991	GEGEN 4.VJ 1990	GEGEN 2.HJ 1990	
MONATLICH												
61.1	63.4	85.8	62.3	94.9	+5.3	+1.7	-5.9	+4.1	-3.6	-29.4	-34.4	VERARB.GEW
68.3	71.3	88.7	69.8	94.4	-0.3	-3.2	-10.1	+20.5	-4.2	-19.6	-26.1	G.U.P.
DARUNTER:												
104.7	110.1	90.3	107.4	95.2	-5.4	+22.6	-17.4	+5.1	-4.9	+21.9	+12.8	22
51.8	32.6	63.6	42.2	81.8	-4.2	+11.2	+18.1	+68.3	+58.9	-48.7	-48.4	25
82.3	80.8	74.4	81.6	87.2	+0.6	+2.3	-3.1	+11.3	+1.9	+8.6	-6.4	27
46.1	47.8	67.4	46.9	83.7	+2.2	-0.9	-0.2	-6.7	-3.6	-29.1	-44.0	29
71.3	86.4	118.7	78.9	109.2	+1.5	-19.4	-13.0	+20.3	-17.5	-27.2	-27.8	40
49.3	51.4	85.8	50.4	92.9	+10.6	+3.0	-5.0	0.0	-4.1	-40.1	-45.7	INVEST.
DARUNTER:												
84.6	72.1	101.1	78.3	100.6	+4.4	+10.4	-2.6	+17.5	+17.3	-28.7	-22.2	31
43.9	46.2	82.6	45.0	91.3	+16.7	+6.8	-6.4	-3.0	-5.0	-44.1	-50.7	32
74.4	73.1	86.1	73.8	93.1	+6.8	-3.9	-7.1	+2.2	+1.8	-15.1	-20.7	33
38.2	43.8	82.5	41.0	91.2	+16.3	-0.5	-10.1	-7.1	-12.8	-46.9	-55.0	36
25.0	46.3	137.3	35.7	118.7	-13.5	-23.3	-11.2	-12.3	-46.0	-66.3	-69.9	37
35.1	32.0	67.3	33.6	83.7	-11.4	-16.0	+29.2	+25.5	+9.7	-52.5	-59.9	50
69.5	71.6	93.3	70.6	96.6	+7.9	-1.8	-2.7	+2.0	-2.9	-23.3	-26.9	VERBRAUCH.
DARUNTER:												
66.5	74.0	97.9	70.3	99.0	+1.2	-5.4	-1.3	+2.4	-10.1	-24.4	-29.0	54
103.7	85.9	84.4	94.8	92.2	+11.8	+2.8	+5.7	+11.3	+20.7	+1.8	+2.8	57
79.3	92.9	100.1	86.1	100.0	+8.0	+0.5	-10.4	-6.4	-14.6	-7.2	-13.9	63
93.6	96.0	104.9	94.8	102.4	-1.1	+6.3	-2.5	-1.2	-2.5	-8.5	-7.4	N.U.G.
BEREINIGT												
60.7	64.0	91.7	62.4	96.1	+3.6	+5.4	-11.3	+6.9	-5.2	-30.2	-35.1	VERARB.GEW
67.9	71.8	89.9	69.9	95.2	-1.5	-0.7	-13.6	+22.3	-5.4	-20.1	-26.6	G.U.P.
DARUNTER:												
104.7	110.6	90.3	107.7	95.2	-5.4	+22.6	-17.4	+3.6	-5.3	+22.5	+13.1	22
51.4	33.0	64.7	42.2	82.6	-5.8	+15.1	+11.4	+73.3	+55.8	-49.0	-48.9	25
82.0	81.3	75.2	81.6	87.8	-0.2	+4.4	-6.6	+13.3	+0.9	+8.1	-7.1	27
45.6	48.4	69.2	47.0	85.0	-0.4	+4.5	-8.7	-2.8	-5.8	-30.1	-44.7	29
71.0	86.9	119.9	79.0	110.1	+0.6	-17.8	-15.8	+22.1	-18.3	-27.5	-28.2	40
49.0	51.9	87.8	50.4	94.2	+8.6	+6.8	-11.8	+2.8	-5.6	-40.9	-46.5	INVEST.
DARUNTER:												
84.1	72.7	102.6	78.4	101.5	+3.2	+13.4	-7.1	+19.8	+15.7	-29.1	-22.8	31
43.5	46.6	84.6	45.1	92.6	+14.7	+10.9	-12.5	0.0	-6.7	-44.9	-51.3	32
73.7	74.1	88.2	73.9	94.3	+4.8	+0.1	-13.4	+5.4	-0.5	-16.0	-21.6	33
37.9	44.2	84.2	41.1	92.4	+14.2	+3.4	-15.9	-4.3	-14.3	-47.5	-55.5	36
24.8	46.5	140.0	35.7	120.3	-14.6	-20.6	-16.9	-9.5	-46.7	-66.8	-70.3	37
34.7	32.3	68.9	33.5	84.7	-13.0	-12.4	+20.4	+29.6	+7.4	-53.1	-60.4	50
68.9	72.3	95.3	70.6	98.0	+6.0	+2.1	-9.0	+5.2	-4.7	-24.1	-28.0	VERBRAUCH.
DARUNTER:												
65.9	74.8	100.4	70.3	100.5	-0.6	-1.4	-8.3	+5.7	-11.9	-25.5	-30.0	54
103.1	86.6	85.7	94.8	93.0	+10.5	+5.5	+1.1	+13.5	+19.1	+1.1	+1.9	57
78.4	94.0	102.8	86.2	101.9	+5.5	+5.7	-17.9	-2.6	-16.6	-8.6	-15.4	63
92.8	97.0	107.5	94.9	104.0	-3.1	+10.9	-9.4	+2.2	-4.3	-9.8	-8.7	N.U.G.

FUER DAS VERARBEITENDE GEWERBE
=100

NEHMENSTEILE

NACH DEM GEBIETSSTAND AB DEM 03.10.1990

					VERAENDERUNG IN PROZENT							SYPRO- NR.
1991	1991	1990	1991	1990	JUNI 1991 GEGEN MAI 1991	MAI 1991 GEGEN APR. 1991	APR. 1991 GEGEN MAR. 1991	MAR. 1991 GEGEN FEB. 1991	2. VJ 1991 GEGEN 1. VJ 1991	1. VJ 1991 GEGEN 4. VJ 1990	1. HJ 1991 GEGEN 2. HJ 1990	
2. VJ	1. VJ	4. VJ	1. HJ	2. HJ								
MONATLICH												
104.0	100.7	106.3	102.4	103.2	+9.2	-7.3	+2.3	+5.7	+3.3	-5.3	-0.8	VERARB.GEW
100.7	97.7	98.9	99.2	99.5	+4.6	-4.4	+1.9	+7.8	+3.1	-1.2	-0.3	G.U.P.
												DARUNTER:
101.1	94.6	95.8	97.9	97.9	-1.6	+9.6	+2.0	+3.2	+6.9	-1.3	0.0	22
97.5	67.3	88.2	82.4	94.1	+5.2	-2.5	+16.6	+56.0	+44.9	-23.7	-12.4	25
101.9	102.7	96.5	102.3	98.3	+8.9	-7.1	-2.5	+6.7	-0.8	+6.4	+4.1	27
99.6	104.2	102.2	101.9	101.1	+10.7	-13.8	+4.0	-0.8	-4.4	+2.0	+0.8	29
100.5	102.4	102.5	101.5	101.3	+3.8	-6.3	-0.1	+5.8	-1.9	-0.1	+0.2	40
105.9	101.3	110.1	103.6	105.0	+12.5	-8.8	+2.6	+5.7	+4.5	-8.0	-1.3	INVEST.
												DARUNTER:
105.3	89.2	112.6	97.3	106.3	+10.4	+1.9	+7.5	+8.1	+18.0	-20.8	-8.5	31
99.0	90.6	112.4	94.8	105.2	+21.1	-7.8	+0.7	+9.0	+9.3	-19.4	-10.7	32
117.8	116.3	113.7	117.0	106.8	+9.5	-11.8	+6.0	+2.8	+1.3	+2.3	+9.6	33
102.0	99.3	106.8	100.7	103.4	+11.9	-8.8	0.0	+6.4	+2.7	-7.0	-2.6	36
105.9	104.1	110.4	105.0	105.2	+11.1	-8.1	-0.4	+5.5	+1.7	-5.7	-0.2	37
117.2	104.4	113.3	110.8	106.7	-4.9	-4.6	+11.4	+2.8	+12.3	-7.9	+3.8	50
104.6	105.2	108.6	104.9	104.3	+9.7	-10.3	+1.4	+4.3	-0.6	-3.1	+0.6	VERBRAUCH.
												DARUNTER:
117.5	113.9	118.6	115.7	109.3	+10.8	-10.9	+2.1	+6.3	+3.2	-4.0	+5.9	54
105.4	105.1	114.9	105.3	107.5	+5.3	-7.0	-0.8	+8.4	+0.3	-8.5	-2.0	57
105.7	109.9	110.1	107.8	105.1	+11.9	-13.2	+2.8	0.0	-3.8	-0.2	+2.6	63
101.8	98.7	101.2	100.2	100.6	+1.8	-1.7	+4.0	+2.6	+3.1	-2.5	-0.4	N.U.G.
BEREINIGT												
103.2	101.7	107.7	102.5	104.2	+7.3	-4.0	-3.7	+8.6	+1.5	-5.6	-1.6	VERARB.GEW
100.2	98.4	99.7	99.3	100.1	+3.5	-2.2	-2.1	+9.6	+1.8	-1.3	-0.8	G.U.P.
												DARUNTER:
101.1	95.1	95.8	98.1	97.9	-1.6	+9.6	+2.0	+1.7	+6.3	-0.7	+0.2	22
96.8	68.2	89.1	82.5	94.9	+3.4	+0.9	+9.8	+60.4	+41.9	-23.5	-13.1	25
101.4	103.3	97.2	102.4	98.8	+7.9	-5.2	-6.1	+8.5	-1.8	+6.3	+3.6	27
98.4	105.6	103.8	102.0	102.4	+8.2	-9.4	-4.7	+3.3	-5.8	+1.7	-0.4	29
100.0	103.0	103.2	101.5	101.8	+3.0	-4.6	-3.3	+7.3	-2.9	-0.2	-0.3	40
104.9	102.5	111.8	103.7	106.3	+10.5	-5.1	-4.2	+8.9	+2.3	-8.3	-2.4	INVEST.
												DARUNTER:
104.7	89.9	113.8	97.3	107.2	+9.1	+4.6	+2.7	+10.3	+16.5	-21.0	-9.2	31
98.1	91.7	114.3	94.9	107.6	+19.0	-4.1	-5.9	+12.5	+7.0	-19.8	-11.8	32
116.6	117.5	115.2	117.1	108.1	+7.6	-8.3	-1.1	+6.1	-0.8	+2.0	+8.3	33
101.1	100.4	108.3	100.8	104.6	+9.9	-5.2	-6.4	+9.6	+0.7	-7.3	-3.6	36
105.0	105.2	112.0	105.1	106.4	+9.1	-4.4	-6.9	+8.9	-0.2	-6.1	-1.2	37
116.1	105.7	115.3	110.9	108.1	-6.7	-0.6	+3.8	+6.2	+9.8	-8.3	+2.6	50
103.6	106.4	110.0	105.0	105.4	+7.8	-6.7	-5.3	+7.6	-2.6	-3.3	-0.4	VERBRAUCH.
												DARUNTER:
116.3	115.3	120.3	115.8	110.6	+8.8	-7.0	-5.2	+9.9	+0.9	-4.2	+4.7	54
104.8	105.8	116.1	105.3	108.3	+4.1	-4.5	-5.2	+10.7	-0.9	-8.9	-2.8	57
104.4	111.3	112.0	107.9	106.6	+9.4	-8.8	-5.9	+4.2	-6.2	-0.6	+1.2	63
100.8	99.8	102.6	100.3	101.6	-0.2	+2.5	-3.3	+6.0	+1.0	-2.7	-1.3	N.U.G.

7 PRODUKTION AUSGEWAHLTER ERZEUGNISSE

EB.-NR.	ERZEUGNIS	EINHEIT	1990		1991		JAN. 1990	BIS JUL. 1991
			JUNI	JULI	JUNI	JULI		
BERGBAULICHE ERZEUGNISSE								
21 121	STEINKOEHLE (VERWERTBARE FOERDERUNG)	1000 T *	5 517	6 123	5 152	5 834	42 033	38 072
21 124	STEINKOEHLENBRIKETT	1000 T *	56	38	63	50	343	503
21 142	BRAUNKOEHLE, ROH	1000 T *	8 944	9 002	9 735	9 332	62 005	66 095
21 143	BRAUNKOEHLENBRIKETT	1000 T *	128	139	227	219	1 078	1 685
21 162	ZECHEN-, HUETTEN- U. GASWERKSKOKS 1)	1000 T *	1 451	1 489	1 254	1 298	10 272	9 291
21 210	ERDOEL, ROH	1000 T *	303	312	273	293	2 114	1 999
21 220	ERDGAS	1000 M3*	982 009	798 020	811 994	...	8 837 805	...
EISENERZ-ROHFOERDERUNG								
21 310	EFFEKTIV-MENGE	1000 T *
21 321	FE-INHALT	1000 T *
NE-METALLERZE								
21 410	ROHFOERDERUNG	1000 T *
21 433	AUSBRINGBARER (BEZAHLTER) ZN-INHALT 2)	1000 T *
21 510	KALIROHSALZE (FOERDERUNG), EFFEKTIV-MENGE ABSATZFAEHIGE KALISALZE, BER. AUF K2O	1000 T *	2 318	.	.	.	13 256	.
21 531	ROHSALZE (AUCH ANGEREICHERT)	1000 T *	4	4	5	2	35	33
21 539	KALIUMCHLORID, KALIUMSULFAT U.A. (AUCH MIT MAGNESIUM)	1000 T *	193	113	208	81	1 195	1 268
21 616	GEWERBE- U. INDUSTRIESALZ (EINSCHL. IM BERGBAU GEWONNENER SOLE FUER TECHNISCHE ZWECKE), STREU- U. AUFTAUSALZ, BER. AUF NACL	1000 T *	456	443	476	516	3 198	3 817
MINERALOELERZEUGNISSE								
22 110	ROHBEENZII	1000 T *	498	587	482	433	3 874	3 075
22 131	VERGASERKRAFTSTOFFE	1000 T	1 825	1 873	1 809	1 886	12 259	12 564
22 139	DIESELKRAFTSTOFF	1000 T	1 033	1 061	1 181	1 241	7 272	7 850
HEIZOELE								
22 171	LEICHT	1000 T	1 902	2 124	2 055	1 607	13 717	13 384
22 175	MITTELSCHWER U. SCHWER	1000 T	778	760	689	753	5 084	5 310
22 521	SCHMIEROLE U. MINERALISCHE OELE	1000 T	90	108	110	109	705	685
22 731	BITUMEN	1000 T *	315	317	354	396	1 439	1 603
STEINE U. ERDEN, ASBESTWAREN, SCHLEIFMITTEL								
NATURSTEINE FUER DEN TIEFBAU 3)								
25 112	GLEISBETTUNGS-, STRASSENSCHOTTER, SPLITT U. BRECHSAND	1000 T	5 843	6 230	6 203	6 530	33 962	33 661
		1000 DM	49 149	52 855	54 252	58 513	284 477	294 574
25 113	EDELSPLITT U. EDELBRECHSAND	1000 T	2 524	2 662	2 880	3 136	13 103	14 314
		1000 DM	28 168	29 783	32 794	35 994	144 075	162 352
25 114	BITUMINOESES, GETEERTES U. ASPHALTIERTES MISCHGUT, UEBERWIEGEND AUS NATURSTEIN U. AUF KIESBASIS	1000 T	2 058	2 103	2 040	2 373	8 846	9 046
		1000 DM	118 866	119 308	117 827	138 371	497 049	523 988
25 115	MINERALBETON	1000 T	2 732	3 051	2 934	3 091	15 893	15 564
		1000 DM	23 213	26 053	26 073	27 255	136 547	138 202
25 141	KALKSTEIN, KALKSPAT, GEBROCHEN ODER ZER- KLEINERT, KALKSTEINSAND 4)	1000 T *	4 405	4 357	4 698	4 811	27 743	29 276
25 161	BAUSAND U. BAUKIES (EINSCHL. KIES FUER DEN HEGEBAU) 3)	1000 T	14 808	15 334	15 910	16 157	89 352	89 816
		1000 DM	137 118	142 274	158 012	159 996	809 756	878 369
25 275	FERTIGFABRIKATE AUS HARTGESTEIN U. MARMOR	M3	15 713	16 704	18 013	20 168	98 012	114 774
		1000 DM	53 762	57 705	57 132	60 927	338 757	358 962
25 319	ZEMENT, OHNE ZEMENTKLINER 5)	1000 T *	2 721	2 871	3 186	3 174	17 071	18 178
25 321	KALKSTEIN, KALKSPAT U. DOLOMITSTEIN, GE- MAHLEN	1000 T *	795	924	873	944	5 336	5 709
25 324	KALKSTEIN U. KALKSPAT, GEBRANNT, DOLOMIT- STEIN, GEBRANNT ODER GESINTERT	1000 T *	597	564	620	613	4 005	4 024
25 334	BAUGIPS	1000 T	163	169	194	202	1 130	1 284
25 337	GIPSKARTONPLATTEN NACH DIN 18180 6)	1000 DM	22 392	23 949	27 244	29 218	160 146	180 290
		1000 M2	7 578	8 827	9 045	8 604	52 972	61 788
25 354	WERK-TROCKENMOERTEL	1000 DM	17 463	21 112	22 263	21 161	123 993	147 886
		1000 T	445	474	567	573	2 819	3 320
25 360	TRANSPORTBETON 3)	1000 DM	81 250	88 463	110 774	115 101	515 723	655 246
		1000 M3	3 540	3 756	4 045	4 215	21 891	23 249
25 411	MAUERZIEGEL, KLINER 7)	1000 DM	297 057	419 510	478 539	498 831	2 432 673	2 732 385
		1000 M3	852	931	895	978	5 206	5 409
25 412	DACHZIEGEL (EINSCHL. BIBERSCHWAENZE)	1000 DM	93 200	100 535	103 815	112 378	569 929	634 104
		1000 ST	38 254	42 230	44 148	50 135	278 509	304 767
25 423	KERAMISCHE SPALTPLATTEN U. -RIEMCHEN	1000 DM	50 163	55 525	59 943	67 297	360 182	415 549
		1000 M2	2 244	2 288	2 052	1 893	14 991	14 187
25 451	ROHRE, FORMSTUECKE U.A. KANALISATIONSA RTIKEL AUS STEINZUG	T	16 046	17 234	20 151	21 489	127 328	143 588
		1000 DM	11 595	12 112	14 692	15 746	90 384	103 572
25 471	UNGEFORMTE FEUERFESTE ERZEUGNISSE (MOERTEL U. MASEN)	1000 T	55	63	64	64	419	436
		1000 DM	39 747	44 959	42 087	44 407	294 091	293 694
25 477	GEFORMTE FEUERFESTE ERZEUGNISSE	1000 T	101	106	103	103	720	700
		1000 DM	141 296	152 502	144 520	142 665	1 032 030	1 009 895

1) TROCKENGEWICHT. - 2) EINSCHL. HUETTENFERTIGER ROHWARE U. DER AUS HALDENERZE GEWONNENEN KONZENTRATE. - 3) PRODUKTION DER BETRIEBE VON UNTERNEHMEN MIT 10 BESCHAEFFIGTEN UND MEHR. - 4) OHNE ZUM ABSATZ FUER DEN TIEFBAU BESTIMMT. - 5) EINSCHL. ZEMENTAEMLICHER BINDEMITTLUNG DER FUGEN. - 6) DIE PLATTEN SIND AUF 9,5 MM PLATTENDICKE UNGERECHNET. 7) ANGABEN IN M3-MAUERWERK BEI 24 CM WANDDICKE UNTER BERUECKSICHTIGUNG DER FUGEN.

7 PRODUKTION AUSGEWAHLTER ERZEUGNISSE

EB.-NR.	ERZEUGNIS	EINHEIT	1990		1991		JAN. 1990	BIS JUL. 1991
			JUNI	JULI	JUNI	JULI		
25 519	KALKSANDSTEINE 1)	1000 M3 1000 DM	617 46 268	635 48 333	750 59 563	735 58 319	3 688 280 963	3 938 313 994
25 551	BLOCKSTEINE, PLANSTEINE AUS GASBETON, UNBEWEHRT 1)	1000 M3 1000 DM	240 27 313	244 27 887	294 35 638	281 34 027	1 603 180 077	1 911 232 290
25 552	DACH- U. DECKENPLATTEN, WANDELEMENTE AUS GASBETON, BEWEHRT	1000 M2 1000 DM	384 16 687	383 17 246	424 17 724	423 19 443	2 603 111 624	2 568 113 407
25 555	BETONDACHSTEINE 2)	1000 ST 1000 DM	68 226 68 978	59 846 59 174	77 303 81 287	61 344 64 577	438 412 438 889	490 403 502 422
25 556	BETONFERTIGTEILE GROSSFORMATIGE WANDBAUTEILE (WANDTAFELN), AUCH MIT BEARBEITETEN SICHTFLAECHEIN, DECKENTAFELN	1000 M2 1000 DM	2 045 80 904	2 215 85 404	2 311 98 144	2 349 97 422	11 745 472 171	12 177 524 262
25 557	KONSTRUKTIVER ART	1000 T * 1000 T *	217 235	222	235	230	1 323	1 415
25 579	BETONERZEUGNISSE FUER DEN TIEFBAU	1000 T 1000 DM	1 783 187 726	1 852 193 258	2 201 240 586	2 281 249 891	10 744 1 146 437	11 827 1 314 929
25 641	DAEMH- U. LEICHTBAUPLATTEN AUS HOLZWOLLE (AUCH MIT PLATTEN AUS KUNSTST. VERBUNDEN)3)	1000 M2 1000 DM	949 6 649	1 220 8 225	1 313 9 410	1 513 11 182	7 188 49 352	7 970 57 835
25 658	PLATTEN AUS FASERZEMENT 4)	1000 M2 1000 DM	2 161 27 607	2 308 29 027	2 982 37 878	2 823 37 971	15 516 197 061	18 576 234 639
25 811	SCHLEIFSCHLEIBEN U. SONSTIGE SCHLEIFKOERPER AUS KORUND IN KERAMISCHER U. SILICATBINDUNG	T 1000 DM	1 279 19 510	1 314 19 970	1 267 18 787	1 214 18 382	9 486 142 265	8 736 134 183
25 812	IN KUNSTHARZBINDUNG MIT FASERSTOFFVERSTAEKUNG	T 1000 DM	1 644 14 269	1 696 14 245	1 845 15 338	1 660 13 568	11 845 99 134	12 436 104 467
25 839	SCHLEIFPAPIERE U. SCHLEIFGEWEBE	1000 M2 1000 DM	5 456 46 286	3 359 34 363	4 340 43 755	3 864 35 137	32 071 295 450	29 384 283 269
<u>EISEN U. STAHL</u>								
27 112	ROEISEN FUER DIE STAHLERZEUGUNG	1000 T *	2 301	2 378	2 461	2 393	16 965	17 183
27 113	GIESSEREI-ROEISEN	1000 T *
27 133	STAHLROHBLOECKE U. -BRAMMEN AUS OXYGENSTAHL	1000 T *
27 137	ELEKTRO-STAHL	1000 T *	544	535	613	573	3 985	4 047
27 160	ROEHRENPUND- U.-MEHRKANTSTAHL (HALBZEUG FUER NAHTLOSE ROHRE)	1000 T *
27 161	WALZSTAHL (OHNE VORGEMALZTES STAHLHALBZEUG)	1000 T *	2 484	2 371	2 651	2 334	17 612	17 431
27 165	WEISSBLECH U. WEISSBAND	1000 T *	71	81	83	89	505	592
27 333	PRAEZISIONSSTAHLROHRE NAHTLOS	1000 T *
27 335	GESCHWEISST	1000 T *
27 351	SONSTIGE STAHLROHRE NAHTLOS	1000 T *	101	97	118	112	795	849
27 355	GESCHWEISST	1000 T *	110	121	160	176	776	1 184
27 433	GESCHMIEDETE STAEBE	1000 T *	20	19	18	20	148	127
27 453	FREIFORMSCHMIEDESTUECKE, GESCHMIEDETE ODER GEMALZTE RINGE UEBER 125 KG ROHWICHT	1000 T *	20	19	19	19	150	145
<u>NE-METALLE U. NE-METALLHALBZEUG</u>								
<u>HUETTENALUMINIUM</u>								
28 114	NICHT LEGIERT	T *	57 360	61 377	59 903	61 527	414 824	413 715
28 116	LEGIERT	T *	42 310	39 361	29 588	30 622	304 484	235 535
28 117	REINHST- U. REINALUMINIUM U. UNGESCHMOLZEN	T *
28 118	UNSCHMELZ-ALUMINIUMLEGIERUNGEN	T *	45 513	43 737	43 179	41 668	333 256	306 088
28 131	ELEKTROLYTKUPFER (KATHODEN)	T *	39 803	40 009	38 358	39 388	284 754	255 484
28 132	RAFFINADEKUPFER	T *
28 151	ZINKLEGIERUNGEN	T *	10 748	8 883	15 174	11 198	70 066	84 401
28 152	ZINK, NICHT LEGIERT	T *
28 153	WEICHLÖTE	T *	842	764	836	804	6 751	6 281
28 171	SILBER	KG *
28 172	GOLD	KG *
<u>HALBZEUG AUS ALUMINIUM U. ALUMINIUM-LEGIERUNGEN</u>								
28 412	PROFILE LEGIERT BLECHE, PLATTEN, TAFELN U. BAENDER (MIT EINER STAERKE UEBER 0,2 MM) NICHT LEGIERT	T *	26 544	26 669	28 457	28 284	185 374	192 352
28 414	LEGIERT	T *	46 727	54 413	48 566	56 705	329 807	355 868
28 415	SONSTIGES HALBZEUG 5) (Z.B. SCHEIBEN, STANZTEILE, BOEDEN, SCHALEN)	T *

1) ANGABEN IN M3 MAUERWERK BEI 24 CM WANDDICKE UNTER BERUECKSICHTIGUNG DER FUGEN.- 2) BEI GROSSFORMATEN UMRECHNUNG IN STUECK-KLEINFORMAT (DIN 1115).- 3) DIE PLATTEN SIND AUF 2,5 CM PLATTENDICKE UMGERECHNET.- 4) DIE PLATTEN SIND AUF 6 MM PLATTENDICKE UMGERECHNET.- 5) OHNE STAEBE (STANGEN), NICHTLEGIERTE PROFILE, DRAHT, ROHRE, HOHLSTANGEN, GESENKPRESS- UND SCHMIEDETEILE, LEITHATERIAL.

7 PRODUKTION AUSGEWAHLTER ERZEUGNISSE

EB.-NR.	ERZEUGNIS	EINHEIT	1990		1991		JAN. BIS	JUL.
			JUNI	JULI	JUNI	JULI	1990	1991
28 431	HALBZEUG AUS KUPFER U. KUPFERLEGIERUNGEN (OHNE SOLCHES AUS LEGIERUNGEN MIT EINEM GEHALT UEBER 10 % NICKEL) STAEBE U. PROFILE, LEGIERT	T *	17 655	16 797	20 399	19 828	126 995	135 202
28 432	BLECHE, PLATTEN, TAFELN U. BAENDER MIT EINER STAERKE UEBER 0,15 MM NICHT LEGIERT	T *						
28 433	LEGIERT	T *	23 511	25 379	25 616	28 404	174 817	180 344
28 434	ROHRE U. HOHLSTANGEN NICHT LEGIERT	T *						
28 435	LEGIERT	T *	7 950	8 056	8 318	8 176	58 181	62 851
28 436	DRAHT	T *	60 921	46 955	66 419	63 315	408 222	437 396
28 438	LITZEN U. SEILE	T *	6 802	8 305	7 993	7 948	49 534	56 114
28 439	STAHLKUPFER	T *						
GIESEREIERZEUGNISSE								
29 110	GUSSEISEN MIT LAMELLEN- U. KUGELGRAPHIT	T *	262 669	193 534	281 473	216 274	1 907 268	1 870 438
29 140	STAHLGUSS	T *	16 366	15 480	17 457	14 901	129 063	124 838
29 170	TEMPERGUSS	T *	8 116	5 252	10 182	7 015	69 788	65 778
29 515	LEICHTMETALLFORMGUSS AUS ALUMINIUM U. ALUMINIUMLEGIERUNGEN	T *	38 351	36 221	39 311	34 114	292 501	278 129
29 517	MAGNESIUM U. MAGNESIUMLEGIERUNGEN	T *						
ERZEUGNISSE DER ZIEHEREIEN U. KALTWALZWERKE								
U. DER STAHLVERFORMUNG								
30 111	BLANKSTAHL	T *						
30 115	BANDSTAHL, KALT GEWALZT (UNTER 600 MM BREITE)	T *	159 326	139 683	157 182	148 365	1 167 296	1 112 033
30 151	KALT GEZOGENER DRAHT (OHNE ISOLIERTE DRAEHTE FUER DIE ELEKTROTECHNIK) VON WALZDRAHT GEZOGEN	T *	159 427	153 120	180 947	176 559	1 142 088	1 174 903
30 154	VON ZUGKAUFTEM DRAHT DUENNEN GEZOGEN	T *	16 159	15 586	15 809	15 030	113 432	112 555
30 157	SCHWEISSDRAHT U. -STAEBE (WEDER UMHUELLT NOCH GEFUELLT)	T *						
30 159	KUNSTSTOFFUEBERZOGENER DRAHT	T *						
30 171	DRAHTSEILE U. -LITZEN AUS EISEN U. STAHL	T	12 336	10 793	12 340	11 659	92 566	86 756
30 173	BETONSTAHLMATTE NACH DIN 488, GESCHWEISSTE ABSTANDHALTER U. GITTERTRAEGER FUER BETON- BEWEHRUNG SOWIE GESCHWEISSTE DRAHTGITTER NACH SONST. NORMEN	1000 DM	52 838	45 814	52 451	48 173	396 353	368 088
30 175	FEDERKERNE FUER MATRATZEN U. POLSTERMOEBEL	T	137 404	144 256	166 786	169 976	952 134	1 010 009
30 211	GESENKSCHMIEDESTUECKE	1000 DM	120 216	128 949	135 168	138 969	815 737	827 634
30 218	ROHRFORM-, ROHRVERSCHLUSS- U. ROHRVERBIN- DUNGSTUECKE AUS STAHL	T	8 391	7 144	9 608	7 565	61 380	66 047
30 225	PRESS-, ZIEH- U. STANZTEILE AUS STAHL MIT EINEM STUECKGEWICHT UEBER 50 G	1000 DM	47 508	44 030	54 632	41 155	363 222	375 577
30 239	FEDERN AUS STAHL ODER NE-METALLEN (OHNE MATRATZEN U. UHRFEDERN)	T	75 291	63 667	76 605	64 363	560 238	538 467
30 248	KETTEN U. KETTENTEILE 1)	1000 DM	303 915	259 882	320 817	277 020	2 256 189	2 239 315
30 258	SCHRAUBEN, BOLZEN, MUTTERN, SCHRAUBHAKEN, NIETE, SPLINTE, KEILE, UNTERLEGSCHIEBEN, SCHWELLENSCHRAUBEN U. AE.; DREHTEILE AUS METALL	T	12 179	12 105	12 470	13 163	88 606	83 554
30 298	OBERFLAECHEVEREDLUNG	1000 DM	72 824	72 922	82 920	86 352	521 775	546 683
31 112	SKELETT-, STUETZ- U. TRAEGERKONSTRUKTIONEN	T	41 644	39 247	50 775	47 088	300 976	337 797
31 114	HALLEN, UEBERWIEGEND AUS EISEN ODER STAHL	1000 DM	206 604	199 317	261 877	246 922	1 499 310	1 745 404
31 116	TUERME U. GITTERMASTE, GERUESTKONSTRUKTIONEN, SIGNALBRUECKEN, BRUECKEN FUER ROHR- U. KABELLEITUNGEN AUS STAHL; BRUECKEN, BRUECKENELEMENTE U. GERUESTKONSTRUKTIONEN AUS ALUMINIUM	T	23 204	21 974	25 634	24 047	177 722	181 949
31 160	ERZEUGNISSE FUER DEN GRUBENAUSBAU (OHNE BERGBAUMASCHINEN U. ELEKTROTECHNISCHE ER- ZEUGNISSE)	1000 DM	178 826	169 680	194 363	183 489	1 331 036	1 357 425
31 191	TORE, TUEREN U. FENSTER AUS GEWALZTEN ODER STRANGGEPRESSTEN PROFILN (OHNE KELLER- FENSTER)	T	4 670	4 049	4 788	4 656	35 582	34 325
		1000 DM	29 574	27 219	32 068	34 858	218 196	244 333
		T	64 898	63 275	67 802	66 695	478 923	479 068
		1000 DM	536 712	531 990	576 049	561 381	3 939 073	4 034 384
31 112	STAHLBAUERZEUGNISSE U. SCHIENENFAHRZEUGE	1000 DM	232 180	242 260	276 593	282 787	1 639 699	1 853 530
31 114	SKELETT-, STUETZ- U. TRAEGERKONSTRUKTIONEN	T	57 345	43 597	51 696	51 535	314 087	332 318
31 116	HALLEN, UEBERWIEGEND AUS EISEN ODER STAHL	1000 DM	209 769	165 737	193 782	196 736	1 152 696	1 218 939
31 160	TUERME U. GITTERMASTE, GERUESTKONSTRUKTIONEN, SIGNALBRUECKEN, BRUECKEN FUER ROHR- U. KABELLEITUNGEN AUS STAHL; BRUECKEN, BRUECKENELEMENTE U. GERUESTKONSTRUKTIONEN AUS ALUMINIUM	T	23 541	20 463	26 975	28 651	141 023	166 582
31 191	TORE, TUEREN U. FENSTER AUS GEWALZTEN ODER STRANGGEPRESSTEN PROFILN (OHNE KELLER- FENSTER)	T	88 003	75 903	102 323	106 633	516 691	613 338
		1000 DM	17 564	16 435	20 984	19 053	102 127	119 655
		1000 DM	89 001	84 798	107 956	101 015	529 835	653 162
31 160	ERZEUGNISSE FUER DEN GRUBENAUSBAU (OHNE BERGBAUMASCHINEN U. ELEKTROTECHNISCHE ER- ZEUGNISSE)	T	22 799	31 683	23 644	25 204	195 779	148 834
31 191	TORE, TUEREN U. FENSTER AUS GEWALZTEN ODER STRANGGEPRESSTEN PROFILN (OHNE KELLER- FENSTER)	1000 DM	49 490	106 067	63 365	65 146	538 725	391 536
		T	18 399	20 511	22 463	24 222	130 622	148 117
		1000 DM	229 514	251 708	277 602	278 349	1 603 455	1 778 562

1) AUS STAHL ODER NE-METALLEN (OHNE GUSS- U. STAHLGELENKKETTEN).

7 PRODUKTION AUSGEWAHLTER ERZEUGNISSE

EB.-NR.	ERZEUGNIS	EINHEIT	1990		1991		JAN. BIS	JUL.
			JUNI	JULI	JUNI	JULI	1990	1991
31 195	ABDECKUNGEN (LICHTGITTER) U. ROSTE AUS GEWALZTEN ODER STRANGGEPRESSTEN PROFILEN	T 1000 DM	9 561 30 305	9 801 30 331	11 693 36 185	11 844 37 076	68 473 208 091	76 098 234 897
31 512	WASSERROHRKESSEL	T 1000 DM	4 497 63 022	7 035 91 418	13 944 168 437	15 304 182 475	39 250 545 550	56 413 693 982
31 538	FEUERUNGEN U. BEHEIZUNGSEINRICHTUNGEN FUER DAMPFKESSEL (OHNE EINZELNE BRENNER)	T 1000 DM	735 11 519	1 237 18 649	786 10 213	799 10 607	5 583 84 450	5 635 78 676
31 542	SPEISEWASSERVORWAERMER, LUFTVORWAERMER U. UEBERHITZER, ROEHREN- U. WAERMEAUSTAUSCHER	T 1000 DM	2 649 23 225	3 444 24 930	2 106 20 816	2 156 20 648	17 874 141 402	15 592 144 432
31 558	BEHAELTER AUS STAHL ODER ALUMINIUM MIT EINEM FASSUNGSVERMOEGEN UEBER 100 M3	T 1000 DM
31 562	ROHRLEITUNGEN SOWIE DEREN ZUBEHOER AUS NAHTLOSEN STAHLROEHRN (OHNE DRUCKROHRLEITUNGEN FUER WASSERKRAFTWERKE U. DGL.)	T 1000 DM	4 482 31 426	5 516 39 600	6 144 45 383	5 719 41 197	29 718 212 293	33 693 239 993
31 579	ZENTRALHEIZUNGSKESSEL	ST 1000 DM	48 210 87 957	40 332 80 193	90 578 167 402	79 826 159 426	366 653 614 722	541 124 983 708
31 580	TRANSPORTBEHAELTER (CONTAINER) UEBER 3 M3 NUTZRAUM	T 1000 DM	34 460	34 838	26 771	31 456	276 230	214 558
31 720	DIESEL- U. ELEKTRISCHE LOKMOTIVEN	T 1000 DM
31 731	PERSONENWAGEN U. ANDERE SCHIENENGEBUNDENE SPEZIALWAGEN FUER EISENBAHNEN	T 1000 DM
31 733	STANDARDGUTERWAGEN	T 1000 DM
31 735	SCHIENENGEBUNDENE SPEZIALGUTERWAGEN	T 1000 DM
31 905	BAUSTELLENARBEITEN (AUCH IM TAGELOHN) (OHNE MONTAGEN AN ROHRLEITUNGEN)	T 1000 DM	239 315	288 342	316 974	353 888	1 685 273	1 847 389
31 910	MONTAGEN AN ROHRLEITUNGEN	T 1000 DM	335 817	265 797	374 167	368 302	2 069 061	2 120 719
<u>MASCHINENBAUERZEUGNISSE</u>								
<u>METALLBEARBEITUNGSMASCHINEN</u>								
32 110	HOBEL-, STOSS- U. RAUMMASCHINEN	T 1000 DM	59 2 724	173 6 482	112 3 642	129 4 792	706 28 973	785 29 403
32 115	SPITZENDREHMASCHINEN	T 1000 DM	1 348 42 174	1 421 46 941	1 740 59 665	1 162 38 229	9 049 275 885	8 355 268 163
32 901	SENKRECHT- U. KARUSSELLDREHMASCHINEN	T 1000 DM	459 15 204	775 29 030	317 13 663	478 17 932	3 040 100 517	2 889 114 693
32 117	DREHAUTOMATEN U. REVOLVERDREHMASCHINEN	T 1000 DM	1 453 88 352	1 571 109 624	1 364 97 352	1 405 100 866	9 500 627 553	8 094 568 260
32 118	TISCH-, SAEULEN- U. STAENDERBOHRMASCHINEN	T 1000 DM	266 7 724	287 8 260	314 8 693	273 6 782	1 777 47 947	1 584 50 682
32 119	FRAESMASCHINEN, WAAGERECHT-BOHR-U.-FRAESMASCHINEN (OHNE SOLCHE FUER VERZAHNUNGEN)	T 1000 DM	2 590 142 377	2 015 108 746	2 930 144 157	2 820 111 274	14 481 772 322	14 997 691 114
32 121	KALT- U. WARMKREISSAEGEMASCHINEN	T 1000 DM	437 17 346	303 10 821	488 13 824	424 12 249	2 470 69 888	2 894 79 177
32 122	SCHLEIF-, HOH-, LAEPP- U. POLIERMASCHINEN (OHNE SOLCHE FUER VERZAHNUNGEN)	T 1000 DM	3 588 181 139	2 928 160 722	3 141 167 991	2 270 144 102	18 015 939 957	16 455 912 456
32 902	VERZAHNMASCHINEN	T 1000 DM	613 49 996	482 42 406	726 56 286	536 42 165	2 825 233 319	3 371 265 024
32 125	BEARBEITUNGSMASCHINEN MIT FUNKENEROSION, ULTRASCHALL, ELEKTROENSTRALH U. LASER	T 1000 DM	351 27 211	237 18 999	369 31 698	173 10 982	2 107 156 759	1 610 124 144
32 903	FERTIGUNGSSTRASSEN, SCHALTTISCH- UND SCHALTTRONNEMASCHINEN, BEARBEITUNGSZENTREN, FLEXIBLE FERTIGUNGSEINRICHTUNGEN UND SONSTIGE WERKZEUGMASCHINEN (SPANABHEBEND)	T 1000 DM	5 967 257 133	5 365 261 950	5 069 232 758	5 635 224 612	30 947 1 401 384	31 726 1 396 474
<u>METALLBEARBEITUNGSMASCHINEN DER SPANLOSEN FORMUNG</u>								
32 904	BIEGE- U. RICHTMASCHINEN FUER ROHRE, HELLEN, STANGEN U. PROFILE, BETONSTAHLBEARBEITUNGSMASCHINEN	T 1000 DM	381 20 175	342 20 480	413 19 580	444 21 054	2 440 148 078	2 623 132 798
32 130	FREIFORM- U. GESENKSMIEDE-, SPANN-, TREIB- U. POLIERHAMMER, SCHMIEDEWALZ- U. STAUCHMASCHINEN	T 1000 DM	391 10 740	570 14 154	.	360 7 537	1 845 47 140	1 724 63 376
32 905	PRESSEN MIT MECHANISCHEM ANTRIEB FUER DIE METALLBEARBEITUNG	T 1000 DM	5 062 96 372	1 204 31 739	4 066 98 463	2 143 41 022	15 953 347 268	15 787 389 883
32 906	PRESSEN MIT HYDRAULISCHEM ANTRIEB FUER DIE METALLBEARBEITUNG	T 1000 DM	3 373 80 900	1 932 44 582	2 402 61 878	2 588 57 994	14 718 343 658	15 041 362 746

7 PRODUKTION AUSGEWAHLTER ERZEUGNISSE

EB.-NR.	ERZEUGNIS	EINHEIT	1990		1991		JAN. BIS	JUL.
			JUNI	JULI	JUNI	JULI	1990	1991
32 136	SCHEREN, LOCHSTANZ-, NIBBEL- U. AUSKLINK- MASCHINEN	T 1000 DM	3 575	1 696	2 476	1 611	15 789	14 246
32 137	BLECHRICHT-, BLECHRUNDBIEGE- U. BLECH- ABKANTMASCHINEN	T 1000 DM	112 508	46 783	89 366	46 248	481 044	482 648
32 138	DRUECK- U. PLANIERBAENKE, GEWINDEDRUECK- MASCHINEN	T 1000 DM	486	481	927	534	4 083	5 097
32 140	DRAHTBE- U. -VERARBEITUNGSMASCHINEN	T 1000 DM	13 961	11 374	20 714	16 455	109 133	141 346
32 143	PRESSEN FUEER DIE HERSTELLUNG VON BOLZEN, SCHRAUBEN, NIETEN, MUTTERN U. DGL.	T 1000 DM	1 527	1 108	1 353	1 342	9 788	8 964
32 144	HUETTEN- U. WALZWERKSEINRICHTUNGEN (OHNE EINZELN ABGESETZTE GEGOSSENE WALZEN)	T 1000 DM	57 092	55 124	62 897	57 450	427 569	414 527
			517	162	135	145	1 044	605
			20 603	5 989	8 307	6 155	46 395	35 499
			11 429	7 964	17 931	9 069	71 440	79 424
			255 852	132 574	276 941	157 138	1 171 750	1 424 149
GIESSEREIMASCHINEN								
32 145	FORMMASCHINEN U. -ANLAGEN (EINSCHL. KERN- HERSTELLUNGSMASCHINEN U. -ANLAGEN)	T 1000 DM	386	1 006	801	972	4 171	3 811
32 146	AUFBEREITUNGSMASCHINEN U. -ANLAGEN FUEER GIESSEREISANOE	T 1000 DM	11 932	26 280	25 491	25 744	106 298	119 731
32 147	GUSSPUTZMASCHINEN U. -EINRICHTUNGEN	T 1000 DM	552	1 131	628	1 007	5 399	3 876
32 907	AUSWUCHTMASCHINEN	T 1000 DM	4 222	14 221	7 473	14 044	42 344	42 315
			183	105	174	201	1 306	1 241
			6 631	3 515	5 246	5 491	38 198	35 182
			201	266	224	266	1 361	1 535
			19 843	24 656	21 032	26 196	132 946	143 906
32 148	HOLZBE- U. -VERARBEITUNGSMASCHINEN	T 1000 DM	159	212	281	126	1 062	1 294
32 150	GATTER	T 1000 DM	2 566	3 142	3 369	2 415	18 008	19 396
32 153	KREISSAEGEMASCHINEN	T 1000 DM	1 373	1 019	1 239	1 103	8 684	8 338
32 154	HOBEL- U. FRAESMASCHINEN FUEER ZWEI- U. MEHRSEITIGE BEARBEITUNG	T 1000 DM	29 297	25 500	28 098	24 367	179 335	187 430
32 155	DUEBELLOCH- U. SONSTIGE BOHRMASCHINEN	T 1000 DM	1 171	1 212	1 323	906	8 425	7 299
32 156	PLATTENSCHLEIFMASCHINEN	T 1000 DM	31 612	31 842	36 276	24 993	220 870	200 194
32 157	ZERKLEINERUNGSMASCHINEN, SPALT- U. HACK- MASCHINEN, MUEHLEN, ZERSPANER, SCHNEIDE- MASCHINEN FUEER HOLZWOLLE	T 1000 DM	163	160	173	169	1 192	1 161
32 158	MASCHINEN ZUM AUFTRAGEN HAFTENDER SCHICHTEN WIE LEIHE, KLEBER, LACKE, SPACHTEL	T 1000 DM	8 176	7 992	9 585	8 752	61 836	55 924
32 159	MASCHINENKOMBINATIONEN (KOMBINIERT TISCH- LEREIMASCHINEN, MEHRSTUFIGE MASCHINEN)	T 1000 DM	313	220	282	309	1 951	2 438
32 161	EINZWECKMASCHINEN FUEER SONDERFERTIGUNGEN	T 1000 DM	8 748	4 845	7 065	8 160	45 210	57 112
32 162	MASCHINEN ZUM AUFTRAGEN HAFTENDER SCHICHTEN WIE LEIHE, KLEBER, LACKE, SPACHTEL	T 1000 DM	624	733	886	810	4 648	5 771
32 163	FASERHOLZ-, SPANHOLZ-, SPERRHOLZ-, SCHICHTHOLZ- U. DECKSCHICHTPRESSEN FUEER EBENE FLAECHEEN U. FORMTEILE	T 1000 DM	11 404	13 897	14 929	14 836	80 919	97 139
32 164	MASCHINENKOMBINATIONEN (KOMBINIERT TISCH- LEREIMASCHINEN, MEHRSTUFIGE MASCHINEN)	T 1000 DM	12 114	11 976	11 113	15 637	81 020	76 976
32 165	MASCHINENKOMBINATIONEN (KOMBINIERT TISCH- LEREIMASCHINEN, MEHRSTUFIGE MASCHINEN)	T 1000 DM	5 934	4 109	5 117	5 323	31 807	29 249
32 166	MASCHINENKOMBINATIONEN (KOMBINIERT TISCH- LEREIMASCHINEN, MEHRSTUFIGE MASCHINEN)	T 1000 DM	62 511	42 648	51 209	52 974	313 803	333 968
32 167	MASCHINENKOMBINATIONEN (KOMBINIERT TISCH- LEREIMASCHINEN, MEHRSTUFIGE MASCHINEN)	T 1000 DM	1 495	1 479	1 534	2 419	10 005	10 433
32 168	MASCHINENKOMBINATIONEN (KOMBINIERT TISCH- LEREIMASCHINEN, MEHRSTUFIGE MASCHINEN)	T 1000 DM	30 395	37 489	36 602	46 501	206 263	231 572
32 169	MASCHINENKOMBINATIONEN (KOMBINIERT TISCH- LEREIMASCHINEN, MEHRSTUFIGE MASCHINEN)	T 1000 DM	229	217	238	208	1 470	1 403
32 170	MASCHINENKOMBINATIONEN (KOMBINIERT TISCH- LEREIMASCHINEN, MEHRSTUFIGE MASCHINEN)	T 1000 DM	9 745	11 633	11 612	12 155	64 290	69 917
32 171	MASCHINENKOMBINATIONEN (KOMBINIERT TISCH- LEREIMASCHINEN, MEHRSTUFIGE MASCHINEN)	T 1000 DM	442	434	579	435	3 276	3 549
32 172	MASCHINENKOMBINATIONEN (KOMBINIERT TISCH- LEREIMASCHINEN, MEHRSTUFIGE MASCHINEN)	T 1000 DM	35 957	30 490	36 190	31 815	234 748	237 708
AUSWECHSELBARE WERKZEUGE FUEER DIE METALLBEARBEITUNG								
32 173	BOHRWERKZEUGE 1)	T 1000 DM	615	595	576	588	4 932	3 505
32 174	GEWINDEBOHRWERKZEUGE FUEER INNENGEWINDE 1)	T 1000 DM	38 814	40 111	53 949	51 362	310 304	299 491
32 175	FRAESWERKZEUGE 1)	T 1000 DM	206	199	179	173	1 300	1 313
32 176	VERZAHNWERKZEUGE 1)	T 1000 DM	21 914	21 237	21 972	20 407	148 360	153 652
32 177	RAEUMWERKZEUGE U. -VORRICHTUNGEN 1)	T 1000 DM	242	208	205	165	1 633	1 659
32 178	REIBAHLEN U. AUSBOHRWERKZEUGE 1)	T 1000 DM	20 517	17 087	19 175	15 790	131 196	137 008
32 179	BOHRFUTTER 1)	T 1000 DM	87	71	93	61	561	607
32 180	DREHFUTTER U. PLANSCHNEIBEN 1)	T 1000 DM	8 924	7 906	9 963	8 106	57 343	65 653
32 181	SCHNITT- STANZ-, FORMWERKZEUGE, WERK- STUECKGEBUNDENE VORRICHTUNGEN, FORMEN FUEER METALLE, SPRITZGIESS- ODER FORM- PRESSWERKZEUGE FUEER KAUTSCHUK UND KUNSTSTOFF 1)	T 1000 DM	86	113	112	133	680	764
32 182	BOHR- U. FRAESWERKZEUGE MIT ARBEITENDEN TEIL AUS GESINTERTEN HARTMETALLEN	T 1000 DM	6 002	7 168	7 928	8 214	45 573	51 435
32 183	MASCHINEN FUEER AUTOGENES SCHWEISSEN, SCHNEIDEN	T 1000 DM	103	113	93	89	711	699
32 184	MASCHINEN FUEER AUTOGENES SCHWEISSEN, SCHNEIDEN	T 1000 DM	9 152	10 112	9 645	8 550	62 122	66 588
32 185	MASCHINEN FUEER AUTOGENES SCHWEISSEN, SCHNEIDEN	T 1000 DM	283	304	303	285	2 174	2 151
32 186	MASCHINEN FUEER AUTOGENES SCHWEISSEN, SCHNEIDEN	T 1000 DM	11 296	12 250	11 402	11 099	83 948	81 380
32 187	MASCHINEN FUEER AUTOGENES SCHWEISSEN, SCHNEIDEN	T 1000 DM	620	731	714	695	4 880	4 791
32 188	MASCHINEN FUEER AUTOGENES SCHWEISSEN, SCHNEIDEN	T 1000 DM	11 368	13 276	12 685	13 514	89 314	90 672
32 189	MASCHINEN FUEER AUTOGENES SCHWEISSEN, SCHNEIDEN	T 1000 DM	14 937	13 060	14 362	16 220	87 844	95 630
32 190	MASCHINEN FUEER AUTOGENES SCHWEISSEN, SCHNEIDEN	T 1000 DM	325 373	345 805	377 413	373 803	2 169 754	2 423 249
32 191	MASCHINEN FUEER AUTOGENES SCHWEISSEN, SCHNEIDEN	T 1000 DM	296	294	186	192	1 989	1 328
32 192	MASCHINEN FUEER AUTOGENES SCHWEISSEN, SCHNEIDEN	T 1000 DM	33 656	35 330	35 270	34 886	233 579	247 230
32 193	MASCHINEN FUEER AUTOGENES SCHWEISSEN, SCHNEIDEN	T 1000 DM	342	478	276	304	2 567	2 354
32 194	MASCHINEN FUEER AUTOGENES SCHWEISSEN, SCHNEIDEN	T 1000 DM	16 073	21 396	16 325	16 616	125 272	134 204
32 231	VERBRENNUNGSMOTOREN MIT SELBSTZUENDUNG, Z.B. ORTSFESTE DIESELMOTOREN, SCHIFFSDIESEL- HILFSMOTOREN, DIESELMOTOREN FUEER DEN AN- TRIEB VON FLURFOERDERZEUGEN, MAEHDRSCHERN, BAGGERN	T 1000 DM	7 342	5 404	4 607	4 926	39 507	32 191
			207 295	164 136	150 442	152 194	1 150 946	991 446

1) OHNE WERKZEUGE, DIE GANZ ODER MIT EINEM ARBEITENDEN TEIL AUS HARTMETALL BZW. MIT HARTMETALL BESTUECKT SIND.

7 PRODUKTION AUSGEWAHLTER ERZEUGNISSE

EB.-NR.	ERZEUGNIS	EINHEIT	1990		1991		JAN. BIS	JUL.
			JUNI	JULI	JUNI	JULI	1990	1991
32 233	VERBRENNUNGSMOTOREN MIT SELBSTZUENDUNG FUER DEN ANTRIEB VON WASSERFAHRZEUGEN	T 1000 DM	1 506 61 931	968 62 455	885 49 580	2 931 93 915	6 031 368 108	10 312 362 533
32 239	VERBRENNUNGSMOTOREN MIT SELBSTZUENDUNG FUER DEN ANTRIEB VON SCHIENENFAHRZEUGEN UND ACKERSCHLEPPERN	T 1000 DM	1 276 22 906	1 340 20 810	935 16 404	972 18 668	10 743 206 915	8 072 136 723
32 279	DAMPFTURBINEN	T 1000 DM	5 000 149 125	4 686 126 843	5 095 138 384	1 673 80 231	22 003 699 477	16 912 634 505
32 320	HUBKOLBENKOMPRESSOREN, ORTSFEST U. ORTS-BEWEGLICH	T 1000 DM	863 16 445	1 042 19 917	1 836 47 485	1 692 42 575	6 367 117 979	9 096 209 458
32 323	TURBOKOMPRESSOREN FUER DRUECKE UEBER 300 HBAR	T 1000 DM	1 200 49 665	817 31 962	4 073 132 420	3 751 104 235	9 997 372 043	14 152 503 430
32 324	DREHKOLBENKOMPRESSOREN, MEHRWELTIG	T 1000 DM	2 543 43 563	2 345 38 575	3 566 53 059	2 555 42 453	16 477 297 246	17 967 311 977
32 325	STRASSENFAHRBARE KOMPRESSOREN ALS ANHAEGER	T 1000 DM	559 11 050	346 6 879	604 12 187	446 8 942	2 874 56 982	3 645 73 276
32 326	VAKUUMPUMPEN, MECHANISCH	T 1000 DM	647 29 417	694 36 834	507 30 615	511 29 695	4 733 221 900	3 775 204 291
32 327	VENTILATOREN, EIN- ODER MEHRSTUFIG (OHNE GRUBENVENTILATOREN U. ELEKTRISCHE TISCH-, HAND- U. DECKENVENTILATOREN BIS 200 W)	T 1000 DM	4 862 66 935	4 687 62 106	4 838 65 942	5 083 73 875	31 158 421 242	34 747 470 850
32 328	LUFTHEIZER (LUFTHEIZERGERAETE MIT WAERME-TAUSCHER FUER DAMPF, WASSER, THERMOEL)	T 1000 DM	562 11 152	579 11 661	556 12 902	616 13 893	3 705 73 625	3 905 85 251
32 329	LUFTFOERDERGERAETE, KLIMAGERAETE	T 1000 DM	3 754 47 494	4 467 53 013	7 572 73 510	6 445 67 972	27 517 325 676	35 854 392 625
32 330	ANLAGEN DER KLIMA- U. LUEFTUNGSTECHNIK SOWIE ANLAGEN ZUR ENTSTAUBUNG U. ABLUFTREINIGUNG	T 1000 DM	13 461 141 537	16 205 162 950	16 510 192 786	14 122 161 504	91 903 964 706	94 650 1 089 898
32 331	INDUSTRIESTAUBSAUGER, ABLUFTENTSTAUBUNGSGERAETE	T 1000 DM	1 026 20 703	1 121 21 396	1 352 27 129	1 372 24 788	7 650 152 452	7 997 154 495
32 333	KAELETSAETZE UEBER 0,4 KW, KAELETANLAGEN, WAERMEPUMPEN 1)	T 1000 DM	1 549 93 891	1 198 45 212	1 875 76 457	2 100 84 491	13 109 556 496	12 905 571 971
32 334	VERDRAENGERPUMPEN OSZILLIERENDER BAUART	T 1000 DM	2 465 102 535	2 627 106 102	2 562 103 332	2 394 91 733	17 518 711 796	16 378 668 663
32 336	FLUEGELZELLENPUMPEN	T 1000 DM	294 10 913	319 12 317	278 11 479	176 12 887	2 102 78 788	1 653 70 634
32 337	KREISELPUMPEN (KRAFTPUMPEN; OHNE TAUCHMOTORPUMPEN)	T 1000 DM	7 999 134 017	6 609 111 793	9 352 163 379	8 439 145 772	50 389 841 462	55 177 983 380
32 338	TAUCHMOTORPUMPEN EINSTUFIG	T 1000 DM	747 20 339	550 20 064	819 22 764	727 23 831	4 466 136 658	5 079 153 370
32 339	MEHRSTUFIG	T 1000 DM	212 13 200	271 15 542	430 17 194	435 17 414	1 795 95 666	2 543 109 757
32 340	ZAHNRADPUMPEN	T 1000 DM	558 24 166	617 26 536	521 24 027	514 22 527	4 292 175 911	3 808 173 579
MASCHINEN FUER DIE BE- U. VERARBEITUNG VON KAUSCHUK U. KUNSTSTOFF								
32 341	EXTRUDER (AUCH TYPISCHE FOLGENMASCHINEN)	T 1000 DM	2 779 124 691	2 487 96 149	2 933 128 978	2 342 102 969	15 268 668 199	16 266 679 148
32 342	BLASFORMMASCHINEN	T 1000 DM	1 345 36 388	952 35 628	992 46 496	843 36 130	5 974 206 446	6 184 237 796
32 343	SPRITZGIESSMASCHINEN (OHNE SPRITZGIESSWERKZEUGE)	T 1000 DM	4 867 123 023	3 189 105 978	6 285 151 479	4 204 111 625	28 832 804 666	30 059 799 730
32 344	MECHANISCHE U. HYDRAULISCHE PRESSEN (OHNE FORMPRESSWERKZEUGE U. REIFENVULKANISIERPRESSEN)	T 1000 DM	1 116 25 974	1 152 25 151	1 025 28 726	906 24 755	9 321 174 161	7 025 174 855
32 345	WARMFORMMASCHINEN (TIEFZIEH- U. STRECKZIEHFORMMASCHINEN)	T 1000 DM	395 26 804	474 26 324	514 33 495	479 27 970	3 814 177 114	2 933 163 969
32 346	MASCHINEN ZUR HERSTELLUNG V. SCHAUHSTOFFEN (OHNE SPRITZGIESSMASCHINEN U. EXTRUDER)	T 1000 DM	390 21 736	544 29 360	682 29 918	373 18 285	3 324 159 781	3 221 151 318
BAUMASCHINEN FUER HOCH- U. TIEFBAU								
32 347	BETONMISCHER FUER BAUSTELLEN U. BETONWERKE; TRANSPORTMISCHERAUFBAUTEN OHNE FAHRGESTELL	T 1000 DM	2 603 17 831	2 747 19 095	2 922 19 560	2 508 16 634	19 874 133 913	18 954 124 261
32 348	BETONMISCHANLAGEN	T 1000 DM	1 150 9 398	1 862 16 430	1 222 11 962	3 337 30 343	10 932 52 454	15 389 141 916
32 349	BETONPUMPEN, BETONSPRITZ- U. -EINPRESSGERAETE	T 1000 DM	1 429 36 526	1 502 38 316	1 538 42 303	1 490 39 718	9 863 246 946	9 830 262 222
32 351	BETONVERDICHTER	T 1000 DM	82 3 550	100 3 827	110 4 881	127 4 994	639 25 380	782 32 646
32 352	TURMDREHKRANE FUER BAUSTELLEN	T 1000 DM	4 968 31 252	3 899 26 221	7 937 48 290	5 286 33 058	31 005 189 026	41 747 262 861
32 353	RAMMEN U. PFAHLZIEHER	T 1000 DM	336 12 046	272 10 244	168 9 707	234 8 091	1 992 69 667	1 582 73 742
32 354	VERPUTZMASCHINEN U. SONSTIGE BAUMASCHINEN FUER HOCH- U. TIEFBAU (OHNE BAUAUFZUEGE UND -WINDEN)	T 1000 DM	1 699 37 100	2 030 40 834	1 931 40 925	1 750 39 312	13 188 273 911	12 936 263 157

1) OHNE SOLCHE MIT ELEKTROMOTORISCH ANGETRIEBENEN KAELETMITTELVERDICHTERN U. EINER ANSCHLUSSLEISTUNG BIS 15 KW (NENNAUFNAHME DES VERDICHTERS).

7 PRODUKTION AUSGEWAHLTER ERZEUGNISSE

EB.-NR.	ERZEUGNIS	EINHEIT	1990		1991		JAN. BIS	JUL.
			JUNI	JULI	JUNI	JULI	1990	1991
32 355	UNIVERSAL-HYDRAULIKBAGGER MIT AUSSCHLIESSLICH HYDRAULISCH BETAETIGTEN ARBEITSMERKZEUGEN	T	13 478	12 844	18 242	11 534	97 275	97 858
32 356	MASCHINEN FUER DEN BITUMINOESEN U. BETONSTRASSENBAU	1000 DM	136 309	123 882	194 675	123 601	981 672	1 033 719
32 357	BODENVERDICHTER	T	2 764	2 644	3 934	3 158	19 816	21 199
32 358	STRASSENWALZEN	1000 DM	38 846	35 039	56 955	39 969	299 707	316 514
32 359	RADLADER IM GRUNDAUSRUESTUNG	T	366	434	842	716	3 152	4 739
32 361	ANBAUGERAETE FUER RAD- U. RAUPENLADER, PLANIERMASCHINEN U. RAUPENSCHLEPPER FUER DEN ERDBAU	1000 DM	13 678	14 935	27 629	24 174	107 663	163 273
32 362	MASCHINEN U. EINRICHTUNGEN FUER DIE ZEMENT-, KALK-, GIPS-, TRASS- U. KREIDEHERSTELLUNG	T	3 873	3 876	3 508	2 332	27 926	19 454
32 363	MASCHINEN U. EINRICHTUNGEN FUER DIE SCHOTTER-, SAND- U. KIESEGWINNUNG SONIE FUER RECYCLING VON BAUSCHUTT U. -MATERIAL	1000 DM	53 878	52 734	38 130	27 338	381 996	245 168
32 364	ZERKLEINERUNGS-, SIEB- U. AUFBEREITUNGSMASCHINEN FUER ANDERE BEREICHE DES BAUSTOFF-, KERAMIK- U. GLASGEMERBES	T	6 957	6 354	7 059	5 699	44 957	41 762
32 365	MASCHINEN U. EINRICHTUNGEN ZUR HERSTELLUNG ZEMENT-, KALK-, GIPS- U. ASPHALT- GEBUNDENER BAUELEMENTE	1000 DM	82 510	77 713	89 382	75 772	543 409	536 282
32 366	KERAMIKMASCHINEN	T	1 646	1 663	1 297	1 063	14 767	8 628
32 367	MASCHINEN FUER DIE HERSTELLUNG U. WARMBEARBEITUNG VON FLACH- U. HOHLGLAS	1000 DM	19 658	21 903	15 080	11 875	121 055	104 563
32 368	MASCHINEN FUER DIE KALTBEARBEITUNG VON GLAS ODER GLASWAREN	T	2 169	1 792	1 319	1 839	9 700	11 450
32 370	TROCKNUNGSANLAGEN U. -MASCHINEN FUER GARNE, LOESE TEXTILGUT, TEXTILIEN UND TEXTILE FLAECHENERZEUGNISSE, Z.B. ZENTRIFUGEN	1000 DM	39 062	26 102	17 306	30 148	149 332	181 631
32 372	SPRITZ- U. SPRUEHKABINEN, KOMBINIERT SPRITZ- U. TROCKNUNGSKABINEN	T	930	1 490	3 160	1 157	6 593	12 058
32 411	PFLUEGE (AUCH GESPANN-, WEINBERG-, SCHAEL- U. KREISELPFLUEGE)	1000 DM	9 553	14 730	23 358	11 300	64 253	103 178
32 412	MASCHINEN U. GERAETE ZUM DUENGEN (OHNE FLUESSIGHEITSTANKWAGEN)	T	631	1 050	827	775	6 040	6 839
32 413	MASCHINEN U. GERAETE FUER DEN PFLANZENSCHUTZ (OHNE TRAGBARE SPRITZEN)	1000 DM	10 249	15 166	12 976	10 573	93 735	98 198
32 414	ERNTEMASCHINEN FUER HALMGUT	T	4 089	3 053	4 166	4 506	22 802	29 200
32 415	ERNTEMASCHINEN FUER HACK- U. SONSTIGE FELDFRUECHTE	1000 DM	38 512	30 338	53 433	45 422	220 793	322 438
32 416	RASENMAEHER MIT ELEKTRO- SOWIE MIT VERBRENNUNGSMOTORISCHEN ANTRIEB	T	4 121	3 037	3 645	2 885	21 118	26 466
32 417	LANDWIRTSCHAFTLICHE LADEWAGEN	1000 DM	50 741	50 399	40 053	41 360	298 511	297 880
32 418	MASCHINEN FUER DIE HERSTELLUNG U. WARMBEARBEITUNG VON FLACH- U. HOHLGLAS	T	353	566	448	690	2 887	3 998
32 419	MASCHINEN, ANLAGEN U. GERAETE ZUR MILCHGWINNUNG U. -KUEHLUNG	1000 DM	18 550	16 742	19 876	24 156	113 199	148 181
32 420	ACKERSCHLEPPER (RAD- U. RAUPENSCHLEPPER; OHNE EINACHSIGE MOTORGERAETE)	T	222	213	217	225	1 557	1 489
32 421	MASCHINEN FUER DIE OBST- U. GEMUESEVERARBEITUNG, FEINKOSTHERSTELLUNG, FISCHVERARBEITUNG, TROCKENMILCH- U. KAESHERSTELLUNG	1000 DM	12 082	11 786	12 818	14 760	85 143	90 072
32 422	MUELLEREIMASCHINEN U. -ANLAGEN (OHNE SOLCHE FUER DIE OELMUELLEREI), HILFSMASCHINEN FUER DIE HERSTELLUNG VON GRUNDNAHRUNGS- U. FUTTERNITTELEN	T	2 427	1 889	1 783	1 463	15 376	11 506
32 423	TEIGNET- U. -MISCHMASCHINEN, RUEHR- UND SCHLAGMASCHINEN	1000 DM	61 546	50 397	43 809	39 927	368 182	311 280
32 424	TEIGTEILMASCHINEN, TEIGWIRKMASCHINEN (RUND U. LANG; AUCH KOMBINIERT)	T	3 819	2 576	3 379	3 012	17 107	14 889
32 425	MASCHINEN U. ANLAGEN ZUR HERSTELLUNG VON TEIGWAREN	1000 DM	38 625	28 079	55 398	28 658	181 902	178 932
32 426	DAUERBACKWARENMASCHINEN, -ANLAGEN UND -OEFEN	T	1 204	1 368	954	1 147	7 242	6 244
32 908	MASCHINEN FUER DIE HERSTELLUNG U. WARMBEARBEITUNG VON FLACH- U. HOHLGLAS	1000 DM	13 017	16 184	12 100	14 716	86 335	80 240
32 909	MASCHINEN U. GERAETE ZUM DUENGEN (OHNE FLUESSIGHEITSTANKWAGEN)	T	852	653	1 126	850	9 085	8 161
32 910	MASCHINEN U. GERAETE FUER DEN PFLANZENSCHUTZ (OHNE TRAGBARE SPRITZEN)	1000 DM	9 677	8 891	13 645	11 469	94 671	96 110
32 911	ERNTEMASCHINEN FUER HALMGUT	T	435	431	561	587	3 420	4 721
32 912	ERNTEMASCHINEN FUER HACK- U. SONSTIGE FELDFRUECHTE	1000 DM	10 166	9 484	14 285	13 442	78 590	115 797
32 913	RASENMAEHER MIT ELEKTRO- SOWIE MIT VERBRENNUNGSMOTORISCHEN ANTRIEB	T	12 663	9 273	13 562	10 705	91 689	84 196
32 914	LANDWIRTSCHAFTLICHE LADEWAGEN	1000 DM	144 498	112 640	166 471	144 768	1 036 677	1 013 807
32 915	MASCHINEN, ANLAGEN U. GERAETE ZUR MILCHGWINNUNG U. -KUEHLUNG	T	938	1 517	2 161	1 686	5 327	7 735
32 916	ACKERSCHLEPPER (RAD- U. RAUPENSCHLEPPER; OHNE EINACHSIGE MOTORGERAETE)	1000 DM	10 077	18 063	31 161	26 195	60 019	110 486
32 917	MASCHINEN U. ANLAGEN ZUR HERSTELLUNG VON TEIGWAREN	T	1 860	812	2 474	1 515	17 075	19 372
32 918	DAUERBACKWARENMASCHINEN, -ANLAGEN UND -OEFEN	1000 DM	27 390	10 240	35 296	19 784	247 530	263 945
32 919	MASCHINEN, ANLAGEN U. GERAETE ZUR MILCHGWINNUNG U. -KUEHLUNG	T	1 297	1 123	900	532	19 606	16 017
32 920	ACKERSCHLEPPER (RAD- U. RAUPENSCHLEPPER; OHNE EINACHSIGE MOTORGERAETE)	1000 DM	10 331	8 259	9 238	5 657	152 498	134 297
32 921	MASCHINEN, ANLAGEN U. GERAETE ZUR MILCHGWINNUNG U. -KUEHLUNG	T	189	298	247	238	1 486	2 183
32 922	ACKERSCHLEPPER (RAD- U. RAUPENSCHLEPPER; OHNE EINACHSIGE MOTORGERAETE)	1000 DM	3 249	4 415	3 914	3 641	29 700	36 969
32 923	MASCHINEN U. ANLAGEN ZUR HERSTELLUNG VON TEIGWAREN	T	23 291	24 530	22 726	24 401	168 976	154 051
32 924	DAUERBACKWARENMASCHINEN, -ANLAGEN UND -OEFEN	1000 DM	313 144	336 694	323 634	343 526	2 221 859	2 199 629
32 925	MASCHINEN FUER DIE OBST- U. GEMUESEVERARBEITUNG, FEINKOSTHERSTELLUNG, FISCHVERARBEITUNG, TROCKENMILCH- U. KAESHERSTELLUNG	T	1 435	1 303	1 858	1 675	8 196	9 645
32 926	MUELLEREIMASCHINEN U. -ANLAGEN (OHNE SOLCHE FUER DIE OELMUELLEREI), HILFSMASCHINEN FUER DIE HERSTELLUNG VON GRUNDNAHRUNGS- U. FUTTERNITTELEN	1000 DM	35 129	31 231	39 970	34 621	233 505	234 180
32 927	MUELLEREIMASCHINEN U. -ANLAGEN (OHNE SOLCHE FUER DIE OELMUELLEREI), HILFSMASCHINEN FUER DIE HERSTELLUNG VON GRUNDNAHRUNGS- U. FUTTERNITTELEN	T	1 908	1 298	1 688	1 878	10 825	10 673
32 928	TEIGNET- U. -MISCHMASCHINEN, RUEHR- UND SCHLAGMASCHINEN	1000 DM	30 075	18 428	24 756	28 170	148 729	149 098
32 929	TEIGTEILMASCHINEN, TEIGWIRKMASCHINEN (RUND U. LANG; AUCH KOMBINIERT)	T	196	140	227	217	1 046	1 453
32 930	MASCHINEN U. ANLAGEN ZUR HERSTELLUNG VON TEIGWAREN	1000 DM	7 360	4 412	8 057	7 376	34 863	49 731
32 931	MASCHINEN U. ANLAGEN ZUR HERSTELLUNG VON TEIGWAREN	T	151	149	175	162	1 030	1 080
32 932	MASCHINEN U. ANLAGEN ZUR HERSTELLUNG VON TEIGWAREN	1000 DM	7 353	6 770	7 411	6 654	46 232	43 881
32 933	MASCHINEN U. ANLAGEN ZUR HERSTELLUNG VON TEIGWAREN	T	159	158	246	252	1 039	1 180
32 934	MASCHINEN U. ANLAGEN ZUR HERSTELLUNG VON TEIGWAREN	1000 DM	9 942	12 230	11 202	12 066	83 049	74 273
32 935	MASCHINEN U. ANLAGEN ZUR HERSTELLUNG VON TEIGWAREN	T	255	208	496	696	1 924	2 745
32 936	MASCHINEN U. ANLAGEN ZUR HERSTELLUNG VON TEIGWAREN	1000 DM	10 391	4 633	10 285	12 639	45 200	52 993

7 PRODUKTION AUSGEWAHLTER ERZEUGNISSE

EB.-NR.	ERZEUGNIS	EINHEIT	1990		1991		JAN. BIS	JUL.
			JUNI	JULI	JUNI	JULI	1990	1991
32 911	ETAGENBACKOEFEN UND BACKSCHRAENKE, DURCHLAUFDEFEN	T	866	827	1 567	1 212	5 346	7 765
32 428	SCHLACHTHAUSANLAGEN U. -EINRICHTUNGEN (AUCH FLEISCHEREIKOCHANLAGEN)	1000 DM	18 899	17 445	37 121	27 369	115 730	173 479
32 429	MURSTHERSTELLUNGSMASCHINEN	T	2 181	2 119	1 875	2 118	10 637	12 610
32 431	AUFBEREITUNGS- U. ROESTANLAGEN FUER KAKAOBOHNEN U. NUESSE, KAKAO- U. SCHOKOLADENHERSTELLUNGSMASCHINEN	1000 DM	18 860	23 127	25 081	22 293	107 666	147 538
32 432	MASCHINEN U. ANLAGEN FUER DIE HERSTELLUNG SONSTIGER SUESSHAREN (AUCH BONBON-, DRAGEE- U. MOGULHERSTELLUNGSANLAGEN)	T	603	619	709	719	3 688	4 525
32 433	MASCHINEN U. ANLAGEN ZUR HERSTELLUNG VON ZUCKER	1000 DM	27 362	27 198	31 112	31 527	161 309	198 792
32 434	MASCHINEN U. ANLAGEN FUER DIE SPEISEOEL- U. SPEISEFETTERSTELLUNG	T	1 574	512	860	988	5 609	4 933
32 912	GETRAENKEHERSTELLUNGSMASCHINEN UND -ANLAGEN; REINIGUNGS-, FUELL U. VERSCHLIESSMASCHINEN, ABFUELLANLAGEN FUER WEICHPACKUNGEN	1000 DM	38 115	18 564	22 127	30 121	148 255	143 055
32 436	MASCHINEN U. EINRICHTUNGEN FUER GROSSKUECHEN U. GASTWIRTSCHAFTEN AUFSCHNITTSCHEIDEMASCHINEN MIT EINEM GEWICHT AB 20 KG	T	548	314	475	348	3 123	2 572
32 437	GROSSKAFFEEEMASCHINEN MIT EINEM HUTZINHALT UEBER 2 L	1000 DM	12 973	11 895	17 216	9 645	79 947	74 213
32 438	ELEKTRISCHE GESCHIRRSPUELMASCHINEN FUER GEBERBLICHE ZWECKE	T	1 260	983	1 190	2 256	5 918	8 638
32 439	GROSSKUECHENMASCHINEN	1000 DM	16 986	14 774	16 645	28 324	75 866	106 033
32 450	KAFFEE-, TEE- U. TABAKVERARBEITUNGSMASCHINEN U. ANLAGEN	T	215	92	78	130	663	584
32 453	FARBENHERSTELLUNGSMASCHINEN	1000 DM	8 491	5 753	3 889	6 602	33 406	32 264
32 454	KOMPRIMIERMASCHINEN (AUCH FUER TABLETTEN-KOMPRIMIERUNG)	T	5 659	5 487	9 601	5 072	33 506	43 126
32 913	MISCH-, KNET- U. SIEBMASCHINEN	1000 DM	96 338	88 807	153 557	127 144	651 403	840 079
32 456	MASCHINEN FUER DIE HERSTELLUNG VON BLECHPACKUNGEN	T	61	64	65	53	385	458
32 457	ABFUELLMASCHINEN FUER FESTE STOFFE	1000 DM	6 329	6 916	7 441	5 891	40 793	50 497
32 458	ABFUELLMASCHINEN FUER FLUESSIGE U. PASTENFORDERMIGE STOFFE	T	150	141	173	126	1 063	1 030
32 459	MASCHINEN ZUM VERSCHLIESSEN VON PACKUNGEN	1000 DM	12 312	12 298	14 660	11 736	95 570	92 946
32 461	EINSCHLAG- U. EINWICKELMASCHINEN	T	515	540	675	603	3 819	4 182
32 462	FUELL- U. VERSCHLIESSMASCHINEN	1000 DM	30 696	29 857	39 410	34 397	214 898	241 608
32 463	FORM-, FUELL- U. VERSCHLIESSMASCHINEN FUER SCHLAUCH- U. SIEGELRANDBEUTEL	T	126	131	136	112	710	928
32 464	FUER ANDERE PACKUNGEN (OHNE SCHLAUCH- U. SIEGELRANDBEUTEL)	1000 DM	5 578	5 270	7 287	5 013	34 933	44 355
32 466	ETIKETTIER- U. BANDUMKLEBEHASCHINEN	T	664	668	764	791	3 239	4 200
32 511	EINZELAPPARATE U. -MASCHINEN F.D. STICKSTOFF- U. KUNSTOEUENGERHERSTELLUNG (AUCH DUENGERMUEHLEN)	1000 DM	44 758	40 441	53 103	57 552	201 622	279 868
32 512	HOCHDRUCKREINIGER (AUCH MIT DAMPFSTUFE)	T	229	117	60	96	820	737
32 513	EINZELAPPARATE U. -MASCHINEN ZUR HERSTELLUNG VON TECHNISCHEM FETTEN U. OELN, ZUR EXTRAKTION U. HAERTUNG	1000 DM	6 314	3 571	2 618	4 224	24 348	25 074
32 514	EINZEL-AUTOKLAVEN F. ALLGEM. CHEM. ZWECKE	T	498	95	146	143	1 700	1 393
32 515	FILTER U. FILTERPRESSEN FUER ALLGEMEINE CHEMISCHE ZWECKE (OHNE LUFTFILTER U. ENTSTAUBUNGSGERAETE)	1000 DM	17 470	3 157	6 295	3 841	56 903	52 205
32 517	ZENTRIFUGEN FUER ALLGEMEINE CHEMISCHE ZWECKE	T	243	157	263	294	1 494	1 579
32 518	RUEHRWERKE, KNET-, MISCH- U. ZERKLEINERUNGSMASCHINEN FUER ALLG. CHEM. ZWECKE	1000 DM	13 158	8 849	13 975	14 502	83 519	80 043
32 519	VERPACKUNGSMASCHINEN	T	175	446	303	516	1 867	1 900
32 520	MASCHINEN FUER DIE HERSTELLUNG VON BLECHPACKUNGEN	1000 DM	9 717	17 972	14 204	21 349	88 544	92 064
32 521	ABFUELLMASCHINEN FUER FESTE STOFFE	T	334	323	423	413	2 159	2 410
32 522	ABFUELLMASCHINEN FUER FLUESSIGE U. PASTENFORDERMIGE STOFFE	1000 DM	14 157	15 039	19 500	18 430	91 149	108 833
32 523	MASCHINEN ZUM VERSCHLIESSEN VON PACKUNGEN	T	145	149	199	182	1 127	1 125
32 524	EINSCHLAG- U. EINWICKELMASCHINEN	1000 DM	7 742	11 647	11 499	12 491	61 908	65 167
32 525	FUELL- U. VERSCHLIESSMASCHINEN	T	636	824	1 021	1 003	5 531	6 999
32 526	FORM-, FUELL- U. VERSCHLIESSMASCHINEN FUER SCHLAUCH- U. SIEGELRANDBEUTEL	1000 DM	18 969	22 311	28 086	27 182	160 451	190 779
32 527	EINZELAPPARATE U. -MASCHINEN ZUR HERSTELLUNG VON TECHNISCHEM FETTEN U. OELN, ZUR EXTRAKTION U. HAERTUNG	T	373	257	369	394	2 114	2 418
32 528	FUELL- U. VERSCHLIESSMASCHINEN	1000 DM	40 421	28 687	29 225	32 160	189 588	182 627
32 529	FORM-, FUELL- U. VERSCHLIESSMASCHINEN FUER SCHLAUCH- U. SIEGELRANDBEUTEL	T	446	617	661	648	3 924	4 534
32 530	FUER ANDERE PACKUNGEN (OHNE SCHLAUCH- U. SIEGELRANDBEUTEL)	1000 DM	28 700	35 668	44 673	46 864	232 796	294 106
32 531	SAMMELPACKMASCHINEN	T	183	181	202	215	1 104	995
32 532	ETIKETTIER- U. BANDUMKLEBEHASCHINEN	1000 DM	18 120	19 763	24 033	20 338	111 892	98 481
32 533	EINZELAPPARATE U. -MASCHINEN F.D. STICKSTOFF- U. KUNSTOEUENGERHERSTELLUNG (AUCH DUENGERMUEHLEN)	T	658	761	721	732	4 230	4 429
32 534	HOCHDRUCKREINIGER (AUCH MIT DAMPFSTUFE)	1000 DM	50 050	57 951	71 824	54 498	306 930	365 710
32 535	EINZELAPPARATE U. -MASCHINEN ZUR HERSTELLUNG VON TECHNISCHEM FETTEN U. OELN, ZUR EXTRAKTION U. HAERTUNG	T	702	647	810	908	4 987	5 806
32 536	FILTER U. FILTERPRESSEN FUER ALLGEMEINE CHEMISCHE ZWECKE (OHNE LUFTFILTER U. ENTSTAUBUNGSGERAETE)	1000 DM	31 393	33 388	42 590	44 103	224 259	281 899
32 537	ZENTRIFUGEN FUER ALLGEMEINE CHEMISCHE ZWECKE	T	276	274	263	327	1 826	1 982
32 538	RUEHRWERKE, KNET-, MISCH- U. ZERKLEINERUNGSMASCHINEN FUER ALLG. CHEM. ZWECKE	1000 DM	25 450	26 880	26 069	32 015	169 568	192 355
32 539	EINZELAPPARATE U. -MASCHINEN F.D. STICKSTOFF- U. KUNSTOEUENGERHERSTELLUNG (AUCH DUENGERMUEHLEN)	T	229	278	266	309	1 641	1 824
32 540	HOCHDRUCKREINIGER (AUCH MIT DAMPFSTUFE)	1000 DM	2 825	3 144	3 073	3 478	18 848	20 384
32 541	EINZELAPPARATE U. -MASCHINEN ZUR HERSTELLUNG VON TECHNISCHEM FETTEN U. OELN, ZUR EXTRAKTION U. HAERTUNG	T	2 352	1 895	2 763	2 584	17 241	18 852
32 542	EINZELAPPARATE U. -MASCHINEN ZUR HERSTELLUNG VON TECHNISCHEM FETTEN U. OELN, ZUR EXTRAKTION U. HAERTUNG	1000 DM	54 130	45 765	70 103	68 568	406 707	491 285
32 543	EINZELAPPARATE U. -MASCHINEN ZUR HERSTELLUNG VON TECHNISCHEM FETTEN U. OELN, ZUR EXTRAKTION U. HAERTUNG	T	79	140	137	106	836	767
32 544	EINZELAPPARATE U. -MASCHINEN ZUR HERSTELLUNG VON TECHNISCHEM FETTEN U. OELN, ZUR EXTRAKTION U. HAERTUNG	1000 DM	1 733	2 632	3 873	2 146	16 490	17 184
32 545	FILTER U. FILTERPRESSEN FUER ALLGEMEINE CHEMISCHE ZWECKE (OHNE LUFTFILTER U. ENTSTAUBUNGSGERAETE)	T	86	129	95	88	714	580
32 546	ZENTRIFUGEN FUER ALLGEMEINE CHEMISCHE ZWECKE	1000 DM	2 884	1 774	1 886	2 272	15 953	12 350
32 547	FILTER U. FILTERPRESSEN FUER ALLGEMEINE CHEMISCHE ZWECKE (OHNE LUFTFILTER U. ENTSTAUBUNGSGERAETE)	T	895	1 052	837	1 149	7 164	8 368
32 548	ZENTRIFUGEN FUER ALLGEMEINE CHEMISCHE ZWECKE	1000 DM	28 961	26 133	29 214	33 848	184 637	212 932
32 549	RUEHRWERKE, KNET-, MISCH- U. ZERKLEINERUNGSMASCHINEN FUER ALLG. CHEM. ZWECKE	T	314	307	282	227	2 070	1 911
32 550	RUEHRWERKE, KNET-, MISCH- U. ZERKLEINERUNGSMASCHINEN FUER ALLG. CHEM. ZWECKE	1000 DM	20 436	18 198	19 418	15 988	137 453	131 175
32 551	RUEHRWERKE, KNET-, MISCH- U. ZERKLEINERUNGSMASCHINEN FUER ALLG. CHEM. ZWECKE	T	594	495	725	729	4 282	4 199
32 552	RUEHRWERKE, KNET-, MISCH- U. ZERKLEINERUNGSMASCHINEN FUER ALLG. CHEM. ZWECKE	1000 DM	13 036	10 030	16 868	17 226	87 355	91 174

7 PRODUKTION AUSGEWAHLTER ERZEUGNISSE

EB.-NR.	ERZEUGNIS	EINHEIT	1990		1991		JAN. BIS	JUL.
			JUNI	JULI	JUNI	JULI	1990	1991
32 518	EINZEL-WAERMEAUSTAUSCHER (SOWEIT NICHT ZU DAMPFKESSELN GEHÖRENDE), EINZELAPPARATE ZU KÜHLERN U. KAMINKÜHLERN	T 1000 DM	1 198 22 245	1 044 19 775	1 129 24 219	919 18 408	7 053 129 721	7 077 138 050
32 520	EINZELAPPARATE U. MASCHINEN FÜR DIE WASSERBEHANDLUNG	T 1000 DM	1 301 25 349	1 027 21 732	1 472 32 823	1 249 30 832	8 118 165 817	7 881 186 093
32 522	ANLAGEN FÜR DIE ANORGANISCHE U. ORGANISCHE CHEMIE, FÜR DIE GÄRUNGS- U. STÄRKE-INDUSTRIE	T 1000 DM	1 289 14 505	2 294 15 452	462 15 705	640 15 817	8 265 96 571	4 823 85 991
32 523	ANLAGEN ZUR LAGERUNG VON BRENNBAREN FLÜESSIGKEITEN U. KRAFTSTOFFEN; GASTANK-ANLAGEN U. TANKSTELLENEINRICHTUNGEN	T 1000 DM	2 288 20 838	1 976 18 474	3 748 29 292	3 789 29 554	13 469 127 129	23 838 183 932
32 524	TANKWAGENAUFBAUTEN OHNE FAHRGESTELL	T 1000 DM	290 7 808	241 6 599	352 10 761	259 7 256	1 731 46 358	2 015 56 563
32 525	WÄRMEWIRTSCHAFTLICHE ANLAGEN (WÄRME-AUSTAUSCHER) SOWEIT NICHT ZU DAMPFKESSELN GEHÖRENDE	T 1000 DM	2 134 48 147	1 493 36 129	1 907 49 499	1 737 36 527	10 975 242 873	10 497 246 177
32 526	WASSERRECKKÜHLANLAGEN MITTELS LUFT	T 1000 DM	726 7 947	774 9 269	1 469 11 884	1 935 20 654	5 601 63 042	9 522 87 241
32 527	ANLAGEN FÜR DIE GASERZEUGUNG, -WASCHUNG, -REINIGUNG U. -KÜHLUNG	T 1000 DM	188 5 114	153 6 312	69 6 068	77 4 310	1 376 36 468	643 24 863
32 530	ANLAGEN FÜR DIE WASSERBEHANDLUNG	T 1000 DM	3 722 57 556	5 097 60 245	4 539 73 837	5 050 79 610	24 686 366 007	29 225 441 345
	KRANE, HAENGEBAHNEN, REGALBEDIENGERAETE, DECKHILFSMASCHINEN							
32 915	BRUECKENKRANE, LAUFKRANE, GERAETE ZUR REGALBEDIENUNG, EINSCHIENENHAENGEBAHNEN	T 1000 DM	6 432 72 453	5 287 56 132	7 782 85 926	6 518 61 830	37 598 416 701	43 568 456 096
32 534	PORTAL- U. HALBPORTALDREHKRANE	T 1000 DM
32 535	FAHRZEUGKRANE	T 1000 DM	8 495 142 612	6 976 118 566	9 043 158 339	9 231 158 488	53 125 870 599	54 658 933 288
32 536	LKW-LADEKRANE ZUM BE- U. ENTLADEN DER EIGENEN LADEFLAECHEN	T 1000 DM	682 16 374	634 12 457	1 307 24 597	547 10 991	4 480 93 081	5 238 109 163
32 916	SAEULENSCHWENK- U. HANDSCHWENKKRANE, ANDERE NICHT GENAMMTE KRANE	T 1000 DM	589 7 245	572 7 425	656 7 736	611 7 826	4 514 57 127	4 149 51 622
32 917	DECK-(SCHIFFS-) HILFSMASCHINEN	T 1000 DM	723 6 730	428 4 918	531 6 976	667 8 821	3 528 36 222	4 366 48 929
32 539	HYDRAULISCHE HEBEBUEHNEN LADEBORDWAENDE, UEBERLADEBRUECKEN, INDUSTRIEHEBEBUEHNEN U. -HUBTISCHE	T 1000 DM	1 013 15 878	1 575 18 838	1 746 28 411	1 706 26 008	8 080 113 447	10 683 166 785
32 540	HUBWAGEN (LASTAUFNAHME RADUITERSTUETZT)	T 1000 DM	3 114 38 858	3 152 39 235	3 883 47 302	3 714 51 619	21 180 259 060	26 583 339 687
32 541	HUBARBEITSBUEHNEN	T 1000 DM	368 6 589	190 4 484	497 7 136	535 8 666	2 243 41 456	3 026 48 554
32 542	FAHRZEUGWARTUNGSBUEHNEN	T 1000 DM	981 8 343	1 210 10 993	1 280 11 013	1 098 9 944	6 942 59 675	8 595 72 097
32 918	ELEKTROZUEGE, DRUCKLUFTHBEZEUGE	T 1000 DM	952 21 364	1 035 22 279	794 26 574	948 22 854	7 063 150 951	6 409 178 005
32 545	SCHRAUBENWINDEN, SPINDELHEBEBOECKE UND -KIPPEINRICHTUNGEN SOWIE ANDERE SPINDEL-HEBEZEUGE	T 1000 DM	778 5 106	763 4 413	951 6 016	945 6 160	5 900 35 915	6 544 43 068
32 546	GABELSTAPLER (LASTAUFNAHME FREITRAGEND)	T 1000 DM	14 069 151 247	16 947 175 670	14 740 158 852	16 824 182 013	101 285 1 061 122	101 696 1 115 986
	STETIGFOERDERER FÜR SCHUETTIGUT							
32 549	BANDFOERDERER, ORTSFEST U. RUECKBAR	T 1000 DM	3 830 29 615	2 240 19 679	3 280 18 299	3 874 24 786	19 591 142 387	21 875 141 772
32 551	GLIEDERBAND-, PLATTENBAND-, TROGBAND- U. KASTENBANDFOERDERER, ORTSFEST ODER FAHRBAR	T 1000 DM	1 571 11 675	1 048 7 609	4 687 25 931	2 145 13 896	11 560 76 576	14 205 97 446
32 552	BECHERWERKE MIT FESTEN BECHERN, PENDEL-BECHERWERKE	T 1000 DM	837 5 105	322 2 176	575 3 663	604 3 565	3 563 22 658	4 622 28 324

7 PRODUKTION AUSGEWAHLTER ERZEUGNISSE

EB.-NR.	ERZEUGNIS	EINHEIT	1990		1991		JAN. BIS	JUL.
			JUNI	JULI	JUNI	JULI	1990	1991
32 553	TROGKETTEN- U. KRATZERFOERDERER	T	753	639	1 042	658	5 267	5 509
32 554	SCHNECKEN- U. SCHNECKENROHRFOERDERER	1000 DM	6 869	5 886	7 401	5 491	45 628	45 448
32 555	SCHWINGFOERDERER (WUCHTFOERDERER) SCHUETTELRTUTSCHEN, SCHWINGRIEMEN, WENDEL- SCHWINGRIEMEN	T	1 195	1 000	1 367	1 307	7 059	9 114
32 556	PNEUMATISCHE STETIGFOERDERER FUER SCHUETTUT	1000 DM	7 212	8 715	8 812	8 336	50 265	57 458
32 560	STETIGFOERDERER FUER STUECKGUT	T	699	925	615	679	4 907	4 442
		1000 DM	16 212	16 746	14 857	15 097	106 048	102 556
		T	655	408	421	358	4 076	2 525
		1000 DM	10 409	8 641	10 195	9 146	92 726	61 908
		T	12 619	10 099	12 843	12 376	79 286	82 810
		1000 DM	181 043	165 682	164 030	165 603	1 102 783	1 072 236
AUFZUEGE								
32 563	ELEKTRISCHE PERSONENAUFZUEGE ALS SEILAUFZUEGE	T	2 515	2 367	3 963	3 751	16 904	24 083
32 564	ELEKTRISCHE LASTENAUFZUEGE ALS SEILAUFZUEGE	1000 DM	29 629	30 030	48 683	49 592	199 112	287 554
32 565	HYDRAULISCHE AUFZUEGE	T	498	611	923	824	3 554	4 870
32 566	FAHRTREPPEN U. FAHRSTEIGE	1000 DM	3 739	4 553	7 300	7 016	26 179	43 248
32 571	GEWINNUNGSMASCHINEN F. D. BERGBAU UNTERTAGE	T	3 733	3 155	4 493	3 715	23 885	28 840
32 573	LADEMASCHINEN NUR FUER DEN UNTERTAGEBETRIEB, GESTEINSBOHRMASCHINEN	1000 DM	30 823	25 167	38 131	34 202	202 233	246 691
32 576	SPEZIALBAGGER SOWIE SONSTIGE FOERDER- UND GEWINNUNGSGERAETE FUER DEN TAGEBAU	T	1 568	1 726	2 419	2 018	12 180	12 104
32 578	AUFBEREITUNGSMASCHINEN U. -ANLAGEN FUER ERZE, BRAUNKOHLE, TORF SOWIE SONSTIGE BERG- BAULICHE ERZEUGNISSE	1000 DM	23 655	28 383	35 635	30 031	184 281	178 661
		T	256	138	186	224	1 675	1 230
		1000 DM	8 764	4 005	6 267	3 906	51 714	36 318
		T	1 208	1 284	1 545	2 218	5 243	10 640
		1000 DM	18 063	14 584	20 241	25 612	143 057	148 805
		T
		1000 DM	27	174	168	306	706	926
		T	524	4 039	3 506	5 620	12 593	18 028
PAPIER- U. DRUCKEREIMASCHINEN								
32 620	SIEB-, RÖLLEN-, BOGEN-, FLEXODRUCK- MASCHINEN, SONSTIGE DRUCKMASCHINEN	T	13 422	8 782	10 917	8 915	76 303	72 840
32 621	MASCHINEN U. APPARATE ZUR HERSTELLUNG VON HOLZSCHLIFF, ZELLSTOFF, PAPIER U. PAPPE	1000 DM	709 514	448 000	561 854	459 113	3 592 704	3 655 702
32 622	ROLLENSCHNEIDE- U. -WICKELMASCHINEN	T	2 333	2 255	2 816	1 725	17 262	11 207
32 623	LAENGS- U. QUERSCHNEIDER	1000 DM	87 527	85 843	86 388	66 989	549 255	476 154
32 624	SCHNEIDEMASCHINEN, MASCHINEN FUER DIE BUCH- BINDEWEI, MASCHINEN FUER DIE HERSTELLUNG VON KARTONAGEN	T	525	604	1 012	898	4 636	3 551
32 625	MASCHINEN FUER DIE HERSTELLUNG VON BRIEFUM- SCHLAEAGEN, PAPIERTUETEN, -BEUTELN U. SAECKEN	1000 DM	30 782	30 663	52 087	35 612	211 644	175 246
32 628	HILFSAPPARATE FUER DRUCKMASCHINEN, MA- SCHINEN U. GERAETE FUER DIE SATZ- U. REPRODUKTIONSTECHNIK	T	875	558	1 126	991	4 478	4 542
32 919	SELBSTANZEIGENDE LADENTISCHWAAGEN, MECHA- NISCH U. ELEKTROMECHANISCH	1000 DM	42 309	27 304	63 749	48 676	213 612	232 212
		T	2 253	2 407	2 856	1 919	16 287	16 365
		1000 DM	83 891	89 590	107 802	80 390	585 357	628 382
		T	425	402	454	308	2 327	2 686
		1000 DM	25 627	22 114	33 367	20 504	139 584	182 107
		T	1 853	1 337	1 360	1 016	10 203	7 963
		1000 DM	152 853	107 104	100 364	90 959	761 348	583 014
		T	110	116	91	86	599	586
		1000 DM	20 195	23 108	18 546	14 348	123 572	117 049
TEXTILMASCHINEN								
32 630	AUFBEREITUNGS- U. VORBEREITUNGSMASCHINEN FUER WOLLE, BAUMWOLLE U. CHEMIEFASERN	T	2 573	2 879	2 563	1 980	19 335	14 708
32 634	DUESENSPINNMASCHINEN U. NACHBEHANDLUNGS- MASCHINEN FUER ZELLULOSISCHE U. SYNTHETISCHE FASERN U. FAEDEN	1000 DM	38 767	43 229	45 624	35 812	288 511	252 236
32 635	ZWIRNEREI- U. SEILEREIMASCHINEN	T	1 751	1 008	2 765	2 350	15 870	14 808
		1000 DM	47 713	23 319	103 858	55 959	383 280	389 768
		T
		1000 DM

7 PRODUKTION AUSGEWAHLTER ERZEUGNISSE

EB.-NR.	ERZEUGNIS	EINHEIT	1990		1991		JAN. BIS	JUL.
			JUNI	JULI	JUNI	JULI	1990	1991
32 920	VORBEREITUNGS- U. HILFSMASCHINEN FUER DIE WEBEREI	T	2 708	2 106	2 340	1 826	17 532	14 737
		1000 DM	74 555	53 146	59 550	48 740	471 885	379 642
32 639	WEBMASCHINEN (OHNE BANDWEBMASCHINEN)	T	755	500	754	731	4 996	4 355
		1000 DM	22 306	13 845	24 160	21 617	141 893	129 456
32 640	STRICK- U. WIRKMASCHINEN USW.	T	1 875	2 244	2 126	2 153	15 444	14 497
		1000 DM	69 910	72 749	79 551	71 966	533 085	542 732
32 641	BLEICHEREI- U. FAERBEREIMASCHINEN UND -APPARATE, WALKEN, WASCHMASCHINEN (OHNE WAESCHEREI- U. HAUSHALTSMASCHINEN)	T	1 865	2 202	1 298	1 261	12 287	8 719
		1000 DM	49 059	54 500	30 354	32 113	318 843	213 113
32 642	APPRETUR-, MERCERISIERMASCHINEN, PRESSEN FUER DIE TEXTILINDUSTRIE (OHNE SOLCHE FUER HUETE, OBERBEKLEIDUNG U. WAESCHE)	T	534	466	636	485	3 811	3 158
		1000 DM	9 503	13 794	15 204	11 412	90 792	73 789
32 643	DRUCKEREIMASCHINEN FUER DIE TEXTILINDUSTRIE	T	52	67	86	53	483	446
		1000 DM	1 929	3 142	2 666	1 303	15 908	13 603
32 921	SPINDELN U. SPINDELTEILE, RINGE U. RING-LAEUFER, ROTORSPINNAGGREGATE U. TEILE DAVON	T	479	470	369	364	3 946	2 538
		1000 DM	25 738	24 757	20 875	21 575	207 103	142 283
32 650	ZUBEHOER FUER WIRK- U. STRICKMASCHINEN, NETZ- U. TUELLMASCHINEN USW.	T	858	760	916	722	6 012	4 987
		1000 DM	27 630	31 552	34 870	26 333	235 954	225 192
	NAEHMASCHINEN							
32 651	HAUSHALTNAEHMASCHINEN (NUR OBERTEILE)	T
		1000 DM						
32 922	STEPPSTICHNAEHMASCHINEN	T	193	69	154	85	1 458	1 041
		1000 DM	21 821	7 969	17 911	10 496	167 872	121 583
32 923	KETTENSTICHNAEHMASCHINEN	T	83	49	58	41	471	315
		1000 DM	11 530	7 222	9 000	6 437	73 066	51 238
32 924	STICHGRUPPEN-NAEHAUTOMATEN U. NAEHAUTOMATEN MIT AUTOMATISCHER NAEHGUTFUEHRUNG	T	142	82	137	119	964	749
		1000 DM	14 743	8 208	12 263	10 503	98 149	72 231
	MASCHINEN FUER DIE LEDER-, SCHUH- U. LEDERWARENHERSTELLUNG							
32 658	LEDERHERSTELLUNGSMASCHINEN	T	172	149	63	40	1 240	687
		1000 DM	6 271	4 066	2 617	2 154	37 769	21 458
32 660	SCHUHERSTELLUNGSMASCHINEN	T	458	373	408	276	2 853	2 489
		1000 DM	12 044	9 493	9 663	7 519	88 431	61 507
	ARMATUREN U. AEHNLICHE APPARATE							
32 662	DRUCKMINDERVENTILE, RUECKSCHLAGKLAPPEN UND -VENTILE, UEBERDRUCK- U. SICHERHEITSVENTILE, SONSTIGE SICHERHEITSARMATUREN	T	2 195	2 271	1 794	1 994	14 160	12 199
		1000 DM	55 511	56 323	58 996	62 121	338 796	354 784
32 663	SANITAERARMATUREN	T	6 720	6 593	7 369	7 708	46 633	54 782
		1000 DM	213 018	210 493	241 742	249 490	1 491 394	1 771 202
32 664	ARMATUREN FUER HEIZKOEPPER VON ZENTRAL-HEIZUNGEN	T	847	883	1 684	1 524	6 460	9 320
		1000 DM	29 869	33 887	54 521	59 011	229 352	332 332
32 665	ANDERE ARMATUREN (REGELVENTILE, SCHIEBER, VENTILE, HAEHNE, KLAPPEN, MEMBRANARMATUREN U. SONSTIGE ABSPERRARMATUREN)	T	14 370	15 264	17 606	18 627	101 449	114 789
		1000 DM	250 724	261 050	322 160	332 007	1 724 281	2 079 746
32 666	AUSGLEICHS- U. VERBINDUNGSARMATUREN	T	2 353	2 293	3 138	2 873	16 449	19 189
		1000 DM	48 568	51 663	58 245	57 235	352 599	385 442
32 667	ABLEITER, ABSCHIEDER, BE- U. ENTLUEFTER	T	432	401	437	465	2 851	2 909
		1000 DM	9 366	10 084	11 107	11 429	66 794	73 628
32 668	ARMATUREN FUER DIE OELHYDRAULIK U. PNEUMATIK	T	4 137	4 713	3 976	4 073	30 958	28 138
		1000 DM	193 306	222 526	193 732	193 158	1 425 448	1 353 688
32 711	FEUERWEHR-AUFBAUTEN FUER KRAFTFAHRGROSSGERAETE	T	875	812	931	788	4 628	4 841
		1000 DM	14 086	14 842	19 851	18 413	89 611	105 325

7 PRODUKTION AUSGEWAHLTER ERZEUGNISSE

EB.-NR.	ERZEUGNIS	EINHEIT	1990		1991		JAN. BIS	JUL.
			JUNI	JULI	JUNI	JULI	1990	1991
32 730	EINZELGERAETE FUER OELHYDRAULISCHE ANLAGEN	T	4 796	5 132	5 033	5 408	34 422	35 362
		1000 DM	107 901	114 919	100 640	106 123	744 838	726 651
32 731	HYDROAGGREGATE U. KOMPLETTE HYDROANLAGEN	T	1 074	1 159	1 054	1 024	7 429	7 323
		1000 DM	27 333	30 398	29 574	28 684	193 271	198 259
32 732	PNEUMATIKZYLINDER (OHNE BREMSZYLINDER FUER FAHRZEUGE)	T	1 082	1 177	1 140	1 127	8 472	7 651
		1000 DM	37 045	40 087	39 190	37 165	272 410	265 602
ZAHNRAEDER U. GETRIEBE								
32 733	STIRNRAEDER U. STIRNRADTRIEBE	T	3 121	3 718	3 332	3 396	23 600	25 887
		1000 DM	51 238	54 312	53 913	51 795	372 575	375 084
32 734	STIRNRADGETRIEBE	T	2 787	3 275	2 839	3 191	19 479	21 997
		1000 DM	60 499	58 797	59 895	62 715	374 922	400 780
32 735	KEGELRAD- U. KEGELSTIRNRADGETRIEBE	T	1 140	1 177	1 141	1 352	7 390	8 241
		1000 DM	24 677	25 701	25 588	28 627	160 977	177 256
32 736	SCHNECKENGETRIEBE	T	1 242	1 252	1 259	1 376	8 692	5 201
		1000 DM	23 712	22 738	25 531	26 496	158 949	174 779
32 737	PLANETENGETRIEBE (OHNE TURBOPLANETENGETRIEBE)	T	979	904	1 065	1 333	6 694	7 291
		1000 DM	23 218	19 728	26 522	31 940	148 231	169 077
32 738	MOTORGETRIEBE	T	1 590	1 554	1 484	1 684	11 017	10 733
		1000 DM	28 786	29 564	30 142	34 777	194 836	209 391
32 739	ZAHNRADGETRIEBE FUER LANDMASCHINEN	T	1 875	1 579	1 563	1 281	12 493	10 396
		1000 DM	26 669	21 622	21 865	18 444	175 136	147 659
32 741	FUER SELBSTFAHRENDE GERAETE FUER DIE BAUWIRTSCHAFT	T	2 315	2 390	1 845	1 783	16 752	13 262
		1000 DM	44 773	45 305	36 607	33 810	317 583	258 920
32 742	STUFENLOS EINSTELLBARE GETRIEBE (OHNE SOLCHE FUER KRAFTWAGEN U. -RAEDER)	T	1 581	1 653	1 449	1 604	11 885	10 800
		1000 DM	57 411	58 162	56 903	63 332	438 036	406 548
32 743	WAEZLAGER (OHNE SOLCHE AUS KUNSTSTOFF)	T	12 145	12 713	10 677	10 034	90 191	76 714
		1000 DM	347 920	372 853	325 229	316 753	2 600 436	2 347 234
32 744	GELENKWELLEN U. GELENKKUPPLUNGEN (OHNE SOLCHE FUER KFZ)	T	1 087	1 041	949	1 038	7 539	6 440
		1000 DM	15 615	14 075	15 498	18 268	101 112	106 620
32 745	DREHELASTISCHE KUPPLUNGEN (OHNE SOLCHE FUER KFZ)	T	806	1 005	832	926	6 626	6 359
		1000 DM	11 178	11 983	12 903	13 503	84 823	90 830
32 746	REIBUNGSKUPPLUNGEN (OHNE SOLCHE FUER KFZ)	T	411	364	444	456	2 779	2 883
		1000 DM	13 725	11 705	14 179	13 150	91 921	93 857
32 747	MAGNETKUPPLUNGEN (OHNE SOLCHE FUER KFZ)	T	765	727	711	684	5 441	4 935
		1000 DM	19 585	21 281	18 958	16 723	145 254	125 086
32 748	FLACH- U. KEILRIEMENANTRIEBE SONSTIGE ZUGORGANANTRIEBE	T	459	591	575	370	4 250	3 826
		1000 DM	4 012	4 174	4 497	2 749	32 484	29 204
32 749	BRENNER U. FEUERUNGEN FUER FLUESSIGEN BRENNSTOFF	T	789	742	1 079	1 034	6 006	7 637
		1000 DM	32 011	30 887	49 927	47 358	245 215	329 880
32 751	SCHIFFSPROPELLER	T	205	572	790	265	2 850	2 904
		1000 DM	7 379	21 717	29 012	8 226	93 733	96 241
32 970	MONTAGEN VON MASCHINENBAUERZEUGNISSEN (OHNE MONTAGEN VON NICHELEKTRISCHEN KRAFTMASCHINEN U. VON HEBE- U. FOERDERZEUGEN)	T	317 057	294 253	407 690	331 216	1 825 123	2 291 234
STRASSENFAHRZEUGE								
33 119	PERSONENKRAFTWAGEN (AUCH DREIRAEDRIG) UND KLEINOHNBUSSE (BIS 9 SITZPLAETZE) 1)	ST	339 971	271 308	366 253	274 942	2 476 006	2 490 499
		1000 DM	8 585 272	7 458 536	9 662 233	7 509 098	61 581 367	64 823 536
33 129	KOMBINATIONSKRAFTWAGEN (MEHRZWECKWAGEN) (AUCH DREIRAEDRIG) 1)	ST	39 572	23 893	60 999	35 529	255 944	358 767
		1000 DM	959 051	624 432	1 510 155	900 885	6 101 450	8 778 988
33 132	LIEFER- U. LASTKRAFTWAGEN (AUCH DREIRAEDRIG, ABER OHNE KOMMUNALFAHRZEUGE) SONDE MOTORCARAVANS, HOHNMOBILE U. ANDERE LASTKRAFTWAGEN MIT SPEZIALAUFBAUTEN	ST	23 519	23 594	29 278	23 564	182 229	200 679
		1000 DM	1 132 534	1 138 243	1 380 191	1 251 263	8 554 651	9 578 958

1) EINSCHL. FAHRGESTELLE MIT MOTOR.

7 PRODUKTION AUSGEWAHLTER ERZEUGNISSE

EB.-NR.	ERZEUGNIS	EINHEIT	1990		1991		JAN. 1990	BIS JUL. 1991
			JUNI	JULI	JUNI	JULI	1990	1991
33 150	OMNIBUSSE U. OBUSSE (OHNE KLEINOMNIBUSSE BIS 9 SITZPLAETZE) 1)	ST 1000 DM	930 273 889	895 282 277	1 239 310 897	1 702 260 864	6 588 1 759 722	8 237 1 996 323
33 180	VERBRENNUNGSMOTOREN FUER KRAFTWAGEN	ST *	443 687	342 561	485 187	296 914	3 096 547	3 165 219
33 210	STRASSENZUGMASCHINEN	ST 1000 DM	1 975 267 998	1 756 234 056	2 674 399 266	2 496 349 751	16 215 2 113 333	17 509 2 482 086
33 319	ZUBEHOER, EINZEL- U. ERSATZTEILE FUER KRAFTWAGEN-, STRASSENZUGMASCHINEN- U. KRAFTRAD-MOTOREN	1000 DM	1 373 453	1 249 909	1 417 695	1 420 460	9 661 057	9 499 159
33 321	RAHMEN, RAEDER U. FELGEN FUER KRAFTWAGEN U. STRASSENZUGMASCHINEN	1000 DM	152 196	139 624	162 897	168 274	1 148 557	1 132 866
33 339	TRIEBWERKSTEILE U. LENKUNGEN FUER KRAFTWAGEN, STRASSENZUGMASCHINEN U. KRAFTRAEUER	T *	40 133	38 816	42 486	42 682	293 547	293 086
33 341	KUEHLER, -TEILE (EINSCHL. KUEHLERTRAEGERN U. -JALOUSIEN)	1000 DM	52 773	52 528	53 260	51 376	389 081	374 768
33 343	BREMSAGGREGATE FUER KRAFTFAHRZEUGE U. ANHAENGER	1000 DM	280 823	271 254	331 577	288 682	2 052 928	2 103 008
33 347	STOSSDAEMPFER U. STOSSDAEMPFERTEILE	1000 DM	101 284	96 363	95 129	91 264	750 943	658 363
33 351	AUTOHEIZUNGEN U. -ENTLUEFTUNGEN	1000 DM	31 211	33 346	35 059	31 635	240 069	251 961
33 361	ABGASREINIGUNGSSYSTEME FUER STRASSENFAHRZEUGE, Z.B. KFZ.-KATALYSATOREN	ST 1000 DM	1 145 321 78 485	905 383 73 104	1 367 937 100 490	1 327 475 103 902	6 109 511 560 449	8 262 164 683 508
33 372	KRAFTFAHRZEUGZUBEHOER FUER KAROSSERIEN, AUFBAUTEN U. INNENAUSSTATTUNGEN SOWIE SICHERHEITSGURTE	1000 DM	391 171	326 210	430 257	365 057	2 753 578	2 794 179
33 411	KAROSSERIEN FUER PERSONENKRAFTWAGEN	ST 1000 DM	8 721 97 835	6 598 81 380	8 589 108 236	5 128 68 192	58 617 652 608	57 421 688 529
33 419	AUFBAUTEN FUER NUTZFAHRZEUGE	ST 1000 DM	8 558 163 723	9 131 165 581	12 380 229 235	11 972 231 086	60 582 1 080 111	78 690 1 437 250
33 455	KRAFTWAGEN- U. SATTELANHAENGER MIT MINDESTENS 2 AXSEN ZUR LASTENBEFOERDERUNG	ST 1000 DM	4 833 131 229	4 652 117 024	6 776 228 321	6 713 229 542	31 266 851 229	42 720 1 348 900
33 456	MOBILHEIME, CAMPING- U. SONSTIGE WOHNANHAENGER	ST 1000 DM	6 180 83 200	5 043 66 309	6 561 94 561	4 478 64 616	40 911 576 826	42 418 619 773
33 713	KRAFTRAEUER U. MOTORROLLER	ST 1000 DM
33 719	FAHRRAEUER MIT HILFSMOTOR	ST 1000 DM
33 750	FAHRRAEUER (OHNE SPIELFAHRRAEUER)	ST 1000 DM	354 942 97 199	356 128 95 501	362 257 109 135	316 572 92 217	2 465 244 662 775	2 487 488 729 683
33 761	FAHRRADRAHMEN	ST 1000 DM	51 763 3 901	42 013 3 480	44 984 4 033	49 633 4 461	320 528 24 795	325 698 28 066
ELEKTROTECHNISCHE ERZEUGNISSE								
36 114	GLEICHSTROMMOTOREN U. -GENERATOREN (EINSCHL. GETRIEBEMOTOREN) UEBER 0,0375 KW	1000 ST 1000 DM	2 147 113 237	2 738 121 650	2 344 107 234	2 323 113 101	17 177 831 990	15 606 750 109
36 115	EINPHASEN-WECHSELSTROMMOTOREN (EINSCHL. GETRIEBEMOTOREN)	1000 ST 1000 DM	1 949 69 057	1 996 71 348	2 150 79 274	2 036 77 499	14 859 516 313	14 836 538 355
36 116	DREHSTROM- U. ZWEIPHASEN-WECHSELSTROMMOTOREN	1000 ST 1000 DM	392 237 081	414 246 903	387 228 262	420 238 781	2 820 1 628 529	2 844 1 623 405
36 117	WECHSELSTROMGENERATOREN, TURBOGENERATOREN	ST 1000 DM	3 549 46 872	3 170 45 815	3 044 24 641	2 851 36 123	22 657 240 565	23 147 245 655
36 118	STROMERZEUGUNGSAGGREGATE (OHNE SCHWEISSSTROMERZEUGUNGSAGGREGATE) ANGETRIEBEN DURCH DIESELMOTOREN U. SONSTIGE KRAFTMASCHINEN (OHNE OTTOMOTOREN)	ST 1000 DM	390 13 689	458 21 196	509 23 451	549 23 322	2 685 109 863	3 474 137 515
36 123	TRANSFORMATOREN MIT FLUESSIGKEITSISOLATION	ST 1000 DM	966 45 182	1 491 56 347	1 115 45 713	1 156 68 510	7 195 297 553	7 844 341 199
36 125	TROCKENTRANSFORMATOREN, GIESSHARZ-VERTEILUNGS- U. LEISTUNGSTRANSFORMATOREN	1000 ST 1000 DM	4 166 72 424	4 264 76 118	4 704 87 157	4 512 82 974	32 341 507 569	31 714 578 549
36 134	EINKRISTALLGLEICHRICHTERELEMENTE U. -SAETZE, THYRISTOREN, TRIACS U. DGL.	1000 DM	17 303	18 422	18 889	19 199	136 101	130 629
36 137	HALBLEITER-STROMRICHTERGERAEETE U. SONSTIGE STROMRICHTER	1000 ST 1000 DM	1 166 173 655	470 197 950	1 214 176 919	870 182 125	7 143 1 253 373	8 059 1 260 855
36 158	BLEIAKKUMULATOREN UEBER 7 KG (TROCKENGEWICHT)	T 1000 DM	16 782 125 178	13 003 101 706	18 734 145 499	13 911 121 380	114 689 825 460	127 551 979 738
36 219	HOCHSPANNUNGSSCHALTFLDER	ST 1000 DM	3 797 77 430	4 391 91 567	4 797 113 406	4 599 98 516	27 148 575 126	28 729 663 631

1) EINSCHL. FAHRGESTELLE MIT MOTOR.

7 PRODUKTION AUSGEWAHLTER ERZEUGNISSE

EB.-NR.	ERZEUGNIS	EINHEIT	1990		1991		JAN. 815	JUL.
			JUNI	JULI	JUNI	JULI	1990	1991
NIEDERSpannungSSCHALTGERAETE U. -ANLAGEN UNTER 1000 V								
36 221	EINFACHE HANDSCHALTGERAETE	1000 ST	746	707	735	757	5 171	5 329
		1000 DM	20 635	22 218	22 424	23 536	148 405	150 803
36 222	BEFEHLSSCHALTER (OHNE SCHNAPPSCHALTER)	1000 ST	6 074	6 711	5 911	6 175	45 948	43 163
		1000 DM	68 997	75 793	74 751	78 721	487 517	539 213
36 223	LEISTUNGSSCHALTER	1000 ST	513	600	472	520	4 016	3 573
		1000 DM	38 408	42 423	36 543	39 420	277 877	259 394
36 224	SCHUETZE	1000 ST	1 891	2 242	1 591	1 876	14 537	13 453
		1000 DM	61 650	76 393	53 273	64 361	465 134	429 938
36 225	TEMPERATURWAECHTER (NICHT F. RAUHHEIZUNG)	1000 ST	6 254	6 433	8 663	8 329	46 400	58 233
		1000 DM	25 342	28 371	29 291	30 071	192 827	205 542
36 226	SCHALTFELDER, SCHALTSCHRAENKE U. SCHALTAFELN	1000 ST	69	74	81	83	527	508
		1000 DM	145 047	147 044	155 833	163 063	962 440	1 050 258
36 227	GEKAPSELTE VERTEILUNGEN	1000 ST	115	118	109	110	828	760
		1000 DM	24 301	24 485	26 738	27 782	171 813	179 902
36 228	EINBAUFERTIGE SCHALTSCHRAENKE	1000 ST	370	290	367	327	2 814	2 476
		1000 DM	74 201	61 771	80 158	70 436	516 332	551 837
INSTALLATIONSGERAETE BIS 1 000 V								
36 230	GERAETE- U. PAKETSCHALTER	1000 ST	15 425	14 766	23 882	16 896	119 928	141 366
		1000 DM	30 980	31 523	42 326	32 623	240 878	268 182
36 231	INSTALLATIONSSCHALTER, NICHT REGELBAR	1000 ST	4 753	4 966	5 603	6 345	38 484	45 278
		1000 DM	22 206	23 666	27 226	30 676	178 856	212 915
36 233	STECKDOSEN	1000 ST	8 296	8 986	9 616	10 509	63 904	72 289
		1000 DM	26 693	29 704	31 822	36 287	204 674	238 341
36 234	VERTEILUNGSTAFELN U. -SCHRAENKE	1000 ST	259	383	349	393	2 024	2 305
		1000 DM	20 945	24 153	34 591	37 470	157 791	220 095
36 235	ZAEHLERTAFELN U. -SCHRAENKE	1000 ST	67	86	91	92	507	571
		1000 DM	16 585	20 414	24 859	27 155	126 613	165 651
36 238	INSTALLATIONSELBSTSCHALTER (OHNE MOTOR-SCHUTZSCHALTER)	1000 ST	3 484	3 511	3 791	4 265	25 572	28 847
		1000 DM	37 135	38 317	46 755	47 578	277 315	303 899
36 239	KLEMMEN, REIHENKLEMMEN U. DGL.	1000 ST	121 514	119 103	136 145	138 790	874 437	972 855
		1000 DM	68 178	75 389	72 764	79 360	502 495	527 698
36 259	ISOLIERTE DRAEHTE U. LEITUNGEN	T	50 656	48 375	55 170	52 158	357 022	377 175
		1000 DM	489 245	479 217	513 811	506 728	3 477 027	3 581 655
36 261	STARKSTROMKABEL (OHNE SCHIFFS-, OEL-U. DRUCKKABEL)	T	22 165	22 044	24 412	23 673	144 745	149 739
		1000 DM	126 842	131 958	144 946	144 331	841 649	870 631
36 262	FERNMELDEKABEL	T	6 914	6 724	7 550	8 281	46 579	51 074
		1000 DM	93 853	101 151	119 475	123 741	638 767	762 901
36 265	HOCHFREQUENZKABEL	T	2 259	2 101	2 213	1 800	14 661	14 893
		1000 DM	21 579	21 275	21 122	17 105	154 314	144 020
ELEKTROWERKZEUGE BIS 2 KW								
36 310	ELEKTRISCHE HANDBOHRWERKZEUGE	1000 ST	135	131	161	136	929	1 007
		1000 DM	23 339	22 824	26 179	21 163	158 815	166 122
36 312	ELEKTRISCHE SCHLEIF- U. POLIERWERKZEUGE (BIS 300 MM SCHEIBENDURCHMESSER)	1000 ST	319	319	329	262	2 242	2 244
		1000 DM	49 685	52 520	55 288	43 888	363 942	365 600
36 314	ELEKTRISCHE KREIS-, KETTEN-, STICH-SAEGEN, FRAES- U. HOBELWERKZEUGE	1000 ST	164	145	174	142	1 045	1 202
		1000 DM	25 415	27 146	30 665	26 496	187 148	210 762
36 351	ELEKTRISCHE HAUSHALTSGERAETE ELEKTROVOLLHERDE, BACKOEFEN (EINBAUGERAETE)	1000 ST	112	95	114	92	749	770
		1000 DM	76 239	71 599	83 021	74 103	533 697	560 367
36 353	ELEKTRISCHE HAUSHALTS-KAFFEE- U. -TEE-BEREITER MIT EINEM NUTZINHALT BIS 2 L	1000 ST	792	761	806	671	6 042	6 084
		1000 DM	35 207	30 795	38 535	29 433	263 546	269 568
36 357	ELEKTRISCHE SPEICHERHEIZGERAETE, ORTSFEST	1000 ST	20	20	41	34	159	228
		1000 DM	11 817	12 510	26 052	19 561	98 074	140 955
36 358	ELEKTROBUEGELEISEN	1000 ST	398	226	514	164	2 949	3 058
		1000 DM	23 499	13 239	29 395	9 075	174 557	175 604
36 359	ELEKTRISCHE HEITZELEMENTE, -STAEBE U. -EINSAETZE, AUCH EINSATZKOCHPLATTEN	1000 ST	5 443	4 002	4 960	4 536	38 937	36 287
		1000 DM	32 543	30 419	39 460	33 853	245 961	275 271
36 371	ELEKTRISCHE MIXGERAETE (AUCH HANDRUEHR-GERAETE)	1000 ST	71	78	83	76	661	546
		1000 DM	7 579	7 770	7 421	6 977	74 541	51 283
36 373	ELEKTRISCHE RUNDSCHEIDEMASCHINEN	1000 ST	42	51	67	56	359	505
		1000 DM	4 351	4 905	5 967	5 461	34 848	44 509
36 374	GESCHIRRSPUELMASCHINEN FUER DEN HAUSHALT	1000 ST	198	201	252	192	1 514	1 615
		1000 DM	126 643	138 129	173 268	136 386	1 031 983	1 134 240
36 375	ELEKTR. RASIERAPPARATE, AUCH BATTERIEBETR.	1000 ST	773	854	762	647	5 360	4 940
		1000 DM	51 843	56 176	53 116	51 682	374 754	374 530
36 376	ELEKTRISCHE LUFTDUSCHEN U. HAARTROCKNER	1000 ST	120	221	80	42	1 065	582
		1000 DM	2 726	4 477	2 540	1 789	23 244	15 343
36 378	ELEKTRISCHE STAUBSAUGER	1000 ST	374	425	511	489	3 148	3 598
		1000 DM	58 689	69 112	89 235	83 053	523 423	613 109
36 379	ELEKTRISCHE DUNSTABZUGSHAUBEN	1000 ST	64	51	83	54	493	506
		1000 DM	13 261	11 031	17 548	13 197	102 669	105 048
36 381	TISCH- U. EINBAUKUEHLSCHRAENKE (MIT ELEKTRISCH ANGETRIEBENEM KOMPRESSOR)	1000 ST	179	156	197	146	1 249	1 285
		1000 DM	87 711	75 958	97 493	75 475	614 909	637 399
36 382	KOMBINIERTER KUEHL- U. GEFRIERSCHRAENKE	1000 ST
		1000 DM
36 384	HAUSHALTSGEFRIERSCHRAENKE U. -TRUHEN	1000 ST
		1000 DM
36 389	KAEITEMITTELVERDICHTER U. KAEITEMITTELVERDICHTERSAETZE BIS 0,4 KW	1000 ST	498	142	559	67	2 971	3 010
		1000 DM	40 305	12 264	43 859	6 682	237 059	237 183
36 394	ELEKTRISCHE HAUSHALTSMASCHINEN MIT EINEM FUELLGEWICHT BIS 6 KG TROCKENWAESCHE	1000 ST	190	172	289	185	1 579	1 836
		1000 DM	172 952	169 540	287 497	188 613	1 507 498	1 834 741

7 PRODUKTION AUSGEWAHLTER ERZEUGNISSE

EB.-NR.	ERZEUGNIS	EINHEIT	1990		1991		JAN. BIS	JUL.
			JUNI	JULI	JUNI	JULI	1990	1991
36 396	ELEKTRISCHE WAESCHETROMMELTROCKNER MIT EINEM FUELLGEHICHT BIS 6 KG TROCKENWAESCHE	1000 ST 1000 DM	68 49 662	51 36 603	95 77 402	62 50 824	500 380 497	588 474 712
36 411	ZWECKLEUCHTEN-INNENLEUCHTEN, -AUSSENLEUCHTEN U. -SONDERLEUCHTEN	1000 ST 1000 DM	2 676 167 847	2 328 188 793	2 646 221 662	2 594 232 799	19 776 1 269 203	18 802 1 479 551
36 414	WOHNRAUM- U. REPRESENTATIVLEUCHTEN, STRAHLER	1000 ST 1000 DM	1 804 83 648	1 781 74 008	2 212 98 453	2 258 100 972	13 825 634 565	16 299 735 694
36 443	REFLEKTORGLUEHLAMPEN U. ANDERE GLUEHLAMPEN (UEBER 100 V)	1000 ST 1000 DM	22 555 17 667	14 617 11 095	24 272 19 033	24 528 19 757	150 227 124 501	169 010 136 647
36 447	FAHRZEUGGLUEHLAMPEN	1000 ST 1000 DM	44 757 31 370	42 672 28 484	37 050 31 668	28 698 23 894	349 877 244 614	288 325 205 029
36 474	LEUCHTSTOFFLAMPEN	1000 ST 1000 DM	12 072 37 411	14 955 42 514	15 835 45 696	15 835 53 147	99 534 308 477	94 122 326 148
36 519	GERAETE U. EINRICHTUNGEN DER LEITERGEBUNDENEN TELEKOMMUNIKATION	1000 DM	693 502	758 217	926 029	920 451	4 860 384	5 949 332
36 532	GERAETE U. EINRICHTUNGEN DER NICHTLEITERGEBUNDENEN TELEKOMMUNIKATION	1000 DM	269 893	257 103	389 679	345 442	1 694 326	2 215 525
36 620	RUNDFUNKEMPFANGSGERAETE (OHNE KFZ-GERAETE)	1000 ST 1000 DM	235 15 806	247 23 007	221 10 067	248 11 796	1 736 120 314	1 678 96 766
36 624	KRAFTFAHRZEUGEMPFANGSGERAETE	1000 ST 1000 DM	234 85 677	198 71 144	254 82 737	167 45 742	1 591 574 392	1 687 535 166
36 628	FERNSEHEMPFANGSGERAETE	1000 ST 1000 DM	272 233 822	292 235 886	286 237 288	205 167 893	1 960 1 678 649	2 003 1 666 335
36 631	ELEKTR. BILD-U. TONAUFZEICHNUNGSGERAETE (VIDEORECORDER)	1000 ST 1000 DM	291 150 316	249 127 704	311 155 042	204 102 324	1 971 1 053 525	2 188 1 086 511
36 637	LAUTSPRECHER MIT GEHAEUSE	1000 ST 1000 DM	112 15 346	108 13 213	231 22 144	207 15 498	839 110 285	1 410 138 354
36 638	SCHALLPLATTEN, CD-PLATTEN (BESPIELT)	1000 ST 1000 DM	22 528 57 961	22 543 61 680	24 332 64 577	26 213 69 184	179 928 469 624	170 000 459 530
36 652	BAUELEMENTE DER ELEKTRONIK KATHODENSTRAHLROEHREN	1000 ST 1000 DM	310 69 643	186 44 611	439 122 008	259 76 754	2 158 525 954	2 606 697 228
36 656	OPTOELEKTRONISCHE HALBLEITERBAUELEMENTE	1000 ST 1000 DM	3 907 9 431	3 957 11 585	3 708 12 685	3 802 10 281	27 740 68 229	25 499 69 130
36 658	TRAFISISTOREN, DIODEN U. SONSTIGE DISKRETE HALBLEITER	1000 ST 1000 DM	161 832 15 955	153 330 15 011	169 567 18 444	127 878 15 770	1 160 604 105 174	1 036 906 115 612
36 670	KUNSTSTOFFFOLIENKONDENSATOREN U. SONSTIGE FESTKONDENSATOREN	HILL. ST 1000 DM	110 787 18 203	118 247 19 018	135 274 20 125	132 833 19 678	796 954 136 049	930 428 139 727
36 671	SCHICHTFESTWIDERSTAENDE	1000 ST 1000 DM	679 829 17 189	561 457 14 226	793 431 19 055	545 493 15 924	4 656 357 115 876	4 626 677 116 591
36 672	SCHICHTSTELLWIDERSTAENDE	1000 ST 1000 DM	3 423 8 295	2 602 7 163	3 228 8 924	2 642 8 207	22 969 55 347	21 298 61 260
36 673	ELEKTROLYTKONDENSATOREN	1000 ST 1000 DM	41 935 21 868	37 770 20 904	37 994 18 285	39 536 20 703	297 610 164 175	259 809 135 952
36 675	INDUKTIVITAETEN	1000 ST 1000 DM	113 963 59 274	116 506 55 329	136 893 63 771	139 240 65 709	854 361 423 027	921 516 421 699
36 676	SCHALTER U. SCHALTERSAETZE	1000 ST 1000 DM	45 041 40 056	42 352 39 546	32 926 36 475	27 369 35 950	279 956 283 942	226 843 261 206
36 677	VERBINDUNGSELEMENTE	1000 ST 1000 DM	1 205 901 142 109	633 873 147 765	623 990 148 253	603 806 144 837	7 974 011 1 010 813	4 817 337 1 043 534
36 678	AKTIVE INTEGR. SCHALTUNGEN, MONOLITHISCH	1000 ST 1000 DM	41 463 104 783	44 073 112 622	58 966 148 972	41 690 95 021	297 467 743 455	331 191 778 633
36 679	LEITERPLATTEN (UNBESTUECKT)	1000 ST 1000 DM	40 108 138 511	40 819 142 724	43 492 149 306	38 304 146 867	290 005 1 000 520	286 669 1 021 372
36 718	ELEKTRISCHE MESSGERAETE	1000 ST 1000 DM	3 197 486 589	3 309 489 767	2 869 512 295	2 647 457 334	23 472 3 360 214	19 934 3 234 814
36 735	ELEKTRIZITAETSZAehler FUER MEHRPHASEN-WECHSELSTROM	1000 ST 1000 DM	51 8 639	52 9 502	75 13 168	74 13 502	405 74 899	509 92 559
36 774	ELEKTRISCHE REGEL- U. STEUERUNGSGERAETE U. -EINRICHTUNGEN (OHNE ELEKTR. ZEIT AUSLOESER FUER TARIFZWECKE, ZEITSCHALTGERAETE UND RELAIS NACH VDE 0435)	1000 ST 1000 DM	4 354 667 247	4 595 656 545	4 629 736 504	4 421 710 958	31 550 4 651 911	33 072 4 806 181
36 775	ELEKTRISCHE ZEIT AUSLOESER FUER TARIFZWECKE U. ELEKTRISCHE ZEITSCHALTGERAETE	1000 ST 1000 DM	693 18 743	930 21 795	1 150 27 045	879 21 407	5 882 148 192	7 138 169 834
36 776	RELAIS NACH VDE 0435	1000 ST 1000 DM	3 046 48 828	3 291 48 847	3 175 53 544	3 142 54 272	23 407 358 270	22 761 374 937
36 810	MEDIZINISCHE GERAETE, DIE ROENTGEN-, ALPHA-, BETA- ODER GAMMA STRAHLEN VERWENDEN	1000 DM	176 622	202 358	175 805	169 332	1 266 166	1 208 516
36 812	ELEKTRISCHE DENTALBOHRMASCHINEN	1000 ST 1000 DM	11 40 039	9 32 210	18 60 361	15 49 235	79 248 621	111 335 833
36 818	GERAETE FUER ELEKTRODIAGNOSE U. PATIENTEN-UEBERWACHUNG	1000 ST 1000 DM
36 829	ELEKTROKOHLEN U. -BUERSTEN (EINSCHLIESSLICH BUERSTENHALTER, ABER OHNE STABELEKTRODEN)	T 1000 DM	10 019 68 108	10 115 68 417	8 980 64 126	9 535 63 386	68 454 482 166	62 682 443 623

7 PRODUKTION AUSGEWAHLTER ERZEUGNISSE

EB.-NR.	ERZEUGNIS	EINHEIT	1990		1991		JAN. BIS	JUL.
			JUNI	JULI	JUNI	JULI	1990	1991
36 844	ELEKTRISCHE BAHNSIGNAL- U. -SICHERUNGS-GERAETE	T	525	619	531	638	3 552	3 328
36 846	ELEKTRISCHE GERAETE FUER SICHERHEITS-U. -ALARMANLAGEN	1000 DM	34 588	38 385	35 483	39 104	220 628	213 531
36 862	ELEKTRISCHE AUSRUESTUNGEN FUER FAHRRADER, KRAFTFAHRZEUGE U. VERBREIUNGSMOTOREN	T	553	599	638	604	3 539	4 204
36 900	MONTAGEN (EINSCHL. INSTALLATIONEN)	1000 DM	50 431	53 050	59 440	61 364	331 093	380 218
		1000 DM	20 477	19 870	20 954	19 574	150 389	146 614
		1000 DM	818 802	815 972	876 921	871 706	6 004 201	6 122 166
		1000 DM	616 537	557 749	766 992	712 369	3 706 657	4 543 804
	<u>FEINMECHANISCHE U. OPTISCHE ERZEUGNISSE;</u>							
	<u>UHREN</u>							
37 113	KONTAKTLINSEN U. BRILLENGLAESER, OPTISCH BEARBEITET	1000 ST	3 610	4 093	3 677	3 842	26 320	26 450
37 115	FASSUNGEN FUER BRILLEN AUS KUNSTSTOFF	1000 DM	83 910	94 705	97 147	103 651	595 897	684 376
37 116	FASSUNGEN FUER BRILLEN AUS METALLEN ODER SONSTIGEN STOFFEN	1000 ST	469	496	414	422	3 363	2 798
		1000 DM	17 476	18 862	15 730	15 887	128 029	103 542
37 121	OPTISCHE ELEMENTE	1000 ST	150 343	173 740	195 917	175 359	1 172 648	1 312 229
37 133	OPTISCHE MIKROSKOPE	1000 DM	10 182	12 348	13 017	11 684	77 060	84 137
37 158	FERNGLAESER, FERNROHRE U. ANDERE ASTRONOMISCHE GERAETE	1000 DM	21 555	24 814	14 953	15 289	147 864	118 099
37 176	OPTISCHE MESSGERAETE	ST	3 534	4 905	2 663	2 292	27 364	18 073
37 190	AUGENAEZTLICHE INSTRUMENTE U. GERAETE, DIE OPTISCHE STRAHLEN VERWENDEN	1000 DM	10 646	14 243	10 776	9 422	70 488	74 822
37 192	MEDIZINISCHE ENDOSKOPE	ST	15 099	15 780	18 125	19 979	119 831	120 391
37 211	OBJEKTIVE FUER FOTOAPPARATE, FILMKAMERAS UND PROJEKTOREN	1000 DM	6 935	7 158	14 693	10 332	51 278	63 115
37 212	FOTOAPPARATE (OHNE SPEZIALFOTOAPPARATE)	ST	5 267	5 390	5 369	4 726	38 049	33 028
37 214	FOTOKOPIERAPPARATE (OHNE VERVIELFAELTIGUNGS-U. LICHTPAUSHASCHINEN)	1000 DM	40 198	37 148	37 705	31 274	257 103	240 854
		ST	3 633	3 850	5 313	4 733	28 562	33 429
		1000 DM	5 840	7 300	9 636	8 233	46 902	58 760
		ST	9 079	6 251	13 854	11 263	58 507	78 429
		1000 DM	27 778	19 819	38 531	31 303	174 522	228 669
37 218	FOTOLABORGERAETE	1000 ST	51	26	42	37	279	343
37 252	DIAPROJEKTOREN, ANDERE STEHBILDMERFER	1000 DM	13 875	9 824	15 124	12 731	86 528	107 222
37 255	FILMKAMERAS	1000 ST
37 256	FILMVORFUEHRAPPARATE	1000 DM
37 532	PRAEZISIONSWAAGEN	ST	8 956	8 026	7 973	7 097	62 255	52 303
37 538	FEINMECHANISCHE GERAETE U. MASCHINEN ZUM MESSEN ODER PRUEFEN VON GEOMETRISCHEN GROESSEN	1000 DM	18 039	16 584	15 193	14 453	123 499	91 349
	FEINMECHANISCHE BETRIEBSMESS- U. REGEL-GERAETE	1000 ST	359	445	382	356	2 846	2 587
37 551	FEINMECHANISCHE GESCHWINDIGKEITS- UND DREHZAHLMESSER, FEINMECHANISCHE ZAEHLER	1000 DM	32 909	36 067	32 131	32 081	223 841	221 695
37 552	ANDERE FEINMECHANISCHE MESS- U. REGELGERAETE	1000 ST	786	947	722	663	5 769	5 377
37 553	GASZAEHLER (OHNE STATIONS-GASZAEHLER)	1000 DM	37 848	36 848	36 556	31 179	271 795	245 234
37 554	WASSERZAEHLER	1000 ST	4 861	4 804	5 868	5 315	37 136	38 133
37 555	SONSTIGE FLUESSIGKEITZAEHLER	1000 DM	87 978	92 789	104 147	99 799	648 335	695 321
37 556	FEINMECHANISCHE REGELGERAETE (OHNE THERMOSTATE)	1000 ST	115	85	125	109	713	812
37 562	GERAETE U. MODELLE ZU VORFUEHRZWECKEN UND UNTERRICHT	1000 DM	12 226	10 382	13 993	12 652	82 980	95 966
37 595	UMGEBUNGSLUFTABHAENIGE ATHUNGSGERAETE	1000 ST	255	250	553	631	1 879	3 662
37 719	ARM- U. TASCHEN- U. AENNLICHE UHREN	1000 DM	16 877	16 236	32 574	36 881	118 465	209 151
37 730	WECKER, WAND- U. SONST. UHREN (ELEKTRISCH)	1000 ST	45	46	49	86	252	436
37 733	WECKER (NICHELEKTRISCH)	1000 DM	9 415	8 549	10 439	12 508	61 437	71 118
37 739	ARMATURBRETTUHREN FUER KRAFTFAHRZEUGE, LUFTFAHRZEUGE, SCHIFFE ODER ANDERE FAHRZEUGE	1000 ST	215	245	229	229	1 574	1 629
37 778	ELEKTRISCHE UHRWERKE FUER WECKER, STAND-, WAND- U. TISCHUHREN	1000 DM	23 729	23 885	25 998	26 317	159 989	180 638
37 779	NICHELEKTRISCHE UHRWERKE	1000 ST	100	86	107	139	691	866
		1000 DM	11 824	11 046	14 661	15 281	75 935	102 685
		1000 ST	753	734	1 149	999	5 066	7 441
		1000 DM	16 861	13 322	18 327	13 126	103 060	130 911
		1000 ST	300	184	242	185	1 583	1 683
		1000 DM	23 871	19 949	30 461	17 716	138 166	144 754
		1000 ST	1 637	1 452	1 320	927	11 449	9 327
		1000 DM	25 830	23 679	25 414	18 816	186 351	169 750
		1000 ST	99	83	86	69	718	471
		1000 DM	1 535	1 350	1 278	1 012	11 255	6 986
		1000 ST	640	577	707	586	4 673	4 635
		1000 DM	15 784	17 177	16 574	14 967	127 143	112 706
		1000 ST	3 297	2 463	3 135	1 778	21 915	19 399
		1000 DM	13 726	10 330	12 835	6 996	89 765	78 833
		1000 ST	118	125	111	65	849	687
		1000 DM	5 905	4 955	4 424	2 601	38 453	28 362

7 PRODUKTION AUSGEWAHLTER ERZEUGNISSE

EB.-NR.	ERZEUGNIS	EINHEIT	1990		1991		JAN. BIS 1990	JUL. 1991
			JUNI	JULI	JUNI	JULI		
EISEN-, BLECH- U. METALLWAREN								
38 231	KREISSAEGEBLAETTER FUER DIE BEARBEITUNG VON NICHTMETALLISCHEN WERKSTOFFEN 1)	T	234	181	182	181	1 574	1 316
		1000 DM	3 845	3 493	3 196	3 373	24 171	23 849
38 234	BANDSAEGEBLAETTER FUER DIE BEARBEITUNG VON METALL 1)	T	256	202	265	222	1 760	1 744
		1000 DM	9 027	7 443	9 464	8 025	62 397	62 244
38 235	SEGMENTSÄGEBLAETTER, KREISSÄGEBLAETTER FUER DIE BEARBEITUNG VON METALL 1)	T	403	371	387	351	2 870	2 595
		1000 DM	10 613	9 012	10 111	9 193	71 681	70 035
38 236	HANDSAEGEN, LANGSAEGEBLAETTER SONSTIGER ART FUER DIE BEARBEITUNG VON METALL 1)	T
		1000 DM
38 242	AUSWECHSELBARE WERKZEUGE FUER DIE BEARBEITUNG VON NICHTMETALLISCHEN WERKSTOFFEN 1)	T	581	621	603	673	4 072	4 255
		1000 DM	15 449	16 790	18 619	18 961	108 726	122 405
38 246	KREISMESSER FUER DIE METALLBEARBEITUNG 1)	T	43	48	46	38	332	327
		1000 DM	3 829	3 515	3 999	3 859	26 781	27 835
38 247	SONSTIGE MESSER U. SCHNEIDKLINGEN FUER DIE METALLBEARBEITUNG 1)	T	184	186	211	225	1 503	1 564
		1000 DM	4 241	4 113	4 230	4 857	31 864	32 851
38 260	FEILEN, ZANGEN, METALLSCHEREN U.AE.	T
		1000 DM
38 261	DREHWERKZEUGE U.A. EINZAHNIGE ZERSPANUNGSWERKZEUGE	T	66	69	62	68	412	454
		1000 DM	4 472	5 319	4 220	4 364	30 427	30 699
38 271	SCHRAUBZWINGEN U. DGL.	T	978	1 080	1 044	938	6 797	6 767
		1000 DM	4 562	4 918	4 897	4 546	34 390	33 520
38 272	SCHRAUBENZIEHER (HANDSCHRAUBENDREHER) UND SCHRAUBENDREHEREINSAETZE U. DAZUGEHOEERIGE VERBINDUNGS- U. ANTRIEBSTEILE	T	918	889	1 052	1 020	6 662	7 587
		1000 DM	17 215	17 910	21 837	21 441	133 178	157 187
38 273	STECKSCHLUESSEL, AUSWECHSELBARE STECKSCHLUESSELINSAETZE (AUCH MIT HALTER, VERBINDUNGS- U. ANTRIEBSTEILEN	T	760	671	847	784	5 606	5 804
		1000 DM	14 703	13 696	17 411	17 646	111 285	121 788
38 274	SCHRAUBEN- U. SPANNSCHLUESSEL MIT NICHT VERSTELLBARER SPANNWEITE	T	888	932	1 142	1 139	7 098	8 016
		1000 DM	15 300	16 312	20 350	20 823	121 459	144 944
38 281	HARTMETALLPLAETTCHEN, -STAEBCHEN, -SPITZEN U.AE. FORMSTUECKE FUER WERKZEUGE, NICHT GEFASST	T	120	125	106	116	913	779
		1000 DM	25 205	26 160	24 260	26 341	196 079	178 794
38 282	HARTMETALL- U. HARTMETALLBESTUECKTE DREHWERKZEUGE U. ANDERE EINZAHNIGE ZERSPANUNGSWERKZEUGE FUER DIE METALLBEARBEITUNG	T	270	296	287	311	1 987	2 039
		1000 DM	34 552	38 069	35 691	36 824	242 755	255 092
38 284	SAEGEBLAETTER MIT ARBEITENDEM TEIL AUS GESINTERTEN HARTMETALLEN	T	216	193	327	309	1 580	2 099
		1000 DM	8 669	8 834	10 045	9 679	63 328	65 990
38 285	ZIEHWERKZEUGE U. PRESSMTRIZEN ZUM ZIEHEN ODER STRANGPRESSEN VON METALL, KALTPRESSWERKZEUGE FUER DIE MASSIVUMFORMUNG VON METALL MIT ARBEITENDEM TEIL AUS GESINTERTEN HARTMETALLEN	T	75	69	86	77	522	573
		1000 DM	6 494	5 585	6 879	6 695	44 737	47 656
38 286	ANDERE BOHRWERKZEUGE MIT ARBEITENDEM TEIL AUS GESINTERTEN HARTMETALLEN FUER DIE BEARBEITUNG VON NICHTMETALLISCHEN WERKSTOFFEN	T	153	116	144	139	930	781
		1000 DM	9 613	9 185	8 196	7 948	67 072	54 832
38 287	SAEGEBLAETTER MIT ARBEITENDEM TEIL AUS DIAMANTEN ODER AGGLOMERIERTEN DIAMANTEN	T	7 005	6 981	7 784	7 865	51 457	47 060
38 312	GAS-STANDHERDE (EINSCHL. GASZUSATZHERDEN U. GAS-HEIZHERDEN)	ST	8 650	7 812	15 738	11 231	63 455	99 953
		1000 DM	5 261	4 554	9 094	6 732	38 396	58 610
38 314	HERDE, KOCHGERAETE U. AEHNLICHE GERAETE FUER GROSSKUECHEN	ST	9 565	10 128	13 128	12 458	70 741	84 631
		1000 DM	28 342	25 627	43 203	34 605	186 367	268 317
38 316	RAUMHEIZOEFEN U. ANDERE HEIZGERAETE FUER DEN HAUSHALT	ST	36 978	29 415	46 230	34 216	269 937	320 260
		1000 DM	19 841	19 356	28 747	24 113	147 469	173 123
38 318	NICHTELEKTRISCHE WASSERHEIZER (GASBEHEIZUNG)	ST
		1000 DM
GERAETE U. BEDARFSARTIKEL AUS STAHLBLECH								
38 411	GESCHIRR AUS EISEN ODER STAHL FUER DEN HAUSHALT	T	2 681	2 138	2 862	2 363	20 277	20 281
		1000 DM	45 339	37 530	46 612	35 503	330 262	327 242
38 412	TRETEIMER U. AEHNLICHE MUELLGEFAESSE, MUELLBEHAELTER	T
		1000 DM
38 413	BADEWANNEN AUS STAHLBLECH, FUER DEN EINBAU BESTIMMT	T	6 205	3 139	7 099	5 936	39 020	46 906
		1000 DM	21 625	11 963	25 062	22 447	136 988	171 406
38 414	SPUELBECKEN U. ABDECKUNGEN AUS STAHLBLECH FUER SPUELTISCHE	T	1 015	1 028	1 364	1 267	7 301	8 780
		1000 DM	19 580	20 310	27 134	25 339	141 413	174 253
38 415	LOCHBLECHE AUS STAHL, IN TAFELN ODER ROLLEN	T	4 895	4 910	5 709	5 633	34 274	38 054
		1000 DM	24 239	26 103	26 834	26 860	169 141	184 640

1) OHNE HARTMETALL- U. DIAMANTWERKZEUGE.

7 PRODUKTION AUSGEWAHLTER ERZEUGNISSE

EB.-NR.	ERZEUGNIS	EINHEIT	1990		1991		JAN. 1990	BIS JUL. 1991
			JUNI	JULI	JUNI	JULI		
38 416	STAHLSCHUTZPLANKEN (STAHLLEITPLANKEN)	T	7 717	8 719	12 083	12 136	52 746	75 792
		1000 DM	8 895	10 093	14 164	14 082	61 975	86 213
38 417	STAHLRADIATOREN, PLATTENHEIZKOEPPER, SONSTIGE HEIZKOEPPER U. GLIEDER DAFUER	T	10 915	10 645	16 340	15 806	78 685	106 464
		1000 DM	46 708	45 501	70 815	69 627	333 977	453 539
38 418	BEHAELTER FUER HEIZUNGS- U. WASSERVERSORGUNGSANLAGEN	T	3 077	2 582	5 339	5 004	21 840	30 722
		1000 DM	23 326	20 469	38 664	36 135	159 613	229 230
38 419	KESSELBOEDEN, GEPRESST, TIEFGEZOGEN ODER AEHNLICH HERGESTELLT	T	3 746	4 189	5 979	5 273	29 934	37 599
		1000 DM	13 887	12 517	17 617	16 030	101 282	112 595
38 420	STAHLTUEREN AUS GEFALZTEN STAHLBLECHPROFILIEN (AUCH MIT PLATTENFUELLUNGEN AUS ANDEREN MERKSTOFFEN)	T	12 146	12 345	15 861	15 972	90 431	106 974
		1000 DM	29 232	27 575	40 269	40 325	204 802	248 532
38 421	STAHLTUERZARGEN AUS GEFALZTEN STAHLBLECHPROFILIEN	T	3 012	2 633	3 882	4 032	19 465	24 172
		1000 DM	9 808	8 725	13 090	13 420	65 283	81 727
38 422	STAHLTORE AUS GEFALZTEN STAHLBLECHPROFILIEN (AUCH MIT PLATTENFUELLUNGEN AUS ANDEREN MERKSTOFFEN)	T	9 302	8 519	11 406	11 457	59 635	69 118
		1000 DM	40 228	36 014	49 810	49 712	255 304	300 549
38 423	TRENNWAENDE AUS GEFALZTEN STAHLBLECHPROFILIEN	T	2 758	6 558	3 376	2 278	23 954	28 139
		1000 DM	15 375	29 262	18 638	15 489	118 558	138 388
38 425	HAUS- U. WANDVERKLEIDUNGEN AUS STAHLBLECH	T	16 439	19 292	20 749	21 583	110 875	120 068
		1000 DM	41 515	49 624	53 229	56 413	285 277	319 817
	LAGER- U. TRANSPORTBEHAELTER AUS STAHLBLECH							
38 901	SPUNDBEHAELTER	T	20 724	21 246	22 263	24 171	157 441	156 347
		1000 DM	53 753	51 591	61 366	64 936	396 964	420 442
38 427	ROLLEN U. TROMMELN FUER KABEL U. DGL.	T	1 652	1 683	780	722	12 072	5 417
		1000 DM	5 640	6 341	4 922	4 838	41 899	34 545
38 428	PALETTEN U. AEHNLICHE STAPELFAEHIGE TRANSPORTMITTEL	T	11 723	11 448	13 023	13 216	78 424	94 742
		1000 DM	34 045	33 287	40 344	42 069	225 375	291 427
38 902	SONSTIGE BEHAELTER (OHNE STAHLKAESTEN)	T	10 874	11 132	11 340	12 289	66 712	75 698
		1000 DM	33 518	33 114	37 212	40 037	207 136	251 088
	MOEBEL AUS STAHL- U. NE-METALLROHREN SONNIE -PROFILIEN (OHNE MEDIZINISCH-CHIRURGISCHE MOEBEL, DENTALSTUEHLE U. AE.)							
38 431	BUERO- U. SCHULMOEBEL AUS METALL	T	10 838	9 556	13 748	13 464	75 000	91 147
		1000 DM	70 527	63 309	89 226	90 400	480 715	590 480
38 903	LUFT- U. KRAFTFAHRZEUGSITZE AUS METALL	T	5 423	5 723	6 258	6 644	45 828	42 529
		1000 DM	96 168	104 784	130 034	125 636	718 835	878 244
38 437	BUERO-, SCHUL- U. SONSTIGE SITZMOEBEL SONNIE ANDERE WOHNSITZMOEBEL (OHNE POLSTERMOEBEL)	T	8 883	8 906	11 112	11 499	62 479	77 474
		1000 DM	113 358	109 934	136 180	136 464	781 642	935 257
38 904	GARTENBANKEN, GARTEN-, CAMPING- U. TERRASSESTUEHLE, ANDERE WOHNMUEBEL, BUEGELTISCHE U. SONSTIGE MOEBEL AUS METALL	T	14 341	11 770	13 357	10 845	102 078	108 512
		1000 DM	109 089	89 187	110 200	101 366	812 810	917 450
	STAHL- U. NE-METALLBLECHEINRICHTUNGEN							
38 905	FACHBOEDENREGALE UEBER 4M HOEHE U. PALETTENREGALE	T	9 826	7 801	12 026	11 296	59 040	68 263
		1000 DM	29 998	21 780	33 149	32 458	170 589	194 790
38 440	KLEIDERSCHRAENKE AUS METALL	T	2 060	1 788	2 987	2 618	14 275	18 047
		1000 DM	9 911	9 000	13 790	12 378	69 866	86 357
38 441	WERKZEUGSCHRAENKE AUS METALL	T	1 942	1 588	2 336	2 407	13 904	15 706
		1000 DM	11 434	10 376	13 612	13 737	82 689	92 761
38 442	SPUELTISCHE AUS METALL (OHNE LABORSPUEL-EINRICHTUNGEN)	T	643	605	778	712	4 324	5 192
		1000 DM	7 510	6 789	9 243	8 778	49 221	61 095
38 443	SPEZIALEINRICHTUNGEN AUS METALL FUER LABORATORIEN	T	292	584	622	439	2 518	3 870
		1000 DM	6 431	9 235	10 929	8 296	52 064	71 788
	GERAETE U. BEDARFSARTIKEL AUS NE-METALL							
38 906	KOCH-, BACK-, BRAT- U.A. GESCHIRR FUER DEN HAUSHALT	T
		1000 DM
38 445	GROSSKUECHENGESCHIRR	T
		1000 DM
38 907	SONSTIGE HAUSWIRTSCHAFTS-, HYGIENE- UND TOILETTENARTIKEL	T	802	690	900	824	5 494	5 631
		1000 DM	17 534	16 653	20 209	19 309	112 195	131 136
38 908	TYPENSCHILDER, SKALEN, FRONTBLENDEN, SCHALTBILDER, ZAHLEN U. BUCHSTABEN AUS NE-METALL	T	593	662	615	674	4 317	4 441
		1000 DM	21 078	22 040	22 071	23 660	156 415	162 774
38 448	HAUS- U. WANDVERKLEIDUNGEN AUS ALUMINIUM	T	763	956	1 128	1 026	5 086	6 786
		1000 DM	11 845	15 428	17 666	17 253	77 328	111 111
38 452	ROLLAEDEN (OHNE ROLLTORE), SCHEREN- U. ROLLGITTER AUS ALUMINIUM	T	1 274	1 435	1 998	2 020	8 571	12 857
		1000 DM	20 816	21 609	34 231	33 397	135 884	215 702
38 460	JALOUSIEN AUS ALUMINIUM	T	1 548	1 720	2 063	2 037	9 898	12 175
		1000 DM	40 280	44 780	52 101	52 135	253 676	305 191

7 PRODUKTION AUSGENAEHLTER ERZEUGNISSE

EB.-NR.	ERZEUGNIS	EINHEIT	1990		1991		JAN. 1990	BIS 1991	JUL. 1991
			JUNI	JULI	JUNI	JULI			
38 462	PANZERSCHRAENKE, TUEREN U. FAECHER FUER STAHLKAMMERH	T	2 849	2 254	3 976	3 970	18 180		23 237
		1000 DM	24 336	20 552	36 148	34 327	151 532		205 572
38 463	STUFENLEITERN U. TRITTSCHEMEL	T	1 295	1 421	1 346	1 224	10 108		9 934
		1000 DM	12 421	13 111	13 613	11 975	92 707		94 123
38 464	METALLSCHLAEUCHE U. BIEGSAME WELLEN	T	1 188	1 089	1 135	1 158	8 928		7 588
		1000 DM	24 233	23 312	25 391	24 942	186 639		169 776
38 465	DREI- U. NEHRRUEDRIGE HANDTRANSPORTGERAETE BIS 1 T TRAGKRAFT	T	2 721	2 771	3 575	5 411	16 732		25 059
		1000 DM	22 277	21 502	27 310	29 673	139 470		184 392
38 466	LAUFRAEDER, -ROLLEN, SONIE TEILE AUS METALL FUER HANDTRANSPORTGERAETE	T	4 509	4 155	4 861	4 801	31 378		34 418
		1000 DM	27 819	26 098	30 784	31 046	193 401		218 130
38 467	FEINSTBLECHPACKUNGEN FUER NAHRUNGSMITTEL, GETRAENKE, TABAKWAREN (AUS STAHL)	T	32 277	32 943	37 151	38 234	231 454		254 053
		1000 DM	116 352	117 818	129 990	140 877	806 110		893 746
38 468	FEINSTBLECHPACKUNGEN FUER FARBEN, LACKE UND VERWANDTE ERZEUGNISSE (AUS STAHL)	T	8 289	9 131	8 975	10 534	56 175		60 821
		1000 DM	35 143	39 207	39 330	45 829	232 774		263 346
38 470	DRUCKZERSTAEUBERDOSEN (AEROSOLDOSSEN) UND FEINSTBLECHVERSCHLUESSE FUER SONSTIGE VERPACKUNGEN (AUS STAHL)	T	4 403	4 352	3 791	3 865	30 277		33 943
		1000 DM	20 760	19 851	17 902	18 532	140 995		129 525
38 513	SCHLUESSER, VERSCHLUESSE U. VERSCHLUSSBUEGEL MIT SCHLOSS, SONIE BESCHLAEGE AUS KUNSTSTOFF U. METALL FUER KOFFER, MAPPEN U. TAESCHNERWAREN	1000 DM	9 016	6 254	8 218	6 006	76 781		56 203
38 531	LAUFRAEDER ODER -ROLLEN AUS METALL FUER MOEBEL U. APPARATE	T
		1000 DM
38 533	MOEBELBESCHLAEGE AUS HOLZ U. KUNSTSTOFF	1000 DM
38 541	TUERSCHLUESSER FUER SCHLIESSZYLINDER, VORGERICHTET	T	412	398	493	525	2 976		3 552
		1000 DM	6 762	6 968	8 128	8 866	51 207		58 886
38 542	EINSTECK- U. TUERSCHLUESSER SONSTIGER ART	T	1 237	1 371	1 739	1 911	9 577		12 019
		1000 DM	12 649	13 804	17 251	19 571	98 874		120 684
38 544	AUTOMATISCHE TUERSCHLIESSER	T	892	572	1 266	1 023	6 326		7 878
		1000 DM	16 281	10 583	22 824	18 764	116 573		143 125
38 909	KRAFTFAHRZEUGSCHLUESSER U. -BESCHLAEGE	T	13 278	10 027	14 399	11 614	85 741		94 894
		1000 DM	188 335	164 947	209 069	186 972	1 329 179		1 419 870
38 574	DREH-, KIPP- U. DREHKIPPBAUBESCHLAEGE, GANZ ODER UEBERWIEGEND AUS STAHL	T	5 154	5 581	5 771	5 847	38 096		40 308
		1000 DM	59 784	66 374	65 298	63 902	472 868		438 182
38 575	TUERGRIFFE, -KNOEPFE U. ZUGEHUERIGE BESCHLAEGE	1000 DM	23 524	21 831	30 753	35 034	169 089		218 527
38 711	MESSER MIT FESTSTEHENDER KLINGE	1000 ST	2 821	1 789	3 213	2 409	16 907		21 897
		1000 DM	12 695	7 783	13 574	9 277	81 963		85 032
38 715	SCHEREN U. SCHERENBLAETTER	1000 ST	2 798	1 172	3 535	3 653	19 022		24 671
		1000 DM	11 869	5 634	12 069	11 443	80 645		80 738
38 716	RASIERKLINGEN (EINSCHL. EINWEGRASIERAPPARATEN) U. EINZELNE GRIFFE U. KLINGEN	1000 DM	29 527	27 015	34 433	32 131	195 111		244 416
38 741	BESTECKE U. AEHNLICHE TISCHGERAETE	1000 DM	23 657	18 651	28 838	21 313	166 177		187 855
38 816	PERSONEN- U. HAUSHALTSWAAGEN	1000 ST
		1000 DM
38 821	TAFELGESCHIRR U. AEHNLICHE ARTIKEL FUER DEN TISCHGEBRAUCH	1000 DM	13 951	10 066	16 891	11 238	82 177		107 713
38 823	GALANTERIEWAREN AUS UNEDLEN METALLEN	1000 DM
38 834	DATUMSTEMPEL-, NUMMERNSTEMPEL-, ETIKETTIERAPPARATE U.AE. WAREN FUER DEN HANDGEBRAUCH	1000 DM	23 475	23 438	22 950	16 896	145 432		148 129
38 845	ANDERE HAUSHIRTSCHAFTSARTIKEL, Z.B. KOHLEN- U. WASSEREIMER, KOERBE, VOGELKAEFIGE UND AE. KLEINKAEFIGE AUS EISEN- ODER STAHL-DRAHT	T	2 966	2 558	3 244	2 582	20 399		22 099
		1000 DM	21 162	20 618	26 224	23 880	154 145		170 698
38 853	FOLIEN U. DUENNE BAENDER AUS ALUMINIUM MIT EINER DICKE BIS 0,2 MM	T	17 775	20 438	19 944	21 226	136 164		145 638
		1000 DM	169 863	191 174	187 442	198 691	1 280 483		1 370 465
38 856	TUBEN AUS ALUMINIUM	T	661	696	667	655	4 710		4 849
		1000 DM	17 219	18 742	18 928	18 092	125 623		135 448
38 857	DRUCKZERSTAEUBERDOSEN (AEROSOLDOSSEN) AUS ALUMINIUM	T	599	679	844	714	4 391		5 176
		1000 DM	8 477	9 432	13 785	10 381	62 922		75 011
38 870	DRUCKKNOEPFE U. TEILE DAVON	1000 DM	9 143	9 430	11 455	9 372	69 644		73 556
38 872	NAEHMASCHINENNADELN	1000 DM	8 579	7 053	9 030	8 729	77 178		72 609

7 PRODUKTION AUSGEWAHLTER ERZEUGNISSE

EB.-NR.	ERZEUGNIS	EINHEIT	1990		1991		JAN. BIS	JUL.
			JUNI	JULI	JUNI	JULI	1990	1991
38 874	REISSVERSCHLUESSE MIT ZAEHNEN AUS UNEDLEN METALLEN	1000 M	1 107	673	1 322	1 080	7 297	7 872
38 878	METALLKURZWAREN (LAUFROLLENGARNITUREN, SCHLITZROHRE U. ANDERES BEFESTIGUNGSMATERIAL FUER GARDINEN, KLEIDERHAKEN, HUTHALTER U.AE.)	1000 DM	2 955	2 574	3 448	2 549	20 614	21 173
38 879	STIFTE, NAEGEL, REISSNAGEL, KRAMPEN, GEWELLTE ODER ABGESCHRAEGTE KLAMMERN U.AE.	1000 DM	12 780	12 197	14 516	14 059	81 064	99 001
38 899	PRESS-, ZIEH- U. STANZTEILE AUS EISEN ODER STAHL MIT EINEM STUECKGEWICHT UNTER 50 G (OHNE SOLCHE FUER ELEKTROTECHNISCHE ERZEUGNISSE)	1000 DM	9 407	7 176	10 616	9 920	58 846	66 966
			211 139	206 264	243 250	238 111	1 527 363	1 658 361
	<u>CHEMISCHE ERZEUGNISSE</u>							
41 111	CHLOR	T *	277 327	281 475	253 095	263 538	1 969 575	1 835 280
41 137	RUSS	T	33 938	31 040	31 103	31 948	237 681	223 134
41 140	PHOSPHOR	1000 DM	47 436	42 067	44 374	41 281	324 071	310 682
41 153	SAUERSTOFF 1)	T *						
		1000 M3	397 990	422 264	413 005	439 255	2 819 619	2 908 238
41 211	SALZSAEURE, CHLORWASSERSTOFF (GASFOERMIG ODER FLUESSIG), BER. AUF HCL	T *	75 630	76 458	71 038	73 275	539 137	502 835
41 229	SCHWEFELSAEURE, EINSCHL. OLEUM, BER. AUF SO3	1000 T *	267	271	236	256	1 881	1 779
41 231	SALPETERSAEURE, BER. AUF N	T *	38 119	28 575	26 222	22 672	252 876	177 052
41 240	OXIDE U. SAUERSTOFFSAEUREN DES PHOSPHORS, BER. AUF P2O5	T *	26 662	27 926	22 900	25 412	192 670	176 111
41 293	SILICIUMDIOXID (KIESELSAEUREANHYDRID), BER. AUF SiO2	T *	12 684	11 124	10 975	11 333	91 134	79 281
41 420	SYNTHESEAMMONIAK (PRIMAERSTICKSTOFF), BER. AUF N	T *	123 199	147 669	137 760	165 735	908 534	970 970
41 461	NATRIUMHYDROXID (AETZNATRON U. NATRONLAUGE), BER. AUF NaOH	T *	285 040	282 317	256 505	272 159	2 054 851	1 904 406
41 491	ALUMINIUMOXID (CALCINIERTE TONERDE), BER. AUF AL2O3	T *	84 330	83 378	72 978	70 161	546 182	496 256
41 492	ALUMINIUMHYDROXID (TONERDEHYDRAT), BER. AUF AL2O3	T *	102 531	98 372	101 937	100 214	681 529	669 772
41 495	ELEKTROKORUND	T	8 088	8 495	5 565	4 763	54 995	41 345
		1000 DM	14 792	15 572	10 232	8 740	100 932	76 324
41 522	CHLORIDE U. OXYCHLORIDE DER METALLE 2)	T *	25 276	24 819	27 207	27 931	176 524	184 188
41 545	NATRIUMSULFAT (CALCINIERT U. KRISTALLISIERT), BER. AUF Na2SO4	T *	14 707	16 101	10 345	10 287	108 100	82 006
41 571	PHOSPHATE U. POLYPHOSPHATE 3), BER. AUF P2O5	T	17 714	18 818	14 061	13 381	121 032	106 206
		1000 DM	49 231	51 344	44 260	43 165	343 370	318 582
41 593	NATRIUMCARBONAT (SODA), BER. AUF Na2CO3	T *	123 073	122 324	115 130	121 912	855 564	835 678
41 910	EDELMETALLE, KOLLOID; EDELMETALLAMALGAME, -SALZE, CHEMISCHE EDELMETALLVERBINDUNGEN	T	120	108	111	115	756	886
		1000 DM	46 384	42 088	43 898	48 931	334 482	294 555
41 972	CARBIDE	T *	42 832	32 373	33 479	31 445	243 337	200 048
41 996	AKTIVIERTE NATUERLICHE MINERALISCHE STOFFE (OHNE AKTIVKOHLE)	T	36 674	36 317	39 674	34 855	266 316	258 488
		1000 DM	16 724	16 276	18 767	16 858	125 567	127 213
42 211	ETHEN (ETHYLEN), BER. AUF 100 VH	T *	245 485	269 737	252 130	286 783	1 746 841	1 769 522
42 212	PROPEN (PROPYLEN), BER. AUF 100 VH	T *	142 467	153 296	151 017	165 511	1 031 912	1 083 410
42 213	BUTADIEN, BUTENE (BUTYLENE), BER. AUF 100 VH	T *	124 356	129 372	104 756	119 853	858 288	732 236
42 214	ETHIN (ACETYLEN) IN JEDER FORM	T *	19 652	18 956	16 395	17 810	136 747	124 118
42 241	REINBENZOLE, BER. AUF 100 VH	T *	134 775	125 316	117 130	126 045	863 353	936 321
42 242	REINTOLUOLE, BER. AUF 100 VH	T *	45 829	46 293	43 814	53 956	309 724	363 399
42 243	REINXYLOLE, BER. AUF 100 VH	T *	48 379	47 645	42 166	32 323	346 170	301 743
42 272	1,2-DICHLORETHAN (ETHYLENDICHLORID), BER. AUF 100 VH	T *	123 441	134 353	109 827	158 823	899 325	701 792
42 277	VINYL- U. VINYLIDENCHLORID, MONOMER, BER. AUF 100 VH	T *	126 182	135 721	97 442	112 019	864 660	676 692
42 311	METHANOL, BER. AUF 100 VH	T *	65 530	65 775	69 587	62 756	442 693	443 120
42 313	ETHANOL, SYNTHETISCH U. AUS ABLAUGEN DER SULFITZELLSTOFFPRODUKTION, BER. AUF 100 VH	T *	8 707	8 918	10 502	10 880	61 737	62 503
42 327	DREI- U. HOEHERWERTIGE ALKOHOLE	T *	17 329	17 165	25 549	22 325	125 669	137 590
42 422	PHENOL, BER. AUF 100 VH	T *	37 910	39 093	39 393	40 451	286 769	273 933
42 511	ETHYLENOXID, BER. AUF 100 VH	T *	52 272	55 104	49 105	56 314	356 258	343 003
42 512	PROPYLENOXID, BER. AUF 100 VH	T *	50 700	51 683	40 449	52 133	360 616	353 668
42 551	METHANAL (FORMALDEHYD), BER. AUF 100 VH	T *	58 912	48 342	54 375	53 598	407 838	392 908
42 554	ETHANAL (ACETALDEHYD), BER. AUF 100 VH	T *	29 470	31 231	29 421	31 046	204 827	206 974
42 619	ESSIGSAEURE, BER. AUF 100 VH	T *	27 814	27 825	25 551	28 916	186 511	201 586
42 618	WEICHMACHER, AUF FETTSAEURE-, PHTHALSAEURE- U. PHOSPHORSAEUREBASIS, BER. AUF 100 VH	T *	33 889	37 739	32 418	37 750	246 713	237 248
42 634	PHTHALSAEUREANHYDRID, BER. AUF 100 VH	T *	19 447	21 978	17 444	17 486	135 384	120 642
42 727	AROMATISCHE MONO- U. POLYAMINE U. IHRE DERIVATE; SALZE DIESER ERZEUGNISSE	T *	23 259	20 283	21 229	20 752	129 130	148 115
42 756	AMINE MIT SAUERSTOFFFUNKTION	T *	18 598	18 910	13 838	16 355	135 255	119 564
42 758	ACRYLNITRIL, MONOMER, BER. AUF 100 VH	T *						
42 912	ORGANISCHE THIOVERBINDUNGEN (ART ANGEBEN)	T *	7 395	7 904	10 513	11 763	56 276	84 221
42 963	TECHNISCHE FETTSAEUREN (OHNE CHEMISCH EINHEITLICHE)	T *	29 793	34 426	29 294	28 257	226 553	216 639
42 971	NATUERLICHE ETHERISCHE OELE U. RIECHSTOFFE U.AE. (OHNE ESSENZEN U. AROMEN FUER DAS ERNAEHRUNGSGEWERBE)	T *	1 556	1 416	1 465	1 475	10 652	11 464

1) GEMESSEN UNTER NORMALDRUCK BEI 20 GRAD C. - 2) OHNE NATUERLICHES KALIUM- U. NATRIUMCHLORID SONIE OHNE PFLANZENBEHANDLUNGSMITTEL. - 3) OHNE DUENGEMITTEL.

7 PRODUKTION AUSGEWAHLTER ERZEUGNISSE

EB.-NR.	ERZEUGNIS	EINHEIT	1990		1991		JAN. BIS	JUL.
			JUNI	JULI	JUNI	JULI	1990	1991
EINNAHRSTOFFDUENGER (OHNE KALI)								
STICKSTOFFHALTIGE, BER. AUF N								
43 111	AUS SYNTHETISCHEM AMMONIAK U. AUS KOKE-REIEN U. GASMERKEN	T *	33 550	55 752	49 674	58 907	349 603	362 377
43 114	CALCIUMCYANAMID (KALKSTICKSTOFF)	T *
PHOSPHATHALTIGE, BER. AUF P2O5								
SUPERPHOSPHATE, TRIPLE-SUPERPHOSPHAT								
43 116	THOMASPHOSPHAT	T *
43 118	ANDERE PHOSPHATHALTIGE EINNAHRSTOFFDUENGER (ART ANGEBEN)	T *
MEHRNAHRSTOFFDUENGER								
KOMPLEXDUENGER								
43 140	STICKSTOFF-ANTEIL	T
43 141	PHOSPHAT-ANTEIL	T	13 791	11 127	12 875	14 199	88 191	84 881
43 142	KALI-ANTEIL	T	18 971	15 852	17 555	16 885	115 721	110 773
43 143	ANDERE MEHRNAHRSTOFFDUENGER	T	57 009	51 963	61 793	61 926	354 066	339 267
PFLANZENBEHANDLUNGS- U. SCHAEDLINGS- BEKAEMPFUNGSMITTEL 1)								
ORGANISCHE PHOSPHORVERBINDUNGEN ALS INSEKTIZIDE U. AKARIZIDE								
43 411		T	1 375	877	1 026	672	12 413	7 147
FUNGIZIDE								
43 414		1000 DM	19 706	12 778	14 871	11 725	187 591	123 466
HERBIZIDE								
43 417		1000 DM	50 858	141 784	74 944	98 627	850 434	911 628
KONDENSATIONS-, POLYKONDENSATIONS- U. POLY- ADDITIONSPRODUKTE FUER DIE CHEMIEFASERHERSTELLUNG 2)								
44 121	LACKKUNSTHARZE AUF PHENOL-, KRESOL- U. XYLENOLBASIS 2)	T *	38 894	41 403	36 880	40 608	273 693	264 723
44 123	AMINOHARZE U. POLYURETHANE, IN PRIMAERFORMEN 2)	T *	1 333	1 158	1 319	1 366	9 808	9 501
44 124	POLYETHER, EPOXIDHARZE, POLYESTER, POLY-AMIDE 2)	T *	85 185	70 143	89 795	72 474	598 289	595 566
44 127	SILICONE 2)	T *	98 758	96 678	99 152	96 854	706 256	718 760
44 128	POLYPROPYLEN U. SONSTIGE POLYOLEFINE (OHNE HALOGENIERTE POLYOLEFINE) 2)	T *	12 797	10 417	11 069	11 399	83 418	80 959
44 140		T *	48 086	45 972	42 203	46 521	338 164	332 044
POLYMERISATIONS- U. MISCHPOLYMERISATIONS- PRODUKTE FUER DIE CHEMIEFASERHERSTELLUNG 2)								
44 141	POLYETHYLEN 2)	T *	17 695	16 270	16 692	17 198	124 515	122 185
44 142	POLYSTYROL 2)	T *	104 616	123 899	108 536	125 817	845 670	791 854
44 144	STYROL-COPOLYMERE 2)	T *
44 145	POLYVINYLCHLORID 2)	T *	50 021	48 152	45 667	45 486	348 954	335 709
44 146	POLYVINYLACETAT 2)	T *	113 234	110 873	99 717	103 369	775 784	646 684
44 148	VINYLCETAT-COPOLYMERE (OHNE VINYLCHLORID- VINYLACETAT-COPOLYMERE) 2)	T *	17 524	13 201	15 267	15 075	104 800	107 735
44 149	VINYLCETAT-COPOLYMERE 2)	T *	6 305	7 824	6 609	7 031	46 514	45 771
44 150	VINYLCHEMISCH-COPOLYMERE 2)	T *	16 764	14 051	14 288	16 178	95 064	103 120
44 151	ACRYLPOLYMERE 2)	T *	26 670	23 154	23 654	25 442	169 913	166 121
44 152	ACRYL-COPOLYMERE 2)	T *	41 192	38 170	45 281	46 591	277 879	304 270
44 172	FOLIEN AUS REGENERIERTER CELLULOSE (ZELL-GLAS) 2)	T *
44 178	CELLULOSEACETATE U. MISCHESTER 2)	T *
44 179	CELLULOSEETHER, CARBOXYMETHYLCELLULOSE UND CELLULOSEPROPIONAT 2)	T *	5 842	5 989	6 258	6 085	42 578	42 624
44 196	NATUERLICHE POLYMERE U. MODIFIZIERTE NATUERLICHE POLYMERE, Z.B. ALGINSAEURE, GEHAERTETE EIWEISSSTOFFE, CHEMISCHE DERIVATE VON NATURKAUTSCHUK, KUNSTHORN 2)	T *	431	395	446	428	2 465	2 763
44 197	KUNSTSTOFFREGENERATE, AUFGEARBEITETE RESTSTOFFE AUS KUNSTSTOFFERZEUGNISSEN 2)	T *	7 835	7 280	10 585	10 859	51 243	73 788
44 520	SYNTHETISCHER LATEX, BER. AUF TROCKEN- SUBSTANZ	T *	20 147	18 732	16 879	19 672	138 878	128 007
44 551	SYNTHETISCHER KAUTSCHUK U. FAKTIS, FEST, BER. AUF TROCKENSUBSTANZ	T *	25 772	21 060	24 226	19 622	177 452	174 024
45 110	CELLULOSISCHE SPINNFAASERN	T *
45 150	CELLULOSISCHE FILAMENTGARNE	T *
45 519	SYNTHETISCHE SPINNFAASERN	T *	41 163	30 717	35 933	32 975	255 402	259 843
45 551	SYNTHETISCHE FILAMENTGARNE	T *	34 219	31 473	29 534	28 822	238 903	224 494
46 175	SYNTHETISCHE ORGANISCHE FARBSTOFFE	T	14 199	14 255	15 712	15 991	101 240	111 974
46 429	LACKE, OEL-, LEIM-, WASSER-, DISPERSIONS- FARBEN U. A.; KUNSTSTOFFPUTZE; SPACHTEL	1000 DM	318 041	323 269	354 583	342 840	2 411 448	2 423 617
46 450	VERDUENNUNGEN	T	107 551	114 042	125 201	146 159	756 072	831 291
46 721	ZUBEREITETE PIGMENTE, TRUEBUNGSMITTEL, FAR- BEI; SCHMELZGLASUREN U.A. VERGLASBARE MASSEN	1000 DM	550 138	586 435	629 524	676 737	3 865 308	4 219 327
46 731	DRUCKFARBEN FUER GRAFISCHE ZWECKE	T	12 443	13 237	13 169	14 411	90 862	88 705
47 199	VITAMINE, HORMONE, ALKALOIDE, GLYKOSIDE, ANTIBIOTIKA, ZUBEREITETE DROGEN	1000 DM	33 986	38 065	39 141	41 258	249 422	268 730
47 478	ARZNEIHAREN U. HORMONELLE CONTRACEPTIVA	T	3 981	3 037	3 081	3 516	26 074	25 159
47 946	CHIRURGISCHES NAHTMATERIAL (STERIL)	1000 DM	21 161	16 712	17 988	21 750	134 225	136 073
47 971	DESINFIZIATIONSMITTEL	1000 DM	20 812	21 148	23 756	24 140	138 082	153 619
		1000 DM	131 996	135 269	153 858	156 135	896 939	1 004 575
		1000 DM	159 204	150 619	173 630	190 188	1 207 054	1 280 836
		1000 DM	1 625 245	1 637 799	1 961 338	2 087 002	11 421 383	13 575 918
		1000 DM	41 857	35 555	52 461	42 903	257 633	314 625
		1000 DM	14 564	19 288	21 855	22 769	122 448	148 269

1) AUCH ZUBEREITUNGEN U. VORMISCHUNGEN. FALLS DIESE ERZEUGNISSE NUR ABGEPACKT ODER NUR MIT UNWIRKSAMEN STOFFEN VERMISCHT BZW. VERDUENNT WERDEN, SIND NICHT ENTHALTEN.- 2) ANFALL DER PRIMAERPRODUKTION IN JEDER FORM (PULVER, KOERNER, BLOECKE, PLATTEN, DISPERSIONEN, LOESUNGEN U.AE.) EINSCHL. FUELLSTOFFE BEI FORMMASSEN, ABER OHNE ANDERE ZUSAETZE (Z.B. LOESUNGS- U. DISPERSIERMITTEL, WEICHMACHER) VOR ABGABE ZUR WEITERVERARBEITUNG IM GLEICHEN ODER FRENDEN UNTERNEHMEN.

7 PRODUKTION AUSGEWAHLTER ERZEUGNISSE

EB.-NR.	ERZEUGNIS	EINHEIT	1990		1991		JAN. 1990	BIS JUL. 1991
			JUNI	JULI	JUNI	JULI	1990	1991
49 122 +	GELATINE (OHNE GEFORMTE WAREN AUS NICHT GEHAERTETER GELATINE U. GELATINEDERIVATE)	T	2 007	1 714	1 996	1 311	12 609	13 633
		1000 DM	21 263	17 243	20 240	12 955	128 663	139 024
49 170	SYNTHETISCHE KLEBSTOFFE 1)	T	22 045	22 305	25 206	26 089	160 886	177 536
		1000 DM	95 550	94 584	112 581	111 726	683 837	764 390
49 219	GERBSTOFFE	T	7 685	7 668	7 926	6 650	67 557	58 134
		1000 DM	18 372	16 023	18 538	15 012	137 402	139 445
49 224	LEDERIMPRAGNIER- U. LEDERZURICHTEMITTEL	T	2 851	2 495	3 186	2 953	22 679	21 845
		1000 DM	13 401	11 798	17 568	16 232	109 717	115 257
49 278	ORGANISCHE GRENZFLAECHEAKTIVE STOFFE UND ZUBEREITUNGEN, BER. AUF 100 VH AKTIV-SUBSTANZ (OHNE SEIFEN SOWIE WASCH-, SPUEL- U. REINIGUNGSMITTEL)	T *	68 278	71 204	63 707	65 662	486 459	475 068
		T	35 478	35 207	35 567	35 257	241 035	250 313
49 331	INDUSTRIEREINIGER	1000 DM	74 697	70 936	74 512	71 072	503 502	514 814
49 370	FEIN- U. LABORCHEMIKALIEN	T	1 361	1 375	584	805	10 168	5 943
		1000 DM	50 267	41 708	37 242	43 688	339 746	305 873
49 380	KAUTSCHUKHILFSMITTEL 2)	T	2 651	2 657	2 938	2 991	19 923	21 024
		1000 DM	12 646	11 755	13 205	13 746	89 506	94 464
49 419	BITUMEN-DACH- U. -DICHTUNGSMATERIALIEN	1000 H2	17 602	19 241	20 331	21 632	104 382	118 081
		1000 DM	72 835	75 280	90 814	94 851	420 238	502 918
49 429	BAUTENSCHUTZMITTEL U. VERWANDTE ERZEUGNISSE	T	40 755	46 507	58 448	59 456	282 707	349 127
		1000 DM	140 776	151 525	185 291	183 050	934 768	1 112 832
49 450	ISOLIERMASSEN FUER DIE ELEKTROTECHNIK	T	366	330	373	428	2 180	2 695
		1000 DM	2 629	1 821	1 751	1 769	15 757	13 609
49 529	FOTOCHEMISCHE ERZEUGNISSE, NICHT BELICHTET	1000 DM	178 117	219 842	212 756	216 895	1 446 371	1 442 185
49 531	VORBESCHICHTETE (SENSIBILISIERTE) DRUCKFORMEN, NICHT BELICHTET	1000 DM	61 851	62 577	60 499	63 138	451 361	442 296
49 550	UNBESPIELTE MAGNETTONBAENDER U. MAGNETTONFILME SOWIE ANDERE UNBESPIELTE MAGNETOGRAMMTRAEGER	1000 DM	144 551	148 893	152 742	148 029	1 071 298	1 083 918
49 611	FEIN- U. MEDIZINALSEIFEN	T	5 011	6 148	5 587	5 710	40 775	37 439
		1000 DM	25 834	29 177	27 434	28 628	190 964	184 318
49 660	VOLL- U. HAUPTWASCHMITTEL	T	56 517	55 144	56 450	55 514	429 353	385 231
		1000 DM	167 567	160 833	188 342	183 757	1 201 834	1 230 416
49 663	SPEZIAL- U. FEINWASCHMITTEL (PULVERFOERMIG U. FLUESSIG)	T	6 658	9 477	6 527	7 486	55 313	52 991
		1000 DM	24 367	32 856	24 486	30 183	203 312	206 159
49 664	WAESCHEWICHPUELMITTEL	T	22 947	19 690	17 996	16 900	137 592	127 904
		1000 DM	39 207	31 357	33 782	32 527	227 762	236 859
49 665	GESCHIRRSPUELMITTEL	T	21 741	23 868	21 836	25 021	163 193	174 542
		1000 DM	43 991	49 656	44 198	52 133	330 463	352 810
49 666	FLUESSIGE HAUSHALTSREINIGUNGSMITTEL AUF DER BASIS GRENZFLAECHEAKTIVER STOFFE	T	8 773	8 661	9 805	9 308	60 231	65 570
		1000 DM	20 341	19 639	23 417	22 928	142 143	156 998
49 667	SCHEUERMITTEL	T	2 737	2 830	1 726	1 967	19 729	13 783
		1000 DM	5 379	5 273	4 545	3 992	40 405	31 039
49 711	KOELNISCHE-, LAVENDEL- U.A. DUFTWAESSER	T	233	273	272	315	1 747	1 860
		1000 DM	18 395	23 904	27 650	32 635	135 878	175 882
49 715	RASIERWAESSER	T	228	251	273	273	1 534	1 778
		1000 DM	18 082	15 360	17 425	16 648	99 242	110 508
49 731	SONNENSCHUTZMITTEL	T	628	325	463	835	4 569	5 924
		1000 DM	10 645	5 480	12 902	13 035	147 224	167 779
49 739	SONSTIGE HAUTPFLEGEMITTEL	T	5 248	5 894	6 119	5 735	34 541	39 315
		1000 DM	130 015	133 442	160 565	138 400	889 110	999 946
49 751	ZAHNPASTEN, -SEIFEN, -PULVER	T	4 822	4 544	4 257	4 245	31 270	29 597
		1000 DM	65 766	64 746	61 186	63 659	413 255	433 853
49 755	ZAHN- U. MUNDWAESSER SOWIE MITTEL Z. REINIGUNG U. BEFESTIGUNG VON KUENSTL. GEBISSEN	T	938	933	1 819	1 327	5 640	9 783
		1000 DM	13 867	15 888	26 791	20 842	102 940	153 253
49 761	KOPF- U. HAARWAESSER	T	335	332	353	345	2 211	2 232
		1000 DM	6 566	7 368	8 262	8 288	48 584	51 824
49 762	FLUESSIGE HAARWASCHMITTEL	T	6 740	7 508	7 644	8 090	49 107	55 664
		1000 DM	52 082	60 643	65 316	65 757	398 308	524 114
49 763	HAARSPRAYS	T	2 392	3 065	3 774	4 045	19 418	23 820
		1000 DM	40 023	46 758	54 355	57 103	338 908	371 786
49 764	HAARFESTIGER (AUCH TOENEND)	T	1 057	1 241	1 250	1 249	7 577	9 470
		1000 DM	19 687	23 475	23 252	22 529	149 050	188 678
49 765	HAARFARBEN, -BLEICHMITTEL U. -TOENUNGEN 3)	T	938	1 315	1 248	1 378	7 563	9 051
		1000 DM	40 385	55 251	56 157	62 662	317 517	407 006
49 780	BADEZUSATZMITTEL	T	11 999	13 054	12 483	12 733	78 764	85 770
		1000 DM	62 705	66 557	72 026	68 016	411 897	464 287
49 791	DESODORANTIEN FUER DIE KOERPERPFLEGE 4)	1000 DM	46 290	52 429	42 034	44 816	304 999	320 028
49 819	SELBSTKLEBEBAENDER 5)	1000 DM	62 484	60 120	74 458	70 113	446 244	505 176
49 851	BLEI-, FARB- U. KOPIERSTIFTE	GR0S	322 065	364 329	362 399	342 786	2 149 092	2 223 430
		1000 DM	11 795	12 622	12 994	13 391	77 250	80 367
49 853	FARBBAENDER	1000 ST*	4 953	4 108	5 214	4 812	32 999	34 695
49 856	KOEHLEPAPIER FUER EIN- U. MEHRMALIGE BENUTZUNG	T	561	607	573	462	4 102	3 861
		1000 DM	3 135	4 180	3 103	2 522	25 835	19 371
49 859	PRAEPARIERTE DURCHSCHREIBEPAPIERE	T	24 600	23 703	30 261	27 094	183 244	201 757
		1000 DM	88 309	85 703	99 089	87 826	664 736	662 471
49 915	SELBSTGLAENZENDE FUSSBODENPFLEGEMITTEL	T	1 896	1 690	1 587	2 756	12 755	15 512
		1000 DM	7 619	6 382	6 380	12 338	50 451	65 804
49 916	FENSTER- U. HERDPUTZMITTEL	T	2 113	2 205	2 176	2 348	13 752	15 152
		1000 DM	7 538	7 820	8 125	8 094	50 136	57 581
49 918	ROHR- U. WC-REINIGER	T	4 423	4 497	5 104	5 184	31 644	37 081
		1000 DM	15 249	15 799	19 596	19 603	109 709	138 940
49 931	KONSERVIERUNGSMITTEL	T	1 602	1 127	1 207	1 277	9 002	7 104
		1000 DM	12 632	8 654	7 707	7 843	60 791	60 235
49 973	ZUENDHOELZER 6)	KISTE
		1000 DM
49 991	KERZEN ALLER ART	T	4 231	4 342	6 206	5 893	32 957	36 827
		1000 DM	21 403	20 772	23 691	22 217	155 800	169 412

1) OHNE KAUTSCHUKKLEBSTOFFE.- 2) OHNE KONSERVIERUNGSMITTEL.- 3) OHNE TOENENDE HAARFESTIGER U. -SHAMPOOS.- 4) OHNE DESODORIERENDE SEIFEN U. PUDER.- 5) OHNE GUMMIERTES U.AE. PAPIER.- 6) KISTE MIT ETWA 500 000 HOELZERN.

7 PRODUKTION AUSGEWAHLTER ERZEUGNISSE

EB.-NR.	ERZEUGNIS	EINHEIT	1990		1991		JAN. BIS	JUL.
			JUNI	JULI	JUNI	JULI	1990	1991
BUEROMASCHINEN; DATENVERARBEITUNGSGERAETE								
U. -EINRICHTUNGEN								
50 115	SCHREIB- U. TEXTVERARBEITUNGSMASCHINEN	T	486	441	529	344	3 510	3 271
50 132	RECHEN-, ABRECHNUNGSMASCHINEN, REGISTRIERKASSEN	1000 DM	31 516	30 323	41 833	27 855	231 491	255 650
50 138	ZUBEHOER, EINZEL- U. ERSATZTEILE FUER RECHEN-, ABRECHNUNGSMASCHINEN U. REGISTRIERKASSEN	T	20	19	100	42	144	483
50 170	VERVIELFAELTIGUNGS- U. LICHTPAUSMASCHINEN (EINSCHL. LICHTPAUSAUTOMATEN OHNE KOPIERMASCHINEN U. -APPARATE FUER FOTO- U. Vervielfaeltigungszwecke)	1000 DM	3 832	3 572	4 850	4 267	27 530	33 515
50 199	ANDERE BUEROMASCHINEN Z.B. ADRESSIER- U. ADRESSENPRAEGE MASCHINEN, POSTBEARBEITUNGSMASCHINEN, GELDSORTIER-, -ZAHL- U. -EINWICKELMASCHINEN LEITERPLATTEN, BESTUECKT FUER DATENVERARBEITUNGSGERAETE	T	159	143	318	338	1 385	1 864
50 507	SONSTIGES ZUBEHOER, EINZEL- U. ERSATZTEILE ZU GERAETEN U. EINRICHTUNGEN FUER DIE DATENVERARBEITUNG A.N.G.	1000 DM	2 944	2 662	5 069	5 274	18 546	26 226
50 508	KOMPAKTEINHEITEN	T	74	72	84	84	535	572
50 511	ZENTRALEINHEITEN U. PROZESSOREN	1000 DM	3 976	4 189	5 053	5 053	29 156	32 539
50 512	MAGNETPLATTEN U. BANDSPEICHEREINHEITEN, SONSTIGE SPEICHEREINHEITEN Z.B. OPTISCHE SPEICHER	1000 DM	29 784	30 718	45 021	47 238	209 981	305 870
50 513	NICHT IN EINEM GEHAUESE ZUSAMMENGEFASSTE PERIPHERE EINHEITEN, EIN- UND/ODER AUSGABEGERAETE	T	228	220	219	267	1 503	1 734
50 516		1000 DM	147 567	149 411	190 673	239 507	999 653	1 383 327
50 519		1000 DM	187 422	179 596	180 549	169 457	1 216 273	1 255 853
50 520		1000 DM	193 612	125 364	117 785	113 776	1 082 092	807 426
50 521		1000 DM	419 037	375 489	599 660	682 440	2 878 518	4 289 717
50 522		1000 DM	262 597	211 406	166 987	201 860	1 497 139	1 217 188
50 523		1000 DM	206 841	169 486	188 608	148 704	1 281 225	1 178 968
FEINKERAMISCHE ERZEUGNISSE								
GESCHIRR, HAUSHALTSGERAETE, TOILETTEN- GEGENSTAENDE AUS PORZELLAN								
51 111	UNDEKORIERT 1)	T	6 960	7 620	7 562	7 738	53 140	53 577
51 115	DEKORIERT (GEMALT) 2)	1000 DM	38 396	42 769	42 657	44 496	294 712	301 538
51 311	STEINGUT BZW. STEINGUTAEHNLICHEN MATERIAL UNDEKORIERT 1)	1000 DM	56 931	57 382	64 714	65 361	420 992	445 496
51 315	DEKORIERT 2)	T	688	534	645	515	4 887	4 652
51 322	FEINSTEINZEUG, GRAUBLAUEM ODER BRAUEM STEINZEUG, UNDEKORIERT 1)	1000 DM	8 767	8 840	8 630	8 125	65 470	66 807
51 361	FIGUREN, PHANTASIE-, EINRICHTUNGS-, SCHMUCK- U. ZIERGEGENSTAENDE AUS STEINGUT BZW. STEINGUTAEHNLICHEN MATERIAL, UNDEKORIERT 1)	1000 DM	6 556	5 743	7 536	5 212	47 012	52 031
51 551	KERAMISCHE INSTALLATIONS- GEGENSTAENDE FUER SANITAERE ODER HYGIENISCHE ZWECKE	T	983	773	670	634	6 798	4 811
51 611	ISOLATOREN AUS PORZELLAN, STEATIT U. ANDEREN KERAMISCHEN STOFFEN, MIT U. OHNE METALLTEILE	1000 DM	6 659	5 650	5 212	4 803	46 369	36 468
51 619	ISOLIERTERTEILE AUS KERAMISCHEN STOFFEN FUER ELEKTRISCHE INSTALLATION	T	124	164	176	181	1 111	1 152
51 711	HAND- U. BODENFLIESEN GLASIERT	1000 DM	5 617	7 939	6 851	9 244	47 292	49 920
51 714	UNGLASIERT	T	5 009	4 526	5 601	5 157	36 235	38 587
52 112		1000 DM	46 341	39 858	57 870	46 666	325 577	380 485
52 114		T	1 483	1 227	1 242	1 223	9 054	7 891
52 116		1000 DM	11 491	10 032	11 011	11 761	72 139	71 702
52 119		T	1 329	1 437	1 289	1 458	10 135	9 721
52 212		1000 DM	21 406	23 125	23 494	25 649	158 107	165 068
52 213		1000 M2	3 023	2 747	3 200	2 831	21 690	22 416
52 214		1000 DM	64 716	59 187	68 253	57 976	465 370	473 418
52 215		1000 M2	529	488	460	466	3 645	3 055
52 216		1000 DM	15 831	14 575	13 854	14 559	107 746	93 663
GLAS U. GLASWAREN								
52 112	FENSTERGLAS, UNGEFAERBT ODER GEFAERBT	1000 M2*	356	811	879	624	2 873	5 374
52 114	FLOATGLAS (SPIEGELGLAS), UNGEFAERBT ODER GEFAERBT	1000 M2*	9 177	8 033	9 726	10 034	64 651	62 947
52 116	GUSSGLAS, GEFAERBT	1000 M2	352	85	8	10	720	993
52 119	SPEZIALFLACHGLAS U. SONSTIGES FLACHGLAS	1000 DM	6 562	1 707	372	428	14 831	20 051
52 212	KONSERVENGLAESER	T	5 156	4 406	5 321	5 334	33 145	33 832
52 213	GETRAENKFLASCHEN AB 150 CM3 INHALT	1000 DM	49 796	53 995	51 219	59 078	317 754	333 496
52 214	WIRTSCHAFTSGLAS U. BLEIKRISTALL GLASKOLBEN	T	34 288	35 459	38 058	43 819	218 604	249 862
52 215	WIRTSCHAFTSGLAS (EINSCHL. KELCHGLAS) UNTER 24 VH BLEIOXIDGEGHALT	1000 DM	223 332	230 206	267 126	261 420	1 622 531	1 791 002
52 216	BLEIKRISTALL (EINSCHL. KELCHGLAS) AB 24 VH BLEIOXIDGEGHALT	T	132 752	137 910	167 554	164 535	964 172	1 132 194
52 218		T	16 204	12 367	20 089	17 827	100 458	124 322
52 223		1000 DM	7 511	6 987	6 815	6 245	51 989	50 007
52 224		T	45 759	45 291	50 555	46 914	318 826	336 737
52 225		T	2 543	2 531	2 406	2 154	17 216	17 190

1) UNDEKORIERTERTE ERZEUGNISSE SIND, GLEICHGUELTIG OB UNMITTELBAR ZUM ABSATZ ODER NOCH ZUR DEKORIERUNG IM GLEICHEN UNTERNEHMEN BESTIMMT, INSGESAMT IN MENGE U. WERT ANGEZEIGEN. UNDEKORIERTERTE ERZEUGNISSE, DIE AN EINEN FREMDEN BETRIEB UNBERECHNET ZUR DEKORIERUNG GELIEFERT WERDEN, SIND ENTHALTEN.- 2) NUR DIE WERTSTIEGERUNG GEGENUEBER DER UNDEKORIERTERTE MARE.

7 PRODUKTION AUSGEWAHLTER ERZEUGNISSE

EB.-NR.	ERZEUGNIS	EINHEIT	1990		1991		JAN. BIS	JUL.
			JUNI	JULI	JUNI	JULI	1990	1991
52 228	ROEHREN	T 1000 DM	7 411 25 196	7 334 25 535	6 285 24 039	6 025 22 054	53 805 183 576	44 612 161 439
52 311	LABORATORIUMSGERAETE	1000 ST 1000 DM	2 157 12 232	2 397 12 963	2 061 10 284	2 171 10 850	15 900 87 089	14 950 77 532
52 371	SONSTIGES VERARBEITETES GLAS	1000 DM	36 971	37 408	42 869	43 584	282 502	311 716
52 411	SICHERHEITSGLAS, EIN- U. MEHRSCHICHTIG (AUCH BEARBEITET)	1000 M2 1000 DM	1 601 103 845	1 540 102 843	1 792 111 145	1 793 113 429	11 580 765 554	12 182 763 922
52 413	ISOLIERGLAS (AUCH BEARBEITET)	1000 M2 1000 DM	1 287 89 752	1 339 97 640	1 455 103 866	1 498 108 950	8 438 600 026	9 114 659 537
52 415	SPIEGELGLAS, BELEGT	1000 M2*	733	655	817	825	5 743	5 960
52 714	TEXTILE GLASFASERN U. WAREN DARAU	T 1000 DM	8 501 56 420	9 149 60 787	8 153 57 235	8 030 57 064	59 212 407 366	55 353 385 050
52 716	NICHTTEXTILE GLASFASERN U. WAREN DARAU	T 1000 DM	8 384 38 595	10 599 43 402	13 119 49 490	13 512 56 510	74 438 283 897	88 883 351 719
52 718	OPTISCHE GLASFASERN	1000 M 1000 DM
SCHNITTHOLZ, SPERRHOLZ U. SONSTIGES								
BEARBEITETES HOLZ								
SCHNITTHOLZ AUS 1)								
53 161	MADELHOLZ	1000 M3*	883	903	998	986	5 809	6 145
53 165	LAUBHOLZ	1000 M3*	165	147	159	139	1 048	977
53 511	SCHAELEFURNIERE	M3 *	22 429	17 380	26 434	21 136	161 838	174 001
53 515	SAEGE- U. MESSERFURNIERE	M3 *	13 486	11 193	12 692	11 184	94 144	87 079
53 611	FURNIERPLATTEN	M3 *	7 454	5 872	8 656	7 577	65 012	62 968
53 612	TISCHLERPLATTEN	M3 *	18 774	14 084	20 286	17 861	131 165	131 875
53 712	HOLZFASERHARTPLATTEN HOLZSPANPLATTEN	M3 *	36 922	33 427	47 445	44 017	257 023	323 887
53 814	ROH ODER GESCHLIFFEN	M3 *	347 753	281 834	391 119	367 966	2 496 070	2 553 696
53 815	KUNSTSTOFFBESCHICHTET	M3 *	215 442	161 568	259 567	213 423	1 618 737	1 788 380
53 816	FURNIERT U. ANDERE	M3 *	10 034	12 929	10 490	16 241	85 405	90 044
HOLZWAREN								
54 111	SPERRTUEREN (TUERBLAETTER) U. TUERENFERTIG- ELEMENTE MIT FUTTER U. BEKLEIDUNG FUER DEN INNENAUSBAU	1000 ST 1000 DM	573 78 897	403 59 751	722 95 203	656 89 947	3 831 515 031	4 598 618 861
54 112	FENSTERTUEREN	1000 ST	16	16	18	19	99	115
54 113	FENSTER (AUCH VERGLAST)	1000 DM	12 379	13 250	16 234	16 439	83 360	99 959
54 114	ROLLAEDEN AUS HOLZ	1000 ST M2	250 121 700	230 123 736	292 140 607	304 149 898	1 620 777 408	1 892 902 915
54 115	TREPPEN	1000 DM ST	202 24	461 60	164 26	242 39	1 764 267	1 887 325
54 116	MOSAIK- U. STABPARKETT; PARKETTDIELEN U. SONSTIGE FERTIGPARKETTELEMENTE	1000 DM M2	9 378 13 618	10 846 14 350	10 967 15 841	10 816 16 254	69 323 92 481	72 915 102 393
54 221	SITZMOEBEL (OHNE SCHUL-, KIRCHEN-, THEATER- U. KINOSITZMOEBEL)	1000 DM ST	672 27 791	639 25 979	712 32 193	625 28 628	4 710 196 247	4 699 210 242
54 222	POLSTERMOEBEL (SESSEL, COUCHES, SOFAS, LIEGEN)	1000 DM ST	342 66 158	281 51 950	413 83 770	360 75 812	2 326 466 797	2 714 549 983
54 223	TISCHE (OHNE BUERO- U. SCHULTISCHE)	1000 DM ST	594 330 647	520 288 487	751 441 204	679 394 694	4 355 2 430 430	5 193 2 934 772
54 231	KLEIDER- U. WAESCHESCHRAENKE, SPINDE	1000 DM ST	183 51 902	146 40 508	226 65 801	213 61 083	1 271 371 439	1 574 451 722
54 233	SIDEBARDS, WOHNZIMMER- U. BUECHERSCHRAENKE (OHNE BUECHERBARS, -VITRINEN U. AE.)	1000 DM ST	240 119 646	151 71 663	311 155 482	256 121 571	1 733 843 902	2 035 1 004 144
54 234	SCHRANKWAENDE (AUCH ALS RAUMTEILER)	1000 DM LFD.M	85 072 160	40 603 96	121 779 198	95 656 171	594 798 1 059	752 587 1 315
54 236	KUECHENSCHRAENKE (EINSCHL. EIN- BZW. AN- BAUSCHRAENKE)	1000 DM ST	99 406 1 417	58 885 954	120 709 1 692	107 901 1 627	633 036 9 690	781 567 11 373
54 238	BUECHERBARS, -VITRINEN, KOMMODEN	1000 DM ST	397 147 174	251 243 123	462 028 183	446 634 140	2 591 244 1 298	3 043 044 1 296
54 240	BETTSTELLEN FUER ERWACHSENE	1000 DM ST	49 347 118	29 579 54	58 968 111	47 600 90	350 765 798	400 737 747
54 245	ERGAENZUNGSMOEBEL	1000 DM ST	35 032 645	19 225 538	41 434 804	34 858 728	244 075 4 761	275 212 5 672
54 251	BUEROMOEBEL (SCHREIBTISCHE, SITZMOEBEL U. AE.)	1000 DM ST	81 268 424	63 642 331	102 949 528	93 130 492	575 619 2 913	712 286 3 524
54 264	LADENEINRICHTUNGEN, SCHAUFENSTERRUECKBAUTEN	1000 DM	194 736 121 124	151 209 136 331	268 352 157 579	238 836 158 352	1 318 862 837 148	1 703 502 1 013 485
54 348	VERPACKUNGSKISTEN (AUCH ZIGARENKISTEN UND ETUIS) U. KISTENGARNITUREN (AUCH KISTEN- TEILE) 2)	1000 M3 1000 DM	53 33 141	51 33 131	55 35 565	55 36 769	345 218 982	357 230 974
54 392	PALETTEN	1000 ST 1000 DM	3 045 50 720	3 107 52 795	3 160 50 885	3 195 52 991	21 220 351 356	21 475 346 824
54 419	LEISTEN U. RAHMEN UEBERHIEGEND AUS HOLZ	1000 DM	79 959	68 571	97 871	94 068	567 640	689 103
54 430	STIELE U. RUNDSTAEBE AUS HOLZ	1000 DM	3 566	2 434	3 393	2 747	21 830	22 989

1) SAEGERWERKE MIT EINEM JAHRESEINSCHNITT AB 1000 M3 RUNDHOLZ.- 2) M3 TATSAEHLICHER HOLZANTEIL AN DER FERTIGEN WARE.

7 PRODUKTION AUSGEWAHLTER ERZEUGNISSE

EB.-NR.	ERZEUGNIS	EINHEIT	1990		1991		JAN. BIS 1990	JUL. 1991
			JUNI	JULI	JUNI	JULI		
54 443	FAHRZEUG- U. BOOTSTEILE AUS HOLZ 1)	M3 1000 DM	14 700 36 684	12 036 29 966	15 145 39 024	14 911 41 606	96 979 247 894	100 277 273 268
54 444	MOEBELBESTANDTEILE AUS HOLZ (OHNE GEDRECHSELTE)	1000 DM	70 468	40 526	78 743	65 327	473 290	520 402
54 483	BETONSCHALUNGSPLATTEN	1000 DM	23 944	20 986	25 649	26 347	153 919	169 018
54 570	HAUSHALTSARTIKEL U. KUECHENGERAETE AUS HOLZ	1000 DM	3 481	4 423	3 638	3 459	23 049	26 486
HOLZSTOFF, ZELLSTOFF, PAPIER U. PAPPE								
55 110	HOLZSTOFF 2)	T *	126 068	130 927	137 026	142 215	883 912	948 187
55 211	PAPIERZELLSTOFF 2)	T *	62 715	67 657	56 942	59 657	441 189	385 789
55 291	GEBLEICHTE LINTERS 2)	T **
55 310	ZEITUNGSDRUCKPAPIER	T *	96 512	99 507	100 421	95 996	633 015	666 667
55 324	DRUCK- U. SCHREIBPAPIER	T *	306 671	341 924	345 487	352 516	2 200 646	2 257 521
55 341	PACKPAPIER, HERGESTELLT AUS ALTPAPIER (AP) U. AUS ZELLSTOFF (ZP)	T *	38 556	37 253	30 350	30 693	274 853	219 583
55 351	TESTLINER	T **	51 515	51 239	58 736	48 565	365 263	399 457
55 355	AP- WELLENPAPIER (AP-WELLENSTOFF)	T *	77 163	78 035	98 414	98 915	549 116	652 201
55 369	HYGIENEPAPIER	T *	58 866	67 009	65 085	65 153	428 716	428 722
55 398	SONDERPAPIER (OHNE TECHNISCHE SPEZIALSEIDEN)	T *	109 491	104 590	120 870	114 786	774 139	808 896
55 413	MASCHINENGESTRICHER KARTON, NOCH IN DER PAPIERMASCHINE GESTRICHEN	T *	34 048	44 022	55 887	59 520	306 423	371 605
55 417	HOLZKARTON	T **	4 840	5 518	5 131	4 501	35 465	34 008
55 418	GEDECKTER U. UNGEDECKTER GRAUKARTON, BEHAELTERKARTON	T *	59 587	67 157	71 314	70 930	443 912	482 348
PAPIER- U. PAPPEWAREN								
56 111	TAPETEN AUS PAPIER (AUCH KWIJSTOFFBESCHICH- TET, METALLISIERT, MIT TEXTILIEN KASCHIERT U.AE.)	1000 ST 1000 DM	9 551 51 798	8 357 44 880	12 084 66 223	9 346 50 117	71 455 393 087	79 116 437 244
56 310	PAPIERSAECKE	T 1000 DM	13 988 48 244	14 911 52 036	14 831 52 294	20 738 74 368	99 341 344 771	106 206 376 003
56 311	GESCHAFTSBUECHER, LERNMITTEL	T 1000 DM	7 729 39 795	7 449 42 129	10 230 59 221	9 013 55 926	45 442 272 515	53 674 362 062
56 318	KALENDER (OHNE WANDKALENDER)	T 1000 DM	902 15 266	1 327 20 114	1 757 18 555	1 937 23 067	5 136 71 623	6 503 81 025
56 321	SPITZTUETEN, KREUZBODENBEUTEL, FLACH- U. SEITENFALTENBEUTEL U. AE.	T 1000 DM	8 385 43 199	8 919 47 063	10 507 57 395	10 821 57 532	59 682 304 413	69 925 371 850
56 322	BUEHRENHILFSMITTEL	1000 DM	38 359	41 589	55 078	60 462	303 226	378 978
ZELLSTOFFWATTE, FILTRIERPAPIER- U. KREPP- PAPIERWAREN								
56 341	TOILETTPAPIER (TISSUE, KREPP)	T 1000 DM	28 785 86 915	33 281 92 842	29 346 87 302	30 611 89 550	216 478 642 790	214 092 639 304
56 343	FILTRIERPAPIERWAREN	T 1000 DM	5 082 37 954	5 451 37 064	6 164 37 597	6 248 39 996	41 559 276 252	44 886 298 304
56 344	HYGIENISCHE BINDEN U. TAMPONS, WINDELN FUER KLEINKINDER U.AE. WAREN	T 1000 DM	45 474 251 194	50 847 258 948	53 424 293 472	55 367 283 831	341 096 1 791 774	359 063 1 876 012
56 347	TASCHEN-, Kosmetik- U. ANDERE KOERPER- PFLEGETUECHER	T 1000 DM	9 651 41 552	10 602 44 214	13 918 59 786	12 832 51 970	78 050 325 359	88 991 368 544
56 348	HANDTUECHER	T 1000 DM
56 357	KUECHEN-, HAUSHALTS- U. PUTZTUECHER	T 1000 DM	9 022 28 191	10 522 32 926	11 373 33 897	11 449 34 079	71 700 224 948	77 015 232 685
56 358	TISCHTUECHER U. SERVIETTEN	T 1000 DM	3 675 22 950	3 448 21 227	4 035 25 443	3 449 21 639	27 744 171 664	27 831 180 346
56 359	ROLLEN, SPULEN, HUELSEN FUER DIE TEXTILIN- DUSTRIE; ETIKETTEN, SIEGELMARKEN, KLEBE- ECKEN U. AE.	T 1000 DM	4 449 40 602	4 519 43 067	5 408 50 470	5 250 48 722	31 365 288 568	36 513 339 173
56 411	WELLPAPPE, IN ROLLEN ODER BOGEN (EINSCHL. ZUSCHNITTEN)	1000 T *	161	172	177	176	1 198	1 275
56 415	ERZEUGNISSE AUS WELLPAPPE	1000 T 1000 DM	210 360 219	227 390 181	242 427 739	237 423 887	1 547 2 657 156	1 704 3 031 021
56 499	VERPACKUNGSMITTEL AUS KARTON U. VOLLPAPPE (AUCH BEDRUCKT), DISPLAYS	1000 T 1000 DM	111 405 647	118 437 043	130 489 341	131 500 680	794 2 909 980	901 3 389 345
GUMMIWAREN								
BEREIFUNGEN								
59 125	LAUFDECKEN FUER PERSONENKRAFTWAGEN	1000 ST 1000 DM	3 456 260 584	3 317 246 529	3 755 279 519	3 012 225 361	25 792 1 901 094	25 102 1 850 953
59 131	LAUFDECKEN FUER LASTKRAFTWAGEN, OMNIBUSSE U. ERDBEWEGUNGSMASCHINEN	1000 ST 1000 DM	426 111 816	412 101 492	503 126 386	423 104 215	3 210 836 343	3 303 817 636
59 133	LAUFDECKEN FUER ACKERSCHLEPPER	1000 ST 1000 DM	13 5 593	12 4 694	16 5 574	10 4 569	106 41 626	116 38 958
59 134	LAUFDECKEN FUER SONSTIGE FAHRZEUGE (OHNE HAND- U. INDUSTRIEKARREN, ACKERMASCHINEN U. ACKERWAGEN)	T 1000 DM
59 211	MASCHINENSCHLAEUCHE (AUCH CHIRURGISCHE SCHLAEUCHE), PROFILE U. SCHNUERE	T 1000 DM	6 500 66 962	7 097 63 768	7 500 75 954	7 122 64 202	50 163 483 367	52 084 509 664
59 212	ANDERE SCHLAEUCHE 3)	T 1000 DM	3 284 59 759	2 459 45 791	3 206 63 325	2 239 46 111	23 884 407 462	20 419 399 439
59 213	RAHMEN U. RINGE	T 1000 DM	3 315 61 205	3 228 60 746	3 814 69 299	3 671 69 516	24 507 451 925	26 065 476 682
59 215	KEILRIEMEN	T 1000 DM	648 14 816	551 13 021	526 12 841	504 12 188	4 489 99 890	3 566 86 725
59 216	FOERDERGURTE, TRANSPORTBAENDER	T 1000 DM	2 534 24 288	3 104 28 172	2 398 20 995	1 488 14 497	20 807 191 931	17 281 157 407

1) *M3 TATSAECHLICHER HOLZANTEIL AN DER FERTIGEN WARE.- 2) AUF BASIS EINES TROCKENGEWICHTS VON 90 V.H.- 3) OHNE GEWEBTE FEUERLOESCHSCHLAEUCHE.

7 PRODUKTION AUSGEWAHLTER ERZEUGNISSE

EB.-NR.	ERZEUGNIS	EINHEIT	1990		1991		JAN. BIS	JUL.
			JUNI	JULI	JUNI	JULI	1990	1991
59 217	WALZENBEZUEGE	T	432	498	425	398	3 233	2 985
59 218	GUMMIMETALLVERBINDUNGEN	1000 DM	18 780	18 238	20 909	20 026	137 391	141 839
		T	5 956	5 693	6 331	5 932	43 382	44 911
		1000 DM	107 250	105 487	116 840	109 716	801 565	817 726
59 235	SOHLENPLATTEN U. FORMSOHLEN	T	1 246	1 065	1 243	1 016	9 301	9 005
		1000 DM	11 466	9 657	11 300	9 308	77 473	77 392
59 279	SCHWAMM-, ZELL-, MOOS- U. SCHAUMGUMMI-ARTIKEL	T	1 414	1 337	1 342	1 203	9 802	9 742
59 298	GUMMIHAARPOLSTER U. KROLLHAAR	1000 DM	21 066	20 513	20 516	18 909	149 737	144 574
		T	1 134	983	1 062	1 020	7 875	7 381
		1000 DM	13 445	10 970	12 060	11 408	93 200	87 613
LEDER								
61 219	OBERLEDER	T *	713	656	868	770	5 171	5 678
61 229	FUTTERLEDER	T *	144	168	179	149	1 296	1 152
61 232	POLSTERLEDER	T *	1 049	945	1 057	1 089	8 525	7 290
61 239	BEKLEIDUNGS- U. HANDSCHUHLEDER	T *	28	20	21	19	194	140
61 249	GEWICHTSLEDER	T *	157	175	196	180	1 210	1 398
LEDERWAREN U. SCHUHE								
62 162	HANDTASCHEN, PORTEMONNAIES U. ANDERE FEIN-TAESCHNER- U. GALANTERIEWAREN AUS LEDER	1000 DM	76 364	70 202	81 444	73 008	511 371	535 559
62 176	FEINSATTLERWAREN	1000 DM	30 486	27 778	31 960	28 570	208 161	220 546
62 271	SATTLERWAREN (OHNE SOLCHE AUS LEDER ODER REKONSTITUIERTEM LEDER)	1000 DM	17 329	17 896	21 216	21 372	122 073	149 929
62 511	ARBEITSSCHUHE U. -STIEFEL MIT OBERTEIL AUS LEDER	1000 PAAR	322	215	390	365	2 162	2 628
		1000 DM	19 569	13 748	25 113	23 666	134 346	170 799
	STRASSENSCHUHE U. -STIEFEL MIT OBERTEIL AUS LEDER							
62 532	FUER HERREN (AB GROESSE 36)	1000 PAAR	878	790	725	619	6 825	6 045
		1000 DM	50 923	48 388	47 714	39 806	397 107	369 142
62 534	FUER DAMEN (EINSCHL. GEFUETTERTER SANDALETTEN) (AB GROESSE 36)	1000 PAAR	1 325	1 129	1 343	1 072	11 108	10 737
		1000 DM	81 714	73 755	83 472	72 111	677 085	658 552
62 539	FUER KINDER U. KLEINKINDER BIS GROESSE 35	1000 PAAR	162	222	280	218	1 809	2 009
		1000 DM	7 681	10 397	12 917	10 361	78 436	86 644
62 554	HAUSSCHUHE MIT OBERTEIL AUS LEDER, TEXTILIEN U. ANDEREN STOFFEN	1000 PAAR	436	379	537	360	2 952	3 152
		1000 DM	7 306	6 850	9 503	7 020	49 379	55 394
TEXTILIEN								
GARN FUER GEWEBE (OHNE TEPPICH-, BASTFASER- U. HAARGARN) AUS								
63 211	BAUMWOLLE	T *	12 997	9 798	13 229	11 304	91 328	91 723
63 213	WOLLE	T *	2 147	1 995	2 501	2 430	16 494	16 937
63 215	ZELLULOSISCHEN SPINNFASERN	T *	4 404	3 587	2 971	2 987	32 015	22 525
63 218	SYNTHETISCHEN SPINNFASERN	T *	8 629	6 666	9 441	8 040	61 919	65 864
GARN FUER MASCHENWARE AUS								
63 221	BAUMWOLLE	T *	2 425	2 625	2 347	2 147	19 021	17 262
63 223	WOLLE	T *	629	412	693	625	4 821	4 888
63 228	SYNTHETISCHEN SPINNFASERN	T *	1 563	1 573	1 781	1 422	12 398	11 221
63 238	GARN FUER TEPPICHE U. FUSSBODENBELAEGE (OHNE BASTFASER- U. HAARGARN) AUS SYNTHETISCHEN SPINNFASERN	T *	3 043	1 617	2 822	2 182	20 981	20 056
63 269	TEXTURIERTES GARN	T *	14 709	12 573	13 747	12 137	101 527	97 458
63 281	NAEKGARN (OHNE HANFNAEKGARN)	T	863	941	985	974	6 368	6 582
63 289	HANDSTRICK- U. HANDARBEITSGARN (OHNE MASCHINENSTRICKGARN)	1000 DM	52 225	57 858	60 327	60 980	385 894	404 805
		T	460	369	380	259	3 731	2 525
		1000 DM	15 254	13 485	16 432	10 743	123 195	112 769
63 567	VLIESTOFFE	T	10 724	10 316	12 003	11 091	69 756	82 189
		1000 DM	111 057	113 936	122 447	123 243	728 024	878 167
63 719	ROHGEBE 1)	1000 M2	65 661	47 308	59 816	53 960	461 980	412 731
		1000 DM	138 755	109 207	126 992	119 867	1 010 996	881 911
63 721	STOFF FUER HERREN- U. KNABENOBEBEKLEIDUNG, AUCH FUER HERRENBERUFSSBEKLEIDUNG (OHNE FUTTERSTOFF)	1000 M2	20 093	14 108	17 880	15 220	134 771	125 983
		1000 DM	144 909	100 040	136 074	115 699	940 175	909 141

1) NUR ROHGEBE, DIE ALS SOLCHE ABGESETZT WERDEN.

7 PRODUKTION AUSGEWAHLTER ERZEUGNISSE

EB.-NR.	ERZEUGNIS	EINHEIT	1990		1991		JAN.	BIS	JUL.
			JUNI	JULI	JUNI	JULI	1990	1991	1991
63 722	STOFF FUER DAMEN-, MAEDCHEN- U. KLEINKINDER- OBERBEKLEIDUNG, AUCH FUER DAMENBERUFSBE- KLEIDUNG (EINSCHL. SCHUERZENSTOFF) (OHNE FUTTERSTOFF)	1000 M2 1000 DM	20 845 131 092	19 770 124 407	23 113 145 225	20 934 131 911	153 059 909 072		152 473 913 471
63 723	SAMT U. PLUESCH FUER BEKLEIDUNG (OHNE SAMTBAENDER)	1000 M2 1000 DM	2 938 34 139	1 182 9 779	3 526 43 041	2 729 33 730	19 570 215 865		20 652 244 621
63 726	LEIBWAESCHESTOFF (EINSCHL. HEMDENSTOFF)	1000 M2 1000 DM	7 304 36 680	6 526 28 767	6 300 29 303	5 660 25 033	50 795 223 406		41 296 187 998
63 759	FUTTERSTOFF	1000 M2 1000 DM	13 941 38 120	10 909 29 529	16 492 46 478	16 096 44 273	108 551 294 544		117 298 334 837
63 784	CORO- U. MULSTGEWEBE FUER FAHRRAD- U. KRAFTFAHRZEUGREIFEN U. AE.	1000 M2 1000 DM	5 658 21 464	5 014 19 100	3 669 16 208	3 938 15 594	36 898 144 802		29 843 117 587
63 821	HAUS-, BETT- U. TISCHWAESCHESTOFF (OHNE FROTTIERGEWEBE) (METERWARE)	1000 M2*	9 367	7 019	12 613	9 606	74 600		88 115
63 823	FROTTIERGEWEBE (METERWARE)	1000 M2*	2 255	1 688	3 104	2 462	18 623		25 477
63 841	MOEBELSTOFF (POLSTERBEZUGSSTOFF) (OHNE SAMT, PLUESCH U. VELOUR)	1000 M2 1000 DM	2 316 31 811	2 200 30 796	2 536 36 393	2 128 31 518	18 364 251 553		17 450 243 389
63 843	SAMT, PLUESCH U. VELOUR FUER MOEBEL (POLSTERBEZUEGE) U. DEKORATION	1000 M2 1000 DM	1 640 21 837	890 12 328	1 940 27 314	1 798 26 450	12 451 164 377		15 229 202 421
63 847	DEKORATIONSSTOFF (DICHTES GEWEBE) (OHNE MOEBELSTOFF, SAMT, PLUESCH U. VELOUR U. OHNE UNDICHTEN VORHANGSTOFF)	1000 M2 1000 DM	5 238 29 689	5 108 32 030	6 661 41 953	5 986 37 390	42 346 260 335		47 117 306 149
63 859	GARDINENSTOFF (AUCH UNDICHTER VORHANGSTOFF) (METERWARE)	1000 M2*	12 745	11 596	15 145	14 909	92 230		108 101
63 861	TEPPICHE, LAEUFER U. FUSSBODENBELAG AUS TEXTILEM MATERIAL (OHNE MATTEN) (METERWARE U. ABGEPASST) GEWEBT	1000 M2 1000 DM	492 21 942	297 13 564	533 23 269	429 19 441	3 430 151 712		3 466 154 020
63 863	IN TUFTINGVERFAHREN HERGESTELLT (OHNE BADEZIMMERNITUREN)	1000 M2	8 488	6 241	9 883	8 271	62 897		69 947
63 865	AUS NADELFILZ BZW. NADELVLIES	1000 M2 1000 DM	3 871 38 680	3 868 34 638	4 629 43 597	4 431 42 333	28 302 278 767		31 496 293 684
63 880	BESCHICHTETE GEWEBE U. ANDERE BESCHICHTETE TEXTILE TRAEGERBAHNEN (OHNE GUMMIERTE GEWEBE)	1000 M2 1000 DM	9 103 60 703	6 857 48 982	9 400 64 037	8 166 55 004	61 580 418 839		66 565 447 422
63 919	GEWIRKTER ODER GESTRICKTER STOFF (OHNE UN- DICHTEN VORHANGSTOFF)	T 1000 DM	6 278 97 910	5 404 85 969	7 228 124 832	6 489 108 447	43 331 687 081		45 960 765 784
63 929	GEWIRKTE ODER GESTRICKTE 1) HERREN OBERBEKLEIDUNG AB GROESSE 38	1000 ST 1000 DM	597 27 415	705 32 353	596 28 082	637 30 992	4 596 206 344		4 476 199 327
63 939	DAMEN OBERBEKLEIDUNG AB GROESSE 34	1000 ST 1000 DM	2 155 87 666	2 552 109 152	2 373 107 716	2 353 107 565	17 273 684 403		17 451 704 118
63 949	KINDER OBERBEKLEIDUNG (OHNE ERSTLINGS- STRUEMPFE U. -SCHUHE)	1000 ST 1000 DM	2 068 29 448	2 534 37 072	2 229 31 241	2 418 34 066	14 622 209 153		16 160 215 140
63 959	HERRENWAESCHE	1000 ST 1000 DM	3 901 31 294	3 479 31 650	3 669 34 857	3 197 29 598	25 367 229 530		24 428 234 413
63 969	DAMEN- U. KINDERWAESCHE	1000 ST 1000 DM	13 404 88 436	15 039 102 902	15 698 108 307	13 380 94 538	97 555 657 766		102 744 719 326
63 971	HERRENSTRUEMPFE U. -SOCKEN (EINSCHL. SPORTSTRUEMPFFEN)	1000 PAAR 1000 DM	3 679 14 349	3 316 12 502	4 041 15 399	3 566 16 043	26 764 103 149		28 102 110 251
63 977	DAMENFEINSTRUPPFHOSEN AUS GARN BIS 60 DEN, GANZ ODER UEBERWIEGEND AUS SYNTHETISCHEN CHEMIEFASERN	1000 ST 1000 DM	25 015 42 620	16 666 31 002	27 875 51 233	22 912 46 656	176 226 315 521		181 503 341 199
BEKLEIDUNG 2)									
64 114	HERREN OBERBEKLEIDUNG AB GROESSE 38 ANZUEGE	1000 ST 1000 DM	203 44 315	283 65 912	282 64 876	293 67 898	2 057 455 821		2 046 468 814
64 115	SAKKOS U. JACKEN (OHNE SKI- U. WINDJACKEN, ANDRAKS, BLOUSONS U. AE.)	1000 ST 1000 DM	330 41 324	429 57 105	416 56 165	471 62 185	2 817 368 534		2 965 393 762
64 116	HOSEN, LANG (AUCH JEANSHOSEN)	1000 ST 1000 DM	1 640 77 727	1 849 92 004	1 945 99 444	2 010 106 193	14 278 694 339		14 868 752 641

1) OHNE DIE IN BEKLEIDUNGSGEWERBE KONFEKTIONIERTEN WIRK- UND STRICKWAREN.- 2) EINSCHLIESSLICH DER VON WEBEREIEN FERTIGGESTELLTEN WAREN, SOWIE SOLCHE AUS ZUGEKAUFTER GEWIRKTER ODER GESTRICKTER METERWARE.

7 PRODUKTION AUSGEWAHLTER ERZEUGNISSE

EB.-NR.	ERZEUGNIS	EINHEIT	1990		1991		JAN. BIS 1990	JUL. 1991
			JUNI	JULI	JUNI	JULI		
64 117	MAENTEL U. UMHAENGE AUS NICHT GUMMIERTEM U. NICHT BESCHICHTETEM GEMEBE	1000 ST	32	24	35	25	169	171
		1000 DH	6 684	5 809	8 243	5 827		
64 131	DAMENOBERBEKLEIDUNG AB GROESSE 34 KOSTUEME (AUCH KOMPLETS)	1000 ST	114	170	176	218	1 360	1 362
		1000 DH	16 189	26 280	26 977	33 687		
64 132	ROECKE	1000 ST	2 218	2 704	2 640	3 093	19 130	19 737
		1000 DH	97 206	131 267	112 979	142 578		
64 133	HOSEN, LANG (AUCH JEANSHOSEN U. HOSENROECKE)	1000 ST	1 812	2 140	2 133	2 488	16 080	16 909
		1000 DH	63 115	86 695	83 732	105 477		
64 134	BLUSEN (AUCH HEMDBLUSEN)	1000 ST	2 728	2 906	2 549	2 933	23 503	21 529
		1000 DH	101 125	125 120	104 733	126 171		
64 135	KLEIDER	1000 ST	896	1 144	1 116	1 152	9 313	9 136
		1000 DH	84 910	108 306	99 245	113 018		
64 136	MAENTEL U. UMHAENGE AUS NICHT GUMMIERTEM U. NICHT BESCHICHTETEM GEMEBE	1000 ST	446	587	580	642	3 475	4 023
		1000 DH	57 627	83 870	79 369	91 158		
64 141	ARBEITS-, BERUFS- U. SPEZIALSCHUTZANZUEGE, EINTEILIG (KOMBINATIONEN) (GENAEHT)	1000 ST	157	189	199	193	1 330	1 323
		1000 DH	7 431	9 275	8 939	8 734		
64 143	ARBEITS-, BERUFS- U. SPEZIALSCHUTZHOSEN (GENAEHT) (AUCH LATZHOSEN)	1000 ST	444	425	363	413	3 002	2 712
		1000 DH	12 355	11 308	10 815	12 150		
64 144	ARBEITS-, BERUFS- U. SPEZIALSCHUTZMAENTEL U. -KITTEL (GENAEHT)	1000 ST	468	269	366	323	2 511	2 275
		1000 DH	8 493	5 989	8 172	7 309		
64 153	WINDJACKEN, ANORAKS, BLOUSONS U. AE.	1000 ST	113	122	134	145	1 281	946
		1000 DH	9 002	13 010	13 249	15 043		
64 154	BADEANZUEGE FUER DAMEN	1000 ST	365	222	423	230	3 043	3 174
		1000 DH	8 757	5 708	10 965	5 190		
64 156	BADEMAENTEL U. SONSTIGE BADE- U. STRANDBE- KLEIDUNG	1000 ST	125	70	113	97	969	833
		1000 DH	7 025	4 372	6 925	6 263		
64 161	VEREDELTE PELZFELLE	1000 ST	819	843	737	771	4 994	4 426
		1000 DH	7 568	7 597	7 605	8 131		
64 165	PELZMAENTEL	1000 ST	1	.	1	3	5	10
		1000 DH	1 066	996	813	3 500		
64 173	LEDERJACKEN, -WESTEN U. -STRICKJACKEN	1000 ST	21	38	24	23	204	168
		1000 DH	5 919	10 002	8 034	7 792		
64 175	LEDERMAENTEL	1000 ST	1	1	1	1	6	6
		1000 DH	912	908	1 119	918		
64 213	OBER- U. FREIZEITHENDEN (AUCH SPORT-, ARBEITSHENDEN U. AE.) FUER HERREN	1000 ST	549	526	573	641	4 398	4 661
		1000 DH	15 879	15 881	18 693	20 773		
64 241	DAMENHAESCHE TAGESHAESCHE (TAGHENDEN, SCHLUEPFER, UNTER- ROECKE)	1000 ST	1 372	1 184	1 774	1 676	8 538	12 635
		1000 DH	7 802	7 472	9 815	9 628		
64 242	NACHTHENDEN, SCHLAF- U. HAUSANZUEGE	1000 ST	509	441	561	558	4 090	4 325
		1000 DH	12 397	12 544	13 821	14 197		
64 317	MIEDERWAREN GANZ ODER UEBERWIEGEND AUS SYNTHETISCHEN CHEMIEFASERN BUESTENHALTER	1000 ST	431	396	345	377	2 690	2 575
		1000 DH	6 063	5 569	4 831	5 397		
64 337	MIEDERHOESCHEN, HUEFTHALTER, ELASTIK- SCHLUEPFER, KORSETTS	1000 ST	133	121	101	84	937	656
		1000 DH	9 152	2 814	2 025	1 534		
64 810	BETTFEDERN U. DAUWEN (AUFBEREITET)	T *	706	814	649	601	5 436	4 697
		1000 ST	3 794	2 801	4 273	3 574		
64 836	BETTMAESCHE	1000 DH	56 915	41 286	65 878	55 585	393 424	441 677
		1000 ST	3 645	2 441	4 703	3 592	28 122	31 959
64 859	HAND- U. BADETUECHER (AUCH GAESTETUECHER)	1000 DH	23 069	13 963	25 443	23 455	178 723	203 393
		1000 ST	444	433	536	484	3 012	3 566
64 870	STEBPBETTEN U. STEPPDECKEN ZUR VERWENDUNG IN BETTMAESCHEBEZUEGEN	1000 DH	24 862	23 784	29 924	26 849	172 934	203 426
		1000 ST	41	33	42	30	259	290
64 871	DAUNENDECKEN	1000 ST	6 410	6 104	6 799	5 392	44 871	48 064
		1000 DH	2 152	2 086	2 346	2 073	15 088	18 068
64 872	KISSEN	1000 ST	24 957	22 668	26 424	24 111	170 424	209 049
		1000 DH	419	348	666	512	3 085	4 296
64 873	SCHLAF- U. REISEDECKEN	1000 ST	16 278	15 570	21 724	17 379	111 100	133 940
		1000 DH	85	97	72	77	700	585
64 878	SCHLAFSAECKE, GESTEPT	1000 ST	4 435	5 526	3 193	3 005	37 624	26 054
		1000 DH						

7 PRODUKTION AUSGEWAHLTER ERZEUGNISSE

EB.-NR.	ERZEUGNIS	EINHEIT	1990		1991		JAN. BIS	JUL.
			JUNI	JULI	JUNI	JULI	1990	1991
ERZEUGNISSE DES ERNAHRUNGSGEWERBES								
68 112	WEIZENMEHL U. -SCHROT	T *	216 799	209 802	226 436	219 412	1 508 670	1 645 703
68 113	ROGGEN-, MAIS- U. GEMENGE MEHL SOWIE -SCHROT	T *	40 006	41 906	41 817	40 657	287 281	295 766
68 115	HAFERERZEUGNISSE FUER NAHRUNGZWECKE	T	7 780	8 028	8 042	7 397	53 262	60 488
68 120	TEIGWAREN	1000 DM	14 863	13 861	14 941	13 092	94 353	110 654
		T	17 916	21 027	20 218	21 383	132 164	149 768
68 132	PUDDINGPULVER U. VERWANDTE PULVERFORMIGE ERZEUGNISSE	1000 DM	53 655	64 406	63 129	67 790	403 404	473 586
		T	7 772	6 959	8 007	8 032	51 942	53 865
68 134	BACKMITTEL	1000 DM	43 160	37 017	51 083	44 582	263 513	312 712
		T	16 205	18 334	17 642	19 701	116 041	129 943
68 136	SAEUGLINGS- U. KLEINKINDERNAHRUNG	1000 DM	54 631	63 897	58 895	67 391	394 752	443 734
		T	11 493	11 308	10 825	11 504	81 695	81 548
68 137	SUPPEN (OHNE SUESSE SUPPEN)	1000 DM	105 159	96 941	102 299	110 436	715 449	801 837
		T	7 841	9 876	11 344	10 505	62 929	81 320
68 138	BRUEHERZEUGNISSE, SOSSEN (OHNE WUERZSOSSEN) U. WUERZEN	1000 DM	58 048	67 069	81 894	74 896	437 404	569 203
		T	8 060	8 817	8 855	7 962	58 157	63 665
68 139	WUERZ- U. SALATSOSSEN	1000 DM	74 694	66 519	88 989	73 774	543 391	605 761
		T	5 186	5 021	5 678	5 835	32 648	35 776
68 154	STAERKE U. SAGO	1000 DM	21 137	19 875	22 293	22 362	131 910	137 077
		T *	36 114	39 247	38 799	40 552	292 232	320 001
68 178	DAUERBACKWAREN (AUCH SOLCHE MIT SCHOKOLADEN-UEBERZUG U. WUESLI-RIEGEL)	T	41 052	44 414	54 127	52 432	273 846	339 856
		1000 DM	258 613	266 466	351 550	326 510	1 662 265	2 167 874
68 213	WEISSZUCKER (OHNE KANDIS)	T
68 241	OBSTKONSERVEN (LUFTDICHT VERSCHLOSSEN) 1)	T	11 176	21 274	10 005	18 354	54 371	53 969
		1000 DM	29 084	45 888	27 742	60 042	114 382	144 751
68 242	GEMUESEKONSERVEN (LUFTDICHT VERSCHLOSSEN) 1)	T	7 885	23 713	9 385	17 253	61 647	78 698
		1000 DM	16 011	40 267	18 669	30 543	119 796	141 796
68 243	TIEFGEFRORENES GEMUESE	T	10 017	13 225	15 848	18 420	56 432	76 345
		1000 DM	25 201	35 979	43 436	50 855	163 641	225 691
68 244	MARHELADE, GELEE, PFLAUMENMUS U. AE. 1)	T	22 430	24 021	26 365	26 057	144 807	169 178
		1000 DM	73 105	77 180	87 333	84 441	454 272	552 998
68 247	FRUCHTSAEFTE U. -NEKTARE (OHNE SOLCHE AUS ZITRUSFRUECHTEN) 1)	1000 L	103 123	112 835	126 532	138 727	743 115	878 925
		1000 DM	89 868	99 263	116 338	131 616	614 070	799 835
68 248	FRUCHTSAEFTE U. -NEKTARE AUS ZITRUSFRUECHTEN 1)	1000 L	116 633	124 535	160 899	176 198	862 897	1 105 902
		1000 DM	125 553	136 725	168 392	183 436	885 225	1 150 346
68 261	KAKAOPULVER	T *	5 795	5 151	5 552	5 730	36 279	37 542
68 262	KAKAOPULVER NICHT GEZUCKERT	T	5 749	5 444	5 549	4 729	37 569	35 688
		1000 DM	13 337	12 424	11 417	9 351	85 978	76 887
68 264	ZUCKERWAREN	T	42 790	40 636	46 350	43 795	272 930	312 177
		1000 DM	298 232	257 941	316 635	297 923	1 801 356	2 138 508
68 265	SCHOKOLADENERZEUGNISSE	T	45 239	46 400	58 100	53 540	319 802	397 358
		1000 DM	389 524	401 596	502 131	465 938	2 935 769	3 533 928
68 266	SPEISEEIS (AUCH EISCREME)	T	22 675	25 969	29 713	31 556	155 149	195 223
		1000 DM	182 199	206 061	233 598	250 453	1 238 160	1 577 874
68 310	MILCH (OHNE WERKMILCH) VOLLMILCH ODER TEILENTRAHMTE MILCH (OHNE STERILISIERTE ODER ULTRAHOCHERHITZTE MILCH U. WERKMILCH)	1000 L	272 012	282 668	282 300	311 000	1 900 429	1 958 206
		1000 DM	237 461	243 156	240 614	259 794	1 668 208	1 685 079
68 311	ENTRAHMTE MILCH (MAGERMILCH) U. BUTTERMILCH (OHNE STERILISIERTE ODER ULTRAHOCHERHITZTE MILCH, WERKMILCH U. MAGERMILCH FUER FUTTERZWECKE)	1000 L	108 227	98 936	113 279	108 385	651 587	685 177
		1000 DM	45 485	45 356	46 976	52 258	285 774	295 258
68 312	SAHNE (OHNE STERILISIERTE ODER ULTRAHOCHERHITZTE SAHNE), AUCH SCHLAGRAHM	1000 L	47 053	44 859	48 520	48 765	311 824	332 759
		1000 DM	159 285	151 971	155 791	156 625	1 057 099	1 074 050
68 314	BUTTER, BUTTERSCHMALZ (BUTTEROEL), KRAEUTERBUTTER U. ANDERE BUTTERZUBEREITUNGEN IN BUTTERMERT	T	36 377	33 512	40 670	37 490	232 594	255 594
		1000 DM	239 032	219 985	259 542	240 412	1 550 830	1 643 257
68 315	HARTKAESE	T	11 284	11 627	12 695	13 049	78 568	83 884
		1000 DM	82 071	84 465	88 987	92 080	577 698	595 923
68 316	SCHNITTKAESE	T	26 468	28 203	27 807	29 906	183 231	196 100
		1000 DM	183 263	194 399	188 673	203 882	1 283 263	1 345 849
68 352	MAGERMILCHPULVER	T *	46 461	42 946	52 822	44 869	272 209	295 139
68 354	KONDENSVOLLMILCH	T	39 768	39 316	41 465	39 231	284 981	298 871
		1000 DM	98 071	93 792	100 259	95 867	678 077	730 382
68 357	SCHMELZKAESE U. -ZUBEREITUNGEN	T	11 448	12 884	13 531	13 909	84 528	93 997
		1000 DM	90 676	102 705	109 779	113 498	673 513	765 173
68 412	ROHE OELE (AUCH GEHAERTET)	T *	111 498	150 870	115 411	99 914	1 029 994	946 202
68 413	RAFFINIERTES OELE (AUCH GEHAERTET), NICHT VERBRAUCHSFERTIG	T *	122 217	140 533	144 341	140 818	895 528	1 048 761
68 417	OELKUCHEN, ENTFETTETE SCHROTE U. DGL.	T	265 753	268 024	265 974	238 499	2 153 575	2 129 073
		1000 DM	81 884	79 630	81 064	78 289	686 663	592 477
68 441	MARGARINE (EINSCHL. HALBFETT-, ZIEH- U. SCHMELZMARGARINE)	T	42 786	54 548	45 508	49 000	300 663	364 186
		1000 DM	115 667	150 872	116 307	134 655	806 619	956 691
68 514	WURST, SCHINKEN U. SONSTIGE FLEISCHWAREN (OHNE WURST- U. FLEISCHKONSERVEN)	T	94 308	103 092	104 661	110 510	653 563	758 587
		1000 DM	844 839	916 199	917 710	966 660	5 813 102	6 658 153
68 515	WURST-, FLEISCH- U. MISCHKONSERVEN (OHNE TIEFGEFRORENE TAFELFERTIGE FLEISCHGERICHTE, FLEISCHSALAT, FLEISCHEXTRAKTE)	T	33 139	32 165	46 111	45 589	222 245	326 772
		1000 DM	153 572	152 238	191 611	189 398	1 033 496	1 361 748

1) PRODUKTION DER BETRIEBE VON UNTERNEHMEN MIT 10 BESCHAEFFTIGTEN UND MEHR.

7 PRODUKTION AUSGEWAHLTER ERZEUGNISSE

EB.-NR.	ERZEUGNIS	EINHEIT	1990		1991		JAN. BIS	JUL.
			JUNI	JULI	JUNI	JULI	1990	1991
68 591	FISCHFILETS 1) FRISCH ODER GEKUEHLT	T 1000 DM	1 016 6 782	895 6 353	1 200 10 537	1 135 10 616	8 369 62 176	8 568 75 114
68 592	TIEFGEFROREN (OHNE FILETS V. SUESSWASSER- FISCHEI) 1)	T 1000 DM	1 594 7 896	1 373 7 213	1 746 10 415	1 204 8 075	10 044 52 205	11 589 65 835
68 593	TIEFGEFRORENE FISCHERZEUGNISSE 1)	T 1000 DM	9 482 47 714	9 117 46 639	12 519 70 375	10 362 62 503	73 976 399 917	82 018 453 761
68 596	MARINADEN (EINSCHL. BRAT- U. KOCHFISCH- WAREN) 1)	T 1000 DM	5 029 21 284	5 664 24 408	5 896 24 517	5 450 21 392	38 382 163 416	49 187 200 603
68 597	FISCHDAUERKONSERVEN 1)	T 1000 DM	3 592 21 429	3 188 19 399	3 986 25 102	3 503 22 019	25 022 156 905	28 151 171 613
68 651	ROESTKAFFEE 1) 2)	T 1000 DM	37 878 304 098	35 806 297 877	37 068 323 072	39 198 342 783	249 681 2 038 051	264 131 2 266 817
68 654	KAFFEE-EXTRAKTE 1) 2)	T 1000 DM	1 931 41 524	1 805 34 627	2 303 54 499	1 927 37 483	13 557 298 955	15 822 333 921
68 719	BIER 1)	1000 HL 1000 DM	8 306 1 032 958	9 683 1 195 041	9 027 1 118 271	10 735 1 330 831	56 260 6 985 811	62 805 7 777 724
68 722	HALZ U. HALZERZEUGNISSE (OHNE MALZEXTRAKT U. NEBENPRODUKTE)	T *	124 846	129 798	130 083	131 710	853 664	912 945
68 751	KORNBRANNTWEINE 1) 2)	HL 1000 DM	58 030 22 251	63 309 22 033	81 254 38 318	81 224 36 450	440 443 167 883	553 679 224 627
68 753	BRANNTWEINE AUS WEIN (EINSCHLIESSLICH VERSCHNITT) 1) 2)	HL 1000 DM	60 154 40 594	82 024 47 915	83 050 49 770	72 690 42 307	464 362 289 726	687 057 411 537
68 755	OBSTBRANNTWEINE 1) 2)	HL 1000 DM	10 918 5 799	11 497 6 211	10 132 5 346	10 311 5 374	80 319 48 820	85 828 50 481
68 757	BITTERE, HALBBITTERE U. KRAEUTER- LIKORE 1) 2)	HL 1000 DM	27 169 29 762	27 836 28 414	38 435 42 640	27 513 27 460	178 067 188 498	250 398 264 592
68 771	TRAUBENSCHAUMWEINE 1) 2)	HL 1000 DM	226 771 92 540	176 188 69 901	232 666 102 324	177 479 69 445	1 508 136 632 591	1 634 619 713 498
68 791	NATUERLICHE MINERALWASSER, QUELLWASSER	1000 L *	468 713	574 178	535 585	750 732	3 396 533	3 788 338
68 798	LIMONADEN (OHNE DIAETETISCHE ERFRISCHUNGS- GETRAENKE) 1)	1000 L 1000 DM	359 524 292 310	435 189 350 161	430 312 348 413	503 185 405 342	2 445 718 1 964 268	2 942 717 2 408 821
68 817	GEWUERZE	T 1000 DM	3 638 48 190	4 143 54 170	5 068 60 036	6 107 69 488	27 639 357 854	35 491 439 237
68 832	KARTOFFELCHIPS U. -STICKS	T 1000 DM	5 532 33 959	6 577 40 828	6 457 41 709	5 490 34 625	38 784 239 718	40 709 264 263
68 833	KARTOFFELPUFFER, -KLOSSMEHL, PUEREPUFVER U. PUEREFLLOCKEN	T 1000 DM	5 245 26 142	3 241 16 504	6 369 31 719	2 668 12 795	43 468 211 419	50 987 247 349
68 881	GRUNDSTOFFE FUER ALKOHOLFREIE U. ALKOHOLISCHE GETRAENKE (OHNE HOPFENPULVER U. -EXTRAKTE)	T 1000 DM	12 623 126 042	14 938 119 427	13 956 122 154	13 764 90 499	76 557 620 604	84 668 630 797
68 887	TIEFGEFRORENE FERTIGGERICHTE (AUS MEHREREN KOMPONENTEN BESTEHEND)	T 1000 DM	16 014 118 101	14 866 110 610	20 147 145 480	17 268 124 254	110 456 803 295	136 319 988 550
<u>TABAKWAREN 2)</u>								
69 110	ZIGARETTEN	MILL. ST 1000 DM	15 182 524 970	15 627 550 704	17 753 586 641	18 081 566 504	97 198 3 422 105	118 744 3 871 024
69 419	ZIGARREN, ZIGARILLOS	MILL. ST 1000 DM	92 17 738	48 9 498	107 20 458	65 12 968	647 124 523	679 129 823
69 711	RAUCHTABAK	T 1000 DM	782 19 213	868 21 675	1 081 24 948	1 199 27 749	6 080 146 291	7 553 171 420

1) PRODUKTION DER BETRIEBE VON UNTERNEHMEN MIT 10 BESCHAEFTIGTEN UND MEHR.- 2) PRODUKTIONSWERT OHNE VERBRAUCHSTEUER.

8 PRODUKTION AUSGEWAHLTER ERZEUGNISSE *)

EB.-NR.	ERZEUGNIS	EINHEIT	1990		1991		JAN. BIS JUN. 1990	JUN. 1991
			MAI	JUNI	MAI	JUNI		
BERGBAULICHE ERZEUGNISSE								
21 121	STEINKOEHLE (VERHERTBARE FOERDERUNG)	1000 T *
21 124	STEINKOEHLENBRIKETTS	1000 T *
21 142	BRAUNKOEHLE, ROH	1000 T *	.	.	12 069	11 605	.	87 747
21 143	BRAUNKOEHLENBRIKETTS	1000 T *	.	.	1 037	1 297	.	11 029
21 162	ZECHEN-, HUETTEN- U. GASHERKSKOKS 1)	1000 T *
21 210	ERDOEL, ROH	1000 T *
21 220	ERDGAS	1000 M3*
EISENERZ-ROHFOERDERUNG								
21 310	EFFEKTIV-MENGE	1000 T *
21 321	FE-INHALT	1000 T *
NE-METALLERZE								
21 410	ROHFOERDERUNG	1000 T *
21 433	AUSBRINGBARER (BEZAHLTER) ZN-INHALT 2)	1000 T *
21 510	KALIROHSALZE (FOERDERUNG), EFFEKTIV-MENGE	1000 T *
ABSATZFAEHIGE KALISALZE, BER. AUF K2O								
21 531	ROHSALZE (AUCH ANGEREICHERT)	1000 T *
21 539	KALIUMCHLORID, KALIUMSULFAT U.A. (AUCH MIT MAGNESIUM)	1000 T *
21 616	GEWERBE- U. INDUSTRIESALZ (EINSCHL. IM BERGBAU GEWONNENER SOLE FUER TECHNISCHE ZWECKE), STREU- U. AUFTAUSALZ, BER. AUF NAEL	1000 T *	.	.	133	112	.	1 019
MINERALOELERZEUGNISSE								
22 110	ROHBENZIN	1000 T *	.	.	151	142	.	673
22 131	VERGASERKRAFTSTOFFE	1000 T	.	.	207	229	.	1 329
22 139	DIESELKRAFTSTOFF	1000 T	.	.	296	275	.	1 637
HEIZOELE								
22 171	LEICHT	1000 T
22 175	MITTELSCHWER U. SCHWER	1000 T	.	.	334	308	.	1 806
22 521	SCHMIEROELE U. MINERALISCHE OELE	1000 T	.	.	5	9	.	57
22 731	BITUMEN	1000 T *	.	.	28	43	.	145
STEINE U. ERDEN, ASBESTWAREN, SCHLEIFMITTEL								
NATURSTEINE FUER DEN TIEFBAU 3)								
25 112	GLEISBETTUNGS-, STRASSENSCHOTTER, SPLITT U. BRECHSAND	1000 T	.	.	1 260	1 459	.	5 958
		1000 DM	.	.	17 574	20 697	.	83 319
25 113	EDELSPLITT U. EDELBRECHSAND	1000 T
		1000 DM
25 114	BITUMINGESES, GETEERTES U. ASPHALTIERTES MISCHEGUT, UEBERWIEGEND AUS NATURSTEIN U. AUF KIESBASIS	1000 T
		1000 DM
25 115	MINERALBETON	1000 T	.	.	154	141	.	447
		1000 DM	.	.	1 594	1 449	.	4 727
25 141	KALKSTEIN, KALKSPAT, GEBROCHEN ODER ZERKLEINERT, KALKSTEINSAND 4)	1000 T *	.	.	555	415	.	2 479
25 161	BAUSAND U. BAUKIES (EINSCHL. KIES FUER DEN WEGEBAU) 3)	1000 T	.	.	2 457	2 072	.	10 511
		1000 DM	.	.	20 704	20 783	.	96 374
25 275	FERTIGFABRIKATE AUS HARTGESTEIN U. MARNOR	M3	.	.	3 495	4 028	.	17 499
		1000 DM	.	.	3 890	4 604	.	19 427
25 319	ZEMENT, OHNE ZEMENTKLINKER 5)	1000 T *	.	.	205	212	.	990
25 321	KALKSTEIN, KALKSPAT U. DOLOMITSTEIN, GE-MAHLEN	1000 T *	.	.	41	51	.	198
25 324	KALKSTEIN U. KALKSPAT, GEBRANNT, DOLOMIT-STEIN, GEBRANNT ODER GESINTERT	1000 T *	.	.	48	50	.	284
25 334	BAUGIPS	1000 T
		1000 DM
25 337	GIPSKARTONPLATTEN NACH DIN 18180 6)	1000 M2
		1000 DM
25 354	WERK-TROCKENMUEGEL	1000 T	.	.	9	9	.	52
		1000 DM	.	.	692	750	.	4 064
25 360	TRANSPORTBETON 3)	1000 M3	.	.	101	97	.	427
		1000 DM	.	.	14 747	13 646	.	60 688
25 411	MAUERZIEGEL, KLINKER 7)	1000 M3	.	.	45	40	.	222
		1000 DM	.	.	9 813	8 312	.	43 040
25 412	DACHZIEGEL (EINSCHL. BIBERSCHWAENZE)	1000 ST
		1000 DM
25 423	KERAMISCHE SPALTPLATTEN U. -RIEMCHEN	1000 M2
		1000 DM
25 451	ROHRE, FORMSTUECKE U.A. KANALISATIONSARTIKEL AUS STEINZEUG	T
		1000 DM
25 471	UNGEFORMTE FEUERFESTE ERZEUGNISSE (MOERTEL U. MASEN)	1000 T	.	.	7	8	.	44
		1000 DM	.	.	1 109	1 147	.	7 286
25 477	GEFORMTE FEUERFESTE ERZEUGNISSE	1000 T	.	.	6	7	.	40
		1000 DM	.	.	5 352	7 841	.	41 369

*) ANGABEN FUER DAS GEBIET DER EHEMALIGEN DDR; SIE SCHLIESSEN BERLIN (OST) EIN.-
 1) TROCKENGEWICHT.- 2) EINSCHL. HUETTENFERTIGER ROHWARE U. DER AUS HALDENERZE GEWONNENEN KONZENTRATE.- 3) PRODUKTION DER BETRIEBE VON UNTERNEHMEN MIT 10 BESCHAEFFIGTEN UND MEHR.- 4) OHNE ZUM ABSATZ FUER DEN TIEFBAU BESTIMMT.- 5) EINSCHL. ZEMENTAEMNLICHER BINDEMITTEL.- 6) DIE PLATTEN SIND AUF 9,5 MM PLATTENDICKE UNGERECHNET. 7) ANGABEN IN M3-MAUERWERK BEI 24 CM WANDDICKE UNTER BERUECKSICHTIGUNG DER FUGEN.

8 PRODUKTION AUSGEWAHLTER ERZEUGNISSE *)

EB.-NR.	ERZEUGNIS	EINHEIT	1990		1991		JAN. BIS JUN. 1990	JUN. 1991
			MAI	JUNI	MAI	JUNI		
25 519	KALKSANDSTEINE 1)	1000 M3 1000 DM	.	.	25 2 525	27 2 768	.	113 11 029
25 551	BLOCKSTEINE, PLANSTEINE AUS GASBETON, UNBEWEHRT 1)	1000 M3 1000 DM	.	.	22 3 648	29 4 426	.	117 18 150
25 552	DACH- U. DECKENPLATTEN, WANDELEMENTE AUS GASBETON, BEWEHRT	1000 M2 1000 DM	.	.	27 1 428	32 1 433	.	144 7 932
25 555	BETONDACHSTEINE 2)	1000 ST 1000 DM	.	.	2 707 3 861	3 124 3 896	.	13 333 18 247
25 556	BETONFERTIGTEILE GROSSFORMATIGE WANDBAUTEILE (WANDTAFELN), AUCH MIT BEARBEITETEN SICHTFLAECHEIN, DECKENTAFELN	1000 M2 1000 DM	.	.	168 16 847	118 10 749	.	685 76 121
25 557	KONSTRUKTIVER ART	1000 T *	.	.	46	49	.	257
25 579	BETONERZEUGNISSE FUER DEN TIEFBAU	1000 T 1000 DM	.	.	131 20 720	151 22 333	.	625 103 854
25 641	DAEMM- U. LEICHTBAUPLATTEN AUS HOLZWOLLE (AUCH MIT PLATTEN AUS KUNSTST. VERBUNDEN)3)	1000 M2 1000 DM	.	.	71 372	36 243	.	391 2 713
25 658	PLATTEN AUS FASERZEMENT 4)	1000 M2 1000 DM
25 811	SCHLEIFSCHEIBEN U. SONSTIGE SCHLEIFKOERPER AUS KORUND IN KERAMISCHER U. SILICATBINDUNG	T 1000 DM
25 812	IN KUNSTHARZBINDUNG MIT FASERSTOFFVERSTAERKUNG	T 1000 DM	.	.	27 33	137 213	.	365 576
25 839	SCHLEIFPAPIERE U. SCHLEIFGEWEBE	1000 M2 1000 DM
EISEN U. STAHL								
27 112	ROEISEN FUER DIE STAHLERZEUGUNG	1000 T *
27 113	GIESSEREI-ROEISEN	1000 T *
27 133	STAHLROHBLOECKE U. -BRAMMEN AUS OXYGENSTAHL	1000 T *
27 137	ELEKTRO-STAHL	1000 T *	.	.	103	112	.	616
27 160	ROEHRENRUND- U. -MEHRKANTSTAHL (HALBZEUG FUER NAHTLOSE ROHRE)	1000 T *
27 161	WALZSTAHL (OHNE VORGEWALZTES STAHLHALBZEUG)	1000 T *	.	.	303	333	.	1 776
27 165	WEISSBLECH U. WEISSBAND	1000 T *
27 333	PRAEZISIONSTAHLROHRE NAHTLOS	1000 T *
27 335	GESCHWEISST	1000 T *
27 351	SONSTIGE STAHLROHRE NAHTLOS	1000 T *
27 355	GESCHWEISST	1000 T *	.	.	11	10	.	54
27 433	GESCHMIEDETE STAEBE	1000 T *
27 453	FREIFORMSCHMIEDESTUECKE, GESCHMIEDETE ODER GEWALZTE RINGE UEBER 125 KG ROHGEWICHT	1000 T *
NE-METALLE U. NE-METALLHALBZEUG								
28 114	HUETTENALUMINIUM NICHT LEGIERT	T *
28 116	LEGIERT	T *
28 117	REINST- U. REINALUMINIUM U. UMGESCHMOLZEN	T *
28 118	UMSCHMELZ-ALUMINIUMLEGIERUNGEN	T *
28 131	ELEKTROLYTKUPFER (KATHODEN)	T *
28 132	RAFFINADEKUPFER	T *
28 151	ZINKLEGIERUNGEN	T *
28 152	ZINN, NICHT LEGIERT	T *
28 153	WEICHLÖTE	T *
28 171	SILBER	KG *
28 172	GOLD	KG *
28 412	HALBZEUG AUS ALUMINIUM U. ALUMINIUM-LEGIERUNGEN PROFILE, LEGIERT	T *
28 414	BLECHE, PLATTEN, TAFELN U. BAENDER (MIT EINER STAERKE UEBER 0,2 MM) NICHT LEGIERT	T *
28 415	LEGIERT	T *
28 419	SONSTIGES HALBZEUG 5) (Z.B. SCHEIBEN, STANZTEILE, BOEDEN, SCHALEN)	T *	.	.	282	267	.	3 028

*) ANGABEN FUER DAS GEBIET DER EHEMALIGEN DDR; SIE SCHLIESSEN BERLIN (OST) EIN.-

1) ANGABEN IN M3 MAUERWERK BEI 24 CM WANDDICKE UNTER BERUECKSICHTIGUNG DER FUGEN.- 2) BEI GROSSFORMATEN UMRECHNUNG IN STUECK-KLEINFORMAT (DIN 1115).- 3) DIE PLATTEN SIND AUF 2,5 CM PLATTENDICKE UMGERECHNET.- 4) DIE PLATTEN SIND AUF 6 MM PLATTENDICKE UMGERECHNET.- 5) OHNE STAEBE (STANGEN), NICHTLEGIERTE PROFILE, DRAHT, ROHRE, HOHLSTANGEN, GESENKPRESS- UND SCHMIEDETEILE, LEITMATERIAL.

8 PRODUKTION AUSGEWAHLTER ERZEUGNISSE *)

EB.-NR.	ERZEUGNIS	EINHEIT	1990		1991		JAN. 1990	BIS JUN. 1991	
			MAI	JUNI	MAI	JUNI			
28 431	HALBZEUG AUS KUPFER U. KUPFERLEGIERUNGEN (OHNE SOLCHES AUS LEGIERUNGEN MIT EINEM GEHALT UEBER 10 % NICKEL) STAEBE U. PROFILE, LEGIERT	T *	
28 432	BLECHE, PLATTEN, TAFELN U. BAENDER MIT EINER STAERKE UEBER 0,15 MM NICHT LEGIERT	T *	
28 433	LEGIERT	T *	
28 434	ROHRE U. HOHLSTANGEN NICHT LEGIERT	T *	
28 435	LEGIERT	T *	
28 436	DRAHT	T *	.	.	6 185	7 665	.	60 799	
28 438	LITZEN U. SEILE	T *	
28 439	STAHLKUPFER	T *	
<u>GIESSEREIERZEUGNISSE</u>									
29 110	GUSSEISEN MIT LAMELLEN- U. KUGELGRAPHIT	T *	.	.	16 012	16 589	.	106 735	
29 140	STAHLGUSS	T *	.	.	6 184	6 257	.	37 929	
29 170	TEMPERGUSS	T *	.	.	757	764	.	4 511	
29 515	LEICHTMETALLFORMGUSS AUS ALUMINIUM U. ALUMINIUMLEGIERUNGEN	T *	.	.	1 334	1 426	.	6 612	
29 517	MAGNESIUM U. MAGNESIUMLEGIERUNGEN	T *	
<u>ERZEUGNISSE DER ZIEHEREIEN U. KALTWALZWERKE U. DER STAHLVERFORMUNG</u>									
30 111	BLANKSTAHL	T *	
30 115	BANDSTAHL, KALT GEWALZT (UNTER 600 MM BREITE)	T *	.	.	5 688	6 594	.	35 458	
30 151	KALT GEZOGENER DRAHT (OHNE ISOLIERTE DRAEHTE FUER DIE ELEKTROTECHNIK) VON HALZDRAHT GEZOGEN	T *	.	.	6 214	6 529	.	47 983	
30 154	VON ZUGEKAUFTEM DRAHT DUEMNER GEZOGEN	T *	
30 157	SCHWEISSDRAHT U. -STAEBE (WEDER UNHUELLE NOCH GEFUELLT)	T *	
30 159	KUNSTSTOFFUEBERZOGENER DRAHT	T *	
30 171	DRAHTSEILE U. -LITZEN AUS EISEN U. STAHL	T	.	.	524	585	.	4 133	
30 173	BETONSTAHLMATTEN NACH DIN 488, GESCHWEISSTE ABSTANDHALTER U. GITTERTRAEGER FUER BETONBEWEHRUNG SOWIE GESCHWEISSTE DRAHTGITTER NACH SONST. NORMEN	1000 DM	.	.	1 437	1 468	.	12 772	
30 175	FEDERKERNE FUER MATRATZEN U. POLSTERMOEBEL	T	.	.	248	288	.	1 346	
30 211	GESENKSCHNIEDESTUECKE	1000 DM	.	.	313	465	.	2 054	
30 218	ROHRFORM-, ROHRVERSCHLUSS- U. ROHRVERBINDUNGSSTUECKE AUS STAHL	T	.	.	646	630	.	5 350	
30 225	PRESS-, ZIEH- U. STANZTEILE AUS STAHL MIT EINEM STUECKGEWICHT UEBER 50 G	1000 DM	.	.	1 721	1 605	.	14 205	
30 239	FEDERN AUS STAHL ODER NE-METALLEN (OHNE MATRATZEN U. UHRFEDERN)	T	.	.	3 630	3 696	.	25 013	
30 248	KETTEN U. KETTENTEILE 1)	1000 DM	.	.	8 904	10 162	.	59 494	
30 258	SCHRAUBEN, BOLZEN, MUTTERN, SCHRAUBHAKEN, NIETE, SPLINTE, KEILE, UNTERLEGSCHETIBEN, SCHWELLENSCHRAUBEN U. AE.; DREHTEILE AUS METALL	T	.	.	1 099	1 480	.	9 107	
30 298	OBERFLAECHEVEREDLUNG	1000 DM	.	.	3 795	4 738	.	30 918	
31 112	STAHLBAUERZEUGNISSE U. SCHIENENFAHRZEUGE	T	.	.	416	443	.	2 606	
31 114	SKELETT-, STUETZ- U. TRAEGERKONSTRUKTIONEN	1000 DM	.	.	845	913	.	6 461	
31 116	HALLEN, UEBERWIEGEND AUS EISEN ODER STAHL	T	.	.	812	876	.	5 366	
31 160	TUERME U. GITTERNASTE, GERUESTKONSTRUKTIONEN, SIGNALBRUECKEN, BRUECKEN FUER ROHR- U. KABELLEITUNGEN AUS STAHL; BRUECKEN, BRUECKENELEMENTE U. GERUESTKONSTRUKTIONEN AUS ALUMINIUM	1000 DM	.	.	3 163	3 478	.	22 502	
31 191	ERZEUGNISSE FUER DEN GRUBENAUSBAU (OHNE BERGBAUMASCHINEN U. ELEKTROTECHNISCHE ERZEUGNISSE)	T	
31 191	TORE, TUEREN U. FENSTER AUS GEWALZTEN ODER STRANGGEPRESSTEN PROFILEN (OHNE KELLERFENSTER)	1000 DM	.	.	2 131	2 174	.	12 881	
					9 438	10 129	.	59 714	
					3 580	4 100	.	23 743	
					13 204	14 548	.	71 880	
					36 081	37 931	.	183 963	
					1 874	1 418	.	7 509	
					3 316	3 023	.	17 547	
					1 617	2 296	.	14 226	
					4 763	6 025	.	37 934	
					
					228	257	.	23 032	
					2 544	3 273	.	16 508	

*) ANGABEN FUER DAS GEBIET DER EHEMALIGEN DDR; SIE SCHLIESSEN BERLIN (OST) EIN.- 1) AUS STAHL ODER NE-METALLEN (OHNE GUSS- U. STAHLGELENKKETTEN).

8 PRODUKTION AUSGEWAHLTER ERZEUGNISSE *)

EB.-NR.	ERZEUGNIS	EINHEIT	1990		1991		JAN. BIS JUN. 1990	JUN. 1991
			MAI	JUNI	MAI	JUNI		
31 195	ABDECKUNGEN (LICHTGITTER) U. ROSTE AUS GEWALZTEN ODER STRANGGEPRESSTEN PROFILEN	T 1000 DM	.	.	167 691	212 834	.	1 010 3 957
31 512	WASSERROHRKESSEL	T 1000 DM	.	.	236 1 715	110 1 086	.	973 9 162
31 538	FEUERUNGEN U. BEHEIZUNGSEINRICHTUNGEN FUER DAMPKESSEL (OHNE EINZELNE BRENNER)	T 1000 DM	.	.	420 3 546	950 7 128	.	8 794 56 766
31 542	SPEISEWASSERVORWAERMER, LUFTVORWAERMER U. UEBERHITZER, ROEHREN- U. WAERMEAUSTAUSCHER	T 1000 DM	.	.	279 3 064	220 2 379	.	3 129 40 624
31 558	BEHAELTER AUS STAHL ODER ALUMINIUM MIT EINEM FASSUNGSVERMOEGEN UEBER 100 M3	T 1000 DM
31 562	ROHRLEITUNGEN SOWIE DEREN ZUBEHOER AUS NAHTLOSEN STAHLROEHREN (OHNE DRUCKROHRLEITUNGEN FUER WASSERKRAFTWERKE U. DGL.)	T 1000 DM	.	.	235 1 238	377 1 732	.	1 125 6 178
31 579	ZENTRALHEIZUNGSKESSEL	ST 1000 DM
31 580	TRANSPORTBEHAELTER (CONTAINER) UEBER 3 M3 NUTZRAUM	1000 DM	.	.	12 140	13 780	.	58 233
31 720	DIESEL- U. ELEKTRISCHE LOKOMOTIVEN	T 1000 DM
31 731	PERSONENWAGEN U. ANDERE SCHIENENGEBUNDENE SPEZIALWAGEN FUER EISENBAHNEN	T 1000 DM
31 733	STANDARDGUETERWAGEN	T 1000 DM
31 735	SCHIENENGEBUNDENE SPEZIALGUETERWAGEN	T 1000 DM	.	.	5 628 48 363	6 508 53 526	.	31 587 273 262
31 905	BAUSTELLENARBEITEN (AUCH IN TAGELOHN) (OHNE MONTAGEN AN ROHRLEITUNGEN)	1000 DM	.	.	20 096	25 647	.	131 590
31 910	MONTAGEN AN ROHRLEITUNGEN	1000 DM	.	.	51 445	39 778	.	252 405
MASCHINENBAUERZEUGNISSE								
METALLBEARBEITUNGSMASCHINEN								
32 110	HOBEL-, STOSS- U. RAEUHMASCHINEN	T 1000 DM
32 115	SPITZENDREHMASCHINEN	T 1000 DM
32 901	SENKRECHT- U. KARUSSELLENDREHMASCHINEN	T 1000 DM
32 117	DREHAUTOMATEN U. REVOLVERDREHMASCHINEN	T 1000 DM
32 118	TISCH-, SAEULEN- U. STAENDERBOHRMASCHINEN	T 1000 DM
32 119	FRAESMASCHINEN, WAAGERECHT-BOHR-U.-FRAESMASCHINEN (OHNE SOLCHE FUER VERZAHNUNGEN)	T 1000 DM
32 121	KALT- U. WARMKREISSAEGEMASCHINEN	T 1000 DM
32 122	SCHLEIF-, HORN-, LAEPP- U. POLIERMASCHINEN (OHNE SOLCHE FUER VERZAHNUNGEN)	T 1000 DM
32 902	VERZAHNMASCHINEN	T 1000 DM	.	.	282 8 026	331 4 828	.	1 324 31 170
32 125	BEARBEITUNGSMASCHINEN MIT FUNKENEROSION, ULTRASCHALL, ELEKTRONENSTRAHL U. LASER	T 1000 DM
32 903	FERTIGUNGSSTRASSEN, SCHALTISCH- UND SCHALTTRIMMELMASCHINEN, BEARBEITUNGSZENTREN, FLEXIBLE FERTIGUNGSEINRICHTUNGEN UND SONSTIGE WERKZEUGMASCHINEN (SPANABHEBEND)	T 1000 DM	.	.	354 10 650	491 24 685	.	2 182 68 445
METALLBEARBEITUNGSMASCHINEN DER SPANLOSEN FORMUNG								
32 904	BIEGE- U. RICHTMASCHINEN FUER ROHRE, WELLEN, STANGEN U. PROFILE, BETONSTAHL-BEARBEITUNGSMASCHINEN	T 1000 DM
32 130	FREIFORM- U. GESENKSCHNIEDE-, SPANN- TREIB- U. POLIERHAMMER, SCHNIEDEWALZ- U. STAUCHMASCHINEN	T 1000 DM
32 905	PRESSEN MIT MECHANISCHEN ANTRIEB FUER DIE METALLBEARBEITUNG	T 1000 DM	.	.	2 716 31 447	3 149 28 245	.	11 686 107 124
32 906	PRESSEN MIT HYDRAULISCHEN ANTRIEB FUER DIE METALLBEARBEITUNG	T 1000 DM

*) ANGABEN FUER DAS GEBIET DER EHEMALIGEN DDR; SIE SCHLIESSEN BERLIN (OST) EIN.-

8 PRODUKTION AUSGEWAHLTER ERZEUGNISSE *)

EB.-NR.	ERZEUGNIS	EINHEIT	1990		1991		JAN. 1990	BIS JUN. 1991
			MAI	JUNI	MAI	JUNI		
32 136	SCHEREN, LOCHSTANZ-, NIBBEL- U. AUSKLINK- MASCHINEN	T 1000 DM
32 137	BLECHRICHT-, BLECHRUNDBIEGE- U. BLECH- ABKANTMASCHINEN	T 1000 DM
32 138	DRUECK- U. PLANIERBAENKE, GEWINDED RUECK- MASCHINEN	T 1000 DM	.	.	1 743	1 760	.	1 182 12 997
32 140	DRAHTBE- U. -VERARBEITUNGSMASCHINEN	T 1000 DM	.	.	685	585	.	2 293
32 143	PRESSEN FUER DIE HERSTELLUNG VON BOLZEN, SCHRAUBEN, NIETEN, MUTTERN U. OGL.	T 1000 DM	.	.	10 639	13 469	.	53 815
32 144	HUETTEN- U. WALZWERKSEINRICHTUNGEN (OHNE EINZELN ABGESETZTE GEGOSSENE WALZEN)	T 1000 DM	.	.	535	488	.	3 484
	GIESSEREIMASCHINEN	T 1000 DM	.	.	7 285	6 086	.	42 617
32 145	FORMMASCHINEN U. -ANLAGEN (EINSCHL. KERN- HERSTELLUNGSMASCHINEN U. -ANLAGEN)	T 1000 DM
32 146	AUFBEREITUNGSMASCHINEN U. -ANLAGEN FUER GIESSEREISANDE	T 1000 DM
32 147	GUSSPUTZMASCHINEN U. -EINRICHTUNGEN	T 1000 DM
32 907	AUSHUCHTMASCHINEN	T 1000 DM
	HOLZBE- U. -VERARBEITUNGSMASCHINEN	T 1000 DM
32 148	GATTER	T 1000 DM
32 150	KREISSAEGEMASCHINEN	T 1000 DM
32 153	HOBEL- U. FRAESMASCHINEN FUER ZWEI- U. MEHRSEITIGE BEARBEITUNG	T 1000 DM
32 154	DUEBELLOCH- U. SONSTIGE BOHRMASCHINEN	T 1000 DM
32 155	PLATTENSCHLEIFMASCHINEN	T 1000 DM
32 156	ZERKLEINERUNGSMASCHINEN, SPALT- U. HACK- MASCHINEN, MUEHLEN, ZERSPANNER, SCHNEIDE- MASCHINEN FUER HOLZWOLLE	T 1000 DM
32 157	MASCHINEN ZUM AUFTRAGEN HAFTENDER SCHICHTEN WIE LEIHE, KLEBER, LACKE, SPACHTEL	T 1000 DM
32 158	FASERHOLZ-, SPANHOLZ-, SPERRHOLZ-, SCHICHTHOLZ- U. DECKSCHICHTPRESSEN FUER EBENE FLAECHEEN U. FORHTEILE	T 1000 DM
32 159	MASCHINENKOMBINATIONEN (KOMBINIERTE TISCH- LEREIMASCHINEN, MEHRSTUFIGE MASCHINEN)	T 1000 DM
32 161	EINZWECKMASCHINEN FUER SONDERFERTIGUNGEN	T 1000 DM
32 162	HANDGEFUEHRTE MASCHINEN (OHNE ELEKTROWERK- ZEUGE BIS 2 KW)	T 1000 DM
	AUSWECHSELBARE WERKZEUGE FUER DIE METALLBEARBEITUNG	T 1000 DM
32 163	BOHRWERKZEUGE 1)	T 1000 DM
32 164	GEWINDEBOHRWERKZEUGE FUER INNENGEWINDE 1)	T 1000 DM
32 165	FRAESWERKZEUGE 1)	T 1000 DM	.	.	3	1	.	19
32 166	VERZAHNWERKZEUGE 1)	T 1000 DM	.	.	320	158	.	2 220
32 167	RAEUMWERKZEUGE U. -VORRICHTUNGEN 1)	T 1000 DM
32 168	REIBAHLEN U. AUSBOHRWERKZEUGE 1)	T 1000 DM
32 169	BOHRFUTTER 1)	T 1000 DM
32 171	DREHFUTTER U. PLANSCHLEIBEN 1)	T 1000 DM
32 173	SCHNITT- STANZ-, FORMWERKZEUGE, WERK- STUECKGEBUNDENE VORRICHTUNGEN, FORMEN FUER METALLE, SPRITZGIESS- ODER FORM- PRESSWERKZEUGE FUER KAUTSCHUK UND KUNSTSTOFF 1)	T 1000 DM	.	.	390	449	.	2 313
32 174	BOHR- U. FRAESWERKZEUGE MIT ARBEITENDEM TEIL AUS GESINTERTEN HARTMETALLEN	T 1000 DM	.	.	17 380	15 726	.	112 570
32 181	MASCHINEN FUER AUTOGENES SCHWEISSEN, SCHNEIDEN	T 1000 DM	.	.	10	15	.	75
		T 1000 DM	.	.	654	824	.	3 738
32 231	VERBRENNUNGSMOTOREN MIT SELBSTZUENDUNG, Z.B. ORTSFESTE DIESELMOTOREN, SCHIFFSDIESEL- HILFSMOTOREN, DIESELMOTOREN FUER DEN AN- TRIEB VON FLURFOERDERZEUGEN, MAEHDRSCHERN, BAGGERN	T 1000 DM	.	.	629	513	.	3 544
		T 1000 DM	.	.	9 371	9 003	.	52 965

*) ANGABEN FUER DAS GEBIET DER EHEMALIGEN DDR; SIE SCHLIESSEN BERLIN (OST) EIN.-

1) OHNE WERKZEUGE, DIE GANZ ODER MIT EINEM ARBEITENDEM TEIL AUS HARTMETALL BZM. MIT HARTMETALL BESTUECKT SIND.

8 PRODUKTION AUSGEWAHLTER ERZEUGNISSE *)

EB.-NR.	ERZEUGNIS	EINHEIT	1990		1991		JAN.	BIS	JUN.
			MAI	JUNI	MAI	JUNI	1990	1991	1991
32 233	VERBRENNUNGSMOTOREN MIT SELBSTZUENDUNG FUER DEN ANTRIEB VON WASSERFAHRZEUGEN	T 1000 DM	.	.	352 6 837	133 2 079	.	.	5 981 104 157
32 239	VERBRENNUNGSMOTOREN MIT SELBSTZUENDUNG FUER DEN ANTRIEB VON SCHIENENFAHRZEUGEN UND ACKERSCHLEPPERN	T 1000 DM	.	.	76 4 387	80 4 470	.	.	613 39 363
32 279	DAMPFTURBINEN	T 1000 DM	.	.	285 7 992	304 8 920	.	.	1 576 47 390
32 320	HUBKOLBENKOMPRESSOREN, ORTSFEST U. ORTS-BEWEGLICH	T 1000 DM	.	.	17 446	32 617	.	.	528 11 250
32 323	TURBOKOMPRESSOREN FUER DRUECKE UEBER 300 HBAR	T 1000 DM
32 324	DREHKOLBENKOMPRESSOREN, MEHRWELIG	T 1000 DM	.	.	95 1 369	183 1 935	.	.	578 8 604
32 325	STRASSENFAHRBARE KOMPRESSOREN ALS ANHAENGER	T 1000 DM
32 326	VAKUUMPUMPEN, MECHANISCH	T 1000 DM	.	.	8 153	2 69	.	.	36 952
32 327	VENTILATOREN, EIN- ODER MEHRSTUFIG (OHNE GRUBENVENTILATOREN U. ELEKTRISCHE TISCH-, WAND- U. DECKENVENTILATOREN BIS 200 W)	T 1000 DM	.	.	178 3 087	200 3 251	.	.	1 229 18 554
32 328	LUFTHEIZER (LUFTHEIZGERAETE MIT WAERME-TAUSCHER FUER DAMPF, WASSER, THERMOEL)	T 1000 DM	.	.	289 3 165	201 2 187	.	.	2 204 20 406
32 329	LUFFTFOERDERGERAETE, KLIMAGERAETE	T 1000 DM
32 330	ANLAGEN DER KLIMA- U. LUEFTUNGSTECHNIK SOWIE ANLAGEN ZUR ENTSTAUBUNG U. ABLUFTREIHIGUNG	T 1000 DM	.	.	1 731 12 408	1 298 12 238	.	.	9 038 94 582
32 331	INDUSTRIESTAUBSAUGER, ABLUFTENTSTAUBUNGSGERAETE	T 1000 DM
32 333	KAELETSAETZE UEBER 0,4 KW, KAELEANLAGEN, WAERMEPUMPEN 1)	T 1000 DM	.	.	365 8 890	378 9 854	.	.	2 606 64 418
32 334	VERDRAENGERPUMPEN OSZILLIERENDER BAUART	T 1000 DM	.	.	48 1 119	80 1 464	.	.	599 9 579
32 336	FLUEGELZELLENPUMPEN	T 1000 DM
32 337	KREISELPUMPEN (KRAFTPUMPEN; OHNE TAUCHMOTORPUMPEN)	T 1000 DM	.	.	328 3 958	348 3 586	.	.	2 894 54 700
32 338	TAUCHMOTORPUMPEN EINSTUFIG	T 1000 DM	.	.	20 340	20 332	.	.	146 2 999
32 339	MEHRSTUFIG	T 1000 DM
32 340	ZAHNRADPUMPEN	T 1000 DM	.	.	52 1 007	58 1 282	.	.	416 8 510
MASCHINEN FUER DIE BE- U. VERARBEITUNG VON KAUTSCHUK U. KUNSTSTOFF									
32 341	EXTRUDER (AUCH TYPISCHE FOLGENASCHINEN)	T 1000 DM	.	.	1 64	85 976	.	.	205 6 112
32 342	BLASFORMMASCHINEN	T 1000 DM
32 343	SPRITZGIESSMASCHINEN (OHNE SPRITZGIESSWERKZEUGE)	T 1000 DM
32 344	MECHANISCHE U. HYDRAULISCHE PRESSEN (OHNE FORMPRESSWERKZEUGE U. REIFENVULKANISIERPRESSEN)	T 1000 DM
32 345	WARMFORMMASCHINEN (TIEFZIEH- U. STRECKZIEHFORMMASCHINEN)	T 1000 DM
32 346	MASCHINEN ZUR HERSTELLUNG V. SCHAUMSTOFFEN (OHNE SPRITZGIESSMASCHINEN U. EXTRUDER)	T 1000 DM
BAUMASCHINEN FUER HOCH- U. TIEFBAU									
32 347	BETONMISCHER FUER BAUSTELLEN U. BETONMERKE; TRANSPORTMISCHERAUFBAUTEN OHNE FAHRGESTELL	T 1000 DM
32 348	BETONMISCHANLAGEN	T 1000 DM
32 349	BETONPUMPEN, BETONSPRITZ- U. -EINPRESSGERAETE	T 1000 DM
32 351	BETONVERDICHTER	T 1000 DM
32 352	TURMDREHKRANE FUER BAUSTELLEN	T 1000 DM
32 353	RAMMEN U. PFAHLZIEHER	T 1000 DM
32 354	VERPUTZMASCHINEN U. SONSTIGE BAUMASCHINEN FUER HOCH- U. TIEFBAU (OHNE BAUAUFZUEGE UND -WINDEN)	T 1000 DM

*) ANGABEN FUER DAS GEBIET DER EHEMALIGEN DDR; SIE SCHLIESSEN BERLIN (OST) EIN.-

1) OHNE SOLCHE MIT ELEKTROMOTORISCH ANGETRIEBENEN KAELEMITTELVERDICHTERN U. EINER ANSCHLUSSLEISTUNG BIS 15 KW (NENNAUFNAHME DES VERDICHTERS).

8 PRODUKTION AUSGEWAHLTER ERZEUGNISSE *)

EB.-NR.	ERZEUGNIS	EINHEIT	1990		1991		JAN. 1990	BIS JUN. 1991
			MAI	JUNI	MAI	JUNI		
32 355	UNIVERSAL-HYDRAULIKBAGGER MIT AUSSCHLIESSLICH HYDRAULISCH BETÄTIGTEN ARBEITSWERKZEUGEN	T 1000 DM
32 356	MASCHINEN FUER DEN BITUMINOESEN U. BETONSTRASSENBAU	T 1000 DM	.	.	93	225	.	1 894
32 357	BODENVERDICHTER	T 1000 DM	.	.	1 163	3 436	.	23 440
32 358	STRASSENWALZEN	T 1000 DM
32 359	RADLADER IN GRUNDAUSRÜSTUNG	T 1000 DM	.	.	28	61	.	1 158
32 361	ANBAUGERÄTE FUER RAD- U. RAUPENLADER, PLANIERMASCHINEN U. RAUPENSCHLEPPER FUER DEN ERDBAU	T 1000 DM	.	.	188	563	.	4 752
	BAUSTOFF-, KERAMIK- U. GLASMASCHINEN	T 1000 DM	.	.	66	104	.	506
32 362	MASCHINEN U. EINRICHTUNGEN FUER DIE ZEMENT-, KALK-, GIPS-, TRASS- U. KREIDEHERSTELLUNG	T 1000 DM	.	.	245	413	.	1 972
32 363	MASCHINEN U. EINRICHTUNGEN FUER DIE SCHOTTER-, SAND- U. KIESEGWINNUNG SOWIE FUER RECYCLING VON BAUSCHUTT U. -MATERIAL	T 1000 DM	.	.	334	399	.	3 359
32 364	ZERKLEINERUNGS-, SIEB- U. AUFBEREITUNGSMASCHINEN FUER ANDERE BEREICHE DES BAUSTOFF-, KERAMIK- U. GLASGEMERBES	T 1000 DM	.	.	2 348	3 284	.	26 469
32 365	MASCHINEN U. EINRICHTUNGEN ZUR HERSTELLUNG ZEMENT-, KALK-, GIPS- U. ASPHALT- GEBUNDENER BAUELEMENTE	T 1000 DM
32 366	KERAMIKMASCHINEN	T 1000 DM	.	.	597	455	.	3 031
32 367	MASCHINEN FUER DIE HERSTELLUNG U. WÄRMBEARBEITUNG VON FLACH- U. HOHLGLAS	T 1000 DM	.	.	2 872	2 153	.	19 020
32 368	MASCHINEN FUER DIE KALTBEARBEITUNG VON GLAS ODER GLASWAREN	T 1000 DM	.	.	35	19	.	157
32 370	TRÜCKNUNGSANLAGEN U. -MASCHINEN FUER GARNE, LOSES TEXTILGUT, TEXTILIEN UND TEXTILE FLÄECHENERZEUGNISSE, Z.B. ZENTRIFUGEN	T 1000 DM	.	.	567	377	.	2 335
32 372	SPRITZ- U. SPRUEHKABINEN, KOMBINIERT SPRITZ- U. TRÜCKNUNGSKABINEN	T 1000 DM
	LANDMASCHINEN	T 1000 DM
32 411	PFLUEGE (AUCH GESPANN-, WEINBERG-, SCHAEL- U. KREISELPFLUEGE)	T 1000 DM
32 412	MASCHINEN U. GERAETE ZUM DUENGEN (OHNE FLUESSIGHEITSTANKWAGEN)	T 1000 DM
32 413	MASCHINEN U. GERAETE FUER DEN PFLANZENSCHUTZ (OHNE TRAGBARE SPRITZEN)	T 1000 DM
32 414	ERNTEMASCHINEN FUER HALMGUT	T 1000 DM	.	.	4 941	6 648	.	19 524
32 415	ERNTEMASCHINEN FUER HACK- U. SONSTIGE FELDFRUECHTE	T 1000 DM	.	.	43 516	59 702	.	166 712
32 416	RASENMAEHER MIT ELEKTRO- SOWIE MIT VERBRENNUNGSMOTORISCHEM ANTRIEB	T 1000 DM	.	.	1 669	1 617	.	12 378
32 417	LANDWIRTSCHAFTLICHE LADEWAGEN	T 1000 DM	.	.	10 237	13 576	.	64 333
32 419	MASCHINEN, ANLAGEN U. GERAETE ZUR MILCHGEWINNUNG U. -KUEHLUNG	T 1000 DM	.	.	2	.	.	466
32 420	ACKERSCHLEPPER (RAD- U. RAUPENSCHLEPPER; OHNE EINACHSIGE MOTORGERÄTE)	T 1000 DM	.	.	5	.	.	2 630
	NÄHRUNGSMITTELMASCHINEN	T 1000 DM
32 908	MASCHINEN FUER DIE OBST- U. GEMUESEVERARBEITUNG, FEINKOSTHERSTELLUNG, FISCHVERARBEITUNG, TROCKENMILCH- U. KAESHERSTELLUNG	T 1000 DM
32 422	MUELLEREINMASCHINEN U. -ANLAGEN (OHNE SOLCHE FUER DIE OELMUELLEREI), HILFSMASCHINEN FUER DIE HERSTELLUNG VON GRUNDNAHRUNGS- U. FUTTERMITTELN	T 1000 DM
32 909	TEIGNET- U. -MISCHMASCHINEN, RUEHR- UND SCHLAGMASCHINEN	T 1000 DM
32 424	TEIGTEILMASCHINEN, TEIGHIRKMASCHINEN (RUND U. LANG; AUCH KOMBINIERT)	T 1000 DM	.	.	179	149	.	681
32 910	MASCHINEN U. ANLAGEN ZUR HERSTELLUNG VON TEIGWAREN	T 1000 DM	.	.	1 018	897	.	5 371
32 426	DAUERBACKWARENMASCHINEN, -ANLAGEN UND -DEFEN	T 1000 DM

*) ANGABEN FUER DAS GEBIET DER EHEMALIGEN DDR; SIE SCHLIESSEN BERLIN (OST) EIN.-

8 PRODUKTION AUSGEWAHLTER ERZEUGNISSE *)

EB.-NR.	ERZEUGNIS	EINHEIT	1990		1991		JAN. BIS 1990	JUN. 1991
			MAI	JUNI	MAI	JUNI		
32 911	ETAGENBACKOEFEN UND BACKSCHRAENKE, DURCH- LAUFOEFEN	T 1000 DM
32 428	SCHLACHTHAUSANLAGEN U. -EINRICHTUNGEN (AUCH FLEISCHEREIKOCHANLAGEN)	T 1000 DM	.	.	16 175	20 387	.	127 1 896
32 429	MURSTHERSTELLUNGSMASCHINEN	T 1000 DM
32 431	AUFBEREITUNGS- U. ROESTANLAGEN FUER KAKAO- BOHNEN U. NUESSE, KAKAO- U. SCHOKOLADEN- HERSTELLUNGSMASCHINEN	T 1000 DM
32 432	MASCHINEN U. ANLAGEN FUER DIE HERSTELLUNG SONSTIGER SUESSWAEREN (AUCH BONBON-, DRAGEE- U. MOGULHERSTELLUNGSANLAGEN)	T 1000 DM
32 433	MASCHINEN U. ANLAGEN ZUR HERSTELLUNG VON ZUCKER	T 1000 DM
32 434	MASCHINEN U. ANLAGEN FUER DIE SPEISEDEL- U. SPEISEFETTERSTELLUNG	T 1000 DM
32 912	GETRAENKEHERSTELLUNGSMASCHINEN UND -ANLAGEN; REINIGUNGS-, FUELL U. VER- SCHLIESSMASCHINEN, ABFUELLANLAGEN FUER WEICHPACKUNGEN	T 1000 DM	.	.	51 1 312	36 1 297	.	540 10 653
32 436	MASCHINEN U. EINRICHTUNGEN FUER GROSS- KUECHEN U. GASTWIRTSCHAFTEN AUFSCHNITTSCHNEIDENMASCHINEN MIT EINEM GE- NICHT AB 20 KG	T 1000 DM
32 437	GROSSKAFFEE MASCHINEN MIT EINEM NUTZINHALT UEBER 2 L	T 1000 DM
32 438	ELEKTRISCHE GESCHIRRSPUELMASCHINEN FUER GEWERBLICHE ZWECKE	T 1000 DM
32 439	GROSSKUECHENMASCHINEN	T 1000 DM	.	.	9 425	12 343	.	59 2 427
32 450	KAFFEE-, TEE- U. TABAKVERARBEITUNGSMASCHINEN U. ANLAGEN	T 1000 DM
32 453	FARBENHERSTELLUNGSMASCHINEN	T 1000 DM
32 454	KOMPRIERMASCHINEN (AUCH FUER TABLETTEN- KOMPRIERUNG)	T 1000 DM
32 913	MISCH-, KNET- U. SIEB MASCHINEN	T 1000 DM
	VERPACKUNGSMASCHINEN							
32 456	MASCHINEN FUER DIE HERSTELLUNG VON BLECH- PACKUNGEN	T 1000 DM
32 457	ABFUELLMASCHINEN FUER FESTE STOFFE	T 1000 DM
32 458	ABFUELLMASCHINEN FUER FLUESSIGE U. PASTEN- FOERMIGE STOFFE	T 1000 DM
32 459	MASCHINEN ZUM VERSCHLIESSEN VON PACKUNGEN	T 1000 DM
32 461	EINSCHLAG- U. EINWICKELMASCHINEN	T 1000 DM
32 462	FUELL- U. VERSCHLIESSMASCHINEN	T 1000 DM
32 463	FORM-, FUELL- U. VERSCHLIESSMASCHINEN FUER SCHLAUCH- U. SIEGELRANDBEUTEL	T 1000 DM
32 464	FUER ANDERE PACKUNGEN (OHNE SCHLAUCH- U. SIEGELRANDBEUTEL)	T 1000 DM
32 914	SAMMELPACKMASCHINEN	T 1000 DM
32 466	ETIKETTIER- U. BANDUMKLEBEMASCHINEN	T 1000 DM
	EINZELAPPARATE U. -MASCHINEN FUER DIE CHEMISCHE U. VERWANDTE INDUSTRIE							
32 511	EINZELAPPARATE U. -MASCHINEN F.D. STICK- STOFF- U. KUNSTDUENGERHERSTELLUNG (AUCH DUENGERMUEHLEN)	T 1000 DM
32 512	HOCHDRUCKREINIGER (AUCH MIT DAMPFSTUFE)	T 1000 DM
32 513	EINZELAPPARATE U. -MASCHINEN ZUR HER- STELLUNG VON TECHNISCHEN FETTEN U. GELEN, ZUR EXTRAKTION U. HAERTUNG	T 1000 DM
32 514	EINZEL-AUTOKLAVEN F. ALLGEM. CHEM. ZWECKE	T 1000 DM
32 515	FILTER U. FILTERPRESSEN FUER ALLGEMEINE CHEMISCHE ZWECKE (OHNE LUFTFILTER U. ENTSTAUBUNGSGERAETE)	T 1000 DM
32 516	ZENTRIFUGEN FUER ALLGEMEINE CHEMISCHE ZWECKE	T 1000 DM
32 517	RUEHRWERKE, KNET-, MISCH- U. ZERKLEINE- RUNGSMASCHINEN FUER ALLG. CHEM. ZWECKE	T 1000 DM

*) ANGABEN FUER DAS GEBIET DER EHEMALIGEN DDR; SIE SCHLIESSEN BERLIN (OST) EIN.-

B PRODUKTION AUSGEWAHLTER ERZEUGNISSE *)

EB.-NR.	ERZEUGNIS	EINHEIT	1990		1991		JAN. 1990	BIS JUN. 1991
			MAI	JUNI	MAI	JUNI		
32 518	EINZEL-WAERNEAUSTAUSCHER (SOWEIT NICHT ZU DAMPFKESSELN GEMOEREND), EINZELAPPARATE ZU KUEHLERN U. KAMINKUEHLERN	T 1000 DM	.	.	359 4 267	555 7 767	.	2 035 27 592
32 520	EINZELAPPARATE U. MASCHINEN FUER DIE WASSERBEHANDLUNG	T 1000 DM	.	.	146 1 634	137 1 392	.	1 427 11 557
32 522	ANLAGEN FUER DIE ANORGANISCHE U. ORGANISCHE CHEMIE, FUER DIE GAERUNGS- U. STAERKE-INDUSTRIE	T 1000 DM
32 523	ANLAGEN ZUR LAGERUNG VON BRENNBAREN FLUESSIGKEITEN U. KRAFTSTOFFEN; GASTANK-ANLAGEN U. TANKSTELLENEINRICHTUNGEN	T 1000 DM	.	.	560 2 443	694 2 428	.	2 152 9 025
32 524	TANKWAGENAUFBAUTEN OHNE FAHRGESTELL	T 1000 DM
32 525	WAERMEWIRTSCHAFTLICHE ANLAGEN (WAERME-AUSTAUSCHER) SOWEIT NICHT ZU DAMPFKESSELN GEMOEREND	T 1000 DM	.	.	101 1 761	98 1 511	.	588 9 634
32 526	WASSERRUECKKUEHLANLAGEN MITTELS LUFT	T 1000 DM
32 527	ANLAGEN FUER DIE GASERZEUGUNG, -WASCHUNG, -REINIGUNG U. -KUEHLUNG	T 1000 DM
32 530	ANLAGEN FUER DIE WASSERBEHANDLUNG	T 1000 DM	.	.	1 501 13 456	612 4 872	.	3 269 30 992
	KRANE, HAENGEBAHNEN, REGALBEDIENGERAETE, DECKHILFSMASCHINEN							
32 915	BRUECKENKRANE, LAUFKRANE, GERAETE ZUR REGALBEDIENUNG, EINSCHIEBENHAENGEBAHNEN	T 1000 DM	.	.	839 9 152	1 025 7 122	.	5 843 53 424
32 534	PORTAL- U. HALBPORTALDREHKRANE	T 1000 DM
32 535	FAHRZEUGKRANE	T 1000 DM	.	.	317 2 491	289 2 445	.	2 604 20 455
32 536	LKW-LADEKRANE ZUM BE- U. ENTLADEN DER EIGENEN LADEFLAECHE	T 1000 DM
32 916	SAEULENSCHWENK- U. HANDSCHWENKKRANE, ANDERE NICHT GENANNT KRANE	T 1000 DM
32 917	DECK-(SCHIFFS-) HILFSMASCHINEN	T 1000 DM
	HYDRAULISCHE HEBEBUEHNEN							
32 539	LADEBORDWAENDE, UEBERLADEBRUECKEN, INDUSTRIEHEBEBUEHNEN U. -HUBTISCHE	T 1000 DM
32 540	HUBWAGEN (LASTAUFNAHME RADWINTERSTUETZT)	T 1000 DM
32 541	HUBARBEITSBUEHNEN	T 1000 DM	.	.	25 514	35 447	.	226 3 227
32 542	FAHRZEUGWARTUNGSBUEHNEN	T 1000 DM
32 918	ELEKTROZUEGE, DRUCKLUFTHEBEZUEGE	T 1000 DM
32 545	SCHRAUBENWINDEN, SPINDELHEBEBOECKE UND -KIPPEINRICHTUNGEN SOWIE ANDERE SPINDEL-HEBEZUEGE	T 1000 DM
32 546	GABELSTAPLER (LASTAUFNAHME FREITRAGEND)	T 1000 DM
	STETIGFOERDERER FUER SCHUETTGUT							
32 549	BANDFOERDERER, ORTSFEST U. RUECKBAR	T 1000 DM	.	.	731 12 359	570 8 994	.	11 448 130 215
32 551	GLIEDERBAND-, PLATTENBAND-, TROGBAND- U. KASTENBANDFOERDERER, ORTSFEST ODER FAHRBAR	T 1000 DM
32 552	BECHERWERKE MIT FESTEN BECHERN, PENDEL-BECHERWERKE	T 1000 DM

*) ANGABEN FUER DAS GEBIET DER EHEMALIGEN DDR; SIE SCHLIESSEN BERLIN (OST) EIN.-

8 PRODUKTION AUSGEWAHLTER ERZEUGNISSE *)

EB.-NR.	ERZEUGNIS	EINHEIT	1990		1991		JAN. BIS	JUN.
			MAI	JUNI	MAI	JUNI	1990	1991
32 553	TROGKETTEN- U. KRATZERFOERDERER	T	.	.	41	7	.	209
32 554	SCHNECKEN- U. SCHNECKENROHRFOERDERER	1000 DM	.	.	393	86	.	2 079
32 555	SCHWINGFOERDERER (WUCHTFOERDERER) SCHUETTELRUTSCHEN, SCHWINGRIEHNEN, WENDEL- SCHWINGRIEHNEN	T
32 556	PNEUMATISCHE STETIGFOERDERER FUER SCHUETTUT	1000 DM
32 560	STETIGFOERDERER FUER STUECKGUT	T	.	.	682	522	.	2 889
		1000 DM	.	.	5 164	4 988	.	23 729
AUFZUEGE								
32 563	ELEKTRISCHE PERSONENAUFZUEGE ALS SEILAUFZUEGE	T	.	.	95	90	.	710
32 564	ELEKTRISCHE LASTENAUFZUEGE ALS SEILAUFZUEGE	1000 DM	.	.	1 691	2 497	.	12 991
32 565	HYDRAULISCHE AUFZUEGE	T
32 566	FAHRTREPPEN U. FAHRSTEIGE	1000 DM
32 571	GEWINNUNGSMASCHINEN F. D. BERGBAU UNTERTAGE	T
32 573	LADEMASCHINEN NUR FUER DEN UNTERTAGEBETRIEB, GESTEINSBOHRMASCHINEN	1000 DM
32 576	SPEZIALBAGGER SOWIE SONSTIGE FOERDER- UND GEWINNUNGSGERAETE FUER DEN TAGEBAU	T
32 578	AUFBEREITUNGSMASCHINEN U. -ANLAGEN FUER ERZE, BRAUNKOEHLE, TORF SOWIE SONSTIGE BERG- BAULICHE ERZEUGNISSE	1000 DM
PAPIER- U. DRUCKEREIMASCHINEN								
32 620	SIEB-, ROLLEN-, BOGEN-, FLEXDRUCK- MASCHINEN, SONSTIGE DRUCKMASCHINEN	T	.	.	1 342	2 294	.	9 338
32 621	MASCHINEN U. APPARATE ZUR HERSTELLUNG VON HOLZSCHLIFF, ZELLSTOFF, PAPIER U. PAPPE	1000 DM	.	.	35 448	65 993	.	248 641
32 622	ROLLENSCHNEIDE- U. -WICKELMASCHINEN	T
32 623	LAENGS- U. QUERSCHNEIDER	1000 DM
32 624	SCHNEIDEMASCHINEN, MASCHINEN FUER DIE BUCH- BINDEREI; MASCHINEN FUER DIE HERSTELLUNG VON KARTONAGEN	T
32 625	MASCHINEN FUER DIE HERSTELLUNG VON BRIEFUM- SCHLAEAGEN, PAPIERTUETEN, -BEUTELN U. SAECKEN	1000 DM
32 628	HILFSAPPARATE FUER DRUCKMASCHINEN, MA- SCHINEN U. GERAETE FUER DIE SATZ- U. REPRODUKTIONSTECHNIK	T	.	.	85	79	.	912
32 919	SELBSTANZEIGENDE LADENTISCHWAAGEN, MECHA- NISCH U. ELEKTROMECHANISCH	1000 DM	.	.	3 313	3 190	.	27 789
TEXTILMASCHINEN								
32 630	AUFBEREITUNGS- U. VORBEREITUNGSMASCHINEN FUER WOLLE, BAUMWOLLE U. CHEMIEFASERN	T	.	.	68	174	.	345
32 634	DUESENSPINNMASCHINEN U. NACHBEHANDLUNGS- MASCHINEN FUER ZELLULOSISCHE U. SYNTHETISCHE FASERN U. FAEDEN	1000 DM	.	.	1 710	3 544	.	7 189
32 635	ZWIRNEREI- U. SEILEREIMASCHINEN	T
		1000 DM

*) ANGABEN FUER DAS GEBIET DER EHEMALIGEN DDR; SIE SCHLIESSEN BERLIN (OST) EIN.-

8 PRODUKTION AUSGEWAHLTER ERZEUGNISSE *)

EB.-NR.	ERZEUGNIS	EINHEIT	1990		1991		JAN. 1990	BIS JUN. 1991
			MAI	JUNI	MAI	JUNI		
32 920	VORBEREITUNGS- U. HILFSMASCHINEN FUER DIE WEBEREI	T 1000 DM	.	.	129	105	.	685
32 639	WEBMASCHINEN (OHNE BANDWEBMASCHINEN)	T 1000 DM	.	.	843	1 101	.	5 156
32 640	STRICK- U. WIRKMASCHINEN USH.	T 1000 DM	.	.	68	158	.	609
32 641	BLEICHEREI- U. FAERBEREIMASCHINEN UND -APPARATE, WALKEN, WASCHMASCHINEN (OHNE WAESCHEREI- U. HAUSHALTSWASCHMASCHINEN)	T 1000 DM	.	.	2 483	4 227	.	19 559
32 642	APPRETUR-, MERCERISIERMASCHINEN, PRESSEN FUER DIE TEXTILINDUSTRIE (OHNE SOLCHE FUER HUETE, OBERBEKLEIDUNG U. WAESCHE)	T 1000 DM
32 643	DRUCKEREIMASCHINEN FUER DIE TEXTILINDUSTRIE	T 1000 DM
32 921	SPINDELN U. SPINDELTEILE, RINGE U. RING-LAEUFER, ROTORSPINNAGGREGATE U. TEILE DAVON	T 1000 DM
32 650	ZUBEHOER FUER WIRK- U. STRICKMASCHINEN, NETZ- U. TUELLMASCHINEN USH.	T 1000 DM	.	.	19	21	.	123
					1 083	1 218	.	6 035
	NAEHMASCHINEN							
32 651	HAUSHALTSNAEHMASCHINEN (NUR OBERTEILE)	T 1000 DM
32 922	STIEPPSTICHNAEHMASCHINEN	T 1000 DM
32 923	KETTENSTICHNAEHMASCHINEN	T 1000 DM
32 924	STICHGRUPPEN-NAEHAUTOMATEN U. NAEHAUTOMATEN MIT AUTOMATISCHER NAEHGUTFUEHRUNG	T 1000 DM
	MASCHINEN FUER DIE LEDER-, SCHUH- U. LEDERWAERENHERSTELLUNG							
32 658	LEDERHERSTELLUNGSMASCHINEN	T 1000 DM
32 660	SCHUHERSTELLUNGSMASCHINEN	T 1000 DM
	ARMATUREN U. AEHNLICHE APPARATE							
32 662	DRUCKHINDERVENTILE, RUECKSCHLAGKLAPPEN UND -VENTILE, UEBERDRUCK- U. SICHERHEITSVENTILE, SONSTIGE SICHERHEITSARMATUREN	T 1000 DM	.	.	31	52	.	427
					697	767	.	9 839
32 663	SANITAERARMATUREN	T 1000 DM	.	.	57	82	.	328
32 664	ARMATUREN FUER HEIZKOEPPER VON ZENTRALHEIZUNGEN	T 1000 DM	.	.	3 881	4 246	.	23 317
32 665	ANDERE ARMATUREN (REGELVENTILE, SCHIEBER, VENTILE, MAEHNEN, KLAPPEN, MEMBRANARMATUREN U. SONSTIGE ABSPERRARMATUREN)	T 1000 DM	.	.	541	366	.	3 024
					11 088	7 886	.	68 767
32 666	AUSGLEICHS- U. VERBINDUNGSARMATUREN	T 1000 DM	.	.	116	70	.	325
32 667	ABLEITER, ABSCHIEDER, BE- U. ENTLUEFTER	T 1000 DM	.	.	3 680	2 052	.	8 958
					32	52	.	231
32 668	ARMATUREN FUER DIE OELHYDRAULIK U. PNEUMATIK	T 1000 DM	.	.	517	667	.	3 049
					126	162	.	816
					3 009	2 799	.	17 130
32 711	FEUERWEHR-AUFBAUTEN FUER KRAFTFAHRGROSSGERAETE	T 1000 DM

*) ANGABEN FUER DAS GEBIET DER EHEMALIGEN DDR; SIE SCHLIESSEN BERLIN (OST) EIN.-

8 PRODUKTION AUSGEWAHLTER ERZEUGNISSE *)

EB.-NR.	ERZEUGNIS	EINHEIT	1990		1991		JAN. 1990	BIS 1990	JUN. 1991
			MAI	JUNI	MAI	JUNI			
32 730	EINZELGERAETE FUER OELHYDRAULISCHE ANLAGEN	T	.	.	145	338	.	.	1 154
32 731	HYDROAGGREGATE U. KOMPLETTE HYDROANLAGEN	1000 DM	.	.	3 946	5 910	.	.	24 621
32 732	PNEUMATIKZYLINDER (OHNE BREMSZYLINDER FUER FAHRZEUGE)	T
		1000 DM
	ZAHNRAEDER U. GETRIEBE								
32 733	STIRNRAEDER U. STIRNRADTRIEBE	T	.	.	332	293	.	.	2 322
32 734	STIRNRADGETRIEBE	1000 DM	.	.	4 361	4 422	.	.	36 226
32 735	KEGELRAD- U. KEGELSTIRNRADGETRIEBE	T	.	.	384	545	.	.	2 586
32 736	SCHNECKENGETRIEBE	1000 DM	.	.	7 091	8 828	.	.	49 351
32 737	PLANETENGETRIEBE (OHNE TURBOPLANETENGETRIEBE)	T	.	.	225	165	.	.	1 495
32 738	MOTORGETRIEBE	1000 DM	.	.	4 197	3 075	.	.	26 849
32 739	ZAHNRADGETRIEBE FUER LANDMASCHINEN	T	.	.	26	29	.	.	190
32 741	FUER SELBSTFAHRENDE GERAETE FUER DIE BAUWIRTSCHAFT	1000 DM	.	.	613	699	.	.	4 493
32 742	STUFENLOS EINSTELLBARE GETRIEBE (OHNE SOLCHE FUER KRAFTWAGEN U. -RAEDER)	T
32 743	HAELZLAGER (OHNE SOLCHE AUS KUNSTSTOFF)	1000 DM
32 744	GELENKWELLEN U. GELENKKUPPLUNGEN (OHNE SOLCHE FUER KFZ)	T
32 745	DREHELASTISCHE KUPPLUNGEN (OHNE SOLCHE FUER KFZ)	1000 DM
32 746	REIBUNGSKUPPLUNGEN (OHNE SOLCHE FUER KFZ)	T	.	.	40	9	.	.	94
32 747	MAGNETKUPPLUNGEN (OHNE SOLCHE FUER KFZ)	1000 DM	.	.	682	880	.	.	3 290
32 748	FLACH- U. KEILRIEMENANTRIEBE SOWIE SONSTIGE ZUGORGANANTRIEBE	T
32 749	BRENNER U. FEUERUNGEN FUER FLUESSIGEN BRENNSTOFF	1000 DM
32 751	SCHIFFSPROPELLER	T
32 970	MONTAGEN VON MASCHINENBAUERZEUGNISSEN (OHNE MONTAGEN VON NICHELEKTRISCHEN KRAFTMASCHINEN U. VON HEBE- U. FOERDERZEUGEN)	1000 DM	.	.	36 308	38 130	.	.	214 438
	STRASSENFAHRZEUGE								
33 119	PERSONENKRAFTWAGEN (AUCH DREIRAEDRIG) UND KLEINOMNIBUSSE (BIS 9 SITZPLAETZE) 1)	ST
33 129	KOMBINATIONSKRAFTWAGEN (MEHRZWECKWAGEN) (AUCH DREIRAEDRIG) 1)	1000 DM
33 132	LIEFER- U. LASTKRAFTWAGEN (AUCH DREIRAEDRIG, ABER OHNE KOMMUNALFAHRZEUGE) SOWIE MOTORCARAVANS, HOHNMOBILE U. ANDERE LASTKRAFTWAGEN MIT SPEZIALAUFBAUTEN	ST	.	.	92	57	.	.	2 600
		1000 DM	.	.	3 339	2 022	.	.	40 948

*) ANGABEN FUER DAS GEBIET DER EHEMALIGEN DDR; SIE SCHLIESSEN BERLIN (OST) EIN.
1) EINSCHL. FAHRGESTELLE MIT MOTOR.

8 PRODUKTION AUSGEWAHLTER ERZEUGNISSE *)

EB.-NR.	ERZEUGNIS	EINHEIT	1990		1991		JAN. BIS 1990	JUN. 1991
			MAI	JUNI	MAI	JUNI		
33 150	OMNIBUSSE U. OBUSSE (OHNE KLEINOMNIBUSSE BIS 9 SITZPLAETZE) 1)	ST 1000 DM
33 180	VERBRENNUNGSMOTOREN FUER KRAFTWAGEN	ST *
33 210	STRASSENZUGMASCHINEN	ST 1000 DM
33 319	ZUBEHOER, EINZEL- U. ERSATZTEILE FUER KRAFTWAGEN-, STRASSENZUGMASCHINEN- U. KRAFTRAADMOTOREN	1000 DM	.	.	25 174	24 572	.	158 387
33 321	RAHMEN, RAEDER U. FELGEN FUER KRAFTWAGEN U. STRASSENZUGMASCHINEN	1000 DM	.	.	1 306	2 037	.	12 471
33 339	TRIEBWERKSTEILE U. LENKUNGEN FUER KRAFTWAGEN, STRASSENZUGMASCHINEN U. KRAFTRAEDER	T *	.	.	490	444	.	4 160
33 341	KUEHLER, -TEILE (EINSCHL. KUEHLERTRAEGERN U. -JALOUSIEN)	1000 DM
33 343	BREMSAGGREGATE FUER KRAFTFAHRZEUGE U. ANHAENGER	1000 DM	.	.	1 937	2 081	.	13 960
33 347	STOSSDAEMPFER U. STOSSDAEMPFERTEILE	1000 DM
33 351	AUTOHEIZUNGEN U. -ENTLUEFTUNGEN	1000 DM
33 361	ABGASREINIGUNGSSYSTEME FUER STRASSENFAHRZEUGE, Z.B. KFZ.-KATALYSATOREN	ST 1000 DM
33 372	KRAFTFAHRZEUGZUBEHOER FUER KAROSSERIEN, AUFBAUTEN U. INNENAUSSTATTUNGEN SOWIE SICHERHEITSGURTE	1000 DM
33 411	KAROSSERIEN FUER PERSONENKRAFTWAGEN	ST 1000 DM
33 419	AUFBAUTEN FUER NUTZFAHRZEUGE	ST 1000 DM	.	.	815 5 311	1 218 9 608	.	5 183 37 983
33 455	KRAFTWAGEN- U. SATTELANHAENGER MIT MINDESTENS 2 AXSEN ZUR LASTENBEFORDERUNG	ST 1000 DM	.	.	676 7 217	677 7 550	.	2 783 32 469
33 456	MOBILHEIME, CAMPING- U. SONSTIGE WOHNANHAENGER	ST 1000 DM	.	.	531 1 742	439 1 502	.	2 446 8 365
33 713	KRAFTRAEDER U. MOTORROLLER	ST 1000 DM
33 719	FAHRRADER MIT HILFSMOTOR	ST 1000 DM
33 750	FAHRRADER (OHNE SPIELFAHRRADER)	ST 1000 DM	.	.	34 432 8 115	34 780 7 574	.	189 330 41 492
33 761	FAHRRADRAHMEN	ST 1000 DM
ELEKTROTECHNISCHE ERZEUGNISSE								
36 114	GLEICHSTROMMOTOREN U. -GENERATOREN (EINSCHL. GETRIEBEMOTOREN) UEBER 0,0375 KW	1000 ST 1000 DM	.	.	3 1 289	2 1 368	.	33 25 146
36 115	EINPHASEN-WECHSELSTROMMOTOREN (EINSCHL. GETRIEBEMOTOREN)	1000 ST 1000 DM	.	.	177 4 354	123 3 177	.	1 210 28 177
36 116	DREHSTROM- U. ZWEIPHASEN-WECHSELSTROMMOTOREN	1000 ST 1000 DM	.	.	55 13 488	41 10 364	.	397 84 515
36 117	WECHSELSTROMGENERATOREN, TURBOGENERATOREN	ST 1000 DM
36 118	STROMERZEUGUNGSAGGREGATE (OHNE SCHWEISSSTROMERZEUGUNGSAGGREGATE) ANGETRIEBEN DURCH DIESEL- U. SONSTIGE KRAFTMASCHINEN (OHNE OTTOMOTOREN)	ST 1000 DM	.	.	146 10 737	216 13 951	.	955 67 690
36 123	TRANSFORMATOREN MIT FLUESSIGKEITSISOLATION	ST 1000 DM
36 125	TROCKENTRANSFORMATOREN, GIESSHARZ-VERTEILUNGS- U. LEISTUNGSTRANSFORMATOREN	1000 ST 1000 DM	.	.	103 3 670	146 2 999	.	784 22 062
36 134	EINKRISTALLGLEICHRICHTERELEMENTE U. -SAETZE, THYRISTOREN, TRIACS U. DGL.	1000 DM
36 137	HALBLEITER-STROMRICHTERGERAETE U. SONSTIGE STROMRICHTER	1000 ST 1000 DM	.	.	9 1 389	5 1 207	.	49 10 338
36 158	BLEIAKKUMULATOREN UEBER 7 KG (TROCKENGEWICHT)	T 1000 DM	.	.	591 3 701	908 5 340	.	4 801 28 466
36 219	HOCHSPANNUNGSSCHALTFLDER	ST 1000 DM	.	.	277 4 721	177 1 224	.	5 846 27 815

*) ANGABEN FUER DAS GEBIET DER EHEMALIGEN DDR; SIE SCHLIESSEN BERLIN (OST) EIN.
1) EINSCHL. FAHRGESTELLE MIT MOTOR.

8 PRODUKTION AUSGEWAHLTER ERZEUGNISSE *)

EB.-NR.	ERZEUGNIS	EINHEIT	1990		1991		JAN. BIS 1990	JUN. 1991
			MAI	JUNI	MAI	JUNI		
NIEDERSpannungSSCHALTGERAETE U. -ANLAGEN UNTER 1000 V								
36 221	EINFACHE HANDSCHALTGERAETE	1000 ST	.	.	9	8	.	105
		1000 DM	.	.	263	222	.	2 892
36 222	BEFEHLSCHALTER (OHNE SCHNAPPSCHALTER)	1000 ST	.	.	329	322	.	1 800
		1000 DM	.	.	796	929	.	4 385
36 223	LEISTUNGSSCHALTER	1000 ST	.	.	26	32	.	264
		1000 DM	.	.	1 026	562	.	7 281
36 224	SCHUETZE	1000 ST	.	.	25	21	.	110
		1000 DM	.	.	2 007	2 300	.	10 914
36 225	TEMPERATURWAECHTER (NICHT F. RAUMHEIZUNG)	1000 ST
		1000 DM
36 226	SCHALTFELDER, SCHALTSCHRAENKE U. SCHALTТАFELN	1000 ST	.	.	80	80	.	242
		1000 DM	.	.	20 825	20 465	.	126 910
36 227	GEKAPSELTE VERTEILUNGEN	1000 ST	.	.	1	2	.	6
		1000 DM	.	.	1 533	1 522	.	5 577
36 228	EINBAUFERTIGE SCHALTSCHRAENKE	1000 ST	.	.	1	1	.	11
		1000 DM	.	.	1 386	2 835	.	21 878
INSTALLATIONSGERAETE BIS 1 000 V								
36 230	GERAETE- U. PAKETSCHALTER	1000 ST	.	.	458	547	.	2 946
		1000 DM	.	.	315	472	.	2 195
36 231	INSTALLATIONSSCHALTER, NICHT REGELBAR	1000 ST
		1000 DM
36 233	STECKDOSEN	1000 ST	.	.	943	616	.	7 354
		1000 DM	.	.	1 656	1 197	.	11 682
36 234	VERTEILUNGSTAFELN U. -SCHRAENKE	1000 ST
		1000 DM
36 235	ZAEHLERTAFELN U. -SCHRAENKE	1000 ST
		1000 DM
36 238	INSTALLATIONSELBSTSCHALTER (OHNE MOTOR- SCHUTZSCHALTER)	1000 ST
		1000 DM
36 239	KLEMMEN, REIHENKLEMMEN U. DGL.	1000 ST	.	.	1 241	1 301	.	16 271
		1000 DM	.	.	398	521	.	5 982
36 259	ISOLIERTE DRAEHTE U. LEITUNGEN	T	.	.	3 108	2 987	.	18 252
		1000 DM	.	.	17 504	16 588	.	117 249
36 261	STARKSTROMKABEL (OHNE SCHIFFS-, DEL- U. DRUCKKABEL)	T	.	.	5 785	5 360	.	31 741
		1000 DM	.	.	20 686	20 866	.	138 425
36 262	FERNMELDEKABEL	T	.	.	422	422	.	5 321
		1000 DM	.	.	5 050	5 050	.	45 917
36 265	HOCHFREQUENZKABEL	T
		1000 DM
ELEKTROWERKZEUGE BIS 2 KW								
36 310	ELEKTRISCHE HANDBOHRWERKZEUGE	1000 ST
		1000 DM
36 312	ELEKTRISCHE SCHLEIF- U. POLIERWERKZEUGE (BIS 300 MM SCHEIBENDURCHMESSER)	1000 ST
		1000 DM
36 314	ELEKTRISCHE KREIS-, KETTEN-, STICH- SAEGEN, FRAES- U. HOBELWERKZEUGE	1000 ST
		1000 DM
ELEKTRISCHE HAUSHALTSGERAETE								
36 351	ELEKTROVOLLHERDE, BACKOFEN (EINBAUGERAETE)	1000 ST	.	.	5	6	.	42
		1000 DM	.	.	1 031	1 523	.	9 727
36 353	ELEKTRISCHE HAUSHALTS-KAFFEE- U. -TEE- BEREITER MIT EINEM NUTZINHALT BIS 2 L	1000 ST
		1000 DM
36 357	ELEKTRISCHE SPEICHERHEIZGERAETE, ORTSFEST	1000 ST
		1000 DM
36 358	ELEKTROBUEGELEISEN	1000 ST
		1000 DM
36 359	ELEKTRISCHE HEIZELEMENTE, -STAEBE U. -EINSAETZE, AUCH EINSATZKOCHPLATTEN	1000 ST	.	.	164	255	.	1 173
		1000 DM	.	.	2 444	2 583	.	13 028
36 371	ELEKTRISCHE MIXGERAETE (AUCH HANDRUEHR- GERAETE)	1000 ST
		1000 DM
36 373	ELEKTRISCHE RUNDSCNEIDEMASCHINEN	1000 ST
		1000 DM
36 374	GESCHIRRSPUELMASCHINEN FUER DEN HAUSHALT	1000 ST
		1000 DM
36 375	ELEKTR. RASIERAPPARATE, AUCH BATTERIEBETR.	1000 ST
		1000 DM
36 376	ELEKTRISCHE LUFTDUSCHEN U. HAARTROCKNER	1000 ST
		1000 DM
36 378	ELEKTRISCHE STAUBSAUGER	1000 ST
		1000 DM
36 379	ELEKTRISCHE DUNSTABZUGSHAUBEN	1000 ST
		1000 DM
36 381	TISCH- U. EINBAUKUEHLSCHRAENKE (MIT ELEK- TRISCH ANGETRIEBENEM KOMPRESSOR)	1000 ST
		1000 DM
36 382	KOMBINIERTE KUEHL- U. GEFRIERSCHRAENKE	1000 ST
		1000 DM
36 384	HAUSHALTSGEFRIERSCHRAENKE U. -TRUHEN	1000 ST
		1000 DM
36 389	KAELEMITTELVERDICHTER U. KAELEMITTELVER- DICHTERSAETZE BIS 0,4 KW	1000 ST
		1000 DM
36 394	ELEKTRISCHE HAUSHALTSWASCHMASCHINEN MIT EINEM FUELLGEWICHT BIS 6 KG TROCKENWAESCHE	1000 ST
		1000 DM

*) ANGABEN FUER DAS GEBIET DER EHEMALIGEN DDR; SIE SCHLIESSEN BERLIN (OST) EIN.-

8 PRODUKTION AUSGEWAHLTER ERZEUGNISSE *)

EB.-NR.	ERZEUGNIS	EINHEIT	1990		1991		JAN. 1990	BIS JUN. 1991
			MAI	JUNI	MAI	JUNI		
36 396	ELEKTRISCHE WAESCHETROMMELTROCKNER MIT EINEM FUELLGEWICHT BIS 6 KG TROCKENWAESCHE	1000 ST 1000 DM
36 411	ZWECKLEUCHTEN-INNENLEUCHTEN, -AUSSENLEUCHTEN U. -SONDERLEUCHTEN	1000 ST 1000 DM	.	.	286 5 124	236 4 428	.	1 877 37 647
36 414	WOHNRAUM- U. REPRaesENTATIVELEUCHTEN, STRAHLER	1000 ST 1000 DM	.	.	94 2 074	72 1 339	.	602 13 393
36 443	REFLEKTORGLUEHLAMPEN U. ANDERE GLUEHLAMPEN (UEBER 100 V)	1000 ST 1000 DM
36 447	FAHRZEUGGLUEHLAMPEN	1000 ST 1000 DM
36 474	LEUCHTSTOFFLAMPEN	1000 ST 1000 DM
36 519	GERAETE U. EINRICHTUNGEN DER LEITERGEBUNDENEN TELEKOMMUNIKATION	1000 DM	.	.	15 904	17 148	.	106 395
36 532	GERAETE U. EINRICHTUNGEN DER NICHTLEITERGEBUNDENEN TELEKOMMUNIKATION	1000 DM	.	.	3 123	30 278	.	58 916
36 620	RUNDFUNKEMPFANGSGERAETE (OHNE KFZ-GERAETE)	1000 ST 1000 DM
36 624	KRAFTFAHRZEUGEMPFANGSGERAETE	1000 ST 1000 DM
36 628	FERNSEHEMPFANGSGERAETE	1000 ST 1000 DM
36 631	ELEKTR. BILD-U. TONAUFZEICHNUNGSGERAETE (VIDEORECORDER)	1000 ST 1000 DM
36 637	LAUTSPRECHER MIT GEHAEUSE	1000 ST 1000 DM	.	.	14 776	13 525	.	96 3 570
36 638	SCHALLPLATTEN, CD-PLATTEN (BESPIELT)	1000 ST 1000 DM
36 652	BAUELEMENTE DER ELEKTRONIK KATHODENSTRAHLROEHREN	1000 ST 1000 DM
36 656	OPTOELEKTRONISCHE HALBLEITERBAUELEMENTE	1000 ST 1000 DM
36 658	TRANSISTOREN, DIODEN U. SONSTIGE DISKRETE HALBLEITER	1000 ST 1000 DM	.	.	6 562 847	7 368 1 137	.	75 892 10 924
36 670	KUNSTSTOFFFOLIENKONDENSATOREN U. SONSTIGE FESTKONDENSATOREN	MILL. ST 1000 DM	.	.	2 913 2 872	2 202 2 971	.	19 114 17 871
36 671	SCHICHTFESTWIDERSTAENDE	1000 ST 1000 DM
36 672	SCHICHTSTELLWIDERSTAENDE	1000 ST 1000 DM
36 673	ELEKTROLYTKONDENSATOREN	1000 ST 1000 DM
36 675	INDUKTIVITAETEN	1000 ST 1000 DM	.	.	826 1 081	84 453	.	2 023 6 758
36 676	SCHALTER U. SCHALTERSAETZE	1000 ST 1000 DM	.	.	1 764 1 352	1 354 899	.	7 272 9 090
36 677	VERBINDUNGSELEMENTE	1000 ST 1000 DM	.	.	15 949 2 201	22 815 2 573	.	73 456 15 095
36 678	AKTIVE INTEGR. SCHALTUNGEN, MONOLITHISCH	1000 ST 1000 DM	.	.	3 642 3 872	4 987 4 501	.	22 917 19 906
36 679	LEITERPLATTEN (UNBESTUECKT)	1000 ST 1000 DM	.	.	1 285 5 885	1 160 6 184	.	7 294 32 698
36 718	ELEKTRISCHE MESSGERAETE	1000 ST 1000 DM	.	.	11 3 861	12 4 285	.	78 26 874
36 735	ELEKTRIZITAETSZAEHLER FUER MEHRPHASEN-WECHSELSTROM	1000 ST 1000 DM
36 774	ELEKTRISCHE REGEL- U. STEUERUNGSGERAETE U. -EINRICHTUNGEN (OHNE ELEKTR. ZEIT AUSLUESER FUER TARIFZWECKE, ZEITSCHALTGERAETE UND RELAIS NACH VDE 0435)	1000 ST 1000 DM	.	.	160 8 915	209 11 058	.	1 195 62 283
36 775	ELEKTRISCHE ZEIT AUSLUESER FUER TARIFZWECKE U. ELEKTRISCHE ZEITSCHALTGERAETE	1000 ST 1000 DM
36 776	RELAIS NACH VDE 0435	1000 ST 1000 DM	.	.	155 2 576	145 2 420	.	1 943 23 270
36 810	MEDIZINISCHE GERAETE, DIE ROENTGEN-, ALPHA-, BETA- ODER GAMMA STRAHLEN VERWENDEN	1000 DM	.	.	3 486	4 521	.	16 855
36 812	ELEKTRISCHE DENTALBOHRMASCHINEN	1000 ST 1000 DM
36 818	GERAETE FUER ELEKTRODIAGNOSE U. PATIENTEN-UEBERWACHUNG	1000 ST 1000 DM
36 829	ELEKTROKOHLEN U. -BUERSTEN (EINSCHLIESSLICH BUERSTENHALTER, ABER OHNE STABELEKTRODEN)	T 1000 DM

*) ANGABEN FUER DAS GEBIET DER EHEMALIGEN DDR; SIE SCHLIESSEN BERLIN (OST) EIN.-

8 PRODUKTION AUSGEWAHLTER ERZEUGNISSE *)

EB.-NR.	ERZEUGNIS	EINHEIT	1990		1991		JAN. BIS	JUN.
			MAI	JUNI	MAI	JUNI	1990	1991
36 844	ELEKTRISCHE BAHNSIGNAL- U. -SICHERUNGS-GERAETE	T 1000 DM	.	.	708 8 930	705 8 358	.	4 719 57 170
36 846	ELEKTRISCHE GERAETE FUER SICHERHEITS- U. -ALARMANLAGEN	T 1000 DM	.	.	6 121	2 100	.	14 431
36 862	ELEKTRISCHE AUSRUESTUNGEN FUER FAHRRADER, KRAFTFAHRZEUGE U. VERBRENNUNGSMOTOREN	T 1000 DM	.	.	1 014 24 428	1 568 28 162	.	5 705 130 628
36 900	MONTAGEN (EINSCHL. INSTALLATIONEN)	1000 DM	.	.	101 199	130 129	.	678 859
<u>FEINMECHANISCHE U. OPTISCHE ERZEUGNISSE;</u>								
<u>UHREN</u>								
37 113	KONTAKTLINSEN U. BRILLENGLAESER, OPTISCH BEARBEITET	1000 ST 1000 DM
37 115	FASSUNGEN FUER BRILLEN AUS KUNSTSTOFF	1000 ST 1000 DM
37 116	FASSUNGEN FUER BRILLEN AUS METALLEN ODER SONSTIGEN STOFFEN	1000 ST 1000 DM
37 121	OPTISCHE ELEMENTE	1000 DM	.	.	934	885	.	7 553
37 133	OPTISCHE MIKROSKOPE	ST 1000 DM
37 158	FERNGLAESER, FERNROHRE U. ANDERE ASTRONOMISCHE GERAETE	ST 1000 DM
37 176	OPTISCHE MESSGERAETE	ST 1000 DM
37 190	AUGENAERZTLICHE INSTRUMENTE U. GERAETE, DIE OPTISCHE STRAHLEN VERWENDEN	ST 1000 DM
37 192	MEDIZINISCHE ENDOSKOPE	ST 1000 DM
37 211	OBJEKTIVE FUER FOTOAPPARATE, FILMKAMERAS UND PROJEKTOREN	1000 ST 1000 DM
37 212	FOTOAPPARATE (OHNE SPEZIALFOTOAPPARATE)	1000 ST 1000 DM
37 214	FOTOKOPIERAPPARATE (OHNE VERVIELFAELTIGUNGS- U. LICHTPAUSMASCHINEN)	ST 1000 DM
37 218	FOTOLABORGERAETE	ST 1000 DM
37 252	DIAPROJEKTOREN, ANDERE STEHBILDERFER	ST 1000 DM
37 255	FILMKAMERAS	ST 1000 DM
37 256	FILNVORFUEHRAPPARATE	ST 1000 DM
37 532	PRAEZISIONSWAAGEN	ST 1000 DM
37 538	FEINMECHANISCHE GERAETE U. MASCHINEN ZUM MESSEN ODER PRUEFEH VON GEOMETRISCHEN GROSSEN	1000 ST 1000 DM	.	.	27 1 582	28 1 384	.	229 13 242
<u>FEINMECHANISCHE BETRIEBSMESS- U. REGEL-GERAETE</u>								
37 551	FEINMECHANISCHE GESCHWINDIGKEITS- UND DREHZAHLMESSEH, FEINMECHANISCHE ZAEHLER	1000 ST 1000 DM	.	.	.	1 22	.	95 3 173
37 552	ANDERE FEINMECHANISCHE MESS- U. REGELGERAETE	1000 ST 1000 DM	.	.	152 1 137	150 1 099	.	454 9 272
37 553	GASZAEHLER (OHNE STATIONS- GASZAEHLER)	1000 ST 1000 DM
37 554	WASSERZAEHLER	1000 ST 1000 DM
37 555	SONSTIGE FLUESSIGKEITZAEHLER	1000 ST 1000 DM
37 556	FEINMECHANISCHE REGELGERAETE (OHNE THERMOSTATE)	1000 ST 1000 DM
37 562	GERAETE U. MODELLE ZU VORFUEHRZWECKEN UND UNTERRICHT	1000 ST 1000 DM
37 595	UMGEBUNGSLUFTABHAENGIGE ATMUNGSGERAETE	1000 ST 1000 DM
37 719	ARMAND-, TASCHEH- U. AEHNLICHE UHREN	1000 ST 1000 DM
37 730	HECKER, HAND- U. SONST. UHREN (ELEKTRISCH)	1000 ST 1000 DM	.	.	110 786	194 840	.	967 5 830
37 733	HECKER (NICHELEKTRISCH)	1000 ST 1000 DM
37 739	ARMATURBRETTUHREN FUER KRAFTFAHRZEUGE, LUFTFAHRZEUGE, SCHIFFE ODER ANDERE FAHRZEUGE	1000 ST 1000 DM
37 778	ELEKTRISCHE UHRWERKE FUER HECKER, STAND-, HAND- U. TISCHUHREN	1000 ST 1000 DM
37 779	NICHELEKTRISCHE UHRWERKE	1000 ST 1000 DM

*) ANGABEN FUER DAS GEBIET DER EHEMALIGEN DDR; SIE SCHLIESSEN BERLIN (OST) EIN.-

8 PRODUKTION AUSGEWÄHLTER ERZEUGNISSE *)

EB.-NR.	ERZEUGNIS	EINHEIT	1990		1991		JAN. BIS JUN. 1990	JUN. 1991
			MAI	JUNI	MAI	JUNI		
EISEN-, BLECH- U. METALLWAREN								
38 231	KREISSÄGEBLÄTTER FÜR DIE BEARBEITUNG VON NICHTMETALLISCHEN WERKSTOFFEN 1)	T
38 234	BANDSÄGEBLÄTTER FÜR DIE BEARBEITUNG VON METALL 1)	1000 DM
38 235	SEGMENTSÄGEBLÄTTER, KREISSÄGEBLÄTTER FÜR DIE BEARBEITUNG VON METALL 1)	1000 DM
38 236	HANDSÄGEN, LANGSÄGEBLÄTTER SONSTIGER ART FÜR DIE BEARBEITUNG VON METALL 1)	T
38 242	AUSWECHSELBARE WERKZEUGE FÜR DIE BEARBEITUNG VON NICHTMETALLISCHEN WERKSTOFFEN 1)	1000 DM
38 246	KREISMESSE FÜR DIE METALLBEARBEITUNG 1)	T	.	.	35	70	.	236
38 247	SONSTIGE MESSE U. SCHNEIDKLINGEN FÜR DIE METALLBEARBEITUNG 1)	1000 DM	.	.	980	909	.	5 161
38 260	FEILEN, ZÄNGEN, METALLSCHEREN U.Ä.	T
38 261	DREHWERKZEUGE U.Ä. EINZÄHNIGE ZERSPANNUNGSWERKZEUGE	1000 DM	.	.	26	33	.	314
38 271	SCHRAUBZWINGEN U. DGL.	T	.	.	610	505	.	3 957
38 272	SCHRAUBENZIEHER (HANDSCHRAUBENDREHER) UND SCHRAUBENDREHEREINSAETZE U. DAZUGEHÖRIGE VERBINDUNGS- U. ANTRIEBSTEILE	1000 DM
38 273	STECKSCHLÜSSEL, AUSWECHSELBARE STECKSCHLÜSSEL-EINSAETZE (AUCH MIT HALTER, VERBINDUNGS- U. ANTRIEBSTEILEN)	T
38 274	SCHRAUBEN- U. SPANNSCHLÜSSEL MIT NICHT VERSTELLBARER SPANNWEITE	1000 DM
38 281	HARTMETALLPLÄTTCHEN, -STÄBCHEN, -SPITZEN U.Ä. FORMSTÜCKE FÜR WERKZEUGE, NICHT GEFASST	T
38 282	HARTMETALL- U. HARTMETALLBESTÜCKTE DREHWERKZEUGE U. ANDERE EINZÄHNIGE ZERSPANNUNGSWERKZEUGE FÜR DIE METALLBEARBEITUNG	1000 DM
38 284	SÄGEBLÄTTER MIT ARBEITENDEM TEIL AUS GESINTERTEN HARTMETALLEN	T	.	.	34	50	.	327
38 285	ZIEHWERKZEUGE U. PRESSMATRIZEN ZUM ZIEHEN ODER STRANGPRESSEN VON METALL, KALTPRESSWERKZEUGE FÜR DIE MASSIVUMFORMUNG VON METALL MIT ARBEITENDEM TEIL AUS GESINTERTEN HARTMETALLEN	1000 DM	.	.	723	768	.	4 532
38 286	ANDERE BOHRWERKZEUGE MIT ARBEITENDEM TEIL AUS GESINTERTEN HARTMETALLEN FÜR DIE BEARBEITUNG VON NICHTMETALLISCHEN WERKSTOFFEN	T
38 287	SÄGEBLÄTTER MIT ARBEITENDEM TEIL AUS DIAMANTEN ODER AGGLOMERIERTEN DIAMANTEN	1000 DM
38 312	GAS-STANDHERDE (EINSCHL. GASZUSATZHERDEN U. GAS-HEIZHERDEN)	ST
38 314	HERDE, KOCHGERÄTE U. ÄHNLICHE GERÄTE FÜR GROSSKÜCHEN	1000 DM	.	.	1 820	266	.	4 218
38 316	RAUHHEIZÖFEN U. ANDERE HEIZGERÄTE FÜR DEN HAUSHALT	ST	.	.	1 097	336	.	3 848
38 318	NICHELEKTRISCHE WASSERHEIZER (GASBEHEIZUNG)	1000 DM	.	.	10 717	12 447	.	88 154
		ST	.	.	2 896	3 498	.	24 764
GERÄTE U. BEDARFSARTIKEL AUS STAHLBLECH								
38 411	GESCHIRR AUS EISEN ODER STAHL FÜR DEN HAUSHALT	T
38 412	TRETEIMER U. ÄHNLICHE MÜLLERGEFÄSSE, MÜLLERBEHALTER	1000 DM	.	.	141	212	.	1 174
38 413	BADEWANNEN AUS STAHLBLECH, FÜR DEN EINBAU BESTIMMT	1000 DM	.	.	639	1 102	.	6 388
38 414	SPÜLBECKEN U. ABDECKUNGEN AUS STAHLBLECH FÜR SPÜLTISCHE	T
38 415	LOCHBLECHE AUS STAHL, IN TAFELN ODER ROLLEN	1000 DM

*) ANGABEN FÜR DAS GEBIET DER EHEMALIGEN DDR; SIE SCHLIESSEN BERLIN (GST) EIN. - 1) OHNE HARTMETALL- U. DIAMANTWERKZEUGE.

8 PRODUKTION AUSGEWAHLTER ERZEUGNISSE *)

EB.-NR.	ERZEUGNIS	EINHEIT	1990		1991		JAN. BIS JUN. 1990	JUN. 1991
			MAI	JUNI	MAI	JUNI		
38 416	STAHLSCHUTZPLANKEN (STAHLLEITPLANKEN)	T 1000 DM
38 417	STAHLRADIATOREN, PLATTENHEIZKOEPPER, SONSTIGE HEIZKOEPPER U. GLIEDER DAFUER	T 1000 DM
38 418	BEHAELTER FUER HEIZUNGS- U. WASSERVERSORGUNGSANLAGEN	T 1000 DM	.	.	282	472	.	1 441
38 419	KESSELBOEDEN, GEPRESST, TIEFGEZOGEN ODER AEWNLICH HERGESTELLT	T 1000 DM	.	.	1 257	1 678	.	5 697
38 420	STAHLTUEREN AUS GEFALZTEN STAHLBLECHPROFILEN (AUCH MIT PLATTENFUELLUNGEN AUS ANDEREN WERKSTOFFEN)	T 1000 DM	.	.	42	39	.	298
38 421	STAHLTUERZARGEN AUS GEFALZTEN STAHLBLECHPROFILEN	T 1000 DM	.	.	517	453	.	2 862
38 422	STAHLTORE AUS GEFALZTEN STAHLBLECHPROFILEN (AUCH MIT PLATTENFUELLUNGEN AUS ANDEREN WERKSTOFFEN)	T 1000 DM
38 423	TRENNWAEENDE AUS GEFALZTEN STAHLBLECHPROFILEN	T 1000 DM
38 425	HAUS- U. WANDVERKLEIDUNGEN AUS STAHLBLECH	T 1000 DM
	LAGER- U. TRANSPORTBEHAELTER AUS STAHLBLECH							
38 901	SPUNDBEHAELTER	T 1000 DM
38 427	ROLLEN U. TROMMELN FUER KABEL U. DGL.	T 1000 DM
38 428	PALETTEN U. AEWNLICHE STAPELFAEHIGE TRANSPORTMITTEL	T 1000 DM	.	.	2 529	2 323	.	11 974
38 902	SONSTIGE BEHAELTER (OHNE STAHLKAESTEN)	T 1000 DM	.	.	6 233	5 989	.	30 913
					603	560	.	3 703
					2 852	1 924	.	14 654
	MOEBEL AUS STAHL- U. NE-METALLROHREN SONNIE -PROFILEN (OHNE MEDIZINISCH-CHIRURGISCHE MOEBEL, DENTALSTUEHLE U. AE.)							
38 431	BUERO- U. SCHULMOEBEL AUS METALL	T 1000 DM	.	.	52	73	.	281
38 903	LUFT- U. KRAFTFAHRZEUGSITZE AUS METALL	T 1000 DM	.	.	548	746	.	3 034
38 437	BUERO-, SCHUL- U. SONSTIGE SITZMOEBEL SONNIE ANDERE WOHNSITZMOEBEL (OHNE POLSTERMOEBEL)	T 1000 DM	.	.	60	56	.	459
38 904	GARTENBAEENKE, GARTEN-, CAMPING- U. TERRASSENSTUEHLE, ANDERE WOHNMUEBEL, BUEGELTISCHE U. SONSTIGE MOEBEL AUS METALL	T 1000 DM	.	.	510	519	.	3 677
					557	547	.	3 221
					2 351	2 544	.	13 540
	STAHL- U. NE-METALLBLECHEINRICHTUNGEN							
38 905	FACHBODENREGALE UEBER 4M HOEHE U. PALETTENREGALE	T 1000 DM	.	.	338	443	.	1 818
38 440	KLEIDERSCHRAENKE AUS METALL	T 1000 DM	.	.	724	1 074	.	4 327
38 441	WERKZEUGSCHRAENKE AUS METALL	T 1000 DM	.	.	25	38	.	230
38 442	SPUELTISCHE AUS METALL (OHNE LABORSPUEL-EINRICHTUNGEN)	T 1000 DM	.	.	65	111	.	801
38 443	SPEZIALEINRICHTUNGEN AUS METALL FUER LABORATORIEN	T 1000 DM	.	.	6	18	.	52
					36	62	.	249
	GERAETE U. BEDARFSARTIKEL AUS NE-METALL							
38 906	KOCH-, BACK-, BRAT- U.A. GESCHIRR FUER DEN HAUSHALT	T 1000 DM	.	.	237	164	.	1 743
38 445	GROSSKUECHENGESCHIRR	T 1000 DM	.	.	2 081	2 216	.	9 220
38 907	SONSTIGE HAUSHIRTSCHAFTS-, HYGIENE- UND TOILETTENARTIKEL	T 1000 DM
38 908	TYPENSCHILDER, SKALEN, FRONTBLENDEN, SCHALTBILDER, ZAHLEN U. BUCHSTABEN AUS NE-METALL	T 1000 DM	.	.	8	10	.	72
38 448	HAUS- U. WANDVERKLEIDUNGEN AUS ALUMINIUM	T 1000 DM	.	.	353	466	.	2 895
38 452	ROLLAEDEN (OHNE ROLLTORE), SCHEREN- U. ROLLGITTER AUS ALUMINIUM	T 1000 DM
38 460	JALOUSIEN AUS ALUMINIUM	T 1000 DM

*) ANGABEN FUER DAS GEBIET DER EHEMALIGEN DDR; SIE SCHLIESSEN BERLIN (OST) EIN.-

8 PRODUKTION AUSGEWAHLTER ERZEUGNISSE *)

EB.-NR.	ERZEUGNIS	EINHEIT	1990		1991		JAN. 1990	BIS JUN. 1991
			MAI	JUNI	MAI	JUNI		
38 462	PANZERSCHRAENKE, TUEREN U. FAECHER FUER STAHLKAMMERI	T
38 463	STUFENLEITERN U. TRITTSCHEMEL	1000 DM
38 464	METALLSCHLAEUCHE U. BIEGSAME WELLEN	1000 DM
38 465	DREI- U. MEHRRUEDRIGE HANDTRANSPORTGERAETE BIS 1 T TRAGKRAFT	1000 DM
38 466	LAUFRAEDER, -ROLLEN, SONIE TEILE AUS METALL FUER HANDTRANSPORTGERAETE	T 1000 DM	.	.	7 54	16 154	.	134 789
38 467	FEINSTBLECHPACKUNGEN FUER NAHRUNGSMITTEL, GETRAENKE, TABAKWAEREN (AUS STAHL)	T
38 468	FEINSTBLECHPACKUNGEN FUER FARBEN, LACKE UND VERWANDTE ERZEUGNISSE (AUS STAHL)	1000 DM
38 470	DRUCKZERSTAEUBERDOSEN (AEROSOLDOSSEN) UND FEINSTBLECHVERSCHLUESSE FUER SONSTIGE VERPACKUNGEN (AUS STAHL)	T 1000 DM
38 513	SCHLOESSER, VERSCHLUESSE U. VERSCHLUSSBUEGEL MIT SCHLOSS, SONIE BESCHLAEGE AUS KUNSTSTOFF U. METALL FUER KOFFER, MAPPEN U. TAESCHNERWAEREN	1000 DM	.	.	1 027	369	.	3 889
38 531	LAUFRAEDER ODER -ROLLEN AUS METALL FUER MOEBEL U. APPARATE	T
38 533	MOEBELBESCHLAEGE AUS HOLZ U. KUNSTSTOFF	1000 DM	.	.	153	116	.	1 738
38 541	TUERSCHLOESSER FUER SCHLIESSZYLINDER, VORGERICHTET	T
38 542	EINSTECK- U. TUERSCHLOESSER SONSTIGER ART	1000 DM	.	.	45	44	.	245
38 544	AUTOMATISCHE TUERSCHLIESSER	T 1000 DM	.	.	1 112	1 863	.	9 027
38 909	KRAFTFAHRZEUGSCHLOESSER U. -BESCHLAEGE	T 1000 DM	.	.	8 243	6 256	.	98 2 676
38 574	DREH-, KIPP- U. DREHKIPPBAUBESCHLAEGE, GANZ ODER UEBERWIEGEND AUS STAHL	T	.	.	120	81	.	740
38 575	TUERGRIFFE, -KNOEPFE U. ZUGEOERIGE BESCHLAEGE	1000 DM	.	.	776	792	.	5 845
38 711	MESSER MIT FESTSTEHENDER KLINGE	1000 ST 1000 DM
38 715	SCHEREN U. SCHERENBLAETTER	1000 ST
38 716	RASIERKLINGEN (EINSCHL. EINHEGRASIERAPPARATEN) U. EINZELNE GRIFFE U. KLINGEN	1000 DM
38 741	BESTECKE U. AEHNLICHE TISCHGERAETE	1000 DM
38 816	PERSOENEN- U. HAUSHALTSWAAGEN	1000 ST 1000 DM
38 821	TAFELGESCHIRR U. AEHNLICHE ARTIKEL FUER DEN TISCHGEBRAUCH	1000 DM	.	.	192	222	.	1 594
38 823	GALANTERIEWAREN AUS UNEDLEN METALLEN	1000 DM
38 834	DATUMSTEMPEL-, NUMMERNSTEMPEL-, ETIKETTIERAPPARATE U.AE. WAREN FUER DEN HANDGEBRAUCH	1000 DM
38 845	ANDERE HAUSHIRTSCHAFTSARTIKEL, Z.B. KOHLEN- U. MASSEREIHER, KOERBE, VOGELKAEFIGE UND AE. KLEINKAEFIGE AUS EISEN- ODER STAHL-DRAHT	T 1000 DM	.	.	101 388	91 376	.	656 2 913
38 853	FOLIEN U. DUENNE BAENDER AUS ALUMINIUM MIT EINER DICKE BIS 0,2 MM	T
38 856	TUBEN AUS ALUMINIUM	1000 DM
38 857	DRUCKZERSTAEUBERDOSEN (AEROSOLDOSSEN) AUS ALUMINIUM	T 1000 DM
38 870	DRUCKKNOEPFE U. TEILE DAVON	1000 DM
38 872	NAEMASCHINENNADELN	1000 DM

*) ANGABEN FUER DAS GEBIET DER EHEMALIGEN DDR; SIE SCHLIESSEN BERLIN (OST) EIN.-

B PRODUKTION AUSGEWAHLTER ERZEUGNISSE *)

EB.-NR.	ERZEUGNIS	EINHEIT	1990		1991		JAN. BIS JUN. 1990	JUN. 1991
			MAI	JUNI	MAI	JUNI		
38 874	REISSVERSCHLUSSE MIT ZAEHNEN AUS UNEDLEN METALLEN	1000 M 1000 DM
38 878	METALLKURZHAAREN (LAUFROLLENGARNITUREN, SCHLITZROHRE U. ANDERES BEFESTIGUNGSMATERIAL FUER GARDINEN, KLEIDERHAKEN, HUTHALTER U.AE.)	1000 DM	.	.	279	309	.	2 517
38 879	STIFTE, NAEGEL, REISSNAEGEL, KRAMPEN, GEWELLTE ODER ABGESCHRAEGTE KLAMMERN U.AE.	1000 DM	.	.	811	85	.	4 725
38 899	PRESS-, ZIEH- U. STANZTEILE AUS EISEN ODER STAHL MIT EINEM STUECKGEWICHT UNTER 50 G (OHNE SOLCHE FUER ELEKTROTECHNISCHE ERZEUGNISSE)	1000 DM	.	.	16 383	5 887	.	39 063
CHEMISCHE ERZEUGNISSE								
41 111	CHLOR	T *
41 137	RUSS	T
41 140	PHOSPHOR	1000 DM
41 153	SAUERSTOFF 1)	T *	.	.	4 899	6 742	.	125 515
41 211	SALZSAEURE, CHLORWASSERSTOFF (GASFOERMIG ODER FLUESSIG), BER. AUF HCL	T *	.	.	3 465	3 982	.	28 673
41 229	SCHWEFELSAEURE, EINSCHL. OLEUM, BER. AUF SO3	1000 T *
41 231	SALPETERSAEURE, BER. AUF N	T *	.	.	12 767	11 111	.	93 579
41 240	OXIDE U. SAUERSTOFFSAEUREN DES PHOSPHORS, BER. AUF P2O5	T *
41 293	SILICIUMDIOXID (KIESELSAEUREANHYDRID), BER. AUF SiO2	T *
41 420	SYNTHESEAMMONIAK (PRIMAERSTICKSTOFF), BER. AUF N	T *
41 461	NATRIUMHYDROXID (AETZNATRON U. NATRONLAUGE), BER. AUF NaOH	T *
41 491	ALUMINIUMOXID (CALCINIERTE TONERDE), BER. AUF AL2O3	T *
41 492	ALUMINIUMHYDROXID (TONERDEHYDRAT), BER. AUF AL2O3	T *
41 495	ELEKTROKORUND	T 1000 DM
41 522	CHLORIDE U. OXYCHLORIDE DER METALLE 2)	T *	.	.	3 793	3 021	.	19 915
41 545	NATRIUMSULFAT (CALCINIERT U. KRISTALLISIERT), BER. AUF Na2SO4	T *
41 571	PHOSPHATE U. POLYPHOSPHATE 3), BER. AUF P2O5	T 1000 DM	.	.	3 398	2 844	.	15 905
41 593	NATRIUMCARBONAT (SODA), BER. AUF Na2CO3	T *	.	.	4 224	3 808	.	21 629
41 910	EDELMETALLE, KOLLOID; EDELMETALLAMALGAME, -SALZE, CHEMISCHE EDELMETALLVERBINDUNGEN	T 1000 DM
41 972	CARBIDE	T *
41 996	AKTIVIERTE NATUERLICHE MINERALISCHE STOFFE (OHNE AKTIVKOHLE)	T 1000 DM
42 211	ETHEN (ETHYLEN), BER. AUF 100 VH	T *
42 212	PROPEN (PROPYLEN), BER. AUF 100 VH	T *
42 213	BUTADIEN, BUTENE (BUTYLENE), BER. AUF 100 VH	T *
42 214	ETHIN (ACETYLEN) IN JEDER FORM	T *
42 241	REINBENZOLE, BER. AUF 100 VH	T *
42 242	REINTOLUOLE, BER. AUF 100 VH	T *
42 243	REINXYLOLE, BER. AUF 100 VH	T *
42 272	1,2-DICHLORETHAN (ETHYLENDICHLORID), BER. AUF 100 VH	T *
42 277	VINYL- U. VINYLIDENCHLORID, MONOMER, BER. AUF 100 VH	T *
42 311	METHANOL, BER. AUF 100 VH	T *	.	.	46 545	40 351	.	281 329
42 313	ETHANOL, SYNTHETISCH U. AUS ABLAUGEN DER SULFITZELLSTOFFPRODUKTION, BER. AUF 100 VH	T *
42 327	DREI- U. HOEHERWERTIGE ALKOHOLE	T *
42 422	PHENOL, BER. AUF 100 VH	T *
42 511	ETHYLENOXID, BER. AUF 100 VH	T *
42 512	PROPYLENOXID, BER. AUF 100 VH	T *
42 551	METHANAL (FORMALDEHYD), BER. AUF 100 VH	T *
42 554	ETHANAL (ACETALDEHYD), BER. AUF 100 VH	T *
42 613	ESSIGSAEURE, BER. AUF 100 VH	T *
42 618	WEICHMACHER, AUF FETTSAEURE-, PHTHALSAEURE- U. PHOSPHORSAEUREBASIS, BER. AUF 100 VH	T *	.	.	2 422	1 969	.	13 702
42 634	PHTHALSAEUREANHYDRID, BER. AUF 100 VH	T *
42 727	AROMATISCHE MONO- U. POLYAMINE U. IHRE DERIVATE; SALZE DIESER ERZEUGNISSE	T *
42 756	AMINE MIT SAUERSTOFFFUNKTION	T *
42 758	ACRYLNITRIL, MONOMER, BER. AUF 100 VH	T *
42 912	ORGANISCHE THIOVERBINDUNGEN (ART ANGEBEN)	T *
42 963	TECHNISCHE FETTSAEUREN (OHNE CHEMISCH EINHEITLICHE)	T *	.	.	2 972	2 229	.	17 842
42 971	NATUERLICHE ETHERISCHE OELE U. RIECHSTOFFE U.AE. (OHNE ESSENZEN U. AROMEN FUER DAS ERNAEHRUNGSGEWERBE)	T *

*) ANGABEN FUER DAS GEBIET DER EHEMALIGEN DDR; SIE SCHLIESSEN BERLIN (OST) EIN.-

1) GEMESSEN UNTER NORMALDRUCK BEI 20 GRAD C.- 2) OHNE NATUERLICHES KALIUM- U. NATRIUMCHLORID SONNIE OHNE PFLANZENBEHANDLUNGSMITTEL.- 3) OHNE DUENGEMITTEL.

8 PRODUKTION AUSGEWAHLTER ERZEUGNISSE *)

EB.-NR.	ERZEUGNIS	EINHEIT	1990		1991		JAN. BIS JUN. 1990	JUN. 1991
			MAI	JUNI	MAI	JUNI		
	EINNAHRSTOFFDUENGER (OHNE KALI)							
43 111	STICKSTOFFHALTIGE, BER. AUF N AUS SYNTHETISCHEN AMMONIAK U. AUS KOKE-REIEN U. GASWERKEN	T *
43 114	CALCIUMCYANAMID (KALKSTICKSTOFF)	T *
43 116	PHOSPHATHALTIGE, BER. AUF P2O5	T *
43 118	SUPERPHOSPHATE, TRIPLE-SUPERPHOSPHAT	T *
43 120	THOMASPHOSPHAT	T *
	ANDERE PHOSPHATHALTIGE EINNAHRSTOFFDUENGER (ART ANGEBEN)	T *
	MEHRNAHRSTOFFDUENGER							
43 140	KOMPLEXDUENGER	T
43 141	STICKSTOFF-ANTEIL	T
43 142	PHOSPHAT-ANTEIL	T
43 143	KALI-ANTEIL	T
43 145	ANDERE MEHRNAHRSTOFFDUENGER	T
	PFLANZENBEHANDLUNGS- U. SCHAEDLINGS- BEKAMPFUNGSMITTEL 1)							
43 411	ORGANISCHE PHOSPHORVERBINDUNGEN ALS INSEKTIZIDE U. AKARIZIDE	T
43 414	FUNGIZIDE	1000 DM
43 417	HERBIZIDE	1000 DM
		1000 DM
44 121	KONDENSATIONS-, POLYKONDENSATIONS- U. POLY-ADDITIONSPRODUKTE FUER DIE CHEMIEFASERHERSTELLUNG 2)	T *	.	.	1 157	44	.	6 015
44 123	LACKKUNSTHARZE AUF PHENOL-, KRESOL- U. XYLENOLBASIS 2)	T *
44 124	AMINOHARZE U. POLYURETHANE, IN PRIMAERFORMEN 2)	T *	.	.	5 462	10 572	.	56 019
44 127	POLYETHER, EPOXIDHARZE, POLYESTER, POLY-AMIDE 2)	T *	.	.	2 286	2 851	.	13 489
44 128	SILICONE 2)	T *
44 140	POLYPROPYLEN U. SONSTIGE POLYOLEFINE (OHNE HALOGENIERTE POLYOLEFINE) 2)	T *
44 141	POLYMERISATIONS- U. MISCHPOLYMERISATIONS-PRODUKTE FUER DIE CHEMIEFASERHERSTELLUNG 2)	T *	.	.	992	1 229	.	5 396
44 142	POLYETHYLEN 2)	T *	.	.	22 071	21 064	.	117 266
44 144	POLYSTYROL 2)	T *
44 145	STYROL-COPOLYMERE 2)	T *
44 146	POLYVINYLCHLORID 2)	T *
44 148	POLYVINYLACETAT 2)	T *
44 149	VINYLCACETAT-COPOLYMERE (OHNE VINYLCHLORID-VINYLCACETAT-COPOLYMERE) 2)	T *
44 150	VINYLCACETAT-COPOLYMERE 2)	T *
44 151	ACRYLPOLYMERE 2)	T *
44 152	ACRYL-COPOLYMERE 2)	T *	.	.	.	4	.	10
44 172	FOLIEN AUS REGENERIERTER CELLULOSE (ZELL-GLAS) 2)	T *
44 178	CELLULOSEACETATE U. MISCHESTER 2)	T *
44 179	CELLULOSEETHER, CARBOXYMETHYLCELLULOSE UND CELLULOSEPROPIONAT 2)	T *
44 196	NATUERLICHE POLYMERE U. MODIFIZIERTE NATUERLICHE POLYMERE, Z.B. ALGINSAEURE, GEHAERTETE EIKWEISSTOFFE, CHEMISCHE DERIVATE VON NATURKAUTSCHUK, KUNSTHORN 2)	T *
44 197	KUNSTSTOFFREGENERATE, AUFGEARBEITETE RESTSTOFFE AUS KUNSTSTOFFERZEUGNISSEN 2)	T *
44 520	SYNTHETISCHER LATEX, BER. AUF TROCKEN-SUBSTANZ	T *
44 551	SYNTHETISCHER KAUTSCHUK U. FAKTIS, FEST, BER. AUF TROCKENSUBSTANZ	T *
45 110	CELLULOSISCHE SPINNFASERN	T *	.	.	1 254	1 065	.	9 703
45 150	CELLULOSISCHE FILAMENTGARNE	T *
45 519	SYNTHETISCHE SPINNFASERN	T *
45 551	SYNTHETISCHE FILAMENTGARNE	T *
46 175	SYNTHETISCHE ORGANISCHE FARBSTOFFE	T
46 429	LACKE, OEL-, LEIM-, WASSER-, DISPERSIONS-FARBEN U. A.; KUNSTSTOFFPUTZE; SPACHEL	1000 DM	.	.	3 386	2 997	.	17 815
46 450	VERDUENNUNGEN	1000 DM	.	.	11 986	9 790	.	66 280
46 721	ZUBEREITETE PIGMENTE, TRUEBUNGSMITTEL, FAR- BEN; SCHMELZGLASUREN U.A. VERGLASBARE MASSEN	1000 DM	.	.	377	176	.	2 282
			.	.	947	453	.	5 079
46 731	DRUCKFARBEN FUER GRAFISCHE ZWECKE	1000 DM
47 199	VITAMINE, HORMONE, ALKALOIDE, GLYKOSIDE, ANTIBIOTIKA, ZUBEREITETE DROGEN	1000 DM	.	.	3 458	2 615	.	29 740
47 478	ARZNEIWAEREN U. HORMONELLE CONTRACEPTIVA	1000 DM	.	.	85 797	88 922	.	573 417
47 946	CHIRURGISCHES NAHTMATERIAL (STERIL)	1000 DM
47 971	DESINFIZIATIONSMITTEL	1000 DM

*) ANGABEN FUER DAS GEBIET DER EHEMALIGEN DDR; SIE SCHLIESSEN BERLIN (OST) EIN.-
 1) AUCH ZUBEREITUNGEN U. VORMISCHUNGEN. FALLS DIESE ERZEUGNISSE NUR ABGEPACKT ODER NUR MIT UNWIRKSAMEN STOFFEN VERMISCHT BZW. VERDUENNT WERDEN, SIND NICHT ENTHALTEN.- 2) ANFALL DER PRIMAERPRODUKTION IN JEDER FORM (PULVER, KOERNER, BLOECKE, PLATTEN, DISPERSIONEN, LOESUNGEN U.A.E.) EINSCHL. FUELLSTOFFE BEI FORMMASSEN, ABER OHNE ANDERE ZUSATZTE (Z.B. LOESUNGS- U. DISPERSIERMITTEL, WEICHMACHER) VOR ABGABE ZUR WEITERVERARBEITUNG IN GLEICHEN ODER FREMDEN UNTERNEHMEN.

8 PRODUKTION AUSGEWAHLTER ERZEUGNISSE *)

EB.-NR.	ERZEUGNIS	EINHEIT	1990		1991		JAN. BIS JUN. 1990	JUN. 1991
			MAI	JUNI	MAI	JUNI		
49 122	GELATINE (OHNE GEFORMTE WAREN AUS NICHT GEHAERTETER GELATINE U. GELATINEDERIVATE)	T
		1000 DM
49 170	SYNTHETISCHE KLEBSTOFFE 1)	T	.	.	14 780	12 420	.	64 340
		1000 DM	.	.	6 454	5 732	.	41 230
49 219	GERBSTOFFE	T
		1000 DM
49 224	LEDERIMPRAGNIER- U. LEDERZURICHTEMITTEL	T
		1000 DM
49 278	ORGANISCHE GRENZFLAECHEAKTIVE STOFFE UND ZUBEREITUNGEN, BER. AUF 100 VH AKTIV-SUBSTANZ (OHNE SEIFEN SOWIE WASCH-, SPUEL- U. REINIGUNGSMITTEL)	T *	.	.	2 326	1 763	.	11 101
49 331	INDUSTRIEREINIGER	T	.	.	303	488	.	4 231
		1000 DM	.	.	385	718	.	5 952
49 370	FEIN- U. LABORCHEMICALIEN	T	.	.	150	84	.	594
		1000 DM	.	.	295	441	.	2 477
49 380	KAUTSCHUKHILFSMITTEL 2)	T
		1000 DM
49 419	BITUMEN-DACH- U. -DICHTUNGSMATERIALIEN	1000 M2	.	.	932	531	.	6 885
		1000 DM	.	.	2 161	1 824	.	11 076
49 429	BAUTENSCHUTZMITTEL U. VERWANDTE ERZEUGNISSE	T	.	.	765	1 133	.	5 571
		1000 DM	.	.	868	1 125	.	6 804
49 450	ISOLIERMASSEN FUER DIE ELEKTROTECHNIK	T
		1000 DM
49 529	FOTOCHEMISCHE ERZEUGNISSE, NICHT BELICHTET	1000 DM
49 531	VORBESCHICHTETE (SENSIBILISIERTE) DRUCKFORMEN, NICHT BELICHTET	1000 DM	.	.	118	118	.	798
49 550	UNBESPIELTE MAGNETTONBAENDER U. MAGNETTONFILME SOWIE ANDERE UNBESPIELTE MAGNETOGRAMMTRAEGER	1000 DM
		T
49 611	FEIN- U. MEDIZINALESEIFEN	1000 DM
		T
49 660	VOLL- U. HAUPTWASCHMITTEL	1000 DM	.	.	2 782	1 653	.	10 971
		1000 DM	.	.	5 504	2 877	.	21 268
49 663	SPEZIAL- U. FEINWASCHMITTEL (PULVERFOERMIG U. FLUESSIG)	T	.	.	811	1 060	.	4 009
		1000 DM	.	.	1 757	1 970	.	8 459
49 664	WAESCHEWEICHPUELMITTEL	T
		1000 DM
49 665	GESCHIRRSPUELMITTEL	T	.	.	1 747	1 444	.	7 030
		1000 DM	.	.	2 027	2 118	.	8 216
49 666	FLUESSIGE HAUSHALTSREINIGUNGSMITTEL AUF DER BASIS GRENZFLAECHEAKTIVER STOFFE	T
		1000 DM
49 667	SCHUEERMITTEL	T
		1000 DM
49 711	KOELNISCH-, LAVENDEL- U.A. DUFTWAESSER	T
		1000 DM
49 715	RASIERWAESSER	T
		1000 DM
49 731	SONNENSCHUTZMITTEL	T
		1000 DM
49 739	SONSTIGE HAUTPFLEGEMITTEL	T	.	.	72	118	.	534
		1000 DM	.	.	1 008	1 622	.	6 962
49 751	ZAHNPASTEN, -SEIFEN, -PULVER	T
		1000 DM
49 755	ZAHN- U. MUNDTWAESSER SOWIE MITTEL Z. REINIGUNG U. BEFESTIGUNG VON KUENSTL. GEBISSEN	T
		1000 DM
49 761	KOPF- U. HAARWAESSER	T
		1000 DM
49 762	FLUESSIGE HAARWASCHMITTEL	T
		1000 DM
49 763	HAARSPRAYS	T
		1000 DM
49 764	HAARFESTIGER (AUCH TOENEND)	T
		1000 DM
49 765	HAARFARBEN, -BLEICHMITTEL U. -TOENUNGEN 3)	T
		1000 DM
49 780	BADEZUSATZMITTEL	T	.	.	468	470	.	2 550
		1000 DM	.	.	801	1 189	.	4 720
49 791	DESODORANTIEN FUER DIE KOERPERPFLEGE 4)	1000 DM
49 819	SELBSTKLEBEBAENDER 5)	1000 DM
49 851	BLEI-, FARB- U. KOPIERSTIFTE	GROS
		1000 DM
49 853	FARBBAENDER	1000 ST*	.	.	230	135	.	1 286
49 856	KOHLEPAPIER FUER EIN- U. MEHRMALIGE BENUTZUNG	T
		1000 DM
49 859	PRAEPARIERTE DURCHSCHREIBEPAPIERE	T
		1000 DM
49 915	SELBSTGLAENZENDE FUSSBODENPFLEGEMITTEL	T
		1000 DM
49 916	FENSTER- U. HERDPUTZMITTEL	T	.	.	101	72	.	1 884
		1000 DM	.	.	250	59	.	1 065
49 918	ROHR- U. WC-REINIGER	T
		1000 DM
49 931	KONSERVIERUNGSMITTEL	T
		1000 DM
49 973	ZUENDHOELZER 6)	KISTE
		1000 DM
49 991	KERZEN ALLER ART	T	.	.	604	582	.	3 526
		1000 DM	.	.	1 330	1 653	.	8 065

*) ANGABEN FUER DAS GEBIET DER EHEMALIGEN DDR; SIE SCHLIESSEN BERLIN (OST) EIN.-

1) OHNE KAUTSCHUKKLEBSTOFFE.- 2) OHNE KONSERVIERUNGSSUBSTANZEN.- 3) OHNE TOENENDE HAARFESTIGER U. -SHAMPOOS.- 4) OHNE DESODORIERENDE SEIFEN U. PUDER.- 5) OHNE GUMMIERTES U.AE. PAPIER.- 6) KISTE MIT ETWA 500 000 HOELZERN.

8 PRODUKTION AUSGEWAHLTER ERZEUGNISSE *)

EB.-NR.	ERZEUGNIS	EINHEIT	1990		1991		JAN. BIS JUN. 1990	JUN. 1991
			MAI	JUNI	MAI	JUNI		
BUEROMASCHINEN; DATENVERARBEITUNGSGERAETE								
U. -EINRICHTUNGEN								
50 115	SCHREIB- U. TEXTVERARBEITUNGSMASCHINEN	T 1000 DM
50 132	RECHEN-, ABRECHNUNGSMASCHINEN, REGISTRIERKASSEN	T 1000 DM
50 138	ZUBEHOER, EINZEL- U. ERSATZTEILE FUER RECHEN-, ABRECHNUNGSMASCHINEN U. REGISTRIERKASSEN	T 1000 DM
50 170	VERVIELFAELTIGUNGS- U. LICHTPAUSMASCHINEN (EINSCHL. LICHTPAUSAUTOMATEN OHNE KOPIERMASCHINEN U. -APPARATE FUER FOTO- U. Vervielfaeltigungszwecke)	T 1000 DM
50 199	ANDERE BUEROMASCHINEN Z.B. ADRESSIER- U. ADRESSENPRAEGEMASCHINEN, POSTBEARBEITUNGSMASCHINEN, GELDSORTIER-, -ZAEHL- U. -EINWICKELMASCHINEN	T 1000 DM
50 507	LEITERPLATTEN, BESTUECKT FUER DATENVERARBEITUNGSGERAETE	T 1000 DM	.	.	15	17	.	97
50 508	SONSTIGES ZUBEHOER, EINZEL- U. ERSATZTEILE ZU GERAETEN U. EINRICHTUNGEN FUER DIE DATENVERARBEITUNG A.N.G.	T 1000 DM	.	.	1 420	1 075	.	6 108
50 511	KOMPAKTEINHEITEN	1000 DM	.	.	758	829	.	5 521
50 512	ZENTRALEINHEITEN U. PROZESSOREN	1000 DM	.	.	1 477	7 079	.	11 110
50 513	MAGNETPLATTEN U. BANDSPEICHEREINHEITEN, SONSTIGE SPEICHEREINHEITEN Z.B. OPTISCHE SPEICHER	1000 DM
50 516	NICHT IN EINEM GEHAEUSE ZUSAMMENGEFASSTE PERIPHERE EINHEITEN, EIN- UND/ODER AUSGABEGERAETE	1000 DM
FEINKERAMISCHE ERZEUGNISSE								
GESCHIRR, HAUSHALTSGERAETE, TOILETTEN- GEGENSTAENDE AUS PORZELLAN								
51 111	UNDEKORIERT 1)	T 1000 DM	.	.	1 229	1 144	.	6 871
51 115	DEKORIERT (GEMALT) 2)	1000 DM	.	.	7 126	7 509	.	41 607
51 311	STEINGUT BZW. STEINGUTAEHNLICHEN MATERIAL UNDEKORIERT 1)	T 1000 DM	.	.	2 583	5 642	.	34 826
51 315	DEKORIERT 2)	1000 DM	.	.	309	319	.	1 850
51 322	FEINSTEINZEUG, GRAUBLAUEM ODER BRAUEM STEINZEUG, UNDEKORIERT 1)	1000 DM	.	.	1 024	1 186	.	7 211
51 361	FIGUREN, PHANTASIE-, EINRICHTUNGS-, SCHNUCK- U. ZIERGEGENSTAENDE AUS STEINGUT BZW. STEINGUTAEHNLICHEN MATERIAL, UNDEKORIERT 1)	T 1000 DM
51 551	KERAMISCHE INSTALLATIONSGEGENSTAENDE FUER SANITAERE ODER HYGIENISCHE ZWECKE	T 1000 DM	.	.	16	31	.	128
51 611	ISOLATOREN AUS PORZELLAN, STEATIT U. ANDEREN KERAMISCHEN STOFFEN, MIT U. OHNE METALLTEILE	T 1000 DM	.	.	241	414	.	1 733
51 619	ISOLIERTERTEILE AUS KERAMISCHEN STOFFEN FUER ELEKTRISCHE INSTALLATION	T 1000 DM
51 711	HAND- U. BODENFLIESEN GLASIERT	T 1000 M2	.	.	295	358	.	2 160
51 714	UNGLASIERT	T 1000 M2 1000 DM	.	.	3 315	3 393	.	21 481
GLAS U. GLASWAREN								
52 112	FENSTERGLAS, UNGEFAERBT ODER GEFAERBT	1000 M2*	.	.	529	222	.	3 070
52 114	FLOATGLAS (SPIEGELGLAS), UNGEFAERBT ODER GEFAERBT	1000 M2*
52 116	GUSSGLAS, GEFAERBT	1000 M2 1000 DM
52 119	SPEZIALFLACHGLAS U. SONSTIGES FLACHGLAS	T *
52 212	KONSERVENGLAESER	T
52 213	GETRAENKEFLASCHEN AB 150 CM3 INHALT	1000 DM T 1000 DM	.	.	24 788	27 476	.	141 162
52 218	WIRTSCHAFTSGLAS U. BLEIKRISTALL	T *	.	.	13 050	14 481	.	81 750
52 223	GLASKOLBEN WIRTSCHAFTSGLAS (EINSCHL. KELCHGLAS) UNTER 24 VH BLEIOXIDGEGHALT	T *
52 224	BLEIKRISTALL (EINSCHL. KELCHGLAS) AB 24 VH BLEIOXIDGEGHALT	1000 DM T *	.	.	1 006	927	.	5 185
			.	.	4 325	4 363	.	24 904
			.	.	254	268	.	1 845

*) ANGABEN FUER DAS GEBIET DER EHEMALIGEN DDR; SIE SCHLIESSEN BERLIN (OST) EIN.
 1) UNDEKORIERTERTEILE SIND, GLEICHGUELTIG OB UNMITTELBAR ZUM ABSATZ ODER NOCH ZUR DEKORIERUNG IM GLEICHEN UNTERNEHMEN BESTIMMT, INSGESAMT IN MENGE U. WERT ANGEZEIGT. UNDEKORIERTERTEILE, DIE AN EINEN FREMDEN BETRIEB UNBERECHTIGT ZUR DEKORIERUNG GELIEFERT WERDEN, SIND ENTHALTEN. - 2) NUR DIE WERTSTIEGERUNG GEGENUEBER DER UNDEKORIERTERTEILE WARE.

8 PRODUKTION AUSGEWAHLTER ERZEUGNISSE *)

EB.-NR.	ERZEUGNIS	EINHEIT	1990		1991		JAN. BIS JUN. 1990	JUN. 1991
			MAI	JUNI	MAI	JUNI		
52 228	ROEHREN	T 1000 DM	.	.	579 1 684	750 1 924	.	3 768 10 966
52 311	LABORATORIUMSGERAETE	1000 ST 1000 DM
52 371	SONSTIGES VERARBEITETES GLAS	1000 DM	.	.	3 230	1 764	.	17 838
52 411	SICHERHEITSGLAS, EIN- U. MEHRSCHICHTIG (AUCH BEARBEITET)	1000 M2 1000 DM	.	.	107 3 804	100 3 425	.	590 20 248
52 413	ISOLIERGLAS (AUCH BEARBEITET)	1000 M2 1000 DM	.	.	65 3 086	83 2 875	.	506 21 491
52 415	SPIEGELGLAS, BELEGT	1000 M2*
52 714	TEXTILE GLASFASERN U. WAREN DARAUS	T 1000 DM	.	.	383 2 082	812 3 695	.	5 033 23 696
52 716	NICHTTEXTILE GLASFASERN U. WAREN DARAUS	T 1000 DM
52 718	OPTISCHE GLASFASERN	1000 M 1000 DM
SCHNITTHOLZ, SPERRHOLZ U. SONSTIGES								
BEARBEITETES HOLZ								
SCHNITTHOLZ AUS 1)								
53 161	MADELHOLZ	1000 M3*	.	.	58	60	.	550
53 165	LAUBHOLZ	1000 M3*	.	.	11	10	.	60
53 511	SCHAELFURNIERE	M3 *	.	.	620	1 314	.	7 572
53 515	SAEGE- U. MESSERFURNIERE	M3 *
53 611	FURNIERPLATTEN	M3 *
53 612	TISCHLERPLATTEN	M3 *
53 712	HOLZFASERHARTPLATTEN HOLZSPANPLATTEN	M3 *
53 814	ROH ODER GESCHLIFFEN	M3 *	.	.	26 777	28 873	.	188 008
53 815	KUNSTSTOFFBESCHICHTET	M3 *
53 816	FURNIERT U. ANDERE	M3 *
HOLZWAREN								
54 111	SPERRTUEREN (TUERBLAETTER) U. TUERENFERTIG- ELEMENTE MIT FUTTER U. BEKLEIDUNG FUER DEN INNENAUSBAU	1000 ST 1000 DM	.	.	19 4 028	30 4 610	.	183 25 279
54 112	FENSTERTUEREN	1000 ST 1000 DM	.	.	2 746	1 588	.	6 2 634
54 113	FENSTER (AUCH VERGLAST)	1000 ST 1000 DM	.	.	12 5 487	14 7 007	.	69 29 932
54 114	ROLLAEDEN AUS HOLZ	M2 1000 DM
54 115	TREPPEN	ST 1000 DM	.	.	224 269	205 258	.	967 1 168
54 116	MOSAIK- U. STABPARKETT; PARKETTDIELEN U. SONSTIGE FERTIGPARKETTELEMENTE	1000 M2 1000 DM	.	.	27 772	27 693	.	148 4 282
54 221	SITZMOEBEL (OHNE SCHUL-, KIRCHEN-, THEATER- U. KINDSITZMOEBEL)	1000 ST 1000 DM	.	.	68 4 547	44 3 049	.	417 26 281
54 222	POLSTERMOEBEL (SESSEL, COUCHES, SOFAS, LIEGEN)	1000 ST 1000 DM	.	.	141 37 400	119 34 052	.	980 266 653
54 223	TISCHE (OHNE BUERO- U. SCHULTISCHE)	1000 ST 1000 DM	.	.	32 3 108	30 3 238	.	213 22 521
54 231	KLEIDER- U. WAESCHESCHRAENKE, SPINDE	1000 ST 1000 DM	.	.	29 5 185	27 5 446	.	208 37 641
54 233	SIDEBOARDS, WOHNZIMMER- U. BUECHERSCHRAENKE (OHNE BUECHERBARS, -VITRINEN U. AE.)	1000 ST 1000 DM	.	.	33 7 860	31 7 165	.	205 34 956
54 234	SCHRANKWAENDE (AUCH ALS RAUMTEILER)	1000 LFD.M 1000 DM	.	.	21 5 645	24 8 007	.	212 62 480
54 236	KUECHENSCHRAENKE (EINSCHL. EIN- BZW. AN- BAUSCHRAENKE)	1000 ST 1000 DM	.	.	27 3 733	25 3 913	.	250 33 413
54 238	BUECHERBARS, -VITRINEN, KOMMODEN	1000 ST 1000 DM	.	.	20 1 519	19 1 471	.	136 10 370
54 240	BETTSTELLEN FUER ERWACHSENE	1000 ST 1000 DM	.	.	10 1 514	8 1 352	.	89 12 001
54 245	ERGAENZUNGSMOEBEL	1000 ST 1000 DM	.	.	115 6 594	138 7 588	.	773 43 934
54 251	BUEROMOEBEL (SCHREIBTISCHE, SITZMOEBEL U. AE.)	1000 ST 1000 DM	.	.	47 9 142	41 7 867	.	268 50 146
54 264	LADENEINRICHTUNGEN, SCHAUFENSTERRUECKBAUTEN	1000 DM	.	.	2 666	3 654	.	14 266
54 348	VERPACKUNGSKISTEN (AUCH ZIGARRENKISTEN UND ETUIS) U. KISTENGARNTUREN (AUCH KISTEN- TEILE) 2)	1000 M3 1000 DM	.	.	11 3 159	10 3 645	.	47 18 670
54 392	PALETTEN	1000 ST 1000 DM	.	.	332 4 563	395 4 753	.	1 915 25 742
54 419	LEISTEN U. RAHMEN UEBERWIEGEND AUS HOLZ	1000 DM	.	.	2 362	2 121	.	16 798
54 430	STIELE U. RUNDSTAEBE AUS HOLZ	1000 DM	.	.	323	284	.	1 742

*) ANGABEN FUER DAS GEBIET DER EHEMALIGEN DDR; SIE SCHLIESSEN BERLIN (OST) EIN.-

1) SAEGENERKE MIT EINEM JAHRESEINSCHNITT AB 1000 M3 RUNDHOLZ.- 2) M3 TATSAECHLICHER HOLZANTEIL AN DER FERTIGEN WARE.

8 PRODUKTION AUSGEWAHLTER ERZEUGNISSE *)

EB.-NR.	ERZEUGNIS	EINHEIT	1990		1991		JAN. BIS JUN. 1990	JUN. 1991
			MAI	JUNI	MAI	JUNI		
54 443	FAHRZEUG- U. BOOTSTEILE AUS HOLZ 1)	M3 1000 DM
54 444	MOEBELBESTANDTEILE AUS HOLZ (OHNE GEDRECHSELTE)	1000 DM	.	.	8 122	7 214	.	53 070
54 483	BETONISCHALUNGSPLATTEN	1000 DM
54 570	HAUSHALTSARTIKEL U. KUECHENGERAETE AUS HOLZ	1000 DM	.	.	365	479	.	2 219
<u>HOLZSTOFF, ZELLSTOFF, PAPIER U. PAPPE</u>								
55 110	HOLZSTOFF 2)	T *	.	.	7 598	7 994	.	46 637
55 211	PAPIERZELLSTOFF 2)	T *
55 291	GEBLEICHTE LINTERS 2)	T *
55 310	ZEITUNGSDRUCKPAPIER	T *	.	.	13 243	12 980	.	71 746
55 324	DRUCK- U. SCHREIBPAPIER	T *	.	.	3 626	3 409	.	22 389
55 341	PACKPAPIER, HERGESTELLT AUS ALTPAPIER (AP) U. AUS ZELLSTOFF (ZP)	T *	.	.	1 189	1 403	.	11 216
55 351	TESTLINER	T *
55 355	AP- WELLENPAPIER (AP- WELLENSTOFF)	T *	.	.	6 614	5 518	.	30 749
55 369	HYGIENEPAPIER	T *	.	.	3 122	2 894	.	14 843
55 398	SONDERPAPIER (OHNE TECHNISCHE SPEZIALSEIDEN)	T *	.	.	5 669	8 257	.	36 826
55 419	MASCHINENGESTRICHER KARTON, NOCH IN DER PAPIERHASCHINE GESTRICHEN	T *
55 417	HOLZKARTON	T *
55 418	GEDECKTER U. UNGEDECKTER GRAUKARTON, BEHAELTERKARTON	T *	.	.	2 317	1 909	.	12 435
<u>PAPIER- U. PAPPEWAREN</u>								
56 111	TAPETEN AUS PAPIER (AUCH KUNSTSTOFFBESCHICHTET, METALLISIERT, MIT TEXTILIEN KASCHIERT U. AE.)	1000 ST 1000 DM	.	.	1 876	1 556	.	9 852
56 310	PAPIERSAECKE	T 1000 DM	.	.	6 426	5 119	.	33 498
56 311	GESCHAFTSBUECHEER, LERNMITTEL	T 1000 DM	.	.	483	518	.	2 195
56 318	KALENDER (OHNE HANDKALENDER)	T 1000 DM	.	.	2 027	2 120	.	8 075
56 321	SPITZTUETEN, KREUZBODENBEUTEL, FLACH- U. SEITENFALTENBEUTEL U. AE.	T 1000 DM	.	.	307	486	.	2 286
56 322	BUEROHILFSMITTEL	1000 DM	.	.	1 082	2 018	.	8 150
56 322	BUEROHILFSMITTEL	1000 DM	.	.	5 175	5 508	.	32 269
<u>ZELLSTOFFMATTE, FILTRIERPAPIER- U. KREPP- PAPIERWAREN</u>								
56 341	TOILETTPAPIER (TISSUE, KREPP)	T 1000 DM	.	.	1 414	1 220	.	6 995
56 343	FILTRIERPAPIERWAREN	T 1000 DM	.	.	2 026	1 732	.	10 162
56 344	HYGIENISCHE BINDEN U. TAMPONS, WINDELN FUER KLEINKINDER U. AE. WAREN	T 1000 DM	.	.	326	395	.	1 781
56 347	TASCHEN-, KOSMETIK- U. ANDERE KOERPERPFLEGETUECHER	T 1000 DM	.	.	1 001	1 242	.	5 887
56 348	HANDTUECHER	T 1000 DM	.	.	231	222	.	1 078
56 357	KUECHEN-, HAUSHALTS- U. PUTZTUECHER	T 1000 DM	.	.	1 349	1 166	.	6 806
56 358	TISCHTUECHER U. SERVIETTEN	T 1000 DM
56 359	ROLLEN, SPULEN, HUELSEN FUER DIE TEXTILINDUSTRIE; ETIKETTEN, SIEGELMARKEN, KLEBECKEN U. AE.	T 1000 DM	.	.	552	485	.	2 129
56 411	WELLPAPPE, IN ROLLEN ODER BOGEN (EINSCHL. ZUSCHNITTEN)	T 1000 T *	.	.	1 232	1 031	.	7 202
56 415	ERZEUGNISSE AUS WELLPAPPE	1000 T 1000 DM	.	.	8	6	.	48
56 499	VERPACKUNGSMITTEL AUS KARTON U. VOLLPAPPE (AUCH BEDRUCKT), DISPLAYS	1000 T 1000 DM	.	.	4	3	.	20
56 499	VERPACKUNGSMITTEL AUS KARTON U. VOLLPAPPE (AUCH BEDRUCKT), DISPLAYS	1000 T 1000 DM	.	.	6 027	3 707	.	29 863
56 499	VERPACKUNGSMITTEL AUS KARTON U. VOLLPAPPE (AUCH BEDRUCKT), DISPLAYS	1000 T 1000 DM	.	.	3	3	.	16
56 499	VERPACKUNGSMITTEL AUS KARTON U. VOLLPAPPE (AUCH BEDRUCKT), DISPLAYS	1000 T 1000 DM	.	.	6 604	6 668	.	39 603
<u>GUMMIWAREN</u>								
<u>BEREIFUNGEN</u>								
59 125	LAUFDECKEN FUER PERSONENKRAFTWAGEN	1000 ST 1000 DM
59 131	LAUFDECKEN FUER LASTKRAFTWAGEN, OMNIBUSSE U. ERDBEWEGUNGSMASCHINEN	1000 ST 1000 DM	.	.	25	24	.	156
59 133	LAUFDECKEN FUER ACKERSCHLEPPER	1000 ST 1000 DM	.	.	6 338	6 132	.	44 938
59 134	LAUFDECKEN FUER SONSTIGE FAHRZEUGE (OHNE HAND- U. INDUSTRIEKARREN, ACKERMASCHINEN U. ACKERWAGEN)	T 1000 DM
59 211	MASCHINENSCHLAEUCHE (AUCH CHIRURGISCHE SCHLAEUCHE), PROFILE U. SCHNUERE	T 1000 DM	.	.	151	224	.	874
59 212	ANDERE SCHLAEUCHE 3)	T 1000 DM	.	.	1 017	1 838	.	6 492
59 213	RAHMEN U. RINGE	T 1000 DM	.	.	36	38	.	195
59 215	KEILRIEMEN	T 1000 DM	.	.	1 048	1 108	.	6 882
59 216	FOERDERGURTE, TRANSPORTBAENDER	T 1000 DM

*) ANGABEN FUER DAS GEBIET DER EHEMALIGEN DDR; SIE SCHLIESSEN BERLIN (OST) EIN.-
1) M3 TATSAECHLICHER HOLZANTEIL AN DER FERTIGEN WARE.- 2) AUF BASIS EINES TROCKENGEWICHTS VON 90 V.H.- 3) OHNE GEWEBTE FEUERLOESCHSCHLAEUCHE.

8 PRODUKTION AUSGEWAHLTER ERZEUGNISSE *)

EB.-NR.	ERZEUGNIS	EINHEIT	1990		1991		JAN. BIS 1990	JUN. 1991
			MAI	JUNI	MAI	JUNI		
59 217	WALZENBEZUEGE	T 1000 DM	.	.	25 772	22 638	.	203 5 369
59 218	GUMMIMETALLVERBINDUNGEN	T 1000 DM	.	.	45 871	66 1 166	.	209 4 913
59 235	SOHLENPLATTEN U. FORMSOHLEN	T 1000 DM
59 279	SCHWAMM-, ZELL-, MOOS- U. SCHAUMGUMMI-ARTIKEL	T 1000 DM	.	.	42 324	28 229	.	290 2 724
59 298	GUMMIHAARPOLSTER U. KROLLHAAR	T 1000 DM
LEDER								
61 219	OBERLEDER	T *	.	.	105	155	.	809
61 229	FUTTERLEDER	T *	.	.	28	26	.	229
61 232	POLSTERLEDER	T *
61 239	BEKLEIDUNGS- U. HANDSCHUHLEDER	T *	.	.	10	9	.	72
61 249	GEWICHTSLEDER	T *	.	.	63	117	.	658
LEDERWAREN U. SCHUHE								
62 162	HANDTASCHEN, PORTEMONNAIES U. ANDERE FEIN-TAESCHNER- U. GALANTERIEWAREN AUS LEDER	1000 DM	.	.	3 203	3 336	.	16 961
62 176	FEINSADDLERWAREN	1000 DM	.	.	2 788	3 392	.	23 512
62 271	SADDLERWAREN (OHNE SOLCHE AUS LEDER ODER REKONSTITUIERTEM LEDER)	1000 DM	.	.	635	595	.	2 957
62 511	ARBEITSSCHUHE U. -STIEFEL MIT OBERTEIL AUS LEDER	1000 PAAR 1000 DM	.	.	41 1 999	40 1 855	.	254 10 288
STRASSENSCHUHE U. -STIEFEL MIT OBERTEIL AUS LEDER								
62 532	FUER HERREN (AB GROESSE 36)	1000 PAAR 1000 DM	.	.	270 9 227	350 13 059	.	1 403 52 783
62 534	FUER DAMEN (EINSCHL. GEFUETTERTER SANDALETTEN) (AB GROESSE 36)	1000 PAAR 1000 DM	.	.	118 4 774	81 3 007	.	1 208 44 842
62 539	FUER KINDER U. KLEINKINDER BIS GROESSE 35	1000 PAAR 1000 DM	.	.	130 3 167	124 2 107	.	1 171 22 647
62 554	HAUSSCHUHE MIT OBERTEIL AUS LEDER, TEXTILIEN U. ANDEREN STOFFEN	1000 PAAR 1000 DM	.	.	436 3 187	370 2 776	.	2 803 20 821
TEXTILIEN								
GARN FUER GEWEBE (OHNE TEPPICH-, BASTFASER- U. HAARGARN) AUS								
63 211	BAUMWOLLE	T *	.	.	684	997	.	4 731
63 213	WOLLE	T *	.	.	182	143	.	864
63 215	ZELLULOSISCHEN SPINNFASERN	T *	.	.	199	204	.	1 176
63 218	SYNTHETISCHEN SPINNFASERN	T *	.	.	913	982	.	5 452
GARN FUER MASCHENWARE AUS								
63 221	BAUMWOLLE	T *	.	.	248	388	.	2 127
63 223	WOLLE	T *
63 228	SYNTHETISCHEN SPINNFASERN	T *	.	.	294	320	.	1 259
63 238	GARN FUER TEPPICHE U. FUSSBODENBELAEGE (OHNE BASTFASER- U. HAARGARN) AUS SYNTHETISCHEN SPINNFASERN	T *	.	.	154	83	.	1 058
63 269	TEXTURIERTES GARN	T *	.	.	491	428	.	4 416
63 261	NAEHEGARN (OHNE HANFNAEHEGARN)	T 1000 DM	.	.	45 943	43 989	.	284 4 615
63 289	HANDSTRICK- U. HANDARBEITSGARN (OHNE MASCHINENSTRICKGARN)	T 1000 DM	.	.	87 1 546	195 2 621	.	765 12 102
63 567	VLIESTOFFE	T 1000 DM	.	.	265 1 407	276 1 710	.	1 592 8 111
63 719	ROHGEWEBE 1)	1000 M2 1000 DM	.	.	1 284 3 570	1 790 3 133	.	7 930 15 206
63 721	STOFF FUER HERREN- U. KNABENOBERBEKLEIDUNG, AUCH FUER HERRENBERUFSBEKLEIDUNG (OHNE FUTTERSTOFF)	1000 M2 1000 DM	.	.	2 003 6 428	1 984 6 726	.	10 436 42 838

*) ANGABEN FUER DAS GEBIET DER EHEMALIGEN DDR; SIE SCHLIESSEN BERLIN (OST) EIN.-
1) NUR ROHGEWEBE, DIE ALS SOLCHE ABGESETZT WERDEN.

8 PRODUKTION AUSGEWAHLTER ERZEUGNISSE *)

EB.-NR.	ERZEUGNIS	EINHEIT	1990		1991		JAN. BIS JUN. 1990	JUN. 1991
			MAI	JUNI	MAI	JUNI		
63 722	STOFF FUER DAMEN-, MAEDCHEN- U. KLEINKINDER- OBERBEKLEIDUNG, AUCH FUER DAMENBERUFSBEKLEIDUNG (EINSCHL. SCHUERZENSTOFF) (OHNE FUTTERSTOFF)	1000 M2 1000 DM	.	.	1 344 5 165	1 484 5 189	.	7 895 29 284
63 723	SAMT U. PLUESCH FUER BEKLEIDUNG (OHNE SAMTBAENDER)	1000 M2 1000 DM
63 726	LEIBWAESCHESTOFF (EINSCHL. HEMDENSTOFF)	1000 M2 1000 DM
63 759	FUTTERSTOFF	1000 M2 1000 DM
63 784	CORD- U. WULSTGEWEBE FUER FAHRRAD- U. KRAFTFAHRZEUGREIFEN U. AE.	1000 M2 1000 DM
63 821	HAUS-, BETT- U. TISCHWAESCHESTOFF (OHNE FROTTIERGEWEBE) (METERWARE)	1000 M2*	.	.	1 579	1 699	.	11 465
63 823	FROTTIERGEWEBE (METERWARE)	1000 M2*
63 841	MOEBELSTOFF (POLSTERBEZUGSSTOFF) (OHNE SAMT, PLUESCH U. VELOUR)	1000 M2 1000 DM	.	.	116 690	77 381	.	472 2 858
63 843	SAMT, PLUESCH U. VELOUR FUER MOEBEL (POLSTERBEZUEGE) U. DEKORATION	1000 M2 1000 DM
63 847	DEKORATIONSSTOFF (DICHTES GEWEBE) (OHNE MOEBELSTOFF, SAMT, PLUESCH U. VELOUR U. OHNE UNDICHTEN VORHANGSTOFF)	1000 M2 1000 DM	.	.	1 597 3 427	1 412 2 820	.	8 530 17 368
63 859	GARDINENSTOFF (AUCH UNDICHTER VORHANGSTOFF) (METERWARE)	1000 M2*
	TEPPICHE, LAEUFER U. FUSSBODENBELAG AUS TEXTILEM MATERIAL (OHNE MATTEN) (METERWARE U. ABGEPASST) GEBEHT	1000 M2 1000 DM	.	.	160 3 426	91 2 385	.	1 737 27 773
63 861	IN TUFTINGVERFAHREN HERGESTELLT (OHNE BADEZIMMERRIITUREN)	1000 M2 1000 DM
63 865	AUS NADELFILZ BZW. NADELVLIES	1000 M2 1000 DM
63 880	BESCHICHTETE GEWEBE U. ANDERE BESCHICHTETE TEXTILE TRAEGERBAHNEN (OHNE GUMMIERTE GEWEBE)	1000 M2 1000 DM	.	.	1 350 4 742	1 517 4 765	.	9 207 21 496
63 919	GEWIRKTER ODER GESTRIKTER STOFF (OHNE UNDICHTEN VORHANGSTOFF)	T 1000 DM	.	.	505 4 967	698 9 859	.	3 795 41 416
63 929	GEWIRKTE ODER GESTRIKTE 1) HERREN OBERBEKLEIDUNG AB GROESSE 38	1000 ST 1000 DM	.	.	35 483	67 1 049	.	506 8 231
63 939	DAMEN OBERBEKLEIDUNG AB GROESSE 34	1000 ST 1000 DM	.	.	213 3 195	262 3 422	.	1 260 18 733
63 949	KINDER OBERBEKLEIDUNG (OHNE ERSTLINGS-STRUEMPFE U. -SCHUHE)	1000 ST 1000 DM	.	.	370 2 040	232 1 542	.	1 939 16 678
63 959	HERRENWAESCHE	1000 ST 1000 DM	.	.	914 2 909	897 2 992	.	5 347 18 383
63 969	DAMEN- U. KINDERWAESCHE	1000 ST 1000 DM	.	.	2 334 8 312	2 681 8 633	.	13 854 52 894
63 971	HERRENSTRUEMPFE U. -SOCKEN (EINSCHL. SPORTSTRUEMPFFEN)	1000 PAAR 1000 DM	.	.	2 938 3 755	1 988 2 349	.	15 872 20 165
63 977	DAMENFEINSTRUMPFHOSEN AUS GARN BIS 60 DEN, GANZ ODER UEBERWIEGEND AUS SYNTHETISCHEN CHEMIEFASERN	1000 ST 1000 DM
	BEKLEIDUNG 2)							
64 114	HERREN OBERBEKLEIDUNG AB GROESSE 38 ANZUEGE	1000 ST 1000 DM	.	.	30 3 171	24 2 937	.	233 23 530
64 115	SAKKOS U. JACKEN (OHNE SKI- U. WINDJACKEN, ANORAKS, BLOUSONS U. AE.)	1000 ST 1000 DM	.	.	46 2 931	57 3 986	.	349 21 899
64 116	HOSEN, LANG (AUCH JEANSHOSEN)	1000 ST 1000 DM	.	.	181 4 125	190 4 068	.	1 474 32 357

*) ANGABEN FUER DAS GEBIET DER EHEMALIGEN DDR; SIE SCHLIESSEN BERLIN (OST) EIN.-
 1) OHNE DIE IM BEKLEIDUNGSGEBIETE KONFEKTIONIERTEN WIRK- UND STRICKWAREN.- 2) EINSCHLIESSLICH DER VON WEBEREIEN FERTIGGESTELLTEN WAREN, SONDE SOLCHE AUS ZUGEKAUFTER GEWIRKTER ODER GESTRIKTER METERWARE.

8 PRODUKTION AUSGEWAHLTER ERZEUGNISSE *)

EB.-NR.	ERZEUGNIS	EINHEIT	1990		1991		JAN. BIS JUN. 1990	JUN. 1991
			MAI	JUNI	MAI	JUNI		
64 117	MAENTEL U. UMHAENGE AUS NICHT GUMMIERTEM U. NICHT BESCHICHTETEM GEWEBE	1000 ST 1000 DM	.	.	4 203	7 380	.	48 3 476
64 131	DAMENOBERBEKLEIDUNG AB GROESSE 34 KOSTUEHE (AUCH KOMPLETS)	1000 ST 1000 DM	.	.	13 517	12 595	.	60 2 558
64 132	ROECKE	1000 ST 1000 DM	.	.	178 3 040	158 2 643	.	962 17 408
64 133	HOSEN, LANG (AUCH JEANSHOSEN U. HOSENROECKE)	1000 ST 1000 DM	.	.	161 1 995	177 2 537	.	856 12 453
64 134	BLUSEN (AUCH HEMDBLUSEN)	1000 ST 1000 DM	.	.	126 2 656	112 2 636	.	760 16 615
64 135	KLEIDER	1000 ST 1000 DM	.	.	14 836	10 579	.	142 5 845
64 136	MAENTEL U. UMHAENGE AUS NICHT GUMMIERTEM U. NICHT BESCHICHTETEM GEWEBE	1000 ST 1000 DM	.	.	16 641	19 787	.	80 4 646
64 141	ARBEITS-, BERUFS- U. SPEZIALSCHUTZANZUEGE, EINTEILIG (KOMBINATIONEN) (GENAENT)	1000 ST 1000 DM	.	.	35 565	8 387	.	210 4 277
64 143	ARBEITS-, BERUFS- U. SPEZIALSCHUTZHOSEN (GENAENT) (AUCH LATZHOSEN)	1000 ST 1000 DM	.	.	51 903	54 948	.	477 8 926
64 144	ARBEITS-, BERUFS- U. SPEZIALSCHUTZMAENTEL U. -KITTEL (GENAENT)	1000 ST 1000 DM	.	.	47 864	77 965	.	372 5 306
64 153	WINDJACKEN, ANORAKS, BLOUSONS U. AE.	1000 ST 1000 DM	.	.	20 659	19 862	.	146 5 427
64 154	BADEANZUEGE FUER DAMEN	1000 ST 1000 DM
64 156	BADEHAENTEL U. SONSTIGE BADE- U. STRANDBE-KLEIDUNG	1000 ST 1000 DM
64 161	VEREDELTE PELZFELLE	1000 ST 1000 DM
64 165	PELZMAENTEL	1000 ST 1000 DM	.	.	.	26 38	.	1 1 089
64 173	LEDERJACKEN, -WESTEN U. -STRICKJACKEN	1000 ST 1000 DM	.	.	18 2 179	16 1 576	.	95 12 219
64 175	LEDERMAENTEL	1000 ST 1000 DM
64 213	OBER- U. FREIZEITHENDEN (AUCH SPORT-, ARBEITSHENDEN U. AE.) FUER HERREN	1000 ST 1000 DM	.	.	74 1 171	76 1 139	.	442 7 128
64 241	DAMENWAESCHE TAGESWAESCHE (TAGHENDEN, SCHLUEPFER, UNTERROECKE)	1000 ST 1000 DM
64 242	NACHTHENDEN, SCHLAF- U. HAUSANZUEGE	1000 ST 1000 DM	.	.	95 940	124 1 190	.	754 6 999
64 317	MIEDERWAREN GANZ ODER UEBERNIEGEND AUS SYNTHETISCHEN CHEMIEFASERN BUESTENHALTER	1000 ST 1000 DM	.	.	378 1 862	379 2 098	.	2 426 14 444
64 337	MIEDERHOESCHEN, HUEFTHALTER, ELASTIK-SCHLUEPFER, KORSETTS	1000 ST 1000 DM	.	.	168 973	128 907	.	1 158 5 752
64 810	BETTFEDERN U. DAUNEN (AUFBEREITET)	T *
64 836	BETTWAESCHE	1000 ST 1000 DM	.	.	630 4 217	576 3 270	.	4 053 32 700
64 859	HAND- U. BADETUECHER (AUCH GAESTETUECHER)	1000 ST 1000 DM	.	.	366 866	470 1 196	.	3 456 8 041
64 870	STEBPBETTEN U. STEPPDECKEN ZUR VERWENDUNG IN BETTWAESCHEBEZUEGEN	1000 ST 1000 DM	.	.	4 125	8 223	.	120 1 452
64 871	DAUNENDECKEN	1000 ST 1000 DM
64 872	KISSEN	1000 ST 1000 DM	.	.	41 263	68 363	.	486 2 641
64 873	SCHLAF- U. REISEDECKEN	1000 ST 1000 DM	.	.	170 2 227	203 3 235	.	981 14 709
64 878	SCHLAFSAECKE, GESTEPPT	1000 ST 1000 DM

*) ANGABEN FUER DAS GEBIET DER EHEMALIGEN DDR; SIE SCHLIESSEN BERLIN (OST) EIN.-

8 PRODUKTION AUSGEWAHLTER ERZEUGNISSE *)

EB.-NR.	ERZEUGNIS	EINHEIT	1990		1991		JAN. 1990	BIS JUNI 1991
			MAI	JUNI	MAI	JUNI		
ERZEUGNISSE DES ERNAHRUNGSGEWERBES								
68 112	WEIZENMEHL U. -SCHROT	T *	.	.	43 161	45 210	.	291 346
68 113	ROGGEN-, MAIS- U. GEMENGEMEHL SOMIT -SCHROT	T *	.	.	21 360	16 947	.	104 061
68 115	HAFERERZEUGNISSE FUER NAHRUNGSZWECKE	T
68 120	TEIGWAREN	1000 DM	.	.	2 889	1 873	.	16 636
68 132	PUDDINGPULVER U. VERWANDTE PULVERFOERMIGE ERZEUGNISSE	1000 DM	.	.	4 371	2 889	.	27 091
68 134	BACKMITTEL	1000 DM
68 136	SAEUGLINGS- U. KLEINKINDERNAHRUNG	1000 DM	.	.	53	58	.	705
68 137	SUPPEN (OHNE SUESSE SUPPEN)	1000 DM	.	.	184	205	.	1 754
68 138	BRUEHERZEUGNISSE, SOSSEN (OHNE WUERZSOSSEN) U. WUERZEN	1000 DM	.	.	1 150	1 988	.	7 073
68 139	WUERZ- U. SALATSOSSEN	1000 DM	.	.	5 013	10 182	.	31 449
68 154	STAERKE U. SAGO	T *
68 178	DAUERBACKWAREN (AUCH SOLCHE MIT SCHOKOLADENUEBERZUG U. MUESLI-RIEGEL)	1000 DM	.	.	1 754	1 369	.	7 590
68 213	WEISSZUCKER (OHNE KANDIS)	1000 DM	.	.	5 794	6 190	.	26 653
68 241	OBSTKONSERVEN (LUFTDICHT VERSCHLOSSEN) 1)	T	.	.	285	740	.	4 380
68 242	GENUESEKONSERVEN (LUFTDICHT VERSCHLOSSEN) 1)	1000 DM	.	.	486	1 201	.	6 698
68 243	TIEFGEFRORENES GENUESE	1000 DM	.	.	1 138	807	.	6 510
68 244	MARMELADE, GELEE, PFLAUMENMUS U. AE. 1)	1000 DM	.	.	1 475	1 000	.	9 442
68 247	FRUCHTSAEFTE U. -NEKTARE (OHNE SOLCHE AUS ZITRUSFRUECHTEN) 1)	1000 L	.	.	618	402	.	2 701
68 248	FRUCHTSAEFTE U. -NEKTARE AUS ZITRUSFRUECHTEN 1)	1000 DM	.	.	1 531	1 184	.	7 325
68 261	KAKAOBUTTER	1000 L	.	.	579	574	.	2 614
68 262	KAKAOPULVER NICHT GEZUCKERT	1000 DM	.	.	784	812	.	3 548
68 264	ZUCKERWAREN	T *	.	.	1 396	1 854	.	6 351
68 265	SCHOKOLADENERZEUGNISSE	1000 DM	.	.	1 047	1 267	.	6 091
68 266	SPEISEEIS (AUCH EISCREME)	1000 DM
68 310	MILCH (OHNE WERKMILCH) VOLLMILCH ODER TEILENTRAHMTE MILCH (OHNE STERILISIERTE ODER ULTRAHOCHERHITZTE MILCH U. WERKMILCH)	1000 L	.	.	40 813	42 502	.	224 251
68 311	ENTRAHMTE MILCH (MAGERMILCH) U. BUTTERMILCH (OHNE STERILISIERTE ODER ULTRAHOCHERHITZTE MILCH, WERKMILCH U. MAGERMILCH FUER FUTTERZWECKE)	1000 DM	.	.	25 588	29 314	.	157 747
68 312	SAHNE (OHNE STERILISIERTE ODER ULTRAHOCHERHITZTE SAHNE), AUCH SCHLAGRAHM	1000 L	.	.	51 950	53 615	.	302 994
68 314	BUTTER, BUTTERSCHMALZ (BUTTEROEL), KRAEUTERBUTTER U. ANDERE BUTTERZUBEREITUNGEN IN BUTTERWERT	1000 DM	.	.	13 842	12 981	.	80 201
68 315	HARTKAESE	1000 DM	.	.	5 888	4 076	.	27 951
68 316	SCHNITTKAESE	1000 DM	.	.	15 822	10 621	.	78 058
68 352	MAGERMILCHPULVER	T	.	.	13 298	11 920	.	79 171
68 354	KONDEENSIVOLLMILCH	1000 DM	.	.	82 218	73 941	.	490 495
68 357	SCHMELZKAESE U. -ZUBEREITUNGEN	1000 DM	.	.	452	381	.	2 002
68 412	ROHE OELE (AUCH GEHAERTET)	T *	.	.	2 533	2 152	.	11 613
68 413	RAFFINIERTER OELE (AUCH GEHAERTET), NICHT VERBRAUCHSFERTIG	T *	.	.	2 046	2 419	.	10 482
68 417	DELKUCHEN, ENTFETTETE SCHROTE U. DGL.	1000 DM	.	.	12 101	13 379	.	59 721
68 441	MARGARINE (EINSCHL. HALBFETT-, ZIEH- U. SCHMELZMARGARINE)	1000 DM	.	.	7 570	8 745	.	44 103
68 514	WURST, SCHINKEN U. SONSTIGE FLEISCHWAREN (OHNE WURST- U. FLEISCHKONSERVEN)	1000 DM	.	.	771	551	.	4 139
68 515	WURST-, FLEISCH- U. MISCHKONSERVEN (OHNE TIEFGEFRORENE TAFELFERTIGE FLEISCHGERICHTE, FLEISCHSALAT, FLEISCHEXTRAKTE)	1000 DM	.	.	1 910	1 453	.	10 228
					262	126	.	1 443
					1 601	842	.	8 786
					7 501	5 439	.	56 426
				
					10 663	7 649	.	79 670
					2 251	1 612	.	15 776
					5 740	4 291	.	37 787
					8 352	7 055	.	55 975
					18 553	15 412	.	104 921
					126 368	105 079	.	695 820
					1 802	2 397	.	8 932
					7 597	8 099	.	36 293

*) ANGABEN FUER DAS GEBIET DER EHENALIGEN DDR; SIE SCHLIESSEN BERLIN (OST) EIN.
 1) PRODUKTION DER BETRIEBE VON UNTERNEHMEN MIT 10 BESCHAEFTIGTEN UND MEHR.

8 PRODUKTION AUSGEWAHLTER ERZEUGNISSE *)

EB.-NR.	ERZEUGNIS	EINHEIT	1990		1991		JAN. BIS JUN. 1990	JUN. 1991
			MAI	JUNI	MAI	JUNI		
68 591	FISCHFILETS 1) FRISCH ODER GEKUEHLT	T 1000 DM
68 592	TIEFGEFROREN (OHNE FILETS V. SUESSWASSER- FISCHEN)	T 1000 DM
68 593	TIEFGEFRORENE FISCHERZEUGNISSE 1)	T 1000 DM	.	.	5	211	.	1 413
68 596	MARINADEN (EINSCHL. BRAT- U. KOCHFISCH- WAREN) 1)	T 1000 DM	.	.	12	127	.	2 116
68 597	FISCHDAUERKONSERVEN 1)	T 1000 DM	.	.	414	550	.	2 884
68 651	ROESTKAFFEE 1) 2)	T 1000 DM	.	.	2 003	2 562	.	12 778
68 654	KAFFEE-EXTRAKTE 1) 2)	T 1000 DM	.	.	1 006	926	.	6 278
68 719	BIER 1)	T 1000 DM	.	.	3 649	2 879	.	21 065
68 722	MALZ U. MALZERZEUGNISSE (OHNE MALZEXTRAKT U. NEBENPRODUKTE)	T *	.	.	1 759	1 374	.	9 377
68 751	KORNBRANNTWEINE 1) 2)	HL 1000 DM	.	.	7 457	4 300	.	48 981
68 753	BRANNTWEINE AUS WEIN (EINSCHLIESSLICH VERSCHNITT) 1) 2)	HL 1000 DM
68 755	OBSTBRANNTWEINE 1) 2)	HL 1000 DM	.	.	681	683	.	3 379
68 757	BITTERE, HALBBITTERE U. KRAEUTER- LIKORE 1) 2)	HL 1000 DM	.	.	79 321	77 011	.	393 313
68 771	TRAUBENSCHAUMWEINE 1) 2)	HL 1000 DM	.	.	9 716	9 665	.	64 292
68 791	NATUERLICHE MINERALWASSER, QUELLWASSER	1000 L *	.	.	13 647	7 970	.	76 761
68 798	LIMONADEN (OHNE DIAETETISCHE ERFRISCHUNGS- GETRAENKE) 1)	1000 L 1000 DM	.	.	3 107	1 702	.	19 445
68 817	GEWUERZE	T 1000 DM	.	.	39 971	26 872	.	199 598
68 832	KARTOFFELCHIPS U. -STICKS	T 1000 DM	.	.	12 386	8 486	.	60 397
68 833	KARTOFFELPUFFER, -KLOSSMEHL, PUEREPUFFER U. PUEREFLÖCKEN	T 1000 DM
68 881	GRUNDSTOFFE FUER ALKOHOLFREIE U. ALKOHOLISCHE GETRAENKE (OHNE HOPFENPULVER U. -EXTRAKTE)	T 1000 DM	.	.	6 146	5 239	.	35 402
68 887	TIEFGEFRORENE FERTIGGERICHTE (AUS MEHREREN KOMPONENTEN BESTEHEND)	T 1000 DM	.	.	4 326	3 351	.	23 061
69 110	TABAKWAREN 2) ZIGARETTEN	MILL. ST 1000 DM	.	.	5 763	4 079	.	31 625
69 419	ZIGARREN, ZIGARILLOS	MILL. ST 1000 DM	.	.	2 106	1 600	.	10 709
69 711	RAUCHTABAK	T 1000 DM	.	.	3 686	4 068	.	16 538
					6 529	6 618	.	39 074
					4 896	4 869	.	30 139
					263	193	.	1 219
					2 978	1 884	.	12 746
				
				
				
					112	59	.	814
					731	580	.	5 103
				
				

*) ANGABEN FUER DAS GEBIET DER EHEMALIGEN DDR; SIE SCHLIESSEN BERLIN (OST) EIN. -
1) PRODUKTION DER BETRIEBE VON UNTERNEHMEN MIT 10 BESCHAEFIGTEN UND MEHR. - 2) PRODUKTIONSWERT OHNE VERBRAUCHSTEUER.

9 PRODUKTION AUSGEWAHLTER ERZEUGNISSE *)

EB.-NR.	ERZEUGNIS	EINHEIT	1990		1991		JAN. BIS JUN. 1990	JUN. 1991
			MAI	JUNI	MAI	JUNI		
BERGBAULICHE ERZEUGNISSE								
21 121	STEINKOEHLE (VERMERTBARE FOERDERUNG)	1000 T *	.	.	5 343	5 152	.	32 238
21 124	STEINKOEHLENBRIKETTS	1000 T *	.	.	62	63	.	454
21 142	BRAUNKOEHLE, ROH	1000 T *	.	.	21 764	21 340	.	144 510
21 143	BRAUNKOEHLENBRIKETTS	1000 T *	.	.	1 253	1 524	.	12 495
21 162	ZECHEN-, HUETTEN- U. GASMERKSKOKS 1)	1000 T *
21 210	ERDOEL, ROH	1000 T *
21 220	EROGAS	1000 M3*
EISENERZ-ROHFOERDERUNG								
21 310	EFFEKTIV-MENGE	1000 T *
21 321	FE-INHALT	1000 T *
NE-METALLERZE								
21 410	ROHFOERDERUNG	1000 T *
21 433	AUSBRINGBARER (BEZAHLTER) ZN-INHALT 2)	1000 T *
21 510	KALIROHSALZE (FOERDERUNG), EFFEKTIV-MENGE	1000 T *
	ABSATZFAEHIGE KALISALZE, BER. AUF K2O	1000 T *
21 531	ROHSALZE (AUCH ANGEREICHERT)	1000 T *
21 539	KALIUMCHLORID, KALIUMSULFAT U.A. (AUCH MIT MAGNESIUM)	1000 T *
21 616	GEWERBE- U. INDUSTRIESALZ (EINSCHL. IN BERGBAU GEWONNENER SOLE FUER TECHNISCHE ZWECKE), STREU- U. AUFTAUSALZ, BER. AUF NaCl	1000 T *	.	.	622	588	.	4 320
MINERALOELERZEUGNISSE								
22 110	ROHBEZIN	1000 T *	.	.	549	624	.	3 315
22 131	VERGASERKRAFTSTOFFE	1000 T	.	.	2 148	2 036	.	12 008
22 139	DIESELKRAFTSTOFF	1000 T	.	.	1 547	1 456	.	8 247
HEIZOELE								
22 171	LEICHT	1000 T
22 175	MITTELSCHWER U. SCHWER	1000 T	.	.	1 013	997	.	6 363
22 521	SCHMIEREOELE U. MINERALISCHE OELE	1000 T	.	.	118	119	.	633
22 731	BITUMEN	1000 T *	.	.	340	397	.	1 352
STEINE U. ERDEN, ASBESTWAREN, SCHLEIFMITTEL								
NATURSTEINE FUER DEN TIEFBAU 3)								
25 112	GLEISBETTUNGS-, STRASSENSCHOTTER, SPLITT U. BRECHSAND	1000 T	.	.	7 083	7 662	.	32 989
		1000 DM	.	.	68 393	74 949	.	315 374
25 113	EDELSPLITT U. EDELBRECHSAND	1000 T
		1000 DM
25 114	BITUMINOESSES, GETEERTES U. ASPHALTIERTES MISCHGUT, UEBERWIEGEND AUS NATURSTEIN U. AUF KIESBASIS	1000 T
		1000 DM
25 115	MINERALBETON	1000 T	.	.	3 011	3 075	.	12 920
		1000 DM	.	.	26 883	27 522	.	115 674
25 141	KALKSTEIN, KALKSPAT, GEBROCHEN ODER ZERKLEINERT, KALKSTEINSAND 4)	1000 T *	.	.	5 418	5 113	.	26 944
25 161	BAUSAND U. BAUKIES (EINSCHL. KIES FUER DEN WEGEBAU) 3)	1000 T	.	.	17 681	17 982	.	84 170
		1000 DM	.	.	171 325	178 795	.	814 747
25 275	FERTIGFABRIKATE AUS HARTGESTEIN U. MARMOR	M3	.	.	22 512	22 041	.	112 105
		1000 DM	.	.	61 914	61 736	.	317 462
25 319	ZEMENT, OHNE ZEMENTKLINKER 5)	1000 T *	.	.	3 278	3 398	.	15 995
25 321	KALKSTEIN, KALKSPAT U. DOLOMITSTEIN, GE-MAHLEN	1000 T *	.	.	921	924	.	4 963
25 324	KALKSTEIN U. KALKSPAT, GEBRANNT, DOLOMIT-STEIN, GEBRANNT ODER GESINTERT	1000 T *	.	.	650	670	.	3 695
25 334	BAUGIPS	1000 T
		1000 DM
25 337	GIPSKARTONPLATTEN NACH DIN 18180 6)	1000 M2
		1000 DM
25 354	WERK-TROCKENMOERTEL	1000 T	.	.	545	576	.	2 800
		1000 DM	.	.	105 018	111 524	.	544 209
25 360	TRANSPORTBETON 3)	1000 M3	.	.	3 978	4 142	.	19 461
		1000 DM	.	.	472 601	492 185	2	294 242
25 411	MAUERZIEGEL, KLINKER 7)	1000 M3	.	.	922	935	.	4 653
		1000 DM	.	.	111 799	112 127	.	564 766
25 412	DACHZIEGEL (EINSCHL. BIBERSCHWAENZE)	1000 ST
		1000 DM
25 423	KERAMISCHE SPALTPLATTEN U. -RIEMCHEN	1000 M2
		1000 DM
25 451	ROHRE, FORMSTUECKE U.A. KANALISATIONSARTIKEL AUS STEINZEUG	T	.	.	23 713	.	.	.
		1000 DM	.	.	17 034	.	.	.
25 471	UNGEFORMTE FEUERFESTE ERZEUGNISSE (MOERTEL U. MASEN)	1000 T	.	.	64	72	.	416
		1000 DM	.	.	40 340	43 234	.	256 573
25 477	GEFORMTE FEUERFESTE ERZEUGNISSE	1000 T	.	.	106	110	.	638
		1000 DM	.	.	145 464	152 361	.	908 599

*) BUNDESREPUBLIK DEUTSCHLAND NACH DEM GEBIETSSTAND AB DEM 03.10.1990.-

1) TROCKENGEWICHT.- 2) EINSCHL. HUETTENFERTIGER ROHWARE U. DER AUS HALDENERZE GEWONNENEN KONZENTRATE.- 3) PRODUKTION DER BETRIEBE VON UNTERNEHMEN MIT 10 BESCHAEFIGTEN UND MEHR.- 4) OHNE ZUM ABSATZ FUER DEN TIEFBAU BESTIMMT.- 5) EINSCHL. ZEMENTAEMNLICHER BINDEMITTEL.- 6) DIE PLATTEN SIND AUF 9,5 MM PLATTENDICKE UNGERECHNET. 7) ANGABEN IN M3-MAUERWERK BEI 24 CM WANDDICKE UNTER BERTUECKSICHTIGUNG DER FUGEN.

9 PRODUKTION AUSGEWAHLTER ERZEUGNISSE *)

EB.-NR.	ERZEUGNIS	EINHEIT	1990		1991		JAN. BIS JUN. 1990	JUN. 1991
			MAI	JUNI	MAI	JUNI		
25 519	KALKSANDSTEINE 1)	1000 M3 1000 DM	.	.	727 58 737	777 62 331	.	3 317 266 704
25 551	BLOCKSTEINE, PLANSTEINE AUS GASBETON, UNBEWEHRT 1)	1000 M3 1000 DM	.	.	303 37 784	323 40 064	.	1 747 216 413
25 552	DACH- U. DECKENPLATTEN, WANDELEMENTE AUS GASBETON, BEWEHRT	1000 M2 1000 DM	.	.	439 19 569	456 19 157	.	2 289 101 896
25 555	BETONDACHSTEINE 2)	1000 ST 1000 DM	.	.	73 589 76 096	80 427 85 183	.	442 392 456 092
25 556	BETONFERTIGTEILE GROSSFORMATIGE WANDBAUTEILE (WANDTAFELN), AUCH MIT BEARBEITETEN SICHTFLAECHEIN, DECKENTAFELN	1000 M2 1000 DM	.	.	2 277 106 816	2 429 108 893	.	10 512 502 961
25 557	KONSTRUKTIVER ART	1000 T *	.	.	272	284	.	1 442
25 579	BETONERZEUGNISSE FUER DEN TIEFBAU	1000 T 1000 DM	.	.	2 252 248 982	2 352 262 919	.	10 171 1 168 892
25 641	DAEMM- U. LEICHTBAUPLATTEN AUS HOLZWOLLE (AUCH MIT PLATTEN AUS KUNSTST. VERBUNDEN)3)	1000 M2 1000 DM	.	.	1 192 8 641	1 349 9 653	.	6 848 49 366
25 658	PLATTEN AUS FASERZEMENT 4)	1000 M2 1000 DM
25 811	SCHLEIFSCHLEIBEN U. SONSTIGE SCHLEIFKOEPPER AUS KORUND IN KERAMISCHER U. SILICATBINDUNG	T 1000 DM
25 812	IN KUNSTHARZBINDUNG MIT FASERSTOFFVERSTAERKUNG	T 1000 DM	.	.	1 615 13 525	1 982 15 551	.	11 141 91 475
25 839	SCHLEIFPAPIERE U. SCHLEIFGEWEBE	1000 M2 1000 DM
EISEN U. STAHL								
27 112	ROHEISEN FUER DIE STAHLERZEUGUNG	1000 T *
27 113	GIESSEREI-ROHEISEN	1000 T *
27 133	STAHLROHBLOECKE U. -BRAMMEN AUS OXYGENSTAHL	1000 T *
27 137	ELEKTRO-STAHL	1000 T *	.	.	659	725	.	4 090
27 160	ROEHRENROHND- U.-MEHRKANTSTAHL (HALBZEUG FUER NAHTLOSE ROHRE)	1000 T *
27 161	WALZSTAHL (OHNE VORGEHALZTES STAHLHALBZEUG)	1000 T *	.	.	2 698	2 984	.	16 873
27 165	WEISSBLECH U. WEISSBAND	1000 T *
27 333	PRAEZISIONSSTAHLROHRE NAHTLOS	1000 T *
27 335	GESCHWEISST	1000 T *
27 351	SONSTIGE STAHLROHRE NAHTLOS	1000 T *
27 355	GESCHWEISST	1000 T *	.	.	151	170	.	1 062
27 433	GESCHMIEDETE STAEBE	1000 T *
27 453	FREIFORMSCHMIEDESTUECKE, GESCHMIEDETE ODER GENALZTE RINGE UEBER 125 KG ROHGENICHT	1000 T *
NE-METALLE U. NE-METALLHALBZEUG								
28 114	HUETTENALUMINIUM NICHT LEGIERT	T *
28 116	LEGIERT	T *
28 117	REINST- U. REINALUMINIUM U. UMGESCHMOLZEN	T *
28 118	UMSCHMELZ-ALUMINIUMLEGIERUNGEN	T *
28 131	ELEKTROLYTKUPFER (KATHODEN)	T *
28 132	RAFFINADKUPFER	T *
28 151	ZINKLEGIERUNGEN	T *
28 152	ZINN, NICHT LEGIERT	T *
28 153	WEICHLÖTE	T *
28 171	SILBER	KG *
28 172	GOLD	KG *
HALBZEUG AUS ALUMINIUM U. ALUMINIUM-LEGIERUNGEN								
28 412	PROFILE, LEGIERT BLECHE, PLATTEN, TAFELN U. BAENDER (MIT EINER STAERKE UEBER 0,2 MM)	T *
28 414	NICHT LEGIERT	T *
28 415	LEGIERT	T *
28 419	SONSTIGES HALBZEUG 5) (Z.B. SCHEIBEN, STANZTEILE, BOEDEN, SCHALEN)	T *

*) BUNDESREPUBLIK DEUTSCHLAND NACH DEM GEBIETSSTAND AB DEM 03.10.1990.-

1) ANGABEN IN M3 MAUERWERK BEI 24 CM WANDDICKE UNTER BERUECKSICHTIGUNG DER FUGEN.- 2) BEI GROSSFORMATEN UMRECHNUNG IN STUECK-KLEINFORMAT (DIN 1115).- 3) DIE PLATTEN SIND AUF 2,5 CM PLATTENDICKE UNGERECHNET.- 4) DIE PLATTEN SIND AUF 6 MM PLATTENDICKE UMGERECHNET.- 5) OHNE STAEBE (STANGEN), NICHTLEGIERTE PROFILE, DRAHT, ROHRE, HOHLSTANGEN, GESENKPRESS- UND SCHMIEDETEILE, LEITMATERIAL.

9 PRODUKTION AUSGEWAHLTER ERZEUGNISSE *)

EB.-NR.	ERZEUGNIS	EINHEIT	1990		1991		JAN. 1990	BIS	JUNI. 1991
			MAI	JUNI	MAI	JUNI			
28 431	HALBZEUG AUS KUPFER U. KUPFERLEGIERUNGEN (OHNE SOLCHES AUS LEGIERUNGEN MIT EINEM GEHALT UEBER 10 % NICKEL) STAEBE U. PROFILE, LEGIERT	T *
28 432	BLECHE, PLATTEN, TAFELN U. BAENDER MIT EINER STAERKE UEBER 0,15 MM NICHT LEGIERT	T *
28 433	LEGIERT	T *
28 434	ROHRE U. HOHLSTANGEN NICHT LEGIERT	T *
28 435	LEGIERT	T *
28 436	DRAHT	T *	.	.	66 929	74 084	.	.	434 870
28 438	LITZEN U. SEILE	T *
28 439	STAHLKUPFER	T *
<u>GIESSEREIERZEUGNISSE</u>									
29 110	GUSSEISEN MIT LAMELLEN- U. KUGELGRAPHIT	T *	.	.	266 143	298 062	.	.	1 760 899
29 140	STAHLGUSS	T *	.	.	21 706	23 714	.	.	147 866
29 170	TEMPERGUSS	T *	.	.	8 719	10 946	.	.	63 274
29 515	LEICHTMETALLFORMGUSS AUS ALUMINIUM U. ALUMINIUMLEGIERUNGEN	T *	.	.	38 091	40 737	.	.	252 628
29 517	MAGNESIUM U. MAGNESIUMLEGIERUNGEN	T *
<u>ERZEUGNISSE DER ZIEHEREIEN U. KALTHALZWERKE</u>									
<u>U. DER STAHLVERFORMUNG</u>									
30 111	BLANKSTAHL	T *
30 115	BANDSTAHL, KALT GEWALZT (UNTER 600 MM BREITE)	T *	.	.	154 412	163 776	.	.	999 126
30 151	KALT GEZOGENER DRAHT (OHNE ISOLIERTE DRAECHTE FUER DIE ELEKTROTECHNIK) VON WALZDRAHT GEZOGEN	T *	.	.	167 813	187 476	.	.	1 046 327
30 154	VON ZUGEKAUFTEM DRAHT DUENNER GEZOGEN	T *
30 157	SCHWEISSDRAHT U. -STAEBE (WEDER UMHUELLT NOCH GEFUELLT)	T *
30 159	KUNSTSTOFFUEBERZOGENER DRAHT	T *
30 171	DRAHTSEILE U. -LITZEN AUS EISEN U. STAHL	T	1000 DM	.	11 973	12 925	.	.	79 230
30 173	BETONSTAHLMATTEN NACH DIN 488, GESCHWEISSTE ABSTANDHALTER U. GITTERTRAEGER FUER BETONBEWEHRUNG SOHIE GESCHWEISSTE DRAHTGITTER NACH SONST. NORMEN	T	1000 DM	.	51 172	53 919	.	.	332 687
30 175	FEDERKERNE FUER MATRATZEN U. POLSTERHOEBEL	T	1000 DM	.	147 096	167 074	.	.	841 380
30 211	GESENKSCHNIEDESTUECKE	T	1000 DM	.	118 338	135 633	.	.	690 719
30 218	ROHRFORM-, ROHRVERSCHLUSS- U. ROHRVERBINDUNGSTUECKE AUS STAHL	T	1000 DM	.	10 216	10 238	.	.	63 832
30 225	GESENKSCHNIEDESTUECKE	T	1000 DM	.	56 898	56 237	.	.	352 627
30 211	GESENKSCHNIEDESTUECKE	T	1000 DM	.	74 551	80 301	.	.	499 117
30 218	ROHRFORM-, ROHRVERSCHLUSS- U. ROHRVERBINDUNGSTUECKE AUS STAHL	T	1000 DM	.	301 217	330 979	.	.	2 021 789
30 225	PRESS-, ZIEH- U. STANZTEILE AUS STAHL MIT EINEM STUECKGEWICHT UEBER 50 G	T	1000 DM	.	12 253	13 950	.	.	79 498
30 239	FEDERN AUS STAHL ODER NE-METALLEN (OHNE MATRATZEN U. UHRFEDERN)	T	1000 DM	.	77 909	87 658	.	.	491 249
30 248	KETTEN U. KETTENTEILE 1)	T	1000 DM	.	46 562	51 218	.	.	293 315
30 258	SCHRAUBEN, BOLZEN, MUTTERN, SCHRAUBHAKEN, NIETE, SPLINTE, KEILE, UNTERLEGSCHIEBEN, SCHWELLENSCHRAUBEN U. AE.; DREHTEILE AUS METALL	T	1000 DM	.	242 123	262 790	.	.	1 504 943
30 298	OBERFLAECHEVEREDLUNG	T	1000 DM	.	24 509	26 510	.	.	163 268
31 112	STAHLBAUERZEUGNISSE U. SCHIENENFAHRZEUGE	T	1000 DM	.	183 384	197 841	.	.	1 196 438
31 114	SKELETT-, STUETZ- U. TRAEGERKONSTRUKTIONEN	T	1000 DM
31 116	HALLEN, UEBERWIEGEND AUS EISEN ODER STAHL	T	1000 DM	.	64 770	69 976	.	.	425 254
31 160	TUERME U. GITTERMASTE, GERUESTKONSTRUKTIONEN, SIGNALBRUECKEN, BRUECKEN FUER ROHR- U. KABELLEITUNGEN AUS STAHL; BRUECKEN, BRUECKENELEMENTE U. GERUESTKONSTRUKTIONEN AUS ALUMINIUM	T	1000 DM	.	541 698	586 178	.	.	3 532 717
31 191	ERZEUGNISSE FUER DEN GRUBENAUSBAU (OHNE BERGBAUMASCHINEN U. ELEKTROTECHNISCHE ERZEUGNISSE)	T	1000 DM	.	263 556	280 693	.	.	1 594 486
31 112	SKELETT-, STUETZ- U. TRAEGERKONSTRUKTIONEN	T	1000 DM	.	61 239	66 244	.	.	352 663
31 114	HALLEN, UEBERWIEGEND AUS EISEN ODER STAHL	T	1000 DM	.	211 741	231 713	.	.	1 206 166
31 116	TUERME U. GITTERMASTE, GERUESTKONSTRUKTIONEN, SIGNALBRUECKEN, BRUECKEN FUER ROHR- U. KABELLEITUNGEN AUS STAHL; BRUECKEN, BRUECKENELEMENTE U. GERUESTKONSTRUKTIONEN AUS ALUMINIUM	T	1000 DM	.	26 395	28 393	.	.	145 440
31 160	ERZEUGNISSE FUER DEN GRUBENAUSBAU (OHNE BERGBAUMASCHINEN U. ELEKTROTECHNISCHE ERZEUGNISSE)	T	1000 DM	.	96 052	105 346	.	.	524 252
31 191	TORE, TUEREN U. FENSTER AUS GEWALZTEN ODER STRANGGEPRESSTEN PROFILN (OHNE KELLERFENSTER)	T	1000 DM	.	21 567	23 280	.	.	114 828
					116 014	113 981	.	.	590 081
				
					21 419	22 720	.	.	146 927
					264 510	280 875	.	.	1 516 721

*) BUNDESREPUBLIK DEUTSCHLAND NACH DEM GEBIETSSTAND AB DEM 03.10.1990.-
1) AUS STAHL ODER NE-METALLEN (OHNE GUSS- U. STAHLGELENKETTEN).

STBA, FACHSERIE 4, REIHE 2.1

9 PRODUKTION AUSGEWAHLTER ERZEUGNISSE *)

EB.-NR.	ERZEUGNIS	EINHEIT	1990		1991		JAN. BIS 1990	JUN. 1991
			MAI	JUNI	MAI	JUNI		
31 195	ABDECKUNGEN (LICHTGITTER) U. ROSTE AUS GEWALZTEN ODER STRANGGEPRESSTEN PROFILEN	T 1000 DM	.	.	10 906 33 291	11 905 37 019	.	65 264 201 778
31 512	WASSERROHRKESSEL	T 1000 DM	.	.	4 444 56 068	14 054 169 523	.	42 082 520 669
31 538	FEUERUNGEN U. BEHEIZUNGSEINRICHTUNGEN FUER DAMPKESSEL (OHNE EINZELNE BRENNER)	T 1000 DM	.	.	1 093 13 845	1 736 17 341	.	13 630 124 835
31 542	SPEISEWASSERVORWAERMER, LUFTVORWAERMER U. UEBERHITZER, ROEHREN- U. WAERMEAUSTAUSCHER	T 1000 DM	.	.	2 137 22 400	2 326 23 195	.	16 565 164 408
31 558	BEHAELTER AUS STAHL ODER ALUMINIUM MIT EINEM FASSUNGSVERMOEGEN UEBER 100 M3	T 1000 DM
31 562	ROHRLEITUNGEN SONIE DEREH ZUBEHOER AUS NAHTLOSEN STAHLROHREN (OHNE DRUCKROHRLEITUNGEN FUER WASSERKRAFTWERKE U. DGL.)	T 1000 DM	.	.	4 433 32 550	6 521 47 115	.	29 099 204 974
31 579	ZENTRALHEIZUNGSKESSEL	ST 1000 DM
31 580	TRANSPORTBEHAELTER (CONTAINER) UEBER 3 M3 NUTZRAUM	1000 DM	.	.	42 495	40 551	.	241 335
31 720	DIESEL- U. ELEKTRISCHE LOKOMOTIVEN	T 1000 DM
31 731	PERSONENWAGEN U. ANDERE SCHIENENGEBUNDENE SPEZIALWAGEN FUER EISENBAHNEN	T 1000 DM
31 733	STANDARDGUETERWAGEN	T 1000 DM
31 735	SCHIENENGEBUNDENE SPEZIALGUETERWAGEN	T 1000 DM
31 905	BAUSTELLENARBEITEN (AUCH IM TAGELOHN) (OHNE MONTAGEN AN ROHRLEITUNGEN)	1000 DM	.	.	281 911	342 621	.	1 625 091
31 910	MONTAGEN AN ROHRLEITUNGEN	1000 DM	.	.	378 075	413 945	.	2 004 822
<u>MASCHINENBAUERZEUGNISSE</u>								
<u>METALLBEARBEITUNGSMASCHINEN</u>								
32 110	KOBEL-, STOSS- U. RAEUMMASCHINEN	T 1000 DM
32 115	SPITZENDREHMASCHINEN	T 1000 DM
32 901	SENKRECHT- U. KARUSSELLOREHMASCHINEN	T 1000 DM
32 117	DREHAUTOMATEN U. REVOLVERDREHMASCHINEN	T 1000 DM
32 118	TISCH-, SAEULEN- U. STAENDERBOHRMASCHINEN	T 1000 DM
32 119	FRAESMASCHINEN, WAAGERECHT-BOHR-U.-FRAESMASCHINEN (OHNE SOLCHE FUER VERZAHNUNGEN)	T 1000 DM
32 121	KALT- U. WARMKREISSAEGEMASCHINEN	T 1000 DM
32 122	SCHLEIF-, HOH-, LAEPP- U. POLIERMASCHINEN (OHNE SOLCHE FUER VERZAHNUNGEN)	T 1000 DM
32 902	VERZAHNMASCHINEN	T 1000 DM	.	.	750 40 187	1 057 61 124	.	4 159 254 029
32 125	BEARBEITUNGSMASCHINEN MIT FUNKENEROSION, ULTRASCHALL, ELEKTRONENSTRAHL U. LASER	T 1000 DM
32 903	FERTIGUNGSSTRASSEN, SCHALTTISCH- UND SCHALTTROMMELMASCHINEN, BEARBEITUNGSZENTREN, FLEXIBLE FERTIGUNGSEINRICHTUNGEN UND SONSTIGE WERKZEUGMASCHINEN (SPANABHEBEND)	T 1000 DM	.	.	4 521 221 714	5 560 257 443	.	28 272 1 240 307
<u>METALLBEARBEITUNGSMASCHINEN DER SPANLOSEN FORMUNG</u>								
32 904	BIEGE- U. RICHTMASCHINEN FUER ROHRE, HELLEN, STANGEN U. PROFILE, BETONSTAHL-BEARBEITUNGSMASCHINEN	T 1000 DM
32 130	FREIFORM- U. GESENKSMIEDE-, SPANN-, TREIB- U. POLIERHAMMER, SCHNIEDEWALZ- U. STAUCHMASCHINEN	T 1000 DM
32 905	PRESSEN MIT MECHANISCHEM ANTRIEB FUER DIE METALLBEARBEITUNG	T 1000 DM	.	.	4 049 70 478	7 215 126 708	.	25 330 455 985
32 906	PRESSEN MIT HYDRAULISCHEM ANTRIEB FUER DIE METALLBEARBEITUNG	T 1000 DM

*) BUNDESREPUBLIK DEUTSCHLAND NACH DEM GEBIETSSTAND AB DEM 03.10.1990.-

STBA, FACHSERIE 4, REIHE 2.1

9 PRODUKTION AUSGEWAHLTER ERZEUGNISSE *)

EB.-NR.	ERZEUGNIS	EINHEIT	1990		1991		JAN. BIS JUNI 1990	JUN. 1991
			MAI	JUNI	MAI	JUNI		
32 136	SCHEREN, LOCHSTANZ-, NIBBEL- U. AUSKLINK-MASCHINEN	T 1000 DM
32 137	BLECHRICHT-, BLECHRUNDBIEGE- U. BLECH-ABKANTMASCHINEN	T 1000 DM	.	.	599	1 122	.	5 685
32 138	DRUECK- U. PLANIERBAENKE, GEHINDEDRUECK-MASCHINEN	T 1000 DM	.	.	13 662	22 474	.	137 888
32 140	DRAHTBE- U. -VERARBEITUNGSMASCHINEN	T 1000 DM	.	.	1 826	1 938	.	9 915
32 143	PRESSEN FUER DIE HERSTELLUNG VON BOLZEN, SCHRAUBEN, NIETEN, MUTTERN U. DGL.	T 1000 DM	.	.	63 803	76 366	.	410 692
32 144	HUETTEN- U. HALZWERKSEINRICHTUNGEN (OHNE EINZELN ABGESETZTE GEGOSSENE WALZEN)	T 1000 DM	.	.	14 641	18 419	.	73 839
	GIESSEREIMASCHINEN				239 062	283 027	.	1 309 628
32 145	FORMMASCHINEN U. -ANLAGEN (EINSCHL. KERN-HERSTELLUNGSMASCHINEN U. -ANLAGEN)	T 1000 DM
32 146	AUFBEREITUNGSMASCHINEN U. -ANLAGEN FUER GIESSEREISANDE	T 1000 DM
32 147	GUSSPUTZMASCHINEN U. -EINRICHTUNGEN	T 1000 DM
32 907	AUSWUCHTMASCHINEN	T 1000 DM
	HOLZBE- U. -VERARBEITUNGSMASCHINEN							
32 148	GATTER	T 1000 DM
32 150	KREISSAEGEMASCHINEN	T 1000 DM
32 153	HOBEL- U. FRAESMASCHINEN FUER ZWEI- U. MEHRSEITIGE BEARBEITUNG	T 1000 DM
32 154	DUEBELLOCH- U. SONSTIGE BOHRMASCHINEN	T 1000 DM
32 155	PLATTENSCHLEIFMASCHINEN	T 1000 DM
32 156	ZERKLEINERUNGSMASCHINEN, SPALT- U. HACK-MASCHINEN, MUEHLEN, ZERSPANNER, SCHNEIDEMASCHINEN FUER HOLZKOLLE	T 1000 DM
32 157	MASCHINEN ZUM AUFTRAGEN HAFTENDER SCHICHTEN WIE LEIME, KLEBER, LACKE, SPACHTEL	T 1000 DM
32 158	FASERHOLZ-, SPANHOLZ-, SPERRHOLZ-, SCHICHTHOLZ- U. DECKSCHICHTPRESSEN FUER EBENE FLAECHE U. FORMTEILE	T 1000 DM
32 159	MASCHINENKOMBINATIONEN (KOMBINIERTE TISCHLEREIMASCHINEN, MEHRSTUFIGE MASCHINEN)	T 1000 DM
32 161	EINZWECKMASCHINEN FUER SONDERFERTIGUNGEN	T 1000 DM
32 162	HANDGEFUEHRTE MASCHINEN (OHNE ELEKTROWERKZEUGE BIS 2 KW)	T 1000 DM
	AUSWECHSELBARE WERKZEUGE FUER DIE METALLBEARBEITUNG							
32 163	BOHRWERKZEUGE 1)	T 1000 DM
32 164	GEWINDEBOHRWERKZEUGE FUER INNENGEWINDE 1)	T 1000 DM
32 165	FRAESWERKZEUGE 1)	T 1000 DM	.	.	198	206	.	1 515
32 166	VERZAHNWERKZEUGE 1)	T 1000 DM	.	.	17 357	19 333	.	123 438
32 167	RAEMWERKZEUGE U. -VORRICHTUNGEN 1)	T 1000 DM
32 168	REIBAHLEN U. AUSBOHRWERKZEUGE 1)	T 1000 DM
32 169	BOHRFUTTER 1)	T 1000 DM
32 171	DREHFUTTER U. PLANSCHLEIBEN 1)	T 1000 DM
32 173	SCHNITT- STANZ-, FORMWERKZEUGE, WERKSTUECKGEBUNDENE VORRICHTUNGEN, FORMEN FUER METALLE, SPRITZGIESS- ODER FORMPRESSWERKZEUGE FUER KAUTSCHUK UND KUNSTSTOFF 1)	T 1000 DM	.	.	16 089	14 811	.	81 722
32 174	BOHR- U. FRAESWERKZEUGE MIT ARBEITENDEM TEIL AUS GESINTERTEN HARTMETALLEN	T 1000 DM	.	.	381 294	393 139	.	2 162 016
32 181	MASCHINEN FUER AUTOGENES SCHWEISSEN, SCHNEIDEN	T 1000 DM	.	.	187	201	.	1 211
					31 660	36 094	.	216 082
32 231	VERBRENNUNGSMOTOREN MIT SELBSTZUENDUNG, Z.B. ORTSFESTE DIESELHOTOEN, SCHIFFSDIESEL-HILFSMOTOREN, DIESELMOTOREN FUER DEN ANTRIEB VON FLURFOERDERZEUGEN, MAEHDRSCHERN, BAGGERN	T 1000 DM	.	.	5 225	5 120	.	30 808
					153 082	159 445	.	892 217

*) BUNDESREPUBLIK DEUTSCHLAND NACH DEM GEBIETSSTAND AB DEM 03.10.1990. -

1) OHNE WERKZEUGE, DIE GANZ ODER MIT EINEM ARBEITENDEN TEIL AUS HARTMETALL BZW. MIT HARTMETALL BESTUECKT SIND.

9 PRODUKTION AUSGEWAHLTER ERZEUGNISSE *)

EB.-NR.	ERZEUGNIS	EINHEIT	1990		1991		JAN. BIS JUN. 1990	JUN. 1991
			MAI	JUNI	MAI	JUNI		
32 233	VERBRENNUNGSMOTOREN MIT SELBSTZUENDUNG FUER DEN ANTRIEB VON WASSERFAHRZEUGEN	T 1000 DM	.	.	1 674 49 256	1 018 51 659	.	13 362 372 775
32 239	VERBRENNUNGSMOTOREN MIT SELBSTZUENDUNG FUER DEN ANTRIEB VON SCHIENENFAHRZEUGEN UND ACKERSCHLEPPERN	T 1000 DM	.	.	1 272 24 450	1 015 20 874	.	7 713 151 418
32 279	DAMPFTURBINEN	T 1000 DM	.	.	1 364 64 392	5 399 147 304	.	16 814 601 664
32 320	HUBKOLBENKOMPRESSOREN, ORTSFEST U. ORTS-BENEGLICH	T 1000 DM	.	.	1 125 27 207	1 868 48 102	.	7 932 178 133
32 323	TURBOKOMPRESSOREN FUER DRUECKE UEBER 300 mBAR	T 1000 DM
32 324	DREHKOLBENKOMPRESSOREN, MEHRWELIG	T 1000 DM	.	.	2 244 49 930	3 749 54 994	.	15 989 278 128
32 325	STRASSENFAHRBARE KOMPRESSOREN ALS ANHAENGER	T 1000 DM
32 326	VAKUUMPUMPEN, MECHANISCH	T 1000 DM	.	.	523 29 021	509 30 684	.	3 300 175 648
32 327	VENTILATOREN, EIN- ODER MEHRSTUFIG (OHNE GRUBENVENTILATOREN U. ELEKTRISCHE TISCH-, WAND- U. DECKENVENTILATOREN BIS 200 W)	T 1000 DM	.	.	4 809 65 589	5 038 69 193	.	30 894 415 529
32 328	LUFTHEIZER (LUFTHEIZERGERAETE MIT WAERME-TAUSCHER FUER DAMPF, WASSER, THERMOEDEL)	T 1000 DM	.	.	741 14 070	757 15 089	.	5 492 91 764
32 329	LUFTFOERDERGERAETE, KLIMAGERAETE	T 1000 DM
32 330	ANLAGEN DER KLIMA- U. LUEFTUNGSTECHNIK SON-DERE ANLAGEN ZUR ENTSTAUBUNG U. ABLUFTREI-NIGUNG	T 1000 DM	.	.	14 035 158 526	17 808 205 024	.	89 566 1 022 976
32 331	INDUSTRIESTAUBSAUGER, ABLUFTENTSTAUBUNG-SGERAETE	T 1000 DM
32 333	KAELTESAETZE UEBER 0,4 KW, KAELTEANLAGEN, WAERMEPUMPEN I)	T 1000 DM	.	.	2 086 84 554	2 253 86 311	.	13 411 551 898
32 334	VERDRAENGERPUMPEN OSZILLIERENDER BAUART	T 1000 DM	.	.	2 246 91 437	2 642 104 796	.	14 582 586 509
32 336	FLUEGELZELLENPUMPEN	T 1000 DM
32 337	KREISELPUMPEN (KRAFTPUMPEN; OHNE TAUCHMOTOR-PUMPEN)	T 1000 DM	.	.	8 537 146 903	9 700 166 965	.	49 632 892 308
32 338	TAUCHMOTORPUMPEN EINSTUFIG	T 1000 DM	.	.	658 21 477	839 23 096	.	4 498 132 538
32 339	MEHRSTUFIG	T 1000 DM
32 340	ZAHNRADPUMPEN	T 1000 DM	.	.	539 22 414	579 25 309	.	3 710 159 562
MASCHINEN FUER DIE BE- U. VERARBEITUNG VON KAUTSCHUK U. KUNSTSTOFF								
32 341	EXTRUDER (AUCH TYPISCHE FOLGEMASCHINEN)	T 1000 DM	.	.	2 156 89 342	3 018 129 954	.	14 129 582 291
32 342	BLASFORMMASCHINEN	T 1000 DM
32 343	SPRITZGIESSMASCHINEN (OHNE SPRITZGIESS-WERKZEUGE)	T 1000 DM
32 344	MECHANISCHE U. HYDRAULISCHE PRESSEN (OHNE FORMPRESSWERKZEUGE U. REIFENVULKANISIER-PRESSEN)	T 1000 DM
32 345	WARMFORMMASCHINEN (TIEFZIEH- U. STRECK-ZIEHFORMMASCHINEN)	T 1000 DM
32 346	MASCHINEN ZUR HERSTELLUNG V. SCHAUMSTOFFEN (OHNE SPRITZGIESSMASCHINEN U. EXTRUDER)	T 1000 DM
BAUMASCHINEN FUER HOCH- U. TIEFBAU								
32 347	BETONMISCHER FUER BAUSTELLEN U. BETONMERKE; TRANSPORTMISCHERAUFBAUTEN OHNE FAHRGESTELL	T 1000 DM
32 348	BETONMISCHANLAGEN	T 1000 DM
32 349	BETONPUMPEN, BETONSPRITZ- U. -EINPRESS-GERAETE	T 1000 DM
32 351	BETONVERDICHTER	T 1000 DM
32 352	TURMDREHKRANE FUER BAUSTELLEN	T 1000 DM
32 353	RAMMEN U. PFAHLZIEHER	T 1000 DM
32 354	VERPUTZMASCHINEN U. SONSTIGE BAUMASCHINEN FUER HOCH- U. TIEFBAU (OHNE BAUAUFZUEGE UND -WINDEN)	T 1000 DM

*) BUNDESREPUBLIK DEUTSCHLAND NACH DEM GEBIETSSTAND AB DEM 03.10.1990.-

1) OHNE SOLCHE MIT ELEKTROMOTORISCH ANGETRIEBENEN KAEITEMITTELVERDICHTERN U. EINER ANSCHLUSSLEISTUNG BIS 15 KW (NENNAUFNAHME DES VERDICHTERS).

9 PRODUKTION AUSGEWAHLTER ERZEUGNISSE *)

EB.-NR.	ERZEUGNIS	EINHEIT	1990		1991		JAN. 1990	BIS JUN. 1991
			MAI	JUNI	MAI	JUNI		
32 355	UNIVERSAL-HYDRAULIKBAGGER MIT AUSSCHLIESSLICH HYDRAULISCH BETÄTIGTEN ARBEITSHERKZEUGEN	T 1000 DM
32 356	MASCHINEN FÜR DEN BITUMINOSEEN U. BETONSTRASSENBAU	T 1000 DM	.	.	2 946	4 159	.	19 925
32 357	BODENVERDICHTER	T 1000 DM	.	.	47 176	60 391	.	299 985
32 358	STRASSENWALZEN	T 1000 DM
32 353	RADLADER IM GRUNDAUSRÜSTUNG	T 1000 DM	.	.	6 030	7 120	.	37 221
32 361	ANBAUGERÄTE FÜR RAD- U. RAUPENLADER, PLANIERMASCHINEN U. RAUPENSCHLEPPER FÜR DEN ERDBAU	T 1000 DM	.	.	75 863	89 945	.	465 262
	BAUSTOFF-, KERAMIK- U. GLASMASCHINEN	T 1000 DM	.	.	1 413	1 401	.	8 071
		T 1000 DM	.	.	16 637	15 493	.	94 660
32 362	MASCHINEN U. EINRICHTUNGEN FÜR DIE ZEMENT-, KALK-, GIPS-, TRASS- U. KREIDEHERSTELLUNG	T 1000 DM	.	.	1 223	1 718	.	12 971
32 363	MASCHINEN U. EINRICHTUNGEN FÜR DIE SCHOTTER-, SAND- U. KIESEGWINNUNG SOWIE FÜR RECYCLING VON BAUSCHUTT U. -MATERIAL	T 1000 DM	.	.	14 718	20 590	.	177 952
32 364	ZERKLEINERUNGS-, SIEB- U. AUFBEREITUNGSMASCHINEN FÜR ANDERE BEREICHE DES BAUSTOFF-, KERAMIK- U. GLASGEMERBES	T 1000 DM
32 365	MASCHINEN U. EINRICHTUNGEN ZUR HERSTELLUNG ZEMENT-, KALK-, GIPS- U. ASPHALT- GEBUNDENER BAUELEMENTE	T 1000 DM	.	.	5 706	4 621	.	27 725
32 366	KERAMIKMASCHINEN	T 1000 DM	.	.	50 667	55 586	.	295 036
32 367	MASCHINEN FÜR DIE HERSTELLUNG U. WÄRMARBEITUNG VON FLACH- U. HOHLGLAS	T 1000 DM	.	.	4 042	3 664	.	23 738
32 368	MASCHINEN FÜR DIE KALTBEARBEITUNG VON GLAS ODER GLASHAREN	T 1000 DM	.	.	38 451	40 430	.	258 855
32 370	TROCKNUNGSANLAGEN U. -MASCHINEN FÜR GARNE, LOSES TEXTILGUT, TEXTILIEN UND TEXTILE FLÄCHENERZEUGNISSE, Z.B. ZENTRIFUGEN	T 1000 DM
32 372	SPRITZ- U. SPRUEHKABINEN, KOMBINIERT SPRITZ- U. TROCKNUNGSKABINEN	T 1000 DM
	LANDMASCHINEN	T 1000 DM
32 411	PFLUEGE (AUCH GESPAHN-, WEINBERG-, SCHÄEL- U. KREISELPFLUEGE)	T 1000 DM
32 412	MASCHINEN U. GERÄTE ZUM DUENGEN (OHNE FLÜESSIGHEITSTANKWAGEN)	T 1000 DM
32 413	MASCHINEN U. GERÄTE FÜR DEN PFLANZENSCHUTZ (OHNE TRAGBARE SPRITZEN)	T 1000 DM
32 414	ERNTEMASCHINEN FÜR HALMGUT	T 1000 DM	.	.	16 526	20 210	.	93 015
32 415	ERNTEMASCHINEN FÜR HACK- U. SONSTIGE FELDFRÜCHTE	T 1000 DM	.	.	178 250	226 173	.	1 035 751
32 416	RASENMAEHER MIT ELEKTRO- SOWIE MIT VERBRENNUNGSMOTORISCHEM ANTRIEB	T 1000 DM	.	.	2 860	3 778	.	18 427
32 417	LANDWIRTSCHAFTLICHE LADENWAGEN	T 1000 DM	.	.	25 987	44 737	.	148 624
32 419	MASCHINEN, ANLAGEN U. GERÄTE ZUR MILCHGEWINNUNG U. -KÜHLUNG	T 1000 DM	.	.	2 250	900	.	15 951
32 420	ACKERSCHLEPPER (RAD- U. RAUPENSCHLEPPER; OHNE EINACHSIGE MOTORGERÄTE)	T 1000 DM	.	.	18 646	9 238	.	131 270
	NÄHRUNGSMITTELMASCHINEN	T 1000 DM
32 908	MASCHINEN FÜR DIE OBST- U. GEMÜSEVERARBEITUNG, FEINKOSTHERSTELLUNG, FISCHVERARBEITUNG, TROCKENMILCH- U. KÄSEHERSTELLUNG	T 1000 DM
32 422	MUELLEREI-MASCHINEN U. -ANLAGEN (OHNE SOLCHE FÜR DIE DELMUELLEREI), HILF-MASCHINEN FÜR DIE HERSTELLUNG VON GRUNDNÄHRUNGS- U. FUTTERMITTELEN	T 1000 DM
32 909	TEIGNET- U. -MISCHMASCHINEN, RUEHR- UND SCHLAGMASCHINEN	T 1000 DM	.	.	396	376	.	1 917
32 424	TEIGTEILMASCHINEN, TEIGHIRKMASCHINEN (RUND U. LANG; AUCH KOMBINIERT)	T 1000 DM	.	.	8 206	8 954	.	47 726
32 910	MASCHINEN U. ANLAGEN ZUR HERSTELLUNG VON TEIGWAREN	T 1000 DM
32 426	DAUERBACKWARENMASCHINEN, -ANLAGEN UND -OEFEN	T 1000 DM

*) BUNDESREPUBLIK DEUTSCHLAND NACH DEM GEBIETSSTAND AB DEM 03.10.1990.-

9 PRODUKTION AUSGEWAHLTER ERZEUGNISSE *)

EB.-NR.	ERZEUGNIS	EINHEIT	1990		1991		JAN. BIS JUN. 1990	JUN. 1991
			MAI	JUNI	MAI	JUNI		
32 911	ETAGENBACKOEFEN UND BACKSCHRAENKE, DURCHLAUFOEFEN	T 1000 DM
32 428	SCHLACHTHAUSANLAGEN U. -EINRICHTUNGEN (AUCH FLEISCHEREIKOCHANLAGEN)	T 1000 DM	.	.	2 062	1 895	.	10 619
32 429	WURSTHERSTELLUNGSMASCHINEN	T 1000 DM	.	.	23 256	25 468	.	127 141
32 431	AUFBEREITUNGS- U. ROESTANLAGEN FUER KAKAOBOHNE U. NUESSE, KAKAO- U. SCHOKOLADENHERSTELLUNGSMASCHINEN	T 1000 DM
32 432	MASCHINEN U. ANLAGEN FUER DIE HERSTELLUNG SONSTIGER SUESSWAEREN (AUCH BONBON-, DRAGEE- U. NOEGELHERSTELLUNGSANLAGEN)	T 1000 DM
32 433	MASCHINEN U. ANLAGEN ZUR HERSTELLUNG VON ZUCKER	T 1000 DM
32 434	MASCHINEN U. ANLAGEN FUER DIE SPEISEOEL- U. SPEISEFETTERSTELLUNG	T 1000 DM
32 912	GETRAENKEHERSTELLUNGSMASCHINEN UND -ANLAGEN; REINIGUNGS-, FUELL U. VERSCHLIESSMASCHINEN, ABFUELLANLAGEN FUER WEICHPACKUNGEN	T 1000 DM	.	.	4 438 96 909	9 637 154 854	.	38 534 723 588
32 436	MASCHINEN U. EINRICHTUNGEN FUER GROSSKUECHEN U. GASTWIRTSCHAFTEN AUFSCHNITTSCHEIDEMASCHINEN MIT EINEM GEWICHT AB 20 KG	T 1000 DM
32 437	GROSSKAFFEEANLAGEN MIT EINEM NUTZINHALT UEBER 2 L	T 1000 DM
32 438	ELEKTRISCHE GESCHIRRSPUELMASCHINEN FUER GEWERBLICHE ZWECKE	T 1000 DM
32 439	GROSSKUECHENMASCHINEN	T 1000 DM	.	.	183	148	.	875
32 450	KAFFEE-, TEE- U. TABAKVERARBEITUNGSMASCHINEN U. ANLAGEN	T 1000 DM	.	.	7 520	7 630	.	41 769
32 453	FARBENHERSTELLUNGSMASCHINEN	T 1000 DM
32 454	KOMPRIMIERMASCHINEN (AUCH FUER TABLETTEN-KOMPRIMIERUNG)	T 1000 DM
32 913	MISCH-, KNET- U. SIEBMASCHINEN	T 1000 DM
	VERPACKUNGSMASCHINEN							
32 456	MASCHINEN FUER DIE HERSTELLUNG VON BLECHPACKUNGEN	T 1000 DM
32 457	ABFUELLMASCHINEN FUER FESTE STOFFE	T 1000 DM
32 458	ABFUELLMASCHINEN FUER FLUESSIGE U. PASTENFOERDIGE STOFFE	T 1000 DM
32 459	MASCHINEN ZUM VERSCHLIESSEN VON PACKUNGEN	T 1000 DM
32 461	EINSCHLAG- U. EINWICKELMASCHINEN	T 1000 DM
32 462	FUELL- U. VERSCHLIESSMASCHINEN	T 1000 DM
32 463	FORM-, FUELL- U. VERSCHLIESSMASCHINEN FUER SCHLAUCH- U. SIEGELRANDBEUTEL	T 1000 DM
32 464	FUER ANDERE PACKUNGEN (OHNE SCHLAUCH- U. SIEGELRANDBEUTEL)	T 1000 DM
32 914	SAMMELPACKMASCHINEN	T 1000 DM
32 466	ETIKETTIER- U. BANDUMKLEBEMASCHINEN	T 1000 DM
	EINZELAPPARATE U. -MASCHINEN FUER DIE CHEMISCHE U. VERWANDTE INDUSTRIE							
32 511	EINZELAPPARATE U. -MASCHINEN F.D. STICKSTOFF- U. KUNSTDUENGERHERSTELLUNG (AUCH DUENGERMUEHLEN)	T 1000 DM
32 512	HOCHDRUCKREINIGER (AUCH MIT DAMPFSTUFE)	T 1000 DM
32 513	EINZELAPPARATE U. -MASCHINEN ZUR HERSTELLUNG VON TECHNISCHEN FETTEN U. OELN, ZUR EXTRAKTION U. HAERTUNG	T 1000 DM
32 514	EINZEL-AUTOKLAVEN F. ALLGEM. CHEM. ZWECKE	T 1000 DM
32 515	FILTER U. FILTERPRESSEN FUER ALLGEMEINE CHEMISCHE ZWECKE (OHNE LUFTFILTER U. ENTSTAUBUNGSGERAETE)	T 1000 DM
32 516	ZENTRIFUGEN FUER ALLGEMEINE CHEMISCHE ZWECKE	T 1000 DM
32 517	RUEHRWERKE, KNET-, MISCH- U. ZERKLEINERUNGSMASCHINEN FUER ALLG. CHEM. ZWECKE	T 1000 DM

*) BUNDESREPUBLIK DEUTSCHLAND NACH DEM GEBIETSSTAND AB DEM 03.10.1990.-

9 PRODUKTION AUSGEWAHLTER ERZEUGNISSE *)

EB.-NR.	ERZEUGNIS	EINHEIT	1990		1991		JAN. BIS JUN. 1990	JUN. 1991
			MAI	JUNI	MAI	JUNI		
32 518	EINZEL-WAERMEAUSTAUSCHER (SOWEIT NICHT ZU DAMPKESSELN GEMOEREND), EINZELAPPARATE ZU KUEHLERN U. KAMINKUEHLERN	T 1000 DM	.	.	1 264 24 030	1 684 31 986	.	8 194 147 234
32 520	EINZELAPPARATE U. MASCHINEN FUER DIE WASSERBEHANDLUNG	T 1000 DM	.	.	1 309 31 977	1 609 34 215	.	8 059 166 818
32 522	ANLAGEN FUER DIE ANORGANISCHE U. ORGANISCHE CHEMIE, FUER DIE GAERUNGS- U. STAERKE-INDUSTRIE	T 1000 DM
32 523	ANLAGEN ZUR LAGERUNG VON BRENNBAREN FLUESSIGKEITEN U. KRAFTSTOFFEN; GASTANK-ANLAGEN U. TANKSTELLENEINRICHTUNGEN	T 1000 DM	.	.	5 357 28 423	4 442 31 720	.	22 200 163 403
32 524	TANKWAGENAUFBAUTEN OHNE FAHRGESTELL	T 1000 DM
32 525	WAERMEWIRTSCHAFTLICHE ANLAGEN (WAERNE-AUSTAUSCHER) SOWEIT NICHT ZU DAMPKESSELN GEMOEREND	T 1000 DM	.	.	1 526 41 234	2 005 51 010	.	9 348 219 284
32 526	WASSERRUECKKUEHLANLAGEN MITTELS LUFT	T 1000 DM
32 527	ANLAGEN FUER DIE GASERZEUGUNG, -WASCHUNG, -REINIGUNG U. -KUEHLUNG	T 1000 DM
32 530	ANLAGEN FUER DIE WASSERBEHANDLUNG	T 1000 DM	.	.	5 023 70 941	5 151 78 709	.	27 444 392 727
	KRANE, HAENGEBAHNEN, REGALBEDIENGERAETE, DECKHILFSMASCHINEN							
32 915	BRUECKENKRANE, LAUFKRANE, GERAETE ZUR REGALBEDIENUNG, EINSCHIENENHAENGEBAHNEN	T 1000 DM	.	.	6 539 67 789	8 807 93 048	.	42 893 447 690
32 534	PORTAL- U. HALBPORTALDREHKRANE	T 1000 DM
32 535	FAHRZEUGKRANE	T 1000 DM	.	.	8 317 138 494	9 332 160 784	.	48 031 795 255
32 536	LKW-LADEKRANE ZUM BE- U. ENTLADEN DER EIGENEN LADEFLAECHE	T 1000 DM
32 916	SAEULENSCHWENK- U. HANDSCHWENKKRANE, ANDERE NICHT GENANNT KRANE	T 1000 DM
32 917	DECK-(SCHIFFS-) HILFSMASCHINEN	T 1000 DM
	HYDRAULISCHE HEBEBUEHNEN							
32 539	LADEBORDWAENDE, UEBERLADEBRUECKEN, INDUSTRIEHEBEBUEHNEN U. -HUBTISCHE	T 1000 DM
32 540	HUBWAGEN (LASTAUFNAHME RADUNTERSTUETZT)	T 1000 DM
32 541	HUBARBEITSBUEHNEN	T 1000 DM	.	.	437 7 565	532 7 583	.	2 717 43 115
32 542	FAHRZEUGWARTUNGSBUEHNEN	T 1000 DM
32 918	ELEKTROZUEGE, DRUCKLUFTHEBEZUEGE	T 1000 DM
32 545	SCHRAUBENWINDEN, SPINDELHEBEBECKE UND -KIPPEINRICHTUNGEN SOWIE ANDERE SPINDEL-HEBEZUEGE	T 1000 DM
32 546	GABELSTAPLER (LASTAUFNAHME FREITRAGEND)	T 1000 DM
	STETIGFOERDERER FUER SCHUETTIGUT							
32 549	BANDFOERDERER, ORTSFEST U. RUECKBAR	T 1000 DM	.	.	4 165 31 215	3 850 27 293	.	29 449 247 201
32 551	GLIEDERBAND-, PLATTENBAND-, TROGBAND- U. KASTENBANDFOERDERER, ORTSFEST ODER FAHRBAR	T 1000 DM
32 552	BECHERWERKE MIT FESTEN BECHERN, PENDEL-BECHERWERKE	T 1000 DM

*) BUNDESREPUBLIK DEUTSCHLAND NACH DEM GEBIETSSTAND AB DEM 03.10.1990.-

9 PRODUKTION AUSGEWAHLTER ERZEUGNISSE *)

EB.-NR.	ERZEUGNIS	EINHEIT	1990		1991		JAN. BIS	JUN.
			MAI	JUNI	MAI	JUNI	1990	1991
32 553	TROGGETTEN- U. KRATZERFOERDERER	T 1000 DM	.	.	984 7 973	1 049 7 487	.	5 060 42 036
32 554	SCHNECKEN- U. SCHNECKENROHRFOERDERER	T 1000 DM
32 555	SCHWINGFOERDERER (HUCHTFOERDERER) SCHUETTELRUTSCHEN, SCHWINGGRINNEN, WENDEL- SCHWINGGRINNEN	T 1000 DM
32 556	PNEUMATISCHE STETIGFOERDERER FUER SCHUETTUT	T 1000 DM
32 560	STETIGFOERDERER FUER STUECKGUT	T 1000 DM	.	.	13 500 157 495	13 365 169 018	.	73 323 930 362
AUFZUEGE								
32 563	ELEKTRISCHE PERSONENAUFZUEGE ALS SEILAUFZUEGE	T 1000 DM	.	.	3 093 36 358	4 053 51 180	.	21 042 250 953
32 564	ELEKTRISCHE LASTENAUFZUEGE ALS SEILAUFZUEGE	T 1000 DM
32 565	HYDRAULISCHE AUFZUEGE	T 1000 DM
32 566	FAHRTREPPEN U. FAHRSTEIGE	T 1000 DM
32 571	GEWINNUNGSMASCHINEN F. D. BERGBAU UNTERTAGE	T 1000 DM
32 573	LADENMASCHINEN NUR FUER DEN UNTERTAGEBETRIEB, GESTEINSBOHRMASCHINEN	T 1000 DM
32 576	SPEZIALBAGGER SOWIE SONSTIGE FOERDER- UND GEWINNUNGSGERAETE FUER DEN TAGEBAU	T 1000 DM
32 578	AUFBEREITUNGSMASCHINEN U. -ANLAGEN FUER ERZE, BRAUNKOEHLE, TORF SOWIE SONSTIGE BERG- BAULICHE ERZEUGNISSE	T 1000 DM
PAPIER- U. DRUCKEREIMASCHINEN								
32 620	SIEB-, ROLLEN-, BOGEN-, FLEXODRUCK- MASCHINEN, SONSTIGE DRUCKMASCHINEN	T 1000 DM	.	.	11 667 534 768	13 211 627 847	.	73 264 3 445 230
32 621	MASCHINEN U. APPARATE ZUR HERSTELLUNG VON HOLZSCHLIFF, ZELLSTOFF, PAPIER U. PAPIER	T 1000 DM
32 622	ROLLENSCHNEIDE- U. -WICKELMASCHINEN	T 1000 DM
32 623	LAENGS- U. QUERSCHNEIDER	T 1000 DM
32 624	SCHNEIDENMASCHINEN, MASCHINEN FUER DIE BUCH- BINDEREI; MASCHINEN FUER DIE HERSTELLUNG VON KARTONHAGEN	T 1000 DM
32 625	MASCHINEN FUER DIE HERSTELLUNG VON BRIEFUM- SCHLAEAGEN, PAPIERTUETEN, -BEUTELN U. SAECKEN	T 1000 DM
32 628	HILFSAPPARATE FUER DRUCKMASCHINEN, MA- SCHINEN U. GERAETE FUER DIE SATZ- U. REPRODUKTIONSTECHNIK	T 1000 DM	.	.	1 177 81 633	1 439 103 554	.	7 859 515 844
32 919	SELBSTANZEIGENDE LADENTISCHWAAGEN, MECHA- NISCH U. ELEKTROMECHANISCH	T 1000 DM
TEXTILMASCHINEN								
32 630	AUFBEREITUNGS- U. VORBEREITUNGSMASCHINEN FUER WOLLE, BAUMWOLLE U. CHEMIEFASERN	T 1000 DM	.	.	2 233 31 580	2 737 49 168	.	13 073 223 613
32 634	DUESENSPINNMASCHINEN U. NACHBEHANDLUNGS- MASCHINEN FUER ZELLULOSISCHE U. SYNTHETISCHE FASERN U. FAEDEN	T 1000 DM
32 635	ZWIRNEREI- U. SEILEREIMASCHINEN	T 1000 DM

*) BUNDESREPUBLIK DEUTSCHLAND NACH DEM GEBIETSSTAND AB DEM 03.10.1990.-

9 PRODUKTION AUSGEWAHLTER ERZEUGNISSE *)

EB.-NR.	ERZEUGNIS	EINHEIT	1990		1991		JAN. BIS JUN. 1990	JUN. 1991
			MAI	JUNI	MAI	JUNI		
32 920	VORBEREITUNGS- U. HILFSMASCHINEN FUER DIE WEBEREI	T	.	.	2 067	2 445	.	13 596
32 639	WEBMASCHINEN (OHNE BANDWEBMASCHINEN)	1000 DM	.	.	51 363	60 651	.	336 058
32 640	STRICK- U. WIRKMASCHINEN USH.	T
32 641	BLEICHEREI- U. FAERBEREIMASCHINEN UND -APPARATE, WALKEN, WASCHMASCHINEN (OHNE WAESCHEREI- U. HAUSHALTSWASCHMASCHINEN)	1000 DM	.	.	1 890	2 284	.	12 954
32 642	APPRETUR-, MERCERISIERMASCHINEN, PRESSEN FUER DIE TEXTILINDUSTRIE (OHNE SOLCHE FUER HUETE, OBERBEKLEIDUNG U. WAESCHE)	T	.	.	68 751	83 778	.	490 365
32 643	DRUCKEREIMASCHINEN FUER DIE TEXTILINDUSTRIE	1000 DM
32 921	SPINDELN U. SPINDELTEILE, RINGE U. RING-LAEUFER, ROTORSPIINAGGREGATE U. TEILE DAVON	T
32 650	ZUBEHOER FUER WIRK- U. STRICKMASCHINEN, NETZ- U. TUELLMASCHINEN USH.	1000 DM	.	.	653	937	.	4 389
					27 427	36 088		204 894
	NAEHMASCHINEN							
32 651	HAUSHALTSNAEHMASCHINEN (NUR OBERTEILE)	T
32 922	STEPPSTICHNAEHMASCHINEN	1000 DM
32 923	KETTENSTICHNAEHMASCHINEN	T
32 924	STICHGRUPPEN-NAEHAUTOMATEN U. NAEHAUTOMATEN MIT AUTOMATISCHER NAEHGUTFUEHRUNG	1000 DM
	MASCHINEN FUER DIE LEDER-, SCHUH- U. LEDERWARENHERSTELLUNG							
32 658	LEDERHERSTELLUNGSMASCHINEN	T
32 660	SCHUHERSTELLUNGSMASCHINEN	1000 DM
	ARMATUREN U. AEWILICHE APPARATE							
32 662	DRUCKHINDERVENTILE, RUECKSCHLAGKLAPPEN UND -VENTILE, UEBERDRUCK- U. SICHERHEITSVENTILE, SONSTIGE SICHERHEITSARMATUREN	T	.	.	1 647	1 846	.	10 632
		1000 DM	.	.	46 367	59 763	.	302 502
32 663	SANITAERARMATUREN	T	.	.	7 338	7 451	.	47 402
32 664	ARMATUREN FUER HEIZKOEPPER VON ZENTRALHEIZUNGEN	1000 DM	.	.	238 736	245 988	.	1 545 029
32 665	ANDERE ARMATUREN (REGELVENTILE, SCHIEBER, VENTILE, HAEMME, KLAPPEN, MEMBRANARMATUREN U. SONSTIGE Absperrarmaturen)	T
		1000 DM	.	.	15 279	17 972	.	99 186
32 666	AUSGLEICHS- U. VERBINDUNGSARMATUREN	T	.	.	290 727	330 046	.	1 816 506
		1000 DM	.	.	2 770	3 208	.	16 641
32 667	ABLEITER, ABSCHIEDER, BE- U. ENTLUEFTER	T	.	.	57 192	60 297	.	337 165
		1000 DM	.	.	433	489	.	2 675
32 668	ARMATUREN FUER DIE OELHYDRAULIK U. PNEUMATIK	T	.	.	9 883	11 774	.	65 248
		1000 DM	.	.	3 936	4 138	.	24 881
					185 495	196 531		1 177 660
32 711	FEUERWEHR-AUFBAUTEN FUER KRAFTFAHRGROSSGERAETE	T
		1000 DM

*) BUNDESREPUBLIK DEUTSCHLAND NACH DEM GEBIETSSTAND AB DEM 03.10.1990.-

9 PRODUKTION AUSGEWAHLTER ERZEUGNISSE *)

EB.-NR.	ERZEUGNIS	EINHEIT	1990		1991		JAN. BIS JUN. 1990	JUN. 1991
			MAI	JUNI	MAI	JUNI		
32 730	EINZELGERAETE FUER OELHYDRAULISCHE ANLAGEN	T	.	.	4 822	5 371	.	31 108
		1000 DM	.	.	103 451	106 550	.	645 189
32 731	HYDROAGGREGATE U. KOMPLETTE HYDRANLAGEN	T
		1000 DM
32 732	PNEUMATIKZYLINDER (OHNE BREMSZYLINDER FUER FAHRZEUGE)	T
		1000 DM
ZAHNRAEDER U. GETRIEBE								
32 733	STIRNRAEDER U. STIRNRAOTRIEBE	T	.	.	3 924	3 625	.	24 812
		1000 DM	.	.	55 637	58 395	.	359 515
32 734	STIRNRADGETRIEBE	T	.	.	3 465	3 384	.	21 392
		1000 DM	.	.	62 147	68 723	.	387 416
32 735	KEGELRAD- U. KEGELSTIRNRADGETRIEBE	T	.	.	1 396	1 306	.	8 384
		1000 DM	.	.	29 129	28 663	.	175 478
32 736	SCHNECKENGETRIEBE	T	.	.	1 377	1 288	.	8 014
		1000 DM	.	.	25 362	26 230	.	152 766
32 737	PLANETENGETRIEBE (OHNE TURBOPLANETENGETRIEBE)	T
		1000 DM
32 738	NGTORGETRIEBE	T
		1000 DM
32 739	ZAHNRADGETRIEBE FUER LANDMASCHINEN	T	.	.	1 572	1 871	.	10 065
		1000 DM	.	.	23 876	26 260	.	133 456
32 741	FUER SELBSTFAHRENDE GERAETE FUER DIE BAUWIRTSCHAFT	T
		1000 DM
32 742	STUFENLOS EINSTELLBARE GETRIEBE (OHNE SOLCHE FUER KRAFTWAGEN U. -RAEDER)	T	.	.	1 615	1 651	.	9 710
		1000 DM	.	.	57 524	59 587	.	354 938
32 743	WAEZLAGER (OHNE SOLCHE AUS KUNSTSTOFF)	T	.	.	9 503	10 785	.	68 065
		1000 DM	.	.	296 478	329 638	.	2 074 498
32 744	GELENKWELLEN U. GELENKKUPPLUNGEN (OHNE SOLCHE FUER KFZ)	T
		1000 DM
32 745	DREHELASTISCHE KUPPLUNGEN (OHNE SOLCHE FUER KFZ)	T	.	.	813	841	.	5 526
		1000 DM	.	.	11 745	13 783	.	80 617
32 746	REIBUNGSKUPPLUNGEN (OHNE SOLCHE FUER KFZ)	T
		1000 DM
32 747	MAGNETKUPPLUNGEN (OHNE SOLCHE FUER KFZ)	T
		1000 DM
32 748	FLACH- U. KEILRIEMENANTRIEBE SONIE SONSTIGE ZUGORGANANTRIEBE	T
		1000 DM
32 749	BRENNER U. FEUERUNGEN FUER FLUESSIGEN BRENNSTOFF	T
		1000 DM
32 751	SCHIFFSPROPELLER	T
		1000 DM
32 970	MONTAGEN VON MASCHINENBAUERZEUGNISSEN (OHNE MONTAGEN VON NICHTELEKTRISCHEN KRAFTWAGEN U. VON HEBE- U. FOERDERZEUGEN)	1000 DM	.	.	399 710	445 820	.	2 174 456
STRASSENFAHRZEUGE								
33 119	PERSONENKRAFTWAGEN (AUCH DREIRAEDRIG) UND KLEINWIBUSSE (BIS 9 SITZPLAETZE) 1)	ST
		1000 DM
33 129	KOMBINATIONSKRAFTWAGEN (MEHRZWECKWAGEN) (AUCH DREIRAEDRIG) 1)	ST
		1000 DM
33 132	LIEFER- U. LASTKRAFTWAGEN (AUCH DREIRAEDRIG, ABER OHNE KOMMUNALFAHRZEUGE) SONIE MOTORCARAVANS, WOHNMOBILE U. ANDERE LASTKRAFTWAGEN MIT SPEZIALAUFBAUTEN	ST	.	.	27 782	29 395	.	179 715
		1000 DM	.	.	1 310 393	1 382 213	.	8 356 643

*) BUNDESREPUBLIK DEUTSCHLAND NACH DEM GEBIETSSTAND AB DEM 03.10.1990.-
1) EINSCHL. FAHRGESTELLE MIT MOTOR.

9 PRODUKTION AUSGEWAHLTER ERZEUGNISSE *)

EB.-NR.	ERZEUGNIS	EINHEIT	1990		1991		JAN. 1990	BIS JUN. 1991
			MAI	JUNI	MAI	JUNI		
33 150	OMNIBUSSE U. OBUSSE (OHNE KLEINOMNIBUSSE BIS 9 SITZPLAETZE) 1)	ST 1000 DM
33 180	VERBRENNUNGSMOTOREN FUER KRAFTWAGEN	ST *
33 210	STRASSENZUGMASCHINEN	ST 1000 DM
33 319	ZUBEHOER, EINZEL- U. ERSATZTEILE FUER KRAFTWAGEN-, STRASSENZUGMASCHINEN- U. KRAFTMOTOREN	1000 DM	.	.	1 331 438	1 442 267	.	8 237 086
33 321	RAHMEN, RAEDER U. FELGEN FUER KRAFTWAGEN U. STRASSENZUGMASCHINEN	1000 DM	.	.	156 532	164 934	.	977 063
33 339	TRIEBWERKSTEILE U. LENKUNGEN FUER KRAFTWAGEN, STRASSENZUGMASCHINEN U. KRAFTRAEDER	T *	.	.	38 919	42 930	.	254 565
33 341	KUEHLER, -TEILE (EINSCHL. KUEHLERTRAEGERN U. -JALOUSIEN)	1000 DM
33 343	BREMSAGGREGATE FUER KRAFTFAHRZEUGE U. ANHAENGER	1000 DM	.	.	289 374	333 658	.	1 828 286
33 347	STOSSDAEMPFER U. STOSSDAEMPFERTEILE	1000 DM
33 351	AUTOHEIZUNGEN U. -ENTLUEFTUNGEN	1000 DM
33 361	ABGASREINIGUNGSSYSTEME FUER STRASSENFAHRZEUGE, Z.B. KFZ.-KATALYSATOREN	ST 1000 DM
33 372	KRAFTFAHRZEUGZUBEHOER FUER KAROSSERIEN, AUFBAUTEN U. INNENAUSSTATTUNGEN SONNIE SICHERHEITSGURTE	1000 DM
33 411	KAROSSERIEN FUER PERSOENKRAFTWAGEN	ST 1000 DM
33 419	AUFBAUTEN FUER NUTZFAHRZEUGE	ST 1000 DM	.	.	12 133	13 598	.	71 901
33 455	KRAFTWAGEN- U. SATTELANHAENGER MIT MINDESTENS 2 AXSEN ZUR LASTENBEFORDERUNG	ST 1000 DM	.	.	6 679	7 453	.	38 790
33 456	MOBILHEIME, CAMPING- U. SONSTIGE WOHNANHAENGER	ST 1000 DM	.	.	192 916	235 871	.	1 151 827
33 713	KRAFTRAEDER U. MOTORROLLER	ST 1000 DM	.	.	6 188	7 000	.	40 366
33 719	FAHRRADER MIT HILFSMOTOR	ST 1000 DM	.	.	84 173	56 063	.	563 522
33 750	FAHRRADER (OHNE SPIELFAHRRADER)	ST 1000 DM	.	.	397 815	397 037	.	2 360 246
33 761	FAHRRADRAHMEN	ST 1000 DM	.	.	116 427	117 109	.	678 958
ELEKTROTECHNISCHE ERZEUGNISSE								
36 114	GLEICHSTROMMOTOREN U. -GENERATOREN (EINSCHL. GETRIEBEMOTOREN) UEBER 0,0375 KW	1000 ST 1000 DM	.	.	2 114	2 346	.	13 316
36 115	EINPHASEN-WECHSELSTROMMOTOREN (EINSCHL. GETRIEBEMOTOREN)	1000 ST 1000 DM	.	.	104 704	108 602	.	662 154
36 116	DREHSTROM- U. ZWEIPHASEN-WECHSELSTROMMOTOREN	1000 ST 1000 DM	.	.	2 061	2 273	.	14 010
36 117	WECHSELSTROMGENERATOREN, TURBOGENERATOREN	ST 1000 DM	.	.	74 316	82 451	.	489 033
36 118	STROMERZEUGUNGSAGGREGATE (OHNE SCHWEISSSTROMERZEUGUNGSAGGREGATE) ANGETRIEBEN DURCH DIESEL- U. SONSTIGE KRAFTMASCHINEN (OHNE OTTOMOTOREN)	ST 1000 DM	.	.	448	428	.	2 821
36 123	TRANSFORMATOREN MIT FLUESSIGKEITSISOLATION	ST 1000 DM	.	.	243 264	239 626	.	1 469 139
36 125	TROCKENTRANSFORMATOREN, GIESSHARZ-VERTEILUNGS- U. LEISTUNGSTRANSFORMATOREN	1000 ST 1000 DM	.	.	601	725	.	3 880
36 134	EINKRISTALLGLEICHRICHTERELEMENTE U. -SAETZE, THYRISTOREN, TRIACS U. DGL.	1000 DM	.	.	30 368	37 412	.	181 883
36 137	HALBLEITER-STROMRICHTERGERAETE U. SONSTIGE STROMRICHTER	1000 ST 1000 DM	.	.	4 530	4 850	.	27 985
36 158	BLEIAKKUMULATOREN UEBER 7 KG (TROCKENGEWICHT)	T 1000 DM	.	.	84 250	90 156	.	517 637
36 219	HOCHSPANNUNGSSCHALTFELDER	ST 1000 DM	.	.	1 095	1 219	.	7 238
					171 479	178 126	.	1 089 068
					18 658	19 642	.	118 441
					144 696	150 839	.	886 824
					4 366	4 974	.	29 976
					103 033	114 630	.	592 930

*) BUNDESREPUBLIK DEUTSCHLAND NACH DEM GEBIETSSTAND AB DEM 03.10.1990.-
1) EINSCHL. FAHRGESTELLE MIT MOTOR.

9 PRODUKTION AUSGEWAHLTER ERZEUGNISSE *)

EB.-NR.	ERZEUGNIS	EINHEIT	1990		1991		JAN. BIS JUN. 1990	JUN. 1991
			MAI	JUNI	MAI	JUNI		
NIEDERSpannungSSCHALTGERAETE U. -ANLAGEN UNTER 1000 V								
36 221	EINFACHE HANDSCHALTGERAETE	1000 ST	.	.	749	743	.	4 677
		1000 DM	.	.	19 976	22 646	.	130 159
36 222	BEFEHLSCHALTER (OHNE SCHNAPPSCHALTER)	1000 ST	.	.	6 140	6 233	.	38 788
		1000 DM	.	.	71 195	75 680	.	464 877
36 223	LEISTUNGSSCHALTER	1000 ST	.	.	532	504	.	3 317
		1000 DM	.	.	36 848	37 125	.	227 255
36 224	SCHUETZE	1000 ST	.	.	1 755	1 612	.	11 586
		1000 DM	.	.	58 001	55 573	.	376 491
36 225	TEMPERATURWAECHTER (NICHT F. RAUMHEIZUNG)	1000 ST
		1000 DM
36 226	SCHALTFELDER, SCHALTSCHRAENKE U. SCHALTТАFELN	1000 ST	.	.	150	161	.	668
		1000 DM	.	.	174 175	176 298	.	1 014 105
36 227	GEKAPSELTE VERTEILUNGEN	1000 ST	.	.	103	111	.	655
		1000 DM	.	.	27 858	28 260	.	157 697
36 228	EINBAUFERTIGE SCHALTSCHRAENKE	1000 ST	.	.	317	368	.	2 160
		1000 DM	.	.	72 568	82 993	.	503 279
INSTALLATIONSGERAETE BIS 1 000 V								
36 230	GERAETE- U. PAKETSCHALTER	1000 ST	.	.	20 912	24 429	.	127 416
		1000 DM	.	.	39 122	42 798	.	237 754
36 231	INSTALLATIONSSCHALTER, NICHT REGELBAR	1000 ST
		1000 DM
36 233	STECKDOSEN	1000 ST	.	.	9 943	10 232	.	69 134
		1000 DM	.	.	31 941	33 019	.	213 736
36 234	VERTEILUNGSTAFELN U. -SCHRAENKE	1000 ST
		1000 DM
36 235	ZAEHLERTAFELN U. -SCHRAENKE	1000 ST
		1000 DM
36 238	INSTALLATIONSELBSTSCHALTER (OHNE MOTOR-SCHUTZSCHALTER)	1000 ST
		1000 DM
36 239	KLEMMEN, REIHENKLEMMEN U. DGL.	1000 ST	.	.	131 563	137 446	.	850 336
		1000 DM	.	.	68 431	73 285	.	454 320
36 259	ISOLIERTE DRAEHTE U. LEITUNGEN	T	.	.	58 042	58 157	.	343 276
		1000 DM	.	.	536 000	530 399	.	3 192 176
36 261	STARKSTROMKABEL (OHNE SCHIFFS-, OEL-U. DRUCKKABEL)	T	.	.	28 764	29 772	.	157 807
		1000 DM	.	.	154 103	165 812	.	864 725
36 262	FERNMELDEKABEL	T	.	.	8 115	7 972	.	48 114
		1000 DM	.	.	114 181	124 525	.	685 077
36 265	HOCHFREQUENZKABEL	T
		1000 DM
ELEKTROWERKZEUGE BIS 2 KW								
36 310	ELEKTRISCHE HANDBOHRWERKZEUGE	1000 ST
		1000 DM
36 312	ELEKTRISCHE SCHLEIF- U. POLIERWERKZEUGE (BIS 300 MM SCHEIBENDURCHMESSER)	1000 ST
		1000 DM
36 314	ELEKTRISCHE KREIS-, KETTEN-, STICH-SAEGEN, FRAES- U. HOBELWERKZEUGE	1000 ST
		1000 DM
ELEKTRISCHE HAUSHALTSGERAETE								
36 351	ELEKTROVOLLHERDE, BACKOEFEN (EINBAUGERAETE)	1000 ST	.	.	106	120	.	720
		1000 DM	.	.	74 758	84 544	.	495 991
36 353	ELEKTRISCHE HAUSHALTS-KAFFEE- U. -TEE-BEREITER MIT EINEM NUTZINHALT BIS 2 L	1000 ST
		1000 DM
36 357	ELEKTRISCHE SPEICHERHEIZGERAETE, ORTSFEST	1000 ST
		1000 DM
36 358	ELEKTROBUEGELEISEN	1000 ST
		1000 DM
36 359	ELEKTRISCHE HEIZELEMENTE, -STAEBE U. -EINSAETZE, AUCH EINSATZKOCHPLATTEN	1000 ST	.	.	6 478	5 215	.	32 924
		1000 DM	.	.	40 761	42 043	.	254 446
36 371	ELEKTRISCHE MIXGERAETE (AUCH HANDRUEHRGERAETE)	1000 ST
		1000 DM
36 373	ELEKTRISCHE RUNDSCNEIDEMASCHINEN	1000 ST
		1000 DM
36 374	GESCHIRRSPUELMASCHINEN FUER DEN HAUSHALT	1000 ST
		1000 DM
36 375	ELEKTR. RASIERAPPARATE, AUCH BATTERIEBETR.	1000 ST
		1000 DM
36 376	ELEKTRISCHE LUFTDUSCHEN U. HAARTROCKNER	1000 ST
		1000 DM
36 378	ELEKTRISCHE STAUBSAUGER	1000 ST
		1000 DM
36 379	ELEKTRISCHE DUNSTABZUGSHAUBEN	1000 ST
		1000 DM
36 381	TISCH- U. EINBAUKUEHLSCHRAENKE (MIT ELEKTRISCH ANGETRIEBENEM KOMPRESSOR)	1000 ST
		1000 DM
36 382	KOMBINIERTER KUEHL- U. GEFRIERSCHRAENKE	1000 ST
		1000 DM
36 384	HAUSHALTSGEFRIERSCHRAENKE U. -TRUHEN	1000 ST
		1000 DM
36 389	KAEITEMITTELVERDICHTER U. KAEITEMITTELVERDICHTERSAETZE BIS 0,4 KW	1000 ST
		1000 DM
36 394	ELEKTRISCHE HAUSHALTSWASCHMASCHINEN MIT EINEM FUELLGEWICHT BIS 6 KG TROCKENWAESCHE	1000 ST
		1000 DM

*) BUNDESREPUBLIK DEUTSCHLAND NACH DEM GEBIETSSTAND AB DEM 03.10.1990.-

9 PRODUKTION AUSGEWAHLTER ERZEUGNISSE *)

EB.-NR.	ERZEUGNIS	EINHEIT	1990		1991		JAN. BIS	JUN.
			MAI	JUNI	MAI	JUNI	1990	1991
36 396	ELEKTRISCHE WAESCHETROMMELTROCKNER MIT EINEM FUELLGEWICHT BIS 6 KG TROCKENWAESCHE	1000 ST 1000 DM
36 411	ZWECKLEUCHTEN-INNENLEUCHTEN, -AUSSENLEUCHTEN U. -SONDERLEUCHTEN	1000 ST 1000 DM	.	.	2 740 200 506	2 882 226 090	.	18 085 1 284 399
36 414	WOHNRAUH- U. REPRESENTATIVLEUCHTEN, STRAHLER	1000 ST 1000 DM	.	.	2 111 96 330	2 284 99 792	.	14 642 648 115
36 443	REFLEKTORGLUEHLAMPEN U. ANDERE GLUEHLAMPEN (UEBER 100 V)	1000 ST 1000 DM
36 447	FAHRZEUGGLUEHLAMPEN	1000 ST 1000 DM
36 474	LEUCHTSTOFFLAMPEN	1000 ST 1000 DM
36 519	GERAETE U. EINRICHTUNGEN DER LEITERGEBUNDENEN TELEKOMMUNIKATION	1000 DM	.	.	804 504	943 177	.	5 135 216
36 532	GERAETE U. EINRICHTUNGEN DER NICHTLEITERGEBUNDENEN TELEKOMMUNIKATION	1000 DM	.	.	342 350	419 957	.	1 928 999
36 620	RUNDFUNKEMPFANGSSGERAETE (OHNE KFZ-GERAETE)	1000 ST 1000 DM
36 624	KRAFTFAHRZEUGEMPFANGSSGERAETE	1000 ST 1000 DM
36 628	FERNSEHEMPFANGSSGERAETE	1000 ST 1000 DM
36 631	ELEKTR.BILD-U. TONAUFZEICHNUNGSSGERAETE (VIDEORECORDER)	1000 ST 1000 DM
36 637	LAUTSPRECHER MIT GEHAEUSE	1000 ST 1000 DM	.	.	213 17 615	244 22 669	.	1 299 126 426
36 638	SCHALLPLATTEN, CD-PLATTEN (BESPIELT)	1000 ST 1000 DM
36 652	BAUELEMENTE DER ELEKTRONIK KATHODENSTRAHLROEHREN	1000 ST 1000 DM
36 656	OPTOELEKTRONISCHE HALBLEITERBAUELEMENTE	1000 ST 1000 DM
36 658	TRANSISTOREN, DIODEN U. SONSTIGE DISKRETE HALBLEITER	1000 ST 1000 DM	.	.	142 077 15 821	176 935 19 581	.	984 921 110 766
36 670	KUNSTSTOFFOLIENKONDENSATOREN U. SONSTIGE FESTKONDENSATOREN	MILL. ST 1000 DM	.	.	139 459 24 526	137 476 23 096	.	816 709 137 920
36 671	SCHICHTFESTWIDERSTAEENDE	1000 ST 1000 DM
36 672	SCHICHTSTELLNIDERSTAEENDE	1000 ST 1000 DM
36 673	ELEKTROLYTKONDENSATOREN	1000 ST 1000 DM
36 675	INDUKTIVITAETEN	1000 ST 1000 DM	.	.	133 004 58 588	136 977 64 224	.	784 298 362 748
36 676	SCHALTER U. SCHALTERSAETZE	1000 ST 1000 DM	.	.	30 467 38 337	34 280 37 374	.	206 746 234 346
36 677	VERBINDUNGSELEMENTE	1000 ST 1000 DM	.	.	705 796 144 103	646 805 150 626	4 286 987	913 792
36 678	AKTIVE INTEGR. SCHALTUNGEN, MONOLITHISCH	1000 ST 1000 DM	.	.	52 523 110 190	63 953 153 473	.	312 418 703 518
36 679	LEITERPLATTEN (UNBESTUECKT)	1000 ST 1000 DM	.	.	40 065 144 360	44 652 155 490	.	255 659 907 203
36 718	ELEKTRISCHE MESSGERAETE	1000 ST 1000 DM	.	.	2 511 444 471	2 881 516 580	.	17 366 2 804 354
36 735	ELEKTRIZITAETSZAEHLER FUER MEHRPHASEN-WECHSELSTROM	1000 ST 1000 DM
36 774	ELEKTRISCHE REGEL- U. STEUERUNGSSGERAETE U. -EINRICHTUNGEN (OHNE ELEKTR. ZEITAUSSCHL. FUER TARIFZWECKE, ZEITSCHALTGERAETE UND RELAIS NACH VDE 0435)	1000 ST 1000 DM	.	.	4 424 654 222	4 838 747 562	.	29 846 4 157 506
36 775	ELEKTRISCHE ZEITAUSSCHL. FUER TARIFZWECKE U. ELEKTRISCHE ZEITSCHALTGERAETE	1000 ST 1000 DM
36 776	RELAIS NACH VDE 0435	1000 ST 1000 DM	.	.	3 043 53 343	3 320 55 964	.	21 562 343 935
36 810	MEDIZINISCHE GERAETE, DIE ROENTGEN-, ALPHA-, BETA- ODER GAMMASTRAHLEN VERBENDE	1000 DM	.	.	177 085	180 326	.	1 056 039
36 812	ELEKTRISCHE DENTALBOHRMASCHINEN	1000 ST 1000 DM
36 818	GERAETE FUER ELEKTRODIAGNOSE U. PATIENTEN-UEBERWACHUNG	1000 ST 1000 DM
36 829	ELEKTROKOHLEN U. -BUERSTEN (EINSCHLIESSLICH BUEERSTENHALTER, ABER OHNE STABELEKTRODEN)	T 1000 DM

*) BUNDESREPUBLIK DEUTSCHLAND NACH DEM GEBIETSSTAND AB DEM 03.10.1990.-

9 PRODUKTION AUSGEWAHLTER ERZEUGNISSE *)

EB.-NR.	ERZEUGNIS	EINHEIT	1990		1991		JAN. BIS 1990	JUNI. 1991
			MAI	JUNI	MAI	JUNI		
36 844	ELEKTRISCHE BAHNSIGNAL- U. -SICHERUNGS-GERAETE	T 1000 DM	.	.	1 169 41 646	1 236 43 841	.	7 410 231 597
36 846	ELEKTRISCHE GERAETE FUER SICHERHEITS- U. -ALARMANLAGEN	T 1000 DM	.	.	564 54 814	640 59 540	.	3 614 319 285
36 862	ELEKTRISCHE AUSRUESTUNGEN FUER FAHRRADER, KRAFTFAHRZEUGE U. VERBRENNUNGSMOTOREN	T 1000 DM	.	.	20 852 829 154	22 522 905 083	.	132 745 5 381 088
36 900	MONTAGEN (EINSCHL. INSTALLATIONEN)	1000 DM	.	.	731 855	897 121	.	4 510 294
<u>FEINMECHANISCHE U. OPTISCHE ERZEUGNISSE;</u>								
<u>UHREN</u>								
37 113	KONTAKTLINSEN U. BRILLENGLAESER, OPTISCH BEARBEITET	1000 ST 1000 DM
37 115	FASSUNGEN FUER BRILLEN AUS KUNSTSTOFF	1000 ST 1000 DM
37 116	FASSUNGEN FUER BRILLEN AUS METALLEN ODER SONSTIGEN STOFFEN	1000 ST 1000 DM
37 121	OPTISCHE ELEMENTE	1000 DM	.	.	17 722	15 838	.	110 363
37 133	OPTISCHE MIKROSKOPE	ST 1000 DM
37 158	FERNGLAESER, FERNROHRE U. ANDERE ASTRONOMISCHE GERAETE	ST 1000 DM
37 176	OPTISCHE MESSGERAETE	ST 1000 DM
37 190	AUGENAERZTLICHE INSTRUMENTE U. GERAETE, DIE OPTISCHE STRAHLEN VERWENDEN	ST 1000 DM
37 192	MEDIZINISCHE ENDOSKOPE	ST 1000 DM
37 211	OBJEKTIVE FUER FOTOAPPARATE, FILMKAMERAS UND PROJEKTOREN	1000 ST 1000 DM
37 212	FOTOAPPARATE (OHNE SPEZIALFOTOAPPARATE)	1000 ST 1000 DM
37 214	FOTOKOPIERAPPARATE (OHNE VERVIELFAELTIGUNGS- U. LICHTPAUSMASCHINEN)	ST 1000 DM
37 218	FOTOLABORGERAETE	ST 1000 DM
37 252	DIAPROJEKTOREN, ANDERE STEHBILDWERFER	ST 1000 DM
37 255	FILMKAMERAS	ST 1000 DM
37 256	FILNVORFUHRAPPARATE	ST 1000 DM
37 532	PRAEZISIONSWAAGEN	ST 1000 DM
37 538	FEINMECHANISCHE GERAETE U. MASCHINEN ZUM MESSEN ODER PRUEFEIN VON GEOMETRISCHEN GROSSEIN	1000 ST 1000 DM	.	.	390 30 102	410 33 515	.	2 459 202 856
<u>FEINMECHANISCHE BETRIEBSMESS- U. REGEL-GERAETE</u>								
37 551	FEINMECHANISCHE GESCHWINDIGKEITS- UND DREHZAHLMESSE, FEINMECHANISCHE ZAEHLER	1000 ST 1000 DM	.	.	803 34 036	723 36 578	.	4 809 217 228
37 552	ANDERE FEINMECHANISCHE MESS- U. REGELGERAETE	1000 ST 1000 DM	.	.	4 964 95 929	6 018 105 246	.	33 272 604 794
37 553	GASZAEHLER (OHNE STATIONS- GASZAEHLER)	1000 ST 1000 DM
37 554	WASSERZAEHLER	1000 ST 1000 DM
37 555	SONSTIGE FLUESSIGKEITSAEHLER	1000 ST 1000 DM
37 556	FEINMECHANISCHE REGELGERAETE (OHNE THERMOSTATE)	1000 ST 1000 DM
37 562	GERAETE U. MODELLE ZU VORFUHRZWECKEN UND UNTERRICHT	1000 ST 1000 DM
37 595	UMGEBUNGSLUFTABHAENIGKE ATHUNGSGERAETE	1000 ST 1000 DM
37 719	ARMBAND-, TASCHE- U. AEHNLICHE UHREN	1000 ST 1000 DM
37 730	WECKER, WAND- U. SONST. UHREN (ELEKTRISCH)	1000 ST 1000 DM	.	.	1 587 25 129	1 514 26 254	.	9 367 156 764
37 733	WECKER (NICHELEKTRISCH)	1000 ST 1000 DM
37 739	ARMATURBRETTUHREN FUER KRAFTFAHRZEUGE, LUFTFAHRZEUGE, SCHIFFE ODER ANDERE FAHRZEUGE	1000 ST 1000 DM
37 778	ELEKTRISCHE UHRWERKE FUER WECKER, STAND-, WAND- U. TISCHUHREN	1000 ST 1000 DM
37 779	NICHELEKTRISCHE UHRWERKE	1000 ST 1000 DM

*) BUNDESREPUBLIK DEUTSCHLAND NACH DEM GEBIETSSTAND AB DEM 03.10.1990.-

9 PRODUKTION AUSGEWAHLTER ERZEUGNISSE *)

EB.-NR.	ERZEUGNIS	EINHEIT	1990		1991		JAN. BIS JUN. 1990	JUN. 1991
			MAI	JUNI	MAI	JUNI		
EISEN-, BLECH- U. METALLWAREN								
38 231	KREISSAEGEBLAETTER FUER DIE BEARBEITUNG VON NICHTMETALLISCHEN WERKSTOFFEN 1)	T
		1000 DM
38 234	BANDSAEGEBLAETTER FUER DIE BEARBEITUNG VON METALL 1)	T
		1000 DM
38 235	SEGMENTSÄGEBLAETTER, KREISSÄGEBLAETTER FUER DIE BEARBEITUNG VON METALL 1)	T
		1000 DM
38 236	HANDSÄGEN, LANGSÄGEBLAETTER SONSTIGER ART FUER DIE BEARBEITUNG VON METALL 1)	T
		1000 DM
38 242	AUSWECHSELBARE WERKZEUGE FUER DIE BEARBEITUNG VON NICHTMETALLISCHEN WERKSTOFFEN 1)	T	.	.	637	673	.	3 818
		1000 DM	.	.	18 013	19 528	.	108 605
38 246	KREISSMESSER FUER DIE METALLBEARBEITUNG 1)	T
		1000 DM
38 247	SONSTIGE MESSER U. SCHNEIDKLINGEN FUER DIE METALLBEARBEITUNG 1)	T
		1000 DM
38 260	FEILEN, ZANGEN, METALLSCHEREN U.AE.	T
		1000 DM
38 261	DREHWERKZEUGE U.A. EINZAHNIGE ZERSPANUNGSWERKZEUGE	T
		1000 DM
38 271	SCHRAUBZWINGEN U. DGL.	T
		1000 DM
38 272	SCHRAUBENZIEHER (HANDSCHRAUBENDREHER) UND SCHRAUBENDREHEREINSAETZE U. DAZUGEHOEERIGE VERBINDUNGS- U. ANTRIEBSTEILE	T
		1000 DM
38 273	STECKSCHLUESSEL, AUSWECHSELBARE STECKSCHLUESSELEINSAETZE (AUCH MIT HALTER, VERBINDUNGS- U. ANTRIEBSTEILEN	T
		1000 DM
38 274	SCHRAUBEN- U. SPANNSCHLUESSEL MIT NICHT VERSTELLBARER SPANNWEITE	T
		1000 DM
38 281	HARTMETALLPLAETTCHEN, -STAEBCHEN, -SPITZEN U.AE. FORMSTUECKE FUER WERKZEUGE, NICHT GEFASST	T
		1000 DM
38 282	HARTMETALL- U. HARTMETALLBESTUECKTE DREHWERKZEUGE U. ANDERE EINZAHNIGE ZERSPANUNGSWERKZEUGE FUER DIE METALLBEARBEITUNG	T	.	.	284	337	.	2 055
		1000 DM	.	.	33 192	36 459	.	222 800
38 284	SAEGEBLAETTER MIT ARBEITENDEM TEIL AUS GESINTERTEN HARTMETALLEN	T	.	.	253	327	.	1 790
		1000 DM	.	.	7 351	10 045	.	56 318
38 285	ZIEHWERKZEUGE U. PRESSMATRIZEN ZUM ZIEHEN ODER STRANGPRESSEN VON METALL, KALTPRESSWERKZEUGE FUER DIE MASSIVUMFORMUNG VON METALL MIT ARBEITENDEM TEIL AUS GESINTERTEN HARTMETALLEN	T
		1000 DM
38 286	ANDERE BOHRWERKZEUGE MIT ARBEITENDEM TEIL AUS GESINTERTEN HARTMETALLEN FUER DIE BEARBEITUNG VON NICHTMETALLISCHEN WERKSTOFFEN	T
		1000 DM
38 287	SAEGEBLAETTER MIT ARBEITENDEM TEIL AUS DIAMANTEN ODER AGGLOMERIERTEN DIAMANTEN	T
		1000 DM
38 312	GAS-STANDHERDE (EINSCHL. GASZUSATZHERDEN U. GAS-HEIZHERDEN)	ST
		1000 DM
38 314	HERDE, KOCHGERAETE U. AEHNLICHE GERAETE FUER GROSSKUECHEN	ST	.	.	13 863	13 394	.	76 391
		1000 DM	.	.	37 018	43 539	.	237 560
38 316	RAUMHEIZOEFEN U. ANDERE HEIZGERAETE FUER DEN HAUSHALT	ST	.	.	48 994	58 677	.	374 198
		1000 DM	.	.	22 805	32 245	.	173 774
38 318	NICHELEKTRISCHE WASSERHEIZER (GASBEHEIZUNG)	ST
		1000 DM
GERAETE U. BEDARFSARTIKEL AUS STAHLBLECH								
38 411	GESCHIRR AUS EISEN ODER STAHL FUER DEN HAUSHALT	T
		1000 DM
38 412	TRETEIMER U. AEHNLICHE MUELLGEFASSE, MUELLBEHALTER	T
		1000 DM
38 413	BADEWANNEN AUS STAHLBLECH, FUER DEN EINBAU BESTIMMT	T
		1000 DM
38 414	SPUELBECKEN U. ABDECKUNGEN AUS STAHLBLECH FUER SPUELISCHE	T
		1000 DM
38 415	LOCHBLECHE AUS STAHL, IN TAFELN ODER ROLLEN	T
		1000 DM

*) BUNDESREPUBLIK DEUTSCHLAND NACH DEM GEBIETSSTAND AB DEM 03.10.1990.-
 1) OHNE HARTMETALL- U. DIAMANTWERKZEUGE.

9 PRODUKTION AUSGEWAHLTER ERZEUGNISSE *)

EB.-NR.	ERZEUGNIS	EINHEIT	1990		1991		JAN. BIS 1990	JUN. 1991
			MAI	JUNI	MAI	JUNI		
38 416	STAHLSCHUTZPLANKEN (STAHLLEITPLANKEN)	T 1000 DM
38 417	STAHLRADIATOREN, PLATTENHEIZKOEPPER, SONSTIGE HEIZKOEPPER U. GLIEDER DAFUER	T 1000 DM
38 418	BEHAELTER FUER HEIZUNGS- U. WASSERVERSOR- GUNGSANLAGEN	T 1000 DM	.	.	4 738	5 811	.	27 159
38 419	KESSELBOEDEN, GEPRESST, TIEFGEZOGEN ODER AEMNLICH HERGESTELLT	T 1000 DM	.	.	32 643	40 342	.	198 792
38 420	STAHLTUEREN AUS GEFALZTEN STAHLBLECHPROFILIEN (AUCH MIT PLATTENFUELLUNGEN AUS ANDEREN WERKSTOFFEN)	T 1000 DM	.	.	15 215	15 900	.	91 300
38 421	STAHLTUERZARGEN AUS GEFALZTEN STAHLBLECHPRO- FILIEN	T 1000 DM	.	.	35 680	40 722	.	211 069
38 422	STAHLTORE AUS GEFALZTEN STAHLBLECHPROFILIEN (AUCH MIT PLATTENFUELLUNGEN AUS ANDEREN WERKSTOFFEN)	T 1000 DM
38 423	TRENNWAENDE AUS GEFALZTEN STAHLBLECHPROFILIEN	T 1000 DM
38 425	HAUS- U. WANDVERKLEIDUNGEN AUS STAHLBLECH	T 1000 DM
	LAGER- U. TRANSPORTBEHAELTER AUS STAHLBLECH							
38 901	SPUNDBEHAELTER	T 1000 DM
38 427	ROLLEN U. TROMMELN FUER KABEL U. DGL.	T 1000 DM
38 428	PALETTEN U. AEMNLICHE STAPELFAEHIGE TRANS- PORTMITTEL	T 1000 DM	.	.	15 158	15 346	.	93 499
38 902	SONSTIGE BEHAELTER (OHNE STAHLKAESTEN)	T 1000 DM	.	.	44 827	46 333	.	280 271
					11 789	11 900	.	67 112
					41 121	39 136	.	225 705
	MOEBEL AUS STAHL- U. NE-METALLROEHREN SONIE -PROFILIEN (OHNE MEDIZINISCH-CHIRURGISCHE MOEBEL, DENTALSTUEHLE U. AE.)							
38 431	BUERO- U. SCHULMOEBEL AUS METALL	T 1000 DM	.	.	12 213	13 821	.	77 964
38 903	LUFT- U. KRAFTFAHRZEUGSITZE AUS METALL	T 1000 DM	.	.	81 438	89 972	.	503 114
38 437	BUERO-, SCHUL- U. SONSTIGE SITZMOEBEL SO- HIE ANDERE WOHNITZMOEBEL (OHNE POLSTER- MOEBEL)	T 1000 DM	.	.	10 370	11 168	.	66 434
38 904	GARTENBAENKE, GARTEN-, CAMPING- U. TER- RASSENSTUEHLE, ANDERE WOHNMOEBEL, BUEGEL- TISCHE U. SONSTIGE MOEBEL AUS METALL	T 1000 DM	.	.	125 723	136 699	.	802 470
	STAHL- U. NE-METALLBLECHEINRICHTUNGEN							
38 905	FACHBOEDENREGALE UEBER 4M HOEHE U. PALETTEN- REGALE	T 1000 DM	.	.	9 055	12 469	.	58 785
38 440	KLEIDERSCHRAENKE AUS METALL	T 1000 DM	.	.	26 049	34 223	.	166 659
38 441	WERKZEUGSCHRAENKE AUS METALL	T 1000 DM	.	.	2 356	3 025	.	15 659
38 442	SPELTISCHE AUS METALL (OHNE LABORSPEL- EINRICHTUNGEN)	T 1000 DM	.	.	11 165	13 901	.	74 780
38 443	SPEZIALEINRICHTUNGEN AUS METALL FUER LABO- RATORIEN	T 1000 DM	.	.	1 956	2 354	.	13 351
					11 887	13 674	.	79 273
	GERAETE U. BEDARFSARTIKEL AUS NE-METALL							
38 906	KOCH-, BACK-, BRAT- U.A. GESCHIRR FUER DEN HAUSHALT	T 1000 DM
38 445	GROSSKUECHENGESCHIRR	T 1000 DM
38 907	SONSTIGE HAUSHIRTSCHAFTS-, HYGIENE- UND TOILETTENARTIKEL	T 1000 DM
38 908	TYPENSCHILDER, SKALEN, FRONTBLENDEN, SCHALTBILDER, ZAHLEN U. BUCHSTABEN AUS NE-METALL	T 1000 DM	.	.	621	625	.	3 839
38 448	HAUS- U. WANDVERKLEIDUNGEN AUS ALUMINIUM	T 1000 DM	.	.	23 404	22 537	.	142 009
38 452	ROLLAEDEN (OHNE ROLLTORE), SCHEREN- U. ROLLGITTER AUS ALUMINIUM	T 1000 DM
38 460	JALOUSIEN AUS ALUMINIUM	T 1000 DM

*) BUNDESREPUBLIK DEUTSCHLAND NACH DEM GEBIETSSTAND AB DEM 03.10.1990.-

9 PRODUKTION AUSGEWAHLTER ERZEUGNISSE *)

EB.-NR.	ERZEUGNIS	EINHEIT	1990		1991		JAN. BIS 1990	JUN. 1991
			MAI	JUNI	MAI	JUNI		
38 462	PANZERSCHRAENKE, TUEREN U. FAECHER FUER STAHLKAMMERN	T 1000 DM
38 463	STUFENLEITERN U. TRITTSCEMEL	T 1000 DM
38 464	METALLSCHLAEUCHE U. BIEGSAME WELLEN	T 1000 DM
38 465	DREI- U. MEHRRUEDRIGE HANDTRANSPORTGERAETE BIS 1 T TRAGKRAFT	T 1000 DM	.	.	3 153	3 591	.	19 781
38 466	LAUFRAEDER, -ROLLEN, SONIE TEILE AUS METALL FUER HANDTRANSPORTGERAETE	T 1000 DM	.	.	25 097	27 464	.	155 508
38 467	FEINSTBLECHPACKUNGEN FUER NAHRUNGSMITTEL, GETRAENKE, TABAKWAREN (AUS STAHL)	T 1000 DM
38 468	FEINSTBLECHPACKUNGEN FUER FARBEN, LACKE UND VERHANDTE ERZEUGNISSE (AUS STAHL)	T 1000 DM
38 470	DRUCKZERSTAEUBERDOSEN (AEROSOLDOSSEN) UND FEINSTBLECHVERSCHLUESSE FUER SONSTIGE VERPACKUNGEN (AUS STAHL)	T 1000 DM
38 513	SCHLOESSER, VERSCHLUESSE U. VERSCHLUSSBUEGEL MIT SCHLOSS, SONIE BESCHLAEGE AUS KUNSTSTOFF U. METALL FUER KOFFER, MAPPEN U. TAESCHNERWAREN	T 1000 DM	.	.	8 892	8 587	.	54 086
38 531	LAUFRAEDER ODER -ROLLEN AUS METALL FUER MOEBEL U. APPARATE	T 1000 DM
38 533	MOEBELBESCHLAEGE AUS HOLZ U. KUNSTSTOFF	T 1000 DM
38 541	TUERSCHLOESSER FUER SCHLIESSZYLINDER, VORGERICHTET	T 1000 DM
38 542	EINSTECK- U. TUERSCHLOESSER SONSTIGER ART	T 1000 DM	.	.	1 687	1 783	.	10 353
38 544	AUTOMATISCHE TUERSCHLIESSER	T 1000 DM	.	.	17 227	19 114	.	110 140
38 909	KRAFTFAHRZEUGSCHLOESSER U. -BESCHLAEGE	T 1000 DM	.	.	12 426	14 405	.	83 978
38 574	DREH-, KIPP- U. DREHKIPPBAUBESCHLAEGE, GANZ ODER UEBERWIEGEND AUS STAHL	T 1000 DM	.	.	5 668	5 852	.	35 200
38 575	TUERGRIFFE, -KNOEPFE U. ZUEHDERIGE BESCHLAEGE	T 1000 DM	.	.	60 598	56 090	.	380 125
38 711	MESSER MIT FESTSTEHENDER KLINGE	1000 ST 1000 DM
38 715	SCHEREN U. SCHERENBLAETTER	1000 ST 1000 DM
38 716	RASIERKLINGEN (EINSCHL. EINNEGRASIERAPPARATEN) U. EINZELNE GRIFFE U. KLINGEN	1000 DM
38 741	BESTECKE U. AEHNLICHE TISCHGERAETE	1000 DM
38 816	PERSONEN- U. HAUSHALTSMAGEN	1000 ST 1000 DM
38 821	TAFELGESCHIRR U. AEHNLICHE ARTIKEL FUER DEN TISCHGEBRAUCH	1000 DM
38 823	GALANTERIEWAREN AUS UNEDLEN METALLEN	1000 DM
38 834	DATUMSTEMPEL-, NUMMERNSTEMPEL-, ETIKETTIERAPPARATE U.AE. WAREN FUER DEN HANDGEBRAUCH	1000 DM
38 845	ANDERE HAUSHIRTSCHAFTSARTIKEL, Z.B. KOHLEN- U. WASSEREIMER, KOERBE, VOGELKAEFIGE UND AE. KLEINKAEFIGE AUS EISEN- ODER STAHL- DRAHT	T 1000 DM	.	.	3 116	3 335	.	20 173
38 853	FOLIEN U. DUENNE BAENDER AUS ALUMINIUM MIT EINER DICKE BIS 0,2 MM	T 1000 DM	.	.	23 345	26 600	.	149 731
38 856	TUBEN AUS ALUMINIUM	T 1000 DM
38 857	DRUCKZERSTAEUBERDOSEN (AEROSOLDOSSEN) AUS ALUMINIUM	T 1000 DM
38 870	DRUCKKNOEPFE U. TEILE DAVON	1000 DM
38 872	NAEHMASCHINENNADELN	1000 DM

*) BUNDESREPUBLIK DEUTSCHLAND NACH DEM GEBIETSSTAND AB DEM 03.10.1990.-

9 PRODUKTION AUSGEWAHLTER ERZEUGNISSE *)

EB.-NR.	ERZEUGNIS	EINHEIT	1990		1991		JAN. 1990	BIS JUN. 1991
			MAI	JUNI	MAI	JUNI		
38 874	REISSVERSCHLUESSE MIT ZAEHNEN AUS UNEDLEN METALLEN	1000 M 1000 DM
38 878	METALLKURZWAREN (LAUFROLLENGARITUREN, SCHLITZROHRE U. ANDERES BEFESTIGUNGSMATERIAL FUER GARDINEN, KLEIDERHAKEN, HUTHALTER U.AE.)	1000 DM	.	.	13 732	14 825	.	87 459
38 879	STIFTE, NAEGEL, REISSNÆGEL, KRAMPEN, GELLENDE ODER ABGESCHRAEGTE KLAMMERN U.AE.	1000 DM	.	.	9 554	10 701	.	61 771
38 899	PRESS-, ZIEH- U. STANZTEILE AUS EISEN ODER STAHL MIT EINEM STUECKGEWICHT UNTER 50 G (OHNE SOLCHE FUER ELEKTROTECHNISCHE ERZEUGNISSE)	1000 DM	.	.	236 163	249 137	.	1 459 333
CHEMISCHE ERZEUGNISSE								
41 111	CHLOR	T *
41 137	RUSS	T *
41 140	PHOSPHOR	1000 DM
41 153	SAUERSTOFF 1)	T *
41 153	SAUERSTOFF 1)	1000 M3*	.	.	409 218	419 747	.	2 594 498
41 211	SALZSAEURE, CHLORWASSERSTOFF (GASFOERMIG ODER FLUESSIG), BER. AUF HCL	T *	.	.	74 819	75 020	.	458 233
41 229	SCHWEFELSAEURE, EINSCHL. OLEUM, BER. AUF S03	1000 T *
41 231	SALPETERSAEURE, BER. AUF N	T *	.	.	37 769	37 333	.	247 959
41 240	OXIDE U. SAUERSTOFFSAEUREN DES PHOSPHORS, BER. AUF P2O5	T *
41 293	SILICIUMDIOXID (KIESELSAEUREANHYDRID), BER. AUF SiO2	T *
41 420	SVNTHESAMMONIAK (PRIMAERSTICKSTOFF), BER. AUF N	T *
41 461	NATRIUMHYDROXID (AETZ-NATRON U. NATRONLAUGE), BER. AUF NaOH	T *
41 491	ALUMINIUMOXID (CALCINIERTE TONERDE), BER. AUF AL2O3	T *
41 492	ALUMINIUMHYDROXID (TONERDEHYDRAT), BER. AUF AL2O3	T *
41 495	ELEKTROKORUND	T *
41 522	CHLORIDE U. OXYCHLORIDE DER METALLE 2)	1000 DM	.	.	30 689	30 228	.	176 172
41 545	NATRIUMSULFAT (CALCINIERT U. KRISTALLISIERT), BER. AUF Na2SO4	T *
41 571	PHOSPHATE U. POLYPHOSPHATE 3), BER. AUF P2O5	T *	.	.	19 174	16 905	.	108 730
41 593	NATRIUMCARBONAT (SODA), BER. AUF Na2CO3	1000 DM	.	.	49 603	48 068	.	297 026
41 910	EDELMETALLE, KOLLOID; EDELMETALLAMALGAM, -SALZE, CHEMISCHE EDELMETALLVERBINDUNGEN	T *
41 972	CARBIDE	1000 DM
41 996	AKTIVIERTE NATUERLICHE MINERALISCHE STOFFE (OHNE AKTIVKOHLE)	T *
42 211	ETHEN (ETHYLEN), BER. AUF 100 VH	1000 DM
42 212	PROPEN (PROPYLEN), BER. AUF 100 VH	T *
42 213	BUTADIEN, BUTENE (BUTYLENE), BER. AUF 100 VH	T *
42 214	ETHIN (ACETYLEN) IN JEDER FORM	T *
42 241	REINBENZOLE, BER. AUF 100 VH	T *
42 242	REINTOLUOLE, BER. AUF 100 VH	T *
42 243	REINXYLOLE, BER. AUF 100 VH	T *
42 272	1,2-DICHLORETHAN (ETHYLENDICHLORID), BER. AUF 100 VH	T *
42 277	VINYL- U. VINYLIDENCHLORID, MONOMER, BER. AUF 100 VH	T *
42 311	METHANOL, BER. AUF 100 VH	T *
42 313	ETHANOL, SYNTHETISCH U. AUS ABLAUGEN DER SULFITZELLSTOFFPRODUKTION, BER. AUF 100 VH	T *	.	.	109 662	109 938	.	661 693
42 327	DREI- U. HOEHERWERTIGE ALKOHOLE	T *
42 422	PHENOL, BER. AUF 100 VH	T *
42 511	ETHYLENOXID, BER. AUF 100 VH	T *
42 512	PROPYLENOXID, BER. AUF 100 VH	T *
42 551	METHANAL (FORMALDEHYD), BER. AUF 100 VH	T *
42 554	ETHANAL (ACETALDEHYD), BER. AUF 100 VH	T *
42 613	ESSIGSAEURE, BER. AUF 100 VH	T *
42 618	WEICHMACHER, AUF FETTSAEURE-, PHTHALSAEURE- U. PHOSPHORSAEUREBASIS, BER. AUF 100 VH	T *	.	.	35 928	34 387	.	213 200
42 634	PHTHALSAEUREANHYDRID, BER. AUF 100 VH	T *
42 727	AROMATISCHE MONO- U. POLYAMINE U. IHRE DERIVATE; SALZE DIESER ERZEUGNISSE	T *
42 756	AMINE MIT SAUERSTOFFUNKTION	T *
42 758	ACRYLNITRIL, MONOMER, BER. AUF 100 VH	T *
42 912	ORGANISCHE THIOVERBINDUNGEN (ART ANGEBEN)	T *
42 963	TECHNISCHE FETTSAEUREN (OHNE CHEMISCH EINHEITLICHE)	T *
42 971	NATUERLICHE ETHERISCHE OELE U. RIECHSTOFFE U.AE. (OHNE ESSENZEN U. AROMEN FUER DAS ERNAEHRUNGSGENERGE)	T *	.	.	34 630	31 523	.	206 224

*) BUNDESREPUBLIK DEUTSCHLAND NACH DEM GEBIETSSTAND AB DEM 03.10.1990.-

1) GEMESSEN UNTER NORMALDRUCK BEI 20 GRAD C.- 2) OHNE NATUERLICHES KALIUM- U. NATRIUMCHLORID SOWIE OHNE PFLANZENBEHANDLUNGSMITTEL.-

3) OHNE DUENGENMITTEL.

9 PRODUKTION AUSGEWAHLTER ERZEUGNISSE *)

EB.-NR.	ERZEUGNIS	EINHEIT	1990		1991		JAN. BIS JUN. 1990	JUN. 1991
			MAI	JUNI	MAI	JUNI		
	EINNAEHRSTOFFDUENGER (OHNE KALI)							
43 111	STICKSTOFFHALTIGE, BER. AUF N AUS SYNTHETISCHEN AMMONIAK U. AUS KOKE-REIEN U. GASWERKEN	T *
43 114	CALCIUMCYANAMID (KALKSTICKSTOFF)	T *
	PHOSPHATHALIGE, BER. AUF P2O5							
43 116	SUPERPHOSPHAT, TRIPLE-SUPERPHOSPHAT	T *
43 118	THOMASPHOSPHAT	T *
43 120	ANDERE PHOSPHATHALIGE EINNAEHRSTOFFDUENGER (ART ANGEBEN)	T *
	MEHRNAEHRSTOFFDUENGER							
43 140	KOMPLEXDUENGER	T
43 141	STICKSTOFF-ANTEIL	T
43 142	PHOSPHAT-ANTEIL	T
43 143	KALI-ANTEIL	T
43 145	ANDERE MEHRNAEHRSTOFFDUENGER	T
	PFLANZENBEHANDLUNGS- U. SCHAEDLINGS- BEKAEMPFUNGSMITTEL 1)							
43 411	ORGANISCHE PHOSPHORVERBINDUNGEN ALS INSEKTIZIDE U. AKARIZIDE	T
43 414	FUNGIZIDE	1000 DM
43 417	HERBIZIDE	1000 DM
	KONDENSATIONS-, POLYKONDENSATIONS- U. POLY- ADDITIONSPRODUKTE FUER DIE CHEMIEFASERHERSTELLUNG 2)							
44 121	LACKKUNSTHARZE AUF PHENOL-, KRESOL- U. XYLENOLBASIS 2)	T *	.	.	38 189	36 924	.	230 130
44 123	AMINOHARZE U. POLYURETHANE, IN PRIMAERFORMEN 2)	T *	.	.	93 200	100 367	.	579 111
44 124	POLYETHER, EPOXIDHARZE, POLYESTER, POLY- AMIDE 2)	T *	.	.	103 609	102 003	.	635 395
44 127	SILICONE 2)	T *
44 128	POLYPROPYLEN U. SONSTIGE POLYOLEFINE (OHNE HALOGENIERTE POLYOLEFINE) 2)	T *
44 140	POLYMERISATIONS- U. MISCHPOLYMERISATIONS- PRODUKTE FUER DIE CHEMIEFASERHERSTELLUNG 2)	T *	.	.	19 356	17 921	.	110 443
44 141	POLYETHYLEN 2)	T *	.	.	120 489	129 600	.	783 303
44 142	POLYSTYROL 2)	T *
44 144	STYROL-COPOLYMERE 2)	T *
44 145	POLYVINYLCHLORID 2)	T *
44 146	POLYVINYLACETAT 2)	T *
44 148	VINYLCOPOLYMERE (OHNE VINYLCHLORID- VINYLCOPOLYMERE) 2)	T *	.	.	7 381	6 609	.	38 740
44 149	VINYLCOPOLYMERE 2)	T *	.	.	15 492	14 288	.	86 942
44 150	ACRYLPOLYMERE 2)	T *	.	.	41 707	45 285	.	257 689
44 151	ACRYL-COPOLYMERE 2)	T *
44 152	FOLIEN AUS REGENERIERTER CELLULOSE (ZELL- GLAS) 2)	T *
44 172	CELLULOSEACETATE U. MISCHESTER 2)	T *
44 178	CELLULOSEETHER, CARBOXYMETHYLCELLULOSE UND CELLULOSEPROPIONAT 2)	T *
44 179	NATUERLICHE POLYMERE U. MODIFIZIERTE NATUERLICHE POLYMERE, Z.B. ALGINSAEURE, GEHAERTETE EIWISSSTOFFE, CHEMISCHE DERIVATE VON NATURKAUTSCHUK, KUNSTHORN 2)	T *
44 196	KUNSTSTOFFREGENERATE, AUFGEARBEITETE RESTSTOFFE AUS KUNSTSTOFFERZEUGNISSEN 2)	T *
44 197	SYNTHETISCHER LATEX, BER. AUF TROCKEN- SUBSTANZ	T *	.	.	18 368	16 879	.	108 335
44 520	SYNTHETISCHER KAUTSCHUK U. FAKTIS, FEST, BER. AUF TROCKENSUBSTANZ	T *
45 110	CELLULOSISCHE SPINNFAASERN	T *
45 150	CELLULOSISCHE FILAMENTGARNE	T *
45 519	SYNTHETISCHE SPINNFAASERN	T *
45 551	SYNTHETISCHE FILAMENTGARNE	T *
46 175	SYNTHETISCHE ORGANISCHE FARBSTOFFE	T
46 429	LACKE, OEL-, LEIM-, WASSER-, DISPERSIONS- FARBEN U. A.; KUNSTSTOFFPUTZE; SPACHTEL	1000 DM	.	.	123 161	128 198	.	702 947
46 450	VERDUENNUNGEN	1000 DM	.	.	612 236	639 314	3	608 870
46 721	ZUBEREITETE PIGMENTE, TRUEBUNGSMITTEL, FAR- BEN; SCHMELZGLASUREN U.A. VERGLASBARE MASSES	1000 DM	.	.	11 904	13 345	.	76 576
46 731	DRUCKFARBEN FUER GRAFISCHE ZWECKE	1000 DM	.	.	34 921	39 594	.	232 551
47 199	VITAMINE, HORMONE, ALKALOIDE, GLYKOSIDE, ANTIBIOTIKA, ZUBEREITETE DRÖGEN	1000 DM	.	.	192 144	176 245	.	1 120 388
47 478	ARZNEIWAREN U. HORMONELLE CONTRACEPTIVA	1000 DM	.	.	1 932 491	2 050 260	.	12 062 333
47 846	CHIRURGISCHES NAHTMATERIAL (STERIL)	1000 DM
47 971	DESINFIZIATIONSMITTEL	1000 DM

*) BUNDESREPUBLIK DEUTSCHLAND NACH DEM GEBIETSSTAND AB DEM 03.10.1990.-

1) AUCH ZUBEREITUNGEN U. VORMISCHUNGEN. FALLS DIESE ERZEUGNISSE NUR ABGEPACKT ODER NUR MIT UNWIRKSAMEN STOFFEN VERMISCHT BZW. VERDUENNT WERDEN, SIND NICHT ENTHALTEN.- 2) ANFALL DER PRIMAERPRODUKTION IN JEDER FORM (PULVER, KOERNER, BLOECKE, PLATTEN, DISPERSIONEN, LOESUNGEN U.A.E.) EINSCHL. FUELLSTOFFE BEI FORMMASSEN, ABER OHNE ANDERE ZUSATZTE (Z.B. LOESUNGS- U. DISPERSIERMITTEL, WEICHMACHER) VOR ABGABE ZUR WEITERVERARBEITUNG IM GLEICHEN ODER FREMDEN UNTERNEHMEN.

9 PRODUKTION AUSGEWAHLTER ERZEUGNISSE *)

EB.-NR.	ERZEUGNIS	EINHEIT	1990		1991		JAN. BIS JUN. 1990	JUN. 1991
			MAI	JUNI	MAI	JUNI		
49 122	GELATINE (OHNE GEFORMTE WAREN AUS NICHT GEHAERTETER GELATINE U. GELATINEDERIVATE)	T
		1000 DM
49 170	SYNTHETISCHE KLEBSTOFFE 1)	T	.	.	37 543	37 626	.	215 787
		1000 DM	.	.	103 690	118 313	.	693 894
49 219	GERBSTOFFE	T
		1000 DM
49 224	LEDERIMPREGNIER- U. LEDERZURICHTEMITTEL	T
		1000 DM
49 278	ORGANISCHE GRENZFLAECHEAKTIVE STOFFE UND ZUBEREITUNGEN, BER. AUF 100 VH AKTIVSUBSTANZ (OHNE SEIFEN SOMIE WASCH-, SPUEL- U. REINIGUNGSMITTEL)	T *	.	.	68 356	65 470	.	420 507
		T	.	.	33 651	36 055	.	219 287
49 331	INDUSTRIEREINIGER	1000 DM	.	.	68 417	75 230	.	449 634
49 370	FEIN- U. LABORCHEMIKALIEN	T	.	.	938	668	.	5 732
		1000 DM	.	.	44 407	37 683	.	264 662
49 380	KAUTSCHUKHILFSMITTEL 2)	T
		1000 DM
49 419	BITUMEN-DACH- U. -DICHTUNGSMATERIALIEN	1000 H2	.	.	19 507	20 862	.	103 274
		1000 DM	.	.	79 005	92 638	.	419 143
49 429	BAUTENSCHUTZMITTEL U. VERWANDTE ERZEUGNISSE	T	.	.	52 894	59 581	.	295 242
		1000 DM	.	.	165 327	186 420	.	936 586
49 450	ISOLIERMASSEN FUER DIE ELEKTROTECHNIK	T
		1000 DM
49 529	FOTOCHEMISCHE ERZEUGNISSE, NICHT BELICHTET	1000 DM
49 531	VORBESCHICHTETE (SENSIBILISIERTE) DRUCKFORMEN, NICHT BELICHTET	1000 DM	.	.	59 406	60 617	.	378 956
49 550	UNBESPIELTE MAGNETTONBAENDER U. MAGNETTONFILME SOWIE ANDERE UNBESPIELTE MAGNETOGRAMMTRAEGER	1000 DM
		T
49 611	FEIN- U. MEDIZINALESEIFEN	1000 DM
		T
49 660	VOLL- U. HAUPTWASCHMITTEL	1000 DM	.	.	51 060	58 103	.	340 688
		1000 DM	.	.	162 993	191 219	1	067 927
49 663	SPEZIAL- U. FEINWASCHMITTEL (PULVERFOERHIG U. FLUESSIG)	T	.	.	7 572	7 587	.	49 514
		1000 DM	.	.	28 132	26 456	.	184 435
49 664	WASCHWEICHPUELMITTEL	T
		1000 DM
49 665	GESCHIRRSPUELMITTEL	T	.	.	26 670	23 280	.	156 551
		1000 DM	.	.	53 964	46 316	.	308 893
49 666	FLUESSIGE HAUSHALTSREINIGUNGSMITTEL AUF DER BASIS GRENZFLAECHEAKTIVER STOFFE	T
		1000 DM
49 667	SCHUEERMITTEL	T
		1000 DM
49 711	KOELNISCHE-, LAVENDEL- U.A. DUFTWAESSER	T
		1000 DM
49 715	RASIERWAESSER	T
		1000 DM
49 731	SONNENSCHUTZMITTEL	T
		1000 DM
49 739	SONSTIGE HAUTPFLEGEMITTEL	T	.	.	4 971	6 237	.	34 115
		1000 DM	.	.	130 391	162 187	.	868 508
49 751	ZAHNPASTEN, -SEIFEN, -PULVER	T
		1000 DM
49 755	ZAHN- U. MUNDWAESSER SOMIE MITTEL Z. REINIGUNG U. BEFESTIGUNG VON KUENSTL. GEBISSEN	T
		1000 DM
49 761	KOPF- U. HAARWAESSER	T
		1000 DM
49 762	FLUESSIGE HAARWASCHMITTEL	T
		1000 DM
49 763	HAARSPRAYS	T
		1000 DM
49 764	HAARFESTIGER (AUCH TOENEND)	T
		1000 DM
49 765	HAARFARBEN, -BLEICHMITTEL U. -TOENUNGEN 3)	T
		1000 DM
49 780	BADEZUSATZMITTEL	T	.	.	10 396	12 953	.	75 587
		1000 DM	.	.	56 317	73 215	.	400 991
49 791	DESODORANTIEN FUER DIE KOERPERPFLEGE 4)	T
		1000 DM
49 819	SELBSTKLEBEBAENDER 5)	1000 DM
49 851	BLEI-, FARB- U. KOPIERSTIFTE	GROS	.	.	258 037	362 399	1	880 644
		1000 DM	.	.	8 639	12 994	.	66 976
49 853	FARBBAENDER	1000 ST*	.	.	5 103	5 349	.	31 169
49 856	KOHLEPAPIER FUER EIN- U. MEHRMALIGE BENUTZUNG	T
		1000 DM
49 859	PRAEAPARIERTE DURCHSCHREIBEPAPIERE	T
		1000 DM
49 915	SELBSTGLAENZENDE FUSSBODENPFLEGEMITTEL	T
		1000 DM
49 916	FENSTER- U. HERDPUTZMITTEL	T	.	.	2 144	2 248	.	14 688
		1000 DM	.	.	7 933	184	.	50 552
49 918	ROHR- U. WC-REINIGER	T
		1000 DM
49 931	KONSERVIERUNGSMITTEL	T
		1000 DM
49 973	ZUENDHOELZER 6)	KISTE
		1000 DM
49 991	KERZEN ALLER ART	T	.	.	5 234	6 788	.	34 460
		1000 DM	.	.	20 977	25 344	.	155 260

*) BUNDESREPUBLIK DEUTSCHLAND NACH DEM GEBIETSSTAND AB DEM 03.10.1990.-

1) OHNE KAUTSCHUKLEBSTOFFE.- 2) OHNE KONSERVIERUNGSMITTEL.- 3) OHNE TOENENDE HAARFESTIGER U. -SHAMPOOS.- 4) OHNE DESODORIERENDE SEIFEN U. PUDER.- 5) OHNE GUMMIERTES U.AE. PAPIER.- 6) KISTE MIT ETWA 500 000 HOELZERN.

9 PRODUKTION AUSGEWAHLTER ERZEUGNISSE *)

EB.-NR.	ERZEUGNIS	EINHEIT	1990		1991		JAN. BIS JUN. 1990	JUN. 1991
			MAI	JUNI	MAI	JUNI		
BUEROMASCHINEN; DATENVERARBEITUNGSGERAETE								
U. -EINRICHTUNGEN								
50 115	SCHREIB- U. TEXTVERARBEITUNGSMASCHINEN	T
50 132	RECHEN-, ABRECHNUNGSMASCHINEN, REGISTRIERKASSEN	1000 DM
50 138	ZUBEHOER, EINZEL- U. ERSATZTEILE FUER RECHEN-, ABRECHNUNGSMASCHINEN U. REGISTRIERKASSEN	1000 DM
50 170	VERVIELFAELTIGUNGS- U. LICHTPAUSMASCHINEN (EINSCHL. LICHTPAUSAUTOMATEN OHNE KOPIERMASCHINEN U. -APPARATE FUER FOTO- U. Vervielfaeltigungszwecke)	1000 DM
50 199	ANDERE BUEROMASCHINEN Z.B. ADRESSIER- U. ADRESSENPRAEAGEMASCHINEN, POSTBEARBEITUNGSMASCHINEN, GELDSORTIER-, ZAEHL- U. -EINWICKELMASCHINEN	1000 DM
50 507	LEITERPLATTEN, BESTUECKT FUER DATENVERARBEITUNGSGERAETE	T	.	.	286	.	.	.
50 508	SONSTIGES ZUBEHOER, EINZEL- U. ERSATZTEILE ZU GERAETEN U. EINRICHTUNGEN FUER DIE DATENVERARBEITUNG A.N.G.	1000 DM	.	.	240 491	.	.	.
50 511	KONPAKTEINHEITEN	1000 DM	.	.	191 293	.	.	.
50 512	ZENTRALEINHEITEN U. PROZESSOREN	1000 DM	.	.	95 380	.	.	.
50 513	MAGNETPLATTEN U. BANDSPEICHEREINHEITEN, SONSTIGE SPEICHEREINHEITEN Z.B. OPTISCHE SPEICHER	1000 DM
50 516	NICHT IN EINEM GEHAEUSE ZUSAMMENGEFASSTE PERIPHERE EINHEITEN, EIN- UND/ODER AUSGABEGERAETE	1000 DM
FEINKERAMISCHE ERZEUGNISSE								
GESCHIRR, HAUSHALTSGERAETE, TOILETTEN- GEGENSTAEUDE AUS PORZELLAN								
51 111	UNDEKORIERT 1)	T	.	.	8 601	.	.	.
51 115	DEKORIERT (GEMALT) 2)	1000 DM	.	.	49 012	.	.	.
51 311	STEINGUT BZW. STEINGUTAEHNlichem MATERIAL UNDEKORIERT 1)	1000 DM	.	.	67 598	.	.	.
51 315	DEKORIERT 2)	T	.	.	937	.	.	.
51 322	FEINSTEINZEUG, GRAUBLAUEM ODER BRAUEM STEINZEUG, UNDEKORIERT 1)	1000 DM	.	.	9 975	.	.	.
51 361	FIGUREN, PHANTASIE-, EINRICHTUNGS-, SCHMUCK- U. ZIERGEGENSTAEUDE AUS STEINGUT BZW. STEINGUTAEHNlichem MATERIAL, UNDEKORIERT 1)	1000 DM	.	.	7 328	.	.	.
51 551	KERAMISCHE INSTALLATIONSGEGENSTAEUDE FUER SANITAERE ODER HYGIENISCHE ZWECKE	T	.	.	174	.	.	.
51 611	ISOLATOREN AUS PORZELLAN, STEATIT U. ANDEREN KERAMISCHEN STOFFEN, MIT U. OHNE METALLEILE	1000 DM	.	.	6 725	.	.	.
51 619	ISOLIERTEILE AUS KERAMISCHEN STOFFEN FUER ELEKTRISCHE INSTALLATION	T
51 711	WAND- U. BODENFLIESEN GLASIERT	1000 M2	.	.	3 592	3 558	.	21 745
51 714	UNGLASIERT	1000 M2	.	.	74 637	71 646	.	496 923
GLAS U. GLASHAREN								
52 112	FENSTERGLAS, UNGEFAERBT ODER GEFAERBT	1000 M2*	.	.	1 334	1 101	.	7 820
52 114	FLAOTGLAS (SPIEGELGLAS), UNGEFAERBT ODER GEFAERBT	1000 M2*
52 116	GUSSGLAS, GEFAERBT	1000 M2
52 119	SPEZIALFLACHGLAS U. SONSTIGES FLACHGLAS	1000 DM
52 212	KONSERVENGLAESER	T *
52 213	GETRAENKEFLASCHEN AB 150 CM3 INHALT	1000 DM	.	.	298 912	294 602	.	1 670 744
52 218	WIRTSCHAFTSGLAS U. BLEIKRISTALL GLASKOLBEN	1000 DM	.	.	187 596	182 035	.	1 049 409
52 223	WIRTSCHAFTSGLAS (EINSCHL. KELCHGLAS) UNTER 24 VH BLEIOXIDGEGHALT	T *
52 224	BLEIKRISTALL (EINSCHL. KELCHGLAS) AB 24 VH BLEIOXIDGEGHALT	1000 DM	.	.	9 137	7 742	.	48 947
		T *	.	.	54 782	54 918	.	314 727
		T *	.	.	2 879	2 674	.	16 881

*) BUNDESREPUBLIK DEUTSCHLAND NACH DEM GEBIETSSTAND AB DEM 03.10.1990.-

1) UNDEKORIERT ERZEUGNISSE SIND, GLEICHGUELTIG OB UNMITTELBAR ZUM ABSATZ ODER NOCH ZUR DEKORIERUNG IM GLEICHEN UNTERNEHMEN BESTIMMT, INSGESAMT IN MENGE U. WERT ANGEZEIGEN. UNDEKORIERT ERZEUGNISSE, DIE AN EINEN FREMDEN BETRIEB UNBERECHNET ZUR DEKORIERUNG GELIEFERT WERDEN, SIND ENTHALTEN.- 2) NUR DIE WERTSTEIGERUNG GEGENUEBER DER UNDEKORIERTEN WARE.

9 PRODUKTION AUSGEWAHLTER ERZEUGNISSE *)

EB.-NR.	ERZEUGNIS	EINHEIT	1990		1991		JAN. BIS	JUN.
			MAI	JUNI	MAI	JUNI	1990	1991
52 228	ROEHREN	T 1000 DM	.	.	6 811 24 640	7 035 25 963	.	42 356 150 351
52 311	LABORATORIUMSGERAETE	1000 ST 1000 DM
52 371	SONSTIGES VERARBEITETES GLAS	1000 DM	.	.	45 841	44 633	.	285 970
52 411	SICHERHEITSGLAS, EIN- U. MEHRSCHICHTIG (AUCH BEARBEITET)	1000 M2 1000 DM	.	.	1 711 104 540	1 892 114 570	.	16 979 670 741
52 413	ISOLIERGLAS (AUCH BEARBEITET)	1000 M2 1000 DM	.	.	1 351 95 319	1 538 106 741	.	8 122 572 078
52 415	SPIEGELGLAS, BELEGT	1000 M2*
52 714	TEXTILE GLASFASERN U. WAREN DARAUS	T 1000 DM	.	.	7 848 53 199	8 965 60 930	.	52 356 351 682
52 716	NICHTTEXTILE GLASFASERN U. WAREN DARAUS	T 1000 DM
52 718	OPTISCHE GLASFASERN	1000 M 1000 DM
SCHNITTHOLZ, SPERRHOLZ U. SONSTIGES								
BEARBEITETES HOLZ								
SCHNITTHOLZ AUS 1)								
53 161	NADELHOLZ	1000 M3*	.	.	982	1 058	.	5 709
53 165	LAUBHOLZ	1000 M3*	.	.	154	169	.	899
53 511	SCHAELEFURNIERE	M3 *	.	.	24 332	27 748	.	160 437
53 515	SAEGE- U. MESSERFURNIERE	M3 *
53 611	FURNIERPLATTEN	M3 *
53 612	TISCHLERPLATTEN	M3 *
53 712	HOLZFASERHARTPLATTEN HOLZSPANPLATTEN	M3 *
53 814	ROH ODER GESCHLIFFEN	M3 *	.	.	407 087	419 992	.	2 373 738
53 815	KUNSTSTOFFBESCHICHTET	M3 *
53 816	FURNIERT U. ANDERE	M3 *
HOLZWAREN								
54 111	SPERRTUEREN (TUERBLAETTER) U. TUERENFERTIG- ELEMENTE MIT FUTTER U. BEKLEIDUNG FUER DEN INNENAUSBAU	1000 ST 1000 DM	.	.	664 92 615	752 99 813	.	4 125 554 193
54 112	FENSTERTUEREN	1000 ST 1000 DM	.	.	19 14 798	19 16 822	.	102 86 154
54 113	FENSTER (AUCH VERGLAST)	1000 ST 1000 DM	.	.	300 142 994	306 147 614	.	1 657 782 949
54 114	ROLLAEDER AUS HOLZ	M2
54 115	TREPPEN	1000 DM ST	.	.	9 842 13 967	11 172 16 099	.	63 066 87 307
54 116	MOSAIK- U. STABPARKETT; PARKETTDIELEN U. SONSTIGE FERTIGPARKETTELEMENTE	1000 M2 1000 DM	.	.	694 30 786	739 32 886	.	4 222 185 896
54 221	SITZMOEBEL (OHNE SCHUL-, KIRCHEN-, THEATER- U. KINOSITZMOEBEL)	1000 ST 1000 DM	.	.	460 81 374	457 86 819	.	2 770 500 452
54 222	POLSTERMOEBEL (SESSEL, COUCHES, SOFAS, LIEGEN)	1000 ST 1000 DM	.	.	822 424 148	870 475 256	.	5 495 2 806 731
54 223	TISCHE (OHNE BUERO- U. SCHULTISCHE)	1000 ST 1000 DM	.	.	247 64 945	256 69 039	.	1 574 413 160
54 231	KLEIDER- U. WAESCHESCHRAENKE, SPINDE	1000 ST 1000 DM	.	.	304 136 858	338 160 928	.	1 987 920 214
54 233	SIDEBOARDS, WOHNZIMMER- U. BUECHERSCHRAENKE (OHNE BUECHERBARS, -VITRINEN U. AE.)	1000 ST 1000 DM	.	.	135 108 718	147 128 944	.	857 691 887
54 234	SCHRANKWAENDE (AUCH ALS RAUMTEILER)	1000 LFD.M 1000 DM	.	.	204 111 833	222 128 716	.	1 353 736 146
54 236	KUECHENSCHRAENKE (EINSCHL. EIN- BZW. AN- BAUSCHRAENKE)	1000 ST 1000 DM	.	.	1 516 402 199	1 717 465 941	.	9 996 2 629 823
54 238	BUECHERBARS, -VITRINEN, KOMMODEN	1000 ST 1000 DM	.	.	188 55 922	202 60 439	.	1 292 363 507
54 240	BETTSTELLEN FUER ERWACHSENE	1000 ST 1000 DM	.	.	104 37 834	119 42 786	.	746 252 355
54 245	ERGAENZUNGSMOEBEL	1000 ST 1000 DM	.	.	868 103 150	942 110 537	.	5 717 663 090
54 251	BUEROMOEBEL (SCHREIBTISCHE, SITZMOEBEL U. AE.)	1000 ST 1000 DM	.	.	515 237 468	569 276 219	.	3 300 1 514 812
54 264	LADENEINRICHTUNGEN, SCHAUFENSTERRUECKBAUTEN	1000 DM	.	.	148 141	161 233	.	869 399
54 348	VERPACKUNGSKISTEN (AUCH ZIGARRENKISTEN UND ETUIS) U. KISTENGARNITUREN (AUCH KISTEN- TEILE) 2)	1000 M3	.	.	61	65	.	349
54 392	PALETTEN	1000 DM 1000 ST 1000 DM	.	.	34 763 3 315 52 888	39 210 3 555 55 638	.	212 875 20 195 319 675
54 419	LEISTEN U. RAHMEN UEBERWIEGEND AUS HOLZ	1000 DM	.	.	97 693	99 992	.	611 833
54 430	STIELE U. RUNDSTAEBE AUS HOLZ	1000 DM	.	.	3 933	3 677	.	21 984

*) BUNDESREPUBLIK DEUTSCHLAND NACH DEM GEBIETSSTAND AB DEM 03.10.1990.-

1) SAEGEWERKE MIT EINEM JAHRESEINSCHNITT AB 1000 M3 RUNDHOLZ.- 2) M3 TATSAECHLICHER HOLZANTEIL AN DER FERTIGEN WARE.

9 PRODUKTION AUSGEWAHLTER ERZEUGNISSE *)

EB.-NR.	ERZEUGNIS	EINHEIT	1990		1991		JAN. BIS 1990	JUN. 1991
			MAI	JUNI	MAI	JUNI		
54 443	FAHRZEUG- U. BOOTSTEILE AUS HOLZ 1)	M3
54 444	HOEBELBESTANDTEILE AUS HOLZ (OHNE GEDREHSELTE)	1000 DM
54 483	BETONSCHALUNGSPLATTEN	1000 DM	.	.	78 813	85 957	.	508 145
54 570	HAUSHALTSARTIKEL U. KUECHENGERAETE AUS HOLZ	1000 DM	.	.	3 584	4 117	.	25 246
<u>HOLZSTOFF, ZELLSTOFF, PAPIER U. PAPPE</u>								
55 110	HOLZSTOFF 2)	T *	.	.	135 385	144 420	.	852 669
55 211	PAPIERZELLSTOFF 2)	T *
55 291	GEBLEICHTE LINTERS 2)	T *
55 310	ZEITUNGSDRUCKPAPIER	T *	.	.	99 653	113 401	.	642 417
55 324	DRUCK- U. SCHREIBPAPIER	T *	.	.	311 158	348 896	.	1 927 394
55 341	PACKPAPIER, HERGESTELLT AUS ALTPAPIER (AP) U. AUS ZELLSTOFF (ZP)	T *
55 351	TESTLINER	T *	.	.	32 568	31 753	.	200 106
55 355	AP- WELLENPAPIER (AP-WELLENSTOFF)	T *
55 369	HYGIENEPAPIER	T *	.	.	98 008	103 932	.	584 035
55 398	SONDERPAPIER (OHNE TECHNISCHE SPEZIALSEIDEN)	T *	.	.	62 235	67 979	.	378 412
55 413	MASCHINENGESTRICHER KARTON, NOCH IN DER PAPIERMASCHINE GESTRICHEN	T *	.	.	117 326	129 127	.	730 936
55 417	HOLZKARTON	T *
55 418	GEDECKTER U. UNGEDECKTER GRAUKARTON, BEHAELTERKARTON	T *	.	.	4 657	5 131	.	29 507
<u>PAPIER- U. PAPPEWAREN</u>								
56 111	TAPETEN AUS PAPIER (AUCH KUNSTSTOFFBESCHICH- TET, METALLISIERT, MIT TEXTILFASERN KASCHIERT U. AE.)	1000 ST 1000 DM	.	.	12 410 63 901	13 640 71 342	.	79 623 420 625
56 310	PAPIERSAECKE	T 1000 DM
56 311	GESCHAFTSBUECHER, LERNMITTEL	T 1000 DM	.	.	6 978	10 748	.	46 856
56 318	KALENDER (OHNE WANDKALENDER)	T 1000 DM	.	.	45 320	61 341	.	314 211
56 321	SPITZTUETEN, KREUZBODENBEUTEL, FLACH- U. SEITENFALTENBEUTEL U. AE.	T 1000 DM	.	.	9 555	10 893	.	61 390
56 322	BUEROHILFSMITTEL	1000 DM 1000 DM	.	.	49 334 49 770	59 413 60 586	.	322 468 350 785
<u>ZELLSTOFFMATTE, FILTRIERPAPIER- U. KREPP- PAPIERWAREN</u>								
56 341	TOILETTPAPIER (TISSUE, KREPP)	T 1000 DM	.	.	29 683	30 566	.	190 476
56 343	FILTRIERPAPIERWAREN	T 1000 DM	.	.	85 967	89 034	.	559 916
56 344	HYGIENISCHE BINDEN U. TAMPONS, WINDELN FUER KLEINKINDER U. AE, WAREN	T 1000 DM	.	.	6 356	6 563	.	40 419
56 347	TASCHEN-, KOSMETIK- U. ANDERE KOERPER- PFLEGETUECHER	T 1000 DM	.	.	42 540	38 839	.	265 195
56 348	HANDTUECHER	T 1000 DM	.	.	45 425	53 646	.	304 774
56 357	KUECHEN-, HAUSHALTS- U. PUTZTUECHER	T 1000 DM	.	.	236 831	294 638	.	1 598 987
56 358	TISCHTUECHER U. SERVIETTEN	T 1000 DM
56 359	ROLLEN, SPULEN, HUELSEN FUER DIE TEXTILIN- DUSTRIE; ETIKETTEN, SIEGELMARKEN, KLEBE- ECKEN U. AE.	T 1000 DM	.	.	10 735	11 373	.	65 566
56 411	WELLPAPPE, IN ROLLEN ODER BOGEN (EINSCHL. ZUSCHNITTEN)	T 1000 T *	.	.	32 362	33 897	.	198 606
56 415	ERZEUGNISSE AUS WELLPAPPE	1000 T 1000 DM
56 499	VERPACKUNGSMITTEL AUS KARTON U. VOLLPAPPE (AUCH BEDRUCKT), DISPLAYS	1000 T 1000 DM	.	.	5 702	5 893	.	33 392
<u>GUMMIWAREN</u>								
<u>BEREIFUNGEN</u>								
59 125	LAUFDECKEN FUER PERSONENKRAFTWAGEN	1000 ST 1000 DM
59 131	LAUFDECKEN FUER LASTKRAFTWAGEN, OMNIBUSSE U. ERDBEWEGUNGSMASCHINEN	1000 ST 1000 DM	.	.	480	527	.	3 036
59 133	LAUFDECKEN FUER ACKERSCHLEPPER	1000 ST 1000 DM	.	.	118 311	132 518	.	758 359
59 134	LAUFDECKEN FUER SONSTIGE FAHRZEUGE (OHNE HAND- U. INDUSTRIEKARREN, ACKERMASCHINEN U. ACKERWAGEN)	T 1000 DM
59 211	MASCHINENSCHLAEUCH (AUCH CHIRURGISCHE SCHLAEUCH), PROFILE U. SCHNUERE	T 1000 DM	.	.	7 032	7 724	.	45 836
59 212	ANDERE SCHLAEUCH 3)	T 1000 DM	.	.	69 817	77 792	.	451 954
59 213	RAHMEN U. RINGE	T 1000 DM
59 215	KEILRIEMEN	T 1000 DM	.	.	3 623	3 852	.	22 589
59 216	FOERDERGURTE, TRANSPORTBAENDER	T 1000 DM	.	.	65 351	70 407	.	414 048

*) BUNDESREPUBLIK DEUTSCHLAND NACH DEM GEBIETSSTAND AB DEM 03.10.1990.-
1) M3 TATSAECHLICHER HOLZANTEIL AN DER FERTIGEN WARE.- 2) AUF BASIS EINES TROCKENGEWICHTS VOM 90 V.H.- 3) OHNE GEBNETE
FEUERLOESCHSCHLAEUCH.

9 PRODUKTION AUSGEWAHLTER ERZEUGNISSE *)

EB.-NR.	ERZEUGNIS	EINHEIT	1990		1991		JAN. BIS	JUN.
			MAI	JUNI	MAI	JUNI	1990	1991
59 217	WALZENBEZUEGE	T 1000 DM	.	.	421 18 780	447 21 547	.	2 790 127 182
59 218	GUMMI-METALLVERBINDUNGEN	T 1000 DM	.	.	6 016 108 820	6 397 118 006	.	35 188 712 923
59 235	SOHLENPLATTEN U. FORMSOHLEN	T 1000 DM
59 279	SCHNAMM-, ZELL-, MOOS- U. SCHAUMGUMMI-ARTIKEL	T 1000 DM	.	.	1 516 20 529	1 370 20 745	.	8 829 128 389
59 298	GUMMIHAARPOLSTER U. KROLLHAAR	T 1000 DM
LEDER								
61 219	OBERLEDER	T *	.	.	886	1 023	.	5 717
61 229	FUTTERLEDER	T *	.	.	191	205	.	1 232
61 232	POLSTERLEDER	T *
61 239	BEKLEIDUNGS- U. HANDSCHUHLEDER	T *	.	.	30	30	.	193
61 249	GENICHTSLEDER	T *	.	.	258	313	.	1 876
LEDERWAREN U. SCHUHE								
62 162	HANDTASCHEN, PORTEMONNAIES U. ANDERE FEIN-TAESCHNER- U. GALANTERIEWAREN AUS LEDER	1000 DM	.	.	71 020	84 780	.	479 512
62 176	FEINSATTLERWAREN	1000 DM	.	.	32 543	35 352	.	215 488
62 271	SATTLERWAREN (OHNE SOLCHE AUS LEDER ODER REKONSTITUIERTEM LEDER)	1000 DM	.	.	19 687	21 811	.	131 508
62 511	ARBEITSSCHUHE U. -STIEFEL MIT OBERTEIL AUS LEDER	1000 PAAR 1000 DM	.	.	376 24 264	430 26 968	.	2 518 157 421
STRASSENSCHUHE U. -STIEFEL MIT OBERTEIL AUS LEDER								
62 532	FUER HERREN (AB GROESSE 36)	1000 PAAR 1000 DM	.	.	931 47 329	1 075 60 773	.	6 829 382 119
62 534	FUER DAMEN (EINSCHL. GEFUETTERTER SANDALETTEN) (AB GROESSE 36)	1000 PAAR 1000 DM	.	.	1 495 89 243	1 424 86 479	.	10 873 631 283
62 539	FUER KINDER U. KLEINKINDER BIS GROESSE 35	1000 PAAR 1000 DM	.	.	365 13 727	404 15 024	.	2 962 98 930
62 554	HAUSSCHUHE MIT OBERTEIL AUS LEDER, TEXTILIEN U. ANDEREN STOFFEN	1000 PAAR 1000 DM	.	.	898 11 208	907 12 279	.	5 596 69 195
TEXTILIEN								
GARN FUEER GEBE (OHNE TEPPICH-, BASTFASER- U. HAARGARN) AUS								
63 211	BAUMWOLLE	T *	.	.	12 602	14 226	.	85 150
63 213	WOLLE	T *	.	.	2 494	2 644	.	15 371
63 215	ZELLULOISICHEN SPINNFASERN	T *	.	.	2 906	3 175	.	20 714
63 218	SYNTHETISCHEN SPINNFASERN	T *	.	.	9 597	10 423	.	63 276
GARN FUEER MASCHENWARE AUS								
63 221	BAUMWOLLE	T *	.	.	2 536	2 735	.	17 242
63 223	WOLLE	T *
63 228	SYNTHETISCHEN SPINNFASERN	T *	.	.	1 844	2 101	.	11 058
63 238	GARN FUEER TEPPICHE U. FUSSBODENBELAEGE (OHNE BASTFASER- U. HAARGARN) AUS SYNTHETISCHEN SPINNFASERN	T *	.	.	2 641	2 905	.	18 932
63 269	TEXTURIERTES GARN	T *	.	.	13 583	14 175	.	89 736
63 281	NAEHEGARN (OHNE HANFNAEHEGARN)	T	.	.	961	1 028	.	5 892
63 289	HANDSTRICK- U. HANDARBEITSSGARN (OHNE MASCHINENSTRICKGARN)	1000 DM	.	.	58 640	61 316	.	348 440
63 567	VLIESTOFFE	T 1000 DM	.	.	447 18 631	575 19 053	.	3 032 114 118
63 719	ROHGEWEBE 1)	1000 M2 1000 DM	.	.	53 352 117 672	61 606 130 125	.	366 701 777 250
63 721	STOFF FUEER HERREN- U. KNABEN OBERBEKLEIDUNG, AUCH FUEER HERRENBERUFSBEKLEIDUNG (OHNE FUTTERSTOFF)	1000 M2 1000 DM	.	.	18 311 128 406	19 864 142 800	.	121 199 836 280

*) BUNDESREPUBLIK DEUTSCHLAND NACH DEM GEBIETSSTAND AB DEM 03.10.1990.-
1) NUR ROHGEWEBE, DIE ALS SOLCHE ABGESETZT WERDEN.

9 PRODUKTION AUSGEWAHLTER ERZEUGNISSE *)

EB.-NR.	ERZEUGNIS	EINHEIT	1990		1991		JAN. 1990	BIS 1990	JUN. 1991
			MAI	JUNI	MAI	JUNI			
63 722	STOFF FUER DAMEN-, MAEDCHEN- U. KLEINKINDER- OBERBEKLEIDUNG, AUCH FUER DAMENBERUFSBE- KLEIDUNG (EINSCHL. SCHUERZENSTOFF) (OHNE FUTTERSTOFF)	1000 M2 1000 DM	.	.	21 156	24 597	.	.	139 434
63 723	SAMT U. PLUESCH FUER BEKLEIDUNG (OHNE SAMTBAENDER)	1000 M2 1000 DM	.	.	130 652	150 414	.	.	810 844
63 726	LEIBWAESCHESTOFF (EINSCHL. HEMDENSTOFF)	1000 M2 1000 DM
63 759	FUTTERSTOFF	1000 M2 1000 DM
63 784	CORD- U. WULSTGEWEBE FUER FAHRRAD- U. KRAFTFAHRZEUGREIFEN U. AE.	1000 M2 1000 DM
63 821	HAUS-, BETT- U. TISCHWAESCHESTOFF (OHNE FROTTIERGEWEBE) (METERWARE)	1000 M2*	.	.	12 668	14 312	.	.	90 074
63 823	FROTTIERGEWEBE (METERWARE)	1000 M2*
63 841	MOEBELSTOFF (POLSTERBEZUGSSTOFF) (OHNE SAMT, PLUESCH U. VELOUR)	1000 M2 1000 DM	.	.	2 223	2 613	.	.	15 794
63 843	SAMT, PLUESCH U. VELOUR FUER MOEBEL (POLSTERBEZUGSSTOFF) U. DEKORATION	1000 M2 1000 DM	.	.	30 394	36 764	.	.	214 729
63 847	DEKORATIONSSTOFF (DICHTES GEWEBE) (OHNE MOEBELSTOFF, SAMT, PLUESCH U. VELOUR U. OHNE UNDICHTEN VORHANGSTOFF)	1000 M2 1000 DM	.	.	6 930	8 073	.	.	49 662
63 859	GARDINENSTOFF (AUCH UNDICHTER VORHANGSTOFF) (METERWARE)	1000 M2*	.	.	39 359	44 773	.	.	286 067
63 861	TEPPICHE, LAEUFER U. FUSSBODENBELAG AUS TEXTILEM MATERIAL (OHNE MATTEN) (METERWARE U. ABGEPASST) GEBEHT	1000 M2 1000 DM	.	.	585	624	.	.	4 774
63 863	IM TUFTINGVERFAHREN HERGESTELLT (OHNE BADEZIMMEREKLEIDUNGEN)	1000 M2 1000 DM	.	.	22 459	25 654	.	.	162 352
63 865	AUS NADELFILZ BZW. NADELVLIES	1000 M2 1000 DM
63 880	BESCHICHTETE GEWEBE U. ANDERE BESCHICHTETE TEXTILE TRAEGERBAHMEN (OHNE GUMMIERTE GEWEBE)	1000 M2 1000 DM	.	.	11 120	10 917	.	.	67 605
63 919	GEWIRKTER ODER GESTRIKTER STOFF (OHNE UN- DICHTEN VORHANGSTOFF)	T 1000 DM	.	.	6 934	7 926	.	.	43 266
63 929	GEWIRKTE ODER GESTRIKTE 1) HERREN OBERBEKLEIDUNG AB GROESSE 38	1000 ST 1000 DM	.	.	106 748	134 691	.	.	698 753
63 939	DAMEN OBERBEKLEIDUNG AB GROESSE 34	1000 ST 1000 DM	.	.	544	663	.	.	4 345
63 949	KINDER OBERBEKLEIDUNG (OHNE ERSTLINGS- STRUENPFEN U. -SCHUHE)	1000 ST 1000 DM	.	.	23 156	29 131	.	.	176 566
63 959	HERRENWAESCHE	1000 ST 1000 DM	.	.	2 105	2 635	.	.	16 358
63 969	DAMEN- U. KINDERWAESCHE	1000 ST 1000 DM	.	.	79 861	111 138	.	.	615 286
63 971	HERRENSTRUEMPFE U. -SOCKEN (EINSCHL. SPORTSTRUEMPFFEN)	1000 ST 1000 DM	.	.	2 091	2 461	.	.	15 681
63 977	DAMENFEINSTRUMPFHOSEN AUS GARN BIS 60 DEN, GANZ ODER UEBERWIEGEND AUS SYNTHETISCHEN CHEMIEFASERN	1000 ST 1000 DM	.	.	23 825	32 783	.	.	197 752
					4 119	4 566			26 578
					31 235	37 849			223 198
					15 460	18 379			103 218
					98 390	116 940			677 682
64 114	HERREN OBERBEKLEIDUNG AB GROESSE 38 ANZUEGE	1000 ST 1000 DM	.	.	6 786	6 029	.	.	40 407
64 115	SAKKOS U. JACKEN (OHNE SKI- U. WINDJACKEN, ANORAKS, BLOUSONS U. AE.)	1000 ST 1000 DM	.	.	18 096	17 748	.	.	114 373
64 116	HOSEN, LANG (AUCH JEANSHOSEN)	1000 ST 1000 DM
					192	306			1 985
					40 487	67 813			424 446
					322	473			2 843
					37 198	60 151			353 476
					1 787	2 135			14 332
					81 305	103 512			678 805

*) BUNDESREPUBLIK DEUTSCHLAND NACH DEM GEBIETSSTAND AB DEM 03.10.1990.-
1) OHNE DIE IM BEKLEIDUNGSGEWERBE KONFEKTIONIERTEN WIRK- UND STRICKWAREN.- 2) EINSCHLIESSLICH DER VON WEBEREIEN FERTIGGESTELLTEN
WAREN, SOWIE SOLCHE AUS ZUGEKAUFTER GEWIRKTER ODER GESTRIKTER METERWARE.

9 PRODUKTION AUSGEWAHLTER ERZEUGNISSE *)

EB.-NR.	ERZEUGNIS	EINHEIT	1990		1991		JAN. BIS	JUN.
			MAI	JUNI	MAI	JUNI	1990	1991
64 117	MAENTEL U. UMHÄNGE AUS NICHT GUMMIERTEM U. NICHT BESCHICHTETEM GEBEWE	1000 ST 1000 DM	.	.	27 5 051	42 8 623	.	193 33 002
64 131	DAMENHOBERBEKLEIDUNG AB GROSSE 34 KOSTÜME (AUCH KOMPLETS)	1000 ST 1000 DM	.	.	199 23 409	188 27 572	.	1 204 167 839
64 132	ROECKE	1000 ST 1000 DM	.	.	2 280 84 751	2 798 115 622	.	17 607 725 702
64 133	HOSEN, LANG (AUCH JEANSHOSEN U. HOSENROECKE)	1000 ST 1000 DM	.	.	1 996 65 414	2 310 86 269	.	15 277 571 150
64 134	BLUSEN (AUCH HEMDBLUSEN)	1000 ST 1000 DM	.	.	2 429 84 398	2 661 107 369	.	19 356 745 781
64 135	KLEIDER	1000 ST 1000 DM	.	.	1 032 77 447	1 126 99 824	.	8 127 691 451
64 136	MAENTEL U. UMHÄNGE AUS NICHT GUMMIERTEM U. NICHT BESCHICHTETEM GEBEWE	1000 ST 1000 DM	.	.	412 45 581	599 80 156	.	3 461 379 330
64 141	ARBEITS-, BERUFS- U. SPEZIALSCHUTZANZUEGE, EINTEILIG (KOMBINATIONEN) (GENÄHT)	1000 ST 1000 DM	.	.	205 8 348	207 9 326	.	1 341 60 282
64 143	ARBEITS-, BERUFS- U. SPEZIALSCHUTZHOSEN (GENÄHT) (AUCH LATZHOSEN)	1000 ST 1000 DM	.	.	388 11 399	417 11 763	.	2 776 78 024
64 144	ARBEITS-, BERUFS- U. SPEZIALSCHUTZMAENTEL U. -KITTEL (GENÄHT)	1000 ST 1000 DM	.	.	363 8 063	443 9 137	.	2 325 49 261
64 153	WINDJACKEN, ANORAKS, BLOUSONS U. ÄE.	1000 ST 1000 DM	.	.	148 12 179	153 14 111	.	947 78 088
64 154	BADEANZUEGE FUER DAMEN	1000 ST 1000 DM
64 156	BADEMAENTEL U. SONSTIGE BADE- U. STRANDBEKLEIDUNG	1000 ST 1000 DM
64 161	VEREDELTE PELZFELLE	1000 ST 1000 DM
64 165	PELZMAENTEL	1000 ST 1000 DM	.	.	.	1 672	.	8 8 819
64 173	LEDERJACKEN, -WESTEN U. -STRICKJACKEN	1000 ST 1000 DM	.	.	32 6 900	40 9 610	.	241 59 830
64 175	LEDERMAENTEL	1000 ST 1000 DM
64 213	OBER- U. FREIZEITHEMDEN (AUCH SPORT-, ARBEITHEMDEN U. ÄE.) FUER HERREN	1000 ST 1000 DM	.	.	615 17 698	649 19 832	.	4 462 134 562
64 241	DAMENHAESCHE TAGESHAESCHE (TAGHEMDEN, SCHLUEPFER, UNTERROECKE)	1000 ST 1000 DM
64 242	NACHTHEMDEN, SCHLAF- U. HAUSANZUEGE	1000 ST 1000 DM	.	.	599 12 855	685 15 011	.	4 522 101 846
64 317	NIEDERWAREN GANZ ODER UEBERWIEGEND AUS SYNTHETISCHEN CHEMIEFASERN BUESTENHALTER	1000 ST 1000 DM	.	.	746 7 293	724 6 929	.	4 625 47 655
64 337	NIEDERHOESCHEN, HUEFTHALTER, ELASTIK-SCHLUEPFER, KORSETTS	1000 ST 1000 DM	.	.	266 2 772	229 2 932	.	1 741 17 904
64 810	BETTFEDERN U. DAUNEN (AUFBEREITET)	T *
64 836	BETTWAESCHE	1000 ST 1000 DM	.	.	4 537 65 882	4 849 69 148	.	28 946 419 792
64 859	HAND- U. BADETUECHER (AUCH GAESTETUECHER)	1000 ST 1000 DM	.	.	4 450 26 011	5 173 26 639	.	31 822 187 979
64 870	STEBPBETTEN U. STEPPDECKEN ZUR VERWENDUNG IN BETTWAESCHEBEZUEGEN	1000 ST 1000 DM	.	.	504 26 812	544 30 147	.	3 202 178 029
64 871	DAUNENDECKEN	1000 ST 1000 DM
64 872	KISSEN	1000 ST 1000 DM	.	.	2 302 27 415	2 414 26 787	.	16 481 187 579
64 873	SCHLAF- U. REISEDECKEN	1000 ST 1000 DM	.	.	737 20 110	869 24 959	.	4 765 131 270
64 878	SCHLAFSAECKE, GESTEPPT	1000 ST 1000 DM

*) BUNDESREPUBLIK DEUTSCHLAND NACH DEM GEBIETSSTAND AB DEM 03.10.1990.-

9 PRODUKTION AUSGEWAHLTER ERZEUGNISSE *)

EB.-NR.	ERZEUGNIS	EINHEIT	1990		1991		JAN. BIS JUN. 1990	JUN. 1991
			MAI	JUNI	MAI	JUNI		
ERZEUGNISSE DES ERNÄHRUNGSGEWERBES								
68 112	WEIZENMEHL U. -SCHROT	T *	.	.	278 225	271 646	.	1 717 637
68 113	ROGGEN-, MAIS- U. GEMENGEHEHL SOWIE -SCHROT	T *	.	.	65 201	58 764	.	359 170
68 115	HAFERERZEUGNISSE FUER NAHRUNGSZECHE	T
68 120	TEIGHAREN	1000 DM	.	.	21 412	22 091	.	145 021
68 132	PUDDINGPULVER U. VERWANDTE PULVERFOERHIGE ERZEUGNISSE	1000 DM	.	.	63 018	66 018	.	432 887
68 134	BACKMITTEL	T	.	.	17 900	17 700	.	110 947
68 136	SAEUGLINGS- U. KLEINKINDERNAHRUNG	1000 DM	.	.	60 913	59 090	.	378 097
68 137	SUPPEN (OHNE SUESSE SUPPEN)	T	.	.	8 956	12 813	.	77 117
68 138	BRUEHERZEUGNISSE, SOSSEN (OHNE WUERZSOSSEN) U. WUERZEN	1000 DM	.	.	85 080	112 481	.	722 850
68 139	WUERZ- U. SALATSOSSEN	T
68 154	STAERKE U. SAGO	1000 DM
68 178	DAUERBACKWAREN (AUCH SOLCHE MIT SCHOKOLADEN-UEBERZUG U. WUESLI-RIEGEL)	T *	.	.	49 636	55 496	.	295 014
68 213	WEISSZUCKER (OHNE KANDIS)	1000 DM	.	.	312 401	357 740	.	1 868 017
68 241	OBSTKONSERVEN (LUFTDICHT VERSCHLOSSEN) 1)	T	.	.	5 143	10 745	.	39 995
68 242	GEMUESEKONSERVEN (LUFTDICHT VERSCHLOSSEN) 1)	1000 DM	.	.	12 492	28 943	.	91 407
68 243	TIEFGEFRORENES GEMUESE	T	.	.	7 443	10 192	.	67 955
68 244	MARMELADE, GELEE, PFLAUMENMUS U. AE. 1)	1000 DM	.	.	15 160	19 669	.	120 695
68 247	FRUCHTSAEFTE U. -NEKTARE (OHNE SOLCHE AUS ZITRUSFRUECHTEN) 1)	T	.	.	24 361	26 767	.	145 822
68 248	FRUCHTSAEFTE U. -NEKTARE AUS ZITRUSFRUECHTEN 1)	1000 DM	.	.	75 307	88 517	.	475 882
68 261	KAKAOBUTTER	1000 L	.	.	121 448	127 106	.	742 812
68 262	KAKAOPULVER NICHT GEZUCKERT	1000 DM	.	.	106 022	117 150	.	671 767
68 264	ZUCKERWAREN	1000 L	.	.	156 455	162 753	.	936 055
66 265	SCHOKLADENERZEUGNISSE	1000 DM	.	.	163 520	169 659	.	973 001
68 266	SPEISEEIS (AUCH EISCREME)	T	.	.	43 104	48 065	.	278 680
68 310	MILCH (OHNE MERKMILCH) VOLLMILCH ODER TEILENTRAHMTE MILCH (OHNE STERILISIERTE ODER ULTRAHOCHERHITZTE MILCH U. MERKMILCH)	1000 DM	.	.	280 971	321 325	.	1 868 121
68 311	ENTRAHMTE MILCH (MAGERMILCH) U. BUTTERMILCH (OHNE STERILISIERTE ODER ULTRAHOCHERHITZTE MILCH, MERKMILCH U. MAGERMILCH FUER FUTTERZWECKE)	1000 DM	.	.	51 581	59 251	.	355 879
68 312	SAHNE (OHNE STERILISIERTE ODER ULTRAHOCHERHITZTE SAHNE), AUCH SCHLAGRAHM	1000 L	.	.	441 190	508 328	.	3 127 527
68 314	BUTTER, BUTTERSCHMELZ (BUTTEROEL), KRAEUTERBUTTER U. ANDERE BUTTERZUBEREITUNGEN IN BUTTERNERT	1000 DM	.	.	25 680	29 898	.	164 423
68 315	HARTKAESE	1000 DM	.	.	207 819	234 031	.	1 329 767
68 316	SCHNITTKAESE	T	.	.	323 345	324 802	.	1 871 457
68 352	MAGERMILCHPULVER	1000 DM	.	.	268 476	269 528	.	1 583 032
68 354	KONDENSVOLLMILCH	1000 L	.	.	159 809	166 894	.	879 786
68 357	SCHMELZKAESE U. -ZUBEREITUNGEN	1000 DM	.	.	58 893	59 957	.	323 201
68 412	ROHE OELE (AUCH GEHAERTET)	1000 L	.	.	58 990	52 596	.	311 945
68 413	RAFFINIERTE OELE (AUCH GEHAERTET), NICHT VERBRAUCHSFERTIG	1000 DM	.	.	186 358	166 412	.	995 483
68 417	DELKUCHEN, ENTFETTETE SCHROTE U. DGL.	T	.	.	55 390	52 590	.	297 275
68 441	MARGARINE (EINSCHL. HALBFETT-, ZIEH- U. SCHMELZMARGARINE)	1000 DM	.	.	352 375	333 483	.	1 893 340
68 514	WURST, SCHINKEN U. SONSTIGE FLEISCHWAREN (OHNE WURST- U. FLEISCHKONSERVEN)	1000 DM	.	.	12 976	13 076	.	72 837
68 515	WURST-, FLEISCH- U. MISCHKONSERVEN (OHNE TIEFGEFRORENE TAFELFERTIGE FLEISCHGERICHTE, FLEISCHSALAT, FLEISCHEXTRAKTE)	1000 DM	.	.	90 690	91 139	.	515 456
		T *	.	.	30 549	30 226	.	176 676
		T	.	.	205 711	202 052	.	1 201 688
		T	.	.	60 131	61 567	.	294 373
		T	.	.	42 720	42 016	.	263 779
		1000 DM	.	.	104 542	101 712	.	644 749
		T	.	.	12 034	13 657	.	81 531
		1000 DM	.	.	95 144	110 621	.	660 461
		T *	.	.	127 209	120 850	.	902 714
		T *	.	.	257 158	273 623	.	1 970 244
		1000 DM	.	.	72 096	82 676	.	529 964
		T	.	.	58 574	49 799	.	352 973
		1000 DM	.	.	143 353	123 362	.	878 011
		T	.	.	133 410	120 073	.	752 998
		1000 DM	.	.	1 139 356	1 022 789	.	6 387 313
		T	.	.	44 606	48 508	.	290 116
		1000 DM	.	.	184 588	199 710	.	1 208 643

*) BUNDESREPUBLIK DEUTSCHLAND NACH DEM GEBIETSSTAND AB DEM 03.10.1990.
1) PRODUKTION DER BETRIEBE VON UNTERNEHMEN MIT 10 BESCHAEFFTIGTEN UND MEHR.

9 PRODUKTION AUSGEWAHLTER ERZEUGNISSE *)

EB.-NR.	ERZEUGNIS	EINHEIT	1990		1991		JAN. BIS	JUN.
			MAI	JUNI	MAI	JUNI	1990	1991
68 591	FISCHFILETS 1) FRISCH ODER GEKUEHLT	T 1000 DM
68 592	TIEFGEFROREN (OHNE FILETS V. SUESSWASSER- FISCHEN)	T 1000 DM
68 593	TIEFGEFRORENE FISCHERZEUGNISSE 1)	T 1000 DM	.	.	12 812 75 764	12 730 70 502	.	73 070 393 374
68 596	MARINADEN (EINSCHL. BRAT- U. KOCHFISCH- WAREN) 1)	T 1000 DM	.	.	7 105 29 798	6 446 27 079	.	46 622 191 989
68 597	FISCHDAUERKONSERVEN 1)	T 1000 DM	.	.	4 741 26 496	4 912 27 981	.	30 926 170 659
68 651	ROESTKAFFEE 1) 2)	T 1000 DM	.	.	39 344 340 643	38 442 327 372	.	294 310 1 973 015
68 654	KAFFEE-EXTRAKTE 1) 2)	T 1000 DM
68 719	BIER 1)	1000 HL 1000 DM	.	.	10 258 1 276 154	9 710 1 195 282	.	55 449 6 840 206
68 722	MALZ U. MALZERZEUGNISSE (OHNE MALZEXTRAKT U. NEBENPRODUKTE)	T *	.	.	142 486	139 749	.	845 527
69 751	KORNBRAUNWEINE 1) 2)	HL 1000 DM	.	.	92 055 34 046	89 224 40 020	.	549 216 205 622
68 753	BRANNTWEINE AUS WEIN (EINSCHLIESSLICH VERSCHNITT) 1) 2)	HL 1000 DM	.	.	133 550 67 954	109 922 58 256	.	813 955 429 627
68 755	OBSTBRANNTWEINE 1) 2)	HL 1000 DM
68 757	BITTERE, HALBBITTERE U. KRAEUTER- LIKORE 1) 2)	HL 1000 DM	.	.	41 211 40 900	43 674 45 991	.	258 287 260 193
68 771	TRAUBEHSCHAUMWEINE 1) 2)	HL 1000 DM	.	.	221 359 99 533	236 745 103 924	.	1 488 765 654 762
68 791	NATUERLICHE MINERALWASSER, QUELLWASSER	1000 L *	.	.	520 252	539 653	.	3 054 145
68 798	LIMONADEN (OHNE DIAETETISCHE ERFRISCHUNGS- GETRAENKE) 1)	1000 L 1000 DM	.	.	414 491 340 969	436 930 353 282	.	2 478 606 2 033 618
68 817	GEWUERZE	T 1000 DM	.	.	5 262 65 428	5 261 61 920	.	30 603 382 495
68 832	KARTOFFELCHIPS U. -STICKS	T 1000 DM	.	.	6 090 39 896	6 457 41 709	.	35 219 229 638
68 833	KARTOFFELPUFFER, -KLOSSMEHL, PUEREPUFFER U. PUEREFLÖCKEN	T 1000 DM
68 881	GRUNDSTOFFE FUER ALKOHOLFREIE U. ALKOHOLISCHE GETRAENKE (OHNE HOPFENPULVER U. -EXTRAKTE)	T 1000 DM	.	.	12 504 97 779	14 015 122 734	.	71 718 545 401
68 887	TIEFGEFRORENE FERTIGGERICHTE (AUS MEHREREN KOMPONENTEN BESTEHEND)	T 1000 DM
	<u>TABAKWAREN 2)</u>							
69 110	ZIGARETTEN	MILL.ST 1000 DM
69 419	ZIGARREN, ZIGARILLOS	MILL.ST 1000 DM
69 711	RAUCHTABAK	T 1000 DM

*) BUNDESREPUBLIK DEUTSCHLAND NACH DEM GEBIETSSTAND AB DEM 03.10.1990.-

1) PRODUKTION DER BETRIEBE VON UNTERNEHMEN MIT 10 BESCHAEFFIGTEN UND MEHR.- 2) PRODUKTIONSWERT OHNE VERBRAUCHSTEUER.

Fachserie 4: Produzierendes Gewerbe

Reihe 1: Zusammenfassende Daten für das Produzierende Gewerbe (vorgesehen)

Reihe 2: Indizes für das Produzierende Gewerbe

Reihe 2.1: Indizes der Produktion und der Arbeitsproduktivität, Produktion ausgewählter Erzeugnisse im Produzierenden Gewerbe

Monatlich (etwa 7 Wochen nach dem Berichtszeitraum): Index der Nettoproduktion für das Produzierende Gewerbe; Index der Bruttoproduktion für Investitions- und Verbrauchsgüter; Produktionsindex für das Baugewerbe, Bauhauptgewerbe und Ausbaugewerbe; Index der Arbeitsproduktivität für den Bergbau und das Verarbeitende Gewerbe sowie vierteljährliche Produktionsindizes nach Wirtschaftszweigen. Außerdem für ca. 1 000 ausgewählte Erzeugnisse absolute Produktionszahlen.

Reihe 2.2: Auftragseingang und Umsatz im Verarbeitenden Gewerbe, Auftragseingang und Auftragsbestand im Bauhauptgewerbe

– Indizes –

Monatliche (Auftragsbestand im Bauhauptgewerbe: vierteljährliche) Indexberechnung für Inland, Ausland und insgesamt nach Wirtschaftszweigen (vorläufige Ergebnisse ca. 8 Wochen nach dem Berichtszeitraum, endgültige Ergebnisse im Folgebericht).

Reihe 3: Produktion im Produzierenden Gewerbe

Reihe 3.1: Produktion im Produzierenden Gewerbe des In- und Auslandes

Vierteljährliche und jährliche Darstellung der Produktion von rd. 6 000 Gütern (Menge und Wert) und ergänzender Angaben aus anderen Quellen (u. a. Außenhandel, Preisstatistik sowie vierteljährliche Produktionsindizes).

Reihe 3.2: Struktur der Produktion im Produzierenden Gewerbe

Jährliche Darstellung der Produktion von rd. 1 100 Güterklassen nach der Herkunft aus den Wirtschaftszweigen.

Reihe 4: Bergbau und Verarbeitendes Gewerbe

Beschäftigung, Umsatz und Investitionen der Unternehmen

Reihe 4.1.1: Beschäftigung, Umsatz und Energieversorgung der Unternehmen und Betriebe im Bergbau und im Verarbeitenden Gewerbe

Monatsbericht (etwa 9 Wochen nach dem Berichtszeitraum): Unternehmen, Betriebe und fachliche Betriebsteile in wirtschaftssystematischer Gliederung und nach Ländern (für Bergbau und Verarbeitendes Gewerbe insgesamt). Für Unternehmen: Zahl der Einheiten, Beschäftigte, Lohn- und Gehaltssumme, Umsatz. Für Betriebe: zusätzlich Zahl der Angestellten und Arbeiter, geleistete Arbeiterstunden und Energieversorgung; für fachliche Betriebsteile: Zahl der Einheiten und der Beschäftigten sowie Umsatz.

Jahresergebnisse werden in einem gesonderten Jahresbericht veröffentlicht.

Reihe 4.1.2: Betriebe, Beschäftigte und Umsatz im Bergbau und im Verarbeitenden Gewerbe nach Beschäftigtengrößengruppen

Jährlich für September Ergebnisse für Betriebe nach Beschäftigtengrößengruppen (Betriebe, Beschäftigte und Umsatz in wirtschaftssystematischer Gliederung; Länderergebnisse für Bergbau und Verarbeitendes Gewerbe insgesamt).

Reihe 4.1.3: Regionale Verteilung der Betriebe im Bergbau und im Verarbeitenden Gewerbe und deren Beschäftigte

Alle 4 Jahre: Anzahl der Betriebe und deren Beschäftigte in wirtschaftssystematischer und regionaler Gliederung (bis einschl. Kreise).

Reihe 4.1.4: Beschäftigung und Umsatz der Betriebe im Bergbau und im Verarbeitenden Gewerbe nach Bundesländern

Jährlicher Bericht.

Reihe 4.1.5: Fachliche Unternehmensteile im Bergbau und im Verarbeitenden Gewerbe

Jährlich: Anzahl der fachlichen Unternehmensteile und der in ihnen Beschäftigten, Produktionswert, Umsatz, Löhne und Gehälter sowie der Census-Value-Added in wirtschaftssystematischer Gliederung.

Reihe 4.2: Beschäftigte, Umsatz und Investitionen der Unternehmen und Betriebe im Bergbau und im Verarbeitenden Gewerbe – Investitionen –

Jährlicher Vorbericht mit vorläufigen Unternehmens- und Betriebsergebnissen der Investitionserhebung. Die endgültigen Ergebnisse erscheinen in tieferer systematischer Gliederung in den Reihen:

Reihe 4.2.1: Beschäftigte, Umsatz und Investitionen der Unternehmen und Betriebe im Bergbau und im Verarbeitenden Gewerbe

Jährlich: Beschäftigte, Umsatz, Investitionen, Lagerbestände, Zugänge an vermieteten Sachanlagen und Aufwendungen für gemietete und gepachtete Sachanlagen (jeweils nach Wirtschaftszweigen und nach Beschäftigten- und Umsatzgrößengruppen).

Reihe 4.2.3: Konzentrationsstatistische Daten für den Bergbau und das Verarbeitende Gewerbe sowie das Baugewerbe

2 jährlich: Konzentrationsraten und -koeffizienten für Unternehmen und Betriebe des Bergbaus und des Verarbeitenden Gewerbes sowie des Baugewerbes.

Reihe 4.2.4: Material- und Wareneingang im Bergbau und im Verarbeitenden Gewerbe

4 jährlich: Material- und Wareneingang der Unternehmen des Bergbaus und des Verarbeitenden Gewerbes nach Warenarten und Wirtschaftszweigen.

Reihe 4.3: Kostenstruktur der Unternehmen im Bergbau und im Verarbeitenden Gewerbe

Jährlich: Beschäftigte, Bestandteile der Gesamtleistung, wichtige Kostenarten sowie Kosten- und Leistungsstruktur (Gliederung: wirtschaftssystematisch sowie nach Beschäftigten- und z. T. nach Bruttoproduktionswertgrößengruppen). Für die einzelnen Bereiche erscheinen die Veröffentlichungen unter dem Titel:

Reihe 4.3.1: Kostenstruktur der Unternehmen im Bergbau, Grundstoff- und Produktionsgütergewerbe

Reihe 4.3.2: Kostenstruktur der Unternehmen im Investitionsgüter produzierenden Gewerbe

Reihe 4.3.3: Kostenstruktur der Unternehmen im Verbrauchsgüter produzierenden Gewerbe und im Nahrungs- und Genussmittelgewerbe

Reihe 4. S.1: Schätzung des Nettoproduktionswertes im Bergbau und im Verarbeitenden Gewerbe 1985 (Zensus) – Methode und Ergebnisse –

Reihe 4. S.2: Schätzung des Nettoproduktionswertes im Bergbau und im Verarbeitenden Gewerbe 1985 (Zensus) – Regionale und sektorale Verflechtung der Unternehmen und Betriebe –

Fortsetzung siehe folgende Seite

Fachserie 4: Produzierendes Gewerbe

Reihe 5: Baugewerbe

Reihe 5.1: Beschäftigung, Umsatz und Gerätebestand der Betriebe im Baugewerbe

Jährliche Ergebnisse der zur Jahresmitte durchgeführten Erhebung nach Wirtschaftszweigen und Beschäftigtengrößklassen zum Teil in regionaler Gliederung bis zu Kreisen.

Reihe 5.2: Beschäftigung, Umsatz und Investitionen der Unternehmen im Baugewerbe

Jährlich: Beschäftigte, Bruttolohn- und -gehaltsumme, Jahresbauleistung, Umsatz und Investitionen nach Wirtschaftszweigen und Beschäftigtengrößklassen (Bauhauptgewerbe: 20 Beschäftigte und mehr, Ausbaugewerbe: 10 Beschäftigte und mehr).

Reihe 5.3: Kostenstruktur der Unternehmen im Baugewerbe

Jährlich: Kosten- und Leistungsgrößen im Bauhaupt- und Ausbaugewerbe nach Wirtschaftszweigen, Beschäftigten- und Bruttoproduktionswertgrößklassen.

Reihe 6: Energie- und Wasserversorgung

Reihe 6.1: Beschäftigung, Umsatz, Investitionen und Kostenstruktur der Unternehmen in der Energie- und Wasserversorgung

Jährlich (auch für fachliche Unternehmensteile): Beschäftigte, Arbeiterstunden, Löhne und Gehälter, Umsätze, Lagerbestände und Investitionen nach Wirtschaftszweigen und -bereichen sowie nach Beschäftigten- und Umsatzgrößklassen. Außerdem Brutto- und Nettoproduktionswert, Brutto- und Nettowertschöpfung, Materialverbrauch und Wareneinsatz sowie Kosten nach Kostenarten.

Reihe 6.2 und 6.3 unbesetzt

Reihe 6.4: Stromerzeugungsanlagen der Betriebe im Bergbau und im Verarbeitenden Gewerbe

Jährlich: Betriebe mit Stromerzeugungsanlagen nach Wirtschaftszweigen und Ländern; Leistung und Belastung der Stromerzeugungsanlagen sowie Verbrauch an Brennstoffen für die Elektrizitätserzeugung.

Reihe 7: Handwerk

Reihe 7.1: Beschäftigte und Umsatz im Handwerk

Vierteljährlich: Beschäftigte und Umsatz in ausgewählten Wirtschafts- und Gewerbebezweigen. Saisonbereinigte Zahlen, Regionalangaben und weitere Strukturdaten wie Ausbildungsverhältnisse, Arbeiterverdienste und Insolvenzen im Handwerk.

Reihe 8: Fachstatistiken

Reihe 8.1: Eisen- und Stahl (Eisenerzbergbau, eisenschaffende Industrie, Eisen-, Stahl- und Tempergießerei)¹⁾

Monatlicher Vorbericht und Monatsbericht über wesentliche Entwicklungstendenzen. Der Vierteljahresbericht gibt Überblick über Struktur und Entwicklung der entsprechenden Bereiche, auch im Ausland.

Reihe 8.2: Düngemittelversorgung

Monatlicher Bericht und Jahresbericht mit Angaben über Erzeugung, Ein- und Ausfuhr, Lieferungen zum Verbrauch in der Landwirtschaft (nach Absatzgebieten und Beständen sowie Düngersorten und Nährstoffgehalten).

Reihe 9: Sonderbeiträge

Reihe S. 6: Material- und Wareneingang im Baugewerbe 1982

Reihe S. 8: Düngemittelerzeugung und -versorgung 1950/51 bis 1986/87

Reihe S. 9: Konzentrationsstatistische Daten für den Bergbau und das Verarbeitende Gewerbe 1954 bis 1982

Reihe S. 10: Neuberechnung der Produktionsindizes und des Index der Arbeitsproduktivität auf Basis 1985

Reihe S. 11: Neuberechnung der Auftragseingangs- und Umsatzindizes für das Verarbeitende Gewerbe sowie der Auftragseingangs- und Auftragsbestandsindizes für das Bauhauptgewerbe auf Basis 1985

Reihe S. 12: Dienstleistungen im Produzierenden Gewerbe 1988
– Ergebnisse einer Testerhebung –

Reihe S. 13: Gegenüberstellung der Produktion im Produzierenden Gewerbe nach den Systematischen Güterverzeichnissen für Produktionsstatistiken (GP) von 1989 und 1982

Einzelveröffentlichungen

Zensus im Produzierenden Gewerbe 1979 (7 Hefte)

„Ausgewählte Zahlen für die Bauwirtschaft“

Monatliche Querschnittsveröffentlichung mit den Hauptteilen Baugewerbe und Bautätigkeit sowie mit ausgewählten Daten aus zahlreichen anderen Sachgebieten.

„Ausgewählte Zahlen zur Energiewirtschaft“

Monatliche und jährliche Querschnittsveröffentlichung über Aufkommen und Verwendung von festen, flüssigen und gasförmigen Brennstoffen sowie Elektrizität. Preisindizes und Preise für ausgewählte Energiearten. Beschäftigung der Betriebe in der Energie- und Wasserversorgung. Mineralölsteuern.

Systematiken

Systematik der Wirtschaftszweige mit Erläuterungen, Ausgabe 1979

Systematik der Wirtschaftszweige mit Betriebs- und ähnlichen Benennungen, Ausgabe 1979

Alphabetisches Verzeichnis der Betriebs- und ähnlichen Benennungen zur Systematik der Wirtschaftszweige, Ausgabe 1979

Systematisches Güterverzeichnis für Produktionsstatistiken, Ausgabe 1982

¹⁾ Erhältlich bei: Statistisches Bundesamt, Außenstelle Düsseldorf, Hüttenstraße 5 a, 4000 Düsseldorf 1.



STATISTISCHES BUNDESAMT
GUSTAV-STRESEMANN-RING 11
6200 WIESBADEN 1

Veröffentlichungen und Prospekte sind durch den Verlag METZLER-POESCHEL, Verlagsauslieferung Hermann Leins, Postfach 11 52, 7408 Kusterdingen, erhältlich.

Fachserie 4: Produzierendes Gewerbe

Reihe 1: Zusammenfassende Daten für das Produzierende Gewerbe (vorgesehen)

Reihe 2: Indizes für das Produzierende Gewerbe

Reihe 2.1: Indizes der Produktion und der Arbeitsproduktivität, Produktion ausgewählter Erzeugnisse im Produzierenden Gewerbe

Monatlich (etwa 7 Wochen nach dem Berichtszeitraum): Index der Nettoproduktion für das Produzierende Gewerbe; Index der Bruttonproduktion für Investitions- und Verbrauchsgüter; Produktionsindex für das Baugewerbe, Bauhauptgewerbe und Ausbaugewerbe; Index der Arbeitsproduktivität für den Bergbau und das Verarbeitende Gewerbe sowie vierteljährliche Produktionsindizes nach Wirtschaftszweigen. Außerdem für ca. 1 000 ausgewählte Erzeugnisse absolute Produktionszahlen.

Reihe 2.2: Auftragseingang und Umsatz im Verarbeitenden Gewerbe, Auftragseingang und Auftragsbestand im Bauhauptgewerbe

– Indizes –

Monatliche (Auftragsbestand im Bauhauptgewerbe: vierteljährliche) Indexberechnung für Inland, Ausland und Insgesamt nach Wirtschaftszweigen (vorläufige Ergebnisse ca. 8 Wochen nach dem Berichtszeitraum, endgültige Ergebnisse im Folgebericht).

Reihe 3: Produktion im Produzierenden Gewerbe

Reihe 3.1: Produktion im Produzierenden Gewerbe des In- und Auslandes

Vierteljährliche und jährliche Darstellung der Produktion von rd. 6 000 Gütern (Menge und Wert) und ergänzender Angaben aus anderen Quellen (u.a. Außenhandel, Preisstatistik sowie vierteljährliche Produktionsindizes).

Reihe 3.2: Struktur der Produktion im Produzierenden Gewerbe

Jährliche Darstellung der Produktion von rd. 1 100 Güterklassen nach der Herkunft aus den Wirtschaftszweigen.

Reihe 4: Bergbau und Verarbeitendes Gewerbe

Beschäftigung, Umsatz und Investitionen der Unternehmen

Reihe 4.1.1: Beschäftigung, Umsatz und Energieversorgung der Unternehmen und Betriebe im Bergbau und im Verarbeitenden Gewerbe

Monatsbericht (etwa 9 Wochen nach dem Berichtszeitraum): Unternehmen, Betriebe und fachliche Betriebsteile in wirtschaftssystematischer Gliederung und nach Ländern (für Bergbau und Verarbeitendes Gewerbe insgesamt). Für Unternehmen: Zahl der Einheiten, Beschäftigte, Lohn- und Gehaltssumme, Umsatz. Für Betriebe: zusätzlich Zahl der Angestellten und Arbeiter, geleistete Arbeiterstunden und Energieversorgung; für fachliche Betriebsteile: Zahl der Einheiten und der Beschäftigten sowie Umsatz.

Jahresergebnisse werden in einem gesonderten Jahresbericht veröffentlicht.

Reihe 4.1.2: Betriebe, Beschäftigte und Umsatz im Bergbau und im Verarbeitenden Gewerbe nach Beschäftigtengrößensklassen

Jährlich für September Ergebnisse für Betriebe nach Beschäftigtengrößensklassen (Betriebe, Beschäftigte und Umsatz in wirtschaftssystematischer Gliederung; Länderergebnisse für Bergbau und Verarbeitendes Gewerbe insgesamt).

Reihe 4.1.3: Regionale Verteilung der Betriebe im Bergbau und im Verarbeitenden Gewerbe und deren Beschäftigte

Alle 4 Jahre: Anzahl der Betriebe und deren Beschäftigte in wirtschaftssystematischer und regionaler Gliederung (bis einschl. Kreise).

Reihe 4.1.4: Beschäftigung und Umsatz der Betriebe im Bergbau und im Verarbeitenden Gewerbe nach Bundesländern

Jährlicher Bericht.

Reihe 4.1.5: Fachliche Unternehmensteile im Bergbau und im Verarbeitenden Gewerbe

Jährlich: Anzahl der fachlichen Unternehmensteile und der in ihnen Beschäftigten, Produktionswert, Umsatz, Löhne und Gehälter sowie der Census-Value-Added in wirtschaftssystematischer Gliederung.

Reihe 4.2: Beschäftigte, Umsatz und Investitionen der Unternehmen und Betriebe im Bergbau und im Verarbeitenden Gewerbe – Investitionen –

Jährlicher Vorbericht mit vorläufigen Unternehmens- und Betriebsergebnissen der Investitionserhebung. Die endgültigen Ergebnisse erscheinen in tieferer systematischer Gliederung in den Reihen:

Reihe 4.2.1: Beschäftigte, Umsatz und Investitionen der Unternehmen und Betriebe im Bergbau und im Verarbeitenden Gewerbe

Jährlich: Beschäftigte, Umsatz, Investitionen, Lagerbestände, Zugänge an vermieteten Sachanlagen und Aufwendungen für gemietete und gepachtete Sachanlagen (jeweils nach Wirtschaftszweigen und nach Beschäftigten- und Umsatzgrößensklassen).

Reihe 4.2.3: Konzentrationsstatistische Daten für den Bergbau und das Verarbeitende Gewerbe sowie das Baugewerbe

2jährlich: Konzentrationsraten und -koeffizienten für Unternehmen und Betriebe des Bergbaus und des Verarbeitenden Gewerbes sowie des Baugewerbes.

Reihe 4.2.4: Material- und Wareneingang im Bergbau und im Verarbeitenden Gewerbe

4jährlich: Material- und Wareneingang der Unternehmen des Bergbaus und des Verarbeitenden Gewerbes nach Warenarten und Wirtschaftszweigen.

Reihe 4.3: Kostenstruktur der Unternehmen im Bergbau und im Verarbeitenden Gewerbe

Jährlich: Beschäftigte, Bestandteile der Gesamtleistung, wichtige Kostenarten sowie Kosten- und Leistungsstruktur (Gliederung: wirtschaftssystematisch sowie nach Beschäftigten- und z.T. nach Bruttonproduktionswertgrößensklassen). Für die einzelnen Bereiche erscheinen die Veröffentlichungen unter dem Titel:

Reihe 4.3.1: Kostenstruktur der Unternehmen im Bergbau, Grundstoff- und Produktionsgütergewerbe

Reihe 4.3.2: Kostenstruktur der Unternehmen im Investitionsgüter produzierenden Gewerbe

Reihe 4.3.3: Kostenstruktur der Unternehmen im Verbrauchsgüter produzierenden Gewerbe und im Nahrungs- und Genußmittelgewerbe

Reihe 4. S.1: Schätzung des Nettoproduktionswertes im Bergbau und im Verarbeitenden Gewerbe 1985 (Zensus) – Methode und Ergebnisse –

Reihe 4. S.2: Schätzung des Nettoproduktionswertes im Bergbau und im Verarbeitenden Gewerbe 1985 (Zensus) – Regionale und sektorale Verflechtung der Unternehmen und Betriebe –

Fortsetzung siehe folgende Seite

Fachserie 4: Produzierendes Gewerbe

Reihe 5: Baugewerbe

Reihe 5.1: Beschäftigung, Umsatz und Gerätebestand der Betriebe im Baugewerbe

Jährliche Ergebnisse der zur Jahresmitte durchgeführten Erhebung nach Wirtschaftszweigen und Beschäftigtengrößenklassen zum Teil in regionaler Gliederung bis zu Kreisen.

Reihe 5.2: Beschäftigung, Umsatz und Investitionen der Unternehmen im Baugewerbe

Jährlich: Beschäftigte, Bruttolohn- und -gehaltsumme, Jahresbauleistung, Umsatz und Investitionen nach Wirtschaftszweigen und Beschäftigtengrößenklassen (Bauhauptgewerbe: 20 Beschäftigte und mehr, Ausbaugewerbe: 10 Beschäftigte und mehr).

Reihe 5.3: Kostenstruktur der Unternehmen im Baugewerbe

Jährlich: Kosten- und Leistungsgrößen im Bauhaupt- und Ausbaugewerbe nach Wirtschaftszweigen, Beschäftigten- und Bruttoproduktionswertgrößenklassen.

Reihe 6: Energie- und Wasserversorgung

Reihe 6.1: Beschäftigung, Umsatz, Investitionen und Kostenstruktur der Unternehmen in der Energie- und Wasserversorgung

Jährlich (auch für fachliche Unternehmensteile): Beschäftigte, Arbeiterstunden, Löhne und Gehälter, Umsätze, Lagerbestände und Investitionen nach Wirtschaftszweigen und -bereichen sowie nach Beschäftigten- und Umsatzgrößenklassen. Außerdem Brutto- und Nettoproduktionswert, Brutto- und Nettowertschöpfung, Materialverbrauch und Wareneinsatz sowie Kosten nach Kostenarten.

Reihe 6.2 und 6.3 unbesetzt

Reihe 6.4: Stromerzeugungsanlagen der Betriebe im Bergbau und im Verarbeitenden Gewerbe

Jährlich: Betriebe mit Stromerzeugungsanlagen nach Wirtschaftszweigen und Ländern; Leistung und Belastung der Stromerzeugungsanlagen sowie Verbrauch an Brennstoffen für die Elektrizitätserzeugung.

Reihe 7: Handwerk

Reihe 7.1: Beschäftigte und Umsatz im Handwerk

Vierteljährlich: Beschäftigte und Umsatz in ausgewählten Wirtschafts- und Gewerbebranchen. Saisonbereinigte Zahlen, Regionalangaben und weitere Strukturdaten wie Ausbildungsverhältnisse, Arbeiterverdienste und Insolvenzen im Handwerk.

Reihe 8: Fachstatistiken

Reihe 8.1: Eisen- und Stahl (Eisenerzbergbau, eisenschaffende Industrie, Eisen-, Stahl- und Tempergießerei) 1)

Monatlicher Vorbericht und Monatsbericht über wesentliche Entwicklungstendenzen. Der Vierteljahresbericht gibt Überblick über Struktur und Entwicklung der entsprechenden Bereiche, auch im Ausland.

Reihe 8.2: Düngemittelversorgung

Monatlicher Bericht und Jahresbericht mit Angaben über Erzeugung, Ein- und Ausfuhr, Lieferungen zum Verbrauch in der Landwirtschaft (nach Absatzgebieten und Beständen sowie Düngersorten und Nährstoffgehalten).

Reihe 9: Sonderbeiträge

Reihe 9. 6: Material- und Wareneingang im Baugewerbe 1982

Reihe 9. 8: Düngemittelerzeugung und -versorgung 1950/51 bis 1986/87

Reihe 9. 9: Konzentrationsstatistische Daten für den Bergbau und das Verarbeitende Gewerbe 1954 bis 1982

Reihe 9. 10: Neuberechnung der Produktionsindizes und des Index der Arbeitsproduktivität auf Basis 1985

Reihe 9. 11: Neuberechnung der Auftragseingangs- und Umsatzindizes für das Verarbeitende Gewerbe sowie der Auftragseingangs- und Auftragsbestandsindizes für das Bauhauptgewerbe auf Basis 1985

Reihe 9. 12: Dienstleistungen im Produzierenden Gewerbe 1988 – Ergebnisse einer Testerhebung –

Reihe 9. 13: Gegenüberstellung der Produktion im Produzierenden Gewerbe nach den Systematischen Güterverzeichnissen für Produktionsstatistiken (GP) von 1989 und 1982

Einzelveröffentlichungen

Zensus im Produzierenden Gewerbe 1979 (7 Hefte)

„Ausgewählte Zahlen für die Bauwirtschaft“

Monatliche Querschnittsveröffentlichung mit den Hauptteilen Baugewerbe und Bautätigkeit sowie mit ausgewählten Daten aus zahlreichen anderen Sachgebieten.

„Ausgewählte Zahlen zur Energiewirtschaft“

Monatliche und jährliche Querschnittsveröffentlichung über Aufkommen und Verwendung von festen, flüssigen und gasförmigen Brennstoffen sowie Elektrizität. Preisindizes und Preise für ausgewählte Energiearten. Beschäftigung der Betriebe in der Energie- und Wasserversorgung. Mineralölsteuern.

Systematiken

Systematik der Wirtschaftszweige mit Erläuterungen, Ausgabe 1979

Systematik der Wirtschaftszweige mit Betriebs- und ähnlichen Benennungen, Ausgabe 1979

Alphabetisches Verzeichnis der Betriebs- und ähnlichen Benennungen zur Systematik der Wirtschaftszweige, Ausgabe 1979

Systematisches Güterverzeichnis für Produktionsstatistiken, Ausgabe 1982

1) Erhältlich bei: Statistisches Bundesamt, Außenstelle Düsseldorf, Hüttenstraße 5 a, 4000 Düsseldorf 1.



STATISTISCHES BUNDESAMT
GUSTAV-STRESEMANN-RING 11
6200 WIESBADEN 1

Veröffentlichungen und Prospekte sind durch den Verlag METZLER-POESCHEL, Verlagsauslieferung Hermann Leins, Postfach 11 52, 7408 Kusterdingen, erhältlich.

