


Statistisches Bundesamt

Produzierendes Gewerbe



Fachserie 4

Reihe 2.1

Indizes der Produktion und der Arbeitsproduktivität,
Produktion ausgewählter Erzeugnisse
im Produzierenden Gewerbe

Juni 1991

**METZLER
POESCHEL**



Ergebnisse für die in der vorliegenden Fachserie nicht publizierten Viersteller der "Systematik der Wirtschaftszweige, Fassung für die Statistik im Produzierenden Gewerbe (SYPRO)" können direkt beim Statistischen Bundesamt - Gruppe IV A - telefonisch 0611/75-2422/2586 oder schriftlich erfragt werden.



Ausgewählte Indizes der Nettoproduktion für das Produzierende Gewerbe verbreitet das Statistische Bundesamt mit seinem SOFORTDIENST FÜR DIE WIRTSCHAFT aktuell über Bildschirmtext. Die Seiten sind mit *4848460# direkt abrufbar.



Für Benutzer der amtlichen Statistik steht als Service-Einrichtung des Statistischen Bundesamtes das EDV-gestützte STATISTISCHE INFORMATIONSSYSTEM DES BUNDES (STATIS-BUND) zur Verfügung. Es enthält ausgewählte statistische Zeitreihen und bietet die Möglichkeit, eigene Auswertungen, Berechnungen und mathematisch-statistische Analysen durchzuführen. Alle Zeitreihen können auch auf Magnetband oder Diskette bezogen werden. Nähere Informationen erhalten Sie unter 0611/75-2426.

Die Produktionsindizes sind in der vollständigen systematischen Gliederung als Originalwerte und arbeitstäglich bereinigte Werte sowie für ausgewählte Wirtschaftszweige als saisonbereinigte Werte als Zeitreihen im Statistischen Informationssystem gespeichert.

Statist. Bundesamt - Bibliothek



14-13906

Herausgeber:
Statistisches Bundesamt
Gustav-Stresemann-Ring 11
6200 Wiesbaden 1

Verlag:
Metzler-Poeschel Stuttgart

Verlagsauslieferung:
Hermann Leins GmbH & Co. KG
Holzwiesenstr. 2
Postfach 11 52
7408 Kusterdingen
Telefon: 07071/33046
Telex: 7 262 891 mepo d
Telefax: 07071/33653

Erscheinungsfolge: monatlich

Erschienen im August 1991

Preis: DM 17,60

Bestellnummer: 2040210 - 91106

Copyright: Statistisches Bundesamt, Wiesbaden 1991

Vervielfältigung - außer für gewerbliche Zwecke -
mit Quellenangabe gestattet.

Inhalt

	Seite
Abkürzungen und Zeichenerklärung	5
Allgemeine Hinweise	6
Einführung	7
Index der Nettoproduktion für das Produzierende Gewerbe - Überblick -	10
Schaubilder	11
T a b e l l e n t e i l	
1 <u>Index der Nettoproduktion für das Produzierende Gewerbe 1985 = 100</u>	
1.1 Unternehmen	
kalendermonatlich	12
arbeitstäglich bereinigt	14
1.2 Fachliche Unternehmensteile	
kalendermonatlich	16
arbeitstäglich bereinigt	18
kalender- und saisonbereinigt - Berliner Verfahren (BV 4)	20
2 <u>Index der Bruttoproduktion für Investitions- und Verbrauchsgüter 1985 = 100</u>	
2.1 Investitionsgüter	
kalendermonatlich	28
arbeitstäglich bereinigt	30
2.2 Verbrauchsgüter	
kalendermonatlich	32
arbeitstäglich bereinigt	34
3 <u>Produktionsindex für das Baugewerbe, Bauhauptgewerbe und Ausbaugewerbe 1985 = 100</u>	
kalendermonatlich	36
arbeitstäglich bereinigt	37
4 <u>Index der Arbeitsproduktivität für den Bergbau und das Verarbeitende Gewerbe 1985 = 100</u>	
Indizes für den Bergbau und das Verarbeitende Gewerbe sowie alle Hauptgruppen, monatlich	
4.1 Produktionsergebnis je Beschäftigten und je Beschäftigtenstunde	38
4.2 Produktionsergebnis je Arbeiter und je Arbeiterstunde	39
5 <u>Vierteljährlicher Produktionsindex für das Produzierende Gewerbe 1985 = 100</u>	
5.1 Unternehmen	40
5.2 Fachliche Unternehmensteile	42
6 <u>Index der Nettoproduktion für das Verarbeitende Gewerbe 3. Vierteljahr 1990 = 100</u>	
6.1 für das Gebiet der ehemaligen DDR	44
6.2 für die Bundesrepublik Deutschland nach dem Gebietsstand ab dem 3.10.1990	46
7 <u>Produktion ausgewählter Erzeugnisse im Produzierenden Gewerbe (Ergebnisse des monatlichen Eilberichts)</u>	
Bergbauliche Erzeugnisse	48
Mineralölerzeugnisse	48
Steine und Erden, Asbestwaren, Schleifmittel	48
Eisen und Stahl	49
NE-Metalle und NE-Metallhalbzeug	49
Gießereierzeugnisse	50
Erzeugnisse der Ziehereien und Kaltwalzwerke und der Stahlverformung	50
Stahlbauerzeugnisse und Schienenfahrzeuge	50
Maschinenbauerzeugnisse	51
Straßenfahrzeuge	59
Elektrotechnische Erzeugnisse	60
Feinmechanische und optische Erzeugnisse; Uhren	63
Eisen-, Blech- und Metallwaren	64
Chemische Erzeugnisse	67
Büromaschinen; Datenverarbeitungsgeräte und -einrichtungen	70
Feinkeramische Erzeugnisse	70
Glas und Glaswaren	70
Schnittholz, Sperrholz und sonstiges bearbeitetes Holz	71
Holzwaren	71
Holzstoff, Zellstoff, Papier und Pappe	72
Papier- und Pappwaren	72
Gummiwaren	72
Leder	73
Lederwaren und Schuhe	73
Textilien	73
Bekleidung	74
Erzeugnisse des Ernährungsgewerbes	76
Tabakwaren	77

8 Produktion ausgewählter Erzeugnisse im Produzierenden Gewerbe
(Ergebnisse des monatlichen Eilberichts für das Gebiet der ehemaligen DDR)

Bergbauliche Erzeugnisse	78
Mineralölerzeugnisse	78
Steine und Erden, Asbestwaren, Schleifmittel	78
Eisen und Stahl	79
NE-Metalle und NE-Metallhalbzeug	79
Gießereierzeugnisse	80
Erzeugnisse der Ziehereien und Kaltwalzwerke und der Stahlverformung	80
Stahlbauerzeugnisse und Schienenfahrzeuge	80
Maschinenbauerzeugnisse	81
Straßenfahrzeuge	89
Elektrotechnische Erzeugnisse	90
Feinmechanische und optische Erzeugnisse; Uhren	93
Eisen-, Blech- und Metallwaren	94
Chemische Erzeugnisse	97
Büromaschinen; Datenverarbeitungsgeräte und -einrichtungen	100
Feinkeramische Erzeugnisse	100
Glas und Glaswaren	100
Schnittholz, Sperrholz und sonstiges bearbeitetes Holz	101
Holzwaren	101
Holzstoff, Zellstoff, Papier und Pappe	102
Papier- und Pappwaren	102
Gummiwaren	102
Leder	103
Lederwaren und Schuhe	103
Textilien	103
Bekleidung	104
Erzeugnisse des Ernährungsgewerbes	106
Tabakwaren	107

9 Produktion ausgewählter Erzeugnisse im Produzierenden Gewerbe
(Ergebnisse des monatlichen Eilberichts für die Bundesrepublik Deutschland nach dem Gebietsstand ab dem 03.10.1990)

Bergbauliche Erzeugnisse	108
Mineralölerzeugnisse	108
Steine und Erden, Asbestwaren, Schleifmittel	108
Eisen und Stahl	109
NE-Metalle und NE-Metallhalbzeug	109
Gießereierzeugnisse	110
Erzeugnisse der Ziehereien und Kaltwalzwerke und der Stahlverformung	110
Stahlbauerzeugnisse und Schienenfahrzeuge	110
Maschinenbauerzeugnisse	111
Straßenfahrzeuge	119
Elektrotechnische Erzeugnisse	120
Feinmechanische und optische Erzeugnisse; Uhren	123
Eisen-, Blech- und Metallwaren	124
Chemische Erzeugnisse	127
Büromaschinen; Datenverarbeitungsgeräte und -einrichtungen	130
Feinkeramische Erzeugnisse	130
Glas und Glaswaren	130
Schnittholz, Sperrholz und sonstiges bearbeitetes Holz	131
Holzwaren	131
Holzstoff, Zellstoff, Papier und Pappe	132
Papier- und Pappwaren	132
Gummiwaren	132
Leder	133
Lederwaren und Schuhe	133
Textilien	133
Bekleidung	134
Erzeugnisse des Ernährungsgewerbes	136
Tabakwaren	137

Soweit nicht anders angegeben, beziehen sich die Angaben auf den Gebietsstand der Bundesrepublik Deutschland vor dem 03.10.1990; sie schließen Berlin (West) ein.

Ergebnisse der Länder werden in den "Statistischen Berichten" der Statistischen Landesämter unter der Kennziffer E I 2 veröffentlicht.

Abkürzungen bei den Kurzbezeichnungen

ADV-GERÄTEN U. -EINRICHTUNGEN	= Geräte und Einrichtun- gen für die automati- sche Datenverarbeitung	LANDW.	= Landwirtschaft
AL2O3	= Aluminiumoxid	LFD.M	= laufende Meter
ANG.	= a.n.g., anderweitig nicht genannt	L.METALLKONSTRUKT.	= Leichtmetallkonstruktion
ANGETR.	= angetrieben	M	= Meter
ANSCHL.	= anschließender	M.	= mit
AUSSTAT.-GEGENST.	= Ausstattungsgegen- stände	M2	= Quadratmeter
AUTOMAT.	= automatisch	M3	= Kubikmeter
BAUMASCH.	= Baumaschinen	M3/H	= Kubikmeter/Stunde
BATTERIEBETR.	= batteriebetrieben	MBAR	= Millibar
BER.	= berechnet	MILL	= Million
BEST.	= bestimmte	MM	= Millimeter
BZW.	= beziehungsweise	N	= Stickstoff
C	= Celsius	NACL	= Natriumchlorid
CHEM.	= chemisch	NAHR.-	= Nahrungs-
CM	= Zentimeter	NAOH	= Natriumhydroxid
CM3	= Kubikzentimeter	NATUERL.	= natürlichen
D.	= der/die	NA2CO3	= Natriumcarbonat
DEN	= Denier (Meßeinheit für textile Fadenstärke)	NA2SO4	= Natriumsulfat
DGL.	= dergleichen	NE-	= Nichteisen-
DIESELMOT.	= Dieselmotor	NICHTM.	= nichtmetallisch
DIN	= Deutsche Industrie- Norm(en)	OD.	= oder
DM	= Deutsche Mark	OH.	= ohne
EFF	= effektiv	PHONOTECHN.	= phonotechnischen
EINSCHL.	= einschließlich	P2O5	= Phosphorpentoxid
EL.	= elektrotechnischer	PHYSIKAL.	= physikalisch
ELEKTR.	= elektrisch	REP.V.	= Reparatur von
ELEKTRIZ.ERZEUGUNG	= Elektrizitätserzeugung	SCHAUFENST.	= Schaufenster
ELEKTRON.	= elektronisch	SCHLAUCHVERB.	= Schlauchverbinder
F.	= für	SI02	= Siliciumdioxid
FE.	= Eisen	SO3	= Schwefeltrioxid
GEW.V.	= Gewinnung von	SONDERKONSTR.	= Sonderkonstruktion
GEW.U.VERARB.V.	= Gewinnung und Ver- arbeitung von	SONST.	= sonstige
GRUBENAUSB.	= Grubenausbau	ST	= Stück
GRUNDSTF.	= Grundstoffen	STAUFFERB.	= Staufferbüchsen
HCL	= Chlorwasserstoff	STEINKOHLBERGB.	= Steinkohlenbergbau
HL	= Hektoliter	T	= Tonne
H.V.	= Herstellung von	T.A.	= Teil aus
IND.	= Industrie	TECHN.	= technisch
INDUSTR.	= industriell	U	= umgeschmolzen
K2O	= Kaliumoxid	U.	= und
KG	= Kilogramm	U.A.	= und andere
KRAFTMASCH.	= Kraftmaschine	U.AE.	= u.ä., und ähnliche (n,s)
KUENSTL.	= künstlich	USW	= usw., und so weiter
KUNSTST.	= Kunststoff	V	= Volt
KVA	= Kilovoltampère	VDE	= Verein Deutscher Elektrotechniker
KW	= Kilowatt	VERARB.V.	= Verarbeitung von
L	= Liter	VERARB.U.VEREDLG.V.	= Verarbeitung und Veredlung von
LADENEINRICHT.	= Ladeneinrichtung	VERTLG.	= Verteilung
		VII	= von Hundert = %
		WALZWERKSEINR.	= Walzwerkseinrichtungen
		WEITERVERARB.	= Weiterverarbeitung
		Z.B.	= zum Beispiel

Zeichenerklärung

- . = Zahlenwert unbekannt oder geheimzuhalten
- ... = Angabe fällt später an
- r = berichtigte Zahl

ALLGEMEINE HINWEISE

Geschätzte Korrekturen der vorläufigen Indizes

Das Statistische Bundesamt berechnet monatlich einen vorläufigen und einen berichtigten Index. Zusätzlich werden geschätzte Korrekturen der vorläufigen Indexberechnungen für die wichtigsten zusammenfassenden Wirtschaftsgliederungen bekanntgegeben. Die Schätzungen werden mit einem Regressionsschätzverfahren durchgeführt, das auf einem engen korrelativen Zusammenhang zwischen den Veränderungsdaten der Indizes zum Vormonat und den Korrekturen im Berichtsmonat beruht. Die Berechnungen über einen längeren Zeitraum haben gezeigt, daß durch dieses Verfahren überwiegend eine Verbesserung der Aussagekraft der vorläufigen Produktionsindizes im Hinblick auf die Beurteilung der konjunkturellen Lage erreicht wird.

Index der Nettoproduktion für das Produzierende Gewerbe
1985 = 100
Fachliche Unternehmensteile
Berichtsmonat Juni 1991

Wirtschaftsgliederung	Vorläufiger Index	Geschätzte Korrektur in Indexpunkten
arbeitstächlich bereinigt		
Produzierendes Gewerbe insgesamt	123,5	+ 1,0
Verarbeitendes Gewerbe	125,6	+ 1,3
Grundstoff- und Produktionsgütergewerbe ...	115,4	+ 0,7
Investitionsgüter produzierendes Gewerbe ..	131,6	+ 1,4
kalendermonatlich		
Produzierendes Gewerbe insgesamt	124,3	+ 1,0
Verarbeitendes Gewerbe	126,4	+ 1,3
Grundstoff- und Produktionsgütergewerbe ...	115,9	+ 0,7
Investitionsgüter produzierendes Gewerbe ..	132,6	+ 1,4

Einführung

Ab Berichtsmonat Februar 1988 sind die Indizes der Produktion und der Arbeitsproduktivität auf das neue Basisjahr 1985 umgestellt worden. Die Darstellung der Methoden der Indexberechnung ist in der Zeitschrift "Wirtschaft und Statistik", Heft 3/1988, S. 182 ff. erschienen. Rückgerechnete Ergebnisse für den Berichtszeitraum 1978 - 1986 werden in einem Sonderheft der Fachserie 4, Reihe S. 10, veröffentlicht. Beim Index der Nettoproduktion für das Produzierende Gewerbe und beim Index der Arbeitsproduktivität erfolgt die fachliche Gliederung nach der "Systematik der Wirtschaftszweige (Ausgabe 1979), Fassung für die Statistik im Produzierenden Gewerbe (SYPRO)", beim Index der Bruttoproduktion für Investitionsgüter und Verbrauchsgüter nach dem "Systematisches Güterverzeichnis für Produktionsstatistiken" (Ausgabe 1982).

Ab dem Berichtsmonat März 1991 wird erstmals ein Nettoproduktionsindex für das Verarbeitende Gewerbe für die neuen Bundesländer Brandenburg, Mecklenburg-Vorpommern, Sachsen, Sachsen-Anhalt und Thüringen einschließlich Berlin (Ost) berechnet und veröffentlicht.

Basisperiode ist das 3. Quartal 1990, die Berechnung beginnt mit dem Berichtsmonat Juli 1990. Die Fortschreibung der Wirtschaftszweige (4-Steller der SYPRO) wird methodisch wie beim derzeitigen Produktionsindex für fachliche Unternehmensteile durchgeführt; für die Deflationierung wird hilfsweise der Erzeugerpreisindex des bisherigen Bundesgebiets verwendet. Die Gewichtung der Wirtschaftszweige zu Wirtschaftsgruppen (2-Steller) und Hauptgruppen der SYPRO erfolgt mit den Anteilswerten der Bruttowertschöpfung (ohne Umsatzsteuer) aus der Kostenstrukturerhebung, die für das 3. Vierteljahr 1990 als eigenständige Statistik für das Gebiet der ehemaligen DDR durchgeführt worden ist.

Für das gesamte Gebiet der Bundesrepublik Deutschland ab dem 3. Oktober 1990 steht ebenfalls ein Nettoproduktionsindex für das Verarbeitende Gewerbe zur Verfügung. Auch hier entspricht die Fortschreibung der Wirtschaftszweige (4-Steller der SYPRO) dem derzeitigen Produktionsindex für fachliche Unternehmensteile. Zur Gewichtung der Wirtschaftszweige werden zusammengefaßte Daten der Bruttowertschöpfung (ohne Umsatzsteuer) aus den Kostenstrukturerhebungen verwendet, und zwar die originären Ergebnisse aus dem 3. Vierteljahr 1990 für die neuen Bundesländer (einschl. Berlin-Ost) sowie die aus der Erhebung 1988 auf das 3. Vierteljahr 1990 hochgeschätzte Wertschöpfung für die alten Bundesländer (einschl. Berlin-West).

In T a b e l l e 1 wird der Index der Nettoproduktion für das Produzierende Gewerbe (auf Basis 1985) für Unternehmen und für fachliche Unternehmensteile veröffentlicht, dessen Aufgabe es ist, kurzfristig unter Ausschaltung der Preisveränderungen die Entwicklung der Nettoleistung der einzelnen Wirtschaftszweige und des gesamten Produzierenden Gewerbes zu messen.

In T a b e l l e 2 ist der Index der Bruttoproduktion (auf Basis 1985) enthalten, der unter Ausschaltung der Preisveränderungen die Entwicklung des Ausstoßes von investitionsreifen und verbrauchsreifen Gütern nach ihrem vermutlichen Verwendungszweck zeigt.

In T a b e l l e 3 wird der Produktionsindex für das Baugewerbe, Bauhauptgewerbe und Ausbaugewerbe (auf Basis 1985) gebracht, dessen Aufgabe es ist, die Entwicklung der Nettoleistung dieser Bereiche unter Ausschaltung der Preisveränderungen zu messen.

In T a b e l l e 4 ist der Index der Arbeitsproduktivität für den Bergbau und das Verarbeitende Gewerbe (auf Basis 1985) enthal-

ten, der die Entwicklung der Produktion (gemessen am Index der Nettoproduktion für fachliche Unternehmensteile) im Verhältnis zum personellen Aufwand zeigt. Er wird als Index des Produktionsergebnisses je Beschäftigten, je Beschäftigtenstunde, je Arbeiter und je Arbeiterstunde berechnet. Veröffentlicht werden die Indizes monatlich für Bergbau und Verarbeitendes Gewerbe insgesamt sowie für alle Hauptgruppen, einmal jährlich für ausgewählte Wirtschaftszweige.

In T a b e l l e 5 wird der auf der Grundlage der gesamten Vierteljährlichen Produktionserhebung unter Ausschaltung der Preisveränderungen berechnete Vierteljährliche Produktionsindex für das Produzierende Gewerbe (auf Basis 1985) - ebenfalls für Unternehmen und fachliche Unternehmensteile - veröffentlicht, der vor allem der mittelfristigen Konjunktur- und Strukturbeobachtung dient.

In T a b e l l e 6 wird der Netto-produktionsindex für das Verarbeitende Gewerbe für ausgewählte Wirtschaftszweige für das Gebiet der ehemaligen DDR und für das Gebiet der Bundesrepublik Deutschland ab dem 3. Oktober 1990 (auf der Basis 3. Vierteljahr 1990 = 100) veröffentlicht.

Bei allen Indizes gelten die Ergebnisse für den jeweiligen letzten Berichtszeitraum als vorläufig. Abweichungen gegenüber früher veröffentlichten Indizes ergeben sich durch spätere Berichtigungen.

In T a b e l l e 7 werden für etwa 1 000 ausgewählte Erzeugnisse Produktionszahlen dargestellt. Sie werden überwiegend durch den monatlichen Produktions-Eilbericht erfaßt und bei einigen Gütergruppen durch Daten aus Sonderstatistiken ergänzt.

Der Berichtskreis umfaßt Betriebe des Bergbaus und des Verarbeitenden Gewerbes von Unternehmen des Produzierenden Gewerbes mit im allgemeinen 20 Beschäftigten und mehr

sowie Betriebe des Bergbaus und des Verarbeitenden Gewerbes mit im allgemeinen 20 Beschäftigten und mehr von Unternehmen der übrigen Wirtschaftsbereiche.

Dieser Eilbericht soll die Grundlage für die Aufstellung von Meßreihen bilden. Gegen einen Vergleich der absoluten Produktionszahlen des Eilberichtes mit den Angaben der Vierteljährlichen Produktionserhebung (Fachserie 4, Reihe 3.1) - der immer wieder von den Benutzern dieser Statistik gemacht wird - spricht vor allem, daß in den Monatsangaben Schätzungen enthalten sind, die nicht in allen Fällen korrigiert werden können. Die Zahlen des Eilberichtes haben also stets vorläufigen Charakter und lassen sich nicht mit denen der Vierteljährlichen Produktionserhebung vergleichen; letztere sind endgültige Zahlen und für genauere Marktanalysen geeignet. Ferner ist zu beachten, daß sowohl die Monatszahlen als auch die kumulierten Ergebnisse den letzten Stand wiedergeben; Abweichungen gegenüber früheren Veröffentlichungen erklären sich durch inzwischen vorgenommene Korrekturen.

Bei den veröffentlichten Daten sind zwei Fälle zu unterscheiden:

- Zum A b s a t z bestimmten Produktion. Sie umfaßt im allgemeinen den verkaufsfähigen, für den Markt bestimmten Produktionsausstoß einschl. Lohnarbeit.
- G e s a m t p r o d u k t i o n. Sie schließt neben der zum Absatz bestimmten auch die zur Weiterverarbeitung im berichtenden Betrieb, in einem anderen Betrieb desselben Unternehmens oder die für einen Lohnauftrag in einem anderen Unternehmen bestimmte Menge ein und wird in der Maßeinheitsspalte durch einen Stern (*) gekennzeichnet.

Dem Wert der zum Absatz bestimmten Produktion liegen die im Berichtszeitraum erzielten Verkaufspreise ab Werk zugrunde. Der Wert umfaßt auch die Kosten der Verpackung, selbst wenn sie gesondert in Rechnung gestellt sind. Nicht einbezogen sind dagegen die in Rechnung gestellte Umsatz- und Verbrauchsteuer sowie gesondert in Rechnung gestellte Frachtkosten. Rabatte sind abgezogen.

In Tabelle 8 werden die Ergebnisse für das Gebiet der ehemaligen DDR nachgewiesen. Tabelle 9 enthält Angaben für die Bundesrepublik Deutschland nach dem Gebietsstand ab dem 03.10.1990. Für die nächsten Monate ist weiterhin damit zu rechnen, daß die Ergebnisse für das Gebiet der ehemaligen DDR erst einen Monat nach dem jeweiligen Berichtsmonat veröffentlicht werden.

INDEX DER NETTOPRODUKTION FUER DAS PRODUZIERENDE GEWERBE

1985 = 100

- FACHLICHE UNTERNEHMENSTEILE -

SYPRO-NR.	WIRTSCHAFTSZWEIG	GEWICHTUNG	ORIGINALWERT		ZEITREIHENANALYSE NACH BY4				ARBEITSTAEGL. BEREINIGTER WERT	
			1991 JUNI	VAE. ZUM VOR-JAHR IN %	KALENDER- U. SAISONBEREINIGTER WERT		GLATTE KOMPONENTE		1991 JUNI	VAE. ZUM VOR-JAHR IN %
					1991 JUNI	VAE. ZUM VOR-MONAT IN %	1991 JUNI	VAE. ZUM VOR-MONAT IN %		
	PRODUZIERENDES GEWERBE INSGESAMT	100	124.3	7.9	122.5	1.4	122.6	0.3	123.5	5.9
	PRODUZIERENDES GEWERBE (OH. BAUHAUPTGEWERBE)	93.93	123.3	7.9	122.3	1.3	122.4	0.2	122.5	5.9
1010-30	ELEKTRIZITAETS-U. GASVERSORGUNG	6.37	101.3	6.9	116.3	-2.4	117.0	0.4	101.2	6.5
	BERGBAU U. VERARBEITENDES GEWERBE	87.56	124.9	7.9	122.7	1.7	122.8	0.3	124.1	5.9
21	BERGBAU	2.87	79.2	-1.0	83.6	-0.4	84.3	-0.2	78.7	-2.6
	VERARBEITENDES GEWERBE	84.69	126.4	8.0	124.0	1.7	124.1	0.3	125.6	6.1
	GRUNDSTOFF-U. PRODUKTIONSGUETERGEWERBE	22.78	115.9	5.7	113.8	1.4	113.4	0.3	115.4	4.3
22	MINERALOELVERARBEITUNG	3.22	108.1	5.3	107.4	-0.3	105.7	1.0	108.1	5.3
25	GEH. U. VERARB. V. STEINEN U. ERDEN	1.92	137.5	9.6	124.5	0.9	124.4	0.8	136.6	7.6
27	EISENSCHAFFENDE INDUSTRIE	2.41	99.6	9.3	98.2	2.3	97.8	0.5	99.2	6.1
28	NE-METALLERZEUGUNG, NE-METALLHALBZEUGWERKE	1.05	122.3	3.6	121.5	4.3	119.6	0.1	121.3	1.3
29	GIESSEREI	1.20	113.4	5.5	111.3	7.7	108.4	-0.5	112.3	2.7
3011-15,30	ZIEHEREIEN, KALTWALZWERKE, MECHANIK, ANG.	0.54	134.3	7.1	130.2	4.9	128.2	-0.2	133.0	4.2
40	CHEMISCHE INDUSTRIE	10.30	114.8	4.0	114.8	1.1	115.1	0.1	114.4	3.0
53	HOLZBEARBEITUNG	0.36	141.1	10.9	134.6	2.0	133.9	0.6	140.1	8.6
55	ZELLSTOFF-, HOLZSCHLIFF-, PAPIER-U. PAPPEERZEUGUNG	0.63	136.8	11.9	133.6	4.5	131.4	0.2	136.3	10.9
59	GUMMIERARBEITUNG	0.95	110.7	1.6	106.4	2.0	105.6	-0.5	108.7	-1.0
	INVESTITIONSGUETER PRODUZIERENDES GEWERBE	41.55	132.6	7.7	127.8	2.1	127.6	0.3	134.6	5.4
3021-25	STAHLVERFORMUNG, OBERFLAECHEVEREDLUNG, HAERTUNG	1.27	126.3	7.9	124.4	3.3	123.6	0.2	125.3	5.6
31	STAHL-U. LEICHTMETALLBAU, SCHIENENFAHRZEUGBAU	1.67	126.9	6.6	121.3	0.4	122.3	0.2	126.2	5.1
32	MASCHINENBAU	11.32	131.9	1.3	121.6	3.1	120.6	-0.4	131.0	-0.8
33	STRASSENFAHRZEUGBAU, REP. V. KRAFTFAHRZEUGEN USW	9.80	134.0	10.6	129.4	3.8	128.0	0.4	133.0	8.2
34	SCHIFFBAU	0.35	76.6	-5.5	71.6	-2.7	72.4	-1.0	76.1	-7.2
35	LUFT-U. RAUMFAHRZEUGBAU	0.71	127.5	3.3	129.2	-0.4	130.4	0.2	126.5	1.1
36	ELEKTROTECHNIK, REP. V. HAUSHALTSGERAETEN	10.01	138.0	11.7	135.3	2.4	134.9	0.5	136.9	9.4
37	FEINMECHANIK, OPTIK, H. V. UHREN	1.37	121.0	6.0	117.0	-1.0	118.9	0.2	120.1	3.8
38	H. V. EISEN-, BLECH-U. METALLWAEREN	2.95	138.6	14.5	138.2	3.8	137.4	0.6	137.3	11.7
50	H. V. BUERO MASCHINEN, ADV-GERAETEN U. EINRICHTUNGEN	2.10	122.4	6.1	124.1	-10.2	133.3	1.8	121.5	3.8
	VERBRAUCHSGUETER PRODUZIERENDES GEWERBE	12.19	124.4	10.7	124.9	2.7	124.9	0.2	123.4	8.3
39	H. V. MUSIKINSTRUM., SPIELWAEREN, FUELLHALTERN USW	0.52								
51	FEINKERAMIK	0.40	100.9	4.0	101.7	1.3	101.4	-	100.4	2.6
52	H. U. VERARB. V. GLAS	0.75	131.4	9.4	129.0	1.0	128.4	0.4	130.7	7.9
54	HOLZVERARBEITUNG	1.76	136.6	16.4	134.0	4.5	133.1	0.8	135.5	13.8
56	PAPIER-U. PAPPEVERARBEITUNG	1.15	133.1	13.8	136.7	5.6	135.8	0.1	132.0	11.2
57	DRUCKEREI, VERVIELFAELTIGUNG	1.47								
58	H. V. KUNSTSTOFFWAEREN	2.53								
61	LEDERERZEUGUNG	0.06	100.1	7.4	98.0	3.8	94.4	0.3	99.1	4.4
62	LEDERVERARBEITUNG	0.40	76.7	6.2	80.8	4.8	80.5	-0.4	76.0	3.8
63	TEXTILGEWERBE	1.73	103.8	5.0	100.9	2.3	101.4	-	102.8	2.2
64	BEKLEIDUNGSGEWERBE	1.42	81.5	11.6	90.7	3.5	90.5	0.2	80.9	9.3
	NAHRUNGS-U. GENUSSMITTELGEWERBE	8.17	127.6	13.3	132.3	-0.3	134.9	0.4	126.6	10.9
68	ERNAEHRUNGSGEWERBE	5.82	129.7	13.8	136.9	2.2	138.1	0.3	128.9	11.7
69	TABAKVERARBEITUNG	2.35	122.2	11.9	120.0	-6.0	126.0	0.8	120.9	8.7
72-75	BAUHAUPTGEWERBE	6.07	140.4	8.7	127.4	4.2	125.5	0.4	139.1	5.9
	HOCHBAULEISTUNGEN	3.17	144.3	8.9	132.6	3.8	130.4	0.3	143.1	6.3
	TIEFBAULEISTUNGEN	2.90	136.1	8.3	121.7	4.5	120.2	0.5	134.7	5.2

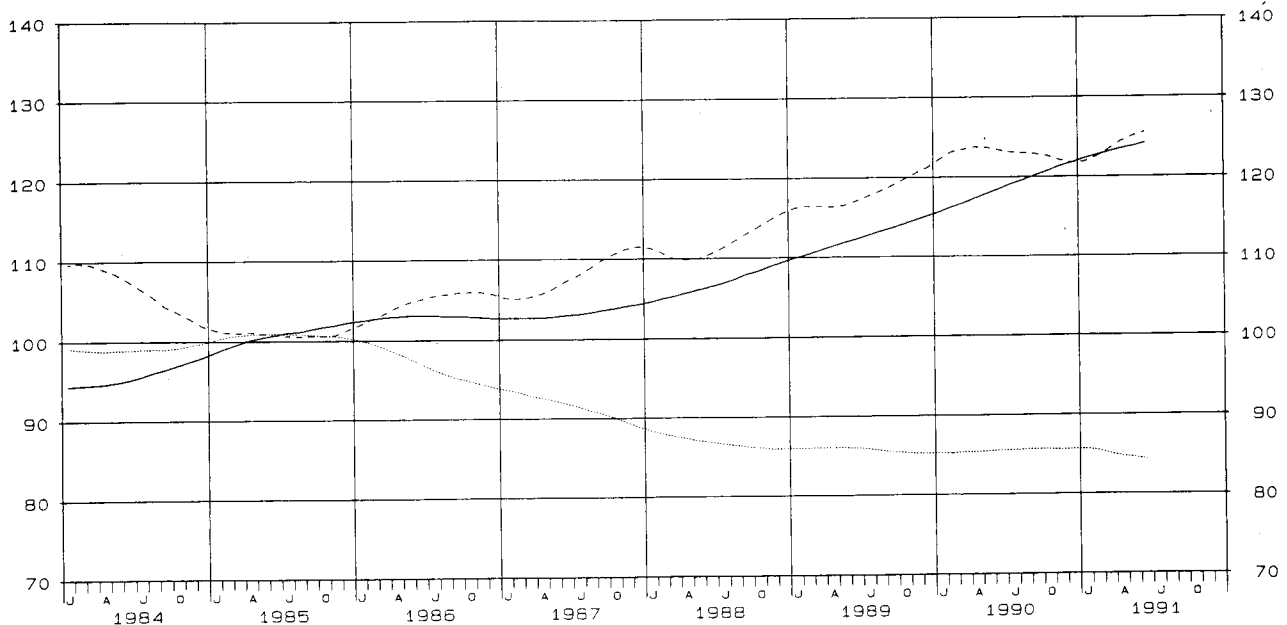
STB4, FACHSERIE 4, REIHE 2.1

INDEX DER NETTOPRODUKTION FÜR DAS PRODUZIERENDE GEWERBE

1985 = 100

- FACHLICHE UNTERNEHMENSTEILE -
GLATTE KOMPONENTE (BV 4)

— VERARBEITENDES GEWERBE BERGBAU - - - BAUHAUPTGEWERBE

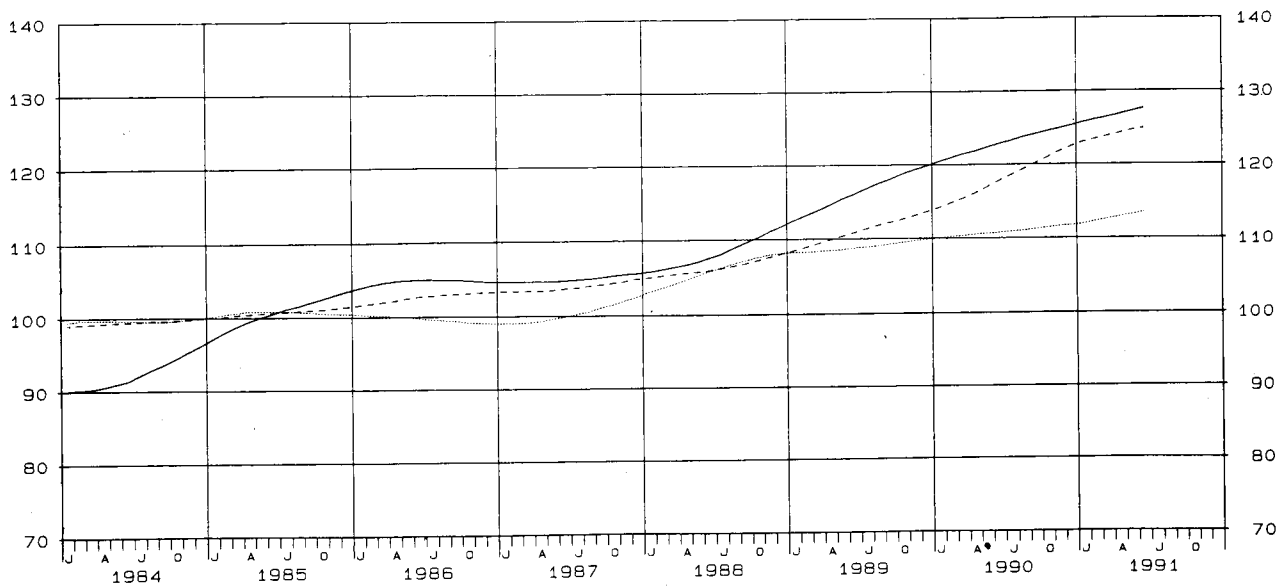


INDEX DER NETTOPRODUKTION FÜR DAS PRODUZIERENDE GEWERBE

1985 = 100

- FACHLICHE UNTERNEHMENSTEILE -
GLATTE KOMPONENTE (BV 4)

..... GRUNDSTOFF- U. PRODUKTIONSGÜTERGEWERBE — INVESTITIONSGÜTER PRODUZIERENDES GEWERBE
- - - VERBRAUCHSGÜTER PRODUZIERENDES GEWERBE



SYPRO-NR.	WIRTSCHAFTSZWEIG	GEWICHTUNG	1991 JUNI	VERAEND. GEGEN-UEBER VOR-JAHRES-MONAT IN %	N A C H					
					1990 JUNI	1991 MAI	1990 3. VJ	1990 4. VJ	1991 1. VJ	1991 2. VJ
	PRODUZIERENDES GEMERBE - INSGESAMT	100	125,1	+7,9	115,9	118,1	115,2	124,6	118,5	123,4
	PRODUZIERENDES GEMERBE (OH. BAUHAUPTGEMERBE)	92,66	123,8	+7,8	114,8	116,9	113,7	124,7	120,1	122,1
1010-30	ELEKTRIZITAETS-U. GASVERSORGUNG	7,39	101,9	+6,0	96,1	108,3	98,1	121,6	125,2	107,4
	BERGBAU U. VERARBEITENDES GEMERBE	85,27	125,7	+8,0	116,4	117,7	115,0	124,9	119,7	123,4
21	BERGBAU	2,35	78,6	-2,6	80,7	80,2	83,6	84,1	86,8	80,1
2111	STEINKOHLBERGB. U. -BRIKETTHERSTELLUNG, KOKEREI	1,70	73,1	-8,1	79,5	75,7	84,0	80,0	83,3	75,9
	VERARBEITENDES GEMERBE	82,92	127,1	+8,3	117,4	118,7	115,9	126,1	120,6	124,6
	GRUNDSTOFF-U. PRODUKTIONSGUETERGEWERBE	21,10	117,9	+5,9	111,3	113,4	111,7	112,6	112,4	117,0
22	MINERALOELVERARBEITUNG	3,37	105,8	+4,2	101,5	106,2	102,1	101,9	100,7	104,5
25	GEW. U. VERARB. V. STEINEN U. ERDEN	1,95	141,6	+9,7	129,1	137,6	132,5	123,1	95,7	140,4
27	EISENSCHAFFENDE INDUSTRIE	2,36	100,5	+8,3	92,8	93,8	95,6	94,1	99,5	98,5
2711	HOCHOFEN-, STAHL-U. NARHNALZWERKE (OH. STAHLROHRE)	1,82	103,3	+7,6	96,0	96,8	98,2	96,3	101,3	101,1
28	NE-METALLERZEUGUNG, NE-METALLHALBZEUWERKE	0,87	121,5	+3,7	117,2	116,3	117,4	115,5	119,4	121,2
2850	NE-METALLHALBZEUWERKE	0,47	125,1	+7,2	116,7	117,7	117,4	115,6	123,0	124,0
29	GIESSEREI	0,90	115,2	+7,0	107,7	103,9	103,3	111,7	116,1	112,8
2910	EISEN-, STAHL-U. TEMPERGIESSEREI	0,64	109,4	+9,1	100,3	97,2	97,8	105,9	107,6	106,5
3011-15,30	ZIEHGERAETE, KALTHALZWERKE; MECHANIK, ANG	1,08	146,5	+8,3	135,3	142,0	136,0	138,0	139,6	146,0
40	CHEMISCHE INDUSTRIE	8,38	115,9	+4,4	111,0	112,2	111,0	114,2	117,5	116,2
4031	H. V. CHEM. GRUNDSTF. (AUCH M. ANSCHL. WEITERVERARB.)	4,82	109,4	-0,3	109,7	107,2	107,8	110,9	111,6	109,5
4034	H. V. CHEM. ERZEUGNISSE; F. GEMERBE, LANDWIRTSCHAFT	1,03	114,7	+4,8	109,4	111,2	111,2	108,1	118,4	117,7
4035	H. V. PHARMAZEUTISCHE ERZEUGNISSE	1,28	130,1	+16,9	111,3	125,0	112,4	120,7	127,9	130,2
4036	H. V. SEIFEN, WASCHE- U. KOERPERPFLEGE MITTEL	0,65	126,2	+7,9	117,0	114,0	126,6	125,1	128,9	124,2
4090	H. V. CHEMIEFASERN	0,22	100,3	-3,4	103,8	101,8	95,2	106,9	103,7	103,2
53	HOLZBEARBEITUNG	0,45	142,0	+9,7	129,5	135,3	123,5	129,6	123,6	140,7
55	ZELLSTOFF-, HOLZSCHLIFF-, PAPIER-U. PAPPEERZEUGUNG	0,71	137,7	+11,9	123,1	124,1	130,4	127,9	129,9	130,5
59	GUMMI-VERARBEITUNG	1,03	114,9	+2,6	112,0	105,8	106,6	110,3	114,3	113,2
	INVESTITIONSGUETER PRODUZIERENDES GEMERBE	40,75	132,1	+7,7	122,6	120,3	116,3	130,4	122,9	128,0
3021-25	STAHLVERFORMUNG; OBERFLAECHEVEREDLUNG, HAERTUNG	1,21	127,4	+8,0	118,0	118,6	117,5	117,4	128,6	126,1
31	STAHL-U. LEICHTMETALLBAU, SCHIENENFAHRZEUGBAU	1,56	129,3	+7,0	120,8	123,0	121,1	136,3	107,8	123,9
3111	H. V. STAHL-U. L. METALLKONSTR. (OH. GRUBENAUSB.)	0,67	141,0	+4,5	134,9	137,4	130,1	147,3	119,5	138,9
32	MASCHINENBAU	10,17	131,4	+1,5	129,5	112,7	116,8	135,1	113,1	122,3
3210	H. V. LANDW. MASCHINEN, ACKERSCHLEPPERN	0,61	105,8	+6,2	99,6	95,8	91,0	101,7	98,9	103,4
3220	H. V. METALLBEARBEITUNGSMASCHINEN U. AE.	1,35	131,5	-4,2	137,2	109,2	123,5	148,5	104,5	120,5
3230	H. V. TEXTIL-U. NAEHMASCHINEN	0,51	122,4	+6,1	115,4	92,6	109,9	130,8	100,2	104,3
3240	H. V. MASCHINEN F. D. NAHR.-U. GENUSSMITTELIIND. USH	1,16	137,8	+10,5	124,7	113,3	113,1	141,1	108,0	124,2
3256	H. V. HUETTEN-U. WALZWERKSEINR. USH (OH. BAUMASCH.)	1,16	154,8	+5,2	147,2	135,0	127,6	159,2	126,5	145,7
3257	H. V. BAU-, BAUSTOFF-U. AE. MASCHINEN	0,39	163,0	+9,2	149,3	152,8	136,8	145,8	137,3	160,4
3260	H. V. ZAHNRAEDERN, GETRIEBEN, LAGERN U. AE.	0,80	103,8	-7,1	111,7	95,0	112,1	109,6	105,9	101,9
3270	H. V. MASCHINEN F. WEITERE BEST. WIRTSCHAFTSZWEIGE	0,92	146,0	-12,3	166,5	120,7	123,3	162,5	124,8	132,5
3280	SONST. MASCHINENBAU	3,27	126,0	+4,0	121,1	109,6	114,4	123,1	113,9	118,1
33	STRASSENFAHRZEUGBAU, REP. V. KRAFTFAHRZEUGEN USH	10,49	132,2	+10,2	120,0	121,1	109,8	124,9	127,7	129,9
3311	H. V. KRAFTWAGEN U. -MOTOREN	6,96	133,5	+11,4	119,8	122,1	108,3	125,2	131,0	131,7
3314	H. V. TEILEN F. KRAFTWAGEN U. -MOTOREN	1,82	129,1	+4,0	124,1	117,4	111,8	123,6	122,8	125,0
34	SCHIFFBAU	0,35	83,3	-3,8	86,6	77,4	77,7	83,4	79,2	81,3
35	LUFT-U. RAUMFAHRZEUGBAU	0,61	127,8	+3,3	123,7	125,8	123,5	130,4	131,4	130,5
36	ELEKTROTECHNIK, REP. V. HAUSHALTSGERAETEN	10,35	137,0	+11,3	123,1	125,0	122,4	134,5	128,7	132,8
3620	H. V. GERAETEN D. ELEKTRIZ. ERZEUGUNG, -VERTLG. U. AE.	3,55	134,6	+6,3	126,6	125,9	124,9	133,3	129,8	132,2
3650	H. V. ELEKTROHAUSHALTSGERAETEN	0,58	159,2	+28,7	123,7	136,6	123,3	142,3	154,3	152,3
3660	H. V. ZAEHLERN, FERNMELEDE-, MESS- U. REGELGERAETEN USH	4,63	138,0	+12,8	122,3	124,5	122,1	131,9	124,7	132,6
3670	H. V. RUNDFUNK-, FERNSEH-U. PHONO-TECHN. GERAETEN	0,66	130,8	+10,8	118,1	116,1	118,0	150,1	133,1	126,0
37	FEINMECHANIK, OPTIK, H. V. UHREN	1,75	122,8	+6,5	115,3	117,8	109,2	122,8	119,8	122,2
38	H. V. EISEN-, BLECH-U. METALLWAREN	2,81	138,0	+13,1	122,0	127,6	122,9	133,2	134,2	135,8
50	H. V. BUERO MASCHINEN, ADV-GERAETEN U. -EINRICHTUNGEN	1,45	122,1	+6,6	114,5	130,3	110,8	127,2	115,8	129,6
5060	H. V. BUERO MASCHINEN	0,16	86,0	+24,6	69,0	85,0	67,9	75,7	78,3	87,9
5080	H. V. ADV-GERAETEN U. -EINRICHTUNGEN	1,29	126,5	+5,4	120,0	135,8	116,1	133,5	120,4	134,7
	VERBRAUCHSGUETER PRODUZIERENDES GEMERBE	12,13	124,1	+10,1	112,7	115,0	114,3	125,7	123,4	122,4
39	H. V. MUSIKINSTRUMENTEN, SPIELWAREN, FUELLHALTERN USH	0,52	.	.	122,4	121,1	134,2	149,7	117,3	.
51	FEINKERAMIK	0,34	100,8	+4,3	96,6	100,5	97,5	102,8	101,9	103,0
52	H. U. VERARB. V. GLAS	0,65	132,5	+9,3	121,2	126,6	121,5	129,9	124,4	130,2
54	HOLZVERARBEITUNG	2,23	137,0	+15,0	119,1	126,3	112,6	134,3	129,2	134,5
56	PAPIER-U. PAPPEVERARBEITUNG	1,01	132,0	+13,6	116,2	119,2	127,3	135,0	133,5	128,5
57	DRUCKEREI, VERVIELFAELTIGUNG	1,90	.	.	116,9	121,8	120,7	140,4	127,7	.
58	H. V. KUNSTSTOFFWAREN	2,05	.	.	139,0	147,7	137,4	144,0	149,3	.
61	LEDERERZEUGUNG	0,05	102,6	+7,5	95,4	94,9	87,8	99,8	98,4	101,8
62	LEDERVERARBEITUNG	0,37	78,1	+6,4	73,4	68,8	82,0	85,9	84,9	76,5
6251	H. V. SCHUHEN	0,26	63,9	+8,5	58,9	56,7	71,7	69,7	74,1	63,3
63	TEXTILGEMERBE	1,63	103,4	+5,4	98,1	94,4	90,8	102,7	106,9	102,5
64	BEKLEIDUNGSGEMERBE	1,31	80,5	+11,7	72,1	65,0	80,5	85,2	98,3	77,0
	NAHRUNGS-U. GENUSSMITTELGEMERBE	8,94	129,5	+13,1	114,5	129,3	126,4	138,8	126,2	130,2
68	ERNAEHRUNGSGEMERBE	6,75	131,9	+13,5	116,2	132,5	129,5	146,7	129,1	132,9
6818-19	H. V. BACKWAREN	1,44	153,5	+14,1	134,5	154,5	145,6	156,1	151,6	154,5
6828	H. V. SUESSWAREN (OH. DAUERBACKWAREN)	0,42	151,5	+17,1	129,4	136,2	148,4	157,6	151,8	146,1
6831-36	MILCHVERHERRTUNG	0,39	116,8	+8,0	108,1	118,0	106,0	106,2	105,2	116,5
6847-54	SCHLACHTHAESER (OH. KOMMUNALE), FLEISCHVERARB.	1,43	.	.	109,4	130,7	121,9	130,5	124,8	.
6871-72	BRAUEREI, MAEZEREI	1,02	123,9	+9,7	112,9	129,7	130,6	116,7	109,3	127,2
6879	MINERALBRUNNEN, H. V. MINERALWASSER, LIMONADEN	0,28	142,4	+16,2	122,6	137,5	149,7	122,9	130,6	141,5
69	TABAKVERARBEITUNG	2,19	122,3	+12,1	103,1	119,2	116,9	114,3	117,1	121,7
72-75	BAUHAUPTGEMERBE	7,34	141,1	+8,6	129,9	133,3	134,9	124,3	98,0	139,9
	HOCHBAULEISTUNGEN	4,50	144,3	+8,9	132,5	136,5	136,8	127,5	106,0	142,7
	TIEFBAULEISTUNGEN	2,84	136,1	+8,3	125,7	128,3	131,9	119,3	85,3	135,4

FUER DAS PRODUZIERENDE GEBERBE
=100

NEHMEN

MONATLICH

R	I	C	H	T	L	I	C	H	VERAENDERUNG GEGENUEBER DEM ENTSPRECHENDEN VORJAHRESZEITRAUM IN %														SYPRO- NR.
									1990		1991		1990		1991		1991		1990		1991		
									JUNII	MAI	3. VJ	4. VJ	1. VJ	2. VJ	2. HJ	1. HJ	1989	1990	1991	JAN.-JUNII KUMULIERT			
119,9	121,0	112,3	117,9	-3,7	-2,3	+5,7	+4,8	+2,6	+6,1	+5,2	+4,4	+5,0	+5,0	+4,4	PROD. GEH. PG (DH. BAU)								
119,2	121,1	111,8	117,4	-3,4	-1,9	+5,7	+4,9	+3,4	+6,1	+5,3	+4,8	+4,8	+5,0	+4,8									
109,9	116,3	108,3	111,4	-0,2	+5,1	+2,5	+1,4	+1,4	+4,9	+1,9	+2,9	+2,8	+2,9	+2,9	1010-30								
120,0	121,6	112,1	117,9	-3,6	-2,4	+5,9	+5,1	+3,5	+6,2	+5,5	+4,9	+4,9	+5,2	+4,9	BERGB. U. VG								
83,9	83,5	85,2	84,2	-2,7	-7,5	-0,5	-2,7	+0,6	-3,1	-1,5	-1,2	-1,6	-1,2	-1,2	21								
82,0	79,6	84,3	83,3	-1,4	-12,3	-0,8	-5,3	-4,0	-7,6	-3,1	-5,8	-1,7	-1,2	-5,8	2111								
121,0	122,6	112,9	118,9	-3,7	-2,3	+6,0	+5,3	+3,6	+6,4	+5,7	+5,0	+5,0	+5,3	+5,0	VERARB. GEH								
112,2	114,7	109,4	112,2	-4,5	-2,1	+2,5	+2,3	+0,4	+4,1	+2,4	+2,2	+2,5	+2,6	+2,2	G. U. P.								
102,0	102,6	98,3	101,7	+4,3	+5,6	+1,3	-1,6	-0,9	+3,3	-0,2	+1,2	-3,3	+3,5	+1,2	22								
127,8	118,1	116,1	120,3	-7,1	+2,2	+3,4	+4,1	-2,3	+9,9	+3,6	+4,6	+8,0	+3,6	+4,6	25								
94,9	99,0	102,0	96,3	-13,9	-7,4	-7,5	-3,6	+0,2	+2,6	-5,5	+1,3	+1,8	-5,6	+1,3	27								
97,2	101,2	104,6	98,8	-12,4	-7,1	-7,7	-3,7	-0,4	+2,1	-5,8	+0,8	+2,4	-5,5	+0,8	2711								
116,5	120,3	113,0	118,2	+0,1	-7,2	+3,6	+3,4	-1,4	+2,0	+3,6	+0,3	+1,6	+4,6	+0,3	28								
116,5	123,5	109,9	117,6	+2,2	-5,7	+5,7	+7,0	+2,8	+5,3	+6,3	+4,0	+1,9	+7,0	+4,0	2850								
107,5	114,4	110,2	112,7	-12,9	-15,5	+3,3	-0,8	-4,9	-0,9	+1,1	-3,0	+5,7	+2,3	-3,0	29								
101,9	107,0	103,2	105,6	-13,1	-15,1	+5,2	-0,4	-4,6	+0,7	+2,1	-2,1	+4,8	+2,3	-2,1	2910								
137,0	142,8	121,7	137,2	+2,7	-1,3	+12,6	+11,3	+2,0	+6,0	+11,9	+4,0	+8,4	+12,7	+4,0	3011-15,30								
112,6	116,8	109,9	112,9	-3,7	-1,0	+4,0	+4,0	+2,6	+3,8	+4,0	+3,2	+1,8	+2,7	+3,2	40								
109,4	110,6	109,0	110,2	-2,1	-4,1	+2,1	+1,6	+0,1	-1,1	+2,0	-0,5	+0,3	+1,1	-0,5	4031								
109,7	118,1	109,9	112,5	-6,8	-2,4	+3,3	+2,2	+0,3	+4,7	+2,8	+2,4	+3,0	+2,4	+2,4	4034								
116,6	129,1	108,8	114,9	-4,3	+13,4	+6,8	+7,6	+9,3	+19,0	+7,3	+14,0	+3,5	+5,6	+14,0	4035								
125,8	125,5	111,4	121,2	-5,9	-4,0	+15,0	+13,7	+10,2	+7,0	+14,3	+8,5	+2,3	+8,8	+8,5	4036								
101,1	103,4	104,2	104,0	-2,8	-8,0	-1,7	+1,5	-3,0	-3,6	+0,1	-3,4	+1,8	-0,2	-3,4	4090								
126,6	132,1	120,5	126,9	-5,1	-2,2	+2,2	+6,5	+0,2	+7,2	+4,4	+3,8	+9,7	+5,3	+3,8	53								
129,2	130,2	123,1	127,3	-4,7	-5,8	+4,7	+4,1	+2,1	+5,6	+4,4	+3,8	+5,4	+3,4	+3,8	55								
108,4	113,8	115,3	113,2	-12,2	-11,9	-0,9	-3,8	-6,2	-0,9	-2,5	-3,6	+4,5	-1,8	-3,6	59								
123,4	125,5	116,3	122,2	-4,4	-4,7	+5,5	+3,6	+2,1	+5,3	+4,5	+3,7	+7,1	+5,1	+3,7	INVEST.								
117,4	127,4	118,9	121,4	-9,3	-7,8	+3,3	-1,4	-0,4	+3,7	+0,9	+1,6	+10,1	+2,1	+1,6	3021-25								
128,7	115,9	109,4	119,6	+4,3	-6,6	+10,7	+6,0	+6,0	+3,9	+8,2	+4,9	+5,7	+9,3	+4,9	31								
138,7	129,2	119,2	129,9	+2,7	+1,1	+8,1	+8,2	+5,9	+7,3	+8,1	+6,7	+4,7	+9,0	+6,7	3111								
126,0	117,7	115,9	122,6	-0,5	-11,2	+5,1	+3,0	-1,4	-1,1	+4,0	-1,3	+9,8	+5,8	-1,3	32								
96,4	101,1	94,2	99,7	-8,0	-9,9	+4,4	+6,4	-3,0	-0,7	+5,5	-1,9	+9,3	+5,8	-1,9	3210								
136,0	112,5	117,9	125,2	-3,2	-14,4	+13,2	-1,7	+0,3	-3,3	+4,5	-1,7	+8,0	+6,2	-1,7	3220								
120,4	102,3	116,2	122,0	-11,2	-26,0	+2,3	+1,0	-21,4	-12,8	+1,6	-17,2	+3,4	+5,0	-17,2	3230								
127,1	116,1	111,1	119,0	-0,7	-2,8	+9,5	+5,5	+3,2	+6,2	+7,3	+4,8	+7,4	+7,1	+4,8	3240								
143,4	136,1	127,5	137,4	+4,5	-7,8	+8,0	+4,3	+4,1	+3,1	+5,9	+3,6	+20,2	+7,8	+3,6	3256								
141,3	148,9	125,7	142,4	-0,6	-3,2	+10,5	+7,2	+0,7	+6,4	+8,8	+3,7	+15,7	+13,3	+3,7	3257								
110,8	103,9	111,5	113,0	-10,5	-19,9	+3,9	-6,1	-9,2	-10,2	-1,3	-9,7	+12,1	+1,3	-9,7	3260								
142,9	128,6	129,1	139,0	+14,6	-17,8	+1,4	+5,6	-0,6	-8,4	+4,3	-4,8	+10,0	+7,7	-4,8	3270								
118,8	116,0	112,7	117,2	-0,4	-8,8	+0,8	+3,8	-0,4	+0,9	+2,3	+0,3	+7,3	+4,0	+0,3	3280								
117,4	128,8	115,7	120,5	-7,3	-4,5	+5,1	+4,2	+1,3	+7,1	+4,6	+4,1	+6,7	+4,1	+4,1	33								
116,8	131,3	116,0	120,9	-8,0	-4,3	+5,4	+4,2	+1,7	+8,6	+4,8	+5,0	+8,0	+4,2	+5,0	3311								
117,7	123,9	118,7	123,6	-5,7	-10,1	+2,2	+2,7	-7,0	-1,5	+2,4	-4,3	+5,0	+4,1	-4,3	3314								
80,6	80,3	78,2	81,5	+3,8	-6,6	+4,0	+4,3	-3,1	-2,0	+4,3	-2,5	-3,0	+4,2	-2,5	34								
125,9	131,0	120,6	127,9	-1,6	-3,7	+4,3	+3,2	+0,1	+3,2	+3,7	+1,6	+8,2	+6,1	+1,6	35								
128,5	130,8	120,0	126,1	-5,6	-2,3	+5,3	+3,5	+3,7	+7,6	+4,4	+5,7	+7,8	+5,1	+5,7	36								
129,1	131,0	121,4	128,7	-4,8	-5,3	+5,7	+3,6	+0,5	+3,7	+4,6	+2,1	+8,6	+6,0	+2,1	3620								
132,8	153,3	129,2	136,0	-16,9	-5,8	+11,7	+4,3	+6,1	+14,4	+7,6	+10,1	+9,5	+5,3	+10,1	3650								
127,0	128,6	118,8	123,6	-5,0	+0,2	+4,0	+2,6	+4,9	+9,0	+3,3	+7,0	+7,7	+4,0	+7,0	3660								
134,1	129,5	117,9	127,7	-5,7	-6,8	+10,1	+15,9	+7,2	+6,4	+13,3	+6,8	+3,0	+8,3	+6,8	3670								
116,0	121,0	109,8	115,0	-5,3	-0,8	+6,6	+4,8	+5,4	+7,1	+5,6	+6,2	-2,8	+4,7	+6,2	37								
128,1	135,0	120,3	127,3	-7,4	-3,0	+7,1	+5,5	+4,6	+8,7	+6,3	+5,6	+7,4	+5,8	+5,6	38								
119,0	122,7	108,6	112,3	-1,8	+24,6	+4,2	+0,8	+11,0	+21,3	+2,4	+16,2	-3,7	+3,4	+16,2	50								
71,8	83,1	69,6	70,6	-20,5	+13,9	+11,3	+1,6	+12,2	+27,6	+5,9	+19,7	-8,7	+1,4	+19,7	5060								
124,8	127,6	113,4	117,4	-0,2	+25,5	+3,8	+0,8	+11,0	+20,9	+2,2	+16,0	-3,2	+3,5	+16,0	5080								
120,0	122,9	111,2	117,8	-5,2	-3,0	+6,3	+7,5	+5,3	+7,5	+7,0	+6,3	+4,4	+5,9	+6,3	VERBRAUCH.								
141,9	.	123,9	130,1	-7,6	-4,3	+5,9	+3,4	+2,4	.	+4,6	.	+10,5	+5,0	.	39								
100,1	102,5	99,5	101,7	-7,0	-6,2	+1,5	+1,3	-2,6	+1,0	+1,3	-0,8	+2,9	+2,2	-0,8	51								
125,7	127,3	119,3	124,1	-6,4	-0,2	+4,5	+4,1	+1,6	+6,1	+4,3	+3,8	+5,9	+4,0	+3,8	52								
123,5	131,9	113,7	121,8	-6,1	-0,2	+7,2	+9,0	+7,9	+11,5	+8,2	+9,8	+5,7	+7,1	+9,8	54								
131,2	131,0	115,7	125,2	-5,8	-2,8	+10,7	+12,6	+10,1	+9,6	+11,7	+9,9	+4,2	+8,2	+9,9	56								
130,6	.	114,3	123,1	+2,6	+2,6	+8,5	+10,6	+11,3	.	+9,7	.	+5,1	+7,7	.	57								
140,7	.	127,3	140,2	-1,1	+0,6	+11,6	+11,0	+7,6	.	+11,3	.	+7,7	+10,1	.	58								
93,8	100,1	107,0	101,2	-22,1	-12,9	-3,0	-11,8	-13,2	-1,9	-7,9	-7,8	-7,7	-5,4	-7,8	61								
83,9	80,7	82,0	81,8	-14,9	-14,5	-1,2	+5,8	+1,6	+1,2	+2,2	+1,4	-4,8	-0,2	+1,4	62								
70,7	68,7	75,1	69,8	-24,6	-16,6	-9,1	-1,4	-1,3	+0,8	-5,5	-0,4	-8,6	-7,1	-0,4	6251								
96,8	104,7	98,9	100,2	-10,6	-10,1	+1,1	+1,1	-0,5	+2,6	+1,1	+1,1	+0,7	+1,3	+1,1	63								
87,8	87,6	88,3	86,9	-16,3	-13,4	-2,0	+1,9	-0,2	+4,9	-0,1	+1,9	-4,3	-1,6	+1,9	64								
132,6	128,2	108,0	121,2	+4,6	+9,9	+17,0	+17,6	+17,5	+16,0	+17,3	+16,8	+2,9	+12,2	+16,8	N. U. G.								
138,1	131,0	111,8	125,8	+3,2	+8,1	+18,2	+17,1	+17,2	+13,8	+17,6	+15,4	+3,5	+12,5	+15,4	68								
150,9	153,1	126,6	142,0	+8,0	+12,4	+12,9	+15,1	+15,6	+14,4	+14,1	+15,0	+7,1	+12,2	+15,0	6818-19								
153,0	143,0	119,0	140,2	+0,2	+7,3	+28,2	+23,4	+15,6	+18,4	+25,7	+17,0	+5,1	+17,8	+17,0	6828								
106,1	110,9	100,1	104,5	-1,5	+2,3	+6,2	+8,1	+9,2	+6,5	+7,2	+7,8	+3,5	+4,4	+7,8	6831-36								
126,2	.	105,1	116,6	+3,0	+14,2	+16,4	+22,4	+19,5	.	+19,4	.	0,0	+10,9	.	6847-54								
123,6	118,3	101,2	114,7	-2,1	+1,6	+20,4	+19,8	+14,5	+9,7	+20,0	+11,9	+1,0	+13,3	+11,9	6871-72								
136,3	136,0	111,0	125,7	-6,1	-2,8	+21,8	+20,7	+20,0	+12,7	+21,4	+16,1	+0,8	+14,1	+16,1	6879								
115,6	119,4	96,3	107,0	+9,0	+16,7	+13,3	+19,7	+18,9	+24,1	+16,3	+21,5	+0,3	+11,1	+21,5	69								
129,6	119,0	118,1	124,5	-6,9	-6,3	+6,0	+3,3	-8,1	+5,7	+4,7	-0,4	+6,8	+5,4	-0,4	BAUHAUPTG.								
132,1	124,4	119,6	128,2	-4,9	-5,3	+8,2	+5,2	-6,7	+5,8	+6,7	+0,2	+7,8	+7,2	+0,2	HOCHBAU								
125,6	110,4	115,7	118,8	-10,2	-7,8	+2,5	+0,3	-10,8	+5,5	+1,5	-1,4	+5,1	+2,7	-1,4	TIEFBAU								

STBA, FACHSERIE 4, REIHE 2.1

1 INDEX DER NETTOPRODUKTION
1985

1.1 UNTER

ARBEITSTÄGLICH

SYPRO- NR.	WIRTSCHAFTSZWEIG	GEWICH- TUNG	1991 JUNI	VERÄND. GEGEN- UEBER VOR- JAHR- MONAT IN %	N A C H					
					1990 JUNI	1991 MAI	1990 3. VJ	1990 4. VJ	1991 1. VJ	1991 2. VJ
	PRODUZIERENDES GEMERBE INSGESAMT	100	124,3	+6,0	117,3	119,3	116,0	126,2	119,7	122,5
	PRODUZIERENDES GEMERBE (OH. BAUHAUPTGEMERBE)	92,66	123,0	+5,9	116,1	118,0	114,4	126,2	121,3	121,2
1010-30	ELEKTRIZITAETS-U. GASVERSORGUNG	7,39	101,8	+5,8	96,2	108,8	98,3	122,1	125,6	107,2
	BERGBAU U. VERARBEITENDES GEMERBE	85,27	124,8	+6,0	117,8	118,8	115,9	126,6	120,9	122,4
21	BERGBAU	2,35	78,1	-4,2	81,5	80,9	83,9	85,0	87,4	79,7
2111	STEINKOHLENBERGB. U. -BRIKETTHEPSTELLUNG, KOKEREI	1,70	72,6	-9,6	80,3	76,4	84,3	80,8	84,0	75,5
	VERARBEITENDES GEMERBE	82,92	126,2	+6,1	118,9	119,9	116,7	127,7	121,9	123,6
	GRUNDSTOFF-U. PRODUKTIONSGUETERGEMERBE	21,10	117,4	+4,5	112,3	114,2	112,3	113,6	113,2	116,4
22	MINERALOELVERARBEITUNG	3,37	105,7	+4,0	101,6	106,3	102,2	102,1	101,2	104,4
25	GEW. U. VERARB. V. STEINEN U. ERDEN	1,95	140,6	+7,7	130,6	138,9	133,4	124,4	96,9	139,4
27	EISENSCHAFFENDE INDUSTRIE	2,36	100,1	+6,9	93,6	94,4	95,9	94,9	100,2	98,0
2711	HOCHOFEN-, STAHL- U. WARMHALZWERKE (OH. STAHLROHRE)	1,82	102,9	+6,3	96,8	97,4	98,6	97,1	101,9	100,6
28	NE-METALLERZEUGUNG, NE-METALLHALBZEUGWERKE	0,87	120,6	+1,4	118,9	117,7	118,3	117,2	120,8	120,1
2850	NE-METALLHALBZEUGWERKE	0,47	124,1	+4,7	118,5	119,1	118,4	117,2	124,5	122,8
29	GIESSEREI	0,90	114,1	+4,2	109,5	105,3	104,3	113,4	117,6	111,5
2910	EISEN-, STAHL- U. TEMPERGIESSEREI	0,64	108,4	+6,3	102,0	98,5	98,8	107,5	109,0	105,2
3011-15,30	ZIEHGERÄTE, KALTHALZWERKE; MECHANIK, ANG	1,08	145,0	+5,4	137,6	143,9	137,2	140,4	141,5	144,4
40	CHEMISCHE INDUSTRIE	8,38	115,5	+3,4	111,7	112,8	111,4	115,0	118,1	115,7
4031	H. V. CHEM. GRUNDSTF. (AUCH H. ANSCHL. WEITERVERARB.)	4,82	109,1	-1,3	110,5	107,8	108,2	111,7	112,2	109,1
4034	H. V. CHEM. ERZEUGNISSEN F. GEMERBE, LANDWIRTSCHAFT	1,03	114,3	+3,8	110,1	111,8	111,6	108,8	119,1	117,2
4035	H. V. PHARMAZEUTISCHE ERZEUGNISSEN	1,28	129,6	+15,7	112,0	125,6	112,8	121,5	128,6	129,6
4036	H. V. SEIFEN, WASCHE- U. KÖRPERPFLEGMITTELN	0,65	125,8	+6,7	117,9	114,6	127,1	125,9	129,5	123,6
4090	H. V. CHEMIEFASERN	0,22	99,8	-4,6	104,6	102,5	95,7	107,9	104,4	102,6
53	HOLZBEARBEITUNG	0,45	140,9	+7,3	131,3	136,7	124,4	131,3	125,0	139,5
55	ZELLSTOFF-, HOLZSCHLIFF-, PAPIER- U. PAPPERZEUGUNG	0,71	137,1	+10,7	123,9	124,7	130,9	128,7	130,5	129,9
59	GUMMI-VERARBEITUNG	1,03	113,9	+0,1	113,8	107,1	107,7	112,0	115,7	112,0
	INVESTITIONSGUETER PRODUZIERENDES GEMERBE	40,75	131,1	+5,5	124,3	121,6	117,2	132,4	124,3	126,9
3021-25	STAHLVERFORMUNG; OBERFLÄCHENVEREDLUNG, HAERTUNG	1,21	126,3	+5,6	119,6	120,0	118,4	118,9	130,0	124,9
31	STAHL- U. LEICHTMETALLBAU, SCHIENENFAHRZEUGBAU	1,56	126,6	+5,4	122,0	123,9	121,8	137,9	108,6	123,2
3111	H. V. STAHL- U. L. METALLKONSTRUKT. (OH. GRUBENAUSSB.)	0,67	140,2	+2,9	136,3	138,4	130,8	148,9	120,5	138,1
32	MASCHINENBAU	10,17	130,5	-0,6	131,3	113,9	117,8	137,5	114,4	121,3
3210	H. V. LANDM. MASCHINEN, ACKERSCHLEPPERN	0,61	105,0	+4,1	100,9	96,8	91,8	103,3	100,0	102,4
3220	H. V. METALLBEARBEITUNGSMASCHINEN U. AE.	1,35	130,5	-6,2	139,1	110,4	124,7	151,4	105,8	119,4
3230	H. V. TEXTIL- U. NACHMASCHINEN	0,51	121,5	+3,8	117,1	93,6	110,8	132,8	101,3	103,4
3240	H. V. MASCHINEN F. D. NAHR. - U. GENUSSMITTELIND. USW	1,16	136,8	+8,2	126,4	114,5	114,1	143,9	109,4	123,2
3256	H. V. HUETTEN- U. WALZWERKSEINR. USW (OH. BAUMASCH.)	1,16	153,6	+2,9	149,2	136,5	128,5	162,2	128,2	144,4
3257	H. V. BAU-, BAUSTOFF- U. AE. MASCHINEN	0,39	161,7	+6,9	151,3	154,4	138,0	148,1	139,0	158,9
3260	H. V. ZAHNRÄDERN, GETRIEBEN, LAGERN U. AE.	0,80	103,0	-9,0	113,2	96,0	112,9	111,0	106,9	101,0
3270	H. V. MASCHINEN F. WEITERE BEST. WIRTSCHAFTSZWEIGE	0,92	144,9	-14,2	168,9	122,0	124,4	165,3	126,1	131,3
3280	SONST. MASCHINENBAU	3,27	125,1	+2,0	122,7	110,7	115,3	125,0	115,3	117,1
33	STRASSENFAHRZEUGBAU, REP. V. KRAFTFAHRZEUGEN USW	10,49	131,2	+7,9	121,6	122,4	110,8	126,7	129,1	128,7
3311	H. V. KRAFTWAGEN U. -MOTOREN	6,96	132,5	+9,1	121,5	123,4	109,3	126,9	132,4	130,5
3314	H. V. TEILEN F. KRAFTWAGEN U. -MOTOREN	1,82	128,1	+1,8	125,8	118,7	112,8	125,2	124,2	123,9
34	SCHIFFBAU	0,35	82,7	-5,6	87,6	78,1	78,2	84,4	79,9	80,6
35	LUFU- U. RAUMFAHRZEUGBAU	0,61	126,8	+1,1	125,4	127,1	124,4	132,2	132,8	129,3
36	ELEKTROTECHNIK, REP. V. HAUSHALTSGERÄTEN	10,35	136,0	+9,1	124,7	126,3	123,3	136,5	130,1	131,6
3620	H. V. GERÄTEN D. ELEKTRIZ. ERZEUGUNG, -VERTLG. U. AE.	3,55	133,5	+4,1	128,3	127,2	125,8	135,2	131,2	131,0
3650	H. V. ELEKTROHAUSHALTSGERÄTEN	0,58	158,0	+26,1	125,3	138,0	124,5	144,2	155,8	150,9
3660	H. V. ZÄHLERN, FERNMELEDE-, MESS- U. REGELGERÄTEN USW	4,63	137,0	+10,6	123,9	125,8	123,1	133,9	126,1	131,5
3670	H. V. RUNDFUNK-, FERNSEH- U. PHONO- U. TECHN. GERÄTEN	0,66	129,8	+8,5	119,6	117,3	119,2	152,0	134,4	124,9
37	FEINMECHANIK, OPTIK, H. V. UHREN	1,75	122,0	+4,4	116,9	119,0	110,1	124,7	121,1	121,2
38	H. V. EISEN-, BLECH- U. METALLWAREN	2,81	136,7	+10,2	124,0	129,2	124,0	135,4	135,9	134,3
50	H. V. BUEROMASCHINEN, ADV-GERÄTEN U. -EINRICHTUNGEN	1,45	121,2	+4,5	116,0	131,7	111,7	129,4	117,3	128,4
5060	H. V. BUEROMASCHINEN	0,16	85,3	+21,9	70,0	86,0	68,6	76,9	79,3	87,0
5080	H. V. ADV-GERÄTEN U. -EINRICHTUNGEN	1,29	125,6	+3,3	121,6	137,3	116,9	135,8	121,9	133,5
	VERBRAUCHSGUETER PRODUZIERENDES GEMERBE	12,13	123,2	+7,9	114,2	116,2	115,2	127,4	124,7	121,3
39	H. V. MUSIKINSTRUMENTEN, SPIELWAREN, FUELLHALTERN USW	0,52	.	.	124,1	122,4	135,2	151,6	118,4	.
51	FEINKERAMIK	0,34	100,2	+2,7	97,6	101,3	98,0	103,8	102,7	102,3
52	H. U. VERARB. V. GLAS	0,65	131,8	+7,8	122,3	127,4	122,1	131,0	125,2	129,4
54	HÖLZVERARBEITUNG	2,23	135,9	+12,4	120,9	127,7	113,6	136,2	130,8	133,2
56	PAPIER- U. PAPPERVERARBEITUNG	1,01	131,0	+11,2	117,8	120,5	128,2	136,8	134,8	127,4
57	DRUCKEREI, VERVIELFÄLTIGUNG	1,90	.	.	118,0	122,7	121,3	141,8	128,7	.
58	H. V. KUNSTSTOFFWAREN	2,05	.	.	140,9	149,3	138,4	146,0	151,0	.
61	LEDERERZEUGUNG	0,05	101,6	+4,6	97,1	96,2	89,8	101,5	99,6	100,6
62	LEDERVERARBEITUNG	0,37	77,4	+4,0	74,4	69,5	82,7	87,0	85,8	75,7
6251	H. V. SCHUHEN	0,26	63,3	+6,0	59,7	57,3	72,2	70,7	74,9	62,5
63	TEXTILGEMERBE	1,63	102,5	+2,7	99,8	95,7	91,9	104,4	108,3	101,3
64	BEKLEIDUNGSGEMERBE	1,31	79,9	+9,3	73,1	65,7	91,2	86,4	99,4	76,2
	NAHRUNGS- U. GENUSSMITTELGEMERBE	8,94	128,5	+10,8	116,0	130,6	127,2	140,5	127,5	129,0
68	ERNAHRUNGSGEMERBE	6,75	131,0	+11,4	117,6	133,8	130,3	148,4	130,3	132,0
6818-19	H. V. BACKWAREN	1,44	152,5	+12,0	136,1	155,9	146,4	158,1	153,0	153,4
6828	H. V. SÜSSWAREN (OH. DAUERBACKWAREN)	0,42	150,5	+15,0	130,9	137,4	149,4	159,3	153,1	144,9
6831-36	MILCHVERARBEITUNG	0,39	116,2	+6,4	109,2	119,1	106,5	107,3	106,1	115,9
6847-54	SCHLACHTHAUSER (OH. KOMMUNALE), FLEISCHVERARB.	1,43	.	.	110,7	131,9	122,6	132,2	126,9	.
6871-72	BRAUEREI, MÄLZEREI	1,02	123,0	+7,5	114,4	131,1	131,2	118,5	110,5	126,1
6879	MINERALBRUNNEN, H. V. MINERALWASSER, LIMONADEN	0,28	141,5	+14,1	124,0	138,7	150,2	124,5	131,7	140,4
69	TABAKVERARBEITUNG	2,19	121,0	+8,8	111,2	121,0	117,9	116,2	119,0	120,2
72-75	BAUHAUPTGEMERBE	7,34	139,8	+5,9	132,0	135,0	136,1	126,1	99,6	138,3
	HOCHBAULEISTUNGEN	4,50	143,1	+6,3	134,6	138,1	137,9	129,2	107,6	141,3
	TIEFBAULEISTUNGEN	2,84	134,7	+5,2	128,0	130,1	133,2	121,2	87,0	133,7

STBA, FACHSERIE 4, REIHE 2.1

FUER DAS PRODUZIERENDE GEMERBE
=100

NEHMEN

BEREINIGT

R	I	C	H	T	L	I	C	H	VERAENDERUNG GEGENUEBER DEM ENTSPRECHENDEN VORJAHRESZEITRAUM IN %										SYPRO- NR.	
									1990	1991	1990	1990	1991	1991	1990	1991	1989	1990		1991
									JUNI	MAI	3. VJ	4. VJ	1. VJ	2. VJ	2. HJ	1. HJ				JAN. - JUNI KUMULIERT
121,1	121,1	112,2	118,3	+2,6	+2,0	+5,8	+5,5	+4,4	+5,3	+5,7	+4,8	+5,2	+5,4	+4,8	PROD.GEH.					
120,3	121,2	111,8	117,8	+2,7	+2,2	+5,8	+5,6	+5,0	+5,4	+5,7	+5,1	+5,0	+5,4	+5,1	PG(OH.BAU)					
110,2	116,4	108,4	111,5	+1,6	+6,7	+2,7	+1,7	+1,9	+4,7	+2,1	+3,2	+3,1	+2,9	+3,2	1010-30					
121,2	121,7	112,1	118,3	+2,8	+1,8	+6,1	+6,0	+5,3	+5,4	+6,0	+5,4	+5,2	+5,5	+5,4	BERGB.U.VG					
84,5	83,6	85,0	84,4	+2,1	-4,5	-0,5	-1,6	+1,6	-3,6	-1,1	-0,9	-1,6	-0,7	-0,9	21					
82,6	79,8	84,2	83,4	+3,6	-9,4	-0,8	-4,4	-2,9	-8,0	-2,6	-5,3	-1,6	-1,0	-5,3	2111					
122,2	122,8	112,9	119,3	+2,9	+2,0	+6,2	+6,2	+5,4	+5,6	+6,2	+5,5	+5,4	+5,7	+5,5	VERARB.GEW					
112,9	114,8	109,4	112,4	+0,1	+0,9	+2,6	+2,8	+1,6	+3,5	+2,6	+2,5	+2,7	+2,7	+2,5	G.U.P.					
102,2	102,8	98,4	101,8	+5,2	+6,1	+1,3	-1,5	-0,7	+3,2	-0,1	+1,3	-3,0	+3,5	+1,3	22					
128,9	118,1	116,0	120,7	-1,0	+6,4	+3,5	+4,6	-0,4	+9,2	+4,0	+5,0	+8,1	+4,1	+5,0	25					
95,4	99,1	102,0	96,4	-10,1	-4,7	-7,4	-3,0	+1,3	+2,1	-5,3	+1,7	+2,0	-5,5	+1,7	27					
97,8	101,3	104,5	99,0	-8,5	-4,5	-7,6	-3,3	+0,6	+1,6	-5,5	+1,1	+2,5	-5,3	+1,1	2711					
117,8	120,5	113,0	118,6	+8,1	-2,3	+3,7	+4,3	+0,6	+1,2	+4,1	+0,9	+1,8	+5,0	+0,9	28					
117,8	123,6	109,9	118,0	+10,6	-0,7	+5,8	+7,8	+5,0	+4,2	+6,8	+4,6	+2,0	+7,4	+4,6	2850					
108,9	114,6	110,1	113,1	-4,9	-10,5	+3,6	+0,1	-2,7	-1,8	+1,8	-2,3	+5,8	+2,7	-2,3	29					
103,2	107,1	103,1	105,9	-5,0	-10,0	+5,6	+0,5	-2,4	-0,6	+2,9	-1,5	+5,0	+2,7	-1,5	2910					
138,8	143,0	121,6	137,8	+12,3	+4,6	+12,6	+12,4	+4,4	+4,8	+12,6	+4,6	+8,6	+13,3	+4,6	3011-15,30					
113,2	115,9	109,8	113,1	-0,2	+1,4	+4,1	+4,4	+3,5	+3,4	+4,2	+3,5	+1,9	+3,0	+3,5	40					
110,0	110,6	109,0	110,4	+1,6	-1,8	+2,1	+2,1	+1,0	-1,5	+2,1	-0,3	+0,5	+1,3	-0,3	4031					
110,2	118,1	109,9	112,6	-3,5	-0,1	+3,4	+2,5	+1,3	+4,3	+3,0	+2,7	+3,1	+2,5	+2,7	4034					
117,2	129,1	108,8	115,1	-0,9	+16,0	+6,8	+7,9	+10,4	+18,5	+7,4	+14,2	+3,6	+5,8	+14,2	4035					
126,5	126,6	111,4	121,4	-2,2	-1,6	+5,0	+14,1	+11,2	+6,4	+14,6	+8,8	+2,4	+9,0	+8,8	4036					
101,8	103,5	104,2	104,3	+1,8	-5,3	-1,5	+2,1	-1,9	-4,2	+0,4	-3,0	+1,9	+0,1	-3,0	4090					
127,9	132,2	120,4	127,4	+1,9	+2,4	+2,2	+7,4	-2,1	+6,2	+4,8	+4,3	+10,0	+5,8	+4,3	53					
129,8	130,2	123,1	127,4	-1,4	-3,6	+4,7	+4,4	+3,0	+5,2	+4,6	+4,1	+5,5	+3,5	+4,1	55					
105,8	113,9	115,3	113,6	-4,5	-7,0	-0,8	-2,9	-4,1	-1,8	-2,0	-3,0	+4,8	-1,5	-3,0	59					
124,8	125,6	116,2	122,6	+2,7	-0,1	+5,6	+4,6	+4,0	+4,4	+5,1	+4,2	+7,3	+5,5	+4,2	INVEST.					
118,7	127,5	118,8	121,7	-2,3	-3,1	+3,5	-0,8	+1,6	+2,7	+1,4	+2,2	+10,3	+2,4	+2,2	3021-25					
129,8	115,9	109,4	120,0	+9,9	-3,5	+10,8	+6,8	+7,3	+3,4	+8,6	+5,2	+6,0	+9,7	+5,2	31					
139,9	129,3	119,2	130,3	+8,2	+5,5	+8,1	+8,8	+7,4	+6,6	+8,5	+7,0	+5,0	+9,3	+7,0	3111					
127,6	117,8	115,9	123,2	+7,0	-6,9	+5,3	+4,0	+0,5	-1,9	+4,5	-0,8	+10,3	+6,3	-0,8	32					
97,6	101,2	94,2	100,1	-1,2	-5,6	+4,2	+7,4	-1,3	-1,6	+6,0	-1,5	+9,5	+6,3	-1,5	3210					
138,0	112,6	117,9	126,0	+4,0	-10,2	+13,4	-0,6	+2,2	-4,1	+5,2	-1,7	+8,6	+6,9	-1,2	3220					
121,8	102,4	116,2	122,4	-4,4	-22,5	+2,6	+1,8	-19,9	-13,5	+2,2	-16,7	+3,8	+5,3	-16,7	3230					
129,0	116,3	111,1	119,7	+6,8	+1,8	+9,6	+6,8	+5,3	+5,3	+8,0	+5,2	+8,0	+7,7	+5,2	3240					
145,4	136,3	127,6	138,2	+12,3	-3,3	+8,0	+5,4	+6,2	+2,2	+6,5	+4,0	+20,8	+8,3	+4,0	3256					
143,0	149,0	125,7	143,0	+6,9	+1,4	+10,7	+8,1	+2,8	+5,4	+9,3	+4,2	+16,4	+13,8	+4,2	3257					
111,9	104,0	111,5	113,3	-3,8	-16,0	+4,0	-5,5	-7,6	-11,0	-1,1	-9,2	+12,4	+1,6	-9,2	3260					
144,8	128,7	129,1	139,7	+23,3	-13,8	+1,6	+7,8	+1,2	-9,2	+5,0	-4,4	+10,4	+8,2	-4,4	3270					
120,2	116,2	112,7	117,7	+6,9	-4,6	+0,9	+4,7	+1,6	+0,1	+2,8	+0,8	+7,7	+4,4	+0,8	3280					
118,7	128,9	115,7	120,9	-0,3	+0,2	+5,2	+5,1	+3,2	+6,2	+5,0	+4,6	+7,0	+4,5	+4,6	33					
118,1	131,4	115,9	121,3	-0,9	+0,4	+5,5	+5,0	+3,6	+7,7	+5,3	+5,5	+8,3	+4,7	+5,5	3311					
119,0	124,0	118,7	124,0	+1,5	-5,7	+2,4	+3,4	-5,1	-2,4	+2,9	-3,8	+5,3	+4,5	-3,8	3314					
81,3	80,3	78,2	81,7	+10,5	-2,7	+4,1	+5,1	-1,5	-2,9	+4,6	-2,2	-2,7	+4,5	-2,2	34					
128,3	131,0	120,6	128,4	+5,7	+1,0	+4,3	+4,1	+1,8	+2,3	+4,2	+2,0	+8,5	+6,5	+2,0	35					
129,9	130,9	120,0	126,6	+1,2	+2,3	+5,4	+4,5	+5,7	+6,6	+4,9	+6,2	+8,1	+5,5	+6,2	36					
130,5	131,1	121,3	129,2	+2,1	-0,9	+5,7	+4,5	+2,3	+2,7	+5,1	+2,6	+8,8	+6,5	+2,6	3620					
134,4	153,4	129,1	136,5	-10,9	-1,4	+12,0	+5,1	+8,0	+13,5	+8,2	+10,6	+9,7	+5,7	+10,6	3650					
128,5	128,8	118,8	124,1	+1,9	+4,8	+4,1	+3,6	+6,9	+8,1	+3,8	+7,5	+8,0	+4,5	+7,5	3660					
135,6	129,6	117,8	128,2	+1,0	-2,6	+10,6	+16,7	+9,1	+5,6	+13,9	+7,3	+3,2	+8,2	+7,3	3670					
117,4	121,1	109,7	115,4	+1,7	+3,7	+6,8	+5,8	+7,3	+6,2	+6,2	+6,7	+2,5	+5,8	+6,7	37					
129,7	135,1	120,2	127,9	+0,6	+2,5	+7,2	+6,6	+6,8	+7,5	+6,8	+7,2	+7,7	+6,4	+7,2	38					
120,6	122,9	108,6	112,9	+5,6	+30,7	+4,6	+1,9	+13,3	+20,1	+3,2	+16,8	+3,3	+4,0	+16,8	50					
72,8	83,2	69,6	70,9	-14,4	+19,8	+11,5	+2,7	+14,6	+26,5	+6,7	+20,6	-8,3	+1,9	+20,6	5050					
126,4	127,7	113,3	118,0	+7,4	+31,6	+4,0	+1,9	+13,3	+19,7	+2,9	+16,5	-2,9	+4,1	+16,5	5080					
121,3	123,0	111,2	118,2	+1,6	+1,6	+6,5	+8,4	+7,2	+6,5	+7,4	+6,9	+4,7	+6,3	+6,9	VERBRAUCH.					
143,4	.	123,9	130,6	-0,9	+0,2	+6,0	+4,1	+4,2	.	+5,1	.	+10,8	+5,4	.	39					
100,9	102,5	99,5	101,9	-1,9	-2,9	+1,4	+1,9	-1,2	+0,3	+1,6	-0,5	+3,1	+2,4	-0,5	51					
126,5	127,3	119,2	124,4	-1,9	+2,8	+4,5	+4,6	+2,7	+5,5	+4,5	+4,1	+6,0	+4,4	+4,1	52					
124,9	132,0	113,6	122,3	+1,3	+4,8	+7,6	+9,9	+10,2	+10,4	+8,8	+10,4	+6,0	+7,7	+10,4	54					
132,5	131,1	115,6	125,6	+1,1	+1,8	+10,8	+13,4	+12,1	+8,7	+12,1	+10,4	+4,4	+8,7	+10,4	56					
131,6	.	114,3	123,5	+7,8	+6,0	+8,6	+11,1	+12,8	.	+9,9	.	+5,2	+8,0	.	57					
142,2	.	127,2	140,6	+6,5	+5,6	+11,6	+12,0	+9,7	.	+11,8	.	+7,9	+10,5	.	58					
95,2	100,1	106,9	101,6	-14,5	-7,6	-2,7	-10,9	-11,3	-3,2	-7,2	-7,4	-7,5	-5,0	-7,4	61					
84,9	80,8	81,9	82,0	-8,3	-10,3	-1,0	+6,4	+3,6	+0,3	+2,8	+2,0	-4,7	+0,1	+2,0	62					
71,5	68,7	75,0	70,0	-18,7	-12,5	-8,8	-0,7	+0,7	-0,5	-4,9	+0,1	-8,4	-6,7	+0,1	6251					
98,2	104,8	98,9	100,6	-2,2	-4,6	+1,5	+2,0	+1,8	+1,4	+1,8	+1,6	+1,0	+1,7	+1,6	63					
88,8	87,8	88,3	87,2	-10,0	-9,3	-1,8	+2,7	+1,7	+3,8	+0,3	+2,6	-4,0	-1,2	+2,6	64					
133,9	128,3	108,0	121,6	+12,3	+15,2	+17,0	+18,4	+19,7	+15,0	+17,8	+17,4	+3,1	+12,6	+17,4	N.U.G.					
139,4	131,1	111,8	126,2	+10,0	+12,7	+18,2	+17,9	+19,0	+13,1	+18,0	+15,9	+3,8	+12,9	+15,9	68					
152,3	153,2	126,6	142,5	+15,0	+17,2	+12,9	+16,0	+17,5	+13,5	+14,5	+15,4	+7,4	+12,6	+15,4	6818-19					
154,4	149,0	119,0	140,6	+6,7	+11,7	+28,2	+24,2	+17,3	+17,4	+26,1	+17,4	+5,4	+18,2	+17,4	6828					
106,9	111,0	100,1	104,8	+3,8	+6,1	+6,2	+8,8	+10,6	+5,9	+7,4	+8,2	+3,8	+4,7	+8,2	6831-36					
127,4	.	105,2	117,0	+9,7	+19,0	+16,4	+23,3	+21,5	.	+19,8	.	+0,3	+11,2	.	6847-54					
124,9	118,3	101,1	115,0	+5,2	+8,5	+20,3	+20,8	+16,7	+9,0	+20,6	+12,5	+1,2	+13,7	+12,5	6871-72					
137,4	136,1	111,0	127,0	0,0	+1,2	+21,6	+21,6	+21,9	+12,1	+21,7	+16,7	+1,0	+14,4	+16,7	6879					
117,1	119,6	96,2	107,4	+20,5	+24,6	+13,4	+20,7	+22,2	+22,5	+16,9	+22,3	+0,5	+11,6	+22,3	69					
131,1	119,0	118,0	125,0	+1,5	-0,8	+6,1	+4,1	-5,7	+4,6	+5,1	+0,1	+6,9	+5,9	+0,1	BAUHAUPTG.					
133,6	124,4	119,5	128,6	+3,2	-0,2	+8,2	+6,0	-4,4	+4,8	+7,1	+0,6	+7,9	+7,6	+0,6	HOCBAU					
127,2	110,4	115,5	119,3	-1,1	-1,8	+2,6	+1,3	-7,9	+4,3	+2,0	-0,9	+5,1	+3,3	-0,9	TIEFBAU					

1 INDEX DER NETTOPRODUKTION
1985

1.2 FACHLICHE UNT

KALENDER

SYPRO- NR.	WIRTSCHAFTSZWEIG	GEWICHT- TUNG	1991 JULI	VERAEND. GEGEN- UEBER VOR- JAHRES- MONAT III %	N A C H					
					1990 JUNI	1991 MAI	1990 3. VJ	1990 4. VJ	1991 1. VJ	1991 2. VJ
	PRODUZIERENDES GEMERBE INSGESAMT	100	124,3	+7,9	115,2	117,0	114,4	123,9	118,1	122,5
	PRODUZIERENDES GEMERBE (OH. BAUHAUPTGEMERBE)	93,93	123,3	+7,9	114,3	116,0	113,1	123,9	119,5	121,5
1010-30	ELEKTRIZITAETS-U. GASVERSORGUNG	6,37	101,3	+6,9	94,8	108,8	97,0	123,5	127,0	107,6
	BERGBAU U. VERARBEITENDES GEMERBE	87,56	124,9	+7,9	115,8	116,5	114,2	124,0	119,0	122,5
21	BERGBAU	2,87	79,2	-1,0	80,0	81,2	82,3	86,7	89,7	81,4
2111	STEINKOHLBERGB. U. -BRIKETTHERSTELLUNG, KOKEREI	1,73	72,1	-8,5	78,8	74,7	83,8	78,8	82,2	74,9
	VERARBEITENDES GEMERBE	84,69	126,4	+8,0	117,0	117,7	115,3	125,3	120,0	123,8
	GRUNDSTOFF-U. PRODUKTIONSGUETERGEMERBE	22,78	115,9	+5,7	109,7	111,3	110,2	110,4	111,0	114,9
22	MINERALOELVERARBEITUNG	3,22	108,1	+5,3	102,7	108,3	103,9	100,4	98,7	105,8
25	GEW. U. VERARB. V. STEINEN U. ERDEN	1,92	137,5	+9,6	125,5	133,2	129,1	119,7	94,1	136,2
27	EISENSCHAFFENDE INDUSTRIE	2,41	99,6	+9,3	91,1	92,6	94,2	92,6	98,4	97,4
2711	HOCHOFEN-, STAHL-U. WARMHALZWERKE (OH. STAHLROHRE)	1,94	104,4	+8,5	96,2	97,5	98,1	96,4	101,3	101,7
28	NE-METALLERZEUGUNG, NE-METALLHALBZEUGWERKE	1,05	122,3	+3,6	118,0	117,2	118,2	114,6	119,6	122,1
2850	NE-METALLHALBZEUGWERKE	0,70	125,1	+6,9	117,0	117,9	117,6	114,4	123,9	124,2
29	GIESSEREI	1,20	113,4	+5,5	107,5	102,6	101,9	109,6	117,1	111,7
2910	EISEN- STAHL-U. TEMPERGIESSEREI	0,74	103,7	+7,7	96,3	91,7	93,0	99,8	104,2	101,5
3011-15,30	ZIEHGERAETE, KALTHALZWERKE; MECHANIK, ANG	0,54	134,3	+7,1	125,4	126,6	128,1	123,4	127,1	133,9
40	CHEMISCHE INDUSTRIE	10,30	114,8	+4,0	110,4	111,2	110,4	113,5	116,7	115,1
4031	H. V. CHEM. GRUNDSTF. (AUCH H. ANSCHL. WEITERVERARB.)	5,04	104,5	-3,7	108,5	102,8	105,7	109,0	107,2	104,1
4034	H. V. CHEM. ERZEUGNISSEN F. GEMERBE, LANDWIRTSCHAFT	1,80	113,3	+4,5	108,4	110,2	110,2	105,8	117,8	117,1
4035	H. V. PHARMAZEUTISCHEN ERZEUGNISSEN	2,04	131,2	+17,9	111,3	112,4	112,4	121,2	127,8	131,2
4036	H. V. SEIFEN, WASCHE-U. KOERPERPFLEGE MITTELN	0,70	124,6	+7,4	116,0	110,1	128,8	124,7	128,3	122,1
4030	H. V. CHEMIEFASERN	0,25	95,0	-5,7	100,7	101,1	90,0	105,4	101,1	100,8
53	HOLZBEARBEITUNG	0,35	141,1	+10,9	127,2	135,2	120,5	130,0	128,1	140,4
55	ZELLSTOFF-, HOLZSCHLIFF-, PAPIER-U. PAPPEERZEUGUNG	0,83	136,8	+11,9	122,2	122,9	130,2	126,4	127,9	129,1
59	GUMMI VERARBEITUNG	0,95	110,7	+1,6	109,0	101,1	103,5	106,5	110,5	108,8
	INVESTITIONSGUETER PRODUZIERENDES GEMERBE	41,55	132,6	+7,7	123,1	120,4	116,4	131,1	122,9	128,3
3021-25	STAHLVERFORMUNG; OBERFLAECHEVEREDLUNG, HAERTUNG	1,27	126,3	+7,9	117,0	117,8	116,6	115,9	128,3	125,2
31	STAHL-U. LEICHTMETALLBAU, SCHIENENFAHRZEUGBAU	1,67	126,9	+6,6	119,0	121,4	120,1	135,4	104,4	121,6
3111	H. V. STAHL-U. L. METALLKONSTRUKT. (OH. GRUBENAUSSB.)	0,65	141,9	+4,0	136,4	139,6	131,3	148,8	120,1	140,7
32	MASCHINENBAU	11,32	131,9	+1,3	130,2	112,5	117,0	135,8	112,5	122,3
3210	H. V. LANDW. MASCHINEN, ACKERSCHLEPPERN	0,53	95,0	+6,5	89,2	87,3	80,0	90,8	90,0	94,4
3220	H. V. METALLBEARBEITUNGSMASCHINEN U. AE.	1,51	131,5	-5,0	138,4	108,7	124,3	150,1	103,4	120,1
3230	H. V. TEXTIL-U. JAHNEMASCHINEN	0,59	122,2	+6,2	115,1	91,9	110,1	131,0	99,7	103,7
3240	H. V. MASCHINEN F. D. NAHR. -U. GENUSSMITTELIND. USN	1,49	138,2	+11,3	124,2	112,9	113,0	141,8	107,0	123,9
3256	H. V. HUETTEN-U. HALZWERKSEINR. USN (OH. BAUMASCH.)	1,21	159,9	+4,7	152,7	138,3	129,5	166,5	128,8	149,8
3257	H. V. BAU-, BAUSTOFF-U. AE. MASCHINEN	0,57	164,9	+9,5	150,6	155,3	138,2	146,3	138,8	162,7
3260	H. V. ZAHNRAEDERN, GETRIEBEN, LAGERN U. AE.	0,90	101,6	-8,0	110,4	93,3	111,7	107,7	104,9	100,1
3270	H. V. MASCHINEN F. WEITERE BEST. WIRTSCHAFTSZWEIGE	0,98	148,8	-13,8	172,6	122,5	124,7	167,1	126,9	134,6
3280	SONST. MASCHINENBAU	3,54	124,7	+3,9	120,0	107,4	113,7	121,0	112,4	116,1
33	STRASSENFAHRZEUGBAU, REP. V. KRAFTFAHRZEUGEN USN	9,80	134,0	+10,6	121,2	122,4	109,5	125,7	129,3	131,5
3311	H. V. KRAFTWAGEN U. MOTOREN	6,10	133,7	+12,2	119,2	122,4	107,5	125,1	131,9	132,3
3314	H. V. TEILEN F. KRAFTWAGEN U. MOTOREN	2,74	130,2	+4,3	124,8	118,4	111,9	124,2	123,4	126,0
34	SCHIFFBAU	0,35	76,6	-5,5	81,1	71,9	72,1	77,0	73,7	75,2
35	LUFT-U. RAUMFAHRZEUGBAU	0,71	127,5	+3,3	123,4	125,8	123,2	130,2	131,5	130,4
36	ELEKTROTECHNIK, REP. V. HAUSHALTSGERAETEN	10,01	138,0	+11,7	123,5	125,1	123,9	135,4	130,1	133,5
3620	H. V. GERAETEN D. ELEKTRIZ. ERZEUGUNG, -VERTLG. U. AE.	3,66	133,7	+4,0	128,6	128,0	128,2	135,0	132,2	133,2
3650	H. V. ELEKTROHAUSHALTSGERAETEN	0,73	161,8	+30,4	124,1	137,9	123,7	142,8	157,0	154,6
3680	H. V. ZAEHLERN, FERNMELEDE-, MESS-U. REGELGERAETEN USN	3,63	141,1	+16,1	121,5	123,4	122,3	129,3	123,8	133,3
3670	H. V. RUNDFUNK-, FERNSEH-U. PHONO TECHN. GERAETEN	0,70	128,3	+8,1	117,6	112,8	117,3	159,2	137,0	123,6
37	FEINMECHANIK, OPTIK, H. V. UHREN	1,37	121,0	+6,0	114,2	114,1	107,4	121,0	118,2	119,6
38	H. V. EISEN-, BLECH-U. METALLWAREN	2,95	138,6	+14,5	121,0	128,3	123,1	133,8	135,3	136,5
50	H. V. BUEROMASCHINEN, ADV-GERAETEN U. -EINRICHTUNGEN	2,10	122,4	+6,1	115,4	131,9	111,7	128,6	116,6	130,7
5060	H. V. BUEROMASCHINEN	0,15	76,9	+33,7	57,5	74,1	57,4	62,7	68,5	77,6
5080	H. V. ADV-GERAETEN U. -EINRICHTUNGEN	1,95	126,0	+5,0	120,0	136,5	116,0	133,8	120,4	134,9
	VERBRAUCHSGUETER PRODUZIERENDES GEMERBE	12,19	124,4	+10,7	112,4	115,2	114,4	124,7	124,2	122,8
39	H. V. MUSIKINSTRUMENTEN, SPIELWAREN, FUELLHALTERN USN	0,52	.	.	121,9	121,8	135,6	149,6	116,9	.
51	FEINKERAMIK	0,40	100,9	+4,0	97,0	100,7	96,9	101,8	102,4	103,2
52	H. U. VERARB. V. GLAS	0,75	131,4	+9,4	120,1	126,2	120,3	128,5	123,2	129,2
54	HOLZVERARBEITUNG	1,76	136,6	+16,4	117,4	124,8	110,5	133,0	129,6	133,9
56	PAPIER-U. PAPPEVERARBEITUNG	1,15	133,1	+13,8	117,0	119,6	128,8	136,0	135,5	129,5
57	DRUCKEREI, VERVIELFAELTIGUNG	1,47	.	.	117,2	122,1	120,7	140,4	127,9	.
58	H. V. KUNSTSTOFFWAREN	2,53	.	.	140,2	149,7	138,9	145,1	151,2	.
61	LEDERERZEUGUNG	0,06	100,1	+7,4	93,2	92,3	84,9	97,5	95,5	99,2
62	LEDERVERARBEITUNG	0,40	76,7	+6,2	72,2	67,4	81,1	84,6	83,7	75,1
6251	H. V. SCHUHEN	0,28	62,2	+8,4	57,4	55,0	70,5	68,3	72,7	61,6
63	TEXTILGEMERBE	1,73	103,8	+5,0	98,9	95,1	90,5	102,9	107,0	103,0
64	BEKLEIDUNGSGEMERBE	1,42	81,5	+11,6	73,0	66,3	91,3	86,6	99,5	78,2
	NAHRUNGS-U. GENUSSMITTELGEMERBE	8,17	127,6	+13,3	112,6	125,9	125,0	137,3	123,7	127,8
68	ERNAEHRUNGSGEMERBE	5,82	129,7	+13,8	114,0	128,5	128,2	146,5	126,3	130,2
6818-19	H. V. BACKWAREN	0,56	151,8	+16,1	130,8	149,6	145,8	155,6	146,4	151,0
6828	H. V. SUESSWAREN (OH. DAUERBACKWAREN)	0,47	150,5	+17,3	128,3	133,3	149,4	159,0	153,0	144,3
6831-36	MILCHVERWERTUNG	0,44	111,9	+7,0	104,6	114,7	100,5	100,2	99,0	111,9
6847-54	SCHLACHTHAEUSSER (OH. KOMMUNALE), FLEISCHVERARB.	0,67	.	.	107,9	129,2	120,2	128,6	123,0	.
6871-72	BRAUEREI, MAE LZEREI	1,03	123,7	+9,8	112,7	129,7	130,3	116,6	108,9	127,0
6879	MINERALBRUNNEN, H. V. MINERALWASSER, LINDNADEN	0,32	137,7	+15,6	119,1	133,7	147,5	118,0	126,5	137,5
69	TABAKVERARBEITUNG	2,95	122,2	+11,9	109,2	119,3	116,9	114,3	117,1	121,7
72-75	BAUHAUPTGEMERBE	6,07	140,4	+8,7	129,2	132,6	134,5	123,6	96,1	139,2
	HOCHBAULEISTUNGEN	3,17	144,3	+8,9	132,5	136,5	136,8	127,5	106,0	142,7
	TIEFBAULEISTUNGEN	2,90	136,1	+8,3	125,7	128,3	131,9	119,3	85,3	135,4

STBA, FACHSERIE 4, REIHE 2.1

FUER DAS PRODUZIERENDE GEMERBE
=100

ERNHEMENSTEILE

MONATLICH

R	I	C	H	T	L	I	C	H	VERAENDERUNG GEGENUEBER DEM ENTSPRECHENDEN VORJAHRESZEITRAUM IN %							SYPRO-NR.	
									1990	1991	1990	1990	1991	1991	1990		1991
2.HJ	1.HJ								JUNI	MAI	3.VJ	4.VJ	1.VJ	2.VJ	2.HJ	1.HJ	JAN.-JUNI KUMULIERT
119,2	120,3	111,9	117,3	-4,1	-2,6	+5,6	+4,6	+2,5	+6,0	+5,1	+4,2	+4,9	+4,8	+4,2	+4,8	+4,6	PROD.GEW. PG(OH.BAU)
118,5	120,5	111,5	116,8	-3,8	-2,3	+5,6	+4,6	+3,2	+6,1	+5,1	+4,6	+4,7	+4,8	+4,6	+4,8	+4,6	
110,3	117,3	108,6	111,7	-1,0	+7,2	+2,6	+2,1	+1,8	+6,1	+2,3	+3,7	+3,0	+2,9	+3,7	+2,9	+3,7	1010-30
119,1	120,7	111,7	117,2	-3,9	-2,8	+5,7	+4,8	+3,3	+6,1	+5,3	+4,6	+4,8	+4,9	+4,6	+4,9	+4,6	BERGB.U.VG
84,5	85,5	86,0	84,9	-3,7	-5,1	-1,1	-1,9	+1,8	-1,2	-1,5	+0,2	-1,9	-1,3	+0,2	-1,3	+0,2	21
81,3	78,5	84,5	82,4	-2,6	-13,0	-1,9	-6,6	-4,0	-8,0	-4,2	-6,0	-1,7	-2,5	-6,0	-2,5	-6,0	2111
120,3	121,9	112,6	118,3	-3,9	-2,8	+6,0	+5,0	+3,4	+6,2	+5,4	+4,7	+5,0	+5,1	+4,7	+5,1	+4,7	VERARB.GEW
110,3	113,0	108,6	110,6	-5,0	-2,5	+1,9	+1,5	0,0	+3,6	+1,7	+1,8	+2,1	+1,8	+1,8	+1,8	+1,8	G.U.P.
102,2	102,3	97,2	101,6	+6,3	+7,1	+1,8	-2,2	-1,6	+4,1	-0,2	+1,3	-3,8	+4,5	+1,3	+4,5	+1,3	22
124,4	115,2	114,1	117,4	-7,6	+1,7	+2,9	+3,2	-2,6	+9,6	+3,1	+4,3	+7,7	+2,9	+4,3	+2,9	+4,3	25
93,4	97,9	101,5	94,7	-15,0	-6,8	-8,8	-3,8	+0,8	+3,3	-6,4	+2,1	+1,4	-6,7	+2,1	-6,7	+2,1	27
97,3	101,5	105,4	98,8	-12,5	-6,2	-9,0	-3,9	-0,1	+2,6	-6,5	+1,3	+2,1	-6,3	+1,3	-6,3	+1,3	2711
116,4	120,8	112,2	118,6	+1,9	-7,4	+4,3	+4,0	-2,0	+2,2	+4,1	0,0	+1,3	+5,7	0,0	+5,7	0,0	28
116,0	124,0	108,4	117,3	+4,7	-5,8	+6,6	+8,0	+3,7	+5,4	+7,5	+4,5	+1,1	+8,2	+4,5	+8,2	+4,5	2850
105,8	114,4	111,1	112,7	-14,3	-16,9	+1,9	-2,1	-6,4	-2,1	-0,1	-4,3	+5,7	+1,4	-4,3	+5,7	+1,4	29
96,4	102,9	100,4	101,6	-14,9	-16,9	+4,1	-1,7	-6,6	-0,7	+1,0	-3,7	+4,1	+1,2	-3,7	+4,1	+1,2	2910
125,8	130,5	121,0	128,3	-7,7	-10,3	+7,9	+4,5	-2,3	+1,8	+6,3	-0,2	+6,8	+6,0	-0,2	+6,8	+6,0	3011-15,30
111,9	115,9	109,4	112,2	-3,7	-1,1	+4,0	+3,8	+2,5	+3,5	+3,8	+3,0	+1,5	+2,6	+3,0	+2,6	+3,0	40
107,4	105,6	108,1	108,1	-1,0	-6,5	+2,1	+0,6	-1,2	-4,8	+0,8	-3,0	-0,8	0,0	-3,0	0,0	-3,0	4031
108,0	117,4	109,9	111,7	-7,9	-2,9	+2,4	+1,1	-0,8	+4,5	+1,7	+1,7	+3,3	+1,6	+1,7	+3,3	+1,6	4034
116,8	129,9	108,8	115,0	-4,3	+14,5	+6,8	+7,7	+9,8	+20,1	+7,4	+14,8	+3,7	+5,7	+14,8	+3,7	+5,7	4035
126,7	125,2	108,9	120,2	-6,5	-5,7	+18,4	+17,1	+13,9	+7,0	+17,6	+10,2	+1,5	+10,4	+10,2	+1,5	+10,4	4036
97,7	100,9	102,4	101,2	-1,8	-6,6	-3,9	+2,0	-3,2	-3,9	-0,8	-3,6	+2,2	-1,2	-3,6	+2,2	-1,2	4090
125,3	134,3	121,6	127,3	-6,6	-2,3	+0,3	+6,1	+0,2	+7,4	+3,3	+3,9	+9,9	+4,7	+3,9	+9,9	+4,7	53
128,3	128,5	123,1	126,3	-4,9	-6,1	+4,0	+2,9	+1,5	+5,4	+3,5	+3,5	+5,3	+2,6	+3,5	+5,3	+2,6	55
105,0	109,7	114,1	110,4	-13,6	-13,9	-2,3	-5,6	-8,0	-2,2	-4,2	-5,2	+4,3	-3,2	-5,2	+4,3	-3,2	58
123,8	125,6	116,4	122,5	-4,2	-4,9	+5,6	+3,6	+1,9	+5,3	+4,6	+3,6	+7,3	+5,2	+3,6	+7,3	+5,2	INVEST.
116,3	126,8	118,3	120,6	-9,6	-7,8	+3,3	-1,9	-0,6	+3,6	+0,7	+1,4	+10,0	+1,9	+1,4	+10,0	+1,9	3021-25
127,8	113,0	107,8	118,1	+5,0	-7,8	+11,1	+5,4	+5,3	+3,1	+8,0	+4,1	+5,4	+9,6	+4,1	+5,4	+9,6	31
140,1	130,4	119,8	130,9	+2,7	+4,3	+7,9	+9,0	+6,1	+8,1	+8,5	+7,1	+3,9	+9,3	+7,1	+3,9	+9,3	3111
126,4	117,4	115,9	122,7	0,0	-11,3	+5,2	+3,0	-1,4	-1,2	+3,9	-1,3	+10,0	+5,9	-1,3	+10,0	+5,9	32
85,4	92,2	85,0	90,6	-11,7	-11,3	+5,5	+8,1	-4,9	-2,7	+6,9	-3,8	+10,5	+6,6	-3,8	+10,5	+6,6	3210
137,2	111,8	118,3	125,6	-3,3	-14,9	+13,8	-2,1	+0,1	-3,8	+4,6	-2,0	+7,8	+6,2	-2,0	+7,8	+6,2	3220
120,5	101,7	116,5	122,3	-11,7	-26,7	+2,3	+0,9	-22,2	-13,4	+1,5	-18,0	+3,3	+5,0	-18,0	+3,3	+5,0	3230
127,4	115,5	110,6	118,6	-0,6	-2,2	+9,9	+5,7	+3,5	+6,7	+7,5	+5,2	+7,1	+7,2	+5,2	+7,1	+7,2	3240
148,0	139,3	131,0	141,0	+6,3	-8,5	+8,3	+4,3	+5,3	+2,9	+5,9	+4,0	+23,5	+7,6	+4,0	+23,5	+7,6	3256
142,2	150,8	126,2	143,7	-0,7	-2,9	+10,9	+7,5	+0,8	+6,6	+9,0	+3,9	+15,9	+13,9	+3,9	+15,9	+13,9	3257
109,7	102,5	110,9	112,0	-11,0	-20,7	+3,8	-6,8	-9,6	-11,0	-1,7	-10,3	+12,5	+1,0	-10,3	+12,5	+1,0	3260
145,9	130,8	131,4	141,9	+16,8	-18,6	+0,9	+7,2	-0,5	-9,2	+4,4	-5,2	+10,1	+8,0	-5,2	+10,1	+8,0	3270
117,4	114,2	111,7	115,8	+0,1	-9,1	-0,3	+3,8	-0,6	+0,8	+1,8	0,0	+6,9	+3,7	0,0	+6,9	+3,7	3280
117,6	130,4	116,3	121,7	-7,0	-4,7	+5,3	+4,5	+0,5	+7,1	+4,8	+3,7	+7,1	+4,6	+3,7	+7,1	+4,6	33
116,3	132,1	115,6	120,5	-8,3	-3,8	+5,7	+4,4	+2,4	+9,7	+5,0	+5,9	+8,4	+4,2	+5,9	+8,4	+4,2	3311
118,1	124,7	119,0	124,2	-5,3	-9,8	+2,4	+3,1	-7,2	-1,4	+2,8	-4,4	+4,6	+4,4	-4,4	+4,6	+4,4	3314
74,6	74,5	72,7	75,6	+5,3	-6,0	+4,5	+4,5	-3,2	-2,7	+4,5	-2,9	-4,7	+4,0	-2,9	-4,7	+4,0	34
126,7	131,0	120,5	127,8	-1,4	-3,5	+4,1	+3,2	+0,1	+3,2	+3,6	+1,7	+8,1	+6,1	+1,7	+8,1	+6,1	35
129,4	131,8	120,7	127,1	-6,2	-3,3	+5,7	+4,1	+3,8	+7,4	+4,9	+5,6	+8,3	+5,3	+5,6	+8,3	+5,3	36
131,6	132,7	122,5	131,4	-4,7	-6,0	+6,7	+4,6	-0,1	+2,5	+5,6	+1,2	+9,1	+7,3	+1,2	+9,1	+7,3	3620
133,3	155,8	130,7	137,1	-17,9	-5,9	+12,3	+4,0	+6,3	+15,4	+7,7	+10,6	+9,6	+4,9	+10,6	+9,6	+4,9	3650
125,8	128,5	118,5	123,1	-6,2	-1,4	+3,5	+2,9	+4,5	+8,9	+3,2	+6,6	+9,0	+3,9	+6,6	+9,0	+3,9	3660
138,3	130,3	118,1	130,1	-5,5	-5,9	+13,2	+21,7	+8,6	+5,2	+18,0	+6,9	+0,9	+10,2	+6,9	+0,9	+10,2	3670
114,2	118,9	108,8	113,7	-6,4	-3,6	+6,5	+4,3	+4,4	+5,8	+5,4	+5,1	-1,9	+4,5	+5,1	-1,9	+4,5	37
128,5	135,9	120,6	127,6	-8,3	-2,4	+7,0	+5,7	+5,1	+9,6	+6,4	+7,3	+7,4	+5,8	+7,3	+7,4	+5,8	38
120,1	123,6	109,4	113,0	-1,3	+26,2	+4,3	+0,6	+11,4	+21,9	+2,2	+16,6	-4,0	+3,3	+16,6	-4,0	+3,3	50
60,1	73,0	59,9	60,0	-27,2	+11,4	+14,3	+1,6	+13,0	+31,3	+7,3	+21,9	-11,0	+0,2	+21,9	-11,0	+0,2	5060
124,9	127,6	113,3	117,2	+0,1	+27,0	+3,9	+0,6	+11,4	+21,5	+2,1	+16,4	-3,7	+3,4	+16,4	-3,7	+3,4	5080
119,6	123,5	111,2	117,7	-5,9	-2,9	+6,6	+7,6	+5,4	+7,8	+7,2	+6,6	+4,2	+5,8	+6,6	+4,2	+5,8	VERBRAUCH.
142,6	124,5	124,5	130,1	-8,6	-3,5	+5,4	+3,3	+3,3	+4,3	+4,3	+4,3	+10,7	+4,5	+4,3	+10,7	+4,5	39
99,4	102,8	99,5	101,5	-6,6	-6,3	+0,6	+0,9	-2,2	+0,9	+0,8	-0,7	+3,5	+2,0	-0,7	+3,5	+2,0	51
124,4	126,2	118,1	122,9	-6,0	+0,6	+4,3	+4,0	+1,6	+6,3	+4,2	+3,9	+5,5	+4,1	+3,9	+5,5	+4,1	52
121,8	131,8	112,9	120,6	-7,1	-0,6	+7,3	+9,1	+8,5	+12,1	+8,3	+10,3	+5,1	+6,8	+10,3	+5,1	+6,8	54
132,4	132,5	116,1	126,6	-6,2	-3,4	+11,9	+13,6	+10,0	+9,5	+12,8	+9,7	+4,2	+9,0	+9,7	+4,2	+9,0	56
130,6	114,4	123,2	122,2	+2,8	+2,7	+8,5	+10,5	+11,3	9,7	9,7	9,7	+5,1	+7,7	9,7	+5,1	+7,7	57
142,0	128,2	141,6	141,6	-1,0	+0,9	+11,9	+11,4	+7,8	+11,7	11,7	11,7	+7,9	+10,5	11,7	+7,9	+10,5	58
91,2	97,4	106,3	99,3	-23,7	-14,0	-4,2	-13,6	-15,1	-2,9	-9,4	-9,2	-8,8	-6,6	-9,2	-8,8	-6,6	61
82,9	79,4	81,2	80,7	-15,5	-15,1	-1,6	+5,4	+1,3	+0,9	+1,8	+1,1	-5,0	-0,6	+1,1	-5,0	-0,6	62
69,4	67,1	74,1	68,5	-25,5	-17,4	-9,7	-1,9	-1,6	+0,3	-6,1	-0,9	-9,0	-7,6	-0,9	-9,0	-7,6	6251
96,7	105,0																

SYPRD-NR.	WIRTSCHAFTSZWEIG	GEWICHTUNG	1991 JUNI	VERAEIND. GEGENUEBER VOR-JAHRES-MONAT IN %	N A C H					
					1990 JUNI	1991 MAI	1990 3. VJ	1990 4. VJ	1991 1. VJ	1991 2. VJ
	PRODUZIERENDES GEBERBE INSGESAMT	100	123,5	+5,9	116,6	118,1	115,1	125,4	119,3	121,6
	PRODUZIERENDES GEBERBE (OH. BAUHAUPTGEBERBE)	93,93	122,5	+5,9	115,7	117,1	113,8	125,4	120,6	120,5
1010-30	ELEKTRIZITAETS-U. GASVERSORGUNG	6,37	101,2	+6,5	95,0	109,3	97,2	124,0	127,4	107,4
	BERGBAU U. VERARBEITENDES GEBERBE	87,56	124,1	+5,9	117,2	117,6	115,0	125,5	120,2	121,5
21	BERGBAU	2,87	78,7	-2,6	80,8	81,9	82,6	87,6	90,3	80,9
2111	STEINKOHLBERGB. U. -BRIKETTHERSTELLUNG, KOKEREI	1,73	71,6	-10,1	79,6	75,4	84,1	79,6	82,8	74,5
	VERARBEITENDES GEBERBE	84,69	125,6	+6,1	118,4	118,9	116,1	126,8	121,2	122,9
	GRUNDSTOFF-U. PRODUKTIONSGUETERGEWERBE	22,78	115,4	+4,3	110,6	111,9	110,7	111,3	111,8	114,3
22	MINERALDELVERARBEITUNG	3,22	108,1	+5,3	102,7	108,3	103,9	100,4	99,2	105,8
25	GEW. U. VERARB. V. STEINEN U. ERDEN	1,82	136,6	+7,6	127,0	134,4	129,9	121,0	95,2	135,1
27	EISENSCHAFFENDE INDUSTRIE	2,41	99,2	+8,1	91,8	93,2	94,6	93,3	99,0	96,9
2711	HOCHOFEN-, STAHL-U. WARMHALTZWERKE (OH. STAHLROHRE)	1,94	104,0	+7,3	96,9	98,1	98,5	97,1	101,9	101,2
28	NE-METALLERZEUGUNG, NE-METALLHALBZEUGWERKE	1,05	121,3	+1,3	119,8	118,6	119,1	116,3	121,0	120,9
280	NE-METALLHALBZEUGWERKE	0,70	124,1	+4,5	118,8	119,3	118,5	116,0	125,3	122,9
29	GIESSEREI	1,20	112,3	+2,7	109,4	104,0	103,0	111,3	118,6	110,4
2910	EISEN-, STAHL-U. TEMPERGIESSEREI	0,74	102,7	+4,8	98,0	93,0	94,0	101,3	105,7	100,2
3011-15,30	ZIEHGEREIE, KALTWALZWERKE, MECHANIK, ANG	0,54	133,0	+4,2	127,6	128,4	129,2	125,3	128,9	132,4
40	CHEMISCHE INDUSTRIE	10,30	114,4	+3,0	111,1	111,8	110,7	114,2	117,3	114,6
4031	H. V. CHEM. GRUNDSTF. (AUCH M. ANSCHL. WEITERVERARB.)	5,04	104,2	-4,6	109,2	103,3	106,0	109,8	107,7	103,6
4034	H. V. CHEM. ERZEUGNISSEN F. GEBERBE, LANDWIRTSCHAFT	1,80	112,9	+3,5	109,1	110,8	110,6	106,4	118,4	116,6
4035	H. V. PHARMAZEUTISCHEN ERZEUGNISSEN	2,04	130,7	+16,7	112,0	126,6	112,8	122,0	129,3	130,6
4036	H. V. SEIFEN, MASCH-U. KOERPERPFLEGEHMITTELN	0,70	124,2	+6,3	116,8	110,6	129,2	125,4	128,9	121,6
4090	H. V. CHEMIEFASERN	0,25	94,7	-6,5	101,3	101,6	90,4	106,2	101,6	100,3
53	HOLZBEARBEITUNG	0,36	140,1	+8,6	129,0	136,6	121,4	131,6	129,5	139,2
55	ZELLSTOFF-, HOLZSCHLIFF-, PAPIER-U. PAPPEERZEUGUNG	0,83	136,3	+10,9	122,9	123,4	130,5	127,2	128,5	128,6
59	GUMMIERARBEITUNG	0,95	109,7	-1,0	110,8	102,4	104,5	108,1	111,9	107,6
	INVESTITIONSGUETER PRODUZIERENDES GEBERBE	41,55	131,6	+5,4	124,8	121,7	117,4	133,1	124,3	127,1
3021-25	STAHLVERFORMUNG; OBERFLAECHEVEREDLUNG, HAERTUNG	1,27	125,3	+5,6	118,6	119,1	117,5	117,4	129,7	124,0
31	STAHL-U. LEICHTMETALLBAU, SCHIENENFAHRZEUGBAU	1,67	126,2	+5,1	120,1	122,3	120,7	137,0	105,2	120,9
3111	H. V. STAHL-U. L. METALLKONSTRUKT. (OH. GRUBENAUSB.)	0,65	141,2	+2,5	137,7	140,6	132,0	150,3	121,1	139,9
32	MASCHINENBAU	11,32	131,0	-0,8	132,0	113,7	117,9	138,2	113,9	121,2
3210	H. V. LANDW. MASCHINEN, ACKERSCHLEPPERN	0,53	94,3	+4,3	90,4	88,2	80,8	92,1	91,1	93,6
3220	H. V. METALLBEARBEITUNGSMASCHINEN U. AE.	1,51	130,5	-7,0	140,3	109,9	125,4	153,1	104,7	119,1
3230	H. V. TEXTIL-U. NAEHMASCHINEN	0,59	121,3	+3,9	116,7	92,9	110,9	133,0	100,8	102,8
3240	H. V. MASCHINEN F. D. HAHR. -U. GENUSSMITTELIND. USW	1,49	137,2	+9,0	125,9	114,1	114,0	144,7	108,4	122,9
3256	H. V. HUETTEN-U. WALZWERKSEINR. USW (OH. BAUMASCH.)	1,21	158,7	+2,5	154,8	139,8	130,5	169,8	130,4	148,4
3257	H. V. BAU- U. BAUSTOFF-U. AE. MASCHINEN	0,57	163,6	+7,1	152,7	157,0	139,4	148,5	140,5	161,3
3260	H. V. ZAHNRADERN, GETRIEBE, LAGERN U. AE.	0,90	100,8	-9,9	111,9	94,3	112,5	109,1	106,0	99,2
3270	H. V. MASCHINEN F. WEITERE BEST. WIRTSCHAFTSZWEIGE	0,98	147,7	-15,6	175,0	123,8	125,7	170,0	128,2	133,4
3280	SONST. MASCHINENBAU	3,54	123,8	+1,8	121,6	108,5	114,6	129,0	113,7	115,0
33	STRASSENFAHRZEUGBAU, REP. V. KRAFTFAHRZEUGEN USW	9,80	133,0	+8,2	122,9	123,7	110,5	127,4	130,8	130,3
3311	H. V. KRAFTWAGEN U. -MOTOREN	6,10	132,7	+9,8	120,9	123,7	108,5	126,7	133,3	131,0
3314	H. V. TEILEN F. KRAFTWAGEN U. -MOTOREN	2,74	129,2	+2,1	126,5	119,7	112,9	125,9	124,8	124,8
34	SCHIFFBAU	0,35	76,1	-7,2	82,0	72,5	72,6	77,9	74,4	74,6
35	LUFT-U. RAUMFAHRZEUGBAU	0,71	126,5	+1,1	125,1	127,1	124,1	132,0	132,8	129,2
36	ELEKTROTECHNIK, REP. V. HAUSHALTSGERAETEN	10,01	136,9	+9,4	125,1	126,4	124,3	137,3	131,4	132,3
3620	H. V. GERAETEN D. ELEKTRIZ. ERZEUGUNG, -VERTLG. U. AE.	3,66	132,7	+1,8	130,3	129,3	129,1	136,8	133,7	132,1
3650	H. V. ELEKTROHAUSHALTSGERAETEN	0,73	160,6	+27,8	125,7	139,3	125,0	144,6	158,5	153,2
3660	H. V. ZAEHLERN, FERNMELEDE-, MESS-U. REGELGERAETEN USW	3,63	140,0	+13,7	123,1	124,7	123,3	131,2	125,2	132,1
3670	H. V. RUEDFUNK-, FERNSEH-U. PHONOTECHN. GERAETEN	0,70	127,3	+6,9	119,1	113,9	118,5	161,1	138,3	122,5
37	FEINMECHANIK, OPTIK, H. V. UHREN	1,37	120,1	+3,8	115,7	115,2	108,2	122,8	119,6	118,5
38	H. V. EISEN-, BLECH-U. METALLWAREN	2,95	137,3	+11,7	122,9	130,0	124,2	135,9	137,0	135,1
50	H. V. BUEROHMASCHINEN, ADV-GERAETEN U. -EINRICHTUNGEN	2,10	121,5	+3,8	117,1	133,4	112,5	130,8	118,0	129,5
5060	H. V. BUEROHMASCHINEN	0,15	76,3	+30,7	58,4	75,0	58,0	63,7	69,4	76,8
5080	H. V. ADV-GERAETEN U. -EINRICHTUNGEN	1,95	125,1	+2,8	121,7	138,0	116,8	136,1	121,8	133,7
	VERBRAUCHSGUETER PRODUZIERENDES GEBERBE	12,19	123,4	+8,3	113,9	116,4	115,3	126,3	125,5	121,6
39	H. V. MUSIKINSTRUMENTEN, SPIELWAREN, FUELLHALTERN USW	0,52	.	.	123,5	123,0	136,7	151,5	118,1	.
51	FEINKERAMIK	0,40	100,4	+2,6	97,9	101,6	97,4	102,8	103,2	102,6
52	H. U. VERARB. V. GLAS	0,75	130,7	+7,9	121,1	127,0	120,9	129,6	123,9	128,4
54	HOLZVERARBEITUNG	1,76	135,5	+13,8	119,1	126,2	111,6	134,9	131,3	132,6
56	PAPIER-U. PAPPEVERARBEITUNG	1,15	132,0	+11,2	118,7	120,9	129,7	137,9	136,8	128,2
57	DRUCKEREI, VERVIELFAELTIGUNG	1,47	.	.	118,3	123,0	121,3	141,9	128,8	.
58	H. V. KUNSTSTOFFWAREN	2,53	.	.	142,2	151,4	139,9	147,1	153,0	.
61	LEDERERZEUGUNG	0,06	99,1	+4,4	94,9	93,6	85,9	99,3	96,8	98,0
62	LEDERVERARBEITUNG	0,40	76,0	+3,8	73,2	68,1	81,7	85,8	84,7	74,3
6251	H. V. SCHUHEN	0,28	61,7	+6,0	58,2	55,6	71,1	69,2	73,5	60,9
63	TEXTILGEBERBE	1,73	102,8	+2,2	100,6	96,4	91,7	104,7	108,5	101,8
64	BEKLEIDUNGSGEBERBE	1,42	80,9	+3,3	74,0	67,0	92,0	87,8	100,6	77,5
	NAHRUNGS-U. GENUSSMITTELGEBERBE	8,17	126,6	+10,9	114,2	127,3	125,7	139,0	125,0	126,7
68	ERNAHRUNGSGEBERBE	5,82	128,9	+11,7	115,4	129,7	128,8	148,2	127,4	129,2
6818-19	H. V. BACKWAREN	0,56	150,8	+14,0	132,3	151,0	146,7	157,5	147,7	149,9
6828	H. V. SUESSWAREN (OH. DAUERBACKWAREN)	0,47	149,5	+15,2	129,8	134,5	150,4	160,6	154,2	143,1
6831-36	MILCHVERWERTUNG	0,44	111,4	+5,5	105,6	115,6	101,0	101,3	99,8	111,3
6847-54	SCHLACHTHAEUUSER (OH. KOMMUNALE), FLEISCHVERARB.	0,67	.	.	109,2	130,4	120,9	130,3	124,1	.
6871-72	BRAUEREI, MUELZEREI	1,03	122,8	+7,4	114,3	131,1	131,0	118,4	110,1	126,0
6879	MINERALBRUNNEN, H. V. MINERALWASSER, LIMONADEN	0,32	136,8	+13,5	120,5	134,9	147,9	119,5	127,6	136,4
69	TABAKVERARBEITUNG	2,35	120,9	+8,7	111,2	121,1	118,0	116,2	119,0	120,2
72-75	BAUHAUPTGEBERBE	6,07	139,1	+5,9	131,4	134,3	135,6	125,4	97,7	137,7
	HOCHBAULEISTUNGEN	3,1	143,1	+6,3	134,6	138,1	137,9	129,2	107,6	141,3
	TIEFBAULEISTUNGEN	2,90	134,7	+5,2	128,0	130,1	133,2	121,2	87,0	133,7

FUER DAS PRODUZIERENDE GEWERBE
=100

ERNEHMENSTEILE

BEREINIGT

R	I	C	H	T	L	I	C	H	VERAENDERUNG GEGENUEBER DEM ENTSPRECHENDEN VORJAHRESZEITRAUM III %												SYPRO- NR.
									1990	1991	1990	1990	1991	1991	1990	1991	1989	1990	1991		
									JUNI	MAI	3. VJ	4. VJ	1. VJ	2. VJ	2. HJ	1. HJ			JAN.-JUNI KUMULIERT		
120,3	120,4	111,8	117,7	+2,3	+1,5	+5,6	+5,2	+4,2	+5,2	+5,4	+4,7	+5,0	+5,3	+4,7	PRDD. GEW. PG (OH. BAU)						
119,6	120,6	111,5	117,2	+2,4	+1,8	+5,7	+5,3	+4,8	+5,2	+5,5	+5,1	+5,0	+5,1								
110,6	117,4	108,6	111,8	+0,8	+8,8	+2,7	+2,2	+2,3	+5,9	+2,4	+3,9	+3,2	+2,9	+3,9	1010-30						
120,3	120,8	111,7	117,6	+2,4	+1,3	+5,8	+5,6	+5,1	+5,2	+5,7	+5,0	+5,1	+5,3	+5,0	BERGB. U. VG						
85,1	85,6	85,9	85,1	+1,1	-2,0	-1,1	-0,9	+2,8	-1,8	-0,9	+0,6	-1,7	-0,9	+0,6	21						
81,8	78,7	84,4	82,6	+2,3	-10,1	-1,9	-5,7	-2,9	-8,5	-3,8	-5,5	-1,5	-2,1	-5,5	2111						
121,5	122,0	112,5	118,7	+2,5	+1,5	+6,0	+5,8	+5,1	+5,4	+5,9	+5,2	+5,2	+5,5	+5,2	VERARB. GEN						
111,0	113,1	108,6	110,9	-0,8	+0,1	+1,9	+1,9	+1,2	+3,1	+1,9	+2,2	+2,2	+2,1	+2,2	G. U. P.						
102,2	102,5	97,3	101,7	+6,3	+7,1	+1,8	-2,2	-1,5	+4,1	-0,2	+1,3	-3,3	+4,5	+1,3	22						
125,4	115,2	114,0	117,8	-1,6	+5,9	+2,9	+3,9	-0,7	+8,8	+3,3	+4,6	+7,9	+3,3	+4,6	25						
93,9	98,0	101,4	94,8	-11,6	-4,4	-8,7	-3,4	+1,9	+2,8	-6,2	+2,4	+1,5	-6,5	+2,4	27						
97,8	101,6	105,3	98,9	-9,1	-3,8	-9,0	-3,5	+0,9	+2,1	-6,3	+1,6	+2,2	-6,1	+1,6	2711						
117,7	120,9	112,2	119,0	+10,4	-2,4	+4,5	+4,9	0,0	+1,3	+4,6	+0,6	+1,5	+6,1	+0,6	28						
117,3	124,1	108,4	117,7	+13,4	-0,7	+6,7	+9,2	+5,7	+4,4	+8,0	+5,1	+1,3	+8,6	+5,1	2850						
107,2	114,5	111,0	113,1	-6,1	-11,8	+2,2	-1,2	-4,3	-3,2	+0,5	-3,8	+5,9	+1,9	-3,8	29						
97,7	103,0	100,2	102,0	-6,5	-11,6	+4,6	-0,9	-4,3	-1,9	+1,8	-3,1	+4,3	+1,8	-3,1	2910						
127,3	130,6	120,9	128,7	+1,0	-4,7	+8,0	+5,4	0,0	+0,8	+6,7	+0,3	+7,0	+6,5	+0,3	3011-15,30						
112,5	116,0	109,4	112,4	-0,3	+1,2	+3,8	+4,2	+3,4	+3,1	+4,1	+3,3	+1,6	+2,7	+3,3	40						
107,9	105,7	108,0	108,3	+2,5	-4,4	+1,0	+1,0	-0,4	-5,2	+1,0	-2,8	-0,8	+0,3	-2,0	4031						
108,5	117,5	109,9	111,9	-4,6	-0,7	+2,5	+1,3	+0,1	+4,0	+1,9	+2,0	+3,4	+1,8	+2,0	4034						
117,4	130,0	108,7	115,2	-0,9	+1,7	+6,9	+8,2	+10,7	+19,6	+7,5	+15,0	+3,8	+6,0	+15,0	4035						
127,3	125,3	108,8	120,4	-3,1	-3,7	+18,4	+17,4	+14,4	+6,6	+17,9	+10,5	+1,5	+10,7	+10,5	4036						
98,3	101,0	102,4	101,4	+1,7	-4,4	-3,8	+2,5	-2,3	-4,4	-0,5	-3,3	+2,3	-1,0	-3,3	4090						
126,5	134,4	121,6	127,7	+0,2	+2,2	+0,4	+6,8	+2,0	+6,5	+3,7	+4,3	+10,2	+5,0	+4,3	53						
128,9	128,6	123,1	126,4	-1,8	-4,2	+3,8	+3,3	+2,3	+5,1	+3,6	+3,7	+5,4	+2,7	+3,7	55						
106,3	109,8	114,1	110,7	-5,9	-8,0	-2,2	-5,1	-6,0	-3,3	-3,7	-4,7	+4,6	-3,0	-4,7	59						
125,2	125,7	116,4	123,0	+3,0	-0,3	+5,8	+4,6	+3,8	+4,4	+5,0	+4,1	+7,7	+5,7	+4,1	INVEST.						
117,4	126,8	118,2	120,9	-2,5	-3,2	+3,4	-1,2	+1,3	+2,6	+1,0	+1,9	+10,3	+2,3	+1,9	3021-25						
128,9	113,1	107,8	118,5	+10,4	-4,8	+11,2	+6,2	+6,8	+2,7	+8,6	+4,6	+5,6	+9,9	+4,6	31						
141,2	130,5	119,8	131,3	+7,9	+7,6	+7,9	+9,5	+7,5	+7,5	+8,9	+7,5	+4,2	+9,6	+7,5	3111						
128,1	117,6	115,9	123,3	+7,5	-7,1	+5,2	+4,0	+0,5	-2,1	+4,6	-0,8	+10,4	+6,4	-0,8	32						
86,5	92,3	85,0	91,0	-5,1	-7,1	+5,5	+9,0	-3,0	-3,5	+7,3	-3,4	+10,7	+7,1	-3,4	3210						
139,2	111,9	118,3	126,5	+3,9	-10,8	+14,0	-1,0	+2,1	-4,6	+5,2	-1,6	+8,5	+6,9	-1,6	3220						
122,0	101,8	116,4	122,7	-5,0	-23,2	+2,5	+1,8	-20,8	-14,2	+2,2	-17,6	+3,6	+5,4	-17,6	3230						
129,3	115,6	110,7	119,4	+6,8	+2,5	+10,0	+7,0	+5,7	+5,8	+8,3	+5,7	+7,7	+7,9	+5,7	3240						
150,2	139,4	131,1	141,8	+14,3	-4,0	+8,2	+5,3	+7,4	+1,9	+6,6	+4,4	+24,0	+8,2	+4,4	3256						
144,0	150,9	126,2	144,3	+6,9	+1,6	+11,1	+8,4	+2,8	+5,7	+9,7	+4,4	+16,4	+14,3	+4,4	3257						
110,8	102,6	110,8	112,3	-8,4	-16,8	+3,8	-6,2	-8,0	-11,7	-1,3	-9,8	+12,7	+1,4	-9,8	3260						
147,9	130,8	131,4	142,6	+25,5	-14,7	+1,0	+8,3	+1,3	-10,0	+5,1	-4,8	+10,6	+8,5	-4,8	3270						
118,8	114,4	111,7	116,2	+7,5	-4,7	+0,9	+4,8	+1,3	-0,2	+2,3	+0,6	+7,3	+4,0	+0,6	3280						
119,0	130,5	116,3	122,1	+0,1	0,0	+5,3	+5,3	+2,5	+6,1	+5,3	+4,2	+7,5	+5,0	+4,2	33						
117,6	132,1	115,6	120,9	-1,3	+1,0	+5,9	+5,1	+4,3	+8,7	+5,5	+6,4	+8,9	+4,6	+6,4	3311						
119,4	124,8	118,9	124,7	+1,9	-5,5	+2,5	+3,9	-5,4	-2,3	+3,2	-3,8	+4,8	+4,9	-3,9	3314						
75,3	74,5	72,7	75,9	+11,9	-2,3	+4,5	+5,3	-1,6	-3,5	+4,9	-2,6	+4,5	+4,4	-2,6	34						
128,1	131,0	120,5	128,2	+5,9	+1,1	+4,1	+4,0	+1,8	+2,3	+4,1	+2,0	+8,4	+6,4	+2,0	35						
130,8	131,9	120,7	127,6	+0,6	+1,2	+5,9	+4,9	+5,6	+6,4	+5,3	+6,1	+8,6	+5,7	+6,1	36						
133,0	132,9	122,5	131,8	+2,2	-1,7	+6,8	+5,3	+1,8	+1,7	+6,1	+1,7	+9,4	+7,6	+1,7	3620						
134,8	155,9	130,6	137,5	-12,0	-1,6	+12,5	+4,7	+8,2	+14,4	+8,2	+11,2	+9,8	+5,3	+11,2	3650						
127,3	128,6	118,5	123,6	+0,6	+3,2	+3,6	+3,8	+6,5	+7,9	+3,7	+7,2	+9,3	+4,3	+7,2	3660						
139,8	130,4	118,0	130,6	+1,4	-5,8	+13,8	+22,6	+10,4	+4,3	+18,7	+7,4	+1,2	+10,7	+7,4	3670						
115,5	119,0	108,7	114,1	+0,5	+0,9	+6,6	+5,2	+6,5	+4,9	+5,9	+5,6	+1,6	+5,0	+5,6	37						
130,1	136,1	120,5	128,1	-0,2	+3,3	+7,2	+6,7	+7,5	+8,4	+6,9	+7,9	+7,7	+6,3	+7,9	38						
121,7	123,8	109,3	113,6	+6,4	+32,5	+4,5	+1,7	+13,7	+20,6	+3,0	+17,2	-3,7	+3,9	+17,2	50						
60,8	73,1	59,8	60,2	-21,5	+17,2	+14,4	+2,7	+15,5	+30,2	+7,8	+22,7	-10,7	+0,7	+22,7	5060						
126,5	127,8	113,2	117,8	+7,8	+33,2	+4,1	+1,7	+13,5	+20,2	+2,8	+17,0	-3,4	+4,1	+17,0	5080						
120,8	123,6	111,1	118,1	+1,1	+1,7	+6,8	+8,4	+7,4	+6,8	+7,6	+7,1	+4,3	+6,3	+7,1	VERBRAUCH.						
144,1	.	124,4	130,6	-2,1	+0,9	+5,6	+4,1	+5,2	.	+4,8	.	+10,9	+5,0	.	39						
100,1	102,9	99,5	101,7	-1,6	-3,0	+0,6	+1,5	-1,0	+0,3	+1,0	-0,3	+3,6	+2,2	-0,3	51						
125,2	126,2	118,0	123,2	-1,6	+3,5	+4,5	+4,6	+2,7	+5,6	+4,5	+4,1	+5,6	+4,4	+4,1	52						
123,3	132,0	112,8	121,1	+0,3	+4,6	+7,7	+10,0	+10,7	+11,0	+9,0	+10,9	+5,4	+7,4	+10,9	54						
133,8	132,5	116,0	127,0	+0,9	+1,3	+12,0	+14,5	+11,9	+8,4	+13,3	+10,1	+4,3	+9,5	+10,1	56						
131,6	.	114,4	123,6	+7,9	+5,9	+8,7	+11,2	+12,7	.	+10,0	.	+5,3	+8,0	.	57						
143,5	.	128,1	142,0	+6,8	+5,9	+11,9	+12,4	+9,9	.	+12,1	.	+8,0	+10,9	.	58						
92,6	97,4	106,2	99,7	-16,2	-8,6	-3,9	-12,7	-13,0	-4,1	-8,9	-8,8	-8,5	-6,1	-8,8	61						
83,8	79,5	81,1	81,0	-8,7	-10,9	-1,4	+6,2	+3,4	-0,1	+2,4	+1,8	-4,8	-0,1	+1,8	62						
70,2	67,2	74,0	68,7	-19,5	-13,3	-9,3	-1,1	+0,3	-0,7	+5,4	-0,1	-8,8	-7,2	-0,1	6251						
98,2	105,1	99,2	100,9	-2,1	-4,8	+1,2	+1,9	+2,0	+1,1	+1,6	+1,4	+1,2	+1,7	+1,4	63						
89,9	89,1	89,2	88,3	-9,8	-8,7	-1,1	+2,8	+1,4	+4,0	+0,8	+2,6	-3,4	-1,0	+2,6	64						
132,4	125,9	106,2	119,7	+11,7	+14,2	+17,9	+18,2	+19,8	+15,4	+18,1	+17,7	+2,8	+12,7	+17,7	N. U. G.						
138,5	128,3	110,1	124,6	+8,7	+10,6	+19,7	+17,4	+19,0	+12,8	+18,5	+15,8	+3,5	+13,2	+15,8	68						
152,1	148,8	124,8	139,6	+10,6	+17,1	+12,8	+16,2	+18,9	+15,3	+14,4	+17,1	+6,7	+11,9	+17,1	6818-19						
155,5	148,6	119,6	141,0	+3,7	+12,7	+29,8	+24,4	+16,5	+18,6	+26,9	+17,4	+5,0	+17,9	+17,4	6828						
101,2	105,5	97,7	100,0	+1,8	+6,3	+3,2	+6,3	+9,1	+4,9	+4,8	+6,8	+3,5	+2,4	+6,8	6831-36						
125,6	.	105,5	115,7	+8,1	+18,7	+14,4	+21,3	+20,3	.	+17,8	.	+0,2	+9,7	.	6847-54						
124,7																					

1 INDEX DER NETTOPRODUKTION FUER DAS PRODUZIERENDE GEBERBE
1985=100

1.2 FACHLICHE UNTERNEHMENSTEILE

ZEITRAUM	PRODUZIERENDES GEBERBE INSGESAMT		PRODUZIERENDES GEBERBE OHNE BAUHAUPTGEWERBE		ELEKTRIZITAETS- UND GASVERSORGUNG		BERGBAU- UND VERARBEITENDES GEBERBE		BERGBAU		VERARBEITENDES GEBERBE	
	KAL. U. SAISONBEREITIGTER WERT	VERAENDERUNG IN O/O GEGEN VORZEITR.	KAL. U. SAISONBEREITIGTER WERT	VERAENDERUNG IN O/O GEGEN VORZEITR.	KAL. U. SAISONBEREITIGTER WERT	VERAENDERUNG IN O/O GEGEN VORZEITR.	KAL. U. SAISONBEREITIGTER WERT	VERAENDERUNG IN O/O GEGEN VORZEITR.	KAL. U. SAISONBEREITIGTER WERT	VERAENDERUNG IN O/O GEGEN VORZEITR.	KAL. U. SAISONBEREITIGTER WERT	VERAENDERUNG IN O/O GEGEN VORZEITR.
SYPRO-NR.					1010-1030				21			
GEWICHTUNG	100		93,93		6,37		87,56		2,87		84,69	
1987	103,0	+0,3	102,7	+0,2	103,0	+3,4	102,7	-	91,6	-5,1	103,1	+0,2
1988	106,3	+3,2	106,0	+3,2	104,6	+1,6	106,1	+3,3	86,9	-5,1	106,8	+3,6
1989	111,8	+5,2	111,3	+5,0	108,6	+3,8	111,5	+5,1	85,8	-1,3	112,4	+5,2
1990	117,6	+5,2	117,2	+5,3	112,0	+3,1	117,6	+5,5	85,0	-0,9	118,7	+5,6
1987 2.HJ	103,6	+1,2	103,1	+0,8	102,4	-1,2	103,2	+1,0	89,7	-4,1	103,7	+1,2
1988 1.HJ	105,0	+1,4	104,7	+1,6	103,0	+0,6	104,8	+1,6	87,3	-2,7	105,4	+1,6
2.HJ	107,7	+2,6	107,3	+2,5	106,3	+3,2	107,4	+2,5	86,5	-0,9	108,1	+2,6
1989 1.HJ	110,6	+2,7	110,1	+2,6	107,4	+1,0	110,3	+2,7	85,7	-0,9	111,2	+2,9
2.HJ	112,9	+2,1	112,6	+2,3	109,8	+2,2	112,8	+2,3	85,8	+0,1	113,7	+2,2
1990 1.HJ	116,1	+2,8	115,5	+2,6	111,2	+1,3	115,9	+2,7	85,1	-0,8	116,9	+2,8
2.HJ	119,2	+2,7	118,9	+2,9	112,9	+1,5	119,3	+2,9	84,9	-0,2	120,5	+3,1
1991 1.HJ	121,5	+1,9	121,5	+2,2	115,7	+2,5	121,8	+2,1	85,4	+0,6	123,1	+2,2
1987 3.VJ	103,0	+0,3	102,5	+0,2	101,4	-1,9	102,6	+0,4	90,2	-3,6	103,0	+0,5
4.VJ	104,2	+1,2	103,7	+1,2	103,3	+1,9	103,8	+1,2	89,2	-1,1	104,3	+1,3
1988 1.VJ	104,7	+0,5	104,3	+0,6	102,4	-0,9	104,5	+0,7	88,3	-1,0	105,0	+0,7
2.VJ	105,3	+0,6	105,0	+0,7	103,7	+1,3	105,1	+0,6	86,4	-2,2	105,7	+0,7
3.VJ	107,2	+1,8	106,9	+1,8	106,7	+2,9	106,9	+1,7	86,2	-0,2	107,6	+1,8
4.VJ	108,1	+0,8	107,8	+0,8	105,8	-0,8	107,9	+0,9	86,7	+0,6	108,6	+0,9
1989 1.VJ	109,5	+1,3	108,9	+1,0	106,0	+0,2	109,1	+1,1	86,1	-0,7	109,9	+1,2
2.VJ	111,6	+1,9	111,3	+2,2	108,8	+2,6	111,5	+2,2	85,3	-0,9	112,4	+2,3
3.VJ	112,1	+0,4	111,8	+0,4	108,9	+0,1	112,0	+0,4	86,2	+1,1	112,9	+0,4
4.VJ	113,7	+1,4	113,3	+1,3	110,7	+1,7	113,5	+1,3	85,5	-0,8	114,5	+1,4
1990 1.VJ	116,0	+2,0	115,4	+1,9	111,2	+0,5	115,7	+1,9	84,1	-1,6	116,8	+2,0
2.VJ	116,1	+0,1	115,7	+0,3	111,2	-	116,0	+0,3	86,1	+2,4	117,0	+0,2
3.VJ	118,3	+1,9	118,0	+2,0	112,2	+0,9	118,4	+2,1	85,4	-0,8	119,5	+2,1
4.VJ	120,1	+1,5	119,8	+1,5	113,5	+1,2	120,3	+1,6	84,4	-1,2	121,5	+1,7
1991 1.VJ	120,5	+0,3	120,6	+0,7	114,9	+1,2	121,0	+0,6	86,7	+2,7	122,2	+0,6
2.VJ	122,6	+1,7	122,3	+1,4	116,4	+1,3	122,6	+1,3	84,0	-3,1	123,9	+1,4
1987 JULI	103,1	+0,4	102,6	+0,3	101,6	-1,9	102,8	+0,7	90,0	-3,8	103,2	+0,8
AUG.	103,2	+0,1	102,8	+0,2	102,8	+1,2	102,8	-	91,3	+1,4	103,2	-
SEPT.	102,7	-0,5	102,0	-0,8	99,9	-2,8	102,2	-0,6	89,3	-2,2	102,7	-0,5
OKT.	104,2	+1,5	103,7	+1,7	102,6	+2,7	103,8	+1,6	89,1	-0,2	104,3	+1,6
NOV.	104,9	+0,7	104,5	+0,8	103,8	+1,2	104,5	+0,7	89,0	-0,1	105,1	+0,8
DEZ.	103,4	-1,4	103,0	-1,4	103,4	-0,4	103,0	-1,4	89,5	+0,6	103,5	-1,5
1988 JAN.	104,2	+0,8	103,5	+0,5	98,7	-4,5	103,9	+0,9	87,5	-2,2	104,3	+0,8
FEB.	104,5	+0,3	104,1	+0,6	103,5	+4,9	104,1	+0,2	88,5	+1,1	104,7	+0,4
MAERZ	105,5	+1,0	105,3	+1,2	104,9	+1,4	105,4	+1,2	88,9	+0,5	106,0	+1,2
APRIL	104,5	-0,9	104,2	-1,0	104,3	-0,6	104,2	-1,1	89,8	+1,0	104,7	-1,2
MAI	105,8	+1,2	105,5	+1,2	102,5	-1,7	105,7	+1,4	84,8	-5,6	106,4	+1,6
JUNI	105,6	-0,2	105,3	-0,2	104,3	+1,8	105,4	-0,3	84,5	-0,4	106,1	-0,3
JULI	105,6	-	105,3	-	106,5	+2,1	105,2	-0,2	87,0	+3,0	105,8	-0,3
AUG.	108,0	+2,3	107,5	+2,1	106,0	-0,5	107,7	+2,4	85,5	-1,7	108,5	+2,6
SEPT.	108,1	+0,1	107,8	+0,3	107,7	+1,6	107,9	+0,2	86,2	+0,8	108,6	+0,1
OKT.	107,0	-1,0	106,8	-0,9	105,9	-1,7	106,8	-1,0	86,0	-0,2	107,5	-1,0
NOV.	107,7	+0,7	107,4	+0,6	106,4	+0,5	107,5	+0,7	86,3	+0,3	108,2	+0,7
DEZ.	109,6	+1,8	109,2	+1,7	105,0	-1,3	109,5	+1,9	87,7	+1,6	110,2	+1,8
1989 JAN.	109,4	-0,2	108,9	-0,3	105,6	+0,6	109,1	-0,4	87,1	-0,7	109,9	-0,3
FEB.	109,8	+0,4	109,1	+0,2	106,9	+1,2	109,3	+0,2	85,8	-1,5	110,0	+0,1
MAERZ	109,4	-0,4	108,7	-0,4	105,6	-1,2	109,0	-0,3	85,3	-0,6	109,8	-0,2
APRIL	112,6	+2,9	112,3	+3,3	108,7	+2,9	112,6	+3,3	84,2	+1,3	113,6	+3,5
MAI	109,2	-3,0	109,0	-2,9	108,3	-0,4	109,0	-3,2	85,0	+1,0	109,9	-3,3
JUNI	113,0	+3,5	112,7	+3,4	109,4	+1,0	112,9	+3,6	86,8	+2,1	113,8	+3,5
JULI	112,1	-0,8	111,9	-0,7	108,9	-0,5	112,1	-0,7	87,1	+0,3	113,0	-0,7
AUG.	111,5	-0,5	111,2	-0,6	109,1	+0,2	111,3	-0,7	85,0	-2,4	112,2	-0,7
SEPT.	112,8	+1,2	112,4	+1,1	108,7	-0,4	112,7	+1,3	86,5	+1,8	113,6	+1,2
OKT.	113,1	+0,3	112,8	+0,4	110,2	+1,4	113,0	+0,3	85,2	-1,5	113,9	+0,3
NOV.	113,7	+0,5	113,2	+0,4	110,3	+0,1	113,4	+0,4	86,0	+0,9	114,4	+0,4
DEZ.	114,4	+0,6	113,9	+0,6	111,5	+1,1	114,1	+0,6	85,2	-0,9	115,1	+0,6
1990 JAN.	115,0	+0,5	114,6	+0,6	113,9	+2,2	114,7	+0,5	83,3	-2,2	115,7	+0,5
FEB.	115,6	+0,5	114,7	+0,1	108,5	-4,7	115,2	+0,4	84,1	+1,0	116,3	+0,5
MAERZ	117,4	+1,6	116,8	+1,8	111,2	+2,5	117,2	+1,7	84,9	+1,0	118,4	+1,8
APRIL	113,6	-3,2	113,3	-3,0	111,6	+0,4	113,4	-3,2	85,6	+0,8	114,3	-3,5
MAI	118,9	+4,7	118,3	+4,4	111,3	-0,3	118,9	+4,9	87,2	+1,9	120,0	+5,0
JUNI	115,8	-2,6	115,4	-2,5	110,6	-0,6	115,8	-2,6	85,6	-1,8	116,8	-2,7
JULI	118,1	+2,0	117,6	+1,9	111,0	+0,4	118,1	+2,0	83,8	-2,1	119,3	+2,1
AUG.	118,6	+0,4	118,2	+0,5	112,2	+1,1	118,7	+0,5	87,4	+4,3	119,8	+0,4
SEPT.	118,3	-0,3	118,1	-0,1	113,5	+1,2	118,4	-0,3	85,0	-2,7	119,5	-0,3
OKT.	120,6	+1,9	120,1	+1,7	113,0	-0,4	120,7	+1,9	86,4	+1,6	121,9	+2,0
NOV.	120,4	-0,2	120,1	-	113,0	-	120,6	-0,1	83,8	-3,0	121,9	-
DEZ.	119,3	-0,9	119,2	-0,7	114,5	+1,3	119,5	-0,9	82,9	-1,1	120,8	-0,9
1991 JAN.	121,1	+1,5	121,0	+1,5	111,6	-2,5	121,7	+1,8	87,0	+4,9	122,9	+1,7
FEB.	120,5	-0,5	121,4	+0,3	119,1	+6,7	121,6	-0,1	86,4	-0,7	122,8	-0,1
MAERZ	119,8	-0,6	119,5	-1,6	114,1	-4,2	119,8	-1,5	86,6	+0,2	120,9	-1,5
APRIL	124,4	+3,8	123,8	+3,6	113,6	-0,4	124,5	+3,9	84,6	-2,3	125,9	+4,1
MAI	120,8	-2,9	120,7	-2,5	119,2	+4,9	120,7	-3,1	83,9	-0,8	121,9	-3,2
JUNI	122,5	+1,4	122,3	+1,3	116,3	-2,4	122,7	+1,7	83,6	-0,4	124,0	+1,7

STBA, FACHSERIE 4, REIHE 2.1

1 INDEX DER NETTOPRODUKTION FUER DAS PRODUZIERENDE GEMERBE
1985=100

1.2 FACHLICHE UNTERNEHMENSTEILE

ZEITRAUM	GRUNDSTOFF-UND PRODUKTIONSGUETER GEMERBE		MINERALOELVERAR- BEITUNG		GEWINNUNG UND VER- ARBEITUNG VON STEINEN UND ERDEN		EISENSCHAFFENDE- INDUSTRIE		NE-METALLERZEUGUNG, NE-METALLHALBZEU- GERKE		GIESSEREI	
	KAL. U. SAISON- BEREI- NIGTER WERT	VERAENDE- RUNG IN O/O GEGEN VORZEITR.	KAL. U. SAISON- BEREI- NIGTER WERT	VERAENDE- RUNG IN O/O GEGEN VORZEITR.	KAL. U. SAISON- BEREI- NIGTER WERT	VERAENDE- RUNG IN O/O GEGEN VORZEITR.	KAL. U. SAISON- BEREI- NIGTER WERT	VERAENDE- RUNG IN O/O GEGEN VORZEITR.	KAL. U. SAISON- BEREI- NIGTER WERT	VERAENDE- RUNG IN O/O GEGEN VORZEITR.	KAL. U. SAISON- BEREI- NIGTER WERT	VERAENDE- RUNG IN O/O GEGEN VORZEITR.
SYPRO-NR.	22		25		27		28		29			
GEWICHTUNG	22,78		3,22		1,92		2,41		1,05		1,20	
1987	100,1	+0,3	93,2	-5,2	100,7	-1,9	89,6	-3,1	102,9	-2,1	106,5	+3,9
1988	106,0	+5,9	100,4	+7,7	106,4	+5,7	99,4	+10,9	110,6	+7,5	104,7	-1,7
1989	108,7	+2,5	97,6	-2,8	114,0	+7,1	101,4	+2,0	112,6	+1,8	111,3	+6,3
1990	110,9	+2,0	101,9	+4,4	117,4	+3,0	94,9	-6,4	119,1	+5,8	113,2	+1,7
1987 2.HJ	101,1	+2,1	92,0	-2,6	102,8	+4,4	90,3	+1,5	105,5	+5,2	107,3	+1,4
1988 1.HJ	104,4	+3,3	98,4	+7,0	105,0	+2,1	96,5	+6,9	109,8	+4,1	103,4	-3,6
1988 2.HJ	107,7	+3,2	102,4	+4,1	107,7	+2,6	102,4	+6,1	111,4	+1,5	106,1	+2,6
1989 1.HJ	108,3	+0,6	95,9	-6,3	113,6	+5,5	102,7	+0,3	111,6	+0,2	110,4	+4,1
1989 2.HJ	109,0	+0,6	99,4	+3,6	114,5	+0,8	100,2	-2,4	113,6	+1,8	112,1	+1,5
1990 1.HJ	110,5	+1,4	103,7	+4,3	116,5	+1,7	95,3	-4,9	119,5	+5,2	113,8	+1,5
1990 2.HJ	111,4	+0,8	100,1	-3,5	118,3	+1,5	94,5	-0,8	118,7	-0,7	112,7	-1,0
1991 1.HJ	112,7	+1,2	104,4	+4,3	121,5	+2,7	97,6	+3,3	119,3	+0,5	109,0	-3,3
1987 3.VJ	100,4	+0,7	91,3	-3,1	101,8	+1,3	89,4	-0,9	103,4	+3,5	106,4	+1,4
1987 4.VJ	101,8	+1,4	92,6	+1,4	103,8	+2,0	91,2	+2,0	107,6	+4,1	108,2	+1,7
1988 1.VJ	103,7	+1,9	97,5	+5,3	105,4	+1,5	95,9	+5,2	109,2	+1,5	102,7	-5,1
1988 2.VJ	105,0	+1,3	99,2	+1,7	104,6	-0,8	97,1	+1,3	110,3	+1,0	104,0	+1,3
1988 3.VJ	107,2	+2,1	102,3	+3,1	107,5	+2,8	102,0	+5,0	109,6	-0,6	105,9	+1,8
1988 4.VJ	108,2	+0,9	102,5	+0,2	107,9	+0,4	102,7	+0,7	113,2	+3,3	106,3	+0,4
1989 1.VJ	107,8	-0,4	95,4	-6,9	113,4	+5,1	102,2	-0,5	110,9	-2,0	108,7	+2,3
1989 2.VJ	108,8	+0,9	96,3	+0,9	113,7	+0,3	103,1	+0,9	112,3	+1,3	112,1	+3,1
1989 3.VJ	108,7	-0,1	98,1	+1,9	113,4	-0,3	101,4	-1,6	114,8	+2,2	111,4	-0,6
1989 4.VJ	109,3	+0,6	100,6	+2,5	115,5	+1,9	99,0	-2,4	112,3	-2,2	112,8	+1,3
1990 1.VJ	110,9	+1,5	104,4	+3,8	117,9	+2,1	96,2	-2,8	119,6	+6,5	115,5	+2,4
1990 2.VJ	110,1	-0,7	103,1	-1,2	115,1	-2,4	94,4	-1,9	119,4	-0,2	112,1	-2,9
1990 3.VJ	111,1	+0,9	100,9	-2,1	117,4	+2,0	93,7	-0,7	118,8	-0,5	113,3	+1,1
1990 4.VJ	111,6	+0,5	99,2	-1,7	119,3	+1,6	95,3	+1,7	118,6	-0,2	112,0	-1,1
1991 1.VJ	111,9	+0,3	102,4	+3,2	117,0	-1,9	97,8	+2,6	117,7	-0,8	108,8	-2,9
1991 2.VJ	113,6	+1,5	106,3	+3,8	126,0	+7,7	97,4	-0,4	120,9	+2,7	109,2	+0,4
1987 JULI	100,6	+0,8	91,8	-2,5	102,1	+1,4	93,4	+4,8	101,8	+1,6	107,0	+2,0
1987 AUG.	100,5	-0,1	92,5	+0,8	100,7	-1,4	88,0	-5,8	104,1	+2,3	106,5	-0,5
1987 SEPT.	100,0	-0,5	89,7	-3,0	102,6	+1,9	86,7	-1,5	104,4	+0,3	105,8	-0,7
1987 OKT.	101,4	+1,4	94,0	+4,8	104,4	+1,8	90,4	+4,3	107,3	+2,8	107,8	+1,9
1987 NOV.	102,2	+0,8	92,1	-2,0	103,9	-0,5	91,6	+1,3	107,6	+0,3	108,6	+0,7
1987 DEZ.	101,8	-0,4	91,7	-0,4	103,0	-0,9	91,7	+0,1	107,8	+0,2	108,1	-0,5
1988 JAN.	103,6	+1,8	95,1	+3,7	107,3	+4,2	96,0	+4,7	110,4	+2,4	102,5	-5,2
1988 FEB.	103,3	-0,3	98,2	+3,3	104,4	-2,7	95,3	-0,7	109,1	-1,2	102,1	-0,4
1988 MAERZ	104,3	+1,0	99,3	+1,1	104,4	-	96,4	+1,2	108,2	-0,8	103,5	+1,4
1988 APRIL	104,4	+0,1	97,5	-1,8	103,2	-1,1	94,6	-1,9	111,0	+2,6	103,3	-0,2
1988 MAI	105,0	+0,6	100,3	+2,9	105,7	+2,4	96,5	+2,0	110,3	-0,6	105,5	+2,1
1988 JUNI	105,5	+0,5	99,8	-0,5	105,0	-0,7	100,1	+3,7	109,7	-0,5	103,2	-2,2
1988 JULI	106,5	+0,9	103,4	+3,6	105,2	+0,2	99,4	-0,7	111,5	+1,6	105,8	+2,5
1988 AUG.	107,3	+0,8	100,6	-2,7	109,2	+3,8	103,0	+3,6	107,8	-3,3	106,3	+0,5
1988 SEPT.	107,9	+0,6	102,9	+2,3	108,2	-0,9	103,5	+0,5	109,6	+1,7	105,7	-0,6
1988 OKT.	107,6	-0,3	103,5	+0,6	105,2	-2,8	101,0	-2,4	110,5	+0,8	103,2	-2,4
1988 NOV.	107,8	+0,2	102,6	+0,9	107,7	+2,4	102,9	+1,9	111,7	+1,1	105,4	+2,1
1988 DEZ.	109,3	+1,4	101,3	-1,3	110,9	+3,0	104,3	+1,4	117,5	+5,2	110,3	+4,6
1989 JAN.	107,5	-1,6	96,5	-4,7	112,5	+1,4	103,1	-1,2	109,3	-7,0	108,3	-1,8
1989 FEB.	107,9	+0,4	93,1	-3,5	113,9	+1,2	102,8	-0,3	111,2	+1,7	108,9	+0,6
1989 MAERZ	108,1	+0,2	96,5	+3,7	113,8	-0,1	100,8	-1,9	112,3	+1,0	108,9	-
1989 APRIL	108,8	+0,6	94,8	-1,8	114,1	+0,3	105,6	+4,8	113,8	+1,3	113,3	+4,0
1989 MAI	107,9	-0,8	96,8	+2,1	111,1	-2,6	101,2	-4,2	109,1	-4,1	106,5	-6,0
1989 JUNI	109,6	+1,6	97,4	+0,6	115,9	+4,3	102,6	+1,4	114,1	+4,6	116,6	+9,5
1989 JULI	108,1	-1,4	94,1	-3,4	112,5	-2,9	101,6	-1,0	112,4	-1,5	109,8	-5,8
1989 AUG.	108,8	+0,6	99,4	+5,6	112,7	+0,2	102,5	+0,9	116,0	+3,2	110,8	+0,9
1989 SEPT.	109,1	+0,3	100,7	+1,3	114,9	+2,0	100,0	-2,4	116,1	+0,1	113,6	+2,5
1989 OKT.	109,3	+0,2	99,6	-1,1	115,2	+0,3	100,7	+0,7	114,3	-1,6	114,5	+0,8
1989 NOV.	109,1	-0,2	99,1	-0,5	115,7	+0,4	98,9	-1,8	114,3	-	113,6	-0,8
1989 DEZ.	109,6	+0,5	103,2	+4,1	115,7	-	97,3	-1,6	108,2	-5,3	110,2	-3,0
1990 JAN.	110,4	+0,7	104,3	+1,1	115,9	+0,2	96,4	-0,9	119,7	+10,6	114,8	+4,2
1990 FEB.	111,1	+0,6	104,9	+0,6	120,2	+3,7	95,3	-1,1	117,6	-1,8	114,8	-
1990 MAERZ	111,3	+0,2	104,0	-0,9	117,6	-2,2	97,0	+1,8	121,5	+3,3	116,8	+1,7
1990 APRIL	109,4	-1,7	105,8	+1,7	112,9	-4,0	93,5	-3,6	115,3	-5,1	109,6	-6,2
1990 MAI	111,3	+1,7	101,6	-4,0	118,4	+4,9	96,9	+3,6	124,6	+8,1	119,4	+8,9
1990 JUNI	109,6	-1,5	101,8	+0,2	114,1	-3,6	92,7	-4,3	118,3	-5,1	107,2	-10,2
1990 JULI	111,4	+1,6	105,0	+3,1	118,8	+4,1	93,9	+1,3	120,2	+1,6	113,4	+5,8
1990 AUG.	110,8	-0,5	100,2	-4,6	117,8	-0,8	92,1	-1,9	118,0	-1,8	114,5	+1,0
1990 SEPT.	111,1	+0,3	97,6	-2,6	115,6	-1,9	95,0	+3,1	118,1	+0,1	112,1	-2,1
1990 OKT.	112,0	+0,8	98,0	+0,4	120,7	+4,4	95,3	+0,3	121,2	+2,6	114,2	+1,9
1990 NOV.	112,3	+0,3	101,9	+4,0	119,7	-0,8	94,5	-0,8	119,7	-1,2	112,3	-1,7
1990 DEZ.	110,6	-1,5	97,7	-4,1	117,4	-1,9	96,0	+1,6	114,9	-4,0	109,5	-2,5
1991 JAN.	112,9	+2,1	102,3	+4,7	119,7	+2,0	97,4	+1,5	116,5	+1,4	110,6	+1,0
1991 FEB.	111,2	-1,5	103,2	+0,9	109,3	-8,7	98,6	+1,2	121,0	+3,9	109,8	-0,7
1991 MAERZ	111,6	+0,4	101,7	-1,5	122,0	+11,6	97,4	-1,2	115,6	-4,5	105,9	-3,6
1991 APRIL	114,7	+2,8	103,8	+2,1	130,1	+6,6	98,0	+0,6	124,7	+7,9	113,0	+6,7
1991 MAI	112,2	-2,2	107,7	+3,8	123,4	-5,1	96,0	-2,0	116,5	-6,6	109,3	-8,6
1991 JUNI	113,8	+1,4	107,4	-0,3	124,5	+0,9	98,2	+2,3	121,5	+4,3	111,3	+7,7

STBA, FACHSERIE 4, REIHE 2.1

1 INDEX DER NETTOPRODUKTION FUER DAS PRODUZIERENDE GEMERBE
1985=100

1.2 FACHLICHE UNTERNEHMENSTEILE

ZEITRAUM	ZIEHEREIEN, KALT- WALZWERKE, MECHANIK, ANG		CHEMISCHE INDUSTRIE		HOLZBEARBEITUNG		ZELLSTOFF-, HOLZ- SCHLIFF-, PAPIER- UND PAPPEERZEUGUNG		GUMMIERARBEITUNG		INVESTITIONSGUETER PRODUZIERENDES GEMERBE	
	KAL. U. SAISON- BEREIT- NIGTER WERT	VERAENDE- RUNG IN O/O GEGEN VORZEITR.	KAL. U. SAISON- BEREIT- NIGTER WERT	VERAENDE- RUNG IN O/O GEGEN VORZEITR.	KAL. U. SAISON- BEREIT- NIGTER WERT	VERAENDE- RUNG IN O/O GEGEN VORZEITR.	KAL. U. SAISON- BEREIT- NIGTER WERT	VERAENDE- RUNG IN O/O GEGEN VORZEITR.	KAL. U. SAISON- BEREIT- NIGTER WERT	VERAENDE- RUNG IN O/O GEGEN VORZEITR.	KAL. U. SAISON- BEREIT- NIGTER WERT	VERAENDE- RUNG IN O/O GEGEN VORZEITR.
SYPRO-NR.	3011-3015,3030		40		53		55		59		41,55	
GEWICHTUNG	0,54		10,30		0,36		0,83		0,95		41,55	
1987	104,4	-0,8	102,0	+2,4	102,6	+0,9	109,5	+6,4	104,6	+2,1	105,0	+0,2
1988	113,0	+8,2	107,5	+5,4	110,6	+7,8	116,3	+6,2	109,0	+4,2	108,1	+3,0
1989	121,0	+7,1	109,5	+1,9	121,6	+5,9	122,8	+5,6	114,3	+4,9	116,3	+7,6
1990	128,8	+6,4	112,4	+2,6	127,5	+4,9	126,6	+3,1	111,0	-2,9	123,0	+5,8
1987 2.HJ	105,5	+2,1	103,5	+3,1	105,0	+4,7	110,7	+2,2	105,2	+1,3	105,4	+0,9
1988 1.HJ	110,0	+4,3	106,2	+2,6	108,6	+3,4	114,3	+3,3	106,4	+1,1	106,4	+0,9
2.HJ	116,0	+5,5	108,8	+2,4	112,5	+3,6	118,4	+3,6	111,6	+4,9	109,8	+3,2
1989 1.HJ	120,0	+3,4	109,4	+0,6	119,3	+6,0	122,5	+3,5	115,0	+3,0	114,4	+4,2
2.HJ	122,0	+1,7	109,5	+0,1	123,9	+3,9	123,2	+0,6	113,7	-1,1	118,2	+3,3
1990 1.HJ	127,5	+4,5	111,0	+1,4	126,5	+2,1	124,9	+1,4	112,3	-1,2	121,6	+2,9
2.HJ	130,0	+2,0	113,9	+2,6	128,5	+1,6	128,4	+2,8	109,6	-2,4	124,3	+2,2
1991 1.HJ	127,8	-1,7	114,7	+0,7	132,0	+2,7	130,0	+1,2	106,5	-2,8	126,6	+1,9
1987 3.VJ	104,4	+1,4	103,0	+1,6	103,9	+3,3	109,2	+0,9	105,9	+1,6	104,7	+0,5
4.VJ	106,5	+2,0	104,1	+1,1	106,0	+2,0	112,3	+2,8	104,5	-1,3	106,1	+1,3
1988 1.VJ	109,1	+2,4	105,5	+1,3	107,3	+1,2	114,1	+1,6	106,5	+1,9	105,9	-0,2
2.VJ	110,9	+1,6	106,9	+1,3	109,9	+2,4	114,4	+0,3	106,4	-0,1	106,9	+0,9
3.VJ	115,2	+3,9	108,4	+1,4	111,6	+1,5	117,9	+3,1	109,5	+2,9	109,1	+2,1
4.VJ	116,5	+1,5	109,3	+0,8	113,4	+1,6	118,8	+0,8	113,7	+3,8	110,5	+1,3
1989 1.VJ	118,5	+1,4	109,2	-0,1	118,0	+4,1	120,0	+1,0	113,6	-0,1	112,8	+2,1
2.VJ	121,5	+2,5	109,6	+0,4	120,6	+2,2	124,9	+4,1	116,5	+2,6	116,1	+2,9
3.VJ	120,6	-0,7	109,2	-0,4	123,7	+2,6	122,9	-1,6	114,0	-2,1	117,2	+0,9
4.VJ	123,4	+2,3	109,8	+0,5	124,1	+0,3	123,5	+0,5	113,3	-0,6	119,2	+1,7
1990 1.VJ	127,8	+3,6	110,9	+1,0	127,3	+2,6	125,2	+1,4	114,1	+0,7	121,7	+2,1
2.VJ	127,2	-0,5	111,1	+0,2	125,8	-1,2	124,5	-0,6	110,5	-3,2	121,5	-0,2
3.VJ	130,0	+2,2	113,4	+2,1	125,6	-0,2	127,6	+2,5	111,1	+0,5	123,5	+1,6
4.VJ	129,9	-0,1	114,3	+0,8	131,4	+4,6	129,2	+1,3	108,1	-2,7	125,1	+1,3
1991 1.VJ	126,7	-2,5	114,6	+0,3	129,5	-1,4	128,5	-0,5	105,8	-2,1	125,6	+0,4
2.VJ	128,9	+1,7	114,9	+0,3	134,5	+3,9	131,5	+2,3	107,3	+1,4	127,6	+1,6
1987 JULI	106,7	+5,2	102,7	+0,8	104,1	+4,1	108,8	+1,3	103,8	-0,2	104,8	+0,8
AUG.	103,0	-3,5	103,1	+0,4	102,9	-1,2	108,7	-0,1	108,4	+4,4	104,9	+0,1
SEPT.	103,5	+0,5	103,1	-	104,7	+1,7	110,0	+1,2	105,4	-2,8	104,4	-0,5
OKT.	104,4	+0,9	103,0	-0,1	106,1	+1,3	111,2	+1,1	105,2	-0,2	106,2	+1,7
NOV.	107,4	+2,9	104,9	+1,8	106,2	+0,1	111,6	+0,4	104,7	-0,5	107,0	+0,8
DEZ.	107,7	+0,3	104,4	-0,5	105,7	-0,5	114,0	+2,2	103,6	-1,1	105,1	-1,8
1988 JAN.	108,5	+0,7	105,2	+0,8	107,6	+1,8	113,3	-0,6	106,1	+2,4	104,9	-0,2
FEB.	107,8	-0,6	105,0	-0,2	106,0	-1,5	112,2	-1,0	105,6	-0,5	105,8	+0,9
MAERZ	111,0	+3,0	106,3	+1,2	108,2	+2,1	116,9	+4,2	107,7	+2,0	107,1	+1,2
APRIL	109,0	-1,8	107,0	+0,7	108,5	+0,3	113,6	-2,8	104,5	-3,0	105,4	-1,6
MAI	111,3	+2,1	107,0	-	110,7	+2,0	112,4	-1,1	108,6	+3,9	108,0	+2,5
JUNI	112,4	+1,0	106,8	-0,2	110,5	-0,2	117,1	+4,2	105,1	-2,3	107,4	-0,6
JULI	112,0	-0,4	107,4	+0,6	108,0	-2,3	115,8	-1,1	109,1	+2,8	106,3	-1,0
AUG.	115,7	+3,3	108,7	+1,2	114,3	+5,8	119,3	+3,0	108,3	-0,7	110,5	+4,0
SEPT.	117,8	+1,8	109,0	+0,3	112,6	-1,5	118,7	-0,5	111,2	+2,7	110,4	-0,1
OKT.	115,9	-1,6	109,3	+0,3	111,1	-1,3	118,5	-0,2	110,5	-0,6	109,2	-1,1
NOV.	116,6	+0,6	108,8	-0,5	113,3	+2,0	119,2	+0,6	113,0	+2,3	109,9	+0,6
DEZ.	118,2	+1,4	109,7	+0,8	115,8	+2,2	118,8	-0,3	117,5	+4,0	112,5	+2,4
1989 JAN.	118,2	-	109,0	-0,6	117,5	+1,5	120,4	+1,3	113,6	-3,3	112,9	+0,4
FEB.	118,8	+0,5	109,3	+0,3	119,0	+1,3	122,2	+1,5	114,6	+0,9	112,8	-0,1
MAERZ	118,5	-0,3	109,4	+0,1	117,6	-1,2	117,3	-4,0	112,5	-1,8	112,6	-0,2
APRIL	122,8	+3,6	109,0	-0,4	120,5	+2,5	128,1	+9,2	118,1	+5,0	117,8	+4,6
MAI	117,8	-4,1	109,4	+0,4	117,6	-2,4	121,9	-4,8	112,0	-5,2	112,5	-4,5
JUNI	124,0	+5,3	110,3	+0,8	123,8	+5,3	124,8	+2,4	119,3	+6,5	117,9	+4,8
JULI	118,7	-4,3	109,6	-0,6	123,8	-	124,3	-0,4	115,5	-3,2	117,6	-0,3
AUG.	121,4	+2,3	109,2	-0,4	122,5	-1,1	121,3	-2,4	113,2	-2,0	116,0	-1,4
SEPT.	121,7	+0,2	108,8	-0,4	124,9	+2,0	123,2	+1,6	113,3	+0,1	118,0	+1,7
OKT.	122,7	+0,8	109,6	+0,7	123,7	-1,0	123,4	+0,2	113,4	+0,1	118,5	+0,4
NOV.	123,4	+0,6	109,4	-0,2	123,9	+0,2	123,6	+0,2	113,9	+0,4	119,5	+0,8
DEZ.	124,2	+0,6	110,5	+1,0	124,8	+0,7	123,4	-0,2	112,7	-1,1	119,6	+0,1
1990 JAN.	126,2	+1,6	110,4	-0,1	125,7	+0,7	123,2	-0,2	114,1	+1,2	120,7	+0,9
FEB.	128,3	+1,7	111,1	+0,6	126,7	+0,8	123,9	+0,6	112,6	-1,3	121,1	+0,3
MAERZ	129,0	+0,5	111,3	+0,2	129,5	+2,2	128,6	+3,8	115,6	+2,7	123,4	+1,9
APRIL	124,7	-3,3	110,5	-0,7	123,9	-4,3	122,1	-5,1	108,3	-6,3	118,1	-4,3
MAI	132,6	+6,3	111,4	+0,8	129,5	+4,5	128,8	+5,5	115,3	+6,5	125,6	+6,4
JUNI	124,4	-6,2	111,5	+0,1	123,9	-4,3	122,5	-4,9	108,0	-6,3	120,8	-3,8
JULI	131,2	+5,5	112,6	+1,0	125,3	+1,1	126,3	+3,1	111,1	+2,9	123,5	+2,2
AUG.	130,5	-0,5	112,9	+0,3	126,3	+0,8	129,0	+2,1	112,1	+0,9	123,8	+0,2
SEPT.	128,4	-1,6	114,6	+1,5	125,3	-0,8	127,6	-1,1	110,2	-1,7	123,3	-0,4
OKT.	131,2	+2,2	114,4	-0,2	132,1	+5,4	128,8	+0,9	111,5	+1,2	125,5	+1,8
NOV.	129,8	-1,1	115,2	+0,7	132,4	+0,2	128,7	-0,1	108,9	-2,3	125,0	-0,4
DEZ.	128,7	-0,8	113,4	-1,6	129,6	-2,1	130,0	+1,0	104,0	-4,5	124,7	-0,2
1991 JAN.	128,6	-0,1	116,2	+2,5	130,6	+0,8	130,2	+0,2	107,4	+3,3	126,2	+1,2
FEB.	126,2	-1,9	113,6	-2,2	129,4	-0,9	128,3	-1,5	107,1	-0,3	126,6	+0,3
MAERZ	125,4	-0,6	113,9	+0,3	128,4	-0,8	126,9	-1,1	102,9	-3,9	124,0	-2,1
APRIL	132,3	+5,5	116,3	+2,1	137,0	+6,7	133,1	+4,9	111,1	+8,0	129,9	+4,8
MAI	124,1	-6,2	113,6	-2,3	131,9	-3,7	127,8	-4,0	104,3	-6,1	125,2	-3,6
JUNI	130,2	+4,9	114,8	+1,1	134,6	+2,0	133,6	+4,5	106,4	+2,0	127,8	+2,1

STBA, FACHSERIE 4, REIHE 2.1

1 INDEX DER NETTOPRODUKTION FÜR DAS PRODUZIERENDE GEBERBE
1985=100

1.2 FACHLICHE UNTERNEHMENSTEILE

ZEITRAUM	STAHLVERFORMUNG, OBERFLÄCHEVERED- LUNG, HAERTUNG		STAHL-UND LEICHT- METALLBAU, SCHIE- NENFAHRZEUGBAU		MASCHINENBAU		STRASSENFAHRZEUG- BAU, REPARATUR VON KRAFTFAHRZEUGEN USW		SCHIFFBAU		LUFT-UND RAUMFAHR- ZEUGBAU	
	KAL. U. SAISON- BEREIT- HEIT	VERAENDE- RUNG IN 0/0 GEGEN VORZEITR.	KAL. U. SAISON- BEREIT- HEIT	VERAENDE- RUNG IN 0/0 GEGEN VORZEITR.	KAL. U. SAISON- BEREIT- HEIT	VERAENDE- RUNG IN 0/0 GEGEN VORZEITR.	KAL. U. SAISON- BEREIT- HEIT	VERAENDE- RUNG IN 0/0 GEGEN VORZEITR.	KAL. U. SAISON- BEREIT- HEIT	VERAENDE- RUNG IN 0/0 GEGEN VORZEITR.	KAL. U. SAISON- BEREIT- HEIT	VERAENDE- RUNG IN 0/0 GEGEN VORZEITR.
SYPRO-JHR.	3021-3025		31		32		33		34		35	
GEWICHTUNG	1,27		1,67		11,32		9,80		0,35		0,71	
1987	100,5	-2,1	95,2	-2,6	102,8	-2,6	108,2	+2,5	84,5	-3,8	108,1	+13,4
1988	107,1	+6,6	102,1	+7,2	105,2	+2,3	108,2	-	76,3	-9,7	111,4	+3,1
1989	118,3	+10,5	107,8	+5,6	115,9	+10,2	116,3	+7,5	73,1	-4,2	120,8	+8,4
1990	121,1	+2,4	118,3	+9,7	123,1	+6,2	122,2	+5,1	76,1	+4,1	128,2	+5,1
1987 2.HJ	102,0	+3,0	96,4	+2,4	102,3	-1,0	108,4	+0,3	83,5	-2,5	114,7	+12,9
1988 1.HJ	104,4	+2,4	100,7	+4,5	103,0	+0,7	106,6	-1,7	76,6	-8,3	112,5	-1,9
1988 2.HJ	109,8	+5,2	103,6	+2,9	107,3	+4,2	109,8	+3,0	75,9	-0,9	110,3	-2,0
1989 1.HJ	116,8	+6,4	106,1	+2,4	113,4	+5,7	114,9	+4,6	73,6	-3,0	117,5	+6,5
1989 2.HJ	119,8	+2,6	109,5	+3,2	118,5	+4,5	117,6	+2,3	72,5	-1,5	124,1	+5,6
1990 1.HJ	120,7	+0,8	116,7	+6,6	122,8	+3,6	120,5	+2,5	76,0	+4,8	127,5	+2,7
1990 2.HJ	121,6	+0,7	120,0	+2,8	123,4	+0,5	123,8	+2,7	76,3	+0,4	128,9	+1,1
1991 1.HJ	123,1	+1,2	121,5	+1,3	121,6	-1,5	126,2	+1,9	73,7	-3,4	129,9	+0,8
1987 3.VJ	101,6	+2,9	94,8	+2,0	100,9	-2,2	108,3	+0,7	82,9	-3,0	112,6	+7,9
1987 4.VJ	102,5	+0,9	98,0	+3,4	103,7	+2,8	108,4	+0,1	84,1	+1,4	116,7	+3,6
1988 1.VJ	103,4	+0,9	97,9	-0,1	103,4	-0,3	106,3	-1,9	77,7	-7,6	112,6	-3,5
1988 2.VJ	105,3	+1,8	103,5	+5,7	102,6	-0,8	106,9	+0,6	75,5	-2,8	112,3	-0,3
1988 3.VJ	108,4	+2,9	104,4	+0,9	106,6	+3,9	109,2	+2,2	76,6	+1,5	109,5	-2,5
1988 4.VJ	111,2	+2,6	102,7	-1,6	108,0	+1,3	110,5	+1,2	75,2	-1,8	111,1	+1,5
1989 1.VJ	115,0	+3,4	107,3	+4,5	111,1	+2,9	113,1	+2,4	74,3	-1,2	116,1	+4,5
1989 2.VJ	118,5	+3,0	104,9	-2,2	115,6	+4,1	116,8	+3,3	73,0	-1,7	119,0	+2,5
1989 3.VJ	118,5	-	107,2	+2,2	117,3	+1,5	116,9	+0,1	72,9	-0,1	123,1	+3,4
1989 4.VJ	121,1	+2,2	111,7	+4,2	119,8	+2,1	118,3	+1,2	72,1	-1,1	125,0	+1,5
1990 1.VJ	121,4	+0,2	113,9	+2,0	122,5	+2,3	121,3	+2,5	75,7	+5,0	127,4	+1,9
1990 2.VJ	120,0	-1,2	119,5	+4,9	123,1	+0,5	119,7	-1,3	76,4	+0,9	127,5	+0,1
1990 3.VJ	122,2	+1,8	119,7	+0,2	123,2	+0,1	122,6	+2,4	75,8	-0,8	128,2	+0,5
1990 4.VJ	122,0	-1,0	120,2	+0,4	123,6	+0,3	125,0	+2,0	76,7	+1,2	129,5	+1,0
1991 1.VJ	122,4	+1,2	120,6	+0,3	122,1	-1,2	124,1	-0,7	74,1	-3,4	129,0	-0,4
1991 2.VJ	123,2	+1,1	122,4	+1,5	121,0	-0,9	128,3	+3,4	73,3	-1,1	130,8	+1,4
1987 JULI	101,4	+2,1	94,8	+2,0	100,7	-3,5	109,4	+2,7	80,9	-7,9	110,9	+3,8
1987 AUG.	101,1	-0,3	95,8	+1,1	101,9	+1,2	107,5	-1,7	83,2	+2,8	112,5	+1,4
1987 SEPT.	102,2	+1,1	93,8	-2,1	100,2	-1,7	108,1	+0,6	84,6	+1,7	114,4	+1,7
1987 OKT.	102,3	+0,1	97,6	+4,1	103,0	+2,8	109,7	+1,5	82,4	-2,6	116,2	+1,6
1987 NOV.	103,6	+1,3	95,2	-2,5	105,6	+2,5	109,3	-0,4	88,4	+7,3	117,9	+1,5
1987 DEZ.	101,5	-2,0	101,1	+6,2	102,6	-2,8	106,1	-2,9	81,5	-7,8	116,1	-1,5
1988 JAN.	101,6	+0,1	99,9	-1,2	102,2	-0,4	104,3	-1,7	79,4	-2,6	111,8	-3,7
1988 FEB.	102,9	+1,3	94,5	-5,4	104,5	+2,3	105,9	+1,5	76,3	-3,9	112,2	+0,4
1988 MAERZ	105,7	+2,7	99,4	+5,2	103,6	-0,9	108,6	+2,5	77,3	+1,3	113,9	+1,5
1988 APRIL	104,4	-1,2	101,6	+2,2	100,6	-2,9	104,6	-3,7	74,2	-4,0	113,2	-0,6
1988 MAI	106,3	+1,8	106,4	+4,7	104,8	+4,2	108,5	+3,7	78,0	+5,1	112,6	-0,5
1988 JUNI	105,3	-0,9	102,6	-3,6	102,5	-2,2	107,7	-0,7	74,3	-4,7	111,1	-1,3
1988 JULI	106,4	+1,0	101,9	-0,7	105,0	+2,4	104,5	-3,0	75,5	+1,6	107,3	-3,4
1988 AUG.	109,3	+2,7	103,0	+1,1	106,8	+1,7	113,0	+8,1	78,4	+3,8	110,5	+3,0
1988 SEPT.	109,5	+0,2	108,2	+5,0	107,9	+1,0	110,0	-2,7	76,0	-3,1	110,7	+0,2
1988 OKT.	108,8	-0,6	102,0	-5,7	107,6	-0,3	108,0	-1,8	75,6	-0,5	109,7	-0,9
1988 NOV.	110,7	+1,7	101,7	-0,3	107,0	-0,6	110,4	+2,2	74,1	-2,0	110,9	+1,1
1988 DEZ.	114,1	+3,1	104,5	+2,8	109,3	+2,1	113,0	+2,4	76,0	+2,6	112,7	+1,6
1989 JAN.	115,1	+0,9	103,2	-1,2	112,4	+2,8	113,7	+0,6	74,3	-2,2	115,7	+2,7
1989 FEB.	116,2	+1,0	112,4	+8,9	109,3	-2,8	113,6	-0,1	76,1	+2,4	115,7	-
1989 MAERZ	113,7	-2,2	106,2	-5,5	111,5	+2,0	112,0	-1,4	72,5	-4,7	116,9	+1,0
1989 APRIL	118,4	+4,1	107,6	+1,3	119,1	+6,8	118,2	+5,5	76,2	+5,1	117,9	+0,9
1989 MAI	115,6	-2,4	98,9	-8,1	111,3	-6,5	112,9	-4,5	70,3	-7,7	117,4	-0,4
1989 JUNI	121,6	+5,2	108,2	+9,4	116,5	+4,7	119,2	+5,6	72,4	+3,0	121,6	+3,6
1989 JULI	117,6	-3,3	107,3	-0,8	116,9	+0,3	119,0	-0,2	76,0	+5,0	124,2	+2,1
1989 AUG.	118,5	+0,8	108,2	+0,8	116,4	-0,4	114,0	-4,2	70,5	-7,2	122,2	-1,6
1989 SEPT.	119,4	+0,8	106,2	-1,8	118,5	+1,8	117,7	+3,2	72,2	+2,4	122,9	+0,6
1989 OKT.	121,1	+1,4	110,0	+3,6	118,0	-0,4	117,9	+0,2	72,2	-	124,0	+0,9
1989 NOV.	121,6	+0,4	117,6	+6,9	119,2	+1,0	118,0	+0,1	70,9	-1,8	124,9	+0,7
1989 DEZ.	120,6	-0,8	107,5	-8,6	122,2	+2,5	118,9	+0,8	73,1	+3,1	126,1	+1,0
1990 JAN.	120,8	+0,2	116,4	+8,3	119,5	-2,2	120,7	+1,5	74,3	+1,6	126,4	+0,2
1990 FEB.	119,7	-0,9	108,8	-6,5	123,1	+3,0	120,6	-0,1	73,5	-1,1	128,1	+1,3
1990 MAERZ	123,6	+3,3	116,4	+7,0	124,8	+1,4	122,7	+1,7	79,2	+7,8	127,8	-0,2
1990 APRIL	118,4	-4,2	113,3	-2,7	117,9	-5,5	117,0	-4,6	73,4	-7,3	125,9	-1,5
1990 MAI	123,9	+4,6	128,3	+13,2	127,9	+8,5	124,2	+6,2	77,8	+6,0	129,5	+2,9
1990 JUNI	117,7	-5,0	116,9	-8,9	123,5	-3,4	118,0	-5,0	77,9	+0,1	127,0	-1,9
1990 JULI	122,9	+4,4	119,4	+2,1	123,0	-0,4	122,0	+3,4	74,2	-4,7	127,5	+0,4
1990 AUG.	122,2	-0,6	118,9	-0,4	123,9	+0,7	123,2	+1,0	77,3	+4,2	128,4	+0,7
1990 SEPT.	121,4	-0,7	120,7	+1,5	122,6	-1,0	122,6	-0,5	76,0	-1,7	128,8	+0,3
1990 OKT.	122,4	+0,8	121,3	+0,5	124,7	+1,7	126,4	+3,1	76,7	+0,9	130,2	+1,1
1990 NOV.	120,5	-1,6	112,9	-6,9	124,8	+0,1	125,6	-0,6	77,9	+1,6	129,9	-0,2
1990 DEZ.	120,0	-0,4	126,5	+12,0	121,4	-2,7	122,9	-2,1	75,4	-3,2	128,5	-1,1
1991 JAN.	122,8	+2,3	119,1	-5,8	124,8	+2,8	124,5	+1,3	76,6	+1,6	130,9	+1,9
1991 FEB.	124,0	+1,0	124,1	+4,2	122,7	-1,7	124,5	-	76,6	-	128,8	-1,6
1991 MAERZ	120,4	-2,9	118,5	-4,5	118,9	-3,1	123,2	-1,0	69,2	-9,7	127,4	-1,1
1991 APRIL	126,6	+5,1	125,2	+5,7	123,5	+3,9	130,8	+6,2	74,7	+7,9	133,6	+4,9
1991 MAI	120,4	-4,9	120,8	-3,5	118,0	-4,5	124,7	-4,7	73,6	-1,5	129,7	-2,9
1991 JUNI	124,4	+3,3	121,3	+0,4	121,6	+3,1	129,4	+3,8	71,6	-2,7	129,2	-0,4

STBA, FACHSERIE 4, REIHE 2.1

1 INDEX DER NETTOPRODUKTION FUER DAS PRODUZIERENDE GEMERBE
1985=100

1.2 FACHLICHE UNTERNEHMENSTEILE

ZEITRAUM	ELEKTROTECHNIK, REPARATUR VON HAUSHALTSGERAETEN		FEINMECHANIK, OPTIK, HERSTELLUNG VON UHREN		HERSTELLUNG VON EISEN-, BLECH- UND METALLWAREN		H. V. BUEROMASCHINEN, ADV-GERAETEN UND -EINRICHTUNGEN		VERBRAUCHSGUETER PRODUZIERENDES GEMERBE		H. V. MUSIKINSTRUMENTEN, SPIELWAREN, FUELLHALTERN USW	
	KAL. U. SAISONBEREINIGTER WERT	VERAENDERUNG IN O/O GEGEN VORZEITR.	KAL. U. SAISONBEREINIGTER WERT	VERAENDERUNG IN O/O GEGEN VORZEITR.	KAL. U. SAISONBEREINIGTER WERT	VERAENDERUNG IN O/O GEGEN VORZEITR.	KAL. U. SAISONBEREINIGTER WERT	VERAENDERUNG IN O/O GEGEN VORZEITR.	KAL. U. SAISONBEREINIGTER WERT	VERAENDERUNG IN O/O GEGEN VORZEITR.	KAL. U. SAISONBEREINIGTER WERT	VERAENDERUNG IN O/O GEGEN VORZEITR.
SYPRO-NR.	36		37		38		50		12,19		39	
GENICHTUNG	10,01		1,37		2,95		2,10				0,52	
1987	106,0	+0,2	103,7	-0,5	108,0	+2,3	105,8	+2,7	103,7	+1,0	104,9	+2,0
1988	111,1	+4,8	110,3	+6,4	111,8	+3,5	113,5	+7,3	106,3	+2,5	111,7	+6,5
1989	120,7	+8,6	109,1	-1,1	120,4	+7,7	109,8	-3,3	111,1	+4,5	123,9	+10,9
1990	127,5	+5,6	114,3	+4,8	128,1	+6,4	113,7	+3,6	118,0	+6,2	130,5	+5,9
1987 2.HJ	106,3	+0,6	103,8	+0,3	109,5	+2,8	109,8	+8,0	104,3	+1,2	106,4	+2,8
1988 1.HJ	109,1	+2,6	107,4	+3,5	110,4	+0,8	114,3	+4,1	105,6	+1,2	109,9	+3,3
1988 2.HJ	113,1	+3,7	113,2	+5,4	113,2	+2,5	112,7	-1,4	107,0	+1,3	113,4	+3,2
1989 1.HJ	118,7	+5,0	109,8	-3,0	118,6	+4,8	108,4	-3,8	109,9	+2,7	121,2	+6,9
1989 2.HJ	122,8	+3,5	108,4	-1,3	122,2	+3,0	111,3	+2,7	112,2	+2,1	126,7	+4,5
1990 1.HJ	125,7	+2,4	113,1	+4,3	125,5	+2,7	111,8	+0,4	115,4	+2,9	128,1	+1,1
1990 2.HJ	129,4	+2,9	115,4	+2,0	130,7	+4,1	115,7	+3,5	120,6	+4,5	132,8	+3,7
1991 1.HJ	133,2	+2,9	118,8	+2,9	135,4	+3,6	129,9	+12,3	123,8	+2,7	134,0	+0,9
1987 3.VJ	105,8	+0,5	104,4	+0,9	108,9	+2,0	108,5	+7,3	104,0	+0,9	106,4	+2,4
1987 4.VJ	106,8	+0,9	103,2	-1,1	110,1	+1,1	111,1	+2,4	104,5	+0,5	106,3	-0,1
1988 1.VJ	108,1	+1,2	106,7	+3,4	110,5	+0,4	111,0	-0,1	105,7	+1,1	109,4	+2,9
1988 2.VJ	110,1	+1,9	108,1	+1,3	110,3	-0,2	117,6	+5,9	105,5	-0,2	110,3	+0,8
1988 3.VJ	111,9	+1,6	111,0	+2,7	112,4	+1,9	113,3	-3,7	106,8	+1,2	111,9	+1,5
1988 4.VJ	114,2	+2,1	115,4	+4,0	114,0	+1,4	112,1	-1,1	107,1	+0,3	115,0	+2,8
1989 1.VJ	116,9	+2,4	109,9	-4,8	116,2	+1,9	108,4	-3,3	108,5	+1,3	118,4	+3,0
1989 2.VJ	120,5	+3,1	109,8	-0,1	121,1	+4,2	108,3	-0,1	111,3	+2,6	123,9	+4,6
1989 3.VJ	121,9	+1,2	108,4	-1,3	121,1	-	109,9	+1,5	111,5	+0,2	125,9	+1,6
1989 4.VJ	123,6	+1,4	108,5	+0,1	123,4	+1,9	112,6	+2,5	113,0	+1,3	127,5	+1,3
1990 1.VJ	125,9	+1,9	112,5	+3,7	125,9	+2,0	113,5	+0,8	115,0	+1,8	127,9	+0,3
1990 2.VJ	125,6	-0,2	113,6	+1,0	125,0	-0,7	110,0	-3,1	115,8	+0,7	128,4	+0,4
1990 3.VJ	128,6	+2,4	115,4	+1,6	129,3	+3,4	114,5	+4,1	119,0	+2,8	131,9	+2,7
1990 4.VJ	130,1	+1,2	115,5	+0,1	132,1	+2,2	116,9	+2,1	122,2	+2,7	133,7	+1,4
1991 1.VJ	131,9	+1,4	118,7	+2,8	134,1	+1,5	126,2	+8,0	123,2	+0,8	133,6	-0,1
1991 2.VJ	134,5	+2,0	118,9	+0,2	136,7	+1,9	133,6	+5,9	124,4	+1,0	134,3	+0,5
1987 JULI	105,5	+1,2	103,5	+0,7	108,4	+1,5	110,6	+13,3	104,1	+1,4	106,9	+3,0
1987 AUG.	106,2	+0,7	106,3	+2,7	109,0	+0,6	103,4	-5,5	104,3	+0,2	105,9	-0,9
1987 SEPT.	105,7	-0,5	103,5	-2,6	109,2	+0,2	111,4	+7,7	103,7	-0,6	106,4	+0,5
1987 OKT.	106,8	+1,0	105,2	+1,6	110,1	+0,8	107,4	-3,6	104,5	+0,8	105,7	-0,7
1987 NOV.	106,9	+0,1	103,1	-2,0	111,2	+1,0	111,0	+3,4	105,3	+0,8	106,0	+0,3
1987 DEZ.	106,7	-0,2	101,3	-1,7	109,1	-1,9	115,0	+3,6	103,8	-1,4	107,3	+1,2
1988 JAN.	108,0	+1,2	103,4	+2,1	110,1	+0,9	107,1	-6,9	104,9	+1,1	107,6	+0,3
1988 FEB.	107,0	-0,9	105,8	+3,3	109,7	-0,4	111,5	+4,1	104,8	-0,1	108,7	+1,0
1988 MAERZ	109,4	+2,2	109,8	+2,8	111,6	+1,7	114,4	+2,6	107,3	+2,4	112,0	+3,0
1988 APRIL	109,2	-0,2	105,2	-4,2	108,2	-3,0	115,4	+0,9	104,9	-2,2	108,7	-2,9
1988 MAI	110,4	+1,1	111,0	+5,5	111,9	+3,4	114,4	-0,9	106,1	+1,1	111,4	+2,5
1988 JUNI	110,7	+0,3	108,1	-2,6	110,8	-1,0	122,9	+7,4	105,5	-0,6	110,8	-0,5
1988 JULI	109,0	-1,5	109,1	+0,9	110,8	-	108,7	-11,6	105,2	-0,3	109,7	-1,0
1988 AUG.	112,6	+3,3	110,7	+1,5	112,8	+1,8	120,0	+10,4	107,6	+2,3	112,7	+2,7
1988 SEPT.	114,0	+1,2	113,1	+2,2	113,7	+0,8	111,3	-7,2	107,5	-0,1	113,2	+0,4
1988 OKT.	112,1	-1,7	110,3	-2,5	111,6	-1,8	116,4	+4,6	105,8	-1,6	112,5	-0,6
1988 NOV.	113,8	+1,5	115,5	+4,7	114,2	+2,3	109,7	-5,8	107,0	+1,1	116,6	+3,6
1988 DEZ.	116,8	+2,6	120,4	+4,2	116,1	+1,7	110,2	+0,5	106,6	+1,5	115,9	-0,6
1989 JAN.	116,1	-0,6	113,4	-5,8	115,8	-0,3	106,0	-3,8	108,3	-0,3	116,4	+0,4
1989 FEB.	117,5	+1,2	109,0	-3,9	116,3	+0,4	110,4	+4,2	109,0	+0,6	119,3	+2,5
1989 MAERZ	117,1	-0,3	107,2	-1,7	116,4	+0,1	108,9	-1,4	108,1	-0,8	119,4	+0,1
1989 APRIL	121,0	+3,3	111,8	+4,3	122,8	+5,5	109,2	+0,3	111,7	+3,3	123,5	+3,4
1989 MAI	117,0	-3,3	105,1	-6,0	117,1	-4,6	108,4	-0,7	108,7	-2,7	120,5	-2,4
1989 JUNI	123,5	+5,6	112,4	+6,9	123,4	+5,4	107,2	-1,1	113,4	+4,3	127,8	+6,1
1989 JULI	122,3	-1,0	107,8	-4,1	120,1	-2,7	108,6	+1,3	111,2	-1,9	124,1	-2,9
1989 AUG.	121,7	-0,5	109,4	+1,5	121,3	+1,0	106,0	-2,4	111,0	-0,2	125,9	+1,5
1989 SEPT.	121,6	-0,1	107,9	-1,4	121,9	+0,5	115,0	+8,5	112,2	+1,1	127,8	+1,5
1989 OKT.	123,5	+1,6	110,1	+2,0	123,0	+0,9	113,0	-1,7	112,8	+0,5	128,0	+0,2
1989 NOV.	124,2	+0,6	108,9	-1,1	122,9	-0,1	115,4	+2,1	112,6	-0,2	127,0	-0,8
1989 DEZ.	123,2	-0,8	106,5	-2,2	124,2	+1,1	109,5	-5,1	113,6	+0,9	127,5	+0,4
1990 JAN.	125,1	+1,5	110,8	+4,0	124,8	+0,5	117,2	+7,0	114,3	+0,6	128,4	+0,7
1990 FEB.	125,4	+0,2	112,6	+1,6	125,7	+0,7	108,1	-7,8	114,1	-0,2	125,0	-1,9
1990 MAERZ	127,1	+1,4	114,2	+1,4	127,3	+1,3	115,2	+6,6	116,6	+2,2	129,2	+2,5
1990 APRIL	122,9	-3,3	111,0	-2,8	122,1	-4,1	108,2	-6,1	113,4	-2,7	127,6	-1,2
1990 MAI	129,9	+5,7	117,6	+5,9	129,6	+6,1	108,8	+0,6	119,0	+4,9	132,0	+3,4
1990 JUNI	124,0	-4,5	112,2	-4,6	123,3	-4,9	113,0	+3,9	115,0	-3,4	125,5	-4,9
1990 JULI	129,0	+4,0	118,2	+5,3	129,2	+4,8	117,4	+3,9	118,7	+3,2	133,7	+6,5
1990 AUG.	127,8	-0,9	113,2	-4,2	129,8	+0,5	117,3	-0,1	119,4	+0,6	132,0	-1,3
1990 SEPT.	128,9	+0,9	114,7	+1,3	129,0	-0,6	108,8	-7,2	119,0	-0,3	130,1	-1,4
1990 OKT.	130,6	+1,3	116,2	+1,3	133,0	+3,1	108,8	-	122,3	+2,8	133,7	+2,8
1990 NOV.	129,9	-0,5	114,7	-1,3	132,6	-0,3	114,6	+5,3	122,9	+0,5	133,6	-0,1
1990 DEZ.	129,9	-	115,6	+0,8	130,7	-1,4	127,3	+11,1	121,5	-1,1	133,8	+0,1
1991 JAN.	132,0	+1,6	118,4	+2,4	134,2	+2,7	123,7	-2,8	123,2	+1,4	134,3	+0,4
1991 FEB.	132,4	+0,3	119,6	+1,0	134,8	+0,4	133,3	+7,8	124,5	+1,1	136,3	+1,5
1991 MAERZ	131,3	-0,8	118,2	-1,2	133,2	-1,2	121,6	-8,8	121,8	-2,2	130,2	-4,5
1991 APRIL	136,2	+3,7	121,6	+2,9	138,7	+4,1	138,5	+13,9	126,6	+3,9	134,1	+3,0
1991 MAI	132,1	-3,0	118,2	-2,8	133,2	-4,0	138,2	-0,2	121,6	-3,9	133,2	-0,7
1991 JUNI	135,3	+2,4	117,0	-1,0	138,2	+3,8	124,1	-10,2	124,9	+2,7	*	*

STBA, FACHSERIE 4, REIHE 2.1

1 INDEX DER NETTOPRODUKTION FUER DAS PRODUZIERENDE GEWERBE
1985=100

1.2 FACHLICHE UNTERNEHMENSTEILE

ZEITRAUM	FEINKERAMIK		HERSTELLUNG UND VERARBEITUNG VON GLAS		HOLZVERARBEITUNG		PAPIER-UND-PAPPE-VERARBEITUNG		DRUCKEREI, VIELFACHTIGUNG		HERSTELLUNG VON KUNSTSTOFFWAREN	
	KAL. U. SAISONBEREITIGTER WERT	VERAEENDERUNG IN O/O GEGEN VORZEITR.	KAL. U. SAISONBEREITIGTER WERT	VERAEENDERUNG IN O/O GEGEN VORZEITR.	KAL. U. SAISONBEREITIGTER WERT	VERAEENDERUNG IN O/O GEGEN VORZEITR.	KAL. U. SAISONBEREITIGTER WERT	VERAEENDERUNG IN O/O GEGEN VORZEITR.	KAL. U. SAISONBEREITIGTER WERT	VERAEENDERUNG IN O/O GEGEN VORZEITR.	KAL. U. SAISONBEREITIGTER WERT	VERAEENDERUNG IN O/O GEGEN VORZEITR.
SYPRO-NR.	51		52		54		56		57		58	
GEWICHTUNG	0,40		0,75		1,76		1,15		1,47		2,53	
1987	96,7	-2,2	105,0	-0,2	103,4	+1,1	106,9	+4,4	105,4	+2,5	110,4	+4,5
1988	95,8	-0,9	111,4	+6,1	107,0	+3,5	110,8	+3,6	108,2	+2,7	118,5	+7,3
1989	99,4	+3,8	118,0	+5,9	112,9	+5,5	115,8	+4,5	113,9	+5,3	128,2	+8,2
1990	101,6	+2,2	123,2	+4,4	121,0	+7,2	126,9	+9,6	123,3	+8,3	142,0	+10,8
1987 2.HJ	96,5	-0,4	105,5	+1,1	104,1	+1,5	107,9	+1,8	106,2	+1,5	112,4	+3,7
1988 1.HJ	95,7	-0,8	109,9	+4,2	106,1	+1,9	109,8	+1,8	107,4	+1,1	116,6	+3,7
1988 2.HJ	96,0	+0,3	113,0	+2,8	108,0	+1,8	111,8	+1,8	109,0	+1,5	120,4	+3,3
1989 1.HJ	98,2	+2,3	116,5	+3,1	111,6	+3,3	114,9	+2,8	112,4	+3,1	125,7	+4,4
1989 2.HJ	100,6	+2,4	119,5	+2,6	114,3	+2,4	116,8	+1,7	115,5	+2,8	130,7	+4,0
1990 1.HJ	101,7	+1,1	121,9	+2,0	117,7	+3,0	121,9	+4,4	119,4	+3,4	137,9	+5,5
1990 2.HJ	101,6	-0,1	124,5	+2,1	124,3	+5,6	131,8	+8,1	127,3	+6,6	146,1	+5,9
1991 1.HJ	101,2	-0,4	126,9	+1,9	130,8	+5,2	134,7	+2,2	132,1	+3,8	151,2	+3,5
1987 3.VJ	96,4	+0,1	105,3	+1,0	104,2	+1,4	107,5	+1,5	105,6	+1,1	111,1	+2,2
1987 4.VJ	96,6	+0,2	105,7	+0,4	104,0	-0,2	108,2	+0,7	106,7	+1,0	113,8	+2,4
1988 1.VJ	95,4	-1,2	109,3	+3,4	106,4	+2,3	110,5	+2,1	106,9	+0,2	116,0	+1,9
1988 2.VJ	96,0	+0,6	110,4	+1,0	105,8	-0,6	109,0	-1,4	107,9	+0,9	117,2	+1,0
1988 3.VJ	95,8	-0,2	112,3	+1,7	107,7	+1,8	111,3	+2,1	108,4	+0,5	119,9	+2,3
1988 4.VJ	96,1	+0,3	113,8	+1,3	108,3	+0,6	112,3	+0,9	109,6	+1,1	121,0	+0,9
1989 1.VJ	97,7	+1,7	115,0	+1,1	109,8	+1,4	112,4	+0,1	111,6	+1,8	123,7	+2,2
1989 2.VJ	98,7	+1,0	118,0	+2,6	113,5	+3,4	117,4	+4,4	113,1	+1,3	127,7	+3,2
1989 3.VJ	100,5	+1,8	118,5	+0,4	113,3	-0,2	116,2	-1,0	115,1	+1,8	128,7	+0,8
1989 4.VJ	100,8	+0,3	120,5	+1,7	115,2	+1,7	117,3	+0,9	115,8	+0,6	132,6	+3,0
1990 1.VJ	102,0	+1,2	122,1	+1,3	117,3	+1,8	120,9	+3,1	117,6	+1,6	136,9	+3,2
1990 2.VJ	101,4	-0,6	121,6	-0,4	118,1	+0,7	122,9	+1,7	121,2	+3,1	138,8	+1,4
1990 3.VJ	101,2	-0,2	123,8	+1,8	122,0	+3,3	129,6	+5,5	124,6	+2,8	144,0	+3,7
1990 4.VJ	102,0	+0,8	125,2	+1,1	126,5	+3,7	134,0	+3,4	129,9	+4,3	148,2	+2,9
1991 1.VJ	100,8	-1,2	125,3	+0,1	129,4	+2,3	134,6	+0,4	132,0	+1,6	149,8	+1,1
1991 2.VJ	101,7	+0,9	128,4	+2,5	132,2	+2,2	134,7	+0,1	132,3	+0,2	152,6	+1,9
1987 JULI	97,5	+0,9	105,6	+2,1	104,5	+1,7	107,0	+1,2	105,1	+0,5	110,9	+2,4
1987 AUG.	97,4	-0,1	105,6	-	103,8	-0,7	107,9	+0,8	106,3	+1,1	111,4	+0,5
1987 SEPT.	94,4	-3,1	104,7	-0,9	104,2	+0,4	107,7	-0,2	105,4	-0,8	110,9	-0,4
1987 OKT.	95,0	+1,7	104,6	-0,1	104,0	-0,2	108,3	+0,6	106,4	+0,9	113,4	+2,3
1987 NOV.	98,0	+2,1	106,6	+1,9	105,5	+1,4	108,7	+0,4	107,1	+0,7	114,5	+1,0
1987 DEZ.	95,7	-2,3	105,9	-0,7	102,5	-2,8	107,6	-1,0	106,7	-0,4	113,4	-1,0
1988 JAN.	95,4	-0,3	108,4	+2,4	104,4	+1,9	111,1	+3,3	106,1	-0,6	114,7	+1,1
1988 FEB.	94,2	-1,3	109,7	+1,2	105,4	+1,0	109,6	-1,4	106,0	-0,1	114,9	+0,2
1988 MAERZ	96,7	+2,7	109,8	+0,1	109,4	+3,8	110,8	+1,1	108,7	+2,5	118,4	+3,0
1988 APRIL	95,4	-1,3	110,1	+0,3	105,3	-3,7	109,3	-1,4	107,0	-1,6	115,5	-2,4
1988 MAI	96,3	+0,9	110,1	-	107,3	+1,9	109,5	+0,2	108,4	+1,3	118,1	+2,3
1988 JUNI	96,2	-0,1	111,0	+0,8	104,8	-2,3	108,2	-1,2	108,3	-0,1	118,0	-0,1
1988 JULI	96,2	-	110,8	-0,2	106,2	+1,3	111,0	+2,6	107,6	-0,6	117,4	-0,5
1988 AUG.	94,4	-1,9	112,5	+1,5	108,9	+2,5	110,9	-0,1	108,4	+0,7	120,5	+2,6
1988 SEPT.	96,9	+2,6	113,6	+1,0	107,9	-0,9	112,1	+1,1	109,2	+0,7	121,7	+1,0
1988 OKT.	95,8	-1,1	112,1	-1,3	106,6	-1,2	110,3	-1,6	108,6	-0,5	119,1	-2,1
1988 NOV.	94,9	-0,9	113,3	+1,1	108,4	+1,7	111,5	+1,1	109,2	+0,6	121,0	+1,6
1988 DEZ.	97,6	+2,8	115,9	+2,3	109,8	+1,3	115,1	+3,2	111,1	+1,7	122,9	+1,6
1989 JAN.	97,9	+0,3	114,5	-1,2	109,8	-	111,7	-3,0	111,3	+0,2	123,7	+0,7
1989 FEB.	98,1	+0,2	114,2	-0,3	110,2	+0,4	112,7	+0,9	112,8	+1,3	124,1	+0,3
1989 MAERZ	97,0	-1,1	116,4	+1,9	109,3	-0,8	112,7	-	110,8	-1,8	123,2	-0,7
1989 APRIL	98,9	+2,0	117,0	+0,5	113,9	+4,2	116,7	+3,5	113,3	+2,3	128,2	+4,1
1989 MAI	97,1	-1,8	116,8	-0,2	109,6	-3,8	114,4	-2,0	112,5	-0,7	124,9	-2,6
1989 JUNI	100,2	+3,2	120,1	+2,8	116,9	+6,7	121,2	+5,9	113,6	+1,0	130,0	+4,1
1989 JULI	100,3	+0,1	118,2	-1,6	111,9	-4,3	116,1	-4,2	114,7	+1,0	128,5	-1,2
1989 AUG.	100,2	-0,1	118,4	+0,2	113,4	+1,3	116,7	+0,5	114,6	-0,1	128,1	-0,3
1989 SEPT.	100,9	+0,7	119,0	+0,5	114,7	+1,1	115,9	-0,7	116,0	+1,2	129,5	+1,1
1989 OKT.	99,7	-1,2	121,4	+2,0	114,6	-0,1	116,9	+0,9	116,1	+0,1	131,0	+1,2
1989 NOV.	101,2	+1,5	120,6	-0,7	114,6	-	117,3	+0,3	115,4	-0,6	132,1	+0,8
1989 DEZ.	101,5	+0,3	119,6	-0,8	116,3	+1,5	117,6	+0,3	116,0	+0,5	134,7	+2,0
1990 JAN.	101,8	+0,3	121,3	+1,4	116,9	+0,5	118,9	+1,1	116,8	+0,7	134,8	+0,1
1990 FEB.	101,8	-	122,5	+1,0	116,6	-0,3	119,6	+0,6	116,3	-0,4	136,4	+1,2
1990 MAERZ	102,3	+0,5	122,5	-	118,3	+1,5	124,3	+3,9	119,7	+2,9	139,5	+2,3
1990 APRIL	100,4	-1,9	121,3	-1,0	115,1	-2,7	120,2	-3,3	119,0	-0,6	135,3	-3,0
1990 MAI	103,7	+3,3	123,2	+1,6	122,5	+6,4	127,5	+6,1	122,0	+2,5	142,3	+5,2
1990 JUNI	100,1	-3,5	120,3	-2,4	116,6	-4,8	121,0	-5,1	122,7	+0,6	138,8	-2,5
1990 JULI	100,1	-	123,3	+2,5	120,7	+3,5	127,8	+5,6	123,8	+0,9	142,9	+3,0
1990 AUG.	102,7	+2,6	123,6	+0,2	123,4	+2,2	129,0	+0,9	125,1	+1,1	144,2	+0,9
1990 SEPT.	100,7	-1,9	124,4	+0,6	121,9	-1,2	131,9	+2,2	125,0	-0,1	144,8	+0,4
1990 OKT.	104,4	+3,7	124,1	-0,2	127,2	+4,3	135,6	+2,8	127,7	+2,2	149,4	+3,2
1990 NOV.	102,2	-2,1	125,5	+1,1	126,9	-0,2	135,3	-0,2	130,9	+2,5	149,2	-0,1
1990 DEZ.	99,3	-2,8	125,9	+0,3	125,4	-1,2	131,1	-3,1	131,0	+0,1	149,9	-2,2
1991 JAN.	100,7	+1,4	126,2	+0,2	128,3	+2,3	136,2	+3,9	131,2	+0,2	150,0	+2,8
1991 FEB.	100,8	+0,1	125,2	-0,8	130,8	+1,9	136,8	+0,4	133,7	+1,9	151,2	+0,8
1991 MAERZ	100,8	-	124,4	-0,6	129,0	-1,4	130,7	-4,5	131,1	-1,9	148,2	-2,0
1991 APRIL	103,0	+2,2	128,6	+3,4	134,4	+4,2	138,0	+5,6	133,4	+1,8	155,9	+5,2
1991 MAI	100,4	-2,5	127,7	-0,7	128,2	-4,6	129,5	-6,2	130,6	-2,1	149,7	-4,0
1991 JUNI	101,7	+1,3	129,0	+1,0	134,0	+4,5	136,7	+5,6

STBA, FACHSERIE 4, REIHE 2.1

1 INDEX DER NETTOPRODUKTION FUER DAS PRODUZIERENDE GEBERBE
1985=100

1.2 FACHLICHE UNTERNEHMENSTEILE

ZEITRAUM	LEDERERZEUGUNG		LEDERVERARBEITUNG		TEXTILGEBERBE		BEKLEIDUNGSGEBERBE		HAHRUNGS-UND GE- NUSSMITTELGEBERBE		ERNAHRUNGSGEBERBE	
	KAL. U. SAISON- BEREI- NIGTER WERT	VERAENDE- RUNG IN O/O GEGEN VORZEITR.	KAL. U. SAISON- BEREI- NIGTER WERT	VERAENDE- RUNG IN O/O GEGEN VORZEITR.	KAL. U. SAISON- BEREI- NIGTER WERT	VERAENDE- RUNG IN O/O GEGEN VORZEITR.	KAL. U. SAISON- BEREI- NIGTER WERT	VERAENDE- RUNG IN O/O GEGEN VORZEITR.	KAL. U. SAISON- BEREI- NIGTER WERT	VERAENDE- RUNG IN O/O GEGEN VORZEITR.	KAL. U. SAISON- BEREI- NIGTER WERT	VERAENDE- RUNG IN O/O GEGEN VORZEITR.
SYPRO-NR.	61		62		63		64		8,17		68	
GEWICHTUNG	0,06		0,40		1,73		1,42		8,17		5,82	
1987	111,4	+11,1	89,9	-5,5	100,7	-1,1	95,9	-4,5	101,1	-0,8	103,1	+0,6
1988	115,8	+3,9	85,1	-5,3	97,9	-2,8	92,1	-4,0	103,0	+1,9	105,0	+2,8
1989	106,4	-8,1	81,0	-4,8	99,4	+1,5	89,2	-3,1	105,7	+2,6	109,6	+3,4
1990	99,7	-6,3	80,8	-0,2	100,9	+1,5	88,4	-0,9	119,6	+13,2	124,5	+13,6
1987 2.HJ	117,2	+11,0	88,5	-3,1	100,5	-0,4	94,5	-2,9	101,2	+0,2	103,4	+0,6
1988 1.HJ	118,8	+1,4	86,5	-2,3	98,3	-2,2	93,0	-1,6	103,0	+1,8	105,6	+2,1
2.HJ	112,8	-5,1	83,8	-3,1	97,5	-0,8	91,2	-1,9	103,1	+0,1	106,4	+0,8
1989 1.HJ	107,6	-4,6	82,1	-2,0	98,9	+1,4	90,0	-1,3	105,0	+1,8	108,7	+2,2
2.HJ	105,2	-2,2	79,9	-2,7	99,9	+1,0	88,4	-1,8	106,4	+1,3	110,6	+1,7
1990 1.HJ	103,1	-2,0	79,9	-	100,3	+0,4	87,6	-0,9	113,0	+6,2	117,4	+6,1
2.HJ	96,3	-6,6	81,7	+2,3	101,5	+1,2	89,2	+1,8	126,3	+11,8	131,6	+12,1
1991 1.HJ	93,4	-3,0	81,3	-0,5	101,7	+0,2	90,0	+0,9	132,5	+4,9	135,8	+3,2
1987 3.VJ	116,6	+8,5	88,3	-3,0	100,7	-	95,1	-1,1	100,5	-0,3	103,5	+0,5
4.VJ	117,8	+1,0	88,8	+0,6	100,3	-0,4	94,0	-1,2	101,9	+1,4	103,4	-0,1
1988 1.VJ	120,7	+2,5	88,0	-0,9	98,9	-1,4	93,4	-0,6	103,3	+1,4	106,1	+2,6
2.VJ	116,9	-3,1	85,0	-3,4	97,7	-1,2	92,5	-1,0	102,6	-0,7	105,1	-0,9
3.VJ	113,1	-3,3	84,9	-0,1	97,8	+0,1	92,2	-0,3	103,3	+0,7	106,2	+1,0
4.VJ	112,6	-0,4	82,6	-2,7	97,1	-0,7	90,2	-2,2	102,8	-0,5	106,6	+0,4
1989 1.VJ	106,5	-5,4	82,0	-0,7	97,9	+0,8	89,6	-0,7	103,6	+0,8	106,9	+0,3
2.VJ	108,8	+2,2	82,2	+0,2	99,8	+1,9	90,4	+0,9	106,3	+2,6	110,4	+3,3
3.VJ	104,7	-3,8	80,5	-2,1	99,5	-0,3	88,5	-2,1	105,4	-0,8	105,6	-0,7
4.VJ	105,7	+1,0	79,3	-1,5	100,2	+0,7	88,4	-0,1	107,4	+1,9	111,7	+1,9
1990 1.VJ	105,9	+0,2	79,7	+0,5	100,6	+0,4	88,4	-	110,9	+3,3	115,4	+3,3
2.VJ	100,4	-5,2	80,1	+0,5	100,0	-0,6	85,8	-1,8	115,1	+3,8	119,4	+3,5
3.VJ	100,4	-	80,0	-0,1	101,0	+1,0	88,1	+1,5	123,5	+7,3	129,6	+8,5
4.VJ	92,3	-8,1	83,4	+4,3	101,9	+0,9	90,2	+2,4	129,1	+4,5	133,5	+3,0
1991 1.VJ	91,2	-1,2	82,1	-1,6	102,0	+0,1	89,4	-0,9	131,4	+1,8	135,2	+1,3
2.VJ	95,6	+3,8	80,5	-1,9	101,3	-0,7	90,5	+1,2	133,6	+1,7	136,4	+0,9
1987 JULI	118,4	+7,5	90,1	+0,2	101,1	+0,3	95,0	+1,2	101,0	+0,7	105,0	+2,7
AUG.	116,8	-1,4	87,7	-2,7	100,2	-0,9	96,2	+1,3	99,6	-1,4	102,1	-2,8
SEPT.	114,7	-1,8	87,1	-0,7	100,9	+0,7	94,0	-2,3	101,0	+1,4	103,4	+1,3
OKT.	119,0	+3,7	88,9	+2,1	101,0	+0,1	94,4	+0,4	102,1	+1,1	103,2	-0,2
NOV.	118,5	-0,4	89,4	+0,6	101,3	+0,3	94,2	-0,2	102,2	+0,1	103,7	+0,5
DEZ.	115,8	-2,3	88,0	-1,6	98,5	-2,8	93,3	-1,0	101,4	-0,8	103,2	-0,5
1988 JAN.	118,6	+2,4	87,6	-0,5	98,8	+0,3	92,9	-0,4	103,2	+1,8	106,0	+2,7
FEB.	116,8	-1,5	87,5	-0,1	97,9	-0,5	92,5	-0,4	102,4	-0,8	104,9	-1,0
MAERZ	126,6	+8,4	88,9	+1,6	100,0	+2,1	94,8	+2,5	104,4	+2,0	107,5	+2,5
APRIL	118,0	-6,8	85,2	-4,2	98,0	-2,0	91,4	-3,6	100,7	-3,5	103,8	-3,4
MAI	120,5	+2,1	86,3	+1,3	98,3	+0,3	92,7	+1,4	103,5	+2,8	105,5	+1,6
JUNI	112,2	-6,9	83,4	-3,4	96,8	-1,5	93,5	+0,9	103,7	+0,2	106,1	+0,6
JULI	111,0	-1,1	83,4	-	95,2	-1,7	90,4	-3,3	102,4	-1,3	104,5	-1,5
AUG.	109,5	-1,4	85,8	+2,9	100,6	+5,7	93,8	+3,8	104,2	+1,8	107,0	+2,4
SEPT.	118,7	+6,4	85,6	-0,2	97,6	-3,0	92,5	-1,4	103,2	-1,0	107,1	+0,1
OKT.	111,2	-6,3	83,2	-2,8	95,0	-2,7	90,0	-2,7	101,1	-2,0	105,7	-1,3
NOV.	115,1	+3,5	82,2	-1,2	97,1	+2,2	89,7	-0,3	103,6	+2,5	107,0	+1,2
DEZ.	111,5	-3,1	82,4	+0,2	99,2	+2,2	90,9	+1,3	103,8	+0,2	107,1	+0,1
1989 JAN.	105,7	-5,2	82,8	+0,5	98,2	-1,0	90,3	-0,7	104,1	+0,3	106,2	-0,8
FEB.	110,5	+4,5	83,1	+0,4	98,4	+0,2	90,5	+0,2	104,1	-	107,3	+1,0
MAERZ	103,2	-6,6	80,0	-3,7	97,2	-1,2	88,0	-2,8	102,7	-1,3	107,2	-0,1
APRIL	109,5	+6,1	84,3	+5,4	100,3	+3,2	93,1	+5,8	108,9	+6,0	111,0	+3,5
MAI	102,5	-6,4	77,5	-8,1	97,1	-3,2	86,5	-7,1	104,1	-4,4	109,4	-1,4
JUNI	114,3	+11,5	84,9	+9,5	101,9	+4,9	91,6	+5,9	105,8	+1,6	110,8	+1,3
JULI	102,5	-10,3	82,5	-2,8	99,2	-2,6	89,0	-2,8	105,5	-0,3	110,3	-0,5
AUG.	109,1	+6,4	79,4	-3,8	99,5	+0,3	86,9	-2,4	104,7	-0,8	108,7	-1,5
SEPT.	102,4	-6,1	79,5	+0,1	99,9	+0,4	89,6	+3,1	106,0	+1,2	109,7	+0,9
OKT.	106,1	+3,6	78,5	-1,3	101,3	+1,4	88,7	-1,0	106,6	+0,6	110,2	+0,5
NOV.	105,3	-0,8	79,4	+1,1	99,8	-1,5	88,3	-0,5	105,9	-0,7	111,2	+0,9
DEZ.	105,6	+0,3	80,0	+0,8	99,5	-0,3	88,1	-0,2	109,6	+3,5	113,7	+2,2
1990 JAN.	113,5	+7,5	78,8	-1,5	100,7	+1,2	88,8	+0,8	108,2	-1,3	113,5	-0,2
FEB.	101,2	-10,8	78,5	-0,4	99,6	-1,1	86,9	-2,1	109,8	+1,5	114,9	+1,2
MAERZ	102,9	+1,7	81,9	+4,3	101,5	+1,9	89,6	+3,1	114,6	+4,4	117,7	+2,4
APRIL	101,8	-1,1	77,2	-5,7	98,0	-3,4	83,9	-6,4	109,9	-4,1	116,0	-1,4
MAI	106,3	+4,4	85,0	+10,1	103,5	+5,6	91,2	+8,7	117,4	+6,8	121,2	+4,5
JUNI	93,0	-12,5	78,1	-8,1	98,5	-4,8	85,2	-6,6	117,9	+0,4	120,9	-0,2
JULI	106,1	+14,1	79,1	+1,3	103,3	+4,9	89,4	+4,9	121,1	+2,7	128,8	+6,5
AUG.	98,9	-6,8	81,2	+2,7	99,6	-3,6	89,9	+0,6	124,5	+2,8	129,9	+0,9
SEPT.	96,1	-2,8	79,6	-2,0	100,2	+0,6	85,0	-5,5	124,8	+0,2	130,1	+0,2
OKT.	95,7	-0,4	84,0	+5,5	101,7	+1,5	89,3	+5,1	129,5	+3,8	134,1	+3,1
NOV.	88,1	-7,9	83,1	-1,1	102,0	+0,3	91,3	+2,2	130,7	+0,9	134,0	-0,1
DEZ.	93,1	+5,7	83,2	+0,1	102,0	-	90,0	-1,4	127,0	-2,8	132,5	-1,1
1991 JAN.	86,0	-7,6	84,2	+1,2	102,5	+0,5	89,3	-0,8	131,9	+3,9	136,4	+2,9
FEB.	94,3	+9,7	82,5	-2,0	103,4	+0,9	90,7	+1,6	132,9	+0,8	135,6	-0,6
MAERZ	93,4	-1,0	79,6	-3,5	100,1	-3,2	88,3	-2,6	129,3	-2,7	133,5	-1,5
APRIL	94,4	+1,1	83,7	+5,2	104,5	+4,4	93,2	+5,5	135,8	+5,0	138,2	+3,5
MAI	94,4	-	77,1	-7,9	98,6	-5,6	87,6	-6,0	132,7	-2,3	134,0	-3,0
JUNI	98,0	+3,8	80,8	+4,8	100,9	+2,3	90,7	+3,5	132,3	-0,3	136,9	+2,2

STBA, FACHSERIE 4, REIHE 2.1

1 INDEX DER NETTOPRODUKTION FUER DAS PRODUZIERENDE GEWERBE
1985=100

1.2 FACHLICHE UNTERNEHMENSTEILE

ZEITRAUM	TABAKVERARBEITUNG		BAUHAUPTGEWERBE		HOCHBAULEISTUNGEN		TIEFBAULEISTUNGEN	
	KAL. U. SAISONBEREITIGTER WERT	VERAENDERUNG IN O/O GEGEN VORZEITR.	KAL. U. SAISONBEREITIGTER WERT	VERAENDERUNG IN O/O GEGEN VORZEITR.	KAL. U. SAISONBEREITIGTER WERT	VERAENDERUNG IN O/O GEGEN VORZEITR.	KAL. U. SAISONBEREITIGTER WERT	VERAENDERUNG IN O/O GEGEN VORZEITR.
SYPRO-NR.	69		72-75					
GEHICHTUNG	2,35		6,07		3,17		2,90	
1987	96,0	-4,4	106,9	+0,8	105,2	+0,9	108,8	+0,6
1988	95,6	-0,4	111,6	+4,4	111,9	+6,4	111,2	+2,2
1989	96,0	+0,4	118,0	+5,7	119,9	+7,1	116,0	+4,3
1990	107,4	+11,9	123,7	+4,8	128,2	+6,9	118,7	+2,3
1987 2.HJ	95,9	-0,3	110,4	+6,8	108,2	+6,0	112,7	+7,5
1988 1.HJ	96,3	+0,4	110,6	+0,2	110,0	+1,7	111,3	-1,2
2.HJ	94,9	-1,5	112,6	+1,8	113,8	+3,5	111,2	-0,1
1989 1.HJ	96,0	+1,2	117,8	+4,6	119,4	+4,9	116,1	+4,4
2.HJ	96,1	+0,1	118,2	+0,3	120,4	+0,8	116,0	-0,1
1990 1.HJ	101,5	+5,6	123,7	+4,7	127,6	+6,0	119,3	+2,8
2.HJ	113,4	+11,7	123,7	-	128,9	+1,0	118,1	-1,0
1991 1.HJ	123,5	+8,9	123,0	-0,6	127,8	-0,9	117,7	-0,3
1987 3.VJ	93,4	-2,2	110,1	+2,4	107,9	+1,8	112,5	+2,9
4.VJ	98,3	+5,2	110,6	+0,5	108,5	+0,6	112,9	+0,4
1988 1.VJ	96,3	-2,0	111,3	+0,6	110,4	+1,8	112,2	-0,6
2.VJ	96,2	-0,1	109,9	-1,3	109,5	-0,8	110,3	-1,7
3.VJ	96,2	-	112,0	+1,9	112,8	+3,0	111,1	+0,7
4.VJ	93,6	-2,7	113,1	+1,0	114,7	+1,7	111,2	+0,1
1989 1.VJ	95,8	+2,4	119,4	+5,6	120,6	+5,1	118,2	+6,3
2.VJ	96,1	+0,3	116,1	-2,8	118,1	-2,1	113,9	-3,6
3.VJ	95,8	-0,3	116,3	+0,2	118,3	+0,2	114,3	+0,4
4.VJ	96,5	+0,7	120,1	+3,3	122,4	+3,5	117,6	+2,9
1990 1.VJ	99,5	+3,1	125,3	+4,3	128,7	+5,1	121,4	+3,2
2.VJ	103,6	+4,1	122,1	-2,6	125,5	-1,7	117,3	-3,4
3.VJ	109,7	+5,9	123,8	+1,4	128,8	+1,8	118,2	+0,8
4.VJ	117,0	+6,7	123,6	-0,2	128,9	+0,1	117,9	-0,3
1991 1.VJ	121,1	+3,5	117,8	-4,7	122,7	-4,6	112,5	-4,6
2.VJ	125,9	+4,0	128,2	+8,8	133,0	+8,4	122,9	+9,2
1987 JULI	92,5	-2,2	110,3	+2,0	108,4	+1,7	112,4	+2,4
AUG.	92,7	+0,2	108,1	-2,0	106,0	-2,2	110,4	-1,8
SEPT.	95,1	+2,6	111,9	+3,5	109,4	+3,2	114,7	+3,9
OKT.	99,7	+4,8	110,8	-1,0	108,7	-0,6	113,1	-1,4
NOV.	98,2	-1,5	111,4	+0,5	108,8	+0,1	114,3	+1,1
DEZ.	97,0	-1,2	109,6	-1,6	107,9	-0,8	111,4	-2,5
1988 JAN.	96,1	-0,9	115,3	+5,2	114,4	+6,0	116,1	+4,2
FEB.	95,7	-0,4	109,7	-4,9	108,3	-5,3	111,3	-4,1
MAERZ	97,2	+1,6	108,9	-0,7	108,6	+0,3	109,2	-1,9
APRIL	92,9	-4,4	108,2	-0,6	107,5	-1,0	108,9	-0,3
MAI	98,0	+5,5	111,8	+3,3	111,2	+3,4	112,5	+3,3
JUNI	97,8	-0,2	109,7	-1,9	109,7	-1,3	109,5	-2,7
JULI	97,0	-0,8	109,5	-0,2	109,8	+0,1	108,9	-0,5
AUG.	97,2	+0,2	113,9	+4,0	114,6	+4,4	113,1	+3,9
SEPT.	94,5	-2,8	112,7	-1,1	113,9	-0,6	111,3	-1,6
OKT.	88,8	-6,0	110,8	-1,7	112,1	-1,6	109,3	-1,8
NOV.	95,3	+7,3	112,2	+1,3	114,3	+2,0	110,0	+0,6
DEZ.	96,7	+1,5	116,2	+3,6	117,8	+3,1	114,4	+4,0
1989 JAN.	98,2	+1,6	119,4	+2,8	120,6	+2,4	118,2	+3,3
FEB.	96,6	-1,6	120,6	+1,0	121,8	+1,0	119,3	+0,9
MAERZ	92,5	-4,2	118,2	-2,0	119,4	-2,0	117,0	-1,9
APRIL	103,5	+11,9	116,6	-1,4	118,7	-0,6	114,3	-2,3
MAI	90,7	-12,4	112,2	-3,8	114,5	-3,5	109,8	-3,9
JUNI	94,2	+3,9	119,5	+5,5	121,1	+5,8	117,7	+7,2
JULI	95,4	+1,3	114,0	-4,6	116,0	-4,2	112,0	-4,8
AUG.	95,2	-0,2	117,3	+2,9	119,3	+2,8	115,1	+2,8
SEPT.	96,7	+1,6	117,7	+0,3	119,5	+0,2	115,8	+0,6
OKT.	97,5	+0,8	118,9	+1,0	120,7	+1,0	116,9	+0,9
NOV.	93,0	-4,6	120,9	+1,7	122,9	+1,8	118,6	+1,5
DEZ.	98,9	+6,3	120,6	-0,2	123,7	+0,7	117,3	-1,1
1990 JAN.	95,5	-3,4	120,9	+0,2	123,9	+0,2	117,4	+0,1
FEB.	96,6	+1,2	128,6	+6,4	132,3	+6,8	124,4	+6,0
MAERZ	106,3	+10,0	126,3	-1,8	129,9	-1,8	122,3	-1,7
APRIL	93,7	-11,9	119,3	-5,5	123,7	-4,8	114,5	-6,4
MAI	108,2	+15,5	127,7	+7,0	131,8	+6,5	123,3	+7,7
JUNI	108,9	+0,6	119,3	-6,6	124,0	-5,9	114,1	-7,5
JULI	107,5	-1,3	127,0	+6,5	131,9	+6,4	121,6	+6,6
AUG.	110,7	+3,0	122,4	-3,6	127,1	-3,6	117,2	-3,6
SEPT.	110,8	+0,1	122,0	-0,3	127,5	+0,3	115,9	-1,1
OKT.	117,7	+6,2	126,8	+3,9	132,6	+4,0	120,5	+4,0
NOV.	121,9	+3,6	123,5	-2,6	129,1	-2,6	117,4	-2,6
DEZ.	111,5	-8,5	120,6	-2,3	125,1	-3,1	115,8	-1,4
1991 JAN.	120,2	+7,8	123,4	+2,3	128,4	+2,6	118,0	+1,9
FEB.	125,6	+4,5	105,4	-14,6	110,7	-13,8	99,6	-15,6
MAERZ	117,4	-6,5	124,6	+18,2	129,0	+16,5	119,8	+20,3
APRIL	130,1	+10,8	134,8	+8,2	138,6	+7,4	130,6	+9,0
MAI	127,7	-1,8	122,3	-9,3	127,7	-7,9	116,5	-10,8
JUNI	120,0	-6,0	127,4	+4,2	132,6	+3,8	121,7	+4,5

2.1 INDEX DER BRUTTOPRODUKTION
1985

KALENDER

GP 1982	GÜTERGRUPPE	GENICH- TUNG	1991 JUNI	VERÄEND. GEGEN- UEBER VOR- JAHRES- MONAT IN %	N A C H					
					1990	1991	1990	1990	1991	1991
					JUNI	MAI	3. VJ	4. VJ	1. VJ	2. VJ
	INVESTITIONSGÜTER INSGESAMT	100	131,0	+9,7	119,4	117,1	113,7	133,2	117,7	125,4
	INVESTITIONSGÜTER OHNE PERSONEN- U. KOMBINATIONSKRAFTWAGEN	80,75	135,0	+9,7	123,1	120,3	116,3	137,1	116,8	128,5
31	STAHLBAUERZEUGNISSE UND SCHIENENFAHRZEUGE	4,45	133,2	+5,6	126,1	129,0	131,7	147,2	110,5	130,2
32	MASCHINENBAUERZEUGNISSE	34,44	135,5	+1,7	133,3	112,5	115,5	142,8	110,4	123,5
3211	METALLBEARBEITUNGSMASCHINEN DER SPAN- ABHEBENDEN FORMUNG	3,39	121,9	-8,6	133,4	96,9	125,7	160,6	84,2	109,2
3212	METALLBEARBEITUNGSMASCHINEN DER SPANLOSEN FORMUNG	1,41	141,2	-11,9	160,3	98,4	106,0	138,2	112,6	117,1
3213	HÜETTEN-U. WALZWERKSEINRICHTUNGEN	0,60	183,2	+4,0	176,1	151,9	86,8	143,8	114,0	166,4
3217	HOLZBE-U. -VERARBEITUNGSMASCHINEN	1,14	138,9	-6,4	148,4	128,3	127,1	163,9	122,0	139,4
3236	BAUMASCHINEN	2,05	171,9	+13,8	151,1	156,9	142,7	147,1	138,4	167,2
3237	BAUSTOFF-, KERAMIK-U. GLASMASCHINEN	0,74	144,3	-3,3	149,2	150,5	125,2	143,7	139,8	149,6
3241-3244	MASCHINEN FÜR DIE LANDWIRTSCHAFT	3,69	92,3	+6,0	87,1	84,1	80,2	88,7	87,2	91,5
3245,3246	NAHRUNGSMITTELMASCHINEN U. MASCHINEN FÜR VERWANDTE GEBIETE DER NAHRUNGSMITTEL- HERSTELLUNG	1,65	126,2	+1,5	124,3	99,6	105,2	129,0	95,3	112,7
3247	VERPACKUNGSMASCHINEN	1,54	144,0	+24,7	115,5	120,6	117,2	143,4	113,8	131,2
3261	PAPIER-U. DRUCKEREIMASCHINEN	3,60	153,3	-15,1	180,5	122,4	125,1	169,5	129,6	135,2
3265,3267, 3269	TEXTIL-U. NÄHEMASCHINEN, MASCHINEN FÜR DIE LEDER-, SCHUH-U. LEDERWARENHERSTELLUNG	2,40	120,7	+4,9	115,1	87,9	107,7	130,5	96,6	100,6
REST 32	SONSTIGE MASCHINENBAUERZEUGNISSE	12,23	140,2	+8,0	129,8	116,6	119,5	148,4	115,3	127,0
33	STRASSENFAHRZEUGE SOWEIT INVESTITIONSGÜTER	27,80	122,3	+14,8	106,5	111,6	104,4	121,5	124,6	120,5
3311,3312	PERSONEN-U. KOMBINATIONSKRAFTWAGEN 1)	19,25	114,2	+10,2	103,6	103,6	103,0	117,0	121,3	112,5
3313-3315, 3321	LIEFER-U. LASTKRAFTWAGEN, OMNIBUSSE U. STRASSENZUGMASCHINEN	7,98	133,2	+21,0	110,1	124,6	104,8	127,5	128,1	132,9
REST 33	SONSTIGE STRASSENFAHRZEUGE	0,57	243,6	+61,3	151,0	201,1	144,7	187,5	186,1	219,6
36	ELEKTROTECHNISCHE INVESTITIONSGÜTER	15,72	132,5	+21,1	109,4	117,5	115,3	124,4	112,4	125,3
3611,3612	ELEKTROMOTOREN U. -GENERATOREN, TRANS- FORMATOREN	0,59	67,6	+9,0	62,0	71,8	77,6	80,4	57,9	73,9
3631	ELEKTRISCHE HANDBOHRWERKZEUGE ÜBER 13 MM BOHRDURCHMESSER IN STAHL	0,07	110,2	+11,7	98,7	87,9	97,0	97,7	102,8	101,2
3651,3653	NACHRICHTENTECHNISCHE GERÄTE U. EINRICHTUNGEN	5,87	139,2	+34,9	103,2	119,8	106,7	118,3	114,0	130,1
3672-3674	ELEKTRISCHE GERÄTE U. EINRICHTUNGEN ZUM MESSEN ELEKTR. U. NICHELEKTR. GRÖSSEN	0,99	127,2	+2,2	124,5	109,9	121,7	129,1	112,3	119,8
REST 36	SONSTIGE ELEKTROTECHNISCHE INVESTITIONSGÜTER	8,20	133,2	+15,3	115,5	120,2	123,5	131,5	115,3	126,3
50	BÜROMASCHINEN; DATENVERARBEITUNGSGERÄTE U. -EINRICHTUNGEN	6,79	129,0	+5,5	122,3	135,7	119,1	140,5	123,0	137,0
501	BÜROMASCHINEN	0,65	85,3	+33,3	64,0	84,6	63,9	69,8	77,2	86,9
505	GERÄTE U. EINRICHTUNGEN FÜR DIE AUTOMATISCHE DATENVERARBEITUNG	6,14	133,5	+4,1	128,3	141,0	124,8	147,8	127,8	142,2
	SONSTIGE IM INDEX ERFASSTE INVESTITIONSGÜTER	10,80	137,1	+16,1	118,1	128,8	118,9	135,8	130,4	134,9
37	DARUNTER: FEINMECHANISCHE U. OPTISCHE ERZEUGNISSE	2,02	115,5	+6,7	108,2	113,6	99,6	111,5	108,7	113,0
38	EISEN-, BLECH-U. METALLWAREN	3,59	154,0	+24,8	123,4	144,3	129,0	151,0	151,7	152,9
5425	BÜROMÖBEL	0,78	206,9	+28,3	161,3	181,3	148,6	186,3	190,4	199,6

1) DIE ZUORDNUNG ZUM INVESTITIONSGÜTER-BZW. VERBRAUCHSGÜTERBEREICH ERFOLGT ANNAEHERUNGSWEISE NACH DER ZULASSUNGSSTATISTIK FÜR

STBA, FACHSERIE 4, REIHE 2.1

FUER INVESTITIONSGUETER
=100

MONATLICH

R	I	C	H	T	L	I	C	H	VERAENDERUNG GEGENUEBER DEM ENTSPRECHENDEN VORJAHRESZEITRAUM IN %							GP 1982		
									1990	1991	1990	1990	1991	1991	1989		1990	1991
									JUNI	MAI	3. VJ	4. VJ	1. VJ	2. VJ	2. HJ		1. HJ	JAN. - JUNI KUMULIERT
123,5	121,5	111,9	118,9	-1,6	-2,3	+7,1	+4,4	+4,6	+7,9	+5,6	+6,2	+6,5	+6,3	+6,2	INVEST.			
126,7	122,6	113,8	120,9	-1,8	-1,4	+7,3	+5,8	+5,0	+8,0	+6,5	+6,5	+5,7	+6,2	+6,5	INV. OH. PKW U. KOMBI			
139,5	120,3	114,1	126,2	+7,7	+0,3	+15,9	+12,4	+4,4	+8,4	+14,1	+6,5	+3,2	+10,6	+6,5	31			
129,2	116,9	115,6	123,8	+0,9	-11,7	+6,0	+4,6	-1,3	-1,4	+5,3	-1,4	+10,4	+7,1	-1,4	32			
143,1	96,7	116,8	123,8	-4,9	-20,7	+16,0	-4,4	-5,3	-9,1	+3,5	-7,5	+5,0	+6,0	-7,5	3211			
122,1	114,8	120,2	118,5	-7,3	-18,8	+1,6	-5,5	+8,0	-6,8	+2,6	-0,2	+12,5	-1,4	-0,2	3212			
115,3	140,2	150,0	117,8	+0,1	-15,6	-23,3	-14,6	+29,1	+9,4	-18,1	+16,6	+65,2	-21,5	+16,6	3213			
145,5	130,7	126,3	138,9	-2,3	-14,5	+7,3	+5,5	-2,6	+0,2	+6,3	-1,1	+15,3	+10,0	-1,1	3217			
144,9	152,8	130,4	149,2	-2,8	-6,3	+14,3	+5,5	-7,4	+6,1	+9,7	-0,5	+14,6	+14,4	-0,5	3236			
134,5	144,7	113,9	127,6	+6,4	+9,3	+1,0	+13,7	+35,1	+8,6	+7,4	+19,9	+20,3	+12,0	+19,9	3237			
84,5	89,4	81,8	88,9	-9,4	-12,9	+6,2	+9,5	-5,1	-3,5	+8,1	-4,2	+11,3	+8,7	-4,2	3241-3244			
117,1	104,0	102,2	107,6	+11,4	-9,0	+6,8	+2,9	+11,1	+2,3	+4,6	+6,1	+2,4	+5,3	+6,1	3245,3246			
130,3	122,5	110,6	120,2	+0,1	+13,8	+11,6	+6,7	+3,6	+18,9	+8,9	+11,4	+10,3	+8,7	+11,4	3247			
147,3	132,4	133,4	143,7	+22,5	-19,5	-0,5	+8,4	+1,0	-11,1	+4,5	-5,6	+8,8	+7,7	-5,6	3261			
119,1	98,6	115,4	120,2	-10,3	-27,2	+0,4	0,0	-22,8	-14,2	+0,2	-18,6	+6,2	+4,2	-18,6	3265,3267, 3269			
133,9	121,1	117,1	126,9	+0,9	-7,5	+6,2	+8,2	-0,2	+2,1	+7,3	+0,9	+10,1	+8,4	+0,9	REST 32			
112,9	122,6	108,2	113,5	-4,9	-2,4	+6,1	+1,1	+4,3	+11,2	+3,3	+7,5	+8,7	+4,9	+7,5	33			
110,0	116,9	104,1	110,5	-0,8	-6,6	+6,3	-2,1	+3,0	+7,8	+1,7	+5,2	+10,7	+6,1	+5,2	3311,3312			
116,2	130,5	116,3	117,6	-13,7	+4,1	+4,2	+6,8	+4,4	+15,4	+5,6	+9,7	+5,8	+1,1	+9,7	3319-3315, 3321			
166,1	202,8	132,3	153,5	+2,3	+29,8	+23,4	+21,8	+40,0	+47,7	+22,5	+44,0	-3,9	+16,0	+44,0	REST 33			
119,8	118,8	106,1	112,2	-2,9	+6,4	+8,5	+5,4	+10,7	+16,4	+6,8	+13,6	+3,4	+5,7	+13,6	36			
79,0	65,9	60,6	69,4	-32,4	-2,6	+18,1	+29,7	+9,2	+11,3	+23,6	+10,4	+5,4	+14,5	+10,4	3611,3612			
97,4	102,0	95,7	97,0	-5,7	-9,6	+4,5	+1,1	+2,8	+8,7	+2,9	+5,7	+7,6	+1,4	+5,7	3631			
112,5	122,1	97,4	105,7	+0,6	+13,9	+9,2	+12,7	+21,3	+25,5	+11,1	+23,6	-0,3	+8,5	+23,6	3651,3653			
125,4	116,0	130,2	124,3	-17,9	-9,8	-1,0	-8,2	-9,9	-1,6	-4,9	-5,8	+7,7	-4,5	-5,8	3672-3674			
127,5	120,8	112,8	118,6	-1,2	+4,1	+8,8	+2,0	+7,2	+13,0	+5,2	+10,1	+5,1	+5,1	+10,1	REST 36			
129,8	130,0	117,7	120,7	-4,0	+22,7	+2,8	+2,0	+12,1	+20,9	+2,4	+16,6	-6,4	+2,5	+16,6	50			
66,9	82,0	67,5	66,9	-29,3	+13,4	+14,3	+1,7	+13,2	+32,7	+7,4	+22,6	-12,7	-0,9	+22,6	501			
136,3	135,0	122,9	126,2	-2,2	+23,4	+2,3	+2,0	+12,1	+20,3	+2,1	+16,3	-6,0	+2,7	+16,3	505			
127,3	132,7	113,7	123,1	-3,1	+1,9	+10,0	+8,7	+11,5	+11,9	+9,3	+11,7	+4,5	+8,3	+11,7	SONST. INV.			
105,6	110,8	103,3	104,1	-5,3	+7,1	+1,2	-1,1	+6,6	+9,6	0,0	+8,0	-1,4	+0,8	+8,0	37			
140,0	152,3	122,2	135,0	-5,4	+3,7	+14,3	+12,3	+17,7	+16,6	+13,2	+17,2	+7,5	+10,5	+17,2	38			
167,5	195,0	145,4	165,0	-2,6	+6,6	+12,7	+15,1	+17,2	+22,6	+14,1	+19,9	+16,5	+13,5	+19,9	5425			

KRAFTFAHRZEUGE.

STBA, FACHSERIE 4, REIHE 2.1

GP 1982	GUETERGRUPPE	GEWICH- TUNG	1991 JUNI	VERAEND. GEGEN- UEBER VOR- JAHRES- MONAT IN %	I N A C H					
					1990 JUNI	1991 MAI	1990 3. VJ	1990 4. VJ	1991 1. VJ	1991 2. VJ
	INVESTITIONSGUETER INSGESAMT	100	130,0	+7,4	121,0	118,3	114,6	135,4	119,1	124,3
	INVESTITIONSGUETER OHNE PERSONEN- U. KOMBINATIONSKRAFTWAGEN	80,75	134,0	+7,4	124,8	121,6	117,2	139,5	118,2	127,3
31	STAHLBAUERZEUGNISSE UND SCHIENENFAHRZEUGE	4,45	132,5	+4,1	127,3	129,9	132,4	148,9	111,4	129,4
32	MASCHINENBAUERZEUGNISSE	34,44	134,5	-0,4	135,1	113,7	116,5	145,5	111,8	122,4
3211	METALLBEARBEITUNGSMASCHINEN DER SPAN- ABHEBENDEN FORMUNG	3,39	120,9	-10,6	135,2	97,9	126,9	163,9	85,4	108,2
3212	METALLBEARBEITUNGSMASCHINEN DER SPANLOSEN FORMUNG	1,41	140,1	-13,8	162,5	99,5	107,2	141,3	114,1	116,0
3213	HUETTEN-U. WALZWERKSEINRICHTUNGEN	0,60	181,8	+1,8	178,5	153,5	87,7	147,6	115,7	164,9
3217	HOLZBE-U.-VERARBEITUNGSMASCHINEN	1,14	137,9	-8,3	150,4	129,7	128,1	167,0	123,5	138,1
3236	BAUMASCHINEN	2,05	170,6	+11,4	153,2	158,6	143,9	149,3	140,2	165,7
3237	BAUSTOFF-, KERAMIK-U. GLASMASCHINEN	0,74	143,2	-5,4	151,3	152,1	126,1	146,3	141,5	148,3
3241-3244	MASCHINEN FUER DIE LANDWIRTSCHAFT	3,69	91,5	+3,6	88,3	85,0	81,0	90,0	88,3	90,6
3245,3246	NAHRUNGSMITTELMASCHINEN U. MASCHINEN FUER VERWANDTE GEBIETE DER NAHRUNGSMITTEL- HERSTELLUNG	1,65	125,2	-0,6	126,0	100,6	106,2	131,5	96,6	111,6
3247	VERPACKUNGSMASCHINEN	1,54	142,9	+22,0	117,1	121,9	118,3	146,2	115,4	130,0
3261	PAPIER-U. DRUCKEREI-MASCHINEN	3,60	152,2	-16,8	183,0	123,7	126,2	172,4	130,9	134,0
3265,3267, 3269	TEXTIL-U. NAEHMASCHINEN, MASCHINEN FUER DIE LEDER-, SCHUH-U. LEDERWARENHERSTELLUNG	2,40	119,7	+2,6	116,7	88,9	108,5	132,6	97,7	99,7
REST 32	SONSTIGE MASCHINENBAUERZEUGNISSE	12,23	139,1	+5,7	131,6	117,8	120,4	151,2	116,8	125,8
33	STRASSENFAHRZEUGE SOWEIT INVESTITIONSGUT	27,80	121,3	+12,4	107,9	112,8	105,3	123,1	125,9	119,4
3311,3312	PERSONEN-U. KOMBINATIONSKRAFTWAGEN 1)	19,25	113,3	+7,8	105,1	104,7	104,0	118,4	122,6	111,4
3313-3315, 3321	LIEFER-U. LASTKRAFTWAGEN, OMNIBUSSE U. STRASSENZUGMASCHINEN	7,98	132,2	+18,4	111,7	126,0	105,7	129,5	129,5	131,7
REST 33	SONSTIGE STRASSENFAHRZEUGE	0,57	241,7	+58,0	153,0	203,3	146,0	190,7	188,7	217,6
36	ELEKTROTECHNISCHE INVESTITIONSGUETER	15,72	131,5	+18,7	110,8	118,7	116,1	126,3	113,8	124,2
3611,3612	ELEKTROMOTOREN U. -GENERATOREN, TRANS- FORMATOREN	0,59	67,1	+6,7	62,9	72,5	78,4	81,5	58,6	73,2
3631	ELEKTRISCHE HANDBOHRWERKZEUGE UEBER 19 MM BOHRDURCHMESSER IN STAHL	0,07	109,4	+9,4	100,0	88,8	98,0	99,0	104,0	100,2
3651,3653	NACHRICHTENTECHNISCHE GERAETE U. EINRICHTUNGEN	5,87	138,2	+32,2	104,5	121,0	107,6	120,1	115,5	128,9
3672-3674	ELEKTRISCHE GERAETE U. EINRICHTUNGEN ZUM MESSEN ELEKTR. U. NICHELEKTR. GROSSEN	0,99	126,3	+0,2	126,1	111,0	122,7	131,0	113,6	118,7
REST 36	SONSTIGE ELEKTROTECHNISCHE INVESTITIONSGUETER	8,20	132,2	+13,0	117,0	121,5	124,3	139,7	116,6	125,3
50	BUERDMASCHINEN; DATENVERARBEITUNGSGERAETE U. -EINRICHTUNGEN	6,79	128,0	+3,2	124,0	137,2	120,0	143,1	124,5	135,7
501	BUERDMASCHINEN	0,65	84,6	+30,2	65,0	85,5	64,6	70,8	78,1	86,0
505	GERAETE U. EINRICHTUNGEN FUER DIE AUTOMATISCHE DATENVERARBEITUNG	6,14	132,5	+1,8	130,1	142,5	125,7	150,5	129,2	140,8
	SONSTIGE IM INDEX ERFASSTE INVESTITIONSGUETER	10,80	136,0	+13,5	119,8	130,2	119,8	137,8	132,0	139,6
37	DARUNTER: FEINMECHANISCHE U. OPTISCHE ERZEUGNISSE	2,02	114,6	+4,5	109,7	114,8	100,3	113,2	109,9	112,0
38	EISEN-, BLECH-U. METALLWAREN	3,59	152,7	+21,8	125,4	146,1	130,2	153,4	153,8	151,3
5425	BUERDMOEBEL	0,78	205,2	+25,4	163,7	183,4	150,0	189,2	192,8	197,6

1) DIE ZUORDNUNG ZUM INVESTITIONSGUETER-BZW. VERBRAUCHSGUETERBEREICH ERFOLGT ANNAEHERUNGSWEISE NACH DER ZULASSUNGSSTATISTIK FUER

FUER INVESTITIONSGUETER
=100

BEREINIGT

R	I	C	H	T	L	I	C	H	VERAENDERUNG GEGENUEBER DEM ENTSPRECHENDEN VORJAHRESZEITRAUM IN %							GP 1982		
									1990	1991	1990	1990	1991	1991	1989		1990	1991
									2. HJ	1. HJ		JUNI	MAI	3. VJ	4. VJ		1. VJ	2. VJ
125,0	121,7	111,9	119,5	+5,7	+2,2	+7,1	+5,4	+6,7	+7,0	+6,2	+6,8	+7,0	+6,8	+6,8	INVEST.			
128,3	122,8	113,8	121,5	+5,5	+3,3	+7,3	+6,9	+7,1	+7,0	+7,1	+7,1	+6,2	+6,8	+7,1	INV. OH. PKW U. KONBI			
140,7	120,4	114,1	126,7	+13,2	+3,5	+16,0	+13,2	+5,9	+7,7	+14,6	+6,9	+3,4	+11,0	+6,9	31			
131,0	117,1	115,6	124,5	+8,5	-7,4	+6,1	+5,8	+0,8	-2,2	+6,0	-0,8	+11,0	+7,7	-0,8	32			
145,4	96,8	117,0	124,8	+2,2	-16,9	+16,1	-3,4	-3,2	-9,9	+4,3	-7,1	+6,0	+6,7	-7,1	3211			
124,2	115,1	120,0	119,4	-0,4	-14,9	+2,0	-4,0	+10,2	-7,7	-1,5	+0,4	+13,0	-0,5	+0,4	3212			
117,6	140,3	150,2	118,7	+7,6	-11,5	-23,1	-13,4	+31,6	+8,8	-17,4	+17,2	+66,0	-21,0	+17,2	3213			
147,5	130,8	126,4	139,6	+5,0	-10,4	+7,3	+6,6	-0,7	-0,6	+6,9	-0,7	+16,0	+10,4	-0,7	3217			
146,6	153,0	130,4	149,8	+4,5	-1,8	+14,5	+6,4	-5,5	+5,1	+10,2	+0,1	+15,1	+14,9	+0,1	3236			
136,2	144,9	113,9	128,3	+14,4	+14,5	+0,9	+14,9	+37,6	+7,5	+7,9	+20,4	+21,0	+12,6	+20,4	3237			
85,5	89,5	81,7	89,3	-2,5	-8,8	+6,3	+10,4	-3,2	-4,5	+8,5	-3,8	+11,3	+9,3	-3,8	3241-3244			
118,9	104,1	102,3	108,3	+19,8	-4,6	+7,1	+4,0	+13,5	+1,3	+5,4	+6,6	+3,0	+5,9	+6,6	3245,3246			
132,3	122,7	110,7	121,0	+7,5	+19,3	+11,7	+8,0	+6,0	+17,8	+9,7	+11,9	+11,0	+9,3	+11,9	3247			
149,3	132,5	133,4	144,5	+31,7	-15,6	-0,2	+9,5	+2,9	-11,8	+5,2	-5,1	+9,3	+8,3	-5,1	3261			
120,5	98,7	115,4	120,6	-3,5	-23,6	+0,6	+0,9	-21,4	-14,9	+0,7	-18,2	+6,6	+4,5	-18,2	3265,3267, 3269			
135,8	121,3	117,2	127,7	+8,5	-3,0	+6,3	+9,4	+1,9	+1,1	+7,9	+1,5	+10,8	+9,0	+1,5	REST 32			
114,2	122,7	108,2	113,8	+2,3	+2,4	+6,1	-1,8	+6,2	+10,1	+3,7	+8,1	+9,1	+5,2	+8,1	33			
111,2	117,0	104,2	110,9	+6,8	-2,1	+6,3	-1,5	+4,9	+6,7	+2,0	+5,8	+11,1	+6,4	+5,8	3311,3312			
117,6	130,6	116,3	118,0	-7,1	+9,3	+4,1	+7,8	+6,3	+14,3	+6,1	+10,2	+6,1	+1,5	+10,2	3313-3315, 3321			
168,4	203,2	132,3	154,3	+10,0	+36,1	+23,5	+23,0	+43,1	+46,3	+23,3	+44,8	-3,6	+16,6	+44,8	REST 33			
121,2	119,0	106,1	112,7	+4,0	+11,4	+8,4	+6,3	+12,9	+15,4	+7,4	+14,2	+3,7	+6,2	+14,2	36			
80,0	65,9	60,4	69,7	-27,4	+2,0	+18,4	+30,6	+11,6	+10,4	+24,4	+10,9	+5,6	+15,4	+10,9	3611,3612			
98,5	102,1	95,7	97,3	+1,1	-5,3	+4,9	+2,0	+4,8	+7,7	+3,4	+6,2	+8,0	+1,7	+6,2	3631			
113,8	122,2	97,5	106,2	+7,7	+19,1	+9,2	+13,6	+23,8	+24,3	+11,5	+24,1	+0,1	+8,9	+24,1	3651,3653			
126,9	116,1	130,1	124,8	-12,0	-5,6	-0,8	-7,5	-8,2	-2,5	-4,4	-5,5	+8,0	-4,1	-5,5	3672-3674			
129,0	120,9	112,8	119,1	+6,0	+8,9	+8,8	+3,1	+9,2	+12,1	+5,7	+10,6	+5,4	+5,6	+10,6	REST 36			
131,5	130,1	117,6	121,3	+3,4	+28,8	+3,1	+3,2	+14,4	+19,7	+3,1	+17,1	-6,1	+3,1	+17,1	50			
67,7	82,1	67,4	67,1	-23,6	+19,1	+14,5	+2,8	+15,4	+31,5	+8,0	+23,3	-12,5	-0,4	+23,3	501			
138,1	135,0	122,8	126,9	+5,3	+29,4	+2,5	+3,2	+14,3	+19,0	+2,9	+16,7	-5,6	+3,3	+16,7	505			
128,8	132,8	113,7	123,6	+4,5	+7,1	+10,1	+9,6	+13,8	+10,8	+9,9	+12,3	+4,8	+8,7	+12,3	SONST. INV.			
106,8	111,0	103,3	104,5	+1,7	+12,1	+1,3	-0,2	+8,5	+8,6	+0,6	+8,6	-1,1	+1,2	+8,6	37			
141,8	152,5	122,1	135,6	+3,0	+9,6	+14,6	+13,3	+20,4	+15,4	+13,9	+17,9	+7,8	+11,1	+17,9	38			
169,6	195,2	145,3	165,8	+5,3	+12,2	+13,0	+16,2	+19,8	+21,4	+14,7	+20,6	+16,9	+14,1	+20,6	5425			

KRAFTFAHRZEUGE.

STBA, FACHSERIE 4, REIHE 2.1

GP 1982	GÜTERGRUPPE	GENICH- TUNG	1991 JUNI	VERÄEND. GEGEN- UEBER VOR- JAHRES- MONAT IN %	N A C H					
					1990 JUNI	1991 MAI	1990 3. VJ	1990 4. VJ	1991 1. VJ	1991 2. VJ
	VERBRAUCHSGÜTER INSGESAMT	100	126,2	+10,9	113,8	115,4	110,4	122,9	125,4	123,8
	VERBRAUCHSGÜTER OHNE PERSONEN- U. KOMBINATIONSKRAFTWAGEN	75,44	116,6	+10,4	105,6	106,9	108,6	118,4	118,3	114,0
33	STRASSENFAHRZEUGE SOWEIT VERBRAUCHSGUT	28,73	151,2	+11,3	135,8	138,4	115,5	134,5	143,2	149,7
3311,3312	PERSONEN-U. KOMBINATIONSKRAFTWAGEN 1)	24,56	155,5	+12,0	138,9	141,3	116,0	136,9	147,1	153,6
3371,3375	KRAFTRAEDER, FAHRRÄDER	0,53	152,9	+7,8	141,8	159,7	117,8	112,9	140,7	163,0
REST 33	SONSTIGE STRASSENFAHRZEUGE	3,64	122,4	+7,5	113,9	115,4	112,2	121,8	116,9	121,6
36	ELEKTROTECHNISCHE VERBRAUCHSGÜTER	10,41	138,9	+15,8	120,0	122,3	120,3	148,3	144,2	135,1
3631	ELEKTROWERKZEUGE BIS 2 KW	0,74	110,2	+11,7	98,7	87,9	97,0	97,7	102,8	101,2
3638	HAUSHALTSKUEHLMOEBEL	0,75	166,3	+9,6	151,7	137,7	122,7	145,1	165,8	159,7
3639	HAUSHALTSWASCHMASCHINEN U. TROCKNER	1,30	188,0	+61,0	116,8	163,6	124,0	154,6	177,1	178,1
3635,3637	SONSTIGE EL. HAUSHALTSGERÄTE	2,99	148,1	+20,5	122,9	127,3	127,9	138,9	148,6	143,2
3661,3663	RUNDFUNK-, FERNSEH-U. PHONOTECHN. GERÄTE	3,89	120,2	+0,6	119,5	110,0	118,9	164,5	136,0	119,6
REST 36	SONSTIGE ELEKTROTECHN. VERBRAUCHSGÜTER	0,74	114,7	+8,6	105,6	113,4	110,9	144,4	132,1	117,7
40	CHEMISCHE VERBRAUCHSGÜTER	6,73	128,3	+8,2	118,6	118,0	130,2	132,3	132,5	127,3
496	SEIFEN, WASCH-U. REINIGUNGSMITTEL	1,99	99,8	+1,8	98,0	91,4	110,6	105,9	102,2	99,7
497	KÖRPERPFLEGMITTEL	2,90	138,7	+8,7	127,6	120,4	139,9	137,9	143,0	135,0
REST 40	SONSTIGE CHEMISCHE VERBRAUCHSGÜTER	1,84	142,9	+13,0	126,5	143,1	136,0	152,0	148,8	145,3
625,63,64	SCHUHE, TEXTILIEN, BEKLEIDUNG	15,22	85,1	+12,1	75,9	71,8	87,4	88,3	98,1	82,6
625	SCHUHE	1,70	57,4	+6,3	54,0	50,7	68,2	64,4	68,7	57,1
63	TEXTILIEN	4,82	96,2	+12,0	85,9	83,7	84,9	94,8	100,6	93,7
6384,6385	GÄRDINEN-U. DEKORATIONSTOFF	0,47	142,6	+18,6	120,2	130,5	118,5	142,4	156,7	143,3
6386	TEPPICHE, LAUFER U. FUSSBODENBELAG AUS TEXTILEM MATERIAL	1,20	116,8	+11,6	104,7	109,2	100,6	114,6	126,5	118,8
6392-6398	WIRK-U. STRICKWAREN	2,78	85,5	+12,4	76,1	69,1	77,0	83,3	86,3	80,0
REST 63	SONSTIGE TEXTILIEN	0,37	51,0	-6,1	54,3	49,7	50,6	56,6	52,5	50,8
64	BEKLEIDUNG	8,70	84,3	+13,0	74,6	69,3	92,5	89,4	102,4	81,5
6411,6412	DAMEN-U. HERRENÜBERBEKLEIDUNG	5,78	75,7	+15,2	65,7	57,8	92,5	78,7	97,4	70,7
REST 64	SONSTIGE BEKLEIDUNG U. VERWANDTE ERZEUGNISSE	2,92	101,2	+9,8	92,2	92,2	92,3	110,5	112,2	102,8
	SONSTIGE IM INDEX ERFASSTE VERBRAUCHSGÜTER	38,91	120,0	+9,2	109,9	113,1	109,6	119,4	116,6	117,1
	DARUNTER: FESTE BRENNSTOFFE	0,57	59,0	+43,9	41,0	57,1	51,4	84,1	77,7	55,3
211										
2213 10	MOTORENBENZIN	5,63	108,3	-0,9	109,3	116,2	108,8	105,6	103,3	109,8
2217 10	HEIZÖL, LEICHT	5,67	107,9	+8,0	99,9	102,7	98,0	87,0	105,5	100,8
3267 10	HAUSHALTSNÄHEMASCHINEN	0,06	128,3	+82,5	70,3	125,5	66,9	86,9	78,4	114,7
372	FOTO-, PROJEKTIONS-U. KINOTECHNISCHE GERÄTE	0,19	97,2	-1,3	98,5	80,2	79,2	96,6	94,9	89,6
3771,3773	UHREN	0,41	103,7	+9,0	95,1	79,5	84,9	119,5	86,0	89,6
3831,3833 90	RAUMHEIZÖFEN, GAS-STANDHERDE	0,24	116,3	+51,6	76,7	97,6	76,5	98,8	105,2	108,1
REST 38	SONSTIGE EISEN-, BLECH-UND METALLWAREN	2,00	112,3	+7,9	104,1	106,7	100,1	121,7	114,7	112,2
391-395,398	MUSIKINSTRUMENTE, SPIELWAREN, SPORTGERÄTE, SCHMUCK, FUELLHALTER U.Ä.	2,89	.	.	128,0	125,7	142,7	159,2	121,7	.
511,513	FEINKERAMISCHE ERZEUGNISSE	0,82	92,9	+5,9	87,7	91,8	95,0	102,1	94,8	94,6
5221	KONSERVEN-U. WIRTSCHAFTSGLAS	0,53	109,3	+1,5	107,7	116,3	112,3	106,8	93,7	109,5
542	MOEBEL	7,39	125,5	+18,1	106,3	112,4	97,5	120,8	122,1	123,0
56	PAPIER-U. PAPPEWAREN	2,76	153,2	+12,0	136,8	135,1	146,3	149,1	153,2	146,3
57	DRUCKEREIERZEUGNISSE, Vervielfältigungen	5,89	.	.	117,2	122,1	120,7	140,4	127,9	.
621	LEDERWAREN	0,75	99,3	+1,6	97,7	86,8	97,9	112,7	98,5	95,0

1) DIE ZUORDNUNG ZUM INVESTITIONSGÜTER-BZW. VERBRAUCHSGÜTERBEREICH ERFOLGT ANNAEHERUNGSWEISE NACH DER ZULASSUNGSSTATISTIK FUER

STBA, FACHSERIE 4, REIHE 2.1

FUER VERBRAUCHSGUETER
=100

MONATLICH

R	I	C	H	T	L	I	C	H	VERAENDERUNG GEGENUEBER DEM ENTSPRECHENDEN VORJAHRESZEITRAUM IN %								GP 1982		
									1990	1991	1989	1990							
									2.HJ	1.HJ			1990	1991	1991	1990		1991	1991
														JAN. - JUNI KUMULIERT					
116,6	124,6	111,9	117,2	-8,0	-3,8	+5,8	+7,0	+4,0	+7,8	+6,4	+5,9	+3,5	+4,7	+5,9	VERBRAUCH.				
113,5	116,2	106,5	111,6	-6,6	-3,2	+6,1	+5,8	+4,8	+7,0	+6,0	+5,9	+1,5	+4,8	+5,9	VERBR. OH. PKW U. KOMBI				
125,0	146,5	126,1	131,7	-10,7	-4,7	+5,5	+9,6	+2,5	+9,3	+7,7	+5,9	+8,1	+4,4	+5,9	33				
126,4	150,4	128,6	134,3	-11,1	-5,2	+5,3	+10,3	+1,9	+9,6	+7,9	+5,8	+8,8	+4,4	+5,8	3311,3312				
115,3	151,9	107,9	127,6	+1,2	+2,6	+23,0	+6,6	+4,5	+12,4	+14,3	+8,7	+19,9	+18,3	+8,7	3371,3375				
117,0	119,3	112,0	114,4	-9,6	-2,6	+4,9	+5,3	+6,6	+6,9	+5,0	+6,8	+1,4	+2,1	+6,8	REST 33				
134,3	139,7	124,1	132,4	-11,6	-9,9	+11,3	+11,0	+6,1	+8,0	+11,2	+7,0	+5,9	+6,7	+7,0	36				
97,4	102,0	95,7	97,0	-5,7	-9,6	+4,5	+1,1	+2,8	+8,7	+2,9	+5,7	+7,6	+1,4	+5,7	3631				
133,9	162,7	132,9	142,0	-9,3	-9,0	+6,8	+2,5	+8,2	+8,6	+4,4	+8,4	+10,0	+6,8	+8,4	3638				
139,3	177,6	140,7	143,8	-27,2	+5,5	+14,4	+4,9	+10,5	+30,7	+8,9	+19,8	+6,7	+2,2	+19,8	3639				
133,4	145,9	129,5	136,1	-15,1	-14,2	+11,8	+3,3	+3,8	+6,7	+7,1	+5,2	+9,7	+5,1	+5,2	3635,3637				
141,7	127,8	119,4	132,5	-3,7	-13,9	+13,6	+22,7	+6,5	+0,7	+18,7	+3,6	+1,0	+11,0	+3,6	3661,3663				
127,6	124,9	117,4	123,1	-9,5	-3,2	+3,0	+9,8	+5,2	+5,4	+6,7	+5,3	+9,6	+4,9	+5,3	REST 36				
131,3	129,9	113,3	124,9	-4,5	-1,8	+15,8	+16,5	+11,0	+8,3	+16,2	+9,6	+2,6	+10,2	+9,6	40				
108,3	101,0	99,0	104,2	-15,1	-16,8	+12,2	+6,4	+5,0	-3,1	+9,3	+0,9	-6,1	+5,3	+0,9	496				
138,9	139,0	114,8	130,1	+0,6	+0,7	+21,3	+24,6	+16,4	+12,7	+22,9	+14,6	+6,7	+13,3	+14,6	497				
144,0	147,0	126,4	138,9	-2,5	+8,2	+10,7	+13,8	+7,9	+11,9	+12,3	+9,8	+5,2	+9,9	+9,8	REST 40				
87,8	90,4	89,1	87,8	-17,0	-11,5	-1,5	+1,3	+0,6	+6,0	-0,2	+3,1	-3,4	-1,5	+3,1	625,63,64				
66,3	62,9	71,9	65,6	-27,1	-19,9	-11,3	-3,0	-4,5	-1,6	-7,5	-3,2	-9,8	-8,8	-3,2	625				
89,9	97,2	91,6	91,5	-15,2	-9,6	+0,8	+1,1	+2,2	+6,8	+1,0	+4,5	-3,1	-0,1	+4,5	63				
130,5	150,0	118,6	131,7	-10,0	-4,1	+13,4	+17,0	+13,1	+12,7	+15,4	+12,9	-1,0	+11,0	+12,9	6384,6385				
107,6	122,7	109,3	111,1	-16,6	-4,9	+2,5	+1,1	+5,2	+9,1	+1,8	+7,1	+5,3	+1,6	+7,1	6386				
80,1	83,2	83,1	80,7	-15,5	-12,5	-1,7	-1,4	-0,7	+5,7	-1,6	+2,3	-7,4	-2,9	+2,3	6392-6398				
53,6	51,7	63,2	56,9	-15,7	-26,4	-12,2	-12,5	-15,9	-12,3	-12,4	-14,1	-6,4	-10,0	-14,1	REST 63				
90,9	91,9	91,0	90,1	-16,5	-11,3	-1,2	+2,1	+0,3	+6,8	+0,3	+3,0	-2,6	-1,0	+3,0	64				
85,6	84,1	86,3	84,3	-20,5	-15,2	-1,8	+2,5	-1,8	+5,7	+0,1	+1,3	-2,6	-2,3	+1,3	6411,6412				
101,4	107,5	100,3	101,4	-10,0	-5,6	0,0	+1,3	+4,1	+8,2	+0,7	+6,0	-2,6	+1,1	+6,0	REST 64				
114,5	116,9	106,9	112,6	-1,9	+0,9	+5,3	+3,6	+4,6	+6,8	+4,4	+5,7	+1,5	+5,3	+5,7	SONST. VERBR.				
67,8	66,6	51,4	55,6	-10,1	+5,2	-1,3	+32,6	+82,4	+25,1	+17,3	+53,2	-12,3	+8,2	+53,2	211				
107,2	106,6	100,2	105,4	+5,1	+13,9	+5,3	+3,3	+0,4	+5,1	+4,4	+2,8	+2,1	+5,2	+2,8	2213 10				
92,5	103,1	92,9	97,0	+23,5	+8,7	-2,7	-18,2	-0,9	+4,5	-10,7	+1,6	-13,0	+4,4	+1,6	2217 10				
76,9	96,5	83,4	76,1	-30,5	+70,1	-6,2	-5,5	-1,9	+62,2	-5,8	+28,2	-1,4	-8,8	+28,2	3267 10				
87,9	92,3	91,5	91,5	-0,9	-15,1	-2,1	-4,4	-0,3	-5,8	-3,4	-3,0	+9,2	0,0	-3,0	372				
102,2	87,8	85,5	96,8	+0,3	-22,4	+7,9	+8,8	-3,5	-4,1	+9,1	-3,8	+1,3	+13,2	-3,8	3771,3773				
87,6	106,6	77,9	85,4	-3,9	+13,8	+8,5	+25,1	+21,5	+35,5	+17,1	+28,1	-7,2	+9,6	+28,1	3831,3833 90				
110,9	113,5	100,8	108,4	-3,3	-1,1	+8,0	+8,9	+6,1	+8,0	+8,4	+7,1	+1,6	+7,5	+7,1	REST 38				
150,9	.	129,0	136,0	-7,2	-4,1	+6,8	+4,5	+4,8	.	+5,5	.	+11,7	+5,4	.	391-395,398				
98,6	94,7	95,9	97,9	-12,5	-7,6	+3,1	+3,3	-4,6	-0,4	+3,2	-2,6	+0,5	+2,1	-2,6	511,513				
109,6	101,6	96,3	103,2	-0,3	+20,9	-5,2	+10,0	+1,7	+8,1	+1,7	+5,1	-0,3	+7,2	+5,1	5221				
109,1	122,5	105,6	110,3	-11,3	-2,7	+5,5	+8,1	+8,2	+11,8	+6,9	+10,0	+2,4	+4,5	+10,0	542				
147,7	149,7	129,6	145,0	-5,3	-6,1	+17,1	+13,2	+4,6	+5,9	+15,1	+5,2	+7,2	+11,9	+5,2	56				
130,6	.	114,4	123,2	+2,8	+2,7	+8,5	+10,5	+11,3	.	+9,7	.	+5,1	+7,7	.	57				
105,3	96,8	95,9	100,1	-5,1	-11,7	+7,9	+8,1	+3,5	+0,3	+8,0	+1,9	+3,3	+4,4	+1,9	621				

KRAFTFAHRZEUGE.

STCA, FACHSERIE 4, REIHE 2.1

2.2 INDEX DER BRUTTOPRODUKTION
1985

ARBEITSTÄGLICH

GP 1982	GÜTERGRUPPE	GEWICHT- TUNG	1991 JUNI	VERÄND. GEGEN- UEBER VOR- JAHRES- MONAT IN %	N A C H					
					1990 JUNI	1991 MAI	1990 3. VJ	1990 4. VJ	1991 1. VJ	1991 2. VJ
	VERBRAUCHSGÜTER INSGESAMT	100	125,3	+8,8	115,2	116,4	111,3	124,3	126,6	122,7
	VERBRAUCHSGÜTER OHNE PERSONEN- U. KOMBINATIONSKRAFTWAGEN	75,44	115,9	+8,5	106,8	107,8	109,4	119,7	119,4	113,2
33	STRASSENFAHRZEUGE SONSTIG VERBRAUCHSGUT	28,73	150,1	+8,9	137,8	139,8	116,6	136,2	144,7	148,2
3311,3312	PERSONEN-U. KOMBINATIONSKRAFTWAGEN 1)	24,56	154,3	+9,5	140,9	142,8	117,1	138,6	148,8	152,1
3371,3375	KRAFTRAEDER, FAHRRÄEDER	0,53	151,8	+5,6	143,8	161,5	119,0	114,3	142,5	161,6
REST 33	SONSTIGE STRASSENFAHRZEUGE	3,64	121,5	+5,2	115,5	116,7	113,0	123,7	118,2	120,5
36	ELEKTROTECHNISCHE VERBRAUCHSGÜTER	10,41	137,8	+13,3	121,6	123,6	121,6	150,1	145,7	133,9
3631	ELEKTROWERKZEUGE BIS 2 KW	0,74	109,4	+9,4	100,0	88,8	98,0	99,0	104,0	100,2
3638	HAUSHALTSKUEHLMOEBEL	0,75	165,1	+7,4	153,7	139,1	124,4	146,8	167,5	158,1
3639	HAUSHALTSMASCHINEN U. TROCKNER	1,30	186,6	+57,7	118,3	165,3	125,4	156,6	178,9	176,6
3635,3637	SONSTIGE EL. HAUSHALTSGERAETE	2,99	147,0	+18,0	124,6	128,6	129,2	140,6	150,1	141,9
3661,3663	RUNDFUNK-, FERNSEH-U. PHONOTECHN. GERAETE	3,89	119,3	-1,5	121,1	111,1	120,2	166,4	137,2	118,4
REST 36	SONSTIGE ELEKTROTECHN. VERBRAUCHSGÜTER	0,74	113,9	+6,4	107,0	114,7	111,7	146,3	133,4	116,7
40	CHEMISCHE VERBRAUCHSGÜTER	6,73	127,9	+7,2	119,3	118,6	130,6	133,1	133,2	126,8
496	SEIFEN, WASCH-U. REINIGUNGSMITTEL	1,99	99,5	+0,9	98,6	91,8	110,9	106,6	102,7	99,3
497	KOERPERPFLEGE MITTEL	2,90	136,2	+7,5	128,5	121,0	140,4	138,8	143,8	134,3
REST 40	SONSTIGE CHEMISCHE VERBRAUCHSGÜTER	1,84	142,4	+11,9	127,3	143,9	136,5	152,9	149,6	144,7
625,63,64	SCHUHE, TEXTILIEN, BEKLEIDUNG	15,22	84,4	+9,6	77,0	72,6	88,2	89,6	99,2	81,7
625	SCHUHE	1,70	56,9	+3,8	54,8	51,3	68,7	65,2	69,5	56,5
63	TEXTILIEN	4,82	95,3	+9,0	87,4	84,8	86,0	96,4	102,0	92,5
6384,6385	GARDINEN-U. DEKORATIONSGESTOFF	0,47	141,2	+15,5	122,3	132,3	120,1	144,9	158,9	141,6
6386	TEPPICHE, LAEFER U. FUSSBODENBELAG AUS TEXTILEM MATERIAL	1,20	115,7	+8,6	106,5	110,7	101,7	116,4	128,1	117,4
6392-6398	WIRK-U. STRICKWAREN	2,78	84,6	+9,3	77,4	70,1	78,0	84,7	87,5	79,0
REST 63	SONSTIGE TEXTILIEN	0,37	50,5	-8,5	55,2	50,4	51,1	57,5	53,3	50,3
64	BEKLEIDUNG	8,70	83,7	+10,7	75,6	70,1	93,2	90,6	103,5	80,7
6411,6412	DAMEN-U. HERRENOBERBEKLEIDUNG	5,78	75,2	+12,9	66,6	58,4	93,2	79,8	98,5	70,0
REST 64	SONSTIGE BEKLEIDUNG U. VERWANDTE ERZEUGNISSE	2,92	100,5	+7,6	93,4	93,2	93,2	112,0	113,5	101,8
	SONSTIGE IM INDEX ERFASSTE VERBRAUCHSGÜTER	38,91	119,3	+7,5	111,0	113,9	110,3	120,6	117,7	116,3
	DARUNTER: FESTE BRENNSTOFFE	0,57	58,6	+41,5	41,4	57,6	51,7	85,0	78,1	55,0
2213 10	MOTORENBENZIN	5,63	108,3	-0,9	109,3	116,2	108,8	105,6	103,8	109,8
2217 10	HEIZOEL, LEICHT	5,67	107,9	+8,0	99,9	102,7	98,0	87,0	105,9	100,8
3267 10	HAUSHALTSMASCHINEN	0,06	127,3	+78,5	71,3	126,8	67,8	87,9	79,3	113,9
372	FOTO-, PROJEKTIONS-U. KINOTECHNISCHE GERAETE	0,19	96,5	-3,3	99,8	81,1	79,9	98,0	96,2	88,8
3771,3773	UHREN	0,41	102,9	+6,6	96,5	80,3	85,9	121,1	87,0	88,8
3831,3833 90	RAUMHEIZDEFEN, GAS-STANDHERDE	0,24	115,3	+48,0	77,9	98,8	77,2	100,3	106,5	106,9
REST 38	SONSTIGE EISEN-, BLECH-UND METALLWAREN	2,00	111,3	+5,2	105,8	108,0	101,1	123,6	116,3	111,0
391-395,398	MUSIKINSTRUMENTE, SPIELWAREN, SPORTGERÄTE, SCHMUCK, FUELLHALTER U. Ä.	2,89	.	.	129,7	127,0	143,8	161,2	122,9	.
511,513	FEINKERAMISCHE ERZEUGNISSE	0,82	92,4	+4,3	88,6	92,6	95,6	103,1	95,6	94,0
5221	KONSERVEN-U. WIRTSCHAFTSGLAS	0,59	109,0	+0,6	108,3	116,8	112,6	107,4	94,0	109,2
542	MOEBEL	7,39	124,4	+15,4	107,8	113,6	98,4	122,5	123,6	121,6
56	PAPIER-U. PAPPEWAREN	2,76	152,1	+9,7	138,6	136,6	147,3	151,2	154,7	145,0
57	DRUCKEREIERZEUGNISSE, VERVIELFÄLTIGUNGEN	5,89	.	.	118,3	123,0	121,3	141,9	128,8	.
621	LEDERWAREN	0,75	98,5	-0,6	99,1	87,8	98,7	114,3	99,7	94,0

1) DIE ZUORDNUNG ZUM INVESTITIONSGÜTER-BZW. VERBRAUCHSGÜTERBEREICH ERFOLGT ANNAEHERUNGSWEISE NACH DER ZULASSUNGSSTATISTIK FUER

STBA, FACHSERIE 4, REIHE 2.1

FUER VERBRAUCHSGUETER
=100

BEREINIGT

R	I C H T L I C H														GP 1982	
	1990 2.HJ	1991 1.HJ	1989	1990	VERAENDERUNG GEGENUEBER DEM ENTSPRECHENDEN VORJAHRESZEITRAUM IN %											1991 JAN.-JUNI KUMULIERT
					1990 JUNI	1991 MAI	1990 3.VJ	1990 4.VJ	1991 1.VJ	1991 2.VJ	1990 2.HJ	1991 1.HJ	1989	1990		
117,8	124,7	111,8	117,5	-1,9	+0,2	+6,1	+7,6	+5,7	+6,9	+6,9	+6,3	+3,7	+5,1	+6,3	VERBRAUCH.	
114,5	116,3	106,4	111,9	-0,9	+0,6	+6,3	+6,5	+6,4	+6,3	+6,3	+6,3	+1,7	+5,2	+6,3	VERBR.OH.PKW U. KOMBI	
126,4	146,5	126,0	132,1	-3,8	-0,1	+5,5	+10,4	+4,4	+8,3	+8,1	+6,4	+8,3	+4,8	+6,4	33	
127,8	150,4	128,5	134,7	-4,3	-0,6	+5,4	+11,1	+4,0	+8,6	+8,4	+6,2	+9,1	+4,8	+6,2	3311,3312	
116,7	152,0	107,9	128,0	+8,9	+7,7	+22,9	+7,2	+6,7	+11,5	+14,7	+9,1	+20,3	+18,6	+9,1	3371,3375	
118,4	119,4	112,0	114,8	-2,7	+2,3	+4,8	+6,2	+8,6	+6,0	+5,6	+7,3	+1,6	+2,5	+7,3	REST 33	
135,9	139,8	124,0	132,9	-5,2	-5,8	+11,8	+11,8	+8,0	+7,1	+11,9	+7,5	+6,2	+7,2	+7,5	36	
98,5	102,1	95,7	97,3	+1,1	-5,3	+4,9	+2,0	+4,8	+7,7	+3,4	+6,2	+8,0	+1,7	+6,2	3631	
135,6	162,8	132,9	142,6	-2,7	-4,9	+7,1	+3,1	+10,2	+7,6	+4,9	+8,9	+10,4	+7,3	+8,9	3638	
141,0	177,7	140,6	144,2	-21,9	+10,4	+14,7	+5,7	+12,6	+29,9	+9,5	+20,5	+7,0	+2,6	+20,5	3639	
134,9	146,0	129,4	136,5	-9,0	-10,3	+12,2	+4,0	+5,6	+5,8	+7,7	+5,7	+9,8	+5,5	+5,7	3635,3637	
143,3	127,8	119,4	133,0	+3,3	-9,9	+14,2	+23,4	+8,3	-0,3	+19,3	+4,2	+1,3	+11,4	+4,2	3661,3663	
129,0	125,1	117,4	123,6	-3,0	+1,4	+3,1	+10,6	+7,1	+4,5	+7,2	+5,8	+9,9	+5,3	+5,8	REST 36	
131,9	130,0	113,2	125,1	-1,2	+0,4	+15,9	+16,9	+11,9	+7,9	+16,4	+10,0	+2,7	+10,5	+10,0	40	
108,7	101,0	99,0	104,3	-12,1	-14,9	+12,2	+6,8	+6,0	-3,4	+9,5	+1,1	-6,0	+5,4	+1,1	496	
139,6	139,0	114,7	130,4	+4,3	+2,9	+21,3	+25,0	+17,5	+12,1	+23,1	+14,8	+6,7	+13,7	+14,8	497	
144,7	147,1	126,3	139,2	+1,0	+10,7	+10,9	+14,2	+8,9	+11,5	+12,6	+10,1	+5,3	+10,2	+10,1	REST 40	
88,9	90,5	89,0	88,1	-10,2	-6,8	-1,3	+2,2	+2,6	+4,9	+0,3	+3,7	-3,2	-1,0	+3,7	625,63,64	
67,0	63,0	71,8	65,8	-21,3	-15,8	-11,0	-2,4	-2,5	-2,6	-6,9	-2,5	-9,6	-8,4	-2,5	625	
91,2	97,3	91,5	91,9	-7,0	-4,1	+1,2	+2,0	+4,7	+5,6	+1,6	+5,2	-2,9	+0,4	+5,2	63	
132,5	150,2	118,6	132,3	-1,4	+1,8	+13,7	+18,2	+15,9	+11,4	+16,1	+13,7	-0,7	+11,6	+13,7	6384,6385	
109,1	122,8	109,2	111,5	-8,7	+1,0	+2,8	+1,9	+7,6	+7,8	+2,4	+7,7	+5,5	+2,1	+7,7	6386	
81,4	83,3	83,0	81,1	-7,4	-7,0	-1,3	-0,6	+1,7	+4,4	-0,9	+3,0	-7,2	-2,3	+3,0	6392-6398	
54,3	51,8	63,1	57,0	-7,5	-21,7	-11,9	-11,7	-13,8	-12,8	-11,9	-13,2	-6,1	-9,7	-13,2	REST 63	
91,9	92,1	91,0	90,4	-10,2	-6,9	-1,1	+2,8	+2,2	+5,8	+0,8	+3,7	-2,4	-0,7	+3,7	64	
86,5	84,2	86,3	84,6	-14,5	-11,2	-1,7	+3,4	+0,1	+4,6	+0,6	+1,8	-2,4	-2,0	+1,8	6411,6412	
102,6	107,6	100,3	101,8	-3,4	-1,1	+0,3	+2,1	+6,2	+7,2	+1,3	+6,5	-2,3	+1,5	+6,5	REST 64	
115,4	117,0	106,8	112,9	+3,4	+4,3	+5,6	+4,2	+5,9	+6,1	+4,8	+6,0	+1,7	+5,7	+6,0	SDNST.VERBR.	
68,3	66,6	51,3	55,8	-5,5	+8,7	-1,1	+34,1	+84,2	+24,7	+18,0	+53,8	-12,3	+8,8	+53,8	211	
107,2	106,8	100,3	105,5	+5,1	+13,9	+5,3	+3,3	+0,5	+5,1	+4,4	+2,8	+2,6	+5,2	+2,8	2213 10	
92,5	103,4	93,0	97,1	+23,5	+8,7	-2,7	-18,2	-0,9	+4,5	-10,7	+1,7	-12,6	+4,4	+1,7	2217 10	
77,8	96,6	83,2	76,4	-25,3	+78,1	-5,0	-5,0	0,0	+61,1	-5,1	+28,8	-1,1	-8,2	+28,8	3267 10	
89,0	92,5	91,5	91,9	+6,4	-11,1	-2,1	-3,5	+1,8	-6,7	-2,8	-2,4	+9,6	+0,4	-2,4	372	
103,5	87,9	85,4	97,2	+7,9	-18,7	+8,7	+10,8	-1,7	-4,9	+9,9	-3,3	+1,7	+13,8	-3,3	3771,3773	
88,7	106,7	77,8	85,7	+4,6	+20,2	+9,0	+26,2	+24,1	+34,1	+18,1	+29,0	-6,9	+10,2	+29,0	3831,3833 90	
112,3	113,6	100,7	108,9	+5,3	+4,4	+8,4	+9,8	+8,6	+6,8	+9,1	+7,7	+1,9	+8,1	+7,7	REST 38	
152,5	.	129,0	136,6	-0,5	+0,2	+6,9	+5,3	+6,7	.	+6,1	.	+12,0	+5,9	.	391-395,398	
99,4	94,8	95,8	98,2	-7,6	-4,3	+3,2	+3,9	-3,3	-1,1	+3,6	-2,3	+0,5	+2,5	-2,3	511,513	
110,0	101,6	96,2	103,3	+2,7	+23,2	-5,2	+10,4	+2,4	+7,7	+1,8	+5,2	-0,3	+7,4	+5,2	5221	
110,5	122,6	105,5	110,7	-4,3	+2,3	+5,9	+8,9	+10,5	+10,6	+7,6	+10,6	+2,8	+4,9	+10,6	542	
149,3	149,8	129,5	145,5	+1,8	-1,4	+17,2	+14,1	+6,5	+5,0	+15,6	+5,7	+7,3	+12,4	+5,7	56	
131,6	.	114,4	123,6	+7,9	+5,9	+8,7	+11,2	+12,7	.	+10,0	.	+5,3	+8,0	.	57	
106,5	96,9	95,8	100,5	+2,6	-7,2	+7,9	+9,0	+5,5	-0,7	+8,5	+2,4	+3,6	+4,9	+2,4	621	

KRAFTFAHRZEUGE.

STBA, FACHSERIE 4, REIHE 2.1

3 Produktionsindex für das Baugewerbe, Bauhauptgewerbe und Ausbaugewerbe

1985 = 100

Nr. der Systematik ¹⁾	Baugewerbe												
	insgesamt	Hochbauleistungen ²⁾	Tiefbauleistungen ³⁾	Bauhauptgewerbe ⁴⁾			Ausbaugewerbe						
				zusammen	Hochbauleistungen	Tiefbauleistungen	zusammen	Klempnerei, Gas- und Wasserinstallation	Installation von Heizungsanlagen ⁵⁾	Elektroinstallation	Glasergerberbe	Maler- und Lackiergerberbe, Tapetenkleberei	Übriges Ausbaugewerbe
Gewichtung													
Jahr													
Halbjahr													
Wierteljahr													
Systematik-Nr.	72-77			72-75			76-77	7610	7640	7670	7731	7734,37	
Gewichtung	100	73,68	26,32	68,00	41,68	26,32	32,00	4,71	6,88	6,71	0,75	8,41	4,54
	kalendermonatlich												
1985	100	100	100	100	100	100	100	100	100	100	100	100	100
1986	103,9	102,3	108,3	105,8	104,2	108,3	99,8	101,0	97,4	100,8	99,5	100,2	100,0
1987	104,2	103,0	107,7	105,5	104,1	107,7	101,5	103,8	97,6	104,0	100,0	101,3	102,2
1988	108,2	107,6	110,1	110,6	110,9	110,1	103,2	103,9	100,4	104,8	99,6	103,5	104,6
1989	114,6	114,2	115,7	118,1	119,5	115,7	107,1	107,2	102,9	109,4	102,3	108,0	109,3
1990	120,7	121,4	118,8	124,5	128,2	118,8	112,5	112,0	112,2	116,0	107,8	110,6	112,2
1985 1. Hj	85,6	86,9	82,1	86,3	88,9	82,1	84,3	84,0	84,6	86,5	85,1	80,7	87,4
1985 2. Hj	114,4	113,1	118,0	113,8	111,1	118,0	115,7	116,0	115,3	113,3	114,8	119,3	112,6
1986 1. Hj	87,4	86,7	89,6	89,7	89,7	89,6	82,6	84,5	79,9	87,7	82,1	79,0	84,1
1986 2. Hj	120,4	118,0	127,1	122,0	118,8	127,1	117,0	117,5	114,9	113,9	117,0	121,5	116,0
1987 1. Hj	87,3	87,3	87,5	89,0	89,9	87,5	83,9	85,7	80,5	89,7	83,2	80,1	85,8
1987 2. Hj	121,2	118,7	124,0	122,1	118,4	128,0	119,2	121,9	114,8	118,3	116,8	122,5	118,5
1988 1. Hj	96,7	95,9	98,7	101,0	102,5	98,7	87,4	88,0	83,9	91,5	85,3	85,2	90,3
1988 2. Hj	119,8	119,2	121,4	120,1	119,3	121,4	119,1	119,9	116,9	118,1	114,0	121,9	118,8
1989 1. Hj	105,7	105,0	107,6	112,4	115,5	107,6	91,3	91,1	85,3	95,8	89,3	90,6	95,7
1989 2. Hj	123,6	123,5	123,8	123,8	123,8	123,8	123,0	123,4	120,6	123,1	115,4	125,3	122,9
1990 1. Hj	112,4	112,5	112,0	119,5	124,2	112,0	97,1	96,5	95,6	102,2	96,4	94,0	98,5
1990 2. Hj	129,1	130,3	125,6	129,6	132,1	125,6	127,8	127,5	128,8	129,9	119,2	127,3	126,0
1985 1. Vj	65,2	70,0	51,7	59,9	65,1	51,7	76,5	76,5	79,8	81,3	76,2	68,1	79,9
1985 2. Vj	106,0	103,7	112,5	112,6	112,6	112,5	92,0	91,4	93,3	91,7	94,0	93,2	94,9
1985 3. Vj	115,5	112,0	125,3	121,2	118,7	125,3	103,3	101,1	101,9	99,6	101,4	108,9	103,1
1985 4. Vj	113,2	114,2	110,6	106,3	103,6	110,6	128,0	130,8	128,7	127,0	128,1	129,7	122,1
1986 1. Vj	64,7	68,3	55,1	60,8	64,5	55,1	73,1	74,1	72,6	81,7	73,1	65,5	74,5
1986 2. Vj	110,0	105,0	124,0	118,5	115,0	124,0	92,1	94,8	87,2	93,7	91,0	92,5	93,6
1986 3. Vj	119,0	114,1	132,6	126,6	122,9	132,6	102,8	102,2	98,2	98,9	100,6	109,5	103,8
1986 4. Vj	121,8	121,9	121,6	117,4	114,7	121,6	131,2	132,8	131,6	128,8	133,3	133,4	128,1
1987 1. Vj	63,1	67,9	49,9	57,5	62,3	49,9	75,1	76,2	75,6	84,0	75,0	66,4	76,4
1987 2. Vj	111,5	106,7	125,0	120,4	117,5	125,0	92,6	95,2	85,3	95,4	91,3	93,7	95,2
1987 3. Vj	121,2	115,9	135,8	128,8	124,4	135,8	104,9	107,1	97,7	102,2	100,3	111,6	106,1
1987 4. Vj	121,1	121,5	120,2	115,3	112,3	120,2	133,4	136,7	131,9	134,4	133,2	133,3	130,9
1988 1. Vj	79,9	82,5	72,7	80,1	94,8	72,7	79,4	79,1	79,9	85,5	77,4	73,2	82,0
1988 2. Vj	113,4	109,3	124,7	121,9	120,1	124,7	95,3	96,8	87,9	97,4	93,2	97,2	98,6
1988 3. Vj	120,0	116,4	129,8	126,8	124,8	129,8	105,5	104,3	99,0	102,6	101,2	113,3	106,9
1988 4. Vj	119,6	122,0	113,1	113,5	113,8	113,1	132,7	135,4	134,8	133,6	126,7	130,4	130,7
1989 1. Vj	92,9	94,2	89,3	98,1	103,7	89,3	81,9	81,3	77,7	88,4	82,1	78,0	86,4
1989 2. Vj	118,4	115,7	125,9	126,7	127,2	125,9	100,7	100,8	92,8	103,1	96,5	103,2	105,0
1989 3. Vj	121,2	118,5	128,7	127,3	126,4	128,7	108,2	106,3	103,2	105,8	101,5	115,3	109,2
1989 4. Vj	125,9	128,4	118,9	120,3	121,2	118,9	137,7	140,4	137,9	140,3	129,2	135,3	136,5
1990 1. Vj	100,9	102,8	95,6	106,6	113,6	95,6	88,8	86,8	88,3	96,3	89,1	83,1	91,0
1990 2. Vj	123,8	122,1	128,4	132,4	134,9	128,4	105,4	106,2	102,9	108,0	103,6	104,8	106,0
1990 3. Vj	128,2	126,9	131,9	134,9	136,8	131,9	113,9	112,1	111,0	113,7	107,9	118,6	112,8
1990 4. Vj	129,9	133,6	119,3	124,3	127,5	119,3	141,7	142,8	146,6	146,0	130,5	135,9	139,1
1991 1. Vj	95,9	99,7	85,3	98,0	106,0	85,3	91,5	89,6	93,1	103,1	90,3	81,8	92,3

1) Systematik der Wirtschaftszweige, Ausgabe 1979, Fassung für die Statistik im Produzierenden Gewerbe (SYPRO).

2) Hochbauleistungen im Bauhauptgewerbe einschl. Ausbaugewerbe.

3) Entspricht den Tiefbauleistungen im Bauhauptgewerbe.

4) Index der Nettoproduktion für Unternehmen.

5) Einschl. Installation von Lüftungs-, Klima- und gesundheits-technischen Anlagen.

3 Produktionsindex für das Baugewerbe, Bauhauptgewerbe und Ausbaugewerbe
1985 = 100

Nr. der Systematik 1)	Baugewerbe												
	insgesamt	Hochbauleistungen 2)	Tiefbauleistungen 3)	Bauhauptgewerbe 4)			Ausbaugewerbe						
				zusammen	Hochbauleistungen	Tiefbauleistungen	zusammen	Klempnerei, Gas- und Wasserinstallation	Installation von Heizungsanlagen 5)	Elektroinstallation	Glasergerberbe	Maler- und Lackierergewerbe, Tapetenkleberei	übriges Ausbaugewerbe
Gewichtung	Jahr	Halbjahr	Vierteljahr										
Systematik-Nr.	72-77			72-75			76-77	7610	7640	7670	7731	7734,37	
Gewichtung	100	73,68	26,32	68,00	41,68	26,32	32,00	4,71	6,88	6,71	0,75	8,41	4,54
				arbeitstäglich bereinigt									
1985	100	100	100	100	100	100	100	100	100	100	100	100	100
1986	104,0	102,4	108,4	105,9	104,3	108,4	100,0	101,1	97,6	101,0	99,7	100,3	100,2
1987	104,2	102,9	107,7	105,5	104,1	107,7	101,4	103,7	97,5	103,9	99,8	101,1	102,0
1988	108,0	107,3	109,9	110,4	110,7	109,9	102,9	103,6	100,1	104,5	99,4	103,3	104,3
1989	114,5	114,2	115,5	118,0	119,5	115,5	107,2	107,3	103,0	109,5	102,4	108,0	109,3
1990	121,2	121,9	119,3	125,0	128,6	119,3	113,1	112,6	112,9	116,6	108,4	111,2	112,8
1985 1. Hj	86,4	87,5	83,0	87,1	89,6	83,0	84,8	84,5	85,1	87,0	85,6	81,2	88,0
1985 2. Hj	114,5	113,3	118,0	113,8	111,1	118,0	116,0	116,3	115,6	113,6	115,1	119,6	112,9
1986 1. Hj	87,8	87,1	90,0	90,1	90,2	90,0	83,1	84,9	80,4	88,3	82,5	79,4	84,5
1986 2. Hj	120,2	117,8	126,8	121,7	118,5	126,8	116,9	117,4	114,8	113,7	116,8	121,3	115,8
1987 1. Hj	88,0	87,9	88,3	89,7	90,6	88,3	84,5	86,4	81,1	90,4	83,8	80,7	86,5
1987 2. Hj	120,3	117,9	127,2	121,3	117,6	127,2	118,3	121,0	113,9	117,4	115,9	121,6	117,6
1988 1. Hj	96,3	95,6	98,4	100,7	102,1	98,4	87,1	87,8	83,7	91,2	85,1	85,0	90,1
1988 2. Hj	119,6	119,0	121,4	120,1	119,2	121,4	118,8	119,5	116,6	117,8	113,6	121,5	118,5
1989 1. Hj	104,7	104,1	106,3	111,3	114,4	106,3	90,5	90,3	84,5	95,0	88,6	89,8	94,9
1989 2. Hj	124,4	124,3	124,7	124,7	124,7	124,7	123,9	124,3	121,4	124,0	116,2	126,2	123,8
1990 1. Hj	111,8	112,0	111,4	118,9	123,7	111,4	96,7	96,2	95,2	101,8	96,0	93,6	98,1
1990 2. Hj	130,6	131,8	127,2	131,1	133,6	127,2	129,5	129,1	130,5	131,5	120,8	128,9	127,6
1985 1. Vj	65,5	70,3	52,0	60,3	65,4	52,0	76,6	76,6	79,9	81,4	76,3	68,2	80,0
1985 2. Vj	107,2	104,7	114,0	113,9	113,8	114,0	92,9	92,3	90,2	92,6	94,9	94,1	95,9
1985 3. Vj	115,1	111,7	124,9	120,8	118,3	124,9	103,0	100,8	101,6	99,3	101,1	108,6	102,8
1985 4. Vj	113,8	114,8	111,0	106,7	103,9	111,0	128,9	131,7	129,6	127,9	129,0	130,6	123,0
1986 1. Vj	66,7	70,1	57,3	62,9	66,5	57,3	74,9	75,9	74,4	83,7	74,9	67,1	76,3
1986 2. Vj	108,9	104,0	122,6	117,2	113,8	122,6	91,2	93,9	86,3	92,8	90,1	91,6	92,7
1986 3. Vj	118,5	113,7	132,0	126,0	122,3	132,0	102,5	101,9	97,9	98,6	100,3	109,2	103,5
1986 4. Vj	121,8	121,9	121,6	117,4	114,7	121,6	131,2	132,8	131,6	128,8	133,3	133,4	128,1
1987 1. Vj	63,3	68,0	50,0	57,6	62,4	50,0	75,4	76,5	75,9	84,4	75,3	66,7	76,7
1987 2. Vj	112,7	107,8	126,5	121,7	118,7	126,5	93,5	96,2	86,2	96,4	92,2	94,6	96,2
1987 3. Vj	120,4	115,3	134,9	128,0	123,7	134,9	104,4	106,6	97,2	101,7	99,8	111,1	105,6
1987 4. Vj	120,2	120,5	119,4	114,6	111,6	119,4	132,1	135,4	130,6	133,1	131,9	132,0	129,6
1988 1. Vj	79,3	81,9	72,1	79,5	84,2	72,1	78,9	78,7	79,4	85,0	77,0	72,8	81,5
1988 2. Vj	113,3	109,3	124,6	121,8	120,0	124,6	95,3	96,8	87,9	97,4	93,2	97,2	98,6
1988 3. Vj	119,5	116,1	129,3	126,3	124,4	129,3	105,2	104,0	98,7	102,3	100,9	113,0	106,6
1988 4. Vj	119,7	121,9	113,5	113,8	114,0	113,5	132,3	135,0	134,4	133,2	126,3	130,0	130,3
1989 1. Vj	93,5	94,7	89,9	98,7	104,2	89,9	82,3	81,7	78,0	88,8	82,5	78,3	86,8
1989 2. Vj	115,8	113,4	122,8	123,9	124,6	122,8	98,7	98,8	91,0	101,1	94,6	101,2	103,0
1989 3. Vj	122,1	119,4	129,8	128,3	127,4	129,8	109,0	107,1	103,9	106,6	102,2	116,1	110,0
1989 4. Vj	126,7	129,2	119,6	121,1	121,9	119,6	138,7	141,4	138,9	141,3	130,1	136,3	137,5
1990 1. Vj	100,0	101,9	94,5	105,6	112,6	94,5	88,0	86,1	87,5	95,5	88,3	82,4	90,2
1990 2. Vj	123,6	122,0	128,2	132,2	134,8	128,2	105,4	106,2	102,9	108,0	103,6	104,8	106,0
1990 3. Vj	129,3	127,8	133,2	136,1	137,9	133,2	114,7	112,9	111,8	114,5	108,7	119,4	113,6
1990 4. Vj	131,9	135,7	121,2	126,1	129,2	121,2	144,2	145,3	149,2	148,5	132,8	138,3	141,5
1991 1. Vj	97,3	101,0	87,0	99,6	107,6	87,0	92,5	90,6	94,2	104,3	91,3	82,7	93,4

1) Systematik der Wirtschaftszweige, Ausgabe 1979, Fassung für die Statistik im Produzierenden Gewerbe (SYPRO).

2) Hochbauleistungen im Bauhauptgewerbe einschl. Ausbaugewerbe.

3) Entspricht den Tiefbauleistungen im Bauhauptgewerbe.

4) Index der Nettoproduktion für Unternehmen.⁴

5) Einschl. Installation von Lüftungs-, Klima- und gesundheits-technischen Anlagen.

4 Index der Arbeitsproduktivität für den Bergbau und das Verarbeitende Gewerbe

4.1 Produktionsergebnis je Beschäftigten und je Beschäftigtenstunde

1985 = 100

Jahr Halbjahr Vierteljahr Monat	Bergbau und Verarbeitendes Gewerbe													
	insgesamt		Bergbau		Verarbeitendes Gewerbe									
					zusammen		Grundstoff- und Produktions- güter gewerbe		Investi- tions- güter		Ver- brauchs- güter		Nahrungs- und Genuß- mittel- gewerbe	
	Index	Veränd. z. Vor- jahres- zeitr. in %	Index	Veränd. z. Vor- jahres- zeitr. in %	Index	Veränd. z. Vor- jahres- zeitr. in %	Index	Veränd. z. Vor- jahres- zeitr. in %	Index	Veränd. z. Vor- jahres- zeitr. in %	Index	Veränd. z. Vor- jahres- zeitr. in %	Index	Veränd. z. Vor- jahres- zeitr. in %
produzierendes Gewerbe														
Produktionsergebnis je Beschäftigten														
1990	111,6	+ 2,8	105,8	+ 4,8	111,8	+ 2,8	112,6	+ 1,1	110,4	+ 2,4	109,8	+ 2,7	119,4	+ 8,9
1990 1. Hj	110,1	+ 2,4	105,5	+ 5,4	110,3	+ 2,4	113,0	+ 1,2	109,5	+ 2,8	108,4	+ 1,6	109,8	+ 4,9
1990 2. Hj	113,1	+ 3,2	106,1	+ 4,0	113,3	+ 3,1	112,2	+ 1,0	111,4	+ 2,0	111,2	+ 3,9	129,0	+ 12,7
1990 1. Vj	110,0	+ 3,5	108,7	+ 3,5	110,1	+ 3,5	113,0	+ 2,2	108,9	+ 4,5	110,6	+ 2,4	107,3	+ 4,2
1990 2. Vj	110,2	+ 1,5	102,2	+ 7,5	110,5	+ 1,3	112,9	+ 0,1	110,1	+ 1,3	106,2	+ 0,8	112,3	+ 5,5
1990 3. Vj	108,3	+ 3,2	102,4	+ 4,6	108,5	+ 3,2	111,8	+ 1,0	104,4	+ 2,5	106,6	+ 3,3	123,2	+ 13,2
1990 4. Vj	117,8	+ 3,0	109,7	+ 3,4	118,1	+ 3,0	112,6	+ 1,0	118,4	+ 1,6	115,7	+ 4,3	134,8	+ 12,2
1991 1. Vj	113,1	+ 2,8	114,7	+ 5,5	113,1	+ 2,7	113,6	+ 0,5	110,7	+ 1,7	114,5	+ 3,5	121,2	+ 13,0
1990 Jan.	105,4	+ 3,2	111,0	- 0,3	105,2	+ 3,3	111,2	+ 1,6	101,7	+ 5,0	106,9	+ 2,4	104,2	+ 2,8
1990 Febr.	106,4	+ 3,0	102,2	+ 3,2	106,6	+ 3,1	108,7	+ 2,1	106,3	+ 4,0	106,4	+ 1,3	102,4	+ 3,5
1990 März	118,2	+ 4,0	112,9	+ 7,8	118,4	+ 4,0	119,1	+ 2,7	118,6	+ 4,4	118,5	+ 3,4	115,2	+ 6,1
1990 April	108,4	+ 2,4	102,8	+ 5,0	108,6	- 2,6	112,4	- 0,7	107,6	- 3,8	106,0	- 2,8	106,6	- 2,2
1990 Mai	110,9	+ 7,4	103,3	+ 10,7	111,2	+ 7,2	114,0	+ 3,1	110,4	+ 9,0	106,7	+ 8,1	114,3	+ 10,1
1990 Juni	111,4	- 0,1	100,5	+ 6,7	111,7	- 0,4	112,4	- 2,0	112,3	- 0,4	105,8	- 2,4	115,9	+ 8,9
1990 Juli	106,8	+ 3,3	99,1	- 0,2	107,0	+ 3,4	112,2	+ 1,6	103,6	+ 2,7	100,9	+ 3,8	119,1	+ 11,5
1990 Aug.	102,2	+ 3,8	103,4	+ 9,1	102,2	+ 3,5	109,5	+ 0,5	94,2	+ 3,0	100,6	+ 3,7	124,7	+ 14,6
1990 Sept.	116,0	+ 2,8	104,7	+ 5,0	116,4	+ 2,8	113,8	+ 1,1	115,4	+ 1,8	118,4	+ 2,6	125,7	+ 13,4
1990 Okt.	124,0	+ 3,8	113,4	+ 6,0	124,4	+ 3,7	120,3	+ 1,3	121,6	+ 2,5	126,1	+ 4,5	146,9	+ 14,1
1990 Nov.	118,7	+ 3,1	110,2	+ 2,4	119,0	+ 3,1	115,6	+ 2,4	117,0	+ 0,9	118,4	+ 4,7	139,4	+ 13,6
1990 Dez.	110,7	+ 2,0	105,6	+ 1,9	110,8	+ 1,9	101,9	- 0,8	116,6	+ 1,6	102,7	+ 3,9	118,2	+ 8,6
1991 Jan.	109,9	+ 4,3	116,9	+ 5,3	109,7	+ 4,3	114,1	+ 2,6	104,5	+ 2,8	111,8	+ 4,6	120,2	+ 15,4
1991 Febr.	110,1	+ 3,5	107,2	+ 4,9	110,2	+ 3,4	108,0	- 0,6	109,1	+ 2,6	111,8	+ 5,1	119,3	+ 16,5
1991 März	119,4	+ 1,0	120,0	+ 6,3	119,4	+ 0,8	118,8	- 0,3	118,6	0,0	119,9	+ 1,2	124,1	+ 7,7
1991 April	115,2	+ 6,3	104,9	+ 2,0	115,6	+ 6,4	116,9	+ 4,0	114,5	+ 6,4	112,9	+ 6,5	121,6	+ 14,1
1991 Mai	110,7	- 0,2	104,7	+ 1,4	110,9	- 0,3	113,6	- 0,4	108,9	- 1,4	104,3	- 2,2	123,2	+ 7,8
Produktionsergebnis je Beschäftigtenstunde														
1990	115,9	+ 3,7	111,7	+ 4,7	116,1	+ 3,7	116,6	+ 2,0	115,2	+ 3,3	114,2	+ 3,9	121,5	+ 9,5
1990 1. Hj	113,3	+ 3,6	109,8	+ 5,1	113,5	+ 3,6	115,9	+ 2,3	112,8	+ 4,0	111,7	+ 2,9	112,4	+ 5,8
1990 2. Hj	118,5	+ 3,8	113,5	+ 4,3	118,7	+ 3,8	117,3	+ 1,6	117,6	+ 2,8	116,7	+ 4,8	130,6	+ 12,7
1990 1. Vj	111,6	+ 4,3	109,7	+ 4,0	111,7	+ 4,4	114,6	+ 2,8	110,6	+ 5,3	112,1	+ 3,7	108,6	+ 5,3
1990 2. Vj	115,0	+ 2,9	110,0	+ 6,3	115,2	+ 2,8	117,1	+ 1,8	115,0	+ 2,6	111,3	+ 2,3	116,1	+ 6,3
1990 3. Vj	115,7	+ 3,8	109,5	+ 3,7	115,9	+ 3,8	118,3	+ 1,4	112,7	+ 3,0	114,8	+ 4,6	127,0	+ 13,3
1990 4. Vj	121,3	+ 3,8	117,6	+ 4,9	121,4	+ 3,7	116,3	+ 1,9	122,5	+ 2,6	118,7	+ 5,1	134,2	+ 12,0
1991 1. Vj	116,4	+ 4,3	117,7	+ 7,3	116,3	+ 4,1	117,1	+ 2,2	114,1	+ 3,2	117,4	+ 4,7	124,1	+ 14,3
1990 Jan.	108,3	+ 5,0	111,9	+ 4,1	108,2	+ 5,2	113,5	+ 3,2	105,4	+ 6,8	109,4	+ 4,1	105,8	+ 4,1
1990 Febr.	110,4	+ 3,7	107,1	+ 2,1	110,5	+ 3,8	113,1	+ 2,9	109,9	+ 4,5	110,9	+ 2,6	105,7	+ 3,7
1990 März	116,2	+ 4,4	110,0	+ 5,7	116,4	+ 4,4	117,1	+ 2,9	116,6	+ 5,0	116,1	+ 4,4	114,2	+ 7,8
1990 April	112,0	+ 0,8	111,0	+ 3,3	112,1	+ 0,6	116,0	+ 2,7	111,0	- 0,4	110,0	+ 0,7	109,4	- 0,8
1990 Mai	115,1	+ 5,0	107,5	+ 1,6	115,4	+ 5,1	116,7	+ 1,0	115,3	+ 6,5	110,8	+ 4,8	118,8	+ 11,3
1990 Juni	117,9	+ 2,7	111,5	+ 9,0	118,1	+ 2,5	118,7	+ 2,0	118,8	+ 2,0	113,1	+ 1,3	120,2	+ 8,8
1990 Juli	115,4	+ 4,2	108,3	- 0,6	115,7	+ 4,3	120,7	+ 2,5	112,8	+ 3,8	110,4	+ 4,1	124,2	+ 13,2
1990 Aug.	113,3	+ 3,7	110,2	+ 6,6	113,4	+ 3,6	118,0	+ 0,4	107,4	+ 2,7	113,7	+ 5,7	130,3	+ 13,5
1990 Sept.	118,3	+ 3,5	110,0	+ 5,5	118,6	+ 3,5	116,1	+ 1,2	117,9	+ 2,7	120,2	+ 3,8	126,6	+ 13,2
1990 Okt.	119,4	+ 4,1	111,9	+ 5,1	119,7	+ 4,2	117,0	+ 2,0	117,1	+ 3,1	120,5	+ 5,0	139,4	+ 13,6
1990 Nov.	120,3	+ 4,2	114,7	+ 3,9	120,5	+ 4,1	117,1	+ 3,1	118,9	+ 2,1	120,3	+ 6,0	138,1	+ 14,1
1990 Dez.	124,2	+ 3,0	126,1	+ 5,6	124,1	+ 2,8	114,8	+ 0,7	131,6	+ 2,6	115,3	+ 4,3	125,1	+ 8,2
1991 Jan.	113,8	+ 5,1	116,4	+ 4,0	113,7	+ 5,1	117,9	+ 3,9	109,2	+ 3,6	115,1	+ 5,2	122,8	+ 16,1
1991 Febr.	114,8	+ 4,0	113,6	+ 6,1	114,8	+ 3,9	112,5	- 0,5	113,6	+ 3,4	116,6	+ 5,1	124,7	+ 18,0
1991 März	120,6	+ 3,8	123,2	+ 12,0	120,5	+ 3,5	120,8	+ 3,2	119,5	+ 2,5	120,6	+ 3,9	124,7	+ 9,2
1991 April	119,0	+ 6,3	109,1	- 1,7	119,4	+ 6,5	119,3	+ 2,8	118,5	+ 6,8	116,7	+ 6,1	127,9	+ 16,9
1991 Mai	118,1	+ 2,6	114,0	+ 6,0	118,3	+ 2,5	120,3	+ 3,1	116,9	+ 1,4	112,7	+ 1,7	128,2	+ 7,9

StBA, Fachserie 4, Reihe 2.1

4 Index der Arbeitsproduktivität für den Bergbau und das Verarbeitende Gewerbe
 4.2 Produktionsergebnis je Arbeiter und je Arbeiterstunde
 1985 = 100

Jahr Halbjahr Vierteljahr Monat	Bergbau und Verarbeitendes Gewerbe													
	insgesamt		Bergbau		Verarbeitendes Gewerbe									
					zusammen		Grundstoff- und Produktions- güter gewerbe		Investi- tions- güter		Ver- brauchs- güter		Nahrungs- und Genuß- mittel- gewerbe	
	Index	Veränd. z. Vor- jahres- zeitr. in %	Index	Veränd. z. Vor- jahres- zeitr. in %	Index	Veränd. z. Vor- jahres- zeitr. in %	Index	Veränd. z. Vor- jahres- zeitr. in %	produzierendes Gewerbe				Index	Veränd. z. Vor- jahres- zeitr. in %
Index									Veränd. z. Vor- jahres- zeitr. in %	Index	Veränd. z. Vor- jahres- zeitr. in %	Index		
Produktionsergebnis je Arbeiter														
1990	113,6	+ 3,0	111,4	+ 5,9	113,7	+ 2,9	116,1	+ 1,6	112,4	+ 2,6	110,2	+ 2,7	118,7	+ 7,8
1990 1. Hj	112,1	+ 2,7	110,6	+ 6,1	112,2	+ 2,6	116,5	+ 1,8	111,3	+ 3,0	108,8	+ 1,6	110,1	+ 4,4
1990 2. Hj	115,1	+ 3,2	112,2	+ 5,6	115,2	+ 3,1	115,7	+ 1,3	113,6	+ 2,4	111,6	+ 3,8	127,2	+ 10,8
1990 1. Vj	112,0	+ 3,6	113,9	+ 4,3	112,0	+ 3,6	116,5	+ 2,7	110,6	+ 4,5	111,1	+ 2,4	107,9	+ 4,2
1990 2. Vj	112,2	+ 1,7	107,3	+ 8,2	112,4	+ 1,4	116,4	+ 0,8	111,9	+ 1,5	106,5	+ 0,8	112,4	+ 4,8
1990 3. Vj	110,0	+ 3,3	107,7	+ 5,8	110,1	+ 3,2	115,0	+ 1,3	106,1	+ 2,6	106,9	+ 3,2	121,4	+ 11,3
1990 4. Vj	120,1	+ 3,2	116,7	+ 5,4	120,2	+ 3,1	116,4	+ 1,4	121,0	+ 2,2	116,2	+ 4,3	133,0	+ 10,3
1991 1. Vj	115,7	+ 3,3	123,2	+ 8,2	115,4	+ 3,0	118,0	+ 1,3	113,7	+ 2,8	115,0	+ 3,5	117,4	+ 8,8
1990 Jan.	107,4	+ 3,6	116,4	+ 0,5	107,1	+ 3,7	114,8	+ 2,5	103,2	+ 5,0	107,4	+ 2,4	104,8	+ 2,8
1990 Febr.	108,3	+ 3,1	107,1	+ 3,9	108,4	+ 3,1	112,0	+ 2,6	107,9	+ 3,9	106,9	+ 1,4	103,1	+ 3,7
1990 März	120,4	+ 4,2	118,2	+ 8,6	120,5	+ 4,1	122,7	+ 3,2	120,6	+ 4,5	119,0	+ 3,4	115,8	+ 5,7
1990 April	110,4	- 2,2	107,7	+ 5,0	110,5	- 2,5	115,9	+ 0,0	109,4	- 3,7	106,4	- 2,7	107,5	- 2,5
1990 Mai	112,9	+ 7,5	108,4	+ 11,8	113,1	+ 7,4	117,4	+ 3,7	112,2	+ 9,0	107,1	+ 8,1	114,3	+ 9,1
1990 Juni	113,3	+ 0,2	105,8	+ 7,8	113,6	- 0,1	115,9	- 1,2	114,2	- 0,3	106,1	- 2,4	115,3	+ 7,9
1990 Juli	108,3	+ 3,2	103,9	+ 0,6	108,4	+ 3,3	115,3	+ 1,9	105,0	+ 2,7	101,0	+ 3,7	117,5	+ 9,7
1990 Aug.	103,9	+ 3,9	108,8	+ 10,5	103,7	+ 3,6	112,5	+ 0,6	95,9	+ 3,3	100,8	+ 3,6	123,0	+ 12,8
1990 Sept.	117,9	+ 2,9	110,5	+ 6,6	118,2	+ 2,8	117,2	+ 1,4	117,5	+ 2,1	119,0	+ 2,5	123,6	+ 11,3
1990 Okt.	126,1	+ 3,8	120,0	+ 7,8	126,3	+ 3,7	124,1	+ 1,6	123,9	+ 2,9	126,5	+ 4,3	144,7	+ 12,1
1990 Nov.	120,9	+ 3,2	117,2	+ 4,5	121,0	+ 3,1	119,5	+ 2,8	119,4	+ 1,2	118,8	+ 4,6	137,3	+ 11,4
1990 Dez.	113,3	+ 2,4	113,0	+ 4,1	113,3	+ 2,3	105,7	- 0,3	119,7	+ 2,5	103,3	+ 4,0	117,0	+ 6,9
1991 Jan.	112,3	+ 4,6	125,5	+ 7,8	111,9	+ 4,5	118,5	+ 3,2	106,9	+ 3,6	112,3	+ 4,6	118,2	+ 12,8
1991 Febr.	112,5	+ 3,9	115,2	+ 7,6	112,4	+ 3,7	112,3	+ 0,3	112,1	+ 3,9	112,3	+ 5,1	114,1	+ 10,7
1991 März	122,2	+ 1,5	128,9	+ 9,1	122,0	+ 1,2	123,3	+ 0,5	122,0	+ 1,2	120,4	+ 1,2	119,9	+ 3,5
1991 April	118,0	+ 6,9	112,6	+ 4,5	118,2	+ 7,0	121,4	+ 4,7	118,0	+ 7,9	113,2	+ 6,4	117,9	+ 9,7
1991 Mai	113,4	+ 0,4	112,3	+ 3,6	113,4	+ 0,3	118,1	+ 0,6	112,3	+ 0,1	104,6	- 2,3	119,6	+ 4,6
Produktionsergebnis je Arbeiterstunde														
1990	118,0	+ 3,9	118,2	+ 5,8	117,9	+ 3,7	119,7	+ 2,2	117,6	+ 3,7	114,8	+ 4,0	119,5	+ 8,0
1990 1. Hj	115,4	+ 3,8	115,8	+ 5,6	115,4	+ 3,7	119,3	+ 2,9	114,9	+ 4,1	112,3	+ 3,0	112,1	+ 5,4
1990 2. Hj	120,5	+ 3,9	120,6	+ 6,1	120,5	+ 3,8	120,2	+ 1,7	120,4	+ 3,4	117,3	+ 4,8	126,8	+ 10,4
1990 1. Vj	113,7	+ 4,6	115,4	+ 5,3	113,7	+ 4,6	118,2	+ 3,4	112,6	+ 5,5	112,6	+ 3,8	108,6	+ 5,2
1990 2. Vj	117,1	+ 3,0	116,2	+ 5,8	117,1	+ 2,8	120,4	+ 2,5	117,2	+ 2,8	111,9	+ 2,3	115,6	+ 5,5
1990 3. Vj	117,2	+ 3,7	114,9	+ 4,6	117,3	+ 3,7	120,3	+ 1,3	115,1	+ 3,4	115,5	+ 4,7	122,7	+ 11,1
1990 4. Vj	123,8	+ 3,9	126,2	+ 7,2	123,7	+ 3,9	120,0	+ 2,0	125,6	+ 3,4	119,1	+ 5,0	131,0	+ 9,8
1991 1. Vj	118,9	+ 4,6	127,8	+ 10,7	118,6	+ 4,3	121,3	+ 2,6	117,2	+ 4,1	117,8	+ 4,6	119,9	+ 10,4
1990 Jan.	110,3	+ 5,4	117,9	+ 7,2	110,1	+ 5,5	116,8	+ 4,1	107,5	+ 7,1	109,7	+ 4,2	105,3	+ 4,2
1990 Febr.	112,3	+ 3,9	111,9	+ 2,0	112,3	+ 3,9	116,5	+ 3,6	111,5	+ 4,5	111,7	+ 2,9	105,7	+ 3,4
1990 März	118,6	+ 4,6	116,4	+ 6,6	118,7	+ 4,6	121,2	+ 2,5	118,8	+ 5,2	116,5	+ 4,5	114,8	+ 7,9
1990 April	114,1	+ 0,8	117,1	+ 7,8	114,0	+ 0,6	118,9	+ 2,8	113,2	- 0,1	110,7	+ 0,8	109,9	- 1,9
1990 Mai	117,4	+ 5,6	113,3	+ 1,3	117,5	+ 5,7	120,3	+ 2,8	117,6	+ 6,5	111,2	+ 4,3	118,7	+ 12,2
1990 Juni	119,8	+ 2,6	118,2	+ 8,5	119,9	+ 2,4	121,9	+ 1,8	120,8	+ 2,0	113,9	+ 1,8	118,3	+ 6,5
1990 Juli	116,6	+ 4,3	113,7	+ 0,5	116,7	+ 4,4	123,0	+ 3,2	114,3	+ 3,9	111,1	+ 3,8	120,1	+ 11,7
1990 Aug.	114,7	+ 3,6	114,4	+ 7,4	114,7	+ 3,5	119,1	+ 0,3	110,5	+ 3,1	114,5	+ 6,3	124,0	+ 11,0
1990 Sept.	120,4	+ 3,3	116,7	+ 6,3	120,5	+ 3,3	118,9	+ 0,3	120,6	+ 3,3	120,8	+ 3,9	123,9	+ 10,6
1990 Okt.	122,0	+ 4,3	120,2	+ 6,8	122,1	+ 4,3	121,5	+ 2,3	119,8	+ 3,7	120,7	+ 4,8	137,3	+ 11,2
1990 Nov.	122,7	+ 4,2	122,9	+ 5,8	122,7	+ 4,1	121,2	+ 3,0	121,6	+ 2,6	120,8	+ 6,1	134,9	+ 11,6
1990 Dez.	126,6	+ 3,4	135,6	+ 9,1	126,2	+ 3,1	117,2	+ 0,6	135,3	+ 3,6	115,9	+ 4,2	120,8	+ 6,3
1991 Jan.	116,3	+ 5,4	126,9	+ 7,6	115,9	+ 5,3	122,4	+ 4,8	111,9	+ 4,1	115,2	+ 5,0	119,6	+ 13,6
1991 Febr.	117,2	+ 4,4	123,2	+ 10,1	117,0	+ 4,2	116,6	+ 0,1	116,7	+ 4,7	117,1	+ 4,8	119,4	+ 13,0
1991 März	123,3	+ 4,0	133,4	+ 14,6	123,0	+ 3,6	125,0	+ 3,1	122,9	+ 3,5	121,1	+ 3,9	120,6	+ 5,1
1991 April	122,0	+ 6,9	118,9	+ 1,5	122,1	+ 7,1	123,8	+ 4,1	122,1	+ 7,9	117,2	+ 5,9	124,8	+ 13,6
1991 Mai	120,9	+ 3,0	122,9	+ 8,5	120,8	+ 2,8	124,1	+ 3,2	120,8	+ 2,7	113,6	+ 2,2	122,8	+ 3,5

StBA, Fachserie 4, Reihe 2.1

SYPRO- NR.	WIRTSCHAFTSZWEIG	GEWICHTUNG	1990	VERAEND. IN % GEGEN VORJAHR	1990 1. HJ	VERAENDERUNG IN %		1990 2. HJ
						1. HJ 1990 GEGEN		
						1. HJ 1989	2. HJ 1989	
	PRODUZIERENDES GEWERBE INSGESAMT	100.00	118.7	5.4	116.6	5.0	2.1	120.9
	PRODUZIERENDES GEWERBE (OH. BAUHAUPTGEWERBE)	92.66	118.3	5.4	116.4	5.0	2.6	120.2
1010-30	ELEKTRIZITAETS-U. GASVERSORGUNG	7.39	111.4	2.9	113.0	3.8	4.9	109.9
	BERGBAU U. VERARBEITENDES GEWERBE	85.27	118.9	5.7	116.7	5.0	2.4	121.1
21	BERGBAU	2.35	85.0	-1.3	85.5	-0.7	-0.7	84.4
2111	STEINKOHLENBERGB. U. -BRIKETTHERSTELLUNG, KOKEREI	1.70	83.1	-2.2	84.3	-0.6	-1.2	81.8
	VERARBEITENDES GEWERBE	82.92	119.9	5.8	117.6	5.2	2.4	122.1
	GRUNDSTOFF-U. PRODUKTIONSGUETERGEWERBE	21.10	115.0	2.7	114.7	2.5	2.2	115.3
22	MINERALOELVERARBEITUNG	3.37	102.9	3.4	102.3	6.5	-0.5	103.5
25	GEW. U. VERARB. V. STEINEN U. ERDEN	1.95	121.8	6.1	114.7	5.8	-5.4	128.9
27	EISENSCHAFFENDE INDUSTRIE	2.36	96.2	-5.6	97.7	-5.4	-2.7	94.7
2711	HOCHOFEN-, STAHL-U. WARMHALZWERKE (OH. STAHLROHRE)	1.82	97.8	-5.5	99.4	-5.0	-2.9	96.2
28	NE-METALLERZEUGUNG, NE-METALLHALBZEUGWERKE	0.87	119.9	1.5	121.1	2.5	2.5	118.7
2850	NE-METALLHALBZEUGWERKE	0.47	118.5	3.0	119.0	3.1	3.7	118.1
29	GIESSEREI	0.90	113.8	1.6	118.5	0.9	11.2	109.1
2910	EISEN-, STAHL-U. TEMPERGIESSEREI	0.64	105.7	2.2	109.4	2.4	5.4	102.0
3011-15, 30	ZIEHGERIEN, KALTWALZWERKE, MECHANIK, ANG.	1.08	179.1	19.0	172.0	18.5	10.3	186.1
40	CHEMISCHE INDUSTRIE	8.38	113.2	1.2	113.8	0.2	3.3	112.7
4031	H. V. CHEM. GRUNDSTF. (AUCH H. ANSCHL. WEITERVERARB.)	4.82	110.4	-0.6	111.6	-0.9	1.7	109.3
4034	H. V. CHEM. ERZEUGNISSEN F. GEWERBE, LANDWIRTSCHAFT	1.03	114.7	-0.5	116.9	-0.8	3.7	112.5
4035	H. V. PHARMAZEUTISCHEN ERZEUGNISSEN	1.28	117.5	4.7	115.9	1.8	4.8	119.2
4036	H. V. SEIFEN, MASCH.-U. KOERPERPFLEGE MITTELN	0.65	118.1	8.4	115.2	4.3	7.3	121.0
4090	H. V. CHEMIEFASERN	0.22	103.8	-0.4	107.6	-1.1	8.0	100.1
53	HOLZBEARBEITUNG	0.45	126.9	3.8	127.3	4.3	3.9	126.5
55	ZELLSTOFF-, HOLZSCHLIFF-, PAPIER-U. PAPPEERZEUGUNG	0.71	126.6	4.1	125.8	3.5	3.3	127.4
59	GUMMI VERARBEITUNG	1.03	114.8	-0.5	118.8	-0.7	6.9	110.8
	INVESTITIONSGUETER PRODUZIERENDES GEWERBE	40.75	122.2	5.8	121.0	6.2	3.3	123.5
3021-25	STAHLVERFORMUNG, OBERFLAECHEVEREDLUNG, HAERTUNG	1.21	132.0	5.5	135.9	6.7	10.6	128.1
31	STAHL-U. LEICHTMETALLBAU, SCHIENENFAHRZEUGBAU	1.56	118.6	6.9	109.8	10.1	-10.1	127.5
3111	H. V. STAHL-U. L. METALLKONSTRUKT. (OH. GRUBENAUSB.)	0.67	136.6	10.6	125.4	11.5	-6.8	147.8
32	MASCHINENBAU	10.17	123.4	6.0	119.5	8.0	-2.1	127.3
3210	H. V. LANDW. MASCHINEN, ACKERSCHLEPPERN	0.61	102.3	4.7	105.6	5.7	10.6	99.0
3220	H. V. METALLBEARBEITUNGSMASCHINEN U. AE.	1.35	125.2	6.3	115.7	8.6	-10.4	134.8
3230	H. V. TEXTIL-U. NAEHMASCHINEN	0.51	121.0	2.3	123.5	5.4	3.4	118.5
3240	H. V. MASCHINEN F. D. NAHR. -U. GENUSSMITTELIND. USW	1.16	123.7	6.0	115.1	7.0	-8.5	132.3
3256	H. V. HUETTEN-U. WALZWERKSEINR. USW (OH. BAUMASCH.)	1.16	126.7	7.5	120.0	8.7	-4.4	133.4
3257	H. V. BAU- BAUSTOFF-U. AE. MASCHINEN	0.39	128.2	10.0	128.4	13.4	7.2	128.0
3260	H. V. ZAHNRADERN, GETRIEBEN, LAGERN U. AE.	0.80	117.1	3.2	119.3	5.7	4.6	114.9
3270	H. V. MASCHINEN F. WEITERE BEST. WIRTSCHAFTSZWEIGE	0.92	137.9	7.8	132.7	10.9	-2.6	143.1
3280	SONST. MASCHINENBAU	3.27	122.5	6.0	119.5	7.7	-0.7	126.5
33	STRASSENFAHRZEUGBAU, REP. V. KRAFTFAHRZEUGEN USW	10.49	120.2	5.8	123.5	5.4	12.2	116.9
3311	H. V. KRAFTWAGEN U. -MOTOREN	6.96	119.6	4.7	124.1	4.7	13.0	115.1
3314	H. V. TEILEN F. KRAFTWAGEN U. -MOTOREN	1.82	126.5	5.5	131.5	6.1	13.5	121.5
34	SCHIFFBAU	0.35	82.0	4.5	82.8	4.4	6.6	81.3
35	LUFT-U. RAUMFAHRZEUGBAU	0.61	127.8	6.0	128.8	8.3	5.2	126.9
36	ELEKTROTECHNIK, REP. V. HAUSHALTSGERAETEN	10.35	125.3	5.4	123.0	5.5	1.5	127.7
3620	H. V. GERAETEN D. ELEKTRIZ. ERZEUGUNG, -VERTLG. U. AE.	3.55	127.3	5.6	126.6	6.2	3.7	128.1
3650	H. V. ELEKTROHAUSHALTSGERAETEN	0.58	131.9	5.4	134.2	2.8	11.9	129.5
3660	H. V. ZAEHLERN, FERNMELEDE-, MESS-U. REGELGERAETEN USW	4.63	124.6	5.3	121.3	5.8	-0.5	128.0
3670	H. V. RUMDFUNK-, FERNSEH-U. PHONOTECHN. GERAETEN	0.66	127.6	5.1	127.6	1.5	0.4	132.7
37	FEINMECHANIK, OPTIK, H. V. UHREN	1.75	112.9	6.3	112.8	6.0	6.3	113.0
38	H. V. EISEN-, BLECH-U. METALLWAERN	2.81	126.3	7.0	124.5	5.1	5.9	128.0
50	H. V. BUEROMASCHINEN, ADV-GERAETEN U. -EINRICHTUNGEN	1.45	114.1	5.2	109.1	6.0	-4.5	119.1
5060	H. V. BUEROMASCHINEN	0.16	71.9	0.6	71.0	-5.6	4.7	72.9
5080	H. V. ADV-GERAETEN U. -EINRICHTUNGEN	1.29	119.2	5.5	113.8	7.2	-5.0	124.7
	VERBRAUCHSGUETER PRDZUIERENDES GEWERBE	12.13	117.3	5.6	115.3	4.2	3.3	119.3
39	H. V. MUSIKINSTRUM., SPIELWAERN, FUELLHALTERN USW	0.52	128.7	5.9	119.3	6.2	-8.8	138.1
51	FEINKERAMIK	0.34	104.7	2.0	105.3	3.7	3.5	103.2
52	H. U. VERARB. V. GLAS	0.65	122.3	4.0	121.2	3.8	2.4	123.4
54	HOLZVERARBEITUNG	2.23	122.8	6.9	120.6	5.7	4.2	125.0
56	PAPIER-U. PAPPEVERARBEITUNG	1.01	126.7	8.2	122.6	5.0	4.3	130.9
57	DRUCKEREI, Vervielfaeltigung	1.90	123.8	8.7	116.2	6.3	-2.0	131.3
58	H. V. KUNSTSTOFFWAERN	2.05	137.0	7.3	137.0	5.9	8.8	137.0
61	LEDERERZEUGUNG	0.05	90.5	-6.4	95.5	-3.3	1.0	85.5
62	LEDERVERARBEITUNG	0.37	83.6	-2.1	82.5	-4.6	-2.1	84.6
6251	H. V. SCHUHEN	0.26	75.7	-4.5	75.9	-6.8	-1.8	75.4
63	TEXTILGEWERBE	1.63	100.3	2.1	103.5	1.4	9.8	97.1
64	BEKLEIDUNGSGEWERBE	1.31	87.3	-0.7	86.6	-2.1	-0.9	88.1
	NAHRUNGS-U. GENUSSMITTELGEWERBE	8.94	124.0	13.8	112.1	8.1	-1.9	135.9
68	ERNAHRUNGSGEWERBE	6.75	128.9	14.5	116.0	8.6	-2.1	141.8
6818-19	H. V. BACKWAERN	1.44	138.6	16.3	129.4	13.0	4.4	147.9
6828	H. V. SUESSWAERN (OH. DAUERBACKWAERN)	0.42	143.0	18.6	131.1	10.7	6.8	155.0
6831-36	MILCHVERWERTUNG	0.39	110.1	2.8	107.8	-0.6	1.9	112.4
6847-54	SCHLACHTHAESER (OH. KOMMUNALE), FLEISCHVERARB.	1.43	126.9	14.4	115.8	6.2	2.6	138.0
6871-72	BRAUEREI, MUELZEREI	1.02	115.2	13.5	106.2	6.4	2.8	124.3
6879	MINERALBRUNNEN, H. V. MINERALWASSER, LIMONADEN	0.28	131.9	14.5	122.1	8.3	3.7	141.8
69	TABAKVERARBEITUNG	2.19	108.9	11.5	100.1	6.2	-1.1	117.7
72-75	BAUHAUPTGEWERBE	7.34	124.5	5.4	119.4	6.2	-3.6	129.7
	HOCHBAULEISTUNGEN	4.50	128.2	7.1	124.2	7.5	0.2	132.3
	TIEFBAULEISTUNGEN	2.84	118.8	2.8	111.9	4.0	-9.5	125.6

STBA, FACHSERIE 4, REIHE 2.1

FUER DAS PRODUZIERENDE GEBERBE
=100

NEHMEN

VERAENDERUNG IN % 2.HJ 1990 GEGEN		1990 2.VJ	VERAENDERUNG IN % 2.VJ 1990 GEGEN		1990 3.VJ	VERAENDERUNG IN % 3.VJ 1990 GEGEN		1990 4.VJ	VERAENDERUNG IN % 4.VJ 1990 GEGEN		1991 1.VJ	VERAENDERUNG IN % 1.VJ 1991 GEGEN		SYPRO- NR.
2.HJ 1989	1.HJ 1990		2.VJ 1989	1.VJ 1990		3.VJ 1989	2.VJ 1990		4.VJ 1989	3.VJ 1990		1.VJ 1990	4.VJ 1990	
5.9	3.7	117.0	3.0	0.7	116.6	6.5	-0.3	125.1	5.2	7.3	119.9	3.2	-4.2	PROD.GEW.
5.9	3.3	115.8	2.8	-1.0	115.2	6.6	-0.5	125.2	5.4	8.7	121.6	3.9	-2.9	PG(OH.BAU)
2.0	-2.7	102.4	2.2	-17.1	98.1	2.6	-4.2	121.6	1.5	24.0	125.2	1.4	3.0	1010-30
6.2	3.8	117.0	2.9	0.5	116.6	6.8	-0.3	125.5	5.7	7.6	121.3	4.2	-3.3	BERGB.U.VG
-2.0	-1.3	83.6	1.6	-4.3	84.1	-0.8	0.6	84.7	-3.1	0.7	85.6	-2.1	1.1	21
-4.1	-3.0	82.0	2.5	-5.3	83.7	-2.0	2.1	79.9	-6.2	-4.5	80.5	-7.0	0.8	2111
6.4	3.8	117.9	3.0	0.5	117.6	7.0	-0.3	126.6	5.9	7.7	122.3	4.3	-3.4	VERARB.GEW
2.8	0.5	115.1	0.7	0.8	114.7	2.8	-0.3	115.8	2.8	1.0	115.7	1.3	-0.1	G.U.P.
0.7	1.2	102.4	5.1	0.2	103.9	1.7	1.5	103.0	-0.4	-0.9	100.8	-1.4	-2.1	22
6.4	12.4	128.2	3.1	26.8	133.5	6.0	4.1	124.2	6.7	-7.0	97.7	-3.4	-21.3	25
-5.7	-3.1	95.8	-8.0	-3.8	95.7	-7.4	-0.1	93.6	-4.0	-2.2	99.7	0.1	6.5	27
-6.1	-3.2	97.8	-7.4	-3.1	97.5	-7.6	-0.3	94.9	-4.3	-2.7	100.9	-0.0	6.3	2711
0.5	-2.0	120.3	1.0	-1.3	119.6	2.0	-0.6	117.8	-1.0	-1.5	122.0	0.1	3.6	28
2.9	-0.8	117.8	1.4	-2.0	119.0	3.4	1.0	117.1	2.4	-1.6	123.4	2.7	5.4	2850
2.3	-7.9	114.3	-0.3	-6.8	105.0	4.6	-8.1	113.1	0.3	7.7	119.8	-2.4	5.9	29
2.0	-6.8	105.7	-1.1	-6.5	98.0	4.8	-7.3	105.9	-0.5	8.1	108.1	-4.4	2.1	2910
19.3	8.2	177.5	15.1	6.6	179.0	20.1	0.8	193.2	18.5	7.9	180.7	8.5	-6.5	3011-15,30
2.3	-1.0	112.4	-1.1	-2.3	111.2	1.8	-1.1	114.1	2.7	2.6	118.9	3.3	4.2	40
-0.4	-2.1	111.0	-1.5	-1.0	108.2	-0.5	-2.5	110.3	-0.3	1.9	112.2	0.1	1.7	4031
-0.2	-3.8	114.5	-3.0	-4.0	112.8	-0.0	-1.5	112.2	-0.3	-0.5	122.1	2.3	8.8	4034
7.8	2.8	113.2	1.1	-4.6	115.6	6.3	2.1	122.7	9.1	6.1	134.0	13.0	9.2	4035
12.7	5.0	113.3	1.8	-3.2	120.5	12.2	6.4	121.4	13.1	0.7	126.5	8.1	4.2	4036
0.5	-7.0	106.2	-2.7	-2.5	94.8	-0.9	-10.7	105.4	1.9	11.2	104.7	-3.9	-0.7	4090
3.3	-0.6	129.8	1.0	4.0	124.3	3.0	-4.2	128.7	3.5	3.5	124.7	-0.1	-3.1	53
4.6	1.3	123.8	0.8	-3.1	128.7	5.0	4.0	126.0	4.2	-2.1	129.0	1.0	2.4	55
-0.3	-6.7	115.4	-3.8	-5.5	108.5	0.6	-6.0	113.0	-1.1	4.1	117.6	-3.7	4.1	59
5.5	2.1	121.5	3.3	0.8	117.4	6.7	-3.4	129.5	4.3	10.3	123.6	2.6	-4.6	INVEST.
4.2	-5.7	132.6	2.7	-4.7	127.9	5.6	-3.5	128.3	3.0	0.3	141.4	1.7	10.2	3021-25
4.3	16.1	115.9	8.9	11.9	120.8	6.2	4.2	134.2	2.8	11.1	108.1	4.3	-19.4	31
9.8	17.9	132.5	8.5	12.1	140.3	11.2	5.9	155.3	8.7	10.7	125.6	6.3	-19.1	3111
4.3	6.5	123.4	5.1	6.8	119.6	6.1	-3.1	135.0	2.7	12.9	114.8	-0.6	-15.0	32
3.7	-6.3	105.7	2.1	0.3	95.0	3.8	-10.1	102.9	3.4	8.3	102.5	-2.8	-0.4	3210
4.3	16.5	124.8	5.8	17.2	123.1	9.5	-1.4	146.5	0.3	19.0	108.2	1.6	-26.1	3220
-0.8	-4.0	120.8	-0.8	-4.2	110.9	1.5	-8.2	126.0	-2.6	13.6	96.9	-23.2	-23.1	3230
5.2	14.9	121.5	4.7	11.8	118.7	7.9	-2.3	145.9	3.0	22.9	110.7	1.8	-24.1	3240
6.3	11.2	127.2	2.3	12.8	120.3	8.2	-5.4	146.4	4.8	21.7	116.6	3.4	-20.4	3256
6.8	-0.3	132.9	7.8	7.4	123.7	8.8	-6.9	132.2	5.1	6.9	124.4	0.5	-5.9	3257
0.7	-3.7	116.9	-0.0	-3.9	115.6	5.8	-1.1	114.2	-3.9	-1.2	110.7	-9.0	-3.1	3260
5.1	7.8	141.4	13.0	14.0	131.3	5.2	-7.1	154.8	4.9	17.9	123.8	-0.2	-20.0	3270
4.3	5.0	121.1	6.0	2.7	121.4	4.7	0.2	129.5	3.9	6.7	120.8	2.5	-6.7	3280
6.2	-5.3	121.5	2.3	-3.2	110.2	7.4	-9.3	123.5	5.0	12.1	127.9	1.9	3.6	33
4.8	-7.3	120.8	1.0	-5.2	107.7	6.6	-10.8	122.4	3.2	13.6	130.1	2.1	6.3	3311
4.8	-7.6	129.2	2.9	-3.4	115.9	4.9	-10.3	127.0	4.7	9.6	126.6	-5.3	-0.3	3314
4.6	-1.8	83.4	4.1	1.6	78.4	4.5	-6.0	84.1	4.6	7.3	80.0	-2.6	-4.9	34
3.7	-1.5	126.3	5.9	-3.7	123.4	4.1	-2.3	130.4	3.2	5.7	131.5	0.2	0.8	35
5.4	3.8	122.6	1.9	-0.6	122.0	6.0	-0.5	133.3	4.8	9.3	127.8	3.6	-4.1	36
4.9	1.2	125.8	2.5	-1.2	123.8	5.5	-1.6	132.3	4.3	6.9	128.4	0.9	-2.9	3620
8.1	-3.4	128.6	-1.8	-7.9	120.3	11.1	-6.5	138.9	5.6	15.5	148.9	6.6	7.2	3650
5.0	5.5	122.3	2.3	1.7	123.8	6.0	1.2	132.1	4.1	6.7	126.3	5.0	-4.4	3660
8.7	8.2	119.1	-1.6	-5.5	119.2	7.5	0.1	146.1	9.6	22.6	132.4	5.1	-9.4	3670
6.5	0.2	113.1	5.9	0.5	107.6	7.8	-4.9	118.3	5.2	9.9	117.2	4.2	-0.9	37
8.8	2.8	124.0	2.6	-0.8	123.8	8.7	-0.2	132.2	9.1	6.8	134.7	7.8	1.9	38
4.3	9.2	110.9	2.1	3.4	115.4	9.8	4.1	122.8	-0.3	6.4	119.4	11.3	-2.8	50
7.5	2.7	71.0	-9.7	-	70.9	11.3	-0.1	74.8	4.2	5.5	84.2	18.6	12.6	5060
4.1	9.6	115.8	3.2	3.7	120.6	9.7	4.3	128.6	-0.6	6.5	123.7	10.7	-3.8	5080
6.9	3.5	113.5	2.1	-3.0	114.3	6.5	0.7	124.3	7.3	8.7	123.1	5.2	-1.0	VERBRAUCH.
5.6	15.8	122.4	2.9	5.4	132.8	7.2	8.5	143.4	4.2	8.0	118.6	2.2	-17.3	39
0.5	-2.9	104.8	1.6	-2.7	100.2	0.5	-4.4	106.2	0.5	6.0	105.2	-2.3	-0.9	51
4.2	1.8	120.9	2.0	-0.5	119.8	4.9	-0.9	127.0	3.7	6.0	122.6	0.9	-3.5	52
8.0	3.6	121.6	2.7	1.8	115.2	7.2	-5.3	134.7	8.8	16.9	123.0	7.9	-4.2	54
11.4	6.8	119.9	2.5	-4.3	127.9	10.6	6.7	133.8	12.2	4.6	136.0	8.5	1.6	56
10.7	13.0	116.9	5.9	1.2	121.7	9.7	4.1	140.9	11.6	15.8	126.3	9.4	-10.4	57
8.8	-	136.6	3.3	-0.5	134.8	9.2	-1.3	139.1	8.3	3.2	145.8	6.2	4.8	58
-9.6	-10.5	94.2	-5.1	-2.6	79.7	-6.6	-15.4	91.3	-12.0	14.6	90.6	-6.3	-0.8	61
0.4	2.5	78.3	-5.9	-9.7	81.7	-2.5	4.3	87.5	3.3	7.1	89.1	2.8	1.8	62
-2.5	-0.7	69.7	-9.2	-15.1	74.5	-6.3	6.9	76.3	1.7	2.4	83.1	1.2	8.9	6251
3.0	-6.2	99.9	-1.7	-6.6	91.7	3.3	-8.2	102.4	2.6	11.7	109.1	2.0	6.5	63
0.8	1.7	74.3	-4.6	-24.9	90.8	-1.3	22.2	85.3	3.1	-6.1	99.0	0.1	16.1	64
18.9	21.2	114.2	7.8	3.9	129.5	18.9	13.4	142.3	19.0	9.9	131.3	19.5	-7.7	N.U.G.
19.7	22.2	118.9	8.0	5.2	132.8	20.5	11.7	150.7	18.8	13.5	134.1	18.7	-11.0	68
19.4	14.3	131.6	13.3	3.5	143.3	18.8	8.9	152.4	19.9	6.4	148.4	16.7	-2.6	6818-19
26.2	18.2	128.4	9.7	-4.0	150.9	28.4	17.5	159.0	24.2	5.4	156.2	16.8	-1.8	6828
6.2	4.3	113.6	-0.4	11.5	112.6	5.4	-0.9	112.1	7.1	-0.4	112.5	10.4	0.4	6831-36
22.2	19.2	117.3	5.4	2.7	133.1	20.7	13.5	142.8	23.7	7.3	139.6	22.2	-2.2	6847-54
20.3	17.0	116.3	5.7	21.1	131.3	20.8	12.9	117.2	19.8	-10.7	109.6	14.2	-6.5	6871-72
20.4	16.1	130.5	4.6	14.9	155.5	20.9	19.2	128.1	19.8	-17.6	135.3	19.1	5.6	6879
16.3	17.6	99.9	7.3	-0.3	119.1	13.3	19.2	116.3	19.7	-2.4	122.8	22.6	5.6	69
4.8	8.6	132.3	4.4	24.2	134.9	6.0	2.0	124.4	3.4	-7.8	98.1	-7.9	-21.1	BAUHAUPTG.
6.8	6.5	134.9	6.0	18.9	136.9	8.2	1.5	127.6	5.3	-6.8	106.1	-6.5	-16.8	HOCHBAU
1.5	12.2	128.3	2.0	34.3	131.8	2.6	2.7	119.4	0.5	-9.4	85.3	-10.7	-28.6	TIEFBAU

STBA, FACHSERIE 4, REIHE 2.1

SYPRO- NR.	WIRTSCHAFTSZWEIG	GENICHTUNG	1990	VERAEND. IN % GEGEN VORJAHR	1990 1.HJ	VERAENDERUNG IN %		1990 2.HJ
						1.HJ 1990 GEGEN		
						1.HJ 1989	2.HJ 1989	
	PRODUZIERENDES GEWERBE INSGESAMT	100.00	117.7	4.9	115.8	4.6	1.9	119.6
	PRODUZIERENDES GEWERBE (OH. BAUHAUPTGEWERBE)	93.93	117.3	4.9	115.7	4.5	2.4	119.0
1010-30	ELEKTRIZITAETS-U. GASVERSORGUNG	6.37	111.7	2.9	113.1	3.4	5.0	110.3
	BERGBAU U. VERARBEITENDES GEWERBE	87.56	117.7	5.1	115.9	4.6	2.3	119.6
21	BERGBAU	2.87	85.4	-1.4	86.1	-0.9	-0.2	84.8
2111	STEINKOHLENBERGB. U. -BRIKETTERSTELLUNG, KOKEREI	1.73	82.2	-3.2	83.4	-1.4	-2.1	81.1
	VERARBEITENDES GEWERBE	84.69	118.8	5.2	116.9	4.8	2.3	120.8
	GRUNDSTOFF-U. PRODUKTIONSGUETERGEWERBE	22.78	111.5	1.4	111.9	1.4	2.1	111.2
22	MINERALDELVERARBEITUNG	3.22	103.1	4.9	102.0	8.7	-0.8	104.1
25	GEW. U. VERARB. V. STEINEN U. ERDEN	1.92	119.8	5.7	113.1	5.3	-5.1	126.5
27	EISENSCHAFFENDE INDUSTRIE	2.41	94.5	-6.7	95.9	-6.7	-3.9	93.1
2711	HOCHOFEN-, STAHL-U. HÄRMALZWERKE (OH. STAHLROHRE)	1.94	96.9	-6.5	98.3	-6.0	-4.2	95.5
28	NE-METALLERZEUGUNG, NE-METALLHALBZEUGWERKE	1.05	121.5	3.0	122.9	4.4	3.8	120.1
2850	NE-METALLHALBZEUGWERKE	0.70	118.1	4.0	118.6	4.0	4.7	117.7
29	GIESSEREI	1.20	114.4	0.6	120.7	-0.3	13.7	108.2
2910	EISEN-, STAHL-U. TEMPERGIESSEREI	0.74	102.1	1.5	107.4	1.7	12.2	96.9
3011-15,30	ZIEHBEREITEN, KALTWALZWERKE, MECHANIK, ANG.	0.54	126.8	6.5	128.7	7.0	9.1	124.9
40	CHEMISCHE INDUSTRIE	10.30	112.7	1.0	113.3	-0.0	3.1	112.1
4031	H. V. CHEM. GRUNDSTF. (AUCH M. ANSCHL. WEITERVERARB.)	5.04	107.9	-1.6	109.1	-1.6	0.6	106.6
4034	H. V. CHEM. ERZEUGNISSEN F. GEWERBE, LANDWIRTSCHAFT	1.80	114.5	-1.3	117.3	-1.3	3.6	111.7
4035	H. V. PHARMAZEUTISCHEN ERZEUGNISSEN	2.04	117.9	5.0	116.1	1.9	4.8	119.6
4036	H. V. SEIFEN, MASCH-U. KOERPERPFLEGEMITTELN	0.70	116.8	10.6	112.8	5.4	8.1	120.8
4090	H. V. CHEMIEFASERN	0.25	101.9	-1.2	106.4	-2.5	9.6	97.4
53	HOLZBEARBEITUNG	0.36	126.9	2.8	129.1	3.8	5.5	124.7
55	ZELLSTOFF-, HOLZSCHLIFF-, PAPIER-U. PAPPEERZEUGUNG	0.83	125.7	3.5	124.9	3.1	2.5	126.5
59	GUMMIVERARBEITUNG	0.95	112.2	-1.7	116.7	-1.7	6.5	107.7
	INVESTITIONSGUETER PRODUZIERENDES GEWERBE	41.55	122.6	5.8	121.3	6.4	3.0	124.0
3021-25	STAHLVERFORMUNG, OBERFLAECHEVEREDLUNG, HAERTUNG	1.27	131.9	5.5	136.2	6.7	11.2	127.7
31	STAHL-U. LEICHTMETALLBAU, SCHIENENFAHRZEUGBAU	1.67	116.1	5.2	107.1	10.9	-11.8	125.2
3111	H. V. STAHL-U. L. METALLKONSTRUKT. (OH. GRUBENAUSB.)	0.65	139.2	11.2	127.1	11.7	-7.0	151.4
32	MASCHINENBAU	11.32	123.5	6.1	119.3	8.3	-2.7	127.8
3210	H. V. LANDW. MASCHINEN, ACKERSCHLEPPERN	0.53	92.6	3.6	98.9	4.5	16.1	87.0
3220	H. V. METALLBEARBEITUNGSMASCHINEN U. AE.	1.51	125.5	6.3	115.3	8.8	-11.4	135.6
3230	H. V. TEXTIL-U. NAEMMASCHINEN	0.59	121.1	2.2	123.8	5.3	3.6	118.3
3240	H. V. MASCHINEN F. D. NAHR. -U. GENUSSMITTELIND. USW	1.49	123.9	6.0	114.7	7.0	-9.4	133.2
3256	H. V. HUETTEN-U. WALZWERKSEINR. USW (OH. BAUMASCH.)	1.21	127.6	7.6	119.9	8.6	-5.5	135.3
3257	H. V. BAU-, BAUSTOFF-U. AE. MASCHINEN	0.57	128.6	10.4	129.1	13.8	7.9	128.1
3260	H. V. ZAHNRÄDERN, GETRIEBEN, LAGERN U. AE.	0.90	116.5	3.0	118.9	5.6	4.7	114.2
3270	H. V. MASCHINEN F. WEITERE BEST. WIRTSCHAFTSZWEIGE	0.98	140.2	8.0	134.9	11.3	-2.5	145.6
3280	SONST. MASCHINENBAU	3.54	122.5	6.2	119.2	8.3	-1.1	125.7
33	STRASSENFAHRZEUGBAU, REP. V. KRAFTFAHRZEUGEN USW	9.80	121.3	5.7	125.5	5.6	13.3	117.1
3311	H. V. KRAFTWAGEN U. -MOTOREN	6.10	118.6	4.5	123.4	4.6	13.2	113.8
3314	H. V. TEILEN F. KRAFTWAGEN U. -MOTOREN	2.74	127.0	5.7	132.3	6.5	14.1	121.8
34	SCHIFFBAU	0.35	75.7	4.1	76.7	3.5	7.4	74.6
35	LUFT-U. RAUMFAHRZEUGBAU	0.71	127.8	6.0	128.9	8.5	5.4	126.7
36	ELEKTROTECHNIK, REP. V. HAUSHALTSGERAETEN	10.01	126.4	5.4	124.1	5.3	1.7	128.6
3620	H. V. GERAETEN D. ELEKTRIZ. ERZEUGUNG, -VERTLG. U. AE.	3.66	129.1	5.6	128.4	6.3	3.8	129.8
3650	H. V. ELEKTROHAUSHALTSGERAETEN	0.73	133.4	5.2	136.3	2.5	12.9	130.6
3660	H. V. ZAEHLERN, FERNMELDE-, MESS-U. REGELGERAETEN USW	3.63	125.6	5.5	122.5	5.8	0.1	128.8
3670	H. V. RUNDFUNK-, FERNSEH-U. PHONOTECHN. GERAETEN	0.70	129.5	4.9	123.4	-0.3	0.2	135.6
37	FEINMECHANIK, OPTIK, H. V. UHREN	1.37	111.1	5.6	111.3	5.2	6.3	110.9
38	H. V. EISEN-, BLECH-U. METALLWAREN	2.95	126.3	7.0	124.3	4.8	5.9	128.2
50	H. V. BUEROMASCHINEN, ADV-GERAETEN U. -EINRICHTUNGEN	2.10	114.9	5.2	109.7	6.4	-4.8	120.1
5060	H. V. BUEROMASCHINEN	0.15	61.7	-1.4	61.6	-9.8	8.9	61.9
5080	H. V. ADV-GERAETEN U. -EINRICHTUNGEN	1.95	119.1	5.6	113.5	7.2	-5.9	124.7
	VERBRAUCHSGUETER PRODUZIERENDES GEWERBE	12.19	117.2	5.4	115.7	4.0	4.1	118.7
39	H. V. MUSIKINSTRUM., SPIELWAREN, FUELLHALTERN USW	0.52	128.7	5.9	119.0	6.3	-9.2	138.4
51	FEINKEIMIK	0.40	106.1	1.7	108.1	3.6	3.6	104.0
52	H. U. VERARB. V. GLAS	0.75	121.4	4.2	120.5	4.1	2.6	122.4
54	HOLZVERARBEITUNG	1.76	120.6	6.3	119.0	4.8	5.1	122.3
56	PAPIER-U. PAPPEVERARBEITUNG	1.15	127.3	8.9	123.2	5.3	5.5	131.4
57	DRUCKEREI, VERTIEFTELTIGUNG	1.47	123.8	8.7	116.2	6.3	-1.9	131.3
58	H. V. KUNSTSTOFFWAREN	2.53	138.0	7.4	138.1	5.9	9.1	138.0
61	LEDERERZEUGUNG	0.06	87.8	-7.5	93.2	-3.9	0.4	82.4
62	LEDERVERARBEITUNG	0.40	82.6	-2.5	81.6	-4.9	-2.3	83.7
6251	H. V. SCHUHEN	0.28	74.6	-5.0	74.8	-7.2	-2.1	74.3
63	TEXTILGEWERBE	1.73	101.0	2.3	104.5	1.6	10.5	97.6
64	BEKLEIDUNGSGEWERBE	1.42	88.3	-0.6	87.7	-2.0	-0.5	88.9
	NAHRUNGS-U. GENUSSMITTELGEWERBE	8.17	122.3	13.1	110.1	7.3	-3.2	134.5
68	ERNAERHUNGSGEWERBE	5.82	127.7	13.7	114.2	7.8	-3.8	141.3
6818-19	H. V. BACKWAREN	0.56	133.9	11.1	122.4	7.2	-3.5	145.3
6828	H. V. SUESSWAREN (OH. DAUERBACKWAREN)	0.47	144.2	19.5	131.7	10.5	7.9	156.8
6831-36	MILCHVERWERTUNG	0.44	105.8	0.5	104.1	-2.8	0.6	107.5
6847-54	SCHLACHTTHAEUSER (OH. KOMMUNALE), FLEISCHVERARB.	0.67	127.0	13.8	116.1	5.7	2.4	137.9
6871-72	BRAUEREI, MÄLZEREI	1.03	114.9	13.5	105.9	6.4	2.8	124.0
6879	MINERALBRUNNEN, H. V. MINERALWASSER, LIMONADEN	0.32	129.3	13.5	119.6	7.2	2.8	139.0
69	TABAKVERARBEITUNG	2.35	108.9	11.5	100.1	6.2	-1.1	117.7
72-75	BAUHAUPTGEWERBE	6.07	123.7	5.0	118.3	5.9	-4.4	129.1
	HOCHBAULEISTUNGEN	3.17	128.2	7.1	124.2	7.5	0.2	132.3
	TIEFBAULEISTUNGEN	2.90	118.8	2.8	111.9	4.0	-9.5	125.6

FUER DAS PRODUZIERENDE GEBERBE
=100

NEHMENSTEILE

VERAENDERUNG IN % 2.HJ 1990 GEGEN		1990 2.VJ	VERAENDERUNG IN % 2.VJ 1990 GEGEN		1990 3.VJ	VERAENDERUNG IN % 3.VJ 1990 GEGEN		1990 4.VJ	VERAENDERUNG IN % 4.VJ 1990 GEGEN		1991 1.VJ	VERAENDERUNG IN % 1.VJ 1991 GEGEN		SYPRO- NR.
2.HJ 1989	1.HJ 1990		2.VJ 1989	1.VJ 1990		3.VJ 1989	2.VJ 1990		4.VJ 1989	3.VJ 1990		1.VJ 1990	4.VJ 1990	
5.3	3.3	115.9	2.4	0.2	115.3	5.9	-0.5	123.8	4.6	7.4	119.1	2.9	-3.8	PROD.GEW.
5.3	2.9	114.9	2.3	-1.3	114.1	5.9	-0.7	123.8	4.7	8.5	120.6	3.6	-2.6	PG(OH.BAU)
2.4	-2.5	101.4	1.4	-18.7	97.0	2.8	-4.3	123.5	2.1	27.3	127.0	1.8	2.8	1010-30
5.6	3.2	115.9	2.4	0.1	115.3	6.2	-0.5	123.8	4.9	7.4	120.2	3.8	-2.9	BERGB.U.VG
-1.7	-1.5	83.1	0.5	-6.6	82.6	-1.2	-0.6	86.9	-2.2	5.2	88.5	-0.6	1.8	21
-4.8	-2.8	81.3	1.9	-4.8	83.5	-2.7	2.7	78.6	-7.1	-5.9	79.0	-7.5	0.5	2111
5.7	3.3	117.0	2.5	0.3	116.5	6.4	-0.4	125.1	5.1	7.4	121.2	3.9	-3.1	VERARB.GEN
1.5	-0.6	111.7	-0.4	-0.3	111.2	1.6	-0.4	111.2	1.4	-0.0	112.6	0.5	1.3	G.U.P.
1.3	2.1	103.1	7.4	2.2	106.2	2.7	3.0	102.0	-0.2	-4.0	98.9	-2.0	-3.0	22
6.1	11.8	125.7	2.7	25.2	131.1	5.8	4.3	121.8	6.5	-7.1	97.0	-3.4	-20.4	25
-6.7	-2.9	93.9	-9.5	-4.0	94.2	-8.7	0.3	91.9	-4.6	-2.4	98.4	0.6	7.1	27
-6.9	-2.8	97.0	-8.3	-2.6	96.7	-9.0	-0.3	94.2	-4.7	-2.6	100.2	0.6	6.4	2711
1.4	-2.3	122.0	2.8	-1.5	121.6	3.2	-0.3	118.5	-0.4	-2.5	123.4	-0.3	4.1	28
3.9	-0.8	117.2	2.4	-2.3	119.3	4.4	1.8	115.1	3.5	-2.7	123.4	2.9	6.3	2850
1.9	-10.4	115.5	-0.8	-8.2	104.5	4.2	-9.5	111.9	-0.2	7.1	122.4	-2.7	9.4	29
1.3	-9.8	102.6	-2.5	-8.5	93.5	4.5	-8.9	100.2	-1.6	7.2	104.8	-6.5	4.6	2910
5.8	-3.0	128.1	2.9	-0.9	125.2	7.5	-2.3	124.6	4.3	-0.5	126.9	-1.9	1.8	3011-15,30
2.0	-1.1	111.9	-1.1	-2.4	110.7	1.7	-1.1	113.5	2.4	2.5	118.3	3.2	4.2	40
-1.8	-2.3	109.1	-1.7	-0.0	105.7	-1.7	-3.1	107.5	-1.7	1.7	107.0	-1.9	-0.5	4031
-1.3	-4.8	114.6	-3.8	-4.5	112.3	-1.1	-2.0	111.0	-1.6	-1.2	122.0	1.7	9.9	4034
7.9	3.0	113.3	1.2	-4.7	115.9	6.5	2.9	123.3	9.4	6.4	135.1	13.6	9.6	4035
15.8	7.1	111.0	2.7	-3.1	121.0	15.3	9.0	120.6	16.4	-0.3	125.6	9.6	4.1	4036
0.3	-8.5	104.4	-4.0	-3.6	90.4	-2.2	-13.4	104.3	2.6	15.4	102.6	-5.3	-1.6	4090
1.9	-3.4	129.1	-0.3	0.1	121.0	0.7	-6.3	128.3	2.9	6.0	128.2	-0.6	-0.1	53
3.9	1.3	122.9	0.4	-3.1	128.4	4.4	4.5	124.6	3.3	-3.0	127.4	0.5	2.2	55
-1.7	-7.7	112.9	-4.9	-6.2	105.5	-0.8	-6.6	109.8	-2.7	4.1	114.3	-5.1	4.1	59
5.3	2.2	121.9	3.3	1.0	117.7	6.6	-3.4	130.2	4.0	10.6	123.7	2.5	-5.0	INVEST.
4.2	-6.2	132.6	2.7	-5.1	127.7	5.7	-3.7	127.7	2.9	-0.0	141.8	1.5	11.0	3021-25
3.1	16.9	113.5	9.1	12.8	118.5	5.1	4.4	131.8	1.4	11.2	103.9	3.3	-21.2	31
10.8	19.1	134.6	8.6	12.5	143.8	12.1	6.8	158.9	9.7	10.5	127.4	6.5	-19.8	3111
4.2	7.1	123.5	5.3	7.4	119.9	6.2	-2.9	135.7	2.6	13.2	114.3	-0.6	-15.8	32
2.7	-11.5	98.0	0.2	-0.5	83.5	2.6	-14.8	90.5	2.8	8.4	93.2	-5.4	3.0	3210
4.1	17.6	125.0	5.8	18.4	123.4	9.6	-1.3	147.8	0.1	19.8	107.1	1.4	-27.5	3220
-1.0	-4.4	120.9	-1.1	-4.6	110.8	1.3	-8.4	125.8	-2.9	13.5	96.1	-24.2	-23.6	3230
5.2	16.1	121.4	4.7	12.5	119.1	8.1	-1.9	147.3	3.0	23.7	109.9	1.9	-25.4	3240
6.6	12.8	128.3	1.5	15.2	120.2	8.5	-6.3	150.3	5.1	25.0	116.1	4.2	-22.8	3256
7.0	-0.8	133.7	8.2	7.4	124.1	9.0	-7.2	132.0	5.3	6.4	125.1	0.5	-5.2	3257
0.5	-4.0	116.2	-0.3	-4.4	115.5	5.8	-0.6	112.8	-4.4	-2.3	110.1	-9.5	-2.4	3260
5.2	7.9	144.3	14.1	15.1	133.2	5.0	-7.7	158.0	5.4	18.6	125.4	-0.0	-20.6	3270
4.3	5.5	120.8	6.9	2.7	122.2	4.5	1.2	129.2	4.2	5.7	121.0	2.9	-6.3	3280
5.7	-6.7	123.0	2.0	-3.8	110.0	7.0	-10.6	124.1	4.5	12.8	129.5	1.3	4.4	33
4.4	-7.8	119.7	0.5	-5.7	106.2	6.6	-11.3	121.4	2.6	14.3	130.3	2.6	7.3	3311
5.0	-7.9	130.0	3.0	-3.3	115.9	4.9	-10.8	127.6	5.1	10.1	126.8	-5.7	-0.6	3314
4.5	-2.7	77.3	3.8	1.6	72.1	4.3	-6.7	77.1	4.6	6.9	73.8	-3.0	-4.3	34
3.6	-1.7	126.3	5.0	-3.9	123.2	4.1	-2.5	130.2	3.2	5.7	131.6	0.2	1.1	35
5.4	3.6	123.5	1.6	-1.0	122.9	6.0	-0.5	134.3	4.9	9.3	129.2	3.6	-3.8	36
4.9	1.1	127.2	2.4	-1.9	125.3	5.7	-0.7	133.3	4.2	5.5	130.5	0.7	-2.1	3620
8.2	-4.2	130.2	-2.3	-8.6	121.1	11.5	-7.0	140.0	5.4	15.6	151.9	6.7	8.5	3550
5.2	5.1	123.8	2.9	2.1	125.8	6.2	1.6	131.7	4.4	4.7	127.9	5.5	-2.9	3560
10.1	9.9	118.3	-3.3	-7.9	118.1	8.0	-0.2	153.1	11.8	29.6	135.1	5.2	-11.8	3670
5.9	-0.4	111.2	4.4	-0.2	105.5	7.7	-5.1	116.3	4.5	10.2	114.2	2.5	-1.8	37
9.2	3.1	123.7	2.3	-1.0	123.9	8.9	0.2	132.5	9.6	6.9	135.7	8.6	2.4	38
4.3	9.5	111.6	2.5	3.5	116.3	9.9	4.2	123.8	-0.6	6.4	120.2	11.5	-2.9	50
8.8	0.5	61.2	-14.0	-1.1	60.5	11.8	-1.1	63.2	6.0	4.5	75.5	22.0	19.5	5060
4.1	9.9	115.6	3.3	3.8	120.7	9.8	4.4	128.6	-0.8	6.5	123.7	11.0	-3.8	5080
6.8	2.6	113.5	1.7	-3.7	114.3	6.5	0.7	123.1	7.2	7.7	123.8	5.1	0.6	VERBRAUCH.
5.6	16.3	122.4	2.8	5.9	134.0	7.2	9.5	142.7	4.1	6.5	118.1	2.2	-17.2	39
-0.3	-3.8	106.6	1.7	-2.7	101.1	-0.6	-5.2	106.9	-0.0	5.7	106.1	-3.2	-0.7	51
4.3	1.6	120.3	2.5	-0.2	118.9	4.9	-1.2	125.9	3.7	5.9	121.8	1.0	-3.3	52
8.0	2.8	119.4	2.0	0.8	112.0	7.0	-6.2	132.5	8.9	18.3	128.1	8.1	-3.3	54
12.5	6.7	120.1	2.5	-4.8	128.6	11.6	7.1	134.1	13.4	4.3	137.0	8.6	2.2	56
10.8	13.0	117.0	6.0	1.4	121.6	9.7	3.9	141.0	11.7	16.0	126.2	9.4	-10.5	57
9.0	-0.1	137.7	3.5	-0.6	136.0	9.4	-1.2	139.9	8.6	2.9	147.4	6.4	5.4	58
-11.2	-11.6	91.9	-5.7	-2.6	76.3	-8.0	-17.0	88.5	-13.8	16.0	87.2	-7.6	-1.5	61
0.2	2.6	77.3	-6.3	-9.9	80.9	-2.8	4.7	86.5	3.2	6.9	88.1	2.7	1.8	62
-2.7	-0.7	68.5	-9.7	-15.5	73.5	-6.7	7.3	75.1	1.5	2.2	81.9	1.0	9.1	6251
3.2	-6.6	101.3	-1.6	-5.9	92.0	3.6	-9.2	103.2	2.9	12.2	109.9	2.1	6.5	63
0.9	1.4	75.1	-4.6	-25.1	91.4	-1.0	21.7	86.4	3.0	-5.5	100.3	-0.0	16.1	64
18.3	22.2	112.2	7.1	3.9	128.0	18.5	14.1	141.0	18.2	10.2	129.2	19.6	-8.4	N.U.G.
19.0	23.7	117.2	7.0	5.5	131.6	20.6	12.3	150.9	17.7	14.7	131.7	18.5	-12.7	68
14.5	18.7	125.1	6.9	4.5	140.9	13.7	12.6	149.7	15.2	6.2	141.6	18.3	-5.4	6818-19
28.4	19.1	127.3	9.3	-6.4	152.9	31.1	20.1	160.7	25.9	5.1	157.6	15.9	-1.9	6828
3.9	3.3	110.6	-2.4	13.3	108.0	2.9	-2.4	106.9	4.8	-1.0	106.6	9.2	-0.3	6831-36
21.6	18.8	117.6	5.3	2.6	133.1	20.2	13.2	142.7	22.9	7.2	139.5	21.7	-2.2	6847-54
20.4	17.1	116.1	5.8	21.4	131.0	21.0	12.8	117.0	19.9	-10.7	109.1	14.1	-6.8	6871-72
19.5	16.2	128.2	3.0	15.5	154.2	20.1	20.3	123.7	18.7	-19.8	131.6	18.6	6.4	6879
16.3	17.6	99.9	7.3	-0.3	119.1	13.2	19.2	116.3	19.7	-2.4	122.8	22.6	5.6	69
4.3	9.1	131.7	4.0	25.5	134.5	5.5	2.1	123.7	3.0	-8.0	96.1	-8.4	-22.3	BAUHAUPTG.
6.8	6.5	134.9	6.0	18.9	136.9	8.2	1.5	127.6	5.3	-6.8	106.1	-6.5	-16.8	HOCHBAU
1.5	12.2	128.3	2.0	34.3	131.8	2.6	2.7	119.4	0.5	-9.4	85.3	-10.7	-28.6	TIEFBAU

STBA, FACHSERIE 4, REIHE 2.1

DAS VERARBEITENDE GEWERBE
=100

NEHMENSTEILE

LIGEN DDR; SIE SCHLIESSEN BERLIN (OST) EIN

1991 1. VJ	1990 4. VJ	1990 3. VJ	1990 2. HJ	VERÄNDERUNG IN PROZENT								SYPRO- NR.
				MAI 1991 GEGEN APR. 1991	APR. 1991 GEGEN MÄR. 1991	MÄR. 1991 GEGEN FEB. 1991	FEB. 1991 GEGEN JAN. 1991	JAN. 1991 GEGEN DEZ. 1990	1. VJ 1991 GEGEN 4. VJ 1990	4. VJ 1990 GEGEN 3. VJ 1990		
MONATLICH												
63.4	89.8	100.0	94.9	+1.7	-5.9	+4.1	-9.0	-17.3	-29.4	-10.2	VERARB. GEW	
71.3	88.7	100.0	94.4	-3.2	-10.1	+20.5	-10.3	-3.5	-19.6	-11.3	G. U. P.	
DARUNTER:												
110.1	90.3	100.0	95.2	+22.6	-17.4	+5.1	-3.7	+15.1	+21.9	-9.7	22	
32.6	63.6	100.0	81.8	+11.2	+18.1	+68.3	-22.6	-24.3	-48.7	-36.4	25	
80.8	74.4	100.0	87.2	+2.3	-3.1	+11.3	-10.6	+54.5	+8.6	-25.6	27	
47.8	67.4	100.0	83.7	-0.9	-0.2	-6.7	+3.1	+6.0	-29.1	-32.6	29	
86.4	118.7	100.0	109.3	-19.4	-13.0	+20.3	-11.2	-17.3	-27.2	+18.7	40	
51.4	85.8	100.0	92.9	+3.0	-6.0	0.0	-9.1	-31.5	-40.1	-14.2	INVEST.	
DARUNTER:												
72.1	101.1	100.0	100.6	+10.4	-2.6	+17.5	0.0	-32.4	-28.7	+1.1	31	
46.2	82.6	100.0	91.9	+6.8	-6.4	-3.0	-16.8	-37.2	-44.1	-17.4	32	
73.1	86.1	100.0	93.1	-3.9	-7.1	+2.2	+30.7	-22.2	-15.1	-13.9	33	
43.8	82.5	100.0	91.2	-0.5	-10.1	-7.1	-8.0	-23.5	-46.9	-17.5	36	
46.3	137.3	100.0	118.7	-23.3	-11.2	-12.3	-38.4	-53.2	-66.3	+37.3	37	
32.0	67.3	100.0	83.7	-16.0	+29.2	+25.5	-36.5	-18.7	-52.5	-32.7	50	
71.6	93.3	100.0	96.6	-1.8	-2.7	+2.0	-8.6	-0.5	-23.3	-6.7	VERBRAUCH.	
DARUNTER:												
74.0	97.9	100.0	99.0	-5.4	-1.3	+2.4	-19.5	+3.3	-24.4	-2.1	54	
85.9	84.4	100.0	92.2	+2.8	+5.7	+11.3	+1.5	+5.9	+1.8	-15.6	57	
92.9	100.1	100.0	100.0	+0.5	-10.4	-6.4	-9.2	+35.2	-7.2	+0.1	63	
96.0	104.9	100.0	102.4	+6.3	-2.5	-1.2	-8.1	+7.0	-8.5	+4.9	N. U. G.	
BEREINIGT												
64.0	91.7	100.0	96.1	+5.4	-11.3	+6.9	-6.9	-22.0	-30.2	-8.3	VERARB. GEW	
71.8	89.9	100.0	95.2	-0.7	-13.6	+22.3	-8.7	-7.1	-20.1	-10.1	G. U. P.	
DARUNTER:												
110.6	90.3	100.0	95.2	+22.6	-17.4	+3.6	-2.3	+19.1	+22.5	-9.7	22	
33.0	64.7	100.0	82.6	+15.1	+11.4	+73.3	-21.3	-28.3	-49.0	-35.3	25	
81.3	75.2	100.0	87.8	+4.4	-6.6	+13.3	-9.5	+49.4	+8.1	-24.8	27	
48.4	69.2	100.0	85.0	+4.5	-8.7	-2.8	+6.6	-2.5	-30.1	-30.8	29	
86.9	119.9	100.0	110.1	-17.8	-15.8	+22.1	-10.1	-19.7	-27.5	+19.9	40	
51.9	87.8	100.0	94.2	+6.8	-11.8	+2.8	-6.9	-35.6	-40.9	-12.2	INVEST.	
DARUNTER:												
72.7	102.6	100.0	101.5	+13.4	-7.1	+19.8	+1.8	-35.3	-29.1	+2.6	31	
46.6	84.6	100.0	92.6	+10.9	-12.5	0.0	-14.5	-41.2	-44.9	-15.4	32	
74.1	88.2	100.0	94.3	+0.1	-13.4	+5.4	+34.1	-27.2	-16.0	-11.8	33	
44.2	84.2	100.0	92.4	+3.4	-15.9	-4.3	-5.6	-28.3	-47.5	-15.8	36	
46.5	140.0	100.0	120.3	-20.6	-16.9	-9.5	-35.8	-56.1	-66.8	+40.0	37	
32.3	68.9	100.0	84.7	-12.4	+20.4	+29.6	-35.0	-23.9	-53.1	-31.1	50	
72.3	95.3	100.0	98.0	+2.1	-9.0	+5.2	-6.2	-6.8	-24.1	-4.7	VERBRAUCH.	
DARUNTER:												
74.6	100.4	100.0	100.5	-1.4	-8.3	+5.7	-17.2	-3.6	-25.5	+0.4	54	
86.6	85.7	100.0	93.0	+5.5	+1.1	+13.5	+3.2	+1.5	+1.1	-14.3	57	
94.0	102.8	100.0	101.9	+5.7	-17.9	-2.6	-6.2	+24.2	-8.6	+2.8	63	
97.0	107.5	100.0	104.0	+10.9	-9.4	+2.2	-5.4	-0.3	-9.8	+7.5	N. U. G.	

STBA, FACHSERIE 4, REIHE 2.1

6.2 INDEX DER NETTOPRODUKTION FUER
3. VIERTELJAHR 1990

FACHLICHE UNTER

ANGABEN FUER DIE BUNDESREPUBLIK DEUTSCHLAND

SYPRO- NR.	WIRTSCHAFTSZWEIG	GEWICH- TUNG	1991	1991	1991	1991	1991	1990
			MAI	APR.	MAR.	FEB.	JAN.	DEZ.
KALENDER								
	VERARBEITENDES GEWERBE	100	98.4	106.2	103.8	98.2	100.2	96.5
	GRUNDSTOFF-U. PRODUKTIONSGUETERGEWERBE	24.52	97.7	102.2	100.3	93.0	99.7	87.3
	DARUNTER:							
22	MINERALOELVERARBEITUNG	3.71	104.7	95.5	93.6	90.7	99.6	98.1
25	GEW. U. VERARB. V. STEINEN U. ERDEN	2.42	95.1	97.5	83.6	53.6	64.8	64.6
27	EISENSCHAFFENDE INDUSTRIE	2.48	96.6	104.0	106.7	100.0	101.3	80.0
29	GLASSEREI	1.14	91.5	106.1	102.0	102.8	107.9	77.2
40	CHEMISCHE INDUSTRIE	10.63	97.1	103.6	103.7	98.0	105.6	93.6
	INVESTITIONSGUETER PRODUZIERENDES GEWERBE	52.68	98.6	108.1	105.4	99.7	98.9	103.4
	DARUNTER:							
31	STAHL-U. LEICHTMETALLBAU, SCHIENENFAHRZEUGBAU	2.18	102.4	100.5	93.5	86.5	87.6	117.4
32	MASCHINENBAU	14.89	90.1	97.7	97.0	89.0	85.8	121.1
33	STRASSENFAHRZEUGBAU, REP. V. KRAFTFAHRZEUGEN USW	12.00	109.4	124.1	117.1	113.9	117.9	93.3
36	ELEKTROTECHNIK, REP. V. HAUSHALTSGERAETEN	14.23	95.2	104.4	104.4	98.1	95.5	96.4
37	FEINMECHANIK, OPTIK, H. V. UHREN	1.57	99.3	108.1	108.5	102.8	101.0	102.4
50	H. V. BUEROMASCHINEN, ADV-GERAETEN U. -EINRICHTUNGEN	1.47	117.2	122.8	110.2	107.2	95.8	121.1
	VERBRAUCHSGUETER PRODUZIERENDES GEWERBE	13.45	97.7	108.9	107.4	103.0	105.3	93.0
	DARUNTER:							
54	HOLZVERARBEITUNG	2.15	109.1	122.4	119.9	112.8	109.1	100.6
57	DRUCKEREI, VERVIELFAELTIGUNG	1.99	101.1	108.7	109.6	101.1	104.6	114.4
63	TEXTILGEWERBE	1.87	96.9	111.7	108.7	108.7	112.2	89.7
	NAHRUNGS-U. GENUSSMITTELGEWERBE	9.35	100.6	102.3	98.4	95.9	101.7	86.4
ARBEITSTAEGLICH								
	VERARBEITENDES GEWERBE	100	99.4	103.5	107.5	99.0	98.7	100.7
	GRUNDSTOFF-U. PRODUKTIONSGUETERGEWERBE	24.52	98.3	100.5	102.7	93.7	98.7	89.6
	DARUNTER:							
22	MINERALOELVERARBEITUNG	3.71	104.7	95.5	93.6	92.0	99.6	98.1
25	GEW. U. VERARB. V. STEINEN U. ERDEN	2.42	96.0	95.1	86.6	54.0	63.9	67.4
27	EISENSCHAFFENDE INDUSTRIE	2.48	97.1	102.4	109.0	100.5	100.4	82.0
29	GLASSEREI	1.14	92.7	102.3	107.3	103.9	105.6	82.1
40	CHEMISCHE INDUSTRIE	10.63	97.5	102.2	105.7	98.5	104.8	95.8
	INVESTITIONSGUETER PRODUZIERENDES GEWERBE	52.68	99.6	105.0	109.6	100.6	97.3	108.5
	DARUNTER:							
31	STAHL-U. LEICHTMETALLBAU, SCHIENENFAHRZEUGBAU	2.18	103.1	98.6	96.0	87.0	86.7	121.3
32	MASCHINENBAU	14.89	91.0	94.9	100.9	89.7	84.4	127.1
33	STRASSENFAHRZEUGBAU, REP. V. KRAFTFAHRZEUGEN USW	12.00	110.5	120.5	121.8	114.8	115.9	98.0
36	ELEKTROTECHNIK, REP. V. HAUSHALTSGERAETEN	14.23	96.2	101.5	108.4	98.9	93.9	101.0
37	FEINMECHANIK, OPTIK, H. V. UHREN	1.57	100.4	105.0	112.8	103.6	99.3	107.4
50	H. V. BUEROMASCHINEN, ADV-GERAETEN U. -EINRICHTUNGEN	1.47	118.5	119.2	114.8	108.1	94.2	127.4
	VERBRAUCHSGUETER PRODUZIERENDES GEWERBE	13.45	98.7	105.8	111.7	103.8	103.6	97.4
	DARUNTER:							
54	HOLZVERARBEITUNG	2.15	110.3	118.6	125.1	113.8	107.1	106.0
57	DRUCKEREI, VERVIELFAELTIGUNG	1.99	101.8	106.6	112.5	101.6	103.4	118.1
63	TEXTILGEWERBE	1.87	98.2	107.7	114.4	109.8	109.7	95.4
	NAHRUNGS-U. GENUSSMITTELGEWERBE	9.35	101.7	99.2	102.6	96.8	99.9	90.8

STBA, FACHSERIE 4, REIHE 2.1

DAS VERARBEITENDE GEBIERE
=100

NEHMENSTEILE

NACH DEM GEBIETSSTAND AB DEM 03.10.1990

1991 1. VJ	1990 4. VJ	1990 3. VJ	1990 2. HJ	VERÄNDERUNG IN PROZENT								SYPRO- NR.
				MAI 1991 GEGEN APR. 1991	APR. 1991 GEGEN MAR. 1991	MAR. 1991 GEGEN FEB. 1991	FEB. 1991 GEGEN JAN. 1991	JAN. 1991 GEGEN DEZ. 1990	1. VJ 1991 GEGEN 4. VJ 1990	4. VJ 1990 GEGEN 3. VJ 1990		
MONATLICH												
100.7	106.3	100.0	103.2	-7.3	+2.3	+5.7	-2.0	+3.8	-5.3	+6.3	VERARB.GEW	
97.7	98.9	100.0	99.5	-4.4	+1.9	+7.8	-6.7	+14.2	-1.2	-1.1	G.U.P.	
DARUNTER:												
94.6	95.8	100.0	97.9	+9.6	+2.0	+3.2	-8.9	+1.5	-1.3	-4.2	22	
67.3	88.2	100.0	94.1	-2.5	+16.6	+56.0	-17.3	+0.3	-23.7	-11.8	25	
102.7	96.5	100.0	98.3	-7.1	-2.5	+6.7	-1.3	+26.6	+6.4	-3.5	27	
104.2	102.2	100.0	101.1	-13.8	+4.0	-0.8	-4.7	+39.8	+2.0	+2.2	29	
102.4	102.5	100.0	101.3	-6.3	-0.1	+5.8	-7.2	+12.8	-0.1	+2.5	40	
101.3	110.1	100.0	105.0	-8.8	+2.6	+5.7	+0.8	-4.4	-8.0	+10.1	INVEST.	
DARUNTER:												
89.2	112.6	100.0	106.3	+1.9	+7.5	+8.1	-1.3	-25.4	-20.8	+12.6	31	
90.6	112.4	100.0	106.2	-7.8	+0.7	+9.0	+3.7	-29.1	-19.4	+12.4	32	
116.3	113.7	100.0	106.8	-11.8	+6.0	+2.8	-3.4	+26.4	+2.3	+13.7	33	
93.3	106.8	100.0	103.4	-8.8	0.0	+6.4	+2.7	-0.9	-7.0	+6.8	36	
104.1	110.4	100.0	105.2	-8.1	-0.4	+5.5	+1.8	-1.4	-5.7	+10.4	37	
104.4	113.3	100.0	106.7	-4.6	+11.4	+2.8	+11.9	-20.9	-7.9	+13.3	50	
105.2	108.6	100.0	104.3	-10.3	+1.4	+4.3	-2.2	+13.2	-3.1	+8.6	VERBRAUCH.	
DARUNTER:												
113.9	118.6	100.0	109.3	-10.9	+2.1	+6.3	+3.4	+8.4	-4.0	+18.6	54	
105.1	114.9	100.0	107.5	-7.0	-0.8	+8.4	-3.3	-8.6	-8.5	+14.9	57	
109.9	110.1	100.0	105.1	-13.2	+2.8	0.0	-3.1	+25.1	-0.2	+10.1	63	
98.7	101.2	100.0	100.6	-1.7	+4.0	+2.6	-5.7	+17.7	-2.5	+1.2	N.U.G.	
BEREINIGT												
101.7	107.7	100.0	104.2	-4.0	-3.7	+8.6	+0.3	-2.0	-5.6	+7.7	VERARB.GEW	
98.4	99.7	100.0	100.1	-2.2	-2.1	+9.6	-5.1	+10.2	-1.3	-0.3	G.U.P.	
DARUNTER:												
95.1	95.8	100.0	97.9	+9.6	+2.0	+1.7	-7.6	+1.5	-0.7	-4.2	22	
58.2	89.1	100.0	94.9	+0.9	+9.8	+60.4	-15.5	-5.2	-23.5	-10.9	25	
103.3	97.2	100.0	95.8	-5.2	-6.1	+8.5	+0.1	+22.4	+6.3	-2.8	27	
105.6	103.8	100.0	102.4	-9.4	-4.7	+3.3	-1.6	+28.6	+1.7	+3.6	29	
103.0	103.2	100.0	101.8	-4.6	-3.3	+7.3	-6.0	+9.4	-0.2	+3.2	40	
102.5	111.8	100.0	106.3	-5.1	-4.2	+8.9	+3.4	-10.3	-8.3	+11.8	INVEST.	
DARUNTER:												
89.9	113.8	100.0	107.2	+4.6	+2.7	+10.3	+0.3	-28.5	-21.0	+13.8	31	
91.7	114.3	100.0	107.6	-4.1	-5.9	+12.5	+6.3	-33.6	-19.8	+14.3	32	
117.5	115.2	100.0	108.1	-8.3	-1.1	+6.1	-0.9	+18.3	+2.0	+15.2	33	
100.4	108.3	100.0	104.6	-5.2	-6.4	+9.6	+5.3	-7.0	-7.3	+8.3	36	
105.2	112.0	100.0	106.4	-4.4	-6.9	+8.9	+4.3	-7.5	-6.1	+12.0	37	
105.7	115.3	100.0	108.1	-0.6	+3.8	+6.2	+14.6	-26.1	-8.3	+15.3	50	
106.4	110.0	100.0	105.4	-6.7	-5.3	+7.6	+0.2	+6.4	-3.3	+10.0	VERBRAUCH.	
DARUNTER:												
115.3	120.3	100.0	110.6	-7.0	-5.2	+9.9	+6.3	+1.0	-4.2	+20.3	54	
105.8	116.1	100.0	108.3	-4.5	-5.2	+10.7	-1.7	-12.4	-8.9	+16.1	57	
111.3	112.0	100.0	106.6	-8.8	-5.9	+4.2	+0.1	+15.0	-0.6	+12.0	63	
99.8	102.6	100.0	101.6	+2.5	-3.3	+6.0	-3.1	+10.0	-2.7	+2.6	N.U.G.	

STBA, FACHSERIE 4, REIHE 2.1

7 PRODUKTION AUSGEWAHLTER ERZEUGNISSE

EB.-NR.	ERZEUGNIS	EINHEIT	1990		1991		JAN. BIS	JUN.
			MAI	JUNI	MAI	JUNI	1990	1991
BERGBAULICHE ERZEUGNISSE								
21 121	STEINKOHLE (VERNERTBARE FOERDERUNG)	1000 T *	6 139	5 517	5 343	5 152	35 911	32 238
21 124	STEINKOHLENBRIKETS	1000 T *	72	56	52	53	304	454
21 142	BRAUNKOHLE, ROH	1000 T *	9 088	8 944	9 695	9 795	53 003	56 763
21 143	BRAUNKOHLENBRIKETS	1000 T *	176	128	216	227	938	1 466
21 162	ZECHEN-, HUETTEN- U. GASWERKSKOKS 1)	1000 T *	1 497	1 451	1 302	1 254	8 785	7 993
21 210	ERDDEL, ROH	1000 T *	309	303	294	273	1 802	1 707
21 220	ERDGAS	1000 M3*	1 016 073	982 009	1 266 737	1 176 950	8 039 785	9 046 621
21 310	EISENERZ-ROHFOERDERUNG	1000 T *
21 321	EFFEKTIV-MENGE FE-INHALT NE-METALLERZE	1000 T *
21 410	ROHFOERDERUNG	1000 T *
21 433	AUSBRINGBARER (BEZAHLTER) ZIN-INHALT 2)	1000 T *
21 510	KALIROHSALZE (FOERDERUNG), EFFEKTIV-MENGE ABSATZFAEHIGE KALISALZE, BER. AUF K2O	1000 T *	2 522	2 318	.	.	13 256	.
21 531	ROHSALZE (AUCH ANGEREICHERT)	1000 T *	4	4	5	5	31	31
21 539	KALIUMCHLORID, KALIUMSULFAT U.A. (AUCH MIT MAGNESIUM)	1000 T *	206	193	190	208	1 082	1 187
21 616	GEWERBE- U. INDUSTRIESALZ (EINSCHL. IM BERGBAU GEWONNENER SOLE FUER TECHNISCHE ZWECKE), STREU- U. AUFTAUSALZ, BER. AUF NACL	1000 T *	474	456	489	511	2 756	3 336
MINERALOELERZEUGNISSE								
22 110	ROHBEENZIN	1000 T *	530	498	398	482	3 287	2 642
22 131	VERGASERKRAFTSTOFFE	1000 T	1 704	1 825	1 941	1 809	10 385	10 679
22 139	DIESELKRAFTSTOFF	1000 T	1 107	1 033	1 251	1 181	6 211	6 610
22 171	HEIZOELE LEICHT	1000 T	1 800	1 902	1 954	2 055	11 593	11 777
22 175	MITTELSCHWER U. SCHWER	1000 T	719	778	679	689	4 323	4 557
22 521	SCHMIEROELE U. MINERALISCHE OELE	1000 T	103	90	109	110	598	576
22 731	BITUMEN	1000 T *	301	315	312	354	1 122	1 207
STEINE U. ERDEN, ASBESTWAREN, SCHLEIFMITTEL								
NATURSTEINE FUER DEN TIEFBAU 3)								
25 112	GLEISBETUNGS-, STRASSENSCHOTTER, SPLITT U. BRECHSAND	1000 T	6 222	5 843	5 823	6 126	27 733	26 953
		1000 DM	51 848	49 149	50 819	53 527	231 622	235 336
25 113	EDELSPLITT U. EDELBRECHSAND	1000 T	2 537	2 524	2 544	2 781	10 491	11 079
		1000 DM	28 321	28 168	29 261	31 591	114 292	125 155
25 114	BITUMINOESES, GETEERTES U. ASPHALTIEPTES MISCHGUT, UEBERWIEGEND AUS NATURSTEIN U. AUF KIESBASIS	1000 T	1 978	2 058	1 703	1 949	6 744	6 583
		1000 DM	109 474	118 866	98 369	112 224	377 741	380 014
25 115	MINERALBETON	1000 T	2 929	2 732	2 857	2 928	12 842	12 467
		1000 DM	24 831	23 213	25 289	25 833	110 494	110 707
25 141	KALKSTEIN, KALKSPAT, GEBROCHEN ODER ZER- KLEINERT, KALKSTEINSAND 4)	1000 T *	4 669	4 405	4 863	4 691	23 386	24 458
25 161	BAUSAND U. BAUKIES (EINSCHL. KIES FUER DEN WEGEBAU) 3)	1000 T	15 898	14 808	15 224	15 777	74 017	73 525
		1000 DM	145 574	137 118	150 621	156 751	667 482	717 112
25 275	FERTIGFABRIKATE AUS HARTGESTEIN U. MARMOR	M3	16 064	15 713	19 017	16 262	81 308	92 855
		1000 DM	58 465	53 762	58 024	55 024	281 052	295 927
25 319	ZEMENT, OHNE ZEMENTKLINKER 5)	1000 T *	2 892	2 721	3 073	3 188	14 200	15 007
25 321	KALKSTEIN, KALKSPAT U. DOLOMITSTEIN, GE- MAHLEN	1000 T *	876	795	880	862	4 412	4 754
25 324	KALKSTEIN U. KALKSPAT, GEBRAUNT, DOLOMIT- STEIN, GEBRAUNT ODER GESINTERT	1000 T *	618	597	602	624	3 442	3 415
25 334	BAUGIPS	1000 T	163	163	190	196	961	1 084
		1000 DM	23 398	22 392	26 638	27 540	136 197	151 358
25 337	GIPSKARTONPLATTEN NACH DIN 18180 6)	1000 M2	8 032	7 578	8 644	8 664	44 145	52 803
		1000 DM	18 818	17 463	20 296	21 311	102 881	125 773
25 354	WERK-TROCKENMOERTEL	1000 T	473	445	536	558	2 344	2 739
		1000 DM	87 106	81 250	104 326	109 688	427 260	539 059
25 360	TRANSPORTBETON 3)	1000 M3	3 894	3 540	3 877	3 969	18 136	18 957
		1000 DM	433 606	397 057	457 854	469 335	2 013 163	2 224 350
25 411	MAUERZIEGEL, KLINKER 7)	1000 M3	879	852	877	884	4 275	4 420
		1000 DM	95 187	93 200	101 986	102 616	469 394	520 527
25 412	DACHZIEGEL (EINSCHL. BIBERSCHWAENZE)	1000 ST	41 922	38 254	42 913	43 210	236 678	253 694
		1000 DM	53 886	50 163	57 318	58 951	304 657	347 260
25 423	KERAMISCHE SPALTPLATTEN U. -RIEMCHEN	1000 M2	2 252	2 244	2 199	2 041	12 702	12 283
		1000 DM	45 363	45 051	49 612	40 309	254 204	242 355
25 451	ROHRE, FORMSTUECKE U.A. KANALISATIONSARTIKEL AUS STEINZEUG	T	18 999	16 046	20 592	20 151	110 094	122 099
		1000 DM	13 534	11 595	14 710	14 692	78 272	87 826
25 471	UNGEFORMTE FEUERFESTE ERZEUGNISSE (MOERTEL U. MASSEN)	1000 T	61	55	57	63	357	371
		1000 DM	41 948	39 747	39 231	41 625	249 132	248 825
25 477	GEFORMTE FEUERFESTE ERZEUGNISSE	1000 T	109	101	100	103	615	597
		1000 DM	150 870	141 296	140 112	143 361	879 528	866 071

1) TROCKENGEWICHT.- 2) EINSCHL. HUETTENFERTIGER ROHWARE U. DER AUS HALDEWERZE GEWONNENEN KONZENTRATE.- 3) PRODUKTION DER BETRIEBE VON UNTERNEHMEN MIT 10 BESCHAEFIGTEN UND MEHR.- 4) OHNE ZUM ABSATZ FUER DEN TIEFBAU BESTIMMT.- 5) EINSCHL. ZEMENTAENLICHER BINDEMITTEL.- 6) DIE PLATTEN SIND AUF 9,5 MM PLATTENDICKE UMGERECHNET. 7) ANGABEN IN M3-MAUERWERK BEI 24 CM WANDDICKE UNTER BERUECKSICHTIGUNG DER FUGEN.

STBA, FACHSERIE 4, REIHE 2.1

7 PRODUKTION AUSGEWAHLTER ERZEUGNISSE

EB.-NR.	ERZEUGNIS	EINHEIT	1990		1991		JAN. BIS	JUN.
			MAI	JUNI	MAI	JUNI	1990	1991
25 519	KALKSANDSTEINE 1)	1000 M3 1000 DM	642 48 911	617 46 268	702 56 212	741 58 722	3 053 232 650	3 195 254 834
25 551	BLOCKSTEINE, PLANSTEINE AUS GASBETON, UNBEWEHRT 1)	1000 M3 1000 DM	257 28 955	240 27 313	281 34 136	293 35 506	1 360 152 190	1 629 198 131
25 552	DACH- U. DECKENPLATTEN, WANDELEMENTE AUS GASBETON, BEWEHRT	1000 M2 1000 DM	383 16 822	384 16 687	411 18 141	434 18 383	2 220 94 378	2 155 94 623
25 555	BETONDACHSTEINE 2)	1000 ST 1000 DM	68 950 69 848	68 226 68 978	70 882 72 135	76 989 80 904	378 566 379 715	428 745 437 462
25 556	BETONFERTIGTEILE GROSSFORMATIGE WANDBAUTEILE (WANDTAFELN), AUCH MIT BEARBEITETEN SICHTFLAECHEIN, DECKENTAFELN	1000 M2 1000 DM	2 002 79 543	2 045 80 904	2 109 89 969	2 208 94 473	9 530 386 767	9 724 423 169
25 557	KONSTRUKTIVER ART	1000 T *	204	217	226	239	1 101	1 189
25 579	BETONERZEUGNISSE FUER DEN TIEFBAU	1000 T 1000 DM	1 903 200 773	1 783 187 726	2 121 228 262	2 154 235 328	8 893 953 179	9 751 1 059 780
25 641	DAEMM- U. LEICHTBAUPLATTEN AUS HOLZWOLLE (AUCH MIT PLATTEN AUS KUNSTST. VERBUNDEN)3)	1000 M2 1000 DM	1 154 7 981	949 6 649	1 121 8 269	1 313 9 410	5 968 41 127	6 457 46 653
25 658	PLATTEN AUS FASERZEMENT 4)	1000 M2 1000 DM	2 368 30 521	2 161 27 607	2 509 31 892	2 864 36 422	13 208 168 034	15 634 195 212
25 811	SCHLEIFSCHEIBEN U. SONSTIGE SCHLEIFKOEPPER AUS KORUND IN KERAMISCHER U. SILICATBINDUNG	T 1000 DM	1 428 21 435	1 279 19 510	1 073 16 673	1 258 18 648	8 172 122 295	7 513 115 662
25 812	IN KUNSTHARZBINDUNG MIT FASERSTOFFVER- STAERKUNG	T 1000 DM	1 756 14 677	1 644 14 269	1 588 13 492	1 810 15 056	10 149 84 889	10 741 90 617
25 839	SCHLEIFPAPIERE U. SCHLEIFGEWEBE	1000 M2 1000 DM	4 873 41 555	5 456 46 286	4 000 38 650	4 340 43 755	28 712 261 081	25 521 248 132
EISEN U. STAHL								
27 112	ROEISEN FUER DIE STAHLERZEUGUNG	1000 T *	2 459	2 301	2 399	2 461	14 587	14 790
27 113	GIESSEREI-ROEISEN	1000 T *
27 133	STAHLROHBLOECKE U. -BRAMMEN AUS OXYGENSTAHL	1000 T *
27 137	ELEKTRD-STAHLE	1000 T *	620	544	556	613	3 450	3 474
27 160	ROEHREN- U. MEHRKANTSTAHL (HALBZEUG FUER NAHTLOSE ROHRE)	1000 T *
27 161	WALZSTAHL (OHNE VORGALZTES STAHLHALBZEUG)	1000 T *	2 659	2 484	2 395	2 651	15 241	15 097
27 165	WEISSBLECH U. WEISSBAND	1000 T *	76	71	75	83	424	503
27 333	PRAEZISIONSSTAHLROHRE NAHTLOS	1000 T *
27 335	GESCHWEISST	1000 T *
27 351	SONSTIGE STAHLROHRE NAHTLOS	1000 T *	126	101	107	118	697	737
27 355	GESCHWEISST	1000 T *	112	110	140	160	655	1 008
27 433	GESCHMIEDETE STAEBE	1000 T *	20	20	16	18	129	107
27 453	FREIFORMSCHMIEDESTUECKE, GESCHMIEDETE ODER GEWALZTE RINGE UEBER 125 KG ROHGEWICHT	1000 T *	23	20	18	19	131	126
NE-METALLE U. NE-METALLHALBZEUG								
28 114	HUETTENALUMINIUM NICHT LEGIERT	T *	61 569	57 360	60 149	59 903	353 447	352 188
28 116	LEGIERT	T *	47 627	42 310	32 365	29 588	265 123	204 913
28 117	REINST- U. REINALUMINIUM U, UMGESCHMOLZEN	T *
28 118	UMSCHMELZ-ALUMINIUMLEGIERUNGEN	T *	48 924	45 513	40 420	43 417	289 519	264 658
28 131	ELEKTROLYTKUPFER (KATHODEN)	T *	43 455	39 803	40 167	39 350	244 745	215 894
28 132	RAFFINADEKUPFER	T *
28 151	ZINKLEGIERUNGEN	T *	9 705	10 748	15 559	14 957	61 183	72 986
28 152	ZINN, NICHT LEGIERT	T *
28 153	WEICHLOTE	T *	1 024	842	863	935	5 987	5 576
28 171	SILBER	KG *
28 172	GOLD	KG *
28 412	HALBZEUG AUS ALUMINIUM U. ALUMINIUM- LEGIERUNGEN PROFILE, LEGIERT BLECHE, PLATTEN, TAFELN U. BAENDER (MIT EINER STAERKE UEBER 0,2 MM)	T *	27 863	26 544	25 746	27 493	158 705	163 104
28 414	NICHT LEGIERT	T *
28 415	LEGIERT	T *	53 572	46 727	49 820	48 427	275 394	299 024
28 419	SONSTIGES HALBZEUG 5) (Z.B. SCHEIBEN, STANZTEILE, BOEDEN, SCHALEN)	T *

1) ANGABEN IN M3 MAUERWERK BEI 24 CM WANDDICKE UNTER BERUECKSICHTIGUNG DER FUGEN.- 2) BEI GROSSFORMATEN UMRECHNUNG IN STUECK-
KLEINFORMAT (DIN 1115).- 3) DIE PLATTEN SIND AUF 2,5 CM PLATTENDICKE UMGERECHNET.- 4) DIE PLATTEN SIND AUF 6 MM PLATTENDICKE UMG-
RECHNET.- 5) OHNE STAEBE (STANGEN), NICHTLEGIERTE PROFILE, DRAHT, ROHRE, HOHLSTANGEN, GESENKPRESS- UND SCHMIEDETEILE, LEITMATERIAL.

STBA, FACHSERIE 4, REIHE 2.1

7 PRODUKTION AUSGEWAHLTER ERZEUGNISSE

EB.-NR.	ERZEUGNIS	EINHEIT	1990		1991		JAN. 1990	BIS JUN. 1991
			MAI	JUNI	MAI	JUNI	1990	1991
28 431	HALBZEUG AUS KUPFER U. KUPFERLEGIERUNGEN (OHNE SOLCHES AUS LEGIERUNGEN MIT EINEM GEHALT UEBER 10 % NICKEL) STAEBE U. PROFILE, LEGIERT	T *	18 694	17 655	18 567	19 360	110 198	114 335
28 432	BLECHE, PLATTEN, TAFELN U. BAENDER MIT EINER STAERKE UEBER 0,15 MM NICHT LEGIERT	T *						
28 433	LEGIERT	T *	25 965	23 511	22 885	25 643	149 438	151 967
28 434	ROHRE U. HOHLSTANGEN NICHT LEGIERT	T *						
28 435	LEGIERT	T *	8 280	7 950	7 946	8 323	50 125	54 680
28 436	DRAHT	T *	63 213	60 921	59 694	66 281	361 267	372 899
28 438	LITZEN U. SEILE	T *	7 188	6 802	7 334	7 696	41 229	48 328
28 439	STAHLKUPFER	T *						
GIESSERIERERZEUGNISSE								
29 110	GUSSEISEN MIT LAMELLEN- U. KUGELGRAPHIT	T *	291 953	262 669	250 131	280 770	1 713 734	1 653 461
29 140	STAHLGUSS	T *	19 842	16 366	15 522	17 457	113 583	109 937
29 170	TEMPERGUSS	T *	11 870	8 116	7 962	10 182	64 536	58 763
29 515	LEICHTMETALLFORMGUSS AUS ALUMINIUM U. ALUMINIUMLEGIERUNGEN	T *	44 098	38 351	36 757	39 478	256 280	244 189
29 517	MAGNESIUM U. MAGNESIUMLEGIERUNGEN	T *						
ERZEUGNISSE DER ZIEHEREIEN U. KALTWALZWERKE								
U. DER STAHLVERFORMUNG								
30 111	BLANKSTAHL	T *						
30 115	BANDSTAHL, KALT GEWALZT (UNTER 600 MM BREITE)	T *	176 083	159 326	148 724	154 812	1 027 603	961 298
30 151	KALT GEZOGENER DRAHT (OHNE ISOLIERTE DRAEHTE FUER DIE ELEKTROTECHNIK)	T *	183 115	159 427	161 599	178 805	988 968	996 202
30 154	VON WALZDRAHT GEZOGEN	T *	20 183	16 199	14 410	15 934	97 846	97 650
30 157	VON ZUGEKAUFTEM DRAHT DUEHNER GEZOGEN	T *						
30 159	SCHWEISSDRAHT U. -STAEBE (WEDER UMHUELLT NOCH GEFUELLT)	T *						
30 159	KUNSTSTOFFUEBERZOGENER DRAHT	T *						
30 171	DRAHTSEILE U. -LITZEN AUS EISEN U. STAHL	T	13 892	12 336	11 449	12 164	81 773	74 921
30 173	BETONSTAHLMATTEN NACH DIN 488, GESCHWEISSTE ABSTANDHALTER U. GITTERTRAEGER FUER BETONBEWEHRUNG SOWIE GESCHWEISSTE DRAHTGITTER NACH SONST. NORMEN	1000 DM	58 332	52 838	49 735	52 002	350 539	319 466
30 175	FEDERKERNE FUER MATRATZEN U. POLSTERMOEBEL	T	159 103	137 404	146 848	163 966	807 878	837 214
30 211	GESENKSCHMIEDESTUECKE	1000 DM	136 789	120 216	118 025	132 677	686 788	686 174
30 218	ROHRFORM-, ROHRVERSCHLUSS- U. ROHRVERBINDUNGSTUECKE AUS STAHL	T	8 883	8 391	9 570	8 802	54 236	57 675
30 225	PRESS-, ZIEH- U. STANZTEILE AUS STAHL MIT EINEM STUECKGEWICHT UEBER 50 G	1000 DM	52 102	47 508	55 177	52 511	319 192	336 301
30 239	FEDERN AUS STAHL ODER NE-METALLEN (OHNE MATRATZEN U. UHRFEDERN)	T	85 677	75 291	70 921	76 620	496 571	474 119
30 248	KETTEN U. KETTENTEILE 1)	1000 DM	342 422	303 915	292 313	319 882	1 996 307	1 961 360
30 258	SCHRAUBEN, BOLZEN, MUTTERN, SCHRAUBHAKEN, NIETE, SPLINTE, KEILE, UNTERLEGSCHIEBEN, SCHWELLENSCHRAUBEN U. AE.; DREHTEILE AUS METALL	T	13 575	12 179	11 154	12 238	76 501	70 159
30 298	OBERFLAECHEVEREDLUNG	1000 DM	79 214	72 824	74 114	78 177	448 853	455 588
31 112	STAHLBAUERZEUGNISSE U. SCHIENENFAHRZEUGE	T	42 397	41 644	46 146	50 430	261 730	290 363
31 114	SKELETT-, STUETZ- U. TRAEGERKONSTRUKTIONEN	1000 DM	214 618	206 604	241 278	261 640	1 299 993	1 498 245
31 116	HALLEN; UEBERWIEGEND AUS EISEN ODER STAHL	T	25 567	23 204	23 697	24 993	155 747	157 262
31 160	TUERNE U. GITTERMASTE, GERUESTKONSTRUKTIONEN, SIGNALBRUECKEN, BRUECKEN FUER ROHR- U. KABELLEITUNGEN AUS STAHL; BRUECKEN, BRUECKENELEMENTE U. GERUESTKONSTRUKTIONEN AUS ALUMINIUM	1000 DM	195 187	178 826	180 221	190 323	1 161 356	1 169 896
31 191	ERZEUGNISSE FUER DEN GRUBENAUSBAU (OHNE BERGBAUMASCHINEN U. ELEKTROTECHNISCHE ERZEUGNISSE)	T	5 507	4 670	4 665	4 806	31 533	29 687
	TORE, TUEREN U. FENSTER AUS GEWALZTEN ODER STRANGGEPRESSTEN PROFILN (OHNE KELLERFENSTER)	1000 DM	31 184	29 574	33 905	32 125	190 977	209 532
		1000 DM	70 490	64 898	62 639	67 318	415 648	411 889
		1000 DM	586 378	536 712	532 260	571 313	3 407 083	3 468 267
		1000 DM	249 036	232 180	259 976	274 831	1 397 439	1 568 981
31 112	SKELETT-, STUETZ- U. TRAEGERKONSTRUKTIONEN	T	43 760	57 345	48 035	50 254	270 490	279 341
31 114	HALLEN; UEBERWIEGEND AUS EISEN ODER STAHL	1000 DM	162 941	209 769	175 660	182 030	986 959	1 010 451
31 116	TUERNE U. GITTERMASTE, GERUESTKONSTRUKTIONEN, SIGNALBRUECKEN, BRUECKEN FUER ROHR- U. KABELLEITUNGEN AUS STAHL; BRUECKEN, BRUECKENELEMENTE U. GERUESTKONSTRUKTIONEN AUS ALUMINIUM	T	23 132	23 541	24 521	26 110	120 560	137 066
31 160	ERZEUGNISSE FUER DEN GRUBENAUSBAU (OHNE BERGBAUMASCHINEN U. ELEKTROTECHNISCHE ERZEUGNISSE)	1000 DM	86 327	88 003	92 736	99 063	440 788	503 445
31 191	TORE, TUEREN U. FENSTER AUS GEWALZTEN ODER STRANGGEPRESSTEN PROFILN (OHNE KELLERFENSTER)	T	19 368	17 564	19 950	21 021	85 692	100 639
		1000 DM	99 877	89 001	111 251	108 342	445 037	552 533
		1000 DM	24 537	22 799	14 993	22 743	164 096	122 729
		1000 DM	53 597	49 490	40 627	61 832	432 658	324 857
		T	20 801	18 399	21 191	22 394	110 111	124 112
		1000 DM	247 353	229 514	261 966	268 500	1 351 747	1 494 576

1) AUS STAHL ODER NE-METALLEN (OHNE GUSS- U. STAHLGELENKKETTEN).

STBA, FACHSERIE 4, REIHE 2.1

7 PRODUKTION AUSGEWAHLTER ERZEUGNISSE

EB.-NR.	ERZEUGNIS	EINHEIT	1990		1991		JAN. BIS	JUN.
			MAI	JUNI	MAI	JUNI	1990	1991
31 195	ABDECKUNGEN (LICHTGITTER) U. ROSTE AUS GEWALZTEN ODER STRANGGEPRESSTEN PROFILLEN	T 1000 DM	9 952 30 513	9 561 30 305	10 739 32 600	10 844 33 621	58 672 177 760	63 405 195 257
31 512	WASSERROHRKESSEL	T 1000 DM	4 460 61 143	4 497 63 022	4 208 54 353	8 086 89 610	32 815 455 132	35 251 432 880
31 538	FEUERUNGEN U. BEHEIZUNGSEINRICHTUNGEN FUER DAMPKESSEL (OHNE EINZELNE BRENNER)	T 1000 DM	925 15 962	735 11 519	673 10 299	899 12 484	4 326 65 801	4 949 70 340
31 542	SPEISEWASSERVORWAERMER, LUFTVORWAERMER U. UEBERHITZER, ROEHREIN- U. WAERNEAUSTAUSCHER	T 1000 DM	3 006 21 679	2 649 23 225	1 858 19 336	2 125 21 310	14 430 116 472	13 455 124 278
31 558	BEHAELTER AUS STAHL ODER ALUMINIUM MIT EINEM FASSUNGSVERMOEGEN UEBER 100 M3	T 1000 DM
31 562	ROHRLEITUNGEN SOWIE DEREN ZUBehoER AUS NAHTLOSEN STAHLROEHRN (OHNE DRUCKROHRLEITUNGEN FUER WASSERKRAFTWERKE U. DGL.)	T 1000 DM	4 893 33 283	4 482 31 436	4 198 31 312	4 454 34 842	29 202 172 693	26 284 188 255
31 579	ZENTRALHEIZUNGSKESSEL	ST 1000 DM	56 474 100 535	48 210 87 957	75 052 139 646	88 622 165 444	326 321 534 529	459 342 822 324
31 580	TRANSPORTBEHAELTER (CONTAINER) UEBER 3 M3 NUTZRAUM	1000 DM	48 393	34 460	30 355	30 633	243 332	186 964
31 720	DIESEL- U. ELEKTRISCHE LOKOMOTIVEN	T 1000 DM
31 731	PERSONENWAGEN U. ANDERE SCHIENENGEBUNDENE SPEZIALWAGEN FUER EISENBAHNEN	T 1000 DM
31 733	STANDARDGUETERWAGEN	T 1000 DM
31 735	SCHIENENGEBUNDENE SPEZIALGUETERWAGEN	T 1000 DM
31 905	BAUSTELLENARBEITEN (AUCH IM TAGELOHN) (OHNE MONTAGEN AN ROHRLEITUNGEN)	1000 DM	225 898	239 315	261 815	285 485	1 396 931	1 462 012
31 910	MONTAGEN AN ROHRLEITUNGEN	1000 DM	.	.	326 630	370 757	.	1 749 007
MASCHINENBAUERZEUGNISSE								
METALLBEARBEITUNGSMASCHINEN								
32 110	HOBEL-, STOSS- U. RAEUMMASCHINEN	T 1000 DM	108 4 103	59 2 724	103 4 407	111 3 593	533 22 491	656 24 562
32 115	SPITZENDREHMASCHINEN	T 1000 DM	1 390 41 753	1 348 42 174	1 053 34 313	1 740 59 665	7 628 228 944	7 192 229 934
32 901	SENKRECHT- U. KARUSSELLDREHMASCHINEN	T 1000 DM	492 14 746	459 15 204	679 24 860	317 13 668	2 265 71 487	2 411 96 766
32 117	DREHAUTOMATEN U. REVOLVERDREHMASCHINEN	T 1000 DM	1 463 102 200	1 453 88 352	1 070 83 304	1 364 97 352	7 929 517 929	6 689 467 394
32 118	TISCH-, SAEULEN- U. STAENDERBOHRMASCHINEN	T 1000 DM	290 8 167	266 7 724	272 7 136	314 8 693	1 490 39 687	1 712 43 900
32 119	FRAESMASCHINEN, WAAGERECHT-BOHR-U.-FRAESMASCHINEN (OHNE SOLCHE FUER VERZAHNUNGEN)	T 1000 DM	2 305 122 147	2 590 142 377	1 673 86 309	2 915 143 490	12 466 663 576	12 162 579 173
32 121	KALT- U. WARMKREISSAEGEMASCHINEN	T 1000 DM	402 8 871	437 17 346	318 8 956	474 13 641	2 167 59 067	2 497 65 271
32 122	SCHLEIF-, HON-, LAEPP- U. POLIERMASCHINEN (OHNE SOLCHE FUER VERZAHNUNGEN)	T 1000 DM	2 774 152 047	3 588 181 199	2 120 122 356	3 002 159 237	15 087 779 235	14 064 761 074
32 902	VERZAHNMASCHINEN	T 1000 DM	344 30 049	613 49 996	468 32 161	609 46 956	2 343 190 913	2 718 213 529
32 125	BEARBEITUNGSMASCHINEN MIT FUNKENEROSION, ULTRASCHALL, ELEKTROENSTRAHL U. LASER	T 1000 DM	419 30 344	351 27 211	213 13 971	412 31 698	1 870 137 760	1 479 113 162
32 903	FERTIGUNGSSTRASSEN, SCHALTTISCH- UND SCHALTTROMMELMASCHINEN, BEARBEITUNGSZENTREN, FLEXIBLE FERTIGUNGSEINRICHTUNGEN UND SONSTIGE WERKZEUGMASCHINEN (SPANABHEBEND)	T 1000 DM	5 156 239 394	5 967 257 133	4 212 213 148	4 031 211 584	25 582 1 139 434	25 122 1 154 837
METALLBEARBEITUNGSMASCHINEN DER SPANLOSEN FORMUNG								
32 904	BIEGE- U. RICHTMASCHINEN FUER ROHRE, WELLEN, STANGEN U. PROFILE, BETONSTAHL-BEARBEITUNGSMASCHINEN	T 1000 DM	625 38 397	381 20 175	404 24 131	331 15 450	2 098 127 598	2 097 107 614
32 130	FREIFORM- U. GESENKSCHNIEDE-, SPANN-, TREIB- U. POLIERHAMMER, SCHNIEDEWALZ- U. STAUCHMASCHINEN	T 1000 DM	285 7 453	391 10 740	.	.	1 275 32 986	.
32 905	PRESSEN MIT MECHANISCHEN ANTRIEB FUER DIE METALLBEARBEITUNG	T 1000 DM	2 200 48 406	5 062 96 372	1 333 39 031	4 037 94 323	14 749 315 529	13 615 344 721
32 906	PRESSEN MIT HYDRAULISCHEN ANTRIEB FUER DIE METALLBEARBEITUNG	T 1000 DM	2 147 44 604	3 383 80 900	1 603 40 527	2 320 61 015	12 787 299 076	12 970 303 889

STBA, FACHSERIE 4, REIHE 2.1

7 PRODUKTION AUSGEWAHLTER ERZEUGNISSE

EB.-NR.	ERZEUGNIS	EINHEIT	1990		1991		JAN. BIS	JUN.
			MAI	JUNI	MAI	JUNI	1990	1991
32 136	SCHEREN, LOCHSTANZ-, NIBBEL- U. AUSKLINKE- MASCHINEN	T 1000 DM	2 827 72 622	3 575 112 508	2 425 79 763	2 225 87 920	14 092 434 261	12 384 434 954
32 137	BLECHRICHT-, BLECHRÜNDIEGE- U. BLECH- ABKANTMASCHINEN	T 1000 DM	639 18 084	486 13 961	452 11 919	918 20 504	3 602 97 759	4 494 124 681
32 138	DRUECK- U. PLANIERBAENKE, GEWINDEDRUECK- MASCHINEN	T 1000 DM
32 140	DRAHTBE- U. -VERARBEITUNGSMASCHINEN	T 1000 DM	1 429 66 221	1 527 57 092	1 141 53 164	1 490 68 197	8 680 372 445	7 759 362 377
32 143	PRESSEN FUER DIE HERSTELLUNG VON BOLZEN, SCHRAUBEN, NIETEN, MUTTERN U. DGL.	T 1000 DM	28 2 254	517 20 603	.	.	882 40 406	.
32 144	HUETTEN- U. WALZWERKSEINRICHTUNGEN (OHNE EINZELN ABGESETZTE GEGOSSENE WALZEN)	T 1000 DM	16 641 259 656	11 429 255 852	14 106 231 777	15 594 279 761	63 476 1 039 176	68 018 1 269 831
GIESSEREIMASCHINEN								
32 145	FORMMASCHINEN U. -ANLAGEN (EINSCHL. KERN- HERSTELLUNGSMASCHINEN U. -ANLAGEN)	T 1000 DM	956 16 227	386 11 332	570 17 901	806 25 792	3 165 80 018	2 843 94 288
32 146	AUFBEREITUNGSMASCHINEN U. -ANLAGEN FUER GIESSEREISANDE	T 1000 DM	555 3 341	552 4 222	221 5 017	631 7 414	4 268 28 123	2 873 28 212
32 147	GUSSPUTZMASCHINEN U. -EINRICHTUNGEN	T 1000 DM	110 4 133	183 6 631	164 4 178	175 5 270	1 201 34 683	1 042 29 715
32 907	AUSHUCHTMASCHINEN	T 1000 DM	148 15 045	201 19 843	177 16 061	224 21 032	1 095 108 290	1 269 117 710
HOLZBE- U. -VERARBEITUNGSMASCHINEN								
32 148	GATTER	T 1000 DM	185 2 618	159 2 566	192 2 532	281 3 369	850 14 866	1 168 16 981
32 150	KREISSAEGEMASCHINEN	T 1000 DM	1 359 29 599	1 373 29 297	1 178 26 896	1 251 27 811	7 665 153 835	7 247 162 776
32 153	HOBEL- U. FRAESMASCHINEN FUER ZWEI- U. MEHRSEITIGE BEARBEITUNG	T 1000 DM	1 353 35 109	1 171 31 612	798 22 100	1 322 36 071	7 213 189 028	6 392 174 996
32 154	DUEBELLOCH- U. SONSTIGE BOHRMASCHINEN	T 1000 DM	237 13 115	163 8 176	161 7 893	136 7 058	1 032 53 844	955 44 645
32 155	PLATTENSCHLEIFMASCHINEN	T 1000 DM	303 5 871	313 8 748	299 7 311	282 7 065	2 129 40 365	2 129 48 952
32 156	ZERKLEINERUNGSMASCHINEN, SPALT- U. HACK- MASCHINEN, MUEHLEN, ZERSPANER, SCHNEIDE- MASCHINEN FUER HOLZHOLLE	T 1000 DM	601 10 255	624 11 404	935 15 724	1 065 17 784	3 915 67 022	5 139 85 158
32 157	MASCHINEN ZUM AUFTRAGEN HAFTENDER SCHICHTEN WIE LEIME, KLEBER, LACKE, SPACHTEL	T 1000 DM	275 10 142	239 12 114	157 10 638	137 11 349	1 380 69 044	867 61 575
32 158	FASERHOLZ-, SPANHOLZ-, SPERRHOLZ-, SCHICHTHOLZ- U. DECKSCHICHTPRESSEN FUER EBENE FLAECHE U. FORMTEILE	T 1000 DM	5 108 56 437	5 934 62 511	4 935 56 307	3 930 46 109	27 699 271 155	22 739 275 894
32 159	MASCHINENKOMBINATIONEN (KOMBINIERT TISCH- LEREIMASCHINEN, MEHRSTUFIGE MASCHINEN)	T 1000 DM	1 611 35 519	1 495 30 395	1 488 29 274	1 518 35 312	8 526 168 774	7 998 183 781
32 161	EINZWECKMASCHINEN FUER SONDERFERTIGUNGEN	T 1000 DM	231 11 169	229 9 745	148 7 849	242 11 982	1 254 52 657	1 200 58 132
32 162	HANDGEFUHRTE MASCHINEN (OHNE ELEKTROWERK- ZEUGE BIS 2 KW)	T 1000 DM	484 35 100	442 35 957	484 34 596	573 35 530	2 842 204 258	3 108 205 233
AUSWECHSELBARE WERKZEUGE FUER DIE METALLBEARBEITUNG								
32 163	BOHRWERKZEUGE 1)	T 1000 DM	637 38 650	615 38 814	469 39 208	476 45 261	4 338 270 193	2 818 239 441
32 164	GEWINDEBOHRWERKZEUGE FUER INNENGEWINDE 1)	T 1000 DM	207 22 108	206 21 914	170 19 034	181 22 701	1 100 127 123	1 141 133 974
32 165	FRAESWERKZEUGE 1)	T 1000 DM	235 18 929	242 20 517	195 17 037	200 18 933	1 425 114 109	1 490 120 976
32 166	VERZAHNWERKZEUGE 1)	T 1000 DM	84 8 642	87 8 924	92 9 449	89 9 333	491 49 437	541 56 917
32 167	RAEUMWERKZEUGE U. -VORRICHTUNGEN 1)	T 1000 DM	125 7 938	86 6 002	86 5 895	112 7 936	567 38 405	631 43 229
32 168	REIBAHLEN U. AUSBOHRWERKZEUGE 1)	T 1000 DM	120 9 937	103 9 152	90 8 424	89 9 379	598 52 010	606 57 772
32 169	BOHRFUTTER 1)	T 1000 DM	338 12 755	283 11 296	287 10 681	303 11 402	1 870 71 698	1 866 70 281
32 171	DREHFUTTER U. PLANSCHNEIBEN 1)	T 1000 DM	721 13 377	620 11 368	604 11 414	710 12 658	4 149 76 038	4 092 77 131
32 173	SCHNITT- STANZ-, FORMWERKZEUGE, WERK- STUECKGEBUNDENE VORRICHTUNGEN, FORMEN FUER METALLE, SPRITZGIESS- ODER FORM- PRESSWERKZEUGE FUER KAUTSCHUK UND KUNSTSTOFF 1)	T 1000 DM	14 061 352 818	14 937 325 373	15 699 363 914	13 493 365 076	74 784 1 823 949	78 541 2 037 109
32 174	BOHR- U. FRAESWERKZEUGE MIT ARBEITENDEN TEIL AUS GESINTERTEN HARTMETALLEN	T 1000 DM	310 34 992	296 33 656	177 31 006	187 35 388	1 695 198 249	1 136 212 462
32 181	MASCHINEN FUER AUTOGENES SCHWEISSEN, SCHNEIDEN	T 1000 DM	353 18 558	342 16 073	407 19 705	279 16 393	2 088 103 876	2 053 117 656
32 231	VERBRENNUNGSMOTOREN MIT SELBSTZUENDUNG, Z.B. ORTSFESTE DIESELMOTOREN, SCHIFFSDIESEL- HILFSMOTOREN, DIESELMOTOREN FUER DEN AN- TRIEB VON FLURFOERDERZEUGEN, MAEHDRESCHERN, BAGGERN	T 1000 DM	5 283 160 117	7 342 207 295	4 596 143 711	4 505 149 577	34 103 986 810	27 163 838 387

1) OHNE WERKZEUGE, DIE GANZ ODER MIT EINEM ARBEITENDEN TEIL AUS HARTMETALL BZW. MIT HARTMETALL BESTUECKT SIND.

STBA, FACHSERIE 4, REIHE 2.1

7 PRODUKTION AUSGEWAHLTER ERZEUGNISSE

EB.-NR.	ERZEUGNIS	EINHEIT	1990		1991		JAN. BIS	JUN.
			MAI	JUNI	MAI	JUNI	1990	1991
32 233	VERBRENNUNGSMOTOREN MIT SELBSTZUENDUNG FUER DEN ANTRIEB VON WASSERFAHRZEUGEN	T 1000 DM	447 33 899	1 506 61 931	1 322 42 419	885 49 580	5 062 305 653	7 381 268 618
32 239	VERBRENNUNGSMOTOREN MIT SELBSTZUENDUNG FUER DEN ANTRIEB VON SCHIENENFAHRZEUGEN UND ACKERSCHLEPPERN	T 1000 DM	1 954 61 047	1 276 22 906	1 196 20 063	1 127 18 683	9 403 186 105	7 292 120 334
32 279	DAMPFTURBINEN	T 1000 DM	1 787 71 227	5 000 149 125	1 079 56 400	4 959 130 361	17 317 572 634	15 102 546 251
32 320	HUBKOLBENKOMPRESSOREN, ORTSFEST U. ORTS-BEWEGLICH	T 1000 DM	959 18 575	863 16 445	1 108 26 761	1 189 28 964	5 325 98 062	6 757 148 362
32 323	TURBOKOMPRESSOREN FUER DRUECKE UEBER 300 MBAR	T 1000 DM	2 073 71 906	1 200 49 665	1 192 51 380	2 565 94 717	9 181 340 081	8 893 361 492
32 324	DREHKOLBENKOMPRESSOREN, MEHRWELLIG	T 1000 DM	2 503 42 195	2 543 43 563	2 149 48 561	2 397 45 204	14 132 258 670	14 195 259 571
32 325	STRASSENFAHRBARE KOMPRESSOREN ALS ANHAEANGER	T 1000 DM	514 10 223	559 11 050	570 11 377	604 12 187	2 528 50 103	3 199 64 334
32 326	VAKUUMPUMPEN, MECHANISCH	T 1000 DM	709 31 858	647 29 417	515 28 868	489 28 871	4 039 185 066	3 246 172 952
32 327	VENTILATOREN, EIN- ODER MEHRSTUFIG (OHNE GRUBENVENTILATOREN U. ELEKTRISCHE TISCH-, HAND- U. DECKEIVENTILATOREN BIS 200 W)	T 1000 DM	4 702 65 949	4 862 66 935	4 631 62 502	5 216 70 290	26 471 359 136	30 043 401 323
32 328	LUFTHEIZER (LUFTHEIZGERAETE MIT WAERME-TAUSCHER FUER DAMPF, WASSER, THERMOEDEL)	T 1000 DM	460 9 589	562 11 152	452 10 905	483 11 415	3 126 61 564	3 216 69 871
32 329	LUFTFOERDERGERAETE, KLIMAGERAETE	T 1000 DM	3 880 47 631	3 754 47 494	4 888 51 841	7 458 71 928	23 050 272 663	29 295 323 071
32 330	ANLAGEN DER KLIMA- U. LUEFTUNGSTECHNIK SOWIE ANLAGEN ZUR ENTSTAUBUNG U. ABLUFTFREI-NIGUNG	T 1000 DM	12 785 142 171	13 461 141 537	12 304 146 118	15 310 188 155	75 698 801 756	79 328 923 763
32 331	INDUSTRIESTAUBSAUGER, ABLUFTENTSTAUBUNGS-GERAETE	T 1000 DM	1 076 23 507	1 026 20 703	1 056 20 339	1 329 26 913	6 529 131 056	6 601 129 491
32 333	KAELTESAEETZE UEBER 0,4 KW, KAELTANLAGEN, WAERMEPUMPEN 1)	T 1000 DM	1 405 86 230	1 549 93 891	1 721 75 664	1 695 69 814	11 911 511 284	10 626 480 837
32 334	VERDRAENGERPUMPEN OSZILLIERENDER BAUART	T 1000 DM	2 510 105 510	2 465 102 535	2 198 90 318	2 519 101 226	14 891 605 694	13 941 574 824
32 336	FLUEGELZELLENPUMPEN	T 1000 DM	309 11 632	294 10 913	109 3 409	278 11 479	1 783 66 471	1 477 57 747
32 337	KREISELPUMPEN (KRAFTPUMPEN; OHNE TAUCHMOTOR-PUMPEN)	T 1000 DM	8 129 129 134	7 999 134 017	8 209 142 945	9 323 163 928	43 780 729 669	46 710 838 157
32 338	TAUCHMOTORPUMPEN EINSTUFIG	T 1000 DM	864 22 482	747 20 339	638 21 137	805 22 910	3 917 116 594	4 339 129 685
32 339	MEHRSTUFIG	T 1000 DM	292 14 433	212 13 200	437 17 051	427 17 097	1 524 80 124	2 105 92 246
32 340	ZAHNRADPUMPEN	T 1000 DM	641 27 263	558 24 166	487 21 407	525 23 888	3 675 149 375	3 298 150 513
MASCHINEN FUER DIE BE- U. VERARBEITUNG VON KAUTSCHUK U. KUNSTSTOFF								
32 341	EXTRUDER (AUCH TYPISCHE FOLGEMASCHINEN)	T 1000 DM	2 427 111 656	2 779 124 691	2 155 89 278	2 772 119 580	12 781 572 050	13 763 566 781
32 342	BLASFORMMASCHINEN	T 1000 DM	1 027 37 192	1 345 36 388	867 33 359	856 41 880	5 022 170 818	5 205 197 050
32 343	SPRITZGIESSMASCHINEN (OHNE SPRITZGIESS- WERKZEUGE)	T 1000 DM	4 120 118 048	4 867 123 023	4 015 107 765	6 271 150 798	25 643 697 688	25 841 687 424
32 344	MECHANISCHE U. HYDRAULISCHE PRESSEN (OHNE FORMPRESSWERKZEUGE U. REIFENVULKANISIER-PRESSEN)	T 1000 DM	1 366 25 674	1 116 25 974	794 21 108	996 25 377	8 164 149 010	6 091 146 751
32 345	WARFORMMASCHINEN (TIEFZIEH- U. STRECK-ZIEHFORMMASCHINEN)	T 1000 DM	693 26 602	395 26 804	347 19 807	527 33 950	3 340 150 790	2 468 136 454
32 346	MASCHINEN ZUR HERSTELLUNG V. SCHAUMSTOFFEN (OHNE SPRITZGIESSMASCHINEN U. EXTRUDER)	T 1000 DM	528 23 928	390 21 736	556 26 217	715 32 104	2 780 130 421	2 881 135 219
BAUMASCHINEN FUER HOCH- U. TIEFBAU								
32 347	BETONMISCHER FUER BAUSTELLEN U. BETONWERKE; TRANSPORTMISCHERAUFBAUTEN OHNE FAHRGESTELL	T 1000 DM	3 126 20 953	2 603 17 831	2 553 16 431	2 913 19 410	17 127 114 818	16 437 107 477
32 348	BETONMISCHANLAGEN	T 1000 DM	1 769 15 006	1 150 9 398	2 389 22 943	1 222 11 962	9 071 76 024	12 052 111 573
32 349	BETONPUMPEN, BETONSPRITZ- U. -EINPRESS-GERAETE	T 1000 DM	1 443 36 182	1 429 36 526	1 418 37 976	1 538 42 275	8 362 208 630	8 339 222 476
32 351	BETONVERDICHTER	T 1000 DM	97 4 625	82 3 550	106 5 326	110 4 881	539 21 553	655 27 652
32 352	TURMDREHKRANE FUER BAUSTELLEN	T 1000 DM	4 616 28 683	4 968 31 252	5 701 38 302	7 937 48 290	27 106 162 805	36 462 229 803
32 353	RAMMEN U. PFAHLZIEHER	T 1000 DM	233 9 789	336 12 046	274 12 006	168 9 707	1 719 59 423	1 348 65 651
32 354	VERPUTZMASCHINEN U. SONSTIGE BAUMASCHINEN FUER HOCH- U. TIEFBAU (OHNE BAUAUFZUEGE UND -WINDEN)	T 1000 DM	2 002 42 545	1 699 37 100	1 883 35 893	1 802 40 014	11 159 233 077	11 057 222 934

1) OHNE SOLCHE MIT ELEKTROMOTORISCH ANGETRIEBENEN KAEITEMITTELVERDICHTERN U. EINER ANSCHLUSSLEISTUNG BIS 15 KW (NENNAUFNAHME DES VERDICHTERS).

STBA, FACHSERIE 4, REIHE 2.1

7 PRODUKTION AUSGENAEHLTER ERZEUGNISSE

EB.-NR.	ERZEUGNIS	EINHEIT	1990		1991		JAN. BIS	JUN.
			MAI	JUNI	MAI	JUNI	1990	1991
32 355	UNIVERSAL-HYDRAULIKBAGGER MIT AUSSCHLIESSLICH HYDRAULISCH BETAETIGTEN ARBEITSMERKZEUGEN	T 1000 DM	15 499 155 996	13 478 136 309	15 192 162 951	18 173 193 615	84 431 851 790	86 255 909 058
32 356	MASCHINEN FUER DEN BITUMINDESEN U. BETONSTRASSENBAU	T 1000 DM	3 334 48 935	2 764 38 846	2 853 46 013	3 103 47 492	17 171 264 668	17 210 267 082
32 357	BODENVERDICHTER	T 1000 DM	488 18 489	366 13 678	687 25 434	826 27 107	2 718 92 728	4 008 138 577
32 358	STRASSENHALZEN	T 1000 DM	4 377 59 202	3 873 53 878	2 496 32 988	2 868 30 900	24 050 329 262	16 423 210 600
32 359	RADLADER IN GRUNDAUSRUESTUNG	T 1000 DM	7 043 84 555	6 957 82 510	6 002 75 675	7 059 89 382	38 603 465 696	36 063 460 510
32 361	ANBAUGERAETE FUER RAD- U. RAUPENLADER, PLANIERMASCHINEN U. RAUPENSCHLEPPER FUER DEN ERDBAU	T 1000 DM	1 659 20 599	1 646 19 658	1 347 16 392	1 284 14 775	13 104 99 152	7 551 92 383
	BAUSTOFF-, KERAMIK- U. GLASHASCHINEN							
32 362	MASCHINEN U. EINRICHTUNGEN FUER DIE ZEMENT-, KALK-, GIPS-, TRASS- U. KREIDEHERSTELLUNG	T 1000 DM	1 478 23 714	2 169 39 062	889 12 370	1 409 17 869	7 908 123 230	9 701 152 046
32 363	MASCHINEN U. EINRICHTUNGEN FUER DIE SCHOTTER-, SAND- U. KIESGEWINNUNG SOWIE FUER RECYCLING VON BAUSCHUTT U. -MATERIAL	T 1000 DM	766 7 266	930 9 553	2 125 16 725	3 113 23 059	5 103 49 523	10 855 91 579
32 364	ZERKLEINERUNGS-, SIEB- U. AUFBEREITUNGSMASCHINEN FUER ANDERE BEREICHE DES BAUSTOFF-, KERAMIK- U. GLASGEWERBES	T 1000 DM	1 009 15 861	631 10 249	1 724 23 163	814 12 656	4 991 78 569	6 050 87 305
32 365	MASCHINEN U. EINRICHTUNGEN ZUR HERSTELLUNG ZEMENT-, KALK-, GIPS- U. ASPHALT- GEBUNDENER BAUELEMENTE	T 1000 DM	3 089 32 305	4 089 38 512	5 109 47 795	4 209 53 736	19 749 190 455	24 737 277 319
32 366	KERAMIKMASCHINEN	T 1000 DM	3 261 48 456	4 121 50 741	4 007 37 924	3 537 37 294	18 081 248 112	23 473 253 761
32 367	MASCHINEN FUER DIE HERSTELLUNG U. WARMBEARBEITUNG VON FLACH- U. HOHLGLAS	T 1000 DM	554 22 611	353 18 550	943 34 752	436 21 791	2 321 96 457	3 296 125 940
32 368	MASCHINEN FUER DIE KALTBEARBEITUNG VON GLAS ODER GLASWAREN	T 1000 DM	274 15 002	222 12 082	159 10 812	179 10 977	1 344 73 357	1 226 73 471
32 370	TROCKNUNGSANLAGEN U. -MASCHINEN FUER GARNE, LOSES TEXTILGUT, TEXTILIEN UND TEXTILE FLAECHENERZEUGNISSE, Z.B. ZENTRIFUGEN	T 1000 DM	2 284 52 874	2 427 61 546	2 000 57 637	1 783 43 809	13 487 317 785	10 043 271 353
32 372	SPRITZ- U. SPRUEHKABINEN, KOMBINIERT SPRITZ- U. TROCKNUNGSKABINEN	T 1000 DM	2 585 27 898	3 819 38 625	1 646 17 230	3 136 54 493	14 531 159 823	11 634 149 369
	LANDMASCHINEN							
32 411	PFLUEGE (AUCH GESPANN-, WEINBERG-, SCHAELE- U. KREISELPFLUEGE)	T 1000 DM	924 11 431	1 204 13 017	731 9 955	944 12 201	5 873 70 151	5 087 65 625
32 412	MASCHINEN U. GERAETE ZUM DUENGEN (OHNE FLUESSIGMISTTANKWAGEN)	T 1000 DM	996 9 685	852 9 677	687 7 877	1 005 10 029	8 432 87 790	7 190 81 025
32 413	MASCHINEN U. GERAETE FUER DEN PFLANZENSCHUTZ (OHNE TRAGBARE SPRITZEN)	T 1000 DM	501 11 622	435 10 166	612 15 687	603 15 381	2 989 69 106	4 176 103 451
32 414	ERNTEMASCHINEN FUER HALMGUT	T 1000 DM	15 172 170 753	12 663 144 498	11 585 134 734	13 122 161 943	82 416 924 037	73 052 864 511
32 415	ERNTEMASCHINEN FUER HACK- U. SONSTIGE FELDFRUECHTE	T 1000 DM	769 8 199	938 10 077	1 191 15 750	1 785 25 787	3 810 41 956	5 673 78 917
32 416	RASENMAEHER MIT ELEKTRO- SOWIE MIT VERBRENNUNGSMOTORISCHEM ANTRIEB	T 1000 DM	2 497 96 421	1 860 27 390	2 831 38 853	2 474 35 296	16 264 237 290	17 858 244 161
32 417	LANDWIRTSCHAFTLICHE LADEWAGEN	T 1000 DM	3 211 24 765	1 297 10 331	2 248 18 641	900 9 233	18 483 144 239	15 484 128 635
32 419	MASCHINEN, ANLAGEN U. GERAETE ZUR MILCHGEWINNUNG U. -KUEHLUNG	T 1000 DM	209 3 961	189 3 249	375 4 843	382 4 722	1 188 25 285	2 080 34 136
32 420	ACKERSCHLEPPER (RAD- U. RAUPENSCHLEPPER; OHNE EINACHSIGE MOTORGERAETE)	T 1000 DM	23 991 321 429	23 291 313 144	20 746 299 331	22 506 319 747	144 446 1 885 165	129 429 1 852 216
	NAHRUNGSMITTELMASCHINEN							
32 908	MASCHINEN FUER DIE OBST- U. GEMUESEVERARBEITUNG, FEINKOSTHERSTELLUNG, FISCHVERARBEITUNG, TROCKENMILCH- U. KAESEHERSTELLUNG	T 1000 DM	1 566 39 838	1 435 35 129	1 570 36 456	1 394 38 098	6 892 202 274	7 507 197 687
32 422	MUELLEREIMASCHINEN U. -ANLAGEN (OHNE SOLCHE FUER DIE OELMUELLEREI), HILFSMASCHINEN FUER DIE HERSTELLUNG VON GRUNDNAHRUNGS- U. FUTTERMITTELN	T 1000 DM	1 827 27 911	1 908 30 075	1 550 20 916	1 746 25 215	9 527 130 301	8 853 120 387
32 909	TEIGKNET- U. -MISCHMASCHINEN, RUEHR- UND SCHLAGMASCHINEN	T 1000 DM	166 5 822	196 7 360	217 7 188	222 7 884	907 30 451	1 231 42 182
32 424	TEIGTEILMASCHINEN, TEIGWIRKMASCHINEN (RUND U. LANG; AUCH KOMBINIERT)	T 1000 DM	167 7 102	151 7 353	160 6 675	156 7 043	882 39 462	899 36 859
32 910	MASCHINEN U. ANLAGEN ZUR HERSTELLUNG VON TEIGHAREN	T 1000 DM	191 18 111	159 9 942	140 10 423	259 13 527	881 70 819	941 64 532
32 426	DAUERBACKWARENMASCHINEN, -ANLAGEN UND -OEFEN	T 1000 DM	268 6 358	255 10 391	222 4 319	494 9 884	1 716 40 567	2 047 39 953

STBA, FACHSERIE 4, REIHE 2.1

7 PRODUKTION AUSGEWAHLTER ERZEUGNISSE

EB.-NR.	ERZEUGNIS	EINHEIT	1990		1991		JAN. BIS	JUN.
			MAI	JUNI	MAI	JUNI	1990	1991
32 911	ETAGENBACKOEFEN UND BACKSCHRAENKE, DURCHLAUFOEFEN	T 1000 DM	806 16 419	866 18 899	1 079 24 264	1 539 36 330	4 518 98 285	6 525 145 319
32 428	SCHLACHTHAUSANLAGEN U. -EINRICHTUNGEN (AUCH FLEISCHEREIKOCHANLAGEN)	T 1000 DM	1 320 15 097	2 181 18 860	2 046 23 081	1 874 25 612	8 517 84 539	10 492 125 776
32 429	WURSTHERSTELLUNGSMASCHINEN	T 1000 DM	547 23 872	603 27 362	648 27 545	705 30 732	3 069 134 111	3 802 166 885
32 431	AUFBEREITUNGS- U. ROESTANLAGEN FUER KAKAOBOHNEN U. NUESSE, KAKAO- U. SCHOKOLADENHERSTELLUNGSMASCHINEN	T 1000 DM	519 15 073	1 574 38 115	559 19 748	886 23 716	5 097 129 691	3 971 114 523
32 432	MASCHINEN U. ANLAGEN FUER DIE HERSTELLUNG SONSTIGER SUESSWAEREN (AUCH BOHBOHN-, DRAGEE- U. MOGULHERSTELLUNGSANLAGEN)	T 1000 DM	559 16 954	548 12 973	304 6 526	525 16 175	2 809 68 052	2 275 63 527
32 433	MASCHINEN U. ANLAGEN ZUR HERSTELLUNG VON ZUCKER	T 1000 DM	1 159 14 473	1 260 16 986	1 040 12 359	1 187 16 619	4 935 61 092	6 380 77 683
32 434	MASCHINEN U. ANLAGEN FUER DIE SPEISEOEL- U. SPEISEFETTERSTELLUNG	T 1000 DM	45 2 550	215 8 491	73 3 708	70 3 457	571 27 653	446 25 230
32 912	GETRAENKEHERSTELLUNGSMASCHINEN UND -ANLAGEN; REINIGUNGS-, FUELL U. VERSCHLIESSMASCHINEN, ABFUELLANLAGEN FUER WEICHPACKUNGEN	T 1000 DM	3 669 75 911	5 659 96 338	4 387 95 597	6 440 139 669	28 019 562 596	34 900 699 650
32 436	MASCHINEN U. EINRICHTUNGEN FUER GROSSKUECHEN U. GASTWIRTSCHAFTEN AUFSCNITTSCHEIDEMASCHINEN MIT EINEM GEWICHT AB 20 KG	T 1000 DM	61 6 731	61 6 329	66 7 402	66 7 477	321 33 877	406 44 642
32 437	GROSSKAFFEEANLAGEN MIT EINEM NUTZINHALT UEBER 2 L	T 1000 DM	155 13 911	150 12 312	145 12 503	173 14 660	922 83 272	904 81 210
32 438	ELEKTRISCHE GESCHIRRSPUELMASCHINEN FUER GEBERBLICHE ZWECKE	T 1000 DM	558 31 860	515 30 696	576 32 702	674 39 202	3 280 185 041	3 578 207 003
32 439	GROSSKUECHENMASCHINEN	T 1000 DM	93 4 739	126 5 578	174 7 095	136 7 287	579 29 663	816 39 342
32 450	KAFFEE-, TEE- U. TABAKVERARBEITUNGSMASCHINEN U. ANLAGEN	T 1000 DM	501 28 949	664 44 758	492 32 734	756 52 710	2 571 161 181	3 400 221 923
32 453	FARBENHERSTELLUNGSMASCHINEN	T 1000 DM	126 5 322	229 6 314	128 2 810	60 2 618	703 20 777	641 20 850
32 454	KOMPRIMIERMASCHINEN (AUCH FUER TABLETTENKOMPRIMIERUNG)	T 1000 DM	443 15 650	498 17 470	190 6 749	278 9 043	1 605 53 746	1 382 51 112
32 913	MISCH-, KNET- U. SIEBMASCHINEN	T 1000 DM	199 11 600	243 13 158	116 7 271	251 13 604	1 337 74 670	1 272 65 170
VERPACKUNGSMASCHINEN								
32 456	MASCHINEN FUER DIE HERSTELLUNG VON BLECHPACKUNGEN	T 1000 DM	201 12 421	175 9 717	407 18 660	303 14 204	1 421 70 572	1 378 70 640
32 457	ABFUELLMASCHINEN FUER FESTE STOFFE	T 1000 DM	337 14 761	334 14 157	305 14 383	406 18 448	1 836 76 110	1 980 89 351
32 458	ABFUELLMASCHINEN FUER FLUESSIGE U. PASTENFOERMIGE STOFFE	T 1000 DM	177 10 588	145 7 742	122 9 006	170 7 857	978 50 261	913 49 034
32 459	MASCHINEN ZUM VERSCHLIESSEN VON PACKUNGEN	T 1000 DM	792 21 318	636 18 969	939 25 534	958 26 525	4 707 138 140	5 933 162 036
32 461	EINSCHLAG- U. EINWICKELMASCHINEN	T 1000 DM	271 24 724	373 40 421	472 44 192	369 29 225	1 857 160 901	2 024 150 467
32 462	FUELL- U. VERSCHLIESSMASCHINEN	T 1000 DM	557 34 761	446 28 700	648 35 362	654 45 412	3 308 197 128	3 879 247 981
32 463	FORM-, FUELL- U. VERSCHLIESSMASCHINEN FUER SCHLAUCH- U. SIEGELRANDBEUTEL	T 1000 DM	185 17 352	183 18 120	143 11 438	183 21 328	924 92 129	760 75 438
32 464	FUER ANDERE PACKUNGEN (OHNE SCHLAUCH- U. SIEGELRANDBEUTEL)	T 1000 DM	588 46 395	658 50 050	690 57 185	742 74 329	3 469 248 979	3 718 313 717
32 914	SAMMELPACKMASCHINEN	T 1000 DM	684 29 357	702 31 393	821 37 260	910 43 668	4 340 190 871	4 999 238 874
32 466	ETIKETTIER- U. BANDUMKLEBEMASCHINEN	T 1000 DM	268 24 289	276 25 450	245 24 119	259 24 800	1 553 142 688	1 651 159 071
EINZELAPPARATE U. -MASCHINEN FUER DIE CHEMISCHE U. VERWANDTE INDUSTRIE								
32 511	EINZELAPPARATE U. -MASCHINEN F.D. STICKSTOFF- U. KUNSTDUENGERHERSTELLUNG (AUCH DUENGERMUEHLEN)	T 1000 DM	270 2 921	229 2 825	190 2 250	188 2 309	1 363 15 704	1 437 16 142
32 512	HOCHDRUCKREINIGER (AUCH MIT DAMPFSTUFE)	T 1000 DM	2 497 60 222	2 352 54 130	2 575 65 235	2 789 70 509	15 346 360 942	16 334 423 123
32 513	EINZELAPPARATE U. -MASCHINEN ZUR HERSTELLUNG VON TECHNISCHEM FETTEN U. OELN, ZUR EXTRAKTION U. HAERTUNG	T 1000 DM	230 5 852	79 1 733	45 1 115	89 2 813	696 13 858	613 13 978
32 514	EINZEL-AUTOKLAVEN F. ALLGEM. CHEM. ZWECKE	T 1000 DM	182 3 606	86 2 884	122 2 202	99 1 923	585 14 179	496 10 115
32 515	FILTER U. FILTERPRESSEN FUER ALLGEMEINE CHEMISCHE ZWECKE (OHNE LUFTFILTER U. ENTSTAUBUNGSGERAETE)	T 1000 DM	914 27 374	895 28 961	2 195 37 203	2 029 37 534	6 112 158 504	8 411 187 404
32 516	ZENTRIFUGEN FUER ALLGEMEINE CHEMISCHE ZWECKE	T 1000 DM	319 21 329	314 20 436	315 21 165	282 19 418	1 763 119 255	1 684 115 187
32 517	RUEHRWERKE, KNET-, MISCH- U. ZERKLEINERUNGSMASCHINEN FUER ALLG. CHEM. ZWECKE	T 1000 DM	609 12 317	594 13 036	452 10 621	664 15 247	3 787 77 325	3 409 72 327

STBA, FACHSERIE 4, REIHE 2.1

7 PRODUKTION AUSGEWAHLTER ERZEUGNISSE

EB.-NR.	ERZEUGNIS	EINHEIT	1990		1991		JAN. BIS	JUN.
			MAI	JUNI	MAI	JUNI	1990	1991
32 518	EINZEL-HAERMEAUSTAUSCHER (SOWEIT NICHT ZU DAMPKESSELN GEHOEREND), EINZELAPPARATE ZU KUEHLERN U. KAMINKUEHLERN	T 1000 DM	1 080 20 088	1 198 22 245	905 19 763	1 127 23 785	6 008 109 946	6 157 119 208
32 520	EINZELAPPARATE U. MASCHINEN FUER DIE WASSERBEHANDLUNG	T 1000 DM	1 172 24 883	1 301 25 349	1 163 30 343	1 391 32 403	7 091 144 085	6 550 154 841
32 522	ANLAGEN FUER DIE ANORGANISCHE U. ORGANISCHE CHEMIE, FUER DIE GAERUNGS- U. STAERKE-INDUSTRIE	T 1000 DM	385 10 372	1 289 14 505	912 15 844	603 16 929	5 970 81 119	4 324 71 398
32 523	ANLAGEN ZUR LAGERUNG VON BRENNBAREN FLUESSIGKEITEN U. KRAFTSTOFFEN; GASTANK-ANLAGEN U. TANKSTELLENEINRICHTUNGEN	T 1000 DM	2 222 22 325	2 288 20 838	4 797 25 980	4 973 27 916	11 493 108 655	21 273 153 002
32 524	TANKWAGENAUFBAUTEN OHNE FAHRGESTELL	T 1000 DM	375 8 772	290 7 808	280 8 307	350 10 345	1 490 39 759	1 753 48 891
32 525	WAERMEWIRTSCHAFTLICHE ANLAGEN (WAERME-AUSTAUSCHER) SOWEIT NICHT ZU DAMPKESSELN GEHOEREND	T 1000 DM	1 765 34 662	2 134 48 147	1 425 39 473	1 672 45 275	9 482 206 744	8 524 205 426
32 526	WASSER RUECKKUEHLANLAGEN MITTELS LUFT	T 1000 DM	913 10 488	726 7 947	1 112 14 898	1 469 11 877	4 826 53 773	7 587 66 580
32 527	ANLAGEN FUER DIE GASERZEUGUNG, -WASCHUNG, -REINIGUNG U. -KUEHLUNG	T 1000 DM	310 5 559	188 5 114	149 2 754	182 6 643	1 222 30 156	680 21 128
32 530	ANLAGEN FUER DIE WASSERBEHANDLUNG	T 1000 DM	3 214 50 038	3 722 57 556	3 522 57 485	4 432 69 065	19 589 305 762	24 068 356 963
	KRANE, HAENGEBAHNEN, REGALBEDIENGERAETE, DECKHILFSMASCHINEN							
32 915	BRUECKENKRANE, LAUFKRANE, GERAETE ZUR REGALBEDIENUNG, EINSCHIENENHAENGEBAHNEN	T 1000 DM	5 210 49 505	6 432 72 453	5 700 58 637	7 537 84 289	32 311 360 569	36 805 392 629
32 534	PORTAL- U. HALBPORTALDREHKRANE	T 1000 DM
32 535	FAHRZEUGKRANE	T 1000 DM	8 383 136 109	8 495 142 612	8 000 136 003	9 050 158 385	46 149 752 033	45 434 774 846
32 536	LKW-LADEKRANE ZUM BE- U. ENTLADEN DER EIGENEN LADEFLAECHEN	T 1000 DM	691 14 752	682 16 374	691 15 261	1 295 24 372	3 847 80 624	4 679 97 947
32 916	SAEULENSCHNENK- U. WANDSCHNENKRANE, ANDERE NICHT GENANNTE KRANE	T 1000 DM	583 7 627	589 7 245	693 9 077	547 6 977	3 943 49 692	3 428 43 037
32 917	DECK-(SCHIFFS-) HILFSMASCHINEN	T 1000 DM	349 3 481	723 6 730	570 6 492	503 6 203	3 100 31 304	3 671 39 335
32 539	HYDRAULISCHE HEBEBUEHNEN LADEBORDHAENDE, UEBERLADEBRUECKEN, INDUSTRIEHEBEBUEHNEN U. -HUBTISCHE	T 1000 DM	1 273 17 782	1 013 15 878	1 288 21 376	1 744 28 275	6 504 94 609	8 975 140 641
32 540	HUBWAGEN (LASTAUFNAHME RADUNTERSTUETZT)	T 1000 DM	3 052 38 216	3 114 38 858	3 915 49 796	4 063 49 867	18 027 219 825	23 049 290 639
32 541	HUBARBEITSBUEHNEN	T 1000 DM	365 7 088	368 6 589	412 7 051	497 7 132	2 053 36 972	2 491 39 884
32 542	FAHRZEUGWARTUNGSBUEHNEN	T 1000 DM	1 148 10 468	981 8 343	1 188 10 086	1 261 10 744	5 732 48 682	7 478 61 884
32 918	ELEKTROZUEGE, DRUCKLUFTHEBEZUEGE	T 1000 DM	1 063 22 712	952 21 364	538 22 177	796 26 625	6 029 128 672	5 462 155 202
32 545	SCHRAUBENWINDEN, SPINDELHEBEBECKE UND -KIPPEINRICHTUNGEN SOWIE ANDERE SPINDEL-HEBEZUEGE	T 1000 DM	889 5 439	778 5 106	900 5 940	887 5 397	5 137 31 502	5 536 36 289
32 546	GABELSTAPLER (LASTAUFNAHME FREITRAGEND)	T 1000 DM	14 810 154 751	14 069 151 247	13 355 150 059	14 155 152 899	84 338 885 452	84 286 928 020
	STETIGFOERDERER FUER SCHUETTGUT							
32 549	BANDFOERDERER, ORTSFEST U. RUECKBAR	T 1000 DM	4 948 38 055	3 830 29 615	3 434 18 856	3 294 18 252	17 351 122 708	17 959 116 771
32 551	GLIEDERBAND-, PLATTENBAND-, TROGBAND- U. KASTENBANDFOERDERER, ORTSFEST ODER FAHRBAR	T 1000 DM	1 895 12 359	1 571 11 675	1 580 11 918	4 692 25 813	10 512 68 967	12 065 83 432
32 552	BECHERWERKE MIT FESTEN BECHERN, PENDEL-BECHERWERKE	T 1000 DM	504 3 113	837 5 105	910 5 214	570 3 621	3 242 20 482	4 014 24 717

STBA, FACHSERIE 4, REIHE 2.1

7 PRODUKTION AUSGEWAHLTER ERZEUGNISSE

EB.-NR.	ERZEUGNIS	EINHEIT	1990		1991		JAN. BIS	JUN.
			MAI	JUNI	MAI	JUNI	1990	1991
32 553	TROGKETTEN- U. KRATZERFOERDERER	T	962	753	943	1 047	4 628	4 855
32 554	SCHNECKEN- U. SCHNECKENROHRFOERDERER	1000 DM	8 580	6 869	7 580	7 668	39 742	40 224
32 555	SCHWINGFOERDERER (WUCHTFOERDERER) SCHWETTELROTSCHEN, SCHWINGRINNEN, WENDEL- SCHWINGRINNEN	T	1 023	1 195	1 499	1 407	6 060	7 847
32 556	PNEUMATISCHE STETIGFOERDERER FUER SCHUETTIGUT	1000 DM	7 497	7 212	8 292	9 154	41 550	49 464
32 560	STETIGFOERDERER FUER STUECKGUT	T	704	699	602	560	3 982	3 708
		1000 DM	15 865	16 212	13 400	14 270	89 302	86 872
		T	375	655	414	427	3 668	2 173
		1000 DM	8 147	10 409	9 137	10 257	84 085	52 824
		T	13 919	12 619	12 818	13 298	69 188	70 890
		1000 DM	174 812	181 043	152 331	160 131	937 101	902 734
	AUFZUEGE							
32 563	ELEKTRISCHE PERSONENAUFZUEGE ALS SEILAUFZUEGE	T	2 737	2 515	2 998	2 899	14 537	19 268
32 564	ELEKTRISCHE LASTENAUFZUEGE ALS SEILAUFZUEGE	1000 DM	36 494	29 629	34 667	38 136	169 082	227 415
32 565	HYDRAULISCHE AUFZUEGE	T	623	498	557	966	2 943	4 089
32 566	FAHRTREPPEN U. FAHRSTEGE	1000 DM	4 445	3 739	5 833	8 502	21 626	37 434
		T	3 725	3 733	4 059	8 171	20 730	28 803
		1000 DM	35 460	30 823	33 997	35 985	177 066	210 343
		T	1 712	1 568	1 702	2 419	10 453	10 086
		1000 DM	24 668	23 655	25 293	35 535	155 898	148 630
32 571	GEWINNUNGSMASCHINEN F. D. BERGBAU UNTERTAGE	T	306	256	187	186	1 537	1 005
32 573	LADEMASCHINEN NUR FUER DEN UNTERTAGEBETRIEB, GESTEINSBOHRMASCHINEN	1000 DM	9 748	8 764	5 748	6 287	47 709	32 412
32 576	SPEZIALBAGGER SOWIE SONSTIGE FOERDER- UND GEWINNUNGSGERAETE FUER DEN TAGEBAU	T	1 299	1 208	935	978	7 958	7 855
32 578	AUFBEREITUNGSMASCHINEN U. -ANLAGEN FUER ERZE, BRAUNKOEHLE, TORF SOWIE SONSTIGE BERG- BAULICHE ERZEUGNISSE	1000 DM	16 626	18 063	10 236	9 106	128 473	112 058
		T	71	27	84	164	532	615
		1000 DM	1 250	524	1 894	3 686	8 554	12 588
	PAPIER- U. DRUCKEREIMASCHINEN							
32 620	SIEB-, ROLLEN-, BOGEN-, FLEXODRUCK- MASCHINEN, SONSTIGE DRUCKMASCHINEN	T	11 683	13 422	10 325	11 404	67 521	64 413
32 621	MASCHINEN U. APPARATE ZUR HERSTELLUNG VON HOLZSCHLIFF, ZELLSTOFF, PAPIER U. PAPPE	1000 DM	572 848	709 514	499 320	576 873	3 144 704	3 211 608
32 622	ROLLENSCHNEIDE- U. -WICKELMASCHINEN	T	3 042	2 339	1 205	2 796	15 008	9 462
32 623	LAENGS- U. QUERSCHNEIDER	1000 DM	98 503	87 527	65 781	85 878	463 412	408 655
32 624	SCHNEIDEMASCHINEN, MASCHINEN FUER DIE BUCH- BINDEREI; MASCHINEN FUER DIE HERSTELLUNG VON KARTONAGEN	T	545	525	358	895	4 032	2 537
32 625	MASCHINEN FUER DIE HERSTELLUNG VON BRIEFUM- SCHLAEAGEN, PAPIERTUETEN, -BEUTELN U. SAECKEN	1000 DM	24 595	30 792	21 049	50 686	180 981	138 233
		T	738	875	375	1 127	3 921	3 552
		1000 DM	35 087	42 309	18 999	63 832	186 308	183 619
32 628	HILFSAPPARATE FUER DRUCKMASCHINEN, MA- SCHINEN U. GERAETE FUER DIE SATZ- U. REPRODUKTIONSTECHNIK	T	2 610	2 253	2 575	2 858	13 880	14 447
32 919	SELBSTANZEIGENDE LADENTISCHWAAGEN, MECHA- NISCH U. ELEKTROMECHANISCH	1000 DM	98 579	83 891	99 968	107 768	495 767	547 958
		T	294	425	447	468	1 925	2 392
		1000 DM	18 897	25 627	28 106	33 651	117 470	161 887
32 630	AUFBEREITUNGS- U. VORBEREITUNGSMASCHINEN FUER WOLLE, BAUMWOLLE U. CHEMIEFASERN	T	1 515	1 853	1 092	1 289	8 866	6 876
32 634	DUESENSPINNMASCHINEN U. NACHBEHANDLUNGS- MASCHINEN FUER ZELLULOSISCHE U. SYNTHETISCHE FASERN U. FAEDEN	1000 DM	107 738	152 853	78 320	90 285	654 244	481 976
32 635	ZWIRNEREI- U. SEILEREIMASCHINEN	T	97	110	76	91	483	500
		1000 DM	19 948	20 195	14 744	18 546	100 464	102 701
	TEXTILMASCHINEN							
32 630	AUFBEREITUNGS- U. VORBEREITUNGSMASCHINEN FUER WOLLE, BAUMWOLLE U. CHEMIEFASERN	T	2 643	2 573	2 165	2 563	16 456	12 728
32 634	DUESENSPINNMASCHINEN U. NACHBEHANDLUNGS- MASCHINEN FUER ZELLULOSISCHE U. SYNTHETISCHE FASERN U. FAEDEN	1000 DM	41 211	38 767	29 870	45 624	245 282	216 424
32 635	ZWIRNEREI- U. SEILEREIMASCHINEN	T	2 716	1 751	2 160	2 765	14 862	12 459
		1000 DM	59 684	47 713	53 758	103 858	359 961	333 809
		T	551	682	415	332	3 529	2 331
		1000 DM	15 374	16 152	6 913	7 570	89 578	56 014

STBA, FACHSERIE 4, REIHE 2.1

7 PRODUKTION AUSGEWAHLTER ERZEUGNISSE

EB.-NR.	ERZEUGNIS	EINHEIT	1990		1991		JAN. BIS	JULI.
			MAI	JUNI	MAI	JUNI	1990	1991
32 920	VORBEREITUNGS- U. HILFSMASCHINEN FUER DIE WEBEREI	T	3 053	2 708	1 938	2 290	15 426	12 860
		1000 DM	83 798	74 555	50 520	58 315	418 739	329 667
32 639	WEBMASCHINEN (OHNE BANDWEBMASCHINEN)	T	717	755	402	754	4 496	3 624
		1000 DM	19 491	22 306	12 695	24 160	128 048	107 839
32 640	STRICK- U. WIRKMASCHINEN USW.	T	1 945	1 875	1 822	2 122	13 200	12 341
		1000 DM	73 599	69 910	66 262	78 999	460 336	470 214
32 641	BLEICHEREI- U. FAERBEREIMASCHINEN UND -APPARATE, WALKEN, WASCHMASCHINEN (OHNE WAESCHEREI- U. HAUSHALTSMASCHINEN)	T	1 536	1 865	1 428	1 298	10 085	7 459
		1000 DM	40 371	49 059	32 259	30 393	264 343	181 039
32 642	APPRETUR-, MERCERISIERMASCHINEN, PRESSEN FUER DIE TEXTILINDUSTRIE (OHNE SOLCHE FUER HUETE, OBERBEKLEIDUNG U. WAESCHE)	T	483	534	211	636	3 344	2 673
		1000 DM	12 144	9 503	6 901	15 204	76 998	62 377
32 643	DRUCKEREIMASCHINEN FUER DIE TEXTILINDUSTRIE	T	97	52	83	86	416	393
		1000 DM	2 540	1 929	2 282	2 666	12 766	12 300
32 921	SPINDELN U. SPINDELTEILE, RINGE U. RING-LAEUFER, ROTORSPIINAGGREGATE U. TEILE DAVON	T	617	479	363	369	3 477	2 174
		1000 DM	32 815	25 738	22 250	20 875	182 306	120 708
32 650	ZUBEHOER FUER WIRK- U. STRICKMASCHINEN, NETZ- U. TUELLMASCHINEN USW.	T	871	858	634	913	5 252	4 263
		1000 DM	36 780	27 630	26 344	34 822	204 402	198 811
NAEHMASCHINEN								
32 651	HAUSHALTSMAEHMASCHINEN (NUR OBERTEILE)	T
		1000 DM
32 922	STIEPPSTICHNAEHMASCHINEN	T	224	193	137	154	1 389	956
		1000 DM	26 167	21 821	17 117	17 911	159 903	111 087
32 923	KETTENSTICHNAEHMASCHINEN	T	69	83	37	58	422	274
		1000 DM	10 576	11 530	6 595	9 032	65 844	44 833
32 924	STICHGRUPPEN-NAEHAUTOMATEN U. NAEHAUTOMATEN MIT AUTOMATISCHER NAEHGUTFUEHRUNG	T	139	142	93	136	882	630
		1000 DM	13 838	14 743	9 269	12 875	89 941	62 340
MASCHINEN FUER DIE LEDER-, SCHUH- U. LEDERWARENHERSTELLUNG								
32 658	LEDERHERSTELLUNGSMASCHINEN	T	125	172	48	70	1 091	655
		1000 DM	4 280	6 271	1 448	1 936	33 703	18 623
32 660	SCHUHERSTELLUNGSMASCHINEN	T	347	458	421	405	2 481	2 210
		1000 DM	12 650	12 044	11 795	11 989	78 938	56 314
ARMATUREN U. AEHNLICHE APPARATE								
32 662	DRUCKMINDERVENTILE, RUECKSCHLAGKLAPPEN UND -VENTILE, UEBERDRUCK- U. SICHERHEITSVENTILE, SONSTIGE SICHERHEITARMATUREN	T	1 966	2 195	1 616	1 717	11 889	10 128
		1000 DM	48 273	55 511	45 670	52 642	282 473	286 309
32 663	SANITAERARMATUREN	T	6 824	6 720	7 281	7 363	40 040	47 069
		1000 DM	226 309	213 018	234 855	240 970	1 280 901	1 520 940
32 664	ARMATUREN FUER HEIZKOEPPER VON ZENTRAL-HEIZUNGEN	T	901	847	1 095	1 690	5 577	7 802
		1000 DM	32 100	29 869	41 113	54 589	195 465	273 389
32 665	ANDERE ARMATUREN (REGELVENTILE, SCHIEBER, VENTILE, HAEHNE, KLAPPEN, MEMBRANARMATUREN U. SONSTIGE ABSPERRARMATUREN)	T	14 634	14 370	14 738	16 879	86 185	95 435
		1000 DM	257 000	250 724	279 639	309 718	1 463 231	1 735 297
32 666	AUSGLEICHS- U. VERBINDUNGSARMATUREN	T	2 464	2 353	2 654	3 049	14 156	16 226
		1000 DM	54 309	48 568	53 512	57 807	300 936	327 769
32 667	ABLEITER, ABSCHIEDER, BE- U. ENTLUEFTER	T	375	432	401	444	2 450	2 451
		1000 DM	9 051	9 366	9 366	11 310	56 710	62 402
32 668	ARMATUREN FUER DIE OELHYDRAULIK U. PNEUMATIK	T	4 396	4 137	3 810	3 904	26 245	23 993
		1000 DM	206 116	193 306	182 486	191 651	1 202 922	1 158 449
32 711	FEUERWEHR-AUFBAUTEN FUER KRAFTFAHRGROSSGERAETE	T	575	875	760	931	3 816	4 052
		1000 DM	13 806	14 086	14 903	19 851	74 769	86 912

7 PRODUKTION AUSGEWAHLTER ERZEUGNISSE

EB.-NR.	ERZEUGNIS	EINHEIT	1990		1991		JAN. BIS	JUN.
			MAI	JUNI	MAI	JUNI	1990	1991
32 730	EINZELGERAETE FUER DELHYDRAULISCHE ANLAGEN	T	5 351	4 786	4 677	4 928	29 291	29 849
		1000 DM	108 709	107 901	99 505	99 489	629 919	619 417
32 731	HYDRDAGGREGATE U. KOMPLETTE HYDRDANLAGEN	T	1 066	1 074	996	1 123	6 271	6 368
		1000 DM	28 637	27 333	27 669	30 681	162 873	170 682
32 732	PNEUMATIKZYLINDER (OHNE BREMSZYLINDER FUER FAHRZEUGE)	T	1 258	1 082	1 057	1 140	7 295	6 524
		1000 DM	40 495	37 045	33 796	39 164	232 323	228 411
ZAHNRAEDER U. GETRIEBE								
32 733	STIRNRAEDER U. STIRNRADTRIEBE	T	3 579	3 121	3 592	3 326	19 783	22 442
		1000 DM	56 238	51 238	51 336	54 122	318 263	322 728
32 734	STIRNRADGETRIEBE	T	2 710	2 787	3 081	2 813	16 204	18 780
		1000 DM	52 399	60 499	55 056	60 273	316 125	338 443
32 735	KEGELRAD- U. KEGELSTIRNRADGETRIEBE	T	1 086	1 140	1 171	1 140	6 213	6 887
		1000 DM	22 815	24 677	24 932	25 704	135 276	148 745
32 736	SCHNECKENGETRIEBE	T	1 289	1 242	1 351	1 253	7 440	7 819
		1000 DM	23 907	23 712	24 749	25 157	136 211	147 909
32 737	PLANETENGETRIEBE (OHNE TURBOPLANETENGETRIEBE)	T	954	979	988	1 065	5 790	5 958
		1000 DM	22 497	23 218	21 793	26 522	128 503	137 137
32 738	MOTORGETRIEBE	T	1 766	1 590	1 437	1 484	9 463	9 049
		1000 DM	29 427	28 786	28 114	30 124	165 272	174 596
32 739	ZAHNRADGETRIEBE FUER LANDMASCHINEN	T	1 902	1 875	1 294	1 564	10 915	9 044
		1000 DM	26 600	26 669	19 254	21 883	153 514	126 871
32 741	FUER SELBSTFAHRENDE GERAETE FUER DIE BAUWIRTSCHAFT	T	2 690	2 315	1 872	1 850	14 362	11 485
		1000 DM	52 374	44 773	35 894	36 688	272 278	225 191
32 742	STUFENLOS EINSTELLBARE GETRIEBE (OHNE SOLCHE FUER KRAFTWAGEN U. -RAEDER)	T	1 806	1 581	1 440	1 435	10 232	9 182
		1000 DM	64 282	57 411	54 985	56 131	379 874	342 444
32 743	WAEZLAGER (OHNE SOLCHE AUS KUNSTSTOFF)	T	13 061	12 145	9 368	10 673	77 478	66 577
		1000 DM	378 524	347 920	291 272	323 520	2 227 583	2 028 772
32 744	GELENKWELLEN U. GELENKKUPPLUNGEN (OHNE SOLCHE FUER KFZ)	T	1 167	1 087	913	950	6 493	5 403
		1000 DM	15 101	15 615	16 061	15 575	87 037	88 429
32 745	DREHELASTISCHE KUPPLUNGEN (OHNE SOLCHE FUER KFZ)	T	1 027	806	773	829	5 621	5 429
		1000 DM	13 853	11 178	11 063	12 807	72 840	77 231
32 746	REIBUNGSKUPPLUNGEN (OHNE SOLCHE FUER KFZ)	T	401	411	361	443	2 416	2 426
		1000 DM	13 977	13 725	12 035	14 111	80 216	80 639
32 747	MAGNETKUPPLUNGEN (OHNE SOLCHE FUER KFZ)	T	750	765	629	708	4 714	4 248
		1000 DM	21 383	19 585	15 485	18 708	123 973	108 113
32 748	FLACH- U. KEILRIEMENANTRIEBE SONIE SONSTIGE ZUGORGANANTRIEBE	T	681	459	525	578	3 659	3 459
		1000 DM	5 057	4 012	3 914	4 528	28 310	26 486
32 749	BRENNER U. FEUERUNGEN FUER FLUESSIGEN BRENNSTOFF	T	822	789	892	995	5 264	6 518
		1000 DM	33 804	32 011	39 737	46 749	214 328	279 344
32 751	SCHIFFSPROPELLER	T	395	205	557	819	2 278	2 668
		1000 DM	10 591	7 379	14 666	29 809	72 016	88 812
32 970	MONTAGEN VON MASCHINENBAUERZEUGNISSEN (OHNE MONTAGEN VON NICHTELEKTRISCHEN KRAFTMASCHINEN U. VON HEBE- U. FOERDERZEUGEN)	1000 DM	273 131	317 057	363 402	395 554	1 530 870	1 947 882
STRASSENFAHRZEUGE								
33 119	PERSONENKRAFTWAGEN (AUCH DREIRAEDRIG) UND KLEINWIBUSSE (BIS 9 SITZPLAETZE) 1)	ST	376 985	339 971	334 368	366 111	2 204 698	2 215 415
		1000 DM	9 288 802	8 585 272	8 707 311	9 651 270	54 122 831	57 309 475
33 129	KOMBINATIONSKRAFTWAGEN (MEHRZWECKWAGEN) (AUCH DREIRAEDRIG) 1)	ST	39 981	39 572	54 346	60 999	232 051	323 238
		1000 DM	931 479	959 051	1 353 151	1 510 155	5 477 018	7 878 103
33 132	LIEFER- U. LASTKRAFTWAGEN (AUCH DREIRAEDRIG, ABER OHNE KOMMUNALFAHRZEUGE) SONIE MOTORCARAVANS, WOHNMOBILE U. ANDERE LASTKRAFTWAGEN MIT SPEZIALAUFBAUTEN	ST	26 233	23 519	27 690	29 286	158 635	177 123
		1000 DM	1 248 840	1 132 534	1 307 054	1 380 065	7 416 408	8 327 569

1) EINSCHL. FAHRGESTELLE MIT MOTOR.

7 PRODUKTION AUSGEWAHLTER ERZEUGNISSE

EB.-NR.	ERZEUGNIS	EINHEIT	1990		1991		JAN. 1990	BIS 1990	JUN. 1991
			MAI	JUNI	MAI	JUNI			
33 150	OMNIBUSSE U. OBUSSE (OHNE KLEINOMNIBUSSE BIS 9 SITZPLAETZE) 1)	ST 1000 DM	954 272 837	930 273 889	965 276 005	1 238 309 991	5 693 1 477 445	6 534 1 734 553	
33 180	VERBRENNUNGSMOTOREN FUER KRAFTWAGEN	ST *	453 257	443 687	450 667	485 414	2 753 986	2 868 532	
33 210	STRASSENZUGMASCHINEN	ST 1000 DM	2 219 297 145	1 975 267 998	2 530 369 127	2 674 399 266	14 459 1 879 277	15 013 2 132 335	
33 319	ZUBEHOER, EINZEL- U. ERSATZTEILE FUER KRAFTWAGEN-, STRASSENZUGMASCHINEN- U. KRAFTRAD-MOTOREN	1000 DM	1 409 880	1 373 453	1 306 264	1 414 666	8 411 148	8 078 925	
33 321	RAHMEN, RAEDER U. FELGEN FUER KRAFTWAGEN U. STRASSENZUGMASCHINEN	1000 DM	166 003	152 196	155 226	162 980	1 008 933	964 675	
33 339	TRIEBWERKSTEILE U. LENKUNGEN FUER KRAFTWAGEN, STRASSENZUGMASCHINEN U. KRAFTRAEDER	T *	43 449	40 133	38 429	42 353	254 731	250 273	
33 341	KUEHLER, -TEILE (EINSCHL. KUEHLERTRAEGERN U. -JALOUSIEN)	1000 DM	57 456	52 773	49 151	53 089	336 553	323 221	
33 343	BREMSAGGREGATE FUER KRAFTFAHRZEUGE U. ANHAEGER	1000 DM	306 710	280 823	287 437	325 970	1 781 674	1 808 719	
33 347	STOSSDAEMPFER U. STOSSDAEMPFERTEILE	1000 DM	111 396	101 284	90 802	94 455	654 580	566 425	
33 351	AUTOHEIZUNGEN U. -ENTLUEFTUNGEN	1000 DM	33 270	31 211	32 854	34 353	206 723	219 620	
33 361	ABGASREINIGUNGSSYSTEME FUER STRASSENFAHRZEUGE, Z.B. KFZ.-KATALYSATOREN	ST 1000 DM	559 222 82 134	1 145 321 78 485	897 319 95 302	1 367 937 100 490	5 204 128 487 345	6 934 689 579 706	
33 372	KRAFTFAHRZEUGZUBEHOER FUER KAROSSERIEN, AUFBAUTEN U. INNENAUSSTATTUNGEN SONNIE SICHERHEITSGURTE	1000 DM	408 551	391 171	377 413	426 827	2 427 368	2 425 692	
33 411	KAROSSERIEN FUER PERSONENKRAFTWAGEN	ST 1000 DM	8 496 105 042	8 721 97 835	7 990 89 395	8 827 109 279	52 019 571 228	52 531 621 320	
33 419	AUFBAUTEN FUER NUTZFAHRZEUGE	ST 1000 DM	9 520 167 343	8 558 163 723	11 318 207 870	12 363 226 896	51 451 914 530	66 701 1 203 825	
33 455	KRAFTWAGEN- U. SATTELANHAENGER MIT MINDESTENS 2 AXSEN ZUR LASTENBEFOERDERUNG	ST 1000 DM	4 353 135 413	4 833 131 229	6 003 185 699	6 741 226 196	26 614 734 205	35 972 1 117 233	
33 456	MOBILHEIME, CAMPING- U. SONSTIGE WOHNANHAENGER	ST 1000 DM	6 493 94 145	6 180 83 200	5 657 82 431	6 561 94 565	35 868 510 517	37 940 555 161	
33 713	KRAFTRAEDER U. MOTORROLLER	ST 1000 DM	
33 719	FAHRRAEDE MIT HILFSMOTOR	ST 1000 DM	
33 750	FAHRRAEDE (OHNE SPIELFAHRRAEDE)	ST 1000 DM	387 562 108 965	354 942 97 199	363 383 108 312	368 953 109 715	2 109 116 567 274	2 177 612 638 046	
33 761	FAHRRADRAHMEN	ST 1000 DM	45 307 3 745	51 763 3 901	47 330 4 230	46 205 4 164	278 515 21 315	277 486 23 730	
ELEKTROTECHNISCHE ERZEUGNISSE									
36 114	GLEICHSTROMMOTOREN U. -GENERATOREN (EINSCHL. GETRIEBEMOTOREN) UEBER 0,0375 KW	1000 ST 1000 DM	2 508 121 515	2 147 113 237	2 111 103 415	2 286 107 940	14 439 710 340	13 225 637 714	
36 115	EINPHASEN-WECHSELSTROMMOTOREN (EINSCHL. GETRIEBEMOTOREN)	1000 ST 1000 DM	1 899 71 186	1 949 69 057	1 884 69 962	2 150 79 380	12 862 444 965	12 799 460 962	
36 116	DREHSTROM- U. ZWEIPHASEN-WECHSELSTROMMOTOREN	1000 ST 1000 DM	428 245 663	392 237 081	393 229 775	389 227 175	2 406 1 381 626	2 426 1 383 537	
36 117	WECHSELSTROMGENERATOREN, TURBOGENERATOREN	ST 1000 DM	3 082 28 195	3 549 46 872	3 133 36 905	3 067 26 792	19 487 194 750	20 319 211 683	
36 118	STROMERZEUGUNGSAGGREGATE (OHNE SCHWEISSSTROMERZEUGUNGSAGGREGATE) ANGETRIEBEN DURCH DIESELMOTOREN U. SONSTIGE KRAFTMASCHINEN (OHNE OTTOMOTOREN)	ST 1000 DM	476 19 909	390 13 689	455 19 631	482 20 615	2 227 88 667	2 898 111 357	
36 123	TRANSFORMATOREN MIT FLUESSIGKEITSISOLATION	ST 1000 DM	1 014 47 560	966 45 182	1 026 51 178	1 116 44 924	5 704 241 206	6 689 271 900	
36 125	TROCKENTRANSFORMATOREN, GIESSHARZ-VERTEILUNGS- U. LEISTUNGSTRANSFORMATOREN	1000 ST 1000 DM	4 657 74 054	4 166 72 424	4 427 80 580	4 721 88 728	28 077 431 471	27 217 497 146	
36 134	EINKRISTALLGLEICHRICHTERELEMENTE U. -SAETZE, THYRISTOREN, TRIACS U. DGL.	1000 DM	22 585	17 303	18 373	18 889	117 679	111 430	
36 137	HALBLEITER-STROMRICHTERGERAETE U. SONSTIGE STROMRICHTER	1000 ST 1000 DM	1 156 192 016	1 166 173 655	1 086 170 090	1 209 175 571	6 673 1 055 423	7 184 1 077 382	
36 158	BLEIAKKUMULATOREN UEBER 7 KG (TROCKENGEWICHT)	T 1000 DM	16 228 124 613	16 782 125 178	18 067 140 995	18 661 140 115	101 685 723 754	113 567 852 974	
36 219	HOCHSPANNUNGSSCHALTFELDER	ST 1000 DM	3 872 85 048	3 797 77 430	4 089 98 312	4 778 110 754	22 757 483 559	24 111 562 463	

1) EINSCHL. FAHRGESTELLE MIT MOTOR.

STBA, FACHSERIE 4, REIHE 2.1

7 PRODUKTION AUSGEWAHLTER ERZEUGNISSE

EB.-NR.	ERZEUGNIS	EINHEIT	1990		1991		JAN. BIS	JUNI.
			MAI	JUNI	MAI	JUNI	1990	1991
NIEDERSpannungSSCHALTGERAETE U. -ANLAGEN UNTER 1000 V								
36 221	EINFACHE HANDSCHALTGERAETE	1000 ST	768	746	740	725	4 464	4 562
		1000 DM	22 269	20 635	19 713	22 097	126 187	126 940
36 222	BEFEHLSCHALTER (OHNE SCHNAPPSCHALTER)	1000 ST	7 085	6 074	5 811	5 569	39 237	36 645
		1000 DM	77 997	68 997	70 399	74 752	411 724	460 493
36 223	LEISTUNGSSCHALTER	1000 ST	600	513	506	468	3 415	3 049
		1000 DM	39 677	38 408	35 822	36 995	235 454	220 426
36 224	SCHUETZE	1000 ST	2 056	1 891	1 730	1 594	12 294	11 479
		1000 DM	69 366	61 650	55 994	52 904	388 741	365 208
36 225	TEMPERATURWAECHTER (NICHT F. RAUMHEIZUNG)	1000 ST	6 791	6 254	7 929	8 642	39 967	45 884
		1000 DM	27 909	25 342	27 075	29 271	164 456	175 451
36 226	SCHALTFLIEDER, SCHALTSCHRAENKE U. SCHALTAFELN	1000 ST	69	69	70	78	453	423
		1000 DM	144 240	145 047	153 350	154 224	815 396	885 586
36 227	GEKAPSELTE VERTEILUNGEN	1000 ST	107	115	102	101	710	642
		1000 DM	22 035	24 301	26 325	26 881	147 328	152 263
36 228	EINBAUFERTIGE SCHALTSCHRAENKE	1000 ST	366	370	316	362	2 524	2 143
		1000 DM	72 444	74 201	71 182	80 000	454 561	481 243
INSTALLATIONSGERAETE BIS 1 000 V								
36 230	GERAETE- U. PAKETSCHALTER	1000 ST	18 744	15 425	20 454	23 309	105 163	123 897
		1000 DM	36 604	30 980	38 807	41 658	209 355	234 891
36 231	INSTALLATIONSSCHALTER, NICHT REGELBAR	1000 ST	5 488	4 753	5 702	5 644	33 517	38 974
		1000 DM	26 072	22 206	25 624	27 078	155 190	182 089
36 233	STECKDOSEN	1000 ST	9 111	8 296	9 000	9 439	54 918	61 603
		1000 DM	29 335	26 693	30 285	30 957	174 970	201 189
36 234	VERTEILUNGSTAFELN U. -SCHRAENKE	1000 ST	271	259	297	328	1 641	1 891
		1000 DM	24 746	20 945	25 726	33 363	133 638	181 397
36 235	ZAEHLERTAFELN U. -SCHRAENKE	1000 ST	67	67	74	89	421	477
		1000 DM	17 068	16 585	21 458	23 269	106 199	136 906
36 238	INSTALLATIONSELBSTSCHALTER (OHNE MOTOR- SCHUTZSCHALTER)	1000 ST	3 778	3 484	4 203	3 791	22 062	24 583
		1000 DM	43 291	37 135	42 736	46 755	238 998	256 321
36 239	KLEMMEN, REIHENKLEMMEN U. DGL.	1000 ST	138 186	121 514	130 322	137 864	755 335	835 784
		1000 DM	76 755	68 178	68 033	73 132	427 106	448 706
36 259	ISOLIERTE DRAEHTE U. LEITUNGEN	T	52 495	50 656	54 934	53 549	308 647	323 396
		1000 DM	518 697	489 246	518 496	500 655	2 997 810	3 061 771
36 261	STARKSTROMKABEL (OHNE SCHIFFS-, DEL- U. DRUCKKABEL)	T	21 935	22 165	22 979	22 892	122 701	124 546
		1000 DM	127 050	126 842	133 417	134 961	709 681	716 315
36 262	FERNHLEDEKABEL	T	6 733	6 914	7 693	7 473	39 855	42 716
		1000 DM	89 303	93 853	109 131	115 537	537 616	635 222
36 265	HOCHFREQUENZKABEL	T	2 269	2 259	1 646	2 110	12 560	12 990
		1000 DM	22 967	21 579	15 723	20 512	133 039	126 305
ELEKTROWERKZEUGE BIS 2 KW								
36 310	ELEKTRISCHE HANDBOHRWERKZEUGE	1000 ST	139	135	120	161	798	871
		1000 DM	23 001	23 339	20 894	26 179	135 991	144 959
36 312	ELEKTRISCHE SCHLEIF- U. POLIERWERKZEUGE (BIS 300 MM SCHEIBENDURCHMESSER)	1000 ST	319	319	274	329	1 923	1 982
		1000 DM	52 672	49 685	47 925	55 261	311 422	321 685
36 314	ELEKTRISCHE KREIS-, KETTEN-, STICH- SAEGEN, FRAES- U. HOBELWERKZEUGE	1000 ST	154	164	146	173	900	1 059
		1000 DM	29 236	25 415	27 294	30 489	160 002	184 090
ELEKTRISCHE HAUSHALTSGERAETE								
36 351	ELEKTROVOLLHERDE, BACKOEFEN (EINBAUGERAETE)	1000 ST	120	112	101	113	654	678
		1000 DM	87 598	76 239	73 727	82 545	462 098	485 788
36 353	ELEKTRISCHE HAUSHALTS-KAFFEE- U. -TEE- BEREITER MIT EINEM NUTZINHALT BIS 2 L	1000 ST	986	792	731	798	5 281	5 404
		1000 DM	43 047	35 207	33 443	38 440	232 751	240 040
36 357	ELEKTRISCHE SPEICHERHEIZGERAETE, ORTSFEST	1000 ST	23	20	26	41	139	193
		1000 DM	13 945	11 817	15 725	26 052	85 584	121 394
36 358	ELEKTROBUEGELEISEN	1000 ST	448	398	443	514	2 723	2 894
		1000 DM	26 542	23 499	25 430	29 395	161 318	166 529
36 359	ELEKTRISCHE HEIZELEMENTE, -STAEBE U. -EINSAETZE, AUCH EINSATZKOCHPLATTEN	1000 ST	7 851	5 443	6 314	6 393	34 935	33 184
		1000 DM	34 799	32 543	38 317	41 131	215 542	243 089
36 371	ELEKTRISCHE MIXGERAETE (AUCH HANDRUEHR- GERAETE)	1000 ST	87	71	70	83	582	470
		1000 DM	9 014	7 579	6 704	7 421	66 771	44 306
36 373	ELEKTRISCHE RUNDSCHEIDEMASCHINEN	1000 ST	59	42	61	68	308	450
		1000 DM	5 944	4 351	5 479	6 069	29 943	39 150
36 374	GESCHIRRSPUELMASCHINEN FUER DEN HAUSHALT	1000 ST	219	198	206	251	1 313	1 423
		1000 DM	153 903	126 643	143 663	173 009	893 854	997 595
36 375	ELEKTR. RASIERAPPARATE, AUCH BATTERIEBETR.	1000 ST	825	773	628	761	4 506	4 293
		1000 DM	57 567	51 843	45 857	53 116	318 578	322 848
36 376	ELEKTRISCHE LUFTDUSCHEN U. HAARTROCKNER	1000 ST	126	120	72	80	845	540
		1000 DM	2 819	2 726	1 693	2 522	18 767	13 536
36 378	ELEKTRISCHE STAUBSAUGER	1000 ST	475	374	413	511	2 723	3 109
		1000 DM	82 416	58 689	76 150	89 255	454 311	530 076
36 379	ELEKTRISCHE DUNSTABZUGSHAUBEN	1000 ST	73	64	69	83	442	452
		1000 DM	15 629	13 261	14 183	17 548	91 638	91 851
36 381	TISCH- U. EINBAUKUEHLSCHRAENKE (MIT ELEK- TRISCH ANGETRIEBENEM KOMPRESSOR)	1000 ST	183	179	160	197	1 093	1 139
		1000 DM	91 403	87 711	80 786	97 493	538 951	561 924
36 382	KOMBINIIERTE KUEHL- U. GEFRIERSCHRAENKE	1000 ST
		1000 DM
36 384	HAUSHALTSGEFRIERSCHRAENKE U. -TRUHEN	1000 ST
		1000 DM
36 389	KAEITEMITTELVERDICHTER U. KAEITEMITTELVER- DICHTERSAETZE BIS 0,4 KW	1000 ST	442	498	452	559	2 828	2 942
		1000 DM	35 312	40 305	35 740	43 859	224 795	230 501
36 394	ELEKTRISCHE HAUSHALTSMASCHINEN MIT EINEM FUELLGEWICHT BIS 6 KG TROCKENWAESCHE	1000 ST	242	190	248	290	1 407	1 651
		1000 DM	235 049	172 952	249 841	287 575	1 337 958	1 646 206

STBA, FACHSERIE 4, REIHE 2.1

7 PRODUKTION AUSGEWAHLTER ERZEUGNISSE

EB.-NR.	ERZEUGNIS	EINHEIT	1990		1991		JAN. BIS	JUN.
			MAI	JUNI	MAI	JUNI	1990	1991
36 396	ELEKTRISCHE WAESCHETROMMELTROCKNER MIT EINEM FUELLGEWICHT BIS 6 KG TROCKENWAESCHE	1000 ST 1000 DM	73 58 885	68 49 662	79 66 524	93 75 968	449 343 894	525 422 454
36 411	ZWECKLEUCHTEN-INNENLEUCHTEN, -AUSSENLEUCHTEN U. -SONDERLEUCHTEN	1000 ST 1000 DM	2 979 190 833	2 676 167 847	2 454 195 382	2 572 215 469	17 448 1 080 410	16 137 1 240 785
36 414	WOHNRAUM- U. REPRaesENTATIVLEUCHTEN, STRAHLER	1000 ST 1000 DM	1 990 91 957	1 804 83 648	2 017 94 256	2 114 97 016	12 045 560 557	13 943 633 285
36 443	REFLEKTORGLUEHLAMPEN U. ANDERE GLUEHLAMPEN (UEBER 100 V)	1000 ST 1000 DM	23 591 19 105	22 555 17 667	24 422 19 366	24 342 19 081	135 609 113 406	144 552 116 938
36 447	FAHRZEUGGLUEHLAMPEN	1000 ST 1000 DM	52 301 35 919	44 757 31 370	30 746 25 621	36 903 31 618	307 205 216 130	259 480 181 085
36 474	LEUCHTSTOFFLAMPEN	1000 ST 1000 DM	14 089 43 454	12 072 37 411	11 751 41 755	13 114 45 696	84 579 265 963	78 286 273 001
36 519	GERAETE U. EINRICHTUNGEN DER LEITERGEBUNDENEN TELEKOMMUNIKATION	1000 DM	729 490	693 502	788 600	915 640	4 102 167	5 018 492
36 532	GERAETE U. EINRICHTUNGEN DER NICHTLEITERGEBUNDENEN TELEKOMMUNIKATION	1000 DM	249 343	269 893	339 227	384 435	1 437 223	1 864 839
36 620	RUNDFUNKEMPFANGSGERAETE (OHNE KFZ-GERAETE)	1000 ST 1000 DM	283 15 215	235 15 806	227 10 429	221 10 222	1 489 97 307	1 431 85 125
36 624	KRAFTFAHRZEUGEMPFANGSGERAETE	1000 ST 1000 DM	242 89 094	234 85 677	211 65 719	254 82 737	1 392 503 248	1 520 489 424
36 628	FERNSEHEMPFANGSGERAETE	1000 ST 1000 DM	256 238 439	272 233 822	243 201 729	285 235 782	1 668 1 442 763	1 732 1 490 135
36 631	ELEKTR. BILD- U. TONAUFZEICHNUNGSGERAETE (VIDEORECORDER)	1000 ST 1000 DM	318 167 655	291 150 316	298 149 265	284 141 471	1 721 925 821	1 959 971 593
36 637	LAUTSPRECHER MIT GEHAEUSE	1000 ST 1000 DM	124 15 799	112 15 346	199 16 839	230 22 151	731 97 072	1 203 122 863
36 638	SCHALLPLATTEN, CD-PLATTEN (BESPIELT)	1000 ST 1000 DM	26 411 68 739	22 528 57 961	22 705 60 303	24 356 64 665	157 385 407 944	143 811 390 434
36 652	BAUELEMENTE DER ELEKTRONIK KATHODENSTRAHLROEHREN	1000 ST 1000 DM	303 76 865	310 69 643	348 93 193	439 122 008	1 972 481 343	2 348 620 474
36 656	OPTOELEKTRONISCHE HALBLEITERBAUELEMENTE	1000 ST 1000 DM	4 085 9 607	3 907 9 431	4 581 10 366	3 708 12 685	23 784 56 644	21 697 58 849
36 658	TRANSISTOREN, DIODEN U. SONSTIGE DISKRETE HALBLEITER	1000 ST 1000 DM	158 538 16 589	161 832 15 955	135 515 14 974	169 567 18 444	1 007 274 90 163	909 029 99 842
36 670	KUNSTSTOFFFOLIENKONDENSATOREN U. SONSTIGE FESTKONDENSATOREN	MILL. ST 1000 DM	114 043 19 977	110 787 18 203	136 546 21 654	133 470 20 099	678 707 117 031	795 791 120 023
36 671	SCHICHTFESTWIDERSTAENDE	1000 ST 1000 DM	626 994 15 653	679 829 17 189	559 795 13 426	793 403 10 052	4 094 920 101 650	4 081 156 100 664
36 672	SCHICHTSTELLWIDERSTAENDE	1000 ST 1000 DM	3 456 8 721	3 423 8 295	3 104 8 009	3 184 8 955	20 367 48 184	18 612 53 084
36 673	ELEKTROLYTKONDENSATOREN	1000 ST 1000 DM	45 056 25 253	41 935 21 868	34 067 19 324	34 203 17 741	259 840 143 271	216 482 114 705
36 675	INDUKTIVITAETEN	1000 ST 1000 DM	136 348 65 747	113 963 59 274	132 178 57 507	136 672 63 681	737 855 367 698	782 054 355 900
36 676	SCHALTER U. SCHALTERSAETZE	1000 ST 1000 DM	46 741 42 676	45 041 40 056	28 703 36 985	33 531 36 675	237 606 244 996	200 079 225 456
36 677	VERBINDUNGSELEMENTE	1000 ST 1000 DM	1 360 449 144 772	1 205 901 142 109	689 847 141 902	621 678 147 999	7 340 138 863 048	4 211 219 898 443
36 678	AKTIVE INTEGR. SCHALTUNGEN, MONOLITHISCH	1000 ST 1000 DM	41 636 97 356	41 463 104 783	48 881 106 318	59 050 149 307	253 394 630 833	289 585 683 947
36 679	LEITERPLATTEN (UNBESTUECKT)	1000 ST 1000 DM	41 928 142 684	40 108 138 511	38 780 138 475	40 450 144 598	249 186 857 796	245 323 869 797
36 718	ELEKTRISCHE MESSGERAETE	1000 ST 1000 DM	3 423 474 474	3 197 486 589	2 500 440 610	2 868 511 243	20 163 2 870 447	17 287 2 776 428
36 735	ELEKTRIZITAETSZAELHLER FUER MEHRPHASEN-WECHSELSTROM	1000 ST 1000 DM	64 12 181	51 8 639	70 12 612	72 12 854	353 65 397	432 78 743
36 774	ELEKTRISCHE REGEL- U. STEUERUNGSGERAETE U. -EINRICHTUNGEN (OHNE ELEKTR. ZEITAUESER FUER TARIFFZWECKE, ZEITSCHALTGERAETE UND RELAIS NACH VDE 0435)	1000 ST 1000 DM	4 799 708 845	4 354 667 247	4 264 645 307	4 610 726 803	26 955 3 995 366	28 632 4 085 522
36 775	ELEKTRISCHE ZEITAUESER FUER TARIFFZWECKE U. ELEKTRISCHE ZEITSCHALTGERAETE	1000 ST 1000 DM	912 22 473	693 18 743	529 22 156	1 138 26 772	4 952 126 397	6 247 148 154
36 776	RELAIS NACH VDE 0435	1000 ST 1000 DM	3 331 54 735	3 046 48 828	2 888 50 767	3 174 53 337	20 115 309 423	19 618 320 458
36 810	MEDIZINISCHE GERAETE, DIE ROENTGEN-, ALPHA-, BETA- ODER GAMMASTRAHLEN VERWENDEN	1000 DM	200 865	176 622	173 599	176 567	1 063 808	1 039 946
36 812	ELEKTRISCHE DENTALBOHRMASCHINEN	1000 ST 1000 DM	10 36 328	11 40 039	17 42 720	18 60 361	70 216 411	96 286 598
36 818	GERAETE FUER ELEKTRODIAGNOSE U. PATIENTEN-UEBERWACHUNG	1000 ST 1000 DM
36 829	ELEKTROKOHLEN U. -BUERSTEN (EINSCHLIESSLICH BUERSTENHALTER, ABER OHNE STABELEKTRODEN)	T 1000 DM	10 100 72 086	10 019 68 108	9 002 60 486	8 978 64 290	58 338 413 749	53 145 380 401

STBA, FACHSERIE 4, REIHE 2.1

7 PRODUKTION AUSGEWAHLTER ERZEUGNISSE

EB.-NR.	ERZEUGNIS	EINHEIT	1990		1991		JAN. BIS	JUN.
			MAI	JUNI	MAI	JUNI	1990	1991
36 844	ELEKTRISCHE BAHNSIGNAL- U. -SICHERUNGS-GERAETE	T 1000 DM	580 31 984	525 34 588	461 32 716	517 35 335	2 933 182 243	2 676 174 279
36 846	ELEKTRISCHE GERAETE FUER SICHERHEITS-U. -ALARMANLAGEN	T 1000 DM	504 48 532	553 50 431	558 54 693	620 60 029	2 940 278 043	3 582 319 443
36 862	ELEKTRISCHE AUSRUESTUNGEN FUER FAHRRADER, KRAFTFAHRZEUGE U. VERBRENNUNGSMOTOREN	T 1000 DM	21 902 891 855	20 477 818 802	19 838 804 726	20 916 873 916	130 520 5 188 229	127 002 5 247 455
36 900	MONTAGEN (EINSCHL. INSTALLATIONEN)	1000 DM	545 888	616 537	630 656	712 304	3 148 908	3 776 747
<u>FEINMECHANISCHE U. OPTISCHE ERZEUGNISSE;</u>								
<u>UHREN</u>								
37 113	KONTAKTLINSEN U. BRILLENGLAESER, OPTISCH BEARBEITET	1000 ST 1000 DM	4 178 90 335	3 610 83 910	3 368 89 361	3 677 97 138	22 227 501 292	22 608 580 716
37 115	FASSUNGEN FUER BRILLEN AUS KUNSTSTOFF	1000 ST 1000 DM	467 17 646	469 17 476	381 13 438	400 15 363	2 867 109 167	2 362 87 288
37 116	FASSUNGEN FUER BRILLEN AUS METALLEN ODER SONSTIGEN STOFFEN	1000 ST 1000 DM	183 462 10 995	150 343 10 182	174 016 11 183	194 494 12 917	998 908 64 712	1 135 447 72 353
37 121	OPTISCHE ELEMENTE	1000 DM	20 334	21 555	16 788	15 583	123 050	103 440
37 133	OPTISCHE MIKROSKOPE	ST 1000 DM	5 615 8 907	3 534 10 646	2 329 8 227	2 663 10 776	22 459 56 245	15 781 65 400
37 158	FERNGLAESER, FERNROHRE U. ANDERE ASTRONOMISCHE GERAETE	ST 1000 DM	19 082 7 861	15 099 6 935	12 061 6 850	18 220 14 668	104 051 44 120	100 507 52 758
37 176	OPTISCHE MESSGERAETE	ST 1000 DM	5 991 33 341	5 267 40 198	4 494 31 702	5 334 37 440	32 659 219 955	28 267 209 315
37 190	AUGENAEZTLICHE INSTRUMENTE U. GERAETE, DIE OPTISCHE STRAHLEN VERWENDEN	ST 1000 DM	4 415 6 214	3 633 5 840	3 631 7 324	5 313 9 636	24 712 39 602	28 696 50 527
37 192	MEDIZINISCHE ENDOSKOPE	ST 1000 DM	9 391 28 387	9 079 27 778	10 502 29 938	12 971 38 324	52 256 154 703	66 283 197 159
37 211	OBJEKTIVE FUER FOTOAPPARATE, FILMKAMERAS UND PROJEKTOREN	1000 ST 1000 DM	36 11 793	51 13 875	43 15 448	42 15 124	253 76 704	306 94 491
37 212	FOTOAPPARATE (OHNE SPEZIALFOTOAPPARATE)	1000 ST 1000 DM	5 5 834	5 7 021	2 6 505	2 6 568	31 39 172	11 30 718
37 214	FOTOKOPIERAPPARATE (OHNE VERVIELFAELTIGUNGS-U. LICHTPAUSMASCHINEN)	ST 1000 DM	15 143 77 261	12 951 68 234	11 265 62 553	12 703 67 456	85 259 444 899	77 467 423 539
37 218	FOTOLABORGERAETE	ST 1000 DM	45 521 20 010	40 017 20 299	36 099 16 362	45 486 23 236	255 896 118 981	257 786 132 354
37 252	DIAPROJEKTOREN, ANDERE STENBILDWERFER	ST 1000 DM	52 348 19 885	50 476 18 850	40 791 14 493	43 543 17 814	302 274 111 812	283 543 104 138
37 255	FILMKAMERAS	ST 1000 DM
37 256	FILMVORFUHRAPPARATE	ST 1000 DM
37 532	PRAEZISIONSWAAGEN	ST 1000 DM	9 247 19 089	8 956 18 039	7 430 12 094	4 729 8 473	54 229 106 915	41 962 70 176
37 538	FEINMECHANISCHE GERAETE U. MASCHINEN ZUM MESSEN ODER PRUEFEN VON GEOMETRISCHEN GROSSEN	1000 ST 1000 DM	419 32 968	359 32 909	363 28 520	373 30 555	2 401 187 774	2 221 188 300
37 551	FEINMECHANISCHE BETRIEBSMESS- U. REGELGERAETE	1000 ST 1000 DM	829 41 960	786 37 848	803 33 947	721 36 468	4 823 234 947	4 713 213 967
37 552	FEINMECHANISCHE GESCHWINDIGKEITS- UND DREHZAHLMESSER, FEINMECHANISCHE ZAEHLER	1000 ST 1000 DM	5 952 99 119	4 861 87 978	4 812 94 792	5 882 104 639	32 333 555 546	32 832 596 014
37 553	ANDERE FEINMECHANISCHE MESS- U. REGELGERAETE	1000 ST 1000 DM	5 952 99 119	4 861 87 978	4 812 94 792	5 882 104 639	32 333 555 546	32 832 596 014
37 553	GASZAEHLER (OHNE STATIONS-GASZAEHLER)	1000 ST 1000 DM	106 12 640	115 12 226	106 12 826	126 14 030	628 72 598	705 83 351
37 554	WASSERZAEHLER	1000 ST 1000 DM	263 18 310	255 16 877	541 31 944	551 32 184	1 629 102 229	3 030 171 880
37 555	SONSTIGE FLUESSIGKEITSAEHLER	1000 ST 1000 DM	37 10 027	45 9 415	60 9 451	50 10 623	206 52 888	349 58 794
37 556	FEINMECHANISCHE REGELGERAETE (OHNE THERMOSTATE)	1000 ST 1000 DM	252 24 364	215 23 729	190 20 990	229 25 227	1 329 136 104	1 400 153 550
37 562	GERAETE U. MODELLE ZU VORFUHRZWECKEN UND UNTERRICHT	1000 ST 1000 DM	135 12 513	100 11 824	146 18 311	106 14 678	605 64 889	726 87 421
37 595	UMGEBUNGSLUFTABHAENIGE ATHUNGSGERAETE	1000 ST 1000 DM	756 17 044	753 16 861	1 060 19 334	1 125 17 603	4 332 89 738	6 419 117 061
37 719	ARMAND-, TASCHEN- U. AEHNLICHE UHREN	1000 ST 1000 DM	206 21 446	300 23 871	216 17 412	242 30 461	1 399 118 217	1 497 127 038
37 730	WECKER, HAND- U. SONST. UHREN (ELEKTRISCH)	1000 ST 1000 DM	2 066 31 398	1 637 25 830	1 477 24 343	1 320 25 414	9 998 162 672	8 400 150 934
37 733	WECKER (NICHELEKTRISCH)	1000 ST 1000 DM	100 1 451	99 1 535	55 794	86 1 278	635 9 905	402 5 974
37 739	ARMATURBRETTUHREN FUER KRAFTFAHRZEUGE, LUFTFAHRZEUGE, SCHIFFE ODER ANDERE FAHRZEUGE	1000 ST 1000 DM	678 17 296	640 15 784	621 14 767	707 16 574	4 096 109 966	4 049 97 739
37 778	ELEKTRISCHE UHRWERKE FUER WECKER, STAND-, WAND- U. TISCHUHREN	1000 ST 1000 DM	3 360 13 854	3 297 13 726	2 613 10 798	3 135 12 835	19 452 79 435	17 621 71 837
37 779	NICHELEKTRISCHE UHRWERKE	1000 ST 1000 DM	120 5 817	118 5 905	106 4 463	111 4 424	724 33 498	622 25 761

STBA, FACHSERIE 4, REIHE 2.1

7 PRODUKTION AUSGEWAHLTER ERZEUGNISSE

EB.-NR.	ERZEUGNIS	EINHEIT	1990		1991		JAN. BIS	JUN.
			MAI	JUNI	MAI	JUNI	1990	1991
EISEN-, BLECH- U. METALLWAREN								
38 231	KREISSAEGEBLAETTER FUER DIE BEARBEITUNG VON NICHTMETALLISCHEN WERKSTOFFEN 1)	T 1000 DM	265 4 234	234 3 845	179 3 262	181 3 156	1 394 20 678	1 134 20 436
38 234	BANDSAEGEBLAETTER FUER DIE BEARBEITUNG VON METALL 1)	T 1000 DM	269 9 532	256 9 027	221 7 978	265 9 464	1 558 54 954	1 522 54 219
38 235	SEGMENTSÄGEBLAETTER, KREISSÄGEBLAETTER FUER DIE BEARBEITUNG VON METALL 1)	T 1000 DM	460 11 589	403 10 613	346 9 063	403 10 226	2 500 62 679	2 260 60 957
38 236	HANDBÄGEN, LANGSÄGEBLAETTER SONSTIGER ART FUER DIE BEARBEITUNG VON METALL 1)	T 1000 DM
38 242	AUSWECHSELBARE WERKZEUGE FUER DIE BEARBEITUNG VON NICHTMETALLISCHEN WERKSTOFFEN 1)	T 1000 DM	668 16 689	581 15 449	602 17 033	587 18 417	3 451 91 936	3 565 103 242
38 246	KREISSCHNEIDER FUER DIE METALLBEARBEITUNG 1)	T 1000 DM	46 3 491	43 3 829	40 3 429	46 3 999	284 23 266	289 23 976
38 247	SONSTIGE MESSER U. SCHNEIDKLINGEN FUER DIE METALLBEARBEITUNG 1)	T 1000 DM	242 4 863	184 4 241	218 4 707	215 4 205	1 316 27 751	1 342 27 969
38 260	FEILEN, ZANGEN, METALLSCHEREN U.Ä.	T 1000 DM
38 261	DREHWERKZEUGE U.Ä. EINZAHNIGE ZERSPANUNGSWERKZEUGE	T 1000 DM	62 4 173	66 4 472	72 4 231	61 4 165	343 25 108	384 26 280
38 271	SCHRAUBZWIINGEN U. DGL.	T 1000 DM	1 062 5 390	978 4 562	930 4 737	1 044 4 837	5 717 29 472	5 828 28 974
38 272	SCHRAUBENZIEHER (HANDSCHRAUBENDREHER) UND SCHRAUBENDREHEREINSATZE U. DAZUGEHÖRIGE VERBINDUNGS- U. ANTRIEBSTEILE	T 1000 DM	958 19 956	918 17 215	971 20 479	1 052 21 837	5 773 115 268	6 568 135 746
38 273	STECKSCHLUESSEL, AUSWECHSELBARE STECKSCHLUESSELEINSATZE (AUCH MIT HALTER, VERBINDUNGS- U. ANTRIEBSTEILEN)	T 1000 DM	854 18 159	760 14 703	769 16 026	837 17 400	4 935 97 589	5 010 104 131
38 274	SCHRAUBEN- U. SPANNSCHLUESSEL MIT NICHT VERSTELLBARER SPANNWEITE	T 1000 DM	1 099 18 669	888 15 300	1 033 19 576	1 147 20 420	6 167 105 147	6 883 124 191
38 281	HARTMETALLPLAETTCHEN, -STAEBCHEN, -SPITZEN U.Ä. FORMSTUECKE FUER WERKZEUGE, NICHT GEFASST	T 1000 DM	116 25 889	120 25 205	96 22 716	99 23 523	789 169 949	656 151 716
38 282	HARTMETALL- U. HARTMETALLBESTUECKTE DREHWERKZEUGE U. ANDERE EINZAHNIGE ZERSPANUNGSWERKZEUGE FUER DIE METALLBEARBEITUNG	T 1000 DM	315 38 049	270 34 552	250 32 469	285 35 051	1 690 204 686	1 726 217 628
38 284	SAEGEBLAETTER MIT ARBEITENDEM TEIL AUS GESINTERTEN HARTMETALLEN	T 1000 DM	249 9 417	216 8 669	253 7 351	304 9 952	1 387 54 494	1 767 56 218
38 285	ZIEHWERKZEUGE U. PRESSMATRIZEN ZUM ZIEHEN ODER STRANGPRESSEN VON METALL, KALTPRESSWERKZEUGE FUER DIE MASSIVUMFORMUNG VON METALL MIT ARBEITENDEM TEIL AUS GESINTERTEN HARTMETALLEN	T 1000 DM	83 7 511	75 6 494	62 5 698	82 6 214	453 39 152	492 40 296
38 286	ANDERE BOHRWERKZEUGE MIT ARBEITENDEM TEIL AUS GESINTERTEN HARTMETALLEN FUER DIE BEARBEITUNG VON NICHTMETALLISCHEN WERKSTOFFEN	T 1000 DM	140 9 896	153 9 613	114 8 213	144 8 196	814 57 887	642 46 884
38 287	SAEGEBLAETTER MIT ARBEITENDEM TEIL AUS DIAMANTEN ODER AGGLOMERIERTEN DIAMANTEN	T 1000 DM	7 417	7 005	6 908	7 176	44 476	38 587
38 312	GAS-STANDHERDE (EINSCHL. GASZUSATZHERDEN U. GAS-HEIZHERDEN)	ST 1000 DM	9 972 6 032	8 650 5 261	14 690 8 859	15 703 9 097	55 643 33 842	88 687 51 881
38 314	HERDE, KOCHGERAETE U. AEHNLICHE GERAETE FUER GROSSKUECHEN	ST 1000 DM	11 541 29 718	9 565 28 342	12 043 35 921	12 585 41 527	60 613 160 740	71 630 232 036
38 316	RAUMHEIZDEFEN U. ANDERE HEIZGERAETE FUER DEN HAUSHALT	ST 1000 DM	39 006 21 749	36 978 19 841	38 277 19 909	45 505 28 427	240 522 128 113	285 319 148 690
38 318	NICHELEKTRISCHE WASSERHEIZER (GASBEHEIZUNG)	ST 1000 DM
GERAETE U. BEDARFSARTIKEL AUS STAHLBLECH								
38 411	GESCHIRR AUS EISEN ODER STAHL FUER DEN HAUSHALT	T 1000 DM	3 020 50 493	2 681 45 339	2 655 44 527	2 723 44 589	18 138 292 732	17 780 289 716
38 412	TRETEIMER U. AEHNLICHE MUELLGEFAESSE, MUELLBEHALTER	T 1000 DM
38 413	BADEWANNEN AUS STAHLBLECH, FUER DEN EINBAU BESTIMMT	T 1000 DM	7 104 25 381	6 205 21 625	6 458 23 787	7 099 25 062	35 881 125 025	40 969 148 959
38 414	SPUELBECKEN U. ABDECKUNGEN AUS STAHLBLECH FUER SPUELTISCHE	T 1000 DM	1 080 21 066	1 015 19 580	1 234 24 506	1 364 27 134	6 273 121 103	7 513 148 914
38 415	LOCHBLECHE AUS STAHL, IN TAFELN ODER ROLLEN	T 1000 DM	5 389 26 406	4 895 24 239	4 887 23 931	5 481 25 962	29 365 143 038	32 193 156 908

1) OHNE HARTMETALL- U. DIAMANTWERKZEUGE.

STBA, FACHSERIE 4, REIHE 2.1

7 PRODUKTION AUSGEWAHLTER ERZEUGNISSE

EB.-NR.	ERZEUGNIS	EINHEIT	1990		1991		JAN. BIS	JUN.
			MAI	JUNI	MAI	JUNI	1990	1991
38 416	STAHLSCHUTZPLANKEN (STAHLLEITPLANKEN)	T	9 349	7 717	11 344	12 457	44 027	64 030
		1000 DM	10 711	8 895	12 549	13 835	51 882	71 802
38 417	STAHLRADIATOREN, PLATTENHEIZKÖRPER, SONSTIGE HEIZKÖRPER U. GLIEDER DAFÜR	T	11 589	10 915	14 146	15 859	68 040	90 178
		1000 DM	49 963	46 708	60 778	69 374	288 476	382 471
38 418	BEHÄLTER FÜR HEIZUNGS- U. WASSERVERSORGUNGSANLAGEN	T	3 330	3 077	4 456	5 224	19 258	25 602
		1000 DM	25 586	23 326	31 386	36 949	149 144	191 380
38 419	KESSELBOEDEN, GEPRESST, TIEFGEZOGEN ODER ÄHNLICH HERGESTELLT	T	4 787	3 746	5 281	6 058	25 746	32 406
		1000 DM	14 858	13 887	15 397	17 629	88 365	96 577
38 420	STAHLTÜREREN AUS GEFALZTEN STAHLBLECHPROFILIEN (AUCH MIT PLATTENFUELLUNGEN AUS ANDEREN WERKSTOFFEN)	T	13 255	12 146	15 173	15 827	78 087	90 968
		1000 DM	31 130	29 232	35 163	39 552	177 227	207 490
38 421	STAHLTÜRZARGEN AUS GEFALZTEN STAHLBLECHPROFILIEN	T	3 097	3 012	3 382	3 838	16 832	20 096
		1000 DM	10 229	9 808	11 845	12 949	56 558	68 166
38 422	STAHLTÖRE AUS GEFALZTEN STAHLBLECHPROFILIEN (AUCH MIT PLATTENFUELLUNGEN AUS ANDEREN WERKSTOFFEN)	T	9 153	9 302	9 386	11 284	51 116	57 539
		1000 DM	38 882	40 228	41 672	48 790	219 290	249 817
38 423	TRENNWÄNDE AUS GEFALZTEN STAHLBLECHPROFILIEN	T	3 288	2 758	4 220	3 257	17 996	25 743
		1000 DM	17 639	15 375	20 260	18 279	89 296	122 540
38 425	HAUS- U. WANDVERKLEIDUNGEN AUS STAHLBLECH	T	16 839	16 439	18 125	20 771	91 583	98 506
		1000 DM	45 525	41 515	46 448	53 390	235 653	263 565
	LAGER- U. TRANSPORTBEHÄLTER AUS STAHLBLECH							
38 901	SPUNDBEHÄLTER	T	23 324	20 724	20 869	22 138	136 194	132 051
		1000 DM	58 154	53 753	55 684	60 960	345 373	355 100
38 427	ROLLEN U. TROMMELN FÜR KABEL U. DGL.	T	1 716	1 652	827	789	10 390	4 704
		1000 DM	6 122	5 640	5 114	4 941	35 558	29 726
38 428	PALETTEN U. ÄHNLICHE STAPELFAEHIGE TRANSPORTMITTEL	T	11 766	11 723	12 629	12 866	66 976	81 368
		1000 DM	33 849	34 045	38 594	39 856	192 088	248 870
38 902	SONSTIGE BEHÄLTER (OHNE STAHLKÄSTEN)	T	10 914	10 874	11 186	11 392	55 581	63 461
		1000 DM	33 036	33 518	38 269	36 973	174 022	210 812
	MOBEL AUS STAHL- U. NE-METALLROHREN SOWIE -PROFILIEN (OHNE MEDIZINISCH-CHIRURGISCHE MOBEL, DENTALSTUEHLE U. AE.)							
38 431	BUERO- U. SCHULMOBEL AUS METALL	T	11 491	10 838	12 161	13 504	65 444	77 438
		1000 DM	72 839	70 527	80 890	88 457	417 406	499 311
38 903	LUFT- U. KRAFTFAHRZEUGSITZE AUS METALL	T	6 173	5 423	5 644	6 257	40 105	35 884
		1000 DM	106 332	96 168	117 071	129 990	614 051	752 564
38 437	BUERO-, SCHUL- U. SONSTIGE SITZMOBEL SOWIE ANDERE WOHNSITZMOBEL (OHNE POLSTERMOBEL)	T	9 637	8 883	10 310	11 064	53 574	65 927
		1000 DM	118 224	113 358	125 213	135 584	671 708	798 197
38 904	GARTENBÄNKE, GARTEN-, CAMPING- U. TERRASSESTUEHLE, ANDERE WOHNMÖBEL, BUEGELTISCHE AUS METALL	T	15 817	14 341	14 815	13 646	90 309	97 957
		1000 DM	126 272	109 089	123 251	112 377	723 623	818 261
	STAHL- U. NE-METALLBLECHEINRICHTUNGEN							
38 905	FACHBODENREGALE UEBER 4M HOEHE U. PALETTENREGALE	T	8 549	9 826	8 717	9 631	51 239	54 572
		1000 DM	25 179	29 998	25 325	28 309	148 809	157 492
38 440	KLEIDERSCHRAENKE AUS METALL	T	2 199	2 060	2 331	2 654	12 487	15 097
		1000 DM	10 628	9 911	11 100	12 468	60 866	72 657
38 441	WERKZEUGSCHRAENKE AUS METALL	T	2 177	1 942	1 950	2 050	12 316	13 014
		1000 DM	12 740	11 434	11 851	12 244	72 313	77 656
38 442	SPUELTISCHE AUS METALL (OHNE LABORSPUELEINRICHTUNGEN)	T	678	643	720	788	3 718	4 480
		1000 DM	8 048	7 510	8 429	9 438	42 432	52 512
38 443	SPEZIALEINRICHTUNGEN AUS METALL FÜR LABORATORIEN	T	331	292	605	622	1 933	3 430
		1000 DM	7 327	6 431	10 500	10 899	42 829	63 462
	GERÄTE U. BEDARFSARTIKEL AUS NE-METALL							
38 906	KOCH-, BACK-, BRAT- U.A. GESCHIRR FÜR DEN HAUSHALT	T
		1000 DM
38 445	GROSSKUECHENGESCHIRR	T	96	69	.	.	374	.
		1000 DM	1 478	1 070	.	.	5 738	.
38 907	SONSTIGE HAUSHIRTSCHAFTS-, HYGIENE- UND TOILETTENARTIKEL	T	877	802	832	899	4 804	4 806
		1000 DM	17 911	17 534	19 299	20 182	95 542	111 800
38 908	TYPENSCHILDER, SKALEN, FRONTBLENDEN, SCHALTBILDER, ZAHLEN U. BUCHSTABEN AUS NE-METALL	T	679	593	613	603	3 654	3 755
		1000 DM	23 198	21 078	23 051	22 677	134 375	139 720
38 448	HAUS- U. WANDVERKLEIDUNGEN AUS ALUMINIUM	T	784	763	1 033	1 143	4 130	5 775
		1000 DM	12 842	11 845	17 172	18 410	61 900	94 602
38 452	ROLLAEDEN (OHNE ROLLTÖRE), SCHEREN- U. ROLLGITTER AUS ALUMINIUM	T	1 297	1 274	1 867	2 002	7 136	10 841
		1000 DM	21 133	20 816	32 089	34 271	114 275	182 345
38 460	JALOUSIEN AUS ALUMINIUM	T	1 670	1 548	1 883	1 987	8 178	10 063
		1000 DM	41 449	40 280	47 207	50 646	208 896	251 601

STBA, FACHSERIE 4, REIHE 2.1

7 PRODUKTION AUSGEWAHLTER ERZEUGNISSE

EB.-NR.	ERZEUGNIS	EINHEIT	1990		1991		JAN. BIS	JUN.
			MAI	JUNI	MAI	JUNI	1990	1991
38 462	PANZERSCHRAENKE, TUEREN U. FAECHER FUER STAHLKAMMERN	T 1000 DM	2 966 24 798	2 849 24 336	3 054 28 494	3 228 31 261	15 927 130 980	18 519 166 358
38 463	STUFENLEITERN U. TRITTSCHEMEL	T 1000 DM	1 505 14 085	1 295 12 421	1 267 12 313	1 343 13 587	8 686 79 596	8 708 82 122
38 464	METALLSCHLAEUCHE U. BIEGSAME WELLEN	T 1000 DM	1 378 29 614	1 188 24 233	1 009 21 410	1 134 25 373	7 840 163 327	6 429 144 816
38 465	DREI- U. MEHRRAEDRIGE HANDTRANSPORTGERAETE BIS 1 T TRAGKRAFT	T 1000 DM	2 756 22 452	2 721 22 277	3 146 25 043	3 525 27 072	13 962 117 968	19 598 154 481
38 466	LAUFRAEDER, -ROLLEN, SOHIE TEILE AUS METALL FUER HANDTRANSPORTGERAETE	T 1000 DM	4 771 29 025	4 509 27 819	4 660 29 069	4 880 30 617	27 223 167 303	29 590 186 497
38 467	FEINSTBLECHPACKUNGEN FUER NAHRUNGSMITTEL, GETRAENKE, TABAKWAEREN (AUS STAHL)	T 1000 DM	33 854 120 230	32 277 116 352	31 912 111 654	35 837 124 962	198 511 688 292	214 506 747 841
38 468	FEINSTBLECHPACKUNGEN FUER FARBEN, LACKE UND VERWANDTE ERZEUGNISSE (AUS STAHL)	T 1000 DM	8 537 35 741	8 289 35 143	8 072 35 853	8 947 39 146	47 044 193 567	50 259 217 333
38 470	DRUCKZERSTAEUBERDOSEN (AEROSOLDOSEN) UND FEINSTBLECHVERSCHLUESSE FUER SONSTIGE VERPACKUNGEN (AUS STAHL)	T 1000 DM	4 552 20 839	4 403 20 780	4 683 17 535	3 791 17 902	25 925 121 144	30 078 110 993
38 513	SCHLOESSER, VERSCHLUESSE U. VERSCHLUSSBUEGEL MIT SCHLOSS, SOHIE BESCHLAEGE AUS KUNSTSTOFF U. METALL FUER KOFFER, MAPPEN U. TAESCHNERWAEREN	1000 DM	9 642	9 016	7 865	8 232	70 527	50 211
38 531	LAUFRAEDER ODER -ROLLEN AUS METALL FUER MOEBEL U. APPARATE	T 1000 DM
38 533	MOEBELBESCHLAEGE AUS HOLZ U. KUNSTSTOFF	1000 DM
38 541	TUERSCHLOESSER FUER SCHLIESSZYLINDER, VORGERICHTET	T 1000 DM	446 7 823	412 6 762	452 7 329	498 8 217	2 578 44 239	3 041 50 109
38 542	EINSTECK- U. TUERSCHLOESSER SONSTIGER ART	T 1000 DM	1 454 14 870	1 237 12 649	1 642 16 115	1 775 17 558	8 206 85 070	10 144 101 420
38 544	AUTOMATISCHE TUERSCHLIESSER	T 1000 DM	988 18 252	892 16 281	967 17 627	1 267 22 844	5 754 105 990	6 856 124 381
38 909	KRAFTFAHRZEUGSCHLOESSER U. -BESCHLAEGE	T 1000 DM	13 757 203 979	13 278 188 335	12 418 189 676	14 505 204 503	75 714 1 164 232	83 385 1 228 332
38 574	DREH-, KIPP- U. DREHKIPPBAUBESCHLAEGE, GANZ ODER UEBERWIEGEND AUS STAHL	T 1000 DM	5 504 54 011	5 154 59 784	5 548 59 822	5 709 62 278	32 516 406 494	34 399 371 260
38 575	TUERGRIFFE, -KNOEPFE U. ZUGHOERIGE BESCHLAEGE	1000 DM	25 125	23 524	29 290	31 123	147 258	183 863
38 711	MESSER MIT FESTSTEHENDER KLINGE	1000 ST 1000 DM	2 367 11 951	2 821 12 695	2 978 11 579	3 213 13 574	15 118 74 180	19 488 75 755
38 715	SCHEREN U. SCHERENBLAETTER	1000 ST 1000 DM	3 273 11 212	2 798 11 869	3 334 11 150	3 552 12 354	17 850 75 011	21 035 69 580
38 716	RASIERKLINGEN (EINSCHL. EINWEGRASIERAPPARATEN) U. EINZELNE GRIFFE U. KLINGEN	1000 DM	25 631	29 527	34 184	36 418	168 096	214 270
38 741	BESTECKE U. AEHNLICHE TISCHGERAETE	1000 DM	25 636	23 657	24 669	28 104	147 526	165 808
38 816	PERSONEN- U. HAUSHALTSWAAGEN	1000 ST 1000 DM
38 821	TAFELGESCHIRR U. AEHNLICHE ARTIKEL FUER DEN TISCHGEBRAUCH	1000 DM	15 098	13 951	18 508	18 944	72 111	98 528
38 823	GALANTERIEWAEREN AUS UNEDLEN METALLEN	1000 DM
38 834	DATUMSTEMPEL-, NUMMERNSTEMPEL-, ETIKETTIERAPPARATE U.AE. WAEREN FUER DEN HANDGEBRAUCH	1000 DM	22 214	23 475	18 874	23 117	121 994	131 400
38 845	ANDERE HAUSWIRTSCHAFTSARTIKEL, Z.B. KOHLEN- U. WASSEREIMER, KOERBE, VOGELKAEFIGE UND AE. KLEINKAEFIGE AUS EISEN- ODER STAHL- DRAHT	T 1000 DM	2 837 22 275	2 966 21 162	3 015 22 957	3 051 24 096	17 842 133 527	19 324 144 690
38 853	FOLIEN U. DUENNE BAENDER AUS ALUMINIUM MIT EINER DICKE BIS 0,2 MM	T 1000 DM	19 373 185 078	17 775 169 863	19 298 184 701	19 825 187 215	115 727 1 089 309	124 294 1 171 547
38 856	TUBEN AUS ALUMINIUM	T 1000 DM	669 18 112	661 17 219	623 17 525	714 20 210	4 015 106 881	4 241 118 638
38 857	DRUCKZERSTAEUBERDOSEN (AEROSOLDOSEN) AUS ALUMINIUM	T 1000 DM	687 9 484	599 8 477	600 8 592	844 13 785	3 712 53 490	4 461 64 630
38 870	DRUCKKNOEPFE U. TEILE DAVON	1000 DM	9 873	9 143	9 266	11 455	60 214	64 184
38 872	NAEHMASCHINENNADELN	1000 DM	12 949	8 579	8 986	8 806	70 125	63 656

STBA, FACHSERIE 4, REIHE 2.1

7 PRODUKTION AUSGEWAHLTER ERZEUGNISSE

EB.-NR.	ERZEUGNIS	EINHEIT	1990		1991		JAN. BIS	JUN.
			MAI	JUNI	MAI	JUNI	1990	1991
38 874	REISSVERSCHLUESSE MIT ZAEHNEN AUS UNEDLEN METALLEN	1000 M 1000 DM	1 284 3 319	1 107 2 955	1 281 3 595	1 342 3 548	6 624 18 040	6 811 18 724
38 878	METALLKURZWAREN (LAUFROLLENGARNITUREN, SCHLITZROHRE U. ANDERES BEFESTIGUNGSMATERIAL FUER GARDINEN, KLEIDERHAKEN, HUTHALTER U.AE.)	1000 DM	11 729	12 780	13 453	14 205	68 867	84 631
38 879	STIFTE, NAEGEL, REISSNAEGEL, KRAEMPE, GEWELLTE ODER ABGESCHRAEGTE KLAMMERN U.AE.	1000 DM	9 834	9 407	8 743	9 583	51 670	56 013
38 899	PRESS-, ZIEH- U. STANZTEILE AUS EISEN ODER STAHL MIT EINEM STUECKGEWICHT UNTER 50 G (OHNE SOLCHE FUER ELEKTROTECHNISCHE ERZEUGNISSE)	1000 DM	228 276	211 139	219 780	238 874	1 321 099	1 415 894
CHEMISCHE ERZEUGNISSE								
41 111	CHLOR	T *	282 739	277 327	255 881	253 095	1 688 100	1 571 742
41 137	RUSS	T	34 407	33 938	33 742	31 103	206 641	191 186
41 140	PHOSPHOR	1000 DM	47 093	47 436	46 309	44 374	282 004	269 401
41 153	SAUERSTOFF 1)	T *	406 023	397 990	404 319	412 547	2 397 355	2 468 525
41 211	SALZSAEURE, CHLORWASSERSTOFF (GASFOERMIG ODER FLUESSIG), BER. AUF HCL	T *	76 523	75 630	71 354	71 038	462 679	429 560
41 229	SCHWEFELSAEURE, EINSCHL. DLEUM, BER. AUF SO3	1000 T *	275	267	263	237	1 610	1 520
41 231	SALPETERSAEURE, BER. AUF H	T *	37 373	38 119	25 002	26 222	224 301	154 380
41 240	OXIDE U. SAUERSTOFFSAEUREN DES PHOSPHORS, BER. AUF P2O5	T *	23 085	26 662	26 659	22 875	164 744	150 674
41 293	SILICIUMDIOXID (KIESELSAEUREANHYDRID), BER. AUF SiO2	T *	13 823	12 684	11 078	10 856	80 010	67 829
41 420	SYNTHESEAMMONIAK (PRIMAERSTICKSTOFF), BER. AUF N	T *	128 764	123 199	116 931	137 760	760 865	805 235
41 461	NATRIUMHYDROXID (AETZNATRON U. NATRONLAUGE), BER. AUF NaOH	T *	296 790	285 040	266 839	256 512	1 772 534	1 632 254
41 491	ALUMINIUMOXID (CALCINIERTE TONERDE), BER. AUF AL2O3	T *	78 044	84 330	67 098	72 978	462 804	426 095
41 492	ALUMINIUMHYDROXID (TONERDEHYDRAT), BER. AUF AL2O3	T *	99 754	102 531	91 508	102 005	583 157	569 626
41 495	ELEKTROKORUND	T 1000 DM	10 140 18 678	8 088 14 792	6 134 11 366	5 565 10 232	46 500 85 360	36 582 67 584
41 522	CHLORIDE U. OXYCHLORIDE DER METALLE 2)	T *	26 270	25 276	27 053	27 573	151 711	156 780
41 545	NATRIUMSULFAT (CALCINIERT U. KRISTALLISIERT), BER. AUF Na2SO4	T *	9 119	14 707	10 506	10 345	91 999	71 719
41 571	PHOSPHATE U. POLYPHOSPHATE 3), BER. AUF P2O5	T 1000 DM	15 759 45 429	17 714 49 231	15 776 45 379	14 252 44 897	102 214 292 026	93 016 276 034
41 593	NATRIUMCARBONAT (SODA), BER. AUF Na2CO3	T *	124 815	123 073	120 158	115 139	733 240	713 775
41 910	EDELMETALLE, KOLLOID; EDELMETALLAMALGAME, -SALZE, CHEMISCHE EDELMETALLVERBINDUNGEN	T 1000 DM	103 40 533	120 46 384	148 54 897	111 43 898	648 292 394	771 245 624
41 972	CARBIDE	T *	35 003	42 832	32 865	33 541	210 964	168 665
41 996	AKTIVIERTE NATUERLICHE MINERALISCHE STOFFE (OHNE AKTIVKOHLE)	T 1000 DM	39 997 18 757	36 674 16 724	35 990 18 558	39 674 18 767	229 999 109 291	223 633 110 355
42 211	ETHEN (ETHYLEN), BER. AUF 100 VH	T *	244 723	245 485	208 553	248 195	1 477 104	1 478 804
42 212	PROPEN (PROPYLEN), BER. AUF 100 VH	T *	148 520	142 467	135 110	151 869	878 616	918 751
42 213	BUTADIEN, BUTENE (BUTYLENE), BER. AUF 100 VH	T *	126 457	124 356	104 049	104 409	728 916	612 036
42 214	ETHIN (ACETYLEN) IN JEDER FORM	T *	19 660	19 652	17 899	16 407	117 791	106 319
42 241	REINBENZOLE, BER. AUF 100 VH	T *	105 998	134 775	120 631	121 268	738 037	814 414
42 242	REINTOLUOLE, BER. AUF 100 VH	T *	44 029	45 829	45 307	43 710	263 431	309 339
42 243	REINXYLOLE, BER. AUF 100 VH	T *	52 486	48 379	47 196	41 315	298 525	268 569
42 272	1,2-DICHLORETHAN (ETHYLENDICHLORID), BER. AUF 100 VH	T *	145 695	123 441	83 440	109 827	764 972	542 969
42 277	VINYL- U. VINYLIDENCHLORID, MONOMER, BER. AUF 100 VH	T *	135 510	126 182	90 092	97 442	728 939	564 679
42 311	METHANOL, BER. AUF 100 VH	T *	65 628	65 530	63 117	69 551	376 918	380 328
42 313	ETHANOL, SYNTHETISCH U. AUS ABLAGEN DER SULFITZELLSTOFFPRODUKTION, BER. AUF 100 VH	T *	10 028	8 707	9 078	10 548	52 819	51 669
42 327	DREI- U. HOEHERWERTIGE ALKOHOLE	T *	17 980	17 329	17 619	25 549	108 504	115 265
42 422	PHENOL, BER. AUF 100 VH	T *	40 775	37 910	36 749	39 393	247 666	233 482
42 511	ETHYLENOXID, BER. AUF 100 VH	T *	52 329	52 272	37 858	49 105	301 154	286 689
42 512	PROPYLENOXID, BER. AUF 100 VH	T *	55 063	50 700	48 881	40 449	308 933	301 535
42 551	METHANAL (FORMALDEHYD), BER. AUF 100 VH	T *	56 869	58 912	55 014	54 479	359 496	339 414
42 554	ETHANAL (ACETALDEHYD), BER. AUF 100 VH	T *	22 064	29 470	32 727	29 421	173 596	175 828
42 613	ESSIGSAEURE, BER. AUF 100 VH	T *	20 748	27 814	30 971	25 541	158 686	172 660
42 618	WEICHMACHER, AUF FETTSAEURE-, PHTHALSAEURE- U. PHOSPHORSAEUREBASIS, BER. AUF 100 VH	T *	38 357	33 889	33 506	32 209	208 974	199 289
42 634	PHTHALSAEUREANHYDRID, BER. AUF 100 VH	T *	19 084	19 447	17 368	17 444	113 406	103 156
42 727	AROMATISCHE MONO- U. POLYAMINE U. IHRE DERIVATE; SALZE DIESER ERZEUGNISSE	T *	23 502	23 259	19 325	21 230	108 847	127 364
42 756	AMINE MIT SAUERSTOFFFUNKTION	T *	20 624	18 598	16 518	13 916	116 345	103 287
42 758	ACRYLNITRIL, MONOMER, BER. AUF 100 VH	T *	8 329	7 395	11 743	10 514	48 372	72 459
42 912	ORGANISCHE THIOVERBINDUNGEN (ART ANGEBEN)	T *	34 526	29 793	31 658	28 973	192 127	188 061
42 963	TECHNISCHE FETTSAEUREN (OHNE CHEMISCH EINHEITLICHE)	T *	34 526	29 793	31 658	28 973	192 127	188 061
42 971	NATUERLICHE ETHERISCHE OELE U. RIECHSTOFFE U.AE. (OHNE ESSENZEN U. AROMEN FUER DAS ERNAERUNGSGEWERBE)	T *	1 641	1 556	1 459	1 446	9 236	9 970

1) GEMESSEN UNTER NORMALDRUCK BEI 20 GRAD C.- 2) OHNE NATUERLICHES KALIUM- U. NATRIUMCHLORID SOWIE OHNE PFLANZENBEHANDLUNGSMITTEL.- 3) OHNE DUENGEMITTEL.

STBA, FACHSERIE 4, REIHE 2.1

7 PRODUKTION AUSGEWAHLTER ERZEUGNISSE

EB.-NR.	ERZEUGNIS	EINHEIT	1990		1991		JAN. BIS	JUN.
			MAI	JUNI	MAI	JUNI	1990	1991
EINNAEHRSTOFFDUENGER (OHNE KALI)								
43 111	STICKSTOFFHALTIGE, BER. AUF N AUS SYNTHETISCHEM AMMONIAK- U. AUS KOKE-REIEN U. GASWERKEN	T *	48 993	33 550	45 019	49 690	293 851	303 486
43 114	CALCIUMCYANAMID (KALKSTICKSTOFF)	T *
PHOSPHATHALTIGE, BER. AUF P2O5								
43 116	SUPERPHOSPHATE, TRIPLE-SUPERPHOSPHAT	T *
43 118	THOMASPHOSPHAT	T *
43 120	ANDERE PHOSPHATHALTIGE EINNAEHRSTOFFDUENGER (ART ANGEBEN)	T *
MEHRNAEHRSTOFFDUENGER								
43 140	KOMPLEXDUENGER	T	91 659	114 209	74 214	90 253	607 088	471 036
43 141	STICKSTOFF-ANTEIL	T
43 142	PHOSPHAT-ANTEIL	T	12 827	13 731	11 325	12 289	77 064	70 096
43 143	KALI-ANTEIL	T	11 458	18 971	14 208	16 810	99 869	93 143
43 145	ANDERE MEHRNAEHRSTOFFDUENGER	T	61 518	57 009	58 281	65 126	302 103	280 674
PFLANZENBEHANDLUNGS- U. SCHAEDLINGS- BEKAEMPFUNGSMITTEL 1)								
ORGANISCHE PHOSPHORVERBINDUNGEN ALS INSEKTIZIDE U. AKARIZIDE								
43 411		T	1 592	1 375	839	1 137	11 536	6 663
		1000 DM	29 409	19 706	13 654	15 808	174 813	113 368
43 414	FUNGIZIDE	T	4 513	3 271	3 792	3 903	38 383	40 616
		1000 DM	73 106	50 858	75 239	74 835	708 650	812 892
43 417	HERBIZIDE	T	6 197	6 721	4 834	3 095	47 821	39 891
		1000 DM	88 466	91 818	88 867	69 526	868 546	831 254
KONDENSATIONS-, POLYKONDENSATIONS- U. POLY- ADDITIONSPRODUKTE FUER DIE CHEMIEFASERHERSTELLUNG 2)								
44 121	LACKKUNSTHARZE AUF PHENOL-, KRESOL- U. XYLENOLBASIS 2)	T *	36 547	38 894	37 032	36 880	232 290	224 115
44 123	AMIDHARZE U. POLYURETHANE, IN PRIMAERFORMEN 2)	T *	1 318	1 333	1 350	1 309	8 650	8 125
44 124	POLYETHER, EPOXIDHARZE, POLYESTER, POLYAMIDE 2)	T *	89 118	85 185	87 738	88 523	528 146	521 820
44 127	SILICONE 2)	T *	100 238	98 758	101 323	98 305	609 578	621 059
44 128	POLYPROPYLEN U. SONSTIGE POLYOLEFINE (OHNE HALOGENIERTE POLYOLEFINE) 2)	T *	13 357	12 797	10 548	11 036	73 001	69 527
44 140		T *	46 200	48 086	44 771	42 281	292 192	285 601
POLYMERISATIONS- U. MISCHPOLYMERISATIONSPRODUKTE FUER DIE CHEMIEFASERHERSTELLUNG 2)								
44 141	POLYETHYLEN 2)	T *	18 929	17 695	18 364	16 692	108 245	105 047
44 142	POLYSTYROL 2)	T *	124 283	104 616	98 418	108 536	721 771	666 037
44 144	STYROL-COPOLYMERE 2)	T *	31 175	37 094	33 928	37 722	221 224	205 853
44 145	POLYVINYLCHLORID 2)	T *	47 751	50 021	47 704	45 667	300 802	290 223
44 146	POLYVINYLACETAT 2)	T *	111 915	113 234	85 838	99 719	664 911	543 317
44 148	VINYLCETAT-COPOLYMERE (OHNE VINYLCHLORID-VINYLCETAT-COPOLYMERE 2)	T *	6 519	6 305	7 381	6 651	38 690	38 782
44 150	ACRYL-COPOLYMERE 2)	T *	13 217	16 764	15 492	14 287	81 013	86 941
44 151	ACRYL-COPOLYMERE 2)	T *	23 892	26 670	25 776	23 585	146 759	140 610
44 152	ACRYL-COPOLYMERE 2)	T *	41 196	41 192	41 707	45 095	239 709	257 493
44 172	FOLIEN AUS REGENERIERTER CELLULOSE (ZELLGLAS) 2)	T *
44 178	CELLULOSEACETATE U. MISCHESTER 2)	T *
44 179	CELLULOSEETHER, CARBOXYMETHYLCELLULOSE UND CELLULOSEPROPIONAT 2)	T *	6 614	5 842	6 665	6 299	36 589	36 580
NATUERLICHE POLYMERE U. MODIFIZIERTE NATUERLICHE POLYMERE, Z.B. ALGINSAEURE, GEHAERTETE EINLEISSTOFFE, CHEMISCHE DERIVATE VON NATURKAUTSCHUK, KUNSTHORN 2)								
44 197	KUNSTSTOFFREGENERATE, AUFGEARBEITETE RESTSTOFFE AUS KUNSTSTOFFERZEUGNISSEN 2)	T *	290	431	410	442	2 070	2 331
44 520	SYNTHETISCHER LATEX, BER. AUF TROCKENSUBSTANZ	T *	8 246	7 835	9 749	10 585	43 963	62 929
44 551	SYNTHETISCHER KAUTSCHUK U. FAKTIS, FEST, BER. AUF TROCKENSUBSTANZ	T *	19 208	20 147	18 368	16 569	120 146	108 025
45 110	CELLULOSISCHE SPINNFAASERN	T *	26 570	25 772	24 284	24 226	156 392	154 402
45 150	CELLULOSISCHE FILAMENTGARNE	T *
45 519	SYNTHETISCHE SPINNFAASERN	T *	36 936	41 163	36 375	36 888	224 685	227 823
45 551	SYNTHETISCHE FILAMENTGARNE	T *	35 778	34 219	32 056	29 654	207 430	195 792
46 175	SYNTHETISCHE ORGANISCHE FARBSTOFFE	T	15 506	14 199	15 981	15 712	86 985	95 686
		1000 DM	372 929	318 041	353 426	353 600	2 088 179	2 073 050
46 429	LACKE, OEL-, LEIM-, WASSER-, DISPERSIONSFARBEN U. A.; KUNSTSTOFFPUTZE; SPACHTEL	T	115 174	107 551	119 775	123 313	642 030	683 244
		1000 DM	588 983	550 138	600 250	614 381	3 278 873	3 527 447
46 450	VERDUENNUNGEN	T	14 141	12 443	11 527	12 863	77 625	73 988
		1000 DM	37 226	33 986	33 974	37 139	211 367	225 470
46 721	ZUBEREITETE PIGMENTE, TRUEBUNGSMITTEL, FARBEN; SCHMELZGLASUREN U.A. VERGLASBARE MASSES	T	3 852	3 981	3 587	3 081	23 037	21 643
		1000 DM	17 871	21 161	18 849	17 988	117 513	114 323
46 731	DRUCKFARBEN FUER GRAFISCHE ZWECKE	T	20 487	20 812	20 948	22 342	116 934	128 065
		1000 DM	132 220	131 996	134 714	147 361	761 670	841 943
47 199	VITAMINE, HORMONE, ALKALOIDE, GLYKOSIDE, ANTIKREBBLICHE, ZUBEREITETE DROGEN	1000 DM	179 465	159 204	188 686	179 632	1 056 435	1 096 650
47 478	ARZNEIWAEREN U. HORMONELLE CONTRACEPTIVA	1000 DM	1 585 753	1 625 245	1 846 694	1 930 898	9 783 584	11 458 476
47 846	CHIRURGISCHES NAHTMATERIAL (STERIL)	1000 DM	32 120	41 857	38 295	52 461	222 078	271 722
47 971	DESINFIZIATIONSMITTEL	1000 DM	18 381	14 564	19 511	20 600	103 160	124 245

1) AUCH ZUBEREITUNGEN U. VORMISCHUNGEN, FALLS DIESE ERZEUGNISSE NUR ABGEPACKT ODER NUR MIT UNWIRKSAMEN STOFFEN VERMISCHT BZW. VERDUENNT WERDEN, SIND NICHT ENTHALTEN.- 2) ANFALL DER PRIMAERPRODUKTION IN JEDER FORM (PULVER, KOERNER, BLOECKE, PLATTEN, DISPERSIONEN, LOESUNGEN U.AE.) EINSCHL. FUELLSTOFFE BEI FORMMASSEN, ABER OHNE ANDERE ZUSATZE (Z.B. LOESUNGS- U. DISPERSIERMITTEL, WEICHMACHER) VOR ABGABE ZUR WEITERVERARBEITUNG IN GLEICHEN ODER FREMDEN UNTERNEHMEN.

7 PRODUKTION AUSGEWAHLTER ERZEUGNISSE

EB.-NR.	ERZEUGNIS	EINHEIT	1990		1991		JAN. BIS	JUN.
			MAI	JUNI	MAI	JUNI	1990	1991
49 122 +	GELATINE (OHNE GEFORHTE WAREN AUS NICHT GEHAERTETER GELATINE U. GELATINEDERIVATE)	T 1000 DM	1 463 15 143	2 007 21 263	1 964 20 762	1 996 20 164	10 895 111 420	12 322 125 993
49 170	SYNTHETISCHE KLEBSTOFFE 1)	T 1000 DM	22 902 96 109	22 045 95 550	22 763 97 236	25 315 112 284	138 581 589 313	151 556 652 367
49 219	GERBSTOFFE	T 1000 DM	7 866 18 006	7 685 18 372	7 432 17 895	7 909 18 452	59 889 121 379	51 467 118 347
49 224	LEDERIMPRAGNIER- U. LEDERZURICHTEMITTEL	T 1000 DM	3 402 16 166	2 851 13 401	2 884 15 287	3 178 17 513	20 184 97 919	18 884 98 970
49 278	ORGANISCHE GRENZFLAECHEAKTIVE STOFFE UND ZUBEREITUNGEN, BER. AUF 100 VH AKTIV-SUBSTANZ (OHNE SEIFEN SOWIE WASCH-, SPUEL-U. REINIGUNGSMITTEL)	T *	71 567	68 278	66 030	63 503	415 255	409 202
49 331	INDUSTRIEREINIGER	T 1000 DM	30 948 68 734	35 478 74 697	33 348 68 032	35 753 74 998	205 828 432 566	215 242 444 228
49 370	FEIN- U. LABORCHEMIKALIEN	T 1000 DM	1 389 49 479	1 361 50 267	788 44 112	605 35 490	8 793 298 038	5 159 260 433
49 380	KAUSCHUKHILFSMITTEL 2)	T 1000 DM	3 151 13 576	2 651 12 646	2 895 12 779	3 049 13 063	17 266 77 751	18 144 80 576
49 419	BITUMEN-DACH- U. -DICHTUNGSMATERIALIEN	1000 M2 1000 DM	18 174 75 227	17 602 72 835	18 575 76 844	20 340 88 041	85 141 344 958	96 398 405 294
49 429	BAUTENSCHUTZMITTEL U. VERWANDTE ERZEUGNISSE	T 1000 DM	43 787 144 276	40 755 140 776	52 129 164 459	56 385 177 451	236 200 783 243	287 608 921 942
49 450	ISOLIERMASSEN FUER DIE ELEKTROTECHNIK	T 1000 DM	305 2 230	366 2 629	377 2 220	406 2 230	1 850 13 936	2 300 12 319
49 529	FOTOCHEMISCHE ERZEUGNISSE, NICHT BELICHTET	1000 DM	205 713	178 117	199 493	212 948	1 226 529	1 225 482
49 531	VORBESCHICHTETE (SENSIBILISIERTE) DRUCKFORMEN, NICHT BELICHTET	1000 DM	60 344	61 851	59 288	60 499	388 784	379 158
49 550	UNBESPIELTE MAGNETTONBAENDER U. MAGNETTONFILME SOWIE ANDERE UNBESPIELTE MAGNETOGRAMMTRAEGER	1000 DM	152 568	144 551	152 295	152 429	922 305	935 576
49 611	FEIN- U. MEDIZINALSEIFEN	T 1000 DM	5 775 26 027	5 011 25 834	3 794 18 606	5 292 25 588	34 627 161 787	31 434 153 844
49 660	VOLL- U. HAUPTWASCHMITTEL	T 1000 DM	63 838 190 516	56 517 167 567	48 278 157 489	54 279 176 716	374 209 1 041 001	327 546 1 035 033
49 663	SPEZIAL- U. FEINWASCHMITTEL (PULVERFOERMIG U. FLUESSIG)	T 1000 DM	8 807 32 752	6 658 24 367	6 761 26 375	6 483 24 150	45 836 170 456	45 461 175 640
49 664	HAESCHENEICHSPUELMITTEL	T 1000 DM	22 577 38 736	22 947 39 207	18 163 34 899	19 532 36 268	117 902 196 405	112 540 206 818
49 665	GESCHIRRSPUELMITTEL	T 1000 DM	22 399 46 311	21 741 43 991	24 923 51 937	22 690 45 403	139 325 280 807	150 375 301 882
49 666	FLUESSIGE HAUSHALTSREINIGUNGSMITTEL AUF DER BASIS GRENZFLAECHEAKTIVER STOFFE	T 1000 DM	9 781 22 280	8 773 20 341	7 474 17 984	10 661 22 235	51 570 122 504	57 118 132 901
49 667	SCHUEURMITTEL	T 1000 DM	2 943 6 481	2 737 5 379	1 853 4 116	1 725 4 545	16 899 35 132	11 815 27 047
49 711	KOELNISCHE-, LAVENDEL- U.A. DUFTHAESSER	T 1000 DM	256 20 988	233 18 395	226 18 497	251 26 102	1 474 111 974	1 524 141 699
49 715	RASIERWAESSER	T 1000 DM	197 9 914	228 18 082	178 12 374	237 16 178	1 284 83 882	1 467 92 613
49 731	SONNENSCHUTZMITTEL	T 1000 DM	751 19 808	628 10 645	620 16 762	472 13 157	4 244 141 744	5 098 154 999
49 739	SONSTIGE HAUTPFLEGEMITTEL	T 1000 DM	4 519 121 045	5 248 130 015	4 899 129 383	6 129 153 694	28 646 755 668	33 590 854 675
49 751	ZAHNPASTEN, -SEIFEN, -PULVER	T 1000 DM	4 329 54 118	4 822 65 766	3 631 52 383	3 782 52 611	26 726 348 509	24 877 361 619
49 755	ZAHN- U. MUNDWAESSER SOWIE MITTEL Z. REINIGUNG U. BEFESTIGUNG VON KUENSTL. GEBISSEN	T 1000 DM	635 11 824	938 13 867	1 265 20 845	1 819 26 800	4 707 87 052	8 457 132 420
49 761	KOPF- U. HAARWAESSER	T 1000 DM	288 6 314	335 6 566	332 8 260	276 6 544	1 879 41 216	1 809 41 818
49 762	FLUESSIGE HAARWASCHMITTEL	T 1000 DM	7 830 58 214	6 740 52 082	6 522 55 662	7 054 59 133	41 599 337 665	46 983 452 174
49 763	HAARSPRAYS	T 1000 DM	2 652 45 488	2 392 40 023	2 821 45 591	2 922 49 457	16 353 292 150	18 923 309 795
49 764	HAARFESTIGER (AUCH TOENEND)	T 1000 DM	1 209 22 858	1 057 19 687	1 129 20 587	1 227 23 975	6 335 125 575	8 198 166 872
49 765	HAARFARBEN, -BLEICHMITTEL U. -TOENUNGEN 3)	T 1000 DM	1 109 42 374	938 40 385	1 122 49 498	1 193 54 052	6 249 262 266	7 617 342 239
49 780	BADEZUSATZMITTEL	T 1000 DM	11 415 56 764	11 999 62 705	9 928 55 516	11 905 68 458	65 710 345 340	72 460 392 703
49 791	DESODORANTIEN FUER DIE KOERPERPFLEGE 4)	1000 DM	41 869	46 290	44 025	43 984	252 570	277 162
49 819	SELBSTKLEBEBAENDER 5)	1000 DM	67 420	62 484	70 535	74 496	386 124	435 101
49 851	BLEI-, FARB- U. KOPIERSTIFTE	GROS 1000 DM	341 303 11 886	322 065 11 795	258 037 8 639	347 347 12 255	1 784 763 64 628	1 865 592 66 237
49 853	FARBBAENDER	1000 ST*	5 517	4 953	4 873	5 092	28 891	29 761
49 856	KOHLEPAPIER FUER EIN- U. MEHRMALIGE BENUTZUNG	T 1000 DM	557 3 219	561 3 135	453 2 477	573 3 103	3 495 21 655	3 399 16 849
49 859	PRAEPARIERTE DURCHSCHREIBEPAPIERE	T 1000 DM	27 443 99 222	24 600 88 309	28 326 92 898	30 261 99 089	159 541 579 039	174 663 574 645
49 915	SELBSTGLAENZENDE FUSSBODENPFLEGEMITTEL	T 1000 DM	1 996 8 022	1 896 7 619	2 438 10 659	1 599 6 412	11 065 44 069	12 768 53 498
49 916	FENSTER- U. HERDPUTZMITTEL	T 1000 DM	1 633 6 151	2 113 7 538	2 043 7 683	2 191 8 180	11 547 42 316	12 819 49 542
49 918	ROHR- U. WC-REINIGER	T 1000 DM	4 167 14 588	4 423 15 249	5 413 19 329	4 886 18 402	27 147 93 910	31 719 118 510
49 931	KONSERVIERUNGSMITTEL	T 1000 DM	801 6 337	1 602 12 632	894 7 318	897 7 771	7 875 52 137	5 517 52 456
49 973	ZUENDHOELZER 6)	KISTE 1000 DM
49 991	KERZEN ALLER ART	T 1000 DM	4 673 21 357	4 231 21 403	4 630 19 647	6 039 23 217	28 615 135 028	30 761 146 721

1) OHNE KAUSCHUKKLEBSTOFFE.- 2) OHNE KONSERVIERUNGSMITTEL.- 3) OHNE TOENENDE HAARFESTIGER U. -SHAMPOOS.- 4) OHNE DESODORIERENDE SEIFEN U. PUDER.- 5) OHNE GUMMIERTES U.AE. PAPIER.- 6) KISTE MIT ETWA 500 000 HOELZERN.

STBA, FACHSERIE 4, REIHE 2.1

7 PRODUKTION AUSGEWAHLTER ERZEUGNISSE

EB.-NR.	ERZEUGNIS	EINHEIT	1990		1991		JAN. BIS	JUN.
			MAI	JUNI	MAI	JUNI	1990	1991
BUEROMASCHINEN; DATENVERARBEITUNGSGERAETE								
U. -EINRICHTUNGEN								
50 115	SCHREIB- U. TEXTVERARBEITUNGSMASCHINEN	T 1000 DM	561 38 915	486 31 516	476 36 903	529 41 733	3 070 201 168	2 927 227 695
50 132	RECHEN-, ABRECHNUNGSMASCHINEN, REGISTRIERKASSEN	T 1000 DM	21 4 049	20 3 832	99 4 565	100 4 850	125 23 958	441 29 248
50 138	ZUBEHOER, EINZEL- U. ERSATZTEILE FUER RECHEN-, ABRECHNUNGSMASCHINEN U. REGISTRIERKASSEN	T 1000 DM	234 3 085	159 2 944	208 1 957	274 4 777	1 242 15 884	1 482 20 660
50 170	VERVIELFAELTIGUNGS- U. LICHTPAUSMASCHINEN (EINSCHL. LICHTPAUSAUTOMATEN OHNE KOPIERMASCHINEN U. -APPARATE FUER FOTO- U. VIELFAELTIGUNGSZECCKE)	T 1000 DM
50 199	ANDERE BUEROMASCHINEN Z.B. ADRESSIER- U. ADRESSENPRAEGEMASCHINEN, POSTBEARBEITUNGSMASCHINEN, GELDSORTIER-, -ZAHL- U. -EINWICKELMASCHINEN	1000 DM	30 827	29 784	46 734	41 291	179 263	254 902
50 507	LEITERPLATTEN, BESTUECKT FUER DATENVERARBEITUNGSGERAETE	T 1000 DM	204 135 870	228 147 567	271 239 071	216 190 542	1 283 850 242	1 464 1 143 689
50 508	SONSTIGES ZUBEHOER, EINZEL- U. ERSATZTEILE ZU GERAEATEN U. EINRICHTUNGEN FUER DIE DATENVERARBEITUNG A.N.G.	1000 DM	170 628	187 422	190 535	176 730	1 036 677	1 082 577
50 511	KOMPAKTEINHEITEN	1000 DM	169 527	193 612	93 903	117 933	956 728	693 798
50 512	ZENTRALEINHEITEN U. PROZESSOREN	1000 DM	433 814	419 037	633 173	597 555	2 503 029	3 605 172
50 513	MAGNETPLATTEN U. BANDSPEICHEREINHEITEN, SONSTIGE SPEICHEREINHEITEN Z.B. OPTISCHE SPEICHER	1000 DM	186 063	262 597	227 334	167 148	1 285 733	1 055 064
50 516	NICHT IN EINEM GEHAEUSE ZUSAMMENGEFASSTE PERIPHERIE EINHEITEN, EIN- UND/ODER AUSGABEGERAEETE	1000 DM	172 977	206 841	165 900	187 074	1 111 739	1 028 730
FEINKERAMISCHE ERZEUGNISSE								
GESCHIRR, HAUSHALTSGERAETE, TOILETTEN- GEGENSTAENDE AUS								
PORZELLAN								
51 111	UNDEKORIERT 1)	T 1000 DM	7 964 44 820	6 960 38 396	7 372 41 886	7 590 42 336	45 519 251 943	45 867 256 721
51 115	DEKORIERT (GEMALT) 2)	1000 DM	62 736	56 931	65 015	65 028	363 610	380 449
51 311	STEINGUT BZW. STEINGUTAENHNLICHEM MATERIAL UNDEKORIERT 1)	T 1000 DM	752 9 703	668 8 767	628 8 951	637 8 585	4 353 56 630	4 129 58 637
51 315	DEKORIERT 2)	1000 DM	7 226	6 556	7 057	7 536	41 263	46 819
51 322	FEINSTEINZEUG, GRAUBLAUEH ODER BRAUNEM STEINZEUG, UNDEKORIERT 1)	T 1000 DM	986 6 716	983 6 659	607 4 744	603 4 787	6 025 40 719	4 110 31 240
51 361	FIGUREN, PHANTASIE-, EINRICHTUNGS-, SCHMUCK- U. ZIERGEGENSTAENDE AUS STEINGUT BZW. STEINGUTAENHNLICHEM MATERIAL, UNDEKORIERT 1)	T 1000 DM	160 7 528	124 5 617	158 6 484	175 7 037	948 39 353	971 40 862
51 551	KERAMISCHE INSTALLATIONS- GEGENSTAENDE FUER SANITAERE ODER HYGIENISCHE ZWECCKE	T 1000 DM	5 634 51 418	5 009 46 341	5 439 55 046	5 597 57 781	31 709 285 719	33 426 333 730
51 611	ISOLATOREN AUS PORZELLAN, STEATIT U. ANDEREN KERAMISCHEN STOFFEN, MIT U. OHNE METALLTEILE	T 1000 DM	1 286 10 632	1 483 11 491	1 102 10 387	1 270 11 116	7 827 62 107	6 696 60 046
51 619	ISOLIERTEILE AUS KERAMISCHEN STOFFEN FUER ELEKTRISCHE INSTALLATION	T 1000 DM	1 321 23 543	1 329 21 406	1 322 23 833	1 288 23 484	8 698 134 982	8 262 139 409
51 711	WAND- U. BODENFLIESEN GLASIERT	1000 M2 1000 DM	3 345 72 437	3 023 64 716	3 297 71 322	3 200 68 251	18 943 406 183	19 585 415 440
51 714	UNGLASIERT	1000 M2 1000 DM	580 17 442	529 15 831	456 14 095	460 13 854	3 157 93 171	2 588 79 104
GLAS U. GLASWAREN								
52 112	FENSTERGLAS, UNGEFAERBT ODER GEFAERBT	1000 M2*	285	356	811	880	2 062	4 750
52 114	FLOATGLAS (SPIEGELGLAS), UNGEFAERBT ODER GEFAERBT	1000 M2*	9 876	9 177	8 256	9 725	56 519	52 913
52 116	GUSSGLAS, GEFAERBT	1000 M2	44	352	256	7	635	982
52 119	SPEZIALFLACHGLAS U. SONSTIGES FLACHGLAS	1000 DM	323	6 562	4 771	329	13 124	19 580
52 212	KONSERVENGLAESER	T	5 247	5 156	4 319	5 321	28 739	28 498
52 213 +	GETRAENKEFLASCHEN AB 150 CM3 INHALT	1000 DM	44 491	49 796	53 707	50 202	263 759	273 401
52 218	WIRTSCHAFTSGLAS U. BLEIKRISTALL GLASKOLBEN	1000 DM	30 585	34 288	39 484	37 280	183 145	205 265
52 223	WIRTSCHAFTSGLAS (EINSCHL. KELCHGLAS) UNTER 24 VH BLEIOXIDGEGHALT	T 1000 DM	240 740 142 662	223 332 132 752	274 124 174 546	267 641 167 871	1 392 325 826 262	1 530 097 967 976
52 224	BLEIKRISTALL (EINSCHL. KELCHGLAS) AB 24 VH BLEIOXIDGEGHALT	T 1000 DM	14 197 7 612 47 260	16 204 7 511 45 759	18 168 8 131 50 457	17 879 6 986 51 526	88 091 45 002 273 535	104 285 43 933 290 794
		T *	2 937	2 543	2 625	2 416	14 685	15 046

1) UNDEKORIERTER ERZEUGNISSE SIND, GLEICHGUELTIG OB UNMITTELBAR ZUM ABSATZ ODER NOCH ZUR DEKORIERUNG IM GLEICHEN UNTERNEHMEN BESTIMMT, INSGESAMT IN MENGE U. WERT ANGEZEIGT. UNDEKORIERTER ERZEUGNISSE, DIE AN EINEN FREMDEN BETRIEB UNBERECHNET ZUR DEKORIERUNG GELIEFERT WERDEN, SIND ENTHALTEN.- 2) NUR DIE WERTSTEEIGERUNG GEGENUEBER DER UNDEKORIERTEN WARE.

7 PRODUKTION AUSGEWAHLTER ERZEUGNISSE

EB.-NR.	ERZEUGNIS	EINHEIT	1990		1991		JAN. BIS	JUN.
			MAI	JUNI	MAI	JUNI	1990	1991
52 228	ROEHREN	T 1000 DM	7 909 26 514	7 411 25 196	6 232 22 956	6 278 24 031	46 471 158 041	38 581 139 377
52 311	LABORATORIUMSGERAETE	1000 ST 1000 DM	2 416 12 585	2 157 12 232	1 888 10 622	2 091 10 792	13 503 74 126	12 810 67 190
52 371	SONSTIGES VERARBEITETES GLAS	1000 DM	43 217	36 971	42 611	43 508	245 094	268 771
52 411	SICHERHEITSGLAS, EIN- U. MEHRSCHICHTIG (AUCH BEARBEITET)	1000 M2 1000 DM	1 717 112 424	1 601 103 845	1 604 100 936	1 790 111 168	10 040 662 711	10 387 650 516
52 413	ISOLIERGLAS (AUCH BEARBEITET)	1000 M2 1000 DM	1 348 93 006	1 287 89 752	1 286 92 233	1 439 103 269	7 098 502 386	7 600 549 990
52 415	SPIEGELGLAS, BELEGT	1000 M2*	846	733	774	817	5 088	5 135
52 714	TEXTILE GLASFASERN U. WAREN DARAUSS	T 1000 DM	9 179 62 799	8 501 56 420	7 465 51 117	8 116 56 862	50 064 346 579	47 286 327 613
52 716	NICHTTEXTILE GLASFASERN U. WAREN DARAUSS	T 1000 DM	12 142 41 433	8 384 38 595	12 725 44 868	13 119 49 489	63 839 240 495	75 371 295 208
52 718	OPTISCHE GLASFASERN	1000 M 1000 DM
SCHNITTHOLZ, SPERRHOLZ U. SONSTIGES								
BEARBEITETES HOLZ								
SCHNITTHOLZ AUS 1)								
53 161	HAEDELHOLZ	1000 M3*	922	883	924	979	4 906	5 140
53 165	LAUBHOLZ	1000 M3*	169	165	143	152	901	832
53 511	SCHAELEFURNIERE	M3 *	23 834	22 429	23 712	26 278	144 458	152 709
53 515	SAEGE- U. MESSERFURNIERE	M3 *	14 562	13 486	11 334	12 465	82 951	75 668
53 611	FURNIERPLATTEN	M3 *	8 863	7 454	8 903	8 761	49 140	55 496
53 612	TISCHLERPLATTEN	M3 *	19 552	18 774	18 069	20 511	117 081	114 239
53 712	HOLZFASERHARTPLATTEN HOLZSPANPLATTEN	M3 *	40 383	36 922	45 344	46 446	223 596	278 871
53 814	ROH ODER GESCHLIFFEN	M3 *	396 247	347 753	380 310	392 538	2 214 266	2 187 149
53 815	KUNSTSTOFFBESCHICHTET	M3 *	243 000	215 442	247 360	250 075	1 456 769	1 565 465
53 816	FURNIERT U. ANDERE	M3 *	12 413	10 034	10 771	10 406	72 476	79 719
HOLZWAREN								
54 111	SPERRTUEREN (TUERBLAETTER) U. TUERENFERTIG- ELEMENTE MIT FUTTER U. BEKLEIDUNG FUER DEN INNENAUSBAU	1000 ST 1000 DM	614 80 430	573 78 897	645 88 587	691 93 907	3 428 455 280	3 911 527 618
54 112	FENSTERTUEREN	1000 ST 1000 DM	16 13 655	16 12 379	17 14 050	18 15 742	84 70 110	95 83 028
54 113	FENSTER (AUCH VERGLAST)	1000 ST 1000 DM	262 123 188	250 121 700	288 137 507	283 138 733	1 389 653 672	1 579 751 143
54 114	ROLLAEDEN AUS HOLZ	M2 1000 DM	314 46	202 24	253 54	158 25	1 303 207	1 639 285
54 115	TREPPEN	ST 1000 DM	9 648 13 894	9 378 13 618	9 618 13 698	9 856 14 498	58 477 78 131	60 988 84 796
54 116	MOSAIK- U. STABPARKETT; PARKETTBOELEN U. SONSTIGE FERTIGPARKETTELEMENTE	1000 M2 1000 DM	692 28 821	672 27 791	667 30 014	690 30 994	4 071 170 268	4 052 180 415
54 221	SITZMOEBEL (OHNE SCHUL-, KIRCHEN-, THEATER- U. KINOSITZMOEBEL)	1000 ST 1000 DM	378 74 428	342 66 158	392 76 827	399 79 696	2 045 414 847	2 339 470 097
54 222	POLSTERMOEBEL (SESSEL, COUCHES, SOFAS, LIEGEN)	1000 ST 1000 DM	656 366 102	594 330 647	681 386 748	750 431 985	3 835 2 141 943	4 514 2 530 859
54 223	TISCHE (OHNE BUERO- U. SCHULTISCHE)	1000 ST 1000 DM	207 59 424	183 51 902	215 61 837	231 66 210	1 126 330 931	1 366 391 048
54 231	KLEIDER- U. WAESCHESCHRAENKE, SPINDE	1000 ST 1000 DM	275 131 131	240 119 646	275 131 673	303 151 426	1 583 772 239	1 771 878 517
54 233	SIDEBOARDS, WOHNZIMMER- U. BUECHERSCHRAENKE (OHNE BUECHERBARS, -VITRINEN U. AE.)	1000 ST 1000 DM	94 91 594	85 85 072	102 100 858	115 122 180	571 554 195	652 657 332
54 234	SCHRANKWAENDE (AUCH ALS RAUMTEILER)	1000 LFD.M 1000 DM	168 100 699	160 99 406	183 106 188	198 118 563	963 574 151	1 141 671 520
54 236	KUECHENSCHRAENKE (EINSCHL. EIN- BZW. AN- BAUSCHRAENKE)	1000 ST 1000 DM	1 532 423 924	1 417 397 147	1 489 398 466	1 644 449 828	8 736 2 340 001	9 698 2 584 210
54 238	BUECHERBARS, -VITRINEN, KOMMODEN	1000 ST 1000 DM	192 53 757	174 49 347	168 54 403	185 59 339	1 175 321 186	1 157 353 508
54 240	BETTSTELLEN FUER ERWACHSENE	1000 ST 1000 DM	138 39 440	118 35 032	94 36 320	108 40 616	744 224 850	654 239 536
54 245	ERGAENZUNGSMOEBEL	1000 ST 1000 DM	683 85 687	645 81 268	753 96 556	811 102 609	4 223 511 977	4 951 618 816
54 251	BUEROHMOEBEL (SCHREIBTISCHE, SITZMOEBEL U. AE.)	1000 ST 1000 DM	447 205 237	424 194 736	468 228 326	510 261 019	2 582 1 167 653	3 013 1 457 333
54 264	LADENEINRICHTUNGEN, SCHAUFENSTERRUECKBAUTEN	1000 DM	140 461	121 124	145 475	158 089	700 817	855 643
54 348	VERPACKUNGSKISTEN (AUCH ZIGARRENKISTEN UND ETUIS) U. KISTENGARNITUREN (AUCH KISTEN- TEILE) 2)	1000 M3 1000 DM	52 32 649	53 33 141	50 31 604	53 33 954	294 185 851	300 192 594
54 392	PALETTEN	1000 ST 1000 DM	3 248 55 014	3 045 50 720	2 983 48 325	3 137 50 462	18 113 298 561	18 257 293 410
54 419	LEISTEN U. RAHMEN UEBERLIEGEND AUS HOLZ	1000 DM	85 899	79 959	95 331	98 668	499 069	595 832
54 430	STIELE U. RUNDSTAEBE AUS HOLZ	1000 DM	2 973	3 566	3 610	3 369	19 396	20 218

1) SAEGEWERKE MIT EINEM JAHRESEINSCHNITT AB 1000 M3 RUNDHOLZ.- 2) M3 TATSAECHLICHER HOLZANTEIL AN DER FERTIGEN WARE.

STBA, FACHSERIE 4, REIHE 2.1

7 PRODUKTION AUSGEWAHLTER ERZEUGNISSE

EB.-NR.	ERZEUGNIS	EINHEIT	1990		1991		JAN. BIS	JUN.
			MAI	JUNI	MAI	JUNI	1990	1991
54 443	FAHRZEUG- U. BOOTSTEILE AUS HOLZ 1)	M3	13 952	14 700	13 925	14 723	84 943	84 944
54 444	MOEBELBESTANDTEILE AUS HOLZ (OHNE GEDRECHSELTE)	1000 DM	36 567	36 684	38 828	37 933	217 928	230 571
54 483	BETONSCHALUNGSPLETTEN	1000 DM	24 390	23 944	24 791	26 087	132 933	143 109
54 570	HAUSHALTSARTIKEL U. KUECHENGERAETE AUS HOLZ	1000 DM	3 224	3 481	3 219	3 474	18 626	22 863
HOLZSTOFF, ZELLSTOFF, PAPIER U. PAPPE								
55 110	HOLZSTOFF 2)	T *	135 629	126 068	127 787	137 026	752 985	805 972
55 211	PAPIERZELLSTOFF 2)	T *	64 100	62 715	52 158	56 942	373 532	326 132
55 291	GEBLEICHTE LINTERS 2)	T *
55 310	ZEITUNGS-DRUCKPAPIER	T *	97 317	96 512	86 410	100 421	533 508	570 671
55 324	DRUCK- U. SCHREIBPAPIER	T *	326 987	306 671	307 532	345 487	1 858 722	1 905 005
55 341	PACKPAPIER, HERGESTELLT AUS ALTPAPIER (AP) U. AUS ZELLSTOFF (ZP)	T *	42 257	38 556	31 380	30 854	237 600	189 394
55 351	TESTLINER	T *	54 172	51 515	60 464	62 233	314 024	354 389
55 355	AP- WELLENPAPIER (AP-WELLENSTOFF)	T *	81 965	77 163	91 394	98 745	471 081	553 617
55 369	HYGIENEPAPIER	T *	61 023	58 866	54 271	64 855	361 707	358 497
55 398	SONDERPAPIER (OHNE TECHNISCHE SPEZIALSEIDEN)	T *	117 620	109 491	111 657	121 449	669 549	694 689
55 413	MASCHINENGESTRICHENER KARTON, NOCH IN DER PAPIERMASCHINE GESTRICHEN	T *	45 796	34 048	46 688	54 737	262 401	310 935
55 417	HOLZKARTON	T *	5 270	4 840	4 657	5 041	29 947	29 417
55 418	GEDECKTER U. UNGEDECKTER GRAUKARTON, BEHAELTERKARTON	T *	66 593	59 587	65 979	71 425	376 755	411 529
PAPIER- U. PAPPEWAREN								
56 111	TAPETEN AUS PAPIER (AUCH KUNSTSTOFFBESCHICHTET, METALLISIERT, MIT TEXTILIEN KASCHIERT U.AE.)	1000 ST	10 169	9 551	10 534	11 930	63 099	69 616
56 310	PAPIERSAECKE	1000 DM	55 884	51 798	57 475	65 577	348 207	386 481
56 311	GESCHAFTSBUECHER, LERNMITTEL	T	15 114	13 988	13 659	14 701	84 430	85 338
56 318	KALENDER (OHNE WANDKALENDER)	1000 DM	52 686	48 244	48 330	52 382	292 735	301 723
56 321	SPITZTUETEN, KREUZBODENBEUTEL, FLACH- U. SEITENFALTENBEUTEL U. AE.	T	6 953	7 729	6 495	8 476	37 993	42 907
56 322	BUEROHILFSMITTEL	1000 DM	40 296	39 799	43 293	48 744	230 386	295 659
56 341	ZELLSTOFFWATTE, FILTRIERPAPIER- U. KREPP- PAPIERWAREN	T	8 537	8 385	9 248	10 039	50 763	58 636
56 343	TOILETTENPAPIER (TISSUE, KREPP)	1000 DM	43 153	43 199	48 252	55 043	257 390	311 966
56 344	FILTRIERPAPIERWAREN	1000 DM	41 717	38 359	44 595	51 343	261 637	314 781
56 347	HYGIENISCHE BINDEN U. TAMPONS, WINDELN U. ERBWEICHER U.AE. WAREN	T	31 247	28 785	28 269	29 346	183 197	183 481
56 348	TASCHEN-, KOSMETIK- U. ANDERE KOERPER- PFLLEGETUECHER	1000 DM	93 305	86 915	83 941	87 302	549 948	549 754
56 349	HANDTUECHER	T	6 213	5 082	6 030	5 802	36 108	38 276
56 357	KUECHEN-, HAUSHALTS- U. PUTZTUECHER	1000 DM	38 668	37 954	41 539	38 483	239 188	260 194
56 358	TASCHEN-, KOSMETIK- U. ANDERE KOERPER- PFLLEGETUECHER	T	52 431	45 474	45 194	50 821	290 249	301 093
56 359	HANDTUECHER	1000 DM	264 056	251 194	235 482	284 285	1 532 826	1 582 994
56 411	TASCHEN-, KOSMETIK- U. ANDERE KOERPER- PFLLEGETUECHER	T	10 343	9 651	9 959	13 695	67 448	75 936
56 415	HANDTUECHER	1000 DM	38 766	41 552	39 782	59 537	281 145	316 325
56 499	KUECHEN-, HAUSHALTS- U. PUTZTUECHER	1000 DM	10 972	9 022	10 735	11 690	61 178	65 883
56 499	TISCHTUECHER U. SERVIETTEN	1000 DM	33 707	28 191	32 362	35 129	192 022	199 838
56 499	ROLLEN, SPULEN, HUELSEN FUER DIE TEXTILINDUSTRIE; ETIKETTEN, SIEGELMARKEN, KLEBE- ECKEN U. AE.	T	3 868	3 675	4 133	4 008	24 296	24 355
56 499	VERPACKUNGSMITTEL AUS KARTON U. VOLLPAPPE (AUCH BEDRUCKT), DISPLAYS	1000 DM	24 677	22 950	26 907	25 297	150 437	158 561
56 499	VERPACKUNGSMITTEL AUS KARTON U. VOLLPAPPE (AUCH BEDRUCKT), DISPLAYS	1000 T	4 544	4 449	5 150	5 407	26 846	31 262
56 499	VERPACKUNGSMITTEL AUS KARTON U. VOLLPAPPE (AUCH BEDRUCKT), DISPLAYS	1000 DM	40 247	40 602	47 552	50 515	245 501	290 496
56 499	VERPACKUNGSMITTEL AUS KARTON U. VOLLPAPPE (AUCH BEDRUCKT), DISPLAYS	1000 T *	178	161	157	170	1 026	1 093
56 499	VERPACKUNGSMITTEL AUS KARTON U. VOLLPAPPE (AUCH BEDRUCKT), DISPLAYS	1000 T	230	210	211	236	1 320	1 461
56 499	VERPACKUNGSMITTEL AUS KARTON U. VOLLPAPPE (AUCH BEDRUCKT), DISPLAYS	1000 DM	398 910	360 219	378 114	419 518	2 266 975	2 599 718
56 499	VERPACKUNGSMITTEL AUS KARTON U. VOLLPAPPE (AUCH BEDRUCKT), DISPLAYS	1000 T	117	111	121	127	676	767
56 499	VERPACKUNGSMITTEL AUS KARTON U. VOLLPAPPE (AUCH BEDRUCKT), DISPLAYS	1000 DM	427 533	405 647	454 582	477 369	2 472 937	2 876 693
GUMMIWAREN								
59 125	BEREIFUNGEN	1000 ST	3 746	3 456	3 464	3 755	22 475	22 090
59 131	LAUFDECKEN FUER PERSONENKRAFTWAGEN	1000 DM	280 136	260 584	256 600	279 519	1 654 565	1 625 592
59 133	LAUFDECKEN FUER LASTKRAFTWAGEN, OMNIBUSSE U. ERDBEWEGUNGSMASCHINEN	1000 ST	471	426	455	503	2 798	2 880
59 134	LAUFDECKEN FUER ACKERSCHLEPPER	1000 DM	122 018	111 816	111 973	127 386	734 851	714 421
59 211	LAUFDECKEN FUER SONSTIGE FAHRZEUGE (OHNE HAND- U. INDUSTRIEKARREN, ACKERMASCHINEN U. ACKERWAGEN)	1000 ST	15	13	16	94	94	105
59 212	MASCHINENSCHLAEUCHE (AUCH CHIRURGISCHE SCHLAEUCHE), PROFILE U. SCHNUEERE	1000 DM	6 020	5 599	5 248	5 574	36 932	34 389
59 213	ANDERE SCHLAEUCHE 3)	T
59 215	RAHMEN U. RINGE	1000 DM	7 729	6 500	6 881	7 391	43 066	44 853
59 216	KEILRIEMEN	1000 DM	72 703	66 962	68 800	74 839	419 599	444 347
59 216	FOERDERGURTE, TRANSPORTBAENDER	T	3 443	3 284	2 643	3 206	21 424	18 180
59 216	FOERDERGURTE, TRANSPORTBAENDER	1000 DM	57 746	59 759	50 762	63 325	361 671	353 328
59 216	FOERDERGURTE, TRANSPORTBAENDER	T	3 622	3 315	3 587	3 769	21 279	22 349
59 216	FOERDERGURTE, TRANSPORTBAENDER	1000 DM	64 976	61 205	64 303	68 945	391 179	406 812
59 216	FOERDERGURTE, TRANSPORTBAENDER	T	673	648	456	528	3 939	3 064
59 216	FOERDERGURTE, TRANSPORTBAENDER	1000 DM	14 778	14 816	11 283	13 100	86 869	74 786
59 216	FOERDERGURTE, TRANSPORTBAENDER	T	2 896	2 534	2 439	2 373	17 703	15 771
59 216	FOERDERGURTE, TRANSPORTBAENDER	1000 DM	26 489	24 288	22 219	20 379	163 759	142 294

1) M3 TATSACHLICHER HOLZANTEIL AN DER FERTIGEN WARE.- 2) AUF BASIS EINES TROCKENGEWICHTS VON 90 V.H.- 3) OHNE GEWEBTE FEUERLOESCHSCHLAEUCHE.

STBA, FACHSERIE 4, REIHE 2.1

7 PRODUKTION AUSGEWAHLTER ERZEUGNISSE

EB.-NR.	ERZEUGNIS	EINHEIT	1990		1991		JAN. BIS	JUN.
			MAI	JUNI	MAI	JUNI	1990	1991
59 217	WALZENBEZUEGE	T	484	432	396	425	2 735	2 587
59 218	GUMMIMETALLVERBINDUNGEN	1000 DM	20 600	18 780	18 008	20 938	119 153	121 842
		T	6 322	5 956	5 971	6 264	37 688	38 913
		1000 DM	124 207	107 250	107 949	115 749	696 078	706 919
59 235	SOHLENPLATTEN U. FORMSOHLEN	T	1 508	1 246	1 227	1 240	8 236	7 986
		1000 DM	12 176	11 466	10 078	11 281	67 916	68 065
59 279	SCHNAMI-, ZELL-, MOOS- U. SCHAUMGUMMI-ARTIKEL	T	1 503	1 414	1 474	1 328	8 465	8 525
59 298	GUMMIHAARPOLSTER U. KROLLHAAR	1000 DM	21 933	21 066	20 005	20 788	129 224	125 937
		T	1 200	1 134	921	996	6 892	6 295
		1000 DM	14 052	13 445	11 009	11 261	82 230	75 406
LEDER								
61 219	OBERLEDER	T *	819	713	781	851	4 516	4 891
61 229	FUTTERLEDER	T *	203	144	163	179	1 129	1 003
61 232	POLSTERLEDER	T *	1 199	1 049	968	1 051	7 579	6 196
61 239	BEKLEIDUNGS- U. HANDSCHUHELEDER	T *	30	28	20	21	174	121
61 249	GEWICHTSLEDER	T *	177	157	195	196	1 035	1 218
LEDERNAREN U. SCHUHE								
62 162	HANDTASCHEN, PORTEMONNAIES U. ANDERE FEIN-TAESCHNER- U. GALANTERIEWAREN AUS LEDER	1000 DM	75 275	76 364	67 817	80 849	441 169	461 956
62 176	FEINSATTLERWAREN	1000 DM	31 806	30 486	29 755	31 830	180 383	191 846
62 271	SATTLERWAREN (OHNE SOLCHE AUS LEDER ODER REKONSTITUIERTEM LEDER)	1000 DM	20 130	17 329	19 052	21 309	104 177	128 644
62 511	ARBEITSSCHUHE U. -STIEFEL MIT OBERTEIL AUS LEDER	1000 PAAR	346	322	335	388	1 948	2 262
		1000 DM	21 589	19 969	22 265	25 096	120 598	147 116
62 532	STRASSENSCHUHE U. -STIEFEL MIT OBERTEIL AUS LEDER	1000 PAAR	870	878	661	795	6 034	5 496
	FUER HERREN (AB GROESSE 36)	1000 DM	50 091	50 923	38 102	50 726	348 719	332 348
62 534	FUEP DAMEN (EINSCHL. GEFUETTERTER SANDALETTEN) (AB GROESSE 36)	1000 PAAR	1 633	1 325	1 377	1 405	9 979	9 728
		1000 DM	101 077	81 714	84 469	85 658	603 330	588 627
62 539	FUER KINDER U. KLEINKINDER BIS GROESSE 35	1000 PAAR	287	162	235	297	1 588	1 808
		1000 DM	12 961	7 681	10 560	13 552	68 039	76 918
62 554	HAUSSCHUHE MIT OBERTEIL AUS LEDER, TEXTILIEN U. ANDEREN STOFFEN	1000 PAAR	523	436	462	537	2 573	2 793
		1000 DM	8 788	7 306	8 021	9 503	42 529	48 374
TEXTILIEN								
GARN FUER GEWEBE (OHNE TEPPICH-, BASTFASER- U. HAARGARN) AUS								
63 211	BAUMWOLLE	T *	13 783	12 997	11 918	13 036	81 530	80 226
63 213	WOLLE	T *	2 600	2 147	2 312	2 424	14 499	14 429
63 215	ZELLULOSISCHEN SPINNFASERN	T *	4 669	4 404	2 707	2 901	28 429	19 468
63 218	SYNTHETISCHEN SPINNFASERN	T *	9 388	8 629	8 684	9 516	55 253	57 899
GARN FUER MASCHENWARE AUS								
63 221	BAUMWOLLE	T *	2 843	2 425	2 288	2 329	16 396	15 097
63 223	WOLLE	T *	786	629	745	698	4 408	4 268
63 228	SYNTHETISCHEN SPINNFASERN	T *	1 861	1 563	1 550	1 769	10 825	9 788
63 238	GARN FUER TEPPICHE U. FUSSBODENBELAEGE (OHNE BASTFASER- U. HAARGARN) AUS SYNTHETISCHEN SPINNFASERN	T *	3 035	3 043	2 487	2 822	19 364	17 874
63 269	TEXTURIERTES GARN	T *	15 163	14 709	13 092	13 875	88 953	85 448
63 281	NAEKGARN (OHNE HANFNAEKGARN)	T	940	863	916	985	5 427	5 608
63 289	HANDSTRICK- U. HANDARBEITSGARN (OHNE MASCHINENSTRICKGARN)	1000 DM	56 110	52 225	57 697	60 327	328 036	343 825
		T	675	460	360	380	3 362	2 267
		1000 DM	21 049	15 254	17 085	16 432	109 710	102 016
63 567	VLIESTOFFE	T	11 909	10 724	10 955	11 669	59 441	70 764
		1000 DM	118 644	111 057	115 019	119 909	614 088	752 386
63 719	ROHGEWEBE 1)	1000 M2	69 424	65 661	52 068	57 317	414 672	356 273
		1000 DM	155 406	138 755	114 102	122 783	901 789	757 835
63 721	STOFF FUER HERREN- U. KNABEN OBERBEKLEIDUNG, AUCH FUER HERRENBERUFSSBEKLEIDUNG (OHNE FUTTERSTOFF)	1000 M2	20 744	20 093	16 308	17 927	120 663	110 810
		1000 DM	145 992	144 909	121 978	135 566	840 135	792 934

1) NUR ROHGEWEBE, DIE ALS SOLCHE ABGESETZT WERDEN.

7 PRODUKTION AUSGEWAHLTER ERZEUGNISSE

EB.-NR.	ERZEUGNIS	EINHEIT	1990		1991		JAN. BIS	JUN.
			MAI	JUNI	MAI	JUNI	1990	
63 722	STOFF FÜR DAMEN-, MÄDCHEN- U. KLEINKINDER- OBERBEKLEIDUNG, AUCH FÜR DAMENBERUFSE- KLEIDUNG (EINSCHL. SCHUERZENSTOFF) (OHNE FUTTERSTOFF)	1000 M2 1000 DM	23 750 147 148	20 845 131 092	19 812 125 487	22 828 144 889	133 289 784 665	131 254 781 224
63 723	SAIT U. PLUESCH FÜR BEKLEIDUNG (OHNE SAMTBAENDER)	1000 M2 1000 DM	3 066 36 418	2 938 34 139	2 663 30 196	3 482 42 703	18 388 207 086	17 879 210 553
63 726	LEIBWAESCHESTOFF (EINSCHL. HEMDENSTOFF)	1000 M2 1000 DM	8 250 34 841	7 304 36 680	6 236 28 892	6 126 28 426	44 269 194 639	35 461 162 088
63 759	FUTTERSTOFF	1000 M2 1000 DM	17 020 46 759	13 941 38 120	15 470 43 950	16 427 46 228	97 642 265 015	101 136 290 314
63 784	CORD- U. WULSTGEWEBE FÜR FAHRAD- U. KRAFTFAHRZEUGREIFEN U. AE.	1000 M2 1000 DM	5 494 22 145	5 658 21 464	3 867 15 356	3 669 16 208	31 885 125 702	25 905 101 993
63 821	HAUS-, BETT- U. TISCHWAESCHESTOFF (OHNE FROTTIERGEWEBE) (METERWARE)	1000 M2*	12 485	9 367	11 089	12 545	67 582	78 541
63 823	FROTTIERGEWEBE (METERWARE)	1000 M2*	2 734	2 255	2 564	3 048	16 935	22 959
63 841	MOEBELSTOFF (POLSTERBEZUGSSTOFF) (OHNE SAIT, PLUESCH U. VELOUR)	1000 M2 1000 DM	2 569 37 103	2 316 31 811	2 107 29 704	2 448 34 643	15 164 220 757	15 234 210 131
63 843	SAIT, PLUESCH U. VELOUR FÜR MOEBEL (POLSTERBEZÜGE) U. DEKORATION	1000 M2 1000 DM	1 743 23 499	1 640 21 837	1 774 24 338	1 906 26 538	11 561 152 049	13 397 175 195
63 847	DEKORATIONSSTOFF (DICHTES GEWEBE) (OHNE MOEBELSTOFF, SAIT, PLUESCH U. VELOUR U. OHNE UNDICHTEN VORHANGSTOFF)	1000 M2 1000 DM	6 331 38 312	5 238 29 689	5 333 35 932	6 298 41 325	37 239 228 305	40 769 268 131
63 859	GÄRDINENSTOFF (AUCH UNDICHTER VORHANGSTOFF) (METERWARE)	1000 M2*	13 807	12 745	14 394	14 990	80 634	93 038
	TEPPICHE, LAUFER U. FUSSBODENBELAG AUS TEXTILEM MATERIAL (OHNE MATTEN) (METERWARE U. ABGEPASST)							
63 861	GEWEBT	1000 M2 1000 DM	495 22 751	492 21 942	425 19 033	479 21 769	3 133 138 148	2 983 133 079
63 863	IM TUFTINGVERFAHREN HERGESTELLT (OHNE BADEZIMMEREKLEIDUNGEN)	1000 M2 1000 DM	5 469 148 658	8 488 133 882	9 077 143 170	9 561 152 495	56 656 888 877	61 353 953 519
63 865	AUS NADELFILZ BZW. NADELVLIES	1000 M2 1000 DM	4 221 41 117	3 871 38 680	4 129 37 962	4 536 41 930	24 434 244 129	26 972 249 684
63 880	BESCHICHTETE GEWEBE U. ANDERE BESCHICHTETE TEXTILE TRÄGERBÄHNNEN (OHNE GUMMIERTE GEWEBE)	1000 M2 1000 DM	9 577 67 180	9 103 60 703	9 770 67 526	9 270 63 487	54 724 369 857	58 268 391 868
63 919	GEWIRKTER ODER GESTRICKTER STOFF (OHNE UN- DICHTEN VORHANGSTOFF)	T 1000 DM	6 544 101 775	6 278 97 910	6 429 101 781	6 723 115 516	37 927 601 112	38 966 648 021
63 929	GEWIRKTE ODER GESTRICKTE 1) HERRENBERBEKLEIDUNG AB GRÖSSE 38	1000 ST 1000 DM	571 26 634	597 27 415	509 22 673	599 28 297	3 891 173 991	3 842 168 550
63 939	DAMENBERBEKLEIDUNG AB GRÖSSE 34	1000 ST 1000 DM	2 313 94 318	2 155 87 666	1 892 76 666	2 300 101 597	14 720 575 251	15 025 590 434
63 949	KINDERBERBEKLEIDUNG (OHNE ERSTLINGS- STRUEMPFE U. -SCHUHE)	1000 ST 1000 DM	1 585 24 849	2 068 29 448	1 721 21 785	2 226 30 874	12 088 172 081	13 738 180 707
63 959	HERRENWAESCHE	1000 ST 1000 DM	3 782 32 684	3 901 31 294	3 205 28 326	3 659 34 739	21 888 197 880	21 221 204 697
63 969	DAMEN- U. KINDERWAESCHE	1000 ST 1000 DM	13 374 86 055	13 404 88 436	13 126 90 078	15 644 108 333	82 516 554 864	89 310 624 814
63 971	HERRENSTRUEMPFE U. -SOCKEN (EINSCHL. SPORTSTRUEMPFEN)	1000 PAAR 1000 DM	4 207 15 861	3 679 14 349	3 848 14 341	3 992 15 269	23 448 90 647	24 486 94 078
63 977	DAMENFEINSTRUMPFHOSEN AUS GARN BIS 60 DEN, GANZ ODER UEBERWIEGEND AUS SYNTHETISCHEN CHEMIEFASERN	1000 ST 1000 DM	27 611 49 875	25 015 42 620	23 013 43 715	27 536 51 356	159 560 284 519	158 253 294 666
	<u>BEKLEIDUNG 2)</u>							
64 114	HERRENBERBEKLEIDUNG AB GRÖSSE 38 ANZUEGE	1000 ST 1000 DM	250 55 998	203 44 315	162 37 316	249 57 789	1 773 389 909	1 718 393 829
64 115	SAKKOS U. JACKEN (OHNE SKI- U. WINDJACKEN, ANORAKS, BLOUSONS U. AE.)	1000 ST 1000 DM	351 45 638	330 41 324	276 34 267	366 49 282	2 388 311 429	2 444 324 694
64 116	HOSEN, LANG (AUCH JEANSHOSEN)	1000 ST 1000 DM	2 021 94 507	1 640 77 727	1 606 77 180	1 907 96 143	12 429 602 335	12 820 643 147

1) OHNE DIE IM BEKLEIDUNGSGEWERBE KONFEKTIONIERTE WIRK- UND STRICKWAREN. - 2) EINSCHLIESSLICH DER VON WEBEREIEN FERTIGGESTELLTEN WAREN, SOWIE SOLCHE AUS ZUGEKAUFTER GEWIRKTER ODER GESTRICKTER METERWARE.

7 PRODUKTION AUSGEWAHLTER ERZEUGNISSE

EB.-NR.	ERZEUGNIS	EINHEIT	1990		1991		JAN. BIS	JUN.
			MAI	JUNI	MAI	JUNI	1990	1991
64 117	MAENTEL U. UMHAENGE AUS NICHT GUMMIERTEM U. NICHT BESCHICHTETEM GEWEBE	1000 ST 1000 DM	29 6 092	32 6 684	23 4 848	35 8 381	145 28 725	145 29 664
64 131	DAMENOBERBEKLEIDUNG AB GROESSE 34 KOSTUEME (AUCH KOMPLETS)	1000 ST 1000 DM	170 17 096	114 16 189	186 22 892	178 24 958	1 190 141 392	1 146 163 262
64 132	ROECKE	1000 ST 1000 DM	2 305 88 574	2 218 97 206	2 102 81 711	2 374 97 388	16 426 697 358	16 379 692 703
64 133	HOSEN, LANG (AUCH JEANSHOSEN U. HOSENROECKE)	1000 ST 1000 DM	2 020 67 543	1 812 63 115	1 835 63 419	2 137 81 716	13 940 492 568	14 426 556 681
64 134	BLUSEN (AUCH HEMDBLUSEN)	1000 ST 1000 DM	2 945 105 756	2 728 101 125	2 303 81 742	2 681 107 411	20 597 779 414	18 727 731 844
64 135	KLEIDER	1000 ST 1000 DM	1 154 83 276	996 84 910	1 018 76 611	1 092 93 692	8 169 688 305	7 961 680 053
64 136	MAENTEL U. UMHAENGE AUS NICHT GUMMIERTEM U. NICHT BESCHICHTETEM GEWEBE	1000 ST 1000 DM	424 49 329	446 57 627	397 44 940	536 72 120	2 888 317 587	3 338 367 435
64 141	ARBEITS-, BERUFS- U. SPEZIALSCHUTZANZUEGE, EINTEILIG (KOMBINATIONEN) (GENAENT)	1000 ST 1000 DM	196 8 760	157 7 431	170 7 783	189 8 783	1 141 48 611	1 121 55 849
64 143	ARBEITS-, BERUFS- U. SPEZIALSCHUTZHOSEN (GENAENT) (AUCH LATZHOSEN)	1000 ST 1000 DM	457 12 917	444 12 355	337 10 496	337 10 362	2 577 72 027	2 274 68 645
64 144	ARBEITS-, BERUFS- U. SPEZIALSCHUTZMAENTEL U. -KITTEL (GENAENT)	1000 ST 1000 DM	378 8 120	468 8 493	316 7 199	330 7 304	2 242 46 698	1 917 43 087
64 153	WINDJACKEN, ANDRAKS, BLOUSONS U. AE.	1000 ST 1000 DM	210 14 132	113 9 002	128 11 520	123 11 399	1 160 86 211	789 70 761
64 154	BADENZUEGE FUER DAMEN	1000 ST 1000 DM	427 10 464	365 8 757	352 8 837	443 11 258	2 822 79 463	2 963 86 215
64 156	BADEMAENTEL U. SONSTIGE BADE- U. STRANDBEKLEIDUNG	1000 ST 1000 DM	150 7 756	125 7 025	86 5 093	119 7 226	899 50 803	740 44 911
64 161	VEREDELTE PELZFELLE	1000 ST 1000 DM	788 7 800	819 7 568	638 6 781	737 7 605	4 152 40 536	3 655 38 497
64 165	PELZMAENTEL	1000 ST 1000 DM	1 1 141	1 1 066	1 646	4 813	4 5 391	7 7 730
64 173	LEDERJACKEN, -WESTEN U. -STRICKJACKEN	1000 ST 1000 DM	25 6 830	21 5 919	14 4 721	23 7 896	167 49 692	145 47 473
64 175	LEDERMAENTEL	1000 ST 1000 DM	1 364	1 912	1 578	1 1 120	5 4 428	5 4 861
64 213	OBER- U. FREIZEITHENDEN (AUCH SPORT-, ARBEITSHENDEN U. AE.) FUER HERREN	1000 ST 1000 DM	594 17 178	549 15 879	541 16 527	571 18 514	3 872 114 555	4 018 127 055
64 241	DAMENWAESCHE TAGESWAESCHE (TAGHEMDEN, SCHLUEPFER, UNTERROECKE)	1000 ST 1000 DM	1 303 7 091	1 372 7 802	1 622 7 745	1 733 9 300	7 354 42 197	10 919 55 604
64 242	NACHTHEMDEN, SCHLAF- U. HAUSANZUEGE	1000 ST 1000 DM	592 13 483	509 12 397	504 11 915	558 13 908	3 649 88 791	3 764 94 934
64 317	MIEDERWAREN GANZ ODER UEBERWIEGEND AUS SYNTHETISCHEN CHEMIEFASERN BUSTENHALTER	1000 ST 1000 DM	368 5 602	431 6 063	368 5 431	356 4 891	2 294 33 713	2 210 33 271
64 337	MIEDERHOESCHEN, HUEFTHALTER, ELASTIKSCHLUEPFER, KORSETTS	1000 ST 1000 DM	155 3 751	133 3 152	98 1 799	107 2 122	816 19 271	579 12 249
64 810	BETTFEDERN U. DAUNEN (AUFBEREITET)	T *	719	706	495	641	4 623	4 088
64 836	BETTWAESCHE	1000 ST 1000 DM	4 269 60 666	3 794 56 915	3 907 61 665	4 166 64 661	24 197 352 138	24 786 384 875
64 859	HAND- U. BADETUECHER (AUCH GAESTETUECHER)	1000 ST 1000 DM	3 992 23 889	3 645 23 069	4 124 25 145	4 666 25 796	25 681 164 760	28 330 180 291
64 870	STEBPBETTEN U. STEPPDECKEN ZUR VERWENDUNG IN BETTWAESCHEBEZUEGEN	1000 ST 1000 DM	481 26 597	444 24 862	500 26 687	528 29 614	2 579 149 150	3 075 176 332
64 871	DAUNENDECKEN	1000 ST 1000 DM	24 4 615	41 6 410	33 5 079	41 6 350	225 38 767	258 42 157
64 872	KISSEN	1000 ST 1000 DM	2 033 24 321	2 152 24 957	2 261 27 152	2 454 26 970	13 002 147 756	16 103 185 484
64 873	SCHLAF- U. REISEDECKEN	1000 ST 1000 DM	485 17 486	419 16 278	567 17 883	666 21 527	2 737 95 530	3 785 116 364
64 878	SCHLAFSAECKE, GESTEPT	1000 ST 1000 DM	111 6 418	85 4 436	75 3 233	73 3 265	603 32 098	509 23 121

STBA, FACHSERIE 4, REIHE 2.1

7 PRODUKTION AUSGEWAHLTER ERZEUGNISSE

EB.-NR.	ERZEUGNIS	EINHEIT	1990		1991		JAN. BIS	JUN.
			MAI	JUNI	MAI	JUNI	1990	1991
ERZEUGNISSE DES ERNAHRUNGSGEWERBES								
68 112	WEIZENMEHL U. -SCHROT	T *	227 978	216 799	235 064	227 856	1 298 868	1 427 711
68 113	ROGGEN-, MAIS- U. GEMENGEMEHL SOWIE -SCHROT	T *	43 000	40 006	43 841	41 451	245 375	254 743
68 115	HAFERERZEUGNISSE FUER NAHRUNGSZWECKE	T	7 637	7 780	7 283	8 004	45 234	53 053
68 120	TEIGWAREN	1000 DM	13 304	14 863	12 704	14 892	80 492	97 513
68 132	PUDDINGPULVER U. VERHANDTE PULVERFOERMIGE ERZEUGNISSE	T	55 484	53 655	59 447	63 297	111 137	128 372
68 134	BACKMITTEL	1000 DM	8 593	7 772	8 389	8 271	338 998	405 964
68 136	SAEUGLINGS- U. KLEINKINDERNAHRUNG	1000 DM	45 523	43 160	47 981	53 966	44 983	46 097
68 137	SUPPEN (OHNE SUESSE SUPPEN)	T	16 158	16 205	17 847	17 824	246 496	271 013
68 138	BRUEHERZEUGNISSE, SOSSEN (OHNE WUERZSOSSEN) U. WUERZEN	1000 DM	56 935	54 631	60 729	60 302	97 707	110 424
68 139	WUERZ- U. SALATSOSSEN	T	12 258	11 493	7 806	10 825	330 855	377 760
68 154	STAERKE U. SAGO	1000 DM	109 886	105 159	80 067	102 299	70 387	70 044
68 178	DAUERBACKWAREN (AUCH SOLCHE MIT SCHOKOLADEN-UEBERZUG U. MUESLI-RIEGEL)	T	8 952	7 841	10 324	11 268	618 508	691 401
68 213	WEISSZUCKER (OHNE KANDIS)	1000 DM	53 173	58 048	74 033	81 545	53 053	493 963
68 241	OBSTKONSERVEN (LUFTDICHT VERSCHLOSSEN) 1)	T	8 932	8 060	8 266	8 825	49 340	55 673
68 242	GEMUESEKONSERVEN (LUFTDICHT VERSCHLOSSEN) 1)	1000 DM	83 228	74 694	82 523	88 749	456 872	531 747
68 243	TIEFGEFRORENE GEMUESE	T	4 959	5 186	4 914	5 761	27 627	30 024
68 244	MARMELADE, GELEE, PFLAUMENMUS U. AE. 1)	1000 DM	20 114	21 137	18 880	22 393	112 035	114 815
68 247	FRUCHTSAEFTE U. -NEKTARE (OHNE SOLCHE AUS ZITRUSFRUECHTEN) 1)	T *	39 915	36 114	42 904	38 929	252 985	279 179
68 248	FRUCHTSAEFTE U. -NEKTARE AUS ZITRUSFRUECHTEN 1)	1000 L	41 958	41 052	47 882	52 830	229 432	286 127
68 261	KAKAOBUTTER	1000 DM	260 211	258 613	306 607	342 256	1 395 819	1 832 070
68 262	KAKAOPULVER NICHT GEZUCKERT	T	4 258	11 176	4 858	8 661	33 097	34 271
68 264	ZUCKERWAREN	1000 DM	7 236	29 084	12 006	23 550	68 494	80 517
68 265	SCHOKOLADENERZEUGNISSE	T	5 501	7 885	6 305	8 954	37 934	61 014
68 266	SPEISEEIS (AUCH EISCREME)	1000 DM	12 580	15 011	13 685	18 507	78 529	111 091
68 310	MILCH (OHNE WERKMILCH) VOLLMILCH ODER TEILENTRAHMTE MILCH (OHNE STERILISIERTE ODER ULTRAHOCHERHITZTE MILCH U. WERKMILCH)	T	3 454	10 017	13 012	16 158	43 207	58 235
68 311	ENTRAHMTE MILCH (MAGERMILCH) U. BUTTERMILCH (OHNE STERILISIERTE ODER ULTRAHOCHERHITZTE MILCH, WERKMILCH U. MAGERMILCH FUER FUTTERZWECKE)	1000 DM	25 222	25 201	32 651	42 931	127 662	174 331
68 312	SAHNE (OHNE STERILISIERTE ODER ULTRAHOCHERHITZTE SAHNE), AUCH SCHLAGSAHNE	T	20 915	22 430	23 743	25 085	120 786	141 841
68 314	BUTTER, BUTTERSCHMALZ (BUTTEROEL), KRAEUTERBUTTER U. ANDERE BUTTERZUBEREITUNGEN IN BUTTERWERT	1000 DM	65 928	73 105	73 776	83 637	377 092	464 861
68 315	HARTKAESE	1000 L	127 960	103 123	120 869	126 770	630 281	740 436
68 316	SCHNITTKAESE	1000 DM	105 361	89 868	105 238	115 361	514 807	667 242
68 352	MAGERMILCHPULVER	1000 L	143 592	116 633	155 059	159 187	738 352	927 992
68 354	KONDENSVOLLMILCH	1000 DM	166 326	125 553	162 473	166 641	748 500	965 159
68 357	SCHMELZKAESE U. -ZUBEREITUNGEN	T *	4 404	5 795	4 726	5 529	31 129	31 787
68 412	ROHE OELE (AUCH GEHAERTET)	T	4 597	5 749	4 381	5 548	32 125	30 959
68 413	RAFFINIERTES OEL (AUCH GEHAERTET), NICHT VERBRAUCHSFERTIG	1000 DM	10 521	13 337	9 300	11 417	73 554	67 536
68 417	OELKUCHEN, ENTFETTETE SCHROTE U. DGL.	T	38 794	42 790	41 417	45 667	232 294	267 700
68 441	MARGARINE (EINSCHL. HALBFETT-, ZIEH- U. SCHMELZMARGARINE)	1000 DM	247 324	298 232	275 925	313 087	1 543 415	1 837 037
68 514	WURST, SCHINKEN U. SONSTIGE FLEISCHWAREN (OHNE WURST- U. FLEISCHKONSERVEN)	T	44 641	45 238	50 407	57 373	273 402	343 091
68 515	WURST-, FLEISCH- U. MISCHKONSERVEN (OHNE TIEFGEFRORENE TAFELFERTIGE FLEISCHGERICHTE, FLEISCHSALAT, FLEISCHEXTRAKTE)	1000 DM	388 250	389 524	435 694	489 463	2 534 173	3 055 322
		T	24 358	22 875	25 519	29 323	129 180	163 276
		1000 DM	188 928	182 199	207 393	230 320	1 032 099	1 324 143

1) PRODUKTION DER BETRIEBE VON UNTERNEHMEN MIT 10 BESCHAEFFTIGTEN UND MEHR.

7 PRODUKTION AUSGEWAHLTER ERZEUGNISSE

EB.-NR.	ERZEUGNIS	EINHEIT	1990		1991		JAN. BIS	JUN.
			MAI	JUNI	MAI	JUNI	1990	1991
68 591	FISCHFILETS 1) FRISCH ODER GEKUEHLT	T 1000 DM	1 243 8 896	1 016 6 782	1 047 8 882	1 201 10 542	7 474 55 823	7 433 64 503
68 592	TIEFGEFROREN (OHNE FILETS V. SUESSWASSER- FISCHEN)	T 1000 DM	1 170 5 877	1 594 7 896	1 548 8 670	1 398 8 052	8 671 44 992	10 037 55 397
68 593	TIEFGEFRORENE FISCHERZEUGNISSE 1)	T 1000 DM	9 705 48 196	9 492 47 714	12 807 75 752	12 022 67 248	64 859 353 278	71 159 388 131
68 596	MARINADEN (EINSCHL. BRAT- U. KOCHFISCH- WAREN) 1)	T 1000 DM	4 675 21 220	5 029 21 284	6 691 27 795	6 087 26 017	32 718 139 008	49 928 180 711
68 597	FISCHDAUERKONSERVEN 1)	T 1000 DM	3 613 21 470	3 592 21 429	3 735 22 847	3 934 24 903	21 834 137 506	24 595 149 395
68 651	ROESTKAFFEE 1) 2)	T 1000 DM	38 371 319 490	37 878 304 098	37 585 333 186	38 367 340 240	213 876 1 740 174	226 232 1 941 202
68 654	KAFFEE-EXTRAKTE 1) 2)	T 1000 DM	2 282 53 721	1 931 41 524	2 375 53 222	2 133 48 886	11 752 264 328	13 725 290 825
68 719	BIER 1)	1000 HL 1000 DM	9 421 1 177 488	8 306 1 032 958	9 577 1 196 833	9 124 1 131 822	46 577 5 790 770	52 167 6 460 444
68 722	MALZ U. MALZERZEUGNISSE (OHNE MALZEXTRAKT U. NEBENPRODUKTE)	T *	125 996	124 846	132 770	129 066	723 866	780 218
68 751	KORNBRANNWEINE 1) 2)	HL 1000 DM	62 423 22 567	58 030 22 251	74 030 26 262	72 004 25 861	377 134 145 850	458 827 169 043
68 753	BRANNWEINE AUS WEIN (EINSCHLIESSLICH VERSCHNITT) 1) 2)	HL 1000 DM	73 350 44 880	60 154 40 594	93 579 55 568	98 025 59 704	382 338 241 811	629 342 379 164
68 755	OBSTBRANNWEINE 1) 2)	HL 1000 DM	10 587 6 713	10 918 5 799	9 812 5 294	10 154 5 986	68 822 42 609	75 539 45 747
68 757	BITTERE, HALBBITTERE U. KRAEUTER- LKOERE 1) 2)	HL 1000 DM	29 069 30 872	27 169 29 762	35 065 36 574	37 886 41 216	150 231 160 084	222 336 235 708
68 771	TRAUBENSCHAUMWEINE 1) 2)	HL 1000 DM	235 637 100 952	226 771 92 540	215 596 97 427	225 790 103 951	1 331 948 562 690	1 450 264 645 680
68 791	NATUERLICHE MINERALWASSER, QUELLWASSER	1000 L *	601 997	468 713	516 566	530 672	2 822 354	3 032 693
68 798	LIMONADEN (OHNE DIAETETISCHE ERFRISCHUNGS- GETRAENKE) 1)	1000 L 1000 DM	395 216 319 715	359 524 292 310	407 962 336 073	421 033 341 677	2 010 529 1 614 107	2 430 253 1 996 743
68 817	GEWUERZE	T 1000 DM	4 229 55 538	3 638 48 190	4 999 62 450	4 923 58 858	23 496 303 684	29 239 368 571
68 832	KARTOFFELCHIPS U. -STICKS	T 1000 DM	5 834 36 240	5 532 33 959	6 090 39 896	6 436 41 056	32 207 198 890	35 198 228 985
68 833	KARTOFFELPUFFER, -KLOSSMEHL, PUEREPUFVER U. PUEREFLÖCKEN	T 1000 DM	6 956 33 469	5 245 26 142	7 706 37 010	6 368 31 714	40 227 154 915	48 318 234 549
68 881	GRUNDSTOFFE FUER ALKOHOLFREIE U. ALKOHOLISCHE GETRAENKE (OHNE HOPFENPULVER U. -EXTRAKTE)	T 1000 DM	13 120 124 325	12 623 126 042	12 392 97 048	13 948 122 239	61 619 501 177	70 896 540 383
68 887	TIEFGEFRORENE FERTIGGERICHTE (AUS MEHREREN KOMPONENTEN BESTEHEND)	T 1000 DM	16 151 116 035	16 014 118 101	18 863 135 730	20 697 147 552	95 590 692 685	119 601 866 368
	TABAKWAREN 2)							
69 110	ZIGARETTEN	MILL. ST 1000 DM	14 087 494 992	15 182 524 970	16 547 548 331	16 942 558 844	81 571 2 871 401	99 852 3 276 723
69 419	ZIGARREN, ZIGARILLOS	MILL. ST 1000 DM	108 21 430	92 17 738	95 17 718	107 20 384	599 115 025	614 116 781
69 711	RAUCHTABAK	T 1000 DM	1 003 23 489	782 19 213	1 033 22 505	1 076 24 545	5 212 124 616	6 349 143 268

1) PRODUKTION DER BETRIEBE VON UNTERNEHMEN MIT 10 BESCHAEFFTIGTEN UND MEHR.- 2) PRODUKTIONSWERT OHNE VERBRAUCHSTEUER.

STBA, FACHSERIE 4, REIHE 2.1

B PRODUKTION AUSGEWAHLTER ERZEUGNISSE *)

EB.-NR.	ERZEUGNIS	EINHEIT	1990		1991		JAN. BIS 1990	MAI 1991
			APRIL	MAI	APRIL	MAI		
BERGBAULICHE ERZEUGNISSE								
21 121	STEINKOHLE (VERWERTBARE FOERDERUNG)	1000 T *
21 124	STEINKOHLENBRIKETS	1000 T *
21 142	BRAUNKOHLE, ROH	1000 T *	.	.	8 855	12 069	.	76 142
21 143	BRAUNKOHLENBRIKETS	1000 T *	.	.	1 522	1 037	.	9 732
21 162	ZECHEN-, HUETTEN- U. GASWERKSKOKS 1)	1000 T *
21 210	ERDDEL, ROH	1000 T *
21 220	ERDGAAS	1000 H3*
EISENERZ-ROHFOERDERUNG								
21 310	EFFEKTIV-MENGE	1000 T *
21 321	FE-INHALT	1000 T *
NE-METALLERZE								
21 410	ROHFOERDERUNG	1000 T *
21 433	AUSBRINGBARER (BEZAHLTER) ZN-INHALT 2)	1000 T *
21 510	KALIROHSALZE (FOERDERUNG), EFFEKTIV-MENGE	1000 T *
ABSATZFAEHIGE KALISALZE, BER. AUF K2O								
21 531	ROHSALZE (AUCH ANGEREICHERT)	1000 T *
21 539	KALIUMCHLORID, KALIUMSULFAT U.A. (AUCH MIT MAGNESIUM)	1000 T *
21 616	GEHEBE- U. INDUSTRIESALZ (EINSCHL. IM BERGBAU GEWINNENER SOLE FUER TECHNISCHE ZWECKE), STREU- U. AUFTAUSALZ, BER. AUF NAEL	1000 T *	.	.	172	133	.	907
MINERALOELERZEUGNISSE								
22 110	ROHBENZIN	1000 T *	.	.	99	151	.	531
22 131	VERGASERKRAFTSTOFFE	1000 T	.	.	137	207	.	1 100
22 139	DIESELKRAFTSTOFF	1000 T	.	.	251	296	.	1 362
HEIZOELE								
22 171	LEICHT	1000 T
22 175	MITTELSCHWER U. SCHWER	1000 T	.	.	348	334	.	1 498
22 521	SCHMIEROELE U. MINERALISCHE OELE	1000 T	.	.	9	9	.	48
22 731	BITUMEN	1000 T *	.	.	35	28	.	101
STEINE U. ERDEN, ASBESTWAREN, SCHLEIFMITTEL								
NATURSTEINE FUER DEN TIEFBAU 3)								
25 112	GLEISBETTUNGS-, STRASSENSCHOTTER, SPLITT U. BRECHSAND	1000 T	.	.	1 151	1 260	.	4 499
25 113	EDELSPLITT U. EDELBRECHSAND	1000 DH	.	.	15 827	17 574	.	62 616
25 114	BITUMINOESES, GETEERTES U. ASPHALTIERTES MISCHGUT, UEBERNIEGEND AUS NATURSTEIN U. AUF KIESBASIS	1000 T
25 115	MINERALBETON	1000 DH	.	.	55	154	.	306
		1000 T	.	.	655	1 594	.	3 278
25 141	KALKSTEIN, KALKSPAT, GEBROCHEN ODER ZERKLEINERT, KALKSTEINSAND 4)	1000 T *	.	.	576	555	.	2 065
25 161	BAUSAND U. BAUKIES (EINSCHL. KIES FUER DEN WEGEBAU) 3)	1000 T	.	.	2 114	2 457	.	8 439
		1000 DH	.	.	20 311	20 704	.	75 591
25 275	FERTIGFABRIKATE AUS HARTGESTEIN U. MARMOR	H3	.	.	3 220	3 495	.	13 470
		1000 DH	.	.	3 560	3 886	.	14 803
25 319	ZEMENT, OHNE ZEMENTKLINKER 5)	1000 T *	.	.	243	205	.	779
25 321	KALKSTEIN, KALKSPAT U. DOLOMITSTEIN, GE-MAHLEN	1000 T *	.	.	35	41	.	147
25 324	KALKSTEIN U. KALKSPAT, GEBRANNT, DOLOMIT-STEIN, GEBRANNT ODER GESINTERT	1000 T *	.	.	42	48	.	234
25 334	BAUGIPS	1000 T
25 337	GIPSKARTONPLATTEN NACH DIN 18180 6)	1000 DH
25 354	WERK-TROCKENMOERTEL	1000 T	.	.	12	9	.	43
		1000 DH	.	.	996	692	.	3 314
25 360	TRANSPORTBETON 3)	1000 H3	.	.	85	101	.	328
		1000 DM	.	.	11 642	14 713	.	46 878
25 411	MAUERZIEGEL, KLINKER 7)	1000 H3	.	.	47	45	.	181
		1000 DM	.	.	8 131	9 813	.	34 728
25 412	DACHZIEGEL (EINSCHL. BIBERSCHWAENZE)	1000 ST
		1000 DM
25 423	KERAMISCHE SPALTPLATTEN U. -RIEMCHEN	1000 H2
		1000 DM
25 451	ROHRE, FORMSTUECKE U.A. KANALISATIONSARTIKEL AUS STEINZEUG	T	.	.	2 406	3 121	.	6 696
		1000 DM	.	.	1 407	2 324	.	4 078
25 471	UNGEFORMTE FEUERFESTE ERZEUGNISSE (MOERTEL U. MASSEN)	1000 T	.	.	8	7	.	35
		1000 DM	.	.	1 045	1 109	.	6 139
25 477	GEFORMTE FEUERFESTE ERZEUGNISSE	1000 T	.	.	6	6	.	33
		1000 DH	.	.	7 204	5 352	.	33 528

*) ANGABEN FUER DAS GEBIET DER EHEMALIGEN DDR; SIE SCHLIESSEN BERLIN (OST) EIN. -
 1) TROCKENGEWICHT, - 2) EINSCHL. HUETTENFERTIGER ROHWARE U. DER AUS HALDENERZE GEWINNENEN KONZENTRATE, - 3) PRODUKTION DER BETRIEBE VON UNTERNEHMEN MIT 10 BESCHAEFTIGTEN UND MEHR, - 4) OHNE ZUM ABSATZ FUER DEN TIEFBAU BESTIMMT, - 5) EINSCHL. ZEMENTAENLICHER BINDEMITTEL, - 6) DIE PLATTEN SIND AUF 9,5 MM PLATTENDICKE UNGERECHNET, 7) ANGABEN IN H3-MAUERWERK BEI 24 CM WANDDICKE UNTER BERUECKSICHTIGUNG DER FUGEN.

8 PRODUKTION AUSGEWAHLTER ERZEUGNISSE *)

EB.-NR.	ERZEUGNIS	EINHEIT	1990		1991		JAH. BIS 1990	MAI 1991
			APRIL	MAI	APRIL	MAI		
25 519	KALKSANDSTEINE 1)	1000 M3 1000 DM	.	.	19 2 016	25 2 525	.	86 8 261
25 551	BLOCKSTEINE, PLANSTEINE AUS GASBETON, UNBEWEHRT 1)	1000 M3 1000 DM	88
25 552	DACH- U. DECKENPLATTEN, WANDELEMENTE AUS GASBETON, BEWEHRT	1000 M2 1000 DM	.	.	2 843	3 648	.	13 724
25 555	BETONDACHSTEINE 2)	1000 M2 1000 DM 1000 ST 1000 DM	112 6 499 10 209 14 351
25 556	BETONFERTIGTEILE GROSSFORMATIGE WANDBAUTEILE (WANDTAFELN), AUCH MIT BEARBEITETEN SICHTFLAECHEIN, DECKENTAFELN	1000 M2 1000 DM	.	.	123 15 675	171 16 931	.	568 64 782
25 557	KONSTRUKTIVER ART	1000 T * 1000 DM	.	.	34	46	.	208
25 579	BETONERZEUGNISSE FUER DEN TIEFBAU	1000 T 1000 DM	.	.	126 18 818	156 20 426	.	496 81 005
25 641	DAEM- U. LEICHTBAUPLATTEN AUS HOLZHOELLE (AUCH MIT PLATTEN AUS KUNSTST. VERBUNDEN) 3)	1000 M2 1000 DM	.	.	79 522	71 372	.	355 2 470
25 658	PLATTEN AUS FASERZEMENT 4)	1000 M2 1000 DM
25 811	SCHLEIFSCHLEIBEN U. SONSTIGE SCHLEIFKOEPPER AUS KORUND IN KERAMISCHER U. SILICATBINDUNG	T 1000 DM
25 812	IN KUNSTHARZBINDUNG MIT FASERSTOFFVER- STAERKUNG	T 1000 DM	.	.	85 55	27 33	.	228 363
25 839	SCHLEIFPAPIERE U. SCHLEIFGEHEBE	1000 M2 1000 DM
EISEN U. STAHL								
27 112	ROEISEN FUER DIE STAHLERZEUGUNG	1000 T *
27 113	GIESSEREI-ROEISEN	1000 T *
27 133	STAHLROHBLÖCKE U. -BRAMMEN AUS OXYGENSTAHL	1000 T *
27 137	ELEKTRO-STAHL	1000 T *	.	.	90	103	.	504
27 160	ROEHRERUND- U. -MEHRKANTSTAHL (HALBZEUG FUER NAHTLOSE ROHRE)	1000 T *
27 161	WALZSTAHL (OHNE VORGEWALZTES STAHLHALBZEUG)	1000 T *	.	.	295	303	.	1 443
27 165	WEISSBLECH U. WEISSBAND	1000 T *
27 333	PRAEZISIONSSTAHLROHRE NAHTLOS	1000 T *
27 335	GESCHWEISST	1000 T *
27 351	SONSTIGE STAHLROHRE NAHTLOS	1000 T *
27 355	GESCHWEISST	1000 T *	.	.	9	11	.	44
27 433	GESCHMIEDETE STAEBE	1000 T *
27 453	FREIFORMSCHMIEDESTUECKE, GESCHMIEDETE ODER GEWALZTE RINGE UEBER 125 KG ROHGEWICHT	1000 T *
NE-METALLE U. NE-METALLHALBZEUG								
HUETTENALUMINIUM								
28 114	NICHT LEGIERT	T *
28 116	LEGIERT	T *
28 117	REINST- U. REINALUMINIUM U. UMGESCHMOLZEN	T *
28 118	UMSCHMELZ-ALUMINIUMLEGIERUNGEN	T *	.	.	3 098	2 666	.	16 051
28 131	ELEKTROLYTKUPFER (KATHODEN)	T *
28 132	RAFFINADKUPFER	T *
28 151	ZINKLEGIERUNGEN	T *
28 152	ZINN, NICHT LEGIERT	T *
28 153	WEICHLÖTE	T *
28 171	SILBER	KG *
28 172	GOLD	KG *
HALBZEUG AUS ALUMINIUM U. ALUMINIUM- LEGIERUNGEN								
28 412	PROFILE, LEGIERT BLECHE, PLATTEN, TAFELN U. BAENDER (MIT EINER STAERKE UEBER 0,2 MM)	T *	.	.	472	439	.	2 676
28 414	NICHT LEGIERT	T *
28 415	LEGIERT	T *
28 419	SONSTIGES HALBZEUG 5) (Z.B. SCHEIBEN, STANZTEILE, BOEDEN, SCHALEN)	T *	.	.	274	282	.	2 762

*) ANGABEN FUER DAS GEBIET DER EHEMALIGEN DDR; SIE SCHLIESSEN BERLIN (OST) EIN.-

1) ANGABEN IN M3 MAUERWERK BEI 24 CM WANDDICKE UNTER BERUECKSICHTIGUNG DER FUGEN.- 2) BEI GROSSFORMATEN UHRECHNUNG IN STUECK-
KLEINFORMAT (DIN 1115).- 3) DIE PLATTEN SIND AUF 2,5 CM PLATTENDICKE UMGERECHNET.- 4) DIE PLATTEN SIND AUF 6 MM PLATTENDICKE UMGERECHNET.- 5) OHNE STAEBE (STANGEN), NICHTLEGIERTE PROFILE, DRAHT, ROHRE, HOHLSTANGEN, GESENKPRESS- UND SCHMIEDETEILE, LEITHATERIAL.

STBA, FACHSERIE 4, REIHE 2.1

8 PRODUKTION AUSGEHAHLTER ERZEUGNISSE *)

EB.-NR.	ERZEUGNIS	EINHEIT	1990		1991		JAN. BIS 1990	MAI 1991
			APRIL	MAI	APRIL	MAI		
28 431	HALBZEUG AUS KUPFER U. KUPFERLEGIERUNGEN (OHNE SOLCHES AUS LEGIERUNGEN MIT EINEM GEHALT UEBER 10 % NICKEL) STAEBE U. PROFILE, LEGIERT	T *
28 432	BLECHE, PLATTEN, TAFELN U. BAEUNDER MIT EINER STAERKE UEBER 0,15 MM	T *
28 433	NICHT LEGIERT	T *
28 434	LEGIERT	T *
28 434	ROHRE U. HOHLSTANGEN NICHT LEGIERT	T *
28 435	LEGIERT	T *
28 436	DRAHT	T *	.	.	7 064	6 633	.	54 127
28 438	LITZEN U. SEILE	T *
28 439	STAHLKUPFER	T *
<u>GIESEREIERZEUGNISSE</u>								
29 110	GUSSEISEN MIT LAEMELLEN- U. KUGELGRAPHIT	T *	.	.	17 598	16 012	.	90 146
29 140	STAHLGUSS	T *	.	.	6 187	6 184	.	31 672
29 170	TEMPERGUSS	T *	.	.	773	757	.	3 747
29 515	LEICHTMETALLFORMGUSS AUS ALUMINIUM U. ALUMINIUMLEGIERUNGEN	T *	.	.	1 396	1 333	.	7 181
29 517	MAGNESIUM U. MAGNESIUMLEGIERUNGEN	T *
<u>ERZEUGNISSE DER ZIEHEREIEN U. KALTHALZWERKE</u>								
<u>U. DER STAHLVERFORMUNG</u>								
30 111	BLANKSTAHL	T *
30 115	BANDSTAHL, KALT GEWALZT (UNTER 600 MM BREITE)	T *	.	.	5 616	5 688	.	28 864
30 151	KALT GEZOGENER DRAHT (OHNE ISOLIERTE DRAEHTE FUER DIE ELEKTROTECHNIK)	T *	.	.	7 768	6 214	.	41 454
30 154	VON WALZDRAHT GEZOGEN	T *
30 157	VON ZUGEKAPFTEM DRAHT DUEMNER GEZOGEN	T *
30 159	SCHWEISSDRAHT U. -STAEBE (WEDER UMHUELLT NOCH GEFUELLT)	T *
30 171	KUNSTSTOFFUEBERZOGENER DRAHT	T *
30 171	DRAHTSEILE U. -LITZEN AUS EISEN U. STAHL	T	.	.	591	524	.	3 548
30 173	BETONSTAHLMATTEN NACH DIN 488, GESCHWEISSTE ABSTANDHALTER U. GITTERTRAEGER FUER BETON- BEWEHRUNG SOHLE GESCHWEISSTE DRAHTGITTER NACH SONST. NORMEN	1000 DM	.	.	1 600	1 437	.	11 304
30 175	FEDERKERNE FUER MATRATZEN U. POLSTERHOBEL	T	.	.	254	248	.	1 057
30 211	GESENKSCHMIEDESTUECKE	1000 DM	.	.	435	313	.	1 589
30 218	ROHRFORM-, ROHRVERSCHLUSS- U. ROHRVERBIN- DUNGSTUECKE AUS STAHL	T	.	.	912	646	.	4 720
30 225	PRESS-, ZIEH- U. STANZTEILE AUS STAHL MIT EINEM STUECKGENICHT UEBER 50 G	1000 DM	.	.	2 161	1 721	.	12 600
30 239	FEDERN AUS STAHL ODER NE-METALLEN (OHNE MATRATZEN U. UHRFEDERN)	T	.	.	3 320	3 451	.	20 561
30 248	KETZEN U. KETTENTEILE 1)	1000 DM	.	.	7 987	8 231	.	47 739
30 258	SCHRAUBEN, BOLZEN, MUTTERN, SCHRAUBHAKEN, NIETE, SPLINTE, KEILE, UNTERLEGSCHIEBEN, SCHWELLENSCHRAUBEN U. AE.; DREHTEILE AUS METALL	T	.	.	1 737	1 099	.	7 627
30 298	OBERFLAECHEVEREDLUNG	1000 DM	.	.	4 547	3 777	.	26 162
31 112	STAHLBAUERZEUGNISSE U. SCHIENENFAHRZEUGE	T	.	.	398	420	.	2 194
31 114	SKELETT-, STUETZ- U. TRAEGERKONSTRUKTIONEN	1000 DM	.	.	959	850	.	5 593
31 116	HALLEN, UEBERWIEGEND AUS EISEN ODER STAHL	T	.	.	1 077	812	.	4 490
31 160	TUERNE U. GITTERMASTE, GERUESTKONSTRUKTIONEN, SIGNALBRUECKEN, BRUECKEN FUER ROHR- U. KABELLEITUNGEN AUS STAHL; BRUECKEN, BRUECKENELEMENTE U. GERUESTKONSTRUKTIONEN AUS ALUMINIUM	1000 DM	.	.	3 759	3 163	.	19 024
31 191	ERZEUGNISSE FUER DEN GRUBENAUSBAU (OHNE BERGBAUMASCHINEN U. ELEKTROTECHNISCHE ER- ZEUGNISSE)	T
31 191	TORE, TUEREN U. FENSTER AUS GEWALZTEN ODER STRANGGEPRESSTEN PROFILN (OHNE KELLER- FENSTER)	1000 DM	.	.	2 351	2 131	.	10 706
					10 486	9 418	.	49 535
					4 083	3 698	.	19 869
					11 956	13 036	.	56 834
					28 135	35 115	.	144 561
					1 233	2 050	.	6 430
					3 961	3 659	.	15 193
					2 386	1 618	.	11 932
					6 805	4 770	.	31 920
					11 014	10 953	.	44 250
					2 840	2 384	.	13 405

*) ANGABEN FUER DAS GEBIET DER EHEMALIGEN DDR; SIE SCHLIESSEN BERLIN (OST) EIN.-
1) AUS STAHL ODER NE-METALLEN (OHNE GUSS- U. STAHLGELENKKETTEN).

STBA. FACHSERIE 4, REIHE 2.1

8 PRODUKTION AUSGEWAHLTER ERZEUGNISSE *)

EB.-NR.	ERZEUGNIS	EINHEIT	1990		1991		JAN. BIS	MAI
			APRIL	MAI	APRIL	MAI	1990	1991
31 195	ABDECKUNGEN (LICHTGITTER) U. ROSTE AUS GEWALZTEN ODER STRANGGEPRESSTEN PROFILLEN	T 1000 DM	.	.	195 730	169 699	.	800 3 126
31 512	WASSERROHRKESSEL	T 1000 DM	.	.	93 1 696	236 1 723	.	863 8 092
31 538	FEUERUNGEN U. BEHEIZUNGSEINRICHTUNGEN FUER DAMPKESSEL (OHNE EINZELNE BRENNER)	T 1000 DM	.	.	911 6 262	420 3 546	.	7 844 49 638
31 542	SPEISEWASSERVORWAERMER, LUFTVORWAERMER U. UEBERHITZER, ROEHREN- U. WAERMEAUSTAUSCHER	T 1000 DM	.	.	649 7 845	483 6 389	.	3 281 43 822
31 558	BEHAELTER AUS STAHL ODER ALUMINIUM MIT EINEM FASSUNGSVERMOEGEN UEBER 100 H3	T 1000 DM
31 562	ROHRLEITUNGEN SOWIE DEREIN ZUBEHOER AUS NAHTLOSEN STAHLROEHRN (OHNE DRUCKROHRLEITUNGEN FUER WASSERKRAFTWERKE U. DGL.)	T 1000 DM	.	.	130 993	235 1 238	.	748 4 446
31 579	ZENTRALHEIZUNGSKESSEL	ST 1000 DM
31 580	TRANSPORTBEHAELTER (CONTAINER) UEBER 3 H3 NUTZRAUM	1000 DM	.	.	10 486	12 057	.	44 325
31 720	DIESEL- U. ELEKTRISCHE LOKOMOTIVEN	T 1000 DM
31 731	PERSONENWAGEN U. ANDERE SCHIENENGEBUNDENE SPEZIALWAGEN FUER EISENBAHNEN	T 1000 DM
31 733	STANDARDGUTERWAGEN	T 1000 DM
31 735	SCHIENENGEBUNDENE SPEZIALGUTERWAGEN	T 1000 DM	.	.	5 636 49 790	5 628 48 363	.	25 079 219 736
31 905	BAUSTELLENARBEITEN (AUCH IM TAGELOHN) (OHNE MONTAGEN AN ROHRLEITUNGEN)	1000 DM	.	.	22 031	19 924	.	105 646
31 910	MONTAGEN AN ROHRLEITUNGEN	1000 DM	.	.	30 008	51 551	.	213 603
<u>MASCHINENBAUERZEUGNISSE</u>								
<u>METALLBEARBEITUNGSMASCHINEN</u>								
32 110	HOBEL-, STOSS- U. RAEUMMASCHINEN	T 1000 DM
32 115	SPITZENDREHMASCHINEN	T 1000 DM
32 901	SENKRECHT- U. KARUSSELLEDREHMASCHINEN	T 1000 DM
32 117	DREHAUTOMATEN U. REVOLVERDREHMASCHINEN	T 1000 DM
32 118	TISCH-, SAEULEN- U. STAENDERBOHRMASCHINEN	T 1000 DM
32 119	FRAESMASCHINEN, WAAGERECHT-BOHR-U.-FRAESMASCHINEN (OHNE SOLCHE FUER VERZAHNUNGEN)	T 1000 DM
32 121	KALT- U. WARMKREISSAEGEMASCHINEN	T 1000 DM
32 122	SCHLEIF-, HON-, LAEPP- U. POLIERMASCHINEN (OHNE SOLCHE FUER VERZAHNUNGEN)	T 1000 DM
32 902	VERZAHNMASCHINEN	T 1000 DM	.	.	266 4 702	275 7 263	.	989 24 836
32 125	BEARBEITUNGSMASCHINEN MIT FUNKENEROSION, ULTRASCHALL, ELEKTROENSTRAHL U. LASER	T 1000 DM
32 903	FERTIGUNGSSTRASSEN, SCHALTTISCH- UND SCHALTROMMELMASCHINEN, BEARBEITUNGSZENTREN, FLEXIBLE FERTIGUNGSEINRICHTUNGEN UND SONSTIGE WERKZEUGMASCHINEN (SPANABHEBEND)	T 1000 DM	.	.	443 15 315	354 10 650	.	1 691 43 760
<u>METALLBEARBEITUNGSMASCHINEN DER SPANLOSEN FORMUNG</u>								
32 904	BIEGE- U. RICHTMASCHINEN FUER ROHRE, WELLEN, STANGEN U. PROFILE, BETONSTAHLBEARBEITUNGSMASCHINEN	T 1000 DM
32 130	FREIFORM- U. GESENKSCHMIEDE-, SPANN-, TREIB- U. POLIERHAMMER, SCHMIEDENALZ- U. STAUCHMASCHINEN	T 1000 DM
32 905	PRESSEN MIT MECHANISCHEM ANTRIEB FUER DIE METALLBEARBEITUNG	T 1000 DM	.	.	1 191 10 617	2 716 31 447	.	8 537 78 879
32 906	PRESSEN MIT HYDRAULISCHEM ANTRIEB FUER DIE METALLBEARBEITUNG	T 1000 DM

*) ANGABEN FUER DAS GEBIET DER EHEMALIGEN DDR; SIE SCHLIESSEN BERLIN (OST) EIN.-

STBA, FACHSERIE 4, REIHE 2.1

B PRODUKTION AUSGEWAHLTER ERZEUGNISSE *)

EB.-NR.	ERZEUGNIS	EINHEIT	1990		1991		JAN. BIS	MAI
			APRIL	MAI	APRIL	MAI	1990	1991
32 136	SCHEREN, LOCHSTANZ-, NIBBEL- U. AUSKLINK- MASCHINEN	T 1000 DM
32 137	BLECHRICHT-, BLECHRUNDBIEGE- U. BLECH- ABKANTMASCHINEN	T 1000 DM	.	.	253 2 965	147 1 743	.	987 11 237
32 138	DRUECK- U. PLANIERBAENKE, GEHINDEDRUECK- MASCHINEN	T 1000 DM
32 140	DRAHTBE- U. -VERARBEITUNGSMASCHINEN	T 1000 DM	.	.	346 10 537	684 10 609	.	1 705 40 135
32 143	PRESSEN FUER DIE HERSTELLUNG VON BOLZEN, SCHRAUBEN, NIETEN, MUTTERN U. DGL.	T 1000 DM
32 144	HUETTEN- U. WALZHERKSEINRICHTUNGEN (OHNE EINZELN ABGESETZTE GEGOSSENE WALZEN)	T 1000 DM	.	.	418 5 187	535 7 285	.	2 996 36 531
GIESSEREIMASCHINEN								
32 145	FORMMASCHINEN U. -ANLAGEN (EINSCHL. KERN- HERSTELLUNGSMASCHINEN U. -ANLAGEN)	T 1000 DM
32 146	AUFBEREITUNGSMASCHINEN U. -ANLAGEN FUER GIESSEREISANDE	T 1000 DM
32 147	GUSSPUTZMASCHINEN U. -EINRICHTUNGEN	T 1000 DM
32 907	AUSWUCHTMASCHINEN	T 1000 DM
HOLZBE- U. -VERARBEITUNGSMASCHINEN								
32 148	GATTER	T 1000 DM
32 150	KREISSAEGEMASCHINEN	T 1000 DM
32 153	HOBEL- U. FRAESMASCHINEN FUER ZWEI- U. MEHRSEITIGE BEARBEITUNG	T 1000 DM
32 154	DUEBELLOCH- U. SONSTIGE BOHRMASCHINEN	T 1000 DM
32 155	PLATTENSCHLEIFMASCHINEN	T 1000 DM
32 156	ZERKLEINERUNGSMASCHINEN, SPALT- U. HACK- MASCHINEN, MUEHLEN, ZERSPANNER, SCHNEIDE- MASCHINEN FUER HOLZWOLLE	T 1000 DM
32 157	MASCHINEN ZUM AUFTRAGEN HAFTENDER SCHICHTEN WIE LEIME, KLEBER, LACKE, SPACHTEL	T 1000 DM
32 158	FASERHOLZ-, SPANHOLZ-, SPERRHOLZ-, SCHICHTHOLZ- U. DECKSCHICHTPRESSEN FUER EBENE FLAECHE U. FORMTEILE	T 1000 DM
32 159	MASCHINENKOMBINATIONEN (KOMBINIERTE TISCH- LEREIMASCHINEN, MEHRSTUFIGE MASCHINEN)	T 1000 DM
32 161	EINZWECKMASCHINEN FUER SONDERFERTIGUNGEN	T 1000 DM
32 162	HANDGEFUEHRTE MASCHINEN (OHNE ELEKTROHERK- ZEUGE BIS 2 KW)	T 1000 DM
AUSWECHSELBARE WERKZEUGE FUER DIE METALLBEARBEITUNG								
32 163	BOHRWERKZEUGE 1)	T 1000 DM
32 164	GEWINDEBOHRWERKZEUGE FUER INNENGEWINDE 1)	T 1000 DM
32 165	FRAESWERKZEUGE 1)	T 1000 DM	.	.	4 441	3 320	.	17 2 062
32 166	VERZAHNWERKZEUGE 1)	T 1000 DM
32 167	RAEUMWERKZEUGE U. -VORRICHTUNGEN 1)	T 1000 DM
32 168	REIBAHLEN U. AUSBOHRWERKZEUGE 1)	T 1000 DM
32 169	BOHRFUTTER 1)	T 1000 DM
32 171	DREHFUTTER U. PLANSCHNITTEN 1)	T 1000 DM
32 173	SCHNITT- STANZ-, FORMWERKZEUGE, WERK- STUECKGEBUNDENE VORRICHTUNGEN, FORMEN FUER METALLE, SPRITZGIESS- ODER FORM- PRESSWERKZEUGE FUER KAUTSCHUK UND KUNSTSTOFF 1)	T 1000 DM	.	.	531 21 459	391 16 763	.	1 867 96 207
32 174	BOHR- U. FRAESWERKZEUGE MIT ARBEITENDEN TEIL AUS GESINTERTEN HARTMETALLEN	T 1000 DM	.	.	18 748	10 654	.	59 2 914
32 181	MASCHINEN FUER AUTOGENES SCHWEISSEN, SCHNEIDEN	T 1000 DM
32 231	VERBRENNUNGSMOTOREN MIT SELBSTZUENDUNG, Z.B. ORTSFESTE DIESELMOTOREN, SCHIFFSDIESEL- HILFSMOTOREN, DIESELMOTOREN FUER DEN AN- TRIEB VON FLURFUERDERZEUGEN, MAECHDRESCHERN, BAGGERN	T 1000 DM	.	.	387 6 210	629 9 371	.	3 032 43 962

*) ANGABEN FUER DAS GEBIET DER EHEMALIGEN DDR; SIE SCHLIESSEN BERLIN (OST) EIN.-

1) OHNE WERKZEUGE, DIE GANZ ODER MIT EINEM ARBEITENDEN TEIL AUS HARTMETALL BZW. MIT HARTMETALL BESTUECKT SIND.

STBA, FACHSERIE 4, REIHE 2.1

8 PRODUKTION AUSGENAEHLTER ERZEUGNISSE *)

EB.-NR.	ERZEUGNIS	EINHEIT	1990		1991		JAN. BIS	MAI
			APRIL	MAI	APRIL	MAI	1990	1991
32 233	VERBRENNUNGSMOTOREN MIT SELBSTZUENDUNG FUER DEN ANTRIEB VON WASSERFAHRZEUGEN	T 1000 DM	.	.	1 385 23 406	352 6 837	.	5 849 102 078
32 239	VERBRENNUNGSMOTOREN MIT SELBSTZUENDUNG FUER DEN ANTRIEB VON SCHIENENFAHRZEUGEN UND ACKERSCHLEPPERN	T 1000 DM
32 279	DAMPFTURBINEN	T 1000 DM
32 320	HUBKOLBENKOMPRESSOREN, ORTSFEST U. ORTS-BEWEGLICH	T 1000 DM	.	.	36 1 049	17 446	.	495 10 633
32 323	TURBOKOMPRESSOREN FUER DRUECKE UEBER 300 MBAR	T 1000 DM
32 324	DREHKOLBENKOMPRESSOREN, MEHRWELLIG	T 1000 DM	.	.	61 780	95 1 369	.	395 6 669
32 325	STRASSENFAHRBARE KOMPRESSOREN ALS ANHAEGER	T 1000 DM
32 326	VAKUUMPUMPEN, MECHANISCH	T 1000 DM	.	.	6 131	8 153	.	34 883
32 327	VENTILATOREN, EIN- ODER MEHRSTUFIG (OHNE GRUBENVENTILATOREN U. ELEKTRISCHE TISCH-, WAND- U. DECKENVENTILATOREN BIS 200 H)	T 1000 DM	.	.	232 3 730	190 3 304	.	1 074 16 041
32 328	LUFTHEIZER (LUFTHEIZGERAETE MIT WAERME-TAUSCHER FUER DAMPF, WASSER, THERMOEL)	T 1000 DM	.	.	277 2 379	291 3 184	.	2 004 18 264
32 329	LUFFTFOERDERGERAETE, KLIMAGERAETE	T 1000 DM
32 330	ANLAGEN DER KLIMA- U. LUEFTUNGSTECHNIK SOWIE ANLAGEN ZUR EINTSTAUBUNG U. ABLUFTREINIGUNG	T 1000 DM	.	.	1 443 14 150	1 737 12 930	.	7 746 83 070
32 331	INDUSTRIESTAUBSAUGER, ABLUFTEHTSTAUBUNGSGERAETE	T 1000 DM
32 333	KAELTESAETZE UEBER 0,4 KH, KAELTEANLAGEN, WAERMEPUMPEN 1)	T 1000 DM	.	.	347 8 296	359 8 751	.	2 169 53 218
32 334	VERDRAENGERPUMPEN OSZILLIERENDER BAUART	T 1000 DM	.	.	96 1 561	48 1 079	.	519 8 080
32 336	FLUEGELZELLENPUMPEN	T 1000 DM
32 337	KREISELPUMPEN (KRAFTPUMPEN; OHNE TAUCHMOTOR-PUMPEN)	T 1000 DM	.	.	419 8 679	328 3 958	.	2 546 51 114
32 338	TAUCHMOTORPUMPEN EINSTUFIG	T 1000 DM	.	.	3 39	20 340	.	126 2 667
32 339	MEHRSTUFIG	T 1000 DM
32 340	ZAHNRADPUMPEN	T 1000 DM	.	.	56 913	52 1 007	.	358 7 228
MASCHINEN FUER DIE BE- U. VERARBEITUNG VON KAUTSCHUK U. KUNSTSTOFF								
32 341	EXTRUDER (AUCH TYPISCHE FOLGEMASCHINEN)	T 1000 DM
32 342	BLASFORMMASCHINEN	T 1000 DM
32 343	SPRITZGIESSMASCHINEN (OHNE SPRITZGIESS-WERKZEUGE)	T 1000 DM
32 344	MECHANISCHE U. HYDRAULISCHE PRESSEN (OHNE FORMPRESSWERKZEUGE U. REIFENVULKANISIER-PRESSEN)	T 1000 DM
32 345	WARMFORMMASCHINEN (TIEFZIEH- U. STRECK-ZIEHFORMMASCHINEN)	T 1000 DM
32 346	MASCHINEN ZUR HERSTELLUNG V. SCHAUMSTOFFEN (OHNE SPRITZGIESSMASCHINEN U. EXTRUDER)	T 1000 DM
BAUMASCHINEN FUER HOCH- U. TIEFBAU								
32 347	BETONMISCHER FUER BAUSTELLEN U. BETONWERKE; TRANSPORTMISCHERAUFBAUTEN OHNE FAHRGESTELL	T 1000 DM
32 348	BETONMISCHANLAGEN	T 1000 DM
32 349	BETONPUMPEN, BETONSPRITZ- U. -EINPRESS-GERAETE	T 1000 DM
32 351	BETONVERDICHTER	T 1000 DM
32 352	TURMDREHKRANE FUER BAUSTELLEN	T 1000 DM
32 353	RAHMEN U. PFAHLZIEHER	T 1000 DM
32 354	VERPUTZMASCHINEN U. SONSTIGE BAUMASCHINEN FUER HOCH- U. TIEFBAU (OHNE BAUAUFZUEGE UND -WINDEN)	T 1000 DM

*) ANGABEN FUER DAS GEBIET DER EHEMALIGEN DDR; SIE SCHLIESSEN BERLIN (OST) EIN.-

1) OHNE SOLCHE MIT ELEKTROMOTORISCH ANGETRIEBENEN KAELEMITTELVERDICHTERN U. EINER ANSCHLUSSLEISTUNG BIS 15 KW (NENN-AUFNAHME DES VERDICHTERS).

STBA, FACHSERIE 4, REIHE 2.1

8 PRODUKTION AUSGENAHLTER ERZEUGNISSE *)

EB.-NR.	ERZEUGNIS	EINHEIT	1990		1991		JAN. 1990	BIS 1990	MÄI 1991
			APRIL	MAI	APRIL	MAI			
32 355	UNIVERSAL-HYDRAULIKBAGGER MIT AUSSCHLIESSLICH HYDRAULISCH BETÄTIGTEN ARBEITSWERKZEUGEN	T 1000 DM
32 356	MASCHINEN FUER DEN BITUMINOESEN U. BETONSTRASSENBAU	T 1000 DM	.	.	340	93	.	.	1 668
32 357	BODENVERDICHTER	T 1000 DM	.	.	2 960	1 163	.	.	20 004
32 358	STRASSENWALZEN	T 1000 DM
32 359	RADLADER IN GRUNDAUSRUESTUNG	T 1000 DM	.	.	41	16	.	.	1 073
32 361	ANBAUGERAETE FUER RAD- U. RAUPENLADER, PLANIERMASCHINEN U. RAUPENSCHLEPPER FUER DEN ERDBAU	T 1000 DM	.	.	166	35	.	.	3 874
	BAUSTOFF-, KERAMIK- U. GLASMASCHINEN	T 1000 DM	.	.	165	65	.	.	399
					744	235			1 544
32 362	MASCHINEN U. EINRICHTUNGEN FUER DIE ZEMENT-, KALK-, GIPS-, TRASS- U. KREIDEHERSTELLUNG	T 1000 DM
32 363	MASCHINEN U. EINRICHTUNGEN FUER DIE SCHOTTER-, SAND- U. KIESEGEWINNUNG SOWIE FUER RECYCLING VON BAUSCHUTT U. -MATERIAL	T 1000 DM
32 364	ZERKLEINERUNGS-, SIEB- U. AUFBEREITUNGSMASCHINEN FUER ANDERE BEREICHE DES BAUSTOFF-, KERAMIK- U. GLASGENERBES	T 1000 DM
32 365	MASCHINEN U. EINRICHTUNGEN ZUR HERSTELLUNG ZEMENT-, KALK-, GIPS- U. ASPHALT- GEBUNDENER BAUELEMENTE	T 1000 DM	.	.	420	509	.	.	2 472
32 366	KERAMIKMASCHINEN	T 1000 DM	.	.	3 151	2 571	.	.	16 475
32 367	MASCHINEN FUER DIE HERSTELLUNG U. WARMBEARBEITUNG VON FLACH- U. HOHLGLAS	T 1000 DM	.	.	1	35	.	.	138
32 368	MASCHINEN FUER DIE KALTBEARBEITUNG VON GLAS ODER GLASWAREN	T 1000 DM	.	.	193	567	.	.	1 975
32 370	TROCKNUNGSANLAGEN U. -MASCHINEN FUER GARNE, LOSES TEXTILGUT, TEXTILIEN UND TEXTILE FLAECHENERZEUGNISSE, Z.B. ZENTRIFUGEN	T 1000 DM
32 372	SPRITZ- U. SPRUEHKABINEN, KOMBINIERT SPRITZ- U. TROCKNUNGSKABINEN	T 1000 DM
	LANDMASCHINEN	T 1000 DM
32 411	PFLUEGE (AUCH GESpanN-, WEINBERG-, SCHAEL- U. KREISELPFLUEGE)	T 1000 DM
32 412	MASCHINEN U. GERAETE ZUM DUENGEN (OHNE FLUESSIGMISTANKWAGEN)	T 1000 DM
32 413	MASCHINEN U. GERAETE FUER DEN PFLANZENSCHUTZ (OHNE TRAGBARE SPRITZEN)	T 1000 DM
32 414	ERNTEMASCHINEN FUER HALMGUT	T 1000 DM	.	.	1 737	4 941	.	.	12 876
32 415	ERNTEMASCHINEN FUER HACK- U. SONSTIGE FELDFRUECHTE	T 1000 DM	.	.	11 489	43 516	.	.	107 010
32 416	RASENMAEHER MIT ELEKTRO- SOWIE MIT VERBRENNUNGSMOTORISCHEM ANTRIEB	T 1000 DM	.	.	2 153	1 669	.	.	10 761
32 417	LANDWIRTSCHAFTLICHE LADEWAGEN	T 1000 DM	.	.	10 042	10 237	.	.	50 757
32 419	MASCHINEN, ANLAGEN U. GERAETE ZUR MILCHGEWINNUNG U. -KUEHLUNG	T 1000 DM	.	.	52
32 420	ACKERSCHLEPPER (RAD- U. RAUPENSCHLEPPER; OHNE EINACHSIGE MOTORGERAETE)	T 1000 DM	.	.	471
	NAHRUNGSMITTELMASCHINEN	T 1000 DM
32 908	MASCHINEN FUER DIE OBST- U. GEMUESEVERARBEITUNG, FEINKOSTHERSTELLUNG, FISCHVERARBEITUNG, TROCKENMILCH- U. KAESEHERSTELLUNG	T 1000 DM
32 422	MUELLEREIMASCHINEN U. -ANLAGEN (OHNE SOLCHE FUER DIE OELMUELLEREI), HILFSMASCHINEN FUER DIE HERSTELLUNG VON GRUNDNAHRUNGS- U. FUTTERNITTELEN	T 1000 DM
32 909	TEIGNET- U. -MISCHMASCHINEN, RUEHR- UND SCHLAGMASCHINEN	T 1000 DM
32 424	TEIGTEILMASCHINEN, TEIGWIRKMASCHINEN (RUND U. LANG; AUCH KOMBINIERT)	T 1000 DM	.	.	200	179	.	.	532
32 910	MASCHINEN U. ANLAGEN ZUR HERSTELLUNG VON TEIGWAREN	T 1000 DM	.	.	1 297	1 019	.	.	4 475
32 426	DAUERBACKWARENMASCHINEN, -ANLAGEN UND -DEFEN	T 1000 DM

*) ANGABEN FUER DAS GEBIET DER EHEMALIGEN DDR; SIE SCHLIESSEN BERLIN (OST) EIN.

B PRODUKTION AUSGEWAHLTER ERZEUGNISSE *)

EB.-NR.	ERZEUGNIS	EINHEIT	1990		1991		JAN.	BIS	MAI
			APRIL	MAI	APRIL	MAI	1990	1991	
32 911	ETAGENBACKOEFEN UND BACKSCHRAENKE, DURCHLAUF OEFEN	T 1000 DM
32 428	SCHLACHTHAUSANLAGEN U. -EINRICHTUNGEN (AUCH FLEISCHEREIKOCHANLAGEN)	T 1000 DM	.	.	19	16	.	.	107
32 429	WURSTHERSTELLUNGSMASCHINEN	T 1000 DM	.	.	247	175	.	.	1 509
32 431	AUFBEREITUNGS- U. ROESTANLAGEN FUER KAKAOBOHNEN U. NUESSE, KAKAO- U. SCHOKOLADENHERSTELLUNGSMASCHINEN	T 1000 DM
32 432	MASCHINEN U. ANLAGEN FUER DIE HERSTELLUNG SONSTIGER SUESSWAEREN (AUCH BOMBON-, DRAGEE- U. MOGULHERSTELLUNGSANLAGEN)	T 1000 DM
32 433	MASCHINEN U. ANLAGEN ZUR HERSTELLUNG VON ZUCKER	T 1000 DM
32 434	MASCHINEN U. ANLAGEN FUER DIE SPEISEOEL- U. SPEISEFETTERSTELLUNG	T 1000 DM
32 912	GETRAENKEHERSTELLUNGSMASCHINEN UND -ANLAGEN; REINIGUNGS-, FUELL U. VERSCHLIESSMASCHINEN, ABFUELLANLAGEN FUER WEICHPACKUNGEN	T 1000 DM	.	.	24	51	.	.	503
					775	1 312	.	.	9 356
32 436	MASCHINEN U. EINRICHTUNGEN FUER GROSSKUECHEN U. GASTWIRTSCHAFTEN AUFSCNITTTSCHNEIDEMASCHINEN MIT EINEM GEWICHT AB 20 KG	T 1000 DM
32 437	GROSSKAFFEEEMASCHINEN MIT EINEM NUTZINHALT UEBER 2 L	T 1000 DM
32 438	ELEKTRISCHE GESCHIRRSPUELMASCHINEN FUER GEMUEBLICHE ZHECKE	T 1000 DM
32 439	GROSSKUECHENMASCHINEN	T 1000 DM	.	.	10	9	.	.	47
32 450	KAFFEE-, TEE- U. TABAKVERARBEITUNGSMASCHINEN U. ANLAGEN	T 1000 DM	.	.	474	425	.	.	2 084
32 453	FARBENHERSTELLUNGSMASCHINEN	T 1000 DM
32 454	KOMPRIEMIERMASCHINEN (AUCH FUER TABLETTENKOMPRIEMIERUNG)	T 1000 DM
32 913	MISCH-, KNET- U. SIEB MASCHINEN	T 1000 DM
	VERPACKUNGSMASCHINEN								
32 456	MASCHINEN FUER DIE HERSTELLUNG VON BLECHPACKUNGEN	T 1000 DM
32 457	ABFUELLMASCHINEN FUER FESTE STOFFE	T 1000 DM
32 458	ABFUELLMASCHINEN FUER FLUESSIGE U. PASTENFUEHRIGE STOFFE	T 1000 DM
32 459	MASCHINEN ZUM VERSCHLIESSEN VON PACKUNGEN	T 1000 DM
32 461	EINSCHLAG- U. EINWICKELMASCHINEN	T 1000 DM
32 462	FUELL- U. VERSCHLIESSMASCHINEN	T 1000 DM
32 463	FORM-, FUELL- U. VERSCHLIESSMASCHINEN FUER SCHLAUCH- U. SIEGELRANDBEUTEL	T 1000 DM
32 464	FUER ANDERE PACKUNGEN (OHNE SCHLAUCH- U. SIEGELRANDBEUTEL)	T 1000 DM
32 914	SAMMELPACKMASCHINEN	T 1000 DM
32 466	ETIKETTIER- U. BANDUNKLEBEMASCHINEN	T 1000 DM
	EINZELAPPARATE U. -MASCHINEN FUER DIE CHEMISCHE U. VERWANDTE INDUSTRIE								
32 511	EINZELAPPARATE U. -MASCHINEN F.D. STICKSTOFF- U. KUNSTDUENGERHERSTELLUNG (AUCH DUENGERMUEHLEN)	T 1000 DM
32 512	HOCHDRUCKREINIGER (AUCH MIT DAMPFSTUFE)	T 1000 DM
32 513	EINZELAPPARATE U. -MASCHINEN ZUR HERSTELLUNG VON TECHNISCHEN FETTEN U. OELN, ZUR EXTRAKTION U. HAERTUNG	T 1000 DM
32 514	EINZEL-AUTOKLAVEN F. ALLGEM. CHEM. ZHECKE	T 1000 DM
32 515	FILTER U. FILTERPRESSEN FUER ALLGEMEINE CHEMISCHE ZHECKE (OHNE LUFTFILTER U. ENTSTAUBUNGSGERAETE)	T 1000 DM
32 516	ZENTRIFUGEN FUER ALLGEMEINE CHEMISCHE ZHECKE	T 1000 DM
32 517	RUEHRERKE, KNET-, MISCH- U. ZERKLEINERUNGSMASCHINEN FUER ALLG. CHEM. ZHECKE	T 1000 DM

*) ANGABEN FUER DAS GEBIET DER EHEMALIGEN DDR; SIE SCHLIESSEN BERLIN (OST) EIN.-

8 PRODUKTION AUSGEWAHLTER ERZEUGNISSE *)

EB.-NR.	ERZEUGNIS	EINHEIT	1990		1991		JAN. BIS	MAI
			APRIL	MAI	APRIL	MAI	1990	1991
32 518	EINZEL-WAERMEAUSTAUSCHER (SONEIT NICHT ZU DAMPFKESSELN GEMOEREND), EINZELAPPARATE ZU KUEHLERN U. KAMINKUEHLERN	T 1000 DM	.	.	403	359	.	1 480
32 520	EINZELAPPARATE U. MASCHINEN FUER DIE WASSERBEHANDLUNG	T 1000 DM	.	.	3 411	4 267	.	19 825
32 522	ANLAGEN FUER DIE ANORGANISCHE U. ORGANISCHE CHEMIE, FUER DIE GAERUNGS- U. STAERKE-INDUSTRIE	T 1000 DM
32 523	ANLAGEN ZUR LAGERUNG VON BRENNBAREN FLUESSIGKEITEN U. KRAFTSTOFFEN; GASTANK-ANLAGEN U. TANKSTELLEN-EINRICHTUNGEN	T 1000 DM	.	.	382	560	.	1 458
32 524	TANKWAGENAUFBAUTEN OHNE FAHRGESTELL	T 1000 DM	.	.	1 687	2 443	.	6 597
32 525	WAERMEWIRTSCHAFTLICHE ANLAGEN (WAERME-AUSTAUSCHER) SONEIT NICHT ZU DAMPFKESSELN GEMOEREND	T 1000 DM	.	.	71	101	.	491
32 526	WASSERRUECKKUEHLANLAGEN MITTELS LUFT	T 1000 DM	.	.	1 063	1 761	.	8 123
32 527	ANLAGEN FUER DIE GASERZEUGUNG, -WASCHUNG, -REINIGUNG U. -KUEHLUNG	T 1000 DM
32 530	ANLAGEN FUER DIE WASSERBEHANDLUNG	T 1000 DM	.	.	238	1 501	.	2 658
	KRANE, HAENGBAHNEN, REGALBEDIENGERAETE, DECKHILFSMASCHINEN				4 039	13 456	.	26 120
32 915	BRUECKENKRANE, LAUFKRANE, GERAETE ZUR REGALBEDIENUNG, EINSCHIENENHAENGBAHNEN	T 1000 DM	.	.	1 195	839	.	4 818
32 534	PORTAL- U. HALBPORTALDREHKRANE	T 1000 DM	.	.	10 855	9 152	.	46 302
32 535	FAHRZEUGKRANE	T 1000 DM	.	.	338	317	.	2 315
32 536	LKW-LADEKRANE ZUM BE- U. ENTLADEN DER EIGENEN LADEFLAECHEN	T 1000 DM	.	.	2 976	2 491	.	18 010
32 916	SAEULENSCHNENK- U. HANDSCHNENKRANE, ANDERE NICHT GENANNT KRANE	T 1000 DM
32 917	DECK-(SCHIFFS-) HILFSMASCHINEN	T 1000 DM
32 539	HYDRAULISCHE HEBEBUEHNEN LADEBORDWAENDE, UEBERLADEBRUECKEN, INDUSTRIEHEBEBUEHNEN U. -HUBTISCHE	T 1000 DM
32 540	HUBWAGEN (LASTAUFNAHME RADUNTERSTUETZT)	T 1000 DM
32 541	HUBARBEITSBUEHNEN	T 1000 DM	.	.	1	25	.	191
32 542	FAHRZEUGWARTUNGSBUEHNEN	T 1000 DM	.	.	30	514	.	2 780
32 918	ELEKTROZUEGE, DRUCKLUFTHEBEZUEGE	T 1000 DM
32 545	SCHRAUBENWINDEN, SPINDELHEBEBECKE UND -KIPPEINRICHTUNGEN SOWIE ANDERE SPINDEL-HEBEZUEGE	T 1000 DM
32 546	GABELSTAPLER (LASTAUFNAHME FREITRAGEND)	T 1000 DM
	STETIGFOERDERER FUER SCHUETTGUT							
32 549	BANDFOERDERER, ORTSFEST U. RUECKBAR	T 1000 DM	.	.	707	731	.	10 879
32 551	GLIEDERBAND-, PLATTENBAND-, TROGBAND- U. KASTENBANDFOERDERER, ORTSFEST ODER FAHRBAR	T 1000 DM	.	.	8 228	12 359	.	121 221
32 552	BECHERWERKE MIT FESTEN BECHERN, PENDEL-BECHERWERKE	T 1000 DM

*) ANGABEN FUER DAS GEBIET DER EHEMALIGEN DDR; SIE SCHLIESSEN BERLIN (OST) EIN.-

8 PRODUKTION AUSGEWAHLTER ERZEUGNISSE *)

EB.-NR.	ERZEUGNIS	EINHEIT	1990		1991		JAN. 1990	BIS 1990	MAI 1991
			APRIL	MAI	APRIL	MAI			
32 553	TROGKETTEN- U. KRATZERFOERDERER	T 1000 DM	.	.	23	41	.	.	202
32 554	SCHNECKEN- U. SCHNECKENROHRFOERDERER	T 1000 DM	.	.	218	393	.	.	1 959
32 555	SCHWINGFOERDERER (WUCHTFOERDERER) SCHUETTELRUTSCHEN, SCHWINGRINNEN, WEDEL- SCHWINGRINNEN	T 1000 DM
32 556	PNEUMATISCHE STETIGFOERDERER FUER SCHUETTUT	T 1000 DM
32 560	STETIGFOERDERER FUER STUECKGUT	T 1000 DM	.	.	815	682	.	.	2 367
					5 783	5 164			18 741
AUFZUEGE									
32 563	ELEKTRISCHE PERSONENAUFZUEGE ALS SEILAUFZUEGE	T 1000 DM
32 564	ELEKTRISCHE LASTENAUFZUEGE ALS SEILAUFZUEGE	T 1000 DM
32 565	HYDRAULISCHE AUFZUEGE	T 1000 DM
32 566	FAHRTREPPEN U. FAHRSTEIGE	T 1000 DM
32 571	GEWINNUNGSMASCHINEN F. D. BERGBAU UNTERTAGE	T 1000 DM
32 573	LADEMASCHINEN NUR FUER DEN UNTERTAGEBETRIEB, GESTEINSBOHRMASCHINEN	T 1000 DM
32 576	SPEZIALBAGGER SONIE SONSTIGE FOERDER- UND GEWINNUNGSGERAETE FUER DEN TAGEBAU	T 1000 DM	.	.	1 224	923	.	.	6 582
32 578	AUFBEREITUNGSMASCHINEN U. -ANLAGEN FUER ERZE, BRAUNKOEHLE, TORF SONIE SONSTIGE BERG- BAULICHE ERZEUGNISSE	T 1000 DM	.	.	16 715	11 551	.	.	113 239
PAPIER- U. DRUCKEREIMASCHINEN									
32 620	SIEB-, ROLLEN-, BOGEN-, FLEXODRUCK- MASCHINEN, SONSTIGE DRUCKMASCHINEN	T 1000 DM	.	.	1 498	1 342	.	.	7 045
32 621	MASCHINEN U. APPARATE ZUR HERSTELLUNG VON HOLZSCHLIFF, ZELLSTOFF, PAPIER U. PAPIER	T 1000 DM	.	.	44 439	35 448	.	.	182 648
32 622	ROLLENSCHNEIDE- U. -WICKELMASCHINEN	T 1000 DM
32 623	LAENGS- U. QUERSCHNEIDER	T 1000 DM
32 624	SCHNEIDEMASCHINEN, MASCHINEN FUER DIE BUCH- BINDEREI; MASCHINEN FUER DIE HERSTELLUNG VON KARTONAGEN	T 1000 DM
32 625	MASCHINEN FUER DIE HERSTELLUNG VON BRIEFUM- SCHLAEAGEN, PAPIERTUETEN, -BEUTELN U. SACKEN	T 1000 DM
32 628	HILFSAPPARATE FUER DRUCKMASCHINEN, MA- SCHINEN U. GERAETE FUER DIE SATZ- U. REPRODUKTIONSTECHNIK	T 1000 DM	.	.	173	85	.	.	832
32 919	SELBSTANZEIGENDE LADENTISCHWAAGEN, MECHA- NISCH U. ELEKTROMECHANISCH	T 1000 DM	.	.	5 452	3 313	.	.	24 599
TEXTILMASCHINEN									
32 630	AUFBEREITUNGS- U. VORBEREITUNGSMASCHINEN FUER WOLLE, BAUMWOLLE U. CHEMIEFASERN	T 1000 DM	.	.	38	68	.	.	171
32 634	DUESENSPINNMASCHINEN U. NACHBEHANDLUNGS- MASCHINEN FUER ZELLULOISISCHE U. SYNTHETISCHE FASERN U. FAEDEN	T 1000 DM	.	.	733	1 710	.	.	3 645
32 635	ZWIRNEREI- U. SEILEREIMASCHINEN	T 1000 DM

*) ANGABEN FUER DAS GEBIET DER EHEMALIGEN DDR; SIE SCHLIESSEN BERLIN (OST) EIN.-

B PRODUKTION AUSGEWAHLTER ERZEUGNISSE *)

EB.-NR.	ERZEUGNIS	EINHEIT	1990		1991		JAN. BIS	MAI
			APRIL	MAI	APRIL	MAI	1990	1991
32 920	VORBEREITUNGS- U. HILFSMASCHINEN FUER DIE WEBEREI	T 1000 DM	.	.	156 1 081	129 843	.	579 4 055
32 639	WEBMASCHINEN (OHNE BANDWEBMASCHINEN)	T 1000 DM
32 640	STRICK- U. WIRKMASCHINEN USH.	T 1000 DM	.	.	73 2 659	68 2 489	.	451 15 372
32 641	BLEICHEREI- U. FAERBEREIMASCHINEN UND -APPARATE, WALKEN, WASCHMASCHINEN (OHNE WAESCHEREI- U. HAUSHALTSMASCHINEN)	T 1000 DM
32 642	APPRETUR-, MERCERISIERMASCHINEN, PRESSEN FUER DIE TEXTILINDUSTRIE (OHNE SOLCHE FUER HUETE, OBERBEKLEIDUNG U. WAESCHE)	T 1000 DM
32 643	DRUCKEREIMASCHINEN FUER DIE TEXTILINDUSTRIE	T 1000 DM
32 921	SPINDELN U. SPINDELTEILE, RINGE U. RING-LAEUFER, ROTORSPINNAGGREGATE U. TEILE DAVON	T 1000 DM
32 650	ZUBEHOER FUER WIRK- U. STRICKMASCHINEN, NETZ- U. TUELLMASCHINEN USH.	T 1000 DM	.	.	27 1 216	19 1 083	.	102 4 817
NAEHMASCHINEN								
32 651	HAUSHALTSMASCHINEN (NUR OBERTEILE)	T 1000 DM
32 922	STEPPSTICHNAEHMASCHINEN	T 1000 DM
32 923	KETTENSTICHNAEHMASCHINEN	T 1000 DM
32 924	STICHGRUPPENNAEHAUTOMATEN U. NAEHAUTOMATEN MIT AUTOMATISCHER NAEHGUTFUEHRUNG	T 1000 DM
MASCHINEN FUER DIE LEDER-, SCHUH- U. LEDERWARENHERSTELLUNG								
32 658	LEDERHERSTELLUNGSMASCHINEN	T 1000 DM
32 660	SCHUHERSTELLUNGSMASCHINEN	T 1000 DM
ARMATUREN U. AEHNLICHE APPARATE								
32 662	DRUCKMINDERVENTILE, RUECKSCHLAGKLAPPEN UND -VENTILE, UEBERDRUCK- U. SICHERHEITSVENTILE, SONSTIGE SICHERHEITSARMATUREN	T 1000 DM	.	.	83 1 755	31 697	.	375 9 072
32 663	SANITAERARMATUREN	T 1000 DM	.	.	54 4 066	57 3 882	.	246 19 072
32 664	ARMATUREN FUER HEIZKOEPPER, VON ZENTRAL-HEIZUNGEN	T 1000 DM
32 665	ANDERE ARMATUREN (REGELVENTILE, SCHIEBER, VENTILE, HAEMIE, KLAPPEN, MEMBRANARMATUREN U. SONSTIGE ABSPERRARMATUREN)	T 1000 DM	.	.	342 8 628	542 11 114	.	2 658 60 907
32 666	AUSGLEICHS- U. VERBINDUNGSARMATUREN	T 1000 DM	.	.	24 579	116 3 680	.	256 6 906
32 667	ABLEITER, ABSCHIEDER, BE- U. ENTLUEFTER	T 1000 DM	.	.	15 288	32 517	.	179 2 382
32 668	ARMATUREN FUER DIE DELHYDRAULIK U. PNEUMATIK	T 1000 DM	.	.	111 2 446	126 3 009	.	654 14 331
32 711	FEUERWEHR-AUFBAUTEN FUER KRAFTFAHRGROSSGERAETE	T 1000 DM

*) ANGABEN FUER DAS GEBIET DER EHEMALIGEN DDR; SIE SCHLIESSEN BERLIN (OST) EIN.-

8 PRODUKTION AUSGENAHLTER ERZEUGNISSE *)

EB.-NR.	ERZEUGNIS	EINHEIT	1990		1991		JAN. 1990	BIS 1990	MAI 1991
			APRIL	MAI	APRIL	MAI			
32 730	EINZELGERAETE FUER OELHYDRAULISCHE ANLAGEN	T	.	.	243	145	.	.	816
		1000 DM	.	.	5 474	3 546	.	.	18 711
32 731	HYDROAGGREGATE U. KOMPLETTE HYDROANLAGEN	T
		1000 DM
32 732	PNEUMATIKZYLINDER (OHNE BREMSZYLINDER FUER FAHRZEUGE)	T
		1000 DM
ZAHNRAEDER U. GETRIEBE									
32 733	STIRNRAEDER U. STIRNRADTRIEBE	T	.	.	365	332	.	.	2 029
		1000 DM	.	.	5 508	4 361	.	.	31 804
32 734	STIRNRADGETRIEBE	T	.	.	334	384	.	.	2 041
		1000 DM	.	.	7 149	7 091	.	.	40 523
32 735	KEGELRAD- U. KEGELSTIRNRADGETRIEBE	T	.	.	191	225	.	.	1 330
		1000 DM	.	.	3 871	4 197	.	.	23 774
32 736	SCHNECKENGETRIEBE	T	.	.	27	26	.	.	161
		1000 DM	.	.	676	613	.	.	3 784
32 737	PLANETENGETRIEBE (OHNE TURBOPLANETENGETRIEBE)	T
		1000 DM
32 738	MOTORGETRIEBE	T
		1000 DM
32 739	ZAHNRADGETRIEBE FUER LANDMASCHINEN	T	.	.	197	278	.	.	643
		1000 DM	.	.	2 676	4 622	.	.	9 846
32 741	FUER SELBSTFAHRENDE GERAETE FUER DIE BAUWIRTSCHAFT	T
		1000 DM
32 742	STUFENLOS EINSTELLBARE GETRIEBE (OHNE SOLCHE FUER KRAFTWAGEN U. -RAEDER)	T	.	.	116	175	.	.	412
		1000 DM	.	.	3 168	2 539	.	.	9 038
32 743	WAEHLZLAGER (OHNE SOLCHE AUS KUNSTSTOFF)	T	.	.	206	139	.	.	1 278
		1000 DM	.	.	8 420	5 746	.	.	40 032
32 744	GELENKIELLEN U. GELENKKUPPLUNGEN (OHNE SOLCHE FUER KFZ)	T
		1000 DM
32 745	DREHELASTISCHE KUPPLUNGEN (OHNE SOLCHE FUER KFZ)	T	.	.	15	40	.	.	85
		1000 DM	.	.	280	682	.	.	2 410
32 746	REIBUNGSKUPPLUNGEN (OHNE SOLCHE FUER KFZ)	T
		1000 DM
32 747	MAGNETKUPPLUNGEN (OHNE SOLCHE FUER KFZ)	T
		1000 DM
32 748	FLACH- U. KEILRIEMENANTRIEBE SONNIE SONSTIGE ZUGORGANANTRIEBE	T
		1000 DM
32 749	BRENNER U. FEUERUNGEN FUER FLUESSIGEN BRENNSTOFF	T
		1000 DM
32 751	SCHIFFSPROPELLER	T
		1000 DM
32 970	MONTAGEN VON MASCHINENBAUERZEUGNISSEN (OHNE MONTAGEN VON NICHELEKTRISCHEN KRAFTMASCHINEN U. VON HEBE- U. FOERDERZEUGEN)	1000 DM	.	.	44 220	40 426	.	.	183 070
STRASSENFAHRZEUGE									
33 119	PERSOENENKRAFTWAGEN (AUCH DREIRAEDRIG) UND KLEINWIBUSSE (BIS 9 SITZPLAETZE) 1)	ST	.	.	663
		1000 DM	.	.	5 660
33 129	KOMBINATIONSKRAFTWAGEN (MEHRZWECKWAGEN) (AUCH DREIRAEDRIG) 1)	ST
		1000 DM
33 132	LIEFER- U. LASTKRAFTWAGEN (AUCH DREIRAEDRIG, ABER OHNE KOMMUNALFAHRZEUGE) SONNIE MOTORCARAVANS, WOHNMOBILE U. ANDERE LASTKRAFTWAGEN MIT SPEZIALAUFBAUTEN	ST	.	.	258	92	.	.	2 531
		1000 DM	.	.	8 668	3 339	.	.	38 848

*) ANGABEN FUER DAS GEBIET DER EHEMALIGEN DDR; SIE SCHLIESSEN BERLIN (OST) EIN.
1) EINSCHL. FAHRGESTELLE MIT MOTOR.

8 PRODUKTION AUSGEWAHLTER ERZEUGNISSE *)

EB.-NR.	ERZEUGNIS	EINHEIT	1990		1991		JAN. 1990	BIS	MAI 1991
			APRIL	MAI	APRIL	MAI	1990	1991	
33 150	OMNIBUSSE U. OBUSSE (OHNE KLEINOMNIBUSSE BIS 9 SITZPLAETZE) 1)	ST 1000 DM
33 180	VERBRENNUNGSMOTOREN FUER KRAFTWAGEN	ST *
33 210	STRASSENZUGMASCHINEN	ST 1000 DM
33 319	ZUBEHOER, EINZEL- U. ERSATZTEILE FUER KRAFTWAGEN-, STRASSENZUGMASCHINEN- U. KRAFTRADMOTOREN	1000 DM	.	.	22 644	25 308	.	.	133 144
33 321	RAHMEN, RAEDER U. FELGEN FUER KRAFTWAGEN U. STRASSENZUGMASCHINEN	1000 DM	.	.	1 869	1 313	.	.	10 199
33 339	TRIEBWERKSTEILE U. LENKUNGEN FUER KRAFTWAGEN, STRASSENZUGMASCHINEN U. KRAFTRAEDER	T *	.	.	570	490	.	.	3 716
33 341	KUEHLER, -TEILE (EINSCHL. KUEHLERTRAEGERN U. -JALOUSIEN)	1000 DM	.	.	317
33 343	BREMSAGGREGATE FUER KRAFTFAHRZEUGE U. ANHAEANGER	1000 DM	.	.	1 219	1 804	.	.	11 776
33 347	STOSSDAEMPFER U. STOSSDAEMPFERTEILE	1000 DM
33 351	AUTOHEIZUNGEN U. -ENTLUEFTUNGEN	1000 DM
33 361	ABGASREINIGUNGSSYSTEME FUER STRASSENFAHRZEUGE, Z.B. KFZ.-KATALYSATOREN	ST 1000 DM
33 372	KRAFTFAHRZEUGZUBEHOER FUER KAROSSERIEN, AUFBAUTEN U. INNENAUSSTATTUNGEN SONNE SICHERHEITSGURTE	1000 DM
33 411	KAROSSERIEN FUER PERSONENKRAFTWAGEN	ST 1000 DM
33 419	AUFBAUTEN FUER NUTZFAHRZEUGE	ST 1000 DM	.	.	928 6 507	815 7 273	.	.	3 964 30 977
33 455	KRAFTWAGEN- U. SATTELANHAEANGER MIT MINDESTENS 2 AXSEN ZUR LASTENBEFORDERUNG	ST 1000 DM	.	.	610 7 836	676 7 217	.	.	2 106 24 919
33 456	MOBILHEIME, CAMPING- U. SONSTIGE WOHNANHAEANGER	ST 1000 DM	.	.	636 2 330	531 1 742	.	.	2 007 6 863
33 713	KRAFTRAEDER U. MOTORROLLER	ST 1000 DM
33 719	FAHRRAEDE MIT HILFSMOTOR	ST 1000 DM
33 750	FAHRRAEDE (OHNE SPIELFAHRRAEDE)	ST 1000 DM	.	.	32 880 7 310	34 432 8 115	.	.	154 550 33 518
33 761	FAHRRADRAHMEN	ST 1000 DM
ELEKTROTECHNISCHE ERZEUGNISSE									
36 114	GLEICHSTROMMOTOREN U. -GENERATOREN (EINSCHL. GETRIEBEMOTOREN) UEBER 0,0375 KW	1000 ST 1000 DM	.	.	.	4 3	.	.	32 23 778
36 115	EINPHASEN-WECHSELSTROMMOTOREN (EINSCHL. GETRIEBEMOTOREN)	1000 ST 1000 DM	.	.	3 037 123	1 289 181	.	.	1 090 25 024
36 116	DREHSTROM- U. ZWEIPHASEN-WECHSELSTROMMOTOREN	1000 ST 1000 DM	.	.	2 566 33	4 390 55	.	.	357 74 151
36 117	WECHSELSTROMGENERATOREN, TURBOGENERATOREN	ST 1000 DM	.	.	7 480	13 488	.	.	.
36 118	STROMERZEUGUNGSAGGREGATE (OHNE SCHWEISSSTROMERZEUGUNGSAGGREGATE) ANGETRIEBEN DURCH DIESELMOTOREN U. SONSTIGE KRAFTMASCHINEN (OHNE OTTOMOTOREN)	ST 1000 DM	.	.	133 8 119	146 10 737	.	.	739 53 729
36 123	TRANSFORMATOREN MIT FLUESSIGKEITISOLATION	ST 1000 DM
36 125	TROCKENTRANSFORMATOREN, GIESSHARZ-VERTEILUNGS- U. LEISTUNGSTRANSFORMATOREN	1000 ST 1000 DM	.	.	149 4 618	103 3 670	.	.	637 19 063
36 134	EINKRISTALLGLEICHRICHTERELEMENTE U. -SAETZE, THYRISTOREN, TRIACS U. DGL.	1000 DM
36 137	HALBLEITER-STROMRICHTERGERAETE U. SONSTIGE STROMRICHTER	1000 ST 1000 DM	.	.	8 1 534	9 1 581	.	.	44 9 590
36 158	BLEIAKKUMULATOREN UEBER 7 KG (TROCKENGEWICHT)	T 1000 DM	.	.	824 4 555	509 3 134	.	.	3 684 21 740
36 219	HOCHSPANNUNGSSCHALTFLDERS	ST 1000 DM	.	.	349 5 276	277 4 721	.	.	5 669 26 591

*) ANGABEN FUER DAS GEBIET DER EHEMALIGEN DDR; SIE SCHLIESSEN BERLIN (OST) EIN.
1) EINSCHL. FAHRGESTELLE MIT MOTOR.

B PRODUKTION AUSGEWAHLTER ERZEUGNISSE *)

EB.-NR.	ERZEUGNIS	EINHEIT	1990		1991		JAN. BIS	MAI
			APRIL	MAI	APRIL	MAI	1990	1991
NIEDERSPANNUNGSSCHALTGERAETE U. -ANLAGEN UNTER 1000 V								
36 221	EINFACHE HANDSCHALTGERAETE	1000 ST	.	.	13	9	.	98
		1000 DM	.	.	406	263	.	2 670
36 222	BEFEHLSSCHALTER (OHNE SCHNAPPSCHALTER)	1000 ST	.	.	296	328	.	1 478
		1000 DM	.	.	721	793	.	3 445
36 223	LEISTUNGSSCHALTER	1000 ST	.	.	72	26	.	232
		1000 DM	.	.	911	1 063	.	6 756
36 224	SCHUETZE	1000 ST	.	.	22	24	.	89
		1000 DM	.	.	1 796	1 763	.	8 304
36 225	TEMPERATURHAECHTER (NICHT F. RAUMHEIZUNG)	1000 ST
		1000 DM
36 226	SCHALTFELDER, SCHALTSCHRAENKE U. SCHALTAFELN	1000 ST	.	.	9	21	.	95
		1000 DM	.	.	18 085	16 925	.	97 196
36 227	GEKAPSELTE VERTEILUNGEN	1000 ST	.	.	1	1	.	4
		1000 DM	.	.	1 295	1 533	.	4 055
36 228	EINBAUFERTIGE SCHALTSCHRAENKE	1000 ST	.	.	2	1	.	10
		1000 DM	.	.	4 505	1 394	.	19 059
INSTALLATIONSGERAETE BIS 1 000 V								
36 230	GERAETE- U. PAKETSCHALTER	1000 ST	.	.	542	458	.	2 399
		1000 DM	.	.	361	315	.	1 723
36 231	INSTALLATIONSSCHALTER, NICHT REGELBAR	1000 ST
		1000 DM
36 233	STECKDOSEN	1000 ST	.	.	1 520	943	.	6 738
		1000 DM	.	.	2 283	1 656	.	10 485
36 234	VERTEILUNGSTAFELN U. -SCHRAENKE	1000 ST
		1000 DM
36 235	ZAEHLERTAFELN U. -SCHRAENKE	1000 ST
		1000 DM
36 238	INSTALLATIONSELBSTSCHALTER (OHNE MOTOR-SCHUTZSCHALTER)	1000 ST
		1000 DM
36 239	KLEMMEN, REIHENKLEMMEN U. DGL.	1000 ST	.	.	2 503	1 241	.	14 869
		1000 DM	.	.	744	398	.	5 461
36 259	ISOLIERTE DRAEHTE U. LEITUNGEN	T	.	.	2 891	3 151	.	15 326
		1000 DM	.	.	17 689	18 127	.	100 928
36 261	STARKSTROMKABEL (OHNE SCHIFFS-, DEL-U. DRUCKKABEL)	T	.	.	5 317	5 564	.	26 285
		1000 DM	.	.	24 502	19 594	.	116 943
36 262	FERNMELDEKABEL	T	.	.	1 141	1 131	.	5 896
		1000 DM	.	.	7 876	7 815	.	43 090
36 265	HOCHFREQUENZKABEL	T
		1000 DM
ELEKTROWERKZEUGE BIS 2 KW								
36 310	ELEKTRISCHE HANDBOHRWERKZEUGE	1000 ST
		1000 DM
36 312	ELEKTRISCHE SCHLEIF- U. POLIERWERKZEUGE (BIS 300 MM SCHEIBENDURCHMESSER)	1000 ST
		1000 DM
36 314	ELEKTRISCHE KREIS-, KETTEN-, STICH-SAEGEN, FRAES- U. HOBELWERKZEUGE	1000 ST
		1000 DM
36 351	ELEKTRISCHE HAUSHALTSGERAETE ELEKTROVOLLHERDE, BACKOFEN (EINBAUGERAETE)	1000 ST	.	.	4	5	.	36
		1000 DM	.	.	1 283	1 031	.	8 204
36 353	ELEKTRISCHE HAUSHALTS-KAFFEE- U. -TEE-BEREITER MIT EINEM NUTZINHALT BIS 2 L	1000 ST
		1000 DM
36 357	ELEKTRISCHE SPEICHERHEIZGERAETE, ORTSFEST	1000 ST
		1000 DM
36 358	ELEKTROBUEGELEISEN	1000 ST
		1000 DM
36 359	ELEKTRISCHE HEIZELEMENTE, -STAEBE U. -EINSAETZE, AUCH EINSATZKOCHPLATTEN	1000 ST	.	.	185	157	.	911
		1000 DM	.	.	1 254	998	.	9 098
36 371	ELEKTRISCHE MIXGERAETE (AUCH HANDRUEHR-GERAETE)	1000 ST
		1000 DM
36 373	ELEKTRISCHE RUNDSCHWEIDEMASCHINEN	1000 ST
		1000 DM
36 374	GESCHIRRSPUELMASCHINEN FUER DEN HAUSHALT	1000 ST
		1000 DM
36 375	ELEKTR. RASIERAPPARATE, AUCH BATTERIEBETR.	1000 ST
		1000 DM
36 376	ELEKTRISCHE LUFTDUSCHEN U. HAARTROCKNER	1000 ST
		1000 DM
36 378	ELEKTRISCHE STAUBSAUGER	1000 ST
		1000 DM
36 379	ELEKTRISCHE DUNSTABZUGSHAUBEN	1000 ST
		1000 DM
36 381	TISCH- U. EINBAUKUEHLSCHRAENKE (MIT ELEKTRISCH ANGETRIEBENEM KOMPRESSOR)	1000 ST
		1000 DM
36 382	KOMBINIERTE KUEHL- U. GEFRIERSCHRAENKE	1000 ST
		1000 DM
36 384	HAUSHALTSGEFRIERSCHRAENKE U. -TRUHEN	1000 ST
		1000 DM
36 389	KAEITEMITTELVERDICHTER U. KAEITEMITTELVERDICHTERSAETZE BIS 0,4 KW	1000 ST
		1000 DM
36 394	ELEKTRISCHE HAUSHALTSWASCHMASCHINEN MIT EINEM FUELLGEWICHT BIS 6 KG TROCKENWAESCHE	1000 ST
		1000 DM

*) ANGABEN FUER DAS GEBIET DER EHEMALIGEN DDR; SIE SCHLIESSEN BERLIN (OST) EIN.-

8 PRODUKTION AUSGEMAEHLTER ERZEUGNISSE *)

EB.-NR.	ERZEUGNIS	EINHEIT	1990		1991		JAN.	BIS	MAI
			APRIL	MAI	APRIL	MAI	1990	1991	
36 396	ELEKTRISCHE WAESCHETROMMELTROCKNER MIT EINEM FUELLGENICHT BIS 6 KG TROCKENWAESCHE	1000 ST 1000 DM	
36 411	ZWECKLEUCHTEN-INNEINLEUCHTEN, -AUSSENLEUCHTEN U. -SONDERLEUCHTEN	1000 ST 1000 DM	.	.	265 6 048	341 6 391	.	1 707 34 845	
36 414	WOHNRAUM- U. REPRaesENTATIVLEUCHTEN, STRAHLER	1000 ST 1000 DM	.	.	115 1 881	97 2 168	.	533 12 189	
36 443	PEFLEKTORGLUEHLAMPEN U. ANDERE GLUEHLAMPEN (UEBER 100 V)	1000 ST 1000 DM	
36 447	FAHRZEUGGLUEHLAMPEN	1000 ST 1000 DM	.	.	1 898 2 163	1 006 1 370	.	9 782 12 551	
36 474	LEUCHTSTOFFLAMPEN	1000 ST 1000 DM	
36 519	GERAETE U. EINRICHTUNGEN DER LEITERGEBUNDE- NEIN TELEKOMMUNIKATION	1000 DM	.	.	16 076	16 251	.	89 878	
36 532	GERAETE U. EINRICHTUNGEN DER NICHTLEITERGE- BUNDEINEN TELEKOMMUNIKATION	1000 DM	.	.	3 558	3 471	.	29 005	
36 620	RUNDFUNKEMPFANGSGERAETE (OHNE KFZ-GERAETE)	1000 ST 1000 DM	
36 624	KRAFTFAHRZEUGEMPFANGSGERAETE	1000 ST 1000 DM	
36 628	FERNSEHEMPFANGSGERAETE	1000 ST 1000 DM	
36 631	ELEKTR.BILD-U. TONAUFZEICHNUNGSGERAETE (VIDEORECORDER)	1000 ST 1000 DM	
36 637	LAUTSPRECHER MIT GEHAEUSE	1000 ST 1000 DM	.	.	18 704	14 776	.	82 2 973	
36 638	SCHALLPLATTEN, CD-PLATTEN (BESPIELT)	1000 ST 1000 DM	
36 652	BAUELEMENTE DER ELEKTRONIK KATHODENSTRAHLENDEN	1000 ST 1000 DM	
36 656	OPTOELEKTRONISCHE HALBLEITERBAUELEMENTE	1000 ST 1000 DM	
36 658	TRANSISTOREN, DIODEN U. SONSTIGE DISKRETE HALBLEITER	1000 ST 1000 DM	.	.	7 063 1 494	6 562 847	.	68 524 9 787	
36 670	KUNSTSTOFFFOLIENKONDENSATOREN U. SONSTIGE FESTKONDENSATOREN	MILL. ST 1000 DM	.	.	2 523 3 001	2 913 2 872	.	16 912 14 800	
36 671	SCHICHTFESTWIDERSTAENDE	1000 ST 1000 DM	
36 672	SCHICHTSTELLWIDERSTAENDE	1000 ST 1000 DM	
36 673	ELEKTROLYTKONDENSATOREN	1000 ST 1000 DM	
36 675	INDUKTIVITAETEN	1000 ST 1000 DM	.	.	215 1 716	826 1 086	.	1 939 6 310	
36 676	SCHALTER U. SCHALTERSAETZE	1000 ST 1000 DM	.	.	1 051 783	1 764 1 352	.	5 918 8 191	
36 677	VERBINDUNGSELEMENTE	1000 ST 1000 DM	.	.	13 914 1 308	15 949 2 201	.	50 641 12 522	
36 678	AKTIVE INTEGR. SCHALTUNGEN, MONOLITHISCH	1000 ST 1000 DM	.	.	3 979 4 378	3 642 3 872	.	17 930 15 405	
36 679	LEITERPLATTEN (UNBESTUECKT)	1000 ST 1000 DM	.	.	1 497 6 073	1 325 5 285	.	6 236 25 432	
36 718	ELEKTRISCHE MESSGERAETE	1000 ST 1000 DM	.	.	13 4 537	10 4 028	.	66 22 970	
36 735	ELEKTRIZITAETSZAEHLER FUER MEHRPHASEN- WECHSELSTROM	1000 ST 1000 DM	
36 774	ELEKTRISCHE REGEL- U. STEUERUNGSGERAETE U. -EINRICHTUNGEN (OHNE ELEKTR. ZEIT AUSLOESER FUER TARIFZHECKE, ZEITSCHALTGERAETE UND RELAIS NACH VDE 0435)	1000 ST 1000 DM	.	.	204 6 625	163 9 124	.	992 51 629	
36 775	ELEKTRISCHE ZEIT AUSLOESER FUER TARIFZHECKE U. ELEKTRISCHE ZEITSCHALTGERAETE	1000 ST 1000 DM	
36 776	RELAIS NACH VDE 0435	1000 ST 1000 DM	.	.	329 4 498	338 4 576	.	2 155 25 170	
36 810	MEDIZINISCHE GERAETE, DIE RÖNTGEN-, ALPHA-, BETA- ODER GAMMASTRAHLEN VERWEINDEN	1000 DM	.	.	2 936	3 486	.	12 334	
36 812	ELEKTRISCHE DENTALBOHRMASCHINEN	1000 ST 1000 DM	
36 818	GERAETE FUER ELEKTRODIAGNOSE U. PATIENTEN- UEBERWACHUNG	1000 ST 1000 DM	
36 829	ELEKTROKOHLEN U. -BUERSTEN (EINSCHLIESSLICH BUERSTENHALTER, ABER OHNE STABELEKTRODEN)	T 1000 DM	

*) ANGABEN FUER DAS GEBIET DER EHEMALIGEN DDR; SIE SCHLIESSEN BERLIN (OST) EIN.

B PRODUKTION AUSGEHAELTER ERZEUGNISSE *)

EB.-NR.	ERZEUGNIS	EINHEIT	1990		1991		JAN. BIS	MAI
			APRIL	MAI	APRIL	MAI	1990	1991
36 844	ELEKTRISCHE BAHNSIGNAL- U. -SICHERUNGS-GERAETE	T 1000 DM	.	.	682 8 849	680 8 713	.	3 911 48 005
36 846	ELEKTRISCHE GERAETE FUER SICHERHEITS-U. -ALARMANLAGEN	T 1000 DM	.	.	1 39	5 74	.	12 284
36 862	ELEKTRISCHE AUSRUESTUNGEN FUER FAHRRADER, KRAFTFAHRZEUGE U. VERBRENNUNGSMOTOREN	T 1000 DM	.	.	969 23 372	1 014 24 446	.	4 137 102 484
36 900	MONTAGEN (EINSCHL. INSTALLATIONEN)	1000 DM	.	.	108 526	100 960	.	549 430
FEINMECHANISCHE U. OPTISCHE ERZEUGNISSE; ----- UHREN -----								
37 113	KONTAKTLINSEN U. BRILLENGLAESER, OPTISCH BEARBEITET	1000 ST 1000 DM
37 115	FASSUNGEN FUER BRILLEN AUS KUNSTSTOFF	1000 ST 1000 DM
37 116	FASSUNGEN FUER BRILLEN AUS METALLEN ODER SONSTIGEN STOFFEN	1000 ST 1000 DM
37 121	OPTISCHE ELEMENTE	1000 DM	.	.	1 443	934	.	6 668
37 133	OPTISCHE MIKROSKOPE	ST 1000 DM
37 158	FERNGLAESER, FERNROHRE U. ANDERE ASTRONOMISCHE GERAETE	ST 1000 DM
37 176	OPTISCHE MESSGERAETE	ST 1000 DM
37 190	AUGENAEZTLICHE INSTRUMENTE U. GERAETE, DIE OPTISCHE STRAHLEN VERWENDEN	ST 1000 DM
37 192	MEDIZINISCHE ENDOSKOPE	ST 1000 DM
37 211	OBJEKTIVE FUER FOTOAPPARATE, FILMKAMERAS UND PROJEKTOREN	1000 ST 1000 DM
37 212	FOTOAPPARATE (OHNE SPEZIALFOTOAPPARATE)	1000 ST 1000 DM
37 214	FOTOKOPIERAPPARATE (OHNE VERVIELFÄLTIGUNGS-U. LICHTPAUSMASCHINEN)	ST 1000 DM
37 218	FOTOLABORGERAETE	ST 1000 DM
37 252	DIAPROJEKTOREN, ANDERE STEHBILDBRUECKER	ST 1000 DM
37 255	FILMKAMERAS	ST 1000 DM
37 256	FILMVORFUEHRAPPARATE	ST 1000 DM
37 532	PRAEZISIONSWAAGEN	ST 1000 DM
37 538	FEINMECHANISCHE GERAETE U. MASCHINEN ZUM MESSEN ODER PRUEFEN VON GEOMETRISCHEN GROESSEN	1000 ST 1000 DM	.	.	44 2 257	27 1 571	.	201 11 852
FEINMECHANISCHE BETRIEBSMESS- U. REGELGERAETE								
37 551	FEINMECHANISCHE GESCHWINDIGKEITS- UND DREHZAHLMESSE, FEINMECHANISCHE ZAEHLER	1000 ST 1000 DM	.	.	34 233	.	.	94 3 151
37 552	ANDERE FEINMECHANISCHE MESS- U. REGELGERAETE	1000 ST 1000 DM	.	.	20 1 113	152 1 154	.	301 8 007
37 553	GASZAEHLER (OHNE STATIONS-GASZAEHLER)	1000 ST 1000 DM
37 554	WASSERZAEHLER	1000 ST 1000 DM
37 555	SONSTIGE FLUESSIGKEITZAEHLER	1000 ST 1000 DM
37 556	FEINMECHANISCHE REGELGERAETE (OHNE THERMOSTATE)	1000 ST 1000 DM
37 562	GERAETE U. MODELLE ZU VORFUEHRZWECKEN UND UNTERRICHT	1000 ST 1000 DM
37 595	UMGEBUNGSLUFTABHAENIGIGE ATMUNGSGERAETE	1000 ST 1000 DM
37 719	ARMBAND-, TASCHEN- U. AEHNLICHE UHREN	1000 ST 1000 DM
37 730	WECKER, WAND- U. SONST. UHREN (ELEKTRISCH)	1000 ST 1000 DM	.	.	309 1 244	110 786	.	772 4 990
37 733	WECKER (NICHELEKTRISCH)	1000 ST 1000 DM
37 739	ARMATURBRETTUHREN FUER KRAFTFAHRZEUGE, LUFTFAHRZEUGE, SCHIFFE ODER ANDERE FAHRZEUGE	1000 ST 1000 DM
37 778	ELEKTRISCHE UHRWERKE FUER HECKER, STAND-, WAND- U. TISCHUHREN	1000 ST 1000 DM
37 779	NICHELEKTRISCHE UHRWERKE	1000 ST 1000 DM

*) ANGABEN FUER DAS GEBIET DER EHEMALIGEN DDR; SIE SCHLIESSEN BERLIN (OST) EIN.-

B PRODUKTION AUSGENAEHLTER ERZEUGNISSE *)

EB.-NR.	ERZEUGNIS	EINHEIT	1990		1991		JAN. 1990	BIS 1991	MAI 1991
			APRIL	MAI	APRIL	MAI			
EISEN-, BLECH- U. METALLWAREN									
38 231	KREISSAEGEBLAETTER FUER DIE BEARBEITUNG VON NICHTMETALLISCHEN WERKSTOFFEN 1)	T 1000 DM
38 234	BANDSAEGEBLAETTER FUER DIE BEARBEITUNG VON METALL 1)	T 1000 DM
38 235	SEGMENTSÄGEBLAETTER, KREISSÄGEBLAETTER FUER DIE BEARBEITUNG VON METALL 1)	T 1000 DM
38 236	HANDSÄGEN, LANGSÄGEBLAETTER SONSTIGER ART FUER DIE BEARBEITUNG VON METALL 1)	T 1000 DM
38 242	AUSWECHSELBARE WERKZEUGE FUER DIE BEARBEITUNG VON NICHTMETALLISCHEN WERKSTOFFEN 1)	T 1000 DM	.	.	15	35	.	.	166
38 246	KREISSMESSER FUER DIE METALLBEARBEITUNG 1)	T 1000 DM	.	.	618	980	.	.	4 252
38 247	SONSTIGE MESSER U. SCHNEIDKLINGEN FUER DIE METALLBEARBEITUNG 1)	T 1000 DM
38 260	FEILEN, ZANGEN, METALLSCHEREN U.AE.	T 1000 DM	.	.	83	26	.	.	281
38 261	DREHWERKZEUGE U.A. EINZAHNIGE ZERSPANUNGSWERKZEUGE	T 1000 DM	.	.	894	610	.	.	3 452
38 271	SCHRAUBZWIINGEN U. DGL.	T 1000 DM
38 272	SCHRAUBENZIEHER (HANDSCHRAUBENDREHER) UND SCHRAUBENDREHEREINSATZE U. DAZUGEHÖRIGE VERBINDUNGS- U. ANTRIEBSTEILE	T 1000 DM
38 273	STECKSCHLUESSEL, AUSWECHSELBARE STECKSCHLUESSELEINSATZE (AUCH MIT HALTER, VERBINDUNGS- U. ANTRIEBSTEILEN)	T 1000 DM
38 274	SCHRAUBEN- U. SPANNSCHLUESSEL MIT NICHT VERSTELLBARER SPANNHEITE	T 1000 DM	.	.	25	9	.	.	112
38 281	HARTMETALLPLAETTCHEN, -STAEBCHEN, -SPITZEN U.AE. FORMSTUECKE FUER WERKZEUGE, NICHT GEFASST	T 1000 DM	.	.	240	174	.	.	1 051
38 282	HARTMETALL- U. HARTMETALLBESTUECKTE DREHWERKZEUGE U. ANDERE EINZAHNIGE ZERSPANUNGSWERKZEUGE FUER DIE METALLBEARBEITUNG	T 1000 DM	.	.	40	34	.	.	277
38 284	SAEGEBLAETTER MIT ARBEITENDEM TEIL AUS GESINTERTEN HARTMETALLEN	T 1000 DM	.	.	751	723	.	.	3 764
38 285	ZIEHWERKZEUGE U. PRESSMATRIZEN ZUM ZIEHEN ODER STRANGPRESSEN VON METALL, KALTPRESSWERKZEUGE FUER DIE MASSIVUMFORMUNG VON METALL MIT ARBEITENDEM TEIL AUS GESINTERTEN HARTMETALLEN	T 1000 DM
38 286	ANDERE BOHRWERKZEUGE MIT ARBEITENDEM TEIL AUS GESINTERTEN HARTMETALLEN FUER DIE BEARBEITUNG VON NICHTMETALLISCHEN WERKSTOFFEN	T 1000 DM
38 287	SAEGEBLAETTER MIT ARBEITENDEM TEIL AUS DIAMANTEN ODER AGGLOMERIERTEN DIAMANTEN	T 1000 DM
38 312	GAS-STANDHERDE (EINSCHL. GASZUSATZHERDEN U. GAS-HEIZHERDEN)	ST 1000 DM
38 314	HERDE, KOCHGERAETE U. AEHNLICHE GERAETE FUER GROSSKUECHEN	ST 1000 DM	.	.	641	1 818	.	.	3 951
38 316	RAUMHEIZOEFEN U. ANDERE HEIZGERAETE FUER DEN HAUSHALT	ST 1000 DM	.	.	613	1 111	.	.	3 558
38 318	NICHELEKTRISCHE WASSERHEIZER (GASBEHEIZUNG)	ST 1000 DM	.	.	13 071	12 816	.	.	78 717
					3 518	3 581			22 190
GERAETE U. BEDARFSARTIKEL AUS STAHLBLECH									
38 411	GESCHIRR AUS EISEN ODER STAHL FUER DEN HAUSHALT	T 1000 DM
38 412	TRETEIMER U. AEHNLICHE MUELLGEFAESSE, MUELLBEHAELTER	T 1000 DM	.	.	147	160	.	.	940
38 413	BADENANNEN AUS STAHLBLECH, FUER DEN EINBAU BESTIMMT	T 1000 DM	.	.	728	762	.	.	5 262
38 414	SPUELBECKEN U. ABDECKUNGEN AUS STAHLBLECH FUER SPUELTISCHE	T 1000 DM
38 415	LOCHBLECHE AUS STAHL, IN TAFELN ODER ROLLEN	T 1000 DM	.	.	504	347	.	.	1 895
					700	505			2 751

*) ANGABEN FUER DAS GEBIET DER EHEMALIGEN DDR; SIE SCHLIESSEN BERLIN (OST) EIN.
1) OHNE HARTMETALL- U. DIAMANTWERKZEUGE.

B PRODUKTION AUSGEWAHLTER ERZEUGNISSE *)

EB.-NR.	ERZEUGNIS	EINHEIT	1990		1991		JAN. BIS	MAI
			APRIL	MAI	APRIL	MAI	1990	1991
38 416	STAHLSCHUTZPLANKEN (STAHLLEITPLANKEN)	T
		1000 DM
38 417	STAHLRADIATOREN, PLATTENHEIZKÖRPER, SONSTIGE HEIZKÖRPER U. GLIEDER DAFÜR	T	.	.	275	260	.	2 467
		1000 DM	.	.	956	891	.	7 399
38 418	BEHÄLTER FÜR HEIZUNGS- U. WASSERVERSOR- GUNGSAHLAGEN	T	.	.	313	290	.	998
		1000 DM	.	.	1 163	1 258	.	4 034
38 419	KESSELBOEDEN, GEPRESST, TIEFGEZOGEN ODER ÄHNLICH HERGESTELLT	T
		1000 DM
38 420	STAHLTUEREN AUS GEFALZTEN STAHLBLECHPROFILIEN (AUCH MIT PLATTENFÜLLUNGEN AUS ANDEREN WERKSTOFFEN)	T	.	.	38	29	.	233
		1000 DM	.	.	419	362	.	2 088
38 421	STAHLTUERZARGEN AUS GEFALZTEN STAHLBLECHPRO- FILIEN	T
		1000 DM
38 422	STAHLTÖRE AUS GEFALZTEN STAHLBLECHPROFILIEN (AUCH MIT PLATTENFÜLLUNGEN AUS ANDEREN WERKSTOFFEN)	T
		1000 DM
38 423	TRENNWAENDE AUS GEFALZTEN STAHLBLECHPROFILIEN	T
		1000 DM
38 425	HAUS- U. WANDVERKLEIDUNGEN AUS STAHLBLECH	T
		1000 DM
	LAGER- U. TRANSPORTBEHÄLTER AUS STAHLBLECH							
38 901	SPUNDBEHÄLTER	T
		1000 DM
38 427	ROLLEN U. TROMMELN FÜR KABEL U. DGL.	T
		1000 DM
38 428	PALETTEN U. ÄHNLICHE STAPELFAEHIGE TRANS- PORTMITTEL	T	.	.	1 775	2 499	.	9 593
		1000 DM	.	.	4 825	6 156	.	24 787
38 902	SONSTIGE BEHÄLTER (OHNE STAHLKÄSTEN)	T	.	.	650	627	.	3 124
		1000 DM	.	.	2 529	2 889	.	12 622
	MOEBEL AUS STAHL- U. NE-METALLRÖHREN SOWIE -PROFILIEN (OHNE MEDIZINISCH-CHIRURGISCHE MOEBEL, DENTALSTUEHLE U. Ä.)							
38 431	BUERO- U. SCHULMOEBEL AUS METALL	T	.	.	61	50	.	205
		1000 DM	.	.	615	542	.	2 282
38 903	LUFT- U. KRAFTFAHRZEUGSITZE AUS METALL	T
		1000 DM
38 437	BUERO-, SCHUL- U. SONSTIGE SITZMOEBEL SO- WIE ANDERE WOHNSITZMOEBEL (OHNE POLSTER- MOEBEL)	T	.	.	79	60	.	403
		1000 DM	.	.	681	510	.	3 158
38 904	GARTENBÄNKE, GARTEN-, CAMPING- U. TER- RASSENSTUEHLE, ANDERE WOHNMÖBEL, BÜGEL- TISCHE U. SONSTIGE MOEBEL AUS METALL	T	.	.	788	567	.	2 727
		1000 DM	.	.	2 925	2 252	.	10 992
	STAHL- U. NE-METALLBLECHEINRICHTUNGEN							
38 905	FACHBODENREGALE ÜBER 4M HOHE U. PALETTEN- REGALE	T	.	.	420	338	.	1 374
		1000 DM	.	.	862	724	.	3 253
38 440	KLEIDERSCHRÄNKE AUS METALL	T	.	.	24	.	.	.
		1000 DM	.	.	86	.	.	.
38 441	WERKZEUGSCHRÄNKE AUS METALL	T	.	.	9	6	.	34
		1000 DM	.	.	52	36	.	187
38 442	SPIELTISCHE AUS METALL (OHNE LABORSPIEL- EINRICHTUNGEN)	T
		1000 DM
38 443	SPEZIALEINRICHTUNGEN AUS METALL FÜR LABO- RATORIEN	T
		1000 DM
	GERÄTE U. BEDARFSARTIKEL AUS NE-METALL							
38 906	KOCH-, BACK-, BRAT- U.Ä. GESCHIRR FÜR DEN HAUSHALT	T	.	.	132	237	.	1 579
		1000 DM	.	.	1 365	2 081	.	7 004
38 445	GROSSKÜCHENGESCHIRR	T
		1000 DM
38 907	SONSTIGE HAUSHIRTSCHAFTS-, HYGIENE- UND TOILETTENARTIKEL	T
		1000 DM
38 908	TYPENSCHILDER, SKALEN, FRONTBLENDEN, SCHALTBILDER, ZAHLEN U. BUCHSTABEN AUS NE-METALL	T	.	.	11	9	.	64
		1000 DM	.	.	462	384	.	2 470
38 448	HAUS- U. WANDVERKLEIDUNGEN AUS ALUMINIUM	T
		1000 DM
38 452	ROLLÄDEN (OHNE ROLLTÖRE), SCHEREN- U. ROLLGITTER AUS ALUMINIUM	T
		1000 DM
38 460	JALOUSIEN AUS ALUMINIUM	T
		1000 DM

*) ANGABEN FÜR DAS GEBIET DER EHEMALIGEN DDR; SIE SCHLIESSEN BERLIN (OST) EIN.-

8 PRODUKTION AUSGEWAHLTER ERZEUGNISSE *)

EB.-NR.	ERZEUGNIS	EINHEIT	1990		1991		JAN. BIS 1990	MAI 1991
			APRIL	MAI	APRIL	MAI		
38 462	PANZERSCHRAENKE, TUEREN U. FAECHER FUER STAHLKAMMERN	T 1000 DM
38 463	STUFENLEITERN U. TRITTSCHNEL	T 1000 DM
38 464	METALLSCHLAEUCHE U. BIEGSAME WELLEN	T 1000 DM
38 465	DREI- U. MEHRRUEDRIGE HANDTRANSPORTGERAETE BIS 1 T TRAGKRAFT	T 1000 DM	.	.	14	7	.	118
38 466	LAUFRAEDER, -ROLLEN, SOWIE TEILE AUS METALL FUER HANDTRANSPORTGERAETE	T 1000 DM	.	.	101	54	.	635
			.	.	58	50	.	185
			.	.	293	257	.	975
38 467	FEINSTBLECHPACKUNGEN FUER NAHRUNGSMITTEL, GETRAENKE, TABAKWAREN (AUS STAHL)	T 1000 DM
38 468	FEINSTBLECHPACKUNGEN FUER FARBEN, LACKE UND VERWANDTE ERZEUGNISSE (AUS STAHL)	T 1000 DM
38 470	DRUCKZERSTAEUBERDOSEN (AEROSOLDOSSEN) UND FEINSTBLECHVERSCHLUESSE FUER SONSTIGE VERPACKUNGEN (AUS STAHL)	T 1000 DM
38 513	SCHLOESSER, VERSCHLUESSE U. VERSCHLUSSBUEGEL MIT SCHLOSS, SOWIE BESCHLAEGE AUS KUNSTSTOFF U. METALL FUER KOFFER, MAPPEN U. TAESCHERWAREN	T 1000 DM	.	.	861	1 027	.	3 520
38 531	LAUFRAEDER ODER -ROLLEN AUS METALL FUER MOEBEL U. APPARATE	T 1000 DM
38 533	MOEBELBESCHLAEGE AUS HOLZ U. KUNSTSTOFF	T 1000 DM	.	.	285	153	.	1 622
38 541	TUERSCHLOESSER FUER SCHLIESSZYLINDER, VORGERICHTET	T 1000 DM
38 542	EINSTECK- U. TUERSCHLOESSER SONSTIGER ART	T 1000 DM	.	.	45	41	.	198
38 544	AUTOMATISCHE TUERSCHLIESSER	T 1000 DM	.	.	1 724	952	.	7 020
38 909	KRAFTFAHRZEUGSCHLOESSER U. -BESCHLAEGE	T 1000 DM	.	.	17	8	.	92
			.	.	509	243	.	2 420
38 574	DREH-, KIPP- U. DREHKIPPBAUBESCHLAEGE, GANZ ODER UEBERWIEGEND AUS STAHL	T 1000 DM	.	.	153	120	.	658
38 575	TUERGRIFFE, -KNOEPFE U. ZUGEHOEERIGE BESCHLAEGE	T 1000 DM	.	.	1 050	779	.	5 058
38 711	MESSER MIT FESTSTEHENDER KLINGE	T 1000 DM
38 715	SCHEREN U. SCHERENBLAETTER	T 1000 DM
38 716	RASIERKLINGEN (EINSCHL. EINHEGRASIERAPPARATEN) U. EINZELNE GRIFFE U. KLINGEN	T 1000 DM
38 741	BESTECKE U. AEHNLICHE TISCHGERAETE	T 1000 DM	.	.	825	713	.	5 142
38 816	PERSONEN- U. HAUSHALTSWAAGEN	T 1000 DM
38 821	TAFELGESCHIRR U. AEHNLICHE ARTIKEL FUER DEN TISCHGEBRAUCH	T 1000 DM	.	.	370	192	.	1 372
38 823	GALANTERIEWAREN AUS UNEDLEN METALLEN	T 1000 DM
38 834	DATUMSTEMPEL-, NUMMIERNSTEMPEL-, ETIKETTIERAPPARATE U.AE. WAREN FUER DEN HANDGEBRAUCH	T 1000 DM
38 845	ANDERE HAUSWIRTSCHAFTSARTIKEL, Z.B. KOHLEN- U. WASSEREIMER, KOERBE, VOGELKAEFIGE UND AE. KLEINKAEFIGE AUS EISEN- ODER STAHL- DRAHT	T 1000 DM	.	.	92	101	.	565
			.	.	447	388	.	2 537
38 853	FOLIEN U. DUENNE BAENDER AUS ALUMINIUM MIT EINER DICKE BIS 0,2 MM	T 1000 DM
38 856	TUBEN AUS ALUMINIUM	T 1000 DM
38 857	DRUCKZERSTAEUBERDOSEN (AEROSOLDOSSEN) AUS ALUMINIUM	T 1000 DM
38 870	DRUCKKNOEPFE U. TEILE DAVON	T 1000 DM
38 872	NAEHMASCHINENNADELN	T 1000 DM

*) ANGABEN FUER DAS GEBIET DER EHEMALIGEN DDR; SIE SCHLIESSEN BERLIN (OST) EIN.-

8 PRODUKTION AUSGEWAHLTER ERZEUGNISSE *)

EB.-NR.	ERZEUGNIS	EINHEIT	1990		1991		JAN. BIS	MAI
			APRIL	MAI	APRIL	MAI	1990	1991
38 874	REISSVERSCHLUESSE MIT ZAEHNEN AUS UNEDLEN METALLEN	1000 M 1000 DM
38 878	METALLKURZHAAREN (LAUFROLLENGARNITUREN, SCHLITZROHRE U. ANDERES BEFESTIGUNGSMATERIAL FUER GARDINEEN, KLEIDERHAKEN, HUTHALTER U.AE.)	1000 DM	.	.	343	279	.	2 204
38 879	STIFTE, NAEGEL, REISSNAGEL, KRAMPEN, GELLENTE ODER ABGESCHRAEGTE KLAMMERN U.AE.	1000 DM	.	.	1 004	811	.	4 640
38 899	PRESS-, ZIEH- U. STANZTEILE AUS EISEN ODER STAHL MIT EINEM STUECKGEWICHT UNTER 50 G (OHNE SOLCHE FUER ELEKTROTECHNISCHE ERZEUGNISSE)	1000 DM	.	.	4 136	16 382	.	33 236
CHEMISCHE ERZEUGNISSE								
41 111	CHLOR	T *
41 137	RUSS	T *
		1000 DM
41 140	PHOSPHOR	T *
41 153	SAUERSTOFF 1)	1000 M3*	.	.	4 963	4 733	.	119 513
41 211	SALZSAEURE, CHLORWASSERSTOFF (GASFOERIG ODER FLUESSIG), BER. AUF HCL	T *	.	.	4 059	3 465	.	24 691
41 229	SCHWEFELSAEURE, EINSCHL. OLEUM, BER. AUF SO3	1000 T *
41 231	SALPETERSAEURE, BER. AUF N	T *	.	.	12 091	12 767	.	82 468
41 240	OXIDE U. SAUERSTOFFSAEUREN DES PHOSPHORS, BER. AUF P2O5	T *
41 293	SILICIUMDIOXID (KIESELSAEUREANHYDRID), BER. AUF SiO2	T *
41 420	SYNTHESEAMMONIUM (PRIMAERSTICKSTOFF), BER. AUF II	T *
41 461	NATRIUMHYDROXID (AETZNATRON U. NATRONLAUGE), BER. AUF NaOH	T *
41 491	ALUMINIUMOXID (CALCINIIRTE TONERDE), BER. AUF AL2O3	T *
41 492	ALUMINIUMHYDROXID (TONERDEHYDRAT), BER. AUF AL2O3	T *
41 495	ELEKTROKORUND	T *
		1000 DM
41 522	CHLORIDE U. OXYCHLORIDE DER METALLE 2)	T *	.	.	3 906	3 793	.	16 894
41 545	NATRIUMSULFAT (CALCINIERT U. KRISTALLISIERT), BER. AUF Na2SO4	T *
41 571	PHOSPHATE U. POLYPHOSPHATE 3), BER. AUF P2O5	T *	.	.	2 439	3 398	.	13 061
		1000 DM	.	.	3 553	4 224	.	17 821
41 593	NATRIUMCARBONAT (SODA), BER. AUF Na2CO3	T *
41 910	EDELMETALLE, KOLLOID; EDELMETALLAMALGAME, -SALZE, CHEMISCHE EDELMETALLVERBINDUNGEN	T *
		1000 DM
41 972	CARBIDE	T *
41 996	AKTIVIERTE NATUERLICHE MINERALISCHE STOFFE (OHNE AKTIVKOHLE)	T *
		1000 DM
42 211	ETHEN (ETHYLEN), BER. AUF 100 VH	T *
42 212	PROPEN (PROPYLEN), BER. AUF 100 VH	T *
42 213	BUTADIEN, BUTENE (BUTYLENE), BER. AUF 100 VH	T *
42 214	ETHIN (ACETYLEN) IN JEDER FORM	T *
42 241	REINBENZOLE, BER. AUF 100 VH	T *
42 242	REINTOLUOLE, BER. AUF 100 VH	T *
42 243	REINXYLOLE, BER. AUF 100 VH	T *
42 272	1,2-DICHLORETHAN (ETHYLENDICHLORID), BER. AUF 100 VH	T *
42 277	VINYL- U. VINYLIDENCHLORID, MONOMER, BER. AUF 100 VH	T *
42 311	METHANOL, BER. AUF 100 VH	T *	.	.	48 734	46 545	.	240 978
42 313	ETHANOL, SYNTHETISCH U. AUS ABLAGEN DER SULFITZELLSTOFFPRODUKTION, BER. AUF 100 VH	T *
42 327	DREI- U. HOEHERWERDIGE ALKOHOLE	T *
42 422	PHENOL, BER. AUF 100 VH	T *
42 511	ETHYLENOXID, BER. AUF 100 VH	T *
42 512	PROPYLENOXID, BER. AUF 100 VH	T *
42 551	METHANAL (FORMALDEHYD), BER. AUF 100 VH	T *
42 554	ETHANAL (ACETALDEHYD), BER. AUF 100 VH	T *
42 613	ESSIGSAEURE, BER. AUF 100 VH	T *
42 618	WEICHMACHER, AUF FETTSAEURE-, PHTHALSAEURE- U. PHOSPHORSAEUREBASIS, BER. AUF 100 VH	T *	.	.	2 686	2 422	.	11 733
42 634	PHTHALSAEUREANHYDRID, BER. AUF 100 VH	T *
42 727	AROMATISCHE MONO- U. POLYAMINE U. IHRE DERIVATE; SALZE DIESER ERZEUGNISSE	T *
42 756	AMINE MIT SAUERSTOFFFUNKTION	T *
42 758	ACRYLNITRIL, MONOMER, BER. AUF 100 VH	T *
42 912	ORGANISCHE THIOVERBINDUNGEN (ART ANGEBEN)	T *
42 963	TECHNISCHE FETTSAEUREN (OHNE CHEMISCH EINHEITLICHE)	T *	.	.	1 586	2 972	.	15 613
42 971	NATUERLICHE ETHERISCHE OELE U. RIECHSTOFFE U.AE. (OHNE ESSENZEN U. AROMEN FUER DAS ERNAEHRUNGSGEBIETE)	T *

*) ANGABEN FUER DAS GEBIET DER EHEMALIGEN DDR; SIE SCHLIESSEN BERLIN (OST) EIN.-

1) GEMESSEN UNTER NORMALDRUCK BEI 20 GRAD C.- 2) OHNE NATUERLICHES KALIUM- U. NATRIUMCHLORID SOWIE OHNE PFLANZENBEHANDLUNGSMITTEL.-

3) OHNE DUENGEMITTEL.

8 PRODUKTION AUSGEWAHLTER ERZEUGNISSE *)

EB.-NR.	ERZEUGNIS	EINHEIT	1990		1991		JAN. BIS 1990	MAI 1991
			APRIL	MAI	APRIL	MAI		
	EINNAEHRSTOFFDUENGER (OHNE KALI)							
43 111	STICKSTOFFHALTIGE, BER. AUF N AUS SYNTHETISCHEM AMMONIAK U. AUS KOKE- REIEN U. GASHERKEN	T *
43 114	CALCIUMCYANAMID (KALKSTICKSTOFF)	T *
43 116	PHOSPHATHALTIGE, BER. AUF P2O5	T *
43 118	SUPERPHOSPHATE, TRIPLE-SUPERPHOSPHAT	T *
43 120	THOMASPHOSPHAT ANDERE PHOSPHATHALTIGE EINNAEHRSTOFFDUEN- GER (ART ANGEBEN)	T *
	MEHRNAEHRSTOFFDUENGER							
43 140	KOMPLEXDUENGER	T
43 141	STICKSTOFF-ANTEIL	T
43 142	PHOSPHAT-ANTEIL	T
43 143	KALI-ANTEIL	T
43 145	ANDERE MEHRNAEHRSTOFFDUENGER	T
	PFLANZENBEHANDLUNGS- U. SCHAEDLINGS- BEKAEMPFUNGSMITTEL 1)							
43 411	ORGANISCHE PHOSPHORVERBINDUNGEN ALS INSEKTIZIDE U. AKARIZIDE	T
		1000 DM
43 414	FUNGIZIDE	T
		1000 DM
43 417	HERBIZIDE	T
		1000 DM
44 121	KONDENSATIONS-, POLYKONDENSATIONS- U. POLY- ADDITIONSPRODUKTE FUER DIE CHEMIEFASER- HERSTELLUNG 2)	T *	.	.	1 724	.	.	.
44 123	LACKKUNSTHARZE AUF PHENOL-, KRESOL- U. XYLENOLBASIS 2)	T *
44 124	AMINOHARZE U. POLYURETHANE, IN PRIMAER- FORMEN 2)	T *
44 127	POLYETHER, EPOXIDHARZE, POLYESTER, POLY- AMIDE 2)	T *	.	.	8 870	5 462	.	45 447
44 128	SILICONE 2)	T *	.	.	2 306	2 286	.	10 638
44 140	POLYPROPYLEN U. SONSTIGE POLYOLEFINE (OHNE HALOGENIERTE POLYOLEFINE) 2)	T *
44 141	POLYMERISATIONS- U. MISCHPOLYMERISATIONSPRO- DUKTE FUER DIE CHEMIEFASERHERSTELLUNG 2)	T *	.	.	484	992	.	4 167
44 142	POLYETHYLEN 2)	T *	.	.	16 800	22 071	.	96 202
44 144	POLYSTYROL 2)	T *	.	.	1 498	.	.	.
44 145	STYROL-COPOLYMERE 2)	T *
44 146	POLYVINYLCHLORID 2)	T *
44 148	POLYVINYLACETAT 2)	T *
44 149	VINYLAETAT-COPOLYMERE (OHNE VINYLCHLORID- VINYLAETAT-COPOLYMERE) 2)	T *
44 150	VINYLCHLORID-COPOLYMERE 2)	T *
44 151	ACRYLPOLYMERE 2)	T *
44 152	ACRYL-COPOLYMERE 2)	T *	.	.	6	.	.	6
44 172	FOLIEN AUS REGENERIERTER CELLULOSE (ZELL- GLAS) 2)	T *
44 178	CELLULOSEACETATE U. MISCHESTER 2)	T *
44 179	CELLULOSEETHER, CARBOXYMETHYLCELLULOSE UND CELLULOSEPROPIONAT 2)	T *
44 196	NATUERLICHE POLYMERE U. MODIFIZIERTE NA- TUERLICHE POLYMERE, Z.B. ALGINSAEURE, GE- HAERTETE EIGENSTOFFE, CHEMISCHE DERIVATE VON NATURKAUTSCHUK, KUNSTHORN 2)	T *
44 197	KUNSTSTOFFREGENERATE, AUFGEARBEITETE REST- STOFFE AUS KUNSTSTOFFERZEUGNISSEN 2)	T *
44 520	SYNTHETISCHER LATEX, BER. AUF TROCKEN- SUBSTANZ	T *
44 551	SYNTHETISCHER KAUTSCHUK U. FAKTIS, FEST, BER. AUF TROCKENSUBSTANZ	T *
45 110	CELLULOSISCHE SPINNFASERN	T *	.	.	1 348	1 254	.	8 638
45 150	CELLULOSISCHE FILAMENTGARNE	T *
45 519	SYNTHETISCHE SPINNFASERN	T *
45 551	SYNTHETISCHE FILAMENTGARNE	T *
46 175	SYNTHETISCHE ORGANISCHE FARBSTOFFE	T
		1000 DM
46 429	LACKE, OEL-, LEIM-, WASSER-, DISPERSIONS- FARBEN U. A.; KUNSTSTOFFPUTZE; SPACHTEL	T	.	.	3 197	3 684	.	15 415
		1000 DM	.	.	11 443	13 206	.	58 812
46 450	VERDUENNUNGEN	T	.	.	337	420	.	2 190
		1000 DM	.	.	825	1 022	.	4 785
46 721	ZUBEREITETE PIGMENTE, TRUEBUNGSMITTEL, FAR- BEN; SCHMELZGLASUREN U.A. VERGLASBARE MASSEN	T
		1000 DM
46 731	DRUCKFARBEN FUER GRAFISCHE ZWECKE	T
		1000 DM
47 199	VITAMINE, HORMONE, ALKALOIDE, GLYKOSIDE, ANTIBIOTIKA, ZUBEREITETE DROGEN	1000 DM	.	.	5 121	5 774	.	29 924
47 478	ARZNEIMITTEL U. HORMONELLE CONTRACEPTIVA	1000 DM	.	.	106 029	81 740	.	473 061
47 946	CHIRURGISCHES NAHTMATERIAL (STERIL)	1000 DM
47 971	DESINFIZIATIONSMITTEL	1000 DM

*) ANGABEN FUER DAS GEBIET DER EHEMALIGEN DDR; SIE SCHLIESSEN BERLIN (OST) EIN.-

1) AUCH ZUBEREITUNGEN U. VORMISCHUNGEN, FALLS DIESE ERZEUGNISSE NUR ABGEPACKT ODER NUR MIT UNWIRKSAMEN STOFFEN VERMISCHT BZW. VER-
DUENNT WERDEN, SIND NICHT ENTHALTEN.- 2) ANFALL DER PRIMAERPRODUKTION IN JEDER FORM (PULVER, KOERNER, BLOECKE, PLATTEN, DISPERSI-
SIONEN, LUESUNGEN U.AE.) EINSCHL. FUELLSTOFFE BEI FORMMASSEN, ABER OHNE ANDERE ZUSATZTE (Z.B. LOESUNGS- U. DISPERSIERMITTEL,
WEICHMAECHER) VOR ABGABE ZUR WEITERVERARBEITUNG IM GLEICHEN ODER FREMDEN UNTERNEHMEN.

8 PRODUKTION AUSGEWAHLTER ERZEUGNISSE *)

EB.-NR.	ERZEUGNIS	EINHEIT	1990		1991		JAN. BIS	MAI
			APRIL	MAI	APRIL	MAI	1990	1991
49 122	GELATINE (OHNE GEFORMTE WAREN AUS NICHT GEHAERTETER GELATINE U. GELATINEDERIVATE)	T 1000 DM
49 170	SYNTHETISCHE KLEBSTOFFE 1)	T 1000 DM	.	.	16 654	14 780	.	51 920
49 219	GERBSTOFFE	T 1000 DM	.	.	7 298	6 465	.	35 512
49 224	LEDERIMPRAGNIER- U. LEDERZURICHTEMITTEL	T 1000 DM
49 278	ORGANISCHE GRENZFLAECHENAKTIVE STOFFE UND ZUBEREITUNGEN, BER. AUF 100 VH AKTIVSUBSTANZ (OHNE SEIFEN SONNE WASCHE-, SPUEL- U. REINIGUNGSMITTEL)	T *
49 331	INDUSTRIEREINIGER	T 1000 DM	.	.	1 952	2 335	.	9 358
49 370	FEIN- U. LABORCHEMIKALIEN	T 1000 DM	.	.	619	303	.	3 743
49 380	KAUSCHUKHILFSMITTEL 2)	T 1000 DM	.	.	944	385	.	5 234
49 419	BITUMEN-DACH- U. -DICHTUNGSMATERIALIEN	T 1000 M2	.	.	163	132	.	503
49 429	BAUTEHSCHUTZMITTEL U. VERWANDTE ERZEUGNISSE	T 1000 DM	.	.	480	256	.	2 087
49 450	ISOLIERMASSEN FUER DIE ELEKTROTECHNIK	T 1000 DM
49 529	FOTOCHEMISCHE ERZEUGNISSE, NICHT BELICHTET	T 1000 DM
49 531	VORBESCHICHTETE (SENSIBILISIERTE) DRUCKFORMEN, NICHT BELICHTET	T 1000 DM
49 550	UNBESPIELTE MAGNETTONBAENDER U. MAGNETTONFILME SOWIE ANDERE UNBESPIELTE MAGNETOGRAHMITRAEGER	T 1000 DM
49 611	FEIN- U. MEDIZINALSEIFEN	T 1000 DM
49 660	VOLL- U. HAUPTWASCHMITTEL	T 1000 DM	.	.	1 913	2 782	.	9 318
49 663	SPEZIAL- U. FEINWASCHMITTEL (PULVERFOERHIG U. FLUESSIG)	T 1000 DM	.	.	3 992	5 504	.	18 391
49 664	WAESCHENEICHSPUELMITTEL	T 1000 DM	.	.	865	811	.	2 949
49 665	GESCHIRRSPUELMITTEL	T 1000 DM	.	.	1 913	1 757	.	6 489
49 666	FLUESSIGE HAUSHALTSREINIGUNGSMITTEL AUF DER BASIS GRENZFLAECHENAKTIVER STOFFE	T 1000 DM
49 667	SCHUEVERMITTEL	T 1000 DM
49 711	KOELNISCH-, LAVENDEL- U.A. DUFTWAESSER	T 1000 DM
49 715	RASIERWAESSER	T 1000 DM
49 731	SONNENSCHUTZMITTEL	T 1000 DM
49 739	SONSTIGE HAUTPFLEGEMITTEL	T 1000 DM	.	.	93	71	.	415
49 751	ZAHNPASTEN, -SEIFEN, -PULVER	T 1000 DM	.	.	1 124	980	.	5 299
49 755	ZAHN- U. MUNDAESSER SONNE MITTEL Z. REINIGUNG U. BEFESTIGUNG VON KUENSTL. GEBISSEN	T 1000 DM
49 761	KOPF- U. HAARWAESSER	T 1000 DM
49 762	FLUESSIGE HAARWASCHMITTEL	T 1000 DM
49 763	HAARSPRAYS	T 1000 DM
49 764	HAARFESTIGER (AUCH TOENEND)	T 1000 DM
49 765	HAARFARBEN, -BLEICHMITTEL U. -TOENUNGEN 3)	T 1000 DM
49 780	BADEZUSATZMITTEL	T 1000 DM	.	.	449	447	.	2 042
49 791	DESODORANTIEN FUER DIE KOERPERPFLEGE 4)	T 1000 DM	.	.	692	757	.	3 456
49 819	SELBSTKLEBEBAENDER 5)	T 1000 DM
49 851	BLEI-, FARB- U. KOPIERSTIFTE	T 1000 DM
49 853	FARBBAENDER	T 1000 ST*	.	.	250	230	.	1 151
49 856	KOHLEPAPIER FUER EIN- U. MEHRMALIGE BENUTZUNG	T 1000 DM
49 859	PRAEPARIERTE DURCHSCHREIBEPAPIERE	T 1000 DM
49 915	SELBSTGLAENZENDE FUSSBODENPFLEGEMITTEL	T 1000 DM
49 916	FENSTER- U. HERDPUTZMITTEL	T 1000 DM	.	.	452	101	.	1 812
49 918	ROHR- U. WC-REINIGER	T 1000 DM	.	.	286	250	.	1 006
49 931	KONSERVIERUNGSMITTEL	T 1000 DM
49 973	ZUENDHOELZER 6)	KISTE 1000 DM
49 991	KERZEN ALLER ART	T 1000 DM	.	.	706	604	.	2 944
					1 547	1 330		6 412

*) ANGABEN FUER DAS GEBIET DER EHEMALIGEN DDR; SIE SCHLIESSEN BERLIN (OST) EIN.-

1) OHNE KAUSCHUKKLEBSTOFFE.- 2) OHNE KONSERVIERUNGSMITTEL.- 3) OHNE TOENENDE HAARFESTIGER U. -SHAMPOOS.- 4) OHNE DESODORIERENDE SEIFEN U. PUDER.- 5) OHNE GUMMIERTES U.AE. PAPIER.- 6) KISTE MIT ETWA 500 000 HOELZERN.

STBA, FACHSERIE 4, REIHE 2.1

8 PRODUKTION AUSGEWAHLTER ERZEUGNISSE *)

EB.-NR.	ERZEUGNIS	EINHEIT	1990		1991		JAN. BIS	MAI
			APRIL	MAI	APRIL	MAI	1990	1991
BUEROMASCHINEN; DATENVERARBEITUNGSGERAETE								
U. -EINRICHTUNGEN								
50 115	SCHREIB- U. TEXTVERARBEITUNGSMASCHINEN	T 1000 DM
50 132	RECHEN-, ABRECHNUNGSMASCHINEN, REGISTRIERKASSEN	T 1000 DM
50 138	ZUBEHOER, EINZEL- U. ERSATZTEILE FUER RECHEN-, ABRECHNUNGSMASCHINEN U. REGISTRIERKASSEN	T 1000 DM
50 170	VERVIELFAELTIGUNGS- U. LICHTPAUSMASCHINEN (EINSCHL. LICHTPAUSAUTOMATEN OHNE KOPIERMASCHINEN U. -APPARATE FUER FOTO- U. VIELFAELTIGUNGSZWECKE)	T 1000 DM
50 199	ANDERE BUEROMASCHINEN Z.B. ADRESSIER- U. ADRESSENPRAEEMASCHINEN, POSTBEARBEITUNGSMASCHINEN, GELDSORTIER-, -ZAEHL- U. -EINWICKELMASCHINEN	1000 DM
50 507	LEITERPLATTEN, BESTUECKT FUER DATENVERARBEITUNGSGERAETE	T 1000 DM	.	.	14 1 218	15 1 420	.	80 5 033
50 508	SONSTIGES ZUBEHOER, EINZEL- U. ERSATZTEILE ZU GERAETEN U. EINRICHTUNGEN FUER DIE DATENVERARBEITUNG A.N.G.	1000 DM	.	.	1 502	758	.	4 692
50 511	KOMPAKTEINHEITEN	1000 DM	.	.	427	.	.	.
50 512	ZENTRALEINHEITEN U. PROZESSOREN	1000 DM
50 513	MAGNETPLATTEN U. BANDSPEICHEREINHEITEN, SONSTIGE SPEICHEREINHEITEN Z.B. OPTISCHE SPEICHER	1000 DM
50 516	NICHT IN EINEM GEHAEUSE ZUSAMMENGEFASSTE PERIPHERE EINHEITEN, EIN- UND/ODER AUSGABEGERAETE	1000 DM
FEINKERAMISCHE ERZEUGNISSE								
GESCHIRR, HAUSHALTSGERAETE, TOILETTEN- GEGENSTAENDE AUS PORZELLAN								
51 111	UNDEKORIERT 1)	T 1000 DM	.	.	1 246 7 788	1 229 7 126	.	5 726 34 098
51 115	DEKORIERT (GEMALT)-2) STEINGUT BZW. STEINGUTAENNLICHEM MATERIAL	1000 DM	.	.	6 790	2 583	.	28 184
51 311	UNDEKORIERT 1)	T 1000 DM	.	.	367	309	.	1 531
51 315	DEKORIERT 2)	1000 DM	.	.	1 497	1 024	.	6 025
51 322	FEINSTEINZEUG, GRAUBLAUEM ODER BRAUEM STEINZEUG, UNDEKORIERT 1)	1000 DM	.	.	434	271	.	1 470
51 361	FIGUREN, PHANTASIE-, EINRICHTUNGS-, SCHMUCK- U. ZIERGEGENSTAENDE AUS STEINGUT BZW. STEINGUTAENNLICHEM MATERIAL, UNDEKORIERT 1)	T 1000 DM	.	.	5 213	16 241	.	98 1 319
51 551	KERAMISCHE INSTALLATIONSGEGENSTAENDE FUER SANITAERE ODER HYGIENISCHE ZWECKE	T 1000 DM
51 611	ISOLATOREN AUS PORZELLAN, STEATIT U. ANDEREN KERAMISCHEN STOFFEN, MIT U. OHNE METALLTEILE	T 1000 DM
51 619	ISOLIERTEILE AUS KERAMISCHEN STOFFEN FUER ELEKTRISCHE INSTALLATION	T 1000 DM
51 711	HAND- U. BODENFLIESEN GLASIERT	1000 M2 1000 DM	.	.	312 3 420	295 3 315	.	1 802 18 088
51 714	UNGLASIERT	1000 M2 1000 DM
GLAS U. GLASHAREN								
52 112	FENSTERGLAS, UNGEFAERBT ODER GEFAERBT	1000 M2*	.	.	563	523	.	2 848
52 114	FLOATGLAS (SPIEGELGLAS), UNGEFAERBT ODER GEFAERBT	1000 M2*
52 116	GUSSGLAS, GEFAERBT	1000 M2 1000 DM
52 119	SPEZIALFLACHGLAS U. SONSTIGES FLACHGLAS	T *
52 212	KONSERVENGLAESER	T
52 213	GETRAENKEFLASCHEN AB 150 CM3 INHALT	1000 DM	.	.	21 839 12 775	24 454 12 859	.	113 135 66 955
52 218	WIRTSCHAFTSGLAS U. BLEIKRISTALL	T *
52 223	GLASKOLBEN WIRTSCHAFTSGLAS (EINSCHL. KELCHGLAS) UNTER 24 VH BLEIOXIDGEGHALT	T	.	.	896	1 006	.	4 258
52 224	BLEIKRISTALL (EINSCHL. KELCHGLAS) AB 24 VH BLEIOXIDGEGHALT	1000 DM T *	.	.	3 787	4 325	.	20 541
			.	.	310	254	.	1 576

*) ANGABEN FUER DAS GEBIET DER EHEMALIGEN DDR; SIE SCHLIESSEN BERLIN (OST) EIN.-

1) UNDEKORIERTER ERZEUGNISSE SIND, GLEICHGUELTIG OB UNMITTELBAR ZUM ABSATZ ODER NOCH ZUR DEKORIERUNG IM GLEICHEN UNTERNEHMEN BESTIMMT, INSGESAMT IN MENGE U. WERT ANGEZEIGT. UNDEKORIERTER ERZEUGNISSE, DIE AN EINEN FREMDEN BETRIEB UNBERECHNET ZUR DEKORIERUNG DELIEFERT WERDEN, SIND ENTHALTEN.- 2) NUR DIE WERTSTEIGERUNG GEGENUEBER DER UNDEKORIERTEH WARE.

8 PRODUKTION AUSGEWAHLTER ERZEUGNISSE *)

EB.-NR.	ERZEUGNIS	EINHEIT	1990		1991		JAN.	BIS	MAI
			APRIL	MAI	APRIL	MAI	1990	1991	
52 228	ROEHREN	T 1000 DM	.	.	607 1 724	579 1 684	.	.	3 017 9 042
52 311	LABORATORIUMSGERAETE	1000 ST 1000 DM
52 371	SONSTIGES VERARBEITETES GLAS	1000 DM	.	.	3 056	3 275	.	.	16 161
52 411	SICHERHEITSGLAS, EIN- U. MEHRSCICHTIG (AUCH BEARBEITET)	1000 H2 1000 DM	.	.	89	107	.	.	490
52 413	ISOLIERGLAS (AUCH BEARBEITET)	1000 H2 1000 H2	.	.	2 874 101	3 604 65	.	.	16 823 423
52 415	SPIEGELGLAS, BELEGT	1000 DM 1000 H2*	.	.	4 510	3 086	.	.	18 616
52 714	TEXTILE GLASFASERN U. WAREN DARAU	T	.	.	1 156	383	.	.	4 220
52 716	NICHTTEXTILE GLASFASERN U. WAREN DARAU	1000 DM T	.	.	4 856	2 082	.	.	20 001
52 718	OPTISCHE GLASFASERN	1000 DM 1000 H 1000 DM
SCHNITTHOLZ, SPERRHOLZ U. SONSTIGES									

BEARBEITETES HOLZ									

SCHNITTHOLZ AUS 1)									
53 161	NADELHOLZ	1000 M3*	.	.	62	58	.	.	491
53 165	LAUBHOLZ	1000 M3*	.	.	11	11	.	.	49
53 511	SCHAELFURNIERE	M3 *	.	.	1 483	911	.	.	6 750
53 515	SAEGE- U. MESSERFURNIERE	M3 *
53 611	FURNIERPLATTEN	M3 *
53 612	TISCHLERPLATTEN	M3 *
53 712	HOLZFASERHARTPLATTEN	M3 *
53 712	HOLZSPANPLATTEN	M3 *
53 814	ROH ODER GESCHLIFFEN	M3 *	.	.	34 388	26 777	.	.	159 135
53 815	KUNSTSTOFFBESCHICHTET	M3 *
53 816	FURNIERT U. ANDERE	M3 *

HOLZWAREN									
54 111	SPERRTUEREN (TUERBLAETTER) U. TUERENFERTIG- ELEMENTE MIT FUTTER U. BEKLEIDUNG FUER DEN INNENAUSBAU	1000 ST 1000 DM	.	.	32	19	.	.	152
54 112	FENSTERTUEREN	1000 ST 1000 DM	.	.	4 380 1	4 018 2	.	.	20 563 5
54 113	FENSTER (AUCH VERGLAST)	1000 DM 1000 ST	.	.	572 11	750 12	.	.	2 050 55
54 114	ROLLAEDEN AUS HOLZ	1000 DM H2	.	.	5 000	5 495	.	.	22 929
54 115	TREPPEN	1000 DM ST	.	.	172	212	.	.	750
54 116	MOSAIK- U. STABPARKETT; PARKETTDIELEN U. SONSTIGE FERTIGPARKETTELEMENTE	1000 DM 1000 H2	.	.	231	269	.	.	910
54 116	MOSAIK- U. STABPARKETT; PARKETTDIELEN U. SONSTIGE FERTIGPARKETTELEMENTE	1000 H2 1000 DM	.	.	24 732	27 772	.	.	121 3 589
54 221	SITZMOEBEL (OHNE SCHUL-, KIRCHEN-, THEATER- U. KINOSITZMOEBEL)	1000 ST 1000 DM	.	.	67	68	.	.	373
54 222	POLSTERMOEBEL (SESSEL, COUCHES, SOFAS, LIEGEN)	1000 ST 1000 DM	.	.	5 210	4 547	.	.	23 232
54 223	TISCHE (OHNE BUERO- U. SCHULTISCHE)	1000 ST 1000 DM	.	.	158 44 712	144 38 401	.	.	866 234 436
54 231	KLEIDER- U. WAESCHESCHRAENKE, SPINDE	1000 ST 1000 DM	.	.	33 3 399	33 3 142	.	.	183 19 351
54 233	SIDEBOARD, WOHNZIMMER- U. BUECHERSCHRAENKE (OHNE BUECHERBARS, -VITRINEN U. AE.)	1000 ST 1000 DM	.	.	45 6 585	29 5 185	.	.	181 32 195
54 234	SCHRANKWAENDE (AUCH ALS RAUMTEILER)	1000 ST 1000 DM	.	.	25 5 147	33 7 864	.	.	174 27 801
54 234	SCHRANKWAENDE (AUCH ALS RAUMTEILER)	1000 LFD.M 1000 DM	.	.	24 6 570	20 5 394	.	.	185 53 503
54 236	KUECHENSCHRAENKE (EINSCHL. EIN- BZW. AN- BAUSCHRAENKE)	1000 ST 1000 DM	.	.	41	27	.	.	224
54 238	BUECHERBARS, -VITRINEN, KOMMODEN	1000 ST 1000 DM	.	.	4 525 28	3 733 20	.	.	29 500 117
54 240	BETTSTELLEN FUER ERWACHSENE	1000 ST 1000 DM	.	.	2 032	1 519	.	.	8 899
54 245	ERGAENZUNGSMOEBEL	1000 ST 1000 DM	.	.	16 2 256	10 1 514	.	.	81 10 649
54 251	ERGAENZUNGSMOEBEL	1000 ST 1000 DM	.	.	108 6 707	115 6 584	.	.	636 36 336
54 251	BUERDMOEBEL (SCHREIBTISCHE, SITZMOEBEL U. AE.)	1000 ST 1000 DM	.	.	54	47	.	.	226
54 264	LADENEINRICHTUNGEN, SCHAUFENSTERRUECKBAUTEN	1000 DM	.	.	10 254	9 048	.	.	42 075
54 348	LADENEINRICHTUNGEN, SCHAUFENSTERRUECKBAUTEN	1000 DM	.	.	2 056	2 262	.	.	10 119
54 348	VERPACKUNGSKISTEN (AUCH ZIGARREKISTEN UND ETUIS) U. KISTENGARNITUREN (AUCH KISTEN- TEILE) 2)	1000 M3 1000 DM	.	.	7	11	.	.	37
54 392	PALETTEN	1000 ST 1000 DM	.	.	2 914	3 159	.	.	14 974
54 419	LEISTEN U. RAHMEN UEBERNIEGEND AUS HOLZ	1000 ST 1000 DM	.	.	328	332	.	.	1 521
54 430	STIELE U. RUNDSTAEBE AUS HOLZ	1000 DM 1000 DM	.	.	4 648 2 674	4 563 2 429	.	.	20 989 14 800
54 430	STIELE U. RUNDSTAEBE AUS HOLZ	1000 DM	.	.	332	323	.	.	1 458

*) ANGABEN FUER DAS GEBIET DER EHEMALIGEN DDR; SIE SCHLIESSEN BERLIN (OST) EIN. -

1) SAEGEWERKE MIT EINEM JAHRESEINSCHNITT AB 1000 M3 RUNDHOLZ. - 2) M3 TATSAECHLICHER HOLZANTEIL AN DER FERTIGEN WARE.

8 PRODUKTION AUSGEWAHLTER ERZEUGNISSE *)

EB.-NR.	ERZEUGNIS	EINHEIT	1990		1991		JAN. BIS	MAI
			APRIL	MAI	APRIL	MAI	1990	1991
54 443	FAHRZEUG- U. BOOTSTEILE AUS HOLZ 1)	M3
54 444	MÖBELBESTANDTEILE AUS HOLZ (OHNE GEDREHSELTE)	1000 DM
54 483	BETONSCHALUNGSPLETTEN	1000 DM	.	.	8 259	8 122	.	45 856
54 570	HAUSHALTSARTIKEL U. KÜCHENGERÄTE AUS HOLZ	1000 DM	.	.	397	365	.	1 740
HOLZSTOFF, ZELLSTOFF, PAPIER U. PAPPE								
55 110	HOLZSTOFF 2)	T *	.	.	7 110	7 598	.	39 303
55 211	PAPIERZELLSTOFF 2)	T *
55 291	GEBLEICHTE LINTERS 2)	T *
55 310	ZEITUNGSDRUCKPAPIER	T *	.	.	12 205	13 243	.	58 766
55 324	DRUCK- U. SCHREIBPAPIER	T *	.	.	3 491	3 626	.	18 980
55 341	PACKPAPIER, HERGESTELLT AUS ALTPAPIER (AP) U. AUS ZELLSTOFF (ZP)	T *	.	.	1 033	1 188	.	9 813
55 351	TESTLINER	T *
55 355	AP- WELLENPAPIER (AP-WELLENSTOFF)	T *	.	.	6 006	6 614	.	25 231
55 369	HYGIENEPAPIER	T *	.	.	2 812	3 122	.	11 949
55 398	SONDERPAPIER (OHNE TECHNISCHE SPEZIALSEIDEN)	T *	.	.	6 519	5 669	.	28 569
55 413	MASCHINENGESTRICHENER KARTON, NOCH IN DER PAPIERMASCHINE GESTRICHEN	T *
55 417	HOLZKARTON	T *
55 418	GEDECKTER U. UNGEDECKTER GRAUKARTON, BEHAELTERKARTON	T *	.	.	1 820	2 317	.	10 526
PAPIER- U. PAPPEWAREN								
56 111	TAPETEN AUS PAPIER (AUCH KUNSTSTOFFBESCHICHTET, METALLISIERT, MIT TEXTILIEN KASCHIERT U. AE.)	1000 ST 1000 DM	.	.	1 652 5 468	1 876 6 426	.	8 296 28 379
56 310	PAPIERSAECKE	T
56 311	GESCHAFTSBUECHER, LERNMITTEL	1000 DM	.	.	386	483	.	1 677
56 318	KALENDER (OHNE HANDKALENDER)	1000 DM	.	.	1 383	2 027	.	5 955
56 321	SPITZTUETEN, KREUZBODENBEUTEL, FLACH- U. SEITENFALTENBEUTEL U. AE.	T 1000 DM	.	.	361 1 208	307 1 082	.	1 800 6 132
56 322	BUERDILFSMITTEL	1000 DM	.	.	5 583	5 175	.	26 761
ZELLSTOFFWATTE, FILTRIERPAPIER- U. KREPP- PAPIERWAREN								
56 341	TOILETTEPAPIER (TISSUE, KREPP)	T 1000 DM	.	.	1 111 1 645	1 414 2 026	.	5 775 8 430
56 343	FILTRIERPAPIERWAREN	T 1000 DM	.	.	305 851	326 1 001	.	1 382 4 645
56 344	HYGIENISCHE BINDEN U. TAMPONS, WINDELN FUER KLEINKINDER U. AE. WAREN	T 1000 DM	.	.	158 1 065	231 1 349	.	856 5 640
56 347	TASCHEN-, KOSMETIK- U. ANDERE KOERPER- PFLEGETUECHER	T 1000 DM
56 348	HANDTUECHER	T 1000 DM
56 357	KUECHEN-, HAUSHALTS- U. PUTZTUECHER	T 1000 DM
56 358	TISCHTUECHER U. SERVIETTEN	T 1000 DM
56 359	ROLLEN, SPULEN, HUELSEN FUER DIE TEXTILINDUSTRIE; ETIKETTEN, SIEGELMARKEN, KLEBECKEN U. AE.	T 1000 DM	.	.	528 1 238	552 1 232	.	1 644 6 171
56 411	WELLPAPPE, IN ROLLEN ODER BOGEN (EINSCHL. ZUSCHNITTEN)	1000 T *	.	.	10	8	.	43
56 415	ERZEUGNISSE AUS WELLPAPPE	1000 T 1000 DM	.	.	3 3 972	4 6 068	.	18 26 202
56 499	VERPACKUNGSMITTEL AUS KARTON U. VOLLPAPPE (AUCH BEDRUCKT), DISPLAYS	1000 T 1000 DM	.	.	3 6 546	3 6 725	.	13 32 993
GUMMIWAREN								
BEREIFUNGEN								
59 125	LAUFDECKEN FUER PERSONENKRAFTWAGEN	1000 ST 1000 DM
59 131	LAUFDECKEN FUER LASTKRAFTWAGEN, OMNIBUSSE U. ERDBEWEGUNGSMASCHINEN	1000 ST 1000 DM	.	.	23 6 377	25 6 212	.	132 38 636
59 133	LAUFDECKEN FUER ACKERSCHLEPPER	1000 ST 1000 DM
59 134	LAUFDECKEN FUER SONSTIGE FAHRZEUGE (OHNE HAND- U. INDUSTRIEKARREN, ACKERMASCHINEN U. ACKERWAGEN)	T 1000 DM
59 211	MASCHINENSCHLAEUCHE (AUCH CHIRURGISCHE SCHLAEUCHE), PROFILE U. SCHNUERE	T 1000 DM	.	.	184 1 253	151 1 009	.	650 4 633
59 212	ANDERE SCHLAEUCHE 3)	T 1000 DM
59 213	RAHMEN U. RINGE	T 1000 DM	.	.	25 973	38 1 122	.	161 5 941
59 215	KEILRIEMEN	T 1000 DM
59 216	FOERDERGURTE, TRANSPORTBAENDER	T 1000 DM

*) ANGABEN FUER DAS GEBIET DER EHEMALIGEN DDR; SIE SCHLIESSEN BERLIN (OST) EIN.-

1) M3 TATSAECHLICHER HOLZANTEIL AN DER FERTIGEN WARE.- 2) AUF BASIS EINES TROCKENGEWICHTS VON 90 V.H.- 3) OHNE GEBEBTE FEUERLOESCHSCHLAEUCHE.

STBA, FACHSERIE 4, REIHE 2.1

8 PRODUKTION AUSGEWAHLTER ERZEUGNISSE *)

EB.-NR.	ERZEUGNIS	EINHEIT	1990		1991		JAN. BIS	MAI
			APRIL	MAI	APRIL	MAI	1990	1991
59 217	WALZENBEZUEGE	T	.	.	42	25	.	181
59 218	GUMMI-METALLVERBINDUNGEN	1000 DM	.	.	1 028	772	.	4 731
		T	.	.	20	45	.	143
		1000 DM	.	.	651	834	.	3 709
59 235	SOHLENPLATTEN U. FORMSOHLEN	T
		1000 DM
59 279	SCHWAMM-, ZELL-, MOOS- U. SCHAUMGUMMI-ARTIKEL	T	.	.	65	61	.	300
59 298	GUMMIHAARPOLSTER U. KROLLHAAR	1000 DM	.	.	403	329	.	2 505
		T
		1000 DM
	<u>LEDER</u>							
61 219	OBERLEDER	T *	.	.	108	104	.	655
61 229	FUTTERLEDER	T *	.	.	29	28	.	203
61 232	POLSTERLEDER	T *
61 239	BEKLEIDUNGS- U. HANDSCHUHELEDER	T *	.	.	8	10	.	64
61 249	GEWICHTSLEDER	T *	.	.	65	63	.	541
	<u>LEDERWAREN U. SCHUHE</u>							
62 162	HANDTASCHEN, PORTEMONNAIES U. ANDERE FEIN-TAESCHNER- U. GALANTERIEWAREN AUS LEDER	1000 DM	.	.	3 177	3 277	.	13 845
62 176	FEINSATTLERWAREN	1000 DM	.	.	3 544	2 788	.	20 120
62 271	SATTLERWAREN (OHNE SOLCHE AUS LEDER ODER REKONSTITUIERTEM LEDER)	1000 DM	.	.	650	583	.	2 250
62 511	ARBEITSSCHUHE U. -STIEFEL MIT OBERTEIL AUS LEDER	1000 PAAR	.	.	43	41	.	214
		1000 DM	.	.	1 785	1 999	.	8 433
	<u>STRASSENSCHUHE U. -STIEFEL MIT OBERTEIL AUS LEDER</u>							
62 532	FUER HERREN (AB GROESSE 36)	1000 PAAR	.	.	138	270	.	1 053
		1000 DM	.	.	5 639	9 251	.	39 773
62 534	FUER DAMEN (EINSCHL. GEFUETTERTER SANDALETTEN) (AB GROESSE 36)	1000 PAAR	.	.	197	147	.	1 178
		1000 DM	.	.	7 321	5 812	.	43 589
62 539	FUER KINDER U. KLEINKINDER BIS GROESSE 36	1000 PAAR	.	.	154	130	.	1 047
		1000 DM	.	.	3 371	3 167	.	20 540
62 554	HAUSSCHUHE MIT OBERTEIL AUS LEDER, TEXTILIEN U. ANDEREN STOFFEN	1000 PAAR	.	.	532	446	.	2 454
		1000 DM	.	.	3 756	3 260	.	18 211
	<u>TEXTILIEN</u>							
	<u>GARN FUER GEBEBE (OHNE TEPPICH-, BASTFASER- U. HAARGARN) AUS</u>							
63 211	BAUMWOLLE	T *	.	.	688	684	.	3 734
63 213	WOLLE	T *	.	.	172	182	.	721
63 215	ZELLULOSISCHEN SPINNFASERN	T *	.	.	251	195	.	972
63 218	SYNTHETISCHEN SPINNFASERN	T *	.	.	935	913	.	4 470
	<u>GARN FUER MASCHENWARE AUS</u>							
63 221	BAUMWOLLE	T *	.	.	320	248	.	1 738
63 223	WOLLE	T *
63 228	SYNTHETISCHEN SPINNFASERN	T *	.	.	314	294	.	938
63 238	GARN FUER TEPPICHE U. FUSSBODENBELAEGE (OHNE BASTFASER- U. HAARGARN) AUS SYNTHETISCHEN SPINNFASERN	T *	.	.	138	154	.	975
63 269	TEXTURIERTES GARN	T *	.	.	891	491	.	3 988
63 281	NAEKGARN (OHNE HANFNAEKGARN)	T	.	.	17	45	.	241
		1000 DM	.	.	640	943	.	3 626
63 289	HANDSTRICK- U. HANDARBEITSGARN (OHNE MASCHINENSTRICKGARN)	T	.	.	139	87	.	569
		1000 DM	.	.	2 135	1 546	.	9 481
63 567	VLIESTOFFE	T	.	.	177	265	.	1 317
		1000 DM	.	.	883	1 407	.	6 401
63 719	ROHGEWEBE 1)	1000 M2	.	.	1 306	1 284	.	6 140
		1000 DM	.	.	2 217	3 570	.	12 073
63 721	STOFF FUER HERREN- U. KNABEN OBERBEKLEIDUNG, AUCH FUER HERRENBERUFSBEKLEIDUNG (OHNE FUTTERSTOFF)	1000 M2	.	.	1 879	2 003	.	8 452
		1000 DM	.	.	6 589	6 428	.	36 112

*) ANGABEN FUER DAS GEBIET DER EHEMALIGEN DDR; SIE SCHLIESSEN BERLIN (OST) EIN.
1) NUR ROHGEWEBE, DIE ALS SOLCHE ABGESETZT WERDEN.

B PRODUKTION AUSGEWAHLTER ERZEUGNISSE *)

EB.-NR.	ERZEUGNIS	EINHEIT	1990		1991		JAN.	BIS	MAI
			APRIL	MAI	APRIL	MAI	1990	1991	
63 722	STOFF FUER DAMEN-, MAEDCHEN- U. KLEINKINDER- OBERBEKLEIDUNG, AUCH FUER DAMENBERUFSBE- KLEIDUNG (EINSCHL. SCHUERZENSTOFF) (OHNE FUTTERSTOFF)	1000 M2 1000 DM	.	.	1 292 4 827	1 344 5 165	.	.	6 411 24 095
63 723	SAMT U. PLUESCH FUER BEKLEIDUNG (OHNE SAMTBAEINDER)	1000 M2 1000 DM
63 726	LEIBWAESCHESTOFF (EINSCHL. HEMDENSTOFF)	1000 M2 1000 DM
63 759	FUTTERSTOFF	1000 M2 1000 DM
63 784	CORD- U. WULSTGEWEBE FUER FAHRRAD- U. KRAFTFAHRZEUGREIFEN U. AE.	1000 M2 1000 DM
63 821	HAUS-, BETT- U. TISCHWAESCHESTOFF (OHNE FROTTIERGEWEBE) (METERWARE)	1000 M2*	.	.	2 200	1 579	.	.	9 766
63 823	FROTTIERGEWEBE (METERWARE)	1000 M2*
63 841	MOEBELSTOFF (POLSTERBEZUGSSTOFF) (OHNE SAMT, PLUESCH U. VELOUR)	1000 M2 1000 DM	.	.	102 605	116 690	.	.	396 2 477
63 843	SAMT, PLUESCH U. VELOUR FUER MOEBEL (POLSTERBEZUEGE) U. DEKORATION	1000 M2 1000 DM
63 847	DEKORATIONSSTOFF (DICHTES GEWEBE) (OHNE MOEBELSTOFF, SAMT, PLUESCH U. VELOUR U. OHNE UNDICHTEN VORHANGSTOFF)	1000 M2 1000 DM	.	.	772 1 457	1 597 3 427	.	.	7 118 14 488
63 859	GARDINENSTOFF (AUCH UNDICHTER VORHANGSTOFF) (METERWARE)	1000 M2*
63 861	TEPPICHE, LAEUFER U. FUSSBODENBELAG AUS TEXTILEM MATERIAL (OHNE MATTEN) (METERWARE U. ABGEPASST) GEWEBT	1000 M2 1000 DM	.	.	135 3 672	160 3 426	.	.	1 646 25 388
63 863	IM TUFTINGVERFAHREN HERGESTELLT (OHNE BADEZIMMERGARNITUREN)	1000 M2 1000 DM
63 865	AUS NADELFILZ BZW. NADELVLIES	1000 M2 1000 DM
63 880	BESCHICHTETE GEWEBE U. ANDERE BESCHICHTETE TEXTILE TRAEGERBAHNEN (OHNE GUMMIERTE GEWEBE)	1000 M2 1000 DM	.	.	1 390 4 810	1 350 4 742	.	.	7 690 26 731
63 919	GEWIRKTER ODER GESTRIKTER STOFF (OHNE UN- DICHTEN VORHANGSTOFF)	T 1000 DM	.	.	659 6 252	505 4 967	.	.	3 097 31 557
63 929	GEWIRKTE ODER GESTRICKTE 1) HERRENBERBEKLEIDUNG AB GROESSE 38	1000 ST 1000 DM	.	.	44 647	36 524	.	.	441 7 261
63 939	DAMENBERBEKLEIDUNG AB GROESSE 34	1000 ST 1000 DM	.	.	197 2 621	212 3 166	.	.	995 15 225
63 949	KINDERBERBEKLEIDUNG (OHNE ERSTLINGS- STRUEMPFE U. -SCHUHE)	1000 ST 1000 DM	.	.	255 2 034	370 2 040	.	.	1 707 15 136
63 959	HERRENWAESCHE	1000 ST 1000 DM	.	.	767 2 576	914 2 909	.	.	4 451 15 391
63 969	DAMEN- U. KINDERWAESCHE	1000 ST 1000 DM	.	.	2 415 11 068	2 334 8 312	.	.	11 173 44 261
63 971	HERRENSTRUEMPFE U. -SOCKEN (EINSCHL. SPORTSTRUEMPFFEN)	1000 PAAR 1000 DM	.	.	2 488 3 072	2 938 3 755	.	.	13 884 17 816
63 977	DAMENFEINSTRUMPFHOSEN AUS GARN BIS 60 DEN, GANZ ODER UEBERWIEGEND AUS SYNTHETISCHEN CHEMIEFASERN	1000 ST 1000 DM
	BEKLEIDUNG 2)								
64 114	HERRENBERBEKLEIDUNG AB GROESSE 38 ANZUEGE	1000 ST 1000 DM	.	.	39 3 941	29 2 814	.	.	208 19 966
64 115	SAKKOS U. JACKEN (OHNE SKI- U. WINDJACKEN, ANORAKS, BLDUSONS U. AE.)	1000 ST 1000 DM	.	.	47 3 184	45 2 803	.	.	287 17 612
64 116	HOSEN, LANG (AUCH JEANSHOSEN)	1000 ST 1000 DM	.	.	202 4 371	188 4 316	.	.	1 296 28 640

*) ANGABEN FUER DAS GEBIET DER EHEMALIGEN DDR; SIE SCHLIESSEN BERLIN (OST) EIN.-
1) OHNE DIE IM BEKLEIDUNGSGEWERBE KONFEKTIONIERTE WIRK- UND STRICKWAREN.- 2) EINSCHLIESSLICH DER VON WEBEREIEN FERTIGGESTELLTEN
WAREN, SOWIE SOLCHE AUS ZUGEKAUFTER GEWIRKTER ODER GESTRIKTER METERWARE.

8 PRODUKTION AUSGEWAHLTER ERZEUGNISSE *)

EB.-NR.	ERZEUGNIS	EINHEIT	1990		1991		JAN. BIS	MAI
			APRIL	MAI	APRIL	MAI	1990	1991
64 117	MAENTEL U. UMHAENGE AUS NICHT GUMMIERTEM U. NICHT BESCHICHTETEM GEBEBE	1000 ST 1000 DM	.	.	3 305	4 203	.	41 3 096
64 131	DAMENROBERBEKLEIDUNG AB GROESSE 34 KOSTUEME (AUCH KOMPLETS)	1000 ST 1000 DM	.	.	2 203	13 536	.	46 1 889
64 132	ROECKE	1000 ST 1000 DM	.	.	150 2 604	179 3 078	.	804 14 772
64 133	HOSEN, LANG (AUCH JEANSHOSEN U. HOSENROECKE)	1000 ST 1000 DM	.	.	145 2 211	164 2 137	.	685 10 122
64 134	BLUSEN (AUCH HEMDBLUSEN)	1000 ST 1000 DM	.	.	106 2 399	119 2 516	.	641 13 650
64 135	KLEIDER	1000 ST 1000 DM	.	.	27 1 241	20 1 128	.	139 5 662
64 136	MAENTEL U. UMHAENGE AUS NICHT GUMMIERTEM U. NICHT BESCHICHTETEM GEBEBE	1000 ST 1000 DM	.	.	8 646	14 637	.	57 3 713
64 141	ARBEITS-, BERUFS- U. SPEZIALSCHUTZANZUEGE, EINTEILIG (KOMBINATIONEN) (GENAeht)	1000 ST 1000 DM	.	.	31 478	35 602	.	202 3 927
64 143	ARBEITS-, BERUFS- U. SPEZIALSCHUTZHOSEN (GENAeht) (AUCH LATZHOSEN)	1000 ST 1000 DM	.	.	44 823	50 887	.	422 7 950
64 144	ARBEITS-, BERUFS- U. SPEZIALSCHUTZMAENTEL U. -KITTEL (GENAeht)	1000 ST 1000 DM	.	.	44 700	47 865	.	294 4 310
64 153	WINDJACKEN, ANORAKS, BLOUSONS U. AE.	1000 ST 1000 DM	.	.	27 740	20 657	.	127 4 563
64 154	BADEANZUEGE FUER DAMEN	1000 ST 1000 DM
64 156	BADEMAENTEL U. SONSTIGE BADE- U. STRANDBE-KLEIDUNG	1000 ST 1000 DM
64 161	VEREDELTE PELZFELLE	1000 ST 1000 DM
64 165	PELZMAENTEL	1000 ST 1000 DM	1
64 173	LEDERJACKEN, -WESTEN U. -STRICKJACKEN	1000 ST 1000 DM	.	.	15 1 714	18 2 146	.	79 10 610
64 175	LEDERMAENTEL	1000 ST 1000 DM
64 213	OBER- U. FREIZEITHEMDEN (AUCH SPORT-, ARBEITSHEMDEN U. AE.) FUER HERREN	1000 ST 1000 DM	.	.	72 1 418	74 1 171	.	366 5 989
64 241	DAMENWAESCHE TAGESWAESCHE (TAGHEMDEN, SCHLUEPFER, UNTERROECKE)	1000 ST 1000 DM
64 242	NACHTHEMDEN, SCHLAF- U. HAUSANZUEGE	1000 ST 1000 DM	.	.	116 1 316	95 940	.	630 5 809
64 317	MIEDERWAAREN GANZ ODER UEBERWIEGEND AUS SYNTHETISCHEN CHEMIEFASERN BUESTENHALTER	1000 ST 1000 DM	.	.	366 2 149	378 1 862	.	2 047 12 346
64 337	MIEDERHOESCHEN, HUEFTHALTER, ELASTIK-SCHLUEPFER, KORSETTS	1000 ST 1000 DM	.	.	140 759	168 973	.	1 041 4 845
64 810	BETTFEDERN U. DAUNEN (AUFBEREITET)	T *
64 836	BETTWAESCHE	1000 ST 1000 DM	.	.	558 4 269	630 4 217	.	3 476 29 430
64 859	HAND- U. BADETUECHER (AUCH GAESTETUECHER)	1000 ST 1000 DM	.	.	594 1 305	366 866	.	2 986 6 845
64 870	STEBPBETTEN U. STEPPDECKEN ZUR VERWENDUNG IN BETTWAESCHEBEZUEGEN	1000 ST 1000 DM	.	.	15 117	4 125	.	112 1 229
64 871	DAUNENDECKEN	1000 ST 1000 DM
64 872	KISSEN	1000 ST 1000 DM	.	.	91 474	41 263	.	418 2 278
64 873	SCHLAF- U. REISEDECKEN	1000 ST 1000 DM	.	.	167 2 425	170 2 227	.	778 11 474
64 878	SCHLAFSAECKE, GESTEPPT	1000 ST 1000 DM

*) ANGABEN FUER DAS GEBIET DER EHEMALIGEN DDR; SIE SCHLIESSEN BERLIN (OST) EIN.-

8 PRODUKTION AUSGEWAHLTER ERZEUGNISSE *)

EB.-NR.	ERZEUGNIS	EINHEIT	1990		1991		JAN. BIS MAI
			APRIL	MAI	APRIL	MAI	1990
ERZEUGNISSE DES ERNAHRUNGSGEWERBES							
68 112	WEIZENMEHL U. -SCHROT	T *	.	.	32 115	41 491	243 555
68 113	ROGGEN- MAIS- U. GEMENGEMEHL SOWIE -SCHROT	T *	.	.	13 204	21 517	87 481
68 115	HAFERERZEUGNISSE FUER NAHRUNGSZWECKE	T
68 120	TEIGWAREN	1000 DH	.	.	2 772	3 033	15 051
68 132	PUDDINGPULVER U. VERWANDTE PULVERFOERMIGE ERZEUGNISSE	1000 DH	.	.	4 689	4 731	24 922
68 134	BACKMITTEL	T	.	.	178	53	647
68 136	SAEUGLINGS- U. KLEINKINDERNAHRUNG	1000 DH	.	.	353	184	1 549
68 137	SUPPEN (OHNE SUESSE SUPPEN)	1000 DH	.	.	916	1 150	5 085
68 138	BRUEHERZEUGNISSE, SOSSEN (OHNE WUERZSOSSEN) U. WUERZEN	1000 DH	.	.	3 823	5 013	21 267
68 139	WUERZ- U. SALATSOSSEN	T
68 154	STAERKE U. SAGO	1000 DH
68 178	DAUERBACKWAREN (AUCH SOLCHE MIT SCHOKOLADEN-UEBERZUG U. MUESLI-RIEGEL)	T *
68 213	WEISSZUCKER (OHNE KANDIS)	1000 DH	.	.	740	1 745	6 223
68 241	OBSTKONSERVEN (LUFTDICHT VERSCHLOSSEN) 1)	T	.	.	3 152	5 877	20 722
68 242	GEMUESEKONSERVEN (LUFTDICHT VERSCHLOSSEN) 1)	1000 DH
68 243	TIEFGEFRORENES GEMUESE	T	.	.	738	285	3 640
68 244	MARMELADE, GELEE, PFLAUMENMUS U. AE. 1)	1000 DH	.	.	938	486	5 497
68 247	FRUCHTSAEFTE U. -NEKTARE (OHNE SOLCHE AUS ZITRUSFRUECHTEN) 1)	1000 L	.	.	1 291	1 138	5 703
68 248	FRUCHTSAEFTE U. -NEKTARE AUS ZITRUSFRUECHTEN 1)	1000 DH	.	.	1 738	1 475	8 442
68 261	KAKAOBUTTER	1000 DH
68 262	KAKAOPULVER NICHT GEZUCKERT	T *	.	.	332	618	2 299
68 264	ZUCKERWAREN	1000 DH	.	.	928	1 531	6 141
68 265	SCHOKOLADENERZEUGNISSE	T	.	.	479	579	2 039
68 266	SPEISEEIS (AUCH EISCREME)	1000 DH	.	.	638	784	2 736
68 310	MILCH (OHNE WERKMILCH) VOLLMILCH ODER TEILENTRAHMTE MILCH (OHNE STERILISIERTE ODER ULTRAHOCHERHITZTE MILCH U. WERKMILCH)	1000 L	.	.	1 206	1 396	4 496
68 311	ENTRAHMTE MILCH (MAGERMILCH) U. BUTTERMILCH (OHNE STERILISIERTE ODER ULTRAHOCHERHITZTE MILCH, WERKMILCH U. MAGERMILCH FUER FUTTERZWECKE)	1000 DH	.	.	1 126	1 047	4 824
68 312	SAHNE (OHNE STERILISIERTE ODER ULTRAHOCHERHITZTE SAHNE), AUCH SCHLAGRAHM	1000 L
68 314	BUTTER, BUTTERSCHMALZ (BUTTEROEL), KRAEUTERBUTTER U. ANDERE BUTTERZUBEREITUNGEN IN BUTTERWERT	1000 DH	.	.	13 292	13 108	67 071
68 315	HARTKAESE	1000 DH	.	.	81 940	81 137	415 021
68 316	SCHNITTKAESE	T	.	.	372	452	1 621
68 352	MAGERMILCHPULVER	1000 DH	.	.	2 220	2 533	9 461
68 354	KONDENSVOILLMILCH	T *	.	.	1 612	2 046	8 063
68 357	SCHMELZKAESE U. -ZUBEREITUNGEN	1000 DH	.	.	9 123	12 101	46 342
68 412	ROHE DELE (AUCH GEHAERTET)	T	.	.	6 775	7 570	35 358
68 413	RAFFINIERTER DELE (AUCH GEHAERTET), NICHT VERBRAUCHSFERTIG	T *	.	.	634	771	3 588
68 417	DELKUCHEN, ENTFETTETE SCHROTE U. DGL.	1000 DH	.	.	1 552	1 910	8 775
68 441	MARGARINE (EINSCHL. HALBFETT-, ZIEH- U. SCHMELZMARGARINE)	T	.	.	261	262	1 317
68 514	WURST, SCHINKEN U. SONSTIGE FLEISCHWAREN (OHNE WURST- U. FLEISCHKONSERVEN)	1000 DH	.	.	1 623	1 601	7 944
68 515	WURST-, FLEISCH- U. MISCHKONSERVEN (OHNE TIEFGEFRORENE TAFELFERTIGE FLEISCHGERICHTE, FLEISCHSALAT, FLEISCHEXTRAKTE)	T	.	.	6 185	7 501	50 987
		1000 DH	.	.	8 866	10 663	72 021
		T *	.	.	1 926	2 251	14 164
		1000 DH	.	.	7 589	5 740	33 496
		T	.	.	11 540	8 352	48 920
		1000 DH	.	.	17 763	18 604	89 655
		T	.	.	118 731	126 503	591 285
		1000 DH	.	.	1 419	1 802	6 536
		T	.	.	5 130	7 597	28 194

*) ANGABEN FUER DAS GEBIET DER EHEMALIGEN DDR; SIE SCHLIESSEN BERLIN (OST) EIN.
1) PRODUKTION DER BETRIEBE VON UNTERNEHMEN MIT 10 BESCHAEFFTIGTEN UND MEHR.

8 PRODUKTION AUSGEWAHLTER ERZEUGNISSE *)

EB.-NR.	ERZEUGNIS	EINHEIT	1990		1991		JAN. BIS	MAI
			APRIL	MAI	APRIL	MAI	1990	1991
68 591	FISCHFILETS 1) FRISCH ODER GEKUEHLT	T 1000 DM
68 592	TIEFGEFRORENE (OHNE FILETS V. SUESSWASSER- FISCHEIN)	T 1000 DM
68 593	TIEFGEFRORENE FISCHERZEUGNISSE 1)	T 1000 DM	.	.	158	5	.	1 202
68 596	MARINADEN (EINSCHL. BRAT- U. KOCHFISCH- WAREN) 1)	T 1000 DM	.	.	314	12	.	1 989
68 597	FISCHDAUERKONSERVEN 1)	T 1000 DM	.	.	403	414	.	2 329
68 651	ROESTKAFFEE 1) 2)	T 1000 DM	.	.	1 887	2 001	.	10 216
68 654	KAFFEE-EXTRAKTE 1) 2)	T 1000 DM	.	.	821	1 006	.	5 351
68 719	BIER 1)	T 1000 DM	.	.	2 802	3 649	.	18 186
68 651	ROESTKAFFEE 1) 2)	T 1000 DM	.	.	1 736	1 679	.	7 933
68 654	KAFFEE-EXTRAKTE 1) 2)	T 1000 DM	.	.	9 147	7 734	.	45 239
68 719	BIER 1)	T 1000 DM
68 719	BIER 1)	1000 HL 1000 DM	.	.	575	667	.	2 692
68 722	MALZ U. MALZERZEUGNISSE (OHNE MALZEXTRAKT U. NEBENPRODUKTE)	T *	.	.	68 129	78 420	.	316 894
68 722	MALZ U. MALZERZEUGNISSE (OHNE MALZEXTRAKT U. NEBENPRODUKTE)	T *	.	.	10 379	9 421	.	54 412
68 751	KORNBRANNTHEINE 1) 2)	HL 1000 DM	.	.	11 410	11 539	.	64 990
68 753	BRANNTHEINE AUS WEIN (EINSCHLIESSLICH VERSCHNITT) 1) 2)	HL 1000 DM	.	.	3 013	2 790	.	17 127
68 755	OBSTBRANNTHEINE 1) 2)	HL 1000 DM	.	.	29 371	39 258	.	170 574
68 757	BITTERE, HALBBITTERE U. KRAEUTER- LIKOERE 1) 2)	HL 1000 DM	.	.	8 209	12 486	.	51 939
68 771	TRAUBENSCHAUMWEINE 1) 2)	HL 1000 DM
68 771	TRAUBENSCHAUMWEINE 1) 2)	HL 1000 DM	.	.	5 212	6 135	.	30 176
68 791	NATUERLICHE MINERALWASSER, QUELLWASSER	1000 L *	.	.	3 280	4 502	.	20 091
68 798	LIMONADEN (OHNE DIAETETISCHE ERFRISCHUNGS- GETRAENKE) 1)	1000 L 1000 DM	.	.	4 602	5 309	.	27 092
68 817	GEWUERZE	T 1000 DM	.	.	1 686	1 988	.	8 991
68 817	GEWUERZE	T 1000 DM	.	.	2 823	3 686	.	12 470
68 832	KARTOFFELCHIPS U. -STICKS	T 1000 DM	.	.	6 602	6 703	.	32 520
68 833	KARTOFFELPUFFER, -KLOSSMEHL, PUEREPUFFER U. PUEREFLÖCKEN	T 1000 DM	.	.	5 090	5 029	.	25 339
68 881	GRUNDSTOFFE FUER ALKOHOLFREIE U. ALKOHOLISCHE GETRAENKE (OHNE HOPFENPULVER U. -EXTRAKTE)	T 1000 DM	.	.	184	263	.	1 026
68 881	GRUNDSTOFFE FUER ALKOHOLFREIE U. ALKOHOLISCHE GETRAENKE (OHNE HOPFENPULVER U. -EXTRAKTE)	T 1000 DM	.	.	2 083	2 978	.	10 862
68 887	TIEFGEFRORENE FERTIGGERICHTE (AUS MEHREREN KOMPONENTEN BESTEHEND)	T 1000 DM
68 887	TIEFGEFRORENE FERTIGGERICHTE (AUS MEHREREN KOMPONENTEN BESTEHEND)	T 1000 DM	.	.	91	112	.	755
68 887	TIEFGEFRORENE FERTIGGERICHTE (AUS MEHREREN KOMPONENTEN BESTEHEND)	T 1000 DM	.	.	674	732	.	4 524
69 110	TABAKWAREN 2) ZIGARETTEN	MILL. ST 1000 DM
69 419	ZIGARREN, ZIGARILLOS	MILL. ST 1000 DM
69 711	RAUCHTABAK	T 1000 DM

*) ANGABEN FUER DAS GEBIET DER EHEMALIGEN DDR; SIE SCHLIESSEN BERLIN (OST) EIN.-

1) PRODUKTION DER BETRIEBE VON UNTERNEHMEN MIT 10 BESCHAEFTIGTEN UND MEHR.- 2) PRODUKTIONSWERT OHNE VERBRAUCHSTEUER.

STBA, FACHSERIE 4, REIHE 2.1

9 PRODUKTION AUSGEWAHLTER ERZEUGNISSE *)

EB.-NR.	ERZEUGNIS	EINHEIT	1990		1991		JAN. 1990	BIS 1990	MAI 1991
			APRIL	MAI	APRIL	MAI			
BERGBAULICHE ERZEUGNISSE									
21 121	STEINKOHLE (VERNERTBARE FOERDERUNG)	1000 T *
21 124	STEINKOHLEMBRIKETS	1000 T *
21 142	BRAUNKOHLE, ROH	1000 T *	.	.	17 710	21 764	.	.	123 170
21 143	BRAUNKOHLEMBRIKETS	1000 T *	.	.	1 711	1 253	.	.	10 971
21 162	ZECHEN-, HUETTEN- U. GASWERKSKOKS 1)	1000 T *
21 210	ERDOEL, ROH	1000 T *
21 220	ERDGAS	1000 M3 *
EISENERZ-ROHFUERDERUNG									
21 310	EFFEKTIV-MENGE	1000 T *
21 321	FE-INHALT	1000 T *
NE-METALLERZE									
21 410	ROHFUERDERUNG	1000 T *
21 433	AUSBRINGBARER (BEZAHLTER) ZII-INHALT 2)	1000 T *
21 510	KALIROHSALZE (FOERDERUNG), EFFEKTIV-MENGE	1000 T *
ABSATZFAEHIGE KALISALZE, BER. AUF K2O									
21 531	ROHSALZE (AUCH ANGEREICHERT)	1000 T *
21 539	KALIUMCHLORID, KALIUMSULFAT U.A. (AUCH MIT MAGNESIUM)	1000 T *
21 616	GEWERBE- U. INDUSTRIESALZ (EINSCHL. IM BERGBAU GEWONNENER SOLE FUER TECHNISCHE ZUECKE), STREU- U. AUFTAUSALZ, BER. AUF NaCl	1000 T *	.	.	646	622	.	.	3 732
MINERALOELERZEUGNISSE									
22 110	ROHBENZIN	1000 T *	.	.	536	549	.	.	2 691
22 131	VERGASERKRAFTSTOFFE	1000 T	.	.	1 889	2 148	.	.	9 970
22 139	DIESELKRAFTSTOFF	1000 T	.	.	1 440	1 547	.	.	6 791
HEIZDELE									
22 171	LEICHT	1000 T
22 175	MITTELSCHWER U. SCHWER	1000 T	.	.	1 092	1 013	.	.	5 366
22 521	SCHMIERDELE U. MINERALISCHE DELE	1000 T	.	.	113	118	.	.	514
22 731	BITUMEN	1000 T *	.	.	275	340	.	.	954
STEINE U. ERDEN, ASBESTWAREN, SCHLEIFMITTEL									
NATURSTEINE FUER DEN TIEFBAU 3)									
25 112	GLEISBETTUNGS-, STRASSENSCHOTTER, SPLITT U. BRECHSAND	1000 T	.	.	7 515	7 083	.	.	25 327
		1000 DM	.	.	71 199	68 393	.	.	244 425
25 113	EDELSPLITT U. EDELBRECHSAND	1000 T
		1000 DM
25 114	BITUMINOESES, GETEERTES U. ASPHALTIERTES MISCHGUT, UEBERWIEGEND AUS NATURSTEIN U. AUF KIESBASIS	1000 T
		1000 DM
25 115	MINERALBETON	1000 T	.	.	2 981	3 011	.	.	9 845
		1000 DM	.	.	26 323	26 883	.	.	88 152
25 141	KALKSTEIN, KALKSPAT, GEBROCHEN ODER ZERKLEINERT, KALKSTEINSAND 4)	1000 T *	.	.	5 510	5 418	.	.	21 831
25 161	BAUSAND U. BAUKIES (EINSCHL. KIES FUER DEN WEGEBAU) 3)	1000 T	.	.	18 413	17 681	.	.	66 188
		1000 DM	.	.	179 472	171 325	.	.	635 952
25 275	FERTIGFABRIKATE AUS HARTGESTEIN U. MARMOR	M3	.	.	20 406	22 512	.	.	90 063
		1000 DM	.	.	61 525	61 910	.	.	255 706
25 319	ZEMENT, OHNE ZEMENTKLINKER 5)	1000 T *	.	.	3 449	3 278	.	.	12 598
25 321	KALKSTEIN, KALKSPAT U. DOLOMITSTEIN, GEMAHLEN	1000 T *	.	.	1 003	921	.	.	4 039
25 324	KALKSTEIN U. KALKSPAT, GEBRANNT, DOLOMITSTEIN, GEBRANNT ODER GESINTERT	1000 T *	.	.	667	650	.	.	3 025
25 334	BAUGIPS	1000 T
		1000 DM
25 337	GIPSKARTONPLATTEN NACH DIN 18180 6)	1000 M2
		1000 DM
25 354	WERK-TROCKENMOERTEL	1000 T	.	.	592	545	.	.	2 224
		1000 DM	.	.	112 390	105 018	.	.	432 685
25 360	TRANSPORTBETON 3)	1000 M3	.	.	4 301	3 978	.	.	15 316
		1000 DM	.	.	504 915	472 567	.	.	1 801 893
25 411	MAUERZIEGEL, KLINKER 7)	1000 M3	.	.	850	922	.	.	3 717
		1000 DM	.	.	103 793	111 799	.	.	452 639
25 412	DACHZIEGEL (EINSCHL. BIBERSCHWAENZE)	1000 ST
		1000 DM
25 423	KERAMISCHE SPALTPLATTEN U. -RIEMCHEN	1000 M2
		1000 DM
25 451	ROHRE, FORMSTUECKE U.A. KANALISATIONSARTIKEL AUS STEINZEUG	T	.	.	23 816	23 713	.	.	108 644
		1000 DM	.	.	16 743	17 034	.	.	77 212
25 471	UNGEFORMTE FEUERFESTE ERZEUGNISSE (MOERTEL U. MASSEN)	1000 T	.	.	74	64	.	.	343
		1000 DM	.	.	43 979	40 340	.	.	213 339
25 477	GEFORMTE FEUERFESTE ERZEUGNISSE	1000 T	.	.	109	106	.	.	527
		1000 DM	.	.	156 805	145 464	.	.	756 238

*) BUNDESREPUBLIK DEUTSCHLAND NACH DEM GEBIETSSTAND AB DEM 03.10.1990.-

1) TROCKENGEWICHT.- 2) EINSCHL. HUETTENFERTIGER ROHWARE U. DER AUS HALDENERZE GEWONNENEN KONZENTRATE.- 3) PRODUKTION DER BETRIEBE VOM UNTERNEHMEN MIT 10 BESCHAEFFIGTEN UND MEHR.- 4) OHNE ZUM ABSATZ FUER DEN TIEFBAU BESTIMMT.- 5) EINSCHL. ZEMENTAENHLICHER BINDEMITTEL.- 6) DIE PLATTEN SIND AUF 9,5 MM PLATTENDICKE UMGERECHNET. 7) ANGABEN IN M3-MAUERWERK BEI 24 CM MANDDICKE UNTER BERUECKSICHTIGUNG DER FUGEN.

9 PRODUKTION AUSGENAEHLTER ERZEUGNISSE *)

EB.-NR.	ERZEUGNIS	EINHEIT	1990		1991		JAN. BIS	MAI
			APRIL	MAI	APRIL	MAI	1990	1991
25 519	KALKSANDSTEINE 1)	1000 M3 1000 DM	.	.	726 58 164	727 58 737	.	2 540 204 373
25 551	BLOCKSTEINE, PLANSTEINE AUS GASBETON, UNBEWEHRT 1)	1000 M3 1000 DM	.	.	323 40 065	303 37 784	.	1 424 176 349
25 552	DACH- U. DECKENPLATTEN, WANDELEMENTE AUS GASBETON, BEWEHRT	1000 M2 1000 DM	.	.	428 18 902	438 19 569	.	1 833 82 739
25 555	BETONDACHSTEINE 2)	1000 ST 1000 DM	.	.	84 586 85 013	73 589 76 096	.	361 965 370 909
25 556	BETONFERTIGTEILE GROSSFORMATIGE WANDBAUTEILE (WANDTAFELN), AUCH MIT BEARBEITETEN SICHTFLAECHEIN, DECKENTAFELN	1000 M2 1000 DM	.	.	2 150 100 311	2 280 106 900	.	8 064 393 488
25 557	KONSTRUKTIVER ART	1000 T *	.	.	257	272	.	1 158
25 579	BETONERZEUGNISSE FUER DEN TIEFBAU	1000 T 1000 DM	.	.	2 254 252 804	2 277 248 688	.	8 093 905 457
25 641	DAEMH- U. LEICHTBAUPLATTEN AUS HOLZWOLLE (AUCH MIT PLATTEN AUS KUNSTST. VERBUNDEN))3)	1000 M2 1000 DM	.	.	1 235 8 814	1 192 8 641	.	5 500 39 713
25 658	PLATTEN AUS FASERZEMENT 4)	1000 M2 1000 DM
25 811	SCHLEIFSCHEIBEN U. SONSTIGE SCHLEIFKOERPER AUS KORUND IN KERAMISCHER U. SILICATBINDUNG	T 1000 DM
25 812	IN KUNSTHARZBINDUNG MIT FASERSTOFFVERSTAERKUNG	T 1000 DM	.	.	1 925 15 944	1 615 13 525	.	9 159 75 924
25 839	SCHLEIFPAPIERE U. SCHLEIFGEWEBE	1000 M2 1000 DM
EISEN U. STAHL								
27 112	ROHEISEN FUER DIE STAHLERZEUGUNG	1000 T *
27 113	GIESSEREI-ROHEISEN *	1000 T *
27 133	STAHLROHBLOCKE U. -BRAMMEN AUS OXYGENSTAHL	1000 T *
27 137	ELEKTRO-STAHL	1000 T *	.	.	674	659	.	3 365
27 160	ROHRENRUND- U. -MEHRKANTSTAHL (HALBZEUG FUER NAHTLOSE ROHRE)	1000 T *
27 161	WALZSTAHL (OHNE VORGENALZTES STAHLHALBZEUG)	1000 T *	.	.	2 842	2 698	.	13 888
27 165	WEISSBLECH U. WEISSBAND	1000 T *
27 333	PRAEZISIONSSTAHLROHRE NAHTLOS	1000 T *
27 335	GESCHWEISST	1000 T *
27 351	SONSTIGE STAHLROHRE NAHTLOS	1000 T *
27 355	GESCHWEISST	1000 T *	.	.	191	151	.	892
27 433	GESCHMIEDETE STAEBE	1000 T *
27 453	FREIFORMSCHMIEDESTUECKE, GESCHMIEDETE ODER GEWALZTE RINGE UEBER 125 KG ROHWICHT	1000 T *
NE-METALLE U. NE-METALLHALBZEUG								
28 114	HUETTENALUMINIUM NICHT LEGIERT	T *
28 116	LEGIERT	T *
28 117	REINST- U. REINALUMINIUM U. UMGESCHMOLZEN	T *
28 118	UMSCHMELZ-ALUMINIUMLEGIERUNGEN	T *	.	.	49 524	43 086	.	237 292
28 131	ELEKTROLYTKUPFER (KATHODEN)	T *
28 132	RAFFINADEKUPFER	T *
28 151	ZINKLEGIERUNGEN	T *
28 152	ZINN, NICHT LEGIERT	T *
28 153	WEICHLÖTE	T *
28 171	SILBER	KG *
28 172	GOLD	KG *
28 412	HALBZEUG AUS ALUMINIUM U. ALUMINIUM-LEGIERUNGEN: PROFILE, LEGIERT BLECHE, PLATTEN, TAFELN U. BAENDER (MIT EINER STAERKE UEBER 0,2 MM)	T *	.	.	28 138	26 185	.	138 287
28 414	NICHT LEGIERT	T *
28 415	LEGIERT	T *
28 419	SONSTIGES HALBZEUG 5) (Z.B. SCHEIBEN, STANZTEILE, BOEDEN, SCHALEN)	T *

*) BUNDESREPUBLIK DEUTSCHLAND NACH DEM GEBIETSSTAND AB DEM 03.10.1990.-

1) ANGABEN IN M3 MAUERWERK BEI 24 CM WANDDICKE UNTER BERUECKSICHTIGUNG DER FUGEN.- 2) BEI GROSSFORMATEN UMRECHNUNG IN STUECK- KLEINFORMAT (DIN 1115).- 3) DIE PLATTEN SIND AUF 2,5 CM PLATTENDICKE UMGERECHNET.- 4) DIE PLATTEN SIND AUF 6 MM PLATTENDICKE UMGERECHNET.- 5) OHNE STAEBE (STANGEN), NICHTLEGIERTE PROFILE, DRAHT, ROHRE, HOHLSTANGEN, GESENKPRESS- UND SCHMIEDETEILE, LEITMATERIAL.

9 PRODUKTION AUSGEWAHLTER ERZEUGNISSE *)

EB.-NR.	ERZEUGNIS	EINHEIT	1990		1991		JAN. BIS	MAI
			APRIL	MAI	APRIL	MAI	1990	1991
28 431	HALBZEUG AUS KUPFER U. KUPFERLEGIERUNGEN (OHNE SOLCHES AUS LEGIERUNGEN MIT EINEM GEHALT UEBER 10 % NICKEL) STAEBE U. PROFILE, LEGIERT	T *
28 432	BLECHE, PLATTEN, TAFELN U. BAENDER MIT EINER STAERKE UEBER 0,15 MM NICHT LEGIERT	T *
28 433	LEGIERT	T *
28 434	ROHRE U. HOHLSTANGEN NICHT LEGIERT	T *
28 435	LEGIERT	T *
28 436	DRAHT	T *	.	.	72 587	66 327	.	360 745
28 438	LITZEN U. SEILE	T *
28 439	STAHLKUPFER	T *
<u>GIESSEREIERZEUGNISSE</u>								
29 110	GUSSEISEN MIT LAHELLEN- U. KUGELGRAPHIT	T *	.	.	311 981	266 143	.	1 462 837
29 140	STAHLGUSS	T *	.	.	25 450	21 706	.	124 152
29 170	TEMPERGUSS	T *	.	.	10 379	8 719	.	52 328
29 515	LEICHTMETALLFORMGUSS AUS ALUMINIUM U. ALUMINIUMLEGIERUNGEN	T *	.	.	42 823	38 090	.	211 886
29 517	MAGNESIUM U. MAGNESIUMLEGIERUNGEN	T *
<u>ERZEUGNISSE DER ZIEHEREIEN U. KALTWALZWERKE</u>								
<u>U. DER STAHLVERFORMUNG</u>								
30 111	BLANKSTAHL	T *
30 115	BAIDSTAHL, KALT GEWALZT (UNTER 600 MM BREITE)	T *	.	.	178 945	154 412	.	835 350
30 151	KALT GEZOGENER DRAHT (OHNE ISOLIERTE DRAEHTE FUER DIE ELEKTROTECHNIK) VON WALZDRAHT GEZOGEN	T *	.	.	187 421	167 813	.	858 851
30 154	VON ZUGEKAUFTEM DRAHT OENNER GEZOGEN	T *
30 157	SCHWEISSDRAHT U. -STAEBE (WEDER UMHUELLT NOCH GEFUELLT)	T *
30 159	KUNSTSTOFFUEBERZOGENER DRAHT	T *
30 171	DRAHTSEILE U. -LITZEN AUS EISEN U. STAHL	T	.	.	13 641	11 973	.	66 306
30 173	BETONSTAHLMATTEEN NACH DIN 488, GESCHWEISSTE ABSTANDHALTER U. GITTERTRAEGER FUER BETON- BEWEHRUNG SOWIE GESCHWEISSTE DRAHTGITTER NACH SONST. NORMEN	1000 DM	.	.	57 235	51 172	.	278 768
30 175	FEDERKERNE FUER MATRATZEN U. POLSTERHOEBEL	T	.	.	159 315	147 096	.	674 305
30 211	GESENKSCHNIEDESTUECKE	1000 DM	.	.	128 965	116 338	.	555 086
30 218	ROHRFORM-, ROHRVERSCHLUSS- U. ROHRVERBIN- DUNGSTUECKE AUS STAHL	T	.	.	11 292	10 216	.	53 594
30 225	PRESS-, ZIEH- U. STANZTEILE AUS STAHL MIT EINEM STUECKGEWICHT UEBER 50 G	1000 DM	.	.	65 302	56 898	.	296 390
30 239	FEDERN AUS STAHL ODER NE-METALLEN (OHNE MATRATZEN U. UHRFEDERN)	T	.	.	85 484	74 372	.	418 060
30 248	KETTEN U. KETTENTEILE 1)	1000 DM	.	.	349 173	300 544	.	1 689 217
30 258	SCHRAUBEN, BOLZEN, MUTTERN, SCHRAUBHAKEN, NIETE, SPLINTE, KEILE, UNTERLEGSCHIEBEN, SCHWELLEN-SCHRAUBEN U. AE.; DREHTEILE AUS METALL	T	.	.	13 380	12 253	.	65 548
30 298	OBERFLAECHEVEREDLUNG	1000 DM	.	.	82 718	77 891	.	403 573
31 112	STAHLBAUERZEUGNISSE U. SCHIENENFAHRZEUGE	T	.	.	49 973	46 566	.	242 128
31 114	SKELETT-, STUETZ- U. TRAEGERKONSTRUKTIONEN	1000 DM	.	.	264 157	242 128	.	1 242 198
31 116	HALLEN, UEBERWIEGEND AUS EISEN ODER STAHL	T	.	.	27 912	24 509	.	136 758
31 160	TUERME U. GITTERMASTE, GERUESTKONSTRUKTION- EN, SIGNALBRUECKEN, BRUECKEN FUER ROHR- U. KABELLEITUNGEN AUS STAHL; BRUECKEN, BRUECKENELEMENTE U. GERUESTKONSTRUKTIONEN AUS ALUMINIUM	1000 DM	.	.	205 535	183 384	.	998 597
31 191	ERZEUGNISSE FUER DEN GRUBENAUSBAU (OHNE BERGBAUMASCHINEN U. ELEKTROTECHNISCHE ER- ZEUGNISSE)	T	.	.	74 100	64 770	.	355 277
31 191	TORE, TUREN U. FENSTER AUS GEWALZTEN ODER STRANGGEPRESSTEN PROFILLEN (OHNE KELLER- FENSTER)	1000 DM	.	.	611 976	541 678	.	2 946 489
31 112	STAHLBAUERZEUGNISSE U. SCHIENENFAHRZEUGE	T	.	.	278 444	263 674	.	1 314 019
31 112	SKELETT-, STUETZ- U. TRAEGERKONSTRUKTIONEN	1000 DM	.	.	62 782	61 071	.	285 921
31 114	HALLEN, UEBERWIEGEND AUS EISEN ODER STAHL	T	.	.	208 210	210 775	.	972 982
31 116	TUERME U. GITTERMASTE, GERUESTKONSTRUKTION- EN, SIGNALBRUECKEN, BRUECKEN FUER ROHR- U. KABELLEITUNGEN AUS STAHL; BRUECKEN, BRUECKENELEMENTE U. GERUESTKONSTRUKTIONEN AUS ALUMINIUM	1000 DM	.	.	26 915	26 571	.	117 386
31 160	ERZEUGNISSE FUER DEN GRUBENAUSBAU (OHNE BERGBAUMASCHINEN U. ELEKTROTECHNISCHE ER- ZEUGNISSE)	T	.	.	98 705	96 395	.	419 575
31 191	TORE, TUREN U. FENSTER AUS GEWALZTEN ODER STRANGGEPRESSTEN PROFILLEN (OHNE KELLER- FENSTER)	1000 DM	.	.	22 393	21 568	.	91 550
31 191	TORE, TUREN U. FENSTER AUS GEWALZTEN ODER STRANGGEPRESSTEN PROFILLEN (OHNE KELLER- FENSTER)	1000 DM	.	.	113 624	116 021	.	476 111
31 191	TORE, TUREN U. FENSTER AUS GEWALZTEN ODER STRANGGEPRESSTEN PROFILLEN (OHNE KELLER- FENSTER)	T	.	.	33 354	32 144	.	146 028
31 191	TORE, TUREN U. FENSTER AUS GEWALZTEN ODER STRANGGEPRESSTEN PROFILLEN (OHNE KELLER- FENSTER)	1000 DM	.	.	260 479	264 350	.	1 239 481

*) BUNDESREPUBLIK DEUTSCHLAND NACH DEM GEBIETSSTAND AB DEM 03.10.1990.-
1) AUS STAHL ODER NE-METALLEN (OHNE GUSS- U. STAHLGELENKKETTEN).

9 PRODUKTION AUSGEWAHLTER ERZEUGNISSE *)

EB.-NR.	ERZEUGNIS	EINHEIT	1990		1991		JAN. BIS	MAI
			APRIL	MAI	APRIL	MAI	1990	1991
31 195	ABDECKUNGEN (LICHTGITTER) U. ROSTE AUS GEWALZTEN ODER STRANGGEPRESSTEN PROFILEN	T 1000 DM	.	.	11 351 34 753	10 908 33 299	.	53 361 164 762
31 512	WASSERROHRKESSEL	T 1000 DM	.	.	6 964 96 171	4 444 56 076	.	28 028 351 162
31 538	FEUERUNGEN U. BEHEIZUNGSEINRICHTUNGEN FUER DAMPFKESSEL (OHNE EINZELNE BRENNER)	T 1000 DM	.	.	1 812 18 038	1 093 13 845	.	11 894 107 494
31 542	SPEISEWASSERVORWAERMER, LUFTVORWAERMER U. UEBERHITZER, RDEHREN- U. WAERMEAUSTAUSCHER	T 1000 DM	.	.	2 688 25 191	2 341 25 725	.	14 611 146 790
31 558	BEHAELTER AUS STAHL ODER ALUMINIUM MIT EINEM FASSUNGSVERMOEGEN UEBER 100 M3	T 1000 DM
31 562	ROHRLEITUNGEN SONIE DEREIN ZUBEHOER AUS NAHTLOSEN STAHLROHREN (OHNE DRUCKROHRLEITUNGEN FUER WASSERKRAFTWERKE U. DGL.)	T 1000 DM	.	.	5 071 34 357	4 433 32 550	.	22 578 157 859
31 579	ZENTRALHEIZUNGSKESSEL	ST 1000 DM
31 580	TRANSPORTBEHAELTER (CONTAINER) UEBER 3 M3 NUTZRAUM	T 1000 DM	.	.	38 539	42 412	.	200 656
31 720	DIESEL- U. ELEKTRISCHE LOKOMOTIVEN	T 1000 DM
31 731	PERSONENWAGEN U. ANDERE SCHIENENGEBUNDENE SPEZIALWAGEN FUER EISENBAHNEN	T 1000 DM
31 733	STANDARDGUTERWAGEN	T 1000 DM
31 735	SCHIENENGEBUNDENE SPEZIALGUTERWAGEN	T 1000 DM
31 905	BAUSTELLENARBEITEN (AUCH IM TAGELOHN) (OHNE MONTAGEN AN ROHRLEITUNGEN)	T 1000 DM	.	.	265 896	281 739	.	1 282 173
31 910	MONTAGEN AN ROHRLEITUNGEN	T 1000 DM	.	.	296 235	378 181	.	1 591 853
MASCHINENBAUERZEUGNISSE								
METALLBEARBEITUNGSMASCHINEN								
32 110	HOBEL-, STOSS- U. RAEMASCHINEN	T 1000 DM
32 115	SPITZENDREHMASCHINEN	T 1000 DM
32 901	SENKRECHT- U. KARUSSELLDREHMASCHINEN	T 1000 DM
32 117	DREHAUTOMATEN U. REVOLVERDREHMASCHINEN	T 1000 DM
32 118	TISCH-, SAEULEN- U. STAENDERBOHRMASCHINEN	T 1000 DM
32 119	FRAESMASCHINEN, WAAGERECHT-BOHR-U.-FRAESMASCHINEN (OHNE SOLCHE FUER VERZAHNUNGEN)	T 1000 DM
32 121	KALT- U. WARMKREISSAEGEMASCHINEN	T 1000 DM
32 122	SCHLEIF-, HOH-, LAEPP- U. POLIERMASCHINEN (OHNE SOLCHE FUER VERZAHNUNGEN)	T 1000 DM
32 902	VERZAHNMASCHINEN	T 1000 DM	.	.	830 47 204	743 39 424	.	3 098 191 409
32 125	BEARBEITUNGSMASCHINEN MIT FUNKENEROSION, ULTRASCHALL, ELEKTRONENSTRAHL U. LASER	T 1000 DM
32 903	FERTIGUNGSSTRASSEN, SCHALTTISCH- UND SCHALTTROMMELMASCHINEN, BEARBEITUNGSZENTREN, FLEXIBLE FERTIGUNGSEINRICHTUNGEN UND SONSTIGE WERKZEUGMASCHINEN (SPANABHEBEND)	T 1000 DM	.	.	4 938 226 597	4 566 223 798	.	22 782 987 013
METALLBEARBEITUNGSMASCHINEN DER SPANLOSEN FORMUNG								
32 904	BIEGE- U. RICHTMASCHINEN FUER ROHRE, HELLEN, STANGEN U. PROFILE, BETONSTAHLBEARBEITUNGSMASCHINEN	T 1000 DM
32 130	FREIFORM- U. GESEHNSCHNIEDE-, SPANN-, TREIB- U. POLIERHAMMER, SCHNIEDEWALZ- U. STAUCHMASCHINEN	T 1000 DM
32 905	PRESSEN MIT MECHANISCHEM ANTRIEB FUER DIE METALLBEARBEITUNG	T 1000 DM	.	.	3 747 74 926	4 049 70 478	.	18 115 329 277
32 906	PRESSEN MIT HYDRAULISCHEM ANTRIEB FUER DIE METALLBEARBEITUNG	T 1000 DM

*) BUNDESREPUBLIK DEUTSCHLAND NACH DEM GEBIETSSTAND AB DEM 03.10.1990.-

STBA. FACHSERIE 4, REIHE 2.1

9 PRODUKTION AUSGEWAHLTER ERZEUGNISSE *)

EB.-NR.	ERZEUGNIS	EINHEIT	1990		1991		JAN. BIS	MAI
			APRIL	MAI	APRIL	MAI	1990	1991
32 136	SCHEREN, LOCHSTANZ-, NIBBEL- U. AUSKLINK- MASCHINEN	T 1000 DM
32 137	BLECHRICHT-, BLECHRUNDBIEGE- U. BLECH- ABKANTMASCHINEN	T 1000 DM	.	.	945 20 125	599 13 662	.	4 563 115 414
32 138	DRUECK- U. PLANIERBAENKE, GEWINDED RUECK- MASCHINEN	T 1000 DM
32 140	DRAHTBE- U. -VERARBEITUNGSMASCHINEN	T 1000 DM	.	.	1 618 74 289	1 825 63 773	.	7 974 334 315
32 143	PRESSEN FUER DIE HERSTELLUNG VON BOLZEN, SCHRAUBEN, NIETEN, MUTTERN U. DGL.	T 1000 DM
32 144	HUETTEN- U. WALZWERKSEINRICHTUNGEN (OHNE EINZELN ABGESETZTE GEGOSSENE WALZEN)	T 1000 DM	.	.	12 166 253 344	14 641 239 062	.	55 420 1 026 601
GIESSEREIMASCHINEN								
32 145	FORMMASCHINEN U. -ANLAGEN (EINSCHL. KERN- HERSTELLUNGSMASCHINEN U. -ANLAGEN)	T 1000 DM
32 146	AUFBEREITUNGSMASCHINEN U. -ANLAGEN FUER GIESSEREISANDE	T 1000 DM
32 147	GUSSPUTZMASCHINEN U. -EINRICHTUNGEN	T 1000 DM
32 907	AUSHUCHTHASCHINEN	T 1000 DM
HOLZBE- U. -VERARBEITUNGSMASCHINEN								
32 148	GATTER	T 1000 DM
32 150	KREISSAEGEMASCHINEN	T 1000 DM
32 153	HOBEL- U. FRAESMASCHINEN FUER ZHEI- U. MEHRSEITIGE BEARBEITUNG	T 1000 DM
32 154	DUEBELLOCH- U. SONSTIGE BOHRMASCHINEN	T 1000 DM
32 155	PLATTENSCHLEIFMASCHINEN	T 1000 DM
32 156	ZERKLEINERUNGSMASCHINEN, SPALT- U. HACK- MASCHINEN, HUEHLEN, ZERSPANNER, SCHNEIDE- MASCHINEN FUER HOLZWOLLE	T 1000 DM
32 157	MASCHINEN ZUM AUFTRAGEN HAFTENDER SCHICHTEN WIE LEIME, KLEBER, LACKE, SPACHTEL	T 1000 DM
32 158	FASERHOLZ-, SPANHOLZ-, SPERRHOLZ-, SCHICHTHOLZ- U. DECKSCHICHTPRESSEN FUER EBENE FLAECHEU U. FORMTEILE	T 1000 DM
32 159	MASCHINENKOMBINATIONEN (KOMBINIERT TISCH- LEREIMASCHINEN, MEHRSTUFIGE MASCHINEN)	T 1000 DM
32 161	EINZWECKMASCHINEN FUER SONDERFERTIGUNGEN	T 1000 DM
32 162	HANDGEFUHRTE MASCHINEN (OHNE ELEKTROWERK- ZEUGE BIS 2 KW)	T 1000 DM
AUSWECHSELBARE WERKZEUGE FUER DIE METALLBEARBEITUNG								
32 163	BOHRWERKZEUGE 1)	T 1000 DM
32 164	GEWINDEBOHRWERKZEUGE FUER INNENGEWINDE 1)	T 1000 DM
32 165	FRAESWERKZEUGE 1)	T 1000 DM	.	.	294 22 458	198 17 357	.	1 306 104 105
32 166	VERZAHNWERKZEUGE 1)	T 1000 DM
32 167	RAEUMWERKZEUGE U. -VORRICHTUNGEN 1)	T 1000 DM
32 168	REIBAHLEN U. AUSBOHRWERKZEUGE 1)	T 1000 DM
32 169	BOHRFUTTER 1)	T 1000 DM
32 171	DREHFUTTER U. PLANSCHLEIBEN 1)	T 1000 DM
32 173	SCHNITT- STANZ-, FORMWERKZEUGE, WERK- STUECKGEBUNDENE VORRICHTUNGEN, FORMEN FUER METALLE, SPRITZGIESS- ODER FORM- PRESSWERKZEUGE FUER KAUTSCHUK UND KUNSTSTOFF 1)	T 1000 DM	.	.	14 241 384 570	16 090 380 677	.	66 914 1 768 240
32 174	BOHR- U. FRAESWERKZEUGE MIT ARBEITENDEM TEIL AUS GESINTERTEN HARTMETALLEN	T 1000 DM	.	.	212 40 712	187 31 660	.	1 009 179 988
32 181	MASCHINEN FUER AUTOGENES SCHWEISSEN, SCHNEIDEN	T 1000 DM
32 231	VERBRENNUNGSMOTOREN MIT SELBSTZUENDUNG, Z.B. ORTSFESTE DIESELMOTOREN, SCHIFFSDIESEL- HILFSMOTOREN, DIESELMOTOREN FUER DEN AN- TRIEB VON FLURFOERDERZEUGEN, MAEHDRSCHERN, BAGGERN	T 1000 DM	.	.	4 855 142 968	5 225 153 082	.	25 689 732 772

*) BUNDESREPUBLIK DEUTSCHLAND NACH DEM GEBIETSSTAND AB DEM 03.10.1990.-

1) OHNE WERKZEUGE, DIE GANZ ODER MIT EINEM ARBEITENDEN TEIL AUS HARTMETALL BZW. MIT HARTMETALL BESTUECKT SIND.

STBA, FACHSERIE 4, REIHE 2.1

9 PRODUKTION AUSGEWAHLTER ERZEUGNISSE *)

EB.-NR.	ERZEUGNIS	EINHEIT	1990		1991		JAN. 1990	BIS 1990	MAI 1991
			APRIL	MAI	APRIL	MAI			
32 233	VERBRENNUNGSMOTOREN MIT SELBSTZUENDUNG FUER DEN ANTRIEB VON WASSERFAHRZEUGEN	T 1000 DM	.	.	2 087 73 122	1 674 49 256	.	.	12 345 321 116
32 239	VERBRENNUNGSMOTOREN MIT SELBSTZUENDUNG FUER DEN ANTRIEB VON SCHIENENFAHRZEUGEN UND ACKERSCHLEPPERN	T 1000 DM
32 279	DAMPFTURBINEN	T 1000 DM
32 320	HUBKOLBENKOMPRESSOREN, ORTSFEST U. ORTS-BEWEGLICH	T 1000 DM	.	.	1 357 28 525	1 125 27 207	.	.	6 063 130 031
32 323	TURBOKOMPRESSOREN FUER DRUECKE UEBER 300 mBAR	T 1000 DM
32 324	DREHKOLBENKOMPRESSOREN, MEHRWELDIG	T 1000 DM	.	.	2 468 43 424	2 244 49 930	.	.	12 193 221 036
32 325	STRASSENFAHRBARE KOMPRESSOREN ALS ANHAENGER	T 1000 DM
32 326	VAKUUMPUMPEN, MECHANISCH	T 1000 DM	.	.	534 29 712	523 29 021	.	.	2 791 144 964
32 327	VENTILATOREN, EIN- ODER MEHRSTUFIG (OHNE GRUBENVENTILATOREN U. ELEKTRISCHE TISCH-, WAND- U. DECKENVENTILATOREN BIS 200 W)	T 1000 DM	.	.	6 327 84 979	4 821 65 806	.	.	25 901 347 074
32 328	LUFTHEIZER (LUFTHEIZERGERAETE MIT WAERME-TAUSCHER FUER DAMPF, WASSER, THERMOOEL)	T 1000 DM	.	.	810 14 201	743 14 089	.	.	4 737 76 720
32 329	LUFTFORDERGERAETE, KLIMAGERAETE	T 1000 DM
32 330	ANLAGEN DER KLIMA- U. LUEFTUNGSTECHNIK SOWIE ANLAGEN ZUR ENTSTAUBUNG U. ABLUFTREINIGUNG	T 1000 DM	.	.	13 318 171 207	14 041 159 048	.	.	71 764 818 678
32 331	INDUSTRIESTAUBSAUGER, ABLUFTENTSTAUBUNGSGERAETE	T 1000 DM
32 333	KAELTESAEATZE UEBER 0,4 KW, KAELTEANLAGEN, WAERMEPUMPEN 1)	T 1000 DM	.	.	1 934 63 098	2 080 84 415	.	.	11 100 464 241
32 334	VERDRAENGERPUMPEN OSZILLIERENDER BAUART	T 1000 DM	.	.	2 552 102 521	2 246 91 397	.	.	11 941 481 678
32 336	FLUEGELZELLENPUMPEN	T 1000 DM
32 337	KREISELPUMPEN (KRAFTPUMPEN; OHNE TAUCHMOTOR-PUMPEN)	T 1000 DM	.	.	8 282 148 983	8 537 146 903	.	.	39 933 725 343
32 338	TAUCHMOTORPUMPEN EINSTUFIG	T 1000 DM	.	.	797 22 417	658 21 477	.	.	3 660 109 442
32 339	MEHRSTUFIG	T 1000 DM
32 340	ZAHNRADPUMPEN	T 1000 DM	.	.	610 26 273	539 22 414	.	.	3 132 134 253
MASCHINEN FUER DIE BE- U. VERARBEITUNG VON KAUSCHUK U. KUNSTSTOFF									
32 341	EXTRUDER (AUCH TYPISCHE FOLGEMASCHINEN)	T 1000 DM
32 342	BLASFORMMASCHINEN	T 1000 DM
32 343	SPRITZGIESSMASCHINEN (OHNE SPRITZGIESSWERKZEUGE)	T 1000 DM
32 344	MECHANISCHE U. HYDRAULISCHE PRESSEN (OHNE FORMPRESSWERKZEUGE U. REIFENVULKANISIERPRESSEN)	T 1000 DM
32 345	WARMFORMMASCHINEN (TIEFZIEH- U. STRECKZIEHFORMMASCHINEN)	T 1000 DM
32 346	MASCHINEN ZUR HERSTELLUNG V. SCHAUMSTOFFEN (OHNE SPRITZGIESSMASCHINEN U. EXTRUDER)	T 1000 DM
BAUMASCHINEN FUER HOCH- U. TIEFBAU									
32 347	BETONMISCHER FUER BAUSTELLEN U. BETONWERKE; TRANSPORTMISCHERAUFBAUTEN OHNE FAHRGESTELL	T 1000 DM
32 348	BETONMISCHANLAGEN	T 1000 DM
32 349	BETONPUMPEN, BETONSPRITZ- U. -EINPRESSGERAETE	T 1000 DM
32 351	BETONVERDICHTER	T 1000 DM
32 352	TURMDREHKRANE FUER BAUSTELLEN	T 1000 DM
32 353	RAHMEN U. PFAHLZIEHER	T 1000 DM
32 354	VERPUTZMASCHINEN U. SONSTIGE BAUMASCHINEN FUER HOCH- U. TIEFBAU (OHNE BAUAUFZUEGE UND -HINDEN)	T 1000 DM

*) BUNDESREPUBLIK DEUTSCHLAND NACH DEM GEBIETSSTAND AB DEM 03.10.1990.-

1) OHNE SOLCHE MIT ELEKTROMOTORISCH ANGETRIEBENEN KAEITEMITTELVERDICHTERN U. EINER ANSCHLUSSLEISTUNG BIS 15 KW (NENNAUFNAHME DES VERDICHTERS).

STBA, FACHSERIE 4, REIHE 2.1

9 PRODUKTION AUSGEWAHLTER ERZEUGNISSE *)

EB.-NR.	ERZEUGNIS	EINHEIT	1990		1991		JAN. 1990	BIS 1990	MAI 1991
			APRIL	MAI	APRIL	MAI			
32 355	UNIVERSAL-HYDRAULIKBAGGER MIT AUSSCHLIESS- LICH HYDRAULISCH BETÄTIGTEN ARBEITSWERK- ZEUGEN	T 1000 DM
32 356	MASCHINEN FUER DEN BITUMINOSEEN U. BETON- STRASSENBAU	T 1000 DM	.	.	3 990	2 946	.	.	15 775
32 357	BODENVERDICHTER	T 1000 DM	.	.	63 567	47 176	.	.	239 594
32 358	STRASSENHALZEN	T 1000 DM
32 359	RADLADER IN GRUNDAUSRUESTUNG	T 1000 DM	.	.	6 389	6 018	.	.	30 077
32 361	ANBAUGERAETE FUER RAD- U. RAUPENLADER, PLANIERMASCHINEN U. RAUPENSCHLEPPER FUER DEN ERDBAU	T 1000 DM	.	.	80 569	75 710	.	.	375 002
	BAUSTOFF-, KERAMIK- U. GLASMASCHINEN	T 1000 DM	.	.	1 591	1 412	.	.	6 667
32 362	MASCHINEN U. EINRICHTUNGEN FUER DIE ZEMENT-, KALK-, GIPS-, TRASS- U. KREIDE- HERSTELLUNG	T 1000 DM	.	.	17 986	16 627	.	.	79 152
32 363	MASCHINEN U. EINRICHTUNGEN FUER DIE SCHOTTER-, SAND- U. KIESGEWINNUNG SONIE FUER RECYCLING VON BAUSCHUTT U. -MATERIAL	T 1000 DM
32 364	ZERKLEINERUNGS-, SIEB- U. AUFBEREITUNGSMA- SCHINEN FUER ANDERE BEREICHE DES BAUSTOFF-, KERAMIK- U. GLASGEBIERES	T 1000 DM
32 365	MASCHINEN U. EINRICHTUNGEN ZUR HERSTELLUNG ZEMENT-, KALK-, GIPS- U. ASPHALT- GEBUNDENER BAUELEMENTE	T 1000 DM	.	.	4 395	5 618	.	.	23 000
32 366	KERAMIKMASCHINEN	T 1000 DM	.	.	51 329	50 366	.	.	240 058
32 367	MASCHINEN FUER DIE HERSTELLUNG U. WARMBE- ARBEITUNG VON FLACH- U. HOHLGLAS	T 1000 DM	.	.	5 452	4 042	.	.	20 074
32 368	MASCHINEN FUER DIE KALTBEARBEITUNG VON GLAS ODER GLASWAREN	T 1000 DM	.	.	53 845	38 491	.	.	218 442
32 370	TROCKNUNGSANLAGEN U. -MASCHINEN FUER GARNE, LOSES TEXTILGUT, TEXTILIEN UND TEXTILE FLAECHENERZEUGNISSE, Z.B. ZENTRI- FUGEN	T 1000 DM
32 372	SPRITZ- U. SPRUEHKABINEN, KOMBINIERTE SPRITZ- U. TROCKNUNGSKABINEN	T 1000 DM
	LANDMASCHINEN	T 1000 DM
32 411	PFLUEGE (AUCH GESPANN-, WEINBERG-, SCHAEL- U. KREISELPFLUEGE)	T 1000 DM
32 412	MASCHINEN U. GERAETE ZUM DUEINGEN (OHNE FLUESSIGMISTTANKWAGEN)	T 1000 DM
32 413	MASCHINEN U. GERAETE FUER DEN PFLANZEN- SCHUTZ (OHNE TRAGBARE SPRITZEN)	T 1000 DM
32 414	ERNTEMASCHINEN FUER HALMGUT	T 1000 DM	.	.	15 065	16 526	.	.	72 805
32 415	ERITEMASCHINEN FUER HACK- U. SONSTIGE FELDFRUECHTE	T 1000 DM	.	.	170 429	178 250	.	.	809 578
32 416	RASENMAEHER MIT ELEKTRO- SONIE MIT VERBRENNUNGSMOTORISCHEM ANTRIEB	T 1000 DM	.	.	3 220	2 850	.	.	14 649
32 417	LAJNDWIRTSCHAFTLICHE LADEWAGEN	T 1000 DM	.	.	24 627	25 987	.	.	103 887
32 419	MASCHINEN, ANLAGEN U. GERAETE ZUR MILCH- GEWINNUNG U. -KUEHLUNG	T 1000 DM	.	.	2 859	23 753	.	.	.
32 420	ACKERSCHLEPPER (RAD- U. RAUPENSCHLEPPER; OHNE EINACHSIGE MOTORGERAETE)	T 1000 DM
	NAHRUNGSMITTELMASCHINEN	T 1000 DM
32 908	MASCHINEN FUER DIE OBST- U. GEMUESEVERAR- BEITUNG, FEINKOSTHERSTELLUNG, FISCHVERAR- BEITUNG, TROCKENMILCH- U. KAESEHERSTEL- LUNG	T 1000 DM
32 422	MUELLEREIMASCHINEN U. -ANLAGEN (OHNE SOLCHE FUER DIE DELMUELLEREI), HILFSMA- SCHINEN FUER DIE HERSTELLUNG VON GRUND- NAHRUNGS- U. FUTTERMITTELN	T 1000 DM
32 909	TEIGKNET- U. -MISCHMASCHINEN, RUEHR- UND SCHLAGMASCHINEN	T 1000 DM
32 424	TEIGTEILMASCHINEN, TEIGWIRKMASCHINEN (RUND U. LANG; AUCH KOMBINIERT)	T 1000 DM	.	.	447	396	.	.	1 541
32 910	MASCHINEN U. ANLAGEN ZUR HERSTELLUNG VON TEIGWAREN	T 1000 DM	.	.	10 022	8 207	.	.	38 773
32 426	DAUERBACKWARENMASCHINEN, -ANLAGEN UND -DEFEN	T 1000 DM

*) BUNDESREPUBLIK DEUTSCHLAND NACH DEM GEBIETSSTAND AB DEM 03.10.1990.-

STBA, FACHSERIE 4, REIHE 2.1

9 PRODUKTION AUSGEWAHLTER ERZEUGNISSE *)

EB.-NR.	ERZEUGNIS	EINHEIT	1990		1991		JAN. BIS	MAI
			APRIL	MAI	APRIL	MAI	1990	1991
32 911	ETAGENBACKOEFEN UND BACKSCHRAENKE, DURCHLAUFDEFEN	T 1000 DM
32 428	SCHLACHTHAUSANLAGEN U. -EINRICHTUNGEN (AUCH FLEISCHEREIKOCHANLAGEN)	T 1000 DM	.	.	1 901 21 520	2 062 23 256	.	8 724 101 673
32 429	MURSTHERSTELLUNGSMASCHINEN	T 1000 DM
32 431	AUFBEREITUNGS- U. ROESTANLAGEN FUER KAKAOBOHNEN U. NUESSE, KAKAO- U. SCHOKOLADENHERSTELLUNGSMASCHINEN	T 1000 DM
32 432	MASCHINEN U. ANLAGEN FUER DIE HERSTELLUNG SONSTIGER SUESSWAEREN (AUCH BONBON-, DRAGEE- U. MOGULHERSTELLUNGSANLAGEN)	T 1000 DM
32 433	MASCHINEN U. ANLAGEN ZUR HERSTELLUNG VON ZUCKER	T 1000 DM
32 434	MASCHINEN U. ANLAGEN FUER DIE SPEISEOEL- U. SPEISEFETTERHERSTELLUNG	T 1000 DM
32 912	GETRAENKEHERSTELLUNGSMASCHINEN UND -ANLAGEN; REINIGUNGS-, FUELL U. VERSCHLIESSMASCHINEN, ABFUELLANLAGEN FUER WEICHPACKUNGEN	T 1000 DM	.	.	6 826 129 902	4 438 96 909	.	28 962 569 337
32 436	MASCHINEN U. EINRICHTUNGEN FUER GROSSKUECHEN U. GASTWIRTSCHAFTEN AUFSCHEITTSCHNEIDEMASCHINEN MIT EINEM GEWICHT AB 20 KG	T 1000 DM
32 437	GROSSKAFFEE MASCHINEN MIT EINEM NUTZINHALT UEBER 2 L	T 1000 DM
32 438	ELEKTRISCHE GESCHIRRSPUELMASCHINEN FUER GEWERBLICHE ZWECKE	T 1000 DM
32 439	GROSSKUECHENMASCHINEN	T 1000 DM	.	.	146 7 852	183 7 520	.	727 34 139
32 450	KAFFEE-, TEE- U. TABAKVERARBEITUNGSMASCHINEN U. ANLAGEN	T 1000 DM
32 453	FARBENHERSTELLUNGSMASCHINEN	T 1000 DM
32 454	KOMPRIMIERMASCHINEN (AUCH FUER TABLETTEN-KOMPRIMIERUNG)	T 1000 DM
32 913	MISCH-, KNET- U. SIEB MASCHINEN	T 1000 DM
VERPACKUNGSMASCHINEN								
32 456	MASCHINEN FUER DIE HERSTELLUNG VON BLECHPACKUNGEN	T 1000 DM
32 457	ABFUELLMASCHINEN FUER FESTE STOFFE	T 1000 DM
32 458	ABFUELLMASCHINEN FUER FLUESSIGE U. PASTENFOERHIGE STOFFE	T 1000 DM
32 459	MASCHINEN ZUM VERSCHLIESSEN VON PACKUNGEN	T 1000 DM
32 461	EINSCHLAG- U. EINWICKELMASCHINEN	T 1000 DM
32 462	FUELL- U. VERSCHLIESSMASCHINEN	T 1000 DM
32 463	FORM-, FUELL- U. VERSCHLIESSMASCHINEN FUER SCHLAUCH- U. SIEGELRANDBEUTEL	T 1000 DM
32 464	FUER ANDERE PACKUNGEN (OHNE SCHLAUCH- U. SIEGELRANDBEUTEL)	T 1000 DM
32 914	SAHMELPACKMASCHINEN	T 1000 DM
32 466	ETIKETTIER- U. BANDUNKLEBEMASCHINEN	T 1000 DM
EINZELAPPARATE U. -MASCHINEN FUER DIE CHEMISCHE U. VERWANDTE INDUSTRIE								
32 511	EINZELAPPARATE U. -MASCHINEN F.D. STICKSTOFF- U. KUNSTDUENGERHERSTELLUNG (AUCH DUENGERMUEHLEN)	T 1000 DM
32 512	HOCHDRUCKREINIGER (AUCH MIT DAMPFSTUFE)	T 1000 DM
32 513	EINZELAPPARATE U. -MASCHINEN ZUR HERSTELLUNG VON TECHNISCHEN FETTEN U. OELN, ZUR EXTRAKTION U. HAERTUNG	T 1000 DM
32 514	EINZEL-AUTOKLAVEN F. ALLGEM. CHEM. ZWECKE	T 1000 DM
32 515	FILTER U. FILTERPRESSEN FUER ALLGEMEINE CHEMISCHE ZWECKE (OHNE LUFTFILTER U. ENTSTAUBUNGSGERAETE)	T 1000 DM
32 516	ZENTRIFUGEN FUER ALLGEMEINE CHEMISCHE ZWECKE	T 1000 DM
32 517	RUEHRWERKE, KNET-, MISCH- U. ZERKLEINERUNGSMASCHINEN FUER ALLG. CHEM. ZWECKE	T 1000 DM

*) BUNDESREPUBLIK DEUTSCHLAND NACH DEM GEBIETSSTAND AB DEM 03.10.1990.-

STBA, FACHSERIE 4, REIHE 2.1

9 PRODUKTION AUSGEWAHLTER ERZEUGNISSE *)

EB.-NR.	ERZEUGNIS	EINHEIT	1990		1991		JAN. BIS	MAI
			APRIL	MAI	APRIL	MAI	1990	1991
32 518	EINZEL-WAERMEAUSTAUSCHER (SOWEIT NICHT ZU DAMPFKESSELN GEGHOREND), EINZELAPPARATE ZU KUEHLERN U. KAMINKUEHLERN	T 1000 DM	.	.	1 643 25 827	1 264 24 030	.	6 509 115 248
32 520	EINZELAPPARATE U. MASCHINEN FUER DIE WASSERBEHANDLUNG	T 1000 DM	.	.	1 447 28 615	1 314 32 045	.	6 457 132 719
32 522	ANLAGEN FUER DIE ANORGANISCHE U. ORGANISCHE CHEMIE, FUER DIE GAERUNGS- U. STAERKE-INDUSTRIE	T 1000 DM
32 523	ANLAGEN ZUR LAGERUNG VON BRENNBAREN FLUESSIGKEITEN U. KRAFTSTOFFEN; GASTANK-ANLAGEN U. TANKSTELLEINRICHTUNGEN	T 1000 DM	.	.	3 346 29 224	5 357 28 423	.	17 758 131 683
32 524	TANKWAGENAUFBAUTEN OHNE FAHRGESTELL	T 1000 DM
32 525	WAERMEWIRTSCHAFTLICHE ANLAGEN (WAERME-AUSTAUSCHER) SOWEIT NICHT ZU DAMPFKESSELN GEGHOREND	T 1000 DM	.	.	1 355 31 300	1 526 41 234	.	7 343 168 274
32 526	WASSERRUECKKUEHLANLAGEN MITTELS LUFT	T 1000 DM
32 527	ANLAGEN FUER DIE GASERZEUGUNG, -WASCHUNG, -REINIGUNG U. -KUEHLUNG	T 1000 DM
32 530	ANLAGEN FUER DIE WASSERBEHANDLUNG	T 1000 DM	.	.	4 032 62 862	5 023 70 941	.	22 294 314 018
	KRANE, HAENGEBAHNEN, REGALBEDIENGERAETE, DECKHILFSMASCHINEN							
32 915	BRUECKENKRANE, LAUFKRANE, GERAETE ZUR REGALBEDIENUNG, EINSCHIENENHAENGEBAHNEN	T 1000 DM	.	.	7 726 74 663	6 539 67 789	.	34 085 354 642
32 534	PORTAL- U. HALBPORTALDREHKRANE	T 1000 DM
32 535	FAHRZEUGKRANE	T 1000 DM	.	.	8 863 149 533	8 317 138 494	.	38 699 634 471
32 536	LKW-LADEKRANE ZUM BE- U. ENTLADEN DER EIGENEN LADEFLAECHE	T 1000 DM
32 916	SAEULENSCHWENK- U. HANDSCHWENKKRANE, ANDERE NICHT GENANNT KRANE	T 1000 DM
32 917	DECK-(SCHIFFS-) HILFSMASCHINEN	T 1000 DM
32 539	HYDRAULISCHE HEBEBUEHNEN LADEBORDNAENDE, UEBERLADEBRUECKEN, INDUSTRIEHEBEBUEHNEN U. -HUBTISCHE	T 1000 DM
32 540	HUBWAGEN (LASTAUFNAHME RADUNTERSTUETZT)	T 1000 DM
32 541	HUBARBEITSBUEHNEN	T 1000 DM	.	.	483 8 200	437 7 565	.	2 185 35 532
32 542	FAHRZEUGWARTUNGSBUEHNEN	T 1000 DM
32 918	ELEKTROZUEGE, DRUCKLUFTHEBEZUEGE	T 1000 DM
32 545	SCHRAUBENWINDEN, SPINDELHEBEBECKE UND -KIPPEINRICHTUNGEN SOWIE ANDERE SPINDEL-HEBEZUEGE	T 1000 DM
32 546	GABELSTAPLER (LASTAUFNAHME FREITRAGEND)	T 1000 DM
	STETIGFOERDERER FUER SCHUETTGUT							
32 549	BANDFOERDERER, ORTSFEST U. RUECKBAR	T 1000 DM	.	.	4 198 36 533	4 165 31 215	.	25 544 219 740
32 551	GLIEDERBAND-, PLATTENBAND-, TROGBAND- U. KASTENBANDFOERDERER, ORTSFEST ODER FAHRBAR	T 1000 DM
32 552	BECHERWERKE MIT FESTEN BECHERN, PENDEL-BECHERWERKE	T 1000 DM

*) BUNDESREPUBLIK DEUTSCHLAND NACH DEM GEBIETSSTAND AB DEM 03.10.1990.-

5) PRODUKTION AUSGENAHLTER ERZEUGNISSE *)

EB.-NR.	ERZEUGNIS	EINHEIT	1990		1991		JAN. BIS	MAI
			APRIL	MAI	APRIL	MAI	1990	1991
32 553	TROGKETTEN- U. KRATZERFOERDERER	T	.	.	864	984	.	4 010
32 554	SCHNECKEN- U. SCHNECKENROHRFOERDERER	1000 DM	.	.	7 729	7 973	.	34 549
32 555	SCHWINGFOERDERER (WUCHTFOERDERER) SCHUETTELRIETSCHEN, SCHWINGGRINNEN, WENDEL- SCHWINGGRINNEN	1000 DM
32 556	PNEUMATISCHE STETIGFOERDERER FUER SCHUETTIGUT	1000 DM
32 560	STETIGFOERDERER FUER STUECKGUT	1000 DM	.	.	12 491	13 500	.	59 959
					167 990	157 495	.	761 344
AUFZUEGE								
32 563	ELEKTRISCHE PERSONENAUFZUEGE ALS SEILAUFZUEGE	T
32 564	ELEKTRISCHE LASTENAUFZUEGE ALS SEILAUFZUEGE	1000 DM
32 565	HYDRAULISCHE AUFZUEGE	T
32 566	FAHRTREPPEN U. FAHRSTEIGE	1000 DM
32 571	GEWINNUNGSMASCHINEN F. D. BERGBAU UNTERTAGE	T
32 573	LADEMASCHINEN NUR FUER DEN UNTERTAGEBETRIEB, GESTEINSBOHRMASCHINEN	1000 DM
32 576	SPEZIALBAGGER SOWIE SONSTIGE FOERDER- UND GEWINNUNGSGERAETE FUER DEN TAGEBAU	T
32 578	AUFBEREITUNGSMASCHINEN U. -ANLAGEN FUER ERZE, BRAUNKOHLE, TORF SOWIE SONSTIGE BERG- BAULICHE ERZEUGNISSE	1000 DM
PAPIER- U. DRUCKEREIMASCHINEN								
32 620	SIEB-, ROLLEN-, BOGEN-, FLEXODRUCK- MASCHINEN, SONSTIGE DRUCKMASCHINEN	T	.	.	11 371	11 667	.	60 054
32 621	MASCHINEN U. APPARATE ZUR HERSTELLUNG VON HOLZSCHLIFF, ZELLSTOFF, PAPIER U. PAPIER	1000 DM	.	.	573 003	534 768	.	2 817 383
32 622	ROLLENSCHNEIDE- U. -WICKELMASCHINEN	T
32 623	LAENGS- U. QUERSCHNEIDER	1000 DM
32 624	SCHNEIDEMASCHINEN, MASCHINEN FUER DIE BUCH- BINDEREI; MASCHINEN FUER DIE HERSTELLUNG VON KARTONLAGEN	T
32 625	MASCHINEN FUER DIE HERSTELLUNG VON BRIEFUHM- SCHLAEGEN, PAPIERTUETEN, -BEUTELN U. SAECKEN	1000 DM
32 628	HILFSAPPARATE FUER DRUCKMASCHINEN, MA- SCHINEN U. GERAETE FUER DIE SATZ- U. REPRODUKTIONSTECHNIK	T	.	.	1 375	1 177	.	6 419
32 919	SELBSTANZEIGENDE LADENTISCHWAAGEN, MECHA- NISCH U. ELEKTROMECHANISCH	1000 DM	.	.	83 528	81 633	.	416 290
TEXTILMASCHINEN								
32 630	AUFBEREITUNGS- U. VORBEREITUNGSMASCHINEN FUER WOLLE, BAUMWOLLE U. CHEMIEFASERN	T	.	.	2 220	2 233	.	10 336
32 634	DUESENSPINNMASCHINEN U. NACHBEHANDLUNGS- MASCHINEN FUER ZELLULOSISCHE U. SYNTHE- TISCHE FASERN U. FAEDERN	1000 DM	.	.	37 661	31 580	.	174 445
32 635	ZWIRNEREI- U. SEILEREIMASCHINEN	T
		1000 DM

*) BUNDESREPUBLIK DEUTSCHLAND NACH DEM GEBIETSSTAND AB DEM 03.10.1990.-

9 PRODUKTION AUSGEWAHLTER ERZEUGNISSE *)

EB.-NR.	ERZEUGNIS	EINHEIT	1990		1991		JAN. BIS	MAI
			APRIL	MAI	APRIL	MAI	1990	1991
32 920	VORBEREITUNGS- U. HILFSMASCHINEN FÜR DIE WEBEREI	T 1000 DM	.	.	1 787 45 662	2 067 51 363	.	11 150 275 407
32 639	WEBMASCHINEN (OHNE BANDWEBMASCHINEN)	T 1000 DM
32 640	STRICK- U. WIRKMASCHINEN USH.	T 1000 DM	.	.	2 123 83 842	1 890 68 751	.	10 670 406 587
32 641	BLEICHEREI- U. FAERBEREIMASCHINEN UND -APPARATE, WALKEN, WASCHMASCHINEN (OHNE WAESCHEREI- U. HAUSHALTMASCHINEN)	T 1000 DM
32 642	APPRETUR-, MERCERISIERMASCHINEN, PRESSEN FÜR DIE TEXTILINDUSTRIE (OHNE SOLCHE FÜR HUETE, OBERBEKLEIDUNG U. WAESCHE)	T 1000 DM
32 643	DRUCKEREIMASCHINEN FÜR DIE TEXTILINDUSTRIE	T 1000 DM
32 921	SPINDELN U. SPINDELTEILE, RINGE U. RING-LAEUFER, ROTORSPINNAGGREGATE U. TEILE DAVON	T 1000 DM
32 650	ZUBEHOER FÜR WIRK- U. STRICKMASCHINEN, NETZ- U. TUELLMASCHINEN USH.	T 1000 DM	.	.	720 36 241	653 27 427	.	3 451 168 806
NAEHMASCHINEN								
32 651	HAUSHALTMNAEHMASCHINEN (NUR OBERTEILE)	T 1000 DM
32 922	STIEPPSTICHNAEHMASCHINEN	T 1000 DM
32 923	KETTENSTICHNAEHMASCHINEN	T 1000 DM
32 924	STICHGRUPPEN-NAEHAUTOMATEN U. NAEHAUTOMATEN MIT AUTOMATISCHER NAEHGUTFUEHRUNG	T 1000 DM
MASCHINEN FÜR DIE LEDER-, SCHUH- U. LEDERWAERENHERSTELLUNG								
32 658	LEDERHERSTELLUNGSMASCHINEN	T 1000 DM
32 660	SCHUHERSTELLUNGSMASCHINEN	T 1000 DM
ARMATUREN U. AENHLICHE APPARATE								
32 662	DRUCKMINDERVENTILE, RUECKSCHLAGKLAPPEN UND -VENTILE, UEBERDRUCK- U. SICHERHEITSVENTILE, SONSTIGE SICHERHEITSARMATUREN	T 1000 DM	.	.	1 860 53 691	1 647 46 367	.	8 786 242 739
32 663	SANITAERARMATUREN	T 1000 DM	.	.	8 463 278 276	7 338 238 737	.	39 952 1 299 042
32 664	ARMATUREN FÜR HEIZKOEPPER VON ZENTRAL-HEIZUNGEN	T 1000 DM
32 665	AENDERE ARMATUREN (REGELVENTILE, SCHIEBER, VENTILE, NAEHNE, KLAPPEN, MEMBRANARMATUREN U. SONSTIGE ABSPERRARMATUREN)	T 1000 DM	.	.	16 946 316 577	15 280 290 753	.	81 214 1 486 486
32 666	AUSGLEICHS- U. VERBINDUNGSARMATUREN	T 1000 DM	.	.	2 742 57 705	2 770 57 192	.	13 434 276 868
32 667	ABLEITER, ABSCHIEDER, BE- U. ENTLUEFTER	T 1000 DM	.	.	424 10 431	433 9 883	.	2 186 53 474
32 668	ARMATUREN FÜR DIE OELHYDRAULIK U. PNEUMATIK	T 1000 DM	.	.	4 161 194 797	3 936 185 495	.	20 743 981 129
32 711	FEUERWEHR-AUFBAUTEN FÜR KRAFTFAHRGROSSGERAETE	T 1000 DM

*) BUNDESREPUBLIK DEUTSCHLAND NACH DEM GEBIETSSTAND AB DEM 03.10.1990.-

9 PRODUKTION AUSGEWAHLTER ERZEUGNISSE *)

EB.-NR.	ERZEUGNIS	EINHEIT	1990		1991		JAN. BIS	MAI
			APRIL	MAI	APRIL	MAI	1990	1991
32 730	EINZELGERAETE FUER OELHYDRAULISCHE ANLAGEN	T	.	.	5 246	4 822	.	25 737
32 731	HYDROAGGREGATE U. KOMPLETTE HYDRANLAGEN	1000 DM	.	.	110 015	103 451	.	538 639
32 732	PNEUMATIKZYLINDER (OHNE BREMSZYLINDER FUER FAHRZEUGE)	1000 DM
	ZAHNRAEDER U. GETRIEBE	T
32 733	STIRNRAEDER U. STIRNRADTRIEBE	1000 DM	.	.	4 481	3 924	.	21 145
32 734	STIRNRADGETRIEBE	T	.	.	61 523	55 697	.	300 410
32 735	KEGELRAD- U. KEGELSTIRNRADGETRIEBE	1000 DM	.	.	3 625	3 465	.	18 008
32 736	SCHNECKENGETRIEBE	T	.	.	66 069	62 147	.	318 693
32 737	PLANETENGETRIEBE (OHNE TURBOPLANETENGETRIEBE)	1000 DM	.	.	1 495	1 395	.	7 077
32 738	MOTORGETRIEBE	T	.	.	30 647	29 129	.	146 815
32 739	ZAHNRADGETRIEBE FUER LANDMASCHINEN	1000 DM	.	.	1 424	1 377	.	6 727
32 741	FUER SELBSTFAHRENDE GERAETE FUER DIE BAUWIRTSCHAFT	T	.	.	27 529	25 362	.	126 536
32 742	STUFENLOS EINSTELLBARE GETRIEBE (OHNE SOLCHE FUER KRAFTWAGEN U. -RAEDER)	1000 DM
32 743	WAEHLZLAGER (OHNE SOLCHE AUS KUNSTSTOFF)	T	.	.	1 669	1 615	.	8 159
32 744	GELENKWELLEN U. GELENKKUPPLUNGEN (OHNE SOLCHE FUER KFZ)	1000 DM	.	.	62 544	57 524	.	295 351
32 745	DREHELASTISCHE KUPPLUNGEN (OHNE SOLCHE FUER KFZ)	T
32 746	REIBUNGSKUPPLUNGEN (OHNE SOLCHE FUER KFZ)	1000 DM	.	.	941	813	.	4 685
32 747	MAGNETKUPPLUNGEN (OHNE SOLCHE FUER KFZ)	T	.	.	13 171	11 745	.	66 834
32 748	FLACH- U. KEILRIEMENANTRIEBE SONSTIGE ZUGORGANANTRIEBE	1000 DM
32 749	BRENNER U. FEUERUNGEN FUER FLUESSIGEN BRENNSTOFF	T
32 751	SCHIFFSPROPELLER	1000 DM
32 970	MONTAGEN VON MASCHINENBAUERZEUGNISSEN (OHNE MONTAGEN VON NICHELEKTRISCHEN KRAFTMASCHINEN U. VON HEBE- U. FOERDERZEUGEN)	1000 DM	.	.	364 281	403 828	.	1 735 398
	STRASSENFAHRZEUGE							
33 119	PERSONENKRAFTWAGEN (AUCH DREIRAEDRIG) UND KLEINOHNBUSSE (BIS 9 SITZPLAETZE) 1)	ST	.	.	392 016	.	.	.
33 129	KOMBINATIONSKRAFTWAGEN (MEHRZWECKWAGEN) (AUCH DREIRAEDRIG) 1)	1000 DM	.	.	0 230 607	.	.	.
33 132	LIEFER- U. LASTKRAFTWAGEN (AUCH DREIRAEDRIG, ABER OHNE KOMMUNALFAHRZEUGE) SONDE MOTORCARAVANS, WOHNMOBILE U. ANDERE LASTKRAFTWAGEN MIT SPEZIALAUFBAUTEN	ST	.	.	31 745	27 782	.	150 368
		1000 DM	.	.	1 502 685	1 310 393	.	6 986 352

*) BUNDESREPUBLIK DEUTSCHLAND NACH DEM GEBIETSSTAND AB DEM 03.10.1990.-
1) EINSCHL. FAHRGESTELLE MIT MOTOR.

9 PRODUKTION AUSGEWAHLTER ERZEUGNISSE *)

EB.-NR.	ERZEUGNIS	EINHEIT	1990		1991		JAN.	BIS	MAI
			APRIL	MAI	APRIL	MAI	1990	1991	
33 150	OMNIBUSSE U. OBUSSE (OHNE KLEINOMNIBUSSE BIS 9 SITZPLAETZE) 1)	ST 1000 DM
33 180	VERBRENNUNGSMOTOREN FUER KRAFTWAGEN	ST *
33 210	STRASSENZUGMASCHINEN	ST 1000 DM
33 319	ZUBEHOER, EINZEL- U. ERSATZTEILE FUER KRAFTWAGEN-, STRASSENZUGMASCHINEN- U. KRAFTRAD-MOTOREN	1000 DM	.	.	1 409 013	1 331 572	.	6 797 403	.
33 321	RAHMEN, RAEDER U. FELGEN FUER KRAFTWAGEN U. STRASSENZUGMASCHINEN	1000 DM	.	.	176 896	156 539	.	811 894	.
33 339	TRIEBWERKSTEILE U. LENKUNGEN FUER KRAFTWAGEN, STRASSENZUGMASCHINEN U. KRAFTRAEDER	T *	.	.	43 710	38 919	.	211 635	.
33 341	KUEHLER, -TEILE (EINSCHL. KUEHLERTRAEGERN U. -JALOUSIEN)	1000 DM	.	.	55 584
33 343	BREMSAGGREGATE FUER KRAFTFAHRZEUGE U. ANHAENGER	1000 DM	.	.	314 564	289 241	.	1 494 525	.
33 347	STOSSDAEMPFER U. STOSSDAEMPFERTEILE	1000 DM
33 351	AUTOHEIZUNGEN U. -ENTLUEFTUNGEN	1000 DM
33 361	ABGASREINIGUNGSSYSTEME FUER STRASSENFAHRZEUGE, Z.B. KFZ.-KATALYSATOREN	ST 1000 DM
33 372	KRAFTFAHRZEUGZUBEHOER FUER KAROSSERIEN, AUFBAUTEN U. INNENAUSSTATTUNGEN SOWIE SICHERHEITSGURTE	1000 DM
33 411	KAROSSERIEN FUER PERSONENKRAFTWAGEN	ST 1000 DM
33 419	AUFBAUTEN FUER NUTZFAHRZEUGE	ST 1000 DM	.	.	13 280 226 071	12 133 215 143	.	58 302 1 007 906	.
33 455	KRAFTWAGEN- U. SATTELANHAENGER MIT MINDESTENS 2 AXSEN ZUR LASTENBEFOERDERUNG	ST 1000 DM	.	.	7 114 205 789	6 679 192 916	.	31 337 915 956	.
33 456	MOBILHEIME, CAMPING- U. SONSTIGE WOHNANHAENGER	ST 1000 DM	.	.	7 740 107 355	6 188 84 173	.	33 386 467 459	.
33 713	KRAFTRAEDER U. MOTORROLLER	ST 1000 DM
33 719	FAHRRAEDE MIT HILFSMOTOR	ST 1000 DM
33 750	FAHRRAEDE (OHNE SPIELFAHRRAEDE)	ST 1000 DM	.	.	455 039 131 857	397 815 116 427	.	1 963 209 561 849	.
33 761	FAHRRADRAHMEN	ST 1000 DM
ELEKTROTECHNISCHE ERZEUGNISSE									
36 114	GLEICHSTROMMOTOREN U. -GENERATOREN (EINSCHL. GETRIEBEMOTOREN) UEBER 0,0375 KW	1000 ST 1000 DM	.	.	2 210 114 689	2 114 104 704	.	10 971 553 552	.
36 115	EINPHASEN-WECHSELSTROMMOTOREN (EINSCHL. GETRIEBEMOTOREN)	1000 ST 1000 DM	.	.	2 390 83 183	2 065 74 352	.	11 739 406 606	.
36 116	DREHSTROM- U. ZWEIPHASEN-WECHSELSTROMMOTOREN	1000 ST 1000 DM	.	.	487 269 392	448 243 264	.	2 394 1 230 513	.
36 117	WECHSELSTROMGENERATOREN, TURBOGENERATOREN	ST 1000 DM
36 118	STROMERZEUGUNGSAGGREGATE (OHNE SCHWEISSSTROMERZEUGUNGSAGGREGATE) ANGETRIEBEN DURCH DIESELMOTOREN U. SONSTIGE KRAFTMASCHINEN (OHNE OTTOMOTOREN)	ST 1000 DM	.	.	835 30 270	601 30 368	.	3 155 144 471	.
36 123	TRANSFORMATOREN MIT FLUESSIGKEITSISOLATION	ST 1000 DM
36 125	TROCKENTRANSFORMATOREN, GIESSHARZ-VERTEILUNGS- U. LEISTUNGSTRANSFORMATOREN	1000 ST 1000 DM	.	.	4 814 91 183	4 530 84 250	.	23 134 427 481	.
36 134	EINKRISTALLGLEICHRICHTERELEMENTE U. -SAETZE, THYRISTOREN, TRIACS U. DGL.	1000 DM
36 137	HALBLEITER-STROMRICHTERGERAETE U. SONSTIGE STROMRICHTER	1000 ST 1000 DM	.	.	1 086 187 766	1 095 171 671	.	6 019 911 401	.
36 158	BLEIAKKUMULATOREN UEBER 7 KG (TROCKENGEWICHT)	T 1000 DM	.	.	20 958 152 656	18 576 144 129	.	98 590 734 599	.
36 219	HOCHSPANUNGSCHALTFLDER	ST 1000 DM	.	.	4 167 91 455	4 366 103 033	.	25 002 478 300	.

*) BUNDESREPUBLIK DEUTSCHLAND NACH DEM GEBIETSSTAND AB DEM 03.10.1990.-
1) EINSCHL. FAHRGESTELLE MIT MOTOR.

9 PRODUKTION AUSGEWAHLTER ERZEUGNISSE *)

EB.-NR.	ERZEUGNIS	EINHEIT	1990		1991		JAN. BIS	MAI
			APRIL	MAI	APRIL	MAI	1990	1991
NIEDERSpannungSSCHALTGERAETE U. -ANLAGEN UNTER 1000 V								
36 221	EINFACHE HANDSCHALTGERAETE	1000 ST	.	.	800	749	.	3 935
		1000 DM	.	.	21 983	19 976	.	107 513
36 222	BEFEHLSCHALTER (OHNE SCHNAPPSCHALTER)	1000 ST	.	.	6 692	6 139	.	32 555
		1000 DM	.	.	83 616	71 192	.	389 186
36 223	LEISTUNGSSCHALTER	1000 ST	.	.	619	532	.	2 813
		1000 DM	.	.	40 302	36 885	.	190 187
36 224	SCHUETZE	1000 ST	.	.	2 179	1 754	.	9 974
		1000 DM	.	.	70 067	57 757	.	320 608
36 225	TEMPERATURWAECHTER (NICHT F. RAUMHEIZUNG)	1000 ST
		1000 DM
36 226	SCHALTFELDER, SCHALTSCHRAENKE U. SCHALTAFELN	1000 ST	.	.	85	91	.	440
		1000 DM	.	.	172 979	170 275	.	828 558
36 227	GEKAPSELTE VERTEILUNGEN	1000 ST	.	.	104	103	.	545
		1000 DM	.	.	26 583	27 858	.	129 437
36 228	EINBAUFERTIGE SCHALTSCHRAENKE	1000 ST	.	.	393	317	.	1 792
		1000 DM	.	.	96 214	72 576	.	420 302
INSTALLATIONSGERAETE BIS 1 000 V								
36 230	GERAETE- U. PAKETSCHALTER	1000 ST	.	.	20 998	20 912	.	102 987
		1000 DM	.	.	39 741	39 122	.	194 956
36 231	INSTALLATIONSSCHALTER, NICHT REGELBAR	1000 ST
		1000 DM
36 233	STECKDOSEN	1000 ST	.	.	12 392	9 943	.	58 902
		1000 DM	.	.	37 569	31 941	.	180 717
36 234	VERTEILUNGSTAFELN U. -SCHRAENKE	1000 ST
		1000 DM
36 235	ZAEHLERTAFELN U. -SCHRAENKE	1000 ST
		1000 DM
36 238	INSTALLATIONSELBSTSCHALTER (OHNE MOTOR-SCHUTZSCHALTER)	1000 ST
		1000 DM
36 239	KLEMMEN, REIHENKLEMMEN U. DGL.	1000 ST	.	.	144 707	131 563	.	712 889
		1000 DM	.	.	79 382	68 431	.	381 035
36 259	ISOLIERTE DRAEHTE U. LEITUNGEN	T	.	.	60 564	58 085	.	285 173
		1000 DM	.	.	546 045	536 623	.	2 662 044
36 261	STARKSTROMKABEL (OHNE SCHIFFS-, DEL- U. DRUCKKABEL)	T	.	.	27 925	28 543	.	127 939
		1000 DM	.	.	158 878	153 011	.	698 297
36 262	FERNMELOEKABEL	T	.	.	8 046	8 824	.	41 299
		1000 DM	.	.	109 120	116 946	.	562 775
36 265	HOCHFREQUENZKABEL	T
		1000 DM
ELEKTROHERKZEUGE BIS 2 KW								
36 310	ELEKTRISCHE HANDBOHRWERKZEUGE	1000 ST
		1000 DM
36 312	ELEKTRISCHE SCHLEIF- U. POLIERWERKZEUGE (BIS 300 MM SCHEIBENDURCHMESSER)	1000 ST
		1000 DM
36 314	ELEKTRISCHE KREIS-, KETTEN-, STICH-SAEGEN, FRAES- U. HOBELWERKZEUGE	1000 ST
		1000 DM
36 351	ELEKTRISCHE HAUSHALTSGERAETE ELEKTROVOLLHERDE, BACKOFEN (EINBAUGERAETE)	1000 ST	.	.	120	106	.	601
		1000 DM	.	.	85 513	74 758	.	411 447
36 353	ELEKTRISCHE HAUSHALTS-KAFFEE- U. -TEE-BEREITER MIT EINEM NUTZINHALT BIS 2 L	1000 ST
		1000 DM
36 357	ELEKTRISCHE SPEICHERHEIZGERAETE, ORTSFEST	1000 ST
		1000 DM
36 358	ELEKTROBUEGELEISEN	1000 ST
		1000 DM
36 359	ELEKTRISCHE HEIZELEMENTE, -STAEBE U. -EINSAETZE, AUCH EINSATZKOCHPLATTEN	1000 ST	.	.	6 912	6 471	.	27 702
		1000 DM	.	.	44 515	39 315	.	211 056
36 371	ELEKTRISCHE MIXGERAETE (AUCH HANDRUEHR-GERAETE)	1000 ST
		1000 DM
36 373	ELEKTRISCHE RUNDSCHNEIDMASCHINEN	1000 ST
		1000 DM
36 374	GESCHIRRSPUELMASCHINEN FUER DEN HAUSHALT	1000 ST
		1000 DM
36 375	ELEKTR. RASIERAPPARATE, AUCH BATTERIEBETR.	1000 ST
		1000 DM
36 376	ELEKTRISCHE LUFTDUSCHEN U. HAARTROCKNER	1000 ST
		1000 DM
36 378	ELEKTRISCHE STAUBSAUGER	1000 ST
		1000 DM
36 379	ELEKTRISCHE DUNSTABZUGSHAUBEN	1000 ST
		1000 DM
36 381	TISCH- U. EINBAUKUEHLSCHRAENKE (MIT ELEKTRISCH ANGETRIEBENEM KOMPRESSOR)	1000 ST
		1000 DM
36 382	KOMBINIERTE KUEHL- U. GEFRIERSCHRAENKE	1000 ST
		1000 DM
36 384	HAUSHALTSGEFRIERSCHRAENKE U. -TRUHEN	1000 ST
		1000 DM
36 389	KAELEMITTELVERDICHTER U. KAELEMITTELVERDICHTERSAETZE BIS 0,4 KW	1000 ST
		1000 DM
36 394	ELEKTRISCHE HAUSHALTSMASCHINEN MIT EINEM FUELLGEWICHT BIS 6 KG TROCKENWAESCHE	1000 ST
		1000 DM

*) BUNDESREPUBLIK DEUTSCHLAND NACH DEM GEBIETSSTAND AB DEM 03.10.1990.-

STBA, FACHSERIE 4, REIHE 2.1

9 PRODUKTION AUSGEWAHLTER ERZEUGNISSE *)

EB.-NR.	ERZEUGNIS	EINHEIT	1990		1991		JAN. 1990	BIS MAI 1991
			APRIL	MAI	APRIL	MAI		
36 396	ELEKTRISCHE WAESCHETROMMELTROCKNER MIT EINEM FUELLGEWICHT BIS 6 KG TROCKENWAESCHE	1000 ST 1000 DM
36 411	ZWECKLEUCHTEN-INNENLEUCHTEN, -AUSSENLEUCHTEN U. -SONDERLEUCHTEN	1000 ST 1000 DM	.	.	3 208 225 534	2 795 201 773	.	15 272 1 060 161
36 414	HOHNRAUM- U. REPRAESENTATIVLEUCHTEN, STRAHLER	1000 ST 1000 DM	.	.	2 500 108 370	2 114 96 424	.	12 361 548 458
36 443	REFLEKTORGLUEHLAMPEN U. ANDERE GLUEHLAMPEN (UEBER 100 V)	1000 ST 1000 DM
36 447	FAHRZEUGGLUEHLAMPEN	1000 ST 1000 DM	.	.	43 515 34 314	31 752 26 991	.	232 359 162 018
36 474	LEUCHTSTOFFLAMPEN	1000 ST 1000 DM
36 519	GERAETE U. EINRICHTUNGEN DER LEITERGEBUNDENEN TELEKOMMUNIKATION	1000 DM	.	.	912 690	804 851	.	4 192 730
36 532	GERAETE U. EINRICHTUNGEN DER NICHTLEITERGEBUNDENEN TELEKOMMUNIKATION	1000 DM	.	.	342 927	342 698	.	1 509 409
36 620	RUNDFUNKEMPFANGSGERAETE (OHNE KFZ-GERAETE)	1000 ST 1000 DM
36 624	KRAFTFAHRZEUGEMPFANGSGERAETE	1000 ST 1000 DM
36 628	FERNSEHEMPFANGSGERAETE	1000 ST 1000 DM
36 631	ELEKTR. BILD- U. TONAUFZEICHNUNGSGERAETE (VIDEORECORDER)	1000 ST 1000 DM
36 637	LAUTSPRECHER MIT GEHAEUSE	1000 ST 1000 DM	.	.	189 19 636	213 17 615	.	1 054 103 685
36 638	SCHALLPLATTEN, CD-PLATTEN (BESPIELT)	1000 ST 1000 DM
36 652	BAUELEMENTE DER ELEKTRONIK KATHODENSTRAHLROEHREN	1000 ST 1000 DM
36 656	OPTOELEKTRONISCHE HALBLEITERBAUELEMENTE	1000 ST 1000 DM
36 658	TRANSISTOREN, DIODEN U. SONSTIGE DISKRETE HALBLEITER	1000 ST 1000 DM
36 670	KUNSTSTOFFFOLIENKONDENSATOREN U. SONSTIGE FESTKONDENSATOREN	1000 ST 1000 DM	.	.	151 758 17 172	142 077 15 821	.	807 986 91 185
36 671	SCHICHTFESTWIDERSTAENDE	MILL. ST 1000 DM	.	.	131 770 22 083	139 459 24 526	.	679 233 114 824
36 672	SCHICHTSTELLWIDERSTAENDE	1000 ST 1000 DM
36 673	ELEKTROLYTKONDENSATOREN	1000 ST 1000 DM
36 675	INDUKTIVITAETEN	1000 ST 1000 DM	.	.	128 762 59 101	133 004 58 593	.	647 321 298 529
36 676	SCHALTER U. SCHALTERSAETZE	1000 ST 1000 DM	.	.	30 055 37 471	30 467 38 337	.	172 466 196 972
36 677	VERBINDUNGSELEMENTE	1000 ST 1000 DM	.	.	741 010 156 372	705 796 144 103	3	640 182 762 966
36 678	AKTIVE INTEGR. SCHALTUNGEN, MONOLITHISCH	1000 ST 1000 DM	.	.	50 662 109 334	52 523 110 190	.	248 465 550 045
36 679	LEITERPLATTEN (UNBESTUECKT)	1000 ST 1000 DM	.	.	43 670 158 818	40 105 143 760	.	211 109 750 631
36 718	ELEKTRISCHE MESSGERAETE	1000 ST 1000 DM	.	.	3 075 493 171	2 510 444 638	.	14 484 2 288 155
36 735	ELEKTRIZITAETSZAEHLER FUER MEHRPHASEN-WECHSELSTROM	1000 ST 1000 DM
36 774	ELEKTRISCHE REGEL- U. STEUERUNGSGERAETE U. -EINRICHTUNGEN (OHNE ELEKTR. ZEIT AUSLOESER FUER TARIFZWECKE, ZEITSCHALTGERAETE UND RELAIS NACH VDE 0435)	1000 ST 1000 DM	.	.	5 238 724 655	4 427 654 431	.	25 014 3 410 348
36 775	ELEKTRISCHE ZEIT AUSLOESER FUER TARIFZWECKE U. ELEKTRISCHE ZEITSCHALTGERAETE	1000 ST 1000 DM
36 776	RELAIS NACH VDE 0435	1000 ST 1000 DM	.	.	3 863 60 467	3 226 55 343	.	18 599 292 291
36 810	MEDIZINISCHE GERAETE, DIE ROENTGEN-, ALPHA-, BETA- ODER GAMMASTRALLEN VERWENDEN	1000 DM	.	.	193 948	177 085	.	875 713
36 812	ELEKTRISCHE DENTALBOHRMASCHINEN	1000 ST 1000 DM
36 818	GERAETE FUER ELEKTRODIAGNOSE U. PATIENTEN-UEBERWACHUNG	1000 ST 1000 DM
36 829	ELEKTROKOHLEN U. -BUERSTEIN (EINSCHLIESSLICH BUERSTENHALTER, ABER OHNE STABELEKTRODEN)	T 1000 DM

*) BUNDESREPUBLIK DEUTSCHLAND NACH DEM GEBIETSSTAND AB DEM 03.10.1990.-

STBA, FACHSERIE 4, REIHE 2.1

9 PRODUKTION AUSGENAEHLTER ERZEUGNISSE *)

EB.-NR.	ERZEUGNIS	EINHEIT	1990		1991		JAN. BIS	MAI
			APRIL	MAI	APRIL	MAI	1990	1991
36 844	ELEKTRISCHE BAHNSIGNAL- U. -SICHERUNGS-GERAETE	T 1000 DM	.	.	1 229 41 871	1 141 41 429	.	6 070 186 949
36 846	ELEKTRISCHE GERAETE FUER SICHERHEITS- U. -ALARMANLAGEN	T 1000 DM	.	.	613 56 730	563 54 767	.	2 974 259 698
36 862	ELEKTRISCHE AUSRUESTUNGEN FUER FAHRRADER, KRAFTFAHRZEUGE U. VERBRENNUNGSMOTOREN	T 1000 DM	.	.	22 460 913 876	20 852 829 172	.	110 223 4 476 023
36 900	MONTAGEN (EINSCHL. INSTALLATIONEN)	1000 DM	.	.	760 725	731 616	.	3 613 873
FEINMECHANISCHE U. OPTISCHE ERZEUGNISSE; ----- UHREN -----								
37 113	KONTAKTLINSEN U. BRILLENGLAESER, OPTISCH BEARBEITET	1000 ST 1000 DM
37 115	FASSUNGEN FUER BRILLEN AUS KUNSTSTOFF	1000 ST 1000 DM
37 116	FASSUNGEN FUER BRILLEN AUS METALLEN ODER SONSTIGEN STOFFEN	1000 ST 1000 DM
37 121	OPTISCHE ELEMENTE	1000 DM	.	.	19 663	17 722	.	94 525
37 133	OPTISCHE MIKROSKOPE	ST 1000 DM
37 158	FERNGLAESER, FERNROHRE U. ANDERE ASTRONOMISCHE GERAETE	ST 1000 DM
37 176	OPTISCHE MESSGERAETE	ST 1000 DM
37 190	AUGENAEZTLICHE INSTRUMENTE U. GERAETE, DIE OPTISCHE STRAHLEN VERWENDEN	ST 1000 DM
37 192	MEDIZINISCHE ENDOSKOPE	ST 1000 DM
37 211	OBJEKTIVE FUER FOTOAPPARATE, FILMKAMERAS UND PROJEKTOREN	1000 ST 1000 DM
37 212	FOTOAPPARATE (OHNE SPEZIALFOTOAPPARATE)	1000 ST 1000 DM
37 214	FOTOKOPIERAPPARATE (OHNE VERVIELFAELTIGUNGS- U. LICHTPAUSMASCHINEN)	ST 1000 DM
37 218	FOTOLABORGERAETE	ST 1000 DM
37 252	DIAPROJEKTOREN, ANDERE STEHBILDWERFER	ST 1000 DM
37 255	FILMKAMERAS	ST 1000 DM
37 256	FILMVORFUEHRAPPARATE	ST 1000 DM
37 532	PRAEZISIONSWAAGEN	ST 1000 DM
37 538	FEINMECHANISCHE GERAETE U. MASCHINEN ZUM MESSEN ODER PRUEFEN VON GEOMETRISCHEN GROSSEN	1000 ST 1000 DM	.	.	416 36 754	390 30 091	.	2 049 169 597
FEINMECHANISCHE BETRIEBSMESS- U. REGEL-GERAETE								
37 551	FEINMECHANISCHE GESCHWINDIGKEITS- UND DREHZAHLMESSER, FEINMECHANISCHE ZAEHLER	1000 ST 1000 DM	.	.	884 36 809	803 34 036	.	4 087 180 650
37 552	ANDERE FEINMECHANISCHE MESS- U. REGELGERAETE	1000 ST 1000 DM	.	.	5 729 103 831	4 964 95 946	.	27 251 499 382
37 553	GASZAEHLER (OHNE STATIONSGASZAEHLER)	1000 ST 1000 DM
37 554	WASSERZAEHLER	1000 ST 1000 DM
37 555	SONSTIGE FLUESSIGKEITZAEHLER	1000 ST 1000 DM
37 556	FEINMECHANISCHE REGELGERAETE (OHNE THERMOSTATE)	1000 ST 1000 DM
37 562	GERAETE U. MODELLE ZU VORFUEHRZWECKEN UND UNTERRICHT	1000 ST 1000 DM
37 595	UMGEBUNGSLUFTABHAENGIGE ATHMUNGSGERAETE	1000 ST 1000 DM
37 719	ARMBAND-, TASCHE- U. AEHNLICHE UHREN	1000 ST 1000 DM
37 730	WECKER, WAND- U. SONST. UHREN (ELEKTRISCH)	1000 ST 1000 DM	.	.	1 594 25 038	1 587 25 129	.	7 852 130 510
37 733	WECKER (NICHELEKTRISCH)	1000 ST 1000 DM
37 739	ARMATURBRETTUHREN FUER KRAFTFAHRZEUGE, LUFTFAHRZEUGE, SCHIFFE ODER ANDERE FAHRZEUGE	1000 ST 1000 DM
37 778	ELEKTRISCHE UHRWERKE FUER WECKER, STAND-, WAND- U. TISCHUHREN	1000 ST 1000 DM
37 779	NICHELEKTRISCHE UHRWERKE	1000 ST 1000 DM

*) BUNDESREPUBLIK DEUTSCHLAND NACH DEM GEBIETSSTAND AB DEM 03.10.1990.-

STBA, FACHSERIE 4, REIHE 2.1

9 PRODUKTION AUSGEWAHLTER ERZEUGNISSE *)

EB.-NR.	ERZEUGNIS	EINHEIT	1990		1991		JAN. 1990	BIS	MAI 1991
			APRIL	MAI	APRIL	MAI	1990	1991	
EISEN-, BLECH- U. METALLWAREN									
38 231	KREISSAEGEBLAETTER FUER DIE BEARBEITUNG VON NICHTMETALLISCHEN WERKSTOFFEN 1)	T 1000 DM
38 234	HANDSAEGEBLAETTER FUER DIE BEARBEITUNG VON METALL 1)	T 1000 DM
38 235	SEGMENTSÄGEBLAETTER, KREISSÄGEBLAETTER FUER DIE BEARBEITUNG VON METALL 1)	T 1000 DM
38 236	HANDSÄGEN, LANGSÄGEBLAETTER SONSTIGER ART FUER DIE BEARBEITUNG VON METALL 1)	T 1000 DM
38 242	AUSWECHSELBARE WERKZEUGE FUER DIE BEARBEITUNG VON NICHTMETALLISCHEN WERKSTOFFEN 1)	T 1000 DM	.	.	650 17 908	637 18 013	.	.	3 145 89 077
38 246	KREISMESSE FUER DIE METALLBEARBEITUNG 1)	T 1000 DM
38 247	SONSTIGE MESSER U. SCHNEIDKLINGEN FUER DIE METALLBEARBEITUNG 1)	T 1000 DM
38 260	FEILEN, ZANGEN, METALLSCHEREN U.Ä.	T 1000 DM
38 261	DREHWERKZEUGE U.A. EINZAHNIGE ZERSPANUNGSWERKZEUGE	T 1000 DM
38 271	SCHRAUBZWINGEN U. DGL.	T 1000 DM
38 272	SCHRAUBENZIEHER (HANDSCHRAUBENDREHER) UND SCHRAUBENDREHEREINSAETZE U. DAZUGEHÖRIGE VERBINDUNGS- U. ANTRIEBSTEILE	T 1000 DM
38 273	STECKSCHLUESSEL, AUSWECHSELBARE STECKSCHLUESSELEINSAETZE (AUCH MIT HALTER, VERBINDUNGS- U. ANTRIEBSTEILEN)	T 1000 DM
38 274	SCHRAUBEN- U. SPANNSCHLUESSEL MIT NICHT VERSTELLBARER SPANNWEITE	T 1000 DM	.	.	1 211 22 068	1 042 19 750	.	.	5 847 104 822
38 281	HARTMETALLPLAETTCHEN, -STAEBCHEN, -SPITZEN U.Ä. FORMSTUECKE FUER WERKZEUGE, NICHT GEFASST	T 1000 DM
38 282	HARTMETALL- U. HARTMETALLBESTUECKTE DREHWERKZEUGE U. ANDERE EINZAHNIGE ZERSPANUNGSWERKZEUGE FUER DIE METALLBEARBEITUNG	T 1000 DM	.	.	353 39 505	284 33 192	.	.	1 718 186 341
38 284	SAEGEBLAETTER MIT ARBEITENDEN TEIL AUS GESINTERTEN HARTMETALLEN	T 1000 DM	.	.	295 9 899	253 7 351	.	.	1 463 46 273
38 285	ZIEHWERKZEUGE U. PRESSMATRIZEN ZUM ZIEHEN ODER STRANGPRESSEN VON METALL, KALTPRESSWERKZEUGE FUER DIE MASSIVUMFORMUNG VON METALL MIT ARBEITENDEN TEIL AUS GESINTERTEN HARTMETALLEN	T 1000 DM
38 286	ANDERE BOHRWERKZEUGE MIT ARBEITENDEN TEIL AUS GESINTERTEN HARTMETALLEN FUER DIE BEARBEITUNG VON NICHTMETALLISCHEN WERKSTOFFEN	T 1000 DM
38 287	SAEGEBLAETTER MIT ARBEITENDEN TEIL AUS DIAMANTEN ODER AGGLOMERIERTEN DIAMANTEN	T 1000 DM
38 312	GAS-STANDHERDE (EINSCHL. GASZUSATZHERDEN U. GAS-HEIZHERDEN)	ST 1000 DM
38 314	HERDE, KOCHGERAETE U. AEHNLICHE GERAETE FUER GROSSKUECHEN	ST 1000 DM	.	.	19 773 41 246	19 861 37 032	.	.	62 996 194 067
38 316	RAUMHEIZOEFEN U. ANDERE HEIZGERAETE FUER DEN HAUSHALT	ST 1000 DM	.	.	64 532 28 566	51 093 23 490	.	.	318 531 142 453
38 318	NICHTELEKTRISCHE WASSERHEIZER (GASBEHEIZUNG)	ST 1000 DM
GERAETE U. BEDARFSARTIKEL AUS STAHLBLECH									
38 411	GESCHIRR AUS EISEN ODER STAHL FUER DEN HAUSHALT	T 1000 DM
38 412	TRETEIMER U. AEHNLICHE MUELLGEFAESSE, MUELLBEHAELTER	T 1000 DM
38 413	BADEWANNEN AUS STAHLBLECH, FUER DEN EINBAU BESTIMMT	T 1000 DM
38 414	SPUELBECKEN U. ABDECKUNGEN AUS STAHLBLECH FUER SPUELTISCHE	T 1000 DM
38 415	LOCHBLECHE AUS STAHL, IN TAFELN ODER ROLLEN	T 1000 DM	.	.	6 119 28 025	5 234 24 436	.	.	28 607 133 697

*) BUNDESREPUBLIK DEUTSCHLAND NACH DEM GEBIETSSTAND AB DEM 03.10.1990.-
1) OHNE HARTMETALL- U. DIAMANTWERKZEUGE.

9 PRODUKTION AUSGEWAHLTER ERZEUGNISSE *)

EB.-NR.	ERZEUGNIS	EINHEIT	1990		1991		JAN. BIS	MAI
			APRIL	MAI	APRIL	MAI	1990	1991
38 416	STAHLSCHUTZPLANKEN (STAHLLEITPLANKEN)	T
38 417	STAHLRADIATOREN, PLATTENHEIZKÖRPER, SONSTIGE HEIZKÖRPER U. GLIEDER DAFÜR	1000 DM	.	.	16 001	14 406	.	76 785
38 418	BEHÄLTER FÜR HEIZUNGS- U. WASSERVERSOR- GUNGSANLAGEN	1000 DM	.	.	66 969	61 669	.	320 496
38 419	KESSELBOEDEN, GEPRESST, TIEFGEZOGEN ODER ÄHNLICH HERGESTELLT	T	.	.	4 716	4 746	.	21 376
		1000 DM	.	.	35 717	32 644	.	158 465
38 420	STAHLTUEREN AUS GEFALZTEN STAHLBLECHPROFILIEN (AUCH MIT PLATTENFÜLLUNGEN AUS ANDEREN WERKSTOFFEN)	T
		1000 DM	.	.	17 166	15 202	.	75 375
38 421	STAHLTUERZARGEN AUS GEFALZTEN STAHLBLECHPRO- FILIEN	T	.	.	37 555	35 525	.	170 026
38 422	STAHLTÜR AUS GEFALZTEN STAHLBLECHPROFILIEN (AUCH MIT PLATTENFÜLLUNGEN AUS ANDEREN WERKSTOFFEN)	1000 DM
38 423	TRENNWÄNDE AUS GEFALZTEN STAHLBLECHPROFILIEN	T
		1000 DM
38 425	HAUS- U. WANDVERKLEIDUNGEN AUS STAHLBLECH	T
		1000 DM
	LAGER- U. TRANSPORTBEHÄLTER AUS STAHLBLECH							
38 901	SPUNDBEHÄLTER	T
		1000 DM
38 427	ROLLEN U. TROMMELN FÜR KABEL U. OGL.	T
		1000 DM
38 428	PALETTEN U. ÄHNLICHE STAPELFAHIGE TRANS- PORTMITTEL	T	.	.	16 261	15 128	.	78 096
		1000 DM	.	.	48 323	44 752	.	233 811
38 902	SONSTIGE BEHÄLTER (OHNE STAHLKÄSTEN)	T	.	.	11 904	11 813	.	55 194
		1000 DM	.	.	38 975	41 158	.	186 461
	MOBEL AUS STAHL- U. NE-METALLROHREN SONNIE -PROFILIEN (OHNE MEDIZINISCH-CHIRURGISCHE MOBEL, DENTALSTUHL U. Ä.)							
38 431	BÜRO- U. SCHULMOBEL AUS METALL	T	.	.	14 257	12 211	.	64 140
		1000 DM	.	.	90 824	81 432	.	413 136
38 903	LUFT- U. KRAFTFAHRZEUGSITZE AUS METALL	T
		1000 DM
38 437	BÜRO-, SCHUL- U. SONSTIGE SITZMOBEL SONNIE ANDERE WOHNSITZMOBEL (OHNE POLSTER- MOBEL)	T	.	.	11 899	10 370	.	55 265
		1000 DM	.	.	140 606	125 723	.	665 771
38 904	GARTENBÄNKE, GARTEN-, CAMPING- U. TER- RASSENSTUHL, ANDERE WOHNMÖBEL, BUEGEL- TISCHE U. SONSTIGE MOBEL AUS METALL	T	.	.	19 358	15 382	.	87 038
		1000 DM	.	.	153 396	125 503	.	716 876
	STAHL- U. NE-METALLBLECHEINRICHTUNGEN							
38 905	FACHBODENREGALE ÜBER 4M HOHE U. PALETTEN- REGALE	T	.	.	11 019	9 055	.	46 315
		1000 DM	.	.	31 539	26 049	.	132 436
38 440	KLEIDERSCHRÄNKE AUS METALL	T	.	.	2 768	.	.	.
		1000 DM	.	.	13 168	.	.	.
38 441	WERKZEUGSCHRÄNKE AUS METALL	T	.	.	2 260	1 956	.	10 997
		1000 DM	.	.	13 506	11 887	.	65 599
38 442	SPUELTISCHE AUS METALL (OHNE LABORSPUEL- EINRICHTUNGEN)	T
		1000 DM
38 443	SPEZIALEINRICHTUNGEN AUS METALL FÜR LABO- RATORIEN	T
		1000 DM
	GERÄTE U. BEDARFSARTIKEL AUS NE-METALL							
38 906	KOCH-, BACK-, BRAT- U.A. GESCHIRR FÜR DEN HAUSHALT	T
		1000 DM
38 445	GROSSKUECHENGESCHIRR	T
		1000 DM
38 907	SONSTIGE HAUSHIRTSCHAFTS-, HYGIENE- UND TOILETTENARTIKEL	T
		1000 DM
38 908	TYPENSCHILDER, SKALEN, FRONTBLENDEN, SCHALTBILDER, ZAHLEN U. BUCHSTABEN AUS NE-METALL	T	.	.	695	622	.	3 216
		1000 DM	.	.	25 189	23 435	.	119 513
38 448	HAUS- U. WANDVERKLEIDUNGEN AUS ALUMINIUM	T
		1000 DM
38 452	ROLLÄDEN (OHNE ROLLTÜR), SCHEREN- U. ROLLGITTER AUS ALUMINIUM	T
		1000 DM
38 460	JALOUSIEN AUS ALUMINIUM	T
		1000 DM

*) BUNDESREPUBLIK DEUTSCHLAND NACH DEM GEBIETSSTAND AB DEM 03.10.1990.-

B PRODUKTION AUSGEWÄHLTER ERZEUGNISSE *)

EB.-NR.	ERZEUGNIS	EINHEIT	1990		1991		JAN. BIS	MAI
			APRIL	MAI	APRIL	MAI	1990	1991
38 462	PAIJZERSCHRAENKE, TUEREN U. FAECHER FUER STAHLKAMMERN	T 1000 DM
38 463	STUFENLEITERN U. TRITTSCHEMEL	T 1000 DM
38 464	METALLSCHLAEUCE U. BIEGSAME WELLEN	T 1000 DM
38 465	DREI- U. MEHRRAEDRIGE HANDTRANSPORTGERAETE BIS 1 T TRAGKRAFT	T 1000 DM	.	.	3 170 27 072	3 153 25 097	.	16 190 128 044
38 466	LAUFRAEDER, -ROLLEN, SONIE TEILE AUS METALL FUER HANDTRANSPORTGERAETE	T 1000 DM	.	.	5 130 33 061	4 710 29 326	.	24 895 156 855
38 467	FEINSTBLECHPACKUNGEN FUER NAHRUNGSMITTEL, GETRAENKE, TABAKWAREN (AUS STAHL)	T 1000 DM
38 468	FEINSTBLECHPACKUNGEN FUER FARBEN, LACKE UND VERWANDTE ERZEUGNISSE (AUS STAHL)	T 1000 DM
38 470	DRUCKZERSTAEUBERDOSEN (AEROSOLDLOSEN) UND FEINSTBLECHVERSCHLUESSE FUER SONSTIGE VERPACKUNGEN (AUS STAHL)	T 1000 DM
38 513	SCHLOESSER, VERSCHLUESSE U. VERSCHLUSSBUEGEL MIT SCHLOSS, SONIE BESCHLAEGE AUS KUNSTSTOFF U. METALL FUER KOFFER, MAPPEN U. TAESCHNERWAREN	T 1000 DM	.	.	9 328	8 892	.	45 499
38 531	LAUFRAEDER ODER -ROLLEN AUS METALL FUER MOEBEL U. APPARATE	T 1000 DM
38 533	MOEBELBESCHLAEGE AUS HOLZ U. KUNSTSTOFF	T 1000 DM
38 541	TUERSCHLOESSER FUER SCHLIESSZYLINDER, VORGERICHTET	T 1000 DM
38 542	EINSTECK- U. TUERSCHLOESSER SONSTIGER ART	T 1000 DM	.	.	1 785 18 834	1 683 17 067	.	8 566 90 882
38 544	AUTOMATISCHE TUERSCHLIESSER	T 1000 DM
38 909	KRAFTFAHRZEUGSCHLOESSER U. -BESCHLAEGE	T 1000 DM	.	.	14 287 211 983	12 426 189 919	.	68 973 1 026 249
38 574	DREH-, KIPP- U. DREHKIPPBAUBESCHLAEGE, GANZ ODER UEBERNIEGEND AUS STAHL	T 1000 DM	.	.	5 745 61 408	5 668 60 601	.	29 348 314 040
38 575	TUERGRIFFE, -KNOEPFE U. ZUGEHOEERIGE BESCHLAEGE	T 1000 DM
38 711	MESSER MIT FESTSTEHENDER KLINGE	1000 ST 1000 DM
38 715	SCHEREN U. SCHERENBLAETTER	1000 ST 1000 DM
38 716	RASIERKLINGEN (EINSCHL. EINHEGRASIERAPPARATEN) U. EINZELNE GRIFFE U. KLINGEN	T 1000 DM
38 741	BESTECKE U. AEHNLICHE TISCHGERAETE	T 1000 DM	.	.	31 605	25 382	.	142 846
38 816	PERSONEN- U. HAUSHALTSWAAGEN	1000 ST 1000 DM
38 821	TAFELGESCHIRR U. AEHNLICHE ARTIKEL FUER DEN TISCHGEBRAUCH	T 1000 DM
38 823	GALANTERIEWAREN AUS UNEDLEN METALLEN	T 1000 DM
38 834	DATUMSTEMPEL-, NUMMERNSTEMPEL-, ETIKETTIERAPPARATE U.AE. WAREN FUER DEN HANDGEBRAUCH	T 1000 DM
38 845	ANDERE HAUSWIRTSCHAFTSARTIKEL, Z.B. KOEHLN- U. WASSEREIMER, KOERBE, VOGELKAEFIGE UND AE. KLEINKAEFIGE AUS EISEN- ODER STAHL-DRAHT	T 1000 DM	.	.	3 576 25 609	3 116 23 345	.	16 838 123 131
38 853	FOLIEN U. DUENNE BAEINDER AUS ALUMINIUM MIT EINER DICKE BIS 0,2 MM	T 1000 DM
38 856	TUBEN AUS ALUMINIUM	T 1000 DM
38 857	DRUCKZERSTAEUBERDOSEN (AEROSOLDLOSEN) AUS ALUMINIUM	T 1000 DM
38 870	DRUCKKNOEPFE U. TEILE DAVON	T 1000 DM
38 872	NAEHMASCHINENNADELN	T 1000 DM

*) BUNDESREPUBLIK DEUTSCHLAND NACH DEM GEBIETSSTAND AB DEM 03.10.1990.-

9 PRODUKTION AUSGEWAHLTER ERZEUGNISSE *)

EB.-NR.	ERZEUGNIS	EINHEIT	1990		1991		JAN. BIS MAI 1990	MAI 1991
			APRIL	MAI	APRIL	MAI		
38 874	REISSVERSCHLUESSE MIT ZAEHNEN AUS UNEDLEN METALLEN	1000 H 1000 DM
38 878	METALLKURZNAEHN (LAUFROLLENGARBITUREN, SCHLITZROHRE U. ANDERES BEFESTIGUNGSMATERIAL FUER GARDINEN, KLEIDERNAEHN, HUTHALTER U. AE.)	1000 DM	.	.	15 460	13 732	.	72 630
38 879	STIFTE, NAEGEL, REISSNAEGEL, KRAMPEN, GEMELLTE ODER ABGESCHRAEGTE KLAMMERN U. AE.	1000 DM	.	.	10 501	9 554	.	51 070
38 899	PRESS-, ZIEH- U. STANZTEILE AUS EISEN ODER STAHL MIT EINEM STUECKGEWICHT UNTER 50 G (OHNE SOLCHE FUER ELEKTROTECHNISCHE ERZEUGNISSE)	1000 DM	.	.	256 540	236 162	.	1 210 256
CHEMISCHE ERZEUGNISSE								
41 111	CHLOR	T *
41 137	RUSS	T *
41 140	PHOSPHOR	1000 DM
41 153	SAUERSTOFF 1)	T *	.	.	441 696	409 052	.	2 175 491
41 211	SALZSAEURE, CHLORWASSERSTOFF (GASFOERMIG ODER FLUESSIG), BER. AUF HCL	T *	.	.	79 527	74 819	.	383 213
41 229	SCHWEFELSAEURE, EINSCHL. OLEUM, BER. AUF SO3	1000 T *
41 231	SALPETERSAEURE, BER. AUF H	T *	.	.	33 986	37 769	.	210 626
41 240	OXIDE U. SAUERSTOFFSAEUREN DES PHOSPHORS, BER. AUF P2O5	T *
41 293	SILICIUMDIOXID (KIESELSAEUREANHYDRID), BER. AUF SiO2	T *
41 420	SYNTHESEAMMONIAK (PRIMAERSTICKSTOFF), BER. AUF N	T *
41 461	NATRIUMHYDROXID (AETZNATRON U. NATRONLAUGE), BER. AUF NaOH	T *
41 491	ALUMINIUMOXID (CALCINIERTE TONERDE), BER. AUF AL2O3	T *
41 492	ALUMINIUMHYDROXID (TONERDEHYDRAT), BER. AUF AL2O3	T *
41 495	ELEKTROKORUND	T *
41 522	CHLORIDE U. OXYCHLORIDE DER METALLE 2)	1000 DM	.	.	28 295	30 846	.	146 101
41 545	NATRIUMSULFAT (CALCINIERT U. KRISTALLISIERT), BER. AUF Na2SO4	T *
41 571	PHOSPHATE U. POLYPHOSPHATE 3), BER. AUF P2O5	T *	.	.	17 393	19 174	.	91 825
41 593	NATRIUMCARBONAT (SODA), BER. AUF Na2CO3	1000 DM	.	.	50 226	49 602	.	248 958
41 910	EDELMETALLE, KOLLOID; EDELMETALLAMALGAME, -SALZE, CHEMISCHE EDELMETALLVERBINDUNGEN	T *
41 972	CARBIDE	1000 DM
41 996	AKTIVIERTE NATUERLICHE MINERALISCHE STOFFE (OHNE AKTIVKOHLE)	T *
42 211	ETHEN (ETHYLEN), BER. AUF 100 VH	T *
42 212	PROPEN (PROPLYLEN), BER. AUF 100 VH	T *
42 213	BUTADIEN, BUTENE (BUTYLENE), BER. AUF 100 VH	T *
42 214	ETHIN (ACETYLEN) IN JEDER FORM	T *
42 241	REINBENZOLE, BER. AUF 100 VH	T *
42 242	REINTOLUOLE, BER. AUF 100 VH	T *
42 243	REINXYLOLE, BER. AUF 100 VH	T *
42 272	1,2-DICHLORETHAN (ETHYLENDICHLORID), BER. AUF 100 VH	T *
42 277	VINYL- U. VINYLIDENCHLORID, MONOMER, BER. AUF 100 VH	T *
42 311	METHANOL, BER. AUF 100 VH	T *	.	.	109 760	109 662	.	551 755
42 313	ETHANOL, SYNTHETISCH U. AUS ABLAGEN DER SULFITZELLSTOFFPRODUKTION, BER. AUF 100 VH	T *
42 327	DREI- U. HOEHERWERTIGE ALKOHOLE	T *
42 422	PHENOL, BER. AUF 100 VH	T *
42 511	ETHYLENOXID, BER. AUF 100 VH	T *
42 512	PROPYLENOXID, BER. AUF 100 VH	T *
42 551	METHANAL (FORMALDEHYD), BER. AUF 100 VH	T *
42 554	ETHANAL (ACETALDEHYD), BER. AUF 100 VH	T *
42 613	ESSIGSAEURE, BER. AUF 100 VH	T *
42 618	WEICHMACHER, AUF FETTSAEURE-, PHTHALSAEURE- U. PHOSPHORSAEUREBASIS, BER. AUF 100 VH	T *	.	.	36 863	35 928	.	178 813
42 634	PHTHALSAEUREANHYDRID, BER. AUF 100 VH	T *
42 727	AROMATISCHE MONO- U. POLYAMINE U. IHRE DERIVATE; SALZE DIESER ERZEUGNISSE	T *
42 756	AMINE MIT SAUERSTOFFUNKTION	T *
42 758	ACRYLNITRIL, MONOMER, BER. AUF 100 VH	T *
42 912	ORGANISCHE THIOVERBINDUNGEN (ART ANGEBEN)	T *
42 963	TECHNISCHE FETTSAEUREN (OHNE CHEMISCH EINHEITLICHE)	T *
42 971	NATUERLICHE ETHERISCHE DELE U. RIECHSTOFFE U. AE. (OHNE ESSENZEN U. AROMEN FUER DAS ERNAEHRUNGSGEWERBE)	T *	.	.	32 335	34 630	.	174 701

*) BUNDESREPUBLIK DEUTSCHLAND NACH DEM GEBIETSSTAND AB DEM 03.10.1990.-

1) GEMESSEN UNTER NORMALDRUCK BEI 20 GRAD C.- 2) OHNE NATUERLICHES KALIUM- U. NATRIUMCHLORID SOWIE OHNE PFLANZENBEHANDLUNGSMITTEL.-

3) OHNE DUENGEMITTEL.

9 PRODUKTION AUSGEWAHLTER ERZEUGNISSE *)

EB.-NR.	ERZEUGNIS	EINHEIT	1990		1991		JAN. BIS 1990	MAI 1991
			APRIL	MAI	APRIL	MAI		
	EINNAHRSTOFFDUENGER (OHNE KALI)							
43 111	STICKSTOFFHALTIGE, BER. AUF N AUS SYNTHETISCHEM AMMONIAK U. AUS KOKE- REIEN U. GASERKEN	T *
43 114	CALCIUMCYANAMID (KALKSTICKSTOFF)	T *
	PHOSPHATHALTIGE, BER. AUF P2O5							
43 116	SUPERPHOSPHATE, TRIPLE-SUPERPHOSPHAT	T *
43 118	THOMASPHOSPHAT	T *
43 120	ANDERE PHOSPHATHALTIGE EINNAHRSTOFFDUEN- GER (ART ANGEBEN)	T *
	MEHRNAHRSTOFFDUENGER							
43 140	KOMPLEXDUENGER	T
43 141	STICKSTOFF-ANTEIL	T
43 142	PHOSPHAT-ANTEIL	T
43 143	KALI-ANTEIL	T
43 145	ANDERE MEHRNAHRSTOFFDUENGER	T
	PFLANZENBEHANDLUNGS- U. SCHAEDLINGS- BEKAEMPFUNGSMITTEL 1)							
43 411	ORGANISCHE PHOSPHORVERBINDUNGEN ALS INSEKTIZIDE U. AKARIZIDE	T
43 414	FUNGIZIDE	1000 DM
43 417	HERBIZIDE	1000 DM
		1000 DM
44 121	KONDENSATIONS-, POLYKONDENSATIONS- U. POLY- ADDITIONSPRODUKTE FUER DIE CHEMIEFASER- HERSTELLUNG 2)	T *	.	.	41 126	.	.	.
44 123	LACKKUNSTHARZE AUF PHEINOL-, KRESOL- U. XYLENOLBASIS 2)	T *
44 124	AMINOHARZE U. POLYURETHANE, IN PRIMAER- FORMEN 2)	T *	.	.	92 864	93 200	.	478 744
44 127	POLYETHER, EPOXIDHARZE, POLYESTER, POLY- AMIDE 2)	T *	.	.	111 064	103 609	.	533 392
44 128	SILICONE 2)	T *
44 140	POLYPROPYLEN U. SONSTIGE POLYOLEFINE (OHNE HALOGENIERTE POLYOLEFINE) 2)	T *
44 141	POLYMERISATIONS- U. MISCHPOLYMERISATIONS- PRODUKTE FUER DIE CHEMIEFASERHERSTELLUNG 2)	T *	.	.	18 631	19 356	.	92 522
44 142	POLYETHYLEN 2)	T *	.	.	131 767	120 489	.	653 703
44 144	POLYSTYROL 2)	T *	.	.	34 323	.	.	.
44 145	STYROL-COPOLYMERE 2)	T *
44 146	POLYVINYLCHLORID 2)	T *
44 148	POLYVINYLACETAT 2)	T *
44 149	VINYLAETAT-COPOLYMERE (OHNE VINYLCHLORID- VINYLACETAT-COPOLYMERE) 2)	T *	.	.	6 613	7 381	.	32 131
44 150	VINYLCHLORID-COPOLYMERE 2)	T *	.	.	14 563	15 492	.	72 654
44 151	ACRYLPOLYMERE 2)	T *
44 152	ACRYL-COPOLYMERE 2)	T *	.	.	46 668	41 707	.	212 404
44 172	FOLIEN AUS REGENERIERTER CELLULOSE (ZELL- GLAS) 2)	T *
44 178	CELLULOSEACETATE U. MISCHESTER 2)	T *
44 179	CELLULOSEETHER, CARBOXYMETHYLCELLULOSE UND CELLULOSEPROPIONAT 2)	T *
44 196	NATUERLICHE POLYMERE U. MODIFIZIERTE NA- TUERLICHE POLYMERE, Z.B. ALGINSAEURE, GE- HAERTETE EIHWEISSSTOFFE, CHEMISCHE DERIVATE VON NATURKAUTSCHUK, KUNSTHORN 2)	T *
44 197	KUNSTSTOFFREGENERATE, AUFGEARBEITETE REST- STOFFE AUS KUNSTSTOFFERZEUGNISSEN 2)	T *
44 520	SYNTHETISCHER LATEX, BER. AUF TROCKEN- SUBSTANZ	T *	.	.	18 847	18 368	.	91 456
44 551	SYNTHETISCHER KAUTSCHUK U. FAKTIS, FEST, BER. AUF TROCKENSUBSTANZ	T *
45 110	CELLULOSISCHE SPINNFAASERN	T *
45 150	CELLULOSISCHE FILAMENTGARNE	T *
45 519	SYNTHETISCHE SPINNFAASERN	T *
45 551	SYNTHETISCHE FILAMENTGARNE	T *
46 175	SYNTHETISCHE ORGANISCHE FARBSTOFFE	T
46 429	LACKE, OEL-, LEIM-, WASSER-, DISPERSIONS- FARBEN U. A.; KUNSTSTOFFPUTZE; SPACHTEL	1000 DM	.	.	130 939	123 459	.	575 346
46 450	VERDUENNUNGEN	1000 DM	.	.	667 019	613 456	.	2 971 878
46 721	ZUBEREITETE PIGMENTE, TRUEBUNGSMITTEL, FAR- BEN; SCHMELZGLASUREN U.A. VERGLASBARE MASSEN	1000 DM	.	.	13 969	11 947	.	63 315
46 731	DRUCKFARBEN FUER GRAFISCHE ZWECKE	1000 DM	.	.	43 025	34 996	.	193 116
47 199	VITAMINE, HORMONE, ALKALOIDE, GLYKOSIDE, ANTIBIOTIKA, ZUBEREITETE DRUGEN	1000 DM	.	.	193 105	194 460	.	946 942
47 478	ARZNEIWAREN U. HORMONELLE CONTRACEPTIVA	1000 DM	.	.	2 118 267	1 928 434	.	10 000 639
47 946	CHIRURGISCHES NAHTMATERIAL (STERIL)	1000 DM
47 971	DESINFIZIATIONSMITTEL	1000 DM

*) BUNDESREPUBLIK DEUTSCHLAND NACH DEM GEBIETSSTAND AB DEM 03.10.1990.-

1) AUCH ZUBEREITUNGEN U. VORMISCHUNGEN, FALLS DIESE ERZEUGNISSE NUR ABGEPACKT ODER NUR MIT UNNIRKSAMEN STOFFEN VERMISCHT BZW. VER-
DUENNT WERDEN, SIND NICHT ENTHALTEN.- 2) ANFALL DER PRIMAERPRODUKTION IN JEDER FORM (PULVER, KOERNER, BLOECKE, PLATTEN, DISPERSI-
SIONEN, LOESUNGEN U.AE.) EINSCHL. FUELLSTOFFE BEI FORMMASSEN, ABER OHNE ANDERE ZUSATZE (Z.B. LOESUNGS- U. DISPERSIERMITTEL,
WEICHMAECHER) VOR ABGABE ZUR WEITERVERARBEITUNG IN GLEICHEN ODER FREMDEN UNTERNEHMEN.

9 PRODUKTION AUSGEWAHLTER ERZEUGNISSE-*)

EB.-NR.	ERZEUGNIS	EINHEIT	1990		1991		JAN. BIS	MAI
			APRIL	MAI	APRIL	MAI	1990	1991
49 122	GELATINE (OHNE GEFORMTE WAREN AUS NICHT GEHAERTETER GELATINE U. GELATINEDERIVATE)	T 1000 DM
49 170	SYNTHETISCHE KLEBSTOFFE 1)	T 1000 DM	.	.	43 092	37 543	.	178 161
49 219	GERBSTOFFE	T 1000 DM	.	.	118 581	103 701	.	575 595
49 224	LEDERIMPRAGNIER- U. LEDERZURICHTEMITTEL	T 1000 DM
49 278	ORGANISCHE GRENZFLAECHEAKTIVE STOFFE UND ZUBEREITUNGEN, BER. AUF 100 VH AKTIV-SUBSTANZ (OHNE SEIFEN SONIE WASCH-, SPUEL- U. REINIGUNGSMITTEL)	T 1000 DM
49 331	INDUSTRIEREINIGER	T * 1000 DM	.	.	75 299	68 365	.	355 057
49 370	FEIN- U. LABORCHEMIKALIEN	T 1000 DM	.	.	37 373	33 651	.	183 232
49 380	KAUTSCHUKHILFSMITTEL 2)	T 1000 DM	.	.	77 955	68 417	.	374 464
49 419	BITUMEN-DACH- U. -DICHTUNGSMATERIALIEN	T 1000 M2	.	.	1 175	920	.	5 057
49 429	BAUTENSCHUTZMITTEL U. VERWANDTE ERZEUGNISSE	T 1000 DM	.	.	46 194	44 368	.	227 030
49 450	ISOLIERMASSEN FUER DIE ELEKTROTECHNIK	T 1000 DM
49 529	FOTOCHEMISCHE ERZEUGNISSE, NICHT BELICHTET	T 1000 DM
49 531	VORBESCHICHTETE (SENSIBILISIERTE) DRUCKFORMEN, NICHT BELICHTET	T 1000 DM
49 550	UNBESPIELTE MAGNETTONBAENDER U. MAGNETTONFILME SOWIE ANDERE UNBESPIELTE MAGNETOGRAMMTRAEGER	T 1000 DM
49 611	FEIN- U. MEDIZINALSEIFEN	T 1000 DM
49 660	VOLL- U. HAUPTWASCHMITTEL	T 1000 DM	.	.	60 420	51 060	.	282 585
49 663	SPEZIAL- U. FEINWASCHMITTEL (PULVERFOERMIG U. FLUESSIG)	T 1000 DM	.	.	189 758	162 993	.	876 708
49 664	WAESCHENEICHPUELMITTEL	T 1000 DM	.	.	8 044	7 572	.	41 927
49 665	GESCHIRRSPUELMITTEL	T 1000 DM	.	.	30 730	28 132	.	157 979
49 666	FLUESSIGE HAUSHALTSREINIGUNGSMITTEL AUF DER BASIS GRENZFLAECHEAKTIVER STOFFE	T 1000 DM
49 667	SCHUEERMITTEL	T 1000 DM
49 711	KOELNISCHE-, LAVENDEL- U.A. DUFTWAESSER	T 1000 DM
49 715	RASIERWAESSER	T 1000 DM
49 731	SONNENSCHUTZMITTEL	T 1000 DM
49 739	SONSTIGE HAUTPFLEGE MITTEL	T 1000 DM	.	.	5 791	4 970	.	27 877
49 751	ZAHNPASTEN, -SEIFEN, -PULVER	T 1000 DM	.	.	146 543	130 363	.	706 280
49 755	ZAHN- U. MUNDWASSER SONIE MITTEL Z. REINIGUNG U. BEFESTIGUNG VON KUENSTL. GEBISSEN	T 1000 DM
49 761	KOPF- U. HAARWAESSER	T 1000 DM
49 762	FLUESSIGE HAARWASCHMITTEL	T 1000 DM
49 763	HAARSPRAYS	T 1000 DM
49 764	HAARFESTIGER (AUCH TOENEND)	T 1000 DM
49 765	HAARFARBEN, -BLEICHMITTEL U. -TOENUNGEN 3)	T 1000 DM
49 780	BADEZUSATZMITTEL	T 1000 DM	.	.	13 206	10 375	.	62 597
49 791	DESODORANTIEN FUER DIE KOERPERPFLEGE 4)	T 1000 DM	.	.	66 500	56 273	.	327 701
49 819	SELBSTKLEBEBAENDER 5)	T 1000 DM
49 851	BLEI-, FARB- U. KOPIERSTIFTE	GRDS 1000 DM	.	.	340 451	258 037	1	518 245
49 853	FARBBAENDER	T 1000 ST*	.	.	12 399	8 639	.	53 982
49 856	KOHLEPAPIER FUER EIN- U. MEHRMALIGE BENUTZUNG	T 1000 DM	.	.	5 293	5 103	.	25 820
49 859	PRAEPARIERTE DURCHSCHREIBEPAPIERE	T 1000 DM
49 915	SELBSTGLAENZENDE FUSSBODENPFLEGE MITTEL	T 1000 DM
49 916	FENSTER- U. HERDPUTZMITTEL	T 1000 DM	.	.	2 813	2 144	.	12 440
49 918	ROHR- U. WC-REINIGER	T 1000 DM	.	.	9 674	7 933	.	42 368
49 931	KONSERVIERUNGSMITTEL	T 1000 DM
49 973	ZUENDHOELZER 6)	KISTE 1000 DM
49 991	KERZEN ALLER ART	T 1000 DM	.	.	5 669	5 234	.	27 672
					25 488	20 977		129 916

*) BUNDESREPUBLIK DEUTSCHLAND NACH DEM GEBIETSSTAND AB DEM 03.10.1990.-

1) OHNE KAUTSCHUKKLEBSTOFFE.- 2) OHNE KONSERVIERUNGSMITTEL.- 3) OHNE TOENENDE HAARFESTIGER U. -SHAMPOOS.- 4) OHNE DESODORIERENDE SEIFEN U. PUDER.- 5) OHNE GUMMIERTES U.A.E. PAPIER.- 6) KISTE MIT ETWA 500 000 HOELZERN.

STBA, FACHSERIE 4, REIHE 2.1

9 PRODUKTION AUSGEWAHLTER ERZEUGNISSE *)

EB.-NR.	ERZEUGNIS	EINHEIT	1990		1991		JAN. 1990	BIS MAI 1991
			APRIL	MAI	APRIL	MAI		
<u>BUEROMASCHINEN; DATENVERARBEITUNGSGERAETE</u>								
<u>U. -EINRICHTUNGEN</u>								
50 115	SCHREIB- U. TEXTVERARBEITUNGSMASCHINEN	T
		1000 DM
50 132	RECHEN-, ABRECHNUNGSMASCHINEN, REGISTRIERKASSEN	T
		1000 DM
50 138	ZUBEHOER, EINZEL- U. ERSATZTEILE FUER RECHEN-, ABRECHNUNGSMASCHINEN U. REGISTRIERKASSEN	T
		1000 DM
50 170	VERVIELFAELTIGUNGS- U. LICHTPAUSMASCHINEN (EINSCHL. LICHTPAUSAUTOMATEN OHNE KOPIERMASCHINEN U. -APPARATE FUER FOTO- U. Vervielfaeltigungszwecke)	T
		1000 DM
50 199	ANDERE BUEROMASCHINEN Z.B. ADRESSIER- U. ADRESSENPRAEGERMASCHINEN, POSTBEARBEITUNGSMASCHINEN, GELDSORTIER-, ZAEHL- U. -EINWICKELMASCHINEN	1000 DM
50 507	LEITERPLATTEN, BESTUECKT FUER DATENVERARBEITUNGSGERAETE	T	.	.	281	286	.	1 328
		1000 DM	.	.	212 521	240 491	.	958 180
50 508	SONSTIGES ZUBEHOER, EINZEL- U. ERSATZTEILE ZU GERAETEN U. EINRICHTUNGEN FUER DIE DATENVERARBEITUNG A.N.G.	1000 DM	.	.	191 124	191 293	.	910 539
50 511	KOMPAKTEINHEITEN	1000 DM	.	.	110 966	.	.	.
50 512	ZENTRALEINHEITEN U. PROZESSOREN	1000 DM
50 513	MAGNETPLATTEN U. BANDSPEICHEREINHEITEN, SONSTIGE SPEICHEREINHEITEN Z.B. OPTISCHE SPEICHER	1000 DM
50 516	NICHT IN EINEM GEHAEUSE ZUSAMMENGEFASSTE PERIPHERE EINHEITEN, EIN- UND/ODER AUSGABEGERAETE	1000 DM
<u>FEINKERAMISCHE ERZEUGNISSE</u>								
<u>GESCHIRR, HAUSHALTSGERAETE, TOILETTEN- GEGENSTAENDE AUS PORZELLAN</u>								
51 111	UNDEKORIERT 1)	T	.	.	9 212	8 601	.	44 002
		1000 DM	.	.	52 607	49 012	.	248 483
51 115	DEKORIERT (GEMALT) 2)	1000 DM	.	.	74 201	67 598	.	343 605
51 311	STEINGUT BZW. STEINGUTAEHNlichem MATERIAL UNDEKORIERT 1)	T	.	.	1 101	937	.	5 023
		1000 DM	.	.	12 378	9 975	.	56 077
51 315	DEKORIERT 2)	1000 DM	.	.	9 076	7 328	.	40 753
51 322	FEINSTEINZEUG, GRAUBLAUEM ODER BRAUEM STEINZEUG, UNDEKORIERT 1)	T
		1000 DM
51 361	FIGUREN, PHANTASIE-, EINRICHTUNGS-, SCHMUCK- U. ZIERGEGENSTAENDE AUS STEINGUT BZW. STEINGUTAEHNlichem MATERIAL, UNDEKORIERT 1)	T	.	.	163	174	.	894
		1000 DM	.	.	7 554	6 725	.	35 144
51 551	KERAMISCHE INSTALLATIONSGEGENSTAENDE FUER SANITAERE ODER HYGIENISCHE ZWECKE	T
		1000 DM
51 611	ISOLATOREN AUS PORZELLAN, STEATIT U. ANDEREN KERAMISCHEN STOFFEN, MIT U. OHNE METALLTEILE	T
		1000 DM
51 619	ISOLIERTEILE AUS KERAMISCHEN STOFFEN FUER ELEKTRISCHE INSTALLATION	T
		1000 DM
51 711	WAND- U. BODENFLIESEN GLASIERT	1000 M2	.	.	3 691	3 592	.	18 187
		1000 DM	.	.	75 499	74 637	.	365 277
51 714	UNGLASIERT	1000 M2
		1000 DM
<u>GLAS U. GLASWAREN</u>								
52 112	FENSTERGLAS, UNGEFAERBT ODER GEFAERBT	1000 M2*	.	.	1 294	1 334	.	6 718
52 114	FLOATGLAS (SPIEGELGLAS), UNGEFAERBT ODER GEFAERBT	1000 M2*
52 116	GUSSGLAS, GEFAERBT	1000 M2
		1000 DM
52 119	SPEZIALFLACHGLAS U. SONSTIGES FLACHGLAS	T *
52 212	KONSERVENGLAESER	T
		1000 DM
52 213	GETRAENKEFLASCHEN AB 150 CM3 INHALT	T	.	.	279 610	298 578	.	1 375 591
		1000 DM	.	.	175 084	187 405	.	867 060
52 218	WIRTSCHAFTSGLAS U. BLEIKRISTALL GLASKOLBEN	T *
52 223	WIRTSCHAFTSGLAS (EINSCHL. KELCHGLAS) UNTER 24 VH BLEIOXIDGEGHALT	T	.	.	9 071	9 137	.	41 205
		1000 DM	.	.	54 087	54 782	.	259 809
52 224	BLEIKRISTALL (EINSCHL. KELCHGLAS) AB 24 VH BLEIOXIDGEGHALT	T *	.	.	3 082	2 879	.	14 206

*) BUNDESREPUBLIK DEUTSCHLAND NACH DEM GEBIETSSTAND AB DEM 03.10.1990.-

1) UNDEKORIERT ERZEUGNISSE SIND, GLEICHGUELTIG OB UNMITTELBAR ZUM ABSATZ ODER NOCH ZUR DEKORIERUNG IM GLEICHEN UNTERNEHMEN BESTIMMT, INSGESAMT IN MENGE U. WERT ANGEGBEN. UNDEKORIERT ERZEUGNISSE, DIE AN EINEN FREMDEN BETRIEB UNBERECHNET ZUR DEKORIERUNG GELIEFERT WERDEN, SIND ENTHALTEN.- 2) NUR DIE WERTSTEIGERUNG GEGENUEBER DER UNDEKORIERTEN WARE.

9 PRODUKTION AUSGEWAHLTER ERZEUGNISSE *)

EB.-NR.	ERZEUGNIS	EINHEIT	1990		1991		JAN. BIS	MAI
			APRIL	MAI	APRIL	MAI	1990	1991
52 228	ROEHREN	T 1000 DM	.	.	7 079 25 152	6 811 24 640	.	35 320 124 388
52 311	LABORATORIUMSGERAETE	1000 ST 1000 DM
52 371	SONSTIGES VERARBEITETES GLAS	1000 DM	.	.	47 828	45 886	.	241 424
52 411	SICHERHEITSGLAS, EIN- U. MEHRSCHICHTIG (AUCH BEARBEITET)	1000 M2 1000 DM	.	.	1 887 114 983	1 711 104 540	.	9 087 556 171
52 413	ISOLIERGLAS (AUCH BEARBEITET)	1000 M2 1000 DM	.	.	1 479 103 324	1 351 95 319	.	6 584 465 337
52 415	SPIEGELGLAS, BELEGT	1000 M2*
52 714	TEXTILE GLASFASERN U. WAREN DARAUS	T 1000 DM	.	.	9 337 62 564	7 848 53 199	.	43 390 290 752
52 716	NICHTTEXTILE GLASFASERN U. WAREN DARAUS	T
52 718	OPTISCHE GLASFASERN	1000 DM 1000 M 1000 DM
SCHNITTHOLZ, SPERRHOLZ U. SONSTIGES								

BEARBEITETES HOLZ								

SCHNITTHOLZ AUS 1)								
53 161	HAEHLHOLZ	1000 M3*	.	.	1 043	982	.	4 652
53 165	LAUBHOLZ	1000 M3*	.	.	166	154	.	729
53 511	SCHAELEFURNIERE	M3 *	.	.	27 995	24 623	.	133 181
53 515	SAEGE- U. MESSERFURNIERE	M3 *
53 611	FURNIERPLATTEN	M3 *
53 612	TISCHLERPLATTEN	M3 *
53 712	HOLZFASERHARTPLATTEN HOLZSPANPLATTEN	M3 *
53 814	ROH ODER GESCHLIFFEN	M3 *	.	.	407 065	407 087	.	1 953 746
53 815	KUNSTSTOFFBESCHICHTET	M3 *
53 816	FURNIERT U. ANDERE	M3 *

HOLZWAREN								

54 111	SPERRTUEREN (TUERBLAETTER) U. TUERENFERTIG- ELEMENTE MIT FUTTER U. BEKLEIDUNG FUER DEN INNENAUSBAU	1000 ST 1000 DM	.	.	724 98 477	664 92 605	.	3 372 454 274
54 112	FENSTERTUEREN	1000 ST 1000 DM	.	.	18 15 703	19 14 800	.	83 69 336
54 113	FENSTER (AUCH VERGLAST)	1000 ST 1000 DM	.	.	274 133 062	300 143 002	.	1 351 635 339
54 114	ROLLAEDER AUS HOLZ	M2
54 115	TREPPEN	1000 DM ST	.	.	10 653 15 138	9 830 13 967	.	51 882 71 208
54 116	MOSAIK- U. STABPARKETT; PARKETTDIELEN U. SONSTIGE FERTIGPARKETTELEMENTE	1000 M2 1000 DM	.	.	745 33 272	694 30 786	.	3 483 153 010
54 221	SITZMOEBEL (OHNE SCHUL-, KIRCHEN-, THEATER- U. KINOSITZMOEBEL)	1000 ST 1000 DM	.	.	502 91 951	460 81 374	.	2 314 413 633
54 222	POLSTERMOEBEL (SESSEL, COUCHES, SOFAS, LIEGEN)	1000 ST 1000 DM	.	.	969 490 070	825 425 149	.	4 630 2 333 310
54 223	TISCHE (OHNE BUERO- U. SCHULTISCHE)	1000 ST 1000 DM	.	.	281 74 788	248 64 979	.	1 318 344 189
54 231	KLEIDER- U. WAESCHESCHRAENKE, SPIINDE	1000 ST 1000 DM	.	.	356 162 900	304 136 858	.	1 649 759 286
54 233	SIDEBOARDS, MOHNZIMMER- U. BUECHERSCHRAENKE (OHNE BUECHERBARS, -VITRINEN U. AE.)	1000 ST 1000 DM	.	.	136 118 403	135 108 722	.	710 562 953
54 234	SCHRANKHAENDE (AUCH ALS RAUMTEILER)	1000 LFD.M 1000 DM	.	.	230 129 212	203 111 582	.	1 128 606 460
54 236	KUECHENSCHRAENKE (EINSCHL. EIN- BZW. AN- BAUSCHRAENKE)	1000 ST 1000 DM	.	.	1 786 470 844	1 516 402 199	.	8 278 2 163 882
54 238	BUECHERBARS, -VITRINEN, KOMMODEN	1000 ST 1000 DM	.	.	236 64 187	188 55 922	.	1 089 303 068
54 240	BETTSTELLEN FUER ERWACHSENE	1000 ST 1000 DM	.	.	137 45 848	104 37 834	.	627 209 569
54 245	ERGAENZUNGSMOEBEL	1000 ST 1000 DM	.	.	993 118 071	868 103 140	.	4 776 552 543
54 251	BUEROMOEBEL (SCHREIBTISCHE, SITZMOEBEL U. AE.)	1000 ST 1000 DM	.	.	611 273 413	515 237 374	.	2 729 1 238 389
54 264	LADENEINRICHTUNGEN, SCHAUFENSTERRUECKBAUTEN	1000 DM	.	.	153 446	147 737	.	707 673
54 348	VERPACKUNGSKISTEN (AUCH ZIGARENKISTEN UND ETUIS) U. KISTENGARNITUREN (AUCH KISTEN- TEILE) 2)	1000 M3 1000 DM	.	.	57 36 028	61 34 763	.	284 173 614
54 392	PALETTEN	1000 ST 1000 DM	.	.	3 504 56 855	3 315 52 888	.	16 641 263 937
54 419	LEISTEN U. RAHMEN UEBERHIEGEND AUS HOLZ	1000 DM	.	.	110 757	97 760	.	511 964
54 430	STIELE U. RUNDSTAEBE AUS HOLZ	1000 DM	.	.	4 031	3 933	.	18 307

*) BUNDESREPUBLIK DEUTSCHLAND NACH DEM GEBIETSSTAND AB DEM 03.10.1990. -

1) SAEGEWERKE MIT EINEM JAHRESEINSCHNITT AB 1000 M3 RUNDHOLZ. - 2) M3 TATSAECHLICHER HOLZANTEIL AN DER FERTIGEN WARE.

9 PRODUKTION AUSGEWAHLTER ERZEUGNISSE *)

EB.-NR.	ERZEUGNIS	EINHEIT	1990		1991		JAN. BIS MAI 1990	MAI 1991
			APRIL	MAI	APRIL	MAI		
54 443	FAHRZEUG- U. BOOTSTEILE AUS HOLZ 1)	M3
54 444	MÖBELBESTANDTEILE AUS HOLZ (OHNE GEDREHSELTE)	1000 DM
54 483	BETONSCHALUNGSPLETTEN	1000 DM	.	.	89 003	78 813	.	422 188
54 570	HAUSHALTSARTIKEL U. KÜCHENGERÄTE AUS HOLZ	1000 DM	.	.	4 403	3 584	.	21 129
HOLZSTOFF, ZELLSTOFF, PAPIER U. PAPPE								
55 110	HOLZSTOFF 2)	T *	.	.	143 364	135 385	.	708 249
55 211	PAPIERZELLSTOFF 2)	T *
55 291	GEBLEICHTE LINTERS 2)	T *
55 310	ZEITUNGSDRUCKPAPIER	T *	.	.	114 385	99 653	.	529 016
55 324	DRUCK- U. SCHREIBPAPIER	T *	.	.	308 348	311 158	.	1 578 498
55 341	PACKPAPIER, HERGESTELLT AUS ALTPAPIER (AP) U. AUS ZELLSTOFF (ZP)	T *	.	.	33 143	32 568	.	168 353
55 351	TESTLINER	T *
55 355	AP- WELLENPAPIER (AP-WELLENSTOFF)	T *	.	.	101 007	98 008	.	480 103
55 369	HYGIENEPAPIER	T *	.	.	62 305	57 393	.	305 591
55 398	SONDERPAPIER (OHNE TECHNISCHE SPEZIALSEIDEN)	T *	.	.	119 835	117 326	.	601 809
55 413	MASCHINENGESTRICHENER KARTON, NOCH IN DER PAPIERMASCHINE GESTRICHEN	T *
55 417	HOLZKARTON	T *
55 418	GEDECKTER U. UNGEDECKTER GRAUKARTON, BEHAELTERKARTON	T *	.	.	72 236	68 296	.	350 630
PAPIER- U. PAPPEWAREN								
56 111	TAPETEN AUS PAPIER (AUCH KUNSTSTOFFBESCHICHTET, METALLISIERT, MIT TEXTILIEN KASCHIERT U.ÄE.)	1000 ST 1000 DM	.	.	14 259 75 405	12 410 63 901	.	65 982 349 283
56 310	PAPIERSAECKE	1000 DM
56 311	GESCHAFTSBUECHER, LERNMITTEL	1000 DM	.	.	7 784	6 978	.	36 108
56 318	KALENDER (OHNE WANDKALENDER)	1000 DM	.	.	50 177	45 320	.	252 870
56 321	SPITZTUETEN, KREUZBODENBEUTEL, FLACH- U. SEITENFALTENBEUTEL U. ÄE.	T 1000 DM	.	.	10 580 56 401	9 555 49 334	.	50 397 263 055
56 322	BUEROHILFSMITTEL	1000 DM	.	.	58 653	49 770	.	290 199
ZELLSTOFFMATTE, FILTRIERPAPIER- U. KREPP- PAPIERWAREN								
56 341	TOILETTPAPIER (TISSUE, KREPP)	T 1000 DM	.	.	30 723 89 483	29 683 85 967	.	159 910 470 882
56 343	FILTRIERPAPIERWAREN	T 1000 DM	.	.	6 985 44 311	6 356 42 540	.	33 856 226 356
56 344	HYGIENISCHE BINDEN U. TAMPONS, WINDELN FÜR KLEINKINDER U.ÄE. WAREN	T 1000 DM	.	.	52 211 267 473	45 425 236 831	.	251 128 1 304 349
56 347	TASCHEN-, KOSMETIK- U. ANDERE KOERPER- PFLEGETUECHER	T 1000 DM
56 348	HANDTUECHER	T 1000 DM
56 357	KUECHEN-, HAUSHALTS- U. PUTZTUECHER	T 1000 DM
56 358	TISCHTUECHER U. SERVIETTEN	T 1000 DM
56 359	ROLLEN, SPULEN, WUELSEN FÜR DIE TEXTILINDUSTRIE; ETIKETTEN, SIEGELMARKEN, KLEBECKEN U. ÄE.	T 1000 DM	.	.	5 861 52 541	5 702 48 784	.	27 499 246 152
56 411	WELLPAPPE, IN ROLLEN ODER BOGEN (EINSCHL. ZUSCHNITTEN)	1000 T *	.	.	201	165	.	965
56 415	ERZEUGNISSE AUS WELLPAPPE	1000 T 1000 DM	.	.	256 455 130	215 384 182	.	1 243 2 206 402
56 499	VERPACKUNGSMITTEL AUS KARTON U. VOLLPAPPE (AUCH BEDRUCKT), DISPLAYS	1000 T 1000 DM	.	.	137 511 214	124 461 307	.	653 2 432 317
GUMMIWAREN								
BEREIFUNGEN								
59 125	LAUFDECKEN FÜR PERSONENKRAFTWAGEN	1000 ST 1000 DM
59 131	LAUFDECKEN FÜR LASTKRAFTWAGEN, OMNIBUSSE U. ERDBEWEGUNGSMASCHINEN	1000 ST 1000 DM	.	.	521 130 676	480 118 185	.	2 509 625 671
59 133	LAUFDECKEN FÜR ACKERSCHLEPPER	1000 ST 1000 DM
59 134	LAUFDECKEN FÜR SONSTIGE FAHRZEUGE (OHNE HAND- U. INDUSTRIEKARREN, ACKERMASCHINEN U. ACKERWAGEN)	T 1000 DM
59 211	MASCHINENSCHLAEUCHE (AUCH CHIRURGISCHE SCHLAEUCHE), PROFILE U. SCHNÜRE	T 1000 DM	.	.	8 112 80 005	7 032 69 809	.	38 112 374 141
59 212	ANDERE SCHLAEUCHE 3)	T 1000 DM
59 213	RAHMEN U. RINGE	T 1000 DM	.	.	4 010 72 482	3 625 65 425	.	18 741 343 808
59 215	KEILRIEMEN	T 1000 DM
59 216	FÖRDERGURTE, TRANSPORTBÄNDER	T 1000 DM

*) BUNDESREPUBLIK DEUTSCHLAND NACH DEM GEBIETSSTAND AB DEM 03.10.1990. -

1) M3 TATSÄCHLICHER HOLZANTEIL AN DER FERTIGEN WARE. - 2) AUF BASIS EINES TROCKENGEWICHTS VON 90 V.H.. - 3) OHNE GEBEBTE FEUERLOESCHSCHLAEUCHE.

STBA, FACHSERIE 4, REIHE 2.1

9 PRODUKTION AUSGEWAHLTER ERZEUGNISSE *)

EB.-NR.	ERZEUGNIS	EINHEIT	1990		1991		JAN.	BIS	MAI
			APRIL	MAI	APRIL	MAI	1990	1991	
59 217	NALZENBEZUEGE	T 1000 DM	.	.	482	421	.	.	2 343
59 218	GUMMI-METALLVERBINDUNGEN	T 1000 DM	.	.	22 752	18 780	.	.	105 635
					6 756	6 016	.	.	32 791
59 235	SOHLENPLATTEN U. FORMSOHLEN	T 1000 DM	.	.	125 640	108 783	.	.	594 879
59 279	SCHWAHM-, ZELL-, MOOS- U. SCHAUMGUMMI-ARTIKEL	T 1000 DM	.	.	1 498	1 535	.	.	7 496
59 298	GUMMIHAARPOLSTER U. KROLLHAAR	T 1000 DM	.	.	21 619	20 339	.	.	107 654
LEDER									
61 219	OBERLEDER	T *	.	.	959	885	.	.	4 695
61 229	FUTTERLEDER	T *	.	.	226	191	.	.	1 027
61 232	POLSTERLEDER	T *
61 239	BEKLEIDUNGS- U. HANDSCHUHLER	T *	.	.	28	30	.	.	164
61 249	GENICHTSLEDER	T *	.	.	287	258	.	.	1 563
LEDERWAREN U. SCHUHE									
62 162	HANDTASCHEN, PORTEMONNAIES U. ANDERE FEIN-TAESCHNER- U. GALANTERIEWAREN AUS LEDER	1000 DM	.	.	81 192	71 094	.	.	394 952
62 176	FEINSADDLERWAREN	1000 DM	.	.	36 791	32 543	.	.	180 136
62 271	SADDLERWAREN (OHNE SOLCHE AUS LEDER ODER REKONSTITUIERTEN LEDER)	1000 DM	.	.	26 064	19 635	.	.	109 585
62 511	ARBEITSSCHUHE U. -STIEFEL MIT OBERTEIL AUS LEDER	1000 PAAR 1000 DM	.	.	426	376	.	.	2 088
			.	.	26 787	24 264	.	.	130 453
62 532	STRASSENSCHUHE U. -STIEFEL MIT OBERTEIL AUS LEDER FUER HERREN (AB GROESSE 36)	1000 PAAR 1000 DM	.	.	1 044	931	.	.	5 754
			.	.	59 260	47 353	.	.	321 395
62 534	FUER DAMEN (EINSCHL. GEFUETTERTER SANDALETTEN) (AB GROESSE 36)	1000 PAAR 1000 DM	.	.	1 839	1 524	.	.	9 501
62 539	FUER KINDER U. KLEINKINDER BIS GROESSE 35	1000 PAAR 1000 DM	.	.	108 056	90 281	.	.	546 558
			.	.	463	365	.	.	2 558
			.	.	16 028	13 727	.	.	83 906
62 554	HAUSSCHUHE MIT OBERTEIL AUS LEDER, TEXTILIEN U. ANDEREN STOFFEN	1000 PAAR 1000 DM	.	.	1 028	908	.	.	4 710
			.	.	12 620	11 281	.	.	57 082
TEXTILIEN									
GARN FUER GEMEBE (OHNE TEPPICH-, BASTFASER- U. HAARGARN) AUS									
63 211	BAUMWOLLE	T *	.	.	14 772	12 602	.	.	70 924
63 213	WOLLE	T *	.	.	2 721	2 494	.	.	12 727
63 215	ZELLULOISISCHEN SPINNFASERN	T *	.	.	3 499	2 906	.	.	17 539
63 218	SYNTHETISCHEN SPINNFASERN	T *	.	.	11 039	9 597	.	.	52 853
GARN FUER MASCHENWARE AUS									
63 221	BAUMWOLLE	T *	.	.	2 897	2 536	.	.	14 506
63 223	WOLLE	T *
63 228	SYNTHETISCHEN SPINNFASERN	T *	.	.	2 172	1 844	.	.	8 957
63 238	GARN FUER TEPPICHE U. FUSSBODENBELAEGE (OHNE BASTFASER- U. HAARGARN) AUS SYNTHETISCHEN SPINNFASERN	T *	.	.	3 173	2 641	.	.	16 027
63 269	TEXTURIERTES GARN	T *	.	.	15 715	13 583	.	.	75 561
63 281	NAEFGARN (OHNE HAENFNAEFGARN)	T 1000 DM	.	.	967	961	.	.	4 864
			.	.	58 771	58 640	.	.	287 124
63 289	HANDSTRICK- U. HANDARBEITSGARN (OHNE MASCHINENSTRICKGARN)	T 1000 DM	.	.	496	447	.	.	2 456
			.	.	18 762	18 631	.	.	95 065
63 567	VLIESTOFFE	T 1000 DM	.	.	11 760	11 220	.	.	60 412
			.	.	122 626	116 426	.	.	638 878
63 719	ROHGEWEBE 1)	1000 H2 1000 DM	.	.	60 717	53 352	.	.	305 095
			.	.	134 796	117 672	.	.	647 125
63 721	STOFF FUER HERREN- U. KNABEN OBERBEKLEIDUNG, AUCH FUER HERRENBERUFSSBEKLEIDUNG (OHNE FUTTERSTOFF)	1000 H2 1000 DM	.	.	20 520	18 311	.	.	101 335
			.	.	141 589	128 406	.	.	693 480

*) BUNDESREPUBLIK DEUTSCHLAND NACH DEM GEBIETSSTAND AB DEM 03.10.1990.-
1) NUR ROHGEWEBE, DIE ALS SOLCHE ABGESETZT WERDEN.

9 PRODUKTION AUSGEWAHLTER ERZEUGNISSE *)

EB.-NR.	ERZEUGNIS	EINHEIT	1990		1991		JAN. 1990	BIS 1990	MAI 1991
			APRIL	MAI	APRIL	MAI			
63 722	STOFF FUER DAMEN-, MAEDCHEN- U. KLEINKINDER- OBERBEKLEIDUNG, AUCH FUER DAMENBERUFSEKLEIDUNG (EINSCHL. SCHUERZENSTOFF) (OHNE FUTTERSTOFF)	1000 M2 1000 DM	.	.	23 971 141 101	21 156 130 652	.	.	114 837 660 430
63 723	SAHT U. PLUESCH FUER BEKLEIDUNG (OHNE SAHTBAENDER)	1000 M2 1000 DM
63 726	LEIBWAESCHESTOFF (EINSCHL. HEMDENSTOFF)	1000 M2 1000 DM
63 759	FUTTERSTOFF	1000 M2 1000 DM
63 784	CORD- U. WULSTGEWEBE FUER FAHRRAD- U. KRAFTFAHRZEUGREIFEN U. AE.	1000 M2 1000 DM
63 821	HAUS-, BETT- U. TISCHWAESCHESTOFF (OHNE FROTTIERGEWEBE) (METERWARE)	1000 M2*	.	.	15 664	12 668	.	.	75 762
63 823	FROTTIERGEWEBE (METERWARE)	1000 M2*
63 841	MOEBELSTOFF (POLSTERBEZUGSSTOFF) (OHNE SAHT, PLUESCH U. VELOUR)	1000 M2 1000 DM	.	.	2 624 35 712	2 223 30 394	.	.	13 181 177 965
63 843	SAHT, PLUESCH U. VELOUR FUER MOEBEL (POLSTERBEZUEGE) U. DEKORATION	1000 M2 1000 DM
63 847	DEKORATIONSTOFF (DICHTES GEWEBE) (OHNE MOEBELSTOFF, SAHT, PLUESCH U. VELOUR U. OHNE UNDICHTEN VORHANGSTOFF)	1000 M2 1000 DM	.	.	7 834 48 363	6 930 39 359	.	.	41 589 241 294
63 859	GARDINENSTOFF (AUCH UNDICHTER VORHANGSTOFF) (METERWARE)	1000 M2*
63 861	TEPPICHE, LAEUFER U. FUSSBODENBELAG AUS TEXTILEM MATERIAL (OHNE MATTEN) (METERWARE U. ABGEPASST) GEWEBT	1000 M2 1000 DM	.	.	679 27 949	585 22 459	.	.	4 149 136 698
63 863	IM TUFTINGVERFAHREN HERGESTELLT (OHNE BADEZIMMERGARNITUREN)	1000 M2 1000 DM
63 865	AUS NADELFILZ BZH. NADELVLIES	1000 M2 1000 DM
63 880	BESCHICHTETE GEWEBE U. ANDERE BESCHICHTETE TEXTILE TRAEGERBAHNEN (OHNE GUMMIERTE GEWEBE)	1000 M2 1000 DM	.	.	11 561 75 546	11 120 72 268	.	.	56 688 355 112
63 919	GEWIRKTER ODER GESTRIKTER STOFF (OHNE UNDICHTEN VORHANGSTOFF)	T 1000 DM	.	.	7 610 122 618	6 934 106 748	.	.	35 340 564 062
63 929	GEWIRKTE ODER GESTRIKTE 1) HERREN OBERBEKLEIDUNG AB GROESSE 38	1000 ST 1000 DM	.	.	825 30 891	545 23 197	.	.	3 684 147 514
63 939	DAMEN OBERBEKLEIDUNG AB GROESSE 34	1000 ST 1000 DM	.	.	2 769 105 199	2 104 79 832	.	.	13 720 504 062
63 949	KINDER OBERBEKLEIDUNG (OHNE ERSTLINGS-STRUEMPFE U. -SCHUHE)	1000 ST 1000 DM	.	.	2 222 28 513	2 091 23 625	.	.	13 219 164 969
63 959	HERRENWAESCHE	1000 ST 1000 DM	.	.	4 493 38 956	4 119 31 235	.	.	22 013 185 349
63 969	DAMEN- U. KINDERWAESCHE	1000 ST 1000 DM	.	.	17 562 113 376	15 460 98 390	.	.	84 839 560 742
63 971	HERRENSTRUEMPFE U. -SOCKEN (EINSCHL. SPORTSTRUEMPFEN)	1000 PAAR 1000 DM	.	.	6 719 19 266	6 786 18 096	.	.	34 378 96 625
63 977	DAMENFEINSTRUEMPFHOSEN AUS GARN BIS 60 DEN, GANZ ODER UEBERWIEGEND AUS SYNTHETISCHEN CHEMIEFASERN	1000 ST 1000 DM
	BEKLEIDUNG 2)								
64 114	HERREN OBERBEKLEIDUNG AB GROESSE 38 ANZUEGE	1000 ST 1000 DM	.	.	348 77 145	191 40 130	.	.	1 678 356 006
64 115	SAKKOS U. JACKEN (OHNE SKI- U. WINDJACKEN, ANORAKS, BLOUSONS U. AE.)	1000 ST 1000 DM	.	.	483 62 925	321 37 070	.	.	2 365 293 024
64 116	HOSEN, LANG (AUCH JEANSHOSEN)	1000 ST 1000 DM	.	.	2 493 119 190	1 794 81 496	.	.	12 209 575 644

*) BUNDESREPUBLIK DEUTSCHLAND NACH DEM GEBIETSSTAND AB DEM 03.10.1990.-

1) OHNE DIE IM BEKLEIDUNGSGEWERBE KONFEKTIONIERTEN WIRK- UND STRICKWAREN.- 2) EINSCHLIESSLICH DER VON WEBEREIEN FERTIGGESTELLTEN WAREN, SONNIE SOLCHE AUS ZUGEKAUFTER GEWIRKTER ODER GESTRIKTER METERWARE.

-9 PRODUKTION AUSGENAEHLTER ERZEUGNISSE *)

EB.-NR.	ERZEUGNIS	EINHEIT	1990		1991		JAN. BIS MAI	
			APRIL	MAI	APRIL	MAI	1990	1991
ERZEUGNISSE DES ERNAHRUNGSGEBIEBES								
68 112	WEIZENMEHL U. -SCHROT	T *	.	.	269 316	276 555	.	1 443 410
68 113	ROGGEN-, MAIS- U. GEMENGEHEHL SOWIE -SCHROT	T *	.	.	56 906	65 358	.	300 773
68 115	HAFERERZEUGNISSE FUER NAHRUNGSZWECKE	T
68 120	TEIGWAREN	1000 DM	.	.	24 399	21 556	.	123 218
68 132	PUDDINGPULVER U. VERWANDTE PULVERFOERHIGE ERZEUGNISSE	1000 DM	.	.	73 359	64 178	.	367 589
68 134	BACKMITTEL	1000 DM	.	.	19 349	17 900	.	93 247
68 136	SAEUGLINGS- U. KLEINKINDERNAHRUNG	1000 DM	.	.	66 043	60 913	.	319 007
68 137	SUPPEN (OHNE SUESSE SUPPEN)	T	.	.	13 829	8 956	.	64 304
68 138	SUPPEN (OHNE SUESSE SUPPEN)	1000 DM	.	.	137 666	85 080	.	610 369
68 138	BRUEHERZEUGNISSE, SOSSEN (OHNE WUERZSOSSEN) U. WUERZEN	T
68 139	WUERZ- U. SALATSOSSEN	1000 DM
68 154	STAERKE U. SAGO	T *
68 178	DAUERBACKWAREN (AUCH SOLCHE MIT SCHOKOLADEN-UEBERZUG U. MUESLI-RIEGEL)	T	.	.	50 310	49 627	.	239 520
68 219	WEISSZUCKER (OHNE KANDIS)	1000 DM	.	.	321 065	312 484	.	1 510 536
68 241	OBSTKONSERVEN (LUFTDICHT VERSCHLOSSEN) 1)	T	.	.	5 834	5 143	.	29 250
68 242	GEMUESEKONSERVEN (LUFTDICHT VERSCHLOSSEN) 1)	1000 DM	.	.	13 110	12 492	.	62 464
68 243	TIEFGEFRORENES GEMUESE	T	.	.	9 274	7 443	.	57 763
68 243	TIEFGEFRORENES GEMUESE	1000 DM	.	.	17 710	15 160	.	101 026
68 244	HARMELEDE, GELEE, PFLAUMENHUIS U. AE. 1)	T	.	.	24 954	24 361	.	119 055
68 247	FRUCHTSAEFTE U. -NEKTARE (OHNE SOLCHE AUS ZITRUSFRUECHTEN) 1)	1000 DM	.	.	81 517	75 307	.	387 365
68 248	FRUCHTSAEFTE U. -NEKTARE AUS ZITRUS-FRUECHTEN 1)	1000 L	.	.	127 951	121 448	.	615 705
68 248	FRUCHTSAEFTE U. -NEKTARE AUS ZITRUS-FRUECHTEN 1)	1000 DM	.	.	115 858	106 022	.	554 617
68 261	KAKAOBUTTER	T *	.	.	164 450	156 455	.	773 301
68 262	KAKAOPULVER NICHT GEZUCKERT	1000 DM	.	.	171 573	163 520	.	803 342
68 264	ZUCKERWAREN	T	.	.	47 063	43 102	.	230 604
68 265	SCHOKOLADENERZEUGNISSE	1000 DM	.	.	317 425	280 964	.	1 546 759
68 266	SPEISEEIS (AUCH EISCREME)	T	.	.	58 391	52 041	.	297 223
68 266	SPEISEEIS (AUCH EISCREME)	1000 DM	.	.	484 706	441 584	.	2 619 737
68 310	MILCH (OHNE WERKMILCH) VOLLMILCH ODER TEILENTRAHTE MILCH (OHNE STERILISIERTE ODER ULTRAHOCHERHITZTE MILCH U. WERKMILCH)	T	.	.	30 682	25 683	.	134 530
68 310	MILCH (OHNE WERKMILCH) VOLLMILCH ODER TEILENTRAHTE MILCH (OHNE STERILISIERTE ODER ULTRAHOCHERHITZTE MILCH U. WERKMILCH)	1000 DM	.	.	255 562	207 826	.	1 095 758
68 311	ENTRAHTE MILCH (MAGERMILCH) U. BUTTERMILCH (OHNE STERILISIERTE ODER ULTRAHOCHERHITZTE MILCH, WERKMILCH U. MAGERMILCH FUER FUTTERZWECKE)	1000 L	.	.	297 355	323 034	.	1 546 169
68 312	SAHNE (OHNE STERILISIERTE ODER ULTRAHOCHERHITZTE SAHNE), AUCH SCHLAGRAHM	1000 DM	.	.	256 014	268 437	.	1 312 878
68 314	BUTTER, BUTTERSCHMALZ (BUTTEROEL), KRAEUTER-BUTTER U. ANDERE BUTTERZUBEREITUNGEN IN BUTTERWERT	1000 L	.	.	151 853	158 735	.	711 445
68 315	HARTKAESE	1000 DM	.	.	57 341	58 757	.	263 158
68 316	SCHNITTKAESE	T	.	.	53 402	59 003	.	259 966
68 352	MAGERMILCHPULVER	1000 DM	.	.	169 817	186 405	.	829 134
68 354	KONDENSIVOLLMILCH	T *	.	.	51 962	55 260	.	244 505
68 357	SCHMELZKAESE U. -ZUBEREITUNGEN	1000 DM	.	.	333 761	351 294	.	1 558 324
68 412	ROHE OELE (AUCH GEHAERTET)	T	.	.	11 766	12 976	.	59 761
68 413	RAFFINIERTE OELE (AUCH GEHAERTET), NICHT VERBRAUCHSFERTIG	1000 DM	.	.	83 111	90 690	.	424 317
68 417	DELKUCHEN, ENTFETTETE SCHROTE U. DGL.	T *	.	.	30 858	30 549	.	146 450
68 441	MARGARINE (EINSCHL. HALBFETT-, ZIEH- U. SCHMELZMARGARINE)	1000 DM	.	.	209 586	205 711	.	999 636
68 514	WURST, SCHINKEN U. SONSTIGE FLEISCHWAREN (OHNE WURST- U. FLEISCHKONSERVEN)	T	.	.	52 422	60 131	.	232 806
68 515	WURST-, FLEISCH- U. MISCHKONSERVEN (OHNE TIEFGEFRORENE TAFELFERTIGE FLEISCHGERICHTE, FLEISCHSALAT, FLEISCHEXTRAKTE)	1000 DM	.	.	41 971	42 720	.	221 763
68 515	WURST-, FLEISCH- U. MISCHKONSERVEN (OHNE TIEFGEFRORENE TAFELFERTIGE FLEISCHGERICHTE, FLEISCHSALAT, FLEISCHEXTRAKTE)	T	.	.	101 498	104 542	.	543 031
68 515	WURST-, FLEISCH- U. MISCHKONSERVEN (OHNE TIEFGEFRORENE TAFELFERTIGE FLEISCHGERICHTE, FLEISCHSALAT, FLEISCHEXTRAKTE)	1000 DM	.	.	14 081	12 034	.	67 874
68 515	WURST-, FLEISCH- U. MISCHKONSERVEN (OHNE TIEFGEFRORENE TAFELFERTIGE FLEISCHGERICHTE, FLEISCHSALAT, FLEISCHEXTRAKTE)	T	.	.	114 340	95 144	.	549 840
68 515	WURST-, FLEISCH- U. MISCHKONSERVEN (OHNE TIEFGEFRORENE TAFELFERTIGE FLEISCHGERICHTE, FLEISCHSALAT, FLEISCHEXTRAKTE)	1000 DM	.	.	145 371	127 203	.	781 864
68 515	WURST-, FLEISCH- U. MISCHKONSERVEN (OHNE TIEFGEFRORENE TAFELFERTIGE FLEISCHGERICHTE, FLEISCHSALAT, FLEISCHEXTRAKTE)	T *	.	.	325 112	257 158	.	1 696 621
68 515	WURST-, FLEISCH- U. MISCHKONSERVEN (OHNE TIEFGEFRORENE TAFELFERTIGE FLEISCHGERICHTE, FLEISCHSALAT, FLEISCHEXTRAKTE)	1000 DM	.	.	91 244	72 096	.	447 288
68 515	WURST-, FLEISCH- U. MISCHKONSERVEN (OHNE TIEFGEFRORENE TAFELFERTIGE FLEISCHGERICHTE, FLEISCHSALAT, FLEISCHEXTRAKTE)	T	.	.	64 177	58 574	.	303 174
68 515	WURST-, FLEISCH- U. MISCHKONSERVEN (OHNE TIEFGEFRORENE TAFELFERTIGE FLEISCHGERICHTE, FLEISCHSALAT, FLEISCHEXTRAKTE)	1000 DM	.	.	162 143	143 353	.	754 649
68 515	WURST-, FLEISCH- U. MISCHKONSERVEN (OHNE TIEFGEFRORENE TAFELFERTIGE FLEISCHGERICHTE, FLEISCHSALAT, FLEISCHEXTRAKTE)	T	.	.	125 524	133 461	.	633 071
68 515	WURST-, FLEISCH- U. MISCHKONSERVEN (OHNE TIEFGEFRORENE TAFELFERTIGE FLEISCHGERICHTE, FLEISCHSALAT, FLEISCHEXTRAKTE)	1000 DM	.	.	1 062 858	1 139 491	.	5 365 068
68 515	WURST-, FLEISCH- U. MISCHKONSERVEN (OHNE TIEFGEFRORENE TAFELFERTIGE FLEISCHGERICHTE, FLEISCHSALAT, FLEISCHEXTRAKTE)	T	.	.	49 667	44 606	.	241 609
68 515	WURST-, FLEISCH- U. MISCHKONSERVEN (OHNE TIEFGEFRORENE TAFELFERTIGE FLEISCHGERICHTE, FLEISCHSALAT, FLEISCHEXTRAKTE)	1000 DM	.	.	198 879	184 588	.	1 008 933

*) BUNDESREPUBLIK DEUTSCHLAND NACH DEM GEBIETSSTAND AB DEM 03.10.1990.-
1) PRODUKTION DER BETRIEBE VON UNTERNEHMEN MIT 10 BESCHAEFTEGTEN UND MEHR.

9 PRODUKTION AUSGEWAHLTER ERZEUGNISSE *)

EB.-NR.	ERZEUGNIS	EINHEIT	1990		1991		JAN. 1990	BIS MAI 1991
			APRIL	MAI	APRIL	MAI		
68 591	FISCHFILETS 1) FRISCH ODER GEKUEHLT	T 1000 DM
68 592	TIEFGEFROREN (OHNE FILETS V. SUESSWASSER- FISCHEN)	T 1000 DM
68 593	TIEFGEFRORENE FISCHERZEUGNISSE 1)	T 1000 DM	.	.	12 063 66 626	12 812 75 764	.	60 339 322 872
68 596	MARINADEN (EINSCHL. BRAT- U. KOCHFISCH- WAREN) 1)	T 1000 DM	.	.	7 210 30 206	7 105 29 796	.	40 171 164 910
68 597	FISCHDAUERKONSERVEN 1)	T 1000 DM	.	.	4 999 27 984	4 741 26 496	.	26 012 142 678
68 651	ROESTKAFFEE 1) 2)	T 1000 DM	.	.	41 074 355 223	39 264 340 920	.	195 798 1 646 201
68 654	KAFFEE-EXTRAKTE 1) 2)	T 1000 DM
68 719	BIER 1)	1000 HL 1000 DM	.	.	10 003 1 233 438	10 244 1 275 253	.	45 735 5 645 516
68 722	MALZ U. MALZERZEUGNISSE (OHNE MALZEXTRAKT U. NEBENPRODUKTE)	T *	.	.	141 826	142 191	.	705 564
68 751	KORNBRAUNWEINE 1) 2)	HL 1000 DM	.	.	79 130 27 523	85 569 29 052	.	451 813 160 309
68 753	BRANNWEINE AUS WEIN (EINSCHLIESSLICH VERSCHNITT) 1) 2)	HL 1000 DM	.	.	134 059 74 130	132 837 68 054	.	701 891 371 399
68 755	OBSTBRANNWEINE 1) 2)	HL 1000 DM
68 757	BITTERE, HALBBITTERE U. KRAEUTER- LIKOEER 1) 2)	HL 1000 DM	.	.	39 511 40 591	41 200 41 076	.	214 626 214 583
68 771	TRAUBENSCHAUMWEINE 1) 2)	HL 1000 DM	.	.	239 625 107 981	220 905 99 415	.	1 251 566 550 720
68 791	NATUERLICHE MINERALWASSER, QUELLWASSER	1000 L *	.	.	548 293	520 252	.	2 514 492
68 798	LIMONADEN (OHNE DIAETETISCHE ERFRISCHUNGS- GETRAENKE) 1)	1000 L 1000 DM	.	.	437 221 355 605	414 665 341 102	.	2 041 740 1 680 405
68 817	GENUERZE	T 1000 DM	.	.	5 103 65 082	5 262 65 428	.	25 342 320 575
68 832	KARTOFFELCHIPS U. -STICKS	T 1000 DM
68 833	KARTOFFELPUFFER, -KLOSSMEHL, PUEREPUFVER U. PUEREFLÖCKEN	T 1000 DM
68 881	GRUNDSTOFFE FUER ALKOHOLFREIE U. ALKOHOLISCHE GETRAENKE (OHNE HOPFENPULVER U. -EXTRAKTE)	T 1000 DM	.	.	11 635 77 965	12 504 97 780	.	57 703 422 668
68 887	TIEFGEFRORENE FERTIGGERICHTE (AUS MEHREREN KOMPONENTEN BESTEHEND)	T 1000 DM
	TABAKWAREN 2)							
69 110	ZIGARETTEN	MILL. ST 1000 DM
69 419	ZIGARREN, ZIGARILLOS	MILL. ST 1000 DM
69 711	RAUCHTABAK	T 1000 DM

*) BUNDESREPUBLIK DEUTSCHLAND NACH DEM GEBIETSSTAND AB DEM 03.10.1990.-

1) PRODUKTION DER BETRIEBE VON UNTERNEHMEN MIT 10 BESCHAEFFTIGTEN UND MEHR.- 2) PRODUKTIONSWERT OHNE VERBRAUCHSTEUER.

Fachserie 4: Produzierendes Gewerbe

Reihe 1: Zusammenfassende Daten für das Produzierende Gewerbe (vorgesehen)

Reihe 2: Indizes für das Produzierende Gewerbe

Reihe 2.1: Indizes der Produktion und der Arbeitsproduktivität, Produktion ausgewählter Erzeugnisse im Produzierenden Gewerbe

Monatlich (etwa 7 Wochen nach dem Berichtszeitraum): Index der Nettoproduktion für das Produzierende Gewerbe; Index der Bruttoproduktion für Investitions- und Verbrauchsgüter; Produktionsindex für das Baugewerbe, Bauhauptgewerbe und Ausbaugewerbe; Index der Arbeitsproduktivität für den Bergbau und das Verarbeitende Gewerbe sowie vierteljährliche Produktionsindizes nach Wirtschaftszweigen. Außerdem für ca. 1 000 ausgewählte Erzeugnisse absolute Produktionszahlen.

Reihe 2.2: Auftragseingang und Umsatz im Verarbeitenden Gewerbe, Auftragseingang und Auftragsbestand im Bauhauptgewerbe – Indizes –

Monatliche (Auftragsbestand im Bauhauptgewerbe: vierteljährliche) Indexberechnung für Inland, Ausland und Insgesamt nach Wirtschaftszweigen (vorläufige Ergebnisse ca. 8 Wochen nach dem Berichtszeitraum, endgültige Ergebnisse im Folgebericht).

Reihe 3: Produktion im Produzierenden Gewerbe

Reihe 3.1: Produktion im Produzierenden Gewerbe des In- und Auslandes

Vierteljährliche und jährliche Darstellung der Produktion von rd. 6 000 Gütern (Menge und Wert) und ergänzender Angaben aus anderen Quellen (u. a. Außenhandel, Preisstatistik sowie vierteljährliche Produktionsindizes).

Reihe 3.2: Struktur der Produktion im Produzierenden Gewerbe

Jährliche Darstellung der Produktion von rd. 1 100 Güterklassen nach der Herkunft aus den Wirtschaftszweigen.

Reihe 4: Bergbau und Verarbeitendes Gewerbe

Beschäftigung, Umsatz und Investitionen der Unternehmen

Reihe 4.1.1: Beschäftigung, Umsatz und Energieversorgung der Unternehmen und Betriebe im Bergbau und im Verarbeitenden Gewerbe

Monatsbericht (etwa 9 Wochen nach dem Berichtszeitraum): Unternehmen, Betriebe und fachliche Betriebsteile in wirtschaftssystematischer Gliederung und nach Ländern (für Bergbau und Verarbeitendes Gewerbe insgesamt). Für Unternehmen: Zahl der Einheiten, Beschäftigte, Lohn- und Gehaltssumme, Umsatz. Für Betriebe: zusätzlich Zahl der Angestellten und Arbeiter, geleistete Arbeiterstunden und Energieversorgung; für fachliche Betriebsteile: Zahl der Einheiten und der Beschäftigten sowie Umsatz.

Jahresergebnisse werden in einem gesonderten Jahresbericht veröffentlicht.

Reihe 4.1.2: Betriebe, Beschäftigte und Umsatz im Bergbau und im Verarbeitenden Gewerbe nach Beschäftigtengrößtenklassen

Jährlich für September Ergebnisse für Betriebe nach Beschäftigtengrößtenklassen (Betriebe, Beschäftigte und Umsatz in wirtschaftssystematischer Gliederung; Länderergebnisse für Bergbau und Verarbeitendes Gewerbe insgesamt).

Reihe 4.1.3: Regionale Verteilung der Betriebe im Bergbau und im Verarbeitenden Gewerbe und deren Beschäftigte

Alle 4 Jahre: Anzahl der Betriebe und deren Beschäftigte in wirtschaftssystematischer und regionaler Gliederung (bis einschl. Kreise).

Reihe 4.1.4: Beschäftigung und Umsatz der Betriebe im Bergbau und im Verarbeitenden Gewerbe nach Bundesländern

Jährlicher Bericht.

Reihe 4.1.5: Fachliche Unternehmensteile im Bergbau und im Verarbeitenden Gewerbe

Jährlich: Anzahl der fachlichen Unternehmensteile und der in ihnen Beschäftigten, Produktionswert, Umsatz, Löhne und Gehälter sowie der Census-Value-Added in wirtschaftssystematischer Gliederung.

Reihe 4.2: Beschäftigte, Umsatz und Investitionen der Unternehmen und Betriebe im Bergbau und im Verarbeitenden Gewerbe – Investitionen –

Jährlicher Vorbericht mit vorläufigen Unternehmens- und Betriebsergebnissen der Investitionserhebung. Die endgültigen Ergebnisse erscheinen in tieferer systematischer Gliederung in den Reihen:

Reihe 4.2.1: Beschäftigte, Umsatz und Investitionen der Unternehmen und Betriebe im Bergbau und im Verarbeitenden Gewerbe

Jährlich: Beschäftigte, Umsatz, Investitionen, Lagerbestände, Zugänge an vermieteten Sachanlagen und Aufwendungen für gemietete und gepachtete Sachanlagen (jeweils nach Wirtschaftszweigen und nach Beschäftigten- und Umsatzgrößtenklassen).

Reihe 4.2.3: Konzentrationsstatistische Daten für den Bergbau und das Verarbeitende Gewerbe sowie das Baugewerbe

2 jährlich: Konzentrationsraten und -koeffizienten für Unternehmen und Betriebe des Bergbaus und des Verarbeitenden Gewerbes sowie des Baugewerbes.

Reihe 4.2.4: Material- und Wareneingang im Bergbau und im Verarbeitenden Gewerbe

4 jährlich: Material- und Wareneingang der Unternehmen des Bergbaus und des Verarbeitenden Gewerbes nach Warenarten und Wirtschaftszweigen.

Reihe 4.3: Kostenstruktur der Unternehmen im Bergbau und im Verarbeitenden Gewerbe

Jährlich: Beschäftigte, Bestandteile der Gesamtleistung, wichtige Kostenarten sowie Kosten- und Leistungsstruktur (Gliederung: wirtschaftssystematisch sowie nach Beschäftigten- und z. T. nach Bruttoproduktionswertgrößtenklassen). Für die einzelnen Bereiche erscheinen die Veröffentlichungen unter dem Titel:

Reihe 4.3.1: Kostenstruktur der Unternehmen im Bergbau, Grundstoff- und Produktionsgütergewerbe

Reihe 4.3.2: Kostenstruktur der Unternehmen im Investitionsgüter produzierenden Gewerbe

Reihe 4.3.3: Kostenstruktur der Unternehmen im Verbrauchsgüter produzierenden Gewerbe und im Nahrungs- und Genussmittelgewerbe

Reihe 4. S.1: Schätzung des Nettoproduktionswertes im Bergbau und im Verarbeitenden Gewerbe 1985 (Zensus) – Methode und Ergebnisse –

Reihe 4. S.2: Schätzung des Nettoproduktionswertes im Bergbau und im Verarbeitenden Gewerbe 1985 (Zensus) – Regionale und sektorale Verflechtung der Unternehmen und Betriebe –

Fortsetzung siehe folgende Seite

Fachserie 4: Produzierendes Gewerbe

Reihe 5: Baugewerbe

Reihe 5.1: Beschäftigung, Umsatz und Gerätebestand der Betriebe im Baugewerbe

Jährliche Ergebnisse der zur Jahresmitte durchgeführten Erhebung nach Wirtschaftszweigen und Beschäftigtengrößenklassen zum Teil in regionaler Gliederung bis zu Kreisen.

Reihe 5.2: Beschäftigung, Umsatz und Investitionen der Unternehmen im Baugewerbe

Jährlich: Beschäftigte, Bruttolohn- und -gehaltssumme, Jahresbauleistung, Umsatz und Investitionen nach Wirtschaftszweigen und Beschäftigtengrößenklassen (Bauhauptgewerbe: 20 Beschäftigte und mehr, Ausbaugewerbe: 10 Beschäftigte und mehr).

Reihe 5.3: Kostenstruktur der Unternehmen im Baugewerbe

Jährlich: Kosten- und Leistungsgrößen im Bauhaupt- und Ausbaugewerbe nach Wirtschaftszweigen, Beschäftigten- und Bruttoproduktionswertgrößenklassen.

Reihe 6: Energie- und Wasserversorgung

Reihe 6.1: Beschäftigung, Umsatz, Investitionen und Kostenstruktur der Unternehmen in der Energie- und Wasserversorgung

Jährlich (auch für fachliche Unternehmensteile): Beschäftigte, Arbeiterstunden, Löhne und Gehälter, Umsätze, Lagerbestände und Investitionen nach Wirtschaftszweigen und -bereichen sowie nach Beschäftigten- und Umsatzgrößenklassen. Außerdem Brutto- und Nettoproduktionswert, Brutto- und Nettowertschöpfung, Materialverbrauch und Wareneinsatz sowie Kosten nach Kostenarten.

Reihe 6.2 und 6.3 unbesetzt

Reihe 6.4: Stromerzeugungsanlagen der Betriebe im Bergbau und im Verarbeitenden Gewerbe

Jährlich: Betriebe mit Stromerzeugungsanlagen nach Wirtschaftszweigen und Ländern; Leistung und Belastung der Stromerzeugungsanlagen sowie Verbrauch an Brennstoffen für die Elektrizitätserzeugung.

Reihe 7: Handwerk

Reihe 7.1: Beschäftigte und Umsatz im Handwerk

Vierteljährlich: Beschäftigte und Umsatz in ausgewählten Wirtschafts- und Gewerbebezügen. Saisonbereinigte Zahlen, Regionalangaben und weitere Strukturdaten wie Ausbildungsverhältnisse, Arbeitervdienste und Insolvenzen im Handwerk.

Reihe 8: Fachstatistiken

Reihe 8.1: Eisen- und Stahl (Eisenerzbergbau, eisenschaffende Industrie, Eisen-, Stahl- und Tempergießerei) 1)

Monatlicher Vorbericht und Monatsbericht über wesentliche Entwicklungstendenzen. Der Vierteljahresbericht gibt Überblick über Struktur und Entwicklung der entsprechenden Bereiche, auch im Ausland.

Reihe 8.2: Düngemittelversorgung

Monatlicher Bericht und Jahresbericht mit Angaben über Erzeugung, Ein- und Ausfuhr, Lieferungen zum Verbrauch in der Landwirtschaft (nach Absatzgebieten und Beständen sowie Düngersorten und Nährstoffgehalten).

Reihe S: Sonderbeiträge

Reihe S. 6: Material- und Wareneingang im Baugewerbe 1982

Reihe S. 8: Düngemittelerzeugung und -versorgung 1950/51 bis 1986/87

Reihe S. 9: Konzentrationsstatistische Daten für den Bergbau und das Verarbeitende Gewerbe 1954 bis 1982

Reihe S. 10: Neuberechnung der Produktionsindizes und des Index der Arbeitsproduktivität auf Basis 1985

Reihe S. 11: Neuberechnung der Auftragseingangs- und Umsatzindizes für das Verarbeitende Gewerbe sowie der Auftragseingangs- und Auftragsbestandsindizes für das Bauhauptgewerbe auf Basis 1985

Reihe S. 12: Dienstleistungen im Produzierenden Gewerbe 1988 – Ergebnisse einer Testerhebung –

Reihe S. 13: Gegenüberstellung der Produktion im Produzierenden Gewerbe nach den Systematischen Güterverzeichnissen für Produktionsstatistiken (GP) von 1989 und 1982

Einzelveröffentlichungen

Zensus im Produzierenden Gewerbe 1979 (7 Hefte)

„Ausgewählte Zahlen für die Bauwirtschaft“

Monatliche Querschnittsveröffentlichung mit den Hauptteilen Baugewerbe und Bautätigkeit sowie mit ausgewählten Daten aus zahlreichen anderen Sachgebieten.

„Ausgewählte Zahlen zur Energiewirtschaft“

Monatliche und jährliche Querschnittsveröffentlichung über Aufkommen und Verwendung von festen, flüssigen und gasförmigen Brennstoffen sowie Elektrizität. Preisindizes und Preise für ausgewählte Energiearten. Beschäftigung der Betriebe in der Energie- und Wasserversorgung. Mineralölsteuern.

Systematiken

Systematik der Wirtschaftszweige mit Erläuterungen, Ausgabe 1979

Systematik der Wirtschaftszweige mit Betriebs- und ähnlichen Benennungen, Ausgabe 1979

Alphabetisches Verzeichnis der Betriebs- und ähnlichen Benennungen zur Systematik der Wirtschaftszweige, Ausgabe 1979

Systematisches Güterverzeichnis für Produktionsstatistiken, Ausgabe 1982

1) Erhältlich bei: Statistisches Bundesamt, Außenstelle Düsseldorf, Hütenstraße 5 a, 4000 Düsseldorf 1



STATISTISCHES BUNDESAMT
GUSTAV-STRESEMANN-RING 11
6200 WIESBADEN 1

Veröffentlichungen und Prospekte sind durch den Verlag METZLER-POESCHEL, Verlagsauslieferung Hormann Leins, Postfach 11 52, 7408 Kusterdingen, erhältlich.

