


Statistisches Bundesamt

# Produzierendes Gewerbe



Fachserie 4

Reihe 2.1

*Gesamtdeutsche Ergebnisse!*

Indizes der Produktion und der Arbeitsproduktivität,  
Produktion ausgewählter Erzeugnisse  
im Produzierenden Gewerbe

**Mai 1991**



Ergebnisse für die in der vorliegenden Fachserie nicht publizierten Viersteller der "Systematik der Wirtschaftszweige, Fassung für die Statistik im Produzierenden Gewerbe (SYPRO)" können direkt beim Statistischen Bundesamt - Gruppe IV A - telefonisch 0611/75-2422/2586 oder schriftlich erfragt werden.



Ausgewählte Indizes der Nettoproduktion für das Produzierende Gewerbe verbreitet das Statistische Bundesamt mit seinem SOFORTDIENST FÜR DIE WIRTSCHAFT aktuell über Bildschirmtext. Die Seiten sind mit \*4848460# direkt abrufbar.



Für Benutzer der amtlichen Statistik steht als Service-Einrichtung des Statistischen Bundesamtes das EDV-gestützte STATISTISCHE INFORMATIONSSYSTEM DES BUNDES (STATIS-BUND) zur Verfügung. Es enthält ausgewählte statistische Zeitreihen und bietet die Möglichkeit, eigene Auswertungen, Berechnungen und mathematisch-statistische Analysen durchzuführen. Alle Zeitreihen können auch auf Magnetband oder Diskette bezogen werden. Nähere Informationen erhalten Sie unter 0611/75-2426.

Die Produktionsindizes sind in der vollständigen systematischen Gliederung als Originalwerte und arbeitstäglich bereinigte Werte sowie für ausgewählte Wirtschaftszweige als saisonbereinigte Werte als Zeitreihen im Statistischen Informationssystem gespeichert.

Statist. Bundesamt - Bibliothek



14-13897

Herausgeber:  
Statistisches Bundesamt  
Gustav-Stresemann-Ring 11  
6200 Wiesbaden 1

Verlag:  
Metzler-Poeschel Stuttgart

Verlagsauslieferung:  
Hermann Leins GmbH & Co. KG  
Holzwiesenstr. 2  
Postfach 11 52  
7408 Kusterdingen  
Telefon: 07071/33046  
Telex: 7 262 891 mepo d  
Telefax: 07071/33653

Erscheinungsfolge: monatlich

Erschienen im Juli 1991

Preis: DM 17,60

Bestellnummer: 2040210 - 91105

Copyright: Statistisches Bundesamt, Wiesbaden 1991

Vervielfältigung - außer für gewerbliche Zwecke -  
mit Quellenangabe gestattet.

## Inhalt

	Seite
Abkürzungen und Zeichenerklärung .....	5
Allgemeine Hinweise .....	6
Einführung .....	7
Index der Nettoproduktion für das Produzierende Gewerbe - Überblick - .....	10
Schaubilder .....	11
<b>T a b e l l e n t e i l</b>	
<b>1 <u>Index der Nettoproduktion für das Produzierende Gewerbe 1985 = 100</u></b>	
1.1 Unternehmen	
kalendermonatlich .....	12
arbeitstäglich bereinigt .....	14
1.2 Fachliche Unternehmensteile	
kalendermonatlich .....	16
arbeitstäglich bereinigt .....	18
kalender- und saisonbereinigt - Berliner Verfahren (.BV 4) .....	20
<b>2 <u>Index der Bruttonproduktion für Investitions- und Verbrauchsgüter 1985 = 100</u></b>	
2.1 Investitionsgüter	
kalendermonatlich .....	28
arbeitstäglich bereinigt .....	30
2.2 Verbrauchsgüter	
kalendermonatlich .....	32
arbeitstäglich bereinigt .....	34
<b>3 <u>Produktionsindex für das Baugewerbe, Bauhauptgewerbe und Ausbaugewerbe 1985 = 100</u></b>	
kalendermonatlich .....	36
arbeitstäglich bereinigt .....	37
<b>4 <u>Index der Arbeitsproduktivität für den Bergbau und das Verarbeitende Gewerbe 1985 = 100</u></b>	
Indizes für den Bergbau und das Verarbeitende Gewerbe sowie alle Hauptgruppen, monatlich	
4.1 Produktionsergebnis je Beschäftigten und je Beschäftigtenstunde .....	38
4.2 Produktionsergebnis je Arbeiter und je Arbeiterstunde .....	39
<b>5 <u>Vierteljährlicher Produktionsindex für das Produzierende Gewerbe 1985 = 100</u></b>	
5.1 Unternehmen .....	40
5.2 Fachliche Unternehmensteile .....	42
<b>6 <u>Index der Nettoproduktion für das Verarbeitende Gewerbe 3. Vierteljahr 1990 = 100</u></b>	
6.1 für das Gebiet der ehemaligen DDR .....	44
6.2 für die Bundesrepublik Deutschland nach dem Gebietsstand ab dem 3.10.1990 .....	46
<b>7 <u>Produktion ausgewählter Erzeugnisse im Produzierenden Gewerbe (Ergebnisse des monatlichen Eilberichts)</u></b>	
Bergbauliche Erzeugnisse .....	48
Mineralölerzeugnisse .....	48
Steine und Erden, Asbestwaren, Schleifmittel .....	48
Eisen und Stahl .....	49
NE-Metalle und NE-Metallhalbzeug .....	49
Gießereierzeugnisse .....	50
Erzeugnisse der Ziehereien und Kaltwalzwerke und der Stahlverformung .....	50
Stahlbauerzeugnisse und Schienenfahrzeuge .....	50
Maschinenbauerzeugnisse .....	51
Straßenfahrzeuge .....	59
Elektrotechnische Erzeugnisse .....	60
Feinmechanische und optische Erzeugnisse; Uhren .....	63
Eisen-, Blech- und Metallwaren .....	64
Chemische Erzeugnisse .....	67
Büromaschinen; Datenverarbeitungsgeräte und -einrichtungen .....	70
Feinkeramische Erzeugnisse .....	70
Glas und Glaswaren .....	70
Schnittholz, Sperrholz und sonstiges bearbeitetes Holz .....	71
Holzwaren .....	71
Holzstoff, Zellstoff, Papier und Pappe .....	72
Papier- und Pappwaren .....	72
Gummiwaren .....	72
Leder .....	73
Lederwaren und Schuhe .....	73
Textilien .....	73
Bekleidung .....	74
Erzeugnisse des Ernährungsgewerbes .....	76
Tabakwaren .....	77

8	<u>Produktion ausgewählter Erzeugnisse im Produzierenden Gewerbe</u> (Ergebnisse des monatlichen Eilberichts für das Gebiet der ehemaligen DDR)	
	Bergbauliche Erzeugnisse .....	78
	Mineralölerzeugnisse .....	78
	Steine und Erden, Asbestwaren, Schleifmittel .....	78
	Eisen und Stahl .....	79
	NE-Metalle und NE-Metallhalbzeug .....	79
	Gießereierzeugnisse .....	80
	Erzeugnisse der Ziehereien und Kaltwalzwerke und der Stahlverformung .....	80
	Stahlbauerzeugnisse und Schienenfahrzeuge .....	80
	Maschinenbauerzeugnisse .....	81
	Straßenfahrzeuge .....	89
	Elektrotechnische Erzeugnisse .....	90
	Feinmechanische und optische Erzeugnisse; Uhren .....	93
	Eisen-, Blech- und Metallwaren .....	94
	Chemische Erzeugnisse .....	97
	Büromaschinen; Datenverarbeitungsgeräte und -einrichtungen .....	100
	Feinkeramische Erzeugnisse .....	100
	Glas und Glaswaren .....	100
	Schnittholz, Sperrholz und sonstiges bearbeitetes Holz .....	101
	Holzwaren .....	101
	Holzstoff, Zellstoff, Papier und Pappe .....	102
	Papier- und Pappwaren .....	102
	Gummiwaren .....	102
	Leder .....	103
	Lederwaren und Schuhe .....	103
	Textilien .....	103
	Bekleidung .....	104
	Erzeugnisse des Ernährungsgewerbes .....	106
	Tabakwaren .....	107

9	<u>Produktion ausgewählter Erzeugnisse im Produzierenden Gewerbe</u> (Ergebnisse des monatlichen Eilberichts für die Bundesrepublik Deutschland nach dem Gebietsstand ab dem 03.10.1990)	
	Bergbauliche Erzeugnisse .....	108
	Mineralölerzeugnisse .....	108
	Steine und Erden, Asbestwaren, Schleifmittel .....	108
	Eisen und Stahl .....	109
	NE-Metalle und NE-Metallhalbzeug .....	109
	Gießereierzeugnisse .....	110
	Erzeugnisse der Ziehereien und Kaltwalzwerke und der Stahlverformung .....	110
	Stahlbauerzeugnisse und Schienenfahrzeuge .....	110
	Maschinenbauerzeugnisse .....	111
	Straßenfahrzeuge .....	119
	Elektrotechnische Erzeugnisse .....	120
	Feinmechanische und optische Erzeugnisse; Uhren .....	123
	Eisen-, Blech- und Metallwaren .....	124
	Chemische Erzeugnisse .....	127
	Büromaschinen; Datenverarbeitungsgeräte und -einrichtungen .....	130
	Feinkeramische Erzeugnisse .....	130
	Glas und Glaswaren .....	130
	Schnittholz, Sperrholz und sonstiges bearbeitetes Holz .....	131
	Holzwaren .....	131
	Holzstoff, Zellstoff, Papier und Pappe .....	132
	Papier- und Pappwaren .....	132
	Gummiwaren .....	132
	Leder .....	133
	Lederwaren und Schuhe .....	133
	Textilien .....	133
	Bekleidung .....	134
	Erzeugnisse des Ernährungsgewerbes .....	136
	Tabakwaren .....	137

Soweit nicht anders angegeben, beziehen sich die Angaben auf den Gebietsstand der Bundesrepublik Deutschland vor dem 03.10.1990; sie schließen Berlin (West) ein.

Ergebnisse der Länder werden in den "Statistischen Berichten" der Statistischen Landesämter unter der Kennziffer E I 2 veröffentlicht.



Abkürzungen bei den Kurzbezeichnungen

ADV-GERAETEN U. -EINRICHTUNGEN	= Geräte und Einrichtungen für die automatische Datenverarbeitung	LANDW.	= Landwirtschaft
AL2O3	= Aluminiumoxid	LFD.M	= laufende Meter
ANG.	= a.n.g., anderweitig nicht genannt	L.METALLKONSTRUKT.	= Leichtmetallkonstruktion
ANGETR.	= angetrieben	M	= Meter
ANSCHL.	= anschließender	M.	= mit
AUSSTAT.-GEGENST.	= Ausstattungsgegenstände	M2	= Quadratmeter
AUTOMAT.	= automatisch	M3	= Kubikmeter
BAUMASCH.	= Baumaschinen	M3/H	= Kubikmeter/Stunde
BATTERIEBETR.	= batteriebetrieben	MBAR	= Millibar
BER.	= berechnet	MILL	= Million
BEST.	= bestimmte	MM	= Millimeter
BZW.	= beziehungsweise	N	= Stickstoff
C	= Celsius	NACL	= Natriumchlorid
CHEM.	= chemisch	NAHR.-	= Nahrungs-
CM	= Zentimeter	NAOH	= Natriumhydroxid
CM3	= Kubikzentimeter	NATUERL.	= natürlichen
D.	= der/die	NA2CO3	= Natriumcarbonat
DEN	= Denier (Meßeinheit für textile Fadenstärke)	NA2SO4	= Natriumsulfat
DGL.	= dergleichen	NE-	= Nichteisen-
DIESELMOT.	= Dieselmotor	NICHTM.	= nichtmetallisch
DIN	= Deutsche Industrie-Norm(en)	OD.	= oder
DM	= Deutsche Mark	OH.	= ohne
EFF	= effektiv	PHONOTECHN.	= phonotechnischen
EINSCHL.	= einschließlic	P2O5	= Phosphorpentoxid
EL.	= elektrotechnischer	PHYSIKAL.	= physikalisch
ELEKTR.	= elektrisch	REP.V.	= Reparatur von
ELEKTRIZ.ERZEUGUNG	= Elektrizitätserzeugung	SCHAUFENST.	= Schaufenster
ELEKTRON.	= elektronisch	SCHLAUCHVERB.	= Schlauchverbinder
F.	= für	SIO2	= Siliciumdioxid
FE.	= Eisen	SO3	= Schwefeltrioxid
GEW.V.	= Gewinnung von	SONDERKONSTR.	= Sonderkonstruktion
GEW.U.VERARB.V.	= Gewinnung und Verarbeitung von	SONST.	= sonstige
GRUBENAUSB.	= Grubenausbau	ST	= Stück
GRUNDSTF.	= Grundstoffen	STAUFFERB.	= Staufferbüchsen
HCL	= Chlorwasserstoff	STEINKOHLENBERGB.	= Steinkohlenbergbau
HL	= Hektoliter	T	= Tonne
H.V.	= Herstellung von	T.A.	= Teil aus
IND.	= Industrie	TECHN.	= technisch
INDUSTR.	= industriell	U	= umgeschmolzen
K2O	= Kaliumoxid	U.	= und
KG	= Kilogramm	U.A.	= und andere
KRAFTMASCH.	= Kraftmaschine	U.AE.	= u.ä., und ähnliche (n,s)
KUENSTL.	= künstlich	USW	= usw., und so weiter
KUNSTST.	= Kunststoff	V	= Volt
KVA	= Kilovoltampère	VDE	= Verein Deutscher Elektrotechniker
KW	= Kilowatt	VERARB.V.	= Verarbeitung von
L	= Liter	VERARB.U.VEREDLG.V.	= Verarbeitung und Veredlung von
LADENEINRICHT.	= Ladeneinrichtung	VERTLG.	= Verteilung
		VH	= von Hundert = %
		WALZWERKSEINR.	= Walzwerkseinrichtungen
		WEITERVERARB.	= Weiterverarbeitung
		Z.ß.	= zum Beispiel

Zeichenerklärung

- . = Zahlenwert unbekannt oder geheimzuhalten
- ... = Angabe fällt später an
- r = berichtigte Zahl

ALLGEMEINE HINWEISE

Geschätzte Korrekturen der vorläufigen Indizes

Das Statistische Bundesamt berechnet monatlich einen vorläufigen und einen berichtigten Index. Zusätzlich werden geschätzte Korrekturen der vorläufigen Indexberechnungen für die wichtigsten zusammenfassenden Wirtschaftsgliederungen bekanntgegeben. Die Schätzungen werden mit einem Regressionsschätzverfahren durchgeführt, das auf einem engen korrelativen Zusammenhang zwischen den Veränderungsraten der Indizes zum Vormonat und den Korrekturen im Berichtsmonat beruht. Die Berechnungen über einen längeren Zeitraum haben gezeigt, daß durch dieses Verfahren überwiegend eine Verbesserung der Aussagekraft der vorläufigen Produktionsindizes im Hinblick auf die Beurteilung der konjunkturellen Lage erreicht wird.

Index der Nettoproduktion für das Produzierende Gewerbe  
1985 = 100  
Fachliche Unternehmensteile  
Berichtsmonat Mai 1991

Wirtschaftsgliederung	Vorläufiger Index	Geschätzte Korrektur in Indexpunkten
arbeitstächlich bereinigt		
Produzierendes Gewerbe insgesamt .....	119,0	- 0,6
Verarbeitendes Gewerbe .....	119,9	- 0,8
Grundstoff- und Produktionsgütergewerbe ...	112,3	- 0,6
Investitionsgüter produzierendes Gewerbe ..	122,7	- 0,7
kalendermonatlich		
Produzierendes Gewerbe insgesamt .....	117,9	- 0,6
Verarbeitendes Gewerbe .....	118,8	- 0,8
Grundstoff- und Produktionsgütergewerbe ...	111,7	- 0,6
Investitionsgüter produzierendes Gewerbe ..	121,4	- 0,7

## Einführung

Ab Berichtsmonat Februar 1988 sind die Indizes der Produktion und der Arbeitsproduktivität auf das neue Basisjahr 1985 umgestellt worden. Die Darstellung der Methoden der Indexberechnung ist in der Zeitschrift "Wirtschaft und Statistik", Heft 3/1988, S. 182 ff. erschienen. Rückgerechnete Ergebnisse für den Berichtszeitraum 1978 - 1986 werden in einem Sonderheft der Fachserie 4, Reihe S. 10, veröffentlicht. Beim Index der Nettoproduktion für das Produzierende Gewerbe und beim Index der Arbeitsproduktivität erfolgt die fachliche Gliederung nach der "Systematik der Wirtschaftszweige (Ausgabe 1979), Fassung für die Statistik im Produzierenden Gewerbe (SYPRO)", beim Index der Bruttoproduktion für Investitionsgüter und Verbrauchsgüter nach dem "Systematisches Güterverzeichnis für Produktionsstatistiken" (Ausgabe 1982).

Ab dem Berichtsmonat März 1991 wird erstmals ein Nettoproduktionsindex für das Verarbeitende Gewerbe für die neuen Bundesländer Brandenburg, Mecklenburg-Vorpommern, Sachsen, Sachsen-Anhalt und Thüringen einschließlich Berlin (Ost) berechnet und veröffentlicht.

Basisperiode ist das 3. Quartal 1990, die Berechnung beginnt mit dem Berichtsmonat Juli 1990. Die Fortschreibung der Wirtschaftszweige (4-Steller der SYPRO) wird methodisch wie beim derzeitigen Produktionsindex für fachliche Unternehmensteile durchgeführt; für die Deflationierung wird hilfsweise der Erzeugerpreisindex des bisherigen Bundesgebiets verwendet. Die Gewichtung der Wirtschaftszweige zu Wirtschaftsgruppen (2-Steller) und Hauptgruppen der SYPRO erfolgt mit den Anteilswerten der Bruttowertschöpfung (ohne Umsatzsteuer) aus der Kostenstrukturerhebung, die für das 3. Vierteljahr 1990 als eigenständige Statistik für das Gebiet der ehemaligen DDR durchgeführt worden ist.

Für das gesamte Gebiet der Bundesrepublik Deutschland ab dem 3. Oktober 1990 steht ebenfalls ein Nettoproduktionsindex für das Verarbeitende Gewerbe zur Verfügung. Auch hier entspricht die Fortschreibung der Wirtschaftszweige (4-Steller der SYPRO) dem derzeitigen Produktionsindex für fachliche Unternehmensteile. Zur Gewichtung der Wirtschaftszweige werden zusammengefaßte Daten der Bruttowertschöpfung (ohne Umsatzsteuer) aus den Kostenstrukturerhebungen verwendet, und zwar die originären Ergebnisse aus dem 3. Vierteljahr 1990 für die neuen Bundesländer (einschl. Berlin-Ost) sowie die aus der Erhebung 1988 auf das 3. Vierteljahr 1990 hochgeschätzte Wertschöpfung für die alten Bundesländer (einschl. Berlin-West).

In T a b e l l e 1 wird der Index der Nettoproduktion für das Produzierende Gewerbe (auf Basis 1985) für Unternehmen und für fachliche Unternehmensteile veröffentlicht, dessen Aufgabe es ist, kurzfristig unter Ausschaltung der Preisveränderungen die Entwicklung der Nettoleistung der einzelnen Wirtschaftszweige und des gesamten Produzierenden Gewerbes zu messen.

In T a b e l l e 2 ist der Index der Bruttoproduktion (auf Basis 1985) enthalten, der unter Ausschaltung der Preisveränderungen die Entwicklung des Ausstoßes von investitionsreifen und verbrauchsreifen Gütern nach ihrem vermutlichen Verwendungszweck zeigt.

In T a b e l l e 3 wird der Produktionsindex für das Baugewerbe, Bauhauptgewerbe und Ausbaugewerbe (auf Basis 1985) gebracht, dessen Aufgabe es ist, die Entwicklung der Nettoleistung dieser Bereiche unter Ausschaltung der Preisveränderungen zu messen.

In T a b e l l e 4 ist der Index der Arbeitsproduktivität für den Bergbau und das Verarbeitende Gewerbe (auf Basis 1985) enthal-

ten, der die Entwicklung der Produktion (gemessen am Index der Nettoproduktion für fachliche Unternehmensteile) im Verhältnis zum personellen Aufwand zeigt. Er wird als Index des Produktionsergebnisses je Beschäftigten, je Beschäftigtenstunde, je Arbeiter und je Arbeiterstunde berechnet. Veröffentlicht werden die Indizes monatlich für Bergbau und Verarbeitendes Gewerbe insgesamt sowie für alle Hauptgruppen, einmal jährlich für ausgewählte Wirtschaftszweige.

In T a b e l l e 5 wird der auf der Grundlage der gesamten Vierteljährlichen Produktionserhebung unter Ausschaltung der Preisveränderungen berechnete Vierteljährliche Produktionsindex für das Produzierende Gewerbe (auf Basis 1985) - ebenfalls für Unternehmen und fachliche Unternehmensteile - veröffentlicht, der vor allem der mittelfristigen Konjunktur- und Strukturbeobachtung dient.

In T a b e l l e 6 wird der Netto-produktionsindex für das Verarbeitende Gewerbe für ausgewählte Wirtschaftszweige für das Gebiet der ehemaligen DDR und für das Gebiet der Bundesrepublik Deutschland ab dem 3. Oktober 1990 (auf der Basis 3. Vierteljahr 1990 = 100) veröffentlicht.

Bei allen Indizes gelten die Ergebnisse für den jeweiligen letzten Berichtszeitraum als vorläufig. Abweichungen gegenüber früher veröffentlichten Indizes ergeben sich durch spätere Berichtigungen.

In T a b e l l e 7 werden für etwa 1 000 ausgewählte Erzeugnisse Produktionszahlen dargestellt. Sie werden überwiegend durch den monatlichen Produktions-Eilbericht erfaßt und bei einigen Gütergruppen durch Daten aus Sonderstatistiken ergänzt.

Der Berichtskreis umfaßt Betriebe des Bergbaus und des Verarbeitenden Gewerbes von Unternehmen des Produzierenden Gewerbes mit im allgemeinen 20 Beschäftigten und mehr

sowie Betriebe des Bergbaus und des Verarbeitenden Gewerbes mit im allgemeinen 20 Beschäftigten und mehr von Unternehmen der übrigen Wirtschaftsbereiche.

Dieser Eilbericht soll die Grundlage für die Aufstellung von Meßreihen bilden. Gegen einen Vergleich der absoluten Produktionszahlen des Eilberichtes mit den Angaben der Vierteljährlichen Produktionserhebung (Fachserie 4, Reihe 3.1) - der immer wieder von den Benutzern dieser Statistik gemacht wird - spricht vor allem, daß in den Monatsangaben Schätzungen enthalten sind, die nicht in allen Fällen korrigiert werden können. Die Zahlen des Eilberichtes haben also stets vorläufigen Charakter und lassen sich nicht mit denen der Vierteljährlichen Produktionserhebung vergleichen; letztere sind endgültige Zahlen und für genauere Marktanalysen geeignet. Ferner ist zu beachten, daß sowohl die Monatszahlen als auch die kumulierten Ergebnisse den letzten Stand wiedergeben; Abweichungen gegenüber früheren Veröffentlichungen erklären sich durch inzwischen vorgenommene Korrekturen.

Bei den veröffentlichten Daten sind zwei Fälle zu unterscheiden:

- Zum A b s a t z bestimmten Produktion. Sie umfaßt im allgemeinen den verkaufsfähigen, für den Markt bestimmten Produktionsausstoß einschl. Lohnarbeit.
- G e s a m t p r o d u k t i o n. Sie schließt neben der zum Absatz bestimmten auch die zur Weiterverarbeitung im berichtenden Betrieb, in einem anderen Betrieb desselben Unternehmens oder die für einen Lohnauftrag in einem anderen Unternehmen bestimmte Menge ein und wird in der Maßeinheitsspalte durch einen Stern (\*) gekennzeichnet.

Dem Wert der zum Absatz bestimmten Produktion liegen die im Berichtszeitraum erzielten Verkaufspreise ab Werk zugrunde. Der Wert umfaßt auch die Kosten der Verpackung, selbst wenn sie gesondert in Rechnung gestellt sind. Nicht einbezogen sind dagegen die in Rechnung gestellte Umsatz- und Verbrauchsteuer sowie gesondert in Rechnung gestellte Frachtkosten. Rabatte sind abgezogen.

In Tabelle 8 werden die Ergebnisse für das Gebiet der ehemaligen DDR nachgewiesen. Tabelle 9 enthält Angaben für die Bundesrepublik Deutschland nach dem Gebietsstand ab dem 03.10.1990. Für die nächsten Monate ist weiterhin damit zu rechnen, daß die Ergebnisse für das Gebiet der ehemaligen DDR erst einen Monat nach dem jeweiligen Berichtsmonat veröffentlicht werden.

INDEX DER NETTOPRODUKTION FUER DAS PRODUZIERENDE GEWERBE

1985 = 100

- FACHLICHE UNTERNEHMENSTEILE -

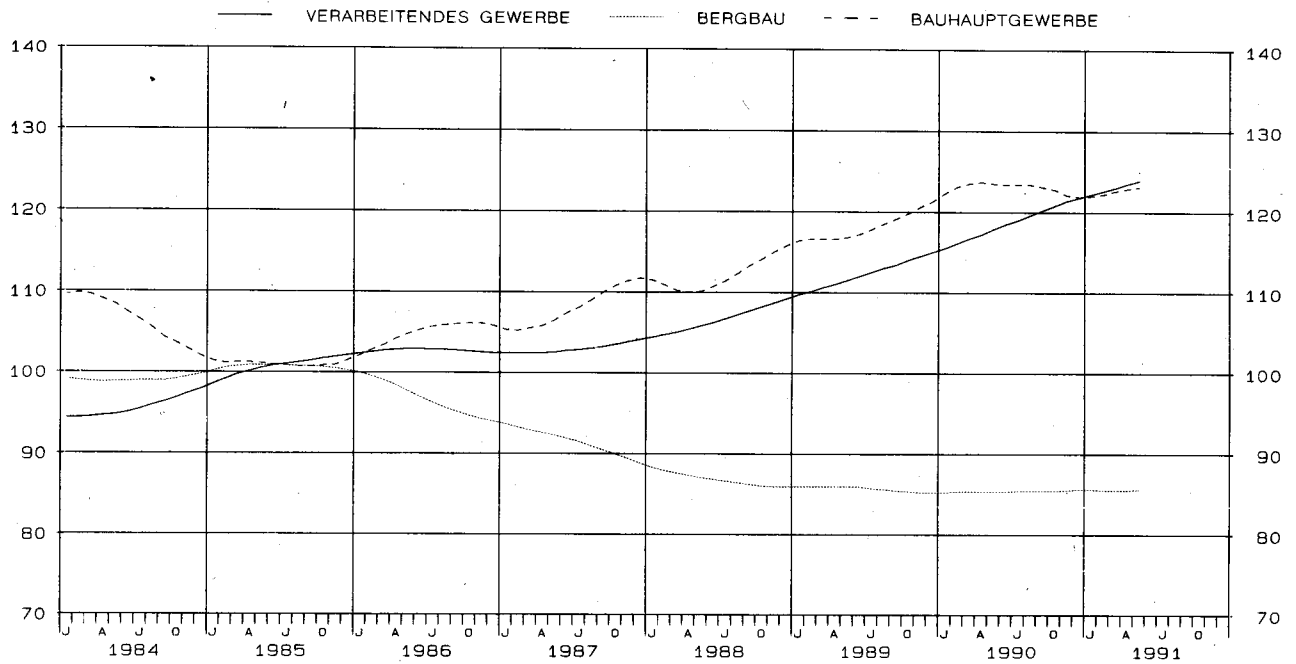
SYPRO-NR.	WIRTSCHAFTSZWEIG	GEWICHTUNG	ZEITREIHENANALYSE NACH BV4							
			ORIGINALWERT		KALENDER- U. SAISONBEREINIGTER WERT		GLATTE KOMPONENTE		ARBEITSTAEGL. BEREINIGTER WERT	
			1991 MAY	VAE. ZUM VOR-JAHR IN %	1991 MAY	VAE. ZUM VOR-MONAT IN %	1991 MAY	VAE. ZUM VOR-MONAT IN %	1991 MAY	VAE. ZUM VOR-JAHR IN %
	PRODUZIERENDES GEWERBE INSGESAMT	100	117.9	-1.8	121.4	-2.4	122.3	0.3	119.0	2.3
	PRODUZIERENDES GEWERBE (OH. BAUHAUPTGEWERBE)	93,93	117.0	-1.4	121.5	-1.9	122.3	0.3	118.1	2.7
1010-30	ELEKTRIZITAETS-U. GASVERSORGUNG	6,37	108.4	6.8	119.3	4.8	116.7	0.4	108.9	8.4
	BERGBAU U. VERARBEITENDES GEWERBE	87,56	117.6	-1.9	121.5	-2.5	122.7	0.4	118.7	2.2
21	BERGBAU	2,87	82.4	-3.7	85.2	0.2	85.6	0.1	83.2	-0.5
	VERARBEITENDES GEWERBE	84,69	118.8	-1.9	122.7	-2.5	123.9	0.3	119.9	2.3
	GRUNDSTOFF-U. PRODUKTIONSGUETERGEWERBE	22,78	111.7	-2.2	112.5	-1.9	112.9	0.2	112.3	0.4
22	MINERALOELVERARBEITUNG	3,22	108.3	7.1	107.1	3.4	103.8	0.6	108.3	7.1
25	GEW. U. VERARB. V. STEINEN U. ERDEN	1,92	133.8	2.1	123.8	-5.0	123.6	0.8	135.1	6.5
27	EISENSCHAFFENDE INDUSTRIE	2,41	92.7	-6.7	96.4	-1.6	97.3	0.5	93.1	-4.5
28	NE-METALLERZEUGUNG, NE-METALLHALBZEUGWERKE	1,05	117.0	-7.6	118.5	-4.9	120.3	0.3	118.4	-2.6
29	GIESSEREI	1,20	102.9	-16.6	103.4	-7.0	106.4	-0.9	104.3	-11.5
3011-15,30	ZIEHEREIEN, KALTHALTZWERKE, MECHANIK, ANG.	0,54	128.5	-8.9	124.2	-5.4	126.6	-0.5	130.2	-3.4
40	CHEMISCHE INDUSTRIE	10,30	111.7	-0.6	113.9	-2.1	115.1	0.1	112.3	1.6
53	HOLZBEARBEITUNG	0,36	136.4	-1.4	132.7	-3.2	133.1	0.7	137.8	3.1
55	ZELLSTOFF-, HOLZSCHLIFF-, PAPIER-U. PAPPEERZEUGUNG	0,83	123.9	-5.3	127.9	-3.7	129.5	0.2	124.5	-3.3
59	GUMMI-VERARBEITUNG	0,95	101.3	-13.7	104.3	-6.0	105.4	-0.5	102.6	-8.8
	INVESTITIONSGUETER PRODUZIERENDES GEWERBE	41,55	121.4	-4.1	125.9	-3.1	127.2	0.3	122.7	0.5
3021-25	STAHLVERFORMUNG, OBERFLAECHEVEREDLUNG, HAERTUNG	1,27	119.9	-6.1	121.7	-3.9	123.2	0.3	121.3	-1.4
31	STAHL-U. LEICHTMETALLBAU, SCHIENENFAHRZEUGBAU	1,67	121.1	-8.0	120.5	-4.1	122.3	0.1	121.9	-5.1
32	MASCHINENBAU	11,32	112.9	-11.0	117.8	-4.1	120.3	-0.5	114.1	-6.8
33	STRASSENFAHRZEUGBAU, REP. V. KRAFTFAHRZEUGEN USW	9,80	124.1	-3.3	125.2	-4.1	126.5	0.3	125.5	1.5
34	SCHIFFBAU	0,35	75.7	-1.0	76.5	1.6	74.9	-0.4	76.4	3.0
35	LUFT-U. RAUMFAHRZEUGBAU	0,71	131.0	0.5	133.9	-0.5	132.6	0.5	132.4	5.3
36	ELEKTROTECHNIK, REP. V. HAUSHALTSGERAETEN	10,01	126.1	-2.6	132.8	-2.4	134.0	0.5	127.4	2.0
37	FEINMECHANIK, OPTIK, H. V. UHREN	1,37	112.1	-5.3	117.2	-3.7	119.1	0.3	113.2	-0.9
38	H. V. EISEN-, BLECH-U. METALLWAREN	2,95	129.3	-1.6	133.9	-3.4	136.1	0.6	130.9	4.0
50	H. V. BUEROMASCHINEN, ADV-GERAETEN U. -EINRICHTUNGEN	2,10	132.3	26.6	142.3	0.6	138.2	2.6	133.8	32.9
	VERBRAUCHSGUETER PRODUZIERENDES GEWERBE	12,19	118.9	0.3	124.2	-2.1	125.4	0.5	120.1	4.9
39	H. V. MUSIKINSTRUM., SPIELWAREN, FUELLHALTERN USW	0,52	.	.	.	.	.	.	.	.
51	FEINKERAMIK	0,40	100.9	-6.1	100.4	-2.4	101.0	-0.1	101.7	-2.9
52	H. U. VERARB. V. GLAS	0,75	127.3	1.4	128.5	-0.2	127.8	0.4	128.1	4.4
54	HOLZVERARBEITUNG	1,76	127.4	1.5	129.9	-3.3	132.1	0.8	128.9	6.8
56	PAPIER-U. PAPPEVERARBEITUNG	1,15	123.7	-0.1	132.6	-3.6	135.9	0.3	125.1	4.8
57	DRUCKEREI, VERVIELFAELTIGUNG	1,47	.	.	.	.	.	.	.	.
58	H. V. KUNSTSTOFFWAREN	2,53	.	.	.	.	.	.	.	.
61	LEDERERZEUGUNG	0,06	96.8	-8.8	96.3	2.3	92.5	-0.3	98.1	-4.2
62	LEDERVERARBEITUNG	0,40	68.5	-13.7	78.0	-6.8	80.9	-0.2	69.3	-9.3
63	TEXTILGEWERBE	1,73	96.7	-8.9	100.0	-4.5	102.1	0.1	98.1	-3.2
64	BEKLEIDUNGSGEWERBE	1,42	68.1	-10.5	88.9	-4.6	90.4	0.2	68.9	-6.1
	NAHRUNGS-U. GENUSSMITTELGEWERBE	8,17	125.7	8.6	133.5	-1.8	135.5	0.7	127.1	14.0
68	ERNAHRUNGSGEWERBE	5,82	128.3	5.9	133.9	-2.8	137.4	0.4	129.5	10.4
69	TABAKVERARBEITUNG	2,35	119.3	16.8	130.1	-1.3	129.5	1.6	121.1	24.7
72-75	BAUHAUPTGEWERBE	6,07	131.3	-7.4	120.5	-10.2	123.1	0.2	133.0	-1.9
	HOCHBAULEISTUNGEN	3,17	135.6	-6.0	125.9	-8.7	127.7	-	137.2	-0.9
	TIEFBAULEISTUNGEN	2,90	126.7	-8.9	114.8	-11.8	118.0	0.3	128.5	-3.0

STBA, FACHSERIE 4, REIHE 2.1

INDEX DER NETTOPRODUKTION FÜR DAS PRODUZIERENDE GEWERBE

1985 = 100

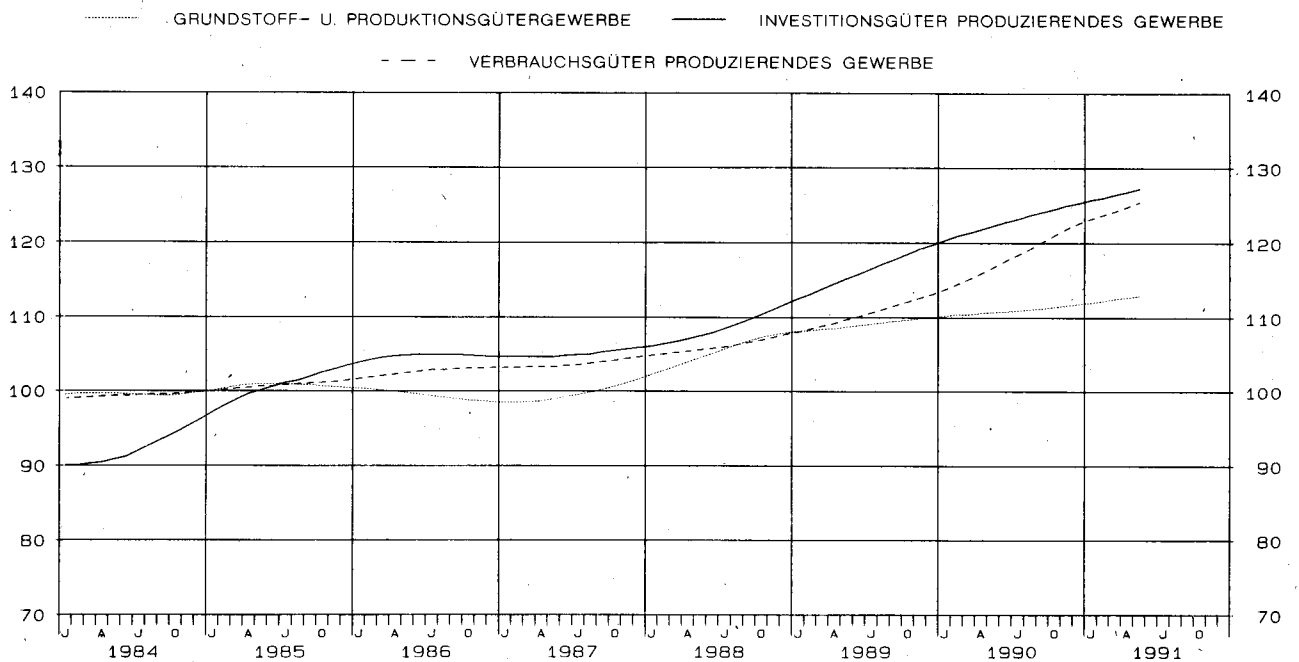
- FACHLICHE UNTERNEHMENSTEILE -  
GLATTE KOMPONENTE (BV 4)



INDEX DER NETTOPRODUKTION FÜR DAS PRODUZIERENDE GEWERBE

1985 = 100

- FACHLICHE UNTERNEHMENSTEILE -  
GLATTE KOMPONENTE (BV 4)



SYPRO- NR.	WIRTSCHAFTSZWEIG	GEWICH- TUNG	1991 MAI	VERAENDERUNG IN % 1991 GEGEN		1991 APR.	VERAENDERUNG IN % 1991 GEGEN		KUMULIERT	
				MAI 1990	APR. 1991		APR. 1990	MAR. 1991	JAN. 1991 BIS MAI 1991	VER- AEND. IN % GEGEN VORJAHR
	PRODUZIERENDES GEWERBE INSGESAMT	100	119,0	-1,6	-6,4	127,1	+13,3	+3,0	120,3	+3,8
	PRODUZIERENDES GEWERBE (OH. BAUHAUPTGEWERBE)	92,66	117,9	-1,1	-6,1	125,6	+12,9	+1,9	120,8	+4,3
1010-30	ELEKTRIZITAETS-U. GASVERSORGUNG	7,39	108,0	+4,9	-3,5	111,9	+3,5	-6,3	119,1	+2,4
	BERGBAU U. VERARBEITENDES GEWERBE	85,27	118,8	-1,5	-6,3	126,8	+13,7	+2,6	120,9	+4,4
21	BERGBAU	2,35	80,6	-7,0	-1,2	81,6	+1,2	-8,9	84,5	-0,8
2111	STEINKOHLBERGB. U. -BRIKETTHERSTELLUNG, KOKEREI	1,70	75,9	-12,1	-3,9	79,0	-1,9	-10,3	81,0	-5,3
	VERARBEITENDES GEWERBE	82,92	119,9	-1,3	-6,4	128,1	+14,0	+2,8	122,0	+4,6
	GRUNDSTOFF-U. PRODUKTIONSGUETERGEWERBE	21,10	114,0	-1,6	-4,8	119,7	+8,6	+3,1	114,2	+1,6
22	MINERALOEL VERARBEITUNG	3,37	105,7	+6,1	+5,2	101,4	0,0	+1,6	102,1	+0,7
25	GEW. U. VERARB. V. STEINEN U. ERDEN	1,95	138,3	+2,7	-2,7	142,1	+19,0	+17,5	113,5	+3,6
27	EISENSCHAFFENDE INDUSTRIE	2,36	93,9	-7,3	-7,3	101,3	+7,9	-1,9	98,8	+0,2
2711	HOCHOFEN-, STAHL-U. WARMWALZWERKE (OH. STAHLROHRE)	1,82	97,0	-6,9	-5,9	103,1	+6,4	-2,6	100,8	-0,5
28	NE-METALLERZEUGUNG, NE-METALLHALBZEUGWERKE	0,87	116,3	-7,2	-7,6	125,9	+10,6	+4,4	120,1	-0,3
2850	NE-METALLHALBZEUGWERKE	0,47	118,2	-5,3	-8,5	129,2	+15,5	+4,6	123,3	+3,5
29	GIESSEREI	0,90	104,3	-15,1	-12,6	119,3	+8,1	+3,7	114,4	-4,6
2910	EISEN- STAHL-U. TEMPERGIESSEREI	0,64	97,5	-14,8	-13,6	112,8	+9,8	+4,9	106,6	-4,1
3011-15,30	ZIEHGERAETE, KALTWALZWERKE; MECHANIK, ANG	1,08	142,6	-0,9	-4,6	149,4	+11,3	+5,2	142,2	+3,3
40	CHEMISCHE INDUSTRIE	8,38	112,9	-0,4	-6,3	120,5	+8,3	+1,1	117,2	+3,2
4031	H. V. CHEM. GRUNDSTF. (AUCH H. ANSCHL. WEITERVERKARB.)	4,82	107,6	-3,8	-3,9	112,0	+1,2	-0,4	110,9	-0,4
4034	H. V. CHEM. ERZEUGNISSEN F. GEMERBE, LANDWIRTSCHAFT	1,03	112,0	-1,7	-11,9	127,2	+11,6	+2,4	118,9	+2,1
4035	H. V. PHARMAZEUTISCHEN ERZEUGNISSEN	1,28	125,8	+14,2	-7,1	135,4	+27,0	+4,8	129,0	+13,7
4036	H. V. SEIFEN, WASCHE-U. KOERPERPFLEGE MITTELN.	0,65	115,9	-2,4	-12,4	132,3	+17,5	-0,2	127,0	+9,0
4090	H. V. CHEMIEFASERN	0,22	102,2	-7,7	-4,9	107,5	+0,6	+3,9	104,1	-3,3
53	HOLZBEARBEITUNG	0,45	137,0	-0,9	-5,4	144,8	+14,8	+8,1	130,5	+2,8
55	ZELLSTOFF-, HOLZSCHLIFF-, PAPIER-U. PAPPEERZEUGUNG	0,71	125,6	-4,6	-3,2	129,8	+12,0	-1,1	129,0	+2,5
59	GUMMI VERARBEITUNG	1,03	106,4	-11,4	-10,6	119,0	+7,8	+3,7	113,6	-4,7
	INVESTITIONSGUETER PRODUZIERENDES GEWERBE	40,75	121,3	-3,9	-7,9	131,7	+13,8	+2,8	124,3	+3,1
3021-25	STAHLVERFORMUNG; OBERFLAECHEVEREDLUNG, HAERTUNG	1,21	120,9	-6,0	-8,7	132,4	+11,9	+2,5	127,8	+0,8
31	STAHL-U. LEICHTMETALLBAU, SCHIENENFAHRZEUGBAU	1,56	122,7	-6,8	+2,7	119,5	+13,3	+6,2	113,1	+4,2
3111	H. V. STAHL-U. L. METALLKONSTR. (OH. GRUBENAUSB.)	0,67	137,7	+2,3	-0,5	138,4	+16,4	+8,2	126,9	+7,2
32	MASCHINENBAU	10,17	113,2	-10,8	-7,9	122,9	+7,3	+0,9	115,1	-1,7
3210	H. V. LANDW. MASCHINEN, ACKERSCHLEPPERN	0,61	96,3	-9,4	-11,2	108,5	+2,0	+1,5	100,3	-3,4
3220	H. V. METALLBEARBEITUNGSMASCHINEN U. AE.	1,35	109,9	-13,9	-8,9	120,7	+10,8	+6,0	108,8	-0,9
3230	H. V. TEXTIL-U. NAEHMASCHINEN	0,51	90,9	-27,4	-7,2	97,9	-17,2	-6,2	97,9	-21,7
3240	H. V. MASCHINEN F. D. NAHR.-U. GENUSSMITTELIND. USW	1,16	114,0	-2,2	-6,2	121,6	+11,3	0,0	111,9	+3,6
3256	H. V. HUETTEN-U. WALZWERKSEINR. USW (OH. BAUMASCH.)	1,16	134,2	-8,3	-9,0	147,4	+13,1	+5,4	132,2	+3,0
3257	H. V. BAU-, BAUSTOFF-U. AE. MASCHINEN	0,39	152,8	-3,2	-7,6	165,4	+13,8	+9,2	146,0	+2,5
3260	H. V. ZAHNRAEDERN, GETRIEBEN, LAGERN U. AE.	0,80	97,6	-17,7	-8,8	107,0	-3,0	+0,7	104,4	-9,8
3270	H. V. MASCHINEN F. WEITERE BEST. WIRTSCHAFTSZWEIGE	0,92	120,3	-18,1	-8,0	130,8	+8,6	+1,0	125,1	-2,9
3280	SONST. MASCHINENBAU	3,27	110,5	-8,1	-6,9	118,7	+8,3	-3,0	114,2	-0,3
33	STRASSENFAHRZEUGBAU, REP. V. KRAFTFAHRZEUGEN USW	10,49	122,9	-3,1	-9,8	136,3	+16,4	+5,7	128,5	+3,3
3311	H. V. KRAFTWAGEN U. -MOTOREN	6,96	124,1	-2,7	-11,0	139,5	+19,8	+6,3	131,3	+4,1
3314	H. V. TEILEN F. KRAFTWAGEN U. -MOTOREN	1,82	118,2	-9,5	-8,1	128,6	+2,1	+3,8	123,0	-5,7
34	SCHIFFBAU	0,35	80,8	-2,5	-2,8	83,1	+4,5	+6,0	80,3	-1,5
35	LUFT-U. RAUMFAHRZEUGBAU	0,61	130,7	+0,1	-5,2	137,9	+10,9	+5,8	132,6	+2,1
36	ELEKTROTECHNIK, REP. V. HAUSHALTSGERAETEN	10,35	125,9	-1,6	-7,7	136,4	+14,4	+0,5	129,7	+4,7
3620	H. V. GERAETEN D. ELEKTRIZ. ERZEUGUNG, -VERTLG. U. AE.	3,55	126,6	-4,7	-7,0	136,2	+10,8	+0,4	130,4	+1,4
3650	H. V. ELEKTROHAUSHALTSGERAETEN	0,58	137,4	-5,2	-14,7	161,1	+23,4	+3,5	152,3	+7,0
3660	H. V. ZAEHLERN, FERNMELEDE-, MESS-U. REGELGERAETEN USW	4,63	125,5	+1,0	-7,2	135,3	+14,6	+0,7	127,0	+6,0
3670	H. V. RUNDFUNK-, FERNSIEH-U. PHONOTECHN. GERAETEN	0,66	116,5	-6,5	-11,1	131,0	+16,5	-2,4	129,4	+6,2
37	FEINMECHANIK, OPTIK, H. V. UHREN	1,75	115,0	-3,2	-8,8	126,1	+16,7	+1,0	120,1	+5,7
38	H. V. EISEN-, BLECH-U. METALLWAREN	2,81	128,7	-2,1	-9,2	141,7	+16,8	+2,6	134,6	+5,6
50	H. V. BUEROMASCHINEN, ADV-GERAETEN U. -EINRICHTUNGEN	1,45	130,7	+25,0	-4,2	136,5	+34,6	+12,2	122,9	+18,4
5060	H. V. BUEROMASCHINEN	0,16	86,4	+15,8	-6,7	92,6	+46,5	+7,9	82,8	+19,3
5080	H. V. ADV-GERAETEN U. -EINRICHTUNGEN	1,29	136,1	+25,8	-4,0	141,8	+33,6	+12,5	127,8	+18,3
	VERBRAUCHSGUETER PRODUZIERENDES GEWERBE	12,13	118,7	+0,2	-7,3	128,0	+15,8	+1,2	123,4	+6,3
39	H. V. MUSIKINSTRUMENTEN, SPIELWAREN, FUELLHALTERN USW	0,52	.	.	.	127,5	+9,3	+7,1	.	.
51	FEINKERAMIK	0,34	100,7	-6,0	-6,6	107,8	+5,5	+1,2	102,8	-1,7
52	H. U. VERARB. V. GLAS	0,65	128,0	+0,9	-2,6	131,4	+9,6	+4,1	126,5	+2,9
54	HOLZVERARBEITUNG	2,23	128,7	+1,7	-8,3	140,3	+20,8	+2,6	131,3	+9,1
56	PAPIER-U. PAPPEVERARBEITUNG	1,01	122,5	-0,1	-8,9	134,4	+19,1	+2,8	131,5	+9,8
57	DRUCKEREI, VERVIELFAELTIGUNG	1,90	.	.	.	131,6	+15,2	-1,0	.	.
58	H. V. KUNSTSTOFFWAREN	2,05	.	.	.	160,8	+18,4	+5,5	.	.
61	LEDERERZEUGUNG	0,05	99,3	-8,8	-8,1	108,0	+0,8	+13,0	100,5	-9,7
62	LEDERVERARBEITUNG	0,37	69,9	-13,2	-15,5	82,7	+13,6	-2,7	81,5	+0,9
6251	H. V. SCHUHEN	0,26	58,0	-14,7	-16,2	69,2	+12,5	-6,6	69,9	-1,5
63	TEXTILGEWERBE	1,63	96,3	-8,3	-12,1	109,6	+13,6	+2,9	105,3	+0,6
64	BEKLEIDUNGSGEWERBE	1,31	66,8	-11,1	-21,8	85,4	+17,0	-15,6	89,4	+0,8
	NAHRUNGS-U. GENUSSMITTELGEWERBE	8,94	128,9	+9,6	-2,1	131,7	+25,9	+4,1	127,8	+17,4
68	ERNAHRUNGSGEWERBE	6,75	132,1	+7,7	-1,7	134,4	+20,5	+4,1	130,8	+15,8
6818-19	H. V. BACKWAREN	1,44	154,5	+12,4	-0,7	155,6	+16,7	+0,3	153,0	+15,2
6828	H. V. SUESSWAREN (OH. DAUERBACKWAREN)	0,42	139,0	+9,5	-7,7	150,6	+32,3	+5,0	149,0	+17,4
6831-36	MILCHVERAERTUNG	0,39	116,0	+0,6	+1,0	114,8	+9,4	+8,2	109,3	+7,4
6847-54	SCHLACHTHAESER (OH. KOMMUNALE), FLEISCHVERARB.	1,43	.	.	.	124,9	+19,2	+2,1	.	.
6871-72	BRAUEREI, MAELZEREI	1,02	129,8	+1,6	+1,5	127,9	+19,4	+11,7	117,1	+12,4
6879	MINERALBRUNNEN, H. V. MINERALWASSER, LIMONADEN	0,28	138,3	-2,3	-4,3	144,5	+28,6	+7,0	134,9	+16,3
69	TABAKVERARBEITUNG	2,19	119,2	+16,7	-3,5	123,5	+48,4	+4,3	118,8	+23,5
72-75	BAUHAUPTGEWERBE	7,34	132,2	-7,0	-9,0	145,2	+16,2	+16,1	114,3	-2,6
	HOCHBAULEISTUNGEN	4,50	135,6	-6,0	-8,0	147,4	+15,2	+12,8	120,2	-6,0
	TIEFBAULEISTUNGEN	2,84	126,7	-8,9	-10,6	141,7	+17,8	+21,8	104,9	-3,9



FUER DAS PRODUZIERENDE GEBERBE  
=100

NEHMEN

MONATLICH

1990 MAI	VER- AEND- IN % GEGEN MAI 1989	1990 1.VJ	1990 4.VJ	1991 1.VJ	VERAENDERUNG IN % 1.VJ 1991 GEGEN		1989 2.HJ	1990 1.HJ	1990 2.HJ	VERAENDERUNG IN % 2.HJ 1990 GEGEN		1989	1990	VERAENDERUNG IN % 1990 GEGEN 1989		IM DURCH- SCHNITT SEIT 1986	SYPRO- NR.
					1.VJ	4.VJ				2.HJ	1.HJ			1990	1989		
					1990	1990				1989	1990			1989	1990		
120,9	+14,8	115,5	124,6	118,5	+2,6	-4,9	114,0	115,9	119,9	+5,2	+3,5	112,3	117,9	+5,0	+3,5	PROD.GEW.	
119,2	+14,3	116,2	124,7	120,1	+3,4	-3,7	113,2	115,6	119,2	+5,3	+3,1	111,8	117,4	+5,0	+3,5	PG(OH.BAU)	
103,0	+7,6	123,5	121,6	125,2	+1,4	+3,0	107,8	113,0	109,9	+1,9	-2,7	108,3	111,4	+2,9	+2,9	1010-30	
120,6	+14,9	115,6	124,9	119,7	+3,5	-4,2	113,7	115,9	120,0	+5,5	+3,5	112,1	117,9	+5,2	+3,6	BERGB.U.VG	
86,7	+9,2	86,3	84,1	86,8	+0,6	+3,2	85,2	84,5	83,9	-1,5	-0,7	85,2	84,2	-1,2	-3,4	21	
86,3	+11,4	86,8	80,0	83,3	-4,0	+4,1	84,6	84,5	82,0	-3,1	-3,0	84,3	83,3	-1,2	-3,9	2111	
121,5	+14,8	116,4	126,1	120,6	+3,6	-4,4	114,5	116,8	121,0	+5,7	+3,6	112,9	118,9	+5,3	+3,7	VERARB.GEW	
115,8	+8,1	111,9	112,6	112,4	+0,4	-0,2	109,6	112,2	112,2	+2,4	0,0	109,4	112,2	+2,6	+2,9	G.U.P.	
100,6	+3,1	101,6	101,9	100,7	-0,9	-1,2	102,2	101,4	102,0	-0,2	+0,6	98,3	101,7	+3,5	+0,9	22	
134,7	+13,4	98,0	123,1	95,7	-2,3	-22,3	123,3	112,9	127,8	+3,6	+13,2	116,1	120,3	+3,6	+3,9	25	
101,3	+4,1	99,3	94,1	99,5	+0,2	+5,7	100,4	97,7	94,9	-5,5	-2,9	102,0	96,3	-5,6	+0,8	27	
104,2	+3,8	101,7	96,3	101,3	-0,4	+5,2	103,2	100,4	97,2	-5,8	-3,2	104,6	98,8	-5,5	+1,2	2711	
125,3	+13,7	121,1	115,5	119,4	-1,4	+3,4	112,5	119,9	116,5	+3,6	-2,8	113,0	118,2	+4,6	+3,1	28	
124,8	+17,4	119,6	115,6	123,0	+2,8	+6,4	109,6	118,7	116,5	+6,3	-1,9	109,9	117,6	+7,0	+2,9	2850	
122,9	+19,4	122,1	111,7	116,1	-4,9	+3,9	106,3	117,9	107,5	+1,1	-8,8	110,2	112,7	+2,3	+2,6	29	
114,5	+19,3	112,8	105,9	107,6	-4,6	+1,6	99,7	109,3	101,8	+2,1	-6,9	103,2	105,6	+2,3	+1,4	2910	
143,9	+22,2	136,8	138,0	139,6	+2,0	+1,2	122,4	137,3	137,0	+11,9	-0,2	121,7	137,2	+12,7	+6,1	3011-15,30	
113,3	+5,0	114,5	114,2	117,5	+2,6	+2,9	108,3	113,2	112,6	+4,0	-0,5	109,9	112,9	+2,7	+3,2	40	
111,8	+1,5	111,5	110,9	111,6	+0,1	+0,6	107,3	111,1	109,4	+2,0	-1,5	109,0	110,2	+1,1	+2,6	4031	
113,9	+7,6	118,1	108,1	118,4	+0,3	+9,5	106,7	115,3	109,7	+2,8	-4,9	109,9	112,5	+2,4	+3,0	4034	
110,2	+11,3	117,0	120,7	127,9	+9,3	+6,0	108,7	113,2	116,6	+7,3	+3,0	108,8	114,9	+5,6	+4,1	4035	
118,7	+15,1	117,0	125,1	128,9	+10,2	+3,0	110,1	116,6	125,8	+14,3	+7,9	111,4	121,2	+8,8	+4,2	4036	
110,7	+1,3	106,9	106,9	103,7	-3,0	-3,0	101,0	107,0	101,1	+0,1	-5,5	104,2	104,0	-0,2	+1,4	4090	
138,3	+16,9	123,3	129,6	123,6	+0,2	-4,6	121,3	127,3	126,6	+4,4	-0,5	120,5	126,9	+5,3	+5,6	53	
131,7	+12,8	127,2	127,9	129,9	+2,1	+1,6	123,7	125,4	129,2	+4,4	+3,0	123,1	127,3	+3,4	+5,5	55	
120,1	+9,0	121,8	110,3	114,3	-6,2	+3,6	111,2	118,0	108,4	-2,5	-8,1	115,3	113,2	-1,8	+2,5	59	
126,2	+17,7	120,4	130,4	122,9	+2,1	-5,8	118,1	121,0	123,4	+4,5	+2,0	116,3	122,2	+5,1	+4,0	INVEST.	
128,6	+14,4	129,1	117,4	128,6	-0,4	+9,5	116,4	125,4	117,4	+0,9	-6,4	118,9	121,4	+2,1	+4,3	3021-25	
131,7	+35,2	101,7	136,3	107,8	+6,0	-20,9	119,0	110,5	128,7	+8,2	+16,5	109,4	119,6	+9,3	+4,9	31	
134,6	+22,7	112,8	147,3	119,5	+5,9	-18,9	128,3	121,1	138,7	+8,1	+14,5	119,2	129,9	+9,0	+5,4	3111	
126,9	+20,9	114,7	135,1	113,1	-1,4	-16,3	121,2	119,2	126,0	+4,0	+5,7	115,9	122,6	+5,8	+3,9	32	
106,3	+20,2	102,0	101,7	98,9	-3,0	-2,8	91,4	103,1	96,4	+5,5	-6,5	94,2	99,7	+5,8	+1,7	3210	
127,6	+25,5	104,2	148,5	104,5	+0,3	-29,6	130,1	114,4	136,0	+4,5	+18,9	117,9	125,2	+6,2	+2,8	3220	
125,2	+21,8	127,4	130,8	100,2	-21,4	-23,4	118,5	123,5	120,4	+1,6	-2,5	116,2	122,0	+5,0	+2,8	3230	
116,6	+17,4	104,7	141,1	108,0	+3,2	-23,5	118,5	110,8	127,1	+7,3	+14,7	111,1	119,0	+7,1	+4,0	3240	
146,4	+10,1	121,5	159,2	126,5	+4,1	-20,5	135,4	131,4	143,4	+5,9	+9,1	127,5	137,4	+7,8	+6,5	3256	
157,9	+32,0	136,3	145,8	137,3	+0,7	-5,8	129,9	143,6	141,3	+8,8	-1,6	125,7	142,4	+13,3	+7,0	3257	
118,6	+16,0	116,6	109,6	105,9	-9,2	-3,4	112,3	115,1	110,8	-1,3	-3,7	111,5	113,0	+1,3	+2,2	3260	
146,9	+31,6	125,6	162,5	124,8	-0,6	-23,2	137,0	135,1	142,9	+4,3	+5,8	129,1	139,0	+7,7	+7,4	3270	
120,2	+21,3	114,4	123,1	113,9	-0,4	-7,5	116,1	115,7	118,8	+2,3	+2,7	112,7	117,2	+4,0	+2,8	3280	
126,8	+14,6	126,1	124,9	127,7	+1,3	+2,2	112,2	123,7	117,4	+4,6	-5,1	115,7	120,5	+4,1	+3,5	33	
127,6	+16,0	128,8	125,2	131,0	+1,7	+4,6	111,4	125,0	116,8	+4,8	-6,6	116,0	120,9	+4,2	+3,6	3311	
130,6	+12,6	132,0	123,6	122,8	-7,0	-0,6	114,9	129,5	117,7	+2,4	-9,1	118,7	123,6	+4,1	+3,8	3314	
82,9	+13,9	81,7	83,4	79,2	-3,1	-5,0	77,3	82,4	80,6	+4,3	-2,2	78,2	81,5	+4,2	-2,5	34	
130,6	+16,2	131,3	130,4	131,4	+0,1	+0,8	122,4	128,9	126,9	+3,7	-1,6	120,6	127,9	+6,1	+7,4	35	
127,9	+17,4	124,1	134,5	128,7	+3,7	-4,3	123,1	123,7	128,5	+4,4	+3,9	120,0	126,1	+5,1	+4,6	36	
132,9	+21,0	129,1	133,3	129,8	+0,5	-2,6	123,4	128,3	129,1	+4,6	+0,6	121,4	128,7	+6,0	+5,1	3620	
145,0	+22,5	145,4	142,3	154,3	+6,1	+8,4	123,4	139,3	132,8	+7,6	-4,7	129,2	136,0	+5,3	+5,5	3650	
124,3	+14,2	118,9	131,9	124,7	+4,9	-5,5	123,0	120,2	127,0	+3,3	+5,7	118,8	123,6	+4,0	+4,4	3660	
124,6	+23,9	124,2	150,1	133,1	+7,2	-11,3	118,4	121,3	134,1	+13,3	+10,6	117,9	127,7	+8,3	+3,3	3670	
118,8	+19,6	113,7	122,8	119,8	+5,4	-2,4	109,8	113,9	116,0	+5,6	+1,8	109,8	115,0	+4,7	+2,6	37	
131,5	+17,9	128,3	133,2	134,2	+4,6	+0,8	120,5	126,6	128,1	+6,3	+1,2	120,3	127,3	+5,8	+5,0	38	
104,6	+4,7	104,3	127,2	115,8	+11,0	-9,0	116,2	105,6	119,0	+2,4	+12,7	108,6	112,3	+3,4	+2,3	50	
74,6	+10,5	69,8	75,7	78,3	+12,2	+3,4	67,8	69,4	71,8	+5,9	+3,5	69,6	70,6	+1,4	-5,5	5060	
108,2	+4,2	108,5	135,5	120,4	+11,0	-9,8	122,1	110,0	124,8	+2,2	+13,5	113,4	117,4	+3,5	+3,0	5080	
118,5	+17,1	117,2	125,7	123,4	+5,3	-1,8	112,2	115,6	120,0	+7,0	+3,8	111,2	117,8	+5,9	+3,6	VERBRAUCH.	
126,5	+15,2	114,5	149,7	117,3	+2,4	-21,6	135,7	118,2	141,9	+4,6	+20,1	123,9	130,1	+5,0	+6,0	39	
107,1	+11,8	104,6	102,8	101,9	-2,6	-0,9	98,8	103,3	100,1	+1,3	-3,1	99,5	101,7	+2,2	+0,7	51	
126,9	+11,4	122,5	128,9	124,4	+1,6	-4,2	120,5	122,6	125,7	+4,3	+2,5	119,3	124,1	+4,0	+4,3	52	
126,6	+20,7	119,7	134,3	129,2	+7,9	-3,8	114,1	120,1	123,5	+8,2	+2,8	113,7	121,8	+7,1	+4,6	54	
122,6	+16,0	121,2	135,0	133,5	+10,1	-1,1	117,5	119,2	131,2	+11,7	+10,1	115,7	125,2	+8,2	+5,3	56	
118,7	+12,5	114,7	140,4	127,7	+11,3	-9,0	119,1	115,7	130,6	+9,7	+12,9	114,3	123,1	+7,7	+4,7	57	
146,8	+19,9	138,8	144,0	149,3	+7,6	+3,7	126,4	139,7	140,7	+11,3	+0,7	127,3	140,2	+10,1	+7,5	58	
108,9	+13,1	113,4	99,8	98,4	-13,2	-1,4	101,8	108,6	93,8	-7,9	-13,6	107,0	101,2	-5,4	+0,2	61	
80,5	+18,9	83,6	85,9	84,9	+1,6	-1,2	82,1	79,6	83,9	+2,2	+5,4	82,0	81,8	-0,2	-3,6	62	
68,0	+14,5	75,1	69,7	74,1	-1,3	+6,3	74,8	68,0	70,7	-5,5	+2,5	75,1	69,8	-7,1	-6,7	6251	
105,0	+15,8	107,4	102,7	106,9	-0,5	+4,1	95,7	102,6	96,8	+1,1	-6,6	98,9	100,2	+1,3	-0,2	63	
75,1	+20,0	98,5	85,2	98,3	-0,2	+15,4	87,9	86,0	87,8	-0,1	+2,1	88,3	86,9	-1,6	-3,6	64	
117,6	+15,3	107,4	138,8	126,2	+17,5	-9,1	113,0	109,8	132,6	+17,3	+20,8	108,0	121,2	+12,2	+4,4	N.U.G.	
122,6	+11,7	110,2	146,7	129,1	+17,2	-12,0	117,4	113,5	138,1	+17,6	+21,7	111,8	125,8	+12,5	+5,3	68	
137,4	+12,0	131,1	156,1	151,6	+15,6	-2,9	132,3	133,1	150,9	+14,1	+13,4	126,6	142,0	+12,2	+8,2	6818-19	
126,9	+28,6	131,3	157,6	151,8	+15,6	-3,7	121,7	127,4	153,0	+25,7	+20,1	119,0	140,2	+17,8	+8,4	6828	
115,3	+3,1																

1 INDEX DER NETTOPRODUKTION  
1985

1.1 UNTER

ARBEITSTÄGLICH

SYPRO- NR.	WIRTSCHAFTSZWEIG	GEWICH- TUNG	1991 MAI	VERÄNDERUNG IN % MAI 1991 GEGEN		1991 APR.	VERÄNDERUNG IN % APR. 1991 GEGEN		KUMULIERT	
				MAI 1990	APR. 1991		APR. 1990	MAR. 1991	JAN. 1991 BIS MAI 1991	VER- ÄEND. IN % GEGEN VORJAHR
	PRODUZIERENDES GEWERBE INSGESAMT	100	120,1	+2,6	-3,1	123,9	+8,1	-3,1	120,6	+4,8
	PRODUZIERENDES GEWERBE (OH. BAUHAUPTGEWERBE)	92,66	119,0	+3,0	-2,9	122,6	+8,0	-3,8	121,1	+5,2
1010-30	ELEKTRIZITAETS-U. GASVERSORGUNG	7,39	108,5	+6,4	-2,3	111,0	+1,8	-8,0	119,2	+2,6
	BERGBAU U. VERARBEITENDES GEWERBE	85,27	119,9	+2,7	-3,0	123,6	+8,5	-3,5	121,2	+5,4
21	BERGBAU	2,35	81,4	-3,9	+1,6	80,1	-2,1	-12,8	84,7	-0,2
2111	STEINKOHLENBERGB. U. -BRIKETTERSTELLUNG, KOKEREI	1,70	76,6	-9,1	-1,3	77,6	-5,0	-14,2	81,2	-4,6
	VERARBEITENDES GEWERBE	82,92	121,0	+2,9	-3,0	124,8	+8,7	-3,4	122,3	+5,6
	GRUNDSTOFF-U. PRODUKTIONSGUETERGEWERBE	21,10	114,8	+1,4	-2,3	117,5	+5,0	-1,3	114,4	+2,2
22	MINERALOELVERARBEITUNG	3,37	106,8	+6,6	+5,6	101,1	-0,6	+0,8	102,3	+0,8
25	GEH. U. VERARB. V. STEINEN U. ERDEN	1,95	139,6	+7,0	+0,7	138,6	+13,6	+10,8	113,8	+4,5
27	EISENSCHAFFENDE INDUSTRIE	2,36	94,5	-4,6	-5,1	99,6	+4,5	-5,8	98,9	+0,7
2711	HOCHOFEN-, STAHL-U. WARMALZWERKE (OH. STAHLROHRE)	1,82	97,5	-4,4	-3,8	101,4	+3,2	-6,3	100,9	+0,1
28	NE-METALLERZEUGUNG, NE-METALLHALBZEUGWERKE	0,87	117,6	-2,4	-3,6	122,0	+4,5	-3,1	120,4	+0,8
2850	NE-METALLHALBZEUGWERKE	0,47	119,6	-0,3	-4,4	125,1	+8,9	-3,0	123,6	+4,7
29	GIESSEREI	0,90	105,7	-10,1	-8,2	115,2	+1,3	-4,6	114,7	-3,5
2910	EISEN-, STAHL-U. TEMPERGIESSEREI	0,64	98,8	-9,8	-9,2	108,8	+2,8	-3,6	106,9	-2,9
3011-15,30	ZIEHEREIEN, KALTALZWERKE; MECHANIK, ANG	1,06	144,5	+5,0	+0,2	144,2	+4,3	-3,4	142,7	+4,5
40	CHEMISCHE INDUSTRIE	8,38	113,5	+2,1	-4,4	118,7	+5,3	-2,4	117,3	+3,6
4031	H. V. CHEM. GRUNDSTF. (AUCH M. ANSCHL. WEITERVERARB.)	4,82	108,2	-1,5	-1,9	110,3	-1,6	-3,8	111,0	0,0
4034	H. V. CHEM. ERZEUGNISSEN F. GEWERBE, LANDWIRTSCHAFT	1,03	112,5	+0,5	-10,3	125,4	+8,8	-1,0	119,0	+2,6
4035	H. V. PHARMAZEUTISCHEN ERZEUGNISSEN	1,28	126,4	+16,7	-5,3	133,5	+23,8	+1,4	129,1	+14,1
4036	H. V. SEIFEN, WASCH-U. KOERPERPFLEGE MITTELN	0,65	116,5	0,0	-10,6	130,3	+14,2	-3,8	127,1	+9,6
4090	H. V. CHEMIEFASERN	0,22	102,9	-4,9	-2,6	105,6	-2,7	-0,6	104,3	-2,7
53	HOLZBEARBEITUNG	0,45	138,5	+3,7	-1,6	140,8	+9,1	+1,1	130,8	+3,9
55	ZELLSTOFF-, HOLZSCHLIFF-, PAPIER-U. PAPPEERZEUGUNG	0,71	126,3	-2,3	-1,3	128,0	+9,1	-4,4	129,2	+3,1
59	GUMMI VERARBEITUNG	1,03	107,8	-6,3	-6,3	115,1	+1,4	-4,2	114,0	-3,5
	INVESTITIONSGUETER PRODUZIERENDES GEWERBE	40,75	122,6	+0,7	-4,2	128,0	+8,0	-3,9	124,7	+4,2
3021-25	STAHLVERFORMUNG: OBERFLAECHEVEREDLUNG, HAERTUNG	1,21	122,2	-1,3	-4,8	128,4	+5,9	-4,6	128,1	+1,8
31	STAHL-U. LEICHTMETALLBAU, SCHIENENFAHRZEUGBAU	1,56	123,6	-3,7	+5,6	117,0	+9,0	+1,1	113,3	+5,1
3111	H. V. STAHL-U. L. METALLKONSTRUKT. (OH. GRUBENAUSB.)	0,67	138,7	+5,7	+2,3	135,6	+12,1	+3,0	127,2	+8,1
32	MASCHINENBAU	10,17	114,4	-6,5	-4,2	119,4	+1,9	-5,8	115,4	-0,7
3210	H. V. LANDW. MASCHINEN, ACKERSCHLEPPERN	0,61	97,4	-5,0	-7,7	105,5	-3,1	-5,0	100,6	-2,3
3220	H. V. METALLBEARBEITUNGSMASCHINEN U. AE.	1,35	111,0	-9,8	-5,4	117,3	+5,2	-0,9	109,2	+0,2
3230	H. V. TEXTIL-U. NAEHMASCHINEN	0,51	91,9	-23,9	-3,4	95,1	-21,5	-12,5	98,2	-20,9
3240	H. V. MASCHINEN F. D. NAHR.-U. GENUSSMITTELIND. USW	1,16	115,2	+2,4	-2,5	118,2	+5,5	-6,6	112,3	+4,7
3256	H. V. HUETTEN-U. WALZWERKSEINR. USW (OH. BAUMASCH.)	1,16	135,6	-4,0	-5,3	143,2	+7,3	-1,6	132,7	+4,2
3257	H. V. BAU-, BAUSTOFF-U. AE. MASCHINEN	0,39	154,4	+1,4	-3,9	160,7	+8,0	+2,0	146,4	+3,5
3260	H. V. ZAHNRADERN, GETRIEBEN, LAGERN U. AE.	0,80	98,6	-13,7	-5,2	104,0	-7,9	-5,9	104,7	-8,9
3270	H. V. MASCHINEN F. WEITERE BEST. WIRTSCHAFTSZWEIGE	0,92	121,5	-14,2	-4,3	127,0	+3,0	-5,8	125,4	-1,8
3280	SONST. MASCHINENBAU	3,27	111,7	-3,7	-3,2	115,4	+2,9	-9,3	114,6	+0,7
33	STRASSENFAHRZEUGBAU, REP. V. KRAFTFAHRZEUGEN USW	10,49	124,3	+1,8	-6,1	132,4	+10,3	-1,4	128,8	+4,3
3311	H. V. KRAFTWAGEN U. -MOTOREN	6,96	125,5	+2,1	-7,4	135,5	+13,6	-0,8	131,6	+5,2
3314	H. V. TEILEN F. KRAFTWAGEN U. -MOTOREN	1,82	119,6	-5,0	-4,2	124,8	-3,3	-3,3	123,4	-4,8
34	SCHIFFBAU	0,35	81,6	+1,6	+0,7	81,0	-0,2	-0,1	80,5	-0,6
35	LUFT-U. RAUMFAHRZEUGBAU	0,61	132,1	+4,9	-1,4	134,0	+4,7	-1,2	132,9	+3,0
36	ELEKTROTECHNIK, REP. V. HAUSHALTSGERAETEN	10,35	127,2	+3,0	-4,1	132,6	+8,7	-6,0	130,0	+5,7
3620	H. V. GERAETEN D. ELEKTRIZ. ERZEUGUNG, -VERTLG. U. AE.	3,55	127,9	-0,3	-3,4	132,4	+5,2	-6,1	130,8	+2,4
3650	H. V. ELEKTROHAUSHALTSGERAETEN	0,58	138,8	-0,9	-11,4	156,7	+17,2	-3,1	152,6	+8,0
3660	H. V. ZAEHLERN, FERNMELDE-, MESS-U. REGELGERAETEN USW	4,63	126,7	+5,6	-3,7	131,6	+8,9	-5,7	127,3	+7,0
3670	H. V. RUNDFUNK-, FERNSEH-U. PHONOTECHN. GERAETEN	0,66	117,6	-2,3	-7,8	127,5	+10,9	-8,5	129,7	+7,2
37	FEINMECHANIK, OPTIK, H. V. UHREN	1,75	116,2	+1,2	-5,2	122,6	+10,7	-5,4	120,4	+6,7
38	H. V. EISEN-, BLECH-U. METALLWAREN	2,81	130,3	+3,3	-4,9	137,0	+10,0	-5,3	135,0	+6,8
50	H. V. BUEROMASCHINEN, ADV-GERAETEN U. -EINRICHTUNGEN	1,45	132,2	+31,2	-0,2	132,4	+27,4	+4,4	123,3	+19,7
5060	H. V. BUEROMASCHINEN	0,16	87,4	+21,7	-2,7	89,8	+38,8	+0,4	83,0	+20,6
5080	H. V. ADV-GERAETEN U. -EINRICHTUNGEN	1,29	137,6	+31,9	0,0	137,6	+26,6	+4,8	128,2	+19,6
	VERBRAUCHSGUETER PRODUZIERENDES GEWERBE	12,13	119,9	+4,8	-3,7	124,5	+10,2	-5,3	123,7	+7,3
39	H. V. MUSIKINSTRUMENTEN, SPIELWAREN, FUELLHALTERN USW	0,52	.	.	.	124,0	+3,9	+0,3	.	.
51	FEINKERAMIK	0,34	101,5	-2,7	-3,8	105,5	+1,4	-3,7	103,0	-1,0
52	H. U. VERARB. V. GLAS	0,65	128,8	+4,0	-0,2	129,0	+6,1	-0,3	126,7	+3,7
54	HOLZVERARBEITUNG	2,23	130,2	+6,9	-4,3	136,1	+14,4	-4,7	131,8	+10,4
56	PAPIER-U. PAPPEVERARBEITUNG	1,01	123,8	+4,6	-5,3	130,7	+13,3	-3,8	131,8	+10,8
57	DRUCKEREI, VERVIELFAELTIGUNG	1,90	.	.	.	129,1	+11,3	-5,4	.	.
58	H. V. KUNSTSTOFFWAREN	2,05	.	.	.	156,1	+12,2	-1,7	.	.
61	LEDERERZEUGUNG	0,05	100,6	-3,4	-3,4	104,1	-5,7	+3,6	100,7	-8,7
62	LEDERVERARBEITUNG	0,37	70,7	-8,8	-11,7	80,1	+7,2	-9,6	81,7	+2,0
6251	H. V. SCHUHEN	0,26	58,6	-10,5	-12,5	67,0	+6,2	-13,2	70,1	-0,4
63	TEXTILGEWERBE	1,63	97,6	-2,7	-7,7	105,7	+6,2	-5,6	105,6	+1,7
64	BEKLEIDUNGSGEWERBE	1,31	67,6	-6,6	-18,6	83,0	+11,1	-21,2	89,7	+1,8
	NAHRUNGS-U. GENUSSMITTELGEWERBE	8,94	130,3	+14,9	+1,8	128,0	+19,5	-2,7	128,2	+18,7
68	ERNAHRUNGSGEWERBE	6,75	133,3	+12,3	+1,7	131,1	+15,1	-1,9	131,1	+16,8
6818-19	H. V. BACKWAREN	1,44	155,9	+17,2	+2,8	151,7	+11,5	-5,5	153,3	+16,1
6828	H. V. SUESSWAREN (OH. DAUERBACKWAREN)	0,42	140,4	+14,1	-4,4	146,8	+26,3	-1,1	149,3	+18,4
6831-36	MILCHVERWERTUNG	0,39	116,9	+4,2	+4,0	112,4	+5,2	+2,9	109,5	+8,1
6847-54	SCHLACHTHAEUER (OH. KOMMUNALE), FLEISCHVERARB.	1,43	.	.	.	121,8	+13,8	-3,8	.	.
6871-72	BRAUEREI, MAELZEREI	1,02	131,2	+6,6	+5,6	124,2	+13,2	+4,3	117,4	+13,5
6879	MINERALBRUNNEN, H. V. MINERALWASSER, LIMONADEN	0,28	139,7	+2,0	-0,9	141,0	+22,9	+0,9	135,2	+17,5
69	TABAKVERARBEITUNG	2,19	121,0	+24,6	+2,0	118,6	+37,9	-5,3	119,3	+25,4
72-75	BAUHAUPTGEWERBE	7,34	133,8	-1,7	-4,6	140,2	+9,0	+6,8	114,6	-1,5
	HOCHBAULEISTUNGEN	4,50	137,2	-0,9	-3,9	142,7	+8,6	+4,4	120,5	-0,8
	TIEFBAULEISTUNGEN	2,84	128,5	-3,0	-5,7	136,3	+9,7	+11,1	105,2	-2,7

FUER DAS PRODUZIERENDE GEWERBE  
=100

NEHMEN

BEREINIGT

1990 MAI	VER- AEND. IN % GEGEN MAI 1989	1990 1. VJ	1990 4. VJ	1991 1. VJ	VERAENDERUNG IN % 1. VJ 1991 GEGEN		1989 2. HJ	1990 1. HJ	1990 2. HJ	VERAENDERUNG IN % 2. HJ 1990 GEGEN		1989	1990	VERAENDERUNG IN %		SYPRO- NR.
					1. VJ 1990	4. VJ 1990				2. HJ 1989	1. HJ 1990			1990 GEGEN 1989	IM DURCH- SCHNITT SEIT 1986	
117,0	+10,1	114,7	126,2	119,7	+4,4	-5,2	114,6	115,5	121,1	+5,7	+4,8	112,2	118,3	+5,4	+3,6	PROD.GEW.
115,5	+9,8	115,5	126,2	121,3	+5,0	-3,9	113,8	115,3	120,3	+5,7	+4,3	111,8	117,8	+5,4	+3,6	PG(OH.BAU)
102,0	+6,1	123,3	122,1	125,6	+1,9	+2,9	107,9	112,8	110,2	+2,1	-2,3	108,4	111,5	+2,9	+2,9	1010-30
116,7	+10,1	114,8	126,6	120,9	+5,3	-4,5	114,3	115,5	121,2	+6,0	+4,9	112,1	118,3	+5,5	+3,6	BERGB. U. VG
84,7	+5,7	86,0	85,0	87,4	+1,6	+2,8	85,4	84,4	84,5	-1,1	+0,1	85,0	84,4	-0,7	-3,4	21
84,3	+7,8	86,5	80,8	84,0	-2,9	+4,0	84,8	84,3	82,6	-2,6	-2,0	84,2	83,4	-1,0	-4,0	2111
117,6	+10,1	115,6	127,7	121,9	+5,4	-4,5	115,1	116,4	122,2	+6,2	+5,0	112,9	119,3	+5,7	+3,8	VERARB.GEW
113,2	+5,0	111,4	113,6	113,2	+1,6	-0,4	110,0	112,0	112,9	+2,6	+0,8	109,4	112,4	+2,7	+2,9	G.U.P.
100,2	+2,6	101,9	102,1	101,2	-0,7	-0,9	102,3	101,5	102,2	-0,1	+0,7	98,4	101,8	+3,5	+0,9	22
130,5	+8,8	97,3	124,4	96,9	-0,4	-22,1	123,9	112,5	128,9	+4,0	+14,6	116,0	120,7	+4,1	+3,9	25
99,1	+1,2	98,9	94,9	100,2	+1,3	+5,6	100,7	97,4	95,4	-5,3	-2,1	102,0	96,4	-5,5	+0,7	27
102,0	+1,0	101,3	97,1	101,9	+0,6	+4,9	103,5	100,2	97,8	-5,5	-2,4	104,5	99,0	-5,3	+1,2	2711
120,5	+8,1	120,1	117,2	120,8	+0,6	+3,1	113,2	119,4	117,8	+4,1	-1,3	113,0	118,6	+5,0	+3,1	28
119,9	+11,4	118,6	117,2	124,5	+5,0	+6,2	110,3	118,2	117,8	+6,8	-0,3	108,9	118,0	+7,4	+2,9	2850
117,6	+12,8	120,9	113,4	117,6	-2,7	+3,7	107,0	117,3	108,9	+1,8	-7,2	110,1	113,1	+2,7	+2,6	29
109,5	+12,4	111,7	107,5	109,0	-2,4	+1,4	100,3	108,7	103,2	+2,9	-5,1	103,1	105,9	+2,7	+1,4	2910
137,6	+15,3	135,5	140,4	141,5	+4,4	+0,8	123,3	136,7	138,8	+12,6	+1,5	121,6	137,8	+13,3	+6,1	3011-15,30
111,2	+2,6	114,1	115,0	118,1	+3,5	+2,7	108,6	113,0	113,2	+4,2	+0,2	109,8	113,1	+3,0	+3,2	40
109,8	-0,8	111,1	111,7	112,2	+1,0	+0,4	107,7	110,9	110,0	+2,1	-0,8	109,0	110,4	+1,3	+2,6	4031
111,9	+5,1	117,6	108,8	119,1	+1,3	+9,5	107,0	115,0	110,2	+3,0	-4,2	109,9	112,6	+2,5	+3,0	4034
108,3	+8,8	116,5	121,5	128,6	+10,4	+5,8	109,1	113,0	117,2	+7,4	+3,7	108,8	115,1	+5,8	+4,1	4035
116,5	+12,3	116,5	125,9	129,5	+11,2	+2,9	110,4	116,4	126,5	+14,6	+8,7	111,4	121,4	+9,0	+4,3	4036
108,2	-1,6	106,4	107,9	104,4	-1,9	-3,2	101,4	106,7	101,8	+0,4	-4,6	104,2	104,3	+0,1	+1,5	4090
133,5	+11,7	122,4	131,3	125,0	+2,1	-4,8	122,0	126,8	127,9	+4,8	+0,9	120,4	127,4	+5,8	+5,7	53
129,3	+10,2	126,7	128,7	130,5	+3,0	+1,4	124,1	125,1	129,8	+4,6	+3,8	123,1	127,4	+3,5	+5,5	55
115,1	+3,1	120,7	112,0	115,7	-4,1	+3,3	112,0	117,4	109,8	-2,0	-6,5	115,3	113,6	-1,5	+2,5	59
121,7	+12,3	119,5	132,4	124,3	+4,0	-6,1	118,8	120,5	124,8	+5,1	+3,6	116,2	122,6	+5,5	+4,0	INVEST.
123,8	+9,0	128,0	118,9	130,0	+1,6	+9,3	117,1	124,8	118,7	+1,4	-4,9	118,8	121,7	+2,4	+4,3	3021-25
128,4	+30,9	101,2	137,9	108,6	+7,3	-21,2	119,5	110,2	129,8	+8,6	+17,8	109,4	120,0	+9,7	+4,9	31
131,2	+18,7	112,2	148,9	120,5	+7,4	-19,1	128,9	120,8	139,9	+8,5	+15,8	119,2	130,3	+9,3	+5,5	3111
122,4	+15,3	113,8	137,5	114,4	+0,5	-16,8	122,1	118,7	127,6	+4,5	+7,5	115,9	123,2	+5,3	+4,0	32
102,5	+14,7	101,3	103,3	100,0	-1,3	-3,2	92,1	102,7	97,6	+6,0	-5,0	94,2	100,1	+6,3	+1,8	3210
123,0	+19,8	103,5	151,4	105,8	+2,2	-30,1	131,2	114,0	138,0	+5,2	+21,1	117,9	126,0	+6,9	+2,9	3220
120,7	+16,2	126,4	132,8	101,3	-19,9	-23,7	119,2	123,0	121,8	+2,2	-1,0	116,2	122,4	+5,3	+2,9	3230
112,5	+12,1	103,9	143,9	109,4	+5,3	-24,0	119,4	110,5	129,0	+8,0	+16,7	111,1	119,7	+7,7	+4,1	3240
141,2	+5,1	120,7	162,2	128,2	+6,2	-21,0	136,5	131,0	145,4	+6,5	+11,0	127,6	138,2	+8,3	+6,6	3256
152,3	+26,0	135,2	148,1	139,0	+2,8	-6,1	130,8	143,0	143,0	+9,3	0,0	125,7	143,0	+13,8	+7,0	3257
114,3	+10,6	115,7	111,0	106,9	-7,6	-3,7	113,1	114,6	111,9	-1,1	-2,4	111,5	113,3	+1,6	+2,2	3260
141,6	+25,5	124,6	165,3	126,1	+1,2	-23,7	137,9	134,6	144,8	+5,0	+7,6	129,1	139,7	+8,2	+7,5	3270
116,0	+15,8	113,5	125,0	115,3	+1,6	-7,8	116,9	115,3	120,2	+2,8	+4,2	112,7	117,7	+4,4	+2,9	3280
122,1	+9,1	125,1	126,7	129,1	+3,2	+1,9	113,0	123,2	118,7	+5,0	-3,7	115,7	120,9	+4,5	+3,6	33
122,9	+10,5	127,8	126,9	132,4	+3,6	+4,3	112,2	124,5	118,1	+5,3	-5,1	115,9	121,3	+4,7	+3,6	3311
125,9	+7,3	130,9	125,2	124,2	-5,1	-0,9	115,6	128,9	119,0	+2,9	-7,7	118,7	124,0	+4,5	+3,8	3314
80,3	+8,8	81,1	84,4	79,9	-1,5	-5,3	77,7	82,1	81,3	+4,6	-1,0	78,2	81,7	+4,5	-2,5	34
125,9	+10,8	130,4	132,2	132,8	+1,8	+0,5	123,1	128,4	128,3	+4,2	-0,1	120,6	128,4	+6,5	+7,4	35
123,5	+12,3	123,1	136,5	130,1	+5,7	-4,7	123,8	123,3	129,9	+4,9	+5,4	120,0	126,6	+5,5	+4,6	36
128,3	+15,7	128,2	135,2	131,2	+2,3	-3,0	124,2	127,8	130,5	+5,1	+2,1	121,3	129,2	+5,5	+5,1	3620
140,0	+17,1	144,3	144,2	155,8	+8,0	+8,0	124,2	138,7	134,4	+8,2	-3,1	129,1	136,5	+5,7	+5,6	3650
120,0	+9,2	118,0	133,9	126,1	+6,9	-5,8	123,8	119,8	128,5	+3,8	+7,3	118,8	124,1	+4,5	+4,4	3660
120,4	+18,5	123,2	152,0	134,4	+9,1	-11,6	119,0	120,8	135,6	+13,9	+12,3	117,8	128,2	+8,8	+3,4	3670
114,8	+14,5	112,9	124,7	121,1	+7,3	-2,9	110,5	113,5	117,4	+6,2	+3,4	109,7	115,4	+5,2	+2,7	37
126,1	+11,7	127,2	135,4	135,9	+6,8	+0,4	121,4	126,0	129,7	+6,8	+2,9	120,2	127,9	+6,4	+5,0	38
100,8	-0,1	103,5	129,4	117,3	+13,3	-9,4	116,9	105,2	120,6	+3,2	+14,6	108,6	112,9	+4,0	+2,3	50
71,8	+5,1	69,2	76,9	79,3	+14,6	+3,1	68,2	69,0	72,8	+6,7	+5,5	69,6	70,9	+1,9	-5,5	5060
104,3	-0,6	107,6	135,8	121,9	+13,3	-10,2	122,8	109,6	126,4	+2,9	+15,3	113,3	118,0	+4,1	+3,0	5080
114,4	+11,8	116,3	127,4	124,7	+7,2	-2,1	112,9	115,1	121,3	+7,4	+5,4	111,2	118,2	+6,3	+3,7	VERBRAUCH.
122,2	+10,2	113,6	151,6	118,4	+4,2	-21,9	136,5	117,7	143,4	+5,1	+21,8	123,9	130,6	+5,4	+6,0	33
104,3	+8,1	104,0	103,8	102,7	-1,2	-1,1	99,3	103,0	100,9	+1,6	-2,0	99,5	101,9	+2,4	+0,7	51
123,9	+8,0	121,9	131,0	125,2	+2,7	-4,4	121,0	122,3	126,5	+4,5	+3,4	119,2	124,4	+4,4	+4,3	52
121,8	+14,8	118,7	136,2	130,8	+10,2	-4,0	114,8	119,6	124,9	+8,8	+4,4	113,6	122,3	+7,7	+4,7	54
118,4	+11,0	120,3	136,8	134,8	+12,1	-1,5	118,2	118,7	132,5	+12,1	+11,6	115,6	125,6	+8,7	+5,3	56
115,8	+9,0	114,1	141,8	128,7	+12,8	-9,2	119,7	115,3	131,6	+9,9	+14,1	114,3	123,5	+8,0	+4,7	57
141,4	+14,2	137,7	146,0	151,0	+9,7	+3,4	127,2	139,1	142,2	+11,8	+2,2	127,2	140,6	+10,5	+7,5	58
104,1	+6,7	112,3	101,5	99,6	-11,3	-1,9	102,6	108,1	95,2	-7,2	-11,9	106,9	101,6	-5,0	+0,3	61
77,5	+13,1	82,8	87,0	85,8	+3,6	-1,4	82,6	79,2	84,9	+2,8	+7,2	81,9	82,0	+0,1	-3,6	62
65,5	+9,0	74,4	70,7	74,9	+0,7	+5,9	75,2	68,6	71,5	-4,9	+4,2	75,0	70,0	-6,7	-6,7	6251
100,3	+9,0	106,4	104,4	108,3	+1,8	+3,7	96,5	103,1	98,2	+1,8	-4,8	98,9	100,6	+1,7	-0,2	63
72,4	+14,4	97,7	86,4	99,4	+1,7	+15,0	88,5	85,6	88,8	+0,3	+3,7	88,3	87,2	-1,2	-3,5	64
113,4	+10,0	106,5	140,5	127,5	+19,7	-9,3	113,7	109,3	133,9	+17,8	+22,5	108,0	121,6	+12,6	+4,4	N.U.G.
118,7	+7,1	109,5	148,4	130,3	+19,0	-12,2	118,1	113,1	139,4	+18,0	+23,3	111,8	126,2	+12,9	+5,3	68
133,0	+7,3	130,2	158,1	153,0	+17,5	-3,2	133,0	132,7	152,3	+14,5	+14,8	126,6	142,5	+12,6	+8,2	6818-19
123,0	+23,5	130,5	159,3	153,1	+17,3	-3,9	122,4	126,9	154,4	+26,1	+21,7	119,0	140,6	+18,2	+8,4	6828
112,2	-0,5	95,9	107,3	106,1	+10,6	-1,1	99,5	102,6								

SYPRO- NR.	WIRTSCHAFTSZWEIG	GEWICH- TUNG	1991 MAI	VERAENDERUNG IN % 1991 MAI GEGEN		1991 APR.	VERAENDERUNG IN % APR. 1991 GEGEN		KUMULIERT	
				MAI 1990	APR. 1991		APR. 1990	MAR. 1991	JAN. 1991 BIS MAI 1991	VER- AEND. IN % GEGEN VORJAHR
	PRODUZIERENDES GEWERBE INSGESAMT	100	117,9	-1,8	-6,6	126,2	+13,3	+2,9	119,7	+3,7
	PRODUZIERENDES GEWERBE (OH. BAUHAUPTGEWERBE)	93,93	117,0	-1,4	-6,5	125,1	+13,1	+2,0	120,1	+4,1
1010-30	ELEKTRIZITATS-U. GASVERSORGUNG	6,37	108,4	+6,8	-3,7	112,6	+4,4	-6,6	120,4	+3,2
	BERGBAU U. VERARBEITENDES GEWERBE	87,56	117,6	-1,9	-6,7	126,0	+13,7	+2,6	120,1	+4,2
21	BERGBAU	2,87	82,4	-3,7	-1,6	83,7	+2,6	-9,1	87,0	+0,8
2111	STEINKOHLBERGB. U. -BRIKETTHERSTELLUNG, KOKEREI	1,73	74,7	-13,0	-4,1	77,9	-2,0	-10,6	79,8	-5,5
	VERARBEITENDES GEWERBE	84,69	118,8	-1,9	-6,8	127,4	+14,0	+2,9	121,2	+4,2
	GRUNDSTOFF-U. PRODUKTIONSGUETERGEWERBE	22,78	111,7	-2,2	-5,0	117,6	+8,2	+2,9	112,5	+1,2
22	MINERALDELVERARBEITUNG	3,22	108,3	+7,1	+7,3	100,9	0,0	+3,5	101,1	+0,5
25	GEW. U. VERARB. V. STEINEN U. ERDEN	1,92	133,8	+2,1	-3,0	137,9	+18,5	+16,9	110,8	+3,2
27	EISENSCHAFFENDE INDUSTRIE	2,41	92,7	-6,7	-7,2	99,9	+8,2	-2,3	97,6	+0,7
2711	HOCHOFEN-, STAHL-U. WÄRMALZWERKE (OH. STAHLROHRE)	1,94	97,6	-6,2	-5,3	103,1	+6,2	-2,9	100,9	-0,1
28	NE-METALLERZEUGUNG, NE-METALLHALBZEUGWERKE	1,05	117,0	-7,6	-7,7	126,7	+11,2	+5,0	120,5	-0,7
2850	NE-METALLHALBZEUGWERKE	0,70	118,4	-5,4	-8,6	129,5	+16,5	+4,9	123,9	+4,1
29	GIESSEREI	1,20	102,9	-16,6	-13,7	119,2	+6,9	+3,7	114,7	-6,0
2910	EISEN-, STAHL-U. TEMPERGIESSEREI	0,74	91,9	-16,7	-15,8	109,1	+9,1	+5,6	102,7	-5,8
3011-15,30	ZIEHEREIEN, KALTWALZWERKE; MECHANIK, ANG	0,54	128,5	-8,9	-8,7	140,8	+10,0	+7,7	130,1	-1,4
40	CHEMISCHE INDUSTRIE	10,30	111,7	-0,6	-6,4	119,4	+7,9	+0,8	116,2	+2,9
4031	H. V. CHEM. GRUNDSTF. (AUCH M. ANSCHL. WEITERVERARB.)	5,04	102,9	-6,5	-1,9	104,9	-4,1	-2,1	105,9	-2,8
4034	H. V. CHEM. ERZEUGNISSEN F. GEWERBE, LANDWIRTSCHAFT	1,80	111,0	-2,2	-13,1	127,8	+11,7	+2,7	118,4	+1,4
4035	H. V. PHARMAZEUTISCHEN ERZEUGNISSEN	2,04	126,9	+15,4	-7,0	136,4	+28,3	+5,1	129,9	+14,3
4036	H. V. SEIFEN, MASCH-U. KOERPERPFLEGE MITTELN	0,70	111,3	-4,7	-15,5	131,7	+20,3	-1,3	125,6	+11,0
4090	H. V. CHEMIEFASERN	0,25	101,3	-6,4	-4,6	106,2	+0,4	+5,4	102,2	-3,0
53	HOLZBEARBEITUNG	0,36	136,4	-1,4	-5,9	145,0	+14,5	+6,8	133,2	+2,7
55	ZELLSTOFF-, HOLZSCHLIFF-, PAPIER-U. PAPPEERZEUGUNG	0,83	123,9	-5,3	-2,9	127,6	+11,6	-1,6	127,1	+2,0
59	GUMMIERARBEITUNG	0,95	101,3	-13,7	-11,6	114,6	+6,5	+3,5	109,5	-6,5
	INVESTITIONSGUETER PRODUZIERENDES GEWERBE	41,55	121,4	-4,1	-8,0	131,9	+13,8	+2,9	124,4	+2,9
3021-25	STAHLVERFORMUNG; OBERFLAECHEVEREDLUNG, HAERTUNG	1,27	119,9	-6,1	-8,8	131,5	+11,6	+2,3	127,3	+0,6
31	STAHL-U. LEICHTMETALLBAU, SCHIENENFAHRZEUGBAU	1,67	121,1	-8,0	+3,9	116,5	+13,0	+7,3	110,2	+3,6
3111	H. V. STAHL-U. L. METALLKONSTRUKT. (OH. GRUBENAUSB.)	0,65	139,9	+4,5	-0,5	140,6	+17,1	+8,9	128,2	+8,0
32	MASCHINENBAU	11,32	112,9	-11,0	-7,8	122,5	+7,1	+0,7	114,6	-1,8
3210	H. V. LANDW. MASCHINEN, ACKERSCHLEPPERN	0,53	87,5	-11,1	-13,4	101,0	-2,2	+2,5	91,7	-5,6
3220	H. V. METALLBEARBEITUNGSMASCHINEN U. AE.	1,51	109,4	-14,4	-9,0	120,2	+10,8	+6,6	108,0	-1,1
3230	H. V. TEXTIL-U. NAEHMASCHINEN	0,59	90,1	-28,1	-7,0	96,9	-18,4	-6,6	97,2	-22,7
3240	H. V. MASCHINEN F. D. NAHR.-U. GENUSSMITTELIND. USW	1,49	113,6	-1,6	-5,9	120,7	+11,0	-0,4	111,0	+3,8
3256	H. V. HUETTEN-U. WALZWERKSEINR. USW (OH. BAUMASCH.)	1,21	137,0	-9,3	-9,3	151,1	+13,5	+5,6	134,9	+3,6
3257	H. V. BAU-, BAUSTOFF-U. AE. MASCHINEN	0,57	155,3	-2,9	-7,6	168,0	+14,1	+9,6	147,9	+2,6
3260	H. V. ZAHNRADERN, GETRIEBEN, LAGERN U. AE.	0,90	96,1	-18,3	-8,8	105,4	-3,7	+0,5	103,2	-10,3
3270	H. V. MASCHINEN F. WEITERE BEST. WIRTSCHAFTSZWEIGE	0,98	121,9	-19,0	-8,0	132,5	+8,7	+0,9	127,0	-3,1
3280	SONST. MASCHINENBAU	3,54	108,4	-8,2	-6,6	116,1	+7,9	-4,1	112,3	-0,6
33	STRASSENFAHRZEUGBAU, REP. V. KRAFTFAHRZEUGEN USW	9,80	124,1	-3,3	-10,1	138,1	+16,2	+5,8	130,0	+2,7
3311	H. V. KRAFTWAGEN U. -MOTOREN	6,10	124,6	-2,0	-11,4	140,7	+21,9	+6,8	132,2	+5,1
3314	H. V. TEILEN F. KRAFTWAGEN U. -MOTOREN	2,74	119,1	-9,3	-8,0	129,4	+1,6	+4,0	123,7	-5,9
34	SCHIFFBAU	0,35	75,7	-1,0	-1,9	77,2	+4,0	+7,2	74,8	-1,3
35	LUFT-U. RAUMFAHRZEUGBAU	0,71	131,0	+0,5	-5,1	138,0	+10,3	+6,2	132,7	+2,2
36	ELEKTROTECHNIK, REP. V. HAUSHALTSGERAETEN	10,01	126,1	-2,6	-8,2	137,3	+14,4	+0,2	130,7	+4,5
3620	H. V. GERAETEN D. ELEKTRIZ. ERZEUGUNG, -VERTLG. U. AE.	3,66	128,5	-5,7	-6,9	138,0	+10,3	+0,1	132,6	+0,8
3650	H. V. ELEKTROHAUSHALTSGERAETEN	0,73	138,8	-5,3	-15,4	164,1	+24,8	+4,1	154,8	+7,4
3660	H. V. ZAEHLERN, FERNMELDE-, MESS-U. REGELGERAETEN USW	3,63	124,4	-0,6	-8,1	135,3	+12,2	-0,1	126,2	+5,0
3670	H. V. RUNDFUNK-, FERNSEH-U. PHONO TECHN. GERAETEN	0,70	112,9	-9,8	-13,0	129,8	+18,2	-3,5	130,7	+6,5
37	FEINMECHANIK, OPTIK, H. V. UHREN	1,37	112,1	-5,3	-9,3	123,6	+16,1	+0,5	118,1	+4,6
38	H. V. EISEN-, BLECH-U. METALLWAEREN	2,95	129,3	-1,6	-9,4	142,7	+17,4	+2,4	135,6	+6,1
50	H. V. BUEROMASCHINEN, ADV-GERAETEN U. -EINRICHTUNGEN	2,10	132,3	+26,6	-4,0	137,8	+35,4	+12,8	124,0	+19,1
5060	H. V. BUEROMASCHINEN	0,15	75,6	+13,7	-7,5	81,7	+53,0	+7,1	72,5	+20,2
5080	H. V. ADV-GERAETEN U. -EINRICHTUNGEN	1,95	136,8	+27,3	-3,8	142,2	+34,7	+13,0	128,0	+19,1
	VERBRAUCHSGUETER PRODUZIERENDES GEWERBE	12,19	118,9	+0,3	-7,6	128,7	+16,2	+1,5	124,0	+6,3
39	H. V. MUSIKINSTRUMENTEN, SPIELWAEREN, FUELLHALTERN USW	0,52	.	.	.	127,6	+8,9	+8,0	.	.
51	FEINKERAMIK	0,40	100,9	-6,1	-6,6	108,0	+5,4	+0,8	103,2	-1,5
52	H. U. VERARB. V. GLAS	0,75	127,3	+1,4	-2,0	129,9	+8,9	+3,7	125,4	+3,0
54	HOLZVERARBEITUNG	1,76	127,4	+1,5	-9,3	140,4	+21,5	+2,2	131,3	+9,5
56	PAPIER-U. PAPPEVERARBEITUNG	1,15	123,7	-0,1	-8,8	135,7	+18,8	+3,1	133,2	+9,6
57	DRUCKEREI, VERVIELFAELTUNG	1,47	.	.	.	131,8	+15,1	-1,1	.	.
58	H. V. KUNSTSTOFFWAEREN	2,53	.	.	.	163,1	+18,9	+5,6	.	.
61	LEDERERZEUGUNG	0,06	96,8	-9,8	-8,1	105,3	-0,7	+14,1	97,7	-11,3
62	LEDERVERARBEITUNG	0,40	68,5	-13,7	-15,7	81,3	+13,4	-2,9	80,2	+0,5
6251	H. V. SCHUHEN	0,28	56,3	-15,5	-16,6	67,5	+12,3	-7,0	68,4	-1,9
63	TEXTILGEWERBE	1,73	96,7	-8,9	-12,3	110,2	+13,3	+3,7	105,6	+0,4
64	BEKLEIDUNGSGEWERBE	1,42	68,1	-10,5	-21,6	86,9	+17,1	-15,1	90,7	+0,7
	NAHRUNGS-U. GENUSSMITTELGEWERBE	8,17	125,7	+8,6	-3,2	129,8	+28,3	+5,0	125,3	+17,7
68	ERNAHRUNGSGEWERBE	5,82	128,3	+5,9	-3,1	132,4	+22,1	+5,3	127,9	+15,6
6818-19	H. V. BACKWAEREN	0,56	149,8	+12,5	-1,3	151,7	+20,5	+1,7	148,1	+16,8
6828	H. V. SUESSWAEREN (OH. DAUERBACKWAEREN)	0,47	137,0	+11,3	-8,1	149,0	+34,8	+5,2	149,0	+17,6
6831-36	MILCHVERWERTUNG	0,44	112,4	+0,6	+3,0	109,1	+6,9	+9,0	103,7	+5,9
6847-54	SCHLACHTHAEUER (OH. KOMMUNALE), FLEISCHVERARB.	0,67	.	.	.	123,1	+17,8	+2,2	.	.
6871-72	BRAUEREI, MAELZEREI	1,03	129,7	+1,7	+1,6	127,7	+19,3	+11,9	116,8	+12,3
6879	MINERALBRUNNEN, H. V. MINERALWASSER, LIMONADEN	0,32	134,6	-3,4	-4,6	141,1	+29,2	+7,8	131,1	+15,7
69	TABAKVERARBEITUNG	2,35	119,3	+16,8	-3,4	123,5	+48,6	+4,2	118,8	+23,6
72-75	BAUHAUPTGEWERBE	6,07	131,3	-7,4	-9,3	144,7	+16,4	+16,9	112,9	-2,8
	HOCHBAULEISTUNGEN	3,17	135,6	-6,0	-8,0	147,4	+15,2	+12,8	120,2	-2,0
	TIEFBAULEISTUNGEN	2,90	126,7	-8,9	-10,6	141,7	+17,8	+21,8	104,9	-3,9

FUER DAS PRODUZIERENDE GEMERBE  
=100

ERNEHMENSTEILE

MONATLICH

1990 MAI	VER- ÄND- UN % GEGEN MAI 1989	1990 1. VJ	1990 4. VJ	1991 1. VJ	VERÄNDERUNG IN % 1. VJ 1991 GEGEN				1989 2. HJ	1990 1. HJ	1990 2. HJ	VERÄNDERUNG IN % 2. HJ 1990 GEGEN		1989	1990	VERÄNDERUNG IN % IM DURCH- SCHNITT SEIT 1986		SYPRO- NR.		
					1. VJ 1990		4. VJ 1990					2. HJ 1989	1. HJ 1990			2. HJ 1989	1. HJ 1990		1990 GEGEN 1989	1986
					1. VJ 1990	4. VJ 1990	1. VJ 1990	4. VJ 1990												
120,1	+14,7	115,2	123,9	118,1	+2,5	-4,7	113,4	115,4	119,2	+5,1	+3,3	111,9	117,3	+4,8	+3,5	PROD.GEW.				
118,7	+14,4	115,8	123,9	119,5	+3,2	-3,6	112,8	115,2	118,5	+5,1	+2,9	111,5	116,8	+4,8	+3,4	PG(OH.BAU)				
101,5	+6,8	124,8	123,5	127,0	+1,8	+2,8	107,8	113,1	110,3	+2,3	-2,5	108,6	111,7	+2,9	+3,0	1010-30				
119,9	+14,8	115,2	124,0	119,0	+3,3	-4,0	113,1	115,4	119,1	+5,3	+3,2	111,7	117,2	+4,9	+3,4	BERGB.U.VG				
85,6	+8,4	88,1	86,7	89,7	+1,8	+3,5	85,8	85,3	84,5	-1,5	-0,9	86,0	84,9	-1,3	-3,0	21				
85,9	+10,3	85,6	78,8	82,2	-4,0	+4,3	84,9	83,5	81,3	-4,2	-2,6	84,5	82,4	-2,5	-4,3	2111				
121,1	+15,0	116,1	125,3	120,0	+3,4	-4,2	114,1	116,4	120,3	+5,4	+3,4	112,6	118,3	+5,1	+3,6	VERARB.GEW				
114,2	+7,3	111,0	110,4	111,0	0,0	+0,5	108,5	111,0	110,3	+1,7	-0,6	108,6	110,6	+1,8	+2,7	G.U.P.				
101,1	+4,0	100,3	100,4	98,7	-1,6	-1,7	102,4	101,0	102,2	-0,2	+1,2	97,2	101,6	+4,5	+0,8	22				
131,0	+12,3	96,6	119,7	94,1	-2,6	-21,4	120,7	110,5	124,4	+3,1	+12,6	114,1	117,4	+2,9	+3,4	25				
99,4	+2,6	97,6	92,6	98,4	+0,8	+6,3	99,8	95,9	93,4	-6,4	-2,6	101,5	94,7	-6,7	+0,6	27				
104,0	+2,4	101,4	96,4	101,3	-0,1	+5,1	104,1	100,2	97,3	-6,5	-2,9	105,4	98,8	-6,3	+1,4	2711				
126,6	+15,6	122,1	114,6	119,6	-2,0	+4,4	111,8	120,8	116,4	+4,1	-3,6	112,2	118,6	+5,7	+1,1	28				
125,2	+18,9	119,5	114,4	123,9	+3,7	+8,3	107,9	118,7	116,0	+7,5	-2,3	108,4	117,3	+8,2	+2,8	2850				
123,4	+18,5	125,1	109,6	117,1	-6,4	+6,8	105,9	119,6	105,8	-0,1	-11,5	111,1	112,7	+1,4	+2,5	29				
110,3	+17,2	111,6	99,8	104,2	-6,6	+4,4	95,4	106,9	96,4	+1,0	-9,8	100,4	101,6	+1,2	+0,7	2910				
141,1	+20,8	130,1	123,4	127,1	-2,3	+3,0	118,4	130,8	125,8	+6,3	-3,8	121,0	128,3	+6,0	+5,2	3011-15,30				
112,4	+4,5	113,8	113,5	116,7	+2,5	+2,8	107,8	112,5	111,9	+3,8	-0,5	109,4	112,2	+2,6	+3,1	40				
110,0	-1,1	108,5	109,0	107,2	-1,2	-1,7	106,5	108,9	107,4	+0,8	-1,4	108,1	108,1	0,0	+2,2	4031				
113,5	+7,4	118,8	105,8	117,8	-0,8	+11,3	106,2	115,4	108,0	+1,7	-6,4	109,9	111,7	+1,6	+2,8	4032				
110,0	+11,6	117,2	121,2	128,7	+9,8	+6,2	108,8	113,2	116,8	+7,4	+3,2	108,8	115,0	+5,7	+4,2	4035				
116,8	+18,9	113,2	124,7	128,3	+13,3	+2,9	107,7	113,6	126,7	+17,6	+11,5	108,9	120,2	+10,4	+3,9	4036				
108,2	-2,3	104,4	105,4	101,1	-3,2	-4,1	98,5	104,7	97,7	-0,8	-6,7	102,4	101,2	-1,2	+1,0	4090				
138,4	+16,4	127,8	130,0	128,1	+0,2	-1,5	121,3	129,3	125,3	+3,3	-3,1	121,6	127,3	+4,7	+5,9	53				
130,9	+12,6	126,0	126,4	127,9	+1,5	+1,2	124,0	124,2	128,3	+3,5	+3,3	123,1	126,3	+2,6	+5,3	55				
117,4	+7,8	120,1	106,5	110,5	-8,0	+3,8	109,6	115,7	105,0	-4,2	-9,2	114,1	110,4	-3,2	+1,9	59				
126,6	+18,2	120,6	131,1	122,9	+1,9	-6,3	118,4	121,2	123,8	+4,6	+2,1	116,4	122,5	+5,2	+4,1	INVEST.				
127,7	+14,0	129,1	115,9	128,3	-0,6	+10,7	115,5	125,0	116,3	+0,7	-7,0	118,3	120,6	+1,9	+4,2	3021-25				
131,6	+98,7	99,1	135,4	104,4	+5,3	-22,9	118,3	108,5	127,8	+8,0	+17,8	107,8	118,1	+9,6	+4,7	31				
133,9	+21,4	113,2	148,8	120,1	+6,1	-19,3	129,1	121,7	140,1	+8,5	+15,1	119,8	130,9	+9,3	+5,4	3111				
126,9	+21,0	114,1	135,8	112,5	-1,4	-17,2	121,6	119,0	126,4	+3,9	+6,2	115,9	122,7	+5,9	+3,9	32				
98,4	+20,3	94,6	90,8	90,0	-4,9	-0,9	79,9	95,8	85,4	+6,9	-10,9	85,0	90,6	+6,6	+0,7	3210				
127,8	+26,0	103,3	150,1	103,4	+0,1	-31,1	131,2	114,1	137,2	+4,6	+20,2	118,3	125,6	+6,2	+2,7	3220				
125,4	+21,7	128,2	131,0	99,7	-22,2	-23,9	118,7	124,0	120,5	+1,5	-2,8	116,5	122,3	+5,0	+2,8	3230				
115,4	+17,0	103,4	141,8	107,0	+3,5	-24,5	118,5	109,8	127,4	+7,5	+16,0	110,6	118,6	+7,2	+4,0	3240				
151,1	+7,0	122,3	166,5	128,8	+5,3	-22,6	139,7	134,0	148,0	+5,9	+10,4	131,0	141,0	+7,6	+7,0	3256				
159,9	+33,4	137,7	146,3	138,8	+0,8	-5,1	130,4	145,2	142,2	+9,0	-2,1	126,2	143,7	+13,9	+7,2	3257				
117,6	+16,1	116,1	107,7	104,9	-9,6	-2,6	111,6	114,3	109,7	-1,7	-4,0	110,9	112,0	+1,0	+2,0	3260				
150,5	+33,0	117,6	167,1	126,9	-0,5	-24,1	139,8	138,0	145,9	+4,4	+5,7	131,4	141,9	+8,0	+8,0	3270				
118,1	+22,1	113,1	121,0	112,4	-0,6	-7,1	115,3	114,2	117,4	+1,8	+2,8	111,7	115,8	+3,7	+2,4	3280				
128,4	+15,3	128,6	125,7	129,3	+0,5	+2,9	112,2	125,7	117,6	+4,8	-6,4	116,3	121,7	+4,6	+3,7	33				
127,2	+16,3	128,8	125,1	131,9	+2,4	+5,4	110,8	124,7	116,3	+5,0	-6,7	115,6	120,5	+4,2	+3,6	3311				
131,3	+12,3	133,0	124,2	123,4	-7,2	-0,6	114,9	130,4	118,1	+2,8	-9,4	119,0	124,2	+4,4	+3,8	3314				
76,5	+12,0	76,1	77,0	73,7	-3,2	-4,3	71,4	76,7	74,6	+4,5	-2,7	72,7	75,6	+4,0	-3,7	34				
130,3	+15,6	131,4	130,2	131,5	+0,1	+1,0	122,3	128,8	126,7	+3,6	-1,6	120,5	127,8	+6,1	+7,6	35				
129,4	+18,6	125,3	135,4	130,1	+3,8	-3,9	123,4	124,8	129,4	+4,9	+3,7	120,7	127,1	+5,3	+4,8	36				
136,2	+24,8	132,3	135,0	132,2	-0,1	-2,1	124,6	131,1	131,6	+5,6	+0,4	122,5	131,4	+7,3	+5,6	3620				
146,5	+22,1	147,7	142,8	157,0	+6,3	+9,9	123,8	140,9	133,3	+7,7	-5,4	130,7	137,1	+4,9	+5,6	3650				
125,1	+14,2	118,5	129,3	123,8	+4,5	-4,3	121,9	120,5	125,8	+3,2	+4,4	118,5	123,1	+3,9	+4,5	3660				
125,2	+28,8	128,2	159,2	137,0	+8,6	-13,9	117,2	121,9	138,3	+18,0	+13,5	118,1	130,1	+10,2	+3,0	3670				
118,4	+20,6	113,2	121,0	118,2	+4,4	-2,3	108,4	113,1	114,2	+5,4	+1,0	108,8	113,7	+4,5	+2,2	37				
131,4	+17,6	128,7	133,8	135,3	+5,1	+1,1	120,8	126,7	128,5	+6,4	+1,4	120,6	127,6	+5,8	+5,0	38				
104,5	+4,0	104,7	128,6	116,6	+11,4	-9,3	117,5	106,0	120,1	+2,2	+13,3	109,4	113,0	+3,2	+2,3	50				
66,5	+12,0	60,6	62,7	68,5	+13,0	+9,3	56,0	59,9	60,1	+7,3	+0,3	59,9	60,0	+0,3	-8,3	5060				
107,5	+3,7	108,1	133,8	120,4	+11,4	-10,0	122,3	109,6	124,9	+2,1	+14,0	113,3	117,2	+3,4	+2,9	5080				
118,6	+17,0	117,8	124,7	124,2	+5,4	-0,4	111,6	115,9	119,6	+7,2	+3,2	111,2	117,7	+5,8	+3,6	VERBRAUCH.				
126,2	+14,2	113,2	149,6	116,9	+3,3	-21,9	136,7	117,5	142,6	+4,3	+21,4	124,5	130,1	+4,5	+6,1	39				
107,5	+11,9	104,7	101,8	102,4	-2,2	+0,6	98,6	103,5	99,4	+0,8	-4,0	99,5	101,5	+2,0	+0,7	51				
125,5	+10,7	121,3	128,5	123,2	+1,6	-4,1	119,4	121,5	124,4	+4,2	+2,4	118,1	122,9	+4,1	+4,1	52				
125,5	+20,6	119,5	139,0	129,6	+8,5	-2,6	112,5	119,5	121,8	+8,3	+1,9	112,9	120,6	+6,8	+4,4	54				
123,8	+15,8	123,2	136,0	135,5	+10,0	-0,4	117,4	120,8	132,4	+12,8	+9,6	116,1	126,6	+9,0	+5,5	56				
118,9	+12,4	114,9	140,4	127,9	+11,3	-8,9	119,1	115,9	130,6	+9,7	+12,7	114,4	123,2	+7,7	+4,7	57				
148,4	+20,3	140,3	145,1	151,2	+7,8	+4,2	127,1	141,1	142,0	+11,7	+0,6	128,2	141,6	+10,5	+7,7	58				
107,3	+12,7	112,5	97,5	95,5	-15,1	-2,1	100,7	107,3	91,2	-9,4	-15,0	105,3	99,3	-6,6	-0,2	61				
79,4	+18,9	82,6	84,6	83,7	+1,3	-1,1	81,4	78,5	82,9	+1,8	+5,6	81,2	80,7	-0,6	-3,9	62				
66,6	+14,4	73,9	68,3	72,7	-1,6	+6,4	73,9	67,7	69,4	-6,1	+2,5	74,1	68,5	-7,6	-7,0	6251				
106,1	+15,3	107,5	102,9	107,0	-0,5	+4,0	95,9	104,1	96,7	+0,8	-7,1	99,3	100,4	+1,1	-0,2	63				
76,1	+20,8	100,0	86,6	99,5	-0,5	+14,9	88,7	87,2	88,9	+0,2	+1,9	89,2	88,1	-1,2	-3,1	64				
115,7	+17,6	105,2	137,3	123,7	+17,6	-9,9	111,5	107,5	131,1	+17,6	+22,0	106,2	119,3	+12,3	+4,0	N.U.G.				
121,2	+13,7	107,8	146,5	126,3	+17,2	-13,8	116,3	111,2	137,4	+18,1	+23,6	110,2	124,3	+12,8	+5,0	68				
133,2	+12,0	125,0	155,6	146,4	+17,1	-5,9	132,2	127,5	150,7	+14,0	+18,2	124,9	139,1	+11,4	+7,3	6818-19				
123,1	+29,9	133,3	159,0	153,0	+14,8	-3,8	121,9	127,0	154,2	+26,5	+21									

SYPRD- NR.	WIRTSCHAFTSZWEIG	GEWICHTUNG	1991 MAI	VERAENDERUNG IN % 1991 GEGEN		1991 APR.	VERAENDERUNG IN % 1991 GEGEN		KUMULIERT	
				MAI 1990	APR. 1991		APR. 1990	MAR. 1991	JAN. 1991 BIS MAI 1991	VER- AEND. IN % GEGEN VORJAHR
	PRODUZIERENDES GEWERBE INSGESAMT	100	119,0	+2,3	-3,3	123,1	+8,2	-3,1	120,0	+4,6
	PRODUZIERENDES GEWERBE (OH. BAUHAUPTGEWERBE)	93,93	118,1	+2,7	-3,2	122,0	+8,1	-3,8	120,4	+5,0
1010-30	ELEKTRIZITAETS-U. GASVERSORGUNG	6,37	108,9	+8,4	-2,5	111,7	+2,7	-8,3	120,6	+3,4
	BERGBAU U. VERARBEITENDES GEWERBE	87,56	118,7	+2,2	-3,3	122,7	+8,4	-3,5	120,4	+5,2
21	BERGBAU	2,87	83,2	-0,5	+1,2	82,2	-0,7	-13,0	87,3	+1,5
2111	STEINKOHLENBERGB. U. -BRIKETTERSTELLUNG, KOKEREI	1,73	75,4	-10,1	-1,4	76,5	-5,2	-14,4	80,1	-4,8
	VERARBEITENDES GEWERBE	84,69	119,9	+2,3	-3,4	124,1	+8,7	-3,3	121,5	+5,2
	GRUNDSTOFF-U. PRODUKTIONSGUETERGEWERBE	22,78	112,3	+0,4	-2,9	115,6	+4,8	-1,2	112,7	+1,8
22	MINERALOELVERARBEITUNG	3,22	108,3	+7,1	+7,3	100,9	0,0	+3,5	101,3	+0,5
25	GEW. U. VERARB. V. STEINEN U. ERDEN	1,92	135,1	+6,5	+0,5	134,4	+13,1	+10,1	111,0	+4,0
27	EISENSCHAFFENDE INDUSTRIE	2,41	93,1	-4,5	-5,4	98,4	+5,2	-5,7	97,7	+1,2
2711	HOCHOFEN-, STAHL-U. WARMWALZWERKE (OH. STAHLROHRE)	1,94	98,1	-3,8	-3,3	101,5	+3,3	-6,4	101,1	+0,5
28	NE-METALLERZEUGUNG, NE-METALLHALBZEUGWERKE	1,05	118,4	-2,6	-3,5	122,7	+4,9	-2,7	120,8	+0,4
2850	NE-METALLHALBZEUGWERKE	0,70	119,8	-0,3	-4,5	125,4	+9,8	-2,8	124,2	+5,3
29	GIESSEREI	1,20	104,3	-11,5	-9,2	114,9	0,0	-5,0	115,0	-4,9
2910	EISEN-, STAHL-U. TEMPERGIESSEREI	0,74	93,2	-11,4	-11,2	105,0	+1,7	-3,5	103,0	-4,6
3011-15,30	ZIEHGEREIE, KALTWALZWERKE; MECHANIK, ANG	0,54	130,2	-3,4	-4,1	135,7	+2,9	-1,3	130,5	-0,2
40	CHEMISCHE INDUSTRIE	10,30	112,3	+1,6	-4,6	117,7	+5,1	-2,5	116,4	+3,5
4031	H. V. CHEM. GRUNDSTF. (AUCH M. ANSCHL. WEITERVERARB.)	5,04	103,4	-4,3	0,0	103,4	-6,6	-5,3	106,0	-2,4
4034	H. V. CHEM. ERZEUGNISSEN F. GEWERBE, LANDWIRTSCHAFT	1,80	111,5	-0,1	-11,5	126,0	+8,9	-0,6	118,5	+1,8
4035	H. V. PHARMAZEUTISCHEN ERZEUGNISSEN	2,04	127,5	+17,9	-5,2	134,5	+25,1	+1,7	130,0	+14,8
4036	H. V. SEIFEN, MASCH.-U. KOERPERPFLEGE MITTELN	0,70	111,9	-2,5	-13,9	129,9	+17,2	-4,5	125,7	+11,5
4090	H. V. CHEMIEFASERN	0,25	101,8	-4,2	-2,8	104,7	-2,1	+1,9	102,3	-2,7
53	HOLZBEARBEITUNG	0,36	137,8	+3,1	-2,3	141,0	+8,9	-0,1	133,5	+3,7
55	ZELLSTOFF-, HOLZSCHLIFF-, PAPIER-U. PAPPEERZEUGUNG	0,83	124,5	-3,3	-1,2	126,0	+9,1	-4,5	127,2	+2,4
59	GUMMI VERARBEITUNG	0,95	102,6	-8,8	-7,4	110,8	+0,1	-4,5	109,8	-5,3
	INVESTITIONSGUETER PRODUZIERENDES GEWERBE	41,55	122,7	+0,5	-4,2	128,1	+8,0	-3,9	124,7	+4,0
3021-25	STAHLVERFORMUNG; OBERFLAECHEVEREDLUNG, HAERTUNG	1,27	121,3	-1,4	-4,9	127,6	+5,7	-4,7	127,6	+1,6
31	STAHL-U. LEICHTMETALLBAU, SCHIENENFAHRZEUGBAU	1,67	121,9	-5,1	+6,7	114,2	+9,1	+2,4	110,3	+4,4
3111	H. V. STAHL-U. L. METALLKONSTRUKT. (OH. GRUBENAUSB.)	0,65	140,9	+7,8	+2,2	137,8	+12,9	+3,9	128,4	+8,7
32	MASCHINENBAU	11,32	114,1	-6,8	-4,1	119,0	+1,6	-5,9	114,9	-0,9
3210	H. V. LANDW. MASCHINEN, ACKERSCHLEPPERN	0,53	88,5	-6,7	-9,9	98,2	-7,2	-4,1	92,0	-4,7
3220	H. V. METALLBEARBEITUNGSMASCHINEN U. AE.	1,51	110,5	-10,3	-5,4	116,8	+5,1	-0,4	108,3	-0,1
3230	H. V. TEXTIL-U. NAEHMASCHINEN	0,59	91,1	-24,7	-3,2	94,1	-22,6	-12,9	97,5	-21,9
3240	H. V. MASCHINEN F. D. NAHR.-U. GENUSSMITTELIND. USW	1,49	114,8	+3,1	-2,1	117,3	+5,3	-7,0	111,4	+5,0
3256	H. V. HUETTEN-U. WALZWERKSEINR. USW (OH. BAUMASCH.)	1,21	138,5	-4,9	-5,7	146,8	+7,7	-1,4	135,3	+4,6
3257	H. V. BAU- BAUSTOFF-U. AE. MASCHINEN	0,57	156,9	+1,8	-3,9	163,2	+8,2	+2,4	148,3	+3,7
3260	H. V. ZAHNRAEDERN, GETRIEBEN, LAGERN U. AE.	0,90	97,1	-14,4	-5,2	102,4	-8,6	-6,1	103,5	-9,4
3270	H. V. MASCHINEN F. WEITERE BEST. WIRTSCHAFTSZWEIGE	0,98	123,2	-15,1	-4,3	128,7	+3,1	-5,8	127,3	-2,0
3280	SONST. MASCHINENBAU	3,54	109,6	-3,8	-2,8	112,8	+2,4	-10,5	112,7	+0,5
33	STRASSENFAHRZEUGBAU, REP. V. KRAFTFAHRZEUGEN USW	9,80	125,5	+1,5	-6,4	134,1	+10,2	-1,3	130,4	+3,7
3311	H. V. KRAFTWAGEN U. -MOTOREN	6,10	126,0	+2,9	-7,8	136,6	+15,6	-0,4	132,5	+6,2
3314	H. V. TEILEN F. KRAFTWAGEN U. -MOTOREN	2,74	120,5	-4,8	-4,1	125,6	-3,7	-3,0	124,1	-5,0
34	SCHIFFBAU	0,35	76,4	+3,0	+1,5	75,3	-0,5	+1,2	75,0	-0,5
35	LUFT-U. RAUMFAHRZEUGBAU	0,71	132,4	+5,3	-1,3	134,1	+4,7	-0,8	133,0	+3,1
36	ELEKTROTECHNIK, REP. V. HAUSHALTSGERAETEN	10,01	127,4	+2,0	-4,6	133,5	+8,7	-5,2	131,0	+5,5
3620	H. V. GERAETEN D. ELEKTRIZ. ERZEUGUNG, -VERTLG. U. AE.	3,66	129,8	-1,3	-3,3	134,2	+4,8	-5,4	133,0	+1,8
3650	H. V. ELEKTROHAUSHALTSGERAETEN	0,73	140,2	-0,9	-12,2	159,6	+18,6	-2,5	155,1	+8,4
3660	H. V. ZAEHLERN, FERNMELDE-, MESS-U. REGELGERAETEN USW	3,63	125,6	+4,0	-4,6	131,6	+6,6	-6,4	126,5	+5,9
3670	H. V. RUNDFUNK-, FERNSEH-U. PHONOTECHN. GERAETEN	0,70	114,0	-5,7	-9,7	126,3	+12,4	-9,6	131,0	+7,6
37	FEINMECHANIK, OPTIK, H. V. UHREN	1,37	113,2	-0,9	-5,7	120,1	+10,2	-6,1	118,4	+5,7
38	H. V. EISEN-, BLECH-U. METALLWAREN	2,95	130,9	+4,0	-5,1	137,9	+10,4	-5,5	136,0	+7,3
50	H. V. BUEROMASCHINEN, ADVY-GERAETEN U. -EINRICHTUNGEN	2,10	133,8	+32,9	+0,1	133,7	+28,2	+5,1	124,3	+20,3
5060	H. V. BUEROMASCHINEN	0,15	76,5	+19,5	-3,4	78,2	+44,8	-0,4	72,8	+21,7
5080	H. V. ADVY-GERAETEN U. -EINRICHTUNGEN	1,95	138,3	+33,5	+0,2	138,0	+27,5	+5,3	128,4	+20,3
	VERBRAUCHSGUETER PRODUZIERENDES GEWERBE	12,19	120,1	+4,9	-4,0	125,1	+10,3	-5,1	124,3	+7,4
39	H. V. MUSIKINSTRUMENTEN, SPIELWAREN, FUELLHALTERN USW	0,52	.	.	.	124,1	+3,5	+1,2	.	.
51	FEINKERAMIK	0,40	101,7	-2,9	-3,8	105,7	+1,3	-4,1	103,4	-0,9
52	H. U. VERARB. V. GLAS	0,75	128,1	+4,4	+0,4	127,6	+5,5	-0,5	125,5	+3,5
54	HOLZVERARBEITUNG	1,76	128,9	+6,8	-5,4	136,2	+14,8	-5,0	131,8	+10,8
56	PAPIER-U. PAPPEVERARBEITUNG	1,15	125,1	+4,8	-5,0	131,7	+12,7	-3,9	133,5	+10,7
57	DRUCKEREI, VERVIELFAELTIGUNG	1,47	.	.	.	129,3	+11,2	-5,4	.	.
58	H. V. KUNSTSTOFFWAREN	2,53	.	.	.	158,3	+12,6	-1,6	.	.
61	LEDERERZEUGUNG	0,06	98,1	-4,2	-3,3	101,4	-7,3	+4,3	98,0	-10,2
62	LEDERVERARBEITUNG	0,40	69,3	-9,3	-11,9	78,7	+6,9	-10,0	80,4	+1,6
6251	H. V. SCHUHEN	0,28	56,9	-11,2	-13,0	65,4	+6,0	-13,6	68,6	-0,7
63	TEXTILGEWERBE	1,73	98,1	-3,2	-7,6	106,2	+5,9	-5,1	105,9	+1,6
64	BEKLEIDUNGSGEWERBE	1,42	68,9	-6,1	-18,5	84,5	+11,2	-20,7	91,1	+1,9
	NAHRUNGS-U. GENUSSMITTELGEWERBE	8,17	127,1	+14,0	+0,8	126,1	+21,7	-2,0	125,7	+19,0
68	ERNAERUNGSGEWERBE	5,82	129,5	+10,4	+0,4	129,0	+16,5	-0,8	128,2	+16,7
6818-19	H. V. BACKWAREN	0,56	151,2	+17,2	+2,2	147,9	+15,0	-4,1	148,4	+17,8
6828	H. V. SUESSWAREN (OH. DAUERBACKWAREN)	0,47	138,3	+15,9	-4,8	145,2	+28,6	-1,0	149,2	+18,5
6831-36	MILCHVERWERTUNG	0,44	113,2	+4,0	+6,0	106,8	+2,8	+3,8	103,9	+6,7
6847-54	SCHLACHTHAEUER (OH. KOMMUNALE), FLEISCHVERARB.	0,67	.	.	.	120,1	+12,7	-3,7	.	.
6871-72	BRAUEREI, MAE LZEREI	1,03	131,1	+6,7	+5,7	124,0	+13,1	+4,5	117,1	+13,5
6879	MINERALBRUNNEN, H. V. MINERALWASSER, LIMONADEN	0,32	135,9	+0,7	-1,2	137,6	+23,4	+1,5	131,3	+16,8
69	TABAKVERARBEITUNG	2,35	121,1	+24,7	+2,1	118,6	+38,1	-5,3	119,3	+25,6
72-75	BAUHAUPTGEWERBE	6,07	133,0	-1,9	-4,7	139,6	+9,1	+7,4	113,2	-1,7
	HOCHBAULEISTUNGEN	3,17	137,2	-0,9	-3,9	142,7	+8,6	+4,4	120,5	-0,8
	TIEFBAULEISTUNGEN	2,90	128,5	-3,0	-5,7	136,3	+9,7	+11,1	105,2	-2,7

FUER DAS PRODUZIERENDE GEMERBE  
=100

ERNEHMENSTEILE

BEREINIGT

1990 MAI	VER- AEND. IN % GEGEN MAI 1989	1990 1. VJ	1990 4. VJ	1991 1. VJ	VERAENDERUNG IN % 1. VJ 1991 GEGEN		1989 2. HJ	1990 1. HJ	1990 2. HJ	VERAENDERUNG IN % 2. HJ 1990 GEGEN		1989	1990	VERAENDERUNG IN % 1990 GEGEN IM DURCH- SCHNITT SEIT 1986		SYPRO- NR.
					1. VJ	4. VJ				2. HJ	1. HJ			1989	1990	
					1990	1990				1989	1990			1989	1990	
116,3	+10,1	114,5	125,4	119,3	+4,2	-4,9	114,1	115,0	120,3	+5,4	+4,6	111,8	117,7	+5,3	+3,5	PROD.GEW.
115,0	+9,8	115,1	125,4	120,6	+4,8	-3,8	113,4	114,8	119,6	+5,5	+4,2	111,5	117,2	+5,1	+3,5	PG(OH.BAU)
100,5	+5,3	124,5	124,0	127,4	+2,3	+2,7	108,0	113,0	110,6	+2,4	-2,1	108,6	111,8	+2,9	+3,0	1010-30
116,1	+10,2	114,4	125,5	120,2	+5,1	-4,2	113,8	115,0	120,3	+5,7	+4,6	111,7	117,6	+5,3	+3,5	BERGB.U.VG
83,6	+4,9	87,8	87,6	90,3	+2,8	+3,1	85,9	85,1	85,1	-0,9	0,0	85,9	85,1	-0,9	-3,0	21
83,9	+6,7	85,3	79,6	82,8	-2,9	+4,0	85,0	83,3	81,8	-3,8	-1,8	84,4	82,6	-2,1	-4,3	2111
117,2	+10,3	115,3	126,6	121,2	+5,1	-4,4	114,7	116,0	121,5	+5,9	+4,7	112,5	118,7	+5,5	+3,7	VERARB.GEW
111,8	+4,4	110,5	111,3	111,8	+1,2	+0,4	108,9	110,7	111,0	+1,9	+0,3	108,6	110,9	+2,1	+2,7	G.U.P.
101,1	+4,0	100,7	100,4	99,2	-1,5	-1,2	102,4	101,2	102,2	-0,2	+1,0	97,3	101,7	+4,5	+0,8	22
126,9	+7,7	95,9	121,0	95,2	-0,7	-21,3	121,4	110,1	125,4	+3,3	+13,9	114,0	117,8	+3,3	+3,5	25
97,5	0,0	97,2	93,3	99,0	+1,9	+6,1	100,1	95,7	93,9	-6,2	-1,9	101,4	94,8	-6,5	+0,6	27
102,0	-0,2	101,0	97,1	101,9	+0,9	+4,9	104,4	100,0	97,8	-6,3	-2,2	105,3	98,9	-6,1	+1,4	2711
121,5	+9,7	121,0	116,3	121,0	0,0	+4,0	112,5	120,2	117,7	+4,6	-2,1	112,2	119,0	+6,1	+3,1	28
120,2	+12,8	118,5	116,0	125,3	+5,7	+8,0	108,6	118,1	117,3	+8,0	-0,7	108,4	117,7	+8,6	+2,8	2850
117,9	+11,8	123,9	111,3	118,6	-4,3	+6,6	106,7	119,0	107,2	+0,5	-9,9	111,0	113,1	+1,9	+2,6	29
105,2	+10,2	110,5	101,3	105,7	-4,3	+4,3	95,0	106,3	97,7	+1,8	-8,1	100,2	102,0	+1,8	+0,7	2910
134,8	+13,9	128,9	125,3	128,9	0,0	+2,9	119,3	130,2	127,3	+6,7	-2,2	120,9	128,7	+6,5	+5,2	3011-15,30
110,5	+2,2	113,4	114,2	117,3	+3,4	+2,7	108,1	112,3	112,5	+4,1	+0,2	109,4	112,4	+2,7	+3,1	40
108,1	-3,2	108,1	109,8	107,7	-0,4	-1,9	106,8	108,7	107,9	+1,0	-0,7	108,0	108,3	+0,3	+2,2	4031
111,6	+5,0	116,8	106,4	118,4	+0,1	+11,3	106,5	115,2	108,5	+1,9	-5,8	109,9	111,9	+1,8	+2,8	4034
108,1	+9,1	116,8	122,0	129,3	+10,7	+6,0	109,2	113,0	117,4	+7,5	+3,9	108,7	115,2	+6,0	+4,2	4035
114,8	+16,3	112,7	125,4	128,9	+14,4	+2,8	108,0	113,4	127,3	+17,9	+12,3	108,8	120,4	+10,7	+3,9	4036
106,3	-4,6	104,0	106,2	101,6	-2,3	-4,3	98,8	104,4	98,3	-0,5	-5,8	102,4	101,4	-1,0	+1,1	4090
133,6	+11,1	126,9	131,6	129,5	+2,0	-1,6	122,0	128,8	126,5	+3,7	-1,8	121,6	127,7	+5,0	+5,9	53
128,8	+10,3	125,6	127,2	128,5	+2,3	+1,0	124,4	124,0	128,9	+3,6	+4,0	123,1	126,4	+2,7	+5,3	55
112,5	+2,0	119,0	108,1	111,9	-5,0	+3,5	110,4	115,2	106,3	-3,7	-7,7	114,1	110,7	-3,0	+1,9	59
122,1	+12,7	118,7	133,1	124,3	+3,8	-6,6	119,2	120,8	125,2	+5,0	+3,6	116,4	123,0	+5,7	+4,1	INVEST.
123,0	+8,7	128,0	117,4	129,7	+1,3	+10,5	116,2	124,4	117,4	+1,0	-5,6	118,2	120,9	+2,3	+4,2	3021-25
128,4	+34,3	98,5	137,0	105,2	+6,8	-23,2	118,7	108,1	128,9	+8,6	+19,2	107,8	118,5	+9,9	+4,9	31
130,7	+17,6	112,6	150,3	121,1	+7,5	-19,4	129,7	121,4	141,2	+8,9	+16,3	119,8	131,3	+9,6	+5,4	3111
122,4	+15,4	113,3	138,2	113,9	+0,5	-17,6	122,5	118,6	128,1	+4,6	+8,0	115,9	123,3	+6,4	+4,0	32
94,9	+14,8	93,9	92,1	91,1	-3,0	-1,1	80,6	95,5	86,5	+7,3	-9,4	85,0	91,0	+7,1	+0,8	3210
123,2	+20,3	102,5	153,1	104,7	+2,1	-31,6	132,3	113,7	139,2	+5,2	+22,4	118,3	126,5	+6,9	+2,9	3220
121,0	+16,2	127,2	133,0	100,8	-20,8	-24,2	119,4	123,5	122,0	+2,2	-1,2	116,4	122,7	+5,4	+2,9	3230
111,3	+11,6	102,6	144,7	108,4	+5,7	-25,1	119,4	109,4	129,3	+8,3	+18,2	110,7	119,4	+7,9	+4,1	3240
145,7	+2,1	121,4	169,8	130,4	+7,4	-23,2	140,9	139,5	150,2	+6,6	+12,5	131,1	141,8	+8,2	+7,1	3256
154,2	+27,2	136,7	148,5	140,5	+2,8	-5,4	131,3	144,6	144,0	+9,7	-0,4	126,2	144,3	+14,3	+7,2	3257
113,4	+10,7	115,2	109,1	106,0	-8,0	-2,8	112,3	113,8	110,8	-1,3	-2,6	110,8	112,3	+1,4	+2,0	3260
145,1	+26,8	126,6	170,0	128,2	+1,3	-24,6	140,7	137,4	147,9	+5,1	+7,6	131,4	142,6	+8,5	+8,0	3270
113,9	+16,5	112,2	123,0	113,7	+1,3	-7,6	116,1	113,7	118,8	+2,9	+4,5	111,7	116,2	+4,0	+2,5	3280
123,7	+9,9	127,6	127,4	130,8	+2,5	+2,7	113,0	125,2	119,0	+5,3	-5,0	116,3	122,1	+5,0	+3,8	33
122,5	+10,8	127,8	126,7	133,3	+4,3	+5,2	111,5	124,2	117,6	+5,5	-5,3	115,6	120,9	+4,6	+3,6	3311
126,6	+7,1	131,9	125,9	124,8	-5,4	-0,9	115,7	129,9	119,4	+3,2	-8,1	118,9	124,7	+4,9	+3,9	3314
74,2	+7,7	75,6	77,9	74,4	-1,6	-4,5	71,8	76,5	75,3	+4,9	-1,6	72,7	75,9	+4,4	-3,7	34
125,7	+10,4	130,4	132,0	132,8	+1,8	+0,6	123,1	128,4	128,1	+4,1	-0,2	120,5	128,2	+6,4	+7,6	35
124,9	+13,3	124,4	137,3	131,4	+5,6	-4,3	124,2	124,3	130,8	+5,3	+5,2	120,7	127,6	+5,7	+4,8	36
131,5	+19,3	131,4	136,8	133,7	+1,8	-2,3	125,4	130,7	133,0	+6,1	+1,8	122,5	131,8	+7,6	+5,6	3620
141,5	+16,7	146,5	144,6	158,5	+8,2	+9,6	124,6	140,2	134,8	+8,2	-3,9	130,6	137,5	+5,3	+5,7	3650
120,8	+9,2	117,6	131,2	125,2	+6,5	-4,6	122,7	120,0	127,3	+3,7	+6,1	118,5	123,6	+4,3	+4,5	3650
120,9	+23,1	125,3	161,1	138,3	+10,4	-14,2	117,8	121,4	139,8	+18,7	+15,2	118,0	130,6	+10,7	+3,1	3670
114,2	+15,1	112,3	122,8	119,6	+6,5	-2,6	109,1	112,7	115,5	+5,9	+2,5	108,7	114,1	+5,0	+2,3	37
125,9	+11,3	127,5	135,9	137,0	+7,5	+0,8	121,7	126,1	130,1	+6,9	+3,2	120,5	128,1	+6,3	+5,0	38
100,7	-0,8	103,8	130,8	118,0	+13,7	+9,8	118,1	105,6	121,7	+3,0	+15,2	109,3	113,6	+3,9	+2,4	50
64,0	+6,5	60,1	63,7	69,4	+15,5	+8,9	56,4	59,6	60,8	+7,8	+2,0	59,8	60,2	+0,7	-8,3	5060
103,6	+1,1	107,3	136,1	121,8	+13,5	-10,5	123,0	109,2	126,5	+2,8	+15,8	113,2	117,8	+4,1	+3,0	5080
114,5	+11,7	116,9	126,3	125,5	+7,4	-0,6	112,3	115,4	120,8	+7,6	+4,7	111,1	118,1	+6,3	+3,6	VERBRAUCH.
121,9	+9,2	112,3	151,5	118,1	+5,2	-22,0	137,5	117,1	144,1	+4,8	+23,1	124,4	130,6	+5,0	+6,2	39
104,7	+8,2	104,2	102,8	103,2	-1,0	+0,4	99,1	103,2	100,1	+1,0	-3,0	99,5	101,7	+2,2	+0,7	51
122,7	+7,5	120,7	129,6	123,9	+2,7	-4,4	119,8	121,2	125,2	+4,5	+3,3	118,0	123,2	+4,4	+4,1	52
120,7	+14,6	118,6	134,9	131,3	+10,7	-2,7	113,1	119,0	123,3	+9,0	+3,6	112,8	121,1	+7,4	+4,4	54
119,4	+10,6	122,2	137,9	136,8	+11,9	-0,8	118,1	120,3	133,8	+13,3	+11,2	116,0	127,0	+9,5	+5,5	56
116,1	+9,0	114,3	141,9	128,8	+12,7	-9,2	119,6	115,6	131,6	+10,0	+13,8	114,4	123,6	+8,0	+4,7	57
142,9	+14,5	139,2	147,1	153,0	+9,9	+4,0	128,0	140,5	143,5	+12,1	+2,1	128,1	142,0	+10,9	+7,7	58
102,4	+6,0	111,3	99,3	96,8	-13,0	-2,5	101,6	106,8	92,6	-8,9	-13,3	106,2	99,7	-6,1	-0,1	61
76,4	+13,2	81,9	85,8	84,7	+3,4	-1,3	81,8	78,1	83,8	+2,4	+7,3	81,1	81,0	-0,1	-3,9	62
64,1	+8,8	73,3	69,2	73,5	+0,3	+6,2	74,2	67,3	70,2	-5,4	+4,3	74,0	68,7	-7,2	-7,1	6251
101,3	+8,6	106,4	104,7	108,5	+2,0	+3,6	96,7	103,6	98,2	+1,6	-5,2	99,2	100,9	+1,7	-0,2	63
73,4	+15,2	99,2	87,8	100,6	+1,4	+14,6	89,2	86,8	89,9	+0,8	+3,6	89,2	88,3	-1,0	-3,1	64
111,5	+12,2	104,3	139,0	125,0	+19,8	-10,1	112,1	107,0	132,4	+18,1	+23,7	106,2	119,7	+12,7	+4,1	N.U.G.
117,3	+9,0	107,1	148,2	127,4	+19,0	-14,0	116,9	110,8	138,5	+18,5	+25,0	110,1	124,6	+13,2	+5,0	68
129,0	+7,4	124,2	157,5	147,7	+18,9	-6,2	132,9	127,1	152,1	+14,4	+19,7	124,8	139,6	+11,9	+7,4	6818-19
119,3	+24,7	132,4	160,6	154,2	+16,5	-4,0	122,5	126,6	155,5	+26,9	+22,8	119,6	141,0	+17,9	+8,7	6828
108,8	-3,5	91,5	101,3	99,8	+9,1	-1,5	95,6	98,8	101,2	+4,8	+2,4	97,7	100,0	+2,4	-1,1	6831-36
109,9	-3,5	103,2	130,3	124,1	+20,3	-4,8	106,6	105,9	125,6							



1 INDEX DER NETTOPRODUKTION FUER DAS PRODUZIERENDE GEWERBE  
1985=100

1.2 FACHLICHE UNTERNEHMENSTEILE

ZEITRAUM	PRODUZIERENDES GEWERBE INSGESAMT		PRODUZIERENDES GEWERBE OHNE BAUHAUPTGEWERBE		ELEKTRIZITAETS-UND GASVERSORGUNG		BERGBAU-UND VERARBEITENDES GEWERBE		BERGBAU		VERARBEITENDES GEWERBE	
	KAL. U. SAISONBEREINIGTER WERT	VERAENDERUNG IN O/O GEGEN VORZEITR.	KAL. U. SAISONBEREINIGTER WERT	VERAENDERUNG IN O/O GEGEN VORZEITR.	KAL. U. SAISONBEREINIGTER WERT	VERAENDERUNG IN O/O GEGEN VORZEITR.	KAL. U. SAISONBEREINIGTER WERT	VERAENDERUNG IN O/O GEGEN VORZEITR.	KAL. U. SAISONBEREINIGTER WERT	VERAENDERUNG IN O/O GEGEN VORZEITR.	KAL. U. SAISONBEREINIGTER WERT	VERAENDERUNG IN O/O GEGEN VORZEITR.
SYPRO-NR.					1010-1030				21			
GEWICHTUNG	100		93,93		6,37		87,56		2,87		84,69	
1987	102,6	+0,2	102,5	+0,1	103,0	+3,4	102,5	-0,1	91,6	-5,0	102,9	+0,1
1988	106,2	+3,3	105,9	+3,3	104,7	+1,7	106,0	+3,4	86,9	-5,1	106,6	+3,6
1989	111,6	+5,1	111,2	+5,0	108,6	+3,7	111,4	+5,1	85,7	-1,4	112,2	+5,3
1990	117,6	+5,4	117,2	+5,4	112,0	+3,1	117,6	+5,6	85,0	-0,8	118,7	+5,8
1987 1.HJ	102,2	-0,4	102,1	-0,1	103,6	+4,0	102,0	-0,4	93,5	-1,1	102,3	-0,4
2.HJ	103,4	+1,2	102,9	+0,8	102,3	-1,3	103,0	+1,0	89,7	-4,1	103,5	+1,2
1988 1.HJ	104,9	+1,5	104,5	+1,6	103,0	+0,7	104,6	+1,6	87,3	-2,7	105,2	+1,6
2.HJ	107,6	+2,6	107,2	+2,6	106,3	+3,2	107,3	+2,6	86,4	-1,0	108,0	+2,7
1989 1.HJ	110,4	+2,6	109,9	+2,5	107,4	+1,0	110,1	+2,6	85,7	-0,8	110,9	+2,7
2.HJ	112,8	+2,2	112,4	+2,3	109,8	+2,2	112,6	+2,3	85,8	+0,1	113,5	+2,3
1990 1.HJ	116,0	+2,8	115,5	+2,8	111,2	+1,3	115,8	+2,8	85,2	-0,7	116,9	+3,0
2.HJ	119,3	+2,8	119,0	+3,0	112,9	+1,5	119,4	+3,1	84,9	-0,4	120,6	+3,2
1987 2.VJ	102,5	+0,6	102,1	-	103,4	-0,3	102,0	-	93,6	+0,2	102,3	-
3.VJ	102,8	+0,3	102,3	+0,2	101,4	-1,9	102,4	+0,4	90,2	-3,6	102,8	+0,5
4.VJ	104,0	+1,2	103,6	+1,3	103,3	+1,9	103,6	+1,2	89,2	-1,1	104,1	+1,3
1988 1.VJ	104,6	+0,6	104,1	+0,5	102,4	-0,9	104,3	+0,7	88,2	-1,1	104,8	+0,7
2.VJ	105,2	+0,6	104,9	+0,8	103,7	+1,3	105,0	+0,7	86,3	-2,2	105,6	+0,8
3.VJ	107,2	+1,9	106,9	+1,9	106,7	+2,9	106,9	+1,8	86,2	-0,1	107,6	+1,9
4.VJ	107,9	+0,7	107,6	+0,7	105,8	-0,8	107,7	+0,7	86,6	+0,5	108,4	+0,7
1989 1.VJ	109,4	+1,4	108,8	+1,1	106,0	+0,2	108,9	+1,1	86,1	-0,6	109,7	+1,2
2.VJ	111,5	+1,9	111,1	+2,1	108,8	+2,6	111,3	+2,2	85,3	-0,9	112,2	+2,3
3.VJ	111,9	+0,4	111,6	+0,5	108,9	+0,1	111,8	+0,4	86,2	+1,1	112,6	+0,4
4.VJ	113,7	+1,6	113,2	+1,4	110,7	+1,7	113,4	+1,4	85,5	-0,8	114,4	+1,6
1990 1.VJ	116,0	+2,0	115,4	+1,9	111,3	+0,5	115,7	+2,0	84,2	-1,5	116,8	+2,1
2.VJ	116,0	-	115,6	+0,2	111,0	-0,3	115,9	+0,2	85,1	+2,3	117,0	+0,2
3.VJ	118,4	+2,1	118,0	+2,1	112,2	+1,1	118,4	+2,2	85,5	-0,7	119,5	+2,1
4.VJ	120,1	+1,4	119,9	+1,6	113,6	+1,2	120,4	+1,7	84,3	-1,4	121,6	+1,8
1991 1.VJ	120,5	+0,3	120,7	+0,7	115,0	+1,2	121,0	+0,5	86,8	+3,0	122,2	+0,5
1987 JUNI	102,5	-0,9	102,1	-1,1	103,6	-2,7	101,9	-1,1	93,6	-2,4	102,2	-1,0
JULI	103,0	+0,5	102,5	+0,4	101,6	-1,9	102,6	+0,7	89,9	-4,0	103,0	+0,8
AUG.	103,0	-	102,6	+0,1	102,8	+1,2	102,6	-	91,3	+1,6	103,0	-
SEPT.	102,4	-0,6	101,7	-0,9	99,8	-2,9	101,9	-0,7	89,3	-2,2	102,4	-0,6
OKT.	104,0	+1,6	103,5	+1,8	102,6	+2,8	103,6	+1,7	89,1	-0,2	104,1	+1,7
NOV.	104,8	+0,8	104,4	+0,9	103,8	+1,2	104,4	+0,8	89,0	-0,1	104,5	+0,8
DEZ.	103,2	-1,5	102,8	-1,5	103,4	-0,4	102,9	-1,4	89,5	+0,6	103,3	-1,5
1988 JAN.	104,0	+0,8	103,1	+0,3	98,7	-4,5	103,5	+0,6	87,5	-2,2	104,0	+0,7
FEB.	104,3	+0,3	103,9	+0,8	103,5	+4,9	104,0	+0,5	88,4	+1,0	104,5	+0,5
MAERZ	105,6	+1,2	105,3	+1,3	104,9	+1,4	105,4	+1,3	88,8	+0,5	106,0	+1,4
APRIL	104,3	-1,2	104,0	-1,2	104,3	-0,6	104,0	-1,3	89,8	+1,1	104,4	-1,5
MAI	105,7	+1,3	105,4	+1,3	102,5	-1,7	105,5	+1,4	84,8	-5,6	106,2	+1,7
JUNI	105,5	-0,2	105,2	-0,2	104,3	+1,8	105,4	-0,1	84,4	-0,5	106,1	-0,1
JULI	105,4	-0,1	105,1	-0,1	106,5	+2,1	104,9	-0,5	87,0	+3,1	105,5	-0,6
AUG.	108,0	+2,5	107,6	+2,4	106,0	-0,5	107,7	+2,7	85,5	-1,7	108,5	+2,8
SEPT.	108,3	+0,3	108,0	+0,4	107,7	+1,6	108,0	+0,3	86,2	+0,8	108,8	+0,3
OKT.	106,9	-1,3	106,6	-1,3	105,9	-1,7	106,6	-1,3	86,0	-0,2	107,3	-1,4
NOV.	107,6	+0,7	107,2	+0,6	106,5	+0,6	107,3	+0,7	86,2	+0,2	108,0	+0,7
DEZ.	109,3	+1,6	108,9	+1,6	105,0	-1,4	109,2	+1,8	87,7	+1,7	109,9	+1,8
1989 JAN.	109,4	+0,1	108,9	-	105,6	+0,6	109,1	-0,1	87,1	-0,7	109,8	-0,1
FEB.	109,7	+0,3	109,0	+0,1	106,9	+1,2	109,1	-	85,8	-1,5	109,9	+0,1
MAERZ	109,1	-0,5	108,4	-0,6	105,6	-1,2	108,6	-0,5	85,3	-0,6	109,4	-0,5
APRIL	112,5	+3,1	112,2	+3,5	108,7	+2,9	112,5	+3,6	84,1	-1,4	113,4	+3,7
MAI	109,2	-2,9	108,8	-3,0	108,3	-0,4	108,9	-3,2	84,9	+1,0	109,7	-3,3
JUNI	112,7	+3,2	112,3	+3,2	109,3	+0,9	112,6	+3,4	86,8	+2,2	113,4	+3,4
JULI	112,0	-0,6	111,8	-0,4	108,9	-0,4	112,0	-0,5	87,0	+0,2	112,8	-0,5
AUG.	111,3	-0,6	110,9	-0,8	109,1	+0,2	111,1	-0,8	85,0	-2,3	111,9	-0,8
SEPT.	112,4	+1,0	112,0	+1,0	108,7	-0,4	112,3	+1,1	86,5	+1,8	113,2	+1,2
OKT.	113,1	+0,6	112,7	+0,6	110,3	+1,5	112,8	+0,4	85,2	-1,5	113,8	+0,5
NOV.	113,6	+0,4	113,1	+0,4	110,2	-0,1	113,4	+0,5	86,1	+1,1	114,3	+0,4
DEZ.	114,4	+0,7	113,9	+0,7	111,6	+1,3	114,1	+0,6	85,1	-1,2	115,1	+0,7
1990 JAN.	115,0	+0,5	114,5	+0,5	114,0	+2,2	114,6	+0,4	83,3	-2,1	115,7	+0,5
FEB.	115,5	+0,4	114,7	+0,2	108,6	-4,7	115,2	+0,5	84,2	+1,1	116,3	+0,5
MAERZ	117,4	+1,6	116,9	+1,9	111,3	+2,5	117,3	+1,8	85,0	+1,0	118,4	+1,8
APRIL	113,6	-3,2	113,3	-3,1	111,4	+0,1	113,4	-3,3	85,8	+0,9	114,3	-3,5
MAI	118,8	+4,6	118,3	+4,4	111,4	-	118,7	+4,7	87,3	+1,7	119,9	+4,9
JUNI	115,7	-2,6	115,3	-2,5	110,3	-1,0	115,7	-2,5	85,3	-2,3	116,7	-2,7
JULI	118,1	+2,1	117,6	+2,0	110,9	+0,5	118,1	+2,1	83,8	-1,8	119,3	+2,2
AUG.	118,6	+0,4	118,3	+0,6	112,2	+1,2	118,8	+0,6	87,6	+4,5	119,8	+0,4
SEPT.	118,4	-0,2	118,1	-0,2	113,5	+2,2	118,4	-0,3	85,0	-3,0	119,5	-0,3
OKT.	120,7	+1,9	120,2	+1,8	113,0	-0,4	120,9	+2,1	86,5	+1,8	122,0	+2,1
NOV.	120,4	-0,2	120,2	-	113,0	-	120,7	-0,2	83,7	-3,2	122,0	-
DEZ.	119,3	-0,9	119,3	-0,7	114,7	+1,5	119,6	-0,9	82,6	-1,3	120,9	-0,9
1991 JAN.	121,1	+1,5	121,0	+1,4	111,6	-2,7	121,6	+1,7	87,1	+5,4	122,9	+1,7
FEB.	120,5	-0,5	121,4	+0,3	119,1	+6,7	121,6	-	86,4	-0,8	122,8	-0,1
MAERZ	119,9	-0,5	119,6	-1,5	114,2	-4,1	119,9	-1,4	86,8	+0,5	121,0	-1,5
APRIL	124,4	+3,8	123,8	+3,5	113,8	-0,4	124,6	+3,9	85,0	-2,1	125,9	+4,0
MAI	121,4	-2,4	121,5	-1,9	119,3	+4,8	121,5	-2,5	85,2	+0,2	122,7	-2,5



1 INDEX DER NETTOPRODUKTION FUER DAS PRODUZIERENDE GEWERBE  
1985=100

1.2 FACHLICHE UNTERNEHMENSTEILE

ZEITRAUM	GRUNDSTOFF-UND PRODUKTIONSGUETER GEWERBE		MINERALOELVERAR- BEITUNG		GEWINNUNG UND VER- ARBEITUNG VON STEINEN UND ERDEN		EISENSCHAFFENDE- INDUSTRIE		NE-METALLERZEUGUNG, NE-METALLHALBZEUG- WERKE		GIESSEREI	
	KAL. U. SAISON- BEREIT- NIGTER WERT	VERAENDE- RUNG IN O/O GEGEN VORZEITR.	KAL. U. SAISON- BEREIT- NIGTER WERT	VERAENDE- RUNG IN O/O GEGEN VORZEITR.	KAL. U. SAISON- BEREIT- NIGTER WERT	VERAENDE- RUNG IN O/O GEGEN VORZEITR.	KAL. U. SAISON- BEREIT- NIGTER WERT	VERAENDE- RUNG IN O/O GEGEN VORZEITR.	KAL. U. SAISON- BEREIT- NIGTER WERT	VERAENDE- RUNG IN O/O GEGEN VORZEITR.	KAL. U. SAISON- BEREIT- NIGTER WERT	VERAENDE- RUNG IN O/O GEGEN VORZEITR.
SYPRO-NR.	22		25		27		28		29			
GEWICHTUNG	22,78		3,22		1,92		2,41		1,05		1,20	
1987	99,4	-0,2	92,9	-5,2	100,4	-2,1	89,6	-3,1	104,5	+0,6	101,2	-2,2
1988	105,4	+6,0	100,3	+8,0	106,0	+5,6	99,4	+10,9	110,7	+5,9	104,7	+3,5
1989	108,9	+3,3	97,6	-2,7	113,9	+7,5	101,5	+2,1	119,6	+8,0	110,6	+5,6
1990	110,9	+1,8	101,9	+4,4	117,5	+3,2	94,9	-6,5	119,0	-0,5	113,3	+2,4
1987 1.HJ	98,4	-0,6	94,4	-3,4	98,5	-4,5	89,0	-0,7	102,9	-0,6	100,7	-1,5
2.HJ	100,3	+1,9	91,5	-3,1	102,4	+4,0	90,3	+1,5	106,2	+3,2	101,7	+1,0
1988 1.HJ	103,6	+3,3	98,0	+7,1	104,4	+2,0	96,5	+6,9	109,7	+3,3	102,8	+1,1
2.HJ	107,3	+3,6	102,6	+4,7	107,5	+3,0	102,4	+6,1	111,7	+1,8	106,5	+3,6
1989 1.HJ	108,5	+1,1	95,9	-6,5	113,5	+5,6	102,7	+0,3	117,2	+4,9	109,8	+3,1
2.HJ	109,3	+0,7	99,3	+3,5	114,4	+0,8	100,2	-2,4	121,9	+4,0	111,4	+1,5
1990 1.HJ	110,5	+1,1	103,9	+4,6	116,5	+1,8	95,3	-4,9	120,2	-1,4	113,3	+1,7
2.HJ	111,4	+0,8	100,0	-3,8	118,4	+1,6	94,5	-0,8	117,8	-2,0	113,3	-
1987 2.VJ	99,1	+1,3	94,2	-0,4	100,2	+3,6	90,2	+2,9	103,0	+0,3	99,5	-2,5
3.VJ	99,7	+0,6	90,9	-3,5	101,7	+1,5	89,4	-0,9	105,0	+1,9	101,0	+1,5
4.VJ	100,9	+1,2	92,2	+1,4	103,1	+1,4	91,2	+2,0	107,3	+2,2	102,4	+1,4
1988 1.VJ	102,9	+2,0	97,2	+5,4	104,6	+1,5	95,9	+5,2	108,8	+1,4	101,4	-1,0
2.VJ	104,3	+1,4	98,9	+1,7	104,2	-0,4	97,1	+1,3	110,5	+1,6	104,3	+2,9
3.VJ	106,7	+2,3	102,4	+3,5	107,1	+2,8	102,0	+5,0	111,0	+0,5	106,2	+1,8
4.VJ	107,8	+1,0	102,8	+0,4	107,9	+0,7	102,8	+0,8	112,3	+1,2	106,8	+0,6
1989 1.VJ	108,0	+0,2	95,5	-7,1	113,4	+5,1	102,2	-0,6	116,2	+3,5	108,3	+1,4
2.VJ	109,0	+0,9	95,4	+0,8	113,5	+0,1	103,2	+1,0	118,2	+1,7	111,3	+2,8
3.VJ	108,9	-0,1	98,1	+1,8	113,2	-0,3	101,4	-1,7	120,6	+2,0	110,4	-0,8
4.VJ	109,8	+0,8	100,4	+2,3	115,5	+2,0	99,0	-2,4	123,3	+2,2	112,4	+1,8
1990 1.VJ	110,9	+1,0	104,5	+4,1	117,8	+2,0	96,3	-2,7	120,4	-2,4	114,9	+2,2
2.VJ	110,1	-0,7	103,2	-1,2	115,1	-2,3	94,3	-2,1	120,0	-0,3	111,6	-2,9
3.VJ	111,2	+1,0	101,0	-2,1	117,4	+2,0	93,5	-0,8	119,3	-0,6	114,3	+2,4
4.VJ	111,5	+0,3	98,9	-2,1	119,5	+1,8	95,4	+2,0	116,3	-2,5	112,3	-1,7
1991 1.VJ	112,0	+0,4	102,4	+3,5	117,2	-1,9	97,8	+2,5	119,6	+2,8	108,4	-3,5
1987 JUNI	99,3	-0,1	94,0	+2,4	100,5	+0,2	89,1	-4,7	104,2	+0,4	99,2	-1,4
JULI	99,9	+0,6	91,4	-2,8	102,0	+1,5	93,4	+4,8	105,2	+1,0	100,4	+1,2
AUG.	99,9	-	92,1	+0,8	100,6	-1,4	88,0	-5,8	104,6	-0,6	102,2	+1,8
SEPT.	99,3	-0,6	89,1	-3,3	102,5	+1,9	86,7	-1,5	105,3	+0,7	100,4	-1,8
OKT.	100,5	+1,2	93,7	+5,2	103,7	+1,2	90,4	+4,3	106,4	+1,0	102,2	+1,8
NOV.	101,5	+1,0	91,6	-2,2	103,2	-0,5	91,6	+1,3	109,2	+2,6	103,2	+1,0
DEZ.	100,8	-0,7	91,2	-0,4	102,3	-0,9	91,7	+0,1	106,2	-2,7	101,9	-1,3
1988 JAN.	102,6	+1,8	94,5	+3,6	106,4	+4,0	96,0	+4,7	107,6	+1,3	100,0	-1,9
FEB.	102,5	-0,1	97,9	+3,6	103,9	-2,3	95,3	-0,7	108,9	+1,2	100,4	+0,4
MAERZ	103,7	+1,2	99,1	+1,2	103,6	-0,3	96,4	+1,2	110,0	+1,0	103,7	+3,3
APRIL	103,7	-	95,8	-2,3	102,7	-0,9	94,7	-1,8	110,2	+0,2	102,7	-1,0
MAI	104,5	+0,8	100,1	+3,4	105,4	+2,6	96,5	+1,9	110,7	+0,5	105,6	+2,8
JUNI	104,7	+0,2	99,7	-0,4	104,6	-0,8	100,0	+3,6	110,6	-0,1	104,6	-0,9
JULI	105,7	+1,0	103,5	+3,8	104,6	-	99,4	-0,6	108,4	-2,0	104,1	-0,5
AUG.	106,8	+1,0	100,7	-2,7	108,8	+4,0	103,0	+3,6	111,8	+3,1	106,6	+2,4
SEPT.	107,7	+0,8	103,1	+2,4	108,0	-0,7	103,5	+0,5	112,9	+1,0	107,9	+1,2
OKT.	107,1	-0,6	103,8	+0,7	105,1	-2,7	101,1	-2,3	110,5	-2,1	104,0	-3,6
NOV.	107,4	+0,3	102,8	-1,0	107,7	+2,5	102,9	+1,8	111,3	+0,7	107,1	+3,0
DEZ.	108,8	+1,3	101,7	-1,1	110,9	+3,0	104,3	+1,4	115,1	+3,4	109,4	+2,1
1989 JAN.	107,7	-1,0	96,6	-5,0	112,6	+1,5	103,1	-1,2	115,8	+0,6	108,2	-1,1
FEB.	108,1	+0,4	93,4	-3,3	113,9	+1,2	102,8	-0,3	116,6	+0,7	109,3	+1,0
MAERZ	108,2	+0,1	96,5	+3,3	113,8	-0,1	100,8	-1,9	116,3	-0,3	107,3	-1,8
APRIL	108,9	+0,6	95,0	-1,6	113,9	+0,1	105,7	+4,9	119,2	+2,5	113,7	+6,0
MAI	108,1	-0,7	96,7	+1,8	110,8	-2,7	101,3	-4,2	116,4	-2,3	105,8	-6,9
JUNI	109,9	+1,7	97,4	+0,7	115,9	+4,6	102,6	+1,3	118,9	+2,1	114,3	+8,0
JULI	108,5	-1,3	94,1	-3,4	112,4	-3,0	101,6	-1,0	120,1	+1,0	111,4	-2,5
AUG.	109,0	+0,5	99,4	+5,6	112,6	+0,2	102,5	+0,9	121,2	+0,9	109,6	-1,6
SEPT.	109,1	+0,1	100,7	+1,3	114,7	+1,9	100,0	-2,4	120,4	-0,7	110,2	+0,5
OKT.	109,6	+0,5	99,4	-1,3	115,2	+0,4	100,7	+0,7	123,5	+2,6	112,7	+2,3
NOV.	109,5	-0,1	99,0	-0,4	115,7	+0,4	99,0	-1,7	123,5	-	112,2	-0,4
DEZ.	110,3	+0,7	102,9	+3,9	115,6	-0,1	97,4	-1,6	122,9	-0,5	112,2	-
1990 JAN.	110,5	+0,2	104,3	+1,4	115,8	+0,2	96,4	-1,0	121,4	-1,2	115,0	+2,5
FEB.	111,0	+0,5	105,2	+0,9	119,9	+3,5	95,4	-1,0	118,6	-2,3	113,7	-1,1
MAERZ	111,2	+0,2	104,0	-1,1	117,8	-1,8	97,0	+1,7	121,1	+2,1	116,0	+2,0
APRIL	109,6	-1,4	106,2	+2,1	113,5	-3,7	93,5	-3,6	117,1	-3,3	107,7	-7,2
MAI	111,1	+1,4	101,5	-4,4	118,4	+4,3	97,0	+3,7	122,8	+4,9	118,9	+10,4
JUNI	109,6	-1,4	101,9	+0,4	113,5	-4,1	92,5	-4,6	120,2	-2,1	108,3	-8,9
JULI	111,4	+1,6	105,1	+3,1	118,7	+4,6	93,8	+1,4	120,7	+0,4	113,1	+4,4
AUG.	111,0	-0,4	100,2	-4,7	117,9	-0,7	91,8	-2,1	118,5	-1,8	116,1	+2,7
SEPT.	111,3	+0,3	97,7	-2,5	115,6	-2,0	94,9	+3,4	118,8	+0,3	113,7	-2,1
OKT.	112,0	+0,6	97,6	-0,1	121,1	+4,8	95,5	+0,6	117,6	-1,0	115,5	+1,6
NOV.	112,3	+0,3	101,7	+4,2	119,8	-1,1	94,6	-0,9	116,4	-1,0	112,6	-2,5
DEZ.	110,3	-1,8	97,5	-4,1	117,5	-1,9	96,1	+1,6	114,8	-1,4	108,8	-3,4
1991 JAN.	113,1	+2,5	102,4	+5,0	119,9	+2,0	97,4	+1,4	118,0	+2,8	110,3	+1,4
FEB.	111,3	-1,6	103,3	+0,9	109,6	-8,6	98,6	+1,2	122,5	+3,8	109,3	-0,9
MAERZ	111,7	+0,4	101,6	-1,6	122,2	+11,5	97,4	-1,2	118,3	-3,4	105,5	-3,5
APRIL	114,7	+2,7	103,6	+2,0	130,3	+6,6	98,0	+0,6	124,6	+5,3	111,2	+5,4
MAI	112,5	-1,9	107,1	+3,4	123,8	-5,0	96,4	-1,6	118,5	-4,9	103,4	-7,0

1 INDEX DER NETTOPRODUKTION FUER DAS PRODUZIERENDE GEBERBE  
1985=100

1.2 FACHLICHE UNTERNEHMENSTEILE

ZEITRAUM	ZIEHEREIEN, KALT- WALZWERKE, MECHANIK, ANG		CHEMISCHE INDUSTRIE		HOLZBEARBEITUNG		ZELLSTOFF-, HOLZ- SCHLIFF-, PAPIER- UND PAPPEERZEUGUNG		GUMMIERARBEITUNG		INVESTITIONSGUETER PRODUZIERENDES GEBERBE	
	KAL. U. SAISON- BEREIT- NIGTER WERT	VERAENDE- RUNG IN O/O GEGEN VORZEITR.	KAL. U. SAISON- BEREIT- NIGTER WERT	VERAENDE- RUNG IN O/O GEGEN VORZEITR.	KAL. U. SAISON- BEREIT- NIGTER WERT	VERAENDE- RUNG IN O/O GEGEN VORZEITR.	KAL. U. SAISON- BEREIT- NIGTER WERT	VERAENDE- RUNG IN O/O GEGEN VORZEITR.	KAL. U. SAISON- BEREIT- NIGTER WERT	VERAENDE- RUNG IN O/O GEGEN VORZEITR.	KAL. U. SAISON- BEREIT- NIGTER WERT	VERAENDE- RUNG IN O/O GEGEN VORZEITR.
SYPRO-NR.	3011-3015,3030		40		53		55		59			
GEWICHTUNG	0,54		10,30		0,36		0,83		0,95		41,55	
1987	103,4	-1,2	101,2	+1,9	102,6	+0,9	109,8	+6,3	104,5	+2,0	105,1	+0,4
1988	111,7	+8,0	106,3	+5,0	110,6	+7,8	116,6	+6,2	108,9	+4,2	108,4	+3,1
1989	119,2	+6,7	109,4	+2,9	121,6	+9,9	122,4	+5,0	114,4	+5,1	116,1	+7,1
1990	128,8	+8,1	112,4	+2,7	127,5	+4,9	126,7	+3,5	111,0	-3,0	122,9	+5,9
1987 1.HJ	102,5	-2,2	99,6	+0,9	100,3	-1,1	108,4	+3,3	103,9	+0,9	104,6	-0,1
2.HJ	104,4	+1,9	102,7	+3,1	105,0	+4,7	111,2	+2,6	105,1	+1,2	105,6	+1,0
1988 1.HJ	108,7	+4,1	104,9	+2,1	108,6	+3,4	114,8	+3,2	106,3	+1,1	106,7	+1,0
2.HJ	114,8	+5,6	107,7	+2,7	112,5	+3,6	118,3	+3,0	111,5	+4,9	110,0	+3,1
1989 1.HJ	118,1	+2,9	109,3	+1,5	119,3	+6,0	122,0	+3,1	115,1	+3,2	114,3	+3,9
2.HJ	120,3	+1,9	109,6	+0,3	124,0	+3,9	122,7	+0,6	113,7	-1,2	118,0	+3,2
1990 1.HJ	127,2	+5,7	111,0	+1,3	126,5	+2,0	124,8	+1,7	112,3	-1,2	121,6	+3,1
2.HJ	130,4	+2,5	113,9	+2,6	128,6	+1,7	128,6	+3,0	109,7	-2,3	124,3	+2,2
1987 2.VJ	102,1	-0,7	100,4	+1,7	100,6	+0,7	108,5	+0,3	104,3	+0,8	104,3	-0,5
3.VJ	103,4	+1,3	102,2	+1,8	103,9	+3,3	109,7	+1,1	106,0	+1,6	104,8	+0,5
4.VJ	105,4	+1,9	103,3	+1,1	106,0	+2,0	112,6	+2,6	104,2	-1,7	106,4	+1,5
1988 1.VJ	107,9	+2,4	104,1	+0,8	107,3	+1,2	114,7	+1,9	106,5	+2,2	106,3	-0,1
2.VJ	109,6	+1,6	105,7	+1,5	109,9	+2,4	114,8	+0,1	106,2	-0,3	107,2	+0,8
3.VJ	113,9	+3,9	107,1	+1,3	111,6	+1,5	117,9	+2,7	109,3	+2,9	109,5	+2,1
4.VJ	115,6	+1,5	108,2	+1,0	113,4	+1,6	118,8	+0,8	113,8	+4,1	110,5	+0,9
1989 1.VJ	116,6	+0,9	109,1	+0,8	118,0	+4,1	119,4	+0,5	113,6	-0,2	112,7	+2,0
2.VJ	119,6	+2,6	109,6	+0,5	120,6	+2,2	124,5	+4,3	116,6	+2,6	115,9	+2,8
3.VJ	118,8	-0,7	109,2	-0,4	123,7	+2,6	122,6	-1,6	114,1	-2,1	116,9	+0,9
4.VJ	121,8	+2,5	109,9	+0,6	124,2	+0,4	122,9	+0,3	113,2	-0,8	119,1	+1,9
1990 1.VJ	127,4	+4,6	110,9	+0,9	127,3	+2,5	125,0	+1,7	114,0	+0,7	121,7	+2,2
2.VJ	127,0	-0,3	111,1	+0,2	125,7	-1,3	124,5	-0,4	110,5	-3,1	121,4	-0,2
3.VJ	130,3	+2,6	113,4	+2,1	125,6	-0,1	127,7	+2,6	111,2	+0,6	123,5	+1,7
4.VJ	130,4	+0,1	114,4	+0,9	131,5	+4,7	129,4	+1,3	108,1	-2,8	125,1	+1,3
1991 1.VJ	126,4	-3,1	114,6	+0,2	129,6	-1,4	128,2	-0,9	105,8	-2,1	125,6	+0,4
1987 JUNI	100,5	-4,5	101,1	+0,5	100,0	-2,0	107,6	-3,8	104,1	-0,4	104,1	-1,3
JULI	105,7	+5,2	101,8	+0,7	104,1	+4,1	109,2	+1,5	103,8	-0,3	104,9	+0,8
AUG.	102,1	-3,4	102,5	+0,7	102,9	-1,2	109,3	+0,1	108,7	+4,7	105,0	+0,1
SEPT.	102,5	+0,4	102,3	-0,2	104,7	+1,7	110,6	+1,2	105,4	-3,0	104,4	-0,6
OKT.	103,3	+0,8	102,1	-0,2	106,1	+1,3	111,6	+0,9	105,0	-0,4	106,4	+1,9
NOV.	106,4	+3,0	104,2	+2,1	106,2	+0,1	111,9	+0,3	104,5	-0,5	107,4	+0,9
DEZ.	106,5	+0,1	103,5	-0,7	105,7	-0,5	114,3	+2,1	103,2	-1,2	105,5	-1,8
1988 JAN.	107,3	+0,8	103,8	+0,3	107,6	+1,8	113,8	-0,4	105,9	+2,6	105,2	-0,3
FEB.	106,6	-0,7	103,7	-0,1	106,0	-1,5	112,8	-0,9	105,7	-0,2	106,1	+0,9
MAERZ	109,7	+2,9	104,9	+1,2	108,2	+2,1	117,5	+4,2	107,8	+2,0	107,5	+1,3
APRIL	107,7	-1,8	106,0	+1,0	108,5	+0,3	114,2	-2,8	104,0	-3,5	105,6	-1,8
MAI	110,0	+2,1	105,8	-0,2	110,7	+2,0	112,8	-1,2	108,5	+4,3	108,2	+2,5
JUNI	111,1	+1,0	105,2	-0,6	110,5	-0,2	117,5	+4,2	106,0	-2,3	107,8	-0,4
JULI	110,7	-0,4	106,2	+1,0	108,0	-2,3	115,8	-1,4	108,8	+2,6	106,5	-1,2
AUG.	114,4	+3,3	107,4	+1,1	114,3	+5,8	119,1	+2,8	107,9	-0,8	111,0	+4,2
SEPT.	116,5	+1,8	107,8	+0,4	112,6	-1,5	118,7	-0,3	111,2	+3,1	111,1	+0,1
OKT.	114,7	-1,5	108,1	+0,3	111,1	-1,3	118,7	-	110,6	-0,5	109,3	-1,6
NOV.	115,3	+0,5	107,6	-0,5	113,3	+2,0	119,3	+0,5	113,2	+2,4	109,9	+0,5
DEZ.	116,9	+1,4	108,9	+1,2	115,8	+2,2	118,4	-0,8	117,5	+3,8	112,4	+2,3
1989 JAN.	116,4	-0,4	108,7	-0,2	117,5	+1,5	120,0	+1,4	113,8	-3,1	112,9	+0,4
FEB.	116,8	+0,3	109,2	+0,5	119,0	+1,3	121,6	+1,3	114,6	+0,7	112,7	-0,2
MAERZ	116,6	-0,2	109,3	+0,1	117,6	-1,2	116,7	-4,0	112,3	-2,0	112,4	-0,3
APRIL	120,9	+3,7	108,8	-0,5	120,4	+2,4	128,3	+9,9	118,3	+5,3	117,7	+4,7
MAI	115,9	-4,1	109,3	+0,5	117,6	-2,3	121,2	-5,5	112,3	-5,1	112,4	-4,5
JUNI	122,1	+5,3	110,6	+1,2	123,8	+5,3	124,1	+2,4	119,3	+6,2	117,6	+4,6
JULI	116,9	-4,3	109,5	-1,0	123,8	-	124,0	-0,1	115,8	-2,9	117,5	-0,1
AUG.	119,7	+2,4	109,2	-0,3	122,5	-1,1	121,0	-2,4	113,3	-2,2	115,7	-1,5
SEPT.	119,9	+0,2	108,9	-0,3	124,9	+2,0	122,6	+1,3	113,2	-0,1	117,5	+1,6
OKT.	121,0	+0,9	109,8	+0,8	123,8	-0,9	122,5	-0,1	113,3	+0,1	118,4	+0,8
NOV.	121,7	+0,6	109,6	-0,2	124,0	+0,2	122,9	+0,3	113,7	+0,4	119,4	+0,8
DEZ.	122,8	+0,9	110,4	+0,7	124,8	+0,6	123,4	+0,4	112,6	-1,0	119,5	+0,1
1990 JAN.	125,7	+2,4	110,2	-0,2	125,7	+0,7	123,1	-0,2	114,1	+1,3	120,7	+1,0
FEB.	127,9	+1,8	111,0	+0,7	126,6	+0,7	123,7	+0,5	112,5	-1,4	121,1	+0,3
MAERZ	128,6	+0,5	111,4	+0,4	129,6	+2,4	128,3	+3,7	115,5	+2,7	123,4	+1,9
APRIL	124,4	-3,3	110,5	-0,8	124,2	-4,2	122,3	-4,7	108,4	-6,1	118,0	-4,4
MAI	132,3	+6,4	111,5	+0,9	129,4	+4,2	128,5	+5,1	115,1	+6,2	125,4	+6,3
JUNI	124,4	-6,0	111,3	-0,2	123,5	-4,6	122,7	-4,5	107,9	-6,3	120,7	-3,7
JULI	131,3	+5,5	112,6	+1,2	125,3	+1,5	126,3	+2,9	111,2	+3,1	123,5	+2,3
AUG.	130,9	-0,3	113,0	+0,4	126,1	+0,6	129,1	+2,2	112,4	+1,1	123,8	+0,2
SEPT.	128,8	-1,6	114,6	+1,4	125,3	-0,6	127,7	-1,1	110,1	-2,0	123,2	-0,5
OKT.	131,8	+2,3	114,6	-	132,4	+5,7	129,2	+1,2	111,6	+1,4	125,6	+1,9
NOV.	130,4	-1,1	115,3	+0,6	132,5	+0,1	129,0	-0,2	108,9	-2,4	125,0	-0,5
DEZ.	128,9	-1,2	113,2	-1,8	129,7	-2,1	130,0	+0,8	109,7	-4,8	124,8	-0,2
1991 JAN.	128,3	-0,5	116,3	+2,7	130,7	+0,8	130,0	-	107,4	+3,6	126,2	+1,1
FEB.	125,9	-1,9	113,7	-2,2	129,5	-0,9	128,1	-1,5	107,1	-0,3	126,6	+0,3
MAERZ	124,9	-0,8	113,8	+0,1	128,5	-0,8	126,5	-1,2	102,9	-3,9	124,1	-2,0
APRIL	131,3	+5,1	116,4	+2,3	137,1	+6,7	132,8	+5,0	110,9	+7,8	129,9	+4,7
MAI	124,2	-5,4	113,9	-2,1	132,7	-3,2	127,9	-3,7	104,3	-6,0	125,9	-3,1

1 INDEX DER NETTOPRODUKTION FUER DAS PRODUZIERENDE GEWERBE  
1985=100

1.2 FACHLICHE UNTERNEHMENSTEILE

ZEITRAUM	STAHLVERFORMUNG, OBERFLAECHEHVERED- LUNG, HAERTUNG		STAHL-UND LEICHT- METALLBAU, SCHIE- NENFAHRZEUGBAU		MASCHINENBAU		STRASSENFAHRZEUG- BAU, REPARATUR VON KRAFTFAHRZEUGEN USW		SCHIFFBAU		LUFT-UND RAUMFAHR- ZEUGBAU	
	KAL. U. SAISON- BEREIT- NIGTER WERT	VERAENDE- RUNG IN O/O GEGEN VORZEITR.	KAL. U. SAISON- BEREIT- NIGTER WERT	VERAENDE- RUNG IN O/O GEGEN VORZEITR.	KAL. U. SAISON- BEREIT- NIGTER WERT	VERAENDE- RUNG IN O/O GEGEN VORZEITR.	KAL. U. SAISON- BEREIT- NIGTER WERT	VERAENDE- RUNG IN O/O GEGEN VORZEITR.	KAL. U. SAISON- BEREIT- NIGTER WERT	VERAENDE- RUNG IN O/O GEGEN VORZEITR.	KAL. U. SAISON- BEREIT- NIGTER WERT	VERAENDE- RUNG IN O/O GEGEN VORZEITR.
SYPRO-NR.	3021-3025		31		32		33		34		35	
GEWICHTUNG	1,27		1,67		11,32		9,80		0,35		0,71	
1987	100,8	-1,9	99,8	+0,5	103,0	-2,5	107,7	+2,3	84,7	-3,7	108,2	+13,4
1988	107,4	+6,5	110,9	+11,1	105,6	+2,5	107,5	-0,2	76,4	-9,8	111,5	+3,0
1989	118,3	+10,1	107,6	-3,0	115,7	+9,6	115,7	+7,6	73,2	-4,2	120,9	+8,4
1990	121,1	+2,4	118,5	+10,1	123,1	+6,4	122,2	+5,6	76,1	+4,0	128,2	+6,0
1987 1.HJ	99,4	-2,0	97,9	-0,8	103,5	-1,7	107,6	+1,8	85,7	-0,1	101,7	+7,7
2.HJ	102,3	+2,9	101,7	+3,9	102,6	-0,9	107,9	+0,3	83,6	-2,5	114,8	+12,9
1988 1.HJ	104,6	+2,2	110,3	+8,5	103,5	+0,9	105,9	-1,9	76,8	-8,1	112,6	-1,9
2.HJ	110,1	+5,3	111,5	+1,1	107,7	+4,1	109,2	+3,1	76,1	-0,9	110,4	-2,0
1989 1.HJ	116,8	+6,1	106,5	-4,5	113,2	+5,1	114,4	+4,8	73,8	-3,0	117,6	+6,5
2.HJ	119,8	+2,6	108,7	+2,1	118,2	+4,4	117,1	+2,4	72,6	-1,6	124,1	+5,5
1990 1.HJ	120,7	+0,8	117,1	+7,7	122,7	+3,8	120,4	+2,8	76,1	+4,8	127,5	+2,7
2.HJ	121,6	+0,7	119,9	+2,4	123,5	+0,7	123,9	+2,9	76,2	+0,1	128,8	+1,0
1987 2.VJ	99,0	-0,7	96,3	-3,1	103,4	-0,2	107,2	-0,7	85,7	-	104,5	+5,8
3.VJ	101,9	+2,9	98,7	+2,5	100,9	-2,4	107,8	+0,6	83,1	-3,0	112,7	+7,8
4.VJ	102,7	+0,8	104,6	+6,0	104,2	+3,3	107,9	+0,1	84,2	+1,3	116,9	+3,7
1988 1.VJ	103,6	+0,9	108,1	+3,3	103,9	-0,3	105,6	-2,1	77,8	-7,6	112,7	-3,6
2.VJ	105,6	+1,9	112,5	+4,1	103,0	-0,9	106,2	+0,6	75,7	-2,7	112,4	-0,3
3.VJ	108,7	+2,9	115,4	+2,6	107,1	+4,0	108,5	+2,2	76,8	+1,5	109,6	-2,5
4.VJ	111,5	+2,6	107,7	-6,7	108,2	+1,0	109,8	+1,2	75,4	-1,8	111,2	+1,6
1989 1.VJ	115,0	+3,1	107,8	+0,1	110,9	+2,5	112,5	+2,5	74,5	-1,2	116,2	+4,5
2.VJ	118,5	+3,0	105,3	-2,3	115,4	+4,1	116,2	+3,3	73,1	-1,9	119,0	+2,4
3.VJ	118,5	-	105,7	+0,4	116,9	+1,3	116,3	+0,1	73,0	-0,1	123,2	+3,5
4.VJ	121,0	+2,1	111,7	+5,7	119,4	+2,1	117,8	+1,3	72,1	-1,2	125,1	+1,5
1990 1.VJ	121,5	+0,4	114,7	+2,7	122,3	+2,4	121,2	+2,9	75,9	+5,3	127,7	+2,1
2.VJ	119,9	-1,3	119,5	+4,2	123,0	+0,6	119,6	-1,3	76,3	+0,5	127,3	-0,3
3.VJ	122,2	+1,9	119,3	-0,2	123,2	+0,2	122,7	+2,6	75,8	-0,7	128,1	+0,6
4.VJ	121,0	-1,0	120,6	+1,1	123,7	+0,4	125,2	+2,0	76,5	+0,9	129,5	+1,1
1991 1.VJ	122,5	+1,2	121,0	+0,3	121,9	-1,5	123,9	-1,0	74,5	-2,6	129,6	+0,1
1987 JUNI	99,7	+0,1	96,0	-1,0	104,6	+1,5	106,1	-1,8	88,0	+5,0	106,9	+1,5
JULI	101,8	+2,1	99,3	+3,4	100,8	-3,6	108,9	+2,6	81,1	-7,8	111,0	+3,8
AUG.	101,4	-0,4	100,4	+1,1	101,9	+1,1	107,0	-1,7	83,4	+2,8	112,6	+1,4
SEPT.	102,5	+1,1	96,5	-3,9	100,1	-1,8	107,5	+0,5	84,7	+1,6	114,5	+1,7
OKT.	102,6	+0,1	104,4	+8,2	103,3	+3,2	109,2	+1,6	82,5	-2,6	116,4	+1,7
NOV.	103,9	+1,3	100,4	-3,8	106,1	+2,7	109,0	-0,2	88,5	+7,3	118,0	+1,4
DEZ.	101,7	-2,1	109,1	+8,7	103,3	-2,6	105,5	-3,2	81,6	-7,8	116,2	-1,5
1988 JAN.	101,8	+0,1	110,9	+1,6	102,3	-1,0	103,6	-1,8	79,6	-2,5	111,9	-3,7
FEB.	103,2	+1,4	104,7	-5,6	105,0	+2,6	105,3	+1,6	76,5	-3,9	112,3	+0,4
MAERZ	105,9	+2,6	108,7	+3,8	104,3	-0,7	107,9	+2,5	77,4	+1,2	114,0	+1,5
APRIL	104,7	-1,1	109,6	+0,8	100,8	-3,4	103,9	-3,7	74,4	-3,9	113,3	-0,6
MAI	106,6	+1,8	115,8	+5,7	105,1	+4,3	107,8	+3,8	78,2	+5,1	112,7	-0,5
JUNI	105,6	-0,9	112,2	-3,1	103,2	-1,8	107,0	-0,7	74,5	-4,7	111,2	-1,3
JULI	106,6	+0,9	110,0	-2,0	105,3	+2,0	103,8	-3,0	75,7	+1,6	107,4	-3,4
AUG.	109,6	+2,8	114,1	+3,7	107,4	+2,0	112,3	+8,2	78,5	+3,7	110,6	+3,0
SEPT.	109,9	+0,3	122,0	+6,9	108,6	+1,1	109,4	-2,6	76,1	-3,1	110,8	+0,2
OKT.	109,1	-0,7	108,3	-11,2	107,8	-0,7	107,4	-1,8	75,8	-0,4	109,8	-0,9
NOV.	111,0	+1,7	108,3	-	107,5	-0,3	109,7	+2,1	74,2	-2,1	111,0	+1,1
DEZ.	114,3	+3,0	106,5	-1,7	109,4	+1,8	112,3	+2,4	76,1	+2,6	112,8	+1,6
1989 JAN.	115,2	+0,8	103,8	-2,5	112,5	+2,8	113,1	+0,7	74,5	-2,1	115,9	+2,7
FEB.	116,2	+0,9	113,0	+8,9	109,2	-2,9	113,1	-	76,2	+2,3	115,8	-0,1
MAERZ	113,7	-2,2	106,6	-5,7	111,1	+1,7	111,4	-1,5	72,7	-4,6	117,0	+1,0
APRIL	118,4	+4,1	109,2	+2,4	119,0	+7,1	117,6	+5,6	76,3	+5,0	118,0	+0,9
MAI	115,5	-2,4	98,6	-9,7	111,3	-6,5	112,3	-4,5	70,5	-7,6	117,4	-0,5
JUNI	121,7	+5,4	108,0	+9,5	115,9	+4,1	118,6	+5,6	72,6	+3,0	121,7	+3,7
JULI	117,6	-3,4	108,1	+0,1	116,8	+0,8	118,4	-0,2	76,1	+4,8	124,3	+2,1
AUG.	118,5	+0,8	106,2	-1,8	116,0	-0,7	113,4	-4,2	70,6	-7,2	122,2	-1,7
SEPT.	119,4	+0,8	102,9	-3,1	118,0	+1,7	117,2	+3,4	72,4	+2,5	123,0	+0,7
OKT.	121,1	+1,4	109,4	+6,3	117,8	-0,2	117,5	+0,3	72,3	-0,1	124,1	+0,9
NOV.	121,6	+0,4	117,2	+7,1	118,7	+0,8	117,6	+0,1	71,0	-1,8	125,0	+0,7
DEZ.	120,4	-1,0	108,6	-7,3	121,7	+2,5	118,4	+0,7	73,1	+3,0	126,2	+1,0
1990 JAN.	120,9	+0,4	117,3	+8,0	119,4	-1,9	120,6	+1,9	74,4	+1,8	126,6	+0,3
FEB.	119,8	-0,9	109,6	-6,6	123,0	+3,0	120,4	-0,2	73,7	-0,9	128,4	+1,4
MAERZ	123,7	+3,3	117,2	+6,9	124,5	+1,2	122,5	+1,7	79,5	+7,9	128,1	-0,2
APRIL	118,6	-4,1	114,0	-2,7	117,4	-5,7	116,8	-4,7	78,5	-7,5	126,4	-1,3
MAI	123,8	+4,4	127,6	+11,9	127,6	+8,7	124,0	+6,2	77,5	+5,4	129,1	+2,1
JUNI	117,3	-5,3	116,9	-8,4	124,0	-2,8	118,0	-4,8	77,8	+0,4	126,5	-2,0
JULI	122,9	+4,8	119,0	+1,8	123,0	-0,8	122,0	+3,4	74,2	-4,6	127,3	+0,6
AUG.	122,2	-0,6	118,7	-0,3	123,9	+0,7	123,4	+1,1	77,3	+4,2	128,3	+0,8
SEPT.	121,4	-0,7	120,1	+1,2	122,7	-1,0	122,7	-0,6	75,9	-1,8	128,6	+0,2
OKT.	122,6	+1,0	121,3	+1,0	124,7	+1,6	126,8	+3,3	76,6	+0,9	130,2	+1,2
NOV.	120,5	-1,7	113,3	-6,6	124,7	-	125,8	-0,8	77,8	+1,6	129,9	-0,2
DEZ.	120,0	-0,4	127,2	+12,3	121,8	-2,3	122,9	-2,3	75,2	-3,3	128,5	-1,1
1991 JAN.	123,0	+2,5	119,8	-5,8	124,5	+2,2	124,4	+1,2	76,8	+2,1	131,2	+2,1
FEB.	124,0	+0,8	124,3	+3,8	122,5	-1,6	124,4	-	76,9	+0,1	129,4	-1,4
MAERZ	120,5	-2,8	119,0	-4,3	118,7	-3,1	123,0	-1,1	69,7	-9,4	128,1	-1,0
APRIL	126,7	+5,1	126,6	+5,5	122,9	+3,5	130,5	+6,1	75,3	+8,0	134,6	+5,1
MAI	121,7	-3,9	120,5	-4,1	117,8	-4,1	125,2	-4,1	76,5	+1,6	133,9	-0,5

1 INDEX DER NETTOPRODUKTION FUER DAS PRODUZIERENDE GEMERBE  
1985=100

1.2 FACHLICHE UNTERNEHMENSTEILE

ZEITRAUM	ELEKTROTECHNIK, REPARATUR VON HAUSHALTSGERAETEN		FEINMECHANIK, OPTIK, HERSTELLUNG VON UHREN		HERSTELLUNG VON EISEN-, BLECH- UND METALLWAREN		H. V. BUEROMASCHINEN, ADV-GERAETEN UND -EINRICHTUNGEN		VERBRAUCHSGUETER PRODUZIERENDES GEMERBE		H. V. MUSIKINSTRUMENTEN, SPIELWAREN, FUELLHALTERN USW	
	KAL. U. SAISONBEREITIGTER WERT	VERAENDERUNG IN O/O GEGEN VORZEITR.	KAL. U. SAISONBEREITIGTER WERT	VERAENDERUNG IN O/O GEGEN VORZEITR.	KAL. U. SAISONBEREITIGTER WERT	VERAENDERUNG IN O/O GEGEN VORZEITR.	KAL. U. SAISONBEREITIGTER WERT	VERAENDERUNG IN O/O GEGEN VORZEITR.	KAL. U. SAISONBEREITIGTER WERT	VERAENDERUNG IN O/O GEGEN VORZEITR.	KAL. U. SAISONBEREITIGTER WERT	VERAENDERUNG IN O/O GEGEN VORZEITR.
SYPRO-NR.	36		37		38		50		12,19		39	
GEWICHTUNG	10,01		1,37		2,95		2,10		12,19		0,52	
1987	105,7	+0,6	103,6	-0,4	108,3	+2,1	106,3	+2,3	103,5	+0,9	104,0	+1,6
1988	110,7	+4,7	110,1	+6,3	112,6	+4,0	114,3	+7,5	106,1	+2,5	110,1	+5,9
1989	120,6	+8,9	107,6	-2,3	121,7	+8,1	110,0	-3,8	110,4	+4,1	120,4	+9,4
1990	127,5	+5,7	114,2	+6,1	128,1	+5,3	113,7	+3,4	118,0	+6,9	130,5	+8,4
1987 1.HJ	105,3	-0,8	103,3	-0,5	106,8	+0,3	102,2	+1,8	103,0	-0,1	102,6	+0,3
2.HJ	106,1	+0,8	103,9	+0,6	109,9	+2,9	110,3	+7,9	104,1	+1,1	105,3	+2,6
1988 1.HJ	108,8	+2,5	107,4	+3,4	110,9	+0,9	115,2	+4,4	105,4	+1,2	108,2	+2,8
2.HJ	112,5	+3,4	112,9	+5,1	114,3	+3,1	113,3	-1,6	106,7	+1,2	112,0	+3,5
1989 1.HJ	118,5	+5,3	108,5	-3,9	120,1	+5,1	108,7	-4,1	109,3	+2,4	118,2	+5,5
2.HJ	122,8	+3,6	106,7	-1,7	123,3	+2,7	111,3	+2,4	111,6	+2,1	122,7	+3,8
1990 1.HJ	125,6	+2,3	112,9	+5,8	125,6	+1,9	112,2	+0,8	115,3	+3,3	127,1	+3,6
2.HJ	129,4	+3,0	115,6	+2,4	130,7	+4,1	115,1	+2,6	120,8	+4,8	133,8	+5,3
1987 2.VJ	105,0	-0,6	103,4	+0,2	107,1	+0,6	101,6	-1,2	102,9	-0,1	102,9	+0,6
3.VJ	105,6	+0,6	104,4	+1,0	109,3	+2,1	109,1	+7,4	103,9	+1,0	105,4	+2,4
4.VJ	106,6	+0,9	103,4	-1,0	110,4	+1,0	111,5	+2,2	104,4	+0,5	105,2	-0,2
1988 1.VJ	107,9	+1,2	106,7	+3,2	111,0	+0,5	112,1	+0,5	105,4	+1,0	107,8	+2,5
2.VJ	109,8	+1,8	108,0	+1,2	110,9	-0,1	118,4	+5,6	105,4	-	108,6	+0,7
3.VJ	111,6	+1,6	110,8	+2,6	113,4	+2,3	113,9	-3,8	106,6	+1,1	110,5	+1,7
4.VJ	113,4	+1,6	115,0	+3,8	115,2	+1,6	112,7	-1,1	106,9	+0,3	113,4	+2,6
1989 1.VJ	116,6	+2,8	108,7	-5,5	117,6	+2,1	109,0	-3,3	108,0	+1,0	116,0	+2,3
2.VJ	120,4	+3,3	108,3	-0,4	122,6	+4,3	108,4	-0,6	110,6	+2,4	120,5	+3,9
3.VJ	121,6	+1,0	106,8	-1,4	122,2	-0,3	109,8	+1,3	110,7	+0,1	121,5	+0,8
4.VJ	124,0	+2,0	106,6	-0,2	124,4	+1,8	112,8	+2,7	112,4	+1,5	123,8	+1,9
1990 1.VJ	125,7	+1,4	112,3	+5,3	126,2	+1,4	114,3	+1,3	114,9	+2,2	126,7	+2,3
2.VJ	125,5	-0,2	113,5	+1,1	125,0	-1,0	110,1	-3,7	115,6	+0,6	127,5	+0,6
3.VJ	128,5	+2,4	115,3	+1,6	129,4	+3,5	114,1	+3,6	119,1	+3,0	132,9	+4,2
4.VJ	130,3	+1,4	115,8	+0,4	132,0	+2,0	116,1	+1,8	122,6	+2,9	134,8	+1,4
1991 1.VJ	131,9	+1,2	118,5	+2,3	134,4	+1,8	127,4	+9,7	123,3	+0,6	132,8	-1,5
1987 JUNI	103,9	-2,5	102,7	-1,1	107,0	-0,9	98,0	-10,7	102,5	-1,4	102,8	-1,1
JULI	105,4	+1,4	103,4	+0,7	108,9	+1,8	110,9	+13,2	103,9	+1,4	105,9	+3,0
AUG.	105,8	+0,4	106,3	+2,8	103,4	+0,5	104,9	-5,4	104,1	+0,2	105,0	-0,8
SEPT.	105,6	-0,2	103,6	-2,5	109,5	+0,1	111,5	+6,3	103,6	-0,5	105,4	+0,4
OKT.	106,5	+0,9	105,4	+1,7	110,5	+0,9	107,0	-4,0	104,3	+0,7	104,6	-0,8
NOV.	106,7	+0,2	103,6	-1,7	111,2	+0,6	112,7	+5,3	105,2	+0,9	104,9	+0,3
DEZ.	106,5	-0,2	101,3	-2,2	109,6	-1,4	114,9	+2,0	103,6	-1,5	106,2	+1,2
1988 JAN.	107,6	+1,0	103,5	+2,2	110,4	+0,7	109,5	-4,7	104,5	+0,9	106,1	-0,1
FEB.	106,9	-0,7	106,6	+3,0	110,3	-0,1	111,8	+2,1	104,5	-	106,4	+0,3
MAERZ	109,1	+2,1	110,1	+3,3	112,3	+1,8	114,9	+2,8	107,3	+2,7	110,8	+4,1
APRIL	108,8	-0,3	105,2	-4,5	108,6	-3,3	117,1	+1,9	104,6	-2,5	106,9	-3,5
MAI	110,0	+1,1	110,6	+5,1	112,5	+3,6	114,4	-2,3	106,0	+1,3	109,5	+2,4
JUNI	110,6	+0,5	108,3	-2,1	111,5	-0,9	123,7	+8,1	105,5	-0,5	109,5	-
JULI	108,6	-1,8	108,9	+0,6	111,8	+0,3	108,6	-12,2	104,8	-0,7	108,1	-1,3
AUG.	112,5	+3,6	110,6	+1,6	113,7	+1,7	119,9	+10,4	107,5	+2,6	111,4	+3,1
SEPT.	113,6	+1,0	112,9	+2,1	114,7	+0,9	113,1	-5,7	107,4	-0,1	112,0	+0,5
OKT.	111,5	-1,8	110,2	-2,4	112,7	-1,7	117,0	+3,4	105,7	-1,6	111,6	-0,4
NOV.	113,0	+1,3	115,1	+4,4	115,8	+2,8	109,0	-6,8	106,8	+1,0	114,7	+2,8
DEZ.	115,7	+2,4	119,7	+4,0	117,1	+1,1	112,0	+2,8	108,2	+1,3	114,0	-0,6
1989 JAN.	115,8	+0,1	112,6	-5,9	117,4	+0,3	107,3	-4,2	108,1	-0,1	114,0	-
FEB.	117,1	+1,1	108,0	-4,1	117,8	+0,3	110,4	+2,9	108,6	+0,5	118,2	+3,7
MAERZ	115,8	-0,3	105,6	-2,2	117,7	-0,1	109,2	-1,1	107,3	-1,2	115,7	-2,1
APRIL	120,7	+3,3	110,3	+4,5	124,3	+5,6	109,2	-	111,2	+3,6	120,5	+4,1
MAI	116,8	-3,2	103,9	-5,8	118,6	-4,6	109,1	-0,1	108,1	-2,8	117,6	-2,4
JUNI	123,7	+5,9	110,6	+6,4	124,8	+5,2	106,9	-2,0	112,5	+4,1	123,4	+4,9
JULI	122,0	-1,4	106,5	-3,7	121,1	-3,0	109,0	+2,0	110,6	-1,7	120,1	-2,7
AUG.	121,4	-0,5	107,8	+1,2	122,5	+1,2	106,9	-1,9	110,3	-0,3	121,2	+0,9
SEPT.	121,4	-	106,1	-1,6	123,0	+0,4	113,4	+6,1	111,3	+0,9	123,1	+1,6
OKT.	123,7	+1,9	108,5	+2,3	124,1	+0,9	112,8	-0,5	112,0	+0,6	123,0	-0,1
NOV.	124,5	+0,6	107,2	-1,2	123,8	-0,2	115,9	+2,7	112,0	-	123,9	+0,7
DEZ.	123,7	-0,6	104,1	-2,9	125,3	+1,2	109,8	-5,3	113,3	+1,2	124,6	+0,6
1990 JAN.	125,0	+1,1	110,3	+6,0	125,2	-0,1	117,8	+7,3	114,1	+0,7	127,2	+2,1
FEB.	125,3	+0,2	112,4	+1,9	126,0	+0,6	109,1	-7,4	114,0	-0,1	124,1	-2,4
MAERZ	126,9	+1,3	114,1	+1,5	127,5	+1,2	116,1	+6,4	116,6	+2,3	128,9	+3,9
APRIL	122,7	-3,3	111,2	-2,5	122,1	-4,2	109,9	-5,3	113,5	-2,7	126,7	-1,7
MAI	129,6	+5,6	117,9	+6,0	129,6	+6,1	109,6	-0,3	118,5	+4,4	130,3	+2,8
JUNI	124,2	-4,2	111,5	-5,4	123,2	-4,9	110,8	+1,1	114,8	-3,1	125,5	-3,7
JULI	128,9	+3,8	118,0	+5,8	129,5	+5,1	117,1	+5,7	118,6	+3,3	134,0	+6,8
AUG.	127,7	-0,9	112,9	-4,3	129,8	+0,2	116,9	-0,2	119,5	+0,8	133,1	-0,7
SEPT.	128,9	+0,9	115,0	+1,9	128,8	-0,8	108,3	-7,4	119,2	-0,3	131,5	-1,2
OKT.	130,8	+1,5	116,5	+1,3	133,0	+3,3	107,3	-0,9	122,8	+3,0	136,1	+3,5
NOV.	130,1	-0,5	115,3	-1,0	132,4	-0,5	114,2	+6,4	123,2	+0,3	133,9	-1,6
DEZ.	130,1	-	115,7	+0,3	130,5	-1,4	126,7	+10,9	121,7	-1,2	134,3	+0,3
1991 JAN.	131,9	+1,4	117,9	+1,9	134,7	+3,2	123,8	-2,3	123,2	+1,2	133,2	-0,8
FEB.	132,5	+0,5	119,3	+1,2	135,1	+0,3	134,4	+8,6	124,6	+1,1	135,2	+1,5
MAERZ	131,3	-0,9	118,2	-0,9	133,4	-1,3	123,9	-7,8	122,0	-2,1	129,9	-3,9
APRIL	136,1	+3,7	121,7	+3,0	138,6	+3,9	141,5	+14,2	126,8	+3,9	133,8	+3,0
MAI	132,8	-2,4	117,2	-3,7	133,9	-3,4	142,3	+0,6	124,2	-2,1	.	.

1 INDEX DER NETTOPRODUKTION FUER DAS PRODUZIERENDE GEWERBE  
1985-100

1.2 FACHLICHE UNTERNEHMENSTEILE

ZEITRAUM	FEINKERAMIK		HERSTELLUNG UND VERARBEITUNG VON GLAS		HOLZVERARBEITUNG		PAPIER-UND-PAPPE-VERARBEITUNG		DRUCKEREI, VERVIELFAELTIGUNG		HERSTELLUNG VON KUNSTSTOFFWAREN	
	KAL. U. SAISONBEREITIGTER WERT	VERAENDERUNG IN O/O GEGEN VORZEITR.	KAL. U. SAISONBEREITIGTER WERT	VERAENDERUNG IN O/O GEGEN VORZEITR.	KAL. U. SAISONBEREITIGTER WERT	VERAENDERUNG IN O/O GEGEN VORZEITR.	KAL. U. SAISONBEREITIGTER WERT	VERAENDERUNG IN O/O GEGEN VORZEITR.	KAL. U. SAISONBEREITIGTER WERT	VERAENDERUNG IN O/O GEGEN VORZEITR.	KAL. U. SAISONBEREITIGTER WERT	VERAENDERUNG IN O/O GEGEN VORZEITR.
SYPRO-NR.	51		52		54		56		57		58	
GEWICHTUNG	0,40		0,75		1,76		1,15		1,47		2,53	
1987	96,8	-2,1	104,6	+0,3	103,7	+1,1	105,8	+2,8	105,3	+2,4	110,4	+4,5
1988	96,3	-0,5	109,5	+4,7	107,4	+3,6	110,1	+4,1	108,3	+2,8	118,5	+7,3
1989	99,4	+3,2	118,0	+7,8	112,9	+5,1	115,7	+5,1	112,3	+3,7	126,9	+7,1
1990	101,6	+2,2	123,2	+4,4	121,0	+7,2	126,9	+9,7	123,4	+9,9	142,0	+11,9
1987 1.HJ	96,9	-1,7	104,0	-0,6	103,0	-0,7	104,8	+1,0	104,6	+1,1	108,4	+1,1
2.HJ	96,6	-0,3	105,2	+1,2	104,5	+1,5	106,7	+1,8	106,1	+1,4	112,4	+3,7
1988 1.HJ	96,2	-0,4	107,8	+2,5	106,6	+2,0	109,0	+2,2	107,5	+1,3	116,7	+3,8
2.HJ	96,5	+0,3	111,2	+3,2	108,3	+1,6	111,2	+2,0	109,0	+1,4	120,4	+3,2
1989 1.HJ	98,2	+1,8	116,5	+4,8	111,6	+3,0	114,6	+3,1	110,9	+1,7	124,5	+3,4
2.HJ	100,6	+2,4	119,6	+2,7	114,2	+2,3	116,8	+1,9	113,7	+2,5	129,4	+3,9
1990 1.HJ	101,7	+1,1	121,7	+1,8	117,7	+3,1	121,8	+4,3	119,3	+4,9	137,8	+6,5
2.HJ	101,6	-0,1	124,7	+2,5	124,4	+5,7	132,0	+8,4	127,4	+6,8	146,2	+6,1
1987 2.VJ	96,5	-0,9	103,7	-0,7	103,1	+0,3	104,9	+0,3	104,5	-0,2	108,8	+0,7
3.VJ	96,6	+0,1	105,3	+1,5	104,5	+1,4	106,3	+1,3	105,6	+1,1	111,0	+2,0
4.VJ	96,7	+0,1	105,1	-0,2	104,4	-0,1	107,2	+0,8	106,6	+0,9	113,7	+2,4
1988 1.VJ	95,8	-0,9	107,2	+2,0	107,0	+2,5	109,5	+2,1	107,0	+0,4	116,1	+2,1
2.VJ	96,5	+0,7	108,3	+1,0	106,1	-0,8	108,6	-0,8	108,0	+0,9	117,3	+1,0
3.VJ	96,4	-0,1	110,8	+2,3	107,9	+1,7	110,6	+1,8	108,4	+0,4	119,8	+2,1
4.VJ	96,6	+0,2	111,6	+0,7	108,6	+0,6	111,8	+1,1	109,6	+1,1	120,9	+0,9
1989 1.VJ	97,7	+1,1	114,9	+3,0	109,6	+0,9	112,3	+0,4	110,3	+0,6	122,6	+1,4
2.VJ	98,7	+1,0	118,0	+2,7	113,5	+3,6	116,9	+4,1	111,5	+0,6	126,3	+3,0
3.VJ	100,5	+1,8	118,2	+0,2	113,3	-0,2	116,2	-0,6	113,3	+1,6	127,4	+0,9
4.VJ	100,8	+0,3	121,1	+2,5	115,1	+1,6	117,4	+1,0	114,2	+0,8	131,4	+3,1
1990 1.VJ	102,0	+1,2	122,0	+0,7	117,4	+2,0	120,8	+2,9	117,6	+3,0	136,9	+4,2
2.VJ	101,4	-0,6	121,4	-0,5	117,9	+0,4	122,8	+1,7	121,0	+2,9	138,7	+1,3
3.VJ	101,2	-0,2	123,6	+1,8	122,1	+3,6	129,5	+5,5	124,6	+3,0	144,0	+3,8
4.VJ	102,0	+0,8	125,7	+1,7	126,6	+3,7	134,5	+3,9	130,3	+4,6	148,4	+3,1
1991 1.VJ	100,8	-1,2	125,3	-0,3	129,5	+2,3	134,8	+0,2	132,2	+1,5	149,9	+1,0
1987 JUNI	96,7	+0,2	102,8	-1,9	103,1	-0,7	104,1	-2,0	104,6	-	108,3	-1,5
JULI	97,6	+0,9	105,7	+2,8	104,7	+1,6	106,3	+2,1	105,1	+0,5	110,9	+2,4
AUG.	97,5	-0,1	105,8	+0,1	104,3	-0,4	105,9	-0,4	106,2	+1,0	111,4	+0,5
SEPT.	94,6	-3,0	104,5	-1,2	104,6	+0,3	106,7	+0,8	105,4	-0,8	110,8	-0,5
OKT.	96,1	+1,5	104,0	-0,5	104,3	-0,3	107,4	+0,7	106,3	+0,9	113,3	+2,3
NOV.	98,1	+2,1	106,0	+1,9	105,9	+1,5	108,0	+0,6	107,0	+0,7	114,4	+1,0
DEZ.	95,8	-2,3	105,2	-0,8	102,9	-2,8	106,1	-1,8	106,6	-0,4	113,3	-1,0
1988 JAN.	95,7	-0,1	106,1	+0,9	105,1	+2,1	109,2	+2,9	106,1	-0,5	114,6	+1,1
FEB.	94,6	-1,1	107,5	+1,3	105,8	+0,7	107,9	-1,2	106,1	-	115,0	+0,3
MAERZ	97,2	+2,7	108,0	+0,5	110,0	+4,0	111,3	+3,2	108,9	+2,6	118,6	+3,1
APRIL	96,0	-1,2	107,7	-0,3	105,6	-4,0	107,5	-3,4	107,1	-1,7	115,5	-2,6
MAI	96,8	+0,8	108,0	+0,3	107,7	+2,0	109,4	+1,8	108,4	+1,2	118,1	+2,3
JUNI	96,8	-	109,3	+1,2	105,1	-2,4	108,8	-0,5	108,5	+0,1	118,2	+0,1
JULI	96,8	-	109,9	-0,4	106,5	+1,3	108,8	-	107,5	-0,9	117,3	-0,8
AUG.	94,9	-2,0	111,0	+1,9	109,1	+2,4	111,5	+2,5	108,4	+0,8	120,4	+2,6
SEPT.	97,4	+2,6	112,5	+1,4	108,2	-0,8	111,5	-	109,3	+0,8	121,8	+1,2
OKT.	96,2	-1,2	110,3	-2,0	107,0	-1,1	109,9	-1,4	108,7	-0,5	119,3	-2,1
NOV.	95,4	-0,8	111,4	+1,0	108,8	+1,7	111,7	+1,6	109,1	+0,4	120,9	+1,3
DEZ.	98,1	+2,8	113,1	+1,5	110,1	+1,2	113,9	+2,0	110,9	+1,6	122,6	+1,4
1989 JAN.	98,0	-0,1	114,5	+1,2	109,7	-0,4	112,5	-1,2	110,4	-0,5	123,0	+0,3
FEB.	98,2	+0,2	114,2	-0,3	110,1	+0,4	113,0	+0,4	111,3	+0,8	122,9	-0,1
MAERZ	97,0	-1,2	116,1	+1,7	109,1	-0,9	111,3	-1,5	109,2	-1,9	121,9	-0,8
APRIL	98,9	+2,0	117,1	+0,9	113,9	+4,4	116,7	+4,9	111,8	+2,4	127,0	+4,2
MAI	97,0	-1,9	116,9	-0,2	109,6	-3,8	114,3	-2,1	111,1	-0,6	123,7	-2,6
JUNI	100,2	+3,3	119,9	+2,6	116,9	+6,7	119,7	+4,7	111,7	+0,5	128,3	+3,7
JULI	100,3	+0,1	117,9	-1,7	111,9	-4,3	117,0	-2,3	113,1	+1,3	127,4	-0,7
AUG.	100,2	-0,1	118,1	+0,2	113,4	+1,3	116,2	-0,7	112,8	-0,3	126,9	-0,4
SEPT.	100,9	+0,7	118,5	+0,3	114,6	+1,1	115,5	-0,6	114,0	+1,1	127,9	+0,8
OKT.	99,8	-1,1	121,4	+2,4	114,6	-	116,6	+1,0	114,2	+0,2	129,5	+1,3
NOV.	101,2	+1,4	120,9	-0,4	114,5	-0,1	116,9	+0,3	113,8	-0,4	130,9	+1,1
DEZ.	101,4	+0,2	120,9	-	116,2	+1,5	118,7	+1,5	114,5	+0,6	133,9	+2,3
1990 JAN.	101,9	+0,6	121,1	+0,2	117,0	+0,7	118,7	-	116,4	+1,7	134,5	+0,4
FEB.	101,8	-0,1	122,4	+1,1	116,8	-0,2	119,6	+0,8	116,4	-	136,5	+1,5
MAERZ	102,3	+0,5	122,5	+0,1	118,5	+1,5	124,0	+3,7	120,0	+3,1	139,7	+2,3
APRIL	100,4	-1,9	121,3	-1,0	115,2	-2,8	120,5	-2,8	119,2	-0,7	135,7	-2,9
MAI	103,7	+3,3	122,9	+1,3	122,4	+6,3	126,3	+4,8	121,1	+1,6	141,8	+4,5
JUNI	100,0	-3,6	120,1	-2,3	116,2	-5,1	121,5	-3,8	122,6	+1,2	139,5	-2,3
JULI	100,1	+0,1	123,1	+2,5	120,7	+3,9	127,4	+4,9	123,4	+0,7	142,6	+3,0
AUG.	102,9	+2,8	123,4	+0,2	123,5	+2,3	129,2	+1,4	125,1	+1,4	144,1	+1,1
SEPT.	100,7	-2,1	124,4	+0,8	122,0	-1,2	132,0	+2,2	125,3	+0,2	145,2	+0,8
OKT.	104,5	+3,8	124,4	-	127,5	+4,5	135,9	+3,0	128,1	+2,2	150,0	+3,3
NOV.	102,2	-2,2	125,9	+1,2	127,0	-0,4	135,7	-0,1	131,3	+2,5	149,5	-0,3
DEZ.	99,2	-2,9	126,7	+0,6	125,4	-1,3	131,8	-2,9	131,4	+0,1	145,6	-2,6
1991 JAN.	100,8	+1,6	126,3	-0,3	128,5	+2,5	136,4	+3,5	131,1	-0,2	149,8	+2,9
FEB.	100,8	-	125,3	-0,8	130,9	+1,9	136,9	+0,4	133,9	+2,1	151,5	+1,1
MAERZ	100,7	-0,1	124,3	-0,8	129,0	-1,5	131,1	-4,2	131,6	-1,7	148,5	-2,0
APRIL	102,9	+2,2	128,8	+3,6	134,4	+4,2	137,5	+4,9	134,1	+1,9	156,7	+5,5
MAI	100,4	-2,4	128,5	-0,2	129,9	-3,3	132,6	-3,6	.	.	.	.

1 INDEX DER NETTOPRODUKTION FUER DAS PRODUZIERENDE GEWERBE  
1985=100

1.2 FACHLICHE UNTERNEHMENSTEILE

ZEITRAUM	LEDERERZEUGUNG		LEDERVERARBEITUNG		TEXTILGEWERBE		BEKLEIDUNGSGEWERBE		NAHRUNGS-UND GENUSSMITTELGEWERBE		ERNAHRUNGSGEWERBE	
	KAL. U. SAISONBEREINIGTER WERT	VERAENDERUNG IN O/O GEGEN VORZEITR.	KAL. U. SAISONBEREINIGTER WERT	VERAENDERUNG IN O/O GEGEN VORZEITR.	KAL. U. SAISONBEREINIGTER WERT	VERAENDERUNG IN O/O GEGEN VORZEITR.	KAL. U. SAISONBEREINIGTER WERT	VERAENDERUNG IN O/O GEGEN VORZEITR.	KAL. U. SAISONBEREINIGTER WERT	VERAENDERUNG IN O/O GEGEN VORZEITR.	KAL. U. SAISONBEREINIGTER WERT	VERAENDERUNG IN O/O GEGEN VORZEITR.
SYPRO-NR.	61		62		63		64		8,17		68	
GEWICHTUNG	0,06		0,40		1,73		1,42		8,17		5,82	
1987	111,4	+11,1	88,5	-6,2	100,7	-1,1	95,9	-4,6	100,4	-1,1	102,2	+0,2
1988	115,8	+3,9	83,8	-5,3	97,9	-2,8	92,2	-3,9	102,0	+1,6	104,6	+2,3
1989	106,4	-8,1	81,0	-3,3	99,4	+1,5	89,1	-3,4	104,9	+2,8	108,6	+3,8
1990	99,7	-6,3	80,8	-0,2	100,9	+1,5	88,4	-0,8	119,6	+14,0	124,5	+14,6
1987 1.HJ	105,6	+6,6	89,8	-3,6	100,9	-0,5	97,4	-2,5	100,4	-1,6	101,9	-0,6
2.HJ	117,2	+11,0	87,2	-2,9	100,5	-0,4	94,5	-3,0	100,5	+0,1	102,4	+0,5
1988 1.HJ	118,8	+1,4	84,9	-2,6	98,3	-2,2	93,1	-1,5	101,9	+1,4	104,1	+1,7
2.HJ	112,8	-5,1	82,8	-2,5	97,5	-0,8	91,3	-1,9	102,1	+0,2	105,1	+1,0
1989 1.HJ	107,6	-4,6	82,1	-0,8	98,9	+1,4	89,9	-1,5	104,3	+2,2	107,6	+2,4
2.HJ	105,3	-2,1	80,0	-2,6	99,8	+0,9	88,3	-1,8	105,6	+1,2	109,6	+1,9
1990 1.HJ	102,9	-2,3	79,8	-0,2	100,3	+0,5	87,5	-0,9	112,8	+6,8	117,1	+6,8
2.HJ	96,5	-6,2	81,9	+2,6	101,5	+1,2	89,3	+2,1	126,4	+12,1	131,9	+12,6
1987 2.VJ	107,5	+3,7	89,6	-0,4	100,7	-0,4	96,3	-2,1	100,2	-0,3	102,1	+0,4
3.VJ	116,6	+8,5	86,8	-3,1	100,7	-	95,1	-1,2	99,8	-0,4	102,5	+0,4
4.VJ	117,7	+0,9	87,6	+0,9	100,3	-0,4	94,0	-1,2	101,1	+1,3	102,3	-0,2
1988 1.VJ	120,7	+2,5	86,4	-1,4	98,9	-1,4	93,5	-0,5	102,2	+1,1	104,6	+2,2
2.VJ	116,9	-3,1	83,4	-3,5	97,7	-1,2	92,6	-1,0	101,6	-0,6	103,6	-1,0
3.VJ	113,1	-3,3	84,1	+0,8	97,8	+0,1	92,3	-0,3	102,3	+0,7	104,8	+1,2
4.VJ	112,6	-0,4	81,4	-3,2	97,1	-0,7	90,3	-2,2	101,9	-0,4	105,3	+0,5
1989 1.VJ	105,5	-5,4	81,9	+0,6	98,0	+0,9	89,6	-0,8	103,0	+1,1	105,9	+0,6
2.VJ	108,7	+2,1	82,3	+0,5	99,8	+1,8	90,3	+0,8	105,5	+2,4	109,4	+3,3
3.VJ	104,7	-3,7	80,2	-2,6	99,5	-0,3	88,3	-2,2	104,6	-0,9	108,5	-0,8
4.VJ	105,8	+1,1	79,7	-0,6	100,1	+0,6	88,3	-	106,6	+1,9	110,8	+2,1
1990 1.VJ	105,9	+0,1	79,6	-0,1	100,7	+0,6	88,4	+0,1	110,6	+3,8	115,0	+3,8
2.VJ	99,9	-5,7	79,9	+0,4	99,9	-0,8	86,6	-2,0	115,0	+4,0	119,2	+3,7
3.VJ	100,5	+0,6	79,9	-	100,9	+1,0	88,2	+1,8	123,5	+7,4	129,6	+8,7
4.VJ	92,4	-8,1	83,9	+5,0	102,1	+1,2	90,3	+2,4	129,4	+4,8	134,1	+3,5
1991 1.VJ	91,2	-1,3	82,0	-2,3	102,1	-	89,5	-0,9	131,3	+1,5	135,0	+0,7
1987 JUNI	110,1	+0,4	88,4	-3,6	100,8	-1,2	94,0	-5,7	99,6	-1,0	101,3	-0,2
JULI	118,4	+7,5	88,8	+0,5	101,1	+0,3	95,1	+1,2	100,3	+0,7	104,0	+2,7
AUG.	116,8	-1,4	85,9	-3,3	100,2	-0,9	96,2	+1,2	98,9	-1,4	101,2	-2,7
SEPT.	114,7	-1,8	85,7	-0,2	100,9	+0,7	94,0	-2,3	100,2	+1,3	102,3	+1,1
OKT.	118,9	+3,7	87,5	+2,1	101,1	+0,2	94,4	+0,4	101,3	+1,1	102,1	-0,2
NOV.	118,5	-0,3	88,2	+0,8	101,3	+0,2	94,2	-0,2	101,5	+0,2	102,6	+0,5
DEZ.	115,8	-2,3	87,0	-1,4	98,5	-2,8	93,3	-1,0	100,6	-0,9	102,1	-0,5
1988 JAN.	118,6	+2,4	85,6	-1,6	98,8	+0,3	92,9	-0,4	101,9	+1,3	104,2	+2,1
FEB.	116,8	-1,5	86,0	+0,5	97,9	-0,9	92,6	-0,3	101,2	-0,7	103,2	-1,0
MAERZ	126,6	+8,4	87,7	+2,0	99,9	+2,0	94,9	+2,5	103,6	+2,4	106,3	+3,0
APRIL	118,0	-6,8	83,4	-4,9	98,0	-1,9	91,5	-3,6	99,4	-4,1	101,9	-4,1
MAI	120,5	+2,1	84,8	+1,7	98,3	+0,3	92,8	+1,4	102,6	+3,2	104,2	+2,3
JUNI	112,2	-6,9	82,1	-3,2	96,8	-1,5	93,6	+0,9	102,7	+0,1	104,7	+0,5
JULI	111,0	-1,1	81,9	-0,2	95,2	-1,7	90,5	-3,3	101,3	-1,4	103,0	-1,6
AUG.	109,5	-1,4	85,2	+4,0	100,6	+5,7	93,8	+3,6	103,3	+2,0	105,8	+2,7
SEPT.	118,7	+8,4	85,1	-0,1	97,6	-3,0	92,6	-1,3	102,2	-1,1	105,7	-0,1
OKT.	111,2	-6,3	82,2	-3,4	95,0	-2,7	90,1	-2,7	100,1	-2,1	104,5	-1,1
NOV.	115,1	+3,5	81,2	-1,2	97,2	+2,3	89,8	-0,3	102,7	+2,6	105,7	+1,1
DEZ.	111,5	-3,1	80,9	-0,4	99,2	+2,1	91,0	+1,3	102,9	+0,2	105,8	+0,1
1989 JAN.	105,7	-5,2	82,8	+2,3	98,3	-0,9	90,4	-0,7	103,6	+0,7	105,5	-0,3
FEB.	110,5	+4,5	83,0	+0,2	98,5	+0,2	90,4	-	103,6	-	106,5	+0,9
MAERZ	103,2	-6,6	79,8	-3,9	97,3	-1,2	87,9	-2,8	101,7	-1,8	105,7	-0,8
APRIL	109,5	+6,1	84,3	+5,6	100,4	+3,2	93,0	+5,8	108,3	+5,5	110,2	+4,3
MAI	102,4	-6,5	77,7	-7,8	97,1	-3,3	86,4	-7,1	103,4	-4,5	108,3	-1,7
JUNI	114,2	+11,5	84,9	+9,3	101,9	+4,9	91,4	+5,8	104,9	+1,5	109,6	+1,2
JULI	102,5	-10,2	82,6	-2,7	99,1	-2,7	88,8	-2,8	104,7	-0,2	109,1	-0,5
AUG.	109,2	+6,5	79,1	-4,2	99,5	+0,4	86,8	-2,3	103,8	-0,9	107,5	-1,5
SEPT.	102,5	-6,1	79,0	-0,1	99,8	+0,3	89,4	+3,0	105,3	+1,4	108,8	+1,2
OKT.	106,2	+3,6	78,5	-0,6	101,3	+1,5	88,6	-0,9	105,9	+0,6	109,3	+0,5
NOV.	105,3	-0,8	78,6	+1,4	99,5	-1,8	88,2	-0,5	105,1	-0,8	110,2	+0,8
DEZ.	105,8	+0,5	80,9	+1,6	99,5	-	88,1	-0,1	108,8	+3,5	112,9	+2,5
1990 JAN.	113,6	+7,4	78,7	-2,7	100,7	+1,2	88,7	+0,7	107,8	-0,9	112,9	-
FEB.	101,1	-11,0	78,4	-0,4	99,7	-1,0	86,9	-2,0	109,5	+1,6	114,5	+1,4
MAERZ	103,0	+1,9	81,8	+4,3	101,6	+1,9	89,7	+3,2	114,6	+4,7	117,6	+2,7
APRIL	101,6	-1,4	77,2	-5,6	98,1	-3,4	83,8	-6,6	109,6	-4,4	115,6	-1,7
MAI	105,4	+3,7	84,8	+9,8	103,5	+5,5	91,1	+8,7	117,9	+7,6	121,1	+4,8
JUNI	92,7	-12,0	77,8	-8,3	98,0	-5,3	84,9	-6,8	117,5	-0,3	120,9	-0,2
JULI	106,2	+14,6	79,1	+1,7	103,2	+5,3	89,4	+5,3	120,9	+2,9	128,0	+5,9
AUG.	99,2	-6,6	80,9	+2,3	99,3	-3,8	85,1	+0,8	124,7	+3,1	130,5	+2,0
SEPT.	96,2	-3,0	79,6	-1,6	100,2	+0,9	90,1	-5,5	124,9	+0,2	130,4	-0,1
OKT.	95,9	-0,3	84,3	+5,9	101,8	+1,6	89,4	+5,1	129,9	+4,0	134,8	+3,4
NOV.	88,0	-8,2	83,5	-0,9	102,5	+0,7	91,5	+2,3	131,0	+0,8	134,6	-0,1
DEZ.	93,3	+6,0	83,8	+0,4	102,0	-0,5	90,1	-1,5	127,2	-2,9	133,0	-1,2
1991 JAN.	86,3	-7,5	84,2	+0,5	102,6	+0,6	89,4	-0,8	131,7	+3,5	136,3	+2,5
FEB.	94,2	+9,2	82,4	-2,1	103,5	+0,9	90,7	+1,5	132,7	+0,8	135,4	-0,7
MAERZ	93,2	-1,1	79,5	-3,5	100,2	-3,2	88,4	-2,5	129,6	-2,3	133,3	-1,6
APRIL	94,1	+1,0	83,7	+5,3	104,7	+4,5	93,2	+5,4	136,0	+4,9	137,8	+3,4
MAI	96,3	+2,3	78,0	-6,8	100,0	-4,5	88,9	-4,6	133,5	-1,8	133,9	-2,8

1 INDEX DER NETTOPRODUKTION FUER DAS PRODUZIERENDE GEWERBE  
1985=100

1.2 FACHLICHE UNTERNEHMENSTEILE

ZEITRAUM	TABAKVERARBEITUNG		BAUHAUPTGEWERBE		HOCHBAULEISTUNGEN		TIEFBAULEISTUNGEN	
	KAL. U. SAISONBEREINIGTER WERT	VERAENDERUNG IN O/O GEGEN VORZEITR.	KAL. U. SAISONBEREINIGTER WERT	VERAENDERUNG IN O/O GEGEN VORZEITR.	KAL. U. SAISONBEREINIGTER WERT	VERAENDERUNG IN O/O GEGEN VORZEITR.	KAL. U. SAISONBEREINIGTER WERT	VERAENDERUNG IN O/O GEGEN VORZEITR.
SYPRO-NR.	69		72-75					
GEWICHTUNG	2,35		6,07		3,17		2,90	
1987	96,0	-4,4	107,1	+0,7	105,3	+0,9	109,1	+0,6
1988	95,6	-0,4	111,7	+4,3	111,9	+6,3	111,6	+2,3
1989	96,0	+0,4	118,3	+5,9	120,0	+7,2	116,4	+4,3
1990	107,5	+12,0	123,7	+4,6	122,2	+6,8	118,7	+2,0
1987 1.HJ	96,2	-4,4	103,6	-4,2	102,2	-4,0	105,1	-4,4
2.HJ	95,9	-0,3	110,6	+6,8	108,3	+6,0	113,0	+7,5
1988 1.HJ	96,3	+0,4	110,7	+0,1	110,0	+1,6	111,6	-1,2
2.HJ	94,9	-1,5	112,7	+1,8	113,9	+3,5	111,5	-0,1
1989 1.HJ	95,9	+1,1	118,0	+4,7	119,5	+4,9	116,4	+4,4
2.HJ	96,0	+0,1	118,5	+0,4	120,5	+0,8	116,3	-0,1
1990 1.HJ	101,7	+5,9	123,6	+4,3	127,5	+5,8	119,4	+2,7
2.HJ	113,2	+11,3	123,8	+0,2	129,0	+1,2	118,1	-1,1
1987 2.VJ	95,5	-1,4	107,8	+8,5	106,1	+7,8	109,6	+8,9
3.VJ	93,4	-2,2	110,3	+2,3	108,0	+1,8	112,8	+2,9
4.VJ	98,3	+5,2	110,8	+0,5	108,6	+0,6	113,2	+0,4
1988 1.VJ	96,3	-2,0	111,4	+0,5	110,5	+1,7	112,6	-0,5
2.VJ	96,2	-0,1	110,0	-1,3	109,5	-0,9	110,7	-1,7
3.VJ	96,2	-	112,2	+2,0	112,9	+3,1	111,5	+0,7
4.VJ	93,6	-2,7	113,3	+1,0	114,9	+1,8	111,6	+0,1
1989 1.VJ	95,8	+2,4	119,7	+5,6	120,7	+5,0	118,5	+6,2
2.VJ	96,1	+0,3	116,3	-2,8	118,2	-2,1	114,3	-3,5
3.VJ	95,7	-0,4	116,7	+0,3	118,5	+0,3	114,7	+0,3
4.VJ	96,3	+0,6	120,3	+3,1	122,5	+3,4	117,9	+2,8
1990 1.VJ	99,8	+3,6	125,0	+3,9	128,5	+4,9	121,3	+2,9
2.VJ	103,5	+3,7	122,2	-2,2	126,6	-1,5	117,4	-3,2
3.VJ	109,4	+6,7	123,9	+1,4	128,9	+1,8	118,3	+0,8
4.VJ	117,0	+6,9	123,7	-0,2	129,0	+0,1	117,9	-0,3
1991 1.VJ	121,7	+4,0	117,8	-4,8	122,7	-4,9	112,6	-4,5
1987 JUNI	94,6	-3,2	108,3	+1,0	106,7	+1,0	110,1	+1,0
JULI	92,5	-2,2	110,5	+2,0	108,5	+1,7	112,7	+2,4
AUG.	92,7	+0,2	108,3	-2,0	106,1	-2,2	110,7	-1,8
SEPT.	95,1	+2,6	112,2	+3,6	109,5	+3,2	115,0	+3,9
OKT.	99,7	+4,8	111,0	-1,1	108,8	-0,6	113,4	-1,4
NOV.	98,2	-1,5	111,6	+0,5	108,9	+0,1	114,6	+1,1
DEZ.	97,0	-1,2	109,8	-1,6	108,1	-0,7	111,7	-2,5
1988 JAN.	96,1	-0,9	115,4	+5,1	114,5	+5,9	116,4	+4,2
FEB.	95,7	-0,4	109,8	-4,9	108,3	-5,4	111,7	-4,0
MAERZ	97,2	+1,6	109,1	-0,6	108,7	+0,4	109,6	-1,9
APRIL	92,9	-4,4	108,3	-0,7	107,5	-1,1	108,3	-0,3
MAI	98,0	+5,5	111,9	+3,3	111,2	+3,4	112,8	+3,2
JUNI	97,8	-0,2	109,9	-1,8	109,9	-1,2	109,9	-2,6
JULI	97,0	-0,8	109,6	-0,3	109,9	-	109,9	-0,5
AUG.	97,2	+0,2	114,1	+4,1	114,7	+4,4	113,5	+3,8
SEPT.	94,5	-2,8	112,8	-1,1	114,0	-0,6	111,6	-1,7
OKT.	88,8	-6,0	111,0	-1,6	112,3	-1,5	109,6	-1,8
NOV.	95,3	+7,3	112,4	+1,3	114,4	+1,9	110,3	+0,6
DEZ.	96,6	+1,4	116,4	+3,6	117,9	+3,1	114,8	+4,1
1989 JAN.	98,3	+1,8	119,7	+2,8	120,7	+2,4	118,6	+3,3
FEB.	96,6	-1,7	120,9	+1,0	122,0	+1,1	119,6	+0,8
MAERZ	92,5	-4,2	118,5	-2,0	119,5	-2,0	117,3	-1,9
APRIL	103,5	+11,9	116,8	-1,4	118,8	-0,6	114,6	-2,3
MAI	90,8	-12,3	112,5	-3,7	114,6	-3,5	110,1	-3,9
JUNI	93,9	+3,4	119,7	+6,4	121,2	+5,8	118,1	+7,3
JULI	95,3	+1,5	114,4	-4,4	116,2	-4,1	112,4	-4,8
AUG.	95,1	-0,2	117,6	+2,8	119,6	+2,9	115,5	+2,8
SEPT.	96,6	+1,6	118,0	+0,3	119,7	+0,1	116,2	+0,6
OKT.	97,6	+1,0	119,2	+1,0	120,9	+1,0	117,4	+1,0
NOV.	92,9	-4,8	121,1	+1,6	123,0	+1,7	119,0	+1,4
DEZ.	98,5	+6,0	120,7	-0,3	123,6	+0,5	117,4	-1,3
1990 JAN.	95,6	-2,9	120,9	+0,2	124,0	+0,3	117,6	+0,2
FEB.	97,0	+1,5	127,9	+5,8	131,6	+6,1	123,9	+5,4
MAERZ	106,9	+10,2	126,2	-1,3	129,8	-1,4	122,3	-1,3
APRIL	99,9	-12,2	119,9	-5,0	124,1	-4,4	115,2	-5,8
MAI	108,8	+15,9	127,6	+6,4	131,6	+6,0	123,3	+7,0
JUNI	107,9	-0,8	119,2	-6,6	124,0	-5,8	113,8	-7,7
JULI	107,2	-0,6	127,2	+6,7	132,1	+6,5	121,8	+7,0
AUG.	110,4	+3,0	122,4	-3,8	127,1	-3,8	117,2	-3,8
SEPT.	110,6	+0,2	122,0	-0,3	127,6	+0,4	115,9	-1,1
OKT.	118,0	+6,7	127,2	+4,3	133,0	+4,2	120,8	+4,2
NOV.	121,8	+3,2	123,4	-3,0	129,0	-3,0	117,3	-2,9
DEZ.	111,3	-8,6	120,5	-2,4	124,9	-3,2	115,7	-1,4
1991 JAN.	120,2	+8,0	123,6	+2,6	128,5	+2,9	118,2	+2,2
FEB.	126,1	+4,9	105,3	-14,8	110,7	-13,9	99,7	-15,7
MAERZ	118,8	-5,8	124,6	+18,3	128,9	+16,4	119,9	+20,3
APRIL	131,8	+10,9	134,2	+7,7	137,9	+7,0	130,1	+8,5
MAI	130,1	-1,3	120,5	-10,2	125,8	-8,7	114,8	-11,8

2.1 INDEX DER BRUTTOPRODUKTION  
1985

KALENDER

GP 1982	GÜTERGRUPPE	GEWICHTUNG	1991 MAI	VERÄNDERUNG IN %		1991 APR.	VERÄNDERUNG IN %		KUMULIERT	
				MAI 1991 GEGEN			APR. 1991 GEGEN		JAN. 1991 BIS MAI 1991	VER- ÄEND. IN % GEGEN VORJAHR
				MAI 1990	APR. 1991		APR. 1990	MAR. 1991		
	INVESTITIONSGÜTER INSGESAMT	100	118,1	-1,5	-7,8	128,1	+17,1	+2,2	119,8	+5,6
	INVESTITIONSGÜTER OHNE PERSONEN- U. KOMBINATIONSKRAFTWAGEN	80,75	121,1	-0,7	-6,9	130,1	+16,2	+2,8	120,3	+6,0
31	STAHLBAUERZEUGNISSE UND SCHIENENFAHRZEUGE	4,45	129,2	+0,5	+0,6	128,4	+21,5	+8,9	117,8	+6,8
32	MASCHINENBAUERZEUGNISSE	34,44	112,5	-11,7	-8,2	122,5	+6,7	+0,1	113,2	-2,0
3211	METALLBEARBEITUNGSMASCHINEN DER SPAN- ABHEBENDEN FORMUNG	3,39	97,4	-20,3	-10,5	108,8	+3,8	+17,1	91,8	-7,0
3212	METALLBEARBEITUNGSMASCHINEN DER SPANLOSEN FORMUNG	1,41	100,7	-16,9	-9,8	111,6	+17,0	-13,4	110,0	+3,9
3213	HÜTTEN-U. WALZWERKSEINRICHTUNGEN	0,60	152,6	-15,2	-7,0	164,1	+63,4	+28,4	131,7	+20,8
3217	HOLZBE-U.-VERARBEITUNGSMASCHINEN	1,14	128,6	-14,3	-14,9	151,1	+27,2	+8,8	129,1	+0,1
3236	BAUMASCHINEN	2,05	159,2	-4,9	-7,9	172,8	+11,9	+11,9	149,4	-3,0
3237	BAUSTOFF-, KERAMIK-U. GLASMASCHINEN	0,74	143,8	+4,4	-6,6	154,0	+21,7	+2,7	143,4	+24,7
3241-3244	MASCHINEN FÜR DIE LANDWIRTSCHAFT	3,69	84,9	-12,7	-14,2	98,2	-2,5	+3,5	88,8	-6,1
3245,3246	NAHRUNGSMITTELMASCHINEN U. MASCHINEN FÜR VERWANTE GEBIETE DER NAHRUNGSMITTEL- HERSTELLUNG	1,65	100,5	-8,2	-10,4	112,2	+15,8	+4,3	99,7	+7,6
3247	VERPACKUNGSMASCHINEN	1,54	122,7	+15,8	-4,8	128,9	+17,8	-7,6	118,6	+8,9
3261	PAPIER-U. DRUCKEREIMASCHINEN	3,60	122,2	-19,6	-5,9	129,9	+5,2	-0,8	128,2	-3,0
3265,3267, 3269	TEXTIL-U. NÄHEMASCHINEN, MASCHINEN FÜR DIE LEDER-, SCHUH-U. LEDERWARENHERSTELLUNG	2,40	85,0	-29,6	-8,7	93,1	-19,5	-8,6	93,6	-23,5
REST 32	SONSTIGE MASCHINENBAUERZEUGNISSE	12,23	116,3	-7,7	-6,3	124,1	+5,8	-4,9	117,2	-0,7
33	STRASSENFAHRZEUGE SOWEIT INVESTITIONSGÜTER	27,80	113,7	-0,5	-11,0	127,7	+22,2	+1,5	123,0	+6,5
3311,3312	PERSONEN-U. KOMBINATIONSKRAFTWAGEN 1)	19,25	105,7	-4,7	-11,7	119,7	+21,3	-0,9	117,9	+4,7
3319-3315, 3321	LIEFER-U. LASTKRAFTWAGEN, OMNIBUSSE U. STRASSENZUGMASCHINEN	7,98	126,5	+5,7	-10,2	140,8	+21,6	+7,4	130,3	+8,0
REST 33	SONSTIGE STRASSENFAHRZEUGE	0,57	203,8	+31,6	-4,8	214,0	+52,5	-2,1	195,2	+40,6
36	ELEKTROTECHNISCHE INVESTITIONSGÜTER	15,72	118,6	+7,4	-5,7	125,8	+22,0	+0,6	116,3	+12,3
3611,3612	ELEKTROMOTOREN U. -GENERATOREN, TRANS- FORMATOREN	0,59	70,5	-4,3	-14,3	82,3	+29,4	+16,7	65,3	+10,1
3631	ELEKTRISCHE HANDBOHRWERKZEUGE ÜBER 13 MM BOHRDURCHMESSER IN STAHL	0,07	87,9	-9,6	-16,6	105,4	+26,5	-2,4	100,4	+4,5
3651,3653	NACHRICHTENTECHNISCHE GERÄTE U. EINRICHTUNGEN	5,87	120,5	+14,5	-8,2	131,2	+27,8	+1,2	118,8	+21,2
3672-3674	ELEKTRISCHE GERÄTE U. EINRICHTUNGEN ZUM MESSEN ELEKTR. U. NICHELEKTR. GRÖSSEN	0,99	111,9	-8,1	-8,4	122,2	+2,8	+3,1	114,2	-7,1
REST 36	SONSTIGE ELEKTROTECHNISCHE INVESTITIONSGÜTER	8,20	121,7	+5,4	-3,1	125,6	+20,2	-0,8	118,6	+9,2
50	BÜROMASCHINEN; DATENVERARBEITUNGSGERÄTE U. -EINRICHTUNGEN	6,79	136,0	+23,0	-7,0	146,3	+36,7	+18,5	130,3	+19,2
501	BÜROMASCHINEN	0,65	84,3	+13,0	-7,1	90,7	+56,6	+6,2	81,3	+20,6
505	GERÄTE U. EINRICHTUNGEN FÜR DIE AUTOMATISCHE DATENVERARBEITUNG	6,14	141,3	+23,6	-7,0	152,0	+35,6	+19,3	135,3	+19,0
	SONSTIGE IM INDEX ERFASSTE INVESTITIONSGÜTER	10,80	131,0	+3,6	-5,7	138,9	+18,3	-0,2	132,2	+11,2
37	DARUNTER: FEINMECHANISCHE U. OPTISCHE ERZEUGNISSE	2,02	111,0	+4,6	+1,1	109,8	+15,7	+3,9	109,4	+7,9
38	EISEN-, BLECH-U. METALLWAREN	3,59	146,7	+5,5	-8,5	160,4	+22,5	+1,3	152,5	+16,1
5425	BÜROMOEBEL	0,78	184,8	+8,7	-12,3	210,7	+34,1	+4,1	193,3	+18,7

1) DIE ZUORDNUNG ZUM INVESTITIONSGÜTER-BZW. VERBRAUCHSGÜTERBEREICH ERFOLGT ANNAEHERUNGSWEISE NACH DER ZULASSUNGSSTATISTIK FÜR

STBA, FACHSERIE 4, REIHE 2.1



FUER INVESTITIONSGUETER  
-100

MONATLICH

1990 MAI	VER- AEND. IN % GEGEN MAI 1989	1990 1.VJ	1990 4.VJ	1991 1.VJ	VERAENDERUNG IN % 1.VJ 1991 GEGEN		1989 2.HJ	1990 1.HJ	1990 2.HJ	VERAENDERUNG IN % 2.HJ 1990 GEGEN		1989	1990	VERAENDERUNG IN % 1990 GEGEN 1989		IM DURCH- SCHNITT SEIT 1986	GP 1982
					1.VJ 1990	4.VJ 1990				2.HJ 1989	1.HJ 1990			1990 GEGEN 1989	1989		
119,9	+19,2	112,5	133,2	117,7	+4,6	-11,6	116,9	114,4	123,5	+5,6	+8,0	111,9	118,9	+6,3	+3,9	INVEST.	
122,0	+17,5	111,2	137,1	116,8	+5,0	-14,8	119,0	115,1	126,7	+6,5	+10,1	113,8	120,9	+6,2	+4,0	INV. OH. PKW U. KOMBI	
128,6	+28,3	105,8	147,2	110,5	+4,4	-24,9	122,3	113,0	139,5	+14,1	+23,5	114,1	126,2	+10,6	+6,0	31	
127,4	+22,9	111,8	142,8	110,4	-1,3	-22,7	122,7	118,5	129,2	+5,3	+9,0	115,6	123,8	+7,1	+4,2	32	
122,2	+37,9	88,9	160,6	84,2	-5,3	-47,6	138,2	104,5	143,1	+3,5	+36,9	116,8	123,8	+6,0	+1,3	3211	
121,2	+2,1	104,3	138,2	112,6	+8,0	-18,5	125,3	115,0	122,1	-2,6	+6,2	120,2	118,5	-1,4	+1,7	3212	
179,9	-32,4	88,3	143,8	114,0	+29,1	-20,7	140,7	120,2	115,3	-18,1	-4,1	150,0	117,8	-21,5	+1,9	3213	
150,1	+29,1	125,3	163,9	122,0	-2,6	-25,6	136,9	132,2	145,5	+6,3	+10,1	126,3	138,9	+10,0	+7,5	3217	
167,4	+31,5	149,4	147,1	138,4	-7,4	-5,9	132,1	153,5	144,9	+9,7	-5,6	130,4	149,2	+14,4	+7,6	3236	
137,7	+39,9	103,5	143,7	139,8	+35,1	-2,7	125,2	120,7	134,5	+7,4	+11,4	113,9	127,6	+12,0	+5,7	3237	
96,6	+23,8	91,9	88,7	87,2	-5,1	-1,7	78,2	93,3	84,5	+8,1	-9,4	81,8	88,9	+8,7	+0,3	3241-3244	
109,5	+20,9	85,8	129,0	95,3	+11,1	-26,1	112,0	98,0	117,1	+4,6	+19,5	102,2	107,6	+5,3	+2,0	3245,3246	
106,0	+11,2	109,8	143,4	113,8	+3,6	-20,6	119,7	110,0	130,3	+8,9	+18,5	110,6	120,2	+8,7	+4,9	3247	
152,0	+33,9	128,3	169,5	129,6	+1,0	-23,5	141,0	140,2	147,3	+4,5	+5,1	133,4	143,7	+7,7	+8,2	3261	
120,7	+18,9	125,2	130,5	96,6	-22,8	-26,0	118,9	121,2	119,1	+0,2	-1,7	115,4	120,2	+4,2	+2,9	3265,3267, 3269	
126,0	+24,1	115,5	148,4	115,3	-0,2	-22,3	124,8	120,0	133,9	+7,3	+11,6	117,1	126,9	+8,4	+4,6	REST 32	
114,3	+19,7	119,5	121,5	124,6	+4,3	+2,6	109,3	114,0	112,9	+3,3	-1,0	108,2	113,5	+4,9	+3,6	33	
110,9	+27,5	117,8	117,0	121,3	+3,0	+3,7	108,2	111,1	110,0	+1,7	-1,0	104,1	110,5	+6,1	+3,4	3311,3312	
119,7	+4,5	122,7	127,5	128,1	+4,4	+0,5	110,0	119,0	116,2	+5,6	-2,4	116,3	117,6	+1,1	+3,5	3313-3315, 3321	
154,9	+35,6	132,9	187,5	186,1	+40,0	-0,7	135,6	140,8	166,1	+22,5	+18,0	132,3	153,5	+16,0	+11,7	REST 33	
110,4	+12,4	101,5	124,4	112,4	+10,7	-9,6	112,2	104,6	119,8	+6,8	+14,5	106,1	112,2	+5,7	+2,4	36	
73,7	+22,2	53,0	80,4	57,9	+9,2	-28,0	63,9	59,7	79,0	+23,6	+32,3	60,6	69,4	+14,5	-4,9	3611,3612	
97,2	+6,2	100,0	97,7	102,8	+2,8	+5,2	94,7	96,5	97,4	+2,9	+0,9	95,7	97,0	+1,4	+0,0	3631	
105,2	+15,1	94,0	118,3	114,0	+21,3	-3,6	101,3	98,8	112,5	+11,1	+13,9	97,4	105,7	+8,5	+2,8	3651,3653	
121,8	+3,7	124,7	129,1	112,3	-9,9	-13,0	131,8	123,2	125,4	-4,9	+1,8	130,2	124,3	-4,5	+3,8	3672-3674	
115,5	+11,6	107,6	131,5	115,3	+7,2	-12,3	121,2	109,7	127,5	+5,2	+16,2	112,8	118,6	+5,1	+2,5	REST 36	
110,6	+3,2	109,7	140,5	123,0	+12,1	-12,5	126,8	111,5	129,8	+2,4	+16,4	117,7	120,7	+2,5	+4,0	50	
74,6	+9,9	68,2	69,8	77,2	+13,2	+10,6	62,3	66,9	66,9	+7,4	0,0	67,5	66,9	-0,9	-9,1	501	
114,3	+2,7	114,0	147,8	127,8	+12,1	-13,5	133,5	116,1	136,3	+2,1	+17,4	122,9	126,2	+2,7	+5,0	505	
126,4	+22,7	116,9	135,8	130,4	+11,5	-4,0	116,5	118,8	127,3	+9,3	+7,2	113,7	123,1	+8,3	+4,6	SONST. INV.	
106,1	+16,1	102,0	111,5	108,7	+6,6	-2,5	105,6	102,6	105,6	0,0	+2,9	103,3	104,1	+0,8	-0,7	37	
139,1	+24,2	128,9	151,0	151,7	+17,7	+0,5	123,7	130,0	140,0	+13,2	+7,7	122,2	135,0	+10,5	+6,4	38	
170,0	+29,1	162,4	186,3	190,4	+17,2	+2,2	146,8	162,6	167,5	+14,1	+3,0	145,4	165,0	+13,5	+11,4	5425	

KRAFTFAHRZEUGE.

STBA, FACHSERIE 4, REIHE 2.1

GP 1982	GÜTERGRUPPE	GEWICHTUNG	1991 MAI	VERÄNDERUNG IN % MAI 1991 GEGEN		1991 APR.	VERÄNDERUNG IN % APR. 1991 GEGEN			KUMULIERT	
				MAI 1990	APR. 1991		APR. 1990	MAR. 1991	JAN. 1991 BIS MAI 1991	VER- ÄEND. IN % GEGEN VORJAHR	
	INVESTITIONSGÜTER INSGESAMT	100	119,4	+3,2	-4,1	124,5	+11,2	-4,6	120,2	+6,8	
	INVESTITIONSGÜTER OHNE PERSONEN- U. KOMBINATIONSKRAFTWAGEN	80,75	122,3	+3,9	-3,2	126,4	+10,3	-4,0	120,7	+7,1	
31	STAHLBAUERZEUGNISSE UND SCHIENENFAHRZEUGE	4,45	130,1	+3,7	+3,3	125,9	+17,2	+4,0	118,0	+7,6	
32	MASCHINENBAUERZEUGNISSE	34,44	113,7	-7,4	-4,5	119,0	+1,3	-6,5	113,6	-0,9	
3211	METALLBEARBEITUNGSMASCHINEN DER SPAN- ABHEBENDEN FORMUNG	3,39	98,4	-16,5	-6,9	105,7	-1,5	+9,3	92,1	-5,9	
3212	METALLBEARBEITUNGSMASCHINEN DER SPANLOSEN FORMUNG	1,41	101,8	-12,9	-6,1	108,4	+11,0	-19,2	110,5	+5,2	
3213	HÜETTEN-U. WALZWERKSEINRICHTUNGEN	0,60	154,2	-11,1	-3,3	159,4	+55,1	+19,9	132,1	+22,3	
3217	HOLZBE-U. -VERARBEITUNGSMASCHINEN	1,14	129,9	-10,3	-11,5	146,8	+20,6	+1,6	129,4	+1,2	
3236	BAUMASCHINEN	2,05	160,9	-0,4	-4,2	167,9	+6,2	+4,5	149,9	-2,0	
3237	BAUSTOFF-, KERAMIK-U. GLASMASCHINEN	0,74	145,3	+9,4	-2,9	149,6	+15,4	-4,0	143,9	+26,1	
3241-3244	MASCHINEN FÜR DIE LANDWIRTSCHAFT	3,69	85,2	-8,6	-10,7	95,4	-7,5	-3,4	89,1	-5,2	
3245,3246	NAHRUNGSMITTELMASCHINEN U. MASCHINEN FÜR VERWANDTE GEBIETE DER NAHRUNGSMITTEL- HERSTELLUNG	1,65	101,6	-3,7	-6,7	108,9	+9,8	-2,7	100,0	+8,7	
3247	VERPACKUNGSMASCHINEN	1,54	124,0	+21,3	-1,0	125,2	+11,8	-13,7	119,1	+10,1	
3261	PAPIER-U. DRUCKEREIMASCHINEN	3,60	123,5	-15,8	-2,1	126,2	-0,2	-7,4	128,5	-1,8	
3265,3267, 3269	TEXTIL-U. NÄHMASCHINEN, MASCHINEN FÜR DIE LEDER-, SCHUH-U. LEDERWARENHERSTELLUNG	2,40	85,9	-26,2	-5,1	90,5	-23,6	-14,6	93,9	-22,7	
REST 32	SONSTIGE MASCHINENBAUERZEUGNISSE	12,23	117,5	-3,3	-2,5	120,5	+0,2	-11,2	117,7	+0,5	
33	STRASSENFAHRZEUGE SOWEIT INVESTITIONSGÜTER	27,80	115,0	+4,4	-7,3	124,0	+15,9	-5,3	123,4	+7,7	
3311,3312	PERSONEN-U. KOMBINATIONSKRAFTWAGEN 1)	19,25	106,9	0,0	-8,1	116,3	+15,0	-7,6	118,2	+5,8	
3313-3315, 3321	LIEFER-U. LASTKRAFTWAGEN, OMNIBUSSE U. STRASSENZUGMASCHINEN	7,98	127,9	+10,9	-6,5	136,8	+15,3	+0,2	130,6	+9,0	
REST 33	SONSTIGE STRASSENFAHRZEUGE	0,57	206,1	+38,0	-0,8	207,8	+44,5	-8,7	196,0	+42,2	
36	ELEKTROTECHNISCHE INVESTITIONSGÜTER	15,72	119,8	+12,4	-2,0	122,3	+15,9	-5,9	116,7	+13,4	
3611,3612	ELEKTROMOTOREN U. -GENERATOREN, TRANS- FORMATOREN	0,59	71,2	+0,1	-11,0	80,0	+23,1	+9,3	65,4	+11,4	
3631	ELEKTRISCHE HANDBOHRWERKZEUGE ÜBER 13 MM BOHRDURCHMESSER IN STAHL	0,07	88,8	-5,3	-13,4	102,5	+20,3	-8,6	100,6	+5,6	
3651,3653	NACHRICHTENTECHNISCHE GERÄTE U. EINRICHTUNGEN	5,87	121,7	+19,8	-4,6	127,6	+21,4	-5,2	119,1	+22,4	
3672-3674	ELEKTRISCHE GERÄTE U. EINRICHTUNGEN ZUM MESSEN ELEKTR. U. NICHELEKTR. GRÖSSEN	0,99	113,1	-3,8	-4,8	118,8	-2,4	-3,5	114,5	-6,2	
REST 36	SONSTIGE ELEKTROTECHNISCHE INVESTITIONSGÜTER	8,20	122,9	+10,1	+0,7	122,1	+14,2	-7,1	119,0	+10,4	
50	BUEROMASCHINEN; DATENVERARBEITUNGSGERÄTE U. -EINRICHTUNGEN	6,79	137,4	+29,0	-3,2	141,9	+29,5	+10,3	130,5	+20,3	
501	BUEROMASCHINEN	0,65	85,2	+18,7	-3,2	88,0	+48,4	-1,1	81,5	+21,8	
505	GERÄTE U. EINRICHTUNGEN FÜR DIE AUTOMATISCHE DATENVERARBEITUNG	6,14	142,8	+29,7	-3,2	147,5	+28,5	+11,2	135,6	+20,2	
	SONSTIGE IM INDEX ERFASSTE INVESTITIONSGÜTER	10,80	132,5	+9,0	-1,6	134,7	+11,9	-7,2	132,7	+12,5	
37	DARUNTER: FEINMECHANISCHE U. OPTISCHE ERZEUGNISSE	2,02	112,1	+9,5	+5,1	106,7	+9,9	-10,2	109,7	+8,9	
38	EISEN-, BLECH-U. METALLWAREN	3,59	148,5	+11,4	-4,3	155,1	+15,2	-6,5	153,0	+17,5	
5425	BUEROMOEBEL	0,78	186,9	+14,3	-8,5	204,3	+26,7	-3,3	193,9	+20,0	

1) DIE ZUORDNUNG ZUM INVESTITIONSGÜTER-BZW. VERBRAUCHSGÜTERBEREICH ERFOLGT ANNAEHERUNGSWEISE NACH DER ZULASSUNGSSTATISTIK FÜR

FUER INVESTITIONSGUETER  
=100

BEREINIGT

1990 MAI	VER- AEND. IN % GEGEN MAI 1989	1990 1. VJ	1990 4. VJ	1991 1. VJ	VERAENDERUNG IN % 1. VJ 1991 GEGEN		1989 2. HJ	1990 1. HJ	1990 2. HJ	VERAENDERUNG IN % 2. HJ 1990 GEGEN		1989	1990	VERAENDERUNG IN % 1990 GEGEN 1989		IM DURCH- SCHNITT SEIT 1986	GP 1982
					1. VJ 1990	4. VJ 1990				2. HJ 1989	1. HJ 1990			1990 GEGEN 1989	1990 GEGEN 1989		
115,7	+13,9	111,6	135,4	119,1	+6,7	-12,0	117,7	113,9	125,0	+6,2	+9,7	111,9	119,5	+6,8	+4,0	INVEST.	
117,7	+12,2	110,4	139,5	118,2	+7,1	-15,3	119,8	114,7	128,3	+7,1	+11,9	113,8	121,5	+6,8	+4,1	INV. OH. PKW U. KOMBI	
125,5	+24,4	105,2	148,9	111,4	+5,9	-25,2	122,8	112,6	140,7	+14,6	+25,0	114,1	126,7	+11,0	+6,0	31	
122,8	+17,2	110,9	145,5	111,8	+0,8	-23,2	123,6	118,0	131,0	+6,0	+11,0	115,6	124,5	+7,7	+4,3	32	
117,8	+31,5	88,2	163,9	85,4	-3,2	-47,9	139,4	104,2	145,4	+4,3	+39,5	117,0	124,8	+6,7	+1,5	3211	
116,9	-2,6	103,5	141,3	114,1	+10,2	-19,2	126,1	114,6	124,2	-1,5	+8,4	120,0	119,4	-0,5	+1,8	3212	
173,5	-35,5	87,9	147,6	115,7	+31,6	-21,6	142,3	119,7	117,6	-17,4	-1,8	150,2	118,7	-21,0	+2,0	3213	
144,8	+23,2	124,4	167,0	123,5	-0,7	-26,0	138,0	131,7	147,5	+6,8	+12,0	126,4	139,6	+10,4	+7,6	3217	
161,5	+25,6	148,3	149,3	140,2	-5,5	-6,1	133,0	152,9	146,6	+10,2	-4,1	130,4	149,8	+14,9	+7,6	3236	
132,8	+33,5	102,8	146,3	141,5	+37,6	-3,3	126,2	120,3	136,2	+7,9	+13,2	113,9	128,3	+12,6	+5,7	3237	
93,2	+18,3	91,2	90,0	88,3	-3,2	-1,9	78,8	93,0	85,5	+8,5	-8,1	81,7	89,3	+9,3	+0,4	3241-3244	
105,5	+15,2	85,1	131,5	96,6	+13,5	-26,5	112,8	97,7	118,9	+5,4	+21,7	102,3	108,3	+5,9	+2,2	3245,3246	
102,2	+6,0	108,9	146,2	115,4	+6,0	-21,1	120,6	109,7	132,3	+9,7	+20,6	110,7	121,0	+9,3	+5,0	3247	
146,6	+27,8	127,2	172,4	130,9	+2,9	-24,1	141,9	139,6	149,3	+5,2	+6,9	133,4	144,5	+8,3	+8,3	3261	
116,4	+13,5	124,3	132,6	97,7	-21,4	-26,3	119,7	120,7	120,5	+0,7	-0,2	115,4	120,6	+4,5	+3,0	3265, 3267, 3269	
121,5	+18,4	114,6	151,2	116,8	+1,9	-22,8	125,8	119,5	135,8	+7,9	+13,6	117,2	127,7	+9,0	+4,7	REST 32	
110,2	+14,2	118,6	123,1	125,9	+6,2	+2,3	110,1	113,5	114,2	+3,7	+0,6	108,2	113,8	+5,2	+3,7	33	
106,9	+21,6	116,9	118,4	122,6	+4,9	+3,5	109,0	110,6	111,2	+2,0	+0,5	104,2	110,9	+6,4	+3,4	3311,3312	
115,3	-0,5	121,8	129,5	129,5	+6,3	0,0	110,8	118,5	117,6	+6,1	-0,8	116,3	118,0	+1,5	+3,6	3313-3315, 3321	
149,4	+29,4	131,9	190,7	188,7	+43,1	-1,0	136,6	140,3	168,4	+23,3	+20,0	132,3	154,3	+16,6	+11,7	REST 33	
106,6	+7,5	100,8	126,3	113,8	+12,9	-9,9	112,9	104,2	121,2	+7,4	+16,3	106,1	112,7	+6,2	+2,5	36	
71,1	+16,7	52,5	81,5	58,6	+11,6	-28,1	64,3	59,4	80,0	+24,4	+34,7	60,4	69,7	+15,4	-4,9	3611,3612	
93,8	+1,5	99,2	99,0	104,0	+4,8	+5,1	95,3	96,1	98,5	+3,4	+2,5	95,7	97,3	+1,7	+0,0	3631	
101,6	+10,0	93,3	120,1	115,5	+23,8	-3,8	102,1	98,5	113,8	+11,5	+15,5	97,5	106,2	+8,9	+2,8	3651,3653	
117,6	-0,9	123,8	131,0	113,6	-8,2	-13,3	132,7	122,8	126,9	-4,4	+3,3	130,1	124,8	-4,1	+3,8	3672-3674	
111,6	+6,7	106,8	133,7	116,6	+9,2	-12,8	122,0	109,3	129,0	+5,7	+18,0	112,8	119,1	+5,6	+2,5	REST 36	
106,5	-1,8	108,8	143,1	124,5	+14,4	-13,0	127,5	111,1	131,5	+3,1	+18,4	117,6	121,3	+3,1	+4,0	50	
71,8	+4,5	67,7	70,8	78,1	+15,4	+10,3	62,7	66,6	67,7	+8,0	+1,7	67,4	67,1	-0,4	-9,1	501	
110,1	-2,1	113,0	150,5	129,2	+14,3	-14,2	134,2	115,7	138,1	+2,9	+19,4	122,8	126,9	+3,3	+5,1	505	
121,6	+16,7	116,0	137,8	132,0	+13,8	-4,2	117,2	118,3	128,8	+9,9	+8,9	113,7	123,6	+8,7	+4,6	SONST. INV.	
102,4	+10,9	101,3	113,2	109,9	+8,5	-2,9	106,2	102,2	106,8	+0,6	+4,5	103,3	104,5	+1,2	-0,7	37	
133,3	+17,5	127,7	153,4	153,8	+20,4	+0,3	124,5	129,4	141,8	+13,9	+9,6	122,1	135,6	+11,1	+6,5	38	
163,5	+22,7	161,0	189,2	192,8	+19,8	+1,9	147,8	161,9	169,6	+14,7	+4,8	145,3	165,8	+14,1	+11,5	5425	

KRAFTFAHRZEUGE.

STBA, FACHSERIE 4, REIHE 2.1

GP 1982	GÜTERGRUPPE	GEWICHTUNG	1991 MAI	VERÄNDERUNG IN % MÄI 1991 GEGEN		1991 APR.	VERÄNDERUNG IN % APR. 1991 GEGEN			KUMULIERT	
				MÄI 1990	APR. 1991		APR. 1990	MÄI 1991	MÄI 1991	VER- ÄEND. IN % GEGEN VORJAHR	
											MAR. 1991
	VERBRAUCHSGÜTER INSGESAMT	100	118,0	-1,6	-9,0	129,7	+17,3	+3,0	124,8	+5,4	
	VERBRAUCHSGÜTER OHNE PERSONEN- U. KOMBINATIONSKRAFTWAGEN	75,44	109,4	-0,9	-7,8	118,6	+14,7	-0,6	116,6	+5,5	
33	STRASSENFAHRZEUGE SOWEIT VERBRAUCHSGUT	28,73	141,1	-2,8	-11,5	159,5	+22,9	+11,3	146,0	+5,2	
3311,3312	PERSONEN-U. KOMBINATIONSKRAFTWAGEN 1)	24,56	144,2	-3,2	-12,0	163,9	+23,5	+12,0	149,9	+4,9	
3371,3375	KRAFTRAEDER, FAHRRÄEDER	0,53	159,4	+2,4	-9,7	176,5	+28,3	+13,7	151,6	+8,8	
REST 33	SONSTIGE STRASSENFAHRZEUGE	3,64	118,1	-0,3	-7,1	127,1	+16,7	+5,2	119,2	+7,1	
36	ELEKTROTECHNISCHE VERBRAUCHSGÜTER	10,41	123,0	-9,4	-14,6	144,1	+20,6	+1,7	140,0	+5,6	
3631	ELEKTROWERKZEUGE BIS 2 KW	0,74	87,9	-9,6	-16,6	105,4	+26,5	-2,4	100,4	+4,5	
3638	HAUSHALTSKUEHLMÖBEL	0,75	137,7	-9,0	-21,3	175,0	+26,8	+2,2	162,0	+8,1	
3639	HAUSHALTSWASCHMASCHINEN U. TROCKNER	1,30	164,5	+6,1	-10,0	182,8	+33,4	+3,0	175,7	+13,7	
3635,3637	SONSTIGE EL. HAUSHALTSGERÄTE	2,99	129,1	-12,9	-16,3	154,3	+17,5	+4,6	145,8	+2,7	
3661,3663	RUNDFUNK-, FERNSEH-U. PHONOTECHN. GERÄTE	3,89	110,0	-13,9	-14,4	128,5	+17,6	+0,4	129,3	+4,3	
REST 36	SONSTIGE ELEKTROTECHN. VERBRAUCHSGÜTER	0,74	113,3	-3,2	-9,3	124,9	+11,1	-5,2	126,9	+4,7	
40	CHEMISCHE VERBRAUCHSGÜTER	6,73	119,6	-0,5	-11,9	135,7	+19,2	-0,8	130,6	+10,3	
496	SEIFEN, WASCHE- U. REINIGUNGSMITTEL	1,99	91,7	-16,5	-15,1	108,0	+7,1	+9,2	101,3	+0,8	
497	KÖRPERPFLEGEMITTEL	2,90	122,4	+2,3	-16,0	145,8	+30,1	-5,4	139,4	+16,1	
REST 40	SONSTIGE CHEMISCHE VERBRAUCHSGÜTER	1,84	145,3	+9,8	-3,0	149,8	+14,6	-0,4	148,3	+9,6	
625,63,64	SCHUHE, TEXTILIEN, BEKLEIDUNG	15,22	73,4	-9,5	-19,3	91,0	+18,6	-8,5	91,7	+1,8	
625	SCHUHE	1,70	52,1	-17,7	-17,4	63,1	+11,1	-8,0	64,3	-4,3	
63	TEXTILIEN	4,82	84,6	-8,6	-16,3	101,1	+19,6	+1,7	97,5	+3,2	
6384,6385	GÄRDINEN-U. DEKORATIONSTOFF	0,47	135,1	-0,7	-13,9	156,9	+25,1	-1,4	152,4	+12,6	
6386	TEPPICHE, LAUFER U. FUSSBODENBELAG AUS TEXTILEM MATERIAL	1,20	109,7	-4,4	-15,9	130,5	+21,7	+7,2	124,0	+6,4	
6392-6398	WIRK-U. STRICKWAREN	2,78	69,7	-11,8	-18,5	85,5	+18,8	-0,2	82,8	+0,5	
REST 63	SONSTIGE TEXTILIEN	0,37	50,2	-25,6	-3,1	51,8	-0,2	-1,5	51,9	-15,3	
64	BEKLEIDUNG	8,70	71,4	-8,6	-21,4	90,8	+19,0	-14,0	93,9	+2,0	
6411,6412	DAMEN-U. HERRENÖBERBEKLEIDUNG	5,78	58,8	-13,8	-25,2	78,6	+17,7	-21,6	85,9	-0,7	
REST 64	SONSTIGE BEKLEIDUNG U. VERWANDTE ERZEUGNISSE	2,92	96,5	-1,2	-16,0	114,9	+20,7	-1,2	109,6	+6,1	
	SONSTIGE IM INDEX ERFASSTE VERBRAUCHSGÜTER	38,91	116,6	+4,0	-1,3	118,1	+10,6	+0,7	116,9	+5,6	
211	DARUNTER: FESTE BRENNSTOFFE	0,57	57,1	+5,2	+14,7	49,8	+33,2	-15,9	68,0	+54,9	
2213 10	MOTORENBENZIN	5,63	116,2	+13,9	+10,7	105,0	+2,8	+0,3	106,2	+3,6	
2217 10	HEIZÖL, LEICHT	5,67	102,7	+8,7	+12,0	91,7	-3,7	-3,1	102,2	+0,4	
3267 10	HAUSHALTSNAHEMASCHINEN	0,06	125,5	+70,1	+39,1	90,2	+32,6	+10,4	90,2	+18,2	
372	FOTO-, PROJEKTIONS-U. KINOTECHNISCHE GERÄTE	0,19	82,3	-12,9	-10,0	91,4	-1,1	-10,7	91,7	-3,0	
3771,3773	UHREN	0,41	79,9	-22,0	-6,5	85,5	+3,3	-3,5	84,7	-6,4	
3831,3833 90	RAUMHEIZÖFEN, GAS-STANDHERDE	0,24	96,2	+12,1	-12,8	110,3	+43,6	+3,2	104,4	+23,6	
REST 38	SONSTIGE EISEN-, BLECH- UND METALLWAREN	2,00	108,1	+0,2	-8,0	117,5	+17,9	-1,5	114,0	+7,1	
391-395,398	MUSIKINSTRUMENTE, SPIELWAREN, SPORTGERÄTE, SCHMUCK, FUELLHALTER U.Ä.	2,89	.	.	.	131,2	+10,4	+6,4	.	.	
511,513	FEINKERAMISCHE ERZEUGNISSE	0,82	92,3	-7,1	-6,9	99,1	+1,3	-0,7	95,2	-3,9	
5221	KONSERVEN-U. WIRTSCHAFTSGLAS	0,53	113,4	+17,9	+10,1	103,0	+2,9	+10,5	99,5	+5,3	
542	MÖBEL	7,39	115,3	-0,2	-12,0	131,0	+21,1	+1,9	122,5	+9,0	
56	PAPIER-U. PAPPEWAREN	2,76	147,9	+2,9	-1,7	150,5	+12,3	+2,5	151,6	+5,7	
57	DRUCKEREIERZEUGNISSE, VERVIELFÄLTIGUNGEN	5,89	.	.	.	131,8	+15,1	-1,1	.	.	
621	LEDERWAREN	0,75	87,4	-11,1	-11,6	98,9	+12,1	+0,2	96,4	+2,1	

1) DIE ZUORDNUNG ZUM INVESTITIONSGÜTER-BZW. VERBRAUCHSGÜTERBEREICH ERFOLGT ANNAEHERUNGSWEISE NACH DER ZULASSUNGSSTATISTIK FUER

FUER VERBRAUCHSGUETER  
=100

MONATLICH

1990 MAI	VER- AEND. IN % GEGEN MAI 1989	1990 1.VJ	1990 4.VJ	1991 1.VJ	VERAENDERUNG IN % 1.VJ 1991 GEGEN		1989 2.HJ	1990 1.HJ	1990 2.HJ	VERAENDERUNG IN % 2.HJ 1990 GEGEN		1989	1990	VERAENDERUNG IN % 1990 GEGEN 1989		IM DURCH- SCHNITT SEIT 1986	GP 1982
					1.VJ 1990	4.VJ 1990				2.HJ 1989	1.HJ 1990			1990 GEGEN 1989	1990 GEGEN 1989		
119,9	+15,1	120,6	122,9	125,4	+4,0	+2,0	109,6	117,7	116,6	+6,4	-0,9	111,9	117,2	+4,7	+2,8	VERBRAUCH.	
110,4	+15,2	112,9	118,4	118,3	+4,8	-0,1	107,1	109,7	113,5	+6,0	+3,5	106,5	111,6	+4,8	+2,2	VERBR. OH. PKW U. KOMBI	
145,2	+14,1	139,7	134,5	143,2	+2,5	+6,5	116,1	138,3	125,0	+7,7	-9,6	126,1	131,7	+4,4	+4,1	33	
149,0	+14,4	144,3	136,9	147,1	+1,9	+7,5	117,1	142,2	126,4	+7,9	-11,1	128,6	134,3	+4,4	+4,3	3311,3312	
155,6	+32,0	134,6	112,9	140,7	+4,5	+24,6	100,9	139,8	115,3	+14,3	-17,5	107,9	127,6	+18,3	+6,2	3371,3375	
118,5	+8,2	109,7	121,8	116,9	+6,6	-4,0	111,4	111,7	117,0	+5,0	+4,7	112,0	114,4	+2,1	+2,1	REST 33	
135,8	+24,9	135,9	148,3	144,2	+6,1	-2,8	120,8	130,5	134,3	+11,2	+2,9	124,1	132,4	+6,7	+4,3	36	
97,2	+6,2	100,0	97,7	102,8	+2,8	+5,2	94,7	96,5	97,4	+2,9	+0,9	95,7	97,0	+1,4	+0,0	3631	
151,4	+29,8	153,2	145,1	165,8	+8,2	+14,3	128,3	150,1	133,9	+4,4	-10,8	132,9	142,0	+6,8	+6,7	3638	
155,0	+13,6	160,2	154,6	177,1	+10,5	+14,6	127,9	148,2	139,3	+8,9	-6,0	140,7	143,8	+2,2	+6,7	3639	
148,3	+29,2	143,2	138,9	148,6	+3,8	+7,0	124,5	138,7	133,4	+7,1	-3,8	129,5	136,1	+5,1	+5,1	3635,3637	
127,7	+30,2	127,7	164,5	136,0	+6,5	-17,3	119,4	123,3	141,7	+18,7	+14,9	119,4	132,5	+11,0	+3,1	3661,3663	
117,1	+17,7	125,6	144,4	132,1	+5,2	-8,5	119,6	118,6	127,6	+6,7	+7,6	117,4	123,1	+4,9	+5,0	REST 36	
120,2	+16,9	119,4	132,3	132,5	+11,0	+0,2	113,0	118,5	131,3	+16,2	+10,8	113,3	124,9	+10,2	+4,8	40	
109,8	+15,6	97,3	105,9	102,2	+5,0	-3,5	99,1	100,1	108,3	+9,3	+8,2	99,0	104,2	+5,3	+1,0	496	
119,6	+21,9	122,9	137,9	143,0	+16,4	+3,7	113,0	121,3	138,9	+22,9	+14,5	114,8	130,1	+13,3	+5,2	497	
132,3	+11,5	137,9	152,0	148,8	+7,9	-2,1	128,2	133,9	144,0	+12,3	+7,5	126,4	138,9	+8,9	+7,6	REST 40	
81,1	+18,4	97,5	88,3	98,1	+0,6	+11,1	88,0	87,7	87,8	-0,2	+0,1	89,1	87,8	-1,5	-3,1	625,63,64	
63,3	+13,4	71,9	64,4	68,7	-4,5	+6,7	71,7	65,0	66,3	-7,5	+2,0	71,9	65,6	-8,8	-7,9	625	
92,6	+15,8	98,4	94,8	100,6	+2,2	+6,1	89,0	93,0	89,9	+1,0	-3,3	91,6	91,5	-0,1	-2,6	63	
136,1	+33,2	138,6	142,4	156,7	+13,1	+10,0	113,1	132,9	130,5	+15,4	-1,8	118,6	131,7	+11,0	+4,0	6384,6385	
114,8	+12,0	120,2	114,6	126,5	+5,2	+10,4	105,7	114,6	107,6	+1,8	-6,1	109,3	111,1	+1,6	+1,9	6386	
79,0	+15,0	86,9	83,3	86,3	-0,7	+3,6	81,4	81,3	80,1	-1,6	-1,5	83,1	80,7	-2,9	-5,3	6392-6398	
67,5	+7,3	62,4	56,6	52,5	-15,9	-7,2	61,2	60,2	53,6	-12,4	-11,0	63,2	56,9	-10,0	-10,6	REST 63	
78,1	+20,9	102,1	89,4	102,4	+0,3	+14,5	90,6	89,2	90,9	+0,3	+1,9	91,0	90,1	-1,0	-2,5	64	
68,2	+22,0	99,2	78,7	97,4	-1,8	+23,8	85,5	83,0	85,6	+0,1	+3,1	86,3	84,3	-2,3	-3,9	6411,6412	
97,7	+19,4	107,8	110,5	112,2	+4,1	+1,5	100,7	101,4	101,4	+0,7	0,0	100,3	101,4	+1,1	-0,2	REST 64	
112,1	+11,9	111,5	119,4	116,6	+4,6	-2,3	109,7	110,6	114,5	+4,4	+3,5	106,9	112,6	+5,3	+2,8	SONST. VERBR.	
54,3	+17,3	42,6	84,1	77,7	+82,4	-7,6	57,8	43,4	67,8	+17,3	+56,2	51,4	55,6	+8,2	-10,0	211	
102,0	+0,9	102,9	105,6	103,3	+0,4	-2,2	102,7	103,7	107,2	+4,4	+3,4	100,2	105,4	+5,2	+2,4	2213 10	
94,5	+15,4	106,5	87,0	105,5	-0,9	+21,3	103,6	101,5	92,5	-10,7	-8,9	92,9	97,0	+4,4	-0,9	2217 10	
73,8	+6,3	79,9	86,9	78,4	-1,9	-9,8	81,6	75,3	76,9	-5,8	+2,1	83,4	76,1	-8,8	-6,4	3267 10	
94,5	+10,1	95,2	96,6	94,9	-0,3	-1,8	91,0	95,2	87,9	-3,4	-7,7	91,5	91,5	0,0	-3,6	372	
102,4	+37,3	89,1	119,5	86,0	-3,5	-28,0	93,7	91,3	102,2	+9,1	+11,9	85,5	96,8	+13,2	+0,4	3771,3773	
85,8	+21,9	86,6	98,8	105,2	+21,5	+6,5	74,8	83,2	87,6	+17,1	+5,3	77,9	85,4	+8,6	-5,5	3831,3833 90	
107,9	+17,2	108,1	121,7	114,7	+6,1	-5,8	102,3	106,0	110,9	+8,4	+4,6	100,8	108,4	+7,5	+1,6	REST 38	
131,1	+15,0	116,1	159,2	121,7	+4,8	-23,6	143,0	121,0	150,9	+5,5	+24,7	129,0	136,0	+5,4	+6,9	391-395,398	
99,4	+10,1	99,4	102,1	94,8	-4,6	-7,1	95,5	97,2	98,6	+3,2	+1,4	95,9	97,9	+2,1	+0,1	511,513	
96,2	+4,2	92,1	106,8	93,7	+1,7	-12,3	107,8	96,7	109,6	+1,7	+13,3	96,3	103,2	+7,2	+0,9	5221	
115,5	+17,9	112,8	120,8	122,1	+8,2	+1,1	102,1	111,4	109,1	+6,9	-2,1	105,6	110,3	+4,5	+2,6	542	
143,8	+12,3	146,5	149,1	153,2	+4,6	+2,7	128,3	142,3	147,7	+15,1	+3,8	129,6	145,0	+11,9	+8,2	56	
118,9	+12,4	114,9	140,4	127,9	+11,3	-8,9	119,1	115,9	130,6	+9,7	+12,7	114,4	123,2	+7,7	+4,7	57	
98,3	+16,3	95,2	112,7	98,5	+3,5	-12,6	97,5	95,0	105,3	+8,0	+10,8	95,9	100,1	+4,4	+0,0	621	

KRAFTFAHRZEUGE.

GP 1982	GÜTERGRUPPE	GEWICHTUNG	1991 MAI	VERÄNDERUNG IN % MAI 1991 GEGEN		1991 APR.	VERÄNDERUNG IN % APR. 1991 GEGEN		KUMULIERT	
				MAI 1990	APR. 1991		APR. 1990	MAR. 1991	JAN. 1991 BIS MAI 1991	VER- ÄEND. IN % GEGEN VORJAHR
	VERBRAUCHSGÜTER INSGESAMT	100	119,0	+2,4	-5,9	126,5	+12,0	-3,0	125,1	+6,3
	VERBRAUCHSGÜTER OHNE PERSONEN- U. KOMBINATIONSKRAFTWAGEN	75,44	110,3	+2,9	-4,8	115,9	+10,0	-5,9	116,9	+6,4
33	STRASSENFAHRZEUGE SOWEIT VERBRAUCHSGUT	28,73	142,7	+1,9	-7,8	154,8	+16,5	+3,8	146,3	+6,2
3311,3312	PERSONEN-U. KOMBINATIONSKRAFTWAGEN 1)	24,56	145,8	+1,5	-8,4	159,1	+17,1	+4,3	150,2	+5,9
3371,3375	KRAFTRAEDER, FAHRRRAEDER	0,53	161,1	+7,4	-6,0	171,4	+21,6	+6,0	152,0	+9,8
REST 33	SONSTIGE STRASSENFAHRZEUGE	3,64	119,4	+4,6	-3,2	123,4	+10,6	-1,8	119,5	+8,2
36	ELEKTROTECHNISCHE VERBRAUCHSGÜTER	10,41	124,2	-5,3	-11,4	140,2	+14,6	-4,8	140,3	+6,6
3631	ELEKTROWERKZEUGE BIS 2 KW	0,74	88,8	-5,3	-13,4	102,5	+20,3	-8,6	100,6	+5,6
3638	HAUSHALTSKUEHLMÖBEL	0,75	139,1	-4,9	-18,3	170,2	+20,5	-4,3	162,4	+9,2
3639	HAUSHALTSWASCHMASCHINEN U. TROCKNER	1,30	166,2	+11,0	-6,5	177,8	+26,9	-3,5	176,1	+14,9
3635,3637	SONSTIGE EL. HAUSHALTSGERÄTE	2,99	130,4	-9,0	-13,1	150,1	+11,7	-2,1	146,2	+3,8
3661,3663	RUNDFUNK-, FERNSEH-U. PHONOTECHN. GERÄTE	3,89	111,2	-9,8	-11,0	124,9	+11,7	-6,1	129,6	+5,4
REST 36	SONSTIGE ELEKTROTECHN. VERBRAUCHSGÜTER	0,74	114,5	+1,2	-5,8	121,5	+5,7	-11,2	127,2	+5,6
40	CHEMISCHE VERBRAUCHSGÜTER	6,73	120,2	+1,8	-10,2	133,8	+16,2	-4,0	130,7	+10,8
496	SEIFEN, WASCHE- U. REINIGUNGSMITTEL	1,99	92,2	-14,6	-13,4	106,5	+4,5	+5,7	101,3	+1,2
497	KÖRPERPFLEGEMITTEL	2,90	123,0	+4,6	-14,4	143,7	+26,8	-8,5	139,6	+16,7
REST 40	SONSTIGE CHEMISCHE VERBRAUCHSGÜTER	1,84	146,1	+12,4	-1,1	147,7	+11,7	-3,7	148,5	+10,1
625,63,64	SCHUHE, TEXTILIEN, BEKLEIDUNG	15,22	74,3	-4,6	-15,7	88,1	+11,9	-15,2	92,0	+3,0
625	SCHUHE	1,70	52,6	-13,6	-14,1	61,2	+5,0	-14,5	64,5	-3,2
63	TEXTILIEN	4,82	85,8	-2,9	-12,0	97,5	+11,9	-6,7	97,8	+4,5
6384,6385	GÄRDINEN-U. DEKORATIONSGESTOFFE	0,47	137,0	+5,5	-9,4	151,2	+17,0	-9,7	153,0	+14,1
6386	TEPPICHE, LAUFER U. FUSSBODENBELAG AUS TEXTILEM MATERIAL	1,20	111,3	+1,6	-11,5	125,8	+13,7	-1,7	124,3	+7,6
6392-6398	WIRK-U. STRICKWAREN	2,78	70,7	-6,2	-14,2	82,4	+11,1	-8,7	83,1	+2,0
REST 63	SONSTIGE TEXTILIEN	0,37	50,9	-21,0	+2,0	49,9	-6,7	-9,8	52,1	-14,0
64	BEKLEIDUNG	8,70	72,2	-4,1	-18,1	88,2	+12,9	-19,7	94,2	+3,0
6411,6412	DAMEN-U. HERREN- OBERBEKLEIDUNG	5,78	59,5	-9,6	-22,1	76,4	+11,9	-26,7	86,3	+0,5
REST 64	SONSTIGE BEKLEIDUNG U. VERWANDTE ERZEUGNISSE	2,92	97,5	+3,5	-12,6	111,6	+14,5	-7,8	109,9	+7,2
	SONSTIGE IM INDEX ERFASSTE VERBRAUCHSGÜTER	38,91	117,5	+7,6	+1,6	115,7	+6,5	-4,1	117,3	+6,4
211	DARUNTER: FESTE BRENNSTOFFE	0,57	57,6	+8,7	+17,8	48,9	+28,7	-19,4	68,1	+56,2
2213 10	MOTORENBENZIN	5,63	116,2	+13,9	+10,7	105,0	+2,8	+0,3	106,5	+3,6
2217 10	HEIZÖL, LEICHT	5,67	102,7	+8,7	+12,0	91,7	-3,7	-3,1	102,4	+0,3
3267 10	HAUSHALTSMASCHINEN	0,06	126,8	+78,1	+44,7	87,6	+25,9	+3,1	90,5	+19,4
372	FOTO-, PROJEKTIONS-U. KINOTECHNISCHE GERÄTE	0,19	83,2	-8,8	-6,2	88,7	-6,1	-16,7	92,1	-1,8
3771,3773	UHREN	0,41	80,7	-18,3	-2,9	83,1	-2,0	-9,8	84,9	-5,5
3831,3833 90	RAUMHEIZÖFEN, GAS-STANDHERDE	0,24	97,4	+18,5	-8,6	106,6	+34,9	-4,7	104,7	+25,1
REST 38	SONSTIGE EISEN-, BLECH- UND METALLWAREN	2,00	109,4	+5,8	-3,7	113,6	+10,8	-9,1	114,4	+8,4
391-395,398	MUSIKINSTRUMENTE, SPIELWAREN, SPORTGERÄTE, SCHMUCK, FUELLHALTER U.Ä.	2,89	.	.	.	127,6	+5,0	-0,3	.	.
511,513	FEINKERAMISCHE ERZEUGNISSE	0,82	93,0	-3,9	-4,2	97,1	-2,4	-5,5	95,4	-3,2
5221	KONSERVEN-U. WIRTSCHAFTSGLAS	0,53	113,9	+20,1	+11,9	101,8	+0,8	+7,6	99,5	+5,5
542	MÖBEL	7,39	116,6	+5,0	-8,1	126,9	+14,3	-5,4	122,9	+10,2
56	PAPIER-U. PAPPEWAREN	2,76	149,5	+7,9	+2,3	146,2	+6,6	-4,3	151,9	+6,7
57	DRUCKEREIERZEUGNISSE, VERVIELFÄLTIGUNGEN	5,89	.	.	.	129,3	+11,2	-5,4	.	.
621	LEDERWAREN	0,75	88,5	-6,4	-7,6	95,8	+6,0	-7,0	96,7	+3,2

1) DIE ZUORDNUNG ZUM INVESTITIONSGÜTER-BZW. VERBRAUCHSGÜTERBEREICH ERFOLGT ANNAEHERUNGSWEISE NACH DER ZULASSUNGSSTATISTIK FUER

FUER VERBRAUCHSGUETER  
=100

BEREINIGT

1990 MAI	VER- AEND. IN % GEGEN MAI 1989	1990 1. VJ	1990 4. VJ	1991 1. VJ	VERAENDERUNG IN % 1. VJ 1991 GEGEN		1989 2. HJ	1990 1. HJ	1990 2. HJ	VERAENDERUNG IN % 2. HJ 1990 GEGEN		1989	1990	VERAENDERUNG IN %		GP 1982
					1. VJ 1990	4. VJ 1990				2. HJ 1989	1. HJ 1990			1990 GEGEN 1989	IM DURCH- SCHNITT SEIT 1986	
116,2	+10,5	119,8	124,3	126,6	+5,7	+1,9	110,2	117,3	117,8	+6,9	+0,4	111,8	117,5	+5,1	+2,8	VERBRAUCH.
107,2	+11,0	112,2	119,7	119,4	+6,4	-0,3	107,7	109,4	114,5	+6,3	+4,7	106,4	111,9	+5,2	+2,2	VERBR. OH. PKN U. KOMBI
140,0	+8,8	138,6	136,2	144,7	+4,4	+6,2	116,9	137,7	126,4	+8,1	-8,2	126,0	132,1	+4,8	+4,2	33
143,6	+9,1	143,1	138,6	148,8	+4,0	+7,4	117,9	141,6	127,8	+8,4	-9,7	128,5	134,7	+4,8	+4,4	3311,3312
150,0	+25,7	133,6	114,3	142,5	+6,7	+24,7	101,7	139,3	116,7	+14,7	-16,2	107,9	128,0	+18,6	+6,2	3371,3375
114,1	+3,1	108,8	123,7	118,2	+8,6	-4,4	112,1	111,3	118,4	+5,6	+6,4	112,0	114,8	+2,5	+2,1	REST 33
131,2	+19,5	134,9	150,1	145,7	+8,0	-2,9	121,5	130,0	135,9	+11,9	+4,5	124,0	132,9	+7,2	+4,4	36
93,8	+1,5	99,2	99,0	104,0	+4,8	+5,1	95,3	96,1	98,5	+3,4	+2,5	95,7	97,3	+1,7	+0,0	3631
146,2	+24,1	152,0	146,8	167,5	+10,2	+14,1	129,3	149,5	135,6	+4,9	-9,3	132,9	142,6	+7,3	+6,7	3638
149,7	+8,6	158,9	156,6	178,9	+12,6	+14,2	128,8	147,5	141,0	+9,5	-4,4	140,6	144,2	+2,6	+6,8	3639
143,3	+23,5	142,1	140,6	150,1	+5,6	+6,8	125,2	138,1	134,9	+7,7	-2,3	129,4	136,5	+5,5	+5,2	3635,3637
123,3	+24,4	126,7	166,4	137,2	+8,3	-17,5	120,1	122,7	143,3	+19,3	+16,8	119,4	133,0	+11,4	+3,1	3661,3663
113,1	+12,5	124,6	146,3	133,4	+7,1	-8,8	120,3	118,2	129,0	+7,2	+9,1	117,4	123,6	+5,3	+5,0	REST 36
118,1	+14,3	119,0	133,1	133,2	+11,9	+0,1	113,3	118,2	131,9	+16,4	+11,6	113,2	125,1	+10,5	+4,8	40
107,9	+13,1	96,9	106,6	102,7	+6,0	-3,7	99,3	99,9	108,7	+9,5	+8,8	99,0	104,3	+5,4	+1,0	496
117,6	+19,3	122,4	138,8	143,8	+17,5	+3,6	113,4	121,1	139,6	+23,1	+15,3	114,7	130,4	+13,7	+5,2	497
130,0	+9,0	137,4	152,9	149,6	+8,9	-2,2	128,5	133,6	144,7	+12,6	+8,3	126,3	139,2	+10,2	+7,7	REST 40
77,9	+12,4	96,7	89,6	99,2	+2,6	+10,7	88,6	87,3	88,9	+0,3	+1,8	89,0	88,1	-1,0	-3,0	625,63,64
60,9	+8,0	71,3	65,2	69,5	-2,5	+6,6	72,0	64,6	67,0	-6,9	+3,7	71,8	65,8	-8,4	-7,9	625
88,4	+8,0	97,4	96,4	102,0	+4,7	+5,8	89,8	92,5	91,2	+1,6	-1,4	91,5	91,9	+0,4	-2,5	63
129,9	+25,4	137,1	144,9	158,9	+15,9	+9,7	114,1	132,1	132,5	+16,1	+0,3	118,6	132,3	+11,6	+4,0	6384,6385
109,6	+5,5	119,1	116,4	128,1	+7,6	+10,1	106,5	114,0	109,1	+2,4	-4,3	109,2	111,5	+2,1	+1,9	6386
75,4	+8,3	86,0	84,7	87,5	+1,7	+3,3	82,1	80,9	81,4	-0,9	+0,6	83,0	81,1	-2,3	-5,3	6392-6398
64,4	+0,9	61,8	57,5	53,3	-13,8	-7,3	61,6	59,7	54,3	-11,9	-9,0	63,1	57,0	-9,7	-10,7	REST 63
75,3	+15,3	101,3	90,6	103,5	+2,2	+14,2	91,2	88,8	91,9	+0,8	+3,5	91,0	90,4	-0,7	-2,5	64
65,8	+16,5	98,4	79,8	98,5	+0,1	+23,4	86,0	82,7	86,5	+0,6	+4,6	86,3	84,6	-2,0	-3,9	6411,6412
94,2	+13,9	106,9	112,0	113,5	+6,2	+1,3	101,3	101,0	102,6	+1,3	+1,6	100,3	101,8	+1,5	-0,1	REST 64
109,2	+8,2	111,1	120,6	117,7	+5,9	-2,4	110,1	110,4	115,4	+4,8	+4,5	106,8	112,9	+5,7	+2,8	SONST. VERBR.
53,0	+13,2	42,4	85,0	78,1	+84,2	-8,1	57,9	43,3	68,3	+18,0	+57,7	51,3	55,8	+8,8	-10,0	211
102,0	+0,9	103,3	105,6	103,8	+0,5	-1,7	102,7	103,9	107,2	+4,4	+3,2	100,3	105,5	+5,2	+2,4	2213 10
94,5	+15,4	106,9	87,0	105,9	-0,9	+21,7	103,6	101,7	92,5	-10,7	-9,0	93,0	97,1	+4,4	-0,9	2217 10
71,2	+1,6	79,3	87,9	79,3	0,0	-9,8	82,0	75,0	77,8	-5,1	+3,7	83,2	76,4	-8,2	-6,3	3267 10
91,2	+5,2	94,5	98,0	96,2	+1,8	-1,8	91,6	94,8	89,0	-2,8	-6,1	91,5	91,9	+0,4	-3,5	372
98,8	+31,0	88,5	121,1	87,0	-1,7	-28,2	94,2	90,9	103,5	+9,9	+13,9	85,4	97,2	+13,8	+0,5	3771,3773
82,2	+15,3	85,8	100,3	106,5	+24,1	+6,2	75,1	82,7	88,7	+18,1	+7,3	77,8	85,7	+10,2	-5,5	3831,3833 90
103,4	+10,9	107,1	123,6	116,3	+8,6	-5,9	102,9	105,5	112,3	+9,1	+6,4	100,7	108,9	+8,1	+1,7	REST 38
126,7	+10,0	115,2	161,2	122,9	+6,7	-23,8	143,8	120,6	152,5	+6,1	+26,5	129,0	136,6	+5,9	+7,0	391-395,398
96,8	+6,4	98,9	103,1	95,6	-3,3	-7,3	95,9	97,0	99,4	+3,6	+2,5	95,8	98,2	+2,5	+0,1	511,513
94,8	+2,3	91,8	107,4	94,0	+2,4	-12,5	108,1	96,6	110,0	+1,8	+13,9	96,2	103,3	+7,4	+0,9	5221
111,0	+12,0	111,9	122,5	123,6	+10,5	+0,9	102,7	110,9	110,5	+7,6	-0,4	105,5	110,7	+4,9	+2,6	542
138,6	+7,0	145,3	151,2	154,7	+6,5	+2,3	129,1	141,7	149,3	+15,6	+5,4	129,5	145,5	+12,4	+8,2	56
116,1	+9,0	114,3	141,9	128,8	+12,7	-9,2	119,6	115,6	131,6	+10,0	+13,8	114,4	123,6	+8,0	+4,7	57
94,6	+10,6	94,5	114,3	99,7	+5,5	-12,8	98,2	94,6	106,5	+8,5	+12,6	95,8	100,5	+4,9	+0,1	621

KRAFTFAHRZEUGE.

3 Produktionsindex für das Baugewerbe, Bauhauptgewerbe und Ausbaugewerbe

1985 = 100

Nr. der Systematik <sup>1)</sup> Gewichtung Jahr Halbjahr Vierteljahr	Baugewerbe												
	insgesamt	Hochbauleistungen <sup>2)</sup>	Tiefbauleistungen <sup>3)</sup>	Bauhauptgewerbe <sup>4)</sup>			Ausbaugewerbe						
				zusammen	Hochbauleistungen	Tiefbauleistungen	zusammen	Klempnerei, Gas- und Wasserinstallation	Installation von Heizungsanlagen <sup>5)</sup>	Elektroinstallation	Glasergerbe	Maler- und Lackierergewerbe, Tapetenkleberei	Übriges Ausbaugewerbe
Systematik-Nr. ....	72-77			72-75			76-77	7610	7640	7670	7731	7734,37	
Gewichtung .....	100	73,68	26,32	68,00	41,68	26,32	32,00	4,71	6,88	6,71	0,75	8,41	4,54
	kalendermonatlich												
1985 .....	100	100	100	100	100	100	100	100	100	100	100	100	100
1986 .....	103,9	102,3	108,3	105,8	104,2	108,3	99,8	101,0	97,4	100,8	99,5	100,2	100,0
1987 .....	104,2	103,0	107,7	105,5	104,1	107,7	101,5	103,8	97,6	104,0	100,0	101,3	102,2
1988 .....	108,2	107,6	110,1	110,6	110,9	110,1	103,2	103,9	100,4	104,8	99,6	103,5	104,6
1989 .....	114,6	114,2	115,7	118,1	119,6	115,7	107,1	107,2	102,9	109,4	102,3	108,0	109,3
1990 .....	120,7	121,4	118,8	124,5	128,2	118,8	112,5	112,0	112,2	116,0	107,8	110,6	112,2
1985 1. Hj .....	85,6	86,9	82,1	86,3	88,9	82,1	84,3	84,0	84,6	86,5	85,1	80,7	87,4
2. Hj .....	114,4	113,1	118,0	113,8	111,1	118,0	115,7	116,0	115,3	113,3	114,8	119,3	112,6
1986 1. Hj .....	87,4	86,7	89,6	89,7	89,7	89,6	82,6	84,5	79,9	87,7	82,1	79,0	84,1
2. Hj .....	120,4	118,0	127,1	122,0	118,8	127,1	117,0	117,5	114,9	113,9	117,0	121,5	116,0
1987 1. Hj .....	87,3	87,3	87,5	89,0	89,9	87,5	83,9	85,7	80,5	89,7	83,2	80,1	85,8
2. Hj .....	121,2	118,7	128,0	122,1	118,4	128,0	119,2	121,9	114,8	118,3	116,8	122,5	118,5
1988 1. Hj .....	96,7	95,9	98,7	101,0	102,5	98,7	87,4	88,0	83,9	91,5	85,3	85,2	90,3
2. Hj .....	119,8	119,2	121,4	120,1	119,3	121,4	119,1	119,9	116,9	118,1	114,0	121,9	118,8
1989 1. Hj .....	105,7	105,0	107,6	112,4	115,5	107,6	91,3	91,1	85,3	95,8	89,3	90,6	95,7
2. Hj .....	123,6	123,5	123,8	123,8	123,8	123,8	123,0	123,4	120,6	123,1	115,4	125,3	122,9
1990 1. Hj .....	112,4	112,5	112,0	119,5	124,2	112,0	97,1	96,5	95,6	102,2	96,4	94,0	98,5
2. Hj .....	129,1	130,3	125,6	129,6	132,1	125,6	127,8	127,5	128,8	129,9	119,2	127,3	126,0
1985 1. Vj .....	65,2	70,0	51,7	59,9	65,1	51,7	76,5	76,5	79,8	81,3	76,2	68,1	79,9
2. Vj .....	106,0	103,7	112,5	112,6	112,6	112,5	92,0	91,4	89,3	91,7	94,0	93,2	94,9
3. Vj .....	115,5	112,0	125,3	121,2	118,7	125,3	103,3	101,1	101,9	99,6	101,4	108,9	103,1
4. Vj .....	113,2	114,2	110,6	106,3	103,6	110,6	128,0	130,8	128,7	127,0	128,1	129,7	122,1
1986 1. Vj .....	64,7	68,3	55,1	60,8	64,5	55,1	73,1	74,1	72,6	81,7	73,1	65,5	74,5
2. Vj .....	110,0	105,0	124,0	118,5	115,0	124,0	92,1	94,8	87,2	93,7	91,0	92,5	93,6
3. Vj .....	119,0	114,1	132,6	126,6	122,8	132,6	102,8	102,2	98,2	98,9	100,6	109,5	103,8
4. Vj .....	121,8	121,9	121,6	117,4	114,7	121,6	131,2	132,8	131,6	128,8	133,3	133,4	128,1
1987 1. Vj .....	63,1	67,9	49,9	57,5	62,3	49,9	75,1	76,2	75,6	84,0	75,0	66,4	76,4
2. Vj .....	111,5	106,7	125,0	120,4	117,5	125,0	92,6	95,2	85,3	95,4	91,3	93,7	95,2
3. Vj .....	121,2	115,9	135,8	128,8	124,4	135,8	104,9	107,1	97,7	102,2	100,3	111,6	106,1
4. Vj .....	121,1	121,5	120,2	115,3	112,3	120,2	133,4	136,7	131,9	134,4	133,2	133,3	130,9
1988 1. Vj .....	79,9	82,5	72,7	80,1	84,8	72,7	79,4	79,1	79,9	85,5	77,4	73,2	82,0
2. Vj .....	113,4	109,3	124,7	121,9	120,1	124,7	95,3	96,8	87,9	97,4	93,2	97,2	98,6
3. Vj .....	120,0	116,4	129,8	126,8	124,8	129,8	105,5	104,3	99,0	102,6	101,2	113,3	106,9
4. Vj .....	119,6	122,0	113,1	113,5	113,8	113,1	132,7	135,4	134,8	133,6	126,7	130,4	130,7
1989 1. Vj .....	92,9	94,2	89,3	98,1	103,7	89,3	81,9	81,3	77,7	88,4	82,1	78,0	86,4
2. Vj .....	118,4	115,7	125,9	126,7	127,2	125,9	100,7	100,8	92,8	103,1	96,5	103,2	105,0
3. Vj .....	121,2	118,5	128,7	127,3	126,4	128,7	108,2	106,3	103,2	105,8	101,5	115,3	109,2
4. Vj .....	125,9	128,4	118,9	120,3	121,2	118,9	137,7	140,4	137,9	140,3	129,2	135,3	136,5
1990 1. Vj .....	100,9	102,8	95,6	106,6	113,6	95,6	88,8	86,8	88,3	96,3	89,1	83,1	91,0
2. Vj .....	123,8	122,1	128,4	132,4	134,9	128,4	105,4	106,2	102,9	108,0	103,6	104,8	106,0
3. Vj .....	128,2	126,9	131,9	134,9	136,8	131,9	113,9	112,1	111,0	113,7	107,9	118,6	112,8
4. Vj .....	129,9	133,6	119,3	124,3	127,5	119,3	141,7	142,8	146,6	146,0	130,5	135,9	139,1
1991 1. Vj .....	95,9	99,7	85,3	98,0	106,0	85,3	91,5	89,6	93,1	103,1	90,3	81,8	92,3

1) Systematik der Wirtschaftszweige, Ausgabe 1979, Fassung für die Statistik im Produzierenden Gewerbe (SYPRO).  
 2) Hochbauleistungen im Bauhauptgewerbe einschl. Ausbaugewerbe.  
 3) Entspricht den Tiefbauleistungen im Bauhauptgewerbe.

4) Index der Nettoproduktion für Unternehmen.  
 5) Einschl. Installation von Lüftungs-, Klima- und gesundheits-technischen Anlagen.



3 Produktionsindex für das Baugewerbe, Bauhauptgewerbe und Ausbaugewerbe  
1985 = 100

Nr. der Systematik <sup>1)</sup> Gewichtung Jahr Halbjahr Vierteljahr	Baugewerbe												
	insgesamt	Hochbauleistungen <sup>2)</sup>	Tiefbauleistungen <sup>3)</sup>	Bauhauptgewerbe <sup>4)</sup>			Ausbaugewerbe						
				zusammen	Hochbauleistungen	Tiefbauleistungen	zusammen	Klempnerei, Gas- und Wasserinstalla- tion	Instal- lation von Heizungs- anlagen <sup>5)</sup>	Elektro- instal- lation	Glaser- gewerbe	Malerei- und Lak- kierung- gewerbe, Tapeten- kleberei	übriges Ausbau- gewerbe
Systematik-Nr. ....	72-77			72-75			76-77	7610	7640	7670	7731	7734,37	
Gewichtung .....	100	73,68	26,32	68,00	41,68	26,32	32,00	4,71	6,88	6,71	0,75	8,41	4,54
				arbeitstätiglich bereinigt									
1985 .....	100	100	100	100	100	100	100	100	100	100	100	100	100
1986 .....	104,0	102,4	108,4	105,9	104,3	108,4	100,0	101,1	97,6	101,0	99,7	100,3	100,2
1987 .....	104,2	102,9	107,7	105,5	104,1	107,7	101,4	103,7	97,5	103,9	99,8	101,1	102,0
1988 .....	108,0	107,3	109,9	110,4	110,7	109,9	102,9	103,6	100,1	104,5	99,4	103,3	104,3
1989 .....	114,5	114,2	115,5	118,0	119,5	115,5	107,2	107,3	103,0	109,5	102,4	108,0	109,3
1990 .....	121,2	121,9	119,3	125,0	128,6	119,3	113,1	112,6	112,9	116,6	108,4	111,2	112,8
1985 1. Hj .....	86,4	87,5	83,0	87,1	89,6	83,0	84,8	84,5	85,1	87,0	85,6	81,2	88,0
2. Hj .....	114,5	113,3	118,0	113,8	111,1	118,0	116,0	116,3	115,6	113,6	115,1	119,6	112,9
1986 1. Hj .....	87,8	87,1	90,0	90,1	90,2	90,0	83,1	84,9	80,4	88,3	82,5	79,4	84,5
2. Hj .....	120,2	117,8	126,8	121,7	118,5	126,8	116,9	117,4	114,8	113,7	116,8	121,3	115,8
1987 1. Hj .....	88,0	87,9	88,3	89,7	90,6	88,3	84,5	86,4	81,1	90,4	83,8	80,7	86,5
2. Hj .....	120,3	117,9	127,2	121,3	117,6	127,2	118,3	121,0	113,9	117,4	115,9	121,6	117,6
1988 1. Hj .....	96,3	95,6	98,4	100,7	102,1	98,4	87,1	87,8	83,7	91,2	85,1	85,0	90,1
2. Hj .....	119,6	119,0	121,4	120,1	119,2	121,4	118,8	119,5	116,6	117,8	113,6	121,5	118,5
1989 1. Hj .....	104,7	104,1	106,3	111,3	114,4	106,3	90,5	90,3	84,5	95,0	88,6	89,8	94,9
2. Hj .....	124,4	124,3	124,7	124,7	124,7	124,7	123,9	124,3	121,4	124,0	116,2	126,2	123,8
1990 1. Hj .....	111,8	112,0	111,4	118,9	123,7	111,4	96,7	96,2	95,2	101,8	96,0	93,6	98,1
2. Hj .....	130,6	131,8	127,2	131,1	133,6	127,2	129,5	129,1	130,5	131,5	120,8	128,9	127,6
1985 1. Vj .....	65,5	70,3	52,0	60,3	65,4	52,0	76,6	76,6	79,9	81,4	76,3	68,2	80,0
2. Vj .....	107,2	104,7	114,0	113,9	113,8	114,0	92,9	92,3	90,2	92,6	94,9	94,1	95,9
3. Vj .....	115,1	111,7	124,9	120,8	118,3	124,9	103,0	100,8	101,6	99,3	101,1	108,6	102,8
4. Vj .....	113,8	114,8	111,0	106,7	103,9	111,0	128,9	131,7	129,6	127,9	129,0	130,6	123,0
1986 1. Vj .....	66,7	70,1	57,3	62,9	66,5	57,3	74,9	75,9	74,4	83,7	74,9	67,1	76,3
2. Vj .....	108,9	104,0	122,6	117,2	113,8	122,6	91,2	93,9	86,3	92,8	90,1	91,6	92,7
3. Vj .....	118,5	113,7	132,0	126,0	122,3	132,0	102,5	101,9	97,9	98,6	100,3	109,2	103,5
4. Vj .....	121,8	121,9	121,6	117,4	114,7	121,6	131,2	132,8	131,6	128,8	133,3	133,4	128,1
1987 1. Vj .....	63,3	68,0	50,0	57,6	62,4	50,0	75,4	76,5	75,9	84,4	75,3	66,7	76,7
2. Vj .....	112,7	107,8	126,5	121,7	118,7	126,5	93,5	96,2	86,2	96,4	92,2	94,6	96,2
3. Vj .....	120,4	115,3	134,9	128,0	123,7	134,9	104,4	106,6	97,2	101,7	99,8	111,1	105,6
4. Vj .....	120,2	120,5	119,4	114,6	111,6	119,4	132,1	135,4	130,6	133,1	131,9	132,0	129,6
1988 1. Vj .....	79,3	81,9	72,1	79,5	84,2	72,1	78,9	78,7	79,4	85,0	77,0	72,8	81,5
2. Vj .....	113,3	109,3	124,6	121,8	120,0	124,6	95,3	96,8	87,9	97,4	93,2	97,2	98,6
3. Vj .....	119,5	116,1	129,3	126,3	124,4	129,3	105,2	104,0	98,7	102,3	100,9	113,0	106,6
4. Vj .....	119,7	121,9	113,5	113,8	114,0	113,5	132,3	135,0	134,4	133,2	126,3	130,0	130,3
1989 1. Vj .....	93,5	94,7	89,9	98,7	104,2	89,9	82,3	81,7	78,0	88,8	82,5	78,3	86,8
2. Vj .....	115,8	113,4	122,8	123,9	124,6	122,8	98,7	98,8	91,0	101,1	94,6	101,2	103,0
3. Vj .....	122,1	119,4	129,8	128,3	127,4	129,8	109,0	107,1	103,9	106,6	102,2	116,1	110,0
4. Vj .....	126,7	129,2	119,6	121,1	121,9	119,6	138,7	141,4	138,9	141,3	130,1	136,3	137,5
1990 1. Vj .....	100,0	101,9	94,5	105,6	112,6	94,5	88,0	86,1	87,5	95,5	88,3	82,4	90,2
2. Vj .....	123,6	122,0	128,2	132,2	134,8	128,2	105,4	106,2	102,9	108,0	103,6	104,8	106,0
3. Vj .....	129,3	127,8	133,2	136,1	137,9	133,2	114,7	112,9	111,8	114,5	108,7	119,4	113,6
4. Vj .....	131,9	135,7	121,2	126,1	129,2	121,2	144,2	145,3	149,2	148,5	132,8	138,3	141,5
1991 1. Vj .....	97,3	101,0	87,0	99,6	107,6	87,0	92,5	90,6	94,2	104,3	91,3	82,7	93,4

1) Systematik der Wirtschaftszweige, Ausgabe 1979, Fassung für die Statistik im Produzierenden Gewerbe (SYPRO).  
2) Hochbauleistungen im Bauhauptgewerbe einschl. Ausbaugewerbe.  
3) Entspricht den Tiefbauleistungen im Bauhauptgewerbe.

4) Index der Nettoproduktion für Unternehmen.  
5) Einschl. Installation von Lüftungs-, Klima- und gesundheits- technischen Anlagen.

4 Index der Arbeitsproduktivität für den Bergbau und das Verarbeitende Gewerbe  
 4.1 Produktionsergebnis je Beschäftigten und je Beschäftigtenstunde  
 1985 = 100

Jahr Halbjahr Vierteljahr Monat	Bergbau und Verarbeitendes Gewerbe													
	insgesamt		Bergbau		Verarbeitendes Gewerbe									
					zusammen		Grundstoff- und Produktions- güter gewerbe		Investi- tions- güter		Ver- brauchs- güter		Nahrungs- und Genuß- mittel- gewerbe	
	Index	Veränd. z. Vor- jahres- zeitr. in %	Index	Veränd. z. Vor- jahres- zeitr. in %	Index	Veränd. z. Vor- jahres- zeitr. in %	Index	Veränd. z. Vor- jahres- zeitr. in %	produzierendes Gewerbe				Index	Veränd. z. Vor- jahres- zeitr. in %
Index									Veränd. z. Vor- jahres- zeitr. in %	Index	Veränd. z. Vor- jahres- zeitr. in %	Index		
Produktionsergebnis je Beschäftigten														
1990 .....	111,6	+ 2,8	105,8	+ 4,8	111,8	+ 2,8	112,6	+ 1,1	110,4	+ 2,4	109,8	+ 2,7	119,4	+ 8,9
1990 1. Hj ....	110,1	+ 2,4	105,5	+ 5,4	110,3	+ 2,4	113,0	+ 1,2	109,5	+ 2,8	108,4	+ 1,6	109,8	+ 4,9
1990 2. Hj ....	113,1	+ 3,2	106,1	+ 4,0	113,3	+ 3,1	112,2	+ 1,0	111,4	+ 2,0	111,2	+ 3,9	129,0	+ 12,7
1990 1. Vj ....	110,0	+ 3,5	108,7	+ 3,5	110,1	+ 3,5	113,0	+ 2,2	108,9	+ 4,5	110,6	+ 2,4	107,3	+ 4,2
1990 2. Vj ....	110,2	+ 1,5	102,2	+ 7,5	110,5	+ 1,3	112,9	+ 0,1	110,1	+ 1,3	106,2	+ 0,8	112,3	+ 5,5
1990 3. Vj ....	108,3	+ 3,2	102,4	+ 4,6	108,5	+ 3,2	111,8	+ 1,0	104,4	+ 2,5	106,6	+ 3,3	123,2	+ 13,2
1990 4. Vj ....	117,8	+ 3,0	109,7	+ 3,4	118,1	+ 3,0	112,6	+ 1,0	118,4	+ 1,6	115,7	+ 4,3	134,8	+ 12,2
1991 1. Vj ....	113,1	+ 2,8	114,7	+ 5,5	113,1	+ 2,7	113,6	+ 0,5	110,7	+ 1,7	114,5	+ 3,5	121,2	+ 13,0
1990 Jan. ....	105,4	+ 3,2	111,0	- 0,3	105,2	+ 3,3	111,2	+ 1,6	101,7	+ 5,0	106,9	+ 2,4	104,2	+ 2,8
1990 Febr. ....	106,4	+ 3,0	102,2	+ 3,2	106,6	+ 3,1	108,7	+ 2,1	106,3	+ 4,0	106,4	+ 1,3	102,4	+ 3,5
1990 März ....	118,2	+ 4,0	112,9	+ 7,8	118,4	+ 4,0	119,1	+ 2,7	118,6	+ 4,4	118,5	+ 3,4	115,2	+ 6,1
1990 April ....	108,4	- 2,4	102,8	+ 5,0	108,6	- 2,6	112,4	- 0,7	107,6	- 3,8	106,0	- 2,8	106,6	- 2,2
1990 Mai ....	110,9	+ 7,4	103,3	+ 10,7	111,2	+ 7,2	114,0	+ 3,1	110,4	+ 9,0	106,7	+ 8,1	114,3	+ 10,1
1990 Juni ....	111,4	- 0,1	100,5	+ 6,7	111,7	- 0,4	112,4	- 2,0	112,3	- 0,4	105,8	- 2,4	115,9	+ 8,9
1990 Juli ....	106,8	+ 3,3	99,1	- 0,2	107,0	+ 3,4	112,2	+ 1,6	103,6	+ 2,7	100,9	+ 3,8	119,1	+ 11,5
1990 Aug. ....	102,2	+ 3,8	103,4	+ 9,1	102,2	+ 3,5	109,5	+ 0,5	94,2	+ 3,0	100,6	+ 3,7	124,7	+ 14,6
1990 Sept. ....	116,0	+ 2,8	104,7	+ 5,0	116,4	+ 2,8	113,8	+ 1,1	115,4	+ 1,8	118,4	+ 2,6	125,7	+ 13,4
1990 Okt. ....	124,0	+ 3,8	113,4	+ 6,0	124,4	+ 3,7	120,3	+ 1,3	121,6	+ 2,5	126,1	+ 4,5	146,9	+ 14,1
1990 Nov. ....	118,7	+ 3,1	110,2	+ 2,4	119,0	+ 3,1	115,6	+ 2,4	117,0	+ 0,9	118,4	+ 4,7	139,4	+ 13,6
1990 Dez. ....	110,7	+ 2,0	105,6	+ 1,9	110,8	+ 1,9	101,9	- 0,8	116,6	+ 1,6	102,7	+ 3,9	118,2	+ 8,6
1991 Jan. ....	109,9	+ 4,3	116,9	+ 5,3	109,7	+ 4,3	114,1	+ 2,6	104,5	+ 2,8	111,8	+ 4,6	120,2	+ 15,4
1991 Febr. ....	110,1	+ 3,5	107,2	+ 4,9	110,2	+ 3,4	108,0	- 0,6	109,1	+ 2,6	111,8	+ 5,1	119,3	+ 16,5
1991 März ....	119,4	+ 1,0	120,0	+ 6,3	119,4	+ 0,8	118,8	- 0,3	118,6	0,0	119,9	+ 1,2	124,1	+ 7,7
1991 April ....	115,2	+ 6,3	104,9	+ 2,0	115,6	+ 6,4	116,9	+ 4,0	114,5	+ 6,4	112,9	+ 6,5	121,6	+ 14,1
Produktionsergebnis je Beschäftigtenstunde														
1990 .....	115,9	+ 3,7	111,7	+ 4,7	116,1	+ 3,7	116,6	+ 2,0	115,2	+ 3,3	114,2	+ 3,9	121,5	+ 9,5
1990 1. Hj ....	113,3	+ 3,6	109,8	+ 5,1	113,5	+ 3,6	115,9	+ 2,3	112,8	+ 4,0	111,7	+ 2,9	112,4	+ 5,8
1990 2. Hj ....	118,5	+ 3,8	113,5	+ 4,3	118,7	+ 3,8	117,3	+ 1,6	117,6	+ 2,8	116,7	+ 4,8	130,6	+ 12,7
1990 1. Vj ....	111,6	+ 4,3	109,7	+ 4,0	111,7	+ 4,4	114,6	+ 2,8	110,6	+ 5,3	112,1	+ 3,7	108,6	+ 5,3
1990 2. Vj ....	115,0	+ 2,9	110,0	+ 6,3	115,2	+ 2,8	117,1	+ 1,8	115,0	+ 2,6	111,3	+ 2,3	116,1	+ 6,3
1990 3. Vj ....	115,7	+ 3,8	109,5	+ 3,7	115,9	+ 3,8	118,3	+ 1,4	112,7	+ 3,0	114,8	+ 4,6	127,0	+ 13,3
1990 4. Vj ....	121,3	+ 3,8	117,6	+ 4,9	121,4	+ 3,7	116,3	+ 1,9	122,5	+ 2,6	118,7	+ 5,1	134,2	+ 12,0
1991 1. Vj ....	116,4	+ 4,3	117,7	+ 7,3	116,3	+ 4,1	117,1	+ 2,2	114,1	+ 3,2	117,4	+ 4,7	124,1	+ 14,3
1990 Jan. ....	108,3	+ 5,0	111,9	+ 4,1	108,2	+ 5,2	113,5	+ 3,2	105,4	+ 6,8	109,4	+ 4,1	105,8	+ 4,1
1990 Febr. ....	110,4	+ 3,7	107,1	+ 2,1	110,5	+ 3,8	113,1	+ 2,9	109,9	+ 4,5	110,9	+ 2,6	105,7	+ 3,7
1990 März ....	116,2	+ 4,4	110,0	+ 5,7	116,4	+ 4,4	117,1	+ 2,1	116,6	+ 5,0	116,1	+ 4,4	114,2	+ 7,8
1990 April ....	112,0	+ 0,8	111,0	+ 8,3	112,1	+ 0,6	116,0	+ 2,7	111,0	- 0,4	110,0	+ 0,7	109,4	- 0,8
1990 Mai ....	115,1	+ 5,0	107,5	+ 1,6	115,4	+ 5,1	116,7	+ 1,0	115,3	+ 6,5	110,8	+ 4,8	118,8	+ 11,3
1990 Juni ....	117,9	+ 2,7	111,5	+ 9,0	118,1	+ 2,5	118,7	+ 2,0	118,8	+ 2,0	113,1	+ 1,3	120,2	+ 8,8
1990 Juli ....	115,4	+ 4,2	108,3	- 0,6	115,7	+ 4,3	120,7	+ 2,5	112,8	+ 3,8	110,4	+ 4,1	124,2	+ 13,2
1990 Aug. ....	113,3	+ 3,7	110,2	+ 6,6	113,4	+ 3,6	118,0	+ 0,4	107,4	+ 2,7	113,7	+ 5,7	130,3	+ 13,5
1990 Sept. ....	118,3	+ 3,5	110,0	+ 5,5	118,6	+ 3,5	116,1	+ 1,2	117,9	+ 2,7	120,2	+ 3,8	126,6	+ 13,2
1990 Okt. ....	119,4	+ 4,1	111,9	+ 5,1	119,7	+ 4,2	117,0	+ 2,0	117,1	+ 3,1	120,5	+ 5,0	139,4	+ 13,6
1990 Nov. ....	120,3	+ 4,2	114,7	+ 3,9	120,5	+ 4,1	117,1	+ 3,1	118,9	+ 2,1	120,3	+ 6,0	138,1	+ 14,1
1990 Dez. ....	124,2	+ 3,0	126,1	+ 5,6	124,1	+ 2,8	114,8	+ 0,7	131,6	+ 2,6	115,3	+ 4,3	125,1	+ 8,2
1991 Jan. ....	113,8	+ 5,1	116,4	+ 4,0	113,7	+ 5,1	117,9	+ 3,9	109,2	+ 3,6	115,1	+ 5,2	122,8	+ 16,1
1991 Febr. ....	114,8	+ 4,0	113,6	+ 6,1	114,8	+ 3,9	112,5	- 0,5	113,6	+ 3,4	116,6	+ 5,1	124,7	+ 18,0
1991 März ....	120,6	+ 3,8	123,2	+ 12,0	120,5	+ 3,5	120,8	+ 3,2	119,5	+ 2,5	120,6	+ 3,9	124,7	+ 9,2
1991 April ....	119,0	+ 6,3	109,1	- 1,7	119,4	+ 6,5	119,3	+ 2,8	118,5	+ 6,8	116,7	+ 6,1	127,9	+ 16,9

4 Index der Arbeitsproduktivität für den Bergbau und das Verarbeitende Gewerbe  
4.2 Produktionsergebnis je Arbeiter und je Arbeiterstunde  
1985 = 100

Jahr Halbjahr Vierteljahr Monat	Bergbau und Verarbeitendes Gewerbe													
	insgesamt		Bergbau		Verarbeitendes Gewerbe									
					zusammen		Grundstoff- und Produktions- güter gewerbe		Investi- tions- güter		Ver- brauchs- güter		Nahrungs- und Genuß- mittel- gewerbe	
	Index	Veränd. z. Vor- jahres- zeitr. in %	Index	Veränd. z. Vor- jahres- zeitr. in %	Index	Veränd. z. Vor- jahres- zeitr. in %	Index	Veränd. z. Vor- jahres- zeitr. in %	Index	Veränd. z. Vor- jahres- zeitr. in %	Index	Veränd. z. Vor- jahres- zeitr. in %	Index	Veränd. z. Vor- jahres- zeitr. in %
	Produktionsergebnis je Arbeiter													
1990 .....	113,6	+ 3,0	111,4	+ 5,9	113,7	+ 2,9	116,1	+ 1,6	112,4	+ 2,6	110,2	+ 2,7	118,7	+ 7,8
1990 1. Hj .....	112,1	+ 2,7	110,6	+ 6,1	112,2	+ 2,6	116,5	+ 1,8	111,3	+ 3,0	108,8	+ 1,6	110,1	+ 4,4
2. Hj .....	115,1	+ 3,2	112,2	+ 5,6	115,2	+ 3,1	115,7	+ 1,3	113,6	+ 2,4	111,6	+ 3,8	127,2	+ 10,8
1990 1. Vj .....	112,0	+ 3,6	113,9	+ 4,3	112,0	+ 3,6	116,5	+ 2,7	110,6	+ 4,5	111,1	+ 2,4	107,9	+ 4,2
2. Vj .....	112,2	+ 1,7	107,3	+ 8,2	112,4	+ 1,4	116,4	+ 0,8	111,9	+ 1,5	106,5	+ 0,8	112,4	+ 4,8
3. Vj .....	110,0	+ 3,3	107,7	+ 5,8	110,1	+ 3,2	115,0	+ 1,3	106,1	+ 2,6	106,9	+ 3,2	121,4	+ 11,3
4. Vj .....	120,1	+ 3,2	116,7	+ 5,4	120,2	+ 3,1	116,4	+ 1,4	121,0	+ 2,2	116,2	+ 4,3	133,0	+ 10,3
1991 1. Vj .....	115,7	+ 3,3	123,2	+ 8,2	115,4	+ 3,0	118,0	+ 1,3	113,7	+ 2,8	115,0	+ 3,5	117,4	+ 8,8
1990 Jan. ....	107,4	+ 3,6	116,4	+ 0,5	107,1	+ 3,7	114,8	+ 2,5	103,2	+ 5,0	107,4	+ 2,4	104,8	+ 2,8
Febr. ....	108,3	+ 3,1	107,1	+ 3,9	108,4	+ 3,1	112,0	+ 2,6	107,9	+ 3,9	106,9	+ 1,4	103,1	+ 3,7
März ....	120,4	+ 4,2	118,2	+ 8,6	120,5	+ 4,1	122,7	+ 3,2	120,6	+ 4,5	119,0	+ 3,4	115,8	+ 5,7
April ....	110,4	- 2,2	107,7	+ 5,0	110,5	- 2,5	115,9	0,0	109,4	- 3,7	106,4	- 2,7	107,5	- 2,5
Mai ....	112,9	+ 7,5	108,4	+ 11,8	113,1	+ 7,4	117,4	+ 3,7	112,2	+ 9,0	107,1	+ 8,1	114,3	+ 9,1
Juni ....	113,3	+ 0,2	105,8	+ 7,8	113,6	- 0,1	115,9	- 1,2	114,2	- 0,3	106,1	- 2,4	115,3	+ 7,9
Juli ....	108,3	+ 3,2	103,9	+ 0,6	108,4	+ 3,3	115,3	+ 1,9	105,0	+ 2,7	101,0	+ 3,7	117,5	+ 9,7
Aug. ....	103,9	+ 3,9	108,8	+ 10,5	103,7	+ 3,6	112,5	+ 0,6	95,9	+ 3,3	100,8	+ 3,6	123,0	+ 12,8
Sept. ....	117,9	+ 2,9	110,5	+ 6,6	118,2	+ 2,8	117,2	+ 1,4	117,5	+ 2,1	119,0	+ 2,5	123,6	+ 11,3
Okt. ....	126,1	+ 3,8	120,0	+ 7,8	126,3	+ 3,7	124,1	+ 1,6	123,9	+ 2,9	126,5	+ 4,3	144,7	+ 12,1
Nov. ....	120,9	+ 3,2	117,2	+ 4,5	121,0	+ 3,1	119,5	+ 2,8	119,4	+ 1,2	118,8	+ 4,6	137,3	+ 11,4
Dez. ....	113,3	+ 2,4	113,0	+ 4,1	113,3	+ 2,3	109,7	- 0,3	119,7	+ 2,5	103,3	+ 4,0	117,0	+ 6,9
1991 Jan. ....	112,3	+ 4,6	125,5	+ 7,8	111,9	+ 4,5	118,5	+ 3,2	106,9	+ 3,6	112,3	+ 4,6	118,2	+ 12,8
Febr. ....	112,5	+ 3,9	115,2	+ 7,6	112,4	+ 3,7	112,3	+ 0,3	112,1	+ 3,9	112,3	+ 5,1	114,1	+ 10,7
März ....	122,2	+ 1,5	128,9	+ 9,1	122,0	+ 1,2	123,3	+ 0,5	122,0	+ 1,2	120,4	+ 1,2	119,9	+ 3,5
April ....	118,0	+ 6,9	112,6	+ 4,5	118,2	+ 7,0	121,4	+ 4,7	118,0	+ 7,9	113,2	+ 6,4	117,9	+ 9,7
	Produktionsergebnis je Arbeiterstunde													
1990 .....	118,0	+ 3,9	118,2	+ 5,8	117,9	+ 3,7	119,7	+ 2,2	117,6	+ 3,7	114,8	+ 4,0	119,5	+ 8,0
1990 1. Hj .....	115,4	+ 3,8	115,8	+ 5,6	115,4	+ 3,7	119,3	+ 2,9	114,9	+ 4,1	112,3	+ 3,0	112,1	+ 5,4
2. Hj .....	120,5	+ 3,9	120,6	+ 6,1	120,5	+ 3,8	120,2	+ 1,7	120,4	+ 3,4	117,3	+ 4,8	126,8	+ 10,4
1990 1. Vj .....	113,7	+ 4,6	115,4	+ 5,3	113,7	+ 4,6	118,2	+ 3,4	112,6	+ 5,5	112,6	+ 3,8	108,6	+ 5,2
2. Vj .....	117,1	+ 3,0	116,2	+ 5,8	117,1	+ 2,8	120,4	+ 2,5	117,2	+ 2,8	111,9	+ 2,3	115,6	+ 5,5
3. Vj .....	117,2	+ 3,7	114,9	+ 4,6	117,3	+ 3,7	120,3	+ 1,3	115,1	+ 3,4	115,5	+ 4,7	122,7	+ 11,1
4. Vj .....	123,8	+ 3,9	126,2	+ 7,2	123,7	+ 3,9	120,0	+ 2,0	125,6	+ 3,4	119,1	+ 5,0	131,0	+ 9,8
1991 1. Vj .....	118,9	+ 4,6	127,8	+ 10,7	118,6	+ 4,3	121,3	+ 2,6	117,2	+ 4,1	117,8	+ 4,6	119,9	+ 10,4
1990 Jan. ....	110,3	+ 5,4	117,9	+ 7,2	110,1	+ 5,5	116,8	+ 4,1	107,5	+ 7,1	109,7	+ 4,2	105,3	+ 4,2
Febr. ....	112,3	+ 3,9	111,9	+ 2,0	112,3	+ 3,9	116,5	+ 3,6	111,5	+ 4,5	111,7	+ 2,9	105,7	+ 3,4
März ....	118,6	+ 4,6	116,4	+ 6,6	118,7	+ 4,6	121,2	+ 2,5	118,8	+ 5,2	116,5	+ 4,5	114,8	+ 7,9
April ....	114,1	+ 0,8	117,1	+ 7,8	114,0	+ 0,6	118,9	+ 2,8	113,2	- 0,1	110,7	+ 0,8	109,9	- 1,9
Mai ....	117,4	+ 5,6	113,3	+ 1,3	117,5	+ 5,7	120,3	+ 2,8	117,6	+ 6,5	111,2	+ 4,3	118,7	+ 12,2
Juni ....	119,8	+ 2,6	118,2	+ 8,5	119,9	+ 2,4	121,9	+ 1,8	120,8	+ 2,0	113,9	+ 1,8	118,3	+ 6,5
Juli ....	116,6	+ 4,3	113,7	+ 0,5	116,7	+ 4,4	123,0	+ 3,2	114,3	+ 3,9	111,1	+ 3,8	120,1	+ 11,7
Aug. ....	114,7	+ 3,6	114,4	+ 7,4	114,7	+ 3,5	119,1	+ 0,3	110,5	+ 3,1	114,5	+ 6,3	124,0	+ 11,0
Sept. ....	120,4	+ 3,3	116,7	+ 6,3	120,5	+ 3,3	118,9	+ 0,3	120,6	+ 3,3	120,8	+ 3,9	123,9	+ 10,6
Okt. ....	122,0	+ 4,3	120,2	+ 6,8	122,1	+ 4,3	121,5	+ 2,3	119,8	+ 3,7	120,7	+ 4,8	137,3	+ 11,2
Nov. ....	122,7	+ 4,2	122,9	+ 5,8	122,7	+ 4,1	121,2	+ 3,0	121,6	+ 2,6	120,8	+ 6,1	134,9	+ 11,6
Dez. ....	126,6	+ 3,4	135,6	+ 9,1	126,2	+ 3,1	117,2	+ 0,6	135,3	+ 3,6	115,9	+ 4,2	120,8	+ 6,3
1991 Jan. ....	116,3	+ 5,4	126,9	+ 7,6	115,9	+ 5,3	122,4	+ 4,8	111,9	+ 4,1	115,2	+ 5,0	119,6	+ 13,6
Febr. ....	117,2	+ 4,4	123,2	+ 10,1	117,0	+ 4,2	116,6	+ 0,1	116,7	+ 4,7	117,1	+ 4,8	119,4	+ 13,0
März ....	123,3	+ 4,0	133,4	+ 14,6	123,0	+ 3,6	125,0	+ 3,1	122,9	+ 3,5	121,1	+ 3,9	120,6	+ 5,1
April ....	122,0	+ 6,9	118,9	+ 1,5	122,1	+ 7,1	123,8	+ 4,1	122,1	+ 7,9	117,2	+ 5,9	124,8	+ 13,6

StBA, Fachserie 4, Reihe 2.1

SYPRO- NR.	WIRTSCHAFTSZWEIG	GEWICHTUNG	1990	VERAEND. IN % GEGEN VORJAHR	1990 1.HJ	VERAENDERUNG IN %		1990 2.HJ
						1.HJ 1990 GEGEN		
						1.HJ 1989	2.HJ 1989	
	PRODUZIERENDES GEMERBE INSGESAMT	100.00	118.7	5.4	116.6	5.0	2.1	120.9
	PRODUZIERENDES GEMERBE (OH. BAUHAUPTGEMERBE)	92.66	118.3	5.4	116.4	5.0	2.6	120.2
1010-30	ELEKTRIZITAETS-U. GASVERSORGUNG	7.39	111.4	2.9	113.0	3.8	4.9	109.9
	BERGBAU U. VERARBEITENDES GEMERBE	85.27	118.9	5.7	116.7	5.0	2.4	121.1
21	BERGBAU	2.35	85.0	-1.3	85.5	-0.7	-0.7	84.4
2111	STEINKOHLBERGB. U. -BRIKETTHERSTELLUNG, KOKEREI	1.70	83.1	-2.2	84.3	-0.6	-1.2	81.8
	VERARBEITENDES GEMERBE	82.92	119.9	5.8	117.6	5.2	2.4	122.1
	GRUNDSTOFF-U. PRODUKTIONSGUETERGEWERBE	21.10	115.0	2.7	114.7	2.5	2.2	115.3
22	MINERALOELVERARBEITUNG	3.37	102.9	3.4	102.3	6.5	-0.5	103.5
25	GEW. U. VERARB. V. STEINEN U. ERDEN	1.95	121.8	6.1	114.7	5.8	-5.4	128.9
27	EISENSCHAFFENDE INDUSTRIE	2.36	96.2	-5.6	97.7	-5.4	-2.7	94.7
2711	HOCHOFEN-, STAHL-U. WARMHALTZWERKE (OH. STAHLROHRE)	1.82	97.8	-5.5	99.4	-5.0	-2.9	96.2
28	NE-METALLERZEUGUNG, NE-METALLHALBZEUGWERKE	0.87	119.9	1.5	121.1	2.5	2.5	118.7
2850	NE-METALLHALBZEUGWERKE	0.47	118.5	3.0	119.0	3.1	3.7	118.1
29	GIESSEREI	0.90	113.8	1.6	118.5	0.9	11.2	109.1
2910	EISEN-, STAHL-U. TEMPERGIESSEREI	0.64	105.7	2.2	109.4	2.4	9.4	102.0
3011-15,30	ZIEHGERAETE, KALTWALZWERKE, MECHANIK, ANG.	1.08	179.1	19.0	172.0	18.5	10.3	186.1
40	CHEMISCHE INDUSTRIE	6.38	113.2	1.2	113.8	0.2	3.3	112.7
4031	H. V. CHEM. GRUNDSTF. (AUCH M. ANSCHL. WEITERVERARB.)	4.82	110.4	-0.6	111.6	-0.9	1.7	109.3
4034	H. V. CHEM. ERZEUGNISSEN F. GEMERBE, LANDWIRTSCHAFT	1.03	114.7	-0.5	116.9	-0.8	3.7	112.5
4035	H. V. PHARMAZEUTISCHEN ERZEUGNISSEN	1.28	117.5	4.7	115.9	1.8	4.8	119.2
4036	H. V. SEIFEN, WASCH-U. KOERPERPFLEGE MITTELN	0.65	118.1	8.4	115.2	4.3	7.3	121.0
4090	H. V. CHEMIEFASERN	0.22	103.8	-0.4	107.6	-1.1	8.0	100.1
53	HOLZBEARBEITUNG	0.45	126.9	3.8	127.3	4.3	3.9	126.5
55	ZELLSTOFF-, HOLZSCHLIFF-, PAPIER-U. PAPPEERZEUGUNG	0.71	126.6	4.1	125.8	3.5	3.3	127.4
59	GUMMI-VERARBEITUNG	1.03	114.8	-0.5	118.8	-0.7	6.9	110.8
	INVESTITIONSGUETER PRODUZIERENDES GEMERBE	40.75	122.2	5.8	121.0	6.2	3.3	123.5
3021-25	STAHLVERFORMUNG, OBERFLAECHEVEREDLUNG, HAERTUNG	1.21	132.0	5.5	135.9	6.7	10.6	128.1
31	STAHL-U. LEICHTMETALLBAU, SCHIENENFAHRZEUGBAU	1.56	118.6	6.9	109.8	10.1	-10.1	127.5
3111	H. V. STAHL-U. L. METALLKONSTRUKT. (OH. GRUBENAUSB.)	0.67	136.6	10.6	125.4	11.5	-6.8	147.8
32	MASCHINENBAU	10.17	123.4	6.0	119.5	8.0	-2.1	127.3
3210	H. V. LANDW. MASCHINEN, ACKERSCHLEPPERN	0.61	102.3	4.7	105.6	5.7	10.6	99.0
3220	H. V. METALLBEARBEITUNGSMASCHINEN U. AE.	1.35	125.2	6.3	115.7	8.6	-10.4	134.8
3230	H. V. TEXTIL-U. NAEMMASCHINEN	0.51	121.0	2.3	123.5	5.4	3.4	118.5
3240	H. V. MASCHINEN F. D. NAHR. -U. GENUSSMITTELIND. USW	1.16	123.7	6.0	115.1	7.0	-8.5	132.3
3256	H. V. HUETTEN-U. WALZWERKSEINR. USW (OH. BAUMASCH.)	1.16	126.7	7.5	120.0	8.7	-4.4	133.4
3257	H. V. BAU-, BAUSTOFF-U. AE. MASCHINEN	0.39	128.2	10.0	128.4	13.4	7.2	128.0
3260	H. V. ZAHNRAEDERN, GETRIEBEN, LAGERN U. AE.	0.80	117.1	3.2	119.3	5.7	4.6	114.9
3270	H. V. MASCHINEN F. WEITERE BEST. WIRTSCHAFTSZWEIGE	0.92	137.9	7.8	132.7	10.9	-2.6	143.1
3280	SONST. MASCHINENBAU	3.27	122.5	6.0	119.5	7.7	-0.7	125.5
33	STRASSENFAHRZEUGBAU, REP. V. KRAFTFAHRZEUGEN USW	10.49	120.2	5.8	123.5	5.4	12.2	116.9
3311	H. V. KRAFTWAGEN U. -MOTOREN	6.96	119.6	4.7	124.1	4.7	13.0	115.1
3314	H. V. TEILEN F. KRAFTWAGEN U. -MOTOREN	1.82	126.5	5.5	131.5	6.1	13.5	121.5
34	SCHIFFBAU	0.35	82.0	4.5	82.8	4.4	6.6	81.3
35	LUFT-U. RAUMFAHRZEUGBAU	0.61	127.8	6.0	128.8	8.3	5.2	126.9
36	ELEKTROTECHNIK, REP. V. HAUSHALTSGERAETEN	10.35	125.3	5.4	123.0	5.5	1.5	127.7
3620	H. V. GERAETEN D. ELEKTRIZ. ERZEUGUNG, -VERTLG. U. AE.	3.55	127.3	5.6	126.6	6.2	3.7	128.1
3650	H. V. ELEKTROHAUSHALTSGERAETEN	0.58	131.9	5.4	134.2	2.8	11.9	129.6
3660	H. V. ZAEHLERN, FERNMELDE-, MESS-U. REGELGERAETEN USW	4.63	124.6	5.3	121.3	5.8	-0.5	128.0
3670	H. V. RUNDFUNK-, FERNSEH-U. PHONOTECHN. GERAETEN	0.66	127.6	5.1	122.6	1.5	0.4	132.7
37	FEINMECHANIK, OPTIK, H. V. UHREN	1.75	112.9	6.3	112.8	6.0	6.3	113.0
38	H. V. EISEN-, BLECH-U. METALLWAREN	2.81	126.3	7.0	124.5	5.1	5.9	128.0
50	H. V. BUEROMASCHINEN, ADV-GERAETEN U. -EINRICHTUNGEN	1.45	114.1	5.2	109.1	6.0	-4.5	119.1
5060	H. V. BUEROMASCHINEN	0.16	71.9	0.6	71.0	-5.6	4.7	72.9
5080	H. V. ADV-GERAETEN U. -EINRICHTUNGEN	1.29	119.2	5.5	113.8	7.2	-5.0	124.7
	VERBRAUCHSGUETER PRODUZIERENDES GEMERBE	12.13	117.3	5.6	115.3	4.2	3.3	119.3
39	H. V. MUSIKINSTRUM., SPIELWAREN, FUELLHALTERN USW	0.52	128.7	5.9	119.3	6.2	-8.8	138.1
51	FEINKERAMIK	0.34	104.7	2.0	106.3	3.7	3.5	103.2
52	H. U. VERARB. V. GLAS	0.65	122.3	4.0	121.2	3.8	2.4	123.4
54	HOLZVERARBEITUNG	2.23	122.8	6.9	120.6	5.7	4.2	125.0
56	PAPIER-U. PAPPEVERARBEITUNG	1.01	126.7	8.2	122.6	5.0	4.3	130.9
57	DRUCKEREI, VERVIELFAELTIGUNG	1.90	123.8	8.7	116.2	6.3	-2.0	131.3
58	H. V. KUNSTSTOFFWAREN	2.05	137.0	7.3	137.0	5.9	8.8	137.0
61	LEDERERZEUGUNG	0.05	90.5	-6.4	95.5	-3.3	1.0	85.5
62	LEDERVERARBEITUNG	0.37	83.6	-2.1	82.5	-4.6	-2.1	84.5
6251	H. V. SCHUHEN	0.26	75.7	-4.5	75.9	-6.8	-1.8	75.4
63	TEXTILGEMERBE	1.63	100.3	2.1	103.5	1.4	9.8	97.1
64	BEKLEIDUNGSGEMERBE	1.31	87.3	-0.7	86.6	-2.1	-0.9	88.1
	NAHRUNGS-U. GENUSSMITTELGEMERBE	8.94	124.0	13.8	112.1	8.1	-1.9	135.9
68	ERNAHRUNGSGEMERBE	6.75	128.9	14.5	116.0	8.6	-2.1	141.8
6818-19	H. V. BACKWAREN	1.44	138.6	16.3	129.4	13.0	4.4	147.9
6828	H. V. SUESSWAREN (OH. DAUERBACKWAREN)	0.42	143.0	18.6	131.1	10.7	6.8	155.0
6831-36	MILCHVERAERLTUNG	0.39	110.1	2.8	107.8	-0.6	1.9	112.4
6847-54	SCHLACHTHAEUZER (OH. KOMMUNALE), FLEISCHVERARB.	1.43	126.9	14.4	115.8	6.2	2.6	138.0
6871-72	BRAUEREI, MAELZEREI	1.02	115.2	13.5	106.2	6.4	2.8	124.3
6879	MINERALBRUNNEN, H. V. MINERALWASSER, LIMONADEN	0.28	131.9	14.5	122.1	8.3	3.7	141.8
69	TABAKVERARBEITUNG	2.19	108.9	11.5	100.1	6.2	-1.1	117.7
72-75	BAUHAUPTGEMERBE	7.34	124.5	5.4	119.4	6.2	-3.6	129.7
	HOCHBAULEISTUNGEN	4.50	128.2	7.1	124.2	7.5	0.2	132.3
	TIEFBAULEISTUNGEN	2.84	118.8	2.8	111.9	4.0	-9.5	125.6

FUER DAS PRODUZIERENDE GEMERBE  
=100

NEHMEN

VERAENDERUNG IN % 2.HJ 1990 GEGEN		1990 1.VJ	VERAENDERUNG IN % 1.VJ 1990 GEGEN		1990 2.VJ	VERAENDERUNG IN % 2.VJ 1990 GEGEN		1990 3.VJ	VERAENDERUNG IN % 3.VJ 1990 GEGEN		1990 4.VJ	VERAENDERUNG IN % 4.VJ 1990 GEGEN		SYPRO- NR.
2.HJ 1989	1.HJ 1990		1.VJ 1989	4.VJ 1989		2.VJ 1989	1.VJ 1990		3.VJ 1989	2.VJ 1990		4.VJ 1989	3.VJ 1990	
5.9	3.7	116.2	7.2	-2.3	117.0	3.0	0.7	116.6	6.5	-0.3	125.1	5.2	7.3	PROD.GEW. PG(OH.BAU)
5.9	3.3	117.0	7.1	-1.5	115.8	2.8	-1.0	115.2	6.6	-0.5	125.2	5.4	8.7	
2.0	-2.7	123.5	5.1	3.1	102.4	2.2	-17.1	98.1	2.6	-4.2	121.6	1.5	24.0	1010-30
6.2	3.8	116.4	7.4	-1.9	117.0	2.9	0.5	116.6	6.8	-0.3	125.5	5.7	7.6	BERGB.U.VG
-2.0	-1.3	87.4	-2.8	-0.0	83.6	1.6	-4.3	84.1	-0.8	0.6	84.7	-3.1	0.7	21
-4.1	-3.0	86.6	-3.2	1.6	82.0	2.5	-5.3	83.7	-2.0	2.1	79.9	-6.2	-4.5	2111
6.4	3.8	117.3	7.6	-1.9	117.9	3.0	0.5	117.6	7.0	-0.3	126.6	5.9	7.7	VERARB.GEW
2.8	0.5	114.2	4.3	1.3	115.1	0.7	0.8	114.7	2.8	-0.3	115.8	2.8	1.0	G.U.P.
0.7	1.2	102.2	7.8	-1.2	102.4	5.1	0.2	103.9	1.7	1.5	103.0	-0.4	-0.9	22
6.4	12.4	101.1	9.4	-13.1	128.2	3.1	26.8	133.5	6.0	4.1	124.2	6.7	-7.0	25
-5.7	-3.1	99.6	-2.8	2.2	95.8	-8.0	-3.8	95.7	-7.4	-0.1	93.6	-4.0	-2.2	27
-6.1	-3.2	100.9	-2.6	1.7	97.8	-7.4	-3.1	97.5	-7.6	-0.3	94.9	-4.3	-2.7	2711
0.5	-2.0	121.9	4.2	2.4	120.3	1.0	-1.3	119.6	2.0	-0.6	117.8	-1.0	-1.5	28
2.9	-0.8	120.2	4.9	5.1	117.8	1.4	-2.0	119.0	3.4	1.0	117.1	2.4	-1.6	2850
2.3	-7.9	122.7	2.0	8.8	114.3	-0.3	-6.8	105.0	4.6	-8.1	113.1	0.3	7.7	29
2.0	-6.8	113.1	6.1	6.3	105.7	-1.1	-6.5	98.0	4.8	-7.3	105.9	-0.5	8.1	2910
19.3	8.2	166.5	22.5	2.1	177.5	15.1	6.6	179.0	20.1	0.8	193.2	18.5	7.9	3011-15,30
2.3	-1.0	115.1	1.4	3.6	112.4	-1.1	-2.3	111.2	1.8	-1.1	114.1	2.7	2.6	40
-0.4	-2.1	112.1	-0.4	1.4	111.0	-1.5	-1.0	108.2	-0.5	-2.5	110.3	-0.3	1.9	4031
-0.2	-3.8	119.3	1.4	6.0	114.5	-3.0	-4.0	112.8	-0.0	-1.5	112.2	-0.3	-0.5	4034
7.8	2.8	118.6	2.7	5.4	113.2	1.1	-4.6	115.6	6.3	2.1	122.7	9.1	6.1	4035
12.7	5.0	117.0	6.9	9.0	113.3	1.8	-3.2	120.5	12.2	6.4	121.4	13.1	0.7	4036
0.5	-7.0	108.9	0.4	5.3	106.2	-2.7	-2.5	94.8	-0.9	-10.7	105.4	1.9	11.2	4090
3.3	-0.6	124.8	7.9	0.4	129.8	1.0	4.0	124.3	3.0	-4.2	128.7	3.5	3.5	53
4.6	1.3	127.7	6.2	5.6	123.8	0.8	-3.1	128.7	5.0	4.0	126.0	4.2	-2.1	55
-0.3	-6.7	122.1	2.4	6.8	115.4	-3.8	-5.5	108.5	0.6	-6.0	113.0	-1.1	4.1	59
5.5	2.1	120.5	9.4	-3.0	121.5	3.3	0.8	117.4	6.7	-3.4	129.5	4.3	10.3	INVEST.
4.2	-5.7	139.1	10.7	11.6	132.6	2.7	-4.7	127.9	5.6	-3.5	128.3	3.0	0.3	3021-25
4.3	16.1	103.6	11.5	-20.6	115.9	8.9	11.9	120.8	6.2	4.2	134.2	2.8	11.1	31
9.8	17.9	118.2	14.9	-17.3	132.5	8.5	12.1	140.3	11.2	5.9	155.3	8.7	10.7	3111
4.3	6.5	115.5	11.3	-12.2	123.4	5.1	6.8	119.6	6.1	-3.1	135.0	2.7	12.9	32
3.7	-6.3	105.4	9.4	5.9	105.7	2.1	0.3	95.0	3.8	-10.1	102.9	3.4	8.3	3210
4.3	16.5	106.5	12.2	-27.1	124.8	5.8	17.2	123.1	9.5	-1.4	146.5	0.3	19.0	3220
-0.8	-4.0	126.1	12.0	-2.6	120.8	-0.8	-4.2	110.9	1.5	-8.2	126.0	-2.6	13.6	3230
5.2	14.9	108.7	9.8	-23.2	121.5	4.7	11.8	118.7	7.9	-2.3	145.9	3.0	22.9	3240
6.3	11.2	112.8	17.0	-19.3	127.2	2.3	12.8	120.3	8.2	-5.4	146.4	4.8	21.7	3256
6.8	-0.3	123.8	20.2	-1.6	132.9	7.8	7.4	123.7	8.8	-6.9	132.2	5.1	6.9	3257
0.7	-3.7	121.7	11.8	2.4	116.9	-0.0	-3.9	115.6	5.8	-1.1	114.2	-3.9	-1.2	3260
5.1	7.8	124.0	8.5	-15.9	141.4	13.0	14.0	131.3	5.2	-7.1	154.8	4.9	17.9	3270
4.3	5.0	117.9	9.5	-5.4	121.1	6.0	2.7	121.4	4.7	0.2	129.5	3.9	6.7	3280
6.2	-5.3	125.5	6.7	6.7	121.5	2.3	-3.2	110.2	7.4	-9.3	123.5	5.0	12.1	33
4.8	-7.3	127.4	8.5	7.4	120.8	1.0	-5.2	107.7	6.6	-10.8	122.4	3.2	13.6	3311
4.8	-7.6	133.7	9.5	10.2	129.2	2.9	-3.4	115.9	4.9	-10.3	127.0	4.7	9.6	3314
4.6	-1.8	82.1	4.7	2.1	83.4	4.1	1.6	78.4	4.5	-6.0	84.1	4.6	7.3	34
3.7	-1.5	131.2	10.8	3.9	126.3	5.9	-3.7	123.4	4.1	-2.3	130.4	3.2	5.7	35
5.4	3.8	123.4	9.3	-3.0	122.6	1.9	-0.6	122.0	6.0	-0.5	133.3	4.8	9.3	36
4.9	1.2	127.3	10.1	0.4	125.8	2.5	-1.2	123.8	5.5	-1.6	132.3	4.3	6.9	3620
8.1	-3.4	139.7	7.5	6.2	128.6	-1.8	-7.9	120.3	11.1	-6.5	138.9	5.6	15.5	3650
5.0	5.5	120.3	9.6	-5.2	122.3	2.3	1.7	123.8	6.0	1.2	132.1	4.1	6.7	3660
8.7	8.2	126.0	4.6	-5.5	119.1	-1.6	-5.5	119.2	7.5	0.1	146.1	9.6	22.6	3670
6.5	0.2	112.5	6.2	0.1	113.1	5.9	0.5	107.6	7.8	-4.9	118.3	5.2	9.9	37
8.8	2.8	125.0	7.7	3.1	124.0	2.6	-0.8	123.8	8.7	-0.2	132.2	9.1	6.8	38
4.3	9.2	107.3	10.5	-12.9	110.9	2.1	3.4	115.4	9.8	4.1	122.8	-0.3	6.4	50
7.5	2.7	71.0	-1.1	-1.1	71.0	-9.7	-	70.9	11.3	-0.1	74.8	4.2	5.5	5060
4.1	9.6	111.7	11.5	-13.7	115.8	3.2	3.7	120.8	9.7	4.3	128.6	-0.6	6.5	5080
6.9	3.5	117.0	6.4	1.0	113.5	2.1	-3.0	114.3	6.5	0.7	124.3	7.3	8.7	VERBRAUCH.
5.6	15.8	116.1	10.0	-15.6	122.4	2.9	5.4	132.8	7.2	8.5	143.4	4.2	8.0	39
0.5	-2.9	107.7	5.9	1.9	104.8	1.6	-2.7	100.2	0.5	-4.4	106.2	0.5	6.0	51
4.2	1.8	121.5	5.7	-0.8	120.9	2.0	-0.5	119.8	4.9	-0.9	127.0	3.7	6.0	52
8.0	3.6	119.5	8.8	-3.5	121.6	2.7	1.8	115.2	7.2	-5.3	134.7	8.8	16.9	54
11.4	6.8	125.3	7.5	5.0	119.9	2.5	-4.3	127.9	10.6	6.7	133.8	12.2	4.6	56
10.7	13.0	115.5	6.7	-8.5	116.9	5.9	1.2	121.7	9.7	4.1	140.9	11.6	15.8	57
8.8	-	137.3	8.5	6.9	136.6	3.3	-0.5	134.8	9.2	-1.3	139.1	8.3	3.2	58
-9.6	-10.5	96.7	-1.5	-6.8	94.2	-5.1	-2.6	79.7	-6.6	-15.4	91.3	-12.0	14.6	61
0.4	2.5	86.7	-3.3	2.4	78.3	-5.9	-9.7	81.7	-2.5	4.3	87.5	3.3	7.1	62
-2.5	-0.7	82.1	-4.5	9.5	69.7	-9.2	-15.1	74.5	-6.3	6.9	76.3	1.7	2.4	6251
3.0	-6.2	107.0	4.3	7.2	99.9	-1.7	-6.6	91.7	3.3	-8.2	102.4	2.6	11.7	63
0.8	1.7	98.9	-0.2	19.6	74.3	-4.6	-24.9	90.8	-1.3	22.2	85.3	3.1	-6.1	64
18.9	21.2	109.9	8.4	-8.1	114.2	7.8	3.9	129.5	18.9	13.4	142.3	19.0	9.9	N.U.G.
19.7	22.2	113.0	9.3	-10.9	118.9	8.0	5.2	132.8	20.5	11.7	150.7	18.8	13.5	68
19.4	14.3	127.2	12.8	0.1	131.6	13.3	3.5	143.3	18.8	8.9	152.4	19.9	6.4	6818-19
26.2	18.2	133.7	11.7	4.5	128.4	9.7	-4.0	150.9	28.4	17.5	159.0	24.2	5.4	6828
6.2	4.3	101.9	-0.7	-2.7	113.6	-0.4	11.5	112.6	5.4	-0.9	112.1	7.1	-0.4	6831-36
22.2	19.2	114.2	7.1	-1.0	117.3	5.4	2.7	133.1	20.7	13.5	142.8	23.7	7.3	6847-54
20.3	17.0	96.0	7.1	-1.8	116.3	5.7	21.1	131.3	20.8	12.9	117.2	19.8	-10.7	6871-72
20.4	16.1	113.6	12.9	6.3	130.5	4.6	14.9	155.5	20.9	19.2	128.1	19.8	-17.6	6879
16.3	17.6	100.2	5.0	3.1	99.9	7.3	-0.3	119.1	13.3	19.2	116.3	19.7	-2.4	69
4.8	8.6	106.5	8.6	-11.5	132.3	4.4	24.2	134.9	6.0	2.0	124.4	3.4	-7.8	BAUHAUPTG.
6.8	6.5	113.5	9.5	-6.4	134.9	6.0	18.9	136.9	8.2	1.5	127.6	5.3	-6.8	HOCHBAU
1.5	12.2	95.5	6.9	-19.6	128.3	2.0	34.3	131.8	2.6	2.7	119.4	0.5	-9.4	TIEFBAU

5 VIERTELJAERLICHER PRODUKTIONSINDEX  
1985

5.2 FACHLICHE UNTER

SYPRO- NR.	WIRTSCHAFTSZWEIG	GEWICHTUNG	1990	VERAEND. IN % GEGEN VORJAHR	1990 1. HJ	VERAENDERUNG IN %		1990 2. HJ
						1. HJ 1990 GEGEN		
						1. HJ 1989	2. HJ 1989	
	PRODUZIERENDES GEWERBE INSGESAMT	100.00	117.7	4.9	115.8	4.6	1.9	119.6
	PRODUZIERENDES GEWERBE (OH. BAUHAUPTGEWERBE)	93.93	117.3	4.9	115.7	4.5	2.4	119.0
1010-30	ELEKTRIZITAETS-U. GASVERSORGUNG	6.37	111.7	2.9	113.1	3.4	5.0	110.3
	BERGBAU U. VERARBEITENDES GEWERBE	87.56	117.7	5.1	115.9	4.6	2.3	119.6
21	BERGBAU	2.87	85.4	-1.4	86.1	-0.9	-0.2	84.8
2111	STEINKOHLBERGB. U. -BRIKETTHERSTELLUNG, KOKEREI	1.73	82.2	-3.2	83.4	-1.4	-2.1	81.1
	VERARBEITENDES GEWERBE	84.69	118.8	5.2	116.9	4.8	2.3	120.8
	GRUNDSTOFF-U. PRODUKTIONSGUETERGEWERBE	22.78	111.5	1.4	111.9	1.4	2.1	111.2
22	MINERALDELVERARBEITUNG	3.22	103.1	4.9	102.0	8.7	-0.8	104.1
25	GEW. U. VERARB. V. STEINEN U. ERDEN	1.92	119.8	5.7	113.1	5.3	-5.1	126.5
27	EISENSCHAFFENDE INDUSTRIE	2.41	94.5	-6.7	95.9	-6.7	-3.9	93.1
2711	HOCHOFEN-, STAHL-U. WARMWALZWERKE (OH. STAHLROHRE)	1.94	96.9	-6.5	98.3	-6.0	-4.2	95.5
28	NE-METALLERZEUGUNG, NE-METALLHALBZEUGWERKE	1.05	121.5	3.0	122.9	4.4	3.8	120.1
2850	NE-METALLHALBZEUGWERKE	0.70	118.1	4.0	118.6	4.0	4.7	117.7
29	GIESSEREI	1.20	114.4	0.6	120.7	-0.3	13.7	108.2
2910	EISEN-, STAHL-U. TEMPERGIESSEREI	0.74	102.1	1.5	107.4	1.7	12.2	96.9
3011-15, 30	ZIEHBEREITEN, KALTHALZWERKE, MECHANIK, ANG.	0.54	126.8	6.5	128.7	7.0	9.1	124.9
40	CHEMISCHE INDUSTRIE	10.30	112.7	1.0	113.3	-0.0	3.1	112.1
4031	H. V. CHEM. GRUNDSTF. (AUCH M. ANSCHL. WEITERVERARB.)	5.04	107.9	-1.6	109.1	-1.6	0.6	106.6
4034	H. V. CHEM. ERZEUGNISSEN F. GEWERBE, LANDWIRTSCHAFT	1.80	114.5	-1.3	117.3	-1.3	3.6	111.7
4035	H. V. PHARMAZEUTISCHEN ERZEUGNISSEN	2.04	117.9	5.0	116.1	1.9	4.8	119.6
4036	H. V. SEIFEN, WASCH-U. KOERPERPFLEGE MITTELN	0.70	116.8	10.6	112.8	5.4	8.1	120.8
4090	H. V. CHEMIEFASERN	0.25	101.9	-1.2	106.4	-2.5	9.6	97.4
53	HOLZBEARBEITUNG	0.36	126.9	2.8	129.1	3.8	5.5	124.7
55	ZELLSTOFF-, HOLZSCHLIFF-, PAPIER-U. PAPPEERZEUGUNG	0.83	125.7	3.5	124.9	3.1	2.5	126.5
59	GUMMI VERARBEITUNG	0.95	112.2	-1.7	116.7	-1.7	6.5	107.7
	INVESTITIONSGUETER PRODUZIERENDES GEWERBE	41.55	122.6	5.8	121.3	6.4	3.0	124.0
3021-25	STAHLVERFORMUNG, OBERFLAECHEVEREDLUNG, HAERTUNG	1.27	131.9	5.5	136.2	6.7	11.2	127.7
31	STAHL-U. LEICHTMETALLBAU, SCHIENENFAHRZEUGBAU	1.67	115.1	6.2	107.1	10.3	-11.8	125.2
3111	H. V. STAHL-U. L. METALLKONSTRUKT. (OH. GRUBEN- u. AUSB.)	0.65	139.2	11.2	127.1	11.7	-7.0	151.4
32	MASCHINENBAU	11.32	123.5	6.1	119.3	8.3	-2.7	127.8
3210	H. V. LANDW. MASCHINEN, ACKERSCHLEPPERN	0.55	92.6	3.6	98.3	4.5	16.1	87.0
3220	H. V. METALLBEARBEITUNGSMASCHINEN U. AE.	1.51	125.5	6.3	115.3	8.8	-11.4	135.6
3230	H. V. TEXTIL-U. NAEHMASCHINEN	0.59	121.1	2.2	123.8	5.3	3.6	118.3
3240	H. V. MASCHINEN F. D. NAHR.-U. GENUSSMITTELIND. USW.	1.49	123.9	6.0	114.7	7.0	-9.4	133.2
3256	H. V. HUETTEN-U. WALZWERKSEINR. USW. (OH. BAUMASCH.)	1.21	127.6	7.6	119.9	8.6	-5.5	135.3
3257	H. V. BAU-, BAUSTOFF-U. AE. MASCHINEN	0.57	128.6	10.4	129.1	13.8	7.9	128.1
3260	H. V. ZAHNRADERN, GETRIEBEN, LAGERN U. AE.	0.90	116.5	3.0	118.9	5.6	4.7	114.2
3270	H. V. MASCHINEN F. WEITERE BEST. WIRTSCHAFTSZWEIGE	0.98	140.2	8.0	134.9	11.3	-2.5	145.6
3280	SONST. MASCHINENBAU	3.54	122.5	6.2	119.2	8.3	-1.1	125.7
33	STRASSENFAHRZEUGBAU, REP. V. KRAFTFAHRZEUGEN USW.	9.80	121.3	5.7	125.5	5.6	13.3	117.1
3311	H. V. KRAFTWAGEN U. -MOTOREN	6.10	118.6	4.5	123.4	4.6	13.2	113.8
3314	H. V. TEILEN F. KRAFTWAGEN U. -MOTOREN	2.74	127.0	5.7	132.3	6.5	14.1	121.8
34	SCHIFFBAU	0.35	75.7	4.1	76.7	3.5	7.4	74.6
35	LUFT-U. RAUMFAHRZEUGBAU	0.71	127.8	6.0	128.9	8.5	5.4	126.7
36	ELEKTROTECHNIK, REP. V. HAUSHALTSGERAETEN	10.01	126.4	5.4	124.1	5.3	1.7	128.6
3620	H. V. GERAETEN D. ELEKTRIZ. ERZEUGUNG, -VERTLG. U. AE.	3.66	129.1	5.6	128.4	6.3	3.8	129.8
3650	H. V. ELEKTROHAUSHALTSGERAETEN	0.73	133.4	5.2	136.3	2.5	12.9	130.6
3660	H. V. ZAEHLERN, FERNMELEDE-, MESS-U. REGELGERAETEN USW.	3.63	125.6	5.5	122.5	5.8	0.1	128.8
3670	H. V. RUNDFUNK-, FERNSEH-U. PHONOTECHN. GERAETEN	0.70	129.5	4.9	123.4	-0.3	0.2	135.6
37	FEINMECHANIK, OPTIK, H. V. UHREN	1.37	111.1	5.6	111.3	5.2	6.3	110.9
38	H. V. EISEN-, BLECH-U. METALLWAREN	2.95	126.3	7.0	124.3	4.8	5.9	128.2
50	H. V. BUEROMASCHINEN, ADV-GERAETEN U. -EINRICHTUNGEN	2.10	114.9	5.2	109.7	6.4	-4.8	120.1
5060	H. V. BUEROMASCHINEN	0.15	61.7	-1.4	61.6	-9.8	8.3	61.9
5080	H. V. ADV-GERAETEN U. -EINRICHTUNGEN	1.95	119.1	5.6	113.5	7.2	-5.3	124.7
	VERBRAUCHSGUETER PRODUZIERENDES GEWERBE	12.19	117.2	5.4	115.7	4.0	4.1	118.7
39	H. V. MUSIKINSTRUM., SPIELWAREN, FUELLHALTERN USW.	0.52	128.7	5.9	119.0	6.3	-9.2	138.4
51	FEINKERAMIK	0.40	106.1	1.7	108.1	3.6	3.6	104.0
52	H. U. VERARB. V. GLAS	0.75	121.4	4.2	120.5	4.1	2.6	122.4
54	HOLZVERARBEITUNG	1.76	120.6	6.3	119.0	4.8	5.1	122.3
56	PAPIER-U. PAPPEVERARBEITUNG	1.15	127.3	8.9	123.2	5.3	5.5	131.4
57	DRUCKEREI, VERVIELFAELTIGUNG	1.47	123.8	8.7	116.2	6.3	-1.9	131.3
58	H. V. KUNSTSTOFFWAREN	2.53	138.0	7.4	138.1	5.9	9.1	138.0
61	LEDERERZEUGUNG	0.06	87.8	-7.5	93.2	-3.9	0.4	82.4
62	LEDERVERARBEITUNG	0.40	82.6	-2.5	81.6	-4.9	-2.3	83.7
6251	H. V. SCHUHEN	0.28	74.6	-5.0	74.8	-7.2	-2.1	74.3
63	TEXTILGEWERBE	1.73	101.0	2.3	104.5	1.6	10.5	97.6
64	BEKLEIDUNGSGEWERBE	1.42	88.3	-0.6	87.7	-2.0	-0.5	88.9
	NAHRUNGS-U. GENUSSMITTELGEWERBE	8.17	122.3	13.1	110.1	7.3	-3.2	134.5
68	ERNAHRUNGSGEWERBE	5.82	127.7	13.7	114.2	7.8	-3.8	141.3
6818-19	H. V. BACKWAREN	0.56	133.9	11.1	122.4	7.2	-3.5	145.3
6828	H. V. SUESSWAREN (OH. DAUERBACKWAREN)	0.47	144.2	19.5	131.7	10.5	7.9	156.8
6831-36	MILCHVERWERTUNG	0.44	105.8	0.5	104.1	-2.8	0.6	107.5
6847-54	SCHLACHTTAEUSER (OH. KOMMUNALE), FLEISCHVERARB.	0.67	127.0	13.8	116.1	5.7	2.4	137.9
6871-72	BRAUEREI, MAELZEREI	1.03	114.9	13.5	105.9	6.4	2.8	124.0
6879	MINERALBRUNNEN, H. V. MINERALWASSER, LIMONADEN	0.32	129.3	13.5	119.6	7.2	2.8	139.0
69	TABAKVERARBEITUNG	2.35	108.9	11.5	100.1	6.2	-1.1	117.7
72-75	BAUHAUPTGEWERBE	6.07	123.7	5.0	118.3	5.9	-4.4	129.1
	HOCHBAULEISTUNGEN	3.17	128.2	7.1	124.2	7.5	0.2	132.3
	TIEFBAULEISTUNGEN	2.90	116.8	2.8	111.9	4.0	-9.5	125.6

FUER DAS PRODUZIERENDE GEMERBE  
=100

NEHMENSTEILE

VERAENDERUNG IN % 2. HJ 1990 GEGEN		1990 1. VJ	VERAENDERUNG IN % 1. VJ 1990 GEGEN		1990 2. VJ	VERAENDERUNG IN % 2. VJ 1990 GEGEN		1990 3. VJ	VERAENDERUNG IN % 3. VJ 1990 GEGEN		1990 4. VJ	VERAENDERUNG IN % 4. VJ 1990 GEGEN		SYPRD- NR.
2. HJ 1989	1. HJ 1990		1. VJ 1989	4. VJ 1989		2. VJ 1989	1. VJ 1990		3. VJ 1989	2. VJ 1990		4. VJ 1989	3. VJ 1990	
5.3	3.3	115.7	6.9	-2.2	115.9	2.4	0.2	115.3	5.9	-0.5	123.8	4.6	7.4	PROD.GEW. PG(OH.BAU)
5.3	2.9	116.4	6.8	-1.5	114.9	2.3	-1.3	114.1	5.9	-0.7	123.8	4.7	8.5	
2.4	-2.5	124.7	5.1	3.1	101.4	1.4	-18.7	97.0	2.8	-4.3	123.5	2.1	27.3	1010-30
5.6	3.2	115.8	6.9	-1.9	115.9	2.4	0.1	115.3	6.2	-0.5	123.8	4.9	7.4	BERGB.U.VG
-1.7	-1.5	89.0	-2.3	0.1	83.1	0.5	-6.6	82.6	-1.2	-0.6	86.9	-2.2	5.2	21
-4.8	-2.8	85.4	-4.5	0.9	81.3	1.9	-4.8	83.5	-2.7	2.7	78.6	-7.1	-5.9	2111
5.7	3.3	116.7	7.3	-1.9	117.0	2.5	0.3	116.5	6.4	-0.4	125.1	5.1	7.4	VERARB.GEW
1.5	-0.6	112.0	3.0	2.1	111.7	-0.4	-0.3	111.2	1.6	-0.4	111.2	1.4	-0.0	G.U.P.
1.3	2.1	100.9	10.3	-1.3	103.1	7.4	2.2	106.2	2.7	3.0	102.0	-0.2	-4.0	22
6.1	11.8	100.4	8.8	-12.2	125.7	2.7	25.2	131.1	5.8	4.3	121.8	6.5	-7.1	25
-5.7	-2.9	97.8	-3.9	1.6	93.9	-9.5	-4.0	94.2	-8.7	0.3	91.9	-4.6	-2.4	27
-6.9	-2.8	99.6	-3.7	0.8	97.0	-8.3	-2.6	96.7	-9.0	-0.3	94.2	-4.7	-2.6	2711
1.4	-2.3	123.8	6.2	4.0	122.0	2.8	-1.5	121.6	3.2	-0.3	118.5	-0.4	-2.5	28
3.9	-0.8	119.9	5.6	6.9	117.2	2.4	-2.3	119.3	4.4	1.8	116.1	3.5	-2.7	2850
1.9	-10.4	125.8	-0.0	12.2	115.5	-0.8	-8.2	104.5	4.2	-9.5	111.9	-0.2	7.1	29
1.3	-9.8	112.1	5.8	10.1	102.6	-2.5	-8.5	93.5	4.5	-8.9	100.2	-1.6	7.2	2910
5.8	-3.0	129.3	11.5	8.2	128.1	2.9	-0.9	125.2	7.5	-2.3	124.6	4.3	-0.5	3011-15,30
2.0	-1.1	114.6	1.1	3.4	111.9	-1.1	-2.4	110.7	1.7	-1.1	113.5	2.4	2.5	40
-1.8	-2.3	109.1	-1.5	-0.3	109.1	-1.7	-0.0	105.7	-1.7	-3.1	107.5	-1.7	1.7	4031
-1.3	-4.8	120.0	1.1	6.4	114.6	-3.8	-4.5	112.3	-1.1	-2.0	111.0	-1.6	-1.2	4034
7.9	3.0	118.9	2.7	5.5	113.3	1.2	-4.7	115.9	6.5	2.3	123.3	9.4	6.4	4035
15.8	7.1	114.6	8.3	10.6	111.0	2.7	-3.1	121.0	15.3	9.0	120.6	16.4	-0.3	4036
0.3	-8.5	108.3	-1.0	6.5	104.4	-4.0	-3.6	90.4	-2.2	-13.4	104.3	2.6	15.4	4090
1.9	-3.4	129.0	8.2	3.4	129.1	-0.3	0.1	121.0	0.7	-6.3	128.3	2.9	6.0	53
3.9	1.3	126.8	5.8	5.1	122.9	0.4	-3.1	128.4	4.4	4.5	124.6	3.3	-3.0	55
-1.7	-7.7	120.4	1.5	6.7	112.9	-4.9	-6.2	105.5	-0.8	-6.6	109.8	-2.7	4.1	59
5.3	2.2	120.7	9.7	-3.6	121.9	3.3	1.0	117.7	6.6	-3.4	130.2	4.0	10.6	INVEST.
4.2	-6.2	139.7	10.9	12.6	132.6	2.7	-5.1	127.7	5.7	-3.7	127.7	2.9	-0.0	3021-25
3.1	16.9	100.6	11.5	-22.6	113.5	9.1	12.8	118.5	5.1	4.4	131.8	1.4	11.2	31
10.8	19.1	119.6	15.4	-17.5	134.6	8.6	12.5	143.6	12.1	6.8	158.9	9.7	10.5	3111
4.2	7.1	115.0	11.5	-13.0	123.5	5.3	7.4	115.9	6.2	-2.9	135.7	2.6	13.2	32
2.7	-11.5	98.5	5.1	11.9	98.0	0.2	-0.5	83.5	2.6	-14.8	90.5	2.8	8.4	3210
4.1	17.6	105.6	12.5	-28.5	125.0	5.8	18.4	123.4	9.6	-1.3	147.8	0.1	19.8	3220
-1.0	-4.4	126.7	12.1	-2.2	120.9	-1.1	-4.6	110.8	1.3	-8.4	125.8	-2.9	13.5	3230
5.2	16.1	107.9	9.7	-24.5	121.4	4.7	12.5	119.1	8.1	-1.9	147.3	3.0	23.7	3240
6.6	12.8	111.4	18.1	-22.1	128.3	1.5	15.2	120.2	6.5	-6.3	150.3	5.1	25.0	3256
7.0	-0.8	124.5	20.6	-0.7	133.7	8.2	7.4	124.1	9.0	-7.2	132.0	5.3	6.4	3257
0.5	-4.0	121.6	11.9	3.1	116.2	-0.3	-4.4	115.5	5.8	-0.6	112.8	-4.4	-2.3	3260
5.2	7.9	125.4	8.3	-16.3	144.3	14.1	15.1	133.2	5.0	-7.7	158.0	5.4	18.6	3270
4.3	5.5	117.6	9.7	-5.2	120.8	6.9	2.7	122.2	4.5	1.2	129.2	4.2	5.7	3280
5.7	-6.7	127.9	9.1	7.8	123.0	2.0	-3.8	110.0	7.0	-10.6	124.1	4.5	12.8	33
4.4	-7.8	127.0	8.6	7.4	119.7	0.5	-5.7	106.2	6.6	-11.3	121.4	2.6	14.3	3311
5.0	-7.9	134.5	10.1	10.8	130.0	3.0	-3.3	115.9	4.9	-10.8	127.6	5.1	10.1	3314
4.5	-2.7	76.1	3.4	3.3	77.3	3.8	1.6	72.1	4.3	-6.7	77.1	4.6	6.9	34
3.6	-1.7	131.4	10.9	4.1	126.3	6.0	-3.9	123.2	4.1	-2.5	130.2	3.2	5.7	35
5.4	3.6	124.7	9.2	-2.6	123.5	1.6	-1.0	122.9	6.0	-0.5	134.3	4.9	9.3	36
4.9	1.1	129.6	10.4	1.3	127.2	2.4	-1.9	126.3	5.7	-0.7	133.3	4.2	5.5	3620
8.2	-4.2	142.4	7.3	7.2	130.2	-2.3	-8.6	121.1	11.5	-7.0	140.0	5.4	15.6	3650
5.2	5.1	121.2	9.6	-4.0	123.8	2.3	2.1	125.8	6.2	1.6	131.7	4.4	4.7	3660
10.1	9.9	128.4	2.6	-6.3	118.3	-3.3	-7.9	118.1	8.0	-0.2	153.1	11.8	29.6	3670
5.9	-0.4	111.4	6.1	0.1	111.2	4.4	-0.2	105.5	7.7	-5.1	116.3	4.5	10.2	37
9.2	3.1	124.9	7.4	3.3	123.7	2.3	-1.0	123.9	8.9	0.2	132.5	9.6	6.9	38
4.3	9.5	107.8	10.8	-13.5	111.6	2.5	3.5	116.3	9.9	4.2	123.8	-0.6	6.4	50
8.8	0.5	61.9	-5.2	3.9	61.2	-14.0	-1.1	60.5	11.8	-1.1	63.2	6.0	4.5	5060
4.1	9.9	111.4	11.6	-14.1	115.6	3.3	3.8	120.7	9.8	4.4	128.6	-0.8	6.5	5080
6.8	2.6	117.8	6.2	2.6	113.5	1.7	-3.7	114.3	6.5	0.7	123.1	7.2	7.7	VERBRAUCH.
5.6	16.3	115.6	10.2	-15.7	122.4	2.8	5.9	134.0	7.2	9.5	142.7	4.1	6.5	39
-0.3	-3.8	109.6	5.6	2.5	106.6	1.7	-2.7	101.1	-0.6	-5.2	106.9	-0.0	5.7	51
4.3	1.6	120.6	5.9	-0.7	120.3	2.5	-0.2	118.9	4.9	-1.2	125.9	3.7	5.9	52
8.0	2.8	118.5	7.8	-2.6	119.4	2.0	0.8	112.0	7.0	-6.2	132.5	8.9	18.3	54
12.5	6.7	126.2	8.0	6.7	120.1	2.5	-4.8	128.6	11.6	7.1	134.1	13.4	4.3	56
10.8	13.0	115.4	6.8	-8.6	117.0	6.0	1.4	121.6	9.7	3.9	141.0	11.7	16.0	57
9.0	-0.1	138.5	8.5	7.5	137.7	3.5	-0.6	136.0	9.4	-1.2	139.9	8.6	2.9	58
-11.2	-11.6	94.4	-2.2	-8.1	91.9	-5.7	-2.6	76.3	-8.0	-17.0	88.5	-13.8	16.0	61
0.2	2.6	85.8	-3.7	2.4	77.3	-6.3	-9.9	80.9	-2.8	4.7	86.5	3.2	6.9	62
-2.7	-0.7	81.1	-4.9	9.6	68.5	-9.7	-15.5	73.5	-6.7	7.3	75.1	1.5	2.2	6251
3.2	-6.6	107.6	4.6	7.3	101.3	-1.6	-5.9	92.0	3.6	-9.2	103.2	2.9	12.2	63
0.9	1.4	100.3	0.1	19.5	75.1	-4.6	-25.1	91.4	-1.0	21.7	86.4	3.0	-5.5	64
18.3	22.2	108.0	7.7	-9.5	112.2	7.1	3.9	128.0	18.5	14.1	141.0	18.2	10.2	N.U.G.
19.0	23.7	111.1	8.6	-13.3	117.2	7.0	5.5	131.6	20.6	12.3	150.9	17.7	14.7	68
14.5	18.7	119.7	7.5	-7.9	125.1	6.9	4.5	140.9	13.7	12.6	149.7	15.2	6.2	6818-19
28.4	19.1	136.0	11.6	6.6	127.3	9.3	-6.4	152.9	31.1	20.1	160.7	25.9	5.1	6828
3.9	3.3	97.6	-3.3	-4.3	110.6	-2.4	13.3	108.0	2.9	-2.4	106.9	4.8	-1.0	6831-36
21.6	18.8	114.6	6.3	-1.3	117.6	5.3	2.6	133.1	20.2	13.2	142.7	22.9	7.2	6847-54
20.4	17.1	95.6	7.1	-2.0	116.1	5.8	21.4	131.0	21.0	12.8	117.0	19.9	-10.7	6871-72
19.5	16.2	111.0	12.6	6.5	128.2	3.0	15.5	154.2	20.1	20.3	123.7	18.7	-19.8	6879
16.3	17.6	100.2	5.0	3.1	99.9	7.3	-0.3	119.1	13.2	19.2	116.3	19.7	-2.4	69
4.3	9.1	104.9	8.4	-12.7	131.7	4.0	25.5	134.5	5.5	2.1	123.7	3.0	-8.0	BAUHAUPTG.
6.8	6.5	113.5	9.5	-6.4	134.9	6.0	18.9	136.9	8.2	1.5	127.6	5.3	-6.8	HOCHBAU
1.5	12.2	95.5	6.9	-19.6	128.3	2.0	34.3	131.8	2.6	2.7	119.4	0.5	-9.4	TIEFBAU

6.1 INDEX DER NETTOPRODUKTION FUER  
3. VIERTELJAHR 1990

FACHLICHE UNTER

ANGABEN FUER DAS GEBIET DER EHEMA

SYPRO- NR.	WIRTSCHAFTSZWEIG	GEWICH- TUNG	1991	1991	1991	1990	1990	1990
			MAR.	FEB.	JAN.	DEZ.	NOV.	DKT.
	VERARBEITENDES GEWERBE	100	63.2	60.6	66.6	80.5	98.3	90.6
	GRUNDSTOFF-U. PRODUKTIONSGUETERGEWERBE	19.43	77.4	65.2	71.8	74.4	97.7	94.1
	DARUNTER:							
22	MINERALOELVERARBEITUNG	2.05	112.3	106.9	111.0	93.2	85.5	92.2
25	GEW. U. VERARB. V. STEINEN U. ERDEN	4.69	41.9	24.8	31.8	42.0	76.2	72.5
27	EISENSCHAFFENDE INDUSTRIE	2.05	83.5	75.0	83.9	54.3	82.9	85.9
29	GIESSEREI	1.76	46.2	49.4	47.9	45.2	76.1	80.9
40	CHEMISCHE INDUSTRIE	6.30	93.2	80.5	87.7	106.0	132.5	117.5
	INVESTITIONSGUETER PRODUZIERENDES GEWERBE	56.60	50.1	49.6	54.7	79.9	93.7	83.9
	DARUNTER:							
31	STAHL-U. LEICHTMETALLBAU, SCHIENENFAHRZEUGBAU	5.57	77.9	66.8	68.1	100.8	112.4	90.0
32	MASCHINENBAU	26.76	42.5	43.2	52.5	83.6	84.9	79.2
33	STRASSENFAHRZEUGBAU, REP. V. KRAFTFAHRZEUGEN USW	4.33	80.7	79.4	60.2	77.4	95.6	85.4
36	ELEKTROTECHNIK, REP. V. HAUSHALTSGERAETEN	13.56	42.6	44.2	47.4	62.0	94.7	90.7
37	FEINMECHANIK, OPTIK, H. V. UHREN	2.05	35.5	40.6	64.4	137.6	179.8	94.5
50	H. V. BUEROMASCHINEN, ADV-GERAETEN U. -EINRICHTUNGEN	1.54	31.5	25.1	39.5	48.6	76.3	77.1
	VERBRAUCHSGUETER PRODUZIERENDES GEWERBE	10.41	71.0	69.7	75.5	75.9	103.3	100.6
	DARUNTER:							
54	HOLZVERARBEITUNG	1.47	70.1	67.9	84.5	81.8	106.7	105.3
57	DRUCKEREI, VERVIELFAELTIGUNG	1.91	95.1	86.3	82.0	77.4	86.0	89.8
63	TEXTILGEWERBE	2.71	85.9	91.8	101.1	74.8	117.1	108.3
	NAHRUNGS-U. GENUSSMITTELGEWERBE	13.56	91.5	93.2	101.8	95.1	114.2	105.3
								ARBEITSTAEGLICH
	VERARBEITENDES GEWERBE	100	65.5	61.1	65.6	84.1	97.3	93.6
	GRUNDSTOFF-U. PRODUKTIONSGUETERGEWERBE	19.43	79.3	65.7	71.1	76.5	97.0	96.3
	DARUNTER:							
22	MINERALOELVERARBEITUNG	2.05	112.3	108.4	111.0	93.2	85.5	92.2
25	GEW. U. VERARB. V. STEINEN U. ERDEN	4.69	43.3	25.0	31.4	43.8	75.5	74.8
27	EISENSCHAFFENDE INDUSTRIE	2.05	85.3	75.3	83.2	55.7	82.4	87.6
29	GIESSEREI	1.76	48.6	49.9	46.8	48.0	75.0	84.7
40	CHEMISCHE INDUSTRIE	6.30	95.0	80.8	87.0	108.4	131.8	119.6
	INVESTITIONSGUETER PRODUZIERENDES GEWERBE	56.60	52.0	50.0	53.9	83.7	92.8	86.9
	DARUNTER:							
31	STAHL-U. LEICHTMETALLBAU, SCHIENENFAHRZEUGBAU	5.57	80.1	67.1	67.4	104.1	111.6	92.2
32	MASCHINENBAU	26.76	44.2	43.5	51.6	87.7	84.0	82.1
33	STRASSENFAHRZEUGBAU, REP. V. KRAFTFAHRZEUGEN USW	4.33	84.1	80.1	59.2	81.3	94.6	88.6
36	ELEKTROTECHNIK, REP. V. HAUSHALTSGERAETEN	13.56	44.3	44.5	46.6	65.0	93.7	93.9
37	FEINMECHANIK, OPTIK, H. V. UHREN	2.05	36.9	40.9	63.3	144.3	177.9	97.9
50	H. V. BUEROMASCHINEN, ADV-GERAETEN U. -EINRICHTUNGEN	1.54	32.8	25.3	38.9	51.1	75.6	80.1
	VERBRAUCHSGUETER PRODUZIERENDES GEWERBE	10.41	73.9	70.2	74.2	79.6	102.1	104.3
	DARUNTER:							
54	HOLZVERARBEITUNG	1.47	73.2	68.5	83.0	86.1	105.6	109.5
57	DRUCKEREI, VERVIELFAELTIGUNG	1.91	97.6	86.8	81.1	79.9	85.4	91.9
63	TEXTILGEWERBE	2.71	90.4	92.8	98.9	79.6	115.5	113.4
	NAHRUNGS-U. GENUSSMITTELGEWERBE	13.56	95.6	94.0	99.9	100.2	112.9	109.4



DAS VERARBEITENDE GEWERBE  
=100

NEHMENSTEILE

LIGEN DDR; EINSCHL. BERLIN (OST)

1991 1. VJ	1990 4. VJ	1990 3. VJ	1990 2. HJ	VERÄNDERUNG IN PROZENT							SYPRO- NR.
				MAR. 1991 GEGEN FEB. 1991	FEB. 1991 GEGEN JAN. 1991	JAN. 1991 GEGEN DEZ. 1990	DEZ. 1990 GEGEN NOV. 1990	NOV. 1990 GEGEN OKT. 1990	1. VJ 1991 GEGEN 4. VJ 1990	4. VJ 1990 GEGEN 3. VJ 1990	

MONATLICH

63.5	89.8	100.0	94.9	+4.3	-9.0	-17.3	-18.1	+8.5	-29.3	-10.2	VERARB. GEW
71.5	88.7	100.0	94.4	+18.7	-9.2	-3.5	-23.8	+3.8	-19.4	-11.3	G. U. P.
DARUNTER:											
110.1	90.3	100.0	95.2	+5.1	-3.7	+19.1	+9.0	-7.3	+21.9	-9.7	22
32.8	63.6	100.0	81.8	+69.0	-22.0	-24.3	-44.9	+5.1	-48.4	-36.4	25
80.8	74.4	100.0	87.2	+11.3	-10.6	+54.5	-34.5	-3.5	+8.6	-25.6	27
47.8	67.4	100.0	83.7	-6.5	+3.1	+6.0	-40.6	-5.9	-29.1	-32.6	29
87.1	118.7	100.0	109.3	+15.8	-8.2	-17.3	-20.0	+12.8	-26.6	+18.7	40
51.5	85.8	100.0	92.9	+1.0	-9.3	-31.5	-14.7	+11.7	-40.0	-14.2	INVEST.
DARUNTER:											
70.9	101.1	100.0	100.6	+16.6	-1.9	-32.4	-10.3	+24.9	-29.9	+1.1	31
46.1	82.6	100.0	91.3	-1.6	-17.7	-37.2	-1.5	+7.2	-44.2	-17.4	32
73.4	86.1	100.0	93.1	+1.6	+31.9	-22.2	-19.0	+11.8	-14.8	-13.9	33
44.7	82.5	100.0	91.2	-3.6	-6.8	-23.5	-34.5	+4.4	-45.8	-17.5	36
46.8	137.3	100.0	118.7	-12.6	-37.0	-53.2	-23.5	+90.3	-65.9	+37.3	37
32.0	67.3	100.0	83.7	+25.5	-36.5	-18.7	-36.3	-1.0	-52.5	-32.7	50
72.1	93.3	100.0	96.6	+1.9	-7.7	-0.5	-26.5	+2.7	-22.7	-6.7	VERBRAUCH.
DARUNTER:											
74.2	97.9	100.0	99.0	+3.2	-19.6	+3.3	-23.3	+1.3	-24.2	-2.1	54
87.8	84.4	100.0	92.2	+10.2	+5.2	+5.9	-10.0	-4.2	+4.0	-15.6	57
92.9	100.1	100.0	100.0	-6.4	-9.2	+35.2	-36.1	+8.1	-7.2	+0.1	63
95.5	104.9	100.0	102.4	-1.8	-8.4	+7.0	-16.7	+8.5	-9.0	+4.9	N. U. G.

BEREINIGT

64.1	91.7	100.0	96.1	+7.2	-6.9	-22.0	-13.6	+4.0	-30.1	-8.3	VERARB. GEW
72.0	89.9	100.0	95.2	+20.7	-7.6	-7.1	-21.1	+0.7	-19.9	-10.1	G. U. P.
DARUNTER:											
110.6	90.3	100.0	95.2	+3.6	-2.3	+19.1	+9.0	-7.3	+22.5	-9.7	22
33.2	64.7	100.0	82.6	+73.2	-20.4	-28.3	-42.0	+0.9	-48.7	-35.3	25
81.3	75.2	100.0	87.8	+13.3	-9.5	+49.4	-32.4	-5.9	+8.1	-24.8	27
48.4	69.2	100.0	85.0	-2.6	+6.6	-2.5	-36.0	-11.5	-30.1	-30.8	29
87.6	119.9	100.0	110.1	+17.6	-7.1	-19.7	-17.8	+10.2	-26.9	+19.9	40
52.0	87.8	100.0	94.2	+4.0	-7.2	-35.6	-9.8	+6.8	-40.8	-12.2	INVEST.
DARUNTER:											
71.5	102.6	100.0	101.5	+19.4	-0.4	-35.3	-6.7	+21.0	-30.3	+2.6	31
46.4	84.6	100.0	92.6	+1.6	-15.7	-41.2	+4.4	+2.3	-45.2	-15.4	32
74.5	88.2	100.0	94.3	+5.0	+35.3	-27.2	-14.1	+6.8	-15.5	-11.8	33
45.1	84.2	100.0	92.4	-0.4	-4.5	-28.3	-30.6	-0.2	-46.4	-15.8	36
47.0	140.0	100.0	120.3	-9.8	-35.4	-56.1	-18.9	+81.7	-66.4	+40.0	37
32.3	68.9	100.0	84.7	+29.6	-35.0	-23.9	-32.4	-5.6	-53.1	-31.1	50
72.8	95.3	100.0	98.0	+5.3	-5.4	-6.8	-22.0	-2.1	-23.6	-4.7	VERBRAUCH.
DARUNTER:											
74.9	100.4	100.0	100.5	+6.9	-17.5	-3.6	-18.5	-3.6	-25.4	+0.4	54
88.5	85.7	100.0	93.0	+12.4	+7.0	+1.5	-6.4	-7.1	+3.3	-14.3	57
94.0	102.6	100.0	101.9	-2.6	-6.2	+24.2	-31.1	+1.9	-8.6	+2.8	63
96.5	107.5	100.0	104.0	+1.7	-5.9	-0.3	-11.2	+3.2	-10.2	+7.5	N. U. G.

6.2 INDEX DER NETTOPRODUKTION FUER  
3. VIERTELJAHR 1990

FACHLICHE UNTER

ANGABEN FUER DIE BUNDESREPUBLIK DEUTSCHLAND

SYPRO- NR.	WIRTSCHAFTSZWEIG	GEWICH- TUNG	1991	1991	1991	1990	1990	1990
			MAR.	FEB.	JAN.	DEZ.	NOV.	OKT.
KALENDER								
	VERARBEITENDES GEWERBE	100	103.8	98.5	100.2	96.5	109.9	112.6
	GRUNDSTOFF-U. PRODUKTIONSGUETERGEWERBE	24.52	100.3	94.2	99.7	87.3	103.2	106.3
	DARUNTER:							
22	MINERALOELVERARBEITUNG	3.71	93.6	90.7	99.6	98.1	96.0	93.3
25	GEW. U. VERARB. V. STEINEN U. ERDEN	2.42	83.7	53.6	64.8	64.6	95.1	104.9
27	EISENSCHAFFENDE INDUSTRIE	2.48	106.7	100.0	101.3	80.0	102.2	107.4
29	GIESSEREI	1.14	102.0	102.8	107.9	77.2	109.5	120.0
40	CHEMISCHE INDUSTRIE	10.63	103.7	100.9	105.6	93.6	106.5	107.5
	INVESTITIONSGUETER PRODUZIERENDES GEWERBE	52.68	105.4	99.7	98.9	103.4	112.4	114.5
	DARUNTER:							
31	STAHL-U. LEICHTMETALLBAU, SCHIENENFAHRZEUGBAU	2.18	93.4	86.5	87.6	117.4	111.3	109.0
32	MASCHINENBAU	14.89	97.0	88.9	85.8	121.1	109.0	107.1
33	STRASSENFAHRZEUGBAU, REP. V. KRAFTFAHRZEUGEN USW	12.00	117.0	113.9	117.9	93.3	119.7	128.1
36	ELEKTROTECHNIK, REP. V. HAUSHALTSGERAETEN	14.23	104.5	98.2	95.5	96.4	110.5	113.5
37	FEINMECHANIK, OPTIK, H. V. UHREN	1.57	108.6	102.9	101.0	102.4	114.5	114.4
50	H. V. BUEROMASCHINEN, ADV-GERAETEN U. -EINRICHTUNGEN	1.47	110.2	107.2	95.8	121.1	116.5	102.3
	VERBRAUCHSGUETER PRODUZIERENDES GEWERBE	13.45	107.5	103.0	105.3	93.0	114.2	118.5
	DARUNTER:							
54	HOLZVERARBEITUNG	2.15	120.0	112.8	109.1	100.6	125.5	129.6
57	DRUCKEREI, VERVIELFAELTIGUNG	1.99	109.7	101.2	104.6	114.4	115.7	114.7
63	TEXTILGEWERBE	1.87	108.7	108.7	112.2	89.7	116.7	124.0
	NAHRUNGS-U. GENUSSMITTELGEWERBE	9.35	98.4	95.9	101.7	86.4	107.2	109.9
ARBEITSTAEGLICH								
	VERARBEITENDES GEWERBE	100	107.5	99.2	98.7	100.7	108.9	113.5
	GRUNDSTOFF-U. PRODUKTIONSGUETERGEWERBE	24.52	102.6	94.9	98.7	89.6	102.6	106.9
	DARUNTER:							
22	MINERALOELVERARBEITUNG	3.71	93.6	92.0	99.6	98.1	96.0	93.3
25	GEW. U. VERARB. V. STEINEN U. ERDEN	2.42	86.6	54.0	63.9	67.4	94.2	105.7
27	EISENSCHAFFENDE INDUSTRIE	2.48	109.0	100.5	100.4	82.0	101.7	107.9
29	GIESSEREI	1.14	107.3	103.9	105.6	82.1	108.0	121.4
40	CHEMISCHE INDUSTRIE	10.63	105.7	101.3	104.8	95.8	105.9	108.0
	INVESTITIONSGUETER PRODUZIERENDES GEWERBE	52.68	109.6	100.5	97.3	108.5	111.2	115.6
	DARUNTER:							
31	STAHL-U. LEICHTMETALLBAU, SCHIENENFAHRZEUGBAU	2.18	95.9	87.0	86.7	121.3	110.5	109.6
32	MASCHINENBAU	14.89	100.9	89.7	84.4	127.1	107.9	108.0
33	STRASSENFAHRZEUGBAU, REP. V. KRAFTFAHRZEUGEN USW	12.00	121.8	114.8	115.9	98.0	118.5	129.2
36	ELEKTROTECHNIK, REP. V. HAUSHALTSGERAETEN	14.23	108.6	98.9	93.9	101.0	109.4	114.5
37	FEINMECHANIK, OPTIK, H. V. UHREN	1.57	112.9	103.8	99.3	107.4	113.3	115.4
50	H. V. BUEROMASCHINEN, ADV-GERAETEN U. -EINRICHTUNGEN	1.47	114.8	108.1	94.2	127.4	115.3	103.2
	VERBRAUCHSGUETER PRODUZIERENDES GEWERBE	13.45	111.7	103.8	103.6	97.4	113.0	119.5
	DARUNTER:							
54	HOLZVERARBEITUNG	2.15	125.2	113.8	107.1	106.0	124.1	130.9
57	DRUCKEREI, VERVIELFAELTIGUNG	1.99	112.6	101.7	103.4	118.1	114.9	115.4
63	TEXTILGEWERBE	1.87	114.4	109.8	109.7	95.4	115.2	125.5
	NAHRUNGS-U. GENUSSMITTELGEWERBE	9.35	102.6	96.8	99.9	90.8	106.0	111.0

DAS VERARBEITENDE GEWERBE  
=100

NEHMENSTEILE

NACH DEM GEBIETSSTAND AB DEM 03.10.1990

1991 1. VJ	1990 4. VJ	1990 3. VJ	1990 2. HJ	VERÄNDERUNG IN PROZENT								SYPRO- NR.
				MAR. 1991 GEGEN FEB. 1991	FEB. 1991 GEGEN JAN. 1991	JAN. 1991 GEGEN DEZ. 1990	DEZ. 1990 GEGEN NOV. 1990	NOV. 1990 GEGEN OKT. 1990	1. VJ 1991 GEGEN 4. VJ 1990	4. VJ 1990 GEGEN 3. VJ 1990		
MONATLICH												
100.8	106.3	100.0	103.2	+5.4	-1.7	+3.8	-12.2	-2.4	-5.2	+6.3	VERARB. GEW	
98.1	98.9	100.0	99.5	+6.5	-5.5	+14.2	-15.4	-2.9	-0.8	-1.1	G. U. P.	
94.6	95.8	100.0	97.9	+3.2	-8.9	+1.5	+2.2	+2.9	-1.3	-4.2	DARUNTER:	
67.4	88.2	100.0	94.1	+56.2	-17.3	+0.3	-32.1	-9.3	-23.6	-11.8	22	
102.7	96.5	100.0	98.3	+6.7	-1.3	+26.6	-21.7	-4.8	+6.4	-3.5	25	
104.2	102.2	100.0	101.1	-0.8	-4.7	+39.8	-29.5	-8.7	+2.0	+2.2	27	
103.4	102.5	100.0	101.3	+2.8	-4.5	+12.8	-12.1	-0.9	+0.9	+2.5	29	
101.3	110.1	100.0	105.0	+5.7	+0.8	-4.4	-8.0	-1.8	-8.0	+10.1	40	
INVEST.												
89.2	112.6	100.0	106.3	+8.0	-1.3	-25.4	+5.5	+2.1	-20.8	+12.6	DARUNTER:	
90.6	112.4	100.0	105.2	+9.1	+3.6	-29.1	+11.1	+1.8	-19.4	+12.4	31	
116.3	113.7	100.0	106.8	+2.7	-3.4	+26.4	-22.1	-6.6	+2.3	+13.7	32	
99.4	106.8	100.0	103.4	+6.4	+2.8	-0.9	-12.8	-2.6	-6.9	+6.8	33	
104.2	110.4	100.0	105.2	+5.5	+1.9	-1.4	-10.6	+0.1	-5.6	+10.4	36	
104.4	113.3	100.0	106.7	+2.8	+11.9	-20.9	+3.9	+13.9	-7.9	+13.3	37	
105.3	108.6	100.0	104.3	+4.4	-2.2	+13.2	-18.6	-3.6	-3.0	+8.6	50	
VERBRAUCH.												
114.0	118.6	100.0	109.3	+6.4	+3.4	+8.4	-19.8	-3.2	-3.9	+18.6	DARUNTER:	
105.2	114.9	100.0	107.5	+8.4	-3.3	-8.6	-1.1	+0.9	-8.4	+14.9	54	
109.9	110.1	100.0	105.1	0.0	-3.1	+25.1	-23.1	-5.9	-0.2	+10.1	57	
98.7	101.2	100.0	100.6	+2.6	-5.7	+17.7	-19.4	-2.5	-2.5	+1.2	63	
N. U. G.												
BEREINIGT												
101.8	107.7	100.0	104.2	+8.4	+0.5	-2.0	-7.5	-4.1	-5.5	+7.7	VERARB. GEW	
98.7	99.7	100.0	100.1	+8.1	-3.9	+10.2	-12.7	-4.0	-1.0	-0.3	G. U. P.	
95.1	95.8	100.0	97.9	+1.7	-7.6	+1.5	+2.2	+2.9	-0.7	-4.2	DARUNTER:	
68.2	89.1	100.0	94.9	+60.4	-15.5	-5.2	-28.5	-10.9	-23.5	-10.9	22	
103.3	97.2	100.0	98.8	+8.5	+0.1	+22.4	-19.4	-5.7	+6.3	-2.8	25	
105.6	103.8	100.0	102.4	+3.3	-1.6	+28.6	-24.0	-11.0	+1.7	+3.8	27	
103.9	103.2	100.0	101.8	+4.3	-3.3	+9.4	-9.5	-1.9	+0.7	+3.2	29	
102.5	111.8	100.0	106.3	+9.1	+3.3	-10.3	-2.4	-3.8	-8.3	+11.8	40	
INVEST.												
89.9	113.8	100.0	107.2	+10.2	+0.3	-28.5	+9.8	+0.8	-21.0	+13.8	DARUNTER:	
91.7	114.3	100.0	107.6	+12.5	+6.3	-33.6	+17.8	-0.1	-19.8	+14.3	31	
117.5	115.2	100.0	108.1	+6.1	-0.9	+18.3	-17.3	-8.3	+2.0	+15.2	32	
100.5	108.3	100.0	104.6	+9.8	+5.3	-7.0	-7.7	-4.5	-7.2	+8.3	33	
105.3	112.0	100.0	106.4	+8.8	+4.5	-7.5	-5.2	-1.8	-6.0	+12.0	36	
105.7	115.3	100.0	108.1	+6.2	+14.8	-26.1	+10.5	+11.7	-8.3	+15.3	37	
106.4	110.0	100.0	105.4	+7.6	+0.2	+6.4	-13.8	-5.4	-3.3	+10.0	50	
VERBRAUCH.												
115.4	120.3	100.0	110.6	+10.0	+6.3	+1.0	-14.6	-5.2	-4.1	+20.3	DARUNTER:	
105.9	116.1	100.0	108.3	+10.7	-1.6	-12.4	+2.8	-0.4	-8.8	+15.1	54	
111.3	112.0	100.0	106.6	+4.2	+0.1	+15.0	-17.2	-8.2	-0.6	+12.0	57	
99.8	102.6	100.0	101.6	+6.0	-3.1	+10.0	-14.3	-4.5	-2.7	+2.6	63	
N. U. G.												

## 7 PRODUKTION AUSGEWAHLTER ERZEUGNISSE

EB.-NR.	ERZEUGNIS	EINHEIT	1990		1991		JAN. BIS	MAI
			APRIL	MAI	APRIL	MAI	1990	1991
<b>BERGBAULICHE ERZEUGNISSE</b>								
21 121	STEINKOEHLE (VERWERTBARE FOERDERUNG)	1000 T *	5 623	6 139	5 614	5 343	30 394	27 086
21 124	STEINKOEHLENBRIKETTS	1000 T *	38	72	54	62	248	391
21 142	BRAUNKOEHLE, ROH	1000 T *	8 881	9 088	8 855	9 695	44 059	47 028
21 143	BRAUNKOEHLENBRIKETTS	1000 T *	147	176	189	216	810	1 239
21 162	ZECHEN-, HUETTEN- U. GASWERKSKOKS 1)	1000 T *	1 448	1 497	1 338	1 302	7 334	6 739
21 210	ERDOEL, ROH	1000 T *	300	309	283	294	1 499	1 434
21 220	ERDGAS	1000 M3*	1 336 697	1 016 073	1 522 351	...	7 057 776	...
<b>EISENERZ-ROHFOERDERUNG</b>								
21 310	EFFEKTIV-MENGE	1000 T *	.	.	.	.	.	.
21 321	FE-INHALT	1000 T *	.	.	.	.	.	.
<b>NE-METALLERZE</b>								
21 410	ROHFOERDERUNG	1000 T *	.	.	.	.	.	.
21 493	AUSBRINGBARER (BEZAHLTER) ZN-INHALT 2)	1000 T *	.	.	.	.	.	.
21 510	KALIROHSALZE (FOERDERUNG), EFFEKTIV-MENGE	1000 T *	1 760	2 522	.	.	10 938	.
<b>ABSATZFAEHIGE KALISALZE, BER. AUF K2O</b>								
21 531	ROHSALZE (AUCH ANGEREICHERT)	1000 T *	4	4	5	5	26	26
21 539	KALIUMCHLORID, KALIUMSULFAT U.A. (AUCH MIT MAGNESIUM)	1000 T *	141	206	196	190	889	980
21 616	GEMERBE- U. INDUSTRIESALZ (EINSCHL. IM BERGBAU GEWONNENER SOLE FUER TECHNISCHE ZWECKE), STREU- U. AUFTAUSALZ, BER. AUF NACL	1000 T *	417	474	474	489	2 300	2 825
<b>MINERALOELERZEUGNISSE</b>								
22 110	ROHBENZIN	1000 T *	553	530	437	398	2 789	2 160
22 131	VERGASERKRAFTSTOFFE	1000 T	1 704	1 704	1 752	1 941	8 561	8 870
22 139	DIESELKRAFTSTOFF	1000 T	1 131	1 107	1 189	1 251	5 178	5 429
<b>HEIZOELE</b>								
22 171	LEICHT	1000 T	1 812	1 800	1 745	1 854	9 691	9 723
22 175	MITTELSCHWER U. SCHWER	1000 T	727	719	744	679	3 545	3 868
22 521	SCHMIEROELE U. MINERALISCHE OELE	1000 T	99	103	104	109	508	466
22 731	BITUMEN	1000 T *	227	301	240	312	807	853
<b>STEINE U. ERDEN, ASBESTWAREN, SCHLEIFMITTEL</b>								
<b>NATURSTEINE FUER DEN TIEFBAU 3)</b>								
25 112	GLEISBETTUNGS-, STRASSENSCHOTTER, SPLITT U. BRECHSAND	1000 T	5 530	6 222	6 364	5 919	21 889	20 924
		1000 DM	45 715	51 848	55 372	51 664	182 473	182 654
25 113	EDELSPLITT U. EDELBRECHSAND	1000 T	2 022	2 537	2 560	2 474	7 917	8 228
		1000 DM	21 963	28 321	28 811	28 165	86 124	92 468
25 114	BITUMINOESES, GETEERTES U. ASPHALTIERTES MISCHGUT, UEBERWIEGEND AUS NATURSTEIN U. AUF KIESBASIS	1000 T	1 355	1 978	1 770	1 716	4 686	4 646
		1000 DM	76 641	109 474	100 882	98 824	258 875	268 245
25 115	MINERALBETON	1000 T	2 475	2 929	2 926	2 841	10 110	9 523
		1000 DM	21 338	24 831	25 668	24 881	87 281	84 466
25 141	KALKSTEIN, KALKSPAT, GEBROCHEN ODER ZERKLEINERT, KALKSTEINSAND 4)	1000 T *	4 401	4 669	4 934	4 875	18 982	19 778
25 161	BAUSAND U. BAUKIES (EINSCHL. KIES FUER DEN WEGEBAU) 3)	1000 T	13 681	15 898	16 299	15 450	59 210	57 975
		1000 DM	124 200	145 574	159 161	152 590	530 364	562 330
25 275	FERTIGFABRIKATE AUS HARTGESTEIN U. MARMOR	M3	14 894	16 064	17 186	18 891	65 595	76 416
		1000 DM	50 603	58 465	57 965	57 479	227 290	240 389
25 319	ZEMENT, OHNE ZEMENTKLINKER 5)	1000 T *	2 653	2 892	3 206	3 094	11 479	11 839
25 321	KALKSTEIN, KALKSPAT U. DOLOMITSTEIN, GE-MAHLEN	1000 T *	861	876	968	899	3 617	3 911
25 324	KALKSTEIN U. KALKSPAT, GEBRANNT, DOLOMITSTEIN, GEBRANNT ODER GESINTERT	1000 T *	581	618	625	608	2 845	2 796
25 334	BAUGIPS	1000 T	156	163	207	191	798	889
		1000 DM	22 401	23 398	29 085	26 772	113 805	123 962
25 337	GIPSKARTONPLATTEN NACH DIN 18180 6)	1000 M2	7 041	8 032	8 976	8 955	36 567	44 450
		1000 DM	16 518	18 818	21 035	20 988	85 418	105 154
25 354	WERK-TROCKENMOERTEL	1000 T	416	473	580	541	1 899	2 186
		1000 DM	75 153	87 106	111 394	105 528	346 010	430 573
25 360	TRANSPORTBETON 3)	1000 M3	3 346	3 894	4 216	3 963	14 596	15 045
		1000 DM	368 099	433 606	493 273	466 243	1 616 106	1 760 090
25 411	MAUERZIEGEL, KLINKER 7)	1000 M3	762	879	803	858	3 423	3 517
		1000 DM	84 541	95 187	95 662	102 021	376 194	417 946
25 412	DACHZIEGEL (EINSCHL. BIBERSCHWAENZE)	1000 ST	38 686	41 922	44 821	43 564	198 425	211 135
		1000 DM	50 289	53 886	60 865	59 243	254 494	290 234
25 423	KERAMISCHE SPALTPLATTEN U. -RIEMCHEN	1000 M2	2 248	2 252	2 327	2 176	10 458	10 219
		1000 DM	44 310	45 363	45 923	43 242	209 153	201 676
25 451	ROHRE, FORMSTUECKE U.A. KANALISATIONSARTIKEL AUS STEINZEUG	T	18 633	18 999	21 410	20 509	94 048	101 865
		1000 DM	13 055	13 534	15 336	14 614	66 677	73 038
25 471	UNGEFORMTE FEUERFESTE ERZEUGNISSE (MOERTEL U. MASSEN)	1000 T	60	61	66	59	302	309
		1000 DM	42 124	41 948	42 934	39 751	209 385	207 720
25 477	GEFORMTE FEUERFESTE ERZEUGNISSE	1000 T	105	109	103	99	513	493
		1000 DM	150 127	150 870	149 601	140 185	738 232	722 783

1) TROCKENGEWICHT.- 2) EINSCHL. HUETTENFERTIGER ROHWARE U. DER AUS HALDENERZE GEWONNENEN KONZENTRATE.- 3) PRODUKTION DER BETRIEBE VON UNTERNEHMEN MIT 10 BESCHAEFFTIGTEN UND MEHR.- 4) OHNE ZUM ABSATZ FUER DEN TIEFBAU BESTIMMT.- 5) EINSCHL. ZEMENTAENLICHER BINDEMITTEL.- 6) DIE PLATTEN SIND AUF 9,5 MM PLATTENDICKE UMGERECHNET. 7) ANGABEN IN M3-MAUERWERK BEI 24 CM WANDDICKE UNTER BERUECKSICHTIGUNG DER FUGEN.

STBA, FACHSERIE 4, REIHE 2.1

## 7 PRODUKTION AUSGEWAHLTER ERZEUGNISSE

EB.-NR.	ERZEUGNIS	EINHEIT	1990		1991		JAN. BIS 1990	MAI 1991
			APRIL	MAI	APRIL	MAI		
25 519	KALKSANDSTEINE 1)	1000 M3 1000 DM	546 41 776	642 48 911	707 56 148	704 56 523	2 435 186 382	2 456 196 423
25 551	BLOCKSTEINE, PLANSTEINE AUS GASBETON, UNBEWEHRT 1)	1000 M3 1000 DM	231 25 847	257 28 955	305 37 222	283 34 317	1 119 124 877	1 338 162 806
25 552	DACH- U. DECKENPLATTEN, WANDELEMENTE AUS GASBETON, BEWEHRT	1000 M2 1000 DM	366 15 633	383 16 822	415 18 351	411 18 141	1 836 77 691	1 731 76 833
25 555	BETONDACHSTEINE 2)	1000 ST 1000 DM	62 872 60 611	68 950 69 848	82 000 81 409	70 992 72 193	310 340 310 737	351 866 356 616
25 556	BETONFERTIGTEILE GROSSFORMTIGE WANDBAUTEILE (WANDTAFELN), AUCH MIT BEARBEITETEN SICHTFLAECHEIN, DECKENTAFELN	1000 M2 1000 DM	1 742 68 247	2 002 79 543	2 027 84 636	2 104 90 367	7 485 305 863	7 511 329 094
25 557	KONSTRUKTIVER ART	1000 T * 1000 T *	180 180	204 204	223 223	229 229	885 885	954 954
25 579	BETONERZEUGNISSE FUER DEN TIEFBAU	1000 T 1000 DM	1 695 177 656	1 903 200 773	2 128 239 986	2 113 229 699	7 109 765 453	7 588 825 889
25 641	DAEMM- U. LEICHTBAUPLATTEN AUS HOLZWOLLE (AUCH MIT PLATTEN AUS KUNSTST. VERBUNDEN)3)	1000 M2 1000 DM	1 089 7 386	1 154 7 981	1 156 8 292	1 121 8 269	5 019 34 478	5 145 37 243
25 658	PLATTEN AUS FASERZEMENT 4)	1000 M2 1000 DM	1 941 24 224	2 368 30 521	2 579 32 832	2 491 31 750	11 048 140 427	12 752 158 648
25 811	SCHLEIFSCHEIBEN U. SONSTIGE SCHLEIFKOERPER AUS KORUND IN KERAMISCHER U. SILICATBINDUNG	T 1000 DM	1 294 18 971	1 428 21 435	1 328 20 616	1 133 16 986	6 893 102 785	6 315 97 327
25 812	IN KUNSTHARZBINDUNG MIT FASERSTOFFVER- STAERKUNG	T 1000 DM	1 609 13 224	1 756 14 677	1 840 15 889	1 592 13 506	8 505 70 620	8 936 75 575
25 839	SCHLEIFPAPIERE U. SCHLEIFGEWEBE	1000 M2 1000 DM	3 979 38 585	4 873 41 555	4 263 43 235	4 000 38 650	23 256 214 795	21 181 204 377
EISEN U. STAHL								
27 112	ROEISEN FUER DIE STAHLERZEUGUNG	1000 T *	2 369	2 459	2 531	2 399	12 286	12 329
27 113	GIESSEREI-ROEISEN	1000 T *	.	.	.	.	.	.
27 133	STAHLROHBLÖCKE U. -BRAMMEN AUS OXYGENSTAHL	1000 T *	.	.	.	.	.	.
27 137	ELEKTRO-STAHL	1000 T *	570	620	584	556	2 906	2 861
27 160	ROEHREN- U. MEHRKANTSTAHL (HALBZEUG FUER NAHTLOSE ROHRE)	1000 T *	.	.	.	.	.	.
27 161	WALZSTAHL (OHNE VORGEWALZTES STAHLHALBZEUG)	1000 T *	2 446	2 659	2 547	2 397	12 757	12 447
27 165	WEISSBLECH U. WEISSBAND	1000 T *	65	76	86	75	353	420
27 333	PRAEZISIONSSTAHLROHRE NAHTLOS	1000 T *	.	.	.	.	.	.
27 335	GESCHWEISST	1000 T *	.	.	.	.	.	.
27 351	SONSTIGE STAHLROHRE NAHTLOS	1000 T *	117	126	129	107	596	620
27 355	GESCHWEISST	1000 T *	97	112	182	142	545	849
27 433	GESCHMIEDETE STAEBE	1000 T *	20	20	18	16	109	89
27 453	FREIFORMSCHMIEDESTUECKE, GESCHMIEDETE ODER GEWALZTE RINGE UEBER 125 KG ROHGEWICHT	1000 T *	20	23	22	18	111	106
NE-METALLE U. NE-METALLHALBZEUG								
28 114	HUETTENALUMINIUM NICHT LEGIERT	T *	57 368	61 569	58 826	59 512	296 087	291 648
28 116	LEGIERT	T *	43 989	47 627	37 238	33 867	222 813	176 827
28 117	REINST- U. REINALUMINIUM U. UMGESCHMOLZEN	T *	.	.	.	.	.	.
28 118	UMSCHMELZ-ALUMINIUMLEGIERUNGEN	T *	43 873	48 924	46 426	41 626	244 006	222 447
28 131	ELEKTROLYTKUPFER (KATHODEN)	T *	39 931	43 455	40 750	40 167	204 942	176 544
28 132	RAFFINADEKUPFER	T *	.	.	.	.	.	.
28 151	ZINKLEGIERUNGEN	T *	9 934	9 705	10 401	11 054	50 435	53 524
28 152	ZINN, NICHT LEGIERT	T *	.	.	.	.	.	.
28 153	WEICHLÖTE	T *	957	1 024	1 073	863	5 145	4 641
28 171	SILBER	KG *	.	.	.	.	.	.
28 172	GOLD	KG *	.	.	.	.	.	.
28 412	HALBZEUG AUS ALUMINIUM U. ALUMINIUM- LEGIERUNGEN PROFILE, LEGIERT BLECHE, PLATTEN, TAFELN U. BAENDER (MIT EINER STAERKE UEBER 0,2 MM) NICHT LEGIERT LEGIERT	T * T * T * T *	24 314 24 314	27 863 27 863	27 666 27 666	25 963 25 963	132 161 132 161	135 828 135 828
28 414	SONSTIGES HALBZEUG 5) (Z.B. SCHEIBEN, STANZTEILE, BOEDEN, SCHALEN)	T *	44 360	53 572	54 327	49 830	228 667	250 607

1) ANGABEN IN M3 MAUERWERK BEI 24 CM HANDDICKE UNTER BERUECKSICHTIGUNG DER FUGEN.- 2) BEI GROSSFORMATEN UMRECHNUNG IN STUECK-  
KLEINFORMAT (DIN 1115).- 3) DIE PLATTEN SIND AUF 2,5 CM PLATTENDICKE UMGERECHNET.- 4) DIE PLATTEN SIND AUF 6 MM PLATTENDICKE UMG-  
RECHNET.- 5) OHNE STAEBE (STANGEN), NICHTLEGIERTE PROFILE, DRAHT, ROHRE, HOHLSTANGEN, GESENKPRESS- UND SCHMIEDETEILE, LEITMATERIAL.

STBA, FACHSERIE 4, REINE 2.1

7 PRODUKTION AUSGEWAHLTER ERZEUGNISSE

EB.-NR.	ERZEUGNIS	EINHEIT	1990		1991		JAN. BIS	MAI
			APRIL	MAI	APRIL	MAI	1990	1991
28 431	HALBZEUG AUS KUPFER U. KUPFERLEGIERUNGEN (OHNE SOLCHES AUS LEGIERUNGEN MIT EINEM GEHALT UEBER 10 % NICKEL) STAEBE U. PROFILE, LEGIERT	T *	16 836	18 694	19 843	18 567	92 543	94 975
28 432	BLECHE, PLATTEN, TAFELN U. BAENDER MIT EINER STAERKE UEBER 0,15 MM NICHT LEGIERT	T *	.	.	.	.	.	.
28 433	LEGIERT	T *	22 378	25 965	28 690	22 885	125 927	126 324
28 434	ROHRE U. HOHLSTANGEN NICHT LEGIERT	T *	.	.	.	.	.	.
28 435	LEGIERT	T *	7 712	8 280	8 916	8 017	42 175	46 428
28 436	DRAHT	T *	60 143	63 213	65 523	60 139	300 346	308 992
28 438	LITZEN U. SEILE	T *	6 756	7 188	7 829	7 690	34 427	40 989
28 439	STAHLKUPFER	T *	.	.	.	.	.	.
<u>GIESSEREIERZEUGNISSE</u>								
29 110	GUSSEISEN MIT LAMELLEN- U. KUGELGRAPHIT	T *	266 593	291 953	294 383	250 443	1 451 065	1 373 003
29 140	STAHLGUSS	T *	17 975	19 842	19 263	15 522	97 217	92 480
29 170	TEMPERGUSS	T *	9 982	11 870	9 606	7 962	56 420	48 581
29 515	LEICHTMETALLFORMGUSS AUS ALUMINIUM U. ALUMINIUMLEGIERUNGEN	T *	39 658	44 098	41 427	36 931	217 929	204 879
29 517	MAGNESIUM U. MAGNESIUMLEGIERUNGEN	T *	.	.	.	.	.	.
<u>ERZEUGNISSE DER ZIEHEREIEN U. KALTWALZWERKE</u>								
<u>U. DER STAHLVERFORMUNG</u>								
30 111	BLANKSTAHL	T *	.	.	.	.	.	.
30 115	BANDSTAHL, KALT GEWALZT (UNTER 600 MM BREITE)	T *	160 662	176 083	173 329	150 590	668 277	808 352
30 151	KALT GEZOGENER DRAHT (OHNE ISOLIERTE DRAEHTE FUER DIE ELEKTROTECHNIK)	T *	162 381	183 115	179 653	165 557	829 541	821 355
30 154	VON WALZDRAHT GEZOGEN	T *	15 492	20 183	18 322	14 387	81 647	81 693
30 157	VON ZUGEKAUFTEM DRAHT DUENNER GEZOGEN	T *	.	.	.	.	.	.
30 159	SCHWEISSDRAHT U. -STAEBE (WEDER UMHUELLT NOCH GEFUELLT)	T *	.	.	.	.	.	.
30 171	KUNSTSTOFFUEBERZOGENER DRAHT	T *	.	.	.	.	.	.
30 171	DRAHTSEILE U. -LITZEN AUS EISEN U. STAHL	T	13 219	13 892	13 050	11 394	69 438	62 702
30 173	BETONSTAHLMATTEN NACH DIN 488, GESCHWEISSTE ABSTANDHALTER U. GITTERTRAEGER FUER BETON-BEWEHRUNG SOWIE GESCHWEISSTE DRAHTGITTER NACH SONST. NORMEN	1000 DM	56 555	58 332	55 635	49 477	297 701	267 206
30 175	FEDERKERNE FUER MATRATZEN U. POLSTERMOEBEL	T	138 433	159 103	159 061	148 586	670 473	674 985
30 211	GESENKSMIEDESTUECKE	1000 DM	117 621	136 789	128 530	119 436	566 572	554 908
30 218	ROHRFORM-, ROHRVERSCHLUSS- U. ROHRVERBUNDUNGSTUECKE AUS STAHL	T	9 853	8 883	10 380	9 821	45 845	49 125
30 225	PRESS-, ZIEH- U. STANZTEILE AUS STAHL MIT EINEM STUECKGEWICHT UEBER 50 G	1000 DM	59 615	52 102	63 141	56 056	271 684	284 669
30 239	FEDERN AUS STAHL ODER NE-METALLEN (OHNE MATRATZEN U. UHRFEDERN)	T	78 049	85 677	82 164	72 209	421 280	398 787
30 248	KETTEN U. KETTENTEILE 1)	1000 DM	317 619	342 422	341 186	298 569	1 692 392	1 647 734
30 258	SCHRAUBEN, BOLZEN, MUTTERN, SCHRAUBHAKEN, NIETE, SPLINTE, KEILE, UNTERLEGSCHEIBEN, SCHWELLENSCHRAUBEN U. AE.; DREHTEILE AUS METALL	T	12 295	13 575	11 643	11 157	64 322	57 924
30 298	OBERFLAECHEVEREDLUNG	1000 DM	72 172	79 214	78 171	74 186	376 029	377 483
31 112	ERZEUGNISSE FUER DEN GRUBENAUSBAU (OHNE BERGBAUMASCHINEN U. ELEKTROTECHNISCHE ERZEUGNISSE)	T	40 522	42 397	49 575	46 196	220 086	239 983
31 114	HALLEN, UEBERWIEGEND AUS EISEN ODER STAHL	1000 DM	205 643	214 618	263 198	240 536	1 093 389	1 235 863
31 116	TUERME U. GITTERMASTE, GERUESTKONSTRUKTIONEN, SIGNALBRUECKEN, BRUECKEN FUER ROHR- U. KABELLEITUNGEN AUS STAHL; BRUECKEN, BRUECKENELEMENTE U. GERUESTKONSTRUKTIONEN AUS ALUMINIUM	T	24 225	25 567	26 895	24 832	132 544	133 404
31 160	TORE, TUEREN U. FENSTER AUS GEWALZTEN ODER STRANGGEPRESSTEN PROFILLEN (OHNE KELLER-FENSTER)	1000 DM	180 365	195 187	201 776	185 234	982 530	984 586
31 191	ERZEUGNISSE DER ZIEHEREIEN U. KALTWALZWERKE	T	4 672	5 507	4 971	4 657	26 864	24 873
31 112	SKELETT-, STUETZ- U. TRAEGERKONSTRUKTIONEN	1000 DM	29 629	31 184	34 456	33 847	161 403	177 349
31 114	HALLEN, UEBERWIEGEND AUS EISEN ODER STAHL	T	65 310	70 490	71 749	64 149	350 750	346 081
31 116	TUERME U. GITTERMASTE, GERUESTKONSTRUKTIONEN, SIGNALBRUECKEN, BRUECKEN FUER ROHR- U. KABELLEITUNGEN AUS STAHL; BRUECKEN, BRUECKENELEMENTE U. GERUESTKONSTRUKTIONEN AUS ALUMINIUM	1000 DM	533 407	586 378	601 490	540 181	2 870 371	2 904 875
31 160	ERZEUGNISSE FUER DEN GRUBENAUSBAU (OHNE BERGBAUMASCHINEN U. ELEKTROTECHNISCHE ERZEUGNISSE)	T	223 554	249 036	274 361	261 666	1 165 259	1 295 840
31 191	TORE, TUEREN U. FENSTER AUS GEWALZTEN ODER STRANGGEPRESSTEN PROFILLEN (OHNE KELLER-FENSTER)	1000 DM	41 469	43 760	50 826	47 432	213 145	228 484
31 112	SKELETT-, STUETZ- U. TRAEGERKONSTRUKTIONEN	1000 DM	150 618	162 941	180 075	175 154	777 190	827 915
31 114	HALLEN, UEBERWIEGEND AUS EISEN ODER STAHL	T	21 087	23 132	25 682	25 158	97 019	111 593
31 116	TUERME U. GITTERMASTE, GERUESTKONSTRUKTIONEN, SIGNALBRUECKEN, BRUECKEN FUER ROHR- U. KABELLEITUNGEN AUS STAHL; BRUECKEN, BRUECKENELEMENTE U. GERUESTKONSTRUKTIONEN AUS ALUMINIUM	1000 DM	76 179	86 327	94 744	94 710	352 785	406 356
31 160	ERZEUGNISSE FUER DEN GRUBENAUSBAU (OHNE BERGBAUMASCHINEN U. ELEKTROTECHNISCHE ERZEUGNISSE)	T	15 092	19 368	20 007	20 030	68 128	79 698
31 191	TORE, TUEREN U. FENSTER AUS GEWALZTEN ODER STRANGGEPRESSTEN PROFILLEN (OHNE KELLER-FENSTER)	1000 DM	79 329	99 877	106 819	111 617	356 036	444 557
31 112	SKELETT-, STUETZ- U. TRAEGERKONSTRUKTIONEN	T	26 701	24 537	20 334	15 446	141 297	109 203
31 114	HALLEN, UEBERWIEGEND AUS EISEN ODER STAHL	1000 DM	80 849	53 597	74 412	41 629	383 168	276 927
31 116	TUERME U. GITTERMASTE, GERUESTKONSTRUKTIONEN, SIGNALBRUECKEN, BRUECKEN FUER ROHR- U. KABELLEITUNGEN AUS STAHL; BRUECKEN, BRUECKENELEMENTE U. GERUESTKONSTRUKTIONEN AUS ALUMINIUM	T	18 728	20 801	22 340	21 334	91 712	106 457
31 160	ERZEUGNISSE FUER DEN GRUBENAUSBAU (OHNE BERGBAUMASCHINEN U. ELEKTROTECHNISCHE ERZEUGNISSE)	1000 DM	224 674	247 353	257 639	261 091	1 122 233	1 229 600

1) AUS STAHL ODER NE-METALLEN (OHNE GUSS- U. STAHLGELENKKETTEN).

## 7 PRODUKTION AUSGEWAHLTER ERZEUGNISSE

EB.-NR.	ERZEUGNIS	EINHEIT	1990		1991		JAN. 1990	BIS 1990	MAI 1991
			APRIL	MAI	APRIL	MAI			
31 195	ABDECKUNGEN (LICHTGITTER) U. ROSTE AUS GEWALZTEN ODER STRANGGEPRESSTEN PROFILLEN	T 1000 DM	9 826 30 054	9 952 30 513	11 156 34 023	10 899 32 763	49 111 147 455	52 721 161 799	
31 512	WASSERROHRKESSEL	T 1000 DM	6 605 83 967	4 460 61 143	6 871 94 475	4 312 55 200	28 318 332 110	27 269 343 917	
31 538	FEUERUNGEN U. BEHEIZUNGSRICHTUNGEN FUER DAMPFKESSEL (OHNE EINZELNE BRENNER)	T 1000 DM	715 10 553	925 15 962	901 11 776	638 9 046	3 591 54 282	4 015 56 603	
31 542	SPEISEWASSERVORWAERMER, LUFTVORWAERMER U. UEBERHITZER, ROEHREN- U. WAERMEAUSTAUSCHER	T 1000 DM	1 251 13 477	3 006 21 679	2 034 17 077	1 623 15 255	11 781 93 247	11 090 98 618	
31 558	BEHAELTER AUS STAHL ODER ALUMINIUM MIT EINEM FASSUNGSVERMOEGEN UEBER 100 M3	T 1000 DM	.	.	.	.	.	.	
31 562	ROHRLEITUNGEN SOWIE DEREN ZUBEHOER AUS NAHTLOSEN STAHLROHREN (OHNE DRUCKROHRLEITUNGEN FUER WASSERKRAFTWERKE U. DGL.)	T 1000 DM	4 020 28 126	4 893 33 283	4 941 33 364	4 699 32 228	19 720 141 257	23 296 155 804	
31 579	ZENTRALHEIZUNGSKESSEL	ST 1000 DM	53 197 86 454	56 474 100 535	81 894 148 825	77 205 141 759	278 111 446 572	372 873 658 993	
31 580	TRANSPORTBEHAELTER (CONTAINER) UEBER 3 M3 NUTZRAUM	1000 DM	33 908	48 393	28 053	29 270	208 872	155 246	
31 720	DIESEL- U. ELEKTRISCHE LOKOMOTIVEN	T 1000 DM	.	.	.	.	.	.	
31 731	PERSONENWAGEN U. ANDERE SCHIENENGEBUNDENE SPEZIALWAGEN FUER EISENBAHNEN	T 1000 DM	.	.	.	.	.	.	
31 733	STANDARDGUETERWAGEN	T 1000 DM	.	.	.	.	.	.	
31 735	SCHIENENGEBUNDENE SPEZIALGUETERWAGEN	T 1000 DM	.	.	.	.	.	.	
31 905	BAUSTELLENARBEITEN (AUCH IM TAGELOHN) (OHNE MONTAGEN AN ROHRLEITUNGEN)	1000 DM	291 406	225 898	243 865	260 147	1 157 616	1 174 859	
31 910	MONTAGEN AN ROHRLEITUNGEN	1000 DM	.	.	266 227	319 432	.	1 371 052	
<b>MASCHINENBAUERZEUGNISSE</b>									
<b>METALLBEARBEITUNGSMASCHINEN</b>									
32 110	HOBEL-, STOSS- U. RAUMMASCHINEN	T 1000 DM	69 2 478	108 4 103	140 6 336	101 4 361	474 19 767	548 21 491	
32 115	SPITZENDREHMASCHINEN	T 1000 DM	1 384 42 210	1 390 41 753	1 228 39 520	934 30 274	6 280 186 770	5 334 166 230	
32 901	SENKRECHT- U. KARUSSELLDREHMASCHINEN	T 1000 DM	377 9 786	492 14 746	476 23 048	679 24 860	1 806 56 283	2 094 83 098	
32 117	DREHAUTOMATEN U. REVOLVERDREHMASCHINEN	T 1000 DM	1 222 85 751	1 463 102 200	1 229 78 163	1 081 83 834	6 475 429 577	5 335 370 572	
32 118	TISCH-, SAEULEN- U. STAENDERBOHRMASCHINEN	T 1000 DM	219 6 569	290 8 167	328 7 738	272 7 136	1 225 31 963	1 397 35 207	
32 119	FRAESMASCHINEN, WAAGERECHT-BOHR- U. -FRAESMASCHINEN (OHNE SOLCHE FUER VERZAHNUNGEN)	T 1000 DM	1 953 111 708	2 305 122 147	2 867 119 832	1 802 89 000	9 876 521 199	9 597 450 458	
32 121	KALT- U. WARMKREISSAEGEMASCHINEN	T 1000 DM	324 7 939	402 8 871	648 17 855	313 8 863	1 731 41 721	1 968 51 781	
32 122	SCHLEIF-, HON-, LAEPP- U. POLIERMASCHINEN (OHNE SOLCHE FUER VERZAHNUNGEN)	T 1000 DM	2 388 118 938	2 774 152 047	2 574 147 229	2 100 123 058	11 499 598 096	11 161 606 597	
32 902	VERZAHNMASCHINEN	T 1000 DM	462 32 236	344 30 049	564 42 502	466 32 021	1 730 140 917	1 953 156 388	
32 125	BEARBEITUNGSMASCHINEN MIT FUNKENEROSION, ULTRASCHALL, ELEKTROENSTRALH U. LASER	T 1000 DM	399 26 719	419 30 344	152 11 723	213 13 971	1 519 110 549	1 067 81 464	
32 903	FERTIGUNGSSTRASSEN, SCHALTISCH- UND SCHALTTROMMELMASCHINEN, BEARBEITUNGSZENTREN, FLEXIBLE FERTIGUNGSEINRICHTUNGEN UND SONSTIGE WERKZEUGMASCHINEN (SPANABHEBEND)	T 1000 DM	3 994 199 517	5 156 239 394	4 495 211 282	4 319 217 341	19 615 882 301	20 973 938 774	
<b>METALLBEARBEITUNGSMASCHINEN DER SPANLOSEN FORMUNG</b>									
32 904	BIEGE- U. RICHTMASCHINEN FUER ROHRE, WELLEN, STANGEN U. PROFILE, BETONSTAHLBEARBEITUNGSMASCHINEN	T 1000 DM	312 17 908	625 38 397	383 15 012	374 23 113	1 716 107 423	1 742 95 258	
32 130	FREIFORM- U. GESENKSMIEDE-, SPANN-, TREIB- U. POLIERHAEMMER, SCHMIEDEWALZ- U. STAUCHMASCHINEN	T 1000 DM	199 4 546	285 7 453	101 5 559	.	884 22 246	.	
32 905	PRESSEN MIT MECHANISCHEM ANTRIEB FUER DIE METALLBEARBEITUNG	T 1000 DM	1 984 41 796	2 200 48 406	2 556 64 309	1 623 47 981	9 688 219 157	9 861 259 057	
32 906	PRESSEN MIT HYDRAULISCHEM ANTRIEB FUER DIE METALLBEARBEITUNG	T 1000 DM	2 072 50 601	2 147 44 604	2 658 57 074	1 512 38 673	9 404 218 176	10 817 253 224	

STBA, FACHSERIE 4, REIHE 2.1

## 7 PRODUKTION AUSGEWAHLTER ERZEUGNISSE

EB.-NR.	ERZEUGNIS	EINHEIT	1990		1991		JAN. BIS	MAI
			APRIL	MAI	APRIL	MAI	1990	1991
32 136	SCHEREN, LOCHSTANZ-, NIBBEL- U. AUSKLINK- MASCHINEN	T 1000 DM	1 816 50 231	2 827 72 622	1 827 67 934	2 456 80 522	10 517 321 753	11 084 364 381
32 137	BLECHRICHT-, BLECHRUNDBIEGE- U. BLECH- ABKANTMASCHINEN	T 1000 DM	576 12 195	639 18 084	692 17 160	537 12 208	3 117 83 798	3 610 103 453
32 138	DRUECK- U. PLANIERBAENKE, GEWINDEDRUECK- MASCHINEN	T 1000 DM	1 195 55 867	1 429 66 221	1 272 63 752	1 186 57 480	7 154 315 353	6 314 298 496
32 140	DRAHTBE- U. -VERARBEITUNGSMASCHINEN	T 1000 DM	86 5 360	28 2 254	.	.	365 19 803	.
32 143	PRESSEN FUER DIE HERSTELLUNG VON BOLZEN, SCHRAUBEN, NIETEN, MUTTERN U. DGL.	T 1000 DM	9 347 144 679	16 641 259 656	11 748 248 157	14 171 232 869	52 047 783 324	52 474 991 054
32 144	HUETTEN- U. WALZWERKSEINRICHTUNGEN (OHNE EINZELN ABGESETZTE GEGOSSENE WALZEN)	T 1000 DM	481 12 158	956 16 227	539 15 119	501 15 954	2 778 68 686	2 073 69 748
GIESSEREIMASCHINEN								
32 145	FORMMASCHINEN U. -ANLAGEN (EINSCHL. KERN- HERSTELLUNGSMASCHINEN U. -ANLAGEN)	T 1000 DM	1 069 6 333	555 3 341	169 2 554	216 4 744	3 717 23 901	2 236 20 525
32 146	AUFBEREITUNGSMASCHINEN U. -ANLAGEN FUER GIESSEREISANDE	T 1000 DM	150 4 656	110 4 133	196 5 496	165 4 346	1 018 28 052	868 24 613
32 147	GUSSPUTZMASCHINEN U. -EINRICHTUNGEN	T 1000 DM	163 16 137	148 15 045	234 21 812	173 15 453	894 88 447	1 041 96 070
32 907	AUSWUCHTMASCHINEN	T 1000 DM	120 1 956	185 2 618	246 4 524	192 2 532	691 12 300	886 13 612
32 148	GATTER	T 1000 DM	1 308 26 025	1 359 29 599	1 163 25 283	1 223 27 932	6 292 124 538	6 040 136 001
32 150	KREISSAEGEMASCHINEN	T 1000 DM	1 042 27 304	1 353 35 109	991 29 281	787 22 798	6 043 157 416	5 067 140 127
32 153	HOBEL- U. FRAESMASCHINEN FUER ZWEI- U. MEHRSEITIGE BEARBEITUNG	T 1000 DM	150 7 561	237 13 115	165 8 332	154 7 480	869 45 668	811 37 174
32 154	DUEBELLOCH- U. SONSTIGE BOHRMASCHINEN	T 1000 DM	337 6 923	303 5 871	307 8 059	310 7 558	1 418 31 617	1 858 42 134
32 155	PLATTENSCHLEIFMASCHINEN	T 1000 DM	600 11 908	601 10 255	846 14 403	934 16 881	3 291 55 618	4 057 67 938
32 156	ZERKLEINERUNGSMASCHINEN, SPALT- U. HACK- MASCHINEN, MUEHLEN, ZERSPANER, SCHNEIDE- MASCHINEN FUER HOLZWOLLE	T 1000 DM	199 8 712	275 10 142	213 14 580	159 10 653	1 141 56 930	752 50 220
32 157	MASCHINEN ZUM AUFTRAGEN HAFTENDER SCHICHTEN WIE LEIME, KLEBER, LACKE, SPACHTEL	T 1000 DM	4 671 38 015	5 108 56 437	4 637 63 236	4 935 53 807	21 764 208 644	19 779 238 499
32 158	FASERHOLZ-, SPANHOLZ-, SPERRHOLZ-, SCHICHTHOLZ- U. DECKSCHICHTPRESSEN FUER EBENE FLAECHE U. FORMTEILE	T 1000 DM	1 299 26 012	1 611 35 519	1 534 42 206	1 485 29 214	7 031 138 379	6 648 153 832
32 159	MASCHINENKOMBINATIONEN (KOMBINIERTE TISCH- LEKREIMASCHINEN, MEHRSTUFIGE MASCHINEN)	T 1000 DM	252 9 521	231 11 169	236 12 134	145 7 815	1 025 42 912	876 46 129
32 161	EINZWECKMASCHINEN FUER SONDERFERTIGUNGEN	T 1000 DM	419 29 395	484 35 100	527 36 829	485 34 816	2 400 168 301	2 536 169 889
32 162	HANDGEFUEHRTE MASCHINEN (OHNE ELEKTROWERK- ZEUGE BIS 2 KW)	T 1000 DM	781 43 037	637 38 650	478 42 287	468 39 154	3 722 231 379	2 341 194 126
32 163	BOHRWERKZEUGE 1)	T 1000 DM	161 19 568	207 22 108	206 24 361	170 19 034	894 105 209	960 111 273
32 164	GEWINDEBOHRWERKZEUGE FUER INNENGEWINDE 1)	T 1000 DM	220 17 505	235 18 929	290 22 017	195 17 008	1 182 93 592	1 121 99 030
32 165	FRAESWERKZEUGE 1)	T 1000 DM	86 17 505	84 18 929	96 22 017	99 17 008	404 93 592	470 99 030
32 166	VERZAHNWERKZEUGE 1)	T 1000 DM	8 271 81	8 642 125	9 715 107	10 067 86	40 513 480	48 697 518
32 167	RAEUMWERKZEUGE U. -VORRICHTUNGEN 1)	T 1000 DM	4 986 88	7 938 120	8 224 109	5 894 90	32 403 495	35 292 517
32 168	REIBAHLEN U. AUSBOHRWERKZEUGE 1)	T 1000 DM	8 434 280	9 937 338	10 337 332	8 424 287	42 858 1 588	48 393 1 562
32 169	BOHRFUTTER 1)	T 1000 DM	11 075 700	12 755 721	12 481 671	10 681 605	60 402 3 529	58 879 3 383
32 171	DREHFUTTER U. PLANSCHLEIBEN 1)	T 1000 DM	12 876 10 931	13 377 14 061	13 200 13 710	11 494 15 763	64 670 59 847	64 553 65 112
32 173	SCHNITT- STANZ-, FORMWERKZEUGE, WERK- STUECKGEBUNDENE VORRICHTUNGEN, FORMEN FUER METALLE, SPRITZGIESS- ODER FORM- PRESSWERKZEUGE FUER KAUTSCHUK UND KUNSTSTOFF 1)	T 1000 DM	291 790 251	352 818 310	363 111 194	361 796 182	1 498 576 1 398	1 669 915 955
32 174	BOHR- U. FRAESWERKZEUGE MIT ARBEITENDEM TEIL AUS GESINTERTEN HARTMETALLEN	T 1000 DM	30 960 317	34 992 353	39 964 280	31 403 404	164 593 1 746	177 471 1 771
32 181	MASCHINEN FUER AUTOGENES SCHWEISSEN, SCHNEIDEN	T 1000 DM	17 027 6 097	18 558 5 283	15 672 4 468	19 637 4 596	87 803 26 761	101 195 22 657
32 231	VERBRENNUNGSMOTOREN MIT SELBSTZUENDUNG, Z.B. ORTSFESTE DIESELMOTOREN, SCHIFFSDIESEL- HILFSMOTOREN, DIESELMOTOREN FUER DEN AN- TRIEB VON FLURFOERDERZEUGEN, MAEHRESCHERN, BAGGERN	T 1000 DM	183 440 6 097	160 117 5 283	136 758 4 468	144 171 4 596	779 515 26 761	689 270 22 657

1) OHNE WERKZEUGE, DIE GANZ ODER MIT EINEM ARBEITENDEN TEIL AUS HARTMETALL BZW. MIT HARTMETALL BESTUECKT SIND.

STBA, FACHSERIE 4, REIHE 2.1



## 7 PRODUKTION AUSGEWAHLTER ERZEUGNISSE

EB.-NR.	ERZEUGNIS	EINHEIT	1990		1991		JAN. BIS	MAI
			APRIL	MAI	APRIL	MAI	1990	1991
32 233	VERBRENNUNGSMOTOREN MIT SELBSTZUENDUNG FUER DEN ANTRIEB VON WASSERFAHRZEUGEN	T 1000 DM	1 197 76 712	447 33 899	702 49 716	1 322 42 419	3 556 243 722	6 496 219 038
32 239	VERBRENNUNGSMOTOREN MIT SELBSTZUENDUNG FUER DEN ANTRIEB VON SCHIENENFAHRZEUGEN UND ACKERSCHLEPPERN	T 1000 DM	1 482 25 047	1 854 61 047	1 195 20 414	1 196 20 063	8 127 163 199	6 165 101 651
32 279	DAMPFTURBINEN	T 1000 DM	779 52 582	1 787 71 227	2 116 95 081	1 082 56 468	12 317 423 509	10 584 415 958
32 320	HUBKOLBENKOMPRESSOREN, ORTSFEST U. ORTS-BEWEGLICH	T 1000 DM	842 15 334	959 18 575	1 321 27 476	1 115 26 623	4 462 81 617	5 486 112 582
32 323	TURBOKOMPRESSOREN FUER DRUECKE UEBER 300 MBAR	T 1000 DM	1 829 68 520	2 073 71 906	1 011 44 267	1 192 51 380	7 981 290 416	6 328 266 775
32 324	DREHKOLBENKOMPRESSOREN, MEHRWELIG	T 1000 DM	2 305 39 433	2 503 42 195	2 407 42 644	2 179 49 052	11 589 215 107	11 428 214 858
32 325	STRASSENFAHRBARE KOMPRESSOREN ALS ANHAENGER	T 1000 DM	482 9 517	514 10 223	602 12 080	570 11 377	1 968 39 053	2 595 52 147
32 326	VAKUUMPUMPEN, MECHANISCH	T 1000 DM	688 32 092	709 31 858	528 29 581	510 28 548	3 391 155 649	2 752 143 761
32 327	VENTILATOREN, EIN- ODER MEHRSTUFIG (OHNE GRUBENVENTILATOREN U. ELEKTRISCHE TISCH-, WAND- U. DECKENVENTILATOREN BIS 200 W)	T 1000 DM	4 344 59 765	4 702 65 949	6 095 81 249	5 861 80 335	21 609 292 201	26 165 349 589
32 328	LUFTHEIZER (LUFTHEIZGERAETE MIT WAERME-TAUSCHER FUER DAMPF, WASSER, THERMODEL)	T 1000 DM	444 9 585	460 9 589	533 11 822	450 10 794	2 563 50 812	2 883 59 417
32 329	LUFTFOERDERGERAETE, KLIMAGERAETE	T 1000 DM	3 602 41 730	3 880 47 631	5 060 55 574	4 546 50 515	19 296 225 169	21 496 249 817
32 330	ANLAGEN DER KLIMA- U. LUEFTUNGSTECHNIK SOWIE ANLAGEN ZUR ENTSTAUBUNG U. ABLUFTREINIGUNG	T 1000 DM	10 685 124 815	12 785 142 171	11 875 157 057	12 617 148 818	62 236 660 219	65 064 741 608
32 331	INDUSTRIESTAUBSAUGER, ABLUFTENTSTAUBUNGSGERAETE	T 1000 DM	1 078 19 298	1 076 23 507	1 159 20 803	1 063 19 758	5 503 110 353	5 248 102 123
32 333	KAELTESAETZE UEBER 0,4 KW, KAELTEANLAGEN, WAERMEPUMPEN 1)	T 1000 DM	1 211 39 867	1 405 86 230	1 587 54 802	1 727 75 837	10 363 417 393	8 976 413 842
32 334	VERDRAENGERPUMPEN OSZILLIERENDER BAUART	T 1000 DM	2 408 94 702	2 510 105 510	2 456 100 960	2 164 91 343	12 427 503 159	11 426 478 168
32 336	FLUEGELZELLENPUMPEN	T 1000 DM	318 12 109	309 11 632	223 8 459	109 3 409	1 489 55 558	1 199 46 268
32 337	KREISELPUMPEN (KRAFTPUMPEN; OHNE TAUCHMOTORPUMPEN)	T 1000 DM	6 351 106 431	8 129 129 134	7 863 140 304	8 169 141 453	35 782 595 652	37 347 672 737
32 338	TAUCHMOTORPUMPEN EINSTUFIG	T 1000 DM	561 18 080	864 22 482	794 22 378	640 21 183	3 169 96 255	3 738 106 941
32 339	MEHRSTUFIG	T 1000 DM	280 14 776	292 14 433	395 15 942	391 16 096	1 311 66 924	1 632 74 194
32 340	ZAHNRADPUMPEN	T 1000 DM	608 24 670	641 27 263	554 25 360	487 21 376	3 117 125 209	2 773 126 994
MASCHINEN FUER DIE BE- U. VERARBEITUNG VON KAUSCHUK U. KUNSTSTOFF								
32 341	EXTRUDER (AUCH TYPISCHE FOLGEMASCHINEN)	T 1000 DM	2 107 98 606	2 427 111 656	2 662 109 195	2 187 90 915	10 001 447 359	11 023 448 838
32 342	BLASFORMMASCHINEN	T 1000 DM	920 34 030	1 027 37 192	1 367 43 853	867 33 359	3 678 134 430	4 349 155 170
32 343	SPRITZGIESSMASCHINEN (OHNE SPRITZGIESSWERKZEUGE)	T 1000 DM	3 738 102 789	4 120 118 048	4 038 105 435	4 040 108 461	20 776 574 665	19 927 544 928
32 344	MECHANISCHE U. HYDRAULISCHE PRESSEN (OHNE FORMPRESSWERKZEUGE U. REIFENVULKANISIERPRESSEN)	T 1000 DM	1 256 21 833	1 366 25 674	917 22 776	819 23 261	7 048 123 036	5 421 130 645
32 345	WARMFORMMASCHINEN (TIEFZIEH- U. STRECKZIEHFORMMASCHINEN)	T 1000 DM	648 23 819	693 26 602	540 26 271	416 22 809	2 945 123 986	2 046 106 769
32 346	MASCHINEN ZUR HERSTELLUNG V. SCHAUMSTOFFEN (OHNE SPRITZGIESSMASCHINEN U. EXTRUDER)	T 1000 DM	650 26 346	528 23 928	575 19 815	513 22 176	2 390 108 685	2 051 96 214
BAUMASCHINEN FUER HOCH- U. TIEFBAU								
32 347	BETONMISCHER FUER BAUSTELLEN U. BETONWERKE; TRANSPORTMISCHERAUFBAUTEN OHNE FAHRGESTELL	T 1000 DM	2 748 18 680	3 126 20 953	2 986 19 370	2 546 16 378	14 523 96 987	13 517 88 014
32 348	BETONMISCHANLAGEN	T 1000 DM	1 723 14 404	1 769 15 006	3 095 28 033	2 389 22 943	7 921 66 626	10 830 99 611
32 349	BETONPUMPEN, BETONSPRITZ- U. -EINPRESSGERAETE	T 1000 DM	1 400 35 041	1 443 36 182	1 440 39 622	1 387 37 021	6 933 172 104	6 770 179 246
32 351	BETONVERDICHTER	T 1000 DM	104 3 578	97 4 625	124 4 693	106 5 326	457 18 003	545 22 771
32 352	TURMDREHKRANE FUER BAUSTELLEN	T 1000 DM	4 338 26 128	4 616 28 683	6 811 41 759	5 701 38 302	22 138 131 553	28 525 181 513
32 353	RAMMEN U. PFAHLZIEHER	T 1000 DM	280 9 921	233 9 789	250 11 622	235 11 457	1 383 47 377	1 141 55 995
32 354	VERPUTZMASCHINEN U. SONSTIGE BAUMASCHINEN FUER HOCH- U. TIEFBAU (OHNE BAUAUFZUEGE UND -WINDEN)	T 1000 DM	2 026 43 693	2 002 42 545	2 163 39 463	1 761 34 674	9 460 195 977	9 133 181 701

1) OHNE SOLCHE MIT ELEKTROMOTORISCH ANGETRIEBENEN KAEITEMITTELVERDICHTERN U. EINER ANSCHLUSSLEISTUNG BIS 15 KW (NENNAUFNAHME DES VERDICHTERS).

STBA, FACHSERIE 4, REIHE 2.1

## 7 PRODUKTION AUSGEWAHLTER ERZEUGNISSE

EB.-NR.	ERZEUGNIS	EINHEIT	1990		1991		JAN. 1990	BIS 1990	MAI 1991
			APRIL	MAI	APRIL	MAI			
32 355	UNIVERSAL-HYDRAULIKBAGGER MIT AUSSCHLIESSLICH HYDRAULISCH BETAETIGTEN ARBEITSWERKZEUGEN	T 1000 DM	13 755 139 411	15 499 155 996	15 966 169 975	15 253 164 157	70 954 715 481	68 143 716 649	
32 356	MASCHINEN FUER DEN BITUMINOESEN U. BETONSTRASSENBAU	T 1000 DM	3 189 52 217	3 334 48 935	3 650 60 607	2 983 49 980	14 407 225 822	14 237 223 557	
32 357	BODENVERDICHTER	T 1000 DM	473 14 831	488 18 489	756 25 603	712 26 008	2 352 79 050	3 207 112 044	
32 358	STRASSENWALZEN	T 1000 DM	3 856 53 283	4 377 59 202	3 118 40 543	2 954 38 578	20 177 275 384	14 013 185 290	
32 359	RADLADER IN GRUNDAUSRUESTUNG	T 1000 DM	6 257 72 388	7 043 84 555	6 348 80 403	5 966 74 655	31 645 383 186	28 958 370 108	
32 361	ANBAUGERAETE FUER RAD- U. RAUPENLADER, PLANIERMASCHINEN U. RAUPENSCHLEPPER FUER DEN ERDBAU	T 1000 DM	3 537 18 769	1 659 20 599	1 426 17 242	1 373 16 689	11 458 79 494	6 294 77 905	
BAUSTOFF-, KERAMIK- U. GLASMASCHINEN									
32 362	MASCHINEN U. EINRICHTUNGEN FUER DIE ZEMENT-, KALK-, GIPS-, TRASS- U. KREIDEHERSTELLUNG	T 1000 DM	1 239 19 231	1 478 23 714	1 707 27 114	754 11 408	5 739 84 168	8 157 133 215	
32 363	MASCHINEN U. EINRICHTUNGEN FUER DIE SCHOTTER-, SAND- U. KIESGEWINNUNG SOWIE FUER RECYCLING VON BAUSCHUTT U. -MATERIAL	T 1000 DM	1 215 11 870	766 7 266	2 181 17 844	2 136 16 428	4 173 39 970	7 753 68 223	
32 364	ZERKLEINERUNGS-, SIEB- U. AUFBEREITUNGSMASCHINEN FUER ANDERE BEREICHE DES BAUSTOFF-, KERAMIK- U. GLASGEWERBES	T 1000 DM	913 15 095	1 009 15 861	813 13 010	1 712 23 097	4 360 68 320	5 406 77 472	
32 365	MASCHINEN U. EINRICHTUNGEN ZUR HERSTELLUNG ZEMENT-, KALK-, GIPS- U. ASPHALT- GEBUNDENER BAUELEMENTE	T 1000 DM	3 192 29 009	3 089 32 305	3 975 48 178	4 923 45 836	15 659 151 943	20 342 221 624	
32 366	KERAMIKMASCHINEN	T 1000 DM	3 395 46 626	3 261 48 456	5 451 53 652	4 089 39 910	13 950 197 371	20 018 218 453	
32 367	MASCHINEN FUER DIE HERSTELLUNG U. WARMBEARBEITUNG VON FLACH- U. HOHLGLAS	T 1000 DM	485 13 102	554 22 611	612 14 861	917 28 522	1 968 77 907	2 834 97 919	
32 368	MASCHINEN FUER DIE KALTBEARBEITUNG VON GLAS ODER GLASWAREN	T 1000 DM	330 15 878	274 15 002	246 15 512	152 10 649	1 122 61 275	1 039 62 331	
32 370	TROCKNUNGSANLAGEN U. -MASCHINEN FUER GARNE, LOSES TEXTILGUT, TEXTILIEN UND TEXTILE FLAECHENERZEUGNISSE, Z.B. ZENTRIFUGEN	T 1000 DM	2 897 64 878	2 284 52 874	1 933 56 947	2 000 57 637	11 060 256 239	8 260 227 544	
32 372	SPRITZ- U. SPRUEHKABINEN, KOMBINIERT SPRITZ- U. TROCKNUNGSKABINEN	T 1000 DM	2 766 27 459	2 585 27 898	1 824 19 810	1 605 16 935	10 712 115 198	8 542 95 264	
LANDMASCHINEN									
32 411	PFLUEGE (AUCH GESPANN-, WEINBERG-, SCHAEL- U. KREISELPFLUEGE)	T 1000 DM	811 10 394	924 11 431	932 12 322	731 9 955	4 669 57 134	4 110 52 719	
32 412	MASCHINEN U. GERAETE ZUM DUENGEN (OHNE FLUESSIGMISTTANKWAGEN)	T 1000 DM	1 194 12 361	996 9 685	1 243 13 393	712 8 254	7 580 78 113	6 210 71 373	
32 413	MASCHINEN U. GERAETE FUER DEN PFLANZENSCHUTZ (OHNE TRAGBARE SPRITZEN)	T 1000 DM	562 11 816	501 11 622	764 18 129	612 15 687	2 554 58 940	3 572 88 070	
32 414	ERNTEMASCHINEN FUER HALMGUT	T 1000 DM	12 786 143 222	15 172 170 753	13 328 158 940	11 584 134 726	69 753 779 539	59 928 702 560	
32 415	ERNTEMASCHINEN FUER HACK- U. SONSTIGE FELDFRUECHTE	T 1000 DM	820 8 289	769 8 199	1 067 14 585	1 191 15 750	2 879 31 879	3 888 53 130	
32 416	RASENMAEHER MIT ELEKTRO- SOWIE MIT VERBRENNUNGSMOTORISCHEM ANTRIEB	T 1000 DM	2 640 37 447	2 497 36 421	3 245 43 232	2 847 39 621	14 404 209 900	15 399 209 633	
32 417	LANDWIRTSCHAFTLICHE LADEWAGEN	T 1000 DM	3 718 29 419	3 211 24 765	2 807 23 282	2 248 18 641	17 186 133 908	14 585 119 402	
32 419	MASCHINEN, ANLAGEN U. GERAETE ZUR MILCHGEWINNUNG U. -KUEHLUNG	T 1000 DM	203 3 976	209 3 961	470 6 577	396 4 968	999 22 036	1 719 29 539	
32 420	ACKERSCHLEPPER (RAD- U. RAUPENSCHLEPPER; OHNE EINACHSIGE MOTORGERAETE)	T 1000 DM	27 747 369 998	23 991 321 429	23 751 341 835	20 748 299 430	121 155 1 572 021	106 925 1 532 568	
NAHRUNGSMITTELMASCHINEN									
32 908	MASCHINEN FUER DIE OBST- U. GEMUESEVERARBEITUNG, FEINKOSTHERSTELLUNG, FISCHVERARBEITUNG, TROCKENMILCH- U. KAESEHERSTELLUNG	T 1000 DM	1 130 24 283	1 566 39 838	1 270 36 040	1 576 36 865	5 457 167 145	6 119 159 998	
32 422	MUELLEREIMASCHINEN U. -ANLAGEN (OHNE SOLCHE FUER DIE OELMUELLEREI), HILFSMASCHINEN FUER DIE HERSTELLUNG VON GRUNDNAHRUNGS- U. FUTTERMITTELN	T 1000 DM	1 465 23 955	1 827 27 911	1 443 19 132	1 567 21 165	7 619 100 226	7 276 98 405	
32 909	TEIGNET- U. -MISCHMASCHINEN, RUEHR- UND SCHLAGMASCHINEN	T 1000 DM	137 4 567	166 5 822	247 8 725	217 7 188	711 23 091	1 009 34 298	
32 424	TEIGTEILMASCHINEN, TEIGWIRKMASCHINEN (RUND U. LANG; AUCH KOMBINIERT)	T 1000 DM	138 6 381	167 7 102	176 7 331	162 6 705	731 32 109	746 29 972	
32 910	MASCHINEN U. ANLAGEN ZUR HERSTELLUNG VON TEIGWAREN	T 1000 DM	170 13 493	191 18 111	144 10 238	140 10 423	721 60 877	688 51 325	
32 426	DAUERBACKWARENMASCHINEN, -ANLAGEN UND -OEFEN	T 1000 DM	266 5 253	268 6 358	128 5 691	222 4 319	1 462 30 176	1 553 30 235	

## 7 PRODUKTION AUSGENAEHLTER ERZEUGNISSE

EB.-NR.	ERZEUGNIS	EINHEIT	1990		1991		JAN. BIS 1990	MAI 1991
			APRIL	MAI	APRIL	MAI		
32 911	ETAGENBACKOEFEN UND BACKSCHRAENKE, DURCHLAUFOEFEN	T	763	806	1 129	1 207	3 652	5 115
32 428	SCHLACHTHAUSANLAGEN U. -EINRICHTUNGEN (AUCH FLEISCHEREI-KOCHANLAGEN)	1000 DM	17 931	16 419	23 742	26 158	79 386	110 883
32 429	MURSTHERSTELLUNGSMASCHINEN	T	1 017	1 320	1 882	2 045	6 336	8 617
32 431	AUFBEREITUNGS- U. ROESTANLAGEN FUER KAKAO-BOHNEN U. NUESSE, KAKAO- U. SCHOKOLADEN-HERSTELLUNGSMASCHINEN	1000 DM	12 971	15 097	21 273	23 106	65 679	100 189
32 432	MASCHINEN U. ANLAGEN FUER DIE HERSTELLUNG SONSTIGER SUESSWAEREN (AUCH BONBON-, DRAGEE- U. MOGULHERSTELLUNGSANLAGEN)	T	486	547	681	654	2 466	3 102
32 433	MASCHINEN U. ANLAGEN ZUR HERSTELLUNG VON ZUCKER	1000 DM	22 054	23 872	30 696	27 749	106 749	136 357
32 434	MASCHINEN U. ANLAGEN FUER DIE SPEISEDEL- U. SPEISEFETTERSTELLUNG	T	1 178	519	721	564	3 523	3 091
32 912	GETRAENKEHERSTELLUNGSMASCHINEN UND -ANLAGEN; REINIGUNGS-, FUELL U. VER-SCHLIESSMASCHINEN, ABFUELLANLAGEN FUER WEICHPACKUNGEN	1000 DM	18 210	15 073	19 512	19 788	91 576	90 847
32 436	MASCHINEN U. EINRICHTUNGEN FUER GROSS-KUECHEN U. GASTWIRTSCHAFTEN AUFSCHNITTSCHEIDENMASCHINEN MIT EINEM GEWICHT AB 20 KG	T	510	559	432	328	2 261	1 774
32 437	GROSSKAFFEE MASCHINEN MIT EINEM NUTZINHALT UEBER 2 L	1000 DM	13 522	16 954	8 039	7 235	55 079	48 061
32 438	ELEKTRISCHE GESCHIRRSPUELMASCHINEN FUER GEBERBLICHE ZWECKE	T	1 020	1 159	1 774	1 033	3 676	5 185
32 439	GROSSKUECHENMASCHINEN	1000 DM	13 407	14 473	21 837	11 926	44 106	60 631
32 450	KAFFEE-, TEE- U. TABAKVERARBEITUNGSMASCHINEN U. ANLAGEN	T	155	45	94	68	356	370
32 453	FARBENHERSTELLUNGSMASCHINEN	1000 DM	5 300	2 550	5 643	3 606	19 162	21 671
32 454	KOMPRIMIERMASCHINEN (AUCH FUER TABLETTEN-KOMPRIMIERUNG)	T	3 720	3 669	6 802	4 376	22 360	28 446
32 913	MISCH-, KNET- U. SIEB MASCHINEN	1000 DM	88 064	75 911	129 127	95 129	466 258	559 513
32 456	VERPACKUNGSMASCHINEN	T	50	61	80	66	260	341
32 457	MASCHINEN FUER DIE HERSTELLUNG VON BLECH-PACKUNGEN	1000 DM	5 513	6 731	8 641	7 434	27 548	37 197
32 458	ABFUELLMASCHINEN FUER FESTE STOFFE	T	145	155	150	145	772	732
32 459	ABFUELLMASCHINEN FUER FLUESSIGE U. PASTEN-FOERMIGE STOFFE	1000 DM	13 423	13 911	13 764	12 503	70 960	66 550
32 461	MASCHINEN ZUM VERSCHLIESSEN VON PACKUNGEN	T	540	558	591	576	2 765	2 904
32 462	EINSCHLAG- U. EINWICKELMASCHINEN	1000 DM	30 385	31 860	35 240	32 702	154 345	167 801
32 463	FUELL- U. VERSCHLIESSMASCHINEN	T	90	93	136	174	454	680
32 464	FORM-, FUELL- U. VERSCHLIESSMASCHINEN FUER SCHLAUCH- U. SIEGELRANDBEUTEL	1000 DM	4 970	4 739	7 378	7 095	24 085	32 055
32 465	FUER ANDERE PACKUNGEN (OHNE SCHLAUCH- U. SIEGELRANDBEUTEL)	T	541	501	592	492	1 908	2 668
32 466	SAMMELPACKMASCHINEN	1000 DM	34 683	28 949	41 628	32 734	116 423	169 219
32 511	EINZELAPPARATE U. -MASCHINEN FUER DIE CHEMISCHE U. VERWANDTE INDUSTRIE	T	57	126	89	128	475	581
32 512	EINZELAPPARATE U. -MASCHINEN F.D. STICK-STOFF- U. KUNSTDUENGERHERSTELLUNG (AUCH DUENGERMUEHLEN)	1000 DM	1 612	5 322	4 126	2 810	14 463	18 232
32 513	HOCHDRUCKREINIGER (AUCH MIT DAMPFSTUFE)	T	168	443	207	189	1 107	1 104
32 514	EINZELAPPARATE U. -MASCHINEN ZUR HER-STELLUNG VON TECHNISCHEM FETTEN U. OELEN, ZUR EXTRAKTION U. HAERTUNG	1000 DM	5 493	15 650	8 881	6 688	36 276	42 008
32 515	FILTER U. FILTERPRESSEN FUER ALLGEMEINE CHEMISCHE ZWECKE (OHNE LUFTFILTER U. ENTSTAUBUNGSGERAETE)	T	224	199	293	116	1 094	1 021
32 516	ZENTRIFUGEN FUER ALLGEMEINE CHEMISCHE ZWECKE	1000 DM	13 312	11 600	15 036	7 271	61 512	51 566
32 517	RUEHRWERKE, KNET-, MISCH- U. ZERKLEINE-RUNGSMASCHINEN FUER ALLG. CHEM. ZWECKE	T	208	201	218	379	1 246	1 047
32 518	EINZEL-AUTOKLAVEN F. ALLGEN. CHEM. ZWECKE	1000 DM	10 653	12 421	12 209	18 156	60 855	55 932
32 519	FILTRIERMASCHINEN	T	318	337	277	271	1 502	1 540
32 520	FORM- U. VERPACKUNGSMASCHINEN	1000 DM	11 243	14 761	13 579	13 878	61 953	70 398
32 521	ABFUELLMASCHINEN FUER FLUESSIGE U. PASTEN-FOERMIGE STOFFE	T	209	177	170	120	833	741
32 522	MASCHINEN ZUM VERSCHLIESSEN VON PACKUNGEN	1000 DM	9 967	10 588	9 579	8 709	42 519	40 880
32 523	EINSCHLAG- U. EINWICKELMASCHINEN	T	771	792	1 187	1 117	4 071	4 915
32 524	FUELL- U. VERSCHLIESSMASCHINEN	1000 DM	23 264	21 318	30 796	28 638	119 171	133 858
32 525	FORM-, FUELL- U. VERSCHLIESSMASCHINEN FUER SCHLAUCH- U. SIEGELRANDBEUTEL	T	256	271	490	476	1 484	1 655
32 526	FUER ANDERE PACKUNGEN (OHNE SCHLAUCH- U. SIEGELRANDBEUTEL)	1000 DM	26 733	24 724	26 722	44 760	120 480	121 697
32 527	SAMMELPACKMASCHINEN	T	569	557	588	620	2 862	3 185
32 528	ETIKETTIER- U. BANDUMKLEBEMASCHINEN	1000 DM	33 148	34 761	42 961	36 607	168 428	202 438
32 529	EINZELAPPARATE U. -MASCHINEN FUER DIE CHEMISCHE U. VERWANDTE INDUSTRIE	T	173	185	108	144	741	575
32 530	HOCHDRUCKREINIGER (AUCH MIT DAMPFSTUFE)	1000 DM	20 012	17 352	10 256	11 568	74 009	53 749
32 531	EINZELAPPARATE U. -MASCHINEN ZUR HER-STELLUNG VON TECHNISCHEM FETTEN U. OELEN, ZUR EXTRAKTION U. HAERTUNG	T	599	588	631	710	2 811	3 045
32 532	EINZEL-AUTOKLAVEN F. ALLGEN. CHEM. ZWECKE	1000 DM	38 614	46 395	54 676	57 183	198 929	247 899
32 533	FILTRIERMASCHINEN	T	795	684	880	868	3 638	4 439
32 534	ZENTRIFUGEN FUER ALLGEMEINE CHEMISCHE ZWECKE	1000 DM	37 077	29 357	40 319	41 720	159 478	201 947
32 535	RUEHRWERKE, KNET-, MISCH- U. ZERKLEINE-RUNGSMASCHINEN FUER ALLG. CHEM. ZWECKE	T	241	268	285	237	1 277	1 385
32 536	EINZELAPPARATE U. -MASCHINEN FUER DIE CHEMISCHE U. VERWANDTE INDUSTRIE	1000 DM	21 890	24 289	27 376	23 239	117 238	133 391
32 537	EINZELAPPARATE U. -MASCHINEN F.D. STICK-STOFF- U. KUNSTDUENGERHERSTELLUNG (AUCH DUENGERMUEHLEN)	T	198	270	235	232	1 134	1 303
32 538	HOCHDRUCKREINIGER (AUCH MIT DAMPFSTUFE)	1000 DM	2 208	2 921	2 571	2 673	12 879	14 376
32 539	EINZELAPPARATE U. -MASCHINEN ZUR HER-STELLUNG VON TECHNISCHEM FETTEN U. OELEN, ZUR EXTRAKTION U. HAERTUNG	T	2 696	2 497	3 429	2 572	12 994	13 444
32 540	EINZEL-AUTOKLAVEN F. ALLGEN. CHEM. ZWECKE	1000 DM	64 561	60 222	88 976	66 109	306 812	351 027
32 541	FILTRIERMASCHINEN	T	116	230	95	70	617	548
32 542	ZENTRIFUGEN FUER ALLGEMEINE CHEMISCHE ZWECKE	1000 DM	2 430	5 892	2 220	1 555	12 125	11 605
32 543	RUEHRWERKE, KNET-, MISCH- U. ZERKLEINE-RUNGSMASCHINEN FUER ALLG. CHEM. ZWECKE	T	18	182	71	123	500	397
32 544	FILTRIERMASCHINEN	1000 DM	876	3 606	1 518	2 259	11 295	8 249
32 545	ZENTRIFUGEN FUER ALLGEMEINE CHEMISCHE ZWECKE	T	837	914	1 240	2 310	5 217	8 172
32 546	RUEHRWERKE, KNET-, MISCH- U. ZERKLEINE-RUNGSMASCHINEN FUER ALLG. CHEM. ZWECKE	1000 DM	25 024	27 374	32 352	37 913	129 543	163 973
32 547	FILTRIERMASCHINEN	T	281	319	329	317	1 449	1 404
32 548	ZENTRIFUGEN FUER ALLGEMEINE CHEMISCHE ZWECKE	1000 DM	19 243	21 329	16 859	21 481	98 819	96 085
32 549	RUEHRWERKE, KNET-, MISCH- U. ZERKLEINE-RUNGSMASCHINEN FUER ALLG. CHEM. ZWECKE	T	635	609	610	430	3 193	2 723
32 550	ZENTRIFUGEN FUER ALLGEMEINE CHEMISCHE ZWECKE	1000 DM	13 988	12 317	13 194	10 352	64 289	56 811

7 PRODUKTION AUSGEWAHLTER ERZEUGNISSE

EB.-NR.	ERZEUGNIS	EINHEIT	1990		1991		JAN. BIS	MAI
			APRIL	MAI	APRIL	MAI	1990	1991
32 518	EINZEL-WAERMEAUSTAUSCHER (SOWEIT NICHT ZU DAMPFKESSELN GEHOEREND), EINZELAPPARATE ZU KUEHLERN U. KAMINKUEHLERN	T 1000 DM	1 055 17 640	1 080 20 088	1 240 22 416	1 030 20 187	4 811 87 701	5 154 95 847
32 520	EINZELAPPARATE U. MASCHINEN FUER DIE WASSERBEHANDLUNG	T 1000 DM	1 170 25 391	1 172 24 883	1 169 26 632	1 198 30 324	5 790 118 736	5 459 125 589
32 522	ANLAGEN FUER DIE ANORGANISCHE U. ORGANISCHE CHEMIE, FUER DIE GAERUNGS- U. STAERKE-INDUSTRIE	T 1000 DM	524 11 808	385 10 372	1 114 9 548	1 624 14 658	4 681 66 614	4 433 53 283
32 523	ANLAGEN ZUR LAGERUNG VON BRENNBAREN FLUESSIGKEITEN U. KRAFTSTOFFEN; GASTANK-ANLAGEN U. TANKSTELLENEINRICHTUNGEN	T 1000 DM	1 982 18 518	2 222 22 325	2 964 27 537	2 906 26 839	9 205 87 817	14 409 125 945
32 524	TANKWAGENAUFBAUTEN OHNE FAHRGESTELL	T 1000 DM	177 4 177	375 8 772	279 7 967	266 7 666	1 200 31 951	1 389 38 505
32 525	WAERMEWIRTSCHAFTLICHE ANLAGEN (WAERME-AUSTAUSCHER) SOWEIT NICHT ZU DAMPFKESSELN GEHOEREND	T 1000 DM	1 360 30 732	1 765 34 662	1 284 30 237	1 211 30 080	7 347 158 597	6 639 150 758
32 526	WASSERRUECKKUEHLANLAGEN MITTELS LUFT	T 1000 DM	882 10 237	913 10 488	1 256 10 629	1 117 14 932	4 100 45 826	6 122 54 737
32 527	ANLAGEN FUER DIE GASERZEUGUNG, -MASCUNG, -REINIGUNG U. -KUEHLUNG	T 1000 DM	267 4 588	310 5 559	34 2 773	149 2 754	1 034 25 042	539 15 745
32 530	ANLAGEN FUER DIE WASSERBEHANDLUNG	T 1000 DM	3 508 55 598	3 214 50 038	3 794 58 823	3 825 60 401	15 867 248 206	19 907 289 893
KRANE, HAENGEBAHNEN, REGALBEDIENGERAETE, DECKHILFSMASCHINEN								
32 915	BRUECKENKRANE, LAUFKRANE, GERAETE ZUR REGALBEDIENUNG, EINSCHIENENHAENGEBAHNEN	T 1000 DM	5 182 64 355	5 210 49 505	6 531 63 808	5 626 58 450	25 879 288 116	29 194 308 153
32 534	PORTAL- U. HALBPORTALDREHKRANE	T 1000 DM	.	.	.	.	.	.
32 535	FAHRZEUGKRANE	T 1000 DM	8 464 142 006	8 383 136 109	8 525 146 557	8 179 138 827	37 655 609 421	36 695 619 249
32 536	LKW-LADEKRANE ZUM BE- U. ENTLADEN DER EIGENEN LADEFLAECHE	T 1000 DM	518 10 707	691 14 752	695 16 008	699 15 668	3 165 64 250	3 392 73 982
32 916	SAEULENSCHWENK- U. HANDSCHWENKKRANE, ANDERE NICHT GENANNT KRANE	T 1000 DM	864 11 024	583 7 627	418 4 375	693 9 077	3 354 42 447	2 860 35 424
32 917	DECK-(SCHIFFS-) HILFSMASCHINEN	T 1000 DM	505 5 693	349 3 481	835 7 224	652 7 026	2 377 24 574	3 250 33 666
HYDRAULISCHE HEBEBAEHNEN								
32 539	LADEBORDWAENDE, UEBERLADEBRUECKEN, INDUSTRIEHEBEBAEHNEN U. -HUBTISCHE	T 1000 DM	1 303 17 422	1 273 17 782	1 730 26 770	1 413 22 054	5 491 78 731	7 356 113 044
32 540	HUBWAGEN (LASTAUFNAHME RADUNTERSTUETZT)	T 1000 DM	2 809 34 900	3 052 38 216	4 277 54 697	3 847 49 178	14 913 180 967	18 917 240 148
32 541	HUBARBEITSBUEHNEN	T 1000 DM	345 6 729	365 7 088	482 8 170	410 6 744	1 685 30 383	1 992 32 445
32 542	FAHRZEUGWARTUNGSBUEHNEN	T 1000 DM	1 025 8 866	1 148 10 468	1 317 10 769	1 246 10 504	4 750 40 339	6 400 52 342
32 918	ELEKTROZUEGE, DRUCKLUFTHEBEZUEGE	T 1000 DM	862 17 278	1 063 22 712	665 23 733	538 22 177	5 077 107 308	4 666 128 577
32 545	SCHRAUBENWINDEN, SPINDELHEBEBOECKE UND -KIPPEINRICHTUNGEN SOWIE ANDERE SPINDEL-HEBEZUEGE	T 1000 DM	799 4 881	889 5 439	916 5 800	900 5 940	4 359 26 396	4 648 30 892
32 546	GABELSTAPLER (LASTAUFNAHME FREITRAGEND)	T 1000 DM	13 083 139 415	14 810 154 751	14 498 162 043	12 966 146 498	70 269 734 205	69 111 764 349
STETIGFOERDERER FUER SCHUETTGUT								
32 549	BANDFOERDERER, ORTSFEST U. RUECKBAR	T 1000 DM	1 908 10 462	4 948 38 055	3 491 28 305	2 869 17 813	13 521 93 093	14 100 97 476
32 551	GLIEDERBAND-, PLATTENBAND-, TROGBAND- U. KASTENBANDFOERDERER, ORTSFEST ODER FAHRBAR	T 1000 DM	2 999 15 927	1 895 12 359	1 800 14 905	1 554 12 241	8 940 57 292	7 343 57 843
32 552	BECHERWERKE MIT FESTEN BECHERN, PENDEL-BECHERWERKE	T 1000 DM	614 3 789	504 3 113	716 4 175	720 4 217	2 405 15 377	3 253 20 099

## 7 PRODUKTION AUSGEWAHLTER ERZEUGNISSE

EB.-NR.	ERZEUGNIS	EINHEIT	1990		1991		JAN. BIS	MAI
			APRIL	MAI	APRIL	MAI	1990	1991
32 553	TROGKETTEN- U. KRATZERFOERDERER	T	956	962	841	769	3 875	3 635
32 554	SCHNECKEN- U. SCHNECKENROHRFOERDERER	T	6 818	8 580	7 511	6 707	32 873	31 683
32 555	SCHWINGFOERDERER (WUCHTFOERDERER) SCHUETTELRUTSCHEN, SCHWINGGRINNEN, WENDEL- SCHWINGGRINNEN	T	1 077	1 023	1 322	1 124	4 864	6 065
32 556	PNEUMATISCHE STETIGFOERDERER FUER SCHUETTIGUT	T	7 017	7 497	7 922	6 475	34 338	38 493
32 560	STETIGFOERDERER FUER STUECKGUT	T	700	704	722	620	3 282	3 166
		1000 DM	15 120	15 865	15 951	13 926	73 090	73 128
		T	430	375	292	440	3 013	1 772
		1000 DM	8 635	8 147	7 714	9 913	73 676	43 343
		T	11 128	13 919	11 676	11 491	56 568	55 924
		1000 DM	152 686	174 812	162 207	142 109	756 058	723 720
AUFZUEGE								
32 563	ELEKTRISCHE PERSONENAUFZUEGE ALS SEILAUFZUEGE	T	2 767	2 737	2 648	3 142	12 022	16 519
32 564	ELEKTRISCHE LASTENAUFZUEGE ALS SEILAUFZUEGE	T	34 976	36 484	38 454	37 547	139 453	192 622
32 565	HYDRAULISCHE AUFZUEGE	T	510	623	768	573	2 445	3 155
32 566	FAHRTREPPEN U. FAHRSTEGE	T	3 912	4 445	6 975	6 047	17 887	29 375
		1000 DM	3 651	3 725	3 744	3 770	16 997	20 343
		T	30 229	35 460	32 395	31 672	146 243	172 033
		1000 DM	1 878	1 712	1 600	1 702	8 885	7 667
		T	27 405	24 668	23 328	25 293	132 243	113 055
32 571	GEWINNUNGSMASCHINEN F. D. BERGBAU UNTERTAGE	T	255	306	230	187	1 281	820
32 573	LADMASCHINEN NUR FUER DEN UNTERTAGEBETRIEB, GESTEINSBOHRMASCHINEN	T	8 188	9 748	7 861	5 748	38 945	26 125
32 576	SPEZIALBAGGER SOWIE SONSTIGE FOERDER- UND GEWINNUNGSGERAETE FUER DEN TAGEBAU	T	1 157	1 299	1 812	1 063	6 750	7 005
32 578	AUFBEREITUNGSMASCHINEN U. -ANLAGEN FUER ERZE, BRAUNKOEHLE, TORF SOWIE SONSTIGE BERG- BAULICHE ERZEUGNISSE	T	15 327	16 626	24 871	12 693	110 410	105 409
		1000 DM	.	.	.	.	.	.
		T	201	71	94	107	504	493
		1000 DM	2 875	1 250	1 000	1 872	8 030	9 765
PAPIER- U. DRUCKEREIMASCHINEN								
32 620	SIEB-, ROLLEN-, BOGEN-, FLEXODRUCK- MASCHINEN, SONSTIGE DRUCKMASCHINEN	T	10 709	11 683	9 873	10 355	54 100	53 713
32 621	MASCHINEN U. APPARATE ZUR HERSTELLUNG VON HOLZSCHLIFF, ZELLSTOFF, PAPIER U. PAPPE	T	436 567	572 848	528 564	494 964	2 435 190	2 650 965
32 622	ROLLENSCHNEIDE- U. -WICKELMASCHINEN	T	3 358	3 042	1 624	1 219	12 674	6 957
32 623	LAENGS- U. QUERSCHNEIDER	T	86 931	98 503	71 943	55 941	375 885	328 624
32 624	SCHNEIDEMASCHINEN, MASCHINEN FUER DIE BUCH- BINDEREI; MASCHINEN FUER DIE HERSTELLUNG VON KARTONAGEN	T	738	545	414	350	3 507	1 690
32 625	MASCHINEN FUER DIE HERSTELLUNG VON BRIEFUM- SCHLAEAGEN, PAPIERTUETEN, -BEUTELN U. SAECKEN	T	28 264	24 595	22 438	20 979	150 189	88 152
32 628	HILFSAPPARATE FUER DRUCKMASCHINEN, MA- SCHINEN U. GERAETE FUER DIE SATZ- U. REPRODUKTIONSTECHNIK	T	669	738	463	382	3 046	2 431
32 919	SELBSTANZEIGENDE LADENTISCHWAAGEN, MECHA- NISCH U. ELEKTROMECHANISCH	T	32 602	35 087	22 677	19 503	143 999	120 291
		1000 DM	2 493	2 610	2 204	2 562	11 628	11 577
		T	79 502	98 579	87 424	99 809	411 876	440 031
		1000 DM	12 980	18 897	34 385	29 871	91 843	130 001
		T	226	294	470	462	1 499	1 939
		1000 DM	1 317	1 515	1 202	1 107	7 013	5 586
		T	99 197	107 738	78 076	79 233	501 391	391 602
		1000 DM	72	97	69	76	373	409
		T	14 628	19 948	16 873	14 744	80 269	84 155
		1000 DM						
TEXTILMASCHINEN								
32 630	AUFBEREITUNGS- U. VORBEREITUNGSMASCHINEN FUER WOLLE, BAUMWOLLE U. CHEMIEFASERN	T	3 251	2 643	2 182	2 007	13 883	10 006
32 634	DUESENSPINNMASCHINEN U. NACHBEHANDLUNGS- MASCHINEN FUER ZELLULOSISCHE U. SYNTHETISCHE FASERN U. FAEDEN	T	39 754	41 211	36 928	27 480	206 515	168 410
32 635	ZWIRNEREI- U. SEILEREIMASCHINEN	T	2 343	2 716	1 972	2 160	13 111	9 693
		1000 DM	63 257	59 684	34 117	53 758	312 248	229 951
		T	568	551	443	415	2 847	1 999
		1000 DM	11 982	15 374	14 374	6 913	73 426	48 444

## 7 PRODUKTION AUSGEWAHLTER ERZEUGNISSE

EB.-NR.	ERZEUGNIS	EINHEIT	1990		1991		JAN. BIS	MAI
			APRIL	MAI	APRIL	MAI	1990	1991
32 920	VORBEREITUNGS- U. HILFSMASCHINEN FUER DIE WEBEREI	T 1000 DM	2 274 61 223	3 053 83 798	1 831 44 581	1 679 44 194	12 718 344 184	10 312 265 026
32 639	WEBMASCHINEN (OHNE BANDWEBMASCHINEN)	T 1000 DM	629 19 477	717 19 491	582 16 426	402 12 695	3 741 105 742	2 865 83 672
32 640	STRICK- U. WIRKMASCHINEN USW.	T 1000 DM	2 103 74 239	1 945 73 599	2 050 81 183	1 816 68 072	11 325 390 426	10 177 391 199
32 641	BLEICHEREI- U. FAERBEREIMASCHINEN UND -APPARATE, WALKEN, WASCHMASCHINEN (OHNE WAESCHEREI- U. HAUSHALTSMASCHINEN)	T 1000 DM	1 656 43 430	1 536 40 371	1 578 35 869	1 424 31 480	8 220 215 284	5 868 143 886
32 642	APPRETUR-, MERCERISIERMASCHINEN, PRESSEN FUER DIE TEXTILINDUSTRIE (OHNE SOLCHE FUER HUETE, OBERBEKLEIDUNG U. WAESCHE)	T 1000 DM	617 13 276	483 12 144	557 10 647	248 7 632	2 811 67 495	2 012 45 017
32 643	DRUCKEREIMASCHINEN FUER DIE TEXTILINDUSTRIE	T 1000 DM	63 2 366	97 2 540	59 2 443	81 2 208	364 10 837	306 9 560
32 921	SPINDELN U. SPINDELTEILE, RINGE U. RING-LAEUFER, ROTORSPINNAGGREGATE U. TEILE DAVON	T 1000 DM	539 28 341	617 32 815	318 17 485	363 22 250	2 997 156 568	1 805 99 833
32 650	ZUBEHOER FUER WIRK- U. STRICKMASCHINEN, NETZ- U. TUELLMASCHINEN USW.	T 1000 DM	969 33 192	871 36 780	693 35 025	633 26 319	4 394 176 772	3 360 164 136
NAEHMASCHINEN								
32 651	HAUSHALTSNAEHMASCHINEN (NUR OBERTEILE)	T 1000 DM	.	.	.	.	.	.
32 922	STIEPSTICHNAEHMASCHINEN	T 1000 DM	218 25 439	224 26 167	170 20 304	137 17 117	1 196 138 082	823 94 343
32 923	KETTENSTICHNAEHMASCHINEN	T 1000 DM	69 10 436	69 10 576	48 7 587	37 6 595	339 54 314	231 36 586
32 924	STICHGRUPPEN-NAEHAUTOMATEN U. NAEHAUTOMATEN MIT AUTOMATISCHER NAEHGUTFUEHRUNG	T 1000 DM	170 16 216	139 13 838	95 9 539	89 8 989	740 75 198	492 49 824
MASCHINEN FUER DIE LEDER-, SCHUH- U. LEDERWARENHERSTELLUNG								
32 658	LEDERHERSTELLUNGSMASCHINEN	T 1000 DM	108 3 071	125 4 280	42 1 327	29 700	919 27 432	565 15 939
32 660	SCHUHERSTELLUNGSMASCHINEN	T 1000 DM	412 12 708	347 12 650	327 7 982	406 8 847	2 023 66 894	1 788 41 339
ARMATUREN U. AEHNLICHE APPARATE								
32 662	DRUCKMINDERVENTILE, RUECKSCHLAGKLAPPEN UND -VENTILE, UEBERDRUCK- U. SICHERHEITSVENTILE, SONSTIGE SICHERHEITSARMATUREN	T 1000 DM	1 890 44 608	1 966 48 273	1 777 51 936	1 654 47 317	9 694 226 962	9 602 249 419
32 663	SANITAERARMATUREN	T 1000 DM	6 329 194 106	6 824 226 309	8 409 274 210	7 277 234 977	33 320 1 067 883	39 701 1 280 092
32 664	ARMATUREN FUER HEIZKOEPPER VON ZENTRALHEIZUNGEN	T 1000 DM	863 31 154	901 32 100	1 340 47 982	1 125 41 361	4 730 165 596	6 141 219 048
32 665	ANDERE ARMATUREN (REGELVENTILE, SCHIEBER, VENTILE, HAEHNE, KLAPPEN, MEMBRANARMATUREN U. SONSTIGE ABSPERRARMATUREN)	T 1000 DM	13 884 231 053	14 634 257 000	16 604 307 949	14 791 278 292	71 815 1 212 507	77 233 1 407 159
32 666	AUSGLEICHS- U. VERBINDUNGSARMATUREN	T 1000 DM	2 306 50 325	2 464 54 309	2 718 57 126	2 646 53 592	11 803 252 368	13 290 270 763
32 667	ABLEITER, ABSCHIEDER, BE- U. ENTLUEFTER	T 1000 DM	408 8 932	375 9 051	409 10 143	376 9 244	2 018 47 344	1 982 50 970
32 668	ARMATUREN FUER DIE OELHYDRAULIK U. PNEUMATIK	T 1000 DM	4 210 190 438	4 396 206 116	4 050 192 351	3 829 183 668	22 108 1 009 616	19 877 960 649
32 711	FEUERWEHR-AUFBAUTEN FUER KRAFTFAHRGROSSGERAETE	T 1000 DM	582 12 875	575 13 806	799 18 677	760 14 903	2 941 60 683	3 121 67 061

7 PRODUKTION AUSGEWAHLTER ERZEUGNISSE

EB.-NR.	ERZEUGNIS	EINHEIT	1990		1991		JAN. BIS	MAI
			APRIL	MAI	APRIL	MAI	1990	1991
32 730	EINZELGERAETE FUER DELHYDRAULISCHE ANLAGEN	T	4 800	5 351	5 003	4 777	24 495	24 861
		1000 DM	100 129	108 709	104 541	101 408	522 018	515 796
32 731	HYDROAGGREGATE U. KOMPLETTE HYDRANLAGEN	T	1 148	1 066	1 097	969	5 197	5 276
		1000 DM	29 543	28 637	28 264	27 600	135 540	141 302
32 732	PNEUMATIKZYLINDER (OHNE BREMSZYLINDER FUER FAHRZEUGE)	T	1 226	1 258	1 131	1 060	6 213	5 386
		1000 DM	36 956	40 495	37 365	35 513	195 278	190 964
ZAHNRAEDER U. GETRIEBE								
32 733	STIRNRAEDER U. STIRNRADTRIEBE	T	3 532	3 579	4 116	3 569	16 662	19 093
		1000 DM	51 736	56 238	56 015	51 101	267 025	268 371
32 734	STIRNRADGETRIEBE	T	2 706	2 710	3 291	3 045	13 417	15 932
		1000 DM	54 677	52 399	58 920	55 006	255 626	278 120
32 735	KEGELRAD- U. KEGELSTIRNRADGETRIEBE	T	1 019	1 086	1 255	1 169	5 073	5 682
		1000 DM	21 588	22 815	26 776	25 403	110 599	121 418
32 736	SCHNECKENGETRIEBE	T	1 212	1 289	1 397	1 381	6 197	6 596
		1000 DM	21 175	23 907	26 853	25 613	112 499	123 616
32 737	PLANETENGETRIEBE (OHNE TURBOPLANETENGETRIEBE)	T	940	954	1 029	1 043	4 812	4 949
		1000 DM	21 437	22 497	23 399	23 280	105 285	112 102
32 738	MOTORGETRIEBE	T	1 520	1 766	1 522	1 480	7 872	7 606
		1000 DM	25 814	29 427	30 119	28 757	136 486	144 771
32 739	ZAHNRADGETRIEBE FUER LANDMASCHINEN	T	1 777	1 902	1 416	1 293	9 040	7 479
		1000 DM	24 532	26 600	19 417	19 236	126 845	104 970
32 741	FUER SELBSTFAHRENDE GERAETE FUER DIE BAUWIRTSCHAFT	T	2 381	2 690	1 960	1 866	12 047	9 629
		1000 DM	47 492	52 374	37 435	35 813	227 505	188 422
32 742	STUFENLOS EINSTELLBARE GETRIEBE (OHNE SOLCHE FUER KRAFTWAGEN U. -RAEDER)	T	1 556	1 806	1 553	1 441	8 651	7 683
		1000 DM	57 090	64 282	59 376	56 318	322 463	285 724
32 743	WAEHLZLAGER (OHNE SOLCHE AUS KUNSTSTOFF)	T	12 106	13 061	11 430	9 680	65 333	55 919
		1000 DM	353 563	378 524	349 415	305 645	1 879 663	1 710 733
32 744	GELENKNELLEN U. GELENKKUPPLUNGEN (OHNE SOLCHE FUER KFZ)	T	927	1 167	822	913	5 405	4 453
		1000 DM	11 829	15 101	13 367	16 106	71 422	72 899
32 745	DREHELASTISCHE KUPPLUNGEN (OHNE SOLCHE FUER KFZ)	T	918	1 027	926	788	4 815	4 883
		1000 DM	12 143	13 853	12 891	11 486	61 662	64 847
32 746	REIBUNGSKUPPLUNGEN (OHNE SOLCHE FUER KFZ)	T	408	401	371	363	2 005	1 986
		1000 DM	13 214	13 977	12 827	12 123	66 491	66 616
32 747	MAGNETKUPPLUNGEN (OHNE SOLCHE FUER KFZ)	T	790	750	720	629	3 949	3 450
		1000 DM	19 757	21 383	18 970	15 485	104 388	87 606
32 748	FLACH- U. KEILRIEMENANTRIEBE SOWIE SONSTIGE ZUGORGANANTRIEBE	T	616	681	595	553	3 199	2 909
		1000 DM	4 598	5 057	4 814	4 231	24 298	22 275
32 749	BRENNER U. FEUERUNGEN FUER FLUESSIGEN BRENNSTOFF	T	850	822	1 003	912	4 474	5 543
		1000 DM	33 259	33 804	45 802	40 210	182 317	233 068
32 751	SCHIFFSPROPELLER	T	364	395	409	533	2 074	1 825
		1000 DM	10 841	10 591	13 208	14 403	64 637	58 740
32 970	MONTAGEN VON MASCHINENBAUERZEUGNISSEN (OHNE MONTAGEN VON NICHTELEKTRISCHEN KRAFTMASCHINEN U. VON HEBE- U. FOERDERZEUGEN)	1000 DM	242 721	273 131	320 061	374 205	1 213 813	1 563 131
STRASSENFAHRZEUGE								
33 119	PERSONENKRAFTWAGEN (AUCH DREIRAEDRIG) UND KLEINOMNIBUSSE (BIS 9 SITZPLAETZE) 1)	ST	341 429	376 985	391 353	338 243	1 864 727	1 853 179
		1000 DM	8 296 190	9 288 802	10 224 947	8 901 147	45 537 559	47 852 041
33 129	KOMBINATIONSKRAFTWAGEN (MEHRZWECKWAGEN) (AUCH DREIRAEDRIG) 1)	ST	34 312	39 981	58 703	55 806	192 479	263 699
		1000 DM	807 003	931 479	1 421 971	1 360 274	4 517 967	6 375 071
33 132	LIEFER- U. LASTKRAFTWAGEN (AUCH DREIRAEDRIG, ABER OHNE KOMMUNALFAHRZEUGE) SOWIE MOTORCARAVANS, WOHNMOBILE U. ANDERE LASTKRAFTWAGEN MIT SPEZIALAUFBAUTEN	ST	24 907	26 233	31 487	28 539	135 116	148 686
		1000 DM	1 176 463	1 248 840	1 494 017	1 349 254	6 283 874	6 989 704

1) EINSCHL. FAHRGESTELLE MIT MOTOR.

7 PRODUKTION AUSGEWAHLTER ERZEUGNISSE

EB.-NR.	ERZEUGNIS	EINHEIT	1990		1991		JAN.	BIS	MAI
			APRIL	MAI	APRIL	MAI	1990	1991	
33 150	OMNIBUSSE U. OBUSSE (OHNE KLEINOMNIBUSSE BIS 9 SITZPLAETZE) 1)	ST 1000 DM	1 122 278 403	954 272 837	1 416 342 117	965 276 005	4 763 1 203 556		5 296 1 424 562
33 180	VERBRENNUNGSMOTOREN FUER KRAFTWAGEN	ST *	427 889	453 257	507 217	457 503	2 310 299		2 389 954
33 210	STRASSENZUGMASCHINEN	ST 1000 DM	2 266 293 842	2 219 297 145	2 580 364 820	2 471 357 584	12 484 1 611 279		12 280 1 721 526
33 319	ZUBEHOER, EINZEL- U. ERSATZTEILE FUER KRAFTWAGEN-, STRASSENZUGMASCHINEN- U. KRAFTRADMOTOREN	1000 DM	1 399 987	1 409 880	1 386 369	1 318 374	7 037 695		6 681 566
33 321	RAHMEN, RAEDER U. FELGEN FUER KRAFTWAGEN U. STRASSENZUGMASCHINEN	1000 DM	165 383	166 003	175 027	159 143	856 737		805 612
33 339	TRIEBWERKSTEILE U. LENKUNGEN FUER KRAFTWAGEN, STRASSENZUGMASCHINEN U. KRAFTRAEDER	T *	40 445	43 449	43 140	38 488	214 598		206 158
33 341	KUEHLER, -TEILE (EINSCHL. KUEHLERTRAEGERN U. -JALOUSIEN)	1000 DM	50 625	57 456	55 267	49 180	283 780		270 161
33 343	BREMSAGGREGATE FUER KRAFTFAHRZEUGE U. ANHAENGER	1000 DM	309 420	306 710	313 345	292 080	1 500 851		1 487 392
33 347	STOSSDAEMPFER U. STOSSDAEMPFERTEILE	1000 DM	100 642	111 396	96 883	90 824	553 296		471 992
33 351	AUTOHEIZUNGEN U. -ENTLUEFTUNGEN	1000 DM	36 461	33 270	41 454	32 890	175 512		186 611
33 361	ABGASREINIGUNGSSYSTEME FUER STRASSENFAHRZEUGE, Z.B. KFZ.-KATALYSATOREN	ST 1000 DM	507 137 79 223	559 222 82 134	1 260 067 102 450	897 684 95 492	4 058 807 408 860		5 567 117 479 406
33 372	KRAFTFAHRZEUGZUBEHOER FUER KAROSSERIEN, AUFBAUTEN U. INNENAUSSTATTUNGEN SOWIE SICHERHEITSGURTE	1000 DM	375 189	408 551	412 591	375 868	2 036 197		1 997 320
33 411	KAROSSERIEN FUER PERSONENKRAFTWAGEN	ST 1000 DM	8 094 92 265	8 496 105 042	9 000 113 870	7 956 88 887	43 298 473 393		43 670 511 533
33 419	AUFBAUTEN FUER NUTZFAHRZEUGE	ST 1000 DM	8 578 155 480	9 520 167 343	12 352 219 564	11 294 205 970	42 893 750 807		54 314 975 029
33 455	KRAFTWAGEN- U. SATTELANHAENGER MIT MINDESTENS 2 AXSEN ZUR LASTENBEFORDERUNG	ST 1000 DM	4 608 122 585	4 353 135 413	6 504 197 954	5 976 187 742	21 781 602 976		29 204 893 080
33 456	MOBILHEIME, CAMPING- U. SONSTIGE WOHNANHAENGER	ST 1000 DM	5 170 73 471	6 493 94 145	7 105 105 025	5 646 82 343	29 688 427 317		31 368 460 508
33 713	KRAFTRAEDER U. MOTORROLLER	ST 1000 DM	.	.	.	.	.		.
33 719	FAHRRADER MIT HILFSMOTOR	ST 1000 DM	.	.	.	.	.		.
33 750	FAHRRADER (OHNE SPIELFAHRRADER)	ST 1000 DM	359 166 99 155	387 562 108 865	422 159 124 547	363 407 107 891	1 754 174 470 075		1 784 698 520 264
33 761	FAHRRADRAHMEN	ST 1000 DM	43 535 3 417	45 307 3 745	48 373 4 164	47 496 4 282	226 752 17 414		222 598 18 847
ELEKTROTECHNISCHE ERZEUGNISSE									
36 114	GLEICHSTROMMOTOREN U. -GENERATOREN (EINSCHL. GETRIEBEMOTOREN) UEBER 0,0375 KW	1000 ST 1000 DM	2 187 116 837	2 508 121 515	2 206 111 652	2 124 103 636	12 292 597 103		10 952 529 995
36 115	EINPHASEN-WECHSELSTROMMOTOREN (EINSCHL. GETRIEBEMOTOREN)	1000 ST 1000 DM	2 183 73 715	1 899 71 186	2 267 80 617	1 885 70 001	10 914 375 908		10 649 381 621
36 116	DREHSTROM- U. ZWEIPHASEN-WECHSELSTROMMOTOREN	1000 ST 1000 DM	418 239 869	428 245 663	454 261 912	394 230 043	2 014 1 144 545		2 001 1 155 913
36 117	WECHSELSTROMGENERATOREN, TURBOGENERATOREN	ST 1000 DM	3 324 27 452	3 082 28 195	3 396 34 445	3 222 37 015	15 938 147 878		17 498 197 560
36 118	STROMERZEUGUNGSAGGREGATE (OHNE SCHWEISSSTROMERZEUGUNGSAGGREGATE) ANGETRIEBEN DURCH DIESELMOTOREN U. SONSTIGE KRAFTMASCHINEN (OHNE OTTOMOTOREN)	ST 1000 DM	390 17 628	476 19 909	702 22 151	475 18 626	1 837 74 978		2 436 89 737
36 123	TRANSFORMATOREN MIT FLUESSIGKEITSISOLATION	ST 1000 DM	997 39 922	1 014 47 560	1 158 58 937	1 034 51 295	4 738 196 024		5 581 227 093
36 125	TROCKENTRANSFORMATOREN, GIESSHARZ-VERTEILUNGS- U. LEISTUNGSTRANSFORMATOREN	1000 ST 1000 DM	4 266 73 416	4 657 74 054	4 665 86 565	4 451 81 741	23 912 359 047		22 368 408 421
36 134	EINKRISTALLGLEICHRICHTERELEMENTE U. -SAETZE, THYRISTOREN, TRIACS U. DGL.	1000 DM	20 267	22 585	20 564	18 424	100 376		92 592
36 137	HALBLEITER-STROMRICHTERGERAETE U. SONSTIGE STROMRICHTER	1000 ST 1000 DM	1 030 175 435	1 156 192 016	1 078 186 232	1 091 170 429	5 506 881 768		5 980 902 150
36 158	BLEIAKKUMULATOREN UEBER 7 KG (TROCKENGEWICHT)	T 1000 DM	15 218 107 403	16 228 124 613	20 134 148 101	18 421 144 641	84 903 598 576		95 551 728 703
36 219	HOCHSPANNUNGSSCHALTFELDER	ST 1000 DM	3 824 73 638	3 872 85 048	3 818 86 179	4 076 96 059	18 950 406 129		19 320 449 496

1) EINSCHL. FAHRGESTELLE MIT MOTOR.



## 7 PRODUKTION AUSGEWAHLTER ERZEUGNISSE

ED.-NR.	ERZEUGNIS	EINHEIT	1990		1991		JAN. BIS 1990	MAI 1991
			APRIL	MAI	APRIL	MAI		
NIEDERSpannungSSCHALTGERAETE U. -ANLAGEN UNTER 1000 V								
36 221	EINFACHE HANDSCHALTGERAETE	1000 ST	794	768	787	744	3 719	3 841
		1000 DM	21 370	22 289	21 577	19 489	105 552	104 619
36 222	BEFEHLSCHALTER (OHNE SCHNAPPSCHALTER)	1000 ST	6 543	7 085	6 396	5 908	33 163	31 174
		1000 DM	69 331	77 997	82 895	70 859	342 727	386 201
36 223	LEISTUNGSSCHALTER	1000 ST	581	600	547	510	2 902	2 585
		1000 DM	39 709	39 677	39 391	36 028	197 046	183 637
36 224	SCHUETZE	1000 ST	2 092	2 056	2 157	1 810	10 403	9 966
		1000 DM	65 439	69 366	68 271	56 321	327 091	312 631
36 225	TEMPERATURWAECHTER (NICHT F. RAUMHEIZUNG)	1000 ST	5 985	6 791	8 086	7 954	33 713	41 267
		1000 DM	25 465	27 909	30 285	27 187	139 114	146 292
36 226	SCHALTFELDER, SCHALTSCHRAENKE U. SCHALTAFELN	1000 ST	66	69	76	74	384	348
		1000 DM	137 574	144 240	154 894	154 605	670 349	732 617
36 227	GEKAPSELTE VERTEILUNGEN	1000 ST	121	107	103	101	596	540
		1000 DM	30 069	22 035	25 288	26 597	123 027	125 654
36 228	EINBAUFERTIGE SCHALTSCHRAENKE	1000 ST	361	366	391	318	2 155	1 784
		1000 DM	71 100	72 444	91 709	71 558	380 360	401 619
INSTALLATIONSGERAETE BIS 1 000 V								
36 230	GERAETE- U. PAKETSCHALTER	1000 ST	14 908	18 744	20 456	20 455	89 738	101 439
		1000 DM	30 558	36 604	39 380	38 850	178 375	196 329
36 231	INSTALLATIONSSCHALTER, NICHT REGELBAR	1000 ST	5 564	5 488	6 690	5 739	28 764	32 314
		1000 DM	25 910	26 072	30 727	25 778	132 984	150 771
36 233	STECKDOSEN	1000 ST	8 825	9 111	10 872	9 338	46 622	52 502
		1000 DM	28 209	29 335	35 286	31 619	148 277	171 566
36 234	VERTEILUNGSTAFELN U. -SCHRAENKE	1000 ST	258	271	342	297	1 382	1 563
		1000 DM	18 092	24 746	31 704	26 129	112 693	148 437
36 235	ZAEHLERTAFELN U. -SCHRAENKE	1000 ST	67	67	83	74	354	389
		1000 DM	16 797	17 068	24 950	21 458	89 614	113 637
36 238	INSTALLATIONSELBSTSCHALTER (OHNE MOTOR- SCHUTZSCHALTER)	1000 ST	3 815	3 778	4 540	4 204	18 578	20 792
		1000 DM	38 790	43 281	45 133	42 750	201 863	209 580
36 239	KLEMMEN, REIHENKLEMMEN U. DGL.	1000 ST	121 878	138 186	142 204	130 322	633 821	675 645
		1000 DM	68 168	76 755	78 638	68 033	358 928	370 111
36 259	ISOLIERTE DRAEHTE U. LEITUNGEN	T	48 123	52 495	57 673	55 535	257 991	275 198
		1000 DM	469 451	518 697	528 356	524 088	2 508 564	2 566 708
36 261	STARKSTROMKABEL (OHNE SCHIFFS-, DEL- U. DRUCKKABEL)	T	21 146	21 935	22 608	23 137	100 536	101 812
		1000 DM	123 286	127 050	134 376	133 723	582 839	581 660
36 262	FERNMELDEKABEL	T	6 741	6 733	6 905	7 733	32 941	35 131
		1000 DM	88 031	89 303	101 244	112 402	443 763	515 921
36 265	HOCHFREQUENZKABEL	T	1 931	2 269	2 436	1 709	10 301	10 679
		1000 DM	20 654	22 967	23 365	16 064	111 460	103 824
ELEKTROMERKZEUGE BIS 2 KW								
36 310	ELEKTRISCHE HANDBOHRWERKZEUGE	1000 ST	116	139	149	120	663	711
		1000 DM	19 694	23 001	25 045	20 894	112 652	118 780
36 312	ELEKTRISCHE SCHLEIF- U. POLIERWERKZEUGE (BIS 300 MM SCHEIBENDURCHMESSER)	1000 ST	277	319	312	275	1 604	1 654
		1000 DM	47 470	52 672	53 552	48 110	261 737	266 609
36 314	ELEKTRISCHE KREIS-, KETTEN-, STICH- SAEGEN, FRAES- U. HOBELWERKZEUGE	1000 ST	111	154	180	146	736	886
		1000 DM	20 640	29 236	29 505	27 294	134 587	153 601
ELEKTRISCHE HAUSHALTSGERAETE								
36 351	ELEKTROVOLLHERDE, BACKOEFEN (EINBAUGERAETE)	1000 ST	98	120	116	101	542	565
		1000 DM	70 363	87 598	84 230	73 727	385 859	403 243
36 353	ELEKTRISCHE HAUSHALTS-KAFFEE- U. -TEE- BEREITER MIT EINEM NUTZINHALT BIS 2 L	1000 ST	877	986	936	839	4 489	4 714
		1000 DM	38 627	43 047	40 804	36 909	197 544	205 066
36 357	ELEKTRISCHE SPEICHERHEIZGERAETE, ORTSFEST	1000 ST	20	23	34	26	119	152
		1000 DM	12 378	13 945	21 311	15 728	73 747	95 345
36 358	ELEKTROBUEGELEISEN	1000 ST	422	448	544	445	2 325	2 382
		1000 DM	25 632	26 542	30 860	25 525	137 819	137 229
36 359	ELEKTRISCHE HEIZELEMENTE, -STAEBE U. -EINSAETZE, AUCH EINSATZKOCHPLATTEN	1000 ST	5 344	7 851	6 727	6 323	29 492	26 800
		1000 DM	35 064	34 799	43 261	38 722	182 999	202 363
36 371	ELEKTRISCHE MIXGERAETE (AUCH HANDRUEHR- GERAETE)	1000 ST	85	87	85	70	511	387
		1000 DM	10 072	9 014	7 644	6 704	59 192	36 885
36 373	ELEKTRISCHE RUNDSCNEIDEMASCHINEN	1000 ST	46	59	83	64	266	384
		1000 DM	4 225	5 944	7 176	5 596	25 592	33 198
36 374	GESCHIRRSPUELMASCHINEN FUER DEN HAUSHALT	1000 ST	205	219	252	206	1 115	1 172
		1000 DM	141 462	153 903	175 579	143 782	767 211	824 705
36 375	ELEKTR. RASIERAPPARATE, AUCH BATTERIEBETR.	1000 ST	704	825	752	628	3 733	3 532
		1000 DM	50 379	57 567	56 143	45 996	266 735	289 871
36 376	ELEKTRISCHE LUFTDUSCHEN U. HAARTROCKNER	1000 ST	161	126	94	75	724	463
		1000 DM	3 485	2 819	2 314	1 822	16 041	11 143
36 378	ELEKTRISCHE STAUBSAUGER	1000 ST	444	475	556	413	2 349	2 598
		1000 DM	72 276	82 416	98 757	76 150	395 622	440 821
36 379	ELEKTRISCHE DUNSTABZUGSHAUBEN	1000 ST	68	73	78	69	377	369
		1000 DM	14 369	15 629	15 285	14 236	78 377	74 356
36 381	TISCH- U. EINBAUKUEHLSCHRAENKE (MIT ELEK- TRISCH ANGETRIEBENEM KOMPRESSOR)	1000 ST	164	183	201	160	914	942
		1000 DM	83 935	91 403	100 282	80 786	451 240	464 431
36 382	KOMBINIERTER KUEHL- U. GEFRIERSCHRAENKE	1000 ST	.	.	.	.	.	.
		1000 DM	.	.	.	.	.	.
36 384	HAUSHALTSGEFRIERSCHRAENKE U. -TRUHEN	1000 ST	.	.	.	.	.	.
		1000 DM	.	.	.	.	.	.
36 389	KAELEMITTELVERDICHTER U. KAELEMITTELVER- DICHTERSAETZE BIS 0,4 KW	1000 ST	420	442	521	452	2 330	2 384
		1000 DM	33 603	35 312	41 352	35 740	184 490	186 642
36 394	ELEKTRISCHE HAUSHALTSMASCHINEN MIT EINEM FUELLGEWICHT BIS 6 KG TROCKENWAESCHE	1000 ST	230	242	297	250	1 217	1 363
		1000 DM	219 070	235 049	297 806	251 485	1 165 006	1 360 275

STB4, FACHSERIE 4, REIHE 2.1

## 7 PRODUKTION AUSGEWAHLTER ERZEUGNISSE

EB.-NR.	ERZEUGNIS	EINHEIT	1990		1991		JAN. 1990	BIS MAI 1991	
			APRIL	MAI	APRIL	MAI			
36 396	ELEKTRISCHE WAESCHETROMMELTROCKNER MIT EINEM FUELLGEWICHT BIS 6 KG TROCKENWAESCHE	1000 ST		55	73	71	79	381	431
		1000 DM	40 556	58 885	56 668	66 512	294 232	346 474	
36 411	ZWECKLEUCHTEN-INNENLEUCHTEN, -AUSSENLEUCHTEN U. -SONDERLEUCHTEN	1000 ST	2 737	2 979	2 943	2 459	14 772	13 569	
		1000 DM	168 679	190 833	219 486	195 565	912 563	1 025 499	
36 414	WOHNRAUM- U. REPRaesENTATIVLEUCHTEN, STRAHLER	1000 ST	1 960	1 990	2 385	2 003	10 240	11 815	
		1000 DM	88 661	91 957	106 489	93 997	476 909	536 010	
36 443	REFLEKTORGLUEHLAMPEN U. ANDERE GLUEHLAMPEN (UEBER 100 V)	1000 ST	19 343	23 591	24 568	24 450	113 054	120 217	
		1000 DM	16 553	19 105	20 272	19 521	95 739	97 498	
36 447	FAHRZEUGGLUEHLAMPEN	1000 ST	47 648	52 301	41 617	34 382	262 448	225 199	
		1000 DM	34 210	35 919	32 151	27 357	184 760	152 893	
36 474	LEUCHTSTOFFLAMPEN	1000 ST	14 287	14 083	14 493	11 742	72 506	65 163	
		1000 DM	43 865	43 454	49 572	41 624	228 552	227 174	
36 519	GERAETE U. EINRICHTUNGEN DER LEITERGEBUNDENEN TELEKOMMUNIKATION	1000 DM	721 954	729 490	896 614	791 148	3 408 665	4 105 400	
36 532	GERAETE U. EINRICHTUNGEN DER NICHTLEITERGEBUNDENEN TELEKOMMUNIKATION	1000 DM	238 004	249 343	339 369	343 228	1 167 330	1 484 405	
36 620	RUNDFUNKEMPFANGSGERAETE (OHNE KFZ-GERAETE)	1000 ST	248	283	243	227	1 254	1 210	
		1000 DM	13 991	15 215	11 840	10 429	81 501	74 903	
36 624	KRAFTFAHRZEUGEMPFANGSGERAETE	1000 ST	219	247	264	213	1 158	1 268	
		1000 DM	71 106	80 094	83 710	66 076	417 671	407 044	
36 628	FERNSIEMPFANGSGERATE	1000 ST	244	256	279	243	1 396	1 506	
		1000 DM	207 800	238 439	238 797	201 729	1 208 941	1 254 353	
36 631	ELEKTR. BILD- U. TONAUFZEICHNUNGSGERAETE (VIDEORECORDER)	1000 ST	250	318	347	298	1 431	1 675	
		1000 DM	133 194	167 655	169 070	149 265	775 505	830 122	
36 637	LAUTSPRECHER MIT GEHAEUSE	1000 ST	115	124	171	194	619	870	
		1000 DM	14 939	15 799	18 932	16 413	81 726	94 814	
36 638	SCHALLPLATTEN, CD-PLATTEN (BESPIELT)	1000 ST	24 969	26 411	25 755	22 868	134 856	119 618	
		1000 DM	65 453	68 739	68 645	60 657	349 983	326 123	
36 652	BAUELEMENTE DER ELEKTRONIK KATHODENSTRAHLROEHREN	1000 ST	305	303	380	348	1 662	1 908	
		1000 DM	76 749	76 865	102 334	93 193	411 700	498 466	
36 656	OPTOELEKTRONISCHE HALBLEITERBAUELEMENTE	1000 ST	3 674	4 085	3 058	4 573	19 877	17 982	
		1000 DM	10 471	9 607	9 085	10 358	47 213	46 156	
36 658	TRANSISTOREN, DIODEN U. SONSTIGE DISKRETE HALBLEITER	1000 ST	149 086	158 538	144 695	135 550	845 442	739 497	
		1000 DM	15 489	16 589	15 678	15 222	74 208	81 646	
36 670	KUNSTSTOFFFOLIENKONDENSATOREN U. SONSTIGE FESTKONDENSATOREN	MILL. ST	108 032	114 043	129 247	138 532	567 920	664 307	
		1000 DM	18 784	19 977	19 082	21 698	98 826	99 968	
36 671	SCHICHTFESTWIDERSTAENDE	1000 ST	605 393	626 994	720 196	559 889	3 415 091	3 287 847	
		1000 DM	14 874	15 653	17 667	13 455	84 461	81 641	
36 672	SCHICHTSTELLWIDERSTAENDE	1000 ST	3 284	3 456	3 202	3 104	16 944	15 428	
		1000 DM	8 077	8 721	9 401	8 009	39 889	44 129	
36 673	ELEKTROLYTKONDENSATOREN	1000 ST	40 071	45 056	32 533	34 067	217 905	182 279	
		1000 DM	22 016	25 253	18 142	19 324	121 403	96 964	
36 675	INDUKTIVITAETEN	1000 ST	118 660	136 348	128 547	132 194	623 892	645 398	
		1000 DM	58 986	65 747	57 385	57 520	308 424	292 232	
36 676	SCHALTER U. SCHALTERSAETZE	1000 ST	33 755	46 741	29 004	28 703	192 565	156 029	
		1000 DM	40 542	42 676	36 688	36 984	204 340	183 389	
36 677	VERBINDUNGSELEMENTE	1000 ST	1 165 509	1 360 449	727 096	690 248	6 134 237	3 589 942	
		1000 DM	136 778	144 772	155 064	141 139	720 939	749 681	
36 678	AKTIVE INTEGR. SCHALTUNGEN, MONOLITHISCH	1000 ST	38 776	41 636	46 683	48 302	211 931	229 956	
		1000 DM	91 420	97 356	104 956	106 352	526 050	534 674	
36 679	LEITERPLATTEN (UNBESTUECKT)	1000 ST	38 025	41 928	42 173	39 169	209 078	205 262	
		1000 DM	140 744	142 684	152 745	141 048	719 285	727 772	
36 718	ELEKTRISCHE MESSGERAETE	1000 ST	3 256	3 423	3 062	2 514	16 967	14 432	
		1000 DM	462 369	474 474	488 634	448 579	2 383 858	2 273 154	
36 735	ELEKTRIZITAETSZAEHLER FUER MEHRPHASEN-WECHSELSTROM	1000 ST	55	64	72	70	302	360	
		1000 DM	10 354	12 181	13 818	12 612	56 758	65 889	
36 774	ELEKTRISCHE REGEL- U. STEUERUNGSGERAETE U. -EINRICHTUNGEN (OHNE ELEKTR. ZEITAUESER FUER TARIFFZWECKE, ZEITSCHALTGERAETE UND RELAIS NACH VDE 0435)	1000 ST	4 343	4 799	5 034	4 473	22 601	24 230	
		1000 DM	681 761	708 845	718 030	652 897	3 328 119	3 366 299	
36 775	ELEKTRISCHE ZEITAUESER FUER TARIFFZWECKE U. ELEKTRISCHE ZEITSCHALTGERAETE	1000 ST	789	912	978	929	4 260	5 109	
		1000 DM	20 664	22 473	23 608	22 194	107 654	121 420	
36 776	RELAIS NACH VDE 0435	1000 ST	3 289	3 331	3 534	2 915	17 069	16 471	
		1000 DM	50 315	54 735	55 969	51 079	260 595	267 433	
36 810	MEDIZINISCHE GERAETE, DIE ROENTGEN-, ALPHA-, BETA- ODER GAMMASTRAHLEN VERWENDEN	1000 DM	183 796	200 865	191 012	174 019	887 186	863 799	
		1000 DM	12	10	19	17	60	79	
36 812	ELEKTRISCHE DENTALBOHRMASCHINEN	1000 DM	38 553	36 328	53 011	42 735	176 372	226 252	
		1000 DM	.	.	.	.	.	.	
36 818	GERAETE FUER ELEKTRODIAGNOSE U. PATIENTEN-UEBERWACHUNG	1000 ST	.	.	.	.	.	.	
		1000 DM	.	.	.	.	.	.	
36 829	ELEKTROKOHLEN U. -BUERSTEN (EINSCHLIESSLICH BUERSTENHALTER, ABER OHNE STABELEKTRODEN)	T	9 527	10 100	8 566	8 083	48 320	43 248	
		1000 DM	67 804	72 086	64 403	57 712	345 641	313 337	

7 PRODUKTION AUSGEWAHLTER ERZEUGNISSE

EB.-NR.	ERZEUGNIS	EINHEIT	1990		1991		JAN. 1990	BIS 1991	MAI 1991
			APRIL	MAI	APRIL	MAI			
36 844	ELEKTRISCHE BAHNSIGNAL- U. -SICHERUNGS-GERAETE	T	440	580	547	540	2 408		2 238
36 846	ELEKTRISCHE GERAETE FUER SICHERHEITS-U. -ALARMANLAGEN	1000 DM	28 748	31 984	33 022	32 276	147 655		138 504
36 862	ELEKTRISCHE AUSRUESTUNGEN FUER FAHRRADER, KRAFTFAHRZEUGE U. VERBRENNUNGSMOTOREN	1000 DM	47 115	48 532	56 691	54 672	227 612		259 393
36 900	MONTAGEN (EINSCHL. INSTALLATIONEN)	1000 DM	19 769	21 902	21 491	19 828	110 043		106 076
			782 139	891 855	890 504	807 600	4 369 427		4 376 413
			480 496	545 888	652 199	650 187	2 532 371		3 083 974
	<u>FEINMECHANISCHE U. OPTISCHE ERZEUGNISSE;</u>								
	<u>UHREN</u>								
37 113	KONTAKTLINSEN U. BRILLENGLAESER, OPTISCH BEARBEITET	1000 ST	3 569	4 178	3 853	3 370	18 617		18 934
37 115	FASSUNGEN FUER BRILLEN AUS KUNSTSTOFF	1000 DM	77 200	90 335	100 320	89 373	417 382		483 590
37 116	FASSUNGEN FUER BRILLEN AUS METALLEN ODER SONSTIGEN STOFFEN	1000 ST	47 477	467	451	381	2 398		1 962
		1000 DM	17 819	17 646	16 963	13 438	91 691		71 925
37 121	OPTISCHE ELEMENTE	1000 ST	152 059	183 462	203 292	172 958	848 565		939 895
37 133	OPTISCHE MIKROSKOPE	1000 DM	10 121	10 995	13 362	11 064	54 530		59 317
37 158	FERNGLAESER, FERNROHRE U. ANDERE ASTRONOMISCHE GERAETE	1000 DM	18 034	20 334	18 220	17 046	101 495		88 115
37 176	OPTISCHE MESSGERAETE	1000 DM	3 081	5 615	2 493	2 327	18 925		13 116
37 190	AUGENAEZTLICHE INSTRUMENTE U. GERAETE, DIE OPTISCHE STRAHLEN VERWENDEN	1000 DM	6 694	8 907	11 402	8 466	45 599		54 863
37 192	MEDIZINISCHE ENDOSKOPE	1000 DM	15 796	19 082	15 481	12 061	88 952		82 287
37 211	OBJEKTIVE FUER FOTOAPPARATE, FILMKAMERAS UND PROJEKTOREN	1000 DM	7 452	7 861	7 391	6 850	37 185		38 090
37 212	FOTOAPPARATE (OHNE SPEZIALFOTOAPPARATE)	1000 DM	5 901	5 991	4 986	4 344	27 392		22 783
37 214	FOTOKOPIERAPPARATE (OHNE VERVIELFAELTIGUNGS-U. LICHTPAUSMASCHINEN)	1000 DM	31 785	33 341	34 254	32 646	179 757		172 819
37 218	FOTOLABORGERAETE	1000 DM	3 940	4 415	5 183	3 631	21 079		23 383
37 252	DIAPROJEKTOREN, ANDERE STEHBILDWERFER	1000 DM	6 754	6 214	9 117	7 324	33 762		40 891
37 255	FILMKAMERAS	1000 DM	7 741	9 391	11 974	10 779	43 177		53 589
37 256	FILMVORFUEHRAPPARATE	1000 DM	22 323	28 387	34 175	30 410	126 925		159 307
37 532	PRAEZISIONSWAAGEN	1000 DM	37	36	64	67	202		288
37 538	FEINMECHANISCHE GERAETE U. MASCHINEN ZUM MESSEN ODER PRUEFEN VON GEOMETRISCHEN GROSSEN	1000 DM	10 582	11 793	13 368	19 320	62 829		83 239
37 552	FEINMECHANISCHE BETRIEBSMESS- U. PROFIL-GERAETE	1000 DM	5	5	1	2	26		9
37 553	FEINMECHANISCHE GESCHWINDIGKEITS- UND DREHZAHLMESSER, FEINMECHANISCHE ZAEHLER	1000 DM	5 621	5 834	2 869	6 505	32 151		24 150
37 554	ANDERE FEINMECHANISCHE MESS- U. REGELGERAETE	1000 DM	13 254	15 143	12 821	11 265	37 308		64 764
37 555	GASZAEHLER (OHNE STATIONS-GASZAEHLER)	1000 DM	68 215	77 261	75 415	62 553	726 665		356 083
37 556	WASSERZAEHLER	1000 DM	35 469	45 521	49 980	44 771	215 879		223 463
37 557	SONSTIGE FLUESSIGKEITZAEHLER	1000 DM	20 546	20 010	26 403	17 120	98 682		111 957
37 558	FEINMECHANISCHE REGELGERAETE (OHNE THERMOSTATE)	1000 DM	45 009	52 348	47 748	40 786	251 798		239 995
37 559	GERAETE U. MODELLE ZU VORFUEHRZWECKEN UND UNTERRICHT	1000 DM	17 753	19 885	16 114	14 553	92 762		87 249
37 560	UMGEBUNGSLUFTABHAENIGE ATMUNGSGERAETE	1000 DM	8 684	9 247	7 631	7 430	45 273		37 233
37 561	ARMAND-, TASCHEN- U. AEHNLICHE UHREN	1000 DM	17 441	19 089	12 987	12 094	88 876		61 703
37 562	WECKER, WAND- U. SONST. UHREN (ELEKTRISCH)	1000 ST	377	419	372	362	2 042		1 848
37 563	WECKER (NICHELEKTRISCH)	1000 DM	30 941	32 968	34 497	29 543	154 865		158 768
37 564	ARMATURBRETTUHREN FUER KRAFTFAHRZEUGE, LUFTFAHRZEUGE, SCHIFFE ODER ANDERE FAHRZEUGE	1000 DM	712	829	850	783	4 037		3 972
37 565	ARMATURBRETTUHREN FUER KRAFTFAHRZEUGE, LUFTFAHRZEUGE, SCHIFFE ODER ANDERE FAHRZEUGE	1000 DM	36 482	41 960	36 576	33 473	197 099		177 025
37 566	ARMATURBRETTUHREN FUER KRAFTFAHRZEUGE, LUFTFAHRZEUGE, SCHIFFE ODER ANDERE FAHRZEUGE	1000 DM	4 995	5 952	5 709	4 810	27 472		26 948
37 567	ARMATURBRETTUHREN FUER KRAFTFAHRZEUGE, LUFTFAHRZEUGE, SCHIFFE ODER ANDERE FAHRZEUGE	1000 DM	85 642	99 119	102 718	94 806	467 568		491 389
37 568	ARMATURBRETTUHREN FUER KRAFTFAHRZEUGE, LUFTFAHRZEUGE, SCHIFFE ODER ANDERE FAHRZEUGE	1000 DM	92	106	124	101	513		573
37 569	ARMATURBRETTUHREN FUER KRAFTFAHRZEUGE, LUFTFAHRZEUGE, SCHIFFE ODER ANDERE FAHRZEUGE	1000 DM	10 701	12 640	14 977	12 654	60 372		69 149
37 570	ARMATURBRETTUHREN FUER KRAFTFAHRZEUGE, LUFTFAHRZEUGE, SCHIFFE ODER ANDERE FAHRZEUGE	1000 DM	259	263	484	536	1 374		2 474
37 571	ARMATURBRETTUHREN FUER KRAFTFAHRZEUGE, LUFTFAHRZEUGE, SCHIFFE ODER ANDERE FAHRZEUGE	1000 DM	16 362	18 310	28 047	31 785	85 352		139 537
37 572	ARMATURBRETTUHREN FUER KRAFTFAHRZEUGE, LUFTFAHRZEUGE, SCHIFFE ODER ANDERE FAHRZEUGE	1000 DM	33	37	69	60	162		300
37 573	ARMATURBRETTUHREN FUER KRAFTFAHRZEUGE, LUFTFAHRZEUGE, SCHIFFE ODER ANDERE FAHRZEUGE	1000 DM	7 893	10 027	11 507	9 451	43 473		48 221
37 574	ARMATURBRETTUHREN FUER KRAFTFAHRZEUGE, LUFTFAHRZEUGE, SCHIFFE ODER ANDERE FAHRZEUGE	1000 ST	196	252	258	188	1 114		1 170
37 575	ARMATURBRETTUHREN FUER KRAFTFAHRZEUGE, LUFTFAHRZEUGE, SCHIFFE ODER ANDERE FAHRZEUGE	1000 DM	21 766	24 364	27 868	20 611	112 375		127 944
37 576	ARMATURBRETTUHREN FUER KRAFTFAHRZEUGE, LUFTFAHRZEUGE, SCHIFFE ODER ANDERE FAHRZEUGE	1000 DM	82	135	125	146	505		620
37 577	ARMATURBRETTUHREN FUER KRAFTFAHRZEUGE, LUFTFAHRZEUGE, SCHIFFE ODER ANDERE FAHRZEUGE	1000 DM	10 076	12 513	14 652	16 655	53 065		71 087
37 578	ARMATURBRETTUHREN FUER KRAFTFAHRZEUGE, LUFTFAHRZEUGE, SCHIFFE ODER ANDERE FAHRZEUGE	1000 DM	731	756	1 256	1 061	3 579		5 294
37 579	ARMATURBRETTUHREN FUER KRAFTFAHRZEUGE, LUFTFAHRZEUGE, SCHIFFE ODER ANDERE FAHRZEUGE	1000 DM	14 205	17 044	20 860	19 093	72 877		99 217
37 580	ARMATURBRETTUHREN FUER KRAFTFAHRZEUGE, LUFTFAHRZEUGE, SCHIFFE ODER ANDERE FAHRZEUGE	1000 DM	206	206	247	216	1 099		1 256
37 581	ARMATURBRETTUHREN FUER KRAFTFAHRZEUGE, LUFTFAHRZEUGE, SCHIFFE ODER ANDERE FAHRZEUGE	1000 DM	18 982	21 446	21 405	17 412	94 346		96 577
37 582	ARMATURBRETTUHREN FUER KRAFTFAHRZEUGE, LUFTFAHRZEUGE, SCHIFFE ODER ANDERE FAHRZEUGE	1000 DM	1 446	2 066	1 285	1 486	8 360		7 089
37 583	ARMATURBRETTUHREN FUER KRAFTFAHRZEUGE, LUFTFAHRZEUGE, SCHIFFE ODER ANDERE FAHRZEUGE	1000 DM	23 958	31 398	23 794	24 325	136 842		125 502
37 584	ARMATURBRETTUHREN FUER KRAFTFAHRZEUGE, LUFTFAHRZEUGE, SCHIFFE ODER ANDERE FAHRZEUGE	1000 DM	92	100	71	67	536		328
37 585	ARMATURBRETTUHREN FUER KRAFTFAHRZEUGE, LUFTFAHRZEUGE, SCHIFFE ODER ANDERE FAHRZEUGE	1000 DM	1 355	1 451	1 086	1 017	8 370		4 919
37 586	ARMATURBRETTUHREN FUER KRAFTFAHRZEUGE, LUFTFAHRZEUGE, SCHIFFE ODER ANDERE FAHRZEUGE	1000 ST	588	678	768	621	3 456		3 342
37 587	ARMATURBRETTUHREN FUER KRAFTFAHRZEUGE, LUFTFAHRZEUGE, SCHIFFE ODER ANDERE FAHRZEUGE	1000 DM	16 108	17 296	17 462	14 767	94 182		81 165
37 588	ELEKTRISCHE UHRWERKE FUER WECKER, STAND-, WAND- U. TISCHUHREN	1000 ST	3 207	3 360	2 894	2 613	16 155		14 486
37 589	ELEKTRISCHE UHRWERKE FUER WECKER, STAND-, WAND- U. TISCHUHREN	1000 DM	13 607	13 854	11 940	10 798	65 709		59 002
37 590	NICHELEKTRISCHE UHRWERKE	1000 ST	89	120	117	106	606		511
37 591	NICHELEKTRISCHE UHRWERKE	1000 DM	5 044	5 817	5 001	4 463	27 593		21 337

7 PRODUKTION AUSGEWAHLTER ERZEUGNISSE

EB.-NR.	ERZEUGNIS	EINHEIT	1990		1991		JAN. BIS	MAI
			APRIL	MAI	APRIL	MAI	1990	1991
EISEN-, BLECH- U. METALLWAREN								
38 231	KREISSAEGEBLAETTER FUER DIE BEARBEITUNG VON NICHTMETALLISCHEN WERKSTOFFEN 1)	T 1000 DM	210 3 409	265 4 234	195 3 525	181 3 287	1 160 16 833	1 021 18 056
38 234	BANDSAEGEBLAETTER FUER DIE BEARBEITUNG VON METALL 1)	T 1000 DM	241 8 553	269 9 532	270 9 676	221 7 978	1 302 45 927	1 257 44 755
38 235	SEGMENTSÄGEBLAETTER, KREISSÄGEBLAETTER FUER DIE BEARBEITUNG VON METALL 1)	T 1000 DM	388 9 598	460 11 589	393 10 202	346 9 063	2 097 52 066	1 811 50 045
38 236	HANDSAEGEN, LANGSAEGEBLAETTER SONSTIGER ART FUER DIE BEARBEITUNG VON METALL 1)	T 1000 DM	.	.	.	.	.	.
38 242	AUSWECHSELBARE WERKZEUGE FUER DIE BEARBEITUNG VON NICHTMETALLISCHEN WERKSTOFFEN 1)	T 1000 DM	503 14 250	668 16 689	635 17 290	602 17 094	2 871 76 487	2 979 84 886
38 246	KREISSMESSER FUER DIE METALLBEARBEITUNG 1)	T 1000 DM	44 3 805	46 3 491	60 4 743	40 3 429	241 19 437	243 19 977
38 247	SONSTIGE MESSER U. SCHNEIDKLINGEN FUER DIE METALLBEARBEITUNG 1)	T 1000 DM	215 4 539	242 4 863	247 5 122	213 4 638	1 132 23 510	1 123 23 695
38 260	FEILEN, ZANGEN, METALLSCHEREN U.AE.	T 1000 DM	.	.	.	.	.	.
38 261	DREHWERKZEUGE U.A. EINZAHNIGE ZERSpanungs- WERKZEUGE	T 1000 DM	61 4 379	62 4 173	67 4 485	73 4 272	277 20 636	321 21 970
38 271	SCHRAUBZWINGEN U. DGL.	T 1000 DM	795 4 891	1 062 5 390	1 017 4 802	940 4 820	4 739 24 910	4 794 24 160
38 272	SCHRAUBENZIEHER (HANDSCHRAUBENDREHER) UND SCHRAUBENDREHEREINSATZE U. DAZUGEHÖRIGE VERBINDUNGS- U. ANTRIEBSTEILE	T 1000 DM	969 18 920	958 19 956	1 128 23 954	1 016 21 059	4 856 98 053	5 532 111 443
38 273	STECKSCHLUESSEL, AUSWECHSELBARE STECKSCHLUESSELEINSATZE (AUCH MIT HALTER, VERBINDUNGS- U. ANTRIEBSTEILEN	T 1000 DM	769 15 013	854 18 159	866 18 882	756 15 954	4 175 82 886	4 160 86 659
38 274	SCHRAUBEN- U. SPANNSCHLUESSEL MIT NICHT VERSTELLBARER SPANNWEITE	T 1000 DM	1 038 17 428	1 099 18 669	1 186 21 828	1 033 19 576	5 279 89 847	5 735 103 771
38 281	HARTMETALLPLAETTCHEN, -STAEBCHEN, -SPITZEN U.AE. FORMSTUECKE FUER WERKZEUGE, NICHT GEFASST	T 1000 DM	135 29 948	116 25 889	121 27 739	96 22 826	669 144 714	557 128 303
38 282	HARTMETALL- U. HARTMETALLBESTUECKTE DREHWERKZEUGE U. ANDERE EINZAHNIGE ZERSpanungswerkzeuge fuer die Metallbearbeitung	T 1000 DM	261 32 230	315 38 049	313 38 754	250 32 347	1 421 170 134	1 441 182 455
38 284	SAEGEBLAETTER MIT ARBEITENDEM TEIL AUS GESINTERTEN HARTMETALLEN	T 1000 DM	225 8 872	249 9 417	295 9 892	251 7 372	1 171 45 825	1 416 46 097
38 285	ZIEHWERKZEUGE U. PRESSMATRIZEN ZUM ZIEHEN ODER STRANGPRESSEN VON METALL. KALTPRESSWERKZEUGE FUER DIE MASSIVUMFORMUNG VON METALL MIT ARBEITENDEM TEIL AUS GESINTERTEN HARTMETALLEN	T 1000 DM	75 6 754	83 7 511	88 7 217	68 6 486	378 32 658	416 34 156
38 286	ANDERE BOHRWERKZEUGE MIT ARBEITENDEM TEIL AUS GESINTERTEN HARTMETALLEN FUER DIE BEARBEITUNG VON NICHTMETALLISCHEN WERKSTOFFEN	T 1000 DM	126 9 504	140 9 896	116 8 122	114 8 187	661 48 274	498 38 662
38 287	SAEGEBLAETTER MIT ARBEITENDEM TEIL AUS DIAMANTEN ODER AGGLOMERIERTEN DIAMANTEN	T 1000 DM	7 276	7 417	7 367	6 908	37 471	31 411
38 312	GAS-STANDHERDE (EINSCHL. GASZUSATZHERDEN U. GAS-HEIZHERDEN)	ST 1000 DM	9 587 5 846	9 972 6 032	15 486 9 196	14 690 8 859	46 993 28 581	72 984 42 784
38 314	HERDE, KOCHGERAETE U. AEHNLICHE GERAETE FUER GROSSKUECHEN	ST 1000 DM	9 858 26 689	11 541 29 718	13 132 40 633	12 170 36 074	51 048 132 398	59 172 190 662
38 316	RAUMHEIZOEFEN U. ANDERE HEIZGERAETE FUER DEN HAUSHALT	ST 1000 DM	33 022 18 053	39 006 21 749	51 461 25 048	37 293 19 174	203 544 108 272	238 830 119 528
38 318	NICHTELEKTRISCHE WASSERHEIZER (GASBEHEIZUNG)	ST 1000 DM	.	.	.	.	.	.
GERAETE U. BEDARFSARTIKEL AUS STAHLBLECH								
38 411	GESCHIRR AUS EISEN ODER STAHL FUER DEN HAUSHALT	T 1000 DM	2 871 47 672	3 020 50 493	3 027 49 687	2 709 45 121	15 457 247 393	15 111 245 721
38 412	TRETEIMER U. AEHNLICHE MUELLGEFAESSE, MUELLBEHAELTER	T 1000 DM	.	.	.	.	.	.
38 413	BADEWANNEN AUS STAHLBLECH, FUER DEN EINBAU BESTIMMT	T 1000 DM	6 470 22 094	7 104 25 381	7 600 27 966	6 458 23 787	29 677 103 400	33 871 123 897
38 414	SPUELBECKEN U. ABDECKUNGEN AUS STAHLBLECH FUER SPUELISCHE	T 1000 DM	1 031 19 902	1 080 21 066	1 333 26 751	1 232 24 496	5 258 101 523	6 147 121 770
38 415	LOCHBLECHE AUS STAHL, IN TAFELN ODER ROLLEN	T 1000 DM	4 279 20 481	5 389 26 406	5 615 27 325	5 264 24 579	24 469 118 799	27 088 131 594

1) OHNE HARTMETALL- U. DIAMANTWERKZEUGE.

## 7 PRODUKTION AUSGEWAHLTER ERZEUGNISSE

EB.-NR.	ERZEUGNIS	EINHEIT	1990		1991		JAN. BIS	MAI
			APRIL	MAI	APRIL	MAI	1990	1991
38 416	STAHLSCHUTZPLANKEN (STAHLLEITPLANKEN)	T	6 932	9 349	9 214	11 291	36 310	51 520
		1000 DM	7 918	10 711	10 473	12 386	42 987	57 804
38 417	STAHLRADIATOREN, PLATTENHEIZKOEPPER, SONSTIGE HEIZKOEPPER U. GLIEDER DAFUER	T	10 439	11 589	15 726	14 161	57 125	74 333
		1000 DM	44 833	49 963	66 013	60 884	241 768	313 203
38 418	BEHAELTER FUER HEIZUNGS- U. WASSERVERSOR- GUNGSANLAGEN	T	3 240	3 330	4 403	4 447	16 181	20 370
		1000 DM	24 768	25 586	34 554	31 336	125 818	154 381
38 419	KESSELBOEDEN, GEPRESST, TIEFGEZOGEN ODER AEHNLICH HERGESTELLT	T	4 448	4 787	5 364	5 120	22 000	26 032
		1000 DM	15 261	14 858	15 717	15 661	74 478	77 862
38 420	STAHLTUEREN AUS GEFALZTEN STAHLBLECHPROFILIEN (AUCH MIT PLATTENFUELLUNGEN AUS ANDEREN WERKSTOFFEN)	T	13 910	13 255	17 128	15 168	65 941	75 137
		1000 DM	30 441	31 130	37 136	34 893	147 995	167 668
38 421	STAHLTUERZARGEN AUS GEFALZTEN STAHLBLECHPRO- FILIEN	T	2 693	3 097	3 906	3 381	13 820	17 285
		1000 DM	8 914	10 229	13 053	11 825	46 750	57 254
38 422	STAHLTORE AUS GEFALZTEN STAHLBLECHPROFILIEN (AUCH MIT PLATTENFUELLUNGEN AUS ANDEREN WERKSTOFFEN)	T	8 501	9 153	10 401	9 408	41 814	53 197
		1000 DM	35 670	38 882	42 976	41 812	178 062	223 269
38 423	TRENNWAENDE AUS GEFALZTEN STAHLBLECHPROFILIEN	T	2 809	3 288	4 451	4 183	14 638	22 450
		1000 DM	13 881	17 639	22 181	20 252	73 921	104 253
38 425	HAUS- U. WANDVERKLEIDUNGEN AUS STAHLBLECH	T	15 680	16 839	18 642	17 736	75 144	66 438
		1000 DM	39 930	45 525	48 292	45 807	194 138	170 984
	LAGER- U. TRANSPORTBEHAELTER AUS STAHLBLECH							
38 901	SPUNDBEHAELTER	T	22 708	23 324	22 485	21 097	115 470	110 141
		1000 DM	59 547	58 154	60 244	56 534	291 620	294 990
38 427	ROLLEN U. TROMMELN FUER KABEL U. DGL.	T	1 596	1 716	699	845	8 738	3 933
		1000 DM	5 388	6 122	4 973	5 616	29 916	25 287
38 428	PALETTEN U. AEHNLICHE STAPELFAEHIGE TRANS- PORTMITTEL	T	11 106	11 766	14 486	12 958	55 253	68 831
		1000 DM	31 421	33 849	43 498	38 632	158 043	209 052
38 902	SONSTIGE BEHAELTER (OHNE STAHLKAESTEN)	T	9 909	10 914	11 254	11 282	44 706	52 165
		1000 DM	31 573	33 036	36 446	38 344	140 504	173 914
	MOEBEL AUS STAHL- U. NE-METALLROHREN SOWIE -PROFILIEN (OHNE MEDIZINISCH-CHIRURGISCHE MOEBEL, DENTALSTUEHLE U. AE.)							
38 431	BUERO- U. SCHULMOEBEL AUS METALL	T	10 142	11 491	14 196	12 662	54 606	64 435
		1000 DM	65 811	72 839	90 209	82 111	346 879	412 075
38 903	LUFT- U. KRAFTFAHRZEUGSITZE AUS METALL	T	5 584	6 173	6 312	5 646	34 682	29 629
		1000 DM	99 675	106 332	131 850	117 164	517 883	622 667
38 437	BUERO-, SCHUL- U. SONSTIGE SITZMOEBEL SO- WIE ANDERE WOHNSITZMOEBEL (OHNE POLSTER- MOEBEL)	T	8 845	9 637	11 820	10 357	44 690	54 909
		1000 DM	110 179	118 224	139 925	124 437	558 350	661 837
38 904	GARTENBAENKE, GARTEN-, CAMPING- U. TER- RASSENSTUEHLE, ANDERE WOHNMUEBEL, BUEGEL- TISCHE U. SONSTIGE MOEBEL AUS METALL	T	14 988	15 817	18 570	16 365	75 968	85 861
		1000 DM	122 090	126 272	150 471	130 631	614 534	713 264
	STAHL- U. NE-METALLBLECHEINRICHTUNGEN							
38 905	FACHBODENREGALE UEBER 4M HOEHE U. PALETTEN- REGALE	T	7 855	8 549	10 599	9 213	41 413	45 438
		1000 DM	22 697	25 179	30 677	26 336	118 811	130 194
38 440	KLEIDERSCHRAENKE AUS METALL	T	1 951	2 199	2 744	2 440	10 427	12 551
		1000 DM	9 388	10 628	13 082	11 720	50 955	60 809
38 441	WERKZEUGSCHRAENKE AUS METALL	T	1 984	2 177	2 251	2 180	10 374	11 193
		1000 DM	12 145	12 740	13 454	12 931	60 879	66 492
38 442	SPUELTISCHE AUS METALL (OHNE LABORSPUEL- EINRICHTUNGEN)	T	631	678	800	719	3 075	3 691
		1000 DM	7 198	8 048	9 406	8 423	34 922	43 068
38 443	SPEZIALEINRICHTUNGEN AUS METALL FUER LABO- RATORIEN	T	451	331	781	605	1 641	2 829
		1000 DM	9 091	7 327	13 092	10 500	36 398	54 739
	GERAETE U. BEDARFSARTIKEL AUS NE-METALL							
38 906	KOCH-, BACK-, BRAT- U.A. GESCHIRR FUER DEN HAUSHALT	T	.	.	.	.	.	.
		1000 DM	.	.	.	.	.	.
38 445	GROSSKUECHENGESCHIRR	T	83	96	83	.	305	.
		1000 DM	1 256	1 478	1 283	.	4 668	.
38 907	SONSTIGE HAUSHIRTSCHAFTS-, HYGIENE- UND TOILETTENARTIKEL	T	794	877	897	837	4 002	3 913
		1000 DM	16 250	17 911	20 492	19 264	78 008	91 583
38 908	TYPENSCHILDER, SKALEN, FRONTBLENDEN, SCHALTBILDER, ZAHLEN U. BUCHSTABEN AUS NE-METALL	T	591	679	684	651	3 061	3 303
		1000 DM	20 480	23 198	24 727	23 402	113 297	117 394
38 448	HAUS- U. WANDVERKLEIDUNGEN AUS ALUMINIUM	T	688	784	973	935	3 367	4 528
		1000 DM	10 376	12 842	15 880	15 304	50 055	73 477
38 452	ROLLAEDEN (OHNE ROLLTORE), SCHEREN- U. ROLLGITTER AUS ALUMINIUM	T	1 194	1 297	1 962	1 842	5 862	8 814
		1000 DM	18 884	21 133	32 161	31 792	93 459	147 777
38 460	JALOUSIEN AUS ALUMINIUM	T	1 557	1 670	1 933	1 886	6 630	8 083
		1000 DM	38 620	41 449	47 467	47 278	168 616	202 193

## 7 PRODUKTION AUSGEWAHLTER ERZEUGNISSE

EB.-NR.	ERZEUGNIS	EINHEIT	1990		1991		JAN. BIS	MAI
			APRIL	MAI	APRIL	MAI	1990	1991
38 462	PANZERSCHRAENKE, TUEREN U. FAECHER FUER STAHLKAMMERN	T 1000 DM	2 470 21 185	2 966 24 798	3 232 29 076	3 066 28 254	13 077 106 644	15 303 134 857
38 463	STUFENLEITERN U. TRITTSCHEMEL	T 1000 DM	1 365 12 459	1 506 14 085	1 661 15 550	1 267 12 313	7 391 67 175	7 365 68 535
38 464	METALLSCHLAEUCHE U. BIEGSAME MELLEN	T 1000 DM	1 216 26 269	1 378 29 614	1 169 28 673	1 009 21 410	6 652 139 094	5 295 119 443
38 465	DREI- U. MEHRRADRIGE HANDTRANSPORTGERAETE BIS 1 T TRAGKRAFT	T 1000 DM	2 340 19 386	2 756 22 452	3 156 26 971	3 146 25 043	11 240 95 691	16 072 127 409
38 466	LAUFRAEDER, -ROLLEN, SOWIE TEILE AUS METALL FUER HANDTRANSPORTGERAETE	T 1000 DM	4 223 26 246	4 771 29 025	5 072 32 768	4 692 29 326	22 714 139 484	24 742 156 137
38 467	FEINSTBLECHPACKUNGEN FUER NAHRUNGSMITTEL, GETRAENKE, TABAKWAREN (AUS STAHL)	T 1000 DM	30 286 102 607	33 854 120 230	37 193 131 256	32 411 113 013	166 235 571 940	178 626 621 979
38 468	FEINSTBLECHPACKUNGEN FUER FARBEN, LACKE UND VERWANDTE ERZEUGNISSE (AUS STAHL)	T 1000 DM	7 523 31 454	8 537 35 741	8 901 38 450	8 148 35 867	38 755 158 424	40 759 175 575
38 470	DRUCKZERSTAEUBERDOSEN (AEROSOLDOSSEN) UND FEINSTBLECHVERSCHLUESSE FUER SONSTIGE VERPACKUNGEN (AUS STAHL)	T 1000 DM	4 085 19 268	4 552 20 839	5 428 19 201	4 683 17 536	21 522 100 364	26 287 93 091
38 513	SCHLDOESSER, VERSCHLUESSE U. VERSCHLUSSBUEGEL MIT SCHLOSS, SOWIE BESCHLAEGE AUS KUNSTSTOFF U. METALL FUER KOFFER, MAPPEN U. TAESCHNERWAREN	T 1000 DM	8 889	9 642	8 467	7 865	61 511	41 979
38 531	LAUFRAEDER ODER -ROLLEN AUS METALL FUER MOEBEL U. APPARATE	T 1000 DM	.	.	.	.	.	.
38 533	MOEBELBESCHLAEGE AUS HOLZ U. KUNSTSTOFF	T 1000 DM	.	.	.	.	.	.
38 541	TUERSCHLDOESSER FUER SCHLIESSZYLINDER, VORGERICHTET	T 1000 DM	404 6 749	446 7 823	529 9 123	456 7 995	2 166 37 477	2 547 42 558
38 542	EINSTECK- U. TUERSCHLDOESSER SONSTIGER ART	T 1000 DM	1 282 13 355	1 454 14 870	1 740 17 110	1 646 16 236	6 969 72 421	8 373 83 983
38 544	AUTOMATISCHE TUERSCHLIESSER	T 1000 DM	985 16 014	988 18 252	1 192 21 524	967 17 664	4 861 89 709	5 590 101 574
38 909	KRAFTFAHRZEUGSCHLDOESSER U. -BESCHLAEGE	T 1000 DM	12 424 189 116	13 757 203 979	14 270 211 474	12 334 189 799	62 436 975 897	68 797 1 023 952
38 574	DREH-, KIPP- U. DREHKIPPBAUBESCHLAEGE, GANZ ODER UEBERNIEGEND AUS STAHL	T 1000 DM	4 697 52 019	5 504 54 011	5 592 60 358	5 522 61 375	27 362 346 710	28 664 310 535
38 575	TUERGRIFFE, -KNOEPFE U. ZUGEHORIGE BESCHLAEGE	T 1000 DM	21 855	25 125	33 223	29 290	123 734	152 740
38 711	MESSER MIT FESTSTEHENDER KLINGE	1000 ST 1000 DM	2 379 13 992	2 357 11 951	3 563 12 741	2 953 11 597	12 297 61 485	16 251 62 199
38 715	SCHEREN U. SCHERENBLAETTER	1000 ST 1000 DM	2 667 11 464	3 273 11 212	3 541 11 477	3 356 11 333	15 052 63 142	16 202 56 210
38 716	RASIERKLINGEN (EINSCHL. EINWEGRASIERAPPARATEN) U. EINZELNE GRIFFE U. KLINGEN	T 1000 DM	24 034	25 631	33 135	34 180	138 569	177 848
38 741	BESTECKE U. AEHNLICHE TISCHGERAETE	T 1000 DM	22 776	25 636	30 780	26 486	123 869	139 521
38 816	PERSONEN- U. HAUSHALTSWAAGEN	1000 ST 1000 DM	.	.	.	.	.	.
38 821	TAFELGESCHIRR U. AEHNLICHE ARTIKEL FUER DEN TISCHGEBRAUCH	T 1000 DM	10 049	15 098	18 853	19 308	58 160	80 385
38 823	GALANTERIEWAREN AUS UNEDLEN METALLEN	T 1000 DM	.	.	.	.	.	.
38 834	DATUMSTEMPEL-, NUMMERNSTEMPEL-, ETIKETTIERAPPARATE U.AE. WAREN FUER DEN HANDGEBRAUCH	T 1000 DM	19 886	22 214	22 284	18 881	98 519	108 290
38 845	ANDERE HAUSWIRTSCHAFTSARTIKEL, Z.B. KOHLEN- U. MASSEREIMER, KOERBE, VOGELKAEFIGE UND AE. KLEINKAEFIGE AUS EISEN- ODER STAHL-DRAHT	T 1000 DM	2 825 20 745	2 837 22 275	3 484 25 162	3 073 23 428	14 876 112 365	16 332 121 065
38 853	FOLIEN U. DUENNE BAENDER AUS ALUMINIUM MIT EINER DICKE BIS 0,2 MM	T 1000 DM	18 268 172 552	19 373 185 078	21 817 204 404	19 242 184 781	97 952 919 446	104 412 984 412
38 856	TUBEN AUS ALUMINIUM	T 1000 DM	645 17 248	669 18 112	715 20 886	623 17 525	3 353 89 662	3 527 98 428
38 857	DRUCKZERSTAEUBERDOSEN (AEROSOLDOSSEN) AUS ALUMINIUM	T 1000 DM	594 8 472	687 9 484	788 10 533	600 8 592	3 114 45 013	3 646 50 845
38 870	DRUCKKNOEPFE U. TEILE DAVON	T 1000 DM	9 979	9 873	11 256	9 403	51 071	52 866
38 872	NAEHMASCHINENNADEN	T 1000 DM	11 397	12 949	11 512	8 983	61 546	54 847

7 PRODUKTION AUSGEWAHLTER ERZEUGNISSE

EB.-NR.	ERZEUGNIS	EINHEIT	1990		1991		JAN. BIS	MAI
			APRIL	MAI	APRIL	MAI	1990	1991
38 874	REISSVERSCHLUESSE MIT ZAEHNEN AUS UNEDLEN METALLEN	1000 M 1000 DM	1 095 3 177	1 284 3 319	1 139 3 180	1 281 3 595	5 516 15 085	5 470 15 176
38 878	METALLKURZWAREN (LAUFROLLENGARNITUREN, SCHLITZROHRE U. ANDERES BEFESTIGUNGSMATERIAL FUER GARDINEN, KLEIDERHAKEN, HUTHALTER U.AE.)	1000 DM	11 241	11 729	15 117	13 540	56 087	71 221
38 879	STIFTE, NAEGEL, REISSNAEGEL, KRAMPEN, GEWELTE ODER ABGESCHRAEGTE KLAMMERN U.AE.	1000 DM	8 246	9 834	9 497	8 866	42 263	46 553
38 899	PRESS-, ZIEH- U. STANZTEILE AUS EISEN ODER STAHL MIT EINEM STUECKGEWICHT UNTER 50 G (OHNE SOLCHE FUER ELEKTROTECHNISCHE ERZEUGNISSE)	1000 DM	206 326	228 276	252 404	221 792	1 109 960	1 179 032
<b>CHEMISCHE ERZEUGNISSE</b>								
41 111	CHLOR	T *	291 329	282 739	259 884	255 883	1 410 773	1 318 649
41 137	RUSS	T	34 340	34 407	32 587	33 742	172 703	160 083
41 140	PHOSPHOR	1000 DM	49 089	47 093	45 324	46 309	234 568	225 027
41 153	SAUERSTOFF 1)	T *	401 485	406 023	436 733	404 987	1 999 365	2 062 956
41 211	SALZSAEURE, CHLORWASSERSTOFF (GASFOERMIG ODER FLUESSIG), BER. AUF HCL	T *	77 865	76 523	75 468	70 910	387 049	358 078
41 229	SCHWEFELSAEURE, EINSCHL. OLEUM, BER. AUF SO3	1000 T *	262	275	248	262	1 343	1 282
41 231	SALPETERSAEURE, BER. AUF N	T *	37 394	37 373	21 895	25 002	186 182	128 158
41 240	OXIDE U. SAUERSTOFFSAEUREN DES PHOSPHORS, BER. AUF P2O5	T *	27 950	23 085	19 875	27 148	138 082	128 288
41 293	SILICIUMDIOXID (KIESELSAEUREANHYDRID), BER. AUF SiO2	T *	14 912	13 823	11 067	11 078	67 326	57 367
41 420	SYNTHESEAMMONIAK (PRIMAERSTICKSTOFF), BER. AUF N	T *	112 016	128 764	127 223	116 931	637 666	667 475
41 461	NATRIUMHYDROXID (AETZNATRON U. NATRONLAUGE), BER. AUF NaOH	T *	300 505	296 790	272 467	266 533	1 487 494	1 375 436
41 491	ALUMINIUMOXID (CALCINIERTE TONERDE), BER. AUF AL2O3	T *	75 569	78 044	68 041	67 098	378 474	350 323
41 492	ALUMINIUMHYDROXID (TONERDEHYDRAT), BER. AUF AL2O3	T *	95 970	99 754	93 303	91 508	480 626	473 401
41 495	ELEKTROKORUND	T 1000 DM	6 577 11 941	10 140 18 678	5 589 10 445	6 134 11 366	38 412 70 568	31 017 57 352
41 522	CHLORIDE U. OXYCHLORIDE DER METALLE 2)	T *	21 920	26 270	24 389	27 053	126 435	129 207
41 545	NATRIUMSULFAT (CALCINIERT U. KRISTALLISIERT), BER. AUF Na2SO4	T *	21 906	9 119	11 361	10 506	77 292	61 374
41 571	PHOSPHATE U. POLYPHOSPHATE 3), BER. AUF P2O5	T 1000 DM	16 466 46 763	15 759 45 429	14 954 46 673	15 922 45 945	84 500 242 795	78 910 231 703
41 593	NATRIUMCARBONAT (SODA), BER. AUF Na2CO3	T *	126 018	124 815	120 139	120 099	610 167	598 577
41 910	EDELMETALLE, KOLLOID; EDELMETALLAMALGAME, -SALZE, CHEMISCHE EDELMETALLVERBINDUNGEN	T 1000 DM	119 48 615	103 40 533	146 36 425	148 54 897	528 246 010	660 201 726
41 972	CARBIDE	T *	32 583	35 003	29 062	32 865	168 132	135 124
41 996	AKTIVIERTE NATUERLICHE MINERALISCHE STOFFE (OHNE AKTIVKOHLE)	T 1000 DM	40 560 16 858	39 997 18 757	39 254 18 550	35 990 18 558	193 325 92 567	183 959 91 588
42 211	ETHEN (ETHYLEN), BER. AUF 100 VH	T *	239 475	244 723	232 422	208 417	1 231 619	1 230 473
42 212	PROPEN (PROPYLEN), BER. AUF 100 VH	T *	144 045	148 520	146 053	133 659	736 149	765 431
42 213	BUTADIEN, BUTENE (BUTYLENE), BER. AUF 100 VH	T *	118 073	126 457	83 664	104 430	604 560	508 008
42 214	ETHIN (ACETYLEN) IN JEDER FORM	T *	21 036	19 660	18 851	17 900	98 139	89 913
42 241	REINBENZOLE, BER. AUF 100 VH	T *	116 621	105 998	145 336	120 299	603 262	632 814
42 242	REINTOLUOLE, BER. AUF 100 VH	T *	43 263	44 029	56 691	46 435	217 602	266 757
42 243	REINXYLOLE, BER. AUF 100 VH	T *	50 812	52 486	36 005	47 856	250 146	227 914
42 272	1,2-DICHLORETHAN (ETHYLENDICHLORID), BER. AUF 100 VH	T *	133 610	145 695	76 371	83 440	641 531	433 142
42 277	VINYL- U. VINYLIDENCHLORID, MONOMER, BER. AUF 100 VH	T *	126 266	135 510	82 484	89 527	602 757	467 278
42 311	METHANOL, BER. AUF 100 VH	T *	52 021	65 628	61 026	63 117	311 388	310 777
42 313	ETHANOL, SYNTHETISCH U. AUS ABLAGEN DER SULFITZELLSTOFFPRODUKTION, BER. AUF 100 VH	T *	7 221	10 028	3 968	9 078	44 112	41 121
42 327	DREI- U. HOEHERWERTEIGE ALKOHOLE	T *	16 522	17 980	17 796	17 340	91 175	89 437
42 422	PHENOL, BER. AUF 100 VH	T *	43 296	40 775	37 890	36 749	209 756	194 089
42 511	ETHYLENOXID, BER. AUF 100 VH	T *	49 132	52 329	41 668	37 858	248 882	237 584
42 512	PROPYLENOXID, BER. AUF 100 VH	T *	54 872	55 063	53 091	48 881	258 233	261 086
42 551	METHANAL (FORMALDEHYD), BER. AUF 100 VH	T *	61 074	56 869	55 626	54 609	300 584	284 530
42 554	ETHANAL (ACETALDEHYD), BER. AUF 100 VH	T *	29 032	22 064	24 697	32 727	144 126	146 507
42 613	ESSIGSAEURE, BER. AUF 100 VH	T *	27 622	20 748	27 758	30 971	130 872	147 119
42 618	WEICHMACHER, AUF FETTSAEURE-, PHTHALSAEURE- U. PHOSPHORSAEUREBASIS, BER. AUF 100 VH	T *	40 078	38 357	34 177	33 602	175 085	167 176
42 634	PHTHALSAEUREANHYDRID, BER. AUF 100 VH	T *	18 846	19 084	17 200	17 368	93 959	85 712
42 727	AROMATISCHE MONO- U. POLYAMINE U. IHRE DERIVATE; SALZE DIESER ERZEUGNISSE	T *	22 131	23 502	21 526	19 325	85 588	102 603
42 766	AMINE MIT SAUERSTOFFFUNKTION	T *	17 658	20 624	17 979	16 518	97 747	89 371
42 768	ACRYLNITRIL, MONOMER, BER. AUF 100 VH	T *	8 116	8 329	12 493	11 743	40 977	61 945
42 912	ORGANISCHE THIOVERBINDUNGEN (ART ANGEBEN)	T *	33 237	34 526	30 749	31 634	162 334	159 064
42 963	TECHNISCHE FETTSAEUREN (OHNE CHEMISCH EINHEITLICHE)	T *	1 345	1 641	1 645	1 443	7 680	8 508
42 971	NATUERLICHE ETHERISCHE DELE U. RIECHSTOFFE U.AE. (OHNE ESSENZEN U. AROMEN FUER DAS ERNAEHRUNGSGEWERBE)	T *	1 345	1 641	1 645	1 443	7 680	8 508

1) GEMESSEN UNTER NORMALDRUCK BEI 20 GRAD C. - 2) OHNE NATUERLICHES KALIUM- U. NATRIUMCHLORID SOWIE OHNE PFLANZENBEHANDLUNGSMITTEL. - 3) OHNE DUENGMITTEL.

7 PRODUKTION AUSGEWAHLTER ERZEUGNISSE

EB.-NR.	ERZEUGNIS	EINHEIT	1990		1991		JAN. BIS 1990	MAI 1991
			APRIL	MAI	APRIL	MAI		
	EINNAHRSTOFFDUENGER (OHNE KALI)							
43 111	STICKSTOFFHALTIGE, BER. AUF N AUS SYNTHETISCHEM AMMONIAK U. AUS KOKE-REIEN U. GASWERKEN	T *	50 293	48 993	40 948	45 033	260 301	253 810
43 114	CALCIUMCYANAMID (KALKSTICKSTOFF)	T *	.	.	.	.	.	.
	PHOSPHATHALTIGE, BER. AUF P2O5							
43 116	SUPERPHOSPHATE, TRIPLE-SUPERPHOSPHAT	T *	.	.	.	.	.	.
43 118	THOMASPHOSPHAT	T *	.	.	.	.	.	.
43 120	ANDERE PHOSPHATHALTIGE EINNAHRSTOFFDUENGER (ART ANGEBEN)	T *	.	.	.	.	.	.
	MEHRNAHRSTOFFDUENGER							
43 140	KOMPLEXDUENGER	T	108 155	91 659	55 539	74 214	492 879	380 783
43 141	STICKSTOFF-ANTEIL	T	.	.	.	.	.	.
43 142	PHOSPHAT-ANTEIL	T	12 644	12 827	9 987	9 277	63 333	55 759
43 143	KALI-ANTEIL	T	19 972	11 458	12 130	15 542	80 898	77 667
43 145	ANDERE MEHRNAHRSTOFFDUENGER	T	45 787	61 518	51 214	55 498	245 094	212 765
	PFLANZENBEHANDLUNGS- U. SCHAEDLINGS- BEKAEMPFUNGSMITTEL 1)							
43 411	ORGANISCHE PHOSPHORVERBINDUNGEN ALS INSEKTIZIDE U. AKARIZIDE	T	2 166	1 592	1 193	839	10 161	6 258
		1000 DM	30 978	29 409	22 075	13 654	155 107	82 029
43 414	FUNGIZIDE	T	5 212	4 513	7 415	3 792	35 112	36 713
		1000 DM	114 039	73 106	147 957	75 239	657 792	738 057
43 417	HERBIZIDE	T	6 113	6 197	7 719	4 834	41 100	36 796
		1000 DM	132 357	88 466	151 547	88 867	776 728	761 728
	KONDENSATIONS-, POLYKONDENSATIONS- U. POLY- ADDITIONSPRODUKTE FUER DIE CHEMIEFASER- HERSTELLUNG 2)							
44 121	LACKKUNSTHARZE AUF PHENOL-, KRESOL- U. XYLENOLBASIS 2)	T *	40 479	36 547	39 402	37 871	193 396	188 074
44 123	AMINOHARZE U. POLYURETHANE, IN PRIMAER- FORMEN 2)	T *	87 620	89 118	83 994	87 670	442 961	433 229
44 124	POLYETHER, EPOXIDHARZE, POLYESTER, POLY- AMIDE 2)	T *	96 615	100 238	108 758	101 816	510 820	512 959
44 128	SILICONE 2)	T *	11 770	13 357	9 493	10 548	60 204	58 491
44 140	POLYPROPYLEN U. SONSTIGE POLYOLEFINE (OHNE HALOGENIERTE POLYOLEFINE) 2)	T *	49 549	46 200	51 058	44 800	244 106	243 349
	POLYMERISATIONS- U. MISCHPOLYMERISATIONSPRO- DUKTE FUER DIE CHEMIEFASERHERSTELLUNG 2)							
44 141	POLYETHYLEN 2)	T *	17 987	18 929	18 147	18 364	90 550	87 073
44 142	POLYSTYROL 2)	T *	120 674	124 283	114 967	98 493	617 155	557 576
44 144	STYROL-COPOLYMERE 2)	T *	40 529	31 175	32 825	33 928	184 130	168 131
44 145	POLYVINYLCHLORID 2)	T *	51 235	47 751	47 732	47 704	250 781	244 556
44 146	POLYVINYLACETAT 2)	T *	114 445	111 915	87 353	85 721	551 677	443 481
44 148	VINYLCHEMIE-ACETAT-COPOLYMERE (OHNE VINYLCHLORID- VINYLACETAT-COPOLYMERE) 2)	T *	14 770	14 734	14 384	14 093	74 075	77 393
44 149	VINYLCHEMIE-ACETAT-COPOLYMERE 2)	T *	7 129	6 519	6 613	7 334	32 385	32 084
44 150	ACRYL-COPOLYMERE 2)	T *	14 022	13 217	14 563	15 589	64 249	72 751
44 151	ACRYL-COPOLYMERE 2)	T *	28 011	23 892	25 080	25 902	120 089	117 151
44 152	ACRYL-COPOLYMERE 2)	T *	40 492	41 196	46 662	41 714	198 517	212 405
44 172	FOLIEN AUS REGENERIERTER CELLULOSE (ZELL- GLAS) 2)	T *	.	.	.	.	.	.
44 178	CELLULOSEACETATE U. MISCHESTER 2)	T *	.	.	.	.	.	.
44 179	CELLULOSEETHER, CARBOXYMETHYLCELLULOSE UND CELLULOSEPROPIONAT 2)	T *	6 360	6 614	6 143	6 626	30 747	30 242
44 196	NATUERLICHE POLYMERE U. MODIFIZIERTE NA- TUERLICHE POLYMERE, Z.B. ALGINSAEURE, GE- HAERTETE EIWISSSTOFFE, CHEMISCHE DERIVATE VON NATURKAUTSCHUK, KUNSTHORN 2)	T *	385	290	403	411	1 639	1 887
44 197	KUNSTSTOFFREGENERATE, AUFGEARBEITETE REST- STOFFE AUS KUNSTSTOFFERZEUGNISSEN 2)	T *	6 540	8 246	11 471	9 904	36 128	52 251
44 520	SYNTHETISCHER LATEX, BER. AUF TROCKEN- SUBSTANZ	T *	20 919	19 208	18 847	18 368	99 999	91 456
44 551	SYNTHETISCHER KAUTSCHUK U. FAKTIS, FEST, BER. AUF TROCKENSUBSTANZ	T *	25 691	26 570	26 549	24 284	130 620	130 176
45 110	CELLULOSISCHE SPINNFASERN	T *	.	.	.	.	.	.
45 150	CELLULOSISCHE FILAMENTGARNE	T *	.	.	.	.	.	.
45 519	SYNTHETISCHE SPINNFASERN	T *	38 079	36 936	37 465	36 375	183 522	190 935
45 551	SYNTHETISCHE FILAMENTGARNE	T *	34 956	35 778	34 903	32 204	173 211	166 286
46 175	SYNTHETISCHE ORGANISCHE FARBSTOFFE	T	14 266	15 506	16 501	15 981	72 786	79 974
		1000 DM	337 019	372 929	362 091	353 426	1 770 138	1 719 450
46 429	LACKE, OEL-, LEIM-, WASSER-, DISPERSIONS- FARBEN U. A.; KUNSTSTOFFPUTZE; SPACHTEL	T	108 047	115 174	127 742	120 739	534 479	560 895
		1000 DM	552 895	588 983	655 576	606 002	2 728 735	2 918 818
46 450	VERDUENNUNGEN	T	12 212	14 141	13 632	11 675	65 182	61 273
		1000 DM	33 055	37 226	42 200	35 026	177 381	189 383
46 721	ZUBEREITETE PIGMENTE, TRUEBUNGSMITTEL, FAR- BEN; SCHMELZGLASUREN U.A. VERGLASBARE MASEN	T	3 990	3 852	3 783	3 587	19 056	18 562
		1000 DM	19 973	17 871	19 806	18 849	96 352	96 335
46 731	DRUCKFARBEN FUER GRAFISCHE ZWECKE	T	18 089	20 487	20 967	20 863	96 122	105 738
		1000 DM	118 892	132 220	140 737	134 923	629 674	694 791
47 199	VITAMINE, HORMONE, ALKALOIDE, GLYKOSIDE, ANTIBIOTIKA, ZUBEREITETE DRUGEN	1000 DM	178 725	179 465	187 984	189 486	897 231	917 818
47 478	ARZNEIWAEREN U. HORMONELLE CONTRACEPTIVA	1000 DM	1 520 609	1 585 753	2 012 238	1 861 512	8 158 339	9 542 396
47 946	CHIRURGISCHE NAHMATERIAL (STERIL)	1000 DM	33 217	32 120	43 269	38 235	180 221	219 261
47 971	DESINFEKTIONSMITTEL	1000 DM	18 043	18 381	22 226	19 519	88 596	103 653

1) AUCH ZUBEREITUNGEN U. VORMISCHUNGEN. FALLS DIESE ERZEUGNISSE NUR ABGEPACKT ODER NUR MIT UNWIRKSAMEN STOFFEN VERMISCHT BZW. VER- DUENNT WERDEN, SIND NICHT ENTHALTEN.- 2) ANFALL DER PRIMAERPRODUKTION IN JEDER FORM (PULVER, KOERNER, BLUECKE, PLATTEN, DISPERSI- ONEN, LOESUNGEN U.A.E.) EINSCHL. FUELLSTOFFE BEI FORMMASSEN, ABER OHNE ANDERE ZUSAEATZE (Z.B. LOESUNGS- U. DISPERGIERMITTEL, WEICHMACHER) VOR ABGABE ZUR WEITERVERARBEITUNG IM GLEICHEN ODER FREMDEN UNTERNEHMEN.



## 7 PRODUKTION AUSGEWAHLTER ERZEUGNISSE

EB.-NR.	ERZEUGNIS	EINHEIT	1990		1991		JAN. BIS 1990	MAI 1991
			APRIL	MAI	APRIL	MAI		
49 122	GELATINE (OHNE GEFORMTE WAREN AUS NICHT GEHAERTETER GELATINE U. GELATINEDERIVATE)	T	1 882	1 463	2 009	1 964	8 888	10 326
		1000 DM	18 986	15 143	20 174	20 762	90 157	105 829
49 170	SYNTHETISCHE KLEBSTOFFE 1)	T	22 524	22 902	26 438	29 097	116 536	126 575
		1000 DM	94 041	96 109	111 283	98 119	493 763	540 966
49 219	GERBSTOFFE	T	8 073	7 866	9 266	7 432	52 204	43 558
		1000 DM	19 494	18 006	21 994	17 895	103 007	99 895
49 224	LEDERIMPRAEGNIER- U. LEDERZURICHTEMITTEL	T	3 275	3 402	3 262	2 897	17 333	15 914
		1000 DM	15 856	16 166	17 500	15 347	84 518	81 986
49 278	ORGANISCHE GRENZFLAECHEAKTIVE STOFFE UND ZUBEREITUNGEN, BER. AUF 100 VH AKTIV-SUBSTANZ (OHNE SEIFEN SOWIE WASCH-, SPUEL- U. REINIGUNGSMITTEL)	T *	68 788	71 567	73 347	66 113	346 977	345 782
		T	37 266	30 948	36 754	33 403	170 350	179 544
		1000 DM	72 310	68 734	77 011	68 384	357 869	369 582
49 370	FEIN- U. LABORCHEMIKALIEN	T	1 891	1 389	1 012	788	7 432	4 554
		1000 DM	47 155	49 479	45 714	44 112	247 771	224 943
49 380	KAUTSCHUKHILFSMITTEL 2)	T	2 750	3 151	3 446	2 895	14 615	15 095
		1000 DM	12 388	13 576	14 962	12 779	65 105	67 513
49 419	BITUMEN-DACH- U. -DICHTUNGSMATERIALIEN	1000 M2	16 402	18 174	20 769	18 845	67 539	75 558
49 429	BAUTENSCHUTZMITTEL U. VERWANDTE ERZEUGNISSE	T	65 317	75 227	88 713	79 133	272 123	315 921
		1000 DM	38 358	43 787	55 404	53 111	195 445	231 088
49 450	ISOLIERMASSEN FUER DIE ELEKTROTECHNIK	T	130 571	144 276	171 654	166 190	642 467	741 764
		1000 DM	263	305	454	456	1 484	1 973
		1000 DM	2 019	2 230	2 002	2 232	11 307	10 101
49 529	FOTOCHEMISCHE ERZEUGNISSE, NICHT BELICHTET	1000 DM	200 854	205 713	202 091	200 021	1 048 412	1 013 062
49 531	VORBESCHICHTETE (SENSIBILISIERTE) DRUCKFORMEN, NICHT BELICHTET	1000 DM	62 420	60 344	65 380	60 579	326 933	319 950
49 550	UNBESPIELTE MAGNETTONBAENDER U. MAGNETTONFILME SOWIE ANDERE UNBESPIELTE MAGNETOGRAMMTRAEGER	1000 DM	147 790	152 568	161 839	156 587	777 754	791 731
49 611	FEIN- U. MEDIZINALSEIFEN	T	5 275	5 775	6 114	3 774	29 616	26 979
		1000 DM	25 516	26 027	28 829	18 533	135 953	129 824
49 660	VOLL- U. HAUPTWASCHMITTEL	T	61 167	63 838	58 507	48 282	317 692	273 271
		1000 DM	175 196	190 516	185 766	157 556	873 434	858 384
49 663	SPEZIAL- U. FEINWASCHMITTEL (PULVERFOERHIG U. FLUESSIG)	T	8 611	8 807	7 179	6 834	39 178	39 682
		1000 DM	31 742	32 752	28 817	26 582	146 089	153 431
49 664	WAESCHWEICHPUELMITTEL	T	19 957	22 577	19 336	18 265	94 955	93 110
		1000 DM	33 483	38 736	36 185	35 092	157 198	170 743
49 665	GESCHIRRSPUELMITTEL	T	21 595	22 999	26 994	25 027	117 584	131 015
		1000 DM	43 898	46 311	56 406	52 188	236 816	260 587
49 666	FLUESSIGE HAUSHALTSREINIGUNGSMITTEL AUF DER BASIS GRENZFLAECHEAKTIVER STOFFE	T	9 544	9 781	11 324	7 791	42 797	50 732
		1000 DM	23 625	22 280	27 683	18 629	102 163	117 465
49 667	SCHEUERMITTEL	T	3 207	2 943	1 904	1 859	14 162	10 090
		1000 DM	6 851	6 481	4 814	4 115	29 753	22 501
49 711	KOELNISCH-, LAVENDEL- U.A. DUFTWAESSER	T	237	256	282	229	1 241	1 277
		1000 DM	15 838	20 988	22 485	18 530	93 579	115 630
49 715	RASIERWAESSER	T	172	197	305	191	1 056	1 223
		1000 DM	12 221	9 914	17 902	12 446	65 800	74 822
49 731	SONNENSCHUTZMITTEL	T	678	751	919	620	3 616	4 626
		1000 DM	25 210	19 808	27 043	16 762	131 099	141 842
49 739	SONSTIGE HAUTPFLEGEMITTEL	T	4 699	4 519	5 698	4 932	23 999	27 495
		1000 DM	121 998	121 045	145 419	129 820	625 653	701 418
49 751	ZAHNPASTEN, -SEIFEN, -PULVER	T	4 770	4 329	4 494	3 679	21 904	21 142
		1000 DM	59 680	54 118	67 211	53 066	282 743	309 691
49 755	ZAHN- U. MUNDWAESSER SOWIE MITTEL Z. REINIGUNG U. BEFESTIGUNG VON KUENSTL. GEBISSEN	T	682	635	1 259	1 265	3 769	6 638
		1000 DM	12 846	11 824	21 013	20 845	73 185	105 620
49 761	KOPF- U. HAARWAESSER	T	266	288	317	332	1 544	1 533
		1000 DM	7 379	6 314	7 044	8 260	34 650	35 274
49 762	FLUESSIGE HAARWASCHMITTEL	T	7 052	7 830	8 421	6 597	34 859	40 005
		1000 DM	56 734	58 214	92 481	55 847	285 583	393 226
49 763	HAARSPRAYS	T	2 474	2 692	3 753	3 247	13 961	16 384
		1000 DM	40 424	45 488	57 997	48 470	252 127	263 018
49 764	HAARFESTIGER (AUCH TOENEND)	T	943	1 209	1 355	1 175	5 278	7 017
		1000 DM	16 884	22 858	24 546	21 479	105 888	143 789
49 765	HAARFARBEN, -BLEICHMITTEL U. -TOENUNGEN 3)	T	1 081	1 109	1 305	1 120	5 310	6 423
		1000 DM	45 181	42 374	59 986	49 297	221 881	287 986
49 780	BADEZUSATZMITTEL	T	10 006	11 415	12 757	10 210	53 711	60 837
		1000 DM	52 121	56 764	65 808	56 873	282 635	325 602
49 791	DESODORANTIEN FUER DIE KOERPERPFLEGE 4)	1000 DM	33 844	41 869	51 395	44 610	206 280	233 763
49 819	SELBSTKLEBEBAENDER 5)	1000 DM	61 364	67 420	76 177	70 564	323 640	360 634
49 851	BLEI-, FARB- U. KOPIERSTIFTE	GRDS	295 567	341 303	340 451	258 037	1 462 698	1 518 245
49 853	FARBBAENDER	1000 DM	10 605	11 886	12 399	8 639	52 833	53 982
49 856	KOHELPAPIER FUER EIN- U. MEHRMALIGE BENUTZUNG	1000 ST*	4 988	5 517	5 043	4 986	23 938	24 782
		T	507	557	553	478	2 934	2 851
		1000 DM	3 054	3 219	2 880	2 647	18 520	13 916
49 859	PRAEPARIERTE DURCHSCHREIBEPAPIERE	T	24 888	27 443	29 979	28 326	134 941	144 402
		1000 DM	90 199	99 222	98 077	92 898	490 724	475 556
49 915	SELBSTGLAENZENDE FUSSBODENPFLEGEMITTEL	T	2 146	1 996	2 621	2 509	9 169	11 240
		1000 DM	7 802	8 022	10 910	10 818	36 450	47 245
49 916	FENSTER- U. HERDPUTZMITTEL	T	2 176	1 633	2 361	2 042	9 434	10 627
		1000 DM	8 078	6 151	9 388	7 681	34 778	41 360
49 918	ROHR- U. WC-REINIGER	T	5 047	4 167	4 495	5 342	22 724	25 796
		1000 DM	16 893	14 588	17 911	19 225	78 661	98 041
49 931	KONSERVIERUNGSMITTEL	T	893	801	984	889	6 273	4 531
		1000 DM	6 793	6 337	8 280	7 287	39 505	40 949
49 973	ZUENDHOELZER 6)	KISTE	.	.	.	.	.	.
		1000 DM	.	.	.	.	.	.
49 991	KERZEN ALLER ART	T	4 181	4 673	4 963	4 670	24 384	24 768
		1000 DM	19 262	21 357	23 941	19 830	113 625	123 687

1) OHNE KAUTSCHUKKLEBSTOFFE.- 2) OHNE KONSERVIERUNGSMITTEL.- 3) OHNE TOENENDE HAARFESTIGER U. -SHAMPOOS.- 4) OHNE DESODORIERENDE SEIFEN U. PUDER.- 5) OHNE GUMMIERTES U.AE. PAPIER.- 6) KISTE MIT ETWA 500 000 HOELZERN.

## 7 PRODUKTION AUSGEWAHLTER ERZEUGNISSE

EB.-NR.	ERZEUGNIS	EINHEIT	1990		1991		JAN. BIS 1990	MAI 1991
			APRIL	MAI	APRIL	MAI		
<b>BUEROMASCHINEN; DATENVERARBEITUNGSGERAETE</b>								
<b>U. -EINRICHTUNGEN</b>								
50 115	SCHREIB- U. TEXTVERARBEITUNGSMASCHINEN	T	417	561	565	474	2 583	2 397
50 132	RECHEN-, ABRECHNUNGSMASCHINEN, REGISTRIER- KASSEN	1000 DM	27 069	38 915	45 473	36 585	189 652	185 644
50 138	ZUBEHOER, EINZEL- U. ERSATZTEILE FUER RECHEN-, ABRECHNUNGSMASCHINEN U. RE- GISTRIERKASSEN	T	24	21	103	101	105	275
50 170	VERVIELFAELTIGUNGS- U. LICHTPAUSMASCHINEN (EINSCHL. LICHTPAUSAUTOMATEN OHNE KOPIER- MASCHINEN U. -APPARATE FUER FOTO- U. VER- VIELFAELTIGUNGSZWECKE)	1000 DM	5 149	4 049	5 532	5 077	20 126	24 121
50 199	ANDERE BUEROMASCHINEN Z.B. ADRESSIER- U. ADRESSENPRAEEMASCHI- NEN, POSTBEARBEITUNGSMASCHINEN, GELD- SORTIER-, -ZAEHL- U. -EINWICKELMASCHINEN LEITERPLATTEN, BESTUECKT FUER DATENVERARBEI- TUNGSGERAETE	T	217	234	277	272	1 083	1 251
50 507	SONSTIGES ZUBEHOER, EINZEL- U. ERSATZTEILE ZU GERAETEN U. EINRICHTUNGEN FUER DIE DATENVERARBEITUNG A.N.G.	1000 DM	2 787	3 085	4 530	3 886	12 940	17 215
50 508	KOMPAKTEINHEITEN	T	.	.	88	82	.	404
50 511	ZENTRALEINHEITEN U. PROZESSOREN	1000 DM	.	.	5 295	4 859	.	22 433
50 512	MAGNETPLATTEN U. BANDSPEICHEREINHEITEN, SONSTIGE SPEICHEREINHEITEN Z.B. OPTISCHE SPEICHER	1000 DM	27 350	30 827	42 142	46 900	149 479	213 877
50 516	NICHT IN EINEM GEHAUESE ZUSAMMENGEFASSTE PERIPHERE EINHEITEN, EIN- UND/ODER AUSGABE- GERAETE	T	210	204	267	271	1 055	1 248
50 518	SONSTIGES ZUBEHOER, EINZEL- U. ERSATZTEILE ZU GERAETEN U. EINRICHTUNGEN FUER DIE DATENVERARBEITUNG A.N.G.	1000 DM	139 349	135 870	211 303	239 114	702 675	953 190
50 519	KOMPAKTEINHEITEN	1000 DM	162 738	170 628	189 622	191 204	849 255	906 516
50 520	ZENTRALEINHEITEN U. PROZESSOREN	1000 DM	158 771	169 527	110 539	93 531	763 116	591 425
50 521	MAGNETPLATTEN U. BANDSPEICHEREINHEITEN, SONSTIGE SPEICHEREINHEITEN Z.B. OPTISCHE SPEICHER	1000 DM	424 010	433 814	691 416	633 029	2 083 992	3 007 473
50 522	NICHT IN EINEM GEHAUESE ZUSAMMENGEFASSTE PERIPHERE EINHEITEN, EIN- UND/ODER AUSGABE- GERAETE	1000 DM	187 714	186 063	224 834	227 334	1 023 136	887 175
50 523	SONSTIGES ZUBEHOER, EINZEL- U. ERSATZTEILE ZU GERAETEN U. EINRICHTUNGEN FUER DIE DATENVERARBEITUNG A.N.G.	1000 DM	173 544	172 977	181 174	168 914	904 898	844 670
<b>FEINKERAMISCHE ERZEUGNISSE</b>								
<b>GESCHIRR, HAUSHALTSGERAETE, TOILETTEN- GEGENSTAENDE AUS PORZELLAN</b>								
51 111	UNDEKORIERT 1)	T	7 497	7 964	7 966	7 449	38 559	38 354
51 115	DEKORIERT (GEMALT) 2)	1000 DM	41 791	44 820	44 819	42 849	213 547	215 348
51 311	STEINGUT BZW. STEINGUTAEHNlichem MATERIAL UNDEKORIERT 1)	1000 DM	60 540	62 736	67 411	64 587	306 679	314 993
51 315	DEKORIERT 2)	T	701	752	734	638	3 684	3 501
51 322	FEINSTEINZEUG, GRAUBLAUEM ODER BRAUEM STEINZEUG, UNDEKORIERT 1)	1000 DM	8 342	9 703	10 881	9 017	47 863	50 118
51 361	FIGUREN, PHANTASIE-, EINRICHTUNGS-, SCHMUCK- U. ZIERGEGENSTAENDE AUS STEINGUT BZW. STEINGUTAEHNlichem MATERIAL, UNDEKORIERT 1)	1000 DM	6 766	7 226	8 642	7 057	34 707	39 283
51 551	KERAMISCHE INSTALLATIONS- GEGENSTAENDE FUER SANITAERE ODER HYGIENISCHE ZWECKE	T	986	986	710	615	5 042	3 515
51 611	ISOLATOREN AUS PORZELLAN, STEATIT U. ANDEREN KERAMISCHEN STOFFEN, MIT U. OHNE METALLTEILE	1000 DM	6 978	6 716	5 666	4 817	34 060	26 526
51 619	ISOLIERTEILE AUS KERAMISCHEN STOFFEN FUER ELEKTRISCHE INSTALLATION	T	184	160	158	158	824	795
51 711	WAND- U. BODENFLIESEN GLASIERT	1000 DM	6 527	7 528	7 341	6 487	33 736	33 828
51 714	UNGLASIERT	T	5 254	5 634	6 028	5 439	26 700	27 829
52 112	ISOLATOREN AUS PORZELLAN, STEATIT U. ANDEREN KERAMISCHEN STOFFEN, MIT U. OHNE METALLTEILE	1000 DM	47 277	51 418	61 190	55 046	239 378	275 949
52 212	ISOLIERTEILE AUS KERAMISCHEN STOFFEN FUER ELEKTRISCHE INSTALLATION	T	1 263	1 286	1 174	1 099	6 344	5 423
52 213	WAND- U. BODENFLIESEN GLASIERT	1000 DM	10 498	10 632	10 364	10 174	50 616	48 717
52 214	UNGLASIERT	T	1 494	1 321	1 366	1 306	7 369	6 958
52 215	GLAS U. GLASWAREN	1000 DM	23 083	23 543	25 332	23 789	113 576	115 881
52 216	FENSTERGLAS, UNGEFAERBT ODER GEFAERBT	1000 M2	3 025	3 345	3 379	3 297	15 920	16 385
52 217	FLATGLAS (SPIEGELGLAS), UNGEFAERBT ODER GEFAERBT	1000 M2	64 799	72 437	72 079	71 320	341 467	347 187
52 218	GUSSGLAS, GEFAERBT	1000 DM	497	580	462	456	2 628	2 129
52 219	SPEZIALFLACHGLAS U. SONSTIGES FLACHGLAS	1000 DM	14 573	17 442	14 305	14 095	77 340	65 250
52 220	KONSERVENGLAESER	T *	14 573	17 442	14 305	14 095	77 340	65 250
52 221	GETRAENKEFLASCHEN AB 150 CM3 INHALT	1000 DM	232 403	240 740	257 771	273 956	1 168 993	1 262 289
52 222	WIRTSCHAFTSGLAS U. BLEIKRISTALL GLASKOLBEN	T *	137 994	142 662	162 309	174 437	693 510	799 996
52 223	WIRTSCHAFTSGLAS (EINSCHL. KELCHGLAS) UNTER 24 VH BLEIOXIDGEGHALT	T *	15 392	14 197	16 381	18 165	71 887	86 404
52 224	BLEIKRISTALL (EINSCHL. KELCHGLAS) AB 24 VH BLEIOXIDGEGHALT	1000 DM	7 273	7 612	8 175	8 114	37 491	36 930
		T *	44 123	47 260	50 300	50 076	227 776	238 887
		T *	2 609	2 937	2 772	2 646	12 142	12 651

1) UNDEKORIERTER ERZEUGNISSE SIND, GLEICHGUELTIG OB UNMITTELBAR ZUM ABSATZ ODER NOCH ZUR DEKORIERUNG IM GLEICHEN UNTERNEHMEN BE-  
STIMMT, INSGESAMT IN MENGE U. WERT ANGEZEIGT. UNDEKORIERTER ERZEUGNISSE, DIE AN EINEN FREMDEN BETRIEB UNBERECHNET ZUR DEKORIERUNG  
GELIEFERT WERDEN, SIND ENTHALTEN. - 2) NUR DIE WERTSTEIGERUNG GEGENUEBER DER UNDEKORIERTEN WARE.

7 PRODUKTION AUSGEWAHLTER ERZEUGNISSE

EB.-NR.	ERZEUGNIS	EINHEIT	1990		1991		JAN. BIS	MAI
			APRIL	MAI	APRIL	MAI	1990	1991
52 228	ROEHREN	T 1000 DM	7 598 27 526	7 909 26 514	6 472 23 428	6 245 22 977	39 059 132 845	32 317 115 367
52 311	LABORATORIUMSGERAETE	1000 ST 1000 DM	2 292 12 342	2 416 12 585	2 133 11 983	1 907 10 715	11 346 61 894	10 737 56 491
52 371	SONSTIGES VERARBEITETES GLAS SICHERHEITSGLAS, EIN- U. MEHRSCICHTIG (AUCH BEARBEITET)	1000 DM	38 103	43 217	44 772	42 611	208 123	225 263
52 411		1000 M2 1000 DM	1 589 104 060	1 717 112 424	1 798 112 109	1 698 105 294	8 439 558 866	8 691 543 706
52 413	ISOLIERGLAS (AUCH BEARBEITET)	1000 M2	1 186	1 348	1 378	1 296	5 812	6 171
52 415	SPIEGELGLAS, BELEGT	1000 DM 1000 M2*	82 983 770	93 006 846	98 814 872	93 228 819	412 634 4 354	447 716 4 362
52 714	TEXTILE GLASFASERN U. WAREN DARAUS	T 1000 DM	8 022 55 574	9 179 62 799	8 181 57 708	7 550 51 846	41 562 290 159	39 255 271 480
52 716	NICHTTEXTILE GLASFASERN U. WAREN DARAUS	T 1000 DM	10 216 37 240	12 142 41 433	12 340 47 966	12 725 44 868	55 454 201 900	62 252 245 719
52 718	OPTISCHE GLASFASERN	1000 M 1000 DM	.	.	.	.	.	.
SCHNITTHOLZ, SPERRHOLZ U. SONSTIGES								
BEARBEITETES HOLZ								
SCHNITTHOLZ AUS 1)								
53 161	NADELHOLZ	1000 M3*	845	922	982	944	4 023	4 179
53 165	LAUBHOLZ	1000 M3*	149	169	156	145	736	683
53 511	SCHAELFURNIERE	M3 *	22 009	23 834	26 512	23 848	122 029	126 502
53 515	SAEGE- U. MESSERFURNIERE	M3 *	12 662	14 562	13 415	11 406	69 465	63 275
53 611	FURNIERPLATTEN	M3 *	8 089	8 863	10 626	9 092	41 686	46 924
53 612	TISCHLERPLATTEN	M3 *	17 935	19 552	18 207	17 839	98 307	94 530
53 712	HOLZFASERHARTPLATTEN HOLZSPANPLATTEN	M3 *	34 978	40 383	48 552	45 486	186 674	234 704
53 814	ROH ODER GESCHLIFFEN	M3 *	349 139	396 247	372 677	378 019	1 866 513	1 792 320
53 815	KUNSTSTOFFBESCHITZT	M3 *	236 398	243 000	275 087	247 503	1 241 327	1 315 533
53 816	FURNIERT U. ANDERE	M3 *	11 060	12 413	12 310	10 818	62 442	63 360
HOLZWAREN								
54 111	SPERRTUEREN (TUERBLAETTER) U. TUERENFERTIG- ELEMENTE MIT FUTTER U. BEKLEIDUNG FUER DEN INNENAUSBAU	1000 ST 1000 DM	516 70 317	614 80 430	692 94 097	653 89 362	2 855 376 383	3 228 434 486
54 112	FENSTERTUEREN	1000 ST 1000 DM	14 12 021	16 13 655	17 15 195	17 14 446	68 57 731	81 69 041
54 113	FENSTER (AUCH VERGLAST)	1000 ST 1000 DM	226 104 826	262 123 188	263 128 082	283 135 083	1 139 531 972	1 291 609 986
54 114	ROLLAEDEN AUS HOLZ	M2 1000 DM	310 56	314 46	242 35	253 54	1 101 183	1 360 261
54 115	TREPPEN	ST 1000 DM	9 145 12 000	9 648 13 894	10 481 14 907	10 046 14 650	49 099 64 513	51 560 71 250
54 116	MOSAIK- U. STABPARKETT; PARKETTDIELEN U. SONSTIGE FERTIGPARKETTELEMENTE	1000 M2 1000 DM	617 25 551	692 28 821	721 32 540	680 30 458	3 398 142 477	3 376 149 865
54 221	SITZMOEBEL (OHNE SCHUL-, KIRCHEN-, THEATER- U. KINOSITZMOEBEL)	1000 ST 1000 DM	332 69 145	378 74 428	435 86 741	397 77 890	1 704 348 688	1 924 391 187
54 222	POLSTERMOEBEL (SESSLER, COUCHES, SOFAS, LIEGEN)	1000 ST 1000 DM	608 345 319	656 366 102	811 445 358	729 395 896	3 241 1 811 296	3 817 2 108 022
54 223	TISCHE (OHNE BUERO- U. SCHULTISCHE)	1000 ST 1000 DM	189 55 314	207 59 424	248 71 389	221 63 013	942 279 029	1 132 326 014
54 231	KLEIDER- U. WAESCHESCHRAENKE, SPINDE	1000 ST 1000 DM	248 122 215	275 131 131	311 156 315	279 133 101	1 343 652 593	1 472 728 519
54 233	SIDEBOARDS, WOHNZIMMER- U. BUECHERSCHRAENKE (OHNE BUECHERBARS, -VITRINEN U. AE.)	1000 ST 1000 DM	89 86 258	94 91 594	111 113 256	105 102 851	486 469 123	539 537 145
54 234	SCHRANKWAENDE (AUCH ALS RAUMTEILER)	1000 LFD.M 1000 DM	156 93 687	168 100 699	206 122 642	184 107 685	803 474 745	957 557 112
54 236	KUECHENSCHRAENKE (EINSCHL. EIN- BZW. AN- BAUSCHRAENKE)	1000 ST 1000 DM	1 433 387 293	1 532 423 924	1 745 466 319	1 550 411 493	7 320 1 942 854	8 122 2 147 409
54 238	BUECHERBARS, -VITRINEN, KOMMODEN	1000 ST 1000 DM	188 50 307	192 53 757	208 62 155	172 55 032	1 000 271 839	977 294 798
54 240	BETTSTELLEN FUER ERWACHSENE	1000 ST 1000 DM	135 35 875	138 39 440	121 43 592	95 36 555	626 189 818	547 199 155
54 245	ERGAENZUNGSMOEBEL	1000 ST 1000 DM	718 86 618	683 85 687	885 111 364	783 99 849	3 578 430 709	4 116 514 391
54 251	BUEROMOEBEL (SCHREIBTISCHE, SITZMOEBEL U. AE.)	1000 ST 1000 DM	412 188 137	447 205 237	557 263 159	478 232 731	2 158 972 917	2 518 1 200 719
54 264	LADENEINRICHTUNGEN, SCHAUFENSTERRUECKBAUTEN	1000 DM	124 949	140 461	151 390	149 492	579 693	701 571
54 348	VERPACKUNGSKISTEN (AUCH ZIGARRENKISTEN UND ETUIS) U. KISTENGARNITUREN (AUCH KISTEN- TEILE) 2)	1000 M3 1000 DM	50 30 592	52 32 649	50 33 114	50 32 223	242 152 710	248 159 259
54 392	PALETTEN	1000 ST 1000 DM	2 923 47 648	3 248 55 014	3 176 52 207	3 020 49 272	15 067 247 841	15 162 243 895
54 419	LEISTEN U. RAHMEN UEBERWIEGEND AUS HOLZ	1000 DM	80 582	85 899	108 083	97 298	419 110	499 131
54 430	STIELE U. RUNDSTAEBE AUS HOLZ	1000 DM	3 127	2 973	3 699	3 641	15 830	16 880

1) SAEGEWERKE MIT EINEM JAHRESEINSCHNITT AB 1000 M3 RUNDHOLZ.- 2) M3 TATSAEHLICHER HOLZANTEIL AN DER FERTIGEN WARE.

7 PRODUKTION AUSGEWAHLTER ERZEUGNISSE

EB.-NR.	ERZEUGNIS	EINHEIT	1990		1991		JAN. BIS	MAI
			APRIL	MAI	APRIL	MAI	1990	1991
54 443	FAHRZEUG- U. BOOTSTEILE AUS HOLZ 1)	M3	12 381	13 952	14 307	14 391	70 243	70 687
54 444	MOEBELBESTANDTEILE AUS HOLZ (OHNE GEDRECHSELTE)	1000 DM	32 212	36 567	40 653	39 188	181 244	192 998
54 483	BETONSCHALUNGSPLETTEN	1000 DM	67 841	73 356	80 744	72 146	362 296	377 787
54 570	HAUSHALTSARTIKEL U. KUECHENGERAETE AUS HOLZ	1000 DM	22 549	24 390	29 241	25 701	108 989	115 579
			3 164	3 224	4 006	3 076	15 145	18 206
HOLZSTOFF, ZELLSTOFF, PAPIER U. PAPPE								
55 110	HOLZSTOFF 2)	T *	108 384	135 629	136 254	127 787	626 917	668 946
55 211	PAPIERZELLSTOFF 2)	T *	60 261	64 100	54 388	52 158	310 817	271 934
55 291	GEBLEICHTE LINTERS 2)	T *	.	.	.	.	.	.
55 310	ZEITUNGSDRUCKPAPIER	T *	80 870	97 317	102 180	86 410	436 996	470 250
55 324	DRUCK- U. SCHREIBPAPIER	T *	270 734	326 987	304 857	307 532	1 552 051	1 559 518
55 341	PACKPAPIER, HERGESTELLT AUS ALTPAPIER (AP) U. AUS ZELLSTOFF (ZP)	T *	37 033	42 257	32 110	31 637	199 044	158 797
55 351	TESTLINER	T *	49 507	54 172	63 803	60 694	262 509	292 386
55 355	AP- WELLENPAPIER (AP-WELLENSTOFF)	T *	75 759	81 965	95 001	91 859	393 918	454 559
55 369	HYGIENEPAPIER	T *	57 886	61 023	59 493	58 815	302 841	298 452
55 398	SONDERPAPIER (OHNE TECHNISCHE SPEZIALSEIDEN)	T *	106 734	117 620	113 316	111 842	560 058	573 425
55 413	MASCHINENGESTRICHENER KARTON, NOCH IN DER PAPIERMASCHINE GESTRICHEN	T *	43 239	45 796	53 956	46 952	228 353	256 462
55 417	HOLZKARTON	T *	5 196	5 270	4 883	4 496	25 107	24 215
55 418	GEDECKTER U. UNGEDECKTER GRAUKARTON, BEHAELTERKARTON	T *	59 031	66 593	70 416	67 237	317 168	341 362
PAPIER- U. PAPPEWAREN								
56 111	TAPETEN AUS PAPIER (AUCH KUNSTSTOFFBESCHICHTET, METALLISIERT, MIT TEXTILIEN KASCHIERT U. AE.)	1000 ST	10 256	10 169	12 607	10 544	53 547	57 696
		1000 DM	58 149	55 884	69 937	57 523	296 409	320 952
56 310	PAPIERSAECKE	T	13 073	15 114	15 252	13 659	70 442	70 637
56 311	GESCHAEFTSBUECHER, LERNMITTEL	1000 DM	46 715	52 686	54 160	48 330	244 491	249 341
		T	6 271	6 953	7 398	6 494	30 264	34 397
56 318	KALENDER (OHNE HANDKALENDER)	1000 DM	37 311	40 296	48 794	43 287	190 587	246 595
		T	460	524	506	813	2 907	2 201
56 321	SPITZTUETEN, KREUZBODENBEUTEL, FLACH- U. SEITENFALTENBEUTEL U. AE.	1000 DM	8 008	9 402	8 190	10 746	36 243	37 152
		T	8 371	8 537	10 219	9 467	42 378	48 816
56 322	BUEROHILFSMITTEL	1000 DM	42 276	43 153	55 193	50 158	214 151	258 829
		1000 DM	36 899	41 717	53 070	45 415	223 278	264 258
ZELLSTOFFWATTE, FILTRIERPAPIER- U. KREPP- PAPIERWAREN								
56 341	TOILETTENPAPIER (TISSUE, KREPP)	T	27 226	31 247	29 612	28 881	154 412	154 747
		1000 DM	82 548	93 305	87 838	86 566	463 033	465 077
56 343	FILTRIERPAPIERWAREN	T	5 585	6 213	6 680	6 030	31 026	32 474
		1000 DM	35 091	38 668	43 460	41 539	201 234	221 711
56 344	HYGIENISCHE BINDEN U. TAMPONS, WINDELN FUER KLEINKINDER U. AE. WAREN	T	47 222	52 431	52 053	51 007	244 775	256 085
		1000 DM	244 858	264 056	266 408	265 029	1 281 632	1 328 256
56 347	TASCHEN-, KOSMETIK- U. ANDERE KOERPER- PFLEGETUECHER	T	11 450	10 343	13 219	13 217	57 797	65 499
		1000 DM	48 200	38 766	54 909	55 644	239 593	272 650
56 348	HANDTUECHER	T	.	.	.	.	.	.
		1000 DM	.	.	.	.	.	.
56 357	KUECHEN-, HAUSHALTS- U. PUTZTUECHER	T	8 690	10 972	11 481	11 030	52 156	55 986
		1000 DM	31 645	33 707	35 074	33 366	163 831	165 713
56 358	TISCHTUECHER U. SERVIETTEN	T	3 297	3 868	4 049	4 172	20 621	20 386
		1000 DM	20 795	24 677	26 599	27 116	127 487	133 473
56 359	ROLLEN, SPULEN, HUELSEN FUER DIE TEXTILINDUSTRIE; ETIKETTEN, SIEGELMARKEN, KLEBECKEN U. AE.	T	4 418	4 544	5 333	5 150	22 397	25 969
		1000 DM	41 251	40 247	51 303	47 552	204 899	241 149
56 411	WELLPAPPE, IN ROLLEN ODER BOGEN (EINSCHL. ZUSCHNITTEN)	1000 T *	162	178	191	160	865	926
		1000 DM	207	230	253	217	1 110	1 230
56 415	ERZEUGNISSE AUS WELLPAPPE	1000 DM	356 260	398 910	451 158	386 782	1 906 756	2 188 868
56 499	VERPACKUNGSMITTEL AUS KARTON U. VOLLPAPPE (AUCH BEDRUCKT), DISPLAYS	1000 T	108	117	134	122	565	645
		1000 DM	396 096	427 533	504 668	457 333	2 067 290	2 415 318
GUMMIWAREN								
BEREIFUNGEN								
59 125	LAUFDECKEN FUER PERSONENKRAFTWAGEN	1000 ST	3 569	3 746	3 819	3 464	19 019	18 335
		1000 DM	264 481	280 136	280 545	256 600	1 393 981	1 346 073
59 131	LAUFDECKEN FUER LASTKRAFTWAGEN, OMNIBUSSE U. ERDBEWEGUNGSMASCHINEN	1000 ST	417	471	498	455	2 373	2 377
		1000 DM	112 530	122 018	124 299	111 973	623 035	587 035
59 133	LAUFDECKEN FUER ACKERSCHLEPPER	1000 ST	16	15	18	16	81	90
		1000 DM	6 244	6 020	5 759	5 248	31 333	28 815
59 134	LAUFDECKEN FUER SONSTIGE FAHRZEUGE (OHNE HAND- U. INDUSTRIEKARREN, ACKERMASCHINEN U. ACKERWAGEN)	T	.	.	.	.	.	.
		1000 DM	.	.	.	.	.	.
59 211	MASCHINENSCHLAEUCHE (AUCH CHIRURGISCHE SCHLAEUCHE), PROFILE U. SCHNUEERE	T	6 812	7 729	7 928	6 992	36 566	37 574
		1000 DM	65 248	72 703	78 712	69 544	352 637	370 252
59 212	ANDERE SCHLAEUCHE 3)	T	3 338	3 443	3 113	2 644	18 141	14 975
		1000 DM	56 359	57 746	59 661	50 992	301 912	290 233
59 213	RAHMEN U. RINGE	T	3 421	3 622	3 985	3 572	17 964	18 565
		1000 DM	61 402	64 976	71 509	64 586	329 974	338 150
59 215	KEILRIEMEN	T	636	673	549	456	3 291	2 536
		1000 DM	13 506	14 778	12 967	11 283	72 053	61 696
59 216	FOERDERGURTE, TRANSPORTBAENDER	T	2 455	2 896	2 941	2 439	15 169	13 398
		1000 DM	22 769	26 489	27 068	22 219	139 471	121 915

1) M3 TATSACHLICHER HOLZANTEIL AN DER FERTIGEN WARE.- 2) AUF BASIS EINES TROCKENGEWICHTS VON 90 V.H.- 3) OHNE GEWEBTE FEUERLOESCHSCHLAEUCHE.

STBA, FACHSERIE 4, REIHE 2.1

## 7 PRODUKTION AUSGEWAHLTER ERZEUGNISSE

EB.-NR.	ERZEUGNIS	EINHEIT	1990		1991		JAN. BIS	MAI
			APRIL	MAI	APRIL	MAI	1990	1991
59 217	WALZENBEZUEGE	T	421	484	440	397	2 302	2 162
		1000 DM	20 131	20 600	21 724	18 037	100 373	100 933
59 218	GUMMIMETALLVERBINDUNGEN	T	5 714	8 322	6 736	5 962	31 732	32 639
		1000 DM	102 963	124 207	124 989	108 012	588 828	591 233
59 235	SOHLENPLATTEN U. FORMSOHLEN	T	1 343	1 508	1 357	1 227	6 989	6 745
		1000 DM	10 213	12 176	11 987	10 078	56 450	56 784
59 279	SCHWAMM-, ZELL-, MOOS- U. SCHAUMGUMMI-ARTIKEL	T	1 270	1 503	1 433	1 512	7 051	7 234
		1000 DM	19 542	21 933	21 216	19 823	108 158	104 967
59 298	GUMMIHAARPOLSTER U. KROLLHAAR	T	1 049	1 200	1 094	922	5 758	5 128
		1000 DM	12 706	14 052	13 016	11 016	68 785	62 000
<b>LEDER</b>								
61 219	OBERLEDER	T *	754	819	851	781	3 803	4 040
61 229	FUTTERLEDER	T *	178	203	197	163	985	819
61 232	POLSTERLEDER	T *	1 248	1 199	1 135	1 055	6 530	5 231
61 239	BEKLEIDUNGS- U. HANDSCHUHLEDER	T *	28	30	20	20	146	99
61 249	GEWICHTSLEDER	T *	152	177	222	195	879	1 022
<b>LEDERWAREN U. SCHUHE</b>								
62 162	HANDTASCHEN, PORTEMONNAIES U. ANDERE FEIN-TAESCHNER- U. GALANTERIEWAREN AUS LEDER	1000 DM	67 519	75 275	78 015	68 230	364 805	381 520
62 176	FEINSATTLERWAREN	1000 DM	28 418	31 806	33 247	30 060	149 897	160 321
62 271	SATTLERWAREN (OHNE SOLCHE AUS LEDER ODER REKONSTITUIERTEM LEDER)	1000 DM	18 915	20 130	25 414	19 277	86 848	107 560
62 511	ARBEITSSCHUHE U. -STIEFEL MIT OBERTEIL AUS LEDER	1000 PAAR	319	346	383	339	1 626	1 878
		1000 DM	20 312	21 589	25 002	22 500	100 629	122 255
<b>STRASSENSCHUHE U. -STIEFEL MIT OBERTEIL AUS LEDER</b>								
62 532	FUER HERREN (AB GROESSE 36)	1000 PAAR	912	870	906	711	5 157	4 751
		1000 DM	50 456	50 091	53 621	40 351	297 796	283 871
62 534	FUER DAMEN (EINSCHL. GEFUETTERTER SANDALETTEN) (AB GROESSE 36)	1000 PAAR	1 460	1 633	1 642	1 394	8 653	8 340
		1000 DM	88 025	101 077	100 735	85 628	521 616	504 128
62 539	FUER KINDER U. KLEINKINDER BIS GROESSE 35	1000 PAAR	231	287	309	249	1 426	1 525
		1000 DM	9 778	12 961	12 657	10 791	60 358	63 597
62 554	HAUSSCHUHE MIT OBERTEIL AUS LEDER, TEXTILIEN U. ANDEREN STOFFEN	1000 PAAR	396	523	496	454	2 137	2 272
		1000 DM	6 679	8 788	8 864	8 008	35 223	39 236
<b>TEXTILIEN</b>								
<b>GARN FUER GEWEBE (OHNE TEPPICH-, BASTFASER- U. HAARGARN) AUS</b>								
63 211	BAUMWOLLE	T *	12 611	13 783	14 084	12 296	68 533	67 568
63 213	WOLLE	T *	2 249	2 600	2 549	2 317	12 353	12 011
63 215	ZELLULOSISCHEN SPINNFASERN	T *	4 076	4 669	3 248	2 690	24 024	16 550
63 218	SYNTHETISCHEN SPINNFASERN	T *	8 747	9 388	10 104	8 801	46 623	48 500
<b>GARN FUER MASCHENWARE AUS</b>								
63 221	BAUMWOLLE	T *	2 518	2 843	2 577	2 316	13 971	12 797
63 223	WOLLE	T *	730	786	805	749	3 779	3 574
63 228	SYNTHETISCHEN SPINNFASERN	T *	1 812	1 861	1 858	1 550	9 262	8 019
63 238	GARN FUER TEPPICHE U. FUSSBODENBELAEGE (OHNE BASTFASER- U. HAARGARN) AUS SYNTHETISCHEN SPINNFASERN	T *	3 003	3 035	3 035	2 533	16 321	15 099
63 269	TEXTURIERTES GARN	T *	14 064	15 163	14 824	13 263	74 244	71 744
63 281	NAEHEGARN (OHNE HANFNAEHEGARN)	T	864	940	950	915	4 563	4 623
		1000 DM	52 270	56 110	58 131	57 637	275 811	283 438
63 289	HANDSTRICK- U. HANDARBEITSGARN (OHNE MASCHINENSTRICKGARN)	T	436	675	357	361	2 902	1 888
		1000 DM	15 712	21 049	16 627	17 095	94 456	85 594
63 567	VLIESTOFFE	T	9 918	11 909	11 583	11 009	48 717	59 149
		1000 DM	100 266	118 644	121 743	115 400	503 031	632 858
63 719	ROHGEWEBE 1)	1000 M2	60 341	69 424	59 411	53 187	349 011	300 075
		1000 DM	133 552	155 406	132 579	116 182	763 034	637 132
63 721	STOFF FUER HERREN- U. KNABEN OBERBEKLEIDUNG, AUCH FUER HERRENBERUFSBEKLEIDUNG (OHNE FUTTERSTOFF)	1000 M2	18 444	20 744	18 641	17 131	100 570	93 706
		1000 DM	128 624	145 992	135 000	124 980	695 226	660 370

1) NUR ROHGEWEBE, DIE ALS SOLCHE ABGESETZT WERDEN.

7 PRODUKTION AUSGEWAHLTER ERZEUGNISSE

EB.-NR.	ERZEUGNIS	EINHEIT	1990		1991		JAN. 1990	BIS MAI 1991
			APRIL	MAI	APRIL	MAI		
63 722	STOFF FUER DAMEN-, MAEDCHEN- U. KLEINKINDER- OBERBEKLEIDUNG, AUCH FUER DAMENBERUFSBEKLEIDUNG (EINSCHL. SCHUERZENSTOFF) (OHNE FUTTERSTOFF)	1000 M2 1000 DM	20 559 124 672	23 750 147 148	22 679 136 274	19 677 124 611	112 444 653 573	108 291 635 459
63 723	SAMT U. PLUESCH FUER BEKLEIDUNG (OHNE SAMTBAENDER)	1000 M2 1000 DM	2 788 31 369	3 066 36 418	2 746 33 144	2 753 32 276	15 451 172 947	13 963 163 645
63 726	LEIBWAESCHESTOFF (EINSCHL. HEMDENSTOFF)	1000 M2 1000 DM	6 913 30 668	8 250 34 841	6 301 28 794	5 935 27 886	36 965 157 959	29 035 132 656
63 759	FUTTERSTOFF	1000 M2 1000 DM	14 469 40 135	17 020 46 759	18 015 53 967	15 632 44 257	83 701 226 895	84 872 244 393
63 784	CORD- U. WULSTGEWEBE FUER FAHRRAAD- U. KRAFTFAHRZEUGREIFEN U. AE.	1000 M2 1000 DM	5 343 19 866	5 494 22 145	4 829 19 263	3 867 15 356	26 227 104 238	22 236 85 785
63 821	HAUS-, BETT- U. TISCHWAESCHESTOFF (OHNE FROTTIERGEWEBE) (METERWARE)	1000 M2*	11 759	12 485	13 464	12 131	58 215	67 037
63 823	FROTTIERGEWEBE (METERWARE)	1000 M2*	2 863	2 734	7 806	2 681	14 680	19 685
63 841	MOEBELSTOFF (POLSTERBEZUGSSTOFF) (OHNE SAMT, PLUESCH U. VELOUR)	1000 M2 1000 DM	2 477 33 962	2 569 37 103	2 522 35 107	2 213 31 710	13 848 188 946	12 891 177 494
63 843	SAMT, PLUESCH U. VELOUR FUER MOEBEL (POLSTERBEZUEGE) U. DEKORATION	1000 M2 1000 DM	1 778 22 908	1 743 23 499	2 323 29 925	1 823 24 912	9 921 130 212	11 540 149 231
63 847	DEKORATIONSSTOFF (DICHTES GEWEBE) (OHNE MOEBELSTOFF, SAMT, PLUESCH U. VELOUR U. OHNE UNDICHTEN VORHANGSSTOFF)	1000 M2 1000 DM	5 813 37 218	6 331 38 312	7 062 46 906	5 491 37 373	32 001 198 616	34 629 228 247
63 859	GARDINENSTOFF (AUCH UNDICHTER VORHANGSSTOFF) (METERWARE)	1000 M2*	12 748	13 807	16 288	14 963	67 889	78 617
	TEPPICHE, LAEUFER U. FUSSBODENBELAG AUS TEXTILEM MATERIAL (OHNE MATTEN) (METERWARE U. ABGEPASST) GEMEBT	1000 M2 1000 DM	514 21 997	495 22 751	544 24 277	425 19 076	2 641 116 206	2 504 111 353
63 861	IM TUFTINGVERFAHREN HERGESTELLT (OHNE BADEZIMMERGARNITUREN)	1000 M2 1000 DM	8 739 137 881	9 469 148 658	10 646 168 630	9 097 143 632	48 168 754 995	51 813 801 486
63 865	AUS NADELFILZ BZW. NADELVLIES	1000 M2 1000 DM	3 842 39 501	4 221 41 117	5 082 44 821	4 205 38 853	20 564 205 449	22 513 208 645
63 880	BESCHICHTETE GEWEBE U. ANDERE BESCHICHTETE TEXTILE TRAEGERBAHNEN (OHNE GUMMIERTE GEWEBE)	1000 M2 1000 DM	8 849 61 135	9 577 67 180	10 171 70 736	9 775 67 555	45 621 309 154	49 002 328 410
63 919	GEWIRKTER ODER GESTRIKTER STOFF (OHNE UNDICHTEN VORHANGSSTOFF)	T 1000 DM	6 459 97 343	6 544 101 775	6 951 116 366	6 463 102 701	31 649 503 202	32 107 529 961
63 929	GEWIRKTE ODER GESTRICKTE 1) HERREN OBERBEKLEIDUNG AB GROESSE 38	1000 ST 1000 DM	604 26 748	571 26 634	781 30 244	527 23 113	3 294 146 576	3 246 140 301
63 939	DAMEN OBERBEKLEIDUNG AB GROESSE 34	1000 ST 1000 DM	2 227 82 576	2 313 94 318	2 572 102 578	1 906 76 226	12 565 487 585	12 710 486 455
63 949	KINDER OBERBEKLEIDUNG (OHNE ERSTLINGS-STRUEMPFE U. -SCHUHE)	1000 ST 1000 DM	1 813 27 997	1 585 24 849	1 967 26 879	1 674 21 055	10 020 142 633	11 467 149 110
63 959	HERRENWAESCHE	1000 ST 1000 DM	3 065 28 607	3 782 32 684	3 726 36 380	3 336 29 779	17 987 166 586	17 693 171 411
63 969	DAMEN- U. KINDERWAESCHE	1000 ST 1000 DM	12 396 81 345	13 374 86 055	15 147 102 308	13 511 92 070	69 112 466 428	74 051 518 473
63 971	HERRENSTRUEMPFE U. -SOCKEN (EINSCHL. SPORTSTRUEMPFEN)	1000 PAAR 1000 DM	3 640 14 347	4 207 15 861	4 231 16 194	3 867 14 429	19 769 76 298	20 513 78 897
63 977	DAMENFEINSTRUMPFHOSEN AUS GARN BIS 60 DEN, GANZ ODER UEBERWIEGEND AUS SYNTHETISCHEN CHEMIEFASERN	1000 ST 1000 DM	23 512 41 207	27 611 49 875	27 463 53 593	23 054 43 713	134 545 241 899	130 758 243 308
	<b>BEKLEIDUNG 2)</b>							
64 114	HERREN OBERBEKLEIDUNG AB GROESSE 38 ANZUEGE	1000 ST 1000 DM	285 61 656	250 55 998	309 73 204	172 38 928	1 571 345 594	1 443 332 578
64 115	SAKKOS U. JACKEN (OHNE SKI- U. WINDJACKEN, ANDRAKS, BLOUSONS U. AE.)	1000 ST 1000 DM	390 51 025	351 45 638	436 59 741	289 35 605	2 058 270 105	2 092 276 750
64 116	HOSEN, LANG (AUCH JEANSHOSEN)	1000 ST 1000 DM	1 987 94 738	2 021 94 507	2 291 114 819	1 624 77 618	10 789 524 608	10 931 547 442

1) OHNE DIE IM BEKLEIDUNGSGEWERBE KONFEKTIONIERTEN WIRK- UND STRICKWAREN.- 2) EINSCHLIESSLICH DER VON WEBEREIEN FERTIGGESTELLTEN WAREN, SOWIE SOLCHE AUS ZUGEKAUFTER GEWIRKTER ODER GESTRIKTER METERWARE.

## 7 PRODUKTION AUSGEWAHLTER ERZEUGNISSE

EB.-NR.	ERZEUGNIS	EINHEIT	1990		1991		JAN. BIS 1990	MAI 1991
			APRIL	MAI	APRIL	MAI		
64 117	MAENTEL U. UMHAENGE AUS NICHT GUMMIERTEM U. NICHT BESCHICHTETEM GEWEBE	1000 ST 1000 DM	14 2 868	29 6 092	33 6 726	25 5 161	114 22 041	113 21 596
64 131	DAMENOBERBEKLEIDUNG AB GROESSE 34 KOSTUEME (AUCH KOMPLETS)	1000 ST 1000 DM	145 12 005	170 17 096	159 19 300	162 20 743	1 077 125 203	957 136 889
64 132	ROECKE	1000 ST 1000 DM	2 348 89 780	2 305 88 574	2 655 106 380	2 170 82 848	14 207 600 152	14 092 598 248
64 133	HOSEN, LANG (AUCH JEANSHOSEN U. HOSENROECKE)	1000 ST 1000 DM	2 245 73 579	2 020 67 543	2 441 89 355	1 903 65 175	12 128 429 453	12 388 478 528
64 134	BLUSEN (AUCH HEMDBLUSEN)	1000 ST 1000 DM	2 901 99 837	2 945 105 756	3 059 111 318	2 341 83 972	17 868 678 289	16 120 627 999
64 135	KLEIDER	1000 ST 1000 DM	1 186 81 723	1 154 83 276	1 317 96 564	1 083 81 202	7 173 603 395	6 934 590 952
64 136	MAENTEL U. UMHAENGE AUS NICHT GUMMIERTEM U. NICHT BESCHICHTETEM GEWEBE	1000 ST 1000 DM	325 31 031	424 49 329	413 41 004	400 42 957	2 442 259 960	2 805 293 332
64 141	ARBEITS-, BERUFS- U. SPEZIALSCHUTZANZUEGE, EINTEILIG (KOMBINATIONEN) (GENAeht)	1000 ST 1000 DM	200 7 696	196 8 760	212 11 815	181 8 273	984 41 180	937 47 415
64 143	ARBEITS-, BERUFS- U. SPEZIALSCHUTZHOSEN (GENAeht) (AUCH LATZHOSEN)	1000 ST 1000 DM	410 11 672	457 12 917	388 12 522	349 11 389	2 133 59 672	1 949 59 176
64 144	ARBEITS-, BERUFS- U. SPEZIALSCHUTZMAENTEL U. -KITTEL (GENAeht)	1000 ST 1000 DM	378 7 748	378 8 120	343 7 715	314 7 001	1 775 38 205	1 585 35 585
64 153	WINDJACKEN, ANORAKS, BLOUSONS U. AE.	1000 ST 1000 DM	229 15 747	210 14 132	144 14 172	141 11 058	1 046 77 209	680 58 950
64 154	BADEANZUEGE FUER DAMEN	1000 ST 1000 DM	451 11 914	427 10 464	554 17 252	361 9 035	2 456 70 706	2 529 75 155
64 156	BADEMAENTEL U. SONSTIGE BADE- U. STRANDBE- KLEIDUNG	1000 ST 1000 DM	142 7 843	150 7 756	121 7 636	89 5 589	774 43 778	625 38 181
64 161	VEREDELTE PELZFELLE	1000 ST 1000 DM	626 6 312	788 7 900	651 7 373	660 6 903	3 333 32 968	2 940 31 014
64 165	PELZMAENTEL	1000 ST 1000 DM	1 830	1 1 141	1 415	3 657	3 4 325	7 6 928
64 173	LEDERJACKEN, -WESTEN U. -STRICKJACKEN	1000 ST 1000 DM	28 7 922	25 6 890	21 6 407	13 4 429	146 43 773	121 39 285
64 175	LEDERMAENTEL	1000 ST 1000 DM	1 359	1 364	1 748	1 620	4 3 516	4 3 783
64 213	OBER- U. FREIZEITHEMDEN (AUCH SPORT-, ARBEITHEMDEDEN U. AE.) FUER HERREN	1000 ST 1000 DM	647 18 430	594 17 178	744 23 264	589 17 697	3 323 98 676	3 494 109 711
64 241	DAMENWAESCHE TAGESWAESCHE (TAGHEMDEDEN, SCHLUEPFER, UNTER- ROECKE)	1000 ST 1000 DM	1 172 6 953	1 303 7 091	2 023 10 529	1 625 7 907	5 982 34 395	9 188 46 466
64 242	NACHTHEMDEDEN, SCHLAF- U. HAUSANZUEGE	1000 ST 1000 DM	575 14 110	592 13 483	658 16 264	517 11 973	3 141 76 394	3 220 81 084
64 317	MIEDERWAREN GANZ ODER UEBERWIEGEND AUS SYNTHETISCHEN CHEMIEFASERN BUESTENHALTER	1000 ST 1000 DM	423 6 206	368 5 602	416 6 359	367 5 386	1 863 27 650	1 853 28 335
64 337	MIEDERHOESCHEN, HUEFTHALTER, ELASTIK- SCHLUEPFER, KORSETTS	1000 ST 1000 DM	153 3 376	155 3 751	1 516 2 415	90 1 647	683 16 119	1 893 10 448
64 810	BETTFEDERN U. DAUNEN (AUFBEREITET)	T *	599	719	581	495	3 917	3 674
64 836	BETTWAESCHE	1000 ST 1000 DM	3 751 55 245	4 269 60 666	4 214 66 095	4 052 64 616	20 403 295 223	20 764 323 165
64 859	HAND- U. BADETUECHER (AUCH GAESTETUECHER)	1000 ST 1000 DM	3 821 24 535	3 992 23 889	5 009 33 510	4 310 27 418	22 036 141 691	23 851 156 768
64 870	STEBPBBETTEN U. STEPPDECKEN ZUR VERWENDUNG IN BETTWAESCHEBEZUEGEN	1000 ST 1000 DM	420 23 580	481 26 597	572 31 361	550 29 226	2 135 124 288	2 625 147 983
64 871	DAUNENDECKEN	1000 ST 1000 DM	23 4 479	24 4 615	28 5 153	30 4 895	185 32 357	214 35 623
64 872	KISSEN	1000 ST 1000 DM	2 033 23 142	2 033 24 321	2 777 32 817	2 316 27 728	10 850 122 799	19 344 167 427
64 873	SCHLAF- U. REISEDECKEN	1000 ST 1000 DM	420 14 338	485 17 486	688 21 722	608 18 190	2 318 79 252	3 159 95 144
64 878	SCHLAFSAECKE, GESTEPT	1000 ST 1000 DM	105 6 004	111 6 418	89 3 765	74 3 073	519 27 662	434 19 696

7 PRODUKTION AUSGEWAHLTER ERZEUGNISSE

EB.-NR.	ERZEUGNIS	EINHEIT	1990		1991		JAN. BIS	MAI
			APRIL	MAI	APRIL	MAI	1990	1991
ERZEUGNISSE DES ERNAHRUNGSGEWERBES								
68 112	WEIZENMEHL U. -SCHROT	T *	211 007	227 978	237 201	232 587	1 082 069	1 197 378
68 113	ROGGEN-, MAIS- U. GEMENGEMEHL SOWIE -SCHROT	T *	38 276	43 000	43 702	45 736	205 369	219 620
68 115	HAFERERZEUGNISSE FUER NAHRUNGSZWECKE	T	7 388	7 637	8 490	7 283	37 454	43 599
68 120	TEIGWAREN	1000 DM	11 658	13 304	15 062	12 704	65 629	81 308
		T	16 242	18 372	21 627	18 520	93 221	108 164
		1000 DM	50 743	55 484	68 670	59 423	285 343	342 643
68 132	PUDDINGPULVER U. VERWANDTE PULVERFOERMIGE ERZEUGNISSE	T	8 082	8 593	8 426	8 015	37 211	37 452
		1000 DM	43 185	45 523	46 265	43 459	203 336	212 525
68 134	BACKMITTEL	T	16 529	16 158	19 171	18 153	81 502	92 906
		1000 DM	56 438	56 935	65 690	61 805	276 224	318 534
68 136	SAEUGLINGS- U. KLEINKINDERNAHRUNG	T	9 255	12 258	12 913	7 806	58 894	59 219
		1000 DM	84 648	109 886	133 843	80 067	513 349	589 102
68 137	SUPPEN (OHNE SUESSE SUPPEN)	T	8 164	8 952	12 413	10 336	45 212	59 484
		1000 DM	57 561	63 173	83 661	74 001	312 287	412 386
68 138	BRUEHERZEUGNISSE, SOSSEN (OHNE WUERZSOSSEN) U. WUERZEN	T	7 323	8 932	9 505	8 266	41 280	46 848
		1000 DM	68 760	83 228	93 558	82 526	382 178	443 001
68 139	WUERZ- U. SALATSOSSEN	T	4 488	4 959	6 339	5 072	22 441	24 421
		1000 DM	18 029	20 114	23 726	19 436	90 898	92 578
68 154	STAERKE U. SAGO	T *	35 657	39 915	40 400	42 905	216 871	240 251
68 178	DAUERBACKWAREN (AUCH SOLCHE MIT SCHOKOLADENUEBERZUG U. MUESLI-RIEGEL)	T	34 602	41 958	49 570	48 319	188 380	233 734
		1000 DM	212 990	260 211	317 913	309 101	1 137 206	1 492 308
68 213	WEISSZUCKER (OHNE KANDIS)	T	.	.	.	.	.	.
68 241	OBSTKONSERVEN (LUFTDICHT VERSCHLOSSEN) 1)	T	3 138	4 258	5 096	4 952	21 921	25 018
		1000 DM	6 055	7 236	12 172	12 445	39 410	59 149
68 242	GEMUESEKONSERVEN (LUFTDICHT VERSCHLOSSEN) 1)	T	4 955	5 501	7 983	6 305	30 049	52 060
		1000 DM	10 827	12 580	15 972	13 685	62 518	92 584
68 243	TIEFGEFRORENES GEMUESE	T	6 990	9 454	9 757	13 012	33 190	42 077
		1000 DM	20 164	25 222	28 682	32 651	102 461	131 400
68 244	MARMELADE, GELEE, PFLAUMENMUS U. AE. 1)	T	19 430	20 915	24 622	22 975	98 356	115 988
		1000 DM	61 895	65 928	80 589	73 657	303 987	381 105
68 247	FRUCHTSAEFTE U. -NEKTARE (OHNE SOLCHE AUS ZITRUSFRUECHTEN) 1)	1000 L	95 907	127 960	127 472	122 042	527 158	603 708
		1000 DM	85 681	105 351	115 220	106 893	424 939	551 424
68 248	FRUCHTSAEFTE U. -NEKTARE AUS ZITRUSFRUECHTEN 1)	1000 L	124 785	143 592	163 244	156 667	621 719	765 769
		1000 DM	124 952	166 326	170 447	162 693	622 947	798 798
68 261	KAKAObUTTER	T *	4 688	4 404	5 602	4 726	25 333	26 259
68 262	KAKAOPULVER NICHT GEZUCKERT	T	4 938	4 597	5 457	4 311	26 376	25 411
		1000 DM	11 128	10 521	11 677	9 300	60 217	56 119
68 264	ZUCKERWAREN	T	35 048	38 794	45 461	42 967	189 504	223 582
		1000 DM	225 429	247 324	312 923	284 266	1 245 183	1 532 291
68 265	SCHOKOLADENERZEUGNISSE	T	38 139	44 641	55 734	51 494	228 165	286 883
		1000 DM	334 698	388 250	472 590	446 926	2 144 649	2 577 861
68 266	SPEISEEIS (AUCH EISCREME)	T	22 055	24 358	30 470	26 413	106 305	133 459
		1000 DM	179 457	188 928	255 080	213 574	849 900	1 094 982
68 310	MILCH (OHNE WERKMILCH) VOLLMILCH ODER TEILENTRAHMTE MILCH (OHNE STERILISIERTE ODER ULTRAHOCHERHITZTE MILCH U. WERKMILCH)	1000 L	264 207	290 529	271 771	281 490	1 345 749	1 363 864
		1000 DM	228 586	251 347	237 313	241 905	1 187 591	1 168 038
68 311	ENTRAHMTE MILCH (MAGERMILCH) U. BUTTERMILCH (OHNE STERILISIERTE ODER ULTRAHOCHERHITZTE MILCH, WERKMILCH U. MAGERMILCH FUER FUTTERZWECKE)	1000 L	98 253	109 695	101 782	106 113	444 424	460 211
		1000 DM	40 856	48 134	43 372	44 774	194 933	195 266
68 312	SAHNE (OHNE STERILISIERTE ODER ULTRAHOCHERHITZTE SAHNE), AUCH SCHLAGGRAHM	1000 L	49 093	51 466	48 527	51 985	219 913	234 357
		1000 DM	165 522	172 984	156 101	167 214	745 843	758 312
68 314	BUTTER, BUTTERSCHMALZ (BUTTEROEL), KRAEUTERBUTTER U. ANDERE BUTTERZUBEREITUNGEN IN BUTTERWERT	T	34 648	39 647	38 670	40 570	162 705	175 852
		1000 DM	227 672	259 306	251 821	264 319	1 081 813	1 137 465
68 315	HARTKAESE	T	11 212	12 164	11 394	12 368	55 657	57 984
		1000 DM	82 015	88 095	80 891	87 075	411 152	413 774
68 316	SCHNITTKAESE	T	26 362	27 059	29 246	28 717	128 620	138 601
		1000 DM	184 319	186 804	200 463	195 105	905 601	954 789
68 352	MAGERMILCHPULVER	T *	41 967	50 889	45 647	48 990	182 802	193 877
68 354	KONDENSVOllMILCH	T	41 327	40 624	41 337	42 080	205 897	218 306
		1000 DM	102 245	100 783	99 946	103 391	486 214	535 015
68 357	SCHMELZKAESE U. -ZUBEREITUNGEN	T	11 293	12 020	13 820	11 774	60 196	66 559
		1000 DM	91 041	95 027	112 717	93 551	480 132	541 904
68 412	ROHE OELE (AUCH GEHAERTET)	T *	150 783	146 705	139 186	118 443	767 626	729 618
68 413	RAFFINIERTER OELE (AUCH GEHAERTET), NICHT VERBRAUCHSFERTIG	T *	126 897	123 143	156 001	140 220	632 778	764 120
68 417	DELKUCHEN, ENTFETTETE SCHROTE U. DGL.	T	320 840	297 934	316 246	245 535	1 619 798	1 623 640
		1000 DM	102 188	89 109	89 318	69 484	525 149	432 763
68 441	MARGARINE (EINSCHL. HALBFETT-, ZIEH- U. SCHMELZMARGARINE)	T	43 966	39 886	56 588	52 834	203 329	269 678
		1000 DM	119 361	107 438	150 603	135 001	540 080	705 729
68 514	WURST, SCHINKEN U. SONSTIGE FLEISCHWAREN (OHNE WURST- U. FLEISCHKONSERVEN)	T	89 288	99 702	107 761	112 829	456 163	541 388
		1000 DM	798 173	883 470	944 127	997 392	4 052 064	4 758 187
68 515	WURST-, FLEISCH- U. MISCHKONSERVEN (OHNE TIEFGEFRORENE TAFELFERTIGE FLEISCHGERICHTE, FLEISCHSALAT, FLEISCHEXTRAKTE)	T	30 986	31 450	48 248	42 781	156 941	235 050
		1000 DM	138 427	148 727	193 749	177 553	727 686	981 301

1) PRODUKTION DER BETRIEBE VON UNTERNEHMEN MIT 10 BESCHAEFTIGTEN UND MEHR.



7 PRODUKTION AUSGEWAHLTER ERZEUGNISSE

EB.-NR.	ERZEUGNIS	EINHEIT	1990		1991		JAN. BIS	MAI
			APRIL	MAI	APRIL	MAI	1990	1991
68 591	FISCHFILETS 1) FRISCH ODER GEKUEHLT	T 1000 DM	1 342 10 386	1 243 8 896	1 256 10 888	1 047 8 882	6 458 49 041	6 232 53 961
68 592	TIEFGEFROREN (OHNE FILETS V. SUESSWASSER- FISCHEN)	T 1000 DM	1 093 5 596	1 170 5 877	1 379 7 398	1 582 8 731	7 076 37 096	8 672 47 406
68 593	TIEFGEFRORENE FISCHERZEUGNISSE 1)	T 1000 DM	10 655 61 449	9 705 48 196	11 905 66 312	13 487 78 922	55 366 305 564	59 817 324 053
68 596	MARINADEN (EINSCHL. BRAT- U. KOCHFISCH- WAREN) 1)	T 1000 DM	5 423 23 065	4 675 21 220	6 807 28 319	6 641 27 911	27 689 117 724	36 584 151 619
68 597	FISCHDAUERKONSERVEN 1)	T 1000 DM	3 573 21 757	3 613 21 470	4 178 25 182	3 872 23 594	18 243 116 077	20 798 125 239
68 651	ROESTKAFFEE 1) 2)	T 1000 DM	38 085 310 586	38 371 319 490	39 338 346 076	37 585 333 186	175 997 1 436 076	184 703 1 586 508
68 654 +	KAFFEE-EXTRAKTE 1) 2)	T 1000 DM	1 941 39 989	2 282 53 721	2 112 44 343	2 344 51 993	9 821 222 804	10 998 239 114
68 719	BIER 1)	1000 HL 1000 DM	7 877 982 839	9 421 1 177 488	9 428 1 165 309	9 575 1 192 887	38 271 4 757 812	43 042 5 324 676
68 722	MALZ U. MALZERZEUGNISSE (OHNE MALZEXTRAKT U. NEBENPRODUKTE)	T *	120 272	125 996	131 447	132 745	599 020	651 127
68 751	KORNBRANNWEINE 1) 2)	HL 1000 DM	52 752 21 387	62 423 22 567	67 720 24 510	72 209 25 356	319 104 123 599	385 002 142 276
68 753	BRANNWEINE AUS WEIN (EINSCHLIESSLICH VERSCHNITT) 1) 2)	HL 1000 DM	59 531 39 138	73 350 44 890	104 688 65 921	93 559 55 559	322 184 201 217	531 297 319 451
68 755	OBSTBRANNWEINE 1) 2)	HL 1000 DM	11 327 6 559	10 587 6 713	12 424 8 208	10 291 5 626	57 904 36 810	65 864 40 094
68 757	BITTERE, HALBBITTERE U. KRAEUTER- LIKORE 1) 2)	HL 1000 DM	21 387 23 016	29 069 30 872	34 299 37 311	35 465 37 724	123 062 130 322	184 850 195 642
68 771	TRAUBENSCHAUMWEINE 1) 2)	HL 1000 DM	198 481 82 622	235 637 100 962	235 023 106 295	215 871 97 520	1 105 177 470 150	1 224 749 541 822
68 791	NATUERLICHE MINERALWASSER, QUELLWASSER	1000 L *	445 692	601 997	545 470	520 062	2 353 641	2 505 518
68 798	LIMONADEN (OHNE DIAETISCHE ERFRISCHUNGS- GETRAENKE) 1)	1000 L 1000 DM	322 201 262 465	395 216 319 715	430 619 350 515	410 942 337 117	1 651 005 1 321 797	2 012 200 1 656 110
68 817	GEWUERZE	T 1000 DM	3 826 48 423	4 229 55 938	4 919 62 999	5 012 63 097	19 858 255 494	24 329 310 360
68 832	KARTOFFELCHIPS U. -STICKS	T 1000 DM	5 063 29 942	5 834 36 240	6 405 41 236	6 053 40 264	26 675 164 931	28 725 188 297
68 833	KARTOFFELPUFFER, -KLOSSMEHL, PUEREPUFFER U. PUEREFLÖCKEN	T 1000 DM	5 955 28 754	6 956 33 469	8 211 39 634	7 706 37 010	34 982 168 773	41 950 202 835
68 881	GRUNDSTOFFE FUER ALKOHOLFREIE U. ALKOHOLISCHE GETRAENKE (OHNE HOPFENPULVER U. -EXTRAKTE)	T 1000 DM	9 962 77 853	13 120 124 325	11 544 77 291	12 397 97 233	48 996 375 135	56 953 418 329
68 887	TIEFGEFRORENE FERTIGGERICHTE (AUS MEHREREN KOMPONENTEN BESTEHEND)	T 1000 DM	16 219 118 636	16 151 116 035	20 319 150 745	18 887 135 858	79 576 574 584	98 928 718 944
	<u>TABAKWAREN 2)</u>							
69 110	ZIGARETTEN	MILL.ST 1000 DM	11 452 406 094	14 087 494 992	17 135 565 160	16 547 548 331	66 389 2 346 431	82 910 2 717 879
69 419	ZIGARREN, ZIGARILLOS	MILL.ST 1000 DM	93 17 790	108 21 430	110 20 714	95 17 718	507 97 287	507 96 397
69 711	RAUCHTABAK	T 1000 DM	835 18 779	1 003 23 489	1 019 22 200	1 033 22 505	4 430 105 403	5 273 118 723

1) PRODUKTION DER BETRIEBE VON UNTERNEHMEN MIT 10 BESCHAFTIGTEN UND MEHR.- 2) PRODUKTIONSWERT OHNE VERBRAUCHSTEUER.

8 PRODUKTION AUSGEWAHLTER ERZEUGNISSE \*)

EB.-NR.	ERZEUGNIS	EINHEIT	1990		1991		JAN.	BIS	APR.
			MAERZ	APRIL	MAERZ	APRIL	1990	1991	
<b>BERGBAULICHE ERZEUGNISSE</b>									
21 121	STEINKOEHLE (VERWERTBARE FOERDERUNG)	1000 T *	.	.	.	.	.	.	.
21 124	STEINKOEHLENBRIKETT	1000 T *	.	.	.	.	.	.	.
21 142	BRAUNKOEHLE, RDH	1000 T *	.	.	16 716	8 855	.	.	64 072
21 143	BRAUNKOEHLENBRIKETT	1000 T *	.	.	2 201	1 522	.	.	8 695
21 162	ZECHEN-, HUETTEN- U. GASWERKSKOKS 1)	1000 T *	.	.	.	.	.	.	.
21 210	ERDOEL, RDH	1000 T *	.	.	.	.	.	.	.
21 220	ERDGAS	1000 M3*	.	.	.	.	.	.	.
<b>EISENERZ-ROHFUERDERUNG</b>									
21 310	EFFEKTIV-MENGE	1000 T *	.	.	.	.	.	.	.
21 321	FE-INHALT	1000 T *	.	.	.	.	.	.	.
<b>NE-METALLERZE</b>									
21 410	ROHFUERDERUNG	1000 T *	.	.	.	.	.	.	.
21 433	AUSBRINGBARER (BEZAHLTER) ZN-INHALT 2)	1000 T *	.	.	.	.	.	.	.
21 510	KALIROHSALZE (FOERDERUNG), EFFEKTIV-MENGE	1000 T *	.	.	.	.	.	.	.
21 531	ABSATZFAEHIGE KALISALZE, BER. AUF K2O	1000 T *	.	.	.	.	.	.	.
21 539	ROHSALZE (AUCH ANGEREICHERT)	1000 T *	.	.	.	.	.	.	.
21 539	KALIUMCHLORID, KALIUMSULFAT U.A. (AUCH MIT MAGNESIUM)	1000 T *	.	.	.	.	.	.	.
21 616	GEWERBE- U. INDUSTRIESALZ (EINSCHL. IM BERGBAU GEWONNENER SOLE FUER TECHNISCHE ZWECKE), STREU- U. AUFTAUSALZ, BER. AUF NACL	1000 T *	.	.	185	172	.	.	774
<b>MINERALOELERZEUGNISSE</b>									
22 110	ROHBENZIN	1000 T *	.	.	120	99	.	.	380
22 131	VERGASERKRAFTSTOFFE	1000 T	.	.	252	137	.	.	892
22 139	DIESELKRAFTSTOFF	1000 T	.	.	265	251	.	.	1 066
<b>HEIZOELE</b>									
22 171	LEICHT	1000 T	.	.	.	.	.	.	.
22 175	MITTELSCHWER U. SCHWER	1000 T	.	.	247	348	.	.	1 164
22 521	SCHMIEREOELE U. MINERALISCHE DELE	1000 T	.	.	10	9	.	.	39
22 731	BITUMEN	1000 T *	.	.	12	35	.	.	74
<b>STEINE U. ERDEN, ASBESTWAREN, SCHLEIFMITTEL</b>									
<b>NATURSTEINE FUER DEN TIEFBAU 3)</b>									
25 112	GLEISBETTUNGS-, STRASSENSCHOTTER, SPLITT U. BRECHSAND	1000 T	.	.	974	1 151	.	.	3 239
25 113	EDELSPLITT U. EDELBRECHSAND	1000 DM	.	.	13 406	15 827	.	.	45 042
25 114	BITUMINOESSES, GETEERTES U. ASPHALTIERTES MISCHGUT, UEBERWIEGEND AUS NATURSTEIN U. AUF KIESBASIS	1000 T	.	.	.	.	.	.	.
25 115	MINERALBETON	1000 DM	.	.	36	55	.	.	151
25 141	KALKSTEIN, KALKSPAT, GEBROCHEN ODER ZERKLEINERT, KALKSTEINSAND 4)	1000 T *	.	.	316	576	.	.	1 510
25 161	BAUSAND U. BAUKIES (EINSCHL. KIES FUER DEN WEGEBAU) 3)	1000 T	.	.	2 002	2 114	.	.	5 982
25 161		1000 DM	.	.	17 824	20 311	.	.	54 887
25 275	FERTIGFABRIKATE AUS HARTGESTEIN U. MARMOR	M3	.	.	2 530	3 218	.	.	9 969
25 275		1000 DM	.	.	2 823	3 544	.	.	10 867
25 319	ZEMENT, OHNE ZEMENTKLINKER 5)	1000 T *	.	.	160	243	.	.	574
25 321	KALKSTEIN, KALKSPAT U. DOLOMITSTEIN, GEMAHLEN	1000 T *	.	.	28	35	.	.	105
25 324	KALKSTEIN U. KALKSPAT, GEBRANNT, DOLOMITSTEIN, GEBRANNT ODER GESINTERT	1000 T *	.	.	50	42	.	.	186
25 334	BAUGIPS	1000 T	.	.	.	.	.	.	.
25 337	GIPSKARTONPLATTEN NACH DIN 18180 6)	1000 DM	.	.	.	.	.	.	.
25 354	WERK-TROCKENMORTEL	1000 T	.	.	10	12	.	.	34
25 360	TRANSPORTBETON 3)	1000 DM	.	.	724	996	.	.	2 622
25 360		1000 M3	.	.	74	85	.	.	235
25 411	MAUERZIEGEL, KLINKER 7)	1000 DM	.	.	10 627	11 748	.	.	33 424
25 411		1000 M3	.	.	54	47	.	.	136
25 412	DACHZIEGEL (EINSCHL. BIBERSCHWAENZE)	1000 DM	.	.	9 539	8 131	.	.	24 915
25 412		1000 ST	.	.	.	.	.	.	.
25 423	KERAMISCHE SPALTPLATTEN U. -RIEMCHEN	1000 DM	.	.	.	.	.	.	.
25 423		1000 M2	.	.	.	.	.	.	.
25 451	ROHRE, FORMSTUECKE U.A. KANALISATIONSARTIKEL AUS STEINZEUG	T	.	.	564	2 406	.	.	3 575
25 471	UNGEFORMTE FEUERFESTE ERZEUGNISSE (MORTEL U. MASSEN)	1000 DM	.	.	98	1 407	.	.	1 754
25 471		1000 T	.	.	8	8	.	.	28
25 477	GEFORMTE FEUERFESTE ERZEUGNISSE	1000 DM	.	.	1 428	1 045	.	.	5 030
25 477		1000 T	.	.	7	6	.	.	26
25 477		1000 DM	.	.	7 975	7 204	.	.	28 176

\*) ANGABEN FUER DAS GEBIET DER EHEMALIGEN DDR; SIE SCHLIESSEN BERLIN (OST) EIN.-

1) TROCKENGEWICHT.- 2) EINSCHL. HUETTENFERTIGER ROHWARE U. DER AUS HALDENERZE GEWONNENEN KONZENTRATE.- 3) PRODUKTION DER BETRIEBE VON UNTERNEHMEN MIT 10 BESCHAEFFIGTEN UND MEHR.- 4) OHNE ZUM ABSATZ FUER DEN TIEFBAU BESTIMMT.- 5) EINSCHL. ZEMENTAENHLICHER BINDEMITTEL.- 6) DIE PLATTEN SIND AUF 9,5 MM PLATTENDICKE UMGERECHNET. 7) ANGABEN IN M3-MAUERWERK BEI 24 CM WANDDICKE UNTER BERUECKSICHTIGUNG DER FUGEN.

B PRODUKTION AUSGEWAHLTER ERZEUGNISSE \*)

EB.-NR.	ERZEUGNIS	EINHEIT	1990		1991		JAN. BIS APR. 1990	APR. 1991
			MAERZ	APRIL	MAERZ	APRIL		
25 519	KALKSANDSTEINE 1)	1000 M3 1000 DM	.	.	20 1 714	19 2 016	.	61 5 736
25 551	BLOCKSTEINE, PLANSTEINE AUS GASBETON, UNBEWEHRT 1)	1000 M3 1000 DM	.	.	25 4 197	18 2 843	.	65 10 076
25 552	DACH- U. DECKENPLATTEN, WANDELEMENTE AUS GASBETON, BEWEHRT	1000 M2 1000 DM	.	.	13 2 015	13 551	.	85 5 071
25 555	BETONDACHSTEINE 2)	1000 ST 1000 DM	.	.	1 574 1 893	2 586 3 604	.	7 502 10 390
25 556	BETONFERTIGTEILE GROSSFORMATIGE WANDBAUTEILE (WANDTAFELN), AUCH MIT BEARBEITETEN SICHTFLAECHEEN, DECKENTAFELN	1000 M2 1000 DM	.	.	125 13 597	128 16 255	.	410 49 365
25 557	KONSTRUKTIVER ART	1000 T *	.	.	39	34	.	162
25 579	BETONERZEUGNISSE FUER DEN TIEFBAU	1000 T 1000 DM	.	.	85 15 276	127 18 909	.	343 60 917
25 641	DAEMM- U. LEICHTBAUPLATTEN AUS HOLZWOLLE (AUCH MIT PLATTEN AUS KUNSTST. VERBUNDEN)3)	1000 M2 1000 DM	.	.	32 267	79 522	.	283 2 098
25 658	PLATTEN AUS FASERZEMENT 4)	1000 M2 1000 DM	.	.	.	.	.	.
25 811	SCHLEIFSCHLEIBEN U. SONSTIGE SCHLEIFKOEPPER AUS KORUND IN KERAMISCHER U. SILICATBINDUNG	T 1000 DM	.	.	.	.	.	.
25 812	IN KUNSTHARZBINDUNG MIT FASERSTOFFVERSTAERKUNG	T 1000 DM	.	.	43 147	85 55	.	201 330
25 839	SCHLEIFPAPIERE U. SCHLEIFGEWEBE	1000 M2 1000 DM	.	.	.	.	.	.
EISEN U. STAHL								
27 112	ROHEISEN FUER DIE STAHLERZEUGUNG	1000 T *	.	.	.	.	.	.
27 113	GIESSEREI-ROHEISEN	1000 T *	.	.	.	.	.	.
27 133	STAHLROHBLÖCKE U. -BRAMMEN AUS OXYGENSTAHL	1000 T *	.	.	.	.	.	.
27 137	ELEKTRO-STAHL	1000 T *	.	.	111	90	.	400
27 160	ROEHRERUND- U. -MEHRKANTSTAHL (HALBZEUG FUER NAHTLOSE ROHRE)	1000 T *	.	.	.	.	.	.
27 161	WALZSTAHL (OHNE VORGEWALZTES STAHLHALBZEUG)	1000 T *	.	.	305	295	.	1 140
27 165	WEISSBLECH U. WEISSBAND	1000 T *	.	.	.	.	.	.
27 333	PRAEZISIONSSTAHLROHRE NAHTLOS	1000 T *	.	.	.	.	.	.
27 335	GESCHWEISST	1000 T *	.	.	.	.	.	.
27 351	SONSTIGE STAHLROHRE NAHTLOS	1000 T *	.	.	.	.	.	.
27 355	GESCHWEISST	1000 T *	.	.	8	9	.	34
27 433	GESCHMIEDETE STAEBE	1000 T *	.	.	.	.	.	.
27 453	FREIFORMSCHMIEDESTUECKE, GESCHMIEDETE ODER GEWALZTE RINGE UEBER 125 KG ROHGEWICHT	1000 T *	.	.	.	.	.	.
NE-METALLE U. NE-METALLHALBZEUG								
28 114	HUETTENALUMINIUM NICHT LEGIERT	T *	.	.	.	.	.	.
28 116	LEGIERT	T *	.	.	.	.	.	.
28 117	REINST- U. REINALUMINIUM U. UMGESCHMOLZEN	T *	.	.	.	.	.	.
28 118	UMSCHMELZ-ALUMINIUMLEGIERUNGEN	T *	.	.	3 276	3 098	.	13 385
28 131	ELEKTROLYTKUPFER (KATHODEN)	T *	.	.	.	.	.	.
28 132	RAFFINADKUPFER	T *	.	.	.	.	.	.
28 151	ZINKLEGIERUNGEN	T *	.	.	.	.	.	.
28 152	ZINN, NICHT LEGIERT	T *	.	.	.	.	.	.
28 153	WEICHLÖTE	T *	.	.	.	.	.	.
28 171	SILBER	KG *	.	.	.	.	.	.
28 172	GOLD	KG *	.	.	.	.	.	.
28 412	HALBZEUG AUS ALUMINIUM U. ALUMINIUM-LEGIERUNGEN PROFILE, LEGIERT BLECHE, PLATTEN, TAFELN U. BAENDER (MIT EINER STAERKE UEBER 0,2 MM)	T *	.	.	503	472	.	2 237
28 414	NICHT LEGIERT	T *	.	.	.	.	.	.
28 415	LEGIERT	T *	.	.	.	.	.	.
28 419	SONSTIGES HALBZEUG 5) (Z.B. SCHEIBEN, STANZTEILE, BOEDEN, SCHALEN)	T *	.	.	857	949	.	3 830

\*) ANGABEN FUER DAS GEBIET DER EHEMALIGEN DDR; SIE SCHLIESSEN BERLIN (OST) EIN.-  
 1) ANGABEN IN M3 MAUERWERK BEI 24 CM WANDDICKE UNTER BERUECKSICHTIGUNG DER FUGEN.- 2) BEI GROSSFORMATEN UMRECHNUNG IN STUECK-KLEINFORMAT (DIN 1115).- 3) DIE PLATTEN SIND AUF 2,5 CM PLATTENDICKE UMGERECHNET.- 4) DIE PLATTEN SIND AUF 6 MM PLATTENDICKE UMGERECHNET.- 5) OHNE STAEBE (STANGEN), NICHTLEGIERTER PROFILE, DRAHT, ROHRE, HOHLSTANGEN, GESENKPRESS- UND SCHMIEDETEILE, LEITMATERIAL.

8 PRODUKTION AUSGEWAHLTER ERZEUGNISSE \*)

EB.-NR.	ERZEUGNIS	EINHEIT	1990		1991		JAN. BIS	APR.
			MAERZ	APRIL	MAERZ	APRIL	1990	1991
HALBZEUG AUS KUPFER U. KUPFERLEGIERUNGEN (OHNE SOLCHES AUS LEGIERUNGEN MIT EINEM GEHALT UEBER 10 % NICKEL)								
28 431	STAEBE U. PROFILE, LEGIERT	T *	.	.	.	.	.	.
28 432	BLECHE, PLATTEN, TAFELN U. BAENDER MIT EINER STAERKE UEBER 0,15 MM NICHT LEGIERT	T *	.	.	.	.	.	.
28 433	LEGIERT	T *	.	.	.	.	.	.
28 434	ROHRE U. HOHLSTANGEN NICHT LEGIERT	T *	.	.	.	.	.	.
28 435	LEGIERT	T *	.	.	.	.	.	.
28 436	DRAHT	T *	.	.	15 458	7 309	.	48 688
28 438	LITZEN U. SEILE	T *	.	.	.	.	.	.
28 439	STAHLKUPFER	T *	.	.	.	.	.	.
GIESSEREIERZEUGNISSE								
29 110	GUSSEISEN MIT LAMELLEN- U. KUGELGRAPHIT	T *	.	.	15 399	17 598	.	74 134
29 140	STAHLGUSS	T *	.	.	6 271	6 187	.	25 488
29 170	TEMPERGUSS	T *	.	.	655	773	.	2 990
LEICHTMETALLFORMGUSS AUS ALUMINIUM U. ALUMINIUMLEGIERUNGEN								
29 515	MAGNESIUM U. MAGNESIUMLEGIERUNGEN	T *	.	.	1 407	1 400	.	5 856
29 517		T *	.	.	.	.	.	.
ERZEUGNISSE DER ZIEHEREIEN U. KALTWALZWERKE								
U. DER STAHLVERFORMUNG								
30 111	BLANKSTAHL	T *	.	.	.	.	.	.
30 115	BANDSTAHL, KALT GEWALZT (UNTER 600 MM BREITE)	T *	.	.	6 628	5 616	.	23 176
KALT GEZOGENER DRAHT (OHNE ISOLIERTE DRAEHTE FUER DIE ELEKTROTECHNIK)								
30 151	VON WALZDRAHT GEZOGEN	T *	.	.	8 892	7 768	.	35 240
30 154	VON ZUGEKAUFTEM DRAHT DUENNER GEZOGEN	T *	.	.	.	.	.	.
30 157	SCHWEISSDRAHT U. -STAEBE (WEDER UMHUELLT NOCH GEFUELLT)	T *	.	.	.	.	.	.
30 159	KUNSTSTOFFUEBERZOGENER DRAHT	T *	.	.	.	.	.	.
30 171	DRAHTSEILE U. -LITZEN AUS EISEN U. STAHL	T	.	.	631	591	.	3 025
30 173	BETONSTAHLMATTEN NACH DIN 488, GESCHWEISSTE ABSTANDHALTER U. GITTERTRAEGER FUER BETON-BEWehrUNG SOWIE GESCHWEISSTE DRAHTGITTER NACH SONST. NORMEN	1000 DM	.	.	1 670	1 600	.	9 867
FEDERKERNE FUER MATRATZEN U. POLSTERMOEBEL								
30 175		T	.	.	236	254	.	809
		1000 DM	.	.	293	435	.	1 276
		T	.	.	953	912	.	4 074
		1000 DM	.	.	2 577	2 161	.	10 679
30 211	GESENKSMIEDESTUECKE	T	.	.	4 317	3 349	.	17 145
		1000 DM	.	.	8 850	8 197	.	39 908
30 218	ROHRFORM-, ROHRVERSCHLUSS- U. ROHRVERBINDUNGSSTUECKE AUS STAHL	T	.	.	1 531	1 737	.	6 528
		1000 DM	.	.	5 028	4 547	.	22 385
30 225	PRESS-, ZIEH- U. STANZTEILE AUS STAHL MIT EINEM STUECKGEWICHT UEBER 50 G	T	.	.	410	370	.	1 701
		1000 DM	.	.	984	913	.	4 605
30 239	FEDERN AUS STAHL ODER NE-METALLEN (OHNE MATRATZEN U. UHRFEDERN)	T	.	.	824	1 077	.	3 678
		1000 DM	.	.	3 541	3 759	.	15 861
30 248	KETTEN U. KETTENTEILE 1)	T	.	.	.	.	.	.
		1000 DM	.	.	.	.	.	.
30 258	SCHRAUBEN, BOLZEN, MUTTERN, SCHRAUBHAKEN, NIETE, SPLINTE, KEILE, UNTERLEGSCHIEBEN, SCHWELLENSCHRAUBEN U. AE.; DREHTEILE AUS METALL	T	.	.	2 738	2 350	.	8 573
		1000 DM	.	.	10 837	10 468	.	40 072
30 298	OBERFLAECHEVEREDLUNG	1000 DM	.	.	2 972	3 841	.	15 543
STAHLBAUERZEUGNISSE U. SCHIENENFAHRZEUGE								
31 112	SKELETT-, STUETZ- U. TRAEGERKONSTRUKTIONEN	T	.	.	12 307	11 857	.	43 463
		1000 DM	.	.	31 769	27 616	.	108 107
31 114	HALLEN, UEBERWIEGEND AUS EISEN ODER STAHL	T	.	.	821	1 066	.	3 970
		1000 DM	.	.	2 376	3 539	.	10 405
31 116	TUERME U. GITTERNASTE, GERUESTKONSTRUKTIONEN, SIGNALBRUECKEN, BRUECKEN FUER ROHR- U. KABELLEITUNGEN AUS STAHL; BRUECKEN, BRUECKENELEMENTE U. GERUESTKONSTRUKTIONEN AUS ALUMINIUM	T	.	.	2 539	2 394	.	10 338
		1000 DM	.	.	6 052	6 855	.	27 281
31 160	ERZEUGNISSE FUER DEN GRUBENAUSBAU (OHNE BERGBAUMASCHINEN U. ELEKTROTECHNISCHE ERZEUGNISSE)	T	.	.	.	.	.	.
		1000 DM	.	.	.	.	.	.
31 191	TORE, TUEREN U. FENSTER AUS GEWALZTEN ODER STRANGGEPRESSTEN PROFILN (OHNE KELLER-FENSTER)	T	.	.	229	271	.	1 061
		1000 DM	.	.	2 097	2 330	.	9 596

\*) ANGABEN FUER DAS GEBIET DER EHEMALIGEN DDR; SIE SCHLIESSEN BERLIN (OST) EIN.-  
1) AUS STAHL ODER NE-METALLEN (OHNE GUSS- U. STAHLGELENKKETTEN).

B PRODUKTION AUSGEWAHLTER ERZEUGNISSE \*)

EB.-NR.	ERZEUGNIS	EINHEIT	1990		1991		JAN. BIS 1990	APR. 1991
			MAERZ	APRIL	MAERZ	APRIL		
31 195	ABDECKUNGEN (LICHTGITTER) U. ROSTE AUS GE- WALZTEN ODER STRANGGEPRESSTEN PROFILEN	T 1000 DM	.	.	192 765	193 722	.	627 2 411
31 512	WASSERROHRKESSEL	T 1000 DM	.	.	284 2 585	93 1 688	.	627 6 353
31 538	FEUERUNGEN U. BEHEIZUNGSEINRICHTUNGEN FUER DAMPFKESSEL (OHNE EINZELNE BRENNER)	T 1000 DM	.	.	458 2 988	911 6 262	.	7 424 46 092
31 542	SPEISEWASSERVORWAERMER, LUFTVORWAERMER U. UEBERHITZER, ROEHREN- U. WAERMEAUSTAUSCHER	T 1000 DM	.	.	602 8 342	524 5 599	.	2 525 32 533
31 558	BEHAELTER AUS STAHL ODER ALUMINIUM MIT EINEM FASSUNGSVERMOEGEN UEBER 100 M3	T 1000 DM	.	.	.	.	.	.
31 562	ROHRLEITUNGEN SOWIE DEREN ZUBEHOER AUS NAHTLOSEN STAHLROEHRN (OHNE DRUCKROHR- LEITUNGEN FUER WASSERKRAFTWERKE U. DGL.)	T 1000 DM	.	.	135 883	130 993	.	513 3 208
31 579	ZENTRALHEIZUNGSKESSEL	ST 1000 DM	.	.	.	.	.	.
31 580	TRANSPORTBEHAELTER (CONTAINER) UEBER 3 M3 NUTZRAUM	1000 DM	.	.	7 803	10 393	.	32 046
31 720	DIESEL- U. ELEKTRISCHE LOKOMOTIVEN	T 1000 DM	.	.	.	.	.	.
31 731	PERSONENWAGEN U. ANDERE SCHIENENGEBUNDENE SPEZIALWAGEN FUER EISENBAHNEN	T 1000 DM	.	.	.	.	.	.
31 733	STANDARDGUETERWAGEN	T 1000 DM	.	.	.	.	.	.
31 735	SCHIENENGEBUNDENE SPEZIALGUETERWAGEN	T 1000 DM	.	.	4 159 37 251	5 636 49 790	.	19 451 171 373
31 905	BAUSTELLENARBEITEN (AUCH IM TAGELOHN) (OHNE MONTAGEN AN ROHRLEITUNGEN)	1000 DM	.	.	23 216	22 849	.	88 353
31 910	MONTAGEN AN ROHRLEITUNGEN	1000 DM	.	.	52 894	30 525	.	163 499
<u>MASCHINENBAUERZEUGNISSE</u>								
<u>METALLBEARBEITUNGSMASCHINEN</u>								
32 110	HOBEL-, STOSS- U. RAEUMMASCHINEN	T 1000 DM	.	.	.	.	.	.
32 115	SPITZENDREHMASCHINEN	T 1000 DM	.	.	.	.	.	.
32 901	SENKRECHT- U. KARUSSELLEDREHMASCHINEN	T 1000 DM	.	.	.	.	.	.
32 117	DREHAUTOMATEN U. REVOLVERDREHMASCHINEN	T 1000 DM	.	.	.	.	.	.
32 118	TISCH-, SAEULEN- U. STAENDERBOHRMASCHINEN	T 1000 DM	.	.	.	.	.	.
32 119	FRAESMASCHINEN, WAAGERECHT-BOHR-U.-FRAES- MASCHINEN (OHNE SOLCHE FUER VERZAHNUNGEN)	T 1000 DM	.	.	.	.	.	.
32 121	KALT- U. WARMKREISSAEGEMASCHINEN	T 1000 DM	.	.	.	.	.	.
32 122	SCHLEIF-, HON-, LAEPP- U. POLIERMASCHINEN (OHNE SOLCHE FUER VERZAHNUNGEN)	T 1000 DM	.	.	.	.	.	.
32 902	VERZAHNMASCHINEN	T 1000 DM	.	.	224 7 153	221 4 389	.	639 17 811
32 125	BEARBEITUNGSMASCHINEN MIT FUNKENEROSION, ULTRASCHALL, ELEKTRONENSTRAHL U. LASER	T 1000 DM	.	.	.	.	.	.
32 903	FERTIGUNGSSTRASSEN, SCHALTTISCH- UND SCHALTTROMMELMASCHINEN, BEARBEITUNGSZEN- TREN, FLEXIBLE FERTIGUNGSEINRICHTUNGEN UND SONSTIGE WERKZEUGMASCHINEN (SPANABHEBEND)	T 1000 DM	.	.	147 4 630	443 15 315	.	1 338 33 110
<u>METALLBEARBEITUNGSMASCHINEN DER SPANLOSEN FORMUNG</u>								
32 904	BIEGE- U. RICHTMASCHINEN FUER ROHRE, WELLEN, STANGEN U. PROFILE, BETONSTAHL- BEARBEITUNGSMASCHINEN	T 1000 DM	.	.	.	.	.	.
32 130	FREIFORM- U. GESENKSMIEDE-, SPANN-, TREIB- U. POLIERHAEMMER, SCHMIEDEWALZ- U. STAUCHMASCHINEN	T 1000 DM	.	.	.	.	.	.
32 905	PRESSEN MIT MECHANISCHEM ANTRIEB FUER DIE METALLBEARBEITUNG	T 1000 DM	.	.	1 496 11 256	1 191 10 617	.	5 821 47 432
32 906	PRESSEN MIT HYDRAULISCHEM ANTRIEB FUER DIE METALLBEARBEITUNG	T 1000 DM	.	.	.	.	.	.

\*) ANGABEN FUER DAS GEBIET DER EHEMALIGEN DDR; SIE SCHLIESSEN BERLIN (OST) EIN.-

8 PRODUKTION AUSGEWAHLTER ERZEUGNISSE \*)

EB.-NR.	ERZEUGNIS	EINHEIT	1990		1991		JAN. BIS 1990	APR. 1991
			MAERZ	APRIL	MAERZ	APRIL		
32 136	SCHEREN, LOCHSTANZ-, NIBBEL- U. AUSKLINK- MASCHINEN	T 1000 DM	.	.	.	.	.	.
32 137	BLECHRICHT-, BLECHRUNDBIEGE- U. BLECH- ABKANTMASCHINEN	T 1000 DM	.	.	214 852	253 2 965	.	840 9 494
32 138	DRUECK- U. PLANIERBAENKE, GEWINDED RUECK- MASCHINEN	T 1000 DM	.	.	.	.	.	.
32 140	DRAHTBE- U. -VERARBEITUNGSMASCHINEN	T 1000 DM	.	.	322 10 003	372 10 969	.	1 097 30 695
32 143	PRESSEN FUER DIE HERSTELLUNG VON BOLZEN, SCHRAUBEN, NIETEN, MUTTERN U. DGL.	T 1000 DM	.	.	.	.	.	.
32 144	HUETTEN- U. WALZWERKSEINRICHTUNGEN (OHNE EINZELN ABGESETZTE GEGOSSENE HALZEN)	T 1000 DM	.	.	551 5 755	440 5 289	.	2 514 29 486
GIESSEREIMASCHINEN								
32 145	FORMMASCHINEN U. -ANLAGEN (EINSCHL. KERN- HERSTELLUNGSMASCHINEN U. -ANLAGEN)	T 1000 DM	.	.	.	.	.	.
32 146	AUFBEREITUNGSMASCHINEN U. -ANLAGEN FUER GIESSEREISANDE	T 1000 DM	.	.	.	.	.	.
32 147	GUSSPUTZMASCHINEN U. -EINRICHTUNGEN	T 1000 DM	.	.	.	.	.	.
32 907	AUSWUCHTMASCHINEN	T 1000 DM	.	.	.	.	.	.
HOLZBE- U. -VERARBEITUNGSMASCHINEN								
32 148	GATTER	T 1000 DM	.	.	.	.	.	.
32 150	KREISSAEGEMASCHINEN	T 1000 DM	.	.	.	.	.	.
32 153	HOBEL- U. FRAESMASCHINEN FUER ZWEI- U. MEHRSEITIGE BEARBEITUNG	T 1000 DM	.	.	.	.	.	.
32 154	DUEBELLOCH- U. SONSTIGE BOHRMASCHINEN	T 1000 DM	.	.	.	.	.	.
32 155	PLATTENSCHLEIFMASCHINEN	T 1000 DM	.	.	.	.	.	.
32 156	ZERKLEINERUNGSMASCHINEN, SPALT- U. HACK- MASCHINEN, MUEHLEN, ZERSPANNER, SCHNEIDE- MASCHINEN FUER HOLZWOLLE	T 1000 DM	.	.	.	.	.	.
32 157	MASCHINEN ZUM AUFTRAGEN HAFTENDER SCHICHTEN WIE LEIME, KLEBER, LACKE, SPACHTEL	T 1000 DM	.	.	.	.	.	.
32 158	FASERHOLZ-, SPANHOLZ-, SPERRHOLZ-, SCHICHTHOLZ- U. DECKSCHICHTPRESSEN FUER EBENE FLAECHE U. FORMTEILE	T 1000 DM	.	.	.	.	.	.
32 159	MASCHINENKOMBINATIONEN (KOMBINIERT TISCH- LEREIMASCHINEN, MEHRSTUFIGE MASCHINEN)	T 1000 DM	.	.	.	.	.	.
32 161	EINZWECKMASCHINEN FUER SONDERFERTIGUNGEN	T 1000 DM	.	.	.	.	.	.
32 162	HANDGEFUHRTE MASCHINEN (OHNE ELEKTROWERK- ZEUGE BIS 2 KW)	T 1000 DM	.	.	.	.	.	.
AUSWECHSELBARE WERKZEUGE FUER DIE METALLBEARBEITUNG								
32 163	BOHRWERKZEUGE 1)	T 1000 DM	.	.	.	.	.	.
32 164	GEWINDEBOHRWERKZEUGE FUER INNENGEWINDE 1)	T 1000 DM	.	.	.	.	.	.
32 165	FRAESWERKZEUGE 1)	T 1000 DM	.	.	3 332	4 441	.	14 1 742
32 166	VERZAHNWERKZEUGE 1)	T 1000 DM	.	.	.	.	.	.
32 167	RAEUMWERKZEUGE U. -VORRICHTUNGEN 1)	T 1000 DM	.	.	.	.	.	.
32 168	REIBAHLEN U. AUSBOHRWERKZEUGE 1)	T 1000 DM	.	.	.	.	.	.
32 169	BOHRFUTTER 1)	T 1000 DM	.	.	.	.	.	.
32 171	DREHFUTTER U. PLANSCHLEIBEN 1)	T 1000 DM	.	.	.	.	.	.
32 173	SCHNITT- STANZ-, FORMWERKZEUGE, WERK- STUECKGEBUNDENE VORRICHTUNGEN, FORMEN FUER METALLE, SPRITZGIESS- ODER FORM- PRESSWERKZEUGE FUER KAUTSCHUK UND KUNSTSTOFF 1)	T 1000 DM	.	.	355 19 670	527 21 494	.	1 464 79 587
32 174	BOHR- U. FRAESWERKZEUGE MIT ARBEITENDEM TEIL AUS GESINTERTEN HARTMETALLEN	T 1000 DM	.	.	11 594	18 748	.	49 2 260
32 181	MASCHINEN FUER AUTOGENES SCHWEISSEN, SCHNEIDEN	T 1000 DM	.	.	.	.	.	.
32 231	VERBRENNUNGSMOTOREN MIT SELBSTZUENDUNG, Z.B. ORTSFESTE DIESELMOTOREN, SCHIFFSDIESEL- HILFSMOTOREN, DIESELMOTOREN FUER DEN AN- TRIEB VON FLURFORDERERZEUGEN, MAEHRESCHERN, BAGGERN	T 1000 DM	.	.	490 6 381	387 6 210	.	2 403 34 591

\*) ANGABEN FUER DAS GEBIET DER EHEMALIGEN DDR; SIE SCHLIESSEN BERLIN (OST) EIN.-

1) OHNE WERKZEUGE, DIE GANZ ODER MIT EINEM ARBEITENDEN TEIL AUS HARTMETALL BZW. MIT HARTMETALL BESTUECKT SIND.

STBA, FACHSERIE 4, REIHE 2.1

8 PRODUKTION AUSGEWAHLTER ERZEUGNISSE \*)

EB.-NR.	ERZEUGNIS	EINHEIT	1990		1991		JAN. BIS 1990	APR. 1991
			MAERZ	APRIL	MAERZ	APRIL		
32 233	VERBRENNUNGSMOTOREN MIT SELBSTZUENDUNG FUER DEN ANTRIEB VON WASSERFAHRZEUGEN	T 1000 DM	.	.	2 147 33 020	1 385 23 406	.	5 496 95 241
32 239	VERBRENNUNGSMOTOREN MIT SELBSTZUENDUNG FUER DEN ANTRIEB VON SCHIENENFAHRZEUGEN UND ACKERSCHLEPPERN	T 1000 DM	.	.	110 5 833	106 5 524	.	428 22 405
32 279	DAMPFTURBINEN	T 1000 DM	.	.	174 6 551	206 5 778	.	728 22 711
32 320	HUBKOLBENKOMPRESSOREN, ORTSFEST U. ORTS-BEWEGLICH	T 1000 DM	.	.	94 2 065	36 1 049	.	478 10 187
32 323	TURBOKOMPRESSOREN FUER DRUECKE UEBER 300 MBAR	T 1000 DM	.	.	.	.	.	.
32 324	DREHKOLBENKOMPRESSOREN, MEHRWELLIG	T 1000 DM	.	.	102 1 605	61 780	.	300 5 300
32 325	STRASSENFAHRBARE KOMPRESSOREN ALS ANHAENGER	T 1000 DM	.	.	.	.	.	.
32 326	VAKUUMPUMPEN, MECHANISCH	T 1000 DM	.	.	1 37	6 131	.	27 730
32 327	VENTILATOREN, EIN- ODER MEHRSTUFIG (OHNE GRUBENVENTILATOREN U. ELEKTRISCHE TISCH-, WAND- U. DECKENVENTILATOREN BIS 200 W)	T 1000 DM	.	.	198 3 023	209 3 495	.	835 12 083
32 328	LUFTHEIZER (LUFTHEIZGERAETE MIT WAERME-TAUSCHER FUER DAMPF, WASSER, THERMODEL)	T 1000 DM	.	.	310 2 921	276 2 454	.	1 711 15 234
32 329	LUFTFOERDERGERAETE, KLIMAGERAETE	T 1000 DM	.	.	.	.	.	.
32 330	ANLAGEN DER KLIMA- U. LUEFTUNGSTECHNIK SOWIE ANLAGEN ZUR ENTSTAUBUNG U. ABLUFTREINIGUNG	T 1000 DM	.	.	1 703 17 507	1 444 14 596	.	6 039 72 687
32 331	INDUSTRIESTAUBSAUGER, ABLUFTENTSTAUBUNGSGERAETE	T 1000 DM	.	.	.	.	.	.
32 333	KAELTESAETZE UEBER 0,4 KW, KAELTEANLAGEN, WAERNEPUMPEN 1)	T 1000 DM	.	.	392 9 582	372 8 876	.	1 745 42 962
32 334	VERDRAENGERPUMPEN OSZILLIERENDER BAUART	T 1000 DM	.	.	37 1 029	96 1 584	.	472 7 044
32 336	FLUEGELZELLENPUMPEN	T 1000 DM	.	.	.	.	.	.
32 337	KREISELPUMPEN (KRAFTPUMPEN; OHNE TAUCHMOTOR-PUMPEN)	T 1000 DM	.	.	420 9 062	419 8 679	.	2 218 47 156
32 338	TAUCHMOTORPUMPEN EINSTUFIG	T 1000 DM	.	.	7 187	3 39	.	106 2 327
32 339	MEHRSTUFIG	T 1000 DM	.	.	.	.	.	.
32 340	ZAHNRADPUMPEN	T 1000 DM	.	.	65 1 245	56 913	.	305 *6 221
MASCHINEN FUER DIE BE- U. VERARBEITUNG VON KAUTSCHUK U. KUNSTSTOFF								
32 341	EXTRUDER (AUCH TYPISCHE FOLGEMASCHINEN)	T 1000 DM	.	.	19 400	93 4 107	.	120 5 072
32 342	BLASFORMMASCHINEN	T 1000 DM	.	.	.	.	.	.
32 343	SPRITZGIESSMASCHINEN (OHNE SPRITZGIESSWERKZEUGE)	T 1000 DM	.	.	.	.	.	.
32 344	MECHANISCHE U. HYDRAULISCHE PRESSEN (OHNE FORMPRESSWERKZEUGE U. REIFENVULKANISIERPRESSEN)	T 1000 DM	.	.	.	.	.	.
32 345	WARMFORMMASCHINEN (TIEFZIEH- U. STRECKZIEHFORMMASCHINEN)	T 1000 DM	.	.	.	.	.	.
32 346	MASCHINEN ZUR HERSTELLUNG V. SCHAUMSTOFFEN (OHNE SPRITZGIESSMASCHINEN U. EXTRUDER)	T 1000 DM	.	.	.	.	.	.
BAUMASCHINEN FUER HOCH- U. TIEFBAU								
32 347	BETONMISCHER FUER BAUSTELLEN U. BETONWERKE; TRANSPORTMISCHERAUFBAUTEN OHNE FAHRGESTELL	T 1000 DM	.	.	.	.	.	.
32 348	BETONMISCHANLAGEN	T 1000 DM	.	.	.	.	.	.
32 349	BETONPUMPEN, BETONSPRITZ- U. -EINPRESSGERAETE	T 1000 DM	.	.	.	.	.	.
32 351	BETONVERDICHTER	T 1000 DM	.	.	.	.	.	.
32 352	TURMDREHKRANE FUER BAUSTELLEN	T 1000 DM	.	.	.	.	.	.
32 353	RAMMEN U. PFAHLZIEHER	T 1000 DM	.	.	.	.	.	.
32 354	VERPUTZMASCHINEN U. SONSTIGE BAUMASCHINEN FUER HOCH- U. TIEFBAU (OHNE BAUAUFZUEGE UND -WINDEN)	T 1000 DM	.	.	.	.	.	.

\*) ANGABEN FUER DAS GEBIET DER EHEMALIGEN DDR; SIE SCHLIESSEN BERLIN (OST) EIN.  
1) OHNE SOLCHE MIT ELEKTROMOTORISCH ANGETRIEBENEN KAEITEMITTELVERDICHTERN U. EINER ANSCHLUSSLEISTUNG BIS 15 KW (NENNAUFNAHME DES VERDICHTERS).

8 PRODUKTION AUSGEWAHLTER ERZEUGNISSE \*)

EB.-NR.	ERZEUGNIS	EINHEIT	1990		1991		JAN. BIS 1990	APR. 1991
			MAERZ	APRIL	MAERZ	APRIL		
32 355	UNIVERSAL-HYDRAULIKBAGGER MIT AUSSCHLIESS- LICH HYDRAULISCH BETAETIGTEN ARBEITSMERK- ZEUGEN	T 1000 DM	.	.	.	.	.	.
32 356	MASCHINEN FUER DEN BITUMINOESEN U. BETON- STRASSENBAU	T 1000 DM	.	.	459	340	.	1 576
32 357	BODENVERDICHTER	T 1000 DM	.	.	7 091	2 960	.	18 841
32 358	STRASSENWALZEN	T 1000 DM	.	.	.	.	.	.
32 359	RADLADER IN GRUNDAUSRUESTUNG	T 1000 DM	.	.	432	41	.	1 055
32 361	ANBAUGERAETE FUER RAD- U. RAUPENLADER, PLANIERMASCHINEN U. RAUPENSCHLEPPER FUER DEN ERDBAU	T 1000 DM	.	.	1 588	166	.	3 810
	BAUSTOFF-, KERAMIK- U. GLASMASCHINEN	T 1000 DM	.	.	48	165	.	334
32 362	MASCHINEN U. EINRICHTUNGEN FUER DIE ZEMENT-, KALK-, GIPS-, TRASS- U. KREIDE- HERSTELLUNG	T 1000 DM	.	.	774	412	.	2 626
32 363	MASCHINEN U. EINRICHTUNGEN FUER DIE SCHOTTER-, SAND- U. KIESGEWINNUNG SOWIE FUER RECYCLING VON BAUSCHUTT U. -MATERIAL	T 1000 DM	.	.	5 567	5 018	.	20 837
32 364	ZERKLEINERUNGS-, SIEB- U. AUFBEREITUNGSMA- SCHINEN FUER ANDERE BEREICHE DES BAUSTOFF-, KERAMIK- U. GLASGEWERBES	T 1000 DM	.	.	.	.	.	.
32 365	MASCHINEN U. EINRICHTUNGEN ZUR HERSTELLUNG ZEMENT-, KALK-, GIPS- U. ASPHALT- GEBUNDENER BAUELEMENTE	T 1000 DM	.	.	670	486	.	2 049
32 366	KERAMIKMASCHINEN	T 1000 DM	.	.	3 928	3 549	.	14 425
32 367	MASCHINEN FUER DIE HERSTELLUNG U. WARMBE- ARBEITUNG VON FLACH- U. HOHLGLAS	T 1000 DM	.	.	52	1	.	103
32 368	MASCHINEN FUER DIE KALTBEARBEITUNG VON GLAS ODER GLASWAREN	T 1000 DM	.	.	650	180	.	1 369
32 370	TROCKNUNGSANLAGEN U. -MASCHINEN FUER GARNE, LOSES TEXTILGUT, TEXTILIEN UND TEXTILE FLAECHENERZEUGNISSE, Z.B. ZENTRI- FUGEN	T 1000 DM	.	.	.	.	.	.
32 372	SPRITZ- U. SPRUEHKABINEN, KOMBINIERT SPRITZ- U. TROCKNUNGSKABINEN	T 1000 DM	.	.	.	.	.	.
	LANDMASCHINEN	T 1000 DM	.	.	.	.	.	.
32 411	PFLUEGE (AUCH GESPANN-, WEINBERG-, SCHAEL- U. KREISELPFLUEGE)	T 1000 DM	.	.	.	.	.	.
32 412	MASCHINEN U. GERAETE ZUM DUENGEN (OHNE FLUESSIGHEITSTANKWAGEN)	T 1000 DM	.	.	.	.	.	.
32 413	MASCHINEN U. GERAETE FUER DEN PFLANZEN- SCHUTZ (OHNE TRAGBARE SPRITZEN)	T 1000 DM	.	.	.	.	.	.
32 414	ERNTEMASCHINEN FUER HALMGUT	T 1000 DM	.	.	621	1 737	.	7 995
32 415	ERNTEMASCHINEN FUER HACK- U. SONSTIGE FELDFRUECHTE	T 1000 DM	.	.	3 955	11 489	.	63 494
32 416	RASENMAEHER MIT ELEKTRO- SOWIE MIT VERBRENNUNGSMOTORISCHEM ANTRIEB	T 1000 DM	.	.	2 025	2 153	.	9 092
32 417	LANDWIRTSCHAFTLICHE LADEWAGEN	T 1000 DM	.	.	10 185	10 042	.	40 520
32 419	MASCHINEN, ANLAGEN U. GERAETE ZUR MILCH- GEWINNUNG U. -KUEHLUNG	T 1000 DM	.	.	54	52	.	464
32 420	ACKERSCHLEPPER (RAD- U. RAUPENSCHLEPPER; OHNE EINACHSIGE MOTORGERAETE)	T 1000 DM	.	.	69	471	.	2 625
	NAHRUNGSMITTELMASCHINEN	T 1000 DM	.	.	.	.	.	.
32 908	MASCHINEN FUER DIE DBST- U. GEMUESEVERAR- BEITUNG, FEINKOSTHERSTELLUNG, FISCHVERAR- BEITUNG, TROCKENMILCH- U. KAESEHERSTEL- LUNG	T 1000 DM	.	.	.	.	.	.
32 422	MUELLEREIMASCHINEN U. -ANLAGEN (OHNE SOLCHE FUER DIE OELMUELLEREI), HILFSMA- SCHINEN FUER DIE HERSTELLUNG VON GRUND- NAHRUNGS- U. FUTTERMITTELN	T 1000 DM	.	.	.	.	.	.
32 909	TEIGNET- U. -MISCHMASCHINEN, RUEHR- UND SCHLAGMASCHINEN	T 1000 DM	.	.	47	201	.	355
32 424	TEIGTEILMASCHINEN, TEIGWIRKMASCHINEN (RUND U. LANG; AUCH KOMBINIERT)	T 1000 DM	.	.	272	1 298	.	3 457
32 910	MASCHINEN U. ANLAGEN ZUR HERSTELLUNG VON TEIGWAREN	T 1000 DM	.	.	.	.	.	.
32 426	DAUERBACKWARENMASCHINEN, -ANLAGEN UND -OEFEN	T 1000 DM	.	.	.	.	.	.

\*) ANGABEN FUER DAS GEBIET DER EHEMALIGEN DDR; SIE SCHLIESSEN BERLIN (OST) EIN.-



8 PRODUKTION AUSGEWAHLTER ERZEUGNISSE \*)

EB.-NR.	ERZEUGNIS	EINHEIT	1990		1991		JAN. BIS	APR.
			MAERZ	APRIL	MAERZ	APRIL	1990	1991
32 911	ETAGENBACKOEFEN UND BACKSCHRAENKE, DURCHLAUFDEFEN	T 1000 DM	.	.	.	.	.	.
32 428	SCHLACHTHAUSANLAGEN U. -EINRICHTUNGEN (AUCH FLEISCHEREIKOCHANLAGEN)	T 1000 DM	.	.	25 411	19 247	.	91 1 334
32 429	MURSTHERSTELLUNGSMASCHINEN	T 1000 DM	.	.	.	.	.	.
32 431	AUFBEREITUNGS- U. ROESTANLAGEN FUER KAKAOBOHNEN U. NUESSE, KAKAO- U. SCHOKOLADENHERSTELLUNGSMASCHINEN	T 1000 DM	.	.	.	.	.	.
32 432	MASCHINEN U. ANLAGEN FUER DIE HERSTELLUNG SONSTIGER SUESSWAREN (AUCH BONBON-, DRAGEE- U. MOGULHERSTELLUNGSANLAGEN)	T 1000 DM	.	.	.	.	.	.
32 433	MASCHINEN U. ANLAGEN ZUR HERSTELLUNG VON ZUCKER	T 1000 DM	.	.	.	.	.	.
32 434	MASCHINEN U. ANLAGEN FUER DIE SPEISEDEL- U. SPEISEFETTERSTELLUNG	T 1000 DM	.	.	.	.	.	.
32 912	GETRAENKEHERSTELLUNGSMASCHINEN UND -ANLAGEN; REINIGUNGS-, FUELL U. VERSCHLISSMASCHINEN, ABFUELLANLAGEN FUER WEICHPACKUNGEN	T 1000 DM	.	.	322 4 898	24 775	.	453 8 044
32 436	MASCHINEN U. EINRICHTUNGEN FUER GROSSKUECHEN U. GASTWIRTSCHAFTEN AUFSCNITTSCHEIDEMASCHINEN MIT EINEM GEWICHT AB 20 KG	T 1000 DM	.	.	.	.	.	.
32 437	GROSSKAFFEE MASCHINEN MIT EINEM NUTZINHALT UEBER 2 L	T 1000 DM	.	.	.	.	.	.
32 438	ELEKTRISCHE GESCHIRRSPUELMASCHINEN FUER GEBERBLICHE ZWECKE	T 1000 DM	.	.	.	.	.	.
32 439	GROSSKUECHENMASCHINEN	T 1000 DM	.	.	6 289	10 474	.	38 1 659
32 450	KAFFEE-, TEE- U. TABAKVERARBEITUNGSMASCHINEN U. ANLAGEN	T 1000 DM	.	.	.	.	.	.
32 453	FARBENHERSTELLUNGSMASCHINEN	T 1000 DM	.	.	.	.	.	.
32 454	KOMPRIMIERMASCHINEN (AUCH FUER TABLETTENKOMPRIMIERUNG)	T 1000 DM	.	.	.	.	.	.
32 913	MISCH-, KNET- U. SIEB MASCHINEN	T 1000 DM	.	.	.	.	.	.
VERPACKUNGSMASCHINEN								
32 456	MASCHINEN FUER DIE HERSTELLUNG VON BLECHPACKUNGEN	T 1000 DM	.	.	.	.	.	.
32 457	ABFUELLMASCHINEN FUER FESTE STOFFE	T 1000 DM	.	.	.	.	.	.
32 458	ABFUELLMASCHINEN FUER FLUESSIGE U. PASTENFOERMIGE STOFFE	T 1000 DM	.	.	.	.	.	.
32 459	MASCHINEN ZUM VERSCHLIESSEN VON PACKUNGEN	T 1000 DM	.	.	.	.	.	.
32 461	EINSCHLAG- U. EINWICKELMASCHINEN	T 1000 DM	.	.	.	.	.	.
32 462	FUELL- U. VERSCHLISSMASCHINEN	T 1000 DM	.	.	.	.	.	.
32 463	FORM-, FUELL- U. VERSCHLISSMASCHINEN FUER SCHLAUCH- U. SIEGELRANDBEUTEL	T 1000 DM	.	.	.	.	.	.
32 464	FUER ANDERE PACKUNGEN (OHNE SCHLAUCH- U. SIEGELRANDBEUTEL)	T 1000 DM	.	.	.	.	.	.
32 914	SAMMELPACKMASCHINEN	T 1000 DM	.	.	.	.	.	.
32 466	ETIKETTIER- U. BANDUMKLEBEMASCHINEN	T 1000 DM	.	.	.	.	.	.
EINZELAPPARATE U. -MASCHINEN FUER DIE CHEMISCHE U. VERWANDTE INDUSTRIE								
32 511	EINZELAPPARATE U. -MASCHINEN F.D. STICKSTOFF- U. KUNSTDUENGERHERSTELLUNG (AUCH DUENGERMUEHLEN)	T 1000 DM	.	.	.	.	.	.
32 512	HOCHDRUCKREINIGER (AUCH MIT DAMPFSTUFE)	T 1000 DM	.	.	.	.	.	.
32 513	EINZELAPPARATE U. -MASCHINEN ZUR HERSTELLUNG VON TECHNISCHEM FETTEN U. OELN, ZUR EXTRAKTION U. HAERTUNG	T 1000 DM	.	.	.	.	.	.
32 514	EINZEL-AUTOKLAVEN F. ALLGEM. CHEM. ZWECKE	T 1000 DM	.	.	.	.	.	.
32 515	FILTER U. FILTERPRESSEN FUER ALLGEMEINE CHEMISCHE ZWECKE (OHNE LUFTFILTER U. ENTSTAUBUNGSGERAETE)	T 1000 DM	.	.	.	.	.	.
32 516	ZENTRIFUGEN FUER ALLGEMEINE CHEMISCHE ZWECKE	T 1000 DM	.	.	.	.	.	.
32 517	RUEHRWERKE, KNET-, MISCH- U. ZERKLEINERUNGSMASCHINEN FUER ALLG. CHEM. ZWECKE	T 1000 DM	.	.	.	.	.	.

\*) ANGABEN FUER DAS GEBIET DER EHEMALIGEN DDR; SIE SCHLIESSEN BERLIN (OST) EIN.-

STBA, FACHSERIE 4, REIHE 2.1

8 PRODUKTION AUSGEWAHLTER ERZEUGNISSE \*)

EB.-NR.	ERZEUGNIS	EINHEIT	1990		1991		JAN. BIS 1990	APR. 1991
			MAERZ	APRIL	MAERZ	APRIL		
32 518	EINZEL-WAERMEAUSTAUSCHER (SOWEIT NICHT ZU DAMPFKESSELN GEGHOREND), EINZELAPPARATE ZU KUEHLERN U. KAMINKUEHLERN	T 1000 DM	.	.	162 1 670	403 3 411	.	1 121 15 558
32 520	EINZELAPPARATE U. MASCHINEN FUER DIE WASSERBEHANDLUNG	T 1000 DM	.	.	277 1 681	277 1 982	.	1 148 8 605
32 522	ANLAGEN FUER DIE ANORGANISCHE U. ORGANISCHE CHEMIE, FUER DIE GAERUNGS- U. STAERKE-INDUSTRIE	T 1000 DM	.	.	.	.	.	.
32 523	ANLAGEN ZUR LAGERUNG VON BRENNBAREN FLUESSIGKEITEN U. KRAFTSTOFFEN; GASTANK-ANLAGEN U. TANKSTELLENEINRICHTUNGEN	T 1000 DM	.	.	369 1 697	382 1 687	.	898 4 154
32 524	TANKWAGENAUFBAUTEN OHNE FAHRGESTELL	T 1000 DM	.	.	.	.	.	.
32 525	WAERMEWIRTSCHAFTLICHE ANLAGEN (WAERME-AUSTAUSCHER) SOWEIT NICHT ZU DAMPFKESSELN GEGHOREND	T 1000 DM	.	.	44 631	71 1 063	.	389 6 362
32 526	WASSERRUECKKUEHLANLAGEN MITTELS LUFT	T 1000 DM	.	.	.	.	.	.
32 527	ANLAGEN FUER DIE GASERZEUGUNG, -WASCHUNG, -REINIGUNG U. -KUEHLUNG	T 1000 DM	.	.	.	.	.	.
32 530	ANLAGEN FUER DIE WASSERBEHANDLUNG	T 1000 DM	.	.	25 708	238 4 039	.	1 157 12 664
	KRANE, HAENGEBAHNEN, REGALBEDIENGERAETE, DECKHILFSMASCHINEN							
32 915	BRUECKENKRANE, LAUFKRANE, GERAETE ZUR REGALBEDIENUNG, EINSCHIENENHAENGEBAHNEN	T 1000 DM	.	.	587 5 283	1 196 10 862	.	3 981 37 164
32 534	PORTAL- U. HALBPORTALDREHKRANE	T 1000 DM	.	.	.	.	.	.
32 535	FAHRZEUGKRANE	T 1000 DM	.	.	349 2 475	338 2 976	.	1 998 15 519
32 536	LKW-LADEKRANE ZUM BE- U. ENTLADEN DER EIGENEN LADEFLAECHE	T 1000 DM	.	.	.	.	.	.
32 916	SAEULENSCHWENK- U. WANDSCHWENKKRANE, ANDERE NICHT GENANNT KRANE	T 1000 DM	.	.	.	.	.	.
32 917	DECK-(SCHIFFS-) HILFSMASCHINEN	T 1000 DM	.	.	.	.	.	.
	HYDRAULISCHE HEBEBUEHNEN							
32 539	LADEBORDWAENDE, UEBERLADEBRUECKEN, INDUSTRIEHEBEBUEHNEN U. -HUBTISCHE	T 1000 DM	.	.	.	.	.	.
32 540	HUBWAGEN (LASTAUFNAHME RADUNTERSTUETZT)	T 1000 DM	.	.	.	.	.	.
32 541	HUBARBEITSBUEHNEN	T 1000 DM	.	.	68 955	1 30	.	165 2 266
32 542	FAHRZEUGWARTUNGSBUEHNEN	T 1000 DM	.	.	.	.	.	.
32 918	ELEKTROZUEGE, DRUCKLUFTHEBEZUEGE	T 1000 DM	.	.	.	.	.	.
32 545	SCHRAUBENWINDEN, SPINDELHEBEBOECKE UND -KIPPEINRICHTUNGEN SOWIE ANDERE SPINDEL-HEBEZUEGE	T 1000 DM	.	.	.	.	.	.
32 546	GABELSTAPLER (LASTAUFNAHME FREITRAGEND)	T 1000 DM	.	.	.	.	.	.
	STETIGFOERDERER FUER SCHUETTGUT							
32 549	BANDFOERDERER, ORTSFEST U. RUECKBAR	T 1000 DM	.	.	685 7 970	707 8 228	.	10 147 108 862
32 551	GLIEDERBAND-, PLATTENBAND-, TROGBAND- U. KASTENBANDFOERDERER, ORTSFEST ODER FAHRBAR	T 1000 DM	.	.	.	.	.	.
32 552	BECHERWERKE MIT FESTEN BECHERN, PENDEL-BECHERWERKE	T 1000 DM	.	.	.	.	.	.

\*) ANGABEN FUER DAS GEBIET DER EHEMALIGEN DDR; SIE SCHLIESSEN BERLIN (OST) EIN.-

8 PRODUKTION AUSGEWAHLTER ERZEUGNISSE \*)

EB.-NR.	ERZEUGNIS	EINHEIT	1990		1991		JAN. BIS	APR.
			MAERZ	APRIL	MAERZ	APRIL	1990	1991
32 553	TROGKETTEN- U. KRATZERFOERDERER	T	.	.	45	23	.	161
32 554	SCHNECKEN- U. SCHNECKENROHRFOERDERER	1000 DM	.	.	462	218	.	1 600
32 555	SCHWINGFOERDERER (WUCHTFOERDERER) SCHUETTELRUTSCHEN, SCHWINGGRINNEN, WENDEL- SCHWINGGRINNEN	T	.	.	.	.	.	.
		1000 DM	.	.	.	.	.	.
32 556	PNEUMATISCHE STETIGFOERDERER FUER SCHUETTUT	T	.	.	.	.	.	.
		1000 DM	.	.	.	.	.	.
32 560	STETIGFOERDERER FUER STUECKGUT	T	.	.	662	815	.	1 685
		1000 DM	.	.	4 704	5 783	.	13 577
AUFZUEGE								
32 563	ELEKTRISCHE PERSONENAUFZUEGE ALS SEILAUFZUEGE	T	.	.	148	134	.	648
		1000 DM	.	.	2 262	2 116	.	9 840
32 564	ELEKTRISCHE LASTENAUFZUEGE ALS SEILAUFZUEGE	T	.	.	.	.	.	.
		1000 DM	.	.	.	.	.	.
32 565	HYDRAULISCHE AUFZUEGE	T	.	.	.	.	.	.
		1000 DM	.	.	.	.	.	.
32 566	FAHRTREPPEN U. FAHRSTEIGE	T	.	.	.	.	.	.
		1000 DM	.	.	.	.	.	.
32 571	GEWINNUNGSMASCHINEN F. D. BERGBAU UNTERTAGE	T	.	.	.	.	.	.
		1000 DM	.	.	.	.	.	.
32 573	LADEMASCHINEN NUR FUER DEN UNTERTAGEBETRIEB, GESTEINSBOHRMASCHINEN	T	.	.	.	.	.	.
		1000 DM	.	.	.	.	.	.
32 576	SPEZIALBAGGER SOWIE SONSTIGE FOERDER- UND GEWINNUNGSGERAETE FUER DEN TAGEBAU	T	.	.	2 724	1 224	.	7 659
		1000 DM	.	.	29 902	16 715	.	101 682
32 578	AUFBEREITUNGSMASCHINEN U. -ANLAGEN FUER ERZE, BRAUNKOEHLE, TORF SOWIE SONSTIGE BERG- BAULICHE ERZEUGNISSE	T	.	.	.	.	.	.
		1000 DM	.	.	.	.	.	.
PAPIER- U. DRUCKEREIMASCHINEN								
32 620	SIEB-, ROLLEN-, BOGEN-, FLEXODRUCK- MASCHINEN, SONSTIGE DRUCKMASCHINEN	T	.	.	1 493	1 498	.	5 703
		1000 DM	.	.	37 071	44 439	.	147 200
32 621	MASCHINEN U. APPARATE ZUR HERSTELLUNG VON HOLZSCHLIFF, ZELLSTOFF, PAPIER U. PAPPE	T	.	.	.	.	.	.
		1000 DM	.	.	.	.	.	.
32 622	ROLLENSCHNEIDE- U. -WICKELMASCHINEN	T	.	.	.	.	.	.
		1000 DM	.	.	.	.	.	.
32 623	LAENGS- U. QUERSCHNEIDER	T	.	.	.	.	.	.
		1000 DM	.	.	.	.	.	.
32 624	SCHNEIDEMASCHINEN, MASCHINEN FUER DIE BUCH- BINDEREI; MASCHINEN FUER DIE HERSTELLUNG VON KARTONAGEN	T	.	.	.	.	.	.
		1000 DM	.	.	.	.	.	.
32 625	MASCHINEN FUER DIE HERSTELLUNG VON BRIEFUM- SCHLAEAGEN, PAPIERTUETEN, -BEUTELN U. SAECKEN	T	.	.	.	.	.	.
		1000 DM	.	.	.	.	.	.
32 628	HILFSAPPARATE FUER DRUCKMASCHINEN, MA- SCHINEN U. GERAETE FUER DIE SATZ- U. REPRODUKTIONSTECHNIK	T	.	.	218	173	.	748
		1000 DM	.	.	5 300	5 452	.	21 286
32 919	SELBSTANZEIGENDE LADENTISCHWAAGEN, MECHA- NISCH U. ELEKTROMECHANISCH	T	.	.	.	.	.	.
		1000 DM	.	.	.	.	.	.
TEXTILMASCHINEN								
32 630	AUFBEREITUNGS- U. VORBEREITUNGSMASCHINEN FUER WOLLE, BAUMWOLLE U. CHEMIEFASERN	T	.	.	44	38	.	102
		1000 DM	.	.	767	733	.	1 935
32 634	DUESENSPINNMASCHINEN U. NACHBEHANDLUNGS- MASCHINEN FUER ZELLULOSISCHE U. SYNTHETISCHE FASERN U. FAEDEN	T	.	.	.	.	.	.
		1000 DM	.	.	.	.	.	.
32 635	ZWIRNEREI- U. SEILEREIMASCHINEN	T	.	.	.	.	.	.
		1000 DM	.	.	.	.	.	.

\*) ANGABEN FUER DAS GEBIET DER EHEMALIGEN DDR; SIE SCHLIESSEN BERLIN (OST) EIN.-

8 PRODUKTION AUSGEWAHLTER ERZEUGNISSE \*)

EB.-NR.	ERZEUGNIS	EINHEIT	1990		1991		JAN. BIS 1990	APR. 1991
			MAERZ	APRIL	MAERZ	APRIL		
32 920	VORBEREITUNGS- U. HILFSMASCHINEN FUER DIE WEBEREI	T 1000 DM	.	.	92 840	156 1 081	.	450 5 212
32 639	WEBMASCHINEN (OHNE BANDWEBMASCHINEN)	T 1000 DM	.	.	.	.	.	.
32 640	STRICK- U. WIRKMASCHINEN USW.	T 1000 DM	.	.	87 3 218	73 2 659	.	384 12 883
32 641	BLEICHEREI- U. FAERBEREIMASCHINEN UND -APPARATE, WALKEN, WASCHMASCHINEN (OHNE WAESCHEREI- U. HAUSHALTSWASCHMASCHINEN)	T 1000 DM	.	.	.	.	.	.
32 642	APPRETUR-, MERCERISIERMASCHINEN, PRESSEN FUER DIE TEXTILINDUSTRIE (OHNE SOLCHE FUER HUETE, OBERBEKLEIDUNG U. WAESCHE)	T 1000 DM	.	.	.	.	.	.
32 643	DRUCKEREIMASCHINEN FUER DIE TEXTILINDUSTRIE	T 1000 DM	.	.	.	.	.	.
32 921	SPINDELN U. SPINDELTEILE, RINGE U. RING-LAEUFER, ROTORSPINNAGGREGATE U. TEILE DAVON	T 1000 DM	.	.	.	.	.	.
32 650	ZUBEHOER FUER WIRK- U. STRICKMASCHINEN, NETZ- U. TUELLMASCHINEN USW.	T 1000 DM	.	.	16 886	27 1 228	.	84 3 754
NAEHMASCHINEN								
32 651	HAUSHALTSNAEHMASCHINEN (NUR OBERTEILE)	T 1000 DM	.	.	.	.	.	.
32 922	STIEPPSTICHNAEHMASCHINEN	T 1000 DM	.	.	.	.	.	.
32 923	KETTENSTICHNAEHMASCHINEN	T 1000 DM	.	.	.	.	.	.
32 924	STICHGRUPPEN-NAEHAUTOMATEN U. NAEHAUTOMATEN MIT AUTOMATISCHER NAEHGUTFUEHRUNG	T 1000 DM	.	.	.	.	.	.
MASCHINEN FUER DIE LEDER-, SCHUH- U. LEDER-WARENHERSTELLUNG								
32 658	LEDERHERSTELLUNGSMASCHINEN	T 1000 DM	.	.	.	.	.	.
32 660	SCHUHERSTELLUNGSMASCHINEN	T 1000 DM	.	.	.	.	.	.
ARMATUREN U. AEHNLICHE APPARATE								
32 662	DRUCKMINDERVENTILE, RUECKSCHLAGKLAPPEN UND -VENTILE, UEBERDRUCK- U. SICHERHEITSVENTILE, SONSTIGE SICHERHEITARMATUREN	T 1000 DM	.	.	93 2 176	83 1 755	.	344 8 375
32 663	SANITAERARMATUREN	T 1000 DM	.	.	51 4 124	54 4 065	.	188 15 188
32 664	ARMATUREN FUER HEIZKOEPPER VON ZENTRAL-HEIZUNGEN	T 1000 DM	.	.	.	.	.	.
32 665	ANDERE ARMATUREN (REGELVENTILE, SCHIEBER, VENTILE, MAEHNE, KLAPPEN, MEMBRANARMATUREN U. SONSTIGE ABSPERRARMATUREN)	T 1000 DM	.	.	612 14 280	349 8 719	.	2 136 50 004
32 666	AUSGLEICHS- U. VERBINDUNGSARMATUREN	T 1000 DM	.	.	35 706	24 579	.	140 3 226
32 667	ABLEITER, ABSCHIEDER, BE- U. ENTLUEFTER	T 1000 DM	.	.	39 475	15 288	.	147 1 865
32 668	ARMATUREN FUER DIE OELHYDRAULIK U. PNEUMATIK	T 1000 DM	.	.	129 2 517	111 2 496	.	528 11 322
32 711	FEUERWEHR-AUFBAUTEN FUER KRAFTFAHRGROSSGERAETE	T 1000 DM	.	.	.	.	.	.

\*) ANGABEN FUER DAS GEBIET DER EHEMALIGEN DDR; SIE SCHLIESSEN BERLIN (OST) EIN.-

8 PRODUKTION AUSGEWAHLTER ERZEUGNISSE \*)

EB.-NR.	ERZEUGNIS	EINHEIT	1990		1991		JAN. BIS 1990	APR. 1991
			MAERZ	APRIL	MAERZ	APRIL		
32 730	EINZELGERAETE FUER OELHYDRAULISCHE ANLAGEN	T	.	.	90	243	.	671
32 731	HYDROAGGREGATE U. KOMPLETTE HYDROANLAGEN	1000 DM	.	.	2 234	5 474	.	14 765
32 732	PNEUMATIKZYLINDER (OHNE BREMSZYLINDER FUER FAHRZEUGE)	T	.	.	.	.	.	.
		1000 DM	.	.	.	.	.	.
	ZAHNRAEDER U. GETRIEBE							
32 733	STIRNRAEDER U. STIRNRADTRIEBE	T	.	.	457	365	.	1 698
32 734	STIRNRADGETRIEBE	1000 DM	.	.	8 377	5 508	.	27 443
32 735	KEGELRAD- U. KEGELSTIRNRADGETRIEBE	T	.	.	394	334	.	1 657
32 736	SCHNECKENGETRIEBE	1000 DM	.	.	8 224	7 149	.	33 432
32 737	PLANETENGETRIEBE (OHNE TURBOPLANETENGETRIEBE)	T	.	.	255	191	.	1 105
		1000 DM	.	.	5 380	3 871	.	19 577
32 738	MOTORGETRIEBE	T	.	.	25	27	.	135
		1000 DM	.	.	538	676	.	3 171
32 739	ZAHNRADGETRIEBE FUER LANDMASCHINEN	T	.	.	.	.	.	.
32 741	FUER SELBSTFAHRENDE GERAETE FUER DIE BAUWIRTSCHAFT	1000 DM	.	.	46	197	.	365
32 742	STUFENLOS EINSTELLBARE GETRIEBE (OHNE SOLCHE FUER KRAFTWAGEN U. -RAEDER)	T	.	.	740	2 676	.	5 224
		1000 DM	.	.	.	.	.	.
32 743	WAEHLZLAGER (OHNE SOLCHE AUS KUNSTSTOFF)	T	.	.	.	.	.	.
		1000 DM	.	.	28	116	.	237
32 744	GELENKWELLEN U. GELENKKUPPLUNGEN (OHNE SOLCHE FUER KFZ)	T	.	.	822	3 168	.	6 499
		1000 DM	.	.	.	.	.	.
32 745	DREHELASTISCHE KUPPLUNGEN (OHNE SOLCHE FUER KFZ)	T	.	.	4	15	.	45
32 746	REIBUNGSKUPPLUNGEN (OHNE SOLCHE FUER KFZ)	1000 DM	.	.	333	280	.	1 728
32 747	MAGNETKUPPLUNGEN (OHNE SOLCHE FUER KFZ)	T	.	.	.	.	.	.
		1000 DM	.	.	.	.	.	.
32 748	FLACH- U. KEILRIEMENANTRIEBE SOWIE SONSTIGE ZUGORGANANTRIEBE	T	.	.	.	.	.	.
		1000 DM	.	.	.	.	.	.
32 749	BRENNER U. FEUERUNGEN FUER FLUESSIGEN BRENNSTOFF	T	.	.	.	.	.	.
		1000 DM	.	.	.	.	.	.
32 751	SCHIFFSPROPELLER	T	.	.	.	.	.	.
		1000 DM	.	.	.	.	.	.
32 970	MONTAGEN VON MASCHINENBAUERZEUGNISSEN (OHNE MONTAGEN VON NICHELEKTRISCHEN KRAFTMASCHINEN U. VON HEBE- U. FOERDERZEUGEN)	1000 DM	.	.	34 316	40 112	.	133 043
	STRASSENFAHRZEUGE							
33 119	PERSONENKRAFTWAGEN (AUCH DREIRAEDRIG) UND KLEINOMNIBUSSE (BIS 9 SITZPLAETZE) 1)	ST	.	.	2 865	663	.	16 840
		1000 DM	.	.	20 066	5 660	.	131 589
33 129	KOMBINATIONSKRAFTWAGEN (MEHRZWECKWAGEN) (AUCH DREIRAEDRIG) 1)	ST	.	.	.	.	.	.
		1000 DM	.	.	.	.	.	.
33 132	LIEFER- U. LASTKRAFTWAGEN (AUCH DREIRAEDRIG, ABER OHNE KOMMUNALFAHRZEUGE) SOWIE MOTORCARAVANS, WOHNMOBILE U. ANDERE LASTKRAFTWAGEN MIT SPEZIALAUFBAUTEN	ST	.	.	400	258	.	2 439
		1000 DM	.	.	6 826	8 668	.	35 509

\*) ANGABEN FUER DAS GEBIET DER EHEMALIGEN DDR; SIE SCHLIESSEN BERLIN (OST) EIN.-  
1) EINSCHL. FAHRGESTELLE MIT MOTOR.

B PRODUKTION AUSGEWAHLTER ERZEUGNISSE \*)

EB.-NR.	ERZEUGNIS	EINHEIT	1990		1991		JAN. BIS 1990	APR. 1991
			MAERZ	APRIL	MAERZ	APRIL		
33 150	OMNIBUSSE U. OBUSSE (OHNE KLEINOMNIBUSSE BIS 9 SITZPLAETZE) 1)	ST 1000 DM	.	.	.	.	.	.
33 180	VERBRENNUNGSMOTOREN FUER KRAFTWAGEN	ST *	.	.	.	.	.	.
33 210	STRASSENZUGMASCHINEN	ST 1000 DM	.	.	.	.	.	.
33 319	ZUBEHOER, EINZEL- U. ERSATZTEILE FUER KRAFT- WAGEN-, STRASSENZUGMASCHINEN- U. KRAFTRAD- MOTOREN	1000 DM	.	.	22 854	21 873	.	105 966
33 321	RAHMEN, RAEDER U. FELGEN FUER KRAFTWAGEN U. STRASSENZUGMASCHINEN	1000 DM	.	.	2 101	1 964	.	9 130
33 339	TRIEBWERKSTEILE U. LENKUNGEN FUER KRAFT- WAGEN, STRASSENZUGMASCHINEN U. KRAFTRAEGER	T *	.	.	676	570	.	3 226
33 341	KUEHLER, -TEILE (EINSCHL. KUEHLERTRAEGERN U. -JALOUSIEN)	1000 DM	.	.	379	317	.	2 335
33 343	BREMSAGGREGATE FUER KRAFTFAHRZEUGE U. ANHAENGER	1000 DM	.	.	3 193	1 954	.	11 693
33 347	STOSSDAEMPFER U. STOSSDAEMPFERTEILE	1000 DM	.	.	.	.	.	.
33 351	AUTOHEIZUNGEN U. -ENTLUEFTUNGEN	1000 DM	.	.	.	.	.	.
33 361	ABGASREINIGUNGSSYSTEME FUER STRASSENFAHR- ZEUGE, Z.B. KFZ.-KATALYSATOREN	ST 1000 DM	.	.	.	.	.	.
33 372	KRAFTFAHRZEUGZUBEHOER FUER KAROSSERIEN, AUF- BAUTEN U. INNENAUSSTATTUNGEN SOWIE SICHER- HEITSGURTE	1000 DM	.	.	.	.	.	.
33 411	KAROSSERIEN FUER PERSONENKRAFTWAGEN	ST 1000 DM	.	.	.	.	.	.
33 419	AUFBAUTEN FUER NUTZFAHRZEUGE	ST 1000 DM	.	.	847 5 599	921 4 408	.	3 127 18 824
33 455	KRAFTWAGEN- U. SATTELANHAENGER MIT MIN- DESTENS 2 ACHSEN ZUR LASTENBEFOERDERUNG	ST 1000 DM	.	.	271 4 631	610 7 835	.	1 430 17 702
33 456	MOBILHEIME, CAMPING- U. SONSTIGE WOHN- ANHAENGER	ST 1000 DM	.	.	352 1 144	635 2 330	.	1 476 5 121
33 713	KRAFTRAEGER U. MOTORROLLER	ST 1000 DM	.	.	.	.	.	.
33 719	FAHRRAEGER MIT HILFSMOTOR	ST 1000 DM	.	.	.	.	.	.
33 750	FAHRRAEGER (OHNE SPIELFAHRRAEGER)	ST 1000 DM	.	.	31 097 6 476	32 880 7 310	.	120 118 25 403
33 761	FAHRRADRAHMEN	ST 1000 DM	.	.	.	.	.	.
ELEKTROTECHNISCHE ERZEUGNISSE								
36 114	GLEICHSTROMMOTOREN U. -GENERATOREN (EINSCHL. GETRIEBEMOTOREN) UEBER 0,0375 KW	1000 ST 1000 DM	.	.	4 3 912	4 3 037	.	29 22 489
36 115	EINPHASEN-WECHSELSTROMMOTOREN (EINSCHL. GETRIEBEMOTOREN)	1000 ST 1000 DM	.	.	180 4 011	136 2 881	.	952 21 613
36 116	DREHSTROM- U. ZWEIPHASEN-WECHSELSTROM- MOTOREN	1000 ST 1000 DM	.	.	85 20 444	33 7 480	.	301 60 663
36 117	WECHSELSTROMGENERATOREN, TURBOGENERATOREN	ST 1000 DM	.	.	.	.	.	.
36 118	STROMERZEUGUNGSAGGREGATE (OHNE SCHWEISS- STROMERZEUGUNGSAGGREGATE) ANGETRIEBEN DURCH DIESELMOTOREN U. SONSTIGE KRAFTMASCHINEN (OHNE OTTOMOTOREN)	ST 1000 DM	.	.	177 12 214	133 8 119	.	593 42 992
36 123	TRANSFORMATOREN MIT FLUESSIGKEITISOLATION	ST 1000 DM	.	.	.	.	.	.
36 125	TROCKENTRANSFORMATOREN, GIESSHARZ-VERTEI- LUNGS- U. LEISTUNGSTRANSFORMATOREN	1000 ST 1000 DM	.	.	137 3 914	149 4 618	.	534 15 393
36 134	EINKRISTALLGLEICHRICHTERELEMENTE U. -SAETZE, THYRISTOREN, TRIACS U. DGL.	1000 DM	.	.	.	.	.	.
36 137	HALBLEITER-STROMRICHTERGERAETE U. SONSTIGE STROMRICHTER	1000 ST 1000 DM	.	.	8 2 683	8 1 878	.	35 9 167
36 158	BLEIAKKUMULATOREN UEBER 7 KG (TROCKENGE- NICHT)	T 1000 DM	.	.	699 4 264	838 4 889	.	3 146 18 571
36 219	HOCHSPANNUNGSCHALTFLIDER	ST 1000 DM	.	.	351 8 198	349 5 276	.	5 392 21 870

\*) ANGABEN FUER DAS GEBIET DER EHEMALIGEN DDR; SIE SCHLIESSEN BERLIN (OST) EIN.  
1) EINSCHL. FAHRGESTELLE MIT MOTOR.

8 PRODUKTION AUSGEWAHLTER ERZEUGNISSE \*)

EB.-NR.	ERZEUGNIS	EINHEIT	1990		1991		JAN. BIS 1990	APR. 1991
			MÄRZ	APRIL	MÄRZ	APRIL		
NIEDERSpannungSSCHALTGERÄTE U. -ANLAGEN UNTER 1000 V								
36 221	EINFACHE HANDSCHALTGERÄTE	1000 ST	.	.	33	13	.	88
		1000 DM	.	.	874	406	.	2 407
36 222	BEFEHLSCHALTER (OHNE SCHNAPPSCHALTER)	1000 ST	.	.	363	296	.	1 148
		1000 DM	.	.	777	714	.	2 637
36 223	LEISTUNGSSCHALTER	1000 ST	.	.	36	72	.	207
		1000 DM	.	.	1 856	1 454	.	7 130
36 224	SCHÜTZE	1000 ST	.	.	17	23	.	70
		1000 DM	.	.	1 871	2 288	.	8 037
36 225	TEMPERATURWÄCHTER (NICHT F. RAUMHEIZUNG)	1000 ST	.	.	.	.	.	.
		1000 DM	.	.	.	.	.	.
36 226	SCHALTFELDER, SCHALTSCHEINEN U. SCHALTAFELN	1000 ST	.	.	15	9	.	75
		1000 DM	.	.	21 083	23 960	.	92 716
36 227	GEKAPSELTE VERTEILUNGEN	1000 ST	.	.	2	1	.	3
		1000 DM	.	.	1 063	1 304	.	2 546
36 228	EINBAUFERTIGE SCHALTSCHEINEN	1000 ST	.	.	1	2	.	8
		1000 DM	.	.	2 903	4 497	.	17 637
INSTALLATIONSGERÄTE BIS 1 000 V								
36 230	GERÄTE- U. PAKETSCHALTER	1000 ST	.	.	565	542	.	1 941
		1000 DM	.	.	473	361	.	1 408
36 231	INSTALLATIONSSCHALTER, NICHT REGELBAR	1000 ST	.	.	.	.	.	.
		1000 DM	.	.	.	.	.	.
36 233	STECKDOSEN	1000 ST	.	.	1 578	1 520	.	5 795
		1000 DM	.	.	2 015	2 283	.	8 829
36 234	VERTEILUNGSTAFELN U. -SCHRAENKE	1000 ST	.	.	.	.	.	.
		1000 DM	.	.	.	.	.	.
36 235	ZÄHLERTAFELN U. -SCHRAENKE	1000 ST	.	.	.	.	.	.
		1000 DM	.	.	.	.	.	.
36 238	INSTALLATIONSELBSTSCHALTER (OHNE MOTOR- SCHUTZSCHALTER)	1000 ST	.	.	.	.	.	.
		1000 DM	.	.	.	.	.	.
36 239	KLEMMEN, REIHENKLEMMEN U. DGL.	1000 ST	.	.	2 780	2 503	.	13 728
		1000 DM	.	.	927	744	.	5 063
36 259	ISOLIERTE DRAEHTE U. LEITUNGEN	T	.	.	3 256	3 068	.	12 656
		1000 DM	.	.	23 872	21 908	.	91 477
36 261	STARKSTROMKABEL (OHNE SCHIFFS-, OEL- U. DRUCKKABEL)	T	.	.	5 595	5 911	.	21 939
		1000 DM	.	.	25 804	25 727	.	100 655
36 262	FERNMELDEKABEL	T	.	.	1 141	1 143	.	4 567
		1000 DM	.	.	8 404	8 414	.	33 632
36 265	HOCHFREQUENZKABEL	T	.	.	.	.	.	.
		1000 DM	.	.	.	.	.	.
ELEKTROWERKZEUGE BIS 2 KW								
36 310	ELEKTRISCHE HANDBOHRWERKZEUGE	1000 ST	.	.	.	.	.	.
		1000 DM	.	.	.	.	.	.
36 312	ELEKTRISCHE SCHLEIF- U. POLIERWERKZEUGE (BIS 300 MM SCHEIBENDURCHMESSER)	1000 ST	.	.	3	4	.	11
		1000 DM	.	.	251	283	.	783
36 314	ELEKTRISCHE KREIS-, KETTEN-, STICH- SAEGEN, FRAES- U. HOBELWERKZEUGE	1000 ST	.	.	.	.	.	.
		1000 DM	.	.	.	.	.	.
ELEKTRISCHE HAUSHALTSGERÄTE								
36 351	ELEKTROVOLLHERDE, BACKOFEN (EINBAUGERÄTE)	1000 ST	.	.	7	4	.	31
		1000 DM	.	.	1 700	1 283	.	7 173
36 353	ELEKTRISCHE HAUSHALTS-KAFFEE- U. -TEE- BEREITER MIT EINEM NUTZINHALT BIS 2 L	1000 ST	.	.	.	.	.	.
		1000 DM	.	.	.	.	.	.
36 357	ELEKTRISCHE SPEICHERHEIZGERÄTE, ORTSFEST	1000 ST	.	.	.	.	.	.
		1000 DM	.	.	.	.	.	.
36 358	ELEKTROBUEGELEISEN	1000 ST	.	.	.	.	.	.
		1000 DM	.	.	.	.	.	.
36 359	ELEKTRISCHE HEIZELEMENTE, -STAEBE U. -EINSAETZE, AUCH EINSATZKOCHPLATTEN	1000 ST	.	.	162	192	.	768
		1000 DM	.	.	2 633	2 593	.	10 802
36 371	ELEKTRISCHE MIXGERÄTE (AUCH HANDRUEHR- GERÄTE)	1000 ST	.	.	.	.	.	.
		1000 DM	.	.	.	.	.	.
36 373	ELEKTRISCHE RUNDSCNEIDEMASCHINEN	1000 ST	.	.	.	.	.	.
		1000 DM	.	.	.	.	.	.
36 374	GESCHIRRSPUELMASCHINEN FUER DEN HAUSHALT	1000 ST	.	.	.	.	.	.
		1000 DM	.	.	.	.	.	.
36 375	ELEKTR. RASIERAPPARATE, AUCH BATTERIEBETR.	1000 ST	.	.	.	.	.	.
		1000 DM	.	.	.	.	.	.
36 376	ELEKTRISCHE LUFTDUSCHEN U. HAARTROCKNER	1000 ST	.	.	.	.	.	.
		1000 DM	.	.	.	.	.	.
36 378	ELEKTRISCHE STAUBSAUGER	1000 ST	.	.	.	.	.	.
		1000 DM	.	.	.	.	.	.
36 379	ELEKTRISCHE DUNSTABZUGSHAUBEN	1000 ST	.	.	.	.	.	.
		1000 DM	.	.	.	.	.	.
36 381	TISCH- U. EINBAUKUEHLSCHRAENKE (MIT ELEK- TRISCH ANGETRIEBENEM KOMPRESSOR)	1000 ST	.	.	.	.	.	.
		1000 DM	.	.	.	.	.	.
36 382	KOMBINIERTER KUEHL- U. GEFRIERSCHRAENKE	1000 ST	.	.	.	.	.	.
		1000 DM	.	.	.	.	.	.
36 384	HAUSHALTSGEFRIERSCHRAENKE U. -TRUHEN	1000 ST	.	.	.	.	.	.
		1000 DM	.	.	.	.	.	.
36 389	KAEITEMITTELVERDICHTER U. KAEITEMITTELVER- DICHTERSAETZE BIS 0,4 KN	1000 ST	.	.	.	.	.	.
		1000 DM	.	.	.	.	.	.
36 394	ELEKTRISCHE HAUSHALTSMASCHINEN MIT EINEM FUELLGewICHT BIS 6 KG TROCKENWAESCHE	1000 ST	.	.	.	.	.	.
		1000 DM	.	.	.	.	.	.

\*) ANGABEN FUER DAS GEBIET DER EHEMALIGEN DDR; SIE SCHLIESSEN BERLIN (OST) EIN.-

8 PRODUKTION AUSGEWAHLTER ERZEUGNISSE \*)

EB.-NR.	ERZEUGNIS	EINHEIT	1990		1991		JAN. BIS 1990	APR. 1991
			MAERZ	APRIL	MAERZ	APRIL		
36 396	ELEKTRISCHE WAESCHETROMMELTROCKNER MIT EINEM FUELLGEWICHT BIS 6 KG TROCKENWAESCHE	1000 ST 1000 DM	.	.	.	.	.	.
36 411	ZWECKLEUCHTEN-INNENLEUCHTEN, -AUSSENLEUCHTEN U. -SONDERLEUCHTEN	1000 ST 1000 DM	.	.	340 6 318	276 6 020	.	1 400 28 606
36 414	WOHNRAUM- U. REPRaesENTATIVLEUCHTEN, STRAHLER	1000 ST 1000 DM	.	.	108 2 345	117 2 017	.	440 10 303
36 443	REFLEKTORGLUEHLAMPEN U. ANDERE GLUEHLAMPEN (UEBER 100 V)	1000 ST 1000 DM	.	.	.	.	.	.
36 447	FAHRZEUGGLUEHLAMPEN	1000 ST 1000 DM	.	.	1 800 2 247	1 898 2 163	.	8 776 11 181
36 474	LEUCHTSTOFFLAMPEN	1000 ST 1000 DM	.	.	.	.	.	.
36 519	GERAETE U. EINRICHTUNGEN DER LEITERGEBUNDENEN TELEKOMMUNIKATION	1000 DM	.	.	21 238	16 242	.	73 477
36 532	GERAETE U. EINRICHTUNGEN DER NICHTLEITERGEBUNDENEN TELEKOMMUNIKATION	1000 DM	.	.	3 744	3 217	.	24 496
36 620	RUNDFUNKEMPFANGSGERAETE (OHNE KFZ-GERAETE)	1000 ST 1000 DM	.	.	.	.	.	.
36 624	KRAFTFAHRZEUGEMPFANGSGERAETE	1000 ST 1000 DM	.	.	.	.	.	.
36 628	FERNSEHMPFANGSGERAETE	1000 ST 1000 DM	.	.	.	.	.	.
36 631	ELEKTR. BILD-U. TONAUFZEICHNUNGSGERAETE (VIDEORECORDER)	1000 ST 1000 DM	.	.	.	.	.	.
36 637	LAUTSPRECHER MIT GEHAEUSE	1000 ST 1000 DM	.	.	8 377	18 704	.	63 2 197
36 638	SCHALLPLATTEN, CD-PLATTEN (BESPIELT)	1000 ST 1000 DM	.	.	.	.	.	.
36 652	BAUELEMENTE DER ELEKTRONIK KATHODENSTRAHLROEHREN	1000 ST 1000 DM	.	.	.	.	.	.
36 656	OPTOELEKTRONISCHE HALBLEITERBAUELEMENTE	1000 ST 1000 DM	.	.	.	.	.	.
36 658	TRANSISTOREN, DIODEN U. SONSTIGE DISKRETE HALBLEITER	1000 ST 1000 DM	.	.	17 610 2 158	7 063 1 494	.	61 962 8 940
36 670	KUNSTSTOFFOLIENKONDENSATOREN U. SONSTIGE FESTKONDENSATOREN	MILL. ST 1000 DM	.	.	3 403 2 851	2 523 3 001	.	13 999 12 028
36 671	SCHICHTFESTWIDERSTAENDE	1000 ST 1000 DM	.	.	.	.	.	.
36 672	SCHICHTSTELLWIDERSTAENDE	1000 ST 1000 DM	.	.	.	.	.	.
36 673	ELEKTROLYTKONDENSATOREN	1000 ST 1000 DM	.	.	.	.	.	.
36 675	INDUKTIVITAETEN	1000 ST 1000 DM	.	.	172 1 342	215 1 716	.	1 113 5 229
36 676	SCHALTER U. SCHALTERSAETZE	1000 ST 1000 DM	.	.	938 1 083	1 051 783	.	4 154 6 839
36 677	VERBINDUNGSELEMENTE	1000 ST 1000 DM	.	.	10 118 1 081	13 914 1 308	.	34 692 10 321
36 678	AKTIVE INTEGR. SCHALTUNGEN, MONOLITHISCH	1000 ST 1000 DM	.	.	4 335 3 673	3 979 4 378	.	14 288 11 533
36 679	LEITERPLATTEN (UNBESTUECKT)	1000 ST 1000 DM	.	.	1 043 4 357	1 388 5 226	.	4 743 18 298
36 718	ELEKTRISCHE MESSGERAETE	1000 ST 1000 DM	.	.	13 4 967	14 4 341	.	56 18 652
36 735	ELEKTRIZITAETSZAEHLER FUER MEHRPHASEN-WECHSELSTROM	1000 ST 1000 DM	.	.	.	.	.	.
36 774	ELEKTRISCHE REGEL- U. STEUERUNGSGERAETE U. -EINRICHTUNGEN (OHNE ELEKTR. ZEITAUSLUESER FUER TARIFZWECKE, ZEITSCHALTGERAETE UND RELAIS NACH VDE 0435)	1000 ST 1000 DM	.	.	154 9 790	200 7 030	.	819 45 052
36 775	ELEKTRISCHE ZEITAUSLUESER FUER TARIFZWECKE U. ELEKTRISCHE ZEITSCHALTGERAETE	1000 ST 1000 DM	.	.	.	.	.	.
36 776	RELAIS NACH VDE 0435	1000 ST 1000 DM	.	.	668 6 677	649 6 440	.	2 710 26 671
36 810	MEDIZINISCHE GERAETE, DIE ROENTGEN-, ALPHA-, BETA- ODER GAMMASTRAHLEN VERWENDEN	1000 DM	.	.	2 180	2 936	.	8 848
36 812	ELEKTRISCHE DENTALBOHRMASCHINEN	1000 ST 1000 DM	.	.	.	.	.	.
36 818	GERAETE FUER ELEKTRODIAGNOSE U. PATIENTEN-UEBERWACHUNG	1000 ST 1000 DM	.	.	.	.	.	.
36 829	ELEKTROKOHLEN U. -BUERSTEN (EINSCHLIESSLICH BUERSTENHALTER, ABER OHNE STABELEKTRODEN)	T 1000 DM	.	.	.	.	.	.

\*) ANGABEN FUER DAS GEBIET DER EHEMALIGEN DDR; SIE SCHLIESSEN BERLIN (OST) EIN.-



B PRODUKTION AUSGEWAHLTER ERZEUGNISSE \*)

EB.-NR.	ERZEUGNIS	EINHEIT	1990		1991		JAN. BIS 1990	APR. 1991
			MAERZ	APRIL	MAERZ	APRIL		
36 844	ELEKTRISCHE BAHNSIGNAL- U. -SICHERUNGS-GERAETE	T	.	.	910	905	.	3 651
36 846	ELEKTRISCHE GERAETE FUER SICHERHEITS-U. -ALARMANLAGEN	1000 DM	.	.	11 076	10 601	.	42 595
36 862	ELEKTRISCHE AUSRUESTUNGEN FUER FAHRRADER, KRAFTFAHRZEUGE U. VERBRENNUNGSMOTOREN	T	.	.	1	1	.	7
36 900	MONTAGEN (EINSCHL. INSTALLATIONEN)	1000 DM	.	.	53	40	.	210
		1000 DM	.	.	715	970	.	3 124
		1000 DM	.	.	19 498	23 383	.	78 081
		1000 DM	.	.	103 195	114 205	.	468 495
	<u>FEINMECHANISCHE U. OPTISCHE ERZEUGNISSE;</u>							
	<u>UHREN</u>							
37 113	KONTAKTLINSEN U. BRILLENGLAESER, OPTISCH BEARBEITET	1000 ST	.	.	.	.	.	.
37 115	FASSUNGEN FUER BRILLEN AUS KUNSTSTOFF	1000 DM	.	.	.	.	.	.
37 116	FASSUNGEN FUER BRILLEN AUS METALLEN ODER SONSTIGEN STOFFEN	1000 ST	.	.	.	.	.	.
		1000 DM	.	.	.	.	.	.
37 121	OPTISCHE ELEMENTE	1000 DM	.	.	1 750	1 443	.	5 734
37 133	OPTISCHE MIKROSKOPE	ST	.	.	.	.	.	.
37 158	FERNGLAESER, FERNROHRE U. ANDERE ASTRONOMISCHE GERAETE	1000 DM	.	.	.	.	.	.
37 176	OPTISCHE MESSGERAETE	ST	.	.	.	.	.	.
37 190	AUGENAERZTLICHE INSTRUMENTE U. GERAETE, DIE OPTISCHE STRAHLEN VERWENDEN	1000 DM	.	.	.	.	.	.
37 192	MEDIZINISCHE ENDSKOPE	ST	.	.	.	.	.	.
37 211	OBJEKTIVE FUER FOTOAPPARATE, FILMKAMERAS UND PROJEKTOREN	1000 DM	.	.	.	.	.	.
37 212	FOTOAPPARATE (OHNE SPEZIALFOTOAPPARATE)	1000 ST	.	.	.	.	.	.
37 214	FOTOKOPIERAPPARATE (OHNE VERVIELFAELTIGUNGS-U. LICHTPAUSMASCHINEN)	1000 DM	.	.	.	.	.	.
37 218	FOTOLABORGERAETE	ST	.	.	.	.	.	.
37 252	DIAPROJEKTOREN, ANDERE STEHBILDWERFER	1000 DM	.	.	.	.	.	.
37 255	FILMKAMERAS	ST	.	.	.	.	.	.
37 256	FILMVORFUEHRAPPARATE	1000 DM	.	.	.	.	.	.
37 532	PRAEZISIONSWAAGEN	ST	.	.	.	.	.	.
37 538	FEINMECHANISCHE GERAETE U. MASCHINEN ZUM MESSEN ODER PRUEFEN VON GEOMETRISCHEN GROESSEN	1000 DM	.	.	41	44	.	174
		1000 ST	.	.	2 580	2 257	.	10 281
	<u>FEINMECHANISCHE BETRIEBSMESS- U. REGEL-GERAETE</u>							
37 551	FEINMECHANISCHE GESCHWINDIGKEITS- UND DREHZAHLMESSER, FEINMECHANISCHE ZAEHLER	1000 ST	.	.	27	34	.	94
37 552	ANDERE FEINMECHANISCHE MESS- U. REGELGERAETE	1000 DM	.	.	866	233	.	3 062
37 553	GASZAEHLER (OHNE STATIONS-GASZAEHLER)	1000 ST	.	.	39	22	.	156
37 554	WASSERZAEHLER	1000 DM	.	.	2 355	1 371	.	7 562
37 555	SONSTIGE FLUESSIGKEITZAEHLER	1000 ST	.	.	21	51	.	97
37 556	FEINMECHANISCHE REGELGERAETE (OHNE THERMOSTATE)	1000 DM	.	.	1 677	2 972	.	8 081
37 562	GERAETE U. MODELLE ZU VORFUEHRZWECKEN UND UNTERRICHT	1000 ST	.	.	.	.	.	.
37 595	UMGEBUNGSLUFTABHAENIGE ATMUNGSGERAETE	1000 DM	.	.	.	.	.	.
37 719	ARMBAND-, TASCHEN- U. AEHNLICHE UHREN	1000 ST	.	.	.	.	.	.
37 730	WECKER, WAND- U. SONST. UHREN (ELEKTRISCH)	1000 DM	.	.	121	309	.	663
37 733	WECKER (NICHTELEKTRISCH)	1000 ST	.	.	763	1 244	.	4 204
37 739	ARMATURBRETTUHREN FUER KRAFTFAHRZEUGE, LUFTFAHRZEUGE, SCHIFFE ODER ANDERE FAHRZEUGE	1000 DM	.	.	.	.	.	.
37 778	ELEKTRISCHE UHRWERKE FUER WECKER, STAND-, WAND- U. TISCHUHREN	1000 ST	.	.	.	.	.	.
37 779	NICHTELEKTRISCHE UHRWERKE	1000 DM	.	.	.	.	.	.

\*) ANGABEN FUER DAS GEBIET DER EHEMALIGEN DDR; SIE SCHLIESSEN BERLIN (OST) EIN.-

8 PRODUKTION AUSGEWAHLTER ERZEUGNISSE \*)

EB.-NR.	ERZEUGNIS	EINHEIT	1990		1991		JAN. BIS 1990	APR. 1991
			MAERZ	APRIL	MAERZ	APRIL		
<b>EISEN-, BLECH- U. METALLWAREN</b>								
38 231	KREISSAEGEBLAETTER FUER DIE BEARBEITUNG VON NICHTMETALLISCHEN WERKSTOFFEN 1)	T 1000 DM	.	.	.	.	.	.
38 234	BANDSAEGEBLAETTER FUER DIE BEARBEITUNG VON METALL 1)	T 1000 DM	.	.	.	.	.	.
38 235	SEGMENTSÄGEBLAETTER, KREISSÄGEBLAETTER FUER DIE BEARBEITUNG VON METALL 1)	T 1000 DM	.	.	.	.	.	.
38 236	HANDSÄGEN, LANGSÄGEBLAETTER SONSTIGER ART FUER DIE BEARBEITUNG VON METALL 1)	T 1000 DM	.	.	.	.	.	.
38 242	AUSWECHSELBARE WERKZEUGE FUER DIE BEARBEITUNG VON NICHTMETALLISCHEN WERKSTOFFEN 1)	T 1000 DM	.	.	11 384	15 618	.	130 3 272
38 246	KREISMESSE FUER DIE METALLBEARBEITUNG 1)	T 1000 DM	.	.	.	.	.	.
38 247	SONSTIGE MESSE U. SCHNEIDKLINGEN FUER DIE METALLBEARBEITUNG 1)	T 1000 DM	.	.	.	.	.	.
38 260	FEILEN, ZANGEN, METALLSCHEREN U.AE.	T 1000 DM	.	.	71 713	83 894	.	254 2 842
38 261	DREHWERKZEUGE U.A. EINZAHNIGE ZERSPANUNGSWERKZEUGE	T 1000 DM	.	.	.	.	.	.
38 271	SCHRAUBZWINGEN U. DGL.	T 1000 DM	.	.	.	.	.	.
38 272	SCHRAUBENZIEHER (HANDSCHRAUBENDREHER) UND SCHRAUBENDREHEREINSÄTZE U. DAZUGEHÖRIGE VERBINDUNGS- U. ANTRIEBSTEILE	T 1000 DM	.	.	.	.	.	.
38 273	STECKSCHLUESSEL, AUSWECHSELBARE STECKSCHLUESSELEINSÄTZE (AUCH MIT HALTER, VERBINDUNGS- U. ANTRIEBSTEILEN	T 1000 DM	.	.	.	.	.	.
38 274	SCHRAUBEN- U. SPANNSCHLUESSEL MIT NICHT VERSTELLBARER SPANNWEITE	T 1000 DM	.	.	10 263	25 240	.	103 877
38 281	HARTMETALLPLAETTCHEN, -STAEBCHEN, -SPITZEN U.AE. FORMSTUECKE FUER WERKZEUGE, NICHT GEFASST	T 1000 DM	.	.	.	.	.	.
38 282	HARTMETALL- U. HARTMETALLBESTUECKTE DREHWERKZEUGE U. ANDERE EINZAHNIGE ZERSPANUNGSWERKZEUGE FUER DIE METALLBEARBEITUNG	T 1000 DM	.	.	45 781	40 751	.	242 3 041
38 284	SAEGEBLAETTER MIT ARBEITENDEM TEIL AUS GESINTERTEN HARTMETALLEN	T 1000 DM	.	.	.	.	.	.
38 285	ZIEHWERKZEUGE U. PRESSMATRIZEN ZUM ZIEHEN ODER STRANGPRESSEN VON METALL, KALTPRESSWERKZEUGE FUER DIE MASSIVUMFORMUNG VON METALL MIT ARBEITENDEM TEIL AUS GESINTERTEN HARTMETALLEN	T 1000 DM	.	.	.	.	.	.
38 286	ANDERE BOHRWERKZEUGE MIT ARBEITENDEM TEIL AUS GESINTERTEN HARTMETALLEN FUER DIE BEARBEITUNG VON NICHTMETALLISCHEN WERKSTOFFEN	T 1000 DM	.	.	.	.	.	.
38 287	SAEGEBLAETTER MIT ARBEITENDEM TEIL AUS DIAMANTEN ODER AGGLOMERIERTEN DIAMANTEN	T 1000 DM	.	.	.	.	.	.
38 312	GAS-STANDHERDE (EINSCHL. GASZUSATZHERDEN U. GAS-HEIZHERDEN)	ST 1000 DM	.	.	.	.	.	.
38 314	HERDE, KOCHGERAETE U. AEHNLICHE GERAETE FUER GROSSKUECHEN	ST 1000 DM	.	.	834 1 078	644 703	.	2 142 2 738
38 316	RAUMHEIZOEFEN U. ANDERE HEIZGERAETE FUER DEN HAUSHALT	ST 1000 DM	.	.	16 155 4 395	14 049 3 986	.	67 045 19 007
38 318	NICHELEKTRISCHE WASSERHEIZER (GASBEHEIZUNG)	ST 1000 DM	.	.	.	.	.	.
<b>GERAETE U. BEDARFSARTIKEL AUS STAHLBLECH</b>								
38 411	GESCHIRR AUS EISEN ODER STAHL FUER DEN HAUSHALT	T 1000 DM	.	.	.	.	.	.
38 412	TRETEIMER U. AEHNLICHE MUELLGEFAESSE, MUELLBEHAELTER	T 1000 DM	.	.	238 1 273	220 1 154	.	960 5 194
38 413	BADEWANNEN AUS STAHLBLECH, FUER DEN EINBAU BESTIMMT	T 1000 DM	.	.	.	.	.	.
38 414	SPUELBECKEN U. ABDECKUNGEN AUS STAHLBLECH FUER SPUELTISCHE	T 1000 DM	.	.	.	.	.	.
38 415	LOCHBLECHE AUS STAHL, IN TAFELN ODER ROLLEN	T 1000 DM	.	.	440 603	504 700	.	1 549 2 246

\*) ANGABEN FUER DAS GEBIET DER EHEMALIGEN DDR; SIE SCHLIESSEN BERLIN (OST) EIN.-  
1) OHNE HARTMETALL- U. DIAMANTWERKZEUGE.

8 PRODUKTION AUSGEWAHLTER ERZEUGNISSE \*)

EB.-NR.	ERZEUGNIS	EINHEIT	1990		1991		JAN. 1990	BIS 1990	APR. 1991
			MAERZ	APRIL	MAERZ	APRIL			
38 416	STAHLSCHUTZPLANKEN (STAHLLEITPLANKEN)	T	.	.	.	.	.	.	
		1000 DM	.	.	.	.	.	.	
38 417	STAHLRADIATOREN, PLATTENHEIZKOEPPER, SONSTIGE HEIZKOEPPER U. GLIEDER DAFUER	T	.	.	864	275	.	2 207	
		1000 DM	.	.	2 285	956	.	6 508	
38 418	BEHAELTER FUER HEIZUNGS- U. WASSERVERSORGUNGSSANLAGEN	T	.	.	113	255	.	581	
		1000 DM	.	.	569	1 120	.	2 684	
38 419	KESSELBOEDEN, GEPRESST, TIEFGEZOGEN ODER AEHNLICH HERGESTELLT	T	.	.	.	.	.	.	
		1000 DM	.	.	.	.	.	.	
38 420	STAHLTUEREN AUS GEFALZTEN STAHLBLECHPROFILEN (AUCH MIT PLATTENFUELLUNGEN AUS ANDEREN WERKSTOFFEN)	T	.	.	48	45	.	217	
		1000 DM	.	.	352	416	.	1 671	
38 421	STAHLTUERZARGEN AUS GEFALZTEN STAHLBLECHPROFILEN	T	.	.	.	.	.	.	
		1000 DM	.	.	.	.	.	.	
38 422	STAHLTORE AUS GEFALZTEN STAHLBLECHPROFILEN (AUCH MIT PLATTENFUELLUNGEN AUS ANDEREN WERKSTOFFEN)	T	.	.	.	.	.	.	
		1000 DM	.	.	.	.	.	.	
38 423	TRENNWAENDE AUS GEFALZTEN STAHLBLECHPROFILEN	T	.	.	.	.	.	.	
		1000 DM	.	.	.	.	.	.	
38 425	HAUS- U. WANDVERKLEIDUNGEN AUS STAHLBLECH	T	.	.	.	.	.	.	
		1000 DM	.	.	.	.	.	.	
	LAGER- U. TRANSPORTBEHAELTER AUS STAHLBLECH								
38 901	SPUNDBEHAELTER	T	.	.	.	.	.	.	
		1000 DM	.	.	.	.	.	.	
38 427	ROLLEN U. TROMMELN FUER KABEL U. DGL.	T	.	.	.	.	.	.	
		1000 DM	.	.	.	.	.	.	
38 428	PALETTEN U. AEHNLICHE STAPELFAEHIGE TRANSPORTMITTEL	T	.	.	1 697	1 790	.	7 132	
		1000 DM	.	.	4 148	4 863	.	18 726	
38 902	SONSTIGE BEHAELTER (OHNE STAHLKAESTEN)	T	.	.	506	672	.	2 560	
		1000 DM	.	.	2 288	2 599	.	9 942	
	MOEBEL AUS STAHL- U. NE-METALLROHREN SOWIE -PROFILEN (OHNE MEDIZINISCH-CHIRURGISCHE MOEBEL, DENTALSTUEHLE U. AE.)								
38 431	BUERO- U. SCHULMOEBEL AUS METALL	T	.	.	42	61	.	156	
		1000 DM	.	.	597	615	.	1 740	
38 903	LUFT- U. KRAFTFAHRZEUGSITZE AUS METALL	T	.	.	.	.	.	.	
		1000 DM	.	.	.	.	.	.	
38 437	BUERO-, SCHUL- U. SONSTIGE SITZMOEBEL SOWIE ANDERE WOHNSITZMOEBEL (OHNE POLSTERMOEBEL)	T	.	.	88	79	.	343	
		1000 DM	.	.	726	681	.	2 648	
38 904	GARTENBAENKE, GARTEN-, CAMPING- U. TERRASSENSTUEHLE, ANDERE WOHNMUEBEL, BUEGELTISCHE U. SONSTIGE MOEBEL AUS METALL	T	.	.	432	728	.	2 039	
		1000 DM	.	.	2 052	2 661	.	8 182	
	STAHL- U. NE-METALLBLECHEINRICHTUNGEN								
38 905	FACHBODENREGALE UEBER 4M HOEHE U. PALETTENREGALE	T	.	.	380	420	.	1 037	
		1000 DM	.	.	848	862	.	2 529	
38 440	KLEIDERSCHRAENKE AUS METALL	T	.	.	35	18	.	156	
		1000 DM	.	.	116	63	.	572	
38 441	WERKZEUGSCHRAENKE AUS METALL	T	.	.	6	9	.	27	
		1000 DM	.	.	27	52	.	151	
38 442	SPUELTISCHE AUS METALL (OHNE LABORSPUEL-EINRICHTUNGEN)	T	.	.	.	.	.	.	
		1000 DM	.	.	.	.	.	.	
38 443	SPEZIALEINRICHTUNGEN AUS METALL FUER LABORATORIEN	T	.	.	.	.	.	.	
		1000 DM	.	.	.	.	.	.	
	GERAETE U. BEDARFSARTIKEL AUS NE-METALL								
38 906	KOCH-, BACK-, BRAT- U.A. GESCHIRR FUER DEN HAUSHALT	T	.	.	103	132	.	1 342	
		1000 DM	.	.	845	1 365	.	4 923	
38 445	GROSSKUECHENGESCHIRR	T	.	.	.	.	.	.	
		1000 DM	.	.	.	.	.	.	
38 907	SONSTIGE HAUSHIRTSCHAFTS-, HYGIENE- UND TOILETTENARTIKEL	T	.	.	.	.	.	.	
		1000 DM	.	.	.	.	.	.	
38 908	TYPENSCHILDER, SKALEN, FRONTBLENDE, SCHALTBILDER, ZAHLEN U. BUCHSTABEN AUS NE-METALL	T	.	.	12	11	.	55	
		1000 DM	.	.	498	470	.	2 085	
38 448	HAUS- U. WANDVERKLEIDUNGEN AUS ALUMINIUM	T	.	.	.	.	.	.	
		1000 DM	.	.	.	.	.	.	
38 452	ROLLAEDEN (OHNE ROLLTORE), SCHEREN- U. ROLLGITTER AUS ALUMINIUM	T	.	.	.	.	.	.	
		1000 DM	.	.	.	.	.	.	
38 460	JALOUSIEN AUS ALUMINIUM	T	.	.	.	.	.	.	
		1000 DM	.	.	.	.	.	.	

\*) ANGABEN FUER DAS GEBIET DER EHEMALIGEN DDR; SIE SCHLIESSEN BERLIN (OST) EIN.-

## 8 PRODUKTION AUSGEWAHLTER ERZEUGNISSE \*)

EB.-NR.	ERZEUGNIS	EINHEIT	1990		1991		JAN. BIS 1990	APR. 1991
			MAERZ	APRIL	MAERZ	APRIL		
38 462	PANZERSCHRAENKE, TUEREN U. FAECHER FUER STAHLKAMMERN	T 1000 DM	.	.	.	.	.	.
38 463	STUFENLEITERN U. TRITTSCHEMEL	T 1000 DM	.	.	.	.	.	.
38 464	METALLSCHLAEUCHE U. BIEGSAME WELLEN	T 1000 DM	.	.	.	.	.	.
38 465	DREI- U. MEHRRUEDRIGE HANDTRANSPORTGERAETE BIS 1 T TRAGKRAFT	T 1000 DM	.	.	14 107	14 101	.	111 581
38 466	LAUFRAEDER, -ROLLEN, SOWIE TEILE AUS METALL FUER HANDTRANSPORTGERAETE	T 1000 DM	.	.	29 164	58 293	.	136 718
38 467	FEINSTBLECHPACKUNGEN FUER NAHRUNGSMITTEL, GETRAENKE, TABAKWAREN (AUS STAHL)	T 1000 DM	.	.	.	.	.	.
38 468	FEINSTBLECHPACKUNGEN FUER FARBEN, LACKE UND VERWANDTE ERZEUGNISSE (AUS STAHL)	T 1000 DM	.	.	.	.	.	.
38 470	DRUCKZERSTAEUBERDOSEN (AEROSOLDOSEN) UND FEINSTBLECHVERSCHUESSE FUER SONSTIGE VERPACKUNGEN (AUS STAHL)	T 1000 DM	.	.	.	.	.	.
38 513	SCHLOESSER, VERSCHUESSE U. VERSCHLUSSBUEGEL MIT SCHLOSS, SOWIE BESCHLAEGE AUS KUNSTSTOFF U. METALL FUER KOFFER, MAPPEN U. TAESCHNERWAREN	1000 DM	.	.	1 185	861	.	2 493
38 531	LAUFRAEDER ODER -ROLLEN AUS METALL FUER MOEBEL U. APPARATE	T 1000 DM	.	.	.	.	.	.
38 533	MOEBELBESCHLAEGE AUS HOLZ U. KUNSTSTOFF	1000 DM	.	.	398	285	.	1 469
38 541	TUERSCHLOESSER FUER SCHLIESSZYLINDER, VORGERICHTET	T 1000 DM	.	.	.	.	.	.
38 542	EINSTECK- U. TUERSCHLOESSER SONSTIGER ART	T 1000 DM	.	.	45 1 794	48 1 968	.	165 6 540
38 544	AUTOMATISCHE TUERSCHLIESSER	T 1000 DM	.	.	.	.	.	.
38 909	KRAFTFAHRZEUGSCHLOESSER U. -BESCHLAEGE	T 1000 DM	.	.	12 283	17 509	.	85 2 177
38 574	DREH-, KIPP- U. DREHKIPPBAUBESCHLAEGE, GANZ ODER UEBERWIEGEND AUS STAHL	T 1000 DM	.	.	130 1 035	155 1 069	.	544 4 335
38 575	TUERGRIFFE, -KNOEPFE U. ZUGEHUERIGE BESCHLAEGE	1000 DM	.	.	.	.	.	.
38 711	MESSER MIT FESTSTEHENDER KLINGE	1000 ST 1000 DM	.	.	.	.	.	.
38 715	SCHEREN U. SCHERENBLAETTER	1000 ST 1000 DM	.	.	.	.	.	.
38 716	RASIERKLINGEN (EINSCHL. EINWEGRASIERAPPARATEN) U. EINZELNE GRIFFE U. KLINGEN	1000 DM	.	.	.	.	.	.
38 741	BESTECKE U. AEHNLICHE TISCHGERAETE	1000 DM	.	.	462	825	.	4 429
38 816	PERSONEN- U. HAUSHALTSWAAGEN	1000 ST 1000 DM	.	.	.	.	.	.
38 821	TAFELGESCHIRR U. AEHNLICHE ARTIKEL FUER DEN TISCHGEBRAUCH	1000 DM	.	.	243	370	.	1 180
38 823	GALANTERIEWAREN AUS UNEDLEN METALLEN	1000 DM	.	.	.	.	.	.
38 834	DATUMSTEMPEL-, NUMMERNSTEMPEL-, ETIKETTIER-APPARATE U. AE. WAREN FUER DEN HANDGEBRAUCH	1000 DM	.	.	.	.	.	.
38 845	ANDERE HAUSWIRTSCHAFTSARTIKEL, Z.B. KOHLEN- U. WASSEREIMER, KOERBE, VOGELKAEFIGE UND AE. KLEINKAEFIGE AUS EISEN- ODER STAHL- DRAHT	T 1000 DM	.	.	87 405	92 447	.	464 2 149
38 853	FOLIEN U. DUENNE BAENDER AUS ALUMINIUM MIT EINER DICKE BIS 0,2 MM	T 1000 DM	.	.	.	.	.	.
38 856	TUBEN AUS ALUMINIUM	T 1000 DM	.	.	.	.	.	.
38 857	DRUCKZERSTAEUBERDOSEN (AEROSOLDOSEN) AUS ALUMINIUM	T 1000 DM	.	.	.	.	.	.
38 870	DRUCKKNOEPFE U. TEILE DAVON	1000 DM	.	.	.	.	.	.
38 872	NAEHMASCHINENNADELN	1000 DM	.	.	.	.	.	.

\*) ANGABEN FUER DAS GEBIET DER EHEMALIGEN DDR; SIE SCHLIESSEN BERLIN (OST) EIN.-

8 PRODUKTION AUSGEWAELTER ERZEUGNISSE \*)

EB.-NR.	ERZEUGNIS	EINHEIT	1990		1991		JAN. BIS	APR.
			MAERZ	APRIL	MAERZ	APRIL	1990	1991
38 874	REISSVERSCHLUESSE MIT ZAEHNEN AUS UNEDLEN METALLEN	1000 M	.	.	.	.	.	.
38 878	METALLKURZWAREN (LAUFROLLENGARNITUREN, SCHLITZROHRE U. ANDERES BEFESTIGUNGSMATERIAL FUER GARDINEN, KLEIDERHAKEN, HUTHALTER U.AE.)	1000 DM	.	.	646	358	.	1 975
38 879	STIFTE, NAEDEL, REISSNAEGEL, KRAMPEN, GEWELLTE ODER ABGESCHRAEGTE KLAMMERN U.AE.	1000 DM	.	.	983	1 004	.	3 829
38 899	PRESS-, ZIEH- U. STANZTEILE AUS EISEN ODER STAHL MIT EINEM STUECKGEWICHT UNTER 50 G (OHNE SOLCHE FUER ELEKTROTECHNISCHE ERZEUGNISSE)	1000 DM	.	.	5 485	4 265	.	17 092
<b>CHEMISCHE ERZEUGNISSE</b>								
41 111	CHLOR	T *	.	.	.	.	.	.
41 137	RUSS	T	.	.	.	.	.	.
41 140	PHOSPHOR	1000 DM	.	.	.	.	.	.
41 153	SAUERSTOFF 1)	1000 M3*	.	.	5 055	4 129	.	112 960
41 211	SALZSAEURE, CHLORWASSERSTOFF (GASFOERMIG ODER FLUESSIG), BER. AUF HCL	T *	.	.	6 048	4 059	.	21 226
41 229	SCHWEFELSAEURE, EINSCHL. OLEUM, BER. AUF SO3	1000 T *	.	.	.	.	.	.
41 231	SALPETERSAEURE, BER. AUF N	T *	.	.	19 580	12 091	.	69 701
41 240	OXIDE U. SAUERSTOFFSAEUREN DES PHOSPHORS, BER. AUF P2O5	T *	.	.	.	.	.	.
41 293	SILICIUMDIOXID (KIESELSAEUREANHYDRID), BER. AUF SiO2	T *	.	.	.	.	.	.
41 420	SYNTHESEAMMONIAK (PRIMAERSTICKSTOFF), BER. AUF N	T *	.	.	.	.	.	.
41 461	NATRIUMHYDROXID (AETZNATRON U. NATRONLAUGE), BER. AUF NaOH	T *	.	.	.	.	.	.
41 491	ALUMINIUMOXID (CALCINIERTE TONERDE), BER. AUF Al2O3	T *	.	.	.	.	.	.
41 492	ALUMINIUMHYDROXID (TONERDEHYDRAT), BER. AUF Al2O3	T *	.	.	.	.	.	.
41 495	ELEKTROKORUND	T *	.	.	.	.	.	.
41 522	CHLORIDE U. OXYCHLORIDE DER METALLE 2)	T *	.	.	3 930	3 906	.	13 101
41 545	NATRIUMSULFAT (CALCINIERT U. KRISTALLISIERT), BER. AUF Na2SO4	T *	.	.	.	.	.	.
41 571	PHOSPHATE U. POLYPHOSPHATE 3), BER. AUF P2O5	1000 DM	.	.	1 390 1 985	2 439 3 553	.	9 663 13 597
41 593	NATRIUMCARBONAT (SODA), BER. AUF Na2CO3	T *	.	.	.	.	.	.
41 910	EDELMETALLE, KOLLOID; EDELMETALLAMALGAME, -SALZE, CHEMISCHE EDELMETALLVERBINDUNGEN	1000 DM	.	.	.	.	.	.
41 972	CARBIDE	T *	.	.	.	.	.	.
41 996	AKTIVIERTE NATUERLICHE MINERALISCHE STOFFE (OHNE AKTIVKOHLE)	1000 DM	.	.	.	.	.	.
42 211	ETHEN (ETHYLEN), BER. AUF 100 VH	T *	.	.	.	.	.	.
42 212	PROPEN (PROPYLEN), BER. AUF 100 VH	T *	.	.	.	.	.	.
42 213	BUTADIEN, BUTENE (BUTYLENE), BER. AUF 100 VH	T *	.	.	.	.	.	.
42 214	ETHIN (ACETYLEN) IN JEDER FORM	T *	.	.	.	.	.	.
42 241	REINBENZOLE, BER. AUF 100 VH	T *	.	.	.	.	.	.
42 242	REINTOLUOLE, BER. AUF 100 VH	T *	.	.	.	.	.	.
42 243	REINXYLOLE, BER. AUF 100 VH	T *	.	.	.	.	.	.
42 272	1,2-DICHLORETHAN (ETHYLENDICHLORID), BER. AUF 100 VH	T *	.	.	.	.	.	.
42 277	VINYL- U. VINYLIDENCHLORID, MONOMER, BER. AUF 100 VH	T *	.	.	.	.	.	.
42 311	METHANOL, BER. AUF 100 VH	T *	.	.	.	.	.	.
42 313	ETHANOL, SYNTHETISCH U. AUS ABLAGEN DER SULFITZELLSTOFFPRODUKTION, BER. AUF 100 VH	T *	.	.	52 740	48 734	.	194 433
42 327	DREI- U. HOEHERWERTIGE ALKOHOLE	T *	.	.	.	.	.	.
42 422	PHENOL, BER. AUF 100 VH	T *	.	.	.	.	.	.
42 511	ETHYLENOXID, BER. AUF 100 VH	T *	.	.	.	.	.	.
42 512	PROPYLENOXID, BER. AUF 100 VH	T *	.	.	.	.	.	.
42 551	METHANAL (FORMALDEHYD), BER. AUF 100 VH	T *	.	.	.	.	.	.
42 554	ETHANAL (ACETALDEHYD), BER. AUF 100 VH	T *	.	.	.	.	.	.
42 613	ESSIGSAEURE, BER. AUF 100 VH	T *	.	.	.	.	.	.
42 618	WEICHMACHER, AUF FETTSAEURE-, PHTHALSAEURE- U. PHOSPHORSAEUREBASIS, BER. AUF 100 VH	T *	.	.	2 093	2 686	.	9 311
42 634	PHTHALSAEUREANHYDRID, BER. AUF 100 VH	T *	.	.	.	.	.	.
42 727	AROMATISCHE MONO- U. POLYAMINE U. IHRE DERIVATE; SALZE DIESER ERZEUGNISSE	T *	.	.	.	.	.	.
42 756	AMINE MIT SAUERSTOFFFUNKTION	T *	.	.	.	.	.	.
42 758	ACRYLNITRIL, MONOMER, BER. AUF 100 VH	T *	.	.	.	.	.	.
42 912	ORGANISCHE THIOVERBINDUNGEN (ART ANGEBEN)	T *	.	.	.	.	.	.
42 963	TECHNISCHE FETTSAEUREN (OHNE CHEMISCH EINHEITLICHE)	T *	.	.	.	.	.	.
42 971	NATUERLICHE ETHERISCHE OELE U. RIECHSTOFFE U.AE. (OHNE ESSENZEN U. AROMEN FUER DAS ERNAEHRUNGSGEWERBE)	T *	.	.	3 520	1 586	.	12 641

\*) ANGABEN FUER DAS GEBIET DER EHEMALIGEN DDR; SIE SCHLIESSEN BERLIN (OST) EIN.-  
 1) GEMESSEN UNTER NORMALDRUCK BEI 20 GRAD C.- 2) OHNE NATUERLICHES KALIUM- U. NATRIUMCHLORID SOWIE OHNE PFLANZENBEHANDLUNGSMITTEL.-  
 3) OHNE DUENGEMITTEL.

8 PRODUKTION AUSGEWAHLTER ERZEUGNISSE \*)

EB.-NR.	ERZEUGNIS	EINHEIT	1990		1991		JAN. BIS	APR.
			MAERZ	APRIL	MAERZ	APRIL	1990	1991
	EINNAHRSTOFFDUENGER (OHNE KALI)							
43 111	STICKSTOFFHALTIGE, BER. AUF N AUS SYNTHETISCHEM AMMONIAK U. AUS KOKE-REIEN U. GASWERKEN	T *	.	.	.	.	.	.
43 114	CALCIUMCYANAMID (KALKSTICKSTOFF)	T *	.	.	.	.	.	.
43 116	PHOSPHATHALTIGE, BER. AUF P2O5	T *	.	.	.	.	.	.
43 118	SUPERPHOSPHATE, TRIPLE-SUPERPHOSPHAT	T *	.	.	.	.	.	.
43 120	THOMASPHOSPHAT	T *	.	.	.	.	.	.
	ANDERE PHOSPHATHALTIGE EINNAHRSTOFFDUENGER (ART ANGEBEN)	T *	.	.	.	.	.	.
	MEHRNAHRSTOFFDUENGER							
43 140	KOMPLEXDUENGER	T	.	.	.	.	.	.
43 141	STICKSTOFF-ANTEIL	T	.	.	.	.	.	.
43 142	PHOSPHAT-ANTEIL	T	.	.	.	.	.	.
43 143	KALI-ANTEIL	T	.	.	.	.	.	.
43 145	ANDERE MEHRNAHRSTOFFDUENGER	T	.	.	.	.	.	.
	PFLANZENBEHANDLUNGS- U. SCHAEDLINGS- BEKAEMPFUNGSMITTEL 1)							
43 411	ORGANISCHE PHOSPHORVERBINDUNGEN ALS INSEKTIZIDE U. AKARIZIDE	T	.	.	.	.	.	.
		1000 DM	.	.	.	.	.	.
43 414	FUNGIZIDE	T	.	.	.	.	.	.
		1000 DM	.	.	.	.	.	.
43 417	HERBIZIDE	T	.	.	.	.	.	.
		1000 DM	.	.	.	.	.	.
44 121	KONDENSATIONS-, POLYKONDENSATIONS- U. POLY-ADDITIONSPRODUKTE FUER DIE CHEMIEFASERHERSTELLUNG 2)	T *	.	.	376	1 724	.	4 814
44 123	LACKKUNSTHARZE AUF PHENOL-, KRESOL- U. XYLENOLBASIS 2)	T *	.	.	.	.	.	.
44 124	AMINOHARZE U. POLYURETHANE, IN PRIMAERFORMEN 2)	T *	.	.	10 541	8 870	.	39 985
44 127	POLYETHER, EPOXIDHARZE, POLYESTER, POLY-AMIDE 2)	T *	.	.	1 408	2 306	.	8 352
44 128	SILICONE 2)	T *	.	.	.	.	.	.
44 140	POLYPROPYLEN U. SONSTIGE POLYOLEFINE (OHNE HALOGENIERTE POLYOLEFINE) 2)	T *	.	.	.	.	.	.
44 141	POLYMERISATIONS- U. MISCHPOLYMERISATIONS-PRODUKTE FUER DIE CHEMIEFASERHERSTELLUNG 2)	T *	.	.	985	484	.	3 175
44 142	POLYETHYLEN 2)	T *	.	.	17 809	16 800	.	74 131
44 144	POLYSTYROL 2)	T *	.	.	1 705	1 498	.	6 178
44 145	STYROL-COPOLYMERE 2)	T *	.	.	.	.	.	.
44 146	POLYVINYLCHLORID 2)	T *	.	.	.	.	.	.
44 148	POLYVINYLACETAT 2)	T *	.	.	.	.	.	.
44 149	VINYLCOPOLYMERE (OHNE VINYLCHLORID-VINYLCOPOLYMERE) 2)	T *	.	.	.	.	.	.
44 150	VINYLCHLORID-COPOLYMERE 2)	T *	.	.	.	.	.	.
44 151	ACRYLPOLYMERE 2)	T *	.	.	.	.	.	.
44 152	ACRYL-COPOLYMERE 2)	T *	.	.	.	6	.	6
44 172	FOLIEN AUS REGENERIERTER CELLULOSE (ZELLGLAS) 2)	T *	.	.	.	.	.	.
44 178	CELLULOSEACETATE U. MISCHESTER 2)	T *	.	.	.	.	.	.
44 179	CELLULOSEETHER, CARBOXYMETHYLCELLULOSE UND CELLULOSEPROPIONAT 2)	T *	.	.	.	.	.	.
44 196	NATUERLICHE POLYMERE U. MODIFIZIERTE NATUERLICHE POLYMERE, Z.B. ALGINSAEURE, GEHAERTETE EWEISSSTOFFE, CHEMISCHE DERIVATE VON NATURKAUTSCHUK, KUNSTHORN 2)	T *	.	.	.	.	.	.
44 197	KUNSTSTOFFREGENERATE, AUFGEARBEITETE RESTSTOFFE AUS KUNSTSTOFFERZEUGNISSEN 2)	T *	.	.	.	.	.	.
44 520	SYNTHETISCHER LATEX, BER. AUF TROCKEN-SUBSTANZ	T *	.	.	.	.	.	.
44 551	SYNTHETISCHER KAUTSCHUK U. FAKTIS, FEST, BER. AUF TROCKENSUBSTANZ	T *	.	.	.	.	.	.
45 110	CELLULOSISCHE SPINNFASERN	T *	.	.	2 107	1 348	.	7 384
45 150	CELLULOSISCHE FILAMENTGARNE	T *	.	.	.	.	.	.
45 519	SYNTHETISCHE SPINNFASERN	T *	.	.	.	.	.	.
45 551	SYNTHETISCHE FILAMENTGARNE	T *	.	.	.	.	.	.
46 175	SYNTHETISCHE ORGANISCHE FARBSTOFFE	T	.	.	.	.	.	.
		1000 DM	.	.	.	.	.	.
46 429	LACKE, DEL-, LEIM-, WASSER-, DISPERSIONSFARBEN U. A.; KUNSTSTOFFPUTZE; SPACHTEL	T	.	.	2 646	3 367	.	11 577
		1000 DM	.	.	10 995	13 498	.	46 906
46 450	VERDUENNUNGEN	T	.	.	377	317	.	1 715
		1000 DM	.	.	931	790	.	3 681
46 721	ZUBEREITETE PIGMENTE, TRUEBUNGSMITTEL, FARBEN; SCHMELZGLASUREN U.A. VERGLASBARE MASEN	T	.	.	.	.	.	.
		1000 DM	.	.	.	.	.	.
46 731	DRUCKFARBEN FUER GRAFISCHE ZWECKE	T	.	.	.	.	.	.
		1000 DM	.	.	.	.	.	.
47 199	VITAMINE, HORMONE, ALKALOIDE, GLYKOSIDE, ANTIBIOTIKA, ZUBEREITETE DROGEN	1000 DM	.	.	6 828	6 131	.	27 496
47 478	ARZNEIWAREN U. HORMONELLE CONTRACEPTIVA	1000 DM	.	.	113 513	103 231	.	391 644
47 946	CHIRURGISCHES NAHTMATERIAL (STERIL)	1000 DM	.	.	.	.	.	.
47 971	DESINFIZIATIONSMITTEL	1000 DM	.	.	.	.	.	.

\*) ANGABEN FUER DAS GEBIET DER EHEMALIGEN DDR; SIE SCHLIESSEN BERLIN (OST) EIN.-

1) AUCH ZUBEREITUNGEN U. VORMISCHUNGEN, FALLS DIESE ERZEUGNISSE NUR ABGEPACKT ODER NUR MIT UNWIRKSAMEN STOFFEN VERMISCHT BZW. VERDUENNT WERDEN, SIND NICHT ENTHALTEN.- 2) ANFALL DER PRIMAERPRODUKTION IN JEDER FORM (PULVER, KOERNER, BLOECKE, PLATTEN, DISPERSIONEN, LOESUNGEN U.A.E.) EINSCHL. FUELLSTOFFE BEI FORMMASSEN, ABER OHNE ANDERE ZUSAETZE (Z.B. LOESUNGS- U. DISPERSIERMITTEL, WEICHMACHER) VOR ABGABE ZUR WEITERVERARBEITUNG IM GLEICHEN ODER FREMDEN UNTERNEHMEN.

8 PRODUKTION AUSGEWAHLTER ERZEUGNISSE \*)

EB.-NR.	ERZEUGNIS	EINHEIT	1990		1991		JAN. BIS	APR.
			MAERZ	APRIL	MAERZ	APRIL	1990	1991
49 122	GELATINE (OHNE GEFORMTE WAREN AUS NICHT GEHAERTETER GELATINE U. GELATINEDERIVATE)	T 1000 DM	.	.	.	.	.	.
49 170	SYNTHETISCHE KLEBSTOFFE 1)	T 1000 DM	.	.	18 004	16 655	.	37 141
49 219	GERBSTOFFE	T 1000 DM	.	.	7 426	7 316	.	29 072
49 224	LEDERIMPRAEGNIER- U. LEDERZURICHTEMITTEL	T 1000 DM	.	.	.	.	.	.
49 278	ORGANISCHE GRENZFLAECHEAKTIVE STOFFE UND ZUBEREITUNGEN, BER. AUF 100 VH AKTIV-SUBSTANZ (OHNE SEIFEN SOWIE WASCH-, SPUEL- U. REINIGUNGSMITTEL)	T *	.	.	1 510	1 941	.	6 985
49 331	INDUSTRIEREINIGER	T 1000 DM	.	.	625	619	.	3 440
49 370	FEIN- U. LABORCHEMIKALIEN	T 1000 DM	.	.	869	944	.	4 849
49 380	KAUTSCHUKHILFSMITTEL 2)	T 1000 DM	.	.	86	197	.	463
49 419	BITUMEN-DACH- U. -DICHTUNGSMATERIALIEN	T 1000 DM	.	.	463	587	.	2 113
49 429	BAUTENSCHUTZMITTEL U. VERWANDTE ERZEUGNISSE	T 1000 DM	.	.	3 085	1 267	.	5 429
49 450	ISOLIERMASSEN FUER DIE ELEKTROTECHNIK	T 1000 DM	.	.	2 983	2 154	.	7 100
49 529	FOTOCHEMISCHE ERZEUGNISSE, NICHT BELICHTET	T 1000 DM	.	.	1 153	1 102	.	3 464
49 531	VORBESCHICHTETE (SENSIBILISIERTE) DRUCKFORMEN, NICHT BELICHTET	T 1000 DM	.	.	1 353	1 144	.	4 645
49 550	UNBESPIELTE MAGNETTONBAENDER U. MAGNETTONFILME SOWIE ANDERE UNBESPIELTE MAGNETOGRAMMTRAEGER	T 1000 DM	.	.	.	.	.	.
49 611	FEIN- U. MEDIZINALSEIFEN	T 1000 DM	.	.	321	321	.	1 284
49 660	VOLL- U. HAUPTWASCHMITTEL	T 1000 DM	.	.	.	.	.	.
49 663	SPEZIAL- U. FEINWASCHMITTEL (PULVERFOERNIG U. FLUESSIG)	T 1000 DM	.	.	1 139	1 913	.	6 536
49 664	WAESCHEWEICHPUELMITTEL	T 1000 DM	.	.	2 199	3 992	.	12 887
49 665	GESCHIRRSPUELMITTEL	T 1000 DM	.	.	857	865	.	2 138
49 666	FLUESSIGE HAUSHALTSREINIGUNGSMITTEL AUF DER BASIS GRENZFLAECHEAKTIVER STOFFE	T 1000 DM	.	.	1 726	1 913	.	4 732
49 667	SCHEUERMITTEL	T 1000 DM	.	.	.	.	.	.
49 711	KOELNISCH-, LAVENDEL- U.A. DUFTWAESSER	T 1000 DM	.	.	.	.	.	.
49 715	RASIERWAESSER	T 1000 DM	.	.	.	.	.	.
49 731	SONNENSCHUTZMITTEL	T 1000 DM	.	.	.	.	.	.
49 739	SONSTIGE HAUTPFLEGEMITTEL	T 1000 DM	.	.	78	97	.	352
49 751	ZAHNPASTEN, -SEIFEN, -PULVER	T 1000 DM	.	.	868	1 174	.	4 426
49 755	ZAHN- U. MUNDWAESSER SOWIE MITTEL Z. REINIGUNG U. BEFESTIGUNG VON KUENSTL. GEBISSEN	T 1000 DM	.	.	.	.	.	.
49 761	KOPF- U. HAARWAESSER	T 1000 DM	.	.	.	.	.	.
49 762	FLUESSIGE HAARWASCHMITTEL	T 1000 DM	.	.	.	.	.	.
49 763	HAARSPRAYS	T 1000 DM	.	.	.	.	.	.
49 764	HAARFESTIGER (AUCH TOENEND)	T 1000 DM	.	.	.	.	.	.
49 765	HAARFARBEN, -BLEICHMITTEL U. -TOENUNGEN 3)	T 1000 DM	.	.	.	.	.	.
49 780	BADEZUSATZMITTEL	T 1000 DM	.	.	404	466	.	1 632
49 791	DESODORANTIEN FUER DIE KOERPERPFLEGE 4)	T 1000 DM	.	.	693	812	.	2 967
49 819	SELBSTKLEBEBAENDER 5)	T 1000 DM	.	.	.	.	.	.
49 851	BLEI-, FARB- U. KOPIERSTIFTE	GROS 1000 DM	.	.	.	.	.	.
49 853	FARBBAENDER	T 1000 ST*	.	.	312	250	.	921
49 856	KOHPAPIER FUER EIN- U. MEHRMALIGE BENUTZUNG	T 1000 DM	.	.	.	.	.	.
49 859	PRAEPARIERTE DURCHSCHREIBEPAPIERE	T 1000 DM	.	.	.	.	.	.
49 915	SELBSTGLAENZENDE FUSSBODENPFLEGEMITTEL	T 1000 DM	.	.	.	.	.	.
49 916	FENSTER- U. HERDPUTZMITTEL	T 1000 DM	.	.	441	452	.	1 711
49 918	ROHR- U. WC-REINIGER	T 1000 DM	.	.	226	286	.	756
49 931	KONSERVIERUNGSMITTEL	T 1000 DM	.	.	.	.	.	.
49 973	ZUENDHOELZER 6)	KISTE 1000 DM	.	.	.	.	.	.
49 991	KERZEN ALLER ART	T 1000 DM	.	.	731	706	.	2 340
					1 513	1 547		5 082

\*) ANGABEN FUER DAS GEBIET DER EHEMALIGEN DDR; SIE SCHLIESSEN BERLIN (OST) EIN.-

1) OHNE KAUTSCHUKLEBSTOFFE.- 2) OHNE KONSERVIERUNGSMITTEL.- 3) OHNE TOENENDE HAARFESTIGER U. -SHAMPOOS.- 4) OHNE DESODORIERENDE SEIFEN U. PUDER.- 5) OHNE GUMMIERTES U.AE. PAPIER.- 6) KISTE MIT ETWA 500 000 HOELZERN.

STBA, FACHSERIE 4, REIHE 2.1

## 8 PRODUKTION AUSGEWAHLTER ERZEUGNISSE \*)

EB.-NR.	ERZEUGNIS	EINHEIT	1990		1991		JAN. 1990	BIS 1990	APR. 1991
			MAERZ	APRIL	MAERZ	APRIL			
<b>BUEROMASCHINEN; DATENVERARBEITUNGSGERAETE</b>									
<b>U. -EINRICHTUNGEN</b>									
50 115	SCHREIB- U. TEXTVERARBEITUNGSMASCHINEN	T 1000 DM	.	.	.	.	.	.	.
50 132	RECHEN-, ABRECHNUNGSMASCHINEN, REGISTRIERKASSEN	T 1000 DM	.	.	.	.	.	.	.
50 138	ZUBEHOER, EINZEL- U. ERSATZTEILE FUER RECHEN-, ABRECHNUNGSMASCHINEN U. REGISTRIERKASSEN	T 1000 DM	.	.	.	.	.	.	.
50 170	VERVIELFAELTIGUNGS- U. LICHTPAUSMASCHINEN (EINSCHL. LICHTPAUSAUTOMATEN OHNE KOPIERMASCHINEN U. -APPARATE FUER FOTO- U. VIELFAELTIGUNGSZWECKE)	T 1000 DM	.	.	.	.	.	.	.
50 199	ANDERE BUEROMASCHINEN Z.B. ADRESSIER- U. ADRESSENPRAEGEMASCHINEN, POSTBEARBEITUNGSMASCHINEN, GELDSORTIER-, -ZAEHL- U. -EINWICKELMASCHINEN	T 1000 DM	.	.	.	.	.	.	.
50 507	LEITERPLATTEN, BESTUECKT FUER DATENVERARBEITUNGSGERAETE	T 1000 DM	.	.	18 1 063	14 1 218	.	.	65 3 613
50 508	SONSTIGES ZUBEHOER, EINZEL- U. ERSATZTEILE ZU GERAETEN U. EINRICHTUNGEN FUER DIE DATENVERARBEITUNG A.N.G.	T 1000 DM	.	.	1 018	1 502	.	.	3 934
50 511	KOMPAKTEINHEITEN	T 1000 DM	.	.	456	427	.	.	2 554
50 512	ZENTRALEINHEITEN U. PROZESSOREN	T 1000 DM	.	.	.	.	.	.	.
50 513	MAGNETPLATTEN U. BANDSPEICHEREINHEITEN, SONSTIGE SPEICHEREINHEITEN Z.B. OPTISCHE SPEICHER	T 1000 DM	.	.	.	.	.	.	.
50 516	NICHT IN EINEM GEHAEUSE ZUSAMMENGEFASSTE PERIPHERE EINHEITEN, EIN- UND/ODER AUSGABEGERAETE	T 1000 DM	.	.	.	.	.	.	.
<b>FEINKERAMISCHE ERZEUGNISSE</b>									
<b>GESCHIRR, HAUSHALTSGERAETE, TOILETTEN- GEGENSTAENDE AUS</b>									
<b>PORZELLAN</b>									
51 111	UNDEKORIERT 1)	T 1000 DM	.	.	1 030 6 123	1 246 7 788	.	.	4 498 26 972
51 115	DEKORIERT (GEMALT) 2)	T 1000 DM	.	.	5 942	6 790	.	.	25 601
51 311	STEINGUT BZW. STEINGUTAEHNlichem MATERIAL UNDEKORIERT 1)	T 1000 DM	.	.	323	367	.	.	1 222
51 315	DEKORIERT 2)	T 1000 DM	.	.	1 387	1 497	.	.	5 001
51 322	FEINSTEINZEUG, GRAUBLAUEM ODER BRAUNEM STEINZEUG, UNDEKORIERT 1)	T 1000 DM	.	.	365	434	.	.	1 199
51 361	FIGUREN, PHANTASIE-, EINRICHTUNGS-, SCHMUCK- U. ZIERGEGENSTAENDE AUS STEINGUT BZW. STEINGUTAEHNlichem MATERIAL, UNDEKORIERT 1)	T 1000 DM	.	.	24 307	5 213	.	.	81 1 078
51 551	KERAMISCHE INSTALLATIONS- GEGENSTAENDE FUER SANITAERE ODER HYGIENISCHE ZWECKE	T 1000 DM	.	.	.	.	.	.	.
51 611	ISOLATOREN AUS PORZELLAN, STEATIT U. ANDEREN KERAMISCHEN STOFFEN, MIT U. OHNE METALLTEILE	T 1000 DM	.	.	.	.	.	.	.
51 619	ISOLIERTHEILE AUS KERAMISCHEN STOFFEN FUER ELEKTRISCHE INSTALLATION	T 1000 DM	.	.	.	.	.	.	.
51 711	HAND- U. BODENFLIESEN GLASIERT	T 1000 M2	.	.	338	312	.	.	1 508
51 714	UNGLASIERT	T 1000 M2	.	.	2 977	3 420	.	.	14 773
<b>GLAS U. GLASWAREN</b>									
52 112	FENSTERGLAS, UNGEFAERBT ODER GEFAERBT	T 1000 M2*	.	.	569	563	.	.	2 324
52 114	FLDATGLAS (SPIEGELGLAS), UNGEFAERBT ODER GEFAERBT	T 1000 M2*	.	.	.	.	.	.	.
52 116	GUSSGLAS, GEFAERBT	T 1000 DM	.	.	.	.	.	.	.
52 119	SPEZIALFLACHGLAS U. SONSTIGES FLACHGLAS	T *	.	.	.	.	.	.	.
52 212	KONSERVENGLAESER	T 1000 DM	.	.	.	.	.	.	.
52 213	GETRAENKEFLASCHEN AB 150 CM3 INHALT	T 1000 DM	.	.	22 920 14 422	21 418 12 535	.	.	88 117 53 774
52 218	WIRTSCHAFTSGLAS U. BLEIKRISTALL	T *	.	.	.	.	.	.	.
52 223	GLASKOLBEN WIRTSCHAFTSGLAS (EINSCHL. KELCHGLAS) UNTER 24 VH BLEIOXIDGEGHALT	T 1000 DM	.	.	845 3 819	896 3 787	.	.	3 252 16 216
52 224	BLEIKRISTALL (EINSCHL. KELCHGLAS) AB 24 VH BLEIOXIDGEGHALT	T *	.	.	255	310	.	.	1 329

\*) ANGABEN FUER DAS GEBIET DER EHEMALIGEN DDR; SIE SCHLIESSEN BERLIN (OST) EIN.-

1) UNDEKORIERT ERZEUGNISSE SIND, GLEICHGUELTIG OB UNMITTELBAR ZUM ABSATZ ODER NOCH ZUR DEKORIERUNG IM GLEICHEN UNTERNEHMEN BESTIMMT, INSGESAMT IN MENGE U. WERT ANGEZEIGT. UNDEKORIERT ERZEUGNISSE, DIE AN EINEN FREMDEN BETRIEB UNBERECHNET ZUR DEKORIERUNG GELIEFERT WERDEN, SIND ENTHALTEN.- 2) NUR DIE WERTSTIEGERUNG GEGENUEBER DER UNDEKORIERTEN WARE.



8 PRODUKTION AUSGEWAHLTER ERZEUGNISSE \*)

EB.-NR.	ERZEUGNIS	EINHEIT	1990		1991		JAN. BIS	APR.
			MÄRZ	APRIL	MAERZ	APRIL	1990	1991
52 228	ROEHREN	T 1000 DM	.	.	698 2 075	607 1 724	.	2 438 7 358
52 311	LABORATORIUMSGERAETE	1000 ST 1000 DM	.	.	.	.	.	.
52 371	SONSTIGES VERARBEITETES GLAS	1000 DM	.	.	3 058	2 984	.	12 745
52 411	SICHERHEITSGLAS, EIN- U. MEHRSCHICHTIG (AUCH BEARBEITET)	1000 M2 1000 DM	.	.	94 3 080	89 2 874	.	383 13 219
52 413	ISOLIERGLAS (AUCH BEARBEITET)	1000 M2 1000 DM	.	.	98 3 956	101 4 510	.	358 15 530
52 415	SPIEGELGLAS, BELEGT	1000 M2*	.	.	.	.	.	.
52 714	TEXTILE GLASFASERN U. WAREN DARAUS	T 1000 DM	.	.	1 005 4 871	1 156 4 856	.	3 838 17 919
52 716	NICHTTEXTILE GLASFASERN U. WAREN DARAUS	T 1000 DM	.	.	.	.	.	.
52 718	OPTISCHE GLASFASERN	1000 M 1000 DM	.	.	.	.	.	.
<u>SCHNITTHOLZ, SPERRHOLZ U. SONSTIGES</u>								
<u>BEARBEITETES HOLZ</u>								
<u>SCHNITTHOLZ AUS 1)</u>								
53 161	NADELHOLZ	1000 M3*	.	.	236	62	.	432
53 165	LAUBHOLZ	1000 M3*	.	.	9	11	.	38
53 511	SCHAELFURNIERE	M3 *	.	.	1 496	1 249	.	5 318
53 515	SAEGE- U. MESSERFURNIERE	M3 *	.	.	.	.	.	.
53 611	FURNIERPLATTEN	M3 *	.	.	173	.	.	767
53 612	TISCHLERPLATTEN	M3 *	.	.	.	.	.	.
53 712	HOLZFASERHARTPLATTEN	M3 *	.	.	.	.	.	.
53 712	HOLZSPANPLATTEN	M3 *	.	.	.	.	.	.
53 814	ROH ODER GESCHLIFFEN	M3 *	.	.	26 783	34 388	.	132 358
53 815	KUNSTSTOFFBESCHICHTET	M3 *	.	.	.	.	.	.
53 816	FURNIERT U. ANDERE	M3 *	.	.	.	.	.	.
<u>HOLZWAREN</u>								
54 111	SPERRTUEREN (TUERBLAETTER) U. TUERENFERTIG- ELEMENTE MIT FUTTER U. BEKLEIDUNG FUER DEN INNENAUSBAU	1000 ST 1000 DM	.	.	34 4 484	32 4 447	.	134 16 699
54 112	FENSTERTUEREN	1000 ST 1000 DM	.	.	1 539	1 572	.	3 1 300
54 113	FENSTER (AUCH VERGLAST)	1000 ST 1000 DM	.	.	12 4 266	12 5 049	.	43 17 547
54 114	ROLLAEDEN AUS HOLZ	M2 1000 DM	.	.	.	.	.	.
54 115	TREPPEN	ST 1000 DM	.	.	167 203	172 231	.	538 641
54 116	MOSAIK- U. STABPARKETT; PARKETTDIELEN U. SONSTIGE FERTIGPARKETTELEMENTE	1000 M2 1000 DM	.	.	22 508	24 732	.	95 2 817
54 221	SITZMOEBEL (OHNE SCHUL-, KIRCHEN-, THEATER- U. KINOSITZMOEBEL)	1000 ST 1000 DM	.	.	89 5 556	67 5 210	.	305 18 685
54 222	POLSTERMOEBEL (SESSEL, COUCHES, SOFAS, LIEGEN)	1000 ST 1000 DM	.	.	177 47 196	156 44 086	.	714 193 666
54 223	TISCHE (OHNE BUERO- U. SCHULTISCHE)	1000 ST 1000 DM	.	.	34 3 730	33 3 384	.	150 16 173
54 231	KLEIDER- U. WAESCHESCHRAENKE, SPINDE	1000 ST 1000 DM	.	.	39 6 574	45 6 585	.	152 27 010
54 233	SIDEBOARDS, WOHNZIMMER- U. BUECHERSCHRAENKE (OHNE BUECHERBARS, -VITRINEN U. AE.)	1000 ST 1000 DM	.	.	21 4 901	25 5 146	.	141 19 912
54 234	SCHRANKWAENDE (AUCH ALS RAUMTEILER)	1000 LFD.M 1000 DM	.	.	34 10 040	30 8 187	.	180 52 806
54 236	KUECHENSCHRAENKE (EINSCHL. EIN- BZW. AN- BAUSCHRAENKE)	1000 ST 1000 DM	.	.	27 3 558	41 4 525	.	198 25 767
54 238	BUECHERBARS, -VITRINEN, KOMMODEN	1000 ST 1000 DM	.	.	20 1 524	28 2 032	.	97 7 380
54 240	BETTSTELLEN FUER ERWACHSENE	1000 ST 1000 DM	.	.	13 1 796	16 2 256	.	70 9 135
54 245	ERGAENZUNGSMOEBEL	1000 ST 1000 DM	.	.	123 6 424	108 6 704	.	521 29 731
54 251	BUEROMOEBEL (SCHREIBTISCHE, SITZMOEBEL U. AE.)	1000 ST 1000 DM	.	.	43 8 640	54 10 298	.	180 33 078
54 264	LADENEINRICHTUNGEN, SCHAUFENSTERRUECKBAUTEN	1000 DM	.	.	2 094	1 987	.	7 224
54 348	VERPACKUNGSKISTEN (AUCH ZIGARRENKISTEN UND ETUIS) U. KISTENGARNITUREN (AUCH KISTEN- TEILE) 2)	1000 M3 1000 DM	.	.	9 2 853	7 2 986	.	27 11 985
54 392	PALETTEN	1000 ST 1000 DM	.	.	300 4 139	328 4 648	.	1 189 16 426
54 419	LEISTEN U. RAHMEN UEBERWIEGEND AUS HOLZ	1000 DM	.	.	3 231	2 748	.	12 567
54 430	STIELE U. RUNDSTAEBE AUS HOLZ	1000 DM	.	.	286	332	.	1 135

\*) ANGABEN FUER DAS GEBIET DER EHEMALIGEN DDR; SIE SCHLIESSEN BERLIN (OST) EIN.-

1) SAEGEWERKE MIT EINEM JAHRESEINSCHNITT AB 1000 M3 RUNDHOLZ.- 2) M3 TATSAECHLICHER HOLZANTEIL AN DER FERTIGEN WARE.

8 PRODUKTION AUSGEWAHLTER ERZEUGNISSE \*)

EB.-NR.	ERZEUGNIS	EINHEIT	1990		1991		JAN. BIS 1990	APR. 1991
			MAERZ	APRIL	MAERZ	APRIL		
54 443	FAHRZEUG- U. BOOTSTEILE AUS HOLZ 1)	M3 1000 DM	.	.	.	.	.	.
54 444	MOEBELBESTANDTEILE AUS HOLZ (OHNE GEDRECHSELTE)	1000 DM	.	.	9 786	8 359	.	37 967
54 483	BETONSCHALUNGSPLETTEN	1000 DM	.	.	.	.	.	.
54 570	HAUSHALTSARTIKEL U. KUECHENGERAETE AUS HOLZ	1000 DM	.	.	378	397	.	1 375
<u>HOLZSTOFF, ZELLSTOFF, PAPIER U. PAPPE</u>								
55 110	HOLZSTOFF 2)	T *	.	.	7 062	7 110	.	31 705
55 211	PAPIERZELLSTOFF 2)	T *	.	.	.	.	.	.
55 291	GEBLEICHTE LINTERS 2)	T *	.	.	.	.	.	.
55 310	ZEITUNGSDRUCKPAPIER	T *	.	.	11 037	12 205	.	45 523
55 324	DRUCK- U. SCHREIBPAPIER	T *	.	.	4 183	3 491	.	15 354
55 341	PACKPAPIER, HERGESTELLT AUS ALTPAPIER (AP) U. AUS ZELLSTOFF (ZP)	T *	.	.	5 379	1 033	.	8 625
55 351	TESTLINER	T *	.	.	.	.	.	.
55 355	AP- WELLENPAPIER (AP-WELLENSTOFF)	T *	.	.	4 884	6 006	.	18 617
55 369	HYGIENEPAPIER	T *	.	.	2 285	2 812	.	8 827
55 398	SONDERPAPIER (OHNE TECHNISCHE SPEZIALSEIDEN)	T *	.	.	6 530	6 519	.	22 900
55 413	MASCHINENGESTRICHER KARTON, NOCH IN DER PAPIERMASCHINE GESTRICHEN	T *	.	.	.	.	.	.
55 417	HOLZKARTON	T *	.	.	.	.	.	.
55 418	GEDECKTER U. UNGEDECKTER GRAUKARTON, BEHAELTERKARTON	T *	.	.	2 041	1 820	.	8 209
<u>PAPIER- U. PAPPEWAREN</u>								
56 111	TAPETEN AUS PAPIER (AUCH KUNSTSTOFFBESCHICH- TET, METALLISIERT, MIT TEXTILIEN KASCHIERT U.AE.)	1000 ST 1000 DM	.	.	1 525 5 097	1 552 5 468	.	6 420 21 953
56 310	PAPIERSAECKE	T 1000 DM	.	.	.	.	.	.
56 311	GESCHAFTSBUECHER, LERNMITTEL	T 1000 DM	.	.	318 986	386 1 383	.	1 194 3 928
56 318	KALENDER (OHNE WANDKALENDER)	T 1000 DM	.	.	.	.	.	.
56 321	SPITZTUETEN, KREUZBODENBEUTEL, FLACH- U. SEITENFALTENBEUTEL U. AE.	T 1000 DM	.	.	408 1 375	361 1 208	.	1 493 5 050
56 322	BUEROHILFSMITTEL	1000 DM	.	.	5 772	5 583	.	21 586
<u>ZELLSTOFFWATTE, FILTRIERPAPIER- U. KREPP- PAPIERWAREN</u>								
56 341	TOILETTENPAPIER (TISSUE, KREPP)	T 1000 DM	.	.	985 1 391	1 111 1 645	.	4 361 6 404
56 343	FILTRIERPAPIERWAREN	T 1000 DM	.	.	231 741	305 851	.	1 056 3 644
56 344	HYGIENISCHE BINDEN U. TAMPONS, WINDELN FUER KLEINKINDER U.AE. WAREN	T 1000 DM	.	.	105 1 027	158 1 065	.	625 4 291
56 347	TASCHEN-, KOSMETIK- U. ANDERE KOERPER- PFLEGETUECHER	T 1000 DM	.	.	.	.	.	.
56 348	HANDTUECHER	T 1000 DM	.	.	.	.	.	.
56 357	KUECHEN-, HAUSHALTS- U. PUTZTUECHER	T 1000 DM	.	.	.	.	.	.
56 358	TISCHTUECHER U. SERVIETTEN	T 1000 DM	.	.	.	.	.	.
56 359	ROLLEN, SPULEN, HUELSEN FUER DIE TEXTILIN- DUSTRIE; ETIKETTEN, SIEGELMARKEN, KLEBE- ECKEN U. AE.	T 1000 DM	.	.	184 1 203	161 763	.	725 4 464
56 411	WELLPAPPE, IN ROLLEN ODER BOGEN (EINSCHL. ZUSCHNITTEN)	1000 T *	.	.	7	10	.	35
56 415	ERZEUGNISSE AUS WELLPAPPE	1000 T 1000 DM	.	.	3	3	.	14
56 499	VERPACKUNGSMITTEL AUS KARTON U. VOLLPAPPE (AUCH BEDRUCKT), DISPLAYS	1000 T 1000 DM	.	.	4 600 7 489	4 018 6 366	.	20 256 10 25 614
<u>GUMMIWAREN</u>								
<u>BEREIFUNGEN</u>								
59 125	LAUFDECKEN FUER PERSONENKRAFTWAGEN	1000 ST 1000 DM	.	.	.	.	.	.
59 131	LAUFDECKEN FUER LASTKRAFTWAGEN, OMNIBUSSE U. ERDBEWEGUNGSMASCHINEN	1000 ST 1000 DM	.	.	28 7 334	24 6 396	.	107 32 451
59 133	LAUFDECKEN FUER ACKERSCHLEPPER	1000 ST 1000 DM	.	.	.	.	.	.
59 134	LAUFDECKEN FUER SONSTIGE FAHRZEUGE (OHNE HAND- U. INDUSTRIEKARREN, ACKERMASCHINEN U. ACKERWAGEN)	T 1000 DM	.	.	.	.	.	.
59 211	MASCHINENSCHLAEUCHE (AUCH CHIRURGISCHE SCHLAEUCHE), PROFILE U. SCHNUERE	T 1000 DM	.	.	151 1 286	187 1 314	.	504 3 764
59 212	ANDERE SCHLAEUCHE 3)	T 1000 DM	.	.	.	.	.	.
59 213	RAHMEN U. RINGE	T 1000 DM	.	.	26 1 082	28 1 044	.	130 4 890
59 215	KEILRIEMEN	T 1000 DM	.	.	.	.	.	.
59 216	FOERDERGURTE, TRANSPORTBAENDER	T 1000 DM	.	.	.	.	.	.

\*) ANGABEN FUER DAS GEBIET DER EHEMALIGEN DDR; SIE SCHLIESSEN BERLIN (OST) EIN.-

1) M3 TATSAECHLICHER HOLZANTEIL AN DER FERTIGEN WARE.- 2) AUF BASIS EINES TROCKENGEWICHTS VON 90 V.H.- 3) OHNE GEWEBTE FEUERLOESCHSCHLAEUCHE.

STBA, FACHSERIE 4, REIHE 2.1

8 PRODUKTION AUSGEWAHLTER ERZEUGNISSE \*)

EB.-NR.	ERZEUGNIS	EINHEIT	1990		1991		JAN. BIS	APR.
			MAERZ	APRIL	MAERZ	APRIL	1990	1991
59 217	WALZENBEZUEGE	T	.	.	16	42	.	156
59 218	GUMMIMETALLVERBINDUNGEN	1000 DM	.	.	404	1 028	.	3 959
		T	.	.	25	21	.	100
		1000 DM	.	.	1 010	675	.	2 934
59 235	SOHLENPLATTEN U. FORMSOHLEN	T	.	.	.	.	.	.
		1000 DM	.	.	.	.	.	.
59 279	SCHWAMM-, ZELL-, MOOS- U. SCHAUMGUMMI-ARTIKEL	T	.	.	45	46	.	195
		1000 DM	.	.	674	398	.	2 165
59 298	GUMMIHAARPOLSTER U. KROLLHAAR	T	.	.	.	.	.	.
		1000 DM	.	.	.	.	.	.
<u>LEDER</u>								
61 219	OBERLEDER	T *	.	.	185	123	.	596
61 229	FUTTERLEDER	T *	.	.	35	29	.	174
61 232	POLSTERLEDER	T *	.	.	.	.	.	.
61 239	BEKLEIDUNGS- U. HANDSCHUHLEDER	T *	.	.	7	8	.	53
61 249	GEWICHTSLEDER	T *	.	.	186	65	.	479
<u>LEDERWAREN U. SCHUHE</u>								
62 162	HANDTASCHEN, PORTEMONNAIES U. ANDERE FEIN-TAESCHNER- U. GALANTERIEWAREN AUS LEDER	1000 DM	.	.	3 079	3 189	.	10 589
62 176	FEINSATTLERWAREN	1000 DM	.	.	4 807	3 544	.	17 332
62 271	SATTLERWAREN (OHNE SOLCHE AUS LEDER ODER REKONSTITUIERTEM LEDER)	1000 DM	.	.	558	670	.	1 725
62 511	ARBEITSSCHUHE U. -STIEFEL MIT OBERTEIL AUS LEDER	1000 PAAR	.	.	49	43	.	173
		1000 DH	.	.	1 549	1 785	.	6 434
<u>STRASSENSCHUHE U. -STIEFEL MIT OBERTEIL AUS LEDER</u>								
62 532	FUER HERREN (AB GROESSE 36)	1000 PAAR	.	.	165	138	.	783
		1000 DM	.	.	6 561	5 578	.	30 353
62 534	FUER DAMEN (EINSCHL. GEFUETTERTER SANDALETTEN) (AB GROESSE 36)	1000 PAAR	.	.	248	210	.	1 064
		1000 DM	.	.	9 551	8 114	.	39 813
62 539	FUER KINDER U. KLEINKINDER BIS GROESSE 35	1000 PAAR	.	.	223	154	.	917
		1000 DM	.	.	4 108	3 371	.	17 373
62 554	HAUSSCHUHE MIT OBERTEIL AUS LEDER, TEXTILIEN U. ANDEREN STOFFEN	1000 PAAR	.	.	585	583	.	2 156
		1000 DM	.	.	4 278	4 162	.	16 131
<u>TEXTILIEN</u>								
<u>GARN FUER GEMEBE (OHNE TEPPICH-, BASTFASER- U. HAARGARN) AUS</u>								
63 211	BAUMWOLLE	T *	.	.	596	688	.	3 050
63 213	WOLLE	T *	.	.	129	172	.	539
63 215	ZELLULOSISCHEN SPINNFASERN	T *	.	.	90	251	.	774
63 218	SYNTHETISCHEN SPINNFASERN	T *	.	.	876	935	.	3 557
<u>GARN FUER MASCHENWARE AUS</u>								
63 221	BAUMWOLLE	T *	.	.	439	320	.	1 490
63 223	WOLLE	T *	.	.	.	.	.	.
63 228	SYNTHETISCHEN SPINNFASERN	T *	.	.	139	314	.	645
63 238	GARN FUER TEPPICHE U. FUSSBODENBELAEGE (OHNE BASTFASER- U. HAARGARN) AUS SYNTHETISCHEN SPINNFASERN	T *	.	.	169	138	.	821
63 269	TEXTURIERTES GARN	T *	.	.	889	891	.	3 496
63 281	NAEKGARN (OHNE HANFNAEKGARN)	T	.	.	33	17	.	196
		1000 DM	.	.	565	640	.	2 683
63 289	HANDSTRICK- U. HANDARBEITSGARN (OHNE MASCHINENSTRICKGARN)	T	.	.	135	139	.	483
		1000 DM	.	.	2 219	2 135	.	7 935
63 567	VLIESTOFFE	T	.	.	240	177	.	1 052
		1000 DM	.	.	1 295	883	.	4 994
63 719	ROHGEWEBE 1)	1000 M2	.	.	751	1 306	.	4 856
		1000 DM	.	.	1 455	2 217	.	8 503
63 721	STOFF FUER HERREN- U. KNABENBERBEKLEIDUNG, AUCH FUER HERRENBERUFSBEKLEIDUNG (OHNE FUTTERSTOFF)	1000 M2	.	.	2 015	1 879	.	6 449
		1000 DM	.	.	9 619	6 589	.	29 684

\*) ANGABEN FUER DAS GEBIET DER EH.MALIGEN DDR; SIE SCHLIESSEN BERLIN (OST) EIN.-  
1) NUR ROHGEWEBE, DIE ALS SOLCHE ABGESETZT WERDEN.

8 PRODUKTION AUSGEWAHLTER ERZEUGNISSE \*)

EB.-NR.	ERZEUGNIS	EINHEIT	1990		1991		JAN. 1990	BIS	APR. 1991
			MAERZ	APRIL	MAERZ	APRIL			
63 722	STOFF FUER DAMEN-, MAEDCHEN- U. KLEINKINDER- OBERBEKLEIDUNG, AUCH FUER DAMENBERUFSBE- KLEIDUNG (EINSCHL. SCHUERZENSTOFF) (OHNE FUTTERSTOFF)	1000 M2 1000 DM	.	.	1 324 5 528	1 292 4 827	.	.	5 068 18 930
63 723	SAMT U. PLUESCH FUER BEKLEIDUNG (OHNE SAMTBAENDER)	1000 M2 1000 DM	.	.	.	.	.	.	.
63 726	LEIBWAESCHESTOFF (EINSCHL. HEMDENSTOFF)	1000 M2 1000 DM	.	.	.	.	.	.	.
63 759	FUTTERSTOFF	1000 M2 1000 DM	.	.	.	.	.	.	.
63 784	CORD- U. WULSTGEWEBE FUER FAHRRAD- U. KRAFTFAHRZEUGGREIFEN U. AE.	1000 M2 1000 DM	.	.	.	.	.	.	.
63 821	HAUS-, BETT- U. TISCHWAESCHESTOFF (OHNE FROTTIERGEWEBE) (METERWARE)	1000 M2*	.	.	1 830	2 200	.	.	8 187
63 823	FROTTIERGEWEBE (METERWARE)	1000 M2*	.	.	.	.	.	.	.
63 841	MOEBELSTOFF (POLSTERBEZUGSSTOFF) (OHNE SAMT, PLUESCH U. VELOUR)	1000 M2 1000 DM	.	.	71 415	102 605	.	.	280 1 787
63 843	SAMT, PLUESCH U. VELOUR FUER MOEBEL (POLSTERBEZUEGE) U. DEKORATION	1000 M2 1000 DM	.	.	.	.	.	.	.
63 847	DEKORATIONSSTOFF (DICHTES GEWEBE) (OHNE MOEBELSTOFF, SAMT, PLUESCH U. VELOUR U. OHNE UNDICHTEN VORHANGSTOFF)	1000 M2 1000 DM	.	.	1 673 3 127	772 1 457	.	.	5 521 11 061
63 859	GARDINENSTOFF (AUCH UNDICHTER VORHANGSTOFF) (METERWARE)	1000 M2*	.	.	.	.	.	.	.
	TEPPICHE, LAEUFER U. FUSSBODENBELAG AUS TEXTILEM MATERIAL (OHNE MATTEN) (METERWARE U. ABGEPASST)								
63 861	GEWEBT	1000 M2 1000 DM	.	.	501 7 419	135 3 672	.	.	1 486 21 962
63 863	IM TUFTINGVERFAHREN HERGESTELLT (OHNE BADEZIMMERMARITUREN)	1000 M2 1000 DM	.	.	.	.	.	.	.
63 865	AUS NADELFILZ BZW. NADELVLIES	1000 M2 1000 DM	.	.	.	.	.	.	.
63 880	BESCHICHTETE GEWEBE U. ANDERE BESCHICHTETE TEXTILE TRAEGERBAHNEN (OHNE GUMMIERTE GEWEBE)	1000 M2 1000 DM	.	.	1 274 4 748	1 390 4 810	.	.	6 341 21 989
63 919	GEWIRKTER ODER GESTRIKTER STOFF (OHNE UN- DICHTEN VORHANGSTOFF)	T 1000 DM	.	.	436 4 681	659 6 252	.	.	2 592 26 590
63 929	GEWIRKTE ODER GESTRIKTE 1) HERRENBERBEKLEIDUNG AB GROESSE 38	1000 ST 1000 DM	.	.	80 1 448	44 648	.	.	404 6 704
63 939	DAMENBERBEKLEIDUNG AB GROESSE 34	1000 ST 1000 DM	.	.	192 2 636	197 2 651	.	.	785 12 175
63 949	KINDERBERBEKLEIDUNG (OHNE ERSTLINGS- STRUEMPFE U. -SCHUHE)	1000 ST 1000 DM	.	.	306 3 057	255 2 034	.	.	1 337 13 096
63 959	HERRENWAESCHE	1000 ST 1000 DM	.	.	995 3 135	767 2 576	.	.	3 537 12 482
63 969	DAMEN- U. KINDERWAESCHE	1000 ST 1000 DM	.	.	2 380 11 115	2 415 11 068	.	.	8 839 35 949
63 971	HERRENSTRUEMPFE U. -SOCKEN (EINSCHL. SPORTSTRUEMPFFEN)	1000 PAAR 1000 DM	.	.	3 026 3 986	2 488 3 072	.	.	10 946 14 061
63 977	DAMENFEINSTRUMPFHOSEN AUS GARN BIS 60 DEN, GANZ ODER UEBERWIEGEND AUS SYNTHETISCHEN CHEMIEFASERN	1000 ST 1000 DM	.	.	.	.	.	.	.
	<b>BEKLEIDUNG 2)</b>								
64 114	HERRENBERBEKLEIDUNG AB GROESSE 38 ANZUEGE	1000 ST 1000 DM	.	.	56 5 589	47 4 481	.	.	205 19 266
64 115	SAKKOS U. JACKEN (OHNE SKI- U. WINDJACKEN, ANORAKS, BLOUSONS U. AE.)	1000 ST 1000 DM	.	.	58 3 712	38 2 594	.	.	208 12 610
64 116	HOSEN, LANG (AUCH JEANSHOSEN)	1000 ST 1000 DM	.	.	308 7 269	209 4 657	.	.	1 131 25 196

\*) ANGABEN FUER DAS GEBIET DER EHEMALIGEN DDR; SIE SCHLIESSEN BERLIN (OST) EIN.-

1) OHNE DIE IM BEKLEIDUNGSGEWERBE KONFEKTIONIERTEN WIRK- UND STRICKWAREN.- 2) EINSCHLIESSLICH DER VON WEBEREIEN FERTIGGESTELLTEN WAREN, SOWIE SOLCHE AUS ZUGEKAUFTER GEWIRKTER ODER GESTRIKTER METERWARE.

8 PRODUKTION AUSGEWAHLTER ERZEUGNISSE \*)

EB.-NR.	ERZEUGNIS	EINHEIT	1990		1991		JAN. BIS 1990	APR. 1991
			MAERZ	APRIL	MAERZ	APRIL		
64 117	MAENTEL U. UMHAENGE AUS NICHT GUMMIERTEM U. NICHT BESCHICHTETEM GEWEBE	1000 ST 1000 DM	.	.	4 332	3 305	.	37 2 893
64 131	DAMENDBERBEKLEIDUNG AB GROESSE 34 KOSTUEME (AUCH KOMPLETS)	1000 ST 1000 DM	.	.	4 195	2 157	.	32 1 215
64 132	ROECKE	1000 ST 1000 DM	.	.	175 3 166	146 2 492	.	613 11 268
64 133	HOSEN, LANG (AUCH JEANSHOSEN U. HOSENROECKE)	1000 ST 1000 DM	.	.	163 2 292	149 2 244	.	530 8 111
64 134	BLUSEN (AUCH HEMDBLUSEN)	1000 ST 1000 DM	.	.	158 3 297	104 2 284	.	518 10 986
64 135	KLEIDER	1000 ST 1000 DM	.	.	35 1 193	26 1 102	.	117 4 219
64 136	MAENTEL U. UMHAENGE AUS NICHT GUMMIERTEM U. NICHT BESCHICHTETEM GEWEBE	1000 ST 1000 DM	.	.	10 734	8 606	.	42 2 914
64 141	ARBEITS-, BERUFS- U. SPEZIALSCHUTZANZUEGE, EINTEILIG (KOMBINATIONEN) (GENAHT)	1000 ST 1000 DM	.	.	49 958	31 467	.	168 3 329
64 143	ARBEITS-, BERUFS- U. SPEZIALSCHUTZHOSEN (GENAHT) (AUCH LATZHOSEN)	1000 ST 1000 DM	.	.	97 1 714	44 832	.	373 7 090
64 144	ARBEITS-, BERUFS- U. SPEZIALSCHUTZMAENTEL U. -KITTEL (GENAHT)	1000 ST 1000 DM	.	.	96 1 090	44 709	.	248 3 464
64 153	WINDJACKEN, ANDRAKS, BLOUSONS U. AE.	1000 ST 1000 DM	.	.	36 1 188	27 740	.	107 3 906
64 154	BADEANZUEGE FUER DAMEN	1000 ST 1000 DM	.	.	.	.	.	.
64 156	BADEMAENTEL U. SONSTIGE BADE- U. STRANDBE- KLEIDUNG	1000 ST 1000 DM	.	.	.	.	.	.
64 161	VEREDELTE PELZFELLE	1000 ST 1000 DM	.	.	.	.	.	.
64 165	PELZMAENTEL	1000 ST 1000 DM	.	.	.	.	.	1
64 173	LEDERJACKEN, -WESTEN U. -STRICKJACKEN	1000 ST 1000 DM	.	.	236 4	167 14	.	1 025 59
64 175	LEDERMAENTEL	1000 ST 1000 DM	.	.	593	1 706	.	8 421
64 213	OBER- U. FREIZEITHEMDEN (AUCH SPORT-, ARBEITHEMDEN U. AE.) FUER HERREN	1000 ST 1000 DM	.	.	68 1 043	72 1 418	.	292 4 818
64 241	DAMENWAESCHE TAGESHAESCHE (TAGHEMDEN, SCHLUEPFER, UNTER- ROECKE)	1000 ST 1000 DM	.	.	.	.	.	.
64 242	NACHTHEMDEN, SCHLAF- U. HAUSANZUEGE	1000 ST 1000 DM	.	.	119 1 191	116 1 316	.	536 4 869
64 317	MIEDERWAREN GANZ ODER UEBERWIEGEND AUS SYNTHETISCHEN CHEMIEFASERN BUESTENHALTER	1000 ST 1000 DM	.	.	525 2 966	366 2 149	.	1 669 10 484
64 337	MIEDERHOESCHEN, HUEFTHALTER, ELASTIK- SCHLUEPFER, KORSETTS	1000 ST 1000 DM	.	.	254 1 199	140 759	.	873 3 872
64 810	BETTFEDERN U. DAUNEN (AUFBEREITET)	T *	.	.	.	.	.	.
64 836	BETTWAESCHE	1000 ST 1000 DM	.	.	601 4 605	558 4 269	.	2 846 25 213
64 859	HAND- U. BADETUECHER (AUCH GAESTETUECHER)	1000 ST 1000 DM	.	.	890 2 014	594 1 305	.	2 620 5 979
64 870	STEPFBETTEN U. STEPPDECKEN ZUR VERWENDUNG IN BETTWAESCHEBEZUEGEN	1000 ST 1000 DM	.	.	48 321	15 117	.	108 1 104
64 871	DAUNENDECKEN	1000 ST 1000 DM	.	.	.	.	.	.
64 872	KISSEN	1000 ST 1000 DM	.	.	99 431	91 474	.	377 2 015
64 873	SCHLAF- U. REISEDECKEN	1000 ST 1000 DM	.	.	150 2 497	167 2 425	.	608 9 247
64 878	SCHLAFSAECKE, GESTEPPT	1000 ST 1000 DM	.	.	.	.	.	.

\*) ANGABEN FUER DAS GEBIET DER EHEMALIGEN DDR; SIE SCHLIESSEN BERLIN (OST) EIN.-

8 PRODUKTION AUSGEWAHLTER ERZEUGNISSE \*)

EB.-NR.	ERZEUGNIS	EINHEIT	1990		1991		JAN. 1990	BIS 1990	APR. 1991
			MAERZ	APRIL	MAERZ	APRIL			
ERZEUGNISSE DES ERNAEHRUNGSGEWERBES									
68 112	WEIZENMEHL U. -SCHROT	T *	.	.	40 582	33 881	.	.	206 564
68 113	ROGGEN-, MAIS- U. GEMENGE MEHL SOWIE -SCHROT	T *	.	.	15 750	13 355	.	.	66 694
68 115	HAFERERZEUGNISSE FUER NAHRUNGZWECKE	T	.	.	.	.	.	.	.
68 120	TEIGWAREN	1000 DM	.	.	2 652	2 628	.	.	11 586
68 132	PUDDINGPULVER U. VERWANDTE PULVERFOERMIGE ERZEUGNISSE	1000 DM	.	.	4 162	4 329	.	.	19 111
68 134	BACKMITTEL	T	.	.	.	.	.	.	.
68 136	SAEUGLINGS- U. KLEINKINDERNAHRUNG	1000 DM	.	.	152	178	.	.	594
68 137	SUPPEN (OHNE SUESSE SUPPEN)	T	.	.	291	353	.	.	1 365
68 138	BRUEHERZEUGNISSE, SOSSEN (OHNE WUERZSOSSEN) U. WUERZEN	1000 DM	.	.	861	916	.	.	3 935
68 139	WUERZ- U. SALATSOSSEN	T	.	.	.	.	.	.	.
68 154	STAERKE U. SAGO	1000 DM	.	.	3 015	3 823	.	.	16 254
68 178	DAUERBACKWAREN (AUCH SOLCHE MIT SCHOKOLADEN-UEBERZUG U. MUESLI-RIEGEL)	T *	.	.	.	.	.	.	.
68 213	WEISSZUCKER (OHNE KANDIS)	1000 DM	.	.	1 206	737	.	.	4 465
68 241	OBSTKONSERVEN (LUFTDICHT VERSCHLOSSEN) 1)	T	.	.	3 263	3 027	.	.	14 566
68 242	GEMUESEKONSERVEN (LUFTDICHT VERSCHLOSSEN) 1)	1000 DM	.	.	.	.	.	.	.
68 243	TIEFGEFRORENES GEMUESE	T	.	.	912	738	.	.	3 355
68 244	MARMELADE, GELEE, PFLAUMENMUS U. AE. 1)	1000 DM	.	.	1 229	938	.	.	5 011
68 247	FRUCHTSAEFTE U. -NEKTARE (OHNE SOLCHE AUS ZITRUSFRUECHTEN) 1)	1000 DM	.	.	1 082	1 291	.	.	4 565
68 248	FRUCHTSAEFTE U. -NEKTARE AUS ZITRUSFRUECHTEN 1)	1000 L	.	.	1 523	1 738	.	.	6 967
68 261	KAKAOBUTTER	1000 DM	.	.	.	.	.	.	.
68 262	KAKAOPULVER NICHT GEZUCKERT	T *	.	.	440	332	.	.	1 681
68 264	ZUCKERWAREN	1000 DM	.	.	1 203	928	.	.	4 610
68 265	SCHOKOLADENERZEUGNISSE	T	.	.	.	.	.	.	.
68 266	SPEISEEIS (AUCH EISCREME)	1000 DM	.	.	293	479	.	.	1 460
68 310	MILCH (OHNE WERKMILCH) VOLLMILCH ODER TEILENTRAHMTE MILCH (OHNE STERILISIERTE ODER ULTRAHOCHERHITZTE MILCH U. WERKMILCH)	1000 L	.	.	386	638	.	.	1 952
68 311	ENTRAHMTE MILCH (MAGERMILCH) U. BUTTERMILCH (OHNE STERILISIERTE ODER ULTRAHOCHERHITZTE MILCH, WERKMILCH U. MAGERMILCH FUER FUTTERZWECKE)	1000 DM	.	.	520	1 206	.	.	3 101
68 312	SAHNE (OHNE STERILISIERTE ODER ULTRAHOCHERHITZTE SAHNE), AUCH SCHLAGRAHM	1000 L	.	.	638	1 126	.	.	3 777
68 314	BUTTER, BUTTERSCHMALZ (BUTTEROEL), KRAEUTERBUTTER U. ANDERE BUTTERZUBEREITUNGEN IN BUTTERWERT	1000 DM	.	.	1 529	1 612	.	.	6 908
68 315	HARTKAESE	T	.	.	3 951	4 538	.	.	17 840
68 316	SCHNITTKAESE	1000 DM	.	.	1 534	2 434	.	.	9 313
68 352	MAGERMILCHPULVER	T *	.	.	9 832	11 887	.	.	47 451
68 354	KONDENSVOLLMILCH	T	.	.	83	205	.	.	401
68 357	SCHMELZKAESE U. -ZUBEREITUNGEN	1000 DM	.	.	439	450	.	.	1 438
68 412	ROHE OELE (AUCH GEHAERTET)	T *	.	.	44 556	26 311	.	.	142 681
68 413	RAFFINIERTER OEL (AUCH GEHAERTET), NICHT VERBRAUCHSFERTIG	T *	.	.	30 603	19 427	.	.	104 619
68 417	OELKUCHEN, ENTFETTETE SCHROTE U. DGL.	T	.	.	51 028	43 701	.	.	184 028
68 441	MARGARINE (EINSCHL. HALBFETT-, ZIEH- U. SCHMELZMARGARINE)	1000 DM	.	.	13 545	12 102	.	.	49 679
68 514	WURST, SCHINKEN U. SONSTIGE FLEISCHWAREN (OHNE WURST- U. FLEISCHKONSERVEN)	T	.	.	5 428	4 880	.	.	18 004
68 515	WURST-, FLEISCH- U. MISCHKONSERVEN (OHNE TIEFGEFRORENE TAFELFERTIGE FLEISCHGERICHTE, FLEISCHSALAT, FLEISCHEXTRAKTE)	1000 DM	.	.	15 854	13 726	.	.	51 669
68 412	ROHE OELE (AUCH GEHAERTET)	T *	.	.	14 155	12 998	.	.	53 266
68 413	RAFFINIERTER OEL (AUCH GEHAERTET), NICHT VERBRAUCHSFERTIG	T *	.	.	88 060	80 438	.	.	330 215
68 417	OELKUCHEN, ENTFETTETE SCHROTE U. DGL.	T	.	.	410	372	.	.	1 169
68 441	MARGARINE (EINSCHL. HALBFETT-, ZIEH- U. SCHMELZMARGARINE)	1000 DM	.	.	2 354	2 220	.	.	6 928
68 514	WURST, SCHINKEN U. SONSTIGE FLEISCHWAREN (OHNE WURST- U. FLEISCHKONSERVEN)	T	.	.	1 833	1 612	.	.	6 017
68 515	WURST-, FLEISCH- U. MISCHKONSERVEN (OHNE TIEFGEFRORENE TAFELFERTIGE FLEISCHGERICHTE, FLEISCHSALAT, FLEISCHEXTRAKTE)	1000 DM	.	.	10 586	9 123	.	.	34 241
		T *	.	.	7 474	6 775	.	.	27 788
		T	.	.	693	634	.	.	2 817
		1000 DM	.	.	1 659	1 552	.	.	6 865
		T	.	.	243	261	.	.	1 055
		1000 DM	.	.	1 246	1 623	.	.	6 343
		T *	.	.	13 147	6 185	.	.	43 486
		T *	.	.	.	.	.	.	.
		1000 DM	.	.	17 760	8 866	.	.	61 358
		T	.	.	3 520	1 926	.	.	11 913
		1000 DM	.	.	6 230	7 589	.	.	27 756
		T	.	.	9 765	11 540	.	.	40 568
		1000 DM	.	.	16 427	17 769	.	.	70 988
		T	.	.	109 465	119 059	.	.	464 800
		1000 DM	.	.	1 586	1 419	.	.	4 733
		T	.	.	5 213	5 130	.	.	20 597

\*) ANGABEN FUER DAS GEBIET DER EHEMALIGEN DDR; SIE SCHLIESSEN BERLIN (OST) EIN.  
1) PRODUKTION DER BETRIEBE VON UNTERNEHMEN MIT 10 BESCHAEFFTIGTEN UND MEHR.

## 8 PRODUKTION AUSGEWAHLTER ERZEUGNISSE \*)

EB.-NR.	ERZEUGNIS	EINHEIT	1990		1991		JAN. BIS 1990	APR. 1991
			MAERZ	APRIL	MAERZ	APRIL		
68 591	FISCHFILETS 1) FRISCH ODER GEKUEHLT	T 1000 DM	.	.	.	.	.	.
68 592	TIEFGEFROREN (OHNE FILETS V. SUESSWASSER- FISCHEN)	T 1000 DM	.	.	.	.	.	.
68 593	TIEFGEFRORENE FISCHERZEUGNISSE 1)	T 1000 DM	.	.	240	.	.	.
68 596	MARINADEN (EINSCHL. BRAT- U. KOCHFISCH- WAREN) 1)	T 1000 DM	.	.	509	410	.	1 931
68 597	FISCHDAUERKONSERVEN 1)	T 1000 DM	.	.	2 034	1 928	.	8 306
68 651	ROESTKAFFEE 1) 2)	T 1000 DM	.	.	1 265	821	.	4 345
68 654	KAFFEE-EXTRAKTE 1) 2)	T 1000 DM	.	.	4 308	2 902	.	14 537
68 719	BIER 1)	T 1000 DM	.	.	1 542	1 661	.	6 058
68 722	MALZ U. MALZERZEUGNISSE (OHNE MALZEXTRAKT U. NEBENPRODUKTE)	T * 1000 DM	.	.	9 552	8 834	.	36 725
68 751	KORNBRANNTWEINE 1) 2)	HL 1000 DM	.	.	.	.	.	.
68 753	BRANNTWEINE AUS WEIN (EINSCHLIESSLICH VERSCHNITT) 1) 2)	HL 1000 DM	.	.	543	566	.	2 017
68 755	OBSTBRANNTWEINE 1) 2)	HL 1000 DM	.	.	63 710	67 236	.	238 267
68 757	BITTERE, HALBBITTERE U. KRAEUTER- LIKOERE 1) 2)	HL 1000 DM	.	.	12 607	10 783	.	45 669
68 771	TRAUBENSCHAUMWEINE 1) 2)	HL 1000 DM	.	.	11 639	11 529	.	53 923
68 791	NATUERLICHE MINERALWASSER, QUELLWASSER	1000 L *	.	.	3 103	3 096	.	14 452
68 798	LIMONADEN (OHNE DIAETETISCHE ERFRISCHUNGS- GETRAENKE) 1)	1000 L 1000 DM	.	.	29 671	28 544	.	129 716
68 817	GEWUERZE	T 1000 DM	.	.	9 499	7 892	.	38 785
68 832	KARTOFFELCHIPS U. -STICKS	T 1000 DM	.	.	.	.	.	.
68 833	KARTOFFELPUFFER, -KLOSSMEHL, PUEREPUFVER U. PUEREFLÖCKEN	T 1000 DM	.	.	5 006	5 029	.	23 579
68 881	GRUNDSTOFFE FUER ALKOHOLFREIE U. ALKOHOLISCHE GETRAENKE (OHNE HOPFENPULVER U. -EXTRAKTE)	T 1000 DM	.	.	3 330	3 099	.	15 240
68 887	TIEFGEFRORENE FERTIGGERICHTE (AUS MEHREREN KOMPONENTEN BESTEHEND)	T 1000 DM	.	.	3 541	4 602	.	21 783
69 110	TABAKWAREN 2) ZIGARETTEN	MILL, ST 1000 DM	.	.	1 106	1 686	.	7 003
69 419	ZIGARREN, ZIGARILLOS	MILL, ST 1000 DM	.	.	2 131	2 823	.	8 784
69 711	RAUCHTABAK	T 1000 DM	.	.	6 123	6 561	.	25 821
					4 820	5 059	.	20 308
					184	184	.	763
					1 567	2 083	.	7 884
					.	.	.	.
					.	.	.	.
					160	90	.	640
					1 182	669	.	3 779
					.	.	.	.

\*) ANGABEN FUER DAS GEBIET DER EHEMALIGEN DDR; SIE SCHLIESSEN BERLIN (OST) EIN.-

1) PRODUKTION DER BETRIEBE VON UNTERNEHMEN MIT 10 BESCHAEFFIGTEN UND MEHR.- 2) PRODUKTIONSWERT OHNE VERBRAUCHSTEUER.

9 PRODUKTION AUSGEWAHLTER ERZEUGNISSE \*)

EB.-NR.	ERZEUGNIS	EINHEIT	1990		1991		JAN. BIS	APR.
			MAERZ	APRIL	MAERZ	APRIL	1990	1991
<b>BERGBAULICHE ERZEUGNISSE</b>								
21 121	STEINKOEHLE (VERWERTBARE FOERDERUNG)	1000 T *	.	.	4 698	5 614	.	21 742
21 124	STEINKOEHLENBRIKETTS	1000 T *	.	.	64	54	.	329
21 142	BRAUNKOEHLE, ROH	1000 T *	.	.	26 094	17 710	.	101 404
21 143	BRAUNKOEHLENBRIKETTS	1000 T *	.	.	2 425	1 711	.	9 718
21 162	ZECHEN-, HUETTEN- U. GASWERKSKOKS 1)	1000 T *	.	.	.	.	.	.
21 210	ERDOEL, ROH	1000 T *	.	.	.	.	.	.
21 220	ERDGAS	1000 M3*	.	.	.	.	.	.
<b>EISENERZ-ROHFOERDERUNG</b>								
21 310	EFFEKTIV-MENGE	1000 T *	.	.	.	.	.	.
21 321	FE-INHALT	1000 T *	.	.	.	.	.	.
<b>NE-METALLERZE</b>								
21 410	ROHFOERDERUNG	1000 T *	.	.	.	.	.	.
21 433	AUSBRINGBARER (BEZAHLTER) ZN-INHALT 2)	1000 T *	.	.	.	.	.	.
21 510	KALIROHSALZE (FOERDERUNG), EFFEKTIV-MENGE	1000 T *	.	.	.	.	.	.
<b>ABSATZFAEHIGE KALISALZE, BER. AUF K2O</b>								
21 531	ROHSALZE (AUCH ANGEREICHERT)	1000 T *	.	.	.	.	.	.
21 539	KALIUMCHLORID, KALIUMSULFAT U.A. (AUCH MIT MAGNESIUM)	1000 T *	.	.	.	.	.	.
21 616	GEWERBE- U. INDUSTRIESALZ (EINSCHL. IM BERGBAU GEWONNENER SOLE FUER TECHNISCHE ZNECKE), STREU- U. AUFTAUSALZ, BER. AUF NAEL	1000 T *	.	.	742	646	.	3 110
<b>MINERALOELERZEUGNISSE</b>								
22 110	ROHBENZIN	1000 T *	.	.	622	536	.	2 142
22 131	VERGASERKRAFTSTOFFE	1000 T	.	.	2 000	1 889	.	7 821
22 139	DIESELKRAFTSTOFF	1000 T	.	.	1 333	1 440	.	5 244
<b>HEIZOELE</b>								
22 171	LEICHT	1000 T	.	.	.	.	.	.
22 175	MITTELSCHWER U. SCHWER	1000 T	.	.	1 025	1 092	.	4 353
22 521	SCHMIERDELE U. MINERALISCHE DELE	1000 T	.	.	86	113	.	396
22 791	BITUMEN	1000 T *	.	.	156	275	.	615
<b>STEINE U. ERDEN, ASBESTWAREN, SCHLEIFMITTEL</b>								
<b>NATURSTEINE FUER DEN TIEFBAU 3)</b>								
25 112	GLEISBETTUNGS-, STRASSENSCHOTTER, SPLITT U. BRECHSAND	1000 T	.	.	5 546	7 515	.	18 244
25 113	EDELSPLITT U. EDELBRECHSAND	1000 DM	.	.	53 011	71 199	.	176 032
25 114	BITUMINDESES, GETEERTES U. ASPHALTIERTES MISCHGUT, UEBERWIEGEND AUS NATURSTEIN U. AUF KIESBASIS	1000 T	.	.	.	.	.	.
25 115	MINERALBETON	1000 DM	.	.	2 259	2 981	.	6 832
		1000 DM	.	.	20 286	26 323	.	61 269
25 141	KALKSTEIN, KALKSPAT, GEBROCHEN ODER ZERKLEINERT, KALKSTEINSAND 4)	1000 T *	.	.	4 677	5 510	.	16 413
25 161	BAUSAND U. BAUKIES (EINSCHL. KIES FUER DEN WEGEBAU) 3)	1000 T	.	.	14 994	18 413	.	48 507
		1000 DM	.	.	144 015	179 472	.	464 627
25 275	FERTIGFABRIKATE AUS HARTGESTEIN U. MARMOR	M3	.	.	18 502	20 404	.	67 494
		1000 DM	.	.	54 338	61 509	.	193 777
25 319	ZEMENT, OHNE ZEMENTKLINKER 5)	1000 T *	.	.	2 953	3 449	.	9 319
25 321	KALKSTEIN, KALKSPAT U. DOLOMITSTEIN, GE-MAHLEN	1000 T *	.	.	881	1 003	.	3 117
25 324	KALKSTEIN U. KALKSPAT, GEBRANNT, DOLOMIT-STEIN, GEBRANNT ODER GESINTERT	1000 T *	.	.	663	667	.	2 375
25 334	BAUGIPS	1000 T	.	.	.	.	.	.
		1000 DM	.	.	.	.	.	.
25 337	GIPSKARTONPLATTEN NACH DIN 18180 6)	1000 M2	.	.	.	.	.	.
		1000 DM	.	.	.	.	.	.
25 354	WERK-TROCKENMOERTEL	1000 T	.	.	483	592	.	1 679
		1000 DM	.	.	91 394	112 390	.	327 667
25 360	TRANSPORTBETON 3)	1000 M3	.	.	3 585	4 301	.	11 317
25 411	MAUERZIEGEL, KLINKER 7)	1000 DM	.	.	419 080	505 021	.	1 327 271
		1000 M3	.	.	755	850	.	2 795
25 412	DACHZIEGEL (EINSCHL. BIBERSCHWAENZEN)	1000 DM	.	.	92 618	103 793	.	340 840
		1000 ST	.	.	.	.	.	.
25 423	KERAMISCHE SPALTPLATTEN U. -RIEMCHEN	1000 DM	.	.	.	.	.	.
		1000 M2	.	.	.	.	.	.
		1000 DM	.	.	.	.	.	.
25 451	ROHRE, FORMSTUECKE U.A. KANALISATIONSARTIKEL AUS STEINZEUG	T	.	.	19 355	23 816	.	84 931
		1000 DM	.	.	13 476	16 743	.	60 178
25 471	UNGEFORMTE FEUERFESTE ERZEUGNISSE (MOERTEL U. MASSEN)	1000 T	.	.	72	74	.	278
		1000 DM	.	.	43 209	43 979	.	172 999
25 477	GEFORMTE FEUERFESTE ERZEUGNISSE	1000 T	.	.	104	109	.	420
		1000 DM	.	.	148 721	156 805	.	610 774

\*) BUNDESREPUBLIK DEUTSCHLAND NACH DEM GEBIETSSTAND AB DEM 03.10.1990.-

1) TROCKENGEWICHT.- 2) EINSCHL. HUETTENFERTIGER ROHWARE U. DER AUS HALDENERZE GEWONNENEN KONZENTRATE.- 3) PRODUKTION DER BETRIEBE VON UNTERNEHMEN MIT 10 BESCHAEFTIGTEN UND MEHR.- 4) OHNE ZUM ABSATZ FUER DEN TIEFBAU BESTIMMT.- 5) EINSCHL. ZEMENTAENLICHER BINDEMITTEL.- 6) DIE PLATTEN SIND AUF 9,5 MM PLATTENDICKE UMGERECHNET. 7) ANGABEN IN M3-MAUERWERK BEI 24 CM WANDDICKE UNTER BERUECKSICHTIGUNG DER FUGEN.



9 PRODUKTION AUSGEWAHLTER ERZEUGNISSE \*)

EB.-NR.	ERZEUGNIS	EINHEIT	1990		1991		JAN. BIS 1990	APR. 1991
			MAERZ	APRIL	MAERZ	APRIL		
25 519	KALKSANDSTEINE 1)	1000 M3 1000 DM	.	.	588 47 129	726 58 164	.	1 813 145 636
25 551	BLOCKSTEINE, PLANSTEINE AUS GASBETON, UNBEWEHRT 1)	1000 M3 1000 DM	.	.	275 34 539	323 40 065	.	1 120 138 565
25 552	DACH- U. DECKENPLATTEN, WANDELEMENTE AUS GASBETON, BEWEHRT	1000 M2 1000 DM	.	.	330 15 813	428 18 902	.	1 405 63 763
25 555	BETONDACHSTEINE 2)	1000 ST 1000 DM	.	.	74 536 77 196	84 586 85 013	.	288 376 294 813
25 556	BETONFERTIGTEILE GROSSFORMATIGE WANDBAUTEILE (WANDTAFELN), AUCH MIT BEARBEITETEN SICHTFLAECHEIN, DECKENTAFELN	1000 M2 1000 DM	.	.	1 682 80 641	2 155 100 891	.	5 817 288 092
25 557	KONSTRUKTIVER ART	1000 T *	.	.	234	257	.	886
25 579	BETONERZEUGNISSE FUER DEN TIEFBAU	1000 T 1000 DM	.	.	1 779 192 919	2 255 252 895	.	5 819 657 107
25 641	DAEMM- U. LEICHTBAUPLATTEN AUS HOLZWOLLE (AUCH MIT PLATTEN AUS KUNSTST. VERBUNDEN)3)	1000 M2 1000 DM	.	.	1 121 8 109	1 235 8 814	.	4 307 31 072
25 658	PLATTEN AUS FASERZEMENT 4)	1000 M2 1000 DM	.	.	.	.	.	.
25 811	SCHLEIFSCHEIBEN U. SONSTIGE SCHLEIFKOEERPER AUS KORUND IN KERAMISCHER U. SILICATBINDUNG	T 1000 DM	.	.	.	.	.	.
25 812	IN KUNSTHARZBINDUNG MIT FASERSTOFFVER- STAERKUNG	T 1000 DM	.	.	1 848 15 462	1 925 15 944	.	7 545 62 399
25 839	SCHLEIFPAPIERE U. SCHLEIFGEWEBE	1000 M2 1000 DM	.	.	.	.	.	.
<b>EISEN U. STAHL</b>								
27 112	ROEISEN FUER DIE STAHLERZEUGUNG	1000 T *	.	.	.	.	.	.
27 113	GIESSEREI-ROEISEN	1000 T *	.	.	.	.	.	.
27 133	STAHLROHBLOECKE U. -BRAMMEN AUS OXYGENSTAHL	1000 T *	.	.	.	.	.	.
27 137	ELEKTROG-STAHL	1000 T *	.	.	729	674	.	2 705
27 160	ROEHRERUND- U. -MEHRKANTSTAHL (HALBZEUG FUER NAHTLOSE ROHRE)	1000 T *	.	.	.	.	.	.
27 161	WALZSTAHL (OHNE VORGEWALZTES STAHLHALBZEUG)	1000 T *	.	.	2 933	2 842	.	11 191
27 165	WEISSBLECH U. WEISSBAND	1000 T *	.	.	.	.	.	.
27 333	PRAEZISIONSSTAHLROHRE NAHTLOS	1000 T *	.	.	.	.	.	.
27 335	GESCHWEISST	1000 T *	.	.	.	.	.	.
27 351	SONSTIGE STAHLROHRE NAHTLOS	1000 T *	.	.	.	.	.	.
27 355	GESCHWEISST	1000 T *	.	.	183	191	.	742
27 433	GESCHMIEDETE STAEBE	1000 T *	.	.	.	.	.	.
27 453	FREIFORMSCHMIEDESTUECKE, GESCHMIEDETE ODER GEWALZTE RINGE UEBER 125 KG ROHGEWICHT	1000 T *	.	.	.	.	.	.
<b>NE-METALLE U. NE-METALLHALBZEUG</b>								
28 114	HUETTENALUMINIUM NICHT LEGIERT	T *	.	.	.	.	.	.
28 116	LEGIERT	T *	.	.	.	.	.	.
28 117	REINST- U. REINALUMINIUM U, UMGESCHMOLZEN	T *	.	.	.	.	.	.
28 118	UMSCHMELZ-ALUMINIUMLEGIERUNGEN	T *	.	.	47 036	49 524	.	194 206
28 131	ELEKTROLYTKUPFER (KATHODEN)	T *	.	.	.	.	.	.
28 132	RAFFINADEKUPFER	T *	.	.	.	.	.	.
28 151	ZINKLEGIERUNGEN	T *	.	.	.	.	.	.
28 152	ZINN, NICHT LEGIERT	T *	.	.	.	.	.	.
28 153	WEICHLÖTE	T *	.	.	860	1 073	.	3 778
28 171	SILBER	KG *	.	.	.	.	.	.
28 172	GOLD	KG *	.	.	.	.	.	.
28 412	HALBZEUG AUS ALUMINIUM U. ALUMINIUM- LEGIERUNGEN PROFILE, LEGIERT BLECHE, PLATTEN, TAFELN U. BAENDER (MIT EINER STAERKE UEBER 0,2 MM) NICHT LEGIERT LEGIERT	T *	.	.	27 062	28 138	.	112 102
28 414	SONSTIGES HALBZEUG 5) (Z.B. SCHEIBEN, STANZTEILE, BOEDEN, SCHALEN)	T *	.	.	.	.	.	.

\*) BUNDESREPUBLIK DEUTSCHLAND NACH DEM GEBIETSSTAND AB DEM 03.10.1990.-

1) ANGABEN IN M3 MAUERWERK BEI 24 CM WANDDICKE UNTER BERUECKSICHTIGUNG DER FUGEN.- 2) BEI GROSSFORMATEN UMRECHNUNG IN STUECK-  
KLEINFORMAT (DIN 1115).- 3) DIE PLATTEN SIND AUF 2,5 CM PLATTENDICKE UMGERECHNET.- 4) DIE PLATTEN SIND AUF 6 MM PLATTENDICKE UMG-  
RECHNET.- 5) OHNE STAEBE (STANGEN), NICHTLEGIERTE PROFILE, DRAHT, ROHRE, HOHLSTANGEN, GESENKPRESS- UND SCHMIEDETEILE, LEITMATERIAL.

9 PRODUKTION AUSGEWAHLTER ERZEUGNISSE \*)

EB.-NR.	ERZEUGNIS	EINHEIT	1990		1991		JAN. BIS 1990	APR. 1991
			MAERZ	APRIL	MAERZ	APRIL		
28 431	HALBZEUG AUS KUPFER U. KUPFERLEGIERUNGEN (OHNE SOLCHES AUS LEGIERUNGEN MIT EINEM GEHALT UEBER 10 % NICKEL) STAEBE U. PROFILE, LEGIERT	T *	.	.	.	.	.	.
28 432	BLECHE, PLATTEN, TAFELN U. BAENDER MIT EINER STAERKE UEBER 0,15 MM NICHT LEGIERT	T *	.	.	.	.	.	.
28 433	LEGIERT	T *	.	.	.	.	.	.
28 434	ROHRE U. HOHLSTANGEN NICHT LEGIERT	T *	.	.	.	.	.	.
28 435	LEGIERT	T *	.	.	.	.	.	.
28 436	DRAHT	T *	.	.	79 731	72 832	.	297 541
28 438	LITZEN U. SEILE	T *	.	.	.	.	.	.
28 439	STAHLKUPFER	T *	.	.	.	.	.	.
<u>GIESSEREIERZEUGNISSE</u>								
29 110	GUSSEISEN MIT LAMELLEN- U. KUGELGRAPHIT	T *	.	.	289 914	311 981	.	1 196 694
29 140	STAHLGUSS	T *	.	.	25 008	25 450	.	102 446
29 170	TEMPERGUSS	T *	.	.	10 960	10 379	.	43 609
29 515	LEICHTMETALLFORMGUSS AUS ALUMINIUM U. ALUMINIUMLEGIERUNGEN	T *	.	.	42 376	42 827	.	173 804
29 517	MAGNESIUM U. MAGNESIUMLEGIERUNGEN	T *	.	.	.	.	.	.
<u>ERZEUGNISSE DER ZIEHEREIEN U. KALTWALZWERKE</u>								
<u>U. DER STAHLVERFORMUNG</u>								
30 111	BLANKSTAHL	T *	.	.	.	.	.	.
30 115	BANDSTAHL, KALT GEWALZT (UNTER 600 MM BREITE)	T *	.	.	170 352	178 945	.	680 938
30 151	KALT GEZOGENER DRAHT (OHNE ISOLIERTE DRAEHTE FUER DIE ELEKTROTECHNIK) VON WALZDRAHT GEZOGEN	T *	.	.	175 978	187 421	.	691 038
30 154	VON ZUGEKAUFTEM DRAHT DUENNER GEZOGEN	T *	.	.	.	.	.	.
30 157	SCHWEISSDRAHT U. -STAEBE (WEDER UMHUELLT NOCH GEFUELLT)	T *	.	.	.	.	.	.
30 159	KUNSTSTOFFUEBERZOGENER DRAHT	T *	.	.	.	.	.	.
30 171	DRAHTSEILE U. -LITZEN AUS EISEN U. STAHL	T 1000 DM	.	.	13 213 53 944	13 641 57 235	.	54 333 227 596
30 173	BETONSTAHLMATTEN NACH DIN 488, GESCHWEISSTE ABSTANDHALTER U. GITTERTRAEGER FUER BETON- BEWEHRUNG SOWIE GESCHWEISSTE DRAHTGITTER NACH SONST. NORMEN	T 1000 DM	.	.	138 063 113 171	159 315 128 965	.	527 209 436 748
30 175	FEDERKERNE FUER MATRATZEN U. POLSTERMOEBEL	T 1000 DM	.	.	9 936 53 504	11 292 65 302	.	43 378 239 492
30 211	GESENKSMIEDESTUECKE	T 1000 DM	.	.	84 614 339 812	85 513 349 383	.	343 723 1 389 073
30 218	ROHRFORM-, ROHRVERSCHLUSS- U. ROHRVERBIN- DUNGSTUECKE AUS STAHL	T 1000 DM	.	.	13 879 80 370	13 380 82 718	.	53 295 325 682
30 225	PRESS-, ZIEH- U. STANZTEILE AUS STAHL MIT EINEM STUECKGEWICHT UEBER 50 G	T 1000 DM	.	.	48 378 248 655	49 945 264 111	.	195 488 999 932
30 239	FEDERN AUS STAHL ODER NE-METALLEN (OHNE MATRATZEN U. UHRFEDERN)	T 1000 DM	.	.	28 376 195 848	27 912 205 535	.	112 250 815 213
30 248	KETTEN U. KETTENTEILE 1)	T 1000 DM	.	.	.	.	.	.
30 258	SCHRAUBEN, BOLZEN, MUTTERN, SCHRAUBHAKEN, NIETE, SPLINTE, KEILE, UNTERLEGSCHWEIBEN, SCHWELLENSCHRAUBEN U. AE. ; DREHTEILE AUS METALL	T 1000 DM	.	.	71 858 590 909	74 099 611 958	.	290 505 2 404 766
30 298	OBERFLAECHEVEREDLUNG	1000 DM	.	.	266 039	278 202	.	1 049 717
<u>STAHLBAUERZEUGNISSE U. SCHIENENFAHRZEUGE</u>								
31 112	SKELETT-, STUETZ- U. TRAEGERKONSTRUKTIONEN	T 1000 DM	.	.	59 718 203 143	62 683 207 691	.	224 515 760 868
31 114	HALLEN, UEBERWIEGEND AUS EISEN ODER STAHL	T 1000 DM	.	.	22 451 79 982	26 748 98 283	.	90 405 322 051
31 116	TUERME U. GITTERMASTE, GERUESTKONSTRUKTIO- NEN, SIGNALBRUECKEN, BRUECKEN FUER ROHR- U. KABELLEITUNGEN AUS STAHL; BRUECKEN, BRUECKENELEMENTE U. GERUESTKONSTRUKTIONEN AUS ALUMINIUM	T 1000 DM	.	.	18 842 95 257	22 401 113 674	.	70 006 360 221
31 160	ERZEUGNISSE FUER DEN GRUBENAUSBAU (OHNE BERGBAUMASCHINEN U. ELEKTROTECHNISCHE ER- ZEUGNISSE)	T 1000 DM	.	.	.	.	.	.
31 191	TORE, TUEREN U. FENSTER AUS GEWALZTEN ODER STRANGGEPRESSTEN PROFILN (OHNE KELLER- FENSTER)	T 1000 DM	.	.	21 622 248 957	22 611 259 969	.	86 184 978 105

\*) BUNDESREPUBLIK DEUTSCHLAND NACH DEM GEBIETSSTAND AB DEM 03.10.1990.-  
1) AUS STAHL ODER NE-METALLEN (OHNE GUSS- U. STAHLGELENKKETTEN).

## 9 PRODUKTION AUSGEWAHLTER ERZEUGNISSE \*)

EB.-NR.	ERZEUGNIS	EINHEIT	1990		1991		JAN.	BIS	APR.
			MAERZ	APRIL	MAERZ	APRIL	1990	1991	
31 195	ABDECKUNGEN (LICHTGITTER) U. ROSTE AUS GE- WALZTEN ODER STRANGGEPRESSTEN PROFILEN	T 1000 DM	.	.	10 733 33 615	11 349 34 745	.	.	42 449 131 447
31 512	WASSERROHRKESSEL	T 1000 DM	.	.	5 112 65 746	6 964 96 163	.	.	23 584 295 070
31 538	FEUERUNGEN U. BEHEIZUNGSEINRICHTUNGEN FUER DAMPFKESSEL (OHNE EINZELNE BRENNER)	T 1000 DM	.	.	1 204 13 197	1 812 18 038	.	.	10 801 93 649
31 542	SPEISEWASSERVORWAERMER, LUFTVORWAERMER U. UEBERHITZER, ROEHRN- U. WAERMEAUSTAUSCHER	T 1000 DM	.	.	4 515 33 965	2 558 22 676	.	.	11 992 115 896
31 558	BEHAELTER AUS STAHL ODER ALUMINIUM MIT EINEM FASSUNGSVERMOEGEN UEBER 100 M3	T 1000 DM	.	.	.	.	.	.	.
31 562	ROHRLEITUNGEN SOWIE DEREN ZUBEHOER AUS NAHTLOSEN STAHLROHREN (OHNE DRUCKROHR- LEITUNGEN FUER WASSERKRAFTWERKE U. DGL.)	T 1000 DM	.	.	4 600 32 902	5 071 34 357	.	.	19 110 126 784
31 579	ZENTRALHEIZUNGSKESSEL	ST 1000 DM	.	.	.	.	.	.	.
31 580	TRANSPORTBEHAELTER (CONTAINER) UEBER 3 M3 NUTZRAUM	1000 DM	.	.	38 660	38 446	.	.	158 022
31 720	DIESEL- U. ELEKTRISCHE LOKOMOTIVEN	T 1000 DM	.	.	.	.	.	.	.
31 731	PERSONENWAGEN U. ANDERE SCHIENENGEBUNDENE SPEZIALWAGEN FUER EISENBAHNEN	T 1000 DM	.	.	.	.	.	.	.
31 733	STANDARDGUETERWAGEN	T 1000 DM	.	.	.	.	.	.	.
31 735	SCHIENENGEBUNDENE SPEZIALGUETERWAGEN	T 1000 DM	.	.	.	.	.	.	.
31 905	BAUSTELLENARBEITEN (AUCH IM TAGELOHN) (OHNE MONTAGEN AN ROHRLEITUNGEN)	1000 DM	.	.	253 171	266 714	.	.	1 003 065
31 910	MONTAGEN AN ROHRLEITUNGEN	1000 DM	.	.	312 261	296 752	.	.	1 215 119
<u>MASCHINENBAUERZEUGNISSE</u>									
<u>METALLBEARBEITUNGSMASCHINEN</u>									
32 110	HOBEL-, STOSS- U. RAEUMMASCHINEN	T 1000 DM	.	.	.	.	.	.	.
32 115	SPITZENDREHMASCHINEN	T 1000 DM	.	.	.	.	.	.	.
32 901	SENKRECHT- U. KARUSSELLENDREHMASCHINEN	T 1000 DM	.	.	.	.	.	.	.
32 117	DREHAUTOMATEN U. REVOLVERDREHMASCHINEN	T 1000 DM	.	.	.	.	.	.	.
32 118	TISCH-, SAEULEN- U. STAENDERBOHRMASCHINEN	T 1000 DM	.	.	.	.	.	.	.
32 119	FRAESMASCHINEN, WAAGERECHT-BOHR-U.-FRAES- MASCHINEN (OHNE SOLCHE FUER VERZAHNUNGEN)	T 1000 DM	.	.	.	.	.	.	.
32 121	KALT- U. WARMKREISSAEGEMASCHINEN	T 1000 DM	.	.	.	.	.	.	.
32 122	SCHLEIF-, HON-, LAEPP- U. POLIERMASCHINEN (OHNE SOLCHE FUER VERZAHNUNGEN)	T 1000 DM	.	.	.	.	.	.	.
32 902	VERZAHNMASCHINEN	T 1000 DM	.	.	575 42 522	785 46 891	.	.	2 126 142 178
32 125	BEARBEITUNGSMASCHINEN MIT FUNKENEROSION, ULTRASCHALL, ELEKTRONENSTRAHL U. LASER	T 1000 DM	.	.	.	.	.	.	.
32 903	FERTIGUNGSSTRASSEN, SCHALTTISCH- UND SCHALTTROMMELMASCHINEN, BEARBEITUNGSZEN- TREN, FLEXIBLE FERTIGUNGSEINRICHTUNGEN UND SONSTIGE WERKZEUGMASCHINEN (SPANABHEBEND)	T 1000 DM	.	.	4 733 164 005	4 938 226 597	.	.	17 992 754 543
<u>METALLBEARBEITUNGSMASCHINEN DER SPANLOSEN FORMUNG</u>									
32 904	BIEGE- U. RICHTMASCHINEN FUER ROHRE, WELLEN, STANGEN U. PROFILE, BETONSTAHL- BEARBEITUNGSMASCHINEN	T 1000 DM	.	.	.	.	.	.	.
32 130	FREIFORM- U. GESENKSMIEDE-, SPANN-, TREIB- U. POLIERHAEMMER, SCHMIEDEWALZ- U. STAUCHMASCHINEN	T 1000 DM	.	.	.	.	.	.	.
32 905	PRESSEN MIT MECHANISCHEM ANTRIEB FUER DIE METALLBEARBEITUNG	T 1000 DM	.	.	3 787 66 057	3 747 74 926	.	.	14 059 258 508
32 906	PRESSEN MIT HYDRAULISCHEM ANTRIEB FUER DIE METALLBEARBEITUNG	T 1000 DM	.	.	.	.	.	.	.

\*) BUNDESREPUBLIK DEUTSCHLAND NACH DEM GEBIETSSTAND AB DEM 03.10.1990.-

## 9 PRODUKTION AUSGEWAHLTER ERZEUGNISSE \*)

EB.-NR.	ERZEUGNIS	EINHEIT	1990		1991		JAN. 1990	BIS APR. 1991
			MAERZ	APRIL	MAERZ	APRIL		
32 136	SCHEREN, LOCHSTANZ-, NIBBEL- U. AUSKLINK- MASCHINEN	T 1000 DM	.	.	.	.	.	.
32 137	BLECHRICHT-, BLECHRUNDBIEGE- U. BLECH- ABKANTMASCHINEN	T 1000 DM	.	.	1 371 39 291	945 20 125	.	3 813 100 739
32 138	DRUECK- U. PLANIERBAENKE, GEWINDEDRUECK- MASCHINEN	T 1000 DM	.	.	.	.	.	.
32 140	DRAHTBE- U. -VERARBEITUNGSMASCHINEN	T 1000 DM	.	.	1 629 77 353	1 644 74 721	.	6 225 271 711
32 143	PRESSEN FUER DIE HERSTELLUNG VON BOLZEN, SCHRAUBEN, NIETEN, MUTTERN U. DGL.	T 1000 DM	.	.	.	.	.	.
32 144	HUETTEN- U. WALZWERKSEINRICHTUNGEN (OHNE EINZELN ABGESETZTE GEGOSSENE WALZEN)	T 1000 DM	.	.	11 590 196 838	12 188 253 446	.	40 816 787 671
GIESSEREIMASCHINEN								
32 145	FORMMASCHINEN U. -ANLAGEN (EINSCHL. KERN- HERSTELLUNGSMASCHINEN U. -ANLAGEN)	T 1000 DM	.	.	.	.	.	.
32 146	AUFBEREITUNGSMASCHINEN U. -ANLAGEN FUER GIESSEREISANDE	T 1000 DM	.	.	.	.	.	.
32 147	GUSSPUTZMASCHINEN U. -EINRICHTUNGEN	T 1000 DM	.	.	.	.	.	.
32 907	AUSWUCHTMASCHINEN	T 1000 DM	.	.	.	.	.	.
HOLZBE- U. -VERARBEITUNGSMASCHINEN								
32 148	GATTER	T 1000 DM	.	.	.	.	.	.
32 150	KREISSAEGEMASCHINEN	T 1000 DM	.	.	.	.	.	.
32 153	HOBEL- U. FRAESMASCHINEN FUER ZWEI- U. MEHRSEITIGE BEARBEITUNG	T 1000 DM	.	.	.	.	.	.
32 154	DUEBELLOCH- U. SONSTIGE BOHRMASCHINEN	T 1000 DM	.	.	.	.	.	.
32 155	PLATTENSCHLEIFMASCHINEN	T 1000 DM	.	.	.	.	.	.
32 156	ZERKLEINERUNGSMASCHINEN, SPALT- U. HACK- MASCHINEN, MUEHLEN, ZERSPANER, SCHNEIDE- MASCHINEN FUER HOLZWOLLE	T 1000 DM	.	.	.	.	.	.
32 157	MASCHINEN ZUM AUFTRAGEN HAFTENDER SCHICHTEN WIE LEIME, KLEBER, LACKE, SPACHTEL	T 1000 DM	.	.	.	.	.	.
32 158	FASERHOLZ-, SPANHOLZ-, SPERRHOLZ-, SCHICHTHOLZ- U. DECKSCHICHTPRESSEN FUER EBENE FLAECHE U. FORMTEILE	T 1000 DM	.	.	.	.	.	.
32 159	MASCHINENKOMBINATIONEN (KOMBINIERT TISCH- LEREIMASCHINEN, MEHRSTUFIGE MASCHINEN)	T 1000 DM	.	.	.	.	.	.
32 161	EINZWECKMASCHINEN FUER SONDERFERTIGUNGEN	T 1000 DM	.	.	.	.	.	.
32 162	HANDGEFUEHRTE MASCHINEN (OHNE ELEKTROWERK- ZEUGE BIS 2 KW)	T 1000 DM	.	.	.	.	.	.
AUSWECHSELBARE WERKZEUGE FUER DIE METALLBEARBEITUNG								
32 163	BOHRWERKZEUGE 1)	T 1000 DM	.	.	.	.	.	.
32 164	GEWINDEBOHRWERKZEUGE FUER INNENGEWINDE 1)	T 1000 DM	.	.	.	.	.	.
32 165	FRAESWERKZEUGE 1)	T 1000 DM	.	.	212 20 412	294 22 458	.	940 83 764
32 166	VERZAHNWERKZEUGE 1)	T 1000 DM	.	.	.	.	.	.
32 167	RAEUMWERKZEUGE U. -VORRICHTUNGEN 1)	T 1000 DM	.	.	.	.	.	.
32 168	REIBAHLEN U. AUSBOHRWERKZEUGE 1)	T 1000 DM	.	.	.	.	.	.
32 169	BOHRFUTTER 1)	T 1000 DM	.	.	.	.	.	.
32 171	DREHFUTTER U. PLANSCHLEIBEN 1)	T 1000 DM	.	.	.	.	.	.
32 173	SCHNITT- STANZ-, FORMWERKZEUGE, WERK- STUECKGEBUNDENE VORRICHTUNGEN, FORMEN FUER METALLE, SPRITZGIESS- ODER FORM- PRESSWERKZEUGE FUER KAUTSCHUK UND KUNSTSTOFF 1)	T 1000 DM	.	.	11 513 356 215	14 237 384 605	.	50 813 1 387 706
32 174	BOHR- U. FRAESWERKZEUGE MIT ARBEITENDEM TEIL AUS GESINTERTEN HARTMETALLEN	T 1000 DM	.	.	206 36 019	212 40 712	.	822 148 328
32 181	MASCHINEN FUER AUTOGENES SCHWEISSEN, SCHNEIDEN	T 1000 DM	.	.	.	.	.	.
32 231	VERBRENNUNGSMOTOREN MIT SELBSTZUENDUNG, Z.B. ORTSFESTE DIESELMOTOREN, SCHIFFSDIESEL- HILFSMOTOREN, DIESELMOTOREN FUER DEN AN- TRIEB VON FLURFOERDERZEUGEN, MAEHRESCHERN, BAGGERN	T 1000 DM	.	.	5 245 148 390	4 855 142 968	.	20 464 579 690

\*) BUNDESREPUBLIK DEUTSCHLAND NACH DEM GEBIETSSTAND AB DEM 03.10.1990.-

1) OHNE WERKZEUGE, DIE GANZ ODER MIT EINEM ARBEITENDEN TEIL AUS HARTMETALL BZW. MIT HARTMETALL BESTUECKT SIND.

9 PRODUKTION AUSGEWAHLTER ERZEUGNISSE \*)

EB.-NR.	ERZEUGNIS	EINHEIT	1990		1991		JAN. 1990	BIS 1990	APR. 1991
			MAERZ	APRIL	MAERZ	APRIL			
32 233	VERBRENNUNGSMOTOREN MIT SELBSTZUENDUNG FUER DEN ANTRIEB VON WASSERFAHRZEUGEN	T 1000 DM	.	.	2 798 82 836	2 087 73 122	.	.	10 670 271 860
32 239	VERBRENNUNGSMOTOREN MIT SELBSTZUENDUNG FUER DEN ANTRIEB VON SCHIENENFAHRZEUGEN UND ACKERSCHLEPPERN	T 1000 DM	.	.	1 238 25 654	1 211 25 938	.	.	5 397 103 993
32 279	DAMPFTURBINEN	T 1000 DM	.	.	4 900 132 587	2 322 100 859	.	.	10 229 382 201
32 320	HUBKOLBENKOMPRESSOREN, ORTSFEST U. ORTS-BEWEGLICH	T 1000 DM	.	.	1 191 23 826	1 357 28 525	.	.	4 849 96 146
32 323	TURBOKOMPRESSOREN FUER DRUECKE UEBER 300 MBAR	T 1000 DM	.	.	.	.	.	.	.
32 324	DREHKOLBENKOMPRESSOREN, MEHRWELIG	T 1000 DM	.	.	2 443 43 915	2 468 43 424	.	.	9 549 171 106
32 325	STRASSENFAHRBARE KOMPRESSOREN ALS ANHAENGER	T 1000 DM	.	.	.	.	.	.	.
32 326	VAKUUMPUMPEN, MECHANISCH	T 1000 DM	.	.	636 31 833	534 29 712	.	.	2 269 115 943
32 327	VENTILATOREN, EIN- ODER MEHRSTUFIG (OHNE GRUBENVENTILATOREN U. ELEKTRISCHE TISCH-, WAND- U. DECKENVENTILATOREN BIS 200 W)	T 1000 DM	.	.	4 937 66 428	6 304 84 744	.	.	21 139 281 337
32 328	LUFTHEIZER (LUFTHEIZGERAETE MIT WAERME-TAUSCHER FUER DAMPF, WASSER, THERMODEL)	T 1000 DM	.	.	828 13 490	809 14 276	.	.	4 145 63 857
32 329	LUFTFOERDERGERAETE, KLIMAGERAETE	T 1000 DM	.	.	.	.	.	.	.
32 330	ANLAGEN DER KLIMA- U. LUEFTUNGSTECHNIK SOWIE ANLAGEN ZUR ENTSTAUBUNG U. ABLUFTREINIGUNG	T 1000 DM	.	.	14 766 168 069	13 319 171 653	.	.	58 486 665 477
32 331	INDUSTRIESTAUBSAUGER, ABLUFTENTSTAUBUNGSGERAETE	T 1000 DM	.	.	.	.	.	.	.
32 333	KAELTESAETZE UEBER 0,4 KW, KAELTEANLAGEN, WAERMEPUMPEN 1)	T 1000 DM	.	.	3 445 179 857	1 959 63 678	.	.	8 994 380 967
32 334	VERDRAENGERPUMPEN OSZILLIERENDER BAUART	T 1000 DM	.	.	2 316 94 438	2 552 102 544	.	.	9 733 393 869
32 336	FLUEGELZELLENPUMPEN	T 1000 DM	.	.	.	.	.	.	.
32 337	KREISELPUMPEN (KRAFTPUMPEN; OHNE TAUCHMOTORPUMPEN)	T 1000 DM	.	.	7 512 143 656	8 282 148 983	.	.	31 396 578 440
32 338	TAUCHMOTORPUMPEN EINSTUFIG	T 1000 DM	.	.	888 22 851	797 22 417	.	.	3 205 88 085
32 339	MEHRSTUFIG	T 1000 DM	.	.	.	.	.	.	.
32 340	ZAHNRADPUMPEN	T 1000 DM	.	.	650 28 540	610 26 273	.	.	2 591 111 839
MASCHINEN FUER DIE BE- U. VERARBEITUNG VON KAUTSCHUK U. KUNSTSTOFF									
32 341	EXTRUDER (AUCH TYPISCHE FOLGEMASCHINEN)	T 1000 DM	.	.	2 274 99 955	2 755 107 302	.	.	8 956 362 995
32 342	BLASFORMMASCHINEN	T 1000 DM	.	.	.	.	.	.	.
32 343	SPRITZGIESSMASCHINEN (OHNE SPRITZGIESSWERKZEUGE)	T 1000 DM	.	.	.	.	.	.	.
32 344	MECHANISCHE U. HYDRAULISCHE PRESSEN (OHNE FORMPRESSWERKZEUGE U. REIFENVULKANISIERPRESSEN)	T 1000 DM	.	.	.	.	.	.	.
32 345	WARMFORMMASCHINEN (TIEFZIEH- U. STRECKZIEHFORMMASCHINEN)	T 1000 DM	.	.	.	.	.	.	.
32 346	MASCHINEN ZUR HERSTELLUNG V. SCHAUMSTOFFEN (OHNE SPRITZGIESSMASCHINEN U. EXTRUDER)	T 1000 DM	.	.	.	.	.	.	.
BAUMASCHINEN FUER HOCH- U. TIEFBAU									
32 347	BETONMISCHER FUER BAUSTELLEN U. BETONWERKE; TRANSPORTMISCHERAUFBAUTEN OHNE FAHRGESTELL	T 1000 DM	.	.	.	.	.	.	.
32 348	BETONMISCHANLAGEN	T 1000 DM	.	.	.	.	.	.	.
32 349	BETONPUMPEN, BETONSPRITZ- U. -EINPRESSGERAETE	T 1000 DM	.	.	.	.	.	.	.
32 351	BETONVERDICHTER	T 1000 DM	.	.	.	.	.	.	.
32 352	TURMDREHKRANE FUER BAUSTELLEN	T 1000 DM	.	.	.	.	.	.	.
32 353	RAMMEN U. PFAHLZIEHER	T 1000 DM	.	.	.	.	.	.	.
32 354	VERPUTZMASCHINEN U. SONSTIGE BAUMASCHINEN FUER HOCH- U. TIEFBAU (OHNE BAUAUFZUEGE UND -WINDEN)	T 1000 DM	.	.	.	.	.	.	.

\*) BUNDESREPUBLIK DEUTSCHLAND NACH DEM GEBIETSSTAND AB DEM 03.10.1990.-

1) OHNE SOLCHE MIT ELEKTROMOTORISCH ANGETRIEBENEN KAELTEMITTELVERDICHTERN U. EINER ANSCHLUSSLEISTUNG BIS 15 KW (NENNAUFNAHME DES VERDICHTERS).

9 PRODUKTION AUSGEWAHLTER ERZEUGNISSE \*)

EB.-NR.	ERZEUGNIS	EINHEIT	1990		1991		JAN. BIS	APR.
			MAERZ	APRIL	MAERZ	APRIL	1990	1991
32 355	UNIVERSAL-HYDRAULIKBAGGER MIT AUSSCHLIESSLICH HYDRAULISCH BETÄTIGTEN ARBEITSWERKZEUGEN	T 1000 DM	.	.	.	.	.	.
32 356	MASCHINEN FÜR DEN BITUMINOSEEN U. BETONSTRASSENBAU	T 1000 DM	.	.	3 989 61 645	3 990 63 567	.	12 830 192 418
32 357	BODENVERDICHTER	T 1000 DM	.	.	.	.	.	.
32 358	STRASSENWALZEN	T 1000 DM	.	.	.	.	.	.
32 359	RADLADER IN GRUNDAUSRÜSTUNG	T 1000 DM	.	.	7 077 84 721	6 389 80 569	.	24 057 299 263
32 361	ANBAUGERÄTE FÜR RAD- U. RAUPENLADER, PLANIERMASCHINEN U. RAUPENSCHLEPPER FÜR DEN ERDBAU	T 1000 DM	.	.	1 465 17 667	1 591 17 986	.	5 255 62 516
	BAUSTOFF-, KERAMIK- U. GLASMASCHINEN							
32 362	MASCHINEN U. EINRICHTUNGEN FÜR DIE ZEMENT-, KALK-, GIPS-, TRASS- U. KREIDEHERSTELLUNG	T 1000 DM	.	.	2 825 35 331	2 119 32 132	.	10 029 142 644
32 363	MASCHINEN U. EINRICHTUNGEN FÜR DIE SCHOTTER-, SAND- U. KIESEGWINNUNG SOWIE FÜR RECYCLING VON BAUSCHUTT U. -MATERIAL	T 1000 DM	.	.	.	.	.	.
32 364	ZERKLEINERUNGS-, SIEB- U. AUFBEREITUNGSMASCHINEN FÜR ANDERE BEREICHE DES BAUSTOFF-, KERAMIK- U. GLASGEWERBES	T 1000 DM	.	.	.	.	.	.
32 365	MASCHINEN U. EINRICHTUNGEN ZUR HERSTELLUNG ZEMENT-, KALK-, GIPS- U. ASPHALT- GEBUNDENER BAUELEMENTE	T 1000 DM	.	.	4 936 53 103	4 461 51 727	.	17 468 190 213
32 366	KERAMIKMASCHINEN	T 1000 DM	.	.	3 765 48 034	5 452 53 832	.	16 032 179 912
32 367	MASCHINEN FÜR DIE HERSTELLUNG U. WARMBEARBEITUNG VON FLACH- U. HOHLGLAS	T 1000 DM	.	.	.	.	.	.
32 368	MASCHINEN FÜR DIE KALTBEARBEITUNG VON GLAS ODER GLASWAREN	T 1000 DM	.	.	.	.	.	.
32 370	TROCKNUNGSANLAGEN U. -MASCHINEN FÜR GARNE, LOSES TEXTILGUT, TEXTILIEN UND TEXTILE FLÄCHENERZEUGNISSE, Z.B. ZENTRIFUGEN	T 1000 DM	.	.	.	.	.	.
32 372	SPRITZ- U. SPRUEHKABINEN, KOMBINIERTE SPRITZ- U. TROCKNUNGSKABINEN	T 1000 DM	.	.	.	.	.	.
	LANDMASCHINEN							
32 411	PFLUEGE (AUCH GESPANN-, WEINBERG-, SCHAEL- U. KREISELPFLUEGE)	T 1000 DM	.	.	.	.	.	.
32 412	MASCHINEN U. GERÄTE ZUM DUENGEN (OHNE FLUESSIGMISTANKWAGEN)	T 1000 DM	.	.	.	.	.	.
32 413	MASCHINEN U. GERÄTE FÜR DEN PFLANZENSCHUTZ (OHNE TRAGBARE SPRITZEN)	T 1000 DM	.	.	.	.	.	.
32 414	ERNTEMASCHINEN FÜR HALMGUT	T 1000 DM	.	.	13 442 153 031	15 065 170 429	.	55 279 631 328
32 415	ERNTEMASCHINEN FÜR HACK- U. SONSTIGE FELDFRUECHTE	T 1000 DM	.	.	2 815 19 942	3 220 24 627	.	11 789 77 900
32 416	RASENMAEHER MIT ELEKTRO- SOWIE MIT VERBRENNUNGSMOTORISCHEM ANTRIEB	T 1000 DM	.	.	.	.	.	.
32 417	LANDWIRTSCHAFTLICHE LADEWAGEN	T 1000 DM	.	.	2 972 24 165	2 859 23 753	.	12 800 103 386
32 419	MASCHINEN, ANLAGEN U. GERÄTE ZUR MILCHGEWINNUNG U. -KUEHLUNG	T 1000 DM	.	.	.	.	.	.
32 420	ACKERSCHLEPPER (RAD- U. RAUPENSCHLEPPER; OHNE EINÄCHSIGE MOTORGERÄTE)	T 1000 DM	.	.	.	.	.	.
	NAHRUNGSMITTELMASCHINEN							
32 908	MASCHINEN FÜR DIE OBST- U. GEMUESEVERARBEITUNG, FEINKOSTHERSTELLUNG, FISCHVERARBEITUNG, TROCKENMILCH- U. KAESHERSTELLUNG	T 1000 DM	.	.	.	.	.	.
32 422	MUELLEREIMASCHINEN U. -ANLAGEN (OHNE SOLCHE FÜR DIE DELMUELLEREI), HILFSMASCHINEN FÜR DIE HERSTELLUNG VON GRUNDNAHRUNGS- U. FUTTERMITTELN	T 1000 DM	.	.	.	.	.	.
32 909	TEIGKNET- U. -MISCHMASCHINEN, RUEHR- UND SCHLAGMASCHINEN	T 1000 DM	.	.	252 7 234	448 10 023	.	1 147 30 567
32 424	TEIGTEILMASCHINEN, TEIGWIRKMASCHINEN (RUND U. LANG; AUCH KOMBINIERT)	T 1000 DM	.	.	.	.	.	.
32 910	MASCHINEN U. ANLAGEN ZUR HERSTELLUNG VON TEIGWAREN	T 1000 DM	.	.	.	.	.	.
32 426	DAUERBACKWARENMASCHINEN, -ANLAGEN UND -DEFEN	T 1000 DM	.	.	.	.	.	.

\*) BUNDESREPUBLIK DEUTSCHLAND NACH DEM GEBIETSSTAND AB DEM 03.10.1990.-

9 PRODUKTION AUSGEWAHLTER ERZEUGNISSE \*)

EB.-NR.	ERZEUGNIS	EINHEIT	1990		1991		JAN. BIS 1990	APR. 1991
			MAERZ	APRIL	MAERZ	APRIL		
32 911	ETAGENBACKOEFEN UND BACKSCHRAENKE, DURCH- LAUFOEFEN	T 1000 DM	.	.	.	.	.	.
32 428	SCHLACHTHAUSANLAGEN U. -EINRICHTUNGEN (AUCH FLEISCHEREIKOCHANLAGEN)	T 1000 DM	.	.	1 796	1 901	.	6 663
32 429	WURSTHERSTELLUNGSMASCHINEN	T 1000 DM	.	.	19 944	21 520	.	78 417
32 431	AUFBEREITUNGS- U. ROESTANLAGEN FUER KAKAO- BOHNEN U. NUESSE, KAKAO- U. SCHOKLADEN- HERSTELLUNGSMASCHINEN	T 1000 DM	.	.	.	.	.	.
32 432	MASCHINEN U. ANLAGEN FUER DIE HERSTELLUNG SONSTIGER SUESSWAREN (AUCH BONBON- DRAGEE- U. MOGULHERSTELLUNGSANLAGEN)	T 1000 DM	.	.	.	.	.	.
32 433	MASCHINEN U. ANLAGEN ZUR HERSTELLUNG VON ZUCKER	T 1000 DM	.	.	.	.	.	.
32 434	MASCHINEN U. ANLAGEN FUER DIE SPEISEOEL- U. SPEISEFETTERSTELLUNG	T 1000 DM	.	.	.	.	.	.
32 912	GETRAENKEHERSTELLUNGSMASCHINEN UND -ANLAGEN; REINIGUNGS-, FUELL U. VER- SCHLISSMASCHINEN, ABFUELLANLAGEN FUER WEICHPACKUNGEN	T 1000 DM	.	.	7 540 136 545	6 826 129 902	.	24 525 472 426
32 436	MASCHINEN U. EINRICHTUNGEN FUER GROSS- KUECHEN U. GASTWIRTSCHAFTEN AUFSCNITTSCHEIDEMASCHINEN MIT EINEM GE- WICHT AB 20 KG	T 1000 DM	.	.	.	.	.	.
32 437	GROSSKAFFEEEMASCHINEN MIT EINEM NUTZINHALT UEBER 2 L	T 1000 DM	.	.	.	.	.	.
32 438	ELEKTRISCHE GESCHIRRSPUELMASCHINEN FUER GEWERBLICHE ZWECKE	T 1000 DM	.	.	.	.	.	.
32 439	GROSSKUECHENMASCHINEN	T 1000 DM	.	.	114	146	.	544
32 450	KAFFEE-, TEE- U. TABAKVERARBEITUNGSMASCHINEN U. ANLAGEN	T 1000 DM	.	.	6 187	7 852	.	26 619
32 453	FARBENHERSTELLUNGSMASCHINEN	T 1000 DM	.	.	.	.	.	.
32 454	KOMPRIMIERMASCHINEN (AUCH FUER TABLETTEN- KOMPRIMIERUNG)	T 1000 DM	.	.	.	.	.	.
32 913	MISCH-, KNET- U. SIEBMASCHINEN	T 1000 DM	.	.	.	.	.	.
VERPACKUNGSMASCHINEN								
32 456	MASCHINEN FUER DIE HERSTELLUNG VON BLECH- PACKUNGEN	T 1000 DM	.	.	.	.	.	.
32 457	ABFUELLMASCHINEN FUER FESTE STOFFE	T 1000 DM	.	.	.	.	.	.
32 458	ABFUELLMASCHINEN FUER FLUESSIGE U. PASTEN- FOERMIGE STOFFE	T 1000 DM	.	.	.	.	.	.
32 459	MASCHINEN ZUM VERSCHLIESSEN VON PACKUNGEN	T 1000 DM	.	.	.	.	.	.
32 461	EINSCHLAG- U. EINWICKELMASCHINEN	T 1000 DM	.	.	.	.	.	.
32 462	FUELL- U. VERSCHLISSMASCHINEN	T 1000 DM	.	.	.	.	.	.
32 463	FORM-, FUELL- U. VERSCHLISSMASCHINEN FUER SCHLAUCH- U. SIEGELRANDBEUTEL	T 1000 DM	.	.	.	.	.	.
32 464	FUER ANDERE PACKUNGEN (OHNE SCHLAUCH- U. SIEGELRANDBEUTEL)	T 1000 DM	.	.	.	.	.	.
32 914	SAMMELPACKMASCHINEN	T 1000 DM	.	.	.	.	.	.
32 466	ETIKETTIER- U. BANDUMKLEBEMASCHINEN	T 1000 DM	.	.	.	.	.	.
EINZELAPPARATE U. -MASCHINEN FUER DIE CHEMISCHE U. VERWANDTE INDUSTRIE								
32 511	EINZELAPPARATE U. -MASCHINEN F.D. STICK- STOFF- U. KUNSTDUENGERHERSTELLUNG (AUCH DUENGERMUEHLEN)	T 1000 DM	.	.	.	.	.	.
32 512	HOCHDRUCKREINIGER (AUCH MIT DAMPFSTUFE)	T 1000 DM	.	.	.	.	.	.
32 513	EINZELAPPARATE U. -MASCHINEN ZUR HER- STELLUNG VON TECHNISCHEN FETTEN U. OELEN, ZUR EXTRAKTION U. HAERTUNG	T 1000 DM	.	.	.	.	.	.
32 514	EINZEL-AUTOKLAVEN F. ALLGEM. CHEM. ZWECKE	T 1000 DM	.	.	.	.	.	.
32 515	FILTER U. FILTERPRESSEN FUER ALLGEMEINE CHEMISCHE ZWECKE (OHNE LUFTFILTER U. ENTSTAUBUNGSGERAETE)	T 1000 DM	.	.	.	.	.	.
32 516	ZENTRIFUGEN FUER ALLGEMEINE CHEMISCHE ZWECKE	T 1000 DM	.	.	.	.	.	.
32 517	RUEHRWERKE, KNET-, MISCH- U. ZERKLEINE- RUNGSMASCHINEN FUER ALLG. CHEM. ZWECKE	T 1000 DM	.	.	.	.	.	.

\*) BUNDESREPUBLIK DEUTSCHLAND NACH DEM GEBIETSSTAND AB DEM 03.10.1990.-

STBA, FACHSERIE 4, REIHE 2.1

## 9 PRODUKTION AUSGEWAHLTER ERZEUGNISSE \*)

EB.-NR.	ERZEUGNIS	EINHEIT	1990		1991		JAN. BIS	APR.
			MAERZ	APRIL	MAERZ	APRIL	1990	1991
32 518	EINZEL-WAERMEAUSTAUSCHER (SOWEIT NICHT ZU DAMPFKESSELN GEHÖRENDE), EINZELAPPARATE ZU KUEHLERN U. KAMINKUEHLERN	T 1000 DM	.	.	1 254 22 630	1 643 25 827	.	5 245 91 218
32 520	EINZELAPPARATE U. MASCHINEN FUER DIE WASSERBEHANDLUNG	T 1000 DM	.	.	1 284 25 524	1 446 28 614	.	5 409 103 870
32 522	ANLAGEN FUER DIE ANORGANISCHE U. ORGANISCHE CHEMIE, FUER DIE GAERUNGS- U. STAERKE-INDUSTRIE	T 1000 DM	.	.	.	.	.	.
32 523	ANLAGEN ZUR LAGERUNG VON BRENNBAREN FLUESSIGKEITEN U. KRAFTSTOFFEN; GASTANK-ANLAGEN U. TANKSTELLEINRICHTUNGEN	T 1000 DM	.	.	3 337 26 644	3 346 29 224	.	12 401 103 260
32 524	TANKWAGENAUFBAUTEN OHNE FAHRGESTELL	T 1000 DM	.	.	.	.	.	.
32 525	WAERMEWIRTSCHAFTLICHE ANLAGEN (WAERME-AUSTAUSCHER) SOWEIT NICHT ZU DAMPFKESSELN GEHÖRENDE	T 1000 DM	.	.	1 667 31 608	1 355 31 300	.	5 817 127 040
32 526	WASSER RUECKKUEHLANLAGEN MITTELS LUFT	T 1000 DM	.	.	.	.	.	.
32 527	ANLAGEN FUER DIE GASERZEUGUNG, -WASCHUNG, -REINIGUNG U. -KUEHLUNG	T 1000 DM	.	.	.	.	.	.
32 530	ANLAGEN FUER DIE WASSERBEHANDLUNG	T 1000 DM	.	.	4 937 58 007	4 032 62 862	.	17 239 242 156
	KRANE, HAENGEBAHNEN, REGALBEDIENGERAETE, DECKHILFSMASCHINEN							
32 915	BRUECKENKRANE, LAUFKRANE, GERAETE ZUR REGALBEDIENUNG, EINSCHIENENHAENGEBAHNEN	T 1000 DM	.	.	7 446 69 337	7 727 74 670	.	27 549 286 867
32 534	PORTAL- U. HALBPORTALDREHKRANE	T 1000 DM	.	.	.	.	.	.
32 535	FAHRZEUGKRANE	T 1000 DM	.	.	8 266 135 696	8 863 149 533	.	30 514 495 941
32 536	LKW-LADEKRANE ZUM BE- U. ENTLADEN DER EIGENEN LADEFLAECHE	T 1000 DM	.	.	.	.	.	.
32 916	SAEULENSCHWENK- U. WANDSCHWENKKRANE, ANDERE NICHT GENANNT KRANE	T 1000 DM	.	.	.	.	.	.
32 917	DECK-(SCHIFFS-) HILFSMASCHINEN	T 1000 DM	.	.	.	.	.	.
	HYDRAULISCHE HEBEBUEHNEN							
32 539	LADEBORDWAENDE, UEBERLADEBRUECKEN, INDUSTRIEHEBEBUEHNEN U. -HUBTISCHE	T 1000 DM	.	.	.	.	.	.
32 540	HUBWAGEN (LASTAUFNAHME RADUNTERSTUETZT)	T 1000 DM	.	.	.	.	.	.
32 541	HUBARBEITSBUEHNEN	T 1000 DM	.	.	484 7 534	483 8 200	.	1 747 27 967
32 542	FAHRZEUGWARTUNGSBUEHNEN	T 1000 DM	.	.	.	.	.	.
32 918	ELEKTROZUEGE, DRUCKLUFTHEBEZUEGE	T 1000 DM	.	.	.	.	.	.
32 545	SCHRAUBENWINDEN, SPINDELHEBEBOECKE UND -KIPPEINRICHTUNGEN SOWIE ANDERE SPINDELHEBEZUEGE	T 1000 DM	.	.	.	.	.	.
32 546	GABELSTAPLER (LASTAUFNAHME FREITRAGEND)	T 1000 DM	.	.	.	.	.	.
	STETIGFOERDERER FUER SCHUETTIGUT							
32 549	BANDFOERDERER, ORTSFEST U. RUECKBAR	T 1000 DM	.	.	3 787 25 385	4 198 36 533	.	21 377 188 525
32 551	GLIEDERBAND-, PLATTENBAND-, TROGBAND- U. KASTENBANDFOERDERER, ORTSFEST ODER FAHRBAR	T 1000 DM	.	.	.	.	.	.
32 552	BECHERWERKE MIT FESTEN BECHERN, PENDEL-BECHERWERKE	T 1000 DM	.	.	.	.	.	.

\*) BUNDESREPUBLIK DEUTSCHLAND NACH DEM GEBIETSSTAND AB DEM 03.10.1990.-



9 PRODUKTION AUSGEWAHLTER ERZEUGNISSE \*)

EB.-NR.	ERZEUGNIS	EINHEIT	1990		1991		JAN. BIS 1990	APR. 1991
			MAERZ	APRIL	MAERZ	APRIL		
32 553	TROGKETTEN- U. KRATZERFOERDERER	T	.	.	789	864	.	3 025
32 554	SCHNECKEN- U. SCHNECKENROHRFOERDERER	1000 DM	.	.	6 460	7 729	.	26 576
32 555	SCHWINGFOERDERER (WUCHTFOERDERER) SCHUETTELRUTSCHEN, SCHWINGGRINNEN, WENDEL- SCHWINGGRINNEN	T	.	.	.	.	.	.
32 556	PNEUMATISCHE STETIGFOERDERER FUER SCHUETTUT	1000 DM	.	.	.	.	.	.
32 560	STETIGFOERDERER FUER STUECKGUT	T	.	.	13 757	12 491	.	46 118
		1000 DM	.	.	176 810	167 990	.	595 188
AUFZUEGE								
32 563	ELEKTRISCHE PERSONENAUFZUEGE ALS SEILAUFZUEGE	T	.	.	3 026	2 782	.	14 025
32 564	ELEKTRISCHE LASTENAUFZUEGE ALS SEILAUFZUEGE	1000 DM	.	.	36 588	40 570	.	164 915
32 565	HYDRAULISCHE AUFZUEGE	T	.	.	.	.	.	.
32 566	FAHRTREPPEN U. FAHRSTEIGE	1000 DM	.	.	.	.	.	.
32 571	GEWINNUNGSMASCHINEN F. D. BERGBAU UNTERTAGE	T	.	.	.	.	.	.
32 573	LADEMASCHINEN NUR FUER DEN UNTERTAGEBETRIEB, GESTEINSBOHRMASCHINEN	1000 DM	.	.	.	.	.	.
32 576	SPEZIALBAGGER SOWIE SONSTIGE FOERDER- UND GEWINNUNGSGERAETE FUER DEN TAGEBAU	T	.	.	.	.	.	.
32 578	AUFBEREITUNGSMASCHINEN U. -ANLAGEN FUER ERZE, BRAUNKOEHLE, TORF SOWIE SONSTIGE BERG- BAULICHE ERZEUGNISSE	1000 DM	.	.	.	.	.	.
PAPIER- U. DRUCKEREIMASCHINEN								
32 620	SIEB-, ROLLEN-, BOGEN-, FLEXODRUCK- MASCHINEN, SONSTIGE DRUCKMASCHINEN	T	.	.	13 445	11 371	.	49 061
32 621	MASCHINEN U. APPARATE ZUR HERSTELLUNG VON HOLZSCHLIFF, ZELLSTOFF, PAPIER U. PAPP	1000 DM	.	.	577 600	573 003	.	2 303 201
32 622	ROLLENSCHNEIDE- U. -WICKELMASCHINEN	T	.	.	.	.	.	.
32 623	LAENGS- U. QUERSCHNEIDER	1000 DM	.	.	.	.	.	.
32 624	SCHNEIDEMASCHINEN, MASCHINEN FUER DIE BUCH- BINDEREI; MASCHINEN FUER DIE HERSTELLUNG VON KARTONAGEN	T	.	.	.	.	.	.
32 625	MASCHINEN FUER DIE HERSTELLUNG VON BRIEFUM- SCHLAEGEN, PAPIERTUETEN, -BEUTELN U. SAECKEN	1000 DM	.	.	.	.	.	.
32 628	HILFSAPPARATE FUER DRUCKMASCHINEN, MA- SCHINEN U. GERAETE FUER DIE SATZ- U. REPRODUKTIONSTECHNIK	T	.	.	1 466	1 375	.	5 228
32 919	SELBSTANZEIGENDE LADENTISCHWAAGEN, MECHA- NISCH U. ELEKTROMECHANISCH	1000 DM	.	.	78 498	83 528	.	333 655
TEXTILMASCHINEN								
32 630	AUFBEREITUNGS- U. VORBEREITUNGSMASCHINEN FUER WOLLE, BAUMWOLLE U. CHEMIEFASERN	T	.	.	2 224	2 220	.	8 102
32 634	DUESENSPINNMASCHINEN U. NACHBEHANDLUNGS- MASCHINEN FUER ZELLULOSISCHE U. SYNTHETISCHE FASERN U. FAEDEN	1000 DM	.	.	35 835	37 661	.	142 865
32 635	ZWIRNEREI- U. SEILEREIMASCHINEN	T	.	.	.	.	.	.
		1000 DM	.	.	.	.	.	.

\*) BUNDESREPUBLIK DEUTSCHLAND NACH DEM GEBIETSSTAND AB DEM 03.10.1990.-

## 9 PRODUKTION AUSGEWAHLTER ERZEUGNISSE \*)

EB.-NR.	ERZEUGNIS	EINHEIT	1990		1991		JAN. BIS	APR.
			MAERZ	APRIL	MAERZ	APRIL	1990	1991
32 920	VORBEREITUNGS- U. HILFSMASCHINEN FUER DIE WEBEREI	T 1000 DM	.	.	2 259 56 743	1 787 45 662	.	9 083 224 044
32 639	WEBMASCHINEN (OHNE BANDWEBMASCHINEN)	T 1000 DM	.	.	.	.	.	.
32 640	STRICK- U. WIRKMASCHINEN USW.	T 1000 DM	.	.	2 192 87 487	2 123 83 842	.	8 745 336 010
32 641	BLEICHEREI- U. FAERBEREIMASCHINEN UND -APPARATE, WALKEN, WASCHMASCHINEN (OHNE WAESCHEREI- U. HAUSHALTSMASCHINEN)	T 1000 DM	.	.	.	.	.	.
32 642	APPRETUR-, MERCERISIERMASCHINEN, PRESSEN FUER DIE TEXTILINDUSTRIE (OHNE SOLCHE FUER HUETE, OBERBEKLEIDUNG U. WAESCHE)	T 1000 DM	.	.	.	.	.	.
32 643	DRUCKEREIMASCHINEN FUER DIE TEXTILINDUSTRIE	T 1000 DM	.	.	.	.	.	.
32 921	SPINDELN U. SPINDELTEILE, RINGE U. RING-LAEUFER, ROTORSPINNAGGREGATE U. TEILE DAVON	T 1000 DM	.	.	.	.	.	.
32 650	ZUBEHOER FUER WIRK- U. STRICKMASCHINEN, NETZ- U. TUELLMASCHINEN USW.	T 1000 DM	.	.	659 33 310	720 36 253	.	2 810 141 571
NAEHMASCHINEN								
32 651	HAUSHALTSNAEHMASCHINEN (NUR OBERTEILE)	T 1000 DM	.	.	.	.	.	.
32 922	STAPPSTICHNAEHMASCHINEN	T 1000 DM	.	.	.	.	.	.
32 923	KETTENSTICHNAEHMASCHINEN	T 1000 DM	.	.	.	.	.	.
32 924	STICHGRUPPEN-NAEHAUTOMATEN U. NAEHAUTOMATEN MIT AUTOMATISCHER NAEHGUTFUEHRUNG	T 1000 DM	.	.	.	.	.	.
MASCHINEN FUER DIE LEDER-, SCHUH- U. LEDERWARENHERSTELLUNG								
32 658	LEDERHERSTELLUNGSMASCHINEN	T 1000 DM	.	.	.	.	.	.
32 660	SCHUHERSTELLUNGSMASCHINEN	T 1000 DM	.	.	.	.	.	.
ARMATUREN U. AEHNLICHE APPARATE								
32 662	DRUCKMINDERVENTILE, RUECKSCHLAGKLAPPEN UND -VENTILE, UEBERDRUCK- U. SICHERHEITSVENTILE, SONSTIGE SICHERHEITARMATUREN	T 1000 DM	.	.	2 427 56 882	1 860 53 691	.	8 292 210 477
32 663	SANITAERARMATUREN	T 1000 DM	.	.	8 162 254 713	8 463 278 275	.	32 612 1 060 303
32 664	ARMATUREN FUER HEIZKOERPER VON ZENTRALHEIZUNGEN	T 1000 DM	.	.	.	.	.	.
32 665	ANDERE ARMATUREN (REGELVENTILE, SCHIEBER, VENTILE, HAEHNE, KLAPPEN, MEMBRANARMATUREN U. SONSTIGE ABSPERRARMATUREN)	T 1000 DM	.	.	16 493 303 478	16 953 316 668	.	64 578 1 178 871
32 666	AUSGLEICHS- U. VERBINDUNGSARMATUREN	T 1000 DM	.	.	2 703 55 307	2 742 57 705	.	10 784 220 397
32 667	ABLEITER, ABSCHIEDER, BE- U. ENTLUEFTER	T 1000 DM	.	.	425 11 389	424 10 431	.	1 752 43 591
32 668	ARMATUREN FUER DIE OELHYDRAULIK U. PNEUMATIK	T 1000 DM	.	.	4 333 206 672	4 161 194 797	.	16 576 788 303
32 711	FEUERWEHR-AUFBAUTEN FUER KRAFTFAHRGROSSGERAETE	T 1000 DM	.	.	.	.	.	.

\*) BUNDESREPUBLIK DEUTSCHLAND NACH DEM GEBIETSSTAND AB DEM 03.10.1990.-

9 PRODUKTION AUSGEWAHLTER ERZEUGNISSE \*)

EB.-NR.	ERZEUGNIS	EINHEIT	1990		1991		JAN. 1990	BIS APR. 1991
			MAERZ	APRIL	MAERZ	APRIL	1990	1991
32 730	EINZELGERAETE FUER DELHYDRAULISCHE ANLAGEN	T	.	.	5 448	5 246	.	20 755
32 731	HYDROAGGREGATE U. KOMPLETTE HYDROANLAGEN	1000 DM	.	.	110 976	110 015	.	429 153
32 732	PNEUMATIKZYLINDER (OHNE BREMSZYLINDER FUER FAHRZEUGE)	T	.	.	.	.	.	.
		1000 DM	.	.	.	.	.	.
	ZAHNRAEDER U. GETRIEBE							
32 733	STIRNRAEDER U. STIRNRADTRIEBE	T	.	.	4 198	4 481	.	17 222
32 734	STIRNRADGETRIEBE	1000 DM	.	.	60 794	61 523	.	244 713
32 735	KEGELRAD- U. KEGELSTIRNRADGETRIEBE	T	.	.	3 602	3 625	.	14 543
32 736	SCHNECKENGETRIEBE	1000 DM	.	.	66 336	66 069	.	256 546
32 737	PLANETENGETRIEBE (OHNE TURBOPLANETENGETRIEBE)	T	.	.	1 357	1 446	.	5 618
32 738	MOTORGETRIEBE	1000 DM	.	.	28 652	30 647	.	115 592
32 739	ZAHNRADGETRIEBE FUER LANDMASCHINEN	T	.	.	1 250	1 424	.	5 350
32 741	FUER SELBSTFAHRENDE GERAETE FUER DIE BAUWIRTSCHAFT	1000 DM	.	.	23 021	27 529	.	101 174
32 742	STUFENLOS EINSTELLBARE GETRIEBE (OHNE SOLCHE FUER KRAFTWAGEN U. -RAEDER)	T	.	.	.	.	.	.
32 743	WAEHLZLAGER (OHNE SOLCHE AUS KUNSTSTOFF)	1000 DM	.	.	.	.	.	.
32 744	GELENKWELLEN U. GELENKKUPPLUNGEN (OHNE SOLCHE FUER KFZ)	T	.	.	1 518	1 613	.	6 551
32 745	DREHELASTISCHE KUPPLUNGEN (OHNE SOLCHE FUER KFZ)	1000 DM	.	.	20 925	22 093	.	90 958
32 746	REIBUNGSKUPPLUNGEN (OHNE SOLCHE FUER KFZ)	T	.	.	.	.	.	.
32 747	MAGNETKUPPLUNGEN (OHNE SOLCHE FUER KFZ)	1000 DM	.	.	11 522	1 669	.	6 479
32 748	FLACH- U. KEILRIEMENANTRIEBE SOWIE SONSTIGE ZUGORGANANTRIEBE	T	.	.	56 263	62 544	.	235 905
32 749	BRENNER U. FEUERUNGEN FUER FLUESSIGEN BRENNSTOFF	1000 DM	.	.	11 443	11 628	.	47 349
32 751	SCHIFFSPROPELLER	T	.	.	354 658	356 757	.	1 435 163
32 970	MONTAGEN VON MASCHINENBAUERZEUGNISSEN (OHNE MONTAGEN VON NICHTELEKTRISCHEN KRAFTMASCHINEN U. VON HEBE- U. FOERDERZEUGEN)	1000 DM	.	.	.	.	.	.
	STRASSENFAHRZEUGE							
33 119	PERSONENKRAFTWAGEN (AUCH DREIRAEDRIG) UND KLEINOMNIBUSSE (BIS 9 SITZPLAETZE) 1)	ST	.	.	377 350	392 016	.	1 531 776
33 129	KOMBINATIONSKRAFTWAGEN (MEHRZWECKWAGEN) (AUCH DREIRAEDRIG) 1)	1000 DM	.	.	9 589 86810	230 607	.	39 082 483
33 132	LIEFER- U. LASTKRAFTWAGEN (AUCH DREIRAEDRIG, ABER OHNE KOMMUNALFAHRZEUGE) SOWIE MOTORCARAVANS, MOHNBILE U. ANDERE LASTKRAFTWAGEN MIT SPEZIALAUFBAUTEN	ST	.	.	.	.	.	.
		1000 DM	.	.	28 911	31 745	.	122 586
			.	.	1 339 902	1 502 685	.	5 675 959

\*) BUNDESREPUBLIK DEUTSCHLAND NACH DEM GEBIETSSTAND AB DEM 03.10.1990.-  
1) EINSCHL. FAHRGESTELLE MIT MOTOR.

9 PRODUKTION AUSGEWAHLTER ERZEUGNISSE \*)

EB.-NR.	ERZEUGNIS	EINHEIT	1990		1991		JAN. 1990	BIS APR. 1991
			MAERZ	APRIL	MAERZ	APRIL		
33 150	OMNIBUSSE U. OBUSSE (OHNE KLEINOMNIBUSSE BIS 9 SITZPLAETZE) 1)	ST 1000 DM	.	.	.	.	.	.
33 180	VERBRENNUNGSMOTOREN FUER KRAFTWAGEN	ST *	.	.	.	.	.	.
33 210	STRASSENZUGMASCHINEN	ST 1000 DM	.	.	.	.	.	.
33 319	ZUBEHOER, EINZEL- U. ERSATZTEILE FUER KRAFTWAGEN-, STRASSENZUGMASCHINEN- U. KRAFTRADMOTOREN	1000 DM	.	.	1 362 651	1 408 242	.	5 469 158
33 321	RAHMEN, RAEDER U. FELGEN FUER KRAFTWAGEN U. STRASSENZUGMASCHINEN	1000 DM	.	.	165 124	176 991	.	655 599
33 339	TRIEBWERKSTEILE U. LENKUNGEN FUER KRAFTWAGEN, STRASSENZUGMASCHINEN U. KRAFTRAEUER	T *	.	.	41 717	43 710	.	170 897
33 341	KUEHLER, -TEILE (EINSCHL. KUEHLERTRAEGERN U. -JALOUSIEN)	1000 DM	.	.	54 348	55 584	.	223 316
33 343	BREMSAGGREGATE FUER KRAFTFAHRZEUGE U. ANHAENGER	1000 DM	.	.	307 679	315 299	.	1 207 005
33 347	STOSSDAEMPFER U. STOSSDAEMPFERTEILE	1000 DM	.	.	.	.	.	.
33 351	AUTOHEIZUNGEN U. -ENTLUEFTUNGEN	1000 DM	.	.	.	.	.	.
33 361	ABGASREINIGUNGSSYSTEME FUER STRASSENFAHRZEUGE, Z.B. KFZ.-KATALYSATOREN	ST 1000 DM	.	.	.	.	.	.
33 372	KRAFTFAHRZEUGZUBEHOER FUER KAROSSERIEN, AUFBAUTEN U. INNENAUSSTATTUNGEN SOWIE SICHERHEITSGURTE	1000 DM	.	.	.	.	.	.
33 411	KAROSSERIEN FUER PERSONENKRAFTWAGEN	ST 1000 DM	.	.	.	.	.	.
33 419	AUFBAUTEN FUER NUTZFAHRZEUGE	ST 1000 DM	.	.	12 071 214 296	13 273 223 972	.	46 147 787 883
33 455	KRAFTWAGEN- U. SATTELANHAENGER MIT MINDESTENS 2 AXSEN ZUR LASTENBEFORDERUNG	ST 1000 DM	.	.	6 483 204 230	7 114 205 789	.	24 658 723 040
33 456	MOBILHEIME, CAMPING- U. SONSTIGE WOHNANHAENGER	ST 1000 DM	.	.	7 283 104 800	7 740 107 355	.	27 198 383 286
33 713	KRAFTRAEUER U. MOTORROLLER	ST 1000 DM	.	.	.	.	.	.
33 719	FAHRRAEUER MIT HILFSMOTOR	ST 1000 DM	.	.	.	.	.	.
33 750	FAHRRAEUER (OHNE SPIELFAHRRAEUER)	ST 1000 DM	.	.	397 558 113 028	455 039 131 857	.	1 541 409 437 776
33 761	FAHRRADRAHMEN	ST 1000 DM	.	.	.	.	.	.
<u>ELEKTROTECHNISCHE ERZEUGNISSE</u>								
36 114	GLEICHSTROMMOTOREN U. -GENERATOREN (EINSCHL. GETRIEBEMOTOREN) UEBER 0,0375 KW	1000 ST 1000 DM	.	.	2 093 114 360	2 210 114 689	.	8 856 448 848
36 115	EINPHASEN-WECHSELSTROMMOTOREN (EINSCHL. GETRIEBEMOTOREN)	1000 ST 1000 DM	.	.	2 424 84 730	2 403 83 498	.	9 717 333 233
36 116	DREHSTROM- U. ZWEIPHASEN-WECHSELSTROMMOTOREN	1000 ST 1000 DM	.	.	472 242 520	487 269 392	.	1 908 986 533
36 117	WECHSELSTROMGENERATOREN, TURBOGENERATOREN	ST 1000 DM	.	.	.	.	.	.
36 118	STROMERZEUGUNGSAGGREGATE (OHNE SCHWEISSSTROMERZEUGUNGSAGGREGATE) ANGETRIEBEN DURCH DIESELMOTOREN U. SONSTIGE KRAFTMASCHINEN (OHNE OTTOMOTOREN)	ST 1000 DM	.	.	620 27 879	835 30 270	.	2 554 114 103
36 123	TRANSFORMATOREN MIT FLUESSIGKEITSISOLATION	ST 1000 DM	.	.	.	.	.	.
36 125	TROCKENTRANSFORMATOREN, GIESSHARZ-VERTEILUNGS- U. LEISTUNGSTRANSFORMATOREN	1000 ST 1000 DM	.	.	4 496 84 898	4 814 91 183	.	18 451 342 073
36 134	EINKRISTALLGLEICHRICHTERELEMENTE U. -SAETZE, THYRISTOREN, TRIACS U. DGL.	1000 DM	.	.	.	.	.	.
36 137	HALBLEITER-STROMRICHTERGERAETE U. SONSTIGE STROMRICHTER	1000 ST 1000 DM	.	.	1 272 196 851	1 086 188 110	.	4 925 740 888
36 158	BLEIAKKUMULATOREN UEBER 7 KG (TROCKENGEWICHT)	T 1000 DM	.	.	18 685 143 618	20 972 152 990	.	80 276 602 633
36 219	HOCHSPANNUNGSSCHALTFELDER	ST 1000 DM	.	.	4 462 111 880	4 167 91 455	.	20 636 375 267

\*) BUNDESREPUBLIK DEUTSCHLAND NACH DEM GEBIETSSTAND AB DEM 03.10.1990.-  
1) EINSCHL. FAHRGESTELLE MIT MOTOR.

## 9 PRODUKTION AUSGEWAHLTER ERZEUGNISSE \*)

EB.-NR.	ERZEUGNIS	EINHEIT	1990		1991		JAN. BIS 1990	APR. 1991
			MAERZ	APRIL	MAERZ	APRIL		
	NIEDERSpannungSSCHALTGERAETE U. -ANLAGEN UNTER 1000 V							
36 221	EINFACHE HANDSCHALTGERAETE	1000 ST	.	.	861	800	.	3 185
36 222	BEFEHLSCHALTER (OHNE SCHNAPPSCHALTER)	1000 DM	.	.	21 967	21 983	.	87 537
		1000 ST	.	.	7 028	6 692	.	26 414
36 223	LEISTUNGSSCHALTER	1000 DM	.	.	80 866	83 609	.	317 979
		1000 ST	.	.	561	619	.	2 282
36 224	SCHUETZE	1000 DM	.	.	40 599	40 845	.	154 739
		1000 ST	.	.	2 195	2 180	.	8 225
36 225	TEMPERATURWAECHTER (NICHT F. RAUMHEIZUNG)	1000 DM	.	.	69 798	70 559	.	264 347
		1000 ST	.	.	.	.	.	.
36 226	SCHALTFELDER, SCHALTSCHRAENKE U. SCHALTAFELN	1000 ST	.	.	88	85	.	349
		1000 DM	.	.	172 445	178 854	.	670 728
36 227	GEKAPSELTE VERTEILUNGEN	1000 ST	.	.	111	104	.	442
		1000 DM	.	.	26 435	26 592	.	101 603
36 228	EINBAUFERTIGE SCHALTSCHRAENKE	1000 ST	.	.	364	393	.	1 473
		1000 DM	.	.	85 546	96 206	.	347 698
	INSTALLATIONSGERAETE BIS 1 000 V							
36 230	GERAETE- U. PAKETSCHALTER	1000 ST	.	.	21 088	20 998	.	82 926
		1000 DM	.	.	40 334	39 741	.	158 887
36 231	INSTALLATIONSSCHALTER, NICHT REGELBAR	1000 ST	.	.	.	.	.	.
		1000 DM	.	.	.	.	.	.
36 233	STECKDOSEN	1000 ST	.	.	12 561	12 392	.	48 959
		1000 DM	.	.	37 058	37 569	.	148 776
36 234	VERTEILUNGSTAFELN U. -SCHRAENKE	1000 ST	.	.	.	.	.	.
		1000 DM	.	.	.	.	.	.
36 235	ZAEHLERTAFELN U. -SCHRAENKE	1000 ST	.	.	.	.	.	.
		1000 DM	.	.	.	.	.	.
36 238	INSTALLATIONSELBSTSCHALTER (OHNE MOTOR- SCHUTZSCHALTER)	1000 ST	.	.	.	.	.	.
		1000 DM	.	.	.	.	.	.
36 239	KLEMMEN, REIHENKLEMMEN U. DGL.	1000 ST	.	.	144 758	144 707	.	559 051
		1000 DM	.	.	75 489	79 382	.	307 141
36 259	ISOLIERTE DRAEHTE U. LEITUNGEN	T	.	.	61 489	60 741	.	232 219
		1000 DM	.	.	557 324	550 264	.	2 134 097
36 261	STARKSTROMKABEL (OHNE SCHIFFS-, OEL- U. DRUCKKABEL)	T	.	.	24 653	28 519	.	100 614
		1000 DM	.	.	135 027	160 103	.	548 592
36 262	FERNMELEDEKABEL	T	.	.	9 048	8 048	.	31 965
		1000 DM	.	.	122 695	109 658	.	437 151
36 265	HOCHFREQUENZKABEL	T	.	.	.	.	.	.
		1000 DM	.	.	.	.	.	.
	ELEKTROWERKZEUGE BIS 2 KW							
36 310	ELEKTRISCHE HANDBOHRWERKZEUGE	1000 ST	.	.	.	.	.	.
		1000 DM	.	.	.	.	.	.
36 312	ELEKTRISCHE SCHLEIF- U. POLIERWERKZEUGE (BIS 300 MM SCHEIBENDURCHMESSER)	1000 ST	.	.	347	316	.	1 390
		1000 DM	.	.	54 361	53 835	.	219 282
36 314	ELEKTRISCHE KREIS-, KETTEN-, STICH- SAEGEN, FRAES- U. HOBELWERKZEUGE	1000 ST	.	.	.	.	.	.
		1000 DM	.	.	.	.	.	.
	ELEKTRISCHE HAUSHALTSGERAETE							
36 351	ELEKTROVOLLHERDE, BACKDEFEN (EINBAUGERAETE)	1000 ST	.	.	120	120	.	495
		1000 DM	.	.	83 623	85 513	.	336 689
36 353	ELEKTRISCHE HAUSHALTS-KAFFEE- U. -TEE- BEREITER MIT EINEM NUTZINHALT BIS 2 L	1000 ST	.	.	.	.	.	.
		1000 DM	.	.	.	.	.	.
36 357	ELEKTRISCHE SPEICHERHEIZGERAETE, ORTSFEST	1000 ST	.	.	.	.	.	.
		1000 DM	.	.	.	.	.	.
36 358	ELEKTROBUEGELEISEN	1000 ST	.	.	.	.	.	.
		1000 DM	.	.	.	.	.	.
36 359	ELEKTRISCHE HEIZELEMENTE, -STAEBE U. -EINSAETZE, AUCH EINSATZKOCHPLATTEN	1000 ST	.	.	4 870	6 919	.	21 245
		1000 DM	.	.	42 970	45 854	.	174 443
36 371	ELEKTRISCHE MIXGERAETE (AUCH HANDRUEHR- GERAETE)	1000 ST	.	.	.	.	.	.
		1000 DM	.	.	.	.	.	.
36 373	ELEKTRISCHE RUNDSCHNEIDMASCHINEN	1000 ST	.	.	.	.	.	.
		1000 DM	.	.	.	.	.	.
36 374	GESCHIRRSPUELMASCHINEN FUER DEN HAUSHALT	1000 ST	.	.	.	.	.	.
		1000 DM	.	.	.	.	.	.
36 375	ELEKTR. RASIERAPPARATE, AUCH BATTERIEBETR.	1000 ST	.	.	.	.	.	.
		1000 DM	.	.	.	.	.	.
36 376	ELEKTRISCHE LUFTDUSCHEN U. HAARTROCKNER	1000 ST	.	.	.	.	.	.
		1000 DM	.	.	.	.	.	.
36 378	ELEKTRISCHE STAUBSAUGER	1000 ST	.	.	.	.	.	.
		1000 DM	.	.	.	.	.	.
36 379	ELEKTRISCHE DUNSTABZUGSHAUBEN	1000 ST	.	.	.	.	.	.
		1000 DM	.	.	.	.	.	.
36 381	TISCH- U. EINBAUKUEHLSCHRAENKE (MIT ELEK- TRISCH ANGETRIEBENEM KOMPRESSOR)	1000 ST	.	.	.	.	.	.
		1000 DM	.	.	.	.	.	.
36 382	KOMBINIERTER KUEHL- U. GEFRIERSCHRAENKE	1000 ST	.	.	.	.	.	.
		1000 DM	.	.	.	.	.	.
36 384	HAUSHALTSGEFRIERSCHRAENKE U. -TRUHEN	1000 ST	.	.	.	.	.	.
		1000 DM	.	.	.	.	.	.
36 389	KAELEMITTELVERDICHTER U. KAELEMITTELVER- DICHTERSAETZE BIS 0,4 KW	1000 ST	.	.	.	.	.	.
		1000 DM	.	.	.	.	.	.
36 394	ELEKTRISCHE HAUSHALTSWASCHMASCHINEN MIT EINEM FUELLGEWICHT BIS 6 KG TROCKENWAESCHE	1000 ST	.	.	.	.	.	.
		1000 DM	.	.	.	.	.	.

\*) BUNDESREPUBLIK DEUTSCHLAND NACH DEM GEBIETSSTAND AB DEM 03.10.1990.-

9 PRODUKTION AUSGEWAHLTER ERZEUGNISSE \*)

EB.-NR.	ERZEUGNIS	EINHEIT	1990		1991		JAN. BIS 1990	APR. 1991
			MAERZ	APRIL	MAERZ	APRIL		
36 396	ELEKTRISCHE WAESCHETROMMELTROCKNER MIT EINEM FUELLGEWICHT BIS 6 KG TROCKENWAESCHE	1000 ST 1000 DM	.	.	.	.	.	.
36 411	ZWECKLEUCHTEN-INNENLEUCHTEN, -AUSSENLEUCHTEN U. -SONDERLEUCHTEN	1000 ST 1000 DM	.	.	3 083 215 066	3 219 225 506	.	12 510 858 540
36 414	WOHNRAUM- U. REPRaesENTATIVLEUCHTEN, STRAHLER	1000 ST 1000 DM	.	.	2 511 113 339	2 502 108 506	.	10 252 452 316
36 443	REFLEKTORGLUEHLAMPEN U. ANDERE GLUEHLAMPEN (UEBER 100 V)	1000 ST 1000 DM	.	.	.	.	.	.
36 447	FAHRZEUGGLUEHLAMPEN	1000 ST 1000 DM	.	.	53 416 35 887	43 515 34 314	.	199 593 136 717
36 474	LEUCHTSTOFFLAMPEN	1000 ST 1000 DM	.	.	.	.	.	.
36 519	GERAEETE U. EINRICHTUNGEN DER LEITERGEBUNDE- NEN TELEKOMMUNIKATION	1000 DM	.	.	905 813	912 856	.	3 387 729
36 532	GERAEETE U. EINRICHTUNGEN DER NICHTLEITERGE- BUNDENEN TELEKOMMUNIKATION	1000 DM	.	.	338 941	342 586	.	1 165 673
36 620	RUNDFUNKEMPFANGSGERAETE (OHNE KFZ-GERAEETE)	1000 ST 1000 DM	.	.	.	.	.	.
36 624	KRAFTFAHRZEUGEMPFANGSGERAETE	1000 ST 1000 DM	.	.	.	.	.	.
36 628	FERNSEHMPFANGSGERAETE	1000 ST 1000 DM	.	.	.	.	.	.
36 631	ELEKTR.BILD-U. TONAUFZEICHNUNGSGERAETE (VIDEORECORDER)	1000 ST 1000 DM	.	.	.	.	.	.
36 637	LAUTSPRECHER MIT GEHAEUSE	1000 ST 1000 DM	.	.	207 21 547	189 19 636	.	744 80 598
36 638	SCHALLPLATTEN, CD-PLATTEN (BESPIELT)	1000 ST 1000 DM	.	.	.	.	.	.
36 652	BAUELEMENTE DER ELEKTRONIK KATHODENSTRAHLROEHREN	1000 ST 1000 DM	.	.	.	.	.	.
36 656	OPTOELEKTRONISCHE HALBLEITERBAUELEMENTE	1000 ST 1000 DM	.	.	.	.	.	.
36 658	TRANSISTOREN, DIDDEN U. SONSTIGE DISKRETE HALBLEITER	1000 ST 1000 DM	.	.	201 179 19 968	151 758 17 172	.	665 908 75 364
36 670	KUNSTSTOFFOLIENKONDENSATOREN U. SONSTIGE FESTKONDENSATOREN	MILL. ST 1000 DM	.	.	140 950 23 548	131 770 22 083	.	539 774 90 298
36 671	SCHICHTFESTWIDERSTAENDE	1000 ST 1000 DM	.	.	.	.	.	.
36 672	SCHICHTSTELLWIDERSTAENDE	1000 ST 1000 DM	.	.	.	.	.	.
36 673	ELEKTROLYTKONDENSATOREN	1000 ST 1000 DM	.	.	.	.	.	.
36 675	INDUKTIVITAETEN	1000 ST 1000 DM	.	.	131 174 61 739	128 762 59 101	.	514 317 239 941
36 676	SCHALTER U. SCHALTERSAETZE	1000 ST 1000 DM	.	.	33 093 36 981	30 055 37 471	.	131 480 153 244
36 677	VERBINDUNGSELEMENTE	1000 ST 1000 DM	.	.	745 545 156 782	741 010 156 372	.	2 934 386 618 863
36 678	AKTIVE INTEGR. SCHALTUNGEN, MONOLITHISCH	1000 ST 1000 DM	.	.	54 024 126 443	50 662 109 334	.	195 942 439 855
36 679	LEITERPLATTEN (UNBESTUECKT)	1000 ST 1000 DM	.	.	42 325 150 611	43 561 157 971	.	170 836 605 022
36 718	ELEKTRISCHE MESSGERAEETE	1000 ST 1000 DM	.	.	2 774 476 981	3 076 492 975	.	11 975 1 843 227
36 735	ELEKTRIZITAETSZAEHLER FUER MEHRPHASEN- WECHSELSTROM	1000 ST 1000 DM	.	.	.	.	.	.
36 774	ELEKTRISCHE REGEL- U. STEUERUNGSGERAETE U. -EINRICHTUNGEN (OHNE ELEKTR. ZEIT AUSLOESER FUER TARIFZWECKE, ZEITSCHALTGERAEETE UND RELAYS NACH VDE 0435)	1000 ST 1000 DM	.	.	4 906 710 129	5 234 725 060	.	20 576 2 758 464
36 775	ELEKTRISCHE ZEIT AUSLOESER FUER TARIFZWECKE U. ELEKTRISCHE ZEITSCHALTGERAEETE	1000 ST 1000 DM	.	.	.	.	.	.
36 776	RELAYS NACH VDE 0435	1000 ST 1000 DM	.	.	4 012 59 810	4 183 62 409	.	16 266 243 025
36 810	MEDIZINISCHE GERAEETE, DIE ROENTGEN-, ALPHA-, BETA- ODER GAMMA STRAHLEN VERWENDEN	1000 DM	.	.	206 549	193 948	.	698 628
36 812	ELEKTRISCHE DENTALBOHRMASCHINEN	1000 ST 1000 DM	.	.	.	.	.	.
36 818	GERAEETE FUER ELEKTRODIAGNOSE U. PATIENTEN- UEBERWACHUNG	1000 ST 1000 DM	.	.	.	.	.	.
36 829	ELEKTROKOHLEN U. -BUERSTEN (EINSCHLIESSLICH BUERSTENHALTER, ABER OHNE STABELEKTRODEN)	T 1000 DM	.	.	.	.	.	.

\*) BUNDESREPUBLIK DEUTSCHLAND NACH DEM GEBIETSSTAND AB DEM 03.10.1990.-

9 PRODUKTION AUSGEWAHLTER ERZEUGNISSE \*)

EB.-NR.	ERZEUGNIS	EINHEIT	1990		1991		JAN. 1990	BIS APR. 1991
			MAERZ	APRIL	MAERZ	APRIL		
36 844	ELEKTRISCHE BAHNSIGNAL- U. -SICHERUNGS-GERAETE	T	.	.	1 325	1 452	.	5 349
36 846	ELEKTRISCHE GERAETE FUER SICHERHEITS-U. -ALARMANLAGEN	1000 DM	.	.	39 448	43 623	.	148 823
36 862	ELEKTRISCHE AUSRUESTUNGEN FUER FAHRRADER, KRAFTFAHRZEUGE U. VERBRENNUNGSMOTOREN	T	.	.	558	613	.	2 410
		1000 DM	.	.	51 085	56 731	.	204 931
36 900	MONTAGEN (EINSCHL. INSTALLATIONEN)	T	.	.	22 757	22 461	.	89 372
		1000 DM	.	.	930 545	913 887	.	3 646 894
	FEINMECHANISCHE U. OPTISCHE ERZEUGNISSE; UHREN	1000 DM	.	.	750 925	766 404	.	2 902 282
37 113	KONTAKTLINSEN U. BRILLENGLAESER, OPTISCH BEARBEITET	1000 ST	.	.	.	.	.	.
37 115	FASSUNGEN FUER BRILLEN AUS KUNSTSTOFF	1000 DM	.	.	.	.	.	.
37 116	FASSUNGEN FUER BRILLEN AUS METALLEN ODER SONSTIGEN STOFFEN	1000 ST	.	.	.	.	.	.
		1000 DM	.	.	.	.	.	.
37 121	OPTISCHE ELEMENTE	1000 DM	.	.	18 974	19 663	.	76 803
37 133	OPTISCHE MIKROSKOPE	ST	.	.	.	.	.	.
37 158	FERNGLAESER, FERNROHRE U. ANDERE ASTRONOMISCHE GERAETE	1000 DM	.	.	.	.	.	.
		ST	.	.	.	.	.	.
37 176	OPTISCHE MESSGERAETE	1000 DM	.	.	.	.	.	.
		ST	.	.	.	.	.	.
37 190	AUGENAERZTLICHE INSTRUMENTE U. GERAETE, DIE OPTISCHE STRAHLEN VERWENDEN	1000 DM	.	.	.	.	.	.
		ST	.	.	.	.	.	.
37 192	MEDIZINISCHE ENDOSKOPE	1000 DM	.	.	.	.	.	.
		ST	.	.	.	.	.	.
37 211	OBJEKTIVE FUER FOTOAPPARATE, FILMKAMERAS UND PROJEKTOREN	1000 ST	.	.	.	.	.	.
		1000 DM	.	.	.	.	.	.
37 212	FOTOAPPARATE (OHNE SPEZIALFOTOAPPARATE)	1000 ST	.	.	.	.	.	.
		1000 DM	.	.	.	.	.	.
37 214	FOTOKOPIERAPPARATE (OHNE VERVIELFAELTIGUNGS-U. LICHTPAUSMASCHINEN)	ST	.	.	.	.	.	.
		1000 DM	.	.	.	.	.	.
37 218	FOTOLABORGERAETE	ST	.	.	.	.	.	.
		1000 DM	.	.	.	.	.	.
37 252	DIAPROJEKTOREN, ANDERE STENBILDWERFER	ST	.	.	.	.	.	.
		1000 DM	.	.	.	.	.	.
37 255	FILMKAMERAS	ST	.	.	.	.	.	.
		1000 DM	.	.	.	.	.	.
37 256	FILMVORFUEHRAPPARATE	ST	.	.	.	.	.	.
		1000 DM	.	.	.	.	.	.
37 532	PRAEZISIONSWAAGEN	ST	.	.	.	.	.	.
		1000 DM	.	.	.	.	.	.
37 538	FEINMECHANISCHE GERAETE U. MASCHINEN ZUM MESSEN ODER PRUEFEN VON GEOMETRISCHEN GROSSEN	1000 ST	.	.	411	416	.	1 659
		1000 DM	.	.	35 723	36 754	.	139 506
37 551	FEINMECHANISCHE BETRIEBSMESS- U. REGELGERAETE	1000 ST	.	.	795	884	.	3 284
		1000 DM	.	.	35 476	36 809	.	146 614
37 552	ANDERE FEINMECHANISCHE MESS- U. REGELGERAETE	1000 ST	.	.	5 873	5 731	.	22 294
		1000 DM	.	.	107 329	104 089	.	404 145
37 553	GASZAEHLER (OHNE STATIONS-GASZAEHLER)	1000 ST	.	.	.	.	.	.
		1000 DM	.	.	.	.	.	.
37 554	WASSERZAEHLER	1000 ST	.	.	526	535	.	2 035
		1000 DM	.	.	30 685	31 019	.	115 833
37 555	SONSTIGE FLUESSIGKEITZAEHLER	1000 ST	.	.	.	.	.	.
		1000 DM	.	.	.	.	.	.
37 556	FEINMECHANISCHE REGELGERAETE (OHNE THERMOSTATE)	1000 ST	.	.	.	.	.	.
		1000 DM	.	.	.	.	.	.
37 562	GERAETE U. MODELLE ZU VORFUEHRZWECKEN UND UNTERRICHT	1000 ST	.	.	.	.	.	.
		1000 DM	.	.	.	.	.	.
37 595	UMGEBUNGSLUFTABHAENIGE ATMUNGSGERAETE	1000 ST	.	.	.	.	.	.
		1000 DM	.	.	.	.	.	.
37 719	ARMBAND-, TASCHEN- U. AEHNLICHE UHREN	1000 ST	.	.	.	.	.	.
		1000 DM	.	.	.	.	.	.
37 730	WECKER, WAND- U. SONST. UHREN (ELEKTRISCH)	1000 ST	.	.	1 572	1 594	.	6 256
		1000 DM	.	.	26 672	25 038	.	105 381
37 733	WECKER (NICHELEKTRISCH)	1000 ST	.	.	.	.	.	.
		1000 DM	.	.	.	.	.	.
37 739	ARMATURBRETTUHREN FUER KRAFTFAHRZEUGE, LUFTFAHRZEUGE, SCHIFFE ODER ANDERE FAHRZEUGE	1000 ST	.	.	.	.	.	.
		1000 DM	.	.	.	.	.	.
37 778	ELEKTRISCHE UHRWERKE FUER WECKER, STAND-, WAND- U. TISCHUHREN	1000 ST	.	.	.	.	.	.
		1000 DM	.	.	.	.	.	.
37 779	NICHELEKTRISCHE UHRWERKE	1000 ST	.	.	.	.	.	.
		1000 DM	.	.	.	.	.	.

\*) BUNDESREPUBLIK DEUTSCHLAND NACH DEM GEBIETSSTAND AB DEM 03.10.1990.-

9 PRODUKTION AUSGEWAHLTER ERZEUGNISSE \*)

EB.-NR.	ERZEUGNIS	EINHEIT	1990		1991		JAN. BIS 1990	APR. 1991
			MAERZ	APRIL	MAERZ	APRIL		
<b>EISEN-, BLECH- U. METALLWAREN</b>								
38 231	KREISSAEGEBLAETTER FUER DIE BEARBEITUNG VON NICHTMETALLISCHEN WERKSTOFFEN 1)	T 1000 DM	.	.	.	.	.	.
38 234	BANDSAEGEBLAETTER FUER DIE BEARBEITUNG VON METALL 1)	T 1000 DM	.	.	.	.	.	.
38 235	SEGMENTSÄGEBLAETTER, KREISSÄGEBLAETTER FUER DIE BEARBEITUNG VON METALL 1)	T 1000 DM	.	.	.	.	.	.
38 236	HANDSÄGEN, LANGSÄGEBLAETTER SONSTIGER ART FUER DIE BEARBEITUNG VON METALL 1)	T 1000 DM	.	.	.	.	.	.
38 242	AUSWECHSELBARE WERKZEUGE FUER DIE BEARBEITUNG VON NICHTMETALLISCHEN WERKSTOFFEN 1)	T 1000 DM	.	.	612 18 615	650 17 908	.	2 506 71 064
38 246	KREISSMESSER FUER DIE METALLBEARBEITUNG 1)	T 1000 DM	.	.	.	.	.	.
38 247	SONSTIGE MESSER U. SCHNEIDKLINGEN FUER DIE METALLBEARBEITUNG 1)	T 1000 DM	.	.	.	.	.	.
38 260	FEILEN, ZANGEN, METALLSCHEREN U.AE.	T 1000 DM	.	.	.	.	.	.
38 261	DREHWERKZEUGE U.A. EINZAHNIGE ZERSPANUNGSWERKZEUGE	T 1000 DM	.	.	.	.	.	.
38 271	SCHRAUBZWINGEN U. DGL.	T 1000 DM	.	.	.	.	.	.
38 272	SCHRAUBENZIEHER (HANDSCHRAUBENDREHER) UND SCHRAUBENDREHEREINSAETZE U. DAZUGEHÖRIGE VERBINDUNGS- U. ANTRIEBSTEILE	T 1000 DM	.	.	.	.	.	.
38 273	STECKSCHLUESSEL, AUSWECHSELBARE STECKSCHLUESSELEINSAETZE (AUCH MIT HALTER, VERBINDUNGS- U. ANTRIEBSTEILEN	T 1000 DM	.	.	.	.	.	.
38 274	SCHRAUBEN- U. SPANNSCHLUESSEL MIT NICHT VERSTELLBARER SPANNWEITE	T 1000 DM	.	.	1 234 22 419	1 211 22 068	.	4 805 85 072
38 281	HARTMETALLPLAETTCHEN, -STAEBCHEN, -SPITZEN U.AE. FORMSTUECKE FUER WERKZEUGE, NICHT GEFASST	T 1000 DM	.	.	.	.	.	.
38 282	HARTMETALL- U. HARTMETALLBESTUECKTE DREHWERKZEUGE U. ANDERE EINZAHNIGE ZERSPANUNGSWERKZEUGE FUER DIE METALLBEARBEITUNG	T 1000 DM	.	.	335 36 933	353 39 505	.	1 433 153 149
38 284	SAEGEBLAETTER MIT ARBEITENDEM TEIL AUS GESINTERTEN HARTMETALLEN	T 1000 DM	.	.	.	.	.	.
38 285	ZIEHWERKZEUGE U. PRESSMATRIZEN ZUM ZIEHEN ODER STRANGPRESSEN VON METALL, KALTPRESSWERKZEUGE FUER DIE MASSIVUMFORMUNG VON METALL MIT ARBEITENDEM TEIL AUS GESINTERTEN HARTMETALLEN	T 1000 DM	.	.	.	.	.	.
38 286	ANDERE BOHRWERKZEUGE MIT ARBEITENDEM TEIL AUS GESINTERTEN HARTMETALLEN FUER DIE BEARBEITUNG VON NICHTMETALLISCHEN WERKSTOFFEN	T 1000 DM	.	.	.	.	.	.
38 287	SAEGEBLAETTER MIT ARBEITENDEM TEIL AUS DIAMANTEN ODER AGGLOMERIERTEN DIAMANTEN	T 1000 DM	.	.	.	.	.	.
38 312	GAS-STANDHERDE (EINSCHL. GASZUSATZHERDEN U. GAS-HEIZHERDEN)	ST 1000 DM	.	.	.	.	.	.
38 314	HERDE, KOCHGERAETE U. AEHNLICHE GERAETE FUER GROSSKUECHEN	ST 1000 DM	.	.	12 614 39 285	13 776 41 336	.	49 144 157 326
38 316	RAUMHEIZOEFEN U. ANDERE HEIZGERAETE FUER DEN HAUSHALT	ST 1000 DM	.	.	62 030 27 876	65 510 29 034	.	268 582 119 361
38 318	NICHTELEKTRISCHE WASSERHEIZER (GASBEHEIZUNG)	ST 1000 DM	.	.	.	.	.	.
<b>GERAETE U. BEDARFSARTIKEL AUS STAHLBLECH</b>								
38 411	GESCHIRR AUS EISEN ODER STAHL FUER DEN HAUSHALT	T 1000 DM	.	.	.	.	.	.
38 412	TRETEIMER U. AEHNLICHE MUELLGEFAESSE, MUELLBEHAELTER	T 1000 DM	.	.	.	.	.	.
38 413	BADEWANNEN AUS STAHLBLECH, FUER DEN EINBAU BESTIMMT	T 1000 DM	.	.	.	.	.	.
38 414	SPUELBECKEN U. ABDECKUNGEN AUS STAHLBLECH FUER SPUELTISCHE	T 1000 DM	.	.	.	.	.	.
38 415	LOCHBLECHE AUS STAHL, IN TAFELN ODER ROLLEN	T 1000 DM	.	.	5 947 28 301	6 119 28 025	.	23 374 109 261

\*) BUNDESREPUBLIK DEUTSCHLAND NACH DEM GEBIETSSTAND AB DEM 03.10.1990.-  
1) OHNE HARTMETALL- U. DIAMANTWERKZEUGE.



9 PRODUKTION AUSGEWAHLTER ERZEUGNISSE \*)

EB.-NR.	ERZEUGNIS	EINHEIT	1990		1991		JAN. BIS 1990	APR. 1991
			MAERZ	APRIL	MAERZ	APRIL		
38 416	STAHLSCHUTZPLANKEN (STAHLLEITPLANKEN)	T 1000 DM	.	.	.	.	.	.
38 417	STAHLRADIATOREN, PLATTENHEIZKOEPPER, SONSTIGE HEIZKOEPPER U. GLIEDER DAFUER	T 1000 DM	.	.	16 491 67 164	16 001 66 969	.	62 379 258 827
38 418	BEHAELTER FUER HEIZUNGS- U. WASSERVERSOR- GUNGANLAGEN	T 1000 DM	.	.	4 007 31 584	4 658 35 674	.	16 504 125 729
38 419	KESSELBOEDEN, GEPRESST, TIEFGEZOGEN ODER AEHNLICH HERGESTELLT	T 1000 DM	.	.	.	.	.	.
38 420	STAHLTUEREN AUS GEFALZTEN STAHLBLECHPROFILIEN (AUCH MIT PLATTENFUELLUNGEN AUS ANDEREN WERKSTOFFEN)	T 1000 DM	.	.	14 718 34 427	17 173 37 552	.	60 185 134 446
38 421	STAHLTUERZARGEN AUS GEFALZTEN STAHLBLECHPRO- FILIEN	T 1000 DM	.	.	.	.	.	.
38 422	STAHLTORE AUS GEFALZTEN STAHLBLECHPROFILIEN (AUCH MIT PLATTENFUELLUNGEN AUS ANDEREN WERKSTOFFEN)	T 1000 DM	.	.	.	.	.	.
38 423	TRENNWAENDE AUS GEFALZTEN STAHLBLECHPROFILIEN	T 1000 DM	.	.	.	.	.	.
38 425	HAUS- U. WANDVERKLEIDUNGEN AUS STAHLBLECH	T 1000 DM	.	.	.	.	.	.
LAGER- U. TRANSPORTBEHAELTER AUS STAHLBLECH								
38 901	SPUNDBEAELTER	T 1000 DM	.	.	.	.	.	.
38 427	ROLLEN U. TROMMELN FUER KABEL U. DGL.	T 1000 DM	.	.	.	.	.	.
38 428	PALETTEN U. AEHNLICHE STAPELFAEHIGE TRANS- PORTMITTEL	T 1000 DM	.	.	15 892 47 934	16 276 48 361	.	63 005 189 146
38 902	SONSTIGE BEHAELTER (OHNE STAHLKAESTEN)	T 1000 DM	.	.	12 021 39 485	11 926 39 045	.	43 443 145 512
MOEBEL AUS STAHL- U. NE-METALLROHREN SOWIE -PROFILIEN (OHNE MEDIZINISCH-CHIRURGISCHE MOEBEL, DENTALSTUEHLE U. AE.)								
38 431	BUERO- U. SCHULMOEBEL AUS METALL	T 1000 DM	.	.	13 494 87 302	14 257 90 824	.	51 930 331 704
38 903	LUFT- U. KRAFTFAHRZEUGSITZE AUS METALL	T 1000 DM	.	.	.	.	.	.
38 437	BUERO-, SCHUL- U. SONSTIGE SITZMOEBEL SO- WIE ANDERE WOHNSITZMOEBEL (OHNE POLSTER- MOEBEL)	T 1000 DM	.	.	11 791 141 855	11 899 140 606	.	44 895 540 048
38 904	GARTENBAENKE, GARTEN-, CAMPING- U. TER- RASSENSTUEHLE, ANDERE WOHNMUEBEL, BUEGEL- TISCHE U. SONSTIGE MOEBEL AUS METALL	T 1000 DM	.	.	18 384 154 534	19 298 153 132	.	71 535 590 815
STAHL- U. NE-METALLBLECHEINRICHTUNGEN								
38 905	FACHBODENREGALE UEBER 4M HOEHE U. PALETTEN- REGALE	T 1000 DM	.	.	10 869 31 274	11 019 31 539	.	37 262 106 387
38 440	KLEIDERSCHRAENKE AUS METALL	T 1000 DM	.	.	2 648 12 798	2 762 13 145	.	10 267 49 661
38 441	WERKZEUGSCHRAENKE AUS METALL	T 1000 DM	.	.	2 431 14 466	2 260 13 506	.	9 040 53 712
38 442	SPUELTISCHE AUS METALL (OHNE LABORSPUEL- EINRICHTUNGEN)	T 1000 DM	.	.	.	.	.	.
38 443	SPEZIALEINRICHTUNGEN AUS METALL FUER LABO- RATORIEN	T 1000 DM	.	.	.	.	.	.
GERAETE U. BEDARFSARTIKEL AUS NE-METALL								
38 906	KOCH-, BACK-, BRAT- U.A. GESCHIRR FUER DEN HAUSHALT	T 1000 DM	.	.	.	.	.	.
38 445	GROSSKUECHENGESCHIRR	T 1000 DM	.	.	.	.	.	.
38 907	SONSTIGE HAUSHWIRTSCHAFTS-, HYGIENE- UND TOILETTENARTIKEL	T 1000 DM	.	.	.	.	.	.
38 908	TYPENSCHILDER, SKALEN, FRONTBLENDEN, SCHALTBILDER, ZAHLEN U. BUCHSTABEN AUS NE-METALL	T 1000 DM	.	.	675 25 004	695 25 197	.	2 707 96 077
38 448	HAUS- U. WANDVERKLEIDUNGEN AUS ALUMINIUM	T 1000 DM	.	.	.	.	.	.
38 452	ROLLAEDEN (OHNE ROLLTORE), SCHEREN- U. ROLLGITTER AUS ALUMINIUM	T 1000 DM	.	.	.	.	.	.
38 460	JALOUSIEN AUS ALUMINIUM	T 1000 DM	.	.	.	.	.	.

\*) BUNDESREPUBLIK DEUTSCHLAND NACH DEM GEBIETSSTAND AB DEM 03.10.1990.-

9 PRODUKTION AUSGEWAHLTER ERZEUGNISSE \*)

EB.-NR.	ERZEUGNIS	EINHEIT	1990		1991		JAN. BIS 1990	APR. 1991
			MAERZ	APRIL	MAERZ	APRIL		
38 462	PANZERSCHRAENKE, TUEREN U. FAECHER FUER STAHLKAMMERN	T 1000 DM	.	.	.	.	.	.
38 463	STUFENLEITERN U. TRITTSCHEMEL	T 1000 DM	.	.	.	.	.	.
38 464	METALLSCHLAEUCHE U. BIEGSAME WELLEN	T 1000 DM	.	.	.	.	.	.
38 465	DREI- U. MEHRRADDRIGE HANDTRANSPORTGERAETE BIS 1 T TRAGKRAFT	T 1000 DM	.	.	3 177 26 878	3 170 27 072	.	13 037 102 947
38 466	LAUFRAEDER, -ROLLEN, SOWIE TEILE AUS METALL FUER HANDTRANSPORTGERAETE	T 1000 DM	.	.	5 129 32 703	5 130 33 061	.	20 186 127 529
38 467	FEINSTBLECHPACKUNGEN FUER NAHRUNGSMITTEL, GETRAENKE, TABAKWAREN (AUS STAHL)	T 1000 DM	.	.	.	.	.	.
38 468	FEINSTBLECHPACKUNGEN FUER FARBEN, LACKE UND VERWANDTE ERZEUGNISSE (AUS STAHL)	T 1000 DM	.	.	.	.	.	.
38 470	DRUCKZERSTAEUBERDOSEN (AEROSOLDOSEN) UND FEINSTBLECHVERSCHUESSE FUER SONSTIGE VERPACKUNGEN (AUS STAHL)	T 1000 DM	.	.	.	.	.	.
38 513	SCHLOESSER, VERSCHUESSE U. VERSCHLUSSBUEGEL MIT SCHLOSS, SOWIE BESCHLAEGE AUS KUNSTSTOFF U. METALL FUER KOFFER, MAPPEN U. TAESCHNERWAREN	T 1000 DM	.	.	9 987	9 328	.	36 607
38 531	LAUFRAEDER ODER -ROLLEN AUS METALL FUER MOEBEL U. APPARATE	T 1000 DM	.	.	.	.	.	.
38 533	MOEBELBESCHLAEGE AUS HOLZ U. KUNSTSTOFF	T 1000 DM	.	.	.	.	.	.
38 541	TUERSCHLOESSER FUER SCHLIESSZYLINDER, VORGERICHTET	T 1000 DM	.	.	.	.	.	.
38 542	EINSTECK- U. TUERSCHLOESSER SONSTIGER ART	T 1000 DM	.	.	1 746 19 377	1 788 19 078	.	6 892 74 287
38 544	AUTOMATISCHE TUERSCHLIESSER	T 1000 DM	.	.	.	.	.	.
38 909	KRAFTFAHRZEUGSCHLOESSER U. -BESCHLAEGE	T 1000 DM	.	.	13 691 204 705	14 287 211 983	.	56 548 836 330
38 574	DREH-, KIPP- U. DREHKIPPBAUBESCHLAEGE, GANZ ODER UEBERWIEGEND AUS STAHL	T 1000 DM	.	.	5 944 59 503	5 747 61 427	.	23 686 253 495
38 575	TUERGRIFFE, -KNOEPFE U. ZUGEOERIGE BESCHLAEGE	T 1000 DM	.	.	.	.	.	.
38 711	MESSER MIT FESTSTEHENDER KLINGE	1000 ST 1000 DM	.	.	.	.	.	.
38 715	SCHEREN U. SCHERENBLAETTER	1000 ST 1000 DM	.	.	.	.	.	.
38 716	RASIERKLINGEN (EINSCHL. EINWEGRASIERAPPARATEN) U. EINZELNE GRIFFE U. KLINGEN	1000 DM	.	.	.	.	.	.
38 741	BESTECKE U. AEHNLICHE TISCHGERAETE	1000 DM	.	.	29 290	31 605	.	117 464
38 816	PERSONEN- U. HAUSHALTSWAAGEN	1000 ST 1000 DM	.	.	.	.	.	.
38 821	TAFELGESCHIRR U. AEHNLICHE ARTIKEL FUER DEN TISCHGEBRAUCH	1000 DM	.	.	.	.	.	.
38 823	GALANTERIEWAREN AUS UNEDLEN METALLEN	1000 DM	.	.	.	.	.	.
38 834	DATUMSTEMPEL-, NUMMERNSTEMPEL-, ETIKETTIERAPPARATE U.AE. WAREN FUER DEN HANDGEBRAUCH	1000 DM	.	.	.	.	.	.
38 845	ANDERE HAUSWIRTSCHAFTSARTIKEL, Z.B. KOHLEN- U. WASSEREIMER, KOERBE, VOGELKAEFIGE UND AE. KLEINKAEFIGE AUS EISEN- ODER STAHL- DRAHT	T 1000 DM	.	.	3 314 24 494	3 576 25 609	.	13 722 99 786
38 853	FOLIEN U. DUENNE BAENDER AUS ALUMINIUM MIT EINER DICKE BIS 0,2 MM	T 1000 DM	.	.	.	.	.	.
38 856	TUBEN AUS ALUMINIUM	T 1000 DM	.	.	.	.	.	.
38 857	DRUCKZERSTAEUBERDOSEN (AEROSOLDOSEN) AUS ALUMINIUM	T 1000 DM	.	.	.	.	.	.
38 870	DRUCKKNOEPFE U. TEILE DAVON	1000 DM	.	.	.	.	.	.
38 872	NAEHMASCHINENNADELN	1000 DM	.	.	.	.	.	.

\*) BUNDESREPUBLIK DEUTSCHLAND NACH DEM GEBIETSSTAND AB DEM 03.10.1990.-

## 9 PRODUKTION AUSGEWAHLTER ERZEUGNISSE \*)

EB.-NR.	ERZEUGNIS	EINHEIT	1990		1991		JAN. BIS 1990	APR. 1991
			MAERZ	APRIL	MAERZ	APRIL		
38 874	REISSVERSCHLUESSE MIT ZAEHNEN AUS UNEDLEN METALLEN	1000 M	.	.	.	.	.	.
38 878	METALLKURZWAREN (LAUFROLLENGARNITUREN, SCHLITZROHRE U. ANDERES BEFESTIGUNGSMATERIAL FUER GARDINEN, KLEIDERHAKEN, HUTHALTER U.AE.)	1000 DM	.	.	.	.	.	.
38 879	STIFTE, NAEGEL, REISSNAEGEL, KRAMPEN, GELLTE ODER ABGESCHRAEGTE KLAMMERN U.AE.	1000 DM	.	.	14 792	15 475	.	59 656
38 899	PRESS-, ZIEH- U. STANZTEILE AUS EISEN ODER STAHL MIT EINEM STUECKGEWICHT UNTER 50 G (OHNE SOLCHE FUER ELEKTROTECHNISCHE ERZEUGNISSE)	1000 DM	.	.	10 409	10 501	.	41 516
					240 480	256 669	.	974 332
CHEMISCHE ERZEUGNISSE								
41 111	CHLOR	T *	.	.	.	.	.	.
41 137	RUSS	T *	.	.	.	.	.	.
41 140	PHOSPHOR	1000 DM	.	.	.	.	.	.
41 153	SAUERSTOFF 1)	1000 M3*	.	.	413 688	440 862	.	1 770 929
41 211	SALZSAEURE, CHLORWASSERSTOFF (GASFOERMIG ODER FLUESSIG), BER. AUF HCL	T *	.	.	77 424	79 527	.	308 394
41 229	SCHWEFELSAEURE, EINSCHL. OLEUM, BER. AUF SO3	1000 T *	.	.	.	.	.	.
41 231	SALPETERSAEURE, BER. AUF N	T *	.	.	46 748	33 986	.	172 857
41 240	OXIDE U. SAUERSTOFFSAEUREN DES PHOSPHORS, BER. AUF P2O5	T *	.	.	.	.	.	.
41 293	SILICIUMDIOXID (KIESELAEUREANHYDRID), BER. AUF SiO2	T *	.	.	.	.	.	.
41 420	SYNTHESEAMMONIAK (PRIMAERSTICKSTOFF), BER. AUF N	T *	.	.	.	.	.	.
41 461	NATRIUMHYDROXID (AETZNATRON U. NATRONLAUGE), BER. AUF NaOH	T *	.	.	.	.	.	.
41 491	ALUMINIUMOXID (CALCINIERTE TONERDE), BER. AUF AL2O3	T *	.	.	.	.	.	.
41 492	ALUMINIUMHYDROXID (TONERDEHYDRAT), BER. AUF AL2O3	T *	.	.	.	.	.	.
41 495	ELEKTROKORUND	T *	.	.	.	.	.	.
		1000 DM	.	.	.	.	.	.
41 522	CHLORIDE U. OXYCHLORIDE DER METALLE 2)	T *	.	.	30 912	28 295	.	115 255
41 545	NATRIUMSULFAT (CALCINIERT U. KRISTALLISIERT), BER. AUF Na2SO4	T *	.	.	.	.	.	.
41 571	PHOSPHATE U. POLYPHOSPHATE 3), BER. AUF P2O5	1000 DM	.	.	18 270	17 393	.	72 651
			.	.	50 064	50 226	.	199 355
41 593	NATRIUMCARBONAT (SODA), BER. AUF Na2CO3	T *	.	.	.	.	.	.
41 910	EDELMETALLE, KOLLOID; EDELMETALLAMALGAME, -SALZE, CHEMISCHE EDELMETALLVERBINDUNGEN	T *	.	.	.	.	.	.
		1000 DM	.	.	.	.	.	.
41 972	CARBIDE	T *	.	.	.	.	.	.
41 996	AKTIVIERTE NATUERLICHE MINERALISCHE STOFFE (OHNE AKTIVKOHLE)	T *	.	.	.	.	.	.
		1000 DM	.	.	.	.	.	.
42 211	ETHEN (ETHYLEN), BER. AUF 100 VH	T *	.	.	.	.	.	.
42 212	PROPEN (PROPYLEN), BER. AUF 100 VH	T *	.	.	.	.	.	.
42 213	BUTADIEN, BUTENE (BUTYLENE), BER. AUF 100 VH	T *	.	.	.	.	.	.
42 214	ETHIN (ACETYLEN) IN JEDER FORM	T *	.	.	.	.	.	.
42 241	REINBENZOLE, BER. AUF 100 VH	T *	.	.	.	.	.	.
42 242	REINTOLUOLE, BER. AUF 100 VH	T *	.	.	.	.	.	.
42 243	REINXYLOLE, BER. AUF 100 VH	T *	.	.	.	.	.	.
42 272	1,2-DICHLORETHAN (ETHYLENDICHLORID), BER. AUF 100 VH	T *	.	.	.	.	.	.
42 277	VINYL- U. VINYLIDENCHLORID, MONOMER, BER. AUF 100 VH	T *	.	.	.	.	.	.
42 311	METHANOL, BER. AUF 100 VH	T *	.	.	.	.	.	.
42 313	ETHANOL, SYNTHETISCH U. AUS ABLAGEN DER SULFITZELLSTOFFPRODUKTION, BER. AUF 100 VH	T *	.	.	116 272	109 760	.	442 093
42 327	DREI- U. HOEHERWERTIGE ALKOHOLE	T *	.	.	.	.	.	.
42 422	PHENOL, BER. AUF 100 VH	T *	.	.	.	.	.	.
42 511	ETHYLENOXID, BER. AUF 100 VH	T *	.	.	.	.	.	.
42 512	PROPYLENOXID, BER. AUF 100 VH	T *	.	.	.	.	.	.
42 551	METHANAL (FORMALDEHYD), BER. AUF 100 VH	T *	.	.	.	.	.	.
42 554	ETHANAL (ACETALDEHYD), BER. AUF 100 VH	T *	.	.	.	.	.	.
42 613	ESSIGSAEURE, BER. AUF 100 VH	T *	.	.	.	.	.	.
42 618	WEICHMACHER, AUF FETTSAEURE-, PHTHALSAEURE- U. PHOSPHORSAEUREBASIS, BER. AUF 100 VH	T *	.	.	30 971	36 863	.	142 885
42 634	PHTHALSAEUREANHYDRID, BER. AUF 100 VH	T *	.	.	.	.	.	.
42 727	AROMATISCHE MONO- U. POLYAMINE U. IHRE DERIVATE; SALZE DIESER ERZEUGNISSE	T *	.	.	.	.	.	.
42 756	AMINE MIT SAUERSTOFFFUNKTION	T *	.	.	.	.	.	.
42 758	ACRYLNITRIL, MONOMER, BER. AUF 100 VH	T *	.	.	.	.	.	.
42 912	ORGANISCHE THIOVERBINDUNGEN (ART ANGEBEN)	T *	.	.	.	.	.	.
42 963	TECHNISCHE FETTSAEUREN (OHNE CHEMISCH EINHEITLICHE)	T *	.	.	.	.	.	.
42 971	NATUERLICHE ETHERISCHE DELE U. RIECHSTOFFE U.AE. (OHNE ESSENZEN U. AROMEN FUER DAS ERNAERUNGSGEWERBE)	T *	.	.	38 249	32 335	.	140 071

\*) BUNDESREPUBLIK DEUTSCHLAND NACH DEM GEBIETSSTAND AB DEM 03.10.1990.-

1) GEMESSEN UNTER NORMALDRUCK BEI 20 GRAD C.- 2) OHNE NATUERLICHES KALIUM- U. NATRIUMCHLORID SOWIE OHNE PFLANZENBEHANDLUNGSMITTEL.-

3) OHNE DUENGEMITTEL.

9 PRODUKTION AUSGEWAHLTER ERZEUGNISSE \*)

EB.-NR.	ERZEUGNIS	EINHEIT	1990		1991		JAN. 1990	BIS	APR. 1991
			MAERZ	APRIL	MAERZ	APRIL			
	EINNAEHRSTOFFDUENGER (OHNE KALI)								
43 111	STICKSTOFFHALTIGE, BER. AUF N	T *	.	.	.	.	.	.	.
43 114	AUS SYNTHETISCHEM AMMONIAK U. AUS KOKE- REIEN U. GASWERKEN	T *	.	.	.	.	.	.	.
	CALCIUMCYANAMID (KALKSTICKSTOFF)								
43 116	PHOSPHATHALTIGE, BER. AUF P2O5	T *	.	.	.	.	.	.	.
43 118	SUPERPHOSPHATE, TRIPLE-SUPERPHOSPHAT	T *	.	.	.	.	.	.	.
43 120	THOMASPHOSPHAT	T *	.	.	.	.	.	.	.
	ANDERE PHOSPHATHALTIGE EINNAEHRSTOFFDUEN- GER (ART ANGEBEN)	T *	.	.	.	.	.	.	.
	MEHRNAEHRSTOFFDUENGER								
43 140	KOMPLEXDUENGER	T	.	.	.	.	.	.	.
43 141	STICKSTOFF-ANTEIL	T	.	.	.	.	.	.	.
43 142	PHOSPHAT-ANTEIL	T	.	.	.	.	.	.	.
43 143	KALI-ANTEIL	T	.	.	.	.	.	.	.
43 145	ANDERE MEHRNAEHRSTOFFDUENGER	T	.	.	.	.	.	.	.
	PFLANZENBEHANDLUNGS- U. SCHAEDLINGS- BEKAEMPFUNGSMITTEL 1)								
43 411	ORGANISCHE PHOSPHORVERBINDUNGEN ALS INSEKTIZIDE U. AKARIZIDE	T	.	.	.	.	.	.	.
		1000 DM	.	.	.	.	.	.	.
43 414	FUNGIZIDE	T	.	.	.	.	.	.	.
		1000 DM	.	.	.	.	.	.	.
43 417	HERBIZIDE	T	.	.	.	.	.	.	.
		1000 DM	.	.	.	.	.	.	.
44 121	KONDENSATIONS-, POLYKONDENSATIONS- U. POLY- ADDITIONSPRODUKTE FUER DIE CHEMIEFASER- HERSTELLUNG 2)	T *	.	.	34 743	41 126	.	.	155 017
44 123	LACKKUNSTHARZE AUF PHENOL-, KRESOL- U. XYLENOLBASIS 2)	T *	.	.	.	.	.	.	.
44 124	AMINOHARZE U. POLYURETHANE, IN PRIMAER- FORMEN 2)	T *	.	.	103 007	92 864	.	.	385 544
44 127	POLYETHER, EPOXIDHARZE, POLYESTER, POLY- AMIDE 2)	T *	.	.	104 570	111 064	.	.	419 495
44 128	SILICONE 2)	T *	.	.	.	.	.	.	.
44 140	POLYPROPYLEN U. SONSTIGE POLYOLEFINE (OHNE HALOGENIERTE POLYOLEFINE) 2)	T *	.	.	.	.	.	.	.
44 141	POLYMERISATIONS- U. MISCHPOLYMERISATIONSPRO- DUKTE FUER DIE CHEMIEFASERHERSTELLUNG 2)	T *	.	.	17 174	18 631	.	.	71 884
44 142	POLYETHYLEN 2)	T *	.	.	123 468	131 767	.	.	533 214
44 144	POLYSTYROL 2)	T *	.	.	33 336	34 323	.	.	140 381
44 145	STYROL-COPOLYMERE 2)	T *	.	.	.	.	.	.	.
44 146	POLYVINYLCHLORID 2)	T *	.	.	.	.	.	.	.
44 148	POLYVINYLACETAT 2)	T *	.	.	.	.	.	.	.
44 149	VINYLCETAT-COPOLYMERE (OHNE VINYLCHLORID- VINYLCETAT-COPOLYMERE) 2)	T *	.	.	5 998	6 613	.	.	24 750
44 150	VINYLCHLORID-COPOLYMERE 2)	T *	.	.	15 330	14 563	.	.	57 162
44 151	ACRYLPOLYMERE 2)	T *	.	.	.	.	.	.	.
44 152	ACRYL-COPOLYMERE 2)	T *	.	.	42 028	46 668	.	.	170 697
44 172	FOLIEN AUS REGENERIERTER CELLULOSE (ZELL- GLAS) 2)	T *	.	.	.	.	.	.	.
44 178	CELLULOSEACETATE U. MISCHESTER 2)	T *	.	.	.	.	.	.	.
44 179	CELLULOSEETHER, CARBOXYMETHYLCELLULOSE UND CELLULOSEPROPIONAT 2)	T *	.	.	.	.	.	.	.
44 196	NATUERLICHE POLYMERE U. MODIFIZIERTE NA- TUERLICHE POLYMERE, Z.B. ALGINSAEURE, GE- HAERTETE EIWEISSSTOFFE, CHEMISCHE DERIVATE VON NATURKAUTSCHUK, KUNSTHORN 2)	T *	.	.	.	.	.	.	.
44 197	KUNSTSTOFFREGENERATE, AUFGEARBEITETE REST- STOFFE AUS KUNSTSTOFFERZEUGNISSEN 2)	T *	.	.	.	.	.	.	.
44 520	SYNTHETISCHER LATEX, BER. AUF TROCKEN- SUBSTANZ	T *	.	.	17 832	18 847	.	.	73 088
44 551	SYNTHETISCHER KAUTSCHUK U. FAKTIS, FEST, BER. AUF TROCKENSUBSTANZ	T *	.	.	.	.	.	.	.
45 110	CELLULOSISCHE SPINNFAERN	T *	.	.	.	.	.	.	.
45 150	CELLULOSISCHE FILAMENTGARNE	T *	.	.	.	.	.	.	.
45 519	SYNTHETISCHE SPINNFAERN	T *	.	.	.	.	.	.	.
45 551	SYNTHETISCHE FILAMENTGARNE	T *	.	.	.	.	.	.	.
46 175	SYNTHETISCHE ORGANISCHE FARBSTOFFE	T	.	.	.	.	.	.	.
		1000 DM	.	.	.	.	.	.	.
46 429	LACKE, OEL-, LEIM-, WASSER-, DISPERSIONS- FARBEN U. A.; KUNSTSTOFFPUTZE; SPACHTEL	T	.	.	116 633	131 109	.	.	451 733
		1000 DM	.	.	603 460	669 014	.	.	2 359 722
46 450	VERDUENNUNGEN	T	.	.	12 570	13 949	.	.	51 313
		1000 DM	.	.	39 809	42 990	.	.	158 038
46 721	ZUBEREITETE PIGMENTE, TRUEBUNGSMITTEL, FAR- BEN; SCHMELZGLASUREN U.A. VERGLASBARE MASSEN	T	.	.	.	.	.	.	.
		1000 DM	.	.	.	.	.	.	.
46 731	DRUCKFARBEN FUER GRAFISCHE ZWECKE	T	.	.	.	.	.	.	.
		1000 DM	.	.	.	.	.	.	.
47 199	VITAMINE, HORMONE, ALKALOIDE, GLYKOSIDE, ANTIBIOTIKA, ZUBEREITETE DRÖGEN	1000 DM	.	.	207 116	194 115	.	.	755 828
47 478	ARZNEIWAAREN U. HORMONELLE CONTRACEPTIVA	1000 DM	.	.	1 991 423	2 115 469	.	.	8 072 528
47 946	CHIRURGISCHES NAHTMATERIAL (STERIL)	1000 DM	.	.	.	.	.	.	.
47 971	DESINFIZIATIONSMITTEL	1000 DM	.	.	.	.	.	.	.

\*) BUNDESREPUBLIK DEUTSCHLAND NACH DEM GEBIETSSTAND AB DEM 03.10.1990.-

1) AUCH ZUBEREITUNGEN U. VORMISCHUNGEN, FALLS DIESE ERZEUGNISSE NUR ABGEPACKT ODER NUR MIT UNWIRKSAMEN STOFFEN VERMISCHT BZW. VER-  
DUENNT WERDEN, SIND NICHT ENTHALTEN.- 2) ANFALL DER PRIMAERPRODUKTION IN JEDER FORM (PULVER, KOERNER, BLOECKE, PLATTEN, DISPERSI-  
SIONEN, LOESUNGEN U.AE.) EINSCHL. FUELLSTOFFE BEI FORMMASSEN, ABER OHNE ANDERE ZUSAETZE (Z.B. LOESUNGS- U. DISPERGIERMITTEL,  
WEICHMACHER) VOR ABGABE ZUR WEITERVERARBEITUNG IM GLEICHEN ODER FREMDEN UNTERNEHMEN.

9 PRODUKTION AUSGEWAHLTER ERZEUGNISSE \*)

EB.-NR.	ERZEUGNIS	EINHEIT	1990		1991		JAN. 1990	BIS 1990	APR. 1991
			MAERZ	APRIL	MAERZ	APRIL			
49 122	GELATINE (OHNE GEFORMTE WAREN AUS NICHT GEHAERTETER GELATINE U. GELATINEDERIVATE)	T 1000 DM	.	.	.	.	.	.	.
49 170	SYNTHETISCHE KLEBSTOFFE 1)	T 1000 DM	.	.	43 165	43 093	.	.	140 619
49 219	GERBSTOFFE	T 1000 DM	.	.	120 906	118 599	.	.	471 919
49 224	LEDERIMPRAEGNIER- U. LEDERZURICHTEMITTEL	T 1000 DM	.	.	.	.	.	.	.
49 278	ORGANISCHE GRENZFLAECHEAKTIVE STOFFE UND ZUBEREITUNGEN, BER. AUF 100 VH AKTIV-SUBSTANZ (OHNE SEIFEN SOWIE MASCH-, SPUEL- U. REINIGUNGSMITTEL)	T * 1000 DM	.	.	.	.	.	.	.
49 331	INDUSTRIEREINIGER	T 1000 DM	.	.	72 168	75 288	.	.	286 654
49 370	FEIN- U. LABORCHEMIKALIEN	T 1000 DM	.	.	37 752	37 373	.	.	149 581
49 380	KAUTSCHUKHILFSMITTEL 2)	T 1000 DM	.	.	80 064	77 955	.	.	306 047
49 419	BITUMEN-DACH- U. -DICHTUNGSMATERIALIEN	T 1000 M2	.	.	1 139	1 209	.	.	4 229
49 429	BAUTENSCHUTZMITTEL U. VERWANDTE ERZEUGNISSE	T 1000 DM	.	.	52 410	46 301	.	.	182 944
49 450	ISOLIERMASSEN FUER DIE ELEKTROTECHNIK	T 1000 DM	.	.	.	.	.	.	.
49 529	FOTOCHEMISCHE ERZEUGNISSE, NICHT BELICHTET	1000 DM	.	.	.	.	.	.	.
49 531	VORBESCHICHTETE (SENSIBILISIERTE) DRUCKFORMEN, NICHT BELICHTET	1000 DM	.	.	67 820	65 701	.	.	260 655
49 550	UNBESPIELTE MAGNETTONBAENDER U. MAGNETTONFILME SOWIE ANDERE UNBESPIELTE MAGNETOGRAMMTRAEGER	1000 DM	.	.	.	.	.	.	.
49 611	FEIN- U. MEDIZINALSEIFEN	T 1000 DM	.	.	.	.	.	.	.
49 660	VOLL- U. HAUPTWASCHMITTEL	T 1000 DM	.	.	52 390	60 420	.	.	231 525
49 663	SPEZIAL- U. FEINWASCHMITTEL (PULVERFOERMIG U. FLUESSIG)	T 1000 DM	.	.	161 927	189 758	.	.	713 715
49 664	WAESCHEWEICHPUELMITTEL	T 1000 DM	.	.	9 377	8 044	.	.	34 986
49 665	GESCHIRRSPUELMITTEL	T 1000 DM	.	.	35 520	30 730	.	.	131 581
49 666	FLUESSIGE HAUSHALTSREINIGUNGSMITTEL AUF DER BASIS GRENZFLAECHEAKTIVER STOFFE	T 1000 DM	.	.	26 634	28 031	.	.	109 827
49 667	SCHEUERMITTEL	T 1000 DM	.	.	55 451	57 643	.	.	212 470
49 711	KOELNISCHE-, LAVENDEL- U.A. DUFTWAESSER	T 1000 DM	.	.	.	.	.	.	.
49 715	RASIERWAESSER	T 1000 DM	.	.	.	.	.	.	.
49 731	SONNENSCHUTZMITTEL	T 1000 DM	.	.	.	.	.	.	.
49 739	SONSTIGE HAUTPFLEGEMITTEL	T 1000 DM	.	.	5 914	5 795	.	.	22 915
49 751	ZAHNPASTEN, -SEIFEN, -PULVER	T 1000 DM	.	.	143 217	146 593	.	.	576 024
49 755	ZAHN- U. MUNDWAESSER SOWIE MITTEL Z. REINIGUNG U. BEFESTIGUNG VON KUENSTL. GEBISSEN	T 1000 DM	.	.	.	.	.	.	.
49 761	KOPF- U. HAARWAESSER	T 1000 DM	.	.	.	.	.	.	.
49 762	FLUESSIGE HAARWASCHMITTEL	T 1000 DM	.	.	.	.	.	.	.
49 763	HAARSPRAYS	T 1000 DM	.	.	.	.	.	.	.
49 764	HAARFESTIGER (AUCH TOENEND)	T 1000 DM	.	.	.	.	.	.	.
49 765	HAARFARBEN, -BLEICHMITTEL U. -TOENUNGEN 3)	T 1000 DM	.	.	.	.	.	.	.
49 780	BADEZUSATZMITTEL	T 1000 DM	.	.	11 753	13 223	.	.	52 259
49 791	DESODORANTIEN FUER DIE KOERPERPFLEGE 4)	T 1000 DM	.	.	68 218	66 620	.	.	271 696
49 819	SELBSTKLEBEBAENDER 5)	1000 DM	.	.	.	.	.	.	.
49 851	BLEI-, FARB- U. KOPIERSTIFTE	GROS 1000 DM	.	.	336 608	340 451	.	.	1 260 208
49 853	FARBBAENDER	1000 DM	.	.	11 543	12 399	.	.	45 343
49 856	KOHLEPAPIER FUER EIN- U. MEHRMALIGE BENUTZUNG	1000 ST* 1000 DM	.	.	4 778	5 293	.	.	20 717
49 859	PRAEPARIERTE DURCHSCHREIBEPAPIERE	T 1000 DM	.	.	.	.	.	.	.
49 915	SELBSTGLAENZENDE FUSSBODENPFLEGEMITTEL	T 1000 DM	.	.	.	.	.	.	.
49 916	FENSTER- U. HERDPUTZMITTEL	T 1000 DM	.	.	2 340	2 813	.	.	10 296
49 918	ROHR- U. WC-REINIGER	T 1000 DM	.	.	7 787	9 674	.	.	34 435
49 931	KONSERVIERUNGSMITTEL	T 1000 DM	.	.	.	.	.	.	.
49 973	ZUENDHOELZER 6)	T 1000 DM	.	.	.	.	.	.	.
49 991	KERZEN ALLER ART	T 1000 DM	.	.	5 819	5 669	.	.	22 438
					27 912	25 488			108 939

\*) BUNDESREPUBLIK DEUTSCHLAND NACH DEM GEBIETSSTAND AB DEM 03.10.1990.-

1) OHNE KAUTSCHUKKLEBSTOFFE.- 2) OHNE KONSERVIERUNGSMITTEL.- 3) OHNE TOENENDE HAARFESTIGER U. -SHAMPOOS.- 4) OHNE DESODORIERENDE SEIFEN U. PUDER.- 5) OHNE GUMMIERTES U.AE. PAPIER.- 6) KISTE MIT ETWA 500 000 HOELZERN.

STBA, FACHSERIE 9, REIHE 2

9 PRODUKTION AUSGEWAHLTER ERZEUGNISSE \*)

EB.-NR.	ERZEUGNIS	EINHEIT	1990		1991		JAN. BIS	APR.
			MAERZ	APRIL	MAERZ	APRIL	1990	1991
<b>BUEROMASCHINEN; DATENVERARBEITUNGSGERAETE</b>								
<b>U. -EINRICHTUNGEN</b>								
50 115	SCHREIB- U. TEXTVERARBEITUNGSMASCHINEN	T 1000 DM	.	.	.	.	.	.
50 132	RECHEN-, ABRECHNUNGSMASCHINEN, REGISTRIER- KASSEN	T 1000 DM	.	.	.	.	.	.
50 138	ZUBEHOER, EINZEL- U. ERSATZTEILE FUER RECHEN-, ABRECHNUNGSMASCHINEN U. RE- GISTRIERKASSEN	T 1000 DM	.	.	.	.	.	.
50 170	VERVIELFAELTIGUNGS- U. LICHTPAUSMASCHINEN (EINSCHL. LICHTPAUSAUTOMATEN OHNE KOPIER- MASCHINEN U. -APPARATE FUER FOTO- U. VER- VIELFAELTIGUNGSZWECKE)	T 1000 DM	.	.	.	.	.	.
50 193	ANDERE BUEROMASCHINEN Z.B. ADRESSIER- U. ADRESSENPRAEEMASCHI- NEN, POSTBEARBEITUNGSMASCHINEN, GELD- SORTIER-, -ZAEHL- U. -EINWICKELMASCHINEN	1000 DM	.	.	.	.	.	.
50 507	LEITERPLATTEN, BESTUECKT FUER DATENVERARBEI- TUNGSGERAETE	T 1000 DM	.	.	306 213 228	281 212 521	851 566 805	.
50 508	SONSTIGES ZUBEHOER, EINZEL- U. ERSATZTEILE ZU GERAETEN U. EINRICHTUNGEN FUER DIE DATENVERARBEITUNG A.N.G.	1000 DM	.	.	204 406	191 124	678 627	.
50 511	KOMPAKTEINHEITEN	1000 DM	.	.	126 445	110 966	593 589	.
50 512	ZENTRALEINHEITEN U. PROZESSOREN	1000 DM	.	.	.	.	.	.
50 513	MAGNETPLATTEN U. BANDSPEICHEREINHEITEN, SONSTIGE SPEICHEREINHEITEN Z.B. OPTISCHE SPEICHER	1000 DM	.	.	.	.	.	.
50 516	NICHT IN EINEM GEHAEUSE ZUSAMMENGEFASSTE PERIPHERE EINHEITEN, EIN- UND/ODER AUSGABE- GERAETE	1000 DM	.	.	.	.	.	.
<b>FEINKERAMISCHE ERZEUGNISSE</b>								
<b>GESCHIRR, HAUSHALTSGERAETE, TOILETTEN- GEGENSTAENDE AUS PORZELLAN</b>								
51 111	UNDEKORIERT 1)	T 1000 DM	.	.	8 581 48 106	9 212 52 607	30 595 168 727	.
51 115	DEKORIERT (GEMALT) 2)	1000 DM	.	.	73 400	74 201	243 943	.
51 311	STEINGUT BZW. STEINGUTAENHlichem MATERIAL UNDEKORIERT 1)	T 1000 DM	.	.	1 042 12 124	1 101 12 378	2 932 38 160	.
51 315	DEKORIERT 2)	1000 DM	.	.	8 357	9 076	27 481	.
51 322	FEINSTEINZEUG, GRAUBLAUEM ODER BRAUNEM STEINZEUG, UNDEKORIERT 1)	T 1000 DM	.	.	.	.	.	.
51 361	FIGUREN, PHANTASIE-, EINRICHTUNGS-, SCHMUCK- U. ZIERGEGENSTAENDE AUS STEINGUT BZW. STEINGUTAENHlichem MATERIAL, UNDEKORIERT 1)	T 1000 DM	.	.	197 7 965	163 7 554	664 26 208	.
51 551	KERAMISCHE INSTALLATIONSGEGENSTAENDE FUER SANITAERE ODER HYGIENISCHE ZWECKE	T 1000 DM	.	.	.	.	.	.
51 611	ISOLATOREN AUS PORZELLAN, STEATIT U. ANDEREN KERAMISCHEN STOFFEN, MIT U. OHNE METALLTEILE	T 1000 DM	.	.	.	.	.	.
51 619	ISOLIERTEILE AUS KERAMISCHEN STOFFEN FUER ELEKTRISCHE INSTALLATION	T 1000 DM	.	.	.	.	.	.
51 711	WAND- U. BODENFLIESEN GLASIERT	1000 M2 1000 DM	.	.	3 685 72 402	3 691 75 499	12 575 269 030	.
51 714	UNGLASIERT	1000 M2 1000 DM	.	.	.	.	.	.
<b>GLAS U. GLASWAREN</b>								
52 112	FENSTERGLAS, UNGEFAERBT ODER GEFAERBT	1000 M2*	.	.	1 178	1 294	1 422	.
52 114	FLOATGLAS (SPIEGELGLAS), UNGEFAERBT ODER GEFAERBT	1000 M2*	.	.	.	.	.	.
52 116	GUSSGLAS, GEFAERBT	1000 DM	.	.	.	.	.	.
52 119	SPEZIALFLACHGLAS U. SONSTIGES FLACHGLAS	T *	.	.	.	.	.	.
52 212	KONSERVENGLAESER	T	.	.	.	.	.	.
52 213	GETRAENKEFLASCHEN AB 150 CM3 INHALT	1000 DM	.	.	276 225 176 051	279 189 174 844	928 252 550 848	.
52 218	WIRTSCHAFTSGLAS U. BLEIKRISTALL GLASKOLBEN	T *	.	.	.	.	.	.
52 223	WIRTSCHAFTSGLAS (EINSCHL. KELCHGLAS) UNTER 24 VH BLEIOXIDGEHALT	T 1000 DM	.	.	7 492 49 475	9 071 54 087	29 879 180 516	.
52 224	BLEIKRISTALL (EINSCHL. KELCHGLAS) AB 24 VH BLEIOXIDGEHALT	T *	.	.	2 908	3 082	9 205	.

\*) BUNDESREPUBLIK DEUTSCHLAND NACH DEM GEBIETSSTAND AB DEM 03.10.1990. -

1) UNDEKORIERTER ERZEUGNISSE SIND, GLEICHGUELTIG OB UNMITTELBAR ZUM ABSATZ ODER NOCH ZUR DEKORIERUNG IM GLEICHEN UNTERNEHMEN BE-  
STIMMT, INSGESAMT IN MENGE U. WERT ANGEZEIGT. UNDEKORIERTER ERZEUGNISSE, DIE AN EINEN FREMDEN BETRIEB UNBERECHNET ZUR DEKORIERUNG  
GELIEFERT WERDEN, SIND ENTHALTEN. - 2) NUR DIE WERTSTEIGERUNG GEGENUEBER DER UNDEKORIERTEN WARE.

## 9 PRODUKTION AUSGEWAHLTER ERZEUGNISSE \*)

EB.-NR.	ERZEUGNIS	EINHEIT	1990		1991		JAN. BIS 1990	APR. 1991
			MAERZ	APRIL	MAERZ	APRIL		
52 228	ROEHRN	T 1000 DM	.	.	7 148 24 881	7 079 25 152	.	28 510 99 748
52 311	LABORATORIUMSGERAETE	1000 ST 1000 DM	.	.	.	.	.	.
52 371	SONSTIGES VERARBEITETES GLAS	1000 DM	.	.	45 788	47 756	.	195 397
52 411	SICHERHEITSGLAS, EIN- U. MEHRSCICHTIG (AUCH BEARBEITET)	1000 M2 1000 DM	.	.	1 776 109 490	1 887 114 983	.	7 376 451 631
52 413	ISOLIERGLAS (AUCH BEARBEITET)	1000 M2 1000 DM	.	.	1 273 88 162	1 479 103 324	.	5 232 370 018
52 415	SPIEGELGLAS, BELEGT	1000 M2*	.	.	.	.	.	.
52 714	TEXTILE GLASFASERN U. WAREN DARAU	T 1000 DM	.	.	9 107 61 773	9 337 62 564	.	35 543 237 553
52 716	NICHTTEXTILE GLASFASERN U. WAREN DARAU	T 1000 DM	.	.	.	.	.	.
52 718	OPTISCHE GLASFASERN	1000 M 1000 DM	.	.	.	.	.	.
<u>SCHNITTHOLZ, SPERRHOLZ U. SONSTIGES</u>								
<u>BEARBEITETES HOLZ</u>								
<u>SCHNITTHOLZ AUS 1)</u>								
53 161	NADELHOLZ	1000 M3*	.	.	1 108	1 044	.	3 667
53 165	LAUBHOLZ	1000 M3*	.	.	154	167	.	575
53 511	SCHAELEFURNIERE	M3 *	.	.	26 920	27 761	.	107 972
53 515	SAEGE- U. MESSERFURNIERE	M3 *	.	.	.	.	.	.
53 611	FURNIERPLATTEN	M3 *	.	.	9 185	10 626	.	38 619
53 612	TISCHLERPLATTEN	M3 *	.	.	.	.	.	.
53 712	HOLZFASERHARTPLATTEN HOLZSPANPLATTEN	M3 *	.	.	.	.	.	.
53 814	ROH ODER GESCHLIFFEN	M3 *	.	.	381 129	407 065	.	1 546 659
53 815	KUNSTSTOFFBESCHICHTET	M3 *	.	.	.	.	.	.
53 816	FURNIERT U. ANDERE	M3 *	.	.	.	.	.	.
<u>HOLZWAREN</u>								
54 111	SPERRTUEREN (TUERBLAETTER) U. TUERENFERTIG- ELEMENTE MIT FUTTER U. BEKLEIDUNG FUER DEN INNENAUSBAU	1000 ST 1000 DM	.	.	703 92 781	724 98 544	.	2 709 361 823
54 112	FENSTERTUEREN	1000 ST 1000 DM	.	.	17 14 557	18 15 767	.	67 55 895
54 113	FENSTER (AUCH VERGLAST)	1000 ST 1000 DM	.	.	274 129 911	275 133 131	.	1 051 492 450
54 114	ROLLAEDEN AUS HOLZ	M2 1000 DM	.	.	.	.	.	.
54 115	TREPPEN	ST 1000 DM	.	.	10 139 14 091	10 653 15 138	.	42 052 57 241
54 116	MOSAIK- U. STABPARKETT; PARKETTDIELEN U. SONSTIGE FERTIGPARKETTELEMENTE	1000 M2 1000 DM	.	.	689 30 161	745 33 272	.	2 790 122 224
54 221	SITZMOEBEL (OHNE SCHUL-, KIRCHEN-, THEATER- U. KINOSITZMOEBEL)	1000 ST 1000 DM	.	.	485 88 159	502 91 951	.	1 832 331 982
54 222	POLSTERMOEBEL (SESSEL, COUCHES, SOFAS, LIEGEN)	1000 ST 1000 DM	.	.	971 491 568	967 489 444	.	3 802 1 905 792
54 223	TISCHE (OHNE BUERO- U. SCHULTISCHE)	1000 ST 1000 DM	.	.	266 70 400	281 74 773	.	1 061 279 174
54 231	KLEIDER- U. WAESCHESCHRAENKE, SPINDE	1000 ST 1000 DM	.	.	349 159 238	356 162 900	.	1 345 622 428
54 233	SIDEBOARDS, WOHNZIMMER- U. BUECHERSCHRAENKE (OHNE BUECHERBARS, -VITRINEN U. AE.)	1000 ST 1000 DM	.	.	132 118 146	136 118 402	.	575 454 206
54 234	SCHRANKWAENDE (AUCH ALS RAUMTEILER)	1000 LFD.M 1000 DM	.	.	232 126 875	236 130 829	.	952 502 233
54 236	KUECHENSCHRAENKE (EINSCHL. EIN- BZW. AN- BAUSCHRAENKE)	1000 ST 1000 DM	.	.	1 712 455 874	1 786 470 844	.	6 769 1 761 683
54 238	BUECHERBARS, -VITRINEN, KOMMODEN	1000 ST 1000 DM	.	.	217 61 160	236 64 187	.	901 247 146
54 240	BETTSTELLEN FUER ERWACHSENE	1000 ST 1000 DM	.	.	126 42 534	137 45 848	.	522 171 735
54 245	ERGAENZUNGSMOEBEL	1000 ST 1000 DM	.	.	992 111 381	993 118 068	.	3 854 444 273
54 251	BUEROMOEBEL (SCHREIBTISCHE, SITZMOEBEL U. AE.)	1000 ST 1000 DM	.	.	567 259 458	611 273 457	.	2 220 1 001 066
54 264	LADENEINRICHTUNGEN, SCHAUFENSTERRUECKBAUTEN	1000 DM	.	.	174 784	153 377	.	559 303
54 348	VERPACKUNGSKISTEN (AUCH ZIGARRENKISTEN UND ETUIS) U. KISTENGARNITUREN (AUCH KISTEN- TEILE) 2)	1000 M3 1000 DM	.	.	56 32 652	57 36 100	.	224 139 021
54 392	PALETTEN	1000 ST 1000 DM	.	.	3 379 54 211	3 504 56 855	.	19 331 211 049
54 419	LEISTEN U. RAHMEN UEBERWIEGEND AUS HOLZ	1000 DM	.	.	105 779	110 831	.	414 400
54 430	STIELE U. RUNDSTAEBE AUS HOLZ	1000 DM	.	.	3 393	4 031	.	14 374

\*) BUNDESREPUBLIK DEUTSCHLAND NACH DEM GEBIETSSTAND AB DEM 03.10.1990.-

1) SAEGEWERKE MIT EINEM JAHRESEINSCHNITT AB 1000 M3 RUNDHOLZ.- 2) M3 TATSAECHLICHER HOLZANTEIL AN DER FERTIGEN WARE.

## 9 PRODUKTION AUSGEWAHLTER ERZEUGNISSE \*)

EB.-NR.	ERZEUGNIS	EINHEIT	1990		1991		JAN. BIS 1990	APR. 1991
			MAERZ	APRIL	MAERZ	APRIL		
54 443	FAHRZEUG- U. BOOTSTEILE AUS HOLZ 1)	M3	.	.	.	.	.	.
54 444	MOEBELBESTANDTEILE AUS HOLZ (OHNE GEDREHSELTE)	1000 DM	.	.	.	.	.	.
54 483	BETONSCHALUNGSPLATTEN	1000 DM	.	.	84 009	89 103	.	343 608
54 570	HAUSHALTSARTIKEL U. KUECHENGERAETE AUS HOLZ	1000 DM	.	.	4 212	4 403	.	16 505
<b>HOLZSTOFF, ZELLSTOFF, PAPIER U. PAPPE</b>								
55 110	HOLZSTOFF 2)	T *	.	.	169 655	143 364	.	572 864
55 211	PAPIERZELLSTOFF 2)	T *	.	.	.	.	.	.
55 291	GEBLEICHTE LINTERS 2)	T *	.	.	.	.	.	.
55 310	ZEITUNGSDRUCKPAPIER	T *	.	.	109 620	114 385	.	429 363
55 324	DRUCK- U. SCHREIBPAPIER	T *	.	.	324 247	308 348	.	1 267 340
55 341	PACKPAPIER, HERGESTELLT AUS ALTPAPIER (AP) U. AUS ZELLSTOFF (ZP)	T *	.	.	36 685	33 143	.	135 785
55 351	TESTLINER	T *	.	.	.	.	.	.
55 355	AP- WELLENPAPIER (AP-WELLENSTOFF)	T *	.	.	95 983	101 007	.	381 317
55 369	HYGIENEPAPIER	T *	.	.	59 724	62 305	.	248 464
55 398	SONDERPAPIER (OHNE TECHNISCHE SPEZIALSEIDEN)	T *	.	.	120 726	119 835	.	484 483
55 413	MASCHINENGESTRICHER KARTON, NOCH IN DER PAPIERMASCHINE GESTRICHEN	T *	.	.	.	.	.	.
55 417	HOLZKARTON	T *	.	.	4 919	4 883	.	19 719
55 418	GEDECKTER U. UNGEDECKTER GRAUKARTON, BEHAELTERKARTON	T *	.	.	70 187	72 236	.	282 334
<b>PAPIER- U. PAPPEWAREN</b>								
56 111	TAPETEN AUS PAPIER (AUCH KUNSTSTOFFBESCHICH- TET, METALLISIERT, MIT TEXTILIEN KASCHIERT U. AE.)	1000 ST 1000 DM	.	.	12 501 67 383	14 259 75 405	.	53 572 285 382
56 310	PAPIERSAECKE	T	.	.	.	.	.	.
56 311	GESCHAFTSBUECHER, LERNMITTEL	1000 DM	.	.	7 365	7 784	.	29 097
56 318	KALENDER (OHNE HANDKALENDER)	1000 DM	.	.	52 594	50 177	.	207 236
56 321	SPITZTUETEN, KREUZBODENBEUTEL, FLACH- U. SEITENFALTENBEUTEL U. AE.	T 1000 DM	.	.	10 311	10 580	.	40 842
56 322	BUEROHILFSMITTEL	1000 DM	.	.	54 257	56 401	.	213 721
56 322	BUEROHILFSMITTEL	1000 DM	.	.	57 016	58 653	.	240 429
<b>ZELLSTOFFMATTE, FILTRIERPAPIER- U. KREPP- PAPIERWAREN</b>								
56 341	TOILETTPAPIER (TISSUE, KREPP)	T 1000 DM	.	.	29 178	30 723	.	130 227
56 343	FILTRIERPAPIERWAREN	T 1000 DM	.	.	85 162	89 483	.	384 915
56 344	HYGIENISCHE BINDEN U. TAMPONS, WINDELN FUER KLEINKINDER U. AE. WAREN	T 1000 DM	.	.	6 823	6 985	.	27 500
56 347	TASCHEN-, KOSMETIK- U. ANDERE KOERPER- PFLEGETUECHER	T 1000 DM	.	.	43 530	44 311	.	183 816
56 348	HANDTUECHER	T 1000 DM	.	.	51 817	52 211	.	205 703
56 347	TASCHEN-, KOSMETIK- U. ANDERE KOERPER- PFLEGETUECHER	T 1000 DM	.	.	263 928	267 473	.	1 067 519
56 348	HANDTUECHER	T 1000 DM	.	.	.	.	.	.
56 357	KUECHEN-, HAUSHALTS- U. PUTZTUECHER	T 1000 DM	.	.	11 044	11 481	.	44 956
56 358	TISCHTUECHER U. SERVIETTEN	T 1000 DM	.	.	34 523	35 074	.	132 347
56 359	ROLLEN, SPULEN, HUELSEN FUER DIE TEXTILIN- DUSTRIE; ETIKETTEN, SIEGELMARKEN, KLEBE- ECKEN U. AE.	T 1000 DM	.	.	5 985	5 494	.	21 544
56 411	WELLPAPPE, IN ROLLEN ODER BOGEN (EINSCHL. ZUSCHNITTEN)	1000 T *	.	.	54 974	52 066	.	198 061
56 415	ERZEUGNISSE AUS WELLPAPPE	1000 T 1000 DM	.	.	192	201	.	801
56 415	ERZEUGNISSE AUS WELLPAPPE	1000 T 1000 DM	.	.	251	256	.	1 028
56 499	VERPACKUNGSMITTEL AUS KARTON U. VOLLPAPPE (AUCH BEDRUCKT), DISPLAYS	1000 T 1000 DM	.	.	447 444	455 176	.	1 822 342
56 499	VERPACKUNGSMITTEL AUS KARTON U. VOLLPAPPE (AUCH BEDRUCKT), DISPLAYS	1000 T 1000 DM	.	.	128	137	.	533
56 499	VERPACKUNGSMITTEL AUS KARTON U. VOLLPAPPE (AUCH BEDRUCKT), DISPLAYS	1000 T 1000 DM	.	.	475 510	511 034	.	1 983 599
<b>GUMMIWAREN</b>								
<b>BEREIFUNGEN</b>								
59 125	LAUFDECKEN FUER PERSONENKRAFTWAGEN	1000 ST 1000 DM	.	.	3 906	3 936	.	.
59 131	LAUFDECKEN FUER LASTKRAFTWAGEN, OMNIBUSSE U. ERDBEWEGUNGSMASCHINEN	1000 ST 1000 DM	.	.	281 659	284 097	.	.
59 133	LAUFDECKEN FUER ACKERSCHLEPPER	1000 ST 1000 DM	.	.	495	522	.	2 030
59 134	LAUFDECKEN FUER SONSTIGE FAHRZEUGE (OHNE HAND- U. INDUSTRIEKARREN, ACKERMASCHINEN U. ACKERWAGEN)	1000 ST 1000 DM	.	.	125 594	130 695	.	507 519
59 211	MASCHINENSCHLAEUCHE (AUCH CHIRURGISCHE SCHLAEUCHE), PROFILE U. SCHNUEERE	T 1000 DM	.	.	7 623	8 115	.	31 086
59 212	ANDERE SCHLAEUCHE 3)	T 1000 DM	.	.	75 726	80 066	.	304 472
59 213	RAHMEN U. RINGE	T 1000 DM	.	.	3 658	4 013	.	15 123
59 215	KEILRIEMEN	T 1000 DM	.	.	69 241	72 553	.	278 454
59 216	FORDERGURTE, TRANSPORTBAENDER	T 1000 DM	.	.	.	.	.	.

\*) BUNDESREPUBLIK DEUTSCHLAND NACH DEM GEBIETSSTAND AB DEM 03.10.1990.-

1) M3 TATSACHLICHER HOLZANTEIL AN DER FERTIGEN WARE.- 2) AUF BASIS EINES TROCKENGEWICHTS VON 90 V.H.- 3) OHNE GEWEBTE FEUERLOESCHSCHLAEUCHE.



9 PRODUKTION AUSGEWAHLTER ERZEUGNISSE \*)

EB.-NR.	ERZEUGNIS	EINHEIT	1990		1991		JAN. 1990	BIS	APR. 1991
			MAERZ	APRIL	MAERZ	APRIL			
59 217	WALZENBEZUEGE	T	.	.	474	482	.	.	1 922
59 218	GUMMIMETALLVERBINDUNGEN	1000 DM	.	.	20 212	22 752	.	.	86 855
		T	.	.	6 550	6 757	.	.	26 777
		1000 DM	.	.	117 178	125 684	.	.	486 155
59 235	SOHLENPLATTEN U. FORMSOHLEN	T	.	.	.	.	.	.	.
		1000 DM	.	.	.	.	.	.	.
59 279	SCHWAMM-, ZELL-, MOOS- U. SCHAUMGUMMI-ARTIKEL	T	.	.	1 409	1 479	.	.	5 918
59 298	GUMMIHAARPOLSTER U. KROLLHAAR	1000 DM	.	.	21 622	21 614	.	.	87 309
		T	.	.	.	.	.	.	.
		1000 DM	.	.	.	.	.	.	.
<b>LEDER</b>									
61 219	OBERLEDER	T *	.	.	999	974	.	.	3 855
61 229	FUTTERLEDER	T *	.	.	208	226	.	.	830
61 232	POLSTERLEDER	T *	.	.	.	.	.	.	.
61 239	BEKLEIDUNGS- U. HANDSCHUHLEDER	T *	.	.	25	28	.	.	133
81 249	GEWICHTSLEDER	T *	.	.	402	287	.	.	1 306
<b>LEDERWAREN U. SCHUHE</b>									
62 162	HANDTASCHEN, PORTEMONNAIES U. ANDERE FEIN-TAESCHNER- U. GALANTERIEWAREN AUS LEDER	1000 DM	.	.	80 411	81 204	.	.	323 879
62 176	FEINSATTLERWAREN	1000 DM	.	.	38 367	36 791	.	.	147 593
62 271	SATTLERWAREN (OHNE SOLCHE AUS LEDER ODER REKONSTITUIERTEM LEDER)	1000 DM	.	.	22 345	26 084	.	.	90 008
62 511	ARBEITSSCHUHE U. -STIEFEL MIT OBERTEIL AUS LEDER	1000 PAAR	.	.	434	426	.	.	1 712
		1000 DM	.	.	26 617	26 787	.	.	106 189
62 532	STRASSENSCHUHE U. -STIEFEL MIT OBERTEIL AUS LEDER FUER HERREN (AB GROESSE 36)	1000 PAAR	.	.	1 216	1 044	.	.	4 823
		1000 DM	.	.	71 222	59 199	.	.	273 873
62 534	FUER DAMEN (EINSCHL. GEFUETTERTER SANDALETTEN) (AB GROESSE 36)	1000 PAAR	.	.	2 013	1 852	.	.	8 010
		1000 DM	.	.	114 690	108 849	.	.	458 313
62 539	FUER KINDER U. KLEINKINDER BIS GROESSE 35	1000 PAAR	.	.	544	463	.	.	2 193
		1000 DM	.	.	16 960	16 028	.	.	70 179
62 554	HAUSSCHUHE MIT OBERTEIL AUS LEDER, TEXTILIEN U. ANDEREN STOFFEN	1000 PAAR	.	.	1 026	1 079	.	.	3 974
		1000 DM	.	.	11 693	13 026	.	.	47 359
<b>TEXTILIEN</b>									
<b>GARN FUER GEWEBE (OHNE TEPPICH-, BASTFASER- U. HAARGARN) AUS</b>									
63 211	BAUMWOLLE	T *	.	.	14 462	14 772	.	.	58 323
63 213	WOLLE	T *	.	.	2 479	2 721	.	.	10 233
63 215	ZELLULOSISCHEN SPINNFASERN	T *	.	.	3 435	3 499	.	.	14 634
63 218	SYNTHETISCHEN SPINNFASERN	T *	.	.	10 502	11 039	.	.	43 256
<b>GARN FUER MASCHENWARE AUS</b>									
63 221	BAUMWOLLE	T *	.	.	3 130	2 897	.	.	11 971
63 223	WOLLE	T *	.	.	.	.	.	.	.
63 228	SYNTHETISCHEN SPINNFASERN	T *	.	.	1 735	2 172	.	.	7 114
63 238	GARN FUER TEPPICHE U. FUSSBODENBELAEGE (OHNE BASTFASER- U. HAARGARN) AUS SYNTHETISCHEN SPINNFASERN	T *	.	.	3 219	3 173	.	.	13 386
63 269	TEXTURIERTES GARN	T *	.	.	14 674	15 715	.	.	61 978
63 281	NAEKGARN (OHNE HANFNAEKGARN)	T	.	.	963	967	.	.	3 903
		1000 DM	.	.	57 121	58 771	.	.	228 484
63 289	HANDSTRICK- U. HANDARBEITSGARN (OHNE MASCHINENSTRICKGARN)	T	.	.	520	496	.	.	2 010
		1000 DM	.	.	20 791	18 762	.	.	76 434
63 567	VLIESTOFFE	T	.	.	12 599	11 760	.	.	49 191
		1000 DM	.	.	132 877	122 626	.	.	522 452
63 719	ROHGEWEBE 1)	1000 M2	.	.	59 551	60 717	.	.	251 744
		1000 DM	.	.	130 965	134 796	.	.	529 453
63 721	STOFF FUER HERREN- U. KNABENBERBEKLEIDUNG, AUCH FUER HERRENBERUFBEKLEIDUNG (OHNE FUTTERSTOFF)	1000 M2	.	.	20 604	20 520	.	.	83 024
		1000 DM	.	.	139 325	141 589	.	.	565 074

\*) BUNDESREPUBLIK DEUTSCHLAND NACH DEM GEBIETSSTAND AB DEM 03.10.1990.-  
1) NUR ROHGEWEBE, DIE ALS SOLCHE ABGESETZT WERDEN.

## 9 PRODUKTION AUSGEWAHLTER ERZEUGNISSE \*)

EB.-NR.	ERZEUGNIS	EINHEIT	1990		1991		JAN. BIS 1990	APR. 1991
			MAERZ	APRIL	MAERZ	APRIL		
63 722	STOFF FUER DAMEN-, MAEDCHEN- U. KLEINKINDER- OBERBEKLEIDUNG, AUCH FUER DAMENBERUFSE- KLEIDUNG (EINSCHL. SCHUERZENSTOFF) (OHNE FUTTERSTOFF)	1000 M2 1000 DM	.	.	23 139 139 310	23 971 141 101	.	93 682 529 778
63 723	SAMT U. PLUESCH FUER BEKLEIDUNG (OHNE SAMTBAENDER)	1000 M2 1000 DM	.	.	.	.	.	.
63 726	LEIBWAESCHESTOFF (EINSCHL. HEMDENSTOFF)	1000 M2 1000 DM	.	.	.	.	.	.
63 759	FUTTERSTOFF	1000 M2 1000 DM	.	.	.	.	.	.
63 784	CORD- U. WULSTGEWEBE FUER FAHRRAD- U. KRAFTFAHRZEUGREIFEN U. AE.	1000 M2 1000 DM	.	.	.	.	.	.
63 821	HAUS-, BETT- U. TISCHWAESCHESTOFF (OHNE FROTTIERGEWEBE) (METERWARE)	1000 M2*	.	.	15 922	15 664	.	63 093
63 823	FROTTIERGEWEBE (METERWARE)	1000 M2*	.	.	.	.	.	.
63 841	MOEBELSTOFF (POLSTERBEZUGSSTOFF) (OHNE SAMT, PLUESCH U. VELOUR)	1000 M2 1000 DM	.	.	2 634 35 766	2 624 35 712	.	10 958 147 571
63 843	SAMT, PLUESCH U. VELOUR FUER MOEBEL (POLSTERBEZUEGE) U. DEKORATION	1000 M2 1000 DM	.	.	.	.	.	.
63 847	DEKORATIONSSTOFF (DICHTES GEWEBE) (OHNE MOEBELSTOFF, SAMT, PLUESCH U. VELOUR U. OHNE UNDICHTEN VORHANGSTOFF)	1000 M2 1000 DM	.	.	9 254 52 674	7 834 48 363	.	34 659 201 935
63 859	GARDINENSTOFF (AUCH UNDICHTER VORHANGSTOFF) (METERWARE)	1000 M2*	.	.	.	.	.	.
	TEPPICHE, LAEUFER U. FUSSBODENBELAG AUS TEXTILEM MATERIAL (OHNE MATTEN) (METERWARE U. ABGEPASST)							
63 861	GEWEBT	1000 M2 1000 DM	.	.	1 019 30 075	679 27 949	.	3 565 114 239
63 863	IM TUFTINGVERFAHREN HERGESTELLT (OHNE BADEZIMMERNITZUNGEN)	1000 M2	.	.	.	.	.	.
63 865	AUS NADELFILZ BZW. NADELVLIES	1000 M2 1000 DM	.	.	.	.	.	.
63 880	BESCHICHTETE GEWEBE U. ANDERE BESCHICHTETE TEXTILE TRAEGERBAHNEN (OHNE GUMMIERTE GEWEBE)	1000 M2 1000 DM	.	.	10 940 68 672	11 561 75 546	.	45 569 282 844
63 919	GEWIRKTER ODER GESTRIKTER STOFF (OHNE UN- DICHTEN VORHANGSTOFF)	T 1000 DM	.	.	6 770 110 753	7 610 122 618	.	28 236 453 850
63 929	GEWIRKTE ODER GESTRIKTE 1) HERRENBERBEKLEIDUNG AB GROESSE 38	1000 ST 1000 DM	.	.	734 30 423	825 30 892	.	3 123 123 892
63 939	DAMENBERBEKLEIDUNG AB GROESSE 34	1000 ST 1000 DM	.	.	3 092 105 729	2 769 105 229	.	11 589 422 404
63 949	KINDERBERBEKLEIDUNG (OHNE ERSTLINGS- STRUEMPFE U. -SCHUHE)	1000 ST 1000 DM	.	.	2 814 36 031	2 222 28 913	.	11 130 141 151
63 959	HERRENWAESCHE	1000 ST 1000 DM	.	.	4 597 40 213	4 493 38 956	.	17 894 154 114
63 969	DAMEN- U. KINDERWAESCHE	1000 ST 1000 DM	.	.	17 028 118 748	17 562 113 376	.	69 379 462 352
63 971	HERRENSTRUEMPFE U. -SOCKEN (EINSCHL. SPORTSTRUEMPFFEN)	1000 PAAR 1000 DM	.	.	6 525 17 667	6 719 19 266	.	27 592 78 529
63 977	DAMENFEINSTRUMPFHOSEN AUS GARN BIS 60 DEN, GANZ ODER UEBERWIEGEND AUS SYNTHETISCHEN CHEMIEFASERN	1000 ST 1000 DM	.	.	.	.	.	.
	<u>BEKLEIDUNG 2)</u>							
64 114	HERRENBERBEKLEIDUNG AB GROESSE 38 ANZUEGE	1000 ST 1000 DM	.	.	388 81 717	356 77 685	.	1 477 312 916
64 115	SAKKOS U. JACKEN (OHNE SKI- U. WINDJACKEN, ANDRAKS, BLOUSONS U. AE.)	1000 ST 1000 DM	.	.	494 61 408	474 62 335	.	2 011 253 755
64 116	HOSEN, LANG (AUCH JEANSHOSEN)	1000 ST 1000 DM	.	.	2 691 125 989	2 500 119 476	.	10 438 495 020

\*) BUNDESREPUBLIK DEUTSCHLAND NACH DEM GEBIETSSTAND AB DEM 03.10.1990.-

1) OHNE DIE IM BEKLEIDUNGSGEWERBE KONFEKTIONIERTE WIRK- UND STRICKWAREN.- 2) EINSCHLIESSLICH DER VON WEBEREIEN FERTIGGESTELLTEN WAREN, SOWIE SOLCHE AUS ZUGEKAUFTER GEWIRKTER ODER GESTRIKTER METERWARE.

9 PRODUKTION AUSGEWAHLTER ERZEUGNISSE \*)

EB.-NR.	ERZEUGNIS	EINHEIT	1990		1991		JAN. BIS 1990	APR. 1991
			MAERZ	APRIL	MAERZ	APRIL		
64 117	MAENTEL U. UMHAENGE AUS NICHT GUMMIERTEM U. NICHT BESCHICHTETEM GEMEBE	1000 ST 1000 DM	.	.	21 3 609	36 7 031	.	125 19 328
64 131	DAMENOBERBEKLEIDUNG AB GROESSE 34 KOSTUEME (AUCH KOMPLETS)	1000 ST 1000 DM	.	.	260 34 794	161 19 457	.	827 117 361
64 132	ROECKE	1000 ST 1000 DM	.	.	3 321 139 289	2 801 108 872	.	12 535 526 668
64 133	HOSEN, LANG (AUCH JEANSHOSEN U. HOSENROECKE)	1000 ST 1000 DM	.	.	3 005 115 622	2 590 91 599	.	11 015 421 464
64 134	BLUSEN (AUCH HEMDBLUSEN)	1000 ST 1000 DM	.	.	4 115 158 949	3 163 113 602	.	14 298 555 013
64 135	KLEIDER	1000 ST 1000 DM	.	.	1 716 149 189	1 343 97 666	.	5 968 513 969
64 136	MAENTEL U. UMHAENGE AUS NICHT GUMMIERTEM U. NICHT BESCHICHTETEM GEMEBE	1000 ST 1000 DM	.	.	668 66 850	421 41 610	.	2 446 253 289
64 141	ARBEITS-, BERUFS- U. SPEZIALSCHUTZANZUEGE, EINTEILIG (KOMBINATIONEN) (GENAEHT)	1000 ST 1000 DM	.	.	237 9 672	243 12 282	.	925 42 471
64 143	ARBEITS-, BERUFS- U. SPEZIALSCHUTZHOSEN (GENAEHT) (AUCH LATZHOSEN)	1000 ST 1000 DM	.	.	502 13 727	432 13 354	.	1 973 54 877
64 144	ARBEITS-, BERUFS- U. SPEZIALSCHUTZMAENTEL U. -KITTEL (GENAEHT)	1000 ST 1000 DM	.	.	406 8 006	387 8 424	.	1 519 32 048
64 153	WINDJACKEN, ANORAKS, BLOUSONS U. AE.	1000 ST 1000 DM	.	.	162 12 621	171 14 912	.	646 51 798
64 154	BADEANZUEGE FUER DAMEN	1000 ST 1000 DM	.	.	.	.	.	.
64 156	BADEMAENTEL U. SONSTIGE BADE- U. STRANDBE- KLEIDUNG	1000 ST 1000 DM	.	.	.	.	.	.
64 161	VEREDELTE PELZFELLE	1000 ST 1000 DM	.	.	.	.	.	.
64 165	PELZMAENTEL	1000 ST 1000 DM	.	.	2 2 493	.	7 582	7 7 296
64 173	LEDERJACKEN, -WESTEN U. -STRICKJACKEN	1000 ST 1000 DM	.	.	33 10 497	35 8 113	.	167 43 277
64 175	LEDERMAENTEL	1000 ST 1000 DM	.	.	.	.	.	.
64 213	OBER- U. FREIZEITHEMDEN (AUCH SPORT-, ARBEITSHEMDEN U. AE.) FUER HERREN	1000 ST 1000 DM	.	.	789 24 234	816 24 682	.	3 198 96 832
64 241	DAMENWAESCHE TAGESWAESCHE (TAGHEMDEM, SCHLUEPFER, UNTER- ROECKE)	1000 ST 1000 DM	.	.	.	.	.	.
64 242	NACHTHEMDEM, SCHLAF- U. HAUSANZUEGE	1000 ST 1000 DM	.	.	910 22 052	774 17 580	.	3 238 79 980
64 317	MIEDERWAREN GANZ ODER UEBERWIEGEND AUS SYNTHETISCHEN CHEMIEFASERN BUESTENHALTER	1000 ST 1000 DM	.	.	911 9 267	782 8 508	.	3 155 33 433
64 337	MIEDERHOESCHEN, HUEFTHALTER, ELASTIK- SCHLUEPFER, KORSETTS	1000 ST 1000 DM	.	.	352 3 392	1 656 3 174	.	2 676 12 673
64 810	BETTFEDERN U. DAUNEN (AUFBEREITET)	T *	.	.	.	.	.	.
64 836	BETTWAESCHE	1000 ST 1000 DM	.	.	4 893 70 323	4 772 70 364	.	19 558 283 762
64 859	HAND- U. BADETUECHER (AUCH GAESTETUECHER)	1000 ST 1000 DM	.	.	5 835 35 229	5 603 34 815	.	22 160 135 329
64 870	STEBPBETTEN U. STEBPDECKEN ZUR VERWENDUNG IN BETTWAESCHEBEZUEGEN	1000 ST 1000 DM	.	.	543 28 878	587 31 478	.	2 182 119 861
64 871	DAUNENDECKEN	1000 ST 1000 DM	.	.	.	.	.	.
64 872	KISSEN	1000 ST 1000 DM	.	.	2 697 33 653	2 868 33 291	.	11 405 131 714
64 873	SCHLAF- U. REISEDECKEN	1000 ST 1000 DM	.	.	774 21 740	855 24 147	.	3 159 86 201
64 878	SCHLAFSAECKE, GESTEPT	1000 ST 1000 DM	.	.	.	.	.	.

\*) BUNDESREPUBLIK DEUTSCHLAND NACH DEM GEBIETSSTAND AB DEM 03.10.1990.-

9 PRODUKTION AUSGEWAHLTER ERZEUGNISSE \*)

EB.-NR.	ERZEUGNIS	EINHEIT	1990		1991		JAN. 1990	BIS	APR. 1991
			MAERZ	APRIL	MAERZ	APRIL			
ERZEUGNISSE DES ERNAHRUNGSGEWERBES									
68 112	WEIZENMEHL U. -SCHROT	T *	.	.	273 147	271 082	.	1 171	355
68 113	ROGGEN-, MAIS- U. GEMENGE MEHL SOWIE -SCHROT	T *	.	.	57 136	57 057	.	240	578
68 115	HAFERERZEUGNISSE FUER NAHRUNGSZWECKE	T	.	.	.	.	.	.	.
68 120	TEIGWAREN	1000 DM	.	.	23 221	24 255	.	101	230
68 132	PUDDINGPULVER U. VERWANDTE PULVERFOERMIGE ERZEUGNISSE	1000 DM	.	.	68 907	72 999	.	302	331
68 134	BACKMITTEL	T	.	.	17 333	19 349	.	75	347
68 136	SAEUGLINGS- U. KLEINKINDERNAHRUNG	1000 DM	.	.	58 744	66 043	.	258	094
68 137	SUPPEN (OHNE SUESSE SUPPEN)	T	.	.	12 903	13 829	.	55	348
68 138	BRUEHERZEUGNISSE, SOSSEN (OHNE WUERZSOSSEN) U. WUERZEN	1000 DM	.	.	119 890	137 666	.	525	289
68 139	WUERZ- U. SALATSOSSEN	T	.	.	.	.	.	.	.
68 154	STAERKE U. SAGO	1000 DM	.	.	.	.	.	.	.
68 178	DAUERBACKWAREN (AUCH SOLCHE MIT SCHOKOLADEN-UEBERZUG U. MUESLI-RIEGEL)	T	.	.	46 676	50 307	.	189	880
68 213	WEISSZUCKER (OHNE KANDIS)	1000 DM	.	.	290 246	320 940	.	1 197	773
68 241	OBSTKONSERVEN (LUFTDICHT VERSCHLOSSEN) 1)	T	.	.	6 052	5 834	.	23	421
68 242	GEMUESEKONSERVEN (LUFTDICHT VERSCHLOSSEN) 1)	1000 DM	.	.	12 215	13 110	.	51	715
68 243	TIEFGEFRORENES GEMUESE	T	.	.	13 642	9 274	.	50	320
68 244	MARMELADE, GELEE, PFLAUMENMUS U. AE. 1)	1000 DM	.	.	21 877	17 710	.	85	866
68 247	FRUCHTSAEFTE U. -NEKTARE (OHNE SOLCHE AUS ZITRUSFRUECHTEN) 1)	T	.	.	.	.	.	.	.
68 248	FRUCHTSAEFTE U. -NEKTARE AUS ZITRUSFRUECHTEN 1)	1000 L	.	.	23 696	24 954	.	94	694
68 261	KAKAOBUTTER	1000 DM	.	.	79 790	81 517	.	312	058
68 262	KAKAOPULVER NICHT GEZUCKERT	T *	.	.	124 932	127 951	.	483	127
68 264	ZUCKERWAREN	1000 DM	.	.	113 526	115 858	.	446	483
68 265	SCHOKOLADENERZEUGNISSE	T	.	.	153 080	164 450	.	612	203
68 266	SPEISEEIS (AUCH EISCREME)	1000 DM	.	.	156 547	171 573	.	639	882
68 310	MILCH (OHNE WERKMILCH) VOLLMILCH ODER TEILENTRAHMTE MILCH (OHNE STERILISIERTE ODER ULTRAHOCHERHITZTE MILCH U. WERKMILCH)	1000 L	.	.	316 609	298 082	.	1 225	055
68 311	ENTRAHMTE MILCH (MAGERMILCH) U. BUTTERMILCH (OHNE STERILISIERTE ODER ULTRAHOCHERHITZTE MILCH, WERKMILCH U. MAGERMILCH FUER FUTTERZWECKE)	1000 DM	.	.	268 015	256 740	.	1 030	752
68 312	SAHNE (OHNE STERILISIERTE ODER ULTRAHOCHERHITZTE SAHNE), AUCH SCHLAGRAHM	1000 L	.	.	139 055	145 483	.	538	126
68 314	BUTTER, BUTTERSCHMALZ (BUTTEROEL), KRAEUTERBUTTER U. ANDERE BUTTERZUBEREITUNGEN IN BUTTERWERT	1000 DM	.	.	51 596	55 474	.	200	171
68 315	HARTKAESE	T	.	.	53 927	53 407	.	200	376
68 316	SCHNITTKAESE	1000 DM	.	.	172 926	169 827	.	642	767
68 352	MAGERMILCHPULVER	T *	.	.	45 918	51 668	.	188	548
68 354	KONDENSVO LLMILCH	1000 DM	.	.	293 229	332 259	.	1 203	361
68 357	SCHMELZKAESE U. -ZUBEREITUNGEN	T	.	.	11 526	11 766	.	46	785
68 412	ROHE OELE (AUCH GEHAERTET)	1000 DM	.	.	82 477	83 111	.	333	627
68 413	RAFFINIERT E OELE (AUCH GEHAERTET), NICHT VERBRAUCHSFERTIG	T *	.	.	28 065	30 858	.	115	901
68 417	OELKUCHEN, ENTFETTETE SCHRODTE U. DGL.	T	.	.	192 959	209 586	.	793	925
68 441	MARGARINE (EINSCHL. HALBFETT-, ZIEH- U. SCHMELZMARGARINE)	1000 DM	.	.	43 491	52 422	.	172	675
68 514	WURST, SCHINKEN U. SONSTIGE FLEISCHWAREN (OHNE WURST- U. FLEISCHKONSERVEN)	T	.	.	44 976	41 971	.	179	043
68 515	WURST-, FLEISCH- U. MISCHKONSERVEN (OHNE TIEFGEFRORENE TAFELFERTIGE FLEISCHGERICHTE, FLEISCHSALAT, FLEISCHEXTRAKTE)	1000 DM	.	.	109 117	101 498	.	438	489
		T	.	.	13 199	14 081	.	55	840
		1000 DM	.	.	108 612	114 340	.	454	696
		T *	.	.	169 072	145 371	.	654	661
		T *	.	.	.	.	.	.	.
		T	.	.	360 150	325 112	.	1 439	463
		1000 DM	.	.	90 799	91 244	.	375	192
		T	.	.	54 986	64 177	.	244	600
		1000 DM	.	.	134 452	162 143	.	611	296
		T	.	.	121 157	125 530	.	499	547
		1000 DM	.	.	1 033 740	1 063 186	.	4 225	595
		T	.	.	49 042	49 667	.	197	002
		1000 DM	.	.	202 040	198 879	.	824	345

\*) BUNDESREPUBLIK DEUTSCHLAND NACH DEM GEBIETSSTAND AB DEM 03.10.1990.  
 1) PRODUKTION DER BETRIEBE VON UNTERNEHMEN MIT 10 BESCHAEFTIGTEN UND MEHR.



# Fachserie 4: Produzierendes Gewerbe

## Reihe 1: Zusammenfassende Daten für das Produzierende Gewerbe (vorgesehen)

## Reihe 2: Indizes für das Produzierende Gewerbe

### Reihe 2.1: Indizes der Produktion und der Arbeitsproduktivität, Produktion ausgewählter Erzeugnisse im Produzierenden Gewerbe

Monatlich (etwa 7 Wochen nach dem Berichtszeitraum): Index der Nettoproduktion für das Produzierende Gewerbe; Index der Bruttoproduktion für Investitions- und Verbrauchsgüter; Produktionsindex für das Baugewerbe, Bauhauptgewerbe und Ausbaugewerbe; Index der Arbeitsproduktivität für den Bergbau und das Verarbeitende Gewerbe sowie vierteljährliche Produktionsindizes nach Wirtschaftszweigen. Außerdem für ca. 1 000 ausgewählte Erzeugnisse absolute Produktionszahlen.

### Reihe 2.2: Auftragseingang und Umsatz im Verarbeitenden Gewerbe, Auftragseingang und Auftragsbestand im Bauhauptgewerbe

#### – Indizes –

Monatliche (Auftragsbestand im Bauhauptgewerbe: vierteljährliche) Indexberechnung für Inland, Ausland und insgesamt nach Wirtschaftszweigen (vorläufige Ergebnisse ca. 8 Wochen nach dem Berichtszeitraum, endgültige Ergebnisse im Folgebericht).

## Reihe 3: Produktion im Produzierenden Gewerbe

### Reihe 3.1: Produktion im Produzierenden Gewerbe des In- und Auslandes

Vierteljährliche und jährliche Darstellung der Produktion von rd. 6 000 Gütern (Menge und Wert) und ergänzender Angaben aus anderen Quellen (u. a. Außenhandel, Preisstatistik sowie vierteljährliche Produktionsindizes).

### Reihe 3.2: Struktur der Produktion im Produzierenden Gewerbe

Jährliche Darstellung der Produktion von rd. 1 100 Güterklassen nach der Herkunft aus den Wirtschaftszweigen.

## Reihe 4: Bergbau und Verarbeitendes Gewerbe

Beschäftigung, Umsatz und Investitionen der Unternehmen

### Reihe 4.1.1: Beschäftigung, Umsatz und Energieversorgung der Unternehmen und Betriebe im Bergbau und im Verarbeitenden Gewerbe

Monatsbericht (etwa 9 Wochen nach dem Berichtszeitraum): Unternehmen, Betriebe und fachliche Betriebsteile in wirtschaftssystematischer Gliederung und nach Ländern (für Bergbau und Verarbeitendes Gewerbe insgesamt). Für Unternehmen: Zahl der Einheiten, Beschäftigte, Lohn- und Gehaltssumme, Umsatz. Für Betriebe: zusätzlich Zahl der Angestellten und Arbeiter, geleistete Arbeiterstunden und Energieversorgung; für fachliche Betriebsteile: Zahl der Einheiten und der Beschäftigten sowie Umsatz.

Jahresergebnisse werden in einem gesonderten Jahresbericht veröffentlicht.

### Reihe 4.1.2: Betriebe, Beschäftigte und Umsatz im Bergbau und im Verarbeitenden Gewerbe nach Beschäftigtengrößenklassen

Jährlich für September Ergebnisse für Betriebe nach Beschäftigtengrößenklassen (Betriebe, Beschäftigte und Umsatz in wirtschaftssystematischer Gliederung; Länderergebnisse für Bergbau und Verarbeitendes Gewerbe insgesamt).

### Reihe 4.1.3: Regionale Verteilung der Betriebe im Bergbau und im Verarbeitenden Gewerbe und deren Beschäftigte

Alle 4 Jahre: Anzahl der Betriebe und deren Beschäftigte in wirtschaftssystematischer und regionaler Gliederung (bis einschl. Kreise).

### Reihe 4.1.4: Beschäftigung und Umsatz der Betriebe im Bergbau und im Verarbeitenden Gewerbe nach Bundesländern

Jährlicher Bericht.

### Reihe 4.1.5: Fachliche Unternehmensteile im Bergbau und im Verarbeitenden Gewerbe

Jährlich: Anzahl der fachlichen Unternehmensteile und der in ihnen Beschäftigten, Produktionswert, Umsatz, Löhne und Gehälter sowie der Census-Value-Added in wirtschaftssystematischer Gliederung.

### Reihe 4.2: Beschäftigte, Umsatz und Investitionen der Unternehmen und Betriebe im Bergbau und im Verarbeitenden Gewerbe – Investitionen –

Jährlicher Vorbericht mit vorläufigen Unternehmens- und Betriebsergebnissen der Investitionserhebung. Die endgültigen Ergebnisse erscheinen in tieferer systematischer Gliederung in den Reihen:

#### Reihe 4.2.1: Beschäftigte, Umsatz und Investitionen der Unternehmen und Betriebe im Bergbau und im Verarbeitenden Gewerbe

Jährlich: Beschäftigte, Umsatz, Investitionen, Lagerbestände, Zugänge an vermieteten Sachanlagen und Aufwendungen für gemietete und gepachtete Sachanlagen (jeweils nach Wirtschaftszweigen und nach Beschäftigten- und Umsatzgrößenklassen).

#### Reihe 4.2.3: Konzentrationsstatistische Daten für den Bergbau und das Verarbeitende Gewerbe sowie das Baugewerbe

2 jährlich: Konzentrationsraten und -koeffizienten für Unternehmen und Betriebe des Bergbaus und des Verarbeitenden Gewerbes sowie des Baugewerbes.

#### Reihe 4.2.4: Material- und Wareneingang im Bergbau und im Verarbeitenden Gewerbe

4 jährlich: Material- und Wareneingang der Unternehmen des Bergbaus und des Verarbeitenden Gewerbes nach Warenarten und Wirtschaftszweigen.

### Reihe 4.3: Kostenstruktur der Unternehmen im Bergbau und im Verarbeitenden Gewerbe

Jährlich: Beschäftigte, Bestandteile der Gesamtleistung, wichtige Kostenarten sowie Kosten- und Leistungsstruktur (Gliederung: wirtschaftssystematisch sowie nach Beschäftigten- und z. T. nach Bruttoproduktionswertgrößenklassen). Für die einzelnen Bereiche erscheinen die Veröffentlichungen unter dem Titel:

#### Reihe 4.3.1: Kostenstruktur der Unternehmen im Bergbau, Grundstoff- und Produktionsgütergewerbe

#### Reihe 4.3.2: Kostenstruktur der Unternehmen im Investitionsgüter produzierenden Gewerbe

#### Reihe 4.3.3: Kostenstruktur der Unternehmen im Verbrauchsgüter produzierenden Gewerbe und im Nahrungs- und Genußmittelgewerbe

### Reihe 4. S.1: Schätzung des Nettoproduktionswertes im Bergbau und im Verarbeitenden Gewerbe 1985 (Zensus) – Methode und Ergebnisse –

### Reihe 4. S.2: Schätzung des Nettoproduktionswertes im Bergbau und im Verarbeitenden Gewerbe 1985 (Zensus) – Regionale und sektorale Verflechtung der Unternehmen und Betriebe –

Fortsetzung siehe folgende Seite

# Fachserie 4: Produzierendes Gewerbe

## Reihe 5: Baugewerbe

### Reihe 5.1: Beschäftigung, Umsatz und Gerätebestand der Betriebe im Baugewerbe

Jährliche Ergebnisse der zur Jahresmitte durchgeführten Erhebung nach Wirtschaftszweigen und Beschäftigtengrößenklassen zum Teil in regionaler Gliederung bis zu Kreisen.

### Reihe 5.2: Beschäftigung, Umsatz und Investitionen der Unternehmen im Baugewerbe

Jährlich: Beschäftigte, Bruttolohn- und -gehaltssumme, Jahresbauleistung, Umsatz und Investitionen nach Wirtschaftszweigen und Beschäftigtengrößenklassen (Bauhauptgewerbe: 20 Beschäftigte und mehr, Ausbaugewerbe: 10 Beschäftigte und mehr).

### Reihe 5.3: Kostenstruktur der Unternehmen im Baugewerbe

Jährlich: Kosten- und Leistungsgrößen im Bauhaupt- und Ausbaugewerbe nach Wirtschaftszweigen, Beschäftigten- und Bruttoproduktionswertgrößenklassen.

## Reihe 6: Energie- und Wasserversorgung

### Reihe 6.1: Beschäftigung, Umsatz, Investitionen und Kostenstruktur der Unternehmen in der Energie- und Wasserversorgung

Jährlich (auch für fachliche Unternehmensteile): Beschäftigte, Arbeiterstunden, Löhne und Gehälter, Umsätze, Lagerbestände und Investitionen nach Wirtschaftszweigen und -bereichen sowie nach Beschäftigten- und Umsatzgrößenklassen. Außerdem Brutto- und Nettoproduktionswert, Brutto- und Nettowertschöpfung, Materialverbrauch und Wareneinsatz sowie Kosten nach Kostenarten.

### Reihe 6.2 und 6.3 unbesetzt

### Reihe 6.4: Stromerzeugungsanlagen der Betriebe im Bergbau und im Verarbeitenden Gewerbe

Jährlich: Betriebe mit Stromerzeugungsanlagen nach Wirtschaftszweigen und Ländern; Leistung und Belastung der Stromerzeugungsanlagen sowie Verbrauch an Brennstoffen für die Elektrizitätserzeugung.

## Reihe 7: Handwerk

### Reihe 7.1: Beschäftigte und Umsatz im Handwerk

Vierteljährlich: Beschäftigte und Umsatz in ausgewählten Wirtschafts- und Gewerbebezweigen. Saisonbereinigte Zahlen, Regionalangaben und weitere Strukturdaten wie Ausbildungsverhältnisse, Arbeiterverdienste und Insolvenzen im Handwerk.

## Reihe 8: Fachstatistiken

### Reihe 8.1: Eisen- und Stahl (Eisenerzbergbau, eisenschaffende Industrie, Eisen-, Stahl- und Tempergießerei)<sup>1)</sup>

Monatlicher Vorbericht und Monatsbericht über wesentliche Entwicklungstendenzen. Der Vierteljahresbericht gibt Überblick über Struktur und Entwicklung der entsprechenden Bereiche, auch im Ausland.

### Reihe 8.2: Düngemittelversorgung

Monatlicher Bericht und Jahresbericht mit Angaben über Erzeugung, Ein- und Ausfuhr, Lieferungen zum Verbrauch in der Landwirtschaft (nach Absatzgebieten und Beständen sowie Düngersorten und Nährstoffgehalten).

## Reihe S: Sonderbeiträge

Reihe S. 6: Material- und Wareneingang im Baugewerbe 1982

Reihe S. 8: Düngemittelerzeugung und -versorgung 1950/51 bis 1986/87

Reihe S. 9: Konzentrationsstatistische Daten für den Bergbau und das Verarbeitende Gewerbe 1954 bis 1982

Reihe S. 10: Neuberechnung der Produktionsindizes und des Index der Arbeitsproduktivität auf Basis 1985

Reihe S. 11: Neuberechnung der Auftrageingangs- und Umsatzindizes für das Verarbeitende Gewerbe sowie der Auftrageingangs- und Auftragsbestandsindizes für das Bauhauptgewerbe auf Basis 1985

Reihe S. 12: Dienstleistungen im Produzierenden Gewerbe 1988 – Ergebnisse einer Testerhebung –

Reihe S. 13: Gegenüberstellung der Produktion im Produzierenden Gewerbe nach den Systematischen Güterverzeichnissen für Produktionsstatistiken (GP) von 1989 und 1982

## Einzelveröffentlichungen

### Zensus im Produzierenden Gewerbe 1979 (7 Hefte)

#### „Ausgewählte Zahlen für die Bauwirtschaft“

Monatliche Querschnittsveröffentlichung mit den Hauptteilen Baugewerbe und Bautätigkeit sowie mit ausgewählten Daten aus zahlreichen anderen Sachgebieten.

#### „Ausgewählte Zahlen zur Energiewirtschaft“

Monatliche und jährliche Querschnittsveröffentlichung über Aufkommen und Verwendung von festen, flüssigen und gasförmigen Brennstoffen sowie Elektrizität. Preisindizes und Preise für ausgewählte Energiearten. Beschäftigung der Betriebe in der Energie- und Wasserversorgung. Mineralölsteuern.

## Systematiken

Systematik der Wirtschaftszweige mit Erläuterungen, Ausgabe 1979

Systematik der Wirtschaftszweige mit Betriebs- und ähnlichen Benennungen, Ausgabe 1979

Alphabetisches Verzeichnis der Betriebs- und ähnlichen Benennungen zur Systematik der Wirtschaftszweige, Ausgabe 1979

Systematisches Güterverzeichnis für Produktionsstatistiken, Ausgabe 1982

<sup>1)</sup> Erhältlich bei: Statistisches Bundesamt, Außenstelle Düsseldorf, Hüttenstraße 5 a, 4000 Düsseldorf 1.



STATISTISCHES BUNDESAMT  
GUSTAV-STRESEMANN-RING 11  
6200 WIESBADEN 1

Veröffentlichungen und Prospekte sind durch den Verlag METZLER-POESCHEL, Verlagsauslieferung Hermann Leins, Postfach 11 52, 7408 Kusterdingen, erhältlich.