


Statistisches Bundesamt

Produzierendes Gewerbe



Fachserie 4

Reihe 2.1

Indizes der Produktion und der Arbeitsproduktivität,
Produktion ausgewählter Erzeugnisse
im Produzierenden Gewerbe

März 1991

Metzler - Poeschel Stuttgart



Ergebnisse für die in der vorliegenden Fachserie nicht publizierten Viersteller der "Systematik der Wirtschaftszweige, Fassung für die Statistik im Produzierenden Gewerbe (SYPRO)" können direkt beim Statistischen Bundesamt - Gruppe IV A - telefonisch 0611/75-2422/2586 oder schriftlich erfragt werden.



Ausgewählte Indizes der Nettoproduktion für das Produzierende Gewerbe verbreitet das Statistische Bundesamt mit seinem SOFORTDIENST FÜR DIE WIRTSCHAFT aktuell über Bildschirmtext. Die Seiten sind mit *4848460# direkt abrufbar.



Für Benutzer der amtlichen Statistik steht als Service-Einrichtung des Statistischen Bundesamtes das EDV-gestützte STATISTISCHE INFORMATIONSSYSTEM DES BUNDES (STATIS-BUND) zur Verfügung. Es enthält ausgewählte statistische Zeitreihen und bietet die Möglichkeit, eigene Auswertungen, Berechnungen und mathematisch-statistische Analysen durchzuführen. Alle Zeitreihen können auch auf Magnetband oder Diskette bezogen werden. Nähere Informationen erhalten Sie unter 0611/75-2426.

Die Produktionsindizes sind in der vollständigen systematischen Gliederung als Originalwerte und arbeitstäglich bereinigte Werte sowie für ausgewählte Wirtschaftszweige als saisonbereinigte Werte als Zeitreihen im Statistischen Informationssystem gespeichert.

Statist. Bundesamt - Bibliothek



14-13891

Herausgeber:
Statistisches Bundesamt
Gustav-Stresemann-Ring 11
6200 Wiesbaden 1

Verlag:
Metzler-Poeschel Stuttgart

Verlagsauslieferung:
Hermann Leins GmbH & Co.
Verlags-KG
Holzwiesenstr. 2
7408 Kusterdingen
Telefon: 07071/33046
Telex: 7 262 891 mepo d
Telefax: 07071/33653

Erscheinungsfolge: monatlich

Erschienen im Mai 1991

Preis: DM 17,60

Bestellnummer: 2040210 - 91103

Copyright: Statistisches Bundesamt, Wiesbaden 1991

Vervielfältigung - außer für gewerbliche Zwecke -
mit Quellenangabe gestattet.

Inhalt

	Seite
Abkürzungen und Zeichenerklärung	5
Allgemeine Hinweise	7
Einführung	8
Index der Nettoproduktion für das Produzierende Gewerbe - Überblick -	9
Schaubilder	10
T a b e l l e n t e i l	
1 <u>Index der Nettoproduktion für das Produzierende Gewerbe 1985 = 100</u>	
1.1 Unternehmen	
kalendermonatlich	12
arbeitstäglich bereinigt	14
1.2 Fachliche Unternehmensteile	
kalendermonatlich	16
arbeitstäglich bereinigt	18
kalender- und saisonbereinigt - Berliner Verfahren (BV 4)	20
2 <u>Index der Bruttonproduktion für Investitions- und Verbrauchsgüter 1985 = 100</u>	
2.1 Investitionsgüter	
kalendermonatlich	28
arbeitstäglich bereinigt	30
2.2 Verbrauchsgüter	
kalendermonatlich	32
arbeitstäglich bereinigt	34
3 <u>Produktionsindex für das Baugewerbe, Bauhauptgewerbe und Ausbaugewerbe 1985 = 100</u>	
kalendermonatlich	36
arbeitstäglich bereinigt	38
4 <u>Index der Arbeitsproduktivität für den Bergbau und das Verarbeitende Gewerbe 1985 = 100</u>	
Indizes für den Bergbau und das Verarbeitende Gewerbe sowie alle Hauptgruppen, monatlich	
4.1 Produktionsergebnis je Beschäftigten und je Beschäftigtenstunde	38
4.2 Produktionsergebnis je Arbeiter und je Arbeiterstunde	39
5 <u>Vierteljährlicher Produktionsindex für das Produzierende Gewerbe 1985 = 100</u>	
5.1 Unternehmen	40
5.2 Fachliche Unternehmensteile	42
6 <u>Index der Nettoproduktion für das Verarbeitende Gewerbe 3. Vierteljahr 1990 = 100 für das Gebiet der ehemaligen DDR</u>	44
7 <u>Produktion ausgewählter Erzeugnisse im Produzierenden Gewerbe (Ergebnisse des monatlichen Eilberichts)</u>	
Bergbauliche Erzeugnisse	46
Mineralölerzeugnisse	46
Steine und Erden, Asbestwaren, Schleifmittel	46
Eisen und Stahl	47
NE-Metalle und NE-Metallhalbzeug	47
Gießereierzeugnisse	48
Erzeugnisse der Ziehereien und Kaltwalzwerke und der Stahlverformung	48
Stahlbauerzeugnisse und Schienenfahrzeuge	48
Maschinenbauerzeugnisse	49
Straßenfahrzeuge	57
Elektrotechnische Erzeugnisse	58
Feinmechanische und optische Erzeugnisse; Uhren	61
Eisen-, Blech- und Metallwaren	62
Chemische Erzeugnisse	65
Büromaschinen; Datenverarbeitungsgeräte und -einrichtungen	68
Feinkeramische Erzeugnisse	68
Glas und Glaswaren	68
Schnittholz, Sperrholz und sonstiges bearbeitetes Holz	69
Holzwaren	69
Holzstoff, Zellstoff, Papier und Pappe	70
Papier- und Pappwaren	70
Gummiwaren	70
Leder	71
Lederwaren und Schuhe	71
Textilien	71
Bekleidung	72
Erzeugnisse des Ernährungsgewerbes	74
Tabakwaren	75

8	<u>Produktion ausgewählter Erzeugnisse im Produzierenden Gewerbe</u> (Ergebnisse des monatlichen Eilberichts für das Gebiet der ehemaligen DDR)	
	Bergbauliche Erzeugnisse	76
	Mineralölzeugnisse	76
	Steine und Erden, Asbestwaren, Schleifmittel	76
	Eisen und Stahl	77
	NE-Metalle und NE-Metallhalbzeug	77
	Gießereierzeugnisse	78
	Erzeugnisse der Ziehereien und Kaltwalzwerke und der Stahlverformung	77
	Stahlbauerzeugnisse und Schienenfahrzeuge	78
	Maschinenbauerzeugnisse	79
	Straßenfahrzeuge	87
	Elektrotechnische Erzeugnisse	88
	Feinmechanische und optische Erzeugnisse; Uhren	91
	Eisen-, Blech- und Metallwaren	92
	Chemische Erzeugnisse	95
	Büromaschinen; Datenverarbeitungsgeräte und -einrichtungen	98
	Feinkeramische Erzeugnisse	98
	Glas und Glaswaren	98
	Schnittholz, Sperrholz und sonstiges bearbeitetes Holz	99
	Holzwaren	99
	Holzstoff, Zellstoff, Papier und Pappe	100
	Papier- und Pappwaren	100
	Gummiwaren	100
	Leder	101
	Lederwaren und Schuhe	101
	Textilien	101
	Bekleidung	102
	Erzeugnisse des Ernährungsgewerbes	104
	Tabakwaren	105

9	<u>Produktion ausgewählter Erzeugnisse im Produzierenden Gewerbe</u> (Ergebnisse des monatlichen Eilberichts für die Bundesrepublik Deutschland nach dem Gebietsstand ab dem 03.10.1990)	
	Bergbauliche Erzeugnisse	106
	Mineralölzeugnisse	106
	Steine und Erden, Asbestwaren, Schleifmittel	106
	Eisen und Stahl	107
	NE-Metalle und NE-Metallhalbzeug	107
	Gießereierzeugnisse	108
	Erzeugnisse der Ziehereien und Kaltwalzwerke und der Stahlverformung	108
	Stahlbauerzeugnisse und Schienenfahrzeuge	108
	Maschinenbauerzeugnisse	109
	Straßenfahrzeuge	117
	Elektrotechnische Erzeugnisse	118
	Feinmechanische und optische Erzeugnisse; Uhren	121
	Eisen-, Blech- und Metallwaren	122
	Chemische Erzeugnisse	125
	Büromaschinen; Datenverarbeitungsgeräte und -einrichtungen	128
	Feinkeramische Erzeugnisse	128
	Glas und Glaswaren	128
	Schnittholz, Sperrholz und sonstiges bearbeitetes Holz	129
	Holzwaren	129
	Holzstoff, Zellstoff, Papier und Pappe	130
	Papier- und Pappwaren	130
	Gummiwaren	130
	Leder	131
	Lederwaren und Schuhe	131
	Textilien	131
	Bekleidung	132
	Erzeugnisse des Ernährungsgewerbes	134
	Tabakwaren	135

Soweit nicht anders angegeben, beziehen sich die Angaben auf den Gebietsstand der Bundesrepublik Deutschland vor dem 03.10.1990; sie schließen Berlin (West) ein.

Ergebnisse der Länder werden in den "Statistischen Berichten" der Statistischen Landesämter unter der Kennziffer E I 2 veröffentlicht.

Abkürzungen bei den Kurzbezeichnungen

ADV-GERAETEN U. -EINRICHTUNGEN	= Geräte und Einrichtungen für die automatische Datenverarbeitung	LANDW.	= Landwirtschaft
AL2O3	= Aluminiumoxid	LFD.M	= laufende Meter
ANG.	= a.n.g., anderweitig nicht genannt	L.METALLKONSTRUKT.	= Leichtmetallkonstruktion
ANGETR.	= angetrieben	M	= Meter
ANSCHL.	= anschließender	M.	= mit
AUSSTAT.-GEGENST.	= Ausstattungsgegenstände	M2	= Quadratmeter
AUTOMAT.	= automatisch	M3	= Kubikmeter
BAUMASCH.	= Baumaschinen	M3/H	= Kubikmeter/Stunde
BATTERIEBETR.	= batteriebetrieben	MBAR	= Millibar
BER.	= berechnet	MILL	= Million
BEST.	= bestimmte	MM	= Millimeter
BZW.	= beziehungsweise	N	= Stickstoff
C	= Celsius	NACL	= Natriumchlorid
CHEM.	= chemisch	NAHR.-	= Nahrungs-
CM	= Zentimeter	NAOH	= Natriumhydroxid
CM3	= Kubikzentimeter	NATUERL.	= natürlichen
D.	= der/die	NA2CO3	= Natriumcarbonat
DEN	= Denier (Meßeinheit für textile Fadenstärke)	NA2SO4	= Natriumsulfat
DGL.	= dergleichen	NE-	= Nichteisen-
DIESELMOT.	= Dieselmotor	NICHTM.	= nichtmetallisch
DIN	= Deutsche Industrie-Norm(en)	OD.	= oder
DM	= Deutsche Mark	OH.	= ohne
EFF	= effektiv	PHONOTECHN.	= phonotechnischen
EINSCHL.	= einschließlic	P2O5	= Phosphorpentoxid
EL.	= elektrotechnischer	PHYSIKAL.	= physikalisch
ELEKTR.	= elektrisch	REP.V.	= Reparatur von
ELEKTRIZ.ERZEUGUNG	= Elektrizitätserzeugung	SCHAUFENST.	= Schaufenster
ELEKTRON.	= elektronisch	SCHLAUCHVERB.	= Schlauchverbinder
F.	= für	SIO2	= Siliciumdioxid
FE.	= Eisen	SO3	= Schwefeltrioxid
GEW.V.	= Gewinnung von	SONDERKONSTR.	= Sonderkonstruktion
GEW.U.VERARB.V.	= Gewinnung und Verarbeitung von	SONST.	= sonstige
GRUBENAUSB.	= Grubenausbau	ST	= Stück
GRUNDSTF.	= Grundstoffen	STAUFFERB.	= Staufferbüchsen
HCL	= Chlorwasserstoff	STEINKOHLBERGB.	= Steinkohlenbergbau
HL	= Hektoliter	T	= Tonne
H.V.	= Herstellung von	T.A.	= Teil aus
IND.	= Industrie	TECHN.	= technisch
INDUSTR.	= industriell	U	= umgeschmolzen
K2O	= Kaliumoxid	U.	= und
KG	= Kilogramm	U.A.	= und andere
KRAFTMASCH.	= Kraftmaschine	U.AE.	= u.ä., und ähnliche (n,s)
KUENSTL.	= künstlich	USW	= usw., und so weiter
KUNSTST.	= Kunststoff	V	= Volt
KVA	= Kilovoltampère	VDE	= Verein Deutscher Elektrotechniker
KW	= Kilowatt	VERARB.V.	= Verarbeitung von
L	= Liter	VERARB.U.VEREDLG.V.	= Verarbeitung und Veredlung von
LADENEINRICHT.	= Ladeneinrichtung	VERTLG.	= Verteilung
		VH	= von Hundert = %
		WALZWERKSEINR.	= Walzwerkseinrichtungen
		WEITERVERARB.	= Weiterverarbeitung
		Z.B.	= zum Beispiel

Zeichenerklärung

- . = Zahlenwert unbekannt oder geheimzuhalten
- ... = Angabe fällt später an
- r = berichtigte Zahl

ALLGEMEINE HINWEISE

Geschätzte Korrekturen der vorläufigen Indizes

Das Statistische Bundesamt berechnet monatlich einen vorläufigen und einen berichtigten Index. Zusätzlich werden geschätzte Korrekturen der vorläufigen Indexberechnungen für die wichtigsten zusammenfassenden Wirtschaftsgliederungen bekanntgegeben. Die Schätzungen werden mit einem Regressionsschätzverfahren durchgeführt, das auf einem engen korrelativen Zusammenhang zwischen den Veränderungsraten der Indizes zum Vormonat und den Korrekturen im Berichtsmonat beruht. Die Berechnungen über einen längeren Zeitraum haben gezeigt, daß durch dieses Verfahren überwiegend eine Verbesserung der Aussagekraft der vorläufigen Produktionsindizes im Hinblick auf die Beurteilung der konjunkturellen Lage erreicht wird.

Index der Nettoproduktion für das Produzierende Gewerbe

1985 = 100

Fachliche Unternehmensteile

Berichtsmonat März 1991

Wirtschaftsgliederung	Vorläufiger Index	Geschätzte Korrektur in Indexpunkten
arbeitstäglich bereinigt		
Produzierendes Gewerbe insgesamt	126,6	+ 1,4
Verarbeitendes Gewerbe	127,5	+ 1,2
Grundstoff- und Produktionsgütergewerbe ...	114,8	+ 0,9
Investitionsgüter produzierendes Gewerbe ..	132,4	+ 0,9
kalendermonatlich		
Produzierendes Gewerbe insgesamt	122,3	+ 1,4
Verarbeitendes Gewerbe	123,1	+ 1,2
Grundstoff- und Produktionsgütergewerbe ...	112,1	+ 0,9
Investitionsgüter produzierendes Gewerbe ..	127,2	+ 0,9

Einführung

Ab Berichtsmonat Februar 1988 sind die Indizes der Produktion und der Arbeitsproduktivität auf das neue Basisjahr 1985 umgestellt worden. Die Darstellung der Methoden der Indexberechnung ist in der Zeitschrift "Wirtschaft und Statistik", Heft 3/1988, S. 182 ff. erschienen. Rückgerechnete Ergebnisse für den Berichtszeitraum 1978 - 1986 werden in einem Sonderheft der Fachserie 4, Reihe S. 10, veröffentlicht. Beim Index der Nettoproduktion für das Produzierende Gewerbe und beim Index der Arbeitsproduktivität erfolgt die fachliche Gliederung nach der "Systematik der Wirtschaftszweige (Ausgabe 1979), Fassung für die Statistik im Produzierenden Gewerbe (SYPRO)", beim Index der Bruttoproduktion für Investitionsgüter und Verbrauchsgüter nach dem "Systematisches Güterverzeichnis für Produktionsstatistiken" (Ausgabe 1982).

Mit diesem Heft wird erstmals ein Nettoproduktionsindex für das Verarbeitende Gewerbe für die neuen Bundesländer Brandenburg, Mecklenburg-Vorpommern, Sachsen, Sachsen-Anhalt und Thüringen einschließlich Berlin (Ost) veröffentlicht.

Basisperiode ist das 3. Quartal 1990, die Berechnung beginnt mit dem Berichtsmonat Juli 1990. Die Fortschreibung der Wirtschaftszweige (4-Steller der SYPRO) wird methodisch wie beim derzeitigen Produktionsindex für fachliche Unternehmensteile durchgeführt; für die Deflationierung wird hilfsweise der Erzeugerpreisindex des bisherigen Bundesgebiets verwendet. Die Gewichtung der Wirtschaftszweige zu Wirtschaftsgruppen (2-Steller) und Hauptgruppen der SYPRO erfolgt mit den Anteilswerten der Bruttowertschöpfung (ohne Umsatzsteuer) aus der Kostenstrukturerhebung, die für das 3. Vierteljahr 1990 als eigenständige Statistik für das Gebiet der ehemaligen DDR durchgeführt worden ist.

In T a b e l l e 1 wird der Index der Nettoproduktion für das Produzierende Gewerbe (auf Basis 1985) für Unternehmen und für fachliche Unternehmensteile veröffentlicht, dessen Aufgabe es ist, kurzfristig unter Ausschaltung der Preisveränderungen die Entwicklung der Nettoleistung der einzelnen Wirtschaftszweige und des gesamten Produzierenden Gewerbes zu messen.

In T a b e l l e 2 ist der Index der Bruttoproduktion (auf Basis 1985) enthalten, der unter Ausschaltung der Preisveränderungen die Entwicklung des Ausstoßes von investitionsreifen und verbrauchsreifen Gütern nach ihrem vermutlichen Verwendungszweck zeigt.

In T a b e l l e 3 wird der Produktionsindex für das Baugewerbe, Bauhauptgewerbe und Ausbaugewerbe (auf Basis 1985) gebracht, dessen Aufgabe es ist, die Entwicklung der Nettoleistung dieser Bereiche unter Ausschaltung der Preisveränderungen zu messen.

In T a b e l l e 4 ist der Index der Arbeitsproduktivität für den Bergbau und das Verarbeitende Gewerbe (auf Basis 1985) enthalten, der die Entwicklung der Produktion (gemessen am Index der Nettoproduktion für fachliche Unternehmensteile) im Verhältnis zum personellen Aufwand zeigt. Er wird als Index des Produktionsergebnisses je Beschäftigten, je Beschäftigtenstunde, je Arbeiter und je Arbeiterstunde berechnet. Veröffentlicht werden die Indizes monatlich für Bergbau und Verarbeitendes Gewerbe insgesamt sowie für alle Hauptgruppen, einmal jährlich für ausgewählte Wirtschaftszweige.

In T a b e l l e 5 wird der auf der Grundlage der gesamten Vierteljährlichen Produktionserhebung unter Ausschaltung der Preisveränderungen berechnete Vierteljährliche Produktionsindex für das Produzierende Gewerbe (auf Basis 1985) - ebenfalls für Unternehmen und fachliche Unternehmensteile - veröffentlicht, der vor allem der mittelfristigen Konjunktur- und Strukturbeobachtung dient.

In T a b e l l e 6 wird der Nettoproduktionsindex für das Verarbeitende Gewerbe für ausgewählte Wirtschaftszweige für das Gebiet der ehemaligen DDR (auf der Basis 3. Vierteljahr 1990 = 100) veröffentlicht.

Bei allen Indizes gelten die Ergebnisse für den jeweiligen letzten Berichtszeitraum als vorläufig. Abweichungen gegenüber früher veröffentlichten Indizes ergeben sich durch spätere Berichtigungen.

In T a b e l l e 7 werden für etwa 1 000 ausgewählte Erzeugnisse Produktionszahlen dargestellt. Sie werden überwiegend durch den monatlichen Produktions-Eilbericht erfaßt und bei einigen Gütergruppen durch Daten aus Sonderstatistiken ergänzt.

Der Berichtskreis umfaßt Betriebe des Bergbaus und des Verarbeitenden Gewerbes von Unternehmen des Produzierenden Gewerbes mit im allgemeinen 20 Beschäftigten und mehr sowie Betriebe des Bergbaus und des Verarbeitenden Gewerbes mit im allgemeinen 20 Beschäftigten und mehr von Unternehmen der übrigen Wirtschaftsbereiche.

Dieser Eilbericht soll die Grundlage für die Aufstellung von Meßreihen bilden. Gegen einen Vergleich der absoluten Produktionszahlen des Eilberichtes mit den Angaben der Vierteljährlichen Produktionserhebung (Fachserie 4, Reihe 3.1) - der immer wieder von den Benutzern dieser Statistik gemacht wird - spricht vor allem, daß in den Monatsangaben Schätzungen enthalten sind, die nicht in allen Fällen korrigiert werden können. Die Zahlen des Eilberichtes haben also stets vorläufigen Charakter und lassen sich nicht mit denen der Vierteljährlichen Produktionserhebung vergleichen; letztere sind endgültige Zahlen und für genauere Marktanalysen geeignet. Ferner ist zu beachten, daß sowohl die Monatszahlen als auch die kumulierten Ergebnisse den letzten Stand wiedergeben; Abweichungen gegenüber früheren Veröffentlichungen erklären sich durch inzwischen vorgenommene Korrekturen.

Bei den veröffentlichten Daten sind zwei Fälle zu unterscheiden:

- Zum A b s a t z bestimmten Produktion. Sie umfaßt im allgemeinen den verkaufsfähigen, für den Markt bestimmten Produktionsausstoß einschl. Lohnarbeit.

- G e s a m t produktion. Sie schließt neben der zum Absatz bestimmten auch die zur Weiterverarbeitung im berichtenden Betrieb, in einem anderen Betrieb desselben Unternehmens oder die für einen Lohnauftrag in einem anderen Unternehmen bestimmte Menge ein und wird in der Maßeinheitsspalte durch einen Stern (*) gekennzeichnet.

Dem W e r t der zum Absatz bestimmten Produktion liegen die im Berichtszeitraum erzielten Verkaufspreise ab Werk zugrunde. Der Wert umfaßt auch die Kosten der Verpackung, selbst wenn sie gesondert in Rechnung gestellt sind. Nicht einbezogen sind dagegen die in Rechnung gestellte Umsatz- und Verbrauchsteuer sowie gesondert in Rechnung gestellte Frachtkosten. Rabatte sind abgezogen.

Bei den mit einem Pluszeichen (+) versehenen EB-Nummern in Tabelle 7 wurden die Werte der zum Absatz bestimmten Produktion für 1989 anhand der nach den Systematiken von 1982 gemeldeten Daten zum Produktions-Eilbericht und zur Vierteljährlichen Produktionserhebung geschätzt.

In T a b e l l e 8 werden die Ergebnisse für das Gebiet der ehemaligen DDR ohne Berlin (Ost) nachgewiesen. T a b e l l e 9 enthält Angaben für die Bundesrepublik Deutschland nach dem Gebietsstand ab dem 03.10.1990, wobei Ergebnisse für das frühere Berlin (Ost) nicht enthalten sind; diese Daten liegen noch nicht vor. Für die nächsten Monate ist weiterhin damit zu rechnen, daß die Ergebnisse für das Gebiet der ehemaligen DDR erst einen Monat nach dem jeweiligen Berichtsmonat veröffentlicht werden.

INDEX DER NETTOPRODUKTION FUER DAS PRODUZIERENDE GEMERBE

1985 = 100

- FACHLICHE UNTERNEHMENSTEILE -

SYPRO-NR.	WIRTSCHAFTSZWEIG	GEWICHTUNG	ZEITREIHENANALYSE NACH BV4							
			ORIGINALWERT		KALENDER- U. SAISONBEREINIGTER WERT		GLATTE KOMPONENTE		ARBEITSTAEGL. BEREINIGTER WERT	
			1991 MAERZ	VAE. ZUM VOR-JAHR IN %	1991 MAERZ	VAE. ZUM VOR-MONAT IN %	1991 MAERZ	VAE. ZUM VOR-MONAT IN %	1991 MAERZ	VAE. ZUM VOR-JAHR IN %
	PRODUZIERENDES GEMERBE INSGESAMT	100	122.3	-2.2	119.2	-0.7	120.4	0.2	126.6	2.5
	PRODUZIERENDES GEMERBE (OH. BAUHAUPTGEMERBE)	93.93	121.8	-2.4	118.8	-1.8	120.5	0.2	126.0	2.2
1010-30	ELEKTRIZITAETS-U. GASVERSORGUNG	6,37	121.1	0.2	114.7	-3.6	115.7	0.5	122.3	1.7
	BERGBAU U. VERARBEITENDES GEMERBE	87,56	121.9	-2.6	119.1	-1.7	120.8	0.2	126.2	2.2
21	BERGBAU	2,87	86.5	-6.2	83.3	-3.3	84.8	-0.2	88.9	-2.8
	VERARBEITENDES GEMERBE	84,69	123.1	-2.5	120.3	-1.7	122.1	0.3	127.5	2.3
	GRUNDSTOFF-U. PRODUKTIONSGUETERGEWERBE	22,78	112.1	-5.0	109.7	-0.8	110.8	-	114.8	-1.9
22	MINERALOELVERARBEITUNG	3,22	93.3	-7.7	97.3	-4.7	99.0	-0.4	93.3	-7.7
25	GEH. U. VERARB. V. STEINEN U. ERDEN	1,92	109.5	-6.6	113.7	6.7	113.1	-0.7	113.3	-2.2
27	EISENSCHAFFENDE INDUSTRIE	2,41	102.3	-2.9	98.2	-0.8	97.7	0.7	104.4	-0.2
28	NE-METALLERZEUGUNG, NE-METALLHALBZEUGWERKE	1,05	120.1	-6.8	117.2	-3.9	117.9	-0.1	125.5	-1.0
29	GIESSEREI	1,20	114.7	-12.8	105.1	-3.4	107.8	-0.7	120.5	-6.7
3011-15,30	ZIEHEREIEN, KALTWALZWERKE, MECHANIK, ANG.	0,54	129.8	-8.1	123.4	-1.4	126.1	-0.6	136.6	-1.6
40	CHEMISCHE INDUSTRIE	10,30	116.8	-2.2	112.5	-0.7	114.1	0.2	119.0	0.3
53	HOLZBEARBEITUNG	0,36	132.5	-6.9	125.2	-2.3	128.1	0.1	137.7	-1.9
55	ZELLSTOFF-, HOLZSCHLIFF-, PAPIER-U. PAPPEERZEUGUNG	0,83	129.5	-3.7	126.1	-1.1	128.3	0.1	131.7	-1.5
59	GUMMI-VERARBEITUNG	0,95	111.0	-12.9	102.1	-3.8	104.2	-0.9	116.3	-7.3
	INVESTITIONSGUETER PRODUZIERENDES GEMERBE	41,55	127.2	-4.2	123.0	-2.5	125.2	0.2	132.4	1.1
3021-25	STAHLVERFORMUNG, OBERFLAECHEVEREDLUNG, HAERTUNG	1,27	136.7	-0.7	126.1	1.2	124.4	0.5	142.4	5.0
31	STAHL-U. LEICHTMETALLBAU, SCHIENENFAHRZEUGBAU	1,67	108.2	-1.1	118.1	-4.5	121.2	-0.1	111.1	2.5
32	MASCHINENBAU	11,32	120.6	-8.2	116.0	-3.5	121.4	-0.3	125.5	-3.1
33	STRASSENFAHRZEUGBAU, REP. V. KRAFTFAHRZEUGEN USW	9,80	129.4	-5.1	121.5	-1.6	123.6	0.2	134.7	0.1
34	SCHIFFBAU	0,35	75.7	-9.2	71.5	-6.5	74.7	-0.4	78.3	-5.0
35	LUFT-U. RAUMFAHRZEUGBAU	0,71	138.6	2.1	133.0	2.6	131.6	0.4	144.2	7.8
36	ELEKTROTECHNIK, REP. V. HAUSHALTSGERAETEN	10,01	135.9	-1.3	130.3	-1.4	131.7	0.5	141.2	4.0
37	FEINMECHANIK, OPTIK, H. V. UHREN	1,37	121.1	-2.3	116.8	-1.9	117.9	0.2	126.0	3.1
38	H. V. EISEN-, BLECH-U. METALLWAREN	2,95	136.5	-2.0	131.6	-2.3	133.6	0.6	143.0	4.4
50	H. V. BUERO- MASCHINEN, ADV-GERAETEN U. -EINRICHTUNGEN	2,10	116.8	-3.2	117.0	-11.1	122.5	1.2	121.7	2.4
	VERBRAUCHSGUETER PRODUZIERENDES GEMERBE	12,19	127.8	0.2	122.7	-1.4	124.2	0.6	132.8	5.6
39	H. V. MUSIKINSTRUM., SPIELWAREN, FUELLHALTERN USW	0,52
51	FEINKERAMIK	0,40	106.4	-5.0	99.9	-0.6	100.4	-0.1	109.5	-1.3
52	H. U. VERARB. V. GLAS	0,75	125.3	-2.0	123.6	-1.0	125.3	0.2	128.2	1.1
54	HOLZVERARBEITUNG	1,76	135.2	1.0	127.7	-2.3	129.5	0.9	141.0	7.0
56	PAPIER-U. PAPPEVERARBEITUNG	1,15	131.7	1.2	131.9	-3.7	136.3	0.7	137.0	6.8
57	DRUCKEREI, VERVIELFAELTIGUNG	1,47
58	H. V. KUNSTSTOFFWAREN	2,53
61	LEDERERZEUGUNG	0,06	91.3	-16.8	90.8	-2.2	89.4	-1.4	96.2	-10.8
62	LEDERVERARBEITUNG	0,40	83.7	-6.5	80.1	-2.9	82.5	0.4	87.4	-0.9
63	TEXTILGEMERBE	1,73	106.4	-6.7	100.5	-2.9	102.2	0.2	112.0	0.1
64	BEKLEIDUNGSGEMERBE	1,42	100.1	-7.8	86.7	-3.8	88.7	-	104.1	-2.7
	NAHRUNGS-U. GENUSSMITTELGEMERBE	8,17	125.1	10.2	130.7	-1.4	133.4	1.1	130.3	16.5
68	ERNAHRUNGSGEMERBE	5,82	125.4	9.8	133.8	-1.3	137.3	1.0	129.8	15.1
69	TABAKVERARBEITUNG	2,35	124.5	11.6	121.7	-3.0	123.3	1.4	131.6	20.3
72-75	BAUHAUPTGEMERBE	6,07	130.4	1.9	126.4	21.3	118.2	-0.8	136.9	8.8
	HOCHBAULEISTUNGEN	3,17	138.6	3.3	131.7	20.5	123.7	-0.8	144.9	9.7
	TIEFBAULEISTUNGEN	2,90	121.5	0.2	120.7	22.5	112.5	-0.8	128.1	7.6

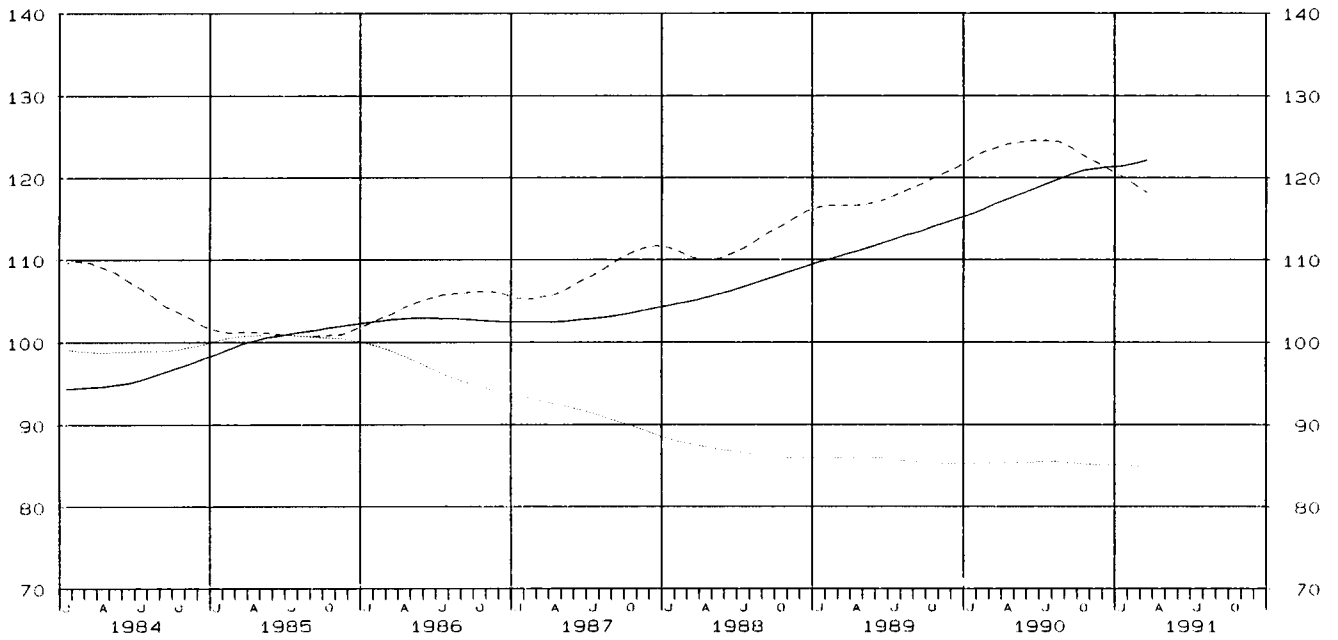
STBA, FACHSERIE 4, REIHE 2.1

INDEX DER NETTOPRODUKTION FÜR DAS PRODUZIERENDE GEWERBE

1985 = 100

- FACHLICHE UNTERNEHMENSTEILE -
GLATTE KOMPONENTE (BV 4)

— VERARBEITENDES GEWERBE BERGBAU - - - BAUHAUPTGEWERBE

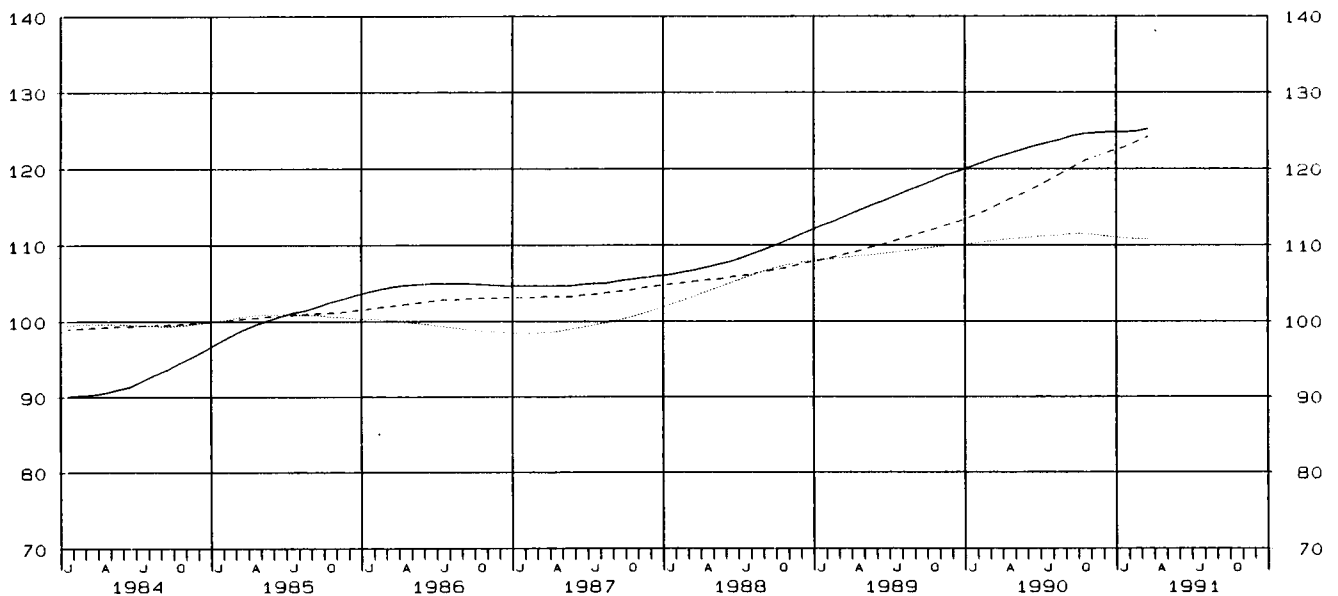


INDEX DER NETTOPRODUKTION FÜR DAS PRODUZIERENDE GEWERBE

1985 = 100

- FACHLICHE UNTERNEHMENSTEILE -
GLATTE KOMPONENTE (BV 4)

..... GRUNDSTOFF- U. PRODUKTIONSGÜTERGEWERBE — INVESTITIONSGÜTER PRODUZIERENDES GEWERBE
- - - VERBRAUCHSGÜTER PRODUZIERENDES GEWERBE



Tabellenteil

SYPRO-NR.	WIRTSCHAFTSZWEIG	GEWICHTUNG	1991 MAR.	VERAEND. GEGEN- UEBER- VOR- JAHRES- MONAT IN %	N A C H					
					1990 MAR.	1991 FEB.	1990 2. VJ	1990 3. VJ	1990 4. VJ	1991 1. VJ
	PRODUZIERENDES GEMERBE INSGESAMT	100	123,3	-1,6	125,3	113,6	116,3	115,2	124,6	118,5
	PRODUZIERENDES GEMERBE (OH. BAUHAUPTGEMERBE)	92,66	122,7	-1,8	125,0	117,2	115,1	113,7	124,7	119,9
1010-30	ELEKTRIZITAETS-U. GASVERSORGUNG	7,39	120,0	-0,1	120,1	124,5	102,4	98,1	121,6	125,4
	BERGBAU U. VERARBEITENDES GEMERBE	85,27	122,9	-2,0	125,4	116,6	116,2	115,0	124,9	119,5
21	BERGBAU	2,35	83,2	-8,0	90,4	81,0	82,7	83,6	84,1	84,6
2111	STEINKOHLBERGB. U. -BRIKETTERSTELLUNG, KOKEREI	1,70	79,0	-12,7	90,5	76,6	82,1	84,0	80,0	80,3
	VERARBEITENDES GEMERBE	82,92	124,0	-1,9	126,4	117,6	117,1	115,9	126,1	120,4
	GRUNDSTOFF-U. PRODUKTIONSGUETERGEWERBE	21,10	114,0	-4,5	119,4	106,8	112,4	111,7	112,6	111,7
22	MINERALOELVERARBEITUNG	3,37	96,3	-6,5	103,0	96,0	101,2	102,1	101,9	99,6
25	GEW. U. VERARB. V. STEINEN U. ERDEN	1,95	111,9	-7,0	120,3	76,0	127,7	132,5	123,1	92,7
27	EISENSCHAFFENDE INDUSTRIE	2,36	103,0	-3,7	107,0	96,9	96,0	95,6	94,1	99,4
2711	HOCHOFEN-, STAHL-U. WARMLAZWERKE (OH. STAHLROHRE)	1,82	105,4	-3,8	109,6	98,3	99,0	98,2	96,3	101,2
28	NE-METALLERZEUGUNG, NE-METALLHALBZEUGWERKE	0,87	119,9	-5,9	127,4	118,1	118,8	117,4	115,5	119,2
2850	NE-METALLHALBZEUGWERKE	0,47	123,4	-3,8	128,3	121,2	117,8	117,4	115,6	123,0
29	GIESEREI	0,90	114,7	-11,2	129,1	114,5	113,7	103,3	111,7	116,0
2910	EISEN-, STAHL-U. TEMPERGIESSEREI	0,64	107,3	-10,3	119,6	105,7	105,8	97,8	105,9	107,5
3011-15, 30	ZIEHEREIEN, KALTWALZWERKE, MECHANIK, ANG	1,08	144,7	-0,8	145,9	138,3	137,8	136,0	138,0	140,5
40	CHEMISCHE INDUSTRIE	8,38	117,7	-2,1	120,2	112,2	111,9	111,0	114,2	117,0
4031	H. V. CHEM. GRUNDSTF. (AUCH M. ANSCHL. WEITERVERARB.)	4,82	111,7	-4,4	116,9	107,0	110,7	107,8	110,9	111,4
4034	H. V. CHEM. ERZEUGNISSEN F. GEMERBE, LANDWIRTSCHAFT	1,03	122,6	-4,4	128,2	111,5	112,4	111,2	108,1	117,9
4035	H. V. PHARMAZEUTISCHEN ERZEUGNISSEN	1,28	125,1	+5,0	119,1	123,3	109,4	112,4	120,7	126,6
4036	H. V. SEIFEN, WASCHE-U. KOERPERPFLEGE MITTELN	0,65	129,2	+4,0	124,2	118,0	116,1	126,6	125,1	127,7
4090	H. V. CHEMIEFASERN	0,22	102,7	-7,6	111,2	100,6	107,1	95,2	106,9	103,4
53	HOLZBEARBEITUNG	0,45	129,8	-6,7	139,1	117,7	131,3	123,5	129,6	122,2
55	ZELLSTOFF-, HOLZSCHLIFF-, PAPIER-U. PAPPEERZEUGUNG	0,71	131,2	-3,3	135,7	124,0	123,6	130,4	127,9	129,8
59	GUMMIVERARBEITUNG	1,03	115,1	-11,1	129,5	113,1	114,2	106,6	110,3	114,4
	INVESTITIONSGUETER PRODUZIERENDES GEMERBE	40,75	127,1	-3,9	132,3	121,2	121,5	116,3	130,4	122,6
3021-25	STAHLVERFORMUNG; OBERFLAECHE NVEREDLUNG, HAERTUNG	1,21	136,0	-1,4	137,9	125,9	121,6	117,5	117,4	130,9
31	STAHL-U. LEICHTMETALLBAU, SCHIENENFAHRZEUGBAU	1,56	111,9	-0,7	112,7	105,5	119,3	121,1	136,3	107,6
3111	H. V. STAHL-U. L. METALLKONSTRUKT. (OH. GRUBENAUSSB.)	0,67	126,0	-2,3	129,0	116,7	129,5	130,1	147,3	118,9
32	MASCHINENBAU	10,17	120,8	-8,1	131,5	111,6	123,6	116,8	135,1	112,7
3210	H. V. LANDW. MASCHINEN, ACKERSCHLEPPERN	0,61	106,6	-5,7	113,0	98,8	104,1	91,0	101,7	98,8
3220	H. V. METALLBEARBEITUNGSMASCHINEN U. AE.	1,35	112,0	-10,0	124,5	108,9	124,6	123,5	148,5	103,9
3230	H. V. TEXTIL-U. NAEHMASCHINEN	0,51	99,4	-30,9	143,8	93,9	119,6	109,9	130,8	98,5
3240	H. V. MASCHINEN F. D. NAHR.-U. GENUSSMITTELIND. USW	1,16	119,1	-4,8	125,1	105,1	116,9	113,1	141,1	107,2
3256	H. V. HUETTEN-U. WALZWERKSEINR. USW (OH. BAUMASCH.)	1,16	139,0	-3,9	144,6	129,3	141,3	127,6	159,2	126,2
3257	H. V. BAU-, BAUSTOFF-U. AE. MASCHINEN	0,39	149,3	-7,3	161,0	137,1	150,8	136,8	145,8	136,6
3260	H. V. ZAHNRAEDERN, GETRIEBEN, LAGERN U. AE.	0,80	106,5	-16,2	127,1	104,7	113,5	112,1	109,6	105,9
3270	H. V. MASCHINEN F. WEITERE BEST. WIRTSCHAFTSZWEIGE	0,92	129,8	-13,5	150,1	111,5	144,6	123,3	162,5	124,9
3280	SONST. MASCHINENBAU	3,27	122,1	-3,0	125,9	112,7	117,0	114,4	123,1	113,8
33	STRASSENFAHRZEUGBAU, REP. V. KRAFTFAHRZEUGEN USW	10,49	128,2	-4,2	133,8	125,4	121,3	109,8	124,9	127,4
3311	H. V. KRAFTWAGEN U. -MOTOREN	6,96	129,8	-5,2	136,9	127,8	121,3	108,3	125,2	130,5
3314	H. V. TEILEN F. KRAFTWAGEN U. -MOTOREN	1,82	123,9	-5,8	137,3	123,0	126,9	111,8	123,6	122,8
34	SCHIFFBAU	0,35	81,6	-8,5	89,2	80,9	83,0	77,7	83,4	80,3
35	LUFT-U. RAUMFAHRZEUGBAU	0,61	138,4	+1,7	136,1	129,1	126,4	123,5	130,4	134,1
36	ELEKTROTECHNIK, REP. V. HAUSHALTSGERAETEN	10,35	134,3	-1,4	136,2	127,0	123,4	122,4	134,5	128,2
3620	H. V. GERAETEN D. ELEKT. ERZEUGUNG, -VERTLG. U. AE.	3,55	134,4	-4,7	141,0	128,7	127,5	124,9	133,3	129,3
3650	H. V. ELEKTROHAUSHALTSGERAETEN	0,58	156,1	-0,1	156,2	150,2	127,1	123,3	142,3	154,4
3660	H. V. ZAEMHLERN, FERNMELDE-, MESS-U. REGELGERAETEN USW	4,63	132,7	+0,3	132,3	122,9	121,6	122,1	131,9	124,1
3670	H. V. RUNDFUNK-, FERNSEH-U. PHONOTECHN. GERAETEN	0,66	137,4	+2,2	134,5	133,4	118,4	118,0	150,1	134,2
37	FEINMECHANIK, OPTIK, H. V. UHREN	1,75	122,6	-1,4	124,3	118,1	114,1	109,2	122,8	119,0
38	H. V. EISEN-, BLECH-U. METALLWAREN	2,81	135,7	-2,4	139,0	132,0	124,9	122,9	133,2	133,4
50	H. V. BUEROMASCHINEN, ADV-GERAETEN U. -EINRICHTUNGEN	1,45	116,6	-2,8	119,9	120,1	106,8	110,8	127,2	114,1
5060	H. V. BUEROMASCHINEN	0,16	82,9	+4,9	79,0	76,0	68,9	67,9	75,7	77,3
5080	H. V. ADV-GERAETEN U. -EINRICHTUNGEN	1,29	120,7	-3,4	124,9	125,5	111,4	116,1	133,5	118,6
	VERBRAUCHSGUETER PRODUZIERENDES GEMERBE	12,13	127,7	+0,5	127,1	120,6	113,9	114,3	125,7	123,8
39	H. V. MUSIKINSTRUMENTEN, SPIELWAREN, FUELLHALTERN USW	0,52	.	.	125,1	112,8	121,9	134,2	149,7	.
51	FEINKERAMIK	0,34	105,7	-5,5	111,8	98,3	102,0	97,5	102,8	101,6
52	H. U. VERARB. V. GLAS	0,65	126,3	-2,2	129,2	119,4	122,7	121,5	129,9	124,5
54	HOLZVERARBEITUNG	2,23	134,8	+0,8	133,7	128,1	120,6	112,6	134,3	128,5
56	PAPIER-U. PAPPEVERARBEITUNG	1,01	130,8	+1,8	128,5	130,2	117,2	127,3	135,0	133,5
57	DRUCKEREI, VERVIELFAELTIGUNG	1,90	.	.	125,2	122,9	116,6	120,7	140,4	.
58	H. V. KUNSTSTOFFWAREN	2,05	.	.	150,7	146,4	140,5	137,4	144,0	.
61	LEDERERZEUGUNG	0,05	94,7	-15,3	111,8	95,7	103,8	97,8	99,8	98,1
62	LEDERVERARBEITUNG	0,37	85,0	-6,2	90,6	83,8	75,6	82,0	85,9	84,9
6251	H. V. SCHUHEN	0,26	74,3	-5,9	79,0	72,3	62,8	71,7	69,7	74,2
63	TEXTILGEMERBE	1,63	106,5	-6,7	114,2	105,5	99,9	90,8	102,7	106,9
64	BEKLEIDUNGSGEMERBE	1,31	99,1	-7,5	107,1	96,8	73,4	90,5	85,2	97,6
	NAHRUNGS-U. GENUSSMITTELGEMERBE	8,94	128,4	+11,6	115,1	122,1	112,2	126,4	138,8	126,8
68	ERNAEHRUNGSGEMERBE	6,75	129,7	+11,5	116,3	122,9	116,8	129,5	146,7	129,3
6818-19	H. V. BACKWAREN	1,44	157,8	+15,1	137,1	145,8	135,1	145,6	156,1	152,5
6828	H. V. SUESSWAREN (OH. DAUERBACKWAREN)	0,42	145,9	+6,8	136,6	152,8	123,4	148,4	157,6	152,6
6831-36	MILCHVERWERTUNG	0,39	104,1	+5,4	98,8	100,2	109,4	106,0	106,2	104,6
6847-54	SCHLACHERTHEAUSER (OH. KOMMUNALE), FLEISCHVERARB.	1,43	.	.	109,6	119,1	109,5	121,9	130,5	.
6871-72	BRAUEREI, MAELZEREI	1,02	111,5	+9,7	101,6	96,8	115,9	130,6	116,7	108,3
6879	MINERALBRUNNEN, H. V. MINERALWASSER, LIMONADEN	0,28	131,5	+10,6	118,9	116,3	125,5	149,7	122,9	129,4
69	TABAKVERARBEITUNG	2,19	124,5	+11,6	111,6	119,9	98,1	116,9	114,3	119,1
72-75	BAUHAUPTGEMERBE	7,34	132,0	+2,2	129,2	68,9	132,4	134,9	124,3	100,3
	HOCHBAULEISTUNGEN	4,50	138,6	+3,3	134,2	77,5	134,9	136,8	127,5	108,7
	TIEFBAULEISTUNGEN	2,84	121,5	+0,2	121,2	55,2	128,4	131,9	119,3	87,1

FUER DAS PRODUZIERENDE GEBERBE
=100

NEHMEN

MONATLICH

R	I C H T L I C H													SYPRO- NR.	
	1990 1. HJ	1990 2. HJ	1989	1990	VERAENDERUNG GEGENUEBER DEM					ENTSPRECHENDEN VORJAHRESZEITRAUM IN %					1991 JAN.-MAR. KUMULIERT
					1990 MAR.	1991 FEB.	1990 2. VJ	1990 3. VJ	1990 4. VJ	1991 1. VJ	1990 1. HJ	1990 2. HJ	1989		
115,9	119,9	112,3	117,9	+9,2	+3,6	+2,7	+5,7	+4,8	+2,6	+4,8	+5,2	+5,0	+5,0	+2,6	PROD. GEW. PG (OH. BAU)
115,6	119,2	111,8	117,4	+8,7	+5,9	+2,6	+5,7	+4,9	+3,2	+4,6	+5,3	+4,8	+5,0	+3,2	
113,0	109,9	108,3	111,4	+5,1	+8,3	+2,1	+2,5	+1,4	+1,5	+3,8	+1,9	+2,8	+2,9	+1,5	1010-30
115,9	120,0	112,1	117,9	+9,0	+5,7	+2,7	+5,9	+5,1	+3,4	+4,8	+5,5	+4,9	+5,2	+3,4	BERGB. U. VG
84,5	83,9	85,2	84,2	+1,7	+0,9	+1,7	-0,5	-2,7	-2,0	-0,7	-1,5	-1,6	-1,2	-2,0	
84,5	82,0	84,3	83,3	+0,7	-4,5	+3,8	-0,8	-5,3	-7,5	+0,6	-3,1	-1,7	-1,2	-7,5	2111
116,8	121,0	112,9	118,9	+9,2	+5,8	+2,6	+6,0	+5,3	+3,4	+4,9	+5,7	+5,0	+5,3	+3,4	VERARB. GEW
112,2	112,2	109,4	112,2	+6,4	+0,4	+0,7	+2,5	+2,3	-0,2	+2,7	+2,4	+2,5	+2,6	-0,2	
101,4	102,0	98,3	101,7	+6,5	+0,4	+6,2	+1,3	-1,6	-2,0	+7,3	-0,2	-3,3	+3,5	-2,0	22
112,9	127,8	116,1	120,3	+11,1	-15,3	+1,1	+3,4	+4,1	-5,4	+3,7	+3,6	+8,0	+3,6	-5,4	25
97,7	94,9	102,0	96,3	+1,2	+3,0	-7,9	-7,5	-3,6	+0,1	-5,7	-5,5	+1,8	-5,6	+0,1	27
100,4	97,2	104,6	98,8	+1,8	+1,4	-7,1	-7,7	-3,7	-0,5	-5,2	-5,8	+2,4	-5,5	-0,5	2711
119,9	116,5	113,0	118,2	+7,6	+3,4	+4,4	+3,6	+3,4	-1,6	+5,6	+3,6	+1,6	+4,6	-1,6	28
118,7	116,5	109,9	117,6	+11,5	+7,8	+6,6	+5,7	+7,0	+2,8	+7,6	+6,3	+1,9	+7,0	+2,8	2850
117,9	107,5	110,2	112,7	+10,0	-1,7	-1,0	+3,3	-0,8	-5,0	+3,2	+1,1	+5,7	+2,3	-5,0	29
109,3	101,8	103,2	105,6	+8,7	-0,9	-1,1	+5,2	-0,4	-4,7	+2,4	+1,1	+4,8	+2,3	-4,7	2910
137,3	137,0	121,7	137,2	+17,7	+4,3	+10,6	+12,6	+11,3	+2,7	+13,6	+11,9	+8,4	+12,7	+2,7	3011-15,30
113,2	112,6	109,9	112,9	+3,6	+2,1	+0,4	+4,0	+4,0	+2,2	+1,5	+4,0	+1,8	+2,7	+2,2	40
111,1	109,4	109,0	110,2	+1,7	-0,1	+0,2	+2,1	+1,6	-0,1	+0,4	+2,0	+3,0	+1,1	-0,1	4031
115,3	109,7	109,9	112,5	+7,6	-1,7	-0,7	+3,3	+2,2	-0,2	+1,9	+2,8	+3,0	+2,4	-0,2	4034
113,2	116,6	108,8	114,9	+3,1	+7,9	+1,1	+6,8	+7,6	+8,2	+4,0	+7,3	+3,5	+5,6	+8,2	4035
116,6	125,8	111,4	121,2	+8,1	+9,1	+1,6	+15,0	+13,7	+9,1	+3,5	+14,3	+2,3	+8,8	+9,1	4036
107,0	101,1	104,2	104,0	+0,2	+0,4	-0,5	-1,7	+1,5	-3,3	-0,4	+0,1	+1,8	-0,2	-3,3	4039
127,3	126,6	120,5	126,9	+12,6	+0,1	+3,7	+2,2	+6,5	-0,9	+6,3	+4,4	+9,7	+5,3	-0,9	53
125,4	129,2	123,1	127,3	+13,5	+3,4	-0,5	+4,7	+4,1	+2,0	+2,4	+4,4	+5,4	+3,4	+2,0	55
118,0	108,4	115,3	113,2	+5,5	-2,8	-4,5	-0,9	-3,8	-6,1	-1,3	-2,5	+4,5	-1,8	-6,1	59
121,0	123,4	116,3	122,2	+10,4	+4,7	+2,7	+5,5	+3,6	+1,8	+5,7	+4,5	+7,1	+5,1	+1,8	INVEST.
125,4	117,4	118,9	121,4	+10,9	+3,5	-0,2	+3,3	-1,4	+1,4	+3,4	+0,9	+10,1	+2,1	+1,4	3021-25
110,5	128,7	109,4	119,6	+13,8	+13,8	+13,1	+10,7	+6,0	+5,8	+10,7	+8,2	+5,7	+9,3	+5,8	
121,1	138,7	119,2	129,9	+14,4	+7,5	+9,2	+8,1	+8,2	+5,4	+9,9	+8,1	+4,7	+9,0	+5,4	3111
119,2	126,0	115,9	122,6	+12,5	+0,5	+4,9	+5,1	+3,0	-1,7	+7,9	+4,0	+9,8	+9,0	-1,7	32
103,1	96,4	94,2	99,7	+6,8	-2,9	+4,1	+4,4	+6,4	-3,1	+6,4	+5,5	+9,3	+5,8	-3,1	3210
114,4	135,0	117,9	125,2	+12,5	+6,5	+5,2	+13,2	-1,7	-0,3	+8,2	+4,5	+8,0	+6,2	-0,3	3220
123,5	120,4	116,2	122,0	+18,2	-21,2	+1,0	+2,3	+1,0	-22,7	+8,3	+1,6	+3,4	+5,0	-22,7	3230
110,8	127,1	111,1	119,0	+15,1	+4,0	+4,2	+9,5	+5,5	+2,4	+6,8	+7,3	+7,4	+7,1	+2,4	3240
131,4	143,4	127,5	137,4	+34,5	+9,2	+1,3	+8,0	+4,3	+3,9	+9,8	+5,9	+20,2	+7,8	+3,9	3256
143,6	141,3	125,7	142,4	+30,0	+0,9	+12,3	+10,5	+7,2	+0,2	+18,2	+8,8	+15,7	+13,3	+0,2	3257
115,1	110,8	111,5	113,0	+12,6	-5,6	-0,5	+3,9	-6,1	-9,2	+4,0	-1,3	+12,1	+1,3	-9,2	3260
135,1	142,9	129,1	139,0	+17,0	-4,0	+12,4	+1,4	+6,6	-0,6	+11,5	+4,3	+10,0	+7,7	-0,6	3270
115,7	118,8	112,7	117,2	+1,5	+0,8	+5,5	+0,8	+3,8	-0,5	+5,9	+2,3	+7,3	+4,0	-0,5	3280
123,7	117,4	115,7	120,5	+8,9	+3,6	+0,1	+5,1	+4,2	+1,0	+3,8	+4,6	+6,7	+4,1	+1,0	33
125,0	116,8	116,0	120,9	+9,6	+3,8	-0,4	+5,4	+4,2	+1,3	+3,6	+4,8	+8,0	+4,2	+1,3	3311
129,5	117,7	118,7	123,6	+9,2	-4,5	+1,8	+2,2	+2,7	-7,0	+5,6	+2,4	+5,0	+4,1	-7,0	3314
82,4	80,6	78,2	81,5	+11,4	+3,5	+3,9	+4,0	+4,3	-1,7	+4,2	+4,3	-3,0	+4,2	-1,7	34
128,9	126,9	120,6	127,9	+10,1	+0,6	+6,0	+4,3	+3,2	+2,1	+8,5	+3,7	+8,2	+6,1	+2,1	35
123,7	128,5	120,0	126,1	+10,3	+5,7	+2,6	+5,3	+3,5	+3,3	+5,7	+4,4	+7,8	+5,1	+3,3	36
128,3	129,1	121,4	128,7	+12,2	+2,8	+4,8	+5,7	+3,6	+0,2	+7,5	+4,6	+8,6	+6,0	+0,2	3620
139,3	132,8	129,2	136,0	+10,0	+9,1	-1,6	+11,7	+4,3	+6,2	+3,1	+7,6	+9,5	+5,3	+6,2	3650
120,2	127,0	118,8	123,6	+8,5	+6,4	+1,8	+4,0	+2,6	+4,4	+4,9	+3,3	+7,7	+4,0	+4,4	3660
121,3	134,1	117,9	127,7	+6,5	+9,4	+2,0	+10,1	+15,9	+8,1	+3,3	+13,3	+3,0	+8,3	+8,1	3670
113,9	116,0	109,8	115,0	+9,1	+7,3	+3,4	+6,6	+4,8	+4,7	+3,8	+5,6	-2,8	+4,7	+4,7	37
126,6	128,1	120,3	127,3	+11,3	+7,0	+1,5	+7,1	+5,5	+4,0	+5,5	+6,3	+7,4	+5,8	+4,0	38
105,6	119,0	108,6	112,3	+7,5	+24,7	+0,1	+4,2	+0,8	+3,4	+4,6	+2,4	-3,7	+3,4	+9,4	50
69,4	71,8	69,6	70,6	+7,8	+14,6	-9,6	+11,3	+1,6	+10,7	-2,9	+5,9	-8,7	+1,4	+10,7	5060
110,0	124,8	113,4	117,4	+7,6	+25,5	+0,9	+3,8	+0,8	+9,3	+5,2	+2,2	-3,2	+3,5	+9,3	5080
115,6	120,0	111,2	117,8	+9,3	+8,5	+2,8	+6,3	+7,5	+5,6	+4,9	+7,0	+4,4	+5,9	+5,6	VERBRAUCH.
118,2	141,9	123,9	130,1	+7,3	+7,5	+1,9	+5,9	+3,4	.	+5,4	+4,6	+10,5	+5,0	.	39
103,3	100,1	99,5	101,7	+6,8	-1,6	+1,0	+1,5	+1,3	-2,9	+3,0	+1,3	+2,9	+2,2	-2,9	51
122,6	125,7	119,3	124,1	+7,0	+2,5	+1,7	+4,5	+4,1	+1,6	+3,9	+4,3	+5,9	+4,0	+1,6	52
120,1	123,5	113,7	121,8	+10,3	+10,8	+3,2	+7,2	+9,0	+7,4	+6,0	+8,2	+5,7	+7,1	+7,4	54
119,2	131,2	115,7	125,2	+10,7	+14,4	+2,7	+10,7	+12,6	+10,1	+4,7	+11,7	+4,2	+8,2	+10,1	56
115,7	130,6	114,3	123,1	+7,8	+15,3	+5,8	+8,5	+10,6	.	+5,7	+9,7	+5,1	+7,7	.	57
139,7	140,7	127,3	140,2	+14,1	+10,3	+6,7	+11,6	+11,0	.	+9,0	+11,3	+7,7	+10,1	.	58
108,6	93,8	107,0	101,2	-0,7	-6,0	-7,7	-3,0	-11,8	-13,5	-3,2	-7,9	-7,7	-5,4	-13,5	61
79,6	83,9	82,0	81,8	+4,4	+4,5	-3,6	-1,2	+5,8	+1,6	-2,7	+2,2	-4,8	-0,2	+1,6	62
69,0	70,7	75,1	69,8	-0,4	+1,4	-10,9	-9,1	-1,4	-1,2	-8,5	-5,5	-8,6	-7,1	-1,2	6251
103,6	96,8	98,9	100,2	+7,2	+4,0	-1,4	+1,1	+1,1	-0,5	+1,4	+1,1	+0,7	+1,3	-0,5	63
86,0	87,8	88,3	86,9	+5,1	+3,5	-6,4	-2,0	+1,9	-0,9	-3,0	-0,1	-4,3	-1,6	-0,9	64
109,8	132,6	108,0	121,2	+9,5	+20,4	+6,3	+17,0	+17,6	+18,1	+6,6	+17,3	+2,9	+12,2	+18,1	N. U. G.
113,5	138,1	111,8	125,8	+6,9	+17,9	+6,3	+18,2	+17,1	+17,3	+7,0	+17,6	+3,5	+12,5	+17,3	68
133,1	150,9	126,6	142,0	+8,9	+15,1	+9,1	+12,9	+15,1	+16,3	+10,1	+14,1	+7,1	+12,2	+16,3	6818-19
127,4	153,0	119,0	140,2	+17,3	+22,0	+8,0	+28,2	+23,4	+16,2	+9,5	+25,7	+5,1	+17,8	+16,2	6828
102,9	106,1	100,1	104,5	-0,3	+11,3	+0,8	+6,2	+8,1	+8,6	+1,7	+7,2	+3,5	+4,4	+8,6	6831-36
107,0	126,2	105,1	116,6	-0,7	+20,2	+2,3	+16,4	+22,4	.	+2,3	+19,4	0,0	+10,9	.	6847-54
105,7	123,6	101,2	114,7	+2,8	+5,9	+5,7	+20,4	+19,8	+13,4	+6,3	+20,0	+1,0	+13,3	+13,4	6871-72
117,1	136,3	111,0	126,7	+11,5	+17,2	+3,0	+21,8	+20,7	+18,9	+6,6	+21,4	+0,8	+14,1	+18,9	6879
98,3	115,6	96,3	107,0	+18,8	+29,3	+6,3	+13,3	+19,7	+20,9	+5,5	+16,3	+0,3	+11,1	+20,9	69
119,5	129,6	118,1	124,5	+16,5	-27,9	+4,5	+6,0	+3,3	-5,9	+6,3	+4,7	+6,8	+5,4	-5,9	BAUHAUPTG.
124,2	132,1	119,6	128,2	+16,8	-24,8	+6,1	+8,2	+5,2	-4,3	+7,5	+6,7	+7,8	+7,2	-4,3	HOCHBAU
112,0	125,6	115,7	118,8	+16,0	-34,1	+2,0	+2,5	+0,3	-8,9	+4,1	+1,5	+5,1	+2,7	-8,9	TIEFBAU

SYPRO- NR.	WIRTSCHAFTSZWEIG	GEWICH- TUNG	1991 MAR.	VERÄND. GEGEN- UEBER VOR- JAHERS- MONAT IN %	N A C M					
					1990 MAR.	1991 FEB.	1990 2. VJ	1990 3. VJ	1990 4. VJ	1991 1. VJ
	PRODUZIERENDES GEWERBE INSGESAMT	100	127,7	+3,2	123,7	114,5	116,3	116,0	126,2	119,7
	PRODUZIERENDES GEWERBE (OH. BAUHAUPTGEWERBE)	92,66	126,9	+2,8	123,5	118,1	115,0	114,4	126,2	121,1
1010-30	ELEKTRIZITAETS-U. GASVERSORUNG	7,39	121,3	+1,4	119,6	125,1	102,4	98,3	122,1	125,8
	BERGBAU U. VERARBEITENDES GEWERBE	85,27	127,4	+2,9	123,8	117,5	116,1	115,9	126,6	120,7
21	BERGBAU	2,35	85,4	-4,9	89,8	81,3	82,7	83,9	85,0	85,2
2111	STEINKOHLENBERGB. U. -BRIKETTHERSTELLUNG, KOKEREI	1,70	81,1	-9,8	89,9	76,9	82,1	84,3	80,8	80,9
	VERARBEITENDES GEWERBE	82,92	128,6	+3,0	124,8	118,5	117,1	116,7	127,7	121,7
	GRUNDSTOFF-U. PRODUKTIONSGUETERGEWERBE	21,10	117,0	-1,1	118,3	107,5	112,5	112,3	113,6	112,5
22	MINERALOELVERARBEITUNG	3,37	96,8	-5,9	102,9	97,2	101,2	102,2	102,1	100,1
25	GEH. U. VERARB. V. STEINEN U. ERDEN	1,95	115,8	-2,5	118,8	76,5	127,7	133,4	124,4	93,8
27	EISENSCHAFFENDE INDUSTRIE	2,36	105,5	-0,6	108,1	97,3	96,0	95,9	94,9	100,1
2711	HOCHOFEN- U. STAHL-U. HÄRHWALZWERKE (OH. STAHLROHRE)	1,82	107,9	-0,7	108,7	98,7	99,0	98,6	97,1	101,8
28	NE-METALLERZEUGUNG, NE-METALLHALBZEUGWERKE	0,87	125,3	-0,2	125,5	119,1	118,7	118,3	117,2	120,6
2850	NE-METALLHALBZEUGWERKE	0,47	129,0	+2,1	126,3	122,9	117,8	118,4	117,2	124,5
29	GIESSEREI	0,90	120,3	-5,2	126,9	115,7	113,6	104,3	113,4	117,4
2910	EISEN-, STAHL-U. TEMPERGIESSEREI	0,64	112,7	-4,1	117,5	106,8	105,8	98,8	107,5	109,0
3011-15,30	ZIEHEREIEN, KALTHALBWERKE, MECHANIK, ANG	1,08	152,0	+6,0	143,4	139,7	137,8	137,2	140,4	142,5
40	CHEMISCHE INDUSTRIE	8,38	120,0	+0,5	119,4	112,7	111,9	111,4	115,0	117,6
4031	H. V. CHEM. GRUNDSTF. (AUCH M. ANSCHL. WEITERVERARB.)	4,82	113,9	-1,9	116,1	107,5	110,8	108,2	111,7	111,9
4034	H. V. CHEM. ERZEUGNISSEN F. GEMERBE, LANDWIRTSCHAFT	1,03	124,9	-1,9	127,3	112,0	112,4	111,6	108,8	118,5
4035	H. V. PHARMAZEUTISCHEN ERZEUGNISSEN	1,28	127,5	+7,8	118,3	123,8	109,4	112,8	121,5	127,2
4036	H. V. SEIFEN, WASH-U. KOERPERPFLEGENITTELN	0,65	131,9	+7,0	123,3	118,4	116,2	127,1	125,9	128,4
4090	H. V. CHEMIEFASERN	0,22	105,3	-4,4	110,2	101,1	107,1	95,7	107,9	104,1
53	HOLZBEARBEITUNG	0,46	134,9	-1,7	137,2	118,6	131,3	124,4	131,3	123,5
55	ZELLSTOFF-, HOLZSCHLIFF-, PAPIER-U. PAPPEERZEUGUNG	0,71	133,7	-0,8	134,8	124,5	123,5	130,9	128,7	130,4
59	GUMMIERBEITUNG	1,03	120,6	-5,3	127,4	114,2	114,1	107,7	112,0	115,8
	INVESTITIONSGUETER PRODUZIERENDES GEWERBE	40,75	132,2	+1,4	130,4	122,2	121,5	117,2	132,4	123,9
3021-25	STAHLVERFORMUNG; OBERFLÄCHENVEREDLUNG, HAERTUNG	1,21	141,7	+4,3	135,9	127,0	121,6	118,4	118,9	132,4
31	STAHL-U. LEICHTMETALLBAU, SCHIENENFAHRZEUGBAU	1,56	115,1	+3,2	111,5	106,1	119,2	121,8	137,9	108,4
3111	H. V. STAHL-U. L. METALLKONSTRUKT. (OH. GRUBENAUSB.)	0,67	129,6	+1,5	127,7	117,3	129,5	130,8	148,9	119,8
32	MASCHINENBAU	10,17	125,7	-3,1	129,7	112,5	123,6	117,8	137,5	114,1
3210	H. V. LANDW. MASCHINEN, ACKERSCHLEPPERN	0,61	110,9	-0,4	111,4	99,6	104,1	91,8	103,3	99,9
3220	H. V. METALLBEARBEITUNGSMASCHINEN U. AE.	1,35	116,6	-5,0	122,7	109,8	124,5	124,7	151,4	105,2
3230	H. V. TEXTIL-U. NAEHMASCHINEN	0,51	103,5	-27,0	141,8	94,7	119,6	110,8	132,8	99,6
3240	H. V. MASCHINEN F. D. NAHR.-U. GENUSSMITTELIND. USW	1,16	123,9	+0,4	123,4	106,0	117,0	114,1	143,9	108,6
3256	H. V. HUETTEN- U. WALZWERKSEINR. USW (OH. BAUMASCH.)	1,16	144,6	+1,3	142,7	130,4	141,3	128,5	162,2	127,9
3257	H. V. BAU-, BAUSTOFF-U. AE. MASCHINEN	0,39	155,4	-2,1	158,7	138,3	150,8	138,0	148,1	138,3
3260	H. V. ZAHNRAEDERN, GETRIEBEN, LAGERN U. AE.	0,80	110,8	-11,6	125,4	105,5	113,5	112,9	111,0	107,0
3270	H. V. MASCHINEN F. WEITERE BEST. WIRTSCHAFTSZWEIGE	0,92	135,1	-8,7	148,0	112,4	144,6	124,4	165,3	126,2
3280	SONST. MASCHINENBAU	3,27	127,0	+2,3	124,1	113,6	117,0	115,3	125,0	115,2
33	STRASSENFAHRZEUGBAU, REP. V. KRAFTFAHRZEUGEN USW	10,49	133,4	+1,1	131,9	126,5	121,2	110,8	126,7	128,8
3311	H. V. KRAFTWAGEN U. -MOTOREN	6,96	135,1	+0,1	135,0	128,9	121,2	109,3	126,9	131,9
3314	H. V. TEILEN F. KRAFTWAGEN U. -MOTOREN	1,82	129,0	-4,7	135,3	124,0	126,9	112,8	125,2	124,2
34	SCHIFFBAU	0,35	84,5	-4,1	88,1	81,4	83,0	78,2	84,4	81,1
35	LUFT-U. RAUMFAHRZEUGBAU	0,61	144,0	+7,2	134,3	130,2	126,4	124,4	132,2	135,6
36	ELEKTROTECHNIK, REP. V. HAUSHALTSGERAETEN	10,35	139,5	+3,9	134,3	128,0	123,4	123,3	136,5	129,6
3620	H. V. GERAETEN D. ELEKTRIZ. ERZEUGUNG, -VERTLG. U. AE.	3,55	139,7	+0,4	139,1	129,7	127,5	125,8	135,2	130,7
3650	H. V. ELEKTROHAUSHALTSGERAETEN	0,58	162,2	+5,3	154,1	151,4	133,0	124,5	144,2	156,0
3660	H. V. ZÄHLERN, FERNMEDE-, MESS-U. REGELGERAETEN USW	4,63	137,9	+5,7	130,5	123,9	121,6	123,1	153,9	125,6
3670	H. V. RUNDFUNK-, FERNSEH-U. PHONOTECHN. GERAETEN	0,66	142,7	+7,6	132,6	134,4	118,3	119,2	152,0	135,5
37	FEINMECHANIK, OPTIK, H. V. UHREN	1,75	127,5	+4,0	122,6	119,0	114,1	110,1	124,7	120,4
38	H. V. EISEN-, BLECH-U. METALLWAREN	2,81	142,0	+3,9	136,7	133,2	124,9	124,0	135,4	135,1
50	H. V. BUEROMASCHINEN, ADV-GERAETEN U. -EINRICHTUNGEN	1,45	121,4	+2,7	118,2	121,2	106,9	111,7	129,4	115,5
5060	H. V. BUEROMASCHINEN	0,16	86,4	+11,1	77,8	76,7	68,8	68,6	76,9	78,3
5080	H. V. ADV-GERAETEN U. -EINRICHTUNGEN	1,29	125,7	+2,1	123,1	126,6	111,5	116,9	135,8	120,0
	VERBRAUCHSGUETER PRODUZIERENDES GEWERBE	12,13	132,7	+5,8	125,4	121,6	113,9	115,2	127,4	125,1
39	H. V. MUSIKINSTRUMENTEN, SPIELWAREN, FUELLHALTERN USW	0,52	.	.	123,4	113,6	121,9	135,2	151,6	.
51	FEINKERAMIK	0,34	108,8	-1,7	110,7	98,9	102,0	98,0	103,8	102,4
52	H. U. VERARB. V. GLAS	0,65	129,4	+1,0	128,1	120,0	122,6	122,1	131,0	125,2
54	HOLZVERARBEITUNG	2,23	140,5	+6,7	131,7	129,2	120,6	113,6	136,2	130,1
56	PAPIER-U. PAPPEVERARBEITUNG	1,01	135,9	+7,2	126,8	131,3	117,2	128,2	136,8	134,8
57	DRUCKEREI, VERVIELFAELTIGUNG	1,90	.	.	124,0	123,6	116,6	121,3	141,8	.
58	H. V. KUNSTSTOFFWAREN	2,05	.	.	148,6	147,7	140,5	138,4	146,0	.
61	LEDERERZEUGUNG	0,05	99,6	-9,4	109,9	96,7	103,9	88,8	101,5	99,3
62	LEDERVERARBEITUNG	0,37	88,7	-0,7	89,3	84,5	75,5	82,7	87,0	85,9
6251	H. V. SCHUHEN	0,26	77,6	-0,3	77,8	72,9	62,8	72,2	70,7	75,0
63	TEXTILGEWERBE	1,63	111,9	-0,3	112,2	106,5	99,9	91,9	104,4	108,3
64	BEKLEIDUNGSGEWERBE	1,31	103,1	-2,4	105,6	97,6	73,4	91,2	86,4	98,6
	NAHRUNGS-U. GENUSSMITTELGEWERBE	8,94	133,6	+17,7	113,5	123,2	112,2	127,2	140,5	128,2
68	ERNAEHRUNGSGEWERBE	6,75	134,2	+16,8	114,9	123,8	116,7	130,3	148,4	130,5
6818-19	H. V. BACKWAREN	1,44	163,3	+26,6	135,4	146,9	135,1	146,4	158,1	154,0
6828	H. V. SUESSWAREN (OH. DAUERBACKWAREN)	0,42	151,0	+11,9	135,0	153,9	123,4	149,4	159,3	153,9
6831-36	MILCHVERWERTUNG	0,39	107,2	+9,5	97,9	101,1	109,4	106,5	107,3	105,4
6847-54	SCHLACHTHAEUER (OH. KOMMUNALE), FLEISCHVERARB.	1,43	.	.	108,2	120,0	109,5	122,6	132,2	.
6871-72	BRÄUEREI, MALZEREI	1,02	116,1	+15,9	100,2	97,6	115,7	131,2	118,5	109,5
6879	MINERALBRUNNEN, H. V. MINERALWASSER, LIMONADEN	0,28	136,1	+15,8	117,5	117,1	125,2	150,2	124,5	130,5
69	TABAKVERARBEITUNG	2,19	131,6	+20,3	109,4	121,3	98,1	117,9	116,2	121,1
72-75	BAUHAUPTGEWERBE	7,34	138,4	+9,0	127,0	69,5	132,2	136,1	126,1	102,0
	HOCHBAULEISTUNGEN	4,50	144,9	+9,7	132,1	78,2	134,8	137,9	129,2	110,3
	TIEFBAULEISTUNGEN	2,84	128,1	+7,6	119,0	55,8	128,2	133,2	121,2	88,8

FUER DAS PRODUZIERENDE GEWERBE
=100

NEHMEN

BEREINIGT

R I C H T L I C H				VERAENDERUNG GEGENUEBER DEM ENTSPRECHENDEN VORJAHRESZEITRAUM IN %												SYPRO-NR.
1990 1. HJ	1990 2. HJ	1989	1990	1990 MAR.	1991 FEB.	1990 2. VJ	1990 3. VJ	1990 4. VJ	1991 1. VJ	1990 1. HJ	1990 2. HJ	1989	1990	1991 JAN.-MAR. KUMULIERT		
115,5	121,1	112,2	118,3	+6,7	+3,7	+4,4	+5,8	+5,5	+4,4	+5,1	+5,7	+5,2	+5,4	+4,4	PROD.GEW. PG(OH.BAU)	
115,3	120,3	111,8	117,8	+6,3	+5,8	+4,2	+5,8	+5,6	+4,8	+5,0	+5,7	+5,0	+5,4	+4,8		
112,8	110,2	108,4	111,5	+4,1	+8,2	+2,7	+2,7	+1,7	+2,0	+3,7	+2,1	+3,1	+2,9	+2,0	1010-30	
115,5	121,2	112,1	118,3	+6,4	+5,7	+4,3	+6,1	+6,0	+5,1	+5,2	+6,0	+5,2	+5,5	+5,1	BERGB.U.VG	
84,4	84,5	85,0	84,4	+0,1	+0,7	+2,9	-0,5	-1,6	-0,9	-0,4	-1,1	-1,6	-0,7	-0,9	21	
84,3	82,6	84,2	83,4	-0,9	-4,6	+5,0	-0,8	-4,4	-6,5	+0,8	-2,6	-1,6	-1,0	-6,5	2111	
116,4	122,2	112,9	119,3	+6,6	+5,7	+4,3	+6,2	+6,2	+5,3	+5,2	+6,2	+5,4	+5,7	+5,3	VERARB.GEW	
112,0	112,9	109,4	112,4	+4,6	+0,4	+2,0	+2,6	+2,8	+1,0	+2,9	+2,6	+2,7	+2,7	+1,0	G.U.P.	
101,5	102,2	98,4	101,8	+6,3	+0,5	+6,4	+1,3	-1,5	-1,8	+7,4	-0,1	-3,0	+3,5	-1,8	22	
112,5	128,9	116,0	120,7	+8,5	-15,3	+2,7	+3,5	+4,6	-3,6	+4,2	+4,0	+8,1	+4,1	-3,6	25	
97,4	95,4	102,0	96,4	-0,3	+2,9	-6,9	-7,4	-3,0	+1,2	-5,6	-5,3	+2,0	-5,5	+1,2	27	
100,2	97,8	104,5	99,0	+0,3	+1,3	-6,2	-7,6	-3,3	+0,5	-5,0	-5,5	+2,5	-5,3	+0,5	2711	
119,4	117,8	113,0	118,6	+4,6	+3,3	+6,3	+3,7	+4,3	+0,4	+5,9	+4,1	+1,8	+5,0	+0,4	28	
118,2	117,8	109,9	118,0	+8,2	+7,8	+8,6	+5,8	+7,8	+5,0	+7,8	+6,8	+2,0	+7,4	+5,0	2850	
117,3	108,9	110,1	113,1	+6,5	-1,7	+1,2	+3,6	+0,1	-2,9	+3,6	+1,8	+5,8	+2,7	-2,9	29	
108,7	103,2	103,1	105,9	+5,2	-0,9	+1,1	+5,6	+0,5	-2,4	+2,6	+2,9	+5,0	+2,7	-2,4	2910	
136,7	138,8	121,6	137,8	+13,9	+4,3	+13,0	+12,6	+12,4	+5,2	+14,0	+12,6	+8,6	+13,3	+5,2	3011-15,30	
113,0	113,2	109,8	113,1	+2,4	+2,2	+1,3	+4,1	+4,4	+3,1	+1,7	+4,2	+1,9	+3,0	+3,1	40	
110,9	110,0	109,0	110,4	+0,5	0,0	+1,2	+2,1	+2,1	+0,7	+0,5	+2,1	+0,5	+1,3	+0,7	4031	
115,0	110,2	109,9	112,6	+6,1	-1,6	+0,2	+3,4	+2,5	+0,8	+2,0	+3,0	+3,1	+2,5	+0,8	4034	
113,0	117,2	108,8	115,1	+1,8	+7,9	+2,0	+6,8	+7,9	+9,2	+4,1	+7,4	+3,6	+5,8	+9,2	4035	
116,4	126,5	111,4	121,4	+6,6	+8,9	+2,7	+15,0	+14,1	+10,2	+3,7	+14,6	+2,4	+9,0	+10,2	4036	
106,7	101,8	104,2	104,3	-1,5	+0,4	+0,6	-1,5	+2,1	-2,2	-0,3	+0,4	+1,3	+0,1	-2,2	4090	
126,8	127,9	120,4	127,4	+9,8	+0,1	+5,5	+2,2	+7,4	+0,9	+6,6	+4,8	+10,0	+5,8	+0,9	53	
125,1	129,8	123,1	127,4	+12,1	+3,4	+0,3	+4,7	+4,4	+2,9	+2,5	+4,6	+5,5	+3,5	+2,9	55	
117,4	109,8	115,3	113,6	+2,3	-2,7	-2,6	-0,8	-2,9	-4,1	-1,0	-2,0	+4,8	-1,5	-4,1	59	
120,5	124,8	116,2	122,6	+7,5	+4,6	+4,7	+5,6	+4,6	+3,7	+6,1	+5,1	+7,3	+5,5	+3,7	INVEST.	
124,8	118,7	118,8	121,7	+7,9	+3,5	+1,7	+3,5	-0,8	+3,4	+3,6	+1,4	+10,3	+2,4	+3,4	3021-25	
110,2	129,8	109,4	120,0	+9,3	+13,7	+14,5	+10,8	+6,8	+7,1	+11,1	+8,6	+6,0	+9,7	+7,1	31	
120,8	139,9	119,2	130,3	+12,1	+7,4	+10,7	+8,1	+8,8	+6,8	+10,2	+8,5	+5,0	+9,3	+6,8	3111	
118,7	127,6	115,9	123,2	+9,5	+0,4	+6,9	+5,3	+4,0	+0,3	+8,2	+4,5	+10,3	+6,3	+0,3	32	
102,7	97,6	94,2	100,1	+4,0	-2,8	+6,1	+4,2	+7,4	-1,4	+6,8	+6,0	+9,5	+6,3	-1,4	3210	
114,0	138,0	117,9	126,0	+9,6	+6,4	+7,3	+13,4	-0,6	+1,6	+8,9	+5,2	+8,6	+6,9	+1,6	3220	
123,0	121,8	116,2	122,4	+15,0	-21,2	+2,9	+2,6	+1,8	-21,2	+8,7	+2,2	+3,8	+5,3	-21,2	3230	
110,5	129,0	111,1	119,7	+12,2	+4,0	+6,4	+9,6	+6,8	+4,5	+7,4	+8,0	+8,0	+7,7	+4,5	3240	
131,0	145,4	127,6	138,2	+31,2	+9,2	+3,0	+8,0	+5,4	+6,0	+10,4	+6,5	+20,8	+8,3	+6,0	3256	
143,0	143,0	125,7	143,0	+26,6	+0,9	+14,4	+10,7	+8,1	+2,3	+18,7	+9,3	+16,4	+13,8	+2,3	3257	
114,6	111,9	111,5	113,3	+9,7	-5,7	+1,3	+4,0	-5,5	-7,5	+4,3	-1,1	+12,4	+1,6	-7,5	3260	
134,6	144,8	129,1	139,7	+13,9	-4,0	+14,7	+1,6	+7,8	+1,3	+11,9	+5,0	+10,4	+8,2	+1,3	3270	
115,3	120,2	112,7	117,7	-1,2	+0,7	+7,4	+0,9	+4,7	+1,5	+6,3	+2,8	+7,7	+4,4	+1,5	3280	
123,2	118,7	115,9	120,9	+5,9	+3,7	+1,8	+5,2	+5,1	+3,0	+4,1	+5,0	+7,0	+4,5	+3,0	33	
124,5	118,1	115,9	121,3	+6,7	+3,9	+1,4	+5,5	+5,0	+3,2	+4,0	+5,3	+8,3	+4,7	+3,2	3311	
128,9	119,0	118,7	124,0	+6,3	-4,5	+3,8	+2,4	+3,4	-5,1	+5,9	+2,9	+5,3	+4,5	-5,1	3314	
82,1	81,3	78,2	81,7	+8,8	+3,4	+5,5	+4,1	+5,1	0,0	+4,3	+4,6	-2,7	+4,5	0,0	34	
128,4	128,3	120,6	128,4	+7,4	+0,6	+7,9	+4,3	+4,1	+4,0	+8,8	+4,2	+8,5	+6,5	+4,0	35	
123,3	129,9	120,0	126,6	+7,4	+5,6	+4,5	+5,4	+4,5	+5,3	+6,2	+4,9	+8,1	+5,5	+5,3	36	
127,8	130,5	121,3	129,2	+9,4	+2,7	+6,7	+5,7	+4,5	+2,0	+7,9	+5,1	+8,8	+6,5	+2,0	3620	
138,7	134,4	129,1	136,5	+7,2	+9,1	+0,2	+12,0	+5,1	+8,1	+3,4	+8,2	+9,7	+5,7	+8,1	3650	
119,8	128,5	118,8	124,1	+5,8	+6,4	+3,7	+4,1	+3,6	+6,4	+5,3	+3,8	+8,0	+4,5	+6,4	3660	
120,8	135,6	117,8	128,2	+3,8	+9,4	+3,7	+10,6	+16,7	+10,0	+3,6	+13,9	+3,2	+8,8	+10,0	3670	
113,5	117,4	109,7	115,4	+6,3	+7,2	+5,4	+6,8	+5,8	+6,6	+4,2	+6,2	-2,5	+5,2	+6,6	37	
126,0	129,7	120,2	127,9	+7,9	+6,9	+3,7	+7,2	+6,6	+6,2	+5,9	+6,8	+7,7	+6,4	+6,2	38	
105,2	120,6	108,6	112,9	+4,7	+24,7	+2,1	+4,6	+1,9	+11,6	+4,9	+3,2	-3,3	+4,0	+11,6	50	
69,0	72,8	69,6	70,9	+4,9	+14,6	-7,9	+11,5	+2,7	+13,2	-2,7	+6,7	+8,3	+1,9	+13,2	5060	
109,6	126,4	113,3	118,0	+4,7	+25,5	+3,0	+4,0	+1,9	+11,5	+5,6	+2,9	-2,9	+4,1	+11,5	5080	
115,1	121,3	111,2	118,2	+6,5	+8,5	+4,6	+6,5	+8,4	+7,6	+5,1	+7,4	+4,7	+6,3	+7,6	VERBRAUCH.	
117,7	143,4	123,9	130,6	+4,6	+7,5	+3,8	+6,0	+4,1	+1,9	+5,8	+5,1	+10,8	+5,4	.	39	
103,0	100,9	99,5	101,9	+4,7	-1,6	+2,4	+1,4	+1,9	-1,5	+3,3	+1,6	+3,1	+2,4	-1,5	51	
122,3	126,5	119,2	124,4	+5,2	+2,5	+2,9	+4,5	+4,6	+2,7	+4,1	+4,5	+6,0	+4,4	+2,7	52	
119,6	124,9	113,6	122,3	+7,2	+10,8	+5,1	+7,6	+9,9	+9,6	+6,4	+8,8	+6,0	+7,7	+9,6	54	
118,7	132,5	115,6	125,6	+7,9	+14,5	+4,6	+10,8	+13,4	+12,1	+5,0	+12,1	+4,4	+8,7	+12,1	56	
115,3	131,6	114,3	123,5	+5,9	+15,3	+7,1	+8,6	+11,1	.	+5,8	+9,9	+5,2	+8,0	.	57	
139,1	142,2	127,2	140,6	+11,1	+10,5	+8,7	+11,6	+12,0	.	+9,4	+11,8	+7,9	+10,5	.	58	
108,1	95,2	106,9	101,6	-3,9	-6,0	-5,3	-2,7	-10,9	-11,6	-2,8	-7,2	-7,5	-5,0	-11,6	61	
79,2	84,9	81,9	82,0	+1,5	+4,6	-1,8	-1,0	+6,4	+3,7	-2,5	+2,8	-4,7	+0,1	+3,7	62	
68,6	71,5	75,0	70,0	-3,2	+1,4	-9,1	-8,8	-0,7	+0,8	-8,3	-4,9	-8,4	-6,7	+0,8	6251	
103,1	98,2	98,9	100,6	+3,8	+3,9	+0,9	+1,5	+2,0	+1,8	+1,8	+1,8	+1,0	+1,7	+1,8	63	
85,6	88,8	88,3	87,2	+2,3	+3,6	-4,6	-1,8	+2,7	+0,9	-2,9	+0,3	-4,0	-1,2	+0,9	64	
109,3	133,9	108,0	121,6	+6,7	+20,5	+8,1	+17,0	+18,4	+20,4	+6,8	+17,8	+3,1	+12,6	+20,4	N.U.G.	
113,1	139,4	111,8	126,2	+4,5	+17,9	+7,9	+18,2	+17,9	+19,2	+7,2	+18,0	+3,8	+12,9	+19,2	68	
132,7	152,3	126,6	142,5	+6,4	+15,1	+11,1	+12,9	+16,0	+18,3	+10,4	+14,5	+7,4	+12,6	+18,3	6818-19	
126,9	154,4	119,0	140,6	+14,6	+22,0	+9,8	+28,2	+24,2	+17,9	+9,9	+26,1	+5,4	+18,2	+17,9	6828	
102,6	106,9	100,1	104,8	-2,1	+11,2	+2,1	+6,2	+8,8	+9,9	+1,8	+7,4	+3,8	+4,7	+3,9	6831-36	
106,6	127,4	105,2	117,0	-3,0	+20,2	+3,8	+16,4	+23,3	.	+2,5	+19,8	+0,3	+11,2	.	6847-54	
105,2	124,9	101,1	115,0	+0,2	+5,9	+7,4	+20,3	+20,8	+15,6	+6,6	+20,6	+1,2	+13,7	+15,6	6871-72	
116,6	137,4	111,0	127,0	+9,0	+17,2	+4,4	+21,6	+21,6	+20,8	+7,0	+21,7	+1,0	+14,4	+20,8	6879	
97,8	117,1	96,2	107,4	+14,6	+29,5	+9,0	+13,4	+20,7	+24,3	+6,0	+16,9	+0,5	+11,6	+24,3	69	
118,9	131,1	118,0	125,0	+12,8	-28,0	+6,7	+6,1	+4,1	-3,4	+6,8	+5,1	+6,9	+5,9	-3,4	BAUHAUPTG.	
123,7	133,6	119,5	128,6	+13,4	-24,8	+8,2	+8,2	+6,0	-2,0	+8,1	+7,1	+7,9	+7,6	-2,0	HOCHBAU	
111,4	127,2	115,5	119,3	+11,9	-34,0	+4,4	+2,6	+1,3	-6,0	+4,8	+2,0	+5,1	+3,3	-6,0	TIEFBAU	

SYPRO- NR.	WIRTSCHAFTSZWEIG	GEWICH- TUNG	1991 MAR.	VERAEND. GEGEN- UEBER- VOR- JAHRES- MONAT IN %	N A C H					
					1990 MAR.	1991 FEB.	1990 2. VJ	1990 3. VJ	1990 4. VJ	1991 1. VJ
	PRODUZIERENDES GEWERBE INSGESAMT	100	122,3	-2,2	125,0	113,6	115,6	114,4	123,9	118,0
	PRODUZIERENDES GEWERBE (OH. BAUHAUPTGEWERBE)	93,93	121,8	-2,4	124,8	116,6	114,5	113,1	123,9	113,2
1010-30	ELEKTRIZITAETS-U. GASVERSORUNG	6,37	121,1	+0,2	120,8	126,4	101,4	97,0	123,5	127,2
	BERGBAU U. VERARBEITENDES GEWERBE	87,56	121,9	-2,6	125,1	115,9	115,5	114,2	124,0	118,7
21	BERGBAU	2,87	86,5	-6,2	92,2	84,0	82,4	82,3	86,7	87,8
2111	STEINKOHLENBERGB. U. -BRICKETTERSTELLUNG, KOKEREI	1,73	77,6	-13,1	89,3	75,1	81,4	83,8	78,8	79,0
	VERARBEITENDES GEWERBE	84,69	123,1	-2,5	126,2	117,0	116,6	115,3	125,3	119,7
	GRUNDSTOFF-U. PRODUKTIONSQUETERGEWERBE	22,78	112,1	-5,0	118,0	105,5	110,9	110,2	110,4	110,3
22	MINERALOELVERARBEITUNG	3,22	93,3	-7,7	101,1	94,0	101,6	103,9	100,4	97,3
25	GEW. U. VERARB. V. STEINEN U. ERDEN	1,92	109,5	-6,6	117,3	74,9	124,3	129,1	119,7	91,3
27	EISENSCHAFFENDE INDUSTRIE	2,41	102,3	-2,9	105,4	95,9	94,3	94,2	92,6	98,4
2711	HOCHOFEN-, STAHL-U. WARMWALZWERKE (OH. STAHLROHRE)	1,94	106,2	-3,0	109,5	98,4	99,1	98,1	96,4	101,3
28	NE-METALLERZEUGUNG, NE-METALLHALBZUEGWERKE	1,05	120,1	-6,8	128,8	118,9	119,5	118,2	114,6	119,4
2850	NE-METALLHALBZUEGWERKE	0,70	123,7	-3,8	128,6	121,9	117,8	117,6	114,4	124,0
29	GIESSEREI	1,20	114,7	-12,8	131,5	115,7	114,1	101,9	109,6	117,0
2910	EISEN-, STAHL-U. TEMPERGIESSEREI	0,74	103,1	-12,3	117,5	102,4	102,2	93,0	99,8	104,2
3011-15,30	ZIEHEREISEN, KALTWALZWERKE; MECHANIK, ANG	0,54	129,8	-8,1	141,3	124,8	131,5	128,1	123,4	126,8
40	CHEMISCHE INDUSTRIE	10,30	116,8	-2,2	119,4	111,2	111,2	110,4	113,5	116,1
4031	H. V. CHEM. GRUNDST. (AUCH M. ANSCHL. WEITERVERARB.)	5,04	106,8	-5,6	113,1	102,8	109,3	105,7	109,0	107,1
4034	H. V. CHEM. ERZEUGNISSEN F. GEWERBE, LANDWIRTSCHAFT	1,80	122,9	-5,4	129,9	110,6	112,1	110,2	105,8	117,3
4035	H. V. PHARMAZEUTISCHEN ERZEUGNISSEN	2,04	125,5	+5,5	119,0	124,2	109,2	112,4	121,2	127,2
4036	H. V. SEIFEN, WASCHE-U. KOERPERPFLEGE MITTELN	0,70	128,9	+7,0	120,5	114,6	114,1	128,8	124,7	126,8
4090	H. V. CHEMIEFASERN	0,25	99,7	-7,3	107,6	98,0	104,9	90,0	105,4	100,7
53	HOLZBEARBEITUNG	0,36	132,5	-6,9	142,3	123,2	130,7	120,5	130,0	127,0
55	ZELLSTOFF-, HOLZSCHLIFF-, PAPIER-U. PAPPERZEUGUNG	0,83	129,5	-3,7	134,5	121,8	122,5	130,2	126,4	127,9
59	GUMMIVERARBEITUNG	0,95	111,0	-12,9	127,5	109,6	111,3	103,5	106,5	110,6
	INVESTITIONSGUETER PRODUZIERENDES GEWERBE	41,55	127,2	-4,2	132,8	121,4	121,9	116,4	131,1	122,6
3021-25	STAHLVERFORMUNG; OBERFLAECHE NVEREDLUNG, HAERTUNG	1,27	136,7	-0,7	137,6	125,5	120,8	116,6	115,9	131,0
31	STAHL-U. LEICHTMETALLBAU, SCHIENENFAHRZEUGBAU	1,67	108,2	-1,1	109,4	102,0	117,9	120,1	135,4	104,3
3111	H. V. STAHL-U. L. METALLKONSTRUKT. (OH. GRUBENAUSS.)	0,65	126,8	-2,6	130,2	117,0	130,1	131,3	148,8	119,4
32	MASCHINENBAU	11,32	120,6	-8,2	131,4	111,1	123,8	117,0	135,8	112,2
3210	H. V. LANDW. MASCHINEN, ACKERSCHLEPPERN	0,53	98,1	-7,1	105,6	90,5	97,0	80,0	90,8	89,9
3220	H. V. METALLBEARBEITUNGSMASCHINEN U. AE.	1,51	110,9	-10,6	124,1	108,2	124,9	124,3	150,1	102,8
3230	H. V. TEXTIL-U. NAEHMASCHINEN	0,59	98,6	-31,9	144,7	93,3	119,7	110,1	131,0	98,0
3240	H. V. MASCHINEN F. D. NAHR. -U. GENUSSMITTELIND. USW	1,49	118,5	-4,7	124,3	103,9	116,1	113,0	141,8	106,1
3256	H. V. HUETTEN-U. WALZWERKSEINR. USW (OH. BAUMASCH.)	1,21	142,5	-2,9	146,8	132,7	145,6	129,5	166,5	128,6
3257	H. V. BAU-, BAUSTOFF-U. AE. MASCHINEN	0,57	151,0	-7,4	163,0	138,5	152,6	138,2	146,3	138,0
3260	H. V. ZAHNRAEDERN, GETRIEBEN, LAGERN U. AE.	0,90	105,2	-16,8	126,4	103,6	112,5	111,7	107,7	105,0
3270	H. V. MASCHINEN F. WEITERE BEST. WIRTSCHAFTSZWEIGE	0,98	131,8	-14,0	153,3	112,0	148,3	124,7	167,1	127,1
3280	SONST. MASCHINENBAU	3,54	121,0	-2,3	123,9	111,2	115,2	113,7	121,0	112,3
33	STRASSENFAHRZEUGBAU, REP. V. KRAFTFAHRZEUGEN USW	9,80	129,4	-5,1	136,3	127,1	122,8	109,5	125,7	129,0
3311	H. V. KRAFTWAGEN U. -MOTOREN	6,10	130,1	-5,1	137,1	128,2	120,6	107,5	125,1	131,3
3314	H. V. TEILEN F. KRAFTWAGEN U. -MOTOREN	2,74	124,4	-9,7	137,7	123,7	127,8	111,9	124,2	123,4
34	SCHIFFBAU	0,35	75,7	-9,2	83,4	75,7	77,3	72,1	77,0	75,0
35	LUFT-U. RAUMFAHRZEUGBAU	0,71	138,6	+2,1	135,7	129,1	126,3	123,2	130,2	134,4
36	ELEKTROTECHNIK, REP. V. HAUSHALTSGERAETEN	10,01	135,9	-1,3	137,7	128,3	124,3	123,3	135,4	129,7
3620	H. V. GERAETEN D. ELEKTRIZ. ERZEUGUNG, -VERTLG. U. AE.	3,66	136,5	-5,9	145,1	131,8	130,0	128,2	135,0	131,8
3650	H. V. ELEKTROHAUSHALTSGERAETEN	0,73	158,6	+0,2	158,3	153,1	134,0	123,7	142,8	157,3
3660	H. V. ZAEHLERN, FERNMELEDE-, MESS-U. REGELGERAETEN USW	3,63	134,0	+1,2	132,4	121,3	122,4	122,3	129,3	123,3
3670	H. V. RUNDUNK-, FERNSEH-U. PHONOTECHN. GERAETEN	0,70	140,3	+3,5	135,6	138,5	117,5	117,3	159,2	138,9
37	FEINMECHANIK, OPTIK, H. V. UHREN	1,37	121,1	-2,3	124,0	117,0	113,0	107,4	121,0	117,6
38	H. V. EISEN-, BLECH-U. METALLWAREN	2,95	136,5	-2,0	139,3	132,9	124,6	123,1	133,8	134,3
50	H. V. BUEROMASCHINEN, ADV-GERAETEN U. -EINRICHTUNGEN	2,10	116,8	-3,2	120,6	121,3	107,2	111,7	128,6	114,8
5060	H. V. BUEROMASCHINEN	0,15	73,9	+8,2	68,3	64,7	59,1	57,4	62,7	67,7
5080	H. V. ADV-GERAETEN U. -EINRICHTUNGEN	1,95	120,2	-3,6	124,7	125,8	111,0	116,0	133,8	118,5
	VERBRAUCHSGUETER PRODUZIERENDES GEWERBE	12,19	127,8	+0,2	127,5	121,5	113,9	114,4	124,7	124,5
39	H. V. MUSIKINSTRUMENTEN, SPIELWAREN, FUELLHALTERN USW	0,52	.	.	123,4	112,5	121,8	135,6	149,6	.
51	FEINKERAMIK	0,40	106,4	-5,0	112,0	98,9	102,3	96,9	101,8	102,2
52	H. U. VERARB. V. GLAS	0,75	125,3	-2,0	127,9	118,0	121,6	120,3	128,5	123,2
54	HOLZVERARBEITUNG	1,76	135,2	+1,0	133,8	128,8	119,5	110,5	133,0	128,9
56	PAPIER-U. PAPPERARBEITUNG	1,15	131,7	+1,2	130,1	132,3	118,3	128,8	136,0	135,5
57	DRUCKEREI, VERVIELFAELTIGUNG	1,47	.	.	125,5	123,0	116,9	120,7	140,4	.
58	H. V. KUNSTSTOFFWAREN	2,53	.	.	152,3	148,3	141,9	138,9	145,1	.
61	LEDERERZEUGUNG	0,06	91,3	-16,8	109,8	92,9	102,2	84,9	97,5	95,2
62	LEDERVERARBEITUNG	0,40	83,7	-6,5	89,5	82,6	74,4	81,1	84,6	83,7
6251	H. V. SCHUHEN	0,28	72,9	-6,2	77,7	70,9	61,4	70,5	68,3	72,8
63	TEXTILGEWERBE	1,73	106,4	-6,7	114,0	105,5	100,8	90,5	102,9	107,0
64	BEKLEIDUNGSGEWERBE	1,42	100,1	-7,8	108,6	98,0	74,4	91,3	86,6	98,8
	NAHRUNGS-U. GENUSSMITTELGEWERBE	8,17	125,1	+10,2	113,5	120,1	109,8	125,0	137,3	124,2
68	ERNAHRUNGSGEWERBE	5,82	125,4	+9,8	114,2	120,2	114,5	128,2	146,5	126,2
6818-19	H. V. BACKWAREN	0,56	151,0	+14,4	132,0	141,4	130,0	145,8	155,6	147,0
6828	H. V. SUESSWAREN (OH. DAUERBACKWAREN)	0,47	145,9	+7,0	136,3	155,8	120,6	149,4	159,0	154,4
6831-36	MILCHVERARBEITUNG	0,44	98,1	+5,3	93,2	94,4	106,1	100,5	100,2	98,4
6847-54	SCHLACHTHAEUSER (OH. KOMMUNALE), FLEISCHVERARB.	0,67	.	.	109,4	117,2	108,6	120,2	128,6	.
6871-72	BRAUEREI, MAELZEREI	1,03	111,1	+9,8	101,2	96,4	115,7	130,3	116,6	107,9
6879	MINERALBRUNNEN, H. V. MINERALWASSER, LIMONADEN	0,32	127,9	+10,4	115,8	111,3	122,5	147,5	118,0	125,5
69	TABAKVERARBEITUNG	2,35	124,5	+11,6	111,6	113,9	98,1	116,9	114,3	119,1
72-75	BAUHAUPTGEWERBE	6,07	130,4	+1,9	128,0	66,8	131,8	134,5	123,6	98,3
	HOCHBAULEISTUNGEN	3,17	138,6	+3,3	134,2	77,5	134,9	136,8	127,5	108,7
	TIEFBAULEISTUNGEN	2,90	121,5	+0,2	121,2	55,2	128,4	131,9	119,3	87,1

FUER DAS PRODUZIERENDE GEWERBE
=100

ERNEHMENSTEILE

MONATLICH

R		I		C		H		T		L		I		C		H		SYPRO-NR.
1990	1990	1989	1990	VERAENDERUNG GEGENUEBER DEM ENTSPRECHENDEN VORJAHRESZEITRAUM IN %														
1.HJ	2.HJ			1990	1991	1990	1990	1990	1991	1990	1990	1989	1990	1991	JAN.-MAR. KUMULIERT			
				MAR.	FEB.	2. VJ	3. VJ	4. VJ	1. VJ	1. HJ	2. HJ							
115,4	119,2	111,9	117,3	+9,3	+3,9	+2,5	+5,6	+4,6	+2,4	+4,6	+5,1	+4,9	+4,8	+2,4			PROD. GEW.	
115,2	118,5	111,5	116,8	+8,9	+5,7	+2,3	+5,6	+4,6	+2,9	+4,5	+5,1	+4,7	+4,8	+2,9			PG (OH. BAU)	
113,1	110,3	108,6	111,7	+5,5	+9,1	+1,4	+2,6	+2,1	+1,9	+3,4	+2,3	+3,0	+2,9	+1,9			1010-30	
115,4	119,1	111,7	117,2	+9,1	+5,5	+2,4	+5,7	+4,8	+3,0	+4,6	+5,3	+4,8	+4,9	+3,0			BERGB. U. VG	
85,3	84,5	86,0	84,9	+3,2	+2,3	+0,4	-1,1	-1,9	-0,3	-1,0	-1,5	-1,9	-1,3	-0,3			21	
83,5	81,3	84,5	82,4	-1,2	-5,1	+2,8	-1,9	-6,6	-7,7	-0,7	-4,2	-1,7	-2,5	-7,7			2111	
116,4	120,3	112,6	118,3	+9,3	+5,5	+2,4	+6,0	+5,0	+3,1	+4,8	+5,4	+5,0	+5,1	+3,1			VERARB. GEW	
111,0	110,3	108,6	110,6	+5,5	-0,1	+0,2	+1,9	+1,5	-0,6	+2,0	+1,7	+2,1	+1,8	-0,6			G. U. P.	
101,0	102,2	97,2	101,6	+7,3	-0,2	+8,4	+1,8	-2,2	-3,0	+9,9	-0,2	-3,8	+4,5	-3,0			22	
110,5	124,4	114,1	117,4	+9,6	-15,5	+0,3	+2,9	+3,2	-5,5	+2,8	+3,1	+7,7	+2,9	-5,5			25	
95,9	93,4	101,5	94,7	+0,4	+3,7	-9,2	-8,8	-3,8	+0,8	-7,0	-6,4	+1,4	+6,7	+0,8			27	
100,2	97,3	105,4	98,8	+1,3	+1,7	-7,8	-3,0	-3,9	-0,1	-6,0	-6,5	+2,1	-6,3	-0,1			2711	
120,8	116,4	112,2	118,6	+9,4	+3,7	+6,0	+4,3	+4,0	-2,2	+7,2	+4,1	+1,3	+5,7	-2,2			28	
118,7	116,0	108,4	117,3	+13,1	+8,8	+8,4	+6,6	+8,4	+3,8	+9,0	+7,5	+1,1	+8,2	+3,8			2850	
119,6	105,8	111,1	112,7	+10,2	-3,4	-2,1	+1,9	-2,1	-6,5	+2,8	-0,1	+5,7	+1,4	-6,5			29	
106,9	96,4	100,4	101,6	+8,5	-3,2	-2,7	+4,1	-1,7	-6,6	+1,4	+1,0	+4,1	+1,2	-5,6			2910	
130,8	125,8	121,0	128,3	+10,9	-1,7	+3,3	+7,9	+4,5	-2,5	+5,9	+6,3	+6,8	+6,0	-2,5			3011-15,30	
112,5	111,9	109,4	112,2	+3,2	+1,8	+0,2	+4,0	+3,8	+2,0	+1,3	+3,8	+1,5	+2,6	+2,0			40	
108,9	107,4	108,1	108,1	-0,3	-1,2	+0,1	+1,1	+0,6	-1,3	-0,7	+0,8	-0,8	0,0	-1,3			4031	
115,4	108,0	109,9	111,7	+8,2	-3,2	-1,3	+2,4	+1,1	-1,3	+1,6	+1,7	+3,3	+1,6	-1,3			4034	
113,2	116,8	108,8	115,0	+3,0	+8,2	+1,0	+6,8	+7,7	+8,5	+4,1	+7,4	+3,7	+5,7	+8,5			4035	
113,6	126,7	108,9	120,2	+7,5	+11,5	+2,0	+18,4	+17,1	+12,0	+3,2	+17,6	+1,5	+10,4	+12,0			4036	
104,7	97,7	102,4	101,2	-2,2	+1,8	-1,3	-3,9	+2,0	-3,5	-1,6	-0,8	+2,2	-1,2	-3,5			4090	
129,3	125,3	121,6	127,3	+13,8	+1,6	+2,8	+0,3	+6,1	-0,6	+6,1	+3,3	+9,9	+4,7	-0,6			53	
124,2	128,3	123,1	126,3	+13,2	+2,7	-1,0	+4,0	+2,9	+1,5	+1,7	+3,5	+5,3	+2,6	+1,5			55	
115,7	105,0	114,1	110,4	+4,7	-4,4	-6,0	-2,3	-5,9	-7,9	-2,5	-4,2	+4,3	-3,2	-7,9			59	
121,2	123,8	116,4	122,5	+10,8	+4,7	+3,0	+5,6	+3,6	+1,7	+5,9	+4,6	+7,3	+5,2	+1,7			INVEST.	
125,0	116,3	118,3	120,6	+11,1	+3,3	-0,4	+3,3	-1,9	+1,5	+3,1	+0,7	+10,0	+1,9	+1,5			3021-25	
108,5	127,8	107,8	118,1	+11,6	+14,1	+14,6	+11,1	+5,4	+5,2	+11,4	+8,0	+5,4	+9,6	+5,2			31	
121,7	140,1	119,8	130,9	+14,7	+6,6	+9,1	+7,9	+9,0	+5,5	+10,1	+8,5	+3,9	+9,3	+5,5			3111	
119,0	126,4	115,9	122,7	+12,5	+0,5	+5,1	+5,2	+3,0	-1,7	+8,0	+3,9	+10,0	+5,9	-1,7			32	
95,8	85,4	85,0	90,6	+7,9	+5,2	+3,7	+5,5	+8,1	-5,0	+6,4	+6,9	+10,5	+6,6	-5,0			3210	
114,1	137,2	118,3	125,6	+12,5	+6,7	+5,3	+13,8	-2,1	-0,5	+8,4	+4,6	+7,8	+6,2	-0,5			3220	
124,0	120,5	116,5	122,3	+18,5	-22,1	+0,8	+2,3	+0,9	-23,6	+8,5	+1,5	+3,3	+5,0	-23,6			3230	
109,8	127,4	110,6	118,6	+15,4	+4,1	+4,2	+9,9	+5,7	+2,6	+6,8	+7,5	+7,1	+7,2	+2,6			3240	
134,0	148,0	131,0	141,0	+40,3	+11,5	-0,1	+8,3	+4,3	+5,2	+9,7	+5,9	+23,5	+7,6	+5,2			3256	
145,2	142,2	126,2	143,7	+30,7	+0,7	+13,0	+10,9	+7,5	+0,2	+18,9	+9,0	+15,9	+13,9	+0,2			3257	
114,3	109,7	110,9	112,0	+12,5	-6,0	-0,7	+3,8	-6,8	-9,6	+3,7	-1,7	+12,5	+1,0	-5,6			3260	
138,0	145,9	131,4	141,9	+17,7	-4,5	+13,5	+0,9	+7,2	-0,4	+12,1	+4,4	+10,1	+8,0	-0,4			3270	
114,2	117,4	111,7	115,8	-1,4	+0,3	+6,0	-0,3	+3,8	-0,7	+5,6	+1,8	+6,9	+3,7	-0,7			3280	
125,7	117,6	116,3	121,7	+9,9	+2,8	+0,5	+5,3	+4,5	+0,3	+4,4	+4,8	+7,1	+4,6	+0,3			33	
124,7	116,3	115,6	120,5	+9,7	+4,4	-0,8	+5,7	+4,4	+1,9	+3,5	+5,0	+8,4	+4,2	+1,9			3311	
130,4	118,1	119,0	124,2	+9,3	-4,8	+2,2	+2,4	+3,1	-7,2	+5,9	+2,8	+4,6	+4,4	-7,2			3314	
76,7	74,6	72,7	75,6	+13,0	+4,3	+3,8	+4,5	+4,5	-1,4	+3,6	+4,5	-4,7	+4,0	-1,4			34	
128,8	126,7	120,5	127,8	+10,0	+0,5	+6,0	+4,1	+3,2	+2,3	+8,4	+3,6	+8,1	+6,1	+2,3			35	
124,8	129,4	120,7	127,1	+10,5	+5,5	+2,6	+5,7	+4,1	+3,5	+5,7	+4,9	+8,3	+5,3	+3,5			36	
131,1	131,6	122,5	131,4	+13,8	+2,6	+6,4	+6,7	+4,6	-0,4	+8,9	+5,6	+9,1	+7,3	-0,4			3620	
140,9	133,3	130,7	137,1	+9,5	+9,7	-2,5	+12,3	+4,0	+6,5	+2,4	+7,7	+9,6	+4,9	+6,5			3650	
120,5	125,8	118,5	123,1	+7,6	+4,7	+1,6	+3,5	+2,9	+4,1	+4,7	+3,2	+9,0	+3,9	+4,1			3660	
121,9	138,3	118,1	130,1	+5,4	+11,2	+2,0	+13,2	+21,7	+10,1	+2,4	+18,0	+0,9	+10,2	+10,1			3670	
113,1	114,2	108,8	113,7	+9,3	+6,9	+2,8	+6,5	+4,3	+3,9	+3,7	+5,4	-1,9	+4,5	+3,9			37	
126,7	128,5	120,6	127,6	+11,3	+7,3	+0,9	+7,0	+5,7	+4,4	+5,2	+6,4	+7,4	+5,8	+4,4			38	
106,0	120,1	109,4	113,0	+7,6	+25,8	+0,2	+4,3	+0,6	+9,6	+4,6	+2,2	-4,0	+3,3	+9,6			50	
59,9	60,1	59,9	60,0	+7,4	+11,2	-13,6	+14,3	+1,6	+11,7	-6,1	+7,3	-11,0	+0,2	+11,7			5060	
109,6	124,9	113,3	117,2	+7,6	+26,6	+0,9	+3,9	+0,6	+9,6	+5,2	+2,1	-3,7	+3,4	+9,6			5080	
115,9	119,6	111,2	117,7	+9,4	+8,9	+2,4	+6,6	+7,6	+5,7	+4,7	+7,2	+4,2	+5,8	+5,7			VERBRAUCH.	
117,5	142,6	124,5	130,1	+6,7	+9,5	+1,2	+5,4	+3,3	.	+4,7	+4,3	+10,7	+4,5	.			39	
103,5	99,4	99,5	101,5	+6,5	-1,2	+1,2	+0,6	+0,9	-2,4	+3,0	+0,8	+3,5	+2,0	-2,4			51	
121,5	124,4	118,1	122,9	+7,1	+2,2	+1,8	+4,3	+4,0	+1,6	+4,0	+4,2	+5,5	+4,1	+1,6			52	
119,5	121,8	112,9	120,6	+9,7	+11,8	+2,6	+7,3	+9,1	+7,9	+5,4	+8,3	+5,1	+6,8	+7,9			54	
120,8	132,4	116,1	126,6	+11,4	+14,3	+2,9	+11,9	+13,6	+10,0	.	+5,2	+12,8	+4,2	+9,0			56	
115,9	130,6	114,4	123,2	+7,9	+15,2	+5,9	+8,5	+10,5	.	+5,7	+9,7	+5,1	+7,7	.			57	
141,1	142,0	128,2	141,6	+14,4	+10,7	+6,9	+11,9	+11,4	.	+9,2	+11,7	+7,9	+10,5	.			58	
107,3	91,2	106,3	99,3	-1,9	-7,4	-8,7	-4,2	-13,6	-15,4	-4,1	-9,4	-8,8	-6,6	-15,4			61	
78,5	82,9	81,2	80,7	+4,1	+4,2	-4,0	-1,6	+5,4	+1,3	-3,1	+1,8	-5,0	-0,6	+1,3			62	
67,7	69,4	74,1	68,5	-0,9	+1,0	-11,5	-3,7	-1,9	-1,5	-9,0	-6,1	-9,0	-7,6	-1,5			6251	
104,1	96,7	99,3	100,4	+6,9	+3,7	-1,4	+0,8	+0,9	-0,5	+1,3	+0,8	+0,9	+1,1	-0,5			63	
87,2	88,9	89,2	88,1	+5,4	+3,5	-6,2	-1,3	+2,0	-1,2	-2,8	+0,2	-3,6	-1,2	-1,2			64	
107,5	131,1	106,2	119,3	+11,1	+21,7	+6,1	+18,0	+17,4	+18,1	+6,5	+17,6	+2,5	+12,3	+18,1			N. U. G.	
111,2	137,4	110,2	124,3	+8,1	+18,9	+6,0	+19,7	+16,6	+17,1	+6,9	+18,1	+3,4	+12,8	+17,1			68	
127,5	150,7	124,9	140,1	+9,6	+17,5	+7,1	+12,7	+15,3	+17,6	+8,5	+14,0	+6,6	+11,4	+17,6			6818-19	
127,0	154,2	119,7	136,6	+15,8	+21,5	+6,1	+29,7	+23,7	+15,8	+8,0	+26,5	+4,9	+17,5	+15,8			6828	
99,0	100,4	97,7	99,7	-3,5	+9,5	-1,1	+3,1	+5,6	+7,1	-0,3	+4,4	+3,3	+2,0	+7,1			6831-36	
106,3	124,4	105,5	115,3	-2,0	+19,0	+1,1	+14,4	+20,4	.	+1,2	+17,4	0,0	+9,3	.			6847-54	
105,4	123,5	101,0	114,5	+2,6	+5,8	+5,8	+20,4	+19,8	+13,5	+6,3	+20,1	+1,1	+13,4	+13,5			6871-72	
114,3	132,7	109,9	123,5	+9,9	+15,3	+0,9	+20,3	+18,7	+18,4	+5,1	+19,5	+0,2	+12,4	+18,4			6879	
98,3	115,6	96,3	107,0	+18,8	+29,5	+6,3												

SYPRO-NR.	WIRTSCHAFTSZWEIG	GEWICHTUNG	1991 MAR.	VERÄEND. GEGEN- UEBER VOR- JAHRES- MONAT IN %	N A C H					
					1990		1991		1991	
					MAR.	FEB.	2. VJ	3. VJ	4. VJ	1. VJ
	PRODUZIERENDES GEWERBE INSGESAMT	100	126,6	+2,5	123,5	114,5	115,6	115,1	125,4	119,1
	PRODUZIERENDES GEWERBE (OH. BAUHAUPTGEWERBE)	93,93	126,0	+2,2	123,3	117,5	114,5	113,8	125,4	120,4
1010-30	ELEKTRIZITAETS-U. GASVERSORGUNG	6,37	122,3	+1,7	120,3	127,0	101,4	97,2	124,0	127,6
	BERGBAU U. VERARBEITENDES GEWERBE	87,56	126,2	+2,2	123,5	116,8	115,5	115,0	125,5	119,8
21	BERGBAU	2,87	88,9	-2,8	91,5	84,3	82,4	82,6	87,6	88,5
2111	STEINKOHLBERGB. U. -BRIKETTHERSTELLUNG, KOKEREI	1,73	79,7	-10,1	88,7	75,4	81,4	84,1	79,6	79,6
	VERARBEITENDES GEWERBE	84,69	127,5	+2,3	124,6	117,9	116,6	116,1	126,8	120,9
	GRUNDSTOFF-U. PRODUKTIONSGUETERGEWERBE	22,78	114,8	-1,9	117,0	106,2	110,9	110,7	111,3	111,1
22	MINERALOELVERARBEITUNG	3,22	93,3	-7,7	101,1	95,3	101,6	103,9	100,4	97,8
25	GEW. U. VERARB. V. STEINEN U. ERDEN	1,92	113,3	-2,2	115,9	75,4	124,2	129,9	121,0	92,3
27	EISENSCHAFFENDE INDUSTRIE	2,41	104,4	-0,2	104,6	96,3	94,3	94,6	93,3	99,0
2711	HOCHFEN-, STAHL-U. WARMWALZWERKE (OH. STAHLROHRE)	1,94	108,4	-0,3	108,7	98,8	99,1	98,5	97,1	101,9
28	NE-METALLERZEUGUNG, NE-METALLHALBZEUGWERKE	1,05	125,5	-1,0	126,8	119,9	119,4	119,1	116,3	120,8
2850	NE-METALLHALBZEUGWERKE	0,70	129,3	+2,1	126,6	123,0	117,7	118,5	116,0	125,4
29	GIESSEREI	1,20	120,5	-6,7	129,2	116,9	111,1	103,0	111,3	118,5
2910	EISEN-, STAHL-U. TEMPERGIESSEREI	0,74	108,6	-5,9	115,4	103,5	102,1	94,0	101,3	105,6
3011-15,30	ZIEHEREIEN, KALTWALZWERKE; MECHANIK, ANG	0,54	136,6	-1,6	138,8	126,1	131,4	129,2	125,3	128,6
40	CHEMISCHE INDUSTRIE	10,30	119,0	+0,3	118,6	111,7	111,2	110,7	114,2	116,7
4031	H. V. CHEM. GRUNDTF. (AUCH M. ANSCHL. WEITERVERARB.)	5,04	108,8	-3,2	112,4	103,2	109,3	106,0	109,8	107,6
4034	H. V. CHEM. ERZEUGNISSEN F. GEWERBE, LANDWIRTSCHAFT	1,80	125,2	-2,9	129,0	111,1	112,1	110,6	106,4	117,9
4035	H. V. PHARMAZEUTISCHEN ERZEUGNISSEN	2,04	127,9	+8,2	118,2	124,7	109,2	112,8	122,0	127,9
4036	H. V. SEIFEN, WASCHE-U. KOERPERPFLEGE MITTELN	0,70	131,4	+9,8	119,7	115,0	114,1	129,2	125,4	127,4
4090	H. V. CHEMIEFASERN	0,25	101,6	-5,0	106,9	98,4	104,9	90,4	106,2	101,2
53	HOLZBEARBEITUNG	0,36	137,7	-1,9	140,4	124,2	130,7	121,4	131,6	128,4
55	ZELLSTOFF-, HOLZSCHLIFF-, PAPIER-U. PAPPEERERZEUGUNG	0,83	131,7	-1,5	133,7	122,3	122,4	130,5	127,2	128,4
59	GUMMIERARBEITUNG	0,95	116,3	-7,3	125,4	110,7	111,3	104,5	108,1	112,0
	INVESTITIONSGUETER PRODUZIERENDES GEWERBE	41,55	132,4	+1,1	131,0	122,4	121,8	117,4	133,1	124,0
3021-25	STAHLVERFORMUNG; OBERFLAECHEVEREDLUNG, HAERTUNG	1,27	142,4	+5,0	135,6	126,5	120,8	117,5	117,4	132,5
31	STAHL-U. LEICHTMETALLBAU, SCHIENENFAHRZEUGBAU	1,67	111,1	+2,5	108,4	102,6	117,7	120,7	137,0	105,1
3111	H. V. STAHL-U. L. METALLKONSTRUKT. (OH. GRUBENAUSS.)	0,65	130,2	+0,9	129,0	117,6	130,2	132,0	150,3	120,3
32	MASCHINENBAU	11,32	125,5	-3,1	129,5	112,0	123,8	117,9	138,2	113,5
3210	H. V. LANDW. MASCHINEN, ACKERSCHLEPPERN	0,53	102,1	-1,9	104,1	91,2	97,0	80,8	92,1	91,0
3220	H. V. METALLBEARBEITUNGSMASCHINEN U. AE.	1,51	115,4	-5,6	122,3	109,1	124,9	125,4	153,1	104,1
3230	H. V. TEXTIL-U. NAEHMASCHINEN	0,59	102,6	-28,1	142,7	94,1	119,8	110,9	133,0	99,0
3240	H. V. MASCHINEN F. D. NAHR. -U. GENUSSMITTELIND. USH	1,49	129,3	+0,6	122,6	104,8	116,2	114,0	144,7	107,4
3256	H. V. HUETTEN-U. WALZWERKSEINR. USH (OH. BAUMASCH.)	1,21	148,3	+2,4	144,8	133,8	145,6	130,5	169,8	130,2
3257	H. V. BAU-, BAUSTOFF-U. AE. MASCHINEN	0,57	157,1	-2,2	160,7	139,7	152,6	139,4	148,5	139,7
3260	H. V. ZAHNRADERN, GETRIEBEN, LAGERN U. AE.	0,90	109,5	-12,2	124,7	104,4	112,4	112,5	109,1	106,1
3270	H. V. MASCHINEN F. WEITERE BEST. WIRTSCHAFTSZWEIGE	0,98	137,1	-9,3	151,2	112,9	148,3	125,7	170,0	128,4
3280	SONST. MASCHINENBAU	3,54	125,9	+3,1	122,1	112,2	115,2	114,6	123,0	113,7
33	STRASSENFAHRZEUGBAU, REP. V. KRAFTFAHRZEUGEN USW	9,80	134,7	+0,1	134,5	128,2	122,8	110,5	127,4	130,4
3311	H. V. KRAFTWAGEN U. -MOTOREN	6,10	135,4	+0,1	135,2	129,3	120,5	108,5	126,7	132,7
3314	H. V. TEILEN F. KRAFTWAGEN U. -MOTOREN	2,74	129,5	-4,6	135,8	124,7	127,8	112,9	125,9	124,8
34	SCHIFFBAU	0,35	78,3	-5,0	82,4	76,2	77,3	72,6	77,9	75,7
35	LUFT-U. RAUMFAHRZEUGBAU	0,71	144,2	+7,8	133,8	130,2	126,3	124,1	132,0	135,8
36	ELEKTROTECHNIK, REP. V. HAUSHALTSGERAETEN	10,01	141,2	+4,0	135,8	129,2	124,3	124,3	137,3	131,1
3620	H. V. GERAETEN D. ELEKTRIZ. ERZEUGUNG, -VERTLG. U. AE.	3,66	141,8	-1,0	143,2	132,8	129,9	129,1	136,8	133,2
3650	H. V. ELEKTROHAUSHALTSGERAETEN	0,73	164,8	+5,5	156,2	154,3	133,9	125,0	144,6	158,9
3660	H. V. ZAEHLERN, FERNMELDE-, MESS-U. REGELGERAETEN USH	3,63	139,2	+6,6	130,6	122,2	122,4	123,3	131,2	124,7
3670	H. V. RUMDFUNK-, FERNSEH-U. PHONOTECHN. GERAETEN	0,70	145,8	+9,1	133,7	139,6	117,5	118,5	161,1	140,3
37	FEINMECHANIK, OPTIK, H. V. UHREN	1,37	126,0	+3,1	122,2	118,0	113,0	108,2	122,8	118,9
38	H. V. EISEN-, BLECH-U. METALLWAREN	2,95	143,0	+4,4	137,0	134,2	124,6	124,2	135,9	136,1
50	H. V. BUEROMASCHINEN, ADV-GERAETEN U. -EINRICHTUNGEN	2,10	121,7	+2,4	118,8	122,4	107,4	112,5	130,8	116,2
5060	H. V. BUEROMASCHINEN	0,15	77,0	+14,4	67,3	65,3	59,0	58,0	63,7	68,5
5080	H. V. ADV-GERAETEN U. -EINRICHTUNGEN	1,95	125,2	+1,9	122,9	126,9	111,2	116,8	136,1	119,9
	VERBRAUCHSGUETER PRODUZIERENDES GEWERBE	12,19	132,8	+5,6	125,7	122,5	113,9	115,3	126,3	125,8
39	H. V. MUSIKINSTRUMENTEN, SPIELWAREN, FUELLHALTERN USH	0,52	.	.	121,8	113,4	121,8	136,7	151,5	.
51	FEINKERAMIK	0,40	109,5	-1,3	110,9	99,5	102,3	97,4	102,8	103,0
52	H. U. VERARB. V. GLAS	0,75	128,2	+1,1	126,8	118,6	121,6	120,9	129,6	123,9
54	HOLZVERARBEITUNG	1,76	141,0	+7,0	131,8	130,0	119,5	111,6	134,9	130,5
56	PAPIER-U. PAPPEVERARBEITUNG	1,15	137,0	+6,8	128,3	133,4	118,3	129,7	137,9	136,8
57	DRUCKEREI, VERVIELFAELTIGUNG	1,47	.	.	124,3	123,7	116,9	121,3	141,9	.
58	H. V. KUNSTSTOFFWAREN	2,53	.	.	150,1	149,6	141,9	139,9	147,1	.
61	LEDERERZEUGUNG	0,06	96,2	-10,8	107,8	93,9	102,2	85,9	99,3	96,4
62	LEDERVERARBEITUNG	0,40	87,4	-0,9	88,2	83,4	74,4	81,7	85,8	84,7
6251	H. V. SCHUHEN	0,28	76,1	-0,5	76,5	71,5	61,3	71,1	69,2	73,6
63	TEXTILGEWERBE	1,73	112,0	+0,1	111,9	106,7	100,7	91,7	104,7	108,5
64	BEKLEIDUNGSGEWERBE	1,42	104,1	-2,7	107,0	98,8	74,5	92,0	87,8	99,8
	NAHRUNGS-U. GENUSSMITTELGEWERBE	8,17	130,3	+16,5	111,8	121,2	109,8	125,7	139,0	125,6
68	ERNAERHUNGSGEWERBE	5,82	129,8	+15,1	112,8	121,1	114,5	128,8	148,2	127,3
6818-19	H. V. BACKWAREN	0,56	156,2	+19,8	130,4	142,4	130,0	146,7	157,5	148,3
6828	H. V. SUESSWAREN (OH. DAUERBACKWAREN)	0,47	151,0	+12,1	134,7	156,9	120,7	150,4	160,6	155,7
6831-36	MILCHVERWERTUNG	0,44	100,9	+9,2	92,4	95,2	106,1	101,0	101,3	99,1
6847-54	SCHLACHTTAEUSER (OH. KOMMUNALE), FLEISCHVERARB.	0,67	.	.	108,0	118,1	108,6	120,9	130,3	.
6871-72	BRAUEREI, MUELZEREI	1,03	115,7	+15,9	99,8	97,2	115,6	131,0	118,4	109,1
6879	MINERALBRUNNEN, H. V. MINERALWASSER, LIMONADEN	0,32	132,3	+15,6	114,4	112,1	122,3	147,9	119,5	126,6
69	TABAKVERARBEITUNG	2,35	131,6	+20,3	109,4	121,3	98,1	118,0	116,2	121,1
72-75	BAUHAUPTGEWERBE	6,07	136,9	+8,8	125,8	67,5	131,7	135,6	125,4	100,0
	HOCHBAULEISTUNGEN	3,17	144,9	+9,7	132,1	78,2	134,8	137,9	129,2	110,3
	TIEFBAULEISTUNGEN	2,90	128,1	+7,6	119,0	55,8	128,2	133,2	121,2	88,8

FUER DAS PRODUZIERENDE GEWERBE
=100

ERNEHMENSTEILE

BEREINIGT

R	I	C	M	T	L	I	C	H	VERAENDERUNG GEGENUEBER DEM ENTSPRECHENDEN VORJAHRESZEITRAUM IN %							SYPRO- NR.		
									1990	1991	1990	1990	1990	1991	1990		1990	1991
									1.HJ	2.HJ	MAR.	FEB.	2.VJ	3.VJ	4.VJ		1.VJ	1.HJ
115,0	120,3	111,8	117,7	+6,8	+3,9	+4,1	+5,6	+5,2	+4,0	+4,9	+5,4	+5,0	+5,3	+4,0	PROD. GEN.			
114,8	119,6	111,5	117,2	+6,4	+5,7	+3,9	+5,7	+5,3	+4,6	+4,8	+5,5	+5,0	+5,1	+4,6	PG(OH.BAU)			
113,0	110,6	108,6	111,8	+4,5	+9,0	+1,9	+2,7	+2,2	+2,5	+3,4	+2,4	+3,2	+2,9	+2,5	1010-30			
115,0	120,3	111,7	117,6	+6,6	+5,4	+4,1	+5,8	+5,6	+4,7	+4,9	+5,7	+5,1	+5,3	+4,7	BERGB.U.VG			
85,1	85,1	85,9	85,1	+1,6	+2,2	+1,5	-1,1	-0,9	+0,8	-0,9	-0,9	-1,7	-0,9	+0,8	21			
83,3	81,8	84,4	82,6	-2,7	-5,0	+4,0	-1,9	-5,7	-6,7	-0,6	-3,8	-1,5	-2,1	-6,7	2111			
116,0	121,5	112,5	118,7	+6,7	+5,6	+4,1	+6,0	+5,8	+4,9	+5,1	+5,9	+5,2	+5,5	+4,9	VERARB.GEW			
110,7	111,0	108,6	110,9	+3,8	0,0	+1,3	+1,9	+1,9	+0,5	+2,2	+1,9	+2,2	+2,1	+0,5	G.U.P.			
101,2	102,2	97,3	101,7	+7,3	-0,1	+8,4	+1,8	-2,2	-2,9	+9,9	-0,2	-3,3	+4,5	-2,9	22			
110,1	125,4	114,0	117,8	+7,1	-15,5	+1,9	+2,9	+3,9	-3,8	+3,2	+3,3	+7,9	+3,3	-3,8	25			
95,7	93,9	101,4	94,8	-1,0	+3,7	-8,3	-8,7	-3,4	+1,9	-6,8	-6,2	+1,5	-6,5	+1,9	27			
100,0	97,8	105,3	98,9	-0,1	+1,6	-6,9	-9,0	-3,5	+0,9	-5,9	-6,3	+2,2	-6,1	+0,9	2711			
120,2	117,7	112,2	119,0	+6,3	+3,5	+8,0	+4,5	+4,9	-0,2	+7,4	+4,6	+1,5	+6,1	-0,2	28			
118,1	117,3	108,4	117,7	+9,8	+8,8	+10,3	+6,7	+9,2	+5,8	+9,1	+8,0	+1,3	+8,6	+5,8	2850			
119,0	107,2	111,0	113,1	+6,7	-3,5	+0,3	+2,2	-1,2	-4,4	+3,3	+0,5	+5,9	+1,9	-4,4	29			
106,3	97,7	100,2	102,0	+4,8	-3,3	-0,5	+4,6	-0,9	-4,4	+1,7	+1,8	+4,3	+1,8	-4,4	2910			
130,2	127,3	120,9	128,7	+7,2	-1,7	+5,6	+8,0	+5,4	-0,2	+6,4	+6,7	+7,0	+6,5	-0,2	3011-15,30			
112,3	112,5	109,4	112,4	+2,0	+1,9	+1,0	+3,8	+4,2	+2,9	+1,4	+4,1	+1,6	+2,7	+2,9	40			
108,7	107,9	108,0	108,3	-1,4	-1,2	+0,9	+1,0	+1,0	-0,5	-0,5	+1,0	-0,8	+0,3	-0,5	4031			
115,2	108,5	109,9	111,9	+6,8	-3,1	-0,4	+2,5	+1,3	-0,3	+1,7	+1,9	+3,4	+1,8	-0,3	4034			
113,0	117,4	108,7	115,2	+1,7	+8,2	+2,0	+6,9	+8,2	+9,5	+4,3	+7,5	+3,8	+6,0	+9,5	4035			
113,4	127,3	108,8	120,4	+6,1	+11,4	+3,0	+18,4	+17,4	+13,0	+3,4	+17,9	+1,5	+10,7	+13,0	4036			
104,4	98,3	102,4	101,4	-3,3	+1,9	-0,6	-3,8	+2,5	-2,7	-1,5	-0,5	+2,3	-1,0	-2,7	4090			
128,8	126,5	121,6	127,7	+10,9	+1,5	+4,6	+0,4	+6,8	+1,2	+6,4	+3,7	+10,2	+1,2	+1,2	53			
124,0	128,9	123,1	126,4	+11,9	+2,7	-0,3	+3,8	+3,3	+2,2	+1,9	+3,6	+5,4	+2,7	+2,2	55			
115,2	106,3	114,1	110,7	+1,5	-4,4	-4,0	-2,2	-5,1	-5,9	-2,1	-3,7	+4,6	-3,0	-5,9	59			
120,8	125,2	116,4	123,0	+8,0	+4,7	+4,8	+5,8	+4,6	+3,6	+6,3	+5,0	+7,7	+5,7	+3,6	INVEST.			
124,4	117,4	118,2	120,9	+8,1	+3,2	+1,5	+3,4	-1,2	+3,5	+3,4	+1,0	+10,3	+2,3	+3,5	3021-25			
108,1	128,9	107,8	118,5	+9,6	+14,1	+15,8	+11,2	+6,2	+6,7	+11,7	+8,6	+5,6	+9,9	+6,7	31			
121,4	141,2	119,8	131,3	+12,7	+6,5	+10,7	+7,9	+9,5	+6,8	+10,5	+8,9	+4,2	+9,6	+6,8	3111			
118,6	128,1	115,9	123,3	+9,6	+0,4	+7,1	+5,2	+4,0	+0,2	+8,5	+4,6	+10,4	+6,4	+0,2	32			
95,5	86,5	85,0	91,0	+5,0	-5,3	+5,7	+5,5	+9,0	-3,1	+6,8	+7,3	+10,7	+7,1	-3,1	3210			
113,7	139,2	118,3	126,5	+9,6	+6,6	+7,5	+14,0	-1,0	+1,6	+9,0	+5,2	+8,5	+6,9	+1,6	3220			
123,5	122,0	116,4	122,7	+15,5	-22,1	+2,8	+2,5	+1,8	-22,2	+8,8	+2,2	+3,6	+5,4	-22,2	3230			
109,4	129,3	110,7	119,4	+12,5	+4,2	+6,3	+10,0	+7,0	+4,7	+7,3	+8,3	+7,7	+7,9	+4,7	3240			
133,5	150,2	131,1	141,8	+36,7	+11,5	+1,5	+8,2	+5,3	+7,2	+10,1	+6,6	+24,0	+8,2	+7,2	3256			
144,6	144,0	126,2	144,3	+27,2	+0,7	+15,2	+11,1	+8,4	+2,2	+19,4	+9,7	+16,4	+14,3	+2,2	3257			
113,8	110,8	110,8	112,3	+9,6	-6,1	+1,1	+3,8	-6,2	-7,9	+4,0	-1,3	+12,7	+1,4	-7,9	3260			
137,4	147,9	131,4	142,6	+14,6	-4,6	+15,7	+1,0	+8,3	+1,4	+12,4	+5,1	+10,6	+8,5	+1,4	3270			
113,7	118,8	111,7	116,2	-4,0	+0,4	+8,0	-0,3	+4,8	+1,3	+5,9	+2,3	+7,3	+4,0	+1,3	3280			
125,2	119,0	116,3	122,1	+7,1	+2,9	+2,4	+5,3	+5,3	+2,2	+4,7	+5,3	+7,5	+5,0	+2,2	33			
124,2	117,6	115,6	120,9	+6,8	+4,4	+0,9	+5,9	+5,1	+3,8	+3,8	+5,5	+8,9	+4,6	+3,8	3311			
129,9	119,4	118,9	124,7	+6,4	-4,8	+4,0	+2,5	+3,9	-5,4	+6,3	+3,2	+4,8	+4,9	-5,4	3314			
76,5	75,3	72,7	75,9	+10,5	+4,2	+5,3	+4,5	+5,3	+0,1	+3,9	+4,9	-4,5	+4,4	+0,1	34			
128,4	128,1	120,5	128,2	+7,1	+0,5	+7,9	+4,1	+4,0	+4,1	+8,8	+4,1	+8,4	+6,4	+4,1	35			
124,3	130,8	120,7	127,6	+7,7	+5,4	+4,5	+5,9	+4,9	+5,4	+6,0	+5,3	+8,6	+5,7	+5,4	36			
130,7	133,0	122,5	131,8	+11,0	+2,5	+8,3	+6,8	+5,3	+1,4	+9,3	+6,1	+9,4	+7,6	+1,4	3620			
140,2	134,8	130,6	137,5	+6,8	+9,7	-0,8	+12,5	+8,5	+4,7	+8,5	+2,6	+8,2	+9,8	+8,5	3650			
120,0	127,3	118,5	123,6	+4,8	+4,6	+3,4	+3,6	+3,8	+6,0	+5,0	+3,7	+9,3	+4,3	+6,0	3660			
121,4	139,8	118,0	130,6	+2,7	+11,2	+3,8	+13,8	+22,6	+12,0	+2,7	+18,7	+1,2	+10,7	+12,0	3670			
112,7	115,5	108,7	114,1	+6,4	+7,0	+4,7	+6,6	+5,2	+5,9	+4,1	+5,9	-1,6	+5,0	+5,9	37			
126,1	130,1	120,5	128,1	+7,8	+7,3	+3,1	+7,2	+6,7	+6,7	+5,6	+6,9	+7,7	+6,3	+6,7	38			
105,6	121,7	109,3	113,6	+4,7	+25,8	+2,3	+4,5	+1,7	+11,9	+5,1	+3,0	+3,9	+11,9	+3,9	50			
59,6	60,8	59,8	60,2	+4,5	+11,2	-11,9	+14,4	+2,7	+14,0	-5,7	+7,8	-10,7	+0,7	+14,0	5060			
109,2	126,5	113,2	117,8	+4,7	+26,5	+3,0	+4,1	+1,7	+11,7	+5,6	+2,8	-3,4	+4,1	+11,7	5080			
115,4	120,8	111,1	118,1	+6,5	+8,9	+4,3	+6,8	+8,4	+7,6	+4,9	+7,6	+4,3	+6,3	+7,6	VERBRAUCH.			
117,1	144,1	124,4	130,6	+4,1	+9,6	+3,0	+5,6	+4,1	.	+5,1	+4,8	+10,9	+5,0	.	39			
103,2	100,1	99,5	101,7	+4,5	-1,2	+2,5	+0,6	+1,5	-1,2	+3,3	+1,0	+3,6	+2,2	-1,2	51			
121,2	125,2	118,0	123,2	+5,4	+2,2	+3,1	+4,5	+4,6	+2,7	+4,3	+4,5	+5,6	+4,4	+2,7	52			
119,0	123,3	112,8	121,1	+6,5	+11,9	+4,6	+7,7	+10,0	+10,0	+5,7	+9,0	+5,4	+7,4	+10,0	54			
120,3	133,8	116,0	127,0	+8,5	+14,4	+4,8	+12,0	+14,5	+11,9	+5,6	+13,3	+4,3	+9,5	+11,9	56			
115,6	131,6	114,4	123,6	+6,0	+15,2	+7,1	+8,7	+11,2	.	+6,0	+10,0	+5,3	+8,0	.	57			
140,5	143,5	128,1	142,0	+11,4	+10,7	+8,9	+11,9	+12,4	.	+9,5	+12,1	+8,0	+10,9	.	58			
106,8	92,6	106,2	99,7	-5,2	-7,4	-6,4	-3,9	-12,7	-13,4	-3,6	-8,9	-8,5	-6,1	-13,4	61			
78,1	83,8	81,1	81,0	+1,1	+4,4	-2,1	-1,4	+6,2	+3,4	-2,9	+2,4	-4,8	-0,1	+3,4	62			
67,3	70,2	74,0	68,7	-3,8	+1,0	-3,9	-9,3	-1,1	+0,4	-8,9	-5,4	-8,8	-7,2	+0,4	6251			
103,6	98,2	99,2	100,9	+3,3	+3,8	+0,9	+1,2	+1,9	+2,0	+1,8	+1,6	+1,2	+1,7	+2,0	63			
86,8	89,9	89,2	88,3	+2,6	+3,6	-4,2	-1,1	+2,8	+0,6	-2,6	+0,8	-3,4	-1,0	+0,6	64			
107,0	132,4	106,2	119,7	+8,0	+21,8	+8,0	+17,9	+18,2	+20,4	+6,8	+18,1	+2,8	+12,7	+20,4	N.U.G.			
110,8	138,5	110,1	124,6	+5,7	+18,8	+7,6	+19,7	+17,4	+18,9	+7,2	+18,5	+3,5	+13,2	+18,9	68			
127,1	152,1	124,8	139,6	+7,1	+17,6	+8,7	+12,8	+16,2	+19,4	+8,8	+14,4	+6,7	+11,9	+19,4	6818-19			
126,6	155,5	119,6	141,0	+13,2	+21,5	+8,1	+29,8	+24,4	+17,6	+8,4	+26,9	+5,0	+17,9	+17,6	6828			
98,8	101,2	97,7	100,0	-5,2	+9,4	+0,1	+3,2	+6,3	+8,3	0,0	+4,8	+3,5	+2,4	+8,3	6831-36			
105,9	125,6	105,5	115,7	-4,3	+19,1	+2,5	+14,4	+21,3	.	+1,3	+17,8	+0,2	+9,7	.	6847-54			
105,0	124,7	100,9	114,9	0,0	+5,7	+7,5	+20,4	+20,8	+15,6	+6,7	+20,6	+1,3	+13,9	+15,6	6871-72			
113,8	133,7	109,8	123,7	+7,3	+15,3	+2,3	+20,0	+19,5	+20,3	+5,4	+19,8	+0,4	+12,7	+20,3	6879			
97,7	117,1	96,2	107,4	+14,6	+29,5	+9,0	+13,4	+20,7	+24,3	+5,9	+16,9	+0,5	+11,6	+24,3	69			
117,8	130,5	117,6	124,1	+12,7	-28,7	+6,5	+5,5	+3,8	-3,8	+6,6	+4,7	+6,6	+5,5	-3,8	BAUHAUPTG.			
123,7	133,6	119,5	128,6	+13,4	-24,8	+8,2	+8,2	+6,0	-2,0	+8,1	+7,1	+7,9	+7,6	-2,0	HOCHBAU			
111,4	127,2	115,5	119,3	+11,9	-34,0	+4,4	+2,6	+1,3	-6,0	+4,8	+2,0	+5,1	+3,3	-6,0	TIEFBAU			

1 INDEX DER NETTOPRODUKTION FUER DAS PRODUZIERENDE GEWERBE
1985=100

1.2 FACHLICHE UNTERNEHMENSTEILE

ZEITRAUM	PRODUZIERENDES GEWERBE INSGESAMT		PRODUZIERENDES GEWERBE OHNE BAUHAUPTGEWERBE		ELEKTRIZITAETS-UND GASVERSORGUNG		BERGBAU-UND VERARBEITENDES GEWERBE		BERGBAU		VERARBEITENDES GEWERBE	
	KAL. U. SAISONBEREINIGTER WERT	VERAENDERUNG IN O/O GEGEN VORZEITR.	KAL. U. SAISONBEREINIGTER WERT	VERAENDERUNG IN O/O GEGEN VORZEITR.	KAL. U. SAISONBEREINIGTER WERT	VERAENDERUNG IN O/O GEGEN VORZEITR.	KAL. U. SAISONBEREINIGTER WERT	VERAENDERUNG IN O/O GEGEN VORZEITR.	KAL. U. SAISONBEREINIGTER WERT	VERAENDERUNG IN O/O GEGEN VORZEITR.	KAL. U. SAISONBEREINIGTER WERT	VERAENDERUNG IN O/O GEGEN VORZEITR.
SYPRO-NR.	1010-1030						21					
GEWICHTUNG	100		93,93		6,37		87,56		2,87		84,69	
1987	102,8	+0,2	102,5	+0,1	103,0	+3,4	102,5	-0,1	91,6	-5,0	102,9	+0,1
1988	106,2	+3,3	105,9	+3,3	104,6	+1,6	106,0	+3,4	86,9	-5,1	106,6	+3,6
1989	111,6	+5,1	111,2	+5,0	108,6	+3,8	111,4	+5,1	85,7	-1,4	112,2	+5,3
1990	117,6	+5,4	117,2	+5,4	112,1	+3,2	117,6	+5,6	85,0	-0,8	118,7	+5,8
1987 1.HJ	102,2	-0,4	102,1	-0,1	103,6	+4,0	102,0	-0,4	93,5	-1,1	102,3	-0,4
2.HJ	103,4	+1,2	102,9	+0,8	102,4	-1,2	103,0	+1,0	89,7	-4,1	103,5	+1,2
1988 1.HJ	104,9	+1,5	104,5	+1,6	103,0	+0,6	104,6	+1,6	87,3	-2,7	105,2	+1,6
2.HJ	107,6	+2,6	107,2	+2,6	106,3	+3,2	107,3	+2,6	86,4	-1,0	108,0	+2,7
1989 1.HJ	110,5	+2,7	110,0	+2,6	107,4	+1,0	110,2	+2,7	85,7	-0,8	111,0	+2,8
2.HJ	112,8	+2,1	112,4	+2,2	105,8	+2,2	112,6	+2,2	85,7	-	113,5	+2,3
1990 1.HJ	116,0	+2,8	115,5	+2,8	111,1	+1,2	115,8	+2,8	85,2	-0,6	116,9	+3,0
2.HJ	119,2	+2,8	118,9	+2,9	113,0	+1,7	119,4	+3,1	84,8	-0,5	120,6	+3,2
1987 2.VJ	102,5	+0,6	102,1	-	103,4	-0,3	102,0	-	93,6	+0,2	102,3	-
3.VJ	102,8	+0,3	102,3	+0,2	101,4	-1,9	102,4	+0,4	90,2	-3,6	102,8	+0,5
4.VJ	104,0	+1,2	103,6	+1,3	103,3	+1,9	103,6	+1,2	89,2	-1,1	104,1	+1,3
1988 1.VJ	104,6	+0,6	104,1	+0,5	102,4	-0,9	104,3	+0,7	88,3	-1,0	104,9	+0,8
2.VJ	105,1	+0,5	104,9	+0,8	103,7	+1,3	105,0	+0,7	86,4	-2,2	105,6	+0,7
3.VJ	107,2	+2,0	106,9	+1,9	106,7	+2,9	106,9	+1,8	86,2	-0,2	107,6	+1,9
4.VJ	107,9	+0,7	107,6	+0,7	105,8	-0,8	107,7	+0,7	86,6	+0,5	108,4	+0,7
1989 1.VJ	109,4	+1,4	108,8	+1,1	106,0	+0,2	109,0	+1,2	86,1	-0,6	109,7	+1,2
2.VJ	111,5	+1,9	111,2	+2,2	108,8	+2,6	111,4	+2,2	85,3	-0,9	112,2	+2,3
3.VJ	111,9	+0,4	111,6	+0,4	108,9	+0,1	111,8	+0,4	86,1	+0,9	112,7	+0,4
4.VJ	113,7	+1,6	113,2	+1,4	110,8	+1,7	113,4	+1,4	85,3	-0,9	114,3	+1,4
1990 1.VJ	115,9	+1,9	115,3	+1,9	111,2	+0,4	115,6	+1,9	84,2	-1,3	116,7	+2,1
2.VJ	116,1	+0,2	115,7	+0,3	111,0	-0,2	116,0	+0,3	86,2	+2,4	117,0	+0,3
3.VJ	118,4	+2,0	118,0	+2,0	112,2	+1,1	118,4	+2,1	85,5	-0,8	119,6	+2,2
4.VJ	120,1	+1,4	119,9	+1,6	113,8	+1,4	120,3	+1,6	84,0	-1,8	121,6	+1,7
1991 1.VJ	120,0	-0,1	120,2	+0,3	115,2	+1,2	120,6	+0,2	85,3	+1,5	121,8	+0,2
1987 APRIL	101,5	-0,4	101,1	-1,1	100,1	-3,7	101,2	-0,9	91,3	-1,1	101,6	-0,8
MAI	103,4	+1,9	103,2	+2,1	106,5	+6,4	103,0	+1,8	95,9	+5,0	103,2	+1,6
JUNI	102,5	-0,9	102,1	-1,1	103,6	-2,7	101,9	-1,1	93,6	-2,4	102,2	-1,0
JULI	103,0	+0,5	102,5	+0,4	101,6	-1,9	102,6	+0,7	89,3	-4,0	103,0	+0,8
AUG.	103,0	-	102,6	+0,1	102,8	+1,2	102,6	-	81,3	+1,6	103,0	-
SEPT.	102,4	-0,6	101,7	-0,9	99,9	-2,8	101,9	-0,7	89,3	-2,2	102,4	-0,6
OKT.	104,0	+1,6	103,5	+1,8	102,6	+2,7	103,6	+1,7	89,0	-0,3	104,1	+1,7
NOV.	104,8	+0,8	104,4	+0,9	103,8	+1,2	104,4	+0,8	89,1	+0,1	104,9	+0,8
DEZ.	103,2	-1,5	102,8	-1,5	103,4	-0,4	102,9	-1,4	89,5	+0,4	103,4	-1,4
1988 JAN.	104,0	+0,8	103,2	+0,4	98,7	-4,5	103,5	+0,6	87,5	-2,2	104,1	+0,7
FEB.	104,3	+0,3	103,9	+0,7	103,5	+4,9	104,0	+0,5	88,5	+1,1	104,5	+0,4
MAERZ	105,6	+1,2	105,3	+1,3	104,9	+1,4	105,4	+1,3	88,8	+0,3	106,0	+1,4
APRIL	104,3	-1,2	104,0	-1,2	104,3	-0,6	104,0	-1,3	89,8	+1,1	104,4	-1,5
MAI	105,6	+1,2	105,4	+1,3	102,5	-1,7	105,5	+1,4	84,9	-5,5	106,2	+1,7
JUNI	105,5	-0,1	105,2	-0,2	104,3	+1,8	105,4	-0,1	84,4	-0,6	106,1	-0,1
JULI	105,4	-0,1	105,1	-0,1	106,5	+2,1	104,9	-0,5	87,0	+3,1	105,5	-0,6
AUG.	108,0	+2,5	107,6	+2,4	106,0	-0,5	107,7	+2,7	85,5	-1,7	108,5	+2,8
SEPT.	108,3	+0,3	108,0	+0,4	107,7	+1,6	108,0	+0,3	86,2	+0,8	108,8	+0,3
OKT.	106,9	-1,3	106,6	-1,3	105,9	-1,7	106,6	-1,3	86,0	-0,2	107,3	-1,4
NOV.	107,6	+0,7	107,2	+0,6	106,5	+0,6	107,3	+0,7	86,2	+0,2	108,0	+0,7
DEZ.	109,3	+1,6	108,9	+1,6	104,9	-1,5	109,2	+1,8	87,6	+1,6	109,9	+1,8
1989 JAN.	109,4	+0,1	108,9	-	105,6	+0,7	109,1	-0,1	87,2	-0,5	109,8	-0,1
FEB.	109,7	+0,3	109,0	+0,1	106,9	+1,2	109,1	-	85,8	-1,6	109,9	+0,1
MAERZ	109,1	-0,5	108,5	-0,5	106,6	-1,2	108,7	-0,4	85,4	-0,5	109,5	-0,4
APRIL	112,5	+3,1	112,2	+3,4	108,7	+2,9	112,5	+3,5	84,1	-1,5	113,4	+3,6
MAI	109,2	-2,9	108,9	-2,9	108,3	-0,4	109,0	-3,1	85,0	+1,1	109,8	-3,2
JUNI	112,8	+3,3	112,4	+3,2	109,3	+0,9	112,6	+3,3	86,8	+2,1	113,5	+3,4
JULI	112,0	-0,7	111,8	-0,5	108,9	-0,4	112,0	-0,5	87,0	+0,2	112,9	-0,5
AUG.	111,3	-0,6	110,9	-0,8	109,1	+0,2	111,1	-0,8	85,0	-2,3	111,9	-0,9
SEPT.	112,4	+1,0	112,0	+1,0	108,7	-0,4	112,3	+1,1	86,4	+1,6	113,2	+1,2
OKT.	113,1	+0,6	112,8	+0,7	110,3	+1,5	112,9	+0,5	85,3	-1,3	113,9	+0,6
NOV.	113,6	+0,4	113,1	+0,3	110,2	-0,1	113,3	+0,4	85,9	+0,7	114,2	+0,3
DEZ.	114,3	+0,6	113,8	+0,6	111,8	+1,5	114,0	+0,6	84,8	-1,3	114,9	+0,6
1990 JAN.	114,9	+0,5	114,4	+0,5	114,0	+2,0	114,5	+0,4	83,1	-2,0	115,6	+0,6
FEB.	115,3	+0,3	114,6	+0,2	108,8	-4,6	115,1	+0,5	84,0	+1,1	116,2	+0,5
MAERZ	117,4	+1,8	116,8	+1,9	110,8	+1,8	117,2	+1,8	85,6	+1,9	118,3	+1,8
APRIL	113,9	-3,0	113,5	-2,8	110,8	-	113,6	-3,1	85,8	+0,2	114,6	-3,1
MAI	118,9	+4,4	118,4	+4,3	111,9	+1,0	118,8	+4,6	87,4	+1,9	120,0	+4,7
JUNI	115,5	-2,9	115,2	-2,7	110,2	-1,5	115,5	-2,8	85,4	-2,3	116,5	-2,9
JULI	118,2	+2,3	117,6	+2,1	110,9	+0,6	118,2	+2,3	83,7	-2,0	119,4	+2,5
AUG.	118,6	+0,3	118,3	+0,6	112,1	+1,1	118,7	+0,4	87,7	+4,8	119,8	+0,3
SEPT.	118,3	-0,3	118,1	-0,2	113,7	+1,4	118,4	-0,3	85,0	-3,1	119,5	-0,3
OKT.	120,8	+2,1	120,3	+1,9	113,1	-0,5	121,0	+2,2	86,3	+1,5	122,1	+2,2
NOV.	120,3	-0,4	120,1	-0,2	113,2	+0,1	120,6	-0,3	83,4	-3,4	121,9	-0,2
DEZ.	113,2	-0,9	119,2	-0,7	115,1	+1,7	119,4	-1,0	82,4	-1,2	120,7	-1,0
1991 JAN.	120,9	+1,4	120,8	+1,3	112,0	-2,7	121,4	+1,7	86,6	+5,1	122,6	+1,6
FEB.	120,0	-0,7	121,0	+0,2	119,0	+6,3	121,2	-0,2	86,1	-0,6	122,4	-0,2
MAERZ	119,2	-0,7	118,8	-1,8	114,7	-3,6	119,1	-1,7	83,3	-3,3	120,3	-1,7

STBA, FACHSERIE 4, REIHE 2.1

1 INDEX DER NETTOPRODUKTION FUER DAS PRODUZIERENDE GEWERBE
1985=100

1.2 FACHLICHE UNTERNEHMENSTEILE

ZEITRAUM	GRUNDSTOFF-UND PRODUKTIONSGUETER GEWERBE		MINERALOELVERARBEITUNG		GEWINNUNG UND VERARBEITUNG VON STEINEN UND ERDEN		EISENSCHAFFENDE-INDUSTRIE		NE-METALLERZEUGUNG, NE-METALLHALBZEUGWERKE		GIESSEREI	
	KAL. U. SAISONBEREITIGTER WERT	VERAENDERUNG IN O/O GEGEN VORZEITR.	KAL. U. SAISONBEREITIGTER WERT	VERAENDERUNG IN O/O GEGEN VORZEITR.	KAL. U. SAISONBEREITIGTER WERT	VERAENDERUNG IN O/O GEGEN VORZEITR.	KAL. U. SAISONBEREITIGTER WERT	VERAENDERUNG IN O/O GEGEN VORZEITR.	KAL. U. SAISONBEREITIGTER WERT	VERAENDERUNG IN O/O GEGEN VORZEITR.	KAL. U. SAISONBEREITIGTER WERT	VERAENDERUNG IN O/O GEGEN VORZEITR.
SYPRO-NR.	22		25		27		28		29			
GEWICHTUNG	22,78		3,22		1,92		2,41		1,05		1,20	
1987	99,4	-0,2	92,9	-5,2	100,4	-2,1	89,6	-3,1	104,5	+0,6	101,2	-2,2
1988	105,4	+6,0	100,3	+8,0	106,0	+5,6	99,4	+10,9	110,7	+5,9	104,7	+3,5
1989	108,9	+3,3	97,6	-2,7	114,0	+7,5	101,5	+2,1	119,6	+8,0	110,6	+5,6
1990	110,9	+1,8	102,0	+4,5	117,3	+2,9	94,9	-6,5	119,0	-0,5	113,3	+2,4
1987 1.HJ	98,4	-0,6	94,4	-3,4	98,5	-4,5	89,0	-0,7	102,9	-0,6	100,7	-1,5
2.HJ	100,3	+1,9	91,5	-3,1	102,4	+4,0	90,3	+1,5	106,2	+3,2	101,7	+1,0
1986 1.HJ	103,6	+3,3	98,0	+7,1	104,4	+2,0	96,5	+6,9	109,7	+3,3	102,8	+1,1
2.HJ	107,3	+3,6	102,6	+4,7	107,5	+3,0	102,4	+6,1	111,7	+1,8	106,5	+3,6
1989 1.HJ	108,5	+1,1	96,0	-6,4	113,6	+5,7	102,7	+0,3	117,2	+4,9	109,8	+3,1
2.HJ	109,3	+0,7	99,1	+3,2	114,3	+0,6	100,2	-2,4	121,9	+4,0	111,4	+1,5
1990 1.HJ	110,5	+1,1	104,1	+5,0	116,5	+1,9	95,3	-4,9	120,2	-1,4	113,2	+1,6
2.HJ	111,3	+0,7	99,9	-4,0	118,2	+1,5	94,5	-0,8	117,8	-2,0	113,3	+0,1
1987 2.VJ	99,1	+1,3	94,2	-0,4	100,2	+3,6	90,2	+2,9	103,0	+0,3	99,5	-2,5
3.VJ	99,7	+0,6	90,9	-3,5	101,7	+1,5	89,4	-0,9	105,0	+1,9	101,0	+1,5
4.VJ	100,9	+1,2	92,2	+1,4	103,1	+1,4	91,2	+2,0	107,3	+2,2	102,4	+1,4
1988 1.VJ	102,9	+2,0	97,2	+5,4	104,6	+1,5	95,9	+5,2	108,8	+1,4	101,3	-1,1
2.VJ	104,3	+1,4	98,8	+1,6	104,2	-0,4	97,1	+1,3	110,5	+1,6	104,3	+3,0
3.VJ	106,7	+2,3	102,4	+3,6	107,1	+2,8	102,0	+5,0	111,0	+0,5	106,2	+1,8
4.VJ	107,8	+1,0	102,7	+0,3	107,8	+0,7	102,8	+0,8	112,3	+1,2	106,8	+0,6
1989 1.VJ	108,0	+0,2	95,5	-7,0	113,4	+5,2	102,3	-0,5	116,2	+3,5	108,9	+1,4
2.VJ	109,0	+0,9	96,5	+1,0	113,7	+0,3	103,1	+0,8	118,2	+1,7	111,3	+2,8
3.VJ	108,9	-0,1	98,1	+1,7	113,3	-0,4	101,3	-1,7	120,6	+2,0	110,4	-0,8
4.VJ	109,7	+0,7	100,1	+2,0	115,3	+1,8	99,1	-2,2	123,2	+2,2	112,3	+1,7
1990 1.VJ	110,8	+1,0	104,4	+4,3	117,0	+1,5	96,5	-2,6	120,1	-2,5	114,9	+2,3
2.VJ	110,2	-0,5	103,8	-0,6	115,9	-0,9	94,1	-2,5	120,2	+0,1	111,6	-2,9
3.VJ	111,3	+1,0	101,2	-2,5	117,7	+1,6	93,4	-0,7	119,4	-0,7	114,4	+2,5
4.VJ	111,4	+0,1	98,6	-2,6	118,7	+0,8	95,6	+2,4	116,2	-2,7	112,2	-1,9
1991 1.VJ	111,0	-0,4	100,4	+1,8	112,8	-5,0	98,2	+2,7	119,0	+2,4	108,1	-3,7
1987 APRIL	98,5	+0,8	96,7	+5,2	99,9	+3,5	88,0	-3,0	101,0	-2,2	98,7	-3,3
MAI	99,4	+0,9	91,8	-5,1	100,3	+0,4	93,5	+6,3	103,8	+2,8	100,6	+1,9
JUNI	99,9	-0,1	94,0	+2,4	100,5	+0,2	89,1	-4,7	104,2	+0,4	99,2	-1,4
JULI	99,9	+0,6	91,4	-2,8	101,9	+1,4	93,4	+4,8	105,2	+1,0	100,4	+1,2
AUG.	99,9	-	92,1	+0,8	100,6	-1,3	88,0	-5,8	104,6	-0,6	102,1	+1,7
SEPT.	99,3	-0,6	89,1	-3,3	102,5	+1,9	86,7	-1,5	105,3	+0,7	100,4	-1,7
OKT.	100,5	+1,2	93,7	+5,2	103,7	+1,2	90,4	+4,3	106,4	+1,0	102,2	+1,8
NOV.	101,5	+1,0	91,6	-2,2	103,2	-0,5	91,6	+1,3	109,2	+2,6	103,2	+1,0
DEZ.	100,8	-0,7	91,2	-0,4	102,3	-0,9	91,7	+0,1	106,2	-2,7	101,9	-1,3
1988 JAN.	102,6	+1,8	94,5	+3,6	106,4	+4,0	96,0	+4,7	107,6	+1,3	100,0	-1,9
FEB.	102,5	-0,1	97,9	+3,6	103,9	-2,3	95,3	-0,7	108,9	+1,2	100,4	+0,4
MAERZ	103,7	+1,2	99,1	+1,2	103,6	-0,3	96,4	+1,2	110,0	+1,0	103,6	+3,2
APRIL	103,7	-	96,8	-2,3	102,7	-0,9	94,6	-1,9	110,2	+0,2	102,7	-0,9
MAI	104,5	+0,8	100,0	+3,3	105,4	+2,6	96,5	+2,0	110,7	+0,5	105,6	+2,8
JUNI	104,7	+0,2	99,7	-0,3	104,6	-0,8	100,1	+3,7	110,6	-0,1	104,6	-0,9
JULI	105,7	+1,0	103,5	+3,8	104,6	-	99,4	-6,7	108,4	-2,0	104,1	-0,5
AUG.	106,8	+0,8	100,7	-2,7	108,8	+4,0	103,0	+3,6	111,8	+3,1	106,6	+2,4
SEPT.	107,7	+0,8	103,1	+2,4	108,0	-0,7	103,5	+0,5	112,9	+1,0	107,9	+1,2
OKT.	107,1	-0,6	103,8	+0,7	105,1	-2,7	101,1	-2,3	110,5	-2,1	104,0	-3,6
NOV.	107,4	+0,3	102,8	-1,0	107,6	+2,4	102,9	+1,8	111,3	+0,7	107,1	+3,0
DEZ.	108,8	+1,3	101,6	-1,2	110,8	+3,0	104,3	+1,4	115,1	+3,4	109,4	+2,1
1989 JAN.	107,7	-1,0	96,6	-4,9	112,5	+1,5	103,2	-1,1	115,8	+0,6	108,2	-1,1
FEB.	108,1	+0,4	93,4	-3,3	113,8	+1,2	102,9	-0,3	116,6	+0,7	109,3	+1,0
MAERZ	108,2	+0,1	96,5	+3,3	113,9	+0,1	100,9	-1,9	116,3	-0,3	107,4	-1,7
APRIL	109,0	+0,7	95,1	-1,5	114,1	+0,2	105,6	+4,7	119,2	+2,5	113,7	+5,9
MAI	108,2	-0,7	96,9	+1,9	111,0	-2,7	101,2	-4,2	116,5	-2,3	105,8	-6,9
JUNI	109,9	+1,6	97,6	+0,7	116,1	+4,6	102,5	+1,3	118,9	+2,1	114,3	+8,0
JULI	108,5	-1,3	94,3	-3,4	112,6	-3,0	101,5	-1,0	120,2	+1,1	111,4	-2,5
AUG.	109,0	+0,5	99,4	+5,4	112,7	+0,1	102,4	+0,9	121,2	+0,8	109,6	-1,6
SEPT.	109,1	+0,1	100,6	+1,2	114,7	+1,8	99,9	-2,4	120,3	-0,7	110,2	+0,5
OKT.	109,6	+0,5	99,0	-1,6	115,4	+0,6	100,9	+1,0	123,5	+2,7	112,9	+2,5
NOV.	109,4	-0,2	98,8	-0,2	115,6	+0,2	99,0	-1,9	123,5	-	112,1	-0,7
DEZ.	110,1	+0,6	102,6	+3,8	115,0	-0,5	97,4	-1,6	122,7	-0,6	111,9	-0,2
1990 JAN.	110,3	+0,2	104,0	+1,4	114,9	-0,1	96,5	-0,9	121,2	-1,2	114,9	+2,7
FEB.	110,8	+0,5	105,2	+1,2	117,9	+2,6	95,6	-0,9	118,5	-2,2	113,7	-1,0
MAERZ	111,4	+0,5	103,9	-1,2	118,3	+0,3	97,4	+1,9	120,6	+1,8	116,0	+2,0
APRIL	110,0	-1,3	106,7	+2,7	115,0	-2,8	93,5	-4,0	117,7	-2,4	108,0	-6,9
MAI	111,2	+1,1	102,3	-4,1	119,1	+3,6	96,8	+3,5	122,7	+4,2	119,0	+10,2
JUNI	109,5	-1,5	102,3	-	113,6	-4,6	92,1	-4,9	120,3	-2,0	107,8	-9,4
JULI	111,6	+1,9	105,6	+3,2	119,3	+5,0	93,6	+1,6	121,0	+0,6	113,1	+4,9
AUG.	111,0	-0,5	100,4	-4,9	118,2	-0,9	91,5	-2,2	118,5	-2,1	116,3	+2,8
SEPT.	111,3	+0,3	97,5	-2,9	115,5	-2,3	95,0	+3,8	118,6	+0,1	113,7	-2,2
OKT.	112,0	+0,6	97,1	-0,4	121,2	+4,9	95,7	+0,7	117,6	-0,8	115,8	+1,8
NOV.	112,1	+0,1	101,6	+4,6	119,2	-1,7	94,7	-1,0	116,3	-1,1	112,4	-2,9
DEZ.	110,0	-1,9	97,1	-4,4	115,8	-2,9	96,4	+1,8	114,7	-1,4	108,5	-3,5
1991 JAN.	112,7	+2,5	101,8	+4,8	118,0	+1,9	97,5	+1,1	117,7	+2,6	110,3	+1,7
FEB.	110,6	-1,9	102,1	+0,3	106,6	-9,7	99,0	+1,5	122,0	+3,7	108,8	-1,4
MAERZ	109,7	-0,8	97,3	-4,7	113,7	+6,7	98,2	-0,8	117,2	-3,9	105,1	-3,4

STBA, FACHSERIE 4, REIHE 2.1

1 INDEX DER NETTOPRODUKTION FUER DAS PRODUZIERENDE GEWERBE
1985=100

1.2 FACHLICHE UNTERNEHMENSTEILE

ZEITRAUM	ZIEHREIEN, KALT- WALZWERKE, MECHA- NIK, ANG		CHEMISCHE INDUSTRIE		HOLZBEARBEITUNG		ZELLSTOFF-, HOLZ- SCHLIFF-, PAPIER- UND PAPPEERZEUGUNG		GUMMIVERARBEITUNG		INVESTITIONSGUETER PRODUZIERENDES GEWERBE		
	KAL. U. SAISON- BEREIT- NIGTER WERT	VERAENDE- RUNG IN O/O GEGEN VORZEITR.	KAL. U. SAISON- BEREIT- NIGTER WERT	VERAENDE- RUNG IN O/O GEGEN VORZEITR.	KAL. U. SAISON- BEREIT- NIGTER WERT	VERAENDE- RUNG IN O/O GEGEN VORZEITR.	KAL. U. SAISON- BEREIT- NIGTER WERT	VERAENDE- RUNG IN O/O GEGEN VORZEITR.	KAL. U. SAISON- BEREIT- NIGTER WERT	VERAENDE- RUNG IN O/O GEGEN VORZEITR.	KAL. U. SAISON- BEREIT- NIGTER WERT	VERAENDE- RUNG IN O/O GEGEN VORZEITR.	
SYPRO-NR.	3011-3015,3030		40		53		55		59		41,55		
GEWICHTUNG	0,54		10,30		0,36		0,83		0,95		41,55		
1987	103,4	-1,2	101,2	+1,9	102,6	+0,9	109,8	+6,2	104,5	+2,0	105,1	+0,4	
1988	111,7	+8,0	106,3	+5,0	110,6	+7,8	116,6	+6,2	108,9	+4,2	108,4	+3,1	
1989	119,2	+6,7	109,5	+3,0	121,7	+10,0	122,4	+5,0	114,4	+5,1	116,1	+7,1	
1990	128,7	+8,0	112,4	+2,6	127,5	+4,8	126,6	+3,4	110,9	-3,1	122,9	+5,9	
1987	1.HJ	102,5	-2,2	99,6	+0,9	100,3	-1,1	108,4	+3,4	103,9	+0,9	104,6	-0,1
	2.HJ	104,4	+1,9	102,7	+3,1	105,0	+4,7	111,1	+2,5	105,1	+1,2	105,6	+1,0
1988	1.HJ	108,7	+4,1	104,9	+2,1	108,6	+3,4	114,8	+3,3	106,3	+1,1	106,7	+1,0
	2.HJ	114,8	+5,6	107,7	+2,7	112,5	+3,6	118,3	+3,0	111,5	+4,9	110,0	+3,1
1989	1.HJ	118,2	+3,0	109,4	+1,6	119,4	+6,1	122,0	+3,1	115,2	+3,3	114,3	+3,9
	2.HJ	120,2	+1,7	109,6	+0,2	124,0	+3,9	122,7	+0,6	113,6	-1,4	118,0	+3,2
1990	1.HJ	127,3	+5,9	111,0	+1,3	126,6	+2,1	124,8	+1,7	112,2	-1,2	121,6	+3,1
	2.HJ	130,2	+2,3	113,8	+2,5	128,4	+1,4	128,4	+2,9	109,6	-2,3	124,3	+2,2
1987	2.VJ	102,1	-0,7	100,4	+1,7	100,6	+0,7	108,6	+0,4	104,3	+0,8	104,3	-0,5
	3.VJ	103,4	+1,3	102,2	+1,8	103,9	+3,3	109,7	+1,0	106,0	+1,6	104,8	+0,5
	4.VJ	105,4	+1,9	103,3	+1,1	106,0	+2,0	112,6	+2,6	104,2	-1,7	106,4	+1,5
1988	1.VJ	107,9	+2,4	104,1	+0,8	107,3	+1,2	114,7	+1,9	106,5	+2,2	106,3	-0,1
	2.VJ	109,6	+1,6	105,7	+1,5	109,9	+2,4	114,9	+0,2	106,2	-0,3	107,2	+0,8
	3.VJ	113,9	+3,9	107,2	+1,4	111,7	+1,6	117,8	+2,5	109,3	+2,9	109,5	+2,1
	4.VJ	115,6	+1,5	108,2	+0,9	113,4	+1,5	118,8	+0,8	113,7	+4,0	110,5	+0,9
1989	1.VJ	116,5	+0,8	109,1	+0,8	118,0	+4,1	119,3	+0,4	113,6	-0,1	112,6	+1,9
	2.VJ	119,8	+2,8	109,6	+0,5	120,7	+2,3	124,7	+4,5	116,7	+2,7	115,9	+2,9
	3.VJ	118,8	-0,8	109,2	-0,4	123,7	+2,5	122,5	-1,8	114,2	-2,1	116,9	+0,9
	4.VJ	121,6	+2,4	109,9	+0,6	124,2	+0,4	122,9	+0,3	113,1	-1,0	119,0	+1,8
1990	1.VJ	127,1	+4,5	110,8	+0,8	127,1	+2,3	124,8	+1,5	113,6	+0,4	121,6	+2,2
	2.VJ	127,4	+0,2	111,1	+0,3	126,1	-0,8	124,7	-0,1	110,8	-2,5	121,5	-0,1
	3.VJ	130,4	+2,4	113,4	+2,1	125,5	-0,5	127,7	+2,4	111,4	+0,5	123,5	+1,6
	4.VJ	130,0	-0,3	114,2	+0,7	131,3	+4,6	129,1	+1,1	107,9	-3,1	125,1	+1,3
1991	1.VJ	125,4	-3,5	114,0	-0,2	127,7	-2,7	127,7	-1,1	105,0	-2,7	125,0	-0,1
1987	APRIL	100,6	-2,2	99,6	+1,1	99,9	-0,7	106,5	-2,3	104,4	-0,4	103,4	-1,8
	MAI	105,2	+4,6	100,6	+1,0	102,0	+2,1	111,8	+5,0	104,5	+0,1	105,5	+2,0
	JUNI	100,5	-4,5	101,1	+0,5	100,0	-2,0	107,5	-3,8	104,1	-0,4	104,1	-1,3
	JULI	105,7	+5,2	101,8	+0,7	104,1	+4,1	109,2	+1,6	103,8	-0,3	104,9	+0,8
	AUG.	102,1	-3,4	102,5	+0,7	102,9	-1,2	109,3	+0,1	108,7	+4,7	105,0	+0,1
	SEPT.	102,5	+0,4	102,3	-0,2	104,7	+1,7	110,6	+1,2	105,4	-3,0	104,4	-0,6
	OKT.	103,3	+0,8	102,1	-0,2	106,1	+1,3	111,5	+0,8	105,0	-0,4	106,4	+1,9
	NOV.	106,4	+3,0	104,2	+2,1	106,2	+0,1	111,9	+0,4	104,5	-0,5	107,4	+0,9
	DEZ.	106,5	+0,1	103,5	-0,7	105,7	-0,5	114,3	+2,1	103,2	-1,2	105,5	-1,8
1988	JAN.	107,3	+0,8	103,8	+0,3	107,6	+1,8	113,7	-0,5	105,9	+2,6	105,2	-0,3
	FEB.	106,6	-0,7	103,7	-0,1	106,0	-1,5	112,8	-0,8	105,7	-0,2	106,1	+0,9
	MAERZ	109,7	+2,9	104,9	+1,2	108,2	+2,1	117,5	+4,2	107,8	+2,0	107,5	+1,3
	APRIL	107,7	-1,8	106,0	+1,0	108,5	+0,3	114,5	-2,6	104,0	-3,5	105,6	-1,8
	MAI	110,0	+2,1	105,8	-0,2	110,6	+1,9	112,8	-1,5	108,5	+4,3	108,2	+2,5
	JUNI	111,1	+1,0	105,2	-0,6	110,5	-0,1	117,5	+4,2	106,0	-2,3	107,8	-0,4
	JULI	110,7	-0,4	106,2	+1,0	108,1	-2,2	115,8	-1,4	108,8	+2,6	106,5	-1,2
	AUG.	114,4	+3,3	107,4	+1,1	114,3	+5,7	119,1	+2,8	107,9	-0,8	111,0	+4,2
	SEPT.	116,5	+1,8	107,9	+0,5	112,6	-1,5	118,6	-0,4	111,2	+3,1	111,1	+0,1
	OKT.	114,7	-1,5	108,1	+0,2	111,1	-1,3	118,7	+0,1	110,6	-0,5	109,3	-1,6
	NOV.	115,3	+0,5	107,6	-0,5	113,3	+2,0	119,3	+0,5	113,2	+2,4	109,9	+0,5
	DEZ.	116,9	+1,4	108,9	+1,2	115,8	+2,2	118,4	-0,8	117,4	+3,7	112,4	+2,3
1989	JAN.	116,3	-0,5	108,7	-0,2	117,4	+1,4	119,9	+1,3	113,8	-3,1	112,8	+0,4
	FEB.	116,7	+0,3	109,2	+0,5	119,0	+1,4	121,5	+1,3	114,6	+0,7	112,7	-0,1
	MAERZ	116,6	-0,1	109,4	+0,2	117,7	-1,1	116,6	-4,0	112,3	-2,0	112,4	-0,3
	APRIL	120,9	+3,7	108,9	-0,5	120,5	+2,4	129,0	+10,6	118,4	+5,4	117,7	+4,7
	MAI	116,3	-3,8	109,3	+0,4	117,7	-2,3	121,2	-6,0	112,4	-5,1	112,5	-4,4
	JUNI	122,2	+5,1	110,6	+1,2	123,8	+5,2	124,0	+2,3	119,4	+6,2	117,6	+4,5
	JULI	116,9	-4,3	109,5	-1,0	123,8	-	123,9	-0,1	115,9	-2,9	117,5	-0,1
	AUG.	119,7	+2,4	109,2	-0,3	122,4	-1,1	121,0	-2,3	113,4	-2,2	115,7	-1,5
	SEPT.	119,9	+0,2	109,0	-0,2	124,9	+2,0	122,6	+1,3	113,2	-0,2	117,5	+1,6
	OKT.	121,0	+0,9	109,8	+0,7	124,1	-0,6	122,6	-	113,4	+0,2	118,4	+0,8
	NOV.	121,5	+0,4	109,7	-0,1	124,0	-0,1	122,7	+0,1	113,6	+0,2	119,3	+0,8
	DEZ.	122,4	+0,7	110,3	+0,5	124,5	+0,4	123,3	+0,5	112,2	-1,2	119,3	-
1990	JAN.	125,3	+2,4	110,2	-0,1	125,3	+0,6	122,9	-0,3	113,8	+1,4	120,6	+1,1
	FEB.	127,6	+1,8	110,8	+0,5	126,1	+0,6	123,2	+0,2	112,1	-1,5	121,0	+0,3
	MAERZ	128,3	+0,5	111,5	+0,6	129,8	+2,9	128,3	+4,1	115,0	+2,6	123,3	+1,9
	APRIL	125,2	-2,4	110,8	-0,6	125,2	-3,5	123,4	-3,8	109,2	-5,0	118,3	-4,1
	MAI	133,0	+6,2	111,2	+0,4	129,8	+3,7	128,4	+4,1	115,4	+5,7	125,6	+6,2
	JUNI	124,1	-6,7	111,2	-	123,3	-5,0	122,3	-4,8	107,7	-6,7	120,6	-4,0
	JULI	131,6	+6,0	112,6	+1,3	125,3	+1,6	126,2	+3,2	111,4	+3,4	123,6	+2,5
	AUG.	131,1	-0,4	113,0	+0,4	126,1	+0,6	129,2	+2,4	112,6	+1,1	123,7	+0,1
	SEPT.	128,6	-1,9	114,7	+1,5	125,2	-0,7	127,7	-1,2	110,2	-2,1	123,2	-0,4
	OKT.	131,8	+2,5	114,6	-0,1	132,6	+5,9	129,1	+1,1	111,7	+1,4	125,7	+2,0
	NOV.	130,0	-1,4	115,2	+0,5	132,4	-0,2	128,7	-0,3	108,7	-2,7	124,9	-0,6
	DEZ.	128,2	-1,4	112,9	-2,0	128,9	-2,6	129,5	+0,6	103,2	-5,1	124,6	-0,2
1991	JAN.	127,7	-0,4	116,2	+2,9	129,7	+0,6	129,4	-0,1	106,9	+3,6	125,9	+1,0
	FEB.	125,1	-2,0	113,3	-2,5	128,2	-1,2	127,5	-1,5	106,1	-0,7	126,1	+0,2
	MAERZ	123,4	-1,4	112,5	-0,7	125,2	-2,3	126,1	-1,1	102,1	-3,8	123,0	-2,5

STBA, FACHSERIE 4, REIHE 2.1

1 INDEX DER NETTOPRODUKTION FUER DAS PRODUZIERENDE GEBERBE
1985=100

1.2 FACHLICHE UNTERNEHMENSTEILE

ZEITRAUM	STAHLVERFORMUNG, OBERFLAECHEHVER- LUNG, HAERTUNG		STAHL-UND LEICHT- METALLBAU, SCHIE- NEHFAHRZEUGBAU		MASCHINENBAU		STRASSENFAHRZEUG- BAU, REPARATUR VON KRAFTFAHRZEUGEN USW		SCHIFFBAU		LUFT-UND RAUMFAHR- ZEUGBAU	
	KAL. U. SAISON- BEREI- NIGTER WERT	VERAENDE- RUNG IN O/O GEGEN VORZEITR.	KAL. U. SAISON- BEREI- NIGTER WERT	VERAENDE- RUNG IN O/O GEGEN VORZEITR.	KAL. U. SAISON- BEREI- NIGTER WERT	VERAENDE- RUNG IN O/O GEGEN VORZEITR.	KAL. U. SAISON- BEREI- NIGTER WERT	VERAENDE- RUNG IN O/O GEGEN VORZEITR.	KAL. U. SAISON- BEREI- NIGTER WERT	VERAENDE- RUNG IN O/O GEGEN VORZEITR.	KAL. U. SAISON- BEREI- NIGTER WERT	VERAENDE- RUNG IN O/O GEGEN VORZEITR.
SYPRO-NR.	3021-3025		31		32		33		34		35	
GEWICHTUNG	1,27		1,67		11,32		9,80		0,35		0,71	
1987	100,9	-1,8	99,8	+0,5	103,0	-2,5	107,7	+2,3	84,7	-3,7	108,2	+13,4
1988	107,4	+6,4	110,9	+11,1	105,6	+2,5	107,5	-0,2	76,4	-9,8	111,5	+3,0
1989	118,3	+10,1	107,6	-3,0	115,6	+9,5	115,7	+7,6	73,2	-4,2	120,9	+8,4
1990	121,2	+2,5	118,4	+10,0	123,0	+6,4	122,1	+5,5	76,1	+4,0	128,2	+6,0
1987 1. HJ	99,4	-2,0	97,9	-0,8	103,5	-1,7	107,6	+1,8	85,7	-0,1	101,7	+7,7
2. HJ	102,4	+3,0	101,7	+3,9	102,6	-0,9	107,9	+0,3	83,6	-2,5	114,8	+12,9
1988 1. HJ	104,6	+2,1	110,3	+8,5	103,5	+0,9	105,9	-1,9	76,8	-8,1	112,6	-1,9
2. HJ	110,1	+5,3	111,5	+1,1	107,7	+4,1	109,1	+3,0	76,1	-0,9	110,4	-2,0
1989 1. HJ	116,8	+6,1	106,6	-4,4	113,1	+5,0	114,4	+4,9	73,8	-3,0	117,6	+6,5
2. HJ	119,8	+2,6	108,6	+1,9	118,1	+4,4	117,1	+2,4	72,6	-1,6	124,2	+5,6
1990 1. HJ	120,6	+0,7	117,2	+7,9	122,7	+3,9	120,4	+2,8	76,1	+4,8	127,4	+2,6
2. HJ	121,8	+1,0	119,7	+2,1	123,4	+0,6	123,9	+2,9	76,2	+0,1	129,0	+1,3
1987 2. VJ	99,0	-0,8	96,3	-3,1	103,4	-0,2	107,2	-0,7	85,7	-	104,5	+5,8
3. VJ	102,0	+3,0	98,7	+2,5	100,9	-2,4	107,8	+0,6	83,1	-3,0	112,7	+7,8
4. VJ	102,8	+0,8	104,6	+6,0	104,2	+3,3	107,9	+0,1	84,2	+1,3	116,8	+3,6
1988 1. VJ	103,6	+0,8	108,1	+3,3	103,9	-0,3	105,6	-2,1	77,8	-7,6	112,7	-3,5
2. VJ	105,7	+2,0	112,5	+4,1	103,0	-0,9	106,2	+0,6	75,7	-2,7	112,4	-0,3
3. VJ	108,7	+2,8	115,4	+2,6	107,1	+4,0	108,5	+2,2	76,8	+1,5	109,6	-2,5
4. VJ	111,5	+2,6	107,7	-6,7	108,2	+1,0	109,8	+1,2	75,4	-1,8	111,2	+1,5
1989 1. VJ	115,0	+3,1	107,8	+0,1	110,9	+2,5	112,6	+2,6	74,4	-1,3	116,2	+4,5
2. VJ	118,5	+3,0	105,3	-2,3	115,4	+4,1	116,2	+3,2	73,2	-1,6	119,0	+2,4
3. VJ	118,5	-	105,6	+0,3	116,9	+1,3	116,4	+0,2	73,1	-0,1	123,2	+3,5
4. VJ	121,1	+2,2	111,6	+5,7	119,3	+2,1	117,8	+1,2	72,1	-1,4	125,2	+1,6
1990 1. VJ	121,4	+0,2	114,4	+2,5	122,4	+2,6	120,9	+2,6	75,6	+4,9	127,3	+1,7
2. VJ	119,9	-1,2	119,9	+4,8	123,0	+0,5	119,8	-0,9	76,6	+1,3	127,6	+0,2
3. VJ	122,2	+1,9	119,1	-0,7	123,2	+0,2	122,7	+2,4	75,8	-1,0	128,1	+0,4
4. VJ	121,3	-0,7	120,2	+0,9	123,6	+0,3	125,1	+2,0	76,5	+0,9	129,9	+1,4
1991 1. VJ	124,8	+2,9	120,5	+0,2	121,5	-1,7	123,0	-1,7	74,9	-2,1	131,4	+1,2
1987 APRIL	97,7	-1,9	95,8	-6,3	102,5	-1,5	107,4	-1,9	85,3	+0,2	101,3	+1,0
MAI	99,6	+1,9	97,0	+1,3	103,1	+0,6	108,1	+0,7	83,8	-1,8	105,3	+3,9
JUNI	99,7	+0,1	96,0	-1,0	104,6	+1,5	106,1	-1,9	88,0	+5,0	106,9	+1,5
JULI	101,8	+2,1	99,3	+3,4	100,8	-3,6	108,9	+2,6	81,1	-7,8	111,0	+3,8
AUG.	101,5	-0,3	100,4	+1,1	101,9	+1,1	107,1	+1,7	83,4	+2,8	112,6	+1,4
SEPT.	102,6	+1,1	96,5	-3,9	100,1	-1,8	107,5	+0,4	84,7	+1,6	114,5	+1,7
OKT.	102,6	-	104,4	+8,2	103,3	+3,2	109,2	+1,6	82,5	-2,6	116,3	+1,6
NOV.	103,9	+1,3	100,4	-3,8	106,1	+2,7	109,0	-0,2	88,5	+7,3	118,0	+1,5
DEZ.	101,8	-2,0	109,1	+8,7	103,3	-2,6	105,5	-3,2	81,6	-7,8	116,2	-1,5
1988 JAN.	101,8	-	110,9	+1,6	102,3	-1,0	103,6	-1,8	79,6	-2,5	111,9	-3,7
FEB.	103,1	+1,3	104,7	-5,6	105,0	+2,6	105,3	+1,6	76,5	-3,9	112,3	+0,4
MAERZ	105,9	+2,7	108,7	+3,8	104,3	-0,7	107,9	+2,5	77,4	+1,2	114,0	+1,5
APRIL	104,7	-1,1	109,6	+0,8	100,8	-3,4	103,9	-3,7	74,4	-3,9	113,3	-0,6
MAI	106,7	+1,9	115,8	+5,7	105,1	+4,3	107,8	+3,8	78,2	+5,1	112,7	-0,5
JUNI	105,6	-1,0	112,2	-3,1	103,2	-1,8	107,0	-0,7	74,5	-4,7	111,2	-1,3
JULI	106,6	+0,9	110,0	-2,0	105,3	+2,0	109,8	-3,0	75,7	+1,6	107,4	-3,4
AUG.	109,6	+2,8	114,1	+3,7	107,4	+2,0	112,3	+8,2	78,5	+3,7	110,6	+3,0
SEPT.	109,9	+0,3	122,0	+6,9	108,6	+1,1	109,4	-2,6	76,1	-3,1	110,8	+0,2
OKT.	109,1	-0,7	108,3	-11,2	107,7	-0,8	107,3	-1,9	75,8	-0,4	109,8	-0,9
NOV.	111,0	+1,7	108,3	-	107,5	-0,2	109,7	+2,2	74,2	-2,1	111,0	+1,1
DEZ.	114,3	+3,0	106,5	-1,7	109,4	+1,8	112,3	+2,4	76,1	+2,6	112,8	+1,6
1989 JAN.	115,2	+0,8	103,8	-2,5	112,4	+2,7	113,1	+0,7	74,4	-2,2	115,9	+2,7
FEB.	116,2	+0,9	113,0	+8,9	109,1	-2,9	113,1	-	76,2	+2,4	115,8	-0,1
MAERZ	113,7	-2,2	106,7	-5,6	111,1	+1,8	111,5	-1,4	72,7	-4,6	116,9	+0,9
APRIL	118,3	+4,0	109,2	+2,3	119,0	+7,1	117,6	+5,5	76,3	+5,0	118,0	+0,9
MAI	115,5	-2,4	98,6	-9,7	111,3	-6,5	112,3	-4,5	70,5	-7,6	117,4	-0,5
JUNI	121,6	+5,3	108,1	+9,6	115,9	+4,1	118,6	+5,6	72,7	+3,1	121,7	+3,7
JULI	117,6	-3,3	108,1	-	116,7	+0,7	118,5	-0,1	76,2	+4,8	124,3	+2,1
AUG.	118,5	+0,8	106,2	-1,8	116,0	-0,6	113,4	-4,3	70,6	-7,3	122,3	-1,6
SEPT.	119,3	+0,7	102,6	-3,4	118,0	+1,7	117,3	+3,4	72,4	+2,5	123,0	+0,6
OKT.	121,3	+1,7	109,3	+5,5	117,8	-0,2	117,7	+0,3	72,3	-0,1	124,2	+1,0
NOV.	121,7	+0,3	116,9	+7,0	118,6	+0,7	117,6	-0,1	70,9	-1,9	125,1	+0,7
DEZ.	120,4	-1,1	108,6	-7,1	121,6	+2,5	118,1	+0,4	73,0	+3,0	126,2	+0,9
1990 JAN.	121,2	+0,7	117,3	+8,0	119,3	-1,9	120,3	+1,9	74,4	+1,9	126,7	+0,4
FEB.	120,1	-0,9	109,0	-7,1	123,2	+3,3	120,1	-0,2	73,6	-1,1	128,4	+1,3
MAERZ	122,9	+2,3	116,9	+7,2	124,6	+1,1	122,3	+1,8	78,8	+7,1	126,7	-1,3
APRIL	119,0	-3,2	114,4	-2,1	117,2	-5,9	117,5	-3,9	73,3	-7,0	126,7	-
MAI	123,7	+3,9	128,4	+12,2	127,8	+9,0	124,2	+5,7	78,3	+6,8	129,6	+2,3
JUNI	116,9	-5,5	116,9	-9,0	124,0	-3,0	117,7	-5,2	78,2	-0,1	126,5	-2,4
JULI	123,0	+5,2	119,1	+1,9	123,0	-0,8	122,1	+3,7	74,1	-5,2	127,3	+0,6
AUG.	122,2	-0,7	118,7	-0,3	123,9	+0,7	123,2	+0,9	77,3	+4,3	128,4	+0,9
SEPT.	121,3	-0,7	119,6	+0,8	122,6	-1,0	122,8	-0,3	76,0	-1,7	128,6	+0,2
OKT.	122,8	+1,2	121,1	+1,3	124,6	+1,6	127,1	+3,5	76,7	+0,9	130,6	+1,6
NOV.	120,8	-1,6	113,1	-6,6	124,5	-0,1	125,6	-1,2	77,7	+1,3	130,3	-0,2
DEZ.	120,4	-0,3	126,5	+11,8	121,7	-2,2	122,6	-2,4	75,1	-3,3	128,7	-1,2
1991 JAN.	123,7	+2,7	119,8	-5,3	124,2	+2,1	124,1	+1,2	76,6	+2,0	131,6	+2,3
FEB.	124,6	+0,7	123,7	+3,3	122,3	-1,5	123,5	-0,5	76,5	-0,1	129,6	-1,5
MAERZ	126,1	+1,2	118,1	-4,5	118,0	-3,5	121,5	-1,6	71,5	-6,5	133,0	+2,6

STBA, FACHSERIE 4, REIHE 2.1

1 INDEX DER NETTOPRODUKTION FUER DAS PRODUZIERENDE GEWERBE
1985=100

1.2 FACHLICHE UNTERNEHMENSTEILE

ZEITRAUM	ELEKTROTECHNIK, REPARATUR VON HAUSHALTSGERÄTEN		FEINMECHANIK, OPTIK, HERSTELLUNG VON UHREN		HERSTELLUNG VON EISEN-, BLECH- UND METALLWAREN		H. V. BÜEROMASCHINEN, ADV.-GERÄTEN UND -EINRICHTUNGEN		VERBRAUCHSGÜTER PRODUZIERENDES GEWERBE		H. V. MUSIKINSTRUMENTEN, SPIELWAREN, FUELLHALTERN USW	
	KAL. U. SAISONBEREINIGTER WERT	VERÄNDERUNG IN O/O GEGEN VORZEITR.	KAL. U. SAISONBEREINIGTER WERT	VERÄNDERUNG IN O/O GEGEN VORZEITR.	KAL. U. SAISONBEREINIGTER WERT	VERÄNDERUNG IN O/O GEGEN VORZEITR.	KAL. U. SAISONBEREINIGTER WERT	VERÄNDERUNG IN O/O GEGEN VORZEITR.	KAL. U. SAISONBEREINIGTER WERT	VERÄNDERUNG IN O/O GEGEN VORZEITR.	KAL. U. SAISONBEREINIGTER WERT	VERÄNDERUNG IN O/O GEGEN VORZEITR.
SYPRO-NR.	36		37		38		50				39	
GEWICHTUNG	10,01		1,37		2,95		2,10		12,19		0,52	
1987	105,7	+0,6	103,6	-0,4	108,3	+2,1	106,3	+2,3	103,5	+0,9	104,0	+1,6
1988	110,7	+4,7	110,1	+6,3	112,6	+4,0	114,3	+7,5	106,1	+2,5	110,1	+5,9
1989	120,6	+8,9	107,5	-2,4	121,7	+8,1	110,0	-3,8	110,5	+4,1	120,5	+9,4
1990	127,5	+5,7	114,3	+6,3	128,1	+5,3	113,7	+3,4	118,1	+6,9	130,6	+8,4
1987 1.HJ	105,3	-0,8	103,3	-0,5	106,8	+0,3	102,2	+1,8	103,0	-0,1	102,6	+0,3
2.HJ	106,1	+0,8	103,9	+0,6	109,9	+2,9	110,3	+7,9	104,1	+1,1	105,3	+2,6
1988 1.HJ	108,8	+2,5	107,4	+3,4	110,9	+0,9	115,2	+4,4	105,4	+1,2	108,2	+2,8
2.HJ	112,5	+3,4	112,9	+5,1	114,3	+3,1	113,3	-1,6	106,7	+1,2	112,0	+3,5
1989 1.HJ	118,4	+5,2	108,5	-3,9	120,1	+5,1	108,8	-4,0	109,3	+2,4	118,2	+5,5
2.HJ	122,8	+3,7	106,5	-1,8	123,3	+2,7	111,2	+2,2	111,6	+2,1	122,9	+4,0
1990 1.HJ	125,6	+2,3	113,1	+6,2	125,6	+1,9	112,3	+1,0	115,2	+3,2	126,8	+3,2
2.HJ	129,4	+3,0	115,4	+2,0	130,7	+4,1	115,0	+2,4	120,9	+4,9	134,3	+5,9
1987 2.VJ	105,0	-0,6	103,4	+0,2	107,1	+0,6	101,6	-1,2	102,9	-0,1	102,9	+0,6
3.VJ	105,6	+0,6	104,4	+1,0	109,3	+2,1	109,1	+7,4	103,9	+1,0	105,4	+2,4
4.VJ	106,6	+0,9	103,4	-1,0	110,4	+1,0	111,5	+2,2	104,4	+0,5	105,2	-0,2
1988 1.VJ	107,9	+1,2	106,7	+3,2	111,0	+0,5	112,1	+0,5	105,4	+1,0	107,8	+2,5
2.VJ	109,7	+1,7	108,0	+1,2	110,9	-0,1	118,4	+5,6	105,4	-	108,6	+0,7
3.VJ	111,6	+1,7	110,8	+2,6	113,4	+2,3	113,9	-3,8	106,6	+1,1	110,5	+1,7
4.VJ	113,4	+1,6	115,0	+3,8	115,2	+1,6	112,7	-1,1	106,9	+0,3	113,4	+2,6
1989 1.VJ	116,6	+2,8	108,7	-5,5	117,7	+2,2	109,0	-3,3	108,0	+1,0	115,9	+2,2
2.VJ	120,3	+3,2	108,3	-0,4	122,5	+4,1	108,6	-0,4	110,6	+2,4	120,4	+3,9
3.VJ	121,6	+1,1	106,8	-1,4	122,2	-0,2	109,9	+1,2	110,7	+0,1	121,6	+1,0
4.VJ	124,0	+2,0	106,3	-0,5	124,3	+1,7	112,6	+2,5	112,5	+1,6	124,1	+2,1
1990 1.VJ	125,7	+1,4	112,4	+5,7	126,4	+1,7	113,8	+1,1	114,8	+2,0	126,3	+1,8
2.VJ	125,4	-0,2	113,8	+1,2	124,9	-1,2	110,8	-2,6	115,6	+0,7	127,3	+0,8
3.VJ	128,5	+2,5	115,3	+1,3	129,4	+3,6	114,5	+3,3	119,1	+3,0	133,0	+4,5
4.VJ	130,3	+1,4	115,5	+0,2	131,9	+1,9	115,6	+1,0	122,7	+3,0	135,7	+2,0
1991 1.VJ	131,4	+0,8	117,9	+2,1	133,6	+1,3	123,8	+7,1	123,5	+0,7	136,8	+0,8
1987 APRIL	104,4	-1,6	103,7	+0,9	106,4	-0,7	97,2	-2,0	102,2	-0,1	102,1	+1,7
MAI	106,6	+2,1	103,8	+0,1	108,0	+1,5	109,7	+12,9	104,0	+1,8	103,9	+1,8
JUNI	103,9	-2,5	102,7	-1,1	107,0	-0,9	98,0	-10,7	102,5	-1,4	102,8	-1,1
JULI	105,4	+1,4	103,4	+0,7	108,9	+1,8	110,9	+13,2	103,9	+1,4	105,9	+3,0
AUG.	105,8	+0,4	106,3	+2,8	109,4	+0,5	104,9	-5,4	104,1	+0,2	105,0	-0,8
SEPT.	105,6	-0,2	103,6	-2,5	109,5	+0,1	111,5	+6,3	103,6	-0,5	105,4	+0,4
OKT.	106,5	+0,9	105,4	+1,7	110,5	+0,9	107,0	-4,0	104,3	+0,7	104,6	-0,8
NOV.	106,7	+0,2	103,5	-1,8	111,2	+0,6	112,7	+5,3	105,2	+0,9	104,9	+0,3
DEZ.	106,5	-0,2	101,4	-2,0	109,6	-1,4	114,9	+2,0	103,6	-1,5	106,2	+1,2
1988 JAN.	107,6	+1,0	103,5	+2,1	110,4	+0,7	109,5	-4,7	104,5	+0,9	106,1	-0,1
FEB.	106,9	-0,7	106,6	+3,0	110,3	-0,1	111,8	+2,1	104,5	-	106,4	+0,3
MAERZ	109,1	+2,1	110,1	+3,3	112,3	+1,8	114,9	+2,8	107,3	+2,7	110,8	+4,1
APRIL	108,8	-0,3	105,2	-4,5	108,6	-3,3	117,1	+1,9	104,6	-2,5	106,9	-3,5
MAI	110,0	+1,1	110,5	+5,0	112,5	+3,6	114,4	-2,3	106,0	+1,3	109,5	+2,4
JUNI	110,4	+0,4	108,2	-2,1	111,5	-0,9	123,7	+8,1	105,5	-0,5	109,5	-
JULI	108,6	-1,6	108,9	+0,6	111,8	+0,3	108,7	-12,1	104,8	-0,7	108,1	-1,3
AUG.	112,5	+3,6	110,6	+1,6	113,8	+1,8	119,9	+10,3	107,5	+2,6	111,4	+3,1
SEPT.	113,7	+1,1	112,9	+2,1	114,7	+0,8	113,0	-5,8	107,4	-0,1	112,0	+0,5
OKT.	111,5	-1,9	110,1	-2,5	112,7	-1,7	117,0	+3,5	105,7	-1,6	111,6	-0,4
NOV.	113,0	+1,3	115,1	+4,5	115,8	+2,8	109,0	-6,8	106,8	+1,0	114,7	+2,8
DEZ.	115,7	+2,4	119,9	+4,2	117,1	+1,1	112,0	+2,8	108,2	+1,3	114,0	-0,6
1989 JAN.	115,8	+0,1	112,5	-6,2	117,4	+0,3	107,3	-4,2	108,1	-0,1	114,0	-
FEB.	117,1	+1,1	108,0	-4,0	117,8	+0,3	110,3	+2,8	108,6	+0,5	118,2	+3,7
MAERZ	116,9	-0,2	105,6	-2,2	117,8	-	109,3	-0,9	107,3	-1,2	115,6	-2,2
APRIL	120,7	+3,3	110,3	+4,5	124,3	+5,5	109,3	-	111,2	+3,6	120,4	+4,2
MAI	116,9	-3,1	103,9	-5,8	118,6	-4,6	109,3	-	108,1	-2,8	117,5	-2,4
JUNI	123,2	+5,4	110,7	+6,5	124,7	+5,1	107,1	-2,0	112,5	+4,1	123,3	+4,9
JULI	122,1	-0,9	106,6	-3,7	121,0	-3,0	109,3	+2,1	110,6	-1,7	120,2	-2,5
AUG.	121,4	-0,6	107,7	+1,0	122,5	+1,2	107,0	-2,1	110,3	-0,3	121,3	+0,9
SEPT.	121,4	-	106,0	-1,6	123,0	+0,4	113,4	+6,0	111,3	+0,9	123,2	+1,6
OKT.	123,9	+2,1	108,4	+2,3	124,3	+1,1	112,3	-1,0	112,2	+0,8	123,3	+0,1
NOV.	124,6	+0,6	106,8	-1,5	123,7	-0,5	115,8	+3,1	112,1	-0,1	124,2	+0,7
DEZ.	123,5	-0,9	103,7	-2,9	125,0	+1,1	109,6	-5,4	113,2	+1,0	124,9	+0,6
1990 JAN.	125,0	+1,2	110,1	+6,2	125,0	-	117,3	+7,0	114,0	+0,7	127,7	+2,2
FEB.	125,3	+0,2	112,7	+2,4	126,2	+1,0	108,6	-7,4	114,1	+0,1	124,2	-2,7
MAERZ	126,9	+1,3	114,4	+1,5	127,9	+1,3	115,4	+6,3	116,4	+2,0	127,0	+2,3
APRIL	122,9	-3,2	111,8	-2,3	122,5	-4,2	111,0	-3,8	113,8	-2,2	126,1	-0,7
MAI	129,8	+5,6	118,2	+5,7	129,5	+5,7	110,3	-0,6	118,5	+4,1	130,9	+3,8
JUNI	123,4	-4,9	111,4	-5,8	122,6	-5,3	111,1	+0,7	114,5	-3,4	124,9	-4,6
JULI	129,1	+4,6	118,4	+6,3	129,6	+5,7	118,0	+6,2	118,7	+3,7	134,3	+7,5
AUG.	127,6	-1,2	112,8	-4,7	129,8	+0,2	117,3	-0,6	119,4	+0,6	133,0	-1,0
SEPT.	128,8	+0,9	114,7	+1,7	128,7	-0,8	108,1	-7,8	119,2	-0,2	131,6	-1,1
OKT.	131,1	+1,8	116,4	+1,5	133,2	+3,5	106,9	-1,1	123,0	+3,2	136,8	+4,0
NOV.	130,0	-0,8	114,9	-1,3	132,2	-0,8	114,2	+6,8	123,2	+0,2	134,6	-1,6
DEZ.	129,9	-0,1	115,2	+0,3	130,4	-1,4	125,7	+10,1	121,8	-1,1	135,6	+0,7
1991 JAN.	131,7	+1,4	117,8	+2,3	134,4	+3,1	122,9	-2,2	123,2	+1,1	134,4	-0,9
FEB.	132,1	+0,3	119,1	+1,1	134,7	+0,2	131,6	+7,1	124,5	+1,1	136,3	+1,4
MAERZ	130,3	-1,4	116,8	-1,9	131,6	-2,3	117,0	-11,1	122,7	-1,4	.	.

1 INDEX DER NETTOPRODUKTION FUER DAS PRODUZIERENDE GWERBE
1985=100

1.2 FACHLICHE UNTERNEHMENSTEILE

ZEITRAUM	FEINKERAMIK		HERSTELLUNG UND VERARBEITUNG VON GLAS		HOLZVERARBEITUNG		PAPIER-UND-PAPPE-VERARBEITUNG		DRUCKEREI, VERVIELFAELTIGUNG		HERSTELLUNG VON KUNSTSTOFFWAREN	
	KAL. U. SAISONBEREITIGTER WERT	VERAENDERUNG IN O/O GEGEN VORZEITR.	KAL. U. SAISONBEREITIGTER WERT	VERAENDERUNG IN O/O GEGEN VORZEITR.	KAL. U. SAISONBEREITIGTER WERT	VERAENDERUNG IN O/O GEGEN VORZEITR.	KAL. U. SAISONBEREITIGTER WERT	VERAENDERUNG IN O/O GEGEN VORZEITR.	KAL. U. SAISONBEREITIGTER WERT	VERAENDERUNG IN O/O GEGEN VORZEITR.	KAL. U. SAISONBEREITIGTER WERT	VERAENDERUNG IN O/O GEGEN VORZEITR.
SYPRO-NR.	51		52		54		56		57		58	
GEWICHTUNG	0,40		0,75		1,76		1,15		1,47		2,53	
1987	96,8	-2,1	104,6	+0,3	103,7	+1,1	105,8	+2,8	105,3	+2,4	110,4	+4,5
1988	96,3	-0,5	109,5	+4,7	107,4	+3,6	110,1	+4,1	108,3	+2,8	118,5	+7,3
1989	99,4	+3,2	118,0	+7,8	112,9	+5,1	115,7	+5,1	112,4	+3,8	127,0	+7,2
1990	101,6	+2,2	123,2	+4,4	121,0	+7,2	126,8	+9,6	123,4	+9,8	142,0	+11,8
1987 1.HJ	96,9	-1,7	104,0	-0,6	103,0	-0,7	104,8	+1,0	104,6	+1,1	108,4	+1,1
2.HJ	96,6	-0,3	105,2	+1,2	104,4	+1,4	106,8	+1,9	106,1	+1,4	112,4	+3,7
1988 1.HJ	96,2	-0,4	107,8	+2,5	106,6	+2,1	109,0	+2,1	107,5	+1,3	116,7	+3,8
2.HJ	96,5	+0,3	111,2	+3,2	108,3	+1,6	111,2	+2,0	109,0	+1,4	120,4	+3,2
1989 1.HJ	98,3	+1,9	116,5	+4,8	111,6	+3,0	114,6	+3,1	110,9	+1,7	124,5	+3,4
2.HJ	100,6	+2,3	119,6	+2,7	114,2	+2,3	116,9	+2,0	113,8	+2,6	129,4	+3,9
1990 1.HJ	101,7	+1,1	121,6	+1,7	117,7	+3,1	121,7	+4,1	119,2	+4,7	137,8	+6,5
2.HJ	101,6	-0,1	124,7	+2,5	124,3	+5,6	132,0	+8,5	127,6	+7,0	146,2	+6,1
1987 2.VJ	96,5	-0,9	103,7	-0,7	103,2	+0,4	104,9	+0,3	104,5	-0,2	108,8	+0,7
3.VJ	96,6	+0,1	105,3	+1,5	104,5	+1,3	106,3	+1,3	105,6	+1,1	111,0	+2,0
4.VJ	96,7	+0,1	105,1	-0,2	104,4	-0,1	107,2	+0,8	106,5	+0,9	113,7	+2,4
1988 1.VJ	95,8	-0,9	107,2	+2,0	107,0	+2,5	109,5	+2,1	107,0	+0,4	116,1	+2,1
2.VJ	96,5	+0,7	108,3	+1,0	106,1	-0,8	108,6	-0,8	108,0	+0,9	117,3	+1,0
3.VJ	96,4	-0,1	110,8	+2,3	107,9	+1,7	110,6	+1,8	106,4	+0,4	119,8	+2,1
4.VJ	96,6	+0,2	111,6	+0,7	108,6	+0,6	111,8	+1,1	109,6	+1,1	120,9	+0,9
1989 1.VJ	97,7	+1,1	114,9	+3,0	109,7	+1,0	112,3	+0,4	110,3	+0,6	122,6	+1,4
2.VJ	98,8	+1,1	118,0	+2,7	113,5	+3,5	116,8	+4,0	111,5	+1,1	126,4	+3,1
3.VJ	100,5	+1,7	118,2	+0,2	113,2	-0,3	116,3	-0,4	113,3	+1,6	127,4	+0,8
4.VJ	100,8	+0,3	121,1	+2,5	115,1	+1,7	117,5	+1,0	114,3	+0,9	131,5	+3,2
1990 1.VJ	101,9	+1,1	121,7	+0,5	117,5	+2,1	120,8	+2,8	117,5	+2,8	136,7	+4,0
2.VJ	101,5	-0,4	121,5	-0,2	117,9	+0,3	122,5	+1,4	120,8	+2,8	138,8	+1,5
3.VJ	101,2	-0,3	123,7	+1,8	122,0	+3,5	129,5	+5,7	124,5	+3,1	144,0	+3,7
4.VJ	101,9	+0,7	125,8	+1,7	126,7	+3,9	134,5	+3,9	130,7	+5,0	148,3	+3,0
1991 1.VJ	100,3	-1,6	124,8	-0,8	128,9	+1,7	135,1	+0,4	134,1	+2,6	149,7	+0,9
1987 APRIL	96,2	-0,9	103,5	-0,4	102,6	+1,4	104,4	-0,9	104,3	-	108,1	+0,1
MAI	96,5	+0,3	104,8	+1,3	103,8	+1,2	106,2	+1,7	104,6	+0,3	109,9	+1,7
JUNI	96,7	+0,2	102,8	-1,9	103,2	-0,6	104,1	-2,0	104,6	-	108,3	-1,5
JULI	97,6	+0,9	105,7	+2,8	104,7	+1,5	106,3	+2,1	105,1	+0,5	110,9	+2,4
AUG.	97,5	-0,1	105,8	+0,1	104,2	-0,5	105,9	-0,4	106,2	+1,0	111,4	+0,5
SEPT.	94,6	-3,0	104,5	-1,2	104,6	+0,4	106,8	+0,8	105,4	-0,8	110,8	-0,5
OKT.	96,1	+1,5	104,0	-0,5	104,3	-0,3	107,4	+0,6	106,3	+0,9	113,3	+2,3
NOV.	98,1	+2,1	106,0	+1,9	105,9	+1,5	108,0	+0,6	107,0	+0,7	114,4	+1,0
DEZ.	95,8	-2,3	105,2	-0,8	102,9	-2,8	106,1	-1,8	106,6	-0,4	113,3	-1,0
1988 JAN.	95,7	-0,1	106,1	+0,9	105,1	+2,1	109,2	+2,9	106,1	-0,5	114,6	+1,1
FEB.	94,6	-1,1	107,5	+1,3	105,8	+0,7	107,9	-1,2	106,1	-	115,0	+0,3
MAERZ	97,2	+2,7	108,0	+0,5	110,0	+4,0	111,3	+3,2	108,9	+2,6	118,6	+3,1
APRIL	96,0	-1,2	107,7	-0,3	105,6	-4,0	107,5	-3,4	107,1	-1,7	115,6	-2,5
MAI	96,8	+0,8	108,0	+0,3	107,7	+2,0	109,4	+1,8	108,4	+1,2	118,1	+2,2
JUNI	96,8	-	109,3	+1,2	105,1	-2,4	108,8	-0,5	108,5	+0,1	118,2	+0,1
JULI	96,8	-	108,9	-0,4	106,5	+1,3	108,7	-0,1	107,5	-0,9	117,3	-0,8
AUG.	94,9	-2,0	111,0	+1,9	109,1	+2,4	111,5	+2,6	108,4	+0,8	120,4	+2,6
SEPT.	97,4	+2,6	112,5	+1,4	108,2	-0,8	111,5	-	109,3	+0,8	121,8	+1,2
OKT.	96,2	-1,2	110,3	-2,0	107,0	-1,1	109,9	-1,4	108,7	-0,5	119,3	-2,1
NOV.	95,4	-0,8	111,4	+1,0	108,8	+1,7	111,7	+1,6	109,1	+0,4	120,9	+1,3
DEZ.	98,1	+2,8	113,1	+1,5	110,1	+1,2	113,9	+2,0	110,9	+1,6	122,6	+1,4
1989 JAN.	98,0	-0,1	114,5	+1,2	109,7	-0,4	112,5	-1,2	110,5	-0,4	123,0	+0,3
FEB.	98,2	+0,2	114,2	-0,3	110,1	+0,4	113,0	+0,4	111,3	+0,7	122,9	-0,1
MAERZ	97,0	-1,2	116,1	+1,7	109,2	-0,8	111,4	-1,4	109,2	-1,9	121,9	-0,8
APRIL	99,0	+2,1	117,1	+0,9	113,9	+4,3	116,7	+4,8	111,8	+2,4	127,0	+4,2
MAI	97,1	-1,9	116,9	-0,2	109,6	-3,8	114,2	-2,1	111,0	-0,7	123,7	-2,6
JUNI	100,2	+3,2	119,9	+2,6	116,9	+6,7	119,6	+4,7	111,7	+0,6	128,4	+3,8
JULI	100,3	+0,1	117,9	-1,7	111,8	-4,4	117,0	-2,2	113,1	+1,3	127,4	-0,8
AUG.	100,3	-	118,1	+0,2	113,4	+1,4	116,2	-0,7	112,8	-0,3	126,8	-0,5
SEPT.	100,9	+0,6	118,5	+0,3	114,5	+1,0	115,6	-0,5	114,1	+1,2	127,9	+0,9
OKT.	99,9	-1,0	121,5	+2,5	114,8	+0,3	116,9	+1,1	114,4	+0,3	129,8	+1,5
NOV.	101,2	+1,3	121,0	-0,4	114,4	-0,3	117,0	+0,1	114,0	-0,3	130,9	+0,8
DEZ.	101,2	-	120,8	-0,2	116,0	+1,4	118,5	+1,3	114,6	+0,5	133,7	+2,1
1990 JAN.	101,7	+0,5	120,9	+0,1	116,9	+0,8	118,7	+0,2	116,6	+1,7	134,3	+0,4
FEB.	101,7	-	122,2	+1,1	117,0	+0,1	119,9	+1,0	116,6	-	136,6	+1,7
MAERZ	102,3	+0,6	122,1	-0,1	118,6	+1,4	123,9	+3,3	119,4	+2,4	139,3	+2,0
APRIL	100,7	-1,6	121,6	-0,4	115,6	-2,5	120,9	-2,4	118,9	-0,4	136,1	-2,3
MAI	103,9	+3,2	123,2	+1,3	122,2	+5,7	125,8	+4,1	121,1	+1,9	142,0	+4,3
JUNI	99,9	-3,8	119,8	-2,8	115,8	-5,2	120,8	-4,0	122,5	+1,2	138,3	-2,6
JULI	100,0	+0,1	123,2	+2,8	120,5	+4,1	127,2	+5,3	123,3	+0,7	142,8	+3,3
AUG.	103,1	+3,1	123,4	+0,2	123,5	+2,5	129,1	+1,5	125,0	+1,4	144,1	+0,9
SEPT.	100,6	-2,4	124,4	+0,8	122,0	-1,2	132,2	+2,4	125,3	+0,2	145,2	+0,8
OKT.	104,6	+4,0	124,7	+0,2	127,7	+4,7	136,2	+3,0	128,3	+2,4	150,3	+3,5
NOV.	102,2	-2,3	126,0	+1,0	126,9	-0,6	135,6	-0,4	131,7	+2,7	149,4	-0,6
DEZ.	98,9	-3,2	126,6	+0,5	125,4	-1,2	131,8	-2,8	132,1	+0,3	145,3	-2,7
1991 JAN.	100,6	+1,7	126,0	-0,5	128,4	+2,4	136,3	+3,4	131,6	-0,4	149,5	+2,9
FEB.	100,5	-0,1	124,8	-1,0	130,7	+1,8	137,0	+0,5	134,6	+2,3	151,0	+1,0
MAERZ	99,9	-0,6	123,6	-1,0	127,7	-2,3	131,9	-3,7

STBA, FACHSERIE 4, REIHE 2.1

1 INDEX DER NETTOPRODUKTION FUER DAS PRODUZIERENDE GEWERBE
1985=100

1.2 FACHLICHE UNTERNEHMENSTEILE

ZEITRAUM	LEDERERZEUGUNG		LEDERVERARBEITUNG		TEXTILGEWERBE		BEKLEIDUNGSGEWERBE		NAHRUNGS- UND GENUSSMITTELGEWERBE		ERNAHRUNGSGEWERBE	
	KAL. U. SAISONBEREITIGTER WERT	VERAENDERUNG IN O/O GEGEN VORZEITR.	KAL. U. SAISONBEREITIGTER WERT	VERAENDERUNG IN O/O GEGEN VORZEITR.	KAL. U. SAISONBEREITIGTER WERT	VERAENDERUNG IN O/O GEGEN VORZEITR.	KAL. U. SAISONBEREITIGTER WERT	VERAENDERUNG IN O/O GEGEN VORZEITR.	KAL. U. SAISONBEREITIGTER WERT	VERAENDERUNG IN O/O GEGEN VORZEITR.	KAL. U. SAISONBEREITIGTER WERT	VERAENDERUNG IN O/O GEGEN VORZEITR.
SYPRO-NR.	61		62		63		64		8,17		68	
GEWICHTUNG	0,06		0,40		1,73		1,42		8,17		5,82	
1987	111,4	+11,1	88,5	-6,2	100,7	-1,1	95,9	-4,6	100,4	-1,1	102,2	+0,2
1988	115,8	+3,9	83,8	-5,3	97,9	-2,8	92,2	-3,9	102,0	+1,6	104,6	+2,3
1989	106,4	-8,1	81,0	-3,3	93,3	+1,4	89,1	-3,4	105,0	+2,9	108,7	+3,9
1990	99,7	-6,3	80,8	-0,2	100,9	+1,6	88,4	-0,8	119,6	+13,9	124,5	+14,5
1987 1.HJ	105,6	+6,6	89,8	-3,6	100,9	-0,5	97,4	-2,5	100,4	-1,6	101,9	-0,6
2.HJ	117,2	+11,0	87,2	-2,9	100,5	-0,4	94,5	-3,0	100,5	+0,1	102,4	+0,5
1988 1.HJ	118,8	+1,4	84,9	-2,6	98,3	-2,2	93,0	-1,6	101,9	+1,4	104,1	+1,7
2.HJ	112,8	-5,1	82,8	-2,5	97,5	-0,8	91,3	-1,8	102,1	+0,2	105,1	+1,0
1989 1.HJ	107,6	-4,6	82,1	-0,8	98,9	+1,4	89,9	-1,5	104,3	+2,2	107,6	+2,4
2.HJ	105,2	-2,2	79,9	-2,7	99,8	+0,9	88,3	-1,8	105,7	+1,3	109,7	+2,0
1990 1.HJ	102,8	-2,3	79,8	-0,1	100,3	+0,5	87,5	-0,9	112,7	+6,6	116,9	+6,6
2.HJ	96,7	-5,9	81,8	+2,5	101,5	+1,2	89,3	+2,1	126,5	+12,2	132,0	+12,9
1987 2.VJ	107,5	+3,7	89,6	-0,4	100,7	-0,4	96,3	-2,1	100,2	-0,3	102,1	+0,4
3.VJ	116,6	+8,5	86,8	-3,1	100,7	-	95,1	-1,2	99,8	-0,4	102,5	+0,4
4.VJ	117,7	+0,9	87,6	+0,9	100,3	-0,4	94,0	-1,2	101,1	+1,3	102,3	-0,2
1988 1.VJ	120,7	+2,5	86,4	-1,4	98,9	-1,4	93,5	-0,5	102,2	+1,1	104,6	+2,2
2.VJ	116,9	-3,1	83,4	-3,5	97,7	-1,2	92,6	-1,0	101,6	-0,6	103,6	-1,0
3.VJ	113,1	-3,3	84,1	+0,8	97,8	+0,1	92,3	-0,3	102,3	+0,7	104,8	+1,2
4.VJ	112,5	-0,5	81,4	-3,2	97,1	-0,7	90,3	-2,2	101,9	-0,4	105,3	+0,5
1989 1.VJ	106,5	-5,3	81,9	+0,6	98,0	+0,9	89,6	-0,8	103,0	+1,1	105,9	+0,6
2.VJ	108,8	+2,2	82,3	+0,5	99,8	+1,8	90,3	+0,8	105,6	+2,5	109,3	+3,2
3.VJ	104,9	-3,6	80,1	-2,7	99,4	-0,4	88,3	-2,2	104,7	-0,9	108,6	-0,6
4.VJ	105,5	+0,6	79,7	-0,5	100,1	+0,7	88,3	-	106,7	+1,9	110,9	+2,1
1990 1.VJ	105,2	-0,3	79,7	-	100,6	+0,5	88,4	+0,1	110,5	+3,6	115,0	+3,7
2.VJ	100,3	-4,7	79,9	+0,3	99,9	-0,7	86,6	-2,0	114,9	+4,0	118,9	+3,4
3.VJ	101,0	+0,7	79,6	-0,4	100,9	+1,0	88,2	+1,8	123,6	+7,6	129,8	+9,2
4.VJ	92,3	-8,6	83,9	+5,4	102,2	+1,3	90,3	+2,4	129,5	+4,8	134,2	+3,4
1991 1.VJ	90,0	-2,5	82,3	-1,9	102,2	-	88,6	-1,9	131,6	+1,6	135,2	+0,7
1987 APRIL	102,7	-2,4	88,8	+0,8	99,4	-1,6	95,3	-1,0	100,4	-0,2	103,6	+2,3
MAI	109,7	+6,8	91,7	+3,3	102,0	+2,6	99,7	+4,6	100,6	+0,2	101,5	-2,0
JUNI	110,1	+0,4	88,4	-3,6	100,6	-1,2	94,0	-5,7	99,6	-1,0	101,3	-0,2
JULI	118,4	+7,5	88,8	+0,5	101,1	+0,3	95,1	+1,2	100,3	+0,7	104,0	+2,7
AUG.	116,7	-1,4	85,9	-3,3	100,2	-0,9	96,2	+1,2	98,9	-1,4	101,2	-2,7
SEPT.	114,7	-1,7	85,7	-0,2	100,9	+0,7	94,0	-2,3	100,2	+1,3	102,3	+1,1
OKT.	118,9	+3,7	87,5	+2,1	101,1	+0,2	94,4	+0,4	101,3	+1,1	102,1	-0,2
NOV.	118,5	-0,3	88,2	+0,8	101,3	+0,2	94,2	-0,2	101,5	+0,2	102,6	+0,5
DEZ.	115,8	-2,3	87,0	-1,4	98,5	-2,8	93,3	-1,0	100,6	-0,9	102,1	-0,5
1988 JAN.	118,6	+2,4	85,6	-1,6	98,8	+0,3	92,9	-0,4	101,9	+1,3	104,2	+2,1
FEB.	116,8	-1,5	86,0	+0,5	97,9	-0,9	92,6	-0,3	101,2	-0,7	103,2	-1,0
MAERZ	126,7	+8,5	87,7	+2,0	99,9	+2,0	94,9	+2,5	103,6	+2,4	106,3	+3,0
APRIL	118,0	-6,9	83,4	-4,9	98,0	-1,9	91,5	-3,6	99,4	-4,1	101,9	-4,1
MAI	120,5	+2,1	84,8	+1,7	98,3	+0,3	92,7	+1,3	102,6	+3,2	104,2	+2,3
JUNI	112,2	-6,9	82,1	-3,2	96,8	-1,5	93,6	+1,0	102,7	+0,1	104,7	+0,5
JULI	111,0	-1,1	81,9	-0,2	95,2	-1,7	90,5	-3,3	101,3	-1,4	103,0	-1,6
AUG.	109,5	-1,4	85,2	+4,0	100,6	+5,7	93,8	+3,6	103,3	+2,0	105,8	+2,7
SEPT.	118,7	+8,4	85,1	-0,1	97,7	-2,9	92,6	-1,3	102,2	-1,1	105,7	-0,1
OKT.	111,2	-6,3	82,2	-3,4	95,0	-2,8	90,1	-2,7	100,1	-2,1	104,5	-1,1
NOV.	115,0	+3,4	81,2	-1,2	97,2	+2,3	89,8	-0,3	102,7	+2,6	105,7	+1,1
DEZ.	111,4	-3,1	80,9	-0,4	99,2	+2,1	90,9	+1,2	102,9	+0,2	105,8	+0,1
1989 JAN.	105,7	-5,1	82,8	+2,3	98,3	-0,9	90,4	-0,6	103,6	+0,7	105,5	-0,3
FEB.	110,5	+4,5	83,0	+0,2	98,5	+0,2	90,4	-	103,6	-	106,5	+0,9
MAERZ	103,2	-6,6	79,8	-3,9	97,3	-1,2	88,0	-2,7	101,8	-1,7	105,8	-0,7
APRIL	109,5	+6,1	84,4	+5,8	100,3	+3,1	93,0	+5,7	108,3	+6,4	110,2	+4,2
MAI	102,5	-6,4	77,7	-7,9	97,1	-3,2	86,4	-7,1	103,5	-4,4	108,2	-1,8
JUNI	114,4	+11,6	84,8	+9,1	101,9	+4,9	91,4	+5,8	104,9	+1,4	109,5	+1,2
JULI	102,8	-10,1	82,5	-2,7	99,1	-2,7	89,8	-2,8	104,7	-0,2	109,1	-0,4
AUG.	109,5	+6,5	79,0	-4,2	99,4	+0,3	86,8	-2,3	103,9	-0,8	107,7	-1,3
SEPT.	102,4	-6,5	78,9	-0,1	99,8	+0,4	89,3	+2,9	105,4	+1,4	108,9	+1,1
OKT.	106,2	+3,7	76,6	-0,4	101,5	+1,7	88,7	-0,7	106,3	+0,9	109,6	+0,6
NOV.	104,7	-1,4	79,6	+1,3	99,4	-2,1	88,3	-0,5	105,2	-1,0	110,3	+0,6
DEZ.	105,6	+0,9	80,9	+1,6	99,3	-0,1	87,9	-0,5	108,7	+3,3	112,8	+2,3
1990 JAN.	113,4	+7,4	78,8	-2,6	100,7	+1,4	88,6	+0,8	107,7	-0,9	112,9	+0,1
FEB.	100,3	-11,6	78,3	-0,6	99,8	-0,9	86,7	-2,1	109,4	+1,6	114,5	+1,4
MAERZ	101,8	+1,5	82,0	+4,7	101,4	+1,6	89,9	+3,7	114,3	+4,5	117,6	+2,7
APRIL	101,5	-0,3	77,5	-5,5	98,6	-2,8	84,1	-6,5	109,6	-4,1	115,7	-1,6
MAI	107,1	+5,5	84,7	+9,3	103,3	+4,8	91,2	+8,4	118,0	+7,7	120,5	+4,1
JUNI	92,4	-13,7	77,4	-8,6	97,7	-5,4	84,6	-7,2	117,2	-0,7	120,4	-0,1
JULI	107,3	+16,1	79,8	+1,8	103,4	+5,8	89,6	+5,9	120,9	+3,2	127,9	+6,2
AUG.	99,8	-7,0	80,7	+2,4	99,1	-4,2	90,1	+0,6	124,7	+3,1	130,9	+2,3
SEPT.	96,0	-3,8	79,4	-1,6	100,1	+1,0	84,9	-5,8	125,1	+0,9	130,6	-0,2
OKT.	95,8	-0,2	84,4	+6,3	102,0	+1,9	89,5	+5,4	130,2	+4,1	135,0	+3,4
NOV.	87,7	-8,5	83,4	-1,2	102,4	+0,4	91,5	+2,2	130,9	+0,5	134,5	-0,4
DEZ.	93,4	+6,5	83,9	+0,6	102,1	-0,3	90,0	-1,6	127,3	-2,8	133,1	-1,0
1991 JAN.	86,5	-7,4	84,2	+0,4	102,7	+0,6	89,1	-1,0	131,5	+3,3	136,2	+2,3
FEB.	92,8	+7,3	82,5	-2,0	103,5	+0,8	90,1	+1,1	132,6	+0,8	135,5	-0,5
MAERZ	90,8	-2,2	80,1	-2,9	100,5	-2,9	86,7	-3,8	130,7	-1,4	133,8	-1,3

1 INDEX DER NETTOPRODUKTION FUER DAS PRODUZIERENDE GEBERBE
1985=100

1.2 FACHLICHE UNTERNEHMENSTEILE

ZEITRAUM	TABAKVERARBEITUNG		BAUHAUPTGEBERBE		HOCHBAULEISTUNGEN		TIEFBAULEISTUNGEN	
	KAL. U. SAISONBEREINIGTER WERT	VERAENDERUNG IN O/O GEGEN VORZEITR.	KAL. U. SAISONBEREINIGTER WERT	VERAENDERUNG IN O/O GEGEN VORZEITR.	KAL. U. SAISONBEREINIGTER WERT	VERAENDERUNG IN O/O GEGEN VORZEITR.	KAL. U. SAISONBEREINIGTER WERT	VERAENDERUNG IN O/O GEGEN VORZEITR.
SYPRO-NR.	69		72-75					
GEWICHTUNG	2,35		6,07		3,17		2,90	
1987	96,0	-4,4	107,1	+0,7	105,3	+0,9	109,1	+0,6
1988	95,6	-0,4	111,7	+4,3	111,9	+6,3	111,6	+2,3
1989	96,0	+0,4	118,3	+5,9	120,0	+7,2	116,4	+4,3
1990	107,5	+12,0	123,6	+4,5	128,2	+6,8	118,6	+1,9
1987 1.HJ	96,2	-4,4	103,6	-4,2	102,2	-4,0	105,1	-4,4
2.HJ	95,9	-0,3	110,6	+6,8	108,3	+6,0	113,0	+7,5
1988 1.HJ	96,3	+0,4	110,7	+0,1	110,0	+1,6	111,6	-1,2
2.HJ	94,9	-1,5	112,7	+1,8	113,9	+3,5	111,5	-0,1
1989 1.HJ	96,0	+1,2	118,1	+4,8	119,5	+4,9	116,5	+4,5
2.HJ	96,1	+0,1	118,5	+0,3	120,6	+0,9	116,3	-0,2
1990 1.HJ	101,6	+5,7	123,6	+4,3	127,4	+5,6	119,3	+2,6
2.HJ	113,5	+11,7	123,7	+0,1	128,9	+1,2	118,0	-1,1
1987 2.VJ	95,5	-1,4	107,8	+8,5	106,1	+7,9	109,6	+8,9
3.VJ	93,4	-2,2	110,3	+2,3	108,0	+1,8	112,8	+2,9
4.VJ	98,3	+5,2	110,8	+0,5	108,6	+0,6	113,2	+0,4
1988 1.VJ	96,3	-2,0	111,4	+0,5	110,5	+1,7	112,6	-0,5
2.VJ	96,2	-0,1	110,0	-1,3	109,5	-0,9	110,7	-1,7
3.VJ	96,2	-	112,2	+2,0	112,9	+3,1	111,5	+0,7
4.VJ	93,6	-2,7	113,3	+1,0	114,9	+1,8	111,6	+0,1
1989 1.VJ	95,8	+2,4	119,6	+5,6	120,7	+5,0	118,5	+6,2
2.VJ	96,1	+0,3	116,5	-2,6	118,3	-2,0	114,4	-3,5
3.VJ	95,8	-0,3	116,7	+0,2	118,6	+0,3	114,8	+0,3
4.VJ	96,5	+0,7	120,2	+3,0	122,5	+3,3	117,8	+2,6
1990 1.VJ	99,3	+2,9	124,2	+3,3	127,5	+4,1	120,5	+2,3
2.VJ	103,8	+4,5	123,0	-1,0	127,4	-0,1	118,2	-1,9
3.VJ	109,5	+5,5	124,1	+0,9	129,2	+1,4	118,5	+0,3
4.VJ	117,4	+7,2	123,3	-0,6	128,6	-0,5	117,4	-0,9
1991 1.VJ	122,3	+4,2	117,8	-4,5	123,0	-4,4	112,2	-4,4
1987 APRIL	94,1	-3,4	107,8	+8,6	106,0	+8,3	109,7	+8,7
MAI	97,7	+3,8	107,2	-0,6	105,6	-0,4	109,0	-0,6
JUNI	94,6	-3,2	108,3	+1,0	106,7	+1,0	110,1	+1,0
JULI	92,5	-2,2	110,5	+2,0	108,5	+1,7	112,7	+2,4
AUG.	92,7	+0,2	108,3	-2,0	106,1	-2,2	110,7	-1,8
SEPT.	95,1	+2,6	112,2	+3,6	109,5	+3,2	115,0	+3,9
OKT.	99,7	+4,8	111,0	-1,1	108,8	-0,6	113,4	-1,4
NOV.	98,2	-1,5	111,6	+0,5	108,9	+0,1	114,6	+1,1
DEZ.	97,0	-1,2	109,8	-1,6	108,1	-0,7	111,7	-2,5
1988 JAN.	96,1	-0,9	115,4	+5,1	114,5	+5,9	116,4	+4,2
FEB.	95,7	-0,4	109,8	-4,9	108,3	-5,4	111,7	-4,0
MAERZ	97,2	+1,6	109,1	-0,6	108,7	+0,4	109,6	-1,9
APRIL	92,9	-4,4	108,3	-0,7	107,5	-1,1	109,3	-0,3
MAI	98,0	+5,5	111,9	+3,3	111,2	+3,4	112,8	+3,2
JUNI	97,8	-0,2	109,9	-1,8	109,9	-1,2	109,9	-2,6
JULI	97,0	-0,8	109,7	-0,2	109,9	-	109,4	-0,5
AUG.	97,2	+0,2	114,1	+4,0	114,7	+4,4	113,4	+3,7
SEPT.	94,5	-2,8	112,8	-1,1	114,0	-0,6	111,6	-1,6
OKT.	88,8	-6,0	111,0	-1,6	112,3	-1,5	109,6	-1,8
NOV.	95,3	+7,3	112,4	+1,3	114,4	+1,9	110,3	+0,6
DEZ.	96,6	+1,4	116,4	+3,6	117,9	+3,1	114,8	+4,1
1989 JAN.	98,3	+1,8	119,6	+2,7	120,6	+2,3	118,6	+3,3
FEB.	96,6	-1,7	120,8	+1,0	121,9	+1,1	119,6	+0,8
MAERZ	92,5	-4,2	118,5	-1,9	119,5	-2,0	117,3	-1,9
APRIL	103,5	+11,9	116,9	-1,4	118,9	-0,5	114,7	-2,2
MAI	90,8	-12,3	112,6	-3,7	114,7	-3,5	110,3	-3,8
JUNI	94,0	+3,5	119,9	+6,5	121,4	+5,8	118,3	+7,3
JULI	95,4	+1,5	114,5	-4,5	116,4	-4,1	112,5	-4,9
AUG.	95,2	-0,2	117,6	+2,7	119,6	+2,7	115,6	+2,8
SEPT.	96,7	+1,6	118,1	+0,4	119,8	+0,2	116,2	+0,5
OKT.	98,2	+1,6	119,3	+1,0	121,1	+1,1	117,4	+1,0
NOV.	93,1	-5,2	121,0	+1,4	123,0	+1,6	118,9	+1,3
DEZ.	98,2	+5,5	120,4	-0,5	123,4	+0,3	117,1	-1,5
1990 JAN.	95,3	-3,0	120,5	+0,1	123,6	+0,2	117,1	-
FEB.	96,8	+1,6	126,1	+4,6	129,6	+4,9	122,1	+4,3
MAERZ	105,9	+9,4	125,9	-0,2	129,2	-0,3	122,3	+0,2
APRIL	93,7	-11,5	122,0	-3,1	126,0	-2,5	117,6	-3,8
MAI	109,6	+17,0	127,9	+4,8	132,1	+4,8	123,4	+4,9
JUNI	108,2	-1,3	119,0	-7,0	124,0	-6,1	113,5	-8,0
JULI	107,3	-0,8	127,9	+7,5	132,8	+7,1	122,5	+7,9
AUG.	110,5	+3,0	122,7	-4,1	127,5	-4,0	117,4	-4,2
SEPT.	110,8	+0,3	121,7	-0,8	127,4	-0,1	115,5	-1,6
OKT.	118,6	+7,0	127,3	+4,6	133,1	+4,5	120,9	+4,7
NOV.	122,1	+3,0	123,2	-3,2	128,9	-3,2	117,0	-3,2
DEZ.	111,4	-8,8	119,3	-3,2	123,9	-3,9	114,4	-2,2
1991 JAN.	119,6	+7,4	122,8	+2,9	127,9	+3,2	117,4	+2,6
FEB.	125,5	+4,9	104,2	-15,1	109,3	-14,5	98,5	-16,1
MAERZ	121,7	-3,0	126,4	+21,3	131,7	+20,5	120,7	+22,5

2.1 INDEX DER BRUTTOPRODUKTION
1985

KALENDER

6P 1982	GÜTERGRUPPE	GEWICHT- TUNG	1991 MAR.	VERÄND. GEGEN- UEBER VOR- JAHRES- MONAT IN %	N A C H					
					1990 MAR.	1991 FEB.	1990 2. VJ	1990 3. VJ	1990 4. VJ	1991 1. VJ
	INVESTITIONSGÜTER INSGESAMT	100	123,0	-3,8	127,9	115,5	116,2	113,7	133,2	116,9
	INVESTITIONSGÜTER OHNE PERSONEN- U. KOMBINATIONSKRAFTWAGEN	80,75	123,7	-3,7	128,4	115,0	119,0	116,3	137,1	115,9
31	STAHLBAUERZEUGNISSE UND SCHIENENFAHRZEUGE	4,45	114,8	-3,9	119,4	109,4	120,1	131,7	147,2	109,4
32	MASCHINENBAUERZEUGNISSE	34,44	120,5	-10,3	134,3	107,9	125,2	115,5	142,8	109,7
3211	METALLBEARBEITUNGSMASCHINEN DER SPAN- ABHEBENDEN FORMUNG	3,39	90,2	-23,0	117,2	91,5	120,1	125,7	160,6	83,3
3212	METALLBEARBEITUNGSMASCHINEN DER SPANLOSEN FORMUNG	1,41	127,9	+7,2	119,3	119,2	125,6	106,0	138,2	112,2
3213	HÜETTEN-U. WALZWERKSEINRICHTUNGEN	0,60	124,7	+58,0	78,9	140,9	152,1	86,8	143,8	112,9
3217	HOLZBE-U.-VERARBEITUNGSMASCHINEN	1,14	137,1	-14,1	159,6	103,4	139,1	127,1	163,9	121,4
3236	BAUMASCHINEN	2,05	152,5	-13,1	175,5	137,6	157,6	142,7	147,1	137,8
3237	BAUSTOFF-, KERAMIK-U. GLASMASCHINEN	0,74	146,7	+16,2	126,3	141,3	137,8	125,2	143,7	138,7
3241-3244	MASCHINEN FÜR DIE LANDWIRTSCHAFT	3,69	94,3	-8,4	102,9	88,2	94,8	80,2	88,7	87,0
3245, 3246	NAHRUNGSMITTEL- U. MASCHINEN FÜR VERWANTE GEBIETE DER NAHRUNGSMITTEL- HERSTELLUNG	1,65	107,5	+3,6	103,8	93,8	110,2	105,2	129,0	95,3
3247	VERPACKUNGSMASCHINEN	1,54	136,8	+1,6	134,6	109,4	110,3	117,2	143,4	112,9
3261	PAPIER-U. DRUCKEREI-MASCHINEN	3,60	131,8	-13,3	152,1	115,3	152,0	125,1	169,5	129,9
3265, 3267, 3269	TEXTIL-U. NÄHMASCHINEN, MASCHINEN FÜR DIE LEDER-, SCHUH-U. LEDERWARENHERSTELLUNG	2,40	96,2	-32,6	142,7	88,5	117,2	107,7	130,5	94,7
REST 32	SONSTIGE MASCHINENBAUERZEUGNISSE	12,23	128,3	-9,3	141,4	112,3	124,4	119,5	148,4	114,5
33	STRASSENFAHRZEUGE SOWIE INVESTITIONSGUT	27,80	122,9	-3,7	127,6	120,9	108,4	104,4	121,5	123,6
3311, 3312	PERSONEN-U. KOMBINATIONSKRAFTWAGEN 1)	19,25	120,1	-4,5	125,7	117,7	104,4	103,0	117,0	121,1
3313-3315, 3321	LIEFER-U. LASTKRAFTWAGEN, OMNIBUSSE U. STRASSENZUGMASCHINEN	7,98	123,3	-5,5	130,5	124,4	115,2	104,8	127,5	125,5
REST 33	SONSTIGE STRASSENFAHRZEUGE	0,57	212,4	+37,8	154,1	182,3	148,7	144,7	187,5	184,0
36	ELEKTROTECHNISCHE INVESTITIONSGÜTER	15,72	123,3	+6,8	115,5	108,8	107,6	115,3	124,4	111,8
3611, 3612	ELEKTROMOTOREN U. -GENERATOREN, TRANS- FORMATOREN	0,59	79,7	+22,8	64,9	51,9	66,4	77,6	80,4	60,9
3631	ELEKTRISCHE HANDBOHRWERKZEUGE ÜBER 13 MM BOHRDURCHMESSER IN STAHL	0,07	108,0	-4,7	113,3	101,8	93,1	97,0	97,7	102,8
3651, 3653	NACHRICHTENTECHNISCHE GERÄTE U. EINRICHTUNGEN	5,87	126,9	+15,6	109,8	112,6	103,7	106,7	118,3	113,1
3672-3674	ELEKTRISCHE GERÄTE U. EINRICHTUNGEN ZUM MESSEN ELEKTR. U. NICHELEKTR. GRÖSSEN	0,99	117,0	-13,5	135,2	110,8	121,7	121,7	129,1	111,8
REST 36	SONSTIGE ELEKTROTECHNISCHE INVESTITIONSGÜTER	8,20	124,7	+3,1	121,0	110,0	111,8	123,5	131,5	114,6
50	BÜROMASCHINEN; DATENVERARBEITUNGSGERÄTE U. -EINRICHTUNGEN	6,79	117,3	-5,4	124,0	129,2	113,3	119,1	140,5	121,0
501	BÜROMASCHINEN	0,65	83,3	+7,6	77,4	73,3	65,5	63,9	69,8	76,5
505	GERÄTE U. EINRICHTUNGEN FÜR DIE AUTOMATISCHE DATENVERARBEITUNG	6,14	120,8	-6,2	128,8	135,0	118,2	124,8	147,8	125,6
	SONSTIGE IM INDEX ERFASSTE INVESTITIONSGÜTER	10,80	137,6	+4,2	132,1	129,1	120,6	118,9	135,8	129,8
37	DARUNTER: FEINMECHANISCHE U. OPTISCHE ERZEUGNISSE	2,02	113,2	+2,4	110,5	110,1	103,1	99,6	111,5	108,3
38	EISEN-, BLECH- U. METALLWAREN	3,59	157,6	+9,2	144,3	149,9	131,1	129,0	151,0	151,5
5425	BÜROMÖBEL	0,78	199,9	+10,1	181,6	187,4	162,8	148,6	186,3	189,6

1) DIE ZUORDNUNG ZUM INVESTITIONSGÜTER-BZW. VERBRAUCHSGÜTERBEREICH ERFOLGT ANNAEHERUNGSWEISE NACH DER ZULASSUNGSSTATISTIK FÜR

STBA, FACHSERIE 4, REIHE 2.1

FUER INVESTITIONSGUETER
=100

MONATLICH

R	I C H T L I C H														GP 1982	
	1990 1.HJ	1990 2.HJ	1989	1990	VERAENDERUNG GEGENUEBER DEM ENTSPRECHENDEN VORJAHRESZEITRAUM IN %											1990 1991 JAN.-MAR. KUMULIERT
					1990 MAR.	1991 FEB.	1990 2.VJ	1990 3.VJ	1990 4.VJ	1991 1.VJ	1990 1.HJ	1990 2.HJ	1989	1990		
114,4	123,5	111,9	118,9	+11,9	+7,7	+4,1	+7,1	+4,4	+3,9	+6,9	+5,6	+6,5	+6,3	+3,9	INVEST.	
115,1	126,7	113,8	120,9	+11,1	+8,6	+3,4	+7,3	+5,8	+4,2	+6,0	+6,5	+5,7	+6,2	+4,2	INV.OH.PKW U. KOMBI	
113,0	139,5	114,1	126,2	+8,0	+7,6	+11,8	+15,9	+12,4	+3,4	+6,8	+14,1	+3,2	+10,6	+3,4	31	
118,5	129,2	115,6	123,8	+14,8	+1,3	+6,5	+6,0	+4,6	-1,9	+9,2	+5,3	+10,4	+7,1	-1,9	32	
104,5	143,1	116,8	123,8	+12,2	+8,8	+8,4	+16,0	-4,4	-6,3	+9,4	+3,5	+5,0	+6,0	-6,3	3211	
115,0	122,1	120,2	118,5	+12,8	+13,7	-8,5	+1,6	-5,5	+7,6	0,0	-2,6	+12,5	-1,4	+7,6	3212	
120,2	115,3	150,0	117,8	+12,2	+19,8	-38,4	-23,3	-14,6	+27,9	-24,6	-18,1	+65,2	-21,5	+27,9	3213	
132,2	145,5	126,3	138,9	+28,8	-13,5	+8,3	+7,3	+5,5	-3,1	+14,2	+6,3	+15,3	+10,0	-3,1	3217	
153,5	144,9	130,4	149,2	+32,5	-7,7	+11,1	+14,3	+5,5	-7,8	+19,2	+9,7	+14,6	+14,4	-7,8	3236	
120,7	134,5	113,9	127,6	+23,8	+35,7	+19,5	+1,0	+13,7	+34,0	+17,5	+7,4	+20,3	+12,0	+34,0	3237	
93,3	84,5	81,8	88,9	+11,1	-4,9	+6,5	+6,2	+9,5	-5,3	+9,4	+8,1	+11,3	+8,7	-5,3	3241-3244	
98,0	117,1	102,2	107,6	+14,7	+6,8	+9,8	+6,8	+2,9	+11,1	+5,9	+4,6	+2,4	+5,3	+11,1	3245,3246	
110,0	130,3	110,6	120,2	+20,9	+3,9	+3,0	+11,6	+6,7	+2,8	+8,4	+8,9	+10,3	+8,7	+2,8	3247	
140,2	147,3	133,4	143,7	+14,4	-1,1	+15,1	-0,5	+8,4	+1,2	+11,4	+4,5	+8,8	+7,7	+1,2	3261	
121,2	119,1	115,4	120,2	+19,1	-24,0	-0,1	+0,4	0,0	-24,4	+8,3	+0,2	+6,2	+4,2	-24,4	3265,3267, 3269	
120,0	133,9	117,1	126,9	+10,2	+5,8	+9,0	+6,2	+8,2	-0,9	+9,7	+7,3	+10,1	+8,4	-0,9	REST 32	
114,0	112,9	108,2	113,5	+11,3	+6,3	+2,6	+6,1	+1,1	+3,4	+6,4	+3,3	+8,7	+4,9	+3,4	33	
111,1	110,0	104,1	110,5	+15,6	+4,5	+7,6	+6,3	-2,1	+2,8	+11,1	+1,7	+10,7	+6,1	+2,8	3311,3312	
119,0	116,2	116,3	117,6	+2,6	+8,4	-7,5	+4,2	+6,8	+2,3	-2,9	+5,6	+5,8	+1,1	+2,3	3313-3315, 3321	
140,8	166,1	132,3	153,5	+13,2	+36,0	+10,6	+23,4	+21,8	+38,4	+9,1	+22,5	-3,9	+16,0	+38,4	REST 33	
104,6	119,8	106,1	112,2	+12,2	+11,2	+0,6	+8,5	+5,4	+10,1	+4,6	+6,8	+3,4	+5,7	+10,1	36	
59,7	79,0	60,6	69,4	+38,1	+15,8	-6,3	+18,1	+29,7	+14,9	+4,2	+23,6	+5,4	+14,5	+14,9	3611,3612	
96,5	97,4	95,7	97,0	+2,6	+11,3	-2,5	+4,5	+1,1	+2,8	-0,3	+2,9	+7,6	+1,4	+2,8	3631	
98,8	112,5	97,4	105,7	+10,5	+20,3	+3,9	+9,2	+12,7	+20,3	+5,7	+11,1	-0,3	+8,5	+20,3	3651,3653	
123,2	125,4	130,2	124,3	-1,8	-9,6	-8,7	-1,0	-8,2	-10,3	-4,1	-4,9	+7,7	-4,5	-10,3	3672-3674	
109,7	127,5	112,8	118,6	+15,0	+8,2	+0,2	+8,8	+2,0	+6,5	+5,1	+5,2	+5,1	+5,1	+6,5	REST 36	
111,5	129,8	117,7	120,7	+2,1	+29,2	-1,8	+2,8	+2,0	+10,3	+2,7	+2,4	-6,4	+2,5	+10,3	50	
66,9	66,9	67,5	66,9	+7,2	+12,9	-16,2	+14,3	+1,7	+12,2	-8,0	+7,4	-12,7	-0,9	+12,2	501	
116,1	136,3	122,9	126,2	+1,7	+30,3	-0,8	+2,3	+2,0	+10,2	+3,4	+2,1	-6,0	+2,7	+10,2	505	
118,8	127,3	113,7	123,1	+11,8	+14,3	+6,3	+10,0	+8,7	+11,0	+7,0	+9,3	+4,5	+8,3	+11,0	SONST. INV.	
102,6	105,6	103,3	104,1	+6,3	+9,3	+0,7	+1,2	-1,1	+6,2	+1,5	0,0	-1,4	+0,8	+6,2	37	
130,0	140,0	122,2	135,0	+11,4	+19,6	+6,0	+14,3	+12,3	+17,5	+7,7	+13,2	+7,5	+10,5	+17,5	38	
162,6	167,5	145,4	165,0	+17,9	+21,5	+9,7	+12,7	+15,1	+16,7	+13,0	+14,1	+16,5	+13,5	+16,7	5425	

KRAFTFAHRZEUGE.

GP 1982	GÜTERGRUPPE	GEWICHTUNG	1991 MAR.	VERÄND. GEGEN- UEBER VOR- JAHRES- MONAT IN %	N A C H					
					1990 MAR.	1991 FEB.	1990 2. VJ	1990 3. VJ	1990 4. VJ	1991 1. VJ
	INVESTITIONSGÜTER INSGESAMT	100	127,9	+1,4	126,1	116,5	116,2	114,6	135,4	118,2
	INVESTITIONSGÜTER OHNE PERSONEN- U. KOMBINATIONSKRAFTWAGEN	80,75	128,6	+1,5	126,7	115,9	119,0	117,2	139,5	117,2
31	STAHLBAUERZEUGNISSE UND SCHIENENFAHRZEUGE	4,45	117,9	-0,3	118,2	110,1	120,1	132,4	148,9	110,3
32	MASCHINENBAUERZEUGNISSE	34,44	125,3	-5,4	132,4	108,8	125,1	116,5	145,5	111,1
3211	METALLBEARBEITUNGSMASCHINEN DER SPAN- ABHEBENDEN FORMUNG	3,39	93,8	-18,9	115,6	92,3	120,1	126,9	163,9	84,4
3212	METALLBEARBEITUNGSMASCHINEN DER SPANLOSEN FORMUNG	1,41	133,0	+13,1	117,6	120,2	125,7	107,2	141,3	113,8
3213	HÜETTEN-U. WALZWERKSEINRICHTUNGEN	0,60	129,7	+66,7	77,8	142,1	151,6	87,7	147,6	114,6
3217	HOLZBE-U. -VERARBEITUNGSMASCHINEN	1,14	142,6	-9,4	157,4	104,3	139,0	128,1	167,0	122,8
3236	BAUMASCHINEN	2,05	158,6	-8,3	173,0	138,7	157,6	143,9	149,3	139,5
3237	BAUSTOFF-, KERAMIK-U. GLASMASCHINEN	0,74	152,6	+22,6	124,5	142,5	137,9	126,1	146,3	140,4
3241-3244	MASCHINEN FUER DIE LANDWIRTSCHAFT	3,69	98,1	-3,3	101,5	88,9	94,9	81,0	90,0	88,1
3245,3246	NAHRUNGSMITTELMASCHINEN U. MASCHINEN FUER VERWANDTE GEBIETE DER NAHRUNGSMITTEL- HERSTELLUNG	1,65	111,8	+9,3	102,3	94,6	110,2	106,2	131,5	96,5
3247	VERPACKUNGSMASCHINEN	1,54	142,3	+7,2	132,8	110,3	110,4	118,3	146,2	114,5
3261	PAPIER-U. DRUCKEREIMASCHINEN	3,60	137,1	-8,6	150,0	116,2	152,0	126,2	172,4	131,1
3265,3267, 3269	TEXTIL-U. NAEHMASCHINEN, MASCHINEN FUER DIE LEDER-, SCHUH-U. LEDERWAERENHERSTELLUNG	2,40	100,1	-28,9	140,7	89,3	117,2	108,5	132,6	95,7
REST 32	SONSTIGE MASCHINENBAUERZEUGNISSE	12,23	133,5	-4,2	139,4	113,3	124,4	120,4	151,2	116,0
33	STRASSENFAHRZEUGE SOWEIT INVESTITIONSGUT	27,80	127,9	+1,7	125,8	122,0	108,4	105,3	123,1	124,9
3311,3312	PERSONEN-U. KOMBINATIONSKRAFTWAGEN 1)	19,25	125,0	+0,9	123,9	118,7	104,4	104,0	118,4	122,3
3313-3315, 3321	LIEFER-U. LASTKRAFTWAGEN, OMNIBUSSE U. STRASSENZUGMASCHINEN	7,98	128,4	-0,2	128,6	125,4	115,2	105,7	129,5	126,8
REST 33	SONSTIGE STRASSENFAHRZEUGE	0,57	221,2	+45,6	151,9	183,9	148,7	146,0	190,7	186,6
36	ELEKTROTECHNISCHE INVESTITIONSGÜTER	15,72	128,1	+12,4	114,0	109,7	107,6	116,1	126,3	113,2
3611,3612	ELEKTROMOTOREN U. -GENERATOREN, TRANS- FORMATOREN	0,59	82,8	+29,4	64,0	52,4	66,3	78,4	81,5	61,8
3631	ELEKTRISCHE HANDBOHRWERKZEUGE UEBER 13 MM BOHRDURCHMESSER IN STAHL	0,07	112,2	+0,4	111,8	102,6	93,0	98,0	99,0	104,0
3651,3653	NACHRICHTENTECHNISCHE GERAETE U. EINRICHTUNGEN	5,87	131,8	+21,7	108,3	113,5	103,7	107,6	120,1	114,5
3672-3674	ELEKTRISCHE GERAETE U. EINRICHTUNGEN ZUM MESSEN ELEKTR. U. NICHELEKTR. GROESSEN	0,99	121,5	-8,9	133,4	111,7	121,8	122,7	131,0	113,0
REST 36	SONSTIGE ELEKTROTECHNISCHE INVESTITIONSGÜTER	8,20	129,5	+8,5	119,3	110,9	111,8	124,3	133,7	115,9
50	BUEROMASCHINEN; DATENVERARBEITUNGSGERAETE U. -EINRICHTUNGEN	6,79	122,1	-0,2	122,3	130,4	113,4	120,0	143,1	122,3
501	BUEROMASCHINEN	0,65	86,7	+13,6	76,3	73,9	65,4	64,6	70,8	77,4
505	GERAETE U. EINRICHTUNGEN FUER DIE AUTOMATISCHE DATENVERARBEITUNG	6,14	125,8	-0,9	127,0	136,2	118,3	125,7	150,5	126,9
	SONSTIGE IM INDEX ERFASSTE INVESTITIONSGÜTER	10,80	143,5	+10,2	130,2	130,3	120,6	119,8	137,8	131,5
	DARUNTER:									
37	FEINMECHANISCHE U. OPTISCHE ERZEUGNISSE	2,02	117,7	+8,0	109,0	111,0	103,1	100,3	113,2	109,6
38	EISEN-, BLECH-U. METALLWAEREN	3,59	165,1	+16,3	142,0	151,4	131,1	130,2	153,4	153,5
5425	BUEROMOEBEL	0,78	208,6	+16,6	178,9	189,1	162,8	150,0	189,2	192,0

1) DIE ZUORDNUNG ZUM INVESTITIONSGÜTER-BZW. VERBRAUCHSGÜTERBEREICH ERFOLGT ANNAEHERUNGSWEISE NACH DER ZULASSUNGSSTATISTIK FUER

STBA, FACHSERIE 4, REIHE 2.1

FUER INVESTITIONSGUETER
=100

BEREINIGT

R	I	C	H	T	L	I	C	H	VERAENDERUNG GEGENUEBER DEM ENTSPRECHENDEN VORJAHRESZEITRAUM IN %							GP 1982			
									1990	1991	1990	1990	1990	1991	1990		1989	1990	1991
									1.HJ	2.HJ	2.VJ	3.VJ	4.VJ	1.VJ	1.HJ		2.HJ	JAN.-MAR. KUMULIERT	
113,9	125,0	111,9	119,5	+9,0	+7,9	+6,1	+7,1	+5,4	+5,9	+7,4	+6,2	+7,0	+6,8	+5,9	INVEST.				
114,7	128,3	113,8	121,5	+8,3	+8,6	+5,4	+7,3	+6,9	+6,2	+6,4	+7,1	+6,2	+6,8	+6,2	INV. OH. PKW U. KOMBI				
112,6	140,7	114,1	126,7	+5,9	+7,7	+13,3	+16,0	+13,2	+4,8	+6,9	+14,6	+3,4	+11,0	+4,8	31				
118,0	131,0	115,6	124,5	+11,7	+1,4	+8,4	+6,1	+5,8	+0,2	+9,7	+6,0	+11,0	+7,7	+0,2	32				
104,2	145,4	117,0	124,8	+9,3	+8,8	+10,8	+16,1	-3,4	-4,3	+10,3	+4,3	+6,0	+6,7	-4,3	3211				
114,6	124,2	120,0	119,4	+9,7	+13,8	-6,4	+2,0	-4,0	+10,0	+0,7	-1,5	+13,0	-0,5	+10,0	3212				
119,7	117,6	150,2	118,7	+9,3	+19,8	-37,9	-23,1	-13,4	+30,4	-24,3	-17,4	+66,0	-21,0	+30,4	3213				
131,7	147,5	126,4	139,6	+25,4	-13,5	+10,5	+7,3	+6,6	-1,3	+14,7	+6,9	+16,0	+10,4	-1,3	3217				
152,9	146,6	130,4	149,8	+29,0	-7,7	+13,3	+14,5	+6,4	-5,9	+19,7	+10,2	+15,1	+14,9	-5,9	3236				
120,3	136,2	113,9	128,3	+20,5	+35,8	+22,1	+0,9	+14,9	+36,6	+18,3	+7,9	+21,0	+12,6	+36,6	3237				
93,0	85,5	81,7	89,3	+8,3	-4,8	+8,6	+6,3	+10,4	-3,4	+9,8	+8,5	+11,3	+9,3	-3,4	3241-3244				
97,7	118,9	102,3	108,3	+11,6	+6,9	+11,9	+7,1	+4,0	+13,4	+6,4	+5,4	+3,0	+5,9	+13,4	3245,3246				
109,7	132,3	110,7	121,0	+17,8	+4,0	+4,9	+11,7	+8,0	+5,1	+8,8	+9,7	+11,0	+9,3	+5,1	3247				
139,6	149,3	133,4	144,5	+11,4	-1,1	+17,3	-0,2	+9,5	+3,1	+11,9	+5,2	+9,3	+8,3	+3,1	3261				
120,7	120,5	115,4	120,6	+16,0	-23,9	+1,8	+0,6	+0,9	-23,0	+8,6	+0,7	+6,6	+4,5	-23,0	3265,3267, 3269				
119,5	135,8	117,2	127,7	+7,4	+6,0	+11,2	+6,3	+9,4	+1,2	+10,0	+7,9	+10,8	+9,0	+1,2	REST 32				
113,5	114,2	108,2	113,8	+8,4	+6,5	+4,4	+6,1	+1,8	+5,3	+6,7	+3,7	+9,1	+5,2	+5,3	33				
110,6	111,2	104,2	110,9	+12,5	+4,6	+9,7	+6,3	-1,5	+4,6	+11,4	+2,0	+11,1	+6,4	+4,6	3311,3312				
118,5	117,6	116,3	118,0	-0,2	+8,3	-5,9	+4,1	+7,8	+4,1	-2,7	+6,1	+6,1	+1,5	+4,1	3313-3315, 3321				
140,3	168,4	132,3	154,3	+10,2	+36,1	+12,7	+23,5	+23,0	+41,5	+9,5	+23,3	-3,6	+16,6	+41,5	REST 33				
104,2	121,2	106,1	112,7	+9,5	+11,3	+2,4	+8,4	+6,3	+12,3	+4,9	+7,4	+3,7	+6,2	+12,3	36				
59,4	80,0	60,4	69,7	+34,5	+16,2	-4,5	+18,4	+30,6	+17,7	+4,9	+24,4	+5,6	+15,4	+17,7	3611,3612				
96,1	98,5	95,7	97,3	+0,1	+11,3	-0,9	+4,9	+2,0	+4,8	0,0	+3,4	+8,0	+1,7	+4,8	3631				
98,5	113,8	97,5	106,2	+7,7	+20,4	+5,6	+9,2	+13,6	+22,7	+6,1	+11,5	+0,1	+8,9	+22,7	3651,3653				
122,8	126,9	130,1	124,8	-4,3	-9,6	-6,9	-0,8	-7,5	-8,7	-3,8	-4,4	+8,0	-4,1	-8,7	3672-3674				
109,3	129,0	112,8	119,1	+12,0	+8,2	+1,9	+8,8	+3,1	+8,5	+5,4	+5,7	+5,4	+5,6	+8,5	REST 36				
111,1	131,5	117,6	121,3	-0,6	+29,2	+0,2	+3,1	+3,2	+12,4	+3,1	+3,1	-6,1	+3,1	+12,4	50				
66,6	67,7	67,4	67,1	+4,2	+12,8	-14,6	+14,5	+2,8	+14,3	-7,6	+8,0	-12,5	-0,4	+14,3	501				
115,7	138,1	122,8	126,9	-1,0	+30,3	+1,1	+2,5	+3,2	+12,3	+3,8	+2,9	-5,6	+3,3	+12,3	505				
118,3	128,8	113,7	123,6	+8,7	+14,4	+8,3	+10,1	+9,6	+13,4	+7,4	+9,9	+4,8	+8,7	+13,4	SONST. INV.				
102,2	106,8	103,3	104,5	+3,5	+9,4	+2,6	+1,3	-0,2	+8,2	+1,9	+0,6	-1,1	+1,2	+8,2	37				
129,4	141,8	122,1	135,6	+8,0	+19,7	+8,2	+14,6	+13,3	+20,2	+8,1	+13,9	+7,8	+11,1	+20,2	38				
161,9	169,6	145,3	165,8	+14,6	+21,5	+12,0	+13,0	+16,2	+19,3	+13,4	+14,7	+16,9	+14,1	+19,3	5425				

<RAFTFAHRZEUGE.

STBA, FACHSERIE 4, REIHE 2.1

GP 1982	GÜTERGRUPPE	GEWICHTUNG	1991 MAR.	VERÄND. GEGEN- UEBER VOR- JAHRES- MONAT IN %	N A C H					
					1990 MAR.	1991 FEB.	1990 2. VJ	1990 3. VJ	1990 4. VJ	1991 1. VJ
	VERBRAUCHSGÜTER INSGESAMT	100	125,1	-2,3	128,0	122,2	114,8	110,4	122,9	125,1
	VERBRAUCHSGÜTER OHNE PERSONEN- U. KOMBINATIONSKRAFTWAGEN	75,44	118,4	-1,0	119,6	115,4	106,5	108,6	118,4	118,0
33	STRASSENFAHRZEUGE SOWEIT VERBRAUCHSGUT	28,73	142,7	-4,4	149,2	139,3	136,9	115,5	134,5	143,0
3311,3312	PERSONEN-U. KOMBINATIONSKRAFTWAGEN 1)	24,56	145,7	-5,3	153,9	143,0	140,2	116,0	136,9	146,9
3371,3375	KRAFTRAEDER, FAHRRÄEDER	0,53	145,4	-9,2	160,1	138,2	145,0	117,8	112,9	137,4
REST 33	SONSTIGE STRASSENFAHRZEUGE	3,64	122,5	+5,3	116,3	114,5	113,8	112,2	121,8	117,5
36	ELEKTROTECHNISCHE VERBRAUCHSGÜTER	10,41	144,9	-0,6	145,8	143,1	125,1	120,3	148,3	145,3
3631	ELEKTROWERKZEUGE BIS 2 KW	0,74	108,0	-4,7	113,3	101,8	93,1	97,0	97,7	102,8
3638	HAUSHALTSKUEHLMÖBEL	0,75	171,2	+3,4	165,6	159,3	147,0	122,7	145,1	165,8
3639	HAUSHALTSWASCHMASCHINEN U. TROCKNER	1,30	182,7	+9,5	166,9	171,6	136,3	124,0	154,6	178,9
3635,3637	SONSTIGE EL. HAUSHALTSGERÄTE	2,99	146,9	-5,8	155,9	146,4	134,2	127,9	138,9	148,4
3661,3663	RUNDFUNK-, FERNSEH-U. PHONOTECHN. GERÄTE	3,89	135,6	-0,4	136,2	138,5	118,8	118,9	164,5	138,5
REST 36	SONSTIGE ELEKTROTECHN. VERBRAUCHSGÜTER	0,74	130,0	-1,2	131,6	128,8	111,7	110,9	144,4	131,5
40	CHEMISCHE VERBRAUCHSGÜTER	6,73	132,5	+5,3	125,8	121,1	117,5	130,2	132,3	131,1
496	SEIFEN, WASCH-U. REINIGUNGSMITTEL	1,99	98,9	-2,8	101,8	91,9	102,9	110,6	105,9	102,2
497	KÖRPERPFLEGE MITTEL	2,90	145,8	+10,5	132,0	125,5	119,8	139,9	137,9	140,2
REST 40	SONSTIGE CHEMISCHE VERBRAUCHSGÜTER	1,84	148,1	+4,2	142,1	145,9	129,8	136,0	152,0	148,0
625,63,64	SCHUHE, TEXTILIEN, BEKLEIDUNG	15,22	98,1	-6,3	104,7	96,6	77,9	87,4	88,3	97,6
625	SCHUHE	1,70	69,1	-8,2	75,3	67,4	58,0	68,2	64,4	68,9
63	TEXTILIEN	4,82	99,2	-4,5	103,9	99,4	87,7	84,9	94,8	100,6
6384,6385	GÄRDINEN-U. DEKORATIONSMATERIAL	0,47	157,2	+5,3	149,3	153,7	127,2	118,5	142,4	156,0
6386	TEPPICHE, LAUFER U. FUSSBODENBELAG AUS TEXTILEM MATERIAL	1,20	123,9	+1,3	122,3	122,9	108,9	100,6	114,6	127,3
6392-6398	WIRK-U. STRICKWAREN	2,78	84,9	-9,7	94,0	86,5	75,7	77,0	83,3	86,0
REST 63	SONSTIGE TEXTILIEN	0,37	52,7	-13,6	61,0	50,9	57,9	50,6	56,6	52,6
64	BEKLEIDUNG	8,70	103,2	-6,9	110,9	100,8	76,3	92,5	89,4	101,6
6411,6412	DAMEN-U. HERRENOBERBEKLEIDUNG	5,78	96,7	-9,5	106,9	96,3	66,9	92,5	78,7	96,2
REST 64	SONSTIGE BEKLEIDUNG U. VERWANDTE ERZEUGNISSE	2,92	116,1	-2,3	118,8	109,6	95,0	92,3	110,5	112,2
	SONSTIGE IM INDEX ERFASSTE VERBRAUCHSGÜTER	38,91	116,0	-0,9	117,0	114,1	109,6	109,6	119,4	116,2
	DARUNTER:									
211	FESTE BRENNSTOFFE	0,57	59,2	+32,4	44,7	77,3	44,2	51,4	84,1	77,7
2213 10	MOTORENBENZIN	5,63	98,5	-2,5	101,0	97,8	104,5	108,8	105,6	101,3
2217 10	HEIZÖL, LEICHT	5,67	80,3	-15,7	95,3	106,0	96,5	98,0	87,0	100,7
3267 10	HAUSHALTSMASCHINEN	0,06	81,7	-3,5	84,7	84,0	70,7	66,9	86,9	78,4
372	FOTO-, PROJEKTIONS-U. KINOTECHNISCHE GERÄTE	0,19	103,7	-2,0	105,8	101,1	95,1	79,2	96,6	95,4
3771,3773	UHREN	0,41	88,3	-11,3	99,5	85,4	93,4	84,9	119,5	85,9
3831,3833 90	RAUMHEIZÖFEN, GAS-STANDHERDE	0,24	107,8	+14,1	94,5	100,9	79,8	76,5	98,8	105,5
REST 38	SONSTIGE EISEN-, BLECH-UND METALLWAREN	2,00	116,4	+1,8	114,3	112,6	103,9	100,1	121,7	113,8
391-395,398	MUSIKINSTRUMENTE, SPIELWAREN, SPORTGERÄTE, SCHMUCK, FUELLHALTER U. Ä.	2,89	.	.	127,9	116,1	126,0	142,7	159,2	.
511,513	FEINKERAMISCHE ERZEUGNISSE	0,82	98,2	-7,4	106,1	90,8	95,0	95,0	102,1	94,3
5221	KONSERVEN-U. WIRTSCHAFTSGLAS	0,53	91,8	-10,1	102,1	88,0	101,3	112,3	106,8	93,2
542	MÖBEL	7,39	127,4	+1,6	125,4	122,1	110,0	97,5	120,8	121,7
56	PAPIER-U. PAPPEWAREN	2,76	147,0	-4,4	153,7	149,1	138,2	146,3	149,1	153,2
57	DRUCKEREIERZEUGNISSE, VERVIELFÄLTIGUNGEN	5,89	.	.	125,5	123,0	116,9	120,7	140,4	.
621	LEDERWAREN	0,75	97,7	-8,8	107,1	100,6	94,7	97,9	112,7	98,2

1) DIE ZUORDNUNG ZUM INVESTITIONSGÜTER-BZW. VERBRAUCHSGÜTERBEREICH ERFOLGT ANNAEHERUNGSWEISE NACH DER ZULASSUNGSSTATISTIK FÜR

FUER VERBRAUCHSGUETER
=100

MONATLICH

R	I C H T L I C H				VERAENDERUNG GEGENUEBER DEM ENTSPRECHENDEN VORJAHRESZEITRAUM IN %											GP 1982
	1990	1990	1989	1990	1990		1990		1990		1990		1989	1990	1991	
	1.HJ	2.HJ			MAR.	FEB.	2.VJ	3.VJ	4.VJ	1.VJ	1.HJ	2.HJ			JAN.-MAR. KUMULIERT	
117,7	116,6	111,9	117,2	+7,8	+6,5	0,0	+5,8	+7,0	+3,7	+3,1	+6,4	+3,5	+4,7	+3,7	VERBRAUCH.	
109,7	113,5	106,5	111,6	+7,7	+7,6	+1,4	+6,1	+5,8	+4,5	+3,7	+6,0	+1,5	+4,8	+4,5	VERBR. OH. PKW U. KOMBI	
138,3	125,0	126,1	131,7	+8,0	+4,2	-3,1	+5,5	+9,6	+2,4	+1,6	+7,7	+8,1	+4,4	+2,4	33	
142,2	126,4	128,6	134,3	+8,2	+3,7	-3,4	+5,3	+10,3	+1,8	+1,6	+7,9	+8,8	+4,4	+1,8	3311,3312	
139,8	115,3	107,9	127,6	+37,1	+3,0	+12,3	+23,0	+6,6	+2,1	+21,6	+14,3	+19,9	+18,3	+2,1	3371,3375	
111,7	117,0	112,0	114,4	+2,0	+8,5	-2,7	+4,9	+5,3	+7,1	-0,9	+5,0	+1,4	+2,1	+7,1	REST 33	
130,5	134,3	124,1	132,4	+7,9	+10,1	0,0	+11,3	+11,0	+6,9	+2,4	+11,2	+5,9	+6,7	+6,9	36	
96,5	97,4	95,7	97,0	+2,6	+11,3	-2,5	+4,5	+1,1	+2,8	-0,3	+2,9	+7,6	+1,4	+2,8	3631	
150,1	133,9	132,9	142,0	+13,7	+6,6	+4,5	+6,8	+2,5	+8,2	+9,1	+4,4	+10,0	+6,8	+8,2	3638	
148,2	139,3	140,7	143,8	+5,4	+11,8	-10,3	+14,4	+4,9	+11,7	-3,5	+8,9	+6,7	+2,2	+11,7	3639	
138,7	133,4	129,5	136,1	+9,3	+10,5	+1,0	+11,8	+3,3	+3,6	+3,1	+7,1	+9,7	+5,1	+3,6	3635,3637	
123,3	141,7	119,4	132,5	+7,7	+10,5	+2,7	+13,6	+22,7	+8,5	+3,3	+18,7	+1,0	+11,0	+8,5	3661,3663	
118,6	127,6	117,4	123,1	+7,3	+5,7	+1,8	+3,0	+9,8	+4,7	+2,9	+6,7	+9,6	+4,9	+4,7	REST 36	
118,5	131,3	113,3	124,9	+10,2	+9,7	+2,1	+15,8	+16,5	+9,8	+4,4	+16,2	+2,6	+10,2	+9,8	40	
100,1	108,3	99,0	104,2	+4,2	+2,1	-0,3	+12,2	+6,4	+5,0	+1,1	+9,3	-6,1	+5,3	+5,0	496	
121,3	138,9	114,8	130,1	+9,8	+14,5	+3,1	+21,3	+24,6	+14,1	+4,1	+22,9	+6,7	+13,3	+14,1	497	
133,9	144,0	126,4	138,9	+15,7	+9,0	+2,8	+10,7	+13,8	+7,3	+7,5	+12,3	+5,2	+9,9	+7,3	REST 40	
87,7	87,8	89,1	87,8	+4,6	+4,3	-6,0	-1,5	+1,3	+0,1	-2,7	-0,2	-3,4	-1,5	+0,1	625,63,64	
65,0	66,3	71,9	65,6	-1,6	-1,7	-13,0	-11,3	-3,0	-4,2	-9,8	-7,5	-9,8	-8,8	-4,2	625	
93,0	89,9	91,6	91,5	+4,2	+6,1	-4,2	+0,8	+1,1	+2,2	-1,2	+1,0	-3,1	-0,1	+2,2	63	
132,9	130,5	118,6	131,7	+13,4	+18,0	+6,1	+13,4	+17,0	+12,6	+7,1	+15,4	-1,0	+11,0	+12,6	6384,6385	
114,6	107,6	109,3	111,1	+6,2	+4,8	-5,4	+2,5	+1,1	+5,9	+1,6	+1,8	+5,3	+1,6	+5,9	6386	
81,3	80,1	83,1	80,7	+2,0	+6,1	-5,8	-1,7	-1,4	-1,0	-4,0	-1,6	-7,4	-2,9	-1,0	6392-6398	
60,2	53,6	63,2	56,9	-6,3	-17,0	-5,7	-12,2	-12,5	-15,7	-7,7	-12,4	-6,4	-10,0	-15,7	REST 63	
89,2	90,9	91,0	90,1	+5,6	+4,2	-6,2	-1,2	+2,1	-0,5	-2,5	+0,3	-2,6	-1,0	-0,5	64	
83,0	85,6	86,3	84,3	+4,5	+0,9	-8,9	-1,8	+2,5	-3,0	-4,8	+0,1	-2,6	-2,3	-3,0	6411,6412	
101,4	101,4	100,3	101,4	+7,6	+10,5	-1,9	0,0	+1,3	+4,1	+1,5	+0,7	-2,6	+1,1	+4,1	REST 64	
110,6	114,5	106,9	112,6	+8,3	+7,6	+4,4	+5,3	+3,6	+4,2	+6,2	+4,4	+1,5	+5,3	+4,2	SONST. VERBR.	
43,4	67,8	51,4	55,6	+14,3	+148,6	-3,1	-1,3	+32,6	+82,4	-3,6	+17,3	-12,3	+8,2	+82,4	211	
103,7	107,2	100,2	105,4	+3,3	-1,7	+5,4	+5,3	+3,3	-1,6	+6,3	+4,4	+2,1	+5,2	-1,6	2213 10	
101,5	92,5	92,9	97,0	+12,0	+4,5	+26,8	-2,7	-18,2	-5,4	+23,3	-10,7	-13,0	+4,4	-5,4	2217 10	
75,3	76,9	83,4	76,1	-0,5	+2,6	-19,4	-6,2	-5,5	-1,9	-11,5	-5,8	-1,4	-8,8	-1,9	3267 10	
95,2	87,9	91,5	91,5	+8,4	+13,0	+2,3	-2,1	-4,4	+0,2	+3,4	-3,4	+9,2	0,0	+0,2	372	
91,3	102,2	85,5	96,8	+21,9	-0,6	+13,3	+7,9	+9,8	-3,6	+18,3	+9,1	+1,3	+13,2	-3,6	3771,3773	
83,2	87,6	77,9	85,4	+10,8	+30,7	+3,8	+8,5	+25,1	+21,8	+2,6	+17,1	-7,2	+9,6	+21,8	3831,3833 90	
106,0	110,9	100,8	108,4	+9,6	+5,0	+3,5	+8,0	+8,9	+5,3	+6,7	+8,4	+1,6	+7,5	+5,3	REST 38	
121,0	150,9	129,0	136,0	+7,2	+10,8	+2,0	+6,8	+4,5		+5,1	+5,5	+11,7	+5,4		391-395,398	
97,2	98,6	95,9	97,9	+6,8	-6,2	-1,9	+3,1	+3,3	-5,1	+0,9	+3,2	+0,5	+2,1	-5,1	511,513	
96,7	109,6	96,3	103,2	+30,6	+7,4	+6,9	-5,2	+10,0	+1,2	+14,0	+1,7	-0,3	+7,2	+1,2	5221	
111,4	109,1	105,6	110,3	+5,9	+12,2	-0,9	+5,5	+8,1	+7,9	+2,1	+6,9	+2,4	+4,5	+7,9	542	
142,3	147,7	129,6	145,0	+19,2	+7,1	+3,3	+17,1	+13,2	+4,6	+8,7	+15,1	+7,2	+11,9	+4,6	56	
115,9	130,6	114,4	123,2	+7,9	+15,2	+5,9	+8,5	+10,5		+5,7	+9,7	+5,1	+7,7		57	
95,0	105,3	95,9	100,1	+5,9	+8,9	+0,3	+7,9	+8,1	+3,2	+0,8	+8,0	+3,3	+4,4	+3,2	621	

KRAFTFAHRZEUGE.

STBA, FACHSERIE 4, REIHE 2.1

GP 1982	GUETERGRUPPE	GEWICH- TUNG	1991 MAR.	VERAEND. GEGEN- UEBER- VOR- JAHRES- MONAT IN %	N A C H					
					1990 MAR.	1991 FEB.	1990 2. VJ	1990 3. VJ	1990 4. VJ	1991 1. VJ
	VERBRAUCHSGUETER INSGESAMT	100	129,5	+2,5	126,4	123,2	114,8	111,3	124,3	126,3
	VERBRAUCHSGUETER OHNE PERSONEN- U. KOMBINATIONSKRAFTWAGEN	75,44	122,3	+3,5	118,2	116,4	106,5	109,4	119,7	119,1
33	STRASSENFAHRZEUGE SOWEIT VERBRAUCHSGUT	28,73	148,6	+1,0	147,1	140,5	136,9	116,6	136,2	144,5
3311,3312	PERSONEN-U. KOMBINATIONSKRAFTWAGEN 1)	24,56	151,7	0,0	151,7	144,3	140,1	117,1	138,6	148,5
3371,3375	KRAFTRAEDER, FAHRRRAEDER	0,53	151,4	-4,1	157,8	139,4	144,9	119,0	114,3	139,0
REST 33	SONSTIGE STRASSENFAHRZEUGE	3,64	127,5	+11,2	114,7	115,5	113,7	113,0	123,7	118,8
36	ELEKTROTECHNISCHE VERBRAUCHSGUETER	10,41	150,5	+4,7	143,8	144,3	125,0	121,6	150,1	146,8
3631	ELEKTROWERKZEUGE BIS 2 KW	0,74	112,2	+0,4	111,8	102,6	93,0	98,0	99,0	104,0
3638	HAUSHALTSKUEHLMOEBEL	0,75	177,8	+8,9	163,3	160,6	147,0	124,4	146,8	167,5
3639	HAUSHALTSWASCHMASCHINEN U. TROCKNER	1,30	189,8	+15,3	164,6	173,0	136,0	125,4	156,6	180,7
3635,3637	SONSTIGE EL. HAUSHALTSGERAETE	2,99	152,5	-0,8	153,8	147,6	134,1	129,2	140,6	149,8
3661,3663	RUNDFUNK-, FERNSEH-U. PHONOTECHN. GERAETE	3,89	140,8	+4,8	134,3	139,6	118,7	120,2	166,4	139,8
REST 36	SONSTIGE ELEKTROTECHN. VERBRAUCHSGUETER	0,74	135,1	+4,1	129,8	129,9	111,7	111,7	146,3	132,8
40	CHEMISCHE VERBRAUCHSGUETER	6,73	135,0	+8,0	125,0	121,6	117,5	130,6	133,1	131,7
496	SEIFEN, WASCH-U. REINIGUNGSMITTEL	1,99	100,8	-0,3	101,1	92,3	102,8	110,9	106,6	102,7
497	KOERPERPFLEGE MITTEL	2,90	148,5	+13,2	131,2	126,0	119,8	140,4	138,8	140,9
REST 40	SONSTIGE CHEMISCHE VERBRAUCHSGUETER	1,84	150,9	+6,9	141,2	146,5	129,8	136,5	152,9	148,8
625,63,64	SCHUHE, TEXTILIEN, BEKLEIDUNG	15,22	102,5	-0,6	103,1	97,5	77,9	88,2	89,6	98,8
625	SCHUHE	1,70	72,1	-2,8	74,2	68,0	58,0	68,7	65,2	69,7
63	TEXTILIEN	4,82	104,4	+2,3	102,1	100,5	87,6	86,0	96,4	101,9
6384,6385	GARDINEN-U. DEKORATIONSMATERIAL	0,47	165,4	+12,8	146,6	155,4	127,1	120,1	144,9	158,2
6386	TEPPICHE, LAEUFER U. FUSSBODENBELAG AUS TEXTILEM MATERIAL	1,20	130,4	+8,6	120,1	124,2	108,9	101,7	116,4	128,9
6392-6398	WIRK-U. STRICKWAREN	2,78	89,3	-3,3	92,3	87,5	75,7	78,0	84,7	87,2
REST 63	SONSTIGE TEXTILIEN	0,37	55,5	-7,3	59,9	51,5	57,7	51,1	57,5	53,3
64	BEKLEIDUNG	8,70	107,3	-1,9	109,4	101,6	76,3	93,2	90,6	102,7
6411,6412	DAMEN-U. HERREN OBERBEKLEIDUNG	5,78	100,6	-4,6	105,4	97,1	66,9	93,2	79,8	97,3
REST 64	SONSTIGE BEKLEIDUNG U. VERWANDTE ERZEUGNISSE	2,92	120,8	+3,2	117,1	110,5	95,0	93,2	112,0	113,4
	SONSTIGE IM INDEX ERFASSTE VERBRAUCHSGUETER	38,91	119,4	+3,0	115,9	115,2	109,6	110,3	120,6	117,3
	DARUNTER:									
211	FESTE BRENNSTOFFE	0,57	60,7	+36,7	44,4	77,6	44,1	51,7	85,0	78,1
2213 10	MOTORENBENZIN	5,63	98,5	-2,5	101,0	99,1	104,5	108,8	105,6	101,7
2217 10	HEIZOEL, LEICHT	5,67	80,3	-15,7	95,3	107,4	96,5	98,0	87,0	101,2
3267 10	HAUSHALTSNAEHMASCHINEN	0,06	85,0	+1,8	83,5	84,7	70,7	67,8	87,9	79,3
372	FOTO-, PROJEKTIONS-U. KINOTECHNISCHE GERAETE	0,19	107,8	+3,3	104,4	102,0	95,2	79,9	98,0	96,6
3771,3773	UHREN	0,41	91,8	-6,4	98,1	86,1	93,4	85,9	121,1	86,9
3831,3833 90	RAUMHEIZOEFEN, GAS-STANDHERDE	0,24	112,9	+21,4	93,0	101,9	79,7	77,2	100,3	106,8
REST 38	SONSTIGE EISEN-, BLECH- UND METALLWAREN	2,00	122,0	+8,5	112,4	113,7	103,9	101,1	123,6	115,3
391-395,398	MUSIKINSTRUMENTE, SPIELWAREN, SPORTGERAETE, SCHMUCK, FUELLHALTER U. AE.	2,89	.	.	126,2	117,0	126,0	143,8	161,2	.
511,513	FEINKERAMISCHE ERZEUGNISSE	0,82	101,1	-3,8	105,1	91,4	95,0	95,6	103,1	95,1
5221	KONSERVEN-U. WIRTSCHAFTSGLAS	0,53	93,2	-8,2	101,5	88,3	101,4	112,6	107,4	93,5
542	MOEBEL	7,39	133,0	+7,6	123,6	123,1	109,9	98,4	122,5	123,2
56	PAPIER-U. PAPPWAREN	2,76	153,0	+1,0	151,5	150,4	138,1	147,3	151,2	154,7
57	DRUCKEREIERZEUGNISSE, VERVIELFAELTIGUNGEN	5,89	.	.	124,3	123,7	116,9	121,3	141,9	.
621	LEDERWAREN	0,75	102,0	-3,3	105,5	101,5	94,7	98,7	114,3	99,3

1) DIE ZUORDNUNG ZUM INVESTITIONSGUETER-BZW. VERBRAUCHSGUETERBEREICH ERFOLGT ANNAEHERUNGSWEISE NACH DER ZULASSUNGSSTATISTIK FUER

FUER VERBRAUCHSGUETER
=100

BEREINIGT

R	I	C	H	T	L	I	C	H	VERAENDERUNG GEGENUEBER DEM ENTSPRECHENDEN VORJAHRESZEITRAUM IN %							GP 1982		
									1990	1990	1989	1990						
									1.HJ	2.HJ			1990	1991	1990		1990	1990
				MAR.	FEB.	2.VJ	3.VJ	4.VJ	1.VJ	1.HJ	2.HJ			JAN.-MAR. KUMULIERT				
117,3	117,8	111,8	117,5	+5,2	+6,5	+1,6	+6,1	+7,6	+5,4	+3,3	+6,9	+3,7	+5,1	+5,4	VERBRAUCH.			
109,4	114,5	106,4	111,9	+5,3	+7,7	+3,0	+6,3	+6,5	+6,1	+4,0	+6,3	+1,7	+5,2	+6,1	VERBR. OH. PKW U. KOMBI			
137,7	126,4	126,0	132,1	+5,1	+4,2	-1,3	+5,5	+10,4	+4,3	+1,9	+8,1	+8,3	+4,8	+4,3	33			
141,6	127,8	128,5	134,7	+5,2	+3,8	-1,7	+5,4	+11,1	+3,8	+1,9	+8,4	+9,1	+4,8	+3,8	3311,3312			
139,3	116,7	107,9	128,0	+33,4	+3,0	+14,4	+22,9	+7,2	+4,0	+22,2	+14,7	+20,3	+18,6	+4,0	3371,3375			
111,3	118,4	112,0	114,8	-0,6	+8,6	-1,0	+4,8	+6,2	+8,2	-0,4	+5,6	+1,6	+2,5	+9,2	REST 33			
130,0	135,9	124,0	132,9	+5,2	+10,2	+1,7	+11,8	+11,8	+8,8	+2,8	+11,9	+6,2	+7,2	+8,8	36			
96,1	98,5	95,7	97,3	+0,1	+11,3	-0,9	+4,9	+2,0	+4,8	0,0	+3,4	+8,0	+1,7	+4,8	3631			
149,5	135,6	132,9	142,6	+10,8	+6,6	+6,6	+7,1	+3,1	+10,2	+9,6	+4,9	+10,4	+7,3	+10,2	3638			
147,5	141,0	140,6	144,2	+2,7	+11,8	-8,9	+14,7	+5,7	+13,7	-3,2	+9,5	+7,0	+2,6	+13,7	3639			
138,1	134,9	129,4	136,5	+6,5	+10,5	+2,8	+12,2	+4,0	+5,4	+3,4	+7,7	+9,8	+5,5	+5,4	3635,3637			
122,7	143,3	119,4	133,0	+4,8	+10,6	+4,5	+14,2	+23,4	+10,3	+3,4	+19,3	+1,3	+11,4	+10,3	3661,3663			
118,2	129,0	117,4	123,6	+4,5	+5,8	+3,6	+3,1	+10,6	+6,6	+3,1	+7,2	+9,9	+5,3	+6,6	REST 36			
118,2	131,9	113,2	125,1	+8,8	+9,7	+3,1	+15,9	+16,9	+10,7	+4,5	+16,4	+2,7	+10,5	+10,7	40			
99,9	108,7	99,0	104,3	+2,8	+2,1	+0,6	+12,2	+6,8	+6,0	+1,3	+9,5	-6,0	+5,4	+6,0	496			
121,1	139,6	114,7	130,4	+8,5	+14,5	+4,1	+21,3	+25,0	+15,1	+4,3	+23,1	+6,7	+13,7	+15,1	497			
133,6	144,7	126,3	139,2	+14,3	+9,0	+3,6	+10,9	+14,2	+8,3	+7,7	+12,6	+5,3	+10,2	+8,3	REST 40			
87,3	88,9	89,0	88,1	+1,6	+4,4	-4,1	-1,3	+2,2	+2,2	-2,5	+0,3	-3,2	-1,0	+2,2	625,63,64			
64,6	67,0	71,8	65,8	-4,4	-1,7	-11,2	-11,0	-2,4	-2,2	-9,8	-6,9	-9,6	-8,4	-2,2	625			
92,5	91,2	91,5	91,9	+0,8	+6,1	-1,9	+1,2	+2,0	+4,6	-0,9	+1,6	-2,9	+0,4	+4,6	63			
132,1	132,5	118,6	132,3	+9,6	+18,1	+8,6	+13,7	+18,2	+15,4	+7,4	+16,1	-0,7	+11,6	+15,4	6384,6385			
114,0	109,1	109,2	111,5	+2,6	+4,7	-3,1	+2,8	+1,9	+8,2	+2,0	+2,4	+5,5	+2,1	+8,2	6386			
80,9	81,4	83,0	81,1	-1,5	+6,2	-3,4	-1,3	-0,6	+1,4	-3,7	-0,9	-7,2	-2,3	+1,4	6392-6398			
59,7	54,3	63,1	57,0	-9,5	-16,8	-4,0	-11,9	-11,7	-13,8	-7,7	-11,9	-6,1	-9,7	-13,8	REST 63			
88,8	91,9	91,0	90,4	+2,9	+4,2	-4,4	-1,1	+2,8	+1,4	-2,3	+0,8	-2,4	-0,7	+1,4	64			
82,7	86,5	86,3	84,6	+1,7	+0,9	-7,1	-1,7	+3,4	-1,1	-4,6	+0,6	-2,4	-2,0	-1,1	6411,6412			
101,0	102,6	100,3	101,8	+4,8	+10,5	-0,1	+0,3	+2,1	+6,1	+1,8	+1,3	-2,3	+1,5	+6,1	REST 64			
110,4	115,4	106,8	112,9	+6,3	+7,6	+5,8	+5,6	+4,2	+5,6	+6,6	+4,8	+1,7	+5,7	+5,6	SONST. VERBR.			
43,3	68,3	51,3	55,8	+12,7	+148,7	-2,4	-1,1	+34,1	+84,2	-3,3	+18,0	-12,3	+8,8	+84,2	211			
103,9	107,2	100,3	105,5	+3,3	-1,8	+5,4	+5,3	+3,3	-1,5	+6,2	+4,4	+2,6	+5,2	-1,5	2213 10			
101,7	92,5	93,0	97,1	+12,0	+4,5	+26,8	-2,7	-18,2	-5,3	+23,3	-10,7	-12,6	+4,4	-5,3	2217 10			
75,0	77,8	83,2	76,4	-3,1	+2,5	-17,7	-5,0	-5,0	0,0	-11,1	-5,1	-1,1	-8,2	0,0	3267 10			
94,8	89,0	91,5	91,9	+5,8	+13,1	+4,2	-2,1	-3,5	+2,2	+3,6	-2,8	+9,6	+0,4	+2,2	372			
90,9	103,5	85,4	97,2	+18,8	-0,7	+15,6	+8,7	+10,8	-1,8	+18,7	+9,9	+1,7	+13,8	-1,8	3771,3773			
82,7	88,7	77,8	85,7	+7,5	+30,6	+5,7	+9,0	+26,2	+24,5	+2,9	+18,1	-6,9	+10,2	+24,5	3831,3833 90			
105,5	112,3	100,7	108,9	+6,1	+5,0	+5,7	+8,4	+9,8	+7,7	+7,1	+9,1	+1,9	+8,1	+7,7	REST 38			
120,6	152,5	129,0	136,6	+4,6	+10,7	+3,9	+6,9	+5,3		+5,6	+6,1	+12,0	+5,9		391-395,398			
97,0	99,4	95,8	98,2	+4,9	-6,2	-0,5	+3,2	+3,9	-3,8	+1,4	+3,6	+0,5	+2,5	-3,8	511,513			
96,6	110,0	96,2	103,3	+29,1	+7,4	+7,9	-5,2	+10,4	+1,9	+14,5	+1,8	-0,3	+7,4	+1,9	5221			
110,9	110,5	105,5	110,7	+2,9	+12,1	+1,0	+5,9	+8,9	+10,1	+2,4	+7,6	+2,8	+4,9	+10,1	542			
141,7	149,3	129,5	145,5	+16,0	+7,1	+5,1	+17,2	+14,1	+6,5	+9,1	+15,6	+7,3	+12,4	+6,5	56			
115,6	131,6	114,4	123,6	+6,0	+15,2	+7,1	+8,7	+11,2		+6,0	+10,0	+5,3	+8,0		57			
94,6	106,5	95,8	100,5	+3,0	+8,9	+2,4	+7,9	+9,0	+5,1	+1,2	+8,5	+3,6	+4,9	+5,1	621			

KRAFTFAHRZEUGE.

STBA, FACHSERIE 4, REIHE 2.1

3 Produktionsindex für das Baugewerbe, Bauhauptgewerbe und Ausbaugewerbe
1985 = 100

Nr. der Systematik ¹⁾ Gewichtung Jahr Halbjahr Vierteljahr	Baugewerbe												
	insgesamt	Hochbauleistungen ²⁾	Tiefbauleistungen ³⁾	Bauhauptgewerbe ⁴⁾			Ausbaugewerbe						
				zusammen	Hochbauleistungen	Tiefbauleistungen	zusammen	Klempnerel, Gas- und Wasserinstallation	Installation von Heizungsanlagen ⁵⁾	Elektroinstallation	Glasergerbe	Maler- und Lackierergewerbe, Tapetenkleberei	Übriges Ausbaugewerbe
Systematik-Nr.	72-77			72-75			76-77	7610	7640	7670	7731	7734,37	
Gewichtung	100	73,68	26,32	68,00	41,68	26,32	32,00	4,71	6,88	6,71	0,75	8,41	4,54
	kalendermonatlich												
1985	100	100	100	100	100	100	100	100	100	100	100	100	100
1986	103,9	102,3	108,3	105,8	104,2	108,3	99,8	101,0	97,4	100,8	99,5	100,2	100,0
1987	104,2	103,0	107,7	105,5	104,1	107,7	101,5	103,8	97,6	104,0	100,0	101,3	102,2
1988	108,2	107,6	110,1	110,6	110,9	110,1	103,2	103,9	100,4	104,8	99,6	103,5	104,6
1989	114,6	114,2	115,7	118,1	119,6	115,7	107,1	107,2	102,9	109,4	102,3	108,0	109,3
1990	120,7	121,4	118,8	124,5	128,2	118,8	112,5	112,0	112,2	116,0	107,8	110,6	112,2
1985 1. Hj	85,6	86,9	82,1	86,3	88,9	82,1	84,3	84,0	84,6	86,5	85,1	80,7	87,4
2. Hj	114,4	113,1	118,0	113,8	111,1	118,0	115,7	116,0	115,3	113,3	114,8	119,3	112,6
1986 1. Hj	87,4	86,7	89,6	89,7	89,7	89,6	82,6	84,5	79,9	87,7	82,1	79,0	84,1
2. Hj	120,4	118,0	127,1	122,0	118,8	127,1	117,0	117,5	114,9	113,9	117,0	121,5	116,0
1987 1. Hj	87,3	87,3	87,5	89,0	89,9	87,5	83,9	85,7	80,5	89,7	83,2	80,1	85,8
2. Hj	121,2	118,7	128,0	122,1	118,4	128,0	119,2	121,9	114,8	118,3	116,8	122,5	118,5
1988 1. Hj	96,7	95,9	98,7	101,0	102,5	98,7	87,4	88,0	83,9	91,5	85,3	85,2	90,3
2. Hj	119,8	119,2	121,4	120,1	119,3	121,4	119,1	119,9	116,9	118,1	114,0	121,9	118,8
1989 1. Hj	105,7	105,0	107,6	112,4	115,5	107,6	91,3	91,1	85,3	95,8	89,3	90,6	95,7
2. Hj	123,6	123,5	123,8	123,8	123,8	123,8	123,0	123,4	120,6	123,1	115,4	125,3	122,9
1990 1. Hj	112,4	112,5	112,0	119,5	124,2	112,0	97,1	96,5	95,6	102,2	96,4	94,0	98,5
2. Hj	129,1	130,3	125,6	129,6	132,1	125,6	127,8	127,5	128,8	129,9	119,2	127,3	126,0
1985 1. Vj	65,2	70,0	51,7	59,9	65,1	51,7	76,5	76,5	79,8	81,3	76,2	68,1	79,9
2. Vj	106,0	103,7	112,5	112,6	112,6	112,5	92,0	91,4	89,3	91,7	94,0	93,2	94,9
3. Vj	115,5	112,0	125,3	121,2	118,7	125,3	103,3	101,1	101,9	99,6	101,4	108,9	103,1
4. Vj	113,2	114,2	110,6	106,3	103,6	110,6	128,0	130,8	128,7	127,0	128,1	129,7	122,1
1986 1. Vj	64,7	68,3	55,1	60,8	64,5	55,1	73,1	74,1	72,6	81,7	73,1	65,5	74,5
2. Vj	110,0	105,0	124,0	118,5	115,0	124,0	92,1	94,8	87,2	93,7	91,0	92,5	93,6
3. Vj	119,0	114,1	132,6	126,6	122,8	132,6	102,8	102,2	98,2	98,9	100,6	109,5	103,8
4. Vj	121,8	121,9	121,6	117,4	114,7	121,6	131,2	132,8	131,6	128,8	133,3	133,4	128,1
1987 1. Vj	63,1	67,9	49,9	57,5	62,3	49,9	75,1	76,2	75,6	84,0	75,0	66,4	76,4
2. Vj	111,5	106,7	125,0	120,4	117,5	125,0	92,6	95,2	85,3	95,4	91,3	93,7	95,2
3. Vj	121,2	115,9	135,8	128,8	124,4	135,8	104,9	107,1	97,7	102,2	100,3	111,6	106,1
4. Vj	121,1	121,5	120,2	115,3	112,3	120,2	133,4	136,7	131,9	134,4	133,2	133,3	130,9
1988 1. Vj	79,9	82,5	72,7	80,1	84,8	72,7	79,4	79,1	79,9	85,5	77,4	73,2	82,0
2. Vj	113,4	109,3	124,7	121,9	120,1	124,7	95,3	96,8	87,9	97,4	93,2	97,2	98,6
3. Vj	120,0	116,4	129,8	126,8	124,8	129,8	105,5	104,3	99,0	102,6	101,2	113,3	106,9
4. Vj	119,6	122,0	113,1	113,5	113,8	113,1	132,7	135,4	134,8	133,6	126,7	130,4	130,7
1989 1. Vj	92,9	94,2	89,3	98,1	103,7	89,3	81,9	81,3	77,7	88,4	82,1	78,0	86,4
2. Vj	118,4	115,7	125,9	126,7	127,2	125,9	100,7	100,8	92,8	103,1	96,5	103,2	105,0
3. Vj	121,2	118,5	128,7	127,3	126,4	128,7	108,2	106,3	103,2	105,8	101,5	115,3	109,2
4. Vj	125,9	128,4	118,9	120,3	121,2	118,9	137,7	140,4	137,9	140,3	129,2	135,3	136,5
1990 1. Vj	100,9	102,8	95,6	106,6	113,6	95,6	88,8	86,8	88,3	96,3	89,1	83,1	91,0
2. Vj	123,8	122,1	128,4	132,4	134,9	128,4	105,4	106,2	102,9	108,0	103,6	104,8	106,0
3. Vj	128,2	126,9	131,9	134,9	136,8	131,9	113,9	112,1	111,0	113,7	107,9	118,6	112,8
4. Vj	129,9	133,6	119,3	124,3	127,5	119,3	141,7	142,8	146,6	146,0	130,5	135,9	139,1

1) Systematik der Wirtschaftszweige, Ausgabe 1979, Fassung für die Statistik im Produzierenden Gewerbe (SYPRO).

2) Hochbauleistungen im Bauhauptgewerbe einschl. Ausbaugewerbe.

3) Entspricht den Tiefbauleistungen im Bauhauptgewerbe.

4) Index der Nettoproduktion für Unternehmen.

5) Einschl. Installation von Lüftungs-, Klima- und gesundheits-technischen Anlagen.

3 Produktionsindex für das Baugewerbe, Bauhauptgewerbe und Ausbaugewerbe
1985 = 100

Nr. der Systematik 1)	Baugewerbe												
	insgesamt	Hochbauleistungen 2)	Tiefbauleistungen 3)	Bauhauptgewerbe 4)			Ausbaugewerbe						
				zusammen	Hochbauleistungen	Tiefbauleistungen	zusammen	Klempnerei, Gas- und Wasserinstallation	Installation von Heizungsanlagen 5)	Elektroinstallation	Glasergerberbe	Maler- und Lackierergewerbe, Tapetenkleberei	übriges Ausbaugewerbe
Gewichtung Jahr Halbjahr Vierteljahr													
Systematik-Nr.	72-77			72-75			76-77	7610	7640	7670	7731	7734,37	
Gewichtung	100	73,68	26,32	68,00	41,68	26,32	32,00	4,71	6,88	6,71	0,75	8,41	4,54
				arbeitstäglich bereinigt									
1985	100	100	100	100	100	100	100	100	100	100	100	100	100
1986	104,0	102,4	108,4	105,9	104,3	108,4	100,0	101,1	97,6	101,0	99,7	100,3	100,2
1987	104,2	102,9	107,7	105,5	104,1	107,7	101,4	103,7	97,5	103,9	99,8	101,1	102,0
1988	108,0	107,3	109,9	110,4	110,7	109,9	102,9	103,6	100,1	104,5	99,4	103,3	104,3
1989	114,5	114,2	115,5	118,0	119,5	115,5	107,2	107,3	103,0	109,5	102,4	108,0	109,3
1990	121,2	121,9	119,3	125,0	128,6	119,3	113,1	112,6	112,9	116,6	108,4	111,2	112,8
1985 1. Hj	86,4	87,5	83,0	87,1	89,6	83,0	84,8	84,5	85,1	87,0	85,6	81,2	88,0
1985 2. Hj	114,5	113,3	118,0	113,8	111,1	118,0	116,0	116,3	115,6	113,6	115,1	119,6	112,9
1986 1. Hj	87,8	87,1	90,0	90,1	90,2	90,0	83,1	84,9	80,4	88,3	82,5	79,4	84,5
1986 2. Hj	120,2	117,8	126,8	121,7	118,5	126,8	116,9	117,4	114,8	113,7	116,8	121,3	115,8
1987 1. Hj	88,0	87,9	88,3	89,7	90,6	88,3	84,5	86,4	81,1	90,4	83,8	80,7	86,5
1987 2. Hj	120,3	117,9	127,2	121,3	117,6	127,2	118,3	121,0	113,9	117,4	115,9	121,6	117,6
1988 1. Hj	96,3	95,6	98,4	100,7	102,1	98,4	87,1	87,8	83,7	91,2	85,1	85,0	90,1
1988 2. Hj	119,6	119,0	121,4	120,1	119,2	121,4	118,8	119,5	116,6	117,8	113,6	121,5	118,5
1989 1. Hj	104,7	104,1	106,3	111,3	114,4	106,3	90,5	90,3	84,5	95,0	88,6	89,8	94,9
1989 2. Hj	124,4	124,3	124,7	124,7	124,7	124,7	123,9	124,3	121,4	124,0	116,2	126,2	123,8
1990 1. Hj	111,8	112,0	111,4	118,9	123,7	111,4	96,7	96,2	95,2	101,8	96,0	93,6	98,1
1990 2. Hj	130,6	131,8	127,2	131,1	133,6	127,2	129,5	129,1	130,5	131,5	120,8	128,9	127,6
1985 1. Vj	65,5	70,3	52,0	60,3	65,4	52,0	76,6	76,6	79,9	81,4	76,3	68,2	80,0
1985 2. Vj	107,2	104,7	114,0	113,9	113,8	114,0	92,9	92,3	90,2	92,6	94,9	94,1	95,9
1985 3. Vj	115,1	111,7	124,9	120,8	118,3	124,9	103,0	100,8	101,6	99,3	101,1	108,6	102,8
1985 4. Vj	113,8	114,8	111,0	106,7	103,9	111,0	128,9	131,7	129,6	127,9	129,0	130,6	123,0
1986 1. Vj	66,7	70,1	57,3	62,9	66,5	57,3	74,9	75,9	74,4	83,7	74,9	67,1	76,3
1986 2. Vj	108,9	104,0	122,6	117,2	113,8	122,6	91,2	93,9	86,3	92,8	90,1	91,6	92,7
1986 3. Vj	118,5	113,7	132,0	126,0	122,3	132,0	102,5	101,9	97,9	98,6	100,3	109,2	103,5
1986 4. Vj	121,8	121,9	121,6	117,4	114,7	121,6	131,2	132,8	131,6	128,8	133,3	133,4	128,1
1987 1. Vj	63,3	68,0	50,0	57,6	62,4	50,0	75,4	76,5	75,9	84,4	75,3	66,7	76,7
1987 2. Vj	112,7	107,8	126,5	121,7	118,7	126,5	93,5	96,2	86,2	96,4	92,2	94,6	96,2
1987 3. Vj	120,4	115,3	134,9	128,0	123,7	134,9	104,4	106,6	97,2	101,7	99,8	111,1	105,6
1987 4. Vj	120,2	120,5	119,4	114,6	111,6	119,4	132,1	135,4	130,6	133,1	131,9	132,0	129,6
1988 1. Vj	79,3	81,9	72,1	79,5	84,2	72,1	78,9	78,7	79,4	85,0	77,0	72,8	81,5
1988 2. Vj	113,3	109,3	124,6	121,8	120,0	124,6	95,3	96,8	87,9	97,4	93,2	97,2	98,6
1988 3. Vj	119,5	116,1	129,3	126,3	124,4	129,3	105,2	104,0	98,7	102,3	100,9	113,0	106,6
1988 4. Vj	119,7	121,9	113,5	113,8	114,0	113,5	132,3	135,0	134,4	133,2	126,3	130,0	130,3
1989 1. Vj	93,5	94,7	89,9	98,7	104,2	89,9	82,3	81,7	78,0	88,8	82,5	78,3	86,8
1989 2. Vj	115,8	113,4	122,8	123,9	124,6	122,8	98,7	98,8	91,0	101,1	94,6	101,2	103,0
1989 3. Vj	122,1	119,4	129,8	128,3	127,4	129,8	109,0	107,1	103,9	106,6	102,2	116,1	110,0
1989 4. Vj	126,7	129,2	119,6	121,1	121,9	119,6	138,7	141,4	138,9	141,3	130,1	136,3	137,5
1990 1. Vj	100,0	101,9	94,5	105,6	112,6	94,5	88,0	86,1	87,5	95,5	88,3	82,4	90,2
1990 2. Vj	123,6	122,0	128,2	132,2	134,8	128,2	105,4	106,2	102,9	108,0	103,6	104,8	106,0
1990 3. Vj	129,3	127,8	133,2	136,1	137,9	133,2	114,7	112,9	111,8	114,5	108,7	119,4	113,6
1990 4. Vj	131,9	135,7	121,2	126,1	129,2	121,2	144,2	145,3	149,2	148,5	132,8	138,3	141,5

1) Systematik der Wirtschaftszweige, Ausgabe 1979, Fassung für die Statistik im Produzierenden Gewerbe (SYPRO).
2) Hochbauleistungen im Bauhauptgewerbe einschl. Ausbaugewerbe.
3) Entspricht den Tiefbauleistungen im Bauhauptgewerbe.

4) Index der Nettoproduktion für Unternehmen.
5) Einschl. Installation von Lüftungs-, Klima- und gesundheitstechnischen Anlagen.

4 Index der Arbeitsproduktivität für den Bergbau und das Verarbeitende Gewerbe
 4.1 Produktionsergebnis je Beschäftigten und je Beschäftigtenstunde
 1985 = 100

Jahr Halbjahr Vierteljahr Monat	Bergbau und Verarbeitendes Gewerbe													
	insgesamt		Bergbau		Verarbeitendes Gewerbe									
					zusammen		Grundstoff- und Produktions- güter gewerbe		Investi- tions- güter		Ver- brauchs- güter		Nahrungs- und Genuß- mittel- gewerbe	
	Index	Veränd. z. Vor- jahres- zeitr. in %	Index	Veränd. z. Vor- jahres- zeitr. in %	Index	Veränd. z. Vor- jahres- zeitr. in %	Index	Veränd. z. Vor- jahres- zeitr. in %	produzierendes Gewerbe				Index	Veränd. z. Vor- jahres- zeitr. in %
Index									Veränd. z. Vor- jahres- zeitr. in %	Index	Veränd. z. Vor- jahres- zeitr. in %	Index		
Produktionsergebnis je Beschäftigten														
1990	111,6	+ 2,8	105,8	+ 4,8	111,8	+ 2,8	112,6	+ 1,1	110,4	+ 2,4	109,8	+ 2,7	119,4	+ 8,9
1990 1. Hj	110,1	+ 2,4	105,5	+ 5,4	110,3	+ 2,4	113,0	+ 1,2	109,5	+ 2,8	108,4	+ 1,6	109,8	+ 4,9
1990 2. Hj	113,1	+ 3,2	106,1	+ 4,0	113,3	+ 3,1	112,2	+ 1,0	111,4	+ 2,0	111,2	+ 3,9	129,0	+ 12,7
1990 1. Vj	110,0	+ 3,5	108,7	+ 3,5	110,1	+ 3,5	113,0	+ 2,2	108,9	+ 4,5	110,6	+ 2,4	107,3	+ 4,2
1990 2. Vj	110,2	+ 1,5	102,2	+ 7,5	110,5	+ 1,3	112,9	+ 0,1	110,1	+ 1,3	106,2	+ 0,8	112,3	+ 5,5
1990 3. Vj	108,3	+ 3,2	102,4	+ 4,6	108,5	+ 3,2	111,8	+ 1,0	104,4	+ 2,5	106,6	+ 3,3	123,2	+ 13,2
1990 4. Vj	117,8	+ 3,0	109,7	+ 3,4	118,1	+ 3,0	112,6	+ 1,0	118,4	+ 1,6	115,7	+ 4,3	134,8	+ 12,2
1990 Jan.	105,4	+ 3,2	111,0	- 0,3	105,2	+ 3,3	111,2	+ 1,6	101,7	+ 5,0	106,9	+ 2,4	104,2	+ 2,8
1990 Febr.	106,4	+ 3,0	102,2	+ 3,2	106,6	+ 3,1	108,7	+ 2,1	106,3	+ 4,0	106,4	+ 1,3	102,4	+ 3,5
1990 März	118,2	+ 4,0	112,9	+ 7,8	118,4	+ 4,0	119,1	+ 2,7	118,6	+ 4,4	118,5	+ 3,4	115,2	+ 6,1
1990 April	108,4	- 2,4	102,8	+ 5,0	108,6	- 2,6	112,4	- 0,7	107,6	- 3,8	106,0	- 2,8	106,6	- 2,2
1990 Mai	110,9	+ 7,4	103,3	+ 10,7	111,2	+ 7,2	114,0	+ 3,1	110,4	+ 9,0	106,7	+ 8,1	114,3	+ 10,1
1990 Juni	111,4	- 0,1	100,5	+ 6,7	111,7	- 0,4	112,4	- 2,0	112,3	- 0,4	105,8	- 2,4	115,9	+ 8,9
1990 Juli	106,8	+ 3,3	99,1	- 0,2	107,0	+ 3,4	112,2	+ 1,6	103,6	+ 2,7	100,9	+ 3,8	119,1	+ 11,5
1990 Aug.	102,2	+ 3,8	103,4	+ 9,1	102,2	+ 3,5	109,5	+ 0,5	94,2	+ 3,0	100,6	+ 3,7	124,7	+ 14,6
1990 Sept.	116,0	+ 2,8	104,7	+ 5,0	116,4	+ 2,8	113,8	+ 1,1	115,4	+ 1,8	118,4	+ 2,6	125,7	+ 13,4
1990 Okt.	124,0	+ 3,8	113,4	+ 6,0	124,4	+ 3,7	120,3	+ 1,3	121,6	+ 2,5	126,1	+ 4,5	146,9	+ 14,1
1990 Nov.	118,7	+ 3,1	110,2	+ 2,4	119,0	+ 3,1	115,6	+ 2,4	117,0	+ 0,9	118,4	+ 4,7	139,4	+ 13,6
1990 Dez.	110,7	+ 2,0	105,6	+ 1,9	110,8	+ 1,9	101,9	- 0,8	116,6	+ 1,6	102,7	+ 3,9	118,2	+ 8,6
1991 Jan.	109,9	+ 4,3	116,9	+ 5,3	109,7	+ 4,3	114,1	+ 2,6	104,5	+ 2,8	111,8	+ 4,6	120,2	+ 15,4
1991 Febr.	110,1	+ 3,5	107,2	+ 4,9	110,2	+ 3,4	108,0	- 0,6	109,1	+ 2,6	111,8	+ 5,1	119,3	+ 16,5
Produktionsergebnis je Beschäftigtenstunde														
1990	115,9	+ 3,7	111,7	+ 4,7	116,1	+ 3,7	116,6	+ 2,0	115,2	+ 3,3	114,2	+ 3,9	121,5	+ 9,5
1990 1. Hj	113,3	+ 3,6	109,8	+ 5,1	113,5	+ 3,6	115,9	+ 2,3	112,8	+ 4,0	111,7	+ 2,9	112,4	+ 5,8
1990 2. Hj	118,5	+ 3,8	113,5	+ 4,3	118,7	+ 3,8	117,3	+ 1,6	117,6	+ 2,8	116,7	+ 4,8	130,6	+ 12,7
1990 1. Vj	111,6	+ 4,3	109,7	+ 4,0	111,7	+ 4,4	114,6	+ 2,8	110,6	+ 5,3	112,1	+ 3,7	108,6	+ 5,3
1990 2. Vj	115,0	+ 2,9	110,0	+ 6,3	115,2	+ 2,8	117,1	+ 1,8	115,0	+ 2,6	111,3	+ 2,3	116,1	+ 6,3
1990 3. Vj	115,7	+ 3,8	109,5	+ 3,7	115,9	+ 3,8	118,3	+ 1,4	112,7	+ 3,0	114,8	+ 4,6	127,0	+ 13,3
1990 4. Vj	121,3	+ 3,8	117,6	+ 4,9	121,4	+ 3,7	116,3	+ 1,9	122,5	+ 2,6	118,7	+ 5,1	134,2	+ 12,0
1990 Jan.	108,3	+ 5,0	111,9	+ 4,1	108,2	+ 5,2	113,5	+ 3,2	105,4	+ 6,8	109,4	+ 4,1	105,8	+ 4,1
1990 Febr.	110,4	+ 3,7	107,1	+ 2,1	110,5	+ 3,8	113,1	+ 2,9	109,9	+ 4,5	110,9	+ 2,6	105,7	+ 3,7
1990 März	116,2	+ 4,4	110,0	+ 5,7	116,4	+ 4,4	117,1	+ 2,1	116,6	+ 5,0	116,1	+ 4,4	114,2	+ 7,8
1990 April	112,0	+ 0,8	111,0	+ 8,3	112,1	+ 0,6	116,0	+ 2,7	111,0	- 0,4	110,0	+ 0,7	109,4	- 0,8
1990 Mai	115,1	+ 5,0	107,5	+ 1,6	115,4	+ 5,1	116,7	+ 1,0	115,3	+ 6,5	110,8	+ 4,8	118,8	+ 11,3
1990 Juni	117,9	+ 2,7	111,5	+ 9,0	118,1	+ 2,5	118,7	+ 2,0	118,8	+ 2,0	113,1	+ 1,3	120,2	+ 8,8
1990 Juli	115,4	+ 4,2	108,3	- 0,6	115,7	+ 4,3	120,7	+ 2,5	112,8	+ 3,8	110,4	+ 4,1	124,2	+ 13,2
1990 Aug.	113,3	+ 3,7	110,2	+ 6,6	113,4	+ 3,6	118,0	+ 0,4	107,4	+ 2,7	113,7	+ 5,7	130,3	+ 13,5
1990 Sept.	118,3	+ 3,5	110,0	+ 5,5	118,6	+ 3,5	116,1	+ 1,2	117,9	+ 2,7	120,2	+ 3,8	126,6	+ 13,2
1990 Okt.	119,4	+ 4,1	111,9	+ 5,1	119,7	+ 4,2	117,0	+ 2,0	117,1	+ 3,1	120,5	+ 5,0	139,4	+ 13,6
1990 Nov.	120,3	+ 4,2	114,7	+ 3,9	120,5	+ 4,1	117,1	+ 3,1	118,9	+ 2,1	120,3	+ 6,0	138,1	+ 14,1
1990 Dez.	124,2	+ 3,0	126,1	+ 5,6	124,1	+ 2,8	114,8	+ 0,7	131,6	+ 2,6	115,3	+ 4,3	125,1	+ 8,2
1991 Jan.	113,8	+ 5,1	116,4	+ 4,0	113,7	+ 5,1	117,9	+ 3,9	109,2	+ 3,6	115,1	+ 5,2	122,8	+ 16,1
1991 Febr.	114,8	+ 4,0	113,6	+ 6,1	114,8	+ 3,9	112,5	- 0,5	113,6	+ 3,4	116,6	+ 5,1	124,7	+ 18,0

StBA, Fachserie 4, Reihe 2.1

4 Index der Arbeitsproduktivität für den Bergbau und das Verarbeitende Gewerbe
 4.2 Produktionsergebnis je Arbeiter und je Arbeiterstunde
 1985 = 100

Jahr Halbjahr Vierteljahr Monat	Bergbau und Verarbeitendes Gewerbe													
	insgesamt		Bergbau		Verarbeitendes Gewerbe									
					zusammen		Grundstoff- und Produktions- güter gewerbe		Investi- tions- güter		Ver- brauchs- güter		Nahrungs- und Genuß- mittel- gewerbe	
	Index	Veränd. z. Vor- jahres- zeitr. in %	Index	Veränd. z. Vor- jahres- zeitr. in %	Index	Veränd. z. Vor- jahres- zeitr. in %	Index	Veränd. z. Vor- jahres- zeitr. in %	produzierendes Gewerbe				Index	Veränd. z. Vor- jahres- zeitr. in %
Index									Veränd. z. Vor- jahres- zeitr. in %	Index	Veränd. z. Vor- jahres- zeitr. in %	Index		
Produktionsergebnis je Arbeiter														
1990	113,6	+ 3,0	111,4	+ 5,9	113,7	+ 2,9	116,1	+ 1,6	112,4	+ 2,6	110,2	+ 2,7	118,7	+ 7,8
1990 1. Hj	112,1	+ 2,7	110,6	+ 6,1	112,2	+ 2,6	116,5	+ 1,8	111,3	+ 3,0	108,8	+ 1,6	110,1	+ 4,4
2. Hj	115,1	+ 3,2	112,2	+ 5,6	115,2	+ 3,1	115,7	+ 1,3	113,6	+ 2,4	111,6	+ 3,8	127,2	+ 10,8
1990 1. Vj	112,0	+ 3,6	113,9	+ 4,3	112,0	+ 3,6	116,5	+ 2,7	110,6	+ 4,5	111,1	+ 2,4	107,9	+ 4,2
2. Vj	112,2	+ 1,7	107,3	+ 8,2	112,4	+ 1,4	116,4	+ 0,8	111,9	+ 1,5	106,5	+ 0,8	112,4	+ 4,8
3. Vj	110,0	+ 3,3	107,7	+ 5,8	110,1	+ 3,2	115,0	+ 1,3	106,1	+ 2,6	106,9	+ 3,2	121,4	+ 11,3
4. Vj	120,1	+ 3,2	116,7	+ 5,4	120,2	+ 3,1	116,4	+ 1,4	121,0	+ 2,2	116,2	+ 4,3	133,0	+ 10,3
1990 Jan.	107,4	+ 3,6	116,4	+ 0,5	107,1	+ 3,7	114,8	+ 2,5	103,2	+ 5,0	107,4	+ 2,4	104,8	+ 2,8
Febr.	108,3	+ 3,1	107,1	+ 3,9	108,4	+ 3,1	112,0	+ 2,6	107,9	+ 3,9	106,9	+ 1,4	103,1	+ 3,7
März	120,4	+ 4,2	118,2	+ 8,6	120,5	+ 4,1	122,7	+ 3,2	120,6	+ 4,5	119,0	+ 3,4	115,8	+ 5,7
April	110,4	- 2,2	107,7	+ 5,0	110,5	- 2,5	115,9	0,0	109,4	- 3,7	106,4	- 2,7	107,5	- 2,5
Mai	112,9	+ 7,5	108,4	+ 11,8	113,1	+ 7,4	117,4	+ 3,7	112,2	+ 9,0	107,1	+ 8,1	114,3	+ 9,1
Juni	113,3	+ 0,2	105,8	+ 7,8	113,6	- 0,1	115,9	- 1,2	114,2	- 0,3	106,1	- 2,4	115,3	+ 7,9
Juli	108,3	+ 3,2	103,9	+ 0,6	108,4	+ 3,3	115,3	+ 1,9	105,0	+ 2,7	101,0	+ 3,7	117,5	+ 9,7
Aug.	103,9	+ 3,9	108,8	+ 10,5	103,7	+ 3,6	112,5	+ 0,6	95,9	+ 3,3	100,8	+ 3,6	123,0	+ 12,8
Sept.	117,9	+ 2,9	110,5	+ 6,6	118,2	+ 2,8	117,2	+ 1,4	117,5	+ 2,1	119,0	+ 2,5	123,6	+ 11,3
Okt.	126,1	+ 3,8	120,0	+ 7,8	126,3	+ 3,7	124,1	+ 1,6	123,9	+ 2,9	126,5	+ 4,3	144,7	+ 12,1
Nov.	120,9	+ 3,2	117,2	+ 4,5	121,0	+ 3,1	119,5	+ 2,8	119,4	+ 1,2	118,8	+ 4,6	137,3	+ 11,4
Dez.	113,3	+ 2,4	113,0	+ 4,1	113,3	+ 2,3	105,7	- 0,3	119,7	+ 2,5	103,3	+ 4,0	117,0	+ 6,9
1991 Jan.	112,3	+ 4,6	125,5	+ 7,8	111,9	+ 4,5	118,5	+ 3,2	106,9	+ 3,6	112,3	+ 4,6	118,2	+ 12,8
Febr.	112,5	+ 3,9	115,2	+ 7,6	112,4	+ 3,7	112,3	+ 0,3	112,1	+ 3,9	112,3	+ 5,1	114,1	+ 10,7
Produktionsergebnis je Arbeiterstunde														
1990	118,0	+ 3,9	118,2	+ 5,8	117,9	+ 3,7	119,7	+ 2,2	117,6	+ 3,7	114,8	+ 4,0	119,5	+ 8,0
1990 1. Hj	115,4	+ 3,8	115,8	+ 5,6	115,4	+ 3,7	119,3	+ 2,9	114,9	+ 4,1	112,3	+ 3,0	112,1	+ 5,4
2. Hj	120,5	+ 3,9	120,6	+ 6,1	120,5	+ 3,8	120,2	+ 1,7	120,4	+ 3,4	117,3	+ 4,8	126,8	+ 10,4
1990 1. Vj	113,7	+ 4,6	115,4	+ 5,3	113,7	+ 4,6	118,2	+ 3,4	112,6	+ 5,5	112,6	+ 3,8	108,6	+ 5,2
2. Vj	117,1	+ 3,0	116,2	+ 5,8	117,1	+ 2,8	120,4	+ 2,5	117,2	+ 2,8	111,9	+ 2,3	115,6	+ 5,5
3. Vj	117,2	+ 3,7	114,9	+ 4,6	117,3	+ 3,7	120,3	+ 1,3	115,1	+ 3,4	115,5	+ 4,7	122,7	+ 11,1
4. Vj	123,8	+ 3,9	126,2	+ 7,2	123,7	+ 3,9	120,0	+ 2,0	125,6	+ 3,4	119,1	+ 5,0	131,0	+ 9,8
1990 Jan.	110,3	+ 5,4	117,9	+ 7,2	110,1	+ 5,5	116,8	+ 4,1	107,5	+ 7,1	109,7	+ 4,2	105,3	+ 4,2
Febr.	112,3	+ 3,9	111,9	+ 2,0	112,3	+ 3,9	116,5	+ 3,6	111,5	+ 4,5	111,7	+ 2,9	105,7	+ 3,4
März	118,6	+ 4,6	116,4	+ 6,6	118,7	+ 4,6	121,2	+ 2,5	118,8	+ 5,2	116,5	+ 4,5	114,8	+ 7,9
April	114,1	+ 0,8	117,1	+ 7,8	114,0	+ 0,6	118,9	+ 2,8	113,2	- 0,1	110,7	+ 0,8	109,9	- 1,9
Mai	117,4	+ 5,6	113,3	+ 1,3	117,5	+ 5,7	120,3	+ 2,8	117,6	+ 6,5	111,2	+ 4,3	118,7	+ 12,2
Juni	119,8	+ 2,6	118,2	+ 8,5	119,9	+ 2,4	121,9	+ 1,8	120,8	+ 2,0	113,9	+ 1,8	118,3	+ 6,5
Juli	116,6	+ 4,3	113,7	+ 0,5	116,7	+ 4,4	123,0	+ 3,2	114,3	+ 3,9	111,1	+ 3,8	120,1	+ 11,7
Aug.	114,7	+ 3,6	114,4	+ 7,4	114,7	+ 3,5	119,1	+ 0,3	110,5	+ 3,1	114,5	+ 6,3	124,0	+ 11,0
Sept.	120,4	+ 3,3	116,7	+ 6,3	120,5	+ 3,3	118,9	+ 0,3	120,6	+ 3,3	120,8	+ 3,9	123,9	+ 10,6
Okt.	122,0	+ 4,3	120,2	+ 6,8	122,1	+ 4,3	121,5	+ 2,3	119,8	+ 3,7	120,7	+ 4,8	137,3	+ 11,2
Nov.	122,7	+ 4,2	122,9	+ 5,8	122,7	+ 4,1	121,2	+ 3,0	121,6	+ 2,6	120,8	+ 6,1	134,9	+ 11,6
Dez.	126,6	+ 3,4	135,6	+ 9,1	126,2	+ 3,1	117,2	+ 0,6	135,3	+ 3,6	115,9	+ 4,2	120,8	+ 6,3
1991 Jan.	116,3	+ 5,4	126,9	+ 7,6	115,9	+ 5,3	122,4	+ 4,8	111,9	+ 4,1	115,2	+ 5,0	119,6	+ 13,6
Febr.	117,2	+ 4,4	123,2	+ 10,1	117,0	+ 4,2	116,6	+ 0,1	116,7	+ 4,7	117,1	+ 4,8	119,4	+ 13,0

StBA, Fachserie 4, Reihe 2.1

SYPRO- NR.	WIRTSCHAFTSZWEIG	GEWICHTUNG	1990	VERAEND. IN % GEGEN VORJAHR	1990 1.HJ	VERAENDERUNG IN %		1990 2.HJ
						1.HJ 1990 GEGEN		
						1.HJ 1989	2.HJ 1989	
	PRODUZIERENDES GEWERBE INSGESAMT	100.00	118.7	5.4	116.6	5.0	2.1	120.8
	PRODUZIERENDES GEWERBE (OH. BAUHAUPTGEWERBE)	92.66	118.3	5.4	116.4	5.0	2.6	120.2
1010-30	ELEKTRIZITAETS-U. GASVERSORGUNG	7.39	111.4	2.9	113.0	3.8	4.9	109.9
	BERGBAU U. VERARBEITENDES GEWERBE	85.27	118.9	5.7	116.7	5.0	2.4	121.0
21	BERGBAU	2.35	84.9	-1.4	85.5	-0.7	-0.7	84.4
2111	STEINKOHLENBERGB. U. -BRIKETTHERSTELLUNG, KOKEREI	1.70	83.1	-2.2	84.3	-0.6	-1.2	81.8
	VERARBEITENDES GEWERBE	82.92	119.9	5.8	117.6	5.2	2.4	122.1
	GRUNDSTOFF-U. PRODUKTIONSGUETERGEWERBE	21.10	115.0	2.7	114.7	2.5	2.2	115.2
22	MINERALOELVERARBEITUNG	3.37	103.0	3.5	102.4	6.6	-0.4	103.6
25	GEW. U. VERARB. V. STEINEN U. ERDEN	1.95	121.7	6.0	114.6	5.7	-5.4	128.9
27	EISENSCHAFFENDE INDUSTRIE	2.36	96.2	-5.6	97.7	-5.4	-2.7	94.7
2711	HOCHOFEN-, STAHL-U. WARMWALZWERKE (OH. STAHLROHRE)	1.82	97.8	-5.5	99.4	-5.0	-2.9	96.2
28	NE-METALLERZEUGUNG, NE-METALLHALBZEUGWERKE	0.87	120.2	1.8	121.3	2.7	2.7	119.2
2850	NE-METALLHALBZEUGWERKE	0.47	115.0	3.4	119.2	3.3	3.8	118.7
29	GIESSEREI	0.90	113.7	1.5	118.5	0.9	11.2	109.0
2910	EISEN-, STAHL-U. TEMPERGIESSEREI	0.64	105.7	2.2	109.4	2.4	9.4	101.9
3011-15, 30	ZIEHEREIEN, KALTWALZWERKE, MECHANIK, ANG.	1.08	178.7	18.7	171.8	18.4	10.1	185.7
40	CHEMISCHE INDUSTRIE	8.38	113.2	1.2	113.9	0.3	3.4	112.5
4031	H. V. CHEM. GRUNDSTF. (AUCH M. ANSCHL. WEITERVERARB.)	4.82	110.3	-0.7	111.6	-0.9	1.7	109.0
4034	H. V. CHEM. ERZEUGNISSEN F. GEWERBE, LANDWIRTSCHAFT	1.03	114.6	-0.6	116.7	-1.0	3.5	112.4
4035	H. V. PHARMAZEUTISCHEN ERZEUGNISSEN	1.28	117.6	4.8	116.2	2.1	5.1	119.0
4036	H. V. SEIFEN, WASCH-U. KOERPERPFLEGE MITTELN	0.65	118.0	8.4	115.2	4.3	7.3	120.9
4090	H. V. CHEMIEFASERN	0.22	103.6	-0.6	107.3	-1.4	7.7	100.0
53	HOLZBEARBEITUNG	0.45	126.9	3.8	127.4	4.3	4.0	126.4
55	ZELLSTOFF-, HOLZSCHLIFF-, PAPIER-U. PAPPEERZEUGUNG	0.71	126.5	4.0	125.8	3.5	3.3	127.3
59	GUMMI VERARBEITUNG	1.03	114.8	-0.5	118.9	-0.6	7.0	110.8
	INVESTITIONSGUETER PRODUZIERENDES GEWERBE	40.75	122.2	5.8	120.9	6.1	3.2	123.4
3021-25	STAHLVERFORMUNG, OBERFLAECHEVEREDLUNG, HAERTUNG	1.21	132.0	5.5	135.9	6.7	10.6	128.2
31	STAHL-U. LEICHTMETALLBAU, SCHIENENFAHRZEUGBAU	1.56	118.3	6.7	109.6	9.9	-10.3	127.0
3111	H. V. STAHL-U. L. METALLKONSTRUKT. (OH. GRUBENAUSB.)	0.67	135.9	10.0	125.0	11.1	-7.1	146.8
32	MASCHINENBAU	10.17	123.3	5.9	119.4	8.0	-2.2	127.2
3210	H. V. LANDW. MASCHINEN, ACKERSCHLEPPERN	0.61	102.1	4.5	105.3	5.4	10.3	98.9
3220	H. V. METALLBEARBEITUNGSMASCHINEN U. AE.	1.35	125.3	6.4	115.7	8.6	-10.4	134.8
3230	H. V. TEXTIL-U. NAEHMASCHINEN	0.51	120.8	2.1	123.1	5.0	3.1	118.5
3240	H. V. MASCHINEN F. D. NAHR.-U. GENUSSMITTELIND. USW	1.16	123.7	6.0	115.3	7.2	-8.3	132.1
3256	H. V. HUETTEN-U. WALZWERKE INR. USW (OH. BAUMASCH.)	1.16	126.8	7.5	120.4	9.1	-4.1	133.3
3257	H. V. BAU-, BAUSTOFF-U. AE. MASCHINEN	0.39	128.5	10.0	128.5	13.5	7.3	127.9
3260	H. V. ZAHNRAEDERN, GETRIEBEN, LAGERN U. AE.	0.80	117.1	3.2	119.3	5.7	4.6	114.9
3270	H. V. MASCHINEN F. WEITERE BEST. WIRTSCHAFTSZWEIGE	0.92	137.6	7.6	132.4	10.6	-2.8	142.8
3280	SONST. MASCHINENBAU	3.27	122.3	5.8	119.3	7.5	-0.8	125.4
33	STRASSENFAHRZEUGBAU, REP. V. KRAFTFAHRZEUGEN USW	10.49	120.2	5.8	123.5	5.4	12.2	116.9
3311	H. V. KRAFTWAGEN U. -MOTOREN	6.96	119.6	4.7	124.0	4.6	12.9	115.2
3314	H. V. TEILEN F. KRAFTWAGEN U. -MOTOREN	1.82	126.7	5.7	131.7	6.3	13.6	121.7
34	SCHIFFBAU	0.95	82.0	4.5	82.7	4.3	6.4	81.2
35	LUFT-U. RAUMFAHRZEUGBAU	0.61	127.8	6.0	128.8	8.3	5.2	126.9
36	ELEKTROTECHNIK, REP. V. HAUSHALTSGERAETEN	10.35	125.4	5.5	123.1	5.6	1.6	127.7
3620	H. V. GERAETEN D. ELEKTRIZ. ERZEUGUNG, -VERTLG. U. AE.	3.55	127.3	5.6	126.5	6.1	3.6	128.2
3650	H. V. ELEKTROHAUSHALTSGERAETEN	0.58	131.9	5.4	134.2	2.8	11.9	129.7
3660	H. V. ZAEHLERN, FERNMELEDE-, MESS-U. REGELGERAETEN USW	4.63	124.7	5.4	121.5	5.9	-0.3	127.9
3670	H. V. RUNDFUNK-, FERNSEH-U. PHONO TECHN. GERAETEN	0.66	127.6	5.1	122.6	1.5	0.4	132.6
37	FEINMECHANIK, OPTIK, H. V. UHREN	1.75	112.8	6.2	112.6	5.8	6.1	113.0
38	H. V. EISEN-, BLECH-U. METALLWAREN	2.81	126.0	6.8	124.2	4.8	5.6	127.8
50	H. V. BUEROMASCHINEN, ADV-GERAETEN U. -EINRICHTUNGEN	1.45	113.3	4.4	107.5	4.5	-5.9	119.0
5060	H. V. BUEROMASCHINEN	0.16	71.8	0.4	70.7	-6.0	4.3	72.9
5080	H. V. ADV-GERAETEN U. -EINRICHTUNGEN	1.29	118.3	4.7	112.0	5.5	-6.5	124.6
	VERBRAUCHSGUETER PRODUZIERENDES GEWERBE	12.13	117.3	5.6	115.4	4.3	3.4	119.3
39	H. V. MUSIKINSTRUM., SPIELWAREN, FUELLHALTERN USW	0.52	128.8	6.0	119.5	6.4	-8.6	138.1
51	FEINKERAMIK	0.34	104.6	1.9	106.3	3.7	3.5	103.0
52	H. U. VERARB. V. GLAS	0.65	122.4	4.1	121.3	3.9	2.4	123.6
54	HOLZVERARBEITUNG	2.23	122.7	6.8	120.6	5.7	4.2	124.9
56	PAPIER-U. PAPPEVERARBEITUNG	1.01	126.7	8.2	122.6	5.0	4.3	130.9
57	DRUCKEREI, VERVIELFAELTIGUNG	1.90	123.7	8.6	116.2	6.3	-2.0	131.2
58	H. V. KUNSTSTOFFWAREN	2.05	137.4	7.6	137.7	6.4	9.4	137.1
61	LEDERERZEUGUNG	0.05	90.7	-6.2	95.8	-3.0	1.3	85.7
62	LEDERVERARBEITUNG	0.37	89.7	-2.0	82.6	-4.5	-2.0	84.8
6251	H. V. SCHUHEN	0.26	75.8	-4.4	76.0	-6.6	-1.7	75.7
63	TEXTILGEWERBE	1.63	100.2	2.0	103.4	1.3	9.7	97.0
64	BEKLEIDUNGSGEWERBE	1.31	87.3	-0.7	86.6	-2.1	-0.9	88.1
	NAHRUNGS-U. GENUSSMITTELGEWERBE	8.94	124.1	13.9	112.3	8.3	-1.7	135.9
68	ERNAEHRUNGSGEWERBE	6.75	129.0	14.6	116.2	8.8	-1.9	141.8
6818-19	H. V. BACKWAREN	1.44	138.5	16.2	129.2	12.8	4.3	147.8
6828	H. V. SUESSWAREN (OH. DAUERBACKWAREN)	0.42	143.1	18.7	131.2	10.8	6.8	154.9
6831-36	MILCHVERERTUNG	0.39	110.3	3.0	108.2	-0.2	2.3	112.4
6847-54	SCHLACHTHAEUER (OH. KOMMUNALE), FLEISCHVERARB.	1.43	127.1	14.6	116.4	6.8	3.1	137.9
6871-72	BRAUEREI, MUELZEREI	1.02	115.4	13.7	106.7	6.9	3.3	124.2
6879	MINERALBRUNNEN, H. V. MINERALWASSER, LIMONADEN	0.28	131.9	14.5	122.0	8.3	3.6	141.9
69	TABAKVERARBEITUNG	2.19	108.9	11.5	100.1	6.2	-1.1	117.7
72-75	BAUHAUPTGEWERBE	7.34	124.5	5.4	119.4	6.2	-3.6	129.7
	HOCHBAULEISTUNGEN	4.50	128.2	7.1	124.2	7.5	0.2	132.3
	TIEFBAULEISTUNGEN	2.84	118.8	2.8	111.9	4.0	-9.5	125.6

FUER DAS PRODUZIERENDE GEWERBE
=100

NEHMEN

VERAENDERUNG IN % 2.HJ 1990 GEGEN		1990 1. VJ	VERAENDERUNG IN % 1.VJ 1990 GEGEN		1990 2. VJ	VERAENDERUNG IN % 2.VJ 1990 GEGEN		1990 3. VJ	VERAENDERUNG IN % 3.VJ 1990 GEGEN		1990 4. VJ	VERAENDERUNG IN % 4.VJ 1990 GEGEN		SYPRO- NR.
2.HJ 1989	1.HJ 1990		1.VJ 1989	4.VJ 1989		2.VJ 1989	1.VJ 1990		3.VJ 1989	2.VJ 1990		4.VJ 1989	3.VJ 1990	
5.8	3.6	116.2	7.2	-2.3	117.0	3.0	0.7	116.6	6.5	-0.3	125.0	5.1	7.2	PROD.GEW.
5.9	3.3	117.0	7.1	-1.5	115.8	2.8	-1.0	115.2	6.6	-0.5	125.1	5.3	8.6	PG(OH.BAU)
2.0	-2.7	123.5	5.1	3.1	102.4	2.2	-17.1	98.1	2.6	-4.2	121.6	1.5	24.0	1010-30
6.1	3.7	116.4	7.4	-1.9	117.0	2.9	0.5	116.6	6.8	-0.3	125.4	5.6	7.5	BERGB.U.VG
-2.0	-1.3	87.3	-2.9	-0.1	83.6	1.6	-4.2	84.1	-0.8	0.6	84.7	-3.1	0.7	21
-4.1	-3.0	86.6	-3.2	1.6	82.0	2.5	-5.3	83.7	-2.0	2.1	79.9	-6.2	-4.5	2111
6.4	3.8	117.3	7.6	-1.9	117.9	3.0	0.5	117.6	7.0	-0.3	126.6	5.9	7.7	VERARB.GEW
2.7	0.4	114.3	4.4	1.4	115.1	0.7	0.7	114.7	2.8	-0.3	115.7	2.7	0.9	6.U.P.
0.8	1.2	102.3	7.9	-1.1	102.5	5.2	0.2	104.1	1.9	1.6	103.0	-0.4	-1.1	22
6.4	12.5	101.0	9.3	-13.2	128.2	3.1	26.9	133.4	5.9	4.1	124.3	6.8	-6.8	25
-5.7	-3.1	99.6	-2.8	2.2	95.8	-8.0	-3.8	95.7	-7.4	-0.1	93.6	-4.0	-2.2	27
-6.1	-3.2	100.9	-2.6	1.7	97.8	-7.4	-3.1	97.5	-7.6	-0.3	94.9	-4.3	-2.7	2711
0.9	-1.7	122.1	4.4	2.6	120.4	1.1	-1.4	119.8	2.2	-0.5	118.5	-0.4	-1.1	28
3.4	-0.4	120.4	5.1	5.2	118.0	1.5	-2.0	119.2	3.6	1.0	118.2	3.3	-0.8	2850
2.3	-8.0	122.6	1.9	8.7	114.3	-0.3	-6.8	105.0	4.6	-8.1	113.0	0.2	7.6	29
1.9	-6.9	113.1	6.1	6.3	105.7	-1.1	-6.5	98.0	4.8	-7.3	105.8	-0.6	8.0	2910
19.0	8.1	166.2	22.3	2.0	177.3	15.0	6.7	178.9	20.1	0.9	192.5	18.1	7.6	3011-15,30
2.1	-1.2	115.2	1.5	3.7	112.5	-1.0	-2.3	111.2	1.8	-1.2	113.8	2.4	2.3	40
-0.6	-2.9	112.2	-0.3	1.4	111.0	-1.5	-1.1	108.2	-0.5	-2.5	109.8	-0.7	1.5	4031
-0.3	-3.7	119.1	1.2	5.9	114.3	-3.2	-4.0	112.7	-0.1	-1.4	112.1	-0.4	-0.5	4034
7.6	2.4	118.7	2.8	5.5	113.6	1.4	-4.3	115.6	6.3	1.8	122.3	8.7	5.8	4035
12.6	4.9	117.0	6.9	9.0	113.3	1.8	-3.2	120.5	12.2	6.4	121.3	13.0	0.7	4036
0.4	-6.8	108.6	0.1	5.0	105.9	-2.9	-2.5	94.6	-1.1	-10.7	105.3	1.8	11.3	4090
3.2	-0.8	124.8	7.9	0.4	129.9	1.1	4.1	124.2	2.9	-4.4	128.5	3.4	3.5	53
4.5	1.2	127.7	6.2	5.6	123.8	0.8	-3.1	128.6	4.9	3.9	126.0	4.2	-2.0	55
-0.3	-6.8	122.4	2.7	7.1	115.4	-3.8	-5.7	108.5	0.6	-6.0	113.0	-1.1	4.1	59
5.4	2.1	120.4	9.4	-3.1	121.4	3.2	0.8	117.4	6.7	-3.3	129.4	4.2	10.2	INVEST.
4.3	-5.7	139.1	10.7	11.6	132.7	2.8	-4.6	128.0	5.7	-3.5	128.3	3.0	0.2	3021-25
3.9	15.9	103.2	11.1	-20.9	115.9	8.9	12.3	120.4	5.8	3.9	133.5	2.3	10.9	31
9.1	17.4	117.5	14.2	-17.8	132.5	8.5	12.8	139.3	10.4	5.1	154.3	8.0	10.8	3111
4.2	6.5	115.4	11.2	-12.2	123.3	5.0	6.8	119.6	6.1	-3.0	134.8	2.5	12.7	32
3.6	-6.1	105.1	9.1	5.6	105.5	1.9	0.4	95.0	3.8	-10.0	102.7	3.2	8.1	3210
4.3	16.5	106.5	12.2	-27.1	124.9	5.8	17.3	123.0	9.4	-1.5	146.6	0.4	19.2	3220
-0.8	-3.7	125.4	11.4	-3.1	120.7	-0.9	-3.7	111.0	1.6	-8.0	125.9	-2.7	13.4	3230
5.0	14.6	109.0	10.1	-23.0	121.6	4.7	11.6	118.8	8.0	-2.3	145.4	2.7	22.4	3240
6.2	10.7	113.5	17.7	-18.8	127.3	2.4	12.2	120.1	8.0	-5.7	146.4	4.8	21.9	3256
6.8	-0.5	123.9	20.3	-1.5	139.0	7.9	7.3	123.8	8.9	-6.9	131.9	4.8	6.5	3257
0.7	-3.7	121.7	11.8	2.4	116.9	-0.0	-3.9	115.6	5.8	-1.1	114.2	-3.9	-1.2	3260
4.8	7.9	123.7	8.2	-16.1	141.1	12.8	14.1	131.0	5.0	-7.2	154.6	4.8	18.0	3270
4.2	5.1	117.6	9.2	-5.6	120.9	5.9	2.8	121.4	4.7	0.4	129.3	3.8	6.5	3280
6.2	-5.3	125.4	8.6	6.6	121.5	2.3	-3.1	110.4	7.6	-9.1	123.4	4.9	11.8	33
4.9	-7.1	127.2	8.3	7.3	120.8	1.0	-5.0	107.9	6.8	-10.7	122.4	3.2	13.4	3311
5.0	-7.6	133.8	9.6	10.3	129.5	3.1	-3.2	116.4	5.3	-10.1	127.0	4.7	9.1	3314
4.5	-1.8	82.0	4.6	2.0	83.4	4.1	1.7	78.4	4.5	-6.0	84.0	4.5	7.1	34
3.7	-1.5	131.2	10.8	3.9	126.3	5.9	-3.7	123.4	4.1	-2.3	130.4	3.2	5.7	35
5.4	3.7	123.7	9.6	-2.8	122.4	1.7	-1.1	122.0	6.0	-0.3	133.3	4.8	9.3	36
5.0	1.3	127.3	10.1	0.4	125.7	2.4	-1.3	123.9	5.6	-1.4	132.4	4.4	6.9	3620
8.2	-3.4	139.7	7.5	6.2	128.6	-1.8	-7.9	120.3	11.1	-6.5	139.1	5.8	15.6	3650
4.9	5.3	120.9	10.1	-4.7	122.1	2.1	1.0	123.7	5.9	1.3	132.1	4.1	6.8	3660
8.6	8.2	126.2	4.7	-5.3	119.0	-1.7	-5.7	119.1	7.4	0.1	146.1	9.6	22.7	3670
6.5	0.4	112.0	5.8	-0.4	113.2	6.0	1.1	107.7	7.9	-4.9	118.2	5.2	9.7	37
8.7	2.9	124.6	7.3	2.8	123.8	2.4	-0.6	123.5	8.4	-0.2	132.1	9.0	7.0	38
4.2	10.7	105.4	8.5	-14.4	109.6	0.9	4.0	115.3	9.7	5.2	122.7	-0.4	6.4	50
7.5	3.1	70.6	-1.7	-1.7	70.7	-10.1	0.1	70.9	11.3	0.3	74.8	4.2	5.5	5060
4.0	11.3	109.6	9.4	-15.3	114.3	1.9	4.3	120.7	9.6	5.6	128.5	-0.7	6.5	5080
6.9	3.4	117.1	6.5	1.1	113.6	2.2	-3.0	114.3	6.5	0.6	124.3	7.3	8.7	VERBRAUCH.
5.6	15.6	116.5	10.4	-15.3	122.5	2.9	5.2	132.8	7.2	8.4	143.3	4.1	7.9	39
0.3	-3.1	107.7	5.9	1.9	104.8	1.6	-2.7	99.7	-0.0	-4.9	106.2	0.5	6.5	51
4.4	1.9	121.5	5.7	-0.8	121.0	2.1	-0.4	120.1	5.2	-0.7	127.0	3.7	5.7	52
8.0	3.6	119.6	8.9	-3.4	121.6	2.7	1.7	115.1	7.1	-5.3	134.6	8.7	16.9	54
11.4	6.8	125.3	7.5	5.0	119.9	2.5	-4.3	127.9	10.6	6.7	133.8	12.2	4.6	56
10.6	12.9	115.6	6.8	-8.4	116.8	5.8	1.0	121.6	9.6	4.1	140.8	11.6	15.8	57
8.9	-0.4	137.9	8.9	7.4	137.4	3.9	-0.4	135.0	9.4	-1.7	139.2	8.4	3.1	58
-9.4	-10.6	96.9	-1.3	-6.6	94.7	-4.6	-2.3	79.9	-6.3	-15.6	91.4	-11.9	14.4	61
0.6	2.7	86.9	-3.1	2.6	78.3	-5.9	-9.9	81.7	-2.5	4.3	87.8	3.7	7.5	62
-2.1	-0.4	82.2	-4.4	9.6	69.7	-9.2	-15.2	74.5	-6.3	6.9	76.9	2.5	3.2	6251
2.9	-6.2	106.9	4.2	7.1	99.9	-1.7	-6.5	91.7	3.3	-8.2	102.3	2.5	11.6	63
0.8	1.7	98.9	-0.2	19.6	74.3	-4.6	-24.9	90.9	-1.2	22.3	85.2	3.0	-6.3	64
18.9	21.0	110.2	8.7	-7.9	114.3	7.9	3.7	129.4	18.8	13.2	142.3	19.0	10.0	N.U.G.
19.7	22.0	113.4	9.7	-10.6	119.0	8.1	4.9	132.8	20.5	11.6	150.7	18.8	13.5	68
19.3	14.4	126.9	12.5	-0.2	131.5	13.2	3.6	143.3	18.8	9.0	152.2	19.7	6.2	6818-19
26.1	18.1	134.0	11.9	4.7	128.4	9.7	-4.2	150.9	28.4	17.5	158.9	24.1	5.3	6828
6.2	3.9	102.4	-0.2	-2.2	113.9	-0.2	11.2	112.6	5.4	-1.1	112.1	7.1	-0.4	6831-36
22.1	18.5	115.3	8.2	-0.1	117.4	5.5	1.8	133.1	20.7	13.4	142.7	23.7	7.2	6847-54
20.2	16.4	95.9	7.0	-1.9	117.4	6.7	22.4	131.2	20.7	11.8	117.2	19.8	-10.7	6871-72
20.5	16.3	114.1	13.4	6.7	129.9	4.1	13.8	154.7	20.3	19.1	129.0	20.7	-16.6	6879
16.3	17.6	100.2	5.0	3.1	99.9	7.3	-0.3	119.1	13.3	19.2	116.3	19.7	-2.4	69
4.8	8.6	106.5	8.6	-11.5	132.3	4.4	24.2	134.9	6.0	2.0	124.4	3.4	-7.8	BAUHAUPTG.
6.8	6.5	113.5	9.5	-6.4	134.9	6.0	18.9	136.9	8.2	1.5	127.6	5.3	-6.8	HOCHBAU
1.5	12.2	95.5	6.9	-19.6	128.3	2.0	34.3	131.8	2.6	2.7	119.4	0.5	-9.4	TIEFBAU

SYPRO- NR.	WIRTSCHAFTSZWEIG	GEWICHTUNG	1990	VERAEND. IN % GEGEN VORJAHR	1990 1. HJ	VERAENDERUNG IN %		1990 2. HJ
						1. HJ 1990 GEGEN		
						1. HJ 1989	2. HJ 1989	
	PRODUZIERENDES GEWERBE INSGESAMT	100.00	117.7	4.9	115.8	4.6	1.9	119.6
	PRODUZIERENDES GEWERBE (OH. BAUHAUPTGEWERBE)	93.93	117.3	4.9	115.7	4.5	2.4	119.0
1010-30	ELEKTRIZITAETS-U. GASVERSORGUNG	6.37	111.7	2.9	113.1	3.4	5.0	110.3
	BERGBAU U. VERARBEITENDES GEWERBE	87.56	117.7	5.1	115.9	4.6	2.3	119.6
21	BERGBAU	2.87	85.4	-1.4	86.0	-1.0	-0.3	84.8
2111	STEINKOHLBERGB. U. -BRICKETTERSTELLUNG, KOKEREI	1.73	82.2	-3.2	83.4	-1.4	-2.1	81.1
	VERARBEITENDES GEWERBE	84.69	118.8	5.2	116.9	4.8	2.3	120.8
	GRUNDSTOFF-U. PRODUKTIONSGUETERGEWERBE	22.78	111.5	1.4	111.9	1.4	2.1	111.2
22	MINERALOELVERARBEITUNG	3.22	103.2	5.0	102.2	9.0	-0.6	104.3
25	GEW. U. VERARB. V. STEINEN U. ERDEN	1.92	119.7	5.6	113.0	5.2	-5.2	126.5
27	EISENSCHAFFENDE INDUSTRIE	2.41	94.5	-6.7	95.9	-6.7	-3.9	93.1
2711	HOCHOFEN-, STAHL-U. WARMHALZWERKE (OH. STAHLROHRE)	1.94	96.9	-6.5	98.3	-6.0	-4.2	95.5
28	NE-METALLERZEUGUNG, NE-METALLHALBZEUGWERKE	1.05	121.8	3.2	123.0	4.5	3.9	120.6
2850	NE-METALLHALBZEUGWERKE	0.70	118.6	4.4	118.8	4.2	4.9	118.5
29	GIESSEEREI	1.20	114.4	0.6	120.7	-0.3	13.7	108.2
2910	EISEN-, STAHL-U. TEMPERGIESSEEREI	0.74	102.1	1.5	107.4	1.7	12.2	96.9
3011-15,30	ZIEHEREIEN, KALTWALZWERKE, MECHANIK, ANG.	0.54	126.7	6.4	128.7	7.0	9.1	124.8
40	CHEMISCHE INDUSTRIE	10.30	112.6	0.9	113.3	-0.0	3.1	112.0
4031	H. V. CHEM. GRUNDSTF. (AUCH M. ANSCHL. WEITERVERARB.)	5.04	107.8	-1.7	109.2	-1.5	0.6	106.4
4034	H. V. CHEM. ERZEUGNISSEN F. GEWERBE, LANDWIRTSCHAFT	1.80	114.3	-1.5	117.1	-1.5	3.4	111.6
4035	H. V. PHARMAZEUTISCHEN ERZEUGNISSEN	2.04	117.9	5.0	116.4	2.2	5.1	119.4
4036	H. V. SEIFEN, WASCHE- U. KOERPERPFLEGE MITTELN	0.70	116.8	10.6	112.8	5.4	8.1	120.8
4090	H. V. CHEMIEFASERN	0.25	101.5	-1.6	105.9	-2.9	9.1	97.2
53	HOLZBEARBEITUNG	0.36	126.8	2.8	129.1	3.8	5.5	124.6
55	ZELLSTOFF-, HOLZSCHLIFF-, PAPIER-U. PAPPEERZEUGUNG	0.83	125.7	3.5	124.9	3.1	2.5	126.5
59	GUMMI VERARBEITUNG	0.95	112.2	-1.7	116.8	-1.6	6.6	107.6
	INVESTITIONSGUETER PRODUZIERENDES GEWERBE	41.55	122.6	5.8	121.2	6.3	2.9	123.9
3021-25	STAHLVERFORMUNG, OBERFLAECHE NVEREDLUNG, HAERTUNG	1.27	132.0	5.6	136.3	6.8	11.3	127.8
31	STAHL-U. LEICHTMETALLBAU, SCHIENENFAHRZEUGBAU	1.67	115.7	5.9	106.8	10.0	-12.0	124.6
3111	H. V. STAHL-U. L. METALLKONSTRUKT. (OH. GRUBENAUSB.)	0.85	138.5	10.6	126.7	11.3	-7.2	150.3
32	MASCHINENBAU	11.32	123.4	6.0	119.2	8.2	-2.8	127.7
3210	H. V. LANDW. MASCHINEN, ACKERSCHLEPPERN	0.53	92.4	3.4	98.0	4.1	15.7	86.9
3220	H. V. METALLBEARBEITUNGSMASCHINEN U. AE.	1.51	125.5	6.3	115.3	8.8	-11.4	135.6
3230	H. V. TEXTIL-U. NAEHMASCHINEN	0.59	120.9	2.0	123.4	4.9	3.3	118.3
3240	H. V. MASCHINEN F. D. NAHR. -U. GENUSSMITTELIND. USW	1.49	123.9	6.0	114.9	7.2	-9.2	133.0
3256	H. V. HUETTEN-U. WALZWERKSEINR. USW (OH. BAUMASCH.)	1.21	127.8	7.8	120.4	9.1	-5.1	135.2
3257	H. V. BAU-, BAUSTOFF-U. AE. MASCHINEN	0.57	128.6	10.4	129.2	13.9	7.9	128.0
3260	H. V. ZAHNRAEDERN, GETRIEBEN, LAGERN U. AE.	0.90	116.5	3.0	118.9	5.6	4.7	114.2
3270	H. V. MASCHINEN F. WEITERE BEST. WIRTSCHAFTSZWEIGE	0.98	140.0	7.9	134.6	11.1	-2.7	145.4
3280	SONST. MASCHINENBAU	3.54	122.3	6.1	118.9	8.0	-1.3	125.6
33	STRASSENFAHRZEUGBAU, REP. V. KRAFTFAHRZEUGEN USW	9.80	121.3	5.7	125.5	5.6	13.3	117.1
3311	H. V. KRAFTWAGEN U. -MOTOREN	6.10	118.6	4.5	123.3	4.5	13.1	113.9
3314	H. V. TEILEN F. KRAFTWAGEN U. -MOTOREN	2.74	127.2	5.9	132.5	6.7	14.2	122.0
34	SCHIFFBAU	0.35	75.7	4.1	76.7	3.5	7.4	74.6
35	LUFT-U. RAUMFAHRZEUGBAU	0.71	127.8	6.0	128.9	8.5	5.4	126.7
36	ELEKTROTECHNIK, REP. V. HAUSHALTSGERAETEN	10.01	126.4	5.4	124.3	5.4	1.9	128.6
3620	H. V. GERAETEN D. ELEKTRIZ. ERZEUGUNG, -VERTLG. U. AE.	3.66	129.1	5.6	128.3	6.2	3.7	130.0
3650	H. V. ELEKTROHAUSHALTSGERAETEN	0.73	133.5	5.3	136.3	2.5	12.9	130.7
3660	H. V. ZAEHLERN, FERNMELDE-, MESS- U. REGELGERAETEN USW	3.63	125.9	5.7	123.0	6.2	0.5	128.7
3670	H. V. RUNDFUNK-, FERNSEH-U. PHONO TECHN. GERAETEN	0.70	129.5	4.9	123.4	-0.3	0.2	135.6
37	FEINMECHANIK, OPTIK, H. V. UHREN	1.37	111.0	5.5	111.1	5.0	6.1	110.9
38	H. V. EISEN-, BLECH-U. METALLWAREN	2.95	126.0	6.8	124.0	4.6	5.6	128.0
50	H. V. BUEROMASCHINEN, ADV-GERAETEN U. -EINRICHTUNGEN	2.10	113.9	4.3	107.9	4.7	-6.3	120.0
5060	H. V. BUEROMASCHINEN	0.15	61.7	-1.4	61.6	-9.8	8.3	61.9
5080	H. V. ADV-GERAETEN U. -EINRICHTUNGEN	1.95	118.1	4.7	111.6	5.4	-6.8	124.6
	VERBRAUCHSGUETER PRODUZIERENDES GEWERBE	12.19	117.3	5.5	115.8	4.0	4.2	118.7
39	H. V. MUSIKINSTRUM., SPIELWAREN, FUELLHALTERN USW	0.52	128.8	6.0	119.4	6.6	-8.9	138.3
51	FEINKERAMIK	0.40	105.9	1.5	108.1	3.6	3.6	103.6
52	H. U. VERARB. V. GLAS	0.75	121.5	4.3	120.5	4.1	2.6	122.6
54	HOLZVERARBEITUNG	1.76	120.6	6.3	119.0	4.8	5.1	122.2
56	PAPIER-U. PAPPEVERARBEITUNG	1.15	127.3	8.9	123.2	5.3	5.5	131.4
57	DRUCKEREI, VERVIELFAELTIGUNG	1.47	123.7	8.6	116.2	6.3	-9.7	131.2
58	H. V. KUNSTSTOFFWAREN	2.53	138.5	7.8	138.9	6.5	9.7	138.1
61	LEDERERZEUGUNG	0.06	88.0	-7.3	93.5	-3.6	0.8	82.6
62	LEDERVERARBEITUNG	0.40	82.8	-2.2	81.7	-4.8	-2.2	83.9
6251	H. V. SCHUHEN	0.28	74.7	-4.8	74.9	-7.1	-2.0	74.6
63	TEXTILGEWERBE	1.73	101.0	2.3	104.4	1.5	10.4	97.6
64	BEKLEIDUNGSGEWERBE	1.42	88.3	-0.6	87.7	-2.0	-0.5	88.9
	NAHRUNGS-U. GENUSSMITTELGEWERBE	8.17	122.4	13.2	110.3	7.5	-3.0	134.5
68	ERNAEHRUNGSGEWERBE	5.82	127.9	13.9	114.5	8.1	-3.5	141.3
6818-19	H. V. BACKWAREN	0.56	133.8	11.0	122.3	7.1	-3.6	145.3
6828	H. V. SUESSWAREN (OH. DAUERBACKWAREN)	0.47	144.2	19.5	131.6	10.4	7.8	156.8
6831-36	MILCHVERMERTUNG	0.44	105.9	0.6	104.4	-2.5	0.9	107.4
6847-54	SCHLACHTTAEUSER (OH. KOMMUNALE), FLEISCHVERARB.	0.67	127.4	14.2	116.9	6.5	3.1	137.9
6871-72	BRAUEREI, MAELZEREI	1.03	115.2	13.8	106.4	6.9	3.3	124.0
6879	MINERALBRUNNEN, H. V. MINERALWASSER, LIMONADEN	0.32	129.2	13.4	119.4	7.0	2.7	139.1
69	TABAKVERARBEITUNG	2.35	108.9	11.5	100.1	6.2	-1.1	117.7
72-75	BAUHAUPTGEWERBE	6.07	123.7	5.0	118.3	5.9	-4.4	129.1
	HOCHBAULEISTUNGEN	3.17	128.2	7.1	124.2	7.5	0.2	132.3
	TIEFBAULEISTUNGEN	2.90	118.8	2.8	111.9	4.0	-9.5	125.6

FUER DAS PRODUZIERENDE GEWERBE
=100

NEHMENSTEILE

VERAENDERUNG IN % 2. HJ 1990 GEGEN		1990 1. VJ	VERAENDERUNG IN % 1. VJ 1990 GEGEN		1990 2. VJ	VERAENDERUNG IN % 2. VJ 1990 GEGEN		1990 3. VJ	VERAENDERUNG IN % 3. VJ 1990 GEGEN		1990 4. VJ	VERAENDERUNG IN % 4. VJ 1990 GEGEN		SYPRO- NR.
2. HJ 1989	1. HJ 1990		1. VJ 1989	4. VJ 1989		2. VJ 1989	1. VJ 1990		3. VJ 1989	2. VJ 1990		4. VJ 1989	3. VJ 1990	
5.3	3.3	115.7	6.9	-2.2	115.9	2.4	0.2	115.3	5.9	-0.5	123.8	4.6	7.4	PROD.GEW.
5.3	2.9	116.4	6.8	-1.5	114.9	2.3	-1.3	114.1	5.9	-0.7	123.8	4.7	8.5	PG(OH.BAU)
2.4	-2.5	124.7	5.1	3.1	101.4	1.4	-18.7	97.0	2.8	-4.3	123.5	2.1	27.3	1010-30
6.6	3.2	115.8	6.9	-1.9	115.9	2.4	0.1	115.4	6.3	-0.4	123.8	4.9	7.3	BERGB.U.VG
-1.7	-1.4	88.9	-2.4	-0.0	83.1	0.5	-6.5	82.6	-1.2	-0.6	86.9	-2.2	5.2	21
-4.8	-2.8	85.4	-4.5	0.9	81.3	1.9	-4.8	83.5	-2.7	2.7	78.6	-7.1	-5.9	2111
5.7	3.3	116.7	7.3	-1.9	117.0	2.5	0.3	116.5	6.4	-0.4	125.0	5.0	7.3	VERARB.GEW
1.5	-0.6	112.0	3.0	2.1	111.7	-0.4	-0.3	111.2	1.6	-0.4	111.1	1.3	-0.1	G.U.P.
1.5	2.1	101.0	10.4	-1.2	103.3	7.6	2.3	106.4	2.9	3.0	102.1	-0.1	-4.0	22
6.1	11.9	100.3	8.7	-12.3	125.7	2.7	25.3	131.0	5.7	4.2	121.9	6.6	-6.9	25
-6.7	-2.9	97.8	-3.9	1.6	93.9	-9.5	-4.0	94.2	-8.7	0.3	91.9	-4.6	-2.4	27
-6.9	-2.8	99.6	-3.7	0.8	97.0	-8.3	-2.6	96.7	-9.0	-0.3	94.2	-4.7	-2.6	2711
1.9	-2.0	123.9	6.3	4.1	122.1	2.9	-1.5	121.7	3.3	-0.3	119.4	0.3	-1.9	28
4.6	-0.3	120.1	5.8	7.0	117.5	2.7	-2.2	119.5	4.5	1.7	117.4	4.6	-1.8	2850
1.9	-10.4	125.8	-0.0	12.2	115.5	-0.8	-8.2	104.5	4.2	-9.5	111.9	-0.2	7.1	29
1.3	-9.8	112.1	5.8	10.1	102.6	-2.5	-8.5	93.5	4.5	-8.9	100.2	-1.6	7.2	2910
5.8	-3.0	129.2	11.4	8.1	128.1	2.9	-0.9	125.2	7.5	-2.3	124.4	4.1	-0.6	3011-15,30
1.9	-1.1	114.6	1.1	3.4	111.9	-1.1	-2.4	110.7	1.7	-1.1	113.2	2.2	2.3	40
-1.9	-2.6	109.2	-1.4	-0.2	109.1	-1.7	-0.1	105.8	-1.6	-3.0	106.9	-2.3	1.0	4031
-1.4	-4.7	119.8	0.9	6.2	114.3	-4.0	-4.6	112.2	-1.1	-1.8	110.9	-1.7	-1.2	4034
7.8	2.6	119.0	2.8	5.6	113.7	1.5	-4.5	115.9	6.5	1.9	122.9	9.1	6.0	4035
15.8	7.1	114.6	8.3	10.6	111.0	2.7	-3.1	121.0	15.3	9.0	120.5	16.3	-0.4	4036
0.1	-8.2	107.8	-1.5	6.0	103.9	-4.4	-3.6	90.1	-2.5	-13.3	104.3	2.6	15.8	4090
1.8	-3.5	129.1	8.3	3.5	129.1	-0.3	-0.0	121.0	0.7	-6.3	128.1	2.7	5.9	53
3.9	1.3	126.8	5.8	5.1	122.9	0.4	-3.1	128.4	4.4	4.5	124.6	3.3	-3.0	55
-1.8	-7.9	120.7	1.8	7.0	112.9	-4.9	-6.5	105.5	-0.8	-6.6	109.7	-2.7	4.0	59
5.2	2.2	120.6	9.6	-3.7	121.8	3.2	1.0	117.7	6.6	-3.4	130.1	3.9	10.5	INVEST.
4.3	-6.2	139.8	11.0	12.7	132.7	2.8	-5.1	127.8	5.8	-3.7	127.7	2.9	-0.1	3021-25
2.6	16.7	100.2	11.1	-22.9	113.4	9.0	13.2	118.1	4.7	4.1	131.1	0.8	11.0	31
10.0	18.6	118.8	14.7	-18.0	134.6	8.6	13.3	142.6	11.1	5.9	157.9	9.0	10.7	3111
4.2	7.1	114.9	11.4	-13.1	123.5	5.3	7.5	119.8	6.1	-3.0	135.5	2.5	13.1	32
2.6	-11.3	98.1	8.6	11.5	97.8	-0.0	-0.3	83.5	2.6	-14.6	90.3	2.6	8.1	3210
4.1	17.6	105.5	12.4	-28.6	125.1	5.9	18.6	123.3	9.5	-1.4	147.9	0.1	20.0	3220
-1.0	-4.1	126.0	11.5	-2.7	120.8	-1.1	-4.1	110.9	1.4	-8.2	125.7	-2.9	13.3	3230
5.1	15.8	108.2	10.0	-24.3	121.5	4.7	12.3	119.2	8.2	-1.9	146.8	2.7	23.2	3240
6.5	12.3	112.4	19.2	-21.4	128.4	1.6	14.2	120.0	8.3	-6.5	150.3	5.1	25.3	3256
6.9	-0.9	124.6	20.7	-0.6	133.8	8.3	7.4	124.3	9.1	-7.1	131.6	4.9	5.9	3257
0.5	-4.0	121.6	11.9	3.1	116.2	-0.3	-4.4	115.5	5.8	-0.6	112.8	-4.4	-2.3	3260
5.1	8.0	125.1	8.0	-16.5	144.0	13.8	15.1	132.9	4.7	-7.7	157.8	5.3	18.7	3270
4.2	5.6	117.2	9.3	-5.5	120.6	6.7	2.9	122.2	4.5	1.3	129.0	4.0	5.6	3280
5.7	-6.7	127.8	9.0	7.7	123.1	2.1	-3.7	110.2	7.2	-10.5	124.0	4.5	12.5	33
4.5	-7.6	126.8	8.5	7.2	119.7	0.5	-5.6	106.4	6.8	-11.1	121.4	2.6	14.1	3311
5.2	-7.9	134.6	10.1	10.9	130.3	3.2	-3.2	116.4	5.3	-10.7	127.6	5.1	9.6	3314
4.5	-2.7	76.1	3.4	3.3	77.3	3.8	1.6	72.1	4.3	-6.7	77.1	4.6	6.9	34
3.6	-1.7	131.4	10.9	4.1	126.3	6.0	-3.9	123.2	4.1	-2.5	130.2	3.2	5.7	35
5.4	3.5	125.2	9.6	-2.2	123.3	1.5	-1.5	122.8	6.0	-0.4	134.4	5.0	9.4	36
5.1	1.3	129.4	10.2	1.2	127.1	2.3	-1.8	126.4	5.8	-0.6	133.5	4.4	5.6	3620
8.3	-4.1	142.3	7.2	7.2	130.2	-2.3	-8.5	121.1	11.5	-7.0	140.2	5.6	15.8	3650
5.1	4.6	122.3	10.6	-3.1	123.7	2.2	1.1	125.7	6.1	1.6	131.7	4.4	4.8	3660
10.1	9.9	128.4	2.6	-6.3	118.3	-3.3	-7.9	118.1	8.0	-0.2	153.1	11.8	29.6	3670
5.9	-0.2	110.7	5.4	-0.5	111.4	4.6	0.6	105.6	7.8	-5.2	116.2	4.4	10.0	37
9.0	3.2	124.5	7.1	3.0	123.4	2.1	-0.9	123.6	8.6	0.2	132.3	9.4	7.0	38
4.2	11.2	105.6	8.5	-15.2	110.1	1.1	4.3	116.3	9.9	5.6	123.7	-0.7	6.4	50
8.8	0.5	61.9	-5.2	3.9	61.2	-14.0	-1.1	60.5	11.8	-1.1	63.2	6.0	4.5	5060
4.0	11.6	109.1	9.3	-15.9	114.0	1.9	4.6	120.7	9.8	5.9	128.5	-0.9	6.5	5080
6.8	2.5	118.0	6.4	2.8	113.6	1.8	-3.7	114.3	6.5	0.6	123.1	7.2	7.7	VERBRAUCH.
5.5	15.8	116.2	10.8	-15.2	122.5	2.9	5.4	134.0	7.2	9.4	142.6	4.0	6.4	39
-0.7	-4.2	109.6	5.6	2.5	106.6	1.7	-2.7	100.3	-1.4	-5.9	106.9	-0.0	6.6	51
4.4	1.7	120.6	5.9	-0.7	120.3	2.5	-0.2	119.2	5.1	-0.9	125.9	3.7	5.6	52
8.0	2.7	118.6	7.9	-2.5	119.4	2.0	0.7	112.0	7.0	-6.2	132.3	8.7	18.1	54
12.5	6.7	126.2	8.0	6.7	120.1	2.5	-4.8	128.6	11.6	7.1	134.1	13.4	4.3	56
10.7	12.9	115.5	6.8	-8.5	116.9	5.9	1.2	121.5	9.7	3.9	140.9	11.6	16.0	57
9.1	-0.6	139.2	9.1	8.1	138.5	4.1	-0.5	136.2	9.6	-1.7	140.0	8.7	2.8	58
-11.0	-11.7	94.6	-2.0	-7.9	92.4	-5.2	-2.3	76.5	-7.7	-17.2	88.6	-13.7	15.8	61
0.5	2.7	86.0	-3.5	2.6	77.3	-6.3	-10.1	80.9	-2.8	4.7	86.8	3.6	7.3	62
-2.4	-0.4	81.2	-4.8	9.7	68.5	-9.7	-15.6	73.5	-6.7	7.3	75.7	2.3	3.0	6251
3.2	-6.5	107.5	4.5	7.2	101.3	-1.6	-5.8	92.0	3.6	-9.2	103.2	2.9	12.2	63
0.9	1.4	100.2	-0.0	19.4	75.1	-4.6	-25.0	91.4	-1.0	21.7	86.4	3.0	-5.5	64
18.3	21.9	108.3	8.0	-9.2	112.3	7.2	3.7	128.0	18.5	14.0	141.0	18.2	10.2	N.U.G.
19.0	23.4	111.6	9.1	-12.9	117.3	7.1	5.1	131.6	20.6	12.2	150.9	17.7	14.7	68
14.5	18.8	119.5	7.4	-8.0	125.0	6.8	4.6	140.9	13.7	12.7	149.6	15.2	6.2	6818-19
28.4	19.1	135.9	11.5	6.5	127.3	9.3	-6.3	152.9	31.1	20.1	160.6	25.9	5.0	6828
3.8	2.9	97.8	-3.1	-4.1	111.0	-2.0	13.5	108.0	2.9	-2.7	106.8	4.7	-1.1	6831-36
21.6	18.0	116.1	7.7	-0.0	117.6	5.3	1.9	133.1	20.2	13.2	142.6	22.8	7.1	6847-54
20.4	16.5	95.5	6.9	-2.2	117.2	6.8	22.7	131.0	21.0	11.8	117.0	19.9	-10.7	6871-72
19.6	16.5	111.2	12.8	6.7	127.5	2.4	14.7	153.3	19.4	20.2	124.8	19.8	-18.6	6879
16.3	17.6	100.2	5.0	3.1	99.9	7.3	-0.3	119.1	13.2	19.2	116.3	19.7	-2.4	69
4.3	9.1	104.9	8.4	-12.7	131.7	4.0	25.5	134.5	5.5	2.1	123.7	3.0	-8.0	BAUHAUPTG.
6.8	6.5	113.5	9.5	-6.4	134.9	6.0	18.9	136.9	8.2	1.5	127.6	5.3	-6.8	HOCCHBAU
1.5	12.2	95.5	6.9	-19.6	128.3	2.0	34.3	131.8	2.6	2.7	119.4	0.5	-9.4	TIEFBAU

SYPRO- NR.	WIRTSCHAFTSZWEIG	GEWICH- TUNG	1990	1990	1990	1990	1990	1990
			DEZ.	NOV.	OKT.	SEP.	AUG.	JULI
KALENDER								
	VERARBEITENDES GEWERBE	100	80.5	98.3	90.6	90.8	100.7	108.5
	GRUNDSTOFF-U. PRODUKTIONSGUETERGEWERBE	19.43	74.4	97.7	94.1	85.3	92.2	122.6
	DARUNTER:							
22	MINERALOELVERARBEITUNG	2.05	93.2	85.5	92.2	93.4	86.5	120.1
25	GEW. U. VERARB. V. STEINEN U. ERDEN	4.69	42.0	76.2	72.5	76.6	92.0	131.4
27	EISENSCHAFFENDE INDUSTRIE	2.05	54.3	82.9	85.9	96.1	95.2	108.8
29	GIESSEREI	1.76	45.2	76.1	80.9	85.0	91.1	123.9
40	CHEMISCHE INDUSTRIE	6.30	106.0	132.5	117.5	85.0	91.0	123.9
	INVESTITIONSGUETER PRODUZIERENDES GEWERBE	56.60	79.9	93.7	83.9	91.0	102.0	107.0
	DARUNTER:							
31	STAHL-U. LEICHTMETALLBAU, SCHIENENFAHRZEUGBAU	5.57	100.8	112.4	90.0	86.9	105.9	107.3
32	MASCHINENBAU	26.76	83.6	84.9	79.2	94.8	103.6	101.7
33	STRASSENFAHRZEUGBAU, REP. V. KRAFTFAHRZEUGEN USW	4.33	77.4	95.6	85.4	79.8	102.3	117.9
36	ELEKTROTECHNIK, REP. V. HAUSHALTSGERAETEN	13.56	62.0	94.7	90.7	88.4	97.0	114.6
37	FEINMECHANIK, OPTIK, H. V. UHREN	2.05	137.6	179.8	94.5	96.0	107.8	96.3
50	H. V. BUEROMASCHINEN, ADV-GERAETEN U. -EINRICHTUNGEN	1.54	48.6	76.3	77.1	88.4	109.5	102.0
	VERBRAUCHSGUETER PRODUZIERENDES GEWERBE	10.41	75.9	103.3	100.6	96.1	102.1	101.8
	DARUNTER:							
54	HOLZVERARBEITUNG	1.47	81.8	106.7	105.3	93.2	101.3	105.4
57	DRUCKEREI, VERVIELFAELTIGUNG	1.91	77.4	86.0	89.8	98.1	111.5	90.3
63	TEXTILGEWERBE	2.71	74.8	117.1	108.3	98.3	99.2	102.5
	NAHRUNGS-U. GENUSSMITTELGEWERBE	13.56	95.1	114.2	105.3	93.4	106.5	100.1
ARBEITSTAEGLICH								
	VERARBEITENDES GEWERBE	100	84.1	97.3	93.6	93.8	98.7	109.1
	GRUNDSTOFF-U. PRODUKTIONSGUETERGEWERBE	19.43	76.5	97.0	96.3	87.3	90.8	123.1
	DARUNTER:							
22	MINERALOELVERARBEITUNG	2.05	93.2	85.5	92.2	93.4	86.5	120.1
25	GEW. U. VERARB. V. STEINEN U. ERDEN	4.69	43.8	75.5	74.8	79.0	90.3	132.1
27	EISENSCHAFFENDE INDUSTRIE	2.05	55.7	82.4	87.6	97.9	94.1	109.2
29	GIESSEREI	1.76	48.0	75.0	84.7	89.0	88.6	124.9
40	CHEMISCHE INDUSTRIE	6.30	108.4	131.8	119.6	86.5	90.0	124.2
	INVESTITIONSGUETER PRODUZIERENDES GEWERBE	56.60	83.7	92.8	86.9	94.2	99.8	107.6
	DARUNTER:							
31	STAHL-U. LEICHTMETALLBAU, SCHIENENFAHRZEUGBAU	5.57	104.1	111.6	92.2	89.0	104.4	107.7
32	MASCHINENBAU	26.76	87.7	84.0	82.1	98.2	101.3	102.3
33	STRASSENFAHRZEUGBAU, REP. V. KRAFTFAHRZEUGEN USW	4.33	81.3	94.6	88.6	82.8	100.1	118.6
36	ELEKTROTECHNIK, REP. V. HAUSHALTSGERAETEN	13.56	65.0	93.7	93.9	91.5	95.0	115.2
37	FEINMECHANIK, OPTIK, H. V. UHREN	2.05	144.3	177.9	97.9	99.4	105.5	96.9
50	H. V. BUEROMASCHINEN, ADV-GERAETEN U. -EINRICHTUNGEN	1.54	51.1	75.6	80.1	91.8	107.0	102.6
	VERBRAUCHSGUETER PRODUZIERENDES GEWERBE	10.41	79.6	102.1	104.3	99.6	99.9	102.4
	DARUNTER:							
54	HOLZVERARBEITUNG	1.47	86.1	105.6	109.5	96.9	98.9	106.1
57	DRUCKEREI, VERVIELFAELTIGUNG	1.91	79.9	85.4	91.9	100.4	109.9	90.7
63	TEXTILGEWERBE	2.71	79.6	115.5	113.4	103.0	96.4	103.3
	NAHRUNGS-U. GENUSSMITTELGEWERBE	13.56	100.2	112.9	109.4	97.0	104.1	100.6

*) ANGABEN FUER DAS GEBIET DER EHEMALIGEN DDR; SIE SCHLIESSEN BERLIN (OST) EIN.

DAS VERARBEITENDE GEWERBE *)
=100

NEHMENSTEILE

1990 4. VJ	1990 3. VJ	1990 2. HJ	VERÄNDERUNG GEGENÜBER VORZEITRAUM IN %						SYPRO- NR.
			1990 DEZ.	1990 NOV.	1990 OKT.	1990 SEP.	1990 AUG.	1990 4. VJ	
MONATLICH									
89.8	100.0	94.9	-18.1	+8.5	-0.2	-9.8	-7.2	-10.2	VERARB. GEW
88.7	100.0	94.4	-23.8	+3.8	+10.3	-7.5	-24.8	-11.3	G. U. P.
									DARUNTER:
90.3	100.0	95.2	+9.0	-7.3	-1.3	+8.0	-28.0	-9.7	22
63.6	100.0	81.8	-44.9	+5.1	-5.4	-16.7	-30.0	-36.4	25
74.4	100.0	87.2	-34.5	-3.5	-10.6	+0.9	-12.5	-25.6	27
67.4	100.0	83.7	-40.6	-5.9	-4.8	-6.7	-26.5	-32.6	29
118.7	100.0	109.3	-20.0	+12.8	+38.2	-6.6	-26.6	+18.7	40
85.8	100.0	92.9	-14.7	+11.7	-7.8	-10.8	-4.7	-14.2	INVEST.
									DARUNTER:
101.1	100.0	100.6	-10.3	+24.9	+3.6	-17.9	-1.3	+1.1	31
82.6	100.0	91.3	-1.5	+7.2	-16.5	-8.5	+1.9	-17.4	32
86.1	100.0	93.1	-19.0	+11.9	+7.0	-22.0	-13.2	-13.9	33
82.5	100.0	91.2	-34.5	+4.4	+2.6	-8.9	-15.4	-17.5	36
137.3	100.0	118.7	-23.5	+90.3	-1.6	-10.9	+11.9	+37.3	37
67.3	100.0	83.7	-36.3	-1.0	-12.8	-19.3	+7.4	-32.7	50
93.3	100.0	96.6	-26.5	+2.7	+4.7	-5.9	+0.3	-6.7	VERBRAUCH.
									DARUNTER:
97.9	100.0	99.0	-23.3	+1.3	+13.0	-8.0	-3.9	-2.1	54
84.4	100.0	92.2	-10.0	-4.2	-8.5	-12.0	+23.5	-15.6	57
100.1	100.0	100.0	-36.1	+8.1	+10.2	-0.9	-3.2	+0.1	63
104.9	100.0	102.4	-16.7	+8.5	+12.7	-12.3	+6.4	+4.9	N. U. G.
BEREINIGT									
91.7	100.0	96.1	-13.6	+4.0	-0.2	-5.0	-9.5	-8.3	VERARB. GEW
89.9	100.0	95.2	-21.1	+0.7	+10.3	-3.9	-26.2	-10.1	G. U. P.
									DARUNTER:
90.3	100.0	95.2	+9.0	-7.3	-1.3	+8.0	-28.0	-9.7	22
64.7	100.0	82.6	-42.0	+0.9	-5.3	-12.5	-31.6	-35.3	25
75.2	100.0	87.8	-32.4	-5.9	-10.5	+4.0	-13.8	-24.8	27
69.2	100.0	85.0	-36.0	-11.5	-4.8	+0.5	-29.1	-30.8	29
119.9	100.0	110.1	-17.8	+10.2	+38.3	-3.9	-27.5	+19.9	40
87.8	100.0	94.2	-9.8	+6.8	-7.7	-5.6	-7.2	-12.2	INVEST.
									DARUNTER:
102.6	100.0	101.5	-6.7	+21.0	+3.6	-14.8	-3.1	+2.6	31
84.6	100.0	92.6	+4.4	+2.3	-16.4	-3.1	-1.0	-15.4	32
88.2	100.0	94.3	-14.1	+6.8	+7.0	-17.3	-15.6	-11.8	33
84.2	100.0	92.4	-30.6	-0.2	+2.6	-3.7	-17.5	-15.8	36
140.0	100.0	120.3	-18.9	+81.7	-1.5	-5.8	+8.9	+40.0	37
68.9	100.0	84.7	-32.4	-5.6	-12.7	-14.2	+4.3	-31.1	50
95.3	100.0	98.0	-22.0	-2.1	+4.7	-0.3	-2.4	-4.7	VERBRAUCH.
									DARUNTER:
100.4	100.0	100.5	-18.5	-3.6	+13.0	-2.0	-6.8	+0.4	54
85.7	100.0	93.0	-6.4	-7.1	-8.5	-8.6	+21.2	-14.3	57
102.8	100.0	101.9	-31.1	+1.9	+10.1	+6.8	-6.7	+2.8	63
107.5	100.0	104.0	-11.2	+3.2	+12.8	-6.8	+3.5	+7.5	N. U. G.

7 PRODUKTION AUSGEWAHLTER ERZEUGNISSE

EB.-NR.	ERZEUGNIS	EINHEIT	1990		1991		JAN. BIS	MRZ.
			FEBRUAR	MAERZ	FEBRUAR	MAERZ	1990	1991
BERGBAULICHE ERZEUGNISSE								
21 121	STEINKOEHLE (VERWERTBARE FOERDERUNG)	1000 T *	5 733	6 510	5 403	5 475	18 632	16 904
21 124	STEINKOEHLENBRIKETTS	1000 T *	32	48	91	64	137	275
21 142	BRAUNKOEHLE, ROH	1000 T *	8 076	8 879	9 071	9 378	26 090	28 477
21 143	BRAUNKOEHLENBRIKETTS	1000 T *	121	171	276	224	487	834
21 162	ZECHEN-, HUETTEN- U. GASWERKSKOKS 1)	1000 T *	1 365	1 508	1 255	1 396	4 389	4 072
21 210	ERDOEL, ROH	1000 T *	278	304	264	296	891	856
21 220	ERD GAS	1000 M3*	1 444 502	1 599 584	1 678 319	...	4 705 006	...
21 310	EISENERZ-ROHFOERDERUNG	1000 T *
21 321	EFFEKTIV-MENGE	1000 T *
	FE-INHALT	1000 T *
	NE-METALLERZE	1000 T *
21 410	ROHFOERDERUNG	1000 T *
21 433	AUSBRINGBARER (BEZAHLTER) ZN-INHALT 2)	1000 T *
21 510	KALIROHSALZE (FOERDERUNG), EFFEKTIV-MENGE	1000 T *	2 397	2 681	.	.	6 656	.
	ABSATZFAEHIGE KALISALZE, BER. AUF K2O	1000 T *
21 531	ROHSALZE (AUCH ANGEREICHERT)	1000 T *	5	9	4	7	19	17
21 539	KALIUMCHLORID, KALIUMSULFAT U.A. (AUCH MIT MAGNESIUM)	1000 T *	196	218	193	200	542	594
21 616	GEWERBE- U. INDUSTRIESALZ (EINSCHL. IM BERGBAU GEWONNENER SOLE FUER TECHNISCHE ZWECKE), STREU- U. AUFTAUSALZ, BER. AUF NA CL	1000 T *	464	447	692	592	1 409	1 897
MINERALOELERZEUGNISSE								
22 110	ROHBENZIN	1000 T *	532	594	352	523	1 706	1 346
22 131	VERGASERKRAFTSTOFFE	1000 T	1 661	1 687	1 633	1 645	5 153	5 073
22 139	DIESELKRAFTSTOFF	1000 T	842	1 199	882	1 072	2 940	2 994
22 171	HEIZOEL	1000 T	1 931	1 813	2 018	1 529	6 080	5 752
22 175	MITTELSCHWER U. SCHWER	1000 T	693	670	779	750	2 099	2 416
22 521	SCHMIEROEL U. MINERALISCHE OEL	1000 T	94	101	91	95	306	273
22 731	BITUMEN	1000 T *	75	149	83	143	279	300
STEINE U. ERDEN, ASBESTWAREN, SCHLEIFMITTEL								
25 112	NATURSTEINE FUER DEN TIEFBAU 3) GLEISBETTUNGS-, STRASSENSCHOTTER, SPLITT U. BRECHSAND	1000 T	2 945	4 947	1 537	4 070	10 136	6 139
		1000 DM	24 713	41 129	13 744	35 130	84 910	71 143
25 113	EDELSPLITT U. EDELBRECHSAND	1000 T	941	1 672	570	1 422	3 358	2 895
		1000 DM	10 174	17 573	6 751	15 568	35 840	32 254
25 114	BITUMINOESES, GETEERTES U. ASPHALTIERTES MISCHGUT, UEBERWIEGEND AUS NATURSTEIN U. AUF KIESBASIS	1000 T	328	788	103	673	1 313	1 033
		1000 DM	18 080	43 426	6 620	39 621	72 760	62 015
25 115	MINERALBETON	1000 T	1 334	2 311	493	1 968	4 706	3 507
		1000 DM	11 846	19 989	4 527	17 972	41 112	32 020
25 141	KALKSTEIN, KALKSPAT, GEBROCHEN ODER ZERKLEINERT, KALKSTEINSAND 4)	1000 T *	2 919	4 061	2 674	4 301	9 912	9 909
25 161	BAUSAND U. BAUKIES (EINSCHL. KIES FUER DEN WEGEBAU) 3)	1000 T	8 818	13 097	5 128	11 401	29 631	24 635
		1000 DM	77 813	115 692	48 804	110 349	260 590	234 737
25 275	FERTIGFABRIKATE AUS HARTGESTEIN U. MARMOR	M3	9 606	16 182	14 199	15 796	34 637	40 163
		1000 DM	34 152	57 649	42 413	49 640	118 222	123 070
25 319	ZEMENT, OHNE ZEMENTKLINKER 5)	1000 T *	1 892	2 579	1 099	2 502	5 934	5 249
25 321	KALKSTEIN, KALKSPAT U. DOLOMITSTEIN, GEMAHLEN	1000 T *	500	923	474	832	1 880	2 022
25 324	KALKSTEIN U. KALKSPAT, GEBRANNT, DOLOMITSTEIN, GEBRANNT ODER GESINTERT	1000 T *	521	622	455	558	1 646	1 508
25 334	BAUGIPS	1000 T	159	172	151	175	479	488
		1000 DM	22 650	24 580	20 800	24 379	68 006	67 323
25 337	GIPSKARTONPLATTEN NACH DIN 18180 6)	1000 M2	7 146	7 237	8 711	9 189	21 493	26 519
		1000 DM	16 724	16 694	20 549	22 265	50 082	63 131
25 354	WERK-TROCKENMOERTEL	1000 T	320	429	251	434	1 011	1 010
		1000 DM	56 444	76 479	54 034	84 530	183 751	204 999
25 360	TRANSPORTBETON 3)	1000 M3	2 226	3 252	1 255	2 992	7 356	6 347
		1000 DM	246 421	359 406	149 175	347 670	814 401	739 791
25 411	MAUERZIEGEL, KLINKER 7)	1000 M3	522	706	556	679	1 783	1 834
		1000 DM	58 387	78 576	66 743	80 324	196 466	217 508
25 412	DACHZIEGEL (EINSCHL. BIBERSCHWAENZE)	1000 ST	37 595	41 293	39 142	40 431	117 817	122 019
		1000 DM	48 492	52 830	53 908	56 699	150 319	169 429
25 423 +	KERAMISCHE SPALTPLATTEN U. -RIEMCHEN	1000 M2	1 797	2 323	1 864	1 944	5 958	5 557
		1000 DM	37 174	44 681	36 919	38 698	119 480	110 756
25 451	ROHRE, FORMSTUECKE U.A. KANALISATIONSARTIKEL AUS STEINZEUG	T	17 256	20 345	19 241	19 763	56 416	60 918
		1000 DM	12 536	14 347	13 753	14 199	40 088	43 909
25 471	UNGEFORMTE FEUERFESTE ERZEUGNISSE (MOERTEL U. MASEN)	1000 T	56	65	58	60	181	181
		1000 DM	38 301	45 033	40 647	41 042	125 313	124 296
25 477	GEFORMTE FEUERFESTE ERZEUGNISSE	1000 T	92	109	93	95	300	289
		1000 DM	136 439	156 616	144 034	141 181	437 235	433 432

1) TROCKENGEWICHT.- 2) EINSCHL. HUETTENFERTIGER ROHWARE U. DER AUS HALDENERZE GEWONNENEN KONZENTRATE.- 3) PRODUKTION DER BETRIEBE VON UNTERNEHMEN MIT 10 BESCHAEFTIGTEN UND MEHR.- 4) OHNE ZUM ABSATZ FUER DEN TIEFBAU BESTIMMT.- 5) EINSCHL. ZEMENTAEMHLICHER BINDEMITTEL.- 6) DIE PLATTEN SIND AUF 9,5 MM PLATTENDICKE UMGERECHNET. 7) ANGABEN IN M3-MAUERWERK BEI 24 CM WANDDICKE UNTER BERUECKSICHTIGUNG DER FUGEN.

7 PRODUKTION AUSGEWAHLTER ERZEUGNISSE

EB.-NR.	ERZEUGNIS	EINHEIT	1990		1991		JAN. BIS	MRZ.
			FEBRUAR	MAERZ	FEBRUAR	MAERZ	1990	1991
25 519	KALKSANDSTEINE 1)	1000 M3 1000 DM	391 30 363	538 41 594	158 13 240	519 42 407	1 247 95 695	996 80 744
25 551	BLOCKSTEINE, PLANSTEINE AUS GASBETON, UNBEWEHRT 1)	1000 M3 1000 DM	210 23 403	255 28 045	269 32 533	249 30 250	631 70 075	750 91 175
25 552	DACH- U. DECKENPLATTEN, WANDELEMENTE AUS GASBETON, BEWEHRT	1000 M2 1000 DM	342 14 195	430 18 340	282 13 416	329 14 448	1 086 45 236	917 40 991
25 555	BETONDACHSTEINE 2)	1000 ST 1000 DM	57 214 68 829	73 056 74 062	64 790 65 897	71 181 72 802	178 518 180 278	197 093 200 513
25 556	BETONFERTIGTEILE GROSSFORMATIGE WANDBAUTEILE (WANDTAFELN), AUCH MIT BEARBEITETEN SICHTFLAECHEIN, DECKENTAFELN	1000 M2 1000 DM	1 172 50 676	1 631 66 557	761 38 709	1 378 61 025	3 741 158 073	3 190 147 429
25 557	KONSTRUKTIVER ART	1000 T *	166	193	143	189	500	490
25 579	BETONERZEUGNISSE FUER DEN TIEFBAU	1000 T 1000 DM	1 002 115 255	1 625 173 639	601 75 561	1 440 154 610	3 521 387 024	3 093 339 171
25 641	DAEMM- U. LEICHTBAUPLATTEN AUS HOLZWOLLE (AUCH MIT PLATTEN AUS KUNSTST. VERBUNDEN)3)	1000 M2 1000 DM	1 000 5 692	1 203 9 178	1 040 7 272	1 069 7 694	2 775 19 111	2 847 20 534
25 658 +	PLATTEN AUS FASERZEMENT 4)	1000 M2 1000 DM	1 808 23 401	2 611 32 585	2 574 31 514	2 538 30 915	6 738 85 682	7 555 92 498
	SCHLEIFSCHEIBEN U. SONSTIGE SCHLEIFKOERPER AUS KORUND							
25 811	IN KERAMISCHER U. SILICATBINDUNG	T 1000 DM	1 378 20 128	1 436 22 579	1 202 18 889	1 271 20 022	4 171 62 379	3 859 59 823
25 812	IN KUNSTHARZBINDUNG MIT FASERSTOFFVER- STAERKUNG	T 1000 DM	1 587 13 026	1 847 15 738	1 862 15 429	1 835 15 633	5 141 42 719	5 534 46 498
25 839	SCHLEIFPAPIERE U. SCHLEIFGEWEBE	1000 M2 1000 DM	5 124 42 034	4 512 47 016	3 675 38 643	4 364 40 111	14 404 134 655	12 966 122 721
	EISEN U. STAHL							
27 112	ROEISEN FUER DIE STAHLERZEUGUNG	1000 T *	2 376	2 607	2 380	2 546	7 457	7 398
27 113	GIESSEREI-ROEISEN	1000 T *
27 133	STAHLROHBLOECKE U. -BRAMMEN AUS OXYGENSTAHL	1000 T *
27 137	ELEKTRO-STAHL	1000 T *	555	631	556	618	1 715	1 721
27 160	ROEHREN- U. -MEHRKANTSTAHL (HALBZEUG FUER NAHTLOSE ROHRE)	1000 T *
27 161	WALZSTAHL (OHNE VORGEWALZTES STAHLHALBZEUG)	1000 T *	2 422	2 805	2 442	2 628	7 652	7 504
27 165	WEISSBLECH U. WEISSBAND	1000 T *	63	79	81	85	212	258
27 333	PRAEZISIONSSTAHLROHRE NAHTLOS	1000 T *
27 335	GESCHWEISST	1000 T *
27 351	SONSTIGE STAHLROHRE NAHTLOS	1000 T *	100	139	126	128	353	383
27 355	GESCHWEISST	1000 T *	108	117	183	175	336	526
27 433	GESCHMIEDETE STAEBE	1000 T *	21	24	18	18	69	56
27 453	FREIFORMSCHMIEDESTUECKE, GESCHMIEDETE ODER GEWALZTE RINGE UEBER 125 KG ROHWICHT	1000 T *	22	24	21	22	69	66
	NE-METALLE U. NE-METALLHALBZEUG							
	HUETTENALUMINIUM							
28 114	NICHT LEGIERT	T *	56 078	59 338	52 939	57 049	177 150	171 619
28 116	LEGIERT	T *	42 937	35 155	33 593	33 590	131 197	105 551
28 117	REINST- U. REINALUMINIUM U. UMGESCHMOLZEN	T *
28 118	UMSCHMELZ-ALUMINIUMLEGIERUNGEN	T *	48 748	53 480	45 273	44 854	151 209	134 485
28 131	ELEKTROLYTKUPFER (KATHODEN)	T *	36 412	42 950	36 086	35 057	121 556	92 673
28 132	RAFFINADEKUPFER	T *
28 151	ZINKLEGIERUNGEN	T *	9 569	11 508	10 376	10 993	30 796	31 643
28 152	ZINN, NICHT LEGIERT	T *
28 153	WEICHLÖTE	T *	953	1 118	889	860	3 164	2 705
28 171	SILBER	KG *
28 172	GOLD	KG *
	HALBZEUG AUS ALUMINIUM U. ALUMINIUM- LEGIERUNGEN							
28 412	PROFILE, LEGIERT BLECHE, PLATTEN, TAFELN U. BAENDER (MIT EINER STAERKE UEBER 0,2 MM)	T *	24 926	27 900	26 284	26 469	79 984	82 109
28 414	NICHT LEGIERT	T *
28 415	LEGIERT	T *	40 248	48 290	49 494	50 093	130 735	148 083
28 419	SONSTIGES HALBZEUG 5) (Z.B. SCHEIBEN, STANZTEILE, BOEDEN, SCHALEN)	T *

1) ANGABEN IN M3 MAUERWERK BEI 24 CM WANDDICKE UNTER BERUECKSICHTIGUNG DER FUGEN.- 2) BEI GROSSFORMATEN UMRECHNUNG IN STUECK-
KLEINFORMAT (DIN 1115).- 3) DIE PLATTEN SIND AUF 2,5 CM PLATTENDICKE UMGERECHNET.- 4) DIE PLATTEN SIND AUF 6 MM PLATTENDICKE UMG-
RECHNET.- 5) OHNE STAEBE (STANGEN), NICHTLEGIERTE PROFILE, DRAHT, ROHRE, HOHLSTANGEN, GESENKPRESS- UND SCHMIEDETEILE, LEITMATERIAL.

7 PRODUKTION AUSGEWAHLTER ERZEUGNISSE

EB.-NR.	ERZEUGNIS	EINHEIT	1990		1991		JAN. BIS	MRZ.
			FEBRUAR	MAERZ	FEBRUAR	MAERZ	1990	1991
HALBZEUG AUS KUPFER U. KUPFERLEGIERUNGEN (OHNE SOLCHES AUS LEGIERUNGEN MIT EINEM GEHALT UEBER 10 % NICKEL)								
28 431	STAEBE U. PROFILE, LEGIERT	T *	17 682	20 241	19 543	19 652	57 013	58 481
BLECHE, PLATTEN, TAFELN U. BAENDER MIT EINER STAERKE UEBER 0,15 MM NICHT LEGIERT								
28 432		T *
28 433	LEGIERT	T *	23 241	26 716	23 066	24 072	77 584	74 191
ROHRE U. HOHLSTANGEN NICHT LEGIERT								
28 434		T *
28 435	LEGIERT	T *	8 037	8 396	9 644	9 622	26 183	29 495
28 436	DRAHT	T *	57 305	65 508	58 498	60 690	176 990	179 747
28 438	LITZEN U. SEILE	T *	6 767	7 371	8 007	8 325	20 483	25 044
28 439	STAHLKUPFER	T *
GIESSEREIERZEUGNISSE								
29 110	GUSSEISEN MIT LAMELLEN- U. KUGELGRAPHIT	T *	281 098	314 968	270 640	273 802	892 519	827 464
29 140	STAHLGUSS	T *	19 018	20 775	19 057	18 737	59 400	57 695
29 170	TEMPERGUSS	T *	10 968	11 382	10 191	10 305	34 568	31 013
LEICHTMETALLFORMGUSS AUS ALUMINIUM U. ALUMINIUMLEGIERUNGEN								
29 515		T *	43 409	46 921	41 921	40 777	134 173	126 329
29 517	MAGNESIUM U. MAGNESIUMLEGIERUNGEN	T *
ERZEUGNISSE DER ZIEHEREIEN U. KALTWALZWERKE U. DER STAHLVERFORMUNG								
BLANKSTAHL								
30 111		T *
30 115	BANDSTAHL, KALT GEWALZT (UNTER 600 MM BREITE)	T *	172 240	180 031	152 285	154 775	531 532	475 484
KALT GEZOGENER DRAHT (OHNE ISOLIERTE DRAEHTE FUER DIE ELEKTROTECHNIK)								
VON WALZDRAHT GEZOGEN								
30 151		T *	162 068	182 763	155 980	164 677	484 045	473 736
VON ZUGEKAUFTEM DRAHT DUENNER GEZOGEN								
30 154		T *	14 281	16 928	15 424	16 796	45 972	48 866
SCHWEISSDRAHT U. -STAEBE (WEDER UMHUELLT NOCH GEFUELLT)								
30 157		T *
KUNSTSTOFFUEBERZOGENER DRAHT								
30 159		T *
DRAHTSEILE U. -LITZEN AUS EISEN U. STAHL								
30 171		T	13 079	15 012	13 000	13 134	42 327	38 810
30 173		1000 DM	57 297	66 777	54 849	55 220	182 814	165 040
BETONSTAHLMATTEN NACH DIN 488, GESCHWEISSTE ABSTANDHALTER U. GITTERTRAEGER FUER BETON-BEWEHRUNG SOWIE GESCHWEISSTE DRAHTGITTER NACH SONST. NORMEN								
1000 DM								
		T	123 780	150 633	121 934	137 742	372 938	367 253
		T	103 004	127 089	102 436	112 777	312 162	306 841
30 175	FEDERKERNE FUER MATRATZEN U. POLSTERMOEBEL	T	8 834	9 443	9 994	9 069	27 108	29 011
		1000 DM	55 600	53 824	57 659	50 939	159 967	165 484
GESENKSMCHIEDESTUECKE								
30 211		T	81 138	91 628	78 806	80 375	257 554	244 492
1000 DM								
		T	323 549	360 869	326 032	329 677	1 032 351	1 006 694
ROHRFORM-, ROHRVERSCHLUSS- U. ROHRVERBINDUNGSTUECKE AUS STAHL								
30 218 +		T	13 061	13 224	11 823	35 933	38 452	58 709
		1000 DM	75 211	77 159	74 725	77 228	224 643	227 012
PRESS-, ZIEH- U. STANZTEILE AUS STAHL MIT EINEM STUECKGEWICHT UEBER 50 G								
30 225		T	42 317	49 628	46 438	47 636	137 166	143 917
		1000 DM	212 226	234 060	236 807	246 141	673 128	731 127
FEDERN AUS STAHL ODER NE-METALLEN (OHNE MATRATZEN U. UHRFEDERN)								
30 239		T	25 751	28 552	26 394	28 513	82 752	82 671
1000 DM								
		T	189 607	209 261	194 706	195 214	606 978	600 483
30 248 +	KETTEN U. KETTENTEILE 1)	T	5 686	5 771	5 334	5 106	16 685	15 264
		1000 DM	33 245	34 179	37 360	32 934	100 590	108 951
SCHRAUBEN, BOLZEN, MUTTERN, SCHRAUBHAKEN, NIETE, SPLINTE, KEILE, UNTERLEGSCHNEIBEN, SCHWELLENSCHRAUBEN U. AE.; DREHTEILE AUS METALL								
30 258 +		T	66 351	76 273	68 173	68 719	214 950	209 691
		1000 DM	543 325	623 650	572 755	579 891	1 750 586	1 762 035
30 298 + OBERFLAECHENVEREDLUNG								
		1000 DM	221 979	252 263	252 514	262 619	692 669	759 365
STAHLBAUERZEUGNISSE U. SCHIENENFAHRZEUGE								
SKELETT-, STUETZ- U. TRAEGERKONSTRUKTIONEN								
31 112 +		T	43 472	45 032	42 544	46 994	127 916	129 809
		1000 DM	159 685	166 997	155 785	170 189	463 631	471 501
31 114 + HALLEN, UEBERWIEGEND AUS EISEN ODER STAHL								
		T	17 062	18 696	18 386	21 020	52 800	60 375
		1000 DM	64 368	65 208	66 613	74 920	190 279	216 829
31 116 + TUERME U. GITTERMASTE, GERUESTKONSTRUKTIONEN, SIGNALBRUECKEN, BRUECKEN FUER ROHR- U. KABELLEITUNGEN AUS STAHL; BRUECKEN, BRUECKENELEMENTE U. GERUESTKONSTRUKTIONEN AUS ALUMINIUM								
		T	9 523	15 473	12 817	16 730	33 668	40 117
		1000 DM	45 119	92 716	71 933	89 508	176 830	226 987
31 160 ERZEUGNISSE FUER DEN GRUBENAUSBAU (OHNE BERGBAUMASCHINEN U. ELEKTROTECHNISCHE ERZEUGNISSE)								
		T	30 631	35 415	23 326	22 815	90 059	73 836
		1000 DM	79 246	119 469	54 151	50 870	248 722	161 245
31 191 TORE, TUEREN U. FENSTER AUS GEWALZTEN ODER STRANGGEPRESSTEN PROFILN (OHNE KELLER-FENSTER)								
		T	16 905	18 967	20 742	21 427	52 183	62 405
		1000 DM	211 493	245 541	234 174	239 595	650 206	701 959

1) AUS STAHL ODER NE-METALLEN (OHNE GUSS- U. STAHLGELENKKETTEN).

7 PRODUKTION AUSGEWAHLTER ERZEUGNISSE

EB.-NR.	ERZEUGNIS	EINHEIT	1990		1991		JAN. BIS	MRZ.
			FEBRUAR	MAERZ	FEBRUAR	MAERZ	1990	1991
31 195	ABDECKUNGEN (LICHTGITTER) U. ROSTE AUS GEWALZTEN ODER STRANGGEPRESSTEN PROFILLEN	T 1000 DM	9 222 27 098	10 018 30 127	9 932 30 590	10 362 32 666	29 333 86 888	30 487 94 829
31 512 +	WASSERROHRKESSEL	T 1000 DM	4 719 67 551	6 831 84 265	5 437 66 118	4 579 57 042	17 253 247 000	15 837 188 123
31 538 +	FEUERUNGEN U. BEHEIZUNGS-EINRICHTUNGEN FUER DAMPFKESSEL (OHNE EINZELNE BRENNER)	T 1000 DM	654 8 856	610 7 789	839 12 150	738 10 832	1 951 27 767	2 468 36 404
31 542 +	SPEISEWASSERVORWAERMER, LUFTVORWAERMER U. UEBERHITZER, ROEHREN- U. WAERMEAUSTAUSCHER	T 1000 DM	3 511 24 366	2 016 16 938	1 927 19 571	4 126 31 093	7 524 58 091	7 646 71 756
31 558 +	BEHAELTER AUS STAHL ODER ALUMINIUM MIT EINEM FASSUNGSVERMOEGEN UEBER 100 M3	T 1000 DM
31 562	ROHRLEITUNGEN SOWIE DEREN ZUBEHOER AUS NAHTLOSEN STAHLROEHRN (OHNE DRUCKROHRLEITUNGEN FUER WASSERKRAFTWERKE U. DGL.)	T 1000 DM	3 447 25 468	3 987 28 993	4 409 30 017	4 606 30 645	10 807 79 848	13 797 88 838
31 579	ZENTRALHEIZUNGSKESSEL	ST 1000 DM	51 326 79 830	60 320 98 474	68 895 118 123	74 638 129 312	168 440 259 583	213 016 367 723
31 580	TRANSPORTBEHAELTER (CONTAINER) UEBER 3 M3 NUTZRAUM	T 1000 DM	35 409	49 235	30 595	27 354	126 571	94 420
31 720 +	DIESEL- U. ELEKTRISCHE LOKOMOTIVEN	T 1000 DM
31 731	PERSONENWAGEN U. ANDERE SCHIENENGEBUNDENE SPEZIALWAGEN FUER EISENBAHNEN	T 1000 DM
31 733	STANDARDGUETERWAGEN	T 1000 DM
31 735	SCHIENENGEBUNDENE SPEZIALGUETERWAGEN	T 1000 DM
31 905 +	BAUSTELLENARBEITEN (AUCH IM TAGELOHN) (OHNE MONTAGEN AN ROHRLEITUNGEN)	T 1000 DM	200 574	251 477	224 199	230 287	640 312	671 179
31 910 +	MONTAGEN AN ROHRLEITUNGEN	T 1000 DM	.	.	243 423	289 061	.	833 325
MASCHINENBAUERZEUGNISSE								
METALLBEARBEITUNGSMASCHINEN								
32 110	HOBEL-, STOSS- U. RAEMMASCHINEN	T 1000 DM	74 3 288	186 8 159	111 3 680	136 4 598	297 13 186	303 10 713
32 115	SPITZENDREHMASCHINEN	T 1000 DM	1 199 34 762	1 468 44 537	1 322 39 094	1 131 36 679	3 506 102 807	3 240 97 719
32 901 +	SENKRECHT- U. KARUSSELLDREHMASCHINEN	T 1000 DM	329 12 924	262 8 645	305 9 423	573 19 387	938 31 751	1 030 36 633
32 117	DREHAUTOMATEN U. REVOLVERDREHMASCHINEN	T 1000 DM	1 186 69 064	1 594 106 221	1 118 80 580	1 182 78 530	3 790 241 626	3 017 207 675
32 118	TISCH-, SAEULEN- U. STAENDERBOHRMASCHINEN	T 1000 DM	233 5 481	251 6 397	248 6 185	271 6 893	715 17 227	792 20 196
32 119	FRAESMASCHINEN, WAAGERECHT-BOHR-U.-FRAESMASCHINEN (OHNE SOLCHE FUER VERZAHNUNGEN)	T 1000 DM	1 715 93 748	2 464 121 516	1 597 79 922	1 806 87 580	5 617 287 344	4 910 238 845
32 121	KALT- U. WARMKREISSAEGEMASCHINEN	T 1000 DM	324 8 431	446 12 088	361 7 674	360 10 031	1 005 24 911	1 007 25 063
32 122	SCHLEIF-, HON-, LAEPP- U. POLIERMASCHINEN (OHNE SOLCHE FUER VERZAHNUNGEN)	T 1000 DM	2 008 100 661	2 913 150 806	2 380 121 089	2 717 133 841	6 337 327 111	6 712 339 021
32 902 +	VERZAHNMASCHINEN	T 1000 DM	285 28 571	419 28 313	320 25 815	351 35 369	924 78 632	924 81 865
32 125	BEARBEITUNGSMASCHINEN MIT FUNKENEROSION, ULTRASCHALL, ELEKTRONENSTRAHL U. LASER	T 1000 DM	236 17 697	299 21 835	214 16 047	294 26 438	701 53 486	710 56 327
32 903 +	FERTIGUNGSSTRASSEN, SCHALTTISCH- UND SCHALTTROMMELMASCHINEN, BEARBEITUNGSZENTREN, FLEXIBLE FERTIGUNGSEINRICHTUNGEN UND SONSTIGE WERKZEUGMASCHINEN (SPANABHEBEND)	T 1000 DM	3 100 136 957	5 458 205 569	4 549 198 400	3 474 139 650	10 465 443 390	11 257 490 426
METALLBEARBEITUNGSMASCHINEN DER SPANLOSEN FORMUNG								
32 904 +	BIEGE- U. RICHTMASCHINEN FUER ROHRE, WELLEN, STANGEN U. PROFILE, BETONSTAHL-BEARBEITUNGSMASCHINEN	T 1000 DM	273 17 109	315 20 094	337 19 124	373 21 838	780 51 118	952 57 494
32 130 +	FREIFORM- U. GESENKSCHMIEDE-, SPANN-, TREIB- U. POLIERHAEMMER, SCHMIEDEWALZ- U. STAUCHMASCHINEN	T 1000 DM	170 3 701	141 2 849	500 25 013	177 3 764	399 10 247	762 32 787
32 905 +	PRESSEN MIT MECHANISCHEM ANTRIEB FUER DIE METALLBEARBEITUNG	T 1000 DM	2 863 60 234	1 644 46 239	1 831 43 393	2 284 56 491	5 504 128 955	5 674 148 457
32 906 +	PRESSEN MIT HYDRAULISCHEM ANTRIEB FUER DIE METALLBEARBEITUNG	T 1000 DM	1 574 37 333	2 469 53 552	2 080 49 702	2 453 58 025	5 184 122 971	6 569 154 787

7 PRODUKTION AUSGEWAHLTER ERZEUGNISSE

EB.-NR.	ERZEUGNIS	EINHEIT	1990		1991		JAN. BIS 1990	MRZ. 1991
			FEBRUAR	MAERZ	FEBRUAR	MAERZ		
32 136	SCHEREN, LOCHSTANZ-, NIBBEL- U. AUSKLINK- MASCHINEN	T 1000 DM	1 684 57 814	2 584 78 961	2 428 79 888	2 294 78 779	5 875 198 900	6 848 216 420
32 137	BLECHRICHT-, BLECHRUNDBIEGE- U. BLECH- ABKANTMASCHINEN	T 1000 DM	572 15 911	669 17 192	668 22 396	1 122 37 894	1 902 53 519	2 346 73 540
32 138	DRUECK- U. PLANIERBAENKE, GEWINDEDRUECK- MASCHINEN	T 1000 DM
32 140 +	DRAHTBE- U. -VERARBEITUNGSMASCHINEN	T 1000 DM	1 596 63 010	1 587 71 005	1 552 65 966	1 326 68 749	4 530 193 265	3 875 178 663
32 143	PRESSEN FUER DIE HERSTELLUNG VON BOLZEN, SCHRAUBEN, NIETEN, MUTTERN U. DGL.	T 1000 DM	87 4 206	84 3 856	60 3 116	101 5 275	251 12 189	200 11 062
32 144	HUETTEN- U. WALZWERKSEINRICHTUNGEN (OHNE EINZELN ABGESETZTE GEGOSSENE WALZEN)	T 1000 DM	11 335 168 281	7 723 112 939	8 819 210 655	10 534 186 429	26 060 378 989	26 049 505 374
GIESSEREIMASCHINEN								
32 145	FORMMASCHINEN U. -ANLAGEN (EINSCHL. KERN- HERSTELLUNGSMASCHINEN U. -ANLAGEN)	T 1000 DM	567 14 792	446 14 395	313 10 819	478 19 699	1 342 40 301	1 080 40 211
32 146	AUFBEREITUNGSMASCHINEN U. -ANLAGEN FUER GIESSEREISANDE	T 1000 DM	146 1 769	732 6 208	582 4 869	564 4 022	2 093 14 227	2 012 14 125
32 147	GUSSPUTZMASCHINEN U. -EINRICHTUNGEN	T 1000 DM	202 5 765	460 9 784	169 4 913	152 4 425	758 19 263	506 14 771
32 907 +	AUSWUCHTMASCHINEN	T 1000 DM	182 18 151	212 20 964	208 19 263	270 25 304	583 57 265	634 58 805
HOLZBE- U. -VERARBEITUNGSMASCHINEN								
32 148	GATTER	T 1000 DM	126 2 372	152 3 489	184 1 731	99 1 639	386 7 716	420 6 078
32 150 +	KREISSAEGEMASCHINEN	T 1000 DM	1 178 22 226	1 302 27 050	1 147 27 086	1 134 26 215	3 626 68 914	3 568 81 876
32 153	HOBEL- U. FRAESMASCHINEN FUER ZWEI- U. MEHRSEITIGE BEARBEITUNG	T 1000 DM	1 116 28 414	1 425 37 956	1 073 28 152	1 278 34 854	3 648 95 003	3 259 87 608
32 154	DUEBELLOCH- U. SONSTIGE BOHRMASCHINEN	T 1000 DM	145 8 029	183 8 955	170 7 376	197 8 376	482 24 992	493 21 251
32 155	PLATTENSCHLEIFMASCHINEN	T 1000 DM	292 7 123	310 7 934	413 8 434	427 9 429	778 18 823	1 241 26 517
32 156	ZERKLEINERUNGSMASCHINEN, SPALT- U. HACK- MASCHINEN, MUEHLEN, ZERSPANER, SCHNEIDE- MASCHINEN FUER HOLZWOLLE	T 1000 DM	578 9 339	949 15 131	800 12 665	843 11 826	2 090 33 455	2 353 36 318
32 157	MASCHINEN ZUM AUFTRAGEN HAFTENDER SCHICHTEN WIE LEIME, KLEBER, LACKE, SPACHTEL	T 1000 DM	226 14 564	249 13 746	99 6 469	128 8 896	667 38 076	354 23 074
32 158	FASERHOLZ-, SPANHOLZ-, SPERRHOLZ-, SCHICHTHOLZ- U. DECKSCHICHTPRESSEN FUER EBENE FLAECHE U. FORMTEILE	T 1000 DM	3 170 30 442	6 161 62 737	1 517 16 571	4 524 52 523	11 986 114 192	10 215 121 639
32 159	MASCHINENKOMBINATIONEN (KOMBINIERT TISCH- LEREIMASCHINEN, MEHRSTUFIGE MASCHINEN)	T 1000 DM	1 428 29 745	2 136 33 552	1 211 26 667	1 448 33 035	4 121 76 848	3 557 61 959
32 161	EINZWECKMASCHINEN FUER SONDERFERTIGUNGEN	T 1000 DM	157 6 692	243 10 409	171 7 666	243 10 527	542 22 222	613 26 557
32 162	HANDGEFUHRTE MASCHINEN (OHNE ELEKTROWERK- ZEUGE BIS 2 KW)	T 1000 DM	485 32 984	515 37 048	488 31 001	530 33 501	1 497 103 806	1 530 98 648
AUSWECHSELBARE WERKZEUGE FUER DIE METALLBEARBEITUNG								
32 163	BOHRWERKZEUGE 1)	T 1000 DM	698 45 586	950 55 876	500 37 866	425 36 030	2 304 149 692	1 417 113 039
32 164	GEWINDEBOHRWERKZEUGE FUER INNENGEWINDE 1)	T 1000 DM	172 20 808	191 22 863	193 22 175	194 22 424	526 63 533	584 67 858
32 165	FRAESWERKZEUGE 1)	T 1000 DM	235 17 994	269 21 628	222 20 156	209 20 332	728 57 158	636 60 257
32 166	VERZAHNWERKZEUGE 1)	T 1000 DM	76 7 557	89 8 922	91 10 019	102 10 833	233 23 600	276 28 932
32 167	RAEUMWERKZEUGE U. -VORRICHTUNGEN 1)	T 1000 DM	92 6 678	98 6 883	111 7 478	122 7 840	274 19 479	324 21 137
32 168	REIBAHLEN U. AUSBOHRWERKZEUGE 1)	T 1000 DM	97 8 168	103 8 737	105 9 767	109 9 911	287 24 487	316 29 624
32 169	BOHRFUTTER 1)	T 1000 DM	305 12 107	342 12 489	309 11 832	317 11 809	969 36 572	942 35 717
32 171	DREHFUTTER U. PLANSCHLEIBEN 1)	T 1000 DM	688 13 028	706 12 933	622 12 500	738 14 088	2 108 38 417	2 108 39 881
32 173	SCHNITT- STANZ-, FORMWERKZEUGE, WERK- STUECKGEBUNDENE VORRICHTUNGEN, FORMEN FUER METALLE, SPRITZGIESS- ODER FORM- PRESSWERKZEUGE FUER KAUSCHUK UND KUNSTSTOFF 1)	T 1000 DM	14 427 297 865	11 855 318 204	11 867 313 544	11 032 332 794	34 855 853 968	35 502 940 368
32 174	BOHR- U. FRAESWERKZEUGE MIT ARBEITENDEM TEIL AUS GESINTERTEN HARTMETALLEN	T 1000 DM	332 32 770	270 34 864	201 35 232	194 35 448	838 98 641	577 106 127
32 181 +	MASCHINEN FUER AUTOGENES SCHWEISSEN, SCHNEIDEN	T 1000 DM	419 19 965	317 16 201	310 17 319	423 29 443	1 076 52 218	1 091 65 952
32 231	VERBRENNUNGSMOTOREN MIT SELBSTZUENDUNG, Z.B. ORTSFESTE DIESELMOTOREN, SCHIFFSDIESEL- HILFSMOTOREN, DIESELMOTOREN FUER DEN AN- TRIEB VON FLURFOERDERZEUGEN, MAEHDRSCHERN, BAGGERN	T 1000 DM	6 442 182 539	4 324 129 774	4 878 151 055	4 755 142 009	15 380 435 958	13 593 408 341

1) OHNE WERKZEUGE, DIE GANZ ODER MIT EINEM ARBEITENDEN TEIL AUS HARTMETALL BZW. MIT HARTMETALL BESTUECKT SIND.

7 PRODUKTION AUSGEWAHLTER ERZEUGNISSE

EB.-NR.	ERZEUGNIS	EINHEIT	1990		1991		JAN. 818	MRZ.
			FEBRUAR	MAERZ	FEBRUAR	MAERZ	1990	1991
32 233 +	VERBRENNUNGSMOTOREN MIT SELBSTZUENDUNG FUER DEN ANTRIEB VON WASSERFAHRZEUGEN	T 1000 DM	984 67 025	543 42 469	2 953 40 962	1 199 69 976	1 913 133 111	5 019 147 063
32 239	VERBRENNUNGSMOTOREN MIT SELBSTZUENDUNG FUER DEN ANTRIEB VON SCHIENENFAHRZEUGEN UND ACKERSCHLEPPERN	T 1000 DM	1 452 22 509	1 676 28 575	1 389 20 936	1 128 19 821	4 691 77 105	3 864 61 174
32 279	DAMPFTURBINEN	T 1000 DM	3 015 98 420	1 432 94 924	1 585 82 307	4 837 129 340	9 751 299 700	7 496 267 713
32 320 +	HUBKOLBENKOMPRESSOREN, ORTSFEST U. ORTS-BEWEGLICH	T 1000 DM	961 16 064	950 19 097	1 007 19 185	1 020 19 545	2 661 47 708	2 973 56 267
32 323	TURBOKOMPRESSOREN FUER DRUECKE UEBER 300 MBAR	T 1000 DM	1 697 58 837	1 122 42 610	1 551 67 845	936 40 205	4 078 149 990	3 516 155 907
32 324	DREHKOLBENKOMPRESSOREN, MEHRWELLIG	T 1000 DM	2 172 44 119	2 770 49 882	2 294 41 224	2 321 42 268	6 781 133 479	6 822 123 120
32 325	STRASSENFAHRBARE KOMPRESSOREN ALS ANHAENGER	T 1000 DM	331 6 653	399 7 769	543 10 953	470 9 493	972 19 313	1 423 28 690
32 326	VAKUUMPUMPEN, MECHANISCH	T 1000 DM	551 25 974	781 36 206	518 25 420	635 31 796	1 995 91 699	1 714 85 632
32 327	VENTILATOREN, EIN- ODER MEHRSTUFIG (OHNE GRUBENVENTILATOREN U. ELEKTRISCHE TISCH-, WAND- U. DECKENVENTILATOREN BIS 200 W)	T 1000 DM	4 193 55 535	4 786 63 091	4 288 56 816	4 404 59 432	12 563 166 487	13 874 184 032
32 328	LUFTHEIZER (LUFTHEIZGERAETE MIT WAERME-TAUSCHER FUER DAMPF, WASSER, THERMOEEL)	T 1000 DM	517 9 966	606 11 644	677 12 861	656 12 810	1 659 31 638	2 038 39 042
32 329	LUFTFOERDERGERAETE, KLIMAGERAETE	T 1000 DM	4 010 43 460	4 072 50 479	3 990 48 814	4 770 52 895	11 814 135 808	12 118 144 878
32 330 +	ANLAGEN DER KLIMA- U. LUEFTUNGSTECHNIK SOWIE ANLAGEN ZUR ENTSTAUBUNG U. ABLUFTREINIGUNG	T 1000 DM	13 254 133 996	13 212 140 147	14 638 157 800	13 464 148 355	38 766 393 233	40 973 433 526
32 331	INDUSTRIESTAUBSAUGER, ABLUFTENTSTAUBUNGSGERAETE	T 1000 DM	1 034 21 551	1 070 23 106	912 20 239	1 081 22 848	3 349 67 548	3 060 63 410
32 333	KAELTESAETZE UEBER 0,4 KW, KAELTEANLAGEN, WAERMEPUMPEN 1)	T 1000 DM	1 313 46 845	4 389 170 230	1 468 64 285	2 956 167 997	7 746 291 296	5 564 280 925
32 334	VERDRAENGERPUMPEN OSZILLIERENDER BAUART	T 1000 DM	2 350 94 814	2 869 114 304	2 212 97 553	2 333 95 132	7 509 302 947	6 860 287 588
32 336	FLUEGELZELLENPUMPEN	T 1000 DM	296 11 229	304 11 466	273 10 941	315 12 361	862 31 817	867 34 400
32 337	KREISELPUMPEN (KRAFTPUMPEN; OHNE TAUCHMOTOR-PUMPEN)	T 1000 DM	6 534 114 798	8 343 137 100	7 645 131 884	7 064 132 183	21 302 360 087	21 287 388 569
32 338	TAUCHMOTORPUMPEN EINSTUFIG	T 1000 DM	537 16 116	689 21 851	803 20 572	867 22 351	1 744 55 693	2 290 63 067
32 339	MEHRSTUFIG	T 1000 DM	230 12 234	283 16 053	291 12 720	338 14 514	7 739 37 715	846 42 156
32 340 +	ZAHNRADPUMPEN	T 1000 DM	629 23 831	758 27 469	570 26 508	584 27 270	1 868 73 276	1 732 80 233
MASCHINEN FUER DIE BE- U. VERARBEITUNG VON KAUTSCHUK U. KUNSTSTOFF								
32 341	EXTRUDER (AUCH TYPISCHE FOLGEMASCHINEN)	T 1000 DM	1 678 75 728	2 263 102 767	1 939 87 229	2 089 94 534	5 467 237 097	6 008 249 707
32 342	BLASFORMMASCHINEN	T 1000 DM	474 19 902	982 35 172	590 24 673	926 27 187	1 730 63 208	1 936 70 128
32 343	SPRITZGIESSMASCHINEN (OHNE SPRITZGIESSWERKZEUGE)	T 1000 DM	3 429 99 833	5 947 153 398	4 047 109 537	4 360 117 967	12 918 353 828	11 826 329 863
32 344	MECHANISCHE U. HYDRAULISCHE PRESSEN (OHNE FORMPRESSWERKZEUGE U. REIFENVULKANISIER-PRESSEN)	T 1000 DM	1 390 24 273	1 245 25 447	1 095 24 115	1 021 27 167	4 426 75 529	3 707 83 749
32 345	WARMPRESSMASCHINEN (TIEFZIEH- U. STRECKZIEHFORMMASCHINEN)	T 1000 DM	511 23 379	352 20 093	407 21 640	303 17 573	1 604 73 565	1 080 57 013
32 346	MASCHINEN ZUR HERSTELLUNG V. SCHAUMSTOFFEN (OHNE SPRITZGIESSMASCHINEN U. EXTRUDER)	T 1000 DM	321 16 321	380 22 571	300 15 303	297 16 862	1 211 58 411	872 49 096
BAUMASCHINEN FUER HOCH- U. TIEFBAU								
32 347	BETONMISCHER FUER BAUSTELLEN U. BETONWERKE; TRANSPORTMISCHERAUFBAUTEN OHNE FAHRGESTELL	T 1000 DM	3 093 20 730	3 114 20 987	2 670 17 130	3 110 20 612	8 649 57 354	7 976 52 196
32 348	BETONMISCHANLAGEN	T 1000 DM	1 495 12 320	1 881 16 271	1 869 15 931	1 607 16 460	4 429 37 216	5 246 48 635
32 349	BETONPUMPEN, BETONSPRITZ- U. -EINPRESSGERAETE	T 1000 DM	1 232 30 004	1 656 42 274	1 394 36 567	1 338 34 737	4 090 100 881	3 960 103 126
32 351	BETONVERDICHTER	T 1000 DM	77 3 085	96 3 823	99 3 941	117 5 094	256 9 800	314 12 752
32 352	TURMDREHKRANE FUER BAUSTELLEN	T 1000 DM	4 708 26 214	5 250 32 010	5 874 35 796	5 900 38 336	13 185 76 742	16 012 101 452
32 353	RAMMEN U. PFAHLZIEHER	T 1000 DM	315 9 160	339 10 938	194 9 664	255 10 811	871 27 667	647 29 595
32 354	VERPUTZMASCHINEN U. SONSTIGE BAUMASCHINEN FUER HOCH- U. TIEFBAU (OHNE BAUAUFZUEGE UND -WINDEN)	T 1000 DM	1 818 34 598	2 121 43 322	1 797 35 503	1 922 38 884	5 431 109 739	5 194 106 270

1) OHNE SOLCHE MIT ELEKTROMOTORISCH ANGETRIEBENEN KAEITEMITTELVERDICHTERN U. EINER ANSCHLUSSLEISTUNG BIS 15 KW (NENNAUFNAHME DES VERDICHTERS).

7 PRODUKTION AUSGEWAHLTER ERZEUGNISSE

EB.-NR.	ERZEUGNIS	EINHEIT	1990		1991		JAN. BIS	MRZ.
			FEBRUAR	MAERZ	FEBRUAR	MAERZ	1990	1991
32 355	UNIVERSAL-HYDRAULIKBAGGER MIT AUSSCHLIESSLICH HYDRAULISCH BETAETIGTEN ARBEITSWERKZEUGEN	T 1000 DM	14 004 140 195	15 642 159 096	12 557 129 813	13 064 137 169	41 699 420 074	37 749 390 665
32 356	MASCHINEN FUER DEN BITUMINOESEN U. BETONSTRASSENBAU	T 1000 DM	3 103 48 992	3 170 49 422	2 116 31 199	3 168 45 807	7 884 124 670	7 242 104 223
32 357	BODENVERDICHTER	T 1000 DM	432 14 342	526 17 459	581 20 522	697 24 055	1 391 45 730	1 739 60 433
32 358	STRASSENWALZEN	T 1000 DM	3 830 53 035	4 918 64 250	2 927 38 611	2 912 35 782	11 943 162 899	8 152 107 208
32 359	RADLADER IN GRUNDAUSRUESTUNG	T 1000 DM	5 786 71 283	7 106 87 339	5 266 68 788	6 594 81 777	18 345 226 243	16 603 213 694
32 361	ANBAUGERAETE FUER RAD- U. RAUPENLADER, PLANIERMASCHINEN U. RAUPENSCHLEPPER FUER DEN ERDBAU	T 1000 DM	2 291 13 498	3 057 17 741	1 129 14 850	1 384 17 161	6 262 40 126	3 462 43 628
	BAUSTOFF-, KERAMIK- U. GLASMASCHINEN							
32 362	MASCHINEN U. EINRICHTUNGEN FUER DIE ZEMENT-, KALK-, GIPS-, TRASS- U. KREIDEHERSTELLUNG	T 1000 DM	814 10 028	1 092 16 017	2 046 36 783	1 769 25 145	3 022 41 223	5 414 90 074
32 363	MASCHINEN U. EINRICHTUNGEN FUER DIE SCHOTTER-, SAND- U. KIESGEWINNUNG SOWIE FUER RECYCLING VON BAUSCHUTT U. -MATERIAL	T 1000 DM	671 6 467	896 8 335	1 258 12 265	1 617 15 491	2 192 20 834	3 509 34 214
32 364	ZERKLEINERUNGS-, SIEB- U. AUFBEREITUNGSMASCHINEN FUER ANDERE BEREICHE DES BAUSTOFF-, KERAMIK- U. GLASGEWERBES	T 1000 DM	864 14 413	1 001 14 946	1 102 14 923	823 11 793	2 438 37 364	2 880 41 365
32 365	MASCHINEN U. EINRICHTUNGEN ZUR HERSTELLUNG ZEMENT-, KALK-, GIPS- U. ASPHALTGEBUNDENER BAUELEMENTE	T 1000 DM	2 550 28 225	4 647 40 364	4 176 43 559	4 273 50 022	9 379 90 629	11 451 128 457
32 366	KERAMIKMASCHINEN	T 1000 DM	2 642 37 170	2 873 41 360	2 916 33 549	3 563 43 166	7 304 102 289	10 327 120 673
32 367	MASCHINEN FUER DIE HERSTELLUNG U. WARMBEARBEITUNG VON FLACH- U. HOHLGLAS	T 1000 DM	325 15 935	354 16 140	392 19 641	354 19 043	929 42 194	1 327 57 812
32 368	MASCHINEN FUER DIE KALTBEARBEITUNG VON GLAS ODER GLASWAREN	T 1000 DM	182 9 793	209 11 868	196 11 019	295 15 529	518 30 395	642 36 364
32 370 +	TROCKNUNGSANLAGEN U. -MASCHINEN FUER GARNE, LOSES TEXTILGUT, TEXTILIEN UND TEXTILE FLAECHENERZEUGNISSE, Z.B. ZENTRIFUGEN	T 1000 DM	1 875 48 147	1 882 46 973	1 437 38 392	1 565 41 196	5 880 138 487	4 327 112 960
32 372 +	SPRITZ- U. SPRUEHKABINEN, KOMBINIERT SPRITZ- U. TROCKNUNGSKABINEN	T 1000 DM	1 889 19 387	2 294 25 497	2 064 22 111	1 939 23 196	5 361 59 841	5 233 60 740
	LANDMASCHINEN							
32 411	PFLUEGE (AUCH GESPANN-, WEINBERG-, SCHAELE- U. KREISELPFLUEGE)	T 1000 DM	901 10 757	1 270 15 222	928 11 558	938 11 587	2 933 35 309	2 417 30 152
32 412	MASCHINEN U. GERAETE ZUM DUENGEN (OHNE FLUESSIGMISTTANKWAGEN)	T 1000 DM	1 875 19 031	1 894 19 792	1 313 15 583	1 466 16 927	5 390 56 067	4 213 49 373
32 413	MASCHINEN U. GERAETE FUER DEN PFLANZENSCHUTZ (OHNE TRAGBARE SPRITZEN)	T 1000 DM	579 13 600	596 14 176	748 18 880	825 20 144	1 491 35 502	2 196 54 254
32 414	ERNTEMASCHINEN FUER HALMGUT	T 1000 DM	13 855 157 043	16 194 176 922	11 765 142 665	12 739 148 210	41 795 465 564	34 934 411 410
32 415	ERNTEMASCHINEN FUER HACK- U. SONSTIGE FELDFRUECHTE	T 1000 DM	441 5 692	478 5 330	407 6 364	786 9 686	1 284 15 391	1 606 22 291
32 416	RASENMAEHER MIT ELEKTRO- SOWIE MIT VERBRENNUNGSMOTORISCHEM ANTRIEB	T 1000 DM	2 795 39 971	3 457 51 725	2 858 37 722	3 366 46 408	9 267 136 032	9 310 127 024
32 417	LANDWIRTSCHAFTLICHE LADEWAGEN	T 1000 DM	2 765 21 406	3 781 29 457	2 757 22 334	2 918 24 096	10 257 79 724	9 547 77 600
32 419 +	MASCHINEN, ANLAGEN U. GERAETE ZUR MILCHGEWINNUNG U. -KUEHLUNG	T 1000 DM	190 3 440	214 6 231	307 5 857	259 5 294	588 14 099	842 17 284
32 420	ACKERSCHLEPPER (RAD- U. RAUPENSCHLEPPER; OHNE EINACHSIGE MOTORGERAETE)	T 1000 DM	24 556 306 583	25 144 322 106	21 104 303 784	22 911 329 223	69 417 880 594	62 447 892 024
	NAHRUNGSMITTELMASCHINEN							
32 908 +	MASCHINEN FUER DIE OBST- U. GEMUESEVERARBEITUNG, FEINKOSTHERSTELLUNG, FISCHVERARBEITUNG, TROCKENMILCH- U. KAESEHERSTELLUNG	T 1000 DM	1 125 45 995	944 31 090	1 250 31 016	999 32 600	2 761 103 024	3 286 88 912
32 422	MUELLEREIMASCHINEN U. -ANLAGEN (OHNE SOLICHE FUER DIE OELMUELLEREI), HILFSMASCHINEN FUER DIE HERSTELLUNG VON GRUNDNAHRUNGS- U. FUTTERMITTELN	T 1000 DM	1 018 11 011	2 631 30 613	1 167 15 925	1 923 28 983	4 328 48 360	4 322 59 372
32 909 +	TEIGNET- U. -MISCHMASCHINEN, RUEHR- UND SCHLAGMASCHINEN	T 1000 DM	112 3 334	191 5 882	180 6 006	205 6 962	418 12 702	546 18 385
32 424	TEIGTEILMASCHINEN, TEIGWIRKMASCHINEN (RUND U. LANG; AUCH KOMBINIERT)	T 1000 DM	141 5 776	152 6 754	139 5 288	145 5 527	427 18 626	413 15 718
32 910 +	MASCHINEN U. ANLAGEN ZUR HERSTELLUNG VON TEIGWAREN	T 1000 DM	118 9 139	132 12 509	122 9 582	139 11 117	360 29 273	401 30 599
32 426	DAUERBACKWARENMASCHINEN, -ANLAGEN UND -OEFEN	T 1000 DM	640 11 677	226 5 449	414 6 127	523 9 496	928 18 565	1 204 20 225

7 PRODUKTION AUSGEWAHLTER ERZEUGNISSE

EB.-NR.	ERZEUGNIS	EINHEIT	1990		1991		JAN. BIS	MRZ.
			FEBRUAR	MAERZ	FEBRUAR	MAERZ	1990	1991
32 911 +	ETAGENBACKOEFEN UND BACKSCHRAENKE, DURCHLAUFOEFEN	T 1000 DM	622 12 559	749 17 212	961 20 697	986 21 074	2 083 45 036	2 714 59 074
32 428	SCHLACHTHAUSANLAGEN U. -EINRICHTUNGEN (AUCH FLEISCHEREIKOCHANLAGEN)	T 1000 DM	968 10 175	1 945 16 236	1 732 20 736	1 566 18 060	3 999 37 611	4 484 54 337
32 429	MURSTHERSTELLUNGSMASCHINEN	T 1000 DM	427 19 099	567 23 037	595 25 178	597 28 547	1 434 60 823	1 762 77 854
32 431	AUFBEREITUNGS- U. ROESTANLAGEN FUER KAKAOBOHNEN U. NUESSE, KAKAO- U. SCHOKOLADENHERSTELLUNGSMASCHINEN	T 1000 DM	474 23 804	700 21 046	563 18 854	732 22 044	1 826 58 293	1 613 49 141
32 432	MASCHINEN U. ANLAGEN FUER DIE HERSTELLUNG SONSTIGER SUESSWAREN (AUCH BONBON-, DRAGEE- U. MOGULHERSTELLUNGSANLAGEN)	T 1000 DM	225 5 810	732 15 337	254 8 460	312 12 751	1 192 24 603	893 32 483
32 433	MASCHINEN U. ANLAGEN ZUR HERSTELLUNG VON ZUCKER	T 1000 DM	352 3 868	872 10 040	436 5 293	761 8 465	1 496 16 226	2 378 26 868
32 434	MASCHINEN U. ANLAGEN FUER DIE SPEISEOEL- U. SPEISEFETTERSTELLUNG	T 1000 DM	57 4 683	67 4 162	82 4 754	73 5 223	156 11 312	187 11 880
32 912 +	GETRAENKEHERSTELLUNGSMASCHINEN UND -ANLAGEN; REINIGUNGS-, FUELL U. VERSCHLIESSMASCHINEN, ABFUELLANLAGEN FUER WEICHPACKUNGEN	T 1000 DM	4 305 90 581	6 862 118 227	5 904 114 059	7 617 132 091	14 971 302 283	17 669 335 701
32 436	MASCHINEN U. EINRICHTUNGEN FUER GROSSKUECHEN U. GASTWIRTSCHAFTEN AUFSCNITTSCHEIDEMASCHINEN MIT EINEM GEWICHT AB 20 KG	T 1000 DM	49 5 163	47 4 872	62 6 656	68 7 286	149 15 304	195 21 122
32 437	GROSSKAFFEEEMASCHINEN MIT EINEM NUTZINHALT UEBER 2 L	T 1000 DM	159 15 760	175 15 389	152 13 385	152 14 249	472 43 626	446 40 955
32 438	ELEKTRISCHE GESCHIRRSPUELMASCHINEN FUER GEMERBLICHE ZWECKE	T 1000 DM	508 28 799	598 33 951	578 34 100	581 34 105	1 667 92 100	1 736 100 188
32 439	GROSSKUECHENMASCHINEN	T 1000 DM	83 4 963	107 5 463	145 6 445	109 5 956	271 14 376	370 17 640
32 450	KAFFEE-, TEE- U. TABAKVERARBEITUNGSMASCHINEN U. ANLAGEN	T 1000 DM	265 13 737	433 30 689	471 28 410	653 39 827	866 52 791	1 592 95 274
32 453	FARBENHERSTELLUNGSMASCHINEN	T 1000 DM	114 3 159	98 2 419	97 3 041	128 5 356	291 7 529	281 10 285
32 454	KOMPRIMIERMASCHINEN (AUCH FUER TABLETTENKOMPRIMIERUNG)	T 1000 DM	147 5 182	132 4 746	332 12 232	305 9 444	495 15 133	895 30 360
32 913 +	MISCH-, KNET- U. SIEBMASCHINEN	T 1000 DM	245 14 898	299 13 180	215 9 881	200 9 192	671 36 600	614 29 278
32 456	VERPACKUNGSMASCHINEN MASCHINEN FUER DIE HERSTELLUNG VON BLECHPACKUNGEN	T 1000 DM	259 14 223	207 11 656	137 7 142	232 12 499	838 37 781	449 25 567
32 457	ABFUELLMASCHINEN FUER FESTE STOFFE	T 1000 DM	278 12 470	356 15 533	346 13 352	415 18 694	847 35 949	993 42 981
32 458	ABFUELLMASCHINEN FUER FLUESSIGE U. PASTENFOERMIGE STOFFE	T 1000 DM	119 6 301	246 9 660	184 10 508	151 7 635	447 21 964	448 22 989
32 459	MASCHINEN ZUM VERSCHLIESSEN VON PACKUNGEN	T 1000 DM	833 25 008	934 28 489	757 21 779	931 27 357	2 508 74 589	2 457 71 489
32 461	EINSCHLAG- U. EINWICKELMASCHINEN	T 1000 DM	248 16 201	466 37 366	236 14 588	248 21 537	957 69 023	653 47 643
32 462	FUELL- U. VERSCHLIESSMASCHINEN	T 1000 DM	516 37 734	697 39 620	567 36 577	893 57 593	1 736 100 519	2 017 122 294
32 463	FORM-, FUELL- U. VERSCHLIESSMASCHINEN FUER SCHLAUCH- U. SIEGELRANDBEUTEL	T 1000 DM	110 11 533	182 16 003	95 10 580	137 14 083	383 36 645	329 32 680
32 464	FUER ANDERE PACKUNGEN (OHNE SCHLAUCH- U. SIEGELRANDBEUTEL)	T 1000 DM	538 36 692	687 52 851	618 46 547	643 54 604	1 623 113 920	1 704 136 232
32 914 +	SAMMELPACKMASCHINEN	T 1000 DM	609 27 822	931 39 505	789 33 318	983 44 480	2 160 93 044	2 590 112 561
32 466	ETIKETTIER- U. BANDUMKLEBEMASCHINEN	T 1000 DM	292 26 898	263 24 535	273 25 848	293 27 648	769 71 059	876 83 528
32 511	EINZELAPPARATE U. -MASCHINEN FUER DIE CHEMISCHE U. VERWANDTE INDUSTRIE EINZELAPPARATE U. -MASCHINEN F.D. STICKSTOFF- U. KUNSTDUENGERHERSTELLUNG (AUCH DUENGERMUEHLEN)	T 1000 DM	166 1 967	281 3 290	224 2 517	222 2 461	666 7 750	843 9 207
32 512	HOCHDRUCKREINIGER (AUCH MIT DAMPFSTUFE)	T 1000 DM	2 622 60 337	2 880 67 886	2 246 56 655	2 763 73 587	7 801 182 029	7 383 193 505
32 513	EINZELAPPARATE U. -MASCHINEN ZUR HERSTELLUNG VON TECHNISCHEM FETTEN U. OELN, ZUR EXTRAKTION U. HAERTUNG	T 1000 DM	46 739	204 2 614	69 1 488	87 1 283	271 3 803	207 3 723
32 514	EINZEL-AUTOKLAVEN F. ALLGEM. CHEM. ZWECKE	T 1000 DM	32 895	111 2 325	90 1 860	51 1 614	300 6 813	203 4 472
32 515	FILTER U. FILTERPRESSEN FUER ALLGEMEINE CHEMISCHE ZWECKE (OHNE LUFTFILTER U. ENTSTAUBUNGSGERAETE)	T 1000 DM	976 21 815	1 641 33 610	1 445 32 527	1 366 31 530	3 466 77 145	5 125 99 663
32 516	ZENTRIFUGEN FUER ALLGEMEINE CHEMISCHE ZWECKE	T 1000 DM	279 20 649	323 20 207	247 18 072	258 19 708	849 58 247	761 57 910
32 517	RUEHRWERKE, KNET-, MISCH- U. ZERKLEINERUNGSMASCHINEN FUER ALLG. CHEM. ZWECKE	T 1000 DM	652 11 918	757 17 612	515 11 356	608 12 669	1 948 37 984	1 662 32 923

7 PRODUKTION AUSGEWAHLTER ERZEUGNISSE

EB.-NR.	ERZEUGNIS	EINHEIT	1990		1991		JAN. BIS	MRZ.
			FEBRUAR	MAERZ	FEBRUAR	MAERZ	1990	1991
32 518	EINZEL-WAERMEAUSTAUSCHER (SOWEIT NICHT ZU DAMPFKESSELN GEGHOREND), EINZELAPPARATE ZU KUEHLERN U. KAMINKUEHLERN	T 1000 DM	879 16 447	1 032 19 237	934 17 888	1 003 19 910	2 677 49 973	2 795 52 194
32 520 +	EINZELAPPARATE U. MASCHINEN FUER DIE WASSERBEHANDLUNG	T 1000 DM	985 21 397	1 237 24 539	800 19 163	950 23 656	3 448 68 462	3 035 68 446
32 522	ANLAGEN FUER DIE ANORGANISCHE U. ORGANISCHE CHEMIE, FUER DIE GAERUNGS- U. STAERKE-INDUSTRIE	T 1000 DM	523 17 901	2 733 19 909	406 9 382	606 10 189	3 772 44 434	1 712 29 656
32 523	ANLAGEN ZUR LAGERUNG VON BRENNBAREN FLUESSIGKEITEN U. KRAFTSTOFFEN; GASTANK-ANLAGEN U. TANKSTELLENEINRICHTUNGEN	T 1000 DM	2 313 17 707	1 671 15 572	3 144 25 848	2 957 24 898	5 002 46 974	8 538 71 520
32 524	TANKWAGENAUFBAUTEN OHNE FAHRGESTELL	T 1000 DM	293 8 413	195 5 905	232 6 448	252 7 376	648 19 002	744 21 809
32 525	WAERMEWIRTSCHAFTLICHE ANLAGEN (WAERME-AUSTAUSCHER) SOWEIT NICHT ZU DAMPFKESSELN GEGHOREND	T 1000 DM	1 697 35 635	1 496 32 609	1 159 26 358	1 477 30 275	4 222 93 203	3 998 89 739
32 526	WASSERRUECKKUEHLANLAGEN MITTELS LUFT	T 1000 DM	697 7 380	844 8 960	1 273 9 794	1 220 10 125	2 305 25 101	3 743 29 043
32 527	ANLAGEN FUER DIE GASERZEUGUNG, -WASCHUNG, -REINIGUNG U. -KUEHLUNG	T 1000 DM	132 2 882	219 7 855	87 4 064	88 4 333	457 14 895	355 10 218
32 530 +	ANLAGEN FUER DIE WASSERBEHANDLUNG	T 1000 DM	2 807 40 479	2 836 50 901	3 944 59 371	5 193 59 858	9 145 142 570	12 569 173 228
	KRANE, HAENGEBAHNEN, REGALBEDIENGERAETE, DECKHILFSMASCHINEN							
32 915 +	BRUECKENKRANE, LAUFKRANE, GERAETE ZUR REGALBEDIENUNG, EINSCHIENENHAENGEBAHNEN	T 1000 DM	4 877 50 022	5 561 62 534	5 242 69 866	6 872 65 238	15 488 174 256	17 049 187 079
32 534	PORTAL- U. HALBPORTALDREHKRANE	T 1000 DM
32 535	FAHRZEUGKRANE	T 1000 DM	6 742 106 079	8 798 147 305	6 821 112 136	7 917 133 214	20 808 331 306	19 991 333 858
32 536	LKW-LADEKRANE ZUM BE- U. ENTLADEN DER EIGENEN LADEFLAECHEN	T 1000 DM	595 12 241	769 15 426	602 13 242	714 15 718	1 956 38 791	1 939 42 113
32 916 +	SAEULENSCHWENK- U. WANDSCHWENK- KRANE, ANDERE NICHT GENANNT KRANE	T 1000 DM	501 5 816	809 10 658	612 8 066	765 9 680	1 907 23 796	1 774 21 919
32 917 +	DECK-(SCHIFFS-) HILFSMASCHINEN	T 1000 DM	592 6 655	575 5 712	510 6 675	330 3 840	1 523 15 400	1 639 18 490
	HYDRAULISCHE HEBEBUEHNEN							
32 539	LADEBORDWAENDE, UEBERLADEBRUECKEN, INDUSTRIEHEBEBUEHNEN U. -HUBTISCHE	T 1000 DM	1 061 16 259	1 019 15 511	1 194 17 306	1 281 18 903	2 914 43 527	3 534 54 040
32 540 +	HUBWAGEN (LASTAUFNAHME RADUNTERSTUETZT)	T 1000 DM	2 951 36 172	3 453 42 083	3 798 49 106	3 666 45 444	9 052 107 851	10 845 136 663
32 541	HUBARBEITSBUEHNEN	T 1000 DM	273 4 525	412 7 063	411 6 570	423 6 727	974 16 566	1 102 17 527
32 542	FAHRZEUGWARTUNGSBUEHNEN	T 1000 DM	814 6 914	1 073 8 994	1 401 10 660	1 450 11 855	2 576 21 005	3 985 31 883
32 918 +	ELEKTROZUEGE, DRUCKLUFTBEZEUGE	T 1000 DM	1 078 22 858	1 081 22 929	1 068 25 613	1 365 32 727	3 151 67 318	3 471 82 880
32 545	SCHRAUBENWINDEN, SPINDELHEBEBUECKE UND -KIPPEINRICHTUNGEN SOWIE ANDERE SPINDEL-HEBEBUECKE	T 1000 DM	862 5 460	914 5 323	941 6 135	864 5 508	2 671 16 076	2 780 17 825
32 546	GABELSTAPLER (LASTAUFNAHME FREITRAGEND)	T 1000 DM	13 864 143 455	15 714 163 932	13 558 150 636	14 468 159 876	42 375 440 039	41 204 449 720
	STETIGFOERDERER FUER SCHUETTIGUT							
32 549	BANDFOERDERER, ORTSFEST U. RUECKBAR	T 1000 DM	1 975 12 940	2 278 12 628	2 645 19 632	2 812 17 533	6 665 44 576	7 449 51 476
32 551	GLIEDERBAND-, PLATTENBAND-, TROGBAND- U. KASTENBANDFOERDERER, ORTSFEST ODER FAHRBAR	T 1000 DM	1 743 12 103	1 624 11 069	1 133 8 663	1 686 12 671	4 046 29 006	3 973 30 543
32 552	BECHERWERKE MIT FESTEN BECHERN, PENDEL-BECHERWERKE	T 1000 DM	353 2 266	522 3 307	556 3 717	614 3 968	1 287 8 475	1 665 10 950

7 PRODUKTION AUSGEWAHLTER ERZEUGNISSE

EB.-NR.	ERZEUGNIS	EINHEIT	1990		1991		JAN. 815	MRZ.
			FEBRUAR	MAERZ	FEBRUAR	MAERZ	1990	1991
32 553	TROCKETTEN- U. KRATZERFOERDERER	T	553	759	576	747	1 956	2 027
32 554	SCHNECKEN- U. SCHNECKENROHRFOERDERER	1000 DM	4 793	6 377	5 845	5 968	17 475	17 435
32 555	SCHWINGFOERDERER (WUCHTFOERDERER) SCHUETTELRUTSCHEN, SCHWINGRINNEN, WENDEL- SCHWINGRINNEN	T	834	1 096	1 062	1 594	2 764	3 489
		1000 DM	5 824	8 203	6 576	11 073	19 824	23 400
32 556	PNEUMATISCHE STETIGFOERDERER FUER SCHUETTUTGUT	T	668	719	536	658	1 879	1 816
		1000 DM	15 185	16 118	12 697	15 955	42 105	42 979
32 560 +	STETIGFOERDERER FUER STUECKGUT	T	391	1 336	232	231	2 209	976
		1000 DM	9 201	39 518	7 837	8 035	56 894	25 632
		T	8 579	12 547	10 880	12 477	31 521	32 157
		1000 DM	125 674	184 631	131 415	163 199	428 560	412 109
AUFZUEGE								
32 563	ELEKTRISCHE PERSONENAUFZUEGE ALS SEILAUFZUEGE	T	2 219	2 559	3 966	4 129	6 518	11 980
		1000 DM	22 638	29 396	43 713	44 487	67 993	126 782
32 564	ELEKTRISCHE LASTENAUFZUEGE ALS SEILAUFZUEGE	T	262	551	662	567	1 312	1 836
		1000 DM	1 721	4 370	6 496	6 178	9 530	17 828
32 565	HYDRAULISCHE AUFZUEGE	T	2 736	3 502	4 389	5 097	9 621	13 742
		1000 DM	24 435	29 834	37 338	42 360	80 554	114 877
32 566	FAHRTREPPEN U. FAHRSTEIGE	T	1 811	1 892	1 423	1 613	5 294	4 365
		1000 DM	28 488	28 097	20 961	24 691	80 170	64 474
32 571	GEWINNUNGSMASCHINEN F. D. BERGBAU UNTERTAGE	T	225	339	178	167	720	446
		1000 DM	6 264	9 998	5 967	5 658	21 009	14 121
32 573	LADEMASCHINEN NUR FUER DEN UNTERTAGEBETRIEB, GESTEINSBOHRMASCHINEN	T	1 098	2 410	1 012	1 391	4 294	3 992
		1000 DM	13 210	55 614	12 542	17 475	78 457	66 881
32 576	SPEZIALBAGGER SOWIE SONSTIGE FOERDER- UND GEWINNUNGSGERAETE FUER DEN TAGEBAU	T
		1000 DM
32 578 +	AUFBEREITUNGSMASCHINEN U. -ANLAGEN FUER ERZE, BRAUNKOEHLE, TORF SOWIE SONSTIGE BERG- BAULICHE ERZEUGNISSE	T	66	142	224	112	233	363
		1000 DM	759	2 552	5 404	1 401	3 905	7 110
PAPIER- U. DRUCKEREIMASCHINEN								
32 620 +	SIEB-, ROLLEN-, BOGEN-, FLEXODRUCK- MASCHINEN, SONSTIGE DRUCKMASCHINEN	T	9 345	13 072	9 330	11 777	31 707	33 310
		1000 DM	436 861	556 994	453 672	537 956	1 425 775	1 624 864
32 621	MASCHINEN U. APPARATE ZUR HERSTELLUNG VON HOLZSCHLIFF, ZELLSTOFF, PAPIER U. PAPPE	T	1 513	2 726	1 453	1 294	6 275	4 133
		1000 DM	51 261	77 085	62 423	60 597	190 451	201 088
32 622	ROLLENSCHNEIDE- U. -WICKELMASCHINEN	T	582	568	108	571	2 224	924
		1000 DM	28 197	36 085	5 662	25 262	97 330	44 775
32 623	LAENGS- U. QUERSCHNEIDER	T	416	916	657	445	1 640	1 586
		1000 DM	19 903	40 667	34 511	21 322	76 310	78 270
32 624	SCHNEIDEMASCHINEN, MASCHINEN FUER DIE BUCH- BINDEREI; MASCHINEN FUER DIE HERSTELLUNG VON KARTONAGEN	T	2 034	2 400	2 317	2 784	6 525	6 822
		1000 DM	70 822	90 461	87 673	100 087	233 795	253 033
32 625	MASCHINEN FUER DIE HERSTELLUNG VON BRIEFUM- SCHLAEAGEN, PAPIERTUETEN, -BEUTELN U. SAECKEN	T	333	485	376	390	980	1 025
		1000 DM	17 077	39 304	23 568	25 306	59 966	66 012
32 628	HILFSAPPARATE FUER DRUCKMASCHINEN, MA- SCHINEN U. GERAETE FUER DIE SATZ- U. REPRODUKTIONSTECHNIK	T	1 429	1 714	973	1 235	4 181	3 265
		1000 DM	95 406	107 927	77 773	79 508	294 456	240 603
32 919 +	SELBSTANZEIGENDE LADENTISCHWAAGEN, MECHA- NISCH U. ELEKTROMECHANISCH	T	65	76	88	79	203	265
		1000 DM	16 170	16 431	17 260	15 964	45 693	52 538
TEXTILMASCHINEN								
32 630	AUFBEREITUNGS- U. VORBEREITUNGSMASCHINEN FUER WOLLE, BAUMWOLLE U. CHEMIEFASERN	T	2 810	2 690	1 823	2 180	7 988	5 817
		1000 DM	42 139	45 513	36 846	35 068	125 550	104 002
32 634	DUESENSPINNMASCHINEN U. NACHBEHANDLUNGS- MASCHINEN FUER ZELLULOSISCHE U. SYNTHETISCHE FASERN U. FAEDEN	T	2 072	3 463	1 828	1 473	8 052	4 858
		1000 DM	42 114	85 112	35 257	42 412	189 307	125 200
32 635	ZWIRNEREI- U. SEILEREIMASCHINEN	T	592	622	328	469	1 728	1 142
		1000 DM	16 272	17 177	6 533	10 668	46 070	27 157

7 PRODUKTION AUSGEWAHLTER ERZEUGNISSE

EB.-NR.	ERZEUGNIS	EINHEIT	1990		1991		JAN. BIS 1990	MRZ. 1991
			FEBRUAR	MAERZ	FEBRUAR	MAERZ		
32 920 +	VORBEREITUNGS- U. HILFSMASCHINEN FUER DIE WEBEREI	T	2 733	2 271	2 214	2 164	7 391	6 999
		1000 DM	70 651	57 667	54 680	55 242	199 163	175 590
32 639	WEBMASCHINEN (OHNE BANDWEBMASCHINEN)	T	883	892	479	769	2 395	1 881
		1000 DM	24 682	24 898	14 619	21 236	66 774	54 551
32 640 +	STRICK- U. WIRKMASCHINEN USW.	T	2 192	2 462	1 973	1 974	7 277	6 180
		1000 DM	74 118	92 096	74 609	82 286	242 588	239 961
32 641	BLEICHEREI- U. FAERBEREIMASCHINEN UND -APPARATE, WALKEN, WASCHMASCHINEN (OHNE WAESCHEREI- U. HAUSHALTSMASCHINEN)	T	1 427	2 053	893	1 063	5 029	2 866
		1000 DM	42 067	56 168	23 329	28 765	131 483	76 537
32 642	APPRETUR-, MERCERISIERMASCHINEN, PRESSEN FUER DIE TEXTILINDUSTRIE (OHNE SOLCHE FUER HUETE, OBERBEKLEIDUNG U. WAESCHE)	T	445	760	554	311	1 710	1 206
		1000 DM	9 187	16 886	10 973	5 802	42 075	26 738
32 643	DRUCKEREIMASCHINEN FUER DIE TEXTILINDUSTRIE	T	65	66	66	58	204	171
		1000 DM	1 876	1 970	1 660	2 194	5 931	5 223
32 921 +	SPINDELN U. SPINDELTEILE, RINGE U. RING- LAEUFER, ROTORSPINNAGGREGATE U. TEILE DA- VON	T	596	626	362	327	1 841	1 124
		1000 DM	30 701	33 276	19 934	19 800	95 412	60 098
32 650	ZUBEHOER FUER WIRK- U. STRICKMASCHINEN, NETZ- U. TUELLMASCHINEN USW.	T	855	1 121	729	653	2 554	2 042
		1000 DM	35 332	40 403	36 117	32 771	106 800	103 139
	NAEHMASCHINEN							
32 651	HAUSHALTSNAEHMASCHINEN (NUR OBERTEILE)	T
		1000 DM
32 922 +	STIEPPSTICHNAEHMASCHINEN	T	242	279	173	159	754	512
		1000 DM	27 542	31 917	18 446	18 030	86 476	55 743
32 923 +	KETTENSTICHNAEHMASCHINEN	T	65	86	52	46	202	142
		1000 DM	10 327	13 859	7 970	6 957	33 302	21 931
32 924 +	STICHGRUPPEN-NAEHAUTOMATEN U. NAEHAUTOMA- TEN MIT AUTOMATISCHER NAEHGUTFUEHRUNG	T	123	174	89	102	431	289
		1000 DM	13 210	17 592	10 073	11 308	45 144	31 613
	MASCHINEN FUER DIE LEDER-, SCHUH- U. LEDER- WARENHERSTELLUNG							
32 658	LEDERHERSTELLUNGSMASCHINEN	T	213	241	173	183	686	553
		1000 DM	7 030	7 035	4 592	5 136	20 081	14 902
32 660 +	SCHUHHERSTELLUNGSMASCHINEN	T	412	440	362	384	1 263	1 066
		1000 DM	13 898	16 481	7 619	8 580	41 536	24 935
	ARMATUREN U. AEHNLICHE APPARATE							
32 662 +	DRUCKMINDERVENTILE, RUECKSCHLAGKLAPPEN UND -VENTILE, UEBERDRUCK- U. SICHERHEITSVEN- TILE, SONSTIGE SICHERHEITSARMATUREN	T	1 880	2 052	2 056	2 393	5 838	6 229
		1000 DM	41 977	50 949	49 192	55 649	134 081	151 109
32 663	SANITAERARMATUREN	T	6 220	7 041	7 682	8 071	20 166	23 975
		1000 DM	198 461	223 380	247 957	249 895	647 468	770 211
32 664 +	ARMATUREN FUER HEIZKOEPPER VON ZENTRAL- HEIZUNGEN	T	841	1 027	1 194	1 260	2 966	3 686
		1000 DM	32 711	37 457	42 556	45 300	102 342	129 939
32 665 +	ANDERE ARMATUREN (REGELVENTILE, SCHIEBER, VENTILE, HAEHNE, KLAPPEN, MEMBRANARMA- TUREN U. SONSTIGE ABSPERRARMATUREN)	T	14 344	14 939	14 875	15 623	43 297	45 580
		1000 DM	238 203	253 957	268 023	286 787	724 454	818 507
32 666 +	AUSGLEICHS- U. VERBINDUNGSARMATUREN	T	2 241	2 526	2 653	2 627	7 033	7 885
		1000 DM	49 422	52 465	51 077	52 132	147 734	157 576
32 667 +	ABLEITER, ABSCHIEDER, BE- U. ENTLUEFTER	T	380	385	432	386	1 235	1 197
		1000 DM	9 389	10 451	11 509	10 914	29 361	31 583
32 668 +	ARMATUREN FUER DIE OELHYDRAULIK U. PNEU- MATIK	T	4 195	4 863	3 886	4 173	13 502	11 968
		1000 DM	194 657	223 674	188 790	203 858	613 062	584 333
32 711	FEUERWEHR-AUFBAUTEN FUER KRAFTFAHRGROSS- GERAETE	T	652	780	565	649	1 784	1 562
		1000 DM	10 746	16 119	12 004	13 960	34 002	33 481

7 PRODUKTION AUSGEWAHLTER ERZEUGNISSE

EB.-NR.	ERZEUGNIS	EINHEIT	1990		1991		JAN. BIS	MRZ.
			FEBRUAR	MAERZ	FEBRUAR	MAERZ	1990	1991
32 730 +	EINZELGERAETE FUER OELHYDRAULISCHE ANLAGEN	T	4 647	5 394	4 903	5 216	14 345	14 939
		1000 DM	100 207	122 146	103 848	107 879	313 180	308 984
32 731	HYDROAGGREGATE U. KOMPLETTE HYDROANLAGEN	T	910	1 203	1 083	1 133	2 983	3 211
		1000 DM	23 356	32 549	28 174	29 287	77 360	85 156
32 732	PNEUMATIKZYLINDER (OHNE BREMSZYLINDER FUER FAHRZEUGE)	T	1 171	1 328	1 080	1 055	3 729	3 178
		1000 DM	38 185	43 769	39 781	40 923	117 827	117 965
ZAHNRAEDER U. GETRIEBE								
32 733	STIRNRAEDER U. STIRNRADTRIEBE	T	3 027	3 501	3 868	3 606	9 551	11 333
		1000 DM	50 543	57 894	53 576	52 822	159 051	161 660
32 734	STIRNRADGETRIEBE	T	2 886	2 650	3 386	3 155	8 001	9 543
		1000 DM	52 207	50 262	55 246	57 219	148 550	163 301
32 735	KEGELRAD- U. KEGELSTIRNRADGETRIEBE	T	945	1 101	1 058	1 054	2 968	3 210
		1000 DM	21 516	25 454	22 000	22 432	66 196	68 399
32 736	SCHNECKENGETRIEBE	T	1 183	1 342	1 396	1 260	3 696	3 853
		1000 DM	21 011	25 020	26 179	23 784	67 417	72 451
32 737	PLANETENGETRIEBE (OHNE TURBOPLANETENGETRIEBE)	T	837	1 167	998	1 089	2 918	2 896
		1000 DM	17 483	24 995	22 098	25 276	61 351	65 626
32 738	MOTORGETRIEBE	T	1 517	1 564	1 465	1 508	4 586	4 602
		1000 DM	26 545	28 829	27 793	28 467	81 245	85 847
32 739	ZAHNRADGETRIEBE FUER LANDMASCHINEN	T	1 721	2 100	1 681	1 472	5 360	4 770
		1000 DM	24 192	29 839	23 230	20 185	75 713	66 317
32 741	FUER SELBSTFAHRENDE GERAETE FUER DIE BAUWIRTSCHAFT	T	2 864	2 336	1 856	2 198	6 976	5 803
		1000 DM	42 705	47 169	37 420	43 124	127 639	115 174
32 742	STUFENLOS EINSTELLBARE GETRIEBE (OHNE SOLCHE FUER KRAFTWAGEN U. -RAEDER)	T	1 668	1 942	1 524	1 553	5 289	4 748
		1000 DM	60 453	77 979	54 590	55 688	201 091	170 277
32 743	WAEHLZLAGER (OHNE SOLCHE AUS KUNSTSTOFF)	T	12 557	14 327	11 301	11 214	40 165	34 843
		1000 DM	361 308	408 386	340 083	348 500	1 147 576	1 057 568
32 744	GELENKWELLEN U. GELENKKUPPLUNGEN (OHNE SOLCHE FUER KFZ)	T	1 010	1 345	880	989	3 312	2 716
		1000 DM	13 608	18 650	14 790	14 875	44 492	43 338
32 745	DREHELASTISCHE KUPPLUNGEN (OHNE SOLCHE FUER KFZ)	T	936	998	1 141	1 044	2 870	3 258
		1000 DM	11 300	13 919	13 452	13 669	35 666	40 645
32 746	REIBUNGSKUPPLUNGEN (OHNE SOLCHE FUER KFZ)	T	350	423	411	427	1 196	1 252
		1000 DM	12 302	14 113	14 129	13 520	39 300	41 661
32 747	MAGNETKUPPLUNGEN (OHNE SOLCHE FUER KFZ)	T	706	855	745	703	2 409	2 105
		1000 DM	19 779	21 835	18 612	17 132	63 248	53 133
32 748	FLACH- U. KEILRIEMENANTRIEBE SOWIE SONSTIGE ZUGORGANANTRIEBE	T	597	663	610	593	1 902	1 759
		1000 DM	4 508	5 197	4 337	4 408	14 643	13 210
32 749	BRENNER U. FEUERUNGEN FUER FLUESSIGEN BRENNSTOFF	T	881	926	1 110	1 106	2 802	3 667
		1000 DM	35 914	38 465	48 015	47 668	115 254	148 336
32 751	SCHIFFSPROPELLER	T	551	466	344	195	1 315	849
		1000 DM	17 397	18 586	11 610	8 363	43 205	30 593
32 970 +	MONTAGEN VON MASCHINENBAUERZEUGNISSEN (OHNE MONTAGEN VON NICHTELEKTRISCHEN KRAFTMASCHINEN U. VON HEBE- U. FOERDERZEUGEN)	T	205 436	275 001	285 387	325 785	697 961	856 132
STRASSENFAHRZEUGE								
33 119	PERSONENKRAFTWAGEN (AUCH DREIRAEDRIG) UND KLEINOMNIBUSSE (BIS 9 SITZPLAETZE) 1)	ST	367 552	409 223	365 721	374 485	1 146 313	1 123 583
		1000 DM	8 939 570	9 950 022	9 342 523	9 539 926	27 952 567	28 696 071
33 129	KOMBINATIONSKRAFTWAGEN (MEHRZWECKWAGEN) (AUCH DREIRAEDRIG) 1)	ST	36 232	40 775	45 863	50 764	118 186	149 190
		1000 DM	860 785	995 942	1 082 492	1 201 209	2 779 485	3 562 927
33 132	LIEFER- U. LASTKRAFTWAGEN (AUCH DREIRAEDRIG, ABER OHNE KOMMUNALFAHRZEUGE) SOWIE MOTORCARAVANS, WOHNMOBILE U. ANDERE LASTKRAFTWAGEN MIT SPEZIALAUFBAUTEN	ST	26 085	29 125	28 816	27 890	83 976	88 039
		1000 DM	1 206 981	1 342 615	1 343 742	1 271 684	3 858 571	4 085 041

1) EINSCHL. FAHRGESTELLE MIT MOTOR.

7 PRODUKTION AUSGEWAHLTER ERZEUGNISSE

EB.-NR.	ERZEUGNIS	EINHEIT	1990		1991		JAN. 1990	BIS 1991	MRZ. 1991
			FEBRUAR	MAERZ	FEBRUAR	MAERZ			
33 150	OMNIBUSSE U. OBUSSE (OHNE KLEINOMNIBUSSE BIS 9 SITZPLAETZE) 1)	ST 1000 DM	734 196 135	945 285 043	906 272 005	1 175 305 646	2 687 652 316	2 779 788 326	
33 180	VERBRENNUNGSMOTOREN FUER KRAFTWAGEN	ST *	455 059	500 505	466 184	471 123	1 429 153	1 425 257	
33 210	STRASSENZUGMASCHINEN	ST 1000 DM	2 545 326 549	2 636 338 184	2 291 317 335	2 407 340 726	7 999 1 020 292	6 916 957 645	
33 319	ZUBEHOER, EINZEL- U. ERSATZTEILE FUER KRAFTWAGEN-, STRASSENZUGMASCHINEN- U. KRAFTMOTOREN	1000 DM	1 384 093	1 436 072	1 363 499	1 337 449	4 227 828	3 972 707	
33 321	RAHMEN, RAEDER U. FELGEN FUER KRAFTWAGEN U. STRASSENZUGMASCHINEN	1000 DM	173 807	181 408	149 785	162 726	525 351	471 145	
33 339	TRIEBWERKSTEILE U. LENKUNGEN FUER KRAFTWAGEN, STRASSENZUGMASCHINEN U. KRAFTRAEDER	T *	41 726	45 926	40 863	41 098	130 705	124 422	
33 341	KUEHLER, -TEILE (EINSCHL. KUEHLERTRAEGERN U. -JALOUSIEN)	1000 DM	57 015	58 339	55 437	53 973	175 699	165 718	
33 343	BREMSAGGREGATE FUER KRAFTFAHRZEUGE U. ANHAENGER	1000 DM	316 809	319 179	312 381	301 605	884 721	879 086	
33 347	STOSSDAEMPFER U. STOSSDAEMPFERTEILE	1000 DM	103 508	121 181	86 934	94 006	341 258	283 411	
33 351	AUTOHEIZUNGEN U. -ENTLUEFTUNGEN	1000 DM	35 037	32 165	35 131	33 427	105 781	112 152	
33 361 +	ABGASREINIGUNGSSYSTEME FUER STRASSENFAHRZEUGE, Z.B. KFZ.-KATALYSATOREN	ST 1000 DM	861 791 73 928	1 101 369 91 566	1 165 161 88 639	1 066 381 92 614	2 992 448 247 503	3 415 493 281 072	
33 372 +	KRAFTFAHRZEUGZUBEHOER FUER KAROSSERIEN, AUFBAUTEN U. INNENAUSSTATTUNGEN SOWIE SICHERHEITSGURTE	1000 DM	396 093	446 703	394 822	414 794	1 252 457	1 213 162	
33 411	KAROSSERIEN FUER PERSONENKRAFTWAGEN	ST 1000 DM	8 568 84 743	9 450 102 947	8 701 110 755	8 853 101 409	26 708 276 086	26 712 308 618	
33 419	AUFBAUTEN FUER NUTZFAHRZEUGE	ST 1000 DM	7 590 129 329	9 522 169 218	10 000 185 458	10 886 201 369	24 795 427 984	30 330 542 167	
33 455 +	KRAFTWAGEN- U. SATTELANHAENGER MIT MINDESTENS 2 AXSEN ZUR LASTENBEFORDERUNG	ST 1000 DM	4 102 116 131	5 215 133 655	5 583 166 203	6 175 193 776	12 820 344 978	16 687 501 561	
33 456	MOBILHEIME, CAMPING- U. SONSTIGE WOHNANHAENGER	ST 1000 DM	6 054 86 913	6 760 96 845	6 012 89 661	6 914 103 555	18 025 259 701	18 600 273 039	
33 713	KRAFTRAEDER U. MOTORROLLER	ST 1000 DM	
33 719	FAHRRAEDE MIT HILFSMOTOR	ST 1000 DM	
33 750	FAHRRAEDE (OHNE SPIELFAHRRAEDE)	ST 1000 DM	311 686 82 351	405 148 109 185	333 410 95 653	359 806 103 939	1 007 446 261 955	992 477 285 213	
33 761	FAHRRADRAHMEN	ST 1000 DM	45 146 3 312	53 953 3 894	48 099 3 770	47 218 3 858	137 910 10 252	128 504 10 379	
ELEKTROTECHNISCHE ERZEUGNISSE									
36 114	GLEICHSTROMMOTOREN U. -GENERATOREN (EINSCHL. GETRIEBEMOTOREN) UEBER 0,0375 KW	1000 ST 1000 DM	2 388 121 103	2 924 128 470	2 092 102 588	2 076 107 834	7 596 358 751	6 609 312 093	
36 115	EINPHASEN-WECHSELSTROMMOTOREN (EINSCHL. GETRIEBEMOTOREN)	1000 ST 1000 DM	2 145 73 662	2 514 85 399	2 189 76 223	2 245 80 850	6 832 231 007	6 499 231 134	
36 116	DREHSTROM- U. ZWEIPHASEN-WECHSELSTROMMOTOREN	1000 ST 1000 DM	401 223 208	411 238 529	414 239 100	388 222 860	1 167 659 013	1 153 664 742	
36 117	WECHSELSTROMGENERATOREN, TURBOGENERATOREN	ST 1000 DM	2 974 25 298	3 570 28 954	3 495 36 212	3 746 53 619	9 532 92 231	10 725 127 926	
36 118	STROMERZEUGUNGSAGGREGATE (OHNE SCHWEISSSTROMERZEUGUNGSAGGREGATE) ANGETRIEBEN DURCH DIESELMOTOREN U. SONSTIGE KRAFTMASCHINEN (OHNE OTTOMOTOREN)	ST 1000 DM	281 13 109	332 13 079	505 18 409	497 22 286	971 37 441	1 313 55 581	
36 123	TRANSFORMATOREN MIT FLUESSIGKEITSISOLATION	ST 1000 DM	902 26 206	1 052 48 354	1 110 28 524	1 102 54 271	2 727 108 542	3 427 116 391	
36 125 +	TROCKENTRANSFORMATOREN, GIESSHARZ-VERTEILUNGS- U. LEISTUNGSTRANSFORMATOREN	1000 ST 1000 DM	4 357 65 342	6 019 79 282	4 493 82 038	4 447 82 630	14 989 211 577	13 340 241 761	
36 134	EINKRISTALLGLEICHRICHTERELEMENTE U. -SAETZE, THYRISTOREN, TRIACS U. DGL.	1000 DM	18 914	19 798	17 070	20 352	57 524	53 497	
36 137 +	HALBLEITER-STROMRICHTERGERAETE U. SONSTIGE STROMRICHTER	1000 ST 1000 DM	1 021 165 607	1 177 204 645	1 290 181 057	1 266 187 638	3 320 514 317	3 814 538 959	
36 158 +	BLEIAKKUMULATOREN UEBER 7 KG (TROCKENGEWICHT)	T 1000 DM	16 807 114 806	18 896 131 784	20 297 148 357	17 609 131 941	53 457 366 580	56 619 428 548	
36 219	HOCHSPANNUNGSSCHALTFELDER	ST 1000 DM	3 586 72 041	4 591 114 864	3 727 87 058	4 066 102 038	11 263 247 443	11 381 265 574	

1) EINSCHL. FAHRGESTELLE MIT MOTOR.

7 PRODUKTION AUSGEWAHLTER ERZEUGNISSE

EB.-NR.	ERZEUGNIS	EINHEIT	1990		1991		JAN. BIS	MRZ.
			FEBRUAR	MAERZ	FEBRUAR	MAERZ	1990	1991
NIEDERSPANNUNGSSCHALTGERAETE U. -ANLAGEN UNTER 1000 V								
36 221	EINFACHE HANDSCHALTGERAETE	1000 ST	689	798	732	830	2 157	2 312
		1000 DM	19 640	23 765	21 155	21 199	61 913	63 659
36 222	BEFEHLSCHALTER (OHNE SCHNAPPSCHALTER)	1000 ST	6 387	7 060	6 232	6 670	19 535	18 874
		1000 DM	63 683	69 842	76 462	79 922	195 399	232 280
36 223	LEISTUNGSSCHALTER	1000 ST	588	636	500	515	1 721	1 518
		1000 DM	40 476	42 732	34 278	35 584	117 660	105 070
36 224	SCHUETZE	1000 ST	2 075	2 376	2 089	2 122	6 255	5 943
		1000 DM	64 958	75 707	63 484	67 648	192 286	187 760
36 225	TEMPERATURWAECHTER (NICHT F. RAUMHEIZUNG)	1000 ST	6 138	7 854	8 435	8 867	20 938	25 255
		1000 DM	27 517	29 946	29 313	29 812	85 740	88 855
36 226	SCHALTFELDER, SCHALTSCHRAENKE U. SCHALTAFELN	1000 ST	91	70	64	72	249	198
		1000 DM	113 858	163 212	150 792	156 654	388 535	428 410
36 227	GEKAPSELTE VERTEILUNGEN	1000 ST	114	142	100	108	367	335
		1000 DM	23 790	28 185	23 275	25 048	70 923	73 445
36 228 +	EINBAUFERTIGE SCHALTSCHRAENKE	1000 ST	458	491	356	361	1 428	1 073
		1000 DM	75 160	86 431	81 081	81 737	236 816	237 446
INSTALLATIONSGERAETE BIS 1 000 V								
36 230 +	GERAETE- U. PAKETSCHALTER	1000 ST	16 870	20 221	19 563	20 583	56 086	60 588
		1000 DM	36 538	38 384	38 692	40 407	111 213	118 645
36 231	INSTALLATIONSSCHALTER, NICHT REGELBAR	1000 ST	6 044	6 221	6 924	6 790	17 712	19 941
		1000 DM	27 795	29 130	33 378	31 853	81 002	94 260
36 233	STECKDOSEN	1000 ST	9 684	9 712	11 505	10 932	28 586	32 241
		1000 DM	30 708	31 331	37 788	34 780	90 733	104 398
36 234	VERTEILUNGSTAFELN U. -SCHRAENKE	1000 ST	273	297	284	282	852	884
		1000 DM	19 327	27 687	29 515	32 836	69 855	90 939
36 235	ZAEHLERTAFELN U. -SCHRAENKE	1000 ST	74	78	76	78	220	229
		1000 DM	17 440	20 079	21 687	21 657	55 749	66 162
36 238	INSTALLATIONSELBSTSCHALTER (OHNE MOTOR-SCHUTZSCHALTER)	1000 ST	3 915	3 816	4 351	4 087	10 985	12 026
		1000 DM	41 903	42 689	42 828	45 459	119 792	121 488
36 239	KLEMMEN, REIHENKLEMMEN U. DGL.	1000 ST	121 922	131 399	136 967	143 233	373 757	404 373
		1000 DM	67 479	74 474	73 062	74 683	214 005	223 567
36 259	ISOLIERTE DRAEhte U. LEITUNGEN	T	51 994	56 503	51 948	53 634	157 373	157 391
		1000 DM	492 977	539 749	490 282	504 670	1 520 416	1 485 482
36 261	STARKSTROMKABEL (OHNE SCHIFFS-, OEL- U. DRUCKKABEL)	T	19 052	21 294	18 375	18 662	57 455	55 123
		1000 DM	110 203	122 169	103 182	106 098	332 503	308 085
36 262	FERNMELDEKABEL	T	7 076	7 522	6 785	7 873	19 467	20 459
		1000 DM	93 365	98 683	101 102	112 799	266 429	300 783
36 265	HOCHFREQUENZKABEL	T	2 034	2 203	2 179	2 251	6 101	6 728
		1000 DM	21 200	26 574	21 380	22 076	67 839	65 424
ELEKTROWERKZEUGE BIS 2 KW								
36 310 +	ELEKTRISCHE HANDBOHRWERKZEUGE	1000 ST	126	149	146	149	408	441
		1000 DM	21 357	26 528	23 965	25 479	69 957	72 841
36 312	ELEKTRISCHE SCHLEIF- U. POLIERWERKZEUGE (BIS 300 MM SCHEIBENDURCHMESSER)	1000 ST	340	353	368	344	1 008	1 067
		1000 DM	54 112	56 737	54 793	54 107	161 595	164 944
36 314	ELEKTRISCHE KREIS-, KETTEN-, STICH-SAEGEN, FRAES- U. HOBELWERKZEUGE	1000 ST	159	163	191	195	471	559
		1000 DM	28 414	30 223	33 167	33 332	84 711	96 601
36 351	ELEKTRISCHE HAUSHALTSGERAETE	1000 ST	101	116	116	113	325	347
	ELEKTROVOLLHERDE, BACKOFEN (EINBAUGERAETE)	1000 DM	71 206	85 488	80 424	81 591	227 898	244 954
36 353	ELEKTRISCHE HAUSHALTS-KAFFEE- U. -TEE-BEREITER MIT EINEM NUTZINHALT BIS 2 L	1000 ST	799	919	947	935	2 627	2 936
		1000 DM	36 017	40 490	41 299	40 804	115 870	127 025
36 357	ELEKTRISCHE SPEICHERHEIZGERAETE, ORTSFEST	1000 ST	23	28	29	32	77	92
		1000 DM	14 112	17 275	18 385	20 037	47 424	58 306
36 358	ELEKTROBUEGELEISEN	1000 ST	451	505	463	430	1 454	1 387
		1000 DM	26 438	29 369	26 892	24 498	85 645	80 584
36 359	ELEKTRISCHE HEIZELEMENTE, -STAEBE U. -EINSAETZE, AUCH EINSATZKOCHPLATTEN	1000 ST	4 417	8 018	4 703	4 649	16 297	13 691
		1000 DM	36 413	42 223	39 837	39 299	113 136	119 342
36 371 +	ELEKTRISCHE MIXGERAETE (AUCH HANDRUEHR-GERAETE)	1000 ST	104	118	68	78	338	231
		1000 DM	12 414	13 762	6 820	7 598	40 106	22 437
36 373	ELEKTRISCHE RUMDSCHNEIDEMASCHINEN	1000 ST	39	63	82	81	160	238
		1000 DM	4 128	5 981	7 082	6 711	15 423	20 426
36 374	GESCHIRRSPUELMASCHINEN FUER DEN HAUSHALT	1000 ST	206	249	240	252	691	714
		1000 DM	142 946	169 208	168 188	172 390	471 846	505 086
36 375	ELEKTR. RASIERAPPARATE, AUCH BATTERIEBETR.	1000 ST	682	837	689	718	2 204	2 146
		1000 DM	48 497	60 807	54 185	55 252	158 789	167 033
36 376	ELEKTRISCHE LUFTDUSCHEN U. HAARTROCKNER	1000 ST	119	159	89	97	437	290
		1000 DM	2 786	3 552	2 174	2 423	9 737	6 843
36 378	ELEKTRISCHE STAUBSAUGER	1000 ST	451	523	533	540	1 430	1 628
		1000 DM	77 570	88 805	88 048	88 659	240 930	265 914
36 379	ELEKTRISCHE DUNSTABZUGSHAUBEN	1000 ST	73	82	73	75	237	223
		1000 DM	14 554	16 901	14 272	14 616	48 379	44 884
36 381	TISCH- U. EINBAUKUEHLSCHRAENKE (MIT ELEKTRISCH ANGETRIEBENEM KOMPRESSOR)	1000 ST	182	205	195	197	567	581
		1000 DM	88 100	100 344	91 748	98 344	275 902	283 363
36 382	KOMBINIERTES KUEHL- U. GEFRIERSCHRAENKE	1000 ST
		1000 DM
36 384 +	HAUSHALTSGEFRIERSCHRAENKE U. -TRUHEN	1000 ST
		1000 DM
36 389	KAELTEMITTELVERDICHTER U. KAELTEMITTELVERDICHTERSAETZE BIS 0,4 KW	1000 ST	476	502	451	461	1 468	1 411
		1000 DM	37 302	39 192	34 771	35 623	115 575	109 550
36 394 +	ELEKTRISCHE HAUSHALTSWASCHMASCHINEN MIT EINEM FUELLGEWICHT BIS 6 KG TROCKENWAESCHE	1000 ST	237	260	255	279	745	807
		1000 DM	226 268	249 190	253 700	278 207	710 887	803 479

7 PRODUKTION AUSGEWAHLTER ERZEUGNISSE

EB.-NR.	ERZEUGNIS	EINHEIT	1990		1991		JAN. BIS	MRZ.
			FEBRUAR	MAERZ	FEBRUAR	MAERZ	1990	1991
36 396	ELEKTRISCHE WAESCHETROMMELTROCKNER MIT EINEM FUELLGEWICHT BIS 6 KG TROCKENWAESCHE	1000 ST 1000 DM	82 63 012	84 65 482	97 75 674	95 74 634	253 194 791	288 227 442
36 411	ZWECKLEUCHTEN-INNENLEUCHTEN, -AUSSENLEUCHTEN U. -SONDERLEUCHTEN	1000 ST 1000 DM	2 916 176 485	3 254 208 149	2 707 207 329	2 722 209 178	9 055 553 051	8 147 610 954
36 414	WOHNRAUM- U. REPRESENTATIVLEUCHTEN, STRAHLER	1000 ST 1000 DM	1 969 95 512	2 166 105 442	2 453 110 734	2 412 111 698	6 290 296 291	7 436 336 228
36 443 +	REFLEKTORGLUEHLAMPEN U. ANDERE GLUEHLAMPEN (UEBER 100 V)	1000 ST 1000 DM	22 869 19 683	24 068 20 569	24 037 18 688	23 769 18 976	69 520 60 081	71 548 57 178
36 447	FAHRZEUGGLUEHLAMPEN	1000 ST 1000 DM	53 299 37 161	58 994 42 365	48 810 29 756	33 046 20 297	162 499 114 631	130 631 80 042
36 474 +	LEUCHTSTOFFLAMPEN	1000 ST 1000 DM	14 171 47 745	15 642 48 467	13 728 47 692	13 369 44 400	44 136 141 233	38 929 128 953
36 519	GERAETE U. EINRICHTUNGEN DER LEITERGEBUNDENEN TELEKOMMUNIKATION	1000 DM	655 349	760 153	809 884	887 566	1 957 221	2 420 629
36 532 +	GERAETE U. EINRICHTUNGEN DER NICHTLEITERGEBUNDENEN TELEKOMMUNIKATION	1000 DM	220 610	266 650	249 687	307 163	679 983	773 774
36 620 +	RUNDFUNKEMPFANGSGERAETE (OHNE KFZ-GERAETE)	1000 ST 1000 DM	224 15 078	256 19 307	246 15 996	206 9 599	723 52 295	739 52 656
36 624	KRAFTFAHRZEUGEMPFANGSGERAETE	1000 ST 1000 DM	245 82 743	231 89 806	260 87 713	264 87 006	698 250 342	791 257 258
36 628 +	FERNSEHMPFANGSGERAETE	1000 ST 1000 DM	289 249 088	309 263 798	334 275 054	318 261 471	896 762 702	1 001 824 654
36 631	ELEKTR. BILD-U. TONAUFZEICHNUNGSGERAETE (VIDEORECORDER)	1000 ST 1000 DM	282 156 950	311 168 365	362 179 311	354 177 173	862 474 656	1 068 531 040
36 637	LAUTSPRECHER MIT GEHAEUSE	1000 ST 1000 DM	121 16 008	137 16 925	148 17 463	155 19 451	381 50 988	460 57 750
36 638	SCHALLPLATTEN, CD-PLATTEN (BESPIELT)	1000 ST 1000 DM	27 274 70 920	31 137 82 057	23 592 64 467	25 092 68 962	83 476 215 791	71 261 197 885
36 652	BAUELEMENTE DER ELEKTRONIK KATHODENSTRAHLROEHREN	1000 ST 1000 DM	358 87 691	381 93 982	373 97 100	495 124 110	1 054 258 086	1 180 302 939
36 656	OPTOELEKTRONISCHE HALBLEITERBAUELEMENTE	1000 ST 1000 DM	3 695 7 665	5 439 11 740	1 783 8 241	4 511 9 478	12 117 27 135	10 349 26 137
36 658 +	TRANSISTOREN, DIODEN U. SONSTIGE DISKRETE HALBLEITER	1000 ST 1000 DM	233 150 15 842	194 933 16 310	173 067 18 193	183 569 17 810	537 817 42 130	459 252 50 746
36 670 +	KUNSTSTOFFFOLIENKONDENSATOREN U. SONSTIGE FESTKONDENSATOREN	MILL. ST 1000 DM	112 963 19 660	120 719 20 915	129 569 18 969	130 484 18 819	345 845 60 067	389 465 57 316
36 671	SCHICHTFESTWIDERSTAENDE	1000 ST 1000 DM	665 800 16 454	844 527 20 841	667 142 17 162	741 789 18 465	2 182 704 53 934	2 007 752 50 519
36 672	SCHICHTSTELLWIDERSTAENDE	1000 ST 1000 DM	3 438 8 230	3 585 8 753	2 810 8 232	2 847 8 959	10 204 23 091	8 494 25 902
36 673	ELEKTROLYTKONDENSATOREN	1000 ST 1000 DM	42 724 24 578	47 101 26 108	39 046 20 994	41 614 21 009	132 778 74 134	115 679 59 498
36 675	INDUKTIVITAETEN	1000 ST 1000 DM	117 785 59 135	135 435 65 261	125 710 57 720	131 054 60 434	368 884 183 691	384 709 177 364
36 676	SCHALTER U. SCHALTERSAETZE	1000 ST 1000 DM	36 501 38 414	35 416 43 650	36 561 36 158	36 108 37 256	112 069 121 122	101 453 110 103
36 677	VERBINDUNGSELEMENTE	1000 ST 1000 DM	1 276 464 140 288	1 471 806 158 824	712 229 151 687	743 360 154 725	3 608 279 439 389	2 180 531 452 502
36 678	AKTIVE INTEGR. SCHALTUNGEN, MONOLITHISCH	1000 ST 1000 DM	44 307 114 625	46 382 122 947	43 299 102 818	49 584 121 637	131 519 337 274	134 866 322 233
36 679	LEITERPLATTEN (UNBESTUECKT)	1000 ST 1000 DM	44 152 137 637	44 442 157 505	40 897 140 816	41 265 145 029	129 125 435 857	123 875 432 559
36 718 +	ELEKTRISCHE MESSGERAETE	1000 ST 1000 DM	3 137 473 961	3 756 523 377	3 066 440 247	2 757 466 010	10 287 1 447 015	8 854 1 333 020
36 735	ELEKTRIZITAETSZAEHLER FUER MEHRPHASEN-WECHSELSTROM	1000 ST 1000 DM	59 10 747	70 13 663	73 13 429	73 13 784	183 34 223	221 40 117
36 774	ELEKTRISCHE REGEL- U. STEUERUNGSGERAETE U. -EINRICHTUNGEN (OHNE ELEKTR. ZEIT AUSLOESER FUER TARIFZWECKE, ZEITSCHALTGERAETE UND RELAIS NACH VDE 0435)	1000 ST 1000 DM	4 417 637 314	4 775 710 520	4 944 653 730	4 747 694 936	13 459 1 937 513	14 659 1 968 292
36 775	ELEKTRISCHE ZEIT AUSLOESER FUER TARIFZWECKE U. ELEKTRISCHE ZEITSCHALTGERAETE	1000 ST 1000 DM	801 20 169	984 24 310	1 021 24 656	1 154 26 153	2 559 64 517	3 192 75 124
36 776	RELAIS NACH VDE 0435	1000 ST 1000 DM	3 247 50 209	3 493 53 880	3 252 54 040	3 450 53 991	10 449 155 545	10 128 161 661
36 810 +	MEDIZINISCHE GERAETE, DIE ROENTGEN-, ALPHA-, BETA- ODER GAMMASTRAHLEN VERWENDEN	1000 DM	151 265	188 836	144 429	203 338	502 525	497 737
36 812	ELEKTRISCHE DENTALBOHRMASCHINEN	1000 ST 1000 DM	12 32 713	15 36 084	13 37 185	16 53 254	37 101 491	43 130 390
36 818 +	GERAETE FUER ELEKTRODIAGNOSE U. PATIENTEN-UEBERWACHUNG	1000 ST 1000 DM
36 829	ELEKTROKOHLEN U. -BUERSTEN (EINSCHLIESSLICH BUERSTENHALTER, ABER OHNE STABELEKTRODEN)	T 1000 DM	9 201 66 358	10 193 74 410	10 179 67 815	8 260 61 339	28 693 205 751	26 535 191 481

7 PRODUKTION AUSGEWAHLTER ERZEUGNISSE

EB.-NR.	ERZEUGNIS	EINHEIT	1990		1991		JAN. 1990	BIS 1990	MRZ. 1991
			FEBRUAR	MAERZ	FEBRUAR	MAERZ			
36 844	ELEKTRISCHE BAHNSIGNAL- U. -SICHERUNGS-GERAETE	T	395	481	398	411	1 387		1 146
		1000 DM	26 455	30 499	26 271	28 210	86 923		73 044
36 846	ELEKTRISCHE GERAETE FUER SICHERHEITS-U. -ALARMANLAGEN	T	461	501	566	533	1 394		1 768
		1000 DM	42 898	48 195	53 728	48 511	131 965		152 840
36 862 +	ELEKTRISCHE AUSRUESTUNGEN FUER FAHRRADER, KRAFTFAHRZEUGE U. VERBRENNUNGSMOTOREN	T	23 001	24 091	21 241	21 410	68 372		64 821
		1000 DM	871 673	963 754	874 823	909 696	2 695 433		2 676 958
36 900 +	MONTAGEN (EINSCHL. INSTALLATIONEN)	1000 DM	474 272	546 124	551 006	631 051	1 505 987		1 767 239
<u>FEINMECHANISCHE U. OPTISCHE ERZEUGNISSE;</u>									
<u>UHREN</u>									
37 113	KONTAKTLINSEN U. BRILLENGLAESER, OPTISCH BEARBEITET	1000 ST	3 403	4 091	3 955	3 939	10 870		11 686
		1000 DM	77 878	90 822	100 615	98 715	249 847		293 891
37 115	FASSUNGEN FUER BRILLEN AUS KUNSTSTOFF	1000 ST	473	540	367	400	1 454		1 150
		1000 DM	18 911	20 310	13 530	14 473	56 226		41 801
37 116 +	FASSUNGEN FUER BRILLEN AUS METALLEN ODER SONSTIGEN STOFFEN	1000 ST	168 155	186 488	194 181	202 820	513 044		560 060
		1000 DM	11 126	12 015	11 582	13 032	33 414		34 735
37 121 +	OPTISCHE ELEMENTE	1000 DM	21 087	23 745	17 662	17 192	63 127		52 817
37 133 +	OPTISCHE MIKROSKOPE	ST	3 454	3 393	2 136	3 206	10 229		8 261
		1000 DM	7 896	13 619	9 852	12 242	29 998		34 919
37 158 +	FERNGLAESER, FERNROHRE U. ANDERE ASTRONOMISCHE GERAETE	ST	19 169	20 143	18 961	22 407	54 074		56 595
		1000 DM	7 647	7 854	7 760	9 761	21 872		24 579
37 176 +	OPTISCHE MESSGERAETE	ST	4 400	7 262	4 294	4 445	15 500		13 007
		1000 DM	37 064	42 739	34 115	34 973	114 631		107 231
37 190 +	AUGENAERZTLICHE INSTRUMENTE U. GERAETE, DIE OPTISCHE STRAHLEN VERWENDEN	ST	4 420	4 004	5 277	5 657	12 724		14 569
		1000 DM	7 216	6 657	8 025	8 958	20 794		24 450
37 192	MEDIZINISCHE ENDOSKOPE	ST	9 337	8 748	10 358	10 860	26 045		30 807
		1000 DM	26 705	26 597	32 095	33 770	76 215		94 779
37 211	OBJEKTIVE FUER FOTOAPPARATE, FILMKAMERAS UND PROJEKTOREN	1000 ST	43	43	41	49	129		134
		1000 DM	13 311	13 608	13 894	18 799	40 454		47 480
37 212	FOTOAPPARATE (OHNE SPEZIALFOTOAPPARATE)	1000 ST	5	5	2	2	16		5
		1000 DM	6 881	6 984	5 568	5 824	20 696		14 776
37 214	FOTOKOPIERAPPARATE (OHNE VERVIELFAELTIGUNGS-U. LICHTPAUSMASCHINEN)	ST	13 582	16 214	13 859	13 668	43 911		41 205
		1000 DM	73 891	81 233	72 516	75 298	231 189		218 740
37 218 +	FOTOLABORGERAETE	ST	44 932	51 523	42 040	43 208	134 889		126 616
		1000 DM	17 501	24 292	24 948	26 645	58 126		69 257
37 252 +	DIAPROJEKTOREN, ANDERE STEHBILDWERFER	ST	47 840	57 651	49 180	55 689	154 441		151 541
		1000 DM	17 475	20 262	18 740	19 420	55 124		55 117
37 255 +	FILMKAMERAS	ST
		1000 DM
37 256 +	FILMVORFUEHRAPPARATE	ST
		1000 DM
37 532 +	PRAEZISIONSWAAGEN	ST	8 861	9 660	6 089	7 358	27 342		22 172
		1000 DM	18 259	17 644	11 863	12 159	52 346		36 622
37 538	FEINMECHANISCHE GERAETE U. MASCHINEN ZUM MESSEN ODER PRUEFEN VON GEOMETRISCHEN GROSSEN	1000 ST	446	412	348	368	1 246		1 110
		1000 DM	28 989	34 060	31 190	32 616	90 956		94 201
<u>FEINMECHANISCHE BETRIEBSMESS- U. REGEL-GERAETE</u>									
37 551	FEINMECHANISCHE GESCHWINDIGKEITS- UND DREHZAHLMESSER, FEINMECHANISCHE ZAEHLER	1000 ST	724	889	760	766	2 496		2 338
		1000 DM	35 766	44 071	35 845	34 623	118 657		106 989
37 552	ANDERE FEINMECHANISCHE MESS- U. REGELGERAETE	1000 ST	5 145	6 152	5 310	5 827	16 525		16 423
		1000 DM	90 829	106 781	95 476	103 441	282 807		292 332
37 553	GASZAEHLER (OHNE STATIONS-GASZAEHLER)	1000 ST	99	108	116	121	316		348
		1000 DM	11 516	13 008	13 842	14 267	37 031		41 495
37 554	WASSERZAEHLER	1000 ST	281	282	469	463	852		1 413
		1000 DM	17 134	17 744	26 945	26 590	50 680		77 287
37 555	SONSTIGE FLUESSIGKEITZAEHLER	1000 ST	34	35	57	62	92		170
		1000 DM	8 845	9 338	9 348	8 807	25 553		27 140
37 556	FEINMECHANISCHE REGELGERAETE (OHNE THERMOSTATE)	1000 ST	211	229	254	241	666		724
		1000 DM	21 030	23 888	27 073	27 975	66 245		79 275
37 562 +	GERAETE U. MODELLE ZU VORFUEHRZWECKEN UND UNTERRICHT	1000 ST	94	100	140	124	289		348
		1000 DM	9 969	10 598	15 839	14 249	30 476		40 166
37 595 +	UMGEBUNGSLUFTABHAENIGIGE ATMUNGSGERAETE	1000 ST	680	726	979	981	2 092		2 973
		1000 DM	15 659	15 154	18 619	18 619	41 628		58 815
37 719	ARM BAND-, TASCHE- U. AEHNLICHE UHREN	1000 ST	253	253	252	276	687		793
		1000 DM	16 945	22 676	18 976	20 663	53 918		57 532
37 730 +	WECKER, WAND- U. SONST. UHREN (ELEKTRISCH)	1000 ST	1 496	1 755	1 399	1 451	4 848		4 318
		1000 DM	26 430	28 398	25 962	25 903	81 486		77 377
37 733	WECKER (NICHTELEKTRISCH)	1000 ST	107	130	52	62	345		190
		1000 DM	1 747	2 085	727	892	5 564		2 816
37 739	ARMATURBRETTUHREN FUER KRAFTFAHRZEUGE, LUFTFAHRZEUGE, SCHIFFE ODER ANDERE FAHRZEUGE	1000 ST	668	802	626	675	2 190		1 954
		1000 DM	18 518	20 040	15 140	16 165	60 778		48 936
37 778 +	ELEKTRISCHE UHRWERKE FUER WECKER, STAND-, WAND- U. TISCHUHREN	1000 ST	3 002	3 471	2 812	3 214	9 588		8 978
		1000 DM	12 202	14 277	11 424	13 058	38 248		36 264
37 779	NICHTELEKTRISCHE UHRWERKE	1000 ST	114	150	81	117	386		288
		1000 DM	5 320	5 964	3 545	4 854	16 732		11 873

7 PRODUKTION AUSGEWAHLTER ERZEUGNISSE

EB.-NR.	ERZEUGNIS	EINHEIT	1990		1991		JAN. BIS	MRZ.
			FEBRUAR	MAERZ	FEBRUAR	MAERZ	1990	1991
EISEN-, BLECH- U. METALLWAREN								
38 231	KREISSAEGEBLAETTER FUER DIE BEARBEITUNG VON NICHTMETALLISCHEN WERKSTOFFEN 1)	T	211	240	218	241	684	676
		1000 DM	2 862	3 253	3 728	4 058	9 190	11 649
38 234	BANDSAEGEBLAETTER FUER DIE BEARBEITUNG VON METALL 1)	T	271	291	256	258	793	766
		1000 DM	9 623	10 282	9 008	9 139	27 842	27 101
38 235 +	SEGMENTSÄGEBLAETTER, KREISSÄGEBLAETTER FUER DIE BEARBEITUNG VON METALL 1)	T	421	492	316	343	1 249	1 033
		1000 DM	10 054	11 720	9 649	9 686	30 879	30 129
38 236 +	HANDSÄGEN, LANGSÄGEBLAETTER SONSTIGER ART FUER DIE BEARBEITUNG VON METALL 1)	T
		1000 DM
38 242 +	AUSWECHSELBARE WERKZEUGE FUER DIE BEARBEITUNG VON NICHTMETALLISCHEN WERKSTOFFEN 1)	T	552	624	560	591	1 699	1 714
		1000 DM	14 146	18 510	15 471	17 328	45 548	47 801
38 246 +	KREISMESSE FUER DIE METALLBEARBEITUNG 1)	T	45	53	52	46	150	143
		1000 DM	3 767	4 529	3 884	4 235	12 141	11 781
38 247 +	SONSTIGE MESSE U. SCHNEIDKLINGEN FUER DIE METALLBEARBEITUNG 1)	T	225	254	200	254	674	667
		1000 DM	4 538	5 069	4 322	5 329	14 108	14 030
38 260 +	FEILEN, ZANGEN, METALLSCHEREN U.AE.	T
		1000 DM
38 261	DREHWERKZEUGE U.A. EINZAHNIGE ZERSPANUNGSWERKZEUGE	T	51	53	59	62	155	179
		1000 DM	3 817	4 486	4 327	4 412	12 084	13 044
38 271	SCHRAUBZWINGEN U. DGL.	T	899	1 135	988	962	2 883	2 837
		1000 DM	4 491	5 795	5 218	4 445	14 629	14 538
38 272	SCHRAUBENZIEHER (HANDSCHRAUBENDREHER) UND SCHRAUBENDREHEREINSAETZE U. DAZUGEHÖRIGE VERBINDUNGS- U. ANTRIEBSTEILE	T	881	1 013	1 109	1 117	2 928	3 387
		1000 DM	17 869	20 228	22 187	23 293	59 177	66 382
38 273	STECKSCHLUESSEL, AUSWECHSELBARE STECKSCHLUESSELEINSAETZE (AUCH MIT HALTER, VERBINDUNGS- U. ANTRIEBSTEILEN	T	811	885	837	884	2 552	2 531
		1000 DM	14 806	17 700	16 569	17 961	49 714	51 803
38 274	SCHRAUBEN- U. SPANNSCHLUESSEL MIT NICHT VERSTELLBARER SPANNWEITE	T	975	1 121	1 114	1 224	3 142	3 516
		1000 DM	16 365	19 314	20 770	22 156	53 750	62 367
38 281	HARTMETALLPLAETTCHEN, -STAEBCHEN, -SPITZEN U.AE. FORMSTUECKE FUER WERKZEUGE, NICHT GEFASST	T	140	147	110	124	418	340
		1000 DM	29 675	31 667	25 577	27 975	88 877	77 671
38 282	HARTMETALL- U. HARTMETALLBESTUECKTE DREHWERKZEUGE U. ANDERE EINZAHNIGE ZERSPANUNGSWERKZEUGE FUER DIE METALLBEARBEITUNG	T	252	326	331	290	845	879
		1000 DM	32 119	36 725	39 827	35 944	99 855	111 146
38 284	SAEGEBLAETTER MIT ARBEITENDEM TEIL AUS GESINTERTEN HARTMETALLEN	T	236	250	304	289	697	869
		1000 DM	9 392	9 672	9 800	9 405	27 536	28 664
38 285	ZIEHWERKZEUGE U. PRESSMATRIZEN ZUM ZIEHEN ODER STRANGPRESSEN VON METALL, KALTPRESSWERKZEUGE FUER DIE MASSIVUMFORMUNG VON METALL MIT ARBEITENDEM TEIL AUS GESINTERTEN HARTMETALLEN	T	70	91	91	89	221	259
		1000 DM	5 958	6 971	7 485	6 677	18 393	20 338
38 286 +	ANDERE BOHRWERKZEUGE MIT ARBEITENDEM TEIL AUS GESINTERTEN HARTMETALLEN FUER DIE BEARBEITUNG VON NICHTMETALLISCHEN WERKSTOFFEN	T	135	147	127	135	396	369
		1000 DM	9 735	10 514	9 598	10 362	28 874	28 508
38 287	SAEGEBLAETTER MIT ARBEITENDEM TEIL AUS DIAMANTEN ODER AGGLOMERIERTEN DIAMANTEN	T	236	250	304	289	697	869
		1000 DM	9 392	9 672	9 800	9 405	27 536	28 664
38 312	GAS-STANDHERDE (EINSCHL. GASZUSATZHERDEN U. GAS-HEIZHERDEN)	ST	8 237	9 728	13 793	15 512	27 434	42 860
		1000 DM	4 978	5 984	7 811	9 150	16 703	24 743
38 314	HERDE, KOCHGERAETE U. AEHNLICHE GERAETE FUER GROSSKUECHEN	ST	10 546	10 965	11 053	11 764	29 649	33 854
		1000 DM	26 844	27 940	36 518	38 220	75 991	113 968
38 316 +	RAUMHEIZOEFEN U. ANDERE HEIZGERAETE FUER DEN HAUSHALT	ST	41 181	45 184	50 168	45 852	131 516	150 053
		1000 DM	20 230	25 327	24 506	23 870	68 470	75 695
38 318	NICHTELEKTRISCHE WASSERHEIZER (GASBEHEIZUNG)	ST
		1000 DM
GERAETE U. BEDARFSARTIKEL AUS STAHLBLECH								
38 411 +	GESCHIRR AUS EISEN ODER STAHL FUER DEN HAUSHALT	T	2 962	3 694	3 125	3 055	9 566	9 449
		1000 DM	48 733	52 045	50 119	48 799	149 228	151 857
38 412	TRETEIMER U. AEHNLICHE MUELLGEFAESSE, MUELLBEHAELTER	T
		1000 DM
38 413	BADEHANNEN AUS STAHLBLECH, FUER DEN EINBAU BESTIMMT	T	4 947	6 012	6 724	6 961	16 102	19 851
		1000 DM	16 992	20 792	25 107	24 904	55 925	72 569
38 414	SPUELBECKEN U. ABDECKUNGEN AUS STAHLBLECH FUER SPUELTISCHE	T	1 031	1 123	1 213	1 212	3 148	3 582
		1000 DM	19 793	21 867	23 958	24 212	60 555	70 525
38 415	LOCHBLECHE AUS STAHL, IN TAFELN ODER ROLLEN	T	4 805	5 409	5 450	5 568	14 801	16 270
		1000 DM	23 621	25 358	25 672	26 865	71 912	78 857

1) OHNE HARTMETALL- U. DIAMANTWERKZEUGE.

7 PRODUKTION AUSGEWAHLTER ERZEUGNISSE

EB.-NR.	ERZEUGNIS	EINHEIT	1990		1991		JAN. BIS	MRZ.
			FEBRUAR	MAERZ	FEBRUAR	MAERZ	1990	1991
38 416	STAHLSCHUTZPLANKEN (STAHLLEITPLANKEN)	T	6 402	7 264	8 724	10 564	20 029	30 991
38 417	STAHLRADIATOREN, PLATTENHEIZKOEPPER, SONSTIGE HEIZKOEPPER U. GLIEDER DAFUER	1000 DM	7 754	8 979	9 697	12 037	24 358	34 977
38 418	BEHAELTER FUER HEIZUNGS- U. WASSERVERSOR- GUNGSANLAGEN	T	10 929	12 169	15 144	15 444	35 097	44 262
38 419	KESSELBOEDEN, GEPRESST, TIEFGEZOGEN ODER AEMNLICH HERGESTELLT	1000 DM	45 848	51 425	62 994	63 838	146 972	185 265
		T	2 973	3 531	3 703	3 898	9 610	11 524
		1000 DM	24 179	26 255	27 867	31 033	75 464	88 509
		T	4 067	4 465	5 712	5 176	12 765	15 593
		1000 DM	13 774	15 075	17 309	15 604	44 359	46 783
38 420	STAHLTUEREN AUS GEFALZTEN STAHLBLECHPROFILIEN (AUCH MIT PLATTENFUELLUNGEN AUS ANDEREN WERKSTOFFEN)	T	11 835	14 670	14 034	14 343	38 776	42 513
38 421 +	STAHLTUERZARGEN AUS GEFALZTEN STAHLBLECHPRO- FILIEN	1000 DM	26 671	33 209	30 697	32 581	86 424	94 145
		T	2 604	2 929	3 934	4 247	8 030	10 954
		1000 DM	8 823	9 841	11 974	13 172	27 607	34 266
38 422	STAHLTORE AUS GEFALZTEN STAHLBLECHPROFILIEN (AUCH MIT PLATTENFUELLUNGEN AUS ANDEREN WERKSTOFFEN)	T	7 824	8 808	14 967	15 221	24 159	39 424
38 423	TRENNWAENDE AUS GEFALZTEN STAHLBLECHPROFILIEN	1000 DM	34 270	37 438	57 796	61 343	104 510	158 360
		T	3 154	2 767	4 806	3 611	8 541	13 614
38 425	HAUS- U. WANDVERKLEIDUNGEN AUS STAHLBLECH	1000 DM	13 704	14 560	20 533	17 372	42 401	60 088
		T	12 773	16 933	6 719	7 892	42 625	24 118
		1000 DM	32 322	43 478	16 777	20 709	108 683	60 749
	LAGER- U. TRANSPORTBEHAELTER AUS STAHLBLECH							
38 901	SPUNDBEHAELTER	T	21 879	25 883	21 707	21 852	69 437	66 180
38 427	ROLLEN U. TROMMELN FUER KABEL U. DGL.	1000 DM	52 480	68 533	58 122	57 461	173 919	176 527
		T	1 753	2 038	698	784	5 426	2 405
		1000 DM	6 648	6 312	4 834	5 169	18 408	14 996
38 428	PALETTEN U. AEMNLICHE STAPELFAEHIGE TRANS- PORTMITTEL	T	10 382	12 083	13 872	13 915	32 381	41 107
38 902 +	SONSTIGE BEHAELTER (OHNE STAHLKAESTEN)	1000 DM	29 629	34 665	42 473	42 790	92 773	125 926
		T	7 968	9 157	10 037	11 343	23 883	30 362
		1000 DM	24 897	28 541	33 458	35 636	75 895	98 920
	MOEBEL AUS STAHL- U. NE-METALLROHREN SOWIE -PROFILIEN (OHNE MEDIZINISCH-CHIRURGISCHE MOEBEL, DENTALSTUEHLE U. AE.)							
38 431 +	BUERO- U. SCHULMOEBEL AUS METALL	T	10 907	11 767	11 996	13 638	32 972	37 763
38 903 +	LUFT- U. KRAFTFAHRZEUGSITZE AUS METALL	1000 DM	67 523	75 010	75 466	87 369	208 229	240 419
		T	7 957	9 144	5 793	5 884	22 925	17 663
		1000 DM	104 684	107 366	120 500	123 989	311 876	373 445
38 437 +	BUERO-, SCHUL- U. SONSTIGE SITZMOEBEL SO- WIE ANDERE WOHNSITZMOEBEL (OHNE POLSTER- MOEBEL)	T	8 587	9 843	11 239	11 854	26 209	32 885
38 904 +	GARTENBAENKE, GARTEN-, CAMPING- U. TER- RASSENSTUEHLE, ANDERE WOHNMUEBEL, BUEGEL- TISCHE U. SONSTIGE MOEBEL AUS METALL	1000 DM	109 013	120 556	134 273	146 854	329 947	403 200
		T	15 009	17 431	17 065	17 617	45 163	50 590
		1000 DM	118 293	138 049	141 153	150 657	366 172	430 337
	STAHL- U. NE-METALLBLECHEINRICHTUNGEN							
38 905 +	FACHBODENREGALE UEBER 4M HOEHE U. PALETTEN- REGALE	T	9 387	10 591	7 962	9 825	25 010	24 962
38 440	KLEIDERSCHRAENKE AUS METALL	1000 DM	25 413	30 683	22 677	28 913	70 935	71 668
		T	2 045	2 425	2 248	2 523	6 276	7 277
38 441	WERKZEUGSCHRAENKE AUS METALL	1000 DM	9 954	11 796	11 018	12 437	30 939	35 762
		T	2 132	2 300	2 368	2 551	6 213	6 888
		1000 DM	12 440	13 584	13 939	15 178	35 994	40 846
38 442	SPUELTISCHE AUS METALL (OHNE LABORSPUEL- EINRICHTUNGEN)	T	581	693	742	719	1 765	2 171
38 443	SPEZIALEINRICHTUNGEN AUS METALL FUER LABO- RATORIEN	1000 DM	6 301	8 437	8 670	8 565	19 676	25 213
		T	291	313	508	560	858	1 465
		1000 DM	6 588	7 391	9 973	11 214	19 980	31 207
	GERAETE U. BEDARFSARTIKEL AUS NE-METALL							
38 906 +	KOCH-, BACK-, BRAT- U.A. GESCHIRR FUER DEN HAUSHALT	T
38 445	GROSSKUECHENGESCHIRR	1000 DM	43	46	51	74	126	181
		T	656	711	787	1 125	1 934	2 795
38 907 +	SONSTIGE HAUSWIRTSCHAFTS-, HYGIENE- UND TOILETTENARTIKEL	1000 DM	722	884	699	815	2 330	2 175
38 908 +	TYPENSCHILDER, SKALEN, FRONTBLENDEN, SCHALTBILDER, ZAHLEN U. BUCHSTABEN AUS NE-METALL	T	14 160	16 693	17 054	18 133	43 847	51 955
		1000 DM	589	688	673	716	1 791	2 021
38 448 +	HAUS- U. WANDVERKLEIDUNGEN AUS ALUMINIUM	1000 DM	21 794	25 819	22 434	24 161	69 619	68 920
		T	729	646	980	975	1 895	2 627
38 452 +	ROLLAEDEN (OHNE ROLLTORE), SCHEREN- U. ROLLGITTER AUS ALUMINIUM	1000 DM	8 584	10 421	16 114	15 790	26 837	42 190
		T	1 076	1 218	1 689	1 709	3 371	4 982
38 460 +	JALOUSIEN AUS ALUMINIUM	1000 DM	16 091	19 974	27 069	29 808	53 442	83 485
		T	1 119	1 399	1 463	1 493	3 403	4 195
		1000 DM	29 121	35 463	36 658	37 221	88 547	105 089

7 PRODUKTION AUSGEWAHLTER ERZEUGNISSE

EB.-NR.	ERZEUGNIS	EINHEIT	1990		1991		JAN. BIS 1990	MRZ. 1991
			FEBRUAR	MAERZ	FEBRUAR	MAERZ		
38 462	PANZERSCHRAENKE, TUEREN U. FAECHER FUER STAHLKAMMERN	T 1000 DM	2 352 19 083	3 030 23 014	3 057 27 244	3 335 27 514	7 642 60 661	8 913 76 770
38 463	STUFENLEITERN U. TRITTSCHEMEL	T 1000 DM	1 479 13 132	1 744 16 094	1 426 13 138	1 555 14 698	4 520 40 631	4 427 40 565
38 464	METALLSCHLAEUCHE U. BIEGSAME WELLEN	T 1000 DM	1 270 26 200	1 409 29 573	994 21 779	1 056 23 373	4 058 83 211	3 115 69 353
38 465	DREI- U. MEHRRUEDRIGE HANDTRANSPORTGERAETE BIS 1 T TRAGKRAFT	T 1000 DM	1 846 16 445	2 455 21 631	3 175 24 067	3 165 26 831	6 144 53 853	9 772 75 455
38 466	LAUFRAEDER, -ROLLEN, SOWIE TEILE AUS METALL FUER HANDTRANSPORTGERAETE	T 1000 DM	4 504 27 423	4 867 30 937	4 761 31 779	4 766 31 810	13 719 84 213	14 643 93 314
38 467	FEINSTBLECHPACKUNGEN FUER NAHRUNGSMITTEL, GETRAENKE, TABAKWAREN (AUS STAHL)	T 1000 DM	30 126 103 206	36 999 128 260	36 611 128 855	35 649 123 119	102 094 349 103	109 636 380 215
38 468	FEINSTBLECHPACKUNGEN FUER FARBEN, LACKE UND VERWANDTE ERZEUGNISSE (AUS STAHL)	T 1000 DM	6 885 28 440	8 786 34 212	7 790 32 675	8 353 36 134	22 695 91 229	23 654 100 900
38 470 +	DRUCKZERSTAEUBERDOSEN (AEROSOLDOSEN) UND FEINSTBLECHVERSCHLUESSE FUER SONSTIGE VERPACKUNGEN (AUS STAHL)	T 1000 DM	4 149 19 705	4 389 20 288	5 327 17 637	5 505 18 044	12 885 60 257	16 176 56 354
38 513 +	SCHLOESSER, VERSCHLUESSE U. VERSCHLUSSBUEGEL MIT SCHLOSS, SOWIE BESCHLAEGE AUS KUNSTSTOFF U. METALL FUER KOFFER, MAPPEN U. TAESCHNERWAREN	1000 DM	13 605	14 693	8 683	8 757	42 980	25 602
38 531	LAUFRAEDER ODER -ROLLEN AUS METALL FUER MOEBEL U. APPARATE	T 1000 DM
38 533 +	MOEBELBESCHLAEGE AUS HOLZ U. KUNSTSTOFF	1000 DM
38 541	TUERSCHLOESSER FUER SCHLIESSZYLINDER, VORGERICHTET	T 1000 DM	407 6 912	488 8 373	492 7 821	493 7 765	1 316 22 905	1 528 24 508
38 542	EINSTECK- U. TUERSCHLOESSER SONSTIGER ART	T 1000 DM	1 254 13 280	1 509 15 814	1 640 17 188	1 622 16 862	4 234 44 196	4 908 49 916
38 544 +	AUTOMATISCHE TUERSCHLIESSER	T 1000 DM	945 17 551	1 038 18 861	1 135 20 451	1 135 20 396	2 888 53 443	3 421 61 984
38 909	KRAFTFAHRZEUGSCHLOESSER U. -BESCHLAEGE	T 1000 DM	12 247 178 665	13 751 208 040	13 512 200 441	13 593 203 487	36 255 582 802	42 107 621 744
38 574 +	DREH-, KIPP- U. DREHKIPPBAUBESCHLAEGE, GANZ ODER UEBERWIEGEND AUS STAHL	T 1000 DM	5 437 79 569	6 026 85 689	5 577 65 988	5 837 58 742	17 160 240 680	17 573 189 076
38 575 +	TUERGRIFFE, -KNOEPFE U. ZUGEHOEIGE BESCHLAEGE	1000 DM	24 753	27 302	29 669	31 496	76 754	89 924
38 711	MESSER MIT FESTSTEHENDER KLINGE	1000 ST 1000 DM	2 315 12 629	2 863 12 907	3 028 12 039	3 679 13 194	7 551 35 542	9 672 37 490
38 715 +	SCHEREN U. SCHERENBLAETTER	1000 ST 1000 DM
38 716 +	RASIERKLINGEN (EINSCHL. EINWEGRASIERAPPARATEN) U. EINZELNE GRIFFE U. KLINGEN	1000 DM	27 978	31 708	36 097	36 799	88 904	112 613
38 741	BESTECKE U. AEMNLICHE TISCHGERAETE	1000 DM	25 025	27 289	28 746	28 311	75 457	81 738
38 816 +	PERSONEN- U. HAUSHALTSWAAGEN	1000 ST 1000 DM
38 821	TAFELGESCHIRR U. AEMNLICHE ARTIKEL FUER DEN TISCHGEBRAUCH	1000 DM
38 823 +	GALANTERIEWAREN AUS UNEDLEN METALLEN	1000 DM
38 834	DATUMSTEMPEL-, NUMMERNSTEMPEL-, ETIKETTIERAPPARATE U.AE. WAREN FUER DEN HANDGEBRAUCH	1000 DM	18 747	19 477	20 285	26 046	56 419	67 167
38 845 +	ANDERE HAUSWIRTSCHAFTSARTIKEL, Z.B. KOHLEN- U. WASSEREIMER, KOERBE, VOGELKAEFIGE UND AE. KLEINKAEFIGE AUS EISEN- ODER STAHL- DRAHT	T 1000 DM	2 864 21 566	3 229 25 267	3 284 24 149	3 225 23 942	9 214 69 345	9 773 72 328
38 853 +	FOLIEN U. DUENNE BAENDER AUS ALUMINIUM MIT EINER DICKE BIS 0,2 MM	T 1000 DM	18 438 172 840	21 135 193 458	20 728 194 936	20 539 193 592	60 310 561 816	63 145 593 693
38 856	TUBEN AUS ALUMINIUM	T 1000 DM	627 17 136	746 18 748	666 18 876	762 20 563	2 039 54 302	2 186 59 943
38 857 +	DRUCKZERSTAEUBERDOSEN (AEROSOLDOSEN) AUS ALUMINIUM	T 1000 DM	620 8 931	662 10 956	737 11 173	630 8 971	1 832 27 057	2 257 31 720
38 870 +	DRUCKKNOEPFE U. TEILE DAVON	1000 DM	9 337	12 843	10 682	10 788	31 219	30 675
38 872	NAEHMASCHINENNADELN	1000 DM	9 895	12 883	9 489	12 077	37 200	34 576

7 PRODUKTION AUSGEWAHLTER ERZEUGNISSE

EB.-NR.	ERZEUGNIS	EINHEIT	1990		1991		JAN. BIS	MRZ.
			FEBRUAR	MAERZ	FEBRUAR	MAERZ	1990	1991
38 874	REISSVERSCHLUESSE MIT ZAEHNEN AUS UNEDLEN METALLEN	1000 M	1 008	966	1 054	916	3 137	3 038
38 878 +	METALLKURZWAREN (LAUFROLLENGARNITUREN, SCHLITZROHRE U. ANDERES BEFESTIGUNGSMATERIAL FUER GARDINEN, KLEIDERHAKEN, HUTHALTER U.AE.)	1000 DM	2 837	2 740	2 918	2 626	8 589	8 401
38 879 +	STIFTE, NAEGEL, REISSNAEGEL, KRAMPEN, GEWELLTE ODER ABGESCHRAEGTE KLAMMERN U.AE.	1000 DM	11 176	11 839	14 764	14 250	33 117	42 668
38 899	PRESS-, ZIEH- U. STANZTEILE AUS EISEN ODER STAHL MIT EINEM STUECKGEWICHT UNTER 50 G (OHNE SOLCHE FUER ELEKTROTECHNISCHE ERZEUGNISSE)	1000 DM	8 122	8 451	8 922	9 391	24 183	28 155
			216 123	239 432	229 464	232 953	675 358	702 794
	CHEMISCHE ERZEUGNISSE							
41 111	CHLOR	T *	270 749	286 350	257 712	272 999	836 705	799 297
41 137	RUSS	T	34 428	35 828	32 246	33 123	103 956	93 754
41 140	PHOSPHOR	1000 DM	47 165	47 965	47 334	47 002	138 386	133 394
41 153	SAUERSTOFF 1)	T *
41 211	SALZSAEURE, CHLORWASSERSTOFF (GASFOERMIG ODER FLUESSIG), BER. AUF HCL	1000 T *	390 843	409 859	410 961	412 535	1 191 857	1 225 138
41 229	SCHWEFELSAEURE, EINSCHL. OLEUM, BER. AUF SO3	T *	76 682	78 765	72 562	73 055	232 661	213 379
41 231	SALPETERSAEURE, BER. AUF N	T *	253	271	247	246	805	766
41 240	OXIDE U. SAUERSTOFFSAEUREN DES PHOSPHORS, BER. AUF P2O5	T *	33 871	37 794	25 749	27 168	111 415	81 261
41 293	SILICIUMDIOXID (KIESELSAEUREANHYDRID), BER. AUF SiO2	T *	32 008	24 918	25 190	27 484	87 047	81 227
41 420	SYNTHEAMMONIAK (PRIMAERSTICKSTOFF), BER. AUF N	T *	13 322	12 814	13 007	12 019	38 591	35 214
41 461	NATRIUMHYDROXID (AETZNATRON U. NATRONLAUGE), BER. AUF NaOH	T *	118 771	126 140	121 744	151 451	396 886	423 321
41 491	ALUMINIUMOXID (CALCINIERTE TONERDE), BER. AUF AL2O3	T *	281 493	304 202	271 492	283 480	890 199	830 307
41 492	ALUMINIUMHYDROXID (TONERDEHYDRAT), BER. AUF AL2O3	T *	72 143	71 353	67 682	69 496	224 861	217 788
41 495	ELEKTROKORUND	T *	90 492	94 834	92 320	94 886	284 902	291 224
		1000 DM	7 899	7 323	6 713	6 465	21 695	19 294
			14 132	13 614	12 237	11 936	39 949	35 541
41 522	CHLORIDE U. OXYCHLORIDE DER METALLE 2)	T *	25 317	26 415	26 097	26 968	78 245	77 751
41 545	NATRIUMSULFAT (CALCINIERT U. KRISTALLISIERT), BER. AUF Na2SO4	T *	14 953	16 280	12 989	12 216	46 267	39 609
41 571	PHOSPHATE U. POLYPHOSPHATE 3), BER. AUF P2O5	T *	16 904	18 813	15 251	16 534	52 275	47 688
		1000 DM	49 577	52 397	43 766	47 046	150 603	138 052
41 593	NATRIUMCARBONAT (SODA), BER. AUF Na2CO3	T *	110 007	125 076	111 311	124 711	359 334	354 153
41 910	EDELMETALLE, KOLLOID; EDELMETALLAMALGAME, -SALZE, CHEMISCHE EDELMETALLVERBINDUNGEN	T	104	106	132	141	306	366
		1000 DM	54 684	49 474	39 893	36 450	156 862	110 404
41 972	CARBIDE	T *	32 571	34 022	19 791	29 055	100 546	73 197
41 996 +	AKTIVIERTE NATUERLICHE MINERALISCHE STOFFE (OHNE AKTIVKOHLE)	T	33 821	41 839	35 187	36 637	112 768	108 715
		1000 DM	16 558	21 821	17 575	18 436	56 952	54 480
42 211	ETHEN (ETHYLEN), BER. AUF 100 VH	T *	238 895	240 351	233 536	255 988	747 421	788 921
42 212	PROPEN (PROPYLEN), BER. AUF 100 VH	T *	141 268	144 117	150 975	156 583	443 584	485 829
42 213	BUTADIEN, BUTENE (BUTYLENE), BER. AUF 100 VH	T *	117 949	111 735	102 144	87 383	360 030	321 967
42 214	ETHIN (ACETYLEN) IN JEDER FORM	T *	19 777	18 002	17 732	18 313	57 443	53 237
42 241	REINBENZOLE, BER. AUF 100 VH	T *	118 940	121 442	123 214	150 088	380 643	426 540
42 242	REINTOLUOLE, BER. AUF 100 VH	T *	43 632	48 628	49 138	52 852	130 310	162 974
42 243	REINXYLOLE, BER. AUF 100 VH	T *	52 561	36 271	47 466	44 977	146 848	143 515
42 272	1,2-DICHLORETHAN (ETHYLENDICHLORID), BER. AUF 100 VH	T *	116 458	127 636	91 787	86 405	362 226	272 807
42 277	VINYL- U. VINYLIDENCHLORID, MONOMER, BER. AUF 100 VH	T *	114 109	121 415	95 985	100 611	340 981	300 524
42 311	METHANOL, BER. AUF 100 VH	T *	64 066	57 334	55 785	63 508	193 739	186 610
42 313	ETHANOL, SYNTHETISCH U. AUS ABLAGEN DER SULFITZELLSTOFFPRODUKTION, BER. AUF 100 VH	T *	9 343	7 257	6 957	10 716	26 863	28 075
42 327	DREI- U. HOEHERWERTIGE ALKOHOLE	T *	19 206	18 865	16 901	17 001	56 673	53 905
42 422	PHENOL, BER. AUF 100 VH	T *	38 592	43 689	34 347	42 428	125 685	119 456
42 511	ETHYLENOXID, BER. AUF 100 VH	T *	45 770	53 254	51 246	52 875	147 421	158 038
42 512	PROPYLENOXID, BER. AUF 100 VH	T *	46 043	53 342	50 394	55 173	148 298	159 114
42 551	METHANAL (FORMALDEHYD), BER. AUF 100 VH	T *	57 298	65 219	57 307	62 760	182 641	172 815
42 554	ETHANAL (ACETALDEHYD), BER. AUF 100 VH	T *	29 616	31 661	26 395	30 899	93 030	89 083
42 613	ESSIGSAEURE, BER. AUF 100 VH	T *	27 670	27 925	29 203	29 532	82 502	88 389
42 618	WEICHMACHER, AUF FETTSAEURE-, PHTHALSAEURE- U. PHOSPHORSAEUREBASIS, BER. AUF 100 VH	T *	29 978	34 938	32 024	28 741	96 650	99 260
42 634	PHTHALSAEUREANHYDRID, BER. AUF 100 VH	T *	18 915	20 441	17 296	18 785	56 029	52 583
42 727	AROMATISCHE MONO- U. POLYAMINE U. IHRE DERIVATE; SALZE DIESER ERZEUGNISSE	T *	14 745	13 058	21 122	20 849	39 955	59 615
42 756	AMINE MIT SAUERSTOFFFUNKTION	T *	18 908	20 297	17 322	17 492	59 465	54 623
42 758	ACRYLNITRIL, MONOMER, BER. AUF 100 VH	T *
42 912	ORGANISCHE THIOVERBINDUNGEN (ART ANGEBEN)	T *	8 823	8 148	12 849	12 294	24 532	38 147
42 963	TECHNISCHE FETTSAEUREN (OHNE CHEMISCH EINHEITLICHE)	T *	30 763	31 272	29 673	34 457	94 571	96 409
42 971	NATUERLICHE ETHERISCHE OELE U. RIECHSTOFFE U.AE. (OHNE ESSENZEN U. AROMEN FUER DAS ERNAERUNGSGEWERBE)	T *	1 491	1 487	1 633	1 729	4 694	5 310

1) GEMESSEN UNTER NORMALDRUCK BEI 20 GRAD C.- 2) OHNE NATUERLICHES KALIUM- U. NATRIUMCHLORID SOWIE OHNE PFLANZENBEHANDLUNGSMITTEL.- 3) OHNE DUENGEMITTEL.

7 PRODUKTION AUSGEWAHLTER ERZEUGNISSE

EB.-NR.	ERZEUGNIS	EINHEIT	1990		1991		JAN. BIS	MRZ.
			FEBRUAR	MAERZ	FEBRUAR	MAERZ	1990	1991
	EINNAHRSTOFFDUENGER (OHNE KALI) STICKSTOFFHALTIGE, BER. AUF N AUS SYNTHETISCHEM AMMONIAK U. AUS KOKE- REIEN U. GASNERKEN	T *	45 906	53 354	60 636	50 625	161 015	167 705
43 111		T *
43 114	CALCIUMCYANAMID (KALKSTICKSTOFF)	T *
	PHOSPHATHALTIGE, BER. AUF P2O5 SUPERPHOSPHATE, TRIPLE-SUPERPHOSPHAT	T *
43 116		T *
43 118	THOMASPHOSPHAT	T *
43 120	ANDERE PHOSPHATHALTIGE EINNAHRSTOFFDUEN- GER (ART ANGEBEN)	T *
	MEHRNAHRSTOFFDUENGER							
43 140	KOMPLEXDUENGER	T	79 405	106 246	76 579	84 914	293 065	251 030
43 141	STICKSTOFF-ANTEIL	T
43 142	PHOSPHAT-ANTEIL	T	10 219	13 421	11 342	11 856	37 862	35 788
43 143	KALI-ANTEIL	T	11 822	19 777	15 210	16 518	49 468	49 185
43 145	ANDERE MEHRNAHRSTOFFDUENGER	T	41 326	54 477	31 363	40 734	137 789	102 833
	PFLANZENBEHANDLUNGS- U. SCHAEDLINGS- BEKAEMPFUNGSMITTEL 1)							
43 411	ORGANISCHE PHOSPHORVERBINDUNGEN ALS INSEKTIZIDE U. AKARIZIDE	T	2 449	2 419	382	669	6 403	3 586
		1000 DM	37 338	33 489	4 519	7 870	94 720	30 703
43 414	FUNGIZIDE	T	8 838	8 940	7 562	8 358	25 387	24 984
		1000 DM	157 450	182 788	146 696	172 808	470 647	502 869
43 417	HERBIZIDE	T	9 289	8 761	7 111	9 100	28 790	24 387
		1000 DM	174 042	170 790	161 096	196 897	555 905	539 298
	KONDENSATIONS-, POLYKONDENSATIONS- U. POLY- ADDITIONSPRODUKTE FUER DIE CHEMIEFASER- HERSTELLUNG 2)	T *	36 167	41 299	36 570	34 367	116 370	110 801
44 123	LACKKUNSTHARZE AUF PHENOL-, KRESOL- U. XYLENOLBASIS 2)	T *	1 186	1 981	1 332	1 429	4 627	3 932
44 124	AMINOHARZE U. POLYURETHANE, IN PRIMAER- FORMEN 2)	T *	79 347	103 396	83 942	92 871	266 223	261 970
44 127	POLYETHER, EPOXIDHARZE, POLYESTER, POLY- AMIDE 2)	T *	94 456	123 161	98 590	100 655	313 967	299 878
44 128	SILICONE 2)	T *	11 545	11 918	10 568	11 002	35 077	38 716
44 140	POLYPROPYLEN U. SONSTIGE POLYOLEFINE (OHNE HALOGENIERTE POLYOLEFINE) 2)	T *	47 151	51 064	45 978	48 173	148 357	147 563
	POLYMERISATIONS- U. MISCHPOLYMERISATIONSPRO- DUKTE FUER DIE CHEMIEFASERHERSTELLUNG 2)	T *	17 497	18 890	16 472	16 189	53 634	50 562
44 142	POLYETHYLEN 2)	T *	125 226	115 749	109 323	105 137	372 198	343 594
44 144	POLYSTYROL 2)	T *	38 159	39 896	34 407	31 631	112 426	101 378
44 145	STYROL-COPOLYMERE 2)	T *	48 949	52 601	47 402	53 308	151 795	148 629
44 146	POLYVINYLCHLORID 2)	T *	108 348	115 127	92 782	91 186	325 317	270 093
44 148	POLYVINYLACETAT 2)	T *	13 990	15 883	13 108	13 226	44 571	48 916
44 149	VINYLCETAT-COPOLYMERE (OHNE VINYLCHLORID- VINYLCETAT-COPOLYMERE) 2)	T *	5 995	6 630	5 535	5 941	18 737	18 080
44 150	VINYLCHEMISCH-COPOLYMERE 2)	T *	11 560	13 507	14 256	15 280	37 010	42 549
44 151	ACRYLPOLYMERE 2)	T *	24 887	24 621	24 743	22 781	68 186	66 220
44 152	ACRYL-COPOLYMERE 2)	T *	37 158	41 635	39 883	41 923	116 829	123 924
44 172	FOLIEN AUS REGENERIERTER CELLULOSE (ZELL- GLAS) 2)	T *
44 178	CELLULOSEACETATE U. MISCHESTER 2)	T *
44 179	CELLULOSEETHER, CARBOXYMETHYLCELLULOSE UND CELLULOSEPROPIONAT 2)	T *	5 352	6 840	5 705	6 217	17 773	17 535
44 196	NATUERLICHE POLYMERE U. MODIFIZIERTE NA- TUERLICHE POLYMERE, Z.B. ALGINSAEURE, GE- HAERTETE EIWEISSTOFFE, CHEMISCHE DERIVATE VON NATURKAUTSCHUK, KUNSTHORN 2)	T *	357	371	377	431	964	1 069
44 197	KUNSTSTOFFREGENERATE, AUFGEARBEITETE REST- STOFFE AUS KUNSTSTOFFERZEUGNISSEN 2)	T *	7 004	7 751	10 414	10 584	21 342	30 979
44 520	SYNTHETISCHER LATEX, BER. AUF TROCKEN- SUBSTANZ	T *	18 542	20 079	19 258	17 974	59 872	54 383
44 551	SYNTHETISCHER KAUTSCHUK U. FAKTIS, FEST, BER. AUF TROCKENSUBSTANZ	T *	23 241	28 105	24 441	28 396	78 359	79 795
45 110	CELLULOSISCHE SPINNFAASERN	T *
45 150	CELLULOSISCHE FILAMENTGARNE	T *
45 519	SYNTHETISCHE SPINNFAASERN	T *	33 988	37 093	42 018	42 816	108 507	123 640
45 551	SYNTHETISCHE FILAMENTGARNE	T *	32 011	35 486	32 169	32 601	102 477	99 206
46 175	SYNTHETISCHE ORGANISCHE FARBSTOFFE	T	14 575	15 822	14 997	16 265	43 014	47 359
		1000 DM	340 714	373 766	315 011	339 886	1 060 190	999 095
46 429	LACKE, DEL-, LEIM-, WASSER-, DISPERSIONS- FARBEN U. A.; KUNSTSTOFFPUTZE; SPACHTEL	T	98 314	118 381	97 113	111 522	311 258	309 949
		1000 DM	517 709	592 675	527 733	583 426	1 586 857	1 648 201
46 450	VERDUENNUNGEN	T	11 850	14 065	11 999	12 293	38 829	36 066
		1000 DM	33 401	39 068	35 816	38 934	107 100	112 213
46 721	ZUBEREITETE PIGMENTE, TRUEBUNGSMITTEL, FAR- BEN; SCHMELZGLASUREN U.A. VERGLASBARE MASSEN	T	4 116	3 506	3 728	4 093	11 214	11 192
		1000 DM	20 574	18 912	19 719	21 021	58 508	57 680
46 731	DRUCKFARBEN FUER GRAFISCHE ZWECKE	T	17 150	21 078	20 425	20 494	57 546	63 890
		1000 DM	115 467	137 252	132 171	138 421	378 562	419 460
47 199	VITAMINE, HORMONE, ALKALOIDE, GLYKOSIDE, ANTIBIOTIKA, ZUBEREITETE DRÖGEN	1000 DM	177 440	191 561	170 179	170 943	539 041	511 003
47 478 +	ARZNEIWAAREN U. HORMONELLE CONTRACEPTIVA	1000 DM	1 649 796	1 699 048	1 823 346	1 837 965	5 051 977	5 628 701
47 946 +	CHIRURGISCHES NAHTMATERIAL (STERIL)	1000 DM	35 383	43 743	43 654	51 113	114 884	137 757
47 971 +	DESINFIZIATIONSMITTEL	1000 DM	15 429	17 655	18 985	21 205	52 172	61 701

1) AUCH ZUBEREITUNGEN U. VORMISCHUNGEN. FALLS DIESE ERZEUGNISSE NUR ABGEPACKT ODER NUR MIT UNWIRKSAMEN STOFFEN VERMISCHT BZW. VERDUENNT WERDEN, SIND NICHT ENTHALTEN.- 2) ANFALL DER PRIMAERPRODUKTION IN JEDER FORM (PULVER, KOERNER, BLOECHE, PLATTEN, DISPERSIONEN, LOESUNGEN U.AE.) EINSCHL. FUELLSTOFFE BEI FORMMASSEN, ABER OHNE ANDERE ZUSAETZE (Z.B. LOESUNGS- U. DISPERSIERMITTEL, WEICHMACHER) VOR ABGABE ZUR WEITERVERARBEITUNG IM GLEICHEN ODER FREMDEN UNTERNEHMEN.

7 PRODUKTION AUSGEWAHLTER ERZEUGNISSE

EB.-NR.	ERZEUGNIS	EINHEIT	1990		1991		JAN. 1990	BIS	MRZ. 1991
			FEBRUAR	MAERZ	FEBRUAR	MAERZ			
49 122 +	GELATINE (OHNE GEFORMTE WAREN AUS NICHT GEHAERTETER GELATINE U. GELATINEDERIVATE)	T	1 735	1 913	2 038	2 241	5 543		6 359
		1000 DM	17 123	19 570	19 923	22 583	56 028		64 994
49 170	SYNTHETISCHE KLEBSTOFFE 1)	T	22 530	25 202	24 917	25 339	71 110		77 218
		1000 DM	95 735	108 410	105 508	113 652	303 613		331 736
49 219	GERBSTOFFE	T	11 816	9 390	8 344	8 485	36 265		25 946
		1000 DM	20 580	22 512	18 105	19 588	65 507		59 030
49 224	LEDERIMPRAEIGNIER- U. LEDERZURICHTEMITTEL	T	3 256	3 928	3 008	3 109	10 656		9 796
		1000 DM	15 981	18 680	15 995	15 199	52 496		49 210
49 278	ORGANISCHE GRENZFLAECHEAKTIVE STOFFE UND ZUBEREITUNGEN, BER. AUF 100 VH AKTIV-SUBSTANZ (OHNE SEIFEN SOWIE WASCH-, SPUEL- U. REINIGUNGSMITTEL)	T *	66 500	75 772	71 495	71 031	206 622		206 695
		T	33 126	37 897	36 910	37 031	102 136		108 941
		1000 DM	66 456	87 672	71 363	78 847	216 825		222 708
49 370	FEIN- U. LABORCHEMIKALIEN	T	1 434	1 549	1 004	1 052	4 152		2 753
		1000 DM	48 314	52 167	44 725	51 947	151 137		135 117
49 380	KAUTSCHUKHILFSMITTEL 2)	T	2 818	3 100	2 783	2 723	8 714		8 559
		1000 DM	12 826	14 957	12 226	12 159	39 141		38 782
49 419	BITUMEN-DACH- U. -DICHTUNGSMATERIALIEN	1000 M2	10 614	16 904	11 050	15 750	32 963		35 714
		1000 DM	42 008	65 492	45 834	62 891	131 579		148 921
49 429	BAUTENSCHUTZMITTEL U. VERWANDTE ERZEUGNISSE	T	36 397	44 971	35 045	45 257	113 300		120 349
		1000 DM	118 709	141 497	125 622	149 381	367 620		399 954
49 450	ISOLIERMASSEN FUER DIE ELEKTROTECHNIK	T	305	396	331	430	916		1 034
		1000 DM	2 397	2 772	1 699	1 987	7 058		4 951
49 529	FOTOCHEMISCHE ERZEUGNISSE, NICHT BELICHTET	1000 DM	208 850	226 277	205 232	199 522	641 845		609 520
49 531 +	VORBESCHICHTETE (SENSIBILISIERTE) DRUCKFORMEN, NICHT BELICHTET	1000 DM	67 690	69 997	59 134	67 499	204 169		193 991
49 550	UNBESPIELTE MAGNETTONBAENDER U. MAGNETTONFILME SOWIE ANDERE UNBESPIELTE MAGNETOGRAMMTRAEGER	1000 DM	155 004	163 210	150 470	156 651	477 396		470 499
49 611	FEIN- U. MEDIZINALSEIFEN	T	5 823	6 288	6 174	5 950	18 566		17 795
		1000 DM	26 214	29 289	26 945	27 816	84 410		82 885
49 660	VOLL- U. HAUPTWASCHMITTEL	T	55 533	78 456	51 851	51 237	192 687		166 468
		1000 DM	149 313	183 364	156 157	159 816	507 722		515 150
49 663	SPEZIAL- U. FEINWASCHMITTEL (PULVERFOERMIG U. FLUESSIG)	T	7 047	7 152	7 830	8 487	21 760		25 636
		1000 DM	26 100	25 993	30 035	33 313	81 595		97 551
49 664	WAESCHEWEIFSPUELMITTEL	T	15 999	18 473	16 793	18 176	52 421		55 538
		1000 DM	26 576	30 168	29 783	34 444	84 979		99 291
49 665	GESCHIRRSPUELMITTEL	T	26 897	23 675	23 658	26 454	73 590		79 566
		1000 DM	52 398	45 879	45 050	55 257	146 607		152 732
49 666	FLUESSIGE HAUSHALTSREINIGUNGSMITTEL AUF DER BASIS GRENZFLAECHEAKTIVER STOFFE	T	6 941	8 586	9 106	7 655	23 472		31 011
		1000 DM	17 120	20 401	21 485	17 785	56 258		69 562
49 667	SCHUEERMITTEL	T	2 846	2 256	1 619	1 751	8 012		6 322
		1000 DM	5 859	4 588	3 614	3 846	16 421		13 564
49 711	KOELNISCHE-, LAVENDEL- U.A. DUFTWAESSER	T	233	266	231	219	748		731
		1000 DM	15 729	23 774	24 086	22 663	56 753		73 519
49 715	RASIERWAESSER	T	169	250	209	215	687		707
		1000 DM	9 800	16 328	11 218	13 662	43 665		42 991
49 731	SONNENSCHUTZMITTEL	T	478	1 239	739	1 234	2 187		2 808
		1000 DM	19 464	46 918	26 169	36 381	86 081		82 903
49 739	SONSTIGE HAUTPFLEGEMITTEL	T	4 883	4 709	5 329	5 707	14 181		16 737
		1000 DM	125 065	132 864	134 863	138 530	382 610		422 360
49 751	ZAHNPASTEN, -SEIFEN, -PULVER	T	3 968	4 393	4 087	3 986	12 805		12 672
		1000 DM	48 004	57 032	59 013	58 995	168 945		184 823
49 755	ZAHN- U. MUNDWAESSER SOWIE MITTEL Z. REINIGUNG U. BEFESTIGUNG VON KUENSTL. GEBISSEN	T	809	920	997	1 752	2 451		4 108
		1000 DM	15 459	16 841	16 107	26 599	48 515		63 407
49 761	KOPF- U. HAARWAESSER	T	270	327	229	261	990		790
		1000 DM	6 402	6 485	5 764	5 817	20 957		17 914
49 762	FLUESSIGE HAARWASCHMITTEL	T	5 844	7 146	6 747	9 022	19 977		23 494
		1000 DM	49 531	60 265	70 697	78 512	170 635		231 259
49 763	HAARSPRAYS	T	2 559	3 274	2 546	3 175	8 795		8 930
		1000 DM	48 346	58 491	43 526	50 784	166 215		146 239
49 764	HAARFESTIGER (AUCH TOENEND)	T	932	989	1 307	1 556	3 126		4 489
		1000 DM	20 851	19 415	28 481	28 530	66 146		97 724
49 765	HAARFARBEN, -BLEICHMITTEL U. -TOENUNGEN 3)	T	971	1 098	1 341	1 389	3 120		3 991
		1000 DM	41 764	45 710	59 476	66 657	134 326		178 183
49 780	BADEZUSATZMITTEL	T	9 075	12 205	11 781	11 255	32 280		36 776
		1000 DM	48 367	65 505	59 981	65 112	173 750		200 508
49 791	DESODORANTIEN FUER DIE KOERPERPFLEGE 4)	1000 DM	35 163	45 569	38 732	43 730	130 567		131 192
49 819	SELBSTKLEBEBAENDER 5)	1000 DM	59 858	74 622	72 313	70 286	194 856		214 285
49 851	BLEI-, FARB- U. KOPIERSTIFTE	GROS	276 037	314 322	298 237	337 617	825 828		920 766
		1000 DM	9 710	11 211	10 739	11 572	30 342		32 973
49 853	FARBBAENDER	1000 ST*	4 161	5 190	5 415	4 537	13 433		14 824
49 856	KOHLEPAPIER FUER EIN- U. MEHRMALIGE BENUTZUNG	T	588	646	625	464	1 871		1 840
		1000 DM	3 873	4 195	3 195	1 858	12 247		8 528
49 859	PRAEPARIERTE DURCHSCHREIBEPAPIERE	T	24 629	30 752	26 996	30 298	82 609		86 097
		1000 DM	90 908	111 467	88 863	99 506	301 303		284 581
49 915	SELBSTGLAENZENDE FUSSBODENPFLEGEMITTEL	T	1 599	1 802	2 162	2 128	5 027		6 052
		1000 DM	6 463	7 386	8 835	9 263	20 626		25 342
49 916 +	FENSTER- U. HERDPUTZMITTEL	T	2 109	2 153	2 752	1 958	5 625		5 283
		1000 DM	7 709	7 518	10 599	7 216	20 549		23 946
49 918	ROHR- U. WC-REINIGER	T	4 601	4 446	5 663	5 148	13 510		15 724
		1000 DM	16 355	14 832	21 480	19 430	47 180		60 564
49 931 +	KONSERVIERUNGSMITTEL	T	1 382	1 641	1 767	755	4 579		2 482
		1000 DM	7 983	9 013	6 973	6 985	26 369		22 539
49 973	ZUENDHOELZER 6)	KISTE
		1000 DM
49 991	KERZEN ALLER ART	T	4 337	5 889	4 818	4 687	15 530		14 734
		1000 DM	22 102	26 698	26 282	26 276	73 006		79 793

1) OHNE KAUTSCHUKKLEBSTOFFE.- 2) OHNE KONSERVIERUNGSMITTEL.- 3) OHNE TOENENDE HAARFESTIGER U. -SHAMPOOS.- 4) OHNE DESODORIERENDE SEIFEN U. PUDER.- 5) OHNE GUMMIERTES U.AE. PAPIER.- 6) KISTE MIT ETWA 500 000 HOELZERN.

7 PRODUKTION AUSGEWAHLTER ERZEUGNISSE

EB.-NR.	ERZEUGNIS	EINHEIT	1990		1991		JAN. BIS	MRZ.
			FEBRUAR	MAERZ	FEBRUAR	MAERZ	1990	1991
BUEROMASCHINEN; DATENVERARBEITUNGSGERAETE								
U. -EINRICHTUNGEN								
50 115 +	SCHREIB- U. TEXTVERARBEITUNGSMASCHINEN	T 1000 DM	486 32 128	607 40 002	408 33 259	465 37 181	1 606 103 668	1 358 103 586
50 132 +	RECHEN-, ABRECHNUNGSMASCHINEN, REGISTRIERKASSEN	T 1000 DM	20 3 737	22 3 910	22 4 162	24 4 464	60 10 928	92 12 875
50 138	ZUBEHOER, EINZEL- U. ERSATZTEILE FUER RECHEN-, ABRECHNUNGSMASCHINEN U. REGISTRIERKASSEN	T 1000 DM	318 2 755	179 2 353	171 2 164	346 3 173	632 7 068	689 7 507
50 170	VERVIELFAELTIGUNGS- U. LICHTPAUSMASCHINEN (EINSCHL. LICHTPAUSAUTOMATEN OHNE KOPIERMASCHINEN U. -APPARATE FUER FOTO- U. Vervielfaeltigungszwecke)	T 1000 DM	•	•	73 3 717	73 3 717	•	227 11 262
50 199	ANDERE BUEROMASCHINEN Z.B. ADRESSIER- U. ADRESSENPRAEGEMASCHINEN, POSTBEARBEITUNGSMASCHINEN, GELDSORTIER-, ZAEHL- U. -EINWICKELMASCHINEN LEITERPLATTEN, BESTUECKT FUER DATENVERARBEITUNGSGERAETE	T 1000 DM	29 330	34 275	39 271	45 904	91 302	123 348
50 507 +	SONSTIGES ZUBEHOER, EINZEL- U. ERSATZTEILE ZU GERAETEN U. EINRICHTUNGEN FUER DIE DATENVERARBEITUNG A.N.G.	T 1000 DM	187 123 661	278 190 164	265 178 287	288 212 154	641 427 456	710 502 762
50 511	KOMPAKTEINHEITEN	1000 DM	175 449	196 463	168 295	193 259	515 889	519 756
50 512	ZENTRALEINHEITEN U. PROZESSOREN	1000 DM	122 267	184 966	125 830	123 312	434 818	384 678
50 513	MAGNETPLATTEN U. BANDSPEICHEREINHEITEN, SONSTIGE SPEICHEREINHEITEN Z.B. OPTISCHE SPEICHER	1000 DM	401 675	435 234	655 156	514 421	1 226 168	1 712 181
50 516 +	NICHT IN EINEM GEHAEUSE ZUSAMMENGEFASSTE PERIPHERE EINHEITEN, EIN- UND/ODER AUSGABEGERAETE	1000 DM	156 291	241 935	117 194	150 184	649 359	389 113
FEINKERAMISCHE ERZEUGNISSE								
GESCHIRR, HAUSHALTSGERAETE, TOILETTEN- GEGENSTAENDE AUS								
PORZELLAN								
51 111	UNDEKORIERT 1)	T 1000 DM	7 439 41 371	8 050 45 072	7 555 41 487	7 566 41 677	23 098 126 936	22 954 127 374
51 115	DEKORIERT (GEMALT) 2)	1000 DM	60 805	63 414	58 598	65 658	183 403	181 195
51 311	STEINGUT BZW. STEINGUTAEMNLICHEM MATERIAL UNDEKORIERT 1)	T 1000 DM	684 9 190	824 10 797	661 9 293	701 10 633	2 231 29 818	2 111 30 116
51 315	DEKORIERT 2)	1000 DM	6 430	7 385	7 410	7 986	20 715	23 578
51 322 +	FEINSTINZEUG, GRAUBLAUEM ODER BRAUNEM STEINZEUG, UNDEKORIERT 1)	T 1000 DM	967 6 688	1 010 7 049	717 5 376	739 5 648	3 071 20 366	2 168 15 521
51 361	FIGUREN, PHANTASIE-, EINRICHTUNGS-, SCHMUCK- U. ZIERGEGENSTAENDE AUS STEINGUT BZW. STEINGUTAEMNLICHEM MATERIAL, UNDEKORIERT 1)	T 1000 DM	149 5 970	199 8 730	146 7 069	173 7 658	480 19 681	480 20 000
51 551 +	KERAMISCHE INSTALLATIONS- GEGENSTAENDE FUER SANITAERE ODER HYGIENISCHE ZWECKE	T 1000 DM	5 012 44 408	5 658 50 284	5 285 51 557	5 642 55 821	15 813 140 683	16 362 159 713
51 611	ISOLATOREN AUS PORZELLAN, STEATIT U. ANDEREN KERAMISCHEN STOFFEN, MIT U. OHNE METALLTEILE	T 1000 DM	1 198 9 471	1 468 11 236	1 009 9 019	1 174 10 514	3 795 29 486	3 143 28 253
51 619	ISOLIERTTEILE AUS KERAMISCHEN STOFFEN FUER ELEKTRISCHE INSTALLATION	T 1000 DM	1 518 21 511	1 580 24 217	1 329 25 367	1 519 27 554	4 554 66 950	4 377 78 264
51 711	WAND- U. BODENFLIESEN GLASIERT	1000 M2 1000 DM	2 949 63 480	3 371 71 669	3 153 66 748	3 347 69 425	9 550 204 231	9 709 203 788
51 714	UNGLASIERT	1000 M2 1000 DM	466 13 593	568 16 245	400 12 130	422 12 418	1 551 45 325	1 210 36 850
GLAS U. GLASWAREN								
52 112	FENSTERGLAS, UNGEFAERBT ODER GEFAERBT	1000 M2*	346	364	673	605	1 062	2 324
52 114	FLOATGLAS (SPIEGELGLAS), UNGEFAERBT ODER GEFAERBT	1000 M2*	8 893	9 499	8 063	8 231	28 544	25 572
52 116	GUSSGLAS, GEFAERBT	1000 M2 1000 DM	9 509	132 2 660	2 176	166 3 536	212 4 981	359 7 540
52 119	SPEZIALFLACHGLAS U. SONSTIGES FLACHGLAS	T *	5 706	4 514	4 803	4 455	13 938	14 551
52 212	KONSERVENGLAESER	T 1000 DM	36 003 25 722	46 136 31 957	39 012 29 721	40 853 30 769	123 720 86 623	123 513 93 218
52 213 +	GETRAENKEFLASCHEN AB 150 CM3 INHALT	T 1000 DM	220 194 130 913	239 762 141 357	229 574 146 231	251 850 160 622	695 849 412 854	729 106 462 243
52 218	WIRTSCHAFTSGLAS U. BLEIKRISTALL GLASKOLBEN	T *	14 009	17 119	18 095	18 464	42 299	51 858
52 223	WIRTSCHAFTSGLAS (EINSCHL. KELCHGLAS) UNTER 24 VH BLEIOXIDGEMALT	T 1000 DM	7 693 43 800	7 935 47 463	6 847 46 165	6 764 45 919	22 606 136 393	20 759 138 774
52 224	BLEIKRISTALL (EINSCHL. KELCHGLAS) AB 24 VH BLEIOXIDGEMALT	T *	2 015	2 658	2 225	2 598	6 596	7 177

1) UNDEKORIERTER ERZEUGNISSE SIND, GLEICHGUELTIG OB UNMITTELBAR ZUM ABSATZ ODER NOCH ZUR DEKORIERUNG IM GLEICHEN UNTERNEHMEN BESTIMMT, INSGESAMT IN MENGE U. WERT ANGEZEIGT. UNDEKORIERTER ERZEUGNISSE, DIE AN EINEN FREMDEN BETRIEB UNBERECHNET ZUR DEKORIERUNG GELIEFERT WERDEN, SIND ENTHALTEN. - 2) NUR DIE WERTSTEIGERUNG GEGENUEBER DER UNDEKORIERTEN WARE.

7 PRODUKTION AUSGEWAHLTER ERZEUGNISSE

ES.-NR.	ERZEUGNIS	EINHEIT	1990		1991		JAN. BIS 1990	MRZ. 1991
			FEBRUAR	MAERZ	FEBRUAR	MAERZ		
52 228	ROEHREN	T 1000 DM	7 147 24 160	8 335 28 792	6 098 22 209	6 530 22 975	23 551 78 805	19 679 69 131
52 311 +	LABORATORIUMSGERAETE	1000 ST 1000 DM	2 214 12 082	2 496 13 508	2 151 10 932	2 180 11 418	6 638 36 967	6 683 33 458
52 371 + 52 411	SONSTIGES VERARBEITETES GLAS SICHERHEITSGLAS, EIN- U. MEHRSCICHTIG (AUCH BEARBEITET)	1000 DM 1000 M2 1000 DM	39 418 1 647 110 182	44 104 1 697 115 825	48 126 1 686 105 614	42 502 1 684 106 585	126 803 5 133 342 382	137 652 5 197 326 478
52 413	ISOLIERGLAS (AUCH BEARBEITET)	1000 M2 1000 DM	1 026 72 940	1 270 90 771	1 130 83 505	1 168 84 628	3 278 236 645	3 489 256 096
52 415	SPIEGELGLAS, BELEGT	1000 M2*	871	923	875	862	2 738	2 663
52 714 +	TEXTILE GLASFASERN U. WAREN DARAUS	T 1000 DM	7 191 52 318	8 715 61 498	7 612 52 250	8 128 57 127	24 362 171 786	23 550 162 151
52 716 +	NICHTTEXTILE GLASFASERN U. WAREN DARAUS	T 1000 DM	9 981 37 098	12 086 40 296	11 600 48 272	12 450 49 395	33 096 123 227	36 618 153 964
52 718 +	OPTISCHE GLASFASERN	1000 M 1000 DM
SCHNITTHOLZ, SPERRHOLZ U. SONSTIGES								

BEARBEITETES HOLZ								
SCHNITTHOLZ AUS 1)								
53 161	NADELHOLZ	1000 M3*	720	884	691	823	2 257	2 204
53 165	LAUBHOLZ	1000 M3*	134	160	119	140	417	376
53 511	SCHAELFUERNIERE	M3 *	23 638	26 633	25 638	25 351	76 186	76 069
53 515	SAEGE- U. MESSERFUERNIERE	M3 *	13 357	14 863	12 221	12 607	42 241	38 399
53 611	FURNIERPLATTEN	M3 *	7 698	9 174	8 914	9 064	24 734	27 258
53 612	TISCHLERPLATTEN	M3 *	19 673	21 984	19 488	19 848	60 820	58 806
53 712	HOLZFASERHARTPLATTEN HOLZSPANPLATTEN	M3 *	34 350 42 203	45 040	45 040	45 717	111 313	139 637
53 814	ROH ODER GESCHLIFFEN	M3 *	360 351	394 359	343 616	351 519	1 121 127	1 038 797
53 815	KUNSTSTOFFBESCHICHTET	M3 *	234 355	281 678	258 634	265 477	761 929	790 496
53 816	FURNIERT U. ANDERE	M3 *	13 590	12 444	12 820	12 964	38 969	40 437
HOLZWAREN								

54 111	SPERRTUEREN (TUERBLAETTER) U. TUERENFERTIG- ELEMENTE MIT FUTTER U. BEKLEIDUNG FUER DEN INNENAUSBAU	1000 ST 1000 DM	557 73 636	598 80 433	609 82 569	656 86 670	1 725 225 636	1 870 249 400
54 112	FENSTERTUEREN	1000 ST 1000 DM	13 10 842	14 12 196	16 12 712	16 14 110	38 32 055	48 39 657
54 113	FENSTER (AUCH VERGLAST)	1000 ST 1000 DM	215 101 781	242 113 355	247 113 461	256 121 695	650 303 958	745 346 556
54 114	ROLLAEDEN AUS HOLZ	M2 1000 DM	109 16	139 30	319 65	223 51	477 81	865 172
54 115	TREPPEN	ST 1000 DM	9 147 12 234	10 637 14 413	10 282 13 637	9 919 13 685	30 306 38 619	30 980 41 490
54 116	MOSAIK- U. STABPARKETT; PARKETTDIELEN U. SONSTIGE FERTIGPARKETTELEMENTE	1000 M2 1000 DM	661 27 749	743 31 158	640 28 131	667 29 631	2 089 88 105	1 974 86 845
54 221	SITZMOEBEL (OHNE SCHUL-, KIRCHEN-, THEATER- U. KINOSITZMOEBEL)	1000 ST 1000 DM	317 65 125	371 78 583	354 74 160	385 79 555	994 205 116	1 082 223 508
54 222	POLSTERMOEBEL (SESSEL, COUCHES, SOFAS, LIEGEN)	1000 ST 1000 DM	622 350 270	728 403 089	756 420 199	779 437 662	1 977 1 099 875	2 262 1 260 058
54 223	TISCHE (OHNE BUERO- U. SCHULTISCHE)	1000 ST 1000 DM	176 53 088	203 62 097	227 65 424	237 67 621	546 164 291	668 192 563
54 231	KLEIDER- U. WAESCHESCHRAENKE, SPINDE	1000 ST 1000 DM	263 125 818	297 144 158	278 142 904	305 151 464	820 399 247	877 437 903
54 233	SIDEBOARDS, WOHNZIMMER- U. BUECHERSCHRAENKE (OHNE BUECHERBARS, -VITRINEN U. AE.)	1000 ST 1000 DM	101 97 217	109 106 191	112 111 117	108 111 386	303 291 271	320 319 179
54 234	SCHRANKWAENDE (AUCH ALS RAUMTEILER)	1000 LFD.M 1000 DM	153 91 038	178 104 989	187 109 039	195 115 665	478 280 359	564 325 515
54 236	KUECHENSCHRAENKE (EINSCHL. EIN- BZW. AN- BAUSCHRAENKE)	1000 ST 1000 DM	1 413 369 549	1 611 432 337	1 655 432 123	1 675 448 219	4 354 1 131 637	4 817 1 265 500
54 238	BUECHERBARS, -VITRINEN, KOMMODEN	1000 ST 1000 DM	206 53 896	224 60 964	193 58 407	196 59 304	621 167 775	596 177 279
54 240	BETTSTELLEN FUER ERWACHSENE	1000 ST 1000 DM	101 35 337	147 42 574	110 39 344	112 40 814	352 114 503	331 119 084
54 245	ERGAENZUNGSMOEBEL	1000 ST 1000 DM	697 82 759	798 96 373	842 102 281	892 107 350	2 177 258 404	2 470 305 581
54 251	BUEROMOEBEL (SCHREIBTISCHE, SITZMOEBEL U. AE.)	1000 ST 1000 DM	417 183 523	477 216 161	478 230 936	512 247 799	1 299 579 543	1 472 701 810
54 264	LADENEINRICHTUNGEN, SCHAUFENSTERRUECKBAUTEN	1000 DM	97 733	143 948	128 233	153 000	314 283	380 999
54 348 +	VERPACKUNGSKISTEN (AUCH ZIGARRENKISTEN UND ETUIS) U. KISTENGARNITUREN (AUCH KISTEN- TEILE) 2)	1000 M3 1000 DM	46 28 425	52 33 579	50 31 906	62 31 308	140 89 469	162 95 431
54 392 +	PALETTEN	1000 ST 1000 DM	2 824 46 139	3 232 53 097	2 853 45 117	3 006 48 714	8 896 145 179	8 892 141 058
54 419	LEISTEN U. RAHMEN UEBERWIEGEND AUS HOLZ	1000 DM	78 511	92 068	96 683	100 996	252 629	292 198
54 430	STIELE U. RUNDSTAEBE AUS HOLZ	1000 DM	3 007	3 282	3 046	3 104	9 730	9 537

1) SAEGEWERKE MIT EINEM JAHRESEINSCHNITT AB 1000 M3 RUNDHOLZ.- 2) M3 TATSAECHLICHER HOLZANTEIL AN DER FERTIGEN WARE.

7 PRODUKTION AUSGEWAHLTER ERZEUGNISSE

EB.-NR.	ERZEUGNIS	EINHEIT	1990		1991		JAN. BIS	MRZ.
			FEBRUAR	MAERZ	FEBRUAR	MAERZ	1990	1991
54 443	FAHRZEUG- U. BOOTSTEILE AUS HOLZ 1)	M3 1000 DM	14 483 36 793	14 793 38 223	14 012 38 873	13 869 37 296	43 910 112 465	41 504 112 049
54 444	MOEBELBESTANDTEILE AUS HOLZ (OHNE GEDRECHSELTE)	1000 DM	70 853	82 076	75 838	74 229	221 099	225 168
54 483	BETONSCHALUNGSPLETTEN	1000 DM	18 964	24 083	20 107	22 397	62 050	60 457
54 570	HAUSHALTSARTIKEL U. KUECHENGERAETE AUS HOLZ	1000 DM	3 035	2 876	3 409	3 307	8 757	10 597
HOLZSTOFF, ZELLSTOFF, PAPIER U. PAPPE								
55 110	HOLZSTOFF 2)	T *	116 140	136 724	110 941	162 593	382 904	404 905
55 211	PAPIERZELLSTOFF 2)	T *	59 167	64 429	52 572	54 282	186 456	165 388
55 291	GEBLEICHTE LINTERS 2)	T *
55 310	ZEITUNGSDRUCKPAPIER	T *	79 441	93 977	86 282	98 583	258 809	281 660
55 324	DRUCK- U. SCHREIBPAPIER	T *	288 776	341 598	296 440	320 051	954 330	947 116
55 341	PACKPAPIER, HERGESTELLT AUS ALTPAPIER (AP) U. AUS ZELLSTOFF (ZP)	T *	37 977	42 961	31 548	30 615	119 754	94 359
55 351	TESTLINER	T *	50 708	54 917	54 249	58 462	158 830	168 151
55 355	AP- WELLENPAPIER (AP-WELLENSTOFF)	T *	75 058	84 624	84 456	90 351	236 194	267 051
55 369	HYGIENEPAPIER	T *	63 035	63 486	58 323	57 083	183 932	179 788
55 398	SONDERPAPIER (OHNE TECHNISCHE SPEZIALSEIDEN)	T *	107 089	119 791	115 461	113 796	335 704	347 867
55 413	MASCHINENGESTRICHER KARTON, NOCH IN DER PAPIERMASCHINE GESTRICHEN	T *	44 312	48 942	52 114	51 685	139 318	155 864
55 417	HOLZKARTON	T *	4 580	5 685	4 801	4 860	14 641	14 777
55 418	GEDECKTER U. UNGEDECKTER GRAUKARTON, BEHAELTERKARTON	T *	63 134	68 195	64 973	67 384	191 544	202 947
PAPIER- U. PAPPEWAREN								
56 111 +	TAPETEN AUS PAPIER (AUCH KUNSTSTOFFBESCHICHTET, METALLISIERT, MIT TEXTILIEN KASCHIERT U. AE.)	1000 ST 1000 DM	10 589 58 578	12 101 65 474	11 312 63 708	10 726 61 587	33 123 182 376	34 295 192 793
56 310	PAPIERSAECKE	T 1000 DM	13 015 45 298	14 972 50 949	13 607 47 899	13 492 48 061	42 255 145 090	41 828 147 585
56 311 +	GESCHAFTSBUECHER, LERNMITTEL	T 1000 DM	5 355 36 600	6 601 42 403	6 760 52 253	6 952 50 209	17 040 112 980	20 524 155 692
56 318 +	KALENDER (OHNE WANDKALENDER)	T 1000 DM	1 133 6 996	461 6 668	237 5 272	334 5 838	1 923 18 833	783 15 877
56 321	SPITZTUETEN, KREUZBODENBEUTEL, FLACH- U. SEITENFALTENBEUTEL U. AE.	T 1000 DM	8 024 39 474	9 088 46 405	9 358 49 433	9 846 52 298	25 470 128 722	29 073 152 894
56 322 +	BUERDILFSMITTEL	1000 DM	43 373	46 841	53 429	51 148	144 662	165 677
ZELLSTOFFWATTE, FILTRIERPAPIER- U. KREPP- PAPIERWAREN								
56 341 +	TOILETTPAPIER (TISSUE, KREPP)	T 1000 DM	31 227 95 678	30 858 95 850	30 606 93 944	28 201 83 786	95 939 287 180	96 262 290 688
56 343	FILTRIERPAPIERWAREN	T 1000 DM	6 089 39 971	6 660 44 791	6 570 45 823	6 581 43 440	19 228 127 475	19 753 137 363
56 344 +	HYGIENISCHE BINDEN U. TAMPONS, WINDELN FUER KLEINKINDER U. AE. WAREN	T 1000 DM	44 821 245 851	51 987 271 955	47 991 258 245	51 728 263 014	145 122 772 718	153 041 796 932
56 347 +	TASCHEN-, Kosmetik- U. ANDERE KOERPER- PFLEGETUECHER	T 1000 DM	11 216 47 277	12 517 53 425	12 995 53 880	12 010 49 288	36 004 152 627	38 978 163 203
56 348 +	HANDTUECHER	T 1000 DM
56 357 +	KUECHEN-, HAUSHALTS- U. PUTZTUECHER	T 1000 DM	9 880 29 801	11 790 35 339	11 229 29 017	11 044 34 523	32 494 98 479	33 475 97 273
56 358 +	TISCHTUECHER U. SERVIETTEN	T 1000 DM	3 731 23 476	4 044 26 856	3 918 26 336	3 970 25 564	13 456 82 015	12 175 79 809
56 359	ROLLEN, SPULEN, HUELSEN FUER DIE TEXTILINDUSTRIE; ETIKETTEN, SIEGELMARKEN, KLEBECKEN U. AE.	T 1000 DM	4 395 43 028	4 764 41 361	5 103 48 748	5 737 53 314	13 435 123 401	15 422 141 837
56 411	WELLPAPPE, IN ROLLEN ODER BOGEN (EINSCHL. ZUSCHNITTEN)	1000 T *	164	185	188	186	525	576
56 415	ERZEUGNISSE AUS WELLPAPPE	1000 T 1000 DM	209 356 256	235 407 878	247 437 982	250 445 332	673 1 151 586	762 1 353 416
56 499	VERPACKUNGSMITTEL AUS KARTON U. VOLLPAPPE (AUCH BEDRUCKT), DISPLAYS	1000 T 1000 DM	104 386 703	122 447 075	126 475 100	128 476 726	340 1 243 661	391 1 461 557
GUMMIWAREN								
BEREIFUNGEN								
59 125	LAUFDECKEN FUER PERSONENKRAFTWAGEN	1000 ST 1000 DM	3 852 276 431	4 159 307 766	3 725 270 621	3 742 276 377	11 704 849 364	11 052 808 928
59 131	LAUFDECKEN FUER LASTKRAFTWAGEN, OMNIBUSSE U. ERDBEWEGUNGSMASCHINEN	1000 ST 1000 DM	460 124 146	520 135 304	468 115 584	467 118 260	1 485 388 487	1 425 350 763
59 133	LAUFDECKEN FUER ACKERSCHLEPPER	1000 ST 1000 DM	14 5 766	19 6 943	19 5 656	18 5 601	50 19 069	56 17 808
59 134 +	LAUFDECKEN FUER SONSTIGE FAHRZEUGE (OHNE HAND- U. INDUSTRIEKARREN, ACKERMASCHINEN U. ACKERWAGEN)	T 1000 DM
59 211	MASCHINENSCHLAEUCHE (AUCH CHIRURGISCHE SCHLAEUCHE), PROFILE U. SCHNUEERE	T 1000 DM	6 909 65 380	7 835 76 369	7 260 72 751	7 349 73 171	22 025 214 686	22 531 220 687
59 212	ANDERE SCHLAEUCHE 3)	T 1000 DM	3 760 57 665	4 074 70 108	3 161 59 794	3 316 62 460	11 360 187 807	9 232 179 943
59 213 +	RAHMEN U. RINGE	T 1000 DM	3 472 63 248	3 902 72 063	3 525 64 569	3 650 68 435	10 921 203 596	11 026 202 331
59 215	KEILRIEMEN	T 1000 DM	651 14 239	718 15 795	513 12 687	489 11 793	1 982 43 769	1 474 36 210
59 216	FOERDERGURTE, TRANSPORTBAENDER	T 1000 DM	2 912 27 212	3 411 29 853	2 697 24 554	2 770 25 468	9 818 90 213	8 194 74 321

1) M3 TATSÄCHLICHER HOLZANTEIL AN DER FERTIGEN WARE. - 2) AUF BASIS EINES TROCKENGEWICHTS VON 90 V.H. - 3) OHNE GEWEBTE FEUERLOESCHSCHLAEUCHE.

7 PRODUKTION AUSGEWAHLTER ERZEUGNISSE

EB.-NR.	ERZEUGNIS	EINHEIT	1990		1991		JAN. BIS 1990	MRZ. 1991
			FEBRUAR	MAERZ	FEBRUAR	MAERZ		
59 217	WALZENBEZUEGE	T	464	501	424	432	1 397	1 300
59 218	GUMMIMETALLVERBINDUNGEN	1000 DM	19 629	20 828	19 951	20 009	59 642	61 373
		T	6 239	6 932	6 519	6 521	19 695	19 936
		1000 DM	117 808	122 556	117 241	116 463	361 658	358 527
59 235	SOHLENPLATTEN U. FORMSOHLEN	T	1 281	1 540	1 402	1 311	4 139	4 161
		1000 DM	10 632	12 416	11 446	11 401	34 061	34 725
59 279	SCHWAMM-, ZELL-, MOOS- U. SCHAUMGUMMI-ARTIKEL	T	1 295	1 555	1 952	1 344	4 279	4 270
59 298	GUMMIHAARPOLSTER U. KROLLHAAR	1000 DM	20 448	23 567	19 959	21 104	66 683	64 084
		T	1 087	1 196	1 141	1 122	3 509	3 168
		1000 DM	13 345	14 068	13 423	13 500	42 027	38 359
<u>LEDER</u>								
61 219	OBERLEDER	T *	711	770	774	794	2 230	2 389
61 229	FUTTERLEDER	T *	179	215	115	173	604	458
61 232	POLSTERLEDER	T *	1 157	1 283	1 002	930	4 082	3 039
61 239	BEKLEIDUNGS- U. HANDSCHUHLEDER	T *	29	30	19	18	87	59
61 249	GEWICHTSLEDER	T *	209	175	208	216	550	605
<u>LEDERWAREN U. SCHUHE</u>								
62 162	HANDTASCHEN, PORTEMONNAIES U. ANDERE FEIN-TAESCHNER- U. GALANTERIEWAREN AUS LEDER	1000 DM	72 156	83 511	79 978	76 712	222 011	234 655
62 176 +	FEINSATTLERWAREN	1000 DM	28 720	33 409	33 232	33 161	89 673	96 615
62 271 +	SATTLERWAREN (OHNE SOLCHE AUS LEDER ODER REKONSTITUIERTEM LEDER)	1000 DM	16 144	19 374	19 551	21 930	47 803	63 012
62 511 +	ARBEITSSCHUHE U. -STIEFEL MIT OBERTEIL AUS LEDER	1000 PAAR	293	343	360	375	960	1 145
		1000 DM	17 770	21 114	23 261	24 485	58 728	74 170
<u>STRASSENSCHUHE U. -STIEFEL MIT OBERTEIL AUS LEDER</u>								
62 532	FUER HERREN (AB GROESSE 36)	1000 PAAR	1 098	1 142	1 023	1 060	3 375	3 143
		1000 DM	65 125	66 394	61 964	65 096	197 249	190 334
62 534	FUER DAMEN (EINSCHL. GEFUETTERTER SANDALETTEN) (AB GROESSE 36)	1000 PAAR	1 752	1 980	1 748	1 772	5 561	5 311
		1000 DM	104 152	119 218	104 357	105 856	332 514	318 522
62 539	FUER KINDER U. KLEINKINDER BIS GROESSE 35	1000 PAAR	295	299	310	311	908	957
		1000 DM	11 911	12 379	12 797	12 729	37 619	40 026
62 554	HAUSSCHUHE MIT OBERTEIL AUS LEDER, TEXTILIEN U. ANDEREN STOFFEN	1000 PAAR	359	450	436	444	1 216	1 326
		1000 DM	5 652	7 414	7 228	7 621	19 756	22 570
<u>TEXTILIEN</u>								
<u>GARN FUER GEWEBE (OHNE TEPPICH-, BASTFASER- U. HAARGARN) AUS</u>								
63 211	BAUMWOLLE	T *	13 325	14 856	13 365	13 735	42 139	41 058
63 213	WOLLE	T *	2 372	2 725	2 350	2 453	7 504	7 155
63 215	ZELLULOSISCHEN SPINNFASERN	T *	4 841	5 492	3 279	3 346	15 280	10 564
63 218	SYNTHETISCHEN SPINNFASERN	T *	9 020	9 944	10 286	9 862	28 489	29 852
<u>GARN FUER MASCHENWARE AUS</u>								
63 221	BAUMWOLLE	T *	2 717	3 049	2 602	2 758	8 610	7 992
63 223	WOLLE	T *	701	850	677	741	2 263	1 990
63 228	SYNTHETISCHEN SPINNFASERN	T *	1 700	1 971	1 559	1 535	5 589	4 655
63 238	GARN FUER TEPPICHE U. FUSSBODENBELAEGE (OHNE BASTFASER- U. HAARGARN) AUS SYNTHETISCHEN SPINNFASERN	T *	3 203	3 546	3 046	3 080	10 283	9 560
63 269	TEXTURIERTES GARN	T *	14 164	14 924	14 153	13 617	45 017	43 490
63 281	NAEHGARN (OHNE HANFNAEHGARN)	T	878	969	946	930	2 759	2 758
63 289	HANDSTRICK- U. HANDARBEITSGARN (OHNE MASCHINENSTRICKGARN)	1000 DM	53 515	58 848	58 566	56 556	167 431	167 670
		T	608	539	376	385	1 791	1 169
		1000 DM	19 590	17 592	15 787	18 572	57 695	51 872
63 567 +	VLIESTOFFE	T	8 595	9 568	11 993	12 413	26 889	36 610
		1000 DM	77 943	112 091	130 923	131 361	284 121	395 494
63 719	ROHGEWEBE 1)	1000 M2	69 439	75 368	64 243	59 466	219 246	188 144
		1000 DM	148 729	164 984	120 611	128 662	474 076	387 523
63 721	STOFF FUER HERREN- U. KNABENBERBEKLEIDUNG, AUCH FUER HERRENBERUFSSBEKLEIDUNG (OHNE FUTTERSTOFF)	1000 M2	18 862	22 158	18 936	18 603	61 383	57 947
		1000 DM	127 702	152 253	128 580	127 647	420 610	398 331

1) NUR ROHGEWEBE, DIE ALS SOLCHE ABGESETZT WERDEN.

7 PRODUKTION AUSGEWAHLTER ERZEUGNISSE

EB.-NR.	ERZEUGNIS	EINHEIT	1990		1991		JAN. BIS	MRZ.
			FEBRUAR	MAERZ	FEBRUAR	MAERZ	1990	1991
63 722	STOFF FUER DAMEN-, MAEDCHEN- U. KLEINKINDER- OBERBEKLEIDUNG, AUCH FUER DAMENBERUFSBE- KLEIDUNG (EINSCHL. SCHUERZENSTOFF) (OHNE FUTTERSTOFF)	1000 M2 1000 DM	21 097 118 219	24 457 143 511	20 988 118 154	21 623 133 530	68 134 381 753	65 742 374 322
63 723	SAMT U. PLUESCH FUER BEKLEIDUNG (OHNE SAMTBAENDER)	1000 M2 1000 DM	3 078 33 382	3 267 36 478	2 987 34 684	2 990 35 471	9 597 105 160	8 523 98 856
63 726	LEIBWAESCHESTOFF (EINSCHL. HEMDENSTOFF)	1000 M2 1000 DM	6 673 28 017	7 551 31 886	5 645 25 793	5 784 25 966	21 802 92 450	17 000 76 961
63 759	FUTTERSTOFF	1000 M2 1000 DM	16 530 44 597	17 510 48 013	16 566 47 867	16 469 47 165	52 212 140 001	50 851 145 265
63 784	CORD- U. WULSTGEWEBE FUER FAHRRAD- U. KRAFTFAHRZEUGREIFEN U. AE.	1000 M2 1000 DM	4 858 19 629	5 659 23 046	4 496 16 416	4 138 16 358	15 389 62 227	13 368 50 521
63 821	HAUS-, BETT- U. TISCHWAESCHESTOFF (OHNE FROTTLIERGEWEBE) (METERWARE)	1000 M2*	10 635	12 000	12 922	13 324	33 971	40 674
63 823	FROTTLIERGEWEBE (METERWARE)	1000 M2*	2 603	3 224	3 008	3 219	9 082	9 204
63 831	MOEBELSTOFF (POLSTERBEZUGSSTOFF) (OHNE SAMT, PLUESCH U. VELOUR)	1000 M2 1000 DM	2 739 37 176	3 108 42 488	2 585 35 091	2 565 34 907	8 802 117 881	8 158 110 233
63 843	SAMT, PLUESCH U. VELOUR FUER MOEBEL (POLSTERBEZUEGE) U. DEKORATION	1000 M2 1000 DM	1 993 26 377	2 201 28 904	2 460 31 499	2 442 30 972	6 400 83 805	7 401 94 565
63 847	DEKORATIONSTOFF (DICHTES GEWEBE) (OHNE MOEBELSTOFF, SAMT, PLUESCH U. VELOUR U. OHNE UNDICHTEN VORHANGSTOFF)	1000 M2 1000 DM	6 346 38 834	6 959 43 196	7 180 48 242	7 379 49 210	19 857 123 086	21 875 143 631
63 859	GARDINENSTOFF (AUCH UNDICHTER VORHANGSTOFF) (METERWARE)	1000 M2*	12 742	15 118	15 560	15 839	41 334	47 345
	TEPPICHE, LAEUFER U. FUSSBODENBELAG AUS TEXTILEM MATERIAL (OHNE MATTEN) (METERWARE U. ABGEPASST)							
63 861	GEWEBT	1000 M2 1000 DM	518 22 867	575 25 085	449 20 539	518 22 641	1 633 71 458	1 535 67 985
63 863	IM TUFTINGVERFAHREN HERGESTELLT (OHNE BADEZIMMERNITUREN)	1000 M2 1000 DM	9 770 149 719	9 970 160 899	10 569 161 389	10 361 161 562	29 960 468 456	32 358 491 444
63 865	AUS NADELFILZ BZW. NADELVLIES	1000 M2 1000 DM	4 086 39 998	4 432 44 050	4 224 41 514	4 406 42 485	12 501 124 831	13 195 124 725
63 880	BESCHICHTETE GEWEBE U. ANDERE BESCHICHTETE TEXTILE TRAEGERBAHNEN (OHNE GUMMIERTE GEWEBE)	1000 M2 1000 DM	8 585 56 905	10 001 67 065	9 690 62 250	9 542 62 610	27 195 180 839	28 933 188 805
63 919	GEWIRKTER ODER GESTRIKTER STOFF (OHNE UN- DICHTEN VORHANGSTOFF)	T 1000 DM	6 357 100 882	6 692 108 146	5 994 101 684	6 494 110 477	18 646 304 084	18 328 307 286
63 929	GEWIRKTE ODER GESTRIKTE 1) HERREN OBERBEKLEIDUNG AB GROESSE 38	1000 ST 1000 DM	655 29 900	727 32 149	659 29 459	668 30 312	2 119 93 194	1 953 88 281
63 939	DAMEN OBERBEKLEIDUNG AB GROESSE 34	1000 ST 1000 DM	2 479 99 585	2 988 114 396	2 687 104 447	2 832 100 598	8 025 310 691	8 164 305 156
63 949	KINDER OBERBEKLEIDUNG (OHNE ERSTLINGS- STRUEMPFE U. -SCHUHE)	1000 ST 1000 DM	2 114 27 411	2 436 33 825	2 896 36 651	2 527 33 754	6 622 89 787	7 845 101 956
63 959	HERRENWAESCHE	1000 ST 1000 DM	3 471 32 578	4 201 41 279	3 467 34 369	3 274 35 507	11 140 105 295	10 304 103 681
63 969	DAMEN- U. KINDERWAESCHE	1000 ST 1000 DM	13 212 90 803	15 192 106 197	14 617 105 611	14 598 107 867	43 343 299 028	45 343 324 329
63 971	HERRENSTRUEMPFE U. -SOCKEN (EINSCHL. SPORTSTRUEMPFFEN)	1000 PAAR 1000 DM	3 741 13 812	4 134 17 029	4 125 15 787	3 494 13 632	11 922 46 090	12 410 48 225
63 977	DAMENFEINSTRUMPFHOSEN AUS GARN BIS 60 DEN, GANZ ODER UEBERWIEGEND AUS SYNTHETISCHEN CHEMIEFASERN	1000 ST 1000 DM	26 963 48 142	29 054 51 670	26 042 48 191	25 537 47 337	83 423 150 817	79 620 144 412
	BEKLEIDUNG 2)							
64 114	HERREN OBERBEKLEIDUNG AB GROESSE 38 ANZUEGE	1000 ST 1000 DM	328 72 810	380 83 089	314 71 462	334 76 518	1 035 227 940	965 220 836
64 115	SAKKOS U. JACKEN (OHNE SKI- U. WINDJACKEN, ANORAKS, BLOUSONS U. AE.)	1000 ST 1000 DM	395 51 432	493 65 449	474 63 039	434 57 800	1 317 173 442	1 365 181 508
64 116	HOSEN, LANG (AUCH JEANSHOSEN)	1000 ST 1000 DM	2 172 106 967	2 486 122 901	2 275 115 523	2 313 115 978	6 781 335 363	6 947 352 263

1) OHNE DIE IM BEKLEIDUNGSGEWERBE KONFEKTIONIERTE WIRK- UND STRICKWAREN. - 2) EINSCHLIESSLICH DER VON WEBEREIEN FERTIGGESTELLTEN WAREN, SOWIE SOLCHE AUS ZUGEKAUFTER GEWIRKTER ODER GESTRIKTER METERWARE.

7 PRODUKTION AUSGEWAHLTER ERZEUGNISSE

EB.-NR.	ERZEUGNIS	EINHEIT	1990		1991		JAN. 1990	BIS 1991	MRZ. 1991
			FEBRUAR	MAERZ	FEBRUAR	MAERZ			
64 117	MAENTEL U. UMHAENGE AUS NICHT GUMMIERTEM U. NICHT BESCHICHTETEM GEWEBE	1000 ST 1000 DM	22 3 774	26 4 993	21 3 192	16 3 067	70 13 081		53 9 499
64 131	DAMENOBERBEKLEIDUNG AB GROESSE 34 KOSTUEME (AUCH KOMPLETS)	1000 ST 1000 DM	252 31 842	263 32 053	203 32 587	196 28 533	761 96 102		576 90 780
64 132	ROECKE	1000 ST 1000 DM	2 898 125 922	3 553 154 222	3 071 135 330	3 230 139 786	9 555 421 798		9 352 412 683
64 133	HOSEN, LANG (AUCH JEANSHOSEN U. HOSENROECKE)	1000 ST 1000 DM	2 545 92 630	2 880 104 846	2 686 107 827	2 823 112 606	7 863 288 331		8 025 323 274
64 134	BLUSEN (AUCH HEMDBLUSEN)	1000 ST 1000 DM	3 899 153 191	4 277 166 333	3 450 139 537	3 624 139 390	12 022 472 696		10 423 416 883
64 135	KLEIDER	1000 ST 1000 DM	1 535 147 961	1 829 161 705	1 425 133 666	1 596 138 182	4 833 438 396		4 449 403 372
64 136	MAENTEL U. UMHAENGE AUS NICHT GUMMIERTEM U. NICHT BESCHICHTETEM GEWEBE	1000 ST 1000 DM	588 62 179	564 56 665	668 71 713	637 66 844	1 693 179 600		1 970 210 099
64 141	ARBEITS-, BERUFS- U. SPEZIALSCHUTZANZUEGE, EINTEILIG (KOMBINATIONEN) (GENAEHT)	1000 ST 1000 DM	224 8 856	192 8 123	189 9 871	188 8 608	588 24 724		545 27 221
64 143	ARBEITS-, BERUFS- U. SPEZIALSCHUTZHOSEN (GENAEHT) (AUCH LATZHOSEN)	1000 ST 1000 DM	411 11 183	440 12 543	380 11 156	403 12 071	1 265 35 083		1 209 35 323
64 144	ARBEITS-, BERUFS- U. SPEZIALSCHUTZMAENTEL U. -KITTEL (GENAEHT)	1000 ST 1000 DM	314 7 056	375 8 410	298 6 710	300 6 810	1 018 22 337		912 20 614
64 153	WINDJACKEN, ANORAKS, BLOUSONS U. AE.	1000 ST 1000 DM	161 12 779	267 21 926	137 10 359	135 11 494	607 47 330		407 33 152
64 154	BADEANZUEGE FUER DAMEN	1000 ST 1000 DM	461 14 223	613 18 484	549 16 168	550 17 192	1 579 48 328		1 616 48 933
64 156	BADEMAENTEL U. SONSTIGE BADE- U. STRANDBE- KLEIDUNG	1000 ST 1000 DM	144 8 516	174 10 866	129 7 686	140 8 682	481 28 179		407 24 611
64 161	VEREDELTE PELZFELLE	1000 ST 1000 DM	554 5 331	796 7 753	485 5 427	609 6 068	1 919 18 756		1 627 16 615
64 165	PELZMAENTEL	1000 ST 1000 DM	1 513	1 592	2 2 497	2 2 283	2 2 354		6 5 882
64 173 +	LEDERJACKEN, -WESTEN U. -STRICKJACKEN	1000 ST 1000 DM	31 10 073	37 11 319	30 10 263	28 10 041	93 29 021		86 28 586
64 175	LEDERMAENTEL	1000 ST 1000 DM	1 1 146	1 967	1 936	1 614	3 2 793		2 2 413
64 213	OBER- U. FREIZEITHEMDEN (AUCH SPORT-, ARBEITSHEMDEN U. AE.) FUER HERREN	1000 ST 1000 DM	649 19 777	760 24 110	779 23 627	714 22 985	2 082 63 068		2 183 68 673
64 241	DAMENWAESCHE TAGESWAESCHE (TAGHEMDE, SCHLUEPFER, UNTER-ROECKE)	1000 ST 1000 DM	1 077 6 674	1 235 7 089	1 700 10 127	1 865 9 371	3 507 20 351		5 502 27 198
64 242	NACHTHEMDE, SCHLAF- U. HAUSANZUEGE	1000 ST 1000 DM	615 15 318	783 20 005	857 17 315	757 20 439	1 974 48 801		2 010 52 425
64 317	MIEDERWAREN GANZ ODER UEBERWIEGEND AUS SYNTHETISCHEN CHEMIEFASERN BUESTENHALTER	1000 ST 1000 DM	360 4 945	413 6 571	368 5 766	402 6 353	1 072 15 842		1 086 16 642
64 337	MIEDERHOESCHEN, HUEFTHALTER, ELASTIK- SCHLUEPFER, KORSETTS	1000 ST 1000 DM	115 2 720	149 3 616	97 2 090	96 2 093	375 8 992		285 6 286
64 810	BETTFEDERN U. DAUNEN (AUFBEREITET)	T *	695	720	768	718	2 599		2 636
64 836 +	BETTWAESCHE	1000 ST 1000 DM	3 745 53 579	4 258 65 333	4 039 63 204	4 212 64 141	12 383 179 312		12 419 190 877
64 859	HAND- U. BADETUECHER (AUCH GAESTETUECHER)	1000 ST 1000 DM	4 014 28 037	5 079 33 746	4 844 32 009	4 954 33 290	14 223 93 267		14 541 95 915
64 870	STIEPPBETTEN U. STIEPPDECKEN ZUR VERWENDUNG IN BETTWAESCHEBEZUEGEN	1000 ST 1000 DM	379 21 895	432 25 585	452 25 920	497 27 392	1 234 74 111		1 528 87 390
64 871	DAUNENDECKEN	1000 ST 1000 DM	32 6 044	35 5 798	38 6 970	46 8 746	138 23 263		159 27 345
64 872	KISSEN	1000 ST 1000 DM	2 019 22 431	2 431 27 842	2 660 29 815	2 531 31 132	6 784 75 336		8 324 94 941
64 873	SCHLAF- U. REISEDECKEN	1000 ST 1000 DM	437 14 625	515 18 396	581 17 118	618 18 904	1 413 47 428		1 853 54 785
64 878	SCHLAFSAECKE, GESTEPPT	1000 ST 1000 DM	107 5 405	127 6 648	86 4 290	96 4 182	303 15 240		265 12 605

7 PRODUKTION AUSGEWAHLTER ERZEUGNISSE

EB.-NR.	ERZEUGNIS	EINHEIT	1990		1991		JAN. BIS	MRZ.
			FEBRUAR	MAERZ	FEBRUAR	MAERZ	1990	1991
ERZEUGNISSE DES ERNAHRUNGSGEWERBES								
68 112	WEIZENMEHL U. -SCHROT	T *	203 841	218 609	235 880	230 880	643 084	725 905
68 113	ROGGEN-, MAIS- U. GEMENGEMEHL SOWIE -SCHROT	T *	36 571	43 617	41 112	42 103	124 093	130 899
68 115 +	HAFERERZEUGNISSE FUER NAHRUNGszweCKE	T	7 341	7 297	9 529	8 018	22 429	27 895
68 120	TEIGWAREN	1000 DM	13 195	14 021	18 083	15 083	40 667	53 622
		T	18 804	19 639	23 003	20 600	58 607	68 048
		1000 DM	57 462	60 808	72 473	64 800	179 116	214 605
68 132	PUDDINGPULVER U. VERWANDTE PULVERFOERMIGE ERZEUGNISSE	T	6 601	8 097	6 813	7 740	20 536	21 348
		1000 DM	37 792	45 145	41 067	45 591	114 628	124 552
68 134	BACKMITTEL	T	15 412	16 901	17 837	17 399	48 815	55 800
		1000 DM	51 049	56 003	62 604	60 316	162 851	192 902
68 136 +	SAEUGLINGS- U. KLEINKINDERNNAHRUNG	T	10 694	14 344	12 108	11 587	37 381	38 045
		1000 DM	93 790	122 275	121 380	113 854	318 815	372 171
68 137	SUPPEN (OHNE SUESSE SUPPEN)	T	8 190	9 638	11 011	11 817	28 096	36 933
		1000 DM	57 368	63 783	75 551	83 861	191 553	255 518
68 138	BRUEHERZEUGNISSE, SOSSEN (OHNE WUERZSOSSEN) U. WUERZEN	T	8 262	8 616	9 382	9 671	25 025	29 299
		1000 DM	78 475	80 269	87 770	88 536	230 190	267 695
68 139	WUERZ- U. SALATSOSSEN	T	4 236	4 985	3 983	4 736	12 994	12 572
		1000 DM	17 069	20 907	15 136	16 905	52 755	47 053
68 154	STAERKE U. SAGO	T *	40 387	39 490	49 570	44 747	141 299	156 494
68 178 +	DAUERBACKWAREN (AUCH SOLCHE MIT SCHOKOLADEN-UEBERZUG U. MUESLI-RIEGEL)	T	35 422	39 801	44 096	44 861	111 820	135 336
		1000 DM	207 532	246 689	285 407	284 262	664 005	862 573
68 213	WEISSZUCKER (OHNE KANDIS)	T
68 241	OBSTKONSERVEN (LUFTDICHT VERSCHLOSSEN) 1)	T	5 758	4 061	4 752	5 180	14 525	14 973
		1000 DM	10 404	7 405	10 814	11 220	26 119	34 612
68 242	GEMUESEKONSERVEN (LUFTDICHT VERSCHLOSSEN) 1)	T	6 950	5 906	9 970	12 151	19 593	37 363
		1000 DM	13 061	12 036	18 449	19 626	39 111	62 199
68 243	TIEFGEFRORENES GEMUESE	T	5 205	4 711	6 018	4 853	16 746	19 318
		1000 DM	18 560	15 806	22 319	19 286	57 075	70 196
68 244	MARMELADE, GELEE, PFLAUMENMUS U. AE. 1)	T	19 059	20 195	23 499	22 980	58 011	68 173
		1000 DM	58 200	61 122	75 753	77 147	176 164	225 578
68 247	FRUCHTSAEFTE U. -NEKTARE (OHNE SOLCHE AUS ZITRUSFRUECHTEN) 1)	1000 L	91 413	120 886	111 539	122 266	303 290	351 822
		1000 DM	74 071	87 169	103 077	111 684	233 907	327 855
68 248	FRUCHTSAEFTE U. -NEKTARE AUS ZITRUSFRUECHTEN 1)	1000 L	109 898	130 192	139 757	145 166	353 341	438 465
		1000 DM	105 113	121 375	142 340	147 449	331 669	457 198
68 261	KAKAObUTTER	T *	5 151	5 959	4 763	5 467	16 242	15 245
68 262	KAKAOPULVER NICHT GEZUCKERT	T	5 369	6 071	4 975	5 013	16 841	14 902
		1000 DM	12 130	13 860	11 854	11 540	38 568	35 137
68 264	ZUCKERWAREN	T	37 614	40 799	44 823	41 903	115 663	134 740
		1000 DM	251 980	265 547	312 917	286 498	772 430	933 331
68 265 +	SCHOKOLADENERZEUGNISSE	T	46 029	49 909	69 298	58 062	145 384	179 194
		1000 DM	453 827	466 577	562 320	504 327	1 421 701	1 661 457
68 266	SPEISEEIS (AUCH EISCREME)	T	19 139	20 901	26 163	26 051	59 892	76 475
		1000 DM	154 425	172 898	215 124	213 945	481 515	625 233
68 310	MILCH (OHNE WERKMILCH) VOLLMILCH ODER TEILENTRAHMTE MILCH (OHNE STERILISIERTE ODER ULTRAHOCHERHITZTE MILCH U. WERKMILCH)	1000 L	250 264	270 685	258 304	266 445	791 013	804 995
		1000 DM	223 116	241 823	224 717	232 634	707 658	684 042
68 311	ENTRAHMTE MILCH (MAGERMILCH) U. BUTTERMILCH (OHNE STERILISIERTE ODER ULTRAHOCHERHITZTE MILCH, WERKMILCH U. MAGERMILCH FUER FUTTERZweCKE)	1000 L	74 548	79 158	78 342	84 246	236 476	248 535
		1000 DM	33 438	35 438	33 075	36 497	105 943	105 566
68 312	SAHNE (OHNE STERILISIERTE ODER ULTRAHOCHERHITZTE SAHNE), AUCH SCHLAGGRAHM	1000 L	36 718	43 927	40 613	45 779	119 354	131 125
		1000 DM	125 316	148 421	131 834	148 641	407 337	426 566
68 314 +	BUTTER, BUTTERSCHMALZ (BUTTEROEL), KRAEUTERBUTTER U. ANDERE BUTTERZUBEREITUNGEN IN BUTTERWERT	T	27 574	27 243	31 026	30 960	88 410	95 809
		1000 DM	187 398	181 777	198 441	198 686	604 835	614 842
68 315	MARTKAESE	T	10 179	11 243	11 079	11 352	32 281	34 498
		1000 DM	76 315	82 302	79 237	81 789	241 042	247 474
68 316	SCHNITTKAESE	T	23 159	26 297	25 790	26 721	75 199	81 127
		1000 DM	165 589	185 722	180 904	185 658	534 478	562 506
68 352	MAGERMILCHPULVER	T *	28 022	28 194	29 467	34 031	89 946	97 254
68 354 +	KONDENSVOllMILCH	T	40 085	42 607	44 969	43 845	123 946	134 451
		1000 DM	90 725	97 869	110 535	107 257	283 186	331 477
68 357	SCHMELZKAESE U. -ZUBEREITUNGEN	T	11 440	12 977	13 321	13 018	36 883	40 020
		1000 DM	91 634	103 302	107 545	107 634	294 064	325 532
68 412	ROHE OELE (AUCH GEHAERTET)	T *	148 884	163 652	141 208	154 892	470 138	470 956
68 413	RAFFINIERT E OELE (AUCH GEHAERTET), NICHT VERBRAUCHSFERTIG	T *	117 018	131 577	153 844	148 677	382 738	471 766
68 417	DELKUCHEN, ENTFETTETE SCHROTE U. DGL.	T	309 307	343 581	328 199	340 768	1 001 024	1 060 237
		1000 DM	103 639	110 017	84 961	86 921	333 852	273 603
68 441	MARGARINE (EINSCHL. HALBFETT-, ZIEH- U. SCHMELZMARGARINE)	T	37 214	42 432	49 207	49 237	119 477	160 737
		1000 DM	95 183	111 273	127 647	127 299	313 281	422 737
68 514	WURST, SCHINKEN U. SONSTIGE FLEISCHWAREN (OHNE WURST- U. FLEISCHKONSERVEN)	T	84 828	92 606	100 850	105 640	267 174	321 590
		1000 DM	748 254	821 073	884 461	934 854	2 370 421	2 826 054
68 515	WURST-, FLEISCH- U. MISCHKONSERVEN (OHNE TIEFGEFRORENE TAFELFERTIGE FLEISCHGERICHTE, FLEISCHSALAT, FLEISCHEXTRAKTE)	T	30 484	31 927	49 588	47 679	94 505	144 244
		1000 DM	144 766	151 734	209 991	205 566	440 532	618 738

1) PRODUKTION DER BETRIEBE VON UNTERNEHMEN MIT 10 BESCHAEFFTIGTEN UND MEHR.

7 PRODUKTION AUSGEWAHLTER ERZEUGNISSE

EB.-NR.	ERZEUGNIS	EINHEIT	1990		1991		JAN. 1990	BIS 1990	MRZ. 1991
			FEBRUAR	MAERZ	FEBRUAR	MAERZ			
68 591	FISCHFILETS 1) FRISCH ODER GEKUEHLT	T 1000 DM	1 360 10 423	1 396 10 361	1 167 9 858	1 387 11 833	3 873 29 759		3 754 32 742
68 592	TIEFGEFROREN (OHNE FILETS V. SUESSWASSER- FISCHEN)	T 1000 DM	1 460 7 949	1 697 9 102	1 751 9 592	1 984 11 460	4 813 25 623		5 713 31 287
68 593	TIEFGEFRORENE FISCHERZEUGNISSE 1)	T 1000 DM	11 973 67 253	12 004 67 081	12 179 62 308	11 419 62 402	35 005 195 919		34 426 178 835
68 596	MARINADEN (EINSCHL. BRAT- U. KOCHFISCH- WAREN) 1)	T 1000 DM	5 899 24 513	5 802 24 282	7 712 30 982	7 807 31 264	17 591 73 439		23 184 95 730
68 597	FISCHDAUERKONSERVEN 1)	T 1000 DM	3 493 23 407	3 879 24 975	4 285 26 007	4 042 23 709	11 057 72 850		12 744 76 658
68 651	ROESTKAFFEE 1) 2)	T 1000 DM	27 757 220 614	39 678 325 241	37 789 321 783	34 872 296 122	99 541 806 000		109 814 928 552
68 654 +	KAFFEE-EXTRAKTE 1) 2)	T 1000 DM	1 697 39 573	2 090 46 769	2 094 46 995	2 178 45 423	5 598 129 094		6 415 140 512
68 719	BIER 1)	1000 HL 1000 DM	6 697 833 945	7 438 917 306	7 076 868 670	8 174 1 011 301	20 973 2 597 485		23 818 2 941 616
68 722	MALZ U. MALZERZEUGNISSE (OHNE MALZEXTRAKT U. NEBENPRODUKTE)	T *	111 079	124 821	121 275	131 788	352 753		384 192
68 751	KORNBRANNTWEINE 1) 2)	HL 1000 DM	67 283 26 261	72 634 28 102	72 008 24 877	85 380 30 291	203 929 79 645		239 207 82 931
68 753	BRANNTWEINE AUS WEIN (EINSCHLIESSLICH VERSCHNITT) 1) 2)	HL 1000 DM	52 293 31 216	64 781 42 955	99 057 58 163	105 250 65 316	189 303 117 189		334 742 197 746
68 755	OBSTBRANNTWEINE 1) 2)	HL 1000 DM	8 659 5 865	14 045 8 389	12 934 8 460	13 893 9 142	35 990 23 538		43 695 26 400
68 757	BITTERE, HALBBITTERE U. KRAEUTER- LIKOERE 1) 2)	HL 1000 DM	21 861 22 981	27 274 29 246	38 977 41 134	37 025 37 968	72 606 76 434		116 547 121 884
68 771	TRAUBENSCHAUMWEINE 1) 2)	HL 1000 DM	190 642 85 917	235 311 101 176	253 417 109 689	243 135 111 516	671 059 286 566		773 298 337 981
68 791	NATUERLICHE MINERALWASSER, QUELLWASSER	1000 L *	396 689	477 786	413 538	495 864	1 305 953		1 433 962
68 798	LIMONADEN (OHNE DIAETETISCHE ERFRISCHUNGS- GETRAENKE) 1)	1000 L 1000 DM	283 437 225 611	339 242 266 614	347 264 291 346	389 557 317 701	933 588 739 617		1 158 725 954 443
68 817	GEWUERZE	T 1000 DM	3 823 49 072	3 824 48 711	4 504 58 259	4 528 57 216	11 803 151 133		14 349 183 649
68 832	KARTOFFELCHIPS U. -STICKS	T 1000 DM	5 371 33 649	5 319 34 190	4 430 30 114	4 607 30 513	15 778 98 749		16 201 107 532
68 833	KARTOFFELPUFFER, -KLOSSMEHL, PUEREPUFFER U. PUEREFLÖCKEN	T 1000 DM	7 126 34 461	7 427 36 333	8 891 43 182	8 904 43 554	22 071 106 550		26 033 126 191
68 881	GRUNDSTOFFE FUER ALKOHOLFREIE U. ALKOHOLISCHE GETRAENKE (OHNE HOPFENPULVER U. -EXTRAKTE)	T 1000 DM	7 278 50 822	10 307 68 851	10 633 85 580	10 944 88 868	25 914 172 957		32 215 237 763
68 887	TIEFGEFRORENE FERTIGGERICHTE (AUS MEHREREN KOMPONENTEN BESTEHEND)	T 1000 DM	14 836 107 011	17 159 122 547	19 341 142 667	19 817 143 165	47 206 339 913		57 844 423 355
TABAKWAREN 2)									
68 110	ZIGARETTEN	MILL. ST 1000 DM	12 842 464 254	15 449 538 899	16 588 536 721	17 298 552 130	40 851 1 445 345		49 514 1 615 253
68 419	ZIGARREN, ZIGARILLOS	MILL. ST 1000 DM	96 18 754	109 20 189	99 19 435	99 18 857	306 58 067		302 57 989
68 711	RAUCHTABAK	T 1000 DM	703 19 551	992 23 057	1 181 27 602	979 22 148	2 591 63 135		3 254 74 378

1) PRODUKTION DER BETRIEBE VON UNTERNEHMEN MIT 10 BESCHAEFTIGTEN UND MEHR.- 2) PRODUKTIONSWERT OHNE VERBRAUCHSTEUER.

8 PRODUKTION AUSGEWAHLTER ERZEUGNISSE *)

EB.-NR.	ERZEUGNIS	EINHEIT	1990		1991		JAN. BIS 1990	FEB. 1991
			JANUAR	FEBRUAR	JANUAR	FEBRUAR		
BERGBAULICHE ERZEUGNISSE								
21 121	STEINKOHLE (VERWERTBARE FOERDERUNG)	1000 T *
21 124	STEINKOHLENBRIKETS	1000 T *
21 142	BRAUNKOHLE, ROH	1000 T *	.	.	19 841	18 660	.	38 501
21 143	BRAUNKOHLENBRIKETS	1000 T *	.	.	2 546	2 427	.	4 972
21 162	ZECHEN-, HUETTEN- U. GASWERKSKOKS 1)	1000 T *
21 210	ERDOEL, ROH	1000 T *
21 220	ERDGAS	1000 M3*
EISENERZ-ROHFOERDERUNG								
21 310	EFFEKTIV-MENGE	1000 T *
21 321	FE-INHALT	1000 T *
NE-METALLERZE								
21 410	ROHFOERDERUNG	1000 T *
21 433	AUSBRINGBARER (BEZAHLTER) ZN-INHALT 2)	1000 T *
21 510	KALIROHSALZE (FOERDERUNG), EFFEKTIV-MENGE	1000 T *
ABSATZFAEHIGE KALISALZE, BER. AUF K2O								
21 531	ROHSALZE (AUCH ANGEREICHERT)	1000 T *
21 539	KALIUMCHLORID, KALIUMSULFAT U.A. (AUCH MIT MAGNESIUM)	1000 T *
21 616	GEWERBE- U. INDUSTRIESALZ (EINSCHL. IM BERGBAU GEWONNENER SOLE FUER TECHNISCHE ZWECKE), STREU- U. AUFTAUSALZ, BER. AUF NACL	1000 T *	.	.	164	253	.	417
MINERALOELERZEUGNISSE								
22 110	ROHBEZIN	1000 T *	.	.	82	78	.	160
22 131	VERGASERKRAFTSTOFFE	1000 T	.	.	250	254	.	504
22 139	DIESELKRAFTSTOFF	1000 T	.	.	296	254	.	550
HEIZOELE								
22 171	LEICHT	1000 T
22 175	MITTELSCHWER U. SCHWER	1000 T	.	.	304	265	.	570
22 521	SCHMIEREOLE U. MINERALISCHE OELE	1000 T	.	.	12	8	.	20
22 731	BITUMEN	1000 T *	.	.	8	18	.	26
STEINE U. ERDEN, ASBESTWAREN, SCHLEIFMITTEL								
NATURSTEINE FUER DEN TIEFBAU 3)								
25 112	GLEISBETTUNGS-, STRASSENSCHOTTER, SPLITT U. BRECHSAND	1000 T	.	.	731	383	.	1 114
		1000 DM	.	.	10 183	5 626	.	15 809
25 113	EDELSPLITT U. EDELBRECHSAND	1000 T
		1000 DM
25 114	BITUMINOESES, GETEERTES U. ASPHALTIERTES MISCHGUT, UEBERWIEGEND AUS NATURSTEIN U. AUF KIESBASIS	1000 T	.	.	2	.	.	2
		1000 DM	.	.	127	.	.	127
25 115	MINERALBETON	1000 T	.	.	31	29	.	60
		1000 DM	.	.	316	296	.	612
25 141	KALKSTEIN, KALKSPAT, GEBROCHEN ODER ZERKLEINERT, KALKSTEINSAND 4)	1000 T *	.	.	299	318	.	617
25 161	BAUSAND U. BAUKIES (EINSCHL. KIES FUER DEN WEGEBAU) 3)	1000 T	.	.	1 405	460	.	1 865
		1000 DM	.	.	12 462	4 290	.	16 752
25 275	FERTIGFABRIKATE AUS HARTGESTEIN U. MARMOR	M3	.	.	2 275	1 940	.	4 215
		1000 DM	.	.	2 290	2 148	.	4 438
25 319	ZEMENT, OHNE ZEMENTKLINKER 5)	1000 T *	.	.	92	79	.	171
25 321	KALKSTEIN, KALKSPAT U. DOLOMITSTEIN, GE-MAHLEN	1000 T *	.	.	14	29	.	42
25 324	KALKSTEIN U. KALKSPAT, GEBRANNT, DOLOMIT-STEIN, GEBRANNT ODER GESINTERT	1000 T *	.	.	47	47	.	94
25 334	BAUGIPS	1000 T
		1000 DM
25 337	GIPSKARTONPLATTEN NACH DIN 18180 6)	1000 M2
		1000 DM
25 354	WERK-TROCKENMOERTEL	1000 T	.	.	7	5	.	12
		1000 DM	.	.	561	341	.	902
25 360	TRANSPORTBETON 3)	1000 M3	.	.	33	21	.	53
		1000 DM	.	.	4 479	2 898	.	7 377
25 411	MAUERZIEGEL, KLINKER 7)	1000 M3	.	.	16	19	.	35
		1000 DM	.	.	3 644	3 601	.	7 245
25 412	DACHZIEGEL (EINSCHL. BIBERSCHWAENZE)	1000 ST
		1000 DM
25 423	KERAMISCHE SPALTPLATTEN U. -RIEMCHEN	1000 M2	.	.	5	8	.	13
		1000 DM	.	.	98	131	.	229
25 451	ROHRE, FORMSTUECKE U.A. KANALISATIONSARTIKEL AUS STEINZEUG	T	.	.	495	110	.	605
		1000 DM	.	.	177	72	.	249
25 471	UNGEFORMTE FEUERFESTE ERZEUGNISSE (MOERTEL U. MASSEN)	1000 T	.	.	7	5	.	12
		1000 DM	.	.	1 394	1 163	.	2 557
25 477	GEFORMTE FEUERFESTE ERZEUGNISSE	1000 T	.	.	7	6	.	13
		1000 DM	.	.	6 188	6 809	.	12 997

*) ANGABEN FUER DAS GEBIET DER EHEMALIGEN DDR; ERGEBNISSE FUER BERLIN (OST) LIEGEN BISHER NOCH NICHT VOR.-
1) TROCKENGEWICHT.- 2) EINSCHL. HUETTENFERTIGER ROHWARE U. DER AUS HALDENERZE GEWONNENEN KONZENTRATE.- 3) PRODUKTION DER BETRIEBE VON UNTERNEHMEN MIT 10 BESCHAEFIGTEN UND MEHR.- 4) OHNE ZUM ABSATZ FUER DEN TIEFBAU BESTIMMT.- 5) EINSCHL. ZEMENTAENLICHER BINDEMITTEL.- 6) DIE PLATTEN SIND AUF 9,5 MM PLATTENDICKE UMGERECHNET. 7) ANGABEN IN M3-MAUERWERK BEI 24 CM HANDICKE UNTER BERUECKSICHTIGUNG DER FUGEN.

8 PRODUKTION AUSGEWAHLTER ERZEUGNISSE *)

EB.-NR.	ERZEUGNIS	EINHEIT	1990		1991		JAN. BIS 1990	FEB. 1991
			JANUAR	FEBRUAR	JANUAR	FEBRUAR		
25 519	KALKSANDSTEINE 1)	1000 M3 1000 DM	.	.	16 1 339	6 667	.	22 2 006
25 551	BLOCKSTEINE, PLANSTEINE AUS GASBETON, UNBEWEHRT 1)	1000 M3 1000 DM	.	.	11 1 588	11 1 448	.	22 3 036
25 552	DACH- U. DECKENPLATTEN, WANDELEMENTE AUS GASBETON, BEWEHRT	1000 M2 1000 DM	.	.	43 2 045	15 460	.	58 2 505
25 555	BETONDACHSTEINE 2)	1000 ST 1000 DM	.	.	1 407 2 105	1 935 2 788	.	3 342 4 893
25 556	BETONFERTIGTEILE GROSSFORMATIGE WANDBAUTEILE (WANDTAFELN), AUCH MIT BEARBEITETEN SICHTFLAECHEIN, DECKENTAFELN	1000 M2 1000 DM	.	.	43 4 674	58 7 689	.	101 12 363
25 557	KONSTRUKTIVER ART	1000 T *	.	.	66	28	.	94
25 579	BETONERZEUGNISSE FUER DEN TIEFBAU	1000 T 1000 DM	.	.	72 14 253	55 11 887	.	127 26 140
25 641	DAEMM- U. LEICHTBAUPLATTEN AUS HOLZWOLLE (AUCH MIT PLATTEN AUS KUNSTST. VERBUNDEN)3)	1000 M2 1000 DM	.	.	100 796	73 513	.	173 1 309
25 658	PLATTEN AUS FASERZEMENT 4)	1000 M2 1000 DM	.	.	1 13	16 79	.	17 92
	SCHLEIFSCHEIBEN U. SONSTIGE SCHLEIFKOERPER AUS KORUND							
25 811	IN KERAMISCHER U. SILICATBINDUNG	T 1000 DM
25 812	IN KUNSTHARZBINDUNG MIT FASERSTOFFVER- STAERKUNG	T 1000 DM	.	.	36 24	36 104	.	73 128
25 839	SCHLEIFPAPIERE U. SCHLEIFGEWEBE	1000 M2 1000 DM
	<u>EISEN U. STAHL</u>							
27 112	ROEISEN FUER DIE STAHLERZEUGUNG	1000 T *
27 113	GIESSEREI-ROEISEN	1000 T *
	STAHLROHBLOECKE U. -BRAMMEN AUS							
27 133	OXYGENSTAHL	1000 T *
27 137	ELEKTRO-STAHL	1000 T *	.	.	95	104	.	199
27 160	RDEHREN- U. -MEHRKANTSTAHL (HALBZEUG FUER NAHTLOSE ROHRE)	1000 T *
27 161	WALZSTAHL (OHNE VORGEHALZTES STAHLHALBZEUG)	1000 T *	.	.	277	262	.	539
27 165	WEISSBLECH U. WEISSBAND	1000 T *
	PRAEZISIONSSTAHLROHRE							
27 333	NAHTLOS	1000 T *
27 335	GESCHWEISST	1000 T *	.	.	1	.	.	1
	SONSTIGE STAHLROHRE							
27 351	NAHTLOS	1000 T *
27 355	GESCHWEISST	1000 T *	.	.	9	7	.	16
27 433	GESCHMIEDETE STAEBE	1000 T *
27 453	FREIFORMSCHMIEDESTUECKE, GESCHMIEDETE ODER GEWALZTE RINGE UEBER 125 KG ROHGEWICHT	1000 T *
	<u>NE-METALLE U. NE-METALLHALBZEUG</u>							
	<u>HUETTENALUMINIUM</u>							
28 114	NICHT LEGIERT	T *
28 116	LEGIERT	T *
28 117	REINST- U. REINALUMINIUM U, UMGESCHMOLZEN	T *
28 118	UMSCHMELZ-ALUMINIUMLEGIERUNGEN	T *	.	.	3 137	3 874	.	7 011
28 131	ELEKTROLYTKUPFER (KATHODEN)	T *
28 132	RAFFINADEKUPFER	T *
28 151	ZINKLEGIERUNGEN	T *
28 152	ZINN, NICHT LEGIERT	T *
28 153	WEICHLÖTE	T *
28 171	SILBER	KG *
28 172	GOLD	KG *	.	.	82	23	.	106
	<u>HALBZEUG AUS ALUMINIUM U. ALUMINIUM- LEGIERUNGEN</u>							
28 412	PROFILE, LEGIERT BLECHE, PLATTEN, TAFELN U. BAENDER (MIT EINER STAERKE UEBER 0,2 MM)	T *	.	.	509	753	.	1 262
28 414	NICHT LEGIERT	T *
28 415	LEGIERT	T *
28 419	SONSTIGES HALBZEUG 5) (Z.B. SCHEIBEN, STANZTEILE, BOEDEN, SCHALEN)	T *	.	.	463	209	.	672

*) ANGABEN FUER DAS GEBIET DER EHEMALIGEN DDR; ERGEBNISSE FUER BERLIN (OST) LIEGEN BISHER NOCH NICHT VOR.-
1) ANGABEN IN M3 MAUERWERK BEI 24 CM WANDDICKE UNTER BERUECKSICHTIGUNG DER FUGEN.- 2) BEI GROSSFORMATEN UMRECHNUNG IN STUECK-
KLEINFORMAT (DIN 1115).- 3) DIE PLATTEN SIND AUF 2,5 CM PLATTENDICKE UMGERECHNET.- 4) DIE PLATTEN SIND AUF 6 MM PLATTENDICKE UMG-
RECHNET.- 5) OHNE STAEBE (STANGEN), NICHTLEGIERTE PROFILE, DRAHT, ROHRE, HOHLSTANGEN, GESENKPRESS- UND SCHMIEDETEILE, LEITMATERIAL.

8 PRODUKTION AUSGEWAHLTER ERZEUGNISSE *)

EB.-NR.	ERZEUGNIS	EINHEIT	1990		1991		JAN. BIS 1990	FEB. 1991
			JANUAR	FEBRUAR	JANUAR	FEBRUAR		
28 431	HALBZEUG AUS KUPFER U. KUPFERLEGIERUNGEN (OHNE SOLCHES AUS LEGIERUNGEN MIT EINEM GEHALT UEBER 10 % NICKEL) STAEBE U. PROFILE, LEGIERT	T *	.	.	771	796	.	1 567
28 432	BLECHE, PLATTEN, TAFELN U. BAENDER MIT EINER STAERKE UEBER 0,15 MM NICHT LEGIERT	T *
28 433	LEGIERT	T *
28 434	ROHRE U. HOHLSTANGEN NICHT LEGIERT	T *	.	.	114	92	.	206
28 435	LEGIERT	T *	.	.	6	1	.	7
28 436	DRAHT	T *	.	.	11 083	11 124	.	22 207
28 438	LITZEN U. SEILE	T *
28 439	STAHLKUPFER	T *
GIESSEREIERZEUGNISSE								
29 110	GUSSEISEN MIT LAMELLEN- U. KUGELGRAPHIT	T *	.	.	23 918	17 275	.	41 193
29 140	STAHLGUSS	T *	.	.	6 086	6 944	.	13 030
29 170	TEMPERGUSS	T *	.	.	797	765	.	1 562
29 515	LEICHTMETALLFORMGUSS AUS ALUMINIUM U. ALUMINIUMLEGIERUNGEN	T *	.	.	1 825	1 167	.	2 993
29 517	MAGNESIUM U. MAGNESIUMLEGIERUNGEN	T *
ERZEUGNISSE DER ZIEHEREIEN U. KALTHALZWERKE								
U. DER STAHLVERFORMUNG								
30 111	BLANKSTAHL	T *
30 115	BANDSTAHL, KALT GEWALZT (UNTER 600 MM BREITE)	T *	.	.	4 830	6 102	.	10 932
30 151	KALT GEZOGENER DRAHT (OHNE ISOLIERTE DRAEHTE FUER DIE ELEKTROTECHNIK) VON WALZDRAHT GEZOGEN	T *	.	.	9 629	8 951	.	18 580
30 154	VON ZUGEKAUFTEM DRAHT DUENNER GEZOGEN	T *
30 157	SCHWEISSDRAHT U. -STAEBE (WEDER UMHUELLT NOCH GEFUELLT)	T *
30 159	KUNSTSTOFFUEBERZOGENER DRAHT	T *
30 171	DRAHTSEILE U. -LITZEN AUS EISEN U. STAHL	T	.	.	1 134	669	.	1 803
30 173	BETONSTAHLMATTEN NACH DIN 488, GESCHWEISSTE ABSTANDHALTER U. GITTERTRAEGER FUER BETON- BEWEHRUNG SOWIE GESCHWEISSTE DRAHTGITTER NACH SONST. NORMEN	1000 DM	.	.	4 580	2 017	.	6 597
30 175	FEDERKERNE FUER MATRATZEN U. POLSTERMOEBEL	1000 DM	.	.	232	87	.	319
30 211	GESENKSCHMIEDESTUECKE	1000 DM	.	.	394	154	.	548
30 218	ROHRFORM-, ROHRVERSCHLUSS- U. ROHRVERBIN- DUNGSTUECKE AUS STAHL	1000 DM	.	.	1 131	1 077	.	2 209
30 225	PRESS-, ZIEH- U. STANZTEILE AUS STAHL MIT EINEM STUECKGEWICHT UEBER 50 G	1000 DM	.	.	3 177	2 964	.	6 141
30 239	FEDERN AUS STAHL ODER NE-METALLEN (OHNE MATRATZEN U. UHRFEDERN)	1000 DM	.	.	4 128	5 207	.	9 335
30 248	KETTEN U. KETTENTEILE 1)	1000 DM	.	.	11 285	10 694	.	21 979
30 258	SCHRAUBEN, BOLZEN, MUTTERN, SCHRAUBHAKEN, NIETE, SPLINTE, KEILE, UNTERLEGSCHWEIBEN, SCHWELLENSCHRAUBEN U. AE.; DREHTEILE AUS METALL	1000 DM	.	.	1 668	1 592	.	3 260
30 298	OBERFLAECHEVEREDLUNG	1000 DM	.	.	7 327	5 483	.	12 810
31 112	SKELETT-, STUETZ- U. TRAEGERKONSTRUKTIONEN	1000 DM	.	.	265	656	.	921
31 114	HALLEN, UEBERWIEGEND AUS EISEN ODER STAHL	1000 DM	.	.	925	1 777	.	2 702
31 116	TUERME U. GITTERMASTE, GERUESTKONSTRUKTIONEN, SIGNALBRUECKEN, BRUECKEN FUER ROHR- U. KABELLEITUNGEN AUS STAHL; BRUECKEN, BRUECKENELEMENTE U. GERUESTKONSTRUKTIONEN AUS ALUMINIUM	1000 DM	.	.	899	878	.	1 777
31 160	ERZEUGNISSE FUER DEN GRUBENAUSBAU (OHNE BERGBAUMASCHINEN U. ELEKTROTECHNISCHE ER- ZEUGNISSE)	1000 DM	.	.	4 417	4 144	.	8 561
31 191	TORE, TUEREN U. FENSTER AUS GEWALZTEN ODER STRANGGEPRESSTEN PROFILN (OHNE KELLER- FENSTER)	1000 DM	.	.	127	104	.	231
					454	383	.	837
					1 777	1 709	.	3 486
					10 080	8 681	.	18 761
					4 294	4 158	.	8 452
31 112	SKELETT-, STUETZ- U. TRAEGERKONSTRUKTIONEN	1000 DM	.	.	8 319	10 672	.	18 991
31 114	HALLEN, UEBERWIEGEND AUS EISEN ODER STAHL	1000 DM	.	.	25 376	22 372	.	47 748
31 116	TUERME U. GITTERMASTE, GERUESTKONSTRUKTIONEN, SIGNALBRUECKEN, BRUECKEN FUER ROHR- U. KABELLEITUNGEN AUS STAHL; BRUECKEN, BRUECKENELEMENTE U. GERUESTKONSTRUKTIONEN AUS ALUMINIUM	1000 DM	.	.	1 397	580	.	1 977
31 160	ERZEUGNISSE FUER DEN GRUBENAUSBAU (OHNE BERGBAUMASCHINEN U. ELEKTROTECHNISCHE ER- ZEUGNISSE)	1000 DM	.	.	2 637	1 657	.	4 294
31 191	TORE, TUEREN U. FENSTER AUS GEWALZTEN ODER STRANGGEPRESSTEN PROFILN (OHNE KELLER- FENSTER)	1000 DM	.	.	1 855	3 532	.	5 387
					5 759	8 501	.	14 260
				
				
					262	131	.	393
					2 168	1 245	.	3 413

*) ANGABEN FUER DAS GEBIET DER EHEMALIGEN DDR; ERGEBNISSE FUER BERLIN (OST) LIEGEN BISHER NOCH NICHT VOR.-
1) AUS STAHL ODER NE-METALLEN (OHNE GUSS- U. STAHLGELENKETTEN).

8 PRODUKTION AUSGEWAHLTER ERZEUGNISSE *)

EB.-NR.	ERZEUGNIS	EINHEIT	1990		1991		JAN. BIS 1990	FEB. 1991
			JANUAR	FEBRUAR	JANUAR	FEBRUAR		
31 195	ABDECKUNGEN (LICHTGITTER) U. ROSTE AUS GE- WALZTEN ODER STRANGGEPRESSTEN PROFILEN	T 1000 DM	.	.	111 505	131 419	.	242 924
31 512	WASSERROHRKESSEL	T 1000 DM	.	.	68 199	182 1 881	.	250 2 080
31 538	FEUERUNGEN U. BEHEIZUNGSEINRICHTUNGEN FUER DAMPFKESSEL (OHNE EINZELNE BRENNER)	T 1000 DM	.	.	5 404 32 595	651 4 247	.	6 055 36 842
31 542	SPEISEWASSERVORWAERMER, LUFTVORWAERMER U. UEBERHITZER, ROEHREN- U. WAERMEAUSTAUSCHER	T 1000 DM	.	.	551 7 690	634 7 042	.	1 185 14 732
31 558	BEHAELTER AUS STAHL ODER ALUMINIUM MIT EINEM FASSUNGSVERMOEGEN UEBER 100 M3	T 1000 DM
31 562	ROHRLEITUNGEN SOWIE DEREN ZUBEHOER AUS NAHTLOSEN STAHLROEHRN (OHNE DRUCKROHR- LEITUNGEN FUER WASSERKRAFTWERKE U. DGL.)	T 1000 DM	.	.	93 537	155 795	.	248 1 332
31 579	ZENTRALHEIZUNGSKESSEL	ST 1000 DM	.	.	73 105	31 491	.	104 596
31 580	TRANSPORTBEHAELTER (CONTAINER) UEBER 3 M3 NUTZRAUM	1000 DM	.	.	7 546	6 180	.	13 726
31 720	DIESEL- U. ELEKTRISCHE LOKOMOTIVEN	T 1000 DM
31 731	PERSONENWAGEN U. ANDERE SCHIENENGEBUNDENE SPEZIALWAGEN FUER EISENBAHNEN	T 1000 DM	.	.	6 205 89 890	6 026 87 236	.	12 231 177 126
31 733	STANDARDGUETERWAGEN	T 1000 DM
31 735	SCHIENENGEBUNDENE SPEZIALGUETERWAGEN	T 1000 DM	.	.	5 229 46 216	4 427 38 116	.	9 656 84 332
31 905	BAUSTELLENARBEITEN (AUCH IM TAGELOHN) (OHNE MONTAGEN AN ROHRLEITUNGEN)	1000 DM	.	.	21 752	16 742	.	38 494
31 910	MONTAGEN AN ROHRLEITUNGEN	1000 DM	.	.	22 746	51 714	.	74 460
<u>MASCHINENBAUERZEUGNISSE</u>								
<u>METALLBEARBEITUNGSMASCHINEN</u>								
32 110	HOBEL-, STOSS- U. RAEUMMASCHINEN	T 1000 DM
32 115	SPITZENDREHMASCHINEN	T 1000 DM	.	.	84 2 368	137 3 053	.	221 5 421
32 901	SENKRECHT- U. KARUSSELLEDREHMASCHINEN	T 1000 DM
32 117	DREHAUTOMATEN U. REVOLVERDREHMASCHINEN	T 1000 DM	.	.	30 1 286	56 2 025	.	86 3 311
32 118	TISCH-, SAEULEN- U. STAENDERBOHRMASCHINEN	T 1000 DM
32 119	FRAESMASCHINEN, WAAGERECHT-BOHR-U.-FRAES- MASCHINEN (OHNE SOLCHE FUER VERZAHNUNGEN)	T 1000 DM	.	.	708 9 382	1 022 17 574	.	1 729 26 956
32 121	KALT- U. WARMKREISSAEGEMASCHINEN	T 1000 DM
32 122	SCHLEIF-, HON-, LAEPP- U. POLIERMASCHINEN (OHNE SOLCHE FUER VERZAHNUNGEN)	T 1000 DM	.	.	102 4 257	99 3 582	.	201 7 839
32 902	VERZAHNMASCHINEN	T 1000 DM	.	.	45 1 501	115 2 900	.	161 4 401
32 125	BEARBEITUNGSMASCHINEN MIT FUNKENEROSION, ULTRASCHALL, ELEKTRONENSTRAHL U. LASER	T 1000 DM
32 903	FERTIGUNGSSTRASSEN, SCHALTTISCH- UND SCHALTTROMMELMASCHINEN, BEARBEITUNGSZEN- TREN, FLEXIBLE FERTIGUNGSEINRICHTUNGEN UND SONSTIGE WERKZEUGMASCHINEN (SPANABHEBEND)	T 1000 DM	.	.	298 6 493	449 6 672	.	748 13 165
<u>METALLBEARBEITUNGSMASCHINEN DER SPANLOSEN FORMUNG</u>								
32 904	BIEGE- U. RICHTMASCHINEN FUER ROHRE, WELLEN, STANGEN U. PROFILE, BETONSTAHL- BEARBEITUNGSMASCHINEN	T 1000 DM
32 130	FREIFORM- U. GESENKSMIEDE-, SPANN- TREIB- U. POLIERHAMMER, SCHMIEDEWALZ- U. STAUCHMASCHINEN	T 1000 DM
32 905	PRESSEN MIT MECHANISCHEM ANTRIEB FUER DIE METALLBEARBEITUNG	T 1000 DM	.	.	2 052 13 919	1 083 11 640	.	3 134 25 559
32 906	PRESSEN MIT HYDRAULISCHEM ANTRIEB FUER DIE METALLBEARBEITUNG	T 1000 DM

*) ANGABEN FUER DAS GEBIET DER EHEMALIGEN DDR; ERGEBNISSE FUER BERLIN (OST) LIEGEN BISHER NOCH NICHT VOR.-

8 PRODUKTION AUSGEWAHLTER ERZEUGNISSE *)

EB.-NR.	ERZEUGNIS	EINHEIT	1990		1991		JAN. 1990	BIS 1990	FEB. 1991
			JANUAR	FEBRUAR	JANUAR	FEBRUAR			
32 136	SCHEREN, LOCHSTANZ-, NIBBEL- U. AUSKLINK- MASCHINEN	T 1000 DM	
32 137	BLECHRICHT-, BLECHRUNDBIEGE- U. BLECH- ABKANTMASCHINEN	T 1000 DM	.	.	96	277	.	373	
32 138	DRUECK- U. PLANIERBAENKE, GEWINDEDRUECK- MASCHINEN	T 1000 DM	.	.	1 183	4 494	.	5 677	
32 140	DRAHTBE- U. -VERARBEITUNGSMASCHINEN	T 1000 DM	.	.	223	123	.	347	
32 143	PRESSEN FUER DIE HERSTELLUNG VON BOLZEN, SCHRAUBEN, NIETEN, MUTTERN U. DGL.	T 1000 DM	.	.	6 094	2 601	.	8 695	
32 144	HUETTEN- U. WALZWERKSEINRICHTUNGEN (OHNE EINZELN ABGESETZTE GEGOSSENE WALZEN)	T 1000 DM	.	.	795	683	.	1 479	
			.	.	12 160	6 078	.	18 298	
GIESSEREIMASCHINEN									
32 145	FORMMASCHINEN U. -ANLAGEN (EINSCHL. KERN- HERSTELLUNGSMASCHINEN U. -ANLAGEN)	T 1000 DM	.	.	73	7	.	79	
32 146	AUFBEREITUNGSMASCHINEN U. -ANLAGEN FUER GIESSEREISANDE	T 1000 DM	.	.	1 377	274	.	1 651	
32 147	GUSSPUTZMASCHINEN U. -EINRICHTUNGEN	T 1000 DM	
32 907	AUSWUCHTMASCHINEN	T 1000 DM	
HOLZBE- U. -VERARBEITUNGSMASCHINEN									
32 148	GATTER	T 1000 DM	
32 150	KREISSAEGEMASCHINEN	T 1000 DM	.	.	45	49	.	95	
32 153	HOBEL- U. FRAESMASCHINEN FUER ZWEI- U. MEHRSEITIGE BEARBEITUNG	T 1000 DM	.	.	177	245	.	422	
32 154	DUEBELLOCH- U. SONSTIGE BOHRMASCHINEN	T 1000 DM	
32 155	PLATTENSCHLEIFMASCHINEN	T 1000 DM	
32 156	ZERKLEINERUNGSMASCHINEN, SPALT- U. HACK- MASCHINEN, MUEHLEN, ZERSPANER, SCHNEIDE- MASCHINEN FUER HOLZWOLLE	T 1000 DM	
32 157	MASCHINEN ZUM AUFTRAGEN HAFTENDER SCHICHTEN WIE LEIME, KLEBER, LACKE, SPACHTEL	T 1000 DM	
32 158	FASERHOLZ-, SPANHOLZ-, SPERRHOLZ-, SCHICHTHOLZ- U. DECKSCHICHTPRESSEN FUER EBENE FLAECHEN U. FORMTEILE	T 1000 DM	
32 159	MASCHINENKOMBINATIONEN (KOMBINIERTE TISCH- LEREIMASCHINEN, MEHRSTUFIGE MASCHINEN)	T 1000 DM	.	.	57	9	.	66	
32 161	EINZWECKMASCHINEN FUER SONDERFERTIGUNGEN	T 1000 DM	.	.	1 133	101	.	1 234	
32 162	HANDGEFUEHRTE MASCHINEN (OHNE ELEKTROWERK- ZEUGE BIS 2 KW)	T 1000 DM	.	.	31	63	.	94	
			.	.	1 455	1 188	.	2 643	
AUSWECHSELBARE WERKZEUGE FUER DIE METALLBEARBEITUNG									
32 163	BOHRWERKZEUGE 1)	T 1000 DM	
32 164	GEWINDEBOHRWERKZEUGE FUER INNENGEWINDE 1)	T 1000 DM	.	.	1	4	.	5	
32 165	FRAESWERKZEUGE 1)	T 1000 DM	.	.	104	796	.	900	
32 166	VERZAHNWERKZEUGE 1)	T 1000 DM	.	.	4	4	.	8	
32 167	RAEUMWERKZEUGE U. -VORRICHTUNGEN 1)	T 1000 DM	.	.	522	447	.	969	
32 168	REIBAHLEN U. AUSBOHRWERKZEUGE 1)	T 1000 DM	.	.	6	4	.	10	
32 169	BOHRFUTTER 1)	T 1000 DM	.	.	674	404	.	1 078	
32 171	DREHFUTTER U. PLANSCHLEIBEN 1)	T 1000 DM	
32 173	SCHNITT- STANZ-, FORMWERKZEUGE, WERK- STUECKGEBUNDENE VORRICHTUNGEN, FORMEN FUER METALLE, SPRITZGIESS- ODER FORM- PRESSWERKZEUGE FUER KAUTSCHUK UND KUNSTSTOFF 1)	T 1000 DM	.	.	7	22	.	29	
32 174	BOHR- U. FRAESWERKZEUGE MIT ARBEITENDEM TEIL AUS GESINTERTEN HARTMETALLEN	T 1000 DM	.	.	149	408	.	557	
32 181	MASCHINEN FUER AUTOGENES SCHWEISSEN, SCHNEIDEN	T 1000 DM	.	.	250	311	.	561	
32 231	VERBRENNUNGSMOTOREN MIT SELBSTZUENDUNG, Z.B. ORTSFESTE DIESELMOTOREN, SCHIFFSDIESEL- HILFSMOTOREN, DIESELMOTOREN FUER DEN AN- TRIEB VON FLURFOERDERZEUGEN, MAEHDRESCHERN, BAGGERN	T 1000 DM	.	.	17 595	17 970	.	35 565	
			.	.	13	7	.	20	
			.	.	531	387	.	918	
			
			.	.	1 051	474	.	1 525	
			.	.	15 018	6 982	.	22 000	

*) ANGABEN FUER DAS GEBIET DER EHEMALIGEN DDR; ERGEBNISSE FUER BERLIN (OST) LIEGEN BISHER NOCH NICHT VOR.
1) OHNE WERKZEUGE, DIE GANZ ODER MIT EINEM ARBEITENDEN TEIL AUS HARTMETALL BZW. MIT HARTMETALL BESTUECKT SIND.

8 PRODUKTION AUSGEWAHLTER ERZEUGNISSE *)

EB.-NR.	ERZEUGNIS	EINHEIT	1990		1991		JAN. BIS 1990	FEB. 1991
			JANUAR	FEBRUAR	JANUAR	FEBRUAR		
32 233	VERBRENNUNGSMOTOREN MIT SELBSTZUENDUNG FUER DEN ANTRIEB VON WASSERFAHRZEUGEN	T 1000 DM	.	.	1 262 26 604	703 12 211	.	1 964 38 815
32 239	VERBRENNUNGSMOTOREN MIT SELBSTZUENDUNG FUER DEN ANTRIEB VON SCHIENENFAHRZEUGEN UND ACKERSCHLEPPERN	T 1000 DM
32 279	DAMPFTURBINEN	T 1000 DM	.	.	47 1 306	15 478	.	61 1 784
32 320	HUBKOLBENKOMPRESSOREN, ORTSFEST U. ORTS- BEWEGLICH	T 1000 DM	.	.	136 3 498	212 3 575	.	348 7 073
32 323	TURBOKOMPRESSOREN FUER DRUECKE UEBER 300 MBAR	T 1000 DM
32 324	DREHKOLBENKOMPRESSOREN, MEHRWELIG	T 1000 DM	.	.	74 1 399	63 1 516	.	137 2 915
32 325	STRASSENFAHRBARE KOMPRESSOREN ALS ANHAENGER	T 1000 DM
32 326	VAKUUMPUMPEN, MECHANISCH	T 1000 DM	.	.	10 276	10 286	.	20 562
32 327	VENTILATOREN, EIN- ODER MEHRSTUFIG (OHNE GRUBENVENTILATOREN U. ELEKTRISCHE TISCH-, WAND- U. DECKENVENTILATOREN BIS 200 W)	T 1000 DM	.	.	198 2 252	176 2 229	.	374 4 481
32 328	LUFTHEIZER (LUFTHEIZGERAETE MIT WAERME- TAUSCHER FUER DAMPF, WASSER, THERMOEL)	T 1000 DM	.	.	576 4 845	548 4 656	.	1 124 9 501
32 329	LUFTFOERDERGERAETE, KLIMAGERAETE	T 1000 DM
32 330	ANLAGEN DER KLIMA- U. LUEFTUNGSTECHNIK SO- WIE ANLAGEN ZUR ENTSTAUBUNG U. ABLUFTREI- NIGUNG	T 1000 DM	.	.	1 192 17 733	1 594 16 491	.	2 786 34 224
32 331	INDUSTRIESTAUBSAUGER, ABLUFTENTSTAUBUNG- GERAETE	T 1000 DM	.	.	34 275	140 312	.	174 587
32 333	KAELTESAETZE UEBER 0,4 KW, KAELTANLAGEN, WAERMEPUMPEN 1)	T 1000 DM	.	.	187 5 389	181 4 939	.	368 10 328
32 334	VERDRAENGERPUMPEN OSZILLIERENDER BAUART	T 1000 DM	.	.	195 2 588	142 1 783	.	338 4 371
32 336	FLUEGELZELLENPUMPEN	T 1000 DM
32 337	KREISELPUMPEN (KRAFTPUMPEN; OHNE TAUCHMOTOR- PUMPEN)	T 1000 DM	.	.	730 17 181	650 12 234	.	1 380 29 415
32 338	TAUCHMOTORPUMPEN EINSTUFIG	T 1000 DM	.	.	59 1 136	37 965	.	96 2 101
32 339	MEHRSTUFIG	T 1000 DM
32 340	ZAHNRADPUMPEN	T 1000 DM	.	.	103 2 466	83 1 597	.	185 4 063
MASCHINEN FUER DIE BE- U. VERARBEITUNG VON KAUTSCHUK U. KUNSTSTOFF								
32 341	EXTRUDER (AUCH TYPISCHE FOLGEMASCHINEN)	T 1000 DM	.	.	4 370	4 195	.	8 565
32 342	BLASFORMMASCHINEN	T 1000 DM
32 343	SPRITZGIESSMASCHINEN (OHNE SPRITZGIESS- WERKZEUGE)	T 1000 DM	.	.	104 4 314	.	.	104 4 314
32 344	MECHANISCHE U. HYDRAULISCHE PRESSEN (OHNE FORMPRESSWERKZEUGE U. REIFENVULKANISIER- PRESSEN)	T 1000 DM	.	.	10 134	31 589	.	42 723
32 345	WARMFORMMASCHINEN (TIEFZIEH- U. STRECK- ZIEHFORMMASCHINEN)	T 1000 DM
32 346	MASCHINEN ZUR HERSTELLUNG V. SCHAUMSTOFFEN (OHNE SPRITZGIESSMASCHINEN U. EXTRUDER)	T 1000 DM
BAUMASCHINEN FUER HOCH- U. TIEFBAU								
32 347	BETONMISCHER FUER BAUSTELLEN U. BETONWERKE; TRANSPORTMISCHERAUFBAUTEN OHNE FAHRGESTELL	T 1000 DM
32 348	BETONMISCHANLAGEN	T 1000 DM
32 349	BETONPUMPEN, BETONSPRITZ- U. -EINPRESS- GERAETE	T 1000 DM
32 351	BETONVERDICHTER	T 1000 DM	.	.	5 133	.	.	5 133
32 352	TURMDREHKRANE FUER BAUSTELLEN	T 1000 DM
32 353	RAMMEN U. PFAHLZIEHER	T 1000 DM
32 354	VERPUTZMASCHINEN U. SONSTIGE BAUMASCHINEN FUER HOCH- U. TIEFBAU (OHNE BAUAUFZUEGE UND -WINDEN)	T 1000 DM	.	.	84 749	19 174	.	104 923

*) ANGABEN FUER DAS GEBIET DER EHEMALIGEN DDR; ERGEBNISSE FUER BERLIN (OST) LIEGEN BISHER NOCH NICHT VOR.-

1) OHNE SOLCHE MIT ELEKTROMOTORISCH ANGETRIEBENEN KAELTMITTELVERDICHTERN U. EINER ANSCHLUSSLEISTUNG BIS 15 KW (NENNAUFNAHME DES VERDICHTERS).

8 PRODUKTION AUSGEWAHLTER ERZEUGNISSE *)

EB.-NR.	ERZEUGNIS	EINHEIT	1990		1991		JAN. 1990	BIS	FEB. 1991
			JANUAR	FEBRUAR	JANUAR	FEBRUAR			
32 355	UNIVERSAL-HYDRAULIKBAGGER MIT AUSSCHLIESSLICH HYDRAULISCH BETAETIGTEN ARBEITSWERKZEUGEN	T 1000 DM
32 356	MASCHINEN FUER DEN BITUMINDESEN U. BETONSTRASSENBAU	T 1000 DM	.	.	23	754	.	.	777
32 357	BODENVERDICHTER	T 1000 DM	.	.	84	8 706	.	.	8 790
32 358	STRASSENWALZEN	T 1000 DM
32 359	RADLADER IN GRUNDAUSRUESTUNG	T 1000 DM	.	.	312	270	.	.	582
32 361	ANBAUGERAETE FUER RAD- U. RAUPENLADER, PLANIERMASCHINEN U. RAUPENSCHLEPPER FUER DEN ERDBAU	T 1000 DM	.	.	1 101	955	.	.	2 056
BAUSTOFF-, KERAMIK- U. GLASMASCHINEN									
32 362	MASCHINEN U. EINRICHTUNGEN FUER DIE ZEMENT-, KALK-, GIPS-, TRASS- U. KREIDEHERSTELLUNG	T 1000 DM	.	.	684	756	.	.	1 440
32 363	MASCHINEN U. EINRICHTUNGEN FUER DIE SCHOTTER-, SAND- U. KIESGEWINNUNG SOWIE FUER RECYCLING VON BAUSCHUTT U. -MATERIAL	T 1000 DM	.	.	5 710	4 542	.	.	10 252
32 364	ZERKLEINERUNGS-, SIEB- U. AUFBEREITUNGSMASCHINEN FUER ANDERE BEREICHE DES BAUSTOFF-, KERAMIK- U. GLASGEWERBES	T 1000 DM	.	.	279	426	.	.	705
32 365	MASCHINEN U. EINRICHTUNGEN ZUR HERSTELLUNG ZEMENT-, KALK-, GIPS- U. ASPHALT- GEBUNDENER BAUELEMENTE	T 1000 DM	.	.	371	389	.	.	760
32 366	KERAMIKMASCHINEN	T 1000 DM	.	.	3 311	2 841	.	.	6 152
32 367	MASCHINEN FUER DIE HERSTELLUNG U. WARMBEARBEITUNG VON FLACH- U. HOHLGLAS	T 1000 DM	.	.	18	32	.	.	50
32 368	MASCHINEN FUER DIE KALTBEARBEITUNG VON GLAS ODER GLASWAREN	T 1000 DM	.	.	259	270	.	.	529
32 370	TROCKNUNGSANLAGEN U. -MASCHINEN FUER GARNE, LOSES TEXTILGUT, TEXTILIEN UND TEXTILE FLAECHENERZEUGNISSE, Z.B. ZENTRIFUGEN	T 1000 DM
32 372	SPRITZ- U. SPRUEHKABINEN, KOMBINIERT SPRITZ- U. TROCKNUNGSKABINEN	T 1000 DM
LANDMASCHINEN									
32 411	PFLUEGE (AUCH GESPANN-, WEINBERG-, SCHAELE- U. KREISELPFLUEGE)	T 1000 DM
32 412	MASCHINEN U. GERAETE ZUM DUENGEN (OHNE FLUESSIGMISTTANKWAGEN)	T 1000 DM
32 413	MASCHINEN U. GERAETE FUER DEN PFLANZENSCHUTZ (OHNE TRAGBARE SPRITZEN)	T 1000 DM
32 414	ERNTEMASCHINEN FUER HALMGUT	T 1000 DM	.	.	5 302	274	.	.	5 577
32 415	ERNTEMASCHINEN FUER HACK- U. SONSTIGE FELDFRUECHTE	T 1000 DM	.	.	46 072	1 978	.	.	48 050
32 416	RASENMAEHER MIT ELEKTRO- SOWIE MIT VERBRENNUNGSMOTORISCHEM ANTRIEB	T 1000 DM	.	.	20	4 894	.	.	4 915
32 417	LANDWIRTSCHAFTLICHE LADEWAGEN	T 1000 DM	.	.	263	20 030	.	.	20 293
32 419	MASCHINEN, ANLAGEN U. GERAETE ZUR MILCHGEWINNUNG U. -KUEHLUNG	T 1000 DM	.	.	.	49	.	.	49
32 420	ACKERSCHLEPPER (RAD- U. RAUPENSCHLEPPER; OHNE EINACHSIGE MOTORGERAETE)	T 1000 DM	.	.	.	627	.	.	627
NAHRUNGSMITTELMASCHINEN									
32 908	MASCHINEN FUER DIE OBST- U. GEMUESEVERARBEITUNG, FEINKOSTHERSTELLUNG, FISCHVERARBEITUNG, TROCKENMILCH- U. KAESEHERSTELLUNG	T 1000 DM	.	.	211	148	.	.	359
32 422	MUELLEREIMASCHINEN U. -ANLAGEN (OHNE SOLCHE FUER DIE OELMUELLEREI), HILFSMASCHINEN FUER DIE HERSTELLUNG VON GRUNDNAHRUNGS- U. FUTTERMITTELN	T 1000 DM	.	.	1 457	628	.	.	2 085
32 909	TEIGNET- U. -MISCHMASCHINEN, RUEHR- UND SCHLAGMASCHINEN	T 1000 DM
32 424	TEIGTEILMASCHINEN, TEIGWIRKMASCHINEN (RUND U. LANG; AUCH KOMBINIERT)	T 1000 DM	.	.	72	48	.	.	120
32 910	MASCHINEN U. ANLAGEN ZUR HERSTELLUNG VON TEIGWAREN	T 1000 DM	.	.	3 103	1 608	.	.	4 711
32 426	DAUERBACKWARENMASCHINEN, -ANLAGEN UND -OEFEN	T 1000 DM	.	.	34	70	.	.	104
					589	1 294	.	.	1 883

*) ANGABEN FUER DAS GEBIET DER EHEMALIGEN DDR; ERGEBNISSE FUER BERLIN (OST) LIEGEN BISHER NOCH NICHT VOR.

8 PRODUKTION AUSGEWAHLTER ERZEUGNISSE *)

EB.-NR.	ERZEUGNIS	EINHEIT	1990		1991		JAN. BIS 1990	FEB. 1991
			JANUAR	FEBRUAR	JANUAR	FEBRUAR		
32 911	ETAGENBACKOEFEN UND BACKSCHRAENKE, DURCHLAUFDEFFEN	T 1000 DM	.	.	21 290	42 529	.	63 819
32 428	SCHLACHTHAUSANLAGEN U. -EINRICHTUNGEN (AUCH FLEISCHEREIKOCHANLAGEN)	T 1000 DM	.	.	19 383	28 293	.	47 676
32 429	WURSTHERSTELLUNGSMASCHINEN	T 1000 DM	.	.	22 749	1 36	.	22 785
32 431	AUFBEREITUNGS- U. ROESTANLAGEN FUER KAKAOBOHNEN U. NUESSE, KAKAO- U. SCHOKOLADENHERSTELLUNGSMASCHINEN	T 1000 DM
32 432	MASCHINEN U. ANLAGEN FUER DIE HERSTELLUNG SONSTIGER SUESSWAREN (AUCH BONBON-, DRAGEE- U. MOGULHERSTELLUNGSANLAGEN)	T 1000 DM
32 433	MASCHINEN U. ANLAGEN ZUR HERSTELLUNG VON ZUCKER	T 1000 DM
32 434	MASCHINEN U. ANLAGEN FUER DIE SPEISEOEL- U. SPEISEFETTERSTELLUNG	T 1000 DM	.	.	9 81	18 220	.	27 301
32 912	GETRAENKEHERSTELLUNGSMASCHINEN UND -ANLAGEN; REINIGUNGS-, FUELL U. VERSCHLIESSMASCHINEN, ABFUELLANLAGEN FUER WEICHPACKUNGEN	T 1000 DM	.	.	66 1 392	41 979	.	107 2 371
	MASCHINEN U. EINRICHTUNGEN FUER GROSSKUECHEN U. GASTWIRTSCHAFTEN							
32 436	AUFSCNITTSCHEIDEMASCHINEN MIT EINEM GEWICHT AB 20 KG	T 1000 DM
32 437	GROSSKAFFEEEMASCHINEN MIT EINEM NUTZINHALT UEBER 2 L	T 1000 DM
32 438	ELEKTRISCHE GESCHIRRSPUELMASCHINEN FUER GEWERBLICHE ZWECKE	T 1000 DM
32 439	GROSSKUECHENMASCHINEN	T 1000 DM	.	.	14	8	.	22
32 450	KAFFEE-, TEE- U. TABAKVERARBEITUNGSMASCHINEN U. ANLAGEN	T 1000 DM	.	.	576	320	.	896
32 453	FARBENHERSTELLUNGSMASCHINEN	T 1000 DM
32 454	KOMPRIMIERMASCHINEN (AUCH FUER TABLETTENKOMPRIMIERUNG)	T 1000 DM
32 913	MISCH-, KNET- U. SIEBMASCHINEN	T 1000 DM
	VERPACKUNGSMASCHINEN							
32 456	MASCHINEN FUER DIE HERSTELLUNG VON BLECHPACKUNGEN	T 1000 DM
32 457	ABFUELLMASCHINEN FUER FESTE STOFFE	T 1000 DM
32 458	ABFUELLMASCHINEN FUER FLUESSIGE U. PASTENFOERMIGE STOFFE	T 1000 DM
32 459	MASCHINEN ZUM VERSCHLIESSEN VON PACKUNGEN	T 1000 DM
32 461	EINSCHLAG- U. EINWICKELMASCHINEN	T 1000 DM	.	.	97	7	.	104
32 462	FUELL- U. VERSCHLIESSMASCHINEN	T 1000 DM	.	.	6 833	470	.	7 303
32 463	FORM-, FUELL- U. VERSCHLIESSMASCHINEN FUER SCHLAUCH- U. SIEGELRANDBEUTEL	T 1000 DM
32 464	FUER ANDERE PACKUNGEN (OHNE SCHLAUCH- U. SIEGELRANDBEUTEL)	T 1000 DM
32 914	SAMMELPACKMASCHINEN	T 1000 DM
32 466	ETIKETTIER- U. BANDUMKLEBEMASCHINEN	T 1000 DM
	EINZELAPPARATE U. -MASCHINEN FUER DIE CHEMISCHE U. VERWANDTE INDUSTRIE							
32 511	EINZELAPPARATE U. -MASCHINEN F.D. STICKSTOFF- U. KUNSTDUENGERHERSTELLUNG (AUCH DUENGERMUEHLEN)	T 1000 DM
32 512	HOCHDRUCKREINIGER (AUCH MIT DAMPFSTUFE)	T 1000 DM
32 513	EINZELAPPARATE U. -MASCHINEN ZUR HERSTELLUNG VON TECHNISCHEM FETTEN U. OELEN, ZUR EXTRAKTION U. HAERTUNG	T 1000 DM	.	.	.	2	.	2
32 514	EINZEL-AUTOKLAVEN F. ALLGEM. CHEM. ZWECKE	T 1000 DM
32 515	FILTER U. FILTERPRESSEN FUER ALLGEMEINE CHEMISCHE ZWECKE (OHNE LUFTFILTER U. ENTSTAUBUNGSGERAETE)	T 1000 DM
32 516	ZENTRIFUGEN FUER ALLGEMEINE CHEMISCHE ZWECKE	T 1000 DM
32 517	RUEHRWERKE, KNET-, MISCH- U. ZERKLEINERUNGSMASCHINEN FUER ALLG. CHEM. ZWECKE	T 1000 DM	.	.	31 625	4 95	.	95 720

*) ANGABEN FUER DAS GEBIET DER EHEMALIGEN DDR; ERGEBNISSE FUER BERLIN (OST) LIEGEN BISHER NOCH NICHT VOR.

8 PRODUKTION AUSGEWAHLTER ERZEUGNISSE *)

EB.-NR.	ERZEUGNIS	EINHEIT	1990		1991		JAN. BIS	FEB.
			JANUAR	FEBRUAR	JANUAR	FEBRUAR	1990	1991
32 518	EINZEL-WAERMEAUSTAUSCHER (SOWEIT NICHT ZU DAMPFKESSELN GEMOEREND), EINZELAPPARATE ZU KUEHLERN U. KAMINKUEHLERN	T 1000 DM	.	.	279	278	.	556
32 520	EINZELAPPARATE U. MASCHINEN FUER DIE WASSERBEHANDLUNG	T 1000 DM	.	.	6 398	4 079	.	10 477
32 522	ANLAGEN FUER DIE ANORGANISCHE U. ORGANISCHE CHEMIE, FUER DIE GAERUNGS- U. STAERKE-INDUSTRIE	T 1000 DM
32 523	ANLAGEN ZUR LAGERUNG VON BRENNBAREN FLUESSIGKEITEN U. KRAFTSTOFFEN; GASTANK-ANLAGEN U. TANKSTELLENEINRICHTUNGEN	T 1000 DM	.	.	28	118	.	147
32 524	TANKWAGENAUFBAUTEN OHNE FAHRGESTELL	T 1000 DM	.	.	120	650	.	770
32 525	WAERMEWIRTSCHAFTLICHE ANLAGEN (WAERME-AUSTAUSCHER) SOWEIT NICHT ZU DAMPFKESSELN GEMOEREND	T 1000 DM	.	.	132	143	.	275
32 526	WASSERRUECKKUEHLANLAGEN MITTELS LUFT	T 1000 DM	.	.	2 211	2 457	.	4 668
32 527	ANLAGEN FUER DIE GASERZEUGUNG, -WASCHUNG, -REINIGUNG U. -KUEHLUNG	T 1000 DM	.	.	.	7	.	7
32 530	ANLAGEN FUER DIE WASSERBEHANDLUNG	T 1000 DM	.	.	3	183	.	186
					830	64	.	895
					7 106	811	.	7 917
	KRANE, HAENGEBAHNEN, REGALBEDIENGERAETE, DECKHILFSMASCHINEN							
32 915	BRUECKENKRANE, LAUFKRANE, GERAETE ZUR REGALBEDIENUNG, EINSCHIENENHAENGEBAHNEN	T 1000 DM	.	.	1 213	983	.	2 196
32 534	PORTAL- U. HALBPORTALDREHKRANE	T 1000 DM	.	.	12 622	8 383	.	21 005
32 535	FAHRZEUGKRANE	T 1000 DM	.	.	241	1	.	242
32 536	LKW-LADEKRANE ZUM BE- U. ENTLADEN DER EIGENEN LADEFLAECHE	T 1000 DM	.	.	4 590	106	.	4 696
32 916	SAEULENSCHWENK- U. HANDSCHWENKKRANE, ANDERE NICHT GENANNT KRANE	T 1000 DM	.	.	956	355	.	1 312
32 917	DECK-(SCHIFFS-) HILFSMASCHINEN	T 1000 DM	.	.	7 376	2 692	.	10 068
	HYDRAULISCHE HEBEBUEHNEN							
32 539	LADEBORDWAENDE, UEBERLADEBRUECKEN, INDUSTRIEHEBEBUEHNEN U. -HUBTISCHE	T 1000 DM
32 540	HUBWAGEN (LASTAUFNAHME RADUNTERSTUETZT)	T 1000 DM	.	.	17	17	.	34
32 541	HUBARBEITSBUEHNEN	T 1000 DM	.	.	212	171	.	383
32 542	FAHRZEUGWARTUNGSBUEHNEN	T 1000 DM	.	.	32	64	.	96
32 918	ELEKTROZUEGE, DRUCKLUFTHEBEZUEGE	T 1000 DM	.	.	406	875	.	1 281
32 545	SCHRAUBENWINDEN, SPINDELHEBEBOECKE UND -KIPPEINRICHTUNGEN SOWIE ANDERE SPINDEL-HEBEZUEGE	T 1000 DM	.	.	3	52	.	55
32 546	GABELSTAPLER (LASTAUFNAHME FREITRAGEND)	T 1000 DM	.	.	26	135	.	161
	STETIGFOERDERER FUER SCHUETTIGUT							
32 549	BANDFOERDERER, ORTSFEST U. RUECKBAR	T 1000 DM	.	.	8 433	323	.	8 756
32 551	GLIEDERBAND-, PLATTENBAND-, TROGBAND- U. KASTENBANDFOERDERER, ORTSFEST ODER FAHRBAR	T 1000 DM	.	.	88 813	3 851	.	92 664
32 552	BECHERWERKE MIT FESTEN BECHERN, PENDEL-BECHERWERKE	T 1000 DM

*) ANGABEN FUER DAS GEBIET DER EHEMALIGEN DDR; ERGEBNISSE FUER BERLIN (OST) LIEGEN BISHER NOCH NICHT VOR.

B PRODUKTION AUSGEWAHLTER ERZEUGNISSE *)

EB.-NR.	ERZEUGNIS	EINHEIT	1990		1991		JAN. BIS 1990	FEB. 1991
			JANUAR	FEBRUAR	JANUAR	FEBRUAR		
32 553	TROGKETTEN- U. KRATZERFOERDERER	T	.	.	21	71	.	93
32 554	SCHNECKEN- U. SCHNECKENROHRFOERDERER	1000 DM	.	.	362	558	.	920
32 555	SCHWINGFOERDERER (WUCHTFOERDERER) SCHUETTELRUTSCHEN, SCHWINGRINNEN, WENDEL- SCHWINGRINNEN	1000 DM
32 556	PNEUMATISCHE STETIGFOERDERER FUER SCHUETTUTGUT	T
32 560	STETIGFOERDERER FUER STUECKGUT	1000 DM	.	.	136	73	.	209
	AUFZUEGE	1000 DM	.	.	1 837	1 253	.	3 090
32 563	ELEKTRISCHE PERSONENAUFZUEGE ALS SEILAUFZUEGE	T	.	.	95	14	.	109
32 564	ELEKTRISCHE LASTENAUFZUEGE ALS SEILAUFZUEGE	1000 DM	.	.	1 255	983	.	2 238
32 565	HYDRAULISCHE AUFZUEGE	T	.	.	171	159	.	330
32 566	FAHRTREPPEN U. FAHRSTEIGE	1000 DM	.	.	2 003	1 874	.	3 877
32 571	GEWINNUNGSMASCHINEN F. D. BERGBAU UNTERTAGE	T
32 573	LADEMASCHINEN NUR FUER DEN UNTERTAGEBETRIEB, GESTEINSBOHRMASCHINEN	1000 DM
32 576	SPEZIALBAGGER SOWIE SONSTIGE FOERDER- UND GEWINNUNGSGERAETE FUER DEN TAGEBAU	T
32 578	AUFBEREITUNGSMASCHINEN U. -ANLAGEN FUER ERZE, BRAUNKOEHLE, TORF SOWIE SONSTIGE BERG- BAULICHE ERZEUGNISSE	1000 DM	.	.	1 467	2 244	.	3 712
	PAPIER- U. DRUCKEREIMASCHINEN	1000 DM	.	.	15 684	39 381	.	55 065
32 620	SIEB-, ROLLEN-, BOGEN-, FLEXODRUCK- MASCHINEN, SONSTIGE DRUCKMASCHINEN	T
32 621	MASCHINEN U. APPARATE ZUR HERSTELLUNG VON HOLZSCHLIFF, ZELLSTOFF, PAPIER U. PAPPE	1000 DM	.	.	1 360	1 352	.	2 712
32 622	ROLLENSCHNEIDE- U. -WICKELMASCHINEN	T	.	.	30 095	35 595	.	65 690
32 623	LAENGS- U. QUERSCHNEIDER	1000 DM
32 624	SCHNEIDEMASCHINEN, MASCHINEN FUER DIE BUCH- BINDEREI; MASCHINEN FUER DIE HERSTELLUNG VON KARTONAGEN	T
32 625	MASCHINEN FUER DIE HERSTELLUNG VON BRIEFUM- SCHLAEAGEN, PAPIERTUETEN, -BEUTELN U. SAECKEN	1000 DM
32 628	HILFSAPPARATE FUER DRUCKMASCHINEN, MA- SCHINEN U. GERAETE FUER DIE SATZ- U. REPRODUKTIONSTECHNIK	T
32 919	SELBSTANZEIGENDE LADENTISCHWAAGEN, MECHA- NISCH U. ELEKTROMECHANISCH	1000 DM	.	.	156	201	.	357
	TEXTILMASCHINEN	1000 DM	.	.	4 750	5 784	.	10 534
32 630	AUFBEREITUNGS- U. VORBEREITUNGSMASCHINEN FUER WOLLE, BAUMWOLLE U. CHEMIEFASERN	T
32 634	DUESENSPINNMASCHINEN U. NACHBEHANDLUNGS- MASCHINEN FUER ZELLULOSISCHE U. SYNTHETISCHE FASERN U. FAEDEN	1000 DM	.	.	1	20	.	21
32 635	ZWIRNEREI- U. SEILEREIMASCHINEN	T	.	.	7	428	.	435
		1000 DM

*) ANGABEN FUER DAS GEBIET DER EHEMALIGEN DDR; ERGEBNISSE FUER BERLIN (OST) LIEGEN BISHER NOCH NICHT VOR.

B PRODUKTION AUSGEWAHLTER ERZEUGNISSE *)

EB.-NR.	ERZEUGNIS	EINHEIT	1990		1991		JAN. BIS 1990	FEB. 1991
			JANUAR	FEBRUAR	JANUAR	FEBRUAR		
32 920	VORBEREITUNGS- U. HILFSMASCHINEN FUER DIE WEBEREI	T	.	.	95	107	.	202
		1000 DM	.	.	513	778	.	1 291
32 639	WEBMASCHINEN (OHNE BANDWEBMASCHINEN)	T
		1000 DM
32 640	STRICK- U. WIRKMASCHINEN USW.	T	.	.	108	115	.	223
		1000 DM	.	.	3 962	3 044	.	7 006
32 641	BLEICHEREI- U. FAERBEREIMASCHINEN UND -APPARATE, WALKEN, WASCHMASCHINEN (OHNE WAESCHEREI- U. HAUSHALTSMASCHMASCHINEN)	T
		1000 DM
32 642	APPRETUR-, MERCERISIERMASCHINEN, PRESSEN FUER DIE TEXTILINDUSTRIE (OHNE SOLCHE FUER HUETE, OBERBEKLEIDUNG U. WAESCHE)	T
		1000 DM
32 643	DRUCKEREIMASCHINEN FUER DIE TEXTILINDUSTRIE	T
		1000 DM
32 921	SPINDELN U. SPINDELTEILE, RINGE U. RING-LAEUFER, ROTORSPINNAGGREGATE U. TEILE DAVON	T
		1000 DM
32 650	ZUBEHOER FUER WIRK- U. STRICKMASCHINEN, NETZ- U. TUELLMASCHINEN USW.	T	.	.	17	23	.	40
		1000 DM	.	.	602	1 014	.	1 616
NAEHMASCHINEN								
32 651	HAUSHALTSNAEHMASCHINEN (NUR OBERTEILE)	T
		1000 DM
32 922	STEPPTICHTNAEHMASCHINEN	T
		1000 DM
32 923	KETTENSTICHTNAEHMASCHINEN	T
		1000 DM
32 924	STICHGRUPPEN-NAEHAUTOMATEN U. NAEHAUTOMATEN MIT AUTOMATISCHER NAEHGUTFUEHRUNG	T
		1000 DM
MASCHINEN FUER DIE LEDER-, SCHUH- U. LEDERWARENHERSTELLUNG								
32 658	LEDERHERSTELLUNGSMASCHINEN	T
		1000 DM
32 660	SCHUHERSTELLUNGSMASCHINEN	T
		1000 DM
ARMATUREN U. AEHNLICHE APPARATE								
32 662	DRUCKMINDERVENTILE, RUECKSCHLAGKLAPPEN UND -VENTILE, UEBERDRUCK- U. SICHERHEITSVENTILE, SONSTIGE SICHERHEITSARMATUREN	T	.	.	97	71	.	168
		1000 DM	.	.	2 059	2 385	.	4 444
32 663	SANITAERARMATUREN	T	.	.	31	52	.	83
		1000 DM	.	.	3 369	3 630	.	6 999
32 664	ARMATUREN FUER HEIZKOERPER VON ZENTRAL-HEIZUNGEN	T
		1000 DM
32 665	ANDERE ARMATUREN (REGELVENTILE, SCHIEBER, VENTILE, HAEHNE, KLAPPEN, MEMBRANARMATUREN U. SONSTIGE ABSPERRARMATUREN)	T	.	.	589	572	.	1 161
		1000 DM	.	.	14 268	12 503	.	26 771
32 666	AUSGLEICHS- U. VERBINDUNGSARMATUREN	T	.	.	35	46	.	81
		1000 DM	.	.	906	1 035	.	1 941
32 667	ABLEITER, ABSCHIEDER, BE- U. ENTLUEFTER	T	.	.	45	48	.	93
		1000 DM	.	.	539	563	.	1 102
32 668	ARMATUREN FUER DIE OELHYDRAULIK U. PNEUMATIK	T	.	.	180	108	.	288
		1000 DM	.	.	3 016	3 343	.	6 359
32 711	FEUERWEHR-AUFBAUTEN FUER KRAFTFAHRGROSSGERAETE	T
		1000 DM

*) ANGABEN FUER DAS GEBIET DER EHEMALIGEN DDR; ERGEBNISSE FUER BERLIN (OST) LIEGEN BISHER NOCH NICHT VOR.

8 PRODUKTION AUSGEWAHLTER ERZEUGNISSE *)

EB.-NR.	ERZEUGNIS	EINHEIT	1990		1991		JAN. BIS 1990	FEB. 1991
			JANUAR	FEBRUAR	JANUAR	FEBRUAR		
32 730	EINZELGERAETE FUER OELHYDRAULISCHE ANLAGEN	T	.	.	255	83	.	338
32 731	HYDROAGGREGATE U. KOMPLETTE HYDROANLAGEN	1000 DM	.	.	5 055	2 002	.	7 057
32 732	PNEUMATIKZYLINDER (OHNE BREMSZYLINDER FUER FAHRZEUGE)	1000 DM
	ZAHNRAEDER U. GETRIEBE	T
32 733	STIRNRAEDER U. STIRNRADTRIEBE	1000 DM	.	.	386	490	.	876
32 734	STIRNRADGETRIEBE	T	.	.	6 059	7 499	.	13 558
		1000 DM	.	.	570	359	.	929
32 735	KEGELRAD- U. KEGELSTIRNRADGETRIEBE	T	.	.	9 985	8 074	.	18 059
32 736	SCHNECKENGETRIEBE	1000 DM	.	.	5 329	4 997	.	659
32 737	PLANETENGETRIEBE (OHNE TURBOPLANETENGETRIEBE)	T	.	.	37	46	.	83
		1000 DM	.	.	1 009	948	.	1 957
32 738	MOTORGETRIEBE	T
		1000 DM
32 739	ZAHNRADGETRIEBE FUER LANDMASCHINEN	T	.	.	82	40	.	122
32 741	FUER SELBSTFAHRENDE GERAETE FUER DIE BAUWIRTSCHAFT	1000 DM	.	.	1 125	683	.	1 808
32 742	STUFENLOS EINSTELLBARE GETRIEBE (OHNE SOLCHE FUER KRAFTWAGEN U. -RAEDER)	T
		1000 DM	.	.	51	43	.	94
32 743	WAEHLZLAGER (OHNE SOLCHE AUS KUNSTSTOFF)	T	.	.	1 413	1 096	.	2 509
		1000 DM	.	.	55	594	.	649
32 744	GELENKSELLEN U. GELENKKUPPLUNGEN (OHNE SOLCHE FUER KFZ)	T	.	.	2 148	12 532	.	14 680
32 745	DREHELASTISCHE KUPPLUNGEN (OHNE SOLCHE FUER KFZ)	1000 DM	.	.	1	77	.	77
32 746	REIBUNGSKUPPLUNGEN (OHNE SOLCHE FUER KFZ)	T	.	.	39	812	.	851
32 747	MAGNETKUPPLUNGEN (OHNE SOLCHE FUER KFZ)	1000 DM	.	.	15	11	.	26
32 748	FLACH- U. KEILRIEMENANTRIEBE SOWIE SONSTIGE ZUGORGANANTRIEBE	T	.	.	568	547	.	1 115
		1000 DM
32 749	BRENNER U. FEUERUNGEN FUER FLUESSIGEN BRENNSTOFF	T
		1000 DM
32 751	SCHIFFSPROPELLER	T
		1000 DM
32 970	MONTAGEN VON MASCHINENBAUERZEUGNISSEN (OHNE MONTAGEN VON NICHELEKTRISCHEN KRAFTMASCHINEN U. VON HEBE- U. FOERDERZEUGEN)	1000 DM	.	.	26 580	27 421	.	54 001
	STRASSENFAHRZEUGE							
33 119	PERSONENKRAFTWAGEN (AUCH DREIRAEDRIG) UND KLEINOMNIBUSSE (BIS 9 SITZPLAETZE) 1)	ST	.	.	9 507	3 805	.	13 312
		1000 DM	.	.	79 859	26 004	.	105 863
33 129	KOMBINATIONSKRAFTWAGEN (MEHRZWECKWAGEN) (AUCH DREIRAEDRIG) 1)	ST	.	.	2 289	1	.	2 290
		1000 DM	.	.	17 140	19	.	17 159
33 132	LIEFER- U. LASTKRAFTWAGEN (AUCH DREIRAEDRIG, ABER OHNE KOMMUNALFAHRZEUGE) SOWIE MOTORCARAVANS, WOHNMOBILE U. ANDERE LASTKRAFTWAGEN MIT SPEZIALAUFBAUTEN	ST	.	.	859	922	.	1 781
		1000 DM	.	.	8 725	11 290	.	20 015

*) ANGABEN FUER DAS GEBIET DER EHEMALIGEN DDR; ERGEBNISSE FUER BERLIN (OST) LIEGEN BISHER NOCH NICHT VOR.
1) EINSCHL. FAHRGESTELLE MIT MOTOR.

8 PRODUKTION AUSGEWAHLTER ERZEUGNISSE *)

EB.-NR.	ERZEUGNIS	EINHEIT	1990		1991		JAN. BIS 1990	FEB. 1991
			JANUAR	FEBRUAR	JANUAR	FEBRUAR		
33 150	OMNIBUSSE U. OBUSSE (OHNE KLEINOMNIBUSSE BIS 9 SITZPLAETZE) 1)	ST 1000 DM
33 180	VERBRENNUNGSMOTOREN FUER KRAFTWAGEN	ST *	.	.	19 328	25 393	.	44 721
33 210	STRASSENZUGMASCHINEN	ST 1000 DM
33 319	ZUBEHOER, EINZEL- U. ERSATZTEILE FUER KRAFTWAGEN-, STRASSENZUGMASCHINEN- U. KRAFTRAD-MOTOREN	1000 DM	.	.	34 239	24 922	.	59 161
33 321	RAHMEN, RAEDER U. FELGEN FUER KRAFTWAGEN U. STRASSENZUGMASCHINEN	1000 DM	.	.	2 678	2 183	.	4 861
33 339	TRIEBWERKSTEILE U. LENKUNGEN FUER KRAFTWAGEN, STRASSENZUGMASCHINEN U. KRAFTRAEDER	T *	.	.	1 177	804	.	1 980
33 341	KUEHLER, -TEILE (EINSCHL. KUEHLERTRAEGERN U. -JALOUSIEN)	1000 DM	.	.	1 065	574	.	1 639
33 343	BREMSAGGREGATE FUER KRAFTFAHRZEUGE U. ANHAENGER	1000 DM	.	.	2 237	1 021	.	3 258
33 347	STOSSDAEMPFER U. STOSSDAEMPFERTEILE	1000 DM
33 351	AUTOHEIZUNGEN U. -ENTLUEFTUNGEN	1000 DM
33 361	ABGASREINIGUNGSSYSTEME FUER STRASSENFAHRZEUGE, Z.B. KFZ.-KATALYSATOREN	ST 1000 DM
33 372	KRAFTFAHRZEUGZUBEHOER FUER KAROSSERIEN, AUFBAUTEN U. INNENAUSSTATTUNGEN SOWIE SICHERHEITSGURTE	1000 DM
33 411	KAROSSERIEN FUER PERSONENKRAFTWAGEN	ST 1000 DM
33 419	AUFBAUTEN FUER NUTZFAHRZEUGE	ST 1000 DM	.	.	900 4 646	443 3 433	.	1 343 8 079
33 455	KRAFTWAGEN- U. SATTELANHAENGER MIT MINDESTENS 2 AXSEN ZUR LASTENBEFOERDERUNG	ST 1000 DM	.	.	301 2 609	248 2 627	.	549 5 236
33 456	MOBILHEIME, CAMPING- U. SONSTIGE WOHNANHAENGER	ST 1000 DM	.	.	236 834	253 813	.	489 1 647
33 713	KRAFTRAEDER U. MOTORROLLER	ST 1000 DM
33 719	FAHRRADER MIT HILFSMOTOR	ST 1000 DM
33 750	FAHRRADER (OHNE SPIELFAHRRADER)	ST 1000 DM	.	.	27 310 5 520	28 831 6 097	.	56 141 11 617
33 761	FAHRRADRAHMEN	ST 1000 DM
ELEKTROTECHNISCHE ERZEUGNISSE								
36 114	GLEICHSTROMMOTOREN U. -GENERATOREN (EINSCHL. GETRIEBEMOTOREN) UEBER 0,0375 KW	1000 ST 1000 DM	.	.	2 5 752	18 9 788	.	21 15 540
36 115	EINPHASEN-WECHSELSTROMMOTOREN (EINSCHL. GETRIEBEMOTOREN)	1000 ST 1000 DM	.	.	328 8 935	257 4 836	.	585 13 771
36 116	DREHSTROM- U. ZWEIPHASEN-WECHSELSTROMMOTOREN	1000 ST 1000 DM	.	.	103 12 292	80 20 447	.	183 32 739
36 117	WECHSELSTROMGENERATOREN, TURBOGENERATOREN	ST 1000 DM
36 118	STROMERZEUGUNGSAGGREGATE (OHNE SCHWEISSSTROMERZEUGUNGSAGGREGATE) ANGETRIEBEN DURCH DIESELMOTOREN U. SONSTIGE KRAFTMASCHINEN (OHNE OTTOMOTOREN)	ST 1000 DM	.	.	150 11 553	133 11 106	.	283 22 659
36 123	TRANSFORMATOREN MIT FLUESSIGKEITSISOLATION	ST 1000 DM
36 125	TROCKENTRANSFORMATOREN, GIESSHARZ-VERTEILUNGS- U. LEISTUNGSTRANSFORMATOREN	1000 ST 1000 DM	.	.	111 3 038	137 3 823	.	248 6 861
36 134	EINKRISTALLGLEICHRICHTERELEMENTE U. -SAETZE, THYRISTOREN, TRIACS U. DGL.	1000 DM
36 137	HALBLEITER-STROMRICHTERGERAETE U. SONSTIGE STROMRICHTER	1000 ST 1000 DM	.	.	8 1 580	11 1 530	.	19 3 110
36 158	BLEIAKKUMULATOREN UEBER 7 KG (TROCKENGEWICHT)	T 1000 DM	.	.	845 3 720	320 2 066	.	1 165 5 786
36 219	HOCHSPANNUNGSSCHALTFELDER	ST 1000 DM	.	.	668 3 624	4 024 4 772	.	4 692 8 396

*) ANGABEN FUER DAS GEBIET DER EHEMALIGEN DDR; ERGEBNISSE FUER BERLIN (OST) LIEGEN BISHER NOCH NICHT VOR.
1) EINSCHL. FAHRGESTELLE MIT MOTOR.

8 PRODUKTION AUSGEWAHLTER ERZEUGNISSE *)

EB.-NR.	ERZEUGNIS	EINHEIT	1990		1991		JAN. BIS 1990	FEB. 1991
			JANUAR	FEBRUAR	JANUAR	FEBRUAR		
NIEDERSpannungSSCHALTGERAETE U. -ANLAGEN UNTER 1000 V								
36 221	EINFACHE HANDSCHALTGERAETE	1000 ST	.	.	39	4	.	43
		1000 DM	.	.	896	231	.	1 127
36 222	BEFEHLSCHALTER (OHNE SCHNAPPSCHALTER)	1000 ST	.	.	212	276	.	489
		1000 DM	.	.	691	413	.	1 104
36 223	LEISTUNGSSCHALTER	1000 ST	.	.	63	35	.	98
		1000 DM	.	.	1 630	792	.	2 422
36 224	SCHUETZE	1000 ST	.	.	2	23	.	25
		1000 DM	.	.	590	1 820	.	2 410
36 225	TEMPERATURWAECHTER (NICHT F. RAUMHEIZUNG)	1000 ST
		1000 DM
36 226	SCHALTFELDER, SCHALTSCHRAENKE U. SCHALTТАFELN	1000 ST	.	.	28	23	.	51
		1000 DM	.	.	14 310	21 475	.	35 785
36 227	GEKAPSELTE VERTEILUNGEN	1000 ST
		1000 DM	.	.	119	42	.	161
36 228	EINBAUFERTIGE SCHALTSCHRAENKE	1000 ST	.	.	3	2	.	5
		1000 DM	.	.	6 122	4 115	.	10 237
INSTALLATIONSGERAETE BIS 1 000 V								
36 230	GERAETE- U. PAKETSCHALTER	1000 ST	.	.	394	440	.	834
		1000 DM	.	.	313	261	.	574
36 231	INSTALLATIONSSCHALTER, NICHT REGELBAR	1000 ST	.	.	110	.	.	110
		1000 DM	.	.	175	.	.	175
36 233	STECKDOESEN	1000 ST	.	.	1 316	1 381	.	2 697
		1000 DM	.	.	2 611	1 920	.	4 531
36 234	VERTEILUNGSTAFELN U. -SCHRAENKE	1000 ST
		1000 DM
36 235	ZAEHLERTAFELN U. -SCHRAENKE	1000 ST
		1000 DM
36 238	INSTALLATIONSELBSTSCHALTER (OHNE MOTOR- SCHUTZSCHALTER)	1000 ST
		1000 DM
36 239	KLEMMEN, REIHENKLEMMEN U. DGL.	1000 ST	.	.	5 937	2 508	.	8 445
		1000 DM	.	.	2 175	1 217	.	3 392
36 259	ISOLIERTE DRAEHTE U. LEITUNGEN	T	.	.	1 733	1 507	.	3 240
		1000 DM	.	.	11 773	10 088	.	21 861
36 261	STARKSTROMKABEL (OHNE SCHIFFS-, OEL- U. DRUCKKABEL)	T
		1000 DM	.	.	3 238	3 453	.	6 691
36 262	FERNMELDEKABEL	T	.	.	15 806	18 996	.	34 802
		1000 DM	.	.	9	8	.	17
36 265	HOCHFREQUENZKABEL	T	.	.	57	51	.	108
		1000 DM
ELEKTROWERKZEUGE BIS 2 KW								
36 310	ELEKTRISCHE HANDBOHRWERKZEUGE	1000 ST
		1000 DM
36 312	ELEKTRISCHE SCHLEIF- U. POLIERWERKZEUGE (BIS 300 MM SCHEIBENDURCHMESSER)	1000 ST	.	.	2	1	.	3
		1000 DM	.	.	151	98	.	249
36 314	ELEKTRISCHE KREIS-, KETTEN-, STICH- SAEGEN, FRAES- U. HOBELWERKZEUGE	1000 ST
		1000 DM
ELEKTRISCHE HAUSHALTSGERAETE								
36 351	ELEKTROVOLLHERDE, BACKOEFEN (EINBAUGERAETE)	1000 ST	.	.	9	10	.	19
		1000 DM	.	.	1 784	2 406	.	4 190
36 353	ELEKTRISCHE HAUSHALTS-KAFFEE- U. -TEE- BEREITER MIT EINEM NUTZINHALT BIS 2 L	1000 ST
		1000 DM
36 357	ELEKTRISCHE SPEICHERHEIZGERAETE, ORTSFEST	1000 ST
		1000 DM
36 358	ELEKTROBUEGELEISEN	1000 ST
		1000 DM
36 359	ELEKTRISCHE HEIZELEMENTE, -STAEBE U. -EINSAETZE, AUCH EINSATZKOCHPLATTEN	1000 ST	.	.	250	149	.	399
		1000 DM	.	.	1 698	1 002	.	2 700
36 371	ELEKTRISCHE MIXGERAETE (AUCH HANDRUEHR- GERAETE)	1000 ST
		1000 DM
36 373	ELEKTRISCHE RUNDSCHEIDEMASCHINEN	1000 ST
		1000 DM
36 374	GESCHIRRSPUELMASCHINEN FUER DEN HAUSHALT	1000 ST
		1000 DM
36 375	ELEKTR. RASIERAPPARATE, AUCH BATTERIEBETR.	1000 ST
		1000 DM
36 376	ELEKTRISCHE LUFTDUSCHEN U. HAARTROCKNER	1000 ST
		1000 DM
36 378	ELEKTRISCHE STAUBSAUGER	1000 ST
		1000 DM
36 379	ELEKTRISCHE DUNSTABZUGSHAUBEN	1000 ST
		1000 DM
36 381	TISCH- U. EINBAUKUEHLSCHRAENKE (MIT ELEK- TRISCH ANGETRIEBENEM KOMPRESSOR)	1000 ST
		1000 DM
36 382	KOMBINIERTE KUEHL- U. GEFRIERSCHRAENKE	1000 ST
		1000 DM
36 384	HAUSHALTSGEFRIERSCHRAENKE U. -TRUHEN	1000 ST	.	.	23	42	.	65
		1000 DM	.	.	31	14	.	44
36 389	KAELEMITTELVERDICHTER U. KAELEMITTELVER- DICHTERSAETZE BIS 0,4 KW	1000 ST	.	.	11 001	4 880	.	15 881
		1000 DM
36 394	ELEKTRISCHE HAUSHALTSWASCHMASCHINEN MIT EINEM FUELLGEWICHT BIS 6 KG TROCKENWAESCHE	1000 ST
		1000 DM

*) ANGABEN FUER DAS GEBIET DER EHEMALIGEN DDR; ERGEBNISSE FUER BERLIN (OST) LIEGEN BISHER NOCH NICHT VOR.

8 PRODUKTION AUSGEWAHLTER ERZEUGNISSE *)

EB.-NR.	ERZEUGNIS	EINHEIT	1990		1991		JAN. BIS 1990	FEB. 1991
			JANUAR	FEBRUAR	JANUAR	FEBRUAR		
36 396	ELEKTRISCHE WAESCHETROMMELTROCKNER MIT EINEM FUELLGEWICHT BIS 6 KG TROCKENWAESCHE	1000 ST 1000 DM
36 411	ZWECKLEUCHTEN-INNENLEUCHTEN, -AUSSENLEUCHTEN U. -SONDERLEUCHTEN	1000 ST 1000 DM	.	.	299 7 083	304 6 267	.	603 13 350
36 414	WOHNRAUM- U. REPRaesENTATIVLEUCHTEN, STRAHLER	1000 ST 1000 DM	.	.	122 3 588	76 1 673	.	197 5 261
36 443	REFLEKTORGLUEHLAMPEN U. ANDERE GLUEHLAMPEN (UEBER 100 V)	1000 ST 1000 DM
36 447	FAHRZEUGGLUEHLAMPEN	1000 ST 1000 DM	.	.	2 907 3 773	2 171 2 998	.	5 078 6 771
36 474	LEUCHTSTOFFLAMPEN	1000 ST 1000 DM
36 519	GERAETE U. EINRICHTUNGEN DER LEITERGEBUNDENEN TELEKOMMUNIKATION	1000 DM	.	.	17 501	16 882	.	34 383
36 532	GERAETE U. EINRICHTUNGEN DER NICHTLEITERGEBUNDENEN TELEKOMMUNIKATION	1000 DM	.	.	10 036	2 739	.	12 775
36 620	RUNDFUNKEMPFANGSGERAETE (OHNE KFZ-GERAETE)	1000 ST 1000 DM
36 624	KRAFTFAHRZEUGEMPFANGSGERAETE	1000 ST 1000 DM
36 628	FERNSEHEMPFANGSGERAETE	1000 ST 1000 DM
36 631	ELEKTR. BILD-U. TONAUFZEICHNUNGSGERAETE (VIDEORECORDER)	1000 ST 1000 DM
36 637	LAUTSPRECHER MIT GEHAEUSE	1000 ST 1000 DM	.	.	35 737	7 379	.	42 1 116
36 638	SCHALLPLATTEN, CD-PLATTEN (BESPIELT)	1000 ST 1000 DM
36 652	BAUELEMENTE DER ELEKTRONIK KATHODENSTRAHLROEHREN	1000 ST 1000 DM
36 656	OPTOELEKTRONISCHE HALBLEITERBAUELEMENTE	1000 ST 1000 DM
36 658	TRANSISTOREN, DIODEN U. SONSTIGE DISKRETE HALBLEITER	1000 ST 1000 DM	.	.	17 106 2 531	20 183 2 757	.	37 280 5 288
36 670	KUNSTSTOFFFOLIENKONDENSATOREN U. SONSTIGE FESTKONDENSATOREN	MILL. ST 1000 DM	.	.	4 393 2 875	3 680 3 301	.	8 073 6 176
36 671	SCHICHTFESTWIDERSTAEENDE	1000 ST 1000 DM
36 672	SCHICHTSTELLWIDERSTAEENDE	1000 ST 1000 DM
36 673	ELEKTROLYTKONDENSATOREN	1000 ST 1000 DM
36 675	INDUKTIVITAETEN	1000 ST 1000 DM	.	.	293 750	433 1 411	.	726 2 161
36 676	SCHALTER U. SCHALTERSAETZE	1000 ST 1000 DM	.	.	1 170 2 432	995 2 541	.	2 165 4 973
36 677	VERBINDUNGSELEMENTE	1000 ST 1000 DM	.	.	2 206 6 682	8 454 1 250	.	10 660 7 932
36 678	AKTIVE INTEGR. SCHALTUNGEN, MONOLITHISCH	1000 ST 1000 DM	.	.	3 571 1 545	2 403 1 937	.	5 974 3 482
36 679	LEITERPLATTEN (UNBESTUECKT)	1000 ST 1000 DM	.	.	1 226 4 518	868 3 845	.	2 094 8 363
36 718	ELEKTRISCHE MESSGERAETE	1000 ST 1000 DM	.	.	14 4 658	14 4 184	.	29 8 842
36 735	ELEKTRIZITAETSZAEHLER FUER MEHRPHASEN-WECHSELSTROM	1000 ST 1000 DM
36 774	ELEKTRISCHE REGEL- U. STEUERUNGSGERAETE U. -EINRICHTUNGEN (OHNE ELEKTR. ZEIT AUSLOESER FUER TARIFZWECKE, ZEITSCHALTGERAETE UND RELAIS NACH VDE 0435)	1000 ST 1000 DM	.	.	287 12 130	175 11 156	.	462 23 286
36 775	ELEKTRISCHE ZEIT AUSLOESER FUER TARIFZWECKE U. ELEKTRISCHE ZEITSCHALTGERAETE	1000 ST 1000 DM
36 776	RELAIS NACH VDE 0435	1000 ST 1000 DM	.	.	106 920	108 756	.	214 1 676
36 810	MEDIZINISCHE GERAETE, DIE ROENTGEN-, ALPHA-, BETA- ODER GAMMA STRAHLEN VERWENDEN	1000 DM	.	.	1 868	1 864	.	3 732
36 812	ELEKTRISCHE DENTALBOHRMASCHINEN	1000 ST 1000 DM
36 818	GERAETE FUER ELEKTRODIAGNOSE U. PATIENTEN-UEBERWACHUNG	1000 ST 1000 DM	.	.	1 544	.	.	1 1 753
36 829	ELEKTROKOHLEN U. -BUERSTEN (EINSCHLIESSLICH BUERSTENHALTER, ABER OHNE STABELEKTRODEN)	T 1000 DM

*) ANGABEN FUER DAS GEBIET DER EHEMALIGEN DDR; ERGEBNISSE FUER BERLIN (OST) LIEGEN BISHER NOCH NICHT VOR.

B PRODUKTION AUSGEWAHLTER ERZEUGNISSE *)

EB.-NR.	ERZEUGNIS	EINHEIT	1990		1991		JAN. BIS 1990	FEB. 1991
			JANUAR	FEBRUAR	JANUAR	FEBRUAR		
36 844	ELEKTRISCHE BAHNSIGNAL- U. -SICHERUNGS-GERAETE	T	.	.	48	26	.	74
		1000 DM	.	.	3 265	3 813	.	7 078
36 846	ELEKTRISCHE GERAETE FUER SICHERHEITS-U. -ALARMANLAGEN	T	.	.	.	5	.	5
		1000 DM	.	.	10	101	.	111
36 862	ELEKTRISCHE AUSRUESTUNGEN FUER FAHRRADER, KRAFTFAHRZEUGE U. VERBRENNUNGSMOTOREN	T	.	.	996	442	.	1 438
		1000 DM	.	.	20 694	14 448	.	35 142
36 900	MONTAGEN (EINSCHL. INSTALLATIONEN)	1000 DM	.	.	106 333	80 008	.	186 341
<u>FEINMECHANISCHE U. OPTISCHE ERZEUGNISSE;</u>								
<u>UHREN</u>								
37 113	KONTAKTLINSEN U. BRILLENGLAESER, OPTISCH BEARBEITET	1000 ST
		1000 DM
37 115	FASSUNGEN FUER BRILLEN AUS KUNSTSTOFF	1000 ST
		1000 DM
37 116	FASSUNGEN FUER BRILLEN AUS METALLEN ODER SONSTIGEN STOFFEN	1000 ST
		1000 DM
37 121	OPTISCHE ELEMENTE	1000 DM	.	.	1 270	1 271	.	2 541
37 133	OPTISCHE MIKROSKOPE	ST	.	.	1 287	1 604	.	2 891
		1000 DM	.	.	3 250	4 502	.	7 752
37 158	FERNGLAESER, FERNROHRE U. ANDERE ASTRONOMISCHE GERAETE	ST
		1000 DM
37 176	OPTISCHE MESSGERAETE	ST
		1000 DM
37 190	AUGENAERZTLICHE INSTRUMENTE U. GERAETE, DIE OPTISCHE STRAHLEN VERWENDEN	ST
		1000 DM
37 192	MEDIZINISCHE ENDOSKOPE	ST
		1000 DM
37 211	OBJEKTIVE FUER FOTOAPPARATE, FILMKAMERAS UND PROJEKTOREN	1000 ST
		1000 DM
37 212	FOTOAPPARATE (OHNE SPEZIALFOTOAPPARATE)	1000 ST
		1000 DM
37 214	FOTOKOPIERAPPARATE (OHNE VERVIELFAELTIGUNGS-U. LICHTPAUSMASCHINEN)	ST
		1000 DM
37 218	FOTOLABORGERAETE	ST
		1000 DM
37 252	DIAPROJEKTOREN, ANDERE STEHBILDWERFER	ST
		1000 DM
37 255	FILMKAMERAS	ST
		1000 DM
37 256	FILMVORFUEHRAPPARATE	ST
		1000 DM
37 532	PRAEZISIONSWAAGEN	ST	.	.	60	20	.	80
		1000 DM	.	.	81	26	.	107
37 538	FEINMECHANISCHE GERAETE U. MASCHINEN ZUM MESSEN ODER PRUEFEN VON GEOMETRISCHEN GROSSEN	1000 ST	.	.	38	51	.	89
		1000 DM	.	.	2 291	3 141	.	5 432
<u>FEINMECHANISCHE BETRIEBSMESS- U. REGEL-GERAETE</u>								
37 551	FEINMECHANISCHE GESCHWINDIGKEITS- UND DREHZAHLMESSER, FEINMECHANISCHE ZAEHLER	1000 ST	.	.	17	16	.	33
		1000 DM	.	.	988	975	.	1 963
37 552	ANDERE FEINMECHANISCHE MESS- U. REGELGERAETE	1000 ST	.	.	40	50	.	90
		1000 DM	.	.	1 249	1 777	.	3 026
37 553	GASZAEHLER (OHNE STATIONS-GASZAEHLER)	1000 ST
		1000 DM
37 554	WASSERZAEHLER	1000 ST	.	.	8	17	.	25
		1000 DM	.	.	1 145	2 287	.	3 432
37 555	SONSTIGE FLUESSIGKEITZAEHLER	1000 ST
		1000 DM
37 556	FEINMECHANISCHE REGELGERAETE (OHNE THERMOSTATE)	1000 ST
		1000 DM
37 562	GERAETE U. MODELLE ZU VORFUEHRZWECKEN UND UNTERRICHT	1000 ST
		1000 DM
37 595	UMGEBUNGSLUFTABHAENIGIGE ATMUNGSGERAETE	1000 ST
		1000 DM
37 719	ARMBAND-, TASCHEN- U. AEMNLICHE UHREN	1000 ST
		1000 DM
37 730	WECKER, WAND- U. SONST. UHREN (ELEKTRISCH)	1000 ST	.	.	114	118	.	233
		1000 DM	.	.	1 313	884	.	2 197
37 733	WECKER (NICHELEKTRISCH)	1000 ST
		1000 DM
37 739	ARMATURBRETTUHREN FUER KRAFTFAHRZEUGE, LUFTFAHRZEUGE, SCHIFFE ODER ANDERE FAHRZEUGE	1000 ST
		1000 DM
37 778	ELEKTRISCHE UHRWERKE FUER WECKER, STAND-, WAND- U. TISCHUHREN	1000 ST
		1000 DM
37 779	NICHELEKTRISCHE UHRWERKE	1000 ST
		1000 DM

*) ANGABEN FUER DAS GEBIET DER EHEMALIGEN DDR; ERGEBNISSE FUER BERLIN (OST) LIEGEN BISHER NOCH NICHT VOR.

8 PRODUKTION AUSGEWAHLTER ERZEUGNISSE *)

EB.-NR.	ERZEUGNIS	EINHEIT	1990		1991		JAN. 1990	BIS	FEB. 1991
			JANUAR	FEBRUAR	JANUAR	FEBRUAR			
EISEN-, BLECH- U. METALLWAREN									
38 231	KREISSAEGEBLAETTER FUER DIE BEARBEITUNG VON NICHTMETALLISCHEN WERKSTOFFEN 1)	T
		1000 DM
38 234	BANDSAEGEBLAETTER FUER DIE BEARBEITUNG VON METALL 1)	T
		1000 DM
38 235	SEGMENTSÄGEBLAETTER, KREISSÄGEBLAETTER FUER DIE BEARBEITUNG VON METALL 1)	T
		1000 DM
38 236	HANDSÄGEN, LANGSÄGEBLAETTER SONSTIGER ART FUER DIE BEARBEITUNG VON METALL 1)	T	.	.	3	8	.	.	11
		1000 DM	.	.	141	61	.	.	202
38 242	AUSWECHSELBARE WERKZEUGE FUER DIE BEARBEITUNG VON NICHTMETALLISCHEN WERKSTOFFEN 1)	T	.	.	55	49	.	.	104
		1000 DM	.	.	865	1 405	.	.	2 270
38 246	KREISSMESSER FUER DIE METALLBEARBEITUNG 1)	T
		1000 DM
38 247	SONSTIGE MESSER U. SCHNEIDKLINGEN FUER DIE METALLBEARBEITUNG 1)	T	.	.	4	9	.	.	13
		1000 DM	.	.	83	162	.	.	245
38 260	FEILEN, ZANGEN, METALLSCHEREN U.AE.	T	.	.	60	40	.	.	101
		1000 DM	.	.	676	559	.	.	1 235
38 261	DREHWERKZEUGE U.A. EINZAHNIGE ZERSPANUNGSWERKZEUGE	T
		1000 DM
38 271	SCHRAUBZWINGEN U. DGL.	T
		1000 DM
38 272	SCHRAUBENZIEHER (HANDSCHRAUBENDREHER) UND SCHRAUBENDREHEREINSAETZE U. DAZUGEHÖRIGE VERBINDUNGS- U. ANTRIEBSSTEILE	T
		1000 DM
38 273	STECKSCHLUESSEL, AUSWECHSELBARE STECKSCHLUESSELEINSAETZE (AUCH MIT HALTER, VERBINDUNGS- U. ANTRIEBSSTEILEN	T
		1000 DM
38 274	SCHRAUBEN- U. SPANNSCHLUESSEL MIT NICHT VERSTELLBARER SPANNWEITE	T	.	.	61	6	.	.	67
		1000 DM	.	.	237	137	.	.	374
38 281	HARTMETALLPLAETTCHEN, -STAEBCHEN, -SPITZEN U.AE. FORMSTUECKE FUER WERKZEUGE, NICHT GEFASST	T
		1000 DM
38 282	HARTMETALL- U. HARTMETALLBESTUECKTE DREHWERKZEUGE U. ANDERE EINZAHNIGE ZERSPANUNGSWERKZEUGE FUER DIE METALLBEARBEITUNG	T	.	.	30	127	.	.	157
		1000 DM	.	.	690	819	.	.	1 509
38 284	SAEGEBLAETTER MIT ARBEITENDEM TEIL AUS GESINTERTEN HARTMETALLEN	T
		1000 DM
38 285	ZIEHWERKZEUGE U. PRESSMATRIZEN ZUM ZIEHEN ODER STRANGPRESSEN VON METALL, KALTPRESSWERKZEUGE FUER DIE MASSIVUMFORMUNG VON METALL MIT ARBEITENDEM TEIL AUS GESINTERTEN HARTMETALLEN	T
		1000 DM
38 286	ANDERE BOHRWERKZEUGE MIT ARBEITENDEM TEIL AUS GESINTERTEN HARTMETALLEN FUER DIE BEARBEITUNG VON NICHTMETALLISCHEN WERKSTOFFEN	T
		1000 DM
38 287	SAEGEBLAETTER MIT ARBEITENDEM TEIL AUS DIAMANTEN ODER AGGLOMERIERTEN DIAMANTEN	T
		1000 DM
38 312	GAS-STANDHERDE (EINSCHL. GASZUSATZHERDEN U. GAS-HEIZHERDEN)	ST
		1000 DM
38 314	HERDE, KOCHGERAETE U. AEMNLICHE GERAETE FUER GROSSKUECHEN	ST	.	.	183	469	.	.	652
		1000 DM	.	.	159	510	.	.	669
38 316	RAUMHEIZOEFEN U. ANDERE HEIZGERAETE FUER DEN HAUSHALT	ST	.	.	19 380	9 165	.	.	28 545
		1000 DM	.	.	5 787	1 401	.	.	7 188
38 318	NICHTELEKTRISCHE WASSERHEIZER (GASBEHEIZUNG)	ST
		1000 DM
GERAETE U. BEDARFSARTIKEL AUS STAHLBLECH									
38 411	GESCHIRR AUS EISEN ODER STAHL FUER DEN HAUSHALT	T
		1000 DM
38 412	TRETEIMER U. AEMNLICHE MUELLGEFAESSE, MUELLBEHAELTER	T	.	.	15	297	.	.	312
		1000 DM	.	.	120	1 309	.	.	1 429
38 413	BADEWANNEN AUS STAHLBLECH, FUER DEN EINBAU BESTIMMT	T
		1000 DM
38 414	SPUELBECKEN U. ABDECKUNGEN AUS STAHLBLECH FUER SPUELTISCHE	T
		1000 DM
38 415	LOCHBLECHE AUS STAHL, IN TAFELN ODER ROLLEN	T	.	.	381	223	.	.	604
		1000 DM	.	.	626	317	.	.	943

*) ANGABEN FUER DAS GEBIET DER EHEMALIGEN DDR; ERGEBNISSE FUER BERLIN (OST) LIEGEN BISHER NOCH NICHT VOR.
1) OHNE HARTMETALL- U. DIAMANTWERKZEUGE.

8 PRODUKTION AUSGEWAHLTER ERZEUGNISSE *)

EB.-NR.	ERZEUGNIS	EINHEIT	1990		1991		JAN. BIS	FEB.
			JANUAR	FEBRUAR	JANUAR	FEBRUAR	1990	1991
38 416	STAHLSCHUTZPLANKEN (STAHLLEITPLANKEN)	T 1000 DM
38 417	STAHLRADIATOREN, PLATTENHEIZKORPER, SONSTIGE HEIZKORPER U. GLIEDER DAFUER	T 1000 DM	.	.	831 2 296	238 971	.	1 069 3 267
38 418	BEHAELTER FUER HEIZUNGS- U. WASSERVERSOR- GUNGSANLAGEN	T 1000 DM	.	.	53 601	51 300	.	104 901
38 419	KESSELBOEDEN, GEPRESST, TIEFGEZOGEN ODER AEHNLICH HERGESTELLT	T 1000 DM
38 420	STAHLTUEREN AUS GEFALZTEN STAHLBLECHPROFILIEN (AUCH MIT PLATTENFUELLUNGEN AUS ANDEREN WERKSTOFFEN)	T 1000 DM	.	.	69 514	19 139	.	89 653
38 421	STAHLTUERZARGEN AUS GEFALZTEN STAHLBLECHPRO- FILIEN	T 1000 DM
38 422	STAHLTORE AUS GEFALZTEN STAHLBLECHPROFILIEN (AUCH MIT PLATTENFUELLUNGEN AUS ANDEREN WERKSTOFFEN)	T 1000 DM	.	.	8 82	2 26	.	10 108
38 423	TRENNWAENDE AUS GEFALZTEN STAHLBLECHPROFILIEN	T 1000 DM
38 425	HAUS- U. WANDVERKLEIDUNGEN AUS STAHLBLECH	T 1000 DM
LAGER- U. TRANSPORTBEHAELTER AUS STAHLBLECH								
38 901	SPUNDBEHAELTER	T 1000 DM
38 427	ROLLEN U. TROMMELN FUER KABEL U. DGL.	T 1000 DM
38 428	PALETTEN U. AEHNLICHE STAPELFAEHIGE TRANS- PORTMITTEL	T 1000 DM	.	.	1 709 4 416	1 889 5 209	.	3 597 9 625
38 902	SONSTIGE BEHAELTER (OHNE STAHLKAESTEN)	T 1000 DM	.	.	594 2 364	619 2 239	.	1 213 4 603
MOEBEL AUS STAHL- U. NE-METALLROHREN SOWIE -PROFILIEN (OHNE MEDIZINISCH-CHIRURGISCHE MOEBEL, DENTALSTUEHLE U. AE.)								
38 431	BUERO- U. SCHULMOEBEL AUS METALL	T 1000 DM	.	.	19 126	34 402	.	53 528
38 903	LUFT- U. KRAFTFAHRZEUGSITZE AUS METALL	T 1000 DM
38 437	BUERO-, SCHUL- U. SONSTIGE SITZMOEBEL SO- WIE ANDERE WOHNSITZMOEBEL (OHNE POLSTER- MOEBEL)	T 1000 DM	.	.	80 517	96 724	.	176 1 241
38 904	GARTENBAENKE, GARTEN-, CAMPING- U. TER- RASSENSTUEHLE, ANDERE WOHNMUEBEL, BUEGEL- TISCHE U. SONSTIGE MOEBEL AUS METALL	T 1000 DM	.	.	473 1 488	397 1 905	.	870 3 393
STAHL- U. NE-METALLBLECHEINRICHTUNGEN								
38 905	FACHBODENREGALE UEBER 4M HOEHE U. PALETTEN- REGALE	T 1000 DM	.	.	159 607	79 212	.	238 819
38 440	KLEIDERSCHRAENKE AUS METALL	T 1000 DM	.	.	48 196	49 169	.	97 365
38 441	WERKZEUGSCHRAENKE AUS METALL	T 1000 DM	.	.	9 55	4 17	.	13 72
38 442	SPUELTISCHE AUS METALL (OHNE LABORSPUEL- EINRICHTUNGEN)	T 1000 DM	.	.	1	.	.	1
38 443	SPEZIALEINRICHTUNGEN AUS METALL FUER LABO- RATORIEN	T 1000 DM
GERAETE U. BEDARFSARTIKEL AUS NE-METALL								
38 906	KOCH-, BACK-, BRAT- U.A. GESCHIRR FUER DEN HAUSHALT	T 1000 DM	.	.	1 024 1 657	616 1 056	.	1 640 2 713
38 445	GROSSKUECHENGESCHIRR	T 1000 DM
38 907	SONSTIGE HAUSWIRTSCHAFTS-, HYGIENE- UND TOILETTENARTIKEL	T 1000 DM
38 908	TYPENSCHILDER, SKALEN, FRONTBLENDEN, SCHALTBILDER, ZAHLEN U. BUCHSTABEN AUS NE-METALL	T 1000 DM	.	.	17 504	9 365	.	26 869
38 448	HAUS- U. WANDVERKLEIDUNGEN AUS ALUMINIUM	T 1000 DM
38 452	ROLLAEDEN (OHNE ROLLTORE), SCHEREN- U. ROLLGITTER AUS ALUMINIUM	T 1000 DM
38 460	JALOUSIEN AUS ALUMINIUM	T 1000 DM	.	.	3 243	4 280	.	8 523

*) ANGABEN FUER DAS GEBIET DER EHEMALIGEN DDR; ERGEBNISSE FUER BERLIN (OST) LIEGEN BISHER NOCH NICHT VOR.

8 PRODUKTION AUSGEWAHLTER ERZEUGNISSE *)

EB.-NR.	ERZEUGNIS	EINHEIT	1990		1991		JAN. BIS 1990	FEB. 1991
			JANUAR	FEBRUAR	JANUAR	FEBRUAR		
38 462	PANZERSCHRAENKE, TUEREN U. FAECHER FUER STAHLKAMMERN	T 1000 DM
38 463	STUFENLEITERN U. TRITTSCHEMEL	T 1000 DM
38 464	METALLSCHLAEUCE U. BIEGSAME WELLEN	T 1000 DM
38 465	DREI- U. MEHRRUEDRIGE HANDTRANSPORTGERAETE BIS 1 T TRAGKRAFT	T 1000 DM	.	.	37	47	.	83
38 466	LAUFRAEDER, -ROLLEN, SOWIE TEILE AUS METALL FUER HANDTRANSPORTGERAETE	T 1000 DM	.	.	194	179	.	373
38 467	FEINSTBLECHPACKUNGEN FUER NAHRUNGSMITTEL, GETRAENKE, TABAKWAEREN (AUS STAHL)	T 1000 DM	.	.	93	66	.	159
38 468	FEINSTBLECHPACKUNGEN FUER FARBEN, LACKE UND VERWANDTE ERZEUGNISSE (AUS STAHL)	T 1000 DM	.	.	384	124	.	508
38 470	DRUCKZERSTAEUBERDOSEN (AEROSOLDOSEN) UND FEINSTBLECHVERSCHLUESSE FUER SONSTIGE VERPACKUNGEN (AUS STAHL)	T 1000 DM
38 513	SCHLOESSER, VERSCHLUESSE U. VERSCHLUSSBUEGEL MIT SCHLOSS, SOWIE BESCHLAEGE AUS KUNSTSTOFF U. METALL FUER KOFFER, MAPPEN U. TAESCHNERWAEREN	T 1000 DM	.	.	283	164	.	447
38 531	LAUFRAEDER ODER -ROLLEN AUS METALL FUER MOEBEL U. APPARATE	T 1000 DM	.	.	4	4	.	9
38 533	MOEBELBESCHLAEGE AUS HOLZ U. KUNSTSTOFF	T 1000 DM	.	.	34	42	.	76
38 541	TUERSCHLOESSER FUER SCHLIESSZYLINDER, VORGERICHTET	T 1000 DM
38 542	EINSTECK- U. TUERSCHLOESSER SONSTIGER ART	T 1000 DM	.	.	21	33	.	54
38 544	AUTOMATISCHE TUERSCHLIESSER	T 1000 DM	.	.	738	1 352	.	2 090
38 909	KRAFTFAHRZEUGSCHLOESSER U. -BESCHLAEGE	T 1000 DM	.	.	26	29	.	55
38 574	DREH-, KIPP- U. DREHKIPPBAUBESCHLAEGE, GANZ ODER UEBERWIEGEND AUS STAHL	T 1000 DM	.	.	69	186	.	254
38 575	TUERGRIFFE, -KNOEPFE U. ZUGEHOEERIGE BESCHLAEGE	T 1000 DM	.	.	596	1 567	.	2 163
38 711	MESSER MIT FESTSTEHENDER KLINGE	1000 ST 1000 DM	.	.	78	40	.	118
38 715	SCHEREN U. SCHERENBLAETTER	1000 ST 1000 DM
38 716	RASIERKLINGEN (EINSCHL. EINWEGRASIERAPPARATEN) U. EINZELNE GRIFFE U. KLINGEN	1000 DM
38 741	BESTECKE U. AEHNLICHE TISCHGERAETE	1000 DM	.	.	1 752	1 390	.	3 142
38 816	PERSONEN- U. HAUSHALTSWAAGEN	1000 ST 1000 DM
38 821	TAFELGESCHIRR U. AEHNLICHE ARTIKEL FUER DEN TISCHGEBRAUCH	1000 DM	.	.	241	326	.	567
38 823	GALANTERIEWAEREN AUS UNEDLEN METALLEN	1000 DM
38 834	DATUMSTEMPEL-, NUMMERNSTEMPEL-, ETIKETTIERAPPARATE U.AE. WAEREN FUER DEN HANDGEBRAUCH	1000 DM	.	.	333	53	.	386
38 845	ANDERE HAUSHIRTSCHAFTSARTIKEL, Z.B. KOHLEN- U. WASSEREIMER, KOERBE, VOGELKAEFIGE UND AE. KLEINKAEFIGE AUS EISEN- ODER STAHL- DRAHT	T 1000 DM	.	.	137	148	.	284
38 853	FOLIEN U. DUENNE BAENDER AUS ALUMINIUM MIT EINER DICKE BIS 0,2 MM	T 1000 DM	.	.	755	542	.	1 297
38 856	TUBEN AUS ALUMINIUM	T 1000 DM
38 857	DRUCKZERSTAEUBERDOSEN (AEROSOLDOSEN) AUS ALUMINIUM	T 1000 DM
38 870	DRUCKKNOEPFE U. TEILE DAVON	1000 DM
38 872	NAEHMASCHINENNADELN	1000 DM

*) ANGABEN FUER DAS GEBIET DER EHEMALIGEN DDR; ERGEBNISSE FUER BERLIN (OST) LIEGEN BISHER NOCH NICHT VOR.

8 PRODUKTION AUSGEWAHLTER ERZEUGNISSE *)

EB.-NR.	ERZEUGNIS	EINHEIT	1990		1991		JAN. BIS 1990	FEB. 1991
			JANUAR	FEBRUAR	JANUAR	FEBRUAR		
38 874	REISSVERSCHLUESSE MIT ZAEHNEN AUS UNEDLEN METALLEN	1000 M
38 878	METALLKURZWAREN (LAUFROLLENGARNITUREN, SCHLITZROHRE U. ANDERES BEFESTIGUNGSMATERIAL FUER GARDINEN, KLEIDERHAKEN, HUTHALTER U.AE.)	1000 DM	.	.	411	508	.	919
38 879	STIFTE, NAEGEL, REISSNAEGEL, KRAMPEN, GEWELLTE ODER ABGESCHRAEGTE KLAMMERN U.AE.	1000 DM	.	.	741	1 101	.	1 842
38 899	PRESS-, ZIEH- U. STANZTEILE AUS EISEN ODER STAHL MIT EINEM STUECKGEWICHT UNTER 50 G (OHNE SOLCHE FUER ELEKTROTECHNISCHE ERZEUGNISSE)	1000 DM	.	.	3 113	3 677	.	6 790
CHEMISCHE ERZEUGNISSE								
41 111	CHLOR	T *	.	.	17 138	7 050	.	24 188
41 137	RUSS	T
41 140	PHOSPHOR	1000 DM
41 153	SAUERSTOFF 1)	T *	.	.	53 532	49 694	.	103 226
41 211	SALZSAEURE, CHLORWASSERSTOFF (GASFOERMIG ODER FLUESSIG), BER. AUF HCL	T *	.	.	5 928	5 191	.	11 119
41 229	SCHWEFELSAEURE, EINSCHL. OLEUM, BER. AUF S03	1000 T *	.	.	12	8	.	21
41 231	SALPETERSAEURE, BER. AUF N	T *	.	.	23 535	14 495	.	38 030
41 240	OXIDE U. SAUERSTOFFSAEUREN DES PHOSPHORS, BER. AUF P205	T *	.	.	775	642	.	1 417
41 293	SILICIUMDIOXID (KIESELSAEUREANHYDRID), BER. AUF SiO2	T *
41 420	SYNTHESEAMMONIAK (PRIMAERSTICKSTOFF), BER. AUF N	T *	.	.	4 008	41 147	.	45 155
41 461	NATRIUMHYDROXID (AETZNATRON U. NATRONLAUGE), BER. AUF NAOH	T *	.	.	19 590	17 139	.	36 729
41 491	ALUMINIUMOXID (CALCINIERTE TONERDE), BER. AUF AL2O3	T *
41 492	ALUMINIUMHYDROXID (TONERDEHYDRAT), BER. AUF AL2O3	T *
41 495	ELEKTROKORUND	1000 DM
41 522	CHLORIDE U. OXYCHLORIDE DER METALLE 2)	T *	.	.	4 004	1 261	.	5 265
41 545	NATRIUMSULFAT (CALCINIERT U. KRISTALLISIERT), BER. AUF NA2SO4	T *	.	.	816	433	.	1 249
41 571	PHOSPHATE U. POLYPHOSPHATE 3), BER. AUF P2O5	1000 DM	.	.	4 040	1 794	.	5 834
41 593	NATRIUMCARBONAT (SODA), BER. AUF NA2CO3	T *	.	.	5 690	2 369	.	8 059
41 910	NATRIUMCARBONAT (SODA), BER. AUF NA2CO3	T *	.	.	39 993	41 178	.	81 171
41 910	EDELMETALLE, KOLLOID; EDELMETALLAMALGAME, -SALZE, CHEMISCHE EDELMETALLVERBINDUNGEN	1000 DM
41 972	CARBIDE	T *	.	.	10 772	10 925	.	21 697
41 996	AKTIVIERTE NATUERLICHE MINERALISCHE STOFFE (OHNE AKTIVKOHLE)	1000 DM
42 211	ETHEN (ETHYLEN), BER. AUF 100 VH	T *
42 212	PROPEN (PROPYLEN), BER. AUF 100 VH	T *	.	.	21 502	20 179	.	41 681
42 213	BUTADIEN, BUTENE (BUTYLENE), BER. AUF 100 VH	T *
42 214	ETHIN (ACETYLEN) IN JEDER FORM	T *	.	.	2 138	51	.	2 189
42 241	REINBENZOLE, BER. AUF 100 VH	T *
42 242	REINTOLUOLE, BER. AUF 100 VH	T *	.	.	1 910	2 305	.	4 215
42 243	REINXYLOLE, BER. AUF 100 VH	T *	.	.	8 887	6 883	.	15 770
42 272	1,2-DICHLORETHAN (ETHYLENDICHLORID), BER. AUF 100 VH	T *
42 277	VINYL- U. VINYLIDENCHLORID, MONOMER, BER. AUF 100 VH	T *
42 311	METHANOL, BER. AUF 100 VH	T *	.	.	44 441	48 518	.	92 959
42 313	ETHANOL, SYNTHETISCH U. AUS ABLAGEN DER SULFITZELLSTOFFPRODUKTION, BER. AUF 100 VH	T *
42 327	DREI- U. HOEHERWERTIGE ALKOHOLE	T *
42 422	PHENOL, BER. AUF 100 VH	T *
42 511	ETHYLENOXID, BER. AUF 100 VH	T *
42 512	PROPYLENOXID, BER. AUF 100 VH	T *
42 551	METHANAL (FORMALDEHYD), BER. AUF 100 VH	T *
42 554	ETHANAL (ACETALDEHYD), BER. AUF 100 VH	T *
42 613	ESSIGSAEURE, BER. AUF 100 VH	T *	.	.	494	364	.	858
42 618	WEICHMACHER, AUF FETTSAEURE-, PHTHALSAEURE- U. PHOSPHORSAEUREBASIS, BER. AUF 100 VH	T *	.	.	2 417	2 115	.	4 532
42 634	PHTHALSAEUREANHYDRID, BER. AUF 100 VH	T *
42 727	AROMATISCHE MONO- U. POLYAMINE U. IHRE DERIVATE; SALZE DIESER ERZEUGNISSE	T *	.	.	1 644	1 950	.	3 594
42 756	AMINE MIT SAUERSTOFFFUNKTION	T *	.	.	32	.	.	32
42 758	ACRYLNITRIL, MONOMER, BER. AUF 100 VH	T *
42 912	ORGANISCHE THIOVERBINDUNGEN (ART ANGEBEN)	T *	.	.	.	977	.	977
42 963	TECHNISCHE FETTSAEUREN (OHNE CHEMISCH EINHEITLICHE)	T *	.	.	4 250	3 285	.	7 535
42 971	NATUERLICHE ETHERISCHE DELE U. RIECHSTOFFE U.AE. (OHNE ESSENZEN U. AROMEN FUER DAS ERNAERUNGSGEWERBE)	T *

*) ANGABEN FUER DAS GEBIET DER EHEMALIGEN DDR; ERGEBNISSE FUER BERLIN (OST) LIEGEN BISHER NOCH NICHT VOR.

1) GEMESSEN UNTER NORMALDRUCK BEI 20 GRAD C. 2) OHNE NATUERLICHES KALIUM- U. NATRIUMCHLORID SOWIE OHNE PFLANZENBEHANDLUNGSMITTEL.

3) OHNE DUENGEMITTEL.

8 PRODUKTION AUSGENAEHLTER ERZEUGNISSE *)

EB.-NR.	ERZEUGNIS	EINHEIT	1990		1991		JAN. BIS	FEB.
			JANUAR	FEBRUAR	JANUAR	FEBRUAR	1990	1991
	EINNAHRSTOFFDUENGER (OHNE KALI)							
43 111	STICKSTOFFHALTIGE, BER. AUF N AUS SYNTHETISCHEM AMMONIAK U. AUS KOKE- REIEN U. GASMERKEN	T *	.	.	12 829	28 990	.	41 819
43 114	CALCIUMCYANAMID (KALKSTICKSTOFF)	T *
	PHOSPHATHALTIGE, BER. AUF P2O5							
43 116	SUPERPHOSPHATE, TRIPLE-SUPERPHOSPHAT	T *
43 118	THOMASPHOSPHAT	T *
43 120	ANDERE PHOSPHATHALTIGE EINNAHRSTOFFDUEN- GER (ART ANGEBEN)	T *
	MEHRNAHRSTOFFDUENGER							
43 140	KOMPLEXDUENGER	T
43 141	STICKSTOFF-ANTEIL	T
43 142	PHOSPHAT-ANTEIL	T
43 143	KALI-ANTEIL	T
43 145	ANDERE MEHRNAHRSTOFFDUENGER	T
	PFLANZENBEHANDLUNGS- U. SCHAEDLINGS- BEKAEMPFUNGSMITTEL 1)							
43 411	ORGANISCHE PHOSPHORVERBINDUNGEN ALS INSEKTIZIDE U. AKARIZIDE	T
		1000 DM
43 414	FUNGIZIDE	T
		1000 DM
43 417	HERBIZIDE	T	.	.	108	33	.	141
		1000 DM	.	.	1 553	433	.	1 986
	KONDENSATIONS-, POLYKONDENSATIONS- U. POLY- ADDITIONSPRODUKTE FUER DIE CHEMIEFASER- HERSTELLUNG 2)	T *	.	.	1 286	1 428	.	2 714
44 123	LACKKUNSTHARZE AUF PHENOL-, KRESOL- U. XYLENOLBASIS 2)	T *	.	.	162	267	.	429
44 124	AMINOHARZE U. POLYURETHANE, IN PRIMAER- FORMEN 2)	T *	.	.	10 690	9 884	.	20 574
44 127	POLYETHER, EPOXIDHARZE, POLYESTER, POLY- AMIDE 2)	T *	.	.	2 242	333 169	.	335 411
44 128	SILICONE 2)	T *
44 140	POLYPROPYLEN U. SONSTIGE POLYOLEFINE (OHNE HALOGENIERTE POLYOLEFINE) 2)	T *	.	.	12	57 512	.	57 524
	POLYMERISATIONS- U. MISCHPOLYMERISATIONSPRO- DUKTE FUER DIE CHEMIEFASERHERSTELLUNG 2)	T *	.	.	1 012	694	.	1 706
44 142	POLYETHYLEN 2)	T *	.	.	20 638	18 884	.	39 522
44 144	POLYSTYROL 2)	T *	.	.	1 626	1 349	.	2 975
44 145	STYROL-COPOLYMERE 2)	T *	.	.	175	61 627	.	61 802
44 146	POLYVINYLCHLORID 2)	T *	.	.	11 932	12 700	.	24 632
44 148	POLYVINYLACETAT 2)	T *
44 149	VINYLCACETAT-COPOLYMERE (OHNE VINYLCHLORID- VINYLCACETAT-COPOLYMERE) 2)	T *
44 150	VINYLCHEMISCH-COPOLYMERE 2)	T *
44 151	ACRYLPOLYMERE 2)	T *
44 152	ACRYL-COPOLYMERE 2)	T *
44 172	FOLIEN AUS REGENERIERTER CELLULOSE (ZELL- GLAS) 2)	T *	.	.	92	27	.	119
44 178	CELLULOSEACETATE U. MISCHESTER 2)	T *
44 179	CELLULOSEETHER, CARBOXYMETHYLCELLULOSE UND CELLULOSEPROPIONAT 2)	T *
44 196	NATUERLICHE POLYMERE U. MODIFIZIERTE NA- TUERLICHE POLYMERE, Z.B. ALGINSAEURE, GE- HAERTETE EIWEISSSTOFFE, CHEMISCHE DERIVATE VON NATURKAUTSCHUK, KUNSTHORN 2)	T *
44 197	KUNSTSTOFFREGENERATE, AUFGEARBEITETE REST- STOFFE AUS KUNSTSTOFFERZEUGNISSEN 2)	T *
44 520	SYNTHETISCHER LATEX, BER. AUF TROCKEN- SUBSTANZ	T *
44 551	SYNTHETISCHER KAUTSCHUK U. FAKTIS, FEST, BER. AUF TROCKENSUBSTANZ	T *	.	.	6 301	6 983	.	13 284
45 110	CELLULOSISCHE SPINNFASERN	T *	.	.	1 950	1 979	.	3 929
45 150	CELLULOSISCHE FILAMENTGARNE	T *
45 519	SYNTHETISCHE SPINNFASERN	T *
45 551	SYNTHETISCHE FILAMENTGARNE	T *	.	.	2 123	1 971	.	4 094
46 175	SYNTHETISCHE ORGANISCHE FARBSTOFFE	T
		1000 DM
46 429	LACKE, OEL-, LEIM-, WASSER-, DISPERSIONS- FARBEN U. A.; KUNSTSTOFFPUTZE; SPACHTEL	T	.	.	2 545	2 529	.	5 074
		1000 DM	.	.	9 917	10 120	.	20 037
46 450	VERDUENNUNGEN	T	.	.	528	423	.	951
		1000 DM	.	.	971	835	.	1 806
46 721	ZUBEREITETE PIGMENTE, TRUEBUNGSMITTEL, FAR- BEN; SCHMELZGLASUREN U.A. VERGLASBARE MASSEN	T
		1000 DM
46 731	DRUCKFARBEN FUER GRAFISCHE ZWECKE	T
		1000 DM
47 199	VITAMINE, HORMONE, ALKALOIDE, GLYKOSIDE, ANTIBIOTIKA, ZUBEREITETE DROGEN	1000 DM	.	.	4 415	3 342	.	7 757
47 478	ARZNEIWAEREN U. HORMONELLE CONTRACEPTIVA	1000 DM	.	.	75 032	79 412	.	154 444
47 946	CHIRURGISCHES NAHTMATERIAL (STERIL)	1000 DM
47 971	DESINFIZIATIONSMITTEL	1000 DM

*) ANGABEN FUER DAS GEBIET DER EHEMALIGEN DDR; ERGEBNISSE FUER BERLIN (OST) LIEGEN BISHER NOCH NICHT VOR.

1) AUCH ZUBEREITUNGEN U. VORMISCHUNGEN, FALLS DIESE ERZEUGNISSE NUR ABGEPACKT ODER NUR MIT UNWIRKSAMEN STOFFEN VERMISCHT BZW. VER-
DUENNT WERDEN, SIND NICHT ENTHALTEN.- 2) ANFALL DER PRIMAERPRODUKTION IN JEDER FORM (PULVER, KOERNER, BLOECKE, PLATTEN, DISPER-
SIONEN, LOESUNGEN U.A.E.) EINSCHL. FUELLSTOFFE BEI FORMMASSEN, ABER OHNE ANDERE ZUSATZ (Z.B. LOESUNGS- U. DISPERGIERMITTEL,
WEICHMACHER) VOR ABGABE ZUR WEITERVERARBEITUNG IM GLEICHEN ODER FREMDEN UNTERNEHMEN.

B PRODUKTION AUSGEWAHLTER ERZEUGNISSE *)

EB.-NR.	ERZEUGNIS	EINHEIT	1990		1991		JAN. 1990	BIS 1990	FEB. 1991
			JANUAR	FEBRUAR	JANUAR	FEBRUAR			
49 122	GELATINE (OHNE GEFORMTE WAREN AUS NICHT GEHAERTETER GELATINE U. GELATINEDERIVATE)	T
49 170	SYNTHETISCHE KLEBSTOFFE 1)	1000 DM	.	.	1 321	1 155	.	.	2 476
49 219	GERBSTOFFE	1000 DM	.	.	7 628	6 576	.	.	14 204
49 224	LEDERIMPRAEGNIER- U. LEDERZURICHTEMITTEL	T
49 278	ORGANISCHE GRENZFLAECHENAKTIVE STOFFE UND ZUBEREITUNGEN, BER. AUF 100 VH AKTIV-SUBSTANZ (OHNE SEIFEN SOWIE WASCH-, SPUEL- U. REINIGUNGSMITTEL)	T
49 331	INDUSTRIEREINIGER	T *	.	.	2 148	1 386	.	.	3 534
49 370	FEIN- U. LABORCHEMIKALIEN	1000 DM	.	.	1 853	1 183	.	.	3 036
49 380	KAUTSCHUKHILFSMITTEL 2)	T	.	.	21	67	.	.	88
49 419	BITUMEN-DACH- U. -DICHTUNGSMATERIALIEN	1000 DM	.	.	113	536	.	.	649
49 429	BAUTENSCHUTZMITTEL U. VERWANDTE ERZEUGNISSE	1000 M2	.	.	667	348	.	.	1 015
49 450	ISOLIERMASSEN FUER DIE ELEKTROTECHNIK	1000 DM	.	.	1 092	759	.	.	1 851
49 529	FOTOCHEMISCHE ERZEUGNISSE, NICHT BELICHTET	T	.	.	778	345	.	.	1 123
49 531	VORBESCHICHTETE (SENSIBILISIERTE) DRUCKFORMEN, NICHT BELICHTET	1000 DM	.	.	1 627	449	.	.	2 076
49 550	UNBESPIELTE MAGNETTONBAENDER U. MAGNETTONFILME SOWIE ANDERE UNBESPIELTE MAGNETOGRAMMTRAEGER	1000 DM
49 611	FEIN- U. MEDIZINALSEIFEN	T
49 660	VOLL- U. HAUPTWASCHMITTEL	1000 DM	.	.	1 220	2 264	.	.	3 484
49 663	SPEZIAL- U. FEINWASCHMITTEL (PULVERFOERMIG U. FLUESSIG)	1000 DM	.	.	2 572	4 124	.	.	6 696
49 664	WAESCHWEICHPUELMITTEL	T	.	.	315	101	.	.	416
49 665	GESCHIRRSPUELMITTEL	1000 DM	.	.	793	300	.	.	1 093
49 666	FLUESSIGE HAUSHALTSREINIGUNGSMITTEL AUF DER BASIS GRENZFLAECHENAKTIVER STOFFE	T	.	.	63	104	.	.	167
49 667	SCHEUERMITTEL	1000 DM	.	.	159	190	.	.	349
49 711	KOELNISCH-, LAVENDEL- U.A. DUFTWAESSER	1000 DM	.	.	1 167	883	.	.	2 050
49 715	RASIERWAESSER	T	.	.	1 753	148	.	.	1 901
49 731	SONNENSCHUTZMITTEL	1000 DM	.	.	40	64	.	.	104
49 739	SONSTIGE HAUTPFLEGEMITTEL	T	.	.	49	38	.	.	87
49 751	ZAHNPASTEN, -SEIFEN, -PULVER	1000 DM
49 755	ZAHN- U. MUNDTWAESSER SOWIE MITTEL Z. REINIGUNG U. BEFESTIGUNG VON KUENSTL. GEBISSEN	T
49 761	KOPF- U. HAARWAESSER	1000 DM
49 762	FLUESSIGE HAARWASCHMITTEL	T
49 763	HAARSPRAYS	1000 DM
49 764	HAARFESTIGER (AUCH TOENEND)	T
49 765	HAARFARBEN, -BLEICHMITTEL U. -TOENUNGEN 3)	1000 DM
49 780	BADEZUSATZMITTEL	1000 DM
49 791	DESODORANTIEN FUER DIE KOERPERPFLEGE 4)	T	.	.	401	328	.	.	729
49 819	SELBSTKLEBEBAENDER 5)	1000 DM	.	.	633	589	.	.	1 222
49 851	BLEI-, FARB- U. KOPIERSTIFTE	GROS	.	.	797	2 679	.	.	3 476
49 853	FARBBAENDER	1000 DM
49 856	KOEHLEPAPIER FUER EIN- U. MEHRMALIGE BENUTZUNG	1000 ST*	.	.	233	126	.	.	359
49 859	PRAEPARIERTE DURCHSCHREIBEPAPIERE	T
49 915	SELBSTGLAENZENDE FUSSBODENPFLEGEMITTEL	1000 DM
49 916	FENSTER- U. HERDPUTZMITTEL	T	.	.	173	215	.	.	388
49 918	ROHR- U. WC-REINIGER	1000 DM	.	.	927	1 072	.	.	1 999
49 931	KONSERVIERUNGSMITTEL	T	.	.	398	420	.	.	818
49 973	ZUENDHOELZER 6)	1000 DM	.	.	115	129	.	.	244
49 991	KERZEN ALLER ART	KISTE
		1000 DM	.	.	422	481	.	.	903
			.	.	968	1 054	.	.	2 022

*) ANGABEN FUER DAS GEBIET DER EHEMALIGEN DDR; ERGEBNISSE FUER BERLIN (OST) LIEGEN BISHER NOCH NICHT VOR.
 1) OHNE KAUTSCHUKKLEBSTOFFE.- 2) OHNE KONSERVIERUNGSMITTEL.- 3) OHNE TOENENDE HAARFESTIGER U. -SHAMPOOS.- 4) OHNE DESODORIERENDE SEIFEN U. PUDER.- 5) OHNE GUMMIERTES U.AE. PAPIER.- 6) KISTE MIT ETWA 500 000 HOELZERN.

8 PRODUKTION AUSGEWAHLTER ERZEUGNISSE *)

EB.-NR.	ERZEUGNIS	EINHEIT	1990		1991		JAN. 1990	BIS 1990	FEB. 1991
			JANUAR	FEBRUAR	JANUAR	FEBRUAR			
BUEROMASCHINEN; DATENVERARBEITUNGSGERAETE									
U. -EINRICHTUNGEN									
50 115	SCHREIB- U. TEXTVERARBEITUNGSMASCHINEN	T
		1000 DM
50 132	RECHEN-, ABRECHNUNGSMASCHINEN, REGISTRIERKASSEN	T
		1000 DM	.	.	16	8	.	.	24
50 138	ZUBEHOER, EINZEL- U. ERSATZTEILE FUER RECHEN-, ABRECHNUNGSMASCHINEN U. REGISTRIERKASSEN	T
		1000 DM
50 170	VERVIELFAELTIGUNGS- U. LICHTPAUSMASCHINEN (EINSCHL. LICHTPAUSAUTOMATEN OHNE KOPIERMASCHINEN U. -APPARATE FUER FOTO- U. Vervielfaeltigungszwecke)	T
		1000 DM
50 199	ANDERE BUEROMASCHINEN Z.B. ADRESSIER- U. ADRESSENPRAEGERMASCHINEN, POSTBEARBEITUNGSMASCHINEN, GELDSORTIER-, -ZAHL- U. -EINWICKELMASCHINEN LEITERPLATTEN, BESTUECKT FUER DATENVERARBEITUNGSGERAETE	T
		1000 DM	.	.	19	15	.	.	34
50 507		1000 DM	.	.	864	468	.	.	1 332
50 508	SONSTIGES ZUBEHOER, EINZEL- U. ERSATZTEILE ZU GERATEN U. EINRICHTUNGEN FUER DIE DATENVERARBEITUNG A.N.G.	1000 DM
50 511	KOMPAKTEINHEITEN	1000 DM	.	.	746	668	.	.	1 414
50 512	ZENTRALEINHEITEN U. PROZESSOREN	1000 DM	.	.	1 086	585	.	.	1 671
50 513	MAGNETPLATTEN U. BANDSPEICHEREINHEITEN, SONSTIGE SPEICHEREINHEITEN Z.B. OPTISCHE SPEICHER	1000 DM
50 516	NICHT IN EINEM GEHAEUSE ZUSAMMENGEFASSTE PERIPHERE EINHEITEN, EIN- UND/ODER AUSGABEGERAETE	1000 DM
FEINKERAMISCHE ERZEUGNISSE									
GESCHIRR, HAUSHALTSGERAETE, TOILETTEN- GEGENSTAENDE AUS PORZELLAN									
51 111	UNDEKORIERT 1)	T	.	.	1 236	987	.	.	2 222
		1000 DM	.	.	6 812	6 249	.	.	13 061
51 115	DEKORIERT (GEMALT) 2)	1000 DM	.	.	6 621	6 248	.	.	12 869
51 311	STEINGUT BZW. STEINGUTAEHNlichem MATERIAL UNDEKORIERT 1)	T	.	.	207	324	.	.	532
		1000 DM	.	.	708	1 409	.	.	2 117
51 315	DEKORIERT 2)	1000 DM	.	.	104	296	.	.	400
51 322	FEINSTEINZEUG, GRAUBLAUEM ODER BRAUEM STEINZEUG, UNDEKORIERT 1)	T	.	.	6	37	.	.	44
		1000 DM	.	.	20	107	.	.	127
51 361	FIGUREN, PHANTASIE-, EINRICHTUNGS-, SCHMUCK- U. ZIERGEGENSTAENDE AUS STEINGUT BZW. STEINGUTAEHNlichem MATERIAL, UNDEKORIERT 1)	T	.	.	34	18	.	.	52
		1000 DM	.	.	337	221	.	.	558
51 551	KERAMISCHE INSTALLATIONS- GEGENSTAENDE FUER SANITAERE ODER HYGIENISCHE ZWECKE	T
		1000 DM
51 611	ISOLATOREN AUS PORZELLAN, STEATIT U. ANDEREN KERAMISCHEN STOFFEN, MIT U. OHNE METALLTEILE	T	.	.	600	80	.	.	680
		1000 DM	.	.	4 367	467	.	.	4 834
51 619	ISOLIERTEILE AUS KERAMISCHEN STOFFEN FUER ELEKTRISCHE INSTALLATION	T	.	.	149	96	.	.	245
		1000 DM	.	.	728	297	.	.	1 025
51 711	HAND- U. BODENFLIESEN GLASIERT	1000 M2	.	.	458	399	.	.	857
		1000 DM	.	.	4 487	3 889	.	.	8 376
51 714	UNGLASIERT	1000 M2
		1000 DM
GLAS U. GLASHAREN									
52 112	FENSTERGLAS, UNGEFAERBT ODER GEFAERBT	1000 M2*	.	.	672	519	.	.	1 192
52 114	FLOATGLAS (SPIEGELGLAS), UNGEFAERBT ODER GEFAERBT	1000 M2*
52 116	GUSSGLAS, GEFAERBT	1000 M2
		1000 DM
52 119	SPEZIALFLACHGLAS U. SONSTIGES FLACHGLAS	T *
52 212	KONSERVENGLAESER	T
		1000 DM
52 213	GETRAENKEFLASCHEN AB 150 CM3 INHALT	T	.	.	20 367	15 235	.	.	35 602
		1000 DM	.	.	12 883	9 274	.	.	22 157
52 218	WIRTSCHAFTSGLAS U. BLEIKRISTALL GLASKOLBEN	T *
52 223	WIRTSCHAFTSGLAS (EINSCHL. KELCHGLAS) UNTER 24 VH BLEIOXIDGEGHALT	T	.	.	721	790	.	.	1 510
		1000 DM	.	.	3 859	4 751	.	.	8 610
52 224	BLEIKRISTALL (EINSCHL. KELCHGLAS) AB 24 VH BLEIOXIDGEGHALT	T *	.	.	386	372	.	.	758

*) ANGABEN FUER DAS GEBIET DER EHEMALIGEN DDR; ERGEBNISSE FUER BERLIN (OST) LIEGEN BISHER NOCH NICHT VOR.

1) UNDEKORIERTER ERZEUGNISSE SIND, GLEICHGUELTIG OB UNMITTELBAR ZUM ABSATZ ODER NOCH ZUR DEKOPIERUNG IM GLEICHEN UNTERNEHMEN BESTIMMT, INSGESAMT IN MENGE U. WERT ANGEZEIGT. UNDEKORIERTER ERZEUGNISSE, DIE AN EINEN FREMDEN BETRIEB UNBERECHNET ZUR DEKORIERUNG GELIEFERT WERDEN, SIND ENTHALTEN.- 2) NUR DIE WERTSTEIGERUNG GEGENUEBER DER UNDEKORIERTEN WARE.

8 PRODUKTION AUSGEWAHLTER ERZEUGNISSE *)

EB.-NR.	ERZEUGNIS	EINHEIT	1990		1991		JAN. BIS	FEB.
			JANUAR	FEBRUAR	JANUAR	FEBRUAR	1990	1991
52 228	ROEHREN	T 1000 DM	.	.	504 1 650	629 1 909	.	1 133 3 559
52 311	LABORATORIUMSGERAETE	1000 ST 1000 DM
52 371	SONSTIGES VERARBEITETES GLAS	1000 DM	.	.	3 475	3 212	.	6 687
52 411	SICHERHEITSGLAS, EIN- U. MEHRSCHICHTIG (AUCH BEARBEITET)	1000 M2 1000 DM	.	.	111 4 187	89 3 078	.	200 7 265
52 413	ISOLIERGLAS (AUCH BEARBEITET)	1000 M2	.	.	85	74	.	159
52 415	SPIEGELGLAS, BELEGT	1000 DM 1000 M2*	.	.	3 854	3 210	.	7 064
52 714	TEXTILE GLASFASERN U. WAREN DARAUS	T 1000 DM	.	.	834 3 865	843 4 327	.	1 677 8 192
52 716	NICHTTEXTILE GLASFASERN U. WAREN DARAUS	T 1000 DM
52 718	OPTISCHE GLASFASERN	1000 M 1000 DM
<u>SCHNITTHOLZ, SPERRHOLZ U. SONSTIGES</u>								
<u>BEARBEITETES HOLZ</u>								
<u>SCHNITTHOLZ AUS 1)</u>								
53 161	NADELHOLZ	1000 M3*	.	.	81	53	.	134
53 165	LAUBHOLZ	1000 M3*	.	.	9	8	.	17
53 511	SCHAELFURNIERE	M3 *	.	.	1 307	746	.	2 053
53 515	SAEGE- U. MESSERFURNIERE	M3 *
53 611	FURNIERPLATTEN	M3 *	.	.	398	216	.	614
53 612	TISCHLERPLATTEN	M3 *
53 712	HOLZFASERHARTPLATTEN	M3 *
53 814	HOLZSPANPLATTEN	M3 *	.	.	36 540	34 647	.	71 187
53 815	ROH ODER GESCHLIFFEN	M3 *
53 816	KUNSTSTOFFBESCHICHTET FURNIERT U. ANDERE	M3 *
<u>HOLZWAREN</u>								
54 111	SPERRTUEREN (TUERBLAETTER) U. TUERENFERTIG- ELEMENTE MIT FUTTER U. BEKLEIDUNG FUER DEN INNENAUSBAU	1000 ST 1000 DM	.	.	31 3 658	37 3 884	.	67 7 542
54 112	FENSTERTUEREN	1000 ST 1000 DM
54 113	FENSTER (AUCH VERGLAST)	1000 ST 1000 DM	.	.	100 10	85 10	.	185 20
54 114	ROLLAEDEN AUS HOLZ	1000 DM M2	.	.	3 823	4 259	.	8 082
54 115	TREPPEN	1000 DM ST
54 116	MOSAIK- U. STABPARKETT; PARKETTDIELEN U. SONSTIGE FERTIGPARKETTELEMENTE	1000 DM 1000 M2	.	.	37 25	170 23	.	207 49
54 221	SITZMOEBEL (OHNE SCHUL-, KIRCHEN-, THEATER- U. KINOSITZMOEBEL)	1000 DM 1000 ST	.	.	818 90	759 58	.	1 577 148
54 222	POLSTERMOEBEL (SESSEL, COUCHES, SOFAS, LIEGEN)	1000 DM 1000 ST	.	.	4 765 211	3 044 164	.	7 809 375
54 223	TISCHE (OHNE BUERO- U. SCHULTISCHE)	1000 DM 1000 ST	.	.	57 239 47	43 267 36	.	100 506 84
54 231	KLEIDER- U. WAESCHESCHRAENKE, SPINDE	1000 DM 1000 ST	.	.	5 241 35	3 780 33	.	9 021 69
54 233	KLEIDER- U. WAESCHESCHRAENKE, SPINDE	1000 DM	.	.	7 829	6 022	.	13 851
54 233	SIDEBOARDS, WOHNZIMMER- U. BUECHERSCHRAENKE (OHNE BUECHERBARS, -VITRINEN U. AE.)	1000 ST 1000 DM	.	.	45 4 370	51 5 483	.	96 9 853
54 234	SCHRANKWAENDE (AUCH ALS RAUMTEILER)	1000 LFD.M 1000 DM	.	.	68 20 807	38 10 536	.	105 31 343
54 236	KUECHENSCHRAENKE (EINSCHL. EIN- BZW. AN- BAUSCHRAENKE)	1000 ST 1000 DM	.	.	96 12 207	35 5 477	.	130 17 684
54 238	BUECHERBARS, -VITRINEN, KOMMODEN	1000 ST 1000 DM	.	.	28 2 007	21 1 817	.	50 3 824
54 240	BETTSTELLEN FUER ERWACHSENE	1000 ST	.	.	25	15	.	41
54 245	ERGAENZUNGSMOEBEL	1000 DM 1000 ST	.	.	3 109 169	1 974 121	.	5 083 290
54 251	BUEROMOEBEL (SCHREIBTISCHE, SITZMOEBEL U. AE.)	1000 DM 1000 ST	.	.	9 698 35	6 893 47	.	16 591 82
54 264	LADENEINRICHTUNGEN, SCHAUFENSTERRUECKBAUTEN	1000 DM 1000 DM	.	.	6 299 927	7 603 1 480	.	13 902 2 407
54 348	VERPACKUNGSKISTEN (AUCH ZIGARENKISTEN UND ETUIS) U. KISTENGARNITUREN (AUCH KISTEN- TEILE) 2)	1000 M3 1000 DM	.	.	7	4	.	11
54 392	PALETTEN	1000 ST 1000 DM	.	.	3 288 274	2 714 287	.	6 002 560
54 419	LEISTEN U. RAHMEN UEBERWIEGEND AUS HOLZ	1000 DM	.	.	3 821	3 810	.	7 631
54 430	STIELE U. RUNDSTAEBE AUS HOLZ	1000 DM	.	.	3 600	2 632	.	6 232
			.	.	310	207	.	517

*) ANGABEN FUER DAS GEBIET DER EHEMALIGEN DDR; ERGEBNISSE FUER BERLIN (OST) LIEGEN BISHER NOCH NICHT VOR.
1) SAEGEWERKE MIT EINEM JAHRESEINSCHNITT AB 1000 M3 RUNDHOLZ.- 2) M3 TATSAECHLICHER HOLZANTEIL AN DER FERTIGEN WARE.

B PRODUKTION AUSGEWAHLTER ERZEUGNISSE *)

EB.-NR.	ERZEUGNIS	EINHEIT	1990		1991		JAN. 815 1990	FEB. 1991
			JANUAR	FEBRUAR	JANUAR	FEBRUAR		
54 443	FAHRZEUG- U. BOOTSTEILE AUS HOLZ 1)	M3
54 444	MOEBELBESTANDTEILE AUS HOLZ (OHNE GEDRECHSELTE)	1000 DM
54 483	BETONSCHALUNGSPLETTEN	1000 DM	.	.	10 430	9 192	.	19 622
54 570	HAUSHALTSARTIKEL U. KUECHENGERAETE AUS HOLZ	1000 DM	.	.	135	125	.	260
					364	236	.	600
<u>HOLZSTOFF, ZELLSTOFF, PAPIER U. PAPPE</u>								
55 110	HOLZSTOFF 2)	T *	.	.	10 347	7 186	.	17 533
55 211	PAPIERZELLSTOFF 2)	T *	.	.	5 273	8 708	.	13 981
55 291	GEBLEICHTE LINTERS 2)	T *
55 310	ZEITUNGSDRUCKPAPIER	T *	.	.	11 530	10 751	.	22 281
55 324	DRUCK- U. SCHREIBPAPIER	T *	.	.	3 867	3 813	.	7 680
55 341	PACKPAPIER, HERGESTELLT AUS ALTPAPIER (AP) U. AUS ZELLSTOFF (ZP)	T *	.	.	1 182	1 031	.	2 213
55 351	TESTLINER	T *
55 355	AP- WELLENPAPIER (AP-WELLENSTOFF)	T *	.	.	3 772	3 955	.	7 727
55 369	HYGIENEPAPIER	T *	.	.	1 400	2 330	.	3 730
55 398	SONDERPAPIER (OHNE TECHNISCHE SPEZIALSEIDEN)	T *	.	.	4 462	5 389	.	9 851
55 413	MASCHINENGESTRICHENER KARTON, NOCH IN DER PAPIERMASCHINE GESTRICHEN	T *
55 417	HOLZKARTON	T *
55 418	GEDECKTER U. UNGEDECKTER GRAUKARTON, BEHAELTERKARTON	T *	.	.	2 252	2 096	.	4 348
<u>PAPIER- U. PAPPEWAREN</u>								
56 111	TAPETEN AUS PAPIER (AUCH KUNSTSTOFFBESCHICHTET, METALLISIERT, MIT TEXTILIEN KASCHIERT U. AE.)	1000 ST	.	.	1 862	1 380	.	3 243
		1000 DM	.	.	6 770	4 618	.	11 388
56 310	PAPIERSAECKE	T
56 311	GESCHAFTSBUECHER, LERNMITTEL	1000 DM	.	.	181	309	.	490
56 318	KALENDER (OHNE WANDKALENDER)	1000 DM	.	.	627	932	.	1 559
56 321	SPITZTUETEN, KREUZBODENBEUTEL, FLACH- U. SEITENFALTENBEUTEL U. AE.	T	.	.	406	318	.	724
		1000 DM	.	.	1 375	1 092	.	2 467
56 322	BUEROHILFSMITTEL	1000 DM	.	.	4 985	5 246	.	10 231
<u>ZELLSTOFFWATTE, FILTRIERPAPIER- U. KREPP- PAPIERWAREN</u>								
56 341	TOILETTENPAPIER (TISSUE, KREPP)	T	.	.	1 248	1 017	.	2 265
		1000 DM	.	.	1 831	1 537	.	3 368
56 343	FILTRIERPAPIERWAREN	T	.	.	332	188	.	520
		1000 DM	.	.	1 288	764	.	2 052
56 344	HYGIENISCHE BINDEN U. TAMPONS, WINDELN FUER KLEINKINDER U. AE. WAREN	T	.	.	128	234	.	362
		1000 DM	.	.	810	1 389	.	2 199
56 347	TASCHEN-, KOSMETIK- U. ANDERE KOERPER- PFLEGETUECHER	T
		1000 DM
56 348	HANDTUECHER	T
		1000 DM
56 357	KUECHEN-, HAUSHALTS- U. PUTZTUECHER	T
		1000 DM
56 358	TISCHTUECHER U. SERVIETTEN	T
		1000 DM
56 359	ROLLEN, SPULEN, HUELSEN FUER DIE TEXTILINDUSTRIE; ETIKETTEN, SIEGELMARKEN, KLEBECKEN U. AE.	T	.	.	127	249	.	376
		1000 DM	.	.	968	1 488	.	2 456
56 411	WELLPAPPE, IN ROLLEN ODER BOGEN (EINSCHL. ZUSCHNITTEN)	1000 T *	.	.	9	7	.	17
56 415	ERZEUGNISSE AUS WELLPAPPE	1000 T	.	.	4	4	.	8
		1000 DM	.	.	5 982	4 940	.	10 922
56 499	VERPACKUNGSMITTEL AUS KARTON U. VOLLPAPPE (AUCH BEDRUCKT), DISPLAYS	1000 T	.	.	2	2	.	4
		1000 DM	.	.	5 598	4 257	.	9 855
<u>GUMMIWAREN</u>								
<u>BEREIFUNGEN</u>								
59 125	LAUFDECKEN FUER PERSONENKRAFTWAGEN	1000 ST	.	.	10	9	.	18
		1000 DM	.	.	235	205	.	440
59 131	LAUFDECKEN FUER LASTKRAFTWAGEN, OMNIBUSSE U. ERDBEWEGUNGSMASCHINEN	1000 ST	.	.	25	25	.	50
		1000 DM	.	.	8 279	9 182	.	17 461
59 133	LAUFDECKEN FUER ACKERSCHLEPPER	1000 ST
		1000 DM
59 134	LAUFDECKEN FUER SONSTIGE FAHRZEUGE (OHNE HAND- U. INDUSTRIEKARREN, ACKERMASCHINEN U. ACKERWAGEN)	T
		1000 DM
59 211	MASCHINENSCHLAEUCHE (AUCH CHIRURGISCHE SCHLAEUCHE), PROFILE U. SCHNUERE	T	.	.	108	52	.	160
		1000 DM	.	.	665	325	.	990
59 212	ANDERE SCHLAEUCHE 3)	T
		1000 DM
59 213	RAHMEN U. RINGE	T	.	.	36	15	.	51
		1000 DM	.	.	1 079	629	.	1 708
59 215	KEILRIEMEN	T
		1000 DM
59 216	FOERDERGURTE, TRANSPORTBAENDER	T
		1000 DM

*) ANGABEN FUER DAS GEBIET DER EHEMALIGEN DDR; ERGEBNISSE FUER BERLIN (OST) LIEGEN BISHER NOCH NICHT VOR.
 1) M3 TATSAECHLICHER HOLZANTEIL AN DER FERTIGEN WARE.- 2) AUF BASIS EINES TROCKENGEWICHTS VON 90 V.H..- 3) OHNE GEWEBTE FEUERLOESCHSCHLAEUCHE.

8 PRODUKTION AUSGEWAHLTER ERZEUGNISSE *)

EB.-NR.	ERZEUGNIS	EINHEIT	1990		1991		JAN. BIS 1990	FEB. 1991
			JANUAR	FEBRUAR	JANUAR	FEBRUAR		
59 217	WALZENBEZUEGE	T 1000 DM	.	.	61 1 472	37 1 056	.	98 2 527
59 218	GUMMIMETALLVERBINDUNGEN	T 1000 DM	.	.	34 795	17 370	.	51 1 165
59 235	SOHLENPLATTEN U. FORMSOHLEN	T 1000 DM
59 279	SCHWAMM-, ZELL-, MOOS- U. SCHAUMGUMMI-ARTIKEL	T 1000 DM	.	.	54 536	49 557	.	103 1 093
59 298	GUMMIHAARPOLSTER U. KROLLHAAR	T 1000 DM
<u>LEDER</u>								
61 219	OBERLEDER	T *	.	.	128	121	.	249
61 229	FUTTERLEDER	T *	.	.	56	53	.	110
61 232	POLSTERLEDER	T *
61 239	BEKLEIDUNGS- U. HANDSCHUHELEDER	T *	.	.	18	20	.	38
61 249	GEWICHTSLEDER	T *	.	.	40	187	.	227
<u>LEDERWAREN U. SCHUHE</u>								
62 162	HANDTASCHEN, PORTEMONNAIES U. ANDERE FEIN-TAESCHNER- U. GALANTERIEWAREN AUS LEDER	1000 DM	.	.	1 827	2 176	.	4 003
62 176	FEINSATTLERWAREN	1000 DM	.	.	4 323	4 658	.	8 981
62 271	SATTLERWAREN (OHNE SOLCHE AUS LEDER ODER REKONSTITUIERTEM LEDER)	1000 DM	.	.	63	306	.	369
62 511	ARBEITSSCHUHE U. -STIEFEL MIT OBERTEIL AUS LEDER	1000 PAAR 1000 DM	.	.	45 1 721	37 1 379	.	81 3 100
<u>STRASSENSCHUHE U. -STIEFEL MIT OBERTEIL AUS LEDER</u>								
62 532	FUER HERREN (AB GROESSE 36)	1000 PAAR 1000 DM	.	.	276 9 379	201 7 665	.	477 17 044
62 534	FUER DAMEN (EINSCHL. GEFUETTERTER SANDALETTEN) (AB GROESSE 36)	1000 PAAR 1000 DM	.	.	280 9 807	203 7 209	.	483 17 016
62 539	FUER KINDER U. KLEINKINDER BIS GROESSE 35	1000 PAAR 1000 DM	.	.	324 5 745	216 4 149	.	540 9 894
62 554	HAUSSCHUHE MIT OBERTEIL AUS LEDER, TEXTILIEN U. ANDEREN STOFFEN	1000 PAAR 1000 DM	.	.	320 2 699	543 3 994	.	863 6 693
<u>TEXTILIEN</u>								
<u>GARN FUER GEWEBE (OHNE TEPPICH-, BASTFASER- U. HAARGARN) AUS</u>								
63 211	BAUMWOLLE	T *	.	.	935	831	.	1 766
63 213	WOLLE	T *	.	.	116	123	.	239
63 215	ZELLULOSISCHEN SPINNFASERN	T *	.	.	270	163	.	433
63 218	SYNTHETISCHEN SPINNFASERN	T *	.	.	965	781	.	1 746
<u>GARN FUER MASCHENWARE AUS</u>								
63 221	BAUMWOLLE	T *	.	.	396	335	.	731
63 223	WOLLE	T *	.	.	11	20	.	31
63 228	SYNTHETISCHEN SPINNFASERN	T *	.	.	112	80	.	191
63 238	GARN FUER TEPPICHE U. FUSSBOEDENBELAEGE (OHNE BASTFASER- U. HAARGARN) AUS SYNTHETISCHEN SPINNFASERN	T *	.	.	359	156	.	515
63 269	TEXTURIERTES GARN	T *	.	.	815	901	.	1 716
63 281	NAEFGARN (OHNE HANFNAEFGARN)	T 1000 DM	.	.	31 489	115 989	.	146 1 478
63 289	HANDSTRICK- U. HANDARBEITSGARN (OHNE MASCHINENSTRICKGARN)	T 1000 DM	.	.	85 1 556	123 2 025	.	209 3 581
63 567	VLIESTOFFE	T 1000 DM	.	.	411 2 011	223 805	.	635 2 816
63 719	ROHGEWEBE 1)	1000 M2 1000 DM	.	.	1 443 2 724	1 355 2 107	.	2 798 4 831
63 721	STOFF FUER HERREN- U. KNABEN OBERBEKLEIDUNG, AUCH FUER HERRENBERUFSSBEKLEIDUNG (OHNE FUTTERSTOFF)	1000 M2 1000 DM	.	.	1 602 7 490	952 5 986	.	2 554 13 476

*) ANGABEN FUER DAS GEBIET DER EHEMALIGEN DDR; ERGEBNISSE FUER BERLIN (OST) LIEGEN BISHER NOCH NICHT VOR.
1) NUR ROHGEWEBE, DIE ALS SOLCHE ABGESETZT WERDEN.

8 PRODUKTION AUSGEWAHLTER ERZEUGNISSE *)

EB.-NR.	ERZEUGNIS	EINHEIT	1990		1991		JAN. BIS 1990	FEB. 1991
			JANUAR	FEBRUAR	JANUAR	FEBRUAR		
63 722	STOFF FUER DAMEN-, MAEDCHEN- U. KLEINKINDER- OBERBEKLEIDUNG, AUCH FUER DAMENBERUFSBE- KLEIDUNG (EINSCHL. SCHUERZENSTOFF) (OHNE FUTTERSTOFF)	1000 M2 1000 DM	.	.	1 329 4 420	1 122 4 155	.	2 451 8 575
63 723	SAMT U. PLUESCH FUER BEKLEIDUNG (OHNE SAMTBAENDER)	1000 M2 1000 DM
63 726	LEIBWAESCHESTOFF (EINSCHL. HEMDENSTOFF)	1000 M2 1000 DM
63 759	FUTTERSTOFF	1000 M2 1000 DM
63 784	CORD- U. WULSTGEWEBE FUER FAHRRAD- U. KRAFTFAHRZEUGREIFEN U. AE.	1000 M2 1000 DM
63 821	HAUS-, BETT- U. TISCHWAESCHESTOFF (OHNE FROTTIERGEWEBE) (METERWARE)	1000 M2*	.	.	1 945	2 213	.	4 158
63 823	FROTTIERGEWEBE (METERWARE)	1000 M2*
63 841	MOEBELSTOFF (POLSTERBEZUGSSTOFF) (OHNE SAMT, PLUESCH U. VELOUR)	1000 M2 1000 DM	.	.	39 281	69 486	.	107 767
63 843	SAMT, PLUESCH U. VELOUR FUER MOEBEL (POLSTERBEZUEGE) U. DEKORATION	1000 M2 1000 DM	.	.	115 789	234 1 764	.	349 2 553
63 847	DEKORATIONSSTOFF (DICHTES GEWEBE) (OHNE MOEBELSTOFF, SAMT, PLUESCH U. VELOUR U. OHNE UNDICHTEN VORHANGSTOFF)	1000 M2 1000 DM	.	.	1 657 3 712	1 419 2 765	.	3 076 6 477
63 859	GARDINENSTOFF (AUCH UNDICHTER VORHANGSTOFF) (METERWARE)	1000 M2*
	TEPPICHE, LAEUFER U. FUSSBODENBELAG AUS TEXTILEM MATERIAL (OHNE MATTEN) (METERWARE U. ABGEPASST)							
63 861	GEWEBT	1000 M2 1000 DM	.	.	118 2 105	732 8 766	.	850 10 871
63 863	IM TUFTINGVERFAHREN HERGESTELLT (OHNE BADEZIMMERNITUREN)	1000 M2 1000 DM
63 865	AUS NADELFILZ BZW. NADELVLIES	1000 M2 1000 DM
63 880	BESCHICHTETE GEWEBE U. ANDERE BESCHICHTETE TEXTILE TRAEGERBAHNEN (OHNE GUMMIERTE GEWEBE)	1000 M2 1000 DM	.	.	1 454 5 322	2 223 7 109	.	3 677 12 431
63 919	GEWIRKTER ODER GESTRICKTER STOFF (OHNE UN- DICHTEN VORHANGSTOFF)	T 1000 DM	.	.	752 8 574	745 7 083	.	1 497 15 657
63 929	GEWIRKTE ODER GESTRICKTE 1) HERRENBERBEKLEIDUNG AB GROESSE 38	1000 ST 1000 DM	.	.	137 2 080	141 2 436	.	278 4 516
63 939	DAMENBERBEKLEIDUNG AB GROESSE 34	1000 ST 1000 DM	.	.	225 3 706	161 2 922	.	386 6 628
63 949	KINDERBERBEKLEIDUNG (OHNE ERSTLINGS- STRUEMPFE U. -SCHUHE)	1000 ST 1000 DM	.	.	408 4 197	368 3 808	.	776 8 005
63 959	HERRENWAESCHE	1000 ST 1000 DM	.	.	1 122 4 385	653 2 386	.	1 775 6 771
63 969	DAMEN- U. KINDERWAESCHE	1000 ST 1000 DM	.	.	1 719 5 685	2 326 8 081	.	4 045 13 766
63 971	HERRENSTRUEMPFE U. -SOCKEN (EINSCHL. SPORTSTRUEMPFFEN)	1000 PAAR 1000 DM	.	.	2 614 3 271	2 817 3 732	.	5 431 7 003
63 977	DAMENFEINSTRUMPFHOSEN AUS GARN BIS 60 DEN, GANZ ODER UEBERWIEGEND AUS SYNTHETISCHEN CHEMIEFASERN	1000 ST 1000 DM
	BEKLEIDUNG 2)							
64 114	HERRENBERBEKLEIDUNG AB GROESSE 38 ANZUEGE	1000 ST 1000 DM	.	.	43 3 623	28 2 691	.	70 6 314
64 115	SAKKOS U. JACKEN (OHNE SKI- U. WINDJACKEN, ANORAKS, BLOUSONS U. AE.)	1000 ST 1000 DM	.	.	65 3 364	34 2 108	.	100 5 472
64 116	HOSEN, LANG (AUCH JEANSHOSEN)	1000 ST 1000 DM	.	.	340 7 164	236 4 808	.	576 11 972

*) ANGABEN FUER DAS GEBIET DER EHEMALIGEN DDR; ERGEBNISSE FUER BERLIN (OST) LIEGEN BISHER NOCH NICHT VOR.

1) OHNE DIE IM BEKLEIDUNGSGERBERE KONFEKTIONIERTEN WIRK- UND STRICKWAREN.- 2) EINSCHLIESSLICH DER VON WEBEREIEN FERTIGGESTELLTEN WAREN, SOWIE SOLCHE AUS ZUGEKAUFTER GEWIRKTER ODER GESTRICKTER METERWARE.

B PRODUKTION AUSGEWAHLTER ERZEUGNISSE *)

EB.-NR.	ERZEUGNIS	EINHEIT	1990		1991		JAN. 1990	BIS 1990	FEB. 1991
			JANUAR	FEBRUAR	JANUAR	FEBRUAR			
64 117	MAENTEL U. UMHAENGE AUS NICHT GUMMIERTEM U. NICHT BESCHICHTETEM GEWEBE	1000 ST 1000 DM	.	.	17 1 106	12 1 150	.	.	29 2 256
64 131	DAMENOBERBEKLEIDUNG AB GROESSE 34 KOSTUEME (AUCH KOMPLETS)	1000 ST 1000 DM	.	.	16 494	10 369	.	.	27 863
64 132	ROECKE	1000 ST 1000 DM	.	.	145 2 539	136 2 689	.	.	281 5 228
64 133	HOSEN, LANG (AUCH JEANSHOSEN U. HOSENROECKE)	1000 ST 1000 DM	.	.	99 1 474	102 1 633	.	.	200 3 107
64 134	BLUSEN (AUCH HEMDBLUSEN)	1000 ST 1000 DM	.	.	105 2 380	143 2 845	.	.	247 5 225
64 135	KLEIDER	1000 ST 1000 DM	.	.	20 683	29 927	.	.	49 1 610
64 136	MAENTEL U. UMHAENGE AUS NICHT GUMMIERTEM U. NICHT BESCHICHTETEM GEWEBE	1000 ST 1000 DM	.	.	12 609	9 765	.	.	21 1 374
64 141	ARBEITS-, BERUFS- U. SPEZIALSCHUTZANZUEGE, EINTEILIG (KOMBINATIONEN) (GENAeht)	1000 ST 1000 DM	.	.	39 761	48 1 091	.	.	87 1 852
64 143	ARBEITS-, BERUFS- U. SPEZIALSCHUTZHOSEN (GENAeht) (AUCH LATZHOSEN)	1000 ST 1000 DM	.	.	99 2 318	132 2 208	.	.	231 4 526
64 144	ARBEITS-, BERUFS- U. SPEZIALSCHUTZMAENTEL U. -KITTEL (GENAeht)	1000 ST 1000 DM	.	.	51 761	55 878	.	.	107 1 639
64 153	WINDJACKEN, ANORAKS, BLOUSONS U. AE.	1000 ST 1000 DM	.	.	21 906	23 1 072	.	.	43 1 978
64 154	BADEANZUEGE FUER DAMEN	1000 ST 1000 DM	.	.	56 128	31 130	.	.	87 258
64 156	BADEMAENTEL U. SONSTIGE BADE- U. STRANDBE-KLEIDUNG	1000 ST 1000 DM
64 161	VEREDELTE PELZFELLE	1000 ST 1000 DM
64 165	PELZMAENTEL	1000 ST 1000 DM	.	.	1 404	218	.	.	1 622
64 173	LEDERJACKEN, -WESTEN U. -STRICKJACKEN	1000 ST 1000 DM	.	.	31 4 632	10 1 490	.	.	41 6 122
64 175	LEDERMAENTEL	1000 ST 1000 DM	.	.	.	4	.	.	4
64 213	OBER- U. FREIZEITHEMDEN (AUCH SPORT-, ARBEITSHEMDEN U. AE.) FUER HERREN	1000 ST 1000 DM	.	.	87 1 211	65 1 146	.	.	151 2 357
64 241	DAMENWAESCHE TAGESWAESCHE (TAGHEMDEN, SCHLUEPFER, UNTER-ROECKE)	1000 ST 1000 DM
64 242	NACHTHEMDEN, SCHLAF- U. HAUSANZUEGE	1000 ST 1000 DM	.	.	201 1 502	100 860	.	.	301 2 362
64 317	MIEDERWAREN GANZ ODER UEBERWIEGEND AUS SYNTHETISCHEN CHEMIEFASERN BUESTENHALTER	1000 ST 1000 DM	.	.	320 1 919	459 3 450	.	.	778 5 369
64 337	MIEDERHOESCHEN, HUEFTHALTER, ELASTIK-SCHLUEPFER, KORSETTS	1000 ST 1000 DM	.	.	296 880	182 1 034	.	.	478 1 914
64 810	BETT FEDERN U. DAUNEN (AUFBEREITET)	T *
64 836	BETTWAESCHE	1000 ST 1000 DM	.	.	708 5 508	979 10 831	.	.	1 687 16 339
64 859	HAND- U. BADETUECHER (AUCH GAESTETUECHER)	1000 ST 1000 DM	.	.	434 1 177	701 1 483	.	.	1 135 2 660
64 870	STIEPPBETTEN U. STIEPPDECKEN ZUR VERWENDUNG IN BETTWAESCHEBEZUEGEN	1000 ST 1000 DM	.	.	6 353	39 313	.	.	45 666
64 871	DAUNENDECKEN	1000 ST 1000 DM
64 872	KISSEN	1000 ST 1000 DM	.	.	102 353	86 757	.	.	188 1 110
64 873	SCHLAF- U. REISEDECKEN	1000 ST 1000 DM	.	.	149 2 428	142 1 897	.	.	291 4 325
64 878	SCHLAFSAECKE, GESTEPPT	1000 ST 1000 DM	.	.	8 121	8 99	.	.	16 220

*) ANGABEN FUER DAS GEBIET DER EHEMALIGEN DDR; ERGEBNISSE FUER BERLIN (OST) LIEGEN BISHER NOCH NICHT VOR.

8 PRODUKTION AUSGEWAHLTER ERZEUGNISSE *)

EB.-NR.	ERZEUGNIS	EINHEIT	1990		1991		JAN. BIS	FEB.
			JANUAR	FEBRUAR	JANUAR	FEBRUAR	1990	1991
ERZEUGNISSE DES ERNAHRUNGSGEWERBES								
68 112	WEIZENMEHL U. -SCHROT	T *	.	.	79 993	45 182	.	125 175
68 113	ROGGEN-, MAIS- U. GEMENGEMEHL SONNIE -SCHROT	T *	.	.	20 368	13 779	.	34 147
68 115	HAFERERZEUGNISSE FUER NAHRUNGZWECKE	T	.	.	577	516	.	1 093
68 120	TEIGWAREN	1000 DM	.	.	502	449	.	951
68 132	PUDDINGPULVER U. VERWANDTE PULVERFOERMIGE ERZEUGNISSE	1000 DM	.	.	3 000	3 306	.	6 306
68 134	BACKMITTEL	T	.	.	5 023	5 597	.	10 620
68 136	SAEUGLINGS- U. KLEINKINDERNNAHRUNG	1000 DM
68 137	SUPPEN (OHNE SUESSE SUPPEN)	T	.	.	143	121	.	264
68 138	BRUEHERZEUGNISSE, SOSSEN (OHNE WUERZSOSSEN) U. WUERZEN	1000 DM	.	.	471	250	.	721
68 139	WUERZ- U. SALATSOSSEN	T	.	.	1 140	1 018	.	2 158
68 154	STAERKE U. SAGO	1000 DM	.	.	5 099	4 317	.	9 416
68 178	DAUERBACKWAREN (AUCH SOLCHE MIT SCHOKOLADEN-UEBERZUG U. MUESLI-RIEGEL)	T *
68 213	WEISSZUCKER (OHNE KANDIS)	1000 DM	.	.	11 865	3 869	.	15 734
68 241	OBSTKONSERVEN (LUFTDICHT VERSCHLOSSEN) 1)	T
68 242	GEMUESEKONSERVEN (LUFTDICHT VERSCHLOSSEN) 1)	1000 DM	.	.	1 225	1 249	.	2 474
68 243	TIEFGEFRORENES GEMUESE	T	.	.	4 147	3 725	.	7 872
68 244	MARMELADE, GELEE, PFLAUMENMUS U. AE. 1)	1000 DM
68 247	FRUCHTSAEFTE U. -NEKTARE (OHNE SOLCHE AUS ZITRUSFRUECHTEN) 1)	T	.	.	610	1 095	.	1 705
68 248	FRUCHTSAEFTE U. -NEKTARE AUS ZITRUSFRUECHTEN 1)	1000 DM	.	.	638	2 206	.	2 844
68 261	KAKAObUTTER	T *	.	.	1 113	1 079	.	2 192
68 262	KAKAOPULVER NICHT GEZUCKERT	T	.	.	1 669	2 037	.	3 706
68 264	ZUCKERWAREN	1000 DM	.	.	1 074	721	.	1 795
68 265	SCHOKOLADENERZEUGNISSE	T	.	.	1 549	1 289	.	2 838
68 266	SPEISEEIS (AUCH EISCREME)	1000 DM	.	.	568	341	.	909
68 310	MILCH (OHNE WERKMILCH) VOLLMILCH ODER TEILENTRAHMTE MILCH (OHNE STERILISIERTE ODER ULTRAHOCHERHITZTE MILCH U. WERKMILCH)	1000 L	.	.	1 557	922	.	2 479
68 311	ENTRAHMTE MILCH (MAGERMILCH) U. BUTTERMILCH (OHNE STERILISIERTE ODER ULTRAHOCHERHITZTE MILCH, WERKMILCH U. MAGERMILCH FUER FUTTERZWECKE)	1000 DM	.	.	430	258	.	688
68 312	SAHNE (OHNE STERILISIERTE ODER ULTRAHOCHERHITZTE SAHNE), AUCH SCHLAGRAHM	1000 L	.	.	601	327	.	928
68 314	BUTTER, BUTTERSCHMALZ (BUTTEROEL), KRAEUTERBUTTER U. ANDERE BUTTERZUBEREITUNGEN IN BUTTERWERT	1000 DM	.	.	713	661	.	1 374
68 315	HARTKAESE	T	.	.	945	1 068	.	2 013
68 316	SCHNITTKAESE	1000 DM
68 352	MAGERMILCHPULVER	T *	.	.	2 070	1 664	.	3 734
68 354	KONDENSVOllMILCH	T	.	.	5 106	4 131	.	9 237
68 357	SCHMELZKAESE U. -ZUBEREITUNGEN	1000 DM	.	.	2 478	2 394	.	4 873
68 412	ROHE OELE (AUCH GEHAERTET)	T *	.	.	11 893	13 569	.	25 402
68 413	RAFFINIERT E OELE (AUCH GEHAERTET), NICHT VERBRAUCHSFERTIG	T *	.	.	56	57	.	113
68 417	DELKUCHEN, ENTFETTETE SCHROTE U. DGL.	1000 DM	.	.	172	377	.	549
68 441	MARGARINE (EINSCHL. HALBFETT-, ZIEH- U. SCHMELZMARGARINE)	T
68 514	WURST, SCHINKEN U. SONSTIGE FLEISCHWAREN (OHNE WURST- U. FLEISCHKONSERVEN)	1000 DM	.	.	43 770	41 785	.	85 555
68 515	WURST-, FLEISCH- U. MISCHKONSERVEN (OHNE TIEFGEFRORENE TAFELFERTIGE FLEISCHGERICHTE, FLEISCHSALAT, FLEISCHEXTRAKTE)	1000 DM	.	.	11 669	11 147	.	22 816

*) ANGABEN FUER DAS GEBIET DER EHEMALIGEN DDR; ERGEBNISSE FUER BERLIN (OST) LIEGEN BISHER NOCH NICHT VOR.
 1) PRODUKTION DER BETRIEBE VON UNTERNEHMEN MIT 10 BESCHAEFFTIGTEN UND MEHR.

8 PRODUKTION AUSGEWAHLTER ERZEUGNISSE *)

EB.-NR.	ERZEUGNIS	EINHEIT	1990		1991		JAN. BIS 1990	FEB. 1991
			JANUAR	FEBRUAR	JANUAR	FEBRUAR		
68 591	FISCHFILETS 1) FRISCH ODER GEKUEHLT	T 1000 DM	.	.	15	42	.	57
68 592	TIEFGEFROREN (OHNE FILETS V. SUESSWASSER- FISCHEN)	T 1000 DM	.	.	60	249	.	309
68 593	TIEFGEFRORENE FISCHERZEUGNISSE 1)	T 1000 DM	.	.	357	443	.	799
68 596	MARINADEN (EINSCHL. BRAT- U. KOCHFISCH- WAREN) 1)	T 1000 DM	.	.	142	1 244	.	1 386
68 597	FISCHDAUERKONSERVEN 1)	T 1000 DM	.	.	494	496	.	990
68 651	ROESTKAFFEE 1) 2)	T 1000 DM	.	.	2 281	1 943	.	4 224
68 654	KAFFEE-EXTRAKTE 1) 2)	T 1000 DM	.	.	1 051	1 207	.	2 259
68 719	BIER 1)	T 1000 DM	.	.	3 609	3 818	.	7 427
68 722	ROESTKAFFEE 1) 2)	T 1000 DM	.	.	1 248	1 593	.	2 841
68 751	KAFFEE-EXTRAKTE 1) 2)	T 1000 DM	.	.	9 797	8 490	.	18 287
68 719	BIER 1)	HL 1000 DM
68 722	MALZ U. MALZERZEUGNISSE (OHNE MALZEXTRAKT U. NEBENPRODUKTE)	T *	.	.	382	386	.	768
68 751	KORNBRANNTWEINE 1) 2)	HL 1000 DM	.	.	47 426	45 041	.	92 467
68 753	BRANNTWEINE AUS WEIN (EINSCHLIESSLICH VERSCHNITT) 1) 2)	HL 1000 DM	.	.	9 453	8 294	.	17 747
68 755	OBSTBRANNTWEINE 1) 2)	HL 1000 DM	.	.	16 355	11 690	.	28 045
68 757	BITTERE, HALBBITTERE U. KRAEUTER- LIKOEERE 1) 2)	HL 1000 DM	.	.	4 549	2 898	.	7 447
68 771	TRAUBENSCHAUMWEINE 1) 2)	HL 1000 DM	.	.	43 590	24 847	.	68 437
68 791	NATUERLICHE MINERALWAESSER, QUELLWAESSER LIMNADEN (OHNE DIAETETISCHE ERFRISCHUNGS- GETRAENKE) 1)	HL 1000 DM	.	.	12 437	7 787	.	20 224
68 798	LIMNADEN (OHNE DIAETETISCHE ERFRISCHUNGS- GETRAENKE) 1)	HL 1000 DM
68 817	GEWUERZE	T 1000 DM	.	.	8 745	4 719	.	13 464
68 832	KARTOFFELCHIPS U. -STICKS	T 1000 DM	.	.	5 484	3 177	.	8 661
68 833	KARTOFFELPUFFER, -KLOSSMEHL, PUEREPUFFER U. PUEREFLÖCKEN	T 1000 DM	.	.	8 098	4 576	.	12 674
68 881	GRUNDSTOFFE FUER ALKOHOLFREIE U. ALKOHOLISCHE GETRAENKE (OHNE HOPFENPULVER U. -EXTRAKTE)	T 1000 DM	.	.	2 611	1 348	.	3 959
68 887	TIEFGEFRORENE FERTIGGERICHTE (AUS MEHREREN KOMPONENTEN BESTEHEND)	T 1000 DM	.	.	2 390	1 440	.	3 830
68 817	GEWUERZE	T 1000 DM	.	.	7 235	4 990	.	12 225
68 832	KARTOFFELCHIPS U. -STICKS	T 1000 DM	.	.	5 792	3 987	.	9 779
68 833	KARTOFFELPUFFER, -KLOSSMEHL, PUEREPUFFER U. PUEREFLÖCKEN	T 1000 DM	.	.	110	285	.	395
68 881	GRUNDSTOFFE FUER ALKOHOLFREIE U. ALKOHOLISCHE GETRAENKE (OHNE HOPFENPULVER U. -EXTRAKTE)	T 1000 DM	.	.	1 175	3 059	.	4 234
68 887	TIEFGEFRORENE FERTIGGERICHTE (AUS MEHREREN KOMPONENTEN BESTEHEND)	T 1000 DM
69 110	TABAKWAREN 2) ZIGARETTEN	MILL.ST 1000 DM
69 419	ZIGARREN, ZIGARILLOS	MILL.ST 1000 DM
69 711	RAUCHTABAK	T 1000 DM

*) ANGABEN FUER DAS GEBIET DER EHEMALIGEN DDR; ERGEBNISSE FUER BERLIN (OST) LIEGEN BISHER NOCH NICHT VOR.
1) PRODUKTION DER BETRIEBE VON UNTERNEHMEN MIT 10 BESCHAEFFIGTEN UND MEHR.- 2) PRODUKTIONSWERT OHNE VERBRAUCHSTEUER.

9 PRODUKTION AUSGEWAHLTER ERZEUGNISSE *)

EB.-NR.	ERZEUGNIS	EINHEIT	1990		1991		JAN. 815	FEB.
			JANUAR	FEBRUAR	JANUAR	FEBRUAR	1990	1991
BERGBAULICHE ERZEUGNISSE								
21 121	STEINKOEHLE (VERWERTBARE FOERDERUNG)	1000 T *	.	.	6 020	5 409	.	11 430
21 124	STEINKOEHLENBRIKETTS	1000 T *	.	.	119	91	.	211
21 142	BRAUNKOEHLE, ROH	1000 T *	.	.	29 870	27 731	.	57 600
21 143	BRAUNKOEHLENBRIKETTS	1000 T *	.	.	2 880	2 703	.	5 582
21 162	ZECHEN-, HUETTEN- U. GASWERKSKOKS 1)	1000 T *
21 210	ERDOEL, ROH	1000 T *
21 220	ERDGAS	1000 M3*
	EISENERZ-ROHFOERDERUNG							
21 310	EFFEKTIV-MENGE	1000 T *
21 321	FE-INHALT	1000 T *
	NE-METALLERZE							
21 410	ROHFOERDERUNG	1000 T *
21 433	AUSBRINGBARER (BEZAHLTER) ZN-INHALT 2)	1000 T *
21 510	KALIROHSALZE (FOERDERUNG), EFFEKTIV-MENGE	1000 T *
	ABSATZFAEHIGE KALISALZE, BER. AUF K2O							
21 531	ROHSALZE (AUCH ANGEREICHERT)	1000 T *
21 539	KALIUMCHLORID, KALIUMSULFAT U.A. (AUCH MIT MAGNESIUM)	1000 T *
21 616	GEWERBE- U. INDUSTRIESALZ (EINSCHL. IM BERGBAU GEWONNENER SOLE FUER TECHNISCHE ZWECKE), STREU- U. AUFTAUSALZ, BER. AUF NAEL	1000 T *	.	.	777	945	.	1 722
MINERALOELERZEUGNISSE								
22 110	ROHBEZIN	1000 T *	.	.	553	430	.	983
22 131	VERGASERKRAFTSTOFFE	1000 T	.	.	2 045	1 887	.	3 932
22 139	DIESELKRAFTSTOFF	1000 T	.	.	1 336	1 136	.	2 472
	HEIZOEL							
22 171	LEICHT	1000 T
22 175	MITTELSCHWER U. SCHWER	1000 T	.	.	1 191	1 044	.	2 236
22 521	SCHMIEREOEL U. MINERALISCHE OEL	1000 T	.	.	99	99	.	198
22 731	BITUMEN	1000 T *	.	.	82	101	.	183
STEINE U. ERDEN, ASBESTWAREN, SCHLEIFMITTEL								
NATURSTEINE FUER DEN TIEFBAU 3)								
25 112	GLEISBETTUNGS-, STRASSENSCHOTTER, SPLITT U. BRECHSAND	1000 T	.	.	3 263	1 920	.	5 183
		1000 DM	.	.	32 452	19 370	.	51 822
25 113	EDELSPLITT U. EDELBRECHSAND	1000 T
		1000 DM
25 114	BITUMINOESES, GETEERTES U. ASPHALTIERTES MISCHGUT, UEBERWIEGEND AUS NATURSTEIN U. AUF KIESBASIS	1000 T	.	.	259	103	.	363
		1000 DM	.	.	15 901	6 620	.	22 521
25 115	MINERALBETON	1000 T	.	.	1 077	522	.	1 599
		1000 DM	.	.	9 837	4 823	.	14 660
25 141	KALKSTEIN, KALKSPAT, GEBROCHEN ODER ZERKLEINERT, KALKSTEINSAND 4)	1000 T *	.	.	3 233	2 992	.	6 225
25 161	BAUSAND U. BAUKIES (EINSCHL. KIES FUER DEN WEGEBAU) 3)	1000 T	.	.	9 511	5 588	.	15 098
		1000 DM	.	.	88 046	53 094	.	141 140
25 275	FERTIGFABRIKATE AUS HARTGESTEIN U. MARMOR	M3	.	.	12 443	16 139	.	28 582
		1000 DM	.	.	33 307	44 561	.	77 868
25 319	ZEMENT, OHNE ZEMENTKLINKER 5)	1000 T *	.	.	1 739	1 178	.	2 917
25 321	KALKSTEIN, KALKSPAT U. DOLOMITSTEIN, GEMAHLEN	1000 T *	.	.	731	503	.	1 233
25 324	KALKSTEIN U. KALKSPAT, GEBRANNT, DOLOMITSTEIN, GEBRANNT ODER GESINTERT	1000 T *	.	.	542	502	.	1 044
25 334	BAUGIPS	1000 T
		1000 DM
25 337	GIPSKARTONPLATTEN NACH DIN 18180 6)	1000 M2
		1000 DM
25 354	WERK-TROCKENMOERTEL	1000 T	.	.	333	256	.	589
		1000 DM	.	.	66 936	54 435	.	121 371
25 360	TRANSPORTBETON 3)	1000 M3	.	.	2 133	1 276	.	3 408
		1000 DM	.	.	247 425	152 073	.	399 498
25 411	MAUERZIEGEL, KLINKER 7)	1000 M3	.	.	615	575	.	1 190
		1000 DM	.	.	74 085	70 344	.	144 429
25 412	DACHZIEGEL (EINSCHL. BIBERSCHWAENZE)	1000 ST
		1000 DM
25 423	KERAMISCHE SPALTPLATTEN U. -RIEMCHEN	1000 M2	.	.	1 753	1 872	.	3 626
		1000 DM	.	.	35 237	37 050	.	72 287
25 451	ROHRE, FORMSTUECKE U.A. KANALISATIONSARTIKEL AUS STEINZEUG	T	.	.	22 409	19 351	.	41 760
		1000 DM	.	.	16 134	13 825	.	29 959
25 471	UNGEFORMTE FEUERFESTE ERZEUGNISSE (MOERTEL U. MASEN)	1000 T	.	.	70	63	.	133
		1000 DM	.	.	44 001	41 810	.	85 811
25 477	GEFORMTE FEUERFESTE ERZEUGNISSE	1000 T	.	.	108	99	.	207
		1000 DM	.	.	154 405	150 843	.	305 248

*) BUNDESREPUBLIK DEUTSCHLAND NACH DEM GEBIETSSTAND AB DEM 03.10.1990; ERGEBNISSE FUER BERLIN (OST) LIEGEN BISHER NOCH NICHT VOR.
 1) TROCKENGEWICHT.- 2) EINSCHL. HUETTENFERTIGER ROHWARE U. DER AUS MALDENERZE GEWONNENEN KONZENTRATE.- 3) PRODUKTION DER BETRIEBE VON UNTERNEHMEN MIT 10 BESCHAEFFIGTEN UND MEHR.- 4) OHNE ZUM ABSATZ FUER DEN TIEFBAU BESTIMMT.- 5) EINSCHL. ZEMENTAENNLICHER BINDEMITTEL.- 6) DIE PLATTEN SIND AUF 9,5 MM PLATTENDICKE UMGERECHNET. 7) ANGABEN IN M3-MAUERWERK BEI 24 CM WANDDICKE UNTER BERUECKSICHTIGUNG DER FUGEN.

9 PRODUKTION AUSGEWAHLTER ERZEUGNISSE *)

EB.-NR.	ERZEUGNIS	EINHEIT	1990		1991		JAN. BIS 1990	FEB. 1991
			JANUAR	FEBRUAR	JANUAR	FEBRUAR		
25 519	KALKSANDSTEINE 1)	1000 M3 1000 DM	.	.	335 26 436	164 13 907	.	499 40 343
25 551	BLOCKSTEINE, PLANSTEINE AUS GASBETON, UNBEWEHRT 1)	1000 M3 1000 DM	.	.	243 29 980	280 33 981	.	523 63 961
25 552	DACH- U. DECKENPLATTEN, WANDELEMENTE AUS GASBETON, BEWEHRT	1000 M2 1000 DM	.	.	349 15 172	297 13 876	.	646 29 048
25 555	BETONDACHSTEINE 2)	1000 ST 1000 DM	.	.	62 529 63 919	66 725 68 685	.	129 254 132 604
25 556	BETONFERTIGTEILE GROSSFORMATIGE WANDBAUTEILE (WANDTAFELN), AUCH MIT BEARBEITETEN SICHTFLAECHEIN, DECKENTAFELN	1000 M2 1000 DM	.	.	1 094 52 369	819 46 398	.	1 913 98 767
25 557	KONSTRUKTIVER ART	1000 T *	.	.	225	171	.	395
25 579	BETONERZEUGNISSE FUER DEN TIEFBAU	1000 T 1000 DM	.	.	1 125 123 253	656 87 448	.	1 781 210 701
25 641	DAEMM- U. LEICHTBAUPLATTEN AUS HOLZWOLLE (AUCH MIT PLATTEN AUS KUNSTST. VERBUNDEN)3)	1000 M2 1000 DM	.	.	838 6 364	1 113 7 785	.	1 951 14 149
25 658	PLATTEN AUS FASERZEMENT 4)	1000 M2 1000 DM	.	.	2 444 30 082	2 590 31 593	.	5 035 61 675
25 811	SCHLEIFSCHEIBEN U. SONSTIGE SCHLEIFKOERPER AUS KORUND IN KERAMISCHER U. SILICATBINDUNG	T 1000 DM
25 812	IN KUNSTHARZBINDUNG MIT FASERSTOFFVER- STAERKUNG	T 1000 DM	.	.	1 873 15 460	1 898 15 533	.	3 772 30 993
25 839	SCHLEIFPAPIERE U. SCHLEIFGEWEBE	1000 M2 1000 DM
<u>EISEN U. STAHL</u>								
27 112	ROHEISEN FUER DIE STAHLERZEUGUNG	1000 T *
27 113	GIESSEREI-ROHEISEN	1000 T *
27 133	STAHLROHBLOECKE U. -BRAMMEN AUS OXYGENSTAHL	1000 T *
27 137	ELEKTRO-STAHL	1000 T *	.	.	642	660	.	1 302
27 160	ROEHREN- U. -MEHRKANTSTAHL (HALBZEUG FUER NAHTLOSE ROHRE)	1000 T *
27 161	WALZSTAHL (OHNE VORGEWALZTES STAHLHALBZEUG)	1000 T *	.	.	2 711	2 704	.	5 415
27 165	WEISSBLECH U. WEISSBAND	1000 T *	.	.	92	81	.	173
27 333	PRAEZISIONSSTAHLROHRE NAHTLOS	1000 T *
27 335	GESCHWEISST	1000 T *
27 351	SONSTIGE STAHLROHRE NAHTLOS	1000 T *
27 355	GESCHWEISST	1000 T *	.	.	177	190	.	367
27 433	GESCHMIEDETE STAEBE	1000 T *
27 453	FREIFORMSCHMIEDESTUECKE, GESCHMIEDETE ODER GEWALZTE RINGE UEBER 125 KG ROHGEWICHT	1000 T *
<u>NE-METALLE U. NE-METALLHALBZEUG</u>								
28 114	HUETTENALUMINIUM NICHT LEGIERT	T *
28 116	LEGIERT	T *
28 117	REINST- U. REINALUMINIUM U. UMGESCHMOLZEN	T *
28 118	UMSCHMELZ-ALUMINIUMLEGIERUNGEN	T *	.	.	47 495	49 147	.	96 642
28 131	ELEKTROLYTKUPFER (KATHODEN)	T *
28 132	RAFFINADEKUPFER	T *
28 151	ZINKLEGIERUNGEN	T *
28 152	ZINN, NICHT LEGIERT	T *
28 153	WEICHLÖTE	T *	.	.	956	889	.	1 845
28 171	SILBER	KG *
28 172	GOLD	KG *
28 412	HALBZEUG AUS ALUMINIUM U. ALUMINIUM- LEGIERUNGEN PROFILE, LEGIERT	T *	.	.	29 865	27 037	.	56 902
28 414	BLECHE, PLATTEN, TAFELN U. BAENDER (MIT EINER STAERKE UEBER 0,2 MM)	T *
28 415	NICHT LEGIERT	T *
28 419	LEGIERT	T *
28 419	SONSTIGES HALBZEUG 5) (Z.B. SCHEIBEN, STANZTEILE, BOEDEN, SCHALEN)	T *

*) BUNDESREPUBLIK DEUTSCHLAND NACH DEM GEBIETSSTAND AB DEM 03.10.1990.; ERGEBNISSE FUER BERLIN (OST) LIEGEN BISHER NOCH NICHT VOR.
1) ANGABEN IN M3 MAUERWERK BEI 24 CM WANDDICKE UNTER BERUECKSICHTIGUNG DER FUGEN.- 2) BEI GROSSFORMATEN UMRECHNUNG IN STUECK-
KLEINFORMAT (DIN 1115).- 3) DIE PLATTEN SIND AUF 2,5 CM PLATTENDICKE UMGERECHNET.- 4) DIE PLATTEN SIND AUF 6 MM PLATTENDICKE UMG-
RECHNET.- 5) OHNE STAEBE (STANGEN), NICHTLEGIERTE PROFILE, DRAHT, ROHRE, HOHLSTANGEN, GESENKPRESS- UND SCHMIEDETEILE, LEITMATERIAL.

9 PRODUKTION AUSGEWAHLTER ERZEUGNISSE *)

EB.-NR.	ERZEUGNIS	EINHEIT	1990		1991		JAN. 1990	BIS 1991	FEB. 1991
			JANUAR	FEBRUAR	JANUAR	FEBRUAR			
HALBZEUG AUS KUPFER U. KUPFERLEGIERUNGEN (OHNE SOLCHES AUS LEGIERUNGEN MIT EINEM GEHALT UEBER 10 % NICKEL)									
28 431	STAEBE U. PROFILE, LEGIERT	T *	.	.	20 057	20 339	.	.	40 396
28 432	BLECHE, PLATTEN, TAFELN U. BAENDER MIT EINER STAERKE UEBER 0,15 MM NICHT LEGIERT	T *
28 433	LEGIERT	T *
28 434	ROHRE U. HOHLSTANGEN NICHT LEGIERT	T *
28 435	LEGIERT	T *	.	.	10 235	9 645	.	.	19 880
28 436	DRAHT	T *	.	.	71 642	69 622	.	.	141 264
28 438	LITZEN U. SEILE	T *
28 439	STAHLKUPFER	T *
GIESSEREIERZEUGNISSE									
29 110	GUSSEISEN MIT LAMELLEN- U. KUGELGRAPHIT	T *	.	.	306 940	287 915	.	.	594 855
29 140	STAHLGUSS	T *	.	.	25 987	26 001	.	.	51 988
29 170	TEMPERGUSS	T *	.	.	11 314	10 956	.	.	22 270
29 515	LEICHTMETALLFORMGUSS AUS ALUMINIUM U. ALUMINIUMLEGIERUNGEN	T *	.	.	45 457	43 088	.	.	88 545
29 517	MAGNESIUM U. MAGNESIUMLEGIERUNGEN	T *
ERZEUGNISSE DER ZIEHEREIEN U. KALTHALZWERKE U. DER STAHLVERFORMUNG									
30 111	BLANKSTAHL	T *
30 115	BANDSTAHL, KALT GEWALZT (UNTER 600 MM BREITE)	T *	.	.	173 254	158 387	.	.	331 641
KALT GEZOGENER DRAHT (OHNE ISOLIERTE DRAEHTE FUER DIE ELEKTROTECHNIK)									
30 151	VON WALZDRAHT GEZOGEN	T *	.	.	162 708	164 931	.	.	327 639
30 154	VON ZUGEKAUFTEM DRAHT DUENNER GEZOGEN	T *
30 157	SCHWEISSDRAHT U. -STAEBE (WEDER UMHUELLT NOCH GEFUELLT)	T *
30 159	KUNSTSTOFFUEBERZOGENER DRAHT	T *
30 171	DRAHTSEILE U. -LITZEN AUS EISEN U. STAHL	T	.	.	13 811	13 669	.	.	27 479
30 173	BETONSTAHLMATTEN NACH DIN 488, GESCHWEISSTE ABSTANDHALTER U. GITTERTRAEGER FUER BETON-BEWehrUNG SOWIE GESCHWEISSTE DRAHTGITTER NACH SONST. NORMEN	1000 DM	.	.	59 551	56 866	.	.	116 417
30 175	FEDERKERNE FUER MATRATZEN U. POLSTERMOEBEL	T	.	.	107 809	122 021	.	.	229 830
		1000 DM	.	.	92 022	102 590	.	.	194 612
		T	.	.	11 079	11 071	.	.	22 151
		1000 DM	.	.	60 063	60 623	.	.	120 686
30 211	GESENKSMIEDESTUECKE	T	.	.	89 439	84 013	.	.	173 452
30 218	ROHRFORM-, ROHRVERSCHLUSS- U. ROHRVERBIN-DUNGSSTUECKE AUS STAHL	1000 DM	.	.	362 270	336 726	.	.	698 996
30 225	PRESS-, ZIEH- U. STANZTEILE AUS STAHL MIT EINEM STUECKGEWICHT UEBER 50 G	T	.	.	12 621	13 415	.	.	26 036
		1000 DM	.	.	82 386	80 208	.	.	162 594
30 239	FEDERN AUS STAHL ODER NE-METALLEN (OHNE MATRATZEN U. UHRFEDERN)	T	.	.	50 109	47 094	.	.	97 203
		1000 DM	.	.	249 104	238 584	.	.	487 688
30 248	KETTEN U. KETTENTEILE 1)	T	.	.	28 662	27 272	.	.	55 934
		1000 DM	.	.	214 980	198 850	.	.	413 830
30 258	SCHRAUBEN, BOLZEN, MUTTERN, SCHRAUBHAKEN, NIETE, SPLINTE, KEILE, UNTERLEGSCHWEIBEN, SCHWELLENSCHRAUBEN U. AE.; DREHTEILE AUS METALL	T	.	.	4 950	5 438	.	.	10 389
		1000 DM	.	.	39 111	37 743	.	.	76 854
30 298	OBERFLAECHEVEREDLUNG	T	.	.	74 576	69 882	.	.	144 458
		1000 DM	.	.	619 469	581 436	.	.	1 200 905
STAHLBAUERZEUGNISSE U. SCHIENENFAHRZEUGE									
31 112	SKELETT-, STUETZ- U. TRAEGERKONSTRUKTIONEN	T	.	.	48 590	53 216	.	.	101 806
31 114	HALLEN, UEBERWIEGEND AUS EISEN ODER STAHL	1000 DM	.	.	170 903	178 157	.	.	349 060
31 116	TUERME U. GITTERMASTE, GERUESTKONSTRUKTIONEN, SIGNALBRUECKEN, BRUECKEN FUER ROHR- U. KABELLEITUNGEN AUS STAHL; BRUECKEN, BRUECKENELEMENTE U. GERUESTKONSTRUKTIONEN AUS ALUMINIUM	T	.	.	22 366	18 966	.	.	41 332
		1000 DM	.	.	77 933	68 270	.	.	146 203
31 160	ERZEUGNISSE FUER DEN GRUBENAUSBAU (OHNE BERGBAUMASCHINEN U. ELEKTROTECHNISCHE ERZEUGNISSE)	T	.	.	12 425	16 349	.	.	28 774
		1000 DM	.	.	71 305	80 434	.	.	151 739
31 191	TORE, TUEREN U. FENSTER AUS GEWALZTEN ODER STRANGGEPRESSTEN PROFILN (OHNE KELLER-FENSTER)	T
		1000 DM	.	.	20 498	20 873	.	.	41 371
		T	.	.	230 358	235 419	.	.	465 777

*) BUNDESREPUBLIK DEUTSCHLAND NACH DEM GEBIETSSTAND AB DEM 03.10.1990; OHNE ERGEBNISSE FUER DAS FRUEHERE BERLIN (OST).
1) AUS STAHL ODER NE-METALLEN (OHNE GUSS- U. STAHLGELENKKETTEN).

9 PRODUKTION AUSGEWAHLTER ERZEUGNISSE *)

EB.-NR.	ERZEUGNIS	EINHEIT	1990		1991		JAN. 1990	BIS FEB. 1991
			JANUAR	FEBRUAR	JANUAR	FEBRUAR		
31 195	ABDECKUNGEN (LICHTGITTER) U. ROSTE AUS GEWALZTEN ODER STRANGGEPRESSTEN PROFILEN	T 1000 DM	.	.	10 304 32 078	10 063 31 009	.	20 367 63 087
31 512	WASSERROHRKESSEL	T 1000 DM	.	.	5 889 65 162	5 619 67 999	.	11 508 133 161
31 538	FEUERUNGEN U. BEHEIZUNGSEINRICHTUNGEN FUER DAMPFKESSEL (OHNE EINZELNE BRENNER)	T 1000 DM	.	.	6 295 46 017	1 490 16 397	.	7 785 62 414
31 542	SPEISEWASSERVORWAERMER, LUFTVORWAERMER U. UEBERHITZER, ROEHREN- U. WAERMEAUSTAUSCHER	T 1000 DM	.	.	2 144 28 782	2 561 26 613	.	4 705 55 395
31 558	BEHAELTER AUS STAHL ODER ALUMINIUM MIT EINEM FASSUNGSVERMOEGEN UEBER 100 M3	T 1000 DM
31 562	ROHRLEITUNGEN SOWIE DEREN ZUBEHOER AUS NAHTLOSEN STAHLROEHREN (OHNE DRUCKROHRLEITUNGEN FUER WASSERKRAFTWERKE U. DGL.)	T 1000 DM	.	.	4 875 28 713	4 564 30 812	.	9 439 59 525
31 579	ZENTRALHEIZUNGSKESSEL	ST 1000 DM	.	.	69 556 120 393	68 926 118 614	.	138 482 239 007
31 580	TRANSPORTBEHAELTER (CONTAINER) UEBER 3 M3 NUTZRAUM	1000 DM	.	.	44 017	36 775	.	80 792
31 720	DIESEL- U. ELEKTRISCHE LOKOMOTIVEN	T 1000 DM
31 731	PERSONENWAGEN U. ANDERE SCHIENENGEBUNDENE SPEZIALWAGEN FUER EISENBAHNEN	T 1000 DM
31 733	STANDARDGUETERWAGEN	T 1000 DM
31 735	SCHIENENGEBUNDENE SPEZIALGUETERWAGEN	T 1000 DM
31 905	BAUSTELLENARBEITEN (AUCH IM TAGELOHN) (OHNE MONTAGEN AN ROHRLEITUNGEN)	1000 DM	.	.	238 445	240 941	.	479 386
31 910	MONTAGEN AN ROHRLEITUNGEN	1000 DM	.	.	323 587	295 137	.	618 724
MASCHINENBAUERZEUGNISSE								
METALLBEARBEITUNGSMASCHINEN								
32 110	HOBEL-, STOSS- U. RAEUMMASCHINEN	T 1000 DM
32 115	SPITZENDREHMASCHINEN	T 1000 DM	.	.	871	1 459	.	2 330
32 901	SENKRECHT- U. KARUSSELLEDREHMASCHINEN	T 1000 DM	.	.	24 314	42 147	.	66 461
32 117	DREHAUTOMATEN U. REVOLVERDREHMASCHINEN	T 1000 DM	.	.	152	305	.	457
32 118	TISCH-, SAEULEN- U. STAENDERBOHRMASCHINEN	T 1000 DM	.	.	7 823	9 423	.	17 246
32 119	FRAESMASCHINEN, WAAGERECHT-BOHR-U.-FRAESMASCHINEN (OHNE SOLCHE FUER VERZAHNUNGEN)	T 1000 DM	.	.	747	1 174	.	1 921
32 121	KALT- U. WARMKREISSAEGEMASCHINEN	T 1000 DM	.	.	49 851	82 605	.	132 456
32 122	SCHLEIF-, HON-, LAEPP- U. POLIERMASCHINEN (OHNE SOLCHE FUER VERZAHNUNGEN)	T 1000 DM
32 902	VERZAHNMASCHINEN	T 1000 DM	.	.	2 215	2 619	.	4 833
32 125	BEARBEITUNGSMASCHINEN MIT FUNKENEROSION, ULTRASCHALL, ELEKTROSTRALH U. LASER	T 1000 DM	.	.	80 725	97 496	.	178 221
32 903	FERTIGUNGSSTRASSEN, SCHALTTISCH- UND SCHALTTRUMMELMASCHINEN, BEARBEITUNGSZENTREN, FLEXIBLE FERTIGUNGSEINRICHTUNGEN UND SONSTIGE WERKZEUGMASCHINEN (SPANABHEBEND)	T 1000 DM
32 904	METALLBEARBEITUNGSMASCHINEN DER SPANLOSEN FORMUNG	T 1000 DM	.	.	1 717	2 479	.	4 196
32 130	BIEGE- U. RICHTMASCHINEN FUER ROHRE, WELLEN, STANGEN U. PROFILE, BETONSTAHLBEARBEITUNGSMASCHINEN	T 1000 DM	.	.	88 348	124 671	.	213 019
32 905	FREIFORM- U. GESENKSMIEDE-, SPANN-, TREIB- U. POLIERHAEMMER, SCHMIEDEWALZ- U. STAUCHMASCHINEN	T 1000 DM	.	.	297	435	.	734
32 906	PRESSEN MIT MECHANISCHEM ANTRIEB FUER DIE METALLBEARBEITUNG	T 1000 DM	.	.	22 182	28 715	.	50 897
32 906	PRESSEN MIT HYDRAULISCHEM ANTRIEB FUER DIE METALLBEARBEITUNG	T 1000 DM	.	.	3 532	4 998	.	8 531
					158 869	205 072	.	363 941

*) BUNDESREPUBLIK DEUTSCHLAND NACH DEM GEBIETSSTAND AB DEM 03.10.1990; OHNE ERGEBNISSE FUER DAS FRUEHERE BERLIN (OST).

9 PRODUKTION AUSGEWAHLTER ERZEUGNISSE *)

EB.-NR.	ERZEUGNIS	EINHEIT	1990		1991		JAN. BIS 1990	FEB. 1991
			JANUAR	FEBRUAR	JANUAR	FEBRUAR		
32 136	SCHEREN, LOCHSTANZ-, NIBBEL- U. AUSKLINK- MASCHINEN	T 1000 DM
32 137	BLECHRICHT-, BLECHRUNDBIEGE- U. BLECH- ABKANTMASCHINEN	T 1000 DM	.	.	652	945	.	1 597
32 138	DRUECK- U. PLANIERBAENKE, GEWINDED RUECK- MASCHINEN	T 1000 DM	.	.	14 433	26 890	.	41 323
32 140	DRAHTBE- U. -VERARBEITUNGSMASCHINEN	T 1000 DM	.	.	1 221	1 675	.	2 896
32 143	PRESSEN FUER DIE HERSTELLUNG VON BOLZEN, SCHRAUBEN, NIETEN, MUTTERN U. DGL.	T 1000 DM	.	.	50 042	68 567	.	118 609
32 144	HUETTEN- U. WALZWERKSEINRICHTUNGEN (OHNE EINZELN ABGESETZTE GEGOSSENE WALZEN)	T 1000 DM	.	.	39	60	.	99
			.	.	2 671	3 116	.	5 787
	GIESSEREIMASCHINEN				7 491	9 502	.	16 994
					120 450	216 733	.	337 183
32 145	FORMMASCHINEN U. -ANLAGEN (EINSCHL. KERN- HERSTELLUNGSMASCHINEN U. -ANLAGEN)	T 1000 DM	.	.	363	320	.	682
32 146	AUFBEREITUNGSMASCHINEN U. -ANLAGEN FUER GIESSEREISANDE	T 1000 DM	.	.	11 070	11 093	.	22 163
32 147	GUSSPUTZMASCHINEN U. -EINRICHTUNGEN	T 1000 DM
32 907	AUSWUCHTMASCHINEN	T 1000 DM
	HOLZBE- U. -VERARBEITUNGSMASCHINEN			
32 148	GATTER	T 1000 DM	.	.	137	184	.	321
32 150	KREISSAEGEMASCHINEN	T 1000 DM	.	.	2 708	1 731	.	4 439
32 153	HOBEL- U. FRAESMASCHINEN FUER ZWEI- U. MEHRSEITIGE BEARBEITUNG	T 1000 DM	.	.	1 332	1 196	.	2 529
32 154	DUEBELLOCH- U. SONSTIGE BOHRMASCHINEN	T 1000 DM	.	.	28 752	27 331	.	56 083
32 155	PLATTENSCHLEIFMASCHINEN	T 1000 DM
32 156	ZERKLEINERUNGSMASCHINEN, SPALT- U. HACK- MASCHINEN, MUEHLEN, ZERSPANER, SCHNEIDE- MASCHINEN FUER HOLZWOLLE	T 1000 DM
32 157	MASCHINEN ZUM AUFTRAGEN HAFTENDER SCHICHTEN WIE LEIME, KLEBER, LACKE, SPACHTEL	T 1000 DM
32 158	FASERHOLZ-, SPANHOLZ-, SPERRHOLZ-, SCHICHTHOLZ- U. DECKSCHICHTPRESSEN FUER EBENE FLAECHE U. FORMTEILE	T 1000 DM
32 159	MASCHINENKOMBINATIONEN (KOMBINIERT TISCH- LEREIMASCHINEN, MEHRSTUFIGE MASCHINEN)	T 1000 DM	.	.	955	1 220	.	2 175
32 161	EINZWECKMASCHINEN FUER SONDERFERTIGUNGEN	T 1000 DM	.	.	23 390	26 768	.	50 158
32 162	HANDGEFUHRTE MASCHINEN (OHNE ELEKTROWERK- ZEUGE BIS 2 KW)	T 1000 DM	.	.	230	234	.	464
					9 819	8 854	.	18 673
	AUSWECHSELBARE WERKZEUGE FUER DIE METALLBEARBEITUNG			
32 163	BOHRWERKZEUGE 1)	T 1000 DM
32 164	GEWINDEBOHRWERKZEUGE FUER INNENGEWINDE 1)	T 1000 DM	.	.	198	197	.	395
32 165	FRAESWERKZEUGE 1)	T 1000 DM	.	.	23 363	22 971	.	46 334
32 166	VERZAHNWERKZEUGE 1)	T 1000 DM	.	.	209	226	.	435
32 167	RAEUMWERKZEUGE U. -VORRICHTUNGEN 1)	T 1000 DM	.	.	20 291	20 603	.	40 894
32 168	REIBAHLEN U. AUSBOHRWERKZEUGE 1)	T 1000 DM	.	.	89	95	.	184
32 169	BOHRFUTTER 1)	T 1000 DM	.	.	8 754	10 429	.	19 177
32 171	DREHFUTTER U. PLANSCHLEIBEN 1)	T 1000 DM
32 173	SCHNITT- STANZ-, FORMWERKZEUGE, WERK- STUECKGEBUNDENE VORRICHTUNGEN, FORMEN FUER METALLE, SPRITZGIESS- ODER FORM- PRESSWERKZEUGE FUER KAUTSCHUK UND KUNSTSTOFF 1)	T 1000 DM	.	.	114	112	.	227
32 174	BOHR- U. FRAESWERKZEUGE MIT ARBEITENDEM TEIL AUS GESINTERTEN HARTMETALLEN	T 1000 DM	.	.	10 456	10 191	.	20 647
32 181	MASCHINEN FUER AUTOGENES SCHWEISSEN, SCHNEIDEN	T 1000 DM
32 231	VERBRENNUNGSMOTOREN MIT SELBSTZUENDUNG, Z.B. ORTSFESTE DIESELMOTOREN, SCHIFFSDIESEL- HILFSMOTOREN, DIESELMOTOREN FUER DEN AN- TRIEB VON FLURFOERDERZEUGEN, MAENDRESCHERN, BAGGERN	T 1000 DM	.	.	755	644	.	1 400
					13 442	12 908	.	26 350
					12 853	12 178	.	25 031
					311 625	331 514	.	643 139
					196	208	.	404
					35 978	35 619	.	71 597
				
					5 011	5 352	.	10 363
					130 295	158 037	.	288 332

*) BUNDESREPUBLIK DEUTSCHLAND NACH DEM GEBIETSSTAND AB DEM 03.10.1990.; OHNE ERGEBNISSE FUER DAS FRUEHERE BERLIN (OST).
1) OHNE WERKZEUGE, DIE GANZ ODER MIT EINEM ARBEITENDEN TEIL AUS HARTMETALL BZW. MIT HARTMETALL BESTUECKT SIND.

9 PRODUKTION AUSGEWAHLTER ERZEUGNISSE *)

EB.-NR.	ERZEUGNIS	EINHEIT	1990		1991		JAN. BIS 1990	FEB. 1991
			JANUAR	FEBRUAR	JANUAR	FEBRUAR		
32 233	VERBRENNUNGSMOTOREN MIT SELBSTZUENDUNG FUER DEN ANTRIEB VON WASSERFAHRZEUGEN	T 1000 DM	.	.	2 130 62 729	3 656 53 173	.	5 784 115 902
32 239	VERBRENNUNGSMOTOREN MIT SELBSTZUENDUNG FUER DEN ANTRIEB VON SCHIENENFAHRZEUGEN UND ACKERSCHLEPPERN	T 1000 DM	.	.	1 348 20 417	1 389 20 936	.	2 736 41 353
32 279	DAMPFTURBINEN	T 1000 DM	.	.	1 122 57 372	1 600 82 785	.	2 721 140 157
32 320	HUBKOLBENKOMPRESSOREN, ORTSFEST U. ORTS- BEWEGLICH	T 1000 DM	.	.	1 082 21 035	1 219 22 760	.	2 301 43 795
32 323	TURBOKOMPRESSOREN FUER DRUECKE UEBER 300 MBAR	T 1000 DM
32 324	DREHKOLBENKOMPRESSOREN, MEHRWELLIG	T 1000 DM	.	.	2 281 41 027	2 357 42 740	.	4 638 83 767
32 325	STRASSENFAHRBARE KOMPRESSOREN ALS ANHAENGER	T 1000 DM
32 326	VAKUUMPUMPEN, MECHANISCH	T 1000 DM	.	.	572 28 692	528 25 706	.	1 100 54 398
32 327	VENTILATOREN, EIN- ODER MEHRSTUFIG (OHNE GRUBENVENTILATOREN U. ELEKTRISCHE TISCH-, WAND- U. DECKENVENTILATOREN BIS 200 W)	T 1000 DM	.	.	5 380 70 036	4 464 59 045	.	9 844 129 081
32 328	LUFTHEIZER (LUFTHEIZGERAETE MIT WAERME- TAUSCHER FUER DAMPF, WASSER, THERMOEEL)	T 1000 DM	.	.	1 281 18 216	1 225 17 517	.	2 506 35 733
32 329	LUFTFOERDERGERAETE, KLIMAGERAETE	T 1000 DM
32 330	ANLAGEN DER KLIMA- U. LUEFTUNGSTECHNIK SO- WIE ANLAGEN ZUR ENTSTAUBUNG U. ABLUFTREI- NIGUNG	T 1000 DM	.	.	14 063 145 104	16 232 174 291	.	30 295 319 395
32 331	INDUSTRIESTAUBSAUGER, ABLUFTENTSTAUBUNG- GERAETE	T 1000 DM	.	.	1 101 20 598	1 052 20 551	.	2 153 41 149
32 333	KAELETSAETZE UEBER 0,4 KW, KAELTEANLAGEN, WAERMEPUMPEN 1)	T 1000 DM	.	.	1 327 54 032	1 649 69 224	.	2 976 123 256
32 334	VERDRAENGERPUMPEN OSZILLIERENDER BAUART	T 1000 DM	.	.	2 510 97 491	2 354 99 336	.	4 865 196 827
32 336	FLUEGELZELLENPUMPEN	T 1000 DM
32 337	KREISELPUMPEN (KRAFTPUMPEN; OHNE TAUCHMOTOR- PUMPEN)	T 1000 DM	.	.	7 308 141 683	8 295 144 118	.	15 603 285 801
32 338	TAUCHMOTORPUMPEN EINSTUFIG	T 1000 DM	.	.	680 21 280	840 21 537	.	1 520 42 817
32 339	MEHRSTUFIG	T 1000 DM
32 340	ZAHNRADPUMPEN	T 1000 DM	.	.	680 28 921	653 28 105	.	1 333 57 026
MASCHINEN FUER DIE BE- U. VERARBEITUNG VON KAUTSCHUK U. KUNSTSTOFF								
32 341	EXTRUDER (AUCH TYPISCHE FOLGEMASCHINEN)	T 1000 DM	.	.	1 985 68 314	1 943 87 424	.	3 927 155 738
32 342	BLASFORMMASCHINEN	T 1000 DM
32 343	SPRITZGIESSMASCHINEN (OHNE SPRITZGIESS- WERKZEUGE)	T 1000 DM	.	.	3 523 106 673	4 047 109 537	.	7 570 216 210
32 344	MECHANISCHE U. HYDRAULISCHE PRESSEN (OHNE FORMPRESSWERKZEUGE U. REIFENVULKANISIER- PRESSEN)	T 1000 DM	.	.	1 601 32 601	1 126 24 704	.	2 728 57 305
32 345	WARMFORMMASCHINEN (TIEFZIEH- U. STRECK- ZIEHFORMMASCHINEN)	T 1000 DM
32 346	MASCHINEN ZUR HERSTELLUNG V. SCHAUMSTOFFEN (OHNE SPRITZGIESSMASCHINEN U. EXTRUDER)	T 1000 DM
BAUMASCHINEN FUER HOCH- U. TIEFBAU								
32 347	BETONMISCHER FUER BAUSTELLEN U. BETONWERKE; TRANSPORTMISCHERAUFBAUTEN OHNE FAHRGESTELL	T 1000 DM
32 348	BETONMISCHANLAGEN	T 1000 DM
32 349	BETONPUMPEN, BETONSPRITZ- U. -EINPRESS- GERAETE	T 1000 DM
32 351	BETONVERDICHTER	T 1000 DM	.	.	103 3 850	99 3 941	.	202 7 791
32 352	TURMDREHKRANE FUER BAUSTELLEN	T 1000 DM
32 353	RAMMEN U. PFAHLZIEHER	T 1000 DM	.	.	199 9 120	194 9 664	.	393 18 784
32 354	VERPUTZMASCHINEN U. SONSTIGE BAUMASCHINEN FUER HOCH- U. TIEFBAU (OHNE BAUAUFZUEGE UND -WINDEN)	T 1000 DM	.	.	1 559 32 632	1 816 35 677	.	3 376 68 309

*) BUNDESREPUBLIK DEUTSCHLAND NACH DEM GEBIETSSTAND AB DEM 03.10.1990; OHNE ERGEBNISSE FUER DAS FRUEHERE BERLIN (OST).
1) OHNE SOLCHE MIT ELEKTROMOTORISCH ANGETRIEBENEN KAELETEMITTELVERDICHTERN U. EINER ANSCHLUSSELEISTUNG BIS 15 KW (NENNAUFNAHME DES
VERDICHTERS).

9 PRODUKTION AUSGEWAHLTER ERZEUGNISSE *)

EB.-NR.	ERZEUGNIS	EINHEIT	1990		1991		JAN. BIS	FEB.
			JANUAR	FEBRUAR	JANUAR	FEBRUAR	1990	1991
32 355	UNIVERSAL-HYDRAULIKBAGGER MIT AUSSCHLIESSLICH HYDRAULISCH BETAETIGTEN ARBEITSWERKZEUGEN	T 1000 DM
32 356	MASCHINEN FUER DEN BITUMINOESEN U. BETONSTRASSENBAU	T 1000 DM	.	.	1 981 27 301	2 870 39 905	.	4 851 67 206
32 357	BODENVERDICHTER	T 1000 DM
32 358	STRASSENWALZEN	T 1000 DM
32 359	RADLADER IN GRUNDAUSRUESTUNG	T 1000 DM	.	.	5 054 64 230	5 536 69 743	.	10 590 133 973
32 361	ANBAUGERAETE FUER RAD- U. RAUPENLADER, PLANIERMASCHINEN U. RAUPENSCHLEPPER FUER DEN ERDBAU	T 1000 DM	.	.	1 040 11 924	1 158 14 939	.	2 198 26 863
	BAUSTOFF-, KERAMIK- U. GLASMASCHINEN							
32 362	MASCHINEN U. EINRICHTUNGEN FUER DIE ZEMENT-, KALK-, GIPS-, TRASS- U. KREIDEHERSTELLUNG	T 1000 DM	.	.	2 283 33 856	2 802 41 325	.	5 085 75 181
32 363	MASCHINEN U. EINRICHTUNGEN FUER DIE SCHOTTER-, SAND- U. KIESGEWINNUNG SOWIE FUER RECYCLING VON BAUSCHUTT U. -MATERIAL	T 1000 DM	.	.	914 7 790	1 684 14 056	.	2 597 21 846
32 364	ZERKLEINERUNGS-, SIEB- U. AUFBEREITUNGSMASCHINEN FUER ANDERE BEREICHE DES BAUSTOFF-, KERAMIK- U. GLASGEWERBES	T 1000 DM
32 365	MASCHINEN U. EINRICHTUNGEN ZUR HERSTELLUNG ZEMENT-, KALK-, GIPS- U. ASPHALT- GEBUNDENER BAUELEMENTE	T 1000 DM	.	.	3 373 38 187	4 565 46 400	.	7 938 84 587
32 366	KERAMIKMASCHINEN	T 1000 DM	.	.	3 866 44 217	2 948 33 819	.	6 814 78 036
32 367	MASCHINEN FUER DIE HERSTELLUNG U. WARMBEARBEITUNG VON FLACH- U. HOHLGLAS	T 1000 DM
32 368	MASCHINEN FUER DIE KALTBEARBEITUNG VON GLAS ODER GLASWAREN	T 1000 DM
32 370	TROCKNUNGSANLAGEN U. -MASCHINEN FUER GARNE, LOSES TEXTILGUT, TEXTILIEN UND TEXTILE FLAECHENERZEUGNISSE, Z.B. ZENTRIFUGEN	T 1000 DM
32 372	SPRITZ- U. SPRUEHKABINEN, KOMBINIERT SPRITZ- U. TROCKNUNGSKABINEN	T 1000 DM
	LANDMASCHINEN							
32 411	PFLUEGE (AUCH GESPANN-, WEINBERG-, SCHAEL- U. KREISELPFLUEGE)	T 1000 DM
32 412	MASCHINEN U. GERAETE ZUM DUENGEN (OHNE FLUESSIGMISTTANKWAGEN)	T 1000 DM
32 413	MASCHINEN U. GERAETE FUER DEN PFLANZENSCHUTZ (OHNE TRAGBARE SPRITZEN)	T 1000 DM
32 414	ERNTEMASCHINEN FUER HALMGUT	T 1000 DM	.	.	15 732 166 607	12 039 144 643	.	27 772 311 250
32 415	ERNTEMASCHINEN FUER HACK- U. SONSTIGE FELDFRUECHTE	T 1000 DM	.	.	433 6 504	5 301 26 394	.	5 735 32 898
32 416	RASENMAEHER MIT ELEKTRO- SOWIE MIT VERBRENNUNGSMOTORISCHEM ANTRIEB	T 1000 DM	.	.	3 086 42 894	2 907 38 349	.	5 993 81 243
32 417	LANDWIRTSCHAFTLICHE LADEWAGEN	T 1000 DM	.	.	4 082 32 627	2 905 22 962	.	6 988 55 589
32 419	MASCHINEN, ANLAGEN U. GERAETE ZUR MILCHGEWINNUNG U. -KUEHLUNG	T 1000 DM
32 420	ACKERSCHLEPPER (RAD- U. RAUPENSCHLEPPER; OHNE EINACHSIGE MOTORGERAETE)	T 1000 DM
	NAHRUNGSMITTELMASCHINEN							
32 908	MASCHINEN FUER DIE OBST- U. GEMUESEVERARBEITUNG, FEINKOSTHERSTELLUNG, FISCHVERARBEITUNG, TROCKENMILCH- U. KAESHERSTELLUNG	T 1000 DM	.	.	1 109 28 399	1 298 32 624	.	2 407 61 023
32 422	MUELLEREIMASCHINEN U. -ANLAGEN (OHNE SOLCHE FUER DIE DELMUELLEREI), HILFSMASCHINEN FUER DIE HERSTELLUNG VON GRUNDNAHRUNGS- U. FUTTERMITTELEN	T 1000 DM
32 909	TEIGNET- U. -MISCHMASCHINEN, RUEHR- UND SCHLAGMASCHINEN	T 1000 DM	.	.	195 6 006	250 7 300	.	445 13 306
32 424	TEIGTEILMASCHINEN, TEIGWIRKMASCHINEN (RUND U. LANG; AUCH KOMBINIERT)	T 1000 DM
32 910	MASCHINEN U. ANLAGEN ZUR HERSTELLUNG VON TEIGWAREN	T 1000 DM
32 426	DAUERBACKWARENMASCHINEN, -ANLAGEN UND -OEFEN	T 1000 DM

*) BUNDESREPUBLIK DEUTSCHLAND NACH DEM GEBIETSSTAND AB DEM 03.10.1990: OHNE ERGEBNISSE FUER DAS FRUEHERE BERLIN (OST).

9 PRODUKTION AUSGEWAHLTER ERZEUGNISSE *)

EB.-NR.	ERZEUGNIS	EINHEIT	1990		1991		JAN. BIS 1990	FEB. 1991
			JANUAR	FEBRUAR	JANUAR	FEBRUAR		
32 911	ETAGENBACKOEFEN UND BACKSCHRAENKE, DURCHLAUFOEFEN	T 1000 DM	.	.	788	1 003	.	1 792
32 428	SCHLACHTHAUSANLAGEN U. -EINRICHTUNGEN (AUCH FLEISCHEREIKOCHANLAGEN)	T 1000 DM	.	.	17 593	21 226	.	38 819
32 429	WURSTHERSTELLUNGSMASCHINEN	T 1000 DM	.	.	1 205	1 760	.	2 965
32 431	AUFBEREITUNGS- U. ROESTANLAGEN FUER KAKAO-BOHNEN U. NUESSE, KAKAO- U. SCHOKOLADEN-HERSTELLUNGSMASCHINEN	T 1000 DM	.	.	15 924	21 029	.	36 953
32 432	MASCHINEN U. ANLAGEN FUER DIE HERSTELLUNG SONSTIGER SUESSWAEREN (AUCH BONBON-, DRAGEE- U. MOGULHERSTELLUNGSANLAGEN)	T 1000 DM	.	.	593	596	.	1 187
32 433	MASCHINEN U. ANLAGEN ZUR HERSTELLUNG VON ZUCKER	T 1000 DM	.	.	24 878	25 214	.	50 092
32 434	MASCHINEN U. ANLAGEN FUER DIE SPEISEOEL- U. SPEISEFETTERHERSTELLUNG	T 1000 DM
32 912	GETRAENKEHERSTELLUNGSMASCHINEN UND -ANLAGEN; REINIGUNGS-, FUELL U. VERSCHLIESSMASCHINEN, ABFUELLANLAGEN FUER WEICHPACKUNGEN	T 1000 DM	.	.	41	100	.	141
					1 984	4 974	.	6 958
	MASCHINEN U. EINRICHTUNGEN FUER GROSS- KUECHEN U. GASTWIRTSCHAFTEN	T	.	.	4 214	5 945	.	10 159
32 436	AUFSCHNITTSCHEIDEMASCHINEN MIT EINEM GEWICHT AB 20 KG	T 1000 DM	.	.	90 943	115 038	.	205 981
32 437	GROSSKAFFEEEMASCHINEN MIT EINEM NUTZINHALT UEBER 2 L	T 1000 DM
32 438	ELEKTRISCHE GESCHIRRSPUELMASCHINEN FUER GEWERBLICHE ZWECKE	T 1000 DM
32 439	GROSSKUECHENMASCHINEN	T 1000 DM	.	.	577	578	.	1 155
32 450	KAFFEE-, TEE- U. TABAKVERARBEITUNGSMASCHINEN U. ANLAGEN	T 1000 DM	.	.	31 983	34 100	.	66 083
32 453	FARBENHERSTELLUNGSMASCHINEN	T 1000 DM	.	.	130	153	.	283
32 454	KOMPRIMIERMASCHINEN (AUCH FUER TABLETTEN-KOMPRIMIERUNG)	T 1000 DM	.	.	5 815	6 765	.	12 580
32 913	MISCH-, KNET- U. SIEBMASCHINEN	T 1000 DM
	VERPACKUNGSMASCHINEN							
32 456	MASCHINEN FUER DIE HERSTELLUNG VON BLECH-PACKUNGEN	T 1000 DM
32 457	ABFUELLMASCHINEN FUER FESTE STOFFE	T 1000 DM	.	.	232	346	.	578
32 458	ABFUELLMASCHINEN FUER FLUESSIGE U. PASTEN-FOERMIGE STOFFE	T 1000 DM	.	.	10 935	13 352	.	24 287
32 459	MASCHINEN ZUM VERSCHLIESSEN VON PACKUNGEN	T 1000 DM
32 461	EINSCHLAG- U. EINWICKELMASCHINEN	T 1000 DM	.	.	267	243	.	510
32 462	FUELL- U. VERSCHLIESSMASCHINEN	T 1000 DM	.	.	18 351	15 058	.	33 408
32 463	FORM-, FUELL- U. VERSCHLIESSMASCHINEN FUER SCHLAUCH- U. SIEGELRANDBEUTEL	T 1000 DM
32 464	FUER ANDERE PACKUNGEN (OHNE SCHLAUCH- U. SIEGELRANDBEUTEL)	T 1000 DM
32 914	SAMMELPACKMASCHINEN	T 1000 DM
32 466	ETIKETTIER- U. BANDUMKLEBEMASCHINEN	T 1000 DM
	EINZELAPPARATE U. -MASCHINEN FUER DIE CHEMISCHE U. VERWANDTE INDUSTRIE							
32 511	EINZELAPPARATE U. -MASCHINEN F.D. STICKSTOFF- U. KUNSTDUENGERHERSTELLUNG (AUCH DUENGERMUEHLEN)	T 1000 DM
32 512	HOCHDRUCKREINIGER (AUCH MIT DAMPFSTUFE)	T 1000 DM	.	.	2 374	2 246	.	4 619
32 513	EINZELAPPARATE U. -MASCHINEN ZUR HERSTELLUNG VON TECHNISCHEM FETTEN U. OELN, ZUR EXTRAKTION U. HAERTUNG	T 1000 DM	.	.	63 263	56 657	.	119 920
32 514	EINZEL-AUTOKLAVEN F. ALLGEM. CHEM. ZWECKE	T 1000 DM
32 515	FILTER U. FILTERPRESSEN FUER ALLGEMEINE CHEMISCHE ZWECKE (OHNE LUFTFILTER U. ENTSTAUBUNGSGERAETE)	T 1000 DM
32 516	ZENTRIFUGEN FUER ALLGEMEINE CHEMISCHE ZWECKE	T 1000 DM
32 517	RUEHRWERKE, KNET-, MISCH- U. ZERKLEINERUNGSMASCHINEN FUER ALLG. CHEM. ZWECKE	T 1000 DM	.	.	570	519	.	1 089
					9 523	11 451	.	20 974

*) BUNDESREPUBLIK DEUTSCHLAND NACH DEM GEBIETSSTAND AB DEM 03.10.1990; OHNE ERGEBNISSE FUER DAS FRUEHERE BERLIN (OST).

9 PRODUKTION AUSGEWAHLTER ERZEUGNISSE *)

EB.-NR.	ERZEUGNIS	EINHEIT	1990		1991		JAN. 1990	BIS FEB. 1991
			JANUAR	FEBRUAR	JANUAR	FEBRUAR		
32 518	EINZEL-WAERMEAUSTAUSCHER (SOWEIT NICHT ZU DAMPKESSELN GEGHOREND), EINZELAPPARATE ZU KUEHLERN U. KAMINKUEHLERN	T 1000 DM	.	.	1 137 20 794	1 212 21 967	.	2 348 42 761
32 520	EINZELAPPARATE U. MASCHINEN FUER DIE WASSERBEHANDLUNG	T 1000 DM	.	.	1 509 27 337	1 159 22 259	.	2 668 49 596
32 522	ANLAGEN FUER DIE ANORGANISCHE U. ORGANISCHE CHEMIE, FUER DIE GAERUNGS- U. STAERKE-INDUSTRIE	T 1000 DM
32 523	ANLAGEN ZUR LAGERUNG VON BRENNBAREN FLUESSIGKEITEN U. KRAFTSTOFFEN; GASTANK-ANLAGEN U. TANKSTELLENEINRICHTUNGEN	T 1000 DM	.	.	2 455 20 894	3 262 26 498	.	5 718 47 392
32 524	TANKWAGENAUFBAUTEN OHNE FAHRGESTELL	T 1000 DM
32 525	WAERMEWIRTSCHAFTLICHE ANLAGEN (WAERME-AUSTAUSCHER) SOWEIT NICHT ZU DAMPKESSELN GEGHOREND	T 1000 DM	.	.	1 494 35 317	1 302 28 815	.	2 796 64 132
32 526	WASSERRUECKKUEHLANLAGEN MITTELS LUFT	T 1000 DM
32 527	ANLAGEN FUER DIE GASERZEUGUNG, -WASCHUNG, -REINIGUNG U. -KUEHLUNG	T 1000 DM	.	.	180 1 824	94 4 247	.	274 6 071
32 530	ANLAGEN FUER DIE WASSERBEHANDLUNG	T 1000 DM	.	.	4 261 61 105	4 008 60 182	.	8 271 121 287
	KRANE, HAENGEBAHNEN, REGALBEDIENGERAETE, DECKHILFSMASCHINEN							
32 915	BRUECKENKRANE, LAUFKRANE, GERAETE ZUR REGALBEDIENUNG, EINSCHIENENHAENGEBAHNEN	T 1000 DM	.	.	6 148 64 597	6 225 78 249	.	12 373 142 846
32 534	PORTAL- U. HALBPORTALDREHKRANE	T 1000 DM
32 535	FAHRZEUGKRANE	T 1000 DM	.	.	6 209 95 884	7 176 114 828	.	13 386 210 712
32 536	LKW-LADEKRANE ZUM BE- U. ENTLADEN DER EIGENEN LADEFLAECHE	T 1000 DM
32 916	SAEULENSCHWENK- U. HANDSCHWENKKRANE, ANDERE NICHT GENANNT KRANE	T 1000 DM	.	.	403 4 235	618 8 131	.	1 021 12 366
32 917	DECK-(SCHIFFS-) HILFSMASCHINEN	T 1000 DM
	HYDRAULISCHE HEBEBUEHNEN							
32 539	LADEBORDWAENDE, UEBERLADEBRUECKEN, INDUSTRIEHEBEBUEHNEN U. -HUBTISCHE	T 1000 DM
32 540	HUBWAGEN (LASTAUFNAHME RADUNTERSTUETZT)	T 1000 DM	.	.	3 398 42 325	3 815 49 277	.	7 213 91 602
32 541	HUBARBEITSBUEHNEN	T 1000 DM	.	.	301 4 636	475 7 445	.	775 12 081
32 542	FAHRZEUGWARTUNGSBUEHNEN	T 1000 DM	.	.	1 137 9 394	1 453 10 795	.	2 590 20 189
32 918	ELEKTROZUEGE, DRUCKLUFTHEBEZUEGE	T 1000 DM
32 545	SCHRAUBENWINDEN, SPINDELHEBEBOECKE UND -KIPPEINRICHTUNGEN SOWIE ANDERE SPINDEL-HEBEZUEGE	T 1000 DM
32 546	GABELSTAPLER (LASTAUFNAHME FREITRAGEND)	T 1000 DM
	STETIGFOERDERER FUER SCHUETTGUT							
32 549	BANDFOERDERER, ORTSFEST U. RUECKBAR	T 1000 DM	.	.	10 425 103 124	2 968 23 483	.	13 393 126 607
32 551	GLIEDERBAND-, PLATTENBAND-, TROGBAND- U. KASTENBANDFOERDERER, ORTSFEST ODER FAHRBAR	T 1000 DM
32 552	BECHERWERKE MIT FESTEN BECHERN, PENDEL-BECHERWERKE	T 1000 DM

*) BUNDESREPUBLIK DEUTSCHLAND NACH DEM GEBIETSSTAND AB DEM 03.10.1990; OHNE ERGEBNISSE FUER DAS FRUEHERE BERLIN (OST).

9 PRODUKTION AUSGEWAHLTER ERZEUGNISSE *)

EB.-NR.	ERZEUGNIS	EINHEIT	1990		1991		JAN. BIS	FEB.
			JANUAR	FEBRUAR	JANUAR	FEBRUAR	1990	1991
32 553	TROGKETTEN- U. KRATZERFOERDERER	T 1000 DM	.	.	725	647	.	1 373
32 554	SCHNECKEN- U. SCHNECKENROHRFOERDERER	T 1000 DM	.	.	5 984	6 403	.	12 387
32 555	SCHWINGFOERDERER (WUCHTFOERDERER) SCHUETTELRUTSCHEN, SCHWINGGRINNEN, WENDEL- SCHWINGGRINNEN	T 1000 DM
32 556	PNEUMATISCHE STETIGFOERDERER FUER SCHUETTUT	T 1000 DM
32 560	STETIGFOERDERER FUER STUECKGUT	T 1000 DM	.	.	8 936	10 953	.	19 890
					119 332	132 668	.	252 000
AUFZUEGE								
32 563	ELEKTRISCHE PERSONENAUFZUEGE ALS SEILAUFZUEGE	T 1000 DM	.	.	3 981	3 980	.	7 960
32 564	ELEKTRISCHE LASTENAUFZUEGE ALS SEILAUFZUEGE	T 1000 DM	.	.	39 837	44 696	.	84 533
32 565	HYDRAULISCHE AUFZUEGE	T 1000 DM	.	.	778	821	.	1 599
32 566	FAHRTREPPEN U. FAHRSTEIGE	T 1000 DM	.	.	7 157	8 370	.	15 527
32 571	GEWINNUNGSMASCHINEN F. D. BERGBAU UNTERTAGE	T 1000 DM
32 573	LADEMASCHINEN NUR FUER DEN UNTERTAGEBETRIEB, GESTEINSBOHRMASCHINEN	T 1000 DM
32 576	SPEZIALBAGGER SOWIE SONSTIGE FOERDER- UND GEWINNUNGSGERAETE FUER DEN TAGEBAU	T 1000 DM
32 578	AUFBEREITUNGSMASCHINEN U. -ANLAGEN FUER ERZE, BRAUNKOHLE, TORF SOWIE SONSTIGE BERG- BAULICHE ERZEUGNISSE	T 1000 DM
PAPIER- U. DRUCKEREIMASCHINEN								
32 620	SIEB-, ROLLEN-, BOGEN-, FLEXODRUCK- MASCHINEN, SONSTIGE DRUCKMASCHINEN	T 1000 DM	.	.	13 562	10 682	.	24 245
32 621	MASCHINEN U. APPARATE ZUR HERSTELLUNG VON HOLZSCHLIFF, ZELLSTOFF, PAPIER U. PAPPE	T 1000 DM	.	.	663 331	489 267	.	1 152 598
32 622	ROLLENSCHNEIDE- U. -WICKELMASCHINEN	T 1000 DM
32 623	LAENGS- U. QUERSCHNEIDER	T 1000 DM
32 624	SCHNEIDEMASCHINEN, MASCHINEN FUER DIE BUCH- BINDEREI; MASCHINEN FUER DIE HERSTELLUNG VON KARTONAGEN	T 1000 DM
32 625	MASCHINEN FUER DIE HERSTELLUNG VON BRIEFUM- SCHLAEAGEN, PAPIERTUETEN, -BEUTELN U. SAECKEN	T 1000 DM	.	.	259	376	.	635
32 628	HILFSAPPARATE FUER DRUCKMASCHINEN, MA- SCHINEN U. GERAETE FUER DIE SATZ- U. REPRODUKTIONSTECHNIK	T 1000 DM	.	.	17 138	23 568	.	40 706
32 919	SELBSTANZEIGENDE LADENTISCHWAAGEN, MECHA- NISCH U. ELEKTROMECHANISCH	T 1000 DM	.	.	1 213	1 174	.	2 387
					88 072	83 557	.	171 629
TEXTILMASCHINEN								
32 630	AUFBEREITUNGS- U. VORBEREITUNGSMASCHINEN FUER WOLLE, BAUMWOLLE U. CHEMIEFASERN	T 1000 DM	.	.	1 816	1 843	.	3 659
32 634	DUESENSPINNMASCHINEN U. NACHBEHANDLUNGS- MASCHINEN FUER ZELLULOSISCHE U. SYNTHETISCHE FASERN U. FAEDEN	T 1000 DM	.	.	32 095	37 274	.	69 369
32 635	ZWIRNEREI- U. SEILEREIMASCHINEN	T 1000 DM

*) BUNDESREPUBLIK DEUTSCHLAND NACH DEM GEBIETSSTAND AB DEM 03.10.1990; OHNE ERGEBNISSE FUER DAS FRUEHERE BERLIN (OST).

9 PRODUKTION AUSGEWAHLTER ERZEUGNISSE *)

EB.-NR.	ERZEUGNIS	EINHEIT	1990		1991		JAN. BIS	FEB.
			JANUAR	FEBRUAR	JANUAR	FEBRUAR	1990	1991
32 920	VORBEREITUNGS- U. HILFSMASCHINEN FUER DIE WEBEREI	T 1000 DM	.	.	2 717	2 321	.	5 037
32 639	WEBMASCHINEN (OHNE BANDWEBMASCHINEN)	T 1000 DM	.	.	66 181	55 458	.	121 639
32 640	STRICK- U. WIRKMASCHINEN USW.	T 1000 DM	.	.	2 341	2 088	.	4 429
32 641	BLEICHEREI- U. FAERBEREIMASCHINEN UND -APPARATE, WALKEN, WASCHMASCHINEN (OHNE WAESCHEREI- U. HAUSHALTSWASCHMASCHINEN)	T 1000 DM	.	.	87 028	77 653	.	164 681
32 642	APPRETUR-, MERCERISIERMASCHINEN, PRESSEN FUER DIE TEXTILINDUSTRIE (OHNE SOLCHE FUER HUETE, OBERBEKLEIDUNG U. WAESCHE)	T 1000 DM
32 643	DRUCKEREIMASCHINEN FUER DIE TEXTILINDUSTRIE	T 1000 DM
32 921	SPINDELN U. SPINDELTEILE, RINGE U. RING-LAEUFER, ROTORSPINNAGGREGATE U. TEILE DAVON	T 1000 DM
32 650	ZUBEHOER FUER WIRK- U. STRICKMASCHINEN, NETZ- U. TUELLMASCHINEN USW.	T 1000 DM	.	.	677	752	.	1 429
					34 853	37 131	.	71 984
	NAEHMASCHINEN							
32 651	HAUSHALTSNAEHMASCHINEN (NUR OBERTEILE)	T 1000 DM
32 922	STIEPPSTICHNAEHMASCHINEN	T 1000 DM
32 923	KETTENSTICHNAEHMASCHINEN	T 1000 DM
32 924	STICHGRUPPEN-NAEHAUTOMATEN U. NAEHAUTOMATEN MIT AUTOMATISCHER NAEHGUTFUEHRUNG	T 1000 DM
	MASCHINEN FUER DIE LEDER-, SCHUH- U. LEDERWARENHERSTELLUNG							
32 658	LEDERHERSTELLUNGSMASCHINEN	T 1000 DM
32 660	SCHUHERSTELLUNGSMASCHINEN	T 1000 DM
	ARMATUREN U. AEHNLICHE APPARATE							
32 662	DRUCKMINDERVENTILE, RUECKSCHLAGKLAPPEN UND -VENTILE, UEBERDRUCK- U. SICHERHEITSVENTILE, SONSTIGE SICHERHEITSARMATUREN	T 1000 DM	.	.	1 878	2 127	.	4 005
					48 327	51 577	.	99 904
32 663	SANITAERARMATUREN	T 1000 DM	.	.	8 253	7 734	.	15 987
32 664	ARMATUREN FUER HEIZKOEPPER VON ZENTRALHEIZUNGEN	T 1000 DM	.	.	275 728	251 587	.	527 315
32 665	ANDERE ARMATUREN (REGELVENTILE, SCHIEBER, VENTILE, HAEHNE, KLAPPEN, MEMBRANARMATUREN U. SONSTIGE ABSPERRARMATUREN)	T 1000 DM	.	.	15 671	15 447	.	31 118
					277 965	280 526	.	558 491
32 666	AUSGLEICHS- U. VERBINDUNGSARMATUREN	T 1000 DM	.	.	2 640	2 699	.	5 339
32 667	ABLEITER, ABSCHIEDER, BE- U. ENTLUEFTER	T 1000 DM	.	.	55 273	52 112	.	107 385
					424	480	.	904
32 668	ARMATUREN FUER DIE OELHYDRAULIK U. PNEUMATIK	T 1000 DM	.	.	9 699	12 072	.	21 771
					4 089	3 994	.	8 083
					194 701	192 133	.	386 834
32 711	FEUERWEHR-AUFBAUTEN FUER KRAFTFAHRGROSSGERAETE	T 1000 DM

*) BUNDESREPUBLIK DEUTSCHLAND NACH DEM GEBIETSSTAND AB DEM 03.10.1990; OHNE ERGEBNISSE FUER DAS FRUEHERE BERLIN (OST).

9 PRODUKTION AUSGEWAHLTER ERZEUGNISSE *)

EB.-NR.	ERZEUGNIS	EINHEIT	1990		1991		JAN. 1990	BIS FEB. 1991
			JANUAR	FEBRUAR	JANUAR	FEBRUAR		
32 730	EINZELGERAETE FUER DELHYDRAULISCHE ANLAGEN	T	.	.	5 076	4 986	.	10 061
32 731	HYDROAGGREGATE U. KOMPLETTE HYDROANLAGEN	1000 DM	.	.	102 312	105 850	.	208 162
32 732	PNEUMATIKZYLINDER (OHNE BREMSZYLINDER FUER FAHRZEUGE)	T
		1000 DM
	ZAHNRAEDER U. GETRIEBE							
32 733	STIRNRAEDER U. STIRNRADTRIEBE	T	.	.	4 245	4 358	.	8 603
32 734	STIRNRADGETRIEBE	1000 DM	.	.	61 321	61 075	.	122 396
32 735	KEGELRAD- U. KEGELSTIRNRADGETRIEBE	T	.	.	3 571	3 745	.	7 316
32 736	SCHNECKENGETRIEBE	1000 DM	.	.	60 821	63 320	.	124 141
32 737	PLANETENGETRIEBE (OHNE TURBOPLANETENGETRIEBE)	T	.	.	1 385	1 430	.	2 815
32 738	MOTORGETRIEBE	1000 DM	.	.	29 296	26 997	.	56 293
32 739	ZAHNRADGETRIEBE FUER LANDMASCHINEN	T	.	.	1 233	1 442	.	2 675
32 741	FUER SELBSTFAHRENDE GERAETE FUER DIE BAUWIRTSCHAFT	1000 DM	.	.	23 497	27 127	.	50 624
32 742	STUFENLOS EINSTELLBARE GETRIEBE (OHNE SOLCHE FUER KRAFTWAGEN U. -RAEDER)	T
32 743	WAEZLAGER (OHNE SOLCHE AUS KUNSTSTOFF)	1000 DM	.	.	1 723	1 567	.	3 290
32 744	GELENKWELLEN U. GELENKKUPPLUNGEN (OHNE SOLCHE FUER KFZ)	T	.	.	61 412	55 686	.	117 098
32 745	DREHELASTISCHE KUPPLUNGEN (OHNE SOLCHE FUER KFZ)	1000 DM	.	.	12 382	11 895	.	24 278
32 746	REIBUNGSKUPPLUNGEN (OHNE SOLCHE FUER KFZ)	T	.	.	371 133	352 615	.	723 748
32 747	MAGNETKUPPLUNGEN (OHNE SOLCHE FUER KFZ)	1000 DM	.	.	848	957	.	1 804
32 748	FLACH- U. KEILRIEMENANTRIEBE SOWIE SONSTIGE ZUGORGANANTRIEBE	T	.	.	13 712	15 602	.	29 314
32 749	BRENNER U. FEUERUNGEN FUER FLUESSIGEN BRENNSTOFF	1000 DM	.	.	1 089	1 152	.	2 240
32 751	SCHIFFSPROPELLER	T	.	.	14 092	13 999	.	28 091
32 970	MONTAGEN VON MASCHINENBAUERZEUGNISSEN (OHNE MONTAGEN VON NICHTELEKTRISCHEN KRAFTMASCHINEN U. VON HEBE- U. FOERDERZEUGEN)	1000 DM
	STRASSENFAHRZEUGE							
33 119	PERSONENKRAFTWAGEN (AUCH DREIRAEDRIG UND KLEINOMNIBUSSE (BIS 9 SITZPLAETZE) 1)	ST	.	.	392 884	369 526	.	762 410
33 129	KOMBINATIONSKRAFTWAGEN (MEHRZWECKWAGEN) (AUCH DREIRAEDRIG) 1)	1000 DM	.	.	9 893 481	9 368 527	.	19 262 008
33 132	LIEFER- U. LASTKRAFTWAGEN (AUCH DREIRAEDRIG, ABER OHNE KOMMUNALFAHRZEUGE) SOWIE MOTORCARAVANS, WOHNMOBILE U. ANDERE LASTKRAFTWAGEN MIT SPEZIALAUFBAUTEN	ST	.	.	54 852	45 864	.	100 716
		1000 DM	.	.	1 296 366	1 082 511	.	2 378 877
					32 192	29 738	.	61 930
		1000 DM	.	.	1 478 340	1 355 032	.	2 833 372

*) BUNDESREPUBLIK DEUTSCHLAND NACH DEM GEBIETSSTAND AB DEM 03.10.1990; OHNE ERGEBNISSE FUER DAS FRUEHERE BERLIN (OST).
 1) EINSCHL. FAHRGESTELLE MIT MOTOR.

9 PRODUKTION AUSGEWAHLTER ERZEUGNISSE *)

EB.-NR.	ERZEUGNIS	EINHEIT	1990		1991		JAN.	BIS	FEB.
			JANUAR	FEBRUAR	JANUAR	FEBRUAR	1990	1991	
33 150	OMNIBUSSE U. OBUSSE (OHNE KLEINOMNIBUSSE BIS 9 SITZPLAETZE) 1)	ST 1000 DM	
33 180	VERBRENNUNGSMOTOREN FUER KRAFTWAGEN	ST *	.	.	507 278	491 577	.	998 855	
33 210	STRASSENZUGMASCHINEN	ST 1000 DM	
33 319	ZUBEHOER, EINZEL- U. ERSATZTEILE FUER KRAFTWAGEN-, STRASSENZUGMASCHINEN- U. KRAFTRADMOTOREN	1000 DM	.	.	1 305 998	1 388 421	.	2 694 419	
33 321	RAHMEN, RAEDER U. FELGEN FUER KRAFTWAGEN U. STRASSENZUGMASCHINEN	1000 DM	.	.	161 312	151 968	.	313 280	
33 339	TRIEBWERKSTEILE U. LENKUNGEN FUER KRAFTWAGEN, STRASSENZUGMASCHINEN U. KRAFTRAEDER	T *	.	.	43 639	41 667	.	85 305	
33 341	KUEHLER, -TEILE (EINSCHL. KUEHLERTRAEGERN U. -JALOUSIEN)	1000 DM	.	.	57 373	56 011	.	113 384	
33 343	BREMSAGGREGATE FUER KRAFTFAHRZEUGE U. ANHAENGER	1000 DM	.	.	267 337	313 402	.	580 739	
33 347	STOSSDAEMPFER U. STOSSDAEMPFERTEILE	1000 DM	
33 351	AUTOHEIZUNGEN U. -ENTLUEFTUNGEN	1000 DM	
33 361	ABGASREINIGUNGSSYSTEME FUER STRASSENFAHRZEUGE, Z.B. KFZ.-KATALYSATOREN	ST 1000 DM	
33 372	KRAFTFAHRZEUGZUBEHOER FUER KAROSSERIEN, AUFBAUTEN U. INNENAUSSTATTUNGEN SOWIE SICHERHEITSGURTE	1000 DM	
33 411	KAROSSERIEN FUER PERSONENKRAFTWAGEN	ST 1000 DM	
33 419	AUFBAUTEN FUER NUTZFAHRZEUGE	ST 1000 DM	.	.	10 344 159 986	10 443 188 891	.	20 787 348 877	
33 455	KRAFTWAGEN- U. SATTELANHAENGER MIT MINDESTENS 2 ACHSEN ZUR LASTENBEFORDERUNG	ST 1000 DM	.	.	5 230 144 191	5 831 168 830	.	11 061 313 021	
33 456	MOBILHEIME, CAMPING- U. SONSTIGE WOHNANHAENGER	ST 1000 DM	.	.	5 910 80 657	6 265 90 474	.	12 175 171 131	
33 713	KRAFTRAEDER U. MOTORROLLER	ST 1000 DM	
33 719	FAHRRAEDE MIT HILFSMOTOR	ST 1000 DM	
33 750	FAHRRAEDE (OHNE SPIELFAHRRAEDE)	ST 1000 DM	.	.	326 571 91 141	362 241 101 750	.	688 812 192 891	
33 761	FAHRRADRAHMEN	ST 1000 DM	
<u>ELEKTROTECHNISCHE ERZEUGNISSE</u>									
36 114	GLEICHSTROMMOTOREN U. -GENERATOREN (EINSCHL. GETRIEBEMOTOREN) UEBER 0,0375 KW	1000 ST 1000 DM	.	.	2 443 107 423	2 110 112 376	.	4 554 219 799	
36 115	EINPHASEN-WECHSELSTROMMOTOREN (EINSCHL. GETRIEBEMOTOREN)	1000 ST 1000 DM	.	.	2 393 82 996	2 446 81 059	.	4 839 164 055	
36 116	DREHSTROM- U. ZWEIPHASEN-WECHSELSTROMMOTOREN	1000 ST 1000 DM	.	.	455 215 074	494 259 547	.	949 474 621	
36 117	WECHSELSTROMGENERATOREN, TURBOGENERATOREN	ST 1000 DM	
36 118	STROMERZEUGUNGSAGGREGATE (OHNE SCHWEISSSTROMERZEUGUNGSAGGREGATE) ANGETRIEBEN DURCH DIESELMOTOREN U. SONSTIGE KRAFTMASCHINEN (OHNE OTTOMOTOREN)	ST 1000 DM	.	.	461 26 439	638 29 515	.	1 099 55 954	
36 123	TRANSFORMATOREN MIT FLUESSIGKEITISOLATION	ST 1000 DM	
36 125	TROCKENTRANSFORMATOREN, GIESSHARZ-VERTEILUNGS- U. LEISTUNGSTRANSFORMATOREN	1000 ST 1000 DM	.	.	4 511 80 131	4 630 85 861	.	9 141 165 992	
36 134	EINKRISTALLGLEICHRICHTERELEMENTE U. -SAETZE, THYRISTOREN, TRIACS U. DGL.	1000 DM	
36 137	HALBLEITER-STROMRICHTERGERAETE U. SONSTIGE STROMRICHTER	1000 ST 1000 DM	.	.	1 266 171 844	1 301 182 587	.	2 567 354 431	
36 158	BLEIAKKUMULATOREN UEBER 7 KG (TROCKENGEWICHT)	T 1000 DM	.	.	19 559 151 970	20 617 150 423	.	40 175 302 399	
36 219	HOCHSPANNUNGSSCHALTFELDER	ST 1000 DM	.	.	4 256 80 102	7 751 91 830	.	12 007 171 932	

*) BUNDESREPUBLIK DEUTSCHLAND NACH DEM GEBIETSSTAND AB DEM 03.10.1990; OHNE ERGEBNISSE FUER DAS FRUEHERE BERLIN (OST).
1) EINSCHL. FAHRGESTELLE MIT MOTOR.

9 PRODUKTION AUSGEWAHLTER ERZEUGNISSE *)

EB.-NR.	ERZEUGNIS	EINHEIT	1990		1991		JAN. 1990	BIS FEB. 1991
			JANUAR	FEBRUAR	JANUAR	FEBRUAR	1990	1991
NIEDERSpannungSSCHALTGERAETE U. -ANLAGEN UNTER 1000 V								
36 221	EINFACHE HANDSCHALTGERAETE	1000 ST	.	.	789	736	.	1 525
		1000 DM	.	.	22 201	21 386	.	43 587
36 222	BEFEHLSCHALTER (OHNE SCHNAPPSCHALTER)	1000 ST	.	.	6 185	6 508	.	12 693
		1000 DM	.	.	76 587	76 875	.	153 462
36 223	LEISTUNGSSCHALTER	1000 ST	.	.	597	535	.	1 101
		1000 DM	.	.	36 838	35 070	.	71 908
36 224	SCHUETZE	1000 ST	.	.	1 733	2 112	.	3 845
		1000 DM	.	.	57 218	65 304	.	122 522
36 225	TEMPERATURWAECHTER (NICHT F. RAUMHEIZUNG)	1000 ST
		1000 DM
36 226	SCHALTFELDER, SCHALTSCHRAENKE U. SCHALTTAFELN	1000 ST	.	.	90	87	.	177
		1000 DM	.	.	135 274	172 267	.	307 541
36 227	GEKAPSELTE VERTEILUNGEN	1000 ST	.	.	127	100	.	227
		1000 DM	.	.	25 241	23 317	.	48 558
36 228	EINBAUFERTIGE SCHALTSCHRAENKE	1000 ST	.	.	358	358	.	717
		1000 DM	.	.	80 750	85 196	.	165 946
INSTALLATIONSGERAETE BIS 1 000 V								
36 230	GERAETE- U. PAKETSCHALTER	1000 ST	.	.	20 837	20 003	.	40 839
		1000 DM	.	.	39 859	38 953	.	78 812
36 231	INSTALLATIONSSCHALTER, NICHT REGELBAR	1000 ST	.	.	6 397	6 924	.	13 321
		1000 DM	.	.	29 204	33 378	.	62 582
36 233	STECKDOSEN	1000 ST	.	.	11 120	12 886	.	24 006
		1000 DM	.	.	34 441	39 708	.	74 149
36 234	VERTEILUNGSTAFELN U. -SCHRAENKE	1000 ST
		1000 DM
36 235	ZAEHLERTAFELN U. -SCHRAENKE	1000 ST
		1000 DM
36 238	INSTALLATIONSELBSTSCHALTER (OHNE MOTOR-SCHUTZSCHALTER)	1000 ST
		1000 DM
36 239	KLEMMEN, REIHENKLEMMEN U. DGL.	1000 ST	.	.	130 111	139 475	.	269 586
		1000 DM	.	.	77 997	74 279	.	152 276
36 259	ISOLIERTE DRAEHTE U. LEITUNGEN	T	.	.	53 542	53 455	.	106 997
		1000 DM	.	.	502 303	500 370	.	1 002 673
36 261	STARKSTROMKABEL (OHNE SCHIFFS-, OEL-U. DRUCKKABEL)	T	.	.	21 324	21 828	.	43 152
		1000 DM	.	.	114 615	122 178	.	236 793
36 262	FERNMELDEKABEL	T	.	.	5 810	6 793	.	12 603
		1000 DM	.	.	86 939	101 153	.	188 092
36 265	HOCHFREQUENZKABEL	T
		1000 DM
ELEKTROWERKZEUGE BIS 2 KW								
36 310	ELEKTRISCHE HANDBOHRWERKZEUGE	1000 ST
		1000 DM
36 312	ELEKTRISCHE SCHLEIF- U. POLIERWERKZEUGE (BIS 300 MM SCHEIBENDURCHMESSER)	1000 ST	.	.	356	369	.	726
		1000 DM	.	.	56 195	54 891	.	111 086
36 314	ELEKTRISCHE KREIS-, KETTEN-, STICH-SAEGEN, FRAES- U. HOBELWERKZEUGE	1000 ST
		1000 DM
ELEKTRISCHE HAUSHALTSGERAETE								
36 351	ELEKTROVOLLHERDE, BACKOEFEN (EINBAUGERAETE)	1000 ST	.	.	128	126	.	254
		1000 DM	.	.	84 723	82 830	.	167 553
36 353	ELEKTRISCHE HAUSHALTS-KAFFEE- U. -TEE-BEREITER MIT EINEM NUTZINHALT BIS 2 L	1000 ST
		1000 DM
36 357	ELEKTRISCHE SPEICHERHEIZGERAETE, ORTSFEST	1000 ST
		1000 DM
36 358	ELEKTROBUEGELEISEN	1000 ST
		1000 DM
36 359	ELEKTRISCHE HEIZELEMENTE, -STAEBE U. -EINSAETZE, AUCH EINSATZKOCHPLATTEN	1000 ST	.	.	4 588	4 852	.	9 441
		1000 DM	.	.	41 904	40 839	.	82 743
36 371	ELEKTRISCHE MIXGERAETE (AUCH HANDRUEHRGERAETE)	1000 ST
		1000 DM
36 373	ELEKTRISCHE RUNDSCHEIDEMASCHINEN	1000 ST
		1000 DM
36 374	GESCHIRRSPUELMASCHINEN FUER DEN HAUSHALT	1000 ST	235	206	222	240	442	462
		1000 DM	159 692	142 946	164 508	168 188	302 638	332 696
36 375	ELEKTR. RASIERAPPARATE, AUCH BATTERIEBETR.	1000 ST
		1000 DM
36 376	ELEKTRISCHE LUFTDUSCHEN U. HAARTROCKNER	1000 ST
		1000 DM
36 378	ELEKTRISCHE STAUBSAUGER	1000 ST
		1000 DM
36 379	ELEKTRISCHE DUNSTABZUGSHAUBEN	1000 ST
		1000 DM
36 381	TISCH- U. EINBAUKUEHLSCHRAENKE (MIT ELEKTRISCH ANGETRIEBENEM KOMPRESSOR)	1000 ST
		1000 DM
36 382	KOMBINIERTER KUEHL- U. GEFRIERSCHRAENKE	1000 ST
		1000 DM
36 384	HAUSHALTSGEFRIERSCHRAENKE U. -TRUHEN	1000 ST
		1000 DM
36 389	KAEITEMITTELVERDICHTER U. KAEITEMITTELVERDICHTERSAETZE BIS 0,4 KW	1000 ST
		1000 DM
36 394	ELEKTRISCHE HAUSHALTSWASCHMASCHINEN MIT EINEM FUELLGEWICHT BIS 6 KG TROCKENWAESCHE	1000 ST
		1000 DM

*) BUNDESREPUBLIK DEUTSCHLAND NACH DEM GEBIETSSTAND AB DEM 03.10.1990.; OHNE ERGEBNISSE FUER DAS FRUEHERE BERLIN (OST).

9 PRODUKTION AUSGEWAHLTER ERZEUGNISSE *)

EB.-NR.	ERZEUGNIS	EINHEIT	1990		1991		JAN. 1990	BIS FEB. 1991
			JANUAR	FEBRUAR	JANUAR	FEBRUAR		
36 396	ELEKTRISCHE WAESCHETROMMELTROCKNER MIT EINEM FUELLGEWICHT BIS 6 KG TROCKENWAESCHE	1000 ST 1000 DM	.	.	96 77 134	97 75 674	.	193 152 808
36 411	ZWECKLEUCHTEN-INNENLEUCHTEN, -AUSSENLEUCHTEN U. -SONDERLEUCHTEN	1000 ST 1000 DM	.	.	3 017 201 530	3 011 213 596	.	6 028 415 126
36 414	WOHNRAUM- U. REPRaesENTATIVLEUCHTEN, STRAHLER	1000 ST 1000 DM	.	.	2 693 117 384	2 529 112 407	.	5 221 229 791
36 443	REFLEKTORGLUEHLAMPEN U. ANDERE GLUEHLAMPEN (UEBER 100 V)	1000 ST 1000 DM
36 447	FAHRZEUGGLUEHLAMPEN	1000 ST 1000 DM	.	.	51 682 33 762	50 981 32 754	.	102 663 66 516
36 474	LEUCHTSTOFFLAMPEN	1000 ST 1000 DM
36 519	GERAETE U. EINRICHTUNGEN DER LEITERGEBUNDENEN TELEKOMMUNIKATION	1000 DM	.	.	740 680	826 766	.	1 567 446
36 532	GERAETE U. EINRICHTUNGEN DER NICHTLEITERGEBUNDENEN TELEKOMMUNIKATION	1000 DM	.	.	226 960	252 426	.	479 386
36 620	RUNDFUNKEMPFANGSGERAETE (OHNE KFZ-GERAETE)	1000 ST 1000 DM
36 624	KRAFTFAHRZEUGEMPFANGSGERAETE	1000 ST 1000 DM
36 628	FERNSEHMPFANGSGERAETE	1000 ST 1000 DM
36 631	ELEKTR.BILD-U. TONAUFZEICHNUNGSGERAETE (VIDEORECORDER)	1000 ST 1000 DM
36 637	LAUTSPRECHER MIT GEHAEUSE	1000 ST 1000 DM	.	.	192 21 573	155 17 842	.	347 39 415
36 638	SCHALLPLATTEN, CD-PLATTEN (BESPIELT)	1000 ST 1000 DM
36 652	BAUELEMENTE DER ELEKTRONIK KATHODENSTRAHLROEHREN	1000 ST 1000 DM
36 656	OPTOELEKTRONISCHE HALBLEITERBAUELEMENTE	1000 ST 1000 DM
36 658	TRANSISTOREN, DIODEN U. SONSTIGE DISKRETE HALBLEITER	1000 ST 1000 DM	.	.	119 722 17 274	193 250 20 950	.	312 973 38 224
36 670	KUNSTSTOFFOLIENKONDENSATOREN U. SONSTIGE FESTKONDENSATOREN	MILL. ST 1000 DM	.	.	133 805 22 397	133 249 22 270	.	267 054 44 667
36 671	SCHICHTFESTWIDERSTAENDE	1000 ST 1000 DM
36 672	SCHICHTSTELLWIDERSTAENDE	1000 ST 1000 DM
36 673	ELEKTROLYTKONDENSATOREN	1000 ST 1000 DM
36 675	INDUKTIVITAETEN	1000 ST 1000 DM	.	.	128 238 59 960	126 143 59 131	.	254 381 119 091
36 676	SCHALTER U. SCHALTERSAETZE	1000 ST 1000 DM	.	.	29 954 39 121	37 556 38 699	.	67 510 77 820
36 677	VERBINDUNGSELEMENTE	1000 ST 1000 DM	.	.	727 148 152 772	720 683 152 937	1	447 831 305 709
36 678	AKTIVE INTEGR. SCHALTUNGEN, MONOLITHISCH	1000 ST 1000 DM	.	.	45 554 99 323	45 702 104 755	.	91 256 204 078
36 679	LEITERPLATTEN (UNBESTUECKT)	1000 ST 1000 DM	.	.	42 939 151 232	41 765 144 661	.	84 704 295 893
36 718	ELEKTRISCHE MESSGERAETE	1000 ST 1000 DM	.	.	3 045 431 421	3 080 444 431	.	6 126 875 852
36 735	ELEKTRIZITAETSZAehler FUER MEHRPHASEN-WECHSELSTROM	1000 ST 1000 DM
36 774	ELEKTRISCHE REGEL- U. STEUERUNGSGERAETE U. -EINRICHTUNGEN (OHNE ELEKTR. ZEITAUESER FUER TARIFZWECKE, ZEITSCHALTGERAETE UND RELAIS NACH VDE 0435)	1000 ST 1000 DM	.	.	5 256 631 756	5 119 664 886	.	10 374 1 296 642
36 775	ELEKTRISCHE ZEITAUESER FUER TARIFZWECKE U. ELEKTRISCHE ZEITSCHALTGERAETE	1000 ST 1000 DM
36 776	RELAIS NACH VDE 0435	1000 ST 1000 DM	.	.	3 531 54 550	3 360 54 796	.	6 891 109 346
36 810	MEDIZINISCHE GERAETE, DIE ROENTGEN-, ALPHA-, BETA- ODER GAMMASTRAHLEN VERWENDEN	1000 DM	.	.	151 838	146 293	.	298 131
36 812	ELEKTRISCHE DENTALBOHRMASCHINEN	1000 ST 1000 DM
36 818	GERAETE FUER ELEKTRODIAGNOSE U. PATIENTEN-UEBERWACHUNG	1000 ST 1000 DM
36 829	ELEKTROKOHLEN U. -BUERSTEN (EINSCHLIESSLICH BUERSTENHALTER, ABER OHNE STABELEKTRODEN)	T 1000 DM

*) BUNDESREPUBLIK DEUTSCHLAND NACH DEM GEBIETSSTAND AB DEM 03.10.1990; OHNE ERGEBNISSE FUER DAS FRUEHERE BERLIN (OST).

9 PRODUKTION AUSGEWAHLTER ERZEUGNISSE *)

EB.-NR.	ERZEUGNIS	EINHEIT	1990		1991		JAN. BIS	FEB.
			JANUAR	FEBRUAR	JANUAR	FEBRUAR	1990	1991
36 844	ELEKTRISCHE BAHNSIGNAL- U. -SICHERUNGS-GERAETE	T 1000 DM	.	.	386 21 828	424 30 084	.	809 51 912
36 846	ELEKTRISCHE GERAETE FUER SICHERHEITS-U. -ALARMANLAGEN	T 1000 DM	.	.	668 50 611	571 53 829	.	1 240 104 440
36 862	ELEKTRISCHE AUSRUESTUNGEN FUER FAHRRADER, KRAFTFAHRZEUGE U. VERBRENNUNGSMOTOREN	T 1000 DM	.	.	23 166 913 133	21 683 889 271	.	44 849 1 802 404
36 900	MONTAGEN (EINSCHL. INSTALLATIONEN)	1000 DM	.	.	691 515	631 014	.	1 322 529
<u>FEINMECHANISCHE U. OPTISCHE ERZEUGNISSE;</u>								
<u>UHREN</u>								
37 113	KONTAKTLINSEN U. BRILLENGLAESER, OPTISCH BEARBEITET	1000 ST 1000 DM
37 115	FASSUNGEN FUER BRILLEN AUS KUNSTSTOFF	1000 ST 1000 DM
37 116	FASSUNGEN FUER BRILLEN AUS METALLEN ODER SONSTIGEN STOFFEN	1000 ST 1000 DM
37 121	OPTISCHE ELEMENTE	1000 DM	.	.	19 233	18 933	.	38 166
37 133	OPTISCHE MIKROSKOPE	ST 1000 DM	.	.	4 206 16 075	3 740 14 354	.	7 946 30 429
37 158	FERNGLAESER, FERNROHRE U. ANDERE ASTRONOMISCHE GERAETE	ST 1000 DM
37 176	OPTISCHE MESSGERAETE	ST 1000 DM
37 190	AUGENAERZTLICHE INSTRUMENTE U. GERAETE, DIE OPTISCHE STRAHLEN VERWENDEN	ST 1000 DM
37 192	MEDIZINISCHE ENDOSKOPE	ST 1000 DM
37 211	OBJEKTIVE FUER FOTOAPPARATE, FILMKAMERAS UND PROJEKTOREN	1000 ST 1000 DM
37 212	FOTOAPPARATE (OHNE SPEZIALFOTOAPPARATE)	1000 ST 1000 DM
37 214	FOTOKOPIERAPPARATE (OHNE VERVIELFAELTIGUNGS-U. LICHTPAUSMASCHINEN)	ST 1000 DM
37 218	FOTOLABORGERAETE	ST 1000 DM
37 252	DIAPROJEKTOREN, ANDERE STEHBILDWERFER	ST 1000 DM
37 255	FILMKAMERAS	ST 1000 DM
37 256	FILMVORFUEHRAPPARATE	ST 1000 DM
37 532	PRAEZISIONSWAAGEN	ST 1000 DM	.	.	8 785 12 681	6 109 11 889	.	14 894 24 570
37 538	FEINMECHANISCHE GERAETE U. MASCHINEN ZUM MESSEN ODER PRUEFEN VON GEOMETRISCHEN GROSSEN	1000 ST 1000 DM	.	.	433 32 686	399 34 331	.	832 67 017
<u>FEINMECHANISCHE BETRIEBSMESS- U. REGELGERAETE</u>								
37 551	FEINMECHANISCHE GESCHWINDIGKEITS- UND DREHZAHLMESSER, FEINMECHANISCHE ZAEHLER	1000 ST 1000 DM	.	.	829 37 509	776 36 820	.	1 605 74 329
37 552	ANDERE FEINMECHANISCHE MESS- U. REGELGERAETE	1000 ST 1000 DM	.	.	5 325 94 664	5 360 97 253	.	10 685 191 917
37 553	GASZAEHLER (OHNE STATIONS-GASZAEHLER)	1000 ST 1000 DM
37 554	WASSERZAEHLER	1000 ST 1000 DM	.	.	489 24 897	486 29 232	.	975 54 129
37 555	SONSTIGE FLUESSIGKEITZAEHLER	1000 ST 1000 DM
37 556	FEINMECHANISCHE REGELGERAETE (OHNE THERMOSTATE)	1000 ST 1000 DM
37 562	GERAETE U. MODELLE ZU VORFUEHRZWECKEN UND UNTERRICHT	1000 ST 1000 DM
37 595	UMGEBUNGSLUFTABHAENIGE ATMUNGSGERAETE	1000 ST 1000 DM
37 719	ARMBAND-, TASCHE- U. AEHNLICHE UHREN	1000 ST 1000 DM
37 730	WECKER, HAND- U. SONST. UHREN (ELEKTRISCH)	1000 ST 1000 DM	.	.	1 582 26 825	1 517 26 846	.	3 101 53 671
37 733	WECKER (NICHELEKTRISCH)	1000 ST 1000 DM
37 739	ARMATURBRETTUHREN FUER KRAFTFAHRZEUGE, LUFTFAHRZEUGE, SCHIFFE ODER ANDERE FAHRZEUGE	1000 ST 1000 DM
37 778	ELEKTRISCHE UHRWERKE FUER WECKER, STAND-, HAND- U. TISCHUHREN	1000 ST 1000 DM
37 779	NICHELEKTRISCHE UHRWERKE	1000 ST 1000 DM

*) BUNDESREPUBLIK DEUTSCHLAND NACH DEM GEBIETSSTAND AB DEM 03.10.1990; OHNE ERGEBNISSE FUER DAS FRUEHERE BERLIN (OST).

9 PRODUKTION AUSGEWAHLTER ERZEUGNISSE *)

EB.-NR.	ERZEUGNIS	EINHEIT	1990		1991		JAN. BIS	FEB.
			JANUAR	FEBRUAR	JANUAR	FEBRUAR	1990	1991
EISEN-, BLECH- U. METALLWAREN								
38 231	KREISSAEGEBLAETTER FUER DIE BEARBEITUNG VON NICHTMETALLISCHEN WERKSTOFFEN 1)	T
		1000 DM
38 234	BANDSAEGEBLAETTER FUER DIE BEARBEITUNG VON METALL 1)	T
		1000 DM
38 235	SEGMENTSAEGEBLAETTER, KREISSAEGEBLAETTER FUER DIE BEARBEITUNG VON METALL 1)	T
		1000 DM
38 236	HANDSAEGEN, LANGSAEGEBLAETTER SONSTIGER ART FUER DIE BEARBEITUNG VON METALL 1)	T
		1000 DM
38 242	AUSWECHSELBARE WERKZEUGE FUER DIE BEARBEITUNG VON NICHTMETALLISCHEN WERKSTOFFEN 1)	T	.	.	618	609	.	1 228
		1000 DM	.	.	15 867	16 876	.	32 743
38 246	KREISSMESSER FUER DIE METALLBEARBEITUNG 1)	T
		1000 DM
38 247	SONSTIGE MESSER U. SCHNEIDKLINGEN FUER DIE METALLBEARBEITUNG 1)	T	.	.	217	209	.	426
		1000 DM	.	.	4 462	4 484	.	8 946
38 260	FEILEN, ZANGEN, METALLSCHEREN U.AE.	T
		1000 DM
38 261	DREHWERKZEUGE U.A. EINZAHNIGE ZERSPANUNGSWERKZEUGE	T
		1000 DM
38 271	SCHRAUBZWINGEN U. DGL.	T
		1000 DM
38 272	SCHRAUBENZIEHER (HANDSCHRAUBENDREHER) UND SCHRAUBENDREHEREINSAETZE U. DAZUGEHOEERIGE VERBINDUNGS- U. ANTRIEBSTEILE	T
		1000 DM
38 273	STECKSCHLUESSEL, AUSWECHSELBARE STECKSCHLUESSELEINSAETZE (AUCH MIT HALTER, VERBINDUNGS- U. ANTRIEBSTEILEN	T
		1000 DM
38 274	SCHRAUBEN- U. SPANNSCHLUESSEL MIT NICHT VERSTELLBARER SPANNWEITE	T	.	.	1 238	1 120	.	2 358
		1000 DM	.	.	19 678	20 907	.	40 585
38 281	HARTMETALLPLAETTCHEN, -STAEBCHEN, -SPITZEN U.AE. FORMSTUECKE FUER WERKZEUGE, NICHT GEFASST	T
		1000 DM
38 282	HARTMETALL- U. HARTMETALLBESTUECKTE DREHWERKZEUGE U. ANDERE EINZAHNIGE ZERSPANUNGSWERKZEUGE FUER DIE METALLBEARBEITUNG	T	.	.	287	458	.	746
		1000 DM	.	.	36 065	40 646	.	76 711
38 284	SAEGEBLAETTER MIT ARBEITENDEM TEIL AUS GESINTERTEN HARTMETALLEN	T	.	.	276	304	.	580
		1000 DM	.	.	9 459	9 800	.	19 259
38 285	ZIEHWERKZEUGE U. PRESSMATRIZEN ZUM ZIEHEN ODER STRANGPRESSEN VON METALL, KALTPRESSWERKZEUGE FUER DIE MASSIVUMFORMUNG VON METALL MIT ARBEITENDEM TEIL AUS GESINTERTEN HARTMETALLEN	T
		1000 DM
38 286	ANDERE BOHRWERKZEUGE MIT ARBEITENDEM TEIL AUS GESINTERTEN HARTMETALLEN FUER DIE BEARBEITUNG VON NICHTMETALLISCHEN WERKSTOFFEN	T
		1000 DM
38 287	SAEGEBLAETTER MIT ARBEITENDEM TEIL AUS DIAMANTEN ODER AGGLOMERIERTEN DIAMANTEN	T
		1000 DM
38 312	GAS-STANDHERDE (EINSCHL. GASZUSATZHERDEN U. GAS-HEIZHERDEN)	ST
		1000 DM
38 314	HERDE, KOCHGERAETE U. AEHNLICHE GERAETE FUER GROSSKUECHEN	ST	.	.	11 220	11 522	.	22 742
		1000 DM	.	.	39 389	37 028	.	76 417
38 316	RAUMHEIZOEFEN U. ANDERE HEIZGERAETE FUER DEN HAUSHALT	ST	.	.	73 413	59 333	.	132 746
		1000 DM	.	.	33 106	25 907	.	59 013
38 318	NICHTELEKTRISCHE WASSERHEIZER (GASBEHEIZUNG)	ST
		1000 DM
GERAETE U. BEDARFSARTIKEL AUS STAHLBLECH								
38 411	GESCHIRR AUS EISEN ODER STAHL FUER DEN HAUSHALT	T
		1000 DM
38 412	TRETEIMER U. AEHNLICHE MUELLGEFAESSE, MUELLBEHAELTER	T
		1000 DM
38 413	BADEWANNEN AUS STAHLBLECH, FUER DEN EINBAU BESTIMMT	T
		1000 DM
38 414	SPUELBECKEN U. ABDECKUNGEN AUS STAHLBLECH FUER SPUELTISCHE	T
		1000 DM
38 415	LOCHBLECHE AUS STAHL, IN TAFELN ODER ROLLEN	T	.	.	5 634	5 673	.	11 306
		1000 DM	.	.	26 946	25 989	.	52 935

*) BUNDESREPUBLIK DEUTSCHLAND NACH DEM GEBIETSSTAND AB DEM 03.10.1990; OHNE ERGEBNISSE FUER DAS FRUEHERE BERLIN (OST).
1) OHNE HARTMETALL- U. DIAMANTWERKZEUGE.

9 PRODUKTION AUSGEWAHLTER ERZEUGNISSE *)

EB.-NR.	ERZEUGNIS	EINHEIT	1990		1991		JAN. 1990	BIS 1990	FEB. 1991
			JANUAR	FEBRUAR	JANUAR	FEBRUAR			
38 416	STAHLSCHUTZPLANKEN (STAHLLEITPLANKEN)	T	
38 417	STAHLRADIATOREN, PLATTENHEIZKOEPPER, SONSTIGE HEIZKOEPPER U. GLIEDER DAFUER	1000 DM	
38 418	BEHAELTER FUER HEIZUNGS- U. WASSERVERSOR- GUNGSANLAGEN	1000 DM	.	.	14 505	15 382	.	29 887	
38 419	KESSELBOEDEN, GEPRESST, TIEFGEZOGEN ODER AEHNLICH HERGESTELLT	1000 DM	.	.	60 729	63 965	.	124 694	
38 420	STAHLTUEREN AUS GEFALZTEN STAHLBLECHPROFILIEN (AUCH MIT PLATTENFUELLUNGEN AUS ANDEREN WERKSTOFFEN)	T	.	.	3 976	3 754	.	7 730	
38 421	STAHLTUERZARGEN AUS GEFALZTEN STAHLBLECHPRO- FILIEN	1000 DM	.	.	30 210	28 167	.	58 377	
38 422	STAHLTORE AUS GEFALZTEN STAHLBLECHPROFILIEN (AUCH MIT PLATTENFUELLUNGEN AUS ANDEREN WERKSTOFFEN)	1000 DM	
38 423	TRENNWAENDE AUS GEFALZTEN STAHLBLECHPROFILIEN	T	.	.	14 205	14 053	.	28 259	
38 425	HAUS- U. WANDVERKLEIDUNGEN AUS STAHLBLECH	1000 DM	.	.	31 381	30 836	.	62 217	
38 901	LAGER- U. TRANSPORTBEHAELTER AUS STAHLBLECH SPUNDBEHAELTER	T	
38 427	ROLLEN U. TROMMELN FUER KABEL U. DGL.	1000 DM	.	.	22 620	21 707	.	44 328	
38 428	PALETTEN U. AEHNLICHE STAPELFAEHIGE TRANS- PORTMITTEL	T	.	.	60 944	58 122	.	119 066	
38 902	SONSTIGE BEHAELTER (OHNE STAHLKAESTEN)	1000 DM	
38 431	MOEBEL AUS STAHL- U. NE-METALLROHREN SOWIE -PROFILIEN (OHNE MEDIZINISCH-CHIRURGISCHE MOEBEL, DENTALSTUEHLE U. AE.) BUERO- U. SCHULMOEBEL AUS METALL	T	.	.	15 029	15 761	.	30 789	
38 903	LUFT- U. KRAFTFAHRZEUGSITZE AUS METALL	1000 DM	.	.	45 079	47 682	.	92 761	
38 437	BUERO-, SCHUL- U. SONSTIGE SITZMOEBEL SO- WIE ANDERE WOHNSITZMOEBEL (OHNE POLSTER- MOEBEL)	T	.	.	9 575	10 656	.	20 231	
38 904	GARTENBAENKE, GARTEN-, CAMPING- U. TER- RASSENSTUEHLE, ANDERE WOHNMUEBEL, BUEGEL- TISCHE U. SONSTIGE MOEBEL AUS METALL	1000 DM	.	.	32 190	35 697	.	67 887	
38 441	STAHL- U. NE-METALLBLECHEINRICHTUNGEN FACHBODENREGALE UEBER 4M HOEHE U. PALETTEN- REGALE	T	
38 440	KLEIDERSCHRAENKE AUS METALL	1000 DM	.	.	7 333	8 041	.	15 374	
38 441	WERKZEUGSCHRAENKE AUS METALL	T	.	.	20 685	22 889	.	43 574	
38 442	SPELTISCHE AUS METALL (OHNE LABORSPUEL- EINRICHTUNGEN)	1000 DM	.	.	2 554	2 297	.	4 851	
38 443	SPEZIALEINRICHTUNGEN AUS METALL FUER LABO- RATORIEN	T	.	.	12 503	11 187	.	23 690	
38 906	GERAETE U. BEDARFSARTIKEL AUS NE-METALL KOCH-, BACK-, BRAT- U.A. GESCHIRR FUER DEN HAUSHALT	1000 DM	.	.	1 978	2 372	.	4 350	
38 445	GROSSKUECHENGESCHIRR	T	.	.	11 784	13 956	.	25 740	
38 907	SONSTIGE HAUSWIRTSCHAFTS-, HYGIENE- UND TOILETTENARTIKEL	1000 DM	.	.	710	742	.	1 452	
38 908	TYPENSCHILDER, SKALEN, FRONTBLENDEN, SCHALTBILDER, ZAHLEN U. BUCHSTABEN AUS NE-METALL	T	.	.	7 979	8 670	.	16 649	
38 448	HAUS- U. WANDVERKLEIDUNGEN AUS ALUMINIUM	1000 DM	
38 452	ROLLAEDEN (OHNE ROLLTORE), SCHEREN- U. ROLLGITTER AUS ALUMINIUM	T	
38 460	JALOUSIEN AUS ALUMINIUM	1000 DM	.	.	648	682	.	1 330	
		T	.	.	22 829	22 799	.	45 628	
		1000 DM	
		T	
		1000 DM	
		T	
		1000 DM	.	.	1 241	1 467	.	2 709	
		T	.	.	31 453	36 938	.	68 391	
		1000 DM	

*) BUNDESREPUBLIK DEUTSCHLAND NACH DEM GEBIETSSTAND AB DEM 03.10.1990; OHNE ERGEBNISSE FUER DAS FRUEHERE BERLIN (OST).

9 PRODUKTION AUSGEWAHLTER ERZEUGNISSE *)

EB.-NR.	ERZEUGNIS	EINHEIT	1990		1991		JAN. BIS	FEB.
			JANUAR	FEBRUAR	JANUAR	FEBRUAR	1990	1991
38 462	PANZERSCHRAENKE, TUEREN U. FAECHER FUER STAHLKAMMERN	T 1000 DM
38 463	STUFENLEITERN U. TRITTSCHEMEL	T 1000 DM
38 464	METALLSCHLAEUCHE U. BIEGSAME WELLEN	T 1000 DM
38 465	DREI- U. MEHRRUEDRIGE HANDTRANSPORTGERAETE BIS 1 T TRAGKRAFT	T 1000 DM	.	.	3 469	3 222	.	6 690
38 466	LAUFRAEDER, -ROLLEN, SOWIE TEILE AUS METALL FUER HANDTRANSPORTGERAETE	T 1000 DM	.	.	24 751	24 246	.	48 997
38 467	FEINSTBLECHPACKUNGEN FUER NAHRUNGSMITTEL, GETRAENKE, TABAKWAREN (AUS STAHL)	T 1000 DM	.	.	37 470	36 677	.	74 146
38 468	FEINSTBLECHPACKUNGEN FUER FARBEN, LACKE UND VERWANDTE ERZEUGNISSE (AUS STAHL)	T 1000 DM	.	.	128 625	128 979	.	257 604
38 470	DRUCKZERSTAEUBERDOSEN (AEROSOLDOSEN) UND FEINSTBLECHVERSCHUESSE FUER SONSTIGE VERPACKUNGEN (AUS STAHL)	T 1000 DM
38 513	SCHLOESSER, VERSCHUESSE U. VERSCHLUSSBUEGEL MIT SCHLOSS, SOWIE BESCHLAEGE AUS KUNSTSTOFF U. METALL FUER KOFFER, MAPPEN U. TAESCHNERWAREN	T 1000 DM	.	.	8 445	8 847	.	17 292
38 531	LAUFRAEDER ODER -ROLLEN AUS METALL FUER MOEBEL U. APPARATE	T 1000 DM
38 533	MOEBELBESCHLAEGE AUS HOLZ U. KUNSTSTOFF	T 1000 DM
38 541	TUERSCHLOESSER FUER SCHLIESSZYLINDER, VORGERICHTET	T 1000 DM
38 542	EINSTECK- U. TUERSCHLOESSER SONSTIGER ART	T 1000 DM	.	.	1 666	1 673	.	3 339
38 544	AUTOMATISCHE TUERSCHLIESSER	T 1000 DM	.	.	16 604	18 540	.	35 144
38 909	KRAFTFAHRZEUGSCHLOESSER U. -BESCHLAEGE	T 1000 DM	.	.	1 151	1 135	.	2 286
38 574	DREH-, KIPP- U. DREHKIPPBAUBESCHLAEGE, GANZ ODER UEBERWIEGEND AUS STAHL	T 1000 DM	.	.	21 137	20 451	.	41 588
38 575	TUERGRIFFE, -KNOEPFE U. ZUGEOERIGE BESCHLAEGE	T 1000 DM	.	.	15 028	13 541	.	28 569
38 711	MESSER MIT FESTSTEHENDER KLINGE	T 1000 DM	.	.	218 507	201 135	.	419 642
38 715	SCHEREN U. SCHERENBLAETTER	T 1000 DM	.	.	6 228	5 763	.	11 989
38 716	RASIERKLINGEN (EINSCHL. EINWEGRASIERAPPARATEN) U. EINZELNE GRIFFE U. KLINGEN	T 1000 DM	.	.	64 942	67 555	.	132 497
38 741	BESTECKE U. AEHNLICHE TISCHGERAETE	T 1000 DM
38 816	PERSONEN- U. HAUSHALTSHAAGEN	T 1000 DM	.	.	3 043	3 068	.	6 111
38 821	TAFELGESCHIRR U. AEHNLICHE ARTIKEL FUER DEN TISCHGEBRAUCH	T 1000 DM	.	.	12 706	12 201	.	24 907
38 823	GALANTERIEWAREN AUS UNEDLEN METALLEN	T 1000 DM
38 834	DATUMSTEMPEL-, NUMMERNSTEMPEL-, ETIKETTIERAPPARATE U.AE. WAREN FUER DEN HANDGEBRAUCH	T 1000 DM	.	.	21 169	20 338	.	41 507
38 845	ANDERE HAUSWIRTSCHAFTSARTIKEL, Z.B. KOHLEN- U. WASSEREIMER, KOERBE, VOGELKAEFIGE UND AE. KLEINKAEFIGE AUS EISEN- ODER STAHL- DRAHT	T 1000 DM	.	.	3 401	3 432	.	6 832
38 853	FOLIEN U. DUENNE BAENDER AUS ALUMINIUM MIT EINER DICKE BIS 0,2 MM	T 1000 DM	.	.	24 992	24 691	.	49 683
38 856	TUBEN AUS ALUMINIUM	T 1000 DM
38 857	DRUCKZERSTAEUBERDOSEN (AEROSOLDOSEN) AUS ALUMINIUM	T 1000 DM
38 870	DRUCKKNOEPFE U. TEILE DAVON	T 1000 DM
38 872	NAEHMASCHINENNADELN	T 1000 DM

*) BUNDESREPUBLIK DEUTSCHLAND NACH DEM GEBIETSSTAND AB DEM 03.10.1990; OHNE ERGEBNISSE FUER DAS FRUEHERE BERLIN (OST).

9 PRODUKTION AUSGEWAHLTER ERZEUGNISSE *)

EB.-NR.	ERZEUGNIS	EINHEIT	1990		1991		JAN. BIS	FEB.
			JANUAR	FEBRUAR	JANUAR	FEBRUAR	1990	1991
38 874	REISSVERSCHLUESSE MIT ZAEHNEN AUS UNEDLEN METALLEN	1000 M 1000 DM
38 878	METALLKURZWAREN (LAUFROLLENGARNITUREN, SCHLITZROHRE U. ANDERES BEFESTIGUNGSMATERIAL FUER GARDINEN, KLEIDERHAKEN, HUTHALTER U.AE.)	1000 DM	.	.	14 065	15 272	.	29 337
38 879	STIFTE, NAEGEL, REISSNAEGEL, KRAMPEN, GEWELLTE ODER ABGESCHRAEGTE KLAMMERN U.AE.	1000 DM	.	.	10 583	10 023	.	20 606
38 899	PRESS-, ZIEH- U. STANZTEILE AUS EISEN ODER STAHL MIT EINEM STUECKGEWICHT UNTER 50 G (OHNE SOLCHE FUER ELEKTROTECHNISCHE ERZEUGNISSE)	1000 DM	.	.	243 490	233 141	.	476 631
CHEMISCHE ERZEUGNISSE								
41 111	CHLOR	T *	.	.	285 724	264 762	.	550 486
41 137	RUSS	T
41 140	PHOSPHOR	1000 DM
41 153	SAUERSTOFF 1)	T *
41 211	SALZSAEURE, CHLORWASSERSTOFF (GASFOERMIG ODER FLUESSIG), BER. AUF HCL	T *	.	.	73 690	77 753	.	151 443
41 229	SCHWEFELSAEURE, EINSCHL. OLEUM, BER. AUF SO3	1000 T *	.	.	284	255	.	540
41 231	SALPETERSAEURE, BER. AUF N	T *	.	.	51 879	40 244	.	92 123
41 240	OXIDE U. SAUERSTOFFSAEUREN DES PHOSPHORS, BER. AUF P2O5	T *	.	.	29 328	25 832	.	55 160
41 293	SILICIUMDIOXID (KIESELSAEUREANHYDRID), BER. AUF SiO2	T *
41 420	SYNTHESEAMMONIAK (PRIMAERSTICKSTOFF), BER. AUF N	T *	.	.	154 134	162 891	.	317 025
41 461	NATRIUMHYDROXID (AETZNATRON U. NATRONLAUGE), BER. AUF NaOH	T *	.	.	294 925	288 631	.	583 556
41 491	ALUMINIUMOXID (CALCINIERTE TONERDE), BER. AUF AL2O3	T *
41 492	ALUMINIUMHYDROXID (TONERDEHYDRAT), BER. AUF AL2O3	T *
41 495	ELEKTROKORUND	T *
41 522	CHLORIDE U. OXYCHLORIDE DER METALLE 2)	T *	.	.	28 690	27 358	.	56 048
41 545	NATRIUMSULFAT (CALCINIERT U. KRISTALLISIERT), BER. AUF Na2SO4	T *	.	.	15 220	13 422	.	28 642
41 571	PHOSPHATE U. POLYPHOSPHATE 3), BER. AUF P2O5	T *	.	.	19 943	17 045	.	36 988
41 593	NATRIUMCARBONAT (SODA), BER. AUF Na2CO3	1000 DM	.	.	52 930	46 135	.	99 065
41 910	EDELMETALLE, KOLLOID; EDELMETALLAMALGAME, -SALZE, CHEMISCHE EDELMETALLVERBINDUNGEN	T *	.	.	158 124	152 489	.	310 613
41 972	CARBIDE	1000 DM
41 996	AKTIVIERTE NATUERLICHE MINERALISCHE STOFFE (OHNE AKTIVKOHLE)	T *	.	.	35 123	30 716	.	65 839
42 211	ETHEN (ETHYLEN), BER. AUF 100 VH	T *
42 212	PROPEN (PROPYLEN), BER. AUF 100 VH	T *	.	.	199 773	171 154	.	370 927
42 213	BUTADIEN, BUTENE (BUTYLENE), BER. AUF 100 VH	T *
42 214	ETHIN (ACETYLEN) IN JEDER FORM	T *	.	.	19 330	17 783	.	37 113
42 241	REINBENZOLE, BER. AUF 100 VH	T *
42 242	REINTOLUOLE, BER. AUF 100 VH	T *	.	.	62 894	51 443	.	114 337
42 243	REINXYLOLE, BER. AUF 100 VH	T *	.	.	59 959	54 349	.	114 308
42 272	1,2-DICHLORETHAN (ETHYLENDICHLORID), BER. AUF 100 VH	T *
42 277	VINYL- U. VINYLIDENCHLORID, MONOMER, BER. AUF 100 VH	T *
42 311	METHANOL, BER. AUF 100 VH	T *	.	.	111 758	104 303	.	216 061
42 313	ETHANOL, SYNTHETISCH U. AUS ABLAGEN DER SULFITZELLSTOFFPRODUKTION, BER. AUF 100 VH	T *
42 327	DREI- U. HOEHERWERTIGE ALKOHOLE	T *
42 422	PHENOL, BER. AUF 100 VH	T *
42 511	ETHYLENOXID, BER. AUF 100 VH	T *
42 512	PROPYLENOXID, BER. AUF 100 VH	T *
42 551	METHANAL (FORMALDEHYD), BER. AUF 100 VH	T *
42 554	ETHANAL (ACETALDEHYD), BER. AUF 100 VH	T *
42 613	ESSIGSAEURE, BER. AUF 100 VH	T *	.	.	30 148	29 567	.	59 715
42 618	WEICHMACHER, AUF FETTSAEURE-, PHTHALSAEURE- U. PHOSPHORSAEUREBASIS, BER. AUF 100 VH	T *	.	.	40 912	34 139	.	75 051
42 634	PHTHALSAEUREANHYDRID, BER. AUF 100 VH	T *
42 727	AROMATISCHE MONO- U. POLYAMINE U. IHRE DERIVATE; SALZE DIESER ERZEUGNISSE	T *	.	.	19 288	23 072	.	42 360
42 756	AMINE MIT SAUERSTOFFFUNKTION	T *	.	.	19 841	17 322	.	37 163
42 758	ACRYLNITRIL, MONOMER, BER. AUF 100 VH	T *
42 912	ORGANISCHE THIOVERBINDUNGEN (ART ANGEBEN)	T *	.	.	13 004	13 826	.	26 830
42 963	TECHNISCHE FETTSAEUREN (OHNE CHEMISCH EINHEITLICHE)	T *	.	.	36 529	32 958	.	69 487
42 971	NATUERLICHE ETHERISCHE OELE U. RIECHSTOFFE U.AE. (OHNE ESSENZEN U. AROMEN FUER DAS ERNAHRUNGSGEWERBE)	T *

*) BUNDESREPUBLIK DEUTSCHLAND NACH DEM GEBIETSSTAND AB DEM 03.10.1990; OHNE ERGEBNISSE FUER DAS FRUEHERE BERLIN (OST).
 1) GEMESSEN UNTER NORMALDRUCK BEI 20 GRAD C.- 2) OHNE NATUERLICHES KALIUM- U. NATRIUMCHLORID SOWIE OHNE PFLANZENBEHANDLUNGSMITTEL.-
 3) OHNE DUENGEMITTEL.

9 PRODUKTION AUSGEWAHLTER ERZEUGNISSE *)

EB.-NR.	ERZEUGNIS	EINHEIT	1990		1991		JAN. BIS	FEB.
			JANUAR	FEBRUAR	JANUAR	FEBRUAR	1990	1991
	EINNAHRSTOFFDUENGER (OHNE KALI)							
43 111	STICKSTOFFHALTIGE, BER. AUF N AUS SYNTHETISCHEM AMMONIAK U. REIEN U. GASWERKEN	T *			69 273	89 626		158 899
43 114	CALCIUMCYANAMID (KALKSTICKSTOFF)	T *						
43 116	PHOSPHATHALTIGE, BER. AUF P2O5	T *						
43 118	SUPERPHOSPHATE, TRIPLE-SUPERPHOSPHAT	T *						
43 120	THOMASPHOSPHAT ANDERE PHOSPHATHALTIGE EINNAHRSTOFFDUEN- GER (ART ANGEBEN)	T *						
	MEHRNAHRSTOFFDUENGER							
43 140	KOMPLEXDUENGER	T						
43 141	STICKSTOFF-ANTEIL	T						
43 142	PHOSPHAT-ANTEIL	T						
43 143	KALI-ANTEIL	T						
43 145	ANDERE MEHRNAHRSTOFFDUENGER	T						
	PFLANZENBEHANDLUNGS- U. SCHAEDLINGS- BEKAEMPFUNGSMITTEL 1)							
43 411	ORGANISCHE PHOSPHORVERBINDUNGEN ALS INSEKTIZIDE U. AKARIZIDE	T						
43 414	FUNGIZIDE	1000 DM						
43 417	HERBIZIDE	1000 DM			8 284	7 144		15 428
					182 858	161 529		344 387
44 121	KONDENSATIONS-, POLYKONDENSATIONS- U. POLY- ADDITIONSPRODUKTE FUER DIE CHEMIEFASER- HERSTELLUNG 2)	T *			41 150	37 998		79 148
44 123	LACKKUNSTHARZE AUF PHENOL-, KRESOL- U. XYLENOLBASIS 2)	T *			1 333	1 599		2 932
44 124	AMINOHARZE U. POLYURETHANE, IN PRIMAER- FORMEN 2)	T *			95 847	93 826		189 673
44 127	POLYETHER, EPOXIDHARZE, POLYESTER, POLY- AMIDE 2)	T *			102 875	431 759		534 634
44 128	SILICONE 2)	T *						
44 140	POLYPROPYLEN U. SONSTIGE POLYOLEFINE (OHNE HALOGENIERTE POLYOLEFINE) 2)	T *			53 424	103 490		156 914
44 141	POLYMERISATIONS- U. MISCHPOLYMERISATIONSPRO- DUKTE FUER DIE CHEMIEFASERHERSTELLUNG 2)	T *			18 913	17 166		36 079
44 142	POLYETHYLEN 2)	T *			149 772	128 207		277 979
44 144	POLYSTYROL 2)	T *			36 966	35 756		72 722
44 145	STYROL-COPOLYMERE 2)	T *			48 094	109 029		157 123
44 146	POLYVINYLCHLORID 2)	T *			98 057	105 482		203 539
44 148	POLYVINYLACETAT 2)	T *						
44 149	VINYLCETAT-COPOLYMERE (OHNE VINYLCHLORID- VINYLCETAT-COPOLYMERE) 2)	T *			6 604	5 535		12 139
44 150	VINYLCHEMISCH-COPOLYMERE 2)	T *			13 013	14 256		27 269
44 151	ACRYLPOLYMERE 2)	T *						
44 152	ACRYL-COPOLYMERE 2)	T *			42 118	39 883		82 001
44 172	FOLIEN AUS REGENERIERTER CELLULOSE (ZELL- GLAS) 2)	T *						
44 178	CELLULOSEACETATE U. MISCHESTER 2)	T *						
44 179	CELLULOSEETHER, CARBOXYMETHYLCELLULOSE UND CELLULOSEPROPIONAT 2)	T *						
44 196	NATUERLICHE POLYMERE U. MODIFIZIERTE NA- TUERLICHE POLYMERE, Z.B. ALGINSAEURE, GE- HAERTETE EIWEISSSTOFFE, CHEMISCHE DERIVATE VON NATURKAUTSCHUK, KUNSTHORN 2)	T *						
44 197	KUNSTSTOFFREGENERATE, AUFGEARBEITETE REST- STOFFE AUS KUNSTSTOFFERZEUGNISSEN 2)	T *						
44 520	SYNTHETISCHER LATEX, BER. AUF TROCKEN- SUBSTANZ	T *			17 151	19 258		36 409
44 551	SYNTHETISCHER KAUTSCHUK U. FAKTIS, FEST, BER. AUF TROCKENSUBSTANZ	T *			33 259	31 424		64 683
45 110	CELLULOSISCHE SPINNFASERN	T *						
45 150	CELLULOSISCHE FILAMENTGARNE	T *						
45 519	SYNTHETISCHE SPINNFASERN	T *						
45 551	SYNTHETISCHE FILAMENTGARNE	T *			36 559	34 140		70 699
46 175	SYNTHETISCHE ORGANISCHE FARBSTOFFE	T						
46 429	LACKE, OEL-, LEIM-, WASSER-, DISPERSIONS- FARBEN U. A.; KUNSTSTOFFPUTZE; SPACHTEL	1000 DM			103 859	99 642		203 501
46 450	VERDUENNUNGEN	1000 DM			546 959	537 853		1 084 812
46 721	ZUBEREITETE PIGMENTE, TRUEBUNGSMITTEL, FAR- BEN; SCHMELZGLASUREN U.A. VERGLASBARE MASSEN	1000 DM			12 302	12 422		24 724
46 731	DRUCKFARBEN FUER GRAFISCHE ZWECKE	1000 DM			38 434	36 651		75 085
47 199	VITAMINE, HORMONE, ALKALOIDE, GLYKOSIDE, ANTIBIOTIKA, ZUBEREITETE DROGEN	T						
47 478	ARZNEIHAREN U. HORMONELLE CONTRACEPTIVA	1000 DM			174 296	173 521		347 817
47 946	CHIRURGISCHE NAHTMATERIAL (STERIL)	1000 DM			2 042 422	1 902 758		3 945 180
47 971	DESINFEKTIONSMITTEL	1000 DM						

*) BUNDESREPUBLIK DEUTSCHLAND NACH DEM GEBIETSSTAND AB DEM 03.10.1990; OHNE ERGEBNISSE FUER DAS FRUEHERE BERLIN (OST).
1) AUCH ZUBEREITUNGEN U. VORMISCHUNGEN. FALLS DIESE ERZEUGNISSE NUR ABGEPACKT ODER NUR MIT UNWIRKSAMEN STOFFEN VERMISCHT BZW. VER-
DUENNT WERDEN, SIND NICHT ENTHALTEN.- 2) ANFALL DER PRIMAERPRODUKTION IN JEDER FORM (PULVER, KOERNER, BLOECKE, PLATTEN, DISPERSI-
SIONEN, LOESUNGEN U.A.E.) EINSCHL. FUELLSTOFFE BEI FORMMASSEN, ABER OHNE ANDERE ZUSAEATZE (Z.B. LOESUNGS- U. DISPERGIERMITTEL,
WEICHMACHER) VOR ABGABE ZUR WEITERVERARBEITUNG IM GLEICHEN ODER FREMDEN UNTERNEHMEN.

9 PRODUKTION AUSGEWAHLTER ERZEUGNISSE *)

EB.-NR.	ERZEUGNIS	EINHEIT	1990		1991		JAN. 1990	BIS FEB. 1991
			JANUAR	FEBRUAR	JANUAR	FEBRUAR	1990	1991
49 122	GELATINE (OHNE GEFORMTE WAREN AUS NICHT GEHAERTETER GELATINE U. GELATINEDERIVATE)	T
		1000 DM
49 170	SYNTHETISCHE KLEBSTOFFE 1)	T	.	.	28 283	26 072	.	54 355
		1000 DM	.	.	120 204	112 084	.	232 288
49 219	GERBSTOFFE	T
		1000 DM
49 224	LEDERIMPRAEGNIER- U. LEDERZURICHTEMITTEL	T
		1000 DM
49 278	ORGANISCHE GRENZFLAECHENAKTIVE STOFFE UND ZUBEREITUNGEN, BER. AUF 100 VH AKTIVSUBSTANZ (OHNE SEIFEN SOWIE WASCH-, SPUEL- U. REINIGUNGSMITTEL)	T *	.	.	66 317	72 881	.	139 198
49 331	INDUSTRIEREINIGER	T	.	.	36 387	37 719	.	74 106
		1000 DM	.	.	74 351	72 546	.	146 897
49 370	FEIN- U. LABORCHEMIKALIEN	T	.	.	718	1 071	.	1 789
		1000 DM	.	.	38 558	45 261	.	83 819
49 380	KAUTSCHUKHILFSMITTEL 2)	T
		1000 DM
49 419	BITUMEN-DACH- U. -DICHTUNGSMATERIALIEN	1000 M2	.	.	9 581	11 398	.	20 979
		1000 DM	.	.	41 288	46 593	.	87 881
49 429	BAUTENSCHUTZMITTEL U. VERWANDTE ERZEUGNISSE	T	.	.	40 825	35 390	.	76 215
		1000 DM	.	.	126 578	126 071	.	252 649
49 450	ISOLIERMASSEN FUER DIE ELEKTROTECHNIK	T
		1000 DM
49 529	FOTOCHEMISCHE ERZEUGNISSE, NICHT BELICHTET	1000 DM
49 531	VORBESCHICHTETE (SENSIBILISIERTE) DRUCKFORMEN, NICHT BELICHTET	1000 DM	.	.	67 358	59 134	.	126 492
49 550	UNBESPIELTE MAGNETTONBAENDER U. MAGNETTONFILME SOWIE ANDERE UNBESPIELTE MAGNETOGRAMMTRAEGER	1000 DM
49 611	FEIN- U. MEDIZINALSEIFEN	T
		1000 DM
49 660	VOLL- U. HAUPTWASCHMITTEL	T	.	.	64 600	54 115	.	118 715
		1000 DM	.	.	201 749	160 281	.	362 030
49 663	SPEZIAL- U. FEINWASCHMITTEL (PULVERFOERMIG U. FLUESSIG)	T	.	.	9 634	7 931	.	17 565
		1000 DM	.	.	34 996	30 335	.	65 331
49 664	WAESCHEWEICHSPUELMITTEL	T	.	.	20 632	16 897	.	37 529
		1000 DM	.	.	35 223	29 973	.	65 196
49 665	GESCHIRRSPUELMITTEL	T	.	.	30 621	24 541	.	55 162
		1000 DM	.	.	54 178	45 198	.	99 376
49 666	FLUESSIGE HAUSHALTSREINIGUNGSMITTEL AUF DER BASIS GRENZFLAECHENAKTIVER STOFFE	T	.	.	14 290	9 170	.	23 460
		1000 DM	.	.	30 341	21 523	.	51 864
49 667	SCHUEURMITTEL	T
		1000 DM
49 711	KOELNISCH-, LAVENDEL- U.A. DUFTWAESSER	T
		1000 DM
49 715	RASIERWAESSER	T
		1000 DM
49 731	SONNENSCHUTZMITTEL	T
		1000 DM
49 739	SONSTIGE HAUTPFLEGEMITTEL	T	.	.	5 762	5 438	.	11 200
		1000 DM	.	.	150 053	136 061	.	286 114
49 751	ZAHNPASTEN, -SEIFEN, -PULVER	T
		1000 DM
49 755	ZAHN- U. MUNDWAESSER SOWIE MITTEL Z. REINIGUNG U. BEFESTIGUNG VON KUENSTL. GEBISSEN	T
		1000 DM
49 761	KOPF- U. HAARWAESSER	T
		1000 DM
49 762	FLUESSIGE HAARWASCHMITTEL	T
		1000 DM
49 763	HAARSPRAYS	T
		1000 DM
49 764	HAARFESTIGER (AUCH TOENEND)	T
		1000 DM
49 765	HAARFARBEN, -BLEICHMITTEL U. -TOENUNGEN 3)	T
		1000 DM
49 780	BADEZUSATZMITTEL	T	.	.	14 142	12 109	.	26 250
		1000 DM	.	.	76 048	60 570	.	136 618
49 791	DESODORANTIEN FUER DIE KOERPERPFLEGE 4)	1000 DM	.	.	49 527	41 411	.	90 938
49 819	SELBSTKLEBEBAENDER 5)	1000 DM
49 851	BLEI-, FARB- U. KOPIERSTIFTE	GROS	.	.	284 912	298 237	.	583 149
		1000 DM	.	.	10 662	10 739	.	21 401
49 853	FARBBAENDER	1000 ST*	.	.	5 105	5 541	.	10 646
49 856	KOHLEPAPIER FUER EIN- U. MEHRMALIGE BENUTZUNG	T
		1000 DM
49 859	PRAEPARIERTE DURCHSCHREIBEPAPIERE	T
		1000 DM
49 915	SELBSTGLAENZENDE FUSSBODENPFLEGEMITTEL	T	.	.	1 935	2 377	.	4 312
		1000 DM	.	.	8 171	9 907	.	18 078
49 916	FENSTER- U. HERDPUTZMITTEL	T	.	.	1 971	3 172	.	5 143
		1000 DM	.	.	6 246	10 728	.	16 974
49 918	ROHR- U. WC-REINIGER	T
		1000 DM
49 931	KONSERVIERUNGSMITTEL	T
		1000 DM
49 973	ZUENDHOELZER 6)	KISTE
		1000 DM
49 991	KERZEN ALLER ART	T	.	.	5 651	5 299	.	10 950
		1000 DM	.	.	28 203	27 336	.	55 539

*) BUNDESREPUBLIK DEUTSCHLAND NACH DEM GEBIETSSTAND AB DEM 03.10.1990; OHNE ERGEBNISSE FUER DAS FRUEHERE BERLIN (OST).
 1) OHNE KAUTSCHUKKLEBSTOFFE.- 2) OHNE KONSERVIERUNGSSUBSTANZEN.- 3) OHNE TOENENDE HAARFESTIGER U. -SHAMPOOS.- 4) OHNE DESODORIERENDE SEIFEN U. PUDER.- 5) OHNE GUMMIERTES U.AE. PAPIER.- 6) KISTE MIT ETWA 500 000 HOELZERN.

9 PRODUKTION AUSGEWAHLTER ERZEUGNISSE *)

EB.-NR.	ERZEUGNIS	EINHEIT	1990		1991		JAN. BIS 1990	FEB. 1991
			JANUAR	FEBRUAR	JANUAR	FEBRUAR		
BUEROMASCHINEN; DATENVERARBEITUNGSGERAETE								
U. -EINRICHTUNGEN								
50 115	SCHREIB- U. TEXTVERARBEITUNGSMASCHINEN	T 1000 DM
50 132	RECHEN-, ABRECHNUNGSMASCHINEN, REGISTRIER- KASSEN	T 1000 DM	.	.	47	22	.	69
50 138	ZUBEHOER, EINZEL- U. ERSATZTEILE FUER RECHEN-, ABRECHNUNGSMASCHINEN U. RE- GISTRIERKASSEN	T 1000 DM	.	.	4 265	4 170	.	8 435
50 170	VERVIELFAELTIGUNGS- U. LICHTPAUSMASCHINEN (EINSCHL. LICHTPAUSAUTOMATEN OHNE KOPIER- MASCHINEN U. -APPARATE FUER FOTO- U. VER- VIELFAELTIGUNGSZWECKE)	T 1000 DM	.	.	82	73	.	154
50 199	ANDERE BUEROMASCHINEN Z.B. ADRESSIER- U. ADRESSENPRAEEMASCHI- NEN, POSTBEARBEITUNGSMASCHINEN, GELD- SORTIER-, -ZAEHL- U. -EINWICKELMASCHINEN	T 1000 DM	.	.	3 828	3 717	.	7 545
50 507	LEITERPLATTEN, BESTUECKT FUER DATENVERARBEI- TUNGSGERAETE	T 1000 DM	.	.	176	280	.	456
50 508	SONSTIGES ZUBEHOER, EINZEL- U. ERSATZTEILE ZU GERAETEN U. EINRICHTUNGEN FUER DIE DATENVERARBEITUNG A.N.G.	T 1000 DM	.	.	113 185	178 755	.	291 940
50 511	KOMPAKTEINHEITEN	1000 DM	.	.	158 948	168 963	.	327 911
50 512	ZENTRALEINHEITEN U. PROZESSOREN	1000 DM	.	.	136 622	126 415	.	263 037
50 513	MAGNETPLATTEN U. BANDSPEICHEREINHEITEN, SONSTIGE SPEICHEREINHEITEN Z.B. OPTISCHE SPEICHER	1000 DM
50 516	NICHT IN EINEM GEHAEUSE ZUSAMMENGEFASSTE PERIPHERE EINHEITEN, EIN- UND/ODER AUSGABE- GERAETE	1000 DM
FEINKERAMISCHE ERZEUGNISSE								
GESCHIRR, HAUSHALTSGERAETE, TOILETTEN- GEGENSTAENDE AUS PORZELLAN								
51 111	UNDEKORIERT 1)	T 1000 DM	.	.	9 069	8 542	.	17 610
51 115	DEKORIERT (GEMALT) 2) STEINGUT BZW. STEINGUTAEMNLICHEM MATERIAL	1000 DM	.	.	51 022	47 736	.	98 758
51 311	UNDEKORIERT 1)	T 1000 DM	.	.	63 560	64 846	.	128 406
51 315	DEKORIERT 2)	1000 DM	.	.	956	985	.	1 942
51 322	FEINSTEINZEUG, GRAUBLAUEM ODER BRAUNEM STEINZEUG, UNDEKORIERT 1)	1000 DM	.	.	10 898	10 702	.	21 600
51 361	FIGUREN, PHANTASIE-, EINRICHTUNGS-, SCHMUCK- U. ZIERGEGENSTAENDE AUS STEINGUT BZW. STEINGUTAEMNLICHEM MATERIAL, UNDEKORIERT 1)	T 1000 DM	.	.	8 286	7 706	.	15 992
51 551	KERAMISCHE INSTALLATIONS- GEGENSTAENDE FUER SANITAERE ODER HYGIENISCHE ZWECKE	T 1000 DM	.	.	718	754	.	1 472
51 611	ISOLATOREN AUS PORZELLAN, STEATIT U. ANDEREN KERAMISCHEN STOFFEN, MIT U. OHNE METALLTEILE	T 1000 DM	.	.	4 517	5 483	.	10 000
51 619	ISOLIERTEILE AUS KERAMISCHEN STOFFEN FUER ELEKTRISCHE INSTALLATION	T 1000 DM	.	.	195	164	.	359
51 711	WAND- U. BODENFLIESEN GLASIERT	1000 M2 1000 DM	.	.	5 610	7 290	.	12 900
51 714	UNGLASIERT	1000 M2 1000 DM
GLAS U. GLASWAREN								
52 112	FENSTERGLAS, UNGEFAERBT ODER GEFAERBT	1000 M2*	.	.	1 560	1 089	.	2 649
52 114	FLOATGLAS (SPIEGELGLAS), UNGEFAERBT ODER GEFAERBT	1000 M2*	.	.	13 087	9 486	.	22 573
52 116	GUSSGLAS, GEFAERBT	1000 M2	.	.	1 678	1 425	.	3 103
52 119	SPEZIALFLACHGLAS U. SONSTIGES FLACHGLAS	1000 DM	.	.	26 071	25 664	.	51 735
52 212	KONSERVENGLAESER	T *
52 213	GETRAENKEFLASCHEN AB 150 CM3 INHALT	1000 DM	.	.	268 049	244 809	.	512 858
52 218	WIRTSCHAFTSGLAS U. BLEIKRISTALL	T *	.	.	168 273	155 505	.	323 778
52 223	GLASKOLBEN WIRTSCHAFTSGLAS (EINSCHL. KELCHGLAS) UNTER 24 VH BLEIOXIDGEGHALT	T *
52 224	BLEIKRISTALL (EINSCHL. KELCHGLAS) AB 24 VH BLEIOXIDGEGHALT	1000 DM T *	.	.	7 869	7 637	.	15 505
			.	.	50 549	50 916	.	101 465
			.	.	2 741	2 597	.	5 338

*) BUNDESREPUBLIK DEUTSCHLAND NACH DEM GEBIETSSTAND AB DEM 03.10.1990; OHNE ERGEBNISSE FUER DAS FRUEHME BRELIN (OST).
1) UNDEKORIERT ERZEUGNISSE SIND, GLEICHGUELTIG OB UNMITTELBAR ZUM ABSATZ ODER NOCH ZUR DEKORIERUNG IM GLEICHEN UNTERNEHMEN BE-
STIMMT, INSGESAMT IN MENGE U. WERT ANGEZEIGT. UNDEKORIERT ERZEUGNISSE, DIE AN EINEN FREMDEN BETRIEB UNBERECHNET ZUR DEKORIERUNG
GELIEFERT WERDEN, SIND ENTHALTEN.- 2) NUR DIE WERTSTEIGERUNG GEGENUEBER DER UNDEKORIERTEN WARE.

9 PRODUKTION AUSGEWAHLTER ERZEUGNISSE *)

EB.-NR.	ERZEUGNIS	EINHEIT	1990		1991		JAN. BIS 1990	FEB. 1991
			JANUAR	FEBRUAR	JANUAR	FEBRUAR		
52 228	ROEHREN	T 1000 DM	.	.	7 556 25 597	6 727 24 118	.	14 283 49 715
52 311	LABORATORIUMSGERAETE	1000 ST 1000 DM
52 371	SONSTIGES VERARBEITETES GLAS	1000 DM	.	.	50 499	51 338	.	101 837
52 411	SICHERHEITSGLAS, EIN- U. MEHRSCICHTIG (AUCH BEARBEITET)	1000 M2 1000 DM	.	.	1 938 118 466	1 775 108 692	.	3 713 227 158
52 413	ISOLIERGLAS (AUCH BEARBEITET)	1000 M2 1000 DM	.	.	1 277 91 817	1 204 86 715	.	2 481 178 532
52 415	SPIEGELGLAS, BELEGT	1000 M2*
52 714	TEXTILE GLASFASERN U. WAREN DARAUSS	T 1000 DM	.	.	8 644 56 639	8 455 56 577	.	17 099 113 216
52 716	NICHTTEXTILE GLASFASERN U. WAREN DARAUSS	T 1000 DM
52 718	OPTISCHE GLASFASERN	1000 M 1000 DM
<u>SCHNITTHOLZ, SPERRHOLZ U. SONSTIGES</u>								
<u>BEARBEITETES HOLZ</u>								
<u>SCHNITTHOLZ AUS 1)</u>								
53 161	NADELHOLZ	1000 M3*	.	.	771	744	.	1 515
53 165	LAUBHOLZ	1000 M3*	.	.	126	127	.	254
53 511	SCHAELEFURNIERE	M3 *	.	.	26 387	26 384	.	52 771
53 515	SAEGE- U. MESSERFURNIERE	M3 *
53 611	FURNIERPLATTEN	M3 *	.	.	9 678	9 130	.	18 808
53 612	TISCHLERPLATTEN	M3 *
53 712	HOLZFASERHARTPLATTEN	M3 *
53 814	HOLZSPANPLATTEN	M3 *
53 814	ROH ODER GESCHLIFFEN	M3 *	.	.	380 202	378 263	.	758 465
53 815	KUNSTSTOFFBESCHICHTET	M3 *
53 816	FURNIERT U. ANDERE	M3 *
<u>HOLZWAREN</u>								
54 111	SPERRTUEREN (TUERBLAETTER) U. TUERENFERTIG- ELEMENTE MIT FUTTER U. BEKLEIDUNG FUER DEN INNENAUSBAU	1000 ST 1000 DM	.	.	636 83 819	646 86 453	.	1 281 170 272
54 112	FENSTERTUEREN	1000 ST 1000 DM	.	.	16 12 935	16 12 797	.	32 25 732
54 113	FENSTER (AUCH VERGLAST)	1000 ST 1000 DM	.	.	252 115 223	257 117 720	.	509 232 943
54 114	ROLLAEDEN AUS HOLZ	M2 1000 DM
54 115	TREPPEN	ST 1000 DM	.	.	10 817 14 205	10 443 13 807	.	21 260 28 012
54 116	MOSAIK- U. STABPARKETT; PARKETTDIELEN U. SONSTIGE FERTIGPARKETTELEMENTE	1000 M2 1000 DM	.	.	692 29 901	663 28 890	.	1 356 58 791
54 221	SITZMOEBEL (OHNE SCHUL-, KIRCHEN-, THEATER- U. KINOSITZMOEBEL)	1000 ST 1000 DM	.	.	432 74 558	412 77 204	.	844 151 762
54 222	POLSTERMOEBEL (SESSEL, COUCHES, SOFAS, LIEGEN)	1000 ST 1000 DM	.	.	938 459 436	920 463 466	.	1 858 922 902
54 223	TISCHE (OHNE BUERO- U. SCHULTISCHE)	1000 ST 1000 DM	.	.	251 64 759	263 69 204	.	515 133 963
54 231	KLEIDER- U. WAESCHESCHRAENKE, SPINDE	1000 ST 1000 DM	.	.	329 151 364	311 148 926	.	641 300 290
54 233	SIDEBOARDS, WOHNZIMMER- U. BUECHERSCHRAENKE (OHNE BUECHERBARS, -VITRINEN U. AE.)	1000 ST 1000 DM	.	.	145 101 046	163 116 600	.	308 217 646
54 234	SCHRANKWAENDE (AUCH ALS RAUMTEILER)	1000 LFD.M 1000 DM	.	.	250 121 718	225 119 575	.	474 241 293
54 236	KUECHENSCHRAENKE (EINSCHL. EIN- BZW. AN- BAUSCHRAENKE)	1000 ST 1000 DM	.	.	1 583 397 365	1 690 437 600	.	3 271 834 965
54 238	BUECHERBARS, -VITRINEN, KOMMODEN	1000 ST 1000 DM	.	.	235 61 575	214 60 224	.	450 121 799
54 240	BETTSTELLEN FUER ERWACHSENE	1000 ST 1000 DM	.	.	133 42 035	125 41 318	.	260 83 353
54 245	ERGAENZUNGSMOEBEL	1000 ST 1000 DM	.	.	905 105 648	963 109 174	.	1 868 214 822
54 251	BUEROMOEBEL (SCHREIBTISCHE, SITZMOEBEL U. AE.)	1000 ST 1000 DM	.	.	517 229 374	525 238 539	.	1 042 467 913
54 264	LADENEINRICHTUNGEN, SCHAUFENSTERRUECKBAUTEN	1000 DM	.	.	100 693	129 713	.	230 406
54 348	VERPACKUNGSKISTEN (AUCH ZIGARRENKISTEN UND ETUIS) U. KISTENGARNITUREN (AUCH KISTEN- TEILE) 2)	1000 M3 1000 DM	.	.	58 35 505	54 34 620	.	111 70 125
54 392	PALETTEN	1000 ST 1000 DM	.	.	3 307 51 048	3 140 48 927	.	6 446 99 975
54 419	LEISTEN U. RAHMEN JEBERWIEGEND AUS HOLZ	1000 DM	.	.	98 119	99 315	.	197 434
54 430	STIELE U. RUNDSTAEBE AUS HOLZ	1000 DM	.	.	3 697	3 253	.	6 950

*) BUNDESREPUBLIK DEUTSCHLAND NACH DEM GEBIETSSTAND AB DEM 03.10.1990; OHNE ERGEBNISSE FUER DAS FRUEHERE BERLIN (OST).
1) SAEGEWERKE MIT EINEM JAHRESEINSCHNITT AB 1000 M3 RUNDHOLZ.- 2) M3 TATSAECHLICHER HOLZANTEIL AN DER FERTIGEN WARE.

9 PRODUKTION AUSGEWAHLTER ERZEUGNISSE *)

EB.-NR.	ERZEUGNIS	EINHEIT	1990		1991		JAN. BIS FEB. 1990	FEB. 1991
			JANUAR	FEBRUAR	JANUAR	FEBRUAR		
54 443	FAHRZEUG- U. BOOTSTEILE AUS HOLZ 1)	M3
54 444	MOEBELBESTANDTEILE AUS HOLZ (OHNE GEDRECHSELTE)	1000 DM
54 483	BETONSCHALUNGSPLETTEN	1000 DM	.	.	85 531	85 030	.	170 561
54 570	HAUSHALTSARTIKEL U. KUECHENGERAETE AUS HOLZ	1000 DM	.	.	18 088	20 232	.	38 320
			.	.	4 245	3 645	.	7 890
<u>HOLZSTOFF, ZELLSTOFF, PAPIER U. PAPPE</u>								
55 110	HOLZSTOFF 2)	T *	.	.	141 718	118 127	.	259 845
55 211	PAPIERZELLSTOFF 2)	T *	.	.	63 807	61 280	.	125 087
55 291	GEBLEICHTE LINTERS 2)	T *
55 310	ZEITUNGSDRUCKPAPIER	T *	.	.	108 325	97 033	.	205 358
55 324	DRUCK- U. SCHREIBPAPIER	T *	.	.	334 492	300 253	.	634 745
55 341	PACKPAPIER, HERGESTELLT AUS ALTPAPIER (AP) U. AUS ZELLSTOFF (ZP)	T *	.	.	33 378	32 579	.	65 957
55 351	TESTLINER	T *
55 355	AP- WELLENPAPIER (AP-WELLENSTOFF)	T *	.	.	96 016	88 411	.	184 427
55 369	HYGIENEPAPIER	T *	.	.	65 782	60 653	.	126 435
55 398	SONDERPAPIER (OHNE TECHNISCHE SPEZIALSEIDEN)	T *	.	.	123 072	120 850	.	243 922
55 413	MASCHINENGESTRICHENER KARTON, NOCH IN DER PAPIERMASCHINE GESTRICHEN	T *
55 417	HOLZKARTON	T *	.	.	5 116	4 801	.	9 917
55 418	GEDECKTER U. UNGEDECKTER GRAUKARTON, BEHAELTERKARTON	T *	.	.	72 842	67 069	.	139 911
<u>PAPIER- U. PAPPEWAREN</u>								
56 111	TAPETEN AUS PAPIER (AUCH KUNSTSTOFFBESCHICHTET, METALLISIERT, MIT TEXTILIEN KASCHIERT U.AE.)	1000 ST	.	.	14 119	12 692	.	26 812
56 310	PAPIERSAECKE	1000 DM	.	.	74 268	68 326	.	142 594
56 311	GESCHAFTSBUECHER, LERNMITTEL	1000 DM	.	.	6 999	7 069	.	14 062
56 318	KALENDER (OHNE HANDKALENDER)	1000 DM	.	.	53 857	53 185	.	107 042
56 321	SPITZTUETEN, KREUZBODENBEUTEL, FLACH- U. SEITENFALTENBEUTEL U. AE.	1000 DM
56 322	BUEROHILFSMITTEL	1000 DM	.	.	10 275	9 676	.	19 951
			.	.	52 538	50 525	.	103 063
			.	.	66 085	58 675	.	124 760
<u>ZELLSTOFFWATTE, FILTRIERPAPIER- U. KREPP- PAPIERWAREN</u>								
56 341	TOILETTENPAPIER (TISSUE, KREPP)	T	.	.	38 703	31 623	.	70 326
56 343	FILTRIERPAPIERWAREN	1000 DM	.	.	114 789	95 481	.	210 270
56 344	HYGIENISCHE BINDEN U. TAMPONS, WINDELN FUER KLEINKINDER U.AE. WAREN	1000 DM	.	.	6 934	6 758	.	13 692
56 347	TASCHEN-, KOSMETIK- U. ANDERE KOERPER- PFLEGETUECHER	1000 DM	.	.	49 388	46 587	.	95 975
56 348	HANDTUECHER	T	.	.	53 450	48 225	.	101 675
56 357	KUECHEN-, HAUSHALTS- U. PUTZTUECHER	1000 DM	.	.	276 483	259 634	.	536 117
56 358	TISCHTUECHER U. SERVIETTEN	1000 DM
56 359	ROLLEN, SPULEN, HUELSEN FUER DIE TEXTILINDUSTRIE; ETIKETTEN, SIEGELMARKEN, KLEBECKEN U. AE.	1000 DM	.	.	11 202	11 229	.	22 431
			.	.	33 733	29 017	.	62 750
56 411	WELLPAPPE, IN ROLLEN ODER BOGEN (EINSCHL. ZUSCHNITTEN)	1000 T *
56 415	ERZEUGNISSE AUS WELLPAPPE	1000 T	.	.	4 709	5 352	.	10 061
56 499	VERPACKUNGSMITTEL AUS KARTON U. VOLLPAPPE (AUCH BEDRUCKT), DISPLAYS	1000 DM	.	.	40 743	50 236	.	90 979
			.	.	211	195	.	407
			.	.	270	251	.	520
			.	.	476 084	442 922	.	919 006
			.	.	139	128	.	267
			.	.	515 329	479 357	.	994 686
<u>GUMMIWAREN</u>								
<u>BEREIFUNGEN</u>								
59 125	LAUFDECKEN FUER PERSONENKRAFTWAGEN	1000 ST	.	.	3 595	3 734	.	7 327
59 131	LAUFDECKEN FUER LASTKRAFTWAGEN, OMNIBUSSE U. ERDBEWEGUNGSMASCHINEN	1000 DM	.	.	262 165	270 826	.	532 991
59 133	LAUFDECKEN FUER ACKERSCHLEPPER	1000 ST	.	.	514	493	.	1 008
59 134	LAUFDECKEN FUER SONSTIGE FAHRZEUGE (OHNE HAND- U. INDUSTRIEKARREN, ACKERMASCHINEN U. ACKERWAGEN)	1000 DM	.	.	125 198	124 766	.	249 964
59 211	MASCHINENSCHLAEUCHE (AUCH CHIRURGISCHE SCHLAEUCHE), PROFILE U. SCHNUERE	T
59 212	ANDERE SCHLAEUCHE 3)	1000 DM	.	.	8 030	7 312	.	15 342
59 213	RAHMEN U. RINGE	1000 DM	.	.	75 430	73 076	.	148 506
59 215	KEILRIEMEN	1000 DM
59 216	FOERDERGURTE, TRANSPORTBAENDER	1000 DM	.	.	3 888	3 540	.	7 428
			.	.	70 406	65 198	.	135 604

*) BUNDESREPUBLIK DEUTSCHLAND NACH DEM GEBIETSSTAND AB DEM 03.10.1990; OHNE ERGEBNISSE FUER DAS FRUEHERE BERLIN (OST).
 1) M3 TATSAECHLICHER HOLZANTEIL AN DER FERTIGEN WARE.- 2) AUF BASIS EINES TROCKENGEWICHTS VON 90 V.H.- 3) OHNE GEWEBTE FEUERLOESCHSCHLAEUCHE.

9 PRODUKTION AUSGEWAHLTER ERZEUGNISSE *)

EB.-NR.	ERZEUGNIS	EINHEIT	1990		1991		JAN. BIS	FEB.
			JANUAR	FEBRUAR	JANUAR	FEBRUAR	1990	1991
59 217	WALZENBEZUEGE	T	.	.	505	461	.	966
59 218	GUMMIMETALLVERBINDUNGEN	1000 DM	.	.	22 885	21 006	.	43 891
		T	.	.	6 931	6 536	.	13 467
		1000 DM	.	.	125 618	117 611	.	243 229
59 235	SOHLENPLATTEN U. FORMSOHLEN	T
		1000 DM
59 279	SCHWAMM-, ZELL-, MOOS- U. SCHAUMGUMMI-ARTIKEL	T	.	.	1 628	1 401	.	3 028
		1000 DM	.	.	23 557	20 516	.	44 073
59 298	GUMMIHAARPOLSTER U. KROLLHAAR	T	.	.	906	1 141	.	2 047
		1000 DM	.	.	11 436	13 423	.	24 859
LEDER								
61 219	OBERLEDER	T *	.	.	949	895	.	1 843
61 229	FUTTERLEDER	T *	.	.	227	168	.	396
61 232	POLSTERLEDER	T *
61 239	BEKLEIDUNGS- U. HANDSCHUHLEDER	T *	.	.	40	39	.	79
61 249	GEWICHTSLEDER	T *	.	.	221	395	.	616
LEDERWAREN U. SCHUHE								
62 162	HANDTASCHEN, PORTEMONNAIES U. ANDERE FEIN-TAESCHNER- U. GALANTERIEWAREN AUS LEDER	1000 DM	.	.	79 792	82 154	.	161 946
62 176	FEINSATTLERWAREN	1000 DM	.	.	34 545	37 890	.	72 435
62 271	SATTLERWAREN (OHNE SOLCHE AUS LEDER ODER REKONSTITUIERTEM LEDER)	1000 DM	.	.	21 594	19 857	.	41 451
62 511	ARBEITSSCHUHE U. -STIEFEL MIT OBERTEIL AUS LEDER	1000 PAAR	.	.	455	397	.	851
		1000 DM	.	.	28 145	24 640	.	52 785
62 532	STRASSENSCHUHE U. -STIEFEL MIT OBERTEIL AUS LEDER FUER HERREN (AB GROESSE 36)	1000 PAAR	.	.	1 336	1 224	.	2 560
		1000 DM	.	.	72 653	69 629	.	142 282
62 534	FUER DAMEN (EINSCHL. GEFUETTERTER SANDALETTEN) (AB GROESSE 36)	1000 PAAR	.	.	2 071	1 951	.	4 022
		1000 DM	.	.	118 116	111 566	.	229 682
62 539	FUER KINDER U. KLEINKINDER BIS GROESSE 35	1000 PAAR	.	.	660	526	.	1 186
		1000 DM	.	.	20 245	16 946	.	37 191
62 554	HAUSSCHUHE MIT OBERTEIL AUS LEDER, TEXTILIEN U. ANDEREN STOFFEN	1000 PAAR	.	.	766	979	.	1 745
		1000 DM	.	.	10 420	11 222	.	21 642
TEXTILIEN								
GARN FUER GEWEBE (OHNE TEPPICH-, BASTFASER- U. HAARGARN) AUS								
63 211	BAUMWOLLE	T *	.	.	14 893	14 196	.	29 088
63 213	WOLLE	T *	.	.	2 468	2 473	.	4 941
63 215	ZELLULOISCHEN SPINNFASERN	T *	.	.	4 209	3 442	.	7 651
63 218	SYNTHETISCHEN SPINNFASERN	T *	.	.	10 669	11 067	.	21 736
GARN FUER MASCHENWARE AUS								
63 221	BAUMWOLLE	T *	.	.	3 028	2 937	.	5 965
63 223	WOLLE	T *	.	.	583	697	.	1 280
63 228	SYNTHETISCHEN SPINNFASERN	T *	.	.	1 673	1 639	.	3 311
63 238	GARN FUER TEPPICHE U. FUSSBODENBELAEGE (OHNE BASTFASER- U. HAARGARN) AUS SYNTHETISCHEN SPINNFASERN	T *	.	.	3 793	3 202	.	6 995
63 269	TEXTURIERTES GARN	T *	.	.	16 534	15 054	.	31 589
63 281	NAEKGARN (OHNE HANFNAEKGARN)	T	.	.	912	1 061	.	1 973
		1000 DM	.	.	53 037	59 555	.	112 592
63 289	HANDSTRICK- U. HANDARBEITSGARN (OHNE MASCHINENSTRICKGARN)	T	.	.	493	499	.	993
		1000 DM	.	.	19 069	17 812	.	36 881
63 567	VLIESTOFFE	T	.	.	12 615	12 216	.	24 832
		1000 DM	.	.	135 221	131 728	.	266 949
63 719	ROHGEWEBE 1)	1000 M2	.	.	65 877	65 598	.	131 475
		1000 DM	.	.	140 974	122 718	.	263 692
63 721	STOFF FUER HERREN- U. KNABEN OBERBEKLEIDUNG, AUCH FUER HERRENBERUFSBEKLEIDUNG (OHNE FUTTERSTOFF)	1000 M2	.	.	22 011	19 888	.	41 899
		1000 DM	.	.	149 594	134 566	.	284 160

*) LANDESREPUBLIK DEUTSCHLAND NACH DEM GEBIETSSTAND AB DEM 03.10.1990; OHNE ERGEBNISSE FUER DAS FRUEHERE BERLIN (OST).
1) NUR ROHGEWEBE, DIE ALS SOLCHE ABGESETZT WERDEN.

9 PRODUKTION AUSGEWAHLTER ERZEUGNISSE *)

EB.-NR.	ERZEUGNIS	EINHEIT	1990		1991		JAN. BIS 1990	FEB. 1991
			JANUAR	FEBRUAR	JANUAR	FEBRUAR		
63 722	STOFF FUER DAMEN-, MAEDCHEN- U. KLEINKINDER- OBERBEKLEIDUNG, AUCH FUER DAMENBERUFSBE- KLEIDUNG (EINSCHL. SCHUERZENSTOFF) (OHNE FUTTERSTOFF)	1000 M2 1000 DM	.	.	24 461 127 058	22 110 122 309	.	46 571 249 367
63 723	SAMT U. PLUESCH FUER BEKLEIDUNG (OHNE SAMTBAENDER)	1000 M2 1000 DM
63 726	LEIBWAESCHESTOFF (EINSCHL. HEMDENSTOFF)	1000 M2 1000 DM
63 759	FUTTERSTOFF	1000 M2 1000 DM
63 784	CORD- U. WULSTGEWEBE FUER FAHRRAAD- U. KRAFTFAHRZEUGREIFEN U. AE.	1000 M2 1000 DM
63 821	HAUS-, BETT- U. TISCHWAESCHESTOFF (OHNE FROTTIERGEWEBE) (METERWARE)	1000 M2*	.	.	16 373	15 135	.	31 508
63 823	FROTTIERGEWEBE (METERWARE)	1000 M2*
63 841	MOEBELSTOFF (POLSTERBEZUGSSTOFF) (OHNE SAMT, PLUESCH U. VELOUR)	1000 M2 1000 DM	.	.	3 048 40 516	2 654 35 577	.	5 701 76 093
63 843	SAMT, PLUESCH U. VELOUR FUER MOEBEL (POLSTERBEZUGÉ) U. DEKORATION	1000 M2 1000 DM	.	.	2 614 32 883	2 694 33 263	.	5 308 66 146
63 847	DEKORATIONSSTOFF (DICHTES GEWEBE) (OHNE MOEBELSTOFF, SAMT, PLUESCH U. VELOUR U. OHNE UNDICHTEN VORHANGSTOFF)	1000 M2 1000 DM	.	.	8 973 49 891	8 599 51 007	.	17 571 100 898
63 859	GARDINENSTOFF (AUCH UNDICHTER VORHANGSTOFF) (METERWARE)	1000 M2*
	TEPPICHE, LAEUFER U. FUSSBODENBELAG AUS TEXTILEM MATERIAL (OHNE MATTEN) (METERWARE U. ABGEPASST)							
63 861	GEWEBT	1000 M2 1000 DM	.	.	686 26 910	1 181 29 305	.	1 867 56 215
63 863	IM TUFTINGVERFAHREN HERGESTELLT (OHNE BADEZIMMERNITUREN)	1000 M2 1000 DM
63 865	AUS NADELFILZ BZW. NADELVLIES	1000 M2 1000 DM
63 880	BESCHICHTETE GEWEBE U. ANDERE BESCHICHTETE TEXTILE TRAEGERBAHNEN (OHNE GUMMIERTE GEWEBE)	1000 M2 1000 DM	.	.	11 156 69 267	11 913 69 359	.	23 068 138 626
63 919	GEWIRKTER ODER GESTRIKTER STOFF (OHNE UN- DICHTEN VORHANGSTOFF)	T 1000 DM	.	.	6 592 103 699	6 739 108 767	.	13 332 212 466
63 929	GEWIRKTE ODER GESTRICKTE 1) HERRENBERBEKLEIDUNG AB GROESSE 38	1000 ST 1000 DM	.	.	763 30 590	800 31 895	.	1 563 62 485
63 939	DAMENBERBEKLEIDUNG AB GROESSE 34	1000 ST 1000 DM	.	.	2 869 103 817	2 848 107 369	.	5 718 211 186
63 949	KINDERBERBEKLEIDUNG (OHNE ERSTLINGS- STRUEMPFE U. -SCHUHE)	1000 ST 1000 DM	.	.	2 830 35 748	3 264 40 459	.	6 094 76 207
63 959	HERRENWAESCHE	1000 ST 1000 DM	.	.	4 685 38 190	4 120 36 755	.	8 805 74 945
63 969	DAMEN- U. KINDERWAESCHE	1000 ST 1000 DM	.	.	17 847 116 536	16 943 113 692	.	34 790 230 228
63 971	HERRENSTRUEMPFE U. -SOCKEN (EINSCHL. SPORTSTRUEMPFFEN)	1000 PAAR 1000 DM	.	.	7 405 22 077	6 942 19 519	.	14 347 41 596
63 977	DAMENFEINSTRUMPFHOSEN AUS GARN BIS 60 DEN, GANZ ODER UEBERWIEGEND AUS SYNTHETISCHEN CHEMIEFASERN	1000 ST 1000 DM
	BEKLEIDUNG 2)							
64 114	HERRENBERBEKLEIDUNG AB GROESSE 38 ANZUEGE	1000 ST 1000 DM	.	.	360 76 479	342 74 153	.	701 150 632
64 115	SAKKOS U. JACKEN (OHNE SKI- U. WINDJACKEN, ANORAKS, BLOUSONS U. AE.)	1000 ST 1000 DM	.	.	522 64 033	508 65 147	.	1 031 129 180
64 116	HOSEN, LANG (AUCH JEANSHOSEN)	1000 ST 1000 DM	.	.	2 698 127 926	2 511 120 331	.	5 209 248 257

*) BUNDESREPUBLIK DEUTSCHLAND NACH DEM GEBIETSSTAND AB DEM 03.10.1990.; OHNE ERGEBNISSE FUER DAS FRUEHERE BERLIN (OST).

1) OHNE DIE IM BEKLEIDUNGSGEWERBE KONFEKTIONIERTEN WIRK- UND STRICKWAREN.- 2) EINSCHLIESSLICH DER VON WEBEREIEN FERTIGGESTELLTEN WAREN, SOWIE SOLCHE AUS ZUGEKAUFTER GEWIRKTER ODER GESTRIKTER METERWARE.

9 PRODUKTION AUSGEWAHLTER ERZEUGNISSE *)

EB.-NR.	ERZEUGNIS	EINHEIT	1990		1991		JAN. BIS 1990	FEB. 1991
			JANUAR	FEBRUAR	JANUAR	FEBRUAR		
64 117	MAENTEL U. UMHAENGE AUS NICHT GUMMIERTEM U. NICHT BESCHICHTETEM GEWEBE	1000 ST 1000 DM	.	.	34 4 346	33 4 342	.	67 8 688
64 131	DAMENOBERBEKLEIDUNG AB GROESSE 34 KOSTUEME (AUCH KOMPLETS)	1000 ST 1000 DM	.	.	193 30 154	213 32 956	.	407 63 110
64 132	ROECKE	1000 ST 1000 DM	.	.	3 195 140 106	3 207 138 019	.	6 402 278 125
64 133	HOSEN, LANG (AUCH JEANSHOSEN U. HOSENROECKE)	1000 ST 1000 DM	.	.	2 616 104 315	2 788 109 460	.	5 402 213 775
64 134	BLUSEN (AUCH HEMDBLUSEN)	1000 ST 1000 DM	.	.	3 454 140 336	3 593 142 382	.	7 046 282 718
64 135	KLEIDER	1000 ST 1000 DM	.	.	1 449 132 207	1 454 134 593	.	2 903 266 800
64 136	MAENTEL U. UMHAENGE AUS NICHT GUMMIERTEM U. NICHT BESCHICHTETEM GEWEBE	1000 ST 1000 DM	.	.	677 72 151	677 72 478	.	1 354 144 629
64 141	ARBEITS-, BERUFS- U. SPEZIALSCHUTZANZUEGE, EINTEILIG (KOMBINATIONEN) (GENAeht)	1000 ST 1000 DM	.	.	206 9 503	237 10 962	.	443 20 465
64 143	ARBEITS-, BERUFS- U. SPEZIALSCHUTZHOSEN (GENAeht) (AUCH LATZHOSEN)	1000 ST 1000 DM	.	.	525 14 414	512 13 364	.	1 037 27 778
64 144	ARBEITS-, BERUFS- U. SPEZIALSCHUTZMAENTEL U. -KITTEL (GENAeht)	1000 ST 1000 DM	.	.	364 7 855	353 7 588	.	718 15 443
64 153	WINDJACKEN, ANORAKS, BLOUSONS U. AE.	1000 ST 1000 DM	.	.	156 12 205	160 11 431	.	314 23 636
64 154	BADEANZUEGE FUER DAMEN	1000 ST 1000 DM	.	.	573 15 701	580 16 298	.	1 153 31 999
64 156	BADEMAENTEL U. SONSTIGE BADE- U. STRANDBE- KLEIDUNG	1000 ST 1000 DM
64 161	VEREDELTE PELZFELLE	1000 ST 1000 DM
64 165	PELZMAENTEL	1000 ST 1000 DM	.	.	2 1 506	2 2 715	.	4 4 221
64 173	LEDERJACKEN, -WESTEN U. -STRICKJACKEN	1000 ST 1000 DM	.	.	58 12 914	40 11 753	.	99 24 667
64 175	LEDERMAENTEL	1000 ST 1000 DM	.	.	1 863	1 940	.	2 1 803
64 213	OBER- U. FREIZEITHEMDEN (AUCH SPORT-, ARBEITSHEMDEN U. AE.) FUER HERREN	1000 ST 1000 DM	.	.	777 23 272	844 24 773	.	1 620 48 045
64 241	DAMENWAESCHE TAGESWAESCHE (TAGHEMDEN, SCHLUEPFER, UNTER- ROECKE)	1000 ST 1000 DM
64 242	NACHTHEMDEN, SCHLAF- U. HAUSANZUEGE	1000 ST 1000 DM	.	.	798 16 173	757 18 175	.	1 554 34 348
64 317	MIEDERWAREN GANZ ODER UEBERWIEGEND AUS SYNTHETISCHEN CHEMIEFASERN BUESTENHALTER	1000 ST 1000 DM	.	.	635 6 442	827 9 216	.	1 461 15 658
64 337	MIEDERHOESCHEN, HUEFTHALTER, ELASTIK- SCHLUEPFER, KORSETTS	1000 ST 1000 DM	.	.	388 2 983	279 3 124	.	667 6 107
64 810	BETTFEDERN U. DAUNEN (AUFBEREITET)	T *
64 836	BETTWAESCHE	1000 ST 1000 DM	.	.	4 876 69 040	5 018 74 035	.	9 893 143 075
64 859	HAND- U. BADETUECHER (AUCH GAESTETUECHER)	1000 ST 1000 DM	.	.	5 177 31 793	5 545 33 492	.	10 721 65 285
64 870	STIEPPBETTEN U. STIEPPDECKEN ZUR VERWENDUNG IN BETTWAESCHEBEZUEGEN	1000 ST 1000 DM	.	.	584 34 431	491 26 233	.	1 075 60 664
64 871	DAUNENDECKEN	1000 ST 1000 DM
64 872	KISSEN	1000 ST 1000 DM	.	.	3 235 34 347	2 746 30 572	.	5 981 64 919
64 873	SCHLAF- U. REISEDECKEN	1000 ST 1000 DM	.	.	803 21 191	723 19 015	.	1 526 40 206
64 878	SCHLAFSAECKE, GESTEPPT	1000 ST 1000 DM	.	.	91 4 254	94 4 389	.	185 8 643

*) BUNDESREPUBLIK DEUTSCHLAND NACH DEM GEBIETSSTAND AB DEM 03.10.1990; OHNE ERGEBNISSE FUER DAS FRUEHERE BERLIN (OST).

9 PRODUKTION AUSGEWAHLTER ERZEUGNISSE *)

EB.-NR.	ERZEUGNIS	EINHEIT	1990		1991		JAN.	BIS	FEB.
			JANUAR	FEBRUAR	JANUAR	FEBRUAR	1990	1991	
ERZEUGNISSE DES ERNAHRUNGSGEWERBES									
68 112	WEIZENMEHL U. -SCHROT	T *	.	.	339 138	281 062	.	.	620 200
68 113	ROGGEN-, MAIS- U. GEMENGEMEHL SOWIE -SCHROT	T *	.	.	68 052	54 891	.	.	122 943
68 115	HAFERERZEUGNISSE FUER NAHRUNGszwecke	T	.	.	10 925	10 045	.	.	20 970
68 120	TEIGWAREN	1000 DM	.	.	20 958	18 532	.	.	39 490
68 132	PUDDINGPULVER U. VERWANDTE PULVERFOERMIGE ERZEUGNISSE	1000 DM	.	.	27 445	26 309	.	.	53 754
68 134	BACKMITTEL	T	.	.	82 355	78 070	.	.	160 425
68 136	SAEUGLINGS- U. KLEINKINDERNAHRUNG	1000 DM
68 137	SUPPEN (OHNE SUESSE SUPPEN)	T	.	.	20 707	17 958	.	.	38 665
68 138	BRUEHERZEUGNISSE, SOSSEN (OHNE WUERZSOSSEN) U. WUERZEN	1000 DM	.	.	70 453	62 854	.	.	133 307
68 139	WUERZ- U. SALATSOSSEN	T	.	.	15 490	13 126	.	.	28 616
68 154	STAERKE U. SAGO	1000 DM	.	.	142 036	125 697	.	.	267 733
68 178	DAUERBACKWAREN (AUCH SOLCHE MIT SCHOKOLADEN-UEBERZUG U. MUESLI-RIEGEL)	T *
68 213	WEISSZUCKER (OHNE KANDIS)	1000 DM	.	.	47 604	45 345	.	.	92 949
68 241	OBSTKONSERVEN (LUFTDICHT VERSCHLOSSEN) 1)	T	.	.	297 051	289 132	.	.	586 183
68 242	GEMUESEKONSERVEN (LUFTDICHT VERSCHLOSSEN) 1)	1000 DM
68 243	TIEFGEFRORENES GEMUESE	T	.	.	5 651	5 847	.	.	11 498
68 244	MARMELADE, GELEE, PFLAUMENMUS U. AE. 1)	1000 DM	.	.	13 216	13 020	.	.	26 236
68 247	FRUCHTSAEFTE U. -NEKTARE (OHNE SOLCHE AUS ZITRUSFRUECHTEN) 1)	1000 DM	.	.	16 355	11 049	.	.	27 404
68 248	FRUCHTSAEFTE U. -NEKTARE AUS ZITRUS-FRUECHTEN 1)	1000 DM	.	.	25 793	20 486	.	.	46 279
68 261	KAKAOPULVER NICHT GEZUCKERT	1000 DM	.	.	9 521	6 799	.	.	16 260
68 262	ZUCKERWAREN	T *	.	.	30 140	23 608	.	.	53 748
68 264	SCHOKOLADENERZEUGNISSE	1000 DM	.	.	22 262	23 840	.	.	46 102
68 265	SPEISEEIS (AUCH EISCREME)	T	.	.	74 235	76 675	.	.	150 910
68 266	MILCH (OHNE WERKMILCH)	1000 L	.	.	118 447	111 797	.	.	230 244
68 310	VOLLMILCH ODER TEILENTRAHMTE MILCH (OHNE STERILISIERTE ODER ULTRAHOCHERHITZTE MILCH U. WERKMILCH)	1000 DM	.	.	113 695	103 404	.	.	217 099
68 311	ENTRAHMTE MILCH (MAGERMILCH) U. BUTTER-MILCH (OHNE STERILISIERTE ODER ULTRAHOCH-ERHITZTE MILCH, WERKMILCH U. MAGERMILCH FUER FUTTERZwecke)	1000 L	.	.	154 255	140 418	.	.	294 672
68 312	SAHNE (OHNE STERILISIERTE ODER ULTRAHOCH-ERHITZTE SAHNE), AUCH SCHLAGRAHM	1000 DM	.	.	168 354	143 408	.	.	311 762
68 314	BUTTER, BUTTERSCHMALZ (BUTTEROEL), KRAEUTER-BUTTER U. ANDERE BUTTERZUBEREITUNGEN IN BUTTERWERT	1000 DM	.	.	50 083	46 487	.	.	96 570
68 315	HARTKAESE	T	.	.	339 022	317 048	.	.	656 070
68 316	SCHNITTKAESE	1000 DM	.	.	64 312	61 692	.	.	126 005
68 352	MAGERMILCHPULVER	T *	.	.	606 643	575 889	.	1	1 182 532
68 354	KONDENSVOllMILCH	1000 DM	.	.	24 317	26 220	.	.	50 537
68 357	SCHMELZKAESE U. -ZUBEREITUNGEN	1000 DM	.	.	196 336	215 501	.	.	411 837
68 412	ROHE OELE (AUCH GEHAERTET)	T *	.	.	310 834	292 350	.	.	603 184
68 413	RAFFINIERT E OELE (AUCH GEHAERTET), NICHT VERBRAUCHSFERTIG	T *	.	.	249 877	249 482	.	.	499 359
68 417	OELKUCHEN, ENTFETTETE SCHROTE U. DGL.	T	.	.	129 717	120 127	.	.	249 844
68 441	MARGARINE (EINSCHL. HALBFETT-, ZIEH- U. SCHMELZMARGARINE)	1000 DM	.	.	47 663	44 222	.	.	91 885
68 514	WURST, SCHINKEN U. SONSTIGE FLEISCHWAREN (OHNE WURST- U. FLEISCHKONSERVEN)	1000 L	.	.	48 820	44 180	.	.	93 000
68 515	WURST-, FLEISCH- U. MISCHKONSERVEN (OHNE TIEFGEFRORENE TAFELFERTIGE FLEISCHGERICHTE, FLEISCHSALAT, FLEISCHEXTRAKTE)	1000 DM	.	.	157 679	142 191	.	.	299 870
68 412	ROHE OELE (AUCH GEHAERTET)	T *	.	.	47 200	43 358	.	.	90 558
68 413	RAFFINIERT E OELE (AUCH GEHAERTET), NICHT VERBRAUCHSFERTIG	T *	.	.	300 170	275 103	.	.	575 273
68 417	OELKUCHEN, ENTFETTETE SCHROTE U. DGL.	T	.	.	12 260	11 233	.	.	23 493
68 441	MARGARINE (EINSCHL. HALBFETT-, ZIEH- U. SCHMELZMARGARINE)	1000 DM	.	.	87 922	80 117	.	.	168 039
68 514	WURST, SCHINKEN U. SONSTIGE FLEISCHWAREN (OHNE WURST- U. FLEISCHKONSERVEN)	1000 DM	.	.	29 939	27 039	.	.	56 978
68 515	WURST-, FLEISCH- U. MISCHKONSERVEN (OHNE TIEFGEFRORENE TAFELFERTIGE FLEISCHGERICHTE, FLEISCHSALAT, FLEISCHEXTRAKTE)	1000 DM	.	.	202 941	188 439	.	.	391 380
		T	.	.	40 724	36 038	.	.	76 762
		1000 DM	.	.	46 798	45 298	.	.	92 096
		T	.	.	116 549	111 325	.	.	227 874
		1000 DM	.	.	13 971	13 582	.	.	27 553
		T	.	.	112 170	109 202	.	.	221 372
		1000 DM	.	.	187 800	152 418	.	.	340 218
		T *	.	.	171 679	154 960	.	.	326 639
		T *	.	.	412 055	342 146	.	.	754 201
		1000 DM	.	.	105 507	87 642	.	.	193 149
		T	.	.	69 971	55 466	.	.	125 437
		1000 DM	.	.	178 365	136 336	.	.	314 701
		T	.	.	133 740	117 719	.	.	251 459
		1000 DM	.	.	1 125 607	992 635	.	2	1 118 242
		T	.	.	47 921	50 371	.	.	98 292
		1000 DM	.	.	208 716	214 710	.	.	423 426

*) BUNDESREPUBLIK DEUTSCHLAND NACH DEM GEBIETSSTAND AB DEM 03.10.1990; OHNE ERGEBNISSE FUER DAS FRUEHERE BERLIN (OST).
1) PRODUKTION DER BETRIEBE VON UNTERNEHMEN MIT 10 BESCHAEFFTIGTEN UND MEHR.

9 PRODUKTION AUSGEWAHLTER ERZEUGNISSE *)

EB.-NR.	ERZEUGNIS	EINHEIT	1990		1991		JAN.	BIS	FEB.
			JANUAR	FEBRUAR	JANUAR	FEBRUAR	1990	1991	
68 591	FISCHFILETS 1) FRISCH ODER GEKUEHLT	T 1000 DM	.	.	1 215	1 209	.	.	2 424
68 592	TIEFGEFROREN (OHNE FILETS V. SUESSWASSER- FISCHEN)	T 1000 DM	.	.	11 111	10 107	.	.	21 218
68 593	TIEFGEFRORENE FISCHERZEUGNISSE 1)	T 1000 DM	.	.	11 185	12 622	.	.	23 806
68 596	MARINADEN (EINSCHL. BRAT- U. KOCHFISCH- WAREN) 1)	T 1000 DM	.	.	54 267	63 552	.	.	117 819
68 597	FISCHDAUERKONSERVEN 1)	T 1000 DM	.	.	8 159	8 208	.	.	16 367
68 651	ROESTKAFFEE 1) 2)	T 1000 DM	.	.	35 765	32 925	.	.	68 690
68 654	KAFFEE-EXTRAKTE 1) 2)	T 1000 DM	.	.	5 468	5 492	.	.	10 961
68 719	BIER 1)	T 1000 DM	.	.	30 551	29 825	.	.	60 376
68 722	ROESTKAFFEE 1) 2)	T 1000 DM	.	.	38 401	39 382	.	.	77 783
68 751	KAFFEE-EXTRAKTE 1) 2)	T 1000 DM	.	.	320 444	330 273	.	.	650 717
68 753	BIER 1)	T 1000 DM
68 755	BIER 1)	1000 HL 1000 DM	.	.	8 949	7 462	.	.	16 411
68 757	BIER 1)	1000 HL 1000 DM	.	.	1 109 071	913 711	.	.	2 022 782
68 771	MALZ U. MALZERZEUGNISSE (OHNE MALZEXTRAKT U. NEBENPRODUKTE)	T *	.	.	140 582	129 569	.	.	270 151
68 791	KORNBRANNTWEINE 1) 2)	HL 1000 DM	.	.	98 174	83 698	.	.	181 872
68 793	BRANNTWEINE AUS WEIN (EINSCHLIESSLICH VERSCHNITT) 1) 2)	HL 1000 DM	.	.	32 312	27 775	.	.	60 087
68 795	BRANNTWEINE AUS WEIN (EINSCHLIESSLICH VERSCHNITT) 1) 2)	HL 1000 DM	.	.	174 025	123 904	.	.	297 929
68 797	OBSTBRANNTWEINE 1) 2)	HL 1000 DM	.	.	86 704	65 950	.	.	152 654
68 799	BITTERE, HALBBITTERE U. KRAEUTER- LIKOERE 1) 2)	HL 1000 DM
68 801	BITTERE, HALBBITTERE U. KRAEUTER- LIKOERE 1) 2)	HL 1000 DM	.	.	49 290	43 696	.	.	92 986
68 803	BITTERE, HALBBITTERE U. KRAEUTER- LIKOERE 1) 2)	HL 1000 DM	.	.	48 266	44 311	.	.	92 577
68 805	TRAUBENSCHAUMWEINE 1) 2)	HL 1000 DM	.	.	284 844	257 993	.	.	542 837
68 807	TRAUBENSCHAUMWEINE 1) 2)	HL 1000 DM	.	.	119 387	111 037	.	.	230 424
68 809	NATUERLICHE MINERALWAESSER, QUELLWAESSER LIMONADEN (OHNE DIAETETISCHE ERFRISCHUNGS- GETRAENKE) 1)	1000 L * 1000 DM	.	.	526 949	414 978	.	.	941 928
68 811	NATUERLICHE MINERALWAESSER, QUELLWAESSER LIMONADEN (OHNE DIAETETISCHE ERFRISCHUNGS- GETRAENKE) 1)	1000 L * 1000 DM	.	.	429 139	352 254	.	.	781 393
68 813	NATUERLICHE MINERALWAESSER, QUELLWAESSER LIMONADEN (OHNE DIAETETISCHE ERFRISCHUNGS- GETRAENKE) 1)	1000 L * 1000 DM	.	.	351 188	295 333	.	.	646 521
68 815	GEWUERZE	T 1000 DM	.	.	5 427	4 789	.	.	10 216
68 817	GEWUERZE	T 1000 DM	.	.	69 344	61 318	.	.	130 662
68 819	KARTOFFELCHIPS U. -STICKS	T 1000 DM	.	.	7 164	4 430	.	.	11 594
68 821	KARTOFFELCHIPS U. -STICKS	T 1000 DM	.	.	46 905	30 114	.	.	77 019
68 823	KARTOFFELPUFFER, -KLOSSMEHL, PUEREPUFFER U. PUEREFLÖCKEN	T 1000 DM
68 825	KARTOFFELPUFFER, -KLOSSMEHL, PUEREPUFFER U. PUEREFLÖCKEN	T 1000 DM
68 827	GRUNDSTOFFE FUER ALKOHOLFREIE U. ALKOHOLISCHE GETRAENKE (OHNE HOPFENPULVER U. -EXTRAKTE)	T 1000 DM	.	.	10 865	10 796	.	.	21 661
68 829	GRUNDSTOFFE FUER ALKOHOLFREIE U. ALKOHOLISCHE GETRAENKE (OHNE HOPFENPULVER U. -EXTRAKTE)	T 1000 DM	.	.	64 482	86 341	.	.	150 823
68 831	TIEFGEFRORENE FERTIGGERICHTE (AUS MEHREREN KOMPONENTEN BESTEHEND)	T 1000 DM
68 833	TIEFGEFRORENE FERTIGGERICHTE (AUS MEHREREN KOMPONENTEN BESTEHEND)	T 1000 DM
69 110	TABAKWAREN 2) ZIGARETTEN	MILL.ST 1000 DM
69 419	ZIGARREN, ZIGARILLOS	MILL.ST 1000 DM
69 711	RAUCHTABAK	T 1000 DM

*) BUNDESREPUBLIK DEUTSCHLAND NACH DEM GEBIETSSTAND AB DEM 03.10.1990; OHNE ERGEBNISSE FUER DAS FRUEHERE BERLIN (OST).
1) PRODUKTION DER BETRIEBE VON UNTERNEHMEN MIT 10 BESCHAEFTEGTEN UND MEHR.- 2) PRODUKTIONSWERT OHNE VERBRAUCHSTEUER.

Fachserie 4: Produzierendes Gewerbe

Reihe 1: Zusammenfassende Daten für das Produzierende Gewerbe (vorgesehen)

Reihe 2: Indizes für das Produzierende Gewerbe

Reihe 2.1: Indizes der Produktion und der Arbeitsproduktivität, Produktion ausgewählter Erzeugnisse im Produzierenden Gewerbe

Monatlich (etwa 7 Wochen nach dem Berichtszeitraum): Index der Nettoproduktion für das Produzierende Gewerbe; Index der Bruttoproduktion für Investitions- und Verbrauchsgüter; Produktionsindex für das Baugewerbe, Bauhauptgewerbe und Ausbaugewerbe; Index der Arbeitsproduktivität für den Bergbau und das Verarbeitende Gewerbe sowie vierteljährliche Produktionsindizes nach Wirtschaftszweigen. Außerdem für ca. 1 000 ausgewählte Erzeugnisse absolute Produktionszahlen.

Reihe 2.2: Auftragseingang und Umsatz im Verarbeitenden Gewerbe, Auftragseingang und Auftragsbestand im Bauhauptgewerbe – Indizes –

Monatliche (Auftragsbestand im Bauhauptgewerbe: vierteljährliche) Indexberechnung für Inland, Ausland und insgesamt nach Wirtschaftszweigen (vorläufige Ergebnisse ca. 8 Wochen nach dem Berichtszeitraum, endgültige Ergebnisse im Folgebericht).

Reihe 3: Produktion im Produzierenden Gewerbe

Reihe 3.1: Produktion im Produzierenden Gewerbe des In- und Auslandes

Vierteljährliche und jährliche Darstellung der Produktion von rd. 6 000 Gütern (Menge und Wert) und ergänzender Angaben aus anderen Quellen (u. a. Außenhandel, Preisstatistik sowie vierteljährliche Produktionsindizes).

Reihe 3.2: Struktur der Produktion im Produzierenden Gewerbe

Jährliche Darstellung der Produktion von rd. 1 100 Güterklassen nach der Herkunft aus den Wirtschaftszweigen.

Reihe 4: Bergbau und Verarbeitendes Gewerbe

Beschäftigung, Umsatz und Investitionen der Unternehmen

Reihe 4.1.1: Beschäftigung, Umsatz und Energieversorgung der Unternehmen und Betriebe im Bergbau und im Verarbeitenden Gewerbe

Monatsbericht (etwa 9 Wochen nach dem Berichtszeitraum): Unternehmen, Betriebe und fachliche Betriebsteile in wirtschaftssystematischer Gliederung und nach Ländern (für Bergbau und Verarbeitendes Gewerbe insgesamt). Für Unternehmen: Zahl der Einheiten, Beschäftigte, Lohn- und Gehaltssumme, Umsatz. Für Betriebe: zusätzlich Zahl der Angestellten und Arbeiter, geleistete Arbeiterstunden und Energieversorgung; für fachliche Betriebsteile: Zahl der Einheiten und der Beschäftigten sowie Umsatz.

Jahresergebnisse werden in einem gesonderten Jahresbericht veröffentlicht.

Reihe 4.1.2: Betriebe, Beschäftigte und Umsatz im Bergbau und im Verarbeitenden Gewerbe nach Beschäftigtengrößklassen

Jährlich für September Ergebnisse für Betriebe nach Beschäftigtengrößklassen (Betriebe, Beschäftigte und Umsatz in wirtschaftssystematischer Gliederung; Länderergebnisse für Bergbau und Verarbeitendes Gewerbe insgesamt).

Reihe 4.1.3: Regionale Verteilung der Betriebe im Bergbau und im Verarbeitenden Gewerbe und deren Beschäftigte

Alle 4 Jahre: Anzahl der Betriebe und deren Beschäftigte in wirtschaftssystematischer und regionaler Gliederung (bis einschl. Kreise).

Reihe 4.1.4: Beschäftigung und Umsatz der Betriebe im Bergbau und im Verarbeitenden Gewerbe nach Bundesländern

Jährlicher Bericht.

Reihe 4.1.5: Fachliche Unternehmensteile im Bergbau und im Verarbeitenden Gewerbe

Jährlich: Anzahl der fachlichen Unternehmensteile und der in ihnen Beschäftigten, Produktionswert, Umsatz, Löhne und Gehälter sowie der Census-Value-Added in wirtschaftssystematischer Gliederung.

Reihe 4.2: Beschäftigte, Umsatz und Investitionen der Unternehmen und Betriebe im Bergbau und im Verarbeitenden Gewerbe – Investitionen –

Jährlicher Vorbericht mit vorläufigen Unternehmens- und Betriebsergebnissen der Investitionserhebung. Die endgültigen Ergebnisse erscheinen in tieferer systematischer Gliederung in den Reihen:

Reihe 4.2.1: Beschäftigte, Umsatz und Investitionen der Unternehmen und Betriebe im Bergbau und im Verarbeitenden Gewerbe

Jährlich: Beschäftigte, Umsatz, Investitionen, Lagerbestände, Zugänge an vermieteten Sachanlagen und Aufwendungen für gemietete und gepachtete Sachanlagen (jeweils nach Wirtschaftszweigen und nach Beschäftigten- und Umsatzgrößklassen).

Reihe 4.2.3: Konzentrationsstatistische Daten für den Bergbau und das Verarbeitende Gewerbe sowie das Baugewerbe

2 jährlich: Konzentrationsraten und -koeffizienten für Unternehmen und Betriebe des Bergbaus und des Verarbeitenden Gewerbes sowie des Baugewerbes.

Reihe 4.2.4: Material- und Wareneingang im Bergbau und im Verarbeitenden Gewerbe

4 jährlich: Material- und Wareneingang der Unternehmen des Bergbaus und des Verarbeitenden Gewerbes nach Warenarten und Wirtschaftszweigen.

Reihe 4.3: Kostenstruktur der Unternehmen im Bergbau und im Verarbeitenden Gewerbe

Jährlich: Beschäftigte, Bestandteile der Gesamtleistung, wichtige Kostenarten sowie Kosten- und Leistungsstruktur (Gliederung: wirtschaftssystematisch sowie nach Beschäftigten- und z. T. nach Bruttoproduktionswertgrößklassen). Für die einzelnen Bereiche erscheinen die Veröffentlichungen unter dem Titel:

Reihe 4.3.1: Kostenstruktur der Unternehmen im Bergbau, Grundstoff- und Produktionsgütergewerbe

Reihe 4.3.2: Kostenstruktur der Unternehmen im Investitionsgüter produzierenden Gewerbe

Reihe 4.3.3: Kostenstruktur der Unternehmen im Verbrauchsgüter produzierenden Gewerbe und im Nahrungs- und Genußmittelgewerbe

Reihe 4. S.1: Schätzung des Nettoproduktionswertes im Bergbau und im Verarbeitenden Gewerbe 1985 (Zensus) – Methode und Ergebnisse –

Reihe 4. S.2: Schätzung des Nettoproduktionswertes im Bergbau und im Verarbeitenden Gewerbe 1985 (Zensus) – Regionale und sektorale Verflechtung der Unternehmen und Betriebe –

Fachserie 4: Produzierendes Gewerbe

Reihe 5: Baugewerbe

Reihe 5.1: Beschäftigung, Umsatz und Gerätebestand der Betriebe im Baugewerbe

Jährliche Ergebnisse der zur Jahresmitte durchgeführten Erhebung nach Wirtschaftszweigen und Beschäftigtengrößenklassen zum Teil in regionaler Gliederung bis zu Kreisen.

Reihe 5.2: Beschäftigung, Umsatz und Investitionen der Unternehmen im Baugewerbe

Jährlich: Beschäftigte, Bruttolohn- und -gehaltsumme, Jahresbauleistung, Umsatz und Investitionen nach Wirtschaftszweigen und Beschäftigtengrößenklassen (Bauhauptgewerbe: 20 Beschäftigte und mehr, Ausbaugewerbe: 10 Beschäftigte und mehr).

Reihe 5.3: Kostenstruktur der Unternehmen im Baugewerbe

Jährlich: Kosten- und Leistungsgrößen im Bauhaupt- und Ausbaugewerbe nach Wirtschaftszweigen, Beschäftigten- und Bruttoproduktionswertgrößenklassen.

Reihe 6: Energie- und Wasserversorgung

Reihe 6.1: Beschäftigung, Umsatz, Investitionen und Kostenstruktur der Unternehmen in der Energie- und Wasserversorgung

Jährlich (auch für fachliche Unternehmensteile): Beschäftigte, Arbeiterstunden, Löhne und Gehälter, Umsätze, Lagerbestände und Investitionen nach Wirtschaftszweigen und -bereichen sowie nach Beschäftigten- und Umsatzgrößenklassen. Außerdem Brutto- und Nettoproduktionswert, Brutto- und Nettowertschöpfung, Materialverbrauch und Wareneinsatz sowie Kosten nach Kostenarten.

Reihe 6.2 und 6.3 unbesetzt

Reihe 6.4: Stromerzeugungsanlagen der Betriebe im Bergbau und im Verarbeitenden Gewerbe

Jährlich: Betriebe mit Stromerzeugungsanlagen nach Wirtschaftszweigen und Ländern; Leistung und Belastung der Stromerzeugungsanlagen sowie Verbrauch an Brennstoffen für die Elektrizitätserzeugung.

Reihe 7: Handwerk

Reihe 7.1: Beschäftigte und Umsatz im Handwerk

Vierteljährlich: Beschäftigte und Umsatz in ausgewählten Wirtschafts- und Gewerbebranchen. Saisonbereinigte Zahlen, Regionalangaben und weitere Strukturdaten wie Ausbildungsverhältnisse, Arbeiterverdienste und Insolvenzen im Handwerk.

Reihe 8: Fachstatistiken

Reihe 8.1: Eisen- und Stahl (Eisenerzbergbau, eisenschaffende Industrie, Eisen-, Stahl- und Tempergießerei) 1)

Monatlicher Vorbericht und Monatsbericht über wesentliche Entwicklungstendenzen. Der Vierteljahresbericht gibt Überblick über Struktur und Entwicklung der entsprechenden Bereiche, auch im Ausland.

Reihe 8.2: Düngemittelversorgung

Monatlicher Bericht und Jahresbericht mit Angaben über Erzeugung, Ein- und Ausfuhr, Lieferungen zum Verbrauch in der Landwirtschaft (nach Absatzgebieten und Beständen sowie Düngersorten und Nährstoffgehalten).

Reihe S: Sonderbeiträge

Reihe S. 6: Material- und Wareneingang im Baugewerbe 1982

Reihe S. 8: Düngemittelerzeugung und -versorgung 1950/51 bis 1986/87

Reihe S. 9: Konzentrationsstatistische Daten für den Bergbau und das Verarbeitende Gewerbe 1954 bis 1982

Reihe S. 10: Neuberechnung der Produktionsindizes und des Index der Arbeitsproduktivität auf Basis 1985

Reihe S. 11: Neuberechnung der Auftragseingangs- und Umsatzindizes für das Verarbeitende Gewerbe sowie der Auftragseingangs- und Auftragsbestandsindizes für das Bauhauptgewerbe auf Basis 1985

Reihe S. 12: Dienstleistungen im Produzierenden Gewerbe 1988 – Ergebnisse einer Testerhebung –

Reihe S. 13: Gegenüberstellung der Produktion im Produzierenden Gewerbe nach den Systematischen Güterverzeichnissen für Produktionsstatistiken (GP) von 1989 und 1982

Einzelveröffentlichungen

Zensus im Produzierenden Gewerbe 1979 (7 Hefte)

„Ausgewählte Zahlen für die Bauwirtschaft“

Monatliche Querschnittsveröffentlichung mit den Hauptteilen Baugewerbe und Bautätigkeit sowie mit ausgewählten Daten aus zahlreichen anderen Sachgebieten.

„Ausgewählte Zahlen zur Energiewirtschaft“

Monatliche und jährliche Querschnittsveröffentlichung über Aufkommen und Verwendung von festen, flüssigen und gasförmigen Brennstoffen sowie Elektrizität. Preisindizes und Preise für ausgewählte Energiearten. Beschäftigung der Betriebe in der Energie- und Wasserversorgung. Mineralölsteuern.

Systematiken

Systematik der Wirtschaftszweige mit Erläuterungen, Ausgabe 1979

Systematik der Wirtschaftszweige mit Betriebs- und ähnlichen Benennungen, Ausgabe 1979

Alphabetisches Verzeichnis der Betriebs- und ähnlichen Benennungen zur Systematik der Wirtschaftszweige, Ausgabe 1979

Systematisches Güterverzeichnis für Produktionsstatistiken, Ausgabe 1982

1) Erhältlich bei: Statistisches Bundesamt, Außenstelle Düsseldorf, Hüthenstraße 5 a, 4000 Düsseldorf 1.



STATISTISCHES BUNDESAMT
GUSTAV-STRESEMANN-RING 11
6200 WIESBADEN 1

Veröffentlichungen und Prospekte sind durch den Verlag METZLER-POESCHEL, Verlagsauslieferung Hermann Leins, Postfach 1152, 7408 Kusterdingen, erhältlich.

