


Statistisches Bundesamt

Produzierendes Gewerbe




Fachserie 4

Reihe 2.1

Indizes der Produktion und der Arbeitsproduktivität,
Produktion ausgewählter Erzeugnisse
im Produzierenden Gewerbe


Februar 1991

Metzler - Poeschel Stuttgart



Statistisches Bundesamt

Produzierendes Gewerbe



Fachserie 4

Reihe 2.1

Indizes der Produktion und der Arbeitsproduktivität,
Produktion ausgewählter Erzeugnisse
im Produzierenden Gewerbe

Februar 1991

Metzler - Poeschel Stuttgart



Ergebnisse für die in der vorliegenden Fachserie nicht publizierten Viersteller der "Systematik der Wirtschaftszweige, Fassung für die Statistik im Produzierenden Gewerbe (SYPRO)" können direkt beim Statistischen Bundesamt - Gruppe IV A - telefonisch 0611/75-2422/2586 oder schriftlich erfragt werden.



Ausgewählte Indizes der Nettoproduktion für das Produzierende Gewerbe verbreitet das Statistische Bundesamt mit seinem SOFORTDIENST FÜR DIE WIRTSCHAFT aktuell über Bildschirmtext. Die Seiten sind mit *4848460# direkt abrufbar.



Für Benutzer der amtlichen Statistik steht als Service-Einrichtung des Statistischen Bundesamtes das EDV-gestützte STATISTISCHE INFORMATIONSSYSTEM DES BUNDES (STATIS-BUND) zur Verfügung. Es enthält ausgewählte statistische Zeitreihen und bietet die Möglichkeit, eigene Auswertungen, Berechnungen und mathematisch-statistische Analysen durchzuführen. Alle Zeitreihen können auch auf Magnetband oder Diskette bezogen werden. Nähere Informationen erhalten Sie unter 0611/75-2426.

Die Produktionsindizes sind in der vollständigen systematischen Gliederung als Originalwerte und arbeitstäglich bereinigte Werte sowie für ausgewählte Wirtschaftszweige als saisonbereinigte Werte als Zeitreihen im Statistischen Informationssystem gespeichert.

Statist. Bundesamt - Bibliothek



14-13884

Herausgeber:
Statistisches Bundesamt
Gustav-Stresemann-Ring 11
6200 Wiesbaden 1

Verlag:
Metzler-Poeschel Stuttgart

Verlagsauslieferung:
Hermann Leins GmbH & Co.
Verlags-KG
Holzwiesenstr. 2
7408 Kusterdingen
Telefon: 07071/33046
Telex: 7 262 891 mepo d
Telefax: 07071/33653

Erscheinungsfolge: monatlich

Erschienen im April 1991

Preis: DM 11,30

Bestellnummer: 2040210 - 91102

Copyright: Statistisches Bundesamt, Wiesbaden 1991

Vervielfältigung - außer für gewerbliche Zwecke -
mit Quellenangabe gestattet.

Inhalt

	Seite
Hinweise	5
Einführung	6
Überblick	10
Schaubilder	11
T a b e l l e n t e i l	
1 <u>Index der Nettoproduktion für das Produzierende Gewerbe 1985 = 100</u>	
1.1 Unternehmen	
kalendermonatlich	12
arbeitstäglich bereinigt	18
1.2 Fachliche Unternehmensteile	
kalendermonatlich	24
arbeitstäglich bereinigt	30
kalender- und saisonbereinigt - Berliner Verfahren (BV 4)	36
2 <u>Index der Bruttonproduktion für Investitions- und Verbrauchsgüter 1985 = 100</u>	
2.1 Investitionsgüter	
kalendermonatlich	44
arbeitstäglich bereinigt	50
2.2 Verbrauchsgüter	
kalendermonatlich	56
arbeitstäglich bereinigt	62
3 <u>Produktionsindex für das Baugewerbe, Bauhauptgewerbe und Ausbaugewerbe 1985 = 100</u>	
kalendermonatlich	68
arbeitstäglich bereinigt	69
4 <u>Index der Arbeitsproduktivität für den Bergbau und das Verarbeitende Gewerbe 1985 = 100</u>	
4.1 Produktionsergebnis je Beschäftigten und je Beschäftigtenstunde, monatlich	70
4.2 Produktionsergebnis je Arbeiter und je Arbeiterstunde, monatlich	71
4.3 Produktionsergebnis je Beschäftigten, je Beschäftigtenstunde, je Arbeiter und und je Arbeiterstunde in ausgewählten Wirtschaftszweigen, jährlich	72
5 <u>Vierteljährlicher Produktionsindex für das Produzierende Gewerbe 1985 = 100</u>	
5.1 Unternehmen	76
5.2 Fachliche Unternehmensteile	78
6 <u>Index der industriellen Warenproduktion 1985 = 100 für das Gebiet der ehemaligen DDR</u>	80
7 <u>Produktion ausgewählter Erzeugnisse im Produzierenden Gewerbe</u> (Ergebnisse des monatlichen Eilberichts)	
Bergbauliche Erzeugnisse	81
Mineralölerzeugnisse	81
Steine und Erden, Asbestwaren, Schleifmittel	81
Eisen und Stahl	82
NE-Metalle und NE-Metallhalbzeug	82
Gießereierzeugnisse	83
Erzeugnisse der Ziehereien und Kaltwalzwerke und der Stahlverformung	83
Stahlbauerzeugnisse und Schienenfahrzeuge	83
Maschinenbauerzeugnisse	84
Straßenfahrzeuge	92
Elektrotechnische Erzeugnisse	93
Feinmechanische und optische Erzeugnisse; Uhren	96
Eisen-, Blech- und Metallwaren	97
Chemische Erzeugnisse	100
Büromaschinen; Datenverarbeitungsgeräte und -einrichtungen	103
Feinkeramische Erzeugnisse	103
Glas und Glaswaren	103
Schnittholz, Sperrholz und sonstiges bearbeitetes Holz	104
Holzwaren	104
Holzstoff, Zellstoff, Papier und Pappe	105
Papier- und Pappwaren	105
Gummiwaren	105
Leder	106
Lederwaren und Schuhe	106
Textilien	106
Bekleidung	107
Erzeugnisse des Ernährungsgewerbes	109
Tabakwaren	110

Produktion ausgewählter Erzeugnisse im Produzierenden Gewerbe
(Ergebnisse des monatlichen Eilberichts für das Gebiet der ehemaligen DDR)

Bergbauliche Erzeugnisse	111
Mineralölerzeugnisse	111
Steine und Erden, Asbestwaren, Schleifmittel	111
Eisen und Stahl	112
NE-Metalle und NE-Metallhalbzeug	112
Gießereierzeugnisse	113
Erzeugnisse der Ziehereien und Kaltwalzwerke und der Stahlverformung	113
Stahlbauerzeugnisse und Schienenfahrzeuge	113
Maschinenbauerzeugnisse	114
Straßenfahrzeuge	122
Elektrotechnische Erzeugnisse	123
Feinmechanische und optische Erzeugnisse; Uhren	126
Eisen-, Blech- und Metallwaren	127
Chemische Erzeugnisse	130
Büromaschinen; Datenverarbeitungsgeräte und -einrichtungen	133
Feinkeramische Erzeugnisse	133
Glas und Glaswaren	133
Schnittholz, Sperrholz und sonstiges bearbeitetes Holz	134
Holzwaren	134
Holzstoff, Zellstoff, Papier und Pappe	135
Papier- und Pappwaren	135
Gummiwaren	135
Leder	136
Lederwaren und Schuhe	136
Textilien	136
Bekleidung	137
Erzeugnisse des Ernährungsgewerbes	139
Tabakwaren	140

Soweit nicht anders angegeben, beziehen sich die Angaben auf den Gebietsstand der Bundesrepublik Deutschland vor dem 03.10.1990; sie schließen Berlin (West) ein.

Ergebnisse der Länder werden in den "Statistischen Berichten" der Statistischen Landesämter unter der Kennziffer E I 2 veröffentlicht.

ALLGEMEINE HINWEISE

Geschätzte Korrekturen der vorläufigen Indizes

Das Statistische Bundesamt berechnet monatlich einen vorläufigen und einen berichtigten Index. Zusätzlich werden geschätzte Korrekturen der vorläufigen Indexberechnungen für die wichtigsten zusammenfassenden Wirtschaftsgliederungen bekanntgegeben. Die Schätzungen werden mit einem Regressions-schätzverfahren durchgeführt, das auf einem engen korrelativen Zusammenhang zwischen den Veränderungsraten der Indizes zum Vormonat und den Korrekturen im Berichtsmonat beruht. Die Berechnungen über einen längeren Zeitraum haben gezeigt, daß durch dieses Verfahren überwiegend eine Verbesserung der Aussagekraft der vorläufigen Produktionsindizes im Hinblick auf die Beurteilung der konjunkturellen Lage erreicht wird.

Index der Nettoproduktion für das Produzierende Gewerbe
1985 = 100

Fachliche Unternehmensteile
Berichtsmonat Februar 1991

Wirtschaftsgliederung	Vorläufiger Index	Geschätzte Korrektur in Indexpunkten
arbeitstächlich bereinigt		
Produzierendes Gewerbe insgesamt	114,0	- 0,4
Verarbeitendes Gewerbe	117,7	0
Grundstoff- und Produktionsgütergewerbe ...	106,4	- 0,6
Investitionsgüter produzierendes Gewerbe ..	122,2	+ 0,3
kalendermonatlich		
Produzierendes Gewerbe insgesamt	113,1	- 0,4
Verarbeitendes Gewerbe	116,8	0
Grundstoff- und Produktionsgütergewerbe ...	105,7	- 0,6
Investitionsgüter produzierendes Gewerbe ..	121,2	+ 0,3

Wichtiger Hinweis

Das vorliegende Heft enthält die endgültigen Ergebnisse der Indizes der Produktion und der Arbeitsproduktivität für alle Zeiträume des Jahres 1990

Ab Berichtsmonat Januar 1990 liegt den Erhebungsgrundlagen der Produktions- und Produktivitätsindizes die Ausgabe 1989 des "Systematischen Güterverzeichnis für Produktionsstatistiken" zugrunde. Um die Vergleichbarkeit mit den Ergebnissen der vorhergehenden Zeiträume zu gewährleisten, wurde eine Rückrechnung der Indizes für den Zeitraum von 1985 bis 1989 durchgeführt. Die Ergebnisse der Rückrechnung können direkt beim Statistischen Bundesamt, Gruppe IV A als Arbeitsunterlage bezogen werden.

Einführung

Ab Monatsbericht Februar 1988 sind die Indizes der Produktion und der Arbeitsproduktivität auf das neue Basisjahr 1985 umgestellt worden. Die Darstellung der Methoden der Indexberechnung ist in der Zeitschrift "Wirtschaft und Statistik", Heft 3/1988, S. 182 ff. erschienen. Rückgerechnete Ergebnisse für den Berichtszeitraum 1978 - 1986 werden in einem Sonderheft der Fachserie 4, Reihe S. 10, veröffentlicht. Beim Index der Nettoproduktion für das Produzierende Gewerbe und beim Index der Arbeitsproduktivität erfolgt die fachliche Gliederung nach der "Systematik der Wirtschaftszweige (Ausgabe 1979), Fassung für die Statistik im Produzierenden Gewerbe (SYPRO)", beim Index der Bruttoproduktion für Investitionsgüter und Verbrauchsgüter nach dem "Systematisches Güterverzeichnis für Produktionsstatistiken" (Ausgabe 1982).

Für die Monatsberichte Oktober 1990 bis Dezember 1990 wird der Index der industriellen Warenproduktion für das Gebiet der ehemaligen DDR in die Fachserie aufgenommen. Dieser Index soll die monatliche Produktionsentwicklung in dem Bereich Industrie darstellen. Mit Ablauf des Berichtsjahres 1990 wird dieser Index eingestellt.

In T a b e l l e 1 wird der Index der Nettoproduktion für das Produzierende Gewerbe (auf Basis 1985) für Unternehmen und für fachliche Unternehmensteile veröffentlicht, dessen Aufgabe es ist, kurzfristig unter Ausschaltung der Preisveränderungen die Entwicklung der Nettoleistung der einzelnen Wirtschaftszweige und des gesamten Produzierenden Gewerbes zu messen.

In T a b e l l e 2 ist der Index der Bruttoproduktion (auf Basis 1985) enthalten, der unter Ausschaltung der Preisveränderungen die Entwicklung des Ausstoßes von investitionsreifen und verbrauchsreifen Gütern nach ihrem vermutlichen Verwendungszweck zeigt.

In T a b e l l e 3 wird der Produktionsindex für das Baugewerbe, Bauhauptgewerbe und Ausbaugewerbe (auf Basis 1985) gebracht, dessen Aufgabe es ist, die Entwicklung der Nettoleistung dieser Bereiche unter Ausschaltung der Preisveränderungen zu messen.

In T a b e l l e 4 ist der Index der Arbeitsproduktivität für den Bergbau und das

Verarbeitende Gewerbe (auf Basis 1985) enthalten, der die Entwicklung der Produktion (gemessen am Index der Nettoproduktion für fachliche Unternehmensteile) im Verhältnis zum personellen Aufwand zeigt. Er wird als Index des Produktionsergebnisses je Beschäftigten, je Beschäftigtenstunde, je Arbeiter und je Arbeiterstunde berechnet. Veröffentlicht werden die Indizes monatlich für Bergbau und Verarbeitendes Gewerbe insgesamt sowie für alle Hauptgruppen, einmal jährlich für ausgewählte Wirtschaftszweige.

In T a b e l l e 5 wird der auf der Grundlage der gesamten Vierteljährlichen Produktionserhebung unter Ausschaltung der Preisveränderungen berechnete Vierteljährliche Produktionsindex für das Produzierende Gewerbe (auf Basis 1985) - ebenfalls für Unternehmen und fachliche Unternehmensteile - veröffentlicht, der vor allem der mittelfristigen Konjunktur- und Strukturbeobachtung dient.

Bei allen Indizes gelten die Ergebnisse für den jeweiligen letzten Berichtszeitraum als vorläufig. Abweichungen gegenüber früher veröffentlichten Indizes ergeben sich durch spätere Berichtigungen.

In T a b e l l e 6 wird der Index der industriellen Warenproduktion für 2-Steller der Systematik der Volkswirtschaftszweige (Ausgabe 1985) dargestellt.

Zur Berechnung wird die bewertete Produktion herangezogen. Die Bewertung erfolgt zu konstanten Planpreisen des Jahres 1985 und wird von der meldenden Stelle selbst durchgeführt. Der gesamte Produktionswert aller Erzeugnisse eines Betriebs wird einem Wirtschaftszweig zugerechnet. Die Summe aller Produktionswerte der Betriebe mit gleichnamigen Schwerpunkt ergibt das Produktionsvolumen eines Wirtschaftszweiges. Dieses Ergebnis wird zum entsprechenden methodisch und strukturell angepassten Vorjahresergebnis in Beziehung gesetzt. Mit dieser Veränderungsrate wird der jeweils erreichte Indexstand fortgeschrieben. Die Bildung von Indizes für aggregierte Wirtschaftszweige erfolgt in einfacher Weise, indem die aufsummierten Produktionswerte des Berichtszeitraums zu den strukturell angepassten Daten des Vergleichszeitraums ins Verhältnis gesetzt werden. Diese Veränderungsrate schreiben die Indizes der Aggregate fort.

Ergebnisse für tiefergegliederte Aggregate als 2-Steller können beim Statistischen Bundesamt nachgefragt werden (Tel. 0611/75-2422).

In T a b e l l e 7 werden für etwa 1 000 ausgewählte Erzeugnisse Produktionszahlen dargestellt. Sie werden überwiegend durch den monatlichen Produktions-Eilbericht erfaßt und bei einigen Gütergruppen durch Daten aus Sonderstatistiken ergänzt.

Der Berichtskreis umfaßt Betriebe des Bergbaus und des Verarbeitenden Gewerbes von Unternehmen des Produzierenden Gewerbes mit im allgemeinen 20 Beschäftigten und mehr sowie Betriebe des Bergbaus und des Verarbeitenden Gewerbes mit im allgemeinen 20 Beschäftigten und mehr von Unternehmen der übrigen Wirtschaftsbereiche.

Dieser Eilbericht soll die Grundlage für die Aufstellung von Meßreihen bilden. Gegen einen Vergleich der absoluten Produktionszahlen des Eilberichtes mit den Angaben der Vierteljährlichen Produktionserhebung (Fachserie 4, Reihe 3.1) - der immer wieder von den Benutzern dieser Statistik gemacht wird - spricht vor allem, daß in den Monatsangaben Schätzungen enthalten sind, die nicht in allen Fällen korrigiert werden können. Die Zahlen des Eilberichtes haben also stets vorläufigen Charakter und lassen sich nicht mit denen der Vierteljährlichen Produktionserhebung vergleichen; letztere sind endgültige Zahlen und für genauere Marktanalysen geeignet. Ferner ist zu beachten, daß sowohl die Monatszahlen als auch die kumulierten Ergebnisse den letzten Stand wiedergeben; Abweichungen gegenüber früheren Veröffentlichungen erklären sich durch inzwischen vorgenommene Korrekturen.

Bei den veröffentlichten Daten sind zwei Fälle zu unterscheiden:

- Zum A b s a t z bestimmte Produktion. Sie umfaßt im allgemeinen den verkaufsfähigen, für den Markt bestimmten Produktionsausstoß einschl. Lohnarbeit.
- G e s a m t p r o d u k t i o n. Sie schließt neben der zum Absatz bestimmten auch die zur Weiterverarbeitung im berichtenden Betrieb, in einem anderen Betrieb desselben Unternehmens oder die für einen Lohnauftrag in einem anderen Unternehmen bestimmte Menge ein und wird in der Maßeinheitsspalte durch einen Stern (*) gekennzeichnet.

Dem W e r t der zum Absatz bestimmten Produktion liegen die im Berichtszeitraum erzielten Verkaufspreise ab Werk zugrunde. Der Wert umfaßt auch die Kosten der Verpackung, selbst wenn sie gesondert in Rechnung gestellt sind. Nicht einbezogen sind dagegen die in Rechnung gestellte Umsatz- und Verbrauchsteuer sowie gesondert in Rechnung gestellte Frachtkosten. Rabatte sind abgezogen.

Bei den mit einem Pluszeichen (+) versehenen EB-Nummern in Tabelle 7 wurden die Werte der zum Absatz bestimmten Produktion für 1989 anhand der nach den Systematiken von 1982 gemeldeten Daten zum Produktions-Eilbericht und zur Vierteljährlichen Produktionserhebung geschätzt.

In T a b e l l e 8 werden nochmals die Ergebnisse der Monate Oktober, November und Dezember sowie die kumulierten Halbjahresergebnisse für Juli bis Dezember 1990 für die neuen Bundesländer Brandenburg, Mecklenburg-Vorpommern, Sachsen, Sachsen-Anhalt und Thüringen sowie das frühere Berlin (Ost) veröffentlicht. Aktuellere Ergebnisse stehen derzeit noch nicht zur Verfügung, sollen aber fortlaufend ab dem nächsten Heft veröffentlicht werden.

Abkürzungen bei den Kurzbezeichnungen

ADV-GERÄTEN U. -EINRICHTUNGEN	= Geräte und Einrichtungen für die automatische Datenverarbeitung	LANDW.	= Landwirtschaft
AL2O3	= Aluminiumoxid	LFD.M	= laufende Meter
ANG.	= a.n.g., anderweitig nicht genannt	L.METALLKONSTRUKT.	= Leichtmetallkonstruktion
ANGETR.	= angetrieben	M	= Meter
ANSCHL.	= anschließender	M.	= mit
AUSSTAT.-GEGENST.	= Ausstattungsgegenstände	M2	= Quadratmeter
AUTOMAT.	= automatisch	M3	= Kubikmeter
BAUMASCH.	= Baumaschinen	M3/H	= Kubikmeter/Stunde
BATTERIEBETR.	= batteriebetrieben	MBAR	= Millibar
BER.	= berechnet	MILL	= Million
BEST.	= bestimmte	MM	= Millimeter
BZW.	= beziehungsweise	N	= Stickstoff
C	= Celsius	NaCl	= Natriumchlorid
CHEM.	= chemisch	NAHR.-	= Nahrungs-
CM	= Zentimeter	NaOH	= Natriumhydroxid
CM3	= Kubikzentimeter	NATUERL.	= natürlichen
D.	= der/die	NA2CO3	= Natriumcarbonat
DEN	= Denier (Meßeinheit für textile Fadenstärke)	NA2SO4	= Natriumsulfat
DGL.	= dergleichen	NE-	= Nichteisen-
DIESELMOT.	= Dieselmotor	NICHTM.	= nichtmetallisch
DIN	= Deutsche Industrie-Norm(en)	OD.	= oder
DM	= Deutsche Mark	OH.	= ohne
EFF	= effektiv	PHONOTECHN.	= phonotechnischen
EINSCHL.	= einschließlich	P2O5	= Phosphorpentoxid
EL.	= elektrotechnischer	PHYSIKAL.	= physikalisch
ELEKTR.	= elektrisch	REP.V.	= Reparatur von
ELEKTRIZ.ERZEUGUNG	= Elektrizitätserzeugung	SCHAUFENST.	= Schaufenster
ELEKTRON.	= elektronisch	SCHLAUCHVERB.	= Schlauchverbinder
F.	= für	SiO2	= Siliciumdioxid
FE.	= Eisen	SO3	= Schwefeltrioxid
GEW.V.	= Gewinnung von	SONDERKONSTR.	= Sonderkonstruktion
GEW.U.VERARB.V.	= Gewinnung und Verarbeitung von	SONST.	= sonstige
GRUBENAUSB.	= Grubenausbau	ST	= Stück
GRUNDSTF.	= Grundstoffen	STAUFFERB.	= Staufferbüchsen
HCL	= Chlorwasserstoff	STEINKOHLBERGB.	= Steinkohlenbergbau
HL	= Hektoliter	T	= Tonne
H.V.	= Herstellung von	T.A.	= Teil aus
IND.	= Industrie	TECHN.	= technisch
INDUSTR.	= industriell	U	= umgeschmolzen
K2O	= Kaliumoxid	U.	= und
KG	= Kilogramm	U.A.	= und andere
KRAFTMASCH.	= Kraftmaschine	U.AE.	= u.ä., und ähnliche (n,s)
KUENSTL.	= künstlich	USW	= usw., und so weiter
KUNSTST.	= Kunststoff	V	= Volt
KVA	= Kilovoltampère	VDE	= Verein Deutscher Elektrotechniker
KW	= Kilowatt	VERARB.V.	= Verarbeitung von
L	= Liter	VERARB.U.VEREDLG.V.	= Verarbeitung und Veredlung von
LADENEINRICHT.	= Ladeneinrichtung	VERTLG.	= Verteilung
		VH	= von Hundert = %
		WALZWERKSEINR.	= Walzwerkseinrichtungen
		WEITERVERARB.	= Weiterverarbeitung
		Z.B.	= zum Beispiel

Zeichenerklärung

- . = Zahlenwert unbekannt oder geheimzuhalten
- ... = Angabe fällt später an
- r = berichtigte Zahl

Tabellenteil

INDEX DER NETTOPRODUKTION FUER DAS PRODUZIERENDE GEWERBE

1985 = 100

- FACHLICHE UNTERNEHMENSTEILE -

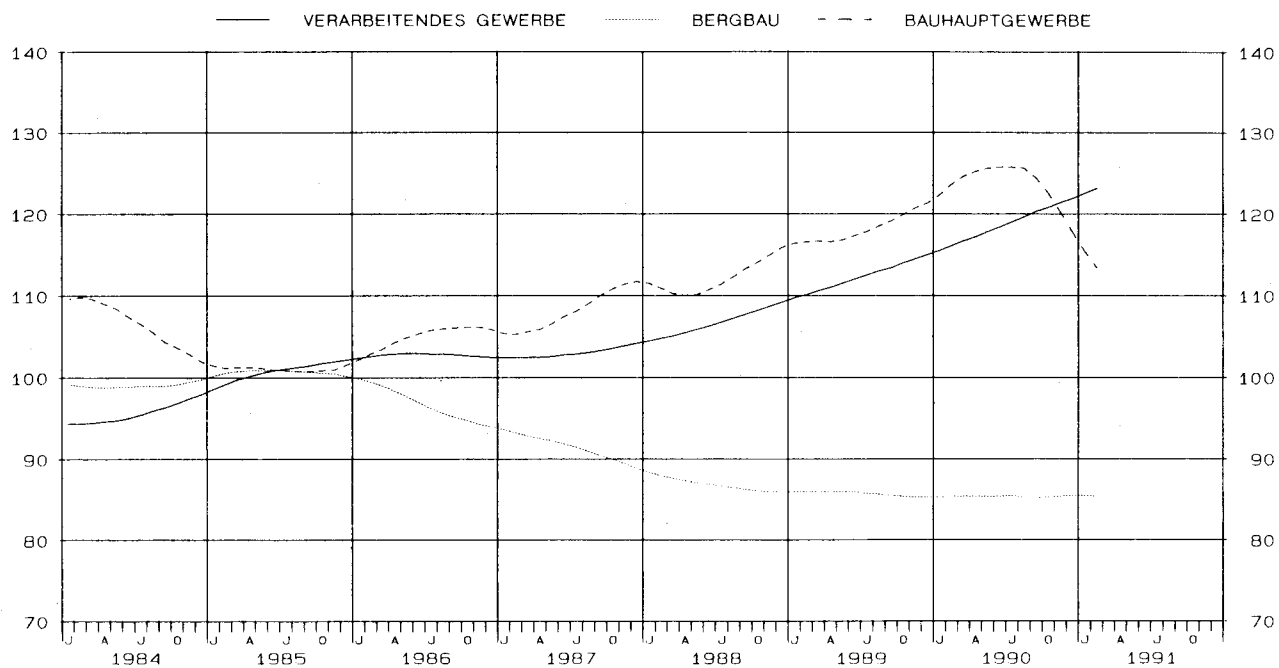
SYPRO- NR.	WIRTSCHAFTSZWEIG	GEWICH- TUNG	ORIGINALWERT		ZEITREIHENANALYSE NACH BV4				ARBEITSTAEGL. BEREINIGTER WERT	
			1991 FEB.	VAE. ZUM VOR- JAHR IN %	KALENDER- U. SAISONBEREI- NIGTER WERT		GLATTE KOMPONENTE		1991 FEB.	VAE. ZUM VOR- MONAT IN %
					1991 FEB.	VAE. ZUM VOR- MONAT IN %	1991 FEB.	VAE. ZUM VOR- MONAT IN %		
	PRODUZIERENDES GEWERBE INSGESAMT	100	119.1	3.5	120.0	-1.0	120.9	0.3	114.0	3.4
	PRODUZIERENDES GEWERBE (OH. BAUHAUPTGEWERBE)	93.93	116.4	5.5	121.5	0.2	121.5	0.5	117.3	5.5
1010-30	ELEKTRIZITAETS-U. GASVERSORGUNG	6.37	126.6	9.2	119.6	6.4	116.1	0.7	127.2	9.2
	BERGBAU U. VERARBEITENDES GEWERBE	87.56	115.7	5.3	121.7	-0.2	121.9	0.5	116.6	5.2
21	BERGBAU	2.87	82.9	1.0	85.5	-1.5	85.3	-0.1	83.2	0.8
	VERARBEITENDES GEWERBE	84.69	116.8	5.3	122.9	-0.2	123.1	0.5	117.7	5.4
	GRUNDSTOFF-U. PRODUKTIONSGUETERGEWERBE	22.78	105.7	0.1	111.2	-1.7	111.8	0.1	106.4	0.2
22	MINERALOELVERARBEITUNG	3.22	94.0	-0.2	102.4	0.2	100.3	-0.5	95.3	-0.1
25	GEW. U. VERARB. V. STEINEN U. ERDEN	1.92	78.1	-11.9	109.0	-7.8	114.8	-0.4	78.7	-11.8
27	EISENSCHAFFENDE INDUSTRIE	2.41	95.9	3.7	99.1	1.3	97.2	0.6	96.3	3.7
28	NE-METALLERZEUGUNG, NE-METALLHALBZEUGWERKE	1.05	114.7	-	118.7	1.2	116.8	-0.3	115.8	-
29	GIESSEREI	1.20	115.7	-3.4	109.7	-1.3	110.6	-0.5	116.9	-3.5
3011-15,30	ZIEHEREIEN, KALTWALZWERKE, MECHANIK, ANG.	0.54	123.5	-2.8	124.9	-2.5	128.1	-0.3	124.8	-2.7
40	CHEMISCHE INDUSTRIE	10.30	111.5	2.1	114.2	-2.1	115.3	0.3	111.9	2.1
53	HOLZBEARBEITUNG	0.36	122.5	1.0	128.7	-1.5	130.4	0.4	123.5	0.9
55	ZELLSTOFF-, HOLZSCHLIFF-, PAPIER-U. PAPPEERZEUGUNG	0.83	122.1	3.0	128.5	-1.2	130.1	0.4	122.5	2.9
59	GUMMI VERARBEITUNG	0.95	109.8	-4.3	106.9	-0.7	106.7	-0.7	110.9	-4.2
	INVESTITIONSGUETER PRODUZIERENDES GEWERBE	41.55	121.2	4.5	126.7	0.2	126.6	0.4	122.2	4.5
3021-25	STAHLVERFORMUNG, OBERFLAECHEVEREDLUNG, HAERTUNG	1.27	126.3	4.0	124.8	1.1	123.2	0.2	127.4	3.9
31	STAHL-U. LEICHTMETALLBAU, SCHIENENFAHRZEUGBAU	1.67	102.6	14.8	124.8	3.5	123.4	0.3	103.2	14.8
32	MASCHINENBAU	11.32	110.1	-0.5	122.6	-1.8	123.9	-	111.0	-0.5
33	STRASSENFAHRZEUGBAU, REP. V. KRAFTFAHRZEUGEN USW	9.80	127.1	2.8	124.3	-0.3	125.1	0.4	128.2	2.9
34	SCHIFFBAU	0.35	72.2	-0.6	74.7	-3.0	76.2	-0.3	72.7	-0.5
35	LUFT-U. RAUMFAHRZEUGBAU	0.71	133.5	4.0	132.7	0.7	131.7	0.4	134.6	3.9
36	ELEKTROTECHNIK, REP. V. HAUSHALTSGERAETEN	10.01	128.8	5.9	133.0	0.6	132.5	0.6	129.8	5.9
37	FEINMECHANIK, OPTIK, H. V. UHREN	1.37	115.1	5.2	117.7	-0.2	117.5	-	116.0	5.2
38	H. V. EISEN-, BLECH-U. METALLWAEREN	2.95	133.0	7.3	135.7	0.4	134.9	0.8	134.3	7.4
50	H. V. BUEROMASCHINEN, ADV-GERAETEN U. -EINRICHTUNGEN	2.10	121.0	25.5	133.5	6.8	126.0	1.8	122.1	25.5
	VERBRAUCHSGUETER PRODUZIERENDES GEWERBE	12.19	121.0	8.4	124.7	0.8	124.6	0.8	122.0	8.4
39	H. V. MUSIKINSTRUM., SPIELWAEREN, FUELLHALTERN USW	0.52
51	FEINKERAMIK	0.40	99.4	-0.7	101.0	0.3	100.9	-0.2	100.0	-0.7
52	H. U. VERARB. V. GLAS	0.75	121.1	4.8	128.0	0.9	127.6	0.6	121.7	4.8
54	HOLZVERARBEITUNG	1.76	127.8	10.9	130.7	1.4	129.7	1.1	129.0	11.0
56	PAPIER-U. PAPPEVERARBEITUNG	1.15	133.7	15.6	139.8	1.5	139.2	1.3	134.8	15.6
57	DRUCKEREI, VERVIELFAELTIGUNG	1.47
58	H. V. KUNSTSTOFFWAEREN	2.53
61	LEDERERZEUGUNG	0.06	97.6	-2.7	95.7	10.5	90.7	-1.3	98.6	-2.8
62	LEDERVERARBEITUNG	0.40	82.5	4.0	83.3	-1.9	84.3	0.7	83.2	4.1
63	TEXTILGEWERBE	1.73	105.4	3.6	104.0	0.8	103.3	0.4	106.6	3.7
64	BEKLEIDUNGSGEWERBE	1.42	97.8	3.3	90.7	1.1	90.4	0.4	98.6	3.4
	NAHRUNGS-U. GENUSSMITTELGEWERBE	8.17	118.7	20.3	132.6	0.4	133.7	1.4	119.7	20.3
68	ERNAHRUNGSGEWERBE	5.82	121.6	20.3	137.9	0.4	139.0	1.5	122.6	20.3
69	TABAKVERARBEITUNG	2.35	111.4	20.3	119.4	0.3	120.1	1.3	112.7	20.3
72-75	BAUHAUPTGEWERBE	6.07	61.9	-34.0	96.5	-19.9	113.4	-1.7	62.5	-34.0
	HOCHBAULEISTUNGEN	3.17	71.5	-30.6	100.8	-19.6	118.4	-1.7	72.2	-30.6
	TIEFBAULEISTUNGEN	2.90	51.4	-38.6	91.9	-20.2	107.9	-1.8	52.0	-38.5

STBA, FACHSERIE 4, REIHE 2.1

INDEX DER NETTOPRODUKTION FÜR DAS PRODUZIERENDE GEWERBE

1985 = 100

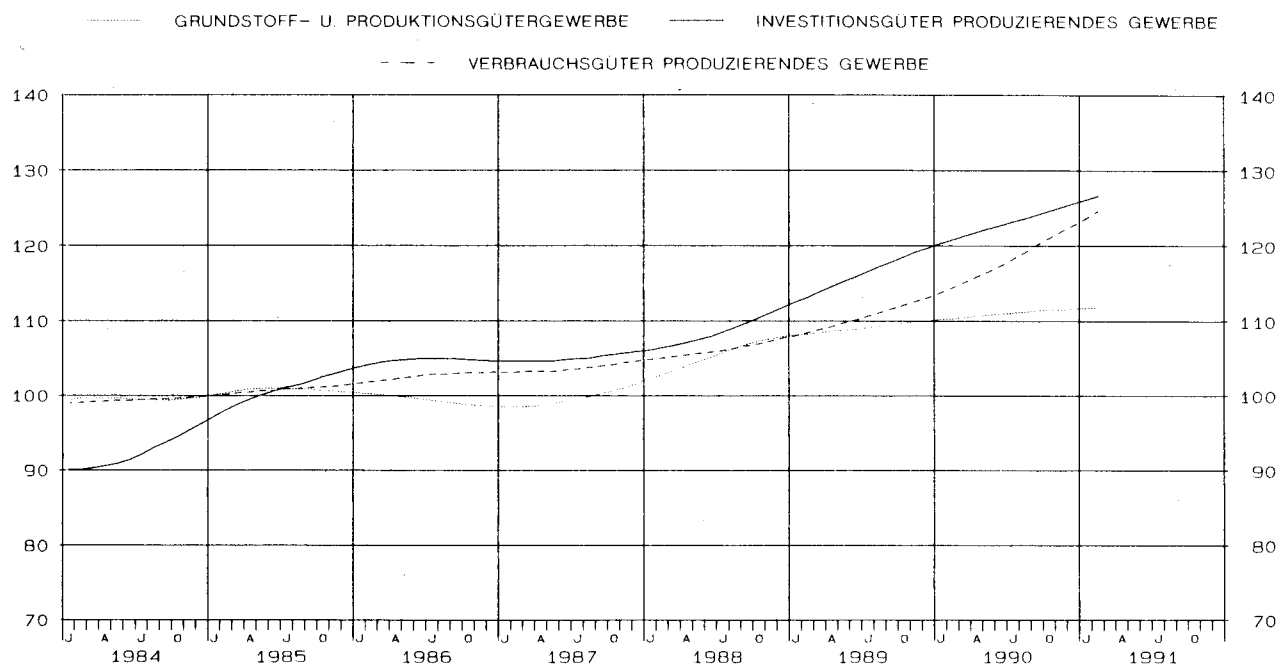
- FACHLICHE UNTERNEHMENSTEILE -
GLATTE KOMPONENTE (BV 4)



INDEX DER NETTOPRODUKTION FÜR DAS PRODUZIERENDE GEWERBE

1985 = 100

- FACHLICHE UNTERNEHMENSTEILE -
GLATTE KOMPONENTE (BV 4)



SYPRD- NR.	WIRTSCHAFTSZWEIG	GEWICH- TUNG	1991 FEB.	VERAEND. GEGEN- UEBER VOR- JAHRES- MONAT IN %	N A C H					
					1990 FEB.	1991 JAN.	1990 1. VJ	1990 2. VJ	1990 3. VJ	1990 4. VJ
	PRODUZIERENDES GEWERBE INSGESAMT	100	113,2	+3,3	109,6	118,5	115,5	116,3	115,2	124,6
	PRODUZIERENDES GEWERBE (OH. BAUHAUPTGEWERBE)	92,66	117,1	+5,8	110,7	119,9	116,2	115,1	113,7	124,7
1010-30	ELEKTRIZITAETS-U. GASVERSORGUNG	7,39	124,7	+8,4	115,0	131,7	123,5	102,4	98,1	121,6
	BERGBAU U. VERARBEITENDES GEWERBE	85,27	116,4	+5,5	110,3	118,9	115,6	116,2	115,0	124,9
21	BERGBAU	2,35	80,5	+0,2	80,3	89,7	86,3	82,7	83,6	84,1
2111	STEINKOHLBERGB. U. -BRIKETHERSTELLUNG, KOKEREI	1,70	76,0	-5,2	80,2	85,3	86,8	82,1	84,0	80,0
	VERARBEITENDES GEWERBE	82,92	117,5	+5,7	111,2	119,7	116,4	117,1	115,9	126,1
	GRUNDSTOFF-U. PRODUKTIONSGUETERGEWERBE	21,10	106,9	+0,5	106,4	114,2	111,9	112,4	111,7	112,6
22	MINERALDELVERARBEITUNG	3,37	95,5	-0,1	95,6	106,4	101,6	101,2	102,1	101,9
25	GEW. U. VERARB. V. STEINEN U. ERDEN	1,95	79,2	-11,7	89,7	90,3	98,0	127,7	132,5	123,1
27	EISENSCHAFFENDE INDUSTRIE	2,36	96,9	+3,0	94,1	98,4	99,9	96,0	95,6	94,1
2711	HOCHOFEN-, STAHL-U. WARMWALZWERKE (OH. STAHLROHRE)	1,82	98,3	+1,4	96,9	99,8	101,7	99,0	98,2	96,3
28	NE-METALLERZEUGUNG, NE-METALLHALBZEUGWERKE	0,87	115,0	+0,7	114,2	119,5	121,1	118,8	117,4	115,5
2850	NE-METALLHALBZEUGWERKE	0,47	121,0	+7,7	112,4	124,4	119,6	117,8	117,4	115,6
29	GIESSEREI	0,90	114,4	-1,8	116,5	118,7	122,1	113,7	103,3	111,7
2910	EISEN-, STAHL-U. TEMPERGIESSEREI	0,64	105,7	-0,9	106,7	108,6	112,8	105,8	97,8	105,9
3011-15,30	ZIEHEREIEN, KALTWALZWERKE; MECHANIK, ANG	1,08	136,4	+2,9	132,6	138,6	136,8	137,8	136,0	138,0
40	CHEMISCHE INDUSTRIE	8,38	112,4	+2,3	109,9	121,0	114,5	111,9	111,0	114,2
4031	H. V. CHEM. GRUNDSTF. (AUCH M. ANSCHL. WEITERVERARB.)	4,82	107,2	+0,1	107,1	115,4	111,5	110,7	107,8	110,9
4034	H. V. CHEM. ERZEUGNISSEN F. GEWERBE, LANDWIRTSCHAFT	1,03	112,1	-1,1	113,4	119,6	118,1	112,4	111,2	108,1
4035	H. V. PHARMAZEUTISCHEN ERZEUGNISSEN	1,28	121,6	+6,4	114,3	131,3	117,0	105,4	112,4	120,7
4036	H. V. SEIFEN, WASCH-U. KOERPERPFLEGEMITTELN	0,65	121,0	+11,8	108,2	136,0	117,0	116,1	126,6	125,1
4090	H. V. CHEMIEFASERN	0,22	100,9	+0,7	100,2	106,9	106,9	107,1	95,2	106,9
53	HOLZBEARBEITUNG	0,45	117,0	-0,5	117,6	119,0	123,3	131,3	123,5	129,6
55	ZELLSTOFF-, HOLZSCHLIFF-, PAPIER-U. PAPPERZEUGUNG	0,71	124,3	+3,7	119,9	134,3	127,2	123,6	130,4	127,9
59	GUMMIVERARBEITUNG	1,03	112,9	-2,9	116,3	114,9	121,8	114,2	106,6	110,3
	INVESTITIONSGUETER PRODUZIERENDES GEWERBE	40,75	121,1	+4,6	115,8	119,4	120,4	121,5	116,3	130,4
3021-25	STAHLVERFORMUNG; OBERFLAECHEVEREDLUNG, HAERTUNG	1,21	126,7	+4,1	121,7	130,7	129,1	121,6	117,5	117,4
31	STAHL-U. LEICHTMETALLBAU, SCHIENENFAHRZEUGBAU	1,56	105,9	+14,2	92,7	105,3	101,7	119,3	121,1	136,3
3111	H. V. STAHL-U. L. METALLKONSTRUKT. (OH. GRUBENAUSB.)	0,67	117,6	+8,3	108,6	113,9	112,8	129,5	130,1	147,3
32	MASCHINENBAU	10,17	110,7	-0,4	111,1	105,8	114,7	123,6	116,8	135,1
3210	H. V. LANDW. MASCHINEN, ACKERSCHLEPPERN	0,61	95,0	-6,6	101,7	90,9	102,0	104,1	91,0	101,7
3220	H. V. METALLBEARBEITUNGSMASCHINEN U. AE.	1,35	107,0	+4,6	102,3	90,8	104,2	124,6	123,5	148,5
3230	H. V. TEXTIL-U. NAEHMASCHINEN	0,51	94,6	-20,6	119,2	102,3	127,4	119,6	109,9	130,8
3240	H. V. MASCHINEN F. D. NAHR. -U. GENUSSMITTELIND. USW	1,16	104,2	+3,1	101,1	97,4	104,7	116,9	113,1	141,1
3256	H. V. HUETTEN-U. WALZWERKSEINR. USW (OH. BAUMASCH.)	1,16	128,1	+8,2	118,4	110,4	121,5	141,3	127,6	159,2
3257	H. V. BAU-, BAUSTOFF-U. AE. MASCHINEN	0,39	135,3	-0,4	135,9	123,3	136,3	150,8	136,8	145,8
3260	H. V. ZAHNRAEDERN, GETRIEBEN, LAGERN U. AE.	0,80	103,3	-6,9	110,9	106,6	116,6	113,5	112,1	109,6
3270	H. V. MASCHINEN F. WEITERE BEST. WIRTSCHAFTSZWEIGE	0,92	109,7	-5,5	116,1	133,3	125,6	144,6	123,3	162,5
3280	SONST. MASCHINENBAU	3,27	112,9	+1,0	111,8	106,7	114,4	117,0	114,4	123,1
33	STRASSENFAHRZEUGBAU, REP. V. KRAFTFAHRZEUGEN USW	10,49	125,3	+3,6	121,0	128,7	126,1	121,3	105,8	124,9
3311	H. V. KRAFTWAGEN U. -MOTOREN	6,96	128,4	+4,3	123,1	133,9	128,8	121,3	108,3	125,2
3314	H. V. TEILEN F. KRAFTWAGEN U. -MOTOREN	1,82	122,2	-5,1	128,8	121,5	132,0	126,9	111,8	123,6
34	SCHIFFBAU	0,35	77,8	-0,5	78,2	78,4	81,7	83,0	77,7	83,4
35	LUFT-U. RAUMFAHRZEUGBAU	0,61	133,2	+3,8	128,3	134,7	131,3	126,4	123,5	130,4
36	ELEKTROTECHNIK, REP. V. HAUSHALTSGERAETEN	10,35	127,5	+6,1	120,2	123,4	124,1	122,4	122,4	134,5
3620	H. V. GERAETEN D. ELEKTRIZ. ERZEUGUNG, -VERTLG. U. AE.	3,55	128,4	+2,6	125,2	124,9	129,1	127,5	124,9	133,3
3650	H. V. ELEKTROHAUSHALTSGERAETEN	0,58	151,3	+9,9	137,7	156,9	145,4	133,1	123,3	142,3
3660	H. V. ZAHLERN, FERNMELEDE-, MESS-U. REGELGERAETEN USW	4,63	123,4	+6,8	115,5	116,8	118,9	121,6	122,1	131,9
3670	H. V. RUNDFAHRT-, FERNSEH-U. PHONOTECHN. GERAETEN	0,66	135,4	+11,1	121,9	131,7	124,2	118,4	118,0	150,1
37	FEINMECHANIK, OPTIK, H. V. UHREN	1,75	116,0	+5,4	110,1	116,4	113,7	114,1	109,2	122,8
38	H. V. EISEN-, BLECH-U. METALLWAREN	2,81	131,8	+6,8	123,4	132,6	128,3	124,9	122,9	133,2
50	H. V. BUEROMASCHINEN, ADV-GERAETEN U. -EINRICHTUNGEN	1,45	119,9	+24,5	96,3	105,7	104,3	106,8	110,8	127,2
5060	H. V. BUEROMASCHINEN	0,16	75,6	+14,0	66,3	73,0	69,8	68,9	67,9	75,7
5080	H. V. ADV-GERAETEN U. -EINRICHTUNGEN	1,29	125,3	+25,3	100,0	109,7	108,5	111,4	116,1	133,5
	VERBRAUCHSGUETER PRODUZIERENDES GEWERBE	12,13	120,7	+8,5	111,2	123,1	117,2	113,9	114,3	125,7
39	H. V. MUSIKINSTRUMENTEN, SPIELWAREN, FUELLHALTERN USW	0,52	.	.	104,9	120,1	114,5	121,9	134,2	149,7
51	FEINKERAMIK	0,34	98,8	-1,1	99,9	100,9	104,6	102,0	97,5	102,8
52	H. U. VERARB. V. GLAS	0,65	122,5	+5,2	116,5	127,7	122,5	122,7	121,5	129,9
54	HOLZVERARBEITUNG	2,23	127,3	+10,1	115,6	122,7	119,7	120,6	112,6	134,3
56	PAPIER-U. PAPPERVERARBEITUNG	1,01	131,2	+15,3	113,8	139,6	121,2	117,2	127,3	135,0
57	DRUCKEREI, Vervielfaeltigung	1,90	.	.	106,6	127,4	114,7	116,6	120,7	140,4
58	H. V. KUNSTSTOFFWAREN	2,05	.	.	132,7	149,0	138,8	140,5	137,4	144,0
61	LEDERERZEUGUNG	0,05	99,8	-2,0	101,8	103,8	113,4	103,8	87,8	99,8
62	LEDERVERARBEITUNG	0,37	83,6	+4,2	80,2	86,0	83,6	75,6	82,0	85,9
6251	H. V. SCHUHEN	0,26	71,7	+0,6	71,3	76,0	75,1	62,8	71,7	69,7
63	TEXTILGEWERBE	1,63	105,3	+3,8	101,4	108,7	107,4	99,9	90,8	102,7
64	BEKLEIDUNGSGEWERBE	1,31	96,2	+2,9	93,5	96,8	98,5	73,4	90,5	85,2
	NAHRUNGS-U. GENUSSMITTELGEWERBE	8,94	121,5	+19,8	101,4	129,9	107,4	112,2	126,4	138,8
68	ERNAEHRUNGSGEWERBE	6,75	124,8	+19,8	104,2	135,4	110,2	116,8	129,5	146,7
6818-19	H. V. BACKWAREN	1,44	149,7	+18,2	126,7	154,0	131,1	135,1	145,6	156,1
6828	H. V. SUESSWAREN (OH. DAUERBACKWAREN)	0,42	153,0	+22,2	125,2	159,2	131,3	123,4	148,4	157,6
6831-36	MILCHVERMERTUNG	0,39	102,2	+13,6	90,0	109,4	96,3	109,4	106,0	106,2
6847-54	SCHLACHTHAEUSER (OH. KOMMUNALE), FLEISCHVERARB.	1,43	.	.	99,1	132,9	104,4	109,5	121,9	130,5
6871-72	BRAUEREI, MÄLZEREI	1,02	100,0	+9,4	91,4	116,7	95,5	115,9	130,6	116,7
6879	MINERALBRUNNEN, H. V. MINERALWASSER, LIMONADEN	0,28	118,5	+19,5	99,2	140,4	108,8	125,5	149,7	122,9
69	TABAKVERARBEITUNG	2,19	111,4	+20,2	92,7	113,0	98,5	98,1	116,9	114,3
72-75	BAUHAUPTGEWERBE	7,34	63,7	-33,3	95,5	100,1	106,6	132,4	134,9	124,3
	HOCHBAULEISTUNGEN	4,50	71,5	-30,6	103,0	109,9	113,6	134,9	136,8	127,5
	TIEFBAULEISTUNGEN	2,84	51,4	-38,6	83,7	84,5	95,6	128,4	131,9	119,3

FUER DAS PRODUZIERENDE GEWERBE
=100

NEHMEN

MONATLICH

R I C H T L I C H																SYPRO- NR.
1990 1.HJ	1990 2.HJ	1989	1990	VERAENDERUNG GEGENUEBER DEM ENTSPRECHENDEN VORJAHRESZEITRAUM IN %												
				1990 FEB.	1991 JAN.	1990 1.VJ	1990 2.VJ	1990 3.VJ	1990 4.VJ	1990 1.HJ	1990 2.HJ	1989	1990	1991 JAN.-FEB. KUMULIERT		
115,9	119,9	112,3	117,9	+5,3	+6,2	+7,0	+2,7	+5,7	+4,8	+4,8	+5,2	+5,0	+5,0	+4,8	PROD.GEW.	
115,6	119,2	111,8	117,4	+5,2	+6,2	+6,9	+2,6	+5,7	+4,9	+4,6	+5,3	+4,8	+5,0	+6,0	PG(OH.BAU)	
113,0	109,9	108,3	111,4	+1,5	-2,7	+5,1	+2,1	+2,5	+1,4	+3,8	+1,9	+2,8	+2,9	+2,4	1010-30	
115,9	120,0	112,1	117,9	+5,6	+7,1	+7,1	+2,7	+5,9	+5,1	+4,8	+5,5	+4,9	+5,2	+6,3	BERGB.U.VG	
84,5	83,9	85,2	84,2	-3,6	+1,7	-2,9	+1,7	-0,5	-2,7	-0,7	-1,5	-1,6	-1,2	+0,9	21	
84,5	82,0	84,3	83,3	-2,7	-5,0	-2,3	+3,8	-0,8	-5,3	+0,6	-3,1	-1,7	-1,2	-5,1	2111	
116,8	121,0	112,9	118,9	+5,8	+7,3	+7,3	+2,6	+6,0	+5,3	+4,9	+5,7	+5,0	+5,3	+6,5	VERARB.GEW	
112,2	112,2	109,4	112,2	+3,5	+3,8	+4,6	+0,7	+2,5	+2,3	+2,7	+2,4	+2,5	+2,6	+2,2	G.U.P.	
101,4	102,0	98,3	101,7	+11,3	+0,1	+8,5	+6,2	+1,3	-1,6	+7,3	-0,2	-3,3	+3,5	0,0	22	
112,9	127,8	116,1	120,3	+4,9	+7,5	+7,2	+1,1	+3,4	+4,1	+3,7	+3,6	+8,0	+3,6	-2,4	25	
97,7	94,9	102,0	96,3	-6,1	+1,7	-3,6	-7,9	-7,5	-3,6	-5,7	-5,5	+1,8	-5,6	+2,3	27	
100,4	97,2	104,6	98,8	-5,4	+1,1	-3,3	-7,1	-7,7	-3,7	-5,2	-5,8	+2,4	-5,5	+1,3	2711	
119,9	116,5	113,0	118,2	+5,2	-1,8	+6,9	+4,4	+3,6	+3,4	+5,6	+3,6	+1,6	+4,6	-0,6	28	
118,7	116,5	103,9	117,6	+4,9	+5,9	+8,6	+6,6	+5,7	+7,0	+7,6	+6,3	+1,9	+7,0	+6,4	2850	
117,9	107,5	110,2	112,7	+5,1	-1,7	+7,5	-1,0	+3,3	-0,8	+3,2	+1,1	+5,7	+2,3	-1,7	29	
109,3	101,8	103,2	105,6	+2,7	-2,2	+5,9	-1,1	+5,2	-0,4	+2,4	+2,1	+4,8	+2,3	-1,6	2910	
137,3	137,0	121,7	137,2	+15,7	+5,0	+16,6	+10,6	+12,6	+11,3	+13,6	+11,9	+8,4	+12,7	+3,9	3011-15,30	
113,2	112,6	109,9	112,9	+1,9	+6,7	+2,8	+0,4	+4,0	+4,0	+1,5	+4,0	+1,8	+2,7	+4,5	40	
111,1	109,4	108,0	110,2	+0,1	+4,4	+0,5	+0,2	+2,1	+1,6	+0,4	+2,0	+0,3	+1,1	+2,3	4031	
115,3	109,7	109,9	112,5	+0,3	+6,2	+4,3	-0,7	+3,3	+2,2	+1,9	+2,8	+3,0	+2,4	+2,6	4034	
113,2	116,6	108,8	114,9	+8,8	+11,7	+6,9	+1,1	+6,8	+7,6	+4,0	+7,3	+3,5	+5,6	+9,1	4035	
116,6	125,8	111,4	121,2	+2,9	+14,6	+5,2	+1,6	+15,0	+13,7	+3,5	+14,3	+2,3	+8,8	+13,2	4036	
107,0	101,1	104,2	104,0	-2,1	-2,2	-0,3	-0,5	-1,7	+1,5	-0,4	+0,1	+1,8	-0,2	-0,9	4090	
127,3	126,6	120,5	126,9	+7,1	+5,0	+9,2	+3,7	+2,2	+6,5	+6,3	+4,4	+9,7	+5,3	+2,2	53	
125,4	129,2	123,1	127,3	+1,2	+6,7	+5,3	-0,5	+4,7	+4,1	+2,4	+4,4	+5,4	+3,4	+5,2	55	
118,0	108,4	115,3	113,2	-0,9	-3,8	+2,1	-4,5	-0,9	-3,8	-1,3	-2,5	+4,5	-1,8	-3,4	59	
121,0	123,4	116,3	122,2	+7,3	+5,5	+8,9	+2,7	+5,5	+3,6	+5,7	+4,5	+7,1	+5,1	+5,1	INVEST.	
125,4	117,4	118,9	121,4	+3,2	+2,3	+6,9	-0,2	+3,3	-1,4	+3,4	+0,9	+10,1	+2,1	+3,2	3021-25	
110,5	128,7	109,4	119,6	-2,9	+5,5	+8,2	+13,1	+10,7	+6,0	+10,7	+8,2	+5,7	+9,3	+9,7	31	
121,1	138,7	119,2	129,9	+11,3	+13,0	+10,8	+9,2	+8,1	+8,2	+9,9	+8,1	+4,7	+9,0	+10,6	3111	
119,2	126,0	115,9	122,6	+13,1	+4,2	+11,0	+4,9	+5,1	+3,0	+7,9	+4,0	+9,8	+5,8	+1,9	32	
103,1	96,4	94,2	99,7	+14,9	-0,5	+8,7	+4,1	+4,4	+6,4	+6,4	+5,5	+9,3	+5,8	-3,7	3210	
114,4	136,0	117,9	125,2	+16,3	+5,7	+12,0	+5,2	+13,2	-1,7	+8,2	+4,5	+8,0	+6,2	+5,1	3220	
123,5	120,4	116,2	122,0	+11,0	-14,2	+16,2	+1,0	+2,3	+1,0	+8,3	+1,6	+3,4	+5,0	-17,4	3230	
110,8	127,1	111,1	119,0	+8,1	+10,7	+9,9	+4,2	+9,5	+5,5	+6,8	+7,3	+7,4	+7,1	+6,6	3240	
131,4	143,4	127,5	137,4	+25,2	+8,7	+21,6	+1,3	+8,0	+4,3	+9,8	+5,9	+20,2	+7,8	+8,5	3256	
143,6	141,3	125,7	142,4	+21,3	+10,2	+25,4	+12,3	+10,5	+7,2	+18,2	+8,8	+15,7	+13,3	+4,4	3257	
115,1	110,8	111,5	113,0	+4,5	-4,7	+8,6	-0,5	+3,9	-6,1	+4,0	-1,3	+12,1	+1,3	-5,7	3260	
135,1	142,9	129,1	139,0	+9,1	+20,6	+10,3	+12,4	+1,4	+6,6	+11,5	+4,3	+10,0	+7,7	+7,2	3270	
115,7	118,8	112,7	117,2	+11,9	+1,1	+6,2	+5,5	+0,8	+3,8	+5,9	+2,3	+7,3	+4,0	+1,0	3280	
123,7	117,4	115,7	120,5	+5,2	+4,2	+7,5	+0,1	+5,1	+4,2	+3,8	+4,6	+6,7	+4,1	+3,8	33	
125,0	116,8	116,0	120,9	+5,1	+5,9	+8,0	-0,4	+5,4	+4,2	+3,6	+4,8	+8,0	+4,2	+5,1	3311	
129,5	117,7	118,7	123,6	+8,1	-6,5	+9,5	+1,8	+2,2	+2,7	+5,6	+2,4	+5,0	+4,1	-5,8	3314	
82,4	80,6	78,2	81,5	-0,1	+0,9	+4,2	+3,9	+4,0	+4,3	+4,2	+4,3	-3,0	+4,2	+0,1	34	
128,9	126,9	120,6	127,9	+11,0	+3,9	+10,8	+6,0	+4,3	+3,2	+8,5	+3,7	+8,2	+6,1	+3,9	35	
123,7	128,5	120,0	126,1	+7,2	+6,6	+9,2	+2,5	+5,3	+3,5	+5,7	+4,4	+7,8	+5,1	+6,4	36	
128,3	129,1	121,4	128,7	+8,5	+3,1	+10,5	+4,8	+5,7	+3,6	+7,5	+4,6	+8,6	+6,0	+2,8	3620	
139,3	132,8	129,2	136,0	+5,0	+10,3	+7,9	-1,6	+11,7	+4,3	+3,1	+7,6	+9,5	+5,3	+10,1	3650	
120,2	127,0	118,8	123,6	+6,4	+7,3	+8,4	+1,8	+4,0	+2,6	+4,9	+3,3	+7,7	+4,0	+7,0	3660	
121,3	134,1	117,9	127,7	+3,7	+13,4	+4,6	+2,0	+10,1	+15,9	+3,3	+13,3	+3,0	+8,3	+12,3	3670	
113,9	116,0	109,8	115,0	+4,6	+9,0	+4,2	+3,4	+6,6	+4,8	+3,8	+5,6	-2,8	+4,7	+7,1	37	
126,6	128,1	120,3	127,3	+8,6	+8,2	+9,7	+1,5	+7,1	+5,5	+5,5	+6,3	+7,4	+5,8	+7,5	38	
105,6	119,0	108,6	112,3	-0,6	+9,4	+9,4	+0,1	+4,2	+0,8	+4,6	+2,4	-3,7	+3,4	+16,9	50	
69,4	71,8	69,6	70,6	-2,9	+13,9	+4,5	-9,6	+11,3	+1,6	-2,9	+5,9	-8,7	+1,4	+14,0	5060	
110,0	124,8	113,4	117,4	-0,4	+9,0	+9,8	+0,9	+3,8	+0,8	+5,2	+2,2	-3,2	+3,5	+17,1	5080	
115,6	120,0	111,2	117,8	+4,8	+8,6	+6,8	+2,8	+6,3	+7,5	+4,9	+7,0	+4,4	+5,9	+8,5	VERBRAUCH.	
118,2	141,9	123,9	130,1	+6,7	+5,8	+9,4	+1,9	+5,9	+3,4	+5,4	+4,6	+10,5	+5,0	.	39	
103,3	100,1	99,5	101,7	+4,0	-1,1	+5,1	+1,0	+1,5	+1,3	+3,0	+1,3	+2,9	+2,2	-1,1	51	
122,6	125,7	119,3	124,1	+6,5	+4,8	+6,2	+1,7	+4,5	+4,1	+3,9	+4,3	+5,9	+4,0	+4,9	52	
120,1	123,5	113,7	121,8	+7,6	+11,9	+9,1	+3,2	+7,2	+9,0	+6,0	+8,2	+5,7	+7,1	+10,9	54	
119,2	131,2	115,7	125,2	+4,6	+15,1	+6,7	+2,7	+10,7	+12,6	+4,7	+11,7	+4,2	+8,2	+15,1	56	
115,7	130,6	114,3	123,1	+2,9	+13,4	+5,5	+5,8	+8,5	+10,6	+5,7	+9,7	+5,1	+7,7	.	57	
139,7	140,7	127,3	140,2	+10,5	+11,9	+11,3	+6,7	+11,6	+11,0	+9,0	+11,3	+7,7	+10,1	.	58	
108,6	93,8	107,0	101,2	-9,0	-18,1	+1,2	-7,7	-3,0	-11,8	-3,2	-7,9	-7,7	-5,4	-10,9	61	
79,6	83,9	82,0	81,8	-5,6	+7,6	-1,9	-3,6	-1,2	+5,8	-2,7	+2,2	-4,8	-0,2	+5,9	62	
69,0	70,7	75,1	69,8	-10,7	+1,3	-6,4	-10,9	-9,1	-1,4	-8,5	-5,5	-8,6	-7,1	+1,0	6251	
103,6	96,8	98,9	100,2	+1,2	+2,0	+4,3	-1,4	+1,1	+1,1	+1,4	+1,1	+0,7	+1,3	+2,9	63	
86,0	87,8	88,3	86,9	-4,3	+1,9	-0,5	-6,4	-2,0	+1,9	-3,0	-0,1	-4,3	-1,6	+2,3	64	
109,8	132,6	108,0	121,2	+5,5	+23,0	+7,1	+6,3	+17,0	+17,6	+6,6	+17,3	+2,9	+12,2	+21,4	N.U.G.	
113,5	138,1	111,8	125,8	+7,2	+22,9	+7,6	+6,3	+18,2	+17,1	+7,0	+17,6	+3,5	+12,5	+21,4	68	
133,1	150,9	126,6	142,0	+11,0	+18,8	+10,7	+9,6	+12,9	+15,1	+10,1	+14,1	+7,1	+12,2	+18,5	6818-19	
127,4	153,0	119,0	140,2	+5,8	+20,4	+11,0	+8,0	+28,2	+23,4	+9,5	+25,7	+5,1	+17,8	+21,3	6828	
102,9	106,1	100,1	104,5	+2,9	+9,4	+2,4	+0,8	+6,2	+8,1	+1,7	+7,2	+3,5	+4,4	+11,4	6831-36	
107,0	126,2	105,1	116,6	+1,7	+27,3	+2,2	+2,3	+16,4	+22,4	+2,3	+19,4	0,0	+10,9	.	6847-54	
105,7	123,6	101,2	114,7	+11,9	+24,9	+7,1	+5,7	+20,4	+19,8	+6,3	+20,0	+1,0	+13,3	+17,3	6871-72	
117,1	136,3	111,0	128,7	+9,3	+29,8	+11,4	+3,0	+21,8	+20,7	+6,6	+21,4	+0,8	+14,1	+24,9	6879	
98,3	115,6	96,3	107,0	-0,1	+23,9	+4,7	+6,3	+13,3	+19,7	+5,5	+16,3	+0,3	+11,1	+22,0	69	
118,5	129,6	118,1	124,5	+5,9	+5,3	+8,7	+4,5	+6,0	+3,3	+6,3	+4,7	+6,8	+5,4	-14,1	BAUHAUPTG.	
124,2	132,1	119,6	128,2	+7,4	+6,2	+9,5	+6,1	+8,2	+5,2	+7,5	+6,7	+7,8	+7,2	-12,2	HOCHBAU	
112,0	125,6	115,7	118,8	+3,1	+3,3	+7,1	+2,0	+2,5	+0,3	+4,1	+1,5	+5,1	+2,7	-17,9	TIEFBAU	

SYPRO- NR.	WIRTSCHAFTSZWEIG	GEWICH- TUNG	1990	1990	1990	1990	1990	1990	1990
				1.HJ	2.HJ	1.VJ	2.VJ	3.VJ	4.VJ
	PRODUZIERENDES GEWERBE INSGESAMT	100	117,9	115,9	119,9	115,5	116,3	115,2	124,6
	PRODUZIERENDES GEWERBE (OH. BAUHAUPTGEWERBE)	92,66	117,4	115,6	119,2	116,2	115,1	113,7	124,7
1010-30	ELEKTRIZITAETS-U. GASVERSORGUNG	7,39	111,4	113,0	109,9	123,5	102,4	98,1	121,6
	BERGBAU U. VERARBEITENDES GEWERBE	85,27	117,9	115,9	120,0	115,6	116,2	115,0	124,9
21	BERGBAU	2,35	84,2	84,5	83,9	86,3	82,7	83,6	84,1
2111	STEINKOHLENBERGB. U. -BRIKETTHERSTELLUNG, KOKEREI	1,70	83,3	84,5	82,0	86,8	82,1	84,0	80,0
	VERARBEITENDES GEWERBE	82,92	118,9	116,8	121,0	116,4	117,1	115,9	126,1
	GRUNDSTOFF-U. PRODUKTIONSGUETERGEWERBE	21,10	112,2	112,2	112,2	111,9	112,4	111,7	112,6
22	MINERALOELVERARBEITUNG	3,37	101,7	101,4	102,0	101,6	101,2	102,1	101,9
25	GEW. U. VERARB. V. STEINEN U. ERDEN	1,95	120,3	112,9	127,8	98,0	127,7	132,5	123,1
27	EISENSCHAFFENDE INDUSTRIE	2,36	96,3	97,7	94,9	99,3	96,0	95,6	94,1
2711	HOCHOFEN-, STAHL-U. WARMWALZWERKE (OH. STAHLROHRE)	1,82	98,8	100,4	97,2	101,7	99,0	98,2	96,3
28	NE-METALLERZEUGUNG, NE-METALLHALBZEUGWERKE	0,87	118,2	119,9	116,5	121,1	118,8	117,4	115,5
2850	NE-METALLHALBZEUGWERKE	0,47	117,6	118,7	116,5	119,6	117,8	117,4	115,6
29	GIESSEI	0,90	112,7	117,9	107,5	122,1	113,7	103,3	111,7
2910	EISEN-, STAHL-U. TEMPERGIESSEI	0,64	105,6	109,3	101,8	112,8	105,8	97,8	105,9
3011-15;30	ZIEHEREIEN, KALTWALZWERKE; MECHANIK, ANG	1,08	137,2	137,3	137,0	136,8	137,8	136,0	138,0
40	CHEMISCHE INDUSTRIE	8,38	112,9	113,2	112,6	114,5	111,9	111,0	114,2
4031	H. V. CHEM. GRUNDSTF. (AUCH M. ANSCHL. WEITERVERARB.)	4,82	110,2	111,1	109,4	111,5	110,7	107,8	110,9
4034	H. V. CHEM. ERZEUGNISSEN F. GEWERBE, LANDWIRTSCHAFT	1,03	112,5	115,3	109,7	118,1	112,4	111,2	108,1
4035	H. V. PHARMAZEUTISCHEN ERZEUGNISSEN	1,28	114,9	113,2	116,6	117,0	109,4	112,4	120,7
4036	H. V. SEIFEN, WASCH-U. KOERPERPFLEGEMITTELN	0,65	121,2	116,6	125,8	117,0	116,1	126,6	125,1
4090	H. V. CHEMIEFASERN	0,22	104,0	107,0	101,1	106,9	107,1	95,2	106,9
53	HOLZBEARBEITUNG	0,45	126,9	127,3	126,6	123,3	131,3	123,5	129,6
55	ZELLSTOFF-, HOLZSCHLIFF-, PAPIER-U. PAPPEERZEUGUNG	0,71	127,3	125,4	129,2	127,2	123,6	130,4	127,9
59	GUMMI VERARBEITUNG	1,03	113,2	118,0	108,4	121,8	114,2	106,6	110,3
	INVESTITIONSGUETER PRODUZIERENDES GEWERBE	40,75	122,2	121,0	123,4	120,4	121,5	116,3	130,4
3021-25	STAHLVERFORMUNG; OBERFLAECHEVEREDLUNG, HAERTUNG	1,21	121,4	125,4	117,4	129,1	121,6	117,5	117,4
31	STAHL-U. LEICHTMETALLBAU, SCHIENENFAHRZEUGBAU	1,56	119,6	110,5	128,7	101,7	119,3	121,1	136,3
3111	H. V. STAHL-U. L. METALLKONSTRUKT. (OH. GRUBENAUSB.)	0,67	129,9	121,1	138,7	112,8	129,5	130,1	147,3
32	MASCHINENBAU	10,17	122,6	119,2	126,0	114,7	123,6	116,8	135,1
3210	H. V. LANDW. MASCHINEN, ACKERSCHLEPPERN	0,61	99,7	103,1	96,4	102,0	104,1	91,0	101,7
3220	H. V. METALLBEARBEITUNGSMASCHINEN U. AE.	1,35	125,2	114,4	136,0	104,2	124,6	123,5	148,5
3230	H. V. TEXTIL-U. NAEHMASCHINEN	0,51	122,0	123,5	120,4	127,4	119,6	109,9	130,8
3240	H. V. MASCHINEN F. D. NAHR.-U. GENUSSMITTELIND. USW	1,16	119,0	110,8	127,1	104,7	116,9	113,1	141,1
3256	H. V. HUETTEN-U. WALZWERKSEINR. USW (OH. BAUMASCH.)	1,16	137,4	131,4	143,4	121,5	141,3	127,6	159,2
3257	H. V. BAU-, BAUSTOFF-U. AE. MASCHINEN	0,39	142,4	143,6	141,3	136,3	150,8	136,8	145,8
3260	H. V. ZAHNRAEDERN, GETRIEBEN, LAGERN U. AE.	0,80	113,0	115,1	110,8	116,6	113,5	112,1	109,6
3270	H. V. MASCHINEN F. WEITERE BEST. WIRTSCHAFTSZWEIGE	0,92	139,0	135,1	142,9	125,6	144,6	123,3	162,5
3280	SONST. MASCHINENBAU	3,27	117,2	115,7	118,8	114,4	117,0	114,4	123,1
33	STRASSENFAHRZEUGBAU, REP. V. KRAFTFAHRZEUGEN USW	10,49	120,5	123,7	117,4	126,1	121,3	109,8	124,9
3311	H. V. KRAFTWAGEN U. -MOTOREN	6,96	120,9	125,0	116,8	128,8	121,3	108,3	125,2
3314	H. V. TEILEN F. KRAFTWAGEN U. -MOTOREN	1,82	123,6	129,5	117,7	132,0	126,9	111,8	123,6
34	SCHIFFBAU	0,35	81,5	82,4	80,6	81,7	83,0	77,7	83,4
35	LUFT-U. RAUMFAHRZEUGBAU	0,61	127,9	128,9	126,9	131,3	126,4	123,5	130,4
36	ELEKTROTECHNIK, REP. V. HAUSHALTSGERAETEN	10,35	126,1	123,7	128,5	124,1	123,4	122,4	134,5
3620	H. V. GERAETEN D. ELEKTRIZ. ERZEUGUNG, -VERTLG. U. AE.	3,55	128,7	128,3	129,1	129,1	127,5	124,9	133,3
3650	H. V. ELEKTROHAUSHALTSGERAETEN	0,58	136,0	139,3	132,8	145,4	133,1	123,3	142,3
3660	H. V. ZAEHLERN, FERNMESS-, MESS-U. REGELGERAETEN USW	4,63	123,6	120,2	127,0	118,9	121,6	122,1	131,9
3670	H. V. RUNDFUNK-, FERNSEH-U. PHONO-TECHN. GERAETEN	0,66	127,7	121,3	134,1	124,2	118,4	118,0	150,1
37	FEINMECHANIK, OPTIK, H. V. UHREN	1,75	115,0	113,9	116,0	113,7	114,1	109,2	122,8
38	H. V. EISEN-, BLECH-U. METALLWAEREN	2,81	127,3	126,6	128,1	128,3	124,9	122,9	133,2
50	H. V. BUEROMASCHINEN, ADV-GERAETEN U. -EINRICHTUNGEN	1,45	112,3	105,6	119,0	104,3	106,8	110,8	127,2
5060	H. V. BUEROMASCHINEN	0,16	70,6	69,4	71,8	69,8	68,9	67,9	75,7
5080	H. V. ADV-GERAETEN U. -EINRICHTUNGEN	1,29	117,4	110,0	124,8	108,5	111,4	116,1	133,5
	VERBRAUCHSGUETER PRODUZIERENDES GEWERBE	12,13	117,8	115,6	120,0	117,2	113,9	114,3	125,7
39	H. V. MUSIKINSTRUMENTEN, SPIELWAEREN, FUELLHALTERN USW	0,52	130,1	118,2	141,9	114,5	121,9	134,2	149,7
51	FEINKERAMIK	0,34	101,7	103,3	100,1	104,6	102,0	97,5	102,8
52	H. U. VERARB. V. GLAS	0,65	124,1	122,6	125,7	122,5	122,7	121,5	129,9
54	HOLZVERARBEITUNG	2,23	121,8	120,1	123,5	119,7	120,6	112,6	134,3
56	PAPIER-U. PAPPEVERARBEITUNG	1,01	125,2	119,2	131,2	121,2	117,2	127,3	135,0
57	DRUCKEREI, VERVIELFAELTIGUNG	1,90	123,1	115,7	130,6	114,7	116,6	120,7	140,4
58	H. V. KUNSTSTOFFWAEREN	2,05	140,2	139,7	140,7	138,8	140,5	137,4	144,0
61	LEDERERZEUGUNG	0,05	101,2	108,6	93,8	113,4	103,8	87,8	99,8
62	LEDERVERARBEITUNG	0,37	81,8	79,6	83,9	83,6	75,6	82,0	85,9
6251	H. V. SCHUHEN	0,26	69,8	69,0	70,7	75,1	62,8	71,7	69,7
63	TEXTILGEWERBE	1,63	100,2	103,6	96,8	107,4	99,9	90,8	102,7
64	BEKLEIDUNGSGEWERBE	1,31	86,9	86,0	87,8	98,5	73,4	90,5	85,2
	NAHRUNGS-U. GENUSSMITTELGEWERBE	8,94	121,2	109,8	132,6	107,4	112,2	126,4	138,8
68	ERNAHRUNGSGEWERBE	6,75	125,8	113,5	138,1	110,2	116,8	129,5	146,7
6818-19	H. V. BACKWAEREN	1,44	142,0	133,1	150,9	131,1	135,1	145,6	156,1
6828	H. V. SUESSWAEREN (OH. DAUERBACKWAEREN)	0,42	140,2	127,4	153,0	131,3	123,4	148,4	157,6
6831-36	MILCHVERWERTUNG	0,39	104,5	102,9	106,1	96,3	109,4	106,0	106,2
6847-54	SCHLACHTHAEUER (OH. KOMMUNALE), FLEISCHVERARB.	1,43	116,6	107,0	126,2	104,4	109,5	121,9	130,5
6871-72	BRAUEREI, MAELZEREI	1,02	114,7	105,7	123,6	95,5	115,9	130,6	116,7
6879	MINERALBRUNNEN, H. V. MINERALWASSER, LIMONADEN	0,28	126,7	117,1	136,3	108,8	125,5	149,7	122,9
69	TABAKVERARBEITUNG	2,19	107,0	98,3	115,6	98,5	98,1	116,9	114,3
72-75	BAUHAUPTGEWERBE	7,34	124,5	119,5	129,6	106,6	132,4	134,9	124,3
	HOCHBAULEISTUNGEN	4,50	128,2	124,2	132,1	113,6	134,9	136,8	127,5
	TIEFBAULEISTUNGEN	2,84	118,8	112,0	125,6	95,6	128,4	131,9	119,3

FUER DAS PRODUZIERENDE GEWERBE
=100

NEHMEN

MONATLICH

1990	1990	1990	1990	1990	1990	1990	1990	1990	1990	1990	1990	1990	SYPRO- NR.
JAN.	FEB.	MAERZ	APRIL	MAI	JUNI	JULI	AUG.	SEPT.	OKT.	NOV.	DEZ.		
111,6	109,6	125,3	112,2	120,9	115,9	113,5	111,8	120,4	132,3	128,6	113,0		PROD. GEW.
112,9	110,7	125,0	111,2	119,2	114,8	111,6	110,2	119,2	130,8	128,3	115,0		PG (OH. BAU)
135,4	115,0	120,1	108,1	103,0	96,1	95,2	96,4	102,8	115,3	122,3	127,2		1010-30
111,0	110,3	125,4	111,5	120,6	116,4	113,1	111,4	120,6	132,1	128,8	113,9		BERGB. U. VG
88,2	80,3	90,4	80,6	86,7	80,7	82,2	86,2	82,5	89,1	85,7	77,6		21
89,8	80,2	90,5	80,5	86,3	79,5	84,6	87,2	80,3	86,4	81,5	72,2		2111
111,6	111,2	126,4	112,4	121,5	117,4	114,0	112,1	121,7	133,4	130,0	114,9		VERARB. GEW
110,0	106,4	119,4	110,2	115,8	111,3	111,9	110,9	112,4	121,1	117,4	99,3		G. U. P.
106,3	95,6	103,0	101,4	100,6	101,5	106,3	104,0	96,0	98,0	103,0	104,8		22
84,0	89,7	120,3	119,4	134,7	129,1	132,9	130,9	133,8	147,5	131,3	90,5		25
96,8	94,1	107,0	93,9	101,3	92,8	92,4	96,3	98,0	104,0	98,9	79,5		27
98,7	96,9	109,6	96,9	104,2	96,0	95,8	98,5	100,2	105,9	101,3	81,7		2711
121,7	114,2	127,4	113,8	125,3	117,2	117,4	117,3	117,5	127,7	121,7	97,1		28
118,1	112,4	128,3	111,9	124,8	116,7	117,8	116,9	117,5	131,7	122,1	92,9		2850
120,7	116,5	129,1	110,4	122,9	107,7	92,1	101,3	116,4	128,5	118,2	88,4		29
112,1	106,7	119,6	102,7	114,5	100,3	81,2	100,5	111,7	121,3	110,6	85,7		2910
132,0	132,6	145,9	134,2	143,9	135,3	135,8	134,2	138,0	150,5	143,7	119,9		3011-15,30
113,4	109,9	120,2	111,3	113,3	111,0	112,2	109,7	111,0	120,5	118,6	103,5		40
110,5	107,1	116,9	110,7	111,8	109,7	109,2	106,3	107,8	114,7	114,3	103,8		4031
112,6	113,4	128,2	114,0	113,9	109,4	115,2	110,5	108,0	119,6	114,0	90,8		4034
117,5	114,3	119,1	106,6	110,2	111,3	112,5	110,8	113,9	123,9	128,5	109,8		4035
118,7	108,2	124,2	112,6	118,7	117,0	122,9	130,6	126,3	141,9	128,9	104,4		4036
109,3	100,2	111,2	106,9	110,7	103,8	98,5	88,2	98,9	114,8	108,3	97,7		4090
113,3	117,6	139,1	126,1	138,3	129,5	119,6	119,6	131,2	145,8	137,6	105,5		53
125,9	119,9	135,7	115,9	131,7	123,1	130,1	130,1	131,1	138,5	132,6	112,5		55
119,5	116,3	129,5	110,4	120,1	112,0	105,5	100,8	113,5	124,6	118,7	87,5		59
113,2	115,8	132,3	115,7	126,2	122,6	115,3	108,7	124,8	135,2	132,6	123,5		INVEST.
127,7	121,7	137,9	118,3	128,6	118,0	112,8	117,5	122,2	133,9	125,5	92,7		3021-25
99,8	92,7	112,7	105,5	131,7	120,8	115,6	116,8	130,8	133,2	132,1	143,7		31
100,8	108,6	129,0	118,9	134,6	134,9	126,6	126,4	137,3	143,8	148,6	149,5		3111
101,5	111,1	131,5	114,5	126,9	129,5	118,4	108,7	123,4	129,2	130,8	145,3		32
91,4	101,7	113,0	106,4	106,3	99,6	95,5	78,4	99,2	111,3	99,8	94,0		3210
85,9	102,3	124,5	108,9	127,6	137,2	123,2	112,1	135,3	127,1	138,8	179,7		3220
119,3	119,2	143,8	118,2	125,2	115,4	99,7	109,0	121,1	141,6	129,0	121,9		3230
88,0	101,1	125,1	109,3	116,6	124,7	112,9	103,3	123,1	123,0	127,9	172,5		3240
101,6	118,4	144,6	130,3	146,4	147,2	129,9	120,9	131,9	139,1	145,9	192,5		3256
111,9	135,9	161,0	145,3	157,9	149,3	144,1	124,5	141,9	147,2	147,1	143,0		3257
111,8	110,9	127,1	110,3	118,6	111,7	113,1	110,0	113,1	121,7	114,7	92,4		3260
110,5	116,1	150,1	120,4	146,9	166,5	126,6	112,7	130,7	149,3	161,2	176,9		3270
105,5	111,8	125,9	109,6	120,2	121,1	117,5	107,0	118,8	124,2	122,6	122,4		3280
123,5	121,0	133,8	117,1	126,8	120,0	107,7	99,3	122,4	138,9	130,8	105,1		33
126,4	123,1	136,9	116,4	127,6	119,8	104,0	96,5	124,3	143,2	131,7	100,8		3311
129,9	128,8	137,3	126,0	130,6	124,1	115,7	99,5	120,2	134,0	132,4	104,3		3314
77,7	78,2	89,2	79,5	82,9	86,6	75,2	74,3	83,7	88,8	88,9	72,5		34
129,6	128,3	136,1	125,0	130,6	123,7	124,6	119,2	126,6	138,9	136,0	116,3		35
115,8	120,2	136,2	119,2	127,9	123,1	122,5	113,7	130,9	140,6	137,7	125,3		36
121,1	125,2	141,0	122,9	132,9	126,6	126,6	116,7	129,4	141,5	138,7	119,7		3620
142,3	137,7	156,2	130,6	145,0	123,7	118,0	100,9	152,9	161,2	150,3	115,5		3650
108,9	115,5	132,3	118,1	124,3	122,3	122,5	115,2	128,6	134,9	132,7	128,2		3660
116,1	121,9	134,5	112,4	124,6	118,1	111,8	101,5	140,8	165,0	160,3	125,1		3670
106,8	110,1	124,3	108,1	118,8	115,3	114,3	99,9	113,4	126,3	126,5	115,7		37
122,5	123,4	139,0	121,3	131,5	122,0	118,0	121,6	129,1	145,9	140,7	113,1		38
96,6	96,3	119,9	101,4	104,6	114,5	99,3	114,6	118,6	113,5	130,1	138,1		50
64,1	66,3	79,0	63,2	74,6	69,0	65,5	60,7	77,6	77,1	78,8	71,3		5060
100,6	100,0	124,9	106,1	108,2	120,0	103,4	121,2	123,6	117,9	136,3	146,2		5080
113,3	111,2	127,1	110,5	118,5	112,7	108,0	111,5	123,5	136,4	131,4	109,4		VERBRAUCH.
113,5	104,9	125,1	116,7	126,5	122,4	128,4	128,1	146,0	166,4	156,4	126,3		39
102,0	99,9	111,8	102,2	107,1	96,6	94,7	96,2	101,5	113,0	109,3	86,1		51
121,8	116,5	129,2	119,9	126,9	121,2	120,1	116,0	128,4	140,5	136,6	112,5		52
109,7	115,6	133,7	116,1	126,6	119,1	95,6	113,1	129,1	146,4	141,3	115,2		54
121,3	113,8	128,5	112,8	122,6	116,2	123,1	126,5	132,2	148,1	142,3	114,7		56
112,3	106,6	125,2	114,2	118,7	116,9	115,6	119,8	126,8	139,9	141,4	139,8		57
133,1	132,7	150,7	135,8	146,8	139,0	134,8	134,6	142,7	160,7	153,1	118,2		58
126,7	101,8	111,8	107,1	108,9	95,4	88,1	76,4	98,9	116,1	99,7	83,6		61
79,9	80,2	90,6	72,8	80,5	73,4	67,7	86,3	92,0	99,1	89,5	69,0		62
75,0	71,3	79,0	61,5	68,0	58,9	53,8	79,3	81,9	84,1	70,5	54,6		6251
106,6	101,4	114,2	96,5	105,0	98,1	87,7	80,4	104,3	115,2	107,9	85,0		63
95,0	93,5	107,1	73,0	75,1	72,1	85,5	88,3	97,6	93,7	90,4	71,5		64
105,6	101,4	115,1	104,6	117,6	114,5	120,8	131,6	126,9	150,1	145,9	120,4		N. U. G.
110,2	104,2	116,3	111,5	122,6	116,2	123,7	134,3	130,6	156,1	151,9	132,1		68
129,6	126,7	137,1	133,3	137,4	134,5	138,9	147,8	150,1	159,7	159,0	149,6		6818-19
132,2	125,2	136,6	113,8	126,9	129,4	132,5	151,9	160,8	179,7	172,2	120,9		6828
100,0	90,0	98,8	104,9	115,3	108,1	108,5	108,3	101,2	111,1	105,9	101,5		6831-36
104,4	99,1	109,6	104,8	114,4	109,4	116,9	126,1	122,8	137,7	132,8	121,1		6847-54
93,4	91,4	101,6	107,1	127,7	112,9	131,3	146,5	113,9	125,5	114,6	110,0		6871-72
108,2	99,2	118,9	112,4	141,5	122,6	147,6	173,7	127,9	135,0	123,3	110,5		6879
91,2	92,7	111,6	83,2	102,1	109,1	111,9	123,2	115,6	131,5	127,2	84,2		69
95,1	95,5	129,2	125,0	142,2	129,9	136,7	132,3	135,6	151,7	133,0	88,3		BAUHAUPTG.
103,5	103,0	134,2	127,9	144,2	132,5	139,4	133,4	137,5	153,9	136,3	92,3		HOCHBAU</

SYPRO- NR.	WIRTSCHAFTSZWEIG	GEWICH- TUNG	VERAENDERUNG GEGENUEBER							
			1990	1990	1990	1990	1990	1990	1990	1990
				1.HJ	2.HJ	1.VJ	2.VJ	3.VJ	4.VJ	
	PRODUZIERENDES GEWERBE INSGESAMT	100	+5,0	+4,8	+5,2	+7,0	+2,7	+5,7	+4,8	
	PRODUZIERENDES GEWERBE (OH. BAUHAUPTGEWERBE)	92,66	+5,0	+4,6	+5,3	+6,9	+2,6	+5,7	+4,9	
1010-30	ELEKTRIZITAETS-U. GASVERSORGUNG	7,39	+2,9	+3,8	+1,9	+5,1	+2,1	+2,5	+1,4	
	BERGBAU U. VERARBEITENDES GEWERBE	85,27	+5,2	+4,8	+5,5	+7,1	+2,7	+5,9	+5,1	
21	BERGBAU	2,35	-1,2	-0,7	-1,5	-2,9	+1,7	-0,5	-2,7	
2111	STEINKOHLENBERGB. U. -BRIKETTERSTELLUNG, KOKEREI	1,70	-1,2	+0,6	-3,1	-2,3	+3,8	-0,8	-5,3	
	VERARBEITENDES GEWERBE	82,92	+5,3	+4,9	+5,7	+7,3	+2,6	+6,0	+5,3	
	GRUNDSTOFF-U. PRODUKTIONSGUETERGEWERBE	21,10	+2,6	+2,7	+2,4	+4,6	+0,7	+2,5	+2,3	
22	MINERALOELVERARBEITUNG	3,37	+3,5	+7,3	-0,2	+8,5	+6,2	+1,3	-1,6	
25	GEW. U. VERARB. V. STEINEN U. ERDEN	1,95	+3,6	+3,7	+3,6	+7,2	+1,1	+3,4	+4,1	
27	EISENSCHAFFENDE INDUSTRIE	2,36	-5,6	-5,7	-5,5	-3,6	-7,9	-7,5	-3,6	
2711	HOCHOFEN-, STAHL-U. WARMWALZWERKE (OH. STAHLROHRE)	1,82	-5,5	-5,2	-5,8	-3,3	-7,1	-7,7	-3,7	
28	NE-METALLERZEUGUNG, NE-METALLHALBZEUGWERKE	0,87	+4,6	+5,6	+3,6	+6,9	+4,4	+3,6	+3,4	
2850	NE-METALLHALBZEUGWERKE	0,47	+7,0	+7,6	+6,3	+8,6	+6,6	+5,7	+7,0	
29	GIESSEREI	0,90	+2,3	+3,2	+1,1	+7,5	-1,0	+3,3	-0,8	
2910	EISEN-, STAHL-U. TEMPERGIESSEREI	0,64	+2,3	+2,4	+2,1	+5,9	-1,1	+5,2	-0,4	
3011-15,30	ZIEHEREIEN, KALTWALZWERKE; MECHANIK, ANG	1,08	+12,7	+13,6	+11,9	+16,6	+10,6	+12,6	+11,3	
40	CHEMISCHE INDUSTRIE	8,38	+2,7	+1,5	+4,0	+2,8	+0,4	+4,0	+4,0	
4031	H. V. CHEM. GRUNDSTF. (AUCH M. ANSCHL. WEITERVERARB.)	4,82	+1,1	+0,4	+2,0	+0,5	+0,2	+2,1	+1,6	
4034	H. V. CHEM. ERZEUGNISSEN F. GEWERBE, LANDWIRTSCHAFT	1,03	+2,4	+1,9	+2,8	+4,3	-0,7	+3,3	+2,2	
4035	H. V. PHARMAZEUTISCHEN ERZEUGNISSEN	1,28	+5,6	+4,0	+7,3	+6,9	+1,1	+6,8	+7,6	
4036	H. V. SEIFEN, MASCH-U. KOERPERPFLEGE MITTELN	0,65	+8,8	+3,5	+14,3	+5,2	+1,6	+15,0	+13,7	
4090	H. V. CHEMIEFASERN	0,22	-0,2	-0,4	+0,1	-0,3	-0,5	-1,7	+1,5	
53	HOLZBEARBEITUNG	0,45	+5,3	+6,3	+4,4	+9,2	+3,7	+2,2	+6,5	
55	ZELLSTOFF-, HOLZSCHLIFF-, PAPIER-U. PAPPEERZEUGUNG	0,71	+3,4	+2,4	+4,4	+5,3	-0,5	+4,7	+4,1	
59	GUMMIVERARBEITUNG	1,03	-1,8	-1,3	-2,5	+2,1	-4,5	-0,9	-3,8	
	INVESTITIONSGUETER PRODUZIERENDES GEWERBE	40,75	+5,1	+5,7	+4,5	+8,9	+2,7	+5,5	+3,6	
3021-25	STAHLVERFORMUNG; OBERFLAECHEVEREDLUNG, HAERTUNG	1,21	+2,1	+3,4	+0,9	+6,9	-0,2	+3,3	-1,4	
31	STAHL-U. LEICHTMETALLBAU, SCHIENENFAHRZEUGBAU	1,56	+9,3	+10,7	+8,2	+8,2	+13,1	+10,7	+6,0	
3111	H. V. STAHL-U. L. METALLKONSTRUKT. (OH. GRUBENAUSB.)	0,67	+9,0	+9,9	+8,1	+10,8	+9,2	+8,1	+8,2	
32	MASCHINENBAU	10,17	+5,8	+7,9	+4,0	+11,0	+4,9	+5,1	+3,0	
3210	H. V. LANDW. MASCHINEN, ACKERSCHLEPPERN	0,61	+5,8	+6,4	+5,5	+8,7	+4,1	+4,4	+6,4	
3220	H. V. METALLBEARBEITUNGSMASCHINEN U. AE.	1,35	+6,2	+8,2	+4,5	+12,0	+5,2	+13,2	-1,7	
3230	H. V. TEXTIL-U. NAEHMASCHINEN	0,51	+5,0	+8,3	+1,6	+16,2	+1,0	+2,3	+1,0	
3240	H. V. MASCHINEN F. D. NAHR.-U. GENUSSMITTELIND. USW	1,16	+7,1	+6,8	+7,3	+9,9	+4,2	+9,5	+5,5	
3256	H. V. HUETTEN-U. WALZWERKSEINR. USW (OH. BAUMASCH.)	1,16	+7,8	+9,8	+5,9	+21,6	+1,3	+8,0	+4,3	
3257	H. V. BAU-, BAUSTOFF-U. AE. MASCHINEN	0,39	+13,3	+18,2	+8,8	+25,4	+12,3	+10,5	+7,2	
3260	H. V. ZAHNRAEDERN, GETRIEBEN, LAGERN U. AE.	0,80	+1,3	+4,0	-1,3	+8,6	-0,5	+3,9	-6,1	
3270	H. V. MASCHINEN F. WEITERE BEST. WIRTSCHAFTSZWEIGE	0,92	+7,7	+11,5	+4,3	+10,3	+12,4	+1,4	+4,6	
3280	SONST. MASCHINENBAU	3,27	+4,0	+5,9	+2,3	+6,2	+5,5	+0,8	+3,8	
33	STRASSENFAHRZEUGBAU, REP. V. KRAFTFAHRZEUGEN USW	10,49	+4,1	+3,8	+4,6	+7,5	+0,1	+5,1	+4,2	
3311	H. V. KRAFTWAGEN U. -MOTOREN	6,96	+4,2	+3,6	+4,8	+8,0	-0,4	+5,4	+4,2	
3314	H. V. TEILEN F. KRAFTWAGEN U. -MOTOREN	1,82	+4,1	+5,6	+2,4	+9,5	+1,8	+2,2	+2,7	
34	SCHIFFBAU	0,35	+4,2	+4,3	+4,2	+3,9	+4,0	+4,3	+4,3	
35	LUFT-U. RAUMFAHRZEUGBAU	0,61	+6,1	+8,5	+3,7	+10,8	+6,0	+4,3	+3,2	
36	ELEKTROTECHNIK, REP. V. HAUSHALTSGERAETEN	10,35	+5,1	+5,7	+4,4	+9,2	+2,6	+5,3	+3,5	
3620	H. V. GERAETEN D. ELEKTRIZ. ERZEUGUNG, -VERTLG. U. AE.	3,55	+6,0	+7,5	+4,6	+10,5	+4,8	+5,7	+3,6	
3650	H. V. ELEKTROHAUSHALTSGERAETEN	0,58	+5,3	+3,1	+7,6	+7,9	-1,6	+11,7	+4,3	
3660	H. V. ZAEHLERN, FERNMELDE-, MESS-U. REGELGERAETEN USW	4,63	+4,0	+4,9	+3,3	+8,4	+1,8	+4,0	+2,6	
3670	H. V. RUNDFUNK-, FERNSEH-U. PHONOTECHN. GERAETEN	0,66	+8,3	+3,3	+13,3	+4,6	+2,0	+10,1	+15,9	
37	FEINMECHANIK, OPTIK, H. V. UHREN	1,75	+4,7	+3,8	+5,6	+4,2	+3,4	+6,6	+4,8	
38	H. V. EISEN-, BLECH-U. METALLWAREN	2,81	+5,8	+5,5	+6,3	+9,7	+1,5	+7,1	+5,5	
50	H. V. BUEROMASCHINEN, ADV-GERAETEN U. -EINRICHTUNGEN	1,45	+3,4	+4,6	+2,4	+9,4	+0,1	+4,2	+0,8	
5060	H. V. BUEROMASCHINEN	0,16	+1,4	-2,9	+5,9	+4,5	-9,6	+11,3	+1,6	
5080	H. V. ADV-GERAETEN U. -EINRICHTUNGEN	1,29	+3,5	+5,2	+2,2	+9,8	+0,9	+3,8	+0,8	
	VERBRAUCHSGUETER PRODUZIERENDES GEWERBE	12,13	+5,9	+4,9	+7,0	+6,8	+2,8	+6,3	+7,5	
39	H. V. MUSIKINSTRUMENTEN, SPIELWAREN, FUELLHALTERN USW	0,52	+5,0	+5,4	+4,6	+9,4	+1,9	+5,9	+3,4	
51	FEINKERAMIK	0,34	+2,2	+3,0	+1,3	+5,1	+1,0	+1,5	+1,3	
52	H. U. VERARB. V. GLAS	0,65	+4,0	+3,9	+4,3	+6,2	+1,7	+4,5	+4,1	
54	HOLZVERARBEITUNG	2,23	+7,1	+6,0	+8,2	+9,1	+3,2	+7,2	+9,0	
56	PAPIER-U. PAPPEVERARBEITUNG	1,01	+8,2	+4,7	+11,7	+6,7	+2,7	+10,7	+12,6	
57	DRUCKEREI, VERVIELFAELTIGUNG	1,90	+7,7	+5,7	+9,7	+5,5	+5,8	+8,5	+10,6	
58	H. V. KUNSTSTOFFWAREN	2,05	+10,1	+9,0	+11,3	+11,3	+6,7	+11,6	+11,0	
61	LEDERERZEUGUNG	0,05	-5,4	-3,2	-7,9	+1,2	-7,7	-3,0	-11,8	
62	LEDERVERARBEITUNG	0,37	-0,2	-2,7	+2,2	-1,9	-3,6	-1,2	+5,8	
6251	H. V. SCHUHEN	0,26	-7,1	-8,5	-5,5	-6,4	-10,9	-9,1	-1,4	
63	TEXTILGEWERBE	1,63	+1,3	+1,4	+1,1	+4,3	-1,4	+1,1	+1,1	
64	BEKLEIDUNGSGEWERBE	1,31	-1,6	-3,0	-0,1	-0,5	-6,4	-2,0	+1,9	
	NAHRUNGS-U. GENUSSMITTELGEWERBE	8,94	+12,2	+6,6	+17,3	+7,1	+6,3	+17,0	+17,6	
68	ERNAHRUNGSGEWERBE	6,75	+12,5	+7,0	+17,6	+7,6	+6,3	+18,2	+17,1	
6818-19	H. V. BACKWAREN	1,44	+12,2	+10,1	+14,1	+10,7	+9,6	+12,9	+15,1	
6828	H. V. SUESSWAREN (OH. DAUERBACKWAREN)	0,42	+17,8	+9,5	+25,7	+11,0	+8,0	+28,2	+23,4	
6831-36	MILCHVERWERTUNG	0,39	+4,4	+1,7	+7,2	+2,4	+0,8	+6,2	+8,1	
6847-54	SCHLACHTHAEUSSER (OH. KOMMUNALE), FLEISCHVERARB.	1,43	+10,9	+2,3	+19,4	+2,2	+2,3	+16,4	+22,4	
6871-72	BRAUEREI, MAELZEREI	1,02	+13,3	+6,3	+20,0	+7,1	+5,7	+20,4	+19,8	
6879	MINERALBRUNNEN, H. V. MINERALWASSER, LIMONADEN	0,28	+14,1	+6,6	+21,4	+11,4	+3,0	+21,8	+20,7	
69	TABAKVERARBEITUNG	2,19	+11,1	+5,5	+16,3	+4,7	+6,3	+13,3	+19,7	
72-75	BAUHAUPTGEWERBE	7,34	+5,4	+6,3	+4,7	+8,7	+4,5	+6,0	+3,3	
	HOCHBAULEISTUNGEN	4,50	+7,2	+7,5	+6,7	+9,5	+6,1	+8,2	+5,2	
	TIEFBAULEISTUNGEN	2,84	+2,7	+4,1	+1,5	+7,1	+2,0	+2,5	+0,3	

FUER DAS PRODUZIERENDE GEWERBE
=100

NEHMEN

MONATLICH

VORJAHRESZEITRAUM IN 0/0

1990	1990	1990	1990	1990	1990	1990	1990	1990	1990	1990	1990	1990	SYPRO- NR.
JAN.	FEB.	MAERZ	APRIL	MAI	JUNI	JULI	AUG.	SEPT.	OKT.	NOV.	DEZ.		
+6,4	+5,3	+9,2	-1,6	+14,8	-3,7	+8,5	+5,9	+3,2	+6,5	+5,6	+2,0	PROD. GEW.	
+6,6	+5,2	+8,7	-1,9	+14,3	-3,4	+8,0	+6,1	+3,2	+6,4	+5,8	+2,3	PG (OH. BAU)	
+8,3	+1,5	+5,1	-0,6	+7,6	-0,2	+3,5	+1,9	+2,4	+1,4	+1,8	+1,1	1010-30	
+6,5	+5,6	+9,0	-2,0	+14,9	-3,6	+8,4	+6,4	+3,3	+6,9	+6,1	+2,3	BERGB. U. VG	
-6,6	-3,6	+1,7	-1,1	+9,2	-2,7	-1,9	+3,1	-2,6	+0,2	-2,5	-5,9	21	
-4,7	-2,7	+0,7	+1,8	+11,4	-1,4	-1,1	+3,4	-4,9	-1,4	-4,8	-10,2	2111	
+6,8	+5,8	+9,2	-2,0	+14,8	-3,7	+8,7	+6,5	+3,4	+7,1	+6,3	+2,5	VERARB. GEW	
+3,9	+3,5	+6,4	-0,7	+8,1	-4,5	+4,8	+1,8	+1,0	+3,2	+3,9	-0,6	G. U. P.	
+8,2	+11,3	+6,5	+11,3	+3,1	+4,3	+8,0	-0,8	-3,2	-2,3	+1,9	-4,3	22	
+4,3	+4,9	+11,1	-1,6	+13,4	-7,1	+7,1	+4,4	-0,9	+5,6	+5,4	-0,2	25	
-6,2	-6,1	+1,2	-12,6	+4,1	-13,9	-6,8	-10,0	-5,6	-3,2	-4,3	-3,0	27	
-6,5	-5,4	+1,8	-11,7	+3,8	-12,4	-7,3	-10,0	-5,7	-3,6	-4,2	-3,4	2711	
+7,9	+5,2	+7,6	-0,2	+13,7	+0,1	+7,8	+1,9	+1,4	+5,6	+4,7	-0,8	28	
+9,4	+4,9	+11,5	+0,7	+17,4	+2,2	+9,7	+3,5	+4,0	+11,5	+8,9	-1,0	2850	
+7,2	+5,1	+10,0	-6,3	+19,4	-12,9	+6,6	+5,0	-0,5	+1,5	+0,5	-5,7	29	
+6,3	+2,7	+8,7	-6,3	+19,3	-13,1	+7,5	+7,7	+1,3	+2,4	-0,2	-4,4	2910	
+16,6	+15,7	+17,7	+8,0	+22,2	+2,7	+19,5	+10,3	+8,7	+12,1	+11,3	+10,5	3011-15,30	
+2,7	+1,9	+3,6	-0,1	+5,0	-3,7	+4,3	+3,7	+4,1	+4,5	+5,8	+1,4	40	
-0,3	+0,1	+1,7	+1,5	+1,5	-2,1	+1,1	+1,4	+3,7	+2,0	+2,9	+0,1	4031	
+5,0	+0,3	+7,6	-2,0	+7,6	-6,8	+8,4	+2,8	-0,8	+3,1	+4,4	-1,4	4034	
+9,2	+8,8	+3,1	-2,6	+11,3	-4,3	+6,5	+7,1	+6,8	+4,3	+14,4	+4,1	4035	
+4,7	+2,9	+8,1	-2,4	+15,1	-5,9	+13,8	+18,5	+12,6	+19,3	+12,7	+7,9	4036	
+0,9	-2,1	+0,2	+0,1	+1,3	-2,8	+3,0	-6,3	-1,7	+2,7	+2,1	-0,2	4090	
+7,6	+7,1	+12,6	+0,8	+16,9	-5,1	+3,8	+2,7	+0,2	+8,1	+8,1	+2,6	53	
+1,3	+1,2	+13,5	-8,4	+12,8	-4,7	+3,2	+7,8	+3,4	+4,7	+4,1	+3,1	55	
+1,3	-0,9	+5,5	-8,9	+9,0	-12,2	-0,1	-0,2	-2,3	+0,2	-1,8	-11,2	59	
+8,7	+7,3	+10,4	-3,1	+17,7	-4,4	+8,6	+6,2	+2,2	+5,7	+3,9	+1,1	INVEST.	
+6,2	+3,2	+10,9	-3,8	+14,4	-9,3	+7,6	+3,0	-0,1	+1,1	-0,7	-5,9	3021-25	
+16,7	-2,9	+11,6	+2,1	+35,2	+4,3	+11,8	+9,4	+10,9	+8,6	-2,1	+12,1	31	
+6,1	+11,3	+14,4	+3,7	+22,7	+2,7	+7,2	+9,9	+7,1	+9,0	+11,4	+4,5	3111	
+7,2	+13,1	+12,5	-3,1	+20,9	-0,5	+8,7	+5,5	+1,6	+5,7	+4,6	-0,8	32	
+4,8	+14,9	+6,8	+3,1	+20,2	-8,0	+4,8	+7,8	+1,3	+8,1	+6,6	+4,3	3210	
+7,1	+16,3	+12,5	-2,6	+25,5	-3,2	+16,2	+14,0	+9,9	+3,0	+1,6	-7,0	3220	
+19,8	+11,0	+18,2	-3,5	+21,8	-11,2	+15,1	+1,7	-5,7	+4,8	+1,2	-3,3	3230	
+5,3	+8,1	+15,1	-2,1	+17,4	-0,7	+8,1	+5,0	+15,0	+7,0	+3,6	+6,1	3240	
+4,1	+25,2	+34,5	-10,0	+10,1	+4,5	+8,2	+15,8	+1,5	+8,2	+11,8	-3,1	3256	
+23,8	+21,3	+30,0	+9,1	+32,0	-0,6	+19,4	+9,6	+3,6	+8,9	+11,4	+1,6	3257	
+8,4	+4,5	+12,6	-4,3	+16,0	-10,5	+6,8	+4,4	+0,7	-0,1	-4,5	-14,7	3260	
+3,4	+9,1	+17,0	-6,6	+31,6	+14,6	+12,1	-2,8	-3,8	+9,2	+5,4	+5,6	3270	
+6,5	+11,9	+1,5	-2,1	+21,3	-0,4	+4,4	+1,5	-3,1	+5,3	+4,7	+1,4	3280	
+8,3	+5,2	+8,9	-5,1	+14,6	-7,3	+6,0	+8,8	+1,5	+7,9	+5,4	-1,6	33	
+9,1	+5,1	+9,6	-7,0	+16,0	-8,0	+5,4	+12,1	+0,6	+9,1	+4,9	-2,5	3311	
+11,3	+8,1	+9,2	-0,1	+12,6	-5,7	+8,2	-1,1	-0,3	+2,8	+7,1	-2,7	3314	
+1,3	-0,1	+11,4	-4,3	+13,3	+3,8	+2,3	+7,5	+2,8	+3,9	+7,9	+0,6	34	
+11,5	+11,0	+10,1	+4,6	+16,2	-1,6	+5,6	+4,4	+2,8	+5,1	+3,8	+0,5	35	
+10,0	+7,2	+10,3	-2,0	+17,4	-5,6	+8,7	+4,0	+3,3	+4,5	+3,5	+2,8	36	
+10,8	+8,5	+12,2	+0,4	+21,0	-4,8	+9,4	+4,6	+3,2	+4,3	+4,9	+1,4	3620	
+8,4	+5,0	+10,0	-5,8	+22,5	-16,9	+14,7	+13,4	+8,4	+5,6	+4,8	+1,9	3650	
+10,3	+5,4	+8,5	-2,2	+14,2	-5,0	+7,0	+3,1	+2,0	+5,1	+1,5	+1,5	3660	
+3,4	+3,7	+6,5	-8,2	+23,9	-5,7	+24,5	+4,2	+4,8	+17,2	+17,3	+12,7	3670	
-1,3	+4,6	+9,1	-1,6	+19,6	-5,3	+13,5	+3,5	-3,2	+6,2	+5,2	+3,0	37	
+9,0	+8,6	+11,3	-3,6	+17,9	-7,4	+10,9	+7,4	+3,4	+7,8	+6,8	+1,3	38	
+24,5	-0,6	+7,5	-2,0	+4,7	-1,8	+12,8	+10,8	-6,9	-6,8	-2,9	+12,5	50	
+9,2	-2,9	+7,8	-14,9	+10,5	-20,5	+9,0	+25,7	+3,9	-3,7	-3,5	+15,6	5060	
+25,9	-0,4	+7,6	-0,9	+4,2	-0,2	+13,1	+10,1	-7,6	-7,1	-2,9	+12,3	5080	
+6,3	+4,8	+9,3	-1,6	+17,1	-5,2	+9,8	+7,0	+3,0	+8,3	+8,7	+5,4	VERBRAUCH.	
+14,5	+6,7	+7,3	+0,1	+15,2	-7,6	+12,8	+6,1	+0,3	+4,9	+3,8	+1,0	39	
+4,3	+4,0	+6,8	-1,0	+11,8	-7,0	+0,7	+4,0	-0,4	+4,7	+2,2	-4,0	51	
+5,0	+6,5	+7,0	+1,3	+11,4	-6,4	+6,8	+3,8	+3,0	+2,5	+4,8	+5,3	52	
+9,3	+7,6	+10,3	-2,4	+20,7	-6,1	+10,4	+9,9	+3,0	+11,2	+9,6	+5,8	54	
+4,7	+4,6	+10,7	-0,3	+16,0	-5,8	+10,8	+10,1	+11,0	+14,5	+14,8	+7,8	56	
+5,6	+2,9	+7,8	+2,6	+12,5	+2,6	+10,3	+9,2	+6,4	+9,1	+12,5	+9,9	57	
+9,2	+10,5	+14,1	+2,8	+19,9	-1,1	+13,8	+12,8	+8,6	+13,5	+12,3	+6,2	58	
+13,4	-9,0	-0,7	-9,5	+13,1	-22,1	+11,4	-8,3	-9,3	-6,7	-14,8	-14,5	61	
-4,7	-5,6	+4,4	-10,5	+18,9	-14,9	-1,2	0,0	-2,3	+6,2	+5,5	+5,2	62	
-8,0	-10,7	-0,4	-17,0	+14,5	-24,6	-9,3	-9,1	-9,1	-0,7	-1,9	-1,8	6251	
+4,1	+1,2	+7,2	-6,7	+15,8	-10,6	+10,9	-3,0	-2,8	+1,3	+1,9	-0,4	63	
-2,4	-4,3	+5,1	-15,7	+20,0	-16,3	+1,9	+1,5	-7,8	+0,3	+3,7	+1,9	64	
+5,8	+5,5	+9,5	-0,6	+15,3	+4,6	+17,4	+18,2	+15,6	+20,3	+19,2	+12,7	N. U. G.	
+8,9	+7,2	+6,9	+4,0	+11,7	+3,2	+18,3	+19,9	+16,5	+20,1	+16,8	+14,1	68	
+12,6	+11,0	+8,9	+8,6	+12,0	+8,0	+14,3	+13,8	+10,8	+16,2	+15,9	+13,2	6818-19	
+10,1	+5,8	+17,3	-1,1	+28,6	+0,2	+26,4	+36,7	+22,3	+29,8	+26,9	+11,0	6828	
+4,8	+2,9	-0,3	+1,1	+3,1	-1,5	+5,4	+8,4	+4,7	+9,6	+9,5	+5,1	6831-36	
+5,8	+1,7	-0,7	+1,9	+2,1	+3,0	+14,6	+14,8	+19,9	+29,2	+21,3	+16,7	6847-54	
+7,1	+11,9	+2,8	+9,4	+10,4	-2,1	+21,8	+23,6	+14,9	+28,6	+19,3	+11,6	6871-72	
+13,1	+9,3	+11,5	+4,3	+11,3	-6,1	+18,7	+28,5	+17,2	+27,1	+21,6	+13,0	6879	
-4,6	-0,1	+18,8	-15,8	+30,9	+9,0	+14,7	+12,9	+12,5	+21,0	+28,7	+6,4	69	
+1,9	+5,9	+16,5	+2,6	+19,7	-6,9	+13,0	+3,3	+2,1	+7,1	+3,3	-2,4	BAUHAUPTG.	
+3,3	+7,4	+16,8	+4,2	+20,6	-4,9	+15,3	+5,1	+4,6	+9,4	+5,6	-1,7	HOCHBAU	
-0,6	+3,1	+16,0	+0,2	+18,3	-10,2	+9,2	+0,5	-1,7	+3,4	-0,2	-3,9	TIEFBAU	

SYPRO- NR.	WIRTSCHAFTSZWEIG	GEWICH- TUNG	1991 FEB.	VERAEND. GEGEN- UEBER VOR- JAHRES- MONAT IN %	N A C H					
					1990 FEB.	1991 JAN.	1990 1. VJ	1990 2. VJ	1990 3. VJ	1990 4. VJ
	PRODUZIERENDES GEWERBE INSGESAMT	100	114,0	+3,3	110,4	116,8	114,7	116,3	116,0	126,2
	PRODUZIERENDES GEWERBE (OH. BAUHAUPTGEWERBE)	92,66	118,0	+5,7	111,6	118,2	115,5	115,0	114,4	126,2
1010-30	ELEKTRIZITAETS-U. GASVERSORGUNG	7,39	125,3	+8,4	115,6	131,0	123,3	102,4	98,3	122,1
	BERGBAU U. VERARBEITENDES GEWERBE	85,27	117,3	+5,5	111,2	117,1	114,8	116,1	115,9	126,6
21	BERGBAU	2,35	80,8	+0,1	80,7	89,0	86,0	82,7	83,9	85,0
2111	STEINKOHLBERGB. U. -BRIKETTHERSTELLUNG, KOKEREI	1,70	76,3	-5,3	80,6	84,6	86,5	82,1	84,3	80,8
	VERARBEITENDES GEWERBE	82,92	118,4	+5,6	112,1	117,9	115,6	117,1	116,7	127,7
	GRUNDSTOFF-U. PRODUKTIONSGUETERGEWERBE	21,10	107,6	+0,5	107,1	113,0	111,4	112,5	112,3	113,6
22	MINERALOELVERARBEITUNG	3,37	96,6	-0,1	95,7	106,2	101,9	101,2	102,2	102,1
25	GEW. U. VERARB. V. STEINEN U. ERDEN	1,95	79,8	-11,6	90,3	89,0	97,3	127,7	133,4	124,4
27	EISENSCHAFFENDE INDUSTRIE	2,36	97,3	+2,9	94,6	97,5	98,9	96,0	95,9	94,9
2711	HOCHOFEN-, STAHL-U. WARMWALZWERKE (OH. STAHLROHRE)	1,82	98,7	+1,3	97,4	98,9	101,3	99,0	98,6	97,1
28	NE-METALLERZEUGUNG, NE-METALLHALBZUEGWERKE	0,87	116,1	+0,7	115,3	117,4	120,1	118,7	118,3	117,2
2850	NE-METALLHALBZUEGWERKE	0,47	122,2	+7,7	113,5	122,2	118,6	117,8	118,4	117,2
29	GIESSEREI	0,90	115,6	-1,8	117,7	116,3	120,9	113,6	104,3	113,4
2910	EISEN-, STAHL-U. TEMPERGIESSEREI	0,64	106,8	-0,9	107,8	107,4	111,7	105,8	98,8	107,5
3011-15,30	ZIEHEREIEN, KALTWALZWERKE; MECHANIK, ANG	1,08	137,8	+2,8	134,0	135,7	135,5	137,8	137,2	140,4
40	CHEMISCHE INDUSTRIE	8,38	112,8	+2,3	110,3	120,0	114,1	111,9	111,4	115,0
4031	H. V. CHEM. GRUNDSTF. (AUCH M. ANSCHL. WEITERVERARB.)	4,82	107,6	+0,1	107,5	114,4	111,1	110,8	108,2	111,7
4034	H. V. CHEM. ERZEUGNISSEN F. GEWERBE, LANDWIRTSCHAFT	1,03	112,5	-1,1	113,8	118,6	117,6	112,4	111,6	108,8
4035	H. V. PHARMAZEUTISCHEN ERZEUGNISSEN	1,28	122,1	+6,5	114,7	130,3	116,5	109,4	112,8	121,5
4036	H. V. SEIFEN, WASCH-U. KOERPERPFLEGEMITTELN	0,65	121,5	+11,8	108,7	134,8	116,5	116,2	127,1	125,9
4090	H. V. CHEMIEFASERN	0,22	101,4	+0,7	100,7	105,8	106,4	107,1	95,7	107,9
53	HOLZBEARBEITUNG	0,45	117,9	-0,5	118,5	117,0	122,4	131,3	124,4	131,3
55	ZELLSTOFF-, HOLZSCHLIFF-, PAPIER-U. PAPPEERZEUGUNG	0,71	124,8	+3,7	120,4	133,1	126,7	123,5	130,9	128,7
59	GUMMI-VERARBEITUNG	1,03	114,1	-2,8	117,4	112,7	120,7	114,1	107,7	112,0
	INVESTITIONSGUETER PRODUZIERENDES GEWERBE	40,75	122,1	+4,5	116,8	117,4	119,5	121,5	117,2	132,4
3021-25	STAHLVERFORMUNG; OBERFLAECHEVEREDLUNG, HAERTUNG	1,21	127,7	+4,1	122,7	128,4	128,0	121,6	118,4	118,9
31	STAHL-U. LEICHTMETALLBAU, SCHIENENFAHRZEUGBAU	1,56	106,5	+14,1	93,3	104,1	101,2	119,2	121,8	137,9
3111	H. V. STAHL-U. L. METALLKONSTRUKT. (OH. GRUBENAUSB.)	0,67	118,2	+8,2	109,2	112,6	112,2	129,5	130,8	148,9
32	MASCHINENBAU	10,17	111,6	-0,4	112,0	104,0	113,8	123,6	117,8	137,5
3210	H. V. LANDW. MASCHINEN, ACKERSCHLEPPERN	0,61	95,8	-6,5	102,5	89,3	101,3	104,1	91,8	103,3
3220	H. V. METALLBEARBEITUNGSMASCHINEN U. AE.	1,35	107,9	+4,6	103,2	89,3	103,5	124,5	124,7	151,4
3230	H. V. TEXTIL-U. NAEHMASCHINEN	0,51	95,4	-20,6	120,2	100,6	126,4	119,6	110,8	132,8
3240	H. V. MASCHINEN F. D. NAHR. -U. GENUSSMITTELIND. USW	1,16	105,1	+3,1	101,9	95,8	103,9	117,0	114,1	143,9
3256	H. V. HUETTEN-U. WALZWERKSEINR. USW (OH. BAUMASCH.)	1,16	129,2	+8,2	119,4	108,6	120,7	141,3	128,5	162,2
3257	H. V. BAU-, BAUSTOFF-U. AE. MASCHINEN	0,39	136,5	-0,4	137,0	121,2	135,2	150,8	138,0	148,1
3260	H. V. ZAHNRADERN, GETRIEBEN, LAGERN U. AE.	0,80	104,2	-6,9	111,9	104,8	115,7	113,5	112,9	111,0
3270	H. V. MASCHINEN F. WEITERE BEST. WIRTSCHAFTSZWEIGE	0,92	110,6	-5,6	117,1	131,1	124,6	144,6	124,4	165,3
3280	SONST. MASCHINENBAU	3,27	113,8	+0,9	112,8	104,9	113,5	117,0	115,3	125,0
33	STRASSENFAHRZEUGBAU, REP. V. KRAFTFAHRZEUGEN USW	10,49	126,3	+3,5	122,0	126,5	125,1	121,2	110,8	126,7
3311	H. V. KRAFTWAGEN U. -MOTOREN	6,96	129,5	+4,4	124,1	131,6	127,8	121,2	109,3	126,9
3314	H. V. TEILEN F. KRAFTWAGEN U. -MOTOREN	1,82	123,2	-5,2	129,9	119,5	130,9	126,9	112,8	125,2
34	SCHIFFBAU	0,35	78,4	-0,4	78,7	77,3	81,1	83,0	78,2	84,4
35	LUFT-U. RAUMFAHRZEUGBAU	0,61	134,3	+3,8	129,4	132,5	130,4	126,4	124,4	132,2
36	ELEKTROTECHNIK, REP. V. HAUSHALTSGERAETEN	10,35	128,5	+6,0	121,2	121,4	123,1	123,4	123,3	136,5
3620	H. V. GERAETEN D. ELEKTRIZ. ERZEUGUNG, -VERTLG. U. AE.	3,55	129,4	+2,5	126,3	122,8	128,2	127,5	125,8	135,2
3650	H. V. ELEKTROHAUSHALTSGERAETEN	0,58	152,5	+9,9	138,8	154,3	144,3	133,0	124,5	144,2
3660	H. V. ZAHLERN, FERNMELDE-, MESS-U. REGELGERAETEN USW	4,63	124,3	+6,8	116,4	114,9	118,0	121,6	123,1	133,9
3670	H. V. RUNDFUNK-, FERNSEH-U. PHONOTECHN. GERAETEN	0,66	136,4	+11,0	122,9	129,5	123,2	118,3	119,2	152,0
37	FEINMECHANIK, OPTIK, H. V. UHREN	1,75	116,9	+5,3	111,0	114,6	112,9	114,1	110,1	124,7
38	H. V. EISEN-, BLECH-U. METALLWAREN	2,81	133,1	+6,8	124,6	130,0	127,2	124,9	124,0	135,4
50	H. V. BUEROMASCHINEN, ADV-GERAETEN U. -EINRICHTUNGEN	1,45	120,9	+24,4	97,2	103,9	103,5	106,9	111,7	129,4
5060	H. V. BUEROMASCHINEN	0,16	76,3	+14,1	66,9	71,8	69,2	68,8	68,6	76,9
5080	H. V. ADV-GERAETEN U. -EINRICHTUNGEN	1,29	126,3	+25,2	100,9	107,8	107,6	111,5	116,9	135,8
	VERBRAUCHSGUETER PRODUZIERENDES GEWERBE	12,13	121,6	+8,5	112,1	121,1	116,3	113,9	115,2	127,4
39	H. V. MUSIKINSTRUMENTEN, SPIELWAREN, FUELLHALTERN USW	0,52	.	.	105,7	118,1	113,6	121,9	135,2	151,6
51	FEINKERAMIK	0,34	99,4	-1,1	100,5	99,6	104,0	102,0	98,0	103,8
52	H. U. VERARB. V. GLAS	0,65	123,1	+5,1	117,1	126,3	121,9	122,6	122,1	131,0
54	HOLZVERARBEITUNG	2,23	128,4	+10,1	116,6	120,5	118,7	120,6	113,6	136,2
56	PAPIER-U. PAPPEVERARBEITUNG	1,01	132,3	+15,3	114,7	137,3	120,3	117,2	128,2	136,8
57	DRUCKEREI, VERVIELFAELTIGUNG	1,90	.	.	107,2	126,0	114,1	116,6	121,3	141,8
58	H. V. KUNSTSTOFFWAREN	2,05	.	.	133,7	146,5	137,7	140,5	138,4	146,0
61	LEDERERZEUGUNG	0,05	100,8	-2,0	102,9	101,6	112,3	103,9	88,8	101,5
62	LEDERVERARBEITUNG	0,37	84,3	+4,3	80,8	84,4	82,8	75,5	82,7	87,0
6251	H. V. SCHUHEN	0,26	72,3	+0,6	71,9	74,6	74,4	62,8	72,2	70,7
63	TEXTILGEWERBE	1,63	106,4	+3,8	102,5	106,4	106,4	99,9	91,9	104,4
64	BEKLEIDUNGSGEWERBE	1,31	97,0	+3,0	94,2	95,2	97,7	73,4	91,2	86,4
	NAHRUNGS-U. GENUSSMITTELGEWERBE	8,94	122,5	+19,9	102,2	127,8	106,5	112,2	127,2	140,5
68	ERNAHRUNGSGEWERBE	6,75	125,7	+19,7	105,0	133,4	109,5	116,7	130,3	148,4
6818-19	H. V. BACKWAREN	1,44	150,7	+18,1	127,6	151,7	130,2	135,1	146,4	158,1
6828	H. V. SUESSWAREN (OH. DAUERBACKWAREN)	0,42	154,0	+22,1	126,1	156,9	130,5	123,4	149,4	159,3
6831-36	MILCHVERWERTUNG	0,39	103,2	+13,5	90,9	107,9	95,9	109,4	106,5	107,3
6847-54	SCHLACHTHAEUER (OH. KOMMUNALE), FLEISCHVERARB.	1,43	.	.	95,8	131,1	103,6	109,5	122,6	132,2
6871-72	BRAUEREI, MÄLZEREI	1,02	100,8	+9,3	92,2	114,7	94,7	115,7	131,2	118,5
6879	MINERALBRUNNEN, H. V. MINERALWASSER, LIMONADEN	0,28	119,3	+19,4	99,9	138,3	108,0	125,2	150,2	124,5
69	TABAKVERARBEITUNG	2,19	112,7	+20,3	93,7	110,4	97,4	98,1	117,9	116,2
72-75	BAUHAUPTGEWERBE	7,34	64,4	-33,3	96,5	98,0	105,6	132,2	136,1	126,1
	HOCHBAULEISTUNGEN	4,50	72,2	-30,6	104,0	107,8	112,6	134,8	137,9	129,2
	TIEFBAULEISTUNGEN	2,84	52,0	-38,5	84,6	82,6	94,5	128,2	133,2	121,2

FUER DAS PRODUZIERENDE GEWERBE
=100

NEHMEN

BEREINIGT

R	I	C	H	T	L	I	C	H	VERAENDERUNG GEGENUEBER DEM ENTSPRECHENDEN VORJAHRESZEITRAUM IN %							SYPRO- NR.		
									1990	1991	1990	1990	1990	1990	1990		1990	1991
									1990	1991	1990	1990	1990	1990	1990		1990	1991
1990	1990	1989	1990	1990	1991	1990	1990	1990	1990	1990	1990	1989	1990	1991				
1.HJ	2.HJ			FEB.	JAN.	1.VJ	2.VJ	3.VJ	4.VJ	1.HJ	2.HJ							
115,5	121,1	112,2	118,3	+5,2	+6,2	+5,9	+4,4	+5,8	+5,5	+5,1	+5,7	+5,2	+5,4	+4,7	PROD.GEW.			
115,3	120,3	111,8	117,8	+5,3	+6,2	+5,9	+4,2	+5,8	+5,6	+5,0	+5,7	+5,0	+5,4	+5,9	PG(OH.BAU)			
112,8	110,2	108,4	111,5	+1,5	-2,7	+4,6	+2,7	+2,7	+1,7	+3,7	+2,1	+3,1	+2,9	+2,5	1010-30			
115,5	121,2	112,1	118,3	+5,6	+7,1	+6,0	+4,3	+6,1	+6,0	+5,2	+6,0	+5,2	+5,5	+6,3	BERGB.U.VG			
84,4	84,5	85,0	84,4	-3,5	+1,6	-3,4	+2,9	-0,5	-1,6	-0,4	-1,1	-1,6	-0,7	+0,8	21			
84,3	82,6	84,2	83,4	-2,5	-5,1	-2,8	+5,0	-0,8	-4,4	+0,8	-2,6	-1,6	-1,0	-5,2	2111			
116,4	122,2	112,9	119,3	+5,9	+7,3	+6,2	+4,3	+6,2	+6,2	+5,2	+6,2	+5,4	+5,7	+6,5	VERARB.GEW			
112,0	112,9	109,4	112,4	+3,5	+3,8	+3,8	+2,0	+2,6	+2,8	+2,9	+2,6	+2,7	+2,7	+2,1	G.U.P.			
101,5	102,2	98,4	101,8	+11,3	+0,1	+8,5	+6,4	+1,3	-1,5	+7,4	-0,1	-3,0	+3,5	0,0	22			
112,5	128,9	116,0	120,7	+4,9	+7,6	+6,0	+2,7	+3,5	+4,6	+4,2	+4,0	+8,1	+4,1	-2,4	25			
97,4	95,4	102,0	96,4	-6,1	+1,7	-4,3	-6,9	-7,4	-3,0	-5,6	-5,3	+2,0	-5,5	+2,2	27			
100,2	97,8	104,5	99,0	-5,3	+1,2	-3,9	-6,2	-7,6	-3,3	-5,0	-5,5	+2,5	-5,3	+1,2	2711			
119,4	117,8	113,0	118,6	+5,2	-1,8	+5,5	+6,3	+3,7	+4,3	+5,9	+4,1	+1,8	+5,0	-0,5	28			
118,2	117,8	109,9	118,0	+4,9	+5,4	+7,2	+8,6	+5,8	+7,8	+7,8	+6,8	+2,0	+7,4	+6,5	2850			
117,3	108,9	110,1	113,1	+5,2	-1,6	+5,9	+1,2	+3,6	+0,1	+3,6	+1,8	+5,8	+2,7	-1,7	29			
108,7	103,2	103,1	105,9	+2,7	-2,1	+4,4	+1,1	+5,6	+0,5	+2,6	+2,9	+5,0	+2,7	-1,6	2910			
136,7	138,8	121,6	137,8	+15,8	+5,0	+15,0	+13,0	+12,6	+12,4	+14,0	+12,6	+8,6	+13,3	+4,0	3011-15,30			
113,0	113,2	109,8	113,1	+1,9	+6,7	+2,2	+1,3	+4,1	+4,4	+1,7	+4,2	+1,9	+3,0	+4,5	40			
110,9	110,0	109,0	110,4	+0,1	+4,4	0,0	+1,2	+2,1	+2,1	+0,5	+2,1	+0,5	+1,3	+2,2	4031			
115,0	110,2	109,9	112,6	+0,3	+6,2	+3,7	+0,2	+3,4	+2,5	+2,0	+3,0	+3,1	+2,5	+2,5	4034			
113,0	117,2	108,8	115,1	+8,7	+11,7	+6,3	+2,0	+6,8	+7,9	+4,1	+7,4	+3,6	+5,8	+9,1	4035			
116,4	126,5	111,4	121,4	+2,8	+14,6	+4,6	+2,7	+15,0	+14,1	+3,7	+14,6	+2,4	+9,0	+13,3	4036			
106,7	101,8	104,2	104,3	-2,2	-2,2	-1,0	+0,6	-1,5	+2,1	-0,3	+0,4	+1,9	+0,1	-0,9	4090			
126,8	127,9	120,4	127,4	+7,0	+5,0	+7,9	+5,5	+2,2	+7,4	+6,6	+4,8	+10,0	+5,8	+2,2	53			
125,1	129,8	123,1	127,4	+1,3	+6,6	+4,7	+0,3	+4,7	+4,4	+2,5	+4,6	+5,5	+3,5	+5,1	55			
117,4	109,8	115,3	113,6	-0,9	-3,8	+0,7	-2,6	-0,8	-2,9	-1,0	-2,0	+4,8	-1,5	-3,3	59			
120,5	124,8	116,2	122,6	+7,4	+5,5	+7,6	+4,7	+5,6	+4,6	+6,1	+5,1	+7,3	+5,5	+5,0	INVEST.			
124,8	118,7	118,8	121,7	+3,2	+2,3	+5,5	+1,7	+3,5	-0,8	+3,6	+1,4	+10,3	+2,4	+3,2	3021-25			
110,2	129,8	109,4	120,0	-2,8	+5,5	+7,3	+14,5	+10,8	+6,8	+11,1	+8,6	+6,0	+9,7	+9,7	31			
120,8	139,9	119,2	130,3	+11,2	+13,1	+9,8	+10,7	+8,1	+8,8	+10,2	+8,5	+5,0	+9,3	+10,5	3111			
118,7	127,6	115,9	123,2	+13,1	+4,2	+9,7	+6,9	+5,3	+4,0	+8,2	+4,5	+10,3	+6,3	+1,8	32			
102,7	97,6	94,2	100,1	+14,9	-0,7	+7,5	+6,1	+4,2	+7,4	+6,8	+6,0	+9,5	+6,3	-3,7	3210			
114,0	138,0	117,9	126,0	+16,3	+5,7	+10,8	+7,3	+13,4	-0,6	+8,9	+5,2	+8,6	+6,9	+5,0	3220			
123,0	121,8	116,2	122,4	+11,0	-14,2	+14,8	+2,9	+2,6	+1,8	+8,7	+2,2	+3,8	+5,3	-17,4	3230			
110,5	129,0	111,1	119,7	+8,2	+10,8	+8,6	+6,4	+8,6	+6,8	+7,4	+8,0	+7,7	+6,7	+6,7	3240			
131,0	145,4	127,6	138,2	+25,3	+8,6	+20,3	+3,0	+8,0	+5,4	+10,4	+6,5	+20,8	+8,3	+8,4	3256			
143,0	143,0	125,7	143,0	+21,3	+10,2	+23,7	+14,4	+10,7	+8,1	+18,7	+9,3	+16,4	+13,8	+4,4	3257			
114,6	111,9	111,5	113,3	+4,7	-4,6	+7,3	+1,3	+4,0	-5,5	+4,3	-1,1	+12,4	+1,6	-5,8	3260			
134,6	144,8	129,1	139,7	+9,1	+20,6	+8,9	+14,7	+1,6	+7,8	+11,9	+5,0	+10,4	+8,2	+7,1	3270			
115,3	120,2	112,7	117,7	+12,0	+1,2	+4,9	+7,4	+0,9	+4,7	+6,3	+2,8	+7,7	+4,4	+1,0	3280			
123,2	118,7	115,7	120,9	+5,3	+4,2	+6,2	+1,8	+5,2	+5,1	+4,1	+5,0	+7,0	+4,5	+3,9	33			
124,5	118,1	115,9	121,3	+5,1	+6,0	+6,7	+1,4	+5,5	+5,0	+4,0	+5,3	+8,3	+4,7	+5,2	3311			
128,9	119,0	118,7	124,0	+8,1	-6,3	+8,2	+3,8	+2,4	+3,4	+5,9	+2,9	+5,3	+4,5	-5,7	3314			
82,1	81,3	78,2	81,7	-0,3	+0,9	+3,0	+5,5	+4,1	+5,1	+4,3	+4,6	-2,7	+4,5	+0,3	34			
128,4	128,3	120,6	128,4	+11,0	+4,0	+9,7	+7,9	+4,3	+4,1	+8,8	+4,2	+8,5	+6,5	+3,9	35			
123,3	129,9	120,0	126,6	+7,3	+6,6	+7,9	+4,5	+5,4	+4,5	+6,2	+4,9	+8,1	+5,5	+6,3	36			
127,8	130,5	121,3	129,2	+8,5	+3,1	+9,3	+6,7	+5,7	+4,5	+7,9	+5,1	+8,8	+6,5	+2,8	3620			
138,7	134,4	129,1	136,5	+5,0	+10,2	+6,6	+0,2	+12,0	+5,1	+3,4	+8,2	+9,7	+5,7	+10,0	3650			
119,8	128,5	118,8	124,1	+6,3	+7,2	+7,1	+3,7	+4,1	+3,6	+5,3	+3,8	+8,0	+4,5	+7,0	3660			
120,8	135,6	117,8	128,2	+3,6	+13,4	+3,4	+3,7	+10,6	+16,7	+3,6	+13,9	+3,2	+8,8	+12,1	3670			
113,5	117,4	109,7	115,4	+4,5	+9,1	+3,0	+5,4	+6,8	+5,8	+6,2	+6,2	-2,5	+5,2	+7,2	37			
126,0	129,7	120,2	127,9	+8,6	+8,2	+8,3	+3,7	+7,2	+6,6	+5,9	+6,8	+7,7	+6,4	+7,5	38			
105,2	120,6	108,6	112,9	-0,5	+9,4	+8,0	+2,1	+4,6	+1,9	+4,9	+3,2	-3,3	+4,0	+17,0	50			
69,0	72,8	69,6	70,9	-2,9	+14,0	+3,1	-7,9	+11,5	+2,7	-2,7	+6,7	-8,3	+1,9	+14,0	5060			
109,6	126,4	113,3	118,0	-0,3	+9,0	+8,4	+3,0	+4,0	+1,9	+5,6	+2,9	-2,9	+4,1	+17,2	5080			
115,1	121,3	111,2	118,2	+4,9	+8,7	+5,6	+4,6	+6,5	+8,4	+5,1	+7,4	+4,7	+6,3	+8,6	VERBRAUCH.			
117,7	143,4	123,9	130,6	+6,8	+5,7	+8,1	+3,8	+6,0	+4,1	+5,8	+5,1	+10,8	+5,4	.	39			
103,0	100,9	99,5	101,9	+4,0	-1,1	+4,2	+2,4	+1,4	+1,9	+3,9	+1,6	+3,1	+2,4	-1,1	51			
122,3	126,5	119,2	124,4	+6,5	+4,8	+5,4	+2,9	+4,5	+4,6	+4,1	+4,5	+6,0	+4,4	+5,0	52			
119,6	124,9	113,6	122,3	+7,6	+11,8	+7,7	+5,1	+7,6	+9,9	+6,4	+8,8	+6,0	+7,7	+11,0	54			
118,7	132,5	115,6	125,6	+4,7	+15,1	+5,5	+4,6	+10,8	+13,4	+5,0	+12,1	+4,4	+8,7	+15,2	56			
115,3	131,6	114,3	123,5	+2,9	+13,5	+4,7	+7,1	+8,6	+11,1	+5,8	+9,9	+5,2	+8,0	.	57			
139,1	142,2	127,2	140,6	+10,4	+12,0	+10,0	+8,7	+11,6	+12,0	+9,4	+11,8	+7,9	+10,5	.	58			
108,1	95,2	106,9	101,6	-9,0	-18,1	-0,4	-5,3	-2,7	-10,9	-2,8	-7,2	-7,5	-5,0	-10,8	61			
79,2	84,9	81,9	82,0	-5,7	+7,7	-3,3	-1,8	-1,0	+6,4	-2,5	+2,8	-4,7	+0,1	+6,0	62			
68,6	71,5	75,0	70,0	-10,7	+1,4	-7,6	-9,1	-8,8	-0,7	-8,3	-4,9	-8,4	-6,7	+1,0	6251			
103,1	98,2	98,9	100,6	+1,3	+1,9	+2,8	+0,9	+1,5	+2,0	+1,8	+1,8	+1,0	+1,7	+2,8	63			
85,6	88,8	88,3	87,2	-4,4	+1,9	-1,7	-4,6	-1,8	+2,7	-2,9	+0,3	-4,0	-1,2	+2,5	64			
109,3	133,9	108,0	121,6	+5,5	+23,1	+5,8	+8,1	+17,0	+18,4	+6,8	+17,8	+3,1	+12,6	+21,6	N.U.G.			
113,1	139,4	111,8	126,2	+7,3	+22,8	+6,6	+7,9	+18,2	+17,9	+7,2	+18,0	+3,8	+12,9	+21,3	68			
132,7	152,3	126,6	142,5	+11,1	+18,8	+9,6	+11,1	+12,9	+16,0	+10,4	+14,5	+7,4	+12,6	+18,4	6818-19			
126,9	154,4	119,0	140,6	+5,9	+20,4	+9,9	+9,8	+28,2	+24,2	+9,9	+26,1	+5,4	+18,2	+21,3	6828			
102,6	106,9	1																

SYPRO- NR.	WIRTSCHAFTSZWEIG	GEWICH- TUNG	1990	1990	1990	1990	1990	1990	1990
				1.HJ	2.HJ	1.VJ	2.VJ	3.VJ	4.VJ
	PRODUZIERENDES GEWERBE INSGESAMT	100	118,3	115,5	121,1	114,7	116,3	116,0	126,2
	PRODUZIERENDES GEWERBE (OH. BAUHAUPTGEWERBE)	92,66	117,8	115,3	120,3	115,5	115,0	114,4	126,2
1010-30	ELEKTRIZITAETS-U. GASVERSORGUNG	7,39	111,5	112,8	110,2	123,3	102,4	98,3	122,1
	BERGBAU U. VERARBEITENDES GEWERBE	85,27	118,3	115,5	121,2	114,8	116,1	115,9	126,6
21	BERGBAU	2,35	84,4	84,4	84,5	86,0	82,7	83,9	85,0
2111	STEINKOHLENBERGB. U. -BRIKETTHESTELLUNG, KOKEREI	1,70	83,4	84,3	82,6	86,5	82,1	84,3	80,8
	VERARBEITENDES GEWERBE	82,92	119,3	116,4	122,2	115,6	117,1	116,7	127,7
	GRUNDSTOFF-U. PRODUKTIONSQUETERGEWERBE	21,10	112,4	112,0	112,9	111,4	112,5	112,3	113,6
22	MINERALOELVERARBEITUNG	3,37	101,8	101,5	102,2	101,9	101,2	102,2	102,1
25	GEW. U. VERARB. V. STEINEN U. ERDEN	1,95	120,7	112,5	128,9	97,3	127,7	133,4	124,4
27	EISENSCHAFFENDE INDUSTRIE	2,36	96,4	97,4	95,4	98,9	96,0	95,9	94,9
2711	HOCHOFEN-, STAHL-U. WARMWALZWERKE (OH. STAHLROHRE)	1,82	99,0	100,2	97,8	101,3	99,0	98,6	97,1
28	NE-METALLERZEUGUNG, NE-METALLHALBZEUGWERKE	0,87	118,6	119,4	117,8	120,1	118,7	118,3	117,2
2850	NE-METALLHALBZEUGWERKE	0,47	118,0	118,2	117,8	118,6	117,8	118,4	117,2
29	GIESSEREI	0,90	113,1	117,3	108,9	120,9	113,6	104,3	113,4
2910	EISEN-, STAHL-U. TEMPERGIESSEREI	0,64	105,9	108,7	103,2	111,7	105,8	98,8	107,5
3011-15,30	ZIEHEREIEN, KALTWALZWERKE; MECHANIK, ANG	1,08	137,8	136,7	138,8	135,5	137,8	137,2	140,4
40	CHEMISCHE INDUSTRIE	8,38	113,1	113,0	113,2	114,1	111,9	111,4	115,0
4031	H. V. CHEM. GRUNDSTF. (AUCH M. ANSCHL. WEITERVERARB.)	4,82	110,4	110,9	110,0	111,1	110,8	108,2	111,7
4034	H. V. CHEM. ERZEUGNISSEN F. GEWERBE, LANDWIRTSCHAFT	1,03	112,6	115,0	110,2	117,6	112,4	111,6	108,8
4035	H. V. PHARMAZEUTISCHEN ERZEUGNISSEN	1,28	115,1	113,0	117,2	116,5	109,4	112,8	121,5
4036	H. V. SEIFEN, WASCHE-U. KOERPERPFLEGE MITTELN	0,65	121,4	116,4	126,5	116,5	116,2	127,1	125,9
4090	H. V. CHEMIEFASERN	0,22	104,3	106,7	101,8	106,4	107,1	95,7	107,9
53	HOLZBEARBEITUNG	0,45	127,4	126,8	127,9	122,4	131,3	124,4	131,3
55	ZELLSTOFF-, HOLZSCHLIFF-, PAPIER-U. PAPPEERZEUGUNG	0,71	127,4	125,1	129,8	126,7	123,5	130,9	128,7
59	GUMMIERARBEITUNG	1,03	113,6	117,4	109,8	120,7	114,1	107,7	112,0
	INVESTITIONSGUETER PRODUZIERENDES GEWERBE	40,75	122,6	120,5	124,8	119,5	121,5	117,2	132,4
3021-25	STAHLVERFORMUNG; OBERFLAECHEVEREDLUNG, HAERTUNG	1,21	121,7	124,8	118,7	128,0	121,6	118,4	118,9
31	STAHL-U. LEICHTMETALLBAU, SCHIENENFAHRZEUGBAU	1,56	120,0	110,2	129,8	101,2	119,2	121,8	137,9
3111	H. V. STAHL-U. L. METALLKONSTRUKT. (OH. GRUBENAUSB.)	0,67	130,3	120,8	139,9	112,2	129,5	130,8	148,9
32	MASCHINENBAU	10,17	123,2	118,7	127,6	113,8	123,6	117,8	137,5
3210	H. V. LANDW. MASCHINEN, ACKERSCHLEPPERN	0,61	100,1	102,7	97,6	101,3	104,1	91,8	103,3
3220	H. V. METALLBEARBEITUNGSMASCHINEN U. AE.	1,35	126,0	114,0	138,0	103,5	124,5	124,7	151,4
3230	H. V. TEXTIL-U. NAEHMASCHINEN	0,51	122,4	123,0	121,8	126,4	119,6	110,8	132,8
3240	H. V. MASCHINEN F. D. NAHR.-U. GENUSSMITTELIND. USW	1,16	119,7	110,5	129,0	103,9	117,0	114,1	143,9
3256	H. V. HUETTEN-U. WALZWERKSEINR. USW (OH. BAUMASCH.)	1,16	138,2	131,0	145,4	120,7	141,3	118,5	162,2
3257	H. V. BAU-, BAUSTOFF-U. AE. MASCHINEN	0,39	143,0	143,0	143,0	135,2	150,8	138,0	148,1
3260	H. V. ZAHNRAEDERN, GETRIEBEN, LAGERN U. AE.	0,80	113,3	114,6	111,9	115,7	113,5	112,9	111,0
3270	H. V. MASCHINEN F. WEITERE BEST. WIRTSCHAFTSZWEIGE	0,92	139,7	134,6	144,8	124,6	144,6	124,4	165,3
3280	SONST. MASCHINENBAU	3,27	117,7	115,3	120,2	113,5	117,0	115,3	125,0
33	STRASSENFAHRZEUGBAU, REP. V. KRAFTFAHRZEUGEN USW	10,49	120,9	123,2	118,7	125,1	121,2	110,8	126,7
3311	H. V. KRAFTWAGEN U. -MOTOREN	6,96	121,3	124,5	118,1	127,8	121,2	109,3	126,9
3314	H. V. TEILEN F. KRAFTWAGEN U. -MOTOREN	1,82	124,0	128,9	119,0	130,9	126,9	112,8	125,2
34	SCHIFFBAU	0,35	81,7	82,1	81,3	81,1	83,0	78,2	84,4
35	LUFT-U. RAUMFAHRZEUGBAU	0,61	128,4	128,4	128,3	130,4	126,4	124,4	132,2
36	ELEKTROTECHNIK, REP. V. HAUSHALTSGERAETEN	10,35	126,6	123,3	129,9	123,1	123,4	123,3	136,5
3620	H. V. GERAETEN D. ELEKTRIZ. ERZEUGUNG, -VERTLG. U. AE.	3,55	129,2	127,8	130,5	128,2	127,5	125,8	135,2
3650	H. V. ELEKTROHAUSHALTSGERAETEN	0,58	136,5	138,7	134,4	144,3	133,0	124,5	144,2
3660	H. V. ZAEHLERN, FERNMELDE-, MESS-U. REGELGERAETEN USW	4,63	124,1	119,8	128,5	118,0	121,6	123,1	133,9
3670	H. V. RUNDfunk-, FERNSEH-U. PHONOTECHN. GERAETEN	0,66	128,2	120,8	135,6	123,2	118,3	119,2	152,0
37	FEINMECHANIK, OPTIK, H. V. UHREN	1,75	115,4	113,5	117,4	112,9	114,1	110,1	124,7
38	H. V. EISEN-, BLECH-U. METALLWAREN	2,81	127,9	126,0	129,7	127,2	124,9	124,0	135,4
50	H. V. BUEROMASCHINEN, ADV-GERAETEN U. -EINRICHTUNGEN	1,45	112,9	105,2	120,6	103,5	106,9	111,7	129,4
5060	H. V. BUEROMASCHINEN	0,16	70,9	69,0	72,8	69,2	68,8	68,6	76,9
5080	H. V. ADV-GERAETEN U. -EINRICHTUNGEN	1,29	118,0	109,6	126,4	107,6	111,5	116,9	135,8
	VERBRAUCHSGUETER PRODUZIERENDES GEWERBE	12,13	118,2	115,1	121,3	116,3	113,9	115,2	127,4
39	H. V. MUSIKINSTRUMENTEN, SPIELWAREN, FUELLHALTERN USW	0,52	130,6	117,7	143,4	113,6	121,9	135,2	151,6
51	FEINKERAMIK	0,34	101,9	103,0	100,9	104,0	102,0	98,0	103,8
52	H. U. VERARB. V. GLAS	0,65	124,4	122,3	126,5	121,9	122,6	122,1	131,0
54	HOLZVERARBEITUNG	2,23	122,3	119,6	124,9	118,7	120,6	113,6	136,2
56	PAPIER-U. PAPPEVERARBEITUNG	1,01	125,6	118,7	132,5	120,3	117,2	128,2	136,8
57	DRUCKEREI, VERVIELFAELTIGUNG	1,90	123,5	115,3	131,6	114,1	116,6	121,3	141,8
58	H. V. KUNSTSTOFFWAREN	2,05	140,6	139,1	142,2	137,7	140,5	138,4	146,0
51	LEDERERZEUGUNG	0,05	101,6	108,1	95,2	112,3	103,9	88,8	101,5
62	LEDERVERARBEITUNG	0,37	82,0	79,2	84,9	82,8	75,5	82,7	87,0
6251	H. V. SCHUHEN	0,26	70,0	68,6	71,5	74,4	62,8	72,2	70,7
63	TEXTILGEWERBE	1,63	100,6	103,1	98,2	106,4	99,9	91,9	104,4
64	BEKLEIDUNGSGEWERBE	1,31	87,2	85,6	88,8	97,7	73,4	91,2	86,4
	NAHRUNGS-U. GENUSSMITTELGEWERBE	8,94	121,6	109,3	133,9	106,5	112,2	127,2	140,5
68	ERNAHRUNGSGEWERBE	6,75	126,2	113,1	139,4	109,5	116,7	130,3	148,4
6818-19	H. V. BACKWAREN	1,44	142,5	132,7	152,3	130,2	135,1	146,4	158,1
6828	H. V. SUESSWAREN (OH. DAUERBACKWAREN)	0,42	140,6	126,9	154,4	130,5	123,4	149,4	159,3
6831-36	MILCHVERWERTUNG	0,39	104,8	102,6	106,9	95,9	109,4	106,5	107,3
6847-54	SCHLACHTTHAEUSER (OH. KOMMUNALE), FLEISCHVERARB.	1,43	117,0	106,6	127,4	103,6	109,5	122,6	132,2
6871-72	BRAUEREI, MAEZEREI	1,02	115,0	105,2	124,9	94,7	115,7	131,2	118,5
6879	MINERALBRUNNEN, H. V. MINERALWASSER, LIMONADEN	0,28	127,0	116,6	137,4	108,0	125,2	150,2	124,5
69	TABAKVERARBEITUNG	2,19	107,4	97,8	117,1	97,4	98,1	117,9	116,2
72-75	BAUHAUPTGEWERBE	7,34	125,0	118,9	131,1	105,6	132,2	136,1	126,1
	HOCHBAULEISTUNGEN	4,50	128,6	123,7	133,6	112,6	134,8	137,9	129,2
	TIEFBAULEISTUNGEN	2,84	119,3	111,4	127,2	94,5	128,2	133,2	121,2

FUER DAS PRODUZIERENDE GEWERBE
=100

NEHMEN

BEREINIGT

1990	1990	1990	1990	1990	1990	1990	1990	1990	1990	1990	1990	1990	SYPRO- NR.
JAN.	FEB.	MAERZ	APRIL	MAI	JUNI	JULI	AUG.	SEPT.	OKT.	NOV.	DEZ.		
110,0	110,4	123,7	114,6	117,0	117,3	114,1	109,7	124,3	133,4	127,4	117,7	117,7	PROD.GEW.
111,3	111,6	123,5	113,5	115,5	116,1	112,2	108,2	122,9	131,8	127,1	119,7	119,7	PG(OH.BAU)
134,6	115,6	119,6	109,0	102,0	96,2	95,4	95,9	103,6	115,7	122,0	128,6	128,6	1010-30
109,3	111,2	123,8	113,9	116,7	117,8	113,7	109,3	124,6	133,2	127,6	118,9	118,9	BERGB.U.VG
87,6	80,7	89,8	81,8	84,7	81,5	82,5	84,9	84,4	89,6	85,1	80,3	80,3	21
89,1	80,6	89,9	81,7	84,3	80,3	84,9	85,9	82,1	86,8	81,0	74,7	74,7	2111
109,9	112,1	124,8	114,8	117,6	118,9	114,6	109,9	125,7	134,4	128,8	120,0	120,0	VERARB.GEW
108,9	107,1	118,3	111,9	113,2	112,3	112,4	109,4	115,0	121,8	116,6	102,3	102,3	G.U.P.
106,1	96,7	102,9	101,7	100,2	101,6	106,3	103,8	96,4	98,1	102,9	105,4	105,4	22
82,7	90,3	118,8	122,0	130,5	130,6	133,6	128,4	138,1	148,6	130,1	94,4	94,4	25
95,9	94,6	106,1	95,3	93,1	93,6	92,7	95,1	100,0	104,6	98,3	81,7	81,7	27
97,7	97,4	108,7	98,3	102,0	96,8	96,1	97,3	102,3	106,5	100,7	84,0	84,0	2711
119,5	115,3	125,5	116,8	120,5	118,9	118,1	114,6	122,2	128,9	120,4	102,3	102,3	28
115,9	113,5	126,3	114,9	119,9	118,5	118,6	114,2	122,3	133,0	120,7	98,0	98,0	2850
118,2	117,7	126,9	113,7	117,6	109,5	92,7	98,7	121,6	129,9	116,6	93,6	93,6	29
109,7	107,8	117,5	105,8	109,5	102,0	81,7	97,9	116,8	122,6	109,1	90,8	90,8	2910
129,2	134,0	143,4	138,2	137,6	137,6	136,8	130,6	144,3	152,2	141,8	127,3	127,3	3011-15,30
112,5	110,3	119,4	112,7	111,2	111,7	112,6	108,5	113,1	120,9	118,0	106,0	106,0	40
109,6	107,5	116,1	112,1	109,8	110,5	109,6	105,2	109,8	115,1	113,7	106,3	106,3	4031
111,7	113,8	127,3	115,3	111,9	110,1	115,6	109,2	109,9	120,1	113,4	92,9	92,9	4034
116,6	114,7	118,3	107,8	108,3	112,0	112,9	109,6	115,9	124,4	127,8	112,3	112,3	4035
117,6	108,7	123,3	114,1	116,5	117,9	123,3	129,2	128,7	142,5	128,1	107,0	107,0	4036
108,2	100,7	110,2	108,5	108,2	104,6	98,9	87,0	101,2	115,4	107,6	100,7	100,7	4090
111,4	118,5	137,2	129,1	133,5	131,3	120,3	117,1	135,9	147,1	136,3	110,6	110,6	53
124,9	120,4	134,8	117,3	129,3	123,9	130,5	128,7	133,4	139,2	131,9	115,0	115,0	55
117,2	117,4	127,4	113,5	115,1	113,8	106,3	98,3	118,4	126,0	117,3	92,6	92,6	59
111,3	116,8	130,4	118,5	121,7	124,3	115,9	106,3	129,3	136,4	131,3	129,5	129,5	INVEST.
125,5	122,7	135,9	121,3	123,8	119,6	113,5	114,8	127,0	135,2	124,1	97,5	97,5	3021-25
98,7	93,3	111,5	107,3	128,4	122,0	116,1	115,0	134,2	134,0	131,1	148,5	148,5	31
99,6	109,2	127,7	121,0	131,2	136,3	127,1	124,4	140,8	144,7	147,5	154,6	154,6	3111
99,8	112,0	129,7	117,2	122,4	131,3	119,1	106,3	127,9	130,4	129,5	152,5	152,5	32
89,9	102,5	111,4	108,9	102,5	100,9	96,0	76,6	102,9	112,3	98,8	98,8	98,8	3210
84,5	103,2	122,7	111,5	123,0	139,1	123,9	109,8	140,3	128,2	137,4	188,6	188,6	3220
117,2	120,2	141,8	121,1	120,7	117,1	100,3	106,6	125,6	142,8	127,7	128,0	128,0	3230
86,5	101,9	123,4	112,0	112,5	126,4	113,6	101,1	127,6	124,2	126,6	181,0	181,0	3240
100,0	119,4	142,7	133,5	141,2	149,2	130,6	118,3	136,7	140,4	144,4	201,9	201,9	3256
110,0	137,0	158,7	148,8	152,3	151,3	145,0	121,9	147,1	148,5	145,6	150,1	150,1	3257
109,9	111,9	125,4	112,9	114,3	113,2	113,8	107,6	117,2	122,7	113,4	96,9	96,9	3260
108,7	117,1	148,0	123,3	141,6	168,9	127,4	110,2	135,5	150,6	159,6	185,6	185,6	3270
103,7	112,8	124,1	112,2	116,0	122,7	118,2	104,7	123,1	125,3	121,4	128,4	128,4	3280
121,4	122,0	131,9	120,0	122,1	121,6	108,4	97,0	126,9	140,2	129,4	110,4	110,4	33
124,2	124,1	135,0	119,3	122,9	121,5	104,7	94,3	128,9	144,6	130,3	105,8	105,8	3311
127,6	129,9	135,3	129,1	125,9	125,8	116,4	116,4	124,7	135,2	130,9	109,6	109,6	3314
76,6	78,7	88,1	81,2	80,3	87,6	75,6	72,8	86,3	89,4	88,1	75,6	75,6	34
127,4	129,4	134,3	128,0	125,9	125,4	125,3	116,6	131,2	140,1	134,6	122,0	122,0	35
113,9	121,2	134,3	122,0	123,5	124,7	123,2	111,3	135,5	141,9	136,3	131,3	131,3	36
119,1	126,3	139,1	125,8	128,3	128,3	129,3	114,2	134,0	142,8	137,3	125,5	125,5	3620
140,0	138,8	154,1	133,7	140,0	125,3	116,7	98,7	158,2	162,6	148,8	121,1	121,1	3650
107,2	116,4	130,5	120,8	120,0	123,9	123,2	112,8	133,2	136,1	131,3	134,3	134,3	3660
114,2	122,9	132,6	115,0	120,4	119,6	112,5	99,4	145,7	166,4	158,7	130,9	130,9	3670
105,0	111,0	122,6	110,7	114,8	116,9	115,0	97,7	117,5	127,4	125,3	121,3	121,3	37
120,2	124,6	136,7	124,6	126,1	124,0	118,8	118,6	134,6	147,4	139,1	119,6	119,6	38
95,0	97,2	118,2	103,9	100,8	116,0	99,9	112,2	123,0	114,4	128,6	145,2	145,2	50
63,0	66,9	77,8	64,7	71,8	70,0	66,0	59,3	80,4	77,8	78,0	75,0	75,0	5060
98,9	100,9	123,1	108,7	104,3	121,6	104,0	118,6	128,2	118,9	134,8	153,7	153,7	5080
111,4	112,1	125,4	113,0	114,4	114,2	108,6	109,2	127,9	137,6	130,1	114,5	114,5	VERBRAUCH.
111,7	105,7	123,4	119,3	122,2	124,1	129,1	125,4	151,1	167,8	154,8	132,2	132,2	39
100,7	100,5	110,7	104,0	104,3	97,6	95,1	94,7	104,2	113,7	108,4	89,2	89,2	51
120,5	117,1	128,1	121,6	123,9	122,3	120,5	114,4	131,4	141,3	135,7	115,9	115,9	52
107,8	116,6	131,7	119,0	121,8	120,9	96,3	110,5	134,0	147,7	139,7	121,3	121,3	54
119,3	114,7	126,8	115,4	118,4	117,8	123,9	117,8	136,9	149,4	140,9	120,2	120,2	56
111,0	107,2	124,0	116,0	115,8	118,0	116,1	118,1	129,8	140,7	140,4	144,3	144,3	57
130,8	133,7	148,6	139,1	141,4	140,9	135,6	131,5	148,1	162,2	151,4	124,3	124,3	58
124,1	102,9	109,9	110,4	104,1	97,1	88,7	74,2	103,5	117,4	98,4	88,8	88,8	61
78,4	80,8	89,3	74,7	77,5	74,4	68,1	84,3	95,6	100,0	88,5	72,6	72,6	62
73,6	71,9	77,8	63,1	65,5	59,7	54,1	77,5	85,1	84,9	69,7	57,5	57,5	6251
104,4	102,5	112,2	99,5	100,3	99,8	88,3	78,2	109,2	116,4	106,5	90,3	90,3	63
93,4	94,2	105,6	74,7	72,4	73,1	86,0	86,3	101,2	94,5	89,5	75,1	75,1	64
103,8	102,2	113,5	107,1	113,4	116,0	121,5	128,7	131,5	151,3	144,5	125,8	125,8	N.U.G.
108,6	105,0	114,9	113,9	118,7	117,6	124,4	131,7	134,7	157,2	150,7	137,4	137,4	68
127,7	127,6	135,4	136,1	133,0	136,1	139,6	144,9	154,8	160,9	157,5	156,0	156,0	6818-19
130,3	126,1	135,0	116,2	129,0	130,9	133,1	145,1	166,0	181,1	170,6	126,2	126,2	6828
98,8	90,9	97,9	106,8	112,2	109,2	108,9	106,6	103,9	111,7	105,1	105,1	105,1	6831-36
102,9	99,8	108,2	107,0	110,8	110,7	117,5	123,6	126,7	138,7	131,6	126,3	126,3	6847-54
91,8	92,2	100,2	109,7	123,1	114,4	132,1	143,4	118,1	126,6	113,4	115,5	115,5	6871-72
106,6	99,9	117,5	114,7	137,0	124,0	148,3	170,4	132,0	136,1	122,3	115,2	115,2	6879
89,1	93,7	109,4	86,0	97,1	111,2	112,8	119,4	121,6	133,1	125,3	90,1	90,1	69
93,2	96,5	127,0	128,6	136,1	132,0	137,7	128,8	141,7	153,4	131,3	93,6	93,6	BAUHAUPTG.
101,6	104,0	132,1	131,4	136,4	134,6	140,3	130,1	143,2	155,5	134,7	97,5	97,5	HOCHBAU
80,0	84,6	119,0	124,2	132,5	128,0	133,5	126,8	139,2	150,1	126,0	87,4	87,4	TIEFBAU

1 INDEX DER NETTOPRODUKTION
1985

1.1 UNTER

ARBEITSTÄGLICH

SYPRO- NR.	WIRTSCHAFTSZWEIG	GEWICH- TUNG	VERÄNDERUNG GEGENUEBER						
			1990	1990 1.HJ	1990 2.HJ	1990 1.VJ	1990 2.VJ	1990 3.VJ	1990 4.VJ
	PRODUZIERENDES GEWERBE INSGESAMT	100	+5,4	+5,1	+5,7	+5,9	+4,4	+5,8	+5,5
	PRODUZIERENDES GEWERBE (OH. BAUHAUPTGEWERBE)	92,66	+5,4	+5,0	+5,7	+5,9	+4,2	+5,8	+5,6
1010-30	ELEKTRIZITÄTS- U. GASVERSORGUNG	7,39	+2,9	+3,7	+2,1	+4,6	+2,7	+2,7	+1,7
	BERGBAU U. VERARBEITENDES GEWERBE	85,27	+5,5	+5,2	+6,0	+6,0	+4,3	+6,1	+6,0
21	BERGBAU	2,35	-0,7	-0,4	-1,1	-3,4	+2,9	-0,5	-1,6
2111	STEINKOHLENBERGB. U. -BRIKETTHERSTELLUNG, KOKEREI	1,70	-1,0	+0,8	-2,6	-2,8	+5,0	-0,8	-4,4
	VERARBEITENDES GEWERBE	82,92	+5,7	+5,2	+6,2	+6,2	+4,3	+6,2	+6,2
	GRUNDSTOFF- U. PRODUKTIONSGÜTERGEWERBE	21,10	+2,7	+2,9	+2,6	+3,8	+2,0	+2,6	+2,8
22	MINERALÖLVERARBEITUNG	3,37	+3,5	+7,4	-0,1	+8,5	+6,4	+1,3	-1,5
25	GEW. U. VERARB. V. STEINEN U. ERDEN	1,95	+4,1	+4,2	+4,0	+6,0	+2,7	+3,5	+4,6
27	EISENSCHAFFENDE INDUSTRIE	2,36	-5,5	-5,6	-5,3	-4,3	-6,9	-7,4	-3,0
2711	HOCHOFEN-, STAHL- U. WÄRMALZWERKE (OH. STAHLROHRE)	1,82	-5,3	-5,0	-5,5	-3,9	-6,2	-7,6	-3,3
28	NE-METALLERZEUGUNG, NE-METALLHALBZEUGWERKE	0,87	+5,0	+5,9	+4,1	+5,5	+6,3	+3,7	+4,3
2850	NE-METALLHALBZEUGWERKE	0,47	+7,4	+7,8	+6,8	+7,2	+8,6	+5,8	+7,8
29	GIESSEREI	0,90	+2,7	+3,6	+1,8	+5,9	+1,2	+3,6	+0,1
2910	EISEN-, STAHL- U. TEMPERGIESSEREI	0,64	+2,7	+2,6	+2,9	+4,4	+1,1	+5,6	+0,5
3011-15,30	ZIEHEREIEN, KALTWÄLZWERKE; MECHANIK, ANG	1,08	+13,3	+14,0	+12,6	+15,0	+13,0	+12,6	+12,4
40	CHEMISCHE INDUSTRIE	8,38	+3,0	+1,7	+4,2	+2,2	+1,3	+4,1	+4,4
4031	H. V. CHEM. GRUNDSTF. (AUCH M. ANSCHL. WEITERVERARB.)	4,82	+1,3	+0,5	+2,1	0,0	+1,2	+2,1	+2,1
4034	H. V. CHEM. ERZEUGNISSEN F. GEWERBE, LANDWIRTSCHAFT	1,03	+2,5	+2,0	+3,0	+3,7	+0,2	+3,4	+2,5
4035	H. V. PHARMAZEUTISCHEN ERZEUGNISSEN	1,28	+5,8	+4,1	+7,4	+6,3	+2,0	+6,8	+7,9
4036	H. V. SEIFEN, WÄSCH- U. KOERPERPFLEGMITTELN	0,65	+9,0	+3,7	+14,6	+4,6	+2,7	+15,0	+14,1
4090	H. V. CHEMIEFASERN	0,22	+0,1	-0,3	+0,4	-1,0	+0,6	-1,5	+2,1
53	HOLZBEARBEITUNG	0,45	+5,8	+6,6	+4,8	+7,9	+5,5	+2,2	+7,4
55	ZELLSTOFF-, HOLZSCHLIFF-, PAPIER- U. PAPPEERZEUGUNG	0,71	+3,5	+2,5	+4,6	+4,7	+0,3	+4,7	+4,4
59	GUMMIERARBEITUNG	1,03	-1,5	-1,0	-2,0	+0,7	-2,6	-0,8	-2,9
	INVESTITIONSGÜTER PRODUZIERENDES GEWERBE	40,75	+5,5	+6,1	+5,1	+7,6	+4,7	+5,6	+4,6
3021-25	STAHLVERFORMUNG; OBERFLÄCHENVEREDLUNG, HAERTUNG	1,21	+2,4	+3,6	+1,4	+5,5	+1,7	+3,5	-0,8
31	STAHL- U. LEICHTMETALLBAU, SCHIENENFAHRZEUGBAU	1,56	+9,7	+11,1	+8,6	+7,3	+14,5	+10,8	+6,8
3111	H. V. STAHL- U. L. METALLKONSTRUKT. (OH. GRUBENAUSB.)	0,67	+9,3	+10,2	+8,5	+9,8	+10,7	+8,1	+8,8
32	MASCHINENBAU	10,17	+6,3	+8,2	+4,5	+9,7	+6,9	+5,3	+4,0
3210	H. V. LANDW. MASCHINEN, ACKERSCHLEPPERN	0,61	+6,3	+6,8	+6,0	+7,5	+6,1	+4,2	+7,4
3220	H. V. METALLBEARBEITUNGSMASCHINEN U. AE.	1,95	+6,9	+8,9	+5,2	+10,8	+7,3	+13,4	-0,6
3230	H. V. TEXTIL- U. NAEHMASCHINEN	0,51	+5,3	+8,7	+2,2	+14,8	+2,9	+2,6	+1,8
3240	H. V. MASCHINEN F. D. NAHR. - U. GENUSSMITTELIND. USW	1,16	+7,7	+7,4	+8,0	+8,6	+6,4	+9,6	+6,8
3256	H. V. HUETTEN- U. WÄLZWERKSEINR. USW (OH. BAUMASCH.)	1,16	+8,3	+10,4	+6,5	+20,3	+3,0	+8,0	+5,4
3257	H. V. BAU- , BAUSTOFF- U. AE. MASCHINEN	0,39	+13,8	+18,7	+9,3	+23,7	+14,4	+10,7	+8,1
3260	H. V. ZAHNRAEDERN, GETRIEBEN, LAGERN U. AE.	0,80	+1,6	+4,3	-1,1	+7,3	+1,3	+4,0	-5,5
3270	H. V. MASCHINEN F. WEITERE BEST. WIRTSCHAFTSZWEIGE	0,92	+8,2	+11,9	+5,0	+8,9	+14,7	+1,6	+7,8
3280	SONST. MASCHINENBAU	3,27	+4,4	+6,3	+2,8	+4,9	+7,4	+0,9	+4,7
33	STRASSENFAHRZEUGBAU, REP. V. KRAFTFAHRZEUGEN USW	10,49	+4,5	+4,1	+5,0	+6,2	+1,8	+5,2	+5,1
3311	H. V. KRAFTWAGEN U. -MOTOREN	6,96	+4,7	+4,0	+5,3	+6,7	+1,4	+5,5	+5,0
3314	H. V. TEILEN F. KRAFTWAGEN U. -MOTOREN	1,82	+4,5	+5,9	+2,9	+8,2	+3,8	+2,4	+3,4
34	SCHIFFBAU	0,35	+4,5	+4,3	+4,6	+3,0	+5,5	+4,1	+5,1
35	LUFT- U. RAUMFAHRZEUGBAU	0,61	+6,5	+8,8	+4,2	+9,7	+7,9	+4,3	+4,1
36	ELEKTROTECHNIK, REP. V. HAUSHALTSGERAETEN	10,35	+5,5	+6,2	+4,9	+7,9	+4,5	+5,4	+4,5
3620	H. V. GERAETEN D. ELEKTRIZ. ERZEUGUNG, -VERTLG. U. AE.	3,55	+6,5	+7,9	+5,1	+9,3	+6,7	+5,7	+4,5
3650	H. V. ELEKTROHAUSHALTSGERAETEN	0,58	+5,7	+3,4	+8,2	+6,6	+0,2	+12,0	+5,1
3660	H. V. ZAHLERN, FERNMELDE-, MESS- U. REGELGERAETEN USW	4,63	+4,5	+5,3	+3,8	+7,1	+3,7	+4,1	+3,6
3670	H. V. RUNDFUNK-, FERNSEH- U. PHONOTECHN. GERAETEN	0,66	+8,8	+3,6	+13,9	+3,4	+3,7	+10,6	+16,7
37	FEINMECHANIK, OPTIK, H. V. UHREN	1,75	+5,2	+4,2	+6,2	+3,0	+5,4	+6,8	+5,8
38	H. V. EISEN-, BLECH- U. METALLWAREN	2,81	+6,4	+5,9	+6,8	+8,3	+3,7	+7,2	+6,6
50	H. V. BUEROMASCHINEN, ADV-GERAETEN U. -EINRICHTUNGEN	1,45	+4,0	+4,9	+3,2	+8,0	+2,1	+4,6	+1,9
5060	H. V. BUEROMASCHINEN	0,16	+1,9	-2,7	+6,7	+3,1	-7,9	+11,5	+2,7
5080	H. V. ADV-GERAETEN U. -EINRICHTUNGEN	1,29	+4,1	+5,6	+2,9	+8,4	+3,0	+4,0	+1,9
	VERBRAUCHSGÜTER PRODUZIERENDES GEWERBE	12,13	+6,3	+5,1	+7,4	+5,6	+4,6	+6,5	+8,4
39	H. V. MUSIKINSTRUMENTEN, SPIELWAREN, FUELLHALTERN USW	0,52	+5,4	+5,8	+5,1	+8,1	+3,8	+6,0	+4,1
51	FEINKERAMIK	0,34	+2,4	+3,3	+1,6	+4,2	+2,4	+1,4	+1,9
52	H. U. VERARB. V. GLAS	0,65	+4,4	+4,1	+4,5	+5,4	+2,9	+4,5	+4,6
54	HOLZVERARBEITUNG	2,23	+7,7	+6,4	+8,8	+7,7	+5,1	+7,6	+9,9
56	PAPIER- U. PAPPEVERARBEITUNG	1,01	+8,7	+5,0	+12,1	+5,5	+4,6	+10,8	+13,4
57	DRUCKEREI, VERVIELFAELTIGUNG	1,90	+8,0	+5,8	+9,9	+4,7	+7,1	+8,6	+11,1
58	H. V. KUNSTSTOFFWAREN	2,05	+10,5	+9,4	+11,8	+10,0	+8,7	+11,6	+12,0
61	LEDERERZEUGUNG	0,05	-5,0	-2,8	-7,2	-0,4	-5,3	-2,7	-10,9
62	LEDERVERARBEITUNG	0,37	+0,1	-2,5	+2,8	-3,3	-1,8	-1,0	+6,4
6251	H. V. SCHUHEN	0,26	-6,7	-8,3	-4,9	-7,6	-9,1	-8,8	-0,7
63	TEXTILGEWERBE	1,63	+1,7	+1,8	+1,8	+2,8	+0,9	+1,5	+2,0
64	BEKLEIDUNGSGEWERBE	1,31	-1,2	-2,9	+0,3	-1,7	-4,6	-1,8	+2,7
	NAHRUNGS- U. GENUSSMITTELGEWERBE	8,94	+12,6	+6,8	+17,8	+5,8	+8,1	+17,0	+18,4
68	ERNAHRUNGSGEWERBE	6,75	+12,9	+7,2	+18,0	+6,6	+7,9	+18,2	+17,9
6818-19	H. V. BACKWAREN	1,44	+12,6	+10,4	+14,5	+9,6	+11,1	+12,9	+16,0
6828	H. V. SUESSWAREN (OH. DAUERBACKWAREN)	0,42	+18,2	+9,9	+26,1	+9,9	+9,8	+28,2	+24,2
6831-36	MILCHVERWERTUNG	0,39	+4,7	+1,8	+7,4	+1,6	+2,1	+6,2	+8,8
6847-54	SCHLACHTHAEUER (OH. KOMMUNALE), FLEISCHVERARB.	1,43	+11,2	+2,5	+19,8	+1,1	+3,8	+16,4	+23,3
6871-72	BRAUEREI, MÄLZEREI	1,02	+13,7	+6,6	+20,6	+5,7	+7,4	+20,3	+20,8
6879	MINERALBRUNNEN, H. V. MINERALWASSER, LIMONADEN	0,28	+14,4	+7,0	+21,7	+10,1	+4,4	+21,6	+21,6
69	TABAKVERARBEITUNG	2,19	+11,6	+6,0	+16,9	+3,0	+9,0	+13,4	+20,7
72-75	BAUHAUPTGEWERBE	7,34	+5,9	+6,8	+5,1	+7,0	+6,7	+6,1	+4,1
	HOCHBAULEISTUNGEN	4,50	+7,6	+8,1	+7,1	+8,1	+8,2	+8,2	+6,0
	TIEFBAULEISTUNGEN	2,84	+3,3	+4,8	+2,0	+5,1	+4,4	+2,6	+1,3

FUER DAS PRODUZIERENDE GEWERBE

NEHMEN

BEREINIGT

VORJAHRESZEITRAUM IN 0/0

1990 JAN.	1990 FEB.	1990 MAERZ	1990 APRIL	1990 MAI	1990 JUNI	1990 JULI	1990 AUG.	1990 SEPT.	1990 OKT.	1990 NOV.	1990 DEZ.	SYPRO- NR.
+5,7	+5,2	+6,7	+0,9	+10,1	+2,6	+6,0	+5,9	+5,7	+6,5	+5,6	+4,3	PROD. GEW.
+5,9	+5,3	+6,3	+0,4	+9,8	+2,7	+5,6	+6,2	+5,7	+6,5	+5,7	+4,6	PG (OH. BAU)
+7,8	+1,5	+4,1	+0,6	+6,1	+1,6	+3,0	+1,9	+3,1	+1,4	+1,8	+1,7	1010-30
+5,7	+5,6	+6,4	+0,4	+10,1	+2,8	+5,9	+6,5	+5,9	+6,9	+6,1	+4,9	BERGB. U. VG
-6,5	-3,5	+0,1	+0,6	+5,7	+2,1	-3,5	+3,2	-0,9	+0,2	-2,6	-2,7	21
-4,7	-2,5	-0,9	+3,5	+7,8	+3,6	-2,6	+3,5	-3,3	-1,5	-4,8	-7,1	2111
+6,1	+5,9	+6,6	+0,3	+10,1	+2,9	+6,1	+6,5	+6,0	+7,0	+6,3	+5,1	VERARB. GEW
+3,3	+3,5	+4,6	+1,0	+5,0	+0,1	+3,0	+1,9	+2,8	+3,1	+3,8	+1,2	G. U. P.
+8,2	+11,3	+6,3	+11,8	+2,6	+5,2	+7,7	-0,8	-2,9	-2,3	+1,9	-3,9	22
+3,6	+4,9	+8,5	+0,8	+8,8	-1,0	+4,6	+4,3	+1,5	+5,5	+5,4	+2,2	25
-6,6	-6,1	-0,3	-11,1	+1,2	-10,1	-8,3	-9,9	-4,1	-3,1	-4,3	-1,4	27
-7,0	-5,3	+0,3	-10,3	+1,0	-8,5	-8,7	-9,9	-4,2	-3,5	-4,2	-1,9	2711
+7,0	+5,2	+4,6	+2,7	+8,1	+8,1	+4,6	+2,0	+4,4	+5,7	+4,7	+2,2	28
+8,4	+4,9	+8,2	+3,7	+11,4	+10,6	+6,5	+3,5	+7,2	+11,6	+8,8	+2,1	2850
+5,1	+5,2	+6,5	-3,2	+12,8	-4,9	+3,2	+5,1	+2,8	+1,6	+0,4	-2,5	29
+5,1	+2,7	+5,2	-3,1	+12,4	-5,0	+3,9	+7,9	+4,7	+2,4	-0,2	-1,2	2910
+15,5	+15,8	+13,9	+11,6	+15,3	+12,3	+15,5	+10,3	+12,3	+12,0	+11,2	+14,4	3011-15,30
+2,4	+1,9	+2,4	+1,3	+2,6	-0,2	+2,9	+3,7	+5,7	+4,4	+5,8	+2,7	40
-0,6	+0,1	+0,5	+2,8	-0,8	+1,6	-0,2	+1,4	+5,1	+1,9	+2,9	+1,4	4031
+4,7	+0,3	+6,1	-0,7	+5,1	-3,5	+7,0	+2,7	+0,5	+3,1	+4,3	-0,1	4034
+8,8	+8,7	+1,8	-1,4	+8,8	-0,9	+5,2	+7,0	+8,3	+4,3	+14,3	+5,3	4035
+4,2	+2,8	+6,6	-1,0	+12,3	-2,2	+12,3	+18,5	+14,2	+19,9	+12,6	+9,4	4036
+0,5	-2,2	-1,5	+1,8	-1,6	+1,8	+1,4	-6,2	0,0	+2,6	+2,1	+1,5	4090
+6,7	+7,0	+9,8	+3,4	+11,7	+1,9	+1,0	+2,8	+3,0	+8,1	+8,2	+5,4	53
+0,9	+1,3	+12,1	-7,2	+10,2	-1,4	+1,9	+7,7	+4,8	+4,7	+4,1	+4,4	55
+0,3	-0,9	+2,3	-6,0	+3,1	-4,5	-3,2	-0,2	+0,9	0,0	-1,8	-8,2	59
+7,8	+7,4	+7,5	-0,4	+12,3	+2,7	+5,7	+6,2	+5,0	+5,7	+4,0	+3,9	INVEST.
+5,3	+3,2	+7,9	-1,1	+9,0	-2,3	+4,7	+3,0	+2,9	+1,1	-0,8	-3,2	3021-25
+16,1	-2,8	+9,3	+4,1	+30,9	+9,9	+9,7	+9,3	+13,2	+8,7	-2,2	+14,1	31
+5,5	+11,2	+12,1	+5,8	+18,7	+8,2	+5,3	+9,8	+9,2	+9,0	+11,3	+6,5	3111
+6,4	+13,1	+9,5	-0,6	+15,3	+7,0	+5,9	+5,6	+4,4	+5,8	+4,6	+2,0	32
+4,1	+14,9	+4,0	+5,8	+14,7	-1,2	+1,9	+7,6	+4,1	+8,1	+6,7	+7,4	3210
+6,3	+16,3	+9,6	0,0	+19,8	+4,0	+13,2	+14,1	+13,0	+3,0	+1,7	-4,5	3220
+18,7	+11,0	+15,0	-0,9	+16,2	-4,4	+11,9	+1,6	-3,0	+4,7	+1,3	-0,5	3230
+4,3	+8,2	+12,2	+0,7	+12,1	+6,8	+5,2	+5,1	+18,1	+7,2	+3,6	+9,0	3240
+3,4	+25,9	+31,2	-7,4	+5,1	+12,3	+5,2	+15,9	+4,4	+8,2	+11,8	-0,4	3256
+22,8	+21,3	+26,6	+12,0	+26,0	+6,9	+16,3	+9,7	+6,4	+8,9	+11,5	+4,3	3257
+7,6	+4,7	+9,7	-1,7	+10,6	-3,8	+4,0	+4,4	+3,4	-0,2	-4,5	-12,4	3260
+2,5	+9,1	+13,9	-4,1	+25,5	+23,3	+9,2	-2,8	-1,2	+9,2	+5,5	+8,5	3270
+5,6	+12,0	-1,2	+0,5	+15,8	+6,9	+1,6	+1,6	-0,4	+5,2	+4,7	+4,2	3280
+7,5	+5,3	+5,9	-2,5	+9,1	-0,3	+3,2	+8,6	+4,3	+7,9	+5,5	+1,1	33
+8,2	+5,1	+6,7	-4,4	+10,5	-0,9	+2,6	+12,0	+3,5	+9,1	+5,0	+0,1	3311
+10,4	+8,1	+6,3	+2,7	+7,3	+1,5	+5,3	-1,0	+2,5	+2,8	+7,1	0,0	3314
+0,7	-0,3	+8,8	-2,1	+8,8	+10,5	0,0	+7,5	+5,2	+3,8	+8,0	+3,1	34
+10,7	+11,0	+7,4	+7,4	+10,8	+5,7	+2,8	+4,4	+5,6	+5,1	+3,9	+3,3	35
+9,1	+7,3	+7,4	+0,7	+12,3	+1,2	+5,9	+4,0	+6,0	+4,5	+3,5	+5,6	36
+10,0	+8,5	+9,4	+3,1	+15,7	+2,1	+6,6	+4,6	+5,9	+4,3	+4,9	+4,2	3620
+7,5	+5,0	+7,2	-3,3	+17,1	-10,9	+11,8	+13,3	+11,3	+5,7	+4,8	+4,8	3650
+9,6	+6,3	+5,8	+0,2	+9,2	+1,9	+4,2	+3,1	+4,7	+5,0	+1,5	+4,3	3660
+2,6	+3,6	+3,8	-5,9	+18,5	+1,0	+21,5	+4,3	+7,5	+17,2	+17,2	+15,6	3670
-2,1	+4,5	+6,3	+1,1	+14,5	+1,7	+10,6	+3,5	+6,0	+6,3	+5,2	+5,8	37
+8,1	+8,6	+7,9	-0,6	+11,7	+0,6	+7,5	+7,5	+6,7	+7,8	+6,9	+4,6	38
+23,5	-0,5	+4,7	+0,6	-0,1	+5,6	+9,8	+11,1	-4,3	-7,0	-2,9	+15,8	50
+8,2	-2,9	+4,9	-12,7	+5,1	-14,4	+6,3	+25,6	+6,8	-3,7	-3,3	+18,9	5060
+24,9	-0,3	+4,7	+1,8	-0,6	+7,4	+10,1	+10,2	-5,0	-7,2	-2,9	+15,6	5080
+5,4	+4,9	+6,5	+0,9	+11,8	+1,6	+6,9	+7,0	+5,8	+8,3	+8,7	+8,1	VERBRAUCH.
+13,7	+6,8	+4,6	+2,7	+10,2	-0,9	+9,9	+6,1	+3,0	+4,8	+3,8	+3,7	39
+3,7	+4,0	+4,7	+1,1	+8,1	-1,9	-1,1	+4,1	+1,6	+4,7	+2,2	-2,1	51
+4,4	+6,5	+5,2	+3,0	+8,0	-1,9	+5,0	+3,8	+4,8	+2,5	+4,7	+7,1	52
+8,6	+7,6	+7,2	+0,3	+14,8	+1,3	+7,4	+10,0	+5,8	+11,1	+9,7	+9,0	54
+3,9	+4,7	+7,9	+2,3	+11,0	+1,1	+8,0	+10,1	+14,0	+14,5	+14,8	+10,7	56
+5,0	+2,9	+5,9	+4,4	+9,0	+7,8	+8,4	+9,3	+8,3	+9,2	+12,5	+11,8	57
+8,4	+10,4	+11,1	+5,6	+14,2	+6,5	+10,5	+12,8	+11,7	+13,6	+12,3	+9,3	58
+12,3	-9,0	-3,9	-6,4	+6,7	-14,5	+7,5	-8,4	-6,2	-6,7	-14,8	-11,6	61
-5,5	-5,7	+1,5	-7,9	+13,1	-8,3	-4,1	0,0	+0,5	+6,2	+5,5	+8,0	62
-8,8	-10,7	-3,2	-14,6	+9,0	-18,7	-11,9	-9,0	-6,5	-0,7	-2,0	+0,9	6251
+3,1	+1,3	+3,8	-3,4	+9,0	-2,2	+7,2	-3,1	+0,6	+1,2	+1,9	+3,1	63
-3,1	-4,4	+2,3	-13,4	+14,4	-10,0	-0,8	+1,5	-5,3	+0,3	+3,7	+4,7	64
+5,0	+5,5	+6,7	+2,1	+10,0	+12,3	+14,3	+18,2	+18,7	+20,2	+19,1	+15,5	-N. U. G.
+8,2	+7,3	+4,5	+6,4	+7,1	+10,0	+15,5	+19,8	+19,3	+20,0	+16,8	+16,6	68
+11,8	+11,1	+6,4	+11,1	+7,3	+15,0	+11,6	+13,7	+13,4	+16,3	+15,8	+15,9	6818-19
+9,3	+5,9	+14,6	+1,2	+23,5	+6,7	+23,4	+36,8	+25,2	+29,8	+26,9	+13,8	6828
+4,2	+2,9	-2,1	+3,1	-0,5	+3,8	+3,4	+8,3	+6,8	+9,5	+9,6	+7,4	6831-36
+5,0	+1,7	-3,0	+4,4	-2,1	+9,7	+11,9	+14,7	+22,8	+29,0	+21,3	+19,5	6847-54
+6,3	+11,9	+0,2	+12,4	+5,3	+5,2	+18,6	+23,7	+18,1	+28,5	+19,2	+14,7	6871-72
+12,2	+9,3	+9,0	+6,7	+6,8	0,0	+15,9	+28,5	+20,1	+27,2	+21,7	+15,7	6879
-5,6	-0,2	+14,6	-12,6	+22,6	+20,5	+10,4	+12,9	+16,8	+20,9	+28,6	+10,7	69
+1,0	+5,9	+12,8	+6,0	+13,1	+1,5	+9,3	+3,3	+5,6	+7,0	+3,3	+0,9	BAUHAUPTG.
+2,4	+7,4	+13,4	+7,4	+14,4	+3,2	+11,8	+5,1	+7,8	+9,4	+5,6	+1,5	HOCHBAU
-1,6	+3,0	+11,9	+3,8	+11,1	-1,1	+5,4	+0,6	+2,0	+3,4	-0,2	-0,2	TIEFBAU

SYPRO- NR.	WIRTSCHAFTSZWEIG	GEWICH- TUNG	1991 FEB.	VERAEND. GEGEN- UEBER VOR- JAHRES- MONAT IN %	N A C H					
					1990 FEB.	1991 JAN.	1990 1. VJ	1990 2. VJ	1990 3. VJ	1990 4. VJ
	PRODUZIERENDES GEWERBE INSGESAMT	100	113,1	+3,5	109,3	118,0	115,2	115,6	114,4	123,9
	PRODUZIERENDES GEWERBE (OH. BAUHAUPTGEWERBE)	93,93	116,4	+5,5	110,3	119,3	115,8	114,5	113,1	123,9
1010-30	ELEKTRIZITAETS-U. GASVERSORGUNG	6,37	126,6	+9,2	115,9	134,1	124,8	101,4	97,0	123,5
	BERGBAU U. VERARBEITENDES GEWERBE	87,56	115,7	+5,3	109,9	118,2	115,2	115,5	114,2	124,0
21	BERGBAU	2,87	82,9	+1,0	82,1	92,9	88,1	82,4	82,3	86,7
2111	STEINKOHLENBERGB. U. -BRIKETTHERSTELLUNG, KOKEREI	1,73	75,1	-5,1	79,1	84,3	85,6	81,4	83,8	78,8
	VERARBEITENDES GEWERBE	84,69	116,8	+5,3	110,9	119,1	116,1	116,6	115,3	125,3
	GRUNDSTOFF-U. PRODUKTIONSGUETERGEWERBE	22,78	105,7	+0,1	105,6	113,3	111,0	110,9	110,2	110,4
22	MINERALOELVERARBEITUNG	3,22	94,0	-0,2	94,2	104,7	100,3	101,6	103,9	100,4
25	GEW. U. VERARB. V. STEINEN U. ERDEN	1,92	78,1	-11,9	88,6	89,4	96,6	124,3	129,1	119,7
27	EISENSCHAFFENDE INDUSTRIE	2,41	95,9	+3,7	92,5	97,0	97,6	94,3	94,2	92,6
2711	HOCHOFEN-, STAHL-U. WARMWALZWERKE (OH. STAHLROHRE)	1,94	98,4	+1,7	96,8	99,3	101,4	99,1	98,1	96,4
28	NE-METALLERZEUGUNG, NE-METALLHALBZEUGWERKE	1,05	114,7	0,0	114,7	119,1	122,1	119,5	118,2	114,6
2850	NE-METALLHALBZEUGWERKE	0,70	122,5	+9,4	112,0	126,3	119,5	117,8	117,6	114,4
29	GIESSEREI	1,20	115,7	-3,4	119,8	120,6	125,1	114,1	101,9	109,6
2910	EISEN-, STAHL-U. TEMPERGIESSEREI	0,74	102,5	-3,1	105,8	107,0	111,6	102,2	93,0	99,8
3011-15,30	ZIEHEREIEN, KALTWALZWERKE; MECHANIK, ANG	0,54	123,5	-2,8	127,0	125,7	130,1	131,5	128,1	123,4
40	CHEMISCHE INDUSTRIE	10,30	111,5	+2,1	109,2	120,3	113,8	111,2	110,4	113,5
4031	H. V. CHEM. GRUNDSTF. (AUCH M. ANSCHL. WEITERVERARB.)	5,04	103,2	-0,9	104,1	111,6	108,5	109,3	105,7	109,0
4034	H. V. CHEM. ERZEUGNISSEN F. GEWERBE, LANDWIRTSCHAFT	1,80	111,3	-2,5	114,2	118,3	118,8	112,1	110,2	105,8
4035	H. V. PHARMAZEUTISCHEN ERZEUGNISSEN	2,04	122,3	+6,5	114,8	132,0	117,2	109,2	112,4	121,2
4036	H. V. SEIFEN, WASCH-U. KOERPERPFLEGE MITTELN	0,70	118,9	+15,7	102,8	136,9	113,2	114,1	128,8	124,7
4090	H. V. CHEMIEFASERN	0,25	98,2	+2,0	96,3	104,5	104,4	104,9	90,0	105,4
53	HOLZBEARBEITUNG	0,36	122,5	+1,0	121,3	125,4	127,8	130,7	120,5	130,0
55	ZELLSTOFF-, HOLZSCHLIFF-, PAPIER-U. PAPPEERZEUGUNG	0,83	122,1	+3,0	118,6	132,3	126,0	122,5	130,2	126,4
59	GUMMI VERARBEITUNG	0,95	109,8	-4,3	114,7	111,2	120,1	111,3	103,5	106,5
	INVESTITIONSGUETER PRODUZIERENDES GEWERBE	41,55	121,2	+4,5	116,0	119,1	120,6	121,9	116,4	131,1
3021-25	STAHLVERFORMUNG; OBERFLAECHEVEREDLUNG, HAERTUNG	1,27	126,3	+4,0	121,5	130,8	129,1	120,8	116,6	115,9
31	STAHL-U. LEICHTMETALLBAU, SCHIENENFAHRZEUGBAU	1,67	102,6	+14,8	89,4	102,7	99,1	117,9	120,1	135,4
3111	H. V. STAHL-U. L. METALLKONSTRUKT. (OH. GRUBENAUSB.)	0,65	118,2	+7,7	109,8	114,3	113,2	130,1	131,3	148,8
32	MASCHINENBAU	11,32	110,1	-0,5	110,6	104,8	114,1	123,8	117,0	135,8
3210	H. V. LANDW. MASCHINEN, ACKERSCHLEPPERN	0,53	84,8	-11,2	95,5	81,0	94,6	97,0	80,0	90,8
3220	H. V. METALLBEARBEITUNGSMASCHINEN U. AE.	1,51	106,3	+4,8	101,4	89,2	103,3	124,9	124,3	150,1
3230	H. V. TEXTIL-U. NAEHMASCHINEN	0,59	94,0	-21,5	119,8	102,0	128,2	119,7	110,1	131,0
3240	H. V. MASCHINEN F. D. NAHR.-U. GENUSSMITTELIND. USW	1,49	103,0	+3,2	99,8	95,8	103,4	116,1	113,0	141,8
3256	H. V. HUETTEN-U. WALZWERKSEINR. USW (OH. BAUMASCH.)	1,21	131,4	+10,4	119,0	110,5	122,3	145,6	129,5	166,5
3257	H. V. BAU-, BAUSTOFF-U. AE. MASCHINEN	0,57	136,6	-0,7	137,6	124,5	137,7	152,6	138,2	146,3
3260	H. V. ZAHNRAEDERN, GETRIEBEN, LAGERN U. AE.	0,90	102,1	-7,4	110,2	106,1	116,1	112,5	111,7	107,7
3270	H. V. MASCHINEN F. WEITERE BEST. WIRTSCHAFTSZWEIGE	0,98	110,1	-6,1	117,3	137,5	127,6	148,3	124,7	167,1
3280	SONST. MASCHINENBAU	3,54	111,6	+0,6	110,9	104,8	113,1	115,2	113,7	121,0
33	STRASSENFAHRZEUGBAU, REP. V. KRAFTFAHRZEUGEN USW	9,80	127,1	+2,8	123,6	130,4	128,6	122,8	109,5	125,7
3311	H. V. KRAFTWAGEN U. -MOTOREN	6,10	129,1	+5,1	122,8	135,7	128,8	120,6	107,5	125,1
3314	H. V. TEILEN F. KRAFTWAGEN U. -MOTOREN	2,74	122,9	-5,4	129,9	122,1	133,0	127,8	111,9	124,2
34	SCHIFFBAU	0,35	72,2	-0,6	72,6	73,5	76,1	77,3	72,1	77,0
35	LUFT-U. RAUMFAHRZEUGBAU	0,71	133,5	+4,0	128,4	135,4	131,4	126,3	123,2	130,2
36	ELEKTROTECHNIK, REP. V. HAUSHALTSGERAETEN	10,01	128,8	+5,9	121,6	124,9	125,3	124,3	123,3	135,4
3620	H. V. GERAETEN D. ELEKTRIZ. ERZEUGUNG, -VERTLG. U. AE.	3,66	131,2	+2,2	128,4	127,0	132,3	130,0	128,2	135,0
3650	H. V. ELEKTROHAUSHALTSGERAETEN	0,73	154,1	+10,4	139,6	160,2	147,7	134,0	123,7	142,8
3650	H. V. ZAEHLERN, FERNMELDE-, MESS-U. REGELGERAETEN USW	3,63	121,7	+5,0	115,9	114,6	118,5	122,4	122,3	129,3
3670	H. V. RUNDFUNK-, FERNSEH-U. PHONOTECHN. GERAETEN	0,70	141,3	+13,5	124,5	137,9	126,2	117,5	117,3	159,2
37	FEINMECHANIK, OPTIK, H. V. UHREN	1,37	115,1	+5,2	109,4	114,7	113,2	113,0	107,4	121,0
38	H. V. EISEN-, BLECH-U. METALLWAREN	2,95	133,0	+7,3	123,9	133,6	128,7	124,6	123,1	133,8
50	H. V. BUEROMASCHINEN, ADV-GERAETEN U. -EINRICHTUNGEN	2,10	121,0	+25,5	96,4	106,2	104,7	107,2	111,7	128,6
5060	H. V. BUEROMASCHINEN	0,15	64,3	+10,5	58,2	64,4	60,6	59,1	57,4	62,7
5080	H. V. ADV-GERAETEN U. -EINRICHTUNGEN	1,95	125,5	+26,3	99,4	109,5	108,1	111,0	116,0	133,8
	VERBRAUCHSGUETER PRODUZIERENDES GEWERBE	12,19	121,0	+8,4	111,6	124,3	117,8	113,9	114,4	124,7
39	H. V. MUSIKINSTRUMENTEN, SPIELWAREN, FUELLHALTERN USW	0,52	.	.	102,7	120,1	113,2	121,8	135,6	149,6
51	FEINKERAMIK	0,40	99,4	-0,7	100,1	101,2	104,7	102,3	96,9	101,8
52	H. U. VERARB. V. GLAS	0,75	121,1	+4,8	115,5	126,3	121,3	121,6	120,3	128,5
54	HOLZVERARBEITUNG	1,76	127,8	+10,9	115,2	122,6	119,5	119,5	110,5	133,0
56	PAPIER-U. PAPPEVERARBEITUNG	1,15	133,7	+15,6	115,7	142,5	123,2	118,3	128,8	136,0
57	DRUCKEREI, VERVIELFAELTIGUNG	1,47	.	.	106,8	127,4	114,9	116,9	120,7	140,4
58	H. V. KUNSTSTOFFWAREN	2,53	.	.	134,0	151,0	140,3	141,9	138,9	145,1
61	LEDERERZEUGUNG	0,06	97,6	-2,7	100,3	101,4	112,5	102,2	84,9	97,5
62	LEDERVERARBEITUNG	0,40	82,5	+4,0	79,3	84,8	82,6	74,4	81,1	84,6
6251	H. V. SCHUHEN	0,28	70,4	+0,3	70,2	74,6	73,9	61,4	70,5	68,3
63	TEXTILGEWERBE	1,73	105,4	+3,6	101,7	109,1	107,5	100,8	90,5	102,9
64	BEKLEIDUNGSGEWERBE	1,42	97,8	+3,3	94,7	98,2	100,0	74,4	91,3	86,6
	NAHRUNGS-U. GENUSSMITTELGEWERBE	8,17	118,7	+20,3	98,7	127,3	105,2	109,8	125,0	137,3
68	ERNAHRUNGSGEWERBE	5,82	121,6	+20,3	101,1	133,1	107,8	114,5	128,2	146,5
6818-19	H. V. BACKWAREN	0,56	144,6	+20,2	120,3	148,6	125,0	130,0	145,8	155,6
6828	H. V. SUESSWAREN (OH. DAUERBACKWAREN)	0,47	156,0	+21,7	128,2	161,5	133,3	120,6	149,4	159,0
6831-36	MILCHVERMERTUNG	0,44	96,4	+11,8	86,2	102,6	91,9	106,1	100,5	100,2
6847-54	SCHLACHTHAEUZER (OH. KOMMUNALE), FLEISCHVERARB.	0,67	.	.	98,5	131,3	104,0	108,6	120,2	128,6
6871-72	BRAUEREI, MAELZEREI	1,03	99,6	+9,3	91,1	116,3	95,1	115,7	130,3	116,6
6879	MINERALBRUNNEN, H. V. MINERALWASSER, LIMONADEN	0,32	113,7	+17,8	96,5	137,4	106,0	122,5	147,5	118,0
69	TABAKVERARBEITUNG	2,35	111,4	+20,3	92,6	113,0	98,4	98,1	116,9	114,3
72-75	BAUHAUPTGEWERBE	6,07	61,9	-34,0	93,8	97,7	105,0	131,8	134,5	123,6
	HOCHBAULEISTUNGEN	3,17	71,5	-30,6	103,0	109,9	113,6	134,9	136,8	127,5
	TIEFBAULEISTUNGEN	2,90	51,4	-38,6	83,7	84,5	95,6	128,4	131,9	119,3

FUER DAS PRODUZIERENDE GEWERBE
=100

ERNEHMENSTEILE

MONATLICH

R I C H T L I C H																
1990	1990	1989	1990	VERAENDERUNG GEGENUEBER DEM ENTSPRECHENDEN VORJAHRESZEITRAUM IN %												SYPRO-NR.
				1990	1991	1990	1990	1990	1990	1990	1990	1990	1989	1990	1991	
				FEB.	JAN.	1. VJ	2. VJ	3. VJ	4. VJ	1. HJ	2. HJ			JAN.-FEB. KUMULIERT		
115,4	119,2	111,9	117,3	+5,1	+6,0	+7,0	+2,5	+5,6	+4,6	+4,6	+5,1	+4,9	+4,8	+4,8	PROD. GEW.	
115,2	118,5	111,5	116,8	+5,0	+6,1	+6,8	+2,3	+5,6	+4,6	+4,5	+5,1	+4,7	+4,8	+5,8	PG(OH.BAU)	
113,1	110,3	108,6	111,7	+1,0	-2,5	+5,1	+1,4	+2,6	+2,1	+3,4	+2,3	+3,0	+2,9	+2,8	1010-30	
115,4	119,1	111,7	117,2	+5,4	+6,9	+7,0	+2,4	+5,7	+4,8	+4,6	+5,3	+4,8	+4,9	+6,1	BERGB. U. VG	
85,3	84,5	86,0	84,9	-3,5	+3,2	-2,5	+0,4	-1,1	-1,9	-1,0	-1,5	-1,9	-1,3	+2,1	21	
83,5	81,3	84,5	82,4	-4,1	-4,6	-3,9	+2,8	-1,9	-6,6	-0,7	-4,2	-1,7	-2,5	-4,9	2111	
116,4	120,3	112,6	118,3	+5,7	+7,0	+7,2	+2,4	+6,0	+5,0	+4,8	+5,4	+5,0	+5,1	+6,2	VERARB. GEW	
111,0	110,3	108,6	110,6	+2,9	+3,5	+3,9	+0,2	+1,9	+1,5	+2,0	+1,7	+2,1	+1,8	+1,8	G. U. P.	
101,0	102,2	97,2	101,6	+15,4	-0,9	+11,3	+8,4	+1,8	-2,2	+9,9	-0,2	-3,8	+4,5	-0,6	22	
110,5	124,4	114,1	117,4	+4,2	+6,6	+6,0	+0,3	+2,9	+3,2	+2,8	+3,1	+7,7	+2,9	-2,9	25	
95,9	93,4	101,5	94,7	-7,2	+2,2	-4,7	-9,2	-8,8	-3,8	-7,0	-6,4	+1,4	-6,7	+3,0	27	
100,2	97,3	105,4	98,8	-6,1	+1,5	-4,1	-7,8	-9,0	-3,9	-6,0	-6,5	+2,1	-6,3	+1,6	2711	
120,8	116,4	112,2	118,6	+6,0	-2,9	+8,2	+6,0	+4,3	+4,0	+7,2	+4,1	+1,3	+5,7	-1,5	28	
118,7	116,0	108,4	117,3	+5,0	+7,0	+9,4	+8,4	+6,6	+8,4	+9,0	+7,5	+1,1	+8,2	+8,2	2850	
119,6	105,8	111,1	112,7	+6,1	-2,7	+7,8	-2,1	+1,9	-2,1	+2,8	-0,1	+5,7	+1,4	-3,0	29	
106,9	96,4	100,4	101,6	+2,9	-4,0	+5,5	-2,7	+4,1	-1,7	+1,4	+1,0	+4,1	+1,2	-3,6	2910	
130,8	125,8	121,0	128,3	+8,2	+3,0	+8,6	+3,3	+7,9	+4,5	+5,9	+6,3	+6,8	+6,0	+0,1	3011-15,30	
112,5	111,9	109,4	112,2	+1,5	+6,6	+2,3	+0,2	+4,0	+3,8	+1,3	+3,8	+1,5	+2,6	+4,4	40	
108,9	107,4	108,1	108,1	-1,4	+3,1	-1,5	+0,1	+1,1	+0,6	-0,7	+0,8	-0,8	0,0	+1,1	4031	
115,4	108,0	109,9	111,7	-0,3	+5,4	+4,5	-1,3	+2,4	+1,1	+1,6	+1,7	+3,3	+1,6	+1,4	4034	
113,2	116,8	108,8	115,0	+9,3	+12,0	+7,2	+1,0	+6,8	+7,7	+4,1	+7,4	+3,7	+5,7	+9,3	4035	
113,6	126,7	108,9	120,2	+1,7	+17,8	+4,4	+2,0	+18,4	+17,1	+3,2	+17,6	+1,5	+10,4	+16,8	4036	
104,7	97,7	102,4	101,2	-4,2	-4,4	-1,9	-1,3	-3,9	+2,0	-1,6	-0,8	+2,2	-1,2	-1,4	4090	
129,3	125,3	121,6	127,3	+6,8	+4,7	+9,5	+2,8	+0,3	+6,1	+6,1	+3,3	+9,9	+4,7	+2,8	53	
124,2	128,3	123,1	126,3	+0,3	+6,0	+4,6	-1,0	+4,0	+2,9	+1,7	+3,5	+5,3	+2,6	+4,5	55	
115,7	105,0	114,1	110,4	-2,1	-5,8	+1,0	-6,0	-2,3	-5,9	-2,5	-4,2	+4,3	-3,2	-5,1	59	
121,2	123,8	116,4	122,5	+7,6	+5,4	+9,2	+3,0	+5,6	+3,6	+5,9	+4,6	+7,3	+5,2	+5,0	INVEST.	
125,0	116,3	118,3	120,6	+2,9	+2,1	+6,7	-0,4	+3,3	-1,9	+3,1	+0,7	+10,0	+1,9	+3,0	3021-25	
108,5	127,8	107,8	118,1	-5,2	+4,4	+8,0	+14,6	+11,1	+5,4	+11,4	+8,0	+5,4	+9,6	+9,4	31	
121,7	140,1	119,8	130,9	+13,3	+14,9	+11,1	+9,1	+7,9	+9,0	+10,1	+8,5	+3,9	+9,3	+11,1	3111	
119,0	126,4	115,9	122,7	+13,7	+4,4	+11,2	+5,1	+5,2	+3,0	+8,0	+3,9	+10,0	+5,9	+1,9	32	
95,8	85,4	85,0	90,6	+17,2	-2,1	+9,4	+3,7	+5,5	+8,1	+6,4	+6,9	+10,5	+6,6	-7,0	3210	
114,1	137,2	118,3	125,6	+16,8	+5,8	+12,4	+5,3	+13,8	-2,1	+8,4	+4,6	+7,8	+6,2	+5,3	3220	
124,0	120,5	116,5	122,3	+11,1	-15,1	+16,7	+0,8	+2,3	+0,9	+8,5	+1,5	+3,3	+5,0	-18,3	3230	
109,8	127,4	110,6	118,6	+7,7	+11,1	+9,8	+4,2	+9,9	+5,7	+6,8	+7,5	+7,1	+7,2	+6,9	3240	
134,0	148,0	131,0	141,0	+29,2	+9,3	+24,0	-0,1	+8,3	+4,3	+9,7	+5,9	+23,5	+7,6	+9,9	3256	
145,2	142,2	126,2	143,7	+21,7	+10,6	+26,1	+13,0	+10,9	+7,5	+18,9	+9,0	+15,9	+13,9	+4,4	3257	
114,3	109,7	110,9	112,0	+4,0	-4,9	+8,4	-0,7	+3,8	-6,8	+3,7	-1,7	+12,5	+1,0	-6,1	3260	
138,0	145,9	131,4	141,9	+9,0	+22,7	+10,4	+13,5	+0,9	+7,2	+12,1	+4,4	+10,1	+8,0	+7,9	3270	
114,2	117,4	111,7	115,8	+12,7	+0,4	+5,2	+6,0	-0,3	+3,8	+5,6	+1,8	+6,9	+3,7	+0,5	3280	
125,7	117,6	116,3	121,7	+5,8	+3,5	+8,3	+0,5	+5,3	+4,5	+4,4	+4,8	+7,1	+4,6	+3,2	33	
124,7	116,3	115,6	120,5	+4,7	+7,2	+7,8	-0,8	+5,7	+4,4	+3,5	+5,0	+8,4	+4,2	+6,2	3311	
130,4	118,1	119,0	124,2	+8,3	-7,0	+9,8	+2,2	+2,4	+3,1	+5,9	+2,8	+4,6	+4,4	-6,2	3314	
76,7	74,6	72,7	75,6	-2,2	+1,5	+3,5	+3,8	+4,5	+4,5	+3,6	+4,5	-4,7	+4,0	+0,6	34	
128,8	126,7	120,5	127,8	+11,1	+4,1	+10,9	+6,0	+4,1	+3,2	+8,4	+3,6	+8,1	+6,1	+4,0	35	
124,8	129,4	120,7	127,1	+7,1	+7,0	+9,0	+2,6	+5,7	+4,1	+5,7	+4,9	+8,3	+5,3	+6,5	36	
131,1	131,6	122,5	131,4	+9,0	+2,9	+11,6	+6,4	+6,7	+4,6	+8,9	+5,6	+9,1	+7,3	+2,5	3620	
140,9	133,3	130,7	137,1	+4,3	+10,4	+7,3	-2,5	+12,3	+4,0	+2,4	+7,7	+9,6	+4,9	+10,4	3650	
120,5	125,8	118,5	123,1	+6,7	+6,9	+8,0	+1,6	+3,5	+2,9	+4,7	+3,2	+9,0	+3,9	+5,9	3660	
121,9	138,3	118,1	130,1	+2,0	+16,4	+2,8	+2,0	+13,2	+21,7	+2,4	+18,0	+0,9	+10,2	+14,9	3670	
113,1	114,2	108,8	113,7	+4,3	+7,9	+4,5	+2,8	+6,5	+4,3	+3,7	+5,4	-1,9	+4,5	+6,5	37	
126,7	128,5	120,6	127,6	+8,8	+8,7	+9,7	+0,9	+5,7	+7,0	+5,2	+6,4	+7,4	+5,8	+8,0	38	
106,0	120,1	109,4	113,0	-0,8	+9,5	+9,6	+0,2	+4,3	+0,6	+4,6	+2,2	-4,0	+3,3	+17,5	50	
59,9	60,1	59,9	60,0	-4,0	+16,5	+2,5	-13,6	+14,3	+1,6	-6,1	+7,3	-11,0	+0,2	+13,4	5060	
109,6	124,9	113,3	117,2	-0,7	+9,2	+9,9	+0,9	+3,9	+0,6	+5,2	+2,1	-3,7	+3,4	+17,6	5080	
115,9	119,6	111,2	117,7	+4,7	+8,7	+6,8	+2,4	+6,6	+7,6	+4,7	+7,2	+4,2	+5,8	+8,6	VERBRAUCH.	
117,5	142,6	124,5	130,1	+5,2	+5,8	+8,6	+1,2	+5,4	+3,3	+4,7	+4,3	+10,7	+4,5	.	39	
103,5	99,4	99,5	101,5	+3,7	-0,9	+4,9	+1,2	+0,6	+0,9	+3,0	+0,8	+3,5	+2,0	-0,8	51	
121,5	124,4	118,1	122,9	+6,8	+4,8	+6,2	+1,8	+4,3	+4,0	+4,0	+4,2	+5,5	+4,1	+4,8	52	
119,5	121,8	112,9	120,6	+6,5	+11,9	+8,2	+2,6	+7,3	+9,1	+5,4	+8,3	+5,1	+6,8	+11,4	54	
120,8	132,4	116,1	126,6	+5,7	+15,1	+7,6	+2,9	+11,9	+13,6	+5,2	+12,8	+4,2	+9,0	+15,3	56	
115,9	130,6	114,4	123,2	+3,1	+13,3	+5,7	+5,9	+8,5	+10,5	+5,7	+9,7	+5,1	+7,7	.	57	
141,1	142,0	128,2	141,6	+10,7	+12,2	+11,6	+6,9	+11,9	+11,4	+9,2	+11,7	+7,9	+10,5	.	58	
107,3	91,2	106,3	99,3	-10,4	-20,4	+0,5	-8,7	-4,2	-13,6	-4,1	-9,4	-8,8	-5,6	-12,6	61	
78,5	82,9	81,2	80,7	-5,9	+7,5	-2,2	-4,0	-1,6	+5,4	-3,1	+1,8	-5,0	-0,6	+5,8	62	
67,7	69,4	74,1	68,5	-11,1	+0,9	-6,9	-11,5	-9,7	-1,9	-9,0	-6,1	-9,0	-7,6	+0,6	6251	
104,1	96,7	99,3	100,4	+1,3	+2,2	+4,1	-1,4	+0,8	+0,9	+1,3	+0,8	+0,9	+1,1	+2,9	63	
87,2	88,9	89,2	88,1	-4,1	+1,6	0,0	-6,2	-1,3	+2,0	-2,8	+0,2	-3,6	-1,2	+2,4	64	
107,5	131,1	106,2	119,3	+4,9	+23,2	+7,0	+6,1	+18,0	+17,4	+6,5	+17,6	+2,5	+12,3	+21,8	N. U. G.	
111,2	137,4	110,2	124,3	+6,8	+23,0	+7,8	+6,0	+19,7	+16,6	+6,9	+18,1	+3,4	+12,8	+21,7	68	
127,5	150,7	124,9	139,1	+10,1	+21,0	+9,9	+7,1	+12,7	+15,3	+8,5	+14,0	+6,6	+11,4	+20,6	6818-19	
127,0	154,2	119,7	140,6	+4,0	+19,2	+9,7	+6,1	+29,7	+23,7	+8,0	+26,5	+4,9	+17,5	+20,4	6828	
99,0	100,4	97,7	99,7	+1,8	+6,7	+0,7	-1,1	+3,1	+5,6	-0,3	+4,4	+3,3	+2,0	+9,1	6831-36	
106,3	124,4	105,5	115,3	+0,5	+26,3	+1,3	+1,1	+14,4	+20,4	+1,2	+17,4	0,0	+9,3	.	6847-54	
105,4	123,5	101,0	114,5	+11,9	+24,9	+6,9	+5,8	+20,4	+19,8	+6,3	+20,1	+1,1	+13,4	+17,3	6871-72	
114,3	132,7	109,9	123,5	+8,2	+30,1	+10,2	+0,9	+20,3	+18,7	+5,1	+19,5	+0,2	+12,4	+24,2	6879	
98,3	115,6	96,3	107,0	-0,1	+24,0	+4,6	+6,3	+13,3	+19,7	+5,5	+16,3	+0,3	+11,1	+22,1	69	
118,4	129,0	117,7	123,7	+5,5	+4,9	+8,5	+4,1	+5,5	+2,9	+6,0	+4,2	+6,5	+5,1	-14,7	BAUHAUPTG.	
124,2	132,1	119,6	128,2	+7,4	+6,2	+9,5	+6,1	+8,2	+5,2	+7,5	+6,7	+7,8	+7,2	-12,2	HOCHBAU	
112,0	125,6	115,7	118,8	+3,1	+3,3	+7,1	+2,0	+2,5	+0,3	+4,1	+1,5	+5,1	+2,7	-17,9	TIEFBAU	

SYPRO- NR.	WIRTSCHAFTSZWEIG	GEWICH- TUNG	1990	1990	1990	1990	1990	1990	1990
				1.HJ	2.HJ	1.VJ	2.VJ	3.VJ	4.VJ
	PRODUZIERENDES GEWERBE INSGESAMT	100	117,3	115,4	119,2	115,2	115,6	114,4	123,9
	PRODUZIERENDES GEWERBE (OH. BAUHAUPTGEWERBE)	93,93	116,8	115,2	118,5	115,8	114,5	113,1	123,9
1010-30	ELEKTRIZITAETS-U. GASVERSORGUNG	6,37	111,7	113,1	110,3	124,8	101,4	97,0	123,5
	BERGBAU U. VERARBEITENDES GEWERBE	87,56	117,2	115,4	119,1	115,2	115,5	114,2	124,0
21	BERGBAU	2,87	84,9	85,3	84,5	88,1	82,4	82,3	86,7
2111	STEINKOHLBERGB. U. -BRIKETTHERSTELLUNG, KOKEREI	1,73	82,4	83,5	81,3	85,6	81,4	83,8	78,8
	VERARBEITENDES GEWERBE	84,69	118,3	116,4	120,3	116,1	116,6	115,3	125,3
	GRUNDSTOFF-U. PRODUKTIONSGUETERGEWERBE	22,78	110,6	111,0	110,3	111,0	110,9	110,2	110,4
22	MINERALOELVERARBEITUNG	3,22	101,6	101,0	102,2	100,3	101,6	103,9	100,4
25	GEW. U. VERARB. V. STEINEN U. ERDEN	1,92	117,4	110,5	124,4	96,6	124,3	123,1	119,7
27	EISENSCHAFFENDE INDUSTRIE	2,41	94,7	95,9	93,4	97,6	94,2	94,2	92,6
2711	HOCHOFEN-, STAHL-U. WARMWALZWERKE (OH. STAHLROHRE)	1,94	98,8	100,2	97,3	101,4	99,1	98,1	96,4
28	NE-METALLERZEUGUNG, NE-METALLHALBZEUGWERKE	1,05	118,6	120,8	116,4	122,1	119,5	118,2	114,6
2850	NE-METALLHALBZEUGWERKE	0,70	117,3	118,7	116,0	119,5	117,8	117,6	114,4
29	GIESSEREI	1,20	112,7	119,6	105,8	125,1	114,1	101,9	109,6
2910	EISEN-, STAHL-U. TEMPERGIESSEREI	0,74	101,6	106,9	96,4	111,6	102,2	93,0	99,8
3011-15,30	ZIEHEREIEN, KALTWALZWERKE; MECHANIK, ANG	0,54	128,3	130,8	125,8	130,1	131,5	128,1	123,4
40	CHEMISCHE INDUSTRIE	10,30	112,2	112,5	111,9	113,8	111,2	110,4	113,5
4031	H. V. CHEM. GRUNDSTF. (AUCH M. ANSCHL. WEITERVERARB.)	5,04	108,1	108,9	107,4	108,5	109,3	105,7	109,0
4034	H. V. CHEM. ERZEUGNISSEN F. GEWERBE, LANDWIRTSCHAFT	1,80	111,7	115,4	108,0	118,8	112,1	110,2	105,8
4035	H. V. PHARMAZEUTISCHEN ERZEUGNISSEN	2,04	115,0	113,2	116,8	117,2	109,2	112,4	121,2
4036	H. V. SEIFEN, WASCH-U. KOERPERPFLEGE MITTELN	0,70	120,2	113,6	126,7	113,2	114,1	128,8	124,7
4090	H. V. CHEMIEFASERN	0,25	101,2	104,7	97,7	104,4	104,9	90,0	105,4
53	HOLZBEARBEITUNG	0,36	127,3	129,3	125,3	127,8	130,7	120,5	130,0
55	ZELLSTOFF-, HOLZSCHLIFF-, PAPIER-U. PAPPEERZEUGUNG	0,83	126,3	124,2	128,3	126,0	122,5	130,2	126,4
59	GUMMI-VERARBEITUNG	0,95	110,4	115,7	105,0	120,1	111,3	103,5	106,5
	INVESTITIONSGUETER PRODUZIERENDES GEWERBE	41,55	122,5	121,2	123,8	120,6	121,9	116,4	131,1
3021-25	STAHLVERFORMUNG; OBERFLAECHEVEREDLUNG, HAERTUNG	1,27	120,6	125,0	116,3	129,1	120,8	116,6	115,9
31	STAHL-U. LEICHTMETALLBAU, SCHIENENFAHRZEUGBAU	1,67	118,1	108,5	127,8	99,1	117,9	120,1	135,4
3111	H. V. STAHL-U. L. METALLKONSTRUKT. (OH. GRUBENAUSB.)	0,65	130,9	121,7	140,1	113,2	130,1	131,3	148,8
32	MASCHINENBAU	11,32	122,7	119,0	126,4	114,1	123,8	117,0	135,8
3210	H. V. LANDW. MASCHINEN, ACKERSCHLEPPERN	0,53	90,6	95,8	85,4	94,6	97,0	80,0	90,8
3220	H. V. METALLBEARBEITUNGSMASCHINEN U. AE.	1,51	125,6	114,1	137,2	103,3	124,9	124,3	150,1
3230	H. V. TEXTIL-U. NAEHMASCHINEN	0,59	122,3	124,0	120,5	128,2	119,7	110,1	131,0
3240	H. V. MASCHINEN F. D. NAHR.-U. GENUSSMITTELIND. USW	1,49	118,6	109,8	127,4	103,4	116,1	113,0	141,8
3256	H. V. HUETTEN-U. WALZWERKSEINR. USW (OH. BAUMASCH.)	1,21	141,0	134,0	148,0	122,3	145,5	129,5	166,5
3257	H. V. BAU-, BAUSTOFF-U. AE. MASCHINEN	0,57	143,7	145,2	142,2	137,7	152,6	138,2	146,3
3260	H. V. ZAHNRAEDERN, GETRIEBEN, LAGERN U. AE.	0,90	112,0	114,3	109,7	116,1	112,5	111,7	107,7
3270	H. V. MASCHINEN F. WEITERE BEST. WIRTSCHAFTSZWEIGE	0,98	141,9	138,0	145,9	127,6	148,3	124,7	167,1
3280	SONST. MASCHINENBAU	3,54	115,8	114,2	117,4	113,1	115,2	113,7	121,0
33	STRASSENFAHRZEUGBAU, REP. V. KRAFTFAHRZEUGEN USW	9,80	121,7	125,7	117,6	128,6	122,8	109,5	125,7
3311	H. V. KRAFTWAGEN U. -MOTOREN	6,10	120,5	124,7	116,3	128,8	120,6	107,5	125,1
3314	H. V. TEILEN F. KRAFTWAGEN U. -MOTOREN	2,74	124,2	130,4	118,1	133,0	127,8	111,9	124,2
34	SCHIFFBAU	0,35	75,6	76,7	74,6	76,1	77,3	72,1	77,0
35	LUFT-U. RAUMFAHRZEUGBAU	0,71	127,8	128,8	126,7	131,4	126,3	123,2	130,2
	ELEKTROTECHNIK, REP. V. HAUSHALTSGERAETEN	10,01	127,1	124,8	129,4	125,3	124,3	123,3	135,4
3620	H. V. GERAETEN D. ELEKTRIZ. ERZEUGUNG, -VERTLG. U. AE.	3,66	131,4	131,1	131,6	132,3	130,0	128,2	135,0
3650	H. V. ELEKTROHAUSHALTSGERAETEN	0,73	137,1	140,9	133,3	147,7	134,0	123,7	142,8
3650	H. V. ZAEHLERN, FERNMELDE-, MESS-U. REGELGERAETEN USW	3,63	123,1	120,5	125,8	118,5	122,4	122,3	129,3
3670	H. V. RUNDFUNK-, FERNSEH-U. PHONOTECHN. GERAETEN	0,70	130,1	121,9	138,3	126,2	117,5	117,3	159,2
37	FEINMECHANIK, OPTIK, H. V. UHREN	1,37	113,7	113,1	114,2	113,2	113,0	107,4	121,0
38	H. V. EISEN-, BLECH-U. METALLWAEREN	2,95	127,6	126,7	128,5	128,7	124,6	123,1	133,8
50	H. V. BUEROMASCHINEN, ADV-GERAETEN U. -EINRICHTUNGEN	2,10	113,0	106,0	120,1	104,7	107,2	111,7	128,6
5060	H. V. BUEROMASCHINEN	0,15	60,0	59,9	60,1	60,6	59,1	57,4	62,7
5080	H. V. ADV-GERAETEN U. -EINRICHTUNGEN	1,95	117,2	109,6	124,9	108,1	111,0	116,0	133,8
	VERBRAUCHSGUETER PRODUZIERENDES GEWERBE	12,19	117,7	115,9	119,6	117,8	113,9	114,4	124,7
39	H. V. MUSIKINSTRUMENTEN, SPIELWAEREN, FUELLHALTERN USW	0,52	130,1	117,5	142,6	113,2	121,8	135,6	149,6
51	FEINKERAMIK	0,40	101,5	103,5	99,4	104,7	102,3	96,9	101,8
52	H. U. VERARB. V. GLAS	0,75	122,9	121,5	124,4	121,3	121,6	120,3	128,5
54	HOLZVERARBEITUNG	1,76	120,6	119,5	121,8	119,5	119,5	110,5	133,0
56	PAPIER-U. PAPPEVERARBEITUNG	1,15	126,6	120,8	132,4	123,2	118,3	128,8	136,0
57	DRUCKEREI, VERVIELFAELTIGUNG	1,47	123,2	115,9	130,6	114,9	116,9	120,7	140,4
58	H. V. KUNSTSTOFFWAEREN	2,53	141,6	141,1	142,0	140,3	141,9	138,9	145,1
61	LEDERERZEUGUNG	0,06	99,3	107,3	91,2	112,5	102,2	84,9	97,5
62	LEDERVERARBEITUNG	0,40	80,7	78,5	82,9	82,6	74,4	81,1	84,6
6251	H. V. SCHUHEN	0,28	68,5	67,7	69,4	73,9	61,4	70,5	68,3
63	TEXTILGEWERBE	1,73	100,4	104,1	96,7	107,5	100,8	90,5	102,9
64	BEKLEIDUNGSGEWERBE	1,42	88,1	87,2	88,9	100,0	74,4	91,3	86,6
	NAHRUNGS-U. GENUSSMITTELGEWERBE	8,17	119,3	107,5	131,1	105,2	109,8	125,0	137,3
68	ERNAEHRUNGSGEWERBE	5,82	124,3	111,2	137,4	107,8	114,5	128,2	146,5
6818-19	H. V. BACKWAEREN	0,56	139,1	127,5	150,7	125,0	130,0	145,8	155,6
6828	H. V. SUESSWAEREN (OH. DAUERBACKWAEREN)	0,47	140,6	127,0	154,2	133,3	120,6	149,4	159,0
6831-36	MILCHVERWERTUNG	0,44	99,7	99,0	100,4	91,9	106,1	100,5	100,2
6847-54	SCHLACHTHAEUER (OH. KOMMUNALE), FLEISCHVERARB.	0,67	115,3	106,3	124,4	104,0	108,6	120,2	128,6
6871-72	BRAUEREI, MAE LZEREI	1,03	114,5	105,4	123,5	95,1	115,7	130,3	116,6
6879	MINERALBRUNNEN, H. V. MINERALWASSER, LIMONADEN	0,32	123,5	114,3	132,7	106,0	122,5	147,5	118,0
69	TABAKVERARBEITUNG	2,35	107,0	98,3	115,6	98,4	98,1	116,9	114,3
72-75	BAUHAUPTGEWERBE	6,07	123,7	118,4	129,0	105,0	131,8	134,5	123,6
	HOCHBAULEISTUNGEN	3,17	128,2	124,2	132,1	113,6	134,9	136,8	127,5
	TIEFBAULEISTUNGEN	2,90	118,8	112,0	125,6	95,6	128,4	131,9	119,3

FUER DAS PRODUZIERENDE GEWERBE
-100

ERNEHMENSTEILE

MONATLICH

1990 JAN.	1990 FEB.	1990 MAERZ	1990 APRIL	1990 MAI	1990 JUNI	1990 JULI	1990 AUG.	1990 SEPT.	1990 OKT.	1990 NOV.	1990 DEZ.	SYPRO- NR.
111,3	109,3	125,0	111,4	120,1	115,2	112,5	110,9	119,7	131,4	128,0	112,4	PROD. GEW.
112,4	110,3	124,8	110,6	118,7	114,3	111,0	109,5	118,7	130,1	127,7	114,0	PG(OH.BAU)
137,6	115,9	120,8	107,9	101,5	94,8	93,5	94,8	102,6	115,9	124,6	130,1	1010-30
110,6	109,9	125,1	110,8	119,9	115,8	112,3	110,6	119,8	131,2	127,9	112,8	BERGB. U. VG
90,0	82,1	92,2	81,6	85,6	80,0	79,8	85,0	82,2	90,1	88,2	81,7	21
88,4	79,1	89,3	79,5	85,9	78,8	85,1	86,9	79,4	85,8	80,1	70,5	2111
111,3	110,9	126,2	111,8	121,1	117,0	113,4	111,4	121,1	132,6	129,3	113,9	VERARB. GEW
109,5	105,6	118,0	108,7	114,2	109,7	110,3	109,7	110,7	118,9	115,2	97,2	G. U. P.
105,7	94,2	101,1	100,9	101,1	102,7	109,7	106,3	95,8	96,2	101,2	103,7	22
83,9	88,6	117,3	116,4	131,0	125,5	129,2	127,8	130,3	143,3	127,6	88,3	25
94,9	92,5	105,4	92,3	99,4	91,1	91,0	95,0	96,6	102,2	97,3	78,4	27
97,8	96,8	109,5	97,1	104,0	96,2	96,3	97,9	100,2	105,4	101,4	82,4	2711
122,7	114,7	128,8	113,9	126,6	118,0	117,8	118,4	118,3	127,8	121,1	95,0	28
118,0	112,0	128,6	111,2	125,2	117,0	118,1	117,5	117,1	132,6	120,8	89,9	2850
123,9	119,8	131,5	111,5	123,4	107,5	90,9	99,6	115,3	129,0	117,4	82,5	29
111,5	105,8	117,5	100,0	110,3	96,3	73,9	97,8	107,3	117,7	105,4	76,2	2910
122,0	127,0	141,3	128,0	141,1	125,4	121,0	131,8	131,6	144,6	131,6	93,9	3011-15,30
112,8	109,2	119,4	110,7	112,4	110,4	111,6	109,2	110,4	119,4	117,8	103,2	40
108,2	104,1	113,1	109,4	110,0	108,5	106,8	104,4	105,9	110,7	111,4	105,0	4031
112,2	114,2	129,9	114,4	113,5	108,4	115,1	109,3	106,3	118,3	112,0	87,1	4034
117,9	114,8	119,0	106,3	110,0	111,3	112,4	110,7	114,0	124,0	129,2	110,4	4035
116,2	102,8	120,5	109,5	116,8	116,0	123,4	135,1	127,9	144,5	127,9	101,6	4036
109,3	96,3	107,6	105,8	108,2	100,7	95,6	81,2	93,3	113,3	104,9	98,0	4090
119,8	121,3	142,3	126,6	138,4	127,2	113,1	117,7	130,8	146,4	138,2	105,3	53
124,8	118,6	134,5	114,3	130,9	122,2	129,9	130,1	130,5	136,1	131,0	112,2	55
118,1	114,7	127,5	107,6	117,4	109,0	102,3	97,7	110,5	120,7	114,8	83,9	59
113,0	116,0	132,8	115,9	126,6	123,1	115,3	108,6	125,4	135,5	133,2	124,6	INVEST.
128,1	121,5	137,6	117,8	127,7	117,0	111,4	117,0	121,4	133,0	124,3	90,4	3021-25
98,4	89,4	109,4	103,1	131,6	119,0	114,1	115,8	130,4	131,3	130,2	144,8	31
99,5	109,8	130,2	120,1	133,9	136,4	128,1	127,9	138,0	145,0	151,2	150,1	3111
106,4	110,6	131,4	114,4	126,9	130,2	118,7	108,6	123,6	128,8	130,9	147,8	32
82,7	95,5	105,6	103,3	98,4	89,2	86,3	64,9	88,9	103,3	87,5	81,5	3210
84,3	101,4	124,1	108,5	127,8	138,4	123,8	112,6	136,4	126,8	139,8	183,8	3220
120,1	119,8	144,7	118,7	125,4	115,1	99,6	109,3	121,3	142,4	129,2	121,4	3230
86,2	99,8	124,3	108,7	115,4	124,2	112,7	103,3	122,9	122,0	127,5	176,0	3240
101,1	119,0	146,8	133,1	151,1	152,7	131,8	123,2	133,4	141,2	149,8	208,5	3256
112,6	137,6	163,0	147,3	159,9	150,6	146,0	125,4	143,2	148,5	148,2	142,1	3257
111,6	110,2	126,4	109,4	117,6	110,4	112,8	110,1	112,1	120,7	113,1	89,2	3260
112,1	117,3	153,3	121,9	150,5	172,6	128,6	113,5	132,0	152,7	166,2	182,3	3270
104,4	110,9	123,9	107,6	118,1	120,0	117,0	106,2	117,9	122,2	120,6	120,2	3280
125,0	123,6	136,3	118,8	128,4	121,2	107,5	97,4	123,6	140,7	132,4	104,0	33
126,6	122,8	137,1	115,4	127,2	119,2	102,0	95,7	124,7	144,5	131,5	99,2	3311
131,3	129,9	137,7	127,3	131,3	124,8	116,3	99,0	124,4	134,4	133,5	104,8	3314
72,4	72,6	83,4	74,2	78,5	81,1	68,9	69,5	78,0	82,8	83,0	65,3	34
130,1	128,4	135,7	125,1	130,3	123,4	124,1	119,2	126,4	138,6	135,8	116,2	35
116,7	121,6	137,7	120,0	129,4	123,5	124,0	113,8	132,2	143,1	138,9	124,2	36
123,4	128,4	145,1	125,1	136,2	128,6	133,3	120,5	130,7	145,3	141,8	117,8	3620
145,1	139,6	158,3	131,5	146,5	124,1	116,3	99,1	155,6	163,3	151,3	113,9	3650
107,2	115,9	132,4	120,6	125,1	121,5	124,4	114,7	127,9	134,0	128,6	125,2	3660
118,5	124,5	135,6	109,8	125,2	117,6	108,4	96,2	147,3	178,7	173,7	125,2	3670
106,3	109,4	124,0	106,5	118,4	114,2	112,6	96,8	112,7	126,5	125,2	111,4	37
122,9	123,9	139,3	121,5	131,4	121,0	117,8	122,3	129,3	146,7	141,8	112,9	38
97,0	96,4	120,6	101,8	104,5	115,4	99,3	116,3	119,5	113,5	131,5	140,7	50
55,3	58,2	68,3	53,4	66,5	57,5	56,9	48,1	67,2	67,4	65,7	55,1	5060
100,3	99,4	124,7	105,6	107,5	120,0	102,6	121,7	123,6	117,2	136,7	147,5	5080
114,3	111,6	127,5	110,8	118,6	112,4	108,3	111,6	123,4	136,3	130,9	106,8	VERBRAUCH.
113,5	102,7	123,4	117,2	126,2	121,9	129,6	130,9	146,4	166,3	156,7	125,9	39
102,1	100,1	112,0	102,5	107,5	97,0	94,9	95,7	100,2	112,3	108,5	84,6	51
120,5	115,5	127,9	119,3	125,5	120,1	119,0	114,8	127,1	138,1	134,8	112,7	52
109,6	115,2	133,8	115,6	125,5	117,4	91,7	111,5	128,4	145,4	140,4	113,1	54
123,8	115,7	130,1	114,2	123,8	117,0	124,7	128,5	133,2	150,1	143,2	114,8	56
112,4	106,8	125,5	114,5	118,9	117,2	115,7	119,8	126,7	139,8	141,3	140,2	57
134,6	134,0	152,3	137,2	148,4	140,2	136,4	136,1	144,1	162,7	154,7	118,0	58
127,4	100,3	109,8	106,0	107,3	93,2	85,5	72,6	96,5	113,9	96,7	81,9	61
78,9	79,3	89,5	71,7	79,4	72,2	66,5	85,6	91,1	97,9	88,2	67,8	62
73,9	70,2	77,7	60,1	66,6	57,4	52,3	78,4	80,8	82,7	68,9	53,2	6251
106,8	101,7	114,0	97,3	106,1	98,9	87,8	79,6	104,2	115,7	108,2	84,9	63
96,7	94,7	108,6	74,2	76,1	73,0	85,6	89,3	98,9	95,3	92,0	72,5	64
103,3	98,7	113,5	101,2	115,7	112,6	119,2	130,5	125,2	150,2	145,7	115,9	N. U. G.
108,2	101,1	114,2	108,4	121,2	114,0	122,1	133,4	129,0	157,8	153,1	128,7	68
122,8	120,3	132,0	125,9	133,2	130,8	135,0	149,3	153,2	164,3	162,3	140,3	6818-19
135,5	128,2	136,3	110,5	123,1	128,3	130,0	153,7	164,6	184,1	175,3	117,6	6828
96,2	86,2	93,2	102,1	111,7	104,6	103,4	103,0	95,2	104,3	99,2	97,2	6831-36
104,0	98,5	109,4	104,5	113,4	107,9	115,5	124,1	121,0	135,7	130,7	119,4	6847-54
93,1	91,1	101,2	107,0	127,5	112,7	131,1	146,2	113,7	125,4	114,4	110,1	6871-72
105,6	96,5	115,8	109,2	139,3	119,1	144,9	173,3	124,2	130,5	118,1	105,4	6879
91,1	92,6	111,6	83,1	102,1	109,2	111,9	123,3	115,6	131,6	127,2	84,2	69
93,1	93,8	128,0	124,3	141,8	129,2	136,1	132,1	135,2	151,2	132,2	87,3	BAUHAUPTG.
103,5	103,0	134,2	127,9	144,2	132,5	139,4	133,4	137,5	153,9	136,3	92,3	HOCHBAU
81,8	83,7	121,2	120,3	139,1	125,7	132,4	130,6	132,6	148,3	127,8	81,9	TIEFBAU

SYPRO- NR.	WIRTSCHAFTSZWEIG	GEWICH- TUNG	VERAENDERUNG GEGENUEBER						
			1990	1990 1. HJ	1990 2. HJ	1990 1. VJ	1990 2. VJ	1990 3. VJ	1990 4. VJ
	PRODUZIERENDES GEWERBE INSGESAMT	100	+4,8	+4,6	+5,1	+7,0	+2,5	+5,6	+4,6
	PRODUZIERENDES GEWERBE (OH. BAUHAUPTGEWERBE)	93,93	+4,8	+4,5	+5,1	+6,8	+2,3	+5,6	+4,6
1010-30	ELEKTRIZITAETS-U. GASVERSORGUNG	6,37	+2,9	+3,4	+2,3	+5,1	+1,4	+2,6	+2,1
	BERGBAU U. VERARBEITENDES GEWERBE	87,56	+4,9	+4,6	+5,3	+7,0	+2,4	+5,7	+4,8
21	BERGBAU	2,87	-1,3	-1,0	-1,5	-2,5	+0,4	-1,1	-1,9
2111	STEINKOHLENBERGB. U. -BRIKETHERSTELLUNG, KOKEREI	1,73	-2,5	-0,7	-4,2	-3,9	+2,8	-1,9	-6,6
	VERARBEITENDES GEWERBE	84,69	+5,1	+4,8	+5,4	+7,2	+2,4	+6,0	+5,0
	GRUNDSTOFF-U. PRODUKTIONSGUETERGEWERBE	22,78	+1,8	+2,0	+1,7	+3,9	+0,2	+1,9	+1,5
22	MINERALOELVERARBEITUNG	3,22	+4,5	+9,9	-0,2	+11,3	+8,4	+1,8	-2,2
25	GEW. U. VERARB. V. STEINEN U. ERDEN	1,92	+2,9	+2,8	+3,1	+6,0	+0,3	+2,9	+3,2
27	EISENSCHAFFENDE INDUSTRIE	2,41	-6,7	-7,0	-6,4	-4,7	-9,2	-8,8	-3,8
2711	HOCHOFEN-, STAHL-U. WARMWALZWERKE (OH. STAHLROHRE)	1,94	-6,3	-6,0	-6,5	-4,1	-7,8	-9,0	-3,9
28	NE-METALLERZEUGUNG, NE-METALLHALBZEUGWERKE	1,05	+5,7	+7,2	+4,1	+8,2	+6,0	+4,3	+4,0
2850	NE-METALLHALBZEUGWERKE	0,70	+8,2	+9,0	+7,5	+9,4	+8,4	+6,6	+8,4
29	GIESSEREI	1,20	+1,4	+2,8	-0,1	+7,8	-2,1	+1,9	-2,1
2910	EISEN-, STAHL-U. TEMPERGIESSEREI	0,74	+1,2	+1,4	+1,0	+5,5	-2,7	+4,1	-1,7
3011-15,30	ZIEHEREIEN, KALTWALZWERKE, MECHANIK, ANG	0,54	+6,0	+5,9	+6,3	+8,6	+3,3	+7,9	+4,5
40	CHEMISCHE INDUSTRIE	10,30	+2,6	+1,3	+3,8	+2,3	+0,2	+4,0	+3,8
4031	H. V. CHEM. GRUNDSTF. (AUCH M. ANSCHL. WEITERVERARB.)	5,04	0,0	-0,7	+0,8	-1,5	+0,1	+1,1	+0,6
4034	H. V. CHEM. ERZEUGNISSEN F. G. G. U. LANDWIRTSCHAFT	1,80	+1,6	+1,6	+1,7	+4,5	-1,3	+2,4	+1,1
4035	H. V. PHARMAZEUTISCHEN ERZEUGNISSEN	2,04	+5,7	+4,1	+7,4	+7,2	+1,0	+6,8	+7,7
4036	H. V. SEIFEN, WASCHE- U. KOERPERPFLEGEMITTELN	0,70	+10,4	+3,2	+17,6	+4,4	+2,0	+18,4	+17,1
4090	H. V. CHEMIEFASERN	0,25	-1,2	-1,6	-0,8	-1,9	-1,3	-3,9	+2,0
53	HOLZBEARBEITUNG	0,36	+4,7	+6,1	+3,3	+9,5	+2,8	+0,3	+6,1
55	ZELLSTOFF-, HOLZSCHLIFF-, PAPIER-U. PAPPERZEUGUNG	0,83	+2,6	+1,7	+3,5	+4,6	-1,0	+4,0	+2,9
59	GUMMI-VERARBEITUNG	0,95	-3,2	-2,5	-4,2	+1,0	-6,0	-2,3	-5,9
	INVESTITIONSGUETER PRODUZIERENDES GEWERBE	41,55	+5,2	+5,9	+4,6	+9,2	+3,0	+5,6	+3,6
3021-25	STAHLVERFORMUNG; OBERFLAECHEVEREDLUNG, HAERTUNG	1,27	+1,9	+3,1	+0,7	+6,7	-0,4	+3,3	-1,9
31	STAHL-U. LEICHTMETALLBAU, SCHIENENFAHRZEUGBAU	1,67	+9,6	+11,4	+8,0	+8,0	+14,6	+11,1	+5,4
3111	H. V. STAHL-U. L. METALLKONSTRUKT. (OH. GRUBENAUSB.)	0,65	+9,3	+10,1	+8,5	+11,1	+9,1	+7,9	+9,0
32	MASCHINENBAU	11,32	+5,9	+8,0	+3,9	+11,2	+5,1	+5,2	+3,0
3210	H. V. LANDW. MASCHINEN, ACKERSCHLEPPERN	0,53	+6,6	+6,4	+6,9	+9,4	+3,7	+5,5	+8,1
3220	H. V. METALLBEARBEITUNGSMASCHINEN U. AE.	1,51	+6,2	+8,4	+4,6	+12,4	+5,3	+13,8	-2,1
3230	H. V. TEXTIL-U. NAEHMASCHINEN	0,59	+5,0	+8,5	+1,5	+16,7	+0,8	+2,3	+0,9
3240	H. V. MASCHINEN F. D. NAHR.-U. GENUSSMITTELIND. USW	1,49	+7,2	+6,8	+7,5	+9,8	+4,2	+9,9	+5,7
3256	H. V. HUETTEN-U. WALZWERKSEINR. USW (OH. BAUMASCH.)	1,21	+7,6	+9,7	+5,9	+24,0	-0,1	+8,3	+4,3
3257	H. V. BAU-, BAUSTOFF-U. AE. MASCHINEN	0,57	+13,9	+18,9	+9,0	+26,1	+13,0	+10,9	+7,5
3260	H. V. ZAHNRAEDERN, GETRIEBEN, LAGERN U. AE.	0,90	+1,0	+3,7	-1,7	+8,4	-0,7	+3,8	-6,8
3270	H. V. MASCHINEN F. WEITERE BEST. WIRTSCHAFTSZWEIGE	0,98	+8,0	+12,1	+4,4	+10,4	+13,5	+0,9	+7,2
3280	SONST. MASCHINENBAU	3,54	+3,7	+5,6	+1,8	+5,2	+6,0	-0,3	+3,8
33	STRASSENFAHRZEUGBAU, REP. V. KRAFTFAHRZEUGEN USW	9,80	+4,6	+4,4	+4,8	+8,3	+0,5	+5,3	+4,5
3311	H. V. KRAFTWAGEN U. -MOTOREN	6,10	+4,2	+3,5	+5,0	+7,8	-0,8	+5,7	+4,4
3314	H. V. TEILEN F. KRAFTWAGEN U. -MOTOREN	2,74	+4,4	+5,9	+2,8	+9,8	+2,2	+2,4	+3,1
34	SCHIFFBAU	0,35	+4,0	+3,6	+4,5	+3,5	+3,8	+4,5	+4,5
35	LUFT-U. RAUMFAHRZEUGBAU	0,71	+6,1	+8,4	+3,6	+10,9	+6,0	+4,1	+3,2
36	ELEKTROTECHNIK, REP. V. HAUSHALTSGERAETEN	10,01	+5,3	+5,7	+4,9	+9,0	+2,6	+5,7	+4,1
3620	H. V. GERAETEN D. ELEKTRIZ. ERZEUGUNG, -VERTLG. U. AE.	3,66	+7,3	+8,9	+5,6	+11,6	+6,4	+6,7	+4,6
3650	H. V. ELEKTROHAUSHALTSGERAETEN	0,73	+4,9	+2,4	+7,7	+7,3	-2,5	+12,3	+4,0
3660	H. V. ZAEHLERN, FERNMELEDE-, MESS-U. REGELGERAETEN USW	3,63	+3,9	+4,7	+3,2	+8,0	+1,6	+3,5	+2,9
3670	H. V. RUNDFUNK-, FERNSEH-U. PHONOTECHN. GERAETEN	0,70	+10,2	+2,4	+18,0	+2,8	+2,0	+13,2	+21,7
37	FEINMECHANIK, OPTIK, H. V. UHREN	1,37	+4,5	+3,7	+5,4	+4,5	+2,8	+6,5	+4,3
38	H. V. EISEN-, BLECH-U. METALLWAREN	2,95	+5,8	+5,2	+6,4	+9,7	+0,9	+7,0	+5,7
50	H. V. BUEROMASCHINEN, ADV-GERAETEN U. -EINRICHTUNGEN	2,10	+3,3	+4,6	+2,2	+9,6	+0,2	+4,3	+0,6
5060	H. V. BUEROMASCHINEN	0,15	+0,2	-6,1	+7,3	+2,5	-13,6	+14,3	+1,6
5080	H. V. ADV-GERAETEN U. -EINRICHTUNGEN	1,95	+3,4	+5,2	+2,1	+9,9	+0,9	+3,9	+0,6
	VERBRAUCHSGUETER PRODUZIERENDES GEWERBE	12,19	+5,8	+4,7	+7,2	+6,8	+2,4	+6,6	+7,6
39	H. V. MUSIKINSTRUMENTEN, SPIELWAREN, FUELLHALTERN USW	0,52	+4,5	+4,7	+4,3	+8,6	+1,2	+5,4	+3,3
51	FEINKERAMIK	0,40	+2,0	+3,0	+0,8	+4,9	+1,2	+0,6	+0,9
52	H. U. VERARB. V. GLAS	0,75	+4,1	+4,0	+4,2	+6,2	+1,8	+4,3	+4,0
54	HOLZVERARBEITUNG	1,76	+6,8	+5,4	+8,3	+8,2	+2,6	+7,3	+9,1
56	PAPIER-U. PAPPERVERARBEITUNG	1,15	+9,0	+5,2	+12,8	+7,6	+2,9	+11,9	+13,6
57	DRUCKEREI, VERVIELFAELTIGUNG	1,47	+7,7	+5,7	+9,7	+5,7	+5,9	+8,5	+10,5
58	H. V. KUNSTSTOFFWAREN	2,53	+10,5	+9,2	+11,7	+11,6	+6,9	+11,9	+11,4
61	LEDERERZEUGUNG	0,06	-6,6	-4,1	-9,4	+0,5	-8,7	-4,2	-13,6
62	LEDERVERARBEITUNG	0,40	-0,6	-3,1	+1,8	-2,2	-4,0	-1,6	+5,4
6251	H. V. SCHUHEN	0,28	-7,6	-9,0	-6,1	-6,9	-11,5	-9,7	-1,9
63	TEXTILGEWERBE	1,73	+1,1	+1,3	+0,8	+4,1	-1,4	+0,8	+0,9
64	BEKLEIDUNGSGEWERBE	1,42	-1,2	-2,8	+0,2	0,0	-6,2	-1,3	+2,0
	NAHRUNGS-U. GENUSSMITTELGEWERBE	8,17	+12,3	+6,5	+17,6	+7,0	+6,1	+18,0	+17,4
68	ERNAHRUNGSGEWERBE	5,82	+12,8	+6,9	+18,1	+7,8	+6,0	+19,7	+16,6
6818-19	H. V. BACKWAREN	0,56	+11,4	+8,5	+14,0	+9,9	+7,1	+12,7	+15,3
6828	H. V. SUESSWAREN (OH. DAUERBACKWAREN)	0,47	+17,5	+8,0	+26,5	+9,7	+6,1	+29,7	+23,7
6831-36	MILCHVERWERTUNG	0,44	+2,0	-0,3	+4,4	+0,7	-1,1	+3,1	+5,6
6847-54	SCHLACHTHAEUSER (OH. KOMMUNALE), FLEISCHVERARB.	0,67	+9,3	+1,2	+17,4	+1,3	+1,1	+14,4	+20,4
6871-72	BRAEUEREI, MAELZEREI	1,03	+13,4	+6,3	+20,1	+6,9	+5,8	+20,4	+19,8
6879	MINERALBRUNNEN, H. V. MINERALWASSER, LIMONADEN	0,32	+12,4	+5,1	+19,5	+10,2	+0,9	+20,3	+18,7
69	TABAKVERARBEITUNG	2,35	+11,1	+5,5	+16,3	+4,6	+6,3	+13,3	+19,7
72-75	BAUHAUPTGEWERBE	6,07	+5,1	+6,0	+4,2	+8,5	+4,1	+5,5	+2,9
	HOCHBAULEISTUNGEN	3,17	+7,2	+7,5	+6,7	+9,5	+6,1	+8,2	+5,2
	TIEFBAULEISTUNGEN	2,90	+2,7	+4,1	+1,5	+7,1	+2,0	+2,5	+0,3

FUER DAS PRODUZIERENDE GEWERBE
=100

ERNEHMENSTEILE

MONATLICH

VORJAHRESZEITRAUM IN 0/0

1990	1990	1990	1990	1990	1990	1990	1990	1990	1990	1990	1990	1990	SYPRO- NR.
JAN.	FEB.	MAERZ	APRIL	MAI	JUNI	JULI	AUG.	SEPT.	OKT.	NOV.	DEZ.		
+6,2	+5,1	+9,3	-2,0	+14,7	-4,1	+8,3	+5,8	+2,9	+6,2	+5,4	+1,7		PRD.GEW. PG(OH.BAU)
+6,4	+5,0	+8,9	-2,3	+14,4	-3,8	+8,0	+6,0	+3,0	+6,2	+5,5	+1,9		
+8,5	+1,0	+5,5	-1,3	+6,8	-1,0	+2,5	+1,9	+3,4	+2,0	+2,3	+1,9		1010-30
+6,2	+5,4	+9,1	-2,4	+14,8	-3,9	+8,4	+6,3	+3,0	+6,5	+5,8	+1,9		BERGB.U.VG
-7,0	-3,5	+3,2	-3,0	+8,4	-3,7	-3,5	+2,9	-2,4	+1,0	-2,1	-4,8		21
-6,3	-4,1	-1,2	+0,9	+10,3	-2,6	-1,3	+2,1	-5,4	-2,3	-6,2	-11,8		2111
+6,6	+5,7	+9,3	-2,4	+15,0	-3,9	+8,7	+6,4	+3,2	+6,7	+6,0	+2,1		VERARB.GEW
+3,2	+2,9	+5,5	-1,3	+7,3	-5,0	+4,1	+1,4	+0,5	+2,3	+3,2	-1,4		G.U.P.
+11,9	+15,4	+7,3	+15,4	+4,0	+6,3	+11,3	-0,9	-4,6	-3,2	+2,1	-5,5		22
+3,3	+4,2	+9,6	-2,3	+12,3	-7,6	+6,3	+4,2	-1,4	+4,8	+4,6	-1,0		25
-7,4	-7,2	+0,4	-14,0	+2,6	-15,0	-8,5	-11,7	-6,2	-3,8	-4,8	-2,6		27
-7,7	-6,1	+1,3	-12,5	+2,4	-12,5	-8,8	-11,9	-6,2	-4,2	-4,3	-2,9		2711
+9,1	+6,0	+9,4	+1,1	+15,6	+1,9	+8,9	+2,2	+2,2	+6,5	+5,1	-0,5		28
+10,1	+5,0	+13,1	+2,1	+18,9	+4,7	+10,3	+4,3	+5,4	+14,4	+10,1	-1,1		2850
+6,8	+6,1	+10,2	-7,0	+18,5	-14,3	+5,1	+4,3	-2,3	+0,5	+0,2	-8,3		29
+5,0	+2,9	+8,5	-7,2	+17,2	-14,9	+5,7	+8,4	-0,4	+1,5	-0,5	-7,7		2910
+6,6	+8,2	+10,9	-0,9	+20,8	-7,7	+14,3	+8,5	+2,3	+6,2	+5,2	+1,0		3011-15,30
+2,4	+1,5	+3,2	-0,2	+4,5	-3,7	+3,9	+3,6	+4,2	+4,3	+5,7	+1,2		40
-2,8	-1,4	-0,3	+2,4	-1,1	-1,0	-1,3	+0,6	+4,2	+0,8	+1,1	-0,2		4031
+5,5	-0,3	+8,2	-2,5	+7,4	-7,9	+8,7	+1,5	-2,7	+2,0	+3,3	-3,0		4034
+9,8	+9,3	+3,0	-2,7	+11,6	-4,3	+6,5	+7,1	+6,9	+4,1	+14,9	+4,2		4035
+3,8	+1,7	+7,5	-3,5	+18,9	-6,5	+16,4	+23,3	+15,5	+24,5	+14,5	+10,7		4036
+0,6	-4,2	-2,2	+0,2	-2,3	-1,8	+2,6	-10,2	-4,2	+3,6	+2,4	0,0		4090
+7,3	+6,8	+13,8	+0,3	+16,4	-6,6	+2,4	+0,5	-1,6	+7,3	+7,4	+2,8		53
+0,3	+0,3	+13,2	-9,6	+12,6	-4,9	+2,0	+7,2	+2,8	+3,0	+3,1	+2,8		55
+0,3	-2,1	+4,7	-10,5	+7,8	-13,6	-1,8	-1,4	-3,5	-1,7	-3,9	-13,9		59
+9,2	+7,6	+10,8	-3,1	+18,2	-4,2	+8,9	+6,3	+2,3	+5,7	+4,0	+1,2		INVEST.
+5,8	+2,9	+11,1	-3,9	+14,0	-9,6	+7,5	+3,0	-0,2	+0,8	-1,1	-6,4		3021-25
+18,4	-5,2	+11,6	+2,5	+38,7	+5,0	+12,5	+8,9	+11,9	+8,2	-4,5	+13,4		31
+4,5	+13,3	+14,7	+5,0	+21,4	+2,7	+6,8	+10,1	+7,0	+9,4	+13,9	+4,0		3111
+7,2	+13,7	+12,5	-3,2	+21,0	0,0	+8,7	+5,5	+1,6	+5,7	+4,7	-0,7		32
+3,2	+17,2	+7,9	+5,6	+20,3	-11,7	+4,4	+11,3	+2,8	+9,4	+7,4	+7,1		3210
+7,3	+16,8	+12,5	-2,6	+26,0	-3,3	+16,9	+14,8	+10,4	+2,6	+1,5	-7,4		3220
+20,5	+11,1	+18,5	-3,5	+21,7	-11,7	+15,5	+1,6	-5,0	+4,8	+1,1	-3,5		3230
+5,0	+7,7	+15,4	-1,8	+17,0	-0,6	+8,1	+4,7	+16,6	+7,0	+3,4	+6,7		3240
+1,9	+29,2	+40,3	-12,8	+7,0	+6,3	+7,1	+18,7	+1,1	+8,6	+13,4	-4,0		3256
+25,4	+21,7	+30,7	+10,3	+33,4	-0,7	+20,3	+9,6	+3,7	+9,1	+11,7	+1,9		3257
+8,3	+4,0	+12,5	-4,4	+16,1	-11,0	+5,6	+4,3	+0,5	-0,5	-5,4	-15,8		3260
+3,0	+9,0	+17,7	-7,0	+33,0	+16,8	+12,6	-3,8	-4,8	+9,8	+5,8	+6,4		3270
+6,1	+12,7	-1,4	-1,8	+22,1	+0,1	+3,4	+0,7	-4,4	+5,2	+4,7	+1,6		3280
+9,4	+5,8	+9,9	-4,8	+15,3	-7,0	+6,6	+8,8	+1,5	+8,0	+6,1	-1,8		33
+9,0	+4,7	+9,7	-8,0	+16,3	-8,3	+4,9	+14,2	+0,6	+9,7	+4,6	-2,8		3311
+11,9	+6,3	+9,3	+0,6	+12,3	-5,3	+8,7	-1,4	-0,2	+2,9	+7,9	-2,1		3314
-0,3	-2,2	+13,0	-5,1	+12,0	+5,3	+1,3	+8,9	+3,6	+3,8	+8,6	+0,6		34
+11,6	+11,1	+10,0	+4,8	+15,6	-1,4	+5,3	+4,3	+2,8	+5,1	+3,7	+0,5		35
+9,3	+7,1	+10,5	-2,4	+18,6	-6,2	+9,1	+4,4	+4,1	+5,6	+3,9	+2,5		36
+11,6	+9,0	+13,8	+2,0	+24,8	-4,7	+10,7	+6,2	+3,5	+5,9	+6,5	+0,7		3620
+7,8	+4,3	+9,5	-7,0	+22,1	-17,9	+14,7	+14,7	+9,0	+5,5	+4,2	+1,8		3650
+10,1	+6,7	+7,6	-1,6	+14,2	-6,2	+5,9	+2,5	+2,2	+9,0	+2,1	-2,1		3660
+0,7	+2,0	+5,4	-11,5	+28,8	-5,5	+36,4	+4,7	+5,7	+21,9	+23,5	+19,1		3670
-0,3	+4,3	+9,3	-2,8	+20,6	-6,4	+15,3	+1,5	+3,1	+6,1	+3,8	+3,1		37
+9,1	+8,8	+11,3	-4,1	+17,6	-8,3	+11,3	+7,3	+3,4	+7,8	+7,2	+1,4		38
+25,6	-0,8	+7,6	-1,7	+4,0	-1,3	+13,2	+11,2	-7,4	-7,6	-3,2	+13,0		50
+3,9	-4,0	+7,4	-19,9	+12,0	-27,2	+7,0	+36,3	+8,2	-2,6	-4,5	+17,0		5060
+26,8	-0,7	+7,6	-0,8	+3,7	+0,1	+13,5	+10,5	-8,0	-7,9	-3,2	+12,9		5080
+6,0	+4,7	+9,4	-1,7	+17,0	-5,9	+9,9	+7,4	+3,3	+8,4	+8,8	+5,1		VERBRAUCH.
+14,3	+5,2	+6,7	+0,2	+14,2	-8,6	+12,3	+5,6	-0,1	+4,3	+3,7	+1,5		39
+4,4	+3,7	+6,5	-0,8	+11,9	-6,6	+0,3	+3,3	-1,6	+5,1	+1,8	-5,1		51
+4,8	+6,8	+7,1	+1,9	+10,7	-6,0	+6,2	+3,6	+3,4	+2,1	+4,7	+5,7		52
+8,6	+6,5	+9,7	-2,9	+20,6	-7,1	+10,5	+10,3	+2,9	+11,2	+9,6	+5,7		54
+5,6	+5,7	+11,4	+0,7	+15,8	-6,2	+12,2	+11,4	+12,1	+16,0	+15,7	+8,3		56
+5,7	+3,1	+7,9	+2,7	+12,4	+2,8	+10,5	+9,3	+6,3	+9,1	+12,5	+10,0		57
+9,4	+10,7	+14,4	+3,0	+20,3	-1,0	+14,1	+13,1	+8,8	+14,0	+12,8	+6,6		58
+14,0	-10,4	-1,9	-10,4	+12,7	-23,7	+11,5	-10,4	-10,8	-8,2	-17,1	-16,3		61
-5,1	-5,9	+4,1	-10,8	+18,9	-15,5	-1,6	-0,3	-2,8	+6,0	+5,1	+5,0		62
-8,4	-11,1	-0,9	-17,7	+14,4	-25,5	-10,1	-9,6	-9,6	-1,2	-2,5	-2,2		6251
+3,8	+1,3	+6,9	-6,3	+15,3	-10,7	+10,2	-3,7	-2,7	+1,0	+2,0	-0,4		63
-1,5	-4,1	+5,4	-15,6	+20,8	-16,1	+2,6	+2,5	-7,6	+0,6	+3,8	+1,5		64
+4,8	+4,9	+11,1	-2,4	+17,6	+3,8	+18,6	+19,6	+15,7	+19,8	+19,4	+11,9		N.U.G.
+8,5	+6,8	+8,1	+2,7	+13,7	+1,9	+20,2	+22,2	+16,8	+19,5	+16,6	+13,5		68
+10,3	+10,1	+9,6	+5,5	+12,0	+3,9	+14,3	+14,6	+9,5	+15,5	+16,6	+13,7		6818-19
+9,7	+4,0	+15,8	-3,4	+29,9	-2,7	+25,5	+40,5	+24,1	+32,4	+27,9	+7,6		6828
+3,9	+1,8	-3,5	+0,3	-0,1	-3,3	+1,8	+5,4	+2,3	+7,1	+7,1	+2,7		6831-36
+5,6	+0,5	-2,0	+1,5	+0,5	+1,5	+13,5	+11,7	+18,0	+26,9	+18,4	+15,7		6847-54
+7,1	+11,9	+2,6	+9,5	+10,4	-2,0	+22,0	+23,7	+15,0	+28,7	+19,3	+11,7		6871-72
+12,3	+8,2	+9,9	+3,2	+9,3	-8,9	+16,5	+27,3	+15,9	+26,6	+19,5	+9,3		6879
-4,8	-0,1	+18,8	-15,9	+30,9	+9,1	+14,5	+13,0	+12,5	+21,1	+28,6	+6,6		69
+1,6	+5,5	+16,5	+2,3	+19,6	-7,4	+12,5	+3,0	+1,6	+6,5	+2,8	-2,7		BAUHAUPTG.
+3,3	+7,4	+16,8	+4,2	+20,6	-4,9	+15,3	+5,1	+4,6	+9,4	+5,6	-1,7		HOCHBAU
-0,6	+3,1	+16,0	+0,2	+18,3	-10,2	+9,2	+0,5	-1,7	+3,4	-0,2	-3,9		TIEFBAU

SYPRO- NR.	WIRTSCHAFTSZWEIG	GEWICH- TUNG	1991 FEB.	VERAEND. GEGEN- UEBER VOR- JAHRES- MONAT IN %	N A C H					
					1990 FEB.	1991 JAN.	1990 1. VJ	1990 2. VJ	1990 3. VJ	1990 4. VJ
	PRODUZIERENDES GEWERBE INSGESAMT	100	114,0	+3,4	110,2	116,3	114,5	115,6	115,1	125,4
	PRODUZIERENDES GEWERBE (OH. BAUHAUPTGEWERBE)	93,93	117,3	+5,5	111,2	117,6	115,1	114,5	113,8	125,4
1010-30	ELEKTRIZITAETS-U. GASVERSORGUNG	6,37	127,2	+9,2	116,5	133,4	124,5	101,4	97,2	124,0
	BERGBAU U. VERARBEITENDES GEWERBE	87,56	116,6	+5,2	110,8	116,5	114,4	115,5	115,0	125,5
21	BERGBAU	2,87	83,2	+0,8	82,5	92,2	87,8	82,4	82,6	87,6
2111	STEINKOHLENBERGB. U. -BRIKETHERSTELLUNG, KOKEREI	1,73	75,4	-5,0	79,4	83,7	85,3	81,4	84,1	79,6
	VERARBEITENDES GEWERBE	84,69	117,7	+5,4	111,7	117,3	115,3	116,6	116,1	126,8
	GRUNDSTOFF-U. PRODUKTIONSGUETERGEWERBE	22,78	106,4	+0,2	106,2	112,2	110,5	110,9	110,7	111,3
22	MINERALOELVERARBEITUNG	3,22	95,3	-0,1	95,4	104,7	100,7	101,6	103,9	100,4
25	GEW. U. VERARB. V. STEINEN U. ERDEN	1,92	78,7	-11,8	89,2	88,1	95,9	124,2	129,9	121,0
27	EISENSCHAFFENDE INDUSTRIE	2,41	96,3	+3,7	92,9	96,2	97,2	94,3	94,6	93,3
2711	HOCHOFEN-, STAHL-U. WARMWALZWERKE (OH. STAHLROHRE)	1,94	98,8	+1,6	97,2	98,5	101,0	99,1	98,5	97,1
28	NE-METALLERZEUGUNGS, NE-METALLHALBZEUGWERKE	1,05	115,8	0,0	115,8	116,9	121,0	119,4	119,1	116,3
2850	NE-METALLHALBZEUGWERKE	0,70	123,7	+9,4	113,1	124,0	118,5	117,7	118,5	116,0
29	GLIESSEREI	1,20	116,9	-3,5	121,1	118,1	123,9	114,1	103,0	111,3
2910	EISEN-, STAHL-U. TEMPERGLIESSEREI	0,74	103,6	-3,2	107,0	104,7	110,5	102,1	94,0	101,3
3011-15,30	ZIEHGERAETE, KALTWALZWERKE; MECHANIK, ANG	0,54	124,8	-2,7	128,3	123,1	128,9	131,4	129,2	125,3
40	CHEMISCHE INDUSTRIE	10,30	111,9	+2,1	109,6	119,4	113,4	111,2	110,7	114,2
4031	H. V. CHEM. GRUNDSTF. (AUCH M. ANSCHL. WEITERVERARB.)	5,04	103,6	-0,9	104,5	110,7	108,1	109,3	106,0	109,8
4034	H. V. CHEM. ERZEUGNISSEN F. GEWERBE, LANDWIRTSCHAFT	1,80	111,7	-2,5	114,6	117,3	118,3	112,1	110,6	106,4
4035	H. V. PHARMAZEUTISCHEN ERZEUGNISSEN	2,04	122,8	+6,6	115,2	131,0	116,8	109,2	112,8	122,0
4036	H. V. SEIFEN, WASCHE- U. KOERPERPFLEGE MITTELN	0,70	119,3	+15,6	103,2	135,8	112,7	114,1	129,2	125,4
4090	H. V. CHEMIEFASERN	0,25	98,6	+2,1	96,6	103,7	104,0	104,9	90,4	106,2
53	HOLZBEARBEITUNG	0,36	123,5	+0,9	122,4	123,3	126,9	130,7	121,4	131,6
55	ZELLSTOFF-, HOLZSCHLIFF-, PAPIER-U. PAPPEERZEUGUNG	0,83	122,5	+2,9	119,1	131,3	125,6	122,4	130,5	127,2
59	GUMMIERARBEITUNG	0,95	110,9	-4,2	115,8	109,0	119,0	111,3	104,5	108,1
	INVESTITIONSGUETER PRODUZIERENDES GEWERBE	41,55	122,2	+4,5	116,9	117,1	119,7	121,8	117,4	133,1
3021-25	STAHLVERFORMUNG; OBERFLAECHEVEREDLUNG, HAERTUNG	1,27	127,4	+3,9	122,6	128,6	128,0	120,8	117,5	117,4
31	STAHL-U. LEICHTMETALLBAU, SCHIENENFAHRZEUGBAU	1,67	103,2	+14,8	89,9	101,5	98,5	117,7	120,7	137,0
3111	H. V. STAHL-U. L. METALLKONSTRUKT. (OH. GRUBENAUSB.)	0,65	118,8	+7,6	110,4	113,0	112,6	130,2	132,0	150,3
32	MASCHINENBAU	11,32	111,0	-0,5	111,6	103,1	113,3	123,8	117,9	138,2
3210	H. V. LANDW. MASCHINEN, ACKERSCHLEPPERN	0,53	85,5	-11,2	96,3	79,6	83,9	97,0	80,8	92,1
3220	H. V. METALLBEARBEITUNGSMASCHINEN U. AE.	1,51	107,2	+4,8	102,3	87,7	102,5	124,9	125,4	153,1
3230	H. V. TEXTIL-U. NAEHMASCHINEN	0,59	94,8	-21,5	120,8	100,3	127,2	119,8	110,9	133,0
3240	H. V. MASCHINEN F. D. NAHR.-U. GENUSSMITTELIND. USW	1,49	103,9	+3,3	100,6	94,2	102,6	116,2	114,0	144,7
3256	H. V. HUETTEN-U. WALZWERKSEINR. USW (OH. BAUMASCH.)	1,21	132,5	+10,4	120,0	108,6	121,4	145,6	130,5	169,8
3257	H. V. BAU-, BAUSTOFF-U. AE. MASCHINEN	0,57	137,8	-0,6	138,7	122,4	136,7	152,6	139,4	148,5
3260	H. V. ZAHNRAEDERN, GETRIEBEN, LAGERN U. AE.	0,90	103,0	-7,4	111,2	104,4	115,2	112,4	112,5	109,1
3270	H. V. MASCHINEN F. WEITERE BEST. WIRTSCHAFTSZWEIGE	0,98	111,0	-6,2	118,3	135,2	126,6	148,3	125,7	170,0
3280	SONST. MASCHINENBAU	3,54	112,5	+0,6	111,8	103,0	112,2	115,2	114,6	123,0
33	STRASSENFAHRZEUGBAU, REP. V. KRAFTFAHRZEUGEN USW	9,80	128,2	+2,9	124,6	128,2	127,6	122,8	110,5	127,4
3311	H. V. KRAFTWAGEN U. -MOTOREN	6,10	130,2	+5,2	123,8	133,4	127,8	120,5	108,5	126,7
3314	H. V. TEILEN F. KRAFTWAGEN U. -MOTOREN	2,74	123,9	-5,4	131,0	120,1	131,9	127,8	112,9	125,9
34	SCHIFFBAU	0,35	72,7	-0,5	73,1	72,5	75,6	77,3	72,6	77,9
35	LUFT-U. RAUMFAHRZEUGBAU	0,71	134,6	+3,9	129,5	133,1	130,4	126,3	124,1	132,0
36	ELEKTROTECHNIK, REP. V. HAUSHALTSGERAETEN	10,01	129,8	+5,9	122,6	122,8	124,4	124,3	124,3	137,3
3620	H. V. GERAETEN D. ELEKTRIZ. ERZEUGUNG, -VERTLG. U. AE.	3,66	132,2	+2,1	129,5	124,9	131,4	129,9	129,1	136,8
3650	H. V. ELEKTROHAUSHALTSGERAETEN	0,73	155,3	+10,4	140,7	157,6	146,5	133,9	125,0	144,6
3660	H. V. ZAEHLERN, FERNMELDE-, MESS-U. REGELGERAETEN USW	3,63	122,6	+5,0	116,8	112,7	117,6	122,4	123,3	131,2
3670	H. V. RUNDFUNK-, FERNSEH-U. PHONOTECHN. GERAETEN	0,70	142,4	+13,5	125,5	135,6	125,3	117,5	118,5	161,1
37	FEINMECHANIK, OPTIK, H. V. UHREN	1,37	116,0	+5,2	110,3	112,8	112,3	113,0	108,2	122,8
38	H. V. EISEN-, BLECH-U. METALLWAREN	2,95	134,3	+7,4	125,1	131,0	127,5	124,6	124,2	135,9
50	H. V. BUERO MASCHINEN, ADV-GERAETEN U. -EINRICHTUNGEN	2,10	122,1	+25,5	97,3	104,4	103,8	107,4	112,5	130,8
5060	H. V. BUERO MASCHINEN	0,15	64,9	+10,6	58,7	63,3	60,1	59,0	58,0	63,7
5080	H. V. ADV-GERAETEN U. -EINRICHTUNGEN	1,95	126,6	+26,2	100,3	107,6	107,3	111,2	116,8	136,1
	VERBRAUCHSGUETER PRODUZIERENDES GEWERBE	12,19	122,0	+8,4	112,5	122,2	116,9	113,9	115,3	126,3
39	H. V. MUSIKINSTRUMENTEN, SPIELWAREN, FUELLHALTERN USW	0,52	.	.	103,5	118,2	112,3	121,8	136,7	151,5
51	FEINKERAMIK	0,40	100,0	-0,7	100,7	99,9	104,2	102,3	97,4	102,8
52	H. U. VERARB. V. GLAS	0,75	121,7	+4,8	116,1	125,0	120,7	121,6	120,9	129,6
54	HOLZVERARBEITUNG	1,76	129,0	+11,0	116,2	120,5	118,6	119,5	111,6	134,9
56	PAPIER-U. PAPPEERARBEITUNG	1,15	134,8	+15,6	116,6	140,1	122,2	118,3	129,7	137,9
57	DRUCKEREI, VERVIELFAELTIGUNG	1,47	.	.	107,4	126,0	114,3	116,9	121,3	141,9
58	H. V. KUNSTSTOFFWAREN	2,53	.	.	135,1	148,4	139,2	141,9	139,9	147,1
61	LEDERERZEUGUNG	0,06	98,6	-2,8	101,4	99,2	111,3	102,2	85,9	99,3
62	LEDERVERARBEITUNG	0,40	83,2	+4,1	79,9	83,4	81,9	74,4	81,7	85,8
6251	H. V. SCHUHEN	0,28	71,0	+0,3	70,8	73,3	73,3	61,3	71,1	69,2
63	TEXTILGEWERBE	1,73	106,6	+3,7	102,8	106,8	106,4	100,7	91,7	104,7
64	BEKLEIDUNGSGEWERBE	1,42	98,6	+3,4	95,4	96,6	99,2	74,5	92,0	87,8
	NAHRUNGS-U. GENUSSMITTELGEWERBE	8,17	119,7	+20,3	99,5	125,2	104,3	109,8	125,7	139,0
68	ERNAHRUNGSGEWERBE	5,82	122,6	+20,3	101,9	131,1	107,1	114,5	128,8	148,2
6818-19	H. V. BACKWAREN	0,56	145,7	+20,3	121,1	146,4	124,2	130,0	146,7	157,5
6828	H. V. SUESSWAREN (OH. DAUERBACKWAREN)	0,47	157,1	+21,7	129,1	159,1	132,4	120,7	150,4	160,6
6831-36	MILCHVERWERTUNG	0,64	97,4	+12,0	87,0	101,3	91,5	106,1	101,0	101,3
6847-54	SCHLACHTHAEUER (OH. KOMMUNALE), FLEISCHVERARB.	0,87	.	.	99,2	129,4	103,2	108,6	120,9	130,3
6871-72	BRAUEREI, MAE LZEREI	1,03	100,4	+9,1	92,0	114,3	94,4	115,6	131,0	118,4
6879	MINERALBRUNNEN, H. V. MINERALWASSER, LIMONADEN	0,32	114,5	+17,8	97,2	135,3	105,2	122,3	147,9	119,5
69	TABAKVERARBEITUNG	2,35	112,7	+20,3	93,7	110,4	97,4	98,1	118,0	116,2
72-75	BAUHAUPTGEWERBE	6,07	62,5	-34,0	94,7	95,7	103,9	131,7	135,6	125,4
	HOCHBAULEISTUNGEN	3,17	72,2	-30,6	104,0	107,8	112,6	134,8	137,9	129,2
	TIEFBAULEISTUNGEN	2,90	52,0	-38,5	84,6	82,6	94,5	128,2	133,2	121,2

FUER DAS PRODUZIERENDE GEWERBE
=100

ERNEHMENSTEILE

BEREINIGT

VERAENDERUNG GEGENUEBER DEM ENTSPRECHENDEN VORJAHRESZEITRAUM IN %															
R	I	C	H	T	L	I	C	H							SYPRO-NR.
									1990	1991	1990	1990	1990	1990	
1990	1990	1989	1990	1990	1991	1990	1990	1990	1990	1990	1990	1989	1990	1991	
1. HJ	2. HJ			FEB.	JAN.	1. VJ	2. VJ	3. VJ	4. VJ	1. HJ	2. HJ			JAN.-FEB. KUMULIERT	
115,0	120,3	111,8	117,7	+5,2	+6,0	+5,9	+4,1	+5,6	+5,2	+4,9	+5,4	+5,0	+5,3	+4,7	PROD.GEW.
114,8	119,6	111,5	117,2	+5,1	+6,0	+5,7	+3,9	+5,7	+5,3	+4,8	+5,5	+5,0	+5,1	+5,8	PG(OH.BAU)
113,0	110,6	108,6	111,8	+1,0	-2,5	+4,5	+1,9	+2,7	+2,2	+3,4	+2,4	+3,2	+2,9	+2,8	1010-30
115,0	120,3	111,7	117,6	+5,4	+6,9	+5,8	+4,1	+5,8	+5,6	+4,9	+5,7	+5,1	+5,3	+6,1	BERGB.U.VG
85,1	85,1	85,9	85,1	-3,4	+3,1	-3,0	+1,5	-1,1	-0,9	-0,9	-0,9	-1,7	-0,9	+2,0	21
83,3	81,8	84,4	82,6	-4,1	-4,6	-4,4	+4,0	-1,9	-5,7	-0,6	-3,8	-1,5	-2,1	-4,8	2111
116,0	121,5	112,5	118,7	+5,6	+6,9	+6,1	+4,1	+6,0	+5,8	+5,1	+5,9	+5,2	+5,5	+6,1	VERARB.GEW
110,7	111,0	108,6	110,9	+2,8	+3,5	+3,1	+1,3	+1,9	+1,9	+2,2	+1,9	+2,2	+2,1	+1,9	G.U.P.
101,2	102,2	97,3	101,7	+15,4	-0,9	+11,3	+8,4	+1,8	-2,2	+9,9	-0,2	-3,3	+4,5	-0,6	22
110,1	125,4	114,0	117,8	+4,1	+6,5	+4,8	+1,9	+2,9	+3,9	+3,2	+3,3	+7,9	+3,3	-3,0	25
95,7	93,9	101,4	94,8	-7,3	+2,2	-5,3	-8,3	-8,7	-3,4	-6,8	-6,2	+1,5	-6,5	+3,0	27
100,0	97,8	105,3	98,9	-6,2	+1,5	-4,7	-6,9	-9,0	-3,5	-5,9	-6,3	+2,2	-6,1	+1,6	2711
120,2	117,7	112,2	119,0	+5,9	-3,0	+6,8	+8,0	+4,5	+4,9	+7,4	+4,6	+1,5	+6,1	-1,5	28
118,1	117,3	108,4	117,7	+5,0	+7,1	+8,0	+10,3	+6,7	+9,2	+9,1	+8,0	+1,3	+8,6	+8,2	2850
119,0	107,2	111,0	113,1	+6,1	-2,6	+6,3	+0,3	+2,2	-1,2	+3,3	+0,5	+5,9	+1,9	-3,1	29
106,3	97,7	100,2	102,0	+3,0	-4,0	+4,0	-0,5	+4,6	-0,9	+1,7	+1,8	+4,3	+1,8	-3,6	2910
130,2	127,3	120,9	128,7	+8,1	+3,0	+7,0	+5,6	+8,0	+5,4	+6,4	+6,7	+7,0	+6,5	+0,1	3011-15,30
112,3	112,5	109,4	112,4	+1,5	+6,7	+1,8	+1,0	+3,8	+4,2	+1,4	+4,1	+1,6	+2,7	+4,4	40
108,7	107,9	108,0	108,3	-1,4	+3,2	-2,0	+0,9	+1,0	+1,0	-0,5	+1,0	-0,8	+0,3	+1,2	4031
115,2	108,5	109,9	111,9	-0,3	+5,4	+3,9	-0,4	+2,5	+1,3	+1,7	+1,9	+3,4	+1,8	+1,3	4034
113,0	117,4	108,7	115,2	+9,3	+12,0	+6,7	+2,0	+6,9	+8,2	+4,3	+7,5	+3,8	+6,0	+9,3	4035
113,4	127,3	108,8	120,4	+1,7	+17,9	+3,8	+3,0	+18,4	+17,4	+3,4	+17,9	+1,5	+10,7	+16,8	4036
104,4	98,3	102,4	101,4	-4,3	-4,4	-2,4	-0,6	-3,8	+2,5	-1,5	-0,5	+2,3	-1,0	-1,4	4090
128,8	126,5	121,6	127,7	+6,8	+4,7	+8,2	+4,6	+0,4	+6,8	+6,4	+3,7	+10,2	+5,0	+2,7	53
124,0	128,9	123,1	126,4	+0,3	+6,0	+4,1	-0,3	+3,8	+3,3	+1,9	+3,6	+5,4	+2,7	+4,4	55
115,2	106,3	114,1	110,7	-2,2	-5,9	-0,4	-4,0	-2,2	-5,1	-2,1	-3,7	+4,6	-3,0	-5,0	59
120,8	125,2	116,4	123,0	+7,5	+5,4	+7,9	+4,8	+5,8	+4,6	+6,3	+5,0	+7,7	+5,7	+5,0	INVEST.
124,4	117,4	118,2	120,9	+2,9	+2,1	+5,3	+1,5	+3,4	-1,2	+3,4	+1,0	+10,3	+2,3	+3,0	3021-25
108,1	128,9	107,8	118,5	-5,2	+4,4	+6,9	+15,8	+11,2	+6,2	+11,7	+8,6	+5,6	+8,9	+9,4	31
121,4	141,2	119,8	131,3	+13,2	+14,8	+10,2	+10,7	+7,9	+9,5	+10,5	+8,9	+4,2	+9,6	+11,0	3111
118,6	128,1	115,9	123,3	+13,9	+4,5	+10,0	+7,1	+5,2	+4,0	+8,5	+4,6	+10,4	+6,4	+1,8	32
95,5	86,5	85,0	91,0	+17,2	-2,2	+8,1	+5,7	+5,5	+9,0	+6,8	+7,3	+10,7	+7,1	-7,1	3210
113,7	139,2	118,3	126,5	+16,9	+5,8	+11,1	+7,5	+14,0	-1,0	+9,0	+5,2	+8,5	+6,9	+5,3	3220
123,5	122,0	116,4	122,7	+11,1	-15,0	+15,2	+2,8	+2,5	+1,8	+8,8	+2,2	+3,6	+5,4	-18,3	3230
109,4	129,3	110,7	119,4	+7,7	+11,2	+8,5	+6,3	+10,0	+7,0	+7,3	+8,3	+7,7	+7,9	+6,9	3240
133,5	150,2	131,1	141,8	+29,3	+9,1	+22,6	+1,5	+8,2	+5,3	+10,1	+6,6	+24,0	+8,2	+9,8	3256
144,6	144,0	126,2	144,3	+21,7	+10,6	+24,5	+15,2	+11,1	+8,4	+19,4	+9,7	+16,4	+14,3	+4,3	3257
113,8	110,8	110,8	112,3	+4,1	-4,8	+7,2	+1,1	+3,8	-5,2	+4,0	-1,3	+12,7	+1,4	-6,2	3260
137,4	147,9	131,4	142,6	+9,0	+22,7	+9,0	+15,7	+1,0	+8,3	+12,4	+5,1	+10,6	+8,5	+7,7	3270
113,7	118,8	111,7	116,2	+12,7	+0,4	+3,9	+8,0	-0,3	+4,8	+5,9	+2,3	+7,3	+4,0	+0,6	3280
125,2	118,0	116,3	122,1	+5,8	+3,6	+7,0	+2,4	+5,3	+5,3	+4,7	+5,3	+7,5	+5,0	+3,2	33
124,2	117,6	115,6	120,9	+4,6	+7,2	+6,5	+0,9	+5,9	+5,1	+3,8	+5,5	+8,9	+4,6	+6,2	3311
129,9	119,4	118,9	124,7	+8,3	-6,9	+8,5	+4,0	+2,5	+3,9	+6,3	+3,2	+4,8	+4,9	-6,2	3314
76,5	75,3	72,7	75,9	-2,1	+1,5	+2,4	+5,3	+4,5	+5,3	+3,9	+4,9	-4,5	+4,4	+0,4	34
128,4	128,1	120,5	128,2	+11,1	+4,1	+9,6	+7,9	+4,1	+4,0	+8,8	+4,1	+8,4	+6,4	+4,0	35
124,3	130,8	120,7	127,6	+7,2	+7,0	+7,7	+4,5	+5,9	+4,9	+6,0	+5,3	+8,6	+5,4	+6,4	36
130,7	133,0	122,5	131,8	+9,0	+2,9	+10,3	+8,3	+6,8	+5,3	+9,3	+6,1	+9,4	+7,6	+2,5	3620
140,2	134,8	130,6	137,5	+4,3	+10,4	+6,0	-0,8	+12,5	+4,7	+2,6	+8,2	+9,8	+5,3	+10,4	3650
120,0	127,3	118,5	123,6	+6,7	+6,8	+6,7	+3,4	+3,6	+3,8	+5,0	+3,7	+9,3	+4,3	+5,8	3660
121,4	139,8	118,0	130,6	+2,0	+16,3	+1,6	+3,8	+13,8	+22,6	+2,7	+18,7	+1,2	+10,7	+14,8	3670
112,7	115,5	108,7	114,1	+4,4	+7,9	+3,3	+4,7	+6,6	+5,2	+4,1	+5,9	-1,6	+5,0	+6,5	37
126,1	130,1	120,5	128,1	+8,8	+8,7	+8,1	+3,1	+7,2	+6,7	+5,6	+6,9	+7,7	+6,3	+8,1	38
105,6	121,7	109,3	113,6	-0,7	+9,4	+8,1	+2,3	+4,5	+1,7	+5,1	+3,0	-3,7	+3,9	+17,5	50
59,6	60,8	59,8	60,2	-4,1	+16,6	+1,2	-11,9	+14,4	+2,7	-5,7	+7,8	-10,7	+0,7	+13,5	5060
109,2	126,5	113,2	117,8	-0,6	+9,1	+8,5	+3,0	+4,1	+1,7	+5,6	+2,8	-3,4	+4,1	+17,7	5080
115,4	120,8	111,1	118,1	+4,7	+8,7	+5,5	+4,3	+6,8	+8,4	+4,9	+7,6	+4,3	+6,3	+8,5	VERBRAUCH.
117,1	144,1	124,4	130,6	+5,2	+5,8	+7,4	+3,0	+5,6	+4,1	+5,1	+4,8	+10,9	+5,0	.	39
103,2	100,1	99,5	101,7	+3,8	-1,0	+4,1	+2,5	+0,6	+1,5	+3,3	+1,0	+3,6	+2,2	-0,8	51
121,2	125,2	118,0	123,2	+6,9	+4,8	+5,5	+3,1	+4,5	+4,6	+4,3	+4,5	+5,6	+4,4	+4,8	52
119,0	123,3	112,8	121,1	+6,4	+11,9	+6,9	+4,6	+7,7	+10,0	+5,7	+9,0	+5,4	+7,4	+11,4	54
120,3	133,8	116,0	127,0	+5,6	+15,1	+6,3	+4,8	+12,0	+14,5	+5,6	+13,3	+4,3	+9,5	+15,4	56
115,6	131,6	114,4	123,6	+3,1	+13,4	+4,8	+7,1	+8,7	+11,2	+6,0	+10,0	+5,3	+8,0	.	57
140,5	143,5	128,1	142,0	+10,6	+12,2	+10,3	+8,9	+11,9	+12,4	+9,5	+12,1	+8,0	+10,9	.	58
106,8	92,6	106,2	99,7	-10,3	-20,4	-1,0	-6,4	-3,9	-12,7	-3,6	-8,9	-8,5	-6,1	-12,6	61
78,1	83,8	81,1	81,0	-6,1	+7,6	-3,5	-2,1	-1,4	+6,2	-2,9	+2,4	-4,8	-0,1	+5,8	62
67,3	70,2	74,0	68,7	-11,2	+1,1	-8,0	-9,9	-9,3	-1,1	-8,9	-5,4	-8,8	-7,2	+0,7	6251
103,6	98,2	98,2	100,9	+1,4	+2,2	+2,5	+0,9	+1,2	+1,9	+1,8	+1,6	+1,2	+1,7	+2,9	63
86,8	89,9	89,2	88,3	-4,3	+1,6	-1,2	-4,2	-1,1	+2,8	-2,6	+0,8	-3,4	-1,0	+2,4	64
107,0	132,4	106,2	119,7	+4,7	+23,2	+5,7	+8,0	+17,9	+18,2	+6,8	+18,1	+2,8	+12,7	+21,8	N.U.G.
110,8	138,5	110,1	124,6	+6,8	+23,0	+6,8	+7,6	+19,7	+17,4	+7,2	+18,5	+3,5	+13,2	+21,7	68
127,1	152,1	124,8	139,6	+10,1	+21,0	+8,9	+8,7	+12,8	+16,2	+8,8	+14,4	+6,7	+11,9	+20,6	6818-19
126,6	155,5	119,6	141,0	+3,9	+19,2	+8,6	+8,1	+29,8	+24,4	+8,4	+26,9	+5,0	+17,9	+20,4	6828
98,8	101,2	97,7	100,0	+1,8	+6,5	-0,2	+0,1	+3,2	+6,3	0,0	+4,8	+3,5	+2,4	+9,1	6831-36
105,9	125,6	105,5	115,7	+0,5	+26,2	+0,1	+2,5	+14,4	+21,3	+1,3	+17,8	+0,2	+9,7	.	6847-54
105,0	124,7	100,9	114,9	+11,9	+24,9	+5,6	+7,5	+20,4	+20,8	+6,7	+20,6	+1,3	+13,9	+17,0	6871-72
113,8	133,7	109,8	123,7	+8,2	+30,1	+8,9	+2,3	+20,0	+19,5	+5,4	+19,8	+0,4	+12,7	+24,2	6879
97,7	117,1	96,2	107,4	-0,1	+24,0	+3,0	+9,0	+13,4	+20,7	+5,9	+16,9	+0,5	+11,6	+22,1	69
117,8	130,5	117,6	124,1	+5,5	+4,8	+6,8	+6,5	+5,5	+3,8	+6,6	+4,7	+6,6	+5,5	-14,9	BAUHAUPTG.
123,7	133,6	119,5	128,6	+7,4	+6,1	+8,1	+8,2	+8,2	+6,0	+8,1	+7,1	+7,9	+7,6	-12,5	HOCHBAU
111,4	127,2	115,5	119,3	+3,0	+3,3	+5,1	+4,4	+2,6	+1,3	+4,8	+2,0	+5,1	+3,3	-18,2	TIEFBAU

SYPRO- NR.	WIRTSCHAFTSZWEIG	GEWICH- TUNG	1990	1990	1990	1990	1990	1990	1990
				1.HJ	2.HJ	1.VJ	2.VJ	3.VJ	4.VJ
	PRODUZIERENDES GEWERBE INSGESAMT	100	117,7	115,0	120,3	114,5	115,6	115,1	125,4
	PRODUZIERENDES GEWERBE (OH. BAUHAUPTGEWERBE)	93,93	117,2	114,8	119,6	115,1	114,5	113,8	125,4
1010-30	ELEKTRIZITAETS-U. GASVERSORGUNG	6,37	111,8	113,0	110,6	124,5	101,4	97,2	124,0
	BERGBAU U. VERARBEITENDES GEWERBE	87,56	117,6	115,0	120,3	114,4	115,5	115,0	125,5
21	BERGBAU	2,87	85,1	85,1	85,1	87,8	82,4	82,6	87,6
2111	STEINKOHLENBERGB. U. -BRIKETTHERSTELLUNG, KOKEREI	1,73	82,6	83,3	81,8	85,3	81,4	84,1	79,6
	VERARBEITENDES GEWERBE	84,69	118,7	116,0	121,5	115,3	116,6	116,1	126,8
	GRUNDSTOFF-U. PRODUKTIONSGUETERGEWERBE	22,78	110,9	110,7	111,0	110,5	110,9	110,7	111,3
22	MINERALOELVERARBEITUNG	3,22	101,7	101,2	102,2	100,7	101,6	103,9	100,4
25	GEW. U. VERARB. V. STEINEN U. ERDEN	1,92	117,8	110,1	125,4	95,9	124,2	129,9	121,0
27	EISENSCHAFFENDE INDUSTRIE	2,41	94,8	95,7	93,9	97,2	94,3	94,6	93,3
2711	HOCHOFEN-, STAHL-U. WARMWALZWERKE (OH. STAHLROHRE)	1,94	98,9	100,0	97,8	101,0	99,1	98,5	97,1
28	NE-METALLERZEUGUNG, NE-METALLHALBZEUGWERKE	1,05	119,0	120,2	117,7	121,0	119,4	119,1	116,3
2850	NE-METALLHALBZEUGWERKE	0,70	117,7	118,1	117,3	118,5	117,7	118,5	116,0
29	GIESSEREI	1,20	113,1	119,0	107,2	123,9	114,1	103,0	111,3
2910	EISEN-, STAHL-U. TEMPERGIESSEREI	0,74	102,0	106,3	97,7	110,5	102,1	94,0	101,3
3011-15,30	ZIEHGERÄTEN, KALTWALZWERKE; MECHANIK, ANG	0,54	128,7	130,2	127,3	128,9	131,4	129,2	125,3
40	CHEMISCHE INDUSTRIE	10,30	112,4	112,3	112,5	113,4	111,2	110,7	114,2
4031	H. V. CHEM. GRUNDSTF. (AUCH M. ANSCHL. WEITERVERARB.)	5,04	108,3	108,7	107,9	108,1	109,9	106,0	109,8
4034	H. V. CHEM. ERZEUGNISSEN F. GEWERBE, LANDWIRTSCHAFT	1,80	111,9	115,2	108,5	118,3	112,1	110,6	106,4
4035	H. V. PHARMAZEUTISCHEN ERZEUGNISSEN	2,04	115,2	113,0	117,4	116,8	109,2	112,8	122,0
4036	H. V. SEIFEN, WASCH-U. KOERPERPFLEGE MITTELN	0,70	120,4	113,4	127,3	112,7	114,1	129,2	125,4
4090	H. V. CHEMIEFASERN	0,25	101,4	104,4	98,3	104,0	104,9	90,4	106,2
53	HOLZBEARBEITUNG	0,36	127,7	128,8	126,5	126,9	130,7	121,4	131,6
55	ZELLSTOFF-, HOLZSCHLIFF-, PAPIER-U. PAPPEERZEUGUNG	0,83	126,4	124,0	128,9	125,6	122,4	130,5	127,2
59	GUMMIERARBEITUNG	0,95	110,7	115,2	106,3	119,0	111,3	104,5	108,1
	INVESTITIONSGUETER PRODUZIERENDES GEWERBE	41,55	123,0	120,8	125,2	119,7	121,8	117,4	133,1
3021-25	STAHLVERFORMUNG; OBERFLAECHEVEREDLUNG, HAERTUNG	1,27	120,9	124,4	117,4	128,0	120,8	117,5	117,4
31	STAHL-U. LEICHTMETALLBAU, SCHIENENFAHRZEUGBAU	1,67	118,5	108,1	128,9	98,5	117,7	120,7	137,0
3111	H. V. STAHL-U. L. METALLKONSTRUKT. (OH. GRUBENAUSB.)	0,65	131,3	121,4	141,2	112,6	130,2	132,0	150,3
32	MASCHINENBAU	11,32	123,3	118,6	128,1	113,3	123,8	117,9	138,2
3210	H. V. LANDW. MASCHINEN, ACKERSCHLEPPERN	0,53	91,0	95,5	86,5	93,9	97,0	80,8	92,1
3220	H. V. METALLBEARBEITUNGSMASCHINEN U. AE.	1,51	126,5	113,7	139,2	102,5	124,9	125,4	153,1
3230	H. V. TEXTIL-U. NAEHMASCHINEN	0,59	122,7	123,5	122,0	127,2	119,8	110,9	133,0
3240	H. V. MASCHINEN F. D. NAHR. -U. GENUSSMITTELIND. USW	1,49	119,4	109,4	129,3	102,6	116,2	114,0	144,7
3256	H. V. HUETTEN-U. WALZWERKSEINR. USW (OH. BAUMASCH.)	1,21	141,8	133,5	150,2	121,4	145,6	130,5	169,8
3257	H. V. BAU-, BAUSTOFF-U. AE. MASCHINEN	0,57	144,3	144,6	144,0	136,7	152,6	139,4	148,5
3260	H. V. ZAHNRAEDERN, GETRIEBEN, LAGERN U. AE.	0,90	112,3	113,8	110,8	115,2	112,4	112,5	109,1
3270	H. V. MASCHINEN F. WEITERE BEST. WIRTSCHAFTSZWEIGE	0,98	142,6	137,4	147,9	126,6	148,3	125,7	170,0
3280	SONST. MASCHINENBAU	3,54	116,2	113,7	118,8	112,2	115,2	114,6	123,0
33	STRASSENFAHRZEUGBAU, REP. V. KRAFTFAHRZEUGEN USW	9,80	122,1	125,2	119,0	127,6	122,8	110,5	127,4
3311	H. V. KRAFTWAGEN U. -MOTOREN	6,10	120,9	124,2	117,6	127,8	120,5	108,5	126,7
3314	H. V. TEILEN F. KRAFTWAGEN U. -MOTOREN	2,74	124,7	128,9	119,4	131,9	127,8	112,9	125,9
34	SCHIFFBAU	0,35	75,9	76,5	75,3	75,6	77,3	72,6	77,9
35	LUFT-U. RAUMFAHRZEUGBAU	0,71	128,2	128,4	128,1	130,4	126,3	124,1	132,0
36	ELEKTROTECHNIK, REP. V. HAUSHALTSGERAETEN	10,01	127,6	124,3	130,8	124,4	124,3	124,3	137,3
3620	H. V. GERAETEN D. ELEKTRIZ. ERZEUGUNG, -VERTLG. U. AE.	3,66	131,8	130,7	133,0	131,4	129,9	129,1	136,8
3650	H. V. ELEKTROHAUSHALTSGERAETEN	0,73	137,5	140,2	134,8	146,5	133,9	125,0	144,6
3660	H. V. ZAEHLERN, FERNMELDE-, MESS-U. REGELGERAETEN USW	3,63	123,6	120,0	127,3	117,6	122,4	123,3	131,2
3670	H. V. RUNDFUNK-, FERNSEH-U. PHONOTECHN. GERAETEN	0,70	130,6	121,4	139,8	125,3	117,5	118,5	161,1
37	FEINMECHANIK, OPTIK, H. V. UHREN	1,37	114,1	112,7	115,5	112,3	113,0	108,2	122,8
38	H. V. EISEN-, BLECH-U. METALLWAREN	2,95	128,1	126,1	130,1	127,5	124,6	124,2	135,9
50	H. V. BUEROMASCHINEN, ADV-GERAETEN U. -EINRICHTUNGEN	2,10	113,6	105,6	121,7	103,8	107,4	112,5	130,8
5060	H. V. BUEROMASCHINEN	0,15	60,2	59,6	60,8	60,1	59,0	58,0	63,7
5080	H. V. ADV-GERAETEN U. -EINRICHTUNGEN	1,95	117,8	109,2	126,5	107,3	111,2	116,8	136,1
	VERBRAUCHSGUETER PRODUZIERENDES GEWERBE	12,19	118,1	115,4	120,8	116,9	113,9	115,3	126,3
39	H. V. MUSIKINSTRUMENTEN, SPIELWAREN, FUELLHALTERN USW	0,52	130,6	117,1	144,1	112,3	121,8	136,7	151,5
51	FEINKERAMIK	0,40	101,7	103,2	100,1	104,2	102,3	97,4	102,8
52	H. U. VERARB. V. GLAS	0,75	123,2	121,2	125,2	120,7	121,6	120,9	129,6
54	HOLZVERARBEITUNG	1,76	121,1	119,0	123,3	118,6	119,5	111,6	134,9
56	PAPIER-U. PAPPEVERARBEITUNG	1,15	127,0	120,3	133,8	122,2	118,3	129,7	137,9
57	DRUCKEREI, VERVIELFAELTIGUNG	1,47	123,6	115,6	131,6	114,3	116,9	121,3	141,9
58	H. V. KUNSTSTOFFWAREN	2,53	142,0	140,5	143,5	139,2	141,9	139,9	147,1
61	LEDERERZEUGUNG	0,06	99,7	106,8	92,6	111,3	102,2	85,9	93,3
62	LEDERVERARBEITUNG	0,40	81,0	78,1	83,8	81,9	74,4	81,7	85,8
6251	H. V. SCHUHEN	0,28	68,7	67,3	70,2	73,3	61,3	71,1	69,2
63	TEXTILGEWERBE	1,73	100,9	103,6	98,2	106,4	100,7	91,7	104,7
64	BEKLEIDUNGSGEWERBE	1,42	88,3	86,8	89,9	99,2	74,5	92,0	87,8
	NAHRUNGS-U. GENUSSMITTELGEWERBE	8,17	119,7	107,0	132,4	104,3	109,8	125,7	139,0
68	ERNAHRUNGSGEWERBE	5,82	124,6	110,8	138,5	107,1	114,5	128,8	148,2
6818-19	H. V. BACKWAREN	0,56	139,6	127,1	152,1	124,2	130,0	146,7	157,5
6828	H. V. SUESSWAREN (OH. DAUERBACKWAREN)	0,47	141,0	126,6	155,5	132,4	120,7	150,4	160,6
6831-36	MILCHVERWERTUNG	0,44	100,0	98,8	101,2	91,5	106,1	101,0	101,3
6847-54	SCHLACHTHAEUSSER (OH. KOMMUNALE), FLEISCHVERARB.	0,67	115,7	105,9	125,6	103,2	108,6	120,9	130,3
6871-72	BRAUEREI, MÄLZEREI	1,03	114,9	105,0	124,7	94,4	115,6	131,0	118,4
6879	MINERALBRUNNEN, H. V. MINERALWASSER, LIMONADEN	0,32	123,7	113,8	133,7	105,2	122,3	147,9	119,5
69	TABAKVERARBEITUNG	2,35	107,4	97,7	117,1	97,4	98,1	118,0	116,2
72-75	BAUHAUPTGEWERBE	6,07	124,1	117,8	130,5	103,9	131,7	135,6	125,4
	HOCHBAULEISTUNGEN	3,17	128,6	123,7	133,6	112,6	134,8	137,9	129,2
	TIEFBAULEISTUNGEN	2,90	119,3	111,4	127,2	94,5	128,2	133,2	121,2

FUER DAS PRODUZIERENDE GEWERBE
=100

ERNEHMENSTEILE

BEREINIGT

1990	1990	1990	1990	1990	1990	1990	1990	1990	1990	1990	1990	1990	SYPRO- NR.
JAN.	FEB.	MAERZ	APRIL	MAI	JUNI	JULI	AUG.	SEPT.	OKT.	NOV.	DEZ.		
109,7	110,2	123,5	113,8	116,3	116,6	113,1	108,8	123,5	132,5	126,8	117,0		PROD. GEW.
110,9	111,2	123,3	112,9	115,0	115,7	111,5	107,5	122,4	131,1	126,6	118,6		PG(OH.BAU)
136,8	116,5	120,3	108,8	100,5	95,0	93,7	94,4	103,4	116,3	124,3	131,5		1010-30
109,0	110,8	123,5	113,2	116,1	117,2	112,8	108,4	123,7	132,2	126,7	117,7		BERGB.U.VG
89,4	82,5	91,5	82,8	83,6	80,8	80,1	83,7	84,1	90,5	87,7	84,5		21
87,7	79,4	88,7	80,7	83,9	79,6	85,4	85,6	81,2	86,2	79,6	72,9		2111
109,7	111,7	124,6	114,2	117,2	118,4	114,0	109,3	125,1	133,6	128,0	118,8		VERARB.GEW
108,4	106,2	117,0	110,3	111,8	110,6	110,7	108,3	113,1	119,5	114,5	99,9		G.U.P.
105,7	95,4	101,1	100,9	101,1	102,7	109,7	106,3	95,8	96,2	101,2	103,7		22
82,7	89,2	115,9	118,8	126,9	127,0	129,8	125,3	134,5	144,4	126,4	92,1		25
94,1	92,9	104,6	93,5	97,5	91,8	91,3	93,9	98,5	102,7	96,8	80,4		27
97,0	97,2	108,7	98,3	102,0	96,9	96,6	96,8	102,1	105,9	100,9	84,5		2711
120,5	115,8	126,8	117,0	121,5	119,8	118,6	115,5	123,1	129,1	119,6	100,2		28
115,8	113,1	126,6	114,2	120,2	118,8	118,9	114,7	121,9	133,9	119,4	94,8		2850
121,3	121,1	129,2	114,9	117,9	109,4	91,6	96,9	120,6	130,3	115,9	87,6		29
109,1	107,0	115,4	103,2	105,2	98,0	74,4	95,1	112,5	119,0	103,9	81,1		2910
119,5	128,3	138,8	131,9	134,8	127,6	121,9	128,1	137,7	146,3	129,8	99,9		3011-15,30
111,9	109,6	118,6	112,0	110,5	111,1	111,9	108,0	112,2	119,9	117,2	105,5		40
107,3	104,5	112,4	110,7	108,1	109,2	107,1	103,3	107,7	111,1	110,8	107,4		4031
111,3	114,6	129,0	115,7	111,6	109,1	115,5	108,1	108,1	118,8	111,4	89,1		4034
117,0	115,2	118,2	107,5	108,1	112,0	112,8	109,5	116,0	124,5	128,5	112,9		4035
115,2	103,2	119,7	110,8	114,8	116,8	123,7	133,7	130,1	145,1	127,2	103,9		4036
108,5	96,6	106,9	107,0	106,3	101,3	95,8	80,4	94,9	113,8	104,4	100,3		4090
117,8	122,4	140,4	129,5	133,6	129,0	113,7	115,2	135,4	147,7	136,8	110,3		53
123,9	119,1	133,7	115,5	128,8	122,9	130,3	128,8	132,5	136,7	130,4	114,5		55
115,8	115,8	125,4	110,7	112,5	110,8	103,1	95,2	115,3	122,0	113,4	88,8		59
111,1	116,9	131,0	118,6	122,1	124,8	116,0	106,2	129,9	136,7	131,8	130,7		INVEST.
125,9	122,6	135,6	120,7	123,0	118,6	112,2	114,3	126,0	134,2	122,9	95,0		3021-25
97,2	89,9	108,4	104,7	128,4	120,1	114,5	114,1	133,6	132,1	129,3	149,5		31
98,4	110,4	129,0	122,1	130,7	137,7	128,6	126,0	141,4	145,9	150,1	155,0		3111
98,7	111,6	129,5	117,1	122,4	132,0	119,4	106,3	128,1	130,0	129,5	155,1		32
81,4	96,3	104,1	105,8	94,9	90,4	86,8	63,5	92,2	104,2	86,6	85,6		3210
82,9	102,3	122,3	111,1	123,2	140,3	124,5	110,2	141,4	127,9	138,4	192,9		3220
118,0	120,8	142,7	121,6	121,0	116,7	100,2	106,9	125,7	143,6	127,9	127,4		3230
84,7	100,6	122,6	111,4	111,3	125,9	113,4	101,1	127,4	123,1	126,2	184,7		3240
99,5	120,0	144,8	136,3	145,7	154,8	132,6	120,5	138,3	142,5	148,2	218,8		3256
110,7	138,7	160,7	150,8	154,2	152,7	146,9	122,7	148,5	149,8	146,7	149,1		3257
109,7	111,2	124,7	112,0	113,4	111,9	113,5	107,7	116,2	121,7	111,9	93,6		3260
110,2	118,3	151,2	124,8	145,1	175,0	129,4	111,0	136,8	154,1	164,5	191,3		3270
102,6	111,8	122,1	110,2	113,9	121,6	117,7	103,8	122,2	123,3	119,4	126,2		3280
123,8	124,6	134,5	121,7	123,7	122,9	108,2	95,2	128,2	142,1	130,9	109,2		33
124,4	123,8	135,2	118,2	122,5	120,9	102,7	93,5	129,3	145,9	130,1	104,1		3311
129,0	131,0	135,8	130,4	126,6	126,5	117,0	96,8	124,9	135,7	132,0	110,1		3314
71,4	73,1	82,4	75,7	74,2	82,0	69,2	68,2	80,4	83,4	82,3	68,0		34
127,9	129,5	133,8	128,1	125,7	125,1	124,8	116,6	131,0	139,8	134,4	121,9		35
114,8	122,6	135,8	122,8	124,9	125,1	124,7	111,4	136,9	144,4	137,5	130,1		36
121,4	129,5	143,2	128,0	131,5	130,3	134,0	118,0	135,3	146,6	140,4	123,4		3620
142,7	140,7	156,2	134,6	141,5	125,7	117,0	97,0	161,0	164,7	149,8	119,4		3650
105,5	116,8	130,6	123,4	120,8	123,1	125,1	112,3	132,5	135,1	127,3	131,2		3660
116,6	125,5	133,7	112,4	120,9	119,1	109,0	94,1	152,5	180,2	172,0	131,1		3670
104,5	110,3	122,2	109,0	114,2	115,7	113,2	94,7	116,8	127,6	123,9	116,8		37
120,5	125,1	137,0	124,9	125,9	122,9	118,6	119,2	134,9	148,2	140,1	119,5		38
95,4	97,3	118,8	104,3	100,7	117,1	99,8	113,7	123,9	114,5	130,1	147,9		50
54,3	58,7	67,3	54,7	64,0	58,4	57,3	47,0	69,7	68,0	65,0	58,0		5060
98,6	100,3	122,9	108,2	103,6	121,7	103,2	119,0	128,2	118,2	135,2	155,0		5080
112,4	112,5	125,7	113,4	114,5	113,9	108,9	109,2	127,8	137,5	129,6	111,9		VERBRAUCH.
111,7	103,5	121,8	119,9	121,9	123,5	130,4	128,2	151,5	167,7	155,1	131,8		39
100,9	100,7	110,9	104,3	104,7	97,9	95,3	94,1	102,9	113,0	107,7	87,6		51
119,3	116,1	126,8	121,0	122,7	121,1	119,4	113,3	129,9	138,9	133,9	115,9		52
107,7	116,2	131,8	118,6	120,7	119,1	92,4	108,9	133,4	146,7	138,9	119,2		54
121,7	116,6	128,3	116,9	119,4	118,7	125,4	125,7	138,1	151,4	141,7	120,5		56
111,1	107,4	124,3	116,3	116,1	118,3	116,2	118,1	129,7	140,6	140,3	144,7		57
132,3	135,1	150,1	140,6	142,9	142,2	137,2	133,0	149,6	164,2	153,0	124,1		58
124,7	101,4	107,8	109,4	102,4	94,9	86,1	70,5	101,2	115,2	95,4	87,2		61
77,5	79,9	88,2	73,6	76,4	73,2	66,9	83,6	94,7	98,8	87,2	71,4		62
72,5	70,8	76,5	61,7	64,1	58,2	52,6	76,6	84,0	83,5	68,1	56,1		6251
104,5	102,8	111,9	100,3	101,3	100,6	88,5	77,3	109,2	117,0	106,7	90,3		63
95,1	95,4	107,0	76,0	73,4	74,0	86,1	87,4	102,4	96,2	91,0	76,1		64
101,6	99,5	111,8	103,6	111,5	114,2	119,9	127,5	129,8	151,5	144,2	121,2		N.U.G.
106,6	101,9	112,8	110,7	117,3	115,4	122,7	130,8	133,0	158,9	151,8	133,8		68
121,0	121,1	130,4	128,6	129,0	132,3	135,6	146,4	158,0	165,5	160,8	146,2		6818-19
133,5	129,1	134,7	112,9	119,3	129,8	130,6	150,8	169,9	185,5	173,7	122,7		6828
95,1	87,0	92,4	103,9	108,8	105,6	103,9	101,5	97,6	104,9	98,4	100,6		6831-36
102,5	99,2	108,0	106,6	109,9	109,2	116,1	121,7	124,8	136,8	129,6	124,5		6847-54
91,5	92,0	99,8	109,6	122,9	114,3	131,9	143,1	117,9	126,5	113,2	115,6		6871-72
104,0	97,2	114,4	111,5	134,9	120,5	145,6	170,0	128,2	131,6	117,1	109,9		6879
89,0	93,7	109,4	85,9	97,1	111,2	112,8	119,5	121,6	133,1	125,3	90,1		69
91,3	94,7	125,8	128,0	135,6	131,4	137,0	128,5	141,3	152,9	130,5	92,7		BAUHAUPTG.
101,6	104,0	132,1	131,4	138,4	134,6	140,3	130,1	143,2	155,5	134,7	97,5		HOCHBAU

SYPRO- NR.	WIRTSCHAFTSZWEIG	GEWICH- TUNG	VERAENDERUNG GEGENUEBER							
			1990	1990	1990	1990	1990	1990	1990	1990
			1.HJ	2.HJ	1.VJ	2.VJ	3.VJ	4.VJ		
	PRODUZIERENDES GEWERBE INSGESAMT	100	+5,3	+4,9	+5,4	+5,9	+4,1	+5,6	+5,2	
	PRODUZIERENDES GEWERBE (OH. BAUHAUPTGEWERBE)	93,93	+5,1	+4,8	+5,5	+5,7	+3,9	+5,7	+5,3	
1010-30	ELEKTRIZITAETS-U. GASVERSORGUNG	6,37	+2,9	+3,4	+2,4	+4,5	+1,9	+2,7	+2,2	
	BERGBAU U. VERARBEITENDES GEWERBE	87,56	+5,3	+4,9	+5,7	+5,8	+4,1	+5,8	+5,6	
21	BERGBAU	2,87	-0,9	-0,9	-0,9	-3,0	+1,5	-1,1	-0,9	
2111	STEINKOHLENBERGB. U. -BRIKETHERSTELLUNG, KOKEREI	1,73	-2,1	-0,6	-3,8	-4,4	+4,0	-1,9	-5,7	
	VERARBEITENDES GEWERBE	84,69	+5,5	+5,1	+5,9	+6,1	+4,1	+6,0	+5,8	
	GRUNDSTOFF-U. PRODUKTIONSGUETERGEWERBE	22,78	+2,1	+2,2	+1,9	+3,1	+1,3	+1,9	+1,9	
22	MINERALOELVERARBEITUNG	3,22	+4,5	+9,9	-0,2	+11,3	+8,4	+1,8	-2,2	
25	GEW. U. VERARB. V. STEINEN U. ERDEN	1,92	+3,3	+3,2	+3,3	+4,8	+1,9	+2,9	+3,9	
27	EISENSCHAFFENDE INDUSTRIE	2,41	-6,5	-6,8	-6,2	-5,3	-8,3	-8,7	-3,4	
2711	HOCHOFEN-, STAHL-U. WARMWALZWERKE (OH. STAHLROHRE)	1,94	-6,1	-5,9	-6,3	-4,7	-6,9	-9,0	-3,5	
28	NE-METALLERZEUGUNG, NE-METALLHALBZEUGWERKE	1,05	+6,1	+7,4	+4,6	+6,8	+8,0	+4,5	+4,9	
2850	NE-METALLHALBZEUGWERKE	0,70	+8,6	+9,1	+8,0	+8,0	+10,3	+6,7	+9,2	
29	GIESSEREI	1,20	+1,9	+3,3	+0,5	+6,3	+0,3	+2,2	-1,2	
2910	EISEN-, STAHL-U. TEMPERGIESSEREI	0,74	+1,8	+1,7	+1,8	+4,0	-0,5	+4,6	-0,9	
3011-15,30	ZIEHEREIEN, KALTWALZWERKE; MECHANIK, ANG	0,54	+6,5	+6,4	+6,7	+7,0	+5,6	+8,0	+5,4	
40	CHEMISCHE INDUSTRIE	10,30	+2,7	+1,4	+4,1	+1,8	+1,0	+2,7	+4,2	
4031	H. V. CHEM. GRUNDSTF. (AUCH M. ANSCHL. WEITERVERARB.)	5,04	+0,3	-0,5	+1,0	-2,0	+0,9	+1,0	+1,0	
4034	H. V. CHEM. ERZEUGNISSEN F. GEWERBE, LANDWIRTSCHAFT	1,80	+1,8	+1,7	+1,9	+3,9	-0,4	+2,5	+1,3	
4035	H. V. PHARMAZEUTISCHEN ERZEUGNISSEN	2,04	+6,0	+4,3	+7,5	+6,7	+2,0	+5,9	+8,2	
4036	H. V. SEIFEN, WASCHE-U. KOERPERPFLEGE MITTELN	0,70	+10,7	+3,4	+17,9	+3,8	+3,0	+18,4	+17,4	
4090	H. V. CHEMIEFASERN	0,25	-1,0	-1,5	-0,5	-2,4	-0,6	-3,8	+2,5	
53	HOLZBEARBEITUNG	0,36	+5,0	+6,4	+3,7	+8,2	+4,6	+0,4	+6,8	
55	ZELLSTOFF-, HOLZSCHLIFF-, PAPIER-U. PAPPEERZEUGUNG	0,83	+2,7	+1,9	+3,6	+4,1	-0,3	+3,8	+3,3	
59	GUMMI VERARBEITUNG	0,95	-3,0	-2,1	-3,7	-0,4	-4,0	-2,2	-5,1	
	INVESTITIONSGUETER PRODUZIERENDES GEWERBE	41,55	+5,7	+6,3	+5,0	+7,9	+4,8	+5,8	+4,6	
3021-25	STAHLVERFORMUNG; OBERFLAECHE NVEREDLUNG, HAERTUNG	1,27	+2,3	+3,4	+1,0	+5,3	+1,5	+3,4	-1,2	
31	STAHL-U. LEICHTMETALLBAU, SCHIENENFAHRZEUGBAU	1,67	+9,9	+11,7	+8,6	+6,9	+15,8	+11,2	+6,2	
3111	H. V. STAHL-U. L. METALLKONSTRUKT. (OH. GRUBENAUSB.)	0,65	+9,6	+10,5	+8,9	+10,2	+10,7	+7,9	+9,5	
32	MASCHINENBAU	11,32	+6,4	+8,5	+4,6	+10,0	+7,1	+5,2	+4,0	
3210	H. V. LANDW. MASCHINEN, ACKERSCHLEPPERN	0,53	+7,1	+6,8	+7,3	+8,1	+5,7	+5,5	+9,0	
3220	H. V. METALLBEARBEITUNGSMASCHINEN U. AE.	1,51	+6,9	+9,0	+5,2	+11,1	+7,5	+14,0	-1,0	
3230	H. V. TEXTIL-U. NAEHMASCHINEN	0,59	+5,4	+8,8	+2,2	+15,2	+2,8	+2,5	+1,8	
3240	H. V. MASCHINEN F. D. NAHR.-U. GENUSSMITTELIND. USW	1,49	+7,9	+7,3	+8,3	+8,5	+6,3	+10,0	+7,0	
3256	H. V. HUETTEN-U. WALZWERKSEINR. USW (OH. BAUMASCH.)	1,21	+8,2	+10,1	+6,6	+22,6	+1,5	+8,2	+5,3	
3257	H. V. BAU-, BAUSTOFF-U. AE. MASCHINEN	0,57	+14,3	+19,4	+9,7	+24,5	+15,2	+11,1	+8,4	
3260	H. V. ZAHNRAEDERN, GETRIEBEN, LAGERN U. AE.	0,90	+1,4	+4,0	-1,3	+7,2	+1,1	+3,8	-6,2	
3270	H. V. MASCHINEN F. WEITERE BEST. WIRTSCHAFTSZWEIGE	0,98	+5,8	+12,4	+5,1	+9,0	+15,7	+1,0	+8,3	
3280	SONST. MASCHINENBAU	3,54	+4,0	+5,9	+2,3	+3,9	+8,0	-0,3	+4,8	
33	STRASSENFAHRZEUGBAU, REP. V. KRAFTFAHRZEUGEN USW	9,80	+5,0	+4,7	+5,3	+7,0	+2,4	+5,3	+5,3	
3311	H. V. KRAFTWAGEN U. -MOTOREN	6,10	+4,6	+3,8	+5,5	+6,5	+0,9	+5,9	+5,1	
3314	H. V. TEILEN F. KRAFTWAGEN U. -MOTOREN	2,74	+4,9	+6,3	+3,2	+8,5	+4,0	+2,5	+3,9	
34	SCHIFFBAU	0,35	+4,4	+3,9	+4,9	+2,4	+5,3	+4,5	+5,3	
35	LUFT-U. RAUMFAHRZEUGBAU	0,71	+6,4	+8,8	+4,1	+9,6	+7,9	+4,1	+4,0	
36	ELEKTROTECHNIK, REP. V. HAUSHALTSGERAETEN	10,01	+5,7	+6,0	+5,3	+7,7	+4,5	+5,9	+4,9	
3620	H. V. GERAETEN D. ELEKTRIZ. ERZEUGUNG, -VERTLG. U. AE.	3,66	+7,6	+9,3	+6,1	+10,3	+8,3	+6,8	+5,3	
3650	H. V. ELEKTROHAUSHALTSGERAETEN	0,73	+5,3	+2,6	+8,2	+6,0	-0,8	+12,5	+4,7	
3660	H. V. ZAEHLERN, FERNMELDE-, MESS-U. REGELGERAETEN USW	3,63	+4,3	+5,0	+3,7	+6,7	+3,4	+3,6	+3,8	
3670	H. V. RUNDFUNK-, FERNSEH-U. PHONOTECHN. GERAETEN	0,70	+10,7	+2,7	+18,7	+1,6	+3,8	+13,8	+22,6	
37	FEINMECHANIK, OPTIK, H. V. UHREN	1,37	+5,0	+4,1	+5,9	+3,3	+4,7	+6,6	+5,2	
38	H. V. EISEN-, BLECH-U. METALLWAREN	2,95	+6,3	+5,6	+6,9	+8,1	+3,1	+7,2	+6,7	
50	H. V. BUEROMASCHINEN, ADV-GERAETEN U. -EINRICHTUNGEN	2,10	+3,9	+5,1	+3,0	+8,1	+2,3	+4,5	+1,7	
5060	H. V. BUEROMASCHINEN	0,15	+0,7	-5,7	+7,8	+1,2	-11,9	+14,4	+2,7	
5080	H. V. ADV-GERAETEN U. -EINRICHTUNGEN	1,95	+4,1	+5,6	+2,8	+8,5	+3,0	+4,1	+1,7	
	VERBRAUCHSGUETER PRODUZIERENDES GEWERBE	12,19	+6,3	+4,9	+7,6	+5,5	+4,3	+6,8	+8,4	
39	H. V. MUSIKINSTRUMENTEN, SPIELWAREN, FUELLHALTERN USW	0,52	+5,0	+5,1	+4,8	+7,4	+3,0	+5,6	+4,1	
51	FEINKERAMIK	0,40	+2,2	+3,3	+1,0	+4,1	+2,5	+0,6	+1,5	
52	H. U. VERARB. V. GLAS	0,75	+4,4	+4,3	+4,5	+5,5	+3,1	+4,5	+4,6	
54	HOLZVERARBEITUNG	1,76	+7,4	+5,7	+9,0	+6,9	+4,6	+7,7	+10,0	
56	PAPIER-U. PAPPEVERARBEITUNG	1,15	+9,5	+5,6	+13,3	+6,3	+4,8	+12,0	+14,5	
57	DRUCKEREI, VERVIELFAELTIGUNG	1,47	+8,0	+6,0	+10,0	+4,8	+7,1	+8,7	+11,2	
58	H. V. KUNSTSTOFFWAREN	2,53	+10,9	+9,5	+12,1	+10,3	+8,9	+11,9	+12,4	
61	LEDERERZEUGUNG	0,06	-6,1	-3,6	-8,9	-1,0	-6,4	-3,9	-12,7	
62	LEDERVERARBEITUNG	0,40	-0,1	-2,9	+2,4	-3,5	-2,1	-1,4	+6,2	
6251	H. V. SCHUHEN	0,28	-7,2	-8,9	-5,4	-8,0	-9,9	-9,3	-1,1	
63	TEXTILGEWERBE	1,73	+1,7	+1,8	+1,6	+2,5	+0,9	+1,2	+1,9	
64	BEKLEIDUNGSGEWERBE	1,42	-1,0	-2,6	+0,8	-1,2	-4,2	-1,1	+2,8	
	NAHRUNGS-U. GENUSSMITTELGEWERBE	8,17	+12,7	+6,8	+18,1	+5,7	+8,0	+17,9	+18,2	
68	ERNAHRUNGSGEWERBE	5,82	+13,2	+7,2	+18,5	+6,8	+7,6	+19,7	+17,4	
6818-19	H. V. BACKWAREN	0,56	+11,9	+8,8	+14,4	+8,9	+8,7	+12,8	+16,2	
6828	H. V. SUESSWAREN (OH. DAUERBACKWAREN)	0,47	+17,9	+8,4	+26,9	+8,6	+8,1	+29,8	+24,4	
6831-36	MILCHVERWERTUNG	0,44	+2,4	0,0	+4,8	-0,2	+0,1	+3,2	+6,3	
6847-54	SCHLACHTHAEUSER (OH. KOMMUNALE), FLEISCHVERARB.	0,67	+9,7	+1,3	+17,8	+0,1	+2,5	+14,4	+21,3	
6871-72	BRAUEREI, MAELEZEREI	1,03	+13,9	+6,7	+20,6	+5,6	+7,5	+20,4	+20,8	
6879	MINERALBRUNNEN, H. V. MINERALWASSER, LIMONADEN	0,32	+12,7	+5,4	+19,8	+8,9	+2,3	+20,0	+19,5	
69	TABAKVERARBEITUNG	2,35	+11,6	+5,9	+16,9	+3,0	+9,0	+13,4	+20,7	
72-75	BAUHAUPTGEWERBE	6,07	+5,5	+6,6	+4,7	+6,8	+6,5	+5,5	+3,8	
	HOCHBAULEISTUNGEN	3,17	+7,6	+8,1	+7,1	+8,1	+8,2	+8,2	+6,0	
	TIEFBAULEISTUNGEN	2,90	+3,3	+4,8	+2,0	+5,1	+4,4	+2,6	+1,3	

FUER DAS PRODUZIERENDE GEWERBE
=100

ERNEHMENSTEILE

BEREINIGT

VORJAHRESZEITRAUM IN 0/0

1990	1990	1990	1990	1990	1990	1990	1990	1990	1990	1990	1990	1990	SYPRO- NR.
JAN.	FEB.	MAERZ	APRIL	MAI	JUNI	JULI	AUG.	SEPT.	OKT.	NOV.	DEZ.		
+5,5	+5,2	+6,8	+0,4	+10,1	+2,3	+5,8	+5,8	+5,4	+6,3	+5,3	+4,0		PRDD.GEW.
+5,7	+5,1	+6,4	0,0	+9,8	+2,4	+5,5	+6,0	+5,5	+6,2	+5,6	+4,2		PG(DH.BAU)
+8,0	+1,0	+4,5	-0,1	+5,3	+0,8	+2,0	+2,1	+4,1	+2,0	+2,3	+2,3		1010-30
+5,5	+5,4	+6,6	0,0	+10,2	+2,4	+5,7	+6,3	+5,5	+6,4	+5,8	+4,4		BERGB.U.VG
-7,0	-3,4	+1,6	-1,3	+4,9	+1,1	-5,0	+2,8	-0,7	+0,9	-2,2	-1,5		21
-6,3	-4,1	-2,7	+2,7	+6,7	+2,3	-2,8	+2,1	-4,8	-2,4	-6,2	-8,8		2111
+6,0	+5,6	+6,7	0,0	+10,3	+2,5	+6,1	+6,4	+5,7	+6,6	+6,0	+4,6		VERARB.GEW
+2,7	+2,8	+3,8	+0,4	+4,4	-0,8	+2,4	+1,4	+2,1	+2,3	+3,2	+0,1		G.U.P.
+11,9	+15,4	+7,3	+15,4	+4,0	+6,3	+11,3	-0,9	-4,6	-3,2	+2,1	-5,5		22
+2,6	+4,1	+7,1	-0,1	+7,7	-1,6	+3,8	+4,1	+1,0	+4,8	+4,5	+1,4		25
-7,7	-7,3	-1,0	-12,7	0,0	-11,6	-9,7	-11,7	-4,8	-3,7	-4,8	-1,1		27
-8,1	-6,2	-0,1	-11,3	-0,2	-9,1	-10,1	-11,8	-4,8	-4,2	-4,3	-1,5		2711
+8,3	+5,9	+6,3	+4,1	+9,7	+10,4	+5,7	+2,2	+5,3	+6,5	+5,0	+2,6		28
+9,1	+5,0	+9,8	+5,2	+12,8	+13,4	+7,0	+4,3	+8,6	+14,4	+10,0	+1,9		2850
+5,8	+6,1	+6,7	+3,8	+11,8	-6,1	+1,7	+4,3	+1,0	+0,4	+0,3	-5,2		29
+3,9	+3,0	+4,8	-3,9	+10,2	-6,5	+1,9	+8,6	+3,2	+1,4	-0,5	-4,5		2910
+5,6	+8,1	+7,2	+2,6	+13,9	+1,0	+10,4	+8,4	+5,7	+6,2	+5,1	+4,5		3011-15,30
+1,9	+1,5	+2,0	+1,1	+2,2	-0,3	+2,6	+3,5	+5,6	+4,9	+5,7	+2,4		40
-3,2	-1,4	-1,4	+3,7	-3,2	+2,5	-2,5	+0,6	+5,6	+0,7	+1,1	+1,0		4031
+5,1	-0,9	+6,8	-1,2	+5,0	-4,6	+7,3	+1,4	-1,4	+2,0	+3,2	-1,8		4034
+9,3	+9,3	+1,7	-1,6	+9,1	-0,9	+5,2	+7,0	+8,4	+4,1	+14,8	+5,5		4035
+3,3	+1,7	+6,1	-2,2	+16,3	-3,1	+14,9	+23,2	+17,0	+24,4	+14,5	+12,1		4036
+0,3	-4,3	-3,3	+1,5	-4,6	+1,7	+1,2	-10,2	-3,0	+3,6	+2,5	+1,3		4090
+6,5	+6,8	+10,9	+2,9	+11,1	+0,2	-0,4	+0,8	+1,0	+7,3	+7,4	+5,6		53
0,0	+0,3	+11,9	-8,6	+10,3	-1,8	+0,8	+7,1	+4,0	+3,0	+3,1	+4,0		55
-0,7	-2,2	+1,5	-7,5	+2,0	-5,9	-4,8	-1,4	-0,3	-1,6	-3,9	-11,0		59
+8,3	+7,5	+8,0	-0,5	+12,7	+3,0	+6,0	+6,2	+5,0	+5,6	+3,9	+4,0		INVEST.
+5,0	+2,9	+8,1	-1,2	+8,7	-2,5	+4,7	+3,0	+2,7	+0,8	-1,2	-3,8		3021-25
+17,8	-5,2	+9,6	+4,3	+34,3	+10,4	+10,5	+9,0	+14,1	+8,2	-4,5	+15,4		31
+4,0	+13,2	+12,7	+7,0	+17,6	+7,9	+4,9	+10,0	+9,0	+9,5	+13,8	+5,9		3111
+6,2	+13,9	+9,6	-0,7	+15,4	+7,5	+5,8	+5,7	+4,4	+5,8	+4,7	+2,0		32
+2,6	+17,2	+5,0	+8,5	+14,8	-5,1	+1,5	+11,2	+5,6	+9,5	+7,4	+10,2		3210
+6,4	+16,9	+9,6	0,0	+20,3	+3,9	+13,8	+14,8	+13,5	+2,6	+1,5	-4,8		3220
+19,4	+11,1	+15,5	-0,9	+16,2	-5,0	+12,5	+1,5	-3,5	+4,7	+1,2	-0,8		3230
+4,1	+7,7	+12,5	+1,0	+11,6	+6,8	+5,2	+4,8	+19,7	+7,0	+3,4	+9,6		3240
+1,2	+29,3	+36,7	-10,4	+2,1	+14,9	+4,2	+18,7	+3,9	+8,6	+13,3	-1,3		3256
+24,4	+21,7	+27,2	+13,1	+27,2	+6,9	+17,1	+9,7	+6,6	+9,1	+11,7	+4,7		3257
+7,5	+4,1	+9,6	-1,8	+10,7	-4,4	+3,8	+4,3	+3,3	-0,6	-5,4	-13,5		3260
+2,1	+9,0	+14,6	-4,6	+26,8	+25,5	+9,7	-3,8	-2,2	+9,5	+5,9	+9,3		3270
+5,2	+12,7	-4,0	+0,8	+16,5	+7,5	+0,6	+0,6	-1,8	+5,1	+4,7	+4,5		3280
+8,5	+5,8	+7,1	-2,2	+9,9	+0,1	+3,8	+8,8	+4,3	+8,1	+6,1	+0,9		33
+8,2	+4,6	+6,8	-5,4	+10,8	-1,3	+2,2	+14,2	+3,4	+9,8	+4,7	-0,2		3311
+11,0	+8,3	+6,4	+3,3	+7,1	+1,9	+5,8	-1,3	+2,6	+3,0	+7,9	+0,6		3314
-1,0	-2,1	+10,5	-2,9	+7,7	+11,9	-1,0	+8,9	+5,9	+3,7	+8,7	+3,0		34
+10,7	+11,1	+7,1	+7,6	+10,4	+5,9	+2,5	+4,3	+5,6	+5,0	+3,7	+3,3		35
+8,4	+7,2	+7,7	+0,2	+13,3	+0,6	+6,3	+4,3	+6,9	+5,6	+3,9	+5,3		36
+10,8	+9,0	+11,0	+4,7	+19,3	+2,2	+7,9	+6,2	+6,2	+5,9	+6,4	+3,4		3620
+7,0	+4,3	+6,8	-4,5	+16,7	-12,0	+11,7	+14,7	+11,8	+5,4	+4,2	+4,6		3650
+9,2	+6,7	+4,8	+0,9	+9,2	+0,6	+3,1	+2,5	+5,0	+9,0	+2,1	+0,6		3660
0,0	+2,0	+2,7	-9,2	+23,1	+1,4	+32,8	+4,7	+8,6	+21,9	+23,5	+22,3		3670
-1,0	+4,4	+6,4	-0,3	+15,1	+0,5	+12,2	+1,5	+6,0	+6,1	+3,9	+5,8		37
+8,1	+8,8	+7,8	-1,0	+11,3	-0,2	+7,8	+7,3	+6,6	+7,8	+7,2	+4,7		38
+24,7	-0,7	+4,7	+1,0	-0,8	+6,4	+10,0	+11,3	-4,8	-7,7	-3,2	+16,3		50
+3,0	-4,1	+4,5	-17,7	+6,5	-21,5	+4,2	+36,2	+11,3	-2,6	-4,4	+20,3		5060
+25,8	-0,6	+4,7	+1,9	-1,1	+7,8	+10,4	+10,6	-5,5	-7,9	-3,2	+16,2		5080
+5,2	+4,7	+6,5	+0,9	+11,7	+1,1	+7,1	+7,4	+6,1	+8,4	+8,8	+7,9		VERBRAUCH.
+13,5	+5,2	+4,1	+2,7	+9,2	-2,1	+9,6	+5,7	+2,5	+4,4	+3,7	+4,2		39
+3,9	+3,8	+4,5	+1,2	+8,2	-1,6	-1,7	+3,3	+0,5	+4,9	+1,8	-3,2		51
+4,3	+6,9	+5,4	+3,6	+7,5	-1,6	+4,6	+3,7	+5,2	+2,1	+4,7	+7,4		52
+7,9	+6,4	+6,5	0,0	+14,6	+0,3	+7,6	+10,2	+5,9	+11,2	+9,7	+9,0		54
+4,7	+5,6	+8,5	+3,5	+10,6	+0,9	+9,2	+11,3	+15,3	+15,9	+15,8	+11,4		56
+5,1	+3,1	+6,0	+4,5	+9,0	+7,9	+8,6	+9,4	+8,2	+9,2	+12,5	+11,9		57
+8,6	+10,6	+11,4	+5,9	+14,5	+6,8	+10,9	+13,1	+12,0	+14,0	+12,7	+9,7		58
+12,9	-10,3	-5,2	-7,2	+6,0	-16,2	+7,5	-10,4	-7,5	-8,2	-17,1	-13,2		61
-5,8	-6,1	+1,1	-8,2	+13,2	-8,7	-4,6	-0,4	+0,1	+5,9	+5,2	+8,0		62
-9,3	-11,2	-3,8	-15,2	+8,8	-19,5	-12,8	-9,6	-7,0	-1,2	-2,6	+0,7		6251
+2,8	+1,4	+3,3	-3,0	+8,6	-2,1	+6,4	-3,9	+0,8	+0,9	+2,0	+3,2		63
-2,3	-4,3	+2,6	-13,2	+15,2	-9,8	0,0	+2,7	-5,1	+0,6	+3,9	+4,4		64
+4,0	+4,7	+8,0	+0,2	+12,2	+11,7	+15,4	+19,5	+18,9	+19,9	+19,3	+14,8		N.U.G.
+7,8	+6,8	+5,7	+5,1	+9,0	+8,7	+17,3	+22,1	+19,6	+19,5	+16,5	+16,0		68
+9,6	+10,1	+7,1	+8,1	+7,4	+10,6	+11,5	+14,6	+12,1	+15,5	+16,5	+16,4		6818-19
+9,0	+3,9	+13,2	-1,1	+24,7	+3,7	+22,5	+40,5	+27,1	+32,3	+27,9	+10,2		6828
+3,4	+1,8	-5,2	+2,3	-3,5	+1,8	0,0	+5,5	+4,2	+7,0	+7,1	+4,9		6831-36
+4,9	+0,5	-4,3	+3,8	-3,5	+8,1	+10,8	+11,7	+20,8	+26,9	+18,5	+18,5		6847-54
+6,3	+11,9	0,0	+12,5	+5,3	+5,4	+18,7	+23,8	+18,1	+28,7	+19,3	+14,8		6871-72
+11,5	+8,2	+7,3	+5,7	+4,9	-3,1	+13,7	+27,3	+18,7	+26,7	+19,6	+11,9		6879
-5,7	-0,1	+14,6	-12,7	+22,6	+20,5	+10,3	+12,9	+16,8	+20,9	+28,5	+10,8		69
+0,8	+5,5	+12,7	+5,7	+12,8	+1,2	+8,6	+2,9	+5,0	+6,6	+2,8	+0,8		BAUHAUPTG.
+2,4	+7,4	+13,4	+7,4	+14,4	+3,2	+11,8	+5,1	+7,8	+9,4	+5,6	+1,5		HOCHBAU
-1,6	+3,0	+11,9	+3,8	+11,1	-1,1	+5,4	+0,6	+2,0	+3,4	-0,2	-0,2		

1 INDEX DER NETTOPRODUKTION FUER DAS PRODUZIERENDE GEWERBE
1985=100

1.2 FACHLICHE UNTERNEHMENSTEILE

ZEITRAUM	PRODUZIERENDES GEWERBE INSGESAMT		PRODUZIERENDES GEWERBE OHNE BAU- HAUPTGEWERBE		ELEKTRIZITAETS-UND GASVERSORGUNG		BERGBAU-UND VERAR- BEITENDES GEWERBE		BERGBAU		VERARBEITENDES GEWERBE	
	KAL. U. SAISON- BEREI- NIGTER WERT	VERAENDE- RUNG IN O/O GEGEN VORZEITR.	KAL. U. SAISON- BEREI- NIGTER WERT	VERAENDE- RUNG IN O/O GEGEN VORZEITR.	KAL. U. SAISON- BEREI- NIGTER WERT	VERAENDE- RUNG IN O/O GEGEN VORZEITR.	KAL. U. SAISON- BEREI- NIGTER WERT	VERAENDE- RUNG IN O/O GEGEN VORZEITR.	KAL. U. SAISON- BEREI- NIGTER WERT	VERAENDE- RUNG IN O/O GEGEN VORZEITR.	KAL. U. SAISON- BEREI- NIGTER WERT	VERAENDE- RUNG IN O/O GEGEN VORZEITR.
SYPRO-NR.					1010-1030				21			
GEWICHTUNG	100		93,93		6,37		87,56		2,87		84,69	
1987	102,8	+0,2	102,5	+0,1	103,0	+3,4	102,5	-0,1	91,6	-5,0	102,9	+0,1
1988	106,2	+3,3	105,9	+3,3	104,7	+1,7	105,0	+3,4	86,9	-5,1	106,6	+3,6
1989	111,6	+5,1	111,2	+5,0	108,6	+3,7	111,4	+5,1	85,7	-1,4	112,2	+5,3
1990	117,7	+5,5	117,3	+5,5	112,1	+3,2	117,7	+5,7	85,0	-0,8	118,8	+5,9
1987 1.HJ	102,2	-0,4	102,1	-0,1	103,6	+4,0	102,0	-0,4	93,5	-1,1	102,3	-0,4
2.HJ	103,4	+1,2	102,9	+0,8	102,4	-1,2	103,0	+1,0	89,7	-4,1	103,5	+1,2
1988 1.HJ	104,9	+1,5	104,5	+1,6	103,0	+0,6	104,6	+1,6	87,3	-2,7	105,2	+1,6
2.HJ	107,6	+2,6	107,2	+2,6	106,3	+3,2	107,3	+2,6	86,4	-1,0	108,0	+2,7
1989 1.HJ	110,4	+2,6	109,9	+2,5	107,4	+1,0	110,1	+2,6	85,7	-0,8	111,0	+2,8
2.HJ	112,8	+2,2	112,4	+2,3	109,9	+2,3	112,6	+2,3	85,8	+0,1	113,5	+2,3
1990 1.HJ	116,1	+2,9	115,5	+2,8	111,1	+1,1	115,9	+2,9	85,2	-0,7	116,9	+3,0
2.HJ	119,3	+2,8	119,0	+3,0	113,1	+1,8	119,5	+3,1	84,7	-0,6	120,6	+3,2
1987 1.VJ	101,9	-0,5	102,1	+0,2	103,7	+4,9	102,0	-0,2	93,4	+0,3	102,3	-0,2
2.VJ	102,5	+0,6	102,1	-	103,4	-0,3	102,0	-	93,6	+0,2	102,3	-
3.VJ	102,8	+0,3	102,3	+0,2	101,4	-1,9	102,4	+0,4	90,2	-3,6	102,8	+0,5
4.VJ	104,0	+1,2	103,6	+1,3	103,3	+1,9	103,6	+1,2	89,2	-1,1	104,1	+1,3
1988 1.VJ	104,6	+0,6	104,1	+0,5	102,4	-0,9	104,3	+0,7	88,3	-1,0	104,8	+0,7
2.VJ	105,2	+0,6	104,9	+0,8	103,7	+1,3	105,0	+0,7	86,4	-2,2	105,5	+0,7
3.VJ	107,2	+1,9	106,9	+1,9	106,8	+3,0	106,9	+1,8	86,2	-0,2	107,6	+2,0
4.VJ	107,9	+0,7	107,6	+0,7	105,8	-0,9	107,7	+0,7	86,6	+0,5	108,4	+0,7
1989 1.VJ	109,4	+1,4	108,8	+1,1	106,1	+0,3	109,0	+1,2	86,1	-0,6	109,7	+1,2
2.VJ	111,5	+1,9	111,1	+2,1	108,8	+2,5	111,3	+2,1	85,3	-0,9	112,2	+2,3
3.VJ	111,9	+0,4	111,5	+0,4	108,9	+0,1	111,7	+0,4	86,1	+0,9	112,6	+0,4
4.VJ	113,7	+1,6	113,3	+1,6	110,8	+1,7	113,5	+1,6	85,4	-0,8	114,4	+1,6
1990 1.VJ	116,0	+2,0	115,4	+1,9	111,2	+0,4	115,7	+1,9	84,2	-1,4	116,8	+2,1
2.VJ	116,2	+0,2	115,7	+0,3	110,9	-0,3	116,0	+0,3	86,2	+2,4	117,0	+0,2
3.VJ	118,3	+1,8	117,9	+1,9	112,1	+1,1	118,4	+2,1	85,4	-0,9	119,5	+2,1
4.VJ	120,2	+1,6	120,1	+1,9	114,1	+1,8	120,5	+1,8	84,1	-1,5	121,8	+1,9
1987 MAERZ	101,9	-0,7	102,2	-0,2	103,9	+3,2	102,1	-0,5	92,3	-1,4	102,4	-0,5
APRIL	101,5	-0,4	101,1	-1,1	100,1	-3,7	101,2	-0,9	91,3	-1,1	101,5	-0,9
MAI	103,4	+1,9	103,2	+2,1	106,5	+6,4	103,0	+1,8	95,9	+5,0	103,2	+1,7
JUNI	102,5	-0,9	102,1	-1,1	103,6	-2,7	101,9	-1,1	93,6	-2,4	102,2	-1,0
JULI	103,0	+0,5	102,5	+0,4	101,6	-1,9	102,6	+0,7	89,9	-4,0	103,0	+0,8
AUG.	103,0	-	102,6	+0,1	102,8	+1,2	102,6	-	91,3	+1,6	103,0	-
SEPT.	102,4	-0,6	101,7	-0,9	99,9	-2,8	101,9	-0,7	89,3	-2,2	102,4	-0,6
OKT.	104,0	+1,6	103,5	+1,8	102,6	+2,7	103,6	+1,7	89,0	-0,3	104,1	+1,7
NOV.	104,8	+0,8	104,4	+0,9	103,8	+1,2	104,4	+0,8	89,1	+0,1	104,9	+0,8
DEZ.	103,2	-1,5	102,8	-1,5	103,4	-0,4	102,8	-1,5	89,5	+0,4	103,3	-1,5
1988 JAN.	104,0	+0,8	103,1	+0,3	98,7	-4,5	103,5	+0,7	87,5	-2,2	104,0	+0,7
FEB.	104,3	+0,3	103,9	+0,8	103,5	+4,9	104,0	+0,5	88,5	+1,1	104,5	+0,5
MAERZ	105,6	+1,2	105,3	+1,3	104,9	+1,4	105,4	+1,3	88,8	+0,3	106,0	+1,4
APRIL	104,3	-1,2	104,0	-1,2	104,3	-0,6	104,0	-1,3	89,8	+1,1	104,4	-1,5
MAI	105,7	+1,3	105,4	+1,3	102,5	-1,7	105,5	+1,4	84,9	-5,5	106,2	+1,7
JUNI	105,5	-0,2	105,2	-0,2	104,3	+1,8	105,4	-0,1	84,4	-0,6	106,2	+1,7
JULI	105,4	-0,1	105,1	-0,1	106,5	+2,1	104,9	-0,5	87,0	+3,1	106,0	-0,2
AUG.	108,0	+2,5	107,6	+2,4	106,1	-0,4	107,7	+2,7	85,5	-1,7	108,5	+2,8
SEPT.	108,3	+0,3	108,0	+0,4	107,7	+1,5	108,0	+0,3	86,2	+0,8	108,8	+0,3
OKT.	106,9	-1,3	106,6	-1,3	105,9	-1,7	106,6	-1,3	86,0	-0,2	107,3	-1,4
NOV.	107,6	+0,7	107,2	+0,6	106,5	+0,6	107,3	+0,7	86,2	+0,2	108,0	+0,7
DEZ.	109,3	+1,6	108,9	+1,6	105,0	-1,4	109,2	+1,8	87,6	+1,6	109,9	+1,8
1989 JAN.	109,4	+0,1	108,9	-	105,7	+0,7	109,1	-0,1	87,2	-0,5	109,8	-0,1
FEB.	109,7	+0,3	109,0	+0,1	106,9	+1,1	109,1	-	85,8	-1,6	109,9	+0,1
MAERZ	109,1	-0,5	108,4	-0,6	105,6	-1,2	108,7	-0,4	85,3	-0,6	109,5	-0,4
APRIL	112,5	+3,1	112,2	+3,5	108,7	+2,9	112,4	+3,4	84,1	-1,4	113,4	+3,6
MAI	109,2	-2,9	108,8	-3,0	108,3	-0,4	108,9	-3,1	85,0	+1,1	109,7	-3,3
JUNI	112,7	+3,2	112,3	+3,2	109,3	+0,9	112,6	+3,4	86,8	+2,1	113,4	+3,4
JULI	112,0	-0,6	111,8	-0,4	108,8	-0,5	112,0	-0,5	87,0	+0,2	112,9	-0,4
AUG.	111,3	-0,6	110,8	-0,9	109,1	+0,3	111,0	-0,9	84,9	-2,4	111,9	-0,9
SEPT.	112,4	+1,0	111,9	+1,0	108,7	-0,4	112,2	+1,1	86,5	+1,9	113,1	+1,1
OKT.	113,1	+0,6	112,8	+0,8	110,4	+1,6	112,9	+0,6	85,3	-1,4	113,9	+0,7
NOV.	113,6	+0,4	113,1	+0,3	110,3	-0,1	113,4	+0,4	85,9	+0,7	114,3	+0,4
DEZ.	114,3	+0,6	113,9	+0,7	111,8	+1,4	114,1	+0,6	84,9	-1,2	115,0	+0,6
1990 JAN.	115,2	+0,8	114,8	+0,8	114,3	+2,2	114,9	+0,7	83,1	-2,1	116,0	+0,9
FEB.	115,5	+0,3	114,8	-	108,9	-4,7	115,3	+0,3	84,1	+1,2	116,4	+0,3
MAERZ	117,3	+1,6	116,6	+1,6	110,5	+1,5	117,0	+1,5	85,3	+1,4	118,1	+1,5
APRIL	113,9	-2,9	113,4	-2,7	110,7	+0,2	113,6	-2,9	85,7	+0,5	114,5	-3,0
MAI	119,1	+4,6	118,5	+4,5	111,9	+1,1	119,0	+4,8	87,6	+2,2	120,1	+4,9
JUNI	115,5	-3,0	115,1	-2,9	110,2	-1,5	115,4	-3,0	85,3	-2,6	116,5	-3,0
JULI	118,2	+2,3	117,6	+2,2	110,7	+0,5	118,2	+2,4	83,6	-2,0	119,3	+2,4
AUG.	118,6	+0,3	118,2	+0,5	112,0	+1,2	118,7	+0,4	87,6	+4,8	119,8	+0,4
SEPT.	118,2	-0,3	118,0	-0,2	113,7	+1,5	118,3	-0,3	85,0	-3,0	119,4	-0,3
OKT.	120,8	+2,2	120,4	+2,0	113,2	-0,4	121,0	+2,3	86,3	+1,5	122,2	+2,3
NOV.	120,4	-0,3	120,3	-0,1	113,4	+0,2	120,7	-0,2	83,5	-3,2	122,0	-0,2
DEZ.	119,3	-0,9	119,6	-0,6	115,6	+1,9	119,8	-0,7	82,4	-1,3	121,1	-0,7
1991 JAN.	121,2	+1,6	121,3	+1,4	112,4	-2,8	121,9	+1,8	86,8	+5,3	123,2	+1,7
FEB.	120,0	-1,0	121,5	+0,2	119,6	+6,4	121,7	-0,2	85,5	-1,5	122,9	-0,2

1 INDEX DER NETTOPRODUKTION FUER DAS PRODUZIERENDE GEWERBE
1985=100

1.2 FACHLICHE UNTERNEHMENSTEILE

ZEITRAUM	GRUNDSTOFF-UND PRODUKTIONSQUETER GEWERBE		MINERALOELVERAR- BEITUNG		GEWINNUNG UND VER- ARBEITUNG VON STEINEN UND ERDEN		EISENSCHAFFENDE- INDUSTRIE		NE-METALLERZEUGUNG, NE-METALLHALBZEUG- WERKE		GIESSEREI	
	KAL. U. SAISON- BEREIT- NIGTER WERT	VERAENDE- RUNG IN O/O GEGEN VORZEITR.	KAL. U. SAISON- BEREIT- NIGTER WERT	VERAENDE- RUNG IN O/O GEGEN VORZEITR.	KAL. U. SAISON- BEREIT- NIGTER WERT	VERAENDE- RUNG IN O/O GEGEN VORZEITR.	KAL. U. SAISON- BEREIT- NIGTER WERT	VERAENDE- RUNG IN O/O GEGEN VORZEITR.	KAL. U. SAISON- BEREIT- NIGTER WERT	VERAENDE- RUNG IN O/O GEGEN VORZEITR.	KAL. U. SAISON- BEREIT- NIGTER WERT	VERAENDE- RUNG IN O/O GEGEN VORZEITR.
SYPRO-NR.			22		25		27		28		29	
GEWICHTUNG	22,78		3,22		1,92		2,41		1,05		1,20	
1987	99,4	-0,2	92,9	-5,2	100,4	-2,1	89,6	-3,1	104,5	+0,6	101,2	-2,2
1988	105,4	+6,0	100,3	+8,0	106,0	+5,6	99,4	+10,9	110,7	+5,9	104,7	+3,5
1989	108,9	+3,3	97,5	-2,8	113,9	+7,5	101,4	+2,0	119,5	+7,9	110,6	+5,6
1990	111,0	+1,9	102,0	+4,6	117,4	+3,1	94,9	-6,4	119,0	-0,4	113,4	+2,5
1987 1.HJ	98,4	-0,6	94,4	-3,4	98,5	-4,5	89,0	-0,7	102,9	-0,6	100,7	-1,5
2.HJ	100,3	+1,9	91,5	-3,1	102,4	+4,0	90,3	+1,5	106,2	+3,2	101,7	+1,0
1988 1.HJ	103,6	+3,3	98,0	+7,1	104,4	+2,0	96,5	+6,9	109,7	+3,3	102,8	+1,1
2.HJ	107,3	+3,6	102,6	+4,7	107,5	+3,0	102,4	+6,1	111,7	+1,8	106,5	+3,6
1989 1.HJ	108,5	+1,1	96,0	-6,4	113,5	+5,6	102,7	+0,3	117,2	+4,9	109,8	+3,1
2.HJ	109,3	+0,7	99,1	+3,2	114,4	+0,8	100,2	-2,4	121,9	+4,0	111,4	+1,5
1990 1.HJ	110,6	+1,2	104,1	+5,0	116,6	+1,9	95,4	-4,8	120,3	-1,3	113,4	+1,8
2.HJ	111,4	+0,7	99,9	-4,0	118,3	+1,5	94,5	-0,9	117,7	-2,2	113,3	-0,1
1987 1.VJ	97,8	-1,1	94,6	-2,2	96,7	-6,7	87,7	-1,7	102,7	+0,5	102,0	+1,0
2.VJ	99,1	+1,3	94,2	-0,4	100,2	+3,6	90,2	+2,9	103,0	+0,3	99,5	-2,5
3.VJ	99,7	+0,6	90,9	-3,5	101,7	+1,5	89,4	-0,9	105,0	+1,9	101,0	+1,5
4.VJ	100,9	+1,2	92,2	+1,4	103,1	+1,4	91,2	+2,0	107,3	+2,2	102,4	+1,4
1988 1.VJ	102,9	+2,0	97,1	+5,3	104,6	+1,5	95,9	+5,2	108,8	+1,4	101,3	-1,1
2.VJ	104,3	+1,4	98,8	+1,8	104,2	-0,4	97,1	+1,3	110,5	+1,6	104,3	+3,0
3.VJ	106,7	+2,3	102,4	+3,6	107,2	+2,9	102,0	+5,0	111,0	+0,5	106,2	+1,8
4.VJ	107,8	+1,0	102,8	+0,4	107,8	+0,6	102,8	+0,8	112,3	+1,2	106,8	+0,6
1989 1.VJ	108,0	+0,2	95,4	-7,2	113,4	+5,2	102,2	-0,6	116,2	+3,5	108,3	+1,4
2.VJ	109,0	+0,9	96,5	+1,2	113,7	+0,3	103,1	+0,9	118,2	+1,7	111,3	+2,8
3.VJ	108,8	-0,2	97,9	+1,5	113,3	-0,4	101,3	-1,7	120,6	+2,0	110,3	-0,9
4.VJ	109,8	+0,9	100,2	+2,3	115,4	+1,9	99,1	-2,2	123,2	+2,2	112,4	+1,9
1990 1.VJ	110,9	+1,0	104,5	+4,3	117,2	+1,6	96,6	-2,5	120,2	-2,4	115,2	+2,5
2.VJ	110,2	-0,6	103,8	-0,7	115,9	-1,1	94,2	-2,5	120,4	+0,2	111,7	-3,0
3.VJ	111,2	+0,9	101,1	-2,6	117,7	+1,6	93,3	-1,0	119,4	-0,8	114,3	+2,3
4.VJ	111,5	+0,3	98,7	-2,4	118,8	+0,9	95,7	+2,6	116,1	-2,8	112,3	-1,7
1987 MAERZ	97,7	-0,8	91,9	-1,3	96,5	-3,2	90,7	+3,2	103,3	+0,5	102,1	-0,8
APRIL	98,5	+0,8	96,7	+5,2	99,9	+3,5	88,0	-3,0	101,0	-2,2	98,7	-3,3
MAI	99,4	+0,9	91,8	-5,1	100,3	+0,4	93,5	+6,3	103,8	+2,8	100,6	+1,9
JUNI	99,3	-0,1	94,0	+2,4	100,5	+0,2	89,1	-4,7	104,2	+0,4	99,2	-1,4
JULI	99,9	+0,6	91,4	-2,8	101,9	+1,4	93,4	+4,8	105,2	+1,0	100,4	+1,2
AUG.	99,9	-	92,1	+0,8	100,6	-1,3	88,0	-5,8	104,6	-0,6	102,1	+1,7
SEPT.	99,3	-0,6	89,1	-3,3	102,5	+1,9	86,7	-1,5	105,3	+0,7	100,4	-1,7
OKT.	100,5	+1,2	99,7	+5,2	103,7	+1,2	90,4	+4,3	106,4	+1,0	102,2	+1,8
NOV.	101,5	+1,0	91,6	-2,2	103,2	-0,5	91,6	+1,3	109,2	+2,6	103,2	+1,0
DEZ.	100,8	-0,7	91,2	-0,4	102,3	-0,9	91,7	+0,1	106,2	-2,7	101,9	-1,3
1988 JAN.	102,6	+1,8	94,5	+3,6	106,4	+4,0	96,0	+4,7	107,6	+1,3	100,0	-1,9
FEB.	102,5	-0,1	97,8	+3,5	103,9	-2,3	95,3	-0,7	108,9	+1,2	100,4	+0,4
MAERZ	103,7	+1,2	99,1	+1,3	103,6	-0,3	96,4	+1,2	110,0	+1,0	103,6	+3,2
APRIL	103,7	-	96,8	-2,3	102,7	-0,9	94,7	-1,8	110,2	+0,2	102,7	-0,9
MAI	104,5	+0,8	100,0	+3,3	105,4	+2,6	96,5	+1,9	110,7	+0,5	105,6	+2,8
JUNI	104,7	+0,2	99,7	-0,3	104,6	-0,8	100,1	+3,7	110,6	-0,1	104,6	-0,9
JULI	105,7	+1,0	103,5	+3,8	104,7	+0,1	99,4	-0,7	108,4	-2,0	104,1	-0,5
AUG.	106,8	+1,0	100,7	-2,7	108,8	+3,9	103,0	+3,6	111,8	+3,1	106,6	+2,4
SEPT.	107,7	+0,8	103,1	+2,4	108,0	-0,7	103,6	+0,6	112,9	+1,0	107,9	+1,2
OKT.	107,1	-0,6	103,8	+0,7	105,1	-2,7	101,1	-2,4	110,5	-2,1	104,0	-3,6
NOV.	107,4	+0,3	102,9	-0,9	107,6	+2,4	102,9	+1,8	111,3	+0,7	107,1	+3,0
DEZ.	108,8	+1,3	101,6	-1,3	110,8	+3,0	104,3	+1,4	115,1	+3,4	109,4	+2,1
1989 JAN.	107,7	-1,0	96,6	-4,9	112,4	+1,4	103,1	-1,2	115,8	+0,6	108,2	-1,1
FEB.	108,1	+0,4	93,2	-3,5	113,8	+1,2	102,8	-0,3	116,6	+0,7	109,3	+1,0
MAERZ	108,2	+0,1	96,5	+3,5	113,9	+0,1	100,8	-1,9	116,3	-0,3	107,4	-1,7
APRIL	108,9	+0,6	95,1	-1,5	114,0	+0,1	105,6	+4,8	119,2	+2,5	113,7	+5,9
MAI	108,1	-0,7	96,9	+1,9	111,0	-2,6	101,2	-4,2	116,5	-2,3	105,8	-6,9
JUNI	109,9	+1,7	97,6	+0,7	116,1	+4,6	102,5	+1,3	118,9	+2,1	114,3	+8,0
JULI	108,5	-1,3	94,2	-3,5	112,6	-3,0	101,5	-1,0	120,2	+1,1	111,3	-2,6
AUG.	109,0	+0,5	99,3	+5,4	112,7	+0,1	102,4	+0,9	121,2	+0,8	109,6	-1,5
SEPT.	109,0	-	100,3	+1,0	114,6	+1,7	100,0	-2,3	120,3	-0,7	110,0	+0,4
OKT.	109,6	+0,6	99,1	-1,2	115,4	+0,7	100,9	+0,9	123,5	+2,7	112,9	+2,6
NOV.	109,5	-0,1	98,8	-0,3	115,7	+0,3	99,0	-1,9	123,4	-0,1	112,2	-0,6
DEZ.	110,2	+0,6	102,7	+3,9	115,1	-0,5	97,4	-1,6	122,6	-0,6	112,1	-0,1
1990 JAN.	110,7	+0,5	104,7	+1,9	115,3	+0,2	96,6	-0,8	121,1	-1,2	115,7	+3,2
FEB.	110,9	+0,2	105,1	+0,4	117,7	+2,1	95,6	-1,0	118,9	-1,8	114,0	-1,5
MAERZ	111,2	+0,3	103,6	-1,4	118,7	+0,8	97,6	+2,1	120,5	+1,3	115,8	+1,6
APRIL	109,9	-1,2	106,8	+3,1	115,0	-3,1	93,4	-4,3	117,7	-2,3	107,9	-6,8
MAI	111,2	+1,2	102,2	-4,3	119,2	+3,7	97,0	+3,9	123,0	+4,5	119,5	+10,8
JUNI	109,5	-1,5	102,4	+0,2	113,6	-4,7	92,1	-5,1	120,4	-2,1	107,7	-9,9
JULI	111,5	+1,8	105,7	+3,2	119,4	+5,1	99,5	+1,5	121,2	+0,7	113,0	+4,9
AUG.	111,0	-0,4	100,2	-5,2	118,4	-0,8	91,5	-2,1	118,4	-2,3	116,3	+2,9
SEPT.	111,2	+0,2	97,3	-2,9	115,4	-2,5	94,9	+3,7	118,5	+0,1	113,5	-2,4
OKT.	112,1	+0,8	97,1	-0,2	121,2	+5,0	95,8	+0,9	117,6	-0,8	115,7	+1,9
NOV.	112,2	+0,1	101,6	+4,6	119,3	-1,6	94,7	-1,1	116,2	-1,2	112,5	-2,8
DEZ.	110,2	-1,8	97,5	-4,0	115,8	-2,9	96,5	+1,9	114,4	-1,5	108,8	-3,3
1991 JAN.	113,1	+2,6	102,2	+4,8	118,2	+2,1	97,8	+1,3	117,3	+2,5	111,1	+2,1
FEB.	111,2	-1,7	102,4	+0,2	109,0	-7,8	99,1	+1,3	118,7	+1,2	109,7	-1,3

1 INDEX DER NETTOPRODUKTION FUER DAS PRODUZIERENDE GEWERBE
1985=100

1.2 FACHLICHE UNTERNEHMENSTEILE

ZEITRAUM	ZIEHEREIEN, KALT- WALZWERKE, MECHA- NIK, ANG		CHEMISCHE INDUSTRIE		HOLZBEARBEITUNG		ZELLSTOFF-, HOLZ- SCHLIFF-, PAPIER- UND PAPPEERZEUGUNG		GUMMIVERARBEITUNG		INVESTITIONSGUETER PRODUZIERENDES GEWERBE	
	KAL. U. SAISON- BEREI- NIGTER WERT	VERAENDE- RUNG IN O/O GEGEN VORZEITR.	KAL. U. SAISON- BEREI- NIGTER WERT	VERAENDE- RUNG IN O/O GEGEN VORZEITR.	KAL. U. SAISON- BEREI- NIGTER WERT	VERAENDE- RUNG IN O/O GEGEN VORZEITR.	KAL. U. SAISON- BEREI- NIGTER WERT	VERAENDE- RUNG IN O/O GEGEN VORZEITR.	KAL. U. SAISON- BEREI- NIGTER WERT	VERAENDE- RUNG IN O/O GEGEN VORZEITR.	KAL. U. SAISON- BEREI- NIGTER WERT	VERAENDE- RUNG IN O/O GEGEN VORZEITR.
SYPRO-NR.	3011-3015,3030		40		53		55		59			
GEWICHTUNG	0,54		10,30		0,36		0,83		0,95		41,55	
1987	103,4	-1,2	101,2	+1,9	102,6	+0,9	109,8	+6,3	104,5	+2,0	105,1	+0,4
1988	111,7	+8,0	106,3	+5,0	110,6	+7,8	116,6	+6,2	108,9	+4,2	108,4	+3,1
1989	119,2	+6,7	109,5	+3,0	121,6	+9,9	122,4	+5,0	114,4	+5,1	116,1	+7,1
1990	128,8	+8,1	112,4	+2,6	127,6	+4,9	126,7	+3,5	111,0	-3,0	123,0	+5,9
1987 1.HJ	102,5	-2,2	99,6	+0,9	100,3	-1,1	108,4	+3,4	103,9	+0,9	104,6	-0,1
2.HJ	104,4	+1,9	102,7	+3,1	105,0	+4,7	111,1	+2,5	105,1	+1,2	105,6	+1,0
1988 1.HJ	108,7	+4,1	104,9	+2,1	108,6	+3,4	114,8	+3,3	106,3	+1,1	106,7	+1,0
2.HJ	114,8	+5,6	107,7	+2,7	112,5	+3,6	118,3	+3,0	111,5	+4,9	110,0	+3,1
1989 1.HJ	118,2	+3,0	109,3	+1,5	119,3	+6,0	122,0	+3,1	115,1	+3,2	114,3	+3,9
2.HJ	120,2	+1,7	109,6	+0,3	124,0	+3,9	122,7	+0,6	113,7	-1,2	118,0	+3,2
1990 1.HJ	127,4	+6,0	111,0	+1,3	126,7	+2,2	124,8	+1,7	112,3	-1,2	121,7	+3,1
2.HJ	130,2	+2,2	113,9	+2,6	128,5	+1,4	128,5	+3,0	109,7	-2,3	124,4	+2,2
1987 1.VJ	102,8	-1,5	98,7	-0,2	99,9	-2,3	108,2	+2,8	103,5	-0,1	104,8	+0,4
2.VJ	102,1	-0,7	100,4	+1,7	100,6	+0,7	108,6	+0,4	104,3	+0,8	104,3	-0,5
3.VJ	103,4	+1,3	102,2	+1,8	103,9	+3,3	109,7	+1,0	106,0	+1,6	104,8	+0,5
4.VJ	105,4	+1,9	103,3	+1,1	106,0	+2,0	112,5	+2,6	104,2	-1,7	106,4	+1,5
1988 1.VJ	107,9	+2,4	104,1	+0,8	107,3	+1,2	114,7	+2,0	106,5	+2,2	106,3	-0,1
2.VJ	109,6	+1,6	105,7	+1,5	109,9	+2,4	115,0	+0,3	106,2	-0,3	107,2	+0,8
3.VJ	113,9	+3,9	107,2	+1,4	111,7	+1,6	117,8	+2,4	109,3	+2,9	109,5	+2,1
4.VJ	115,6	+1,5	108,2	+0,9	113,4	+1,5	118,8	+0,8	113,7	+4,0	110,5	+0,9
1989 1.VJ	116,6	+0,9	109,1	+0,8	118,0	+4,1	119,3	+0,4	113,6	-0,1	112,7	+2,0
2.VJ	119,7	+2,7	109,6	+0,5	120,6	+2,2	124,8	+4,6	116,6	+2,6	115,9	+2,8
3.VJ	118,8	-0,8	109,2	-0,4	123,6	+2,5	122,5	-1,8	114,1	-2,1	116,9	+0,9
4.VJ	121,7	+2,4	110,0	+0,7	124,3	+0,6	122,9	+0,3	113,2	-0,8	119,1	+1,9
1990 1.VJ	127,3	+4,6	111,0	+0,9	127,2	+2,3	124,9	+1,6	113,8	+0,5	121,8	+2,3
2.VJ	127,4	+0,1	111,0	-	126,1	-0,9	124,7	-0,2	110,8	-2,6	121,5	-0,2
3.VJ	130,4	+2,4	113,4	+2,2	125,4	-0,6	127,6	+2,3	111,3	+0,5	123,4	+1,6
4.VJ	130,0	-0,3	114,4	+0,9	131,6	+4,9	129,3	+1,3	108,0	-3,0	125,3	+1,5
1987 MAERZ	102,9	-0,6	98,5	-1,2	100,6	-1,4	109,0	+0,2	104,8	-0,1	105,3	-
APRIL	100,6	-2,2	99,6	+1,1	99,9	-0,7	106,5	-2,3	104,4	-0,4	103,4	-1,8
MAI	105,2	+4,6	100,6	+1,0	102,0	+2,1	111,8	+5,0	104,5	+0,1	105,5	+2,0
JUNI	100,5	-4,5	101,1	+0,5	100,0	-2,0	107,5	-3,8	104,1	-0,4	104,1	-1,3
JULI	105,7	+5,2	101,8	+0,7	104,1	+4,1	109,2	+1,6	103,8	-0,3	104,9	+0,8
AUG.	102,1	-3,4	102,5	+0,7	102,9	-1,2	109,3	+0,1	108,7	+4,7	105,0	+0,1
SEPT.	102,5	+0,4	102,3	-0,2	104,7	+1,7	110,6	+1,2	105,4	-3,0	104,4	-0,6
OKT.	103,3	+0,8	102,1	-0,2	106,1	+1,3	111,5	+0,8	105,0	-0,4	106,4	+1,9
NOV.	106,4	+3,0	104,2	+2,1	106,2	+0,1	111,9	+0,4	104,5	-0,5	107,4	+0,9
DEZ.	106,5	+0,1	103,5	-0,7	105,7	-0,5	114,2	+2,1	103,2	-1,2	105,5	-1,8
1988 JAN.	107,3	+0,8	103,8	+0,3	107,6	+1,8	113,7	-0,4	105,9	+2,6	105,2	-0,3
FEB.	106,6	-0,7	103,7	-0,1	106,0	-1,5	112,8	-0,8	105,7	-0,2	106,1	+0,9
MAERZ	109,7	+2,9	104,9	+1,2	108,2	+2,1	117,5	+4,2	107,8	+2,0	107,5	+1,3
APRIL	107,7	-1,8	106,0	+1,0	108,5	+0,3	114,6	-2,5	104,0	-3,5	105,6	-1,8
MAI	110,0	+2,1	105,8	-0,2	110,6	+1,9	112,8	-1,6	108,5	+4,3	108,2	+2,5
JUNI	111,1	+1,0	105,2	-0,6	110,5	-0,1	117,5	+4,2	106,0	-2,3	107,8	-0,4
JULI	110,7	-0,4	106,2	+1,0	108,1	-2,2	115,7	-1,5	108,8	+2,6	106,5	-1,2
AUG.	114,4	+3,3	107,4	+1,1	114,3	+5,7	119,1	+2,9	107,9	-0,8	111,0	+4,2
SEPT.	116,5	+1,8	107,9	+0,5	112,6	-1,5	118,6	-0,4	111,2	+3,1	111,1	+0,1
OKT.	114,7	-1,5	108,1	+0,2	111,1	-1,3	118,7	+0,1	110,6	-0,5	109,3	-1,6
NOV.	115,3	+0,5	107,6	-0,5	113,3	+2,0	119,2	+0,4	113,2	+2,4	109,9	+0,5
DEZ.	116,9	+1,4	109,0	+1,3	115,8	+2,2	118,4	-0,7	117,4	+3,7	112,4	+2,3
1989 JAN.	116,4	-0,4	108,7	-0,3	117,4	+1,4	119,9	+1,3	113,8	-3,1	112,9	+0,4
FEB.	116,8	+0,3	109,3	+0,6	119,0	+1,4	121,5	+1,3	114,6	+0,7	112,7	-0,2
MAERZ	116,6	-0,2	109,3	-	117,6	-1,2	116,5	-4,1	112,3	-2,0	112,4	-0,3
APRIL	120,9	+3,7	108,9	-0,4	120,5	+2,5	129,3	+11,0	118,3	+5,3	117,7	+4,7
MAI	116,0	-4,1	109,2	+0,3	117,6	-2,4	121,1	-6,3	112,3	-5,1	112,4	-4,5
JUNI	122,2	+5,3	110,6	+1,3	123,8	+5,3	123,9	+2,3	119,3	+6,2	117,6	+4,6
JULI	116,9	-4,3	109,5	-1,0	123,7	-0,1	123,9	-	115,9	-2,8	117,6	-
AUG.	119,8	+2,5	109,2	-0,3	122,4	-1,1	120,9	-2,4	113,4	-2,2	115,6	-1,7
SEPT.	119,7	-0,1	109,0	-0,2	124,7	+1,9	122,6	+1,4	113,1	-0,3	117,4	+1,6
OKT.	121,0	+1,1	109,9	+0,8	124,1	-0,5	122,5	-0,1	113,5	+0,4	118,5	+0,9
NOV.	121,5	+0,4	109,8	-0,1	124,2	+0,1	122,8	+0,2	113,7	+0,2	119,4	+0,8
DEZ.	122,5	+0,8	110,4	+0,5	124,7	+0,4	123,4	+0,5	112,3	-1,2	119,5	+0,1
1990 JAN.	125,7	+2,6	110,7	+0,3	125,7	+0,8	123,0	-0,3	114,3	+1,8	121,0	+1,3
FEB.	128,1	+1,9	111,0	+0,3	126,6	+0,7	123,4	+0,3	112,3	-1,7	121,3	+0,2
MAERZ	128,1	-	111,2	+0,2	129,4	+2,2	128,3	+4,0	114,9	+2,3	123,0	+1,4
APRIL	125,2	-2,3	110,7	-0,4	125,0	-3,4	123,5	-3,7	109,1	-5,0	118,2	-3,9
MAI	132,9	+6,2	111,1	+0,4	130,0	+4,0	128,6	+4,1	115,7	+6,0	125,9	+6,5
JUNI	124,1	-6,6	111,1	-	123,2	-5,2	122,1	-5,1	107,7	-6,9	120,5	-4,3
JULI	131,6	+6,0	112,5	+1,3	125,1	+1,5	126,2	+3,4	111,4	+3,4	123,7	+2,7
AUG.	131,1	-0,4	113,0	+0,4	126,0	+0,7	129,1	+2,3	112,6	+1,1	123,6	-0,1
SEPT.	128,5	-2,0	114,7	+1,5	125,0	-0,8	127,6	-1,2	110,0	-2,3	123,0	-0,5
OKT.	131,7	+2,5	114,7	-	132,7	+6,2	129,2	+1,3	111,7	+1,5	125,7	+2,2
NOV.	130,0	-1,3	115,3	+0,5	132,6	-0,1	128,9	-0,2	108,9	-2,5	125,1	-0,5
DEZ.	128,4	-1,2	113,3	-1,7	129,4	-2,4	129,9	+0,8	103,5	-5,0	125,0	-0,1
1991 JAN.	128,1	-0,2	116,7	+3,0	130,6	+0,9	130,1	+0,2	107,6	+4,0	126,5	+1,2
FEB.	124,9	-2,5	114,2	-2,1	128,7	-1,5	128,5	-1,2	106,9	-0,7	126,7	+0,2

1 INDEX DER NETTOPRODUKTION FUER DAS PRODUZIERENDE GEWERBE
1985=100

1.2 FACHLICHE UNTERNEHMENSTEILE

ZEITRAUM	STAHLVERFORMUNG, OBERFLAECHEHVERED- LUNG, HAERTUNG		STAHL-UND LEICHT- METALLBAU, SCHIE- NENFAHRZEUGBAU		MASCHINENBAU		STRASSENFAHRZEUG- BAU, REPARATUR VON KRAFTFAHRZEUGEN USW		SCHIFFBAU		LUFT-UND RAUMFAHR- ZEUGBAU	
	KAL. U. SAISON- BEREIT- NIGTER WERT	VERAEEN- DUNG IN O/O GEGEN VORZEITR.	KAL. U. SAISON- BEREIT- NIGTER WERT	VERAEEN- DUNG IN O/O GEGEN VORZEITR.	KAL. U. SAISON- BEREIT- NIGTER WERT	VERAEEN- DUNG IN O/O GEGEN VORZEITR.	KAL. U. SAISON- BEREIT- NIGTER WERT	VERAEEN- DUNG IN O/O GEGEN VORZEITR.	KAL. U. SAISON- BEREIT- NIGTER WERT	VERAEEN- DUNG IN O/O GEGEN VORZEITR.	KAL. U. SAISON- BEREIT- NIGTER WERT	VERAEEN- DUNG IN O/O GEGEN VORZEITR.
SYPRO-NR.	3021-3025		31		32		33		34		35	
GEWICHTUNG	1,27		1,67		11,32		9,80		0,35		0,71	
1987	100,8	-1,9	99,8	+0,5	103,0	-2,5	107,7	+2,3	84,7	-3,7	108,2	+13,4
1988	107,4	+6,5	110,9	+11,1	105,6	+2,5	107,5	-0,2	76,4	-9,8	111,5	+3,0
1989	118,3	+10,1	107,6	-3,0	115,6	+9,5	115,8	+7,7	73,2	-4,2	120,9	+8,4
1990	121,2	+2,5	118,6	+10,2	123,1	+6,5	122,2	+5,5	76,1	+4,0	128,3	+6,1
1987 1.HJ	99,4	-2,0	97,9	-0,8	103,5	-1,7	107,6	+1,8	85,7	-0,1	101,7	+7,7
2.HJ	102,3	+2,9	101,7	+3,9	102,6	-0,9	107,9	+0,3	83,6	-2,5	114,8	+12,9
1988 1.HJ	104,6	+2,2	110,3	+8,5	103,5	+0,9	105,9	-1,9	76,8	-8,1	112,6	-1,9
2.HJ	110,1	+5,3	111,6	+1,2	107,7	+4,1	109,2	+3,1	76,1	-0,9	110,4	-2,0
1989 1.HJ	116,8	+6,1	105,5	-4,6	113,1	+5,0	114,4	+4,8	73,8	-3,0	117,6	+6,5
2.HJ	119,8	+2,6	108,6	+2,0	118,1	+4,4	117,1	+2,4	72,6	-1,6	124,2	+5,6
1990 1.HJ	120,7	+0,8	117,3	+8,0	122,8	+4,0	120,5	+2,9	76,2	+5,0	127,5	+2,7
2.HJ	121,7	+0,8	119,8	+2,1	123,5	+0,6	124,0	+2,9	76,0	-0,3	129,1	+1,3
1987 1.VJ	99,7	-1,0	99,4	-	103,6	-0,4	108,0	+2,0	85,7	+1,7	98,8	+4,8
2.VJ	99,0	-0,7	96,3	-3,1	103,4	-0,2	107,2	-0,7	85,7	-	104,5	+5,8
3.VJ	101,9	+2,9	98,7	+2,5	100,9	-2,4	107,8	+0,6	83,1	-3,0	112,7	+7,8
4.VJ	102,7	+0,8	104,6	+6,0	104,2	+3,3	107,9	+0,1	84,2	+1,3	116,8	+3,6
1988 1.VJ	103,6	+0,9	108,1	+3,3	103,9	-0,3	105,6	-2,1	77,8	-7,6	112,7	-3,5
2.VJ	105,6	+1,9	112,5	+4,1	103,0	-0,9	106,2	+0,6	75,7	-2,7	112,4	-0,3
3.VJ	108,7	+2,9	115,4	+2,6	107,1	+4,0	108,5	+2,2	76,8	+1,5	109,6	-2,5
4.VJ	111,5	+2,6	107,7	-6,7	108,2	+1,0	108,8	+1,2	75,4	-1,8	111,2	+1,5
1989 1.VJ	115,0	+3,1	107,8	+0,1	110,9	+2,5	112,6	+2,6	74,5	-1,2	116,2	+4,5
2.VJ	118,5	+3,0	105,3	-2,3	115,4	+4,1	116,2	+3,2	73,1	-1,9	119,0	+2,4
3.VJ	118,4	-0,1	105,4	+0,1	115,8	+1,2	116,4	+0,2	73,0	-0,1	123,2	+3,5
4.VJ	121,1	+2,3	111,7	+6,0	119,4	+2,2	117,9	+1,3	72,1	-1,2	125,2	+1,6
1990 1.VJ	121,5	+0,3	114,5	+2,5	122,5	+2,6	121,1	+2,7	75,8	+5,1	127,3	+1,7
2.VJ	119,9	-1,3	120,2	+5,0	123,1	+0,5	119,8	-1,1	76,6	+1,1	127,7	+0,3
3.VJ	122,2	+1,9	118,9	-1,1	123,1	-	122,7	+2,4	75,7	-1,2	128,1	+0,3
4.VJ	121,2	-0,8	120,7	+1,5	123,9	+0,6	125,2	+2,0	76,4	+0,9	130,1	+1,6
1987 MAERZ	99,6	-0,2	102,2	+0,9	104,1	+0,5	109,5	+1,2	85,1	-1,4	100,3	+0,4
APRIL	97,7	-1,9	95,8	-6,3	102,5	-1,5	107,4	-1,9	85,3	+0,2	101,3	+1,0
MAI	99,6	+1,9	97,0	+1,3	103,1	+0,6	108,1	+0,7	83,8	-1,8	105,3	+3,9
JUNI	99,7	+0,1	96,0	-1,0	104,6	+1,5	106,1	-1,9	88,0	+5,0	106,9	+1,5
JULI	101,8	+2,1	99,3	+3,4	100,8	-3,6	108,9	+2,6	81,1	-7,8	111,0	+3,8
AUG.	101,4	-0,4	100,4	+1,1	101,9	+1,1	107,1	-1,7	83,4	+2,8	112,6	+1,4
SEPT.	102,5	+1,1	96,5	-3,9	100,1	-1,8	107,5	+0,4	84,7	+1,6	114,5	+1,7
DKT.	102,6	+0,1	104,4	+8,2	103,3	+3,2	109,2	+1,6	82,5	-2,6	116,3	+1,6
NOV.	103,9	+1,3	100,4	-3,8	106,1	+2,7	109,0	-0,2	88,5	+7,3	118,0	+1,5
DEZ.	101,7	-2,1	109,1	+8,7	103,3	-2,6	105,5	-3,2	81,6	-7,8	118,2	-1,5
1988 JAN.	101,8	+0,1	110,9	+1,6	102,3	-1,0	103,6	-1,8	79,6	-2,5	111,9	-3,7
FEB.	103,2	+1,4	104,7	-5,6	105,0	+2,6	105,3	+1,6	76,5	-3,9	112,3	+0,4
MAERZ	105,9	+2,6	108,7	+3,8	104,3	-0,7	107,9	+2,5	77,4	+1,2	114,0	+1,5
APRIL	104,7	-1,1	109,6	+0,8	100,8	-3,4	103,9	-3,7	74,4	-3,9	113,3	-0,6
MAI	106,6	+1,8	115,8	+5,7	105,1	+4,3	107,8	+3,8	78,2	+5,1	112,7	-0,5
JUNI	105,6	-0,9	112,2	-3,1	103,2	-1,8	107,0	-0,7	74,5	-4,7	111,2	-1,3
JULI	106,6	+0,9	110,0	-2,0	105,3	+2,0	103,8	-3,0	75,7	+1,6	107,4	-3,4
AUG.	109,6	+2,8	114,1	+3,7	107,4	+2,0	112,3	+8,2	78,5	+3,7	110,6	+3,0
SEPT.	109,9	+0,3	122,0	+6,9	108,6	+1,1	109,4	-2,6	76,1	-3,1	110,8	+0,2
DKT.	109,1	-0,7	108,4	-11,1	107,7	-0,8	107,4	-1,8	75,8	-0,4	109,8	-0,9
NOV.	111,0	+1,7	108,3	-0,1	107,5	-0,2	109,7	+2,1	74,2	-2,1	111,0	+1,1
DEZ.	114,3	+3,0	106,5	-1,7	109,4	+1,8	112,3	+2,4	76,1	+2,6	112,8	+1,6
1989 JAN.	115,2	+0,8	103,8	-2,5	112,5	+2,8	113,1	+0,7	74,5	-2,1	115,9	+2,7
FEB.	116,2	+0,9	113,0	+8,9	109,1	-3,0	113,1	-	76,2	+2,3	115,7	-0,2
MAERZ	113,7	-2,2	106,6	-5,7	111,1	+1,8	111,5	-1,4	72,7	-4,6	116,9	+1,0
APRIL	118,3	+4,0	109,2	+2,4	118,9	+7,0	117,6	+5,5	76,3	+5,0	118,0	+0,9
MAI	115,5	-2,4	98,6	-9,7	111,3	-6,4	112,3	-4,5	70,5	-7,6	117,4	-0,5
JUNI	121,7	+5,4	108,0	+9,5	115,9	+4,1	118,6	+5,6	72,6	+3,0	121,7	+3,7
JULI	117,6	-3,4	108,1	+0,1	116,7	+0,7	118,6	-	76,2	+5,0	124,4	+2,2
AUG.	118,5	+0,8	106,1	-1,9	115,9	-0,7	113,4	-4,4	70,5	-7,5	122,3	-1,7
SEPT.	119,2	+0,6	102,1	-3,8	117,9	+1,7	117,2	+3,4	72,3	+2,6	123,0	+0,6
DKT.	121,2	+1,7	109,3	+7,1	117,8	-0,1	117,7	+0,4	72,3	-	124,3	+1,1
NOV.	121,7	+0,4	117,0	+7,0	118,7	+0,8	117,7	-	70,9	-1,9	125,2	+0,7
DEZ.	120,3	-1,2	108,9	-6,9	121,7	+2,5	118,2	+0,4	73,1	+3,1	126,2	+0,8
1990 JAN.	121,2	+0,7	117,9	+8,3	119,6	-1,7	120,9	+2,3	74,7	+2,2	127,0	+0,6
FEB.	119,8	-1,2	109,1	-7,5	123,6	+3,3	120,3	-0,5	74,2	-0,7	127,9	+0,7
MAERZ	123,5	+3,1	116,4	+6,7	124,2	+0,5	122,1	+1,5	78,6	+5,9	126,9	-0,8
APRIL	119,0	-3,6	114,4	-1,7	117,1	-5,7	117,5	-3,8	73,2	-6,9	126,8	-0,1
MAI	124,0	+4,2	129,3	+13,0	128,2	+9,5	124,4	+5,9	78,5	+7,2	129,8	+2,4
JUNI	116,8	-5,8	116,8	-9,7	123,9	-3,4	117,6	-5,5	78,2	-0,4	126,5	-2,5
JULI	123,1	+5,4	119,2	+2,1	122,9	-0,8	122,2	+3,9	74,0	-5,4	127,5	+0,8
AUG.	122,2	-0,7	118,6	-0,5	123,8	+0,7	123,2	+0,8	77,3	+4,5	128,3	+0,6
SEPT.	121,2	-0,8	118,9	+0,3	122,5	-1,1	122,7	-0,4	75,8	-1,9	128,6	+0,2
DKT.	122,8	+1,3	121,3	+2,0	124,7	+1,8	127,1	+3,6	76,5	+0,9	130,7	+1,6
NOV.	120,7	-1,7	113,8	-6,2	124,6	-0,1	125,7	-1,1	77,4	+1,2	130,4	-0,2
DEZ.	120,1	-0,5	126,9	+11,5	122,3	-1,8	122,9	-2,2	75,2	-2,8	129,1	-1,0
1991 JAN.	123,5	+2,8	120,6	-5,0	124,9	+2,1	124,7	+1,5	77,0	+2,4	131,8	+2,1
FEB.	124,8	+1,1	124,8	+3,5	122,6	-1,8	124,3	-0,3	74,7	-3,0	132,7	+0,7

1 INDEX DER NETTOPRODUKTION FUER DAS PRODUZIERENDE GEWERBE
1985=100

1.2 FACHLICHE UNTERNEHMENSTEILE

ZEITRAUM	ELEKTROTECHNIK, REPARATUR VON HAUSHALTSGERAETEN		FEINMECHANIK, OPTIK, HERSTELLUNG VON UHREN		HERSTELLUNG VON EISEN-, BLECH- UND METALLWAREN		H. V. BUEROMASCHINEN, ADV-GERAETEN UND -EINRICHTUNGEN		VERBRAUCHSGUETER PRODUZIERENDES GEWERBE		H. V. MUSIKINSTRUMENTEN, SPIELWAREN, FUELLHALTERN USW	
	KAL. U. SAISONBEREINIGTER WERT	VERAENDERUNG IN 0/0 GEGEN VORZEITR.	KAL. U. SAISONBEREINIGTER WERT	VERAENDERUNG IN 0/0 GEGEN VORZEITR.	KAL. U. SAISONBEREINIGTER WERT	VERAENDERUNG IN 0/0 GEGEN VORZEITR.	KAL. U. SAISONBEREINIGTER WERT	VERAENDERUNG IN 0/0 GEGEN VORZEITR.	KAL. U. SAISONBEREINIGTER WERT	VERAENDERUNG IN 0/0 GEGEN VORZEITR.	KAL. U. SAISONBEREINIGTER WERT	VERAENDERUNG IN 0/0 GEGEN VORZEITR.
SYPRO-NR.	36		37		38		50		12,19		39	
GEWICHTUNG	10,01		1,37		2,95		2,10		12,19		0,52	
1987	105,7	+0,6	103,6	-0,4	108,3	+2,1	106,3	+2,3	103,5	+0,9	104,0	+1,6
1988	110,7	+4,7	110,1	+6,3	112,6	+4,0	114,3	+7,5	108,1	+2,5	110,1	+5,9
1989	120,6	+8,9	107,5	-2,4	121,7	+8,1	110,0	-3,8	110,5	+4,1	120,5	+9,4
1990	127,6	+5,8	114,3	+6,3	128,2	+5,3	113,8	+3,5	118,1	+6,9	130,6	+8,4
1987 1.HJ	105,3	-0,8	103,3	-0,5	106,8	+0,3	102,2	+1,8	103,0	-0,1	102,6	+0,3
2.HJ	106,1	+0,8	104,0	+0,7	109,9	+2,9	110,3	+7,9	104,1	+1,1	105,3	+2,6
1988 1.HJ	108,8	+2,5	107,4	+3,3	110,9	+0,9	115,2	+4,4	105,4	+1,2	108,2	+2,8
2.HJ	112,5	+3,4	112,9	+5,1	114,3	+3,1	113,3	-1,6	106,7	+1,2	112,0	+3,5
1989 1.HJ	118,5	+5,3	108,5	-3,9	120,1	+5,1	108,7	-4,1	109,3	+2,4	118,2	+5,5
2.HJ	122,8	+3,6	106,5	-1,8	123,3	+2,7	111,3	+2,4	111,6	+2,1	122,9	+4,0
1990 1.HJ	125,7	+2,4	113,3	+6,4	125,7	+1,9	112,2	+0,8	115,3	+3,3	126,8	+3,2
2.HJ	129,5	+3,0	115,3	+1,8	130,8	+4,1	115,4	+2,9	120,9	+4,9	134,4	+6,0
1987 1.VJ	105,6	-0,8	103,2	-0,2	106,5	-	102,8	+4,5	103,0	-0,3	102,3	-0,3
2.VJ	105,0	-0,6	103,4	+0,2	107,1	+0,6	101,6	-1,2	102,9	-0,1	102,9	+0,6
3.VJ	105,6	+0,6	104,4	+1,0	109,3	+2,1	109,1	+7,4	103,9	+1,0	105,4	+2,4
4.VJ	106,6	+0,9	103,5	-0,9	110,4	+1,0	111,5	+2,2	104,4	+0,5	105,2	-0,2
1988 1.VJ	107,8	+1,1	106,7	+3,1	111,0	+0,5	112,1	+0,5	105,4	+1,0	107,8	+2,5
2.VJ	109,8	+1,9	108,0	+1,2	110,9	-0,1	118,4	+5,6	105,4	-	108,6	+0,7
3.VJ	111,6	+1,6	110,8	+2,6	113,4	+2,3	113,9	-3,8	106,6	+1,1	110,5	+1,7
4.VJ	113,4	+1,6	115,0	+3,8	115,2	+1,6	112,7	-1,1	106,9	+0,3	113,4	+2,6
1989 1.VJ	116,6	+2,8	108,7	-5,5	117,6	+2,1	108,9	-3,4	108,0	+1,0	115,9	+2,2
2.VJ	120,4	+3,3	108,3	-0,4	122,5	+4,2	108,4	-0,5	110,5	+2,3	120,4	+3,9
3.VJ	121,6	+1,0	106,7	-1,5	122,1	-0,3	109,7	+1,2	110,7	+0,2	121,6	+1,0
4.VJ	124,0	+2,0	106,3	-0,4	124,4	+1,9	113,0	+3,0	112,6	+1,7	124,1	+2,1
1990 1.VJ	125,8	+1,5	112,6	+5,9	126,5	+1,7	114,0	+0,9	115,0	+2,1	126,3	+1,8
2.VJ	125,6	-0,2	114,0	+1,2	124,8	-1,3	110,4	-3,2	115,6	+0,5	127,4	+0,9
3.VJ	128,5	+2,3	115,3	+1,1	129,3	+3,6	114,3	+3,5	119,1	+3,0	133,1	+4,5
4.VJ	130,5	+1,6	115,4	+0,1	132,2	+2,2	116,5	+1,9	122,8	+3,1	135,7	+2,0
1987 MAERZ	106,1	-0,3	102,8	-1,1	107,2	-0,1	99,2	-5,3	102,3	-1,7	100,4	-2,6
APRIL	104,4	-1,6	103,7	+0,9	106,4	-0,7	97,2	-2,0	102,2	-0,1	102,1	+1,7
MAI	106,6	+2,1	103,8	+0,1	108,0	+1,5	109,7	+12,9	104,0	+1,8	103,9	+1,8
JUNI	103,9	-2,5	102,7	-1,1	107,0	-0,9	98,0	-10,7	102,5	-1,4	102,8	-1,1
JULI	105,4	+1,4	103,4	+0,7	108,9	+1,8	110,9	+13,2	103,9	+1,4	105,9	+3,0
AUG.	105,8	+0,4	106,3	+2,8	109,4	+0,5	104,9	-5,4	104,1	+0,2	105,0	-0,8
SEPT.	105,6	-0,2	103,6	-2,5	109,5	+0,1	111,5	+6,3	103,6	-0,5	105,4	+0,4
OKT.	106,5	+0,9	105,4	+1,7	110,5	+0,9	107,0	-4,0	104,3	+0,7	104,6	-0,8
NOV.	106,7	+0,2	103,6	-1,7	111,2	+0,6	112,7	+5,3	105,2	+0,9	104,9	+0,3
DEZ.	106,5	-0,2	101,4	-2,1	109,6	-1,4	114,9	+2,0	103,6	-1,5	106,2	+1,2
1988 JAN.	107,5	+0,9	103,5	+2,1	110,4	+0,7	109,5	-4,7	104,5	+0,9	106,1	-0,1
FEB.	106,9	-0,6	106,6	+3,0	110,3	-0,1	111,8	+2,1	104,5	-	106,4	+0,3
MAERZ	109,1	+2,1	110,1	+3,3	112,3	+1,8	114,9	+2,8	107,3	+2,7	110,8	+4,1
APRIL	108,8	-0,3	105,2	-4,5	108,6	-3,3	117,1	+1,9	104,6	-2,5	106,9	-3,5
MAI	110,0	+1,1	110,6	+5,1	112,5	+3,6	114,4	-2,3	106,0	+1,3	109,5	+2,4
JUNI	110,6	+0,5	108,2	-2,2	111,5	-0,9	123,7	+8,1	105,5	-0,5	109,5	-
JULI	108,6	-1,8	108,9	+0,6	111,8	+0,3	108,7	-12,1	104,8	-0,7	108,1	-1,3
AUG.	112,5	+3,6	110,6	+1,6	113,8	+1,8	119,9	+10,3	107,5	+2,6	111,4	+3,1
SEPT.	113,7	+1,1	112,9	+2,1	114,7	+0,8	113,1	-5,7	107,4	-0,1	112,0	+0,5
OKT.	111,5	-1,9	110,2	-2,4	112,7	-1,7	117,0	+3,4	105,7	-1,6	111,6	-0,4
NOV.	113,0	+1,3	115,1	+4,4	115,8	+2,8	109,0	-6,8	106,8	+1,0	114,7	+2,8
DEZ.	115,7	+2,4	119,8	+4,1	117,1	+1,1	112,0	+2,8	108,2	+1,3	114,0	-0,6
1989 JAN.	115,8	+0,1	112,5	-6,1	117,4	+0,3	107,3	-4,2	108,1	-0,1	114,0	-
FEB.	117,1	+1,1	107,9	-4,1	117,8	+0,3	110,3	+2,8	108,6	+0,5	118,2	+3,7
MAERZ	116,8	-0,3	105,6	-2,1	117,7	-0,1	109,1	-1,1	107,3	-1,2	115,6	-2,2
APRIL	120,6	+3,3	110,3	+4,5	124,2	+5,5	109,2	+0,1	111,1	+3,5	120,4	+4,2
MAI	116,8	-3,2	104,0	-5,7	118,6	-4,5	109,2	-	108,1	-2,7	117,5	-2,4
JUNI	123,8	+6,0	110,7	+6,4	124,7	+5,1	106,9	-2,1	112,4	+4,0	123,3	+4,9
JULI	122,1	-1,4	106,7	-3,6	121,0	-3,0	109,3	+2,2	110,6	-1,6	120,3	-2,4
AUG.	121,3	-0,7	107,6	+0,8	122,5	+1,2	106,8	-2,3	110,3	-0,3	121,4	-0,9
SEPT.	121,3	-	105,8	-1,7	122,8	+0,2	113,0	+5,8	111,2	+0,8	123,2	+1,5
OKT.	123,9	+2,1	108,4	+2,5	124,3	+1,2	112,4	-0,5	112,2	+0,9	123,3	+0,1
NOV.	124,6	+0,6	106,7	-1,6	123,8	-0,4	116,2	+3,4	112,2	-	124,2	+0,7
DEZ.	123,6	-0,8	103,7	-2,8	125,2	+1,1	110,3	-5,1	113,3	+1,0	124,8	+0,5
1990 JAN.	125,3	+1,4	110,3	+6,4	125,6	+0,3	119,2	+8,1	114,3	+0,9	127,7	+2,3
FEB.	125,4	+0,1	112,8	+2,3	126,5	+0,7	109,1	-8,5	114,4	+0,1	123,8	-3,1
MAERZ	126,6	+1,0	114,6	+1,6	127,5	+0,8	113,8	+4,3	116,2	+1,6	127,4	+2,9
APRIL	122,8	-3,0	111,9	-2,4	122,4	-4,0	110,7	-2,7	113,7	-2,2	126,1	-1,0
MAI	130,0	+5,9	118,7	+5,1	129,6	+5,9	109,8	-0,8	118,6	+4,3	131,0	+3,9
JUNI	123,9	-4,7	111,4	-6,1	122,5	-5,5	110,8	+0,9	114,4	-3,5	125,0	-4,6
JULI	129,2	+4,3	118,7	+6,6	129,6	+5,8	118,1	+6,6	118,7	+3,8	134,5	+7,6
AUG.	127,5	-1,3	112,6	-5,1	129,7	+0,1	116,9	-1,0	119,4	+0,6	133,1	-1,0
SEPT.	128,7	+0,9	114,5	+1,7	128,6	-0,8	107,8	-7,8	119,1	-0,3	131,6	-1,1
OKT.	131,1	+1,9	116,3	+1,6	133,3	+3,7	107,2	-0,6	123,0	+3,3	136,8	+4,0
NOV.	130,3	-0,6	114,8	-1,3	132,5	-0,6	115,2	+7,5	123,3	+0,2	134,7	-1,5
DEZ.	130,2	-0,1	115,0	+0,2	130,9	-1,2	127,2	+10,4	122,1	-1,0	135,6	+0,7
1991 JAN.	132,2	+1,5	117,9	+2,5	135,2	+3,3	125,0	-1,7	123,7	+1,3	134,4	-0,9
FEB.	133,0	+0,6	117,7	-0,2	135,7	+0,4	133,5	+6,8	124,7	+0,8	.	.

1 INDEX DER NETTOPRODUKTION FUER DAS PRODUZIERENDE GEWERBE
1985=100

1.2 FACHLICHE UNTERNEHMENSTEILE

ZEITRAUM	FEINKERAMIK		HERSTELLUNG UND VERARBEITUNG VON GLAS		HOLZVERARBEITUNG		PAPIER-UND-PAPPE-VERARBEITUNG		DRUCKEREI, VIELFAELTIGUNG		HERSTELLUNG VON KUNSTSTOFFWAREN	
	KAL. U. SAISONBEREINIGTER WERT	VERAENDERUNG IN O/O GEGEN VORZEITR.	KAL. U. SAISONBEREINIGTER WERT	VERAENDERUNG IN O/O GEGEN VORZEITR.	KAL. U. SAISONBEREINIGTER WERT	VERAENDERUNG IN O/O GEGEN VORZEITR.	KAL. U. SAISONBEREINIGTER WERT	VERAENDERUNG IN O/O GEGEN VORZEITR.	KAL. U. SAISONBEREINIGTER WERT	VERAENDERUNG IN O/O GEGEN VORZEITR.	KAL. U. SAISONBEREINIGTER WERT	VERAENDERUNG IN O/O GEGEN VORZEITR.
SYPRO-NR.	51		52		54		56		57		58	
GEWICHTUNG	0,40		0,75		1,76		1,15		1,47		2,53	
1987	96,8	-2,1	104,6	+0,3	103,7	+1,1	105,8	+2,8	105,3	+2,4	110,4	+4,5
1988	96,3	-0,5	109,5	+4,7	107,4	+3,6	110,1	+4,1	108,3	+2,8	118,5	+7,3
1989	99,4	+3,2	118,1	+7,9	112,9	+5,1	115,7	+5,1	112,4	+3,8	126,9	+7,1
1990	101,7	+2,3	123,3	+4,4	121,1	+7,3	127,0	+9,8	123,4	+9,8	142,0	+11,9
1987 1.HJ	96,9	-1,7	104,0	-0,6	103,0	-0,7	104,8	+1,0	104,6	+1,1	108,4	+1,1
2.HJ	96,6	-0,3	105,2	+1,2	104,5	+1,5	106,8	+1,9	106,1	+1,4	112,4	+3,7
1988 1.HJ	96,2	-0,4	107,8	+2,5	106,6	+2,0	109,0	+2,1	107,5	+1,3	116,7	+3,8
2.HJ	96,5	+0,3	111,2	+3,2	108,3	+1,6	111,2	+2,0	109,0	+1,4	120,4	+3,2
1989 1.HJ	98,3	+1,9	116,4	+4,7	111,6	+3,0	114,5	+3,0	110,9	+1,7	124,5	+3,4
2.HJ	100,6	+2,3	119,7	+2,8	114,2	+2,3	117,0	+2,2	113,8	+2,6	129,4	+3,9
1990 1.HJ	101,8	+1,2	121,6	+1,6	117,7	+3,1	121,6	+3,9	119,2	+4,7	137,9	+6,6
2.HJ	101,6	-0,2	124,9	+2,7	124,4	+5,7	132,3	+8,8	127,7	+7,1	146,0	+5,9
1987 1.VJ	97,4	-1,2	104,4	-0,9	102,8	-2,0	104,6	+0,5	104,7	+1,1	108,0	+0,5
2.VJ	96,5	-0,9	103,7	-0,7	103,1	+0,3	104,9	+0,3	104,5	-0,2	108,8	+0,7
3.VJ	96,6	+0,1	105,3	+1,5	104,5	+1,4	106,3	+1,3	105,6	+1,1	111,0	+2,0
4.VJ	96,7	+0,1	105,1	-0,2	104,4	-0,1	107,2	+0,8	106,6	+0,9	113,7	+2,4
1988 1.VJ	95,8	-0,9	107,2	+2,0	107,0	+2,5	109,5	+2,1	107,0	+0,4	116,1	+2,1
2.VJ	96,5	+0,7	108,3	+1,0	106,1	-0,8	108,6	-0,8	108,0	+0,9	117,3	+1,0
3.VJ	96,4	-0,1	110,8	+2,3	107,9	+1,7	110,6	+1,8	108,4	+0,4	119,8	+2,1
4.VJ	96,6	+0,2	111,6	+0,7	108,6	+0,6	111,9	+1,2	109,6	+1,1	120,9	+0,9
1989 1.VJ	97,7	+1,1	114,9	+3,0	109,7	+1,0	112,2	+0,3	110,3	+0,6	122,6	+1,4
2.VJ	98,8	+1,1	117,9	+2,6	113,4	+3,4	116,7	+4,0	111,4	+1,0	126,4	+3,1
3.VJ	100,5	+1,7	118,1	+0,2	113,2	-0,2	116,3	-0,3	113,3	+1,7	127,3	+0,7
4.VJ	100,8	+0,3	121,3	+2,7	115,1	+1,7	117,7	+1,2	114,4	+1,0	131,4	+3,2
1990 1.VJ	102,0	+1,2	121,7	+0,3	117,6	+2,2	120,9	+2,7	117,5	+2,7	137,0	+4,3
2.VJ	101,6	-0,4	121,4	-0,2	117,9	+0,3	122,2	+1,1	120,8	+2,8	138,9	+1,4
3.VJ	101,2	-0,4	123,6	+1,8	121,9	+3,4	129,4	+5,9	124,6	+3,1	149,9	+3,6
4.VJ	101,9	+0,7	126,3	+2,2	126,9	+4,1	135,3	+4,6	130,8	+5,0	148,1	+2,9
1987 MAERZ	97,1	-1,3	103,9	-1,4	101,2	-2,7	105,4	-1,0	104,3	-0,5	108,0	-0,8
APRIL	96,2	-0,9	103,5	-0,4	102,5	+1,3	104,4	-0,9	104,3	-	108,1	+0,1
MAI	96,5	+0,3	104,8	+1,3	103,8	+1,3	106,2	+1,7	104,6	+0,3	109,9	+1,7
JUNI	96,7	+0,2	102,8	-1,9	103,1	-0,7	104,1	-2,0	104,6	-	108,3	-1,5
JULI	97,6	+0,9	105,7	+2,8	104,7	+1,6	106,3	+2,1	105,1	+0,5	110,9	+2,4
AUG.	97,5	-0,1	105,8	+0,1	104,3	-0,4	105,9	-0,4	106,2	+1,0	111,4	+0,5
SEPT.	94,6	-3,0	104,5	-1,2	104,6	+0,3	106,8	+0,8	105,4	-0,8	110,8	-0,5
OKT.	96,1	+1,6	104,0	-0,5	104,3	-0,3	107,4	+0,6	106,3	+0,9	113,3	+2,3
NOV.	98,1	+2,1	106,0	+1,9	105,9	+1,5	108,0	+0,6	107,0	+0,7	114,4	+1,0
DEZ.	95,8	-2,3	105,2	-0,8	102,9	-2,8	106,1	-1,8	106,6	-0,4	113,3	-1,0
1988 JAN.	95,7	-0,1	106,1	+0,9	105,1	+2,1	109,2	+2,9	106,1	-0,5	114,6	+1,1
FEB.	94,6	-1,1	107,5	+1,3	105,8	+0,7	107,9	-1,2	106,1	-	115,0	+0,3
MAERZ	97,2	+2,7	108,0	+0,5	110,0	+4,0	111,3	+3,2	108,9	+2,6	118,6	+3,1
APRIL	96,0	-1,2	107,7	-0,3	105,6	-4,0	107,5	-3,4	107,1	-1,7	115,5	-2,6
MAI	96,8	+0,8	108,0	+0,3	107,7	+2,0	109,4	+1,8	108,4	+1,2	118,1	+2,3
JUNI	96,8	-	109,3	+1,2	105,1	-2,4	108,8	-0,5	108,5	+0,1	118,2	+0,1
JULI	96,8	-	108,9	-0,4	106,5	+1,3	108,7	-0,1	107,5	-0,9	117,3	-0,8
AUG.	94,9	-2,0	111,0	+1,9	109,1	+2,4	111,5	+2,6	108,4	+0,8	120,4	+2,6
SEPT.	97,4	+2,6	112,5	+1,4	108,2	-0,8	111,5	-	109,3	+0,8	121,8	+1,2
OKT.	96,3	-1,1	110,3	-2,0	107,0	-1,1	109,9	-1,4	108,7	-0,5	119,2	-2,1
NOV.	95,4	-0,9	111,4	+1,0	108,8	+1,7	111,7	+1,6	109,1	+0,4	120,9	+1,4
DEZ.	98,1	+2,8	113,1	+1,5	110,1	+1,2	114,0	+2,1	110,9	+1,6	122,6	+1,4
1989 JAN.	98,0	-0,1	114,5	+1,2	108,8	-0,3	112,5	-1,3	110,5	-0,4	123,0	+0,3
FEB.	98,2	+0,2	114,2	-0,3	110,1	+0,3	113,0	+0,4	111,3	+0,7	122,9	-0,1
MAERZ	97,0	-1,2	116,1	+1,7	109,2	-0,8	111,2	-1,6	109,2	-1,9	122,0	-0,7
APRIL	99,0	+2,1	117,0	+0,8	113,9	+4,3	116,6	+4,9	111,7	+2,3	127,0	+4,1
MAI	97,1	-1,9	116,8	-0,2	109,5	-3,9	114,1	-2,1	111,0	-0,6	123,7	-2,6
JUNI	100,2	+3,2	119,8	+2,6	116,8	+6,7	119,4	+4,6	111,6	+0,5	128,4	+3,8
JULI	100,3	+0,1	117,8	-1,7	111,7	-4,4	117,0	-2,0	113,1	+1,3	127,4	-0,8
AUG.	100,3	-	118,1	+0,3	113,4	+1,5	116,2	-0,7	112,8	-0,3	126,8	-0,5
SEPT.	100,9	+0,6	118,5	+0,3	114,5	+1,0	115,6	-0,5	114,0	+1,1	127,7	+0,7
OKT.	99,9	-1,0	121,6	+2,6	114,8	+0,3	117,0	+1,2	114,4	+0,4	129,7	+1,6
NOV.	101,2	+1,3	121,3	-0,2	114,5	-0,3	117,3	+0,3	114,1	-0,3	130,9	+0,9
DEZ.	101,2	-	121,0	-0,2	116,1	+1,4	118,8	+1,3	114,6	+0,4	133,6	+2,1
1990 JAN.	101,9	+0,7	121,4	+0,3	117,3	+1,0	119,4	+0,5	116,5	+1,7	134,4	+0,6
FEB.	101,7	-0,2	122,1	+0,6	117,3	-	120,2	+0,7	116,5	-	137,3	+2,2
MAERZ	102,4	+0,7	121,6	-0,4	118,2	+0,8	123,1	+2,4	119,5	+2,6	139,3	+1,5
APRIL	100,7	-1,7	121,5	-0,1	115,5	-2,3	120,6	-2,0	118,9	-0,5	136,1	-2,3
MAI	104,1	+3,4	123,1	+1,3	122,4	+6,0	125,6	+4,1	121,1	+1,9	142,2	+4,5
JUNI	99,9	-4,0	119,7	-2,8	115,7	-5,5	120,5	-4,1	122,5	+1,2	138,3	-2,7
JULI	99,9	-	123,1	+2,8	120,3	+4,0	127,0	+5,4	123,4	+0,7	142,7	+3,2
AUG.	103,1	+3,2	123,3	+0,2	123,5	+2,7	129,0	+1,6	125,0	+1,3	144,2	+1,1
SEPT.	100,6	-2,4	124,3	+0,8	121,9	-1,3	132,1	+2,4	125,3	+0,2	144,9	+0,5
OKT.	104,6	+4,0	124,9	+0,5	127,7	+4,8	136,8	+3,6	128,4	+2,5	150,0	+3,5
NOV.	102,2	-2,3	126,5	+1,3	127,1	-0,5	136,2	-0,4	131,8	+2,6	149,2	-0,5
DEZ.	99,0	-3,1	127,5	+0,8	125,8	-1,0	132,9	-2,4	132,3	+0,4	145,1	-2,7
1991 JAN.	100,7	+1,7	126,9	-0,5	128,9	+2,5	137,8	+3,7	131,8	-0,4	149,5	+3,0
FEB.	101,0	+0,3	128,0	+0,9	130,7	+1,4	139,8	+1,5				

1 INDEX DER NETTOPRODUKTION FUER DAS PRODUZIERENDE GEWERBE
1985=100

1.2 FACHLICHE UNTERNEHMENSTEILE

ZEITRAUM	LEDERERZEUGUNG		LEDERVERARBEITUNG		TEXTILGEWERBE		BEKLEIDUNGSGEWERBE		NAHRUNGS-UND GENUSSMITTELGEWERBE		ERNAHRUNGSGEWERBE	
	KAL. U. SAISONBEREITIGTER WERT	VERAENDERUNG IN O/O GEGEN VORZEITR.	KAL. U. SAISONBEREITIGTER WERT	VERAENDERUNG IN O/O GEGEN VORZEITR.	KAL. U. SAISONBEREITIGTER WERT	VERAENDERUNG IN O/O GEGEN VORZEITR.	KAL. U. SAISONBEREITIGTER WERT	VERAENDERUNG IN O/O GEGEN VORZEITR.	KAL. U. SAISONBEREITIGTER WERT	VERAENDERUNG IN O/O GEGEN VORZEITR.	KAL. U. SAISONBEREITIGTER WERT	VERAENDERUNG IN O/O GEGEN VORZEITR.
SYPRO-NR.	61		62		63		64				68	
GEWICHTUNG	0,06		0,40		1,73		1,42		8,17		5,82	
1987	111,4	+11,1	88,5	-6,2	100,7	-1,1	95,9	-4,6	100,4	-1,1	102,2	+0,2
1988	115,8	+3,9	83,8	-5,3	97,9	-2,8	92,2	-3,9	102,0	+1,6	104,6	+2,3
1989	106,4	-8,1	81,0	-3,3	99,3	+1,4	89,1	-3,4	105,0	+2,9	108,7	+3,9
1990	99,8	-6,2	80,9	-0,1	101,0	+1,7	88,5	-0,7	119,6	+13,9	124,6	+14,6
1987 1.HJ	105,6	+6,6	89,8	-3,6	100,9	-0,5	97,4	-2,5	100,4	-1,6	101,9	-0,6
2.HJ	117,2	+11,0	87,2	-2,9	100,5	-0,4	94,5	-3,0	100,5	+0,1	102,4	+0,5
1988 1.HJ	118,8	+1,4	84,9	-2,6	98,3	-2,2	93,0	-1,6	101,9	+1,4	104,1	+1,7
2.HJ	112,8	-5,1	82,8	-2,5	97,5	-0,8	91,3	-1,8	102,1	+0,2	105,1	+1,0
1989 1.HJ	107,7	-4,5	82,1	-0,8	98,9	+1,4	90,0	-1,4	104,2	+2,1	107,6	+2,4
2.HJ	105,2	-2,3	80,0	-2,6	99,8	+0,9	88,3	-1,9	105,8	+1,5	109,8	+2,0
1990 1.HJ	102,9	-2,2	79,9	-0,1	100,3	+0,5	87,6	-0,8	112,6	+6,4	116,8	+6,4
2.HJ	96,7	-6,0	81,8	+2,4	101,6	+1,3	89,4	+2,1	126,7	+12,5	132,3	+13,3
1987 1.VJ	103,7	+2,8	90,0	-1,9	101,1	-0,1	98,4	-1,2	100,5	-0,8	101,7	-1,0
2.VJ	107,5	+3,7	89,6	-0,4	100,7	-0,4	96,3	-2,1	100,2	-0,3	102,1	+0,4
3.VJ	116,6	+8,5	86,8	-3,1	100,7	-	95,1	-1,2	99,8	-0,4	102,5	+0,4
4.VJ	117,7	+0,9	87,6	+0,9	100,3	-0,4	94,0	-1,2	101,1	+1,3	102,3	-0,2
1988 1.VJ	120,7	+2,5	86,4	-1,4	98,9	-1,4	93,5	-0,5	102,2	+1,1	104,6	+2,2
2.VJ	116,9	-3,1	83,4	-3,5	97,7	-1,2	92,6	-1,0	101,6	-0,6	103,6	-1,0
3.VJ	113,1	-3,3	84,1	+0,8	97,8	+0,1	92,3	-0,3	102,3	+0,7	104,8	+1,2
4.VJ	112,5	-0,5	81,4	-3,2	97,1	-0,7	90,3	-2,2	101,9	-0,4	105,3	+0,5
1989 1.VJ	106,5	-5,3	81,9	+0,6	98,0	+0,9	89,6	-0,8	103,0	+1,1	105,9	+0,6
2.VJ	108,8	+2,2	82,2	+0,4	99,8	+1,8	90,3	+0,8	105,4	+2,3	109,2	+3,1
3.VJ	104,9	-3,6	80,1	-2,6	99,4	-0,4	88,2	-2,3	104,7	-0,7	108,6	-0,5
4.VJ	105,4	+0,5	79,8	-0,4	100,2	+0,8	88,4	+0,2	106,8	+2,0	111,0	+2,2
1990 1.VJ	105,2	-0,2	79,8	-	100,7	+0,5	88,5	+0,1	110,6	+3,6	115,1	+3,7
2.VJ	100,6	-4,4	79,9	+0,1	99,9	-0,8	86,6	-2,1	114,6	+3,6	118,6	+3,0
3.VJ	101,1	+0,5	79,4	-0,6	100,8	+0,9	88,1	+1,7	123,6	+7,9	129,8	+9,4
4.VJ	92,4	-8,6	84,2	+6,0	102,4	+1,6	90,6	+2,8	129,7	+4,9	134,7	+3,8
1987 MAERZ	105,3	-2,0	88,1	-2,2	101,0	-1,5	96,3	-3,8	100,6	-1,0	101,3	-1,9
APRIL	102,6	-2,6	88,8	+0,8	99,4	-1,6	95,3	-1,0	100,4	-0,2	103,6	+2,3
MAI	109,7	+6,9	91,7	+3,3	102,0	+2,6	99,7	+4,6	100,6	+0,2	101,5	-2,0
JUNI	110,1	+0,4	88,4	-3,6	100,8	-1,2	94,0	-5,7	99,6	-1,0	101,3	-0,2
JULI	118,3	+7,4	88,8	+0,5	101,1	+0,3	95,1	+1,2	100,3	+0,7	104,0	+2,7
AUG.	116,8	-1,3	85,9	-3,3	100,2	-0,9	96,2	+1,2	98,9	-1,4	101,2	-2,7
SEPT.	114,7	-1,8	85,7	-0,2	100,9	+0,7	94,0	-2,3	100,2	+1,3	102,3	+1,1
OKT.	118,6	+3,7	87,5	+2,1	101,1	+0,2	94,4	+0,4	101,3	+1,1	102,1	-0,2
NOV.	118,5	-0,3	88,2	+0,8	101,3	+0,2	94,2	-0,2	101,5	+0,2	102,6	+0,5
DEZ.	115,8	-2,3	87,0	-1,4	98,5	-2,8	93,3	-1,0	100,6	-0,9	102,1	-0,5
1988 JAN.	118,6	+2,4	85,6	-1,6	98,8	+0,3	92,9	-0,4	101,9	+1,3	104,2	+2,1
FEB.	116,8	-1,5	86,0	+0,5	97,9	-0,9	92,6	-0,3	101,2	-0,7	103,2	-1,0
MAERZ	126,7	+8,5	87,7	+2,0	99,9	+2,0	94,9	+2,5	103,6	+2,4	106,3	+3,0
APRIL	118,0	-6,9	83,4	-4,9	98,0	-1,9	91,5	-3,6	99,4	-4,1	101,9	-4,1
MAI	120,5	+2,1	84,8	+1,7	98,3	+0,3	92,7	+1,3	102,6	+3,2	104,2	+2,3
JUNI	112,2	-6,9	82,1	-3,2	96,8	-1,5	93,6	+1,0	102,7	+0,1	104,7	+0,5
JULI	111,0	-1,1	81,9	-0,2	95,2	-1,7	90,5	-3,3	101,3	-1,4	103,0	-1,6
AUG.	109,5	-1,4	85,2	+4,0	100,6	+5,7	93,8	+3,6	103,3	+2,0	105,8	+2,7
SEPT.	118,7	+8,4	85,1	-0,1	97,7	-2,9	92,6	-1,3	102,2	-1,1	105,7	-0,1
OKT.	111,2	-6,3	82,2	-3,4	95,0	-2,8	90,1	-2,7	100,2	-2,0	104,5	-1,1
NOV.	115,0	+3,4	81,2	-1,2	97,2	+2,3	89,8	-0,3	102,7	+2,5	105,7	+1,1
DEZ.	111,4	-3,1	80,9	-0,4	99,2	+2,1	91,0	+1,3	102,9	+0,2	105,8	+0,1
1989 JAN.	105,7	-5,1	82,8	+2,3	98,3	-0,9	90,4	-0,7	103,6	+0,7	105,5	-0,3
FEB.	110,5	+4,5	83,0	+0,2	98,5	+0,2	90,5	+0,1	103,6	-	106,6	+1,0
MAERZ	103,2	-6,6	79,8	-3,9	97,3	-1,2	88,0	-2,8	101,8	-1,7	105,7	-0,8
APRIL	109,5	+6,1	84,3	+5,6	100,3	+3,1	93,0	+5,7	108,2	+6,3	110,1	+4,2
MAI	102,6	-6,3	77,6	-7,9	97,1	-3,2	86,4	-7,1	103,1	-4,7	108,1	-1,8
JUNI	114,4	+11,5	84,8	+9,3	101,9	+4,9	91,4	+5,8	104,8	+1,6	109,4	+1,2
JULI	103,0	-10,0	82,5	-2,7	99,2	-2,6	88,8	-2,8	104,7	-0,1	109,3	-0,1
AUG.	109,5	+6,3	79,1	-4,1	99,4	+0,2	86,8	-2,3	103,9	-0,8	107,6	-1,6
SEPT.	102,1	-6,8	78,6	-0,6	99,6	+0,2	89,1	+2,6	105,5	+1,5	109,0	+1,3
OKT.	106,3	+4,1	78,6	-	101,5	+1,9	88,7	-0,4	106,2	+0,7	109,6	+0,6
NOV.	104,4	-1,8	79,8	+1,5	99,5	-2,0	88,5	-0,2	105,4	-0,8	110,5	+0,8
DEZ.	105,6	+1,1	81,1	+1,6	99,5	-	88,1	-0,5	108,8	+3,2	113,0	+2,3
1990 JAN.	114,0	+8,0	79,2	-2,3	101,1	+1,6	88,9	+0,9	107,9	-0,8	113,4	+0,4
FEB.	99,4	-12,8	78,6	-0,8	100,0	-1,1	86,9	-2,2	110,0	+1,9	114,9	+1,3
MAERZ	102,1	+2,7	81,7	+3,9	101,1	+1,1	89,6	+3,1	114,0	+3,6	116,9	+1,7
APRIL	101,6	-0,5	77,4	-5,3	98,5	-2,6	84,0	-6,2	109,4	-4,0	115,4	-1,3
MAI	107,7	+6,0	85,0	+9,8	103,6	+5,2	91,4	+8,8	117,3	+7,2	120,2	+4,2
JUNI	92,5	-14,1	77,3	-9,1	97,6	-5,8	84,5	-7,5	117,1	-0,2	120,2	-
JULI	107,8	+16,5	78,7	+1,8	103,5	+6,0	89,6	+6,0	120,9	+3,2	128,3	+6,7
AUG.	99,7	-7,5	80,6	+2,4	99,0	-4,3	90,0	+0,4	124,9	+3,3	130,6	+1,8
SEPT.	95,7	-4,0	79,0	-2,0	100,0	+1,0	84,7	-5,9	125,0	+0,1	130,6	-
OKT.	96,0	+0,3	84,5	+7,0	102,1	+2,1	89,6	+5,8	130,4	+4,3	135,3	+3,6
NOV.	87,5	-8,9	83,6	-1,1	102,5	+0,4	91,8	+2,5	131,1	+0,5	135,0	-0,2
DEZ.	93,6	+7,0	84,6	+1,2	102,5	-	90,5	-1,4	127,7	-2,6	133,9	-0,8
1991 JAN.	86,6	-7,5	84,9	+0,4	103,2	+0,7	89,7	-0,9	132,1	+3,4	137,3	+2,5
FEB.	95,7	+10,5	83,3	-1,9	104,0	+0,8	90,7	+1,1	132,6	+0,4	137,9	+0,4

1 INDEX DER NETTOPRODUKTION FUER DAS PRODUZIERENDE GEWERBE
1985=100

1.2 FACHLICHE UNTERNEHMENSTEILE

ZEITRAUM	TABAKVERARBEITUNG		BAUHAUPTGEWERBE		HOCHBAULEISTUNGEN		TIEFBAULEISTUNGEN	
	KAL. U. SAISONBEREINIGTER WERT	VERAENDERUNG IN O/O GEGEN VORZEITR.	KAL. U. SAISONBEREINIGTER WERT	VERAENDERUNG IN O/O GEGEN VORZEITR.	KAL. U. SAISONBEREINIGTER WERT	VERAENDERUNG IN O/O GEGEN VORZEITR.	KAL. U. SAISONBEREINIGTER WERT	VERAENDERUNG IN O/O GEGEN VORZEITR.
SYPRO-NR.	69		72-75					
GEWICHTUNG	2,35		6,07		3,17		2,90	
1987	96,0	-4,4	107,1	+0,7	105,3	+0,9	109,1	+0,6
1988	95,6	-0,4	111,7	+4,3	111,9	+6,3	111,6	+2,3
1989	96,0	+0,4	118,2	+5,8	120,0	+7,2	116,3	+4,2
1990	107,4	+11,9	123,6	+4,6	128,1	+6,8	118,6	+2,0
1987 1.HJ	96,2	-4,4	103,6	-4,2	102,2	-4,0	105,1	-4,4
2.HJ	95,9	-0,3	110,6	+6,8	108,3	+6,0	113,0	+7,5
1988 1.HJ	96,3	+0,4	110,7	+0,1	110,0	+1,6	111,6	-1,2
2.HJ	94,9	-1,5	112,7	+1,8	113,8	+3,5	111,5	-0,1
1989 1.HJ	96,0	+1,2	118,2	+4,9	119,6	+5,1	116,6	+4,6
2.HJ	96,0	-	118,3	+0,1	120,3	+0,6	116,1	-0,4
1990 1.HJ	101,8	+6,0	124,1	+4,9	128,0	+6,4	119,8	+3,2
2.HJ	113,1	+11,1	123,1	-0,8	128,3	+0,2	117,4	-2,0
1987 1.VJ	96,9	-1,0	99,4	-9,3	98,3	-9,1	100,6	-9,5
2.VJ	95,5	-1,4	107,8	+8,5	106,1	+7,9	109,6	+8,9
3.VJ	93,4	-2,2	110,3	+2,3	108,0	+1,8	112,8	+2,9
4.VJ	98,3	+5,2	110,8	+0,5	108,6	+0,6	113,2	+0,4
1988 1.VJ	96,3	-2,0	111,4	+0,5	110,5	+1,7	112,6	-0,5
2.VJ	96,2	-0,1	110,0	-1,3	109,5	-0,9	110,6	-1,8
3.VJ	96,2	-	112,2	+2,0	112,8	+3,0	111,5	+0,8
4.VJ	93,6	-2,7	113,3	+1,0	114,8	+1,8	111,5	-
1989 1.VJ	95,8	+2,4	119,7	+5,6	120,7	+5,1	118,5	+6,3
2.VJ	96,1	+0,3	116,7	-2,5	118,5	-1,8	114,6	-3,3
3.VJ	95,7	-0,4	116,7	-	118,6	+0,1	114,7	+0,1
4.VJ	96,3	+0,6	119,8	+2,7	122,0	+2,9	117,4	+2,4
1990 1.VJ	99,6	+3,4	124,7	+4,1	128,0	+4,9	121,0	+3,1
2.VJ	104,0	+4,4	123,5	-1,0	127,9	-0,1	118,7	-1,9
3.VJ	109,4	+5,2	124,3	+0,6	129,4	+1,2	118,6	-0,1
4.VJ	116,8	+6,8	121,9	-1,9	127,2	-1,7	116,1	-2,1
1987 MAERZ	97,4	+0,2	99,3	-5,2	97,9	-6,6	100,9	-3,4
APRIL	94,1	-3,4	107,8	+8,6	105,9	+8,2	109,7	+8,7
MAI	97,7	+3,8	107,2	-0,6	105,6	-0,3	109,0	-0,6
JUNI	94,6	-3,2	108,3	+1,0	106,7	+1,0	110,1	+1,0
JULI	92,5	-2,2	110,5	+2,0	108,5	+1,7	112,7	+2,4
AUG.	92,7	+0,2	108,3	-2,0	106,1	-2,2	110,7	-1,8
SEPT.	95,1	+2,6	112,2	+3,6	109,5	+3,2	115,0	+3,9
OKT.	99,7	+4,8	111,0	-1,1	108,8	-0,6	113,4	-1,4
NOV.	98,2	-1,5	111,6	+0,5	108,9	+0,1	114,6	+1,1
DEZ.	97,0	-1,2	109,8	-1,6	108,1	-0,7	111,7	-2,5
1988 JAN.	96,1	-0,9	115,4	+5,1	114,5	+5,9	116,4	+4,2
FEB.	95,7	-0,4	109,8	-4,9	108,3	-5,4	111,7	-4,0
MAERZ	97,1	+1,5	109,0	-0,7	108,6	+0,3	109,6	-1,9
APRIL	92,9	-4,3	108,3	-0,6	107,5	-1,0	109,3	-0,3
MAI	98,0	+5,5	111,9	+3,3	111,2	+3,4	112,7	+3,1
JUNI	97,8	-0,2	109,9	-1,8	109,9	-1,2	109,9	-2,5
JULI	97,0	-0,8	109,7	-0,2	109,9	-	109,4	-0,5
AUG.	97,2	+0,2	114,1	+4,0	114,7	+4,4	113,4	+3,7
SEPT.	94,5	-2,8	112,8	-1,1	113,9	-0,7	111,6	-1,6
OKT.	88,8	-6,0	111,0	-1,6	112,3	-1,4	109,5	-1,9
NOV.	95,3	+7,3	112,4	+1,3	114,3	+1,8	110,3	+0,7
DEZ.	96,6	+1,4	116,4	+3,6	117,8	+3,1	114,8	+4,1
1989 JAN.	98,3	+1,8	119,5	+2,7	120,5	+2,3	118,5	+3,2
FEB.	96,6	-1,7	120,9	+1,2	122,0	+1,2	119,6	+0,9
MAERZ	92,5	-4,2	118,7	-1,8	119,7	-1,9	117,5	-1,8
APRIL	103,5	+11,9	117,1	-1,3	119,1	-0,5	114,9	-2,2
MAI	90,8	-12,3	112,8	-3,7	114,9	-3,5	110,5	-3,8
JUNI	94,0	+3,5	120,1	+6,5	121,6	+5,8	118,5	+7,2
JULI	95,4	+1,5	114,7	-4,5	116,6	-4,1	112,6	-5,0
AUG.	95,2	-0,2	117,7	+2,6	119,7	+2,7	115,6	+2,7
SEPT.	96,6	+1,5	117,8	+0,1	119,6	-0,1	115,9	+0,3
OKT.	97,9	+1,3	119,1	+1,1	120,9	+1,1	117,3	+1,2
NOV.	93,0	-5,0	120,7	+1,3	122,6	+1,4	118,6	+1,1
DEZ.	97,9	+5,3	119,6	-0,9	122,5	-0,1	116,4	-1,9
1990 JAN.	94,7	-3,3	119,9	+0,3	122,9	+0,3	116,5	+0,1
FEB.	97,8	+3,3	125,5	+4,7	129,2	+5,1	121,5	+4,3
MAERZ	106,2	+8,6	128,6	+2,5	131,9	+2,1	124,9	+2,8
APRIL	93,7	-11,8	122,5	-4,7	126,5	-4,1	118,0	-5,5
MAI	110,2	+17,6	128,7	+5,1	132,9	+5,1	124,2	+5,3
JUNI	108,1	-1,9	119,4	-7,2	124,3	-6,5	113,9	-8,3
JULI	107,1	-0,9	128,3	+7,5	133,2	+7,2	122,8	+7,8
AUG.	110,6	+3,3	123,1	-4,1	127,9	-4,0	117,7	-4,2
SEPT.	110,5	-0,1	121,5	-1,3	127,2	-0,5	115,3	-2,0
OKT.	118,3	+7,1	126,7	+4,3	132,5	+4,2	120,3	+4,3
NOV.	121,5	+2,7	121,9	-3,8	127,5	-3,8	115,8	-3,7
DEZ.	110,6	-9,0	117,1	-3,9	121,6	-4,6	112,3	-3,0
1991 JAN.	119,1	+7,7	120,5	+2,9	125,4	+3,1	115,1	+2,5
FEB.	119,4	+0,3	96,5	-19,9	100,8	-19,6	91,9	-20,2

2.1 INDEX DER BRUTTOPRODUKTION
1985

KALENDER

GP 1982	GUTERGRUPPE	GEWICHTUNG	1991 FEB.	VERÄND. GEGEN- UEBER VOR- JAHRES- MONAT IN %	N A C H					
					1990 FEB.	1991 JAN.	1990 1. VJ	1990 2. VJ	1990 3. VJ	1990 4. VJ
	INVESTITIONSGUETER INSGESAMT	100	115,8	+8,0	107,2	112,1	112,5	116,2	113,7	133,2
	INVESTITIONSGUETER OHNE PERSONEN- U. KOMBINATIONSKRAFTWAGEN	80,75	114,5	+8,1	105,9	108,9	111,2	119,0	116,3	137,1
31	STAHLBAUERZEUGNISSE UND SCHIENENFAHRZEUGE	4,45	110,6	+8,8	101,7	104,1	105,8	120,1	131,7	147,2
32	MASCHINENBAUERZEUGNISSE	34,44	106,7	+0,2	106,5	100,8	111,8	125,2	115,5	142,8
3211	METALLBEARBEITUNGSMASCHINEN DER SPAN- ABHEBENDEN FORMUNG	3,39	89,7	+6,7	84,1	68,3	88,9	120,1	125,7	160,6
3212	METALLBEARBEITUNGSMASCHINEN DER SPANLOSEN FORMUNG	1,41	117,2	+11,8	104,8	89,6	104,3	125,6	106,0	138,2
3213	HUETTEN-U. WALZWERKSEINRICHTUNGEN	0,60	131,7	+12,0	117,6	73,2	88,3	152,1	86,8	143,8
3217	HOLZBE-U.-VERARBEITUNGSMASCHINEN	1,14	102,0	-14,7	119,6	123,6	125,3	139,1	127,1	163,9
3236	BAUMASCHINEN	2,05	137,3	-7,9	149,0	123,2	149,4	157,6	142,7	147,1
3237	BAUSTOFF-, KERAMIK-U. GLASMASCHINEN	0,74	134,7	+29,4	104,1	128,1	103,5	137,8	125,2	143,7
3241-3244	MASCHINEN FUER DIE LANDWIRTSCHAFT	3,69	82,9	-10,6	92,7	78,5	91,9	94,8	80,2	88,7
3245, 3246	NAHRUNGSMITTEL- U. MASCHINEN FUER VERWANDTE GEBIETE DER NAHRUNGSMITTEL- HERSTELLUNG	1,65	92,3	+5,1	87,8	84,6	85,8	110,2	105,2	128,0
3247	VERPACKUNGSMASCHINEN	1,54	103,6	-1,6	105,3	92,4	109,8	110,3	117,2	143,4
3261	PAPIER-U. DRUCKEREIMASCHINEN	3,60	112,9	-3,2	116,6	142,5	128,3	152,0	125,1	169,5
3265, 3267, 3269	TEXTIL-U. NAEHMASCHINEN, MASCHINEN FUER DIE LEDER-, SCHUH-U. LEDERWARENHERSTELLUNG	2,40	91,5	-21,4	116,4	99,5	125,2	117,2	107,7	130,5
REST 32	SONSTIGE MASCHINENBAUERZEUGNISSE	12,23	113,4	+6,9	106,1	103,0	115,5	124,4	119,5	148,4
33	STRASSENFAHRZEUGE SOWEIT INVESTITIONSGUT	27,80	123,1	+8,3	113,7	127,0	119,5	108,4	104,4	121,5
3311, 3312	PERSONEN-U. KOMBINATIONSKRAFTWAGEN 1)	19,25	121,1	+7,5	112,6	125,4	117,8	104,4	103,0	117,0
3313-3315, 3321	LIEFER-U. LASTKRAFTWAGEN, OMNIBUSSE U. STRASSENZUGMASCHINEN	7,98	124,1	+8,1	114,8	128,7	122,7	115,2	104,8	127,5
REST 33	SONSTIGE STRASSENFAHRZEUGE	0,57	176,9	+32,0	134,0	157,3	132,9	148,7	144,7	187,5
36	ELEKTROTECHNISCHE INVESTITIONSGUETER	15,72	110,3	+12,8	97,8	103,4	101,5	107,6	115,3	124,4
3611, 3612	ELEKTROMOTOREN U. -GENERATOREN, TRANS- FORMATOREN	0,59	53,3	+19,0	44,8	51,2	53,0	66,4	77,6	80,4
3631	ELEKTRISCHE HANDBOHRWERKZEUGE UEBER 13 MM BOHRDURCHMESSER IN STAHL	0,07	101,8	+11,3	91,5	98,7	100,0	93,1	97,0	97,7
3651, 3653	NACHRICHTENTECHNISCHE GERAETE U. EINRICHTUNGEN	5,87	112,9	+20,6	93,6	99,9	94,0	103,7	106,7	118,3
3672-3674	ELEKTRISCHE GERAETE U. EINRICHTUNGEN ZUM MESSEN ELEKTR. U. NICHELEKTR. GROSSEN	0,99	112,7	-8,0	122,5	107,6	124,7	121,7	121,7	129,1
REST 36	SONSTIGE ELEKTROTECHNISCHE INVESTITIONSGUETER	8,20	112,3	+10,4	101,7	109,2	107,6	111,8	123,5	131,5
50	BUEROMASCHINEN; DATENVERARBEITUNGSGERAETE U. -EINRICHTUNGEN	6,79	129,1	+29,1	100,0	116,4	109,7	113,3	119,1	140,5
501	BUEROMASCHINEN	0,65	72,8	+12,2	64,9	72,8	68,2	65,5	63,9	69,8
505	GERAETE U. EINRICHTUNGEN FUER DIE AUTOMATISCHE DATENVERARBEITUNG	6,14	134,9	+30,2	103,6	120,9	114,0	118,2	124,8	147,8
	SONSTIGE IM INDEX ERFASSTE INVESTITIONSGUETER	10,80	127,6	+13,0	112,9	122,8	116,9	120,6	118,9	135,8
	DARUNTER:									
37	FEINMECHANISCHE U. OPTISCHE ERZEUGNISSE	2,02	108,7	+7,9	100,7	101,7	102,0	103,1	99,6	111,5
38	EISEN-, BLECH-U. METALLWAREN	3,59	147,8	+18,0	125,3	146,9	128,9	131,1	129,0	151,0
5425	BUEROMOEBEL	0,78	191,0	+23,8	154,3	181,4	162,4	162,8	148,6	186,3

1) DIE ZUORDNUNG ZUM INVESTITIONSGUETER-BZW. VERBRAUCHSGUETERBEREICH ERFOLGT ANNAEHERUNGSWEISE NACH DER ZULASSUNGSSTATISTIK FUER

STBA, FACHSERIE 4, REIHE 2.1

FUER INVESTITIONSGUETER
=100

MONATLICH

VERAENDERUNG GEGENUEBER DEM ENTSPRECHENDEN VORJAHRESZEITRAUM IN %																GP 1982
1990 1.HJ	1990 2.HJ	1989	1990	1990 FEB.	1991 JAN.	1990 1.VJ	1990 2.VJ	1990 3.VJ	1990 4.VJ	1990 1.HJ	1990 2.HJ	1989	1990	1991 JAN.-FEB. KUMULIERT		
114,4	123,5	111,9	118,9	+7,2	+9,5	+10,0	+4,1	+7,1	+4,4	+6,9	+5,6	+6,5	+6,3	+8,8	INVEST.	
115,1	126,7	113,8	120,9	+6,2	+9,6	+8,9	+3,4	+7,3	+5,8	+6,0	+6,5	+5,7	+6,2	+8,8	INV.OH.PKW U. KOMBI	
113,0	139,5	114,1	126,2	-5,8	+8,1	+1,4	+11,8	+15,9	+12,4	+6,8	+14,1	+3,2	+10,6	+8,5	31	
118,5	129,2	115,6	123,8	+14,1	+6,4	+12,5	+6,5	+6,0	+4,6	+9,2	+5,3	+10,4	+7,1	+3,2	32	
104,5	143,1	116,8	123,8	+15,2	+4,6	+11,0	+8,4	+16,0	-4,4	+9,4	+3,5	+5,0	+6,0	+5,8	3211	
115,0	122,1	120,2	118,5	+14,3	+1,0	+12,4	-8,5	+1,6	-5,5	0,0	-2,6	+12,5	-1,4	+6,8	3212	
120,2	115,3	150,0	117,8	+164,9	+7,2	+23,2	-38,4	-23,3	-14,6	-24,6	-18,1	+65,2	-21,5	+10,2	3213	
132,2	145,5	126,3	138,9	+17,4	+27,7	+21,4	+8,3	+7,3	+5,5	+14,2	+6,3	+15,3	+10,0	+4,3	3217	
153,5	144,9	130,4	149,2	+26,2	-0,4	+29,0	+11,1	+14,3	+5,5	+19,2	+9,7	+14,6	+14,4	-4,5	3236	
120,7	134,5	113,9	127,6	+5,6	+59,7	+15,0	+19,5	+1,0	+13,7	+17,5	+7,4	+20,3	+12,0	+42,5	3237	
93,3	84,5	81,8	88,9	+21,7	-1,9	+12,6	+6,5	+6,2	+9,5	+9,4	+8,1	+11,3	+8,7	-6,6	3241-3244	
98,0	117,1	102,2	107,6	+7,3	+28,8	+1,4	+9,8	+6,8	+2,9	+5,9	+4,6	+2,4	+5,3	+15,2	3245,3246	
110,0	130,3	110,6	120,2	+9,0	+3,4	+14,5	+3,0	+11,6	+6,7	+8,4	+8,9	+10,3	+8,7	+0,6	3247	
140,2	147,3	133,4	143,7	+6,4	+22,6	+7,4	+15,1	-0,5	+8,4	+11,4	+4,5	+8,8	+7,7	+9,7	3261	
121,2	119,1	115,4	120,2	+11,1	-14,7	+17,6	-0,1	+0,4	0,0	+8,3	+0,2	+6,2	+4,2	-18,0	3265,3267, 3269	
120,0	133,9	117,1	126,9	+11,1	+3,9	+10,2	+9,0	+6,2	+8,2	+9,7	+7,3	+10,1	+8,4	+5,5	REST 32	
114,0	112,9	108,2	113,5	+5,7	+8,3	+10,1	+2,6	+6,1	+1,1	+6,4	+3,3	+8,7	+4,9	+8,3	33	
111,1	110,0	104,1	110,5	+11,0	+8,9	+14,4	+7,6	+6,3	-2,1	+11,1	+1,7	+10,7	+6,1	+8,3	3311,3312	
119,0	116,2	116,3	117,6	-5,7	+4,7	+1,7	-7,5	+4,2	+6,8	-2,9	+5,6	+5,8	+1,1	+6,3	3313-3315, 3321	
140,8	166,1	132,3	153,5	+9,9	+42,2	+7,4	+10,6	+23,4	+21,8	+9,1	+22,5	-3,9	+16,0	+36,6	REST 33	
104,6	119,8	106,1	112,2	+5,4	+13,4	+9,0	+0,6	+8,5	+5,4	+4,6	+6,8	+3,4	+5,7	+13,1	36	
59,7	79,0	60,6	69,4	+23,4	+3,9	+21,6	-6,3	+18,1	+29,7	+4,2	+23,6	+5,4	+14,5	+11,0	3611,3612	
96,5	97,4	95,7	97,0	-3,1	+3,8	+2,0	-2,5	+4,5	+1,1	-0,3	+2,9	+7,6	+1,4	+7,5	3631	
98,8	112,5	97,4	105,7	+4,6	+27,3	+7,9	+3,9	+9,2	+12,7	+5,7	+11,1	-0,3	+8,5	+23,6	3651,3653	
123,2	125,4	130,2	124,3	+0,1	-7,5	+0,8	-8,7	-1,0	-8,2	-4,1	-4,9	+7,7	-4,5	-7,7	3672-3674	
109,7	127,5	112,8	118,6	+6,2	+9,0	+10,7	+0,2	+8,8	+2,0	+5,1	+5,2	+5,1	+5,1	+9,7	REST 36	
111,5	129,8	117,7	120,7	-3,7	+10,8	+7,9	-1,8	+2,8	+2,0	+2,7	+2,4	-6,4	+2,5	+19,7	50	
66,9	66,9	67,5	66,9	-5,8	+16,7	+1,6	-16,2	+14,3	+1,7	-8,0	+7,4	-12,7	-0,9	+14,3	501	
116,1	136,3	122,9	126,2	-3,5	+10,4	+8,3	-0,8	+2,3	+2,0	+3,4	+2,1	-6,0	+2,7	+20,0	505	
118,8	127,3	113,7	123,1	+6,0	+16,1	+7,8	+6,3	+10,0	+8,7	+7,0	+9,3	+4,5	+8,3	+14,4	SONST.INV.	
102,6	105,6	103,3	104,1	+1,9	+7,2	+2,3	+0,7	+1,2	-1,1	+1,5	0,0	-1,4	+0,8	+7,6	37	
130,0	140,0	122,2	135,0	+7,3	+25,6	+9,6	+6,0	+14,3	+12,3	+7,7	+13,2	+7,5	+10,5	+21,6	38	
162,6	167,5	145,4	165,0	+13,9	+20,0	+16,5	+9,7	+12,7	+15,1	+13,0	+14,1	+16,5	+13,5	+21,9	5425	

KRAFTFAHRZEUGE.

GP 1982	GUETERGRUPPE	GEWICH- TUNG	1990	1990	1990	1990	1990	1990	1990
				1. HJ	2. HJ	1. VJ	2. VJ	3. VJ	4. VJ
	INVESTITIONSGUETER INSGESAMT	100	118,9	114,4	123,5	112,5	116,2	113,7	133,2
	INVESTITIONSGUETER OHNE PERSONEN- U. KOMBINATIONSKRAFTWAGEN	80,75	120,9	115,1	126,7	111,2	119,0	116,3	137,1
EX 31	STAHLBAUERZEUGNISSE UND SCHIENENFAHRZEUGE	4,45	126,2	113,0	139,5	105,8	120,1	131,7	147,2
EX 32	MASCHINENBAUERZEUGNISSE	34,44	123,8	118,5	129,2	111,8	125,2	115,5	142,8
EX 3211	METALLBEARBEITUNGSMASCHINEN DER SPAN- ABHEBENDEN FORMUNG	3,39	123,8	104,5	143,1	88,9	120,1	125,7	160,6
EX 3212	METALLBEARBEITUNGSMASCHINEN DER SPANLOSEN FORMUNG	1,41	118,5	115,0	122,1	104,3	125,6	106,0	138,2
3213	HUETTEN-U. WALZWERKSEINRICHTUNGEN	0,60	117,8	120,2	115,3	88,3	152,1	86,8	143,8
EX 3217	HOLZBE-U.-VERARBEITUNGSMASCHINEN	1,14	138,9	132,2	145,5	125,3	139,1	127,1	163,9
EX 3236	BAUMASCHINEN	2,05	149,2	153,5	144,9	149,4	157,6	142,7	147,1
EX 3237	BAUSTOFF-, KERAMIK-U. GLASMASCHINEN	0,74	127,6	120,7	134,5	103,5	137,8	125,2	143,7
EX 3241-44	MASCHINEN FUER DIE LANDWIRTSCHAFT	3,69	88,9	93,3	84,5	91,9	94,8	80,2	88,7
EX 3245,46	NAHRUNGSMITTELMASCHINEN U. MASCHINEN FUER VERWANDTE GEBIETE DER NAHRUNGSMITTEL- HERSTELLUNG	1,65	107,6	98,0	117,1	85,8	110,2	105,2	129,0
EX 3247	VERPACKUNGSMASCHINEN	1,54	120,2	110,0	130,3	109,8	110,3	117,2	143,4
EX 3261	PAPIER-U. DRUCKEREIMASCHINEN	3,60	143,7	140,2	147,3	128,3	152,0	125,1	169,5
EX 3265,67; EX 3269	TEXTIL-U. NAEHMASCHINEN, MASCHINEN FUER DIE LEDER-, SCHUH-U. LEDERWARENHERSTELLUNG	2,40	120,2	121,2	119,1	125,2	117,2	107,7	130,5
REST 32	SONSTIGE MASCHINENBAUERZEUGNISSE	12,23	126,9	120,0	133,9	115,5	124,4	119,5	148,4
EX 33	STRASSENFAHRZEUGE SOWEIT INVESTITIONSGUT	27,80	113,5	114,0	112,9	119,5	108,4	104,4	121,5
3311,12	PERSONEN-U. KOMBINATIONSKRAFTWAGEN 1)	19,25	110,5	111,1	110,0	117,8	104,4	103,0	117,0
3313,15,21; EX 3314	LIEFER-U. LASTKRAFTWAGEN, OMNIBUSSE U. STRASSENZUGMASCHINEN	7,98	117,6	119,0	116,2	122,7	115,2	104,8	127,5
REST 33	SONSTIGE STRASSENFAHRZEUGE	0,57	153,5	140,8	166,1	132,9	148,7	144,7	187,5
EX 36	ELEKTROTECHNISCHE INVESTITIONSGUETER	15,72	112,2	104,6	119,8	101,5	107,6	115,3	124,4
EX 3611, EX 3612	ELEKTROMOTOREN U. -GENERATOREN, TRANS- FORMATOREN	0,59	69,4	59,7	79,0	53,0	66,4	77,6	80,4
EX 3631	ELEKTRISCHE HANDBOHRWERKZEUGE UEBER 13 MM BOHRDURCHMESSER IN STAHL	0,07	97,0	96,5	97,4	100,0	93,1	97,0	97,7
EX 3651,53	NACHRICHTENTECHNISCHE GERAETE U. EINRICHTUNGEN	5,87	105,7	98,8	112,5	94,0	103,7	106,7	118,3
EX 3672- EX 3674	ELEKTRISCHE GERAETE U. EINRICHTUNGEN ZUM MESSEN ELEKTR. U. NICHELEKTR. GROESSEN	0,99	124,3	123,2	125,4	124,7	121,7	121,7	129,1
REST 36	SONSTIGE ELEKTROTECHNISCHE INVESTITIONSGUETER	8,20	118,6	109,7	127,5	107,6	111,8	123,5	131,5
EX 50	BUEROMASCHINEN; DATENVERARBEITUNGSGERAETE U. -EINRICHTUNGEN	6,79	120,7	111,5	129,8	109,7	113,3	119,1	140,5
EX 501	BUEROMASCHINEN	0,65	66,9	66,9	66,9	68,2	65,5	63,9	69,8
EX 505	GERAETE U. EINRICHTUNGEN FUER DIE AUTOMATISCHE DATENVERARBEITUNG	6,14	126,2	116,1	136,3	114,0	118,2	124,8	147,8
	SONSTIGE IM INDEX ERFASSTE INVESTITIONSGUETER	10,80	123,1	118,8	127,3	116,9	120,6	118,9	135,8
EX 37	DARUNTER: FEINMECHANISCHE U. OPTISCHE ERZEUGNISSE	2,02	104,1	102,6	105,6	102,0	103,1	99,6	111,5
EX 38	EISEN-, BLECH-U. METALLWAREN	3,59	135,0	130,0	140,0	128,9	131,1	129,0	151,0
EX 5425	BUEROMOEBEL	0,78	165,0	162,6	167,5	162,4	162,8	148,6	186,3

1) DIE ZUORDNUNG ZUM INVESTITIONSGUETER-BZW. VERBRAUCHSGUETERBEREICH ERFOLGT ANNAEHERUNGSWEISE NACH DER ZULASSUNGSSTATISTIK FUER KRAFT

FUER INVESTITIONSGUETER
=100

MONATLICH

1990 JAN.	1990 FEB.	1990 MAERZ	1990 APRIL	1990 MAI	1990 JUNI	1990 JULI	1990 AUG.	1990 SEPT.	1990 OKT.	1990 NOV.	1990 DEZ.	GP 1982
102,4	107,2	127,9	109,4	119,9	119,4	110,6	105,8	124,7	131,4	131,9	136,4	INVEST.
99,4	105,9	128,4	112,0	122,0	123,1	113,8	109,4	125,6	129,8	133,9	147,7	INV.OH.PKW U. KOMBI
96,3	101,7	119,4	105,7	128,6	126,1	126,5	123,7	145,0	143,4	137,7	160,5	EX 31
94,7	106,5	134,3	114,8	127,4	133,3	115,9	105,1	125,4	129,0	134,5	165,0	EX 32
65,3	84,1	117,2	104,8	122,2	133,4	128,4	107,8	140,8	126,4	146,7	208,7	EX 3211
88,7	104,8	119,3	95,4	121,2	160,3	91,1	93,4	133,5	106,1	114,4	194,0	EX 3212
68,3	117,6	78,9	100,4	179,9	176,1	91,3	71,5	97,7	78,9	112,8	239,8	3213
96,8	119,6	159,6	118,8	150,1	148,4	134,7	115,8	130,7	149,9	149,1	192,7	EX 3217
123,7	149,0	175,5	154,4	167,4	151,1	148,7	128,4	151,0	154,5	151,5	135,4	EX 3236
80,2	104,1	126,3	126,5	137,7	149,2	138,2	116,8	120,6	130,8	138,6	161,7	EX 3237
80,0	92,7	102,9	100,7	96,6	87,1	86,4	65,7	88,5	103,0	84,8	78,3	EX 3241-44
65,7	87,8	103,8	96,9	109,5	124,3	100,6	91,2	123,7	111,9	120,9	154,3	EX 3245,46
89,4	105,3	134,6	109,4	106,0	115,5	120,7	99,9	130,9	123,0	130,3	176,9	EX 3247
116,2	116,6	152,1	123,5	152,0	180,5	128,4	113,5	133,5	154,9	172,0	181,6	EX 3261
116,6	116,4	142,7	115,7	120,7	115,1	95,4	111,8	115,9	139,0	127,6	125,0	EX 3265,67; EX 3269
99,1	106,1	141,4	117,3	126,0	129,8	118,7	112,4	127,3	129,8	137,8	177,6	REST 32
117,3	113,7	127,6	104,5	114,3	106,5	101,2	93,2	118,7	136,4	126,4	101,6	EX 33
115,2	112,6	125,7	98,7	110,9	103,6	97,1	91,1	120,7	138,2	123,4	89,3	3311,12
122,9	114,8	130,5	115,8	119,7	110,1	108,9	95,0	110,5	128,6	129,6	124,3	3313,15,21; EX 3314
110,6	134,0	154,1	140,3	154,9	151,0	133,0	137,7	163,4	185,7	180,3	196,5	REST 33
91,2	97,8	115,5	103,1	110,4	109,4	113,9	108,9	123,0	122,5	121,7	128,9	EX 36
49,3	44,8	64,9	63,6	73,7	62,0	83,5	61,1	88,3	70,7	88,8	81,7	EX 3611, EX 3612
95,1	91,5	113,3	83,3	97,2	98,7	96,5	79,4	115,2	110,5	101,9	80,8	EX 3631
78,5	93,6	109,8	102,7	105,2	103,2	108,2	94,6	117,3	116,5	117,4	120,9	EX 3651,53
116,3	122,5	135,2	118,9	121,8	124,5	125,0	110,8	129,3	132,7	130,0	124,6	EX 3672- EX 3674
100,2	101,7	121,0	104,5	115,5	115,5	119,0	122,6	128,9	129,4	126,4	138,8	REST 36
105,1	100,0	124,0	107,0	110,6	122,3	101,1	125,6	130,6	119,5	142,0	160,0	EX 50
62,4	64,9	77,4	57,9	74,6	64,0	63,7	53,6	74,4	75,5	73,0	61,0	EX 501
109,5	103,6	128,8	112,1	114,3	128,3	105,0	133,0	136,4	124,0	149,1	170,2	EX 505
105,8	112,9	132,1	117,4	126,4	118,1	112,0	116,7	127,9	142,0	144,0	121,4	SONST. INV.
94,9	100,7	110,5	94,9	106,1	108,2	100,2	97,3	101,4	110,9	116,9	105,7	EX 37
117,0	125,3	144,3	130,9	139,1	123,4	118,3	127,3	141,5	158,1	161,7	133,1	EX 38
151,2	154,3	181,6	157,1	170,0	161,3	124,3	149,0	172,6	199,1	191,7	168,2	EX 5425

FAHRZEUGE.

STBA, FACHSERIE 4, REIHE 2.1

2.1 INDEX DER BRUTTOPRODUKTION
1985

KALENDER

GP 1982	GÜTERGRUPPE	GEWICHT- TUNG	VERÄNDERUNG GEGENÜBER						
			1990	1990	1990	1990	1990	1990	1990
				1. HJ	2. HJ	1. VJ	2. VJ	3. VJ	4. VJ
	INVESTITIONSGÜTER INSGESAMT	100	+6,3	+6,9	+5,6	+10,0	+4,1	+7,1	+4,4
	INVESTITIONSGÜTER OHNE PERSONEN- U. KOMBINATIONSKRAFTWAGEN	80,75	+6,2	+6,0	+6,5	+8,9	+3,4	+7,3	+5,8
EX 31	STAHLBAUERZEUGNISSE UND SCHIENENFAHRZEUGE	4,45	+10,6	+6,8	+14,1	+1,4	+11,8	+15,9	+12,4
EX 32	MASCHINENBAUERZEUGNISSE	34,44	+7,1	+9,2	+5,3	+12,5	+6,5	+6,0	+4,6
EX 3211	METALLBEARBEITUNGSMASCHINEN DER SPAN- ABHEBENDEN FORMUNG	3,39	+6,0	+9,4	+3,5	+11,0	+8,4	+16,0	-4,4
EX 3212	METALLBEARBEITUNGSMASCHINEN DER SPANLOSEN FORMUNG	1,41	-1,4	0,0	-2,6	+12,4	-8,5	+1,6	-5,5
3213	HUETTEN-U. WALZWERKSEINRICHTUNGEN	0,60	-21,5	-24,6	-18,1	+23,2	-38,4	-23,3	-14,6
EX 3217	HOLZBE-U.-VERARBEITUNGSMASCHINEN	1,14	+10,0	+14,2	+6,3	+21,4	+8,3	+7,3	+5,5
EX 3236	BAUMASCHINEN	2,05	+14,4	+19,2	+9,7	+29,0	+11,1	+14,3	+5,5
EX 3237	BAUSTOFF-, KERAMIK-U. GLASMASCHINEN	0,74	+12,0	+17,5	+7,4	+15,0	+19,5	+1,0	+13,7
EX 3241-44	MASCHINEN FÜR DIE LANDWIRTSCHAFT	3,69	+8,7	+9,4	+8,1	+12,6	+6,5	+6,2	+9,5
EX 3245, 46	NAHRUNGSMITTELMASCHINEN U. MASCHINEN FÜR VERWANDTE GEBIETE DER NAHRUNGSMITTEL- HERSTELLUNG	1,65	+5,3	+5,9	+4,6	+1,4	+9,8	+6,8	+2,9
EX 3247	VERPACKUNGSMASCHINEN	1,54	+8,7	+8,4	+8,9	+14,5	+3,0	+11,6	+6,7
EX 3261	PAPIER-U. DRUCKEREIMASCHINEN	3,60	+7,7	+11,4	+4,5	+7,4	+15,1	-0,5	+8,4
EX 3265, 67; EX 3269	TEXTIL-U. NÄHMASCHINEN, MASCHINEN FÜR DIE LEDER-, SCHUH-U. LEDERWARENHERSTELLUNG	2,40	+4,2	+8,3	+0,2	+17,6	-0,1	+0,4	0,0
REST 32	SONSTIGE MASCHINENBAUERZEUGNISSE	12,23	+8,4	+9,7	+7,3	+10,2	+9,0	+6,2	+8,2
EX 33	STRASSENFAHRZEUGE SOWEIT INVESTITIONSGUT	27,80	+4,9	+6,4	+3,3	+10,1	+2,6	+6,1	+1,1
3311, 12	PERSONEN-U. KOMBINATIONSKRAFTWAGEN 1)	19,25	+6,1	+11,1	+1,7	+14,4	+7,6	+6,3	-2,1
3313, 15, 21; EX 3314	LIEFER-U. LASTKRAFTWAGEN, OMNIBUSSE U. STRASSENZUGMASCHINEN	7,98	+1,1	-2,9	+5,6	+1,7	-7,5	+4,2	+6,8
REST 33	SONSTIGE STRASSENFAHRZEUGE	0,57	+16,0	+9,1	+22,5	+7,4	+10,6	+23,4	+21,8
EX 36	ELEKTROTECHNISCHE INVESTITIONSGÜTER	15,72	+5,7	+4,6	+6,8	+9,0	+0,6	+8,5	+5,4
EX 3611, EX 3612	ELEKTROMOTOREN U. -GENERATOREN, TRANS- FORMATOREN	0,59	+14,5	+4,2	+23,6	+21,6	-6,3	+18,1	+29,7
EX 3631	ELEKTRISCHE HANDBÖHRWERKZEUGE ÜBER 13 MM BOHRDURCHMESSER IN STAHL	0,07	+1,4	-0,3	+2,9	+2,0	-2,5	+4,5	+1,1
EX 3651, 53	NACHRICHTENTECHNISCHE GERÄTE U. EINRICHTUNGEN	5,87	+8,5	+5,7	+11,1	+7,9	+3,9	+9,2	+12,7
EX 3672- EX 3674	ELEKTRISCHE GERÄTE U. EINRICHTUNGEN ZUM MESSEN ELEKTR. U. NICHELEKTR. GRÖSSEN	0,99	-4,5	-4,1	-4,9	+0,8	-8,7	-1,0	-8,2
REST 36	SONSTIGE ELEKTROTECHNISCHE INVESTITIONSGÜTER	8,20	+5,1	+5,1	+5,2	+10,7	+0,2	+8,8	+2,0
EX 50	BÜROMASCHINEN; DATENVERARBEITUNGSGERÄTE U. -EINRICHTUNGEN	6,79	+2,5	+2,7	+2,4	+7,9	-1,8	+2,8	+2,0
EX 501	BÜROMASCHINEN	0,65	-0,9	-8,0	+7,4	+1,6	-16,2	+14,3	+1,7
EX 505	GERÄTE U. EINRICHTUNGEN FÜR DIE AUTOMATISCHE DATENVERARBEITUNG	6,14	+2,7	+3,4	+2,1	+8,3	-0,8	+2,3	+2,0
	SONSTIGE IM INDEX ERFASSTE INVESTITIONSGÜTER	10,80	+8,3	+7,0	+9,3	+7,8	+6,3	+10,0	+8,7
EX 37	DARUNTER: FEINMECHANISCHE U. OPTISCHE ERZEUGNISSE	2,02	+0,8	+1,5	0,0	+2,3	+0,7	+1,2	-1,1
EX 38	EISEN-, BLECH-U. METALLWAREN	3,59	+10,5	+7,7	+13,2	+9,6	+6,0	+14,3	+12,3
EX 5425	BÜROMÖBEL	0,78	+13,5	+13,0	+14,1	+16,5	+9,7	+12,7	+15,1

1) DIE ZUORDNUNG ZUM INVESTITIONSGÜTER-BZW. VERBRAUCHSGÜTERBEREICH ERFOLGT ANNAEHERUNGSWEISE NACH DER ZULASSUNGSSTATISTIK FÜR KRAFT

STBA, FACHSERIE 4, REIHE 2.1

FUER INVESTITIONSGUETER
=100

MONATLICH

VORJAHRESZEITRAUM IN 0/0

1990 JAN.	1990 FEB.	1990 MAERZ	1990 APRIL	1990 MAI	1990 JUNI	1990 JULI	1990 AUG.	1990 SEPT.	1990 OKT.	1990 NOV.	1990 DEZ.	GP 1982
+10,6	+7,2	+11,9	-3,0	+19,2	-1,6	+9,1	+8,5	+4,1	+5,7	+3,2	+4,3	INVEST.
+9,2	+6,2	+11,1	-3,4	+17,5	-1,8	+9,6	+7,5	+5,0	+6,0	+4,4	+7,0	INV.OH.PKW U. KOMBI
+2,1	-5,8	+8,0	+0,9	+28,3	+7,7	+19,1	+9,8	+18,9	+15,8	-1,4	+23,7	EX 31
+7,9	+14,1	+14,8	-2,0	+22,9	+0,9	+8,9	+4,9	+4,2	+7,2	+6,0	+1,7	EX 32
+3,8	+15,2	+12,2	+1,2	+37,9	-4,9	+23,2	+12,8	+12,2	+3,4	+10,0	-15,9	EX 3211
+9,5	+14,3	+12,8	-20,5	+2,1	-7,3	-10,2	-0,5	+13,7	-6,9	-27,6	+16,3	EX 3212
-32,0	+164,9	+12,2	-66,4	-32,4	+0,1	-5,4	-19,3	-36,7	-18,7	+27,7	-24,9	3213
+15,7	+17,4	+28,8	+1,6	+29,1	-2,3	+7,5	+12,4	+3,1	+1,9	+4,1	+9,5	EX 3217
+27,8	+26,2	+32,5	+8,3	+31,5	-2,8	+19,4	+8,4	+14,8	+6,9	+10,3	-0,7	EX 3236
+15,6	+5,6	+23,8	+17,9	+39,9	+6,4	+23,3	+14,0	-23,4	+17,3	+16,5	+8,8	EX 3237
+5,3	+21,7	+11,1	+8,4	+23,8	-9,4	+5,1	+11,5	+3,8	+12,6	+8,7	+6,7	EX 3241-44
-19,5	+7,3	+14,7	-2,1	+20,9	+11,4	+1,7	-5,9	+23,9	+6,1	+6,7	-2,0	EX 3245,46
+12,2	+9,0	+20,9	-1,2	+11,2	+0,1	+11,1	+4,7	+17,9	+0,5	+5,1	+12,8	EX 3247
+0,3	+6,4	+14,4	-8,9	+33,9	+22,5	+14,8	-7,9	-6,0	+13,0	+6,3	+6,8	EX 3261
+23,0	+11,1	+19,1	-5,3	+18,9	-10,3	+8,8	+6,9	-10,5	+3,7	+1,0	-4,8	EX 3265,67; EX 3269
+9,4	+11,1	+10,2	+4,6	+24,1	+0,9	+5,0	+7,0	+6,6	+9,7	+8,2	+7,2	REST 32
+13,4	+5,7	+11,3	-4,7	+19,7	-4,9	+6,4	+12,0	+1,5	+4,9	+1,1	-3,7	EX 33
+16,4	+11,0	+15,6	-0,9	+27,5	-0,8	+6,5	+14,9	+0,3	+4,6	-2,1	-11,0	3311,12
+8,7	-5,7	+2,6	-11,9	+4,5	-13,7	+5,8	+4,9	+2,0	+4,0	+7,3	+9,3	3313,15,21; EX 3314
-2,1	+9,9	+13,2	-0,8	+35,6	+2,3	+16,5	+26,4	+26,9	+25,6	+22,1	+18,2	REST 33
+9,2	+5,4	+12,2	-6,3	+12,4	-2,9	+6,3	+7,8	+11,0	+5,9	+1,3	+9,0	EX 36
+3,6	+23,4	+38,1	+4,6	+22,2	-32,4	+29,3	+1,5	+22,1	+35,2	+27,8	+27,1	EX 3611, EX 3612
+6,5	-3,1	+2,6	-7,9	+6,2	-5,7	+21,8	-4,5	-0,9	+9,1	-3,9	-1,9	EX 3631
+8,6	+4,6	+10,5	-2,7	+15,1	+0,6	+6,9	+7,4	+13,1	+21,0	+11,4	+6,8	EX 3651,53
+4,7	+0,1	-1,8	-9,1	+3,7	-17,9	+7,5	-7,4	-2,6	-0,1	-8,8	-15,1	EX 3672- EX 3674
+10,5	+6,2	+15,0	-8,7	+11,6	-1,2	+4,8	+10,5	+11,2	-2,2	-4,0	+13,1	REST 36
+31,5	-3,7	+2,1	-4,1	+3,2	-4,0	+10,1	+11,2	-8,5	-9,9	-3,9	+20,3	EX 50
+3,5	-5,8	+7,2	-24,0	+9,9	-29,3	+7,4	+36,7	+7,7	-1,9	-4,6	+16,4	EX 501
+33,7	-3,5	+1,7	-2,7	+2,7	-2,2	+10,4	+10,4	-9,3	-10,3	-3,9	+20,5	EX 505
+5,3	+6,0	+11,8	+1,6	+22,7	-3,1	+15,2	+11,7	+4,4	+9,1	+9,2	+7,7	SONST.INV.
-1,6	+1,9	+6,3	-6,6	+16,1	-5,3	+7,9	+4,7	-7,2	-4,8	-4,5	+7,5	EX 37
+10,0	+7,3	+11,4	+1,6	+24,2	-5,4	+24,9	+10,3	+10,1	+13,3	+16,1	+6,8	EX 38
+17,5	+13,9	+17,9	+6,1	+29,1	-2,6	+7,5	+24,5	+7,7	+16,7	+14,2	+14,6	EX 5425

FAHRZEUGE.

STBA, FACHSERIE 4, REIHE 2.1

2.1 INDEX DER BRUTTOPRODUKTION
1985

ARBEITSTÄGLICH

GP 1982	GÜTERGRUPPE	GEWICHTUNG	1991 FEB.	VERÄND. GEGEN- UEBER VOR- JAHRES- MONAT IN %	N A C H					
					1990 FEB.	1991 JAN.	1990 1. VJ	1990 2. VJ	1990 3. VJ	1990 4. VJ
	INVESTITIONSGÜTER INSGESAMT	100	116,7	+8,1	108,0	110,2	111,6	116,2	114,6	135,4
	INVESTITIONSGÜTER OHNE PERSONEN- U. KOMBINATIONSKRAFTWAGEN	80,75	115,5	+8,2	106,7	107,1	110,4	119,0	117,2	139,5
31	STAHLBAUERZEUGNISSE UND SCHIENENFAHRZEUGE	4,45	111,3	+8,9	102,2	103,0	105,2	120,1	132,4	148,9
32	MASCHINENBAUERZEUGNISSE	34,44	107,6	+0,3	107,3	99,2	110,9	125,1	116,5	145,5
3211	METALLBEARBEITUNGSMASCHINEN DER SPAN- ABHEBENDEN FORMUNG	3,39	90,5	+6,7	84,8	67,2	88,2	120,1	126,9	163,9
3212	METALLBEARBEITUNGSMASCHINEN DER SPANLOSEN FORMUNG	1,41	118,2	+11,9	105,6	88,1	103,5	125,7	107,2	141,3
3213	HÜETTEN-U. WALZWERKSEINRICHTUNGEN	0,60	132,8	+12,0	118,6	72,0	87,9	151,6	87,7	147,6
3217	HOLZBE-U.-VERARBEITUNGSMASCHINEN	1,14	102,8	-14,8	120,6	121,6	124,4	139,0	128,1	167,0
3236	BAUMASCHINEN	2,05	138,4	-7,9	150,2	121,2	148,3	157,6	143,9	149,3
3237	BAUSTOFF-, KERAMIK-U. GLASMASCHINEN	0,74	135,8	+29,5	104,9	126,0	102,8	137,9	126,1	146,3
3241-3244	MASCHINEN FÜR DIE LANDWIRTSCHAFT	3,69	83,5	-10,6	93,4	77,2	91,2	94,9	81,0	90,0
3245, 3246	NAHRUNGSMITTELMASCHINEN U. MASCHINEN FÜR VERWANDTE GEBIETE DER NAHRUNGSMITTEL- HERSTELLUNG	1,65	93,1	+5,2	88,5	83,2	85,1	110,2	106,2	131,5
3247	VERPACKUNGSMASCHINEN	1,54	104,5	-1,5	106,1	90,8	108,9	110,4	118,3	146,2
3261	PAPIER-U. DRUCKEREIMASCHINEN	3,60	113,8	-3,1	117,5	140,1	127,2	152,0	126,2	172,4
3265, 3267, 3269	TEXTIL-U. NÄHMASCHINEN, MASCHINEN FÜR DIE LEDER-, SCHUH-U. LEDERWARENHERSTELLUNG	2,40	92,3	-21,4	117,4	97,8	124,3	117,2	108,5	132,6
REST 32	SONSTIGE MASCHINENBAUERZEUGNISSE	12,23	114,3	+6,9	106,9	101,3	114,6	124,4	120,4	151,2
33	STRASSENFAHRZEUGE SOWEIT INVESTITIONSGÜTER	27,80	124,2	+8,4	114,6	124,9	118,6	108,4	105,3	123,1
3311, 3312	PERSONEN-U. KOMBINATIONSKRAFTWAGEN 1)	19,25	122,1	+7,6	113,5	123,3	116,9	104,4	104,0	118,4
3313-3315, 3321	LIEFER-U. LASTKRAFTWAGEN, OMNIBUSSE U. STRASSENZUGMASCHINEN	7,98	125,2	+8,1	115,8	126,5	121,8	115,2	105,7	129,5
REST 33	SONSTIGE STRASSENFAHRZEUGE	0,57	178,3	+32,0	135,1	154,6	131,9	148,7	146,0	190,7
36	ELEKTROTECHNISCHE INVESTITIONSGÜTER	15,72	111,1	+12,7	98,6	101,7	100,8	107,6	116,1	126,3
3611, 3612	ELEKTROMOTOREN U.-GENERATOREN, TRANS- FORMATOREN	0,59	53,7	+19,1	45,1	50,3	52,5	66,3	78,4	81,5
3631	ELEKTRISCHE HANDBOHRWERKZEUGE ÜBER 13 MM BOHRDURCHMESSER IN STAHL	0,07	102,6	+11,3	92,2	97,1	99,2	93,0	98,0	99,0
3651, 3653	NACHRICHTENTECHNISCHE GERÄTE U. EINRICHTUNGEN	5,87	113,8	+20,7	94,3	98,3	93,3	103,7	107,6	120,1
3672-3674	ELEKTRISCHE GERÄTE U. EINRICHTUNGEN ZUM MESSEN ELEKTR. U. NICHELEKTR. GRÖSSEN	0,99	113,6	-8,0	123,5	105,9	123,8	121,8	122,7	131,0
REST 36	SONSTIGE ELEKTROTECHNISCHE INVESTITIONSGÜTER	8,20	113,2	+10,4	102,5	107,4	106,8	111,8	124,3	133,7
50	BÜROMASCHINEN; DATENVERARBEITUNGSGERÄTE U.-EINRICHTUNGEN	6,79	130,1	+28,9	100,9	114,4	108,8	113,4	120,0	143,1
501	BÜROMASCHINEN	0,65	73,4	+12,1	65,5	71,5	67,7	65,4	64,6	70,8
505	GERÄTE U. EINRICHTUNGEN FÜR DIE AUTOMATISCHE DATENVERARBEITUNG	6,14	136,0	+30,1	104,5	118,8	113,0	118,3	125,7	150,5
	SONSTIGE IM INDEX ERFASSTE INVESTITIONSGÜTER	10,80	128,7	+13,0	113,9	120,6	116,0	120,6	119,8	137,8
	DARUNTER:									
37	FEINMECHANISCHE U. OPTISCHE ERZEUGNISSE	2,02	109,6	+8,0	101,5	100,0	101,3	103,1	100,3	113,2
38	EISEN-, BLECH-U. METALLWAREN	3,59	149,2	+17,9	126,5	144,0	127,7	131,1	130,2	153,4
5425	BÜROMÖBEL	0,78	192,7	+23,8	155,7	178,2	161,0	162,8	150,0	189,2

1) DIE ZUORDNUNG ZUM INVESTITIONSGÜTER-BZW. VERBRAUCHSGÜTERBEREICH ERFOLGT ANNAEHERUNGSWEISE NACH DER ZULASSUNGSSTATISTIK FÜR

STBA, FACHSERIE 4, REIHE 2.1

FUER INVESTITIONSGUETER
=100

BEREINIGT

R	I C H T L I C H				VERAENDERUNG GEGENUEBER DEM ENTSPRECHENDEN VORJAHRESZEITRAUM IN %											GP 1982
	1990	1990	1989	1990	1990	1991	1990	1990	1990	1990	1990	1990	1989	1990	1991	
	1.HJ	2.HJ			FEB.	JAN.	1.VJ	2.VJ	3.VJ	4.VJ	1.HJ	2.HJ			JAN.-FEB. KUMULIERT	
113,9	125,0	111,9	119,5	+7,1	+9,4	+8,7	+6,1	+7,1	+5,4	+7,4	+6,2	+7,0	+6,8	+8,7	INVEST.	
114,7	128,3	113,8	121,5	+6,2	+9,6	+7,6	+5,4	+7,3	+6,9	+6,4	+7,1	+6,2	+6,8	+8,9	INV. OH. PKW U. KOMBI	
112,6	140,7	114,1	126,7	-5,9	+8,2	+0,6	+13,3	+16,0	+13,2	+6,9	+14,6	+3,4	+11,0	+8,6	31	
118,0	131,0	115,6	124,5	+14,0	+6,6	+11,0	+8,4	+6,1	+5,8	+9,7	+6,0	+11,0	+7,7	+3,2	32	
104,2	145,4	117,0	124,8	+15,1	+4,7	+9,4	+10,8	+16,1	-3,4	+10,3	+4,3	+6,0	+6,7	+5,9	3211	
114,6	124,2	120,0	119,4	+14,3	+1,0	+10,9	-6,4	+2,0	-4,0	+0,7	-1,5	+13,0	-0,5	+7,1	3212	
119,7	117,6	150,2	118,7	+164,7	+7,1	+22,4	-37,9	-23,1	-13,4	-24,3	-17,4	+66,0	-21,0	+10,2	3213	
131,7	147,5	126,4	139,6	+17,3	+27,9	+19,8	+10,5	+7,3	+6,6	+14,7	+6,9	+16,0	+10,4	+4,0	3217	
152,9	146,6	130,4	149,8	+26,2	-0,3	+27,5	+13,3	+14,5	+6,4	+19,7	+10,2	+15,1	+14,9	-4,5	3236	
120,3	136,2	113,9	128,3	+5,5	+59,7	+13,6	+22,1	+0,9	+14,9	+18,3	+7,9	+21,0	+12,6	+42,4	3237	
93,0	85,5	81,7	89,3	+21,6	-1,8	+11,4	+8,6	+6,3	+10,4	+9,8	+8,5	+11,3	+9,3	-6,5	3241-3244	
97,7	118,9	102,3	108,3	+7,3	+28,8	+0,1	+11,9	+7,1	+4,0	+6,4	+5,4	+3,0	+5,9	+15,1	3245,3246	
109,7	132,3	110,7	121,0	+8,9	+3,3	+13,1	+4,9	+11,7	+8,0	+8,8	+9,7	+11,0	+9,3	+0,7	3247	
139,6	149,3	133,4	144,5	+6,3	+22,7	+6,0	+17,3	-0,2	+9,5	+11,9	+5,2	+9,3	+8,3	+9,6	3261	
120,7	120,5	115,4	120,6	+11,1	-14,7	+16,2	+1,8	+0,6	+0,9	+8,6	+0,7	+6,6	+4,5	-18,1	3265,3267, 3269	
119,5	135,8	117,2	127,7	+11,0	+3,9	+8,8	+11,2	+6,3	+9,4	+10,0	+7,9	+10,8	+9,0	+5,5	REST 32	
113,5	114,2	108,2	113,8	+5,6	+8,3	+6,8	+4,4	+6,1	+1,8	+6,7	+3,7	+9,1	+5,2	+8,3	33	
110,6	111,2	104,2	110,9	+11,1	+8,9	+12,9	+9,7	+6,3	-1,5	+11,4	+2,0	+11,1	+6,4	+8,2	3311,3312	
118,5	117,6	116,3	118,0	-5,6	+4,6	+0,5	-5,9	+4,1	+7,8	-2,7	+6,1	+6,1	+1,5	+6,3	3313-3315, 3321	
140,3	168,4	132,3	154,3	+9,9	+42,2	+6,2	+12,7	+23,5	+23,0	+9,5	+23,3	-3,6	+16,6	+36,6	REST 33	
104,2	121,2	106,1	112,7	+5,3	+13,4	+7,8	+2,4	+8,4	+6,3	+4,9	+7,4	+3,7	+6,2	+13,0	36	
59,4	80,0	60,4	69,7	+23,2	+3,7	+19,9	-4,5	+18,4	+30,6	+4,9	+24,4	+5,6	+15,4	+11,1	3611,3612	
96,1	98,5	95,7	97,3	-3,2	+3,7	+0,7	-0,9	+4,9	+2,0	0,0	+3,4	+8,0	+1,7	+7,5	3631	
98,5	113,8	97,5	106,2	+4,5	+27,3	+6,6	+5,6	+9,2	+13,6	+6,1	+11,5	+0,1	+8,9	+23,7	3651,3653	
122,8	126,9	130,1	124,8	+0,1	-7,4	-0,4	-6,9	-0,8	-7,5	-3,8	-4,4	+8,0	-4,1	-7,7	3672-3674	
109,3	129,0	112,8	119,1	+6,2	+9,0	+9,4	+1,9	+8,8	+3,1	+5,4	+5,7	+5,4	+5,6	+9,8	REST 36	
111,1	131,5	117,6	121,3	-3,6	+10,7	+6,4	+0,2	+3,1	+3,2	+3,1	+3,1	-6,1	+3,1	+19,8	50	
66,6	67,7	67,4	67,1	-5,8	+16,4	+0,3	-14,6	+14,5	+2,8	-7,6	+8,0	-12,5	-0,4	+14,2	501	
115,7	138,1	122,8	126,9	-3,5	+10,4	+6,7	+1,1	+2,5	+3,2	+3,8	+2,9	-5,6	+3,3	+20,1	505	
118,3	128,8	113,7	123,6	+6,1	+16,0	+6,5	+8,3	+10,1	+9,6	+7,4	+9,9	+4,8	+8,7	+14,4	SONST. INV.	
102,2	106,8	103,3	104,5	+1,9	+7,1	+1,1	+2,6	+1,3	-0,2	+1,9	+0,6	-1,1	+1,2	+7,5	37	
129,4	141,8	122,1	135,6	+7,3	+25,5	+8,0	+8,2	+14,6	+13,3	+8,1	+13,9	+7,8	+11,1	+21,6	38	
161,9	169,6	145,3	165,8	+13,9	+20,0	+14,9	+12,0	+13,0	+16,2	+13,4	+14,7	+16,9	+14,1	+22,0	5425	

KRAFTFAHRZEUGE.

STBA, FACHSERIE 4, REIHE 2.1

GP 1982	GUETERGRUPPE	GEWICH- TUNG	1990	1990 1. HJ	1990 2. HJ	1990 1. VJ	1990 2. VJ	1990 3. VJ	1990 4. VJ
	INVESTITIONSGUETER INSGESAMT	100	119,5	113,9	125,0	111,6	116,2	114,6	135,4
	INVESTITIONSGUETER OHNE PERSONEN- U. KOMBINATIONSKRAFTWAGEN	80,75	121,5	114,7	128,3	110,4	119,0	117,2	139,5
EX 31	STAHLBAUERZEUGNISSE UND SCHIENENFAHRZEUGE	4,45	126,7	112,6	140,7	105,2	120,1	132,4	148,9
EX 32	MASCHINENBAUERZEUGNISSE	34,44	124,5	118,0	131,0	110,9	125,1	116,5	145,5
EX 3211	METALLBEARBEITUNGSMASCHINEN DER SPAN- ABHEBENDEN FORMUNG	3,39	124,8	104,2	145,4	88,2	120,1	126,9	163,9
EX 3212	METALLBEARBEITUNGSMASCHINEN DER SPANLOSEN FORMUNG	1,41	119,4	114,6	124,2	103,5	125,7	107,2	141,3
3213	HUETTEN-U. WALZWERKSEINRICHTUNGEN	0,60	118,7	119,7	117,6	87,9	151,6	87,7	147,6
EX 3217	HOLZBE-U.-VERARBEITUNGSMASCHINEN	1,14	139,6	131,7	147,5	124,4	139,0	128,1	167,0
EX 3236	BAUMASCHINEN	2,05	149,8	152,9	146,6	148,3	157,6	143,9	149,3
EX 3237	BAUSTOFF-, KERAMIK-U. GLASMASCHINEN	0,74	128,3	120,3	136,2	102,8	137,9	126,1	146,3
EX 3241-44	MASCHINEN FUER DIE LANDWIRTSCHAFT	3,69	89,3	93,0	85,5	91,2	94,9	81,0	90,0
EX 3245,46	NAHRUNGSMITTELMASCHINEN U. MASCHINEN FUER VERWANDTE GEBIETE DER NAHRUNGSMITTEL- HERSTELLUNG	1,65	108,3	97,7	118,9	85,1	110,2	106,2	131,5
EX 3247	VERPACKUNGSMASCHINEN	1,54	121,0	109,7	132,3	108,9	110,4	118,3	146,2
EX 3261	PAPIER-U. DRUCKEREIMASCHINEN	3,60	144,5	139,6	149,3	127,2	152,0	126,2	172,4
EX 3265,67; EX 3269	TEXTIL-U. NAEHMASCHINEN, MASCHINEN FUER DIE LEDER-, SCHUH-U. LEDERWARENHERSTELLUNG	2,40	120,6	120,7	120,5	124,3	117,2	108,5	132,6
REST 32	SONSTIGE MASCHINENBAUERZEUGNISSE	12,23	127,7	119,5	135,8	114,6	124,4	120,4	151,2
EX 33	STRASSENFAHRZEUGE SOWEIT INVESTITIONSGUT	27,80	113,8	113,5	114,2	118,6	108,4	105,3	123,1
3311,12	PERSONEN-U. KOMBINATIONSKRAFTWAGEN 1)	19,25	110,9	110,6	111,2	116,9	104,4	104,0	118,4
3313,15,21; EX 3314	LIEFER-U. LASTKRAFTWAGEN, OMNIBUSSE U. STRASSENZUGMASCHINEN	7,98	118,0	118,5	117,6	121,8	115,2	105,7	129,5
REST 33	SONSTIGE STRASSENFAHRZEUGE	0,57	154,3	140,3	168,4	131,9	148,7	146,0	190,7
EX 36	ELEKTROTECHNISCHE INVESTITIONSGUETER	15,72	112,7	104,2	121,2	100,8	107,6	116,1	126,3
EX 3611, EX 3612	ELEKTROMOTOREN U. -GENERATOREN, TRANS- FORMATOREN	0,59	69,7	59,4	80,0	52,5	66,3	78,4	81,5
EX 3631	ELEKTRISCHE HANDBOHRWERKZEUGE UEBER 13 MM BOHRDURCHMESSER IN STAHL	0,07	97,3	96,1	98,5	99,2	93,0	98,0	99,0
EX 3651,53	NACHRICHTENTECHNISCHE GERAETE U. EINRICHTUNGEN	5,87	106,2	98,5	113,8	93,3	103,7	107,6	120,1
EX 3672- EX 3674	ELEKTRISCHE GERAETE U. EINRICHTUNGEN ZUM MESSEN ELEKTR. U. NICHELEKTR. GROSSEN	0,99	124,8	122,8	126,9	123,8	121,8	122,7	131,0
REST 36	SONSTIGE ELEKTROTECHNISCHE INVESTITIONSGUETER	8,20	119,1	109,3	129,0	106,8	111,8	124,3	133,7
EX 50	BUEROMASCHINEN; DATENVERARBEITUNGSGERAETE U. -EINRICHTUNGEN	6,79	121,3	111,1	131,5	108,8	113,4	120,0	143,1
EX 501	BUEROMASCHINEN	0,65	67,1	66,6	67,7	67,7	65,4	64,6	70,8
EX 505	GERAETE U. EINRICHTUNGEN FUER DIE AUTOMATISCHE DATENVERARBEITUNG	6,14	126,9	115,7	138,1	113,0	118,3	125,7	150,5
	SONSTIGE IM INDEX ERFASSTE INVESTITIONSGUETER	10,80	123,6	118,3	128,8	116,0	120,6	119,8	137,8
	DARUNTER:								
EX 37	FEINMECHANISCHE U. OPTISCHE ERZEUGNISSE	2,02	104,5	102,2	106,8	101,3	103,1	100,3	113,2
EX 38	EISEN-, BLECH-U. METALLWAREN	3,59	135,6	129,4	141,8	127,7	131,1	130,2	153,4
EX 5425	BUEROMOEBEL	0,78	165,8	161,9	169,6	161,0	162,8	150,0	189,2

1) DIE ZUORDNUNG ZUM INVESTITIONSGUETER-BZW. VERBRAUCHSGUETERBEREICH ERFOLGT ANNAEHERUNGSWEISE NACH DER ZULASSUNGSSTATISTIK FUER KRAFT

FUER INVESTITIONSGUETER
=100

BEREINIGT

1990 JAN.	1990 FEB.	1990 MAERZ	1990 APRIL	1990 MAI	1990 JUNI	1990 JULI	1990 AUG.	1990 SEPT.	1990 OKT.	1990 NOV.	1990 DEZ.	GP 1982
100,7	108,0	126,1	112,0	115,7	121,0	111,2	103,5	129,2	132,6	130,5	143,1	INVEST.
97,7	106,7	126,7	114,6	117,7	124,8	114,4	107,0	130,1	131,0	132,6	154,8	INV. OH. PKW U. KOMBI
95,2	102,2	118,2	107,4	125,5	127,3	127,0	121,8	148,5	144,3	136,7	165,7	EX 31
93,1	107,3	132,4	117,5	122,8	135,1	116,6	102,8	130,0	130,1	133,1	173,2	EX 32
64,2	84,8	115,6	107,3	117,8	135,2	129,2	105,5	146,0	127,5	145,2	219,0	EX 3211
87,2	105,6	117,6	97,7	116,9	162,5	91,7	91,4	138,4	107,0	113,2	203,6	EX 3212
67,2	118,6	77,8	102,8	173,5	178,5	91,8	69,9	101,3	79,6	111,6	251,6	3213
95,1	120,6	157,4	121,7	144,8	150,4	135,5	113,3	135,5	151,2	147,5	202,2	EX 3217
121,6	150,2	173,0	158,1	161,5	153,2	149,6	125,6	156,5	155,9	149,9	142,1	EX 3236
78,9	104,9	124,5	129,6	132,8	151,3	139,0	114,2	125,0	132,0	137,2	169,7	EX 3237
78,6	93,4	101,5	103,1	93,2	88,3	86,9	64,2	91,8	103,9	84,0	82,2	EX 3241-44
64,6	88,5	102,3	99,2	105,5	126,0	101,2	89,2	128,2	112,9	119,7	161,9	EX 3245,46
87,9	106,1	132,8	112,0	102,2	117,1	121,4	97,8	135,7	124,1	128,9	185,6	EX 3247
114,2	117,5	150,0	126,4	146,6	183,0	129,2	111,0	138,4	156,3	170,2	190,6	EX 3261
114,7	117,4	140,7	118,5	116,4	116,7	96,0	109,4	120,1	140,2	126,3	131,2	EX 3265,67; EX 3269
97,5	106,9	139,4	120,2	121,5	131,6	119,4	109,9	132,0	131,0	136,4	186,3	REST 32
115,3	114,6	125,8	107,0	110,2	107,9	101,8	91,1	123,1	137,6	125,0	106,7	EX 33
113,2	113,5	123,9	101,1	106,9	105,1	97,7	89,1	125,2	139,4	122,1	93,8	3311,12
120,9	115,8	128,6	118,6	115,3	111,7	109,5	92,9	114,6	129,7	128,2	130,5	3313,15,21; EX 3314
108,7	135,1	151,9	143,8	149,4	153,0	133,8	134,7	169,5	187,5	178,3	206,3	REST 33
89,7	98,6	114,0	105,5	106,6	110,8	114,5	106,5	127,3	123,5	120,5	135,0	EX 36
48,5	45,1	64,0	65,0	71,1	62,9	83,9	59,8	91,4	71,3	87,8	85,5	EX 3611, EX 3612
93,6	92,2	111,8	85,2	93,8	100,0	97,1	77,7	119,3	111,4	100,9	84,6	EX 3631
77,2	94,3	108,3	105,1	101,6	104,5	108,8	92,5	121,4	117,5	116,2	126,6	EX 3651,53
114,4	123,5	133,4	121,7	117,6	126,1	125,7	108,5	133,9	133,8	128,7	130,5	EX 3672- EX 3674
98,5	102,5	119,3	106,9	111,6	117,0	119,6	119,9	133,4	130,5	125,1	145,4	REST 36
103,3	100,9	122,3	109,6	106,5	124,0	101,8	122,7	135,5	120,5	140,5	168,2	EX 50
61,4	65,5	76,3	59,3	71,8	65,0	64,1	52,4	77,2	76,1	72,2	64,1	EX 501
107,6	104,5	127,0	114,8	110,1	130,1	105,7	130,0	141,5	125,1	147,5	178,9	EX 505
104,0	113,9	130,2	120,4	121,6	119,8	112,7	114,0	132,8	143,3	142,4	127,7	SONST. INV.
93,4	101,5	109,0	97,1	102,4	109,7	100,8	95,2	105,0	111,9	115,7	111,9	EX 37
114,7	126,5	142,0	134,6	133,3	125,4	119,1	124,0	147,6	159,7	159,7	140,9	EX 38
148,5	155,7	178,9	161,2	163,5	163,7	125,1	145,5	179,4	201,0	189,6	177,1	EX 5425

FAHRZEUGE.

STBA, FACHSERIE 4, REIHE 2.1

GP 1982	GÜTERGRUPPE	GEWICHTUNG	VERÄNDERUNG GEGENÜBER						
			1990	1990 1. HJ	1990 2. HJ	1990 1. VJ	1990 2. VJ	1990 3. VJ	1990 4. VJ
	INVESTITIONSGÜTER INSGESAMT	100	+6,8	+7,4	+6,2	+8,7	+6,1	+7,1	+5,4
	INVESTITIONSGÜTER OHNE PERSONEN- U. KOMBINATIONSKRAFTWAGEN	80,75	+6,8	+6,4	+7,1	+7,6	+5,4	+7,3	+6,9
EX 31	STAHLBAUERZEUGNISSE UND SCHIENENFAHRZEUGE	4,45	+11,0	+6,9	+14,6	+0,6	+13,3	+16,0	+13,2
EX 32	MASCHINENBAUERZEUGNISSE	34,44	+7,7	+9,7	+6,0	+11,0	+8,4	+6,1	+5,8
EX 3211	METALLBEARBEITUNGSMASCHINEN DER SPAN- ABHEBENDEN FORMUNG	3,39	+6,7	+10,3	+4,3	+9,4	+10,8	+16,1	-3,4
EX 3212	METALLBEARBEITUNGSMASCHINEN DER SPANLOSEN FORMUNG	1,41	-0,5	+0,7	-1,5	+10,9	-6,4	+2,0	-4,0
3213	HÜETTEN-U. WALZWERKSEINRICHTUNGEN	0,60	-21,0	-24,3	-17,4	+22,4	-37,9	-23,1	-13,4
EX 3217	HOLZBE-U.-VERARBEITUNGSMASCHINEN	1,14	+10,4	+14,7	+6,9	+19,8	+10,5	+7,3	+6,6
EX 3236	BAUMASCHINEN	2,05	+14,9	+19,7	+10,2	+27,5	+13,3	+14,5	+6,4
EX 3237	BAUSTOFF-, KERAMIK-U. GLASMASCHINEN	0,74	+12,6	+18,3	+7,9	+13,6	+22,1	+0,9	+14,9
EX 3241-44	MASCHINEN FÜR DIE LANDWIRTSCHAFT	3,69	+9,3	+9,8	+8,5	+11,4	+8,6	+6,3	+10,4
EX 3245,46	NAHRUNGSMITTEL- U. MASCHINEN FÜR VERWANDTE GEBIETE DER NAHRUNGSMITTEL- HERSTELLUNG	1,65	+5,9	+6,4	+5,4	+0,1	+11,9	+7,1	+4,0
EX 3247	VERPACKUNGSMASCHINEN	1,54	+9,3	+8,8	+9,7	+13,1	+4,9	+11,7	+8,0
EX 3261	PAPIER-U. DRUCKEREI-MASCHINEN	3,60	+8,3	+11,9	+5,2	+6,0	+17,3	-0,2	+9,5
EX 3265,67; EX 3269	TEXTIL-U. NÄHMASCHINEN, MASCHINEN FÜR DIE LEDER-, SCHUH-U. LEDERWARENHERSTELLUNG	2,40	+4,5	+8,6	+0,7	+16,2	+1,8	+0,6	+0,9
REST 32	SONSTIGE MASCHINENBAUERZEUGNISSE	12,23	+9,0	+10,0	+7,9	+8,8	+11,2	+6,3	+9,4
EX 33	STRASSENFAHRZEUGE SOWEIT INVESTITIONSGÜTER	27,80	+5,2	+6,7	+3,7	+8,8	+4,4	+6,1	+1,8
3311,12	PERSONEN-U. KOMBINATIONSKRAFTWAGEN 1)	19,25	+6,4	+11,4	+2,0	+12,9	+9,7	+6,3	-1,5
3313,15,21; EX 3314	LIEFER-U. LASTKRAFTWAGEN, OMNIBUSSE U. STRASSENZUGMASCHINEN	7,98	+1,5	-2,7	+6,1	+0,5	-5,9	+4,1	+7,8
REST 33	SONSTIGE STRASSENFAHRZEUGE	0,57	+16,6	+9,5	+23,3	+6,2	+12,7	+23,5	+23,0
EX 36	ELEKTROTECHNISCHE INVESTITIONSGÜTER	15,72	+6,2	+4,9	+7,4	+7,8	+2,4	+8,4	+6,3
EX 3611, EX 3612	ELEKTROMOTOREN U. -GENERATOREN, TRANS- FORMATOREN	0,59	+15,4	+4,9	+24,4	+19,9	-4,5	+18,4	+30,6
EX 3631	ELEKTRISCHE HANDBOHRWERKZEUGE ÜBER 13 MM BOHRDURCHMESSER IN STAHL	0,07	+1,7	0,0	+3,4	+0,7	-0,9	+4,9	+2,0
EX 3651,53	NACHRICHTENTECHNISCHE GERÄTE U. EINRICHTUNGEN	5,87	+8,9	+6,1	+11,5	+6,6	+5,6	+9,2	+13,6
EX 3672- EX 3674	ELEKTRISCHE GERÄTE U. EINRICHTUNGEN ZUM MESSEN ELEKTR. U. NICHELEKTR. GRÖSSEN	0,99	-4,1	-3,8	-4,4	-0,4	-6,9	-0,8	-7,5
REST 36	SONSTIGE ELEKTROTECHNISCHE INVESTITIONSGÜTER	8,20	+5,6	+5,4	+5,7	+9,4	+1,9	+8,8	+3,1
EX 50	BÜROMASCHINEN; DATENVERARBEITUNGSGERÄTE U. -EINRICHTUNGEN	6,79	+3,1	+3,1	+3,1	+6,4	+0,2	+3,1	+3,2
EX 501	BÜROMASCHINEN	0,65	-0,4	-7,6	+8,0	+0,3	-14,6	+14,5	+2,8
EX 505	GERÄTE U. EINRICHTUNGEN FÜR DIE AUTOMATISCHE DATENVERARBEITUNG	6,14	+3,3	+3,8	+2,9	+6,7	+1,1	+2,5	+3,2
	SONSTIGE IM INDEX ERFASSTE INVESTITIONSGÜTER	10,80	+8,7	+7,4	+9,9	+6,5	+8,3	+10,1	+9,6
EX 37	DARUNTER: FEINMECHANISCHE U. OPTISCHE ERZEUGNISSE	2,02	+1,2	+1,9	+0,6	+1,1	+2,6	+1,3	-0,2
EX 38	EISEN-, BLECH-U. METALLWAREN	3,59	+11,1	+8,1	+13,9	+8,0	+8,2	+14,6	+13,3
EX 5425	BÜROMÖBEL	0,78	+14,1	+13,4	+14,7	+14,9	+12,0	+13,0	+16,2

1) DIE ZUORDNUNG ZUM INVESTITIONSGÜTER-BZW. VERBRAUCHSGÜTERBEREICH ERFOLGT ANNAEHERUNGSWEISE NACH DER ZULASSUNGSSTATISTIK FÜR KRAFT

FUER INVESTITIONSGUETER
=100

BEREINIGT

VORJAHRESZEITRAUM IN 0/0

1990 JAN.	1990 FEB.	1990 MAERZ	1990 APRIL	1990 MAI	1990 JUNI	1990 JULI	1990 AUG.	1990 SEPT.	1990 OKT.	1990 NOV.	1990 DEZ.	GP 1982
+9,8	+7,1	+9,0	-0,4	+13,9	+5,7	+6,2	+8,5	+7,0	+5,7	+3,2	+7,2	INVEST.
+8,3	+6,2	+8,3	-0,9	+12,2	+5,5	+6,7	+7,4	+7,8	+6,0	+4,5	+9,9	INV.OH.PKW U. KOMBI
+1,6	-5,9	+5,9	+2,7	+24,4	+13,2	+16,9	+9,7	+21,0	+15,9	-1,4	+26,0	EX 31
+7,0	+14,0	+11,7	+0,6	+17,2	+8,5	+6,1	+4,9	+7,0	+7,3	+6,1	+4,6	EX 32
+2,9	+15,1	+9,3	+3,9	+31,5	+2,2	+20,1	+12,7	+15,3	+3,4	+10,0	-13,6	EX 3211
+8,7	+14,3	+9,7	-18,4	-2,6	-0,4	-12,6	-0,5	+16,9	-7,0	-27,6	+19,6	EX 3212
-32,5	+164,7	+9,3	-65,5	-35,5	+7,6	-7,9	-19,4	-35,0	-18,8	+27,7	-22,8	3213
+14,6	+17,3	+25,4	+4,4	+23,2	+5,0	+4,6	+12,4	+5,9	+1,9	+4,1	+12,5	EX 3217
+26,8	+26,2	+29,0	+11,2	+25,6	+4,5	+16,2	+8,4	+18,0	+6,9	+10,3	+2,1	EX 3236
+14,7	+5,5	+20,5	+21,1	+33,5	+14,4	+20,0	+13,9	-21,3	+17,3	+16,5	+11,9	EX 3237
+4,4	+21,6	+8,3	+11,2	+18,3	-2,5	+2,4	+11,5	+6,7	+12,6	+8,8	+9,7	EX 3241-44
-20,1	+7,3	+11,6	+0,5	+15,2	+19,8	-1,0	-5,9	+27,4	+6,1	+6,7	+0,7	EX 3245,46
+11,4	+8,9	+17,8	+1,4	+6,0	+7,5	+8,2	+4,7	+21,2	+0,6	+5,1	+15,9	EX 3247
-0,6	+6,3	+11,4	-6,5	+27,8	+31,7	+11,9	-8,0	-3,4	+12,9	+6,3	+9,8	EX 3261
+22,2	+11,1	+16,0	-2,8	+13,5	-3,5	+5,8	+6,9	-8,1	+3,7	+1,0	-2,1	EX 3265,67; EX 3269
+8,6	+11,0	+7,4	+7,5	+18,4	+8,5	+2,2	+6,9	+9,6	+9,7	+8,3	+10,1	REST 32
+12,6	+5,6	+8,4	-2,1	+14,2	+2,3	+3,6	+12,1	+4,2	+4,9	+1,1	-1,0	EX 33
+15,4	+11,1	+12,5	+1,8	+21,6	+6,8	+3,6	+14,8	+3,1	+4,6	-2,1	-8,5	3311,12
+7,9	-5,6	-0,2	-9,5	-0,5	-7,1	+2,8	+4,9	+4,8	+3,9	+7,3	+12,4	3313,15,21; EX 3314
-2,9	+9,9	+10,2	+1,9	+29,4	+10,0	+13,4	+26,5	+30,4	+25,6	+22,0	+21,6	REST 33
+8,5	+5,3	+9,5	-3,8	+7,5	+4,0	+3,5	+7,7	+14,0	+5,8	+1,3	+11,8	EX 36
+2,8	+23,2	+34,5	+7,3	+16,7	-27,4	+25,8	+1,4	+25,4	+35,3	+27,6	+30,3	EX 3611, EX 3612
+5,8	-3,2	+0,1	-5,4	+1,5	+1,1	+18,7	-4,4	+1,8	+9,0	-3,8	+0,6	EX 3631
+7,8	+4,5	+7,7	-0,1	+10,0	+7,7	+4,1	+7,3	+16,0	+21,0	+11,3	+9,6	EX 3651,53
+3,9	+0,1	-4,3	-6,7	-0,9	-12,0	+4,8	-7,4	+0,1	-0,1	-8,9	-12,9	EX 3672- EX 3674
+9,6	+6,2	+12,0	-6,4	+6,7	+6,0	+2,1	+10,3	+14,1	-2,2	-4,0	+16,1	REST 36
+30,4	-3,6	-0,6	-1,5	-1,8	+3,4	+7,4	+11,1	-6,0	-9,9	-3,9	+23,9	EX 50
+2,7	-5,8	+4,2	-22,0	+4,5	-23,6	+4,6	+36,8	+10,8	-2,1	-4,5	+19,8	EX 501
+32,5	-3,5	-1,0	-0,1	-2,1	+5,3	+7,5	+10,4	-6,8	-10,4	-3,9	+24,0	EX 505
+4,4	+6,1	+8,7	+4,4	+16,7	+4,5	+12,0	+11,7	+7,4	+9,1	+9,2	+10,9	SONST. INV.
-2,3	+1,9	+3,5	-4,1	+10,9	+1,7	+5,1	+4,7	-4,7	-4,8	-4,5	+10,4	EX 37
+8,9	+7,3	+8,0	+4,8	+17,5	+3,0	+20,9	+10,3	+13,7	+13,3	+16,1	+10,3	EX 38
+16,5	+13,9	+14,6	+9,3	+22,7	+5,3	+4,5	+24,5	+10,9	+16,7	+14,2	+18,0	EX 5425

FAHRZEUGE.

STBA, FACHSERIE 4, REIHE 2.1

GP 1982	GÜTERGRUPPE	GEWICH- TUNG	1991 FEB.	VERÄND. GEGEN- UEBER VOR- JAHRES- MONAT IN %	N A C H					
					1990 FEB.	1991 JAN.	1990 1. VJ	1990 2. VJ	1990 3. VJ	1990 4. VJ
	VERBRAUCHSGÜTER INSGESAMT	100	123,3	+7,5	114,7	128,1	120,6	114,8	110,4	122,9
	VERBRAUCHSGÜTER OHNE PERSONEN- U. KOMBINATIONSKRAFTWAGEN	75,44	115,7	+7,9	107,2	120,3	112,9	106,5	108,6	118,4
33	STRASSENFAHRZEUGE SOWEIT VERBRAUCHSGUT	28,73	142,2	+6,4	133,7	147,0	139,7	136,9	115,5	134,5
3311,3312	PERSONEN-U. KOMBINATIONSKRAFTWAGEN 1)	24,56	146,8	+6,5	137,9	152,0	144,3	140,2	116,0	136,9
3371,3375	KRAFTRAEDER, FAHRRRAEDER	0,53	135,5	+1,0	134,2	128,5	134,6	145,0	117,8	112,9
REST 33	SONSTIGE STRASSENFAHRZEUGE	3,64	112,2	+6,4	105,5	115,4	109,7	113,8	112,2	121,8
36	ELEKTROTECHNISCHE VERBRAUCHSGÜTER	10,41	144,8	+11,4	130,0	147,9	135,9	125,1	120,3	148,3
3631	ELEKTROWERKZEUGE BIS 2 KW	0,74	101,8	+11,3	91,5	98,7	100,0	93,1	97,0	97,7
3638	HAUSHALTSKUEHLMÖBEL	0,75	159,3	+6,6	149,5	166,8	153,2	147,0	122,7	145,1
3639	HAUSHALTSWASCHMASCHINEN U. TROCKNER	1,30	173,3	+12,9	153,5	182,3	160,2	136,3	124,0	154,6
3635,3637	SONSTIGE EL. HAUSHALTSGERÄTE	2,99	147,4	+11,2	132,5	151,9	143,2	134,2	127,9	138,9
3661,3663	RUNDFUNK-, FERNSEH-U. PHONOTECHN. GERÄTE	3,89	141,4	+12,8	125,3	141,5	127,7	118,8	118,9	164,5
REST 36	SONSTIGE ELEKTROTECHN. VERBRAUCHSGÜTER	0,74	130,5	+7,1	121,9	135,6	125,6	111,7	110,9	144,4
40	CHEMISCHE VERBRAUCHSGÜTER	6,73	124,5	+12,8	110,4	139,7	119,4	117,5	130,2	132,3
496	SEIFEN, WASH-U. REINIGUNGSMITTEL	1,99	95,8	+6,4	90,0	115,8	97,3	102,9	110,6	105,9
497	KÖRPERPFLEGE MITTEL	2,90	130,4	+19,0	109,6	149,4	122,9	119,8	139,9	137,9
REST 40	SONSTIGE CHEMISCHE VERBRAUCHSGÜTER	1,84	146,1	+9,2	133,8	150,1	137,9	129,8	136,0	152,0
625,63,64	SCHUHE, TEXTILIEN, BEKLEIDUNG	15,22	96,0	+3,7	92,6	98,1	97,5	77,9	87,4	88,3
625	SCHUHE	1,70	66,6	-2,9	68,6	70,2	71,9	58,0	68,2	64,4
63	TEXTILIEN	4,82	98,6	+5,2	93,7	103,1	98,4	87,7	84,9	94,8
6384,6385	GARDINEN-U. DEKORATIONSGESTOFF	0,47	154,1	+18,4	130,2	157,2	138,6	127,2	118,5	142,4
6386	TEPPICHE, LAUFER U. FUSSBODENBELAG AUS TEXTILEM MATERIAL	1,20	123,4	+5,2	117,3	135,0	120,2	108,9	100,6	114,6
6392-6398	WIRK-U. STRICKWAREN	2,78	84,7	+3,9	81,5	86,7	86,9	75,7	77,0	83,3
REST 63	SONSTIGE TEXTILIEN	0,37	51,5	-16,0	61,3	54,1	62,4	57,9	50,6	56,6
64	BEKLEIDUNG	8,70	100,3	+3,7	96,7	100,8	102,1	76,3	92,5	89,4
6411,6412	DAMEN-U. HERRENÜBERBEKLEIDUNG	5,78	96,4	+1,0	95,4	95,7	99,2	66,9	92,5	78,7
REST 64	SONSTIGE BEKLEIDUNG U. VERWANDTE ERZEUGNISSE	2,92	108,1	+9,0	99,2	110,8	107,8	95,0	92,3	110,5
	SONSTIGE IM INDEX ERFASSTE VERBRAUCHSGÜTER	38,91	114,1	+7,6	106,0	118,5	111,5	109,6	109,6	119,4
	DARUNTER:									
211	FESTE BRENNSTOFFE	0,57	77,3	+148,6	31,1	96,6	42,6	44,2	51,4	84,1
2213 10	MOTORENBENZIN	5,63	97,8	-1,7	99,5	107,5	102,9	104,5	108,8	105,6
2217 10	HEIZÖL, LEICHT	5,67	106,0	+4,5	101,4	115,8	106,5	96,5	98,0	87,0
3267 10	HAUSHALTSSÄHMASCHINEN	0,06	33,1	-59,6	81,9	69,4	79,9	70,7	66,9	86,9
372	FOTO-, PROJEKTIONS-U. KINOTECHNISCHE GERÄTE	0,19	98,4	+9,9	89,5	81,3	95,2	95,1	79,2	96,6
3771,3773	UHREN	0,41	86,6	+0,8	85,9	84,1	89,1	93,4	84,9	119,5
3831,3833 90	RAUMHEIZÖFEN, GAS-STANDHERDE	0,24	99,0	+28,2	77,2	107,7	86,6	79,8	76,5	98,8
REST 38	SONSTIGE EISEN-, BLECH-UND METALLWAREN	2,00	112,3	+4,8	107,2	112,3	108,1	103,9	100,1	121,7
391-395,398	MUSIKINSTRUMENTE, SPIELWAREN, SPORTGERÄTE, SCHMUCK, FUELLHALTER U.Ä.	2,89			104,8	125,7	116,1	126,0	142,7	159,2
511,513	FEINKERAMISCHE ERZEUGNISSE	0,82	91,2	-5,8	96,8	93,9	99,4	95,0	95,0	102,1
5221	KONSERVEN-U. WIRTSCHAFTSGLAS	0,53	87,4	+6,7	81,9	99,8	92,1	101,3	112,3	106,8
542	MÖBEL	7,39	120,4	+10,7	108,8	115,6	112,8	110,0	97,5	120,8
56	PAPIER-U. PAPPEWAREN	2,76	150,7	+8,3	139,2	163,6	146,5	138,2	146,3	149,1
57	DRUCKEREIERZEUGNISSE, VERVIELFÄLTIGUNGEN	5,89			106,8	127,4	114,9	116,9	120,7	140,4
621	LEDERWAREN	0,75	100,7	+9,0	92,4	96,3	95,2	94,7	97,9	112,7

1) DIE ZUORDNUNG ZUM INVESTITIONSGÜTER-BZW. VERBRAUCHSGÜTERBEREICH ERFOLGT ANNAEHERUNGSWEISE NACH DER ZULASSUNGSSTATISTIK FUER

FUER VERBRAUCHSGUETER
=100

MONATLICH

R	I C H T L I C H				VERAENDERUNG GEGENUEBER DEM ENTSPRECHENDEN VORJAHRESZEITRAUM IN %										GP 1982
	1990	1989	1990												
	1.HJ	2.HJ		1990 FEB.	1991 JAN.	1990 1.VJ	1990 2.VJ	1990 3.VJ	1990 4.VJ	1990 1.HJ	1990 2.HJ	1989	1990	1991 JAN.-FEB. KUMULIERT	
117,7	116,6	111,9	117,2	+3,9	+7,6	+6,2	0,0	+5,8	+7,0	+3,1	+6,4	+3,5	+4,7	+7,5	VERBRAUCH.
109,7	113,5	106,5	111,6	+4,0	+7,6	+5,9	+1,4	+6,1	+5,8	+3,7	+6,0	+1,5	+4,8	+7,8	VERBR.OH.PKW U. KOMBI
138,3	125,0	126,1	131,7	+4,1	+8,0	+6,7	-3,1	+5,5	+9,6	+1,6	+7,7	+8,1	+4,4	+7,2	33
142,2	126,4	128,6	134,3	+4,0	+7,8	+7,0	-3,4	+5,3	+10,3	+1,6	+7,9	+8,8	+4,4	+7,1	3311,3312
139,8	115,3	107,9	127,6	+34,7	+17,4	+33,4	+12,3	+23,0	+6,6	+21,6	+14,3	+19,9	+18,3	+8,3	3371,3375
111,7	117,0	112,0	114,4	+1,5	+7,6	+1,3	-2,7	+4,9	+5,3	-0,9	+5,0	+1,4	+2,1	+7,0	REST 33
130,5	134,3	124,1	132,4	+1,7	+12,1	+4,8	0,0	+11,3	+11,0	+2,4	+11,2	+5,9	+6,7	+11,8	36
96,5	97,4	95,7	97,0	-3,1	+3,8	+2,0	-2,5	+4,5	+1,1	-0,3	+2,9	+7,6	+1,4	+7,5	3631
150,1	133,9	132,9	142,0	+12,5	+15,5	+14,0	+4,5	+6,8	+2,5	+9,1	+4,4	+10,0	+6,8	+11,0	3638
148,2	139,3	140,7	143,8	+3,0	+13,9	+3,4	-10,3	+14,4	+4,9	-3,5	+8,9	+6,7	+2,2	+13,4	3639
138,7	133,4	129,5	136,1	-0,6	+7,5	+5,2	+1,0	+11,8	+3,3	+3,1	+7,1	+9,7	+5,1	+9,3	3635,3637
123,3	141,7	119,4	132,5	+1,5	+16,5	+3,7	+2,7	+13,6	+22,7	+3,3	+18,7	+1,0	+11,0	+14,7	3661,3663
118,6	127,6	117,4	123,1	+1,8	+10,1	+3,9	+1,8	+3,0	+9,8	+2,9	+6,7	+9,6	+4,9	+8,6	REST 36
118,5	131,3	113,3	124,9	+3,5	+14,5	+6,7	+2,1	+15,8	+16,5	+4,4	+16,2	+2,6	+10,2	+13,7	40
100,1	108,3	99,0	104,2	+3,3	+15,7	+2,5	-0,3	+12,2	+6,4	+1,1	+9,3	-6,1	+5,3	+11,3	496
121,3	138,9	114,8	130,1	+0,3	+17,5	+5,1	+3,1	+21,3	+24,6	+4,1	+22,9	+6,7	+13,3	+18,2	497
133,9	144,0	126,4	138,9	+8,0	+9,0	+12,3	+2,8	+10,7	+13,8	+7,5	+12,3	+5,2	+9,9	+9,1	REST 40
87,7	87,8	89,1	87,8	-3,4	+2,9	+0,1	-6,0	-1,5	+1,3	-2,7	-0,2	-3,4	-1,5	+3,3	625,63,64
85,0	66,3	71,9	65,6	-11,1	-2,2	-7,2	-13,0	-11,3	-3,0	-9,8	-7,5	-9,8	-8,8	-2,6	625
93,0	89,9	91,6	91,5	-0,8	+5,6	+1,8	-4,2	+0,8	+1,1	-1,2	+1,0	-3,1	-0,1	+5,4	63
132,9	130,5	118,6	131,7	+3,3	+15,4	+7,9	+6,1	+13,4	+17,0	+7,1	+15,4	-1,0	+11,0	+16,9	6384,6385
114,6	107,6	109,3	111,1	+12,7	+11,5	+8,7	-5,4	+2,5	+1,1	+1,6	+1,8	+5,3	+1,6	+8,4	6386
81,3	80,1	83,1	80,7	-7,3	+1,6	-2,5	-5,8	-1,7	-1,4	-4,0	-1,6	-7,4	-2,9	+2,8	6392-6398
60,2	53,6	63,2	56,9	-15,4	-16,6	-9,4	-5,7	-12,2	-12,5	-7,7	-12,4	-6,4	-10,0	-16,3	REST 63
89,2	90,9	91,0	90,1	-3,6	+2,1	+0,5	-6,2	-1,2	+2,1	-2,5	+0,3	-2,6	-1,0	+3,0	64
83,0	85,6	86,3	84,3	-6,0	+0,5	-1,7	-8,9	-1,8	+2,5	-4,8	+0,1	-2,6	-2,3	+0,8	6411,6412
101,4	101,4	100,3	101,4	+1,2	+5,0	+4,7	-1,9	0,0	+1,3	+1,5	+0,7	-2,6	+1,1	+6,9	REST 64
110,6	114,5	106,9	112,6	+7,3	+6,2	+8,1	+4,4	+5,3	+3,6	+6,2	+4,4	+1,5	+5,3	+6,9	SONST. VERBR.
43,4	67,8	51,4	55,6	-23,4	+86,1	-3,8	-3,1	-1,3	+32,6	-3,6	+17,3	-12,3	+8,2	+109,6	211
103,7	107,2	100,2	105,4	+9,9	-0,6	+7,2	+5,4	+5,3	+3,3	+6,3	+4,4	+2,1	+5,2	-1,1	2213 10
101,5	92,5	92,9	97,0	+25,2	-5,6	+20,3	+26,8	-2,7	-18,2	+23,3	-10,7	-13,0	+4,4	-1,1	2217 10
75,3	76,9	83,4	76,1	+0,7	-5,1	-3,3	-19,4	-6,2	-5,5	-11,5	-5,8	-1,4	-8,8	-33,8	3267 10
95,2	87,9	91,5	91,5	-5,3	-10,1	+4,4	+2,3	-2,1	-4,4	+3,4	-3,4	+9,2	0,0	-0,1	372
91,3	102,2	85,5	96,8	+25,0	+2,6	+23,6	+13,3	+7,9	+9,8	+18,3	+9,1	+1,3	+13,2	+1,7	3771,3773
83,2	87,6	77,9	85,4	-3,5	+22,4	+1,6	+3,8	+8,5	+25,1	+2,6	+17,1	-7,2	+9,6	+25,2	3831,3833 90
106,0	110,9	100,8	108,4	+12,1	+9,3	+10,2	+3,5	+8,0	+8,9	+6,7	+8,4	+1,6	+7,5	+7,0	REST 38
121,0	150,9	129,0	136,0	+5,6	+8,7	+8,8	+2,0	+6,8	+4,5	+5,1	+5,5	+11,7	+5,4	.	391-395,398
97,2	98,6	95,9	97,9	+3,4	-1,6	+3,9	-1,9	+3,1	+3,3	+0,9	+3,2	+0,5	+2,1	-3,6	511,513
96,7	109,6	96,3	103,2	+29,2	+8,0	+23,3	+6,9	-5,2	+10,0	+14,0	+1,7	-0,3	+7,2	+7,3	5221
111,4	109,1	105,6	110,3	+2,9	+11,0	+5,2	-0,9	+5,5	+8,1	+2,1	+6,9	+2,4	+4,5	+10,8	542
142,3	147,7	129,6	145,0	+13,4	+11,7	+14,5	+3,3	+17,1	+13,2	+8,7	+15,1	+7,2	+11,9	+10,0	56
115,9	130,6	114,4	123,2	+3,1	+13,3	+5,7	+5,9	+8,5	+10,5	+5,7	+9,7	+5,1	+7,7	.	57
95,0	105,3	95,9	100,1	-1,9	+11,7	+1,3	+0,3	+7,9	+8,1	+0,8	+8,0	+3,3	+4,4	+10,3	621

KRAFTFAHRZEUGE.

GP 1982	GUETERGRUPPE	GEWICH- TUNG	1990	1990	1990	1990	1990	1990	1990
				1. HJ	2. HJ	1. VJ	2. VJ	3. VJ	4. VJ
	VERBRAUCHSGUETER INSGESAMT	100	117,2	117,7	116,6	120,6	114,8	110,4	122,9
	VERBRAUCHSGUETER OHNE PERSONEN- U. KOMBINATIONSKRAFTWAGEN	75,44	111,6	109,7	113,5	112,9	106,5	108,6	118,4
EX 33	STRASSENFAHRZEUGE SOWEIT VERBRAUCHSGUT	28,73	131,7	138,3	125,0	139,7	136,9	115,5	134,5
3311,12	PERSONEN-U. KOMBINATIONSKRAFTWAGEN 1)	24,56	134,3	142,2	126,4	144,3	140,2	116,0	136,9
3371,75	KRAFTRAEDER, FAHRRRAEDER	0,53	127,6	139,8	115,3	134,6	145,0	117,8	112,9
REST 33	SONSTIGE STRASSENFAHRZEUGE	3,64	114,4	111,7	117,0	109,7	113,8	112,2	121,8
EX 36	ELEKTROTECHNISCHE VERBRAUCHSGUETER	10,41	132,4	130,5	134,3	135,9	125,1	120,3	148,3
EX 3631	ELEKTROWERKZEUGE BIS 2 KW	0,74	97,0	96,5	97,4	100,0	93,1	97,0	97,7
EX 3638	HAUSHALTSKUEHLMOEBEL	0,75	142,0	150,1	133,9	153,2	147,0	122,7	145,1
EX 3639	HAUSHALTSWASCHMASCHINEN U. TROCKNER	1,30	143,8	148,2	139,3	160,2	136,3	124,0	154,6
EX 3635,37	SONSTIGE EL. HAUSHALTSGERAETE	2,99	136,1	138,7	133,4	143,2	134,2	127,9	138,9
EX 3661,63	RUNDFUNK-, FERNSEH-U. PHONOTECHN. GERAETE	3,89	132,5	123,3	141,7	127,7	118,8	118,9	164,5
REST 36	SONSTIGE ELEKTROTECHN. VERBRAUCHSGUETER	0,74	123,1	118,6	127,6	125,6	111,7	110,9	144,4
EX 40	CHEMISCHE VERBRAUCHSGUETER	6,73	124,9	118,5	131,3	119,4	117,5	130,2	132,3
EX 496	SEIFEN, WASCH-U. REINIGUNGSMITTEL	1,99	104,2	100,1	108,3	97,3	102,9	110,6	105,9
EX 497	KOERPERPFLEGEMITTEL	2,90	130,1	121,3	138,9	122,9	119,8	139,9	137,9
REST 40	SONSTIGE CHEMISCHE VERBRAUCHSGUETER	1,84	138,9	133,9	144,0	137,9	129,8	136,0	152,0
EX 625, EX 63, EX 64	SCHUHE, TEXTILIEN, BEKLEIDUNG	15,22	87,8	87,7	87,8	97,5	77,9	87,4	88,3
EX 625	SCHUHE	1,70	65,6	65,0	66,3	71,9	58,0	68,2	64,4
EX 63	TEXTILIEN	4,82	91,5	93,0	89,9	98,4	87,7	84,9	94,8
EX 6384;6385	GARDINEN-U. DEKORATIONSTOFF	0,47	131,7	132,9	130,5	138,6	127,2	118,5	142,4
EX 6386	TEPPICHE, LAEUFER U. FUSSBODENBELAG AUS TEXTILEM MATERIAL	1,20	111,1	114,6	107,6	120,2	108,9	100,6	114,6
6392-6397, EX 6398	WIRK-U. STRICKWAREN	2,78	80,7	81,3	80,1	86,9	75,7	77,0	83,3
REST 63	SONSTIGE TEXTILIEN	0,37	56,9	60,2	53,6	62,4	57,9	50,6	56,6
EX 64	BEKLEIDUNG	8,70	90,1	89,2	90,9	102,1	76,3	92,5	89,4
EX 6411,12	DAMEN-U. HERRENOBERBEKLEIDUNG	5,78	84,3	83,0	85,6	99,2	66,9	92,5	78,7
REST 64	SONSTIGE BEKLEIDUNG U. VERWANTE ERZEUGNISSE	2,92	101,4	101,4	101,4	107,8	95,0	92,3	110,5
	SONSTIGE IM INDEX ERFASSTE VERBRAUCHSGUETER	38,91	112,6	110,6	114,5	111,5	109,6	109,6	119,4
EX 211	DARUNTER: FESTE BRENNSTOFFE	0,57	55,6	43,4	67,8	42,6	44,2	51,4	84,1
2213 10	MOTORENBENZIN	5,63	105,4	103,7	107,2	102,9	104,5	108,8	105,6
2217 10	HEIZDEL, LEICHT	5,67	97,0	101,5	92,5	106,5	96,5	98,0	87,0
3267 10	HAUSHALTSSNAEHMASCHINEN	0,06	76,1	75,3	76,9	79,9	70,7	66,9	86,9
EX 372	FOTO-, PROJEKTIONS-U. KINOTECHNISCHE GERAETE	0,19	91,5	95,2	87,9	95,2	95,1	79,2	96,6
3771, EX 3773	UHREN	0,41	96,8	91,3	102,2	89,1	93,4	84,9	119,5
3831, 3833 90	RAUMHEIZOEFEN, GAS-STANDHERDE	0,24	85,4	83,2	87,6	86,6	79,8	76,5	98,8
REST 38	SONSTIGE EISEN-, BLECH-UND METALLWAREN	2,00	108,4	106,0	110,9	108,1	103,9	100,1	121,7
EX 391-EX 394, 395, EX 398	MUSIKINSTRUMENTE, SPIELWAREN, SPORTGERAETE, SCHMUCK, FUELLHALTER U. AE.	2,89	136,0	121,0	150,9	116,1	126,0	142,7	159,2
511, EX 513	FEINKERAMISCHE ERZEUGNISSE	0,82	97,9	97,2	98,6	99,4	95,0	95,0	102,1
EX 5221	KONSERVEN-U. WIRTSCHAFTSGLAS	0,53	103,2	96,7	109,6	92,1	101,3	112,3	106,8
EX 542	MOEBEL	7,39	110,3	111,4	109,1	112,8	110,0	97,5	120,8
EX 56	PAPIER-U. PAPPEWAREN	2,76	145,0	142,3	147,7	146,5	138,2	146,3	149,1
EX 57	DRUCKEREIERZEUGNISSE, VERVIELFAELTIGUNGEN	5,89	123,2	115,9	130,6	114,9	116,9	120,7	140,4
EX 621	LEDERWAREN	0,75	100,1	95,0	105,3	95,2	94,7	97,9	112,7

1) DIE ZUORDNUNG ZUM INVESTITIONSGUETER-BZW. VERBRAUCHSGUETERBEREICH ERFOLGT ANNAEHERUNGSWEISE NACH DER ZULASSUNGSSTATISTIK FUER KRAFT

FUER VERBRAUCHSGUETER
=100

MONATLICH

1990 JAN.	1990 FEB.	1990 MAERZ	1990 APRIL	1990 MAI	1990 JUNI	1990 JULI	1990 AUG.	1990 SEPT.	1990 OKT.	1990 NOV.	1990 DEZ.	GP 1982
119,0	114,7	128,0	110,6	119,9	113,8	105,3	104,2	121,7	136,3	128,3	104,0	VERBRAUCH.
111,8	107,2	119,6	103,4	110,4	105,6	103,9	104,9	117,1	128,0	123,1	104,0	VERB. OH. PKW U. KOMBI
136,1	133,7	149,2	129,8	145,2	135,8	110,7	102,9	132,9	156,5	141,5	105,6	EX 33
141,0	137,9	153,9	132,7	149,0	138,9	109,8	102,1	136,0	161,8	144,5	104,3	3311,12
109,5	134,2	160,1	137,6	155,6	141,8	140,6	91,5	121,3	119,3	125,9	93,4	3371,75
107,2	105,5	116,3	108,9	118,5	113,9	112,6	109,7	114,2	126,0	123,6	115,9	REST 33
131,9	130,0	145,8	119,5	135,8	120,0	113,9	98,5	148,5	169,0	159,0	117,0	EX 36
95,1	91,5	113,3	83,3	97,2	98,7	96,5	79,4	115,2	110,5	101,9	80,8	EX 3631
144,4	149,5	165,6	138,0	151,4	151,7	138,8	65,4	163,9	169,8	152,6	112,8	EX 3638
160,1	153,5	166,9	137,0	155,0	116,8	107,9	103,7	160,5	171,1	164,2	128,6	EX 3639
141,3	132,5	155,9	131,3	148,3	122,9	121,4	108,1	154,3	161,9	146,3	108,5	EX 3635,37
121,5	125,3	136,2	109,3	127,7	119,5	112,5	96,5	147,8	187,6	180,3	125,5	EX 3661,63
123,2	121,9	131,6	112,4	117,1	105,6	93,3	114,2	125,1	153,6	152,5	127,1	REST 36
122,0	110,4	125,8	113,8	120,2	118,6	124,5	133,6	132,5	152,2	135,7	109,0	EX 40
100,1	90,0	101,8	100,8	109,8	98,0	99,1	120,9	111,9	128,1	107,7	82,0	EX 496
127,1	109,6	132,0	112,1	119,6	127,6	137,3	143,9	138,6	156,6	140,7	116,5	EX 497
137,7	133,8	142,1	130,7	132,3	126,5	131,9	131,1	145,1	171,5	158,1	126,4	REST 40
95,3	92,6	104,7	76,7	81,1	75,9	80,7	83,3	98,1	99,6	92,9	72,4	EX 625, EX 63, EX 64
71,8	68,6	75,3	56,8	63,3	54,0	50,8	75,8	77,9	79,4	64,6	49,1	EX 625
97,6	93,7	103,9	84,5	92,6	85,9	82,0	73,2	99,5	108,2	99,1	77,2	EX 63
136,2	130,2	149,3	125,4	136,1	120,2	112,4	102,7	140,4	157,6	150,2	119,4	EX 6384;6385
121,1	117,3	122,3	107,2	114,8	104,7	80,5	103,5	117,9	133,5	121,5	88,7	EX 6386
85,3	81,5	94,0	72,0	79,0	76,1	82,1	58,4	90,4	93,9	86,3	69,6	6392-6397, EX 6398
64,9	61,3	61,0	51,9	67,5	54,3	48,0	48,0	55,7	69,7	57,8	42,3	REST 63
98,7	96,7	110,9	76,3	78,1	74,6	85,8	90,4	101,2	98,9	95,0	74,3	EX 64
95,2	95,4	106,9	66,8	68,2	65,7	86,9	92,6	98,1	85,6	85,2	65,4	EX 6411,12
105,5	99,2	118,8	95,2	97,7	92,2	83,6	86,0	107,4	125,2	114,4	92,0	REST 64
111,6	106,0	117,0	106,8	112,1	109,9	105,4	109,8	113,7	124,3	123,0	111,0	SONST. VERB.
51,9	31,1	44,7	37,4	54,3	41,0	36,2	53,9	64,2	85,8	89,4	77,1	EX 211
108,1	99,5	101,0	102,1	102,0	109,3	112,2	109,4	104,8	104,0	105,4	107,3	2213 10
122,7	101,4	95,3	95,2	94,5	99,9	111,6	105,4	76,9	75,7	81,1	104,3	2217 10
73,1	81,9	84,7	68,0	73,8	70,3	58,6	48,0	94,0	106,2	92,0	62,4	3267 10
90,4	89,5	105,8	92,4	94,5	98,5	81,6	67,6	88,3	89,4	105,8	94,6	EX 372
82,0	85,9	99,5	82,8	102,4	95,1	83,9	63,3	107,6	136,5	127,0	95,1	3771, EX 3773
88,0	77,2	94,5	76,8	85,8	76,7	71,1	73,7	84,6	102,0	112,2	82,2	3831,3833 90
102,7	107,2	114,3	99,7	107,9	104,1	93,3	96,4	110,6	131,2	132,0	101,9	REST 38
115,6	104,8	127,9	118,8	131,1	128,0	136,2	136,1	155,7	178,5	166,8	132,3	EX 391-394 395, EX 398
95,4	96,8	106,1	97,8	99,4	87,7	91,7	92,0	101,4	108,8	109,0	88,5	511, EX 513
92,4	81,9	102,1	100,1	96,2	107,7	111,3	118,9	106,8	110,6	112,7	97,2	EX 5221
104,1	108,8	125,4	108,2	115,5	106,3	75,2	98,7	118,6	133,3	128,5	100,5	EX 542
146,5	139,2	153,7	134,0	143,8	136,8	142,9	149,6	146,3	166,0	151,5	129,8	EX 56
112,4	106,8	125,5	114,5	118,9	117,2	115,7	119,8	126,7	139,8	141,3	140,2	EX 57
86,2	92,4	107,1	88,2	98,3	97,7	89,5	97,0	107,2	122,4	123,1	92,6	EX 621

FAHRZEUGE.

STBA, FACHSERIE 4, REIHE 2.1

GP 1982	GUETERGRUPPE	GEWICH- TUNG	VERAENDERUNG GEGENUEBER						
			1990	1990 1.HJ	1990 2.HJ	1990 1.VJ	1990 2.VJ	1990 3.VJ	1990 4.VJ
	VERBRAUCHSGUETER INSGESAMT	100	+4,7	+3,1	+6,4	+6,2	0,0	+5,8	+7,0
	VERBRAUCHSGUETER OHNE PERSONEN- U. KOMBINATIONSKRAFTWAGEN	75,44	+4,8	+3,7	+6,0	+5,9	+1,4	+6,1	+5,8
EX 33	STRASSENFAHRZEUGE SOWEIT VERBRAUCHSGUT	28,73	+4,4	+1,6	+7,7	+6,7	-3,1	+5,5	+9,6
3311,12	PERSONEN-U. KOMBINATIONSKRAFTWAGEN 1)	24,56	+4,4	+1,6	+7,9	+7,0	-3,4	+5,3	+10,3
3371,75	KRAFTRAEDER, FAHRRAEDE	0,53	+18,3	+21,6	+14,3	+33,4	+12,3	+23,0	+6,6
REST 33	SONSTIGE STRASSENFAHRZEUGE	3,64	+2,1	-0,9	+5,0	+1,3	-2,7	+4,9	+5,3
EX 36	ELEKTROTECHNISCHE VERBRAUCHSGUETER	10,41	+6,7	+2,4	+11,2	+4,8	0,0	+11,3	+11,0
EX 3631	ELEKTROWERKZEUGE BIS 2 KW	0,74	+1,4	-0,3	+2,9	+2,0	-2,5	+4,5	+1,1
EX 3638	HAUSHALTSKUEHLMOEBEL	0,75	+6,8	+9,1	+4,4	+14,0	+4,5	+6,8	+2,5
EX 3639	HAUSHALTSWASCHMASCHINEN U. TROCKNER	1,30	+2,2	-3,5	+8,9	+3,4	-10,3	+14,4	+4,9
EX 3635,37	SONSTIGE EL. HAUSHALTSGERAETE	2,99	+5,1	+3,1	+7,1	+5,2	+1,0	+11,8	+3,3
EX 3661,63	RUNDFUNK-, FERNSEH-U. PHONOTECHN. GERAETE	3,89	+11,0	+3,3	+18,7	+3,7	+2,7	+13,6	+22,7
REST 36	SONSTIGE ELEKTROTECHN. VERBRAUCHSGUETER	0,74	+4,9	+2,9	+6,7	+3,9	+1,8	+3,0	+9,8
EX 40	CHEMISCHE VERBRAUCHSGUETER	6,73	+10,2	+4,4	+16,2	+6,7	+2,1	+15,8	+16,5
EX 496	SEIFEN, WASCH-U. REINIGUNGSMITTEL	1,99	+5,3	+1,1	+9,3	+2,5	-0,3	+12,2	+6,4
EX 497	KOERPERPFLEGE MITTEL	2,90	+13,3	+4,1	+22,9	+5,1	+3,1	+21,3	+24,6
REST 40	SONSTIGE CHEMISCHE VERBRAUCHSGUETER	1,84	+9,9	+7,5	+12,3	+12,3	+2,8	+10,7	+13,8
EX 625, EX 63, EX 64	SCHUHE, TEXTILIEN, BEKLEIDUNG	15,22	-1,5	-2,7	-0,2	+0,1	-6,0	-1,5	+1,3
EX 625	SCHUHE	1,70	-8,8	-9,8	-7,5	-7,2	-13,0	-11,3	-3,0
EX 63	TEXTILIEN	4,82	-0,1	-1,2	+1,0	+1,8	-4,2	+0,8	+1,1
EX 6384;6385	GARDINEN-U. DEKORATIONSSTOFF	0,47	+11,0	+7,1	+15,4	+7,9	+6,1	+13,4	+17,0
EX 6386	TEPPICHE, LAEUFER U. FUSSBODENBELAG AUS TEXTILEM MATERIAL	1,20	+1,6	+1,6	+1,8	+8,7	-5,4	+2,5	+1,1
6392-6397, EX 6398	WIRK-U. STRICKWAREN	2,78	-2,9	-4,0	-1,6	-2,5	-5,8	-1,7	-1,4
REST 63	SONSTIGE TEXTILIEN	0,37	-10,0	-7,7	-12,4	-9,4	-5,7	-12,2	-12,5
EX 64	BEKLEIDUNG	8,70	-1,0	-2,5	+0,3	+0,5	-6,2	-1,2	+2,1
EX 6411,12	DAMEN-U. HERREN OBERBEKLEIDUNG	5,78	-2,3	-4,8	+0,1	-1,7	-8,9	-1,8	+2,5
REST 64	SONSTIGE BEKLEIDUNG U. VERWANDTE ERZEUGNISSE	2,92	+1,1	+1,5	+0,7	+4,7	-1,9	0,0	+1,3
	SONSTIGE IM INDEX ERFASSTE VERBRAUCHSGUETER	38,91	+5,3	+6,2	+4,4	+8,1	+4,4	+5,3	+3,6
	DARUNTER:								
EX 211	FESTE BRENNSTOFFE	0,57	+8,2	-3,6	+17,3	-3,8	-3,1	-1,3	+32,6
2213 10	MOTORENBENZIN	5,63	+5,2	+6,3	+4,4	+7,2	+5,4	+5,3	+3,3
2217 10	HEIZOEL, LEICHT	5,67	+4,4	+23,3	-10,7	+20,3	+26,8	-2,7	-18,2
3267 10	HAUSHALTSNAEHMASCHINEN	0,06	-8,8	-11,5	-5,8	-3,3	-19,4	-6,2	-5,5
EX 372	FOTO-, PROJEKTIONS-U. KINDTECHNISCHE GERAETE	0,19	0,0	+3,4	-3,4	+4,4	+2,3	-2,1	-4,4
3771, EX 3773	UHREN	0,41	+13,2	+18,3	+9,1	+23,6	+13,3	+7,9	+9,8
3831, 3833 90	RAUMHEIZOEFEN, GAS-STANDHERDE	0,24	+9,6	+2,6	+17,1	+1,6	+3,8	+8,5	+25,1
REST 38	SONSTIGE EISEN-, BLECH-UND METALLWAREN	2,00	+7,5	+6,7	+8,4	+10,2	+3,5	+8,0	+8,9
EX 391-EX 394, 395, EX 398	MUSIKINSTRUMENTE, SPIELWAREN, SPORTGERAETE, SCHMUCK, FUELLHALTER U. AE.	2,89	+5,4	+5,1	+5,5	+8,8	+2,0	+6,8	+4,5
511, EX 513	FEINKERAMISCHE ERZEUGNISSE	0,82	+2,1	+0,9	+3,2	+3,9	-1,9	+3,1	+3,3
EX 5221	KONSERVEN-U. WIRTSCHAFTSGLAS	0,53	+7,2	+14,0	+1,7	+23,3	+6,9	-5,2	+10,0
EX 542	MOEBEL	7,39	+4,5	+2,1	+6,9	+5,2	-0,9	+5,5	+8,1
EX 56	PAPIER-U. PAPPEWAREN	2,76	+11,9	+8,7	+15,1	+14,5	+3,3	+17,1	+13,2
EX 57	DRUCKEREIERZEUGNISSE, VERVIELFAELTIGUNGEN	5,89	+7,7	+5,7	+9,7	+5,7	+5,9	+8,5	+10,5
EX 621	LEDERWAREN	0,75	+4,4	+0,8	+8,0	+1,3	+0,3	+7,9	+8,1

1) DIE ZUORDNUNG ZUM INVESTITIONSGUETER-BZW. VERBRAUCHSGUETERBEREICH ERFOLGT ANNAEHERUNGSWEISE NACH DER ZULASSUNGSSTATISTIK FUER KRAFT

FUER VERBRAUCHSGUETER
=100

MONATLICH

VORJAHRESZEITRAUM IN 0/0

1990 JAN.	1990 FEB.	1990 MAERZ	1990 APRIL	1990 MAI	1990 JUNI	1990 JULI	1990 AUG.	1990 SEPT.	1990 OKT.	1990 NOV.	1990 DEZ.	GP 1982
+6,6	+3,9	+7,8	-5,1	+15,1	-8,0	+10,0	+7,9	+1,0	+9,9	+8,4	+1,7	VERBRAUCH.
+5,8	+4,0	+7,7	-2,5	+15,2	-6,6	+11,6	+6,3	+1,6	+7,0	+7,7	+2,2	VERBR. OH. PKW U. KOMBI
+8,0	+4,1	+8,0	-10,1	+14,1	-10,7	+6,0	+12,5	+0,2	+16,4	+9,9	+0,7	EX 33
+8,7	+4,0	+8,2	-10,9	+14,4	-11,1	+5,8	+13,2	-0,4	+17,7	+10,6	+0,3	3311,12
+27,0	+34,7	+37,1	+6,5	+32,0	+1,2	+22,8	+24,7	+21,9	+2,2	+15,6	+1,3	3371,75
+0,3	+1,5	+2,0	-5,8	+8,2	-9,6	+5,1	+6,6	+3,0	+8,4	+4,0	+3,3	REST 33
+4,5	+1,7	+7,9	-8,7	+24,9	-11,6	+20,4	+9,7	+6,2	+12,5	+11,1	+8,9	EX 36
+6,5	-3,1	+2,6	-7,9	+6,2	-5,7	+21,8	-4,5	-0,9	+9,1	-3,9	-1,9	EX 3631
+15,9	+12,5	+13,7	-0,3	+29,8	-9,3	+14,3	-7,2	+7,2	+5,0	+4,2	-3,4	EX 3638
+1,7	+3,0	+5,4	-13,8	+13,6	-27,2	+5,3	+21,9	+16,6	+3,8	+8,0	+2,6	EX 3639
+6,9	-0,6	+9,3	-5,6	+29,2	-15,1	+20,9	+16,0	+3,1	+6,1	+0,8	+2,6	EX 3635,37
+1,6	+1,5	+7,7	-12,4	+30,2	-3,7	+21,4	+6,7	+7,1	+23,5	+22,7	+21,1	EX 3661,63
+2,6	+1,8	+7,3	-0,5	+17,7	-9,5	+0,1	+6,9	+1,6	+7,7	+14,6	+7,1	REST 36
+6,2	+3,5	+10,2	-3,7	+16,9	-4,5	+14,7	+19,6	+13,2	+23,9	+15,4	+8,6	EX 40
+0,3	+3,3	+4,2	+1,7	+15,6	-15,1	+12,1	+14,7	+9,7	+18,3	+3,9	-5,3	EX 496
+5,0	+0,3	+9,8	-9,3	+21,9	+0,6	+17,4	+28,1	+18,8	+30,4	+21,1	+21,7	EX 497
+13,2	+8,0	+15,7	+0,2	+11,5	-2,5	+12,8	+11,6	+8,3	+20,1	+16,9	+3,0	REST 40
-0,8	-3,4	+4,6	-13,6	+18,4	-17,0	+5,1	-1,2	-6,7	+0,5	+3,2	-0,1	EX 625, EX 63, EX 64
-8,9	-11,1	-1,6	-19,0	+13,4	-27,1	-11,3	-11,2	-11,6	-0,5	-4,2	-5,4	EX 625
+1,7	-0,8	+4,2	-9,2	+15,8	-15,2	+12,8	-4,2	-4,0	-0,3	+3,7	-0,3	EX 63
+6,9	+3,3	+13,4	+1,2	+33,2	-10,0	+13,7	+22,4	+7,5	+18,3	+18,6	+13,4	EX 6384;6385
+7,6	+12,7	+6,2	-8,5	+12,0	-16,6	-0,6	+12,6	-2,9	+1,6	+6,2	-5,8	EX 6386
-2,1	-7,3	+2,0	-12,5	+15,0	-15,5	+20,7	-17,3	-6,2	-4,7	+0,3	+0,7	6392-6397, EX 6398
-5,9	-15,4	-6,3	-8,9	+7,3	-15,7	+1,7	-19,6	-15,6	-10,8	-14,0	-13,5	REST 63
-0,8	-3,6	+5,6	-15,2	+20,9	-16,5	+3,5	+2,0	-7,4	+1,3	+4,1	+0,5	EX 64
-3,8	-6,0	+4,5	-18,3	+22,0	-20,5	+1,6	+3,5	-8,9	-2,1	+7,6	+2,7	EX 6411,12
+5,0	+1,2	+7,6	-10,4	+19,4	-10,0	+7,5	-0,7	-4,5	+6,3	-0,9	-2,1	REST 64
+8,8	+7,3	+8,3	+3,8	+11,9	-1,9	+11,2	+5,2	+0,6	+4,2	+6,7	-0,1	SONST. VERB.
-2,6	-23,4	+14,3	-16,9	+17,3	-10,1	-21,3	-2,0	+15,9	+24,0	+44,9	+30,2	EX 211
+8,3	+9,9	+3,3	+10,7	+0,9	+5,1	+8,9	+2,1	+5,0	+3,3	+11,3	-3,4	2213 10
+23,3	+25,2	+12,0	+45,3	+15,4	+23,5	+18,8	-3,1	-22,7	-23,8	-15,3	-15,9	2217 10
-10,1	+0,7	-0,5	-26,4	+6,3	-30,5	+36,9	-38,0	+0,4	+1,8	-3,9	-17,9	3267 10
+10,9	-5,3	+8,4	-1,6	+10,1	-0,9	+3,9	+2,4	-10,1	-21,1	+2,0	+9,9	EX 372
+24,2	+25,0	+21,9	+6,6	+37,3	+0,3	+51,7	-20,6	+6,5	+16,0	+4,4	+9,3	3771, EX 3773
-2,4	-3,5	+10,8	-4,7	+21,9	-3,9	+55,9	-8,2	-1,3	+21,0	+27,4	+27,4	3831,3833 90
+8,9	+12,1	+9,6	-1,9	+17,2	-3,3	+16,9	+5,8	+3,2	+11,9	+13,6	-0,1	REST 38
+13,8	+5,6	+7,2	+0,1	+15,0	-7,2	+13,1	+6,5	+2,0	+5,8	+5,0	+2,2	EX 391-394 395, EX 398
+1,2	+3,4	+6,8	-2,0	+10,1	-12,5	+0,3	+4,9	+4,3	+4,8	+5,1	-0,4	511, EX 513
+11,9	+29,2	+30,6	+19,2	+4,2	-0,3	-8,9	-2,2	-4,3	+2,7	+19,8	+8,6	EX 5221
+6,8	+2,9	+5,9	-6,1	+17,9	-11,3	+10,3	+6,5	+2,0	+10,4	+9,5	+3,2	EX 542
+10,7	+13,4	+19,2	+4,0	+12,3	-5,3	+18,1	+18,0	+15,2	+18,8	+12,8	+7,2	EX 56
+5,7	+3,1	+7,9	+2,7	+12,4	+2,8	+10,5	+9,3	+6,3	+9,1	+12,5	+10,0	EX 57
-0,7	-1,9	+5,9	-7,8	+16,3	-5,1	+1,4	+18,9	+4,8	+9,1	+8,8	+5,7	EX 621

FAHRZEUGE.

STBA, FACHSERIE 4, REIHE 2.1

GP 1982	GÜTERGRUPPE	GEWICHT- TUNG	1991 FEB.	VERÄND. GEGEN- UEBER VOR- JAHRES- MONAT IN %	N A C H					
					1990 FEB.	1991 JAN.	1990 1. VJ	1990 2. VJ	1990 3. VJ	1990 4. VJ
	VERBRAUCHSGÜTER INSGESAMT	100	124,4	+7,5	115,7	126,2	119,8	114,8	111,3	124,3
	VERBRAUCHSGÜTER OHNE PERSONEN- U. KOMBINATIONSKRAFTWAGEN	75,44	116,7	+8,0	108,1	118,7	112,2	106,5	109,4	119,7
33	STRASSENFAHRZEUGE SOWEIT VERBRAUCHSGUT	28,73	143,5	+6,5	134,8	144,5	138,6	136,9	116,6	136,2
3311,3312	PERSONEN-U. KOMBINATIONSKRAFTWAGEN 1)	24,56	148,1	+6,5	139,0	149,5	143,1	140,1	117,1	138,6
3371,3375	KRAFTRAEDER, FAHRRÄDER	0,53	136,7	+1,0	135,4	126,3	133,6	144,9	119,0	114,3
REST 33	SONSTIGE STRASSENFAHRZEUGE	3,64	113,1	+6,3	106,4	113,5	108,8	113,7	113,0	123,7
36	ELEKTROTECHNISCHE VERBRAUCHSGÜTER	10,41	145,9	+11,4	131,0	145,5	134,9	125,0	121,6	150,1
3631	ELEKTROWERKZEUGE BIS 2 KW	0,74	102,6	+11,3	92,2	97,1	99,2	93,0	98,0	99,0
3638	HAUSHALTSKUEHLMOEBEL	0,75	160,6	+6,6	150,7	164,1	152,0	147,0	124,4	146,8
3639	HAUSHALTSWASCHMASCHINEN U. TROCKNER	1,30	174,7	+12,9	154,7	179,3	158,9	136,0	125,4	156,6
3635,3637	SONSTIGE EL. HAUSHALTSGERÄTE	2,99	148,6	+11,2	133,6	149,4	142,1	134,1	129,2	140,6
3661,3663	RUNDFUNK-, FERNSEH-U. PHONOTECHN. GERÄTE	3,89	142,5	+12,9	126,2	139,1	126,7	118,7	120,2	166,4
REST 36	SONSTIGE ELEKTROTECHN. VERBRAUCHSGÜTER	0,74	131,6	+7,2	122,8	133,4	124,6	111,7	111,7	146,3
40	CHEMISCHE VERBRAUCHSGÜTER	6,73	125,0	+12,8	110,8	138,5	119,0	117,5	130,6	133,1
496	SEIFEN, WASH-U. REINIGUNGSMITTEL	1,99	96,2	+6,4	90,4	114,9	96,9	102,8	110,9	106,6
497	KÖRPERPFLEGEMITTEL	2,90	130,9	+19,0	110,0	148,2	122,4	119,8	140,4	138,8
REST 40	SONSTIGE CHEMISCHE VERBRAUCHSGÜTER	1,84	146,7	+9,2	134,4	148,9	137,4	129,8	136,5	152,9
625,63,64	SCHUHE, TEXTILIEN, BEKLEIDUNG	15,22	96,9	+3,7	93,4	96,3	96,7	77,9	88,2	89,6
625	SCHUHE	1,70	67,2	-2,9	69,2	68,9	71,3	58,0	68,7	65,2
63	TEXTILIEN	4,82	99,7	+5,3	94,7	100,9	97,4	87,6	86,0	96,4
6384,6385	GÄRDINEN-U. DEKORATIONSMATERIAL	0,47	155,8	+18,4	131,6	153,9	137,1	127,1	120,1	144,9
6386	TEPPICHE, LAUFER U. FUSSBODENBELAG AUS TEXTILEM MATERIAL	1,20	124,7	+5,1	118,6	132,1	119,1	108,9	101,7	116,4
6392-6398	WIRK-U. STRICKWAREN	2,78	85,7	+4,0	82,4	84,8	86,0	75,7	78,0	84,7
REST 63	SONSTIGE TEXTILIEN	0,37	52,0	-16,0	61,9	53,0	61,8	57,7	51,1	57,5
64	BEKLEIDUNG	8,70	101,2	+3,8	97,5	99,1	101,3	76,3	93,2	90,6
6411,6412	DAMEN-U. HERREN OBERBEKLEIDUNG	5,78	97,2	+1,0	96,2	94,1	98,4	66,9	93,2	79,8
REST 64	SONSTIGE BEKLEIDUNG U. VERWANDTE ERZEUGNISSE	2,92	109,0	+9,0	100,0	108,9	106,9	95,0	93,2	112,0
	SONSTIGE IM INDEX ERFASSTE VERBRAUCHSGÜTER	38,91	115,2	+7,6	107,1	117,2	111,1	109,6	110,3	120,6
	DARUNTER:									
211	FESTE BRENNSTOFFE	0,57	77,6	+148,7	31,2	95,9	42,4	44,1	51,7	85,0
2219 10	MOTORENBENZIN	5,63	99,1	-1,8	100,9	107,5	103,3	104,5	108,8	105,6
2217 10	HEIZÖL, LEICHT	5,67	107,4	+4,5	102,8	115,8	106,9	96,5	98,0	87,0
3267 10	HAUSHALTSNAEHMASCHINEN	0,06	33,4	-59,6	82,6	68,2	79,3	70,7	67,8	87,9
372	FOTO-, PROJEKTIONS-U. KINOTECHNISCHE GERÄTE	0,19	99,2	+10,0	90,2	80,0	94,5	95,2	79,9	98,0
3771,3773	UHREN	0,41	87,3	+0,7	86,7	82,7	88,5	93,4	85,9	121,1
3831,3833 90	RAUMHEIZÖFEN, GAS-STANDHERDE	0,24	100,0	+28,2	78,0	105,6	85,8	78,7	77,2	100,3
REST 38	SONSTIGE EISEN-, BLECH- UND METALLWAREN	2,00	113,4	+4,7	108,3	110,1	107,1	103,9	101,1	123,6
391-395,398	MUSIKINSTRUMENTE, SPIELWAREN, SPORTGERÄTE, SCHMUCK, FUELLHALTER U.Ä.	2,89			105,7	123,7	115,2	126,0	143,8	161,2
511,513	FEINKERAMISCHE ERZEUGNISSE	0,82	91,8	-5,7	97,4	92,7	98,9	95,0	95,6	103,1
5221	KONSERVEN-U. WIRTSCHAFTSGLAS	0,53	87,7	+6,7	82,2	99,1	91,8	101,4	112,6	107,4
542	MOEBEL	7,39	121,4	+10,6	109,8	113,6	111,9	109,9	98,4	122,5
56	PAPIER-U. PAPPEWAREN	2,76	152,0	+8,3	140,4	160,8	145,3	138,1	147,3	151,2
57	DRUCKEREIERZEUGNISSE, VERVIELFÄLTIGUNGEN	5,89			107,4	126,0	114,3	116,9	121,3	141,9
621	LEDERWAREN	0,75	101,6	+9,0	93,2	94,5	94,5	94,7	98,7	114,3

1) DIE ZUORDNUNG ZUM INVESTITIONSGÜTER-BZW. VERBRAUCHSGÜTERBEREICH ERFOLGT ANNAEHERUNGSWEISE NACH DER ZULASSUNGSSTATISTIK FÜR

FUER VERBRAUCHSGUETER
=100

BEREINIGT

R I C H T L I C H															
VERAENDERUNG GEGENUEBER DEM ENTSPRECHENDEN VORJAHRESZEITRAUM IN %															GP 1982
1990 1.HJ	1990 2.HJ	1989	1990	1990 FEB.	1991 JAN.	1990 1.VJ	1990 2.VJ	1990 3.VJ	1990 4.VJ	1990 1.HJ	1990 2.HJ	1989	1990	1991 JAN.-FEB. KUMULIERT	
117,3	117,8	111,8	117,5	+4,0	+7,6	+5,1	+1,6	+6,1	+7,6	+3,3	+6,9	+3,7	+5,1	+7,6	VERBRAUCH.
109,4	114,5	106,4	111,9	+3,9	+7,5	+4,8	+3,0	+6,3	+6,5	+4,0	+6,3	+1,7	+5,2	+7,7	VERBR. OH. PKW U. KOMBI
137,7	126,4	126,0	132,1	+4,1	+8,0	+5,5	-1,3	+5,5	+10,4	+1,9	+8,1	+8,3	+4,8	+7,2	33
141,6	127,8	128,5	134,7	+3,9	+7,9	+5,6	-1,7	+5,4	+11,1	+1,9	+8,4	+9,1	+4,8	+7,2	3311,3312
139,3	116,7	107,9	128,0	+34,9	+17,4	+31,8	+14,4	+22,9	+7,2	+22,2	+14,7	+20,3	+18,6	+8,2	3371,3375
111,3	118,4	112,0	114,8	+1,6	+7,7	+0,1	-1,0	+4,8	+6,2	-0,4	+5,6	+1,6	+2,5	+7,0	REST 33
130,0	135,9	124,0	132,9	+1,7	+12,1	+3,6	+1,7	+11,8	+11,8	+2,8	+11,9	+6,2	+7,2	+11,7	36
96,1	98,5	95,7	97,3	-3,2	+3,7	+0,7	-0,9	+4,9	+2,0	0,0	+3,4	+8,0	+1,7	+7,5	3631
149,5	135,6	132,9	142,6	+12,5	+15,5	+12,6	+6,6	+7,1	+3,1	+9,6	+4,9	+10,4	+7,3	+10,9	3638
147,5	141,0	140,6	144,2	+2,9	+13,8	+2,2	-8,9	+14,7	+5,7	-3,2	+9,5	+7,0	+2,6	+13,4	3639
138,1	134,9	129,4	136,5	-0,6	+7,5	+4,0	+2,8	+12,2	+4,0	+3,4	+7,7	+9,8	+5,5	+9,3	3635,3637
122,7	143,3	119,4	133,0	+1,4	+16,3	+2,4	+4,5	+14,2	+23,4	+3,4	+19,3	+1,3	+11,4	+14,6	3661,3663
118,2	129,0	117,4	123,6	+1,7	+10,1	+2,7	+3,6	+3,1	+10,6	+3,1	+7,2	+9,9	+5,3	+8,6	REST 36
118,2	131,9	113,2	125,1	+3,5	+14,4	+6,2	+3,1	+15,9	+16,9	+4,5	+16,4	+2,7	+10,5	+13,6	40
99,9	108,7	99,0	104,3	+3,3	+15,7	+1,9	+0,6	+12,2	+6,8	+1,3	+9,5	-6,0	+5,4	+11,3	496
121,1	139,6	114,7	130,4	+0,3	+17,5	+4,5	+4,1	+21,3	+25,0	+4,3	+23,1	+6,7	+13,7	+18,2	497
133,6	144,7	126,3	139,2	+8,0	+9,0	+11,7	+3,6	+10,9	+14,2	+7,7	+12,6	+5,3	+10,2	+9,1	REST 40
87,3	88,9	89,0	88,1	-3,5	+2,9	-1,1	-4,1	-1,3	+2,2	-2,5	+0,3	-3,2	-1,0	+3,3	625,63,64
64,6	67,0	71,8	65,8	-11,2	-2,1	-8,5	-11,2	-11,0	-2,4	-9,8	-6,9	-9,6	-8,4	-2,4	625
92,5	91,2	91,5	91,9	-0,8	+5,7	+0,2	-1,9	+1,2	+2,0	-0,9	+1,6	-2,9	+0,4	+5,5	63
132,1	132,5	118,6	132,3	+3,4	+15,5	+6,3	+8,6	+13,7	+18,2	+7,4	+16,1	-0,7	+11,6	+17,0	6384,6385
114,0	109,1	109,2	111,5	+12,7	+11,5	+7,1	-3,1	+2,8	+1,9	+2,0	+2,4	+5,5	+2,1	+8,3	6386
80,9	81,4	83,0	81,1	-7,3	+1,7	-4,0	-3,4	-1,3	-0,6	-3,7	-0,9	-7,2	-2,3	+2,9	6392-6398
59,7	54,3	63,1	57,0	-15,4	-16,5	-10,7	-4,0	-11,9	-11,7	-7,7	-11,9	-6,1	-9,7	-16,3	REST 63
88,8	91,9	91,0	90,4	-3,6	+2,2	-0,7	-4,4	-1,1	+2,8	-2,3	+0,8	-2,4	-0,7	+3,0	64
82,7	86,5	86,3	84,6	-6,0	+0,5	-2,9	-7,1	-1,7	+3,4	-4,6	+0,6	-2,4	-2,0	+0,8	6411,6412
101,0	102,6	100,3	101,8	+1,2	+5,0	+3,4	-0,1	+0,3	+2,1	+1,8	+1,3	-2,3	+1,5	+7,0	REST 64
110,4	115,4	106,8	112,9	+7,4	+6,2	+7,2	+5,8	+5,6	+4,2	+6,6	+4,8	+1,7	+5,7	+6,8	SONST. VERBR.
43,3	68,3	51,3	55,8	-23,5	+86,2	-4,5	-2,4	-1,1	+34,1	-3,3	+18,0	-12,3	+8,8	+109,7	211
103,9	107,2	100,3	105,5	+10,0	-0,6	+7,2	+5,4	+5,3	+3,3	+6,2	+4,4	+2,6	+5,2	-1,1	2213 10
101,7	92,5	93,0	97,1	+25,2	-5,6	+20,2	+26,8	-2,7	-18,2	+23,3	-10,7	-12,6	+4,4	-1,1	2217 10
75,0	77,8	83,2	76,4	+0,7	-5,1	-4,3	-17,7	-5,0	-5,0	-11,1	-5,1	-1,1	-8,2	-34,3	3267 10
94,8	89,0	91,5	91,9	-5,4	-10,0	+3,2	+4,2	-2,1	-3,5	+3,6	-2,8	+9,6	+0,4	0,0	372
90,9	103,5	85,4	97,2	+25,1	+2,5	+22,2	+15,6	+8,7	+10,8	+18,7	+9,9	+1,7	+13,8	+1,6	3771,3773
82,7	88,7	77,8	85,7	-3,5	+22,4	+0,4	+5,7	+9,0	+26,2	+2,9	+18,1	-6,9	+10,2	+25,1	3831,3833 90
105,5	112,3	100,7	108,9	+12,2	+9,3	+8,6	+5,7	+8,4	+9,8	+7,1	+9,1	+1,9	+8,1	+7,0	REST 38
120,6	152,5	129,0	136,6	+5,8	+8,8	+7,6	+3,9	+6,9	+5,3	+5,6	+6,1	+12,0	+5,9	.	391-395,398
97,0	99,4	95,8	98,2	+3,5	-1,7	+3,0	-0,5	+3,2	+3,9	+1,4	+3,6	+0,5	+2,5	-3,8	511,513
96,6	110,0	96,2	103,3	+29,2	+8,0	+22,7	+7,9	-5,2	+10,4	+14,5	+1,8	-0,3	+7,4	+7,4	5221
110,9	110,5	105,5	110,7	+3,0	+11,0	+3,8	+1,0	+5,9	+8,9	+2,4	+7,6	+2,8	+4,9	+10,7	542
141,7	149,3	129,5	145,5	+13,5	+11,6	+13,1	+5,1	+17,2	+14,1	+9,1	+15,6	+7,3	+12,4	+9,9	56
115,6	131,6	114,4	123,6	+3,1	+13,4	+4,8	+7,1	+8,7	+11,2	+6,0	+10,0	+5,3	+8,0	.	57
94,6	106,5	95,8	100,5	-1,9	+11,6	0,0	+2,4	+7,9	+9,0	+1,2	+8,5	+3,6	+4,9	+10,2	621

KRAFTFAHRZEUGE.

GP 1982	GUETERGRUPPE	GEWICH- TUNG	1990	1990	1990	1990	1990	1990	1990
				1. HJ	2. HJ	1. VJ	2. VJ	3. VJ	4. VJ
	VERBRAUCHSGUETER INSGESAMT	100	117,5	117,3	117,8	119,8	114,8	111,3	124,3
	VERBRAUCHSGUETER OHNE PERSONEN- U. KOMBINATIONSKRAFTWAGEN	75,44	111,9	109,4	114,5	112,2	106,5	109,4	119,7
EX 33	STRASSENFAHRZEUGE SOWEIT VERBRAUCHSGUT	28,73	132,1	137,7	126,4	138,6	136,9	116,6	136,2
3311,12	PERSONEN-U. KOMBINATIONSKRAFTWAGEN 1)	24,56	134,7	141,6	127,8	143,1	140,1	117,1	138,6
3371,75	KRAFTRAEDER, FAHRRRAEDER	0,53	128,0	139,3	116,7	133,6	144,9	119,0	114,3
REST 33	SONSTIGE STRASSENFAHRZEUGE	3,64	114,8	111,3	118,4	108,8	113,7	113,0	123,7
EX 36	ELEKTROTECHNISCHE VERBRAUCHSGUETER	10,41	132,9	130,0	135,9	134,9	125,0	121,6	150,1
EX 3631	ELEKTROWERKZEUGE BIS 2 KW	0,74	97,3	96,1	98,5	99,2	93,0	98,0	99,0
EX 3638	HAUSHALTSKUEHLMOEBEL	0,75	142,6	149,5	135,6	152,0	147,0	124,4	146,8
EX 3639	HAUSHALTSMASCHINEN U. TROCKNER	1,30	144,2	147,5	141,0	158,9	136,0	125,4	156,6
EX 3635,37	SONSTIGE EL. HAUSHALTSGERAETE	2,99	136,5	138,1	134,9	142,1	134,1	129,2	140,6
EX 3661,63	RUNDFUNK-, FERNSEH-U. PHONOTECHN. GERAETE	3,89	133,0	122,7	143,3	126,7	118,7	120,2	166,4
REST 36	SONSTIGE ELEKTROTECHN. VERBRAUCHSGUETER	0,74	123,6	118,2	129,0	124,6	111,7	111,7	146,3
EX 40	CHEMISCHE VERBRAUCHSGUETER	6,73	125,1	118,2	131,9	119,0	117,5	130,6	133,1
EX 496	SEIFEN, WASCH-U. REINIGUNGSMITTEL	1,99	104,3	99,9	108,7	96,9	102,8	110,9	106,6
EX 497	KOERPERPFLEGEMITTEL	2,90	130,4	121,1	139,6	122,4	119,8	140,4	138,8
REST 40	SONSTIGE CHEMISCHE VERBRAUCHSGUETER	1,84	139,2	133,6	144,7	137,4	129,8	136,5	152,9
EX 625, EX 63, EX 64	SCHUHE, TEXTILIEN, BEKLEIDUNG	15,22	88,1	87,3	88,9	96,7	77,9	88,2	89,6
EX 625	SCHUHE	1,70	65,8	64,6	67,0	71,3	58,0	68,7	65,2
EX 63	TEXTILIEN	4,82	91,9	92,5	91,2	97,4	87,6	86,0	96,4
EX 6384;6385	GARDINEN-U. DEKORATIONSTOFF	0,47	132,3	132,1	132,5	137,1	127,1	120,1	144,9
EX 6386	TEPPICHE, LAEUFER U. FUSSBODENBELAG AUS TEXTILEM MATERIAL	1,20	111,5	114,0	109,1	119,1	108,9	101,7	116,4
6392-6397, EX 6398	WIRK-U. STRICKWAREN	2,78	81,1	80,9	81,4	86,0	75,7	78,0	84,7
REST 63	SONSTIGE TEXTILIEN	0,37	57,0	59,7	54,3	61,8	57,7	51,1	57,5
EX 64	BEKLEIDUNG	8,70	90,4	88,8	91,9	101,3	76,3	93,2	90,6
EX 6411,12	DAMEN-U. HERRENOBERBEKLEIDUNG	5,78	84,6	82,7	86,5	98,4	66,9	93,2	79,8
REST 64	SONSTIGE BEKLEIDUNG U. VERWANDTE ERZEUGNISSE	2,92	101,8	101,0	102,6	106,9	95,0	93,2	112,0
	SONSTIGE IM INDEX ERFASSTE VERBRAUCHSGUETER	38,91	112,9	110,4	115,4	111,1	109,6	110,3	120,6
EX 211	DARUNTER: FESTE BRENNSTOFFE	0,57	55,8	43,3	68,3	42,4	44,1	51,7	85,0
2213 10	MOTORENBENZIN	5,63	105,5	103,9	107,2	103,3	104,5	108,8	105,6
2217 10	HEIZOEL, LEICHT	5,67	97,1	101,7	92,5	106,9	96,5	98,0	87,0
3267 10	HAUSHALTSAEMASCHINEN	0,06	76,4	75,0	77,8	79,3	70,7	67,8	87,9
EX 372	FOTO-, PROJEKTIONS-U. KINOTECHNISCHE GERAETE	0,19	91,9	94,8	89,0	94,5	95,2	79,9	98,0
3771, EX 3773	UHREN	0,41	97,2	90,9	103,5	88,5	93,4	85,9	121,1
3831, 3833 90	RAUMHEIZOEFEN, GAS-STANDHERDE	0,24	85,7	82,7	88,7	85,8	79,7	77,2	100,3
REST 38	SONSTIGE EISEN-, BLECH-UND METALLWAREN	2,00	108,9	105,5	112,3	107,1	103,9	101,1	123,6
EX 391-EX 394, 395, EX 398	MUSIKINSTRUMENTE, SPIELWAREN, SPORTGERAETE, SCHMUCK, FUELLHALTER U. AE.	2,89	136,6	120,6	152,5	115,2	126,0	143,8	161,2
511, EX 513	FEINKERAMISCHE ERZEUGNISSE	0,82	98,2	97,0	99,4	98,9	95,0	95,6	103,1
EX 5221	KONSERVEN-U. WIRTSCHAFTSGLAS	0,53	103,3	96,6	110,0	91,8	101,4	112,6	107,4
EX 542	MOEBEL	7,39	110,7	110,9	110,5	111,9	109,9	98,4	122,5
EX 56	PAPIER-U. PAPPEWAREN	2,76	145,5	141,7	149,3	145,3	138,1	147,3	151,2
EX 57	DRUCKEREIERZEUGNISSE, VERVIELFAELTIGUNGEN	5,89	123,6	115,6	131,6	114,3	116,9	121,3	141,9
EX 621	LEDERWAREN	0,75	100,5	94,6	106,5	94,5	94,7	98,7	114,3

1) DIE ZUORDNUNG ZUM INVESTITIONSGUETER-BZW. VERBRAUCHSGUETERBEREICH ERFOHLT ANNAEHERUNGSWEISE NACH DER ZULASSUNGSSTATISTIK FUER KRAFT

FUER VERBRAUCHSGUETER
=100

BEREINIGT

1990 JAN.	1990 FEB.	1990 MAERZ	1990 APRIL	1990 MAI	1990 JUNI	1990 JULI	1990 AUG.	1990 SEPT.	1990 OKT.	1990 NOV.	1990 DEZ.	GP 1982
117,3	115,7	126,4	112,9	116,2	115,2	105,9	102,3	125,6	137,4	127,1	108,4	VERBRAUCH.
110,4	108,1	118,2	105,4	107,2	106,8	104,4	103,1	120,6	129,0	122,0	108,0	VERB. OH. PKW U. KOMBI
133,8	134,8	147,1	132,9	140,0	137,8	111,3	100,6	137,9	157,9	139,9	110,9	EX 33
138,6	139,0	151,7	135,9	143,6	140,9	110,4	99,9	141,0	163,3	142,9	109,5	3311,12
107,6	135,4	157,8	141,0	150,0	143,8	141,5	89,5	125,9	120,4	124,5	98,1	3371,75
105,4	106,4	114,7	111,6	114,1	115,5	113,3	107,3	118,5	127,1	122,3	121,8	REST 33
129,8	131,0	143,8	122,3	131,2	121,6	114,5	96,5	153,7	170,4	157,4	122,6	EX 36
93,6	92,2	111,8	85,2	93,8	100,0	97,1	77,7	119,3	111,4	100,9	84,6	EX 3631
142,1	150,7	163,3	141,2	146,2	153,7	139,6	64,1	169,6	171,3	151,1	118,1	EX 3638
157,5	154,7	164,6	140,1	149,7	118,3	108,5	101,5	166,1	172,6	162,5	134,7	EX 3639
139,0	133,6	153,8	134,4	143,3	124,6	122,1	105,8	159,8	163,3	144,9	113,6	EX 3635,37
119,6	126,2	134,3	111,8	123,3	121,1	113,2	94,5	153,0	189,2	178,5	131,5	EX 3661,63
121,2	122,8	129,8	115,0	113,1	107,0	93,8	111,8	129,5	154,9	151,0	133,1	REST 36
121,1	110,8	125,0	115,1	118,1	119,3	124,9	132,2	134,7	152,9	135,0	111,5	EX 40
99,3	90,4	101,1	101,9	107,9	98,6	99,3	119,6	113,7	128,6	107,2	84,0	EX 496
126,1	110,0	131,2	113,3	117,6	128,5	137,7	142,4	141,0	157,3	140,0	119,2	EX 497
136,6	134,4	141,2	132,2	130,0	127,3	132,3	129,7	147,6	172,2	157,3	129,3	REST 40
93,6	93,4	103,1	78,7	77,9	77,0	81,2	81,3	102,0	100,6	91,9	76,4	EX 625, EX 63,EX 64
70,4	69,2	74,2	58,3	60,9	54,8	51,2	74,0	81,0	80,1	63,9	51,7	EX 625
95,5	94,7	102,1	87,1	88,4	87,4	82,7	71,2	104,2	109,4	97,8	82,1	EX 63
133,2	131,6	146,6	129,2	129,9	122,3	113,3	99,8	147,1	159,4	148,2	127,1	EX 6381;6385
118,5	118,6	120,1	110,6	109,6	106,5	81,1	100,6	123,5	135,0	119,9	94,4	EX 6386
83,4	82,4	92,3	74,2	75,4	77,4	82,7	56,8	94,6	95,0	85,1	74,1	6392-6397, EX 6398
63,5	61,9	59,9	53,5	64,4	55,2	48,4	46,7	58,3	70,5	57,0	45,0	REST 63
97,0	97,5	109,4	78,1	75,3	75,6	86,3	88,4	104,9	99,8	94,0	78,0	EX 64
93,6	96,2	105,4	68,3	65,8	66,6	87,4	90,6	101,7	86,4	84,3	68,7	EX 6411,12
103,7	100,0	117,1	97,5	94,2	93,4	84,1	84,1	111,3	126,3	113,2	96,6	REST 64
110,4	107,1	115,9	108,6	109,2	111,0	105,9	108,2	116,7	125,1	122,1	114,6	SONST. VERB.
51,5	31,2	44,4	38,0	53,0	41,4	36,3	53,1	65,6	86,2	89,0	79,7	EX 211
108,1	100,9	101,0	102,1	102,0	109,3	112,2	109,4	104,8	104,0	105,4	107,3	2213 10
122,7	102,8	95,3	95,2	94,5	99,9	111,6	105,4	76,9	75,7	81,1	104,3	2217 10
71,9	82,6	83,5	69,6	71,2	71,3	58,9	47,0	97,4	107,1	91,0	65,5	3267 10
88,9	90,2	104,4	94,5	91,2	99,8	82,1	66,1	91,5	90,2	104,7	99,2	EX 372
80,7	86,7	98,1	84,8	98,8	96,5	84,4	61,9	111,5	137,7	125,8	99,7	3771,EX 3773
86,3	78,0	93,0	79,0	82,2	77,9	71,5	71,8	88,3	103,0	110,8	87,0	3831,3833 90
100,7	108,3	112,4	102,5	103,4	105,8	94,0	94,0	115,3	132,5	130,4	107,8	REST 38
113,7	105,7	126,2	121,5	126,7	129,7	137,0	133,3	161,1	180,0	165,2	138,5	EX 391-394 395,EX 398
94,3	97,4	105,1	99,5	96,8	88,6	92,1	90,6	104,2	109,5	108,2	91,7	511,EX 513
91,8	82,2	101,5	101,0	94,8	108,3	111,6	117,9	108,3	111,0	112,2	99,0	EX 5221
102,3	109,8	123,6	111,0	111,0	107,8	75,7	96,4	123,2	134,5	127,1	105,8	EX 542
144,1	140,4	151,5	137,2	138,6	138,6	143,8	146,4	151,7	167,5	149,9	136,2	EX 56
111,1	107,4	124,3	116,3	116,1	118,3	116,2	118,1	129,7	140,6	140,3	144,7	EX 57
84,7	93,2	105,5	90,4	94,6	99,1	90,1	94,7	111,4	123,5	121,8	97,5	EX 621

FAHRZEUGE.

STBA, FACHSERIE 4, REIHE 2.1

GP 1982	GÜTERGRUPPE	GEWICH- TUNG	VERÄNDERUNG GEGENÜBER						
			1990	1990 1. HJ	1990 2. HJ	1990 1. VJ	1990 2. VJ	1990 3. VJ	1990 4. VJ
	VERBRAUCHSGÜTER INSGESAMT	100	+5,1	+3,3	+6,9	+5,1	+1,6	+6,1	+7,6
	VERBRAUCHSGÜTER OHNE PERSONEN- U. KOMBINATIONSKRAFTWAGEN	75,44	+5,2	+4,0	+6,3	+4,8	+3,0	+6,3	+6,5
EX 33	STRASSENFAHRZEUGE SOWEIT VERBRAUCHSGUT	28,73	+4,8	+1,9	+8,1	+5,5	-1,3	+5,5	+10,4
3311,12	PERSONEN-U. KOMBINATIONSKRAFTWAGEN 1)	24,56	+4,8	+1,9	+8,4	+5,6	-1,7	+5,4	+11,1
3371,75	KRAFTRAEDER, FAHRRÄEDER	0,53	+18,6	+22,2	+14,7	+31,8	+14,4	+22,9	+7,2
REST 33	SONSTIGE STRASSENFAHRZEUGE	3,64	+2,5	-0,4	+5,6	+0,1	-1,0	+4,8	+6,2
EX 36	ELEKTROTECHNISCHE VERBRAUCHSGÜTER	10,41	+7,2	+2,8	+11,9	+3,6	+1,7	+11,8	+11,8
EX 3631	ELEKTROWERKZEUGE BIS 2 KW	0,74	+1,7	0,0	+3,4	+0,7	-0,9	+4,9	+2,0
EX 3638	HAUSHALTSKUEHLMOEBEL	0,75	+7,3	+9,6	+4,9	+12,6	+6,6	+7,1	+3,1
EX 3639	HAUSHALTSWASCHMASCHINEN U. TROCKNER	1,30	+2,6	-3,2	+9,5	+2,2	-8,9	+14,7	+5,7
EX 3635,37	SONSTIGE EL. HAUSHALTSGERAETE	2,99	+5,5	+3,4	+7,7	+4,0	+2,8	+12,2	+4,0
EX 3661,63	RUNDFUNK-, FERNSEH-U. PHONOTECHN. GERAETE	3,89	+11,4	+3,4	+19,3	+2,4	+4,5	+14,2	+23,4
REST 36	SONSTIGE ELEKTROTECHN. VERBRAUCHSGÜTER	0,74	+5,3	+3,1	+7,2	+2,7	+3,6	+3,1	+10,6
EX 40	CHEMISCHE VERBRAUCHSGÜTER	6,73	+10,5	+4,5	+16,4	+6,2	+3,1	+15,9	+16,9
EX 496	SEIFEN, WASCH-U. REINIGUNGSMITTEL	1,99	+5,4	+1,3	+9,5	+1,9	+0,6	+12,2	+6,8
EX 497	KOERPERPFLEGEMITTEL	2,90	+13,7	+4,3	+23,1	+4,5	+4,1	+21,3	+25,0
REST 40	SONSTIGE CHEMISCHE VERBRAUCHSGÜTER	1,84	+10,2	+7,7	+12,6	+11,7	+3,6	+10,9	+14,2
EX 625, EX 63, EX 64	SCHUHE, TEXTILIEN, BEKLEIDUNG	15,22	-1,0	-2,5	+0,3	-1,1	-4,1	-1,3	+2,2
EX 625	SCHUHE	1,70	-8,4	-9,8	-6,9	-8,5	-11,2	-11,0	-2,4
EX 63	TEXTILIEN	4,82	+0,4	-0,9	+1,6	+0,2	-1,9	+1,2	+2,0
EX 6384;6385	GARDINEN-U. DEKORATIONSSTOFF	0,47	+11,6	+7,4	+16,1	+6,3	+8,6	+13,7	+18,2
EX 6386	TEPPICHE, LAEFUER U. FUSSBODENBELAG AUS TEXTILEM MATERIAL	1,20	+2,1	+2,0	+2,4	+7,1	-3,1	+2,8	+1,9
6392-6397, EX 6398	WIRK-U. STRICKWAREN	2,78	-2,3	-3,7	-0,9	-4,0	-3,4	-1,3	-0,6
REST 63	SONSTIGE TEXTILIEN	0,37	-9,7	-7,7	-11,9	-10,7	-4,0	-11,9	-11,7
EX 64	BEKLEIDUNG	8,70	-0,7	-2,3	+0,8	-0,7	-4,4	-1,1	+2,8
EX 6411,12	DAMEN-U. HERRENBERBEKLEIDUNG	5,78	-2,0	-4,6	+0,6	-2,9	-7,1	-1,7	+3,4
REST 64	SONSTIGE BEKLEIDUNG U. VERWANDTE ERZEUGNISSE	2,92	+1,5	+1,8	+1,3	+3,4	-0,1	+0,3	+2,1
	SONSTIGE IM INDEX ERFASSTE VERBRAUCHSGÜTER	38,91	+5,7	+6,6	+4,8	+7,2	+5,8	+5,6	+4,2
EX 211	DARUNTER: FESTE BRENNSTOFFE	0,57	+8,8	-3,3	+18,0	-4,5	-2,4	-1,1	+34,1
2213 10	MOTORENBENZIN	5,63	+5,2	+6,2	+4,4	+7,2	+5,4	+5,3	+3,3
2217 10	HEIZOEL, LEICHT	5,67	+4,4	+23,3	-10,7	+20,2	+26,8	-2,7	-18,2
3267 10	HAUSHALTSNAEHMASCHINEN	0,06	-8,2	-11,1	-5,1	-4,3	-17,7	-5,0	-5,0
EX 372	FOTO-, PROJEKTIONS-U. KINOTECHNISCHE GERAETE	0,19	+0,4	+3,6	-2,8	+3,2	+4,2	-2,1	-3,5
3771, EX 3773	UHREN	0,41	+13,8	+18,7	+9,9	+22,2	+15,6	+8,7	+10,8
3831, 3833 90	RAUMHEIZOEFEN, GAS-STANDHERDE	0,24	+10,2	+2,9	+18,1	+0,4	+5,7	+9,0	+26,2
REST 38	SONSTIGE EISEN-, BLECH-UND METALLWAREN	2,00	+8,1	+7,1	+9,1	+8,6	+5,7	+8,4	+9,8
EX 391-EX 394, 395, EX 398	MUSIKINSTRUMENTE, SPIELWAREN, SPORTGERAETE, SCHMUCK, FUELLHALTER U. AE.	2,89	+5,9	+5,6	+6,1	+7,6	+3,9	+6,9	+5,3
511, EX 513	FEINKERAMISCHE ERZEUGNISSE	0,82	+2,5	+1,4	+3,6	+3,0	-0,5	+3,2	+3,9
EX 5221	KONSERVEN-U. WIRTSCHAFTSGLAS	0,53	+7,4	+14,5	+1,8	+22,7	+7,9	-5,2	+10,4
EX 542	MOEBEL	7,39	+4,9	+2,4	+7,6	+3,8	+1,0	+5,9	+8,9
EX 56	PAPIER-U. PAPPEWAREN	2,76	+12,4	+9,1	+15,6	+13,1	+5,1	+17,2	+14,1
EX 57	DRUCKEREIERZEUGNISSE, VERVIELFAELTIGUNGEN	5,89	+8,0	+6,0	+10,0	+4,8	+7,1	+8,7	+11,2
EX 621	LEDERWAREN	0,75	+4,9	+1,2	+8,5	0,0	+2,4	+7,9	+9,0

1) DIE ZUORDNUNG ZUM INVESTITIONSGÜTER-BZW. VERBRAUCHSGÜTERBEREICH ERFOLGT ANNAEHERUNGSWEISE NACH DER ZULASSUNGSSTATISTIK FUER KRAFT

FUER VERBRAUCHSGUETER
=100

BEREINIGT

VORJAHRESZEITRAUM IN 0/0

1990 JAN.	1990 FEB.	1990 MAERZ	1990 APRIL	1990 MAI	1990 JUNI	1990 JULI	1990 AUG.	1990 SEPT.	1990 OKT.	1990 NOV.	1990 DEZ.	GP 1982
+6,0	+4,0	+5,2	-2,9	+10,5	-1,9	+7,6	+7,8	+3,5	+9,9	+8,4	+4,1	VERBRAUCH.
+5,1	+3,9	+5,3	-0,4	+11,0	-0,9	+9,3	+6,3	+3,9	+7,1	+7,6	+4,4	VERB.OH.PKW U. KOMBI
+7,2	+4,1	+5,1	-7,7	+8,8	-3,8	+3,1	+12,4	+3,0	+16,4	+9,8	+3,5	EX 33
+7,9	+3,9	+5,2	-8,5	+9,1	-4,3	+2,9	+13,3	+2,3	+17,7	+10,5	+3,1	3311,12
+26,0	+34,9	+33,4	+9,5	+25,7	+8,9	+19,6	+24,7	+25,4	+2,2	+15,6	+4,1	3371,75
-0,6	+1,6	-0,6	-3,2	+3,1	-2,7	+2,3	+6,7	+5,8	+8,4	+4,0	+6,3	REST 33
+3,8	+1,7	+5,2	-6,3	+19,5	-5,2	+17,2	+9,8	+9,1	+12,5	+11,1	+11,9	EX 36
+5,8	-3,2	+0,1	-5,4	+1,5	+1,1	+18,7	-4,4	+1,8	+9,0	-3,8	+0,6	EX 3631
+15,1	+12,5	+10,8	+2,3	+24,1	-2,7	+11,4	-7,1	+10,0	+5,0	+4,3	-0,9	EX 3638
+0,9	+2,9	+2,7	-11,7	+8,6	-21,9	+2,6	+21,8	+19,6	+3,8	+8,0	+5,4	EX 3639
+6,1	-0,6	+6,5	-3,1	+23,5	-9,0	+17,9	+16,0	+6,0	+6,1	+0,8	+5,3	EX 3635,37
+0,8	+1,4	+4,8	-10,2	+24,4	+3,3	+28,2	+6,8	+9,9	+23,5	+22,8	+24,4	EX 3661,63
+1,8	+1,7	+4,5	+2,0	+12,5	-3,0	-2,5	+6,9	+4,4	+7,6	+14,6	+9,9	REST 36
+5,9	+3,5	+8,8	-2,5	+14,3	-1,2	+13,3	+19,6	+14,6	+24,0	+15,3	+10,1	EX 40
-0,1	+3,3	+2,8	+2,9	+13,1	-12,1	+10,7	+14,7	+11,0	+18,3	+3,9	-3,9	EX 496
+4,6	+0,3	+8,5	-8,3	+19,3	+4,3	+15,9	+28,2	+20,3	+30,3	+21,1	+23,3	EX 497
+12,8	+8,0	+14,3	+1,4	+9,0	+1,0	+11,5	+11,6	+9,7	+20,1	+17,0	+4,4	REST 40
-1,6	-3,5	+1,6	-11,1	+12,4	-10,2	+2,0	-1,2	-4,0	+0,6	+3,3	+3,0	EX 625, EX 63,EX 64
-9,9	-11,2	-4,4	-16,5	+8,0	-21,3	-13,7	-11,3	-8,9	-0,6	-4,1	-2,6	EX 625
+0,6	-0,8	+0,8	-6,1	+9,0	-7,0	+9,1	-4,2	-0,6	-0,4	+3,7	+3,3	EX 63
+5,8	+3,4	+9,6	+4,7	+25,4	-1,4	+9,8	+22,3	+11,4	+18,3	+18,7	+17,5	EX 6384;6385
+6,6	+12,7	+2,6	-5,1	+5,5	-8,7	-4,0	+12,5	+0,6	+1,6	+6,3	-2,5	EX 6386
-3,1	-7,3	-1,5	-9,5	+8,3	-7,4	+16,5	-17,2	-2,9	-4,6	+0,2	+4,4	6392-6397, EX 6398
-6,9	-15,4	-9,5	-5,8	+0,9	-7,5	-1,6	-19,6	-12,6	-10,8	-13,9	-10,4	REST 63
-1,6	-3,6	+2,9	-13,0	+15,3	-10,2	+0,8	+2,1	-4,9	+1,3	+4,0	+3,3	EX 64
-4,6	-6,0	+1,7	-16,3	+16,5	-14,5	-1,0	+3,5	-6,4	-2,0	+7,7	+5,5	EX 6411,12
+4,1	+1,2	+4,8	-7,9	+13,9	-3,4	+4,6	-0,7	-1,9	+6,3	-0,9	+0,6	REST 64
+8,2	+7,4	+6,3	+5,8	+8,2	+3,4	+9,4	+5,2	+2,6	+4,3	+6,7	+1,8	SONST. VERB.
-2,6	-23,5	+12,7	-15,4	+13,2	-5,5	-22,8	-2,0	+17,8	+23,9	+45,0	+34,6	EX 211
+8,3	+10,0	+3,3	+10,7	+0,9	+5,1	+8,9	+2,1	+5,0	+3,3	+11,3	-3,4	2213 10
+23,3	+25,2	+12,0	+45,3	+15,4	+23,5	+18,8	-3,1	-22,7	-23,8	-15,3	-15,9	2217 10
-10,8	+0,7	-3,1	-24,4	+1,6	-25,3	+33,3	-37,9	+3,2	+1,8	-3,9	-15,6	3267 10
+10,0	-5,4	+5,8	+1,0	+5,2	+6,4	+1,2	+2,3	-7,6	-21,0	+2,0	+12,9	EX 372
+23,4	+25,1	+18,8	+9,4	+31,0	+7,9	+47,8	-20,5	+9,4	+15,9	+4,5	+12,3	3771,EX 3773
-3,3	-3,5	+7,5	-1,6	+15,3	+4,6	+50,8	-8,3	+2,0	+20,9	+27,4	+31,4	3831,3833 90
+7,9	+12,2	+6,1	+1,2	+10,9	+5,3	+13,4	+6,0	+6,5	+11,9	+13,6	+3,2	REST 38
+12,9	+5,8	+4,6	+2,7	+10,0	-0,5	+10,3	+6,5	+4,6	+5,8	+5,1	+4,9	EX 391-394 395,EX 398
+0,7	+3,5	+4,9	-0,1	+6,4	-7,6	-1,7	+5,0	+6,5	+4,8	+5,2	+1,7	511,EX 513
+11,5	+29,2	+29,1	+20,4	+2,3	+2,7	-9,8	-2,2	-3,3	+2,7	+19,7	+9,8	EX 5221
+5,9	+3,0	+2,9	-3,3	+12,0	-4,3	+7,2	+6,4	+4,9	+10,4	+9,5	+6,3	EX 542
+9,9	+13,5	+16,0	+6,8	+7,0	+1,8	+14,9	+18,1	+18,4	+18,9	+12,8	+10,1	EX 56
+5,1	+3,1	+6,0	+4,5	+9,0	+7,9	+8,6	+9,4	+8,2	+9,2	+12,5	+11,9	EX 57
-1,5	-1,9	+3,0	-5,2	+10,6	+2,6	-1,4	+18,8	+7,8	+9,0	+8,8	+8,8	EX 621

FAHRZEUGE.

STBA, FACHSERIE 4, REIHE 2.1

3 Produktionsindex für das Baugewerbe, Bauhauptgewerbe und Ausbaugewerbe

1985 = 100

Nr. der Systematik 1)	Baugewerbe												
	insgesamt	Hochbauleistungen 2)	Tiefbauleistungen 3)	Bauhauptgewerbe 4)			Ausbaugewerbe					Übriges Ausbaugewerbe	
				zusammen	Hochbauleistungen	Tiefbauleistungen	zusammen	Klempnerei, Gas- und Wasserinstallation	Installation von Heizungsanlagen 5)	Elektroinstallation	Glasergerberbe		Maler- und Lackierergewerbe, Tapetenkleberei
Gewichtung													
Jahr													
Halbjahr													
Vierteljahr													
Systematik-Nr.	72-77			72-75			76-77	7610	7640	7670	7731	7734,37	
Gewichtung	100	73,68	26,32	68,00	41,68	26,32	32,00	4,71	6,88	6,71	0,75	8,41	4,54
	kalendermonatlich												
1985	100	100	100	100	100	100	100	100	100	100	100	100	100
1986	103,9	102,3	108,3	105,8	104,2	108,3	99,8	101,0	97,4	100,8	99,5	100,2	100,0
1987	104,2	103,0	107,7	105,5	104,1	107,7	101,5	103,8	97,6	104,0	100,0	101,3	102,2
1988	108,2	107,6	110,1	110,6	110,9	110,1	103,2	103,9	100,4	104,8	99,6	103,5	104,6
1989	114,6	114,2	115,7	118,1	119,6	115,7	107,1	107,2	102,9	109,4	102,3	108,0	109,3
1990 ⁶⁾	120,7	121,4	118,8	124,5	128,2	118,8	112,5	112,0	112,2	116,0	107,8	110,6	112,2
1985 1. Hj	85,6	86,9	82,1	86,3	88,9	82,1	84,3	84,0	84,6	86,5	85,1	80,7	87,4
2. Hj	114,4	113,1	118,0	113,8	111,1	118,0	115,7	116,0	115,3	113,3	114,8	119,3	112,6
1986 1. Hj	87,4	86,7	89,6	89,7	89,7	89,6	82,6	84,5	79,9	87,7	82,1	79,0	84,1
2. Hj	120,4	118,0	127,1	122,0	118,8	127,1	117,0	117,5	114,9	113,9	117,0	121,5	116,0
1987 1. Hj	87,3	87,3	87,5	89,0	89,9	87,5	83,9	85,7	80,5	89,7	83,2	80,1	85,8
2. Hj	121,2	118,7	128,0	122,1	118,4	128,0	119,2	121,9	114,8	118,3	116,8	122,5	118,5
1988 1. Hj	96,7	95,9	98,7	101,0	102,5	98,7	87,4	88,0	83,9	91,5	85,3	85,2	90,3
2. Hj	119,8	119,2	121,4	120,1	119,3	121,4	119,1	119,9	116,9	118,1	114,0	121,9	118,8
1989 1. Hj	105,7	105,0	107,6	112,4	115,5	107,6	91,3	91,1	85,3	95,8	89,3	90,6	95,7
2. Hj	123,6	123,5	123,8	123,8	123,8	123,8	123,0	123,4	120,6	123,1	115,4	125,3	122,9
1990 ⁶⁾ 1. Hj	112,4	112,5	112,0	119,5	124,2	112,0	97,1	96,5	95,6	102,2	96,4	94,0	98,5
2. Hj	129,1	130,3	125,6	129,6	132,1	125,6	127,8	127,5	128,8	129,9	119,2	127,3	126,0
1985 1. Vj	65,2	70,0	51,7	59,9	65,1	51,7	76,5	76,5	79,8	81,3	76,2	68,1	79,9
2. Vj	106,0	103,7	112,5	112,6	112,6	112,5	92,0	91,4	89,3	91,7	94,0	93,2	94,9
3. Vj	115,5	112,0	125,3	121,2	118,7	125,3	103,3	101,1	101,9	99,6	101,4	108,9	103,1
4. Vj	113,2	114,2	110,6	106,3	103,6	110,6	128,0	130,8	128,7	127,0	128,1	129,7	122,1
1986 1. Vj	64,7	68,3	55,1	60,8	64,5	55,1	73,1	74,1	72,6	81,7	73,1	65,5	74,5
2. Vj	110,0	105,0	124,0	118,5	115,0	124,0	92,1	94,8	87,2	93,7	91,0	92,5	93,6
3. Vj	119,0	114,1	132,6	126,6	122,8	132,6	102,8	102,2	98,2	98,9	100,6	109,5	103,8
4. Vj	121,8	121,9	121,6	117,4	114,7	121,6	131,2	132,8	131,6	128,8	133,3	133,4	128,1
1987 1. Vj	63,1	67,9	49,9	57,5	62,3	49,9	75,1	76,2	75,6	84,0	75,0	66,4	76,4
2. Vj	111,5	106,7	125,0	120,4	117,5	125,0	92,6	95,2	85,3	95,4	91,3	93,7	95,2
3. Vj	121,2	115,9	135,8	128,8	124,4	135,8	104,9	107,1	97,7	102,2	100,3	111,6	106,1
4. Vj	121,1	121,5	120,2	115,3	112,3	120,2	133,4	136,7	131,9	134,4	133,2	133,3	130,9
1988 1. Vj	79,9	82,5	72,7	80,1	84,8	72,7	79,4	79,1	79,9	85,5	77,4	73,2	82,0
2. Vj	113,4	109,3	124,7	121,9	120,1	124,7	95,3	96,8	87,9	97,4	93,2	97,2	98,6
3. Vj	120,0	116,4	129,8	126,8	124,8	129,8	105,5	104,3	99,0	102,6	101,2	113,3	106,9
4. Vj	119,6	122,0	113,1	113,5	113,8	113,1	132,7	135,4	134,8	133,6	126,7	130,4	130,7
1989 1. Vj	92,9	94,2	89,3	98,1	103,7	89,3	81,9	81,3	77,7	88,4	82,1	78,0	86,4
2. Vj	118,4	115,7	125,9	126,7	127,2	125,9	100,7	100,8	92,8	103,1	96,5	103,2	105,0
3. Vj	121,2	118,5	128,7	127,3	126,4	128,7	108,2	106,3	103,2	105,8	101,5	115,3	109,2
4. Vj	125,9	128,4	118,9	120,3	121,2	118,9	137,7	140,4	137,9	140,3	129,2	135,3	136,5
1990 ⁶⁾ 1. Vj	100,9	102,8	95,6	106,6	113,6	95,6	88,8	86,8	88,3	96,3	89,1	83,1	91,0
2. Vj	123,8	122,1	128,4	132,4	134,9	128,4	105,4	106,2	102,9	108,0	103,6	104,8	106,0
3. Vj	128,2	126,9	131,9	134,9	136,8	131,9	113,9	112,1	111,0	113,7	107,9	118,6	112,8
4. Vj	129,9	133,6	119,3	124,3	127,5	119,3	141,7	142,8	146,6	146,0	130,5	135,9	139,1

1) Systematik der Wirtschaftszweige, Ausgabe 1979, Fassung für die Statistik im Produzierenden Gewerbe (SYPRO).

2) Hochbauleistungen im Bauhauptgewerbe einschl. Ausbaugewerbe.

3) Entspricht den Tiefbauleistungen im Bauhauptgewerbe.

4) Index der Nettoproduktion für Unternehmen.

5) Einschl. Installation von Lüftungs-, Klima- und gesundheits-technischen Anlagen.

6) Endgültige Ergebnisse.

3 Produktionsindex für das Baugewerbe, Bauhauptgewerbe und Ausbaugewerbe
1985 = 100

Nr. der Systematik ¹⁾ Gewichtung Jahr Halbjahr Vierteljahr	Baugewerbe												
	insgesamt	Hochbauleistungen ²⁾	Tiefbauleistungen ³⁾	Bauhauptgewerbe ⁴⁾			Ausbaugewerbe						
				zusammen	Hochbauleistungen	Tiefbauleistungen	zusammen	Klempnerei, Gas- und Wasserinstallation	Installation von Heizungsanlagen ⁵⁾	Elektroinstallation	Glasergerbe	Maler- und Lackierergerbe, Tapetenkleberei	Übriges Ausbaugewerbe
Systematik-Nr.	72-77			72-75			76-77	7610	7640	7670	7731	7734,37	
Gewichtung	100	73,68	26,32	68,00	41,68	26,32	32,00	4,71	6,88	6,71	0,75	8,41	4,54
				arbeitstäglich bereinigt									
1985	100	100	100	100	100	100	100	100	100	100	100	100	100
1986	104,0	102,4	108,4	105,9	104,3	108,4	100,0	101,1	97,6	101,0	99,7	100,3	100,2
1987	104,2	102,9	107,7	105,5	104,1	107,7	101,4	103,7	97,5	103,9	99,8	101,1	102,0
1988	108,0	107,3	109,9	110,4	110,7	109,9	102,9	103,6	100,1	104,5	99,4	103,3	104,3
1989	114,5	114,2	115,5	118,0	119,5	115,5	107,2	107,3	103,0	109,5	102,4	108,0	109,3
1990 ⁶⁾	121,2	121,9	119,3	125,0	128,6	119,3	113,1	112,6	112,9	116,6	108,4	111,2	112,8
1985 1. Hj	86,4	87,5	83,0	87,1	89,6	83,0	84,8	84,5	85,1	87,0	85,6	81,2	88,0
2. Hj	114,5	113,3	118,0	113,8	111,1	118,0	116,0	116,3	115,6	113,6	115,1	119,6	112,9
1986 1. Hj	87,8	87,1	90,0	90,1	90,2	90,0	83,1	84,9	80,4	88,3	82,5	79,4	84,5
2. Hj	120,2	117,8	126,8	121,7	118,5	126,8	116,9	117,4	114,8	113,7	116,8	121,3	115,8
1987 1. Hj	88,0	87,9	88,3	89,7	90,6	88,3	84,5	86,4	81,1	90,4	83,8	80,7	86,5
2. Hj	120,3	117,9	127,2	121,3	117,6	127,2	118,3	121,0	113,9	117,4	115,9	121,6	117,6
1988 1. Hj	96,3	95,6	98,4	100,7	102,1	98,4	87,1	87,8	83,7	91,2	85,1	85,0	90,1
2. Hj	119,6	119,0	121,4	120,1	119,2	121,4	118,8	119,5	116,6	117,8	113,6	121,5	118,5
1989 1. Hj	104,7	104,1	106,3	111,3	114,4	106,3	90,5	90,3	84,5	95,0	88,6	89,8	94,9
2. Hj	124,4	124,3	124,7	124,7	124,7	124,7	123,9	124,3	121,4	124,0	116,2	126,2	123,8
1990 ⁶⁾ 1. Hj	111,8	112,0	111,4	118,9	123,7	111,4	96,7	96,2	95,2	101,8	96,0	93,6	98,1
2. Hj	130,6	131,8	127,2	131,1	133,6	127,2	129,5	129,1	130,5	131,5	120,8	128,9	127,6
1985 1. Vj	65,5	70,3	52,0	60,3	65,4	52,0	76,6	76,6	79,9	81,4	76,3	68,2	80,0
2. Vj	107,2	104,7	114,0	113,9	113,8	114,0	92,9	92,3	90,2	92,6	94,9	94,1	95,9
3. Vj	115,1	111,7	124,9	120,8	118,3	124,9	103,0	100,8	101,6	99,3	101,1	108,6	102,8
4. Vj	113,8	114,8	111,0	106,7	103,9	111,0	128,9	131,7	129,6	127,9	129,0	130,6	123,0
1986 1. Vj	66,7	70,1	57,3	62,9	66,5	57,3	74,9	75,9	74,4	83,7	74,9	67,1	76,3
2. Vj	108,9	104,0	122,6	117,2	113,8	122,6	91,2	93,9	86,3	92,8	90,1	91,6	92,7
3. Vj	118,5	113,7	132,0	126,0	122,3	132,0	102,5	101,9	97,9	98,6	100,3	109,2	103,5
4. Vj	121,8	121,9	121,6	117,4	114,7	121,6	131,2	132,8	131,6	128,8	133,3	133,4	128,1
1987 1. Vj	63,3	68,0	50,0	57,6	62,4	50,0	75,4	76,5	75,9	84,4	75,3	66,7	76,7
2. Vj	112,7	107,8	126,5	121,7	118,7	126,5	93,5	96,2	86,2	96,4	92,2	94,6	96,2
3. Vj	120,4	115,3	134,9	128,0	123,7	134,9	104,4	106,6	97,2	101,7	99,8	111,1	105,6
4. Vj	120,2	120,5	119,4	114,6	111,6	119,4	132,1	135,4	130,6	133,1	131,9	132,0	129,6
1988 1. Vj	79,3	81,9	72,1	79,5	84,2	72,1	78,9	78,7	79,4	85,0	77,0	72,8	81,5
2. Vj	113,3	109,3	124,6	121,8	120,0	124,6	95,3	96,8	87,9	97,4	93,2	97,2	98,6
3. Vj	119,5	116,1	129,3	126,3	124,4	129,3	105,2	104,0	98,7	102,3	100,9	113,0	106,6
4. Vj	119,7	121,9	113,5	113,8	114,0	113,5	132,3	135,0	134,4	133,2	126,3	130,0	130,3
1989 1. Vj	93,5	94,7	89,9	98,7	104,2	89,9	82,3	81,7	78,0	88,8	82,5	78,3	86,8
2. Vj	115,8	113,4	122,8	123,9	124,6	122,8	98,7	98,8	91,0	101,1	94,6	101,2	103,0
3. Vj	122,1	119,4	129,8	128,3	127,4	129,8	109,0	107,1	103,9	106,6	102,2	116,1	110,0
4. Vj	126,7	129,2	119,6	121,1	121,9	119,6	138,7	141,4	138,9	141,3	130,1	136,3	137,5
1990 ⁶⁾ 1. Vj	100,0	101,9	94,5	105,6	112,6	94,5	88,0	86,1	87,5	95,5	88,3	82,4	90,2
2. Vj	123,6	122,0	128,2	132,2	134,8	128,2	105,4	106,2	102,9	108,0	103,6	104,8	106,0
3. Vj	129,3	127,8	133,2	136,1	137,9	133,2	114,7	112,9	111,8	114,5	108,7	119,4	113,6
4. Vj	131,9	135,7	121,2	126,1	129,2	121,2	144,2	145,3	149,2	148,5	132,8	138,3	141,5

1) Systematik der Wirtschaftszweige, Ausgabe 1979, Fassung für die Statistik im Produzierenden Gewerbe (SYPRO).
2) Hochbauleistungen im Bauhauptgewerbe einschl. Ausbaugewerbe.
3) Entspricht den Tiefbauleistungen im Bauhauptgewerbe.

4) Index der Nettoproduktion für Unternehmen.
5) Einschl. Installation von Lüftungs-, Klima- und gesundheits-technischen Anlagen.
6) Endgültige Ergebnisse.

4 Index der Arbeitsproduktivität für den Bergbau und das Verarbeitende Gewerbe
 4.1 Produktionsergebnis je Beschäftigten und je Beschäftigtenstunde
 1985 = 100

Jahr Halbjahr Vierteljahr Monat	Bergbau und Verarbeitendes Gewerbe													
	insgesamt		Bergbau		Verarbeitendes Gewerbe									
					zusammen		Grundstoff- und Produktions- güter gewerbe		Investi- tions- güter		Ver- brauchs- güter		Nahrungs- und Genuß- mittel- gewerbe	
	Index	Veränd. z. Vor- jahres- zeitr. in %	Index	Veränd. z. Vor- jahres- zeitr. in %	Index	Veränd. z. Vor- jahres- zeitr. in %	Index	Veränd. z. Vor- jahres- zeitr. in %	produzierendes Gewerbe				Index	Veränd. z. Vor- jahres- zeitr. in %
Index									Veränd. z. Vor- jahres- zeitr. in %	Index	Veränd. z. Vor- jahres- zeitr. in %	Index		
Produktionsergebnis je Beschäftigten														
1990 ¹⁾	111,6	+ 2,8	105,8	+ 4,8	111,8	+ 2,8	112,6	+ 1,1	110,4	+ 2,4	109,8	+ 2,7	119,4	+ 8,9
1990 ¹⁾ 1. Hj	110,1	+ 2,4	105,5	+ 5,4	110,3	+ 2,4	113,0	+ 1,2	109,5	+ 2,8	108,4	+ 1,6	109,8	+ 4,9
2. Hj	113,1	+ 3,2	106,1	+ 4,0	113,3	+ 3,1	112,2	+ 1,0	111,4	+ 2,0	111,2	+ 3,9	129,0	+ 12,7
1990 ¹⁾ 1. Vj	110,0	+ 3,5	108,7	+ 3,5	110,1	+ 3,5	113,0	+ 2,2	108,9	+ 4,5	110,6	+ 2,4	107,3	+ 4,2
2. Vj	110,2	+ 1,5	102,2	+ 7,5	110,5	+ 1,3	112,9	+ 0,1	110,1	+ 1,3	106,2	+ 0,8	112,3	+ 5,5
3. Vj	108,3	+ 3,2	102,4	+ 4,6	108,5	+ 3,2	111,8	+ 1,0	104,4	+ 2,5	106,6	+ 3,3	123,2	+ 13,2
4. Vj	117,8	+ 3,0	109,7	+ 3,4	118,1	+ 3,0	112,6	+ 1,0	118,4	+ 1,6	115,7	+ 4,3	134,8	+ 12,2
1990 ¹⁾ Jan.	105,4	+ 3,2	111,0	- 0,3	105,2	+ 3,3	111,2	+ 1,6	101,7	+ 5,0	106,9	+ 2,4	104,2	+ 2,8
Febr.	106,4	+ 3,0	102,2	+ 3,2	106,6	+ 3,1	108,7	+ 2,1	106,3	+ 4,0	106,4	+ 1,3	102,4	+ 3,5
März	118,2	+ 4,0	112,9	+ 7,8	118,4	+ 4,0	119,1	+ 2,7	118,6	+ 4,4	118,5	+ 3,4	115,2	+ 6,1
April	108,4	- 2,4	102,8	+ 5,0	108,6	- 2,6	112,4	- 0,7	107,6	- 3,8	106,0	- 2,8	106,6	- 2,2
Mai	110,9	+ 7,4	103,3	+ 10,7	111,2	+ 7,2	114,0	+ 3,1	110,4	+ 9,0	106,7	+ 8,1	114,3	+ 10,1
Juni	111,4	- 0,1	100,5	+ 6,7	111,7	- 0,4	112,4	- 2,0	112,3	- 0,4	105,8	- 2,4	115,9	+ 8,9
Juli	106,8	+ 3,3	99,1	- 0,2	107,0	+ 3,4	112,2	+ 1,6	103,6	+ 2,7	100,9	+ 3,8	119,1	+ 11,5
Aug.	102,2	+ 3,8	103,4	+ 9,1	102,2	+ 3,5	109,5	+ 0,5	94,2	+ 3,0	100,6	+ 3,7	124,7	+ 14,6
Sept.	116,0	+ 2,8	104,7	+ 5,0	116,4	+ 2,8	113,8	+ 1,1	115,4	+ 1,8	118,4	+ 2,6	125,7	+ 13,4
Okt.	124,0	+ 3,8	113,4	+ 6,0	124,4	+ 3,7	120,3	+ 1,3	121,6	+ 2,5	126,1	+ 4,5	146,9	+ 14,1
Nov.	118,7	+ 3,1	110,2	+ 2,4	119,0	+ 3,1	115,6	+ 2,4	117,0	+ 0,9	118,4	+ 4,7	139,4	+ 13,6
Dez.	110,7	+ 2,0	105,6	+ 1,9	110,8	+ 1,9	101,9	- 0,8	116,6	+ 1,6	102,7	+ 3,9	118,2	+ 8,6
1991 Jan.	109,9	+ 4,3	116,9	+ 5,3	109,7	+ 4,3	114,1	+ 2,6	104,5	+ 2,8	111,8	+ 4,6	120,2	+ 15,4
Produktionsergebnis je Beschäftigtenstunde														
1990 ¹⁾	115,9	+ 3,7	111,7	+ 4,7	116,1	+ 3,7	116,6	+ 2,0	115,2	+ 3,3	114,2	+ 3,9	121,5	+ 9,5
1990 ¹⁾ 1. Hj	113,3	+ 3,6	109,8	+ 5,1	113,5	+ 3,6	115,9	+ 2,3	112,8	+ 4,0	111,7	+ 2,9	112,4	+ 5,8
2. Hj	118,5	+ 3,8	113,5	+ 4,3	118,7	+ 3,8	117,3	+ 1,6	117,6	+ 2,8	116,7	+ 4,8	130,6	+ 12,7
1990 ¹⁾ 1. Vj	111,6	+ 4,3	109,7	+ 4,0	111,7	+ 4,4	114,6	+ 2,8	110,6	+ 5,3	112,1	+ 3,7	108,6	+ 5,3
2. Vj	115,0	+ 2,9	110,0	+ 6,3	115,2	+ 2,8	117,1	+ 1,8	115,0	+ 2,6	111,3	+ 2,3	116,1	+ 6,3
3. Vj	115,7	+ 3,8	109,5	+ 3,7	115,9	+ 3,8	118,3	+ 1,4	112,7	+ 3,0	114,8	+ 4,6	127,0	+ 13,3
4. Vj	121,3	+ 3,8	117,6	+ 4,9	121,4	+ 3,7	116,3	+ 1,9	122,5	+ 2,6	118,7	+ 5,1	134,2	+ 12,0
1990 ¹⁾ Jan.	108,3	+ 5,0	111,9	+ 4,1	108,2	+ 5,2	113,5	+ 3,2	105,4	+ 6,8	109,4	+ 4,1	105,8	+ 4,1
Febr.	110,4	+ 3,7	107,1	+ 2,1	110,5	+ 3,8	113,1	+ 2,9	109,9	+ 4,5	110,9	+ 2,6	105,7	+ 3,7
März	116,2	+ 4,4	110,0	+ 5,7	116,4	+ 4,4	117,1	+ 2,1	116,6	+ 5,0	116,1	+ 4,4	114,2	+ 7,8
April	112,0	+ 0,8	111,0	+ 8,3	112,1	+ 0,6	116,0	+ 2,7	111,0	- 0,4	110,0	+ 0,7	109,4	- 0,8
Mai	115,1	+ 5,0	107,5	+ 1,6	115,4	+ 5,1	116,7	+ 1,0	115,3	+ 6,5	110,8	+ 4,8	118,8	+ 11,3
Juni	117,9	+ 2,7	111,5	+ 9,0	118,1	+ 2,5	118,7	+ 2,0	118,8	+ 2,0	113,1	+ 1,3	120,2	+ 8,8
Juli	115,4	+ 4,2	108,3	- 0,6	115,7	+ 4,3	120,7	+ 2,5	112,8	+ 3,8	110,4	+ 4,1	124,2	+ 13,2
Aug.	113,3	+ 3,7	110,2	+ 6,6	113,4	+ 3,6	118,0	+ 0,4	107,4	+ 2,7	113,7	+ 5,7	130,3	+ 13,5
Sept.	118,3	+ 3,5	110,0	+ 5,5	118,6	+ 3,5	116,1	+ 1,2	117,9	+ 2,7	120,2	+ 3,8	126,6	+ 13,2
Okt.	119,4	+ 4,1	111,9	+ 5,1	119,7	+ 4,2	117,0	+ 2,0	117,1	+ 3,1	120,5	+ 5,0	139,4	+ 13,6
Nov.	120,3	+ 4,2	114,7	+ 3,9	120,5	+ 4,1	117,1	+ 3,1	118,9	+ 2,1	120,3	+ 6,0	138,1	+ 14,1
Dez.	124,2	+ 3,0	126,1	+ 5,6	124,1	+ 2,8	114,8	+ 0,7	131,6	+ 2,6	115,3	+ 4,3	125,1	+ 8,2
1991 Jan.	113,8	+ 5,1	116,4	+ 4,0	113,7	+ 5,1	117,9	+ 3,9	109,2	+ 3,6	115,1	+ 5,2	122,8	+ 16,1

1) Endgültige Ergebnisse.

4 Index der Arbeitsproduktivität für den Bergbau und das Verarbeitende Gewerbe
4.2 Produktionsergebnis je Arbeiter und je Arbeiterstunde
1985 = 100

Jahr Halbjahr Vierteljahr Monat	Bergbau und Verarbeitendes Gewerbe													
	insgesamt		Bergbau		Verarbeitendes Gewerbe									
					zusammen		Grundstoff- und Produktions- güter gewerbe		Investitions- güter		Ver- brauchs- güter		Nahrungs- und Genuß- mittel- gewerbe	
	Index	Veränd. z. Vor- jahres- zeitr. in %	Index	Veränd. z. Vor- jahres- zeitr. in %	Index	Veränd. z. Vor- jahres- zeitr. in %	Index	Veränd. z. Vor- jahres- zeitr. in %	Index	Veränd. z. Vor- jahres- zeitr. in %	Index	Veränd. z. Vor- jahres- zeitr. in %	Index	Veränd. z. Vor- jahres- zeitr. in %
produzierendes Gewerbe														
Produktionsergebnis je Arbeiter														
1990 ¹⁾	113,6	+ 3,0	111,4	+ 5,9	113,7	+ 2,9	116,1	+ 1,6	112,4	+ 2,6	110,2	+ 2,7	118,7	+ 7,8
1990 ¹⁾ 1. Hj	112,1	+ 2,7	110,6	+ 6,1	112,2	+ 2,6	116,5	+ 1,8	111,3	+ 3,0	108,8	+ 1,6	110,1	+ 4,4
2. Hj	115,1	+ 3,2	112,2	+ 5,6	115,2	+ 3,1	115,7	+ 1,3	113,6	+ 2,4	111,6	+ 3,8	127,2	+ 10,8
1990 ¹⁾ 1. Vj	112,0	+ 3,6	113,9	+ 4,3	112,0	+ 3,6	116,5	+ 2,7	110,6	+ 4,5	111,1	+ 2,4	107,9	+ 4,2
2. Vj	112,2	+ 1,7	107,3	+ 8,2	112,4	+ 1,4	116,4	+ 0,8	111,9	+ 1,5	106,5	+ 0,8	112,4	+ 4,8
3. Vj	110,0	+ 3,3	107,7	+ 5,8	110,1	+ 3,2	115,0	+ 1,3	106,1	+ 2,6	106,9	+ 3,2	121,4	+ 11,3
4. Vj	120,1	+ 3,2	116,7	+ 5,4	120,2	+ 3,1	116,4	+ 1,4	121,0	+ 2,2	116,2	+ 4,3	133,0	+ 10,3
1990 ¹⁾ Jan.	107,4	+ 3,6	116,4	+ 0,5	107,1	+ 3,7	114,8	+ 2,5	103,2	+ 5,0	107,4	+ 2,4	104,8	+ 2,8
Febr.	108,3	+ 3,1	107,1	+ 3,9	108,4	+ 3,1	112,0	+ 2,6	107,9	+ 3,9	106,9	+ 1,4	103,1	+ 3,7
März	120,4	+ 4,2	118,2	+ 8,6	120,5	+ 4,1	122,7	+ 3,2	120,6	+ 4,5	119,0	+ 3,4	115,8	+ 5,7
April	110,4	- 2,2	107,7	+ 5,0	110,5	- 2,5	115,9	0,0	109,4	- 3,7	106,4	- 2,7	107,5	- 2,5
Mai	112,9	+ 7,5	108,4	+ 11,8	113,1	+ 7,4	117,4	+ 3,7	112,2	+ 9,0	107,1	+ 8,1	114,3	+ 9,1
Juni	113,3	+ 0,2	105,8	+ 7,8	113,6	- 0,1	115,9	- 1,2	114,2	- 0,3	106,1	- 2,4	115,3	+ 7,9
Juli	108,3	+ 3,2	103,9	+ 0,6	108,4	+ 3,3	115,3	+ 1,9	105,0	+ 2,7	101,0	+ 3,7	117,5	+ 9,7
Aug.	103,9	+ 3,9	108,8	+ 10,5	103,7	+ 3,6	112,5	+ 0,6	95,9	+ 3,3	100,8	+ 3,6	123,0	+ 12,8
Sept.	117,9	+ 2,9	110,5	+ 6,6	118,2	+ 2,8	117,2	+ 1,4	117,5	+ 2,1	119,0	+ 2,5	123,6	+ 11,3
Okt.	126,1	+ 3,8	120,0	+ 7,8	126,3	+ 3,7	124,1	+ 1,6	123,9	+ 2,9	126,5	+ 4,3	144,7	+ 12,1
Nov.	120,9	+ 3,2	117,2	+ 4,5	121,0	+ 3,1	119,5	+ 2,8	119,4	+ 1,2	118,8	+ 4,6	137,3	+ 11,4
Dez.	113,3	+ 2,4	113,0	+ 4,1	113,3	+ 2,3	105,7	- 0,3	119,7	+ 2,5	103,3	+ 4,0	117,0	+ 6,9
1991 Jan.	112,3	+ 4,6	125,5	+ 7,8	111,9	+ 4,5	118,5	+ 3,2	106,9	+ 3,6	112,3	+ 4,6	118,2	+ 12,8
Produktionsergebnis je Arbeiterstunde														
1990 ¹⁾	118,0	+ 3,9	118,2	+ 5,8	117,9	+ 3,7	119,7	+ 2,2	117,6	+ 3,7	114,8	+ 4,0	119,5	+ 8,0
1990 ¹⁾ 1. Hj	115,4	+ 3,8	115,8	+ 5,6	115,4	+ 3,7	119,3	+ 2,9	114,9	+ 4,1	112,3	+ 3,0	112,1	+ 5,4
2. Hj	120,5	+ 3,9	120,6	+ 6,1	120,5	+ 3,8	120,2	+ 1,7	120,4	+ 3,4	117,3	+ 4,8	126,8	+ 10,4
1990 ¹⁾ 1. Vj	113,7	+ 4,6	115,4	+ 5,3	113,7	+ 4,6	118,2	+ 3,4	112,6	+ 5,5	112,6	+ 3,8	108,6	+ 5,2
2. Vj	117,1	+ 3,0	116,2	+ 5,8	117,1	+ 2,8	120,4	+ 2,5	117,2	+ 2,8	111,9	+ 2,3	115,6	+ 5,5
3. Vj	117,2	+ 3,7	114,9	+ 4,6	117,3	+ 3,7	120,3	+ 1,3	115,1	+ 3,4	115,5	+ 4,7	122,7	+ 11,1
4. Vj	123,8	+ 3,9	126,2	+ 7,2	123,7	+ 3,9	120,0	+ 2,0	125,6	+ 3,4	119,1	+ 5,0	131,0	+ 9,8
1990 ¹⁾ Jan.	110,3	+ 5,4	117,9	+ 7,2	110,1	+ 5,5	116,8	+ 4,1	107,5	+ 7,1	109,7	+ 4,2	105,3	+ 4,2
Febr.	112,3	+ 3,9	111,9	+ 2,0	112,3	+ 3,9	116,5	+ 3,6	111,5	+ 4,5	111,7	+ 2,9	105,7	+ 3,4
März	118,6	+ 4,6	116,4	+ 6,6	118,7	+ 4,6	121,2	+ 2,5	118,8	+ 5,2	116,5	+ 4,5	114,8	+ 7,9
April	114,1	+ 0,8	117,1	+ 7,8	114,0	+ 0,6	118,9	+ 2,8	113,2	- 0,1	110,7	+ 0,8	109,9	- 1,9
Mai	117,4	+ 5,6	113,3	+ 1,3	117,5	+ 5,7	120,3	+ 2,8	117,6	+ 6,5	111,2	+ 4,3	118,7	+ 12,2
Juni	119,8	+ 2,6	118,2	+ 8,5	119,9	+ 2,4	121,9	+ 1,8	120,8	+ 2,0	113,9	+ 1,8	118,3	+ 6,5
Juli	116,6	+ 4,3	113,7	+ 0,5	116,7	+ 4,4	123,0	+ 3,2	114,3	+ 3,9	111,1	+ 3,8	120,1	+ 11,7
Aug.	114,7	+ 3,6	114,4	+ 7,4	114,7	+ 3,5	119,1	+ 0,3	110,5	+ 3,1	114,5	+ 6,3	124,0	+ 11,0
Sept.	120,4	+ 3,3	116,7	+ 6,3	120,5	+ 3,3	118,9	+ 0,3	120,6	+ 3,3	120,8	+ 3,9	123,9	+ 10,6
Okt.	122,0	+ 4,3	120,2	+ 6,8	122,1	+ 4,3	121,5	+ 2,3	119,8	+ 3,7	120,7	+ 4,8	137,3	+ 11,2
Nov.	122,7	+ 4,2	122,9	+ 5,8	122,7	+ 4,1	121,2	+ 3,0	121,6	+ 2,6	120,8	+ 6,1	134,9	+ 11,6
Dez.	126,6	+ 3,4	135,6	+ 9,1	126,2	+ 3,1	117,2	+ 0,6	135,3	+ 3,6	115,9	+ 4,2	120,8	+ 6,3
1991 Jan.	116,3	+ 5,4	126,9	+ 7,6	115,9	+ 5,3	122,4	+ 4,8	111,9	+ 4,1	115,2	+ 5,0	119,6	+ 13,6

1) Endgültige Ergebnisse.

StBA, Fachserie 4, Reihe 2.1

SYPRO-Nr.	Wirtschaftszweig	Gewichtung	Produktionsergebnis je			
			1987	Veränderung in % 1987 gegen 1986	1988	Veränderung in % 1988 gegen 1987
	Bergbau u. Verarbeitendes Gewerbe	100	101,1	+ 0,3	105,3	+ 4,2
21	Bergbau	3,28	95,2	- 1,9	96,8	+ 1,7
2111	Steinkohlenbergbau u. -brikettherstellung, Kokerei	1,97	94,7	- 5,0	94,3	- 0,4
	Verarbeitendes Gewerbe	96,72	101,3	+ 0,4	105,6	+ 4,2
	Grundstoff- u. Produktionsgütergewerbe	26,02	102,1	+ 1,7	109,6	+ 7,3
22	Mineralölverarbeitung	3,68	104,4	- 2,0	116,2	+ 11,3
25	Gew. u. Verarb. v. Steinen u. Erden	2,20	105,1	- 0,8	112,7	+ 7,2
27	Eisenschaffende Industrie	2,75	100,2	+ 5,5	117,1	+ 16,9
2711	Hochofen-, Stahl- u. Warmwalzwerke (oh. Stahlrohre)	2,22	102,8	+ 6,7	119,5	+ 16,2
28	NE-Metallerzeugung, NE-Metallhalbzeugwerke	1,19	106,8	+ 2,0	115,4	+ 8,1
2850	NE-Metallhalbzeugwerke	0,80	96,4	- 6,9	102,2	+ 6,0
29	Gießerei	1,37	106,2	+ 6,5	106,9	+ 0,7
2910	Eisen-, Stahl- u. Tempergießerei	0,85	93,7	- 5,0	103,8	+ 10,8
3011-15,30	Ziehereien, Kaltwalzwerke, Mechanik, a.n.g.	0,62	104,1	- 0,4	112,9	+ 8,5
40	Chemische Industrie	11,77	99,8	+ 2,0	104,6	+ 4,8
4031	H.v. chem. Grundstf. (auch m. anschl. Weiterverarb.)	5,76	102,3	+ 4,2	107,6	+ 5,2
4034	H.v. chem. Erzeugnissen f. Gewerbe, Landwirtschaft	2,06	95,3	- 1,5	97,8	+ 2,6
4035	H.v. pharmazeutischen Erzeugnissen	2,33	95,7	+ 0,6	101,8	+ 6,4
4036	H.v. Seifen, Wasch- u. Körperpflegemitteln	0,80	104,7	+ 1,3	105,8	+ 1,1
4090	H.v. Chemiefasern	0,29	96,5	- 0,5	100,9	+ 4,6
53	Holzbearbeitung	0,41	104,1	+ 1,5	111,7	+ 7,3
55	Zellstoff-, Holzschliff-, Papier- u. Pappeerzeugung	0,94	108,7	+ 5,6	114,4	+ 5,2
59	Gummiverarbeitung	1,09	100,6	+ 0,3	105,5	+ 4,9
	Investitionsgüter produzierendes Gewerbe	47,46	99,8	- 0,6	103,1	+ 3,3
3021-25	Stahlverformung, Oberflächenveredlung, Härtung	1,45	96,1	- 1,7	102,1	+ 6,2
31	Stahl- u. Leichtmetallbau, Schienenfahrzeugbau	1,90	94,8	- 2,8	102,2	+ 7,8
3111	H.v. Stahl- u. Leichtmetallkonstrukt. (oh. Grubenausb.)	0,74	108,8	+ 3,5	112,9	+ 3,8
32	Maschinenbau	12,93	98,0	- 3,1	100,6	+ 2,7
3210	H.v. landw. Maschinen, Ackerschleppern	0,60	80,9	- 8,2	90,5	+ 11,9
3220	H.v. Metallbearbeitungsmaschinen u.ä.	1,72	102,0	- 4,3	100,3	- 1,7
3230	H.v. Textil- u. Nähmaschinen	0,67	95,6	- 6,8	97,7	+ 2,2
3240	H.v. Maschinen f.d. Nahr- u. Genußmittelind. usw.	1,71	92,6	- 4,3	93,1	+ 0,5
3256	H.v. Hütten- u. Walzwerkseintr. usw. (oh. Baumasch.)	1,39	109,7	+ 4,3	106,9	- 2,6
3257	H.v. Bau-, Baustoff- u.ä. Maschinen	0,65	106,2	- 1,8	111,8	+ 5,3
3260	H.v. Zahnradern, Getrieben, Lagern u.ä.	1,02	90,0	- 8,0	96,7	+ 7,4
3270	H.v. Maschinen f. weitere best. Wirtschaftszweige	1,12	99,9	+ 1,2	106,3	+ 6,4
3280	Sonst. Maschinenbau	4,05	97,5	- 3,8	101,2	+ 3,8
33	Straßenfahrzeugbau; Rep. v. Kfz. usw.	11,19	101,8	+ 0,8	101,9	+ 0,1
3311	H.v. Kraftwagen u. -motoren	6,97	100,2	- 0,5	100,0	- 0,2
3314	H.v. Teilen f. Kraftwagen u. -motoren	3,13	103,4	+ 2,3	104,7	+ 1,3
34	Schiffbau	0,40	104,1	+ 9,5	98,8	- 5,1
35	Luft- und Raumfahrzeugbau	0,81	99,0	+ 10,7	100,7	+ 1,7
36	Elektrotechnik, Rep. v. Haushaltsgeräten	11,43	100,7	- 0,8	105,2	+ 4,5
3620	H.v. Geräten d. Elektriz.erzeugung, -vertlg. u.ä.	4,18	100,2	- 0,4	102,2	+ 2,0
3650	H.v. Elektrohaushaltsgeräten	0,83	110,1	+ 2,3	114,9	+ 4,4
3660	H.v. Zählern, Fernmelde-, Mess- u. Regelgeräten usw.	4,14	95,0	- 3,7	102,3	+ 7,7
3670	H.v. Rundfunk-, Fernseh- u. phonotechn. Geräten	0,80	115,0	+ 2,6	120,9	+ 5,1
37	Feinmechanik, Optik, H.v. Uhren	1,57	101,8	+ 0,7	111,9	+ 9,9
38	H.v. Eisen-, Blech- u. Metallwaren	3,37	104,2	+ 1,7	107,0	+ 2,7
50	H.v. Büromaschinen, ADV-Geräten u. -einrichtungen	2,40	95,2	+ 1,2	105,0	+ 10,3
5060	H.v. Büromaschinen	0,18	74,4	- 17,5	89,9	+ 20,8
5080	H.v. ADV-Geräten u. -einrichtungen	2,22	96,8	+ 2,5	106,2	+ 9,7
	Verbrauchsgüter produzierendes Gewerbe	13,92	103,3	+ 1,2	105,6	+ 2,2
39	H.v. Musikinstrumenten, Spielwaren, Füllhaltern usw.	0,59	103,3	+ 2,0	110,2	+ 6,7
51	Feinkeramik	0,46	99,8	- 0,2	101,3	+ 1,5
52	Herstellung und Verarbeitung v. Glas	0,86	106,0	+ 0,9	112,7	+ 6,3
54	Holzverarbeitung	2,01	106,4	+ 1,9	109,2	+ 2,6
56	Papier- u. Pappeverarbeitung	1,31	106,3	+ 4,2	108,5	+ 2,1
57	Druckerei, Vervielfältigung	1,67	103,0	+ 1,4	105,7	+ 2,6
58	H.v. Kunststoffwaren	2,88	100,9	+ 0,1	102,7	+ 1,8
61	Ledererzeugung	0,07	117,4	+ 15,7	129,1	+ 10,0
62	Lederverarbeitung	0,46	99,5	+ 1,9	102,9	+ 3,4
6251	H.v. Schuhen	0,32	98,8	+ 2,5	103,9	+ 5,2
63	Textilgewerbe	1,97	103,3	+ 0,7	103,8	+ 0,5
64	Bekleidungs-gewerbe	1,62	101,5	- 0,4	102,1	+ 0,6
	Nahrungs- u. Genußmittelgewerbe	9,32	103,8	+ 0,9	107,2	+ 3,3
68	Ernährungsgewerbe	6,65	104,5	+ 1,7	108,6	+ 3,9
6818-19	H.v. Backwaren	0,64	104,0	+ 3,0	106,7	+ 2,6
6828	H.v. Süßwaren (oh. Dauerbackwaren)	0,53	107,0	+ 2,9	112,8	+ 5,4
6831-36	Milchverwertung	0,50	100,7	- 5,8	102,7	+ 2,0
6847-54	Schlachthäuser (ohne Kommunale) Fleischverarb.	0,77	100,4	- 0,2	102,4	+ 2,0
6871-72	Brauerei, Mälzerei	1,17	104,9	+ 1,4	108,7	+ 3,6
6879	Mineralbrunnen, H.v. Mineralwasser, Limonaden	0,37	104,1	- 1,7	110,8	+ 6,4
69	Tabakverarbeitung	2,68	102,1	- 1,0	103,6	+ 1,5

1) Endgültige Ergebnisse.

StBA, Fachserie 4, Reihe 2.1

Bergbau und das Verarbeitende Gewerbe

100

und je Beschäftigtenstunde

Beschäftigten				Produktionsergebnis je Beschäftigtenstunde								SYPRO-Nr.
1989	Veränderung in % 1989 gegen 1988	1990 ¹⁾	Veränderung in % 1990 gegen 1989	1987	Veränderung in % 1987 gegen 1986	1988	Veränderung in % 1988 gegen 1987	1989	Veränderung in % 1989 gegen 1988	1990 ¹⁾	Veränderung in % 1990 gegen 1989	
108,6	+ 3,1	111,6	+ 2,8	103,4	+ 2,0	107,8	+ 4,3	111,8	+ 3,7	115,9	+ 3,7	Bergb.u.VG.
101,0	+ 4,3	105,8	+ 4,8	99,2	+ 0,4	101,3	+ 2,1	106,7	+ 5,3	111,7	+ 4,7	21
98,0	+ 3,9	102,3	+ 4,4	98,6	- 2,1	100,1	+ 1,5	104,5	+ 4,4	108,6	+ 3,9	2111
108,8	+ 3,0	111,8	+ 2,8	103,6	+ 2,1	108,0	+ 4,2	112,0	+ 3,7	116,1	+ 3,7	Verarb.Gew.
111,4	+ 1,6	112,6	+ 1,1	104,1	+ 2,9	111,4	+ 7,0	114,3	+ 2,6	116,6	+ 2,0	G. u. P.
119,0	+ 2,4	125,8	+ 5,7	105,7	- 1,6	118,5	+ 12,1	122,8	+ 3,6	130,7	+ 6,4	22
119,4	+ 5,9	121,7	+ 1,9	104,1	- 0,1	111,6	+ 7,2	117,8	+ 5,6	121,3	+ 3,0	25
119,7	+ 2,2	114,4	- 4,4	103,0	+ 5,6	118,2	+ 14,8	123,4	+ 4,4	119,9	- 2,8	27
123,4	+ 3,3	118,7	- 3,8	105,0	+ 6,9	120,2	+ 14,5	126,7	+ 5,4	123,6	- 2,4	2711
114,8	- 0,5	118,9	+ 3,6	109,4	+ 3,7	117,6	+ 7,5	118,2	+ 0,5	123,4	+ 4,4	28
100,3	- 1,9	105,8	+ 5,5	98,5	- 5,1	104,3	+ 5,9	103,6	- 0,7	110,3	+ 6,5	2850
111,5	+ 4,3	110,8	- 0,6	111,2	- 9,3	110,2	- 0,9	114,6	+ 4,0	115,8	+ 1,0	29
109,0	+ 5,0	109,8	+ 0,7	98,9	- 1,4	106,8	+ 8,0	111,6	+ 4,5	114,4	+ 2,5	29,10
112,2	- 0,6	114,7	+ 2,2	106,8	+ 1,5	114,1	+ 6,8	114,6	+ 0,4	119,2	+ 4,0	3011-15,30
104,6	0,0	105,7	+ 1,1	101,9	+ 3,5	106,8	+ 4,8	107,7	+ 0,8	109,3	+ 1,5	40
105,2	- 2,2	104,4	- 0,8	104,3	+ 5,7	109,5	+ 5,0	108,1	- 1,3	107,4	- 0,6	4031
99,0	+ 1,2	98,3	- 0,7	97,1	- 0,5	99,8	+ 2,8	102,1	+ 2,3	101,5	- 0,6	4034
103,2	+ 1,4	106,7	+ 3,4	98,0	+ 2,1	104,5	+ 6,6	106,6	+ 2,0	111,2	+ 4,3	4035
105,7	- 0,1	115,0	+ 8,8	107,0	+ 1,8	108,4	+ 1,3	108,7	+ 0,3	120,0	+ 10,4	4036
104,3	+ 3,4	105,1	+ 0,8	98,6	+ 0,6	104,0	+ 5,5	108,8	+ 4,6	111,0	+ 2,0	4090
119,0	+ 6,5	120,6	+ 1,3	105,7	+ 3,2	113,4	+ 7,3	121,0	+ 6,7	123,5	+ 2,1	53
118,0	+ 3,1	118,6	+ 0,5	110,0	+ 6,4	116,3	+ 5,7	122,4	+ 5,2	125,4	+ 2,5	55
109,5	+ 3,8	104,7	- 4,4	102,8	+ 1,3	107,9	+ 5,0	112,7	+ 4,4	110,4	- 2,0	59
107,8	+ 4,6	110,4	+ 2,4	102,7	+ 1,6	106,3	+ 3,5	111,5	+ 4,9	115,2	+ 3,3	Invest.
105,3	+ 3,1	101,2	- 3,9	98,9	0,0	104,9	+ 6,1	108,2	+ 3,1	105,8	- 2,2	3021-25
105,3	+ 3,0	112,1	+ 6,5	96,7	- 1,3	104,7	+ 8,3	108,4	+ 3,5	116,6	+ 7,6	31
110,2	- 2,4	114,6	+ 4,0	110,7	+ 6,0	115,0	+ 3,9	112,2	- 2,4	118,5	+ 5,6	3111
106,6	+ 6,0	107,8	+ 1,1	101,6	- 1,2	104,1	+ 2,5	110,5	+ 6,1	112,8	+ 2,1	32
104,8	+ 15,8	109,1	+ 4,1	87,2	- 4,1	95,0	+ 8,9	110,5	+ 16,3	116,9	+ 5,8	3210
103,8	+ 3,5	106,1	+ 2,2	106,3	- 2,0	105,2	- 1,0	108,7	+ 3,3	111,9	+ 2,9	3220
100,2	+ 2,6	101,3	+ 1,1	97,1	- 7,5	100,0	+ 3,0	103,3	+ 3,3	106,8	+ 3,4	3230
95,6	+ 2,7	97,7	+ 2,2	95,6	- 2,6	96,7	+ 1,2	100,4	+ 3,8	102,9	+ 2,5	3240
126,7	+ 18,5	129,4	+ 2,1	113,9	+ 6,3	110,5	- 3,0	131,2	+ 18,7	134,5	+ 2,5	3256
124,7	+ 11,5	135,3	+ 8,5	110,0	+ 0,5	115,3	+ 4,8	127,6	+ 10,7	140,5	+ 10,1	3257
104,7	+ 8,3	100,7	- 3,8	95,2	- 4,8	101,0	+ 6,1	109,4	+ 8,3	107,6	- 1,6	3260
110,5	+ 4,0	112,2	+ 1,5	103,2	+ 3,0	109,9	+ 6,5	114,4	+ 4,1	117,3	+ 2,5	3270
103,5	+ 2,3	102,4	- 1,1	100,6	- 2,0	103,9	+ 3,3	106,2	+ 2,2	105,8	- 0,4	3280
107,8	+ 5,8	110,8	+ 2,8	104,2	+ 5,0	105,4	+ 1,2	110,9	+ 5,2	115,1	+ 3,8	33
108,8	+ 8,8	111,2	+ 2,2	102,3	+ 4,7	103,7	+ 1,4	111,3	+ 7,3	114,7	+ 3,1	3311
106,2	+ 1,4	110,1	+ 3,7	106,6	+ 5,4	108,3	+ 1,6	111,1	+ 2,6	116,4	+ 4,8	3314
96,8	- 2,0	98,0	+ 1,2	109,8	+ 8,9	99,8	- 9,1	94,0	- 5,8	97,9	+ 4,1	34
102,4	+ 1,7	104,9	+ 2,4	100,6	+ 12,5	103,0	+ 2,4	104,8	+ 1,7	108,8	+ 3,8	35
110,9	+ 5,4	114,3	+ 3,1	103,2	+ 0,5	108,5	+ 5,1	115,3	+ 6,3	119,8	+ 3,9	36
106,9	+ 4,6	112,0	+ 4,8	103,5	+ 1,4	106,3	+ 2,7	112,1	+ 5,5	118,8	+ 6,0	3620
121,3	+ 5,6	124,3	+ 2,5	111,6	+ 3,0	119,5	+ 7,1	126,7	+ 6,0	131,0	+ 3,4	3650
110,7	+ 8,2	113,3	+ 2,3	97,5	- 2,6	105,2	+ 7,9	115,1	+ 9,4	118,6	+ 3,0	3660
121,3	+ 0,3	133,6	+ 10,1	115,7	+ 2,8	123,9	+ 7,1	124,8	+ 0,7	136,0	+ 9,0	3670
106,9	- 4,5	110,0	+ 2,9	104,9	+ 1,9	115,1	+ 9,7	110,9	- 3,6	114,2	+ 3,0	37
110,7	+ 3,5	112,8	+ 1,9	106,9	+ 3,1	110,1	+ 3,0	114,8	+ 4,3	117,6	+ 2,4	38
103,3	- 1,6	109,4	+ 5,9	97,5	+ 2,2	106,5	+ 9,2	105,8	- 0,7	114,1	+ 7,8	50
86,1	- 4,2	95,0	+ 10,3	81,5	- 11,3	89,8	+ 10,2	87,3	- 2,8	97,7	+ 11,9	5060
104,6	- 1,5	110,5	+ 5,6	98,8	+ 3,3	107,8	+ 9,1	107,3	- 0,5	115,4	+ 7,5	5080
106,9	+ 1,2	109,8	+ 2,7	104,9	+ 2,4	107,5	+ 2,5	109,9	+ 2,2	114,2	+ 3,9	Verbrauch.
116,3	+ 5,5	117,4	+ 0,9	106,1	+ 4,2	113,9	+ 7,4	120,8	+ 6,1	122,6	+ 1,5	39
104,1	+ 2,8	103,8	- 0,3	100,3	+ 0,2	101,6	+ 1,3	104,2	+ 2,6	104,6	+ 0,4	51
115,0	+ 2,0	115,8	+ 0,7	107,7	+ 1,7	114,6	+ 6,4	118,0	+ 3,0	121,4	+ 2,9	52
108,7	- 0,5	112,2	+ 3,2	106,8	+ 2,7	109,2	+ 2,2	109,5	+ 0,3	114,4	+ 4,5	54
108,7	+ 0,2	113,6	+ 4,5	108,4	+ 6,0	111,1	+ 2,5	113,0	+ 1,7	119,7	+ 5,9	56
106,4	+ 0,7	110,3	+ 3,7	105,2	+ 2,9	108,8	+ 3,4	111,4	+ 2,4	116,4	+ 4,5	57
104,9	+ 2,1	107,7	+ 2,7	102,8	+ 1,5	104,6	+ 1,8	108,2	+ 3,4	111,8	+ 3,3	58
119,4	- 7,5	118,8	- 0,5	118,9	+ 16,0	130,5	+ 9,8	121,5	- 6,9	125,5	+ 3,3	61
101,6	- 1,3	105,5	+ 3,8	103,1	+ 4,5	105,9	+ 2,7	105,2	- 0,7	111,3	+ 5,8	62
100,8	- 3,0	100,5	- 0,3	102,5	+ 5,5	106,3	+ 3,7	104,3	- 1,9	106,2	+ 1,8	6251
107,0	+ 3,1	110,8	+ 3,6	105,1	+ 1,7	105,7	+ 0,6	110,8	+ 4,1	115,1	+ 4,6	63
100,9	- 1,2	102,1	+ 1,2	102,2	+ 0,3	103,4	+ 1,2	103,7	+ 0,3	106,6	+ 2,8	64
109,6	+ 2,2	119,4	+ 8,9	104,6	+ 1,4	108,0	+ 3,3	111,0	+ 2,8	121,5	+ 9,5	N. u. G.
110,7	+ 1,9	120,3	+ 8,7	105,0	+ 2,4	109,4	+ 4,2	112,7	+ 3,0	122,7	+ 8,9	68
102,5	- 3,9	102,2	- 0,3	105,1	+ 3,5	108,8	+ 3,5	105,4	- 3,1	106,6	+ 1,1	6818-19
116,6	+ 3,4	125,4	+ 7,5	102,8	- 1,2	113,6	+ 10,5	119,8	+ 5,5	129,7	+ 8,3	6828
106,5	+ 3,7	105,0	- 1,4	102,4	- 4,4	104,4	+ 2,0	108,0	+ 3,4	106,6	- 1,3	6831-36
98,8	- 3,5	105,7	+ 7,0	102,6	+ 1,2	104,5	+ 1,9	102,6	- 1,8	110,0	+ 7,2	6847-54
112,9	+ 3,9	128,5	+ 13,8	106,3	+ 2,3	109,8	+ 3,3	114,4	+ 4,2	130,3	+ 13,9	6871-72
110,9	+ 0,1	116,7	+ 5,2	104,0	- 0,5	110,1	+ 5,9	110,5	+ 0,4	117,5	+ 6,3	6879
106,6	+ 2,9	117,2	+ 9,9	103,6	- 1,1	104,6	+ 1,0	106,8	+ 2,1	118,4	+ 10,9	69

StBA, Fachserie 4, Reihe 2.1

SYPRO- Nr.	Wirtschaftszweig	Gewich- tung	Produktionsergebnis je			
			1987	Verände- rung in % 1987 gegen 1986	1988	Verände- rung in % 1988 gegen 1987
	Bergbau u. Verarbeitendes Gewerbe	100	102,1	+ 1,2	106,9	+ 4,7
21	Bergbau	3,28	96,0	- 1,7	99,1	+ 3,2
2111	Steinkohlenbergbau u. -brikettherstellung, Kokerei	1,97	95,1	- 4,7	95,0	- 0,1
	Verarbeitendes Gewerbe	96,72	102,3	+ 1,2	107,2	+ 4,8
	Grundstoff- u. Produktionsgütergewerbe	26,02	103,7	+ 2,8	111,9	+ 7,9
22	Mineralölverarbeitung	3,68	107,8	- 0,5	120,1	+ 11,4
25	Gew. u. Verarb. v. Steinen u. Erden	2,20	105,5	- 0,8	113,6	+ 7,7
27	Eisenschaffende Industrie	2,75	101,7	+ 6,9	119,4	+ 17,4
2711	Hochofen-, Stahl- u. Warmwalzwerke (oh. Stahlrohre)	2,22	104,4	+ 8,2	122,1	+ 17,0
28	NE-Metallerzeugung, NE-Metallhalbzeugwerke	1,19	107,5	+ 2,6	115,4	+ 7,3
2850	NE-Metallhalbzeugwerke	0,80	96,5	- 6,5	101,3	+ 5,0
29	Gießerei	1,37	106,7	+ 7,3	107,6	+ 0,8
2910	Eisen-, Stahl- u. Tempergießerei	0,85	94,3	- 4,2	104,7	+ 11,0
3011-15,30	Ziehereien, Kaltwalzwerke, Mechanik, a.n.g.	0,62	104,4	- 0,1	112,8	+ 8,0
40	Chemische Industrie	11,77	101,5	+ 3,2	107,7	+ 6,1
4031	H.v. chem. Grundstf. (auch m. anschl. Weiterverarb.) ...	5,76	104,5	+ 5,4	111,4	+ 6,6
4034	H.v. chem. Erzeugnissen f. Gewerbe, Landwirtschaft	2,06	97,7	0,0	101,6	+ 4,0
4035	H.v. pharmazeutischen Erzeugnissen	2,33	98,0	+ 2,1	106,0	+ 8,2
4036	H.v. Seifen, Wasch- u. Körperpflegemitteln	0,80	103,1	+ 0,5	104,7	+ 1,6
4090	H.v. Chemiefasern	0,29	96,5	- 0,2	99,9	+ 3,5
53	Holzbearbeitung	0,41	103,5	+ 1,3	110,5	+ 6,8
55	Zellstoff-, Holzschliff-, Papier- u. Pappeerzeugung	0,94	109,6	+ 6,2	115,9	+ 5,7
59	Gummiverarbeitung	1,09	101,3	+ 1,0	106,6	+ 5,2
	Investitionsgüter produzierendes Gewerbe	47,46	100,8	+ 0,4	104,8	+ 4,0
3021-25	Stahlverformung, Oberflächenveredlung, Härtung	1,45	96,0	- 1,4	102,0	+ 6,3
31	Stahl- u. Leichtmetallbau, Schienenfahrzeugbau	1,90	94,5	- 3,0	101,9	+ 7,8
3111	H.v. Stahl- u. Leichtmetallkonstrukt. (oh. Grubenausb.)	0,74	108,5	+ 3,7	112,7	+ 3,9
32	Maschinenbau	12,93	98,2	- 2,5	101,2	+ 3,1
3210	H.v. landw. Maschinen, Ackerschleppern	0,60	81,9	- 6,8	91,0	+ 11,1
3220	H.v. Metallbearbeitungsmaschinen u.ä.	1,72	102,2	- 3,8	101,3	- 0,9
3230	H.v. Textil- u. Nähmaschinen	0,67	95,7	- 6,0	98,2	+ 2,6
3240	H.v. Maschinen f.d. Nahr.- u. Genußmittelind. usw.	1,71	93,2	- 4,0	94,6	+ 1,5
3256	H.v. Hütten- u. Walzwerkseiner. usw. (oh. Baumasch.)	1,39	109,7	+ 4,7	106,8	- 2,6
3257	H.v. Bau-, Baustoff- u.ä. Maschinen	0,65	105,8	- 1,7	111,9	+ 5,8
3260	H.v. Zahnrädern, Getrieben, Lagern u.ä.	1,02	90,6	- 6,9	97,3	+ 7,4
3270	H.v. Maschinen f. weitere best. Wirtschaftszweige	1,12	101,7	+ 2,5	108,5	+ 6,7
3280	Sonst. Maschinenbau	4,05	97,3	- 3,2	101,3	+ 4,1
33	Straßenfahrzeugbau; Rep. v. Kfz. usw.	11,19	102,2	+ 1,3	103,0	+ 0,8
3311	H.v. Kraftwagen u. -motoren	6,97	100,8	+ 0,1	101,4	+ 0,6
3314	H.v. Teilen f. Kraftwagen u. -motoren	3,13	103,8	+ 3,0	105,7	+ 1,8
34	Schiffbau	0,40	105,8	+ 10,4	100,6	- 4,9
35	Luft- und Raumfahrzeugbau	0,81	101,1	+ 11,8	103,7	+ 2,6
36	Elektrotechnik, Rep. v. Haushaltsgeräten	11,43	102,5	+ 0,8	108,0	+ 5,4
3620	H.v. Geräten d. Elektriz.erzeugung, -vertlg. u.ä.	4,18	100,5	+ 0,4	103,3	+ 2,8
3650	H.v. Elektrohaushaltsgeräten	0,83	109,5	+ 2,7	112,7	+ 2,9
3660	H.v. Zählern, Fernmelde-, Mess- u. Regelgeräten usw.	4,14	99,2	- 0,9	108,1	+ 9,0
3670	H.v. Rundfunk-, Fernseh- u. phonotechn. Geräten	0,80	116,5	+ 4,6	124,4	+ 6,8
37	Feinmechanik, Optik, H.v. Uhren	1,57	103,4	+ 1,9	114,3	+ 10,5
38	H.v. Eisen-, Blech- u. Metallwaren	3,37	104,4	+ 2,1	107,0	+ 2,5
50	H.v. Büromaschinen, ADV-Geräten u. -einrichtungen	2,40	99,5	+ 4,2	112,3	+ 12,9
5060	H.v. Büromaschinen	0,18	70,9	- 14,8	89,3	+ 26,0
5080	H.v. ADV-Geräten u. -einrichtungen	2,22	101,8	+ 5,5	114,1	+ 12,1
	Verbrauchsgüter produzierendes Gewerbe	13,92	103,4	+ 1,4	106,0	+ 2,5
39	H.v. Musikinstrumenten, Spielwaren, Füllhaltern usw.	0,59	102,9	+ 2,0	110,2	+ 7,1
51	Feinkeramik	0,46	100,4	+ 0,1	103,1	+ 2,7
52	Herstellung und Verarbeitung v. Glas	0,86	106,5	+ 1,5	113,2	+ 6,3
54	Holzverarbeitung	2,01	106,7	+ 2,1	109,7	+ 2,8
56	Papier- u. Pappeverarbeitung	1,31	106,1	+ 4,0	108,4	+ 2,2
57	Druckerei, Vervielfältigung	1,67	103,3	+ 1,8	105,8	+ 2,4
58	H.v. Kunststoffwaren	2,88	100,4	- 0,1	102,0	+ 1,6
61	Ledererzeugung	0,07	118,7	+ 16,7	130,4	+ 9,9
62	Lederverarbeitung	0,46	100,6	+ 3,3	105,7	+ 5,1
6251	H.v. Schuhen	0,32	100,9	+ 4,3	108,4	+ 7,4
63	Textilgewerbe	1,97	103,7	+ 0,9	104,5	+ 0,8
64	Bekleidungs-gewerbe	1,62	102,1	+ 0,1	103,3	+ 1,2
	Nahrungs- u. Genußmittelgewerbe	9,32	104,5	+ 1,5	107,9	+ 3,3
68	Ernährungsgewerbe	6,65	104,4	+ 1,6	108,5	+ 3,9
6818-19	H.v. Backwaren	0,64	104,6	+ 3,3	107,2	+ 2,5
6828	H.v. Süßwaren (oh. Dauerbackwaren)	0,53	107,1	+ 3,4	113,3	+ 5,8
6831-36	Milchverwertung	0,50	100,4	- 6,0	102,6	+ 2,2
6847-54	Schlachthäuser (ohne Kommunale) Fleischverarb.	0,77	99,4	- 0,8	101,1	+ 1,7
6871-72	Brauerei, Mälzerei	1,17	105,9	+ 1,7	110,1	+ 4,0
6879	Mineralbrunnen, H.v. Mineralwasser, Limonaden	0,37	103,9	- 1,6	111,4	+ 7,2
69	Tabakverarbeitung	2,68	104,8	+ 1,2	106,5	+ 1,6

1) Endgültige Ergebnisse.

StBA, Fachserie 4, Reihe 2.1

Bergbau und das Verarbeitende Gewerbe

100

und je Arbeiterstunde

Arbeiter				Produktionsergebnis je Arbeiterstunde								SYPRO-Nr.
1989	Veränderung in % 1989 gegen 1988	1990 ¹⁾	Veränderung in % 1990 gegen 1989	1987	Veränderung in % 1987 gegen 1986	1988	Veränderung in % 1988 gegen 1987	1989	Veränderung in % 1989 gegen 1988	1990 ¹⁾	Veränderung in % 1990 gegen 1989	
110,3	+ 3,2	113,6	+ 3,0	104,3	+ 2,7	109,3	+ 4,8	113,6	+ 3,9	118,0	+ 3,9	Berg.u.VG.
105,2	+ 6,2	111,4	+ 5,9	100,9	+ 0,9	104,1	+ 3,2	111,7	+ 7,3	118,2	+ 5,8	21
99,3	+ 4,5	104,2	+ 4,9	99,4	- 1,5	102,0	+ 2,6	107,1	+ 5,0	111,7	+ 4,3	2111
110,5	+ 3,1	113,7	+ 2,9	104,4	+ 2,7	109,5	+ 4,9	113,7	+ 3,8	117,9	+ 3,7	Verarb.Gew.
114,3	+ 2,1	116,1	+ 1,6	105,2	+ 3,4	113,3	+ 7,7	117,1	+ 3,4	119,7	+ 2,2	G. u. P.
124,1	+ 3,3	133,7	+ 7,7	107,5	- 1,0	121,1	+ 12,7	127,6	+ 5,4	138,0	+ 8,2	22
120,3	+ 5,9	123,1	+ 2,3	103,7	- 0,2	111,4	+ 7,4	117,1	+ 5,1	121,1	+ 3,4	25
121,5	+ 1,8	116,3	- 4,3	104,7	+ 6,6	119,9	+ 14,5	125,3	+ 4,5	122,3	- 2,4	27
125,5	+ 2,8	120,8	- 3,7	106,6	+ 8,0	122,1	+ 14,5	128,8	+ 5,5	126,1	- 2,1	2711
113,7	- 1,5	118,2	+ 4,0	110,1	+ 4,4	117,3	+ 6,5	117,0	- 0,3	122,6	+ 4,8	28
98,6	- 2,7	104,3	+ 5,8	98,5	- 4,7	103,0	+ 4,6	102,0	- 1,0	109,0	+ 6,9	2850
111,8	+ 3,9	111,1	- 0,6	112,3	+ 10,3	111,1	- 1,1	114,9	+ 3,4	116,2	+ 1,1	29
109,5	+ 4,6	110,2	+ 0,6	100,3	- 0,2	108,0	+ 7,7	112,1	+ 3,8	114,9	+ 2,5	2910
111,3	- 1,3	113,7	+ 2,2	107,2	+ 1,7	113,6	+ 6,0	113,4	- 0,2	118,3	+ 4,3	3011-15,30
108,7	+ 0,9	110,2	+ 1,4	103,2	+ 4,0	109,7	+ 6,3	111,9	+ 2,0	113,3	+ 1,3	40
110,1	- 1,2	110,0	- 0,1	106,2	+ 6,9	112,8	+ 6,2	112,7	- 0,1	112,1	- 0,5	4031
103,1	+ 1,5	102,6	- 0,5	99,1	+ 0,6	103,2	+ 4,1	106,2	+ 2,9	104,9	- 1,2	4034
109,5	+ 3,3	113,9	+ 4,0	100,1	+ 3,4	109,2	+ 9,1	113,6	+ 4,0	118,8	+ 4,6	4035
104,8	+ 0,1	112,4	+ 7,3	105,3	- 0,1	107,4	+ 2,0	107,7	+ 0,3	117,5	+ 9,1	4036
103,4	+ 3,5	105,1	+ 1,6	98,5	+ 0,6	103,3	+ 4,9	108,4	+ 4,9	111,8	+ 3,1	4090
117,5	+ 6,3	118,9	+ 1,2	105,1	+ 3,2	112,0	+ 6,6	119,1	+ 6,3	121,5	+ 2,0	53
119,8	+ 3,4	120,8	+ 0,8	110,4	+ 6,6	117,4	+ 6,3	124,4	+ 6,0	128,1	+ 3,0	55
110,5	+ 3,7	105,1	- 4,9	103,5	+ 1,8	108,9	+ 5,2	113,7	+ 4,4	111,5	- 1,9	59
109,5	+ 4,5	112,4	+ 2,6	103,8	+ 2,6	108,3	+ 4,3	113,4	+ 4,7	117,6	+ 3,7	Invest.
104,6	+ 2,5	100,3	- 4,1	99,1	+ 0,5	104,9	+ 5,9	107,4	+ 2,4	105,0	- 2,2	3021-25
104,5	+ 2,6	111,2	+ 6,4	96,2	- 1,4	104,4	+ 8,5	107,6	+ 3,1	115,7	+ 7,5	31
109,2	- 3,1	113,8	+ 4,2	110,0	+ 6,6	114,5	+ 4,1	110,7	- 3,3	117,3	+ 6,0	3111
107,0	+ 5,7	107,9	+ 0,8	102,4	- 0,4	105,1	+ 2,6	111,0	+ 5,6	113,1	+ 1,9	32
102,9	+ 13,1	107,3	+ 4,3	90,3	- 1,6	96,6	+ 7,0	109,6	+ 13,5	116,6	+ 6,4	3210
104,9	+ 3,6	107,6	+ 2,6	107,2	- 1,0	107,1	- 0,1	110,4	+ 3,1	113,9	+ 3,2	3220
101,7	+ 3,6	104,9	+ 3,1	96,9	- 7,7	100,5	+ 3,7	104,8	+ 4,3	111,2	+ 6,1	3230
97,0	+ 2,5	99,9	+ 3,0	96,5	- 2,0	98,7	+ 2,3	102,9	+ 4,3	105,8	+ 2,8	3240
126,5	+ 18,4	128,2	+ 1,3	114,6	+ 7,2	110,9	- 3,2	130,9	+ 18,0	132,9	+ 1,5	3256
123,8	+ 10,6	133,9	+ 8,2	110,2	+ 0,8	115,6	+ 4,9	126,1	+ 9,1	138,8	+ 10,1	3257
104,7	+ 7,6	99,9	- 4,6	97,0	- 3,1	102,3	+ 5,5	110,0	+ 7,5	107,9	- 1,9	3260
113,6	+ 4,7	115,8	+ 1,9	105,4	+ 4,4	112,6	+ 6,8	117,8	+ 4,6	121,2	+ 2,9	3270
102,8	+ 1,5	100,7	- 2,0	100,8	- 1,5	103,9	+ 3,1	105,1	+ 1,2	103,6	- 1,4	3280
109,5	+ 6,3	111,8	+ 2,1	104,8	+ 6,5	107,1	+ 2,2	112,8	+ 5,3	116,3	+ 3,1	33
110,9	+ 9,4	112,2	+ 1,2	103,1	+ 6,6	105,8	+ 2,6	113,4	+ 7,2	115,6	+ 1,9	3311
107,1	+ 1,3	111,4	+ 4,0	107,3	+ 6,6	109,7	+ 2,2	112,6	+ 2,6	118,5	+ 5,2	3314
99,4	- 1,2	100,5	+ 1,1	112,8	+ 9,1	101,2	- 10,3	94,7	- 6,4	99,2	+ 4,8	34
106,8	+ 3,0	110,3	+ 3,3	102,0	+ 13,5	105,9	+ 3,8	108,5	+ 2,5	114,5	+ 5,5	35
113,5	+ 5,1	116,7	+ 2,8	105,2	+ 1,7	111,9	+ 6,4	118,8	+ 6,2	123,1	+ 3,6	36
107,3	+ 3,9	111,6	+ 4,0	104,4	+ 2,3	108,4	+ 3,8	113,6	+ 4,8	119,7	+ 5,4	3620
117,7	+ 4,4	120,5	+ 2,4	110,7	+ 2,8	118,2	+ 6,8	123,6	+ 4,6	127,7	+ 3,3	3650
117,2	+ 8,4	120,5	+ 2,8	102,1	+ 0,0	111,9	+ 9,6	123,1	+ 10,0	127,3	+ 3,4	3660
123,0	- 1,1	134,8	+ 9,6	116,8	+ 4,4	128,2	+ 9,8	126,9	- 1,0	136,3	+ 7,4	3670
109,5	- 4,2	112,8	+ 3,0	107,1	+ 3,1	118,0	+ 10,2	114,1	- 3,3	117,0	+ 2,5	37
110,7	+ 3,5	112,4	+ 1,5	107,2	+ 3,3	110,5	+ 3,1	115,0	+ 4,1	117,5	+ 2,2	38
111,7	- 0,5	129,5	+ 15,9	101,4	+ 3,5	112,1	+ 10,6	113,5	+ 1,2	136,1	+ 19,9	50
88,1	- 1,3	96,4	+ 9,4	81,0	- 4,8	88,2	+ 8,9	89,4	+ 1,4	98,7	+ 10,4	5060
113,5	- 0,5	132,1	+ 16,4	103,0	+ 4,0	114,0	+ 10,7	115,4	+ 1,2	139,1	+ 20,5	5080
107,3	+ 1,2	110,2	+ 2,7	104,9	+ 2,5	107,7	+ 2,7	110,4	+ 2,5	114,8	+ 4,0	Verbrauch.
116,8	+ 6,0	117,9	+ 0,9	105,9	+ 4,4	114,5	+ 8,1	121,9	+ 6,5	123,3	+ 1,1	39
106,4	+ 3,2	106,4	0,0	100,5	+ 0,2	102,8	+ 2,3	105,7	+ 2,8	106,3	+ 0,6	51
115,2	+ 1,8	116,0	+ 0,7	108,0	+ 2,1	114,9	+ 6,8	118,1	+ 2,8	121,9	+ 3,2	52
108,9	- 0,7	112,3	+ 3,1	106,6	+ 2,6	109,0	+ 2,3	109,1	+ 0,1	114,0	+ 4,5	54
108,4	0,0	112,5	+ 3,8	108,1	+ 5,9	110,9	+ 2,6	112,9	+ 1,8	118,9	+ 5,3	56
107,0	+ 1,1	110,6	+ 3,4	105,3	+ 3,2	109,1	+ 3,6	112,6	+ 3,2	117,3	+ 4,2	57
103,7	+ 1,7	106,2	+ 2,4	102,2	+ 1,2	103,8	+ 1,6	107,0	+ 3,1	110,3	+ 3,1	58
120,8	- 7,4	121,1	+ 0,2	119,9	+ 16,6	131,5	+ 9,7	122,6	- 6,8	128,6	+ 4,9	61
105,8	+ 0,1	110,3	+ 4,3	104,6	+ 6,1	109,1	+ 4,3	109,9	+ 0,7	117,2	+ 6,6	62
106,9	- 1,4	107,6	+ 0,7	105,2	+ 7,7	111,2	+ 5,7	111,1	- 0,1	114,5	+ 3,1	6251
107,7	+ 3,1	111,7	+ 3,7	105,4	+ 1,7	106,3	+ 0,9	110,8	+ 4,2	116,2	+ 4,9	63
102,9	- 0,4	105,0	+ 2,0	102,6	+ 0,6	104,5	+ 1,9	105,9	+ 1,3	110,2	+ 4,1	64
110,1	+ 2,0	118,7	+ 7,8	104,7	+ 1,4	107,9	+ 3,1	110,6	+ 2,5	119,5	+ 8,0	N. u. G.
110,4	+ 1,8	118,9	+ 7,7	104,3	+ 2,2	108,5	+ 4,0	111,9	+ 3,1	120,4	+ 7,6	68
103,3	- 3,6	103,3	0	104,9	+ 3,2	109,0	+ 3,9	105,8	- 2,9	107,3	+ 1,4	6818-19
117,0	+ 3,3	123,1	+ 5,2	100,9	- 2,4	113,6	+ 12,6	120,2	+ 5,8	127,3	+ 5,9	6828
105,1	+ 2,4	102,3	- 2,7	101,9	- 4,6	103,9	+ 2,0	106,2	+ 2,2	103,3	- 2,7	6831-36
97,2	- 3,9	103,1	+ 6,1	101,4	+ 0,4	103,1	+ 1,7	101,4	- 1,6	107,4	+ 5,9	6847-54
114,8	+ 4,3	130,6	+ 13,8	106,6	+ 2,4	110,3	+ 3,5	115,0	+ 4,3	130,4	+ 13,4	6871-72
110,3	- 1,0	114,2	+ 3,5	102,9	- 0,4	109,2	+ 6,1	108,5	- 0,6	114,0	+ 5,1	6879
109,5	+ 2,8	118,2	+ 7,9	105,8	- 0,4	106,4	+ 0,6	107,5	+ 1,0	117,2	+ 9,0	69

StBA, Fachserie 4, Reihe 2.1

SYPRO- NR.	WIRTSCHAFTSZWEIG	GEWICHTUNG	1989	VERAEND. IN % GEGEN VORJAHR	1989 2. HJ	VERAENDERUNG IN %		1990 1. HJ
						2. HJ 1989 GEGEN		
						2. HJ 1988	1. HJ 1989	
	PRODUZIERENDES GEMERBE INSGESAMT	100.00	112.6	4.8	114.2	4.0	2.9	116.3
	PRODUZIERENDES GEMERBE(OH. BAUHAUPTGEMERBE)	92.66	112.2	4.8	113.5	4.2	2.3	116.3
1010-30	ELEKTRIZITAETS-U. GASVERSDRGUNG	7.39	108.3	2.8	107.7	3.3	-1.1	112.1
	BERGBAU U. VERARBEITENDES GEMERBE	85.27	112.5	4.8	114.0	4.3	2.6	116.6
21	BERGBAU	2.35	86.1	-1.6	86.1	-0.2	-0.0	85.1
2111	STEINKOHLENBERGB. U. -BRIKETTERSTELLUNG, KOKEREI	1.70	85.0	-2.1	85.3	0.5	0.6	83.6
	VERARBEITENDES GEMERBE	82.92	113.3	5.1	114.8	4.4	2.7	117.5
	GRUNDSTOFF-U. PRODUKTIONSGUETERGEMERBE	21.10	112.0	3.4	112.2	1.9	0.3	114.7
22	MINERALOELVERARBEITUNG	3.37	99.5	-2.6	102.8	-3.0	7.0	102.4
25	GEW. U. VERARB. V. STEINEN U. ERDEN	1.95	114.8	6.7	121.2	3.9	11.8	114.2
27	EISENSCHAFFENDE INDUSTRIE	2.36	101.9	1.4	100.4	-2.4	-2.8	97.7
2711	HOCHOFEN-, STAHL-U. WARMHALZWERKE (OH. STAHLROHRE)	1.82	103.5	2.7	102.4	-0.2	-2.1	99.4
28	NE-METALLERZEUGUNG, NE-METALLHALBZEUGWERKE	0.87	118.1	2.8	118.1	1.9	-0.0	121.7
2850	NE-METALLHALBZEUGWERKE	0.47	115.1	2.5	114.8	1.2	-0.5	119.9
29	GIESSEREI	0.90	112.0	2.1	106.6	-1.0	-9.3	118.5
2910	EISEN-, STAHL-U. TEMPERGIESSEREI	0.64	103.4	4.7	100.0	2.8	-6.4	109.4
3011-15,30	ZIEHEREIEN, KALTWALZWERKE, MECHANIK, ANG.	1.08	150.5	19.5	156.0	17.5	7.5	171.8
40	CHEMISCHE INDUSTRIE	8.38	111.9	2.8	110.2	1.7	-3.0	113.8
4031	H. V. CHEM. GRUNDSTF. (AUCH M. ANSCHL. WEITERVERARB.)	4.82	111.1	1.9	109.7	0.9	-2.6	111.6
4034	H. V. CHEM. ERZEUGNISSEN F. GEMERBE, LANDWIRTSCHAFT	1.03	115.3	4.5	112.7	3.9	-4.4	116.8
4035	H. V. PHARMAZEUTISCHEN ERZEUGNISSEN	1.28	112.2	3.9	110.6	1.7	-2.8	116.2
4036	H. V. SEIFEN, WASCH-U. KOERPERPFLEGEMITTELN	0.65	108.9	1.1	107.4	1.8	-2.7	115.2
4090	H. V. CHEMIEFASERN	0.22	104.2	1.5	99.6	-0.8	-8.5	107.2
53	HOLZBEARBEITUNG	0.45	122.3	9.5	122.5	8.6	0.3	127.3
55	ZELLSTOFF-, HOLZSCHLIFF-, PAPIER-U. PAPPEERZEUGUNG	0.71	121.6	4.4	121.8	3.7	0.2	125.8
59	GUMMIERARBEITUNG	1.03	115.4	4.7	111.1	2.2	-7.1	118.9
	INVESTITIONSGUETER PRODUZIERENDES GEMERBE	40.75	115.5	6.5	117.1	5.7	2.8	120.8
3021-25	STAHLVERFORMUNG, OBERFLAECHEVEREDLUNG, HAERTUNG	1.21	125.1	12.0	122.9	10.4	-3.5	135.9
31	STAHL-U. LEICHTMETALLBAU, SCHIENENFAHRZEUGBAU	1.56	110.9	5.3	122.2	5.5	22.6	109.4
3111	H. V. STAHL-U. L. METALLKONSTRUKT. (OH. GRUBENAUSB.)	0.67	123.5	4.9	134.6	3.2	19.6	125.0
32	MASCHINENBAU	10.17	116.4	9.5	122.1	9.0	10.4	119.4
3210	H. V. LANDW. MASCHINEN, ACKERSCHLEPPERN	0.61	97.7	7.5	95.5	6.5	-4.4	105.3
3220	H. V. METALLBEARBEITUNGSMASCHINEN U. AE.	1.35	117.8	9.1	129.2	8.8	21.3	115.7
3230	H. V. TEXTIL-U. NAEHMASCHINEN	0.51	118.3	-0.2	119.4	-0.4	1.9	123.1
3240	H. V. MASCHINEN F. D. NAHR. -U. GENUSSMITTELEND. USW	1.16	116.7	8.1	125.8	7.2	16.9	115.3
3256	H. V. HUETTEN-U. WALZWERKSEINR. USW (OH. BAUMASCH.)	1.16	117.9	15.7	125.5	16.3	13.7	120.4
3257	H. V. BAU-, BAUSTOFF-U. AE. MASCHINEN	0.39	116.5	12.5	119.8	13.2	5.8	128.5
3260	H. V. ZAHNRADERN, GETRIEBEN, LAGERN U. AE.	0.80	113.5	11.7	114.1	9.2	1.1	119.3
3270	H. V. MASCHINEN F. WEITERE BEST. WIRTSCHAFTSZWEIGE	0.92	127.9	11.1	136.2	11.4	13.8	132.4
3280	SONST. MASCHINENBAU	3.27	115.6	8.4	120.3	7.9	8.4	119.2
33	STRASSENFAHRZEUGBAU, REP. V. KRAFTFAHRZEUGEN USW	10.49	113.6	6.1	110.1	5.2	-6.1	123.0
3311	H. V. KRAFTWAGEN U. -MOTOREN	6.96	114.2	7.5	109.8	6.6	-7.3	123.9
3314	H. V. TEILEN F. KRAFTWAGEN U. -MOTOREN	1.82	119.9	5.4	115.9	3.7	-6.5	129.8
34	SCHIFFBAU	0.35	78.5	-2.6	77.7	-4.0	-2.0	80.4
35	LUFT-U. RAUMFAHRZEUGBAU	0.61	120.6	8.1	122.4	11.1	2.9	128.8
36	ELEKTROTECHNIK, REP. V. HAUSHALTSGERAETEN	10.35	118.9	6.8	121.2	6.2	3.9	123.0
3620	H. V. GERAETEN D. ELEKTRIZ. ERZEUGUNG, -VERTLG. U. AE.	3.55	120.6	7.9	122.1	7.3	2.4	126.3
3650	H. V. ELEKTROHAUSHALTSGERAETEN	0.58	125.2	7.8	119.9	6.6	-8.1	134.2
3660	H. V. ZAEHLERN, FERNMELEDE-, MESS-U. REGELGERAETEN USW	4.63	118.3	6.5	121.9	6.0	6.3	121.5
3670	H. V. RUNDUNK-, FERNSEH-U. PHONOTECHN. GERAETEN	0.66	121.4	5.8	122.1	3.8	1.1	122.6
37	FEINMECHANIK, OPTIK, H. V. UHREN	1.75	106.2	-3.3	106.1	-7.4	-0.3	112.4
38	H. V. EISEN-, BLECH-U. METALLWAREN	2.81	118.0	6.7	117.6	6.0	-0.8	124.2
50	H. V. BUEROMASCHINEN, ADV-GERAETEN U. -EINRICHTUNGEN	1.45	108.5	-4.8	114.2	-4.8	11.0	107.5
5060	H. V. BUEROMASCHINEN	0.16	71.5	-9.5	67.8	-9.8	-9.8	70.7
5080	H. V. ADV-GERAETEN U. -EINRICHTUNGEN	1.29	113.0	-4.4	119.8	-4.5	12.8	112.0
	VERBRAUCHSGUETER PRODUZIERENDES GEMERBE	12.13	111.1	4.2	111.6	4.2	0.9	115.4
39	H. V. MUSIKINSTRUM., SPIELWAREN, FUELLHALTERN USW	0.52	121.5	9.7	130.8	10.3	16.5	119.5
51	FEINKERAMIK	0.34	102.6	5.1	102.7	5.4	0.2	106.3
52	H. U. VERARB. V. GLAS	0.65	117.6	4.2	118.4	4.0	1.4	121.3
54	HOLZVERARBEITUNG	2.23	114.9	6.9	115.7	6.0	1.4	120.7
56	PAPIER-U. PAPPEVERARBEITUNG	1.01	117.1	3.7	117.5	4.0	0.6	122.6
57	DRUCKEREI, VERVIELFAELTIGUNG	1.90	113.9	4.1	118.6	4.5	8.5	116.2
58	H. V. KUNSTSTOFFWAREN	2.05	127.7	7.9	125.9	7.1	-2.7	137.5
61	LEDERERZEUGUNG	0.05	96.7	-3.3	94.6	-0.4	-4.3	95.8
62	LEDERVERARBEITUNG	0.37	85.4	-3.5	84.3	-4.5	-2.5	82.6
6251	H. V. SCHUHEN	0.26	79.3	-6.2	77.3	-7.3	-5.0	76.0
63	TEXTILGEMERBE	1.63	98.2	0.3	94.3	0.5	-7.6	103.4
64	BEKLEIDUNGSGEMERBE	1.31	87.9	-2.8	87.4	-2.7	-1.2	86.6
	NAHRUNGS-U. GENUSSMITTELGEMERBE	8.94	109.0	3.2	114.3	3.9	10.2	112.3
68	ERNAEHRUNGSGEMERBE	6.75	112.6	4.2	118.5	4.8	11.0	116.2
6818-19	H. V. BACKWAREN	1.44	119.2	6.0	123.9	7.4	8.2	129.2
6828	H. V. SUESSWAREN (OH. DAUERBACKWAREN)	0.42	120.6	4.6	122.8	4.1	3.7	131.2
6831-36	MILCHVERWERTUNG	0.39	107.1	3.5	105.8	1.5	-2.4	108.2
6847-54	SCHLACHTHAEUER (OH. KOMMUNALE), FLEISCHVERARB.	1.43	110.9	3.6	112.9	2.5	3.6	116.4
6871-72	BRAUEREI, MAELZEREI	1.02	101.5	1.1	103.3	2.3	3.5	106.7
6879	MINERALBRUNNEN, H. V. MINERALWASSER, LIMONADEN	0.28	115.2	2.6	117.8	5.7	4.5	122.0
69	TABAKVERARBEITUNG	2.19	97.7	-0.1	101.2	0.9	7.3	100.1
72-75	BAUHAUPTGEMERBE	7.34	118.1	6.8	123.8	3.1	10.1	117.5
	HOCHBAULEISTUNGEN	4.50	119.7	7.9	123.9	3.9	7.3	121.9
	TIEFBAULEISTUNGEN	2.84	115.6	5.1	123.7	1.9	15.0	110.6

FUER DAS PRODUZIERENDE GEWERBE
=100

NEHMEN

VERAENDERUNG IN % 1.HJ 1990 GEGEN		1989 4.VJ	VERAENDERUNG IN % 4.VJ 1989 GEGEN		1990 1.VJ	VERAENDERUNG IN % 1.VJ 1990 GEGEN		1990 2.VJ	VERAENDERUNG IN % 2.VJ 1990 GEGEN		1990 3.VJ	VERAENDERUNG IN % 3.VJ 1990 GEGEN		SYPRO- NR.
1.HJ 1989	2.HJ 1989		4.VJ 1988	3.VJ 1989		1.VJ 1989	4.VJ 1989		2.VJ 1989	1.VJ 1990		3.VJ 1989	2.VJ 1990	
4.8	1.8	118.9	4.3	8.6	115.9	6.9	-2.5	116.7	2.7	0.7	116.2	6.1	-0.4	PROD.GEW.
4.9	2.5	118.8	4.2	9.9	116.8	7.0	-1.7	115.7	2.8	-0.9	115.0	6.4	-0.6	PG(OH.BAU)
2.9	4.1	119.8	3.5	25.3	122.4	4.2	2.2	101.8	1.6	-16.8	97.5	2.0	-4.2	1010-30
5.0	2.3	118.7	4.2	8.7	116.3	7.3	-2.0	116.9	2.8	0.5	116.5	6.7	-0.3	BERGB.U.VG
-1.2	-1.2	87.4	-2.5	3.1	87.2	-3.0	-0.2	83.0	0.9	-4.8	83.6	-1.4	0.7	21
-1.4	-2.0	85.2	-2.5	-0.2	85.9	-4.0	0.8	81.3	1.6	-5.4	83.1	-2.7	2.2	2111
5.1	2.4	119.6	4.5	8.8	117.1	7.4	-2.1	117.9	3.0	0.7	117.4	6.8	-0.4	VERARB.GEW
2.5	2.2	112.7	1.8	1.0	114.2	4.3	1.3	115.1	0.7	0.8	114.7	2.8	-0.3	G.U.P.
6.6	-0.4	103.4	-3.1	1.2	102.3	7.9	-1.1	102.5	5.2	0.2	104.1	1.9	1.6	22
5.4	-5.8	116.4	6.5	-7.6	100.2	8.4	-13.9	128.2	3.1	27.9	133.3	5.8	4.0	25
-5.4	-2.7	97.5	-5.7	-5.6	99.6	-2.8	2.2	95.8	-8.0	-3.8	95.7	-7.4	-0.1	27
-5.0	-2.9	99.2	-2.9	-6.0	100.9	-2.6	1.7	97.8	-7.4	-3.1	97.5	-7.6	-0.3	2711
3.0	3.0	119.0	-0.6	1.5	122.5	4.7	2.9	120.8	1.4	-1.4	120.2	2.6	-0.5	28
3.9	4.4	114.4	-3.1	-0.6	121.0	5.6	5.8	118.7	2.2	-1.9	119.9	4.2	1.0	2850
0.9	11.2	112.8	0.2	12.4	122.5	1.8	8.6	114.4	-0.2	-6.6	105.0	4.6	-8.2	29
2.4	9.4	106.4	3.9	13.8	113.0	6.0	6.2	105.7	-1.1	-6.5	98.0	4.8	-7.3	2910
18.4	10.1	163.0	17.6	9.4	166.2	22.3	2.0	177.3	15.0	6.7	178.5	19.8	0.7	3011-15,30
0.2	3.3	111.1	2.0	1.7	115.1	1.4	3.6	112.5	-1.0	-2.3	111.3	1.9	-1.1	40
-0.9	1.7	110.6	1.1	1.7	112.1	-0.4	1.4	111.0	-1.5	-1.0	108.3	-0.4	-2.4	4031
-0.9	3.6	112.5	3.7	-0.3	119.2	1.3	6.0	114.3	-3.2	-4.1	112.8	-0.0	-1.3	4034
2.1	5.1	112.5	3.2	3.5	118.7	2.8	5.5	113.6	1.4	-4.3	115.6	6.3	1.8	4035
4.3	7.3	107.3	2.4	-0.1	117.0	6.9	9.0	113.3	1.8	-3.2	120.4	12.1	6.3	4036
-1.5	7.6	103.4	-1.4	8.0	108.5	-	4.9	105.9	-2.9	-2.4	94.6	-1.1	-10.7	4090
4.3	3.9	124.3	10.8	3.0	124.7	7.8	0.3	129.9	1.1	4.2	124.2	2.9	-4.4	53
3.5	3.3	120.9	2.9	-1.4	127.7	6.2	5.6	123.8	0.8	-3.1	128.5	4.8	3.8	55
-0.6	7.0	114.3	0.8	5.9	122.3	2.6	7.0	115.4	-3.8	-5.6	108.5	0.6	-6.0	59
6.1	3.2	124.2	5.3	12.9	120.1	9.1	-3.3	121.4	3.2	1.1	117.2	6.5	-3.5	INVEST.
6.7	10.6	124.6	9.7	2.9	139.1	10.7	11.6	132.7	2.8	-4.6	127.7	5.5	-3.8	3021-25
9.7	-10.5	130.5	6.4	14.7	103.0	10.9	-21.1	115.7	8.7	12.3	119.9	5.4	3.6	31
11.1	-7.1	142.9	1.5	13.2	117.4	14.1	-17.8	132.5	8.5	12.9	139.0	10.1	4.9	3111
8.0	-2.2	131.5	9.0	16.7	115.4	11.2	-12.2	123.3	5.0	6.8	119.3	5.9	-3.2	32
5.4	10.3	99.5	6.9	8.7	105.0	9.0	5.5	105.5	1.9	0.5	94.9	3.7	-10.0	3210
8.6	-10.4	146.0	8.3	29.9	106.5	12.2	-27.1	124.9	5.8	17.3	122.9	9.3	-1.6	3220
5.0	3.1	129.4	-0.5	18.4	125.4	11.4	-3.1	120.7	-0.9	-3.7	110.9	1.5	-8.1	3230
7.2	-8.3	141.6	7.4	28.7	109.0	10.1	-23.0	121.6	4.7	11.6	117.7	7.0	-3.2	3240
9.1	-4.1	139.7	17.3	25.6	113.5	17.7	-18.8	127.3	2.4	12.2	120.1	8.0	-5.7	3256
13.5	7.3	125.8	10.3	10.6	123.9	20.3	-1.5	133.0	7.9	7.3	124.2	9.2	-6.6	3257
5.7	4.6	118.8	9.8	8.7	121.6	11.7	2.4	116.9	-0.0	-3.9	115.6	5.8	-1.1	3260
10.6	-2.8	147.5	10.7	18.2	123.7	8.2	-16.1	141.1	12.8	14.1	131.1	5.0	-7.1	3270
7.4	-0.9	124.6	8.2	7.4	117.5	9.1	-5.7	120.9	5.9	2.9	121.1	4.4	0.2	3280
4.9	11.7	117.6	5.2	14.6	124.5	7.8	5.9	121.5	2.3	-2.4	110.3	7.5	-9.2	33
4.6	12.8	118.6	6.8	17.4	126.9	8.1	7.0	120.8	1.0	-4.8	107.7	6.6	-10.8	3311
4.8	12.0	121.3	2.4	9.8	130.0	6.5	7.2	129.5	3.1	-0.4	116.4	5.3	-10.1	3314
1.4	3.5	80.4	-4.6	7.2	79.6	1.5	-1.0	81.1	1.2	1.9	75.8	1.1	-6.5	34
8.3	5.2	126.3	10.4	6.6	131.2	10.8	3.9	126.3	5.9	-3.7	123.4	4.1	-2.3	35
5.5	1.5	127.2	5.1	10.5	123.6	9.5	-2.8	122.4	1.7	-1.0	121.8	5.8	-0.5	36
6.0	3.4	126.8	6.6	8.1	126.9	9.8	0.1	125.7	2.4	-0.9	123.8	5.5	-1.5	3620
2.8	11.9	131.5	6.7	21.4	139.7	7.5	6.2	128.6	-1.8	-7.9	119.9	10.7	-6.8	3650
5.9	-0.3	126.9	4.5	8.6	120.9	10.1	-4.7	122.1	2.1	1.0	123.4	5.7	1.1	3660
1.5	0.4	133.3	2.0	20.2	126.2	4.7	-5.9	115.0	-1.7	-5.7	119.1	7.4	0.1	3670
5.6	5.9	112.4	-10.6	12.6	111.6	5.4	-0.7	113.1	5.9	1.3	107.7	7.9	-4.8	37
4.8	5.6	121.2	6.3	6.4	124.6	7.3	2.8	123.8	2.4	-0.6	123.4	8.3	-0.3	38
4.5	-5.9	123.2	-4.3	17.2	105.4	8.5	-14.4	109.6	0.9	4.0	113.4	7.9	3.5	50
-6.0	4.3	71.8	-7.2	12.7	70.6	-1.7	-1.7	70.7	-10.1	0.1	70.6	10.8	-0.1	5060
5.5	-6.5	129.4	-4.1	17.5	109.6	9.4	-15.3	114.3	1.9	4.3	118.6	7.7	3.8	5080
4.3	3.4	115.8	4.9	7.9	117.1	6.5	1.1	113.6	2.2	-3.0	114.4	6.6	0.7	VERBRAUCH.
6.4	-8.6	137.6	9.2	11.1	116.5	10.4	-15.3	122.5	2.9	5.2	132.8	7.2	8.4	39
3.7	3.5	105.7	4.1	6.0	107.7	5.9	1.9	104.8	1.6	-2.7	99.8	0.1	-4.8	51
3.9	2.4	122.5	4.5	7.3	121.5	5.7	-0.8	121.0	2.1	-0.4	120.5	5.5	-0.4	52
5.8	4.3	123.8	6.5	15.2	119.6	8.9	-3.4	121.7	2.8	1.8	115.5	7.4	-5.1	54
5.0	4.3	119.3	4.8	3.2	125.3	7.5	5.0	119.9	2.5	-4.3	127.8	10.6	6.6	56
6.3	-2.0	126.2	4.6	13.8	115.6	6.8	-8.4	116.8	5.8	1.0	121.5	9.6	4.0	57
6.3	9.2	128.4	8.4	4.1	137.5	8.6	7.1	137.4	3.9	-0.1	135.1	9.5	-1.7	58
-3.0	1.3	103.8	0.4	21.7	96.9	-1.3	-6.6	94.7	-4.6	-2.3	79.8	-6.4	-15.7	61
-4.5	-2.0	84.7	-3.8	1.1	86.9	-3.1	2.6	78.3	-5.9	-9.9	81.2	-3.1	3.7	62
-6.6	-1.7	75.0	-6.9	-5.7	82.2	-4.4	9.6	69.7	-8.2	-15.2	73.8	-7.2	5.9	6251
1.3	9.7	99.8	1.8	12.4	106.9	4.2	7.1	99.9	-1.7	-6.5	91.7	3.3	-8.2	63
-2.1	-0.9	82.7	-1.8	-10.1	98.9	-0.2	19.6	74.3	-4.6	-24.9	91.0	-1.1	22.5	64
8.3	-1.7	119.6	5.1	9.8	110.2	8.7	-7.9	114.3	7.9	3.7	129.3	18.7	13.1	N.U.G.
8.8	-1.9	126.8	5.8	15.1	113.4	9.7	-10.6	119.0	8.1	4.9	132.6	20.3	11.4	68
12.8	4.3	127.1	7.8	5.4	126.9	12.5	-0.2	131.5	13.2	3.6	143.1	18.7	8.8	6818-19
10.8	6.8	128.0	5.1	8.9	134.0	11.9	4.7	128.4	9.7	-4.2	151.0	28.5	17.6	6828
-0.2	2.3	104.7	1.3	-2.0	102.4	-0.2	-2.2	113.9	-0.2	11.2	112.7	5.5	-1.1	6831-36
6.8	3.1	115.4	2.4	4.6	115.3	8.2	-0.1	117.4	5.5	1.8	133.1	20.7	13.4	6847-54
6.9	3.3	97.8	2.7	-10.0	95.9	7.0	-1.9	117.4	6.7	22.4	131.2	20.7	11.8	6871-72
8.3	3.6	106.9	4.5	-16.9	114.1	13.4	6.7	128.9	4.1	13.8	154.7	20.3	19.1	6879
6.2	-1.1	97.2	2.1	-7.5	100.2	5.0	3.1	99.9	7.3	-0.3	119.1	13.3	19.2	69
4.5	-5.1	120.3	6.0	-5.5	105.6	7.6	-12.2	129.4	2.1	22.5	131.8	3.5	1.9	BAUHAUPTG.
5.5	-1.6	121.2	6.5	-4.2	112.4	8.4	-7.3	131.4	3.2	16.9	133.2	5.3	1.4	HOCHBAU
2.8	-10.6	118.8	5.1	-7.5	94.9	6.3	-20.1	126.3	0.4	33.1	129.7	0.9	2.7	TIEFBAU

SYPRO- NR.	WIRTSCHAFTSZWEIG	GEWICHTUNG	1989	VERAEND. IN % GEGEN VORJAHR	1989 2.HJ	VERAENDERUNG IN %		1990 1.HJ
						2.HJ 1988	1.HJ 1989	
	PRODUZIERENDES GEWERBE INSGESAM	100.00	112.2	4.8	113.6	3.9	2.6	115.6
	PRODUZIERENDES GEWERBE (OH. BAUHAUPTGEWERBE)	93.93	111.8	4.6	113.0	4.1	2.1	115.5
1010-30	ELEKTRIZITAETS-U. GASVERSORGUNG	6.37	108.5	2.9	107.7	3.3	-1.6	112.4
	BERGBAU U. VERARBEITENDES GEWERBE	87.56	112.0	4.7	113.3	4.0	2.3	115.8
21	BERGBAU	2.87	86.6	-1.8	86.3	-0.3	-0.7	85.8
2111	STEINKOHLBERGB. U. -BRIKETTHERSTELLUNG, KOKEREI	1.73	84.9	-2.0	85.2	0.2	0.7	83.4
	VERARBEITENDES GEWERBE	84.69	112.9	4.8	114.3	4.2	2.5	116.8
	GRUNDSTOFF-U. PRODUKTIONSGUETERGEWERBE	22.78	110.0	2.2	109.6	0.6	-0.7	111.8
22	MINERALDELVERARBEITUNG	3.22	98.3	-3.3	102.8	-3.8	9.6	102.2
25	GEW. U. VERARB. V. STEINEN U. ERDEN	1.92	113.3	6.1	119.2	3.4	11.0	112.7
27	EISENSCHAFFENDE INDUSTRIE	2.41	101.3	0.7	99.8	-3.6	-2.9	95.9
2711	HOCHOFEN-, STAHL-U. WARMWALZWERKE (OH. STAHLROHRE)	1.94	103.6	2.5	102.6	-0.5	-1.9	98.3
28	NE-METALLERZEUGUNG, NE-METALLHALBZEUGWERKE	1.05	118.0	2.4	118.4	1.6	0.6	123.6
2850	NE-METALLHALBZEUGWERKE	0.70	113.6	1.6	113.3	0.1	-0.6	119.7
29	GIESSEREI	1.20	113.7	1.0	106.2	-3.1	-12.3	120.7
2910	EISEN-, STAHL-U. TEMPERGIESSEREI	0.74	100.6	4.1	95.7	2.1	-9.4	107.4
3011-15,30	ZIEHGERÄTEN, KALTWALZWERKE, MECHANIK, ANG.	0.54	119.1	10.2	118.0	8.3	-1.9	128.7
40	CHEMISCHE INDUSTRIE	10.30	111.6	2.6	109.9	1.6	-3.0	113.3
4031	H. V. CHEM. GRUNDSTF. (AUCH M. ANSCHL. WEITERVERARB.)	5.04	109.7	1.0	108.5	-	-2.2	109.1
4034	H. V. CHEM. ERZEUGNISSEN F. GEWERBE, LANDWIRTSCHAFT	1.80	116.0	4.9	113.2	4.2	-4.8	117.1
4035	H. V. PHARMAZEUTISCHEN ERZEUGNISSEN	2.04	112.3	4.1	110.8	1.9	-2.7	116.4
4036	H. V. SEIFEN, WASCH-U. KOERPERPFLEGE MITTELN	0.70	105.6	-0.2	104.3	1.7	-2.5	112.8
4090	H. V. CHEMIEFASERN	0.25	103.1	1.3	97.1	-1.8	-11.0	105.9
53	HOLZBEARBEITUNG	0.36	123.4	10.0	122.4	9.2	-1.6	129.1
55	ZELLSTOFF-, HOLZSCHLIFF-, PAPIER-U. PAPPEERZEUGUNG	0.83	121.5	4.4	121.8	3.6	0.6	124.9
59	GUMMI VERARBEITUNG	0.95	114.1	4.4	109.6	1.8	-7.7	116.8
	INVESTITIONSGUETER PRODUZIERENDES GEWERBE	41.55	115.9	6.9	117.8	6.3	3.3	121.1
3021-25	STAHLVERFORMUNG, OBERFLAECHE NVEREDLUNG, HAERTUNG	1.27	125.0	12.2	122.5	10.7	-4.0	136.3
31	STAHL-U. LEICHTMETALLBAU, SCHIENENFAHRZEUGBAU	1.67	109.3	5.2	121.4	5.6	25.0	106.7
3111	H. V. STAHL-U. L. METALLKONSTRUKT. (OH. GRUBENAUSB.)	0.65	125.2	4.5	136.6	2.3	20.0	126.7
32	MASCHINENBAU	11.32	116.4	9.6	122.6	9.3	11.3	119.2
3210	H. V. LANDW. MASCHINEN, ACKERSCHLEPPERN	0.53	89.4	7.2	84.7	5.6	-10.0	98.0
3220	H. V. METALLBEARBEITUNGSMASCHINEN U. AE.	1.51	118.1	9.1	130.2	8.8	22.8	115.3
3230	H. V. TEXTIL-U. NAEHMASCHINEN	0.59	118.5	-0.6	119.5	-0.7	1.6	123.4
3240	H. V. MASCHINEN F. D. NAHR.-U. GENUSSMITTELIND. USW	1.49	116.9	7.9	126.6	7.1	18.1	114.9
3256	H. V. HUETTEN-U. WALZWERKSEINR. USW (OH. BAUMASCH.)	1.21	118.6	17.7	126.9	18.6	14.9	120.4
3257	H. V. BAU-, BAUSTOFF-U. AE. MASCHINEN	0.57	116.5	12.3	119.7	13.2	5.6	129.2
3260	H. V. ZAHNRÄDERN, GETRIEBEN, LAGERN U. AE.	0.90	113.1	12.1	113.6	9.3	0.9	118.9
3270	H. V. MASCHINEN F. WEITERE BEST. WIRTSCHAFTSZWEIGE	0.98	129.8	11.4	138.4	11.8	14.2	134.6
3280	SONST. MASCHINENBAU	3.54	115.3	8.5	120.5	8.0	9.4	118.9
33	STRASSENFAHRZEUGBAU, REP. V. KRAFTFAHRZEUGEN USW	9.80	114.8	6.9	110.8	6.1	-6.8	124.9
3311	H. V. KRAFTWAGEN U. -MOTOREN	6.10	113.5	8.1	109.0	7.3	-7.6	123.3
3314	H. V. TEILEN F. KRAFTWAGEN U. -MOTOREN	2.74	120.1	5.4	116.0	3.8	-6.6	130.4
34	SCHIFFBAU	0.35	72.7	-4.7	71.4	-6.1	-3.6	74.1
35	LUFT-U. RAUMFAHRZEUGBAU	0.71	120.6	8.2	122.3	11.3	2.9	128.9
36	ELEKTROTECHNIK, REP. V. HAUSHALTSGERAETEN	10.01	119.9	7.5	122.0	6.9	3.5	124.3
3620	H. V. GERAETEN D. ELEKTRIZ. ERZEUGUNG, -VERTLG. U. AE.	3.66	122.3	8.6	123.7	8.0	2.4	128.3
3650	H. V. ELEKTROHAUSHALTSGERAETEN	0.73	126.8	8.1	120.7	6.8	-9.2	136.3
3660	H. V. ZAEHLERN, FERNMELEDE-, MESS-U. REGELGERAETEN USW	3.63	119.1	7.7	122.4	7.1	5.7	123.0
3670	H. V. RUNDFUNK-, FERNSEH-U. PHONOTECHN. GERAETEN	0.70	123.5	5.7	123.2	2.8	-0.5	123.4
37	FEINMECHANIK, OPTIK, H. V. UHREN	1.37	105.2	-2.3	104.7	-5.9	-1.0	110.8
38	H. V. EISEN-, BLECH-U. METALLWAREN	2.95	118.0	6.8	117.4	6.2	-1.0	124.0
50	H. V. BUEROMASCHINEN, ADV-GERAETEN U. -EINRICHTUNGEN	2.10	109.2	-5.1	115.2	-5.2	11.7	107.9
5060	H. V. BUEROMASCHINEN	0.15	62.6	-11.5	58.9	-12.1	-16.7	61.6
5080	H. V. ADV-GERAETEN U. -EINRICHTUNGEN	1.95	112.8	-5.0	119.8	-4.9	13.1	111.6
	VERBRAUCHSGUETER PRODUZIERENDES GEWERBE	12.19	111.2	4.2	111.1	4.1	-0.2	115.8
39	H. V. MUSIKINSTRUM., SPIELWAREN, FUELLHALTERN USW	0.52	121.5	9.9	131.1	10.6	17.1	119.4
51	FEINKERAMIK	0.40	104.3	5.6	104.3	5.8	-0.0	108.1
52	H. U. VERARB. V. GLAS	0.75	116.5	4.0	117.4	4.2	1.5	120.5
54	HOLZVERARBEITUNG	1.76	113.4	5.7	113.2	5.3	-0.3	119.1
56	PAPIER-U. PAPPEVERARBEITUNG	1.15	116.9	3.5	116.8	3.6	-0.2	123.2
57	DRUCKEREI, VERVIELFAELTIGUNG	1.47	113.9	4.1	118.5	4.4	8.4	116.2
58	H. V. KUNSTSTOFFWAREN	2.53	128.5	8.0	126.6	7.3	-2.9	138.7
61	LEDERERZEUGUNG	0.06	94.9	-4.2	92.8	-1.0	-4.3	93.5
62	LEDERVERARBEITUNG	0.40	84.7	-3.6	83.5	-4.8	-2.7	81.7
6251	H. V. SCHUHEN	0.28	78.5	-6.4	76.4	-7.6	-5.2	74.9
63	TEXTILGEWERBE	1.73	98.7	0.5	94.6	0.9	-8.1	104.4
64	BEKLEIDUNGSGEWERBE	1.42	88.8	-2.2	88.1	-2.2	-1.6	87.7
	NAHRUNGS-U. GENUSSMITTELGEWERBE	8.17	108.1	2.9	113.7	3.6	10.8	110.3
68	ERNAERHUNGSGEWERBE	5.82	112.3	3.9	118.7	4.7	12.1	114.5
6818-19	H. V. BACKWAREN	0.56	120.5	6.2	126.9	7.5	11.1	122.3
6828	H. V. SUESSWAREN (OH. DAUERBACKWAREN)	0.47	120.7	3.7	122.1	2.4	2.4	131.6
6831-36	MILCHVERWERTUNG	0.44	105.3	2.9	103.5	0.5	-3.4	104.4
6847-54	SCHLACHTTHAEUSER (OH. KOMMUNALE), FLEISCHVERARB.	0.67	111.6	3.9	113.4	2.6	3.3	116.9
6871-72	BRAUEREI, MÄELZEREI	1.03	101.2	1.1	103.0	2.2	3.5	106.4
6879	MINERALBRUNNEN, H. V. MINERALWASSER, LIMONADEN	0.32	113.9	1.8	116.3	5.2	4.2	119.4
69	TABAKVERARBEITUNG	2.35	97.7	-0.0	101.2	1.0	7.3	100.1
72-75	BAUHAUPTGEWERBE	6.07	117.8	6.6	123.8	2.9	10.8	116.5
	HOCHBAULEISTUNGEN	3.17	119.7	7.9	123.9	3.9	7.3	121.9
	TIEFBAULEISTUNGEN	2.90	115.6	5.1	123.7	1.9	15.0	110.6

FUER DAS PRODUZIERENDE GEWERBE
=100

NEHMENSTEILE

VERAENDERUNG IN % 1. HJ 1990 GEGEN		1989 4. VJ	VERAENDERUNG IN % 4. VJ 1989 GEGEN		1990 1. VJ	VERAENDERUNG IN % 1. VJ 1990 GEGEN		1990 2. VJ	VERAENDERUNG IN % 2. VJ 1990 GEGEN		1990 3. VJ	VERAENDERUNG IN % 3. VJ 1990 GEGEN		SYPRO- NR.
1. HJ 1989	2. HJ 1989		4. VJ 1988	3. VJ 1989		1. VJ 1989	4. VJ 1989		2. VJ 1989	1. VJ 1990		2. VJ 1989	1. VJ 1990	
4.4	1.8	118.3	4.2	8.6	115.5	6.7	-2.4	115.7	2.2	0.2	115.0	5.6	-0.6	PROD. GEW.
4.3	2.2	118.2	4.1	9.7	116.2	6.6	-1.7	114.8	2.2	-1.2	113.9	5.8	-0.8	PG(OH. BAU)
2.7	4.4	121.0	4.0	28.2	123.8	4.3	2.3	100.9	0.9	-18.5	96.4	2.1	-4.5	1010-30
4.5	2.2	118.0	4.1	8.7	115.7	6.8	-1.9	115.9	2.4	0.2	115.2	6.1	-0.6	BERGB. U. VG
-1.3	-0.6	88.9	-2.0	6.3	88.9	-2.4	-0.0	82.6	-0.1	-7.1	82.3	-1.6	-0.4	21
-1.4	-2.1	84.6	-3.0	-1.4	85.4	-4.5	0.9	81.3	1.9	-4.8	83.5	-2.7	2.7	2111
4.8	2.2	119.0	4.3	8.7	116.6	7.2	-2.0	117.0	2.5	0.3	116.3	6.2	-0.6	VERARB. GEW
1.3	2.0	109.7	0.4	0.2	111.9	2.9	2.0	111.7	-0.4	-0.2	111.2	1.6	-0.4	G. U. P.
9.0	-0.6	102.2	-4.2	-1.2	101.0	10.4	-1.2	103.3	7.6	2.3	106.4	2.9	3.0	22
4.9	-5.5	114.4	5.9	-7.7	99.7	8.0	-12.8	125.7	2.7	26.1	130.9	5.6	4.1	25
-6.7	-3.9	95.3	-7.2	-6.7	97.8	-3.9	1.6	93.9	-8.5	-4.0	94.2	-8.7	0.3	27
-6.0	-4.2	98.8	-3.5	-7.1	99.6	-3.7	0.8	97.0	-8.3	-2.6	96.7	-9.0	-0.3	2711
5.0	4.4	119.0	-1.4	1.0	124.5	6.8	4.6	122.6	3.3	-1.5	122.2	3.7	-0.3	28
5.0	5.6	112.2	-5.0	-1.8	121.0	6.6	7.8	118.3	3.4	-2.2	120.3	5.2	1.7	2850
-0.3	13.7	112.1	-1.8	11.8	125.8	-0.0	12.2	115.5	-0.8	-8.2	104.5	4.2	-9.5	29
1.7	12.2	101.8	3.2	13.7	112.1	5.8	10.1	102.6	-2.5	-8.5	93.5	4.5	-8.9	2910
7.0	9.1	119.5	7.6	2.6	129.2	11.4	8.1	128.1	2.9	-0.9	125.1	7.4	-2.3	3011-15,30
-0.0	3.1	110.8	1.9	1.7	114.6	1.1	3.4	111.9	-1.1	-2.4	110.8	1.7	-1.0	40
-1.6	0.6	109.4	0.2	1.8	109.1	-1.5	-0.3	109.1	-1.7	-0.0	105.9	-1.5	-2.9	4031
-1.5	3.4	112.8	4.0	-0.6	119.9	1.0	6.3	114.3	-4.0	-4.7	112.3	-1.1	-1.7	4034
2.2	5.1	112.7	3.5	3.6	119.0	2.8	5.6	113.7	1.5	-4.5	115.9	6.5	1.9	4035
5.4	8.1	103.6	2.6	-1.2	114.6	8.3	10.6	111.0	2.7	-3.1	120.9	15.3	8.9	4036
-2.9	9.1	101.7	-2.9	10.1	107.8	-1.5	6.0	103.9	-4.4	-3.6	90.1	-2.5	-13.3	4090
3.8	5.5	124.7	11.0	3.8	129.1	8.3	3.5	129.1	-0.3	-0.0	121.0	0.7	-6.3	53
3.1	2.5	120.6	2.8	-2.0	126.8	5.8	5.1	122.9	0.4	-3.1	128.2	4.2	4.3	55
-1.6	6.6	112.8	-0.0	6.1	120.7	1.8	7.0	112.9	-4.9	-6.5	105.5	-0.8	-6.6	59
6.2	2.8	125.2	6.0	13.4	120.3	9.4	-3.9	121.8	3.2	1.2	117.5	6.4	-3.5	INVEST.
6.8	11.3	124.1	9.9	2.7	139.8	11.0	12.7	132.7	2.8	-5.1	127.6	5.6	-3.8	3021-25
9.9	-12.1	130.0	6.7	15.2	100.0	10.9	-23.1	113.3	8.9	13.3	117.6	4.3	3.8	31
11.3	-7.2	144.9	0.1	12.9	118.7	14.6	-18.1	134.6	8.6	13.4	142.3	10.9	5.7	3111
8.2	-2.8	132.2	9.3	17.1	114.9	11.4	-13.1	123.5	5.3	7.5	119.6	5.9	-3.2	32
4.1	15.7	88.0	6.2	8.1	98.1	8.6	11.5	97.8	-0.0	-0.3	83.4	2.5	-14.7	3210
8.8	-11.4	147.7	8.2	31.2	105.5	12.4	-28.6	125.1	5.9	18.6	123.2	9.4	-1.5	3220
4.9	3.3	129.5	-0.8	18.4	126.0	11.5	-2.7	120.8	-1.1	-4.1	110.8	1.3	-8.3	3230
7.2	-9.2	143.0	7.3	29.8	108.2	10.0	-24.3	121.5	4.7	12.3	118.0	7.1	-2.9	3240
9.1	-5.1	143.0	20.3	29.1	112.4	19.2	-21.4	128.4	1.6	14.2	120.0	8.3	-6.5	3256
13.9	7.9	125.4	10.0	10.1	124.6	20.7	-0.6	133.8	8.3	7.4	124.7	9.5	-6.8	3257
5.6	4.7	118.0	10.1	8.1	121.6	11.9	3.1	116.2	-0.3	-4.4	115.5	5.8	-0.6	3260
11.1	-2.7	149.9	11.0	18.1	125.1	8.0	-16.5	144.0	13.8	15.1	133.0	4.8	-7.6	3270
8.0	-1.3	124.0	8.1	6.1	117.2	9.3	-5.5	120.6	6.7	2.9	121.9	4.3	1.1	3280
5.0	12.7	118.7	6.0	15.5	126.7	8.1	6.7	123.1	2.1	-2.8	110.1	7.1	-10.6	33
4.5	13.1	118.3	7.5	18.8	126.8	8.5	7.2	119.7	0.5	-5.6	106.2	6.6	-11.3	3311
5.0	12.4	121.4	2.4	9.9	130.4	6.7	7.4	130.3	3.2	-0.1	116.4	5.3	-10.7	3314
-0.0	3.8	73.7	-6.8	6.7	73.6	-0.0	-0.1	74.6	0.1	1.4	69.2	0.1	-7.2	34
8.5	5.4	126.2	10.6	6.6	131.4	10.9	4.1	126.3	6.0	-3.9	123.2	4.1	-2.5	35
5.4	1.9	128.0	5.8	10.4	125.2	9.6	-2.2	123.3	1.5	-1.5	122.7	5.9	-0.5	36
6.2	3.7	127.9	7.8	7.0	129.4	10.2	1.2	127.1	2.3	-1.8	126.2	5.6	-0.7	3620
2.5	12.9	132.8	6.8	22.3	142.3	7.2	2.2	130.2	-2.3	-8.5	120.7	11.1	-7.3	3650
6.2	0.5	126.2	5.4	6.5	122.3	10.6	-3.1	123.7	2.2	1.1	125.6	6.0	1.5	3660
-0.3	0.2	137.0	0.7	25.2	128.4	2.6	-6.3	118.3	-3.3	-7.9	118.1	8.0	-0.2	3670
4.7	5.8	111.3	-8.2	13.6	110.3	5.0	-0.9	111.2	4.4	0.8	105.6	7.8	-5.0	37
4.6	5.6	120.9	6.6	6.2	124.5	7.1	3.0	123.4	2.1	-0.9	123.5	8.5	0.1	38
4.7	-6.3	124.6	-4.6	17.8	105.6	8.5	-15.2	110.1	1.1	4.3	114.2	7.9	3.7	50
-9.8	8.3	59.6	-8.7	10.2	61.9	-5.2	3.9	61.2	-14.0	-1.1	60.5	11.8	-1.1	5060
5.4	-6.8	129.7	-4.5	18.0	109.1	9.3	-15.9	114.0	1.9	4.5	118.5	7.8	3.9	5080
4.0	4.2	114.8	4.8	7.0	117.9	6.3	2.7	113.6	1.8	-3.6	114.4	6.6	0.7	VERBRAUCH.
6.6	-8.9	137.1	9.3	9.7	116.2	10.8	-15.2	122.5	2.9	5.4	134.0	7.2	9.4	39
3.6	3.6	106.9	4.1	5.1	109.6	5.6	2.5	106.6	1.7	-2.7	100.3	-1.4	-5.9	51
4.1	2.6	121.4	4.5	7.1	120.6	5.9	-0.7	120.3	2.5	-0.2	119.6	5.5	-0.6	52
4.9	5.2	121.7	5.9	16.2	118.6	7.9	-2.5	115.5	2.0	0.8	112.3	7.3	-6.0	54
5.3	5.5	118.3	4.4	2.7	126.2	8.0	6.7	120.1	2.5	-4.8	128.5	11.5	7.0	56
6.3	-1.9	126.2	4.5	13.9	115.5	6.8	-8.5	116.9	5.9	1.2	121.4	9.6	3.8	57
6.4	9.6	128.8	8.6	3.6	138.8	8.8	7.8	138.5	4.1	-0.2	136.3	9.7	-1.6	58
-3.6	0.8	102.7	-0.1	23.9	94.6	-2.0	-7.9	92.4	-5.2	-2.3	76.3	-8.0	-17.4	61
-4.8	-2.2	83.8	-3.9	0.7	86.0	-3.5	2.6	77.3	-6.3	-10.1	80.4	-3.4	4.0	62
-7.1	-2.0	74.0	-7.0	-6.1	81.2	-4.8	9.7	68.5	-9.7	-15.6	72.8	-7.6	6.3	6251
1.5	10.4	100.3	2.0	13.0	107.5	4.5	7.2	101.3	-1.6	-5.8	92.0	3.6	-9.2	63
-2.0	-0.5	83.9	-1.2	-9.1	100.2	-0.0	19.4	75.1	-4.6	-25.0	91.7	-0.7	22.1	64
7.5	-3.0	119.3	5.0	10.5	108.3	8.0	-9.2	112.3	7.2	3.7	127.8	18.3	13.8	N. U. G.
8.1	-3.5	128.2	6.0	17.5	111.6	9.1	-12.9	117.3	7.1	5.1	131.3	20.3	11.9	68
7.1	-3.6	129.9	8.3	4.8	119.5	7.4	-8.0	125.0	6.8	4.6	140.8	13.6	12.6	6818-19
10.4	7.8	127.6	3.5	9.4	135.9	11.5	6.5	127.3	9.3	-6.3	153.0	31.2	20.2	6828
-2.5	0.9	102.0	0.2	-2.9	97.8	-3.1	-4.1	111.0	-2.0	13.5	108.1	3.0	-2.6	6831-36
6.5	3.1	116.1	2.7	4.9	116.1	7.7	-0.0	117.6	5.3	1.3	133.0	20.1	13.1	6847-54
6.9	3.3	97.6	2.7	-9.9	95.5	6.9	-2.2	117.2	6.8	22.7	131.0	21.0	11.8	6871-72
7.0	2.7	104.2	3.7	-18.8	111.2	12.8	6.7	127.5	2.4	14.7	153.3	19.4	20.2	6879
6.2	-1.1	97.2	2.2	-7.6	100.2	5.0	3.1	99.9	7.3	-0.3	119.1	13.2	19.2	69
4.3	-5.9	120.1	5.9	-5.8	104.0	7.4	-13.4	129.0	1.9	24.0	131.5	3.1	1.9	BAUHAUPTG.
5.5	-1.6	121.2	6.5	-4.2	112.4	8.4	-7.3	131.4	3.2	16.9	133.2	5.3	1.4	HOCHBAU
2.8	-10.6	118.8	5.1	-7.5	94.9	6.3	-20.1	126.3	0.4	33.1	129.7	0.9	2.7	TIEFBAU

STBA, FACHSERIE 4, REIHE 2.1

Tabelle 6: Index der industriellen Warenproduktion^{*)}

1985 = 100

arbeitstäglich bereinigt

Industriebereich ¹⁾	Dezember 1990	Veränderung gegenüber		November 1990
		dem Vorjahresmonat in %	dem Vormonat in %	
Industrie insgesamt	50,9	- 53,3	- 10,5	56,9
Energie- und Brennstoff- industrie	74,7	- 37,0	+ 7,3	69,6
Chemische Industrie	50,6	- 51,8	- 8,5	55,3
Metallurgie	25,1	- 75,4	- 26,6	34,2
Baumaterialienindustrie	24,6	- 73,5	- 31,3	35,8
Wasserwirtschaft	101,8	- 8,9	- 8,9	111,8
Maschinen- und Fahrzeugbau	69,5	- 37,1	- 2,4	71,2
Elektrotechnik/Elektronik/ Gerätebau	57,3	- 57,7	- 22,1	73,6
Leichtindustrie	44,7	- 57,9	- 19,7	55,7
Textilindustrie	32,5	- 70,2	- 31,9	47,7
Lebensmittelindustrie	45,4	- 58,3	- 6,2	48,4

*) Angaben für das Gebiet der ehemaligen DDR; sie schließen Berlin (Ost) ein.

1) Systematik der Volkswirtschaftszweige der Deutschen Demokratischen Republik (Ausgabe 1985).

7 PRODUKTION AUSGEWAHLTER ERZEUGNISSE

EB.-NR.	ERZEUGNIS	EINHEIT	1990		1991		JAN. 1990	BIS 1991	FEB. 1991
			JANUAR	FEBRUAR	JANUAR	FEBRUAR			
BERGBAULICHE ERZEUGNISSE									
21 121	STEINKOEHLE (VERWERTBARE FOERDERUNG)	1000 T *	6 389	5 733	6 020	5 409	12 122		11 430
21 124	STEINKOEHLENBRIKETT	1000 T *	57	32	119	91	89		211
21 142	BRAUNKOEHLE, ROH	1000 T *	9 135	8 076	10 029	9 071	17 211		19 099
21 143	BRAUNKOEHLENBRIKETT	1000 T *	196	121	334	276	316		610
21 162	ZECHEN-, HUETTEN- U. GASWERKSKOKS 1)	1000 T *	1 515	1 365	1 421	1 255	2 880		2 676
21 210	ERDDEL, ROH	1000 T *	308	278	296	264	587		560
21 220	ERDGAS	1000 M3*	1 660 920	1 444 502	1 671 517	...	3 105 422		...
21 310	EISENERZ-ROHFUERDERUNG	1000 T *
21 321	EFFEKTIV-MENGE FE-INHALT NE-METALLERZE	1000 T *
21 410	ROHFUERDERUNG	1000 T *
21 433	AUSBRINGBARER (BEZALHTER) ZN-INHALT 2)	1000 T *
21 510	KALIUMSALZE (FOERDERUNG), EFFEKTIV-MENGE ABSATZFAEHIGE KALISALZE, BER. AUF K2O	1000 T *	1 578	2 397	.	.	3 975		.
21 531	ROHSALZE (AUCH ANGEREICHERT)	1000 T *	5	5	6	4	10		10
21 539	KALIUMCHLORID, KALIUMSULFAT U.A. (AUCH MIT MAGNESIUM)	1000 T *	128	196	200	193	324		393
21 616	GEWERBE- U. INDUSTRIESALZ (EINSCHL. IM BERGBAU GEWONNENER SOLE FUER TECHNISCHE ZWECKE), STREU- U. AUFTAUSALZ, BER. AUF NACL	1000 T *	498	464	613	692	962		1 305
MINERALDELERZEUGNISSE									
22 110	ROHBENZIN	1000 T *	580	532	471	352	1 112		823
22 131	VERGASERKRAFTSTOFFE	1000 T	1 805	1 661	1 795	1 633	3 466		3 428
22 139	DIESELKRAFTSTOFF	1000 T	899	842	1 040	882	1 740		1 922
22 171	HEIZOELE	1000 T	2 335	1 931	2 205	2 018	4 266		4 223
22 175	LEICHT MITTELSCHWER U. SCHWER	1000 T	736	693	887	779	1 429		1 666
22 521	SCHMIEROELE U. MINERALISCHE OELE	1000 T	111	94	87	91	205		178
22 731	BITUMEN	1000 T *	56	75	74	83	131		157
STEINE U. ERDEN, ASBESTWAREN, SCHLEIFMITTEL									
25 112	NATURSTEINE FUER DEN TIEFBAU 3) GLEISBETTUNGS-, STRASSENSCHOTTER, SPLITT U. BRECHSAND	1000 T 1000 DM	2 244 19 068	2 945 24 713	2 532 22 269	1 782 15 614	5 189 43 781		4 314 37 883
25 113	EDELSPLITT U. EDELBRECHSAND	1000 T 1000 DM	744 8 093	941 10 174	903 9 935	684 7 999	1 685 18 267		1 587 17 934
25 114	BITUMINOESSES, GETEERTES U. ASPHALTIERTES MISCHGUT, UEBERWIEGEND AUS NATURSTEIN U. AUF KIESBASIS	1000 T 1000 DM	197 11 254	328 18 080	257 15 774	126 8 171	525 29 334		383 23 945
25 115	MINERALBETON	1000 T 1000 DM	1 060 9 277	1 334 11 846	1 046 9 521	590 5 351	2 395 21 123		1 636 14 872
25 141	KALKSTEIN, KALKSPAT, GEBROCHEN ODER ZER- KLEINERT, KALKSTEINSAND 4)	1000 T *	2 932	2 919	2 934	2 678	5 851		5 612
25 161	BAUSAND U. BAUKIES (EINSCHL. KIES FUER DEN WEGEBAU) 3)	1000 T 1000 DM	7 716 67 085	8 818 77 813	8 106 75 584	5 799 54 640	16 534 144 898		13 905 130 224
25 275	FERTIGFABRIKATE AUS HARTGESTEIN U. MARMOR	M3 1000 DM	8 849 26 421	9 606 34 152	10 168 31 017	12 891 41 355	18 455 60 573		23 059 72 372
25 319	ZEMENT, OHNE ZEMENTKLINKER 5)	1000 T *	1 464	1 892	1 647	1 235	3 355		2 882
25 321	KALKSTEIN, KALKSPAT U. DOLOMITSTEIN, GE- MAHLEN	1000 T *	457	500	717	474	957		1 191
25 324	KALKSTEIN U. KALKSPAT, GEBRANNT, DOLOMIT- STEIN, GEBRANNT ODER GESINTERT	1000 T *	503	521	495	464	1 024		959
25 334	BAUGIPS	1000 T 1000 DM	148 20 776	159 22 650	163 22 144	153 21 071	307 43 426		315 43 215
25 337	GIPSKARTONPLATTEN NACH DIN 18180 6)	1000 M2 1000 DM	7 111 16 664	7 146 16 724	8 619 20 317	8 711 20 549	14 257 33 388		17 329 40 866
25 354	WERK-TROCKENMOERTEL	1000 T 1000 DM	262 50 828	320 56 444	326 66 375	265 56 552	582 107 272		590 122 927
25 360	TRANSPORTBETON 3)	1000 M3 1000 DM	1 879 208 574	2 226 246 421	2 100 242 946	1 458 172 959	4 104 454 995		3 558 415 905
25 411	MAUERZIEGEL, KLINKER 7)	1000 M3 1000 DM	555 59 503	522 58 387	599 70 441	566 67 142	1 077 117 890		1 165 137 583
25 412	DACHZIEGEL (EINSCHL. BIBERSCHWAENZE)	1000 ST 1000 DM	38 929 48 997	37 595 48 492	42 446 58 822	39 234 54 005	76 524 97 489		81 680 112 827
25 423 +	KERAMISCHE SPALTPLATTEN U. -RIEMCHEN	1000 M2 1000 DM	1 838 37 625	1 797 37 174	1 748 35 139	1 775 35 579	3 635 74 799		3 523 70 718
25 451	ROHRE, FORMSTUECKE U.A. KANALISATIONSARTIKEL AUS STEINZEUG	T 1000 DM	18 815 13 205	17 256 12 536	21 914 15 957	19 241 13 753	36 071 25 741		41 155 29 710
25 471	UNGEFORMTE FEUERFESTE ERZEUGNISSE (MOERTEL U. MASSEN)	1000 T 1000 DM	60 41 979	56 38 301	63 42 607	58 39 729	116 80 280		121 82 336
25 477	GEFORMTE FEUERFESTE ERZEUGNISSE	1000 T 1000 DM	99 144 180	92 136 439	101 148 217	93 144 009	191 280 619		194 292 226

1) TROCKENGEWICHT.- 2) EINSCHL. HUETTENFERTIGER ROHWARE U. DER AUS HALDENERZE GEWONNENEN KONZENTRATE.- 3) PRODUKTION DER BETRIEBE VON UNTERNEHMEN MIT 10 BESCHAEFFTIGTEN UND MEHR.- 4) OHNE ZUM ABSATZ FUER DEN TIEFBAU BESTIMMT.- 5) EINSCHL. ZEMENTAENHLICHER BINDEMITTEL.- 6) DIE PLATTEN SIND AUF 9,5 MM PLATTENDICKE UMGERECHNET. 7) ANGABEN IN M3-MAUERWERK BEI 24 CM WANDDICKE UNTER BERUECKSICHTIGUNG DER FUGEN.

7 PRODUKTION AUSGEWAHLTER ERZEUGNISSE

EB.-NR.	ERZEUGNIS	EINHEIT	1990		1991		JAN. 1990	BIS 1991	FEB.
			JANUAR	FEBRUAR	JANUAR	FEBRUAR			
25 519	KALKSANDSTEINE 1)	1000 M3 1000 DM	318 23 738	391 30 363	319 25 097	221 16 842	709 54 101		540 41 939
25 551	BLOCKSTEINE, PLANSTEINE AUS GASBETON, UNBEWEHRT 1)	1000 M3 1000 DM	166 18 627	210 23 403	232 28 392	269 32 610	376 42 030		501 61 002
25 552	DACH- U. DECKENPLATTEN, WANDELEMENTE AUS GASBETON, BEWEHRT	1000 M2 1000 DM	314 12 701	342 14 195	306 13 127	279 13 208	656 26 896		585 26 335
25 555	BETONDACHSTEINE 2)	1000 ST 1000 DM	48 248 37 387	57 214 68 829	61 122 61 814	65 949 67 619	105 462 106 216		127 071 129 433
25 556	BETONFERTIGTEILE GROSSFORMTIGE WANDBAUTEILE (WANDTAFELN), AUCH MIT BEARBEITETEN SICHTFLAECHEEN, DECKENTAFELN	1000 M2 1000 DM	957 40 840	1 172 50 676	1 051 47 695	824 41 630	2 110 91 516		1 875 89 325
25 557	KONSTRUKTIVER ART	1000 T * 1000 T *	141 141	166 166	159 159	143 143	307 307		301 301
25 579	BETONERZEUGNISSE FUER DEN TIEFBAU	1000 T 1000 DM	895 98 130	1 002 115 255	1 053 109 000	717 84 230	1 897 213 385		1 770 193 230
25 641	DAEMM- U. LEICHTBAUPLATTEN AUS HOLZWOLLE (AUCH MIT PLATTEN AUS KUNSTST. VERBUNDEN)3)	1000 M2 1000 DM	572 4 241	1 000 5 692	738 5 568	1 040 7 272	1 572 9 933		1 776 12 846
25 658 +	PLATTEN AUS FASERZEMENT 4)	1000 M2 1000 DM	2 319 29 696	1 808 23 401	2 443 30 069	2 585 31 872	4 127 53 097		5 029 61 941
25 811	SCHLEIFSCHLEIBEN U. SONSTIGE SCHLEIFKOEPPER AUS KORUND IN KERAMISCHER U. SILICATBINDUNG	T 1000 DM	1 356 19 672	1 378 20 128	1 386 20 912	1 230 19 210	2 734 39 800		2 616 40 122
25 812	IN KUNSTHARZBINDUNG MIT FASERSTOFFVER- STAERKUNG	T 1000 DM	1 706 13 955	1 587 13 026	1 837 15 436	1 832 15 221	3 294 26 981		3 668 30 657
25 839	SCHLEIFPAPIERE U. SCHLEIFGEWEBE	1000 M2 1000 DM	4 768 45 605	5 124 42 034	4 926 43 967	3 698 38 576	9 892 87 639		8 624 82 543
EISEN U. STAHL									
27 112	ROEHEISEN FUER DIE STAHLERZEUGUNG	1000 T *	2 474	2 376	2 472	2 380	4 850		4 852
27 112	GIESSEREI-ROEHEISEN	1000 T *							
27 133	STAHLROHBLOECKE U. -BRAMMEN AUS OXYGENSTAHL	1000 T *	529	555	547	556	1 084		1 103
27 137	ELEKTROSTAHL	1000 T *							
27 160	ROEHRERUND- U. -MEHRKANTSTAHL (HALBZEUG FUER NAHTLOSE ROHRE)	1000 T *							
27 161	WALZSTAHL (OHNE VORGEWALZTES STAHLHALBZEUG)	1000 T *	2 425	2 422	2 434	2 442	4 847		4 876
27 165	WEISSBLECH U. WEISSBAND	1000 T *	70	63	92	81	133		173
27 333	PRAEZISIONSSTAHLROHRE NAHTLOS	1000 T *							
27 335	GESCHWEISST	1000 T *							
27 351	SONSTIGE STAHLROHRE NAHTLOS	1000 T *	114	100	128	126	214		255
27 355	GESCHWEISST	1000 T *	111	108	168	182	219		351
27 433	GESCHMIEDETE STAEBE	1000 T *	24	21	20	18	45		36
27 453	FREIFORMSCHMIEDESTUECKE, GESCHMIEDETE ODER GEWALZTE RINGE UEBER 125 KG ROHGEWICHT	1000 T *	23	22	23	21	45		44
NE-METALLE U. NE-METALLHALBZEUG									
28 114	MUETTENALUMINIUM NICHT LEGIERT	T *	61 734	56 078	61 631	52 939	117 812		114 570
28 116	LEGIERT	T *	53 105	42 937	38 368	33 593	96 042		71 961
28 117	REINST- U. REINALUMINIUM U. UMGESCHMOLZEN	T *							
28 118	UMSCHMELZ-ALUMINIUMLEGIERUNGEN	T *	48 981	48 748	44 358	44 308	97 729		88 666
28 131	ELEKTROLYTKUPFER (KATHODEN)	T *	42 194	36 412	21 530	19 994	78 606		41 524
28 132	RAFFINADEKUPFER	T *							
28 151	ZINKLEGIERUNGEN	T *	9 719	9 569	10 274	10 376	19 288		20 650
28 152	ZINN, NICHT LEGIERT	T *							
28 153	WEICHLÖTE	T *	1 093	953	956	889	2 046		1 845
28 171	SILBER	KG *							
28 172	GOLD	KG *							
28 412	HALBZEUG AUS ALUMINIUM U. ALUMINIUM-LEGIERUNGEN PROFILE, LEGIERT	T *	27 158	24 926	29 356	26 954	52 084		56 310
28 414	BLECHE, PLATTEN, TAFELN U. BAENDER (MIT EINER STAERKE UEBER 0,2 MM)	T *							
28 415	NICHT LEGIERT	T *							
28 419	LEGIERT	T *	42 197	40 248	48 496	48 123	82 445		96 619
28 419	SONSTIGES HALBZEUG 5) (Z.B. SCHEIBEN, STANZTEILE, BOEDEN, SCHALEN)	T *							

1) ANGABEN IN M3 MAUERWERK BEI 24 CM WANDDICKE UNTER BERUECKSICHTIGUNG DER FUGEN.- 2) BEI GROSSFORMATEN UMRECHNUNG IN STUECK- KLEINFORMAT (DIN 1115).- 3) DIE PLATTEN SIND AUF 2,5 CM PLATTENDICKE UMGERECHNET.- 4) DIE PLATTEN SIND AUF 6 MM PLATTENDICKE UMGERECHNET.- 5) OHNE STAEBE (STANGEN), NICHTLEGIERTE PROFILE, DRAHT, ROHRE, HOHLSTANGEN, GESENKPRESS- UND SCHMIEDETEILE, LEITMATERIAL.

7 PRODUKTION AUSGEWAHLTER ERZEUGNISSE

EB.-NR.	ERZEUGNIS	EINHEIT	1990		1991		JAN.	BIS	FEB.
			JANUAR	FEBRUAR	JANUAR	FEBRUAR	1990		1991
28 431	HALBZEUG AUS KUPFER U. KUPFERLEGIERUNGEN (OHNE SOLCHES AUS LEGIERUNGEN MIT EINEM GEHALT UEBER 10 % NICKEL) STAEBE U. PROFILE, LEGIERT	T *	19 090	17 682	19 286	19 543	36 772		38 829
28 432	BLECHE, PLATTEN, TAFELN U. BAENDER MIT EINER STAERKE UEBER 0,15 MM NICHT LEGIERT	T **
28 433	LEGIERT	T **	27 627	23 241	27 053	23 394	50 868		50 447
28 434	ROHRE U. HOHLSTANGEN NICHT LEGIERT	T **
28 435	LEGIERT	T **	9 750	8 037	10 229	9 625	17 787		19 854
28 436	DRAHT	T **	54 177	57 305	60 559	60 361	111 482		120 920
28 438	LITZEN U. SEILE	T **	6 345	6 767	8 712	8 045	13 112		16 757
28 439	STAHLKUPFER	T **
GIESSEREIERZEUGNISSE									
29 110	GUSSEISEN MIT LAMELLEN- U. KUGELGRAPHIT	T **	296 453	281 098	283 022	271 055	577 551		554 077
29 140	STAHLGUSS	T **	19 607	19 018	19 901	19 057	38 625		38 958
29 170	TEMPERGUSS	T **	12 218	10 968	10 517	10 191	23 186		20 708
29 515	LEICHTMETALLFORMGUSS AUS ALUMINIUM U. ALUMINIUMLEGIERUNGEN	T *	43 843	43 409	43 632	41 867	87 252		85 499
29 517	MAGNESIUM U. MAGNESIUMLEGIERUNGEN	T *
ERZEUGNISSE DER ZIEHEREIEN U. KALTWALZWERKE U. DER STAHLVERFORMUNG									
30 111	BLANKSTAHL	T *
30 115	BANDSTAHL, KALT GEWALZT (UNTER 600 MM BREITE)	T *	179 261	172 240	168 424	156 867	351 501		325 291
30 151	KALT GEZOGENER DRAHT (OHNE ISOLIERTE DRAEHTE FUER DIE ELEKTROTECHNIK) VON WALZDRAHT GEZOGEN	T *	139 214	162 068	153 079	150 482	301 282		303 561
30 154	VON ZUGEKAUFTEM DRAHT DUENNER GEZOGEN	T *	14 763	14 281	16 646	16 678	29 044		33 324
30 157	SCHWEISSDRAHT U. -STAEBE (WEDER UMHUELLT NOCH GEFUELLT)	T **
30 159	KUNSTSTOFFUEBERZOGENER DRAHT	T **
30 171	DRAHTSEILE U. -LITZEN AUS EISEN U. STAHL	T	14 236	13 079	12 677	12 392	27 314		25 069
30 173	BETONSTAHLMATTE NACH DIN 488, GESCHWEISSTE ABSTANDHALTER U. GITTERTRAEGER FUER BETON- BEWEHRUNG SOWIE GESCHWEISSTE DRAHTGITTER NACH SONST. NORMEN	1000 DM	58 740	57 297	54 971	51 811	116 037		106 782
30 175	FEDERKERNE FUER MATRATZEN U. POLSTERMOEBEL	1000 DM	82 069	103 004	91 628	101 139	185 073		192 767
30 211	GESENKSCHMIEDESTUECKE	T	84 788	81 138	85 311	79 600	165 926		164 911
30 218 +	ROHRFORM-, ROHRVERSCHLUSS- U. ROHRVERBIN- DUNGSTUECKE AUS STAHL	1000 DM	347 933	323 549	350 985	327 403	671 482		678 388
30 225	PRESS-, ZIEH- U. STANZTEILE AUS STAHL MIT EINEM STUECKGEWICHT UEBER 50 G	T	12 167	13 061	10 953	11 958	25 228		22 911
30 239	FEDERN AUS STAHL ODER NE-METALLEN (OHNE MATRATZEN U. UHRFEDERN)	1000 DM	72 273	75 211	75 059	76 546	147 484		151 605
30 248 +	KETTEN U. KETTENTEILE 1)	T	45 221	42 317	49 844	47 370	87 538		97 214
30 258 +	SCHRAUBEN, BOLZEN, MUTTERN, SCHRAUBHAKEN, NIETE, SPLINTE, KEILE, UNTERLEGSCHIEBEN, SCHWELLENSCHRAUBEN U. AE.; DREHTEILE AUS METALL	1000 DM	226 842	212 226	248 179	239 218	439 068		487 397
30 298 +	OBERFLAECHE NACH VEREDLUNG	1000 DM	28 449	25 751	27 763	26 871	54 200		54 634
31 112 +	SKELETT-, STUETZ- U. TRAEGERKONSTRUKTIONEN	1000 DM	208 110	189 607	210 563	199 965	397 717		410 528
31 114 +	HALLEN, UEBERWIEGEND AUS EISEN ODER STAHL	1000 DM	5 228	5 686	4 823	5 202	10 914		10 025
31 116 +	TUERME U. GITTERMASTE, GERUESTKONSTRUKTIONEN, SIGNALBRUECKEN, BRUECKEN FUER ROHR- U. KABELLEITUNGEN AUS STAHL; BRUECKEN, BRUECKENELEMENTE U. GERUESTKONSTRUKTIONEN AUS ALUMINIUM	1000 DM	33 166	33 245	38 657	37 117	66 411		75 774
31 160	ERZEUGNISSE FUER DEN GRUBENAUSBAU (OHNE BERGBAUMASCHINEN U. ELEKTROTECHNISCHE ER- ZEUGNISSE)	T	72 326	66 351	72 799	68 853	138 676		141 652
31 191	TORE, TUEREN U. FENSTER AUS GEWALZTEN ODER STRANGGEPRESSTEN PROFILN (OHNE KELLER- FENSTER)	1000 DM	583 611	543 325	609 389	576 258	1 126 936		1 185 647
31 112 +	SKELETT-, STUETZ- U. TRAEGERKONSTRUKTIONEN	T	218 427	221 979	244 232	249 233	440 406		493 465
31 114 +	HALLEN, UEBERWIEGEND AUS EISEN ODER STAHL	1000 DM	218 427	221 979	244 232	249 233	440 406		493 465
31 116 +	TUERME U. GITTERMASTE, GERUESTKONSTRUKTIONEN, SIGNALBRUECKEN, BRUECKEN FUER ROHR- U. KABELLEITUNGEN AUS STAHL; BRUECKEN, BRUECKENELEMENTE U. GERUESTKONSTRUKTIONEN AUS ALUMINIUM	1000 DM	39 412	43 472	40 271	42 814	82 884		83 085
31 160	ERZEUGNISSE FUER DEN GRUBENAUSBAU (OHNE BERGBAUMASCHINEN U. ELEKTROTECHNISCHE ER- ZEUGNISSE)	1000 DM	136 949	159 685	145 527	157 134	296 634		302 661
31 191	TORE, TUEREN U. FENSTER AUS GEWALZTEN ODER STRANGGEPRESSTEN PROFILN (OHNE KELLER- FENSTER)	1000 DM	17 042	17 062	20 969	19 242	34 104		40 211
31 112 +	SKELETT-, STUETZ- U. TRAEGERKONSTRUKTIONEN	1000 DM	60 703	64 368	75 296	69 384	125 071		144 680
31 116 +	TUERME U. GITTERMASTE, GERUESTKONSTRUKTIONEN, SIGNALBRUECKEN, BRUECKEN FUER ROHR- U. KABELLEITUNGEN AUS STAHL; BRUECKEN, BRUECKENELEMENTE U. GERUESTKONSTRUKTIONEN AUS ALUMINIUM	T	8 672	9 523	10 570	11 899	18 195		22 469
31 160	ERZEUGNISSE FUER DEN GRUBENAUSBAU (OHNE BERGBAUMASCHINEN U. ELEKTROTECHNISCHE ER- ZEUGNISSE)	1000 DM	38 995	45 119	65 546	70 351	84 114		135 897
31 191	TORE, TUEREN U. FENSTER AUS GEWALZTEN ODER STRANGGEPRESSTEN PROFILN (OHNE KELLER- FENSTER)	T	24 013	30 631	27 695	28 561	54 644		56 256
31 191	TORE, TUEREN U. FENSTER AUS GEWALZTEN ODER STRANGGEPRESSTEN PROFILN (OHNE KELLER- FENSTER)	1000 DM	50 007	79 246	56 224	61 261	129 253		117 485
31 191	TORE, TUEREN U. FENSTER AUS GEWALZTEN ODER STRANGGEPRESSTEN PROFILN (OHNE KELLER- FENSTER)	T	16 311	16 905	20 236	20 702	33 216		40 938
31 191	TORE, TUEREN U. FENSTER AUS GEWALZTEN ODER STRANGGEPRESSTEN PROFILN (OHNE KELLER- FENSTER)	1000 DM	193 172	211 493	228 190	237 067	404 665		465 257

1) AUS STAHL ODER NE-METALLEN (OHNE GUSS- U. STAHLGELENKKETTEN).

7 PRODUKTION AUSGEWAHLTER ERZEUGNISSE

EB.-NR.	ERZEUGNIS	EINHEIT	1990		1991		JAN. BIS 1990	FEB. 1991
			JANUAR	FEBRUAR	JANUAR	FEBRUAR		
31 195	ABDECKUNGEN (LICHTGITTER) U. ROSTE AUS GE- WALZTEN ODER STRANGGEPRESSTEN PROFILEN	T 1000 DM	10 093 29 663	9 222 27 098	10 193 31 573	10 064 31 752	19 315 56 761	20 257 63 325
31 512 +	WASSERROHRKESSEL	T 1000 DM	5 703 95 184	4 719 67 551	5 821 64 963	5 404 65 282	10 422 162 735	11 225 130 245
31 538 +	FEUERUNGEN U. BEHEIZUNGSEINRICHTUNGEN FUER DAMPFKESSEL (OHNE EINZELNE BRENNER)	T 1000 DM	687 11 122	654 8 856	891 13 422	993 14 765	1 341 19 978	1 884 28 187
31 542 +	SPEISEWASSERVORWAERMER, LUFTVORWAERMER U. UEBERHITZER, ROEHREN- U. WAERMEAUSTAUSCHER	T 1000 DM	1 997 16 787	3 511 24 366	1 593 21 092	2 121 23 326	5 508 41 153	3 714 44 418
31 558 +	BEHAELTER AUS STAHL ODER ALUMINIUM MIT EINEM FASSUNGSVERMOEGEN UEBER 100 M3	T 1000 DM
31 562	ROHRLEITUNGEN SOWIE DEREN ZUBEHOER AUS NAHTLOSEN STAHLROEHRN (OHNE DRUCKROHR- LEITUNGEN FUER WASSERKRAFTWERKE U. DGL.)	T 1000 DM	3 373 25 387	3 447 25 468	4 782 28 176	4 082 28 197	6 820 50 855	8 864 56 373
31 579	ZENTRALHEIZUNGSKESSEL	ST 1000 DM	56 794 81 279	51 326 79 830	69 483 120 288	69 877 118 952	108 120 161 109	139 360 239 240
31 580	TRANSPORTBEHAELTER (CONTAINER) UEBER 3 M3 NUTZRAUM	T 1000 DM	41 927	35 409	36 471	30 949	77 336	67 420
31 720 +	DIESEL- U. ELEKTRISCHE LOKOMOTIVEN	T 1000 DM
31 731	PERSONENWAGEN U. ANDERE SCHIENENGEBUNDENE SPEZIALWAGEN FUER EISENBAHNEN	T 1000 DM
31 733	STANDARDGUETERWAGEN	T 1000 DM	.	.	1 514	2 088	.	3 602
31 735	SCHIENENGEBUNDENE SPEZIALGUETERWAGEN	T 1000 DM	.	.	9 062	13 647	.	22 709
31 905 +	BAUSTELLENARBEITEN (AUCH IM TAGELOHN) (OHNE MONTAGEN AN ROHRLEITUNGEN)	T 1000 DM	188 261	200 574	216 693	220 294	388 835	436 987
31 910 +	MONTAGEN AN ROHRLEITUNGEN	T 1000 DM	.	.	300 841	237 494	.	538 335
MASCHINENBAUERZEUGNISSE								
METALLBEARBEITUNGSMASCHINEN								
32 110	HOBEL-, STOSS- U. RAEUMMASCHINEN	T 1000 DM	37	74	56	111	111	167
32 115	SPITZENDREHMASCHINEN	T 1000 DM	1 739 839	3 288 1 199	2 435 787	3 679 1 322	5 027 2 038	6 114 2 109
32 901 +	SENKRECHT- U. KARUSSELLDREHMASCHINEN	T 1000 DM	23 508 346	34 762 329	21 946 152	39 094 305	58 270 676	61 040 457
32 117	DREHAUTOMATEN U. REVOLVERDREHMASCHINEN	T 1000 DM	10 182 1 010	12 924 1 186	7 823 717	9 423 1 118	23 106 2 196	17 246 1 835
32 118	TISCH-, SAEULEN- U. STAENDERBOHRMASCHINEN	T 1000 DM	66 341 231	69 064 233	48 565 273	80 580 248	135 405 464	129 145 521
32 119	FRAESMASCHINEN, WAAGERECHT-BOHR-U.-FRAES- MASCHINEN (OHNE SOLCHE FUER VERZAHNUNGEN)	T 1000 DM	5 349	5 481	7 118	6 180	10 830	13 298
32 121	KALT- U. WARMKREISSAEGEMASCHINEN	T 1000 DM	1 438 72 080	1 715 93 748	1 507 71 343	1 478 76 911	3 153 165 828	2 984 148 254
32 122	SCHLEIF-, HON-, LAEPP- U. POLIERMASCHINEN (OHNE SOLCHE FUER VERZAHNUNGEN)	T 1000 DM	236 4 392	324	286	354	560	640
32 902 +	SCHLEIF-, HON-, LAEPP- U. POLIERMASCHINEN (OHNE SOLCHE FUER VERZAHNUNGEN)	T 1000 DM	1 416 75 644	2 008 100 661	1 615 84 091	2 098 111 828	3 424 176 305	3 713 195 919
32 125	VERZAHNMASCHINEN	T 1000 DM	220 21 748	285 28 571	252	319	505	571
32 125	BEARBEITUNGSMASCHINEN MIT FUNKENEROSION, ULTRASCHALL, ELEKTRONENSTRAHL U. LASER	T 1000 DM	166 13 954	236 17 697	202	192	402	394
32 903 +	FERTIGUNGSSTRASSEN, SCHALTTISCH- UND SCHALTTROMMELMASCHINEN, BEARBEITUNGSZEN- TREN, FLEXIBLE FERTIGUNGSEINRICHTUNGEN UND SONSTIGE WERKZEUGMASCHINEN (SPANABHEBEND)	T 1000 DM	1 907 100 864	3 100 136 957	3 234 152 376	4 646 200 799	5 007 237 821	7 880 353 175
METALLBEARBEITUNGSMASCHINEN DER SPANLOSEN FORMUNG								
32 904 +	BIEGE- U. RICHTMASCHINEN FUER ROHRE, WELLEN, STANGEN U. PROFILE, BETONSTAHL- BEARBEITUNGSMASCHINEN	T 1000 DM	192 13 915	273 17 109	243	349	465	592
32 130 +	FREIFORM- U. GESENKSCHMIEDE-, SPANN-, TREIB- U. POLIERHAEMMER, SCHMIEDEWALZ- U. STAUCHMASCHINEN	T 1000 DM	89 3 697	170 3 701	85	500	258	585
32 905 +	PRESSEN MIT MECHANISCHEM ANTRIEB FUER DIE METALLBEARBEITUNG	T 1000 DM	997 22 482	2 863 60 234	1 560 48 573	1 845 41 920	7 398	29 023
32 906 +	PRESSEN MIT HYDRAULISCHEM ANTRIEB FUER DIE METALLBEARBEITUNG	T 1000 DM	3 860 1 141 32 086	3 405 1 574 37 333	3 405 2 036 47 060	3 405 2 087 50 417	82 716 2 715 69 419	3 405 4 122 97 477

7 PRODUKTION AUSGEWAHLTER ERZEUGNISSE

EB.-NR.	ERZEUGNIS	EINHEIT	1990		1991		JAN. BIS	FEB.
			JANUAR	FEBRUAR	JANUAR	FEBRUAR	1990	1991
32 136	SCHEREN, LOCHSTANZ-, NIBBEL- U. AUSKLINK- MASCHINEN	T 1000 DM	1 607 62 125	1 684 57 814	2 125 57 753	2 420 79 585	3 291 119 939	4 545 137 338
32 137	BLECHRICHT-, BLECHRUNDBIEGE- U. BLECH- ABKANTMASCHINEN	T 1000 DM	661 20 416	572 15 911	556 13 250	650 21 664	1 233 36 327	1 206 34 914
32 138	DRUECK- U. PLANIERBAENKE, GEWINDED RUECK- MASCHINEN	T 1000 DM
32 140 +	DRAHTBE- U. -VERARBEITUNGSMASCHINEN	T 1000 DM	1 347 59 250	1 596 63 010	998 43 948	1 531 64 080	2 943 122 260	2 529 108 028
32 143	PRESSEN FUER DIE HERSTELLUNG VON BOLZEN, SCHRAUBEN, NIETEN, MUTTERN U. DGL.	T 1000 DM	80 4 127	87 4 206	39 2 671	13 1 400	166 8 333	52 4 071
32 144	HUETTEN- U. WALZWERKSEINRICHTUNGEN (OHNE EINZELN ABGESETZTE GEGOSSENE WALZEN)	T 1000 DM	7 002 97 769	11 335 168 281	6 696 108 290	8 463 196 938	18 337 266 050	15 159 305 228
GIESSEREIMASCHINEN								
32 145	FORMMASCHINEN U. -ANLAGEN (EINSCHL. KERN- HERSTELLUNGSMASCHINEN U. -ANLAGEN)	T 1000 DM	328 11 114	567 14 792	290 9 693	313 10 819	896 25 906	603 20 512
32 146	AUFBEREITUNGSMASCHINEN U. -ANLAGEN FUER GIESSEREISANDE	T 1000 DM	1 214 6 250	146 1 769	865 5 234	892 5 794	1 360 8 019	1 757 11 028
32 147	GUSSPUTZMASCHINEN U. -EINRICHTUNGEN	T 1000 DM	96 3 714	202 5 765	185 5 433	178 5 163	298 9 479	363 10 596
32 907 +	AUSWUCHTMASCHINEN	T 1000 DM	189 18 150	182 18 151	157 14 238	205 19 171	371 36 301	362 33 409
HOLZBE- U. -VERARBEITUNGSMASCHINEN								
32 148	GATTER	T 1000 DM	109 1 855	126 2 372	137 2 708	184 1 731	235 4 227	321 4 439
32 150 +	KREISSAEGEMASCHINEN	T 1000 DM	1 145 19 638	1 178 22 226	1 287 28 575	1 139 26 139	2 323 41 864	2 427 54 714
32 153	HOBEL- U. FRAESMASCHINEN FUER ZWEI- U. MEHRSEITIGE BEARBEITUNG	T 1000 DM	1 106 28 633	1 116 28 414	908 24 602	913 24 527	2 222 57 047	1 821 49 129
32 154	DUEBELLOCH- U. SONSTIGE BOHRMASCHINEN	T 1000 DM	154 8 008	145 8 029	127 5 499	171 7 434	299 16 037	298 12 933
32 155	PLATTENSCHLEIFMASCHINEN	T 1000 DM	176 3 766	292 7 123	401 8 654	413 8 434	468 10 889	814 17 088
32 156	ZERKLEINERUNGSMASCHINEN, SPALT- U. HACK- MASCHINEN, MUEHLEN, ZERSPANNER, SCHNEIDE- MASCHINEN FUER HOLZWOLLE	T 1000 DM	563 8 985	578 9 339	710 11 827	938 15 508	1 141 18 324	1 648 27 335
32 157	MASCHINEN ZUM AUFTRAGEN HAFTENDER SCHICHTEN WIE LEIME, KLEBER, LACKE, SPACHTEL	T 1000 DM	192 9 766	226 14 564	127 7 709	99 6 469	418 24 330	226 14 178
32 158	FASERHOLZ-, SPANHOLZ-, SPERRHOLZ-, SCHICHTHOLZ- U. DECKSCHICHTPRESSEN FUER EBENE FLAECHE U. FORMTEILE	T 1000 DM	2 655 21 013	3 170 30 442	4 173 52 545	1 453 14 982	5 825 51 455	5 627 67 527
32 159	MASCHINENKOMBINATIONEN (KOMBINIERTE TISCH- LEREIMASCHINEN, MEHRSTUFIGE MASCHINEN)	T 1000 DM	557 13 551	1 428 29 745	898 22 257	1 223 27 963	1 985 43 296	2 121 50 220
32 161	EINZWECKMASCHINEN FUER SONDERFERTIGUNGEN	T 1000 DM	142 5 121	157 6 692	199 8 364	164 7 111	299 11 813	364 15 475
32 162	HANDGEFUHRTE MASCHINEN (OHNE ELEKTROWERK- ZEUGE BIS 2 KW)	T 1000 DM	497 33 774	485 32 984	512 34 146	489 31 243	982 66 758	1 001 65 389
AUSWECHSELBARE WERKZEUGE FUER DIE METALLBEARBEITUNG								
32 163	BOHRWERKZEUGE 1)	T 1000 DM	656 48 230	698 45 586	492 39 143	498 37 754	1 354 93 816	990 76 897
32 164	GEWINDEBOHRWERKZEUGE FUER INNENGEWINDE 1)	T 1000 DM	163 19 862	172 20 808	197 23 259	194 22 291	335 40 670	391 45 550
32 165	FRAESWERKZEUGE 1)	T 1000 DM	224 17 536	235 17 994	205 19 769	219 20 018	459 35 530	424 39 787
32 166	VERZAHNWERKZEUGE 1)	T 1000 DM	68 7 121	76 7 557	83 8 080	87 9 325	144 14 678	170 17 405
32 167	RAEUMWERKZEUGE U. -VORRICHTUNGEN 1)	T 1000 DM	84 5 918	92 6 678	91 5 819	111 7 475	176 12 596	202 13 294
32 168	REIBAHLEN U. AUSBOHRWERKZEUGE 1)	T 1000 DM	87 7 582	97 8 168	104 9 946	95 9 619	184 15 750	199 19 565
32 169	BOHRFUTTER 1)	T 1000 DM	323 11 976	305 12 107	316 12 076	309 11 832	627 24 083	625 23 908
32 171	DREHFUTTER U. PLANSCHLEIBEN 1)	T 1000 DM	714 12 456	688 13 028	748 13 293	621 12 486	1 402 25 484	1 370 25 779
32 173	SCHNITT- STANZ-, FORMWERKZEUGE, WERK- STUECKGEBUNDENE VORRICHTUNGEN, FORMEN FUER METALLE, SPRITZGIESS- ODER FORM- PRESSWERKZEUGE FUER KAUTSCHUK UND KUNSTSTOFF 1)	T 1000 DM	8 573 237 899	14 427 297 865	12 603 294 030	11 799 307 296	23 000 535 764	24 402 601 326
32 174	BOHR- U. FRAESWERKZEUGE MIT ARBEITENDEM TEIL AUS GESINTERTEN HARTMETALLEN	T 1000 DM	235 31 007	332 32 770	183 35 447	199 35 104	567 63 777	382 70 551
32 181 +	MASCHINEN FUER AUTOGENES SCHWEISSEN, SCHNEIDEN	T 1000 DM	340 16 052	419 19 965	357 19 190	305 17 238	759 36 017	662 36 428
32 231	VERBRENNUNGSMOTOREN MIT SELBSTZUENDUNG, Z.B. ORTSFESTE DIESELMOTOREN, SCHIFFSDIESEL- HILFSMOTOREN, DIESELMOTOREN FUER DEN AN- TRIEB VON FLURFOERDERZEUGEN, MAENDRESCHERN, BAGGERN	T 1000 DM	4 615 123 645	6 442 182 539	3 960 115 277	4 878 151 071	11 057 306 184	8 838 266 348

1) OHNE WERKZEUGE, DIE GANZ ODER MIT EINEM ARBEITENDEN TEIL AUS HARTMETALL BZW. MIT HARTMETALL BESTUECKT SIND.

7 PRODUKTION AUSGEWAHLTER ERZEUGNISSE

EB.-NR.	ERZEUGNIS	EINHEIT	1990		1991		JAN. BIS 1990	FEB. 1991
			JANUAR	FEBRUAR	JANUAR	FEBRUAR		
32 233 +	VERBRENNUNGSMOTOREN MIT SELBSTZUENDUNG FUER DEN ANTRIEB VON WASSERFAHRZEUGEN	T 1000 DM	385 23 617	984 67 025	868 36 125	521 37 562	1 369 90 642	1 388 73 627
32 239	VERBRENNUNGSMOTOREN MIT SELBSTZUENDUNG FUER DEN ANTRIEB VON SCHIENENFAHRZEUGEN UND ACKERSCHLEPPERN	T 1000 DM	1 563 26 021	1 452 22 509	1 348 20 417	1 389 20 936	3 015 48 530	2 736 41 353
32 279	DAMPFTURBINEN	T 1000 DM	5 304 106 356	3 015 98 420	1 075 56 066	1 585 82 343	8 319 204 776	2 660 138 405
32 320 +	HUBKOLBENKOMPRESSOREN, ORTSFEST U. ORTS- BEWEGLICH	T 1000 DM	750 12 547	961 16 064	946 17 537	1 013 19 402	1 712 28 611	1 959 36 939
32 323	TURBOKOMPRESSOREN FUER DRUECKE UEBER 300 MBAR	T 1000 DM	1 260 48 543	1 697 58 837	1 029 47 857	1 551 67 845	2 956 107 380	2 580 115 702
32 324	DREHKOLBENKOMPRESSOREN, MEHRWELLIG	T 1000 DM	1 838 39 478	2 172 44 119	2 207 39 628	2 294 41 224	4 010 83 597	4 501 80 852
32 325	STRASSENFAHRBARE KOMPRESSOREN ALS ANHAENGER	T 1000 DM	242 4 891	331 6 653	409 8 244	543 10 953	573 11 544	953 19 197
32 326	VAKUUMPUMPEN, MECHANISCH	T 1000 DM	663 29 519	551 25 974	562 28 416	518 25 420	1 214 55 493	1 080 53 836
32 327	VENTILATOREN, EIN- ODER MEHRSTUFIG (OHNE GRUBENVENTILATOREN U. ELEKTRISCHE TISCH-, WAND- U. DECKENVENTILATOREN BIS 200 W)	T 1000 DM	3 584 47 861	4 193 55 535	5 182 67 784	4 856 68 126	7 777 103 396	10 038 135 910
32 328	LUFTHEIZER (LUFTHEIZGERAETE MIT WAERME- TAUSCHER FUER DAMPF, WASSER, THERMOEDEL)	T 1000 DM	536 10 028	517 9 966	705 13 371	674 12 627	1 053 19 994	1 379 25 998
32 329	LUFTFOERDERGERAETE, KLIMAGERAETE	T 1000 DM	3 732 41 869	4 010 43 460	3 358 43 169	3 743 46 314	7 742 85 329	7 100 89 483
32 330 +	ANLAGEN DER KLIMA- U. LUEFTUNGSTECHNIK SO- WIE ANLAGEN ZUR ENTSTAUBUNG U. ABLUFTREI- NIGUNG	T 1000 DM	12 299 119 090	13 254 133 996	12 871 127 371	14 830 161 540	25 554 253 086	27 701 288 911
32 331	INDUSTRIESTAUBSAUGER, ABLUFTENTSTAUBUNG- GERAETE	T 1000 DM	1 244 22 891	1 034 21 551	1 067 20 323	883 18 873	2 279 44 442	1 950 39 196
32 333	KAELETSAETZE UEBER 0,4 KW, KAELETANLAGEN, WAERMEPUMPEN 1)	T 1000 DM	2 044 74 221	1 313 46 845	1 140 48 643	1 453 64 695	3 357 121 066	2 593 113 338
32 334	VERDRAENGERPUMPEN OSZILLIERENDER BAUART	T 1000 DM	2 290 93 829	2 350 94 814	2 315 94 903	2 128 96 290	4 640 188 643	4 442 191 193
32 336	FLUEGELZELLENPUMPEN	T 1000 DM	262 9 122	296 11 229	279 11 098	543 10 941	573 20 351	953 22 039
32 337	KREISELPUMPEN (KRAFTPUMPEN; OHNE TAUCHMOTOR- PUMPEN)	T 1000 DM	6 425 108 189	6 534 114 798	6 578 124 502	7 554 130 373	12 959 222 987	14 132 254 875
32 338	TAUCHMOTORPUMPEN EINSTUFIG	T 1000 DM	517 17 726	537 16 116	621 20 144	726 20 010	1 055 33 842	1 347 40 154
32 339	MEHRSTUFIG	T 1000 DM	226 9 428	230 12 234	216 14 922	244 12 566	456 21 662	460 27 488
32 340 +	ZAHNRADPUMPEN	T 1000 DM	482 21 976	629 23 831	577 26 455	565 26 318	1 111 45 807	1 142 52 773
	MASCHINEN FUER DIE BE- U. VERARBEITUNG VON KAUTSCHUK U. KUNSTSTOFF							
32 341	EXTRUDER (AUCH TYPISCHE FOLGEMASCHINEN)	T 1000 DM	1 526 58 602	1 678 75 728	1 981 67 944	2 196 89 370	3 204 134 330	4 176 157 314
32 342	BLASFORMMASCHINEN	T 1000 DM	275 8 134	474 19 902	419 18 268	559 20 235	748 28 036	979 38 503
32 343	SPRITZGIESSMASCHINEN (OHNE SPRITZGIESS- WERKZEUGE)	T 1000 DM	3 542 100 597	3 429 99 833	3 419 102 359	3 912 108 659	6 971 200 430	7 331 211 018
32 344	MECHANISCHE U. HYDRAULISCHE PRESSEN (OHNE FORMPRESSWERKZEUGE U. REIFENVULKANISIER- PRESSEN)	T 1000 DM	1 791 25 809	1 390 24 273	1 591 32 467	1 329 28 920	3 181 50 082	2 920 61 387
32 345	WARMPRESSMASCHINEN (TIEFZIEH- U. STRECK- ZIEHFORMMASCHINEN)	T 1000 DM	741 30 093	511 23 379	369 17 800	434 22 131	1 252 53 472	804 39 931
32 346	MASCHINEN ZUR HERSTELLUNG V. SCHAUMSTOFFEN- (OHNE SPRITZGIESSMASCHINEN U. EXTRUDER)	T 1000 DM	510 19 519	321 16 321	276 16 931	230 13 491	831 35 840	506 30 422
	BAUMASCHINEN FUER HOCH- U. TIEFBAU							
32 347	BETONMISCHER FUER BAUSTELLEN U. BETONWERKE; TRANSPORTMISCHERAUFBAUTEN OHNE FAHRGESTELL	T 1000 DM	2 443 15 637	3 093 20 730	2 196 14 454	2 646 16 741	5 536 36 367	4 843 31 195
32 348	BETONMISCHANLAGEN	T 1000 DM	1 052 8 625	1 495 12 320	1 771 16 244	1 869 15 931	2 547 20 945	3 639 32 175
32 349	BETONPUMPEN, BETONSPRITZ- U. -EINPRESS- GERAETE	T 1000 DM	1 201 28 603	1 233 30 004	1 228 31 822	1 394 36 567	2 434 58 607	2 622 68 389
32 351	BETONVERDICHTER	T 1000 DM	83 2 892	77 3 085	98 3 717	97 3 640	160 5 977	194 7 357
32 352	TURMDREHKRANE FUER BAUSTELLEN	T 1000 DM	3 226 18 518	4 708 26 214	4 238 27 320	5 874 35 796	7 934 44 732	10 112 63 116
32 353	RAMMEN U. PFAHLZIEHER	T 1000 DM	217 7 569	315 9 160	199 9 120	241 9 394	531 16 729	440 18 514
32 354	VERPUTZMASCHINEN U. SONSTIGE BAUMASCHINEN FUER HOCH- U. TIEFBAU (OHNE BAUAUFZUEGE UND -WINDEN)	T 1000 DM	1 492 31 819	1 818 34 598	1 475 31 883	1 739 35 437	3 310 66 417	3 214 67 320

1) OHNE SOLCHE MIT ELEKTROMOTORISCH ANGETRIEBENEN KAELETMITTELVERDICHTERN U. EINER ANSCHLUSSLEISTUNG BIS 15 KW (NENNAUFNAHME DES VERDICHTERS).

STBA, FACHSPRITZ 4, REIHE 2.1

7 PRODUKTION AUSGEWAHLTER ERZEUGNISSE

EB.-NR.	ERZEUGNIS	EINHEIT	1990		1991		JAN. BIS	FEB.
			JANUAR	FEBRUAR	JANUAR	FEBRUAR	1990	1991
32 355	UNIVERSAL-HYDRAULIKBAGGER MIT AUSSCHLIESSLICH HYDRAULISCH BETAETIGTEN ARBEITSWERKZEUGEN	T 1000 DM	12 052 120 783	14 004 140 195	12 128 123 683	12 491 128 857	26 057 260 978	24 619 252 540
32 356	MASCHINEN FUER DEN BITUMINOESEN U. BETON-STRASSENBAU	T 1000 DM	1 611 26 256	3 103 48 992	1 958 27 217	2 368 32 584	4 714 75 248	4 326 59 801
32 357	BODENVERDICHTER	T 1000 DM	433 13 929	432 14 342	461 15 856	575 19 853	865 28 271	1 036 35 709
32 358	STRASSENWALZEN	T 1000 DM	3 195 45 614	3 830 53 035	2 313 32 815	2 927 38 611	7 025 98 649	5 240 71 426
32 359	RADLADER IN GRUNDAUSRUESTUNG	T 1000 DM	5 453 67 621	5 786 71 283	4 742 63 129	5 266 68 788	11 239 138 904	10 008 131 917
32 361	ANBAUGERAETE FUER RAD- U. RAUPENLADER, PLANIERMASCHINEN U. RAUPENSCHLEPPER FUER DEN ERDBAU	T 1000 DM	914 8 887	2 291 13 498	949 11 617	1 143 14 979	3 205 22 385	2 091 26 586
	BAUSTOFF-, KERAMIK- U. GLASMASCHINEN							
32 362	MASCHINEN U. EINRICHTUNGEN FUER DIE ZEMENT-, KALK-, GIPS-, TRASS- U. KREIDE-HERSTELLUNG	T 1000 DM	1 117 15 178	814 10 028	1 599 28 146	1 945 35 078	1 930 25 206	3 544 63 224
32 363	MASCHINEN U. EINRICHTUNGEN FUER DIE SCHOTTER-, SAND- U. KIESGEWINNUNG SONNIE FUER RECYCLING VON BAUSCHUTT U. -MATERIAL	T 1000 DM	625 6 032	671 6 467	635 6 458	1 047 10 001	1 296 12 499	1 681 16 459
32 364	ZERKLEINERUNGS-, SIEB- U. AUFBEREITUNGSMASCHINEN FUER ANDERE BEREICHE DES BAUSTOFF-, KERAMIK- U. GLASGERWEBES	T 1000 DM	572 8 005	864 14 413	956 14 649	1 070 13 423	1 436 22 418	2 025 28 072
32 365	MASCHINEN U. EINRICHTUNGEN ZUR HERSTELLUNG ZEMENT-, KALK-, GIPS- U. ASPHALT- GEBUNDENER BAUELEMENTE	T 1000 DM	2 182 22 040	2 550 28 225	3 002 34 876	4 151 43 489	4 732 50 265	7 153 78 365
32 366	KERAMIKMASCHINEN	T 1000 DM	1 789 23 759	2 642 37 170	3 848 43 958	3 057 36 712	4 431 60 929	6 904 80 670
32 367	MASCHINEN FUER DIE HERSTELLUNG U. WARMBEARBEITUNG VON FLACH- U. HOHLGLAS	T 1000 DM	249 10 119	325 15 935	581 19 128	360 14 478	574 26 054	941 33 606
32 368	MASCHINEN FUER DIE KALTBEARBEITUNG VON GLAS ODER GLASWAREN	T 1000 DM	127 8 734	182 9 793	151 9 816	202 11 458	309 18 527	354 21 274
32 370 +	TROCKNUNGSANLAGEN U. -MASCHINEN FUER GARNE, LOSES TEXTILGUT, TEXTILIEN UND TEXTILE FLAECHENERZEUGNISSE, Z.B. ZENTRIFUGEN	T 1000 DM	2 123 43 367	1 875 48 147	1 326 33 372	1 464 39 182	3 998 91 514	2 789 72 554
32 372 +	SPRITZ- U. SPRUEHKABINEN, KOMBINIERTE SPRITZ- U. TROCKNUNGSKABINEN	T 1000 DM	1 179 14 957	1 889 19 387	1 231 15 433	2 078 22 348	3 068 34 344	3 308 37 781
	LANDMASCHINEN							
32 411	PFLUEGE (AUCH GESPANN-, WEINBERG-, SCHAEL- U. KREISELPFLUEGE)	T 1000 DM	762 9 330	901 10 757	551 7 007	951 12 038	1 663 20 087	1 502 19 045
32 412	MASCHINEN U. GERAETE ZUM DUENGEN (OHNE FLUESSIGMISTTANKWAGEN)	T 1000 DM	1 620 17 244	1 875 19 031	1 434 16 863	1 312 15 509	3 496 36 275	2 746 32 372
32 413	MASCHINEN U. GERAETE FUER DEN PFLANZEN-SCHUTZ (OHNE TRAGBARE SPRITZEN)	T 1000 DM	316 7 726	579 13 600	623 15 230	748 18 880	895 21 326	1 371 34 110
32 414	ERNTEMASCHINEN FUER HALMGUT	T 1000 DM	11 745 131 599	13 855 157 043	10 430 120 535	11 747 142 406	25 601 288 642	22 178 262 941
32 415	ERNTEMASCHINEN FUER HACK- U. SONSTIGE FELDFRUECHTE	T 1000 DM	365 4 369	441 5 692	413 6 241	401 6 143	806 10 061	814 12 384
32 416	RASENMAEHER MIT ELEKTRO- SOWIE MIT VERBRENNUNGSMOTORISCHEM ANTRIEB	T 1000 DM	3 014 44 336	2 795 39 971	3 086 42 894	2 990 38 500	5 810 84 307	6 076 81 394
32 417	LANDWIRTSCHAFTLICHE LADEWAGEN	T 1000 DM	3 711 28 861	2 765 21 406	3 871 31 170	2 757 22 334	6 476 50 267	6 629 53 504
32 419 +	MASCHINEN, ANLAGEN U. GERAETE ZUR MILCH-GEWINNUNG U. -KUEHLUNG	T 1000 DM	184 4 428	190 3 440	276 6 133	298 6 076	374 7 868	575 12 209
32 420	ACKERSCHLEPPER (RAD- U. RAUPENSCHLEPPER; OHNE EINACHSIGE MOTORGERAETE)	T 1000 DM	19 717 251 905	24 556 306 583	18 431 259 017	18 997 268 848	44 273 558 488	37 428 527 865
	NAHRUNGSMITTELMASCHINEN							
32 908 +	MASCHINEN FUER DIE OBST- U. GEMUESEVERARBEITUNG, FEINKOSTHERSTELLUNG, FISCHVERARBEITUNG, TROCKENMILCH- U. KAESEHERSTELLUNG	T 1000 DM	692 25 939	1 125 45 995	1 037 25 296	1 229 30 484	1 817 71 934	2 266 55 780
32 422	MUELLEREIMASCHINEN U. -ANLAGEN (OHNE SOLCHE FUER DIE OELMUELLEREI), HILFSMASCHINEN FUER DIE HERSTELLUNG VON GRUNDNAHRUNGS- U. FUTTERMITTELN	T 1000 DM	678 6 736	1 018 11 011	1 232 14 464	1 183 16 079	1 696 17 747	2 414 30 543
32 909 +	TEIGKNET- U. -MISCHMASCHINEN, RUEHR- UND SCHLAGMASCHINEN	T 1000 DM	105 3 486	112 3 334	161 5 417	178 5 977	217 6 820	339 11 394
32 424	TEIGTEILMASCHINEN, TEIGWIRKMASCHINEN (RUND U. LANG; AUCH KOMBINIERT)	T 1000 DM	134 6 096	141 5 776	128 4 903	143 5 469	275 11 872	272 10 372
32 910 +	MASCHINEN U. ANLAGEN ZUR HERSTELLUNG VON TEIGWAREN	T 1000 DM	110 7 631	118 9 133	140 9 900	124 9 625	228 16 764	264 19 525
32 426	DAUERBACKWARENMASCHINEN, -ANLAGEN UND -OEFEN	T 1000 DM	62 1 439	640 11 677	267 4 602	414 6 127	703 13 116	681 10 729

7 PRODUKTION AUSGEWAHLTER ERZEUGNISSE

EB.-NR.	ERZEUGNIS	EINHEIT	1990		1991		JAN. 1990	BIS 1991	FEB. 1991
			JANUAR	FEBRUAR	JANUAR	FEBRUAR			
32 911 +	ETAGENBACKOEFEN UND BACKSCHRAENKE, DURCHLAUFOEFEN	T	711	622	767	900	1 334		1 668
		1000 DM	15 265	12 559	17 303	18 843	27 824		36 146
32 428	SCHLACHTHAUSANLAGEN U. -EINRICHTUNGEN (AUCH FLEISCHEREIKOCHANLAGEN)	T	1 086	968	1 186	1 732	2 054		2 919
		1000 DM	11 200	10 175	15 541	20 882	21 375		36 423
32 429	WURSTHERSTELLUNGSMASCHINEN	T	440	427	571	551	867		1 121
		1000 DM	18 687	19 099	24 129	24 273	37 786		48 402
32 431	AUFBEREITUNGS- U. ROESTANLAGEN FUER KAKAO-BOHNEN U. NUESSE, KAKAO- U. SCHOKOLADENHERSTELLUNGSMASCHINEN	T	651	474	318	538	1 126		856
		1000 DM	13 443	23 804	8 243	16 124	37 247		24 367
32 432	MASCHINEN U. ANLAGEN FUER DIE HERSTELLUNG SONSTIGER SUESSWAREN (AUCH BONBON-, DRAGEE- U. MOGULHERSTELLUNGSANLAGEN)	T	236	225	328	257	460		585
		1000 DM	3 456	5 810	11 272	8 548	9 266		19 820
32 433	MASCHINEN U. ANLAGEN ZUR HERSTELLUNG VON ZUCKER	T	273	352	1 181	448	625		1 630
		1000 DM	2 318	3 868	13 110	5 492	6 186		18 602
32 434	MASCHINEN U. ANLAGEN FUER DIE SPEISEOEL- U. SPEISEFETTERSTELLUNG	T	32	57	32	81	89		113
		1000 DM	2 467	4 683	1 903	4 711	7 150		6 614
32 912 +	GETRAENKEHERSTELLUNGSMASCHINEN UND -ANLAGEN; REINIGUNGS-, FUELL U. VERSCHLIESSMASCHINEN, ABFUELLANLAGEN FUER WEICHPACKUNGEN	T	3 804	4 305	4 148	6 533	8 109		10 681
		1000 DM	93 475	90 581	89 551	101 277	184 056		190 828
	MASCHINEN U. EINRICHTUNGEN FUER GROSSKUECHEN U. GASTWIRTSCHAFTEN								
32 436	AUFSCNITTSCHEIDEMASCHINEN MIT EINEM GEWICHT AB 20 KG	T	53	49	65	64	101		129
		1000 DM	5 269	5 163	7 180	6 769	10 432		13 949
32 437	GROSSKAFFEEEMASCHINEN MIT EINEM NUTZINHALT UEBER 2 L	T	138	159	141	152	297		294
		1000 DM	12 477	15 760	13 321	13 385	28 237		26 706
32 438	ELEKTRISCHE GESCHIRRSPUELMASCHINEN FUER GEBERBLICHE ZWECKE	T	562	508	577	571	1 089		1 148
		1000 DM	29 350	28 799	31 983	33 719	58 149		65 702
32 439	GROSSKUECHENMASCHINEN	T	80	83	116	145	163		261
		1000 DM	3 950	4 963	5 239	6 445	8 913		11 684
32 450	KAFFEE-, TEE- U. TABAKVERARBEITUNGSMASCHINEN U. ANLAGEN	T	168	265	468	471	433		939
		1000 DM	8 365	13 737	27 037	28 410	22 102		55 447
32 453	FARBENHERSTELLUNGSMASCHINEN	T	79	114	55	93	193		148
		1000 DM	1 951	3 159	1 888	3 004	5 110		4 892
32 454	KOMPRIERMASCHINEN (AUCH FUER TABLETTEN-KOMPRIERUNG)	T	216	147	258	332	363		590
		1000 DM	5 205	5 182	8 684	12 232	10 387		20 916
32 913 +	MISCH-, KNET- U. SIEBMASCHINEN	T	128	245	199	249	373		448
		1000 DM	8 522	14 898	10 205	10 945	23 420		21 150
	VERPACKUNGSMASCHINEN								
32 456	MASCHINEN FUER DIE HERSTELLUNG VON BLECHPACKUNGEN	T	372	259	80	92	631		172
		1000 DM	11 902	14 223	5 926	6 327	26 125		12 253
32 457	ABFUELLMASCHINEN FUER FESTE STOFFE	T	212	278	232	271	491		503
		1000 DM	7 946	12 470	10 935	11 777	20 416		22 712
32 458	ABFUELLMASCHINEN FUER FLUESSIGE U. PASTENFOERMIGE STOFFE	T	81	119	114	201	201		314
		1000 DM	6 003	6 301	4 846	10 868	12 304		15 714
32 459	MASCHINEN ZUM VERSCHLIESSEN VON PACKUNGEN	T	742	833	769	752	1 574		1 521
		1000 DM	21 092	25 008	22 353	21 549	46 100		43 902
32 461	EINSCHLAG- U. EINWICKELMASCHINEN	T	243	248	170	246	491		416
		1000 DM	15 456	16 201	11 518	16 221	31 657		27 739
32 462	FUELL- U. VERSCHLIESSMASCHINEN	T	523	516	556	588	1 039		1 144
		1000 DM	23 165	37 734	28 124	35 888	60 899		64 012
32 463	FORM-, FUELL- U. VERSCHLIESSMASCHINEN FUER SCHLAUCH- U. SIEGELRANDBEUTEL	T	90	110	97	91	201		188
		1000 DM	9 109	11 533	8 017	9 518	20 642		17 535
32 464	FUER ANDERE PACKUNGEN (OHNE SCHLAUCH- U. SIEGELRANDBEUTEL)	T	398	538	443	589	936		1 032
		1000 DM	24 377	36 692	35 081	46 294	61 069		81 375
32 914 +	SAMMELPACKMASCHINEN	T	620	609	818	765	1 229		1 583
		1000 DM	25 717	27 822	34 763	32 436	53 539		67 199
32 466	ETIKETTIER- U. BANDUMKLEBEMASCHINEN	T	213	292	310	258	506		567
		1000 DM	19 626	26 898	30 032	25 180	46 524		55 212
	EINZELAPPARATE U. -MASCHINEN FUER DIE CHEMISCHE U. VERWANDTE INDUSTRIE								
32 511	EINZELAPPARATE U. -MASCHINEN F.D. STICKSTOFF- U. KUNSTDUENGERHERSTELLUNG (AUCH DUENGERMUEHLEN)	T	219	166	397	399	385		796
		1000 DM	2 493	1 967	4 229	4 273	4 460		8 502
32 512	HOCHDRUCKREINIGER (AUCH MIT DAMPFSTUFE)	T	2 299	2 622	2 374	2 287	4 921		4 661
		1000 DM	53 806	60 337	63 263	57 719	114 143		120 982
32 513	EINZELAPPARATE U. -MASCHINEN ZUR HERSTELLUNG VON TECHNISCHEN FETTEN U. OELEN, ZUR EXTRAKTION U. HAERTUNG	T	21	46	52	57	67		109
		1000 DM	450	739	952	1 273	1 189		2 225
32 514	EINZEL-AUTOKLAVEN F. ALLGEM. CHEM. ZWECKE	T	157	32	63	99	189		162
		1000 DM	3 593	895	998	1 748	4 488		2 746
32 515	FILTER U. FILTERPRESSEN FUER ALLGEMEINE CHEMISCHE ZWECKE (OHNE LUFTFILTER U. ENTSTAUBUNGSSGERAETE)	T	848	976	2 315	1 457	1 824		3 772
		1000 DM	21 720	21 815	35 606	32 926	43 535		68 532
32 516	ZENTRIFUGEN FUER ALLGEMEINE CHEMISCHE ZWECKE	T	248	279	257	257	527		513
		1000 DM	17 391	20 649	20 130	19 162	38 040		39 292
32 517	RUEHRWERKE, KNET-, MISCH- U. ZERKLEINERUNGSMASCHINEN FUER ALLG. CHEM. ZWECKE	T	540	652	539	517	1 191		1 056
		1000 DM	8 454	11 918	8 898	10 736	20 372		19 634

7 PRODUKTION AUSGEWAHLTER ERZEUGNISSE

EB.-NR.	ERZEUGNIS	EINHEIT	1990		1991		JAN. BIS 1990	FEB. 1991
			JANUAR	FEBRUAR	JANUAR	FEBRUAR		
32 518	EINZEL-WAERMEAUSTAUSCHER (SOWEIT NICHT ZU DAMPFKESSELN GEHÖRENDE), EINZELAPPARATE ZU KUEHLERN U. KAMINKUEHLERN	T	766	879	858	962	1 644	1 819
32 520 +	EINZELAPPARATE U. MASCHINEN FUER DIE WASSERBEHANDLUNG	1000 DM	14 289	16 447	14 396	17 717	30 736	32 113
		T	1 226	985	1 284	1 080	2 211	2 364
		1000 DM	22 526	21 397	25 627	22 582	43 923	48 209
32 522	ANLAGEN FUER DIE ANORGANISCHE U. ORGANISCHE CHEMIE, FUER DIE GAERUNGS- U. STAERKE-INDUSTRIE	T	515	523	700	360	1 039	1 059
		1000 DM	6 624	17 901	10 085	7 706	24 525	17 791
32 523	ANLAGEN ZUR LAGERUNG VON BRENNBAREN FLUESSIGKEITEN U. KRAFTSTOFFEN; GASTANK-ANLAGEN U. TANKSTELLEINRICHTUNGEN	T	1 017	2 313	2 427	3 140	3 330	5 567
		1000 DM	13 695	17 707	20 774	25 750	31 402	46 524
32 524	TANKWAGENAUFBAUTEN OHNE FAHRGESTELL	T	159	293	261	239	452	500
		1000 DM	4 684	8 413	7 985	6 793	13 097	14 778
32 525	WAERMEWIRTSCHAFTLICHE ANLAGEN (WAERME-AUSTAUSCHER) SOWEIT NICHT ZU DAMPFKESSELN GEHÖRENDE	T	1 029	1 697	1 362	1 264	2 726	2 626
		1000 DM	24 959	35 635	33 106	32 021	60 594	65 127
32 526	WASSERRUECKKUEHLANLAGEN MITTELS LUFT	T	764	697	1 250	1 269	1 461	2 519
		1000 DM	8 761	7 380	9 124	9 743	16 141	18 867
32 527	ANLAGEN FUER DIE GASERZEUGUNG, -WASCHUNG, -REINIGUNG U. -KUEHLUNG	T	106	132	180	87	238	267
		1000 DM	4 158	2 882	1 821	4 064	7 040	5 885
32 530 +	ANLAGEN FUER DIE WASSERBEHANDLUNG	T	3 502	2 807	3 431	3 821	6 309	7 253
		1000 DM	51 190	40 479	53 999	58 852	91 669	112 851
	KRANE, HAENGEBAHNEN, REGALBEDIENGERAETE, DECKHILFSMASCHINEN							
32 915 +	BRUECKENKRANE, LAUFKRANE, GERAETE ZUR REGALBEDIENUNG, EINSCHIENENHAENGEBAHNEN	T	5 049	4 877	4 935	5 186	9 926	10 121
		1000 DM	61 700	50 022	51 975	69 237	111 722	121 212
32 534	PORTAL- U. HALBPORTALDREHKRANE	T
		1000 DM
32 535	FAHRZEUGKRANE	T	5 267	6 742	5 253	6 804	12 009	12 057
		1000 DM	77 922	106 079	88 508	112 561	184 001	201 069
32 536	LKW-LADEKRANE ZUM BE- U. ENTLADEN DER EIGENEN LADEFLAECHEN	T	593	595	623	596	1 187	1 219
		1000 DM	11 124	12 241	13 153	13 026	23 365	26 179
32 916 +	SAEULENSCHWENK- U. WANDSCHWENKKRANE, ANDERE NICHT GENANNTEN KRANE	T	597	501	397	601	1 098	997
		1000 DM	7 322	5 816	4 173	7 891	13 138	12 064
32 917 +	DECK-(SCHIFFS-) HILFSMASCHINEN	T	356	592	799	764	948	1 563
		1000 DM	3 033	6 655	7 975	7 935	9 688	15 910
	HYDRAULISCHE HEBEBUEHNEN							
32 539	LADEBORDWAENDE, UEBERLADEBRUECKEN, INDUSTRIEHEBEBUEHNEN U. -HUBTISCHE	T	835	1 061	1 060	1 171	1 896	2 230
		1000 DM	11 757	16 259	17 831	16 964	28 016	34 795
32 540 +	HUBWAGEN (LASTAUFNAHME RADUNTERSTUETZT)	T	2 648	2 951	3 381	3 800	5 599	7 181
		1000 DM	29 596	36 172	42 113	49 453	65 768	91 566
32 541	HUBARBEITSBUEHNEN	T	289	273	269	402	562	671
		1000 DM	4 978	4 525	4 230	6 478	9 503	10 708
32 542	FAHRZEUGWARTUNGSBUEHNEN	T	690	814	1 134	1 090	1 504	2 225
		1000 DM	5 097	6 914	9 368	9 090	12 011	18 458
32 918 +	ELEKTROZUEGE, DRUCKLUFTHEBEZUEGE	T	993	1 078	1 038	1 068	2 071	2 106
		1000 DM	21 531	22 858	24 540	25 613	44 389	50 153
32 545	SCHRAUBENWINDEN, SPINDELHEBEBOECKE UND -KIPPEINRICHTUNGEN SOWIE ANDERE SPINDEL-HEBEZUEGE	T	895	862	975	941	1 757	1 916
		1000 DM	5 293	5 460	6 182	6 135	10 753	12 317
32 546	GABELSTAPLER (LASTAUFNAHME FREITRAGEND)	T	12 797	13 864	13 177	14 266	26 661	27 443
		1000 DM	132 652	143 455	139 208	155 798	276 107	295 006
	STETIGFOERDERER FUER SCHUETTGUT							
32 549	BANDFOERDERER, ORTSFEST U. RUECKBAR	T	2 412	1 975	1 992	2 369	4 387	4 361
		1000 DM	19 008	12 940	14 311	19 043	31 948	33 354
32 551	GLIEDERBAND-, PLATTENBAND-, TROGBAND- U. KASTENBANDFOERDERER, ORTSFEST ODER FAHRBAR	T	679	1 743	1 154	1 075	2 422	2 229
		1000 DM	5 834	12 103	9 209	7 565	17 937	16 774
32 552	BECHERWERKE MIT FESTEN BECHERN, PENDEL-BECHERWERKE	T	411	353	496	451	765	947
		1000 DM	2 902	2 266	3 265	3 172	5 168	6 437

7 PRODUKTION AUSGEWAHLTER ERZEUGNISSE

EB.-NR.	ERZEUGNIS	EINHEIT	1990		1991		JAN.	BIS	FEB.
			JANUAR	FEBRUAR	JANUAR	FEBRUAR	1990	1991	1991
32 553	TROGKETTEN- U. KRATZERFOERDERER	T	644	559	704	541	1 197		1 244
32 554	SCHNECKEN- U. SCHNECKENROHRFOERDERER	1000 DM	6 305	4 793	5 622	5 556	11 098		11 178
		T	835	834	833	924	1 669		1 757
32 555	SCHWINGFOERDERER (WUCHTFOERDERER) SCHUETTELRUTSCHEN, SCHWINGGRINNEN, WENDEL- SCHWINGGRINNEN	1000 DM	5 797	5 824	5 751	6 224	11 621		11 975
		T	492	668	622	535	1 161		1 157
32 556	PNEUMATISCHE STETIGFOERDERER FUER SCHUETTIGUT	1000 DM	10 802	15 185	14 327	12 686	25 987		27 013
		T	482	391	512	520	873		1 032
32 560 +	STETIGFOERDERER FUER STUECKGUT	1000 DM	8 175	9 201	9 760	10 697	17 376		20 457
		T	10 395	8 579	8 800	9 950	18 974		18 751
		1000 DM	118 255	125 674	117 495	126 022	243 929		243 517
AUFZUEGE									
32 563	ELEKTRISCHE PERSONENAUFZUEGE ALS SEILAUFZUEGE	T	1 740	2 219	3 886	4 071	3 959		7 957
		1000 DM	15 959	22 638	38 582	42 495	38 597		81 077
32 564	ELEKTRISCHE LASTENAUFZUEGE ALS SEILAUFZUEGE	T	499	262	607	678	761		1 285
		1000 DM	3 439	1 721	5 154	6 245	5 180		11 399
32 565	HYDRAULISCHE AUFZUEGE	T	3 383	2 736	4 256	4 380	6 119		8 636
		1000 DM	26 285	24 435	35 179	36 323	50 720		71 502
32 566	FAHRTREPPEN U. FAHRSTEIGE	T	1 591	1 811	1 329	1 423	3 402		2 752
		1000 DM	23 585	28 488	18 822	20 961	52 073		39 783
32 571	GEWINNUNGSMASCHINEN F. D. BERGBAU UNTERTAGE	T	156	225	100	178	381		279
		1000 DM	4 747	6 264	2 496	5 967	11 011		8 463
32 573	LADEMASCHINEN NUR FUER DEN UNTERTAGEBETRIEB, GESTEINSBOHRMASCHINEN	T	786	1 098	1 590	1 191	1 884		2 781
		1000 DM	9 633	13 210	36 864	17 498	22 843		54 362
32 576	SPEZIALBAGGER SOWIE SONSTIGE FOERDER- UND GEWINNUNGSGERAETE FUER DEN TAGEBAU	T
		1000 DM
32 578 +	AUFBEREITUNGSMASCHINEN U. -ANLAGEN FUER ERZE, BRAUNKOEHLE, TORF SOWIE SONSTIGE BERG- BAULICHE ERZEUGNISSE	T	25	66	27	224	91		251
		1000 DM	594	759	305	5 404	1 353		5 709
PAPIER- U. DRUCKEREIMASCHINEN									
32 620 +	SIEB-, ROLLEN-, BOGEN-, FLEXODRUCK- MASCHINEN, SONSTIGE DRUCKMASCHINEN	T	9 290	9 345	12 202	9 321	18 635		21 523
		1000 DM	431 920	436 861	633 236	453 481	868 781		1 086 717
32 621	MASCHINEN U. APPARATE ZUR HERSTELLUNG VON HOLZSCHLIFF, ZELLSTOFF, PAPIER U. PAPPE	T	2 035	1 513	1 385	1 421	3 549		2 806
		1000 DM	62 105	51 261	78 068	60 823	113 366		138 891
32 622	ROLLENSCHNEIDE- U. -WICKELMASCHINEN	T	1 074	582	245	167	1 656		412
		1000 DM	33 048	28 197	13 851	6 871	61 245		20 722
32 623	LAENGS- U. QUERSCHNEIDER	T	308	416	484	463	724		947
		1000 DM	15 740	19 903	22 437	24 077	35 643		46 514
32 624	SCHNEIDEMASCHINEN, MASCHINEN FUER DIE BUCH- BINDEREI; MASCHINEN FUER DIE HERSTELLUNG VON KARTONAGEN	T	2 091	2 034	1 721	2 284	4 125		4 004
		1000 DM	72 512	70 822	65 273	84 585	143 334		149 858
32 625	MASCHINEN FUER DIE HERSTELLUNG VON BRIEFUM- SCHLAEAGEN, PAPIERTUETEN, -BEUTELN U. SAECKEN	T	161	333	259	374	495		633
		1000 DM	9 585	17 077	17 138	23 561	26 662		40 699
32 628	HILFSAPPARATE FUER DRUCKMASCHINEN, MA- SCHINEN U. GERAETE FUER DIE SATZ- U. REPRODUKTIONSTECHNIK	T	1 039	1 429	1 057	998	2 468		2 056
		1000 DM	91 123	95 406	83 322	75 213	186 529		158 535
32 919 +	SELBSTANZEIGENDE LADENTISCHWAAGEN, MECHA- NISCH U. ELEKTROMECHANISCH	T	62	65	97	88	127		186
		1000 DM	13 092	16 170	19 314	17 260	29 262		36 574
TEXTILMASCHINEN									
32 630	AUFBEREITUNGS- U. VORBEREITUNGSMASCHINEN FUER WOLLE, BAUMWOLLE U. CHEMIEFASERN	T	2 488	2 810	1 815	2 220	5 298		4 035
		1000 DM	37 898	42 139	32 088	42 885	80 037		74 973
32 634	DUESENSPINNMASCHINEN U. NACHBEHANDLUNGS- MASCHINEN FUER ZELLULOSISCHE U. SYNTHETISCHE FASERN U. FAEDEN	T	2 517	2 072	1 557	1 822	4 588		3 379
		1000 DM	62 081	42 114	47 531	35 025	104 195		82 556
32 635	ZWIRNEREI- U. SEILEREIMASCHINEN	T	513	592	344	328	1 106		672
		1000 DM	12 621	16 272	9 956	6 533	28 893		16 489

STBA. FACHSERIE 4, REIHE 2.1

7 PRODUKTION AUSGEWAHLTER ERZEUGNISSE

EB.-NR.	ERZEUGNIS	EINHEIT	1990		1991		JAN. 1990	BIS 1991	FEB. 1991
			JANUAR	FEBRUAR	JANUAR	FEBRUAR			
32 920 +	VORBEREITUNGS- U. HILFSMASCHINEN FUER DIE WEBEREI	T	2 387	2 733	2 622	2 200	5 120		4 822
32 639	WEBMASCHINEN (OHNE BANDWEBMASCHINEN)	1000 DM	70 845	70 651	65 668	54 995	141 496		120 663
32 640 +	STRICK- U. WIRKMASCHINEN USW.	T	621	883	632	486	1 503		1 118
32 641	BLEICHEREI- U. FAERBEREIMASCHINEN UND -APPARATE, MALKEN, WASCHMASCHINEN (OHNE WAESCHEREI- U. HAUSHALTSWASCHMASCHINEN)	1000 DM	17 094	24 682	18 696	14 642	41 776		33 338
32 642	APPRETUR-, MERCERISIERMASCHINEN, PRESSEN FUER DIE TEXTILINDUSTRIE (OHNE SOLCHE FUER HUETE, OBERBEKLEIDUNG U. WAESCHE)	T	2 623	2 192	2 233	2 013	4 815		4 247
32 643	DRUCKEREIMASCHINEN FUER DIE TEXTILINDUSTRIE	1000 DM	76 374	74 118	83 066	75 333	150 492		158 399
32 921 +	SPINDELN U. SPINDELTEILE, RINGE U. RING-LAEUFER, ROTORSPINNAGGREGATE U. TEILE DAVON	T	1 549	1 427	910	910	2 976		1 820
32 650	ZUBEHOER FUER WIRK- U. STRICKMASCHINEN, NETZ- U. TUELLMASCHINEN USW.	1000 DM	33 248	42 067	24 443	24 020	75 315		48 463
		T	506	445	341	571	950		913
		1000 DM	16 002	9 187	9 963	11 372	25 189		21 335
		T	74	65	47	71	139		118
		1000 DM	2 085	1 876	1 369	2 000	3 961		3 369
		T	619	596	436	353	1 215		788
		1000 DM	31 435	30 701	20 364	19 364	62 136		39 728
		T	578	855	660	729	1 433		1 389
		1000 DM	31 065	35 332	34 251	36 116	66 397		70 367
	NAEHMASCHINEN								
32 651	HAUSHALTSNAEHMASCHINEN (NUR OBERTEILE)	T
32 922 +	STIEPSTICHNAEHMASCHINEN	1000 DM
32 923 +	KETTENSTICHNAEHMASCHINEN	T	232	242	179	173	474		353
32 924 +	STICHGRUPPEN-NAEHAUTOMATEN U. NAEHAUTOMATEN MIT AUTOMATISCHER NAEHGUTFUEHRUNG	1000 DM	27 017	27 542	19 267	18 446	54 559		37 713
		T	50	65	45	51	115		96
		1000 DM	9 116	10 327	7 004	7 956	19 443		14 950
		T	134	123	99	89	257		188
		1000 DM	14 342	13 210	10 232	10 073	27 552		20 305
	MASCHINEN FUER DIE LEDER-, SCHUH- U. LEDER-WARENHERSTELLUNG								
32 658	LEDERHERSTELLUNGSMASCHINEN	T	231	213	197	172	444		369
32 660 +	SCHUHERSTELLUNGSMASCHINEN	1000 DM	6 016	7 030	5 174	4 537	13 046		9 711
		T	412	412	320	404	824		724
		1000 DM	11 157	13 898	8 736	10 169	25 055		18 905
	ARMATUREN U. AEHNLICHE APPARATE								
32 662 +	DRUCKMINDERVENTILE, RUECKSCHLAGKLAPPEN UND -VENTILE, UEBERDRUCK- U. SICHERHEITSVENTILE, SONSTIGE SICHERHEITARMATUREN	T	1 907	1 880	1 781	1 850	3 787		3 630
		1000 DM	41 155	41 977	46 268	47 320	83 132		93 588
32 663	SANITAERARMATUREN	T	6 905	6 220	8 222	7 694	13 125		15 916
32 664 +	ARMATUREN FUER HEIZKORPER VON ZENTRAL-HEIZUNGEN	1000 DM	225 627	198 461	272 359	247 967	424 088		520 326
32 665 +	ANDERE ARMATUREN (REGELVENTILE, SCHIEBER, VENTILE, HAEHNE, KLAPPEN, MEMBRANARMATUREN U. SONSTIGE ABSPERRARMATUREN)	T	1 099	841	1 232	1 231	1 939		2 463
		1000 DM	32 174	32 711	42 083	43 120	64 885		85 203
32 666 +	AUSGLEICHS- U. VERBINDUNGSARMATUREN	T	14 014	14 344	15 082	14 738	28 358		29 821
		1000 DM	232 294	238 203	263 697	263 511	470 497		527 208
32 667 +	ABLEITER, ABSCHIEDER, BE- U. ENTLUEFTER	T	2 266	2 241	2 605	2 650	4 507		5 256
		1000 DM	45 847	49 422	54 367	53 693	95 269		108 060
32 668 +	ARMATUREN FUER DIE DELHYDRAULIK U. PNEUMATIK	T	470	380	379	432	849		811
		1000 DM	9 521	9 389	9 160	11 509	18 910		20 669
		T	4 445	4 195	3 909	3 851	8 639		7 760
		1000 DM	194 731	194 657	191 685	189 526	389 388		381 211
32 711	FEUERWEHR-AUFBAUTEN FUER KRAFTFAHRGROSSGERAETE	T	352	652	348	565	1 004		913
		1000 DM	7 137	10 746	7 517	12 004	17 883		19 521

STBA, FACHSERIE 4, REIHE 2.1

7 PRODUKTION AUSGEWAHLTER ERZEUGNISSE

EB.-NR.	ERZEUGNIS	EINHEIT	1990		1991		JAN. 1990	BIS 1991	FEB. 1991
			JANUAR	FEBRUAR	JANUAR	FEBRUAR			
32 730 +	EINZELGERAETE FUER DELHYDRAULISCHE ANLAGEN	T	4 303	4 647	4 821	4 870	8 951	9 691	
		1000 DM	90 827	100 207	97 257	102 100	191 034	199 357	
32 731	HYDROAGGREGATE U. KOMPLETTE HYDROANLAGEN	T	869	910	994	1 082	1 779	2 076	
		1000 DM	21 455	23 356	27 695	28 152	44 811	55 847	
32 732	PNEUMATIKZYLINDER (OHNE BREMSZYLINDER FUER FAHRZEUGE)	T	1 231	1 171	1 043	1 079	2 401	2 122	
		1000 DM	35 873	38 185	37 261	39 691	74 058	76 952	
	ZAHNRAEDER U. GETRIEBE								
32 733	STIRNRAEDER U. STIRNRADTRIEBE	T	3 024	3 027	3 859	3 841	6 051	7 700	
		1000 DM	50 614	50 543	55 262	53 387	101 157	108 649	
32 734	STIRNRADGETRIEBE	T	2 465	2 886	3 001	3 378	5 351	6 379	
		1000 DM	46 081	52 207	50 836	55 119	98 288	105 955	
32 735	KEGELRAD- U. KEGELSTIRNRADGETRIEBE	T	922	945	1 058	1 058	1 867	2 156	
		1000 DM	19 226	21 516	23 967	22 018	40 742	45 985	
32 736	SCHNECKENGETRIEBE	T	1 171	1 183	1 196	1 369	2 355	2 565	
		1000 DM	21 386	21 011	22 488	25 385	42 397	47 873	
32 737	PLANETENGETRIEBE (OHNE TURBOPLANETENGETRIEBE)	T	914	837	809	992	1 751	1 801	
		1000 DM	18 873	17 483	18 252	21 921	36 356	40 173	
32 738	MOTORGETRIEBE	T	1 505	1 517	1 629	1 474	3 023	3 103	
		1000 DM	25 871	26 545	29 587	28 026	52 416	57 613	
32 739	ZAHNRADGETRIEBE FUER LANDMASCHINEN	T	1 539	1 721	1 616	1 681	3 260	3 298	
		1000 DM	21 682	24 192	22 902	23 230	45 874	46 132	
32 741	FUER SELBSTFAHRENDE GERAETE FUER DIE BAUWIRTSCHAFT	T	1 775	2 864	1 749	1 856	4 639	3 605	
		1000 DM	37 765	42 705	34 630	37 420	80 470	72 050	
32 742	STUFENLOS EINSTELLBARE GETRIEBE (OHNE SOLCHE FUER KRAFTWAGEN U. -RAEDER)	T	1 678	1 668	1 672	1 493	3 347	3 165	
		1000 DM	62 659	60 453	59 999	53 643	123 112	113 642	
32 743	WAEZLAGER (OHNE SOLCHE AUS KUNSTSTOFF)	T	13 282	12 557	12 327	11 025	25 839	23 352	
		1000 DM	377 882	361 308	368 985	332 464	739 190	701 449	
32 744	GELENKWELLEN U. GELENKKUPPLUNGEN (OHNE SOLCHE FUER KFZ)	T	956	1 010	847	882	1 967	1 729	
		1000 DM	12 234	13 608	13 673	14 959	25 842	28 632	
32 745	DREHELASTISCHE KUPPLUNGEN (OHNE SOLCHE FUER KFZ)	T	936	936	1 074	1 142	1 872	2 215	
		1000 DM	10 447	11 300	13 524	13 494	21 747	27 018	
32 746	REIBUNGSKUPPLUNGEN (OHNE SOLCHE FUER KFZ)	T	423	350	414	416	773	830	
		1000 DM	12 885	12 302	14 012	14 185	25 187	28 197	
32 747	MAGNETKUPPLUNGEN (OHNE SOLCHE FUER KFZ)	T	847	706	656	690	1 554	1 347	
		1000 DM	21 634	19 779	17 449	17 510	41 413	34 959	
32 748	FLACH- U. KEILRIEMENANTRIEBE SOWIE SONSTIGE ZUGORGANANTRIEBE	T	642	597	557	611	1 239	1 168	
		1000 DM	4 938	4 508	4 465	4 347	9 446	8 812	
32 749	BRENNER U. FEUERUNGEN FUER FLUESSIGEN BRENNSTOFF	T	995	881	1 451	1 467	1 876	2 918	
		1000 DM	40 875	35 914	52 653	53 340	76 789	105 993	
32 751	SCHIFFSPROPELLER	T	298	551	311	360	849	671	
		1000 DM	7 222	17 397	10 620	12 190	24 619	22 810	
32 970 +	MONTAGEN VON MASCHINENBAUERZEUGNISSEN (OHNE MONTAGEN VON NICHTELEKTRISCHEN KRAFTMASCHINEN U. VON HEBE- U. FOERDERZEUGEN)	1000 DM	217 524	205 436	244 960	277 857	422 960	522 817	
	STRASSENFAHRZEUGE								
33 119	PERSONENKRAFTWAGEN (AUCH DREIRAEDRIG) UND KLEINOMNIBUSSE (BIS 9 SITZPLAETZE) 1)	ST	369 538	367 552	383 377	366 919	737 090	750 296	
		1000 DM	9 062 975	8 939 570	9 813 622	9 381 370	18 002 545	19 194 992	
33 129	KOMBINATIONSKRAFTWAGEN (MEHRZWECKWAGEN) (AUCH DREIRAEDRIG) 1)	ST	41 179	36 232	52 563	46 287	77 411	98 850	
		1000 DM	922 758	860 785	1 279 226	1 122 754	1 783 543	2 401 980	
33 132	LIEFER- U. LASTKRAFTWAGEN (AUCH DREIRAEDRIG, ABER OHNE KOMMUNALFAHRZEUGE) SOWIE MOTORCARAVANS, WOHNMOBILE U. ANDERE LASTKRAFTWAGEN MIT SPEZIALAUFBAUTEN	ST	28 766	26 085	31 333	28 706	54 851	60 039	
		1000 DM	1 308 975	1 206 981	1 469 615	1 345 400	2 515 956	2 815 015	

1) EINSCHL. FAHRGESTELLE MIT MOTOR.

STBA, FACHSERIE 4, REIHE 2.1

7 PRODUKTION AUSGEWAHLTER ERZEUGNISSE

EB.-NR.	ERZEUGNIS	EINHEIT	1990		1991		JAN. 1990	BIS 1991	FEB. 1991
			JANUAR	FEBRUAR	JANUAR	FEBRUAR			
33 150	OMNIBUSSE U. OBUSSE (OHNE KLEINOMNIBUSSE BIS 9 SITZPLAETZE) 1)	ST 1000 DM	1 008 171 138	734 196 135	698 210 675	875 266 563	1 742 367 273		1 573 477 238
33 180	VERBRENNUNGSMOTOREN FUER KRAFTWAGEN	ST *	473 589	455 059	487 950	470 324	928 648		958 274
33 210	STRASSENZUGMASCHINEN	ST 1000 DM	2 818 355 559	2 545 326 549	2 218 299 584	2 290 317 140	5 363 682 108		4 508 616 724
33 319	ZUBEHOER, EINZEL- U. ERSATZTEILE FUER KRAFTWAGEN-, STRASSENZUGMASCHINEN- U. KRAFTRADMOTOREN	1000 DM	1 407 663	1 384 093	1 271 759	1 343 445	2 791 756		2 615 204
33 321	RAHMEN, RAEDER U. FELGEN FUER KRAFTWAGEN U. STRASSENZUGMASCHINEN	1000 DM	170 136	173 807	158 634	147 224	343 943		305 858
33 339	TRIEBWERKSTEILE U. LENKUNGEN FUER KRAFTWAGEN, STRASSENZUGMASCHINEN U. KRAFTRAEDE	T *	43 053	41 726	42 462	41 317	84 779		83 779
33 341	KUEHLER, -TEILE (EINSCHL. KUEHLERTRAEGERN U. -JALOUSIEN)	1000 DM	60 345	57 015	56 308	55 339	117 360		111 647
33 343	BREMSAGGREGATE FUER KRAFTFAHRZEUGE U. ANHAENGER	1000 DM	248 933	316 609	265 100	321 126	565 542		586 226
33 347	STOSSDAEMPFER U. STOSSDAEMPFERTEILE	1000 DM	116 569	103 508	102 471	87 023	220 077		189 494
33 351	AUTOHEIZUNGEN U. -ENTLUEFTUNGEN	1000 DM	38 579	35 037	43 594	35 123	73 616		78 717
33 361 +	ABGASREINIGUNGSSYSTEME FUER STRASSENFAHRZEUGE, Z.B. KFZ.-KATALYSATOREN	ST 1000 DM	1 029 288 82 009	861 791 73 928	1 183 951 99 819	1 154 672 81 689	1 891 079 155 937		2 338 623 181 508
33 372 +	KRAFTFAHRZEUGZUBEHOER FUER KAROSSERIEN, AUFBAUTEN U. INNENAUSSTATTUNGEN SOWIE SICHERHEITSGURTE	1000 DM	409 661	396 093	403 546	390 572	805 754		794 118
33 411	KAROSSERIEN FUER PERSONENKRAFTWAGEN	ST 1000 DM	8 690 88 396	8 568 84 743	9 158 96 454	8 701 110 755	17 258 173 139		17 859 207 209
33 419	AUFBAUTEN FUER NUTZFAHRZEUGE	ST 1000 DM	7 683 129 437	7 590 129 329	9 444 155 340	9 900 174 538	15 273 258 766		19 344 329 878
33 455 +	KRAFTWAGEN- U. SATTELANHAENGER MIT MINDESTENS 2 AXSEN ZUR LASTENBEFOERDERUNG	ST 1000 DM	3 503 95 192	4 102 116 131	4 929 141 582	5 603 160 402	7 605 211 323		10 532 301 984
33 456	MOBILHEIME, CAMPING- U. SONSTIGE WOHNANHAENGER	ST 1000 DM	5 211 75 943	6 054 86 913	5 674 79 823	5 762 82 887	11 265 162 856		11 436 162 710
33 713	KRAFTRAEDE U. MOTORROLLER	ST 1000 DM
33 719	FAHRRAEDE MIT HILFSMOTOR	ST 1000 DM
33 750	FAHRRAEDE (OHNE SPIELFAHRRAEDE)	ST 1000 DM	290 612 70 419	311 686 82 351	299 261 85 621	328 677 92 921	602 298 152 770		627 938 178 542
33 761	FAHRRADRAHMEN	ST 1000 DM	38 811 3 046	45 146 3 312	33 187 2 751	44 810 3 609	83 957 6 358		77 997 6 360
ELEKTROTECHNISCHE ERZEUGNISSE									
36 114	GLEICHSTROMMOTOREN U. -GENERATOREN (EINSCHL. GETRIEBEMOTOREN) UEBER 0,0375 KW	1000 ST 1000 DM	2 284 109 178	2 388 121 103	2 441 101 671	2 092 100 726	4 672 230 281		4 533 202 397
36 115	EINPHASEN-WECHSELSTROMMOTOREN (EINSCHL. GETRIEBEMOTOREN)	1000 ST 1000 DM	2 173 71 946	2 145 73 662	2 065 74 061	2 184 75 279	4 318 145 608		4 249 149 340
36 116	DREHSTROM- U. ZWEIPHASEN-WECHSELSTROMMOTOREN	1000 ST 1000 DM	355 197 276	401 223 208	352 202 782	415 237 282	757 420 484		767 440 064
36 117	WECHSELSTROMGENERATOREN, TURBOGENERATOREN	ST 1000 DM	2 988 37 979	2 974 25 298	3 484 38 095	3 556 21 552	5 962 63 277		7 040 59 647
36 118	STROMERZEUGUNGSAGGREGATE (OHNE SCHWEISSSTROMERZEUGUNGSAGGREGATE) ANGETRIEBEN DURCH DIESELMOTOREN U. SONSTIGE KRAFTMASCHINEN (OHNE OTTOMOTOREN)	ST 1000 DM	358 11 253	281 13 109	311 14 886	493 19 487	639 24 362		804 34 373
36 123	TRANSFORMATOREN MIT FLUESSIGKEITSISOLATION	ST 1000 DM	773 33 982	902 26 206	1 215 33 596	1 079 28 343	1 675 60 188		2 294 61 939
36 125 +	TROCKENTRANSFORMATOREN, GIESSHARZ-VERTEILUNGS- U. LEISTUNGSTRANSFORMATOREN	1000 ST 1000 DM	4 613 66 953	4 357 65 342	4 400 77 093	4 455 80 385	8 970 132 295		8 855 157 478
36 134	EINKRISTALLGLEICHRICHTERELEMENTE U. -SAETZE, THYRISTOREN, TRIACS U. DGL.	1000 DM	18 812	18 914	16 075	15 483	37 726		31 558
36 137 +	HALBLEITER-STROMRICHTERGERAETE U. SONSTIGE STROMRICHTER	1000 ST 1000 DM	1 123 144 065	1 021 165 607	1 258 170 264	1 277 179 667	2 144 309 672		2 535 349 931
36 158 +	BLEIAKKUMULATOREN UEBER 7 KG (TROCKENGEWICHT)	T 1000 DM	17 755 119 970	16 807 114 806	18 714 148 250	20 641 161 454	34 562 234 776		39 355 309 704
36 219	HOCHSPANNUNGSSCHALTFELDER	ST 1000 DM	3 086 60 538	3 586 72 041	3 588 76 478	4 240 91 297	6 672 132 579		7 828 167 775

1) EINSCHL. FAHRGESTELLE MIT MOTOR.

7 PRODUKTION AUSGEWAHLTER ERZEUGNISSE

EB.-NR.	ERZEUGNIS	EINHEIT	1990		1991		JAN. 1990	BIS 1990	FEB. 1991
			JANUAR	FEBRUAR	JANUAR	FEBRUAR			
NIEDERSPANNUNGSSCHALTGERAETE U. -ANLAGEN UNTER 1000 V									
36 221	EINFACHE HANDSCHALTGERAETE	1000 ST	670	689	750	716	1 359		1 467
36 222	BEFEHLSCHALTER (OHNE SCHNAPPSCHALTER)	1000 DM	18 508	19 640	21 305	20 847	38 148		42 152
		1000 ST	6 088	6 387	5 973	5 990	12 475		11 962
36 223	LEISTUNGSSCHALTER	1000 DM	61 874	63 683	75 896	75 462	125 557		151 358
		1000 ST	498	588	503	500	1 086		1 003
36 224	SCHUETZE	1000 DM	34 452	40 476	35 208	34 276	74 928		69 484
		1000 ST	1 804	2 075	1 731	2 048	3 879		3 779
36 225	TEMPERATURWAECHTER (NICHT F. RAUMHEIZUNG)	1000 DM	51 621	64 958	56 628	62 582	116 579		119 210
		1000 ST	6 946	6 138	7 953	8 442	13 084		16 395
36 226	SCHALTFELDER, SCHALTSCHRAENKE U. SCHALTAFELN	1000 DM	28 277	27 517	29 730	29 311	55 794		59 041
		1000 ST	88	91	62	62	180		124
36 227	GEKAPSELTE VERTEILUNGEN	1000 DM	111 465	113 858	120 964	137 696	225 323		258 660
		1000 ST	112	114	127	100	225		227
36 228 +	EINBAUFERTIGE SCHALTSCHRAENKE	1000 DM	18 948	23 790	25 122	24 763	42 738		49 885
		1000 ST	480	458	355	357	937		712
		1000 DM	75 225	75 160	74 628	82 334	150 385		156 962
INSTALLATIONSGERAETE BIS 1 000 V									
36 230 +	GERAETE- U. PAKETSCHALTER	1000 ST	18 996	16 870	20 443	19 491	35 866		39 934
		1000 DM	36 291	36 538	39 546	38 541	72 829		78 087
36 231	INSTALLATIONSSCHALTER, NICHT REGELBAR	1000 ST	5 446	6 044	6 287	6 863	11 491		13 150
36 233	STECKDOSEN	1000 DM	24 077	27 795	29 029	33 043	51 872		62 072
		1000 ST	9 190	9 684	9 804	11 531	18 874		21 335
36 234	VERTEILUNGSTAFELN U. -SCHRAENKE	1000 DM	28 694	30 708	31 830	37 708	59 402		69 538
		1000 ST	282	273	318	283	555		601
36 235	ZAEHLERTAFELN U. -SCHRAENKE	1000 ST	22 841	19 327	28 588	29 608	42 168		58 196
		1000 DM	68	74	74	76	142		151
36 238	INSTALLATIONSELBSTSCHALTER (OHNE MOTOR-SCHUTZSCHALTER)	1000 DM	18 230	17 440	22 818	21 685	35 670		44 503
		1000 ST	3 253	3 915	3 588	4 351	7 169		7 939
36 239	KLEMMEN, REIHENKLEMMEN U. DGL.	1000 DM	35 200	41 903	33 201	42 828	77 103		76 029
		1000 ST	120 437	121 922	124 174	120 017	242 358		244 190
36 259	ISOLIERTE DRAEHTE U. LEITUNGEN	1000 DM	72 052	67 479	75 822	72 188	139 531		148 010
		T	48 876	51 994	51 809	52 418	100 870		104 227
36 261	STARKSTROMKABEL (OHNE SCHIFFS-, OEL-U. DRUCKKABEL)	1000 DM	487 690	492 977	490 530	493 231	980 667		983 761
		T	17 109	19 052	18 086	18 233	36 161		36 319
36 262	FERNMELDEKABEL	1000 DM	100 131	110 203	98 809	103 948	210 334		202 757
		T	4 869	7 076	5 801	7 360	11 945		13 161
36 265	HOCHFREQUENZKABEL	1000 DM	74 381	93 365	86 882	107 136	167 746		194 018
		T	1 864	2 034	2 298	2 456	3 898		4 754
		1000 DM	20 065	21 200	21 968	23 909	41 265		45 877
ELEKTROWERKZEUGE BIS 2 KW									
36 310 +	ELEKTRISCHE HANDBOHRWERKZEUGE	1000 ST	133	126	146	146	259		292
		1000 DM	22 072	21 357	23 397	23 957	43 429		47 354
36 312	ELEKTRISCHE SCHLEIF- U. POLIERWERKZEUGE (BIS 300 MM SCHEIBENDURCHMESSER)	1000 ST	315	340	354	369	655		724
36 314	ELEKTRISCHE KREIS-, KETTEN-, STICH-SAEGEN, FRAES- U. HOBELWERKZEUGE	1000 DM	50 746	54 112	56 044	54 893	104 858		110 937
		1000 ST	149	159	172	191	309		363
36 351	ELEKTRISCHE HAUSHALTSGERAETE	1000 DM	26 074	28 414	30 102	32 843	54 488		62 945
		1000 ST	108	101	119	116	209		235
36 353	ELEKTRISCHE HAUSHALTS-KAFFEE- U. -TEE-BEREITER MIT EINEM NUTZINHALT BIS 2 L	1000 DM	71 204	71 206	82 939	80 691	142 410		163 630
		1000 ST	908	799	1 054	959	1 707		2 013
36 357	ELEKTRISCHE SPEICHERHEIZGERAETE, ORTSFEST	1000 DM	39 363	36 017	44 922	42 660	75 380		87 582
		1000 ST	26	23	31	29	49		60
36 358	ELEKTROBUEGELEISEN	1000 DM	16 037	14 112	19 884	18 385	30 149		38 269
		1000 ST	498	451	494	462	950		956
36 359	ELEKTRISCHE HEIZELEMENTE, -STAEBE U. -EINSAETZE, AUCH EINSATZKOCHPLATTEN	1000 DM	29 838	26 438	29 194	26 814	56 276		56 008
36 371 +	ELEKTRISCHE MIXGERAETE (AUCH HANDRUEHR-GERAETE)	1000 ST	3 862	4 417	4 338	4 228	8 279		8 566
		1000 DM	34 500	36 413	40 206	40 931	70 913		81 137
36 373	ELEKTRISCHE RUNDSCHEIDEMASCHINEN	1000 ST	116	104	85	68	221		153
		1000 DM	13 930	12 414	8 019	6 820	26 344		14 839
36 374	GESCHIRRSPUELMASCHINEN FUER DEN HAUSHALT	1000 ST	59	39	75	82	98		157
		1000 DM	5 314	4 128	6 633	7 082	9 442		13 715
36 375	ELEKTR. RASIERAPPARATE, AUCH BATTERIEBETR.	1000 ST	235	206	222	241	442		463
		1000 DM	159 692	142 946	164 508	168 923	302 638		333 431
36 376	ELEKTRISCHE LUFTDUSCHEN U. HAARTROCKNER	1000 ST	685	682	739	689	1 367		1 428
		1000 DM	49 485	48 497	57 596	54 185	97 982		111 781
36 378	ELEKTRISCHE STAUBSAUGER	1000 ST	159	119	104	89	278		193
		1000 DM	3 399	2 786	2 246	2 174	6 185		4 420
36 379	ELEKTRISCHE DUNSTABZUGSHAUBEN	1000 ST	456	451	556	533	907		1 089
		1000 DM	74 555	77 570	89 207	88 048	152 125		177 255
36 381	TISCH- U. EINBAUKUEHLSCHRAENKE (MIT ELEKTRISCH ANGETRIEBENEM KOMPRESSOR)	1000 ST	82	73	75	74	155		149
		1000 DM	16 924	14 554	15 996	14 689	31 478		30 685
36 382	KOMBINIERTER KUEHL- U. GEFRIERSCHRAENKE	1000 ST	180	182	188	195	362		383
		1000 DM	87 458	88 100	93 271	91 748	175 558		185 019
36 384 +	HAUSHALTSGEFRIERSCHRAENKE U. -TRUHEN	1000 ST
		1000 DM
36 389	KAEITEMITTELVERDICHTER U. KAEITEMITTELVERDICHTERSAETZE BIS 0,4 KW	1000 ST
		1000 DM
36 394 +	ELEKTRISCHE HAUSHALTSWASCHMASCHINEN MIT EINEM FUELLGEWICHT BIS 6 KG TROCKENWAESCHE	1000 ST	490	476	498	451	966		949
		1000 DM	39 081	37 302	39 156	34 771	76 383		73 927
		1000 ST	248	237	273	255	485		529
		1000 DM	235 429	226 268	271 572	254 107	461 697		525 679

7 PRODUKTION AUSGEWAHLTER ERZEUGNISSE

EB.-NR.	ERZEUGNIS	EINHEIT	1990		1991		JAN. BIS 1990	FEB. 1991
			JANUAR	FEBRUAR	JANUAR	FEBRUAR		
36 396	ELEKTRISCHE WAESCHETROMMELTROCKNER MIT EINEM FUELLGEWICHT BIS 6 KG TROCKENWAESCHE	1000 ST 1000 DM	86 66 297	82 63 012	96 77 134	100 78 394	168 129 309	196 155 528
36 411	ZWECKLEUCHTEN-INNENLEUCHTEN, -AUSSENLEUCHTEN U. -SONDERLEUCHTEN	1000 ST 1000 DM	2 886 168 417	2 916 176 485	2 718 194 447	2 714 200 757	5 802 344 902	5 432 395 204
36 414	WOHNRAUM- U. REPRaesENTATIVLEUCHTEN, STRAHLER	1000 ST 1000 DM	2 154 95 337	1 969 95 512	2 571 113 796	2 438 110 736	4 124 190 849	5 009 224 532
36 443 +	REFLEKTORGLUEHLAMPEN U. ANDERE GLUEHLAMPEN (UEBER 100 V)	1000 ST 1000 DM	22 583 19 829	22 869 19 683	23 742 19 514	24 060 19 253	45 452 39 512	47 802 38 767
36 447	FAHRZEUGGLUEHLAMPEN	1000 ST 1000 DM	50 206 35 105	53 299 37 161	48 775 29 989	48 974 29 922	103 505 72 266	97 749 59 911
36 474 +	LEUCHTSTOFFLAMPEN	1000 ST 1000 DM	14 323 45 021	14 171 47 745	11 832 36 861	13 728 40 824	28 494 92 766	25 560 77 685
36 519	GERAETE U. EINRICHTUNGEN DER LEITERGEBUNDENEN TELEKOMMUNIKATION	1000 DM	541 719	655 349	723 179	809 772	1 197 068	1 532 951
36 532 +	GERAETE U. EINRICHTUNGEN DER NICHTLEITERGEBUNDENEN TELEKOMMUNIKATION	1000 DM	192 723	220 610	216 924	252 478	413 333	469 402
36 620 +	RUNDFUNKEMPFANGSGERAETE (OHNE KFZ-GERAETE)	1000 ST 1000 DM	243 17 910	224 15 078	287 27 061	245 15 810	467 32 988	532 42 871
36 624	KRAFTFAHRZEUGEMPFANGSGERAETE	1000 ST 1000 DM	222 77 793	245 82 743	268 82 539	467 87 713	467 160 536	527 170 252
36 628 +	FERNSEHEMPFANGSGERAETE	1000 ST 1000 DM	298 249 816	289 249 088	349 288 129	350 295 653	587 498 904	698 583 782
36 631	ELEKTR. BILD-U. TONAUFZEICHNUNGSGERAETE (VIDEORECORDER)	1000 ST 1000 DM	269 149 341	282 156 950	352 174 556	354 174 544	551 306 291	705 349 100
36 637	LAUTSPRECHER MIT GEHAUSE	1000 ST 1000 DM	123 18 055	121 16 008	157 20 836	144 18 182	244 34 063	301 39 018
36 638	SCHALLPLATTEN, CD-PLATTEN (BESPIELT)	1000 ST 1000 DM	25 065 62 814	27 274 70 920	22 577 64 456	23 611 64 516	52 339 133 734	46 189 128 972
36 652	BAUELEMENTE DER ELEKTRONIK KATHODENSTRAHLROEHREN	1000 ST 1000 DM	315 76 413	358 87 691	313 81 729	373 97 100	673 164 104	686 178 829
36 656	OPTOELEKTRONISCHE HALBLEITERBAUELEMENTE	1000 ST 1000 DM	2 983 7 730	3 695 7 665	4 054 8 418	1 816 8 383	6 678 15 395	5 870 16 801
36 658 +	TRANSISTOREN, DIODEN U. SONSTIGE DISKRETE HALBLEITER	1000 ST 1000 DM	109 734 9 978	233 150 15 842	102 616 14 743	173 067 18 193	342 884 25 820	275 683 32 936
36 670 +	KUNSTSTOFFFOLIENKONDENSATOREN U. SONSTIGE FESTKONDENSATOREN	MILL. ST 1000 DM	112 163 19 492	112 963 19 660	129 412 19 522	129 569 18 969	225 126 39 152	259 981 38 491
36 671	SCHICHTFESTWIDERSTAENDE	1000 ST	672 377	665 800	598 831	667 142	1 338 177	1 265 973
36 672	SCHICHTSTELLWIDERSTAENDE	1000 DM 1000 ST	16 639 3 181	16 454 3 438	14 892 2 837	17 162 2 804	33 093 6 619	32 054 5 641
36 673	ELEKTROLYTKONDENSATOREN	1000 DM 1000 ST	6 108 42 953	8 230 42 724	8 711 35 019	8 223 39 046	14 338 85 677	16 934 74 065
36 675	INDUKTIVITAETEN	1000 DM 1000 ST	23 448 115 664	24 578 117 785	17 495 127 945	20 994 126 310	48 026 233 449	38 489 254 255
36 676	SCHALTER U. SCHALTERSAETZE	1000 DM 1000 ST	59 295 40 152	59 195 36 501	59 210 28 784	57 704 36 637	118 430 76 653	116 914 65 421
36 677	VERBINDUNGSELEMENTE	1000 DM 1000 ST	39 058 860 009	38 414 276 464	36 689 724 942	36 380 702 347	77 472 2 136 473	73 069 1 427 289
36 678	AKTIVE INTEGR. SCHALTUNGEN, MONOLITHISCH	1000 DM 1000 ST	140 277 40 830	140 288 44 307	146 090 41 983	150 860 43 299	280 565 85 137	296 950 85 282
36 679	LEITERPLATTEN (UNBESTUECKT)	1000 DM 1000 ST	99 702 40 531	114 625 44 152	97 778 41 719	102 818 40 985	214 327 84 683	200 596 82 698
36 718 +	ELEKTRISCHE MESSGERAETE	1000 DM 1000 ST	140 715 3 394	137 637 3 137	146 714 3 031	141 134 3 084	278 352 6 531	287 848 6 115
36 735	ELEKTRIZITAETSZAEHLER FUER MEHRPHASEN-WECHSELSTROM	1000 DM 1000 ST	449 677 54	473 961 59	426 763 75	447 908 73	923 638 113	874 671 147
36 774	ELEKTRISCHE REGEL- U. STEUERUNGSGERAETE U. -EINRICHTUNGEN (OHNE ELEKTR. ZEITAUSLUESER FUER TARIFZWECKE, ZEITSCHALTGERAETE UND RELAIS NACH VDE 0435)	1000 DM 1000 ST	9 813 4 267	10 747 4 417	12 904 4 969	13 429 4 914	20 560 8 684	26 333 9 883
36 775	ELEKTRISCHE ZEITAUSLUESER FUER TARIFZWECKE U. ELEKTRISCHE ZEITSCHALTGERAETE	1000 DM 1000 ST	589 679 775	637 314 801	619 626 1 017	653 242 1 037	1 226 993 1 575	1 272 868 2 054
36 776	RELAIS NACH VDE 0435	1000 DM 1000 ST	20 038 3 708	20 169 3 247	24 315 3 425	24 829 3 274	40 207 6 956	49 144 6 699
36 810 +	MEDIZINISCHE GERAETE, DIE ROENTGEN-, ALPHA-, BETA- ODER GAMMASTRAHLEN VERWENDEN	1000 DM	51 456	50 209	53 630	54 095	101 665	107 725
36 812	ELEKTRISCHE DENTALBOHRMASCHINEN	1000 ST 1000 DM	162 424 11	151 265 12	149 970 14	145 005 13	313 689 22	294 975 27
36 818 +	GERAETE FUER ELEKTRODIAGNOSE U. PATIENTEN-UEBERWACHUNG	1000 ST 1000 DM	32 694 .	32 713 .	39 951 .	37 312 .	65 407 .	77 263 .
36 829	ELEKTROKOHLEN U. -BUERSTEN (EINSCHLIESSLICH BUERSTENHALTER, ABER OHNE STABELEKTRODEN)	T 1000 DM	9 299 64 983	9 201 66 358	8 095 62 327	10 168 66 986	18 500 131 341	18 262 129 313

7 PRODUKTION AUSGEWAHLTER ERZEUGNISSE

EB.-NR.	ERZEUGNIS	EINHEIT	1990		1991		JAN. 1990	BIS FEB. 1991
			JANUAR	FEBRUAR	JANUAR	FEBRUAR		
36 844	ELEKTRISCHE BAHNSIGNAL- U. -SICHERUNGS-GERAETE	T	511	395	338	398	906	735
		1000 DM	29 969	26 455	18 563	26 271	56 424	44 834
36 846	ELEKTRISCHE GERAETE FUER SICHERHEITS-U. -ALARMANLAGEN	T	432	461	668	556	893	1 224
		1000 DM	40 872	42 898	50 601	52 667	83 770	103 268
36 862 +	ELEKTRISCHE AUSRUESTUNGEN FUER FAHRRADER, KRAFTFAHRZEUGE U. VERBRENNUNGSMOTOREN	T	21 280	23 001	22 170	21 099	44 281	43 269
		1000 DM	860 006	871 673	892 439	880 022	1 731 679	1 772 461
36 900 +	MONTAGEN (EINSCHL. INSTALLATIONEN)	1000 DM	485 591	474 272	585 182	572 077	959 863	1 157 259
<u>FEINMECHANISCHE U. OPTISCHE ERZEUGNISSE;</u>								
<u>UHREN</u>								
37 113	KONTAKTLINSEN U. BRILLENGLAESER, OPTISCH BEARBEITET	1000 ST	3 375	3 403	3 792	3 956	6 779	7 748
		1000 DM	81 147	77 878	94 561	100 710	159 025	195 271
37 115	FASSUNGEN FUER BRILLEN AUS KUNSTSTOFF	1000 ST	441	473	382	365	914	747
		1000 DM	17 005	18 911	13 798	13 509	35 916	27 307
37 116 +	FASSUNGEN FUER BRILLEN AUS METALLEN ODER SONSTIGEN STOFFEN	1000 ST	158 401	168 155	163 059	194 181	326 556	357 240
		1000 DM	10 273	11 126	10 121	11 582	21 399	21 703
37 121 +	OPTISCHE ELEMENTE	1000 DM	18 295	21 087	17 963	17 832	39 382	35 795
37 133 +	OPTISCHE MIKROSKOPE	ST	3 382	3 454	2 919	2 135	6 836	5 054
		1000 DM	8 483	7 896	12 825	9 765	16 379	22 590
37 158 +	FERNGLAESER, FERNROHRE U. ANDERE ASTRONDMISCHE GERAETE	ST	14 762	19 169	15 227	17 975	33 931	33 202
		1000 DM	6 371	7 647	7 058	7 399	14 018	14 457
37 176 +	OPTISCHE MESSGERAETE	ST	3 838	4 400	4 268	4 326	8 238	8 594
		1000 DM	34 828	37 064	38 143	33 600	71 892	71 743
37 190 +	AUGENAERZTLICHE INSTRUMENTE U. GERAETE, DIE OPTISCHE STRAHLEN VERWENDEN	ST	4 300	4 420	3 635	5 277	8 720	8 912
		1000 DM	6 921	7 216	7 467	8 025	14 137	15 492
37 192	MEDIZINISCHE ENDOSKOPE	ST	7 960	9 337	9 589	10 497	17 297	20 086
		1000 DM	22 913	26 705	28 914	32 332	49 618	61 246
37 211	OBJEKTIVE FUER FOTOAPPARATE, FILMKAMERAS UND PROJEKTOREN	1000 ST	42	43	44	39	85	83
		1000 DM	13 535	13 311	14 787	13 176	26 846	27 963
37 212	FOTOAPPARATE (OHNE SPEZIALFOTOAPPARATE)	1000 ST	5	5	1	2	11	3
		1000 DM	6 831	6 881	3 384	5 568	13 712	8 952
37 214	FOTOKOPIERAPPARATE (OHNE VERVIELFAELTIGUNGS-U. LICHTPAUSMASCHINEN)	ST	14 115	13 582	13 678	13 792	27 697	27 470
		1000 DM	76 265	73 691	70 926	71 290	149 956	142 216
37 218 +	FOTOLABORGERAETE	ST	38 434	44 932	41 368	42 039	83 366	83 407
		1000 DM	16 333	17 501	17 664	24 702	33 834	42 366
37 252 +	DIAPROJEKTOREN, ANDERE STEHBILDWERFER	ST	48 950	47 840	46 672	48 947	96 790	95 619
		1000 DM	17 387	17 475	16 957	18 601	34 862	35 558
37 255 +	FILMKAMERAS	ST
		1000 DM
37 256 +	FILMVORFUEHRAPPARATE	ST
		1000 DM
37 532 +	PRAEZISIONSWAAGEN	ST	8 821	8 861	8 725	6 089	17 682	14 814
		1000 DM	16 443	18 259	12 600	11 863	34 702	24 463
37 538	FEINMECHANISCHE GERAETE U. MASCHINEN ZUM MESSEN ODER PRUEFEN VON GEOMETRISCHEN GROESSEN	1000 ST	389	446	395	346	834	741
		1000 DM	27 907	28 989	30 395	30 577	56 896	60 972
37 551	FEINMECHANISCHE BETRIEBSMESS- U. REGELGERAETE	1000 ST	883	724	812	775	1 606	1 587
	FEINMECHANISCHE GESCHWINDIGKEITS- UND DREHZAHLMESSER, FEINMECHANISCHE ZAEHLER	1000 DM	38 820	35 766	36 521	36 010	74 586	72 531
37 552	ANDERE FEINMECHANISCHE MESS- U. REGELGERAETE	1000 ST	5 228	5 145	5 285	5 353	10 373	10 638
		1000 DM	85 197	90 829	93 415	92 864	176 026	186 279
37 553	GASZAEHLER (OHNE STATIONS-GASZAEHLER)	1000 ST	109	99	111	116	208	228
		1000 DM	12 507	11 516	13 386	13 842	24 023	27 228
37 554	WASSERZAEHLER	1000 ST	289	281	481	476	570	957
		1000 DM	15 802	17 134	23 752	25 728	32 936	49 480
37 555	SONSTIGE FLUESSIGKEITSAEHLER	1000 ST	23	34	51	57	57	108
		1000 DM	7 370	8 845	8 985	9 348	16 215	18 333
37 556	FEINMECHANISCHE REGELGERAETE (OHNE THERMOSTATE)	1000 ST	226	211	229	254	438	483
		1000 DM	21 327	21 030	24 227	27 053	42 357	51 280
37 562 +	GERAETE U. MODELLE ZU VORFUEHRZWECKEN UND UNTERRICHT	1000 ST	95	94	84	141	189	225
		1000 DM	9 909	9 969	10 078	15 906	19 878	25 984
37 595 +	UMGEBUNGSLUFTABHAENIGE ATMUNGSGERAETE	1000 ST	686	680	1 013	990	1 366	2 003
		1000 DM	10 815	15 659	21 577	18 652	26 474	40 229
37 719	ARMAND-, TASCHE- U. AEHNLICHE UHREN	1000 ST	181	253	266	260	434	525
		1000 DM	14 297	16 945	17 893	19 053	31 242	36 946
37 730 +	WECKER, WAND- U. SONST. UHREN (ELEKTRISCH)	1000 ST	1 596	1 496	1 468	1 412	3 092	2 880
		1000 DM	26 658	26 430	25 512	26 461	53 088	51 973
37 733	WECKER (NICHELEKTRISCH)	1000 ST	107	107	76	52	215	128
		1000 DM	1 732	1 747	1 197	727	3 479	1 924
37 739	ARMATURBRETTUHREN FUER KRAFTFAHRZEUGE, LUFTFAHRZEUGE, SCHIFFE ODER ANDERE FAHRZEUGE	1000 ST	720	668	652	626	1 387	1 279
		1000 DM	22 220	18 518	17 631	15 140	40 738	32 771
37 778 +	ELEKTRISCHE UHRWERKE FUER WECKER, STAND-, WAND- U. TISCHUHREN	1000 ST	3 114	3 002	2 952	2 812	6 117	5 764
		1000 DM	11 769	12 202	11 782	11 424	23 971	23 206
37 779	NICHELEKTRISCHE UHRWERKE	1000 ST	122	114	90	81	236	171
		1000 DM	5 448	5 320	3 474	3 545	10 768	7 019

7 PRODUKTION AUSGEWAHLTER ERZEUGNISSE

EB.-NR.	ERZEUGNIS	EINHEIT	1990		1991		JAN. 1990	BIS 1990	FEB. 1991
			JANUAR	FEBRUAR	JANUAR	FEBRUAR			
EISEN-, BLECH- U. METALLWAREN									
38 231	KREISSAEGEBLAETTER FUER DIE BEARBEITUNG VON NICHTMETALLISCHEN WERKSTOFFEN 1)	T	233	211	217	216	444		433
		1000 DM	3 075	2 862	3 863	3 884	5 937		7 747
38 234	BANDSAEGEBLAETTER FUER DIE BEARBEITUNG VON METALL 1)	T	231	271	252	256	502		508
		1000 DM	7 937	9 623	8 954	9 008	17 560		17 962
38 235 +	SEGMENTSÄGEBLAETTER, KREISSÄGEBLAETTER FUER DIE BEARBEITUNG VON METALL 1)	T	335	421	374	315	757		689
		1000 DM	9 105	10 054	10 794	9 542	19 159		20 336
38 236 +	HANDSÄGEN, LANGSÄGEBLAETTER SONSTIGER ART FUER DIE BEARBEITUNG VON METALL 1)	T
		1000 DM
38 242 +	AUSWECHSELBARE WERKZEUGE FUER DIE BEARBEITUNG VON NICHTMETALLISCHEN WERKSTOFFEN 1)	T	523	552	563	554	1 076		1 118
		1000 DM	12 892	14 146	15 002	15 356	27 038		30 358
38 246 +	KREISSMESSER FUER DIE METALLBEARBEITUNG 1)	T	53	45	45	52	97		98
		1000 DM	3 845	3 767	3 662	3 884	7 612		7 546
38 247 +	SONSTIGE MESSER U. SCHNEIDKLINGEN FUER DIE METALLBEARBEITUNG 1)	T	196	225	213	202	421		415
		1000 DM	4 501	4 538	4 379	4 450	9 039		8 829
38 260 +	FEILEN, ZANGEN, METALLSCHEREN U.AE.	T
		1000 DM
38 261	DREHWERKZEUGE U.A. EINZAHNIGE ZERSPANUNGSWERKZEUGE	T	50	51	58	62	101		120
		1000 DM	3 781	3 817	4 305	4 479	7 598		8 784
38 271	SCHRAUBZWINGEN U. DGL.	T	848	899	887	988	1 747		1 875
		1000 DM	4 343	4 491	4 875	5 218	8 834		10 093
38 272	SCHRAUBENZIEHER (HANDSCHRAUBENDREHER) UND SCHRAUBENDREHEREINSAETZE U. DAZUGEHOEERIGE VERBINDUNGS- U. ANTRIEBSSTEILE	T	1 094	881	1 160	1 103	1 915		2 263
		1000 DM	21 080	17 869	20 902	22 227	38 949		43 129
38 273	STECKSCHLUESSEL, AUSWECHSELBARE STECKSCHLUESSELEINSAETZE (AUCH MIT HALTER, VERBINDUNGS- U. ANTRIEBSSTEILEN	T	856	811	811	758	1 667		1 569
		1000 DM	17 208	14 806	17 273	16 254	32 014		33 527
38 274	SCHRAUBEN- U. SPANNSCHLUESSEL MIT NICHT VERSTELLBARER SPANNWEITE	T	1 046	975	1 177	1 162	2 021		2 339
		1000 DM	18 071	16 365	19 441	20 953	34 436		40 394
38 281	HARTMETALLPLAETTCHEN, -STAEBCHEN, -SPITZEN U.AE. FORMSTUECKE FUER WERKZEUGE, NICHT GEFASST	T	131	140	106	111	271		217
		1000 DM	27 535	29 675	24 119	25 723	57 210		49 842
38 282	HARTMETALL- U. HARTMETALLBESTUECKTE DREHWERKZEUGE U. ANDERE EINZAHNIGE ZERSPANUNGSWERKZEUGE FUER DIE METALLBEARBEITUNG	T	267	252	257	331	519		589
		1000 DM	31 011	32 119	35 375	39 909	63 130		75 284
38 284	SAEGEBLAETTER MIT ARBEITENDEM TEIL AUS GESINTERTEN HARTMETALLEN	T	211	236	276	260	447		536
		1000 DM	8 472	9 392	9 459	9 673	17 864		19 132
38 285	ZIEHWERKZEUGE U. PRESSMATRIZEN ZUM ZIEHEN ODER STRANGPRESSEN VON METALL, KALTPRESSWERKZEUGE FUER DIE MASSIVUMFORMUNG VON METALL MIT ARBEITENDEM TEIL AUS GESINTERTEN HARTMETALLEN	T	61	70	80	88	130		168
		1000 DM	5 464	5 958	6 176	7 114	11 422		13 290
38 286 +	ANDERE BOHRWERKZEUGE MIT ARBEITENDEM TEIL AUS GESINTERTEN HARTMETALLEN FUER DIE BEARBEITUNG VON NICHTMETALLISCHEN WERKSTOFFEN	T	115	135	108	127	249		235
		1000 DM	8 625	9 735	8 548	9 676	18 360		18 224
38 287	SAEGEBLAETTER MIT ARBEITENDEM TEIL AUS DIAMANTEN ODER AGGLOMERIERTEN DIAMANTEN	T	7 604	6 932	5 151	5 068	14 536		10 219
38 312	GAS-STANDHERDE (EINSCHL. GASZUSATZHERDEN U. GAS-HEIZHERDEN)	ST	9 469	8 237	13 555	13 735	17 706		27 290
		1000 DM	5 741	4 978	7 782	7 796	10 719		15 578
38 314	HERDE, KOCHGERAETE U. AEHNLICHE GERAETE FUER GROSSKUECHEN	ST	8 138	10 546	11 037	11 025	18 684		22 062
		1000 DM	21 207	26 844	39 230	35 817	48 051		75 047
38 316 +	RAUMHEIZOEFEN U. ANDERE HEIZGERAETE FUER DEN HAUSHALT	ST	45 151	41 181	54 033	48 971	86 332		103 004
		1000 DM	22 913	20 230	27 319	23 644	43 143		50 963
38 318	NICHELEKTRISCHE WASSERHEIZER (GASBEHEIZUNG)	ST
		1000 DM
GERAETE U. BEDARFSARTIKEL AUS STAHLBLECH									
38 411 +	GESCHIRR AUS EISEN ODER STAHL FUER DEN HAUSHALT	T	2 911	2 962	3 269	3 164	5 872		6 433
		1000 DM	48 450	48 733	52 939	50 595	97 183		103 534
38 412	TRETEIMER U. AEHNLICHE MUELLGEFAESSE, MUELLBEHAELTER	T
		1000 DM
38 413	BADEWANNEN AUS STAHLBLECH, FUER DEN EINBAU BESTIMMT	T	5 143	4 947	6 166	6 724	10 090		12 890
		1000 DM	18 141	16 992	22 558	25 107	35 133		47 665
38 414	SPUELBECKEN U. ABDECKUNGEN AUS STAHLBLECH FUER SPUELTISCHE	T	994	1 031	1 158	1 213	2 025		2 370
		1000 DM	18 895	19 793	22 355	23 950	38 688		46 305
38 415	LOCHBLECHE AUS STAHL, IN TAFELN ODER ROLLEN	T	4 587	4 805	5 253	5 436	9 392		10 688
		1000 DM	22 933	23 621	26 320	25 974	46 554		52 294

1) OHNE HARTMETALL- U. DIAMANTWERKZEUGE.

7 PRODUKTION AUSGEWAHLTER ERZEUGNISSE

EB.-NR.	ERZEUGNIS	EINHEIT	1990		1991		JAN. 1990	BIS 1991	FEB.
			JANUAR	FEBRUAR	JANUAR	FEBRUAR			
38 416	STAHLSCHUTZPLANKEN (STAHLLEITPLANKEN)	T	6 363	6 402	11 703	9 817	12 765		21 520
38 417	STAHLRADIATOREN, PLATTENHEIZKOEPPER, SONSTIGE HEIZKOEPPER U. GLIEDER DAFUER	1000 DM	7 625	7 754	13 243	10 810	15 379		24 053
38 418	BEHAELTER FUER HEIZUNGS- U. WASSERVERSORGUNGSANLAGEN	1000 DM	11 999	10 929	13 674	15 044	22 928		28 718
38 419	KESSELBOEDEN, GEPRESST, TIEFGEZOGEN ODER AEHNLICH HERGESTELLT	T	3 107	2 973	3 923	3 849	6 080		7 771
		1000 DM	25 030	24 179	29 609	28 507	49 209		58 116
		T	4 233	4 067	4 705	5 471	8 300		10 176
		1000 DM	15 510	13 774	13 870	16 502	29 284		30 372
38 420	STAHLTUEREN AUS GEFALZTEN STAHLBLECHPROFILIEN (AUCH MIT PLATTENFUELLUNGEN AUS ANDEREN WERKSTOFFEN)	T	12 271	11 835	14 136	14 161	24 106		28 297
38 421 +	STAHLTUERZARGEN AUS GEFALZTEN STAHLBLECHPROFILIEN	1000 DM	26 544	26 671	30 867	31 362	53 215		62 229
		T	2 497	2 604	2 772	3 867	5 101		6 639
38 422	STAHLTORE AUS GEFALZTEN STAHLBLECHPROFILIEN (AUCH MIT PLATTENFUELLUNGEN AUS ANDEREN WERKSTOFFEN)	1000 DM	8 943	8 823	9 120	11 845	17 766		20 965
		T	7 527	7 824	9 236	14 871	15 351		24 107
38 423	TRENNWAENDE AUS GEFALZTEN STAHLBLECHPROFILIEN	1000 DM	32 802	34 270	39 221	57 081	67 072		96 302
		T	2 620	3 154	5 197	4 951	5 774		10 148
38 425	HAUS- U. WANDVERKLEIDUNGEN AUS STAHLBLECH	1000 DM	14 137	13 704	22 183	21 343	27 841		43 526
		T	12 919	12 773	9 506	6 681	25 692		16 187
		1000 DM	32 883	32 322	23 263	16 763	65 205		40 026
	LAGER- U. TRANSPORTBEHAELTER AUS STAHLBLECH								
38 901	SPUNDBEHAELTER	T	21 675	21 879	22 620	21 087	43 554		43 707
38 427	ROLLEN U. TROMMELN FUER KABEL U. DGL.	1000 DM	52 906	52 480	60 944	57 398	105 386		118 342
		T	1 635	1 753	923	670	3 388		1 592
38 428	PALETTEN U. AEHNLICHE STAPELFAEHIGE TRANSPORTMITTEL	1000 DM	5 448	6 648	4 993	4 288	12 096		9 281
		T	9 916	10 382	13 320	13 473	20 299		26 793
38 902 +	SONSTIGE BEHAELTER (OHNE STAHLKAESTEN)	1000 DM	28 479	29 629	40 663	40 930	58 108		81 593
		T	6 758	7 968	8 981	9 956	14 727		18 947
		1000 DM	22 457	24 897	29 826	33 917	47 354		63 743
	MOEBEL AUS STAHL- U. NE-METALLROEHREN SOWIE -PROFILIEN (OHNE MEDIZINISCH-CHIRURGISCHE MOEBEL, DENTALSTUEHLE U. AE.)								
38 431 +	BUERO- U. SCHULMOEBEL AUS METALL	T	10 298	10 907	12 129	11 321	21 205		23 450
38 903 +	LUFT- U. KRAFTFAHRZEUGSITZE AUS METALL	1000 DM	65 696	67 523	77 584	71 469	133 219		149 053
		T	5 824	7 957	5 986	5 882	13 781		11 868
38 437 +	BUERO-, SCHUL- U. SONSTIGE SITZMOEBEL SOWIE ANDERE WOHNSITZMOEBEL (OHNE POLSTERMOEBEL)	1000 DM	99 826	104 684	128 956	122 594	204 510		251 550
		T	7 779	8 587	9 791	11 203	16 366		20 994
38 904 +	GARTENBAENKE, GARTEN-, CAMPING- U. TERRASSENSTUEHLE, ANDERE WOHNMUEBEL, BUEGELTISCHE U. SONSTIGE MOEBEL AUS METALL	1000 DM	100 378	109 013	122 073	133 249	209 391		255 322
		T	12 722	15 009	15 909	16 888	27 732		32 797
	STAHL- U. NE-METALLBLECHEINRICHTUNGEN	1000 DM	109 830	118 293	138 527	141 438	228 123		279 965
38 905 +	FACHBODENREGALE UEBER 4M HOEHE U. PALETTENREGALE	T	5 032	9 387	7 174	7 400	14 419		14 573
38 440	KLEIDERSCHRAENKE AUS METALL	1000 DM	14 839	25 413	20 078	20 751	40 252		40 829
		T	1 806	2 045	2 506	2 468	3 851		4 974
38 441	WERKZEUGSCHRAENKE AUS METALL	1000 DM	9 189	9 954	12 307	12 342	19 143		24 649
		T	1 781	2 132	1 969	2 141	3 913		4 110
38 442	SPUELTISCHE AUS METALL (OHNE LABORSPUELEINRICHTUNGEN)	1000 DM	9 970	12 440	11 729	12 732	22 410		24 461
		T	491	581	710	735	1 073		1 445
38 443	SPEZIALEINRICHTUNGEN AUS METALL FUER LABORATORIEN	1000 DM	4 938	6 301	7 978	8 535	11 239		16 513
		T	255	291	397	514	546		910
		1000 DM	6 001	6 588	10 020	11 942	12 589		21 962
	GERAEETE U. BEDARFSARTIKEL AUS NE-METALL								
38 906 +	KOCH-, BACK-, BRAT- U.A. GESCHIRR FUER DEN HAUSHALT	T
38 445	GROSSKUECHENGESCHIRR	1000 DM
		T	37	43	56	51	80		107
38 907 +	SONSTIGE HAUSWIRTSCHAFTS-, HYGIENE- UND TOILETTENARTIKEL	1000 DM	567	656	883	787	1 223		1 670
		T	724	722	660	701	1 446		1 361
38 908 +	TYPENSCHILDER, SKALEN, FRONTBLENDEN, SCHALTBILDER, ZAHLEN U. BUCHSTABEN AUS NE-METALL	1000 DM	12 994	14 160	16 768	17 162	27 154		33 930
		T	514	589	631	635	1 103		1 266
38 448 +	HAUS- U. WANDVERKLEIDUNGEN AUS ALUMINIUM	1000 DM	22 006	21 794	22 325	22 271	43 800		44 596
		T	520	729	672	987	1 249		1 659
38 452 +	ROLLAEDEN (OHNE ROLLTORE), SCHEREN- U. ROLLGITTER AUS ALUMINIUM	1000 DM	7 832	8 584	10 286	15 971	16 416		26 257
		T	1 077	1 076	1 584	1 630	2 153		3 214
38 460 +	JALOUSIEN AUS ALUMINIUM	1000 DM	17 377	16 091	26 608	26 220	33 468		52 828
		T	884	1 119	1 238	1 490	2 004		2 728
		1000 DM	23 963	29 121	31 210	36 910	53 084		68 120

STBA, FACHSERIE 4, REIHE 2.1

7 PRODUKTION AUSGEWAHLTER ERZEUGNISSE

EB.-NR.	ERZEUGNIS	EINHEIT	1990		1991		JAN. BIS 1990	FEB. 1991
			JANUAR	FEBRUAR	JANUAR	FEBRUAR		
38 462	PANZERSCHRAENKE, TUEREN U. FAECHER FUER STAHLKAMMERN	T	2 261	2 352	2 521	2 891	4 612	5 412
		1000 DM	18 564	19 083	22 012	26 575	37 647	48 587
38 463	STUFENLEITERN U. TRITTSCHEMEL	T	1 297	1 479	1 445	1 427	2 776	2 872
		1000 DM	11 405	13 132	12 729	13 150	24 537	25 879
38 464	METALLSCHLAEUCHE U. BIEGSAME WELLEN	T	1 379	1 270	1 065	994	2 649	2 059
		1000 DM	27 438	26 200	24 201	21 779	53 638	45 980
38 465	DREI- U. MEHRRADRIGE HANDTRANSPORTGERAETE BIS 1 T TRAGKRAFT	T	1 844	1 846	3 432	3 159	3 690	6 591
		1000 DM	15 777	16 445	24 557	23 901	32 222	48 458
38 466	LAUFRAEDER, -ROLLEN, SOWIE TEILE AUS METALL FUER HANDTRANSPORTGERAETE	T	4 349	4 504	5 117	4 685	8 853	9 802
		1000 DM	25 853	27 423	29 725	31 052	53 276	60 777
38 467	FEINSTBLECHPACKUNGEN FUER NAHRUNGSMITTEL, GETRAENKE, TABAKWAREN (AUS STAHL)	T	34 969	30 126	37 377	36 606	65 095	73 983
		1000 DM	117 637	103 206	128 241	129 043	220 843	257 284
38 468	FEINSTBLECHPACKUNGEN FUER FARBEN, LACKE UND VERWANDTE ERZEUGNISSE (AUS STAHL)	T	7 024	6 885	7 511	7 782	13 909	15 293
		1000 DM	28 577	28 440	32 091	32 612	57 017	64 703
38 470 +	DRUCKZERSTAEUBERDOSEN (AEROSOLDOSEN) UND FEINSTBLECHVERSCHLUESSE FUER SONSTIGE VERPACKUNGEN (AUS STAHL)	T	4 347	4 149	5 345	4 959	8 496	10 304
		1000 DM	20 264	19 705	20 673	17 531	39 969	38 204
38 513 +	SCHLOESSER, VERSCHLUESSE U. VERSCHLUSSBUEGEL MIT SCHLOSS, SOWIE BESCHLAEGE AUS KUNSTSTOFF U. METALL FUER KOFFER, MAPPEN U. TAESCHNERWAREN	T	14 682	13 605	8 162	8 683	28 287	16 845
		1000 DM						
38 531	LAUFRAEDER ODER -ROLLEN AUS METALL FUER MOEBEL U. APPARATE	T
		1000 DM
38 533 +	MOEBELBESCHLAEGE AUS HOLZ U. KUNSTSTOFF	1000 DM
38 541	TUERSCHLOESSER FUER SCHLIESSZYLINDER, VORGERICHTET	T	421	407	542	492	828	1 035
		1000 DM	7 620	6 912	8 922	7 831	14 532	16 753
38 542	EINSTECK- U. TUERSCHLOESSER SONSTIGER ART	T	1 471	1 254	1 645	1 627	2 725	3 272
		1000 DM	15 102	13 280	15 866	17 057	28 382	32 923
38 544 +	AUTOMATISCHE TUERSCHLIESSER	T	906	945	1 151	1 135	1 851	2 287
		1000 DM	17 031	17 551	21 137	20 445	34 582	41 582
38 909	KRAFTFAHRZEUGSCHLOESSER U. -BESCHLAEGE	T	10 256	12 247	15 002	13 630	22 504	28 633
		1000 DM	196 097	178 665	217 816	203 351	374 762	421 167
38 574 +	DREH-, KIPP- U. DREHKIPPBAUBESCHLAEGE, GANZ ODER UEBERNIEGEND AUS STAHL	T	5 698	5 437	6 159	5 971	11 135	12 130
		1000 DM	75 422	79 569	64 346	66 641	154 991	130 987
38 575 +	TUERGRIFFE, -KNOEPFE U. ZUGEOERIGE BESCHLAEGE	T	24 699	24 753	28 759	29 391	49 452	58 150
		1000 DM						
38 711	MESSER MIT FESTSTEHENDER KLINGE	1000 ST	2 372	2 315	2 965	3 023	4 688	5 988
		1000 DM	10 006	12 629	12 257	11 996	22 635	24 253
38 715 +	SCHEREN U. SCHERENBLAETTER	1000 ST
		1000 DM
38 716 +	RASIERKLINGEN (EINSCHL. EINWEGRASIERAPPARATEN) U. EINZELNE GRIFFE U. KLINGEN	1000 DM	29 218	27 978	39 717	36 260	57 196	75 977
38 741	BESTECKE U. AEHNLICHE TISCHGERAETE	1000 DM	23 143	25 025	24 681	27 624	48 168	52 305
38 816 +	PERSONEN- U. HAUSHALTSWAAGEN	1000 ST
		1000 DM
38 821	TAFELGESCHIRR U. AEHNLICHE ARTIKEL FUER DEN TISCHGEBRAUCH	1000 DM
38 823 +	GALANTERIEWAREN AUS UNEDLEN METALLEN	1000 DM
38 834	DATUMSTEMPEL-, NUMMERNSTEMPEL-, ETIKETTIERAPPARATE U.AE. WAREN FUER DEN HANDGEBRAUCH	1000 DM	18 195	18 747	20 836	20 252	36 942	41 088
38 845 +	ANDERE HAUSHIRTSCHAFTSARTIKEL, Z.B. KOHLEN- U. WASSEREIMER, KOERBE, VOGELKAEFIGE UND AE. KLEINKAEFIGE AUS EISEN- ODER STAHL- DRAHT	T	3 121	2 864	3 264	3 324	5 985	6 588
		1000 DM	22 512	21 566	24 237	25 159	44 078	49 396
38 853 +	FOLIEN U. DUENNE BAENDER AUS ALUMINIUM MIT EINER DICKE BIS 0,2 MM	T	20 737	18 438	21 878	20 809	39 176	42 687
		1000 DM	195 518	172 840	205 165	198 889	368 358	404 054
38 856	TUBEN AUS ALUMINIUM	T	666	627	758	666	1 293	1 424
		1000 DM	18 418	17 136	20 504	18 876	35 554	39 380
38 857 +	DRUCKZERSTAEUBERDOSEN (AEROSOLDOSEN) AUS ALUMINIUM	T	551	620	890	737	1 171	1 627
		1000 DM	7 170	8 931	11 576	11 173	16 101	22 749
38 870 +	DRUCKKNOEPFE U. TEILE DAVON	1000 DM	9 039	9 337	9 205	10 682	18 376	19 887
38 872	NAEHMASCHINENNADELN	1000 DM	14 422	9 895	13 010	9 489	24 317	22 499

STBA, FACHSERIE 4, REIHE 2.1

7 PRODUKTION AUSGEWAELTER ERZEUGNISSE

EB.-NR.	ERZEUGNIS	EINHEIT	1990		1991		JAN.	BIS	FEB.
			JANUAR	FEBRUAR	JANUAR	FEBRUAR	1990	1991	1991
38 874	REISSVERSCHLUESSE MIT ZAEHNEN AUS UNEDLEN METALLEN	1000 M	1 163	1 008	1 068	1 054	2 171		2 122
38 878 +	METALLKURZWAREN (LAUFROLLENGARNITUREN, SCHLITZROHRE U. ANDERES BEFESTIGUNGSMATERIAL FUER GARDINEN, KLEIDERHAKEN, HUTHALTER U.AE.)	1000 DM	3 012	2 837	2 857	2 918	5 849		5 775
38 879 +	STIFTE, NAEGEL, REISSNAEGEL, KRAMPEN, GEWELLTE ODER ABGESCHRAEGTE KLAMMERN U.AE.	1000 DM	10 102	11 176	13 654	14 582	21 278		28 236
38 899	PRESS-, ZIEH- U. STANZTEILE AUS EISEN ODER STAHL MIT EINEM STUECKGEWICHT UNTER 50 G (OHNE SOLCHE FUER ELEKTROTECHNISCHE ERZEUGNISSE)	1000 DM	219 803	216 123	240 377	231 683	435 926		472 060
CHEMISCHE ERZEUGNISSE									
41 111	CHLOR	T *	279 606	270 749	268 586	256 598	550 355		525 184
41 137	RUSS	T	33 700	34 428	28 385	32 246	68 128		60 631
41 140	PHOSPHOR	1000 DM	43 256	47 165	39 058	47 334	90 421		86 392
41 153	SAUERSTOFF 1)	T *	391 155	390 843	401 642	413 192	781 998		814 834
41 211	SALZSAEURE, CHLORWASSERSTOFF (GASFOERMIG ODER FLUESSIG), BER. AUF HCL	T *	77 214	76 682	67 762	71 916	153 896		139 678
41 229	SCHWEFELSAEURE, EINSCHL. OLEUM, BER. AUF SO3	1000 T *	281	253	272	244	534		516
41 231	SALPETERSAEURE, BER. AUF N	T *	39 750	33 871	28 344	25 749	73 621		54 093
41 240	OXIDE U. SAUERSTOFFSAEUREN DES PHOSPHORS, BER. AUF P2O5	T *	30 121	32 008	28 553	25 614	62 129		54 167
41 293	SILICIUMDIOXID (KIESELSAEUREANHYDRID), BER. AUF SiO2	T *	12 455	13 322	10 188	12 732	25 777		22 920
41 420	SYNTHESEAMMONIAK (PRIMAERSTICKSTOFF), BER. AUF N	T *	151 975	118 771	150 126	121 744	270 746		271 870
41 461	NATRIUMHYDROXID (AETZNATRON U. NATRONLAUGE), BER. AUF NaOH	T *	304 504	281 493	275 335	269 757	585 997		545 092
41 491	ALUMINIUMOXID (CALCINIERTE TONERDE), BER. AUF AL2O3	T *	81 365	72 143	80 610	69 962	153 508		150 572
41 492	ALUMINIUMHYDROXID (TONERDEHYDRAT), BER. AUF AL2O3	T *	99 576	90 492	104 018	92 320	190 068		196 338
41 495	ELEKTROKORUND	T	6 473	7 899	6 116	6 713	14 372		12 829
		1000 DM	12 203	14 132	11 368	12 237	26 335		23 605
41 522	CHLORIDE U. OXYCHLORIDE DER METALLE 2)	T *	26 513	25 317	24 686	26 058	51 830		50 744
41 545	NATRIUMSULFAT (CALCINIERT U. KRISTALLISIERT), BER. AUF Na2SO4	T *	15 034	14 953	14 404	13 057	29 987		27 461
41 571	PHOSPHATE U. POLYPHOSPHATE 3), BER. AUF P2O5	T	16 558	16 904	15 903	15 458	33 462		31 361
		1000 DM	48 629	49 577	47 240	44 520	98 206		91 760
41 593	NATRIUMCARBONAT (SODA), BER. AUF Na2CO3	T *	124 251	110 007	118 131	111 311	234 258		229 442
41 910	EDELMETALLE, KOLLOID; EDELMETALLAMALGAME, -SALZE, CHEMISCHE EDELMETALLVERBINDUNGEN	T	96	104	93	132	200		225
		1000 DM	52 704	54 684	34 061	39 893	107 388		73 954
41 972	CARBIDE	T *	33 953	32 571	24 351	19 791	66 524		44 142
41 996 +	AKTIVIERTE NATUERLICHE MINERALISCHE STOFFE (OHNE AKTIVKOHLE)	T	37 108	33 821	36 891	35 187	70 929		72 078
		1000 DM	18 573	16 558	18 469	17 575	35 131		36 044
42 211	ETHEN (ETHYLEN), BER. AUF 100 VH	T *	268 175	238 895	299 397	233 515	507 070		532 912
42 212	PROPEN (PROPYLEN), BER. AUF 100 VH	T *	158 199	141 268	178 271	150 466	299 467		328 737
42 213	BUTADIEN, BUTENE (BUTYLENE), BER. AUF 100 VH	T *	130 346	117 949	132 440	102 203	248 295		234 643
42 214	ETHIN (ACETYLEN) IN JEDER FORM	T *	19 664	19 777	17 192	17 728	39 441		34 920
42 241	REINBENZOLE, BER. AUF 100 VH	T *	140 261	118 940	153 238	124 310	259 201		277 548
42 242	REINTOLUOLE, BER. AUF 100 VH	T *	38 050	43 632	60 984	51 051	81 682		112 035
42 243	REINXYLOLE, BER. AUF 100 VH	T *	58 016	52 561	51 072	48 838	110 577		99 910
42 272	1,2-DICHLORETHAN (ETHYLENDICHLORID), BER. AUF 100 VH	T *	118 132	116 458	94 615	90 044	234 590		184 659
42 277	VINYL- U. VINYLIDENCHLORID, MONOMER, BER. AUF 100 VH	T *	105 457	114 109	103 928	95 985	219 566		199 913
42 311	METHANOL, BER. AUF 100 VH	T *	72 339	64 066	67 317	55 834	136 405		123 151
42 313	ETHANOL, SYNTHETISCH U. AUS ABLAGEN DER SULFITZELLSTOFFPRODUKTION, BER. AUF 100 VH	T *	10 263	9 343	10 402	6 957	19 606		17 359
42 327	DREI- U. HOEHERWERTIGE ALKOHOLE	T *	18 602	19 206	20 003	16 903	37 808		36 906
42 422	PHENDL, BER. AUF 100 VH	T *	43 404	38 592	42 681	35 747	81 996		78 428
42 511	ETHYLENOXID, BER. AUF 100 VH	T *	48 397	45 770	53 917	51 246	94 167		105 163
42 512	PROPYLENOXID, BER. AUF 100 VH	T *	48 913	46 043	53 547	50 394	94 956		103 941
42 551	METHANAL (FORMALDEHYD), BER. AUF 100 VH	T *	60 124	57 298	52 748	57 307	117 422		110 055
42 554	ETHANAL (ACETALDEHYD), BER. AUF 100 VH	T *	31 753	29 616	31 789	26 395	61 369		58 184
42 613	ESSIGSAEURE, BER. AUF 100 VH	T *	26 907	27 670	29 654	29 203	54 577		58 857
42 618	WEICHMACHER, AUF FETTSAEURE-, PHTHALSAEURE- U. PHOSPHORSAEUREBASIS, BER. AUF 100 VH	T *	31 734	29 978	38 495	31 966	61 712		70 461
42 634	PHTHALSAEUREANHYDRID, BER. AUF 100 VH	T *	16 673	18 915	16 502	17 296	35 588		33 798
42 727	AROMATISCHE MONO- U. POLYAMINE U. IHRE DERIVATE; SALZE DIESER ERZEUGNISSE	T *	12 152	14 745	17 644	20 880	26 897		38 524
42 756	AMINE MIT SAUERSTOFFFUNKTION	T *	20 260	18 908	19 809	17 499	39 168		37 308
42 758	ACRYLNITRIL, MONOMER, BER. AUF 100 VH	T *	7 561	8 823	13 004	12 964	16 384		25 968
42 912	ORGANISCHE THIOVERBINDUNGEN (ART ANGEBEN)	T *	32 536	30 763	32 279	30 314	63 299		62 593
42 963	TECHNISCHE FETTSAEUREN (OHNE CHEMISCH EINHEITLICHE)	T *	1 716	1 491	1 948	1 806	3 207		3 754
42 971	NATUERLICHE ETHERISCHE OELE U. RIECHSTOFFE U.AE. (OHNE ESSENZEN U. AROMEN FUER DAS ERNAEHRUNGSGEWERBE)	T *	1 716	1 491	1 948	1 806	3 207		3 754

1) GEMESSEN UNTER NORMALDRUCK BEI 20 GRAD C. - 2) OHNE NATUERLICHES KALIUM- U. NATRIUMCHLORID SOWIE OHNE PFLANZENBEHANDLUNGSMITTEL. - 3) OHNE DUENGEMITTEL.

7 PRODUKTION AUSGEWAHLTER ERZEUGNISSE

EB.-NR.	ERZEUGNIS	EINHEIT	1990		1991		JAN. BIS 1990	FEB. 1991
			JANUAR	FEBRUAR	JANUAR	FEBRUAR		
	EINNAHRSTOFFDUENGER (OHNE KALI)							
43 111	STICKSTOFFHALTIGE, BER. AUF N AUS SYNTHETISCHEM AMMONIAK U. AUS KOKE- REIEN U. GASWERKEN	T *	61 755	45 906	56 444	60 568	107 661	117 012
43 114	CALCIUMCYANAMID (KALKSTICKSTOFF)	T *
	PHOSPHATHALTIGE, BER. AUF P2O5							
43 116	SUPERPHOSPHATE, TRIPLE-SUPERPHOSPHAT	T *
43 118	THOMASPHOSPHAT	T *
43 120	ANDERE PHOSPHATHALTIGE EINNAHRSTOFFDUEN- GER (ART ANGEBEN)	T *
	MEHRNAHRSTOFFDUENGER							
43 140	KOMPLEXDUENGER	T	107 414	79 405	89 537	75 459	186 819	164 996
43 141	STICKSTOFF-ANTEIL	T
43 142	PHOSPHAT-ANTEIL	T	14 222	10 219	12 590	11 212	24 441	23 802
43 143	KALI-ANTEIL	T	17 869	11 822	17 457	14 900	29 691	32 357
43 145	ANDERE MEHRNAHRSTOFFDUENGER	T	41 986	41 326	30 736	30 697	83 312	61 433
	PFLANZENBEHANDLUNGS- U. SCHAEDLINGS- BEKAMPFUNGSMITTEL 1)							
43 411	ORGANISCHE PHOSPHORVERBINDUNGEN ALS INSEKTIZIDE U. AKARIZIDE	T	1 535	2 449	2 535	404	3 984	2 939
43 414	FUNGIZIDE	1000 DM	23 893	37 338	18 314	4 576	61 231	22 890
		T	7 609	8 838	9 064	7 557	16 447	16 621
43 417	HERBIZIDE	1000 DM	130 409	157 450	183 365	146 613	287 859	329 978
		T	10 740	9 289	8 176	7 111	20 029	15 287
		1000 DM	211 073	174 042	181 305	161 096	385 115	342 401
44 121	KONDENSATIONS-, POLYKONDENSATIONS- U. POLY- ADDITIONSPRODUKTE FUER DIE CHEMIEFASER- HERSTELLUNG 2)	T *	38 904	36 167	39 864	36 570	75 071	76 434
44 123	LACKKUNSTHARZE AUF PHENOL-, KRESOL- U. XYLENOLBASIS 2)	T *	1 460	1 186	1 171	1 338	2 646	2 509
44 124	AMINOHARZE U. POLYURETHANE, IN PRIMAER- FORMEN 2)	T *	83 480	79 347	85 157	84 120	162 827	169 277
44 127	POLYETHER, EPOXIDHARZE, POLYESTER, POLY- AMIDE 2)	T *	96 350	94 456	100 633	99 235	190 806	199 868
44 128	SILICONE 2)	T *	11 614	11 545	17 146	10 313	23 159	27 459
44 140	POLYPROPYLEN U. SONSTIGE POLYOLEFINE (OHNE HALOGENIERTE POLYOLEFINE) 2)	T *	50 142	47 151	53 412	46 044	97 293	99 456
44 141	POLYMERISATIONS- U. MISCHPOLYMERISATIONSPRO- DUKTE FUER DIE CHEMIEFASERHERSTELLUNG 2)	T *	17 247	17 497	17 901	17 223	34 744	35 124
44 142	POLYETHYLEN 2)	T *	131 223	125 226	129 134	109 323	256 449	238 457
44 144	POLYSTYROL 2)	T *	34 371	38 159	35 340	34 423	72 530	69 763
44 145	STYROL-COPOLYMERE 2)	T *	50 245	48 949	47 919	47 309	99 194	95 228
44 146	POLYVINYLCHLORID 2)	T *	101 842	108 348	86 125	92 782	210 190	178 907
44 148	POLYVINYLACETAT 2)	T *	14 698	13 990	22 582	13 108	28 688	35 690
44 149	VINYLAETAT-COPOLYMERE (OHNE VINYLCHLORID- VINYLAETAT-COPOLYMERE) 2)	T *	6 112	5 995	6 604	5 600	12 107	12 204
44 150	VINYLAETAT-COPOLYMERE 2)	T *	11 943	11 560	13 013	14 264	23 503	27 277
44 151	ACRYLPOLYMERE 2)	T *	18 678	24 887	18 696	24 985	43 565	43 681
44 152	ACRYL-COPOLYMERE 2)	T *	38 036	37 158	42 118	40 007	75 194	82 125
44 172	FOLIEN AUS REGENERIERTER CELLULOSE (ZELL- GLAS) 2)	T *
44 178	CELLULOSEACETATE U. MISCHESTER 2)	T *
44 179	CELLULOSEETHER, CARBOXYMETHYLCELLULOSE UND CELLULOSEPROPIONAT 2)	T *	5 581	5 352	5 613	5 699	10 933	11 312
44 196	NATUERLICHE POLYMERE U. MODIFIZIERTE NA- TUERLICHE POLYMERE, Z.B. ALGINSAEURE, GE- HAERTETE EIWEISSSTOFFE, CHEMISCHE DERIVATE VON NATURKAUTSCHUK, KUNSTHORN 2)	T *	236	357	261	377	593	638
44 197	KUNSTSTOFFREGENERATE, AUFGEARBEITETE REST- STOFFE AUS KUNSTSTOFFERZEUGNISSEN 2)	T *	6 587	7 004	9 981	10 201	13 591	20 182
44 520	SYNTHETISCHER LATEX, BER. AUF TROCKEN- SUBSTANZ	T *	21 251	18 542	17 151	19 787	39 793	36 938
44 551	SYNTHETISCHER KAUTSCHUK U. FAKTIS, FEST, BER. AUF TROCKENSUBSTANZ	T *	27 013	23 241	26 958	24 942	50 254	51 900
45 110	CELLULOSISCHE SPINNFASERN	T *
45 150	CELLULOSISCHE FILAMENTGARNE	T *
45 519	SYNTHETISCHE SPINNFASERN	T *	37 426	33 988	38 806	42 380	71 414	81 186
45 551	SYNTHETISCHE FILAMENTGARNE	T *	34 980	32 011	34 436	32 231	66 991	66 667
46 175	SYNTHETISCHE ORGANISCHE FARBSTOFFE	T	12 617	14 575	16 097	14 993	27 192	31 090
46 429	LACKE, DEL-, LEIM-, WASSER-, DISPERSIONS- FARBEN U. A.; KUNSTSTOFFPUTZE; SPACHTEL	1000 DM	345 710	340 714	344 198	315 003	686 424	659 201
46 450	VERDUENNUNGEN	T	94 563	98 314	101 314	97 623	192 877	198 937
		1000 DM	476 473	517 709	537 042	528 744	994 182	1 065 786
46 721	ZUBEREITETE PIGMENTE, TRUEBUNGSMITTEL, FAR- BEN; SCHMELZGLASUREN U.A. VERGLASBARE MASSEN	T	12 914	11 850	11 774	12 046	24 764	23 820
		1000 DM	34 631	33 401	37 463	35 837	68 032	73 300
46 731	DRUCKFARBEN FUER GRAFISCHE ZWECKE	T	3 592	4 116	3 371	3 728	7 708	7 099
		1000 DM	19 022	20 574	16 940	19 719	39 596	36 659
47 199	VITAMINE, HORMONE, ALKALOIDE, GLYKOSIDE, ANTIBIOTIKA, ZUBEREITETE DROGEN	T	19 318	17 150	22 971	21 794	36 468	44 705
		1000 DM	125 843	115 467	148 868	138 966	241 310	287 834
47 478 +	ARZNEIHAREN U. HORMONELLE CONTRACEPTIVA	1000 DM	170 040	177 440	169 881	169 162	347 480	339 043
47 946 +	CHIRURGISCHES NAHTMATERIAL (STERIL)	1000 DM	1 703 133	1 649 796	1 967 390	1 793 577	3 352 929	3 760 967
47 971 +	DESINFIZIATIONSMITTEL	1000 DM	35 758	35 383	9 905	43 654	71 141	53 559
		1000 DM	19 088	15 429	21 511	19 247	34 517	40 758

1) AUCH ZUBEREITUNGEN U. VORMISCHUNGEN. FALLS DIESE ERZEUGNISSE NUR ABGEPACKT ODER NUR MIT UNWIRKSAMEN STOFFEN VERMISCHT BZW. VER-
DUENNT WERDEN, SIND NICHT ENTHALTEN. - 2) ANFALL DER PRIMAERPRODUKTION IN JEDER FORM (PULVER, KOERNER, BLOECKE, PLATTEN, DISPERSI-
SIONEN, LOESUNGEN U.AE.) EINSCHL. FUELLSTOFFE BEI FORMMASSEN, ABER OHNE ANDERE ZUSAETZE (Z.B. LOESUNGS- U. DISPERSIERMITTEL,
WEICHMAECHER) VOR ABGABE ZUR WEITERVERARBEITUNG IM GLEICHEN ODER FREMDEN UNTERNEHMEN.

7 PRODUKTION AUSGEWAHLTER ERZEUGNISSE

EB.-NR.	ERZEUGNIS	EINHEIT	1990		1991		JAN. 1990	BIS 1990	FEB. 1991
			JANUAR	FEBRUAR	JANUAR	FEBRUAR			
49 122 +	GELATINE (OHNE GEFORMTE WAREN AUS NICHT GEHAERTETER GELATINE U. GELATINEDERIVATE)	T	1 895	1 735	2 080	2 022	3 630		4 102
		1000 DM	19 335	17 123	22 488	19 771	36 458		42 259
49 170	SYNTHETISCHE KLEBSTOFFE 1)	T	23 378	22 530	26 962	24 896	45 908		51 858
		1000 DM	99 468	95 735	112 576	104 995	195 203		217 571
49 219	GERBSTOFFE	T	15 059	11 816	9 117	8 717	26 875		17 834
		1000 DM	22 415	20 580	21 337	19 099	42 995		40 436
49 224	LEDERIMPRAEGNIER- U. LEDERZURICHTEMITTEL	T	3 472	3 256	3 679	3 011	6 728		6 690
		1000 DM	17 835	15 981	18 016	16 072	33 816		34 088
49 278	ORGANISCHE GRENZFLAECHEAKTIVE STOFFE UND ZUBEREITUNGEN, BER. AUF 100 VH AKTIV-SUBSTANZ (OHNE SEIFEN SOWIE WASCH-, SPUEL- U. REINIGUNGSMITTEL)	T *	64 350	66 500	64 169	71 078	130 850		135 247
49 331	INDUSTRIEREINIGER	T	31 113	33 126	35 000	37 234	64 239		72 234
		1000 DM	62 697	66 456	72 498	72 244	129 153		144 742
49 370	FEIN- U. LABORCHEMICALIEN	T	1 169	1 434	697	990	2 603		1 687
		1000 DM	50 656	48 314	38 445	44 721	98 970		83 166
49 380	KAUTSCHUKHILFSMITTEL 2)	T	2 796	2 818	3 053	3 051	5 614		6 104
		1000 DM	11 358	12 826	14 397	13 256	24 184		27 653
49 419	BITUMEN-DACH- U. -DICHTUNGSMATERIALIEN	1000 M2	5 445	10 614	8 914	10 312	16 059		19 226
		1000 DM	24 079	42 008	40 196	41 656	66 087		81 852
49 429	BAUTENSCHUTZMITTEL U. VERWANDTE ERZEUGNISSE	T	31 932	36 397	40 047	36 174	68 329		76 221
		1000 DM	107 414	118 709	124 951	120 327	226 123		245 278
49 450	ISOLIERMASSEN FUER DIE ELEKTROTECHNIK	T	215	305	273	331	5 520		6 604
		1000 DM	1 889	2 397	1 265	1 699	4 286		2 964
49 529	FOTOCHEMISCHE ERZEUGNISSE, NICHT BELICHTET	1000 DM	206 718	208 850	204 766	204 468	415 568		409 234
49 531 +	VORBESCHICHTETE (SENSIBILISIERTE) DRUCKFORMEN, NICHT BELICHTET	1000 DM	66 482	67 690	67 358	59 134	134 172		126 492
49 550	UNBESPIELTE MAGNETTONBAENDER U. MAGNETTONFILME SOWIE ANDERE UNBESPIELTE MAGNETOGRAMMTRAEGER	1000 DM	159 182	155 004	163 378	153 370	314 186		316 748
49 611	FEIN- U. MEDIZINALSEIFEN	T	6 455	5 823	5 671	5 470	12 278		11 142
		1000 DM	28 907	26 214	28 124	26 095	55 121		54 219
49 660	VOLL- U. HAUPTWASCHMITTEL	T	58 698	55 533	63 380	51 096	114 231		114 476
		1000 DM	175 045	149 313	199 177	154 628	324 958		353 805
49 663	SPEZIAL- U. FEINWASCHMITTEL (PULVERFOERMIG U. FLUESSIG)	T	7 561	7 047	9 319	8 497	14 608		17 816
		1000 DM	29 502	26 100	34 203	31 858	55 602		66 061
49 664	WAESCHENEICHPUELMITTEL	T	17 949	15 999	20 569	17 330	33 948		37 899
		1000 DM	28 235	26 576	35 064	30 254	54 811		65 318
49 665	GESCHIRRSPUELMITTEL	T	22 918	26 997	29 454	26 869	49 915		56 323
		1000 DM	48 330	52 398	52 425	48 232	100 728		100 657
49 666	FLUESSIGE HAUSHALTSREINIGUNGSMITTEL AUF DER BASIS GRENZFLAECHEAKTIVER STOFFE	T	7 945	6 941	14 250	12 920	14 886		27 170
		1000 DM	18 737	17 120	30 292	27 663	35 857		57 955
49 667	SCHUEERMITTEL	T	2 910	2 846	2 952	1 801	5 756		4 753
		1000 DM	5 974	5 859	6 104	3 801	11 833		9 905
49 711	KOELNISCH-, LAVENDEL- U.A. DUFTWAESSER	T	249	233	281	232	482		513
		1000 DM	17 250	15 729	26 770	24 096	32 979		50 866
49 715	RASIERWAESSER	T	268	169	282	209	437		492
		1000 DM	17 537	9 800	18 111	11 218	27 337		29 329
49 731	SONNENSCHUTZMITTEL	T	470	478	835	738	947		1 574
		1000 DM	19 699	19 464	20 353	26 167	39 163		46 520
49 739	SONSTIGE HAUTPFLEGEMITTEL	T	4 589	4 883	5 701	5 345	9 472		11 046
		1000 DM	124 681	125 065	148 967	138 053	249 746		287 020
49 751	ZAHNPASTEN, -SEIFEN, -PULVER	T	4 444	3 968	4 598	4 603	8 412		9 202
		1000 DM	63 909	48 004	66 815	66 369	111 913		133 184
49 755	ZAHN- U. MUNDTWAESSER SOWIE MITTEL Z. REINIGUNG U. BEFESTIGUNG VON KUENSTL. GEBISSEN	T	723	809	1 359	987	1 532		2 346
		1000 DM	16 215	15 459	20 701	16 645	31 674		37 346
49 761	KOPF- U. HAARWAESSER	T	394	270	300	229	663		529
		1000 DM	8 070	6 402	6 333	5 743	14 472		12 076
49 762	FLUESSIGE HAARWASCHMITTEL	T	6 987	5 844	7 725	7 281	12 831		15 006
		1000 DM	60 839	49 531	82 050	73 353	110 370		155 403
49 763	HAARSPRAYS	T	2 962	2 559	3 209	3 064	5 522		6 273
		1000 DM	59 378	48 346	51 929	46 549	107 724		98 478
49 764	HAARFESTIGER (AUCH TOENEND)	T	1 205	932	1 627	1 299	2 137		2 926
		1000 DM	25 880	20 851	40 713	28 852	46 731		69 565
49 765	HAARFARBEN, -BLEICHMITTEL U. -TOENUNGEN 3)	T	1 051	971	1 260	1 343	2 022		2 603
		1000 DM	46 852	41 764	52 050	59 678	88 616		111 728
49 780	BADEZUSATZMITTEL	T	11 010	9 075	13 741	12 327	20 085		26 058
		1000 DM	59 888	48 357	75 415	62 357	108 245		137 772
49 791	DESODORANTIEN FUER DIE KOERPERPFLEGE 4)	1000 DM	49 835	35 163	48 730	41 023	84 998		89 753
49 819	SELBSTKLEBEBAENDER 5)	1000 DM	60 376	59 858	71 686	72 242	120 234		143 928
49 851	BLEI-, FARB- U. KOPIERSTIFTE	GROS	235 469	276 037	284 912	298 237	511 506		583 149
		1000 DM	9 421	9 710	10 662	10 739	19 131		21 401
49 853	FARBBAENDER	1000 ST*	4 082	4 161	4 872	4 987	8 243		9 859
49 856	KOHLPAPIER FUER EIN- U. MEHRMALIGE BENUTZUNG	T	637	588	751	622	1 224		1 373
		1000 DM	4 179	3 873	3 475	3 025	8 052		6 500
49 859	PRAEPARIERTE DURCHSCHREIBEPAPIERE	T	27 228	24 629	28 804	26 990	51 858		55 794
		1000 DM	98 928	90 908	96 212	88 815	189 836		185 027
49 915	SELBSTGLAENZENDE FUSSBODENPFLEGEMITTEL	T	1 626	1 599	1 762	2 167	3 225		3 929
		1000 DM	6 777	6 463	7 244	8 857	13 240		16 101
49 916 +	FENSTER- U. HERDPUTZMITTEL	T	1 363	2 109	1 573	2 683	3 472		4 256
		1000 DM	5 322	7 709	6 131	10 428	13 031		16 559
49 918	ROHR- U. WC-REINIGER	T	4 463	4 601	4 913	5 287	9 064		10 200
		1000 DM	15 993	16 355	19 654	20 742	32 348		40 396
49 931 +	KONSERVIERUNGSMITTEL	T	1 556	1 382	970	756	2 938		1 726
		1000 DM	9 373	7 983	8 581	6 844	17 356		15 425
49 973	ZUENDHOELZER 6)	KISTE
		1000 DM
49 991	KERZEN ALLER ART	T	5 304	4 337	5 229	5 027	9 641		10 256
		1000 DM	24 206	22 102	27 235	26 495	46 308		53 730

1) OHNE KAUTSCHUKKLEBSTOFFE.- 2) OHNE KONSERVIERUNGSMITTEL.- 3) OHNE TOENENDE HAARFESTIGER U. -SHAMPOOS.- 4) OHNE DESODORIERENDE SEIFEN U. PUDER.- 5) OHNE GUMMIERTES U.AE. PAPIER.- 6) KISTE MIT ETWA 500 000 HOELZERN.

7 PRODUKTION AUSGEWAHLTER ERZEUGNISSE

EB.-NR.	ERZEUGNIS	EINHEIT	1990		1991		JAN. BIS 1990	FEB. 1991
			JANUAR	FEBRUAR	JANUAR	FEBRUAR		
BUEROMASCHINEN; DATENVERARBEITUNGSGERAETE								
U. -EINRICHTUNGEN								
50 115 +	SCHREIB- U. TEXTVERARBEITUNGSMASCHINEN	T	513	486	484	408	999	892
50 132 +	RECHEN-, ABRECHNUNGSMASCHINEN, REGISTRIER- KASSEN	1000 DM	31 538	32 128	33 146	33 186	63 666	66 332
50 138	ZUBEHOER, EINZEL- U. ERSATZTEILE FUER RECHEN-, ABRECHNUNGSMASCHINEN U. RE- GISTRIERKASSEN	T	18	20	47	22	38	69
50 170	VERVIELFAELTIGUNGS- U. LICHTPAUSMASCHINEN (EINSCHL. LICHTPAUSAUTOMATEN OHNE KOPIER- MASCHINEN U. -APPARATE FUER FOTO- U. VER- VIELFAELTIGUNGSZWECKE)	1000 DM	1 960	2 755	2 170	2 164	4 715	4 334
50 199	ANDERE BUEROMASCHINEN Z.B. ADRESSIER- U. ADRESSENPRAEAGEMASCHI- NEN, POSTBEARBEITUNGSMASCHINEN, GELD- SORTIER-, -ZAEHL- U. -EINWICKELMASCHINEN	T	.	.	82	82	.	164
50 507 +	LEITERPLATTEN, BESTUECKT FUER DATENVERARBEI- TUNGSGERAETE	1000 DM	27 697	29 330	38 173	38 733	57 027	76 906
50 508 +	SONSTIGES ZUBEHOER, EINZEL- U. ERSATZTEILE ZU GERAETEN U. EINRICHTUNGEN FUER DIE DATENVERARBEITUNG A.N.G.	T	177	187	157	264	363	422
50 511	KOMPAKTEINHEITEN	1000 DM	143 977	175 449	158 202	166 321	319 426	324 523
50 512	ZENTRALEINHEITEN U. PROZESSOREN	1000 DM	127 585	122 267	135 536	123 374	249 852	258 910
50 513	MAGNETPLATTEN U. BANDSPEICHEREINHEITEN, SONSTIGE SPEICHEREINHEITEN Z.B. OPTISCHE SPEICHER	1000 DM	389 259	401 675	542 604	654 678	790 934	1 197 282
50 516 +	NICHT IN EINEM GEHAEUSE ZUSAMMENGEFASSTE PERIPHERE EINHEITEN, EIN- UND/ODER AUSGABE- GERAETE	1000 DM	251 133	156 291	121 735	118 794	407 424	240 529
FEINKERAMISCHE ERZEUGNISSE								
GESCHIRR, HAUSHALTSGERAETE, TOILETTEN- GEGENSTAENDE AUS PORZELLAN								
51 111	UNDEKORIERT 1)	T	7 609	7 439	7 833	7 708	15 048	15 541
51 115	DEKORIERT (GEMALT) 2)	1000 DM	40 493	41 371	44 210	42 608	81 864	86 818
51 311	STEINGUT BZW. STEINGUTAENHNLICHEM MATERIAL UNDEKORIERT 1)	1000 DM	59 184	60 805	56 939	56 392	119 989	113 331
51 315	DEKORIERT 2)	T	723	684	749	661	1 407	1 410
51 322 +	FEINSTEINZEUG, GRAUBLAUEM ODER BRAUNEM STEINZEUG, UNDEKORIERT 1)	1000 DM	9 831	9 190	10 190	9 293	19 021	19 483
51 361	FIGUREN, PHANTASIE-, EINRICHTUNGS-, SCHMUCK- U. ZIERGEGENSTAENDE AUS STEINGUT BZW. STEINGUTAENHNLICHEM MATERIAL, UNDEKORIERT 1)	T	6 900	6 430	8 182	7 410	13 330	15 592
51 551 +	KERAMISCHE INSTALLATIONS- GEGENSTAENDE FUER SANITAERE ODER HYGIENISCHE ZWECKE	1000 DM	1 093	967	712	684	2 060	1 396
51 611	ISOLATOREN AUS PORZELLAN, STEATIT U. ANDEREN KERAMISCHEN STOFFEN, MIT U. OHNE METALLTEILE	1000 DM	6 629	6 688	4 497	4 485	13 317	8 982
51 619	ISOLIERTEILE AUS KERAMISCHEN STOFFEN FUER ELEKTRISCHE INSTALLATION	T	132	149	161	167	281	327
51 711	WAND- U. BODENFLIESEN GLASIERT	1000 DM	4 981	5 970	5 273	7 011	10 951	12 284
51 714	UNGLASIERT	T	5 143	5 012	5 435	5 365	10 154	10 799
52 112	FENSTERGLAS, UNGEFAERBT ODER GEFAERBT	1000 DM	45 991	44 408	52 335	52 324	90 399	104 659
52 114	FLOATGLAS (SPIEGELGLAS), UNGEFAERBT ODER GEFAERBT	T	1 128	1 198	960	983	2 326	1 942
52 116	GUSSGLAS, GEFAERBT	1000 DM	8 779	9 471	8 720	8 831	18 250	17 551
52 119	SPEZIALFLACHGLAS U. SONSTIGES FLACHGLAS	T	1 456	1 518	1 529	1 333	2 974	2 862
52 212	KONSERVENGLAESER	1000 DM	21 222	21 511	25 343	25 393	42 733	50 736
52 213 +	GETRAENKEFLASCHEN AB 150 CM3 INHALT	1000 M2	3 230	2 949	3 209	3 222	6 179	6 431
52 218	WIRTSCHAFTSGLAS U. BLEIKRISTALL	1000 DM	69 082	63 480	67 615	67 868	132 562	135 483
52 223	GLASKOLBEN	1000 M2	517	466	389	400	983	789
52 224	WIRTSCHAFTSGLAS (EINSCHL. KELCHGLAS) UNTER 24 VH BLEIOXIDGEGHALT	1000 DM	15 487	13 593	12 302	12 130	29 080	24 432
52 224	BLEIKRISTALL (EINSCHL. KELCHGLAS) AB 24 VH BLEIOXIDGEGHALT	T *	1 924	2 015	2 355	2 239	3 939	4 594

1) UNDEKORIERTER ERZEUGNISSE SIND, GLEICHGUELTIG OB UNMITTELBAR ZUM ABSATZ ODER NOCH ZUR DEKORIERUNG IM GLEICHEN UNTERNEHMEN BE-
STIMMT, INSGESAMT IN MENGE U. WERT ANGEGBEN. UNDEKORIERTER ERZEUGNISSE, DIE AN EINEN FREMDEN BETRIEB UNBERECHNET ZUR DEKORIERUNG
GELIEFERT WERDEN, SIND ENTHALTEN.- 2) NUR DIE WERTSTIEGERUNG GEGENUEBER DER UNDEKORIERTEN WARE.

7 PRODUKTION AUSGEWAHLTER ERZEUGNISSE

EB.-NR.	ERZEUGNIS	EINHEIT	1990		1991		JAN. 1990	BIS 1990	FEB. 1991
			JANUAR	FEBRUAR	JANUAR	FEBRUAR			
52 228	ROEHREN	T 1000 DM	8 070 25 853	7 147 24 160	7 052 23 947	6 098 22 209	15 217 50 013		13 150 46 156
52 311 +	LABORATORIUMSGERAETE	1000 ST 1000 DM	1 928 11 377	2 214 12 082	2 351 11 108	2 151 10 932	4 142 23 459		4 502 22 040
52 371 +	SONSTIGES VERARBEITETES GLAS SICHERHEITSGLAS, EIN- U. MEHRSCICHTIG (AUCH BEARBEITET)	1000 DM	43 281	39 418	47 024	48 338	82 699		95 362
52 411		1000 M2	1 789	1 647	1 827	1 834	3 436		3 661
52 413	ISOLIERGLAS (AUCH BEARBEITET)	1000 DM 1000 M2	116 375 982	110 182 1 026	114 279 1 192	113 427 1 130	226 557 2 008		227 706 2 322
52 415	SPIEGELGLAS, BELEGT	1000 DM 1000 M2*	72 934 944	72 940 871	87 963 926	83 723 907	145 874 1 815		171 686 1 833
52 714 +	TEXTILE GLASFASERN U. WAREN DARAUS	T 1000 DM	8 456 57 970	7 191 52 318	7 810 52 774	7 876 52 949	15 646 110 288		15 686 105 723
52 716 +	NICHTTEXTILE GLASFASERN U. WAREN DARAUS	T 1000 DM	11 030 45 833	9 981 37 098	12 567 56 297	12 174 53 510	21 011 82 931		24 742 109 807
52 718 +	OPTISCHE GLASFASERN	1000 M 1000 DM
SCHNITTHOLZ, SPERRHOLZ U. SONSTIGES									

BEARBEITETES HOLZ									

SCHNITTHOLZ AUS 1)									
53 161	NADELHOLZ	1000 M3*	652	720	690	684	1 372		1 374
53 165	LAUBHOLZ	1000 M3*	123	134	117	118	257		236
53 511	SCHAELFURNIERE	M3 *	25 915	23 638	25 080	26 071	49 553		51 151
53 515	SAEGE- U. MESSERFURNIERE	M3 *	14 021	13 357	13 571	12 226	27 378		25 797
53 611	FURNIERPLATTEN	M3 *	7 862	7 698	9 280	8 981	15 560		18 261
53 612	TISCHLERPLATTEN	M3 *	19 163	19 673	19 470	19 495	38 836		38 965
53 712	HOLZFASERHARTPLATTEN	M3 *	34 760	34 350	47 211	44 953	69 110		92 164
53 814	HOLZSPANPLATTEN								
53 814	ROH ODER GESCHLIFFEN	M3 *	366 417	360 351	346 223	345 118	726 768		691 341
53 815	KUNSTSTOFFBESCHICHTET	M3 *	245 896	234 355	265 493	254 698	480 251		520 191
53 816	FURNIERT U. ANDERE	M3 *	12 935	13 590	14 653	12 940	26 525		27 593

HOLZWAREN									
54 111	SPERRTUEREN (TUERBLAETTER) U. TUERENFERTIG- ELEMENTE MIT FUTTER U. BEKLEIDUNG FUER DEN INNENAUSBAU	1000 ST 1000 DM	570 71 567	557 73 636	605 80 161	585 80 044	1 127 145 203		1 190 160 205
54 112	FENSTERTUEREN	1000 ST 1000 DM	10 9 017	13 10 842	16 12 835	17 13 509	24 19 859		33 26 344
54 113	FENSTER (AUCH VERGLAST)	1000 ST 1000 DM	193 88 822	215 101 781	242 111 400	251 115 331	408 190 603		493 226 731
54 114	ROLLAEDEN AUS HOLZ	M2 1000 DM	229 35	109 16	323 56	319 65	338 51		642 121
54 115	TREPPEN	ST 1000 DM	10 522 11 972	9 147 12 234	10 779 14 168	11 154 14 347	19 669 24 206		21 933 28 515
54 116	MOSAIK- U. STABPARKETT; PARKETTDIELEN U. SONSTIGE FERTIGPARKETTELEMENTE	1000 M2 1000 DM	685 29 198	661 27 749	667 29 083	651 28 572	1 346 56 947		1 318 57 655
54 221	SITZMOEBEL (OHNE SCHUL-, KIRCHEN-, THEATER- U. KINOSITZMOEBEL)	1000 ST 1000 DM	306 61 408	317 65 125	342 69 793	357 74 511	623 126 533		700 144 304
54 222	POLSTERMOEBEL (SESSEL, COUCHES, SOFAS, LIEGEN)	1000 ST 1000 DM	627 346 516	622 350 270	727 402 197	750 417 468	1 249 696 786		1 477 819 665
54 223	TISCHE (OHNE BUERO- U. SCHULTISCHE)	1000 ST 1000 DM	167 49 106	176 53 088	204 59 518	226 64 487	342 102 194		430 124 005
54 231	KLEIDER- U. WAESCHESCHRAENKE, SPINDE	1000 ST 1000 DM	260 129 271	263 125 818	294 143 535	282 140 059	522 255 089		577 283 594
54 233	SIDEBOARDS, WOHNZIMMER- U. BUECHERSCHRAENKE (OHNE BUECHERBARS, -VITRINEN U. AE.)	1000 ST 1000 DM	93 87 863	101 97 217	100 96 676	109 110 338	194 185 080		209 207 014
54 234	SCHRANKWAENDE (AUCH ALS RAUMTEILER)	1000 LFD.M 1000 DM	148 84 332	153 91 038	182 100 911	183 106 718	301 175 370		365 207 629
54 236	KUECHENSCHRAENKE (EINSCHL. EIN- BZW. AN- BAUSCHRAENKE)	1000 ST 1000 DM	1 331 329 751	1 413 369 549	1 487 385 158	1 598 421 292	2 744 699 300		3 085 806 450
54 238	BUECHERBARS, -VITRINEN, KOMMODEN	1000 ST 1000 DM	191 52 915	206 53 896	207 59 568	193 58 329	397 106 811		400 117 897
54 240	BETTSTELLEN FUER ERWACHSENE	1000 ST 1000 DM	104 36 592	101 35 337	108 38 926	110 38 819	205 71 929		218 77 745
54 245	ERGAENZUNGSMOEBEL	1000 ST 1000 DM	682 79 272	697 82 759	736 95 950	818 100 534	1 379 162 031		1 554 196 484
54 251	BUEROMOEBEL (SCHREIBTISCHE, SITZMOEBEL U. AE.)	1000 ST 1000 DM	406 179 859	417 183 523	482 223 075	487 235 414	822 363 382		968 458 489
54 264	LADENEINRICHTUNGEN, SCHAUFENSTERRUECKBAUTEN	1000 DM	72 602	97 733	99 766	123 138	170 335		222 904
54 348 +	VERPACKUNGSKISTEN (AUCH ZIGARRENKISTEN UND ETUIS) U. KISTENGARNITUREN (AUCH KISTEN- TEILE) 2)	1000 M3	42	46	50	50	88		101
54 392 +	PALETTEN	1000 DM 1000 ST	27 465 2 840	28 425 2 824	31 823 3 030	32 455 2 867	55 890 5 664		64 278 5 897
54 419	LEISTEN U. RAHMEN UEBERWIEGEND AUS HOLZ	1000 DM	45 943	46 139	47 065	45 099	92 082		92 164
54 430	STIELE U. RUNDSTAEBE AUS HOLZ	1000 DM	82 050	78 511	94 519	96 993	160 561		191 512
		1000 DM	3 441	3 007	3 387	3 095	6 448		6 482

1) SAEGEWERKE MIT EINEM JAHRESEINSCHNITT AB 1000 M3 RUNDHOLZ.- 2) M3 TATSAECHLICHER HOLZANTEIL AN DER FERTIGEN WARE.

7 PRODUKTION AUSGEWAHLTER ERZEUGNISSE

EB.-NR.	ERZEUGNIS	EINHEIT	1990		1991		JAN. BIS	FEB.
			JANUAR	FEBRUAR	JANUAR	FEBRUAR	1990	1991
54 443	FAHRZEUG- U. BOOTSTEILE AUS HOLZ 1)	M3	14 634	14 483	13 623	14 528	29 117	28 151
54 444	MOEBELBESTANDTEILE AUS HOLZ (OHNE GEDRECHSELTE)	1000 DM	37 449	36 793	35 880	40 162	74 242	76 042
54 483	BETONSCHALUNGSPLETTEN	1000 DM	68 170	70 853	75 101	75 365	139 023	150 466
54 570	HAUSHALTSARTIKEL U. KUECHENGERAETE AUS HOLZ	1000 DM	19 003	18 964	17 953	19 715	37 967	37 668
			2 846	3 035	3 881	3 483	5 881	7 364
HOLZSTOFF, ZELLSTOFF, PAPIER U. PAPPE								
55 110	HOLZSTOFF 2)	T *	130 040	116 140	131 371	110 941	246 180	242 312
55 211	PAPIERZELLSTOFF 2)	T *	62 860	59 167	58 534	55 316	122 027	113 850
55 291	GEBLEICHTE LINTERS 2)	T *
55 310	ZEITUNGSDRUCKPAPIER	T *	85 391	79 441	96 795	86 282	164 832	183 077
55 324	DRUCK- U. SCHREIBPAPIER	T *	323 956	288 776	330 625	296 434	612 732	627 059
55 341	PACKPAPIER, HERGESTELLT AUS ALTPAPIER (AP) U. AUS ZELLSTOFF (ZP)	T *	38 816	37 977	32 196	31 472	76 793	63 668
55 351	TESTLINER	T *	53 205	50 708	55 440	54 581	103 913	110 021
55 355	AP- WELLENPAPIER (AP-WELLENSTOFF)	T *	76 512	75 058	92 244	84 694	151 570	176 938
55 369	HYGIENEPAPIER	T *	57 411	63 035	64 382	58 117	120 446	122 499
55 398	SONDERPAPIER (OHNE TECHNISCHE SPEZIALSEIDEN)	T *	108 824	107 089	118 610	114 937	215 913	233 547
55 413	MASCHINENGESTRICHER KARTON, NOCH IN DER PAPIERMASCHINE GESTRICHEN	T *	46 064	44 312	52 065	52 447	90 376	104 512
55 417	HOLZKARTON	T *	4 376	4 580	5 116	5 195	8 956	10 311
55 418	GEDECKTER U. UNGEDECKTER GRAUKARTON, BEHAELTERKARTON	T *	60 215	63 134	70 590	66 451	123 349	137 041
PAPIER- U. PAPPEWAREN								
56 111 +	TAPETEN AUS PAPIER (AUCH KUNSTSTOFFBESCHICHTET, METALLISIERT, MIT TEXTILIEN KASCHIERT U.AE.)	1000 ST	10 433	10 589	12 257	11 305	21 022	23 562
		1000 DM	58 324	58 578	67 498	63 728	116 902	131 226
56 310	PAPIERSAECKE	T	14 268	13 015	14 729	13 697	27 283	28 426
56 311 +	GESCHAFTSBUECHER, LERNMITTEL	1000 DM	48 843	45 298	51 625	48 023	94 141	99 648
		T	5 084	5 355	6 812	6 745	10 439	13 557
56 318 +	KALENDER (OHNE WANDKALENDER)	1000 DM	33 977	36 600	53 230	52 215	70 577	105 445
		T	329	1 133	212	236	1 462	448
56 321	SPITZTUETEN, KREUZBODENBEUTEL, FLACH- U. SEITENFALTENBEUTEL U. AE.	1000 DM	5 169	6 996	4 767	5 264	12 165	10 031
56 322 +	BUERDILFSMITTEL	1000 DM	42 843	39 474	51 163	49 694	82 317	100 857
		1000 DM	54 448	43 373	61 100	53 241	97 821	114 341
ZELLSTOFFWATTE, FILTRIERPAPIER- U. KREPP-PAPIERWAREN								
56 341 +	TOILETTENPAPIER (TISSUE, KREPP)	T	33 854	31 227	37 455	31 235	65 081	68 690
		1000 DM	95 652	95 678	112 958	96 778	191 330	209 736
56 343	FILTRIERPAPIERWAREN	T	6 479	6 089	6 602	6 475	12 568	13 077
		1000 DM	42 713	39 971	48 100	47 491	82 684	95 591
56 344 +	HYGIENISCHE BINDEN U. TAMPONS, WINDELN FUER KLEINKINDER U.AE. WAREN	T	48 314	44 821	53 322	47 992	93 135	101 314
		1000 DM	254 912	245 851	275 673	258 247	500 763	533 920
56 347 +	TASCHEN-, KOSMETIK- U. ANDERE KOERPERPFLIEGEMITTEL	T	12 271	11 216	13 973	13 188	23 487	27 161
		1000 DM	51 925	47 277	60 035	55 463	99 202	115 498
56 348 +	HANDTUECHER	T
		1000 DM
56 357 +	KUECHEN-, HAUSHALTS- U. PUTZTUECHER	T	10 824	9 880	11 202	11 161	20 704	22 363
		1000 DM	33 339	29 801	33 733	28 292	63 140	62 025
56 358 +	TISCHTUECHER U. SERVIETTEN	T	5 681	3 731	4 287	4 014	9 412	8 301
		1000 DM	31 683	23 476	27 909	26 275	55 159	54 184
56 359	ROLLEN, SPULEN, HUELSEN FUER DIE TEXTILINDUSTRIE; ETIKETTEN, SIEGELMARKEN, KLEBECKEN U. AE.	T	4 276	4 395	4 582	5 249	8 671	9 831
		1000 DM	39 012	43 028	39 775	49 167	82 040	88 942
56 411	WELLPAPPE, IN ROLLEN ODER BOGEN (EINSCHL. ZUSCHNITTEN)	1000 T *	175	164	202	191	340	393
56 415	ERZEUGNISSE AUS WELLPAPPE	1000 T	228	209	266	251	437	516
		1000 DM	387 452	356 256	470 102	443 842	743 708	913 944
56 499	VERPACKUNGSMITTEL AUS KARTON U. VOLLPAPPE (AUCH BEDRUCKT), DISPLAYS	1000 T	114	104	137	128	218	265
		1000 DM	409 883	386 703	509 731	480 915	796 586	990 646
GUMMIWAREN								
BEREIFUNGEN								
59 125	LAUFDECKEN FUER PERSONENKRAFTWAGEN	1000 ST	3 693	3 852	3 585	3 725	7 546	7 309
		1000 DM	265 167	276 431	261 930	270 621	541 598	532 551
59 131	LAUFDECKEN FUER LASTKRAFTWAGEN, OMNIBUSSE U. ERDBEWEGUNGSMASCHINEN	1000 ST	505	460	489	468	965	958
		1000 DM	129 037	124 146	116 919	115 584	253 183	232 503
59 133	LAUFDECKEN FUER ACKERSCHLEPPER	1000 ST	17	14	20	19	31	38
		1000 DM	6 360	5 766	6 551	5 656	12 126	12 207
59 134 +	LAUFDECKEN FUER SONSTIGE FAHRZEUGE (OHNE HAND- U. INDUSTRIEKARREN, ACKERMASCHINEN U. ACKERWAGEN)	T
		1000 DM
59 211	MASCHINENSCHLAEUCHE (AUCH CHIRURGISCHE SCHLAEUCHE), PROFILE U. SCHNUERE	T	7 281	6 909	7 922	7 215	14 190	15 136
		1000 DM	72 937	65 380	74 765	72 598	138 317	147 363
59 212	ANDERE SCHLAEUCHE 3)	T	3 525	3 760	2 756	3 186	7 285	5 942
		1000 DM	60 034	57 665	57 689	60 325	117 699	118 014
59 213 +	RAHMEN U. RINGE	T	3 547	3 472	3 852	3 542	7 019	7 394
		1000 DM	68 285	63 248	69 327	64 564	131 533	133 891
59 215	KEILRIEMEN	T	614	651	471	513	1 264	984
		1000 DM	13 735	14 239	11 730	12 687	27 974	24 417
59 216	FOERDERGURTE, TRANSPORTBAENDER	T	3 495	2 912	2 727	2 705	6 407	5 431
		1000 DM	33 148	27 212	24 299	24 599	60 360	48 898

1) M3 TATSACHLICHER HOLZANTEIL AN DER FERTIGEN WARE. - 2) AUF BASIS EINES TROCKENGEWICHTS VON 90 V.H.. - 3) OHNE GEWEBTE FEUERLOESCHSCHLAEUCHE.

7 PRODUKTION AUSGEWAHLTER ERZEUGNISSE

EB.-NR.	ERZEUGNIS	EINHEIT	1990		1991		JAN. 1990	BIS 1990	FEB. 1991
			JANUAR	FEBRUAR	JANUAR	FEBRUAR			
59 217	WALZENBEZUEGE	T	433	464	444	449	896		892
59 218	GUMMIMETALLVERBINDUNGEN	1000 DM	19 185	19 629	21 413	20 988	38 814		42 401
		T	6 524	6 239	6 897	6 496	12 763		13 993
		1000 DM	121 294	117 808	124 823	116 621	239 102		241 444
59 235	SOHLENPLATTEN U. FORMSOHLEN	T	1 319	1 281	1 449	1 402	2 599		2 851
		1000 DM	11 013	10 632	11 878	11 446	21 645		23 324
59 279	SCHWAMM-, ZELL-, MOOS- U. SCHAUMGUMMI-ARTIKEL	T	1 429	1 295	1 574	1 408	2 724		2 982
59 298	GUMMIHAARPOLSTER U. KROLLHAAR	1000 DM	22 668	20 448	23 021	21 366	43 116		44 387
		T	1 226	1 087	906	1 099	2 313		2 004
		1000 DM	14 614	13 345	11 436	13 223	27 959		24 659
<u>LEDER</u>									
61 219	OBERLEDER	T *	749	711	821	770	1 460		1 591
61 229	FUTTERLEDER	T *	209	179	171	121	389		292
61 232	POLSTERLEDER	T *	1 643	1 157	1 107	1 089	2 800		2 196
61 239	BEKLEIDUNGS- U. HANDSCHUHLEDER	T *	29	29	22	21	58		42
61 249	GEWICHTSLEDER	T *	166	209	181	208	374		389
<u>LEDERWAREN U. SCHUHE</u>									
62 162	HANDTASCHEN, PORTEMONNAIES U. ANDERE FEIN-TAESCHNER- U. GALANTERIEWAREN AUS LEDER	1000 DM	66 344	72 156	77 965	82 011	138 500		159 976
62 176 +	FEINSATTLERWAREN	1000 DM	27 544	28 720	30 222	31 841	56 264		62 063
62 271 +	SATTLERWAREN (OHNE SOLCHE AUS LEDER ODER REKONSTITUIERTEM LEDER)	1000 DM	12 285	16 144	21 531	19 769	28 429		41 300
62 511 +	ARBEITSSCHUHE U. -STIEFEL MIT OBERTEIL AUS LEDER	1000 PAAR	324	293	410	366	617		776
		1000 DM	19 844	17 770	26 424	23 774	37 614		50 198
<u>STRASSENSCHUHE U. -STIEFEL MIT OBERTEIL AUS LEDER</u>									
62 532	FUER HERREN (AB GROESSE 36)	1000 PAAR	1 135	1 098	1 060	988	2 233		2 047
		1000 DM	65 730	65 125	63 274	60 038	130 855		123 312
62 534	FUER DAMEN (EINSCHL. GEFUETTERTER SANDALETTEN) (AB GROESSE 36)	1000 PAAR	1 829	1 752	1 791	1 727	3 581		3 518
		1000 DM	109 144	104 152	108 309	103 427	213 296		211 736
62 539	FUER KINDER U. KLEINKINDER BIS GROESSE 35	1000 PAAR	314	295	336	315	609		651
		1000 DM	13 329	11 911	14 500	13 056	25 240		27 556
62 554	HAUSSCHUHE MIT OBERTEIL AUS LEDER, TEXTILIEN U. ANDEREN STOFFEN	1000 PAAR	407	359	446	445	766		891
		1000 DM	6 690	5 652	7 721	7 516	12 342		15 237
<u>TEXTILIEN</u>									
<u>GARN FUER GEWEBE (OHNE TEPPICH-, BASTFASER- U. HAARGARN) AUS</u>									
63 211	BAUMWOLLE	T *	13 957	13 325	13 958	13 406	27 282		27 364
63 213	WOLLE	T *	2 407	2 372	2 352	2 356	4 779		4 708
63 215	ZELLULOSISCHEN SPINNFASERN	T *	4 946	4 841	3 939	3 281	9 788		7 220
63 218	SYNTHETISCHEN SPINNFASERN	T *	9 525	9 020	9 704	10 269	18 545		19 973
<u>GARN FUER MASCHENWARE AUS</u>									
63 221	BAUMWOLLE	T *	2 844	2 717	2 632	2 602	5 561		5 234
63 223	WOLLE	T *	712	701	572	677	1 413		1 249
63 228	SYNTHETISCHEN SPINNFASERN	T *	1 918	1 700	1 561	1 560	3 618		3 121
63 238	GARN FUER TEPPICHE U. FUSSBODENBELAEGE (OHNE BASTFASER- U. HAARGARN) AUS SYNTHETISCHEN SPINNFASERN	T *	3 534	3 203	3 434	3 031	6 737		6 465
63 269	TEXTURIERTES GARN	T *	15 929	14 164	15 719	14 741	30 093		30 461
63 281	NAEHGARN (OHNE HANFNAEHGARN)	T	912	878	881	941	1 790		1 822
63 289	HANDSTRICK- U. HANDARBEITSGARN (OHNE MASCHINENSTRICKGARN)	1000 DM	55 068	53 515	52 548	57 876	108 583		110 424
		T	644	608	408	391	1 252		799
		1000 DM	20 513	19 590	17 513	17 180	40 103		34 693
63 567 +	VLIESTOFFE	T	8 726	8 595	12 204	12 001	17 321		24 205
		1000 DM	94 087	77 943	133 210	131 087	172 030		264 297
63 719	ROHGEWEBE 1)	1000 M2	74 439	69 439	64 434	64 252	143 878		128 686
		1000 DM	160 363	148 729	138 250	121 871	309 092		260 121
63 721	STOFF FUER HERREN- U. KNABEN OBERBEKLEIDUNG, AUCH FUER HERRENBERUFSBEKLEIDUNG (OHNE FUTTERSTOFF)	1000 M2	20 362	18 862	20 409	18 879	39 225		39 288
		1000 DM	140 655	127 702	142 104	130 043	268 357		272 147

1) NUR ROHGEWEBE, DIE ALS SOLCHE ABGESETZT WERDEN.

7 PRODUKTION AUSGEWAHLTER ERZEUGNISSE

EB.-NR.	ERZEUGNIS	EINHEIT	1990		1991		JAN.	BIS	FEB.
			JANUAR	FEBRUAR	JANUAR	FEBRUAR	1990		1991
63 722	STOFF FUER DAMEN-, MAEDCHEN- U. KLEINKINDER- OBERBEKLEIDUNG, AUCH FUER DAMENBERUFSBE- KLEIDUNG (EINSCHL. SCHUERZENSTOFF) (OHNE FUTTERSTOFF)	1000 M2 1000 DM	22 580 120 023	21 097 118 219	23 132 122 638	21 036 118 704	43 677 238 242		44 168 241 342
63 723	SAMT U. PLUESCH FUER BEKLEIDUNG (OHNE SAMTBAENDER)	1000 M2 1000 DM	3 252 35 300	3 078 33 382	2 546 28 701	3 162 36 628	6 330 68 682		5 708 65 329
63 726	LEIBWAESCHESTOFF (EINSCHL. HEMDENSTOFF)	1000 M2 1000 DM	7 578 32 547	6 673 28 017	5 571 25 202	5 522 25 383	14 251 60 564		11 094 50 585
63 759	FUTTERSTOFF	1000 M2 1000 DM	18 172 47 391	16 530 44 597	17 816 50 233	16 830 48 449	34 702 91 988		34 646 98 682
63 784	CORD- U. WULSTGEWEBE FUER FAHRRAD- U. KRAFTFAHRZEUGREIFEN U. AE.	1000 M2 1000 DM	4 873 19 552	4 858 19 629	4 733 17 747	4 587 16 870	9 730 39 181		9 320 34 617
63 821	HAUS-, BETT- U. TISCHWAESCHESTOFF (OHNE FROTTIERGEWEBE) (METERWARE)	1000 M2*	11 397	10 695	14 428	13 997	21 971		28 424
63 823	FROTTIERGEWEBE (METERWARE)	1000 M2*	3 255	2 603	2 977	2 954	5 858		5 931
63 841	MOEBELSTOFF (POLSTERBEZUGSSTOFF) (OHNE SAMT, PLUESCH U. VELOUR)	1000 M2 1000 DM	2 955 38 217	2 739 37 176	3 009 40 235	2 604 35 587	5 694 75 393		5 612 75 822
63 843	SAMT, PLUESCH U. VELOUR FUER MOEBEL (POLSTERBEZUEGE) U. DEKORATION	1000 M2 1000 DM	2 206 28 524	1 993 26 377	2 499 32 094	2 491 31 661	4 199 54 901		4 990 63 755
63 847	DEKORATIONSSTOFF (DICHTES GEWEBE) (OHNE MOEBELSTOFF, SAMT, PLUESCH U. VELOUR U. OHNE UNDICHTEN VORHANGSTOFF)	1000 M2 1000 DM	6 552 41 056	6 346 38 834	7 316 46 179	7 204 47 137	12 898 79 890		14 520 93 316
63 859	GARDINENSTOFF (AUCH UNDICHTER VORHANGSTOFF) (METERWARE)	1000 M2*	13 474	12 742	15 946	15 579	26 216		31 525
63 861	TEPPICHE, LAEUFER U. FUSSBODENBELAG AUS TEXTILEM MATERIAL (OHNE MATTEN) (METERWARE U. ABGEPASST) GEWEBT	1000 M2 1000 DM	540 23 506	518 22 867	568 24 805	449 20 538	1 058 46 373		1 017 45 343
63 863	IM TUFTINGVERFAHREN HERGESTELLT (OHNE BADEZIMMERMARNITUREN)	1000 M2	10 220	9 770	11 428	10 572	19 990		22 000
63 865	AUS NADELFILZ BZW. NADELVLIES	1000 DM 1000 M2 1000 DM	157 838 3 983 40 783	149 719 4 086 39 998	168 493 4 565 40 726	161 481 4 316 42 477	307 557 8 069 80 781		329 974 8 882 83 203
63 880	BESCHICHTETE GEWEBE U. ANDERE BESCHICHTETE TEXTILE TRAEGERBAHNEN (OHNE GUMMIERTE GEWEBE)	1000 M2 1000 DM	8 609 56 869	8 585 56 905	9 702 63 945	9 600 61 977	17 194 113 774		19 301 125 922
63 919	GEWIRKTER ODER GESTRICKTER STOFF (OHNE UN- DICHTEN VORHANGSTOFF)	T 1000 DM	5 597 95 056	6 357 100 882	5 840 95 125	5 828 101 595	11 954 195 938		11 669 196 720
63 929	GEWIRKTE ODER GESTRICKTE 1) HERRENROBERBEKLEIDUNG AB GROESSE 38	1000 ST 1000 DM	737 31 145	655 29 900	626 28 510	617 27 077	1 392 61 045		1 243 55 587
63 939	DAMENROBERBEKLEIDUNG AB GROESSE 34	1000 ST 1000 DM	2 558 96 710	2 479 99 585	2 644 100 111	2 671 104 206	5 037 196 295		5 315 204 317
63 949	KINDERROBERBEKLEIDUNG (OHNE ERSTLINGS- STRUEMPFE U. -SCHUHE)	1000 ST 1000 DM	2 072 28 551	2 114 27 411	2 422 31 551	2 911 36 656	4 186 55 962		5 332 68 207
63 959	HERRENWAESCHE	1000 ST 1000 DM	3 468 31 438	3 471 32 578	3 563 33 805	3 462 33 656	6 939 64 016		7 025 67 461
63 969	DAMEN- U. KINDERWAESCHE	1000 ST 1000 DM	14 939 102 028	13 212 90 803	16 128 110 851	14 727 105 734	28 151 192 831		30 856 216 585
63 971	HERRENSTRUEMPFE U. -SOCKEN (EINSCHL. SPORTSTRUEMPFFEN)	1000 PAAR 1000 DM	4 047 15 249	3 741 13 812	4 791 18 806	4 008 15 164	7 788 29 061		8 799 33 970
63 977	DAMENFEINSTRUMPFHOSEN AUS GARN BIS 60 DEN, GANZ ODER UEBERWIEGEND AUS SYNTHETISCHEN CHEMIEFASERN	1000 ST 1000 DM	27 406 51 005	26 963 48 142	28 041 48 884	25 293 45 287	54 369 99 147		53 334 94 171
BEKLEIDUNG 2)									
64 114	HERRENROBERBEKLEIDUNG AB GROESSE 38 ANZUEGE	1000 ST 1000 DM	328 72 041	328 72 810	317 72 856	315 72 098	655 144 851		632 144 954
64 115	SAKKOS U. JACKEN (OHNE SKI- U. WINDJACKEN, ANORAKS, BLDUSONS U. AE.)	1000 ST 1000 DM	430 56 561	395 51 432	457 60 669	474 63 300	825 107 993		932 123 969
64 116	HOSEN, LANG (AUCH JEANSHOSEN)	1000 ST 1000 DM	2 123 105 495	2 172 106 967	2 358 120 762	2 281 116 320	4 295 212 462		4 640 237 082

1) OHNE DIE IM BEKLEIDUNGSGEWERBE KONFEKTIONIERTE WIRK- UND STRICKWAREN. - 2) EINSCHLIESSLICH DER VON WEBEREIEN FERTIGGESTELLTEN WAREN, SOWIE SOLCHE AUS ZUGEKAUFTER GEWIRKTER ODER GESTRICKTER METERWARE.

7 PRODUKTION AUSGEWAHLTER ERZEUGNISSE

EB.-NR.	ERZEUGNIS	EINHEIT	1990		1991		JAN. 1990	BIS 1990	FEB. 1991
			JANUAR	FEBRUAR	JANUAR	FEBRUAR			
64 117	MAENTEL U. UMHAENGE AUS NICHT GUMMIERTEM U. NICHT BESCHICHTETEM GEWEBE	1000 ST 1000 DM	22 4 314	22 3 774	17 3 240	21 3 300	44 8 088		38 6 540
64 131	DAMENOBERBEKLEIDUNG AB GROESSE 34 KOSTUEME (AUCH KOMPLETS)	1000 ST 1000 DM	247 32 207	252 31 842	177 29 660	199 30 941	498 64 049		376 60 601
64 132	ROECKE	1000 ST 1000 DM	3 104 141 654	2 898 125 922	3 050 137 567	2 997 133 486	6 001 267 576		6 048 271 053
64 133	HOSEN, LANG (AUCH JEANSHOSEN U. HOSENROECKE)	1000 ST 1000 DM	2 437 90 855	2 545 92 630	2 517 102 841	2 661 107 209	4 982 183 485		5 178 210 050
64 134	BLUSEN (AUCH HEMDBLUSEN)	1000 ST 1000 DM	3 847 153 172	3 899 153 191	3 349 137 956	3 389 141 565	7 746 306 363		6 739 279 521
64 135	KLEIDER	1000 ST 1000 DM	1 468 128 730	1 535 147 961	1 429 131 524	1 446 134 332	3 004 276 691		2 875 265 856
64 136	MAENTEL U. UMHAENGE AUS NICHT GUMMIERTEM U. NICHT BESCHICHTETEM GEWEBE	1000 ST 1000 DM	540 60 756	588 62 179	665 71 542	705 71 901	1 129 122 935		1 370 143 443
64 141	ARBEITS-, BERUFS- U. SPEZIALSCHUTZANZUEGE, EINTEILIG (KOMBINATIONEN) (GENAeht)	1000 ST 1000 DM	172 7 745	224 8 856	167 8 742	177 9 959	397 16 601		344 18 701
64 143	ARBEITS-, BERUFS- U. SPEZIALSCHUTZHOSEN (GENAeht) (AUCH LATZHOSEN)	1000 ST 1000 DM	414 11 357	411 11 183	426 12 096	378 10 900	825 22 540		804 22 996
64 144	ARBEITS-, BERUFS- U. SPEZIALSCHUTZMAENTEL U. -KITTEL (GENAeht)	1000 ST 1000 DM	329 6 871	314 7 056	313 7 094	295 6 596	643 13 927		608 13 690
64 153	WINDJACKEN, ANORAKS, BLOUSONS U. AE.	1000 ST 1000 DM	180 12 625	161 12 779	135 11 299	134 10 434	341 25 404		269 21 733
64 154	BADEANZUEGE FUER DAMEN	1000 ST 1000 DM	505 15 621	461 14 223	517 15 573	529 15 808	966 29 844		1 046 31 381
64 156	BADEMAENTEL U. SONSTIGE BADE- U. STRANDBE- KLEIDUNG	1000 ST 1000 DM	164 8 797	144 8 516	138 8 243	134 7 948	308 17 313		272 16 191
64 161	VEREDELTE PELZFELLE	1000 ST 1000 DM	569 5 672	554 5 331	534 5 120	485 5 427	1 123 11 003		1 018 10 547
64 165	PELZMAENTEL	1000 ST 1000 DM	1 1 249	1 513	1 1 102	1 856	1 1 762		2 1 958
64 173 +	LEDERJACKEN, -WESTEN U. -STRICKJACKEN	1000 ST 1000 DM	25 7 629	31 10 073	27 8 282	30 10 270	56 17 702		58 18 552
64 175	LEDERMAENTEL	1000 ST 1000 DM	1 680	1 1 146	1 863	1 927	2 1 826		2 1 790
64 213	OBER- U. FREIZEITHEMDEN (AUCH SPORT-, ARBEITSHEMDEN U. AE.) FUER HERREN	1000 ST 1000 DM	674 19 181	649 19 777	690 22 061	777 23 563	1 323 38 958		1 467 45 624
64 241	DAMENWAESCHE TAGESWAESCHE (TAGHEMDEN, SCHLUEPFER, UNTER-ROECKE)	1000 ST 1000 DM	1 195 6 588	1 077 6 674	1 936 7 700	1 686 9 886	2 272 13 262		3 623 17 586
64 242	NACHTHEMDEN, SCHLAF- U. HAUSANZUEGE	1000 ST 1000 DM	576 13 478	615 15 318	597 14 671	639 16 835	1 191 28 796		1 236 31 506
64 317	MIEDERWAREN GANZ ODER UEBERWIEGEND AUS SYNTHETISCHEN CHEMIEFASERN BUESTENHALTER	1000 ST 1000 DM	299 4 326	360 4 945	315 4 523	363 5 597	659 9 271		678 10 120
64 337	MIEDERHOESCHEN, HUEFTHALTER, ELASTIK- SCHLUEPFER, KORSETTS	1000 ST 1000 DM	111 2 656	115 2 720	92 2 103	95 2 090	225 5 376		188 4 193
64 810	BETTFEDERN U. DAUNEN (AUFBEREITET)	T *	1 184	695	1 150	816	1 878		1 966
64 836 +	BETTWAESCHE	1000 ST 1000 DM	4 380 60 400	3 745 53 579	4 168 63 532	4 063 64 337	8 125 113 979		8 230 127 869
64 859	HAND- U. BADETUECHER (AUCH GAESTETUECHER)	1000 ST 1000 DM	5 130 31 484	4 014 28 037	4 743 30 616	4 906 31 777	9 144 59 521		9 649 62 393
64 870	STEBPBETTEN U. STEPPDECKEN ZUR VERWENDUNG IN BETTWAESCHEBEZUEGEN	1000 ST 1000 DM	424 26 631	379 21 895	578 34 078	462 26 784	802 48 526		1 040 60 862
64 871	DAUNENDECKEN	1000 ST 1000 DM	71 11 421	32 6 044	74 11 629	43 7 752	103 17 465		117 19 381
64 872	KISSEN	1000 ST 1000 DM	2 334 25 063	2 019 22 431	3 133 33 994	2 647 29 818	4 352 47 494		5 781 63 812
64 873	SCHLAF- U. REISEDECKEN	1000 ST 1000 DM	461 14 407	437 14 625	654 18 763	601 17 313	899 29 032		1 256 36 076
64 878	SCHLAFSAECKE, GESTEPPT	1000 ST 1000 DM	69 3 187	107 5 405	83 4 133	87 4 293	176 8 592		170 8 426

7 PRODUKTION AUSGEWAHLTER ERZEUGNISSE

EB.-NR.	ERZEUGNIS	EINHEIT	1990		1991		JAN. 1990	BIS FEB. 1991
			JANUAR	FEBRUAR	JANUAR	FEBRUAR	1990	1991
ERZEUGNISSE DES ERNAHRUNGSGEWERBES								
68 112	WEIZENMEHL U. -SCHROT	T *	220 634	203 841	259 145	242 210	424 475	501 355
68 113	ROGGEN-, MAIS- U. GEMENGEHEHL SOWIE -SCHROT	T *	43 905	36 571	47 684	43 335	80 476	91 019
68 115 +	HAFERERZEUGNISSE FUER NAHRUNGZWECKE	T	7 791	7 341	10 348	9 529	15 132	19 877
68 120	TEIGWAREN	1000 DM	13 451	13 195	20 456	18 083	26 646	38 539
		T	20 164	18 804	24 445	22 607	38 968	47 052
68 132	PUDDINGPULVER U. VERWANDTE PULVERFOERMIGE ERZEUGNISSE	1000 DM	60 846	57 462	77 332	70 252	118 308	147 584
		T	5 838	6 601	6 795	6 805	12 439	13 600
68 134	BACKMITTEL	1000 DM	31 691	37 792	37 894	39 038	69 483	76 932
		T	16 502	15 412	20 564	17 817	31 914	38 381
68 136 +	SAEUGLINGS- U. KLEINKINDERNNAHRUNG	1000 DM	55 799	51 049	69 982	62 244	106 848	132 226
		T	12 343	10 694	14 350	12 108	23 037	26 458
68 137	SUPPEN (OHNE SUESSE SUPPEN)	1000 DM	102 750	93 790	136 937	121 380	196 540	258 317
		T	10 268	8 190	14 105	11 372	18 458	25 477
68 138	BRUEHERZEUGNISSE, SOSSEN (OHNE WUERZSOSSEN) U. WUERZEN	1000 DM	70 402	57 368	96 106	77 399	127 770	173 505
		T	8 147	8 262	10 246	9 385	16 409	19 631
68 139	WUERZ- U. SALATSOSSEN	1000 DM	71 446	78 475	91 389	87 810	149 921	179 199
		T	3 773	4 236	3 853	3 934	8 009	7 787
68 154	STAERKE U. SAGO	1000 DM	14 779	17 069	15 012	15 421	31 848	30 433
		T *	61 422	40 387	44 094	49 570	101 809	93 664
68 178 +	DAUERBACKWAREN (AUCH SOLCHE MIT SCHOKOLADENUEBERZUG U. MUESLI-RIEGEL)	T	36 597	35 422	46 379	44 512	72 019	90 891
68 213	WEISSZUCKER (OHNE KANDIS)	1000 DM	209 784	207 532	292 904	287 330	417 316	580 234
68 241	OBSTKONSERVEN (LUFTDICHT VERSCHLOSSEN) 1)	T	4 706	5 758	5 041	5 772	10 464	10 813
		1000 DM	8 310	10 404	12 578	13 129	18 714	25 707
68 242	GEMUESEKONSERVEN (LUFTDICHT VERSCHLOSSEN) 1)	T	6 737	6 950	15 242	10 006	13 687	25 248
		1000 DM	14 014	13 061	24 124	18 628	27 075	42 752
68 243	TIEFGEFRORENES GEMUESE	T	6 830	5 205	8 447	6 402	12 035	14 849
		1000 DM	22 709	18 560	28 591	22 987	41 269	51 578
68 244	MARMELADE, GELEE, PFLAUMENMUS U. AE. 1)	T	18 757	19 059	21 694	22 631	37 816	44 325
		1000 DM	56 842	58 200	72 678	76 221	115 042	148 899
68 247	FRUCHTSAEFTE U. -NEKTARE (OHNE SOLCHE AUS ZITRUSFRUECHTEN) 1)	1000 L	90 991	91 413	118 017	111 377	182 404	229 394
		1000 DM	72 667	74 071	113 094	104 893	146 738	217 987
68 248	FRUCHTSAEFTE U. -NEKTARE AUS ZITRUSFRUECHTEN 1)	1000 L	113 251	109 898	153 542	143 452	223 149	296 994
		1000 DM	105 181	105 113	167 409	146 204	210 294	313 613
68 261	KAKAOPULVER NICHT GEZUCKERT	T *	5 132	5 151	5 016	4 763	10 283	9 779
68 262	KAKAOPULVER NICHT GEZUCKERT	T	5 400	5 369	4 914	4 975	10 769	9 889
68 264	ZUCKERWAREN	1000 DM	12 578	12 130	11 743	11 854	24 708	23 597
		T	37 249	37 614	48 013	45 440	74 863	93 453
68 265 +	SCHOKOLADENERZEUGNISSE	1000 DM	254 903	251 980	333 916	318 936	506 883	652 852
		T	49 446	46 029	61 834	59 965	95 475	121 800
68 266	SPEISEEIS (AUCH EISCREME)	1000 DM	501 297	453 827	594 810	562 984	955 124	1 157 794
		T	19 853	19 139	24 261	25 740	38 991	50 001
		1000 DM	154 192	154 425	196 164	212 196	308 617	408 360
68 310	MILCH (OHNE WERKMILCH) VOLLMILCH ODER TEILENTRAHMTE MILCH (OHNE STERILISIERTE ODER ULTRAHOCHERHITZTE MILCH U. WERKMILCH)	1000 L	270 064	250 264	280 246	261 909	520 328	542 155
		1000 DM	242 719	223 116	226 691	228 052	465 835	454 743
68 311	ENTRAHMTE MILCH (MAGERMILCH) U. BUTTERMILCH (OHNE STERILISIERTE ODER ULTRAHOCHERHITZTE MILCH, WERKMILCH U. MAGERMILCH FUER FUTTERZWECKE)	1000 L	82 770	74 548	85 947	78 288	157 318	164 235
		1000 DM	37 067	33 438	35 994	33 086	70 505	69 080
68 312	SAHNE (OHNE STERILISIERTE ODER ULTRAHOCHERHITZTE SAHNE), AUCH SCHLAGRAHM	1000 L	38 710	36 718	44 734	42 052	75 427	86 786
		1000 DM	133 600	125 316	146 091	137 602	258 916	283 693
68 314 +	BUTTER, BUTTERSCHMALZ (BUTTEROEL), KRAEUTERBUTTER U. ANDERE BUTTERZUBEREITUNGEN IN BUTTERWERT	T	33 593	27 574	33 823	31 902	61 167	65 725
		1000 DM	235 660	187 398	217 715	204 179	423 058	421 894
68 315	HARTKAESE	T	10 859	10 179	12 027	11 982	21 038	23 409
		1000 DM	82 425	76 315	86 448	81 322	158 740	167 770
68 316	SCHNITTKAESE	T	25 743	23 159	28 616	26 256	48 902	54 872
		1000 DM	183 167	165 589	195 944	182 471	348 756	378 415
68 352	MAGERMILCHPULVER	T *	33 730	28 022	33 756	32 937	61 752	66 693
68 354 +	KONDENSVOILLMILCH	T	41 254	40 085	45 637	44 325	81 339	89 962
		1000 DM	94 592	90 725	113 685	109 648	185 317	223 333
68 357	SCHMELZKAESE U. -ZUBEREITUNGEN	T	12 466	11 440	13 681	12 649	23 906	26 330
		1000 DM	99 128	91 634	110 353	100 767	190 762	211 120
68 412	ROHE DELE (AUCH GEHAERTET)	T *	157 602	148 884	174 856	142 214	306 486	317 070
68 413	RAFFINIERTER DELE (AUCH GEHAERTET), NICHT VERBRAUCHSFERTIG	T *	134 143	117 018	169 245	157 144	251 161	326 389
68 417	DELKUCHEN, ENTFETTETE SCHROTE U. DGL.	T	348 136	309 307	391 270	331 651	657 443	722 921
		1000 DM	120 196	103 639	101 721	85 504	223 835	187 225
68 441	MARGARINE (EINSCHL. HALBFETT-, ZIEH- U. SCHMELZMARGARINE)	T	39 831	37 214	62 293	52 960	77 045	115 253
		1000 DM	106 825	95 183	167 791	140 945	202 008	308 736
68 514	WURST, SCHINKEN U. SONSTIGE FLEISCHWAREN (OHNE WURST- U. FLEISCHKONSERVEN)	T	89 739	84 828	115 099	104 063	174 567	219 163
		1000 DM	801 094	748 254	1 006 739	915 905	1 549 348	1 922 644
68 515	WURST-, FLEISCH- U. MISCHKONSERVEN (OHNE TIEFGEFRORENE TAFELFERTIGE FLEISCHGERICHTE, FLEISCHSALAT, FLEISCHEXTRAKTE)	T	32 094	30 484	46 977	48 522	62 578	95 499
		1000 DM	144 032	144 766	203 181	202 935	288 798	406 116

1) PRODUKTION DER BETRIEBE VON UNTERNEHMEN MIT 10 BESCHAEFFTIGTEN UND MEHR.

7 PRODUKTION AUSGEWAHLTER ERZEUGNISSE

EB.-NR.	ERZEUGNIS	EINHEIT	1990		1991		JAN. BIS 1990	FEB. 1991
			JANUAR	FEBRUAR	JANUAR	FEBRUAR		
68 591	FISCHFILETS 1) FRISCH ODER GEKUEHLT	T	1 116	1 360	1 200	1 121	2 477	2 321
68 592	TIEFGEFROREN (OHNE FILETS V. SUESSWASSER- FISCHEN)	1000 DM	8 975	10 423	11 051	9 568	19 398	20 619
68 593	TIEFGEFRORENE FISCHERZEUGNISSE 1)	T	1 656	1 460	1 978	2 019	3 116	3 997
68 596	MARINADEN (EINSCHL. BRAT- U. KOCHFISCH- WAREN) 1)	1000 DM	8 572	7 949	10 235	10 686	16 521	20 921
68 597	FISCHDAUERKONSERVEN 1)	T	11 028	11 973	10 828	12 199	23 001	23 027
68 651	ROESTKAFFEE 1) 2)	1000 DM	61 585	67 253	54 125	62 875	128 838	117 000
68 654 +	KAFFEE-EXTRAKTE 1) 2)	T	5 890	5 899	7 665	7 022	11 789	14 687
68 719	BIER 1)	1000 DM	24 644	24 513	33 484	30 221	49 157	63 705
68 722	MALZ U. MALZERZEUGNISSE (OHNE MALZEXTRAKT U. NEBENPRODUKTE)	T *	3 686	3 493	4 417	4 358	7 178	8 775
68 751	KORNBRANNTWEINE 1) 2)	1000 DM	24 468	23 407	26 942	26 205	47 875	53 147
68 753	BRANNTWEINE AUS WEIN (EINSCHLIESSLICH VERSCHNITT) 1) 2)	T	32 106	27 757	37 153	35 265	59 863	72 418
68 755	OBSTBRANNTWEINE 1) 2)	1000 DM	260 145	220 614	310 647	288 038	480 759	598 685
68 757	BITTERE, HALBBITTERE U. KRAEUTER- LIKORE 1) 2)	T	1 811	1 697	2 143	2 170	3 508	4 313
68 771	TRAUBENSCHAUMWEINE 1) 2)	1000 DM	42 752	39 573	48 094	48 707	82 325	96 801
68 791	NATUERLICHE MINERALWASSER, QUELLWASSER LIMONADEN (OHNE DIAETETISCHE ERFRISCHUNGS- GETRAENKE) 1)	1000 HL	6 838	6 697	8 567	7 322	13 535	15 889
68 798		1000 DM	846 234	833 945	1 061 645	904 735	1 680 179	1 966 380
68 817	GEWUERZE	T *	116 853	111 079	131 129	122 282	227 932	253 410
68 832	KARTOFFELCHIPS U. -STICKS	HL	64 012	67 283	81 819	74 614	131 295	156 433
68 833	KARTOFFELPUFFER, -KLOSSMEHL, PUEREPUFFER U. PUEREFLÖCKEN	1000 DM	25 282	26 261	27 763	25 514	51 543	53 277
68 881	GRUNDSTOFFE FÜR ALKOHOLFREIE U. ALKOHOLISCHE GETRAENKE (OHNE HOPFENPULVER U. -EXTRAKTE)	HL	72 229	52 293	130 435	100 250	124 522	230 685
68 887	TIEFGEFRORENE FERTIGGERICHTE (AUS MEHREREN KOMPONENTEN BESTEHEND)	1000 DM	43 018	31 216	74 267	58 668	74 234	132 935
69 110	TABAKWAREN 2) ZIGARETTEN	HL	13 286	8 659	16 868	12 893	21 945	29 761
69 419	ZIGARREN, ZIGARILLOS	1000 DM	9 284	5 865	8 798	8 652	15 149	17 450
69 711	RAUCHTABAK	HL	23 471	21 861	40 545	39 553	45 332	80 098
		1000 DM	24 207	22 981	42 782	42 665	47 188	85 447
		HL	245 106	190 642	276 746	259 480	435 748	536 226
		1000 DM	99 473	85 917	116 776	115 591	185 390	232 367
		1000 L *	431 478	396 689	524 559	422 953	828 167	947 513
		1000 L	310 909	283 437	421 904	354 646	594 346	776 550
		1000 DM	247 392	225 611	345 396	297 882	473 003	643 278
		T	4 156	3 823	5 317	4 521	7 979	9 838
		1000 DM	53 350	49 072	68 169	58 534	102 422	126 703
		T	5 088	5 371	7 164	5 874	10 459	13 038
		1000 DM	30 910	33 649	46 905	40 730	64 559	87 635
		T	7 518	7 126	8 238	8 562	14 644	16 800
		1000 DM	35 756	34 461	39 455	41 651	70 217	81 106
		T	8 329	7 278	10 638	10 660	15 607	21 298
		1000 DM	53 284	50 822	63 315	85 707	104 106	149 022
		T	15 211	14 836	18 686	19 448	30 047	38 134
		1000 DM	110 355	107 011	137 523	142 863	217 366	280 386
		MILL. ST	12 560	12 842	15 628	15 374	25 402	31 002
		1000 DM	442 192	464 254	526 402	511 860	906 446	1 038 262
		MILL. ST	101	96	105	99	198	204
		1000 DM	19 124	18 754	19 697	19 422	37 878	39 119
		T	896	703	1 093	1 186	1 599	2 279
		1000 DM	20 527	19 551	24 628	27 708	40 078	52 336

1) PRODUKTION DER BETRIEBE VON UNTERNEHMEN MIT 10 BESCHAEFTIGTEN UND MEHR.- 2) PRODUKTIONSWERT OHNE VERBRAUCHSTEUER.

8 PRODUKTION AUSGEWAHLTER ERZEUGNISSE *)

EB.-NR.	ERZEUGNIS	EINHEIT	1990			JULI	BIS	DEZ.
			OKTOBER	NOVEMBER	DEZEMBER	1989	1990	
BERGBAULICHE ERZEUGNISSE								
21 121	STEINKOEHLE (VERWERTBARE FOERDERUNG)	1000 T *
21 124	STEINKOEHLENBRIKETS	1000 T *
21 142	BRAUNKOEHLE, ROH	1000 T *	19 135	19 877	20 723	.	.	108 617
21 143	BRAUNKOEHLENBRIKETS	1000 T *	3 048	2 890	2 725	.	.	16 305
21 162	ZECHEN-, HUETTEN- U. GASWERKSKOKS 1)	1000 T *
21 210	ERDDEL, ROH	1000 T *
21 220	ERDGAS	1000 M3*
EISENERZ-ROHFUERDERUNG								
21 310	EFFEKTIV-MENGE	1000 T *
21 321	FE-INHALT	1000 T *
NE-METALLERZE								
21 410	ROHFUERDERUNG	1000 T *
21 433	AUSBRINGBARER (BEZAHLTER) ZN-INHALT 2)	1000 T *
21 510	KALIRDSALZE (FOERDERUNG), EFFEKTIV-MENGE	1000 T *
ABSATZFAEHIGE KALISALZE, BER. AUF K2O								
21 531	ROHSALZE (AUCH ANGEREICHERT)	1000 T *
21 539	KALIUMCHLORID, KALIUMSULFAT U.A. (AUCH MIT MAGNESIUM)	1000 T *
21 616	GEWERBE- U. INDUSTRIESALZ (EINSCHL. IM BERGBAU GEWONNENER SOLE FUER TECHNISCHE ZWECKE), STREU- U. AUFTAUSALZ, BER. AUF NACL	1000 T *	266	294	336	.	.	1 829
MINERALOELERZEUGNISSE								
22 110	ROHBENZIN	1000 T *	80	71	82	.	.	447
22 131	VERGASERKRAFTSTOFFE	1000 T	204	202	244	.	.	1 358
22 139	DIESELKRAFTSTOFF	1000 T	294	315	343	.	.	2 112
HEIZOELE								
22 171	LEICHT	1000 T
22 175	MITTELSCHWER U. SCHWER	1000 T	205	108	148	.	.	1 011
22 521	SCHMIEROELE U. MINERALISCHE OELE	1000 T	24	18	14	.	.	108
22 731	BITUMEN	1000 T *	65	49	20	.	.	328
STEINE U. ERDEN, ASBESTWAREN, SCHLEIFMITTEL								
NATURSTEINE FUER DEN TIEFBAU 3)								
25 112	GLEISBETTUNGS-, STRASSENSCHOTTER, SPLITT U. BRECHSAND	1000 T	1 339	1 403	877	.	.	7 724
		1000 DM	19 046	20 521	12 350	.	.	117 891
25 113	EDELSPLITT U. EDELBRECHSAND	1000 T
		1000 DM
25 114	BITUMINOESES, GETEERTES U. ASPHALTIERTES MISCHGUT, UEBERWIEGEND AUS NATURSTEIN U. AUF KIESBASIS	1000 T	173	157	58	.	.	645
		1000 DM	17 325	16 477	5 016	.	.	64 669
25 115	MINERALBETON	1000 T	30	54	48	.	.	190
		1000 DM	315	553	497	.	.	1 984
25 141	KALKSTEIN, KALKSPAT, GEBROCHEN ODER ZERKLEINERT, KALKSTEINSAND 4)	1000 T *	520	517	356	.	.	3 774
25 161	BAUSAND U. BAUKIES (EINSCHL. KIES FUER DEN WEGBAU) 3)	1000 T	2 597	2 587	1 560	.	.	15 148
		1000 DM	25 487	24 708	14 408	.	.	145 541
25 275	FERTIGFABRIKATE AUS HARTGESTEIN U. MARMOR	M3	3 311	3 100	2 567	.	.	16 711
		1000 DM	4 952	4 314	2 702	.	.	27 525
25 319	ZEMENT, OHNE ZEMENTKLINKER 5)	1000 T *	254	233	120	.	.	1 993
25 321	KALKSTEIN, KALKSPAT U. DOLOMITSTEIN, GE-MAHLEN	1000 T *	66	66	38	.	.	338
25 324	KALKSTEIN U. KALKSPAT, GEBRANNT, DOLOMIT-STEIN, GEBRANNT ODER GESINTERT	1000 T *	92	82	54	.	.	475
25 334	BAUGIPS	1000 T
		1000 DM
25 337	GIPSKARTONPLATTEN NACH DIN 18180 6)	1000 M2
		1000 DM
25 354	WERK-TROCKENMOERTEL	1000 T	24	19	9	.	.	126
		1000 DM	1 849	1 381	588	.	.	9 201
25 360	TRANSPORTBETON 3)	1000 M3	162	178	119	.	.	1 133
		1000 DM	25 129	25 620	18 671	.	.	171 686
25 411	MAUERZIEGEL, KLINKER 7)	1000 M3	107	76	44	.	.	743
		1000 DM	15 494	11 177	6 188	.	.	115 241
25 412	DACHZIEGEL (EINSCHL. BIBERSCHWAENZE)	1000 ST
		1000 DM
25 423	KERAMISCHE SPALTPLATTEN U. -RIEMCHEN	1000 M2
		1000 DM
25 451	ROHRE, FORMSTUECKE U.A. KANALISATIONSARTIKEL AUS STEINZEUG	T	2 366	2 800	1 694	.	.	18 183
		1000 DM	1 948	1 952	1 326	.	.	13 754
25 471	UNGEFORMTE FEUERFESTE ERZEUGNISSE (MOERTEL U. MASSEN)	1000 T	4	2	2	.	.	20
		1000 DM	2 099	1 239	772	.	.	10 128
25 477	GEFORMTE FEUERFESTE ERZEUGNISSE	1000 T	7	9	8	.	.	73
		1000 DM	8 739	9 827	6 201	.	.	63 395

*) ANGABEN FUER DAS GEBIET DER EHEMALIGEN DDR; SIE SCHLIESSEN BERLIN (OST) EIN.-

1) TROCKENGEWICHT.- 2) EINSCHL. HUETTENFERTIGER ROHWARE U. DER AUS HALDENERZE GEWONNENEN KONZENTRATE.- 3) PRODUKTION DER BETRIEBE VON UNTERNEHMEN MIT 10 BESCHAEFFTIGTEN UND MEHR.- 4) OHNE ZUM ABSATZ FUER DEN TIEFBAU BESTIMMT.- 5) EINSCHL. ZEMENTAENHLICHER BINDEMITTEL.- 6) DIE PLATTEN SIND AUF 9,5 MM PLATTENDICKE UMGERECHNET. 7) ANGABEN IN M3-MAUERWERK BEI 24 CM WANDDICKE UNTER BERUECKSICHTIGUNG DER FUGEN.

8 PRODUKTION AUSGEWAHLTER ERZEUGNISSE *)

EB.-NR.	ERZEUGNIS	EINHEIT	1990			JULI	BIS	DEZ.
			OKTOBER	NOVEMBER	DEZEMBER	1989	1990	
25 519	KALKSANDSTEINE 1)	1000 M3 1000 DM	29 3 183	30 2 303	11 1 435	.	.	162 17 266
25 551	BLOCKSTEINE, PLANSTEINE AUS GASBETON, UNBEWEHRT 1)	1000 M3 1000 DM	55 6 174	49 6 559	26 4 011	.	.	391 62 444
25 552	DACH- U. DECKENPLATTEN, WANDELEMENTE AUS GASBETON, BEWEHRT	1000 M2 1000 DM	98 8 001	102 6 263	57 4 007	.	.	790 61 661
25 555	BETONDACHSTEINE 2)	1000 ST 1000 DM	2 708 2 816	3 114 3 554	2 102 2 499	.	.	18 606 19 550
25 556	BETONFERTIGTEILE GROSSFORMATIGE WANDBAUTEILE (WANDTAFELN), AUCH MIT BEARBEITETEN SICHTFLAECHEIN, DECKENTAFELN	1000 M2 1000 DM	179 28 655	204 34 726	171 16 741	.	.	1 567 243 470
25 557	KONSTRUKTIVER ART	1000 T * 1000 DM	156 18 944	193 20 669	94 12 631	.	.	1 562 122 599
25 579	BETONERZEUGNISSE FUER DEN TIEFBAU	1000 T 1000 DM	95 18 944	109 20 669	62 12 631	.	.	573 122 599
25 641	DAEMM- U. LEICHTBAUPLATTEN AUS HOLZWOLLE (AUCH MIT PLATTEN AUS KUNSTST. VERBUNDEN)3)	1000 M2 1000 DM	73 532	115 891	94 661	.	.	902 7 460
25 658	PLATTEN AUS FASERZEMENT 4)	1000 M2 1000 DM	455 4 529	661 1 499	457 623	.	.	2 478 16 941
25 811	SCHLEIFSCHEIBEN U. SONSTIGE SCHLEIFKORPER AUS KORUND IN KERAMISCHER U. SILICATBINDUNG	T 1000 DM
25 812	IN KUNSTHARZBINDUNG MIT FASERSTOFFVER- STAERKUNG	T 1000 DM	19 325	36 212	17 200	.	.	243 2 071
25 839	SCHLEIFPAPIERE U. SCHLEIFGEWEBE	1000 M2 1000 DM
<u>EISEN U. STAHL</u>								
27 112	ROEHEISEN FUER DIE STAHLERZEUGUNG	1000 T *
27 113	GIESSEREI-ROEHEISEN	1000 T *
27 133	STAHLROHBLOECKE U. -BRAMMEN AUS OXYGENSTAHL	1000 T *
27 137	ELEKTRO-STAHL	1000 T *	98	107	54	.	.	551
27 160	ROEHRERUND- U.-MEHRKANTSTAHL (HALBZEUG FUER NAHTLOSE ROHRE)	1000 T *
27 161	WALZSTAHL (OHNE VORGEWALZTES STAHLHALBZEUG)	1000 T *	333	338	242	.	.	1 808
27 165	WEISSBLECH U. WEISSBAND	1000 T *
27 333	PRAEZISIONSSTAHLROHRE NAHTLOS	1000 T *
27 335	GESCHWEISST	1000 T *	.	1	1	.	.	15
27 351	SONSTIGE STAHLROHRE NAHTLOS	1000 T *
27 355	GESCHWEISST	1000 T *	8	10	9	.	.	62
27 433	GESCHMIEDETE STAEBE	1000 T *
27 453	FREIFORMSCHMIEDESTUECKE, GESCHMIEDETE ODER GEWALZTE RINGE UEBER 125 KG ROHGEWICHT	1000 T *
<u>NE-METALLE U. NE-METALLHALBZEUG</u>								
28 114	HUETTENALUMINIUM NICHT LEGIERT	T *
28 116	LEGIERT	T *
28 117	REINST- U. REINALUMINIUM U, UMGESCHMOLZEN	T *
28 118	UMSCHMELZ-ALUMINIUMLEGIERUNGEN	T *	4 819	3 158	1 934	.	.	23 768
28 131	ELEKTROLYTKUPFER (KATHODEN)	T *
28 132	RAFFINADEKUPFER	T *
28 151	ZINKLEGIERUNGEN	T *
28 152	ZINN, NICHT LEGIERT	T *
28 153	WEICHLÖTE	T *
28 171	SILBER	KG *
28 172	GOLD	KG *	.	.	48	.	.	48
28 412	HALBZEUG AUS ALUMINIUM U. ALUMINIUM- LEGIERUNGEN PROFILE, LEGIERT BLECHE, PLATTEN, TAFELN U. BAENDER (MIT EINER STAERKE UEBER 0,2 MM)	T *	1 586	1 921	1 421	.	.	9 745
28 414	NICHT LEGIERT	T *
28 415	LEGIERT	T *
28 419	SONSTIGES HALBZEUG 5) (Z.B. SCHEIBEN, STANZTEILE, BOEDEN, SCHALEN)	T *	1 244	1 658	1 270	.	.	7 623

*) ANGABEN FUER DAS GEBIET DER EHEMALIGEN DDR; SIE SCHLIESSEN BERLIN (OST) EIN.-
1) ANGABEN IN M3 MAUERWERK BEI 24 CM WANDDICKE UNTER BERUECKSICHTIGUNG DER FUGEN.- 2) BEI GROSSFORMATEN UMRECHNUNG IN STUECK-
KLEINFORMAT (DIN 1115).- 3) DIE PLATTEN SIND AUF 2,5 CM PLATTENDICKE UMGERECHNET.- 4) DIE PLATTEN SIND AUF 6 MM PLATTENDICKE UMGE-
RECHNET.- 5) OHNE STAEBE (STANGEN), NICHTLEGIERTE PROFILE, DRAHT, ROHRE, HOHLSTANGEN, GESENKPRESS- UND SCHMIEDETEILE, LEITMATERIAL.

8 PRODUKTION AUSGEWAHLTER ERZEUGNISSE *)

EB.-NR.	ERZEUGNIS	EINHEIT	1990			JULI BIS	DEZ.
			OKTOBER	NOVEMBER	DEZEMBER	1989	1990
28 431	HALBZEUG AUS KUPFER U. KUPFERLEGIERUNGEN (OHNE SOLCHES AUS LEGIERUNGEN MIT EINEM GEHALT UEBER 10 % NICKEL) STAEBE U. PROFILE, LEGIERT	T *	1 176	1 281	1 031	.	6 604
28 432	BLECHE, PLATTEN, TAFELN U. BAENDER MIT EINER STAERKE UEBER 0,15 MM NICHT LEGIERT	T *
28 433	LEGIERT	T *
28 434	ROHRE U. HOHLSTANGEN NICHT LEGIERT	T *	193	197	130	.	1 314
28 435	LEGIERT	T *	120	99	81	.	712
28 436	DRAHT	T *	18 116	16 902	14 562	.	103 601
28 438	LITZEN U. SEILE	T *
28 439	STAHLKUPFER	T *
<u>GIESEREIERZEUGNISSE</u>							
29 110	GUSSEISEN MIT LAMELLEN- U. KUGELGRAPHIT	T *	27 462	27 351	22 620	.	77 493
29 140	STAHLGUSS	T *	5 378	6 757	4 891	.	47 578
29 170	TEMPERGUSS	T *	520	893	553	.	5 575
29 515	LEICHTMETALLFORMGUSS AUS ALUMINIUM U. ALUMINIUMLEGIERUNGEN	T *	3 117	2 959	1 616	.	18 388
29 517	MAGNESIUM U. MAGNESIUMLEGIERUNGEN	T *
<u>ERZEUGNISSE DER ZIEHEREIEN U. KALTWALZWERKE</u>							
<u>U. DER STAHLVERFORMUNG</u>							
30 111	BLANKSTAHL	T *
30 115	BANDSTAHL, KALT GEWALZT (UNTER 600 MM BREITE)	T *	6 899	9 217	5 608	.	52 341
30 151	KALT GEZOGENER DRAHT (OHNE ISOLIERTE DRAEHTE FUER DIE ELEKTROTECHNIK) VON WALZDRAHT GEZOGEN	T *	12 795	12 190	9 004	.	66 507
30 154	VON ZUGEKAUFTEM DRAHT DUENNER GEZOGEN	T *
30 157	SCHWEISSDRAHT U. -STAEBE (WEDER UMHUELLT NOCH GEFUELLT)	T *
30 159	KUNSTSTOFFUEBERZOGENER DRAHT	T *
30 171	DRAHTSEILE U. -LITZEN AUS EISEN U. STAHL	T	1 033	813	779	.	6 294
30 173	BETONSTAHLMATTEN NACH DIN 488, GESCHWEISSTE ABSTANDHALTER U. GITTERTRAEGER FUER BETON- BEWEHRUNG SOWIE GESCHWEISSTE DRAHTGITTER NACH SONST. NORMEN	1000 DM	3 284	3 349	2 267	.	24 927
30 175	FEDERKERNE FUER MATRATZEN U. POLSTERMOEBEL	T	166	189	180	.	1 585
30 211	GESENKSCHMIEDESTUECKE	1000 DM	260	424	421	.	3 716
30 218	ROHRFORM-, ROHRVERSCHLUSS- U. ROHRVERBIN- DUNGSTUECKE AUS STAHL	T	481	2 797	822	.	4 907
30 225	PRESS-, ZIEH- U. STANZTEILE AUS STAHL MIT EINEM STUECKGEWICHT UEBER 50 G	1000 DM	1 332	1 446	2 256	.	7 114
30 239	GESENKSCHMIEDESTUECKE	T	4 461	5 270	3 444	.	33 570
30 248	ROHRFORM-, ROHRVERSCHLUSS- U. ROHRVERBIN- DUNGSTUECKE AUS STAHL	1000 DM	14 362	14 652	11 677	.	114 852
30 258	PRESS-, ZIEH- U. STANZTEILE AUS STAHL MIT EINEM STUECKGEWICHT UEBER 50 G	T	1 720	1 542	1 097	.	10 295
30 298	FEDERN AUS STAHL ODER NE-METALLEN (OHNE MATRATZEN U. UHRFEDERN)	1000 DM	10 832	7 759	5 287	.	63 806
31 112	FEDERN AUS STAHL ODER NE-METALLEN (OHNE MATRATZEN U. UHRFEDERN)	T	241	164	274	.	1 365
31 114	KETTEN U. KETTENTEILE 1)	1000 DM	1 043	601	984	.	4 856
31 116	SCHRAUBEN, BOLZEN, MUTTERN, SCHRAUBHAKEN, NIETE, SPLINTE, KEILE, UNTERLEGSCHWEIBEN, SCHWELLENSCHRAUBEN U. AE.; DREHTEILE AUS METALL	T	1 498	1 221	648	.	8 325
31 160	SCHRAUBEN, BOLZEN, MUTTERN, SCHRAUBHAKEN, NIETE, SPLINTE, KEILE, UNTERLEGSCHWEIBEN, SCHWELLENSCHRAUBEN U. AE.; DREHTEILE AUS METALL	1000 DM	6 397	5 629	3 481	.	36 605
31 191	SCHRAUBEN, BOLZEN, MUTTERN, SCHRAUBHAKEN, NIETE, SPLINTE, KEILE, UNTERLEGSCHWEIBEN, SCHWELLENSCHRAUBEN U. AE.; DREHTEILE AUS METALL	T	319	58	34	.	1 139
31 298	OBERFLAECHEVEREDLUNG	1000 DM	1 253	185	98	.	4 235
31 298	OBERFLAECHEVEREDLUNG	1000 DM	2 691	2 556	2 722	.	22 058
31 298	OBERFLAECHEVEREDLUNG	1000 DM	14 806	13 350	12 452	.	112 145
31 298	OBERFLAECHEVEREDLUNG	1000 DM	5 471	4 991	3 809	.	33 957
<u>STAHLBAUERZEUGNISSE U. SCHIENENFAHRZEUGE</u>							
31 112	SKELETT-, STUETZ- U. TRAEGERKONSTRUKTIONEN	T	7 732	11 798	11 622	.	60 141
31 114	HALLEN, UEBERWIEGEND AUS EISEN ODER STAHL	1000 DM	22 266	32 223	30 193	.	176 545
31 116	TUERME U. GITTERMASTE, GERUESTKONSTRUKTIONEN, SIGNALBRUECKEN, BRUECKEN FUER ROHR- U. KABELLEITUNGEN AUS STAHL; BRUECKEN, BRUECKENELEMENTE U. GERUESTKONSTRUKTIONEN AUS ALUMINIUM	T	13 508	6 848	5 882	.	36 590
31 160	ERZEUGNISSE FUER DEN GRUBENAUSBAU (OHNE BERGBAUMASCHINEN U. ELEKTROTECHNISCHE ER- ZEUGNISSE)	1000 DM	10 910	16 021	14 657	.	67 277
31 191	TORE, TUEREN U. FENSTER AUS GEWALZTEN ODER STRANGGEPRESSTEN PROFILN (OHNE KELLER- FENSTER)	T	3 829	3 951	22 166	.	42 762
31 191	TORE, TUEREN U. FENSTER AUS GEWALZTEN ODER STRANGGEPRESSTEN PROFILN (OHNE KELLER- FENSTER)	1000 DM	12 232	12 590	12 114	.	72 352
31 191	TORE, TUEREN U. FENSTER AUS GEWALZTEN ODER STRANGGEPRESSTEN PROFILN (OHNE KELLER- FENSTER)	T
31 191	TORE, TUEREN U. FENSTER AUS GEWALZTEN ODER STRANGGEPRESSTEN PROFILN (OHNE KELLER- FENSTER)	1000 DM	700	551	275	.	8 909
31 191	TORE, TUEREN U. FENSTER AUS GEWALZTEN ODER STRANGGEPRESSTEN PROFILN (OHNE KELLER- FENSTER)	1000 DM	4 063	4 014	2 117	.	26 392

*) ANGABEN FUER DAS GEBIET DER EHEMALIGEN DDR; SIE SCHLIESSEN BERLIN (OST) EIN.-
1) AUS STAHL ODER NE-METALLEN (OHNE GUSS- U. STAHLGELENKKETTEN).

STBA, FACHSERIE 4, REIHE 2.1

8 PRODUKTION AUSGEWAHLTER ERZEUGNISSE *)

EB.-NR.	ERZEUGNIS	EINHEIT	1990			JULI BIS	DEZ.
			OKTOBER	NOVEMBER	DEZEMBER	1989	1990
31 195	ABDECKUNGEN (LICHTGITTER) U. ROSTE AUS GEWALZTEN ODER STRANGGEPRESSTEN PROFILEN	T 1000 DM	265 1 062	221 969	80 377	.	1 698 7 016
31 512	WASSERROHRKESSEL	T 1000 DM	73 967	63 759	112 1 411	.	331 3 955
31 538	FEUERUNGEN U. BEHEIZUNGSEINRICHTUNGEN FUER DAMPFKESSEL (OHNE EINZELNE BRENNER)	T 1000 DM	678 7 823	831 6 761	1 084 10 518	.	5 653 45 564
31 542	SPEISEWASSERVORWAERMER, LUFTVORWAERMER U. UEBERHITZER, ROEHREN- U. WAERMEAUSTAUSCHER	T 1000 DM	3 024 7 774	1 861 12 126	889 7 823	.	11 164 65 203
31 558	BEHAELTER AUS STAHL ODER ALUMINIUM MIT EINEM FASSUNGSVERMOEGEN UEBER 100 M3	T 1000 DM
31 562	ROHRLEITUNGEN SOWIE DEREN ZUBEHOER AUS NAHTLOSEN STAHLROEHRN (OHNE DRUCKROHRLEITUNGEN FUER WASSERKRAFTWERKE U. DGL.)	T 1000 DM	363 2 066	493 2 884	670 3 713	.	2 884 16 729
31 579	ZENTRALHEIZUNGSKESSEL	ST 1000 DM	111 715	152 368	228 641	.	724 3 094
31 580	TRANSPORTBEHAELTER (CONTAINER) UEBER 3 M3 NUTZRAUM	1000 DM	4 352	4 928	4 198	.	23 146
31 720	DIESEL- U. ELEKTRISCHE LOKOMOTIVEN	T 1000 DM
31 731	PERSONENWAGEN U. ANDERE SCHIENENGEBUNDENE SPEZIALWAGEN FUER EISENBAHNEN	T 1000 DM	7 636 76 350	7 489 71 990	6 308 57 547	.	40 907 414 935
31 733	STANDARDGUETERWAGEN	T 1000 DM
31 735	SCHIENENGEBUNDENE SPEZIALGUETERWAGEN	T 1000 DM	6 841 40 841	7 029 43 480	4 609 24 572	.	39 560 240 090
31 905	BAUSTELLENARBEITEN (AUCH IM TAGELOHN) (OHNE MONTAGEN AN ROHRLEITUNGEN)	1000 DM	24 075	31 524	36 296	.	155 835
31 910	MONTAGEN AN ROHRLEITUNGEN	1000 DM	36 706	51 521	65 428	.	275 605
<u>MASCHINENBAUERZEUGNISSE</u>							
<u>METALLBEARBEITUNGSMASCHINEN</u>							
32 110	HOBEL-, STOSS- U. RAEUMMASCHINEN	T 1000 DM
32 115	SPITZENDREHMASCHINEN	T 1000 DM	43 817	27 523	39 647	.	234 4 376
32 901	SENKRECHT- U. KARUSSELLDREHMASCHINEN	T 1000 DM
32 117	DREHAUTOMATEN U. REVOLVERDREHMASCHINEN	T 1000 DM
32 118	TISCH-, SAEULEN- U. STAENDERBOHRMASCHINEN	T 1000 DM
32 119	FRAESMASCHINEN, WAAGERECHT-BOHR-U.-FRAESMASCHINEN (OHNE SOLCHE FUER VERZAHNUNGEN)	T 1000 DM	1 054 17 869	1 101 20 892	1 032 21 581	.	6 818 121 618
32 121	KALT- U. WARMKREISSAEGEMASCHINEN	T 1000 DM
32 122	SCHLEIF-, HON-, LAEPP- U. POLIERMASCHINEN (OHNE SOLCHE FUER VERZAHNUNGEN)	T 1000 DM	312 7 567	682 20 937	1 495 49 551	.	4 048 120 373
32 902	VERZAHNMASCHINEN	T 1000 DM	209 4 742	267 9 152	725 25 059	.	2 284 64 358
32 125	BEARBEITUNGSMASCHINEN MIT FUNKENEROSION, ULTRASCHALL, ELEKTRONENSTRAHL U. LASER	T 1000 DM
32 903	FERTIGUNGSSTRASSEN, SCHALTTISCH- UND SCHALTTROMMELMASCHINEN, BEARBEITUNGSZENTREN, FLEXIBLE FERTIGUNGSEINRICHTUNGEN UND SONSTIGE WERKZEUGMASCHINEN (SPANABHEBEND)	T 1000 DM	672 27 295	859 28 866	1 423 37 872	.	4 510 153 512
<u>METALLBEARBEITUNGSMASCHINEN DER SPANLOSEN FORMUNG</u>							
32 904	BIEGE- U. RICHTMASCHINEN FUER ROHRE, WELLEN, STANGEN U. PROFILE, BETONSTAHL-BEARBEITUNGSMASCHINEN	T 1000 DM
32 130	FREIFORM- U. GESENKSMIEDE-, SPANN-, TREIB- U. POLIERHAEMMER, SCHMIEDEWALZ- U. STAUCHMASCHINEN	T 1000 DM
32 905	PRESSEN MIT MECHANISCHEM ANTRIEB FUER DIE METALLBEARBEITUNG	T 1000 DM	166 3 875	680 8 265	514 14 702	.	2 298 40 380
32 906	PRESSEN MIT HYDRAULISCHEM ANTRIEB FUER DIE METALLBEARBEITUNG	T 1000 DM

*) ANGABEN FUER DAS GEBIET DER EHEMALIGEN DDR; SIE SCHLIESSEN BERLIN (OST) EIN.-

8 PRODUKTION AUSGEWAHLTER ERZEUGNISSE *)

EB.-NR.	ERZEUGNIS	EINHEIT	1990			JULI BIS	DEZ.
			OKTOBER	NOVEMBER	DEZEMBER	1989	1990
32 136	SCHEREN, LOCHSTANZ-, NIBBEL- U. AUSKLINK- MASCHINEN	T 1000 DM
32 137	BLECHRICHT-, BLECHRUNDBIEGE- U. BLECH- ABKANTMASCHINEN	T 1000 DM	145 989	176 1 400	227 2 858	.	1 220 13 279
32 138	DRUECK- U. PLANIERBAENKE, GEWINDED RUECK- MASCHINEN	T 1000 DM
32 140	DRAHTBE- U. -VERARBEITUNGSMASCHINEN	T 1000 DM	488 19 558	559 27 749	774 21 194	.	4 189 142 088
32 143	PRESSEN FUER DIE HERSTELLUNG VON BOLZEN, SCHRAUBEN, NIETEN, MUTTERN U. DGL.	T 1000 DM
32 144	HUETTEN- U. WALZWERKSEINRICHTUNGEN (OHNE EINZELN ABGESETZTE GEGOSSENE WALZEN)	T 1000 DM	506 6 690	1 103 21 288	1 447 29 509	.	5 561 100 406
GIESSEREIMASCHINEN							
32 145	FORMMASCHINEN U. -ANLAGEN (EINSCHL. KERN- HERSTELLUNGSMASCHINEN U. -ANLAGEN)	T 1000 DM	130 4 475	284 3 972	480 8 339	.	1 421 28 275
32 146	AUFBEREITUNGSMASCHINEN U. -ANLAGEN FUER GIESSEREISANDE	T 1000 DM
32 147	GUSSPUTZMASCHINEN U. -EINRICHTUNGEN	T 1000 DM
32 907	AUSWUCHTMASCHINEN	T 1000 DM
HOLZBE- U. -VERARBEITUNGSMASCHINEN							
32 148	GATTER	T 1000 DM
32 150	KREISSAEGEMASCHINEN	T 1000 DM	58 230	34 154	54 255	.	286 1 620
32 153	HOBEL- U. FRAESMASCHINEN FUER ZWEI- U. MEHRSEITIGE BEARBEITUNG	T 1000 DM
32 154	DUEBELLOCH- U. SONSTIGE BOHRMASCHINEN	T 1000 DM
32 155	PLATTENSCHLEIFMASCHINEN	T 1000 DM
32 156	ZERKLEINERUNGSMASCHINEN, SPALT- U. HACK- MASCHINEN, MUEHLEN, ZERSPANER, SCHNEIDE- MASCHINEN FUER HOLZWOLLE	T 1000 DM
32 157	MASCHINEN ZUM AUFTRAGEN HAFTENDER SCHICHTEN WIE LEIME, KLEBER, LACKE, SPACHTEL	T 1000 DM
32 158	FASERHOLZ-, SPANHOLZ-, SPERRHOLZ-, SCHICHTHOLZ- U. DECKSCHICHTPRESSEN FUER EBENE FLAECHE U. FORMTEILE	T 1000 DM
32 159	MASCHINENKOMBINATIONEN (KOMBINIERTE TISCH- LEREIMASCHINEN, MEHRSTUFIGE MASCHINEN)	T 1000 DM	26 918	37 439	26 369	.	166 5 535
32 161	EINZWECKMASCHINEN FUER SONDERFERTIGUNGEN	T 1000 DM	80 2 824	54 2 109	77 3 394	.	371 20 294
32 162	HANDGEFUEHRTE MASCHINEN (OHNE ELEKTROWERK- ZEUGE BIS 2 KW)	T 1000 DM
AUSWECHSELBARE WERKZEUGE FUER DIE METALLBEARBEITUNG							
32 163	BOHRWERKZEUGE 1)	T 1000 DM
32 164	GEWINDEBOHRWERKZEUGE FUER INNENGEWINDE 1)	T 1000 DM	7 1 062	8 1 473	7 1 374	.	56 9 556
32 165	FRAESWERKZEUGE 1)	T 1000 DM	7 953	6 911	5 649	.	65 9 404
32 166	VERZAHNWERKZEUGE 1)	T 1000 DM	15 1 642	16 1 650	9 975	.	104 11 023
32 167	RAEUMWERKZEUGE U. -VORRICHTUNGEN 1)	T 1000 DM
32 168	REIBAHLEN U. AUSBOHRWERKZEUGE 1)	T 1000 DM	21 1 547	14 1 042	15 1 015	.	148 8 899
32 169	BOHRFUTTER 1)	T 1000 DM
32 171	DREHFUTTER U. PLANSCHLEIBEN 1)	T 1000 DM	52 980	33 613	8 156	.	252 4 651
32 173	SCHNITT- STANZ-, FORMWERKZEUGE, WERK- STUECKGEBUNDENE VORRICHTUNGEN, FORMEN FUER METALLE, SPRITZGIESS- ODER FORM- PRESSWERKZEUGE FUER KAUTSCHUK UND KUNSTSTOFF 1)	T 1000 DM	204 19 464	337 18 836	716 32 885	.	2 103 141 191
32 174	BOHR- U. FRAESWERKZEUGE MIT ARBEITENDEM TEIL AUS GESINTERTEN HARTMETALLEN	T 1000 DM	13 1 134	14 1 067	15 912	.	103 8 514
32 181	MASCHINEN FUER AUTOGENES SCHWEISSEN, SCHNEIDEN	T 1000 DM
32 231	VERBRENNUNGSMOTOREN MIT SELBSTZUENDUNG, Z.B. ORTSFESTE DIESELMOTOREN, SCHIFFSDIESEL- HILFSMOTOREN, DIESELMOTOREN FUER DEN AN- TRIEB VON FLURFOERDERZEUGEN, MAEHDRESCHERN, BAGGERN	T 1000 DM	2 128 29 379	2 236 33 535	1 111 17 462	.	13 318 196 198

*) ANGABEN FUER DAS GEBIET DER EHEMALIGEN DDR; SIE SCHLIESSEN BERLIN (OST) EIN.-

1) OHNE WERKZEUGE, DIE GANZ ODER MIT EINEM ARBEITENDEN TEIL AUS HARTMETALL BZW. MIT HARTMETALL BESTUECKT SIND.

8 PRODUKTION AUSGEWAHLTER ERZEUGNISSE *)

EB.-NR.	ERZEUGNIS	EINHEIT	1990			JULI	BIS	DEZ.
			OKTOBER	NOVEMBER	DEZEMBER	1989	1990	
32 233	VERBRENNUNGSMOTOREN MIT SELBSTZUENDUNG FUER DEN ANTRIEB VON WASSERFAHRZEUGEN	T 1000 DM	673 9 686	191 3 160	182 6 533	.	.	1 691 42 634
32 239	VERBRENNUNGSMOTOREN MIT SELBSTZUENDUNG FUER DEN ANTRIEB VON SCHIENENFAHRZEUGEN UND ACKERSCHLEPPERN	T 1000 DM	136 5 661	93 3 462	127 4 693	.	.	1 037 34 884
32 279	DAMPFTURBINEN	T 1000 DM	101 3 548	484 18 071	117 5 017	.	.	1 509 54 794
32 320	HUBKOLBENKOMPRESSOREN, ORTSFEST U. ORTS- BEWEGLICH	T 1000 DM	415 6 935	223 4 382	276 4 577	.	.	2 642 44 291
32 323	TURBOKOMPRESSOREN FUER DRUECKE UEBER 300 MBAR	T 1000 DM
32 324	DREHKOLBENKOMPRESSOREN, MEHRWELLIG	T 1000 DM
32 325	STRASSENFAHRBARE KOMPRESSOREN ALS ANHAENGER	T 1000 DM
32 326	VAKUUMPUMPEN, MECHANISCH	T 1000 DM	48 1 098	140 630	45 1 372	.	.	658 10 222
32 327	VENTILATOREN, EIN- ODER MEHRSTUFIG (OHNE GRUBENVENTILATOREN U. ELEKTRISCHE TISCH-, WAND- U. DECKENVENTILATOREN BIS 200 W)	T 1000 DM	853 11 230	865 8 680	424 6 487	.	.	4 371 60 064
32 328	LUFTHEIZER (LUFTHEIZERGERAETE MIT WAERME- TAUSCHER FUER DAMPF, WASSER, THERMODEL)	T 1000 DM	547 6 401	672 9 198	365 5 041	.	.	3 416 52 858
32 329	LUFTFOERDERGERAETE, KLIMAGERAETE	T 1000 DM
32 330	ANLAGEN DER KLIMA- U. LUEFTUNGSTECHNIK SO- WIE ANLAGEN ZUR ENTSTAUBUNG U. ABLUFTREI- NIGUNG	T 1000 DM	2 781 35 436	2 278 25 787	2 923 34 085	.	.	16 316 194 619
32 331	INDUSTRIESTAUBSAUGER, ABLUFTENTSTAUBUNG- GERAETE	T 1000 DM	36 497	55 222	4 94	.	.	305 2 228
32 333	KAELTESAETZE UEBER 0,4 KW, KAELTEANLAGEN, WAERMEPUMPEN 1)	T 1000 DM	907 26 183	668 20 496	727 21 499	.	.	5 400 155 602
32 334	VERDRAENGERPUMPEN OSZILLIERENDER BAUART	T 1000 DM	264 6 366	341 7 184	256 6 028	.	.	2 363 48 255
32 336	FLUEGELZELLENPUMPEN	T 1000 DM
32 337	KREISELPUMPEN (KRAFTPUMPEN; OHNE TAUCHMOTOR- PUMPEN)	T 1000 DM	875 19 228	932 19 400	447 8 299	.	.	6 172 132 638
32 338	TAUCHMOTORPUMPEN EINSTUFIG	T 1000 DM	52 1 103	58 1 376	31 834	.	.	340 9 762
32 339	MEHRSTUFIG	T 1000 DM
32 340	ZAHNRADPUMPEN	T 1000 DM	227 5 268	141 4 012	107 2 875	.	.	1 785 31 196
MASCHINEN FUER DIE BE- U. VERARBEITUNG VON KAUTSCHUK U. KUNSTSTOFF								
32 341	EXTRUDER (AUCH TYPISCHE FOLGEMASCHINEN)	T 1000 DM	128 5 406	56 3 214	112 7 321	.	.	678 37 454
32 342	BLASFORMMASCHINEN	T 1000 DM
32 343	SPRITZGIESSMASCHINEN (OHNE SPRITZGIESS- WERKZEUGE)	T 1000 DM	706 17 859	985 23 184	981 23 269	.	.	5 152 130 921
32 344	MECHANISCHE U. HYDRAULISCHE PRESSEN (OHNE FORMPRESSWERKZEUGE U. REIFENVULKANISIER- PRESSEN)	T 1000 DM	27 610	4 49	13 139	.	.	99 2 071
32 345	WARMFORMMASCHINEN (TIEFZIEH- U. STRECK- ZIEHFORMMASCHINEN)	T 1000 DM
32 346	MASCHINEN ZUR HERSTELLUNG V. SCHAUMSTOFFEN (OHNE SPRITZGIESSMASCHINEN U. EXTRUDER)	T 1000 DM
BAUMASCHINEN FUER HOCH- U. TIEFBAU								
32 347	BETONMISCHER FUER BAUSTELLEN U. BETONWERKE; TRANSPORTMISCHERAUFBAUTEN OHNE FAHRGESTELL	T 1000 DM
32 348	BETONMISCHANLAGEN	T 1000 DM
32 349	BETONPUMPEN, BETONSPRITZ- U. -EINPRESS- GERAETE	T 1000 DM
32 351	BETONVERDICHTER	T 1000 DM
32 352	TURMDREHKRANE FUER BAUSTELLEN	T 1000 DM
32 353	RAMMEN U. PFAHLZIEHER	T 1000 DM
32 354	VERPUTZMASCHINEN U. SONSTIGE BAUMASCHINEN FUER HOCH- U. TIEFBAU (OHNE BAUAUFZUEGE UND -WINDEN)	T 1000 DM	496 2 375	449 2 221	10 79	.	.	1 829 8 264

*) ANGABEN FUER DAS GEBIET DER EHEMALIGEN DDR; SIE SCHLIESSEN BERLIN (OST) EIN.-
1) OHNE SOLCHE MIT ELEKTROMOTORISCH ANGETRIEBENEN KAEITEMITTELVERDICHTERN U. EINER ANSCHLUSSLEISTUNG BIS 15 KW (NENNAUFNAHME DES
VERDICHTERS).

8 PRODUKTION AUSGEWAHLTER ERZEUGNISSE *)

EB.-NR.	ERZEUGNIS	EINHEIT	1990			JULI BIS	DEZ.
			OKTOBER	NOVEMBER	DEZEMBER	1989	1990
32 355	UNIVERSAL-HYDRAULIKBAGGER MIT AUSSCHLIESS- LICH HYDRAULISCH BETÄTIGTEN ARBEITSWERK- ZEUGEN	T 1000 DM
32 356	MASCHINEN FÜR DEN BITUMINOSEEN U. BETON- STRASSENBAU	T 1000 DM	1 028 15 280	1 019 13 807	1 049 12 057	.	6 195 82 569
32 357	BODENVERDICHTER	T 1000 DM
32 358	STRASSENWALZEN	T 1000 DM
32 359	RADLADER IN GRUNDAUSRÜSTUNG	T 1000 DM
32 361	ANBAUGERÄTE FÜR RAD- U. RAUPENLADER, PLANIERMASCHINEN U. RAUPENSCHLEPPER FÜR DEN ERDBAU	T 1000 DM	2 129	40 236	90 348	.	211 2 088
	BAUSTOFF-, KERAMIK- U. GLASMASCHINEN						
32 362	MASCHINEN U. EINRICHTUNGEN FÜR DIE ZEMENT-, KALK-, GIPS-, TRASS- U. KREIDE- HERSTELLUNG	T 1000 DM	1 469 8 691	1 624 11 449	825 7 136	.	7 421 55 810
32 363	MASCHINEN U. EINRICHTUNGEN FÜR DIE SCHOTTER-, SAND- U. KIESGEWINNUNG SOWIE FÜR RECYCLING VON BAUSCHUTT U. -MATERIAL	T 1000 DM	163 513	318 1 632	242 603	.	1 357 4 682
32 364	ZERKLEINERUNGS-, SIEB- U. AUFBEREITUNGSMA- SCHINEN FÜR ANDERE BEREICHE DES BAUSTOFF-, KERAMIK- U. GLASGEWERBES	T 1000 DM
32 365	MASCHINEN U. EINRICHTUNGEN ZUR HERSTELLUNG ZEMENT-, KALK-, GIPS- U. ASPHALT- GEBUNDENER BAUELEMENTE	T 1000 DM	786 6 081	861 8 494	852 11 457	.	5 133 48 586
32 366	KERAMIKMASCHINEN	T 1000 DM	191 3 713	186 3 658	519 8 291	.	1 762 29 666
32 367	MASCHINEN FÜR DIE HERSTELLUNG U. WARMBE- ARBEITUNG VON FLACH- U. HOHLGLAS	T 1000 DM
32 368	MASCHINEN FÜR DIE KALTBEARBEITUNG VON GLAS ODER GLASWAREN	T 1000 DM
32 370	TROCKNUNGSANLAGEN U. -MASCHINEN FÜR GARNE, LOSES TEXTILGUT, TEXTILIEN UND TEXTILE FLÄCHENERZEUGNISSE, Z.B. ZENTRI- FUGEN	T 1000 DM
32 372	SPRITZ- U. SPRUEHKABINEN, KOMBINIERT SPRITZ- U. TROCKNUNGSKABINEN	T 1000 DM
	LANDMASCHINEN						
32 411	PFLUEGE (AUCH GESPANN-, WEINBERG-, SCHAEL- U. KREISELPFLUEGE)	T 1000 DM
32 412	MASCHINEN U. GERÄTE ZUM DUENGEN (OHNE FLUESSIGMISTTANKWAGEN)	T 1000 DM
32 413	MASCHINEN U. GERÄTE FÜR DEN PFLANZEN- SCHUTZ (OHNE TRAGBARE SPRITZEN)	T 1000 DM
32 414	ERNTEMASCHINEN FÜR HALMGUT	T 1000 DM	6 488 33 930	6 195 38 642	4 330 29 433	.	41 736 258 440
32 415	ERNTEMASCHINEN FÜR HACK- U. SONSTIGE FELDFRUECHTE	T 1000 DM	404 3 287	313 2 073	424 4 716	.	11 135 32 525
32 416	RASENMAEHER MIT ELEKTRO- SOWIE MIT VERBRENNUNGSMOTORISCHEM ANTRIEB	T 1000 DM	129 925	103 903	55 473	.	782 7 285
32 417	LANDWIRTSCHAFTLICHE LADEWAGEN	T 1000 DM
32 419	MASCHINEN, ANLAGEN U. GERÄTE ZUR MILCH- GEWINNUNG U. -KUEHLUNG	T 1000 DM
32 420	ACKERSCHLEPPER (RAD- U. RAUPENSCHLEPPER; OHNE EINACHSIGE MOTORGERÄTE)	T 1000 DM
	NÄHRUNGSMITTELMASCHINEN						
32 908	MASCHINEN FÜR DIE OBST- U. GEMUESEVERAR- BEITUNG, FEINKOSTHERSTELLUNG, FISCHVERAR- BEITUNG, TROCKENMILCH- U. KÄSEHERSTEL- LUNG	T 1000 DM
32 422	MUELLEREIMASCHINEN U. -ANLAGEN (OHNE SOLCHE FÜR DIE DELMUELLEREI), HILFSMA- SCHINEN FÜR DIE HERSTELLUNG VON GRUND- NAHRUNGS- U. FUTTERMITTELN	T 1000 DM
32 909	TEIGNET- U. -MISCHMASCHINEN, RUEHR- UND SCHLAGMASCHINEN	T 1000 DM	5 160	11 366	47 1 629	.	113 3 758
32 424	TEIGTEILMASCHINEN, TEIGWIRKMASCHINEN (RUND U. LANG; AUCH KOMBINIERT)	T 1000 DM
32 910	MASCHINEN U. ANLAGEN ZUR HERSTELLUNG VON TEIGWAREN	T 1000 DM
32 426	DAUERBACKWARENMASCHINEN, -ANLAGEN UND -OEFEN	T 1000 DM

*) ANGABEN FÜR DAS GEBIET DER EHEMALIGEN DDR; SIE SCHLIESSEN BERLIN (OST) EIN.-

8 PRODUKTION AUSGEWAHLTER ERZEUGNISSE *)

EB.-NR.	ERZEUGNIS	EINHEIT	1990			JULI 1989	BIS 1990	DEZ. 1990
			OKTOBER	NOVEMBER	DEZEMBER			
32 911	ETAGENBACKOEFEN UND BACKSCHRAENKE, DURCHLAUFOEFEN	T 1000 DM	359 3 194	694 4 908	282 1 919	.	.	2 957 22 146
32 428	SCHLACHTHAUSANLAGEN U. -EINRICHTUNGEN (AUCH FLEISCHEREIKOCHANLAGEN)	T 1000 DM	116 941	42 639	33 361	.	.	395 5 578
32 429	WURSTHERSTELLUNGSMASCHINEN	T 1000 DM	48 1 422	43 1 516	57 2 270	.	.	298 10 869
32 431	AUFBEREITUNGS- U. ROESTANLAGEN FUER KAKAOBOHNEN U. NUESSE, KAKAO- U. SCHOKOLADENHERSTELLUNGSMASCHINEN	T 1000 DM
32 432	MASCHINEN U. ANLAGEN FUER DIE HERSTELLUNG SONSTIGER SUESSWAREN (AUCH BONBON-, DRAGEE- U. MOGULHERSTELLUNGSANLAGEN)	T 1000 DM
32 433	MASCHINEN U. ANLAGEN ZUR HERSTELLUNG VON ZUCKER	T 1000 DM
32 434	MASCHINEN U. ANLAGEN FUER DIE SPEISEDEL- U. SPEISEFETTHERSTELLUNG	T 1000 DM	251 3 835	255 5 047	323 4 569	.	.	1 627 28 663
32 912	GETRAENKEHERSTELLUNGSMASCHINEN UND -ANLAGEN; REINIGUNGS-, FUELL U. VERSCHLIESSMASCHINEN, ABFUELLANLAGEN FUER WEICHPACKUNGEN	T 1000 DM	64 3 892	55 2 926	138 4 182	.	.	682 25 462
32 436	MASCHINEN U. EINRICHTUNGEN FUER GROSSKUECHEN U. GASTWIRTSCHAFTEN AUFSCNITTSCHEIDEMASCHINEN MIT EINEM GEWICHT AB 20 KG	T 1000 DM
32 437	GROSSKAFFEEEMASCHINEN MIT EINEM NUTZINHALT UEBER 2 L	T 1000 DM
32 438	ELEKTRISCHE GESCHIRRSPUELMASCHINEN FUER GEWERBLICHE ZWECKE	T 1000 DM
32 439	GROSSKUECHENMASCHINEN	T 1000 DM	84 1 629	20 1 238	9 657	.	.	235 10 992
32 450	KAFFEE-, TEE- U. TABAKVERARBEITUNGSMASCHINEN U. ANLAGEN	T 1000 DM
32 453	FARBENHERSTELLUNGSMASCHINEN	T 1000 DM
32 454	KOMPRIMIERMASCHINEN (AUCH FUER TABLETTENKOMPRIMIERUNG)	T 1000 DM
32 913	MISCH-, KNET- U. SIEBMASCHINEN	T 1000 DM
VERPACKUNGSMASCHINEN								
32 456	MASCHINEN FUER DIE HERSTELLUNG VON BLECHPACKUNGEN	T 1000 DM
32 457	ABFUELLMASCHINEN FUER FESTE STOFFE	T 1000 DM
32 458	ABFUELLMASCHINEN FUER FLUESSIGE U. PASTENFOERMIGE STOFFE	T 1000 DM
32 459	MASCHINEN ZUM VERSCHLIESSEN VON PACKUNGEN	T 1000 DM
32 461	EINSCHLAG- U. EINWICKELMASCHINEN	T 1000 DM
32 462	FUELL- U. VERSCHLIESSMASCHINEN	T 1000 DM
32 463	FORM-, FUELL- U. VERSCHLIESSMASCHINEN FUER SCHLAUCH- U. SIEGELRANDBEUTEL	T 1000 DM
32 464	FUER ANDERE PACKUNGEN (OHNE SCHLAUCH- U. SIEGELRANDBEUTEL)	T 1000 DM
32 914	SAMMELPACKMASCHINEN	T 1000 DM
32 466	ETIKETTIER- U. BANDUMKLEBEMASCHINEN	T 1000 DM
EINZELAPPARATE U. -MASCHINEN FUER DIE CHEMISCHE U. VERWANDTE INDUSTRIE								
32 511	EINZELAPPARATE U. -MASCHINEN F.D. STICKSTOFF- U. KUNSTDUENGERHERSTELLUNG (AUCH DUENGERMUEHLEN)	T 1000 DM
32 512	HOCHDRUCKREINIGER (AUCH MIT DAMPFSTUFE)	T 1000 DM
32 513	EINZELAPPARATE U. -MASCHINEN ZUR HERSTELLUNG VON TECHNISCHEN FETTEN U. OELN, ZUR EXTRAKTION U. HAERTUNG	T 1000 DM
32 514	EINZEL-AUTOKLAVEN F. ALLGEM. CHEM. ZWECKE	T 1000 DM
32 515	FILTER U. FILTERPRESSEN FUER ALLGEMEINE CHEMISCHE ZWECKE (OHNE LUFTFILTER U. ENTSTAUBUNGSGERAETE)	T 1000 DM
32 516	ZENTRIFUGEN FUER ALLGEMEINE CHEMISCHE ZWECKE	T 1000 DM
32 517	RUEHRWERKE, KNET-, MISCH- U. ZERKLEINERUNGSMASCHINEN FUER ALLG. CHEM. ZWECKE	T 1000 DM	200 2 795	146 2 774	46 1 361	.	.	1 087 20 092

*) ANGABEN FUER DAS GEBIET DER EHEMALIGEN DDR; SIE SCHLIESSEN BERLIN (OST) EIN.-

B PRODUKTION AUSGEWAHLTER ERZEUGNISSE *)

EB.-NR.	ERZEUGNIS	EINHEIT	1990			JULI BIS	DEZ.
			OKTOBER	NOVEMBER	DEZEMBER	1989	1990
32 518	EINZEL-WAERMEAUSTAUSCHER (SOWEIT NICHT ZU DAMPFKESSELN GEMOEREND), EINZELAPPARATE ZU KUEHLERN U. KAMINKUEHLERN	T 1000 DM	1 215 17 979	1 376 21 931	1 116 19 341	.	6 859 118 113
32 520	EINZELAPPARATE U. MASCHINEN FUER DIE WASSERBEHANDLUNG	T 1000 DM	138 1 392	495 3 340	486 3 024	.	1 543 11 622
32 522	ANLAGEN FUER DIE ANORGANISCHE U. ORGANISCHE CHEMIE, FUER DIE GAERUNGS- U. STAERKE-INDUSTRIE	T 1000 DM
32 523	ANLAGEN ZUR LAGERUNG VON BRENNBAREN FLUESSIGKEITEN U. KRAFTSTOFFEN; GASTANK-ANLAGEN U. TANKSTELLEINRICHTUNGEN	T 1000 DM	410 4 971	403 6 002	432 5 695	.	1 902 21 326
32 524	TANKWAGENAUFBAUTEN OHNE FAHRGESTELL	T 1000 DM
32 525	WAERMEWIRTSCHAFTLICHE ANLAGEN (WAERME-AUSTAUSCHER) SOWEIT NICHT ZU DAMPFKESSELN GEMOEREND	T 1000 DM	96 1 268	113 1 469	208 2 795	.	773 11 923
32 526	WASSERRUECKKUEHLANLAGEN MITTELS LUFT	T 1000 DM
32 527	ANLAGEN FUER DIE GASERZEUGUNG, -WASCHUNG, -REINIGUNG U. -KUEHLUNG	T 1000 DM	303 2 825	232 3 526	173 2 046	.	2 149 22 630
32 530	ANLAGEN FUER DIE WASSERBEHANDLUNG	T 1000 DM	1 190 9 931	1 591 13 181	2 256 18 814	.	9 461 78 934
	KRANE, HAENGEBAHNEN, REGALBEDIENGERAETE, DECKHILFSMASCHINEN						
32 915	BRUECKENKRANE, LAUFKRANE, GERAETE ZUR REGALBEDIENUNG, EINSCHIENENHAENGEBAHNEN	T 1000 DM	553 9 337	855 11 910	1 816 18 552	.	6 739 83 632
32 534	PORTAL- U. HALBPORTALDREHKRANE	T 1000 DM	1 486 14 495	1 160 8 688	3 492 27 721	.	14 891 104 413
32 535	FAHRZEUGKRANE	T 1000 DM	8 387 48 906	8 758 57 235	6 914 48 936	.	48 504 322 050
32 536	LKW-LADEKRANE ZUM BE- U. ENTLADEN DER EIGENEN LADEFLAECHE	T 1000 DM
32 916	SAEULENSCHWENK- U. WANDSCHWENKKRANE, ANDERE NICHT GENANNT KRANE	T 1000 DM	532 2 554	982 5 394	579 5 337	.	5 727 30 372
32 917	DECK-(SCHIFFS-) HILFSMASCHINEN	T 1000 DM
	HYDRAULISCHE HEBEBUEHNEN						
32 539	LADEBORDWAENDE, UEBERLADEBRUECKEN, INDUSTRIEHEBEBUEHNEN U. -HUBTISCHE	T 1000 DM
32 540	HUBWAGEN (LASTAUFNAHME RADUNTERSTUETZT)	T 1000 DM	17 247	10 59	18 308	.	88 1 022
32 541	HUBARBEITSBUEHNEN	T 1000 DM	40 679	14 273	5 189	.	354 8 168
32 542	FAHRZEUGWARTUNGSBUEHNEN	T 1000 DM	224 1 119	156 825	138 735	.	1 263 6 640
32 918	ELEKTROZUEGE, DRUCKLUFTHEBEZUEGE	T 1000 DM
32 545	SCHRAUBENWINDEN, SPINDELHEBEBOECKE UND -KIPPEINRICHTUNGEN SOWIE ANDERE SPINDEL-HEBEZUEGE	T 1000 DM
32 546	GABELSTAPLER (LASTAUFNAHME FREITRAGEND)	T 1000 DM
	STETIGFOERDERER FUER SCHUETTGUT						
32 549	BANDFOERDERER, ORTSFEST U. RUECKBAR	T 1000 DM	808 12 306	613 5 777	770 9 036	.	10 204 119 556
32 551	GLIEDERBAND-, PLATTENBAND-, TROGBAND- U. KASTENBANDFOERDERER, ORTSFEST ODER FAHRBAR	T 1000 DM
32 552	BECHERWERKE MIT FESTEN BECHERN, PENDEL-BECHERWERKE	T 1000 DM

*) ANGABEN FUER DAS GEBIET DER EHEMALIGEN DDR; SIE SCHLIESSEN BERLIN (OST) EIN.-

8 PRODUKTION AUSGEWAHLTER ERZEUGNISSE *)

EB.-NR.	ERZEUGNIS	EINHEIT	1990			JULI BIS	DEZ.
			OKTOBER	NOVEMBER	DEZEMBER	1989	1990
32 553	TROKKETTEN- U. KRATZERFOERDERER	T	716	581	201	.	4 274
32 554	SCHNECKEN- U. SCHNECKENROHRFOERDERER	1000 DM	2 061	2 502	2 191	.	21 529
32 555	SCHWINGFOERDERER (WUCHTFOERDERER) SCHUETTELRUTSCHEN, SCHWINGGRINNEN, WENDEL- SCHWINGGRINNEN	1000 DM
32 556	PNEUMATISCHE STETIGFOERDERER FUER SCHUETTUT	1000 DM
32 560	STETIGFOERDERER FUER STUECKGUT	1000 DM	423 5 663	350 7 401	858 6 026	.	2 662 38 393
AUFZUEGE							
32 563	ELEKTRISCHE PERSONENAUFZUEGE ALS SEILAUFZUEGE	T	99	153	151	.	847
32 564	ELEKTRISCHE LASTENAUFZUEGE ALS SEILAUFZUEGE	1000 DM	1 519	2 551	2 163	.	12 651
32 565	HYDRAULISCHE AUFZUEGE	1000 DM	241 2 538	226 2 668	326 3 322	.	1 345 15 505
32 566	FAHRTREPPEN U. FAHRSTEGE	1000 DM
32 571	GEWINNUNGSMASCHINEN F. D. BERGBAU UNTERTAGE	T
32 573	LADEMASCHINEN NUR FUER DEN UNTERTAGEBETRIEB, GESTEINSBOHRMASCHINEN	1000 DM
32 576	SPEZIALBAGGER SOWIE SONSTIGE FOERDER- UND GEWINNUNGSGERAETE FUER DEN TAGEBAU	1000 DM	1 669 28 856	1 945 40 314	3 072 46 493	.	13 138 212 923
32 578	AUFBEREITUNGSMASCHINEN U. -ANLAGEN FUER ERZE, BRAUNKOEHLE, TORF SOWIE SONSTIGE BERG- BAULICHE ERZEUGNISSE	1000 DM
PAPIER- U. DRUCKEREIMASCHINEN							
32 620	SIEB-, ROLLEN-, BOGEN-, FLEXODRUCK- MASCHINEN, SONSTIGE DRUCKMASCHINEN	T	1 523	1 712	2 203	.	11 980
32 621	MASCHINEN U. APPARATE ZUR HERSTELLUNG VON HOLZSCHLIFF, ZELLSTOFF, PAPIER U. PAPPE	1000 DM	37 909	40 944	61 450	.	314 104
32 622	ROLLENSCHNEIDE- U. -WICKELMASCHINEN	1000 DM
32 623	LAENGS- U. QUERSCHNEIDER	1000 DM
32 624	SCHNEIDEMASCHINEN, MASCHINEN FUER DIE BUCH- BINDEREI; MASCHINEN FUER DIE HERSTELLUNG VON KARTONAGEN	1000 DM
32 625	MASCHINEN FUER DIE HERSTELLUNG VON BRIEFUM- SCHLAEGEN, PAPIERTUETEN, -BEUTELN U. SACKEN	1000 DM
32 628	HILFSAPPARATE FUER DRUCKMASCHINEN, MA- SCHINEN U. GERAETE FUER DIE SATZ- U. REPRODUKTIONSTECHNIK	1000 DM
32 919	SELBSTANZEIGENDE LADENTISCHWAAGEN, MECHA- NISCH U. ELEKTROMECHANISCH	1000 DM	50 1 706	49 1 991	27 1 133	.	201 6 914
TEXTILMASCHINEN							
32 630	AUFBEREITUNGS- U. VORBEREITUNGSMASCHINEN FUER WOLLE, BAUMWOLLE U. CHEMIEFASERN	T	257	155	102	.	1 187
32 634	DUESENSPINNMASCHINEN U. NACHBEHANDLUNGS- MASCHINEN FUER ZELLULOSISCHE U. SYNTHE- TISCHE FASERN U. FAEDEN	1000 DM	6 371	3 609	2 760	.	32 641
32 635	ZWIRNEREI- U. SEILEREIMASCHINEN	1000 DM

*) ANGABEN FUER DAS GEBIET DER EHEMALIGEN DDR; SIE SCHLIESSEN BERLIN (OST) EIN.-

B PRODUKTION AUSGEWAHLTER ERZEUGNISSE *)

EB.-NR.	ERZEUGNIS	EINHEIT	1990			JULI BIS 1989	DEZ. 1990
			OKTOBER	NOVEMBER	DEZEMBER		
32 920	VORBEREITUNGS- U. HILFSMASCHINEN FUER DIE WEBEREI	T 1000 DM	51 780	37 526	24 467	.	213 3 113
32 639	WEBMASCHINEN (OHNE BANDWEBMASCHINEN)	T 1000 DM
32 640	STRICK- U. WIRKMASCHINEN USW.	T 1000 DM	269 8 612	280 8 565	191 6 105	.	739 34 330
32 641	BLEICHEREI- U. FAERBEREIMASCHINEN UND -APPARATE, WALKEN, WASCHMASCHINEN (OHNE WAESCHEREI- U. HAUSHALTSMASCHINEN)	T 1000 DM
32 642	APPRETUR-, MERCERISIERMASCHINEN, PRESSEN FUER DIE TEXTILINDUSTRIE (OHNE SOLCHE FUER HUETE, OBERBEKLEIDUNG U. WAESCHE)	T 1000 DM
32 643	DRUCKEREIMASCHINEN FUER DIE TEXTILINDUSTRIE	T 1000 DM
32 921	SPINDELN U. SPINDELTEILE, RINGE U. RING-LAEUFER, ROTORSPINNAGGREGATE U. TEILE DAVON	T 1000 DM
32 650	ZUBEHOER FUER WIRK- U. STRICKMASCHINEN, NETZ- U. TUELLMASCHINEN USW.	T 1000 DM	42 1 739	39 1 746	28 937	.	288 9 210
NAEHMASCHINEN							
32 651	HAUSHALTSNAEHMASCHINEN (NUR OBERTEILE)	T 1000 DM
32 922	STAPPSTICHNAEHMASCHINEN	T 1000 DM
32 923	KETTENSTICHNAEHMASCHINEN	T 1000 DM
32 924	STICHGRUPPEN-NAEHAUTOMATEN U. NAEHAUTOMATEN MIT AUTOMATISCHER NAEHGUTFUEHRUNG	T 1000 DM
MASCHINEN FUER DIE LEDER-, SCHUH- U. LEDER-WARENHERSTELLUNG							
32 658	LEDERHERSTELLUNGSMASCHINEN	T 1000 DM
32 660	SCHUHERSTELLUNGSMASCHINEN	T 1000 DM
ARMATUREN U. AEHNLICHE APPARATE							
32 662	DRUCKMINDERVENTILE, RUECKSCHLAGKLAPPEN UND -VENTILE, UEBERDRUCK- U. SICHERHEITSVENTILE, SONSTIGE SICHERHEITSARMATUREN	T 1000 DM	153 2 039	120 2 852	94 2 036	.	955 19 040
32 663	SANITAERARMATUREN	T 1000 DM	77 3 450	66 2 989	19 1 820	.	314 15 248
32 664	ARMATUREN FUER HEIZKOEPPER VON ZENTRAL-HEIZUNGEN	T 1000 DM
32 665	ANDERE ARMATUREN (REGELVENTILE, SCHIEBER, VENTILE, HAEHNE, KLAPPEN, MEMBRANARMATUREN U. SONSTIGE ABSPERRARMATUREN)	T 1000 DM	2 815 34 257	2 836 37 500	1 587 23 626	.	19 373 253 368
32 666	AUSGLEICHS- U. VERBINDUNGSARMATUREN	T 1000 DM	143 4 021	149 5 009	88 2 937	.	1 214 23 101
32 667	ABLEITER, ABSCHIEDER, BE- U. ENTLUEFTER	T 1000 DM	47 859	35 1 085	35 1 143	.	327 13 825
32 668	ARMATUREN FUER DIE OELHYDRAULIK U. PNEUMATIK	T 1000 DM	87 1 137	106 2 032	230 2 084	.	601 8 906
32 711	FEUERWEHR-AUFBAUTEN FUER KRAFTFAHRGROSSGERAETE	T 1000 DM

*) ANGABEN FUER DAS GEBIET DER EHEMALIGEN DDR; SIE SCHLIESSEN BERLIN (DST) EIN.-

8 PRODUKTION AUSGEWAHLTER ERZEUGNISSE *)

EB.-NR.	ERZEUGNIS	EINHEIT	1990			JULI BIS 1989	DEZ. 1990
			OKTOBER	NOVEMBER	DEZEMBER		
32 730	EINZELGERAETE FUER DELHYDRAULISCHE ANLAGEN	T	47	52	40	.	759
32 731	HYDRDAGGREGATE U. KOMPLETTE HYDRDANLAGEN	1000 DM	1 204	1 168	721	.	19 905
32 732	PNEUMATIKZYLINDER (OHNE BREMSZYLINDER FUER FAHRZEUGE)	T
		1000 DM
	ZAHNRAEDER U. GETRIEBE						
32 733	STIRNRAEDER U. STIRNRADTRIEBE	T	460	434	469	.	3 335
32 734	STIRNRADGETRIEBE	1000 DM	10 034	9 931	6 042	.	67 060
32 735	KEGELRAD- U. KEGELSTIRNRADGETRIEBE	T	1 004	1 064	516	.	6 449
32 736	SCHNECKENGETRIEBE	1000 DM	18 974	18 694	10 258	.	117 574
32 737	PLANETENGETRIEBE (OHNE TURBOPLANETENGETRIEBE)	T	574	495	230	.	2 734
32 738	MOTORGETRIEBE	1000 DM	12 043	8 767	4 156	.	58 229
32 739	ZAHNRADGETRIEBE FUER LANDMASCHINEN	T	67	41	31	.	368
32 741	FUER SELBSTFAHRENDE GERAETE FUER DIE BAUWIRTSCHAFT	1000 DM	1 896	1 119	866	.	10 977
32 742	STUFENLOS EINSTELLBARE GETRIEBE (OHNE SOLCHE FUER KRAFTWAGEN U. -RAEDER)	T
32 743	WAEZLAGER (OHNE SOLCHE AUS KUNSTSTOFF)	1000 DM
32 744	GELENKWELLEN U. GELENKKUPPLUNGEN (OHNE SOLCHE FUER KFZ)	T
32 745	DREHELASTISCHE KUPPLUNGEN (OHNE SOLCHE FUER KFZ)	1000 DM	692	604	301	.	3 054
32 746	REIBUNGSKUPPLUNGEN (OHNE SOLCHE FUER KFZ)	T	8 518	7 845	4 794	.	52 086
32 747	MAGNETKUPPLUNGEN (OHNE SOLCHE FUER KFZ)	1000 DM
32 748	FLACH- U. KEILRIEMENANTRIEBE SOWIE SONSTIGE ZUGORGANANTRIEBE	T	450	408	120	.	2 268
32 749	BRENNER U. FEUERUNGEN FUER FLUESSIGEN BRENNSTOFF	1000 DM	6 834	8 764	2 113	.	33 989
32 751	SCHIFFSPROPELLER	T	682	668	727	.	2 180
32 970	MONTAGEN VON MASCHINENBAUERZEUGNISSEN (OHNE MONTAGEN VON NICHELEKTRISCHEN KRAFTMASCHINEN U. VON HEBE- U. FOERDERZEUGEN)	1000 DM	20 548	14 858	17 117	.	76 034
	STRASSENFAHRZEUGE						
33 119	PERSDNEKRAFTWAGEN (AUCH DREIRAEDRIG) UND KLEINOMNIBUSSE (BIS 9 SITZPLAETZE) 1)	ST	150	166	55	.	452
33 129	KOMBINATIONSKRAFTWAGEN (MEHRZWECKWAGEN) (AUCH DREIRAEDRIG) 1)	1000 DM	1 949	2 000	866	.	12 391
33 132	LIEFER- U. LASTKRAFTWAGEN (AUCH DREI-RAEDRIG, ABER OHNE KOMMUNALFAHRZEUGE) SOWIE MOTORCARAVANS, WOHNMOBILE U. ANDERE LASTKRAFTWAGEN MIT SPEZIALAUFBAUTEN	T	147	97	83	.	911
		1000 DM	1 790	1 186	889	.	11 626
		ST
		1000 DM
		ST
		1000 DM
		ST	26 643	32 876	34 424	.	176 206
		1000 DM	8 351	5 698	5 167	.	45 130
		ST	79 907	61 934	51 091	.	443 154
		1000 DM	3 196	4 302	2 124	.	15 514
		ST	25 853	33 908	19 986	.	120 052
		1000 DM	2 300	2 784	1 285	.	12 145
		ST	69 714	66 944	18 921	.	391 213

*) ANGABEN FUER DAS GEBIET DER EHEMALIGEN DDR; SIE SCHLIESSEN BERLIN (OST) EIN.-
1) EINSCHL. FAHRGESTELLE MIT MOTOR.

8 PRODUKTION AUSGEWAHLTER ERZEUGNISSE *)

EB.-NR.	ERZEUGNIS	EINHEIT	1990			JULI BIS 1989	DEZ. 1990
			OKTOBER	NOVEMBER	DEZEMBER		
33 150	OMNIBUSSE U. OBUSSE (OHNE KLEINOMNIBUSSE BIS 9 SITZPLAETZE) 1)	ST 1000 DM
33 180	VERBRENNUNGSMOTOREN FUER KRAFTWAGEN	ST *	27 553	31 326	17 716	.	249 047
33 210	STRASSENZUGMASCHINEN	ST 1000 DM
33 319	ZUBEHOER, EINZEL- U. ERSATZTEILE FUER KRAFTWAGEN-, STRASSENZUGMASCHINEN- U. KRAFTRAD-MOTOREN	1000 DM	53 210	75 671	35 823	.	336 378
33 321	RAHMEN, RAEDER U. FELGEN FUER KRAFTWAGEN U. STRASSENZUGMASCHINEN	1000 DM	6 045	6 130	4 450	.	29 190
33 339	TRIEBWERKSTEILE U. LENKUNGEN FUER KRAFTWAGEN, STRASSENZUGMASCHINEN U. KRAFTRAEDER	T *	2 578	2 017	915	.	11 278
33 341	KUEHLER, -TEILE (EINSCHL. KUEHLERTRAEGERN U. -JALOUSIEN)	1000 DM	2 849	2 125	850	.	18 017
33 343	BREMSAGGREGATE FUER KRAFTFAHRZEUGE U. ANHAENGER	1000 DM	4 011	2 656	627	.	17 048
33 347	STOSSDAEMPFER U. STOSSDAEMPFERTEILE	1000 DM
33 351	AUTOHEIZUNGEN U. -ENTLUEFTUNGEN	1000 DM
33 361	ABGASREINIGUNGSSYSTEME FUER STRASSENFAHRZEUGE, Z.B. KFZ.-KATALYSATOREN	ST 1000 DM
33 372	KRAFTFAHRZEUGZUBEHOER FUER KAROSSERIEN, AUFBAUTEN U. INNENAUSSTATTUNGEN SOWIE SICHERHEITSGURTE	1000 DM
33 411	KAROSSERIEN FUER PERSONENKRAFTWAGEN	ST 1000 DM
33 419	AUFBAUTEN FUER NUTZFAHRZEUGE	ST 1000 DM	1 179 11 436	1 238 11 466	1 064 11 281	.	8 008 83 304
33 455	KRAFTWAGEN- U. SATTELANHAENGER MIT MINDESTENS 2 AXSEN ZUR LASTENBEFOERDERUNG	ST 1000 DM	2 080 26 119	2 439 29 038	2 806 32 211	.	12 288 146 303
33 456	MOBILHEIME, CAMPING- U. SONSTIGE WOHNANHAENGER	ST 1000 DM	731 2 213	446 1 386	430 1 767	.	3 185 10 438
33 713	KRAFTRAEDER U. MOTORROLLER	ST 1000 DM
33 719	FAHRRAEDE MIT HILFSMOTOR	ST 1000 DM
33 750	FAHRRAEDE (OHNE SPIELFAHRRAEDE)	ST 1000 DM	20 806 2 496	25 843 3 634	18 644 2 723	.	177 335 28 492
33 761	FAHRRADRAHMEN	ST 1000 DM
ELEKTROTECHNISCHE ERZEUGNISSE							
36 114	GLEICHSTROMMOTOREN U. -GENERATOREN (EINSCHL. GETRIEBEMOTOREN) UEBER 0,0375 KW	1000 ST 1000 DM	45 6 762	13 5 648	13 5 943	.	229 41 290
36 115	EINPHASEN-WECHSELSTROMMOTOREN (EINSCHL. GETRIEBEMOTOREN)	1000 ST 1000 DM	177 6 813	197 7 384	213 5 599	.	1 359 48 256
36 116	DREHSTROM- U. ZWEIPHASEN-WECHSELSTROMMOTOREN	1000 ST 1000 DM	107 43 160	112 39 933	85 27 913	.	676 251 872
36 117	WECHSELSTROMGENERATOREN, TURBOGENERATOREN	ST 1000 DM
36 118	STROMERZEUGUNGSAGGREGATE (OHNE SCHWEISSSTROMERZEUGUNGSAGGREGATE) ANGETRIEBEN DURCH DIESELMOTOREN U. SONSTIGE KRAFTMASCHINEN (OHNE OTTOMOTOREN)	ST 1000 DM	262 17 725	272 16 017	198 15 336	.	1 933 108 471
36 123	TRANSFORMATOREN MIT FLUESSIGKEITISOLATION	ST 1000 DM
36 125	TROCKENTRANSFORMATOREN, GIESSHARZ-VERTEILUNGS- U. LEISTUNGSTRANSFORMATOREN	1000 ST 1000 DM	573 4 164	630 3 965	457 1 931	.	3 411 27 366
36 134	EINKRISTALLGLEICHRICHTERELEMENTE U. -SAETZE, THYRISTOREN, TRIACS U. DGL.	1000 DM
36 137	HALBLEITER-STROMRICHTERGERAEETE U. SONSTIGE STROMRICHTER	ST 1000 DM	8 4 581	8 4 352	6 3 009	.	45 27 568
36 158	BLEIAKKUMULATOREN UEBER 7 KG (TROCKENGEWICHT)	T 1000 DM	887 5 956	1 237 7 849	1 157 4 974	.	8 929 50 371
36 219	HOCHSPANNUNGSSCHALTFELDER	ST 1000 DM	2 111 25 414	1 930 19 305	1 322 16 586	.	24 051 138 510

*) ANGABEN FUER DAS GEBIET DER EHEMALIGEN DDR; SIE SCHLIESSEN BERLIN (OST) EIN.-
1) EINSCHL. FAHRGESTELLE MIT MOTOR.

8 PRODUKTION AUSGEWAHLTER ERZEUGNISSE *)

EB.-NR.	ERZEUGNIS	EINHEIT	1990			JULI BIS	DEZ.
			OKTOBER	NOVEMBER	DEZEMBER	1989	1990
	NIEDERSpannungSSCHALTGERAETE U. -ANLAGEN UNTER 1000 V						
36 221	EINFACHE HANDSCHALTGERAETE	1000 ST	30	16	19	.	1 855
		1000 DM	1 213	827	1 020	.	15 934
36 222	BEFEHLSCHALTER (OHNE SCHNAPPSCHALTER)	1000 ST	80	140	83	.	785
		1000 DM	2 650	4 551	1 413	.	15 366
36 223	LEISTUNGSSCHALTER	1000 ST	55	65	78	.	456
		1000 DM	5 715	4 359	2 154	.	32 150
36 224	SCHUETZE	1000 ST	135	174	59	.	1 023
		1000 DM	16 344	7 227	2 513	.	90 348
36 225	TEMPERATURWAECHTER (NICHT F. RAUMHEIZUNG)	1000 ST
		1000 DM
36 226	SCHALTFELDER, SCHALTSCHRAENKE U. SCHALTAFELN	1000 ST	41	31	19	.	152
		1000 DM	40 278	36 004	19 068	.	232 311
36 227	GEKAPSELTE VERTEILUNGEN	1000 ST	1	9	1	.	17
		1000 DM	575	499	529	.	6 911
36 228	EINBAUFERTIGE SCHALTSCHRAENKE	1000 ST	3	3	1	.	22
		1000 DM	10 592	6 044	4 186	.	57 263
	INSTALLATIONSGERAETE BIS 1 000 V						
36 230	GERAETE- U. PAKETSCHALTER	1000 ST	407	553	346	.	2 249
		1000 DM	1 020	856	511	.	6 083
36 231	INSTALLATIONSSCHALTER, NICHT REGELBAR	1000 ST	1 092	902	761	.	6 968
		1000 DM	684	529	435	.	58 489
36 233	STECKDOSEN	1000 ST	1 661	1 578	1 029	.	8 724
		1000 DM	3 628	2 671	2 122	.	20 933
36 234	VERTEILUNGSTAFELN U. -SCHRAENKE	1000 ST
		1000 DM
36 235	ZAEHLERTAFELN U. -SCHRAENKE	1000 ST
		1000 DM
36 238	INSTALLATIONSELBSTSCHALTER (OHNE MOTOR- SCHUTZSCHALTER)	1000 ST
		1000 DM
36 239	KLEMMEN, REIHENKLEMMEN U. DGL.	1000 ST	4 541	3 885	2 599	.	38 882
		1000 DM	2 733	2 409	1 212	.	14 454
36 259	ISOLIERTE DRAEhte U. LEITUNGEN	T	4 243	4 759	2 260	.	24 188
		1000 DM	38 909	37 050	19 172	.	211 475
36 261	STARKSTROMKABEL (OHNE SCHIFFS-, OEL- U. DRUCKKABEL)	T	8 086	7 740	4 216	.	42 617
		1000 DM	42 539	41 734	20 729	.	229 214
36 262	FERNMELDEKABEL	T	2 624	3 096	1 461	.	15 358
		1000 DM	16 105	18 112	9 391	.	88 368
36 265	HOCHFREQUENZKABEL	T
		1000 DM
	ELEKTROWERKZEUGE BIS 2 KW						
36 310	ELEKTRISCHE HANDBOHRWERKZEUGE	1000 ST
		1000 DM
36 312	ELEKTRISCHE SCHLEIF- U. POLIERWERKZEUGE (BIS 300 MM SCHEIBENDURCHMESSER)	1000 ST
		1000 DM
36 314	ELEKTRISCHE KREIS-, KETTEN-, STICH- SAEGEN, FRAES- U. HOBELWERKZEUGE	1000 ST
		1000 DM
	ELEKTRISCHE HAUSHALTSGERAETE						
36 351	ELEKTROVOLLHERDE, BACKOEFEN (EINBAUGERAETE)	1000 ST	17	14	14	.	128
		1000 DM	5 361	4 405	5 315	.	32 928
36 353	ELEKTRISCHE HAUSHALTS-KAFFEE- U. -TEE- BEREITER MIT EINEM NUTZINHALT BIS 2 L	1000 ST
		1000 DM
36 357	ELEKTRISCHE SPEICHERHEIZGERAETE, ORTSFEST	1000 ST
		1000 DM
36 358	ELEKTROBUEGELEISEN	1000 ST
		1000 DM
36 359	ELEKTRISCHE HEIZELEMENTE, -STAEBE U. -EINSAETZE, AUCH EINSATZKOCHPLATTEN	1000 ST	251	203	188	.	1 831
		1000 DM	5 285	5 164	3 752	.	31 263
36 371	ELEKTRISCHE MIXGERAETE (AUCH HANDRUEHR- GERAETE)	1000 ST
		1000 DM
36 373	ELEKTRISCHE RUNDSCHEIDEMASCHINEN	1000 ST
		1000 DM
36 374	GESCHIRRSPUELMASCHINEN FUER DEN HAUSHALT	1000 ST
		1000 DM
36 375	ELEKTR. RASIERAPPARATE, AUCH BATTERIEBETR.	1000 ST
		1000 DM
36 376	ELEKTRISCHE LUFTDUSCHEN U. HAARTROCKNER	1000 ST
		1000 DM
36 378	ELEKTRISCHE STAUBSAUGER	1000 ST
		1000 DM
36 379	ELEKTRISCHE DUNSTABZUGSHAUBEN	1000 ST
		1000 DM
36 381	TISCH- U. EINBAUKUEHLSCHRAENKE (MIT ELEK- TRISCH ANGETRIEBENEM KOMPRESSOR)	1000 ST
		1000 DM
36 382	KOMBINIERTER KUEHL- U. GEFRIERSCHRAENKE	1000 ST
		1000 DM
36 384	HAUSHALTSGEFRIERSCHRAENKE U. -TRUHEN	1000 ST	47	43	28	.	262
		1000 DM	23 672	21 958	13 432	.	125 070
36 389	KAEITEMITTELVERDICHTER U. KAEITEMITTELVER- DICHTERSAETZE BIS 0,4 KW	1000 ST
		1000 DM
36 394	ELEKTRISCHE HAUSHALTSWASCHMASCHINEN MIT EINEM FUELLGEWICHT BIS 6 KG TROCKENWAESCHE	1000 ST
		1000 DM

*) ANGABEN FUER DAS GEBIET DER EHEMALIGEN DDR; SIE SCHLIESSEN BERLIN (OST) EIN.-

8 PRODUKTION AUSGEWAHLTER ERZEUGNISSE *)

EB.-NR.	ERZEUGNIS	EINHEIT	1990			JULI BIS	DEZ.
			OKTOBER	NOVEMBER	DEZEMBER	1989	1990
36 396	ELEKTRISCHE WAESCHETROMMELTROCKNER MIT EINEM FUELLGEWICHT BIS 6 KG TROCKENWAESCHE	1000 ST 1000 DM
36 411	ZWECKLEUCHTEN-INNENLEUCHTEN, -AUSSENLEUCHTEN U. -SONDERLEUCHTEN	1000 ST 1000 DM	645 17 272	614 14 845	430 9 081	.	3 598 100 144
36 414	WOHNRAUM- U. REPRaesENTATIVLEUCHTEN, STRAHLER	1000 ST 1000 DM	235 6 811	273 6 272	207 5 450	.	1 561 43 419
36 443	REFLEKTORGLUEHLAMPEN U. ANDERE GLUEHLAMPEN (UEBER 100 V)	1000 ST 1000 DM
36 447	FAHRZEUGGLUEHLAMPEN	1000 ST 1000 DM	2 047 3 733	2 501 3 976	1 512 2 441	.	14 106 22 905
36 474	LEUCHTSTOFFLAMPEN	1000 ST 1000 DM
36 519	GERAETE U. EINRICHTUNGEN DER LEITERGEBUNDENEN TELEKOMMUNIKATION	1000 DM	35 189	63 516	42 393	.	248 984
36 532	GERAETE U. EINRICHTUNGEN DER NICHTLEITERGEBUNDENEN TELEKOMMUNIKATION	1000 DM	4 771	4 375	4 484	.	27 139
36 620	RUNDFUNKEMPFANGSGERAETE (OHNE KFZ-GERAETE)	1000 ST 1000 DM	11 2 786	6 1 392	.	.	74 15 034
36 624	KRAFTFAHRZEUGEMPFANGSGERAETE	1000 ST 1000 DM
36 628	FERNSEHEMPFANGSGERAETE	1000 ST 1000 DM
36 631	ELEKTR. BILD-U. TONAUFGZEICHNUNGSGERAETE (VIDEORECORDER)	1000 ST 1000 DM
36 637	LAUTSPRECHER MIT GEHAEUSE	1000 ST 1000 DM	11 1 333	79 1 751	36 869	.	183 7 320
36 638	SCHALLPLATTEN, CD-PLATTEN (BESPIELT)	1000 ST 1000 DM
36 652	BAUELEMENTE DER ELEKTRONIK KATHODENSTRAHLRDEHREN	1000 ST 1000 DM
36 656	OPTOELEKTRONISCHE HALBLEITERBAUELEMENTE	1000 ST 1000 DM
36 658	TRANSISTOREN, DIODEN U. SONSTIGE DISKRETE HALBLEITER	1000 ST 1000 DM	28 114 2 574	24 046 4 941	13 556 4 766	.	126 447 20 333
36 670	KUNSTSTOFFOLIENKONDENSATOREN U. SONSTIGE FESTKONDENSATOREN	MILL. ST 1000 DM	9 575 7 040	9 333 7 074	4 103 3 601	.	78 167 39 640
36 671	SCHICHTFESTWIDERSTAENDE	1000 ST 1000 DM
36 672	SCHICHTSTELLWIDERSTAENDE	1000 ST 1000 DM
36 673	ELEKTROLYTKONDENSATOREN	1000 ST 1000 DM
36 675	INDUKTIVITAETEN	1000 ST 1000 DM	561 901	389 685	233 258	.	3 290 4 312
36 676	SCHALTER U. SCHALTERSAETZE	1000 ST 1000 DM	1 811 3 048	2 473 4 820	1 081 1 879	.	424 868 21 680
36 677	VERBINDUNGSELEMENTE	1000 ST 1000 DM	4 418 13 709	5 664 14 305	6 537 11 920	.	24 192 61 558
36 678	AKTIVE INTEGR. SCHALTUNGEN, MONDLITHISCH	1000 ST 1000 DM	4 768 9 367	4 834 9 692	2 245 10 153	.	28 394 64 585
36 679	LEITERPLATTEN (UNBESTUECKT)	1000 ST 1000 DM	2 135 7 866	23 537 6 147	1 676 4 287	.	55 441 53 389
36 718	ELEKTRISCHE MESSGERAETE	1000 ST 1000 DM	45 38 504	33 27 576	18 31 673	.	350 239 815
36 735	ELEKTRIZITAETSZAEHLER FUER MEHRPHASEN-WECHSELSTROM	1000 ST 1000 DM
36 774	ELEKTRISCHE REGEL- U. STEUERUNGSGERAETE U. -EINRICHTUNGEN (OHNE ELEKTR. ZEIT AUSLOESER FUER TARIFZWECKE, ZEITSCHALTGERAETE UND RELAIS NACH VDE 0435)	1000 ST 1000 DM	444 42 080	336 35 984	220 21 910	.	2 537 255 122
36 775	ELEKTRISCHE ZEIT AUSLOESER FUER TARIFZWECKE U. ELEKTRISCHE ZEITSCHALTGERAETE	1000 ST 1000 DM
36 776	RELAIS NACH VDE 0435	1000 ST 1000 DM	650 7 232	765 7 626	314 4 620	.	5 722 52 245
36 810	MEDIZINISCHE GERAETE, DIE ROENTGEN-, ALPHA-, BETA- ODER GAMMASTRAHLEN VERWENDEN	1000 DM 1000 ST	7 504	7 515	5 232	.	39 461
36 812	ELEKTRISCHE DENTALBOHRMASCHINEN	1000 DM
36 818	GERAETE FUER ELEKTRODIAGNOSE U. PATIENTEN-UEBERWACHUNG	1000 ST 1000 DM	2 6 088	2 4 783	1 3 575	.	15 35 429
36 829	ELEKTROKOHLEN U. -BUERSTEN (EINSCHLIESSLICH BUERSTENHALTER, ABER OHNE STABELEKTRODEN)	T 1000 DM

*) ANGABEN FUER DAS GEBIET DER EHEMALIGEN DDR; SIE SCHLIESSEN BERLIN (OST) EIN.-

8 PRODUKTION AUSGEWAHLTER ERZEUGNISSE *)

EB.-NR.	ERZEUGNIS	EINHEIT	1990			JULI BIS 1989	DEZ. 1990
			OKTOBER	NOVEMBER	DEZEMBER		
36 844	ELEKTRISCHE BAHNSIGNAL- U. -SICHERUNGS-GERAETE	T	650	651	456	.	3 532
36 846	ELEKTRISCHE GERAETE FUER SICHERHEITS- U. -ALARMANLAGEN	1000 DM	10 302	10 006	7 444	.	57 210
36 862	ELEKTRISCHE AUSRUESTUNGEN FUER FAHRRADER, KRAFTFAHRZEUGE U. VERBRENNUNGSMOTOREN	T
		1000 DM
		T	985	1 024	700	.	5 812
36 900	MONTAGEN (EINSCHL. INSTALLATIONEN)	1000 DM	28 234	43 964	20 167	.	182 428
		1000 DM	177 159	180 788	224 548	.	963 939
	<u>FEINMECHANISCHE U. OPTISCHE ERZEUGNISSE;</u>						
	<u>UHREN</u>						
37 113	KONTAKTLINSEN U. BRILLENGLAESER, OPTISCH BEARBEITET	1000 ST
		1000 DM
37 115	FASSUNGEN FUER BRILLEN AUS KUNSTSTOFF	1000 ST
		1000 DM
37 116	FASSUNGEN FUER BRILLEN AUS METALLEN ODER SONSTIGEN STOFFEN	1000 ST
		1000 DM
37 121	OPTISCHE ELEMENTE	1000 DM	1 231	1 574	994	.	.
37 133	OPTISCHE MIKROSKOPE	ST	1 966	1 489	2 017	.	19 927
		1000 DM	12 738	8 619	6 535	.	15 172
37 158	FERNGLAESER, FERNROHRE U. ANDERE ASTRONDMISCHE GERAETE	ST	70 082
		1000 DM
37 176	OPTISCHE MESSGERAETE	ST
		1000 DM
37 190	AUGENAERZTLICHE INSTRUMENTE U. GERAETE, DIE OPTISCHE STRAHLEN VERWENDEN	ST
		1000 DM
37 192	MEDIZINISCHE ENDOSKOPE	ST
		1000 DM
37 211	OBJEKTIVE FUER FOTOAPPARATE, FILMKAMERAS UND PROJEKTOREN	1000 ST
		1000 DM
37 212	FOTOAPPARATE (OHNE SPEZIALFOTOAPPARATE)	1000 ST
		1000 DM
37 214	FOTOKOPIERAPPARATE (OHNE VERVIELFAELTIGUNGS- U. LICHTPAUSMASCHINEN)	ST
		1000 DM
37 218	FOTOLABORGERAETE	ST
		1000 DM
37 252	DIAPROJEKTOREN, ANDERE STEHBILDWERFER	ST
		1000 DM
37 255	FILMKAMERAS	ST
		1000 DM
37 256	FILMVORFUEHRAPPARATE	ST
		1000 DM
37 532	PRAEZISIONSWAAGEN	ST	199	247	138	.	1 471
		1000 DM	282	442	234	.	2 547
37 538	FEINMECHANISCHE GERAETE U. MASCHINEN ZUM MESSEN ODER PRUEFEN VON GEOMETRISCHEN GROSSEN	1000 ST	43	46	40	.	273
		1000 DM	5 368	4 049	2 738	.	27 790
37 551	FEINMECHANISCHE BETRIEBSMESS- U. REGELGERAETE	1000 ST
		1000 DM
37 552	FEINMECHANISCHE GESCHWINDIGKEITS- UND DREHZAHLMESSER, FEINMECHANISCHE ZAEHLER	1000 ST	72	94	41	.	572
		1000 DM	2 087	2 706	1 497	.	14 114
37 553	ANDERE FEINMECHANISCHE MESS- U. REGELGERAETE	1000 ST	259	214	142	.	1 530
		1000 DM	9 917	8 487	6 061	.	74 180
37 554	GASZAEHLER (OHNE STATIONS- GASZAEHLER)	1000 ST
		1000 DM
37 555	WASSERZAEHLER	1000 ST	4	4	12	.	25
		1000 DM	1 871	1 802	754	.	8 669
37 556	SONSTIGE FLUESSIGKEITZAEHLER	1000 ST
		1000 DM
37 556	FEINMECHANISCHE REGELGERAETE (OHNE THERMOSSTATE)	1000 ST
		1000 DM
37 562	GERAETE U. MODELLE ZU VORFUEHRZWECKEN UND UNTERRICHT	1000 ST
		1000 DM
37 595	UMGEBUNGSLUFTABHAENIGE ATMUNGSGERAETE	1000 ST
		1000 DM
37 719	ARMBAND-, TASCHEN- U. AEHNLICHE UHREN	1000 ST
		1000 DM
37 730	WECKER, WAND- U. SONST. UHREN (ELEKTRISCH)	1000 ST	172	194	137	.	1 321
		1000 DM	1 958	1 977	1 528	.	13 299
37 733	WECKER (NICHELEKTRISCH)	1000 ST
		1000 DM
37 739	ARMATURBRETTUHREN FUER KRAFTFAHRZEUGE, LUFTFAHRZEUGE, SCHIFFE ODER ANDERE FAHRZEUGE	1000 ST
		1000 DM
37 778	ELEKTRISCHE UHRWERKE FUER WECKER, STAND-, WAND- U. TISCHUHREN	1000 ST
		1000 DM
37 779	NICHELEKTRISCHE UHRWERKE	1000 ST
		1000 DM

*) ANGABEN FUER DAS GEBIET DER EHEMALIGEN DDR; SIE SCHLIESSEN BERLIN (OST) EIN.-

B PRODUKTION AUSGEWAHLTER ERZEUGNISSE *)

EB.-NR.	ERZEUGNIS	EINHEIT	1990			JULI BIS	DEZ.
			OCTOBER	NOVEMBER	DEZEMBER	1989	1990
EISEN-, BLECH- U. METALLWAREN							
38 231	KREISSAEGEBLAETTER FUER DIE BEARBEITUNG VON NICHTMETALLISCHEN WERKSTOFFEN 1)	T 1000 DM
38 234	BANDSAEGEBLAETTER FUER DIE BEARBEITUNG VON METALL 1)	T 1000 DM
38 235	SEGMENTSÄGEBLAETTER, KREISSÄGEBLAETTER FUER DIE BEARBEITUNG VON METALL 1)	T 1000 DM
38 236	HANDSÄGEN, LANGSÄGEBLAETTER SONSTIGER ART FUER DIE BEARBEITUNG VON METALL 1)	T 1000 DM	84	78	117	.	574
38 242	AUSWECHSELBARE WERKZEUGE FUER DIE BEARBEITUNG VON NICHTMETALLISCHEN WERKSTOFFEN 1)	T 1000 DM	1 003	594	1 635	.	6 186
38 246	KREISMESSER FUER DIE METALLBEARBEITUNG 1)	T 1000 DM	102	60	42	.	737
38 247	SONSTIGE MESSER U. SCHNEIDKLINGEN FUER DIE METALLBEARBEITUNG 1)	T 1000 DM	1 651	1 318	1 208	.	14 070
38 260	FEILEN, ZANGEN, METALLSCHEREN U.AE.	T 1000 DM	8	18	6	.	75
38 261	DREHWERKZEUGE U.A. EINZAHNIGE ZERSPANUNGSWERKZEUGE	T 1000 DM	234	60	157	.	1 348
38 271	SCHRAUBZWINGEN U. DGL.	T 1000 DM	41	47	40	.	405
38 272	SCHRAUBENZIEHER (HANDSCHRAUBENDREHER) UND SCHRAUBENDREHEREINSAETZE U. DAZUGEHÖRIGE VERBINDUNGS- U. ANTRIEBSTEILE	T 1000 DM	833	1 147	697	.	81 581
38 273	STECKSCHLUESSEL, AUSWECHSELBARE STECKSCHLUESSELEINSAETZE (AUCH MIT HALTER, VERBINDUNGS- U. ANTRIEBSTEILEN)	T 1000 DM
38 274	SCHRAUBEN- U. SPANNSCHLUESSEL MIT NICHT VERSTELLBARER SPANNWEITE	T 1000 DM	17	29	23	.	288
38 281	HARTMETALLPLAETTCHEN, -STAEBCHEN, -SPITZEN U.AE. FORMSTUECKE FUER WERKZEUGE, NICHT GEFASST	T 1000 DM	396	475	326	.	2 992
38 282	HARTMETALL- U. HARTMETALLBESTUECKTE DREHWERKZEUGE U. ANDERE EINZAHNIGE ZERSPANUNGSWERKZEUGE FUER DIE METALLBEARBEITUNG	T 1000 DM	42	39	152	.	362
38 284	SAEGEBLAETTER MIT ARBEITENDEM TEIL AUS GESINTERTEN HARTMETALLEN	T 1000 DM	2 024	2 292	1 571	.	12 701
38 285	ZIEHWERKZEUGE U. PRESSMATRIZEN ZUM ZIEHEN ODER STRANGPRESSEN VON METALL, KALTPRESSWERKZEUGE FUER DIE MASSIVUMFORMUNG VON METALL MIT ARBEITENDEM TEIL AUS GESINTERTEN HARTMETALLEN	T 1000 DM	18
38 286	ANDERE BOHRWERKZEUGE MIT ARBEITENDEM TEIL AUS GESINTERTEN HARTMETALLEN FUER DIE BEARBEITUNG VON NICHTMETALLISCHEN WERKSTOFFEN	T 1000 DM
38 287	SAEGEBLAETTER MIT ARBEITENDEM TEIL AUS DIAMANTEN ODER AGGLOMERIERTEN DIAMANTEN	T 1000 DM
38 312	GAS-STANDHERDE (EINSCHL. GASZUSATZHERDEN U. GAS-HEIZHERDEN)	ST 1000 DM
38 314	HERDE, KOCHGERAETE U. AEHNLICHE GERAETE FUER GROSSKUECHEN	ST 1000 DM	2 887	964	660	.	17 376
38 316	RAUMHEIZOEFEN U. ANDERE HEIZGERAETE FUER DEN HAUSHALT	ST 1000 DM	4 472	2 967	2 368	.	31 046
38 318	NICHTELEKTRISCHE WASSERHEIZER (GASBEHEIZUNG)	ST 1000 DM	21 444	26 064	14 602	.	132 480
			8 231	9 614	5 380	.	45 186
GERAETE U. BEDARFSARTIKEL AUS STAHLBLECH							
38 411	GESCHIRR AUS EISEN ODER STAHL FUER DEN HAUSHALT	T 1000 DM
38 412	TRETEIMER U. AEHNLICHE MUELLGEFAESSE, MUELLBEHAELTER	T 1000 DM	510	517	174	.	2 769
38 413	BADEWANNEN AUS STAHLBLECH, FUER DEN EINBAU BESTIMMT	T 1000 DM	2 468	2 703	902	.	14 004
38 414	SPUELBECKEN U. ABDECKUNGEN AUS STAHLBLECH FUER SPUELTIISCHE	T 1000 DM
38 415	LOCHBLECHE AUS STAHL, IN TAFELN ODER ROLLEN	T 1000 DM	732	318	241	.	3 668
			918	700	381	.	4 624

*) ANGABEN FUER DAS GEBIET DER EHEMALIGEN DDR; SIE SCHLIESSEN BERLIN (OST) EIN.-
1) OHNE HARTMETALL- U. DIAMANTWERKZEUGE.

8 PRODUKTION AUSGEWAHLTER ERZEUGNISSE *)

EB.-NR.	ERZEUGNIS	EINHEIT	1990			JULI BIS 1989	DEZ. 1990
			OKTOBER	NOVEMBER	DEZEMBER		
38 416	STAHLSCHUTZPLANKEN (STAHLLEITPLANKEN)	T 1000 DM
38 417	STAHLRADIATOREN, PLATTENHEIZKOEPPER, SONSTIGE HEIZKOEPPER U. GLIEDER DAFUER	T 1000 DM	1 082 2 700	1 404 3 555	1 071 2 396	.	6 081 15 942
38 418	BEHAELTER FUER HEIZUNGS- U. WASSERVERSOR- GUNGSANLAGEN	T 1000 DM	293 1 269	170 864	256 1 302	.	1 748 9 605
38 419	KESSELBOEDEN, GEPRESST, TIEFGEZOGEN ODER AEHNLICH HERGESTELLT	T 1000 DM
38 420	STAHLTUEREN AUS GEFALZTEN STAHLBLECHPROFILEN (AUCH MIT PLATTENFUELLUNGEN AUS ANDEREN WERKSTOFFEN)	T 1000 DM	106 863	200 1 485	75 598	.	624 5 280
38 421	STAHLTUERZARGEN AUS GEFALZTEN STAHLBLECHPRO- FILEN	T 1000 DM
38 422	STAHLTORE AUS GEFALZTEN STAHLBLECHPROFILEN (AUCH MIT PLATTENFUELLUNGEN AUS ANDEREN WERKSTOFFEN)	T 1000 DM	127 649	104 613	65 426	.	474 2 760
38 423	TRENNWAENDE AUS GEFALZTEN STAHLBLECHPROFILEN	T 1000 DM
38 425	HAUS- U. WANDVERKLEIDUNGEN AUS STAHLBLECH	T 1000 DM
	LAGER- U. TRANSPORTBEHAELTER AUS STAHLBLECH						
38 901	SPUNDBEHAELTER	T 1000 DM
38 427	ROLLEN U. TROMMELN FUER KABEL U. DGL.	T 1000 DM
38 428	PALETTEN U. AEHNLICHE STAPELFAEHIGE TRANS- PORTMITTEL	T 1000 DM	2 302 5 547	1 930 4 686	1 526 3 688	.	13 805 36 328
38 902	SONSTIGE BEHAELTER (OHNE STAHLKAESTEN)	T 1000 DM	442 1 240	394 1 138	396 2 569	.	2 932 13 543
	MOEBEL AUS STAHL- U. NE-METALLROHREN SOWIE -PROFILEN (OHNE MEDIZINISCH-CHIRURGISCHE MOEBEL, DENTALSTUEHLE U. AE.)						
38 431	BUERO- U. SCHULMOEBEL AUS METALL	T 1000 DM	32 186	26 331	44 274	.	336 1 935
38 903	LUFT- U. KRAFTFAHRZEUGSITZE AUS METALL	T 1000 DM
38 437	BUERO-, SCHUL- U. SONSTIGE SITZMOEBEL SO- WIE ANDERE WOHNSITZMOEBEL (OHNE POLSTER- MOEBEL)	T 1000 DM	179 1 294	228 1 488	147 1 192	.	1 274 8 724
38 904	GARTENBAENKE, GARTEN-, CAMPING- U. TER- RASSENSTUEHLE, ANDERE WOHNMUEBEL, BUEGEL- TISCHE U. SONSTIGE MOEBEL AUS METALL	T 1000 DM	494 2 184	790 4 551	853 3 857	.	3 387 18 772
	STAHL- U. NE-METALLBLECHEINRICHTUNGEN						
38 905	FACHBODENREGALE UEBER 4M HOEHE U. PALETTEN- REGALE	T 1000 DM	240 640	147 692	605 1 520	.	2 379 7 119
38 440	KLEIDERSCHRAENKE AUS METALL	T 1000 DM	113 369	93 320	76 205	.	438 1 318
38 441	WERKZEUGSCHRAENKE AUS METALL	T 1000 DM	37 199	25 111	9 40	.	196 1 038
38 442	SPUELTISCHE AUS METALL (OHNE LABORSPUEL- EINRICHTUNGEN)	T 1000 DM
38 443	SPEZIALEINRICHTUNGEN AUS METALL FUER LABO- RATORIEN	T 1000 DM
	GERAETE U. BEDARFSARTIKEL AUS NE-METALL						
38 906	KOCH-, BACK-, BRAT- U.A. GESCHIRR FUER DEN HAUSHALT	T 1000 DM	203 2 543	287 3 184	221 2 443	.	1 870 21 257
38 445	GROSSKUECHENGESCHIRR	T 1000 DM
38 907	SONSTIGE HAUSWIRTSCHAFTS-, HYGIENE- UND TOILETTENARTIKEL	T 1000 DM
38 908	TYPENSCHILDER, SKALEN, FRONTBLENDEN, SCHALTBILDER, ZAHLEN U. BUCHSTABEN AUS NE-METALL	T 1000 DM	4 453	3 347	6 274	.	39 3 532
38 448	HAUS- U. WANDVERKLEIDUNGEN AUS ALUMINIUM	T 1000 DM
38 452	ROLLAEDEN (OHNE ROLLTORE), SCHEREN- U. ROLLGITTER AUS ALUMINIUM	T 1000 DM
38 460	JALOUSIEN AUS ALUMINIUM	T 1000 DM	2 100	1 73	1 42	.	4 293

*) ANGABEN FUER DAS GEBIET DER EHEMALIGEN DDR; SIE SCHLIESSEN BERLIN (OST) EIN.-

8 PRODUKTION AUSGEWAHLTER ERZEUGNISSE *)

EB.-NR.	ERZEUGNIS	EINHEIT	1990			JULI BIS 1989	DEZ. 1990
			OKTOBER	NOVEMBER	DEZEMBER		
38 462	PANZERSCHRAENKE, TUEREN U. FAECHER FUER STAHLKAMMERN	T 1000 DM
38 463	STUFENLEITERN U. TRITTSCHEMEL	T 1000 DM
38 464	METALLSCHLAEUCHE U. BIEGSAME WELLEN	T 1000 DM
38 465	DREI- U. MEHRRUEDRIGE HANDTRANSPORTGERAETE BIS 1 T TRAGKRAFT	T 1000 DM	19 101	30 146	161 237	.	395 1 547
38 466	LAUFRAEDER, -ROLLEN, SOWIE TEILE AUS METALL FUER HANDTRANSPORTGERAETE	T 1000 DM	131 465	122 306	68 171	.	823 4 237
38 467	FEINSTBLECHPACKUNGEN FUER NAHRUNGSMITTEL, GETRAENKE, TABAKWAREN (AUS STAHL)	T 1000 DM	66 594	133 1 129	103 828	.	1 113 7 982
38 468	FEINSTBLECHPACKUNGEN FUER FARBEN, LACKE UND VERWANDTE ERZEUGNISSE (AUS STAHL)	T 1000 DM
38 470	DRUCKZERSTAEUBERDOSEN (AEROSOLDDOSEN) UND FEINSTBLECHVERSCHLUESSE FUER SONSTIGE VERPACKUNGEN (AUS STAHL)	T 1000 DM
38 513	SCHLOESSER, VERSCHLUESSE U. VERSCHLUSSBUEGEL MIT SCHLOSS, SOWIE BESCHLAEGE AUS KUNSTSTOFF U. METALL FUER KOFFER, MAPPEN U. TAESCHNERWAREN	T 1000 DM	1 326	1 044	878	.	6 764
38 531	LAUFRAEDER ODER -ROLLEN AUS METALL FUER MOEBEL U. APPARATE	T 1000 DM	7 46	13 87	9 47	.	90 965
38 533	MOEBELBESCHLAEGE AUS HOLZ U. KUNSTSTOFF	T 1000 DM	1 438	1 607	609	.	6 383
38 541	TUERSCHLOESSER FUER SCHLIESSZYLINDER, VORGERICHTET	T 1000 DM
38 542	EINSTECK- U. TUERSCHLOESSER SONSTIGER ART	T 1000 DM	70	47	45	.	289
38 544	AUTOMATISCHE TUERSCHLIESSER	T 1000 DM	1 059	1 454	1 169	.	6 795
38 909	KRAFTFAHRZEUGSCHLOESSER U. -BESCHLAEGE	T 1000 DM	51 1 409	44 1 018	29 634	.	357 7 179
38 574	DREH-, KIPP- U. DREHKIPPBAUBESCHLAEGE, GANZ ODER UEBERWIEGEND AUS STAHL	T 1000 DM	95 760	98 1 083	77 640	.	393 3 757
38 575	TUERGRIFFE, -KNUEPFE U. ZUGEHUERIGE BESCHLAEGE	T 1000 DM
38 711	MESSER MIT FESTSTEHENDER KLINGE	1000 ST 1000 DM	108 341	133 433	129 403	.	618 2 008
38 715	SCHEREN U. SCHERENBLAETTER	1000 ST 1000 DM
38 716	RASIERKLINGEN (EINSCHL. EINWEGRASIERAPPARATEN) U. EINZELNE GRIFFE U. KLINGEN	1000 DM
38 741	BESTECKE U. AEHNLICHE TISCHGERAETE	1000 DM	725	2 231	1 866	.	9 144
38 816	PERSONEN- U. HAUSHALTSWAAGEN	1000 ST 1000 DM
38 821	TAFELGESCHIRR U. AEHNLICHE ARTIKEL FUER DEN TISCHGEBRAUCH	1000 DM	215	417	313	.	1 836
38 823	GALANTERIEWAREN AUS UNEDLEN METALLEN	1000 DM
38 834	DATUMSTEMPEL-, NUMMERNSTEMPEL-, ETIKETTIERAPPARATE U.AE. WAREN FUER DEN HANDGEBRAUCH	1000 DM	673	397	558	.	3 768
38 845	ANDERE HAUSWIRTSCHAFTSARTIKEL, Z.B. KOHLEN- U. WASSEREIMER, KOERBE, VOGELKAEFIGE UND AE. KLEINKAEFIGE AUS EISEN- ODER STAHL-DRAHT	T 1000 DM	209 749	234 924	149 619	.	1 171 4 730
38 853	FOLIEN U. DUENNE BAENDER AUS ALUMINIUM MIT EINER DICKE BIS 0,2 MM	T 1000 DM
38 856	TUBEN AUS ALUMINIUM	T 1000 DM
38 857	DRUCKZERSTAEUBERDOSEN (AEROSOLDDOSEN) AUS ALUMINIUM	T 1000 DM
38 870	DRUCKKNUEPFE U. TEILE DAVON	1000 DM
38 872	NAEHMASCHINENNADELN	1000 DM

*) ANGABEN FUER DAS GEBIET DER EHEMALIGEN DDR; SIE SCHLIESSEN BERLIN (OST) EIN.-

8 PRODUKTION AUSGEWAHLTER ERZEUGNISSE *)

EB.-NR.	ERZEUGNIS	EINHEIT	1990			JULI	BIS	DEZ.
			OCTOBER	NOVEMBER	DEZEMBER	1989	1990	
38 874	REISSVERSCHLUESSE MIT ZAEHNEN AUS UNEDLEN METALLEN	1000 M 1000 DM
38 878	METALLKURZWAREN (LAUFROELLENGARNITUREN, SCHLITZROHRE U. ANDERES BEFESTIGUNGSMATERIAL FUEER GARDINEN, KLEIDERHAKEN, HUTHALTER U.AE.)	1000 DM
38 879	STIFTE, NAEGEL, REISSNAEGEL, KRAMPEN, GEWELLTE ODER ABGESCHRAEGTE KLAMMERN U.AE.	1000 DM	951	1 027	229	.	.	5 358
38 899	PRESS-, ZIEH- U. STANZTEILE AUS EISEN ODER STAHL MIT EINEM STUECKGEWICHT UNTER 50 G (OHNE SOLCHE FUEER ELEKTROTECHNISCHE ERZEUGNISSE)	1000 DM	1 724	1 197	144	.	.	7 298
			2 814	3 746	3 099	.	.	36 992
	CHEMISCHE ERZEUGNISSE							
41 111	CHLOR	T *	23 600	24 380	19 911	.	.	144 849
41 137	RUSS	T
41 140	PHOSPHOR	1000 DM
41 153	SAUERSTOFF 1)	T *
41 211	SALZSAEURE, CHLORWASSERSTOFF (GASFOERMIG ODER FLUESSIG), BER. AUF HCL	T *	7 990	6 582	5 326	.	.	45 093
41 229	SCHWEFELSAEURE, EINSCHL. OLEUM, BER. AUF S03	1000 T *	13	15	12	.	.	97
41 231	SALPETERSAEURE, BER. AUF N	T *	15 484	23 357	22 849	.	.	123 333
41 240	OXIDE U. SAUERSTOFFSAEUREN DES PHOSPHORS, BER. AUF P205	T *	1 040	476	804	.	.	9 481
41 293	SILICIUMDIOXID (KIESELSAEUREANHYDRID), BER. AUF SiO2	T *
41 420	SYNTHESEAMMONIAK (PRIMAERSTICKSTOFF), BER. AUF N	T *	51 535	49 439	53 962	.	.	299 555
41 461	NATRIUMHYDROXID (AETZNATRON U. NATRONLAUGE), BER. AUF NaOH	T *	26 902	26 116	22 075	.	.	158 672
41 491	ALUMINIUMOXID (CALCINIERTE TONERDE), BER. AUF AL2O3	T *
41 492	ALUMINIUMHYDROXID (TONERDEHYDRAT), BER. AUF AL2O3	T *
41 495	ELEKTROKORUND	T *
41 522	CHLORIDE U. OXYCHLORIDE DER METALLE 2)	T *	770	4 544	7 678	.	.	15 253
41 545	NATRIUMSULFAT (CALCINIERT U. KRISTALLISIERT), BER. AUF NA2SO4	T *
41 571	PHOSPHATE U. POLYPHOSPHATE 3), BER. AUF P205	T *	4 169	2 418	1 207	.	.	16 003
41 593	NATRIUMCARBONAT (SODA), BER. AUF NA2CO3	T *	5 075	2 074	1 450	.	.	22 791
41 910	EDELMETALLE, KOLLOID; EDELMETALLAMALGAME, -SALZE, CHEMISCHE EDELMETALLVERBINDUNGEN	T
41 972	CARBIDE	1000 DM
41 996	AKTIVIERTE NATUERLICHE MINERALISCHE STOFFE (OHNE AKTIVKOHLE)	T *	22 748	18 074	11 439	.	.	129 386
42 211	ETHEN (ETHYLEN), BER. AUF 100 VH	T *
42 212	PROPEN (PROPYLEN), BER. AUF 100 VH	T *
42 213	BUTADIEN, BUTENE (BUTYLENE), BER. AUF 100 VH	T *	22 015	22 458	21 932	.	.	112 514
42 214	ETHIN (ACETYLEN) IN JEDER FORM	T *
42 241	REINBENZOLE, BER. AUF 100 VH	T *	425	206	392	.	.	1 775
42 242	REINTOLUOLE, BER. AUF 100 VH	T *
42 243	REINXYLOLE, BER. AUF 100 VH	T *	2 810	2 703	2 299	.	.	20 076
42 272	1,2-DICHLORETHAN (ETHYLENDICHLORID), BER. AUF 100 VH	T *	10 148	8 752	9 528	.	.	59 404
42 277	VINYL- U. VINYLIDENCHLORID, MONOMER, BER. AUF 100 VH	T *
42 311	METHANOL, BER. AUF 100 VH	T *
42 313	ETHANOL, SYNTHETISCH U. AUS ABLAUGEN DER SULFITZELLSTOFFPRODUKTION, BER. AUF 100 VH	T *	44 469	42 073	44 483	.	.	265 681
42 327	DREI- U. HOEHERWERTIGE ALKOHOLE	T *
42 422	PHENOL, BER. AUF 100 VH	T *
42 511	ETHYLENOXID, BER. AUF 100 VH	T *
42 512	PROPYLENOXID, BER. AUF 100 VH	T *
42 551	METHANAL (FORMALDEHYD), BER. AUF 100 VH	T *
42 554	ETHANAL (ACETALDEHYD), BER. AUF 100 VH	T *
42 613	ESSIGSAEURE, BER. AUF 100 VH	T *
42 618	WEICHMACHER, AUF FETTSAEURE-, PHTHALSAEURE- U. PHOSPHORSAEUREBASIS, BER. AUF 100 VH	T *	3 578	3 550	1 836	.	.	17 576
42 634	PHTHALSAEUREANHYDRID, BER. AUF 100 VH	T *
42 727	AROMATISCHE MONO- U. POLYAMINE U. IHRE DERIVATE; SALZE DIESER ERZEUGNISSE	T *
42 756	AMINE MIT SAUERSTOFFFUNKTION	T *
42 758	ACRYLNITRIL, MONOMER, BER. AUF 100 VH	T *
42 912	ORGANISCHE THIOVERBINDUNGEN (ART ANGEBEN)	T *
42 963	TECHNISCHE FETTSAEUREN (OHNE CHEMISCH EINHEITLICHE)	T *
42 971	NATUERLICHE ETHERISCHE OELE U. RIECHSTOFFE U.AE. (OHNE ESSENZEN U. AROMEN FUEER DAS ERNAHRUNGSGEWERBE)	T *	6 110	5 932	4 924	.	.	33 154

*) ANGABEN FUEER DAS GEBIET DER EHEMALIGEN DDR; SIE SCHLIESSEN BERLIN (OST) EIN.-
 1) GEMESSEN UNTER NORMALDRUCK BEI 20 GRAD C.- 2) OHNE NATUERLICHES KALIUM- U. NATRIUMCHLORID SOWIE OHNE PFLANZENBEHANDLUNGSMITTEL.-
 3) OHNE DUENGEMITTEL.

8 PRODUKTION AUSGEWAHLTER ERZEUGNISSE *)

EB.-NR.	ERZEUGNIS	EINHEIT	1990			JULI BIS	DEZ.
			OKTOBER	NOVEMBER	DEZEMBER	1989	1990
	EINNAHRSTOFFDUENGER (OHNE KALI)						
43 111	STICKSTOFFHALTIGE, BER. AUF N AUS SYNTHETISCHEM AMMONIAK U. AUS KOKE- REIEN U. GASWERKEN	T *	32 460	55 869	60 857		288 147
43 114	CALCIUMCYANAMID (KALKSTICKSTOFF)	T *
	PHOSPHATHALTIGE, BER. AUF P205						
43 116	SUPERPHOSPHATE, TRIPLE-SUPERPHOSPHAT	T *
43 118	THOMASPHOSPHAT	T *
43 120	ANDERE PHOSPHATHALTIGE EINNAHRSTOFFDUEN- GER (ART ANGEBEN)	T *
	MEHRNAHRSTOFFDUENGER						
43 140	KOMPLEXDUENGER	T
43 141	STICKSTOFF-ANTEIL	T
43 142	PHOSPHAT-ANTEIL	T
43 143	KALI-ANTEIL	T
43 145	ANDERE MEHRNAHRSTOFFDUENGER	T
	PFLANZENBEHANDLUNGS- U. SCHAEDLINGS- BEKAMPFUNGSMITTEL 1)						
43 411	ORGANISCHE PHOSPHORVERBINDUNGEN ALS INSEKTIZIDE U. AKARIZIDE	T
43 414	FUNGIZIDE	1000 DM
43 417	HERBIZIDE	1000 DM
	KONDENSATIONS-, POLYKONDENSATIONS- U. POLY- ADDITIONSPRODUKTE FUER DIE CHEMIEFASER- HERSTELLUNG 2)	T *					
44 121	LACKKUNSTHARZE AUF PHENOL-, KRESOL- U. XYLENOLBASIS 2)	T *	1 320	1 646	1 383		8 718
44 123	AMINOHARZE U. POLYURETHANE, IN PRIMAER- FORMEN 2)	T *	666	448	229		4 488
44 124	POLYETHER, EPOXIDHARZE, POLYESTER, POLY- AMIDE 2)	T *	1 351	1 109	10 305		17 070
44 127	SILICONE 2)	T *	4 234	3 371	2 773		20 359
44 128	POLYPROPYLEN U. SONSTIGE POLYOLEFINE (OHNE HALOGENIERTE POLYOLEFINE) 2)	T *
44 140	POLYMERISATIONS- U. MISCHPOLYMERISATIONS- PRODUKTE FUER DIE CHEMIEFASERHERSTELLUNG 2)	T *					
44 141	POLYETHYLEN 2)	T *	1 819	1 655	1 152		9 848
44 142	POLYSTYROL 2)	T *	20 556	21 118	18 927		121 935
44 144	STYROL-COPOLYMERE 2)	T *	1 957	1 791	1 095		9 665
44 145	POLYVINYLCHLORID 2)	T *	18 115	19 675	13 814		108 070
44 146	POLYVINYLACETAT 2)	T *
44 148	VINYLCOPOLYMERE (OHNE VINYLCHLORID- VINYLACETAT-COPOLYMERE) 2)	T *
44 149	VINYLCOPOLYMERE (OHNE VINYLCHLORID- VINYLACETAT-COPOLYMERE) 2)	T *
44 150	ACRYLPOLYMERE 2)	T *
44 151	ACRYL-COPOLYMERE 2)	T *
44 152	FOLIEN AUS REGENERIERTER CELLULOSE (ZELL- GLAS) 2)	T *
44 172	CELLULOSEACETATE U. MISCHESTER 2)	T *
44 178	CELLULOSEETHER, CARBOXYMETHYLCELLULOSE UND CELLULOSEPROPIONAT 2)	T *
44 179	NATUERLICHE POLYMERE U. MODIFIZIERTE NA- TUERLICHE POLYMERE, Z.B. ALGINSAEURE, GE- HAERTETE EIWEISSSTOFFE, CHEMISCHE DERIVATE VON NATURKAUTSCHUK, KUNSTHORN 2)	T *
44 196	KUNSTSTOFFREGENERATE, AUFGEARBEITETE REST- STOFFE AUS KUNSTSTOFFERZEUGNISSEN 2)	T *
44 197	SYNTHETISCHER LATEX, BER. AUF TROCKEN- SUBSTANZ	T *
44 520	SYNTHETISCHER KAUTSCHUK U. FAKTIS, FEST, BER. AUF TROCKENSUBSTANZ	T *	7 664	8 962	8 400		46 576
45 110	CELLULOSISCHE SPINNFASERN	T *	3 275	2 278	2 226		17 329
45 150	CELLULOSISCHE FILAMENTGARNE	T *
45 519	SYNTHETISCHE SPINNFASERN	T *
45 551	SYNTHETISCHE FILAMENTGARNE	T *	3 677	3 001	2 547		18 628
46 175	SYNTHETISCHE ORGANISCHE FARBSTOFFE	T
46 429	LACKE, DEL-, LEIM-, WASSER-, DISPERSIONS- FARBEN U. A.; KUNSTSTOFFPUTZE; SPACHTEL	1000 DM	12 493	8 478	4 958		56 283
46 450	VERDUENNUNGEN	1000 DM	50 581	34 423	19 622		226 159
46 721	ZUBEREITETE PIGMENTE, TRUEBUNGSMITTEL, FAR- BEN; SCHMELZGLASUREN U.A. VERGLASBARE MASSEN	1000 DM	1 422	985	412		5 718
46 731	DRUCKFARBEN FUER GRAFISCHE ZWECKE	1000 DM	3 467	2 087	878		13 433
47 199	VITAMINE, HORMONE, ALKALOIDE, GLYKOSIDE, ANTIBIOTIKA, ZUBEREITETE DROGEN	T
47 478	ARZNEIWAREN U. HORMONELLE CONTRACEPTIVA	1000 DM	1 487	1 121	845		17 142
47 946	CHIRURGISCHES NAHTMATERIAL (STERIL)	1000 DM	128 799	173 166	139 759		687 142
47 971	DESINFIZIATIONSMITTEL	1000 DM

*) ANGABEN FUER DAS GEBIET DER EHEMALIGEN DDR; SIE SCHLIESSEN BERLIN (OST) EIN.-
1) AUCH ZUBEREITUNGEN U. VORMISCHUNGEN. FALLS DIESE ERZEUGNISSE NUR ABGEPACKT ODER NUR MIT UNWIRKSAMEN STOFFEN VERMISCHT BZW. VER-
DUENNT WERDEN, SIND NICHT ENTHALTEN.- 2) ANFALL DER PRIMAERPRODUKTION IN JEDER FORM (PULVER, KOERNER, BLECKE, PLATTEN, DISPER-
SIONEN, LOESUNGEN U.A.E.) EINSCHL. FUELLSTOFFE BEI FORMMASSEN, ABER OHNE ANDERE ZUSAETZE (Z.B. LOESUNGS- U. DISPERSIERMITTEL,
WEICHMACHER) VOR ABGABE ZUR WEITERVERARBEITUNG IM GLEICHEN ODER FREMDEN UNTERNEHMEN.

B PRODUKTION AUSGEWAHLTER ERZEUGNISSE *)

EB.-NR.	ERZEUGNIS	EINHEIT	1990			JULI	BIS	DEZ.
			OKTOBER	NOVEMBER	DEZEMBER	1989	1990	
49 122	GELATINE (OHNE GEFORMTE WAREN AUS NICHT GEHAERTETER GELATINE U. GELATINEDERIVATE)	T	
		1000 DM	
49 170	SYNTHETISCHE KLEBSTOFFE 1)	T	17 600	115 986	14 993	.	197 053	
		1000 DM	7 688	43 706	5 589	.	81 372	
49 219	GERBSTOFFE	T	
		1000 DM	
49 224	LEDERIMPRAEGNIER- U. LEDERZURICHTEMITTEL	T	
		1000 DM	
49 278	ORGANISCHE GRENZFLAECHEAKTIVE STOFFE UND ZUBEREITUNGEN, BER. AUF 100 VH AKTIVSUBSTANZ (OHNE SEIFEN SOWIE WASCH-, SPUEL- U. REINIGUNGSMITTEL)	T *	3 593	2 302	1 804	.	17 722	
49 331	INDUSTRIEREINIGER	T	1 591	1 072	643	.	9 027	
		1000 DM	1 583	1 055	659	.	8 655	
49 370	FEIN- U. LABORCHEMIKALIEN	T	33	38	45	.	269	
		1000 DM	465	593	327	.	3 517	
49 380	KAUTSCHUKHILFSMITTEL 2)	T	
		1000 DM	
49 419	BITUMEN-DACH- U. -DICHTUNGSMATERIALIEN	1000 M2	1 852	1 300	500	.	10 463	
		1000 DM	3 651	1 921	934	.	20 726	
49 429	BAUTENSCHUTZMITTEL U. VERWANDTE ERZEUGNISSE	T	1 686	1 148	541	.	11 459	
		1000 DM	2 220	1 484	850	.	11 496	
49 450	ISOLIERMASSEN FUER DIE ELEKTROTECHNIK	T	
		1000 DM	
49 529	FOTOCHEMISCHE ERZEUGNISSE, NICHT BELICHTET	1000 DM	
49 531	VORBESCHICHTETE (SENSIBILISIERTE) DRUCKFORMEN, NICHT BELICHTET	1000 DM	
49 550	UNBESPIELTE MAGNETTONBAENDER U. MAGNETTONFILME SOWIE ANDERE UNBESPIELTE MAGNETOGRAMMTRAEGER	1000 DM	
49 611	FEIN- U. MEDIZINALSEIFEN	T	
		1000 DM	
49 660	VOLL- U. HAUPTWASCHMITTEL	T	5 187	2 605	740	.	27 152	
		1000 DM	8 480	4 116	1 397	.	46 576	
49 663	SPEZIAL- U. FEINWASCHMITTEL (PULVERFOERMIG U. FLUESSIG)	T	1 269	789	915	.	8 678	
		1000 DM	2 893	1 644	1 868	.	20 429	
49 664	WAESCHESCHWEMMITTEL	T	644	124	121	.	4 321	
		1000 DM	1 002	187	187	.	8 746	
49 665	GESCHIRRSPUELMITTEL	T	1 086	1 204	752	.	8 562	
		1000 DM	1 438	1 823	1 033	.	13 403	
49 666	FLUESSIGE HAUSHALTSREINIGUNGSMITTEL AUF DER BASIS GRENZFLAECHEAKTIVER STOFFE	T	
		1000 DM	
49 667	SCHUEURMITTEL	T	
		1000 DM	
49 711	KOELNISCH-, LAVENDEL- U.A. DUFTWAESSER	T	
		1000 DM	
49 715	RASIERWAESSER	T	
		1000 DM	
49 731	SONNENSCHUTZMITTEL	T	
		1000 DM	
49 739	SONSTIGE HAUTPFLEGEMITTEL	T	258	219	135	.	1 319	
		1000 DM	4 243	2 749	1 316	.	18 346	
49 751	ZAHNPASTEN, -SEIFEN, -PULVER	T	
		1000 DM	
49 755	ZAHN- U. MUNDWAESSER SOWIE MITTEL Z. REINIGUNG U. BEFESTIGUNG VON KUENSTL. GEBISSEN	T	
		1000 DM	
49 761	KOPF- U. HAARWAESSER	T	
		1000 DM	
49 762	FLUESSIGE HAARWASCHMITTEL	T	
		1000 DM	
49 763	HAARSPRAYS	T	
		1000 DM	
49 764	HAARFESTIGER (AUCH TOENEND)	T	
		1000 DM	
49 765	HAARFARBEN, -BLEICHMITTEL U. -TOENUNGEN 3)	T	
		1000 DM	
49 780	BADEZUSATZMITTEL	T	442	614	464	.	2 302	
		1000 DM	1 933	1 957	902	.	10 280	
49 791	DESODORANTIEN FUER DIE KOERPERPFLEGE 4)	1000 DM	3 825	4 500	2 038	.	15 750	
49 819	SELBSTKLEBEBAENDER 5)	1000 DM	
49 851	BLEI-, FARB- U. KOPIERSTIFTE	GRDS	
		1000 DM	
49 853	FARBBAENDER	1000 DM	
49 856	KOHLEPAPIER FUER EIN- U. MEHRMALIGE BENUTZUNG	1000 ST*	554	350	222	.	2 353	
		T	
49 859	PRAEPARIERTE DURCHSCHREIBEPAPIERE	T	
		1000 DM	
49 915	SELBSTGLAENZENDE FUSSBODENPFLEGEMITTEL	T	
		1000 DM	
49 916	FENSTER- U. HERDPUTZMITTEL	T	221	226	129	.	866	
		1000 DM	283	260	70	.	1 267	
49 918	ROHR- U. WC-REINIGER	T	
		1000 DM	
49 931	KONSERVIERUNGSMITTEL	T	
		1000 DM	
49 973	ZUENDHOELZER 6)	KISTE	
		1000 DM	
49 991	KERZEN ALLER ART	T	807	591	323	.	3 441	
		1000 DM	1 893	1 593	828	.	9 231	

*) ANGABEN FUER DAS GEBIET DER EHEMALIGEN DDR; SIE SCHLIESSEN BERLIN (DST) EIN.-
 1) OHNE KAUTSCHUKKLEBSTOFFE.- 2) OHNE KONSERVIERUNGSMITTEL.- 3) OHNE TOENENDE HAARFESTIGER U. -SHAMPOOS.- 4) OHNE DESODORIERENDE SEIFEN U. PUDER.- 5) OHNE GUMMIERTES U.A.E. PAPIER.- 6) KISTE MIT ETWA 500 000 HOELZERN.

8 PRODUKTION AUSGEWAHLTER ERZEUGNISSE *)

EB.-NR.	ERZEUGNIS	EINHEIT	1990			JULI BIS	DEZ.
			OKTOBER	NOVEMBER	DEZEMBER	1989	1990
<u>BUEROMASCHINEN; DATENVERARBEITUNGSGERAETE</u>							
<u>U. -EINRICHTUNGEN</u>							
50 115	SCHREIB- U. TEXTVERARBEITUNGSMASCHINEN	T
50 132	RECHEN-, ABRECHNUNGSMASCHINEN, REGISTRIER- KASSEN	1000 DM
50 138	ZUBEHOER, EINZEL- U. ERSATZTEILE FUER RECHEN-, ABRECHNUNGSMASCHINEN U. RE- GISTRIERKASSEN	1000 DM
50 170	VERVIELFAELTIGUNGS- U. LICHTPAUSMASCHINEN (EINSCHL. LICHTPAUSAUTOMATEN OHNE KOPIER- MASCHINEN U. -APPARATE FUER FOTO- U. VER- VIELFAELTIGUNGSZWECKE)	T 1000 DM
50 199	ANDERE BUEROMASCHINEN Z.B. ADRESSIER- U. ADRESSENPRAEGEMASCHI- NEN, POSTBEARBEITUNGSMASCHINEN, GELD- SORTIER-, -ZAEHL- U. -EINWICKELMASCHINEN	1000 DM
50 507	LEITERPLATTEN, BESTUECKT FUER DATENVERARBEI- TUNGSGERAETE	T 1000 DM	40 890	20 593	6 309	.	134 3 034
50 508	SONSTIGES ZUBEHOER, EINZEL- U. ERSATZTEILE ZU GERAETEN U. EINRICHTUNGEN FUER DIE DATENVERARBEITUNG A.N.G.	1000 DM	5 287	6 252	5 138	.	36 299
50 511	KOMPAKTEINHEITEN	1000 DM	.	.	1 036	.	1 036
50 512	ZENTRALEINHEITEN U. PROZESSOREN	1000 DM
50 513	MAGNETPLATTEN U. BANDSPEICHEREINHEITEN, SONSTIGE SPEICHEREINHEITEN Z.B. OPTISCHE SPEICHER	1000 DM
50 516	NICHT IN EINEM GEHAEUSE ZUSAMMENGEFASSTE PERIPHERE EINHEITEN, EIN- UND/ODER AUSGABE- GERAETE	1000 DM
<u>FEINKERAMISCHE ERZEUGNISSE</u>							
<u>GESCHIRR, HAUSHALTSGERAETE, TOILETTEN- GEGENSTAENDE AUS PORZELLAN</u>							
51 111	UNDEKORIERT 1)	T	2 337	2 493	1 545	.	13 874
51 115	DEKORIERT (GEMALT) 2)	1000 DM	15 586	17 158	9 567	.	94 477
51 311	STEINGUT BZW. STEINGUTAEHNlichem MATERIAL UNDEKORIERT 1)	1000 DM	12 144	13 982	8 595	.	68 111
51 315	DEKORIERT 2)	T	382	348	312	.	2 450
51 322	FEINSTEINZEUG, GRAUBLAUEM ODER BRAUNEM STEINZEUG, UNDEKORIERT 1)	1000 DM	1 859 485	1 482 400	1 279 296	.	11 141 4 116
51 361	FIGUREN, PHANTASIE-, EINRICHTUNGS-, SCHMUCK- U. ZIERGEGENSTAENDE AUS STEINGUT BZW. STEINGUTAEHNlichem MATERIAL, UNDEKORIERT 1)	T 1000 DM	27 101	20 114	22 101	.	160 767
51 551	KERAMISCHE INSTALLATIONS- GEGENSTAENDE FUER SANITAERE ODER HYGIENISCHE ZWECKE	T 1000 DM	59 580	47 420	173 754	.	479 3 973
51 611	ISOLATOREN AUS PORZELLAN, STEATIT U. ANDEREN KERAMISCHEN STOFFEN, MIT U. OHNE METALLTEILE	T 1000 DM
51 619	ISOLIERTEILE AUS KERAMISCHEN STOFFEN FUER ELEKTRISCHE INSTALLATION	T 1000 DM	860 5 720	848 5 391	550 3 155	.	5 433 35 223
51 711	WAND- U. BODENFLIESEN GLASIERT	T 1000 M2	188 1 143	243 1 434	157 663	.	1 263 7 941
51 714	UNGLASIERT	1000 M2 1000 DM	439 4 891	430 4 655	334 3 611	.	2 944 35 168
<u>GLAS U. GLASWAREN</u>							
52 112	FENSTERGLAS, UNGEFAERBT ODER GEFAERBT	1000 M2*	771	704	564	.	4 773
52 114	FLDATGLAS (SPIEGELGLAS), UNGEFAERBT ODER GEFAERBT	1000 M2*
52 116	GUSSGLAS, GEFAERBT	1000 M2 1000 DM
52 119	SPEZIALFLACHGLAS U. SONSTIGES FLACHGLAS	T *
52 212	KONSERVENGLAESER	T
52 213	GETRAENKEFLASCHEN AB 150 CM3 INHALT	1000 DM	15 212	15 489	22 269	.	107 080
52 218	WIRTSCHAFTSGLAS U. BLEIKRISTALL GLASKOLBEN	T *	8 439	9 971	12 432	.	59 713
52 223	WIRTSCHAFTSGLAS (EINSCHL. KELCHGLAS) UNTER 24 VH BLEIOXIDGEHALT	T *
52 224	BLEIKRISTALL (EINSCHL. KELCHGLAS) AB 24 VH BLEIOXIDGEHALT	1000 DM T *	1 768 6 799	1 688 6 188	1 399 5 766	.	9 113 45 154
			479	504	323	.	2 750

*) ANGABEN FUER DAS GEBIET DER EHEMALIGEN DDR; SIE SCHLIESSEN BERLIN (OST) EIN.
1) UNDEKORIERTER ERZEUGNISSE SIND, GLEICHGUELTIG OB UNMITTELBAR ZUM ABSATZ ODER NOCH ZUR DEKORIERUNG IM GLEICHEN UNTERNEHMEN BE-
STIMMT, INSGESAMT IN MENGE U. WERT ANGEZEIGT. UNDEKORIERTER ERZEUGNISSE, DIE AN EINEN FREMDEN BETRIEB UNBERECHNET ZUR DEKORIERUNG
GELIEFERT WERDEN, SIND ENTHALTEN.- 2) NUR DIE WERTSTIEGERUNG GEGENUEBER DER UNDEKORIERTEN WARE.

8 PRODUKTION AUSGEWAHLTER ERZEUGNISSE *)

EB.-NR.	ERZEUGNIS	EINHEIT	1990			JULI	BIS	DEZ.
			OKTOBER	NOVEMBER	DEZEMBER	1989	1990	
52 228	ROEHREN	T 1000 DM	443 2 048	507 1 977	407 2 150	.	.	2 525 14 047
52 311	LABORATORIUMSGERAETE	1000 ST 1000 DM
52 371	SONSTIGES VERARBEITETES GLAS	1000 DM	3 225	3 289	3 158	.	.	20 395
52 411	SICHERHEITSGLAS, EIN- U. MEHRSCICHTIG (AUCH BEARBEITET)	1000 M2 1000 DM	90 4 025	93 3 572	73 3 022	.	.	490 21 670
52 413	ISOLIERGLAS (AUCH BEARBEITET)	1000 M2	114	108	65	.	.	554
52 415	SPIEGELGLAS, BELEGT	1000 DM 1000 M2*	4 589	4 567	2 948	.	.	25 157
52 714	TEXTILE GLASFASERN U. WAREN DARAUS	T 1000 DM	860 4 273	852 4 711	1 085 4 779	.	.	6 246 31 368
52 716	NICHTTEXTILE GLASFASERN U. WAREN DARAUS	T 1000 DM
52 718	OPTISCHE GLASFASERN	1000 M 1000 DM
<u>SCHNITTHOLZ, SPERRHOLZ U. SONSTIGES</u>								
<u>BEARBEITETES HOLZ</u>								
<u>SCHNITTHOLZ AUS 1)</u>								
53 161	NADELHOLZ	1000 M3*	97	98	91	.	.	627
53 165	LAUBHOLZ	1000 M3*	15	16	9	.	.	87
53 511	SCHAELFURNIERE	M3 *	1 250	1 697	1 248	.	.	9 718
53 515	SAEGE- U. MESSERFURNIERE	M3 *
53 611	FURNIERPLATTEN	M3 *	698	555	235	.	.	4 695
53 612	TISCHLERPLATTEN	M3 *
53 712	HOLZFASERHARTPLATTEN	M3 *
53 814	HOLZSPANPLATTEN	M3 *
53 815	ROH ODER GESCHLIFFEN	M3 *	37 506	52 146	24 721	.	.	218 527
53 816	KUNSTSTOFFBESCHICHTET FURNIERT U. ANDERE	M3 *
<u>HOLZWAREN</u>								
54 111	SPERRTUEREN (TUERBLAETTER) U. TUERENFERTIG- ELEMENTE MIT FUTTER U. BEKLEIDUNG FUER DEN INNENAUSBAU	1000 ST 1000 DM	48 5 829	45 6 257	32 5 374	.	.	237 34 015
54 112	FENSTERTUEREN	1000 ST	3
54 113	FENSTER (AUCH VERGLAST)	1000 DM 1000 ST	128 23	168 22	112 18	.	.	1 591 159
54 114	ROLLAEDEN AUS HOLZ	1000 DM M2	6 585	6 805	6 640	.	.	45 682
54 115	TREPPEN	1000 DM ST
54 116	MOSAIK- U. STABPARKETT; PARKETTDIELEN U. SONSTIGE FERTIGPARKETTELEMENTE	1000 M2 1000 DM	54 103	87 207	65 126	.	.	562 728
54 221	SITZMOEBEL (OHNE SCHUL-, KIRCHEN-, THEATER- U. KINOSITZMOEBEL)	1000 M2 1000 DM	29 1 000	28 973	24 849	.	.	211 7 466
54 222	POLSTERMOEBEL (SESSEL, COUCHES, SOFAS, LIEGEN)	1000 ST 1000 DM	139 8 359	147 7 835	97 5 692	.	.	795 44 138
54 223	TISCHE (OHNE BUERO- U. SCHULTISCHE)	1000 ST 1000 DM	209 57 320	222 62 837	209 42 891	.	.	1 152 296 880
54 231	KLEIDER- U. WAESCHESCHRAENKE, SPINDE	1000 ST 1000 DM	54 5 271	60 5 455	43 4 401	.	.	324 30 164
54 233	SIDEBOARDS, WOHNZIMMER- U. BUECHERSCHRAENKE (OHNE BUECHERBARS, -VITRINEN U. AE.)	1000 DM 1000 ST	52 11 672	51 10 947	27 7 207	.	.	288 60 217
54 234	SCHRANKWAENDE (AUCH ALS RAUMTEILER)	1000 ST 1000 DM 1000 LFD.M	72 7 609 87	67 7 958 80	54 5 726 57	.	.	410 45 528 482
54 236	KUECHENSCHRAENKE (EINSCHL. EIN- BZW. AN- BAUSCHRAENKE)	1000 DM 1000 ST	26 844	24 377	18 218	.	.	146 978
54 238	BUECHERBARS, -VITRINEN, KOMMODEN	1000 ST 1000 DM	106 17 443	97 16 474	55 10 804	.	.	502 86 579
54 240	BETTSTELLEN FUER ERWACHSENE	1000 ST 1000 DM	17 2 012	24 2 748	14 1 555	.	.	112 11 707
54 245	ERGAENZUNGSMOEBEL	1000 ST 1000 DM	27 2 605	26 2 537	18 1 763	.	.	128 12 247
54 251	BUEROMOEBEL (SCHREIBTISCHE, SITZMOEBEL U. AE.)	1000 ST 1000 DM	178 9 678	177 9 876	119 6 355	.	.	983 50 560
54 264	LADENETNRICHTUNGEN, SCHAUFENSTERRUECKBAUTEN	1000 ST 1000 DM	47 3 598	51 5 139	29 6 975	.	.	253 24 232
54 348	VERPACKUNGSKISTEN (AUCH ZIGARRENKISTEN UND ETUIS) U. KISTENGARNITUREN (AUCH KISTEN- TEILE) 2)	1000 DM 1000 ST	1 783	1 690	1 854	.	.	9 194
54 392	PALETTEN	1000 M3 1000 DM 1000 ST	18 11 249 320	18 10 223 358	24 7 568 290	.	.	119 70 946 1 793
54 419	LEISTEN U. RAHMEN UEBERWIEGEND AUS HOLZ	1000 DM	4 842	5 648	4 443	.	.	29 443
54 430	STIELE U. RUNDSTAEBE AUS HOLZ	1000 DM	3 269	2 674	3 159	.	.	20 041
			543	547	672	.	.	4 199

*) ANGABEN FUER DAS GEBIET DER EHEMALIGEN DDR; SIE SCHLIESSEN BERLIN (OST) EIN.
1) SAEGEWERKE MIT EINEM JAHRESEINSCHNITT AB 1000 M3 RUNDHOLZ.- 2) M3 TATSAECHLICHER HOLZANTEIL AN DER FERTIGEN WARE.

8 PRODUKTION AUSGEWAHLTER ERZEUGNISSE *)

EB.-NR.	ERZEUGNIS	EINHEIT	1990			JULI BIS	DEZ.
			OKTOBER	NOVEMBER	DEZEMBER	1989	1990
54 443	FAHRZEUG- U. BOOTSTEILE AUS HOLZ 1)	M3
54 444	MOEBELBESTANDTEILE AUS HOLZ (OHNE GEDRECHSELTE)	1000 DM
54 483	BETONSCHALUNGSPLETTEN	1000 DM	14 506	12 231	7 380	.	75 622
54 570	HAUSHALTSARTIKEL U. KUECHENGERAETE AUS HOLZ	1000 DM	1 068	937	871	.	4 610 6 464
<u>HOLZSTOFF, ZELLSTOFF, PAPIER U. PAPPE</u>							
55 110	HOLZSTOFF 2)	T *	8 224	9 619	7 464	.	47 931
55 211	PAPIERZELLSTOFF 2)	T **	7 796	10 890	9 213	.	60 003
55 291	GEBLEICHTE LINTERS 2)	T **
55 310	ZEITUNGSDRUCKPAPIER	T **	8 453	11 245	10 440	.	55 299
55 324	DRUCK- U. SCHREIBPAPIER	T **	6 153	6 839	4 242	.	39 003
55 341	PACKPAPIER, HERGESTELLT AUS ALTPAPIER (AP) U. AUS ZELLSTOFF (ZP)	T **	2 442	2 519	1 585	.	19 493
55 351	TESTLINER	T **
55 355	AP- WELLENPAPIER (AP-WELLENSTOFF)	T **	5 103	6 364	3 241	.	23 025
55 369	HYGIENEPAPIER	T **	1 659	2 691	2 147	.	12 004
55 398	SONDERPAPIER (OHNE TECHNISCHE SPEZIALSEIDEN)	T **	4 048	3 968	3 162	.	19 599
55 413	MASCHINENGESTRICHENER KARTON, NOCH IN DER PAPIERMASCHINE GESTRICHEN	T *
55 417	HOLZKARTON	T **
55 418	GEDECKTER U. UNGEDECKTER GRAUKARTON, BEHALTERKARTON	T *	1 708	1 609	985	.	8 950
<u>PAPIER- U. PAPPEWAREN</u>							
56 111	TAPETEN AUS PAPIER (AUCH KUNSTSTOFFBESCHICHTET, METALLISIERT, MIT TEXTILIEN KASCHIERT U. AE.)	1000 ST 1000 DM	2 176 8 349	3 113 12 420	1 854 6 560	.	15 212 56 743
56 310	PAPIERSAECKE	T 1000 DM
56 311	GESCHAFTSBUECHER, LERNMITTEL	T 1000 DM	306 1 179	177 629	238 869	.	1 453 5 286
56 318	KALENDER (OHNE WANDKALENDER)	T 1000 DM
56 321	SPITZTUETEN, KREUZBODENBEUTEL, FLACH- U. SEITENFALTENBEUTEL U. AE.	T 1000 DM	286 1 147	390 1 363	338 1 291	.	2 323 7 992
56 322	BUEROHILFSMITTEL	1000 DM	3 254	4 355	4 149	.	24 278
<u>ZELLSTOFFWATTE, FILTRIERPAPIER- U. KREPP- PAPIERWAREN</u>							
56 341	TOILETTPAPIER (TISSUE, KREPP)	T 1000 DM	1 445 1 964	1 503 1 841	1 098 1 435	.	7 122 9 121
56 343	FILTRIERPAPIERWAREN	T 1000 DM	215 1 753	302 1 959	276 1 400	.	1 652 11 470
56 344	HYGIENISCHE BINDEN U. TAMPONS, WINDELN FUER KLEINKINDER U. AE. WAREN	T 1000 DM	203 1 176	239 1 748	147 903	.	1 492 9 052
56 347	TASCHEN-, KOSMETIK- U. ANDERE KOERPER- PFLEGETUECHER	T 1000 DM
56 348	HANDTUECHER	T 1000 DM
56 357	KUECHEN-, HAUSHALTS- U. PUTZTUECHER	T 1000 DM
56 358	TISCHTUECHER U. SERVIETTEN	T 1000 DM
56 359	ROLLEN, SPULEN, HUELSEN FUER DIE TEXTILINDUSTRIE; ETIKETTEN, SIEGELMARKEN, KLEBECKEN U. AE.	T 1000 DM	457 1 954	432 1 834	359 1 381	.	2 640 11 853
56 411	WELLPAPPE, IN ROLLEN ODER BOGEN (EINSCHL. ZUSCHNITTEN)	1000 T *	14	16	11	.	92
56 415	ERZEUGNISSE AUS WELLPAPPE	1000 T *	9	9	6	.	49
56 499	VERPACKUNGSMITTEL AUS KARTON U. VOLLPAPPE (AUCH BEDRUCKT), DISPLAYS	1000 T 1000 DM	13 285 2 4 131	13 359 1 4 021	8 656 1 2 429	.	72 674 11 22 426
<u>GUMMIWAREN</u>							
<u>BEREIFUNGEN</u>							
59 125	LAUFDECKEN FUER PERSONENKRAFTWAGEN	1000 ST 1000 DM	172 5 301	112 3 493	149 7 331	.	946 40 877
59 131	LAUFDECKEN FUER LASTKRAFTWAGEN, OMNIBUSSE U. ERDBEWEGUNGSMASCHINEN	1000 ST 1000 DM	34 8 388	39 10 573	27 7 691	.	275 72 355
59 133	LAUFDECKEN FUER ACKERSCHLEPPER	1000 ST 1000 DM
59 134	LAUFDECKEN FUER SONSTIGE FAHRZEUGE (OHNE HAND- U. INDUSTRIEKARREN, ACKERMASCHINEN U. ACKERWAGEN)	T 1000 DM
59 211	MASCHINENSCHLAEUCHE (AUCH CHIRURGISCHE SCHLAEUCHE), PROFILE U. SCHNUEERE	T 1000 DM	207 1 598	175 1 339	71 551	.	1 066 8 634
59 212	ANDERE SCHLAEUCHE 3)	T 1000 DM
59 213	RAHMEN U. RINGE	T 1000 DM	68 2 160	114 2 730	75 1 953	.	718 15 987
59 215	KEILRIEMEN	T 1000 DM
59 216	FOERDERGURTE, TRANSPORTBAENDER	T 1000 DM

*) ANGABEN FUER DAS GEBIET DER EHEMALIGEN DDR; SIE SCHLIESSEN BERLIN (OST) EIN.-
 1) M3 TATSAECHLICHER HOLZANTEIL AN DER FERTIGEN WARE.- 2) AUF BASIS EINES TROCKENGEWICHTS VON 90 V.H.- 3) OHNE GEWEBTE FEUERLOESCHSCHLAEUCHE.

8 PRODUKTION AUSGEWAHLTER ERZEUGNISSE *)

EB.-NR.	ERZEUGNIS	EINHEIT	1990			JULI BIS	DEZ.
			OKTOBER	NOVEMBER	DEZEMBER	1989	1990
59 217	WALZENBEZUEGE	T	81	81	47	.	512
59 218	GUMMIMETALLVERBINDUNGEN	1000 DM	1 642	1 813	1 073	.	10 561
		T	70	82	32	.	554
		1000 DM	2 104	1 997	1 070	.	17 439
59 235	SOHLENPLATTEN U. FORMSOHLEN	T
		1000 DM
59 279	SCHWAMM-, ZELL-, MOOS- U. SCHAUMGUMMI-ARTIKEL	T	236	108	61	.	841
59 298	GUMMIHAARPOLSTER U. KROLLHAAR	1000 DM	973	840	601	.	4 840
		T
		1000 DM
<u>LEDER</u>							
61 219	OBERLEDER	T *	1 706	826	863	.	5 847
61 229	FUTTERLEDER	T *	143	52	72	.	436
61 232	POLSTERLEDER	T *
61 239	BEKLEIDUNGS- U. HANDSCHUHLEDER	T *	25	33	12	.	130
61 249	GEWICHTSLEDER	T *	52	68	121	.	552
<u>LEDERWAREN U. SCHUHE</u>							
62 162	HANDTASCHEN, PORTEMONNAIES U. ANDERE FEIN-TAESCHNER- U. GALANTERIEWAREN AUS LEDER	1000 DM	11 732	11 343	4 882	.	72 856
62 176	FEINSATTLERWAREN	1000 DM	8 797	9 283	4 922	.	44 861
62 271	SÄTTLERWAREN (OHNE SOLCHE AUS LEDER ODER REKONSTITUIERTEM LEDER)	1000 DM	1 720	1 152	271	.	7 818
62 511	ARBEITSSCHUHE U. -STIEFEL MIT OBERTEIL AUS LEDER	1000 PAAR	65	70	47	.	310
		1000 DM	2 109	2 351	1 563	.	10 592
62 532	STRASSENSCHUHE U. -STIEFEL MIT OBERTEIL AUS LEDER FUER HERREN (AB GROESSE 36)	1000 PAAR	557	624	482	.	3 097
		1000 DM	25 830	28 469	22 731	.	139 507
62 534	FUER DAMEN (EINSCHL. GEFUETTERTER SANDALETTEN) (AB GROESSE 36)	1000 PAAR	752	748	477	.	3 430
		1000 DM	33 143	34 397	22 755	.	151 534
62 539	FUER KINDER U. KLEINKINDER BIS GROESSE 35	1000 PAAR	550	693	451	.	3 358
		1000 DM	11 113	13 818	8 063	.	66 971
62 554	HAUSSCHUHE MIT OBERTEIL AUS LEDER, TEXTILIEN U. ANDEREN STOFFEN	1000 PAAR	1 787	1 759	917	.	9 626
		1000 DM	12 531	12 386	6 746	.	67 314
<u>TEXTILIEN</u>							
GARN FUER GEWEBE (OHNE TEPPICH-, BASTFASER- U. HAARGARN) AUS							
63 211	BAUMWOLLE	T *	3 541	3 549	1 196	.	15 225
63 213	WOLLE	T *	146	152	118	.	1 699
63 215	ZELLULOSISCHEN SPINNFASERN	T *	475	483	204	.	2 719
63 218	SYNTHETISCHEN SPINNFASERN	T *	1 091	901	411	.	6 130
GARN FUER MASCHENWARE AUS							
63 221	BAUMWOLLE	T *	1 052	827	407	.	6 568
63 223	WOLLE	T *	121	70	28	.	722
63 228	SYNTHETISCHEN SPINNFASERN	T *	225	150	51	.	1 869
63 238	GARN FUER TEPPICHE U. FUSSBODENBELAEGE (OHNE BASTFASER- U. HAARGARN) AUS SYNTHETISCHEN SPINNFASERN	T *	248	255	152	.	1 074
63 269	TEXTURIERTES GARN	T *	1 581	1 414	835	.	8 785
63 281	NAEKGARN (OHNE HANFNAEKGARN)	T	34	32	23	.	210
63 289	HANDSTRICK- U. HANDARBEITSGARN (OHNE MASCHINENSTRICKGARN)	1000 DM	1 361	938	809	.	8 500
		T	98	66	48	.	363
		1000 DM	1 429	1 134	854	.	5 090
63 567	VLIESTOFFE	T	617	774	422	.	3 494
		1000 DM	3 124	4 506	2 193	.	20 004
63 719	ROHGEWEBE 1)	1000 M2	1 770	1 356	819	.	7 803
		1000 DM	2 269	1 885	913	.	13 223
63 721	STOFF FUER HERREN- U. KNABENOBERBEKLEIDUNG, AUCH FUER HERRENBERUFSBEKLEIDUNG (OHNE FUTTERSTOFF)	1000 M2	2 327	2 691	1 529	.	11 437
		1000 DM	9 974	12 229	7 235	.	51 120

*) ANGABEN FUER DAS GEBIET DER EHEMALIGEN DDR; SIE SCHLIESSEN BERLIN (OST) EIN.
1) NUR ROHGEWEBE, DIE ALS SOLCHE ABGESETZT WERDEN.

8 PRODUKTION AUSGEWAHLTER ERZEUGNISSE *)

EB.-NR.	ERZEUGNIS	EINHEIT	1990			JULI BIS	DEZ.
			OKTOBER	NOVEMBER	DEZEMBER	1989	1990
63 722	STOFF FUER DAMEN-, MAEDCHEN- U. KLEINKINDER- OBERBEKLEIDUNG, AUCH FUER DAMENBERUFSBE- KLEIDUNG (EINSCHL. SCHUERZENSTOFF) (OHNE FUTTERSTOFF)	1000 M2 1000 DM	1 849 9 247	1 948 6 966	1 242 4 080	.	10 650 50 883
63 723	SAMT U. PLUESCH FUER BEKLEIDUNG (OHNE SAMTBAENDER)	1000 M2 1000 DM
63 726	LEIBWAESCHESTOFF (EINSCHL. HEMDENSTOFF)	1000 M2 1000 DM
63 759	FUTTERSTOFF	1000 M2 1000 DM
63 784	CORD- U. WULSTGEWEBE FUER FAHRRAD- U. KRAFTFAHRZEUGREIFEN U. AE.	1000 M2 1000 DM
63 821	HAUS-, BETT- U. TISCHWAESCHESTOFF (OHNE FROTTIERGEWEBE) (METERWARE)	1000 M2*	4 154	3 798	2 847	.	17 874
63 823	FROTTIERGEWEBE (METERWARE)	1000 M2*
63 841	MOEBELSTOFF (POLSTERBEZUGSSTOFF) (OHNE SAMT, PLUESCH U. VELOUR)	1000 M2 1000 DM	499 4 638	466 4 326	125 1 196	.	2 563 23 698
63 843	SAMT, PLUESCH U. VELOUR FUER MOEBEL (POLSTERBEZUEGE) U. DEKORATION	1000 M2 1000 DM	190 1 991	189 1 695	117 960	.	1 226 12 654
63 847	DEKORATIONSSTOFF (DICHTES GEWEBE) (OHNE MOEBELSTOFF, SAMT, PLUESCH U. VELOUR U. OHNE UNDICHTEN VORHANGSTOFF)	1000 M2 1000 DM	534 2 943	733 3 347	196 935	.	1 889 10 644
63 859	GARDINENSTOFF (AUCH UNDICHTER VORHANGSTOFF) (METERWARE)	1000 M2*
	TEPPICHE, LAEUFER U. FUSSBODENBELAG AUS TEXTILEM MATERIAL (OHNE MATTEN) (METERWARE U. ABGEPASST)						
63 861	GEWEBT	1000 M2 1000 DM	1 767 20 815	1 782 20 025	1 225 13 264	.	9 362 106 548
63 863	IM TUFTINGVERFAHREN HERGESTELLT (OHNE BADEZIMMERGARNITUREN)	1000 M2 1000 DM
63 865	AUS NADELFILZ BZW. NADELVLIES	1000 M2 1000 DM
63 880	BESCHICHTETE GEWEBE U. ANDERE BESCHICHTETE TEXTILE TRAEGERBAHNEN (OHNE GUMMIERTE GEWEBE)	1000 M2 1000 DM	3 062 15 817	2 634 14 456	1 218 5 764	.	14 679 75 062
63 919	GEWIRKTER ODER GESTRIKTER STOFF (OHNE UN- DICHTEN VORHANGSTOFF)	T 1000 DM	367 2 758	274 2 665	265 1 369	.	1 298 12 380
63 929	GEWIRKTE ODER GESTRIKTE 1) HERREN OBERBEKLEIDUNG AB GROESSE 38	1000 ST 1000 DM	559 10 524	595 10 862	373 6 393	.	3 106 60 940
63 939	DAMEN OBERBEKLEIDUNG AB GROESSE 34	1000 ST 1000 DM	605 9 371	582 9 175	272 5 261	.	3 887 89 123
63 949	KINDER OBERBEKLEIDUNG (OHNE ERSTLINGS- STRUEMPFE U. -SCHUHE)	1000 ST 1000 DM	1 513 13 663	1 414 12 690	698 7 513	.	7 346 70 836
63 959	HERRENWAESCHE	1000 ST 1000 DM	1 258 4 557	2 603 7 985	2 002 5 510	.	9 829 33 101
63 969	DAMEN- U. KINDERWAESCHE	1000 ST 1000 DM	3 681 15 214	4 410 16 372	2 807 10 731	.	21 520 84 464
63 971	HERRENSTRUEMPFE U. -SOCKEN (EINSCHL. SPORTSTRUEMPFFEN)	1000 PAAR 1000 DM	10 179 14 319	9 598 13 214	4 851 7 098	.	51 240 71 378
63 977	DAMENFEINSTRUMPFHOSEN AUS GARN BIS 60 DEN, GANZ ODER UEBERWIEGEND AUS SYNTHETISCHEN CHEMIEFASERN	1000 ST 1000 DM
	BEKLEIDUNG 2)						
64 114	HERREN OBERBEKLEIDUNG AB GROESSE 38 ANZUEGE	1000 ST 1000 DM	212 18 125	226 18 069	127 10 662	.	1 109 93 089
64 115	SAKKOS U. JACKEN (OHNE SKI- U. WINDJACKEN, ANDRAKS, BLOUSONS U. AE.)	1000 ST 1000 DM	90 4 633	77 3 917	54 2 629	.	531 27 429
64 116	HOSEN, LANG (AUCH JEANSHOSEN)	1000 ST 1000 DM	643 15 334	600 13 694	315 7 522	.	3 462 84 028

*) ANGABEN FUER DAS GEBIET DER EHEMALIGEN DDR; SIE SCHLIESSEN BERLIN (OST) EIN.-

1) OHNE DIE IM BEKLEIDUNGSGEWERBE KONFEKTIONIERTEN WIRK- UND STRICKWAREN.- 2) EINSCHLIESSLICH DER VON WEBEREIEN FERTIGGESTELLTEN WAREN, SOWIE SOLCHE AUS ZUGEKAUFTER GEWIRKTER ODER GESTRIKTER METERWARE.

8 PRODUKTION AUSGEWAHLTER ERZEUGNISSE *)

EB.-NR.	ERZEUGNIS	EINHEIT	1990			JULI BIS	DEZ.
			OKTOBER	NOVEMBER	DEZEMBER	1989	1990
64 117	MAENTEL U. UMHAENGE AUS NICHT GUMMIERTEM U. NICHT BESCHICHTETEM GEWEBE	1000 ST 1000 DM	49 3 957	58 4 429	28 1 963	.	292 22 285
64 131	DAMENOBERBEKLEIDUNG AB GROESSE 34 KOSTUEME (AUCH KOMPLETS)	1000 ST	29	49	34	.	220
64 132	ROECKE	1000 DM 1000 ST	2 265 358	3 292 299	1 287 185	.	16 618 1 762
64 133	HOSEN, LANG (AUCH JEANSHOSEN U. HOSENROECKE)	1000 DM 1000 ST	7 644 135	6 605 161	3 960 116	.	40 629 843
64 134	BLUSEN (AUCH HEMDBLUSEN)	1000 DM 1000 ST	2 018 221	2 251 218	1 651 115	.	16 808 1 221
64 135	KLEIDER	1000 DM 1000 ST	4 229 158	4 312 185	2 543 87	.	25 872 873
64 136	MAENTEL U. UMHAENGE AUS NICHT GUMMIERTEM U. NICHT BESCHICHTETEM GEWEBE	1000 DM 1000 ST	4 331 101	5 654 129	3 556 57	.	27 192 562
64 141	ARBEITS-, BERUFS- U. SPEZIALSCHUTZANZUEGE, EINTEILIG (KOMBINATIONEN) (GENAHT)	1000 DM 1000 ST	7 434 44	9 279 23	4 995 12	.	40 884 248
64 143	ARBEITS-, BERUFS- U. SPEZIALSCHUTZHOSEN (GENAHT) (AUCH LATZHOSEN)	1000 DM 1000 ST	1 047 104	609 130	399 120	.	7 430 748
64 144	ARBEITS-, BERUFS- U. SPEZIALSCHUTZMAENTEL U. -KITTEL (GENAHT)	1000 DM 1000 ST	1 858 56	2 269 91	2 473 67	.	13 636 481
64 153	WINDJACKEN, ANDRAKS, BLOUSONS U. AE.	1000 DM 1000 ST	4 771 123	3 960 140	2 399 69	.	25 406 683
64 154	BADEANZUEGE FUER DAMEN	1000 DM
64 156	BADEMAENTEL U. SONSTIGE BADE- U. STRANDBE- KLEIDUNG	1000 DM 1000 ST
64 161	VEREDELTE PELZFELLE	1000 DM
64 165	PELZMAENTEL	1000 DM 1000 ST	2 1 348	1 1 476	2 1 514	.	11 8 814
64 173	LEDERJACKEN, -WESTEN U. -STRICKJACKEN	1000 DM 1000 ST	4 405 22	4 538 30	6 596 37	.	27 737 157
64 175	LEDERMAENTEL	1000 DM
64 213	OBER- U. FREIZEITHEMDEN (AUCH SPORT-, ARBEITSHEMDEN U. AE.) FUER HERREN	1000 DM 1000 ST	4 340 409	4 827 462	2 973 239	.	26 760 2 474
64 241	DAMENWAESCHE	1000 DM
64 242	TAGESWAESCHE (TAGHEMDEN, SCHLUEPFER, UNTER- RDECKE)	1000 DM 1000 ST	2 048 202	2 945 224	2 169 162	.	15 496 1 287
64 317	NACHTHEMDEN, SCHLAF- U. HAUSANZUEGE	1000 DM
64 337	MIEDERWAREN GANZ ODER UEBERWIEGEND AUS SYNTHETISCHEN CHEMIEFASERN BUESTENHALTER	1000 DM 1000 ST	6 418 1 442	6 109 1 401	3 937 810	.	38 067 7 633
64 810	MIEDERHOESCHEN, HUEFTHALTER, ELASTIK- SCHLUEPFER, KORSETTS	1000 DM 1000 ST	3 563 608	3 666 627	2 514 533	.	21 468 3 553
64 836	BETT FEDERN U. DAUNEN (AUFBEREITET)	T *
64 859	BETTWAESCHE	1000 DM 1000 ST	10 915 1 010	11 462 1 196	7 179 888	.	61 229 6 041
64 870	HAND- U. BADETUECHER (AUCH GAESTETUECHER)	1000 DM 1000 ST	5 667 1 303	5 904 1 595	4 195 897	.	33 923 8 094
64 871	STEPPBETTEN U. STEPPDECKEN ZUR VERWENDUNG IN BETTWAESCHEBEZUEGEN	1000 DM 1000 ST	1 058 36	780 27	741 31	.	6 195 214
64 872	DAUNENDECKEN	1000 DM
64 873	KISSEN	1000 DM 1000 ST	1 274 153	1 073 180	559 113	.	4 959 805
64 878	SCHLAF- U. REISEDECKEN	1000 DM 1000 ST	7 029 397	5 875 390	3 691 247	.	32 311 2 000
64 878	SCHLAFSAECKE, GESTEPPT	1000 DM 1000 ST	10 304	10 299	12 211	.	59 1 536

*) ANGABEN FUER DAS GEBIET DER EHEMALIGEN DDR; SIE SCHLIESSEN BERLIN (OST) EIN.-

8 PRODUKTION AUSGEWAHLTER ERZEUGNISSE *)

EB.-NR.	ERZEUGNIS	EINHEIT	1990			JULI BIS	DEZ.
			OKTOBER	NOVEMBER	DEZEMBER	1989	1990
ERZEUGNISSE DES ERNAERHUNGSGEWERBES							
68 112	WEIZENMEHL U. -SCHROT	T *	46 199	67 636	66 805	.	290 887
68 113	ROGGEN-, MAIS- U. GEMENGEMEHL SOWIE -SCHROT	T *	4 562	5 288	5 746	.	25 301
68 115	HAFERERZEUGNISSE FUER NAHRUNGSZWECKE	T	272	238	568	.	2 739
		1000 DM	247	233	374	.	2 128
68 120	TEIGWAREN	T	1 710	1 874	1 313	.	11 439
		1000 DM	3 304	3 449	2 070	.	22 379
68 132	PUDDINGPULVER U. VERWANDTE PULVERFOERMIGE ERZEUGNISSE	T
		1000 DM
68 134	BACKMITTEL	T	510	315	256	.	3 187
		1000 DM	837	739	383	.	6 490
68 136	SAEUGLINGS- U. KLEINKINDERNAHRUNG	T	852	1 012	852	.	7 183
		1000 DM	3 770	3 943	3 942	.	32 628
68 137	SUPPEN (OHNE SUESSE SUPPEN)	T
		1000 DM
68 138	BRUEHERZEUGNISSE, SOSSEN (OHNE WUERZSOSSEN) U. WUERZEN	T
		1000 DM
68 139	WUERZ- U. SALATSOSSEN	T
		1000 DM
68 154	STAERKE U. SAGO	T *	15 951	14 418	10 656	.	63 899
68 178	DAUERBACKWAREN (AUCH SOLCHE MIT SCHOKOLADEN-UEBERZUG U. MUESLI-RIEGEL)	T	1 179	1 674	1 339	.	22 607
		1000 DM	4 997	5 720	3 666	.	50 440
68 213	WEISSZUCKER (OHNE KANDIS)	T
68 241	OBSTKONSERVEN (LUFTDICHT VERSCHLOSSEN) 1)	T	2 846	2 837	746	.	10 248
		1000 DM	3 535	3 039	1 137	.	15 808
68 242	GEMUESEKONSERVEN (LUFTDICHT VERSCHLOSSEN) 1)	T	1 272	2 198	1 422	.	19 763
		1000 DM	2 497	2 802	1 465	.	27 756
68 243	TIEFGEFRORENES GEMUESE	T	1 047	931	1 016	.	8 457
		1000 DM	1 208	1 032	891	.	10 576
68 244	MARMELADE, GELEE, PFLAUMENMUS U. AE. 1)	T	434	602	347	.	4 524
		1000 DM	1 378	1 822	1 251	.	16 931
68 247	FRUCHTSAEFTE U. -NEKTARE (OHNE SOLCHE AUS ZITRUSFRUECHTEN) 1)	1000 L	4 010	1 580	1 509	.	13 904
		1000 DM	3 572	1 826	1 430	.	15 996
68 248	FRUCHTSAEFTE U. -NEKTARE AUS ZITRUSFRUECHTEN 1)	1000 L	2 098	797	625	.	10 927
		1000 DM	1 508	1 133	899	.	11 863
68 261	KAKAOBUTTER	T *
68 262	KAKAOPULVER NICHT GEZUCKERT	T
		1000 DM
68 264	ZUCKERWAREN	T	2 788	2 783	2 281	.	13 682
		1000 DM	8 376	8 108	6 215	.	51 231
68 265	SCHOKOLADENERZEUGNISSE	T	2 133	3 188	2 181	.	11 993
		1000 DM	8 850	13 533	9 448	.	71 982
68 266	SPEISEEIS (AUCH EISCREME)	T	77	21	5	.	578
		1000 DM	523	152	46	.	4 022
68 310	MILCH (OHNE WERKMILCH) VOLLMILCH ODER TEILENTRAHMTE MILCH (OHNE STERILISIERTE ODER ULTRAHOCHERHITZTE MILCH U. WERKMILCH)	1000 L	42 229	47 283	43 383	.	284 503
		1000 DM	36 926	38 896	36 559	.	248 209
68 311	ENTRAHMTE MILCH (MAGERMILCH) U. BUTTERMILCH (OHNE STERILISIERTE ODER ULTRAHOCHERHITZTE MILCH, WERKMILCH U. MAGERMILCH FUER FUTTERZWECKE)	1000 L	56 330	47 822	50 646	.	341 555
		1000 DM	17 227	17 063	13 626	.	101 835
68 312	SAHNE (OHNE STERILISIERTE ODER ULTRAHOCHERHITZTE SAHNE), AUCH SCHLAGRAHM	1000 L	3 459	3 411	3 459	.	21 606
		1000 DM	10 715	9 865	9 925	.	68 037
68 314	BUTTER, BUTTERSCHMALZ (BUTTERDEL), KRAEUTERBUTTER U. ANDERE BUTTERZUBEREITUNGEN IN BUTTERWERT	T	19 866	16 901	17 091	.	118 723
		1000 DM	126 259	106 755	106 444	.	751 082
68 315	HARTKAESE	T	239	224	254	.	1 978
		1000 DM	1 443	1 322	1 411	.	12 023
68 316	SCHNITTKAESE	T	1 710	1 274	1 382	.	13 452
		1000 DM	10 373	7 719	8 507	.	77 544
68 352	MAGERMILCHPULVER	T *	8 655	8 464	9 314	.	86 466
68 354	KONDENSVOILLMILCH	T	1 089	939	1 084	.	9 257
		1000 DM	2 871	2 321	2 709	.	24 397
68 357	SCHMELZKAESE U. -ZUBEREITUNGEN	T	438	312	201	.	2 272
		1000 DM	2 100	2 032	1 370	.	13 314
68 412	ROHE OELE (AUCH GEHAERTET)	T *	14 339	15 756	15 591	.	80 294
68 413	RAFFINIERTER OELE (AUCH GEHAERTET), NICHT VERBRAUCHSFERTIG	T *	3 598	5 056	2 320	.	25 319
68 417	DELKUCHEN, ENTFETTETE SCHROTE U. DGL.	T	21 118	23 518	18 557	.	110 465
		1000 DM	3 545	3 858	3 141	.	17 461
68 441	MARGARINE (EINSCHL. HALBFETT-, ZIEH- U. SCHMELZMARGARINE)	T	6 472	5 366	4 544	.	30 934
		1000 DM	9 916	8 406	7 157	.	47 503
68 514	WURST, SCHINKEN U. SONSTIGE FLEISCHWAREN (OHNE WURST- U. FLEISCHKONSERVEN)	T	23 403	21 043	22 270	.	143 773
		1000 DM	159 919	141 149	149 542	.	956 714
68 515	WURST-, FLEISCH- U. MISCHKONSERVEN (OHNE TIEFGEFRORENE TAFELFERTIGE FLEISCHGERICHTE, FLEISCHSALAT, FLEISCHEXTRAKTE)	T	2 316	1 595	1 433	.	10 960
		1000 DM	13 454	9 298	8 166	.	65 955

*) ANGABEN FUER DAS GEBIET DER EHEMALIGEN DDR; SIE SCHLIESSEN BERLIN (OST) EIN.-
1) PRODUKTION DER BETRIEBE VON UNTERNEHMEN MIT 10 BESCHAEFFTIGTEN UND MEHR.

8 PRODUKTION AUSGEWAHLTER ERZEUGNISSE *)

EB.-NR.	ERZEUGNIS	EINHEIT	1990			JULI	BIS	DEZ.
			OKTOBER	NOVEMBER	DEZEMBER	1989	1990	
68 591	FISCHFILETS 1) FRISCH ODER GEKUEHLT	T 1000 DM	23 118	9	43 153	.	.	144 667
68 592	TIEFGEFROREN (OHNE FILETS V. SUESSWASSER- FISCHEN)	T 1000 DM
68 593	TIEFGEFRORENE FISCHERZEUGNISSE 1)	T 1000 DM	4 957 4 316	4 603 3 262	1 061 1 169	.	.	17 502 17 016
68 596	MARINADEN (EINSCHL. BRAT- U. KOCHFISCH- WAREN) 1)	T 1000 DM	265 1 196	474 1 763	304 1 370	.	.	1 909 8 978
68 597	FISCHDAUERKONSERVEN 1)	T 1000 DM	537 2 150	930 3 061	1 166 4 413	.	.	5 531 24 092
68 651	ROESTKAFFEE 1) 2)	T 1000 DM	2 119 12 667	2 715 16 177	1 925 11 717	.	.	11 512 71 577
68 654	KAFFEE-EXTRAKTE 1) 2)	T 1000 DM
68 719	BIER 1)	1000 HL 1000 DM	732 89 166	602 72 216	549 66 266	.	.	4 717 579 029
68 722	MALZ U. MALZERZEUGNISSE (OHNE MALZEXTRAKT U. NEBENPRODUKTE)	T *	10 084	10 024	10 210	.	.	67 292
68 751	KORNBRANNTWEINE 1) 2)	HL 1000 DM	14 488 4 698	15 674 2 835	11 260 2 090	.	.	85 125 24 993
68 753	BRANNTWEINE AUS WEIN (EINSCHLIESSLICH VERSCHNITT) 1) 2)	HL 1000 DM	39 470 10 796	34 017 9 621	32 114 9 561	.	.	192 158 58 082
68 755	OBSTBRANNTWEINE 1) 2)	HL 1000 DM
68 757	BITTERE, HALBBITTERE U. KRAEUTER- LIKORE 1) 2)	HL 1000 DM	5 753 3 520	8 210 5 265	5 426 4 091	.	.	35 765 24 413
68 771	TRAUBENSCHAUMWEINE 1) 2)	HL 1000 DM	5 985 2 065	9 044 2 966	6 266 2 220	.	.	45 678 16 623
68 791	NATUERLICHE MINERALWASSER, QUELLWASSER	1000 L *	1 929	1 086	1 258	.	.	16 500
68 798	LIMONADEN (OHNE DIAETETISCHE ERFRISCHUNGS- GETRAENKE) 1)	1000 L 1000 DM	13 172 11 540	9 172 7 971	7 831 6 411	.	.	143 642 109 920
68 817	GEWUERZE	T 1000 DM	439 4 655	538 5 640	295 3 117	.	.	2 639 25 244
68 832	KARTOFFELCHIPS U. -STICKS	T 1000 DM
68 833	KARTOFFELPUFFER, -KLOSSMEHL, PUEREPUFFER U. PUEREFLÖCKEN	T 1000 DM
68 881	GRUNDSTOFFE FUER ALKOHOLFREIE U. ALKOHLISCHE GETRAENKE (OHNE HOPFENPULVER U. -EXTRAKTE)	T 1000 DM	499 1 394	15 632 2 405	26 160 1 609	.	.	45 089 13 588
68 887	TIEFGEFRORENE FERTIGGERICHTE (AUS MEHREREN KOMPONENTEN BESTEHEND)	T 1000 DM
	<u>TABAKWAREN 2)</u>							
69 110	ZIGARETTEN	MILL.ST 1000 DM
69 419	ZIGARREN, ZIGARILLOS	MILL.ST 1000 DM
69 711	RAUCHTABAK	T 1000 DM

*) ANGABEN FUER DAS GEBIET DER EHEMALIGEN DDR; SIE SCHLIESSEN BERLIN (OST) EIN.-

1) PRODUKTION DER BETRIEBE VON UNTERNEHMEN MIT 10 BESCHAEFFIGTEN UND MEHR.- 2) PRODUKTIONSWERT OHNE VERBRAUCHSTEUER.

Fachserie 4: Produzierendes Gewerbe

Reihe 1: Zusammenfassende Daten für das Produzierende Gewerbe (vorgesehen)

Reihe 2: Indizes für das Produzierende Gewerbe

Reihe 2.1: Indizes der Produktion und der Arbeitsproduktivität, Produktion ausgewählter Erzeugnisse im Produzierenden Gewerbe

Monatlich (etwa 7 Wochen nach dem Berichtszeitraum): Index der Nettoproduktion für das Produzierende Gewerbe; Index der Bruttoproduktion für Investitions- und Verbrauchsgüter; Produktionsindex für das Baugewerbe, Bauhauptgewerbe und Ausbaugewerbe; Index der Arbeitsproduktivität für den Bergbau und das Verarbeitende Gewerbe sowie vierteljährliche Produktionsindizes nach Wirtschaftszweigen. Außerdem für ca. 1 000 ausgewählte Erzeugnisse absolute Produktionszahlen.

Reihe 2.2: Auftragseingang und Umsatz im Verarbeitenden Gewerbe, Auftragseingang und Auftragsbestand im Bauhauptgewerbe – Indizes –

Monatliche (Auftragsbestand im Bauhauptgewerbe: vierteljährliche) Indexberechnung für Inland, Ausland und Insgesamt nach Wirtschaftszweigen (vorläufige Ergebnisse ca. 8 Wochen nach dem Berichtszeitraum, endgültige Ergebnisse im Folgebericht).

Reihe 3: Produktion im Produzierenden Gewerbe

Reihe 3.1: Produktion im Produzierenden Gewerbe des In- und Auslandes

Vierteljährliche und jährliche Darstellung der Produktion von rd. 6 000 Gütern (Menge und Wert) und ergänzender Angaben aus anderen Quellen (u. a. Außenhandel, Preisstatistik sowie vierteljährliche Produktionsindizes).

Reihe 3.2: Struktur der Produktion im Produzierenden Gewerbe

Jährliche Darstellung der Produktion von rd. 1 100 Güterklassen nach der Herkunft aus den Wirtschaftszweigen.

Reihe 4: Bergbau und Verarbeitendes Gewerbe

Beschäftigung, Umsatz und Investitionen der Unternehmen

Reihe 4.1.1: Beschäftigung, Umsatz und Energieversorgung der Unternehmen und Betriebe im Bergbau und im Verarbeitenden Gewerbe

Monatsbericht (etwa 9 Wochen nach dem Berichtszeitraum): Unternehmen, Betriebe und fachliche Betriebsteile in wirtschaftssystematischer Gliederung und nach Ländern (für Bergbau und Verarbeitendes Gewerbe insgesamt). Für Unternehmen: Zahl der Einheiten, Beschäftigte, Lohn- und Gehaltssumme, Umsatz. Für Betriebe: zusätzlich Zahl der Angestellten und Arbeiter, geleistete Arbeiterstunden und Energieversorgung; für fachliche Betriebsteile: Zahl der Einheiten und der Beschäftigten sowie Umsatz.

Jahresergebnisse werden in einem gesonderten Jahresbericht veröffentlicht.

Reihe 4.1.2: Betriebe, Beschäftigte und Umsatz im Bergbau und im Verarbeitenden Gewerbe nach Beschäftigten-Größenklassen

Jährlich für September Ergebnisse für Betriebe nach Beschäftigten-Größenklassen (Betriebe, Beschäftigte und Umsatz in wirtschaftssystematischer Gliederung; Länderergebnisse für Bergbau und Verarbeitendes Gewerbe insgesamt).

Reihe 4.1.3: Regionale Verteilung der Betriebe im Bergbau und im Verarbeitenden Gewerbe und deren Beschäftigte

Alle 4 Jahre: Anzahl der Betriebe und deren Beschäftigte in wirtschaftssystematischer und regionaler Gliederung (bis einschl. Kreise).

Reihe 4.1.4: Beschäftigung und Umsatz der Betriebe im Bergbau und im Verarbeitenden Gewerbe nach Bundesländern

Jährlicher Bericht.

Reihe 4.1.5: Fachliche Unternehmensteile im Bergbau und im Verarbeitenden Gewerbe

Jährlich: Anzahl der fachlichen Unternehmensteile und der in ihnen Beschäftigten, Produktionswert, Umsatz, Löhne und Gehälter sowie der Census-Value-Added in wirtschaftssystematischer Gliederung.

Reihe 4.2: Beschäftigte, Umsatz und Investitionen der Unternehmen und Betriebe im Bergbau und im Verarbeitenden Gewerbe – Investitionen –

Jährlicher Vorbericht mit vorläufigen Unternehmens- und Betriebsergebnissen der Investitionserhebung. Die endgültigen Ergebnisse erscheinen in tieferer systematischer Gliederung in den Reihen:

Reihe 4.2.1: Beschäftigte, Umsatz und Investitionen der Unternehmen und Betriebe im Bergbau und im Verarbeitenden Gewerbe

Jährlich: Beschäftigte, Umsatz, Investitionen, Lagerbestände, Zugänge an vermieteten Sachanlagen und Aufwendungen für gemietete und gepachtete Sachanlagen (jeweils nach Wirtschaftszweigen und nach Beschäftigten- und Umsatzgrößenklassen).

Reihe 4.2.3: Konzentrationsstatistische Daten für den Bergbau und das Verarbeitende Gewerbe sowie das Baugewerbe

2 jährlich: Konzentrationsraten und -koeffizienten für Unternehmen und Betriebe des Bergbaus und des Verarbeitenden Gewerbes sowie des Baugewerbes.

Reihe 4.2.4: Material- und Wareneingang im Bergbau und im Verarbeitenden Gewerbe

4 jährlich: Material- und Wareneingang der Unternehmen des Bergbaus und des Verarbeitenden Gewerbes nach Warenarten und Wirtschaftszweigen.

Reihe 4.3: Kostenstruktur der Unternehmen im Bergbau und im Verarbeitenden Gewerbe

Jährlich: Beschäftigte, Bestandteile der Gesamtleistung, wichtige Kostenarten sowie Kosten- und Leistungsstruktur (Gliederung: wirtschaftssystematisch sowie nach Beschäftigten- und z. T. nach Bruttoproduktionswertgrößenklassen). Für die einzelnen Bereiche erscheinen die Veröffentlichungen unter dem Titel:

Reihe 4.3.1: Kostenstruktur der Unternehmen im Bergbau, Grundstoff- und Produktionsgütergewerbe

Reihe 4.3.2: Kostenstruktur der Unternehmen im Investitionsgüter produzierenden Gewerbe

Reihe 4.3.3: Kostenstruktur der Unternehmen im Verbrauchsgüter produzierenden Gewerbe und im Nahrungs- und Genußmittelgewerbe

Reihe 4. S.1: Schätzung des Nettoproduktionswertes im Bergbau und im Verarbeitenden Gewerbe 1985 (Zensus) – Methode und Ergebnisse –

Reihe 4. S.2: Schätzung des Nettoproduktionswertes im Bergbau und im Verarbeitenden Gewerbe 1985 (Zensus) – Regionale und sektorale Verflechtung der Unternehmen und Betriebe –

Fortsetzung siehe folgende Seite

Fachserie 4: Produzierendes Gewerbe

Reihe 5: Baugewerbe

Reihe 5.1: Beschäftigung, Umsatz und Gerätebestand der Betriebe im Baugewerbe

Jährliche Ergebnisse der zur Jahresmitte durchgeführten Erhebung nach Wirtschaftszweigen und Beschäftigtengrößenklassen zum Teil in regionaler Gliederung bis zu Kreisen.

Reihe 5.2: Beschäftigung, Umsatz und Investitionen der Unternehmen im Baugewerbe

Jährlich: Beschäftigte, Bruttolohn- und -gehaltsumme, Jahresbauleistung, Umsatz und Investitionen nach Wirtschaftszweigen und Beschäftigtengrößenklassen (Bauhauptgewerbe: 20 Beschäftigte und mehr, Ausbaugewerbe: 10 Beschäftigte und mehr).

Reihe 5.3: Kostenstruktur der Unternehmen im Baugewerbe

Jährlich: Kosten- und Leistungsgrößen im Bauhaupt- und Ausbaugewerbe nach Wirtschaftszweigen, Beschäftigten- und Bruttoproduktionswertgrößenklassen.

Reihe 6: Energie- und Wasserversorgung

Reihe 6.1: Beschäftigung, Umsatz, Investitionen und Kostenstruktur der Unternehmen in der Energie- und Wasserversorgung

Jährlich (auch für fachliche Unternehmensteile): Beschäftigte, Arbeiterstunden, Löhne und Gehälter, Umsätze, Lagerbestände und Investitionen nach Wirtschaftszweigen und -bereichen sowie nach Beschäftigten- und Umsatzgrößenklassen. Außerdem Brutto- und Nettoproduktionswert, Brutto- und Nettowertschöpfung, Materialverbrauch und Wareneinsatz sowie Kosten nach Kostenarten.

Reihe 6.2 und 6.3 unbesetzt

Reihe 6.4: Stromerzeugungsanlagen der Betriebe im Bergbau und im Verarbeitenden Gewerbe

Jährlich: Betriebe mit Stromerzeugungsanlagen nach Wirtschaftszweigen und Ländern; Leistung und Belastung der Stromerzeugungsanlagen sowie Verbrauch an Brennstoffen für die Elektrizitätserzeugung.

Reihe 7: Handwerk

Reihe 7.1: Beschäftigte und Umsatz im Handwerk

Vierteljährlich: Beschäftigte und Umsatz in ausgewählten Wirtschafts- und Gewerbebezügen. Saisonbereinigte Zahlen, Regionalangaben und weitere Strukturdaten wie Ausbildungsverhältnisse, Arbeiterverdienste und Insolvenzen im Handwerk.

Reihe 8: Fachstatistiken

Reihe 8.1: Eisen- und Stahl (Eisenerzbergbau, eisenschaffende Industrie, Eisen-, Stahl- und Tempergießerei) 1)

Monatlicher Vorbericht und Monatsbericht über wesentliche Entwicklungstendenzen. Der Vierteljahresbericht gibt Überblick über Struktur und Entwicklung der entsprechenden Bereiche, auch im Ausland.

Reihe 8.2: Düngemittelversorgung

Monatlicher Bericht und Jahresbericht mit Angaben über Erzeugung, Ein- und Ausfuhr, Lieferungen zum Verbrauch in der Landwirtschaft (nach Absatzgebieten und Beständen sowie Düngersorten und Nährstoffgehalten).

Reihe S: Sonderbeiträge

Reihe S. 6: Material- und Wareneingang im Baugewerbe 1982

Reihe S. 8: Düngemittelerzeugung und -versorgung 1950/51 bis 1986/87

Reihe S. 9: Konzentrationsstatistische Daten für den Bergbau und das Verarbeitende Gewerbe 1954 bis 1982

Reihe S. 10: Neuberechnung der Produktionsindizes und des Index der Arbeitsproduktivität auf Basis 1985

Reihe S. 11: Neuberechnung der Auftragseingangs- und Umsatzindizes für das Verarbeitende Gewerbe sowie der Auftragseingangs- und Auftragsbestandsindizes für das Bauhauptgewerbe auf Basis 1985

Reihe S. 12: Dienstleistungen im Produzierenden Gewerbe 1988 – Ergebnisse einer Testerhebung –

Reihe S. 13: Gegenüberstellung der Produktion im Produzierenden Gewerbe nach den Systematischen Güterverzeichnissen für Produktionsstatistiken (GP) von 1989 und 1982

Einzelveröffentlichungen

Zensus im Produzierenden Gewerbe 1979 (7 Hefte)

„Ausgewählte Zahlen für die Bauwirtschaft“

Monatliche Querschnittsveröffentlichung mit den Hauptteilen Baugewerbe und Bautätigkeit sowie mit ausgewählten Daten aus zahlreichen anderen Sachgebieten.

„Ausgewählte Zahlen zur Energiewirtschaft“

Monatliche und jährliche Querschnittsveröffentlichung über Aufkommen und Verwendung von festen, flüssigen und gasförmigen Brennstoffen sowie Elektrizität. Preisindizes und Preise für ausgewählte Energiearten. Beschäftigung der Betriebe in der Energie- und Wasserversorgung. Mineralölsteuern.

Systematiken

Systematik der Wirtschaftszweige mit Erläuterungen, Ausgabe 1979

Systematik der Wirtschaftszweige mit Betriebs- und ähnlichen Benennungen, Ausgabe 1979

Alphabetisches Verzeichnis der Betriebs- und ähnlichen Benennungen zur Systematik der Wirtschaftszweige, Ausgabe 1979


Systematisches Güterverzeichnis für Produktionsstatistiken, Ausgabe 1982

1) Erhältlich bei: Statistisches Bundesamt, Außenstelle Düsseldorf, Hüttenstraße 5 a, 4000 Düsseldorf 1.



STATISTISCHES BUNDESAMT
GUSTAV-STRESEMANN-RING 11
6200 WIESBADEN 1

Veröffentlichungen und Prospekte sind durch den Verlag METZLER-POESCHEL, Verlagsauslieferung Hermann Leins, Postfach 11 52, 7408 Kusterdingen, erhältlich.

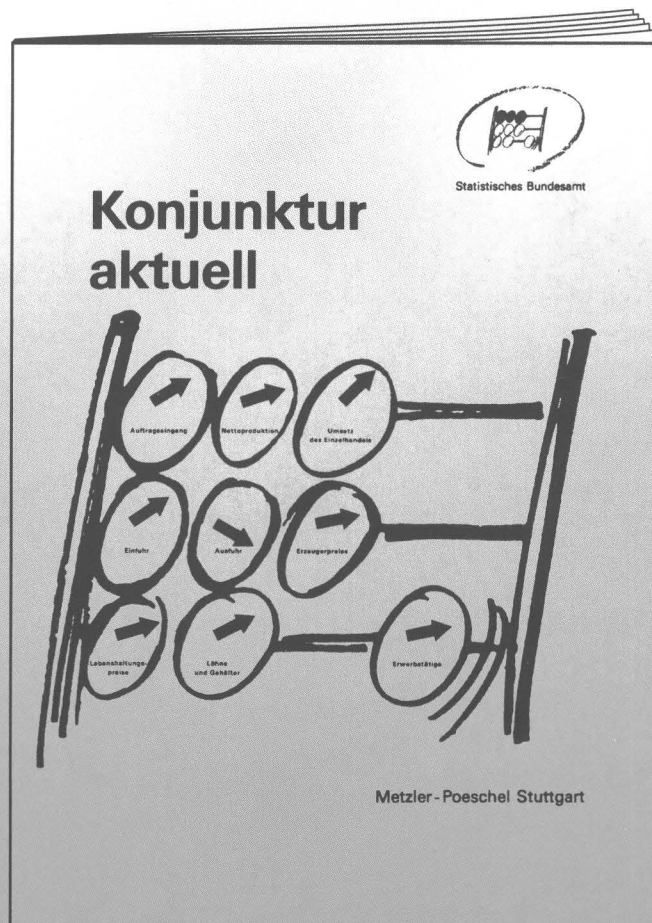


Statistisches Bundesamt

Die Grundlagen wirtschaftlicher Entscheidungen

Monat für Monat ein Gesamtbild der aktuellen wirtschaftlichen Lage, präsentiert auf einen Blick: die wichtigsten Konjunkturindikatoren übersichtlich in Tabellen, Grafiken und Texten.

- **Monatlich**
- **ca. 65 Seiten**
- **DIN A4**
- **Einzelpreis DM 15,20**
- **Einführungspreis DM 152,00/Jahr**
- **Bestell-Nr. 10 10 610**



**METZLER
POESCHEL**