


Statistisches Bundesamt

# Produzierendes Gewerbe



Fachserie 4

Reihe 2.1

Indizes der Produktion und der Arbeitsproduktivität,  
Produktion ausgewählter Erzeugnisse  
im Produzierenden Gewerbe

**Oktober 1990**

Statistisches Bundesamt  
Bibliothek - Dokumentation - Archiv

Metzler - Poeschel Stuttgart



Ergebnisse für die in der vorliegenden Fachserie nicht publizierten Viersteller der "Systematik der Wirtschaftszweige, Fassung für die Statistik im Produzierenden Gewerbe (SYPRO)" können direkt beim Statistischen Bundesamt - Gruppe IV A - telefonisch 0611/75-2422/2586 oder schriftlich erfragt werden.



Ausgewählte Indizes der Nettoproduktion für das Produzierende Gewerbe verbreitet das Statistische Bundesamt mit seinem SOFORTDIENST FÜR DIE WIRTSCHAFT aktuell über Bildschirmtext. Die Seiten sind mit \*4848460# direkt abrufbar.



Für Benutzer der amtlichen Statistik steht als Service-Einrichtung des Statistischen Bundesamtes das EDV-gestützte STATISTISCHE INFORMATIONSSYSTEM DES BUNDES (STATIS-BUND) zur Verfügung. Es enthält ausgewählte statistische Zeitreihen und bietet die Möglichkeit, eigene Auswertungen, Berechnungen und mathematisch-statistische Analysen durchzuführen. Alle Zeitreihen können auch auf Magnetband oder Diskette bezogen werden. Nähere Informationen erhalten Sie unter 0611/75-2426.

Die Produktionsindizes sind in der vollständigen systematischen Gliederung als Originalwerte und arbeitstäglich bereinigte Werte sowie für ausgewählte Wirtschaftszweige als saisonbereinigte Werte als Zeitreihen im Statistischen Informationssystem gespeichert.

Herausgeber:  
Statistisches Bundesamt  
Gustav-Stresemann-Ring 11  
6200 Wiesbaden 1

Verlag:  
Metzler-Poeschel Stuttgart

Verlagsauslieferung:  
Hermann Leins GmbH & Co.  
Verlags-KG  
Holzwiesenstr. 2  
7408 Kusterdingen  
Telefon: 07071/33046  
Telex: 7 262 891 mepo d  
Telefax: 07071/33653

Erscheinungsfolge: monatlich  
Erschienen im Dezember 1990  
Preis: DM 11,30  
Bestellnummer: 2040210 - 90110

Copyright: Statistisches Bundesamt, Wiesbaden 1990  
Vervielfältigungen - außer für gewerbliche Zwecke -  
mit Quellenangabe gestattet.

Statist. Bundesamt - Bibliothek



14-13866

Inhalt

	Seite
Hinweise .....	4
Einführung .....	5
Überblick .....	8
Schaubilder.....	9
 <b>T a b e l l e n t e i l</b>	
<b>1 <u>Index der Nettoproduktion für das Produzierende Gewerbe 1985 = 100</u></b>	
1.1 Unternehmen	
kalendermonatlich .....	10
arbeitstäglich bereinigt .....	12
1.2 Fachliche Unternehmensteile	
kalendermonatlich .....	14
arbeitstäglich bereinigt .....	16
kalender- und saisonbereinigt - Berliner Verfahren (BV 4) .....	18
<b>2 <u>Index der Bruttonproduktion für Investitions- und Verbrauchsgüter 1985 = 100</u></b>	
2.1 Investitionsgüter	
kalendermonatlich .....	26
arbeitstäglich bereinigt .....	28
2.2 Verbrauchsgüter	
kalendermonatlich .....	30
arbeitstäglich bereinigt .....	32
<b>3 <u>Produktionsindex für das Baugewerbe, Bauhauptgewerbe und Ausbaugewerbe 1985 = 100</u></b>	
kalendermonatlich .....	34
arbeitstäglich bereinigt .....	35
<b>4 <u>Index der Arbeitsproduktivität für den Bergbau und das Verarbeitende Gewerbe 1985 = 100</u></b>	
Indizes für den Bergbau und das Verarbeitende Gewerbe sowie alle Hauptgruppen, monatlich	
4.1 Produktionsergebnis je Beschäftigten und je Beschäftigtenstunde .....	36
4.2 Produktionsergebnis je Arbeiter und je Arbeiterstunde .....	37
<b>5 <u>Vierteljährlicher Produktionsindex für das Produzierende Gewerbe 1985 = 100</u></b>	
5.1 Unternehmen .....	38
5.2 Fachliche Unternehmensteile .....	40
<b>6 <u>Produktion ausgewählter Erzeugnisse im Produzierenden Gewerbe (Ergebnisse des monatlichen Eilberichts)</u></b>	
Bergbauliche Erzeugnisse .....	42
Mineralölerzeugnisse .....	42
Steine und Erden, Asbestwaren, Schleifmittel .....	42
Eisen und Stahl .....	43
NE-Metalle und NE-Metallhalbzeug .....	43
Gießereierzeugnisse .....	44
Erzeugnisse der Ziehereien und Kaltwalzwerke und der Stahlverformung .....	44
Stahlbauerzeugnisse und Schienenfahrzeuge .....	44
Maschinenbauerzeugnisse .....	45
Straßenfahrzeuge .....	53
Elektrotechnische Erzeugnisse .....	54
Feinmechanische und optische Erzeugnisse; Uhren .....	57
Eisen-, Blech- und Metallwaren .....	58
Chemische Erzeugnisse .....	61
Büromaschinen; Datenverarbeitungsgeräte und -einrichtungen .....	64
Feinkeramische Erzeugnisse .....	64
Glas und Glaswaren .....	64
Schnittholz, Sperrholz und sonstiges bearbeitetes Holz .....	65
Holzwaren .....	65
Holzstoff, Zellstoff, Papier und Pappe .....	66
Papier- und Pappwaren .....	66
Gummiwaren .....	66
Leder .....	67
Lederwaren und Schuhe .....	67
Textilien .....	67
Bekleidung .....	68
Erzeugnisse des Ernährungsgewerbes .....	70
Tabakwaren .....	71

Angaben für die Bundesrepublik Deutschland nach dem Gebietsstand vor dem 03.10.1990;  
sic schließen Berlin (West) ein.

Ergebnisse der Länder werden in den "Statistischen Berichten" der  
Statistischen Landesämter unter der Kennziffer E I 2 veröffentlicht.

ALLGEMEINE HINWEISE

Geschätzte Korrekturen der vorläufigen Indizes

Das Statistische Bundesamt berechnet monatlich einen vorläufigen und einen berichtigten Index. Zusätzlich werden geschätzte Korrekturen der vorläufigen Indexberechnungen für die wichtigsten zusammenfassenden Wirtschaftsgliederungen bekanntgegeben. Die Schätzungen werden mit einem Regressionsschätzverfahren durchgeführt, das auf einem engen korrelativen Zusammenhang zwischen den Veränderungsdaten der Indizes zum Vormonat und den Korrekturen im Berichtsmonat beruht. Die Berechnungen über einen längeren Zeitraum haben gezeigt, daß durch dieses Verfahren überwiegend eine Verbesserung der Aussagekraft der vorläufigen Produktionsindizes im Hinblick auf die Beurteilung der konjunkturellen Lage erreicht wird.

Index der Nettoproduktion für das Produzierende Gewerbe

1985 = 100

Fachliche Unternehmensteile

Berichtsmonat Oktober 1990

Wirtschaftsgliederung	Vorläufiger Index	Geschätzte Korrektur in Indexpunkten
arbeitstäglich bereinigt		
Produzierendes Gewerbe insgesamt .....	131,0	+ 1,5
Verarbeitendes Gewerbe .....	132,1	+ 1,7
Grundstoff- und Produktionsgütergewerbe ...	118,5	+ 0,8
Investitionsgüter produzierendes Gewerbe ..	136,3	+ 1,6
kalendermonatlich		
Produzierendes Gewerbe insgesamt .....	130,0	+ 1,5
Verarbeitendes Gewerbe .....	131,1	+ 1,7
Grundstoff- und Produktionsgütergewerbe ...	117,9	+ 0,8
Investitionsgüter produzierendes Gewerbe ..	135,1	+ 1,6

## Einführung

Ab Berichtsmonat Februar 1988 sind die Indizes der Produktion und der Arbeitsproduktivität auf das neue Basisjahr 1985 umgestellt worden. Die Darstellung der Methoden der Indexberechnung ist in der Zeitschrift "Wirtschaft und Statistik", Heft 3/1988, S. 182 ff. erschienen. Rückgerechnete Ergebnisse für den Berichtszeitraum 1978 - 1986 werden in einem Sonderheft der Fachserie 4, Reihe S. 10, veröffentlicht. Beim Index der Nettoproduktion für das Produzierende Gewerbe und beim Index der Arbeitsproduktivität erfolgt die fachliche Gliederung nach der "Systematik der Wirtschaftszweige (Ausgabe 1979), Fassung für die Statistik im Produzierenden Gewerbe (SYPRO)", beim Index der Bruttoproduktion für Investitionsgüter und Verbrauchsgüter nach dem "Systematisches Güterverzeichnis für Produktionsstatistiken" (Ausgabe 1982).

In T a b e l l e 1 wird der Index der Nettoproduktion für das Produzierende Gewerbe (auf Basis 1985) für Unternehmen und für fachliche Unternehmensteile veröffentlicht, dessen Aufgabe es ist, kurzfristig unter Ausschaltung der Preisveränderungen die Entwicklung der Nettoleistung der einzelnen Wirtschaftszweige und des gesamten Produzierenden Gewerbes zu messen.

In T a b e l l e 2 ist der Index der Bruttoproduktion (auf Basis 1985) enthalten, der unter Ausschaltung der Preisveränderungen die Entwicklung des Ausstoßes von investitionsreifen und verbrauchsreifen Gütern nach ihrem vermutlichen Verwendungszweck zeigt.

In T a b e l l e 3 wird der Produktionsindex für das Baugewerbe, Bauhauptgewerbe und Ausbaugewerbe (auf Basis 1985) gebracht, dessen Aufgabe es ist, die Entwicklung der Nettoleistung dieser Bereiche unter Ausschaltung der Preisveränderungen zu messen.

In T a b e l l e 4 ist der Index der Arbeitsproduktivität für den Bergbau und das Verarbeitende Gewerbe (auf Basis 1985) enthalten, der die Entwicklung der Produktion (gemessen am Index der Nettoproduktion für fachliche Unternehmensteile) im Verhältnis zum personellen Aufwand zeigt. Er wird als Index des Produktionsergebnisses je Beschäftigten, je Beschäftigtenstunde, je Arbeiter und je Arbeiterstunde berechnet. Veröffentlicht werden die Indizes monatlich für Bergbau und Ver-

arbeitendes Gewerbe insgesamt sowie für alle Hauptgruppen, einmal jährlich für ausgewählte Wirtschaftszweige.

In T a b e l l e 5 wird der auf der Grundlage der gesamten Vierteljährlichen Produktionserhebung unter Ausschaltung der Preisveränderungen berechnete Vierteljährliche Produktionsindex für das Produzierende Gewerbe (auf Basis 1985) - ebenfalls für Unternehmen und fachliche Unternehmensteile - veröffentlicht, der vor allem der mittelfristigen Konjunktur- und Strukturbeobachtung dient.

Bei allen Indizes gelten die Ergebnisse für den jeweiligen letzten Berichtszeitraum als vorläufig. Abweichungen gegenüber früher veröffentlichten Indizes ergeben sich durch spätere Berichtigungen.

In T a b e l l e 6 werden für etwa 1 000 ausgewählte Erzeugnisse Produktionszahlen dargestellt. Sie werden überwiegend durch den monatlichen Produktions-Eilbericht erfaßt und bei einigen Gütergruppen durch Daten aus Sonderstatistiken ergänzt.

Der Berichtskreis umfaßt Betriebe des Bergbaus und des Verarbeitenden Gewerbes von Unternehmen des Produzierenden Gewerbes mit im allgemeinen 20 Beschäftigten und mehr sowie Betriebe des Bergbaus und des Verarbeitenden Gewerbes mit im allgemeinen 20 Beschäftigten und mehr von Unternehmen der übrigen Wirtschaftsbereiche.

Dieser Eilbericht soll die Grundlage für die Aufstellung von Meßreihen bilden. Gegen einen Vergleich der absoluten Produktionszahlen des Eilberichtes mit den Angaben der Vierteljährlichen Produktionserhebung (Fachserie 4, Reihe 3.1) - der immer wieder von den Benutzern dieser Statistik gemacht wird - spricht vor allem, daß in den Monatsangaben Schätzungen enthalten sind, die nicht in allen Fällen korrigiert werden können. Die Zahlen des Eilberichtes haben also stets vorläufigen Charakter und lassen sich nicht mit denen der Vierteljährlichen Produktionserhebung vergleichen; letztere sind endgültige Zahlen und für genauere Marktanalysen geeignet. Ferner ist zu beachten, daß sowohl die Monatszahlen als auch die kumulierten Ergebnisse den letzten Stand wiedergeben; Abweichungen gegenüber früheren Veröffentlichungen erklären sich durch inzwischen vorgenommene Korrekturen.

Bei den veröffentlichten Daten sind zwei Fälle zu unterscheiden:

- Zum **A b s a t z** bestimmte Produktion. Sie umfaßt im allgemeinen den verkaufsfähigen, für den Markt bestimmten Produktionsausstoß einschl. Lohnarbeit.
- **G e s a m t** produktion. Sie schließt neben der zum Absatz bestimmten auch die zur Weiterverarbeitung im berichtenden Betrieb, in einem anderen Betrieb desselben Unternehmens oder die für einen Lohnauftrag in einem anderen Unternehmen bestimmte Menge ein und wird in der Maßeinheitsspalte durch einen Stern (\*) gekennzeichnet.

Dem **W e r t** der zum Absatz bestimmten Produktion liegen die im Berichtszeitraum erzielten Verkaufspreise ab Werk zugrunde. Der Wert umfaßt auch die Kosten der Verpackung, selbst wenn sie gesondert in Rechnung gestellt sind. Nicht einbezogen sind dagegen die in Rechnung gestellte Umsatz- und Verbrauchsteuer sowie gesondert in Rechnung gestellte Frachtkosten. Rabatte sind abgezogen.

Bei den mit einem Pluszeichen (+) versehenen EB-Nummern in Tabelle 6 wurden die Werte der zum Absatz bestimmten Produktion für 1989 anhand der nach den Systematiken von 1982 gemeldeten Daten zum Produktions-Eilbericht und zur Vierteljährlichen Produktionserhebung geschätzt.

### Abkürzungen bei den Kurzbezeichnungen

ADV-GERÄTEN U. -EINRICHTUNGEN	= Geräte und Einrichtun- gen für die automati- sche Datenverarbeitung	LANDW.	= Landwirtschaft
AL203	= Aluminiumoxid	LFD.M	= laufende Meter
ANG.	= a.n.g., anderweitig nicht genannt	L.METALLKONSTRUKT.	= Leichtmetallkonstruktion
ANGETR.	= angetrieben	M	= Meter
ANSCHL.	= anschließender	M.	= mit
AUSSTAT.-GEGENST.	= Ausstattungsgegen- stände	M2	= Quadratmeter
AUTOMAT.	= automatisch	M3	= Kubikmeter
BAUMASCH.	= Baumaschinen	M3/H	= Kubikmeter/Stunde
BATTERIEBETR.	= batteriebetrieben	MBAR	= Millibar
BER.	= berechnet	MILL	= Million
BEST.	= bestimmte	MM	= Millimeter
BZW.	= beziehungsweise	N	= Stickstoff
C	= Celsius	NACL	= Natriumchlorid
CHEM.	= chemisch	NAHR.-	= Nahrungs-
CM	= Zentimeter	NAOH	= Natriumhydroxid
CM3	= Kubikzentimeter	NATUERL.	= natürlichen
D.	= der/die	NA2CO3	= Natriumcarbonat
DEN	= Denier (Meßeinheit für textile Fadenstärke)	NA2SO4	= Natriumsulfat
DGL.	= dergleichen	NE-	= Nichteisen-
DIESELMOT.	= Dieselmotor	NICHTM.	= nichtmetallisch
DIN	= Deutsche Industrie- Norm(en)	OD.	= oder
DM	= Deutsche Mark	OH.	= ohne
EFF	= effektiv	PHONOTECHN.	= phonotechnischen
EINSCHL.	= einschließlic	P2O5	= Phosphorpentoxid
EL.	= elektrotechnischer	PHYSIKAL.	= physikalisch
ELEKTR.	= elektrisch	REP.V.	= Reparatur von
ELEKTRIZ.ERZEUGUNG	= Elektrizitätserzeugung	SCHAUFENST.	= Schaufenster
ELEKTRON.	= elektronisch	SCHLAUCHVERB.	= Schlauchverbinder
F.	= für	SI02	= Siliciumdioxid
FE.	= Eisen	SO3	= Schwefeltrioxid
GEW.V.	= Gewinnung von	SONDERKONSTR.	= Sonderkonstruktion
GEW.U.VERARB.V.	= Gewinnung und Ver- arbeitung von	SONST.	= sonstige
GRUBENAUSB.	= Grubenausbau	ST	= Stück
GRUNDSTF.	= Grundstoffen	STAUFFERB.	= Staufferbüchsen
HCL	= Chlorwasserstoff	STEINKOHLBERGB.	= Steinkohlenbergbau
HL	= Hektoliter	T	= Tonne
H.V.	= Herstellung von	T.A.	= Teil aus
IND.	= Industrie	TECHN.	= technisch
INDUSTR.	= industriell	U	= umgeschmolzen
K2O	= Kaliumoxid	U.	= und
KG	= Kilogramm	U.A.	= und andere
KRAFTMASCH.	= Kraftmaschine	U.AE.	= u.ä., und ähnliche (n,s)
KUENSTL.	= künstlich	USW	= usw., und so weiter
KUNSTST.	= Kunststoff	V	= Volt
KVA	= Kilovoltampère	VDE	= Verein Deutscher Elektrotechniker
KW	= Kilowatt	VERARB.V.	= Verarbeitung von
L	= Liter	VERARB.U.VEREDLG.V.	= Verarbeitung und Veredlung von
LADENEINRICHT.	= Ladeneinrichtung	VERTLG.	= Verteilung
		VH	= von Hundert = %
		WALZWERKSEINR.	= Walzwerkseinrichtungen
		WEITERVERARB.	= Weiterverarbeitung
		Z.B.	= zum Beispiel

### Zeichenerklärung

.	= Zahlenwert unbekannt oder geheimzuhalten
...	= Angabe fällt später an
r	= richtige Zahl
+	= Werte für 1989 geschätzt

INDEX DER NETTOPRODUKTION FUER DAS PRODUZIERENDE GEBERBE

1985 = 100

- FACHLICHE UNTERNEHMENSTEILE -

SYPRO-NR.	WIRTSCHAFTSZWEIG	GEWICHTUNG	ZEITREIHENANALYSE NACH BV4							
			ORIGINALWERT		KALENDER- U. SAISONBEREINIGTER WERT		GLATTE KOMPONENTE		ARBEITSTAEGL. BEREINIGTER WERT	
			1990 OKT.	VAE. ZUM VOR-JAHR IN %	1990 OKT.	VAE. ZUM VOR-MONAT IN %	1990 OKT.	VAE. ZUM VOR-MONAT IN %	1990 OKT.	VAE. ZUM VOR-JAHR IN %
	PRODUZIERENDES GEBERBE INSGESAMT	100	130.0	5.2	118.1	0.4	118.3	0.3	131.0	5.2
	PRODUZIERENDES GEBERBE (OH. BAUHAUPTGEBERBE)	93.93	128.8	5.2	117.6	0.1	118.0	0.3	129.7	5.2
1010-30	ELEKTRIZITAETS-U. GASVERSORGUNG	6,37	115.4	1.6	111.1	-1.7	111.5	0.1	115.8	1.6
	BERGBAU U. VERARBEITENDES GEBERBE	87,56	129.7	5.4	118.2	0.3	118.5	0.3	130.7	5.4
21	BERGBAU	2,87	89.3	0.1	86.3	0.7	86.2	0.3	89.8	0.1
	VERARBEITENDES GEBERBE	84,69	131.1	5.6	119.2	0.3	119.6	0.3	132.1	5.6
	GRUNDSTOFF-U. PRODUKTIONSGUETERGEWERBE	22,78	117.9	1.1	110.3	-0.4	110.7	0.0	118.5	1.0
22	MINERALOELVERARBEITUNG	3,22	96.2	-3.2	95.9	-0.7	98.9	-1.0	96.2	-3.2
25	GEW. U. VERARB. V. STEINEN U. ERDEN	1,92	141.7	3.7	119.8	4.3	118.0	0.2	142.8	3.8
27	EISENSCHAFFENDE INDUSTRIE	2,41	102.1	-3.9	94.2	-0.4	92.7	-0.3	102.6	-3.8
28	NE-METALLERZEUGUNG, NE-METALLHALBZEUGWERKE	1,05	125.2	-6.6	114.4	-1.9	116.3	-0.4	126.4	-6.6
29	GIESSEREI	1,20	127.5	1.2	113.6	0.9	113.3	0.1	129.0	1.3
3011-15,30	ZIEHEREIEN, KALTHALTZWERKE, MECHANIK, ANG.	0,54	141.1	5.4	128.4	0.5	129.9	0.3	142.7	5.4
40	CHEMISCHE INDUSTRIE	10,30	117.9	3.0	112.9	-0.7	112.9	0.4	118.3	2.9
53	HOLZVERARBEITUNG	0,36	143.3	5.0	128.4	3.9	126.0	-0.2	144.5	4.9
55	ZELLSTOFF-, HOLZSCHLIFF-, PAPIER-U. PAPPERZEUGUNG	0,83	142.2	8.4	133.4	-0.4	134.2	0.7	142.8	8.4
59	GUMMI-VERARBEITUNG	0,95	120.6	-1.8	111.1	0.6	111.0	0.0	121.9	-1.8
	INVESTITIONSGUETER PRODUZIERENDES GEBERBE	41,55	135.1	5.5	123.2	0.6	123.5	0.2	136.3	5.5
3021-25	STAHLVERFORMUNG, OBERFLAECHEVEREDLUNG, HAERTUNG	1,27	130.7	-0.9	119.4	-1.6	121.0	0.0	131.9	-0.9
31	STAHL-U. LEICHTMETALLBAU, SCHIENENFAHRZEUGBAU	1,67	128.2	5.7	117.3	-0.6	119.8	0.1	129.0	5.7
32	MASCHINENBAU	11,32	128.8	5.8	123.8	0.7	124.4	0.1	129.9	5.8
33	STRASSENFAHRZEUGBAU, REP. V. KRAFTFAHRZEUGEN USW	9,80	142.4	9.8	125.8	2.9	123.5	0.5	143.6	9.7
34	SCHIFFBAU	0,35	77.1	-3.6	70.3	-2.2	72.0	-0.4	77.7	-3.6
35	LUFT-U. RAUMFAHRZEUGBAU	0,71	139.1	5.4	128.9	0.5	129.0	0.0	140.9	5.3
36	ELEKTROTECHNIK, REP. V. HAUSHALTSGERAETEN	10,01	140.9	4.0	127.5	0.2	127.7	0.2	142.1	4.0
37	FEINMECHANIK, OPTIK, H. V. UHREN	1,37	123.6	5.5	113.7	0.0	114.9	0.3	124.6	5.3
38	H. V. EISEN-, BLECH-U. METALLWAREN	2,95	146.4	6.4	131.9	1.2	131.7	0.4	147.9	6.4
50	H. V. BUEROMASCHINEN, ADV-GERAETEN U. -EINRICHTUNGEN	2,10	115.1	-6.5	100.7	-3.9	107.3	-1.2	116.1	-6.6
	VERBRAUCHSGUETER PRODUZIERENDES GEBERBE	12,19	131.2	5.2	117.7	-0.2	118.5	0.3	132.3	5.2
39	H. V. MUSIKINSTRUM., SPIELWAREN, FUELLHALTERN USW	0,52	.	.	.	.	.	.	.	.
51	FEINKERAMIK	0,40	109.3	2.1	102.0	1.5	101.6	0.0	110.1	2.2
52	H. U. VERARB. V. GLAS	0,75	137.0	1.3	122.5	-0.7	122.9	0.1	137.7	1.3
54	HOLZVERARBEITUNG	1,76	140.9	7.9	122.8	1.8	122.1	0.6	142.2	7.8
56	PAPIER-U. PAPPERVERARBEITUNG	1,15	146.1	12.9	132.5	0.7	131.3	1.2	147.4	13.0
57	DRUCKEREI, VERVIELFAELTIGUNG	1,47	.	.	.	.	.	.	.	.
58	H. V. KUNSTSTOFFWAREN	2,53	.	.	.	.	.	.	.	.
61	LEDERERZEUGUNG	0,06	114.6	-7.7	98.8	0.4	100.6	-1.9	115.9	-7.6
62	LEDERVERARBEITUNG	0,40	95.9	3.8	81.3	4.1	79.8	-0.2	96.8	3.8
63	TEXTILGEBERBE	1,73	112.8	-1.6	97.9	-0.9	98.9	-0.3	114.1	-1.6
64	BEKLEIDUNGSGEBERBE	1,42	94.6	0.0	86.7	3.6	86.7	-0.3	95.4	0.0
	NAHRUNGS-U. GENUSSMITTELGEBERBE	8,17	147.5	18.6	127.3	1.6	126.3	1.9	148.8	18.7
68	ERNAEHRUNGSGEBERBE	5,82	154.9	18.5	132.2	0.9	131.1	1.8	156.0	18.5
69	TABAKVERARBEITUNG	2,35	129.2	18.9	115.4	4.6	113.0	1.9	130.8	18.8
72-75	BAUHAUPTGEBERBE	6,07	148.4	4.4	125.3	5.4	123.0	0.0	150.1	4.4
	HOCHBAULEISTUNGEN	3,17	150.1	6.6	130.4	5.2	128.0	0.3	151.6	6.6
	TIEFBAULEISTUNGEN	2,90	146.6	1.9	119.8	5.6	117.6	-0.3	148.4	2.0

STBA, FACHSERIE 4, REIHE 2.1

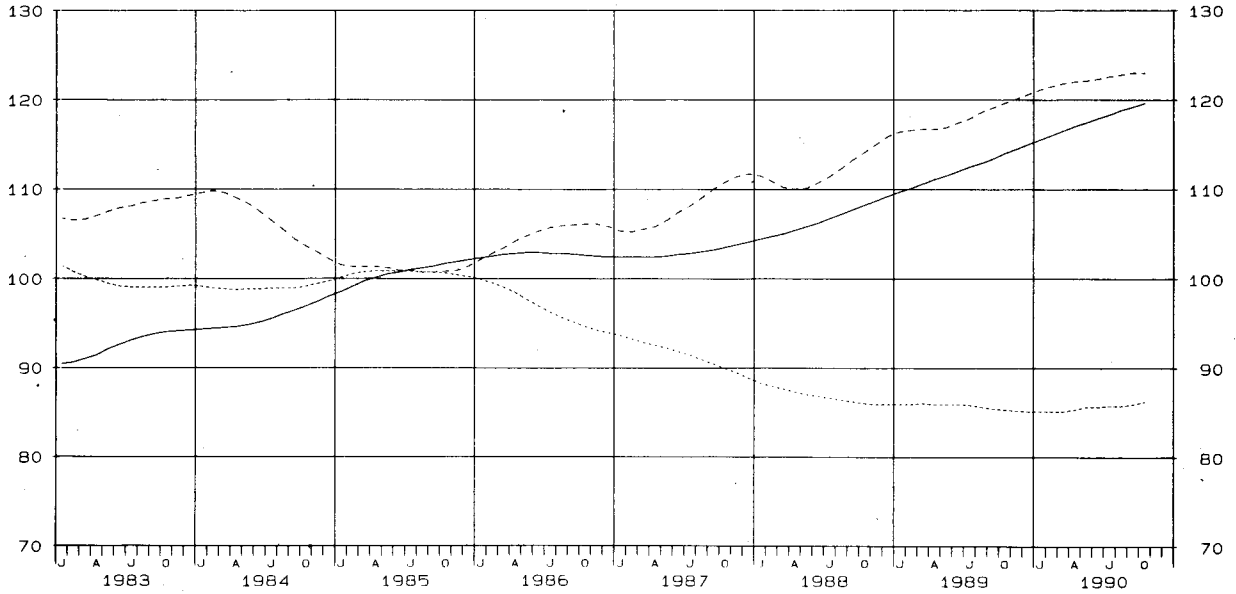


INDEX DER NETTOPRODUKTION FÜR DAS PRODUZIERENDE GEWERBE

1985 = 100

- FACHLICHE UNTERNEHMENSTEILE -  
GLATTE KOMPONENTE (BV 4)

— VERARBEITENDES GEWERBE    ..... BERGBAU    - - - BAUHAUPTGEWERBE

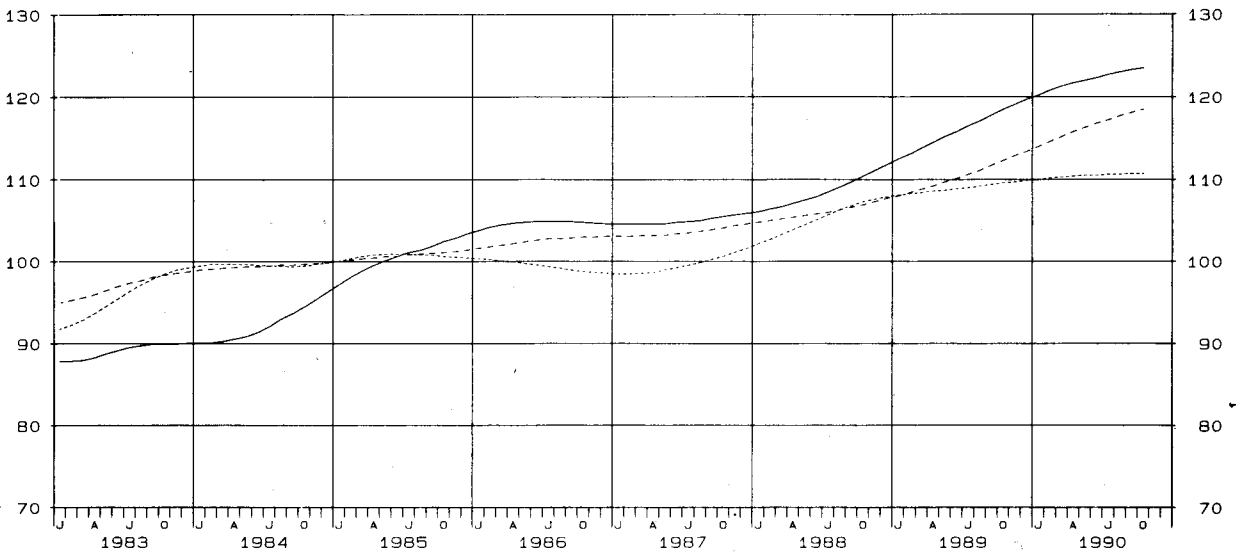


INDEX DER NETTOPRODUKTION FÜR DAS PRODUZIERENDE GEWERBE

1985 = 100

- FACHLICHE UNTERNEHMENSTEILE -  
GLATTE KOMPONENTE (BV 4)

..... GRUNDSTOFF- U. PRODUKTIONSGÜTERGEWERBE    — INVESTITIONSGÜTER PRODUZIERENDES GEWERBE  
- - - VERBRAUCHSGÜTER PRODUZIERENDES GEWERBE



1 INDEX DER NETTOPRODUKTION  
1985

1.1 UNTER

KALENDER

SYPRO- NR.	WIRTSCHAFTSZWEIG	GEWICH- TUNG	1990 OKT.	VERAEND. GEGEN- UEBER- VOR- JAHRES- MONAT IN %	N A C H					
					1989 OKT.	1990 SEP.	1989 4. VJ	1990 1. VJ	1990 2. VJ	1990 3. VJ
	PRODUZIERENDES GEWERBE INSGESAMT	100	130,7	+5,7	123,7	120,2	118,4	115,1	116,0	115,0
	PRODUZIERENDES GEWERBE (OH. BAUHAUPTGEWERBE)	92,66	129,2	+5,6	122,3	119,2	118,3	115,8	114,9	113,6
1010-30	ELEKTRIZITAETS-U. GASVERSORGUNG	7,39	114,8	+1,0	113,7	102,8	119,9	122,5	101,8	97,5
	BERGBAU U. VERARBEITENDES GEWERBE	85,27	130,5	+6,1	123,0	120,7	118,2	115,2	116,0	115,0
21	BERGBAU	2,35	89,2	+0,3	88,9	82,5	86,5	86,3	82,7	83,7
2111	STEINKOHLBERGB. U.-BRIKETTHESTELLUNG, KOKEREI	1,70	86,9	-0,8	87,6	80,3	84,6	86,9	82,1	84,1
	VERARBEITENDES GEWERBE	82,92	131,7	+6,2	124,0	121,7	119,1	116,0	117,0	115,9
	GRUNDSTOFF-U. PRODUKTIONSGUETERGEWERBE	21,10	119,7	+2,1	117,2	112,2	110,0	111,3	112,5	111,6
22	MINERALDELVERARBEITUNG	3,37	97,7	-2,6	100,3	95,8	103,6	101,6	101,2	102,0
25	GEW. U. VERARB. V. STEINEN U. ERDEN	1,95	145,7	+4,4	139,6	133,8	118,3	97,5	127,4	132,4
27	EISENSCHAFFENDE INDUSTRIE	2,36	103,9	-3,3	107,5	98,1	97,7	99,3	96,0	95,7
2711	HOECHOFEN-, STAHL-U. WARMWALZWERKE (OH. STAHLROHRE)	1,82	105,7	-3,8	109,9	100,3	100,1	101,8	99,1	98,3
28	NE-METALLERZEUGUNG, NE-METALLHALBZEUGWERKE	0,87	124,5	-5,4	131,6	115,6	121,2	119,0	116,2	116,4
2850	NE-METALLHALBZEUGWERKE	0,47	127,7	-8,1	139,0	118,8	125,9	120,1	118,7	119,7
29	GIESSEREI	0,90	127,1	+1,7	125,0	116,0	112,4	120,9	112,9	102,9
2910	EISEN-, STAHL-U. TEMPERGIESSEREI	0,54	120,6	+1,9	118,3	111,7	106,2	112,9	105,8	97,8
3011-15,30	ZIEHEREIEN, KALTHALZWERKE; MECHANIK, ANG	1,08	146,1	+17,5	124,3	138,0	115,0	136,8	137,8	136,0
40	CHEMISCHE INDUSTRIE	8,38	118,6	+2,9	115,3	110,4	109,9	113,1	112,1	110,4
4031	H. V. CHEM. GRUNDSTF. (AUCH M. ANSCHL. WEITERVERARB.)	4,82	113,6	+1,0	112,5	106,8	109,2	110,7	111,1	106,9
4034	H. V. CHEM. ERZEUGNISSEN F. GEWERBE, LANDWIRTSCHAFT	1,03	118,1	+1,8	116,0	107,8	105,8	117,0	112,5	110,9
4035	H. V. PHARMAZEUTISCHEN ERZEUGNISSEN	1,28	120,6	+1,6	118,7	113,8	112,1	113,1	109,7	112,4
4036	H. V. SEIFEN, WASCH-U. KOERPERPFLEGE MITTELN	0,65	138,0	+16,2	118,8	126,1	110,0	114,5	115,3	126,4
4090	H. V. CHEMIEFASERN	0,22	112,0	+0,2	111,8	98,6	105,3	106,4	107,3	94,9
53	HOLZBEARBEITUNG	0,95	142,4	+5,6	134,9	130,9	121,7	123,8	131,7	123,0
55	ZELLSTOFF-, HOLZSCHLIFF-, PAPIER-U. PAPPEERZEUGUNG	0,71	143,4	+9,1	131,4	136,5	122,3	131,1	127,6	135,6
59	GUMMIVERARBEITUNG	1,03	123,5	-0,9	124,6	113,7	114,5	121,2	114,0	106,6
	INVESTITIONSGUETER PRODUZIERENDES GEWERBE	40,75	134,6	+5,6	127,5	124,9	125,3	120,1	121,2	116,2
3021-25	STAHLVERFORMUNG; OBERFLAECHEVEREDLUNG, HAERTUNG	1,21	131,6	-0,6	132,4	123,1	119,1	128,9	121,6	117,8
31	STAHL-U. LEICHTMETALLBAU, SCHIENENFAHRZEUGBAU	1,56	130,3	+6,4	122,5	130,3	128,5	102,5	119,1	121,2
3111	H. V. STAHL-U. L. METALLKONSTRUKT. (OH. GRUBENAUSS.)	0,67	146,0	+10,8	131,8	136,9	136,1	113,7	130,5	130,3
32	MASCHINENBAU	10,17	129,1	+5,7	122,1	124,0	130,8	114,6	123,9	117,0
3210	H. V. LANDW. MASCHINEN, ACKERSCHLEPPERN	0,61	111,6	+8,3	103,0	98,7	95,5	101,1	103,8	90,7
3220	H. V. METALLBEARBEITUNGSMASCHINEN U. AE.	1,35	132,1	+7,6	122,8	138,8	149,0	106,1	127,8	125,0
3230	H. V. TEXTIL-U. NAEHMASCHINEN	0,51	141,5	+4,7	135,1	120,9	129,5	124,4	118,9	109,6
3240	H. V. MASCHINEN F. D. NAHR.-U. GENUSSMITTELIND. USW.	1,16	122,9	+7,2	114,6	122,5	133,4	106,2	116,5	113,4
3256	H. V. HUETTEN-U. WALZWERKE INR. USW. (OH. BAUMASCH.)	1,16	138,6	+7,3	129,2	135,1	152,3	118,5	140,3	128,7
3257	H. V. BAU-, BAUSTOFF-U. AE. MASCHINEN	0,39	147,0	+8,8	135,1	140,8	135,9	136,6	151,4	136,4
3260	H. V. ZAHNRADERN, GETRIEBEN, LAGERN U. AE.	0,80	121,0	-0,7	121,8	113,1	116,7	119,1	114,7	112,0
3270	H. V. MASCHINEN F. WEITERE BEST. WIRTSCHAFTSZWEIGE	0,92	147,4	+7,9	136,6	131,4	152,2	126,2	144,8	124,6
3280	SONST. MASCHINENBAU	3,27	122,7	+4,1	117,9	118,4	118,4	113,7	116,7	113,9
33	STRASSENFAHRZEUGBAU, REP. V. KRAFTFAHRZEUGEN USW.	10,49	139,9	+9,9	127,3	122,5	118,5	124,6	119,9	109,5
3311	H. V. KRAFTWAGEN U. -MOTOREN	6,96	146,4	+11,7	131,1	124,4	119,9	127,8	120,7	108,3
3314	H. V. TEILEN F. KRAFTWAGEN U. -MOTOREN	1,82	131,9	+1,9	129,4	120,6	119,5	127,0	120,7	110,2
34	SCHIFFBAU	0,35	83,6	-2,2	85,5	81,0	80,0	79,4	80,5	75,2
35	LUFT-U. RAUMFAHRZEUGBAU	0,61	139,2	+5,3	132,2	126,7	126,4	131,4	126,5	123,5
36	ELEKTROTECHNIK, REP. V. HAUSHALTSGERAETEN	10,35	138,8	+3,1	134,6	130,1	129,7	123,3	123,0	121,9
3620	H. V. GERAETEN D. ELEKTRIZ. ERZEUGUNG, -VERTLG. U. AE.	3,55	139,4	+2,7	135,7	129,2	128,7	127,7	126,7	124,6
3650	H. V. ELEKTROHAUSHALTSGERAETEN	0,58	160,9	+5,5	152,5	152,9	136,2	145,2	133,5	123,2
3660	H. V. ZAEHLERN, FERNMELEDE-, MESS-U. REGELGERAETEN USW.	4,63	133,8	+4,2	128,4	127,8	128,4	118,3	121,1	121,7
3670	H. V. RUNDFUNK-, FERNSEH-U. PHONOTECHN. GERAETEN	0,66	155,1	+10,2	140,8	136,3	129,5	124,5	118,4	116,3
37	FEINMECHANIK, OPTIK, H. V. UHREN	1,75	123,5	+6,2	116,3	113,2	114,3	113,7	114,6	109,0
38	H. V. EISEN-, BLECH-U. METALLWAREN	2,81	145,1	+5,9	137,0	131,0	127,7	131,2	126,8	124,7
50	H. V. BUERO MASCHINEN, ADV-GERAETEN U. -EINRICHTUNGEN	1,45	114,8	-5,9	122,0	118,9	126,4	104,2	106,8	111,2
5060	H. V. BUERO MASCHINEN	0,16	75,8	-5,4	80,1	76,9	74,6	69,8	68,4	67,7
5080	H. V. ADV-GERAETEN U. -EINRICHTUNGEN	1,29	119,5	-6,0	127,1	124,0	132,7	108,4	111,5	116,4
	VERBRAUCHSGUETER PRODUZIERENDES GEWERBE	12,13	131,4	+5,3	124,8	123,5	116,1	117,4	114,1	114,4
39	H. V. MUSIKINSTRUMENTEN, SPIELWAREN, FUELLHALTERN USW.	0,52	.	.	151,8	146,0	140,4	114,6	121,9	134,1
51	FEINKERAMIK	0,34	110,5	+2,4	107,9	101,5	101,5	104,4	102,0	97,5
52	H. U. VERARB. V. GLAS	0,65	139,0	+1,4	137,1	128,5	124,8	121,8	122,6	121,3
54	HOLZVERARBEITUNG	2,23	141,7	+7,7	131,6	128,9	123,1	120,0	120,8	112,3
56	PAPIER-U. PAPPEVERARBEITUNG	1,01	144,0	+11,5	129,2	132,3	119,8	121,5	117,7	127,8
57	DRUCKEREI, VERVIELFAELTIGUNG	1,90	.	.	125,9	126,8	125,1	114,7	116,6	120,8
58	H. V. KUNSTSTOFFWAREN	2,05	.	.	139,6	142,8	128,5	138,9	140,6	137,4
61	LEDERERZEUGUNG	0,05	116,2	-6,5	124,3	98,9	113,0	133,7	108,7	87,8
62	LEDERVERARBEITUNG	0,37	96,9	+4,0	93,2	92,5	81,2	83,7	76,5	81,8
6251	H. V. SCHUHEN	0,26	83,3	-1,7	84,7	82,8	70,7	75,2	64,3	71,4
63	TEXTILGEWERBE	1,63	112,4	-1,1	113,7	104,4	101,5	107,4	100,2	90,9
64	BEKLEIDUNGSGEWERBE	1,31	92,9	-0,3	93,2	97,7	83,4	98,5	73,8	91,1
	NAHRUNGS-U. GENUSSMITTELGEWERBE	8,94	146,8	+19,6	122,7	127,4	115,8	107,2	112,2	126,6
68	ERNAHRUNGSGEWERBE	6,75	152,5	+19,9	127,2	131,2	122,4	110,0	116,8	129,8
6818-19	H. V. BACKWAREN	1,44	152,4	+20,3	126,7	150,1	124,6	131,2	135,1	145,6
6828	H. V. SUESSWAREN (OH. DAUERBACKWAREN)	0,42	178,0	+28,7	138,3	161,6	127,5	128,7	123,9	150,0
6831-36	MILCHVERARBEITUNG	0,39	108,8	+7,3	101,4	101,3	98,2	96,4	109,7	106,1
6847-54	SCHLACHTHAEUER (OH. KOMMUNALE), FLEISCHVERARB.	1,43	.	.	105,5	122,5	105,5	104,2	109,5	121,7
6871-72	BRAUEREI, MUELZEREI	1,02	123,6	+26,6	97,6	113,9	97,4	95,3	115,9	130,6
6879	MINERALBRUNNEN, H. V. MINERALWASSER, LIMONADEN	0,28	134,5	+26,6	106,2	128,6	101,8	108,6	125,9	149,7
69	TABAKVERARBEITUNG	2,19	129,2	+18,9	108,7	115,6	95,5	98,5	98,1	116,9
72-75	BAUHAUPTGEWERBE	7,34	148,7	+4,7	142,0	132,8	120,5	105,8	129,6	132,0
	HOCHBAULEISTUNGEN	4,50	150,1	+6,6	140,8	134,0	121,3	112,5	131,4	133,2
	TIEFBAULEISTUNGEN	2,84	146,6	+1,9	143,8	130,8	119,2	95,3	126,8	130,1

STBA, FACHSERIE 4, REIHE 2.1

FUER DAS PRODUZIERENDE GEWERBE  
=100

NEHMEN

MONATLICH

VERAENDERUNG GEGENUEBER DEM ENTSPRECHENDEN VORJAHRESZEITRAUM IN %															SYPRO- NR.
1989	1990	1988	1989	1989	1990	1989	1990	1990	1990	1989	1990	1988	1989	1990	
2.HJ	1.HJ			OKT.	SEP.	4.VJ	1.VJ	2.VJ	3.VJ	2.HJ	1.HJ			JAN.-OKT. KUMULIERT	
113,5	115,5	106,6	111,8	+8,1	+3,4	+4,5	+7,0	+2,8	+6,0	+4,1	+4,8	+3,8	+4,9	+5,3	PROD.GEN. PG(OH.BAU)
112,6	115,4	106,3	111,3	+8,1	+3,8	+4,4	+6,9	+2,9	+6,2	+4,2	+4,9	+3,7	+4,7	+5,3	
107,8	112,2	105,3	108,3	+5,5	+2,4	+3,7	+4,3	+1,5	+1,9	+3,4	+3,0	+2,6	+2,8	+2,5	1010-30
113,1	115,6	106,4	111,6	+8,3	+4,0	+4,5	+7,2	+2,9	+6,5	+4,3	+5,0	+3,9	+4,9	+5,5	BERGB.U.VG
85,3	84,5	86,6	85,2	+1,8	-2,6	-2,6	-2,9	+1,7	-0,4	-0,5	-0,7	-4,4	-1,6	-0,6	21
84,7	84,5	85,9	84,4	+4,4	-4,9	-2,0	-2,2	+3,7	-0,8	+1,0	+0,5	-5,3	-1,7	0,0	2111
113,9	116,5	107,0	112,3	+8,5	+4,0	+4,7	+7,4	+3,0	+6,6	+4,4	+5,1	+4,1	+5,0	+5,7	VERARB.GEW
109,3	111,9	105,8	109,2	+4,5	+1,3	+1,9	+4,3	+1,1	+2,8	+1,7	+2,7	+6,2	+3,2	+2,6	G.U.P.
102,2	101,4	101,3	98,3	-6,0	-3,4	-3,4	+8,5	+6,2	+1,2	-3,3	+7,3	+6,9	-3,0	+4,3	22
123,1	112,4	107,2	116,0	+10,5	-0,7	+7,6	+6,8	+0,9	+3,4	+5,0	+3,3	+6,5	+8,2	+3,5	25
100,5	97,7	100,2	102,1	+3,3	-5,5	-2,7	-3,6	-7,9	-7,4	-1,2	-5,7	+10,7	+1,9	-6,0	27
103,3	100,5	102,2	104,6	+2,4	-5,6	-3,1	-3,2	-7,0	-7,6	-0,6	-5,1	+11,0	+2,3	-5,8	2711
119,1	117,6	110,7	118,4	+14,2	-3,7	+8,4	+1,8	-2,1	-0,5	+7,9	-0,2	+6,3	+7,0	-0,8	28
123,6	119,4	112,5	122,2	+19,1	-4,7	+11,1	+0,2	-2,6	-1,2	+10,0	-1,2	+7,0	+8,6	-2,0	2850
105,5	116,9	104,9	109,9	+11,0	+1,6	+4,3	+6,3	-1,7	+4,4	+3,3	+2,3	+4,8	+4,8	+2,8	29
99,6	109,3	99,3	103,2	+8,7	+1,4	+3,3	+6,0	-1,1	+5,2	+1,9	+2,3	+6,5	+3,9	+3,1	2910
113,6	137,3	106,6	113,2	+9,8	+16,7	+6,3	+25,0	+18,7	+21,2	+5,5	+21,7	+3,6	+6,2	+21,2	3011-15,30
108,3	112,6	106,8	109,9	+4,2	+3,6	+1,9	+1,5	+0,4	+3,5	+1,6	+1,0	+5,5	+2,9	+2,0	40
107,4	110,9	106,9	109,1	+1,3	+2,6	-0,1	-0,2	+0,5	+1,1	+0,1	+0,2	+5,3	+2,1	+0,5	4031
106,7	114,8	105,9	109,9	+7,2	-1,0	+4,1	+3,4	-0,6	+3,1	+3,4	+1,4	+6,0	+3,8	+2,0	4034
109,7	111,4	104,7	108,7	+10,3	+6,8	+5,2	+3,4	+1,4	+6,8	+2,7	+2,4	+6,1	+3,8	+3,6	4035
110,0	114,9	108,7	111,4	+5,6	+12,4	+3,8	+3,0	+0,9	+14,8	+3,1	+2,0	+4,4	+2,5	+7,2	4036
101,0	106,8	102,0	104,2	+4,3	-2,0	+0,3	-0,8	-0,3	-2,0	+0,7	-0,7	+3,9	+2,2	-0,9	4090
121,2	127,7	109,8	120,5	+12,5	0,0	+8,7	+9,7	+4,0	+1,8	+8,3	+6,7	+7,5	+9,7	+5,1	53
123,3	129,3	117,1	122,6	+3,5	+8,2	+3,5	+9,0	+3,2	+9,2	+4,2	+6,0	+7,0	+4,7	+7,3	55
111,1	117,6	110,2	115,3	+5,6	-2,1	-0,6	+1,6	-4,7	-0,9	+1,8	-1,6	+5,0	+4,6	-1,3	59
117,6	120,7	108,7	115,8	+10,3	+2,7	+5,9	+8,9	+2,8	+5,8	+6,0	+5,8	+3,7	+6,5	+5,7	INVEST.
116,4	125,3	108,3	118,9	+13,7	+0,7	+8,0	+6,7	-0,2	+3,6	+8,0	+3,3	+7,2	+9,8	+2,9	3021-25
118,9	110,8	111,4	109,3	+1,0	+10,6	+2,7	+9,2	+12,9	+10,9	-1,9	+11,1	+10,5	-1,9	+10,5	31
128,2	122,1	114,3	119,1	+6,8	+7,0	+2,6	+11,8	+10,1	+8,3	+2,4	+10,9	+5,4	+4,2	+10,1	3111
120,8	119,3	106,0	115,5	+12,0	+2,5	+7,8	+11,0	+5,4	+5,7	+8,2	+8,2	+2,9	+9,0	+7,2	32
91,3	102,5	86,3	94,1	+7,4	+0,9	+5,4	+7,8	+3,9	+4,0	+8,2	+5,8	+2,5	+9,0	+5,6	3210
128,4	117,0	110,3	116,8	+14,7	+14,1	+4,9	+14,0	+8,9	+16,1	+4,3	+11,2	-0,7	+5,9	+12,3	3220
118,4	121,7	113,1	116,2	+15,8	-5,8	+4,1	+13,6	+0,4	+2,0	+3,4	+6,8	+7,2	+2,7	+5,2	3230
118,2	111,4	103,0	110,9	+5,7	+14,7	+3,7	+11,6	+3,9	+10,0	+5,0	+7,5	+2,8	+7,7	+8,1	3240
135,0	129,4	107,0	127,2	+10,7	+4,5	+22,0	+18,7	+0,9	+9,3	+19,2	+8,3	-2,6	+18,9	+8,5	3256
129,8	144,0	108,5	125,6	+24,9	+2,8	+16,2	+25,8	+12,8	+10,4	+18,8	+18,6	+4,2	+15,8	+15,0	3257
112,2	116,9	99,4	111,5	+14,6	+0,7	+10,6	+11,0	+0,6	+3,9	+10,0	+5,6	+4,4	+12,2	+4,4	3260
136,9	135,5	116,8	129,0	+12,6	-3,2	+10,1	+10,9	+12,7	+2,6	+11,7	+11,8	+9,1	+10,4	+8,6	3270
115,8	115,2	105,7	112,4	+11,3	-3,1	+4,2	+5,8	+5,5	+0,6	+5,1	+5,7	+3,5	+6,3	+4,0	3280
110,9	122,2	107,3	114,4	+11,5	+2,8	+5,6	+7,2	+0,1	+6,0	+5,9	+3,6	+0,3	+6,6	+5,0	33
111,2	124,3	107,2	115,8	+13,1	+1,1	+6,8	+7,3	-0,7	+5,7	+7,0	+3,2	+0,1	+8,0	+4,8	3311
114,0	123,8	111,2	117,8	+9,1	+0,8	+3,1	+6,1	-2,3	+1,6	+4,8	+1,8	+1,8	+5,9	+1,8	3314
77,3	79,9	80,7	78,2	-0,5	-0,5	-5,0	+1,3	+0,8	+0,7	-4,3	+1,0	-3,1	-0,7	+0,6	34
122,5	129,0	111,6	120,7	+13,7	+2,8	+10,4	+10,9	+6,0	+4,1	+11,1	+8,5	+3,1	+8,2	+6,9	35
123,0	123,2	110,8	120,0	+12,6	+2,7	+8,5	+8,5	+2,3	+4,9	+8,6	+5,4	+5,3	+8,3	+5,0	36
123,4	127,2	111,7	121,3	+14,3	+3,0	+8,1	+9,3	+4,1	+5,4	+8,2	+6,6	+4,5	+8,6	+5,8	3620
123,3	139,3	119,2	129,2	+11,7	+8,5	+6,7	+7,7	-1,3	+11,6	+6,9	+3,2	+6,2	+8,4	+5,6	3650
122,9	119,7	109,7	118,7	+9,6	+1,3	+8,1	+7,8	+1,4	+3,7	+8,5	+4,5	+7,0	+8,2	+4,2	3660
118,3	121,5	114,3	117,9	+3,4	+1,5	-0,8	+4,8	+2,0	+8,5	+1,2	+3,5	+2,1	+3,1	+5,7	3670
107,4	114,2	112,1	107,7	-1,4	+5,3	-11,4	+5,6	+5,8	+8,6	-8,5	+5,7	+8,5	-3,9	+6,5	37
121,8	129,0	112,8	121,5	+13,2	+3,9	+7,3	+11,0	+1,9	+7,7	+6,9	+6,3	+4,8	+7,7	+6,7	38
116,4	105,5	113,6	108,8	-7,1	-6,8	-1,2	+9,1	0,0	+4,5	-2,3	+4,2	+7,5	-4,2	+3,1	50
67,8	69,1	83,9	69,7	-4,9	+2,8	-10,1	+4,5	-10,4	+10,8	-14,1	-3,4	+5,4	-16,9	0,0	5060
122,3	110,0	117,2	113,5	-7,2	-7,5	-0,5	+9,5	+0,9	+4,0	-1,4	+5,0	+7,7	-3,2	+3,5	5080
111,4	115,8	106,3	110,5	+8,6	+3,9	+4,9	+7,5	+3,6	+7,2	+4,0	+5,6	+3,1	+4,0	+6,0	VERBRAUCH.
130,9	118,3	110,4	120,4	+11,9	+4,5	+8,6	+10,9	+4,7	+10,5	+8,8	+7,6	+5,7	+9,1	.	39
98,9	103,2	97,1	99,6	+7,0	-0,5	+3,6	+4,9	+1,0	+1,4	+3,3	+2,9	+0,2	+2,6	+2,4	51
120,6	122,2	110,6	119,3	+12,5	+3,0	+9,1	+5,5	+1,7	+4,2	+7,0	+3,6	+5,5	+7,9	+3,5	52
114,0	120,4	107,9	113,6	+10,4	+2,9	+5,6	+9,5	+3,3	+7,1	+5,0	+6,4	+4,7	+5,3	+6,7	54
117,4	119,6	110,4	115,6	+10,2	+11,3	+5,3	+7,0	+3,2	+11,2	+5,0	+5,2	+4,9	+4,7	+7,7	56
117,4	115,7	108,8	112,7	+6,6	+8,1	+3,9	+6,8	+7,3	+10,2	+4,2	+7,0	+3,4	+3,6	.	57
125,2	139,8	118,2	126,1	+11,2	+10,1	+8,1	+12,3	+7,9	+12,7	+6,4	+10,1	+7,7	+6,7	.	58
101,7	121,2	115,9	106,9	-1,0	-9,3	-6,6	+19,3	-3,2	-2,9	-6,7	+8,0	+4,5	-7,8	+3,6	61
82,1	80,1	84,8	82,0	-1,5	-1,9	-2,4	-1,8	-2,4	-1,6	-4,8	-2,1	-4,1	-3,3	-1,2	62
74,8	69,7	80,5	75,1	-3,4	-8,2	-5,2	-6,2	-8,8	-9,5	-8,0	-7,6	-4,1	-6,7	-7,5	6251
95,6	103,8	98,2	98,9	+8,3	-2,6	+1,8	+4,2	-1,1	+1,3	+1,1	+1,6	-2,0	+0,7	+1,2	63
87,8	86,2	92,3	88,2	-1,0	-7,6	-3,0	-0,4	-5,7	-1,1	-4,5	-2,7	-3,9	-4,4	-2,0	64
111,0	109,7	102,8	106,3	+9,1	+18,1	+4,1	+8,0	+7,8	+19,2	+3,6	+7,9	+2,1	+3,4	+12,7	N.U.G.
114,8	113,4	105,0	109,6	+7,2	+19,8	+4,7	+9,0	+8,2	+21,2	+4,5	+8,6	+2,6	+4,4	+13,7	68
122,1	133,2	111,4	118,3	+7,8	+19,6	+5,1	+16,4	+16,0	+21,6	+5,9	+16,2	+3,7	+6,2	+18,3	6818-19
121,6	126,0	112,5	118,9	+8,6	+23,0	+6,0	+8,9	+8,0	+29,6	+4,7	+5,4	+7,3	+5,7	+17,0	6828
99,0	103,1	95,7	100,1	+5,6	+4,8	+2,9	+2,6	+1,1	+6,3	+2,3	+1,9	-1,9	+4,6	+3,8	6831-36
104,5	106,9	98,9	104,1	+3,8	+20,8	+0,3	+2,7	+3,3	+17,5	+2,6	+3,0	+0,3	+5,3	.	6847-54
102,9	105,6	100,1	101,2	+7,0	+15,1	+2,5	+6,8	+5,7	+20,5	+2,2	+6,2	+0,6	+1,1	+12,8	6871-72
112,3	117,3	110,1	111,1	+10,7	+17,9	+2,6	+11,2	+3,4	+21,8	+2,8	+6,8	+6,5	+0,9	+13,6	6879
99,4	98,3	96,0	96,3	+16,8	+12,5	+2,1	+4,7	+6,3	+13,3	+1,0	+5,5	+0,1	+0,3	+9,5	69
124,1	117,7	110,7	118,3	+8,4	-0,2	+6,0	+7,6	+2,1	+3,4	+3,2	+4,5	+4,7	+6,9	+4,3	BAUHAUPTG.
124,0	122,0	111,0	119,8	+8,9	+1,7	+6,5	+8,4	+3,1	+5,2	+3,9	+5,5	+6,5	+7,9	+5,6	HOCHBAU
124,1	111,1	110,4	116,0	+7,5	-3,3	+5,1	+6,4	+0,5	+0,8	+1,9	+3,0	+2,2	+5,1	+2,0	TIEFBAU

STBA, FACHSERIE 4, REIHE 2.1

1 INDEX DER NETTOPRODUKTION  
1985

1.1 UNTER

ARBEITSTAEGLICH

SYPRO- NR.	WIRTSCHAFTSZWEIG	GEWICH- TUNG	1990 OKT.	VERAEND. GEGEN- UEBER VOR- JAHRES- MONAT IN %	N A C H					
					1989 OKT.	1990 SEP.	1989 4. VJ	1990 1. VJ	1990 2. VJ	1990 3. VJ
	PRODUZIERENDES GEWERBE INSGESAMT	100	131,7	+5,6	124,7	124,1	119,0	114,3	116,0	115,7
	PRODUZIERENDES GEWERBE (OH. BAUHAUPTGEWERBE)	92,66	130,2	+5,7	123,2	122,9	118,9	115,1	114,9	114,4
1010-30	ELEKTRIZITAETS-U. GASVERSORGUNG	7,39	115,2	+1,0	114,1	103,6	120,1	122,2	101,9	97,6
	BERGBAU U. VERARBEITENDES GEWERBE	85,27	131,5	+6,0	124,0	124,6	118,8	114,4	116,0	115,8
21	BERGBAU	2,35	89,7	+0,3	89,4	84,4	86,5	86,0	82,7	84,0
2111	STEINKOHLBERGB. U.-BRIKETTHERSTELLUNG, KOKEREI	1,70	87,4	-0,8	88,1	82,1	84,6	86,5	82,1	84,4
	VERARBEITENDES GEWERBE	82,92	132,7	+6,2	125,0	125,8	119,7	115,2	117,0	116,7
	GRUNDSTOFF-U. PRODUKTIONSGUETERGEWERBE	21,10	120,4	+2,1	117,9	114,8	110,4	110,8	112,5	112,1
22	MINERALDELVERARBEITUNG	3,37	97,8	-2,6	100,4	96,2	103,7	101,8	101,2	102,0
25	GEW. U. VERARB. V. STEINEN U. ERDEN	1,95	146,8	+4,3	140,7	138,1	118,8	96,8	127,3	133,2
27	EISENSCHAFFENDE INDUSTRIE	2,96	104,4	-3,4	108,1	100,2	97,9	98,9	96,0	96,0
2711	HOCHOFEN-, STAHL-U. WARMWALZWERKE (OH. STAHLROHRE)	1,82	106,3	-3,8	110,5	102,4	100,4	101,4	99,1	98,6
28	NE-METALLERZEUGUNG, NE-METALLHALBZEUGWERKE	0,87	125,7	-5,4	132,9	120,2	122,0	118,0	116,2	117,9
2850	NE-METALLHALBZEUGWERKE	0,47	128,9	-8,2	140,4	123,6	126,8	119,0	118,6	120,7
29	GIESSEREI	0,90	128,5	+1,7	126,4	121,2	113,1	119,8	112,8	104,0
2910	EISEN-, STAHL-U. TEMPERGIESSEREI	0,64	122,0	+2,0	119,6	116,8	106,9	111,8	105,7	98,8
3011-15,30	ZIEHEREIEEN, KALTHALZWERKE; MECHANIK, ANG	1,08	147,7	+17,5	125,7	144,3	115,9	135,5	137,8	137,3
40	CHEMISCHE INDUSTRIE	8,38	119,2	+2,9	115,8	112,4	110,2	112,7	112,1	110,8
4031	H. V. CHEM. GRUNDSTF. (AUCH M. ANSCHL. WEITERVERARB.)	4,82	114,1	+1,0	113,0	108,7	109,5	110,3	111,1	107,3
4034	H. V. CHEM. ERZEUGNISSEN F. GEWERBE, LANDWIRTSCHAFT	1,03	118,6	+1,8	116,5	109,7	106,1	116,6	112,6	111,3
4035	H. V. PHARMAZEUTISCHEN ERZEUGNISSEN	1,28	121,1	+1,6	119,2	115,8	112,5	112,6	109,8	112,7
4036	H. V. SEIFEN, WASCH-U. KOERPERPFLEGE MITTELN	0,65	138,6	+16,1	119,4	128,5	110,3	114,0	115,3	126,8
4090	H. V. CHEMIEFASERN	0,22	112,7	+0,3	112,4	100,9	105,7	105,8	107,2	95,4
53	HOLZBEARBEITUNG	0,45	143,6	+5,6	136,0	135,6	122,3	122,9	131,6	124,0
55	ZELLSTOFF-, HOLZSCHLIFF-, PAPIER-U. PAPPEERZEUGUNG	0,71	144,1	+8,2	132,0	138,9	122,7	130,6	127,5	136,1
59	GUMMIERARBEITUNG	1,03	124,8	-0,9	125,9	118,6	115,3	120,1	113,9	107,7
	INVESTITIONSGUETER PRODUZIERENDES GEWERBE	40,75	135,8	+5,5	128,7	129,4	126,1	119,1	121,2	117,2
3021-25	STAHLVERFORMUNG; OBERFLAECHEVEREDLUNG, HAERTUNG	1,21	132,8	-0,7	133,7	127,7	119,8	127,9	121,6	118,6
31	STAHL-U. LEICHTMETALLBAU, SCHIENENFAHRZEUGBAU	1,56	131,2	+6,5	123,2	133,6	129,0	101,9	119,0	121,9
3111	H. V. STAHL-U. L. METALLKONSTRUKT. (OH. GRUBENAUSB.)	0,67	146,9	+10,7	132,7	140,3	136,7	113,1	130,4	131,0
32	MASCHINENBAU	10,17	130,2	+5,7	123,2	128,6	131,8	113,8	123,9	118,0
3210	H. V. LANDW. MASCHINEN, ACKERSCHLEPPERN	0,61	112,6	+8,4	103,9	102,4	96,1	100,4	103,8	91,5
3220	H. V. METALLBEARBEITUNGSMASCHINEN U. AE.	1,95	133,2	+7,5	123,9	143,9	150,2	105,4	127,8	126,1
3230	H. V. TEXTIL-U. NAEHMASCHINEN	0,51	142,7	+4,7	136,3	125,4	130,3	123,5	118,9	110,5
3240	H. V. MASCHINEN F. D. NAHR.-U. GENUSSMITTELIND. USW	1,16	124,0	+7,3	115,6	126,9	134,4	105,4	116,6	114,3
3256	H. V. HUETTEN-U. WALZWERKSEINR. USW (OH. BAUMASCH.)	1,16	139,8	+7,3	130,3	140,0	153,6	117,7	140,2	129,7
3257	H. V. BAU-, BAUSTOFF-U. AE. MASCHINEN	0,39	148,3	+8,8	136,3	146,0	136,8	135,6	151,3	137,6
3260	H. V. ZAHNRADERN, GETRIEBEN, LAGERN U. AE.	0,80	122,1	-0,7	122,9	117,3	117,4	118,1	114,7	112,8
3270	H. V. MASCHINEN F. WEITERE BEST. WIRTSCHAFTSZWEIGE	0,92	148,7	+7,8	137,9	136,3	153,9	125,2	144,7	125,7
3280	SONST. MASCHINENBAU	3,27	123,8	+4,1	118,9	122,6	119,2	112,8	116,7	114,7
33	STRASSENFAHRZEUGBAU, REP. V. KRAFTFAHRZEUGEN USW	10,49	141,1	+9,8	128,5	127,1	119,1	123,7	119,9	110,5
3311	H. V. KRAFTWAGEN U. -MOTOREN	6,96	147,7	+11,6	132,3	129,0	120,6	126,9	120,7	109,3
3314	H. V. TEILEN F. KRAFTWAGEN U. -MOTOREN	1,82	133,1	+1,9	130,6	125,1	120,2	126,0	120,8	111,1
34	SCHIFFBAU	0,35	84,3	-2,2	86,2	83,5	80,4	78,9	80,5	75,7
35	LUFT-U. RAUMFAHRZEUGBAU	0,61	140,4	+5,2	133,4	131,3	127,1	130,4	126,5	124,4
36	ELEKTROTECHNIK, REP. V. HAUSHALTSGERAETEN	10,35	140,0	+3,2	135,7	134,7	130,5	122,4	123,0	122,9
3620	H. V. GERAETEN D. ELEKTRIZ. ERZEUGUNG, -VERTLG. U. AE.	3,55	140,6	+2,7	136,9	133,8	129,4	126,8	126,6	125,5
3650	H. V. ELEKTROHAUSHALTSGERAETEN	0,58	162,3	+5,5	153,9	158,4	137,0	144,1	133,4	124,6
3660	H. V. ZAHLERN, FERNMELEDE-, MESS-U. REGELGERAETEN USW	4,63	135,0	+4,2	129,5	132,3	129,2	117,4	121,1	122,6
3670	H. V. RUNDFUNK-, FERNSEH-U. PHONO TECHN. GERAETEN	0,66	156,4	+10,1	142,0	140,9	130,1	123,6	118,3	117,3
37	FEINMECHANIK, OPTIK, H. V. UHREN	1,75	124,6	+6,2	117,3	117,3	115,0	112,8	114,5	109,9
38	H. V. EISEN-, BLECH-U. METALLWAREN	2,81	146,5	+5,9	138,4	136,5	128,5	130,1	126,7	125,8
50	H. V. BUEROMASCHINEN, ADV-GERAETEN U. -EINRICHTUNGEN	1,45	115,8	-5,9	123,1	123,3	127,2	103,4	106,9	111,9
5060	H. V. BUEROMASCHINEN	0,16	76,5	-5,3	80,8	79,8	74,9	69,3	68,3	68,4
5080	H. V. ADV-GERAETEN U. -EINRICHTUNGEN	1,29	120,6	-6,0	128,3	128,6	133,5	107,5	111,6	117,3
	VERBRAUCHSGUETER PRODUZIERENDES GEWERBE	12,13	132,5	+5,2	125,9	127,9	116,7	116,4	114,1	115,3
39	H. V. MUSIKINSTRUMENTEN, SPIELWAREN, FUELLHALTERN USW	0,52	.	.	153,0	151,1	141,2	113,7	121,9	135,2
51	FEINKERAMIK	0,34	111,3	+2,5	108,6	104,2	102,0	103,8	102,0	98,1
52	H. U. VERARB. V. GLAS	0,65	139,8	+1,4	137,9	131,5	125,2	121,2	122,6	121,9
54	HOLZVERARBEITUNG	2,23	143,0	+7,6	132,9	133,9	123,8	119,0	120,8	113,3
56	PAPIER-U. PAPPEVERARBEITUNG	1,01	145,2	+11,4	130,3	137,1	120,5	120,5	117,7	128,8
57	DRUCKEREI, VIELFACHFAELTIGUNG	1,90	.	.	126,6	129,8	125,6	114,1	116,6	121,4
58	H. V. KUNSTSTOFFWAREN	2,05	.	.	140,9	148,2	129,2	137,8	140,6	138,5
61	LEDERERZEUGUNG	0,05	117,5	-6,5	125,7	103,5	113,9	132,3	108,7	88,8
62	LEDERVERARBEITUNG	0,37	97,8	+3,9	94,1	96,1	81,7	83,0	76,4	82,5
6251	H. V. SCHUHEN	0,26	84,1	-1,6	85,5	86,0	71,2	74,6	64,2	71,9
63	TEXTILGEWERBE	1,63	113,6	-1,1	114,9	109,2	102,1	106,4	100,2	92,0
64	BEKLEIDUNGSGEWERBE	1,31	93,7	-0,3	94,0	101,3	83,9	97,8	73,9	91,8
	NAHRUNGS-U. GENUSSMITTELGEWERBE	8,94	148,0	+19,6	123,7	131,9	116,5	106,3	112,2	127,4
68	ERNAHRUNGSGEWERBE	6,75	153,6	+19,9	128,1	135,3	123,0	109,3	116,8	130,5
6818-19	H. V. BACKWAREN	1,44	153,6	+20,3	127,7	154,8	125,2	130,3	135,2	146,5
6828	H. V. SUESSWAREN (OH. DAUERBACKWAREN)	0,42	179,3	+28,6	139,4	166,7	128,1	127,9	123,2	150,9
6831-36	MILCHVERWERTUNG	0,39	109,5	+7,4	102,0	104,0	98,6	96,0	109,7	106,5
6847-54	SCHLACHTHAEUER (OH. KOMMUNALE), FLEISCHVERARB.	1,43	.	.	106,4	126,4	106,1	103,5	109,5	122,4
6871-72	BRAUEREI, MAELZEREI	1,02	124,7	+26,6	98,5	118,1	98,1	94,6	115,8	131,2
6879	MINERALBRUNNEN, H. V. MINERALWASSER, LIMONADEN	0,28	135,5	+26,6	107,0	132,6	102,4	107,8	125,7	150,3
69	TABAKVERARBEITUNG	2,19	130,8	+18,8	110,1	121,6	96,3	97,4	98,1	117,9
72-75	BAUHAUPTGEWERBE	7,34	150,4	+4,8	143,5	138,7	121,2	104,8	129,6	133,2
	HOCHBAULEISTUNGEN	4,50	151,6	+6,6	142,2	139,6	122,0	111,5	131,4	134,3
	TIEFBAULEISTUNGEN	2,84	148,4	+2,0	145,5	137,3	120,0	94,3	126,7	131,3

STBA, FACHSERIE 4, REIHE 2.1



SYPRONR.	WIRTSCHAFTSZWEIG	GEWICHTUNG	1990 OKT.	VERAEND. GEGEN- UEBER- VOR- JAHRSES- MONAT IN %	N A C H					
					1989 OKT.	1990 SEP.	1989 4. VJ	1990 1. VJ	1990 2. VJ	1990 3. VJ
	PRODUZIERENDES GEWERBE INSGESAMT	100	130,0	+5,2	123,6	119,6	118,4	114,8	115,3	114,1
	PRODUZIERENDES GEWERBE (OH. BAUHAUPTGEWERBE)	93,93	128,8	+5,2	122,4	118,8	118,3	115,5	114,4	113,0
1010-30	ELEKTRIZITAETS-U. GASVERSORGUNG	6,37	115,4	+1,6	113,6	102,6	121,0	123,8	100,9	96,4
	BERGBAU U. VERARBEITENDES GEWERBE	87,56	129,7	+5,4	123,0	119,9	118,1	114,8	115,4	114,2
21	BERGBAU	2,87	89,3	+0,1	89,2	82,2	88,4	88,1	82,4	82,4
2111	STEINKOHLBERGB. U. -BRIKETTERSTELLUNG, KOKEREI	1,73	85,9	-2,2	87,8	79,4	84,4	85,6	81,4	83,8
	VERARBEITENDES GEWERBE	84,69	131,1	+5,6	124,2	121,2	119,1	115,7	116,5	115,3
	GRUNDSTOFF-U. PRODUKTIONSGUETERGEWERBE	22,78	117,9	+1,1	116,6	110,5	109,3	110,3	111,0	110,1
22	MINERALOELVERARBEITUNG	3,22	96,2	-3,2	99,4	95,8	102,7	100,3	101,6	103,9
25	GEW. U. VERARB. V. STEINEN U. ERDEN	1,92	141,7	+3,7	136,6	130,4	115,9	96,2	123,9	128,9
27	EISENSCHAFFENDE INDUSTRIE	2,41	102,1	-3,9	106,2	96,6	96,3	97,6	94,3	94,2
2711	HOCHOFEN-, STAHL-U. WARMWALZWERKE (OH. STAHLROHRE)	1,94	105,3	-4,3	110,0	100,2	100,3	101,4	99,1	98,1
28	NE-METALLERZEUGUNG, NE-METALLHALBZEUGWERKE	1,05	125,2	-6,6	134,0	116,6	122,8	120,2	117,2	117,7
2850	NE-METALLHALBZEUGWERKE	0,70	127,3	-10,2	141,7	118,8	127,6	119,9	119,3	120,5
29	GIESSEREI	1,20	127,5	+1,2	126,0	114,6	111,4	123,2	113,1	101,3
2910	EISEN-, STAHL-U. TEMPERGIESSEREI	0,74	117,4	+1,2	116,0	107,3	101,5	111,6	102,2	93,0
3011-15,30	ZIEHEREIEN, KALTHALZWERKE; MECHANIK, ANG	0,54	141,1	+5,4	133,9	131,6	116,1	130,0	131,6	128,1
40	CHEMISCHE INDUSTRIE	10,30	117,9	+3,0	114,5	109,6	109,3	112,3	111,4	109,8
4031	H. V. CHEM. GRUNDSTF. (AUCH M. ANSCHL. WEITERVERARB.)	5,04	110,4	+0,5	109,8	104,5	108,4	107,9	109,7	104,6
4034	H. V. CHEM. ERZEUGNISSE; F. G. G. U. LANDWIRTSCHAFT	1,80	117,0	+0,9	116,0	106,1	104,7	117,8	112,2	110,0
4035	H. V. PHARMAZEUTISCHEN ERZEUGNISSEN	2,04	120,6	+1,3	119,1	114,0	112,5	113,2	109,6	112,4
4036	H. V. SEIFEN, WASCHE U. KOERPERPFLEGEMITTELN	0,70	139,8	+20,4	116,1	127,8	106,5	110,2	112,8	128,7
4090	H. V. CHEMIEFASERN	0,25	110,1	+0,6	109,4	93,3	103,3	104,2	104,9	90,0
53	HOLZBEARBEITUNG	0,36	143,3	+5,0	136,5	130,4	122,5	128,7	131,1	119,9
55	ZELLSTOFF-, HOLZSCHLIFF-, PAPIER-U. PAPPEERZEUGUNG	0,83	142,2	+8,4	131,2	136,6	122,2	130,4	127,0	136,0
59	GUMMIVERARBEITUNG	0,95	120,6	-1,8	122,8	110,7	113,2	119,6	111,3	103,6
	INVESTITIONSGUETER PRODUZIERENDES GEWERBE	41,55	135,1	+5,5	128,1	125,5	126,3	120,2	121,6	116,4
3021-25	STAHLVERFORMUNG; OBERFLAECHEVEREDLUNG, HAERTUNG	1,27	130,7	-0,9	131,9	122,3	118,1	128,8	120,8	116,9
31	STAHL-U. LEICHTMETALLBAU, SCHIENENFAHRZEUGBAU	1,67	128,2	+5,7	121,3	130,1	128,4	100,0	117,6	120,3
3111	H. V. STAHL-U. L. METALLKONSTRUKT. (OH. GRUBENAUSB.)	0,65	148,2	+11,9	132,4	137,4	136,4	114,1	131,4	131,4
32	MASCHINENBAU	11,32	128,8	+5,8	121,7	124,2	131,5	114,1	124,1	117,2
3210	H. V. LANDW. MASCHINEN, ACKERSCHLEPPERN	0,53	104,1	+10,3	94,4	88,3	84,0	93,7	96,9	79,7
3220	H. V. METALLBEARBEITUNGSMASCHINEN U. AE.	1,51	132,4	+7,6	123,0	140,2	151,1	105,3	128,4	125,9
3230	H. V. TEXTIL-U. NAEMHMASCHINEN	0,59	142,3	+4,7	135,9	121,1	129,8	125,0	119,0	109,7
3240	H. V. MASCHINEN F. D. NAHR. -U. GENUSSMITTELIND. USW	1,49	121,7	+7,1	113,6	122,2	133,8	105,1	115,7	113,2
3256	H. V. HUETTEN-U. WALZWERKSEINR. USW. (OH. BAUMASCH.)	1,21	140,5	+7,4	130,8	137,7	159,5	118,2	144,1	131,0
3257	H. V. BAU- BAUSTOFF-U. AE. MASCHINEN	0,57	148,3	+9,0	136,0	142,0	136,0	138,2	152,2	137,7
3260	H. V. ZAHNRAEDERN, GETRIEBEN, LAGERN U. AE.	0,98	120,0	-1,1	121,3	112,1	115,6	118,9	113,9	111,6
3270	H. V. MASCHINEN F. WEITERE BEST. WIRTSCHAFTSZWEIGE	0,98	150,6	+8,3	139,0	132,8	155,8	128,1	148,4	126,1
3280	SONST. MASCHINENBAU	3,54	120,7	+4,0	116,1	117,3	116,4	112,5	115,1	113,0
33	STRASSENFAHRZEUGBAU, REP. V. KRAFTFAHRZEUGEN USW	9,80	142,4	+9,8	129,7	123,8	119,7	126,8	120,9	109,1
3311	H. V. KRAFTWAGEN U. -MOTOREN	6,10	148,6	+12,7	131,8	124,8	119,9	128,3	120,6	107,7
3314	H. V. TEILEN F. KRAFTWAGEN U. -MOTOREN	2,74	132,4	+2,0	129,8	120,9	119,6	127,5	121,0	110,4
34	SCHIFFBAU	0,35	77,1	-3,6	80,0	74,9	73,9	73,8	74,7	69,4
35	LUFT-U. RAUMFAHRZEUGBAU	0,71	139,1	+5,4	132,0	126,5	126,3	131,5	126,4	123,3
36	ELEKTROTECHNIK, REP. V. HAUSHALTSGERAETEN	10,01	140,9	+4,0	135,5	131,3	130,1	124,6	124,1	122,9
3620	H. V. GERAETEN D. ELEKTRIZ. ERZEUGUNG, -VERTLG. U. AE.	3,66	142,6	+3,9	137,2	130,6	129,1	131,3	129,7	128,1
3650	H. V. ELEKTROHAUSHALTSGERAETEN	0,73	163,1	+5,4	154,8	155,7	137,3	147,4	134,5	123,7
3660	H. V. ZAEHLERN, FERNMELDE-, MESS-U. REGELGERAETEN USW	3,63	133,3	+8,6	122,8	127,1	125,5	118,1	121,6	122,0
3670	H. V. RUNDFUNK-, FERNSEH-U. PHONOTECHN. GERAETEN	0,70	164,6	+12,2	146,7	140,9	130,9	126,8	117,8	114,0
37	FEINMECHANIK, OPTIK, H. V. UHREN	1,37	123,6	+5,5	117,2	112,5	113,8	113,2	113,6	107,1
38	H. V. EISEN-, BLECH-U. METALLWAREN	2,95	146,4	+6,4	137,6	131,4	127,9	132,1	126,7	125,1
50	H. V. BUEROMASCHINEN, ADV-GERAETEN U. -EINRICHTUNGEN	2,10	115,1	-6,5	123,1	119,8	128,0	104,6	107,3	112,0
5060	H. V. BUEROMASCHINEN	0,15	65,5	-5,3	69,2	66,4	61,7	60,7	58,5	57,1
5080	H. V. ADV-GERAETEN U. -EINRICHTUNGEN	1,95	119,0	-6,6	127,4	124,0	133,2	108,1	111,1	116,3
	VERBRAUCHSGUETER PRODUZIERENDES GEWERBE	12,19	131,2	+5,2	124,7	123,4	115,2	117,8	114,1	114,5
39	H. V. MUSIKINSTRUMENTEN, SPIELWAREN, FUELLHALTERN USW	0,52	.	.	152,2	146,4	140,5	113,2	121,8	135,6
51	FEINKERAMIK	0,40	109,3	+2,1	107,0	100,3	100,9	104,5	102,4	97,0
52	H. U. VERARB. V. GLAS	0,75	137,0	+1,3	135,3	127,2	123,6	120,7	121,5	120,1
54	HOLZVERARBEITUNG	1,76	140,9	+7,9	130,6	128,1	121,9	119,7	119,6	110,1
56	PAPIER-U. PAPPEVERARBEITUNG	1,15	146,1	+12,9	129,4	133,1	119,7	123,1	118,7	129,1
57	DRUCKEREI, VIELFACHFAELTIGUNG	1,47	.	.	125,8	126,7	125,1	114,9	116,9	120,7
58	H. V. KUNSTSTOFFWAREN	2,53	.	.	140,6	144,1	128,9	140,3	141,9	138,9
61	LEDERERZEUGUNG	0,06	114,6	-7,7	124,1	96,5	112,8	134,5	107,5	84,9
62	LEDERVERARBEITUNG	0,40	95,9	+3,8	92,4	91,6	80,3	82,7	75,4	80,9
6251	H. V. SCHUHEN	0,28	82,0	-2,0	83,7	81,7	69,6	74,0	62,9	70,2
63	TEXTILGEWERBE	1,73	112,8	-1,6	114,6	104,2	101,8	107,5	101,0	90,6
64	BEKLEIDUNGSGEWERBE	1,42	94,6	0,0	94,6	99,1	84,8	100,0	75,0	91,9
	NAHRUNGS-U. GENUSSMITTELGEWERBE	8,17	147,5	+18,6	124,4	125,9	116,0	104,9	109,9	125,2
68	ERNAEHRUNGSGEWERBE	5,82	154,9	+18,5	130,7	130,0	124,2	107,5	114,6	128,5
6818-19	H. V. BACKWAREN	0,56	156,8	+17,4	133,6	153,2	126,0	125,4	130,3	145,8
6828	H. V. SUESSWAREN (OH. DAUERBACKWAREN)	0,47	182,9	+31,5	139,1	164,6	128,5	130,2	120,5	151,3
6831-36	MILCHVERWERTUNG	0,44	102,1	+4,8	97,4	95,1	94,9	92,3	106,5	100,6
6847-54	SCHLACHTHAEUSER (OH. KOMMUNALE), FLEISCHVERARB.	0,67	.	.	105,2	120,7	105,1	103,8	108,6	120,0
6871-72	BRAUEREI, MAEUZEREI	1,03	123,4	+26,7	97,4	113,7	97,3	95,0	115,7	130,3
6879	MINERALBRUNNEN, H. V. MINERALWASSER, LIMONADEN	0,32	130,1	+26,2	103,1	124,1	99,4	105,6	123,0	147,2
69	TABAKVERARBEITUNG	2,35	129,2	+18,9	108,7	115,6	95,5	98,4	98,1	116,9
72-75	BAUHAUPTGEWERBE	6,07	148,4	+4,4	142,2	132,5	120,3	104,3	129,2	131,7
	HOCHBAULEISTUNGEN	3,17	150,1	+6,6	140,8	134,0	121,3	112,5	131,4	133,2
	TIEFBAULEISTUNGEN	2,90	146,6	+1,9	143,8	130,8	119,2	95,3	126,8	130,1

FUER DAS PRODUZIERENDE GEWERBE  
=100

ERNEHMENSTEILE

MONATLICH

R	I	C	H	T	L	I	C	H	VERAENDERUNG GEGENUEBER DEM ENTSPRECHENDEN VORJAHRESZEITRAUM IN %										SYPRO- NR.				
									1989	1990	1988	1989	1989					1990					
									2.HJ	1.HJ			OKT.	SEP.	4.VJ	1.VJ	2.VJ	3.VJ		2.HJ	1.HJ	1988	1989
113,3	115,1	106,6	111,7	+8,0	+3,1	+4,5	+6,6	+2,3	+5,6	+4,1	+4,4	+3,9	+4,8	+4,9	PROD.GEW.								
112,6	115,0	106,4	111,3	+8,0	+3,4	+4,5	+6,6	+2,4	+5,8	+4,2	+4,5	+3,9	+4,6	+5,0	PG(OH.BAU)								
107,8	112,4	105,4	108,6	+5,5	+3,4	+4,0	+4,3	+0,9	+2,0	+3,5	+2,7	+2,3	+3,0	+2,5	1010-30								
112,9	115,1	106,4	111,5	+8,2	+3,4	+4,5	+6,7	+2,5	+6,0	+4,2	+4,5	+4,0	+4,8	+5,1	BERGB.U.VG								
85,8	85,2	87,7	86,0	+2,4	-2,4	-2,0	-2,5	+0,5	-0,8	-0,6	-1,2	-4,3	-1,9	-0,9	21								
84,9	83,5	86,0	84,5	+4,2	-6,4	-2,4	-3,9	+2,8	-1,9	+0,7	-0,7	-5,1	-1,7	-1,3	2111								
113,8	116,1	107,1	112,4	+8,4	+3,5	+4,7	+6,9	+2,6	+6,2	+4,3	+4,7	+4,3	+4,9	+5,3	VERARB.GEW								
108,8	110,6	105,8	108,9	+3,9	+0,3	+1,5	+3,1	+0,1	+1,8	+1,4	+1,5	+6,7	+2,9	+1,6	G.U.P.								
102,4	101,0	100,9	97,2	-7,9	-4,6	-4,1	+11,3	+8,4	+1,8	-3,9	+9,9	+8,3	-3,7	+6,0	22								
120,6	110,0	105,6	114,0	+10,2	-1,1	+7,5	+5,7	+0,1	+2,9	+5,0	+2,4	+5,9	+8,0	+2,8	25								
99,8	95,9	100,1	101,5	+2,4	-6,2	-3,7	-4,7	-3,2	-8,8	-2,0	-7,0	+11,8	+1,4	-7,2	27								
104,1	100,2	103,2	105,4	+1,4	-6,2	-3,9	-4,1	-7,8	-9,0	-1,0	-6,0	+11,8	+2,1	-6,7	2711								
120,8	118,7	111,3	119,9	+16,0	-4,3	+9,9	+1,7	-2,0	-0,8	+9,1	-0,2	+6,8	+7,7	-1,2	28								
125,3	119,6	113,2	123,7	+21,3	-5,4	+12,5	-1,2	-2,8	-2,0	+10,9	-2,0	+7,4	+9,3	-3,0	2850								
104,7	118,2	105,0	110,5	+12,4	+0,6	+4,4	+6,0	-2,8	+3,4	+3,8	+1,6	+4,0	+5,2	+2,1	29								
95,4	106,8	96,4	100,4	+9,5	-0,4	+3,2	+5,5	-2,7	+4,1	+2,0	+1,4	+6,4	+4,1	+2,2	2910								
116,5	130,8	112,0	119,1	+7,6	+3,8	+4,2	+10,2	+4,9	+9,7	+3,5	+7,5	+8,6	+6,3	+7,8	3011-15,30								
107,8	111,9	106,6	109,4	+3,7	+3,5	+1,6	+1,0	+0,4	+3,4	+4,1	+1,3	+0,7	+5,5	+2,6	40								
106,5	108,8	106,8	108,1	-1,3	+2,9	-1,8	-2,0	+0,5	+0,1	-1,0	-0,7	+5,0	+1,2	-0,4	4031								
106,2	115,0	105,6	109,9	+7,7	-2,8	+4,5	+3,6	-1,2	+2,2	+3,7	+1,1	+6,1	+4,1	+1,4	4034								
108,8	111,4	104,5	108,8	+10,9	+6,9	+5,7	+3,6	+1,4	+6,8	+2,9	+2,5	+6,1	+4,1	+3,6	4035								
107,7	111,5	107,3	108,9	+5,3	+15,3	+4,0	+1,7	+0,8	+18,3	+3,4	+1,2	+3,5	+1,5	+8,3	4036								
98,5	104,6	100,2	102,4	+4,5	-4,2	+0,1	-2,1	-1,3	-3,9	+0,7	-1,7	+3,9	+2,2	-2,0	4090								
121,3	129,9	110,6	121,6	+13,8	-1,9	+9,5	+10,3	+3,1	-0,2	+9,1	+6,6	+8,3	+9,9	+4,4	53								
123,5	128,7	117,2	122,5	+3,1	+8,2	+3,4	+8,7	+3,2	+8,9	+4,1	+5,9	+7,0	+4,5	+7,1	55								
109,6	115,5	109,3	114,2	+4,8	-3,4	-1,4	+0,5	-6,1	-2,3	+1,3	-2,7	+4,6	+4,5	-2,5	59								
118,2	120,9	108,8	116,2	+10,3	+2,5	+6,4	+9,0	+2,9	+5,8	+6,4	+5,8	+3,7	+6,8	+5,8	INVEST.								
115,5	124,8	107,8	118,3	+13,8	+0,6	+8,1	+6,4	-0,4	+3,5	+8,0	+3,0	+7,3	+9,7	+2,7	3021-25								
118,1	108,8	111,3	107,7	-0,1	+11,9	+2,6	+9,1	+14,4	+11,5	-3,0	+11,8	+11,7	-3,2	+11,0	31								
129,0	122,7	114,5	119,7	+7,3	+6,7	+1,8	+12,1	+10,4	+8,1	+2,4	+11,1	+4,8	+4,5	+10,4	3111								
121,2	119,1	105,8	115,6	+12,1	+2,5	+8,1	+11,3	+5,6	+5,7	+8,4	+8,3	+2,7	+9,3	+7,3	32								
79,9	95,3	76,9	85,0	+5,0	+2,1	+5,4	+8,3	+3,5	+5,1	+9,9	+5,8	+2,1	+10,5	+6,1	3210								
129,4	116,8	110,8	117,1	+14,8	+14,9	+4,6	+14,5	+9,3	+16,9	+4,0	+11,5	-1,0	+5,7	+12,7	3220								
118,7	122,0	113,6	116,5	+16,1	-5,1	+4,1	+13,8	+0,3	+2,0	+3,4	+6,7	+7,3	+2,6	+5,2	3230								
118,2	110,4	102,7	110,5	+5,0	+16,0	+3,2	+11,7	+4,0	+10,3	+4,6	+7,5	+2,9	+7,6	+8,3	3240								
139,3	131,2	107,3	130,6	+9,5	+4,8	+26,0	+20,0	-0,8	+10,0	+22,0	+7,6	-4,2	+21,7	+8,3	3256								
130,2	145,7	108,9	126,1	+25,9	+2,9	+16,3	+26,7	+13,6	+10,6	+19,1	+19,4	+4,6	+15,8	+15,6	3257								
111,6	116,4	98,6	110,9	+15,0	+0,5	+10,9	+11,0	+0,5	+3,7	+10,3	+5,6	+4,7	+12,5	+4,4	3260								
139,7	138,3	118,6	131,4	+12,7	-4,2	+10,7	+10,9	+13,5	+2,0	+12,4	+12,3	+9,8	+10,8	+8,9	3270								
115,1	113,8	105,3	111,4	+11,6	-4,6	+3,2	+4,9	+6,2	-0,7	+4,4	+5,6	+3,5	+5,8	+3,4	3280								
111,6	123,9	107,8	115,7	+12,1	+2,1	+6,3	+7,3	-0,5	+5,4	+6,6	+3,3	+0,4	+7,3	+4,7	33								
110,8	124,5	106,7	115,7	+13,6	+0,6	+7,2	+7,3	-0,9	+5,9	+7,5	+3,2	-0,1	+8,4	+5,0	3311								
114,0	124,2	111,8	118,1	+8,6	+0,8	+2,7	+6,2	-2,4	+1,5	+4,5	+1,7	+1,6	+5,6	+1,7	3314								
71,5	74,3	76,4	72,9	-2,4	-0,8	-6,7	+0,1	0,0	+0,3	-6,2	+0,1	-10,0	-4,6	-0,3	34								
122,4	129,0	111,6	117,2	+13,6	+2,8	+10,6	+10,9	+6,0	+4,1	+11,3	+8,5	+3,0	+8,2	+6,8	35								
123,3	124,4	111,0	120,7	+13,0	+3,4	+8,6	+8,4	+2,5	+5,4	+8,7	+5,4	+5,4	+8,7	+5,3	36								
124,6	130,5	112,8	122,5	+14,3	+3,4	+7,1	+10,7	+6,1	+6,7	+7,8	+8,4	+4,7	+8,6	+7,4	3620								
123,8	140,9	120,5	130,7	+11,4	+9,0	+6,7	+7,0	-2,2	+12,3	+6,8	+2,4	+6,5	+8,5	+5,3	3650								
121,8	119,8	108,4	118,4	+8,0	+1,6	+7,1	+7,7	+0,9	+3,3	+8,8	+4,1	+8,4	+5,2	+4,3	3660								
117,3	122,3	116,9	118,2	+0,8	+1,1	-4,5	+3,2	+2,2	+10,8	-1,8	+2,7	+0,3	+1,1	+6,1	3670								
106,6	113,4	110,7	107,2	+0,5	+4,7	-9,0	+5,6	+4,8	+7,9	-6,9	+5,2	+6,8	-3,2	+5,9	37								
122,0	129,4	113,1	121,8	+13,3	+4,0	+7,1	+11,5	+1,6	+7,8	+6,9	+6,4	+4,6	+7,7	+6,8	38								
117,6	106,0	114,7	109,5	-7,7	-7,3	-1,3	+9,3	+0,2	+4,4	-2,6	+4,5	+7,6	-4,5	+3,2	50								
56,0	59,6	76,5	59,9	-4,4	+6,9	-13,9	+2,7	-14,5	+13,7	-18,8	-6,6	+4,8	-21,7	-1,3	5060								
122,5	109,6	117,7	113,4	-7,8	-7,9	-0,8	+9,7	+0,8	+4,0	-1,8	+5,0	+7,8	-3,7	+3,4	5080								
110,9	116,0	106,5	110,5	+8,6	+4,0	+4,8	+7,2	+3,3	+7,4	+3,8	+5,3	+3,2	+3,8	+5,9	VERBRAUCH.								
131,9	117,5	110,8	120,9	+12,1	+4,1	+8,6	+10,1	+3,9	+10,0	+9,0	+6,8	+6,5	+9,1	.	39								
98,6	103,4	96,7	99,6	+7,1	-1,5	+3,9	+4,7	+1,3	+0,6	+3,8	+2,9	+0,1	+3,0	+2,2	51								
119,4	121,1	109,8	118,1	+12,2	+3,5	+9,1	+5,7	+1,8	+4,2	+6,7	+3,7	+5,4	+7,6	+3,6	52								
112,4	119,7	107,8	112,9	+9,9	+2,7	+5,1	+8,6	+2,7	+7,0	+4,4	+5,6	+4,5	+4,7	+6,3	54								
117,4	120,9	110,8	116,1	+10,5	+12,0	+5,1	+7,5	+3,2	+12,2	+4,8	+5,3	+4,9	+4,8	+8,3	56								
117,3	115,9	108,8	112,7	+6,5	+8,1	+3,8	+7,0	+7,3	+10,2	+4,1	+7,1	+3,4	+3,6	.	57								
125,9	141,1	118,8	126,9	+11,3	+10,3	+8,3	+12,6	+8,1	+13,1	+6,6	+10,2	+8,0	+6,8	.	58								
100,7	121,0	116,5	106,3	-1,8	-10,8	-7,6	+20,2	-3,9	-4,2	-7,6	+8,1	+4,5	-8,8	+3,2	61								
81,4	79,1	84,1	81,2	-1,5	-2,2	-2,3	-2,1	-2,8	-1,8	-4,7	-2,3	-4,4	-3,4	-1,6	62								
73,9	68,5	79,7	74,2	-3,6	-8,7	-5,2	-6,8	-9,5	-10,2	-8,1	-7,9	-4,6	-6,9	-8,1	6251								
95,8	104,3	98,4	99,3	+9,2	-2,6	+1,9	+4,0	-1,3	+0,9	+1,4	+1,5	-2,0	+0,9	+0,9	63								
88,6	87,5	92,6	89,1	-0,6	-7,2	-2,2	0,0	-5,3	-0,4	-3,7	-2,3	-3,1	-3,8	-1,5	64								
110,6	107,4	102,5	105,4	+9,9	+17,2	+4,5	+7,3	+6,9	+19,1	+3,5	+7,1	+2,2	+2,8	+12,1	N.U.G.								
115,1	111,1	105,1	109,1	+7,7	+19,0	+5,3	+8,3	+7,0	+21,3	+4,4	+7,7	+2,9	+3,8	+13,0	68								
124,0	127,9	110,4	118,2	+10,6	+16,2	+6,0	+15,0	+12,5	+19,6	+6,7	+13,8	+2,7	+7,1	+15,9	6818-19								
121,9	125,4	114,1	119,7	+6,0	+24,1	+4,8	+7,2	+6,0	+31,3	+3,1	+6,6	+8,8	+4,9	+16,7	6828								
96,2	99,4	93,6	97,7	+4,1	+2,1	+2,0	+1,1	-0,7	+3,2	+1,3	+0,1	-2,8	+4,1	+1,4	6831-36								
104,2	106,2	99,5	104,0	+2,5	+19,5	-0,9	+2,0	+2,6	+16,2	+1,6	+2,3	+0,9	+4,5	.	6847-54								
102,8	105,4	99,9	101,0	+6,9	+15,0	+2,5	+6,7	+5,8	+20,4	+2,3	+6,3	+0,5	+1,1	+12,8	6871-72								
111,0	114,3	109,7	109,9	+9,7	+15,8	+1,6	+9,8	+1,3	+20,1	+2,0	+5,1	+6,4	+0,2	+11,9	6879								
99,4	98,3	96,0	96,3	+16,8	+12,5	+2,1	+4,6	+6,3	+13,3	+0,9	+5,5	+0,1	+0,3	+9,4	69								
124,0	116,8	110,7	118,0	+8,1	-0,7	+5,8	+7,5	+1,9	+3,1	+2,8	+4,4	+4,3	+6,6	+3,9	BAUHAUPTG.								
124,0	122,0	111,0	119,8	+8,9	+1,7	+6,5	+8,4	+3,1	+5,2	+3,9	+5,5	+6,5	+7,9	+5,6	HOCHBAU								
124,1	111,1	110,4	116,0	+7,5	-3,3	+5,1	+6,4	+0,5	+0,8	+1,9	+3,0	+2,2	+5,1	+2,0	TIEFBAU								

STBA, FACHSERIE 4, REIHE 2.1

SYPRO- NR.	WIRTSCHAFTSZWEIG	GEWICH- TUNG	1990 OKT.	VERAEND. GEGEN- UEBER- VOR- JAHRES- MONAT IN %	N A C H					
					1989 OKT.	1990 SEP.	1989 4. VJ	1990 1. VJ	1990 2. VJ	1990 3. VJ
	PRODUZIERENDES GEWERBE INSGESAMT	100	131,0	+5,2	124,5	123,4	119,0	114,0	115,3	114,9
	PRODUZIERENDES GEWERBE (OH. BAUHAUPTGEWERBE)	93,93	129,7	+5,2	123,3	122,4	118,9	114,7	114,4	113,7
1010-30	ELEKTRIZITAETS-U. GASVERSORGUNG	6,37	115,8	+1,6	114,0	103,4	121,3	123,5	100,9	96,6
	BERGBAU U. VERARBEITENDES GEWERBE	87,56	130,7	+5,4	124,0	123,8	118,7	114,1	115,4	115,0
21	BERGBAU	2,87	89,8	+0,1	89,7	84,1	88,4	87,8	82,4	82,7
2111	STEINKOHLENBERGB. U. -BRIKETTHERSTELLUNG, KOKEREI	1,73	86,4	-2,2	88,3	81,2	84,4	85,3	81,4	84,1
	VERARBEITENDES GEWERBE	84,69	132,1	+5,6	125,1	125,2	119,7	115,0	116,5	116,1
	GRUNDSTOFF-U. PRODUKTIONSGUETERGEWERBE	22,78	118,5	+1,0	117,3	112,9	109,7	109,9	110,9	110,6
22	MINERALDELVERARBEITUNG	3,22	96,2	-3,2	99,4	95,8	102,7	100,7	101,6	103,9
25	GEW. U. VERARB. V. STEINEN U. ERDEN	1,92	142,8	+3,8	137,6	134,5	116,4	95,5	123,8	129,7
27	EISENSCHAFFENDE INDUSTRIE	2,41	102,6	-3,8	106,7	98,5	96,6	97,2	94,3	94,6
2711	HOCHOFEN-, STAHL-U. WÄRMALZWERKE (OH. STAHLROHRE)	1,94	105,8	-4,3	110,5	102,1	100,6	101,0	99,1	98,5
28	NE-METALLERZUGUNG, NE-METALLHALBZEUGWERKE	1,05	126,4	-6,6	135,3	121,4	123,6	119,1	117,1	118,7
2850	NE-METALLHALBZEUGWERKE	0,70	128,5	-10,2	143,1	123,7	128,4	118,8	119,2	121,4
29	GIESSEREI	1,20	129,0	+1,3	127,4	120,0	112,1	122,1	113,1	102,4
2910	EISEN-, STAHL-U. TEMPERGIESSEREI	0,74	118,8	+1,3	117,3	112,5	102,2	110,5	102,1	94,0
3011-15,30	ZIEHREIEN, KALTWALZWERKE; MECHANIK, ANG	0,54	142,7	+5,4	135,4	137,8	116,9	128,8	131,5	129,2
40	CHEMISCHE INDUSTRIE	10,30	118,3	+2,9	115,0	111,5	109,6	112,0	111,4	110,1
4031	H. V. CHEM. GRUNDSTF. (AUCH M. ANSCHL. WEITERVERARB.)	5,04	110,8	+0,5	110,3	106,3	108,7	107,5	109,7	104,9
4034	H. V. CHEM. ERZEUGNISSEN F. GEWERBE, LANDWIRTSCHAFT	1,80	117,5	+0,9	116,5	108,0	105,0	117,4	112,2	110,4
4035	H. V. PHARMAZEUTISCHEN ERZEUGNISSEN	2,04	121,1	+1,3	119,6	116,0	112,8	112,7	109,6	112,7
4036	H. V. SEIFEN, WASCH-U. KOERPERPFLEGE MITTELN	0,70	140,3	+20,3	116,6	130,0	106,8	109,7	112,8	129,0
4090	H. V. CHEMIEFASERN	0,25	110,6	+0,7	109,8	94,9	103,6	103,8	104,9	90,4
53	HOLZBEARBEITUNG	0,36	144,5	+4,9	137,7	135,0	123,2	127,8	131,1	120,8
55	ZELLSTOFF-, HOLZSCHLIFF-, PAPIER-U. PAPPEERZEUGUNG	0,83	142,8	+8,4	131,7	138,7	122,5	130,0	126,9	136,4
59	GUMMIVERARBEITUNG	0,95	121,9	-1,8	124,1	115,5	114,0	118,6	111,2	104,6
	INVESTITIONSGUETER PRODUZIERENDES GEWERBE	41,55	136,3	+5,5	129,2	130,1	127,0	119,3	121,6	117,4
3021-25	STAHLVERFORMUNG; OBERFLAECHE NVREDLUNG, HAERTUNG	1,27	131,9	-0,9	133,1	126,9	118,8	127,8	120,8	117,8
31	STAHL-U. LEICHTMETALLBAU, SCHIENENFAHRZEUGBAU	1,67	129,0	+5,7	122,0	133,2	128,9	99,4	117,4	121,0
3111	H. V. STAHL-U. L. METALLKONSTRUKT. (OH. GRUBENAUSB.)	0,65	149,1	+11,9	133,2	140,7	137,0	113,5	131,3	132,1
32	MASCHINENBAU	11,32	129,9	+5,8	122,8	128,7	132,4	113,2	124,1	118,2
3210	H. V. LANDW. MASCHINEN, ACKERSCHLEPPERN	0,53	105,1	+10,3	95,3	91,6	84,5	93,0	96,9	80,6
3220	H. V. METALLBEARBEITUNGSMASCHINEN U. AE.	1,51	133,5	+7,6	124,1	145,3	152,3	104,6	128,4	127,0
3230	H. V. TEXTIL-U. NAEMMASCHINEN	0,59	143,5	+4,7	137,1	125,5	130,6	124,1	119,0	110,5
3240	H. V. MASCHINEN F. D. NAHR. -U. GENUSSMITTELIND. USW	1,49	122,8	+7,2	114,6	126,6	134,9	104,3	115,7	114,1
3256	H. V. HUETTEN-U. WALZWERKSEINR. USW (OH. BAUMASCH.)	1,21	141,8	+7,4	132,0	142,7	160,9	117,3	144,0	132,1
3257	H. V. BAU- u. BAUSTOFF-U. AE. MASCHINEN	0,57	149,6	+9,0	137,2	147,2	136,9	137,2	153,2	138,9
3260	H. V. ZAHNRÄDERU., GETRIEBEN, LAGERN U. AE.	0,90	121,1	-1,1	122,4	116,2	116,3	118,0	113,9	112,4
3270	H. V. MASCHINEN F. WEITERE BEST. WIRTSCHAFTSZWEIGE	0,98	151,9	+8,3	140,3	137,7	156,9	127,1	148,4	127,2
3280	SONST. MASCHINENBAU	3,54	121,8	+4,0	117,1	121,5	117,2	111,6	115,1	113,8
33	STRASSENFAHRZEUGBAU, REP. V. KRAFTFAHRZEUGEN USW	9,80	143,6	+9,7	130,9	128,3	120,4	125,8	120,9	110,1
3311	H. V. KRAFTWAGEN U. -MOTOREN	6,10	149,9	+12,7	133,0	129,4	120,6	127,4	120,6	108,7
3314	H. V. TEILEN F. KRAFTWAGEN U. -MOTOREN	2,74	133,6	+2,0	131,0	125,4	120,3	126,5	121,0	111,1
34	SCHIFFBAU	0,35	77,7	-3,6	80,6	77,2	74,2	73,3	74,8	69,8
35	LUFT-U. RAUMFAHRZEUGBAU	0,71	140,3	+5,3	133,2	131,1	127,0	130,5	126,4	124,2
36	ELEKTROTECHNIK, REP. V. HAUSHALTSGERAETEN	10,01	142,1	+4,0	136,7	135,9	130,9	123,7	124,0	123,8
3620	H. V. GERAETEN D. ELEKTRIZ. ERZEUGUNG, -VERTLG. U. AE.	3,66	143,8	+3,9	138,4	135,2	129,9	130,4	129,6	129,0
3650	H. V. ELEKTROHAUSHALTSGERAETEN	0,73	164,5	+5,3	156,2	161,2	138,1	146,3	134,3	125,0
3660	H. V. ZAEHLERN, FERNMELEDE-, MESS-U. REGELGERAETEN USW	3,63	134,4	+8,5	123,9	131,5	126,3	117,2	121,7	122,8
3670	H. V. RUMDFUNK-, FERNSEH-U. PHOTOTECHN. GERAETEN	0,70	166,0	+12,2	147,9	145,8	131,5	125,9	117,7	115,9
37	FEINMECHANIK, OPTIK, H. V. UHREN	1,37	124,6	+5,3	118,3	116,5	114,5	112,4	113,6	107,9
38	H. V. EISEN-, BLECH-U. METALLWAREN	2,95	147,9	+6,4	139,0	137,0	128,8	131,0	126,7	126,2
50	H. V. BUEROMASCHINEN, ADV-GERAETEN U. -EINRICHTUNGEN	2,10	116,1	-6,6	124,3	124,3	128,7	103,7	107,4	112,8
5060	H. V. BUEROMASCHINEN	0,15	66,1	-5,3	69,8	68,9	62,0	60,2	58,4	57,7
5080	H. V. ADV-GERAETEN U. -EINRICHTUNGEN	1,95	120,1	-6,6	128,6	128,7	134,0	107,2	111,2	117,2
	VERBRAUCHSGUETER PRODUZIERENDES GEWERBE	12,19	132,3	+5,2	125,8	127,9	115,8	116,9	114,1	115,4
39	H. V. MUSIKINSTRUMENTEN, SPIELWAREN, FUELLHALTERN USW	0,52	.	.	153,4	151,4	141,2	112,4	121,8	136,7
51	FEINKERAMIK	0,40	110,1	+2,2	107,7	102,9	101,3	103,9	102,4	97,5
52	H. U. VERARB. V. GLAS	0,75	137,7	+1,3	136,0	130,1	124,0	120,2	121,6	120,7
54	HOLZVERARBEITUNG	1,76	142,2	+7,8	131,9	133,2	122,6	118,7	119,6	111,2
56	PAPIER-U. PAPPEVERARBEITUNG	1,15	147,4	+13,0	130,5	138,0	120,4	122,1	118,7	130,1
57	DRUCKEREI, VERVIELFAELTIGUNG	1,47	.	.	126,5	129,7	125,6	114,3	116,9	121,3
58	H. V. KUNSTSTOFFWAREN	2,53	.	.	141,9	149,6	129,6	139,2	141,9	139,9
61	LEDERERZEUGUNG	0,06	115,9	-7,6	125,5	101,2	113,7	133,1	107,5	85,9
62	LEDERVERARBEITUNG	0,40	96,8	+3,8	93,3	95,2	80,8	82,1	75,4	81,5
6251	H. V. SCHUHEN	0,28	82,8	-2,0	84,5	84,9	70,0	73,4	62,9	70,8
63	TEXTILGEWERBE	1,73	114,1	-1,6	115,9	109,1	102,5	106,5	101,0	91,7
64	BEKLEIDUNGSGEWERBE	1,42	95,4	0,0	95,4	102,7	85,2	99,2	75,0	92,6
	NAHRUNGS-U. GENUSSMITTELGEWERBE	8,17	148,8	+18,7	125,4	130,5	116,6	104,1	109,8	126,0
68	ERNAHRUNGSGEWERBE	5,82	156,0	+18,5	131,6	134,1	124,8	106,8	114,5	129,3
6818-19	H. V. BACKWAREN	0,56	158,0	+17,4	134,6	158,1	126,7	124,5	130,3	146,7
6828	H. V. SUESSWAREN (OH. DAUERBACKWAREN)	0,47	184,3	+31,5	140,2	169,8	129,1	129,4	120,5	152,2
6831-36	MILCHVERMERTUNG	0,44	102,8	+4,9	98,0	97,5	95,3	91,9	106,6	101,0
6847-54	SCHLACHTHAEUER (OH. KOMMUNALE), FLEISCHVERARB.	0,67	.	.	106,0	124,5	105,6	103,1	108,5	120,6
6871-72	BRAUEREI, MALZEREI	1,03	124,5	+26,7	98,3	117,9	98,0	94,3	115,6	131,0
6879	MINERALBRUNNEN, H. V. MINERALWASSER, LIMONADEN	0,32	131,1	+26,2	103,9	128,0	100,0	104,9	122,8	147,6
69	TABAKVERARBEITUNG	2,35	130,8	+18,8	110,1	121,6	96,3	97,4	98,0	118,0
72-75	BAUHAUPTGEWERBE	6,07	150,1	+4,4	143,8	138,5	121,1	103,3	129,1	132,9
	HOCHBAULEISTUNGEN	3,17	151,6	+6,6	142,2	139,6	122,0	111,5	131,4	134,3
	TIEFBAULEISTUNGEN	2,90	148,4	+2,0	145,5	137,3	120,0	94,3	126,7	131,3



FUER DAS PRODUZIERENDE GEWERBE  
=100

ERNEHMENSTEILE

BEREINIGT

R	I	C	H	T	L	I	C	H	VERAENDERUNG GEGENUEBER DEM ENTSPRECHENDEN VORJAHRESZEITRAUM IN %										SYPRO- NR.	
									1989	1990	1989	1990	1990	1990	1990	1989	1990	1989		1990
									2.HJ	1.HJ	1988	1989	OKT.	SEP.	4.VJ	1.VJ	2.VJ	3.VJ		2.HJ
113,9	114,7	106,3	111,7	+5,6	+5,6	+5,2	+5,5	+4,0	+5,7	+4,9	+4,7	+3,6	+5,1	+5,1	PROD.GEW.					
113,2	114,6	106,1	111,3	+5,7	+5,7	+5,1	+5,5	+4,0	+5,8	+5,0	+4,8	+3,6	+4,9	+5,1	PG(OH.BAU)					
108,0	112,2	105,2	108,6	+5,0	+4,1	+4,4	+3,7	+1,4	+2,1	+3,7	+2,7	+2,1	+3,2	+2,5	1010-30					
113,6	114,8	106,1	111,5	+5,7	+5,8	+5,2	+5,6	+4,2	+6,1	+5,1	+4,9	+3,7	+5,1	+5,2	BERGB.U.VG					
86,0	85,1	87,4	85,9	+0,7	-0,7	-1,6	-3,0	+1,6	-1,0	0,0	-0,8	-4,6	-1,7	-0,8	21					
85,0	83,3	85,7	84,4	+2,4	-4,8	-2,0	-4,4	+4,0	-1,9	+1,2	-0,6	-5,4	-1,5	-1,1	2111					
114,5	115,7	106,8	112,4	+5,8	+6,0	+5,4	+5,9	+4,2	+6,2	+5,2	+5,0	+4,1	+5,2	+5,5	VERARB.GEW					
109,2	110,4	105,6	108,9	+2,4	+2,0	+1,9	+2,3	+1,1	+1,8	+1,9	+1,7	+6,3	+3,1	+1,6	G.U.P.					
102,4	101,2	100,6	97,3	-7,9	-4,6	-4,1	+11,3	+8,4	+1,8	-3,9	+9,9	+7,8	-3,3	+5,9	22					
121,2	109,6	105,4	113,9	+7,6	+1,2	+7,9	+4,5	+1,6	+2,9	+5,5	+2,8	+5,8	+8,1	+3,0	25					
100,1	95,7	99,9	101,4	+0,9	-4,8	-3,3	-5,3	-8,3	-8,7	-1,6	-6,8	+11,6	+1,5	-7,1	27					
104,4	100,0	103,0	105,3	-0,1	-4,8	-3,6	-4,7	-6,9	-9,0	-0,7	-5,9	+11,6	+2,2	-6,7	2711					
121,6	118,1	111,0	119,8	+12,6	-1,3	+10,7	+0,3	-0,2	-0,8	+10,0	+0,1	+6,5	+7,9	-0,9	28					
126,1	119,0	112,9	123,6	+17,8	-2,4	+13,3	-2,6	-0,9	-1,9	+11,9	-1,7	+7,1	+9,5	-2,7	2850					
105,5	117,6	104,7	110,4	+8,6	+4,2	+5,1	+4,6	-0,6	+3,6	+4,8	+2,0	+3,7	+5,4	+2,4	29					
96,0	106,3	96,1	100,2	+5,7	+3,2	+3,9	+4,0	-0,5	+4,6	+3,0	+1,7	+6,1	+4,3	+2,5	2910					
117,3	130,2	111,7	119,0	+4,0	+7,4	+4,7	+8,5	+7,3	+9,8	+4,4	+8,0	+8,2	+6,5	+8,2	3011-15,30					
108,1	111,7	106,5	108,4	+2,5	+4,9	+2,0	+0,5	+1,2	+3,3	+1,7	+0,9	+5,4	+2,7	+1,8	40					
106,8	108,6	106,7	108,0	-2,5	+4,2	-1,5	-2,5	+1,3	+0,1	-0,7	-0,6	+4,9	+1,2	-0,3	4031					
106,5	114,8	105,5	109,9	+6,4	-1,5	+4,8	+3,0	-0,4	+2,2	+4,1	+1,3	+6,0	+4,2	+1,6	4034					
109,2	111,2	104,3	108,8	+9,5	+8,4	+6,1	+2,9	+2,3	+6,8	+3,4	+2,7	+5,9	+4,3	+3,7	4035					
108,0	111,3	107,1	108,8	+4,0	+16,9	+4,3	+1,0	+1,8	+18,2	+3,7	+1,5	+3,3	+1,6	+8,4	4036					
98,8	104,4	100,1	102,4	+3,1	-3,0	+0,5	-2,6	-0,6	-3,8	+1,1	-1,5	+3,8	+2,3	-1,9	4030					
122,0	129,4	110,3	121,6	+10,8	+0,7	+10,0	+9,0	+5,0	-0,1	+9,9	+6,9	+8,0	+10,2	+4,6	53					
123,9	128,4	117,0	122,5	+1,9	+9,5	+3,7	+8,2	+3,9	+8,9	+4,6	+6,0	+6,8	+4,7	+7,2	55					
110,5	114,9	109,0	114,1	+1,5	-0,3	-0,6	-0,8	-4,1	-2,2	+2,4	-2,5	+4,3	+4,7	-2,3	59					
118,9	120,5	108,4	116,2	+7,4	+5,3	+7,2	+7,7	+4,7	+6,0	+7,3	+6,3	+3,4	+7,2	+6,0	INVEST.					
116,2	124,3	107,5	118,2	+10,6	+3,4	+8,7	+5,2	+1,5	+3,7	+8,9	+3,3	+6,9	+10,0	+2,9	3021-25					
118,6	108,4	111,0	107,7	-1,9	+13,9	+3,2	+8,2	+15,7	+11,7	-2,4	+12,1	+11,6	-3,0	+11,3	31					
129,6	122,4	114,2	119,7	+5,4	+8,6	+2,5	+11,2	+11,7	+8,2	+3,1	+11,5	+4,6	+4,8	+10,5	3111					
122,1	118,7	105,4	115,6	+9,1	+5,2	+9,2	+10,0	+7,7	+5,8	+9,6	+8,8	+2,4	+9,7	+7,6	32					
80,6	94,9	76,8	85,0	+2,3	+4,9	+5,9	+7,0	+5,4	+5,2	+10,7	+6,2	+2,0	+10,7	+6,3	3210					
130,4	116,5	110,1	117,1	+11,8	+18,0	+6,3	+13,1	+11,6	+17,1	+5,4	+12,2	-1,3	+6,4	+13,2	3220					
119,4	121,5	113,2	116,4	+12,9	-3,5	+5,0	+12,5	+2,1	+2,2	+4,3	+7,1	+7,0	+2,8	+5,4	3230					
119,1	110,0	102,2	110,5	+2,2	+19,2	+4,8	+10,4	+6,0	+10,3	+6,0	+8,1	+2,6	+8,1	+8,6	3240					
140,5	130,7	106,9	130,7	+6,6	+7,6	+27,6	+18,6	+0,7	+10,0	+23,4	+8,0	-4,4	+22,3	+8,5	3256					
131,2	145,2	108,3	126,1	+22,5	+5,7	+17,5	+25,1	+15,7	+10,8	+20,5	+20,0	+4,0	+16,4	+15,9	3257					
112,3	115,9	98,3	110,8	+11,9	+3,4	+11,7	+9,8	+2,4	+3,8	+11,2	+5,9	+4,4	+12,7	+4,5	3260					
140,6	137,8	118,1	131,4	+9,8	-1,5	+12,1	+9,6	+15,8	+2,3	+13,6	+12,9	+9,6	+11,3	+9,1	3270					
115,9	113,4	104,8	111,5	+8,6	-2,1	+4,3	+3,7	+8,2	-0,7	+5,6	+6,0	+3,1	+6,4	+3,6	3280					
112,4	123,3	107,5	115,7	+9,1	+4,8	+7,0	+6,0	+1,3	+5,5	+7,7	+3,6	+0,1	+7,6	+4,8	33					
111,6	124,0	106,3	115,7	+10,6	+3,4	+7,9	+8,1	+1,0	+5,9	+8,6	+3,5	-0,5	+8,8	+5,3	3311					
114,8	123,8	111,5	118,0	+5,7	+3,6	+3,4	+4,8	-0,7	+1,6	+5,3	+2,1	+1,4	+5,8	+1,9	3314					
71,9	74,0	76,3	72,8	-4,6	+1,4	-6,3	-0,8	+1,6	+0,3	-5,4	+0,3	-10,2	-4,6	-0,1	34					
123,2	128,5	111,3	120,6	+10,6	+5,6	+11,4	+9,6	+7,9	+4,1	+12,2	+8,8	+2,9	+8,4	+7,0	35					
124,1	123,9	110,7	120,7	+10,2	+6,1	+9,4	+7,2	+4,2	+5,5	+9,6	+5,7	+5,2	+9,0	+5,5	36					
125,4	130,0	112,4	122,5	+11,4	+6,1	+8,0	+9,5	+8,0	+6,7	+8,8	+8,7	+4,4	+9,0	+7,5	3620					
124,6	140,3	120,2	130,6	+8,6	+11,9	+7,3	+5,9	-0,5	+12,5	+7,8	+2,7	+6,3	+8,7	+5,5	3650					
122,6	119,4	108,1	118,4	+5,3	+4,3	+8,1	+6,4	+2,9	+3,3	+9,8	+4,6	+8,1	+9,5	+4,6	3660					
117,9	121,8	116,6	118,1	-1,9	+3,8	-4,0	+2,0	+3,9	+11,2	-1,0	+3,0	0,0	+1,3	+6,3	3670					
107,3	113,0	110,3	107,1	-2,1	+7,6	-8,1	+4,5	+6,9	+7,9	-6,0	+5,6	+6,5	-2,9	+6,2	37					
122,8	128,9	112,8	121,7	+9,7	+7,3	+8,1	+10,0	+3,8	+8,0	+7,8	+6,9	+4,3	+7,9	+7,2	38					
118,3	105,5	114,1	109,5	-10,2	-4,7	-0,6	+7,8	+2,2	+4,5	-1,6	+4,8	+7,2	-4,0	+3,4	50					
56,4	59,3	76,1	59,8	-7,1	+10,1	-13,5	+1,3	-12,8	+13,8	-17,8	-6,2	+4,1	-21,4	-1,0	5060					
123,2	109,2	117,1	113,4	-10,3	-5,2	-0,1	+8,2	+2,9	+4,3	-0,9	+5,4	+7,4	-3,2	+3,7	5080					
111,5	115,5	106,2	110,5	+5,8	+6,9	+5,4	+6,0	+5,1	+7,6	+4,6	+5,6	+2,9	+4,0	+6,2	VERBRAUCH.					
132,6	117,1	110,5	120,9	+9,2	+6,7	+9,1	+8,9	+5,8	+10,2	+9,8	+7,2	+6,4	+9,4	.	39					
99,1	103,1	96,5	99,5	+5,0	+0,4	+4,4	+3,8	+2,6	+0,6	+4,4	+3,1	-0,1	+3,1	+2,3	51					
119,8	120,9	109,6	118,0	+10,2	+5,3	+9,4	+5,1	+3,0	+4,3	+7,2	+4,0	+5,2	+7,7	+3,7	52					
113,0	119,2	107,4	112,8	+6,8	+5,8	+5,8	+7,1	+4,8	+7,4	+5,2	+6,0	+4,2	+5,0	+6,6	54					
118,1	120,4	110,5	116,0	+7,6	+15,2	+5,9	+6,3	+5,0	+12,3	+5,6	+5,6	+4,6	+5,0	+8,4	56					
117,8	115,6	108,6	112,7	+4,6	+10,0	+4,4	+6,1	+8,6	+10,4	+4,7	+7,3	+3,2	+3,8	.	57					
126,7	140,5	118,6	126,8	+8,2	+13,5	+8,9	+11,3	+10,1	+13,1	+7,5	+10,6	+7,7	+6,9	.	58					
101,6	120,3	116,1	106,2	-5,3	-7,5	-6,9	+18,4	-1,6	-3,9	-6,6	+8,6	+4,2	-8,5	+3,4	61					
81,8	78,7	83,8	81,1	-4,3	+0,6	-1,8	-3,3	-0,8	-1,7	-4,0	-2,2	-4,9	-3,2	-1,3	62					
74,3	68,1	79,4	74,1	-6,3	-6,0	-4,8	-7,9	-7,5	-9,8	-7,2	-7,8	-4,9	-6,7	-7,7	6251					
96,6	103,7	98,0	99,2	+5,6	+0,7	+2,6	+2,5	+1,2	+1,2	+2,5	+1,8	-2,4	+1,2	+1,3	63					
89,1	87,1	92,3	89,1	-3,3	-4,7	-1,8	-1,2	-3,5	-0,4	-2,9	-2,1	-3,4	-3,5	-1,3	64					
111,2	107,0	102,3	105,4	+7,2	+20,5	+5,2	+6,0	+8,7	+19,1	+4,2	+7,4	+2,0	+3,0	+12,4	N.U.G.					
115,7	110,7	104,9	109,1	+5,6	+21,8	+5,9	+7,1	+8,6	+21,4	+5,2	+7,9	+2,7	+4,0	+13,3	68					
124,6	127,4	110,1	118,2	+8,0	+19,1	+6,6	+13,8	+14,3	+19,8	+7,4	+14,1	+2,4	+7,4	+16,2	6818-19					
122,5	124,9	113,8	119,6	+3,5	+27,0	+5,2	+6,2	+7,9	+31,3	+3,9	+6,9	+8,5	+5,1	+17,0	6828					
96,6	99,2	93,4	97,7	+2,2	+4,1	+2,6	+0,2	+0,6	+3,2	+1,9	+0,4	-3,1	+4,6	+1,6	6831-36					
104,8	105,8	99,2	104,0	+0,1	+22,3	-0,3	+1,0	+3,9	+16,1	+2,3	+2,4	+0,6	+4,8	.	6847-54					
103,4	104,9	99,6	100,9	+4,1	+18,1	+3,6	+5,5	+7,5	+20,4	+3,1	+6,6	+0,2	+1,3	+13,0	6871-72					
111,6	113,8	109,4	109,8	+7,1	+18,5	+2,5	+8,6	+2,8	+19,8	+2,8	+5,4	+6,2	+0,4	+12,0	6879					
100,2	97,7	95,7	96,2	+12,5	+16,8	+3,1	+3,0	+8,9	+13,4	+2,0	+5,9	-0,2	+0,5	+9,7	69					
124,9	116,2	110,5	117,9	+4,7	+2,7	+6,2	+5,9	+4,1	+3,2	+3,7	+4,9	+4,2	+6,7	+4,3	BAUHAUPTG.					
124,8	121,5	110,8	119,7	+5,6	+5,0	+6,9	+6,9	+5,4	+5,3	+4,6	+6,1	+6,3	+8,0	+5,9	HOCHBAU					
125,1	110,5	110,2	115,9	+3,6	+0,3	+5,4	+4,5	+2,9	+0,8	+2,7	+3,6	+2,0	+5,2	+2,5	TIEFBAU					

STBA, FACHSERIE 4, REIHE 2.1

1 INDEX DER NETTOPRODUKTION FUER DAS PRODUZIERENDE GEWERBE  
1985=100

1.2 FACHLICHE UNTERNEHMENSTEILE

ZEITRAUM	PRODUZIERENDES GEWERBE INSGESAMT		PRODUZIERENDES GEWERBE OHNE BAUHAUPTGEWERBE		ELEKTRIZITAETS-UND GASVERSORGUNG		BERGBAU-UND VERARBEITENDES GEWERBE		BERGBAU		VERARBEITENDES GEWERBE	
	KAL. U. SAISONBEREINIGTER WERT	VERAENDERUNG IN O/O GEGEN VORZEITR.	KAL. U. SAISONBEREINIGTER WERT	VERAENDERUNG IN O/O GEGEN VORZEITR.	KAL. U. SAISONBEREINIGTER WERT	VERAENDERUNG IN O/O GEGEN VORZEITR.	KAL. U. SAISONBEREINIGTER WERT	VERAENDERUNG IN O/O GEGEN VORZEITR.	KAL. U. SAISONBEREINIGTER WERT	VERAENDERUNG IN O/O GEGEN VORZEITR.	KAL. U. SAISONBEREINIGTER WERT	VERAENDERUNG IN O/O GEGEN VORZEITR.
SYPRO-NR.					1010-1030				21			
GEWICHTUNG	100		93,93		6,37		87,56		2,87		84,69	
1986	102,6	+2,6	102,4	+2,4	99,6	-0,4	102,6	+2,6	96,4	-3,6	102,8	+2,8
1987	102,8	+0,2	102,5	+0,1	103,0	+3,4	102,5	-0,1	91,6	-5,0	102,9	+0,1
1988	106,2	+3,3	105,9	+3,3	104,6	+1,6	106,0	+3,4	86,9	-5,1	106,6	+3,6
1989	111,6	+5,1	111,2	+5,0	108,6	+3,8	111,3	+5,0	85,8	-1,3	112,2	+5,3
1986 2.HJ	102,6	-0,1	102,2	-0,3	99,6	-	102,4	-0,3	94,5	-4,0	102,7	-0,2
1987 1.HJ	102,2	-0,4	102,1	-0,1	103,6	+4,0	102,0	-0,4	93,5	-1,1	102,3	-0,4
2.HJ	103,4	+1,2	102,9	+0,8	102,3	-1,3	103,0	+1,0	89,7	-4,1	103,5	+1,2
1988 1.HJ	104,9	+1,5	104,5	+1,6	103,0	+0,7	104,6	+1,6	87,3	-2,7	105,2	+1,6
2.HJ	107,6	+2,6	107,2	+2,6	106,2	+3,1	107,3	+2,6	86,4	-1,0	108,0	+2,7
1989 1.HJ	110,4	+2,6	110,0	+2,6	107,5	+1,2	110,1	+2,6	85,8	-0,7	111,0	+2,8
2.HJ	112,8	+2,2	112,4	+2,2	109,7	+2,0	112,6	+2,3	85,8	-	113,5	+2,3
1990 1.HJ	115,8	+2,7	115,3	+2,6	110,5	+0,7	115,7	+2,8	85,3	-0,6	116,7	+2,8
1986 4.VJ	102,4	-0,4	101,9	-0,6	98,9	-1,4	102,2	-0,5	93,1	-2,8	102,5	-0,4
1987 1.VJ	101,9	-0,5	102,1	+0,2	103,7	+4,9	102,0	-0,2	93,4	+0,3	102,3	-0,2
2.VJ	102,5	+0,6	102,1	-	103,4	-0,3	102,0	-	93,6	+0,2	102,3	-
3.VJ	102,8	+0,3	102,3	+0,2	101,4	-1,9	102,4	+0,4	90,2	-3,6	102,8	+0,5
4.VJ	104,0	+1,2	103,6	+1,3	103,3	+1,9	103,6	+1,2	89,2	-1,1	104,1	+1,3
1988 1.VJ	104,6	+0,6	104,1	+0,5	102,4	-0,9	104,3	+0,7	88,2	-1,1	104,9	+0,8
2.VJ	105,2	+0,6	104,9	+0,8	103,7	+1,3	105,0	+0,7	86,3	-2,2	105,6	+0,7
3.VJ	107,2	+1,9	106,9	+1,9	106,7	+2,9	106,9	+1,8	85,2	-0,1	107,6	+1,9
4.VJ	107,9	+0,7	107,6	+0,7	105,7	-0,9	107,7	+0,7	85,6	+0,5	108,4	+0,7
1989 1.VJ	109,5	+1,5	108,9	+1,2	105,2	+0,5	109,0	+1,2	86,0	-0,7	109,8	+1,3
2.VJ	111,4	+1,7	111,1	+2,0	108,7	+2,4	111,2	+2,0	85,5	-0,6	112,1	+2,1
3.VJ	111,7	+0,3	111,3	+0,2	108,7	-	111,6	+0,4	86,5	+1,2	112,4	+0,3
4.VJ	113,8	+1,9	113,4	+1,9	110,7	+1,8	113,5	+1,7	85,1	-1,6	114,5	+1,9
1990 1.VJ	115,9	+1,8	115,3	+1,7	110,7	-	115,7	+1,9	84,0	-1,3	116,7	+1,9
2.VJ	115,6	-0,3	115,3	-	110,3	-0,4	115,7	-	86,5	+3,0	116,6	-0,1
3.VJ	117,7	+1,8	117,5	+1,9	111,2	+0,8	118,0	+2,0	86,0	-0,6	119,0	+2,1
1986 NOV.	101,9	-0,7	101,2	-1,1	96,5	-3,4	101,5	-1,0	93,1	-1,7	101,8	-0,9
DEZ.	102,8	+0,9	102,3	+1,1	100,3	+3,9	102,5	+1,0	91,5	-1,7	102,9	+1,1
1987 JAN.	101,3	-1,5	101,7	-0,6	106,6	+6,3	101,3	-1,2	94,4	+3,2	101,6	-1,3
FEB.	102,6	+1,3	102,5	+0,8	100,7	-5,5	102,6	+1,3	93,6	-0,8	102,9	+1,3
MAERZ	101,9	-0,7	102,2	-0,3	103,9	+3,2	102,1	-0,5	92,3	-1,4	102,4	-0,5
APRIL	101,5	-0,4	101,1	-1,1	100,0	-3,8	101,2	-0,9	91,3	-1,1	101,6	-0,8
MAI	103,4	+1,9	103,2	+2,1	106,5	+6,5	103,0	+1,8	95,9	+5,0	103,2	+1,6
JUNI	102,5	-0,9	102,1	-1,1	103,7	-2,6	101,9	-1,1	93,6	-2,4	102,2	-1,0
JULI	103,0	+0,5	102,5	+0,4	101,6	-2,0	102,6	+0,7	89,9	-4,0	103,0	+0,8
AUG.	103,0	-	102,6	+0,1	102,8	+1,2	102,6	-	91,3	+1,6	103,0	-
SEPT.	102,4	-0,6	101,7	-0,9	99,8	-2,9	102,0	-0,6	89,3	-2,2	102,4	-0,6
OKT.	104,0	+1,6	103,5	+1,8	102,7	+2,9	103,6	+1,6	89,1	-0,2	104,1	+1,7
NOV.	104,8	+0,8	104,4	+0,9	103,8	+1,1	104,4	+0,8	89,0	-0,1	104,9	+0,8
DEZ.	103,2	-1,5	102,9	-1,4	103,3	-0,5	102,9	-1,4	89,5	+0,6	103,4	-1,4
1988 JAN.	104,0	+0,8	103,2	+0,3	98,7	-4,5	103,5	+0,6	87,5	-2,2	104,1	+0,7
FEB.	104,3	+0,3	103,9	+0,7	103,5	+4,9	104,0	+0,5	88,4	+1,0	104,5	+0,4
MAERZ	105,6	+1,2	105,3	+1,3	104,9	+1,4	105,4	+1,3	88,8	+0,5	106,0	+1,4
APRIL	104,3	-1,2	104,0	-1,2	104,3	-0,6	104,0	-1,3	89,8	+1,1	104,4	-1,5
MAI	105,7	+1,3	105,4	+1,3	102,5	-1,7	105,5	+1,4	84,8	-5,6	106,2	+1,7
JUNI	105,5	-0,2	105,2	-0,2	104,2	+1,7	105,4	-0,1	84,4	-0,5	105,1	-0,1
JULI	105,4	-0,1	105,0	-0,2	106,5	+2,2	104,9	-0,5	87,0	+3,1	105,5	-0,6
AUG.	108,0	+2,5	107,6	+2,5	106,0	-0,5	107,7	+2,7	85,5	-1,7	108,5	+2,8
SEPT.	108,3	+0,3	108,0	+0,4	107,6	+1,5	108,0	+0,3	86,2	+0,8	108,8	+0,3
OKT.	106,9	-1,3	106,6	-1,3	105,8	-1,7	106,6	-1,3	86,1	-0,1	107,3	-1,4
NOV.	107,5	+0,6	107,2	+0,6	106,3	+0,5	107,3	+0,7	86,2	+0,1	108,0	+0,7
DEZ.	109,3	+1,7	108,9	+1,6	105,0	-1,2	109,2	+1,8	87,5	+1,5	109,9	+1,8
1989 JAN.	109,5	+0,2	109,0	+0,1	105,9	+0,9	109,2	-	87,1	-0,5	109,9	-
FEB.	109,8	+0,3	109,1	+0,1	107,1	+1,1	109,2	-	85,7	-1,6	110,0	+0,1
MAERZ	109,2	-0,5	108,5	-0,5	105,6	-1,4	108,7	-0,5	85,3	-0,5	109,5	-0,5
APRIL	112,4	+2,9	112,2	+3,4	108,8	+3,0	112,4	+3,4	84,2	-1,9	113,4	+3,6
MAI	109,1	-2,9	108,8	-3,0	108,3	-0,5	108,9	-3,1	85,2	+1,2	109,7	-3,3
JUNI	112,6	+3,2	112,2	+3,1	109,1	+0,7	112,4	+3,2	87,0	+2,1	113,3	+3,3
JULI	112,0	-0,5	111,8	-0,4	108,6	-0,5	112,0	-0,4	87,1	+0,1	112,9	-0,4
AUG.	111,0	-0,9	110,6	-1,1	109,0	+0,4	110,8	-1,1	85,3	-2,1	111,6	-1,2
SEPT.	112,0	+0,9	111,6	+0,9	108,4	-0,6	111,9	+1,0	87,0	+2,0	112,7	+1,0
OKT.	113,7	+1,5	113,3	+1,5	110,2	+1,7	113,5	+1,4	86,0	-1,1	114,5	+1,6
NOV.	113,8	+0,1	113,2	-0,1	109,8	-0,4	113,5	-	85,5	-0,6	114,5	-
DEZ.	114,0	+0,2	113,6	+0,4	112,2	+2,2	113,6	+0,1	83,8	-2,0	114,6	+0,1
1990 JAN.	115,3	+1,1	114,8	+1,1	113,7	+1,3	115,0	+1,2	82,9	-1,1	116,1	+1,3
FEB.	115,1	-0,2	114,6	-0,2	108,6	-4,5	115,0	-	83,9	+1,2	116,0	-0,1
MAERZ	117,2	+1,8	116,6	+1,7	109,8	+1,1	117,0	+1,7	85,3	+1,7	118,1	+1,8
APRIL	113,1	-3,5	112,8	-3,3	110,1	+0,3	113,0	-3,4	85,5	+0,2	113,8	-3,6
MAI	118,8	+5,0	118,4	+5,0	111,4	+1,2	119,0	+5,3	88,2	+3,2	120,0	+5,4
JUNI	115,0	-3,2	114,8	-3,0	109,5	-1,7	115,1	-3,3	85,8	-2,7	116,1	-3,2
JULI	117,7	+2,3	117,3	+2,2	109,8	+0,3	117,9	+2,4	83,8	-2,3	119,0	+2,5
AUG.	117,8	+0,1	117,6	+0,3	110,9	+1,0	118,2	+0,3	88,5	+5,6	119,2	+0,2
SEPT.	117,6	-0,2	117,5	-0,1	113,0	+1,9	117,8	-0,3	85,7	-3,2	118,9	-0,3
OKT.	118,1	+0,4	117,6	+0,1	111,1	-1,7	118,2	+0,3	86,3	+0,7	119,2	+0,3

STBA, FACHSERIE 4, REIHE 2.1

1 INDEX DER NETTOPRODUKTION FUER DAS PRODUZIERENDE GEBERBE  
1985=100

1.2 FACHLICHE UNTERNEHMENSTEILE

ZEITRAUM	GRUNDSTOFF-UND PRODUKTIONSGUETER GEBERBE		MINERALDELVERAR- BEITUNG		GEWINNUNG UND VER- ARBEITUNG VON STEINEN UND ERDEN		EISENSCHAFFENDE- INDUSTRIE		NE-METALLERZEUGUNG, NE-METALLHALBZEU- WERKE		GIESSEREI	
	KAL. U. SAISON- BEREIT- NIGTER WERT	VERAENDE- RUNG IN O/O GEGEN VORZEITR.	KAL. U. SAISON- BEREIT- NIGTER WERT	VERAENDE- RUNG IN O/O GEGEN VORZEITR.	KAL. U. SAISON- BEREIT- NIGTER WERT	VERAENDE- RUNG IN O/O GEGEN VORZEITR.	KAL. U. SAISON- BEREIT- NIGTER WERT	VERAENDE- RUNG IN O/O GEGEN VORZEITR.	KAL. U. SAISON- BEREIT- NIGTER WERT	VERAENDE- RUNG IN O/O GEGEN VORZEITR.	KAL. U. SAISON- BEREIT- NIGTER WERT	VERAENDE- RUNG IN O/O GEGEN VORZEITR.
SYPRO-NR.			22		25		27		28		29	
GEWICHTUNG	22,78		3,22		1,92		2,41		1,05		1,20	
1986	99,6	-0,4	98,0	-2,0	102,6	+2,6	92,5	-7,5	103,9	+3,9	103,5	+3,5
1987	99,4	-0,2	92,9	-5,2	100,4	-2,1	89,6	-3,1	104,5	+0,6	101,2	-2,2
1988	105,4	+6,0	100,3	+0,0	106,0	+5,6	99,4	+10,9	110,6	+5,8	104,6	+3,4
1989	108,9	+3,3	97,3	-3,0	114,0	+7,5	101,4	+2,0	119,5	+8,0	110,5	+5,6
1986 2. HJ	99,0	-1,2	97,7	-0,6	103,1	+1,0	89,6	-6,1	103,5	-0,8	102,2	-2,5
1987 1. HJ	98,4	-0,6	94,4	-3,4	98,5	-4,5	88,9	-0,8	102,9	-0,6	100,7	-1,5
1987 2. HJ	100,3	+1,9	91,5	-3,1	102,4	+4,0	90,3	+1,6	108,2	+3,2	101,7	+1,0
1988 1. HJ	103,6	+3,3	98,0	+7,1	104,5	+2,1	96,5	+6,9	109,7	+3,3	102,9	+1,2
1988 2. HJ	107,2	+3,5	102,6	+4,7	107,5	+2,9	102,4	+6,1	111,6	+1,7	106,4	+3,4
1989 1. HJ	108,6	+1,3	96,2	-6,2	113,4	+5,5	102,7	+0,9	117,5	+5,3	109,8	+3,2
1989 2. HJ	109,2	+0,6	98,4	+2,3	114,5	+1,0	100,2	-2,4	121,6	+3,5	111,1	+1,2
1990 1. HJ	110,4	+1,1	104,9	+6,6	115,9	+1,2	95,5	-4,7	118,6	-2,5	112,1	+0,9
1986 4. VJ	98,9	-0,2	96,7	-2,0	103,6	+0,9	89,2	-0,8	102,2	-2,4	101,0	-2,2
1987 1. VJ	97,8	-1,1	94,6	-2,2	96,7	-6,7	87,7	-1,7	102,7	+0,5	102,0	+1,0
1987 2. VJ	99,1	+1,3	94,2	-0,4	100,2	+3,6	90,2	+2,9	103,0	+0,3	99,5	-2,5
1987 3. VJ	99,7	+0,6	90,9	-3,5	101,7	+1,5	89,4	-0,9	105,0	+1,9	101,0	+1,5
1987 4. VJ	100,9	+1,2	92,2	+1,4	103,1	+1,4	91,2	+2,0	107,3	+2,2	102,4	+1,4
1988 1. VJ	102,9	+2,0	97,1	+5,3	104,6	+1,5	95,9	+5,2	108,8	+1,4	101,4	-1,0
1988 2. VJ	104,3	+1,4	98,9	+1,9	104,3	-0,3	97,1	+1,3	110,5	+1,6	104,3	+2,9
1988 3. VJ	106,7	+2,3	102,4	+3,5	107,2	+2,8	102,0	+5,0	111,0	+0,5	106,2	+1,8
1988 4. VJ	107,8	+1,0	102,8	+0,4	107,9	+0,7	102,8	+0,8	112,1	+1,0	106,7	+0,5
1989 1. VJ	108,2	+0,4	95,7	-6,9	113,4	+5,1	102,3	-0,5	116,5	+3,9	108,5	+1,7
1989 2. VJ	108,9	+0,6	96,7	+1,0	113,4	-	103,1	+0,8	118,5	+1,7	111,1	+2,4
1989 3. VJ	108,7	-0,2	97,5	+0,8	112,9	-0,4	101,2	-1,8	120,3	+1,5	110,2	-0,8
1989 4. VJ	109,7	+0,9	99,2	+1,7	116,0	+2,7	99,1	-2,1	122,9	+2,2	112,1	+1,7
1990 1. VJ	110,7	+0,9	105,6	+6,5	116,7	+0,6	96,8	-2,3	118,7	-3,4	114,1	+1,8
1990 2. VJ	110,0	-0,6	104,1	-1,4	115,0	-1,5	94,1	-2,8	118,4	-0,3	110,2	-3,4
1990 3. VJ	110,8	+0,7	100,5	-3,5	117,0	+1,7	93,1	-1,1	118,4	-	113,5	+3,0
1986 NOV.	98,9	+0,2	96,7	+2,9	104,7	+2,1	89,0	-0,7	101,2	-2,6	99,7	-3,0
1986 DEZ.	99,1	+0,2	99,3	+2,7	103,5	-1,1	89,1	+0,1	101,6	+0,4	100,6	+0,9
1987 JAN.	97,2	-1,9	98,7	-0,6	93,9	-9,3	84,5	-5,2	102,0	+0,4	100,9	+0,3
1987 FEB.	98,5	+1,3	93,1	-5,7	99,7	+6,2	87,9	+4,0	102,8	+0,8	102,9	+2,0
1987 MAERZ	97,7	-0,8	91,9	-1,3	96,5	-3,2	90,7	+3,2	103,3	+0,5	102,1	-0,8
1987 APRIL	98,5	+0,8	96,7	+5,2	99,9	+3,5	88,0	-3,0	101,0	-2,2	98,7	-3,3
1987 MAI	93,4	+0,9	91,8	-5,1	100,3	+0,4	93,5	+6,3	103,8	+2,8	100,6	+1,9
1987 JUNI	99,3	-0,1	94,0	+2,4	100,5	+0,2	89,0	-4,8	104,2	+0,4	99,2	-1,4
1987 JULI	99,9	+0,6	91,4	-2,8	101,9	+1,4	93,4	+4,9	105,2	+1,0	100,4	+1,2
1987 AUG.	99,9	-	92,1	+0,8	100,6	-1,3	88,0	-5,8	104,6	-0,6	102,1	+1,7
1987 SEPT.	99,3	-0,6	89,1	-3,9	102,5	+1,9	86,7	-1,5	105,3	+0,7	100,4	-1,7
1987 OKT.	100,5	+1,2	93,7	+5,2	103,7	+1,2	90,4	+4,3	106,4	+1,0	102,2	+1,8
1987 NOV.	101,5	+1,0	91,6	-2,2	103,2	-0,5	91,6	+1,3	109,2	+2,6	103,2	+1,0
1987 DEZ.	100,8	-0,7	91,2	-0,4	102,3	-0,9	91,7	+0,1	106,2	-2,7	101,9	-1,3
1988 JAN.	102,6	+1,8	94,5	+3,6	106,4	+4,0	96,0	+4,7	107,6	+1,3	100,0	-1,9
1988 FEB.	102,5	-0,1	97,9	+3,6	103,9	-2,3	95,3	-0,7	108,9	+1,2	100,4	+0,4
1988 MAERZ	103,7	+1,2	99,0	+1,1	103,6	-0,3	96,4	+1,2	110,0	+1,0	103,7	+3,3
1988 APRIL	103,7	-	96,8	-2,2	102,8	-0,8	94,7	-1,8	110,2	+0,2	102,8	-0,9
1988 MAI	104,5	+0,8	100,1	+3,4	105,4	+2,5	96,5	+1,9	110,8	+0,5	105,6	+2,7
1988 JUNI	104,7	+0,2	99,7	-0,4	104,6	-0,8	100,0	+3,6	110,6	-0,2	104,6	-0,9
1988 JULI	105,6	+0,9	103,5	+3,8	104,7	+0,1	99,4	-0,6	108,4	-2,0	104,1	-0,5
1988 AUG.	106,8	+1,1	100,6	-2,8	108,8	+3,9	103,0	+3,6	111,7	+3,0	106,6	+2,4
1988 SEPT.	107,7	+0,8	103,1	+2,5	108,0	-0,7	103,5	+0,5	112,8	+1,0	107,8	+1,1
1988 OKT.	107,1	-0,6	103,8	+0,7	105,1	-2,7	101,1	-2,3	110,4	-2,1	103,9	-3,6
1988 NOV.	107,4	+0,3	102,9	-0,9	107,6	+2,4	102,9	+1,8	111,1	+0,6	106,9	+2,9
1988 DEZ.	108,8	+1,3	101,6	-1,3	110,9	+3,1	104,4	+1,5	114,9	+3,4	109,3	+2,2
1989 JAN.	107,9	-0,8	96,6	-4,9	112,4	+1,4	103,1	-1,2	116,1	+1,0	108,4	-0,8
1989 FEB.	108,4	+0,5	93,6	-3,1	113,9	+1,3	102,9	-0,2	117,0	+0,8	109,6	+1,1
1989 MAERZ	108,3	-0,1	96,8	+3,4	114,0	+0,1	100,9	-1,9	116,3	-0,6	107,6	-1,8
1989 APRIL	109,0	+0,6	95,5	-1,3	113,9	-0,1	105,7	+4,8	119,5	+2,8	113,7	+5,7
1989 MAI	107,9	-1,0	96,9	+1,5	110,7	-2,8	101,3	-4,2	116,8	-2,3	105,9	-6,9
1989 JUNI	109,8	+1,8	97,6	+0,7	115,7	+4,5	102,3	+1,0	119,1	+2,0	113,8	+7,5
1989 JULI	108,4	-1,3	94,0	-3,7	112,5	-2,8	101,4	-0,9	120,0	+0,8	111,2	-2,3
1989 AUG.	108,8	+0,4	99,0	+5,3	112,4	-0,1	102,2	+0,8	120,8	+0,7	109,7	-1,3
1989 SEPT.	108,8	-	99,5	+0,5	113,9	+1,3	100,0	-2,2	120,0	-0,7	109,7	-
1989 OKT.	109,9	+1,0	97,5	-2,0	116,5	+2,3	101,4	+1,4	124,0	+3,3	114,1	+4,0
1989 NOV.	109,6	-0,3	98,5	+1,0	116,8	+0,3	98,7	-2,7	123,1	-0,7	111,9	-1,9
1989 DEZ.	109,6	-	101,7	+3,2	114,8	-1,7	97,3	-1,4	121,5	-1,3	110,2	-1,5
1990 JAN.	110,7	+1,0	105,8	+4,0	115,9	+1,0	96,6	-0,7	119,5	-1,6	115,3	+4,6
1990 FEB.	110,2	-0,5	106,9	+1,0	115,8	-0,1	95,9	-0,7	117,2	-1,9	112,4	-2,5
1990 MAERZ	111,1	+0,8	104,1	-2,6	118,5	+2,3	98,0	+2,2	119,5	+2,0	114,5	+1,9
1990 APRIL	109,5	-1,4	108,0	+3,7	113,6	-4,1	93,3	-4,8	115,2	-3,6	105,4	-7,9
1990 MAI	111,4	+1,7	102,3	-5,3	118,5	+4,3	97,3	+4,3	121,3	+5,3	118,7	+12,6
1990 JUNI	109,2	-2,0	102,1	-0,2	112,8	-4,8	91,8	-5,7	118,6	-2,2	106,5	-10,3
1990 JULI	111,1	+1,7	105,2	+3,0	118,6	+5,1	93,1	+1,4	120,9	+1,9	112,1	+5,3
1990 AUG.	110,6	-0,5	99,7	-5,2	117,4	-1,0	91,6	-1,6	117,7	-2,6	115,7	+3,2
1990 SEPT.	110,7	+0,1	96,6	-3,1	114,9	-2,1	94,6	+3,3	116,6	-0,9	112,6	-2,7
1990 OKT.	110,3	-0,4	95,9	-0,7	119,8	+4,3	94,2	-0,4	114,4	-1,9	113,6	+0,9

STBA, FACHSERIE 4, REIHE 2.1

1 INDEX DER NETTOPRODUKTION FUER DAS PRODUZIERENDE GEBERBE  
1985=100

1.2 FACHLICHE UNTERNEHMENSTEILE

ZEITRAUM	ZIEHEREIEN, KALT- WALZWERKE, MECHA- NIK, ANG		CHEMISCHE INDUSTRIE		HOLZBEARBEITUNG		ZELLSTOFF-, HOLZ- SCHLIFF-, PAPIER- UND PAPPEERZEUGUNG		GUMMIVERARBEITUNG		INVESTITIONSGUETER PRODUZIERENDES GEBERBE	
	KAL. U. SAISON- BEREIT- NIGTER WERT	VERAENDE- RUNG IN O/O GEGEN VORZEITR.	KAL. U. SAISON- BEREIT- NIGTER WERT	VERAENDE- RUNG IN O/O GEGEN VORZEITR.	KAL. U. SAISON- BEREIT- NIGTER WERT	VERAENDE- RUNG IN O/O GEGEN VORZEITR.	KAL. U. SAISON- BEREIT- NIGTER WERT	VERAENDE- RUNG IN O/O GEGEN VORZEITR.	KAL. U. SAISON- BEREIT- NIGTER WERT	VERAENDE- RUNG IN O/O GEGEN VORZEITR.	KAL. U. SAISON- BEREIT- NIGTER WERT	VERAENDE- RUNG IN O/O GEGEN VORZEITR.
SYPRD-NR.	3011-3015,3030		40		53		55		59			
GEWICHTUNG	0,54		10,30		0,36		0,83		0,95		41,55	
1986	104,7	+4,7	99,3	-0,7	101,7	+1,7	103,4	+3,4	102,5	+2,5	104,7	+4,7
1987	103,4	-1,2	101,1	+1,8	102,6	+0,9	109,8	+6,2	104,5	+2,0	105,1	+0,4
1988	111,8	+8,1	106,3	+5,1	110,6	+7,8	116,6	+6,2	108,9	+4,2	108,4	+3,1
1989	119,2	+6,6	109,5	+3,0	121,6	+9,9	122,5	+5,1	114,3	+5,0	116,1	+7,1
1986 2.HJ	104,8	+0,3	98,7	-1,2	101,4	-0,6	104,9	+3,0	103,0	+1,1	104,7	-0,1
1987 1.HJ	102,5	-2,2	99,6	+0,9	100,3	-1,1	108,4	+3,3	103,9	+0,9	104,6	-0,1
1987 2.HJ	104,4	+1,9	102,7	+3,1	105,0	+4,7	111,1	+2,5	105,1	+1,2	105,6	+1,0
1988 1.HJ	108,7	+4,1	104,9	+2,1	108,6	+3,4	114,8	+3,3	106,3	+1,1	106,8	+1,1
1988 2.HJ	114,8	+5,6	107,6	+2,6	112,6	+3,7	118,5	+3,2	111,5	+4,9	110,0	+3,0
1989 1.HJ	118,1	+2,9	109,4	+1,7	119,1	+5,8	121,7	+2,7	115,1	+3,2	114,3	+3,9
1989 2.HJ	120,3	+1,9	109,6	+0,2	124,2	+4,3	123,3	+1,3	113,5	-1,4	117,9	+3,1
1990 1.HJ	127,3	+5,8	110,4	+0,7	127,1	+2,3	128,7	+4,4	112,1	-1,2	121,4	+3,0
1986 4.VJ	104,4	-0,9	98,9	+0,4	102,2	+1,7	105,3	+0,9	103,6	+1,2	104,4	-0,5
1987 1.VJ	102,8	-1,5	98,7	-0,2	99,9	-2,3	108,2	+2,8	103,5	-0,1	104,8	+0,4
1987 2.VJ	102,1	-0,7	100,4	+1,7	100,6	+0,7	108,5	+0,3	104,3	+0,8	104,3	-0,5
1987 3.VJ	103,4	+1,3	102,2	+1,8	103,9	+3,3	109,7	+1,1	106,0	+1,6	104,8	+0,5
1987 4.VJ	105,4	+1,9	103,3	+1,1	106,0	+2,0	112,6	+2,6	104,2	-1,7	106,4	+1,5
1988 1.VJ	107,9	+2,4	104,2	+0,9	107,3	+1,2	114,6	+1,8	106,5	+2,2	106,3	-0,1
1988 2.VJ	109,6	+1,6	105,6	+1,3	109,9	+2,4	114,9	+0,3	106,2	-0,3	107,2	+0,8
1988 3.VJ	113,9	+3,9	107,1	+1,4	111,6	+1,5	117,9	+2,6	109,3	+2,9	109,5	+2,1
1988 4.VJ	115,7	+1,6	108,2	+1,0	113,5	+1,7	119,1	+1,0	113,7	+4,0	110,5	+0,9
1989 1.VJ	116,6	+0,8	109,4	+1,1	118,0	+4,0	118,9	-0,2	113,6	-0,1	112,7	+2,0
1989 2.VJ	119,6	+2,6	109,3	-0,1	120,3	+1,9	124,4	+4,6	116,7	+2,7	115,9	+2,8
1989 3.VJ	118,6	-0,8	109,1	-0,2	123,2	+2,4	122,6	-1,4	114,3	-2,1	116,6	+0,6
1989 4.VJ	121,9	+2,8	110,0	+0,8	125,1	+1,5	124,0	+1,1	112,8	-1,3	119,1	+2,1
1990 1.VJ	127,3	+4,4	110,1	+0,1	128,2	+2,5	128,4	+3,5	113,6	+0,7	121,8	+2,3
1990 2.VJ	127,2	-0,1	110,7	+0,5	125,9	-1,8	128,9	+0,4	110,7	-2,6	121,1	-0,6
1990 3.VJ	129,8	+2,0	112,5	+1,6	124,0	-1,5	133,5	+3,6	111,6	+0,8	123,0	+1,6
1986 NOV.	104,3	-1,6	98,8	-0,3	102,7	+1,3	105,6	+0,7	103,0	-1,6	103,4	-1,2
1986 DEZ.	102,8	-1,4	98,9	+0,1	102,4	-0,3	105,5	-0,1	103,2	+0,2	105,0	+1,5
1987 JAN.	102,0	-0,8	97,9	-1,0	97,0	-5,3	106,9	+1,3	100,9	-2,2	103,8	-1,1
1987 FEB.	103,5	+1,5	99,7	+1,8	102,0	+5,2	108,8	+1,8	104,9	+4,0	105,3	+1,4
1987 MAERZ	102,9	-0,6	98,5	-1,2	100,6	-1,4	109,0	+0,2	104,8	-0,1	105,3	-
1987 APRIL	100,6	-2,2	99,6	+1,1	99,9	-0,7	106,1	-2,7	104,4	-0,4	103,4	-1,8
1987 MAI	105,2	+4,6	100,6	+1,0	102,0	+2,1	111,8	+5,4	104,5	+0,1	105,5	+2,0
1987 JUNI	100,5	-4,5	101,0	+0,4	100,0	-2,0	107,6	-3,8	104,1	-0,4	104,1	-1,3
1987 JULI	105,7	+5,2	101,8	+0,8	104,1	+4,1	109,2	+1,5	103,8	-0,3	104,9	+0,8
1987 AUG.	102,0	-3,5	102,5	+0,7	102,9	-1,2	109,3	+0,1	108,7	+4,7	105,0	+0,1
1987 SEPT.	102,5	+0,5	102,3	-0,2	104,7	+1,7	110,6	+1,2	105,4	-3,0	104,4	-0,6
1987 OKT.	103,3	+0,8	102,1	-0,2	106,1	+1,3	111,5	+0,8	105,0	-0,4	106,4	+1,9
1987 NOV.	106,4	+3,0	104,2	+2,1	106,2	+0,1	111,9	+0,4	104,5	-0,5	107,4	+0,9
1987 DEZ.	106,5	+0,1	103,5	-0,7	105,7	-0,5	114,3	+2,1	103,2	-1,2	105,5	-1,8
1988 JAN.	107,3	+0,8	103,8	+0,3	107,6	+1,8	113,7	-0,5	106,0	+2,7	105,2	-0,3
1988 FEB.	106,6	-0,7	103,7	-0,1	106,0	-1,5	112,8	-0,8	105,7	-0,3	106,1	+0,9
1988 MAERZ	109,7	+2,9	105,0	+1,3	108,2	+2,1	117,4	+4,1	107,8	+2,0	107,5	+1,3
1988 APRIL	107,7	-1,8	106,0	+1,0	108,5	+0,3	114,3	-2,6	104,0	-3,5	105,6	-1,8
1988 MAI	110,0	+2,1	105,7	-0,3	110,6	+1,9	112,8	-1,3	108,5	+4,3	108,3	+2,6
1988 JUNI	111,1	+1,0	105,2	-0,5	110,5	-0,1	117,5	+4,2	106,0	-2,3	107,8	-0,5
1988 JULI	110,7	-0,4	106,2	+1,0	108,0	-2,3	115,7	-1,5	108,8	+2,6	106,5	-1,2
1988 AUG.	114,4	+3,3	107,3	+1,0	114,3	+5,8	119,2	+3,0	108,0	-0,7	110,9	+4,1
1988 SEPT.	116,5	+1,8	107,8	+0,5	112,6	-1,5	118,8	-0,3	111,2	+3,0	111,0	+0,1
1988 OKT.	114,8	-1,5	108,1	+0,3	111,2	-1,2	119,0	+0,2	110,6	-0,5	109,3	-1,5
1988 NOV.	115,3	+0,4	107,5	-0,6	113,4	+2,0	119,6	+0,5	113,1	+2,3	109,9	+0,5
1988 DEZ.	117,0	+1,5	108,9	+1,3	116,0	+2,3	118,8	-0,7	117,3	+3,7	112,4	+2,3
1989 JAN.	116,4	-0,5	109,1	+0,2	117,3	+1,1	119,3	+0,4	113,9	-2,9	112,9	+0,4
1989 FEB.	116,8	+0,3	109,6	+0,5	118,9	+1,4	121,3	+1,7	114,5	+0,5	112,8	-0,1
1989 MAERZ	116,6	-0,2	109,4	-0,2	117,7	-1,0	116,0	-4,4	112,3	-1,9	112,4	-0,4
1989 APRIL	120,9	+3,7	108,8	-0,5	120,3	+2,2	128,6	+10,9	118,4	+5,4	117,7	+4,7
1989 MAI	116,0	-4,1	108,7	-0,1	117,4	-2,4	121,2	-5,8	112,4	-5,1	112,5	-4,4
1989 JUNI	121,8	+5,0	110,5	+1,7	123,2	+4,9	123,5	+1,9	119,3	+6,1	117,4	+4,4
1989 JULI	116,8	-4,1	109,4	-1,0	123,4	+0,2	124,0	+0,4	116,2	-2,6	117,7	+0,3
1989 AUG.	119,8	+2,6	109,0	-0,4	122,0	-1,1	121,1	-2,3	113,6	-2,2	115,3	-2,0
1989 SEPT.	119,2	-0,5	109,0	-	124,1	+1,7	122,7	+1,3	113,1	-0,4	116,9	+1,4
1989 OKT.	122,1	+2,4	110,2	+1,1	125,1	+0,8	123,7	+0,8	114,3	+1,1	118,8	+1,6
1989 NOV.	121,6	-0,4	109,9	-0,3	125,7	+0,5	123,6	-0,1	113,9	-0,3	119,4	+0,5
1989 DEZ.	122,0	+0,3	109,9	-	124,6	-0,9	124,7	+0,9	110,1	-3,3	119,0	-0,3
1990 JAN.	125,9	+3,2	110,1	+0,2	126,9	+1,8	126,6	+1,5	114,2	+3,7	121,2	+1,8
1990 FEB.	127,8	+1,5	109,5	-0,5	127,0	+0,1	125,8	-0,6	111,9	-2,0	121,1	-0,1
1990 MAERZ	128,3	+0,4	110,7	+1,1	130,6	+2,8	132,9	+5,6	114,7	+2,5	123,1	+1,7
1990 APRIL	124,9	-2,7	109,9	-0,7	125,0	-4,3	126,5	-4,8	108,2	-5,7	117,5	-4,5
1990 MAI	133,0	+6,5	111,7	+1,6	130,0	+4,0	133,4	+5,5	115,8	+7,0	125,6	+6,9
1990 JUNI	123,6	-7,1	110,6	-1,0	122,8	-5,5	126,8	-4,9	108,0	-6,7	120,1	-4,4
1990 JULI	130,7	+5,7	111,7	+1,0	124,5	+1,4	132,0	+4,1	111,7	+3,4	123,5	+2,8
1990 AUG.	130,9	+0,2	112,2	+0,4	123,9	-0,5	134,7	+2,0	112,8	+1,0	122,9	-0,5
1990 SEPT.	127,8	-2,4	113,7	+1,3	123,6	-0,2	133,9	-0,6	110,4	-2,1	122,5	-0,3
1990 OKT.	128,4	+0,5	112,9	-0,7	128,4	+3,9	133,4	-0,4	111,1	+0,6	123,2	+0,6

STBA, FACHSERIE 4, REIHE 2.1

1 INDEX DER NETTOPRODUKTION FUER DAS PRODUZIERENDE GEBERBE  
1985=100

1.2 FACHLICHE UNTERNEHMENSTEILE

ZEITRAUM	STAHLVERFORMUNG, OBERFLAECHEVERED- LUNG, HAERTUNG		STAHL-UND LEICHT- METALLBAU, SCHIE- NENFAHRZEUGBAU		MASCHINENBAU		STRASSENFAHRZEUG- BAU, REPARATUR VON KRAFTFAHRZEUGEN USW		SCHIFFBAU		LUFT-UND RAUMFAHR- ZEUGBAU	
	KAL. U. SAISON- BEREI- NIGTER WERT	VERAENDE- RUNG IN 0/0 GEGEN VORZEITR.	KAL. U. SAISON- BEREI- NIGTER WERT	VERAENDE- RUNG IN 0/0 GEGEN VORZEITR.	KAL. U. SAISON- BEREI- NIGTER WERT	VERAENDE- RUNG IN 0/0 GEGEN VORZEITR.	KAL. U. SAISON- BEREI- NIGTER WERT	VERAENDE- RUNG IN 0/0 GEGEN VORZEITR.	KAL. U. SAISON- BEREI- NIGTER WERT	VERAENDE- RUNG IN 0/0 GEGEN VORZEITR.	KAL. U. SAISON- BEREI- NIGTER WERT	VERAENDE- RUNG IN 0/0 GEGEN VORZEITR.
SYPRO-NR.	3021-3025		31		32		33		34		35	
GEWICHTUNG	1,27		1,67		11,32		9,80		0,35		0,71	
1986	102,7	+2,7	99,3	-0,7	105,6	+5,6	105,3	+5,3	88,0	-12,0	95,4	-4,6
1987	100,9	-1,8	99,8	+0,5	103,0	-2,5	107,7	+2,3	84,7	-3,7	108,2	+13,4
1988	107,4	+6,4	110,9	+11,1	105,6	+2,5	107,5	-0,2	76,4	-9,8	111,5	+3,0
1989	118,2	+10,1	107,5	-3,1	115,6	+5,5	115,7	+7,6	73,1	-4,3	120,8	+8,3
1986 2.HJ	101,4	-2,6	98,7	-1,1	105,3	-0,6	105,7	+0,8	85,8	-5,0	94,4	-2,1
1987 1.HJ	99,4	-2,0	97,9	-0,8	103,5	-1,7	107,6	+1,8	85,7	-0,1	101,7	+7,7
1987 2.HJ	102,3	+2,9	101,7	+3,9	102,6	-0,9	107,9	+0,3	83,6	-2,5	114,8	+12,9
1988 1.HJ	104,6	+2,2	110,3	+8,5	103,5	+0,9	105,9	-1,9	76,8	-8,1	112,6	-1,9
1988 2.HJ	110,1	+5,3	111,6	+1,2	107,7	+4,1	109,0	+2,9	76,0	-1,0	110,4	-2,0
1989 1.HJ	116,8	+6,1	106,7	-4,4	113,2	+5,1	114,5	+5,0	74,1	-2,5	117,6	+6,5
1989 2.HJ	119,6	+2,4	108,4	+1,6	118,0	+4,2	116,9	+2,1	72,1	-2,7	124,1	+5,5
1990 1.HJ	120,8	+1,0	117,8	+8,7	122,9	+4,2	118,8	+1,6	74,2	+2,9	127,7	+2,9
1986 4.VJ	100,7	-1,4	99,4	+1,4	104,0	-2,4	105,9	+0,5	84,3	-3,3	94,3	-0,2
1987 1.VJ	99,8	-0,9	99,4	-	103,6	-0,4	108,0	+2,0	85,7	+1,7	98,8	+4,8
1987 2.VJ	99,0	-0,8	96,3	-3,1	103,4	-0,2	107,2	-0,7	85,7	-	104,5	+5,8
1987 3.VJ	101,9	+2,9	98,8	+2,6	100,9	-2,4	107,8	+0,6	83,1	-3,0	112,7	+7,8
1987 4.VJ	102,8	+0,9	104,6	+5,9	104,2	+3,3	107,9	+0,1	84,2	+1,3	116,8	+3,6
1988 1.VJ	103,6	+0,8	108,1	+3,3	103,9	-0,3	105,6	-2,1	77,8	-7,6	112,7	-3,5
1988 2.VJ	105,6	+1,9	112,6	+4,2	103,0	-0,9	106,2	+0,6	75,7	-2,7	112,4	-0,3
1988 3.VJ	108,7	+2,9	115,4	+2,5	107,1	+4,0	108,5	+2,2	76,7	+1,3	109,6	-2,5
1988 4.VJ	111,5	+2,6	107,8	-6,6	108,2	+1,0	109,6	+1,0	75,2	-2,0	111,2	+1,5
1989 1.VJ	115,1	+3,2	107,7	-0,1	110,9	+2,5	112,8	+2,9	74,8	-0,5	116,2	+4,5
1989 2.VJ	118,4	+2,9	105,6	-1,9	115,4	+4,1	116,2	+3,0	73,3	-2,0	119,0	+2,4
1989 3.VJ	118,3	-0,1	104,9	-0,7	116,7	+1,1	116,2	-	72,7	-0,8	123,1	+3,4
1989 4.VJ	120,9	+2,2	111,9	+6,7	118,4	+2,3	117,6	+1,2	71,5	-1,7	125,0	+1,5
1990 1.VJ	121,7	+0,7	115,3	+3,0	122,7	+2,8	119,8	+1,9	74,2	+3,8	127,8	+2,2
1990 2.VJ	119,9	-1,5	120,3	+4,3	123,1	+0,3	117,9	-1,6	74,2	-	127,7	-0,1
1990 3.VJ	122,0	+1,8	118,5	-1,5	123,1	-	121,9	+3,4	72,4	-2,4	127,9	+0,2
1986 NOV.	99,8	-1,6	101,6	+2,6	103,3	-0,8	103,4	-2,8	81,2	-6,0	93,0	-1,8
1986 DEZ.	100,9	+1,1	97,7	-3,8	104,6	+1,3	108,0	+4,4	85,4	+5,2	95,3	+2,5
1987 JAN.	99,8	-1,1	94,8	-3,0	103,1	-1,4	106,3	-1,6	85,8	+0,5	96,2	+0,9
1987 FEB.	99,9	+0,1	101,3	+6,9	103,6	+0,5	108,2	+1,8	86,3	+0,6	99,9	+3,8
1987 MAERZ	99,6	-0,3	102,2	+0,9	104,1	+0,5	109,5	+1,2	85,1	-1,4	100,3	+0,4
1987 APRIL	97,7	-1,9	95,8	-6,3	102,5	-1,5	107,4	-1,9	85,3	+0,2	101,3	+1,0
1987 MAI	99,6	+1,9	97,0	+1,3	103,1	+0,6	108,1	+0,7	83,8	-1,8	105,3	+3,9
1987 JUNI	99,7	+0,1	96,0	-1,0	104,6	+1,5	106,1	-1,9	88,0	+5,0	106,9	+1,5
1987 JULI	101,8	+2,1	99,3	+3,4	100,8	-3,6	108,9	+2,6	81,1	-7,8	111,0	+3,8
1987 AUG.	101,4	-0,4	100,5	+1,2	101,9	+1,1	107,1	-1,7	83,4	+2,8	112,6	+1,4
1987 SEPT.	102,5	+1,1	96,5	-4,0	100,1	-1,8	107,5	+0,4	84,7	+1,6	114,5	+1,7
1987 OKT.	102,6	+0,1	104,4	+8,2	103,3	+3,2	109,2	+1,6	82,5	-2,6	116,3	+1,6
1987 NOV.	103,9	+1,3	100,4	-3,8	106,1	+2,7	109,0	-0,2	88,5	+7,3	118,0	+1,5
1987 DEZ.	101,8	-2,0	109,1	+8,7	103,3	-2,6	105,5	-3,2	81,6	-7,8	116,2	+1,5
1988 JAN.	101,8	-	110,8	+1,6	102,3	-1,0	103,7	-1,7	79,6	-2,5	111,9	-3,7
1988 FEB.	103,2	+1,4	104,7	-5,5	105,0	+2,6	105,3	+1,5	76,5	-3,9	112,3	+0,4
1988 MAERZ	105,9	+2,6	108,7	+3,8	104,3	-0,7	107,9	+2,5	77,4	+1,2	114,0	+1,5
1988 APRIL	104,7	-1,1	109,6	+0,8	100,8	-3,4	103,9	-3,7	74,4	-3,9	113,3	-0,6
1988 MAI	106,6	+1,8	115,8	+5,7	105,1	+4,3	107,8	+3,8	78,2	+5,1	112,7	-0,5
1988 JUNI	105,6	-0,9	112,3	-3,0	103,2	-1,8	107,0	-0,7	74,5	-4,7	111,2	-1,3
1988 JULI	106,6	+0,9	109,9	-2,1	105,3	+2,0	103,8	-3,0	75,7	+1,6	107,4	-3,4
1988 AUG.	109,6	+2,8	114,1	+3,8	107,5	+2,1	112,2	+8,1	78,5	+3,7	110,6	+3,0
1988 SEPT.	109,8	+0,2	122,1	+7,0	108,6	+1,0	109,4	-2,5	76,0	-3,2	110,8	+0,2
1988 OKT.	109,1	-0,6	108,3	-11,3	107,8	-0,7	107,2	-2,0	75,7	-0,4	109,8	-0,9
1988 NOV.	111,0	+1,7	108,3	-	107,5	-0,3	109,5	+2,1	74,1	-2,1	110,9	+1,0
1988 DEZ.	114,3	+3,0	106,7	-1,5	109,4	+1,8	112,1	+2,4	75,9	+2,4	112,8	+1,7
1989 JAN.	115,2	+0,8	103,6	-2,9	112,2	+2,6	113,7	+1,4	74,7	-1,6	116,0	+2,8
1989 FEB.	116,2	+0,9	112,9	+9,0	109,2	-2,7	113,3	-0,4	76,5	+2,4	115,8	-0,2
1989 MAERZ	113,8	-2,1	106,6	-5,6	111,4	+2,0	111,3	-1,8	73,1	-4,4	116,9	+0,9
1989 APRIL	118,3	+4,0	109,3	+2,5	118,9	+6,7	117,7	+5,8	76,6	+4,8	118,0	+0,9
1989 MAI	115,6	-2,3	99,3	-9,1	111,4	-6,3	112,4	-4,5	70,6	-7,8	117,4	-0,5
1989 JUNI	121,4	+5,0	108,2	+9,0	116,0	+4,1	118,5	+5,4	72,8	+3,1	121,5	+3,5
1989 JULI	117,6	-3,1	108,3	+0,1	116,7	+0,6	118,8	+0,3	76,2	+4,7	124,6	+2,6
1989 AUG.	118,4	+0,7	105,7	-2,4	115,7	-0,9	112,8	-5,1	70,0	-8,1	122,0	-2,1
1989 SEPT.	118,9	+0,4	100,6	-4,8	117,7	+1,7	116,9	+3,6	71,8	+2,6	122,6	+0,5
1989 OKT.	122,2	+2,8	109,8	+9,1	117,8	+0,1	118,2	+1,1	72,3	+0,7	124,4	+1,5
1989 NOV.	121,4	-0,7	116,4	+6,0	118,6	+0,7	117,7	-0,4	70,0	-3,2	125,1	+0,6
1989 DEZ.	119,2	-1,8	109,5	-5,9	121,7	+2,6	116,9	-0,7	72,1	+3,0	125,6	+0,4
1990 JAN.	121,5	+1,9	119,6	+9,2	120,2	-1,2	119,3	+2,1	73,4	+1,8	127,6	+1,6
1990 FEB.	119,9	-1,3	109,0	-8,9	123,9	+3,1	118,7	-0,5	71,9	-2,0	128,6	+0,8
1990 MAERZ	123,6	+3,1	117,3	+7,6	124,0	+0,1	121,4	+2,3	77,2	+7,4	127,1	-1,2
1990 APRIL	118,7	-4,0	114,8	-2,1	116,5	-6,0	115,1	-5,2	70,8	-8,3	126,7	-0,3
1990 MAI	124,1	+4,5	129,6	+12,9	128,7	+10,5	122,7	+6,6	76,2	+7,6	129,9	+2,5
1990 JUNI	116,8	-5,9	116,4	-10,2	124,2	-3,5	115,8	-5,6	75,7	-0,7	126,4	-2,7
1990 JULI	122,7	+5,1	119,6	+2,7	122,8	-1,1	121,5	+4,9	71,4	-5,7	127,6	+0,9
1990 AUG.	122,0	-0,6	117,9	-1,4	123,6	+0,7	121,9	+0,3	73,8	+3,4	128,0	+0,3
1990 SEPT.	121,3	-0,6	118,0	+0,1	122,9	-0,6	122,3	+0,3	71,9	-2,6	128,2	+0,2
1990 OKT.	119,4	-1,6	117,3	-0,6	123,8	+0,7	125,8	+2,9	70,3	-2,2	128,9	+0,5

STBA, FACHSERIE 4, REIHE 2.1

1 INDEX DER NETTOPRODUKTION FUER DAS PRODUZIERENDE GEWERBE  
1985=100

1.2 FACHLICHE UNTERNEHMENSTEILE

ZEITRAUM	ELEKTROTECHNIK, REPARATUR VON HAUSHALTSGERAETEN		FEINMECHANIK, OPTIK, HERSTELLUNG VON UHREN		HERSTELLUNG VON EISEN-, BLECH- UND METALLWAREN		H. V. BUEROMASCHINEN, ADV-GERAETEN UND -EINRICHTUNGEN		VERBRAUCHSGUETER PRODUZIERENDES GEWERBE		H. V. MUSIKINSTRUMENTEN, SPIELWAREN, FUELLHALTERN USW	
	KAL. U. SAISONBEREINIGTER WERT	VERAENDERUNG IN O/O GEGEN VORZEITR.	KAL. U. SAISONBEREINIGTER WERT	VERAENDERUNG IN O/O GEGEN VORZEITR.	KAL. U. SAISONBEREINIGTER WERT	VERAENDERUNG IN O/O GEGEN VORZEITR.	KAL. U. SAISONBEREINIGTER WERT	VERAENDERUNG IN O/O GEGEN VORZEITR.	KAL. U. SAISONBEREINIGTER WERT	VERAENDERUNG IN O/O GEGEN VORZEITR.	KAL. U. SAISONBEREINIGTER WERT	VERAENDERUNG IN O/O GEGEN VORZEITR.
SYPRO-NR.	36		37		38		50		12,19		39	
GEWICHTUNG	10,01		1,37		2,95		2,10		12,19		0,52	
1986	105,1	+5,1	104,0	+4,0	106,1	+6,1	103,9	+3,9	102,6	+2,6	102,4	+2,4
1987	105,7	+0,6	103,6	-0,4	108,3	+2,1	106,3	+2,3	103,5	+0,9	104,0	+1,6
1988	110,6	+4,6	110,2	+6,4	112,7	+4,1	114,2	+7,4	106,1	+2,5	110,1	+5,9
1989	120,6	+9,0	107,3	-2,6	121,7	+8,0	109,7	-3,9	110,4	+4,1	120,6	+9,5
1986 2.HJ	106,1	+1,8	103,8	-0,4	106,5	+0,8	100,4	-6,5	103,1	+1,0	102,3	-0,1
1987 1.HJ	105,3	-0,8	103,3	-0,5	106,8	+0,3	102,2	+1,8	103,0	-0,1	102,6	+0,3
1987 2.HJ	106,1	+0,8	104,0	+0,7	109,9	+2,9	110,3	+7,9	104,1	+1,1	105,3	+2,6
1988 1.HJ	108,8	+2,5	107,4	+3,3	110,9	+0,9	115,2	+4,4	105,4	+1,2	108,2	+2,8
1988 2.HJ	112,5	+3,4	113,0	+5,2	114,5	+3,2	113,2	-1,7	106,8	+1,3	112,0	+3,5
1989 1.HJ	118,4	+5,2	108,5	-4,0	119,7	+4,5	108,8	-3,9	109,2	+2,2	118,0	+5,4
1989 2.HJ	122,8	+3,7	106,1	-2,2	123,6	+3,3	110,5	+1,6	111,7	+2,3	123,1	+4,3
1990 1.HJ	125,2	+2,0	113,9	+7,4	128,1	+3,6	113,2	+2,4	115,3	+3,2	126,6	+2,8
1986 4.VJ	106,5	+0,9	103,4	-0,8	106,5	+0,1	98,4	-3,9	103,3	+0,4	102,6	+0,6
1987 1.VJ	105,6	-0,8	103,2	-0,2	106,5	-	102,8	+4,5	103,0	-0,3	102,3	-0,3
1987 2.VJ	105,0	-0,6	103,4	+0,2	107,1	+0,6	101,6	-1,2	102,9	-0,1	102,9	+0,6
1987 3.VJ	105,6	+0,6	104,4	+1,0	109,3	+2,1	109,1	+7,4	103,9	+1,0	105,4	+2,4
1987 4.VJ	106,6	+0,9	103,5	-0,9	110,5	+1,1	111,5	+2,2	104,4	+0,5	105,2	-0,2
1988 1.VJ	107,9	+1,2	106,7	+3,1	111,0	+0,5	112,1	+0,5	105,4	+1,0	107,8	+2,5
1988 2.VJ	109,8	+1,8	108,0	+1,2	110,8	-0,2	118,3	+5,5	105,4	-	108,6	+0,7
1988 3.VJ	111,5	+1,5	110,8	+2,6	113,5	+2,4	113,7	-3,9	106,6	+1,1	110,5	+1,7
1988 4.VJ	113,4	+1,7	115,2	+4,0	115,4	+1,7	112,7	-0,9	106,9	+0,3	113,5	+2,7
1989 1.VJ	116,7	+2,9	108,7	-5,6	117,1	+1,5	109,4	-2,9	108,0	+1,0	115,9	+2,1
1989 2.VJ	120,2	+3,0	108,4	-0,3	122,3	+4,4	108,3	-1,0	110,4	+2,2	120,1	+3,6
1989 3.VJ	121,4	+1,0	106,6	-1,7	122,1	-0,2	108,8	+0,5	110,3	-0,1	121,3	+1,0
1989 4.VJ	124,1	+2,2	105,5	-1,0	125,1	+2,5	112,3	+3,2	113,0	+2,4	124,9	+3,0
1990 1.VJ	125,6	+1,2	113,1	+7,2	129,6	+3,6	115,9	+3,2	115,1	+1,9	126,2	+1,0
1990 2.VJ	124,9	-0,6	114,6	+1,3	126,6	-2,3	110,4	-4,7	115,5	+0,3	127,0	+0,6
1990 3.VJ	127,6	+2,2	114,8	+0,2	131,1	+3,6	112,6	+2,0	118,2	+2,3	132,1	+4,0
1986 NOV.	106,0	-0,8	102,5	-1,3	105,7	-1,1	98,1	-3,3	102,7	-1,2	102,4	-1,5
1986 DEZ.	106,7	+0,7	103,8	+1,3	107,0	+1,2	95,7	-2,4	103,4	+0,7	101,4	-1,0
1987 JAN.	104,2	-2,3	103,0	-0,8	105,0	-1,9	104,5	+9,2	102,6	-0,8	103,3	+1,9
1987 FEB.	106,4	+2,1	103,9	+0,9	107,3	+2,2	104,8	+0,3	104,1	+1,5	103,1	-0,2
1987 MAERZ	106,1	-0,3	102,8	-1,1	107,2	-0,1	99,2	-5,3	102,3	-1,7	100,4	-2,6
1987 APRIL	104,4	-1,6	103,7	+0,9	106,4	-0,7	97,2	-2,0	102,2	-0,1	102,1	+1,7
1987 MAI	106,6	+2,1	103,8	+0,1	108,0	+1,5	109,7	+12,9	104,0	+1,8	103,9	+1,8
1987 JUNI	103,9	-2,5	102,7	-1,1	107,0	-0,9	98,0	-10,7	102,5	-1,4	102,8	-1,1
1987 JULI	105,4	+1,4	103,4	+0,7	108,9	+1,8	110,9	+13,2	103,9	+1,4	105,9	+3,0
1987 AUG.	105,8	+0,4	106,3	+2,8	109,4	+0,5	104,9	-5,4	104,1	+0,2	105,0	-0,8
1987 SEPT.	105,6	-0,2	103,6	-2,5	109,5	+0,1	111,6	+6,4	103,6	-0,5	105,4	+0,4
1987 OKT.	106,5	+0,9	105,4	+1,7	110,5	+0,9	107,0	-4,1	104,3	+0,7	104,6	-0,8
1987 NOV.	106,7	+0,2	103,5	-1,8	111,3	+0,7	112,7	+5,3	105,2	+0,9	104,9	+0,3
1987 DEZ.	106,5	-0,2	101,5	-1,9	103,6	-1,5	114,9	+2,0	103,6	-1,5	106,2	+1,2
1988 JAN.	107,6	+1,0	103,5	+2,0	110,4	+0,7	109,5	-4,7	104,5	+0,9	106,1	-0,1
1988 FEB.	108,9	-0,7	106,6	+3,0	110,3	-0,1	111,8	+2,1	104,4	-0,1	106,4	+0,3
1988 MAERZ	109,1	+2,1	110,1	+3,3	112,2	+1,7	114,9	+2,8	107,3	+2,8	110,8	+4,1
1988 APRIL	108,8	-0,3	105,2	-4,5	108,5	-3,3	117,0	+1,8	104,6	-2,5	106,9	-3,5
1988 MAI	110,0	+1,1	110,6	+5,1	112,5	+3,7	114,3	-2,3	106,0	+1,3	109,4	+2,3
1988 JUNI	110,5	+0,5	108,2	-2,2	111,5	-0,9	123,7	+8,2	105,5	-0,5	109,5	+0,1
1988 JULI	108,5	-1,8	108,9	+0,6	111,8	+0,3	108,5	-12,3	104,8	-0,7	108,1	-1,3
1988 AUG.	112,5	+3,7	110,6	+1,6	113,9	+1,9	119,8	+10,4	107,5	+2,6	111,4	+3,1
1988 SEPT.	113,6	+1,0	112,9	+2,1	114,8	+0,8	112,9	-5,8	107,4	-0,1	112,0	+0,5
1988 OKT.	111,5	-1,8	110,3	-2,3	112,9	-1,7	116,9	+3,5	105,7	-1,6	111,7	-0,3
1988 NOV.	112,9	+1,3	115,1	+4,4	116,0	+2,7	109,0	-6,8	106,8	+1,0	114,7	+2,7
1988 DEZ.	115,7	+2,5	120,1	+4,3	117,4	+1,2	112,2	+2,9	108,3	+1,4	114,2	-0,4
1989 JAN.	116,0	+0,3	112,6	-6,2	116,5	-0,8	107,7	-4,0	108,1	-0,2	114,0	-0,2
1989 FEB.	117,3	+1,1	108,1	-4,0	117,4	+0,8	110,8	+2,9	108,6	+0,5	118,2	+3,7
1989 MAERZ	116,8	-0,4	105,3	-2,6	117,5	+0,1	109,7	-1,0	107,2	-1,3	115,4	-2,4
1989 APRIL	120,5	+3,2	110,1	+4,6	124,2	+5,7	109,5	-0,2	111,0	+3,5	120,3	+4,2
1989 MAI	116,8	-3,1	104,2	-5,4	118,4	-4,7	109,0	-0,5	108,0	-2,7	117,4	-2,4
1989 JUNI	123,2	+5,5	110,9	+6,4	124,4	+5,1	106,3	-2,5	112,1	+3,8	122,7	+4,5
1989 JULI	122,4	-0,6	107,2	-3,3	121,1	-2,7	109,5	+3,0	110,4	-1,5	120,3	-2,0
1989 AUG.	120,9	-1,2	107,4	+0,2	122,6	+1,2	106,0	-3,2	109,9	-0,5	121,0	+0,6
1989 SEPT.	120,9	-	105,3	-2,0	122,5	-0,1	110,8	+4,5	110,7	+0,7	122,7	+1,4
1989 OKT.	124,6	+3,1	109,4	+3,9	125,8	+2,7	109,4	-1,3	113,3	+2,3	125,3	+2,1
1989 NOV.	124,8	+0,2	105,8	-3,3	124,4	-1,1	115,8	+5,9	112,7	-0,5	124,5	-0,6
1989 DEZ.	122,9	-1,5	101,4	-4,2	125,1	+0,6	111,6	-3,6	113,1	+0,4	124,9	+0,3
1990 JAN.	125,1	+1,8	110,4	+8,9	129,6	+3,6	121,8	+9,1	114,5	+1,2	128,1	+2,6
1990 FEB.	125,1	-	113,2	+2,5	129,3	-0,2	110,8	-9,0	114,5	-	123,3	-3,7
1990 MAERZ	126,5	+1,1	115,8	+2,3	129,8	+0,4	115,2	+4,0	116,4	+1,7	127,3	+3,2
1990 APRIL	121,9	-3,6	113,3	-2,2	123,7	-4,7	111,6	-3,1	113,5	-2,5	125,6	-1,3
1990 MAI	129,5	+6,2	119,1	+5,1	131,8	+6,5	109,8	-1,6	118,7	+4,6	131,0	+4,3
1990 JUNI	123,2	-4,9	111,3	-6,5	124,3	-5,7	109,9	+0,1	114,2	-3,8	124,4	-5,0
1990 JULI	128,8	+4,5	118,6	+6,6	131,3	+5,6	117,8	+7,2	118,2	+3,5	133,9	+7,6
1990 AUG.	126,7	-1,6	112,1	-5,5	131,8	+0,4	115,2	-2,2	118,6	+0,3	132,2	-1,3
1990 SEPT.	127,2	+0,4	113,7	+1,4	130,3	-1,1	104,8	-9,0	117,9	-0,6	130,2	-1,5
1990 OKT.	127,5	+0,2	113,7	-	131,9	+1,2	100,7	-3,9	117,7	-0,2	.	.

1 INDEX DER NETTOPRODUKTION FUER DAS PRODUZIERENDE GEMERBE  
1985=100

1.2 FACHLICHE UNTERNEHMENSTEILE

ZEITRAUM	FEINKERAMIK		HERSTELLUNG UND VERARBEITUNG VON GLAS		HOLZVERARBEITUNG		PAPIER-UND-PAPPE-VERARBEITUNG		DRUCKEREI, VIELFAELTIGUNG		HERSTELLUNG VON KUNSTSTOFFWAREN	
	KAL. U. SAISONBEREITIGTER WERT	VERAENDERUNG IN O/O GEGEN VORZEITR.	KAL. U. SAISONBEREITIGTER WERT	VERAENDERUNG IN O/O GEGEN VORZEITR.	KAL. U. SAISONBEREITIGTER WERT	VERAENDERUNG IN O/O GEGEN VORZEITR.	KAL. U. SAISONBEREITIGTER WERT	VERAENDERUNG IN O/O GEGEN VORZEITR.	KAL. U. SAISONBEREITIGTER WERT	VERAENDERUNG IN O/O GEGEN VORZEITR.	KAL. U. SAISONBEREITIGTER WERT	VERAENDERUNG IN O/O GEGEN VORZEITR.
SYPRO-NR.	51		52		54		56		57		58	
GEWICHTUNG	0,40		0,75		1,76		1,15		1,47		2,53	
1986	98,9	-1,1	104,3	+4,3	102,6	+2,6	102,9	+2,9	102,8	+2,8	105,6	+5,6
1987	96,8	-2,1	104,6	+0,3	103,7	+1,1	105,8	+2,8	105,3	+2,4	110,4	+4,5
1988	96,3	-0,5	105,5	+4,7	107,4	+3,6	110,1	+4,1	108,3	+2,8	118,6	+7,4
1989	99,4	+3,2	118,1	+7,9	112,8	+5,0	115,8	+5,2	112,4	+3,8	126,9	+7,0
1986 2.HJ	98,5	-0,7	104,6	+0,6	103,7	+2,3	103,8	+1,8	103,5	+1,4	107,2	+3,1
1987 1.HJ	96,9	-1,6	104,0	-0,6	103,0	-0,7	104,8	+1,0	104,6	+1,1	108,4	+1,1
2.HJ	96,6	-0,3	105,2	+1,2	104,4	+1,4	106,7	+1,8	106,1	+1,4	112,4	+3,7
1988 1.HJ	96,2	-0,4	107,8	+2,5	106,6	+2,1	109,0	+2,2	107,5	+1,3	116,7	+3,8
2.HJ	96,5	+0,3	111,2	+3,2	108,3	+1,6	111,3	+2,1	109,1	+1,5	120,4	+3,2
1989 1.HJ	98,2	+1,8	116,4	+4,7	111,4	+2,9	114,4	+2,8	110,8	+1,6	124,4	+3,3
2.HJ	100,7	+2,5	119,7	+2,8	114,2	+2,5	117,2	+2,4	113,9	+2,8	129,5	+4,1
1990 1.HJ	101,6	+0,9	121,3	+1,3	117,9	+3,2	121,6	+3,8	119,1	+4,6	137,8	+6,4
1986 4.VJ	98,5	-0,1	105,3	+1,3	104,9	+2,3	104,1	+0,5	103,6	+0,2	107,5	+0,5
1987 1.VJ	97,4	-1,1	104,4	-0,9	102,8	-2,0	104,6	+0,5	104,7	+1,1	108,0	+0,5
2.VJ	96,5	-0,9	103,7	-0,7	103,2	+0,4	104,9	+0,3	104,5	-0,2	108,8	+0,7
3.VJ	96,6	+0,1	105,3	+1,5	104,5	+1,3	106,3	+1,3	105,6	+1,1	111,0	+2,0
4.VJ	96,7	+0,1	105,0	-0,3	104,4	-0,1	107,2	+0,8	106,6	+0,9	113,7	+2,4
1988 1.VJ	95,8	-0,9	107,2	+2,1	107,0	+2,5	109,5	+2,1	107,0	+0,4	116,1	+2,1
2.VJ	96,5	+0,7	108,4	+1,1	106,1	-0,8	108,6	-0,8	108,0	+0,9	117,3	+1,0
3.VJ	96,3	-0,2	110,7	+2,1	107,9	+1,7	110,6	+1,8	108,4	+0,4	119,8	+2,1
4.VJ	96,6	+0,3	111,6	+0,8	108,7	+0,7	111,9	+1,2	109,7	+1,2	121,0	+1,0
1989 1.VJ	97,8	+1,2	115,1	+3,1	109,6	+0,8	112,2	+0,3	110,3	+0,5	122,6	+1,3
2.VJ	98,6	+0,8	117,8	+2,3	113,2	+3,3	116,5	+3,8	111,4	+1,0	126,2	+2,9
3.VJ	100,4	+1,8	117,7	-0,1	112,9	-0,3	116,2	-0,3	112,9	+1,3	126,8	+0,5
4.VJ	100,9	+0,5	121,7	+3,4	115,5	+2,3	118,1	+1,6	114,9	+1,8	132,1	+4,2
1990 1.VJ	101,9	+1,0	121,5	-0,2	118,0	+2,2	120,9	+2,4	117,6	+2,3	137,2	+3,9
2.VJ	101,4	-0,5	121,1	-0,3	117,8	-0,2	122,4	+1,2	120,7	+2,6	138,4	+0,9
3.VJ	101,0	-0,4	122,6	+1,2	120,8	+2,5	129,5	+5,8	123,5	+2,3	142,7	+3,1
1986 NOV.	98,4	+0,1	104,3	-2,7	103,6	-1,4	103,5	-0,9	103,8	-	106,9	-0,7
DEZ.	98,8	+0,4	104,5	+0,2	106,1	+2,4	104,3	+0,8	103,1	-0,7	108,0	+1,0
1987 JAN.	96,6	-2,2	103,8	-0,7	103,3	-2,6	102,0	-2,2	104,9	+1,7	107,2	-0,7
FEB.	98,4	+1,9	105,4	+1,5	104,0	+0,7	106,5	+4,4	104,8	-0,1	108,9	+1,6
MAERZ	97,2	-1,2	103,9	-1,4	101,2	-2,7	105,4	-1,0	104,3	-0,5	108,0	-0,8
APRIL	96,2	-1,0	103,5	-0,4	102,6	+1,4	104,4	-0,9	104,3	-	108,1	+0,1
MAI	96,5	+0,3	104,8	+1,3	103,8	+1,2	106,2	+1,7	104,6	+0,3	109,9	+1,7
JUNI	96,7	+0,2	102,8	-1,9	103,1	-0,7	104,1	-2,0	104,6	-	108,3	-1,5
JULI	97,6	+0,9	105,7	+2,8	104,7	+1,6	106,3	+2,1	105,1	+0,5	110,9	+2,4
AUG.	97,5	-0,1	105,8	+0,1	104,2	-0,5	105,9	-0,4	106,2	+1,0	111,4	+0,5
SEPT.	94,6	-3,0	104,5	-1,2	104,6	+0,4	106,7	+0,8	105,4	-0,8	110,8	-0,5
OKT.	96,1	+1,6	104,0	-0,5	104,3	-0,3	107,4	+0,7	106,3	+0,9	113,3	+2,3
NOV.	98,1	+2,1	105,9	+1,8	105,9	+1,5	108,0	+0,6	107,0	+0,7	114,4	+1,0
DEZ.	95,8	-2,3	105,2	-0,7	102,9	-2,8	106,1	-1,8	106,6	-0,4	113,3	-1,0
1988 JAN.	95,7	-0,1	106,1	+0,9	105,1	+2,1	109,2	+2,9	106,1	-0,5	114,6	+1,1
FEB.	94,6	-1,1	107,5	+1,3	105,8	+0,7	107,9	-1,2	106,1	-	115,0	+0,3
MAERZ	97,2	+2,7	108,0	+0,5	110,0	+4,0	111,3	+3,2	108,8	+2,5	118,6	+3,1
APRIL	95,9	-1,3	107,8	-0,2	105,6	-4,0	107,5	-3,4	107,1	-1,6	115,6	-2,5
MAI	96,8	+0,9	108,0	+0,2	107,7	+2,0	109,4	+1,8	108,4	+1,2	118,1	+2,2
JUNI	96,8	-	109,3	+1,2	105,1	-2,4	108,8	-0,5	108,5	+0,1	118,2	+0,1
JULI	96,7	-0,1	108,9	-0,4	106,5	+1,3	108,7	-0,1	107,5	-0,9	117,3	-0,8
AUG.	94,9	-1,9	110,9	+1,8	109,1	+2,4	111,6	+2,7	108,4	+0,8	120,4	+2,6
SEPT.	97,4	+2,6	112,4	+1,4	108,2	-0,8	111,5	-0,1	109,3	+0,8	121,8	+1,2
OKT.	96,3	-1,1	110,3	-1,9	107,1	-1,0	110,0	-1,3	108,8	-0,5	119,4	-2,0
NOV.	95,4	-0,9	111,4	+1,0	108,8	+1,6	111,7	+1,5	109,2	+0,4	121,0	+1,3
DEZ.	98,0	+2,7	113,2	+1,6	110,2	+1,3	114,0	+2,1	111,1	+1,7	122,7	+1,4
1989 JAN.	98,0	-	114,9	+1,5	109,7	-0,5	112,6	-1,2	110,5	-0,5	123,0	+0,2
FEB.	98,3	+0,3	114,4	-0,4	110,1	+0,4	113,0	+0,4	111,3	+0,7	123,0	-
MAERZ	97,0	-1,3	116,0	+1,4	109,1	-0,9	111,1	-1,7	109,1	-2,0	121,9	-0,9
APRIL	98,9	+2,0	117,0	+0,9	113,7	+4,2	116,3	+4,7	111,8	+2,5	127,0	+4,2
MAI	97,0	-1,9	116,8	-0,2	109,4	-3,8	114,1	-1,9	110,9	-0,8	123,6	-2,7
JUNI	99,9	+3,0	119,5	+2,3	116,6	+6,6	119,2	+4,5	111,4	+0,5	127,9	+3,5
JULI	100,0	+0,1	117,5	-1,7	111,4	-4,5	116,9	-1,9	112,9	+1,3	127,2	-0,5
AUG.	100,3	+0,3	117,7	+0,2	113,3	+1,7	116,1	-0,7	112,3	-0,5	126,1	-0,9
SEPT.	100,8	+0,5	117,9	+0,2	114,1	+0,7	115,7	-0,3	113,6	+1,2	127,1	+0,8
OKT.	100,9	+0,1	121,8	+3,3	116,0	+1,7	118,5	+2,4	115,0	+1,2	131,7	+3,6
NOV.	101,6	+0,7	121,8	-	114,8	-1,0	117,9	-0,5	114,9	-0,1	131,7	-
DEZ.	100,3	-1,3	121,4	-0,3	115,6	+0,7	117,8	-0,1	114,7	-0,2	132,9	+0,9
1990 JAN.	101,9	+1,6	120,7	-0,6	117,9	+2,0	119,3	+1,3	116,4	+1,5	134,8	+1,4
FEB.	101,5	-0,4	122,0	+1,1	117,9	-	120,1	+0,7	116,5	+0,1	137,3	+1,9
MAERZ	102,2	+0,7	121,9	-0,1	118,3	+0,3	123,2	+2,6	119,8	+2,8	139,5	+1,6
APRIL	100,3	-1,9	121,2	-0,6	115,2	-2,6	120,7	-2,0	118,8	-0,8	135,5	-2,9
MAI	104,1	+3,8	122,8	+1,3	122,5	+6,3	125,7	+4,1	121,0	+1,9	142,1	+4,9
JUNI	99,7	-4,2	119,2	-2,9	115,6	-5,6	120,7	-4,0	122,2	+1,0	137,7	-3,1
JULI	99,5	-0,2	122,3	+2,6	119,0	+2,9	127,6	+5,7	122,8	+0,5	141,7	+2,9
AUG.	103,1	+3,6	122,2	-0,1	122,9	+3,3	129,2	+1,3	123,9	+0,9	142,9	+0,8
SEPT.	100,5	-2,5	123,4	+1,0	120,6	-1,9	131,6	+1,9	123,9	-	143,4	+0,3
OKT.	102,0	+1,5	122,5	-0,7	122,8	+1,8	132,5	+0,7	.	.	.	.

STBA, FACHSERIE 4, REIHE 2.1

1 INDEX DER NETTOPRODUKTION FUER DAS PRODUZIERENDE GEWERBE  
1985=100

1.2 FACHLICHE UNTERNEHMENSTEILE

ZEITRAUM	LEDERERZEUGUNG		LEDERVERARBEITUNG		TEXTILGEWERBE		BEKLEIDUNGSGEWERBE		NAHRUNGS-UND GENUSSMITTELGEWERBE		ERNAHRUNGSGEWERBE	
	KAL. U. SAISONBEREITIGTER WERT	VERAENDERUNG IN O/O GEGEN VORZEITR.	KAL. U. SAISONBEREITIGTER WERT	VERAENDERUNG IN O/O GEGEN VORZEITR.	KAL. U. SAISONBEREITIGTER WERT	VERAENDERUNG IN O/O GEGEN VORZEITR.	KAL. U. SAISONBEREITIGTER WERT	VERAENDERUNG IN O/O GEGEN VORZEITR.	KAL. U. SAISONBEREITIGTER WERT	VERAENDERUNG IN O/O GEGEN VORZEITR.	KAL. U. SAISONBEREITIGTER WERT	VERAENDERUNG IN O/O GEGEN VORZEITR.
SYPRO-NR.	61		62		63		64		8,17		68	
GEWICHTUNG	0,06		0,40		1,73		1,42		8,17		5,82	
1986	100,3	+0,3	94,4	-5,6	101,8	+1,8	100,5	+0,5	101,5	+1,5	102,0	+2,0
1987	111,4	+11,1	88,5	-6,2	100,7	-1,1	95,9	-4,6	100,4	-1,1	102,2	+0,2
1988	116,2	+4,3	83,9	-5,2	97,9	-2,8	92,2	-3,9	102,0	+1,6	104,6	+2,3
1989	106,6	-8,3	81,0	-3,5	99,3	+1,4	89,1	-3,4	105,1	+3,0	108,8	+4,0
1986 2.HJ	99,1	-2,4	93,2	-2,5	101,4	-0,8	99,9	-1,2	102,0	+0,9	102,5	+0,9
1987 1.HJ	105,6	+6,6	89,8	-3,6	100,9	-0,5	97,4	-2,5	100,4	-1,6	101,9	-0,6
1987 2.HJ	117,2	+11,0	87,2	-2,9	100,5	-0,4	94,5	-3,0	100,5	+0,1	102,4	+0,5
1988 1.HJ	118,7	+1,3	84,9	-2,6	98,3	-2,2	93,0	-1,6	101,9	+1,4	104,1	+1,7
1988 2.HJ	113,7	-4,2	82,8	-2,5	97,5	-0,8	91,3	-1,8	102,2	+0,3	105,1	+1,0
1989 1.HJ	106,2	-6,6	82,0	-1,0	98,9	+1,4	89,9	-1,5	104,1	+1,9	107,4	+2,2
1989 2.HJ	107,0	+0,8	80,0	-2,4	99,7	+0,8	88,4	-1,7	106,1	+1,9	110,2	+2,6
1990 1.HJ	114,7	+7,2	80,3	+0,4	100,5	+0,8	87,8	-0,7	112,2	+5,7	116,4	+5,6
1986 4.VJ	100,9	+3,7	91,7	-3,1	101,2	-0,3	99,6	-0,6	101,3	-1,3	102,7	+0,5
1987 1.VJ	103,7	+2,8	90,0	-1,9	101,1	-0,1	98,4	-1,2	100,5	-0,8	101,7	-1,0
1987 2.VJ	107,5	+3,7	89,6	-0,4	100,7	-0,4	96,3	-2,1	100,2	-0,3	102,1	+0,4
1987 3.VJ	116,6	+8,5	86,8	-3,1	100,7	-	95,1	-1,2	99,8	-0,4	102,5	+0,4
1987 4.VJ	117,8	+1,0	87,6	+0,9	100,3	-0,4	94,0	-1,2	101,1	+1,3	102,3	-0,2
1988 1.VJ	120,5	+2,3	86,4	-1,4	98,9	-1,4	93,5	-0,5	102,2	+1,1	104,6	+2,2
1988 2.VJ	116,8	-3,1	83,4	-3,5	97,7	-1,2	92,6	-1,0	101,5	-0,7	103,6	-1,0
1988 3.VJ	113,6	-2,7	84,0	+0,7	97,7	-	92,3	-0,3	102,3	+0,8	104,8	+1,2
1988 4.VJ	113,8	+0,2	81,5	-3,0	97,2	-0,5	90,4	-2,1	102,0	-0,3	105,4	+0,6
1989 1.VJ	103,5	-9,1	81,9	+0,5	98,1	+0,9	89,7	-0,8	102,9	+0,9	105,8	+0,4
1989 2.VJ	109,0	+5,3	82,1	+0,2	99,7	+1,6	90,0	+0,3	105,3	+2,3	109,0	+3,0
1989 3.VJ	106,8	-2,0	79,6	-3,0	99,1	-0,6	87,7	-2,6	104,8	-0,5	108,7	-0,3
1989 4.VJ	107,2	+0,4	80,4	+1,0	100,3	+1,2	89,0	+1,5	107,4	+2,5	111,6	+2,7
1990 1.VJ	123,0	+14,7	80,1	-0,4	101,1	+0,8	88,7	-0,3	110,1	+2,5	114,5	+2,6
1990 2.VJ	106,5	-13,4	80,5	+0,5	99,9	-1,2	86,8	-2,1	114,3	+3,8	118,3	+3,3
1990 3.VJ	104,3	-2,1	78,6	-2,4	100,1	+0,2	87,8	+1,2	123,8	+8,3	130,2	+10,1
1986 NOV.	98,1	-0,3	91,8	-0,6	100,1	-1,6	99,3	-1,8	100,8	-1,0	102,5	-0,9
1986 DEZ.	106,1	+8,2	91,0	-0,9	101,7	+1,6	98,4	-0,9	101,4	+0,6	102,3	-0,2
1987 JAN.	98,5	-7,2	91,9	+1,0	99,8	-1,9	98,7	+0,3	99,3	-2,1	100,6	-1,7
1987 FEB.	107,4	+9,0	90,1	-2,0	102,5	+2,7	100,1	+1,4	101,6	+2,3	103,3	+2,7
1987 MAERZ	105,3	-2,0	88,1	-2,2	101,0	-1,5	96,3	-3,8	100,6	-1,0	101,3	-1,9
1987 APRIL	102,6	-2,6	88,8	+0,8	99,4	-1,6	95,3	-1,0	100,4	-0,2	103,6	+2,3
1987 MAI	109,7	+6,9	91,7	+3,3	102,0	+2,6	99,7	+4,6	100,6	+0,2	101,5	-2,0
1987 JUNI	110,2	+0,5	88,4	-3,6	100,8	-1,2	94,0	-5,7	99,6	-1,0	101,3	-0,2
1987 JULI	118,4	+7,4	88,8	+0,5	101,1	+0,3	95,1	+1,2	100,3	+0,7	104,0	+2,7
1987 AUG.	116,8	-1,4	85,9	-3,3	100,2	-0,9	96,2	+1,2	98,9	-1,4	101,2	-2,7
1987 SEPT.	114,7	-1,8	85,7	-0,2	100,9	+0,7	94,0	-2,3	100,2	+1,3	102,3	+1,1
1987 OKT.	119,0	+3,7	87,5	+2,1	101,0	+0,1	94,4	+0,4	101,3	+1,1	102,1	-0,2
1987 NOV.	118,5	-0,4	88,2	+0,8	101,3	+0,3	94,2	-0,2	101,5	+0,2	102,6	+0,5
1987 DEZ.	115,8	-2,3	87,0	-1,4	98,5	-2,8	93,3	-1,0	100,6	-0,9	102,1	-0,5
1988 JAN.	118,5	+2,3	85,6	-1,6	98,8	+0,3	92,9	-0,4	101,9	+1,3	104,2	+2,1
1988 FEB.	116,6	-1,6	86,0	+0,5	97,9	-0,9	92,6	-0,3	101,2	-0,7	103,2	-1,0
1988 MAERZ	126,4	+8,4	87,7	+2,0	99,9	+2,0	94,9	+2,5	103,5	+2,3	106,3	+3,0
1988 APRIL	117,8	-6,8	83,4	-4,9	98,0	-1,9	91,5	-3,6	99,4	-4,0	102,0	-4,0
1988 MAI	120,4	+2,2	84,8	+1,7	98,3	+0,3	92,7	+1,3	102,6	+3,2	104,2	+2,2
1988 JUNI	112,2	-6,8	82,1	-3,2	96,8	-1,5	93,6	+1,0	102,6	-	104,7	+0,5
1988 JULI	111,3	-0,8	81,8	-0,4	95,1	-1,8	90,4	-3,4	101,4	-1,2	103,0	-1,6
1988 AUG.	110,0	-1,2	85,2	+4,2	100,5	+5,7	93,8	+3,8	103,3	+1,9	105,8	+2,7
1988 SEPT.	119,5	+8,6	85,1	-0,1	97,6	-2,9	92,6	-1,3	102,2	-1,1	105,7	-0,1
1988 OKT.	112,3	-6,0	82,3	-3,3	95,1	-2,6	90,1	-2,7	100,3	-1,9	104,6	-1,0
1988 NOV.	116,3	+3,6	81,2	-1,3	97,2	+2,2	89,9	-0,2	102,8	+2,5	105,7	+1,1
1988 DEZ.	112,8	-3,0	81,1	-0,1	99,4	+2,3	91,1	+1,3	102,9	+0,1	105,8	+0,1
1989 JAN.	104,1	-7,7	82,9	+2,2	98,5	-0,9	90,5	-0,7	103,6	+0,7	105,6	-0,2
1989 FEB.	104,7	+0,6	83,0	+0,1	98,5	-	90,5	-	103,5	-0,1	106,4	+0,8
1989 MAERZ	101,6	-3,0	79,8	-3,9	97,2	-1,3	88,1	-2,7	101,7	-1,7	105,5	-0,8
1989 APRIL	109,0	+7,3	84,0	+5,3	100,2	+3,1	92,8	+5,3	108,1	+6,3	109,8	+4,1
1989 MAI	102,2	-6,2	77,5	-7,7	97,1	-3,1	86,3	-7,0	103,1	-4,6	107,9	-1,7
1989 JUNI	115,8	+13,3	84,7	+9,3	101,7	+4,7	91,0	+5,4	104,7	+1,6	109,2	+1,2
1989 JULI	105,1	-9,2	82,3	-2,8	99,3	-2,4	88,9	-2,3	104,9	+0,2	108,9	-0,3
1989 AUG.	112,3	+6,9	78,9	-4,1	98,8	-0,5	86,2	-3,0	104,0	-0,9	108,3	-0,6
1989 SEPT.	102,9	-8,4	77,5	-1,8	99,1	+0,3	88,1	+2,2	105,6	+1,5	109,0	+0,6
1989 OKT.	109,1	+6,0	78,8	+1,7	102,2	+3,1	88,9	+0,9	107,9	+2,2	111,0	+1,8
1989 NOV.	103,6	-5,0	80,2	+1,8	99,6	-2,5	89,7	+0,9	106,0	-1,8	111,0	-
1989 DEZ.	108,9	+5,1	82,2	+2,5	99,2	-0,4	88,4	-1,4	108,3	+2,2	112,9	+1,7
1990 JAN.	140,2	+28,7	79,4	-3,4	101,4	+2,2	89,3	+1,0	107,4	-0,8	113,1	+0,2
1990 FEB.	117,9	-15,9	78,6	-1,0	100,3	-1,1	87,0	-2,6	109,2	+1,7	114,1	+0,9
1990 MAERZ	110,8	-6,0	82,2	+4,6	101,6	+1,3	89,9	+3,3	113,7	+4,1	116,3	+1,9
1990 APRIL	109,4	-1,3	77,9	-5,2	98,5	-3,1	84,0	-6,6	108,3	-4,7	114,7	-1,4
1990 MAI	115,1	+5,2	86,0	+10,4	103,9	+5,5	91,9	+9,4	117,3	+8,3	120,1	+4,7
1990 JUNI	94,9	-17,5	77,6	-9,8	97,4	-6,3	84,4	-8,2	117,2	-0,1	120,1	-
1990 JULI	110,5	+16,4	78,8	+1,5	103,4	+6,2	89,6	+6,2	120,6	+2,9	126,9	+5,7
1990 AUG.	103,9	-6,0	79,0	+0,3	98,1	-5,1	90,1	+0,6	125,6	+4,1	132,6	+4,5
1990 SEPT.	98,4	-5,3	78,1	-1,1	98,8	+0,7	83,7	-7,1	125,3	-0,2	131,0	-1,2
1990 OKT.	98,8	+0,4	81,3	+4,1	99,9	-0,9	86,7	+3,6	127,3	+1,6	132,2	+0,9

STBA, FACHSERIE 4, REIHE 2.1



1 INDEX DER NETTOPRODUKTION FUER DAS PRODUZIERENDE GEWERBE  
1985=100

1.2 FACHLICHE UNTERNEHMENSTEILE

ZEITRAUM	TABAKVERARBEITUNG		BAUHAUPTGEWERBE		HOCHBAULEISTUNGEN		TIEFBAULEISTUNGEN	
	KAL. U. SAISONBEREITIGTER WERT	VERAENDERUNG IN O/O GEGEN VORZEITR.	KAL. U. SAISONBEREITIGTER WERT	VERAENDERUNG IN O/O GEGEN VORZEITR.	KAL. U. SAISONBEREITIGTER WERT	VERAENDERUNG IN O/O GEGEN VORZEITR.	KAL. U. SAISONBEREITIGTER WERT	VERAENDERUNG IN O/O GEGEN VORZEITR.
SYPRO-NR.	69		72-75					
GEWICHTUNG	2,35		6,07		3,17		2,90	
1986	100,4	+0,4	106,3	+6,3	104,4	+4,4	108,4	+8,4
1987	96,0	-4,4	107,1	+0,8	105,3	+0,9	109,1	+0,6
1988	95,6	-0,4	111,7	+4,3	111,9	+6,3	111,6	+2,3
1989	96,1	+0,5	118,2	+5,8	120,0	+7,2	116,3	+4,2
1986 2.HJ	100,6	+0,3	108,1	+3,3	106,5	+4,1	109,9	+2,7
1987 1.HJ	96,2	-4,4	103,6	-4,2	102,2	-4,0	105,1	-4,4
2.HJ	95,9	-0,3	110,6	+6,8	108,3	+6,0	113,0	+7,5
1988 1.HJ	96,3	+0,4	110,8	+0,2	110,1	+1,7	111,6	-1,2
2.HJ	95,0	-1,3	112,7	+1,7	113,8	+3,4	111,5	-0,1
1989 1.HJ	96,0	+1,1	118,0	+4,7	119,5	+5,0	116,4	+4,4
2.HJ	96,3	+0,3	118,4	+0,3	120,5	+0,8	116,2	-0,2
1990 1.HJ	101,4	+5,3	122,0	+3,0	125,2	+3,9	118,5	+2,0
1986 4.VJ	97,9	-5,1	109,6	+2,8	108,2	+3,2	111,2	+2,5
1987 1.VJ	96,9	-1,0	99,4	-9,3	98,4	-9,1	100,6	-9,5
2.VJ	95,5	-1,4	107,8	+8,5	106,1	+7,8	109,6	+8,9
3.VJ	93,4	-2,2	110,3	+2,3	108,0	+1,8	112,8	+2,9
4.VJ	98,3	+5,2	110,8	+0,5	108,6	+0,6	113,2	+0,4
1988 1.VJ	96,3	-2,0	111,4	+0,5	110,5	+1,7	112,6	-0,5
2.VJ	96,2	-0,1	110,1	-1,2	109,6	-0,8	110,7	-1,7
3.VJ	96,3	+0,1	112,2	+1,9	112,9	+3,0	111,5	+0,7
4.VJ	93,7	-2,7	113,2	+0,9	114,7	+1,6	111,5	-
1989 1.VJ	95,7	+2,1	119,6	+5,7	120,6	+5,1	118,5	+6,3
2.VJ	96,2	+0,5	116,5	-2,6	118,4	-1,8	114,4	-3,5
3.VJ	95,7	-0,5	116,6	+0,1	118,5	+0,1	114,4	-
4.VJ	96,9	+1,3	120,3	+3,2	122,5	+3,4	117,9	+3,1
1990 1.VJ	99,2	+2,4	123,5	+2,7	126,4	+3,2	120,4	+2,1
2.VJ	103,6	+4,4	120,5	-2,4	124,1	-1,8	116,5	-3,2
3.VJ	109,4	+5,6	121,4	+0,7	125,9	+1,5	116,5	-
1986 NOV.	96,5	-2,3	112,2	+4,3	110,9	+4,1	113,5	+4,3
DEZ.	98,3	+1,9	109,1	-2,8	107,1	-3,4	111,4	-1,9
1987 JAN.	96,2	-2,1	94,3	-13,6	92,3	-13,8	96,5	-13,4
FEB.	97,2	+1,0	104,7	+11,0	104,8	+13,5	104,5	+8,3
MAERZ	97,4	+0,2	99,3	-5,2	98,0	-6,5	100,9	-3,4
APRIL	94,1	-3,4	107,8	+8,6	105,9	+8,1	109,7	+8,7
MAI	97,7	+3,8	107,2	-0,6	105,6	-0,3	109,0	-0,6
JUNI	94,6	-3,2	108,3	+1,0	106,7	+1,0	110,1	+1,0
JULI	92,5	-2,2	110,5	+2,0	108,5	+1,7	112,7	+2,4
AUG.	92,7	+0,2	108,3	-2,0	106,1	-2,2	110,7	-1,8
SEPT.	95,1	+2,6	112,1	+3,5	109,5	+3,2	115,0	+3,9
OKT.	99,7	+4,8	111,0	-1,0	108,8	-0,6	113,4	-1,4
NOV.	98,2	-1,5	111,6	+0,5	108,9	+0,1	114,6	+1,1
DEZ.	97,0	-1,2	109,8	-1,6	108,0	-0,8	111,7	-2,5
1988 JAN.	96,1	-0,9	115,4	+5,1	114,5	+6,0	116,4	+4,2
FEB.	95,7	-0,4	109,8	-4,9	108,3	-5,4	111,7	-4,0
MAERZ	97,1	+1,5	109,1	-0,6	108,7	+0,4	109,6	-1,9
APRIL	92,9	-4,3	108,4	-0,6	107,6	-1,0	109,3	-0,3
MAI	98,0	+5,5	112,0	+3,3	111,3	+3,4	112,8	+3,2
JUNI	97,8	-0,2	109,9	-1,9	109,9	-1,3	109,9	-2,6
JULI	97,1	-0,7	109,7	-0,2	110,0	+0,1	109,4	-0,5
AUG.	97,3	+0,2	114,1	+4,0	114,8	+4,4	119,5	+3,7
SEPT.	94,5	-2,9	112,9	-1,1	114,0	-0,7	111,6	-1,7
OKT.	89,0	-5,8	111,0	-1,7	112,2	-1,6	109,5	-1,9
NOV.	95,4	+7,2	112,3	+1,2	114,2	+1,8	110,3	+0,7
DEZ.	96,6	+1,3	116,3	+3,6	117,7	+3,1	114,8	+4,1
1989 JAN.	98,2	+1,7	119,2	+2,5	120,2	+2,1	118,3	+3,0
FEB.	96,5	-1,7	120,4	+1,0	121,4	+1,0	119,3	+0,8
MAERZ	92,5	-4,1	119,1	-1,1	120,2	-1,0	117,9	-1,2
APRIL	103,5	+11,9	117,0	-1,8	119,0	-1,0	114,7	-2,7
MAI	91,0	-12,1	112,8	-3,6	115,0	-3,4	110,4	-3,7
JUNI	94,1	+3,4	119,7	+6,1	121,3	+5,5	118,0	+6,9
JULI	95,2	+1,2	114,8	-4,1	116,8	-3,7	112,7	-4,5
AUG.	95,0	-0,2	117,6	+2,4	119,5	+2,3	115,4	+2,4
SEPT.	96,8	+1,9	117,3	-0,3	119,1	-0,3	115,2	-0,2
OKT.	100,3	+3,6	120,4	+2,6	122,3	+2,7	118,4	+2,8
NOV.	94,5	-5,8	121,6	+1,0	123,5	+1,0	119,5	+0,9
DEZ.	95,9	+1,5	118,9	-2,2	121,6	-1,5	115,9	-3,0
1990 JAN.	93,9	-2,1	120,9	+1,7	123,7	+1,7	117,7	+1,6
FEB.	97,0	+3,3	122,5	+1,3	125,8	+1,7	118,9	+1,0
MAERZ	106,8	+10,1	127,2	+3,8	129,6	+3,0	124,7	+4,9
APRIL	91,9	-14,0	119,4	-6,1	122,7	-5,3	115,8	-7,1
MAI	110,4	+20,1	125,7	+5,3	129,1	+5,2	122,0	+5,4
JUNI	108,4	-1,8	116,4	-7,4	120,5	-6,7	111,8	-8,4
JULI	106,7	-1,6	125,2	+7,6	129,5	+7,5	120,5	+7,8
AUG.	111,1	+4,1	120,1	-4,1	124,2	-4,1	115,7	-4,0
SEPT.	110,3	-0,7	118,9	-1,0	123,9	-0,2	113,4	-2,0
OKT.	115,4	+4,6	125,3	+5,4	130,4	+5,2	119,8	+5,6

STBA, FACHSERIE 4, REIHE 2.1

GP 1982	GÜTERGRUPPE	GEWICHTUNG	1990 OKT.	VERÄND. GEGEN- UEBER VOR- JAHRES- MONAT IN %	N A C H					
					1989 OKT.	1990 SEP.	1989 4. VJ	1990 1. VJ	1990 2. VJ	1990 3. VJ
	INVESTITIONSGÜTER INSGESAMT	100	132,2	+6,3	124,4	125,1	127,6	111,3	115,4	114,0
	INVESTITIONSGÜTER OHNE PERSONEN- U. KOMBINATIONSKRAFTWAGEN	80,75	130,8	+6,8	122,5	125,9	129,5	111,3	118,3	116,4
31	STAHLBAUERZEUGNISSE UND SCHIENENFAHRZEUGE	4,45	140,0	+13,3	123,6	144,9	130,8	106,5	120,3	131,6
32	MASCHINENBAUERZEUGNISSE	34,44	129,9	+8,2	120,1	126,6	135,9	111,7	125,6	116,2
3211	METALLBEARBEITUNGSMASCHINEN DER SPAN- ABHEBENDEN FORMUNG	3,39	137,0	+13,2	121,0	150,0	164,5	93,4	127,3	130,7
3212	METALLBEARBEITUNGSMASCHINEN DER SPANLOSEN FORMUNG	1,41	113,1	-0,6	113,8	131,4	146,0	101,8	125,6	103,3
3213	HÜTTEN-U. WALZWERKSEINRICHTUNGEN	0,60	78,3	-19,3	97,0	97,4	167,9	88,2	151,5	86,6
3217	HOLZBE-U.-VERARBEITUNGSMASCHINEN	1,14	134,4	-8,6	147,0	134,6	155,3	127,1	139,2	132,0
3236	BAUMASCHINEN	2,05	153,5	+6,2	144,5	149,8	139,3	149,5	158,3	142,4
3237	BAUSTOFF-, KERAMIK-U. GLASMASCHINEN	0,74	132,9	+19,4	111,3	119,0	126,2	105,3	138,3	124,0
3241-3244	MASCHINEN FÜR DIE LANDWIRTSCHAFT	3,69	103,9	+13,6	91,5	88,5	81,0	91,1	94,9	80,1
3245,3246	NAHRUNGSMITTELMASCHINEN U. MASCHINEN FÜR VERWANDTE GEBIETE DER NAHRUNGSMITTEL- HERSTELLUNG	1,65	114,0	+9,3	104,3	124,8	124,5	89,7	111,8	106,6
3247	VERPACKUNGSMASCHINEN	1,54	122,5	+0,2	122,2	130,4	134,3	112,3	109,9	118,1
3261	PAPIER-U. DRUCKEREIMASCHINEN	3,60	156,1	+13,9	137,1	133,5	156,3	128,3	152,0	125,5
3265,3267, 3269	TEXTIL-U. NÄHMASCHINEN, MASCHINEN FÜR DIE LEDER-, SCHUH-U. LEDERWARENHERSTELLUNG	2,40	139,1	+3,9	133,9	115,9	130,5	122,2	116,5	107,8
REST 32	SONSTIGE MASCHINENBAUERZEUGNISSE	12,23	129,2	+9,0	118,5	128,1	136,9	113,9	123,3	119,6
33	STRASSENFAHRZEUGE SOWIE INVESTITIONSGÜTER	27,80	138,3	+6,4	130,0	119,2	120,2	115,4	104,7	105,0
3311,3312	PERSONEN-U. KOMBINATIONSKRAFTWAGEN 1)	19,25	137,8	+4,3	132,1	121,6	119,5	111,9	99,0	104,0
3313-3315, 3321	LIEFER-U. LASTKRAFTWAGEN, OMNIBUSSE U. STRASSENZUGMASCHINEN	7,98	136,4	+10,3	123,7	110,5	119,4	122,8	115,2	104,8
REST 33	SONSTIGE STRASSENFAHRZEUGE	0,57	178,4	+20,5	148,0	160,8	154,0	131,3	148,8	142,5
36	ELEKTROTECHNISCHE INVESTITIONSGÜTER	15,72	120,8	+4,4	115,7	121,4	118,0	99,6	106,4	114,1
3611,3612	ELEKTROMOTOREN U.-GENERATOREN, TRANS- FORMATOREN	0,59	63,1	+20,7	52,3	88,0	62,0	51,4	64,7	77,6
3631	ELEKTRISCHE HANDBOHRWERKZEUGE ÜBER 13 MM BOHRDURCHMESSER IN STAHL	0,07	110,5	+9,1	101,3	115,2	96,6	100,3	93,1	94,8
3651,3653	NACHRICHTENTECHNISCHE GERÄTE U. EINRICHTUNGEN	5,87	113,0	+17,3	96,3	115,6	105,0	91,9	101,6	106,1
3672-3674	ELEKTRISCHE GERÄTE U. EINRICHTUNGEN ZUM MESSEN ELEKTR. U. NICHELEKTR. GRÖSSEN	0,99	136,0	+2,4	132,8	129,0	140,7	124,8	122,0	121,7
REST 36	SONSTIGE ELEKTROTECHNISCHE INVESTITIONSGÜTER	8,20	128,7	-2,7	132,3	127,1	128,9	105,6	111,1	121,8
50	BÜROMASCHINEN; DATENVERARBEITUNGSGERÄTE U.-EINRICHTUNGEN	6,79	125,7	-5,1	132,5	130,6	137,7	109,8	113,4	119,2
501	BÜROMASCHINEN	0,65	73,2	-3,2	75,6	73,5	67,4	68,2	65,2	63,5
505	GERÄTE U. EINRICHTUNGEN FÜR DIE AUTOMATISCHE DATENVERARBEITUNG	6,14	131,1	-5,4	138,6	136,5	145,2	114,1	118,4	125,0
	SONSTIGE IM INDEX ERFASSTE INVESTITIONSGÜTER	10,80	141,1	+7,5	131,2	128,9	125,9	120,0	122,7	119,6
37	DARUNTER: FEINMECHANISCHE U. OPTISCHE ERZEUGNISSE	2,02	108,8	-5,3	114,9	100,2	111,1	102,0	104,8	98,2
38	EISEN-, BLECH-U. METALLWAREN	3,59	163,0	+13,3	143,9	147,0	138,4	137,9	137,5	134,2
5425	BÜROMÖBEL	0,78	192,8	+13,0	170,6	171,4	161,8	162,8	163,0	147,9

1) DIE ZUORDNUNG ZUM INVESTITIONSGÜTER-BZW. VERBRAUCHSGÜTERBEREICH ERFOLGT ANNAEHERUNGSWEISE NACH DER ZULASSUNGSSTATISTIK FÜR

STBA, FACHSERIE 4, REIHE 2.1

FUER INVESTITIONSGUETER  
=100

MONATLICH

R I C H T L I C H																
VERAENDERUNG GEGENUEBER DEM ENTSPRECHENDEN VORJAHRESZEITRAUM IN %															GP 1982	
1989	1990	1988	1989	1989	1990	1989	1990	1990	1990	1989	1990	1988	1989	1990		JAN.-OKT. KUMULIERT
2.HJ	1.HJ			OKT.	SEP.	4.VJ	1.VJ	2.VJ	3.VJ	2.HJ	1.HJ					
116,9	113,4	105,0	111,9	+8,6	+4,5	+6,6	+8,8	+3,5	+7,4	+6,4	+6,1	+4,5	+6,6	+6,5	INVEST.	
118,9	115,3	107,6	113,8	+6,5	+5,3	+5,8	+8,9	+3,7	+7,4	+5,3	+6,2	+5,6	+5,8	+6,6	INV. OH. PKW U. KOMBI	
122,1	113,4	109,0	113,9	+4,7	+19,0	+7,7	+2,2	+12,2	+16,0	+2,9	+7,3	+11,1	+4,5	+10,7	31	
122,2	118,6	105,0	115,2	+10,1	+5,6	+7,6	+12,5	+7,2	+7,1	+8,4	+9,5	+2,4	+9,7	+8,7	32	
134,9	110,3	110,7	114,4	+18,2	+22,4	+7,5	+17,2	+17,7	+24,1	+4,3	+17,3	-3,8	+3,3	+19,0	3211	
125,0	113,7	115,6	119,9	-12,1	+12,2	-7,2	+9,8	-8,3	-0,8	-3,9	-1,0	+12,3	+3,7	-0,9	3212	
140,5	119,9	90,6	149,7	-16,3	-36,8	+78,8	+23,2	-38,5	-23,4	+76,1	-24,6	-26,0	+65,2	-24,0	3213	
136,8	133,1	109,3	126,2	+19,9	+6,3	+16,0	+23,3	+8,6	+11,7	+19,1	+15,0	+8,9	+15,5	+11,1	3217	
132,0	153,9	113,8	130,4	+24,9	+14,0	+16,4	+29,2	+11,7	+14,2	+16,1	+19,6	+5,4	+14,6	+16,5	3236	
125,0	121,8	94,5	113,8	+30,0	-24,3	+16,1	+17,1	+20,2	+0,1	+29,8	+18,8	+1,9	+20,4	+12,6	3237	
78,2	93,0	73,4	81,8	+8,2	+3,8	+8,7	+11,6	+6,6	+6,1	+13,0	+9,0	-1,5	+11,4	+8,7	3241-3244	
111,3	100,8	99,0	101,8	-2,2	+25,7	-0,8	+6,2	+11,7	+8,6	+0,8	+9,2	+1,3	+2,8	+9,1	3245,3246	
119,6	111,1	100,2	110,5	+18,2	+17,5	-0,3	+17,2	+2,6	+12,5	+6,4	+9,6	+4,3	+10,3	+9,3	3247	
141,0	140,1	121,7	133,4	+9,9	-6,0	+8,9	+7,4	+15,1	-0,2	+10,5	+11,4	+10,1	+9,6	+8,2	3261	
118,9	119,4	109,4	115,4	+18,9	-10,5	+6,0	+14,8	-0,7	+0,5	+6,3	+6,7	+6,6	+5,5	+4,6	3265,3267, 3269	
124,5	118,6	106,7	116,9	+7,2	+7,6	+6,5	+8,8	+8,3	+6,6	+6,0	+8,5	+1,4	+9,6	+8,0	REST 32	
109,3	110,1	99,7	108,2	+13,9	+1,9	+8,3	+6,4	-0,9	+6,7	+8,1	+2,8	+3,5	+8,5	+4,3	33	
108,2	105,5	94,1	104,1	+16,9	+1,1	+10,4	+8,5	+2,1	+7,3	+11,7	+5,5	-0,6	+10,6	+5,9	3311,3312	
110,0	119,0	110,0	116,3	+7,8	+2,0	+3,6	+1,7	-7,5	+4,2	+1,4	-2,9	+11,9	+5,7	+0,3	3313-3315, 3321	
135,6	140,0	147,2	132,3	+2,7	+24,9	+5,6	+6,1	+10,7	+21,6	-4,6	+8,4	+16,5	-10,1	+13,5	REST 33	
112,2	103,0	100,7	106,1	+8,5	+9,6	+8,9	+7,1	-0,6	+7,3	+7,6	+3,0	+4,0	+5,4	+4,4	36	
63,9	58,0	57,5	60,6	+10,8	+21,7	-5,2	+17,6	-8,7	+18,1	+5,4	+1,2	-9,6	+5,4	+8,6	3611,3612	
94,7	96,7	88,9	95,7	-7,7	-0,9	-6,0	+2,3	-2,5	+2,2	+1,2	-0,1	+0,7	+7,6	+1,5	3631	
101,3	96,8	97,5	97,4	-4,7	+11,5	-1,2	+5,6	+1,8	+8,6	0,0	+3,6	+4,1	-0,1	+6,5	3651,3653	
131,8	123,4	121,2	130,2	+4,8	-2,8	+7,4	+0,9	-8,5	-1,0	+6,9	-4,0	+11,9	+7,4	-2,4	3672-3674	
121,2	108,3	103,7	112,8	+17,7	+9,7	+16,9	+8,6	-0,4	+7,4	+12,7	+3,7	+3,6	+8,8	+4,1	REST 36	
126,8	111,6	125,9	117,7	-11,3	-8,5	-4,4	+7,9	-1,6	+2,9	-4,9	+2,8	+15,3	-6,5	+1,9	50	
61,2	66,7	75,7	66,4	+5,7	+7,6	-5,1	+2,1	-14,7	+15,7	-10,4	-6,8	+4,1	-12,3	-0,9	501	
133,7	116,2	131,2	123,1	-12,1	-9,4	-4,3	+8,2	-0,9	+2,3	-4,7	+3,3	+16,0	-6,2	+2,0	505	
117,5	121,3	110,1	114,7	+8,0	+4,4	+3,7	+9,7	+7,3	+9,6	+4,0	+8,4	+4,1	+4,2	+8,7	SONST. INV.	
104,2	103,4	104,1	102,1	-1,4	-7,1	-7,6	+3,1	+3,6	+0,9	-3,5	+3,3	+1,6	-1,9	+1,7	37	
127,5	137,7	117,7	125,8	+11,7	+11,0	+8,0	+14,0	+7,9	+15,1	+7,7	+10,9	+5,0	+6,9	+12,3	38	
146,8	162,9	124,8	145,4	+25,2	+7,0	+18,6	+16,8	+9,8	+12,2	+17,6	+13,2	+10,2	+16,5	+12,9	5425	

KRAFTFAHRZEUGE.

STBA, FACHSERIE 4, REIHE 2.1

GP 1982	GÜTERGRUPPE	GEWICHTUNG	1990 OKT.	VERÄND. GEGEN- UEBER- VDR- JAHRES- MONAT IN %	N A C H					
					1989 OKT.	1990 SEP.	1989 4. VJ	1990 1. VJ	1990 2. VJ	1990 3. VJ
	INVESTITIONSGÜTER INSGESAMT	100	133,3	+6,2	125,5	129,6	128,4	110,5	115,4	115,0
	INVESTITIONSGÜTER OHNE PERSONEN- U. KOMBINATIONSKRAFTWAGEN	80,75	132,0	+6,8	123,6	130,4	130,3	110,4	119,3	117,3
31	STAHLBAUERZEUGNISSE UND SCHIENENFAHRZEUGE	4,45	140,8	+13,3	124,3	148,4	131,3	105,9	120,3	132,3
32	MASCHINENBAUERZEUGNISSE	34,44	131,1	+8,2	121,2	131,2	137,0	110,9	125,5	117,2
3211	METALLBEARBEITUNGSMASCHINEN DER SPAN- ABHEBENDEN FORMUNG	3,39	138,3	+13,3	122,1	155,4	166,1	92,7	127,3	131,9
3212	METALLBEARBEITUNGSMASCHINEN DER SPANLOSEN FORMUNG	1,41	114,1	-0,6	114,8	136,2	146,9	101,1	125,7	104,5
3213	HÜTTEN-U. WALZWERKSEINRICHTUNGEN	0,60	79,0	-19,3	97,9	101,0	170,2	87,8	151,0	87,4
3217	HOLZBE-U.-VERARBEITUNGSMASCHINEN	1,14	135,6	-8,6	148,3	139,5	156,5	126,1	139,1	133,1
3236	BAUMASCHINEN	2,05	154,9	+6,3	145,7	155,3	140,2	148,4	158,2	143,6
3237	BAUSTOFF-, KERAMIK-U. GLASMASCHINEN	0,74	134,1	+19,4	112,3	123,4	127,1	104,5	138,3	124,9
3241-3244	MASCHINEN FÜR DIE LANDWIRTSCHAFT	3,69	104,8	+13,5	92,3	91,8	81,5	90,5	94,9	80,9
3245,3246	NAHRUNGSMITTELMASCHINEN U. MASCHINEN FÜR VERWANTE GEBIETE DER NAHRUNGSMITTEL- HERSTELLUNG	1,65	115,0	+9,3	105,2	129,3	125,4	89,1	111,8	107,6
3247	VERPACKUNGSMASCHINEN	1,54	123,6	+0,2	123,3	135,1	135,3	111,5	110,0	119,2
3261	PAPIER-U. DRUCKEREIMASCHINEN	3,60	157,5	+13,9	138,3	138,4	157,3	127,3	152,0	126,5
3265,3267, 3269	TEXTIL-U. NÄHMASCHINEN, MASCHINEN FÜR DIE LEDER-, SCHUH-U. LEDERWARENHERSTELLUNG	2,40	140,4	+3,9	135,1	120,1	131,3	121,2	116,5	108,6
REST 32	SONSTIGE MASCHINENBAUERZEUGNISSE	12,23	130,4	+9,0	119,6	132,8	138,0	113,0	123,4	120,6
33	STRASSENFAHRZEUGE SOWEIT INVESTITIONSGUT	27,80	139,5	+6,3	131,2	123,7	120,9	114,5	104,7	106,0
3311,3312	PERSONEN-U. KOMBINATIONSKRAFTWAGEN 1)	19,25	139,1	+4,3	133,4	126,2	120,2	111,1	99,0	105,1
3313-3315, 3321	LIEFER-U. LASTKRAFTWAGEN, OMNIBUSSE U. STRASSENZUGMASCHINEN	7,98	137,6	+10,3	124,8	114,6	120,1	121,8	115,3	105,7
REST 33	SONSTIGE STRASSENFAHRZEUGE	0,57	180,0	+20,6	149,3	166,9	155,1	130,3	148,8	143,8
36	ELEKTROTECHNISCHE INVESTITIONSGÜTER	15,72	121,8	+4,4	116,7	125,7	118,8	98,9	106,4	115,0
3611,3612	ELEKTROMOTOREN U.-GENERATOREN, TRANS- FORMATOREN	0,59	63,6	+20,5	52,8	91,0	62,4	50,9	64,6	78,3
3631	ELEKTRISCHE HANDBOHRWERKZEUGE ÜBER 13 MM BOHRDURCHMESSER IN STAHL	0,07	111,4	+9,0	102,2	119,3	97,1	99,5	93,0	95,7
3651,3653	NACHRICHTENTECHNISCHE GERÄTE U. EINRICHTUNGEN	5,87	114,0	+17,4	97,1	119,7	105,6	91,2	101,6	107,0
3672-3674	ELEKTRISCHE GERÄTE U. EINRICHTUNGEN ZUM MESSEN ELEKTR. U. NICHELEKTR. GRÖSSEN	0,99	137,2	+2,5	133,9	133,5	141,6	123,9	122,1	122,7
REST 36	SONSTIGE ELEKTROTECHNISCHE INVESTITIONSGÜTER	8,20	129,8	-2,7	133,4	131,6	129,6	104,8	111,1	122,6
50	BUEROMASCHINEN; DATENVERARBEITUNGSGERÄTE U.-EINRICHTUNGEN	6,79	126,8	-5,2	133,8	135,6	138,6	108,9	113,5	120,2
501	BUEROMASCHINEN	0,65	73,9	-3,1	76,3	76,3	67,8	67,7	65,0	64,2
505	GERÄTE U. EINRICHTUNGEN FÜR DIE AUTOMATISCHE DATENVERARBEITUNG	6,14	132,3	-5,4	139,9	141,7	146,1	113,2	118,5	126,0
	SONSTIGE IM INDEX ERFASSTE INVESTITIONSGÜTER	10,80	142,5	+7,5	132,5	133,9	126,7	119,0	122,7	120,6
	DARUNTER: FEINMECHANISCHE U. OPTISCHE ERZEUGNISSE	2,02	109,7	-5,3	115,9	103,8	111,7	101,2	104,8	98,9
38	EISEN-, BLECH-U. METALLWAREN	3,59	164,7	+13,4	145,3	153,3	139,4	136,7	137,4	135,4
5425	BUERMOEBEL	0,78	194,6	+13,0	172,2	178,1	162,8	161,4	163,0	149,2

1) DIE ZUORDNUNG ZUM INVESTITIONSGÜTER-BZW. VERBRAUCHSGÜTERBEREICH ERFOLGT ANNAEHERUNGSWEISE NACH DER ZULASSUNGSSTATISTIK FÜR

FUER INVESTITIONSGUETER  
=100

BEREINIGT

R	I	C	H	T	L	I	C	H	VERAENDERUNG GEGENUEBER DEM ENTSPRECHENDEN VORJAHRESZEITRAUM IN %							GP 1982			
									1989	1990	1988	1989	1989	1990	1990		1988	1989	1990
									2.HJ	1.HJ		OKT.	SEP.	4.VJ	1.VJ		2.VJ	3.VJ	2.HJ
117,7	113,0	104,6	111,9	+5,7	+7,3	+7,6	+7,5	+5,4	+7,6	+7,5	+6,5	+4,2	+7,0	+6,7	INVEST.				
119,7	114,8	107,2	113,8	+3,8	+8,1	+6,8	+7,5	+5,7	+7,5	+6,3	+6,5	+5,3	+6,2	+6,8	INV. OH. PKW U. KOMBI				
122,6	113,1	108,7	113,9	+2,8	+21,1	+8,3	+1,3	+13,6	+16,2	+3,5	+7,5	+10,9	+4,8	+10,8	31				
123,2	118,2	104,5	115,3	+7,2	+8,4	+9,1	+11,1	+9,1	+7,2	+9,8	+10,1	+2,2	+10,3	+9,0	32				
136,1	110,0	110,0	114,6	+15,1	+25,7	+9,7	+15,6	+20,3	+24,3	+6,0	+18,3	-4,1	+4,2	+19,5	3211				
125,9	113,4	114,9	119,7	-14,5	+15,2	-5,9	+8,6	-6,2	-0,4	-2,8	-0,1	+12,0	+4,2	-0,3	3212				
142,0	119,4	90,4	149,9	-18,5	-35,1	+80,9	+22,5	-38,1	-23,3	+77,7	-24,3	-26,1	+65,8	-23,7	3213				
137,9	132,6	108,8	126,3	+16,7	+9,2	+17,3	+21,7	+10,7	+11,6	+20,4	+15,6	+8,7	+16,1	+11,4	3217				
132,9	153,3	113,2	130,3	+21,5	+17,2	+17,4	+27,6	+13,7	+14,3	+17,3	+20,0	+4,7	+15,1	+16,8	3236				
126,0	121,4	94,0	113,7	+26,6	-22,2	+17,8	+15,7	+22,7	+0,1	+31,4	+19,6	+1,7	+21,0	+12,9	3237				
78,8	92,7	73,3	81,7	+5,2	+6,7	+9,2	+10,5	+8,6	+6,2	+13,9	+9,4	-1,6	+11,5	+9,0	3241-3244				
112,2	100,5	98,6	101,8	-4,8	+28,9	+0,6	+5,1	+13,8	+8,8	+2,0	+9,8	+1,2	+3,2	+9,5	3245,3246				
120,5	110,7	99,6	110,6	+15,0	+20,7	+1,2	+15,8	+4,7	+12,7	+7,9	+9,9	+3,9	+11,0	+9,7	3247				
141,9	139,6	121,3	133,3	+7,0	-3,4	+10,1	+6,1	+17,4	+0,1	+11,7	+11,9	+10,0	+9,9	+8,6	3261				
119,6	118,9	109,0	115,3	+15,8	-8,1	+7,0	+13,4	+1,2	+0,6	+7,2	+7,1	+6,3	+5,8	+4,8	3265,3267, 3269				
125,5	118,2	106,2	117,0	+4,4	+10,5	+8,0	+7,4	+10,5	+6,6	+7,4	+8,9	+1,1	+10,2	+8,2	REST 32				
110,1	109,6	99,4	108,2	+10,9	+4,7	+9,1	+5,0	+0,9	+6,7	+9,2	+3,0	+3,2	+8,9	+4,5	33				
109,0	105,0	93,8	104,2	+13,9	+4,0	+11,2	+7,3	+4,0	+7,5	+12,8	+5,7	-0,8	+11,1	+6,1	3311,3312				
110,8	118,5	109,7	116,3	+4,8	+4,8	+4,4	+0,5	-5,8	+4,1	+2,4	-2,7	+11,7	+6,0	+0,5	3313-3315, 3321				
136,6	139,5	146,7	132,3	-0,1	+28,5	+6,7	+4,9	+12,8	+21,8	-3,6	+8,9	+16,3	-9,8	+13,9	REST 33				
112,9	102,7	100,4	106,1	+5,8	+12,5	+9,9	+5,8	+1,2	+7,5	+8,5	+3,4	+3,8	+5,7	+4,7	36				
64,3	57,8	57,2	60,4	+8,2	+24,8	-3,9	+16,2	-6,9	+18,3	+6,8	+2,1	-9,8	+5,6	+9,1	3611,3612				
95,3	96,3	88,6	95,7	-10,1	+1,8	-5,5	+1,0	-0,9	+2,5	+2,0	+0,2	+0,2	+8,0	+1,8	3631				
102,0	96,4	97,1	97,4	-7,1	+14,4	-0,3	+4,3	+3,6	+8,7	+1,0	+3,9	+3,7	+0,3	+6,8	3651,3653				
132,7	123,0	120,8	130,1	+2,1	-0,2	+8,3	-0,3	-6,7	-0,8	+7,9	-3,6	+11,6	+7,7	-2,1	3672-3674				
121,9	107,9	103,5	112,8	+14,6	+12,6	+17,6	+7,4	+1,3	+7,4	+13,6	+4,1	+3,5	+9,0	+4,3	REST 36				
127,5	111,2	125,3	117,6	-13,7	-5,8	-3,7	+6,3	+0,4	+3,3	-4,0	+3,2	+15,0	-6,1	+2,2	50				
61,7	66,3	75,4	66,3	+2,7	+10,7	-4,4	+0,7	-13,2	+15,7	-9,3	-6,6	+3,7	-12,1	-0,6	501				
134,5	115,8	130,6	123,1	-14,5	-6,8	-3,6	+6,7	+1,1	+2,5	-3,8	+3,8	+15,7	-5,7	+2,3	505				
118,3	120,9	109,7	114,7	+5,0	+7,4	+4,5	+8,3	+9,3	+9,7	+5,0	+8,8	+3,7	+4,6	+8,9	SONST. INV.				
104,8	103,0	103,8	102,1	-4,1	-4,7	-6,8	+1,9	+5,4	+0,9	-2,8	+3,7	+1,4	-1,6	+1,8	37				
128,4	137,1	117,3	125,8	+8,1	+14,6	+9,0	+12,4	+10,2	+15,3	+8,8	+11,4	+4,6	+7,2	+12,7	38				
147,8	162,2	124,3	145,3	+21,6	+10,1	+19,5	+15,2	+12,1	+12,3	+18,8	+13,6	+9,9	+16,9	+13,2	5425				

KRAFTFAHRZEUGE.  
STBA, FACHSERIE 4, REIHE 2.1

2.2 INDEX DER BRUTTOPRODUKTION  
1985

KALENDER

GP 1982	GÜTERGRUPPE	GEWICHTUNG	1990 OKT.	VERÄND. GEGEN- UEBER- VOR- JAHRES- MONAT IN %	N A C H					
					1989 OKT.	1990 SEP.	1989 4.VJ	1990 1.VJ	1990 2.VJ	1990 3.VJ
	VERBRAUCHSGÜTER INSGESAMT	100	133,6	+8,4	123,3	121,4	114,3	121,5	116,1	110,3
	VERBRAUCHSGÜTER OHNE PERSONEN- U. KOMBINATIONSKRAFTWAGEN	75,44	124,6	+5,0	118,7	116,8	111,2	112,9	106,7	108,6
33	STRASSENFAHRZEUGE SOWEIT VERBRAUCHSGUT	28,73	155,5	+16,5	133,5	132,4	121,7	142,8	140,8	115,2
3311,3312	PERSONEN-U. KOMBINATIONSKRAFTWAGEN 1)	24,56	161,2	+17,2	137,5	135,3	124,1	147,9	144,8	115,6
3371,3375	KRAFTRAEDER, FAHRRÄDER	0,53	122,7	+5,1	116,8	121,4	106,0	133,4	142,9	118,2
REST 33	SONSTIGE STRASSENFAHRZEUGE	3,64	121,3	+11,9	108,4	114,2	107,7	109,7	113,7	112,2
36	ELEKTROTECHNISCHE VERBRAUCHSGÜTER	10,41	162,2	+8,0	150,2	145,9	133,5	136,1	125,7	119,1
3631	ELEKTROWERKZEUGE BIS 2 KW	0,74	110,5	+9,1	101,3	115,2	96,6	100,3	93,1	94,8
3638	HAUSHALTSKUEHLMOEBEL	0,75	172,3	+6,6	161,7	163,8	141,6	153,1	147,0	122,7
3639	HAUSHALTSWASCHMASCHINEN U. TROCKNER	1,30	170,0	+3,0	165,0	160,5	147,4	159,4	135,5	124,0
3635,3637	SONSTIGE EL. HAUSHALTSGERÄTE	2,99	160,8	+5,4	152,6	154,6	134,5	143,1	136,1	127,8
3661,3663	RUNDFUNK-, FERNSEH-U. PHONOTECHN. GERÄTE	3,89	171,2	+12,6	152,0	140,7	134,2	128,5	119,2	116,2
REST 36	SONSTIGE ELEKTROTECHN. VERBRAUCHSGÜTER	0,74	148,8	+4,6	142,3	125,2	130,2	125,6	111,6	111,0
40	CHEMISCHE VERBRAUCHSGÜTER	6,73	147,4	+20,0	122,8	132,0	113,6	118,0	116,4	129,8
496	SEIFEN, WASCHE- U. REINIGUNGSMITTEL	1,99	127,5	+17,8	108,2	111,8	99,4	97,8	102,9	110,6
497	KÖRPERPFLEGE MITTEL	2,90	147,5	+22,7	120,2	138,4	110,7	118,6	117,8	139,7
REST 40	SONSTIGE CHEMISCHE VERBRAUCHSGÜTER	1,84	168,9	+18,3	142,8	144,0	133,6	139,0	129,1	135,2
625,63,64	SCHUHE, TEXTILIEN, BEKLEIDUNG	15,22	98,5	-0,5	99,0	98,5	87,1	97,8	78,7	87,8
625	SCHUHE	1,70	78,6	-1,6	79,9	78,9	66,4	71,8	59,7	67,8
63	TEXTILIEN	4,82	106,5	-1,8	108,5	99,6	93,8	99,1	88,3	85,2
6384,6385	GÄRDINEN-U. DEKORATIONSMATERIAL	0,47	154,2	+15,8	133,2	140,4	121,7	138,6	128,4	118,5
6386	TEPPICHE, LAUFER U. FUSSBODENBELAG AUS TEXTILEM MATERIAL	1,20	131,4	0,0	131,4	119,4	113,3	123,6	111,6	102,1
6392-6398	WIRK-U. STRICKWÄREN	2,78	93,7	-4,9	98,5	90,0	84,5	86,6	75,4	76,8
REST 63	SONSTIGE TEXTILIEN	0,37	60,7	-22,3	78,1	55,7	64,5	62,4	58,3	50,5
64	BEKLEIDUNG	8,70	98,0	+0,6	97,4	101,7	87,5	102,2	77,1	93,1
6411,6412	DAMEN-U. HERRENBERBEKLEIDUNG	5,78	86,8	-0,7	87,4	98,1	76,8	99,2	67,3	93,4
REST 64	SONSTIGE BEKLEIDUNG U. VERWANDTE ERZEUGNISSE	2,92	120,3	+2,6	117,3	108,7	108,7	108,1	96,4	92,6
	SONSTIGE IM INDEX ERFASSTE VERBRAUCHSGÜTER	38,91	121,0	+2,3	118,3	113,8	114,5	111,7	109,8	109,7
211	DARUNTER: FESTE BRENNSTOFFE	0,57	85,8	+24,0	69,2	64,2	63,4	42,6	44,2	51,4
2213 10	MOTORENBENZIN	5,63	104,0	+3,3	100,7	104,8	102,2	102,9	104,5	108,8
2217 10	HEIZÖL, LEICHT	5,67	75,7	-23,8	99,3	76,9	106,4	106,5	96,5	98,0
3267 10	HAUSHALTSMASCHINEN	0,06	106,2	+1,8	104,3	94,0	92,0	79,9	70,7	66,9
372	FOTO-, PROJEKTIONS-U. KINOTECHNISCHE GERÄTE	0,19	89,0	-21,1	112,8	84,7	101,2	92,0	93,3	77,5
3771,3773	UHREN	0,41	118,9	+1,0	117,7	107,6	108,8	89,1	93,6	85,0
3831,3833 90	RAUMHEIZÖFEN, GAS-STANDHERDE	0,24	99,8	+18,4	84,3	82,9	79,0	88,6	81,1	74,8
REST 38	SONSTIGE EISEN-, BLECH- UND METALLWAREN	2,00	128,0	+9,5	116,9	114,3	111,5	112,9	107,0	102,7
391-395,398	MUSIKINSTRUMENTE, SPIELWAREN, SPORTGERÄTE, SCHMUCK, FUELLHALTER U. Ä.	2,89	.	.	161,5	155,7	148,0	116,2	126,0	142,7
511,513	FEINKERAMISCHE ERZEUGNISSE	0,82	107,6	+3,6	103,9	101,5	98,8	99,5	95,0	95,1
5221	KONSERVEN-U. WIRTSCHAFTSGLÄS	0,53	110,5	+2,7	107,6	106,7	97,0	89,8	101,2	112,2
542	MOEBEL	7,39	129,9	+7,8	120,5	118,5	111,7	112,7	110,0	97,4
56	PAPIER-U. PAPPEWAREN	2,76	163,2	+16,8	139,7	146,3	131,7	145,5	138,7	146,3
57	DRUCKEREIERZEUGNISSE, VERVIELFÄLTIGUNGEN	5,89	.	.	125,8	126,7	125,1	114,9	116,9	120,7
621	LEDERWAREN	0,75	117,2	+4,5	112,2	106,8	104,3	95,6	95,0	97,8

1) DIE ZUORDNUNG ZUM INVESTITIONSGÜTER-BZW. VERBRAUCHSGÜTERBEREICH ERFOLGT ANNAEHERUNGSWEISE NACH DER ZULASSUNGSSTATISTIK FUER

STBA, FACHSERIE 4, REIHE 2.1

FUER VERBRAUCHSGUETER  
=100

MONATLICH

R	I C H T L I C H														GP 1982
	VERAENDERUNG GEGENUEBER DEM ENTSPRECHENDEN VORJAHRESZEITRAUM IN %														
	1989 2.HJ	1990 1.HJ	1988	1989	1989 OKT.	1990 SEP.	1989 4.VJ	1990 1.VJ	1990 2.VJ	1990 3.VJ	1989 2.HJ	1990 1.HJ	1988	1989	
109,0	118,8	107,8	111,4	+6,3	+1,3	+2,4	+7,3	+1,6	+6,4	+2,4	+4,4	+1,1	+3,3	+5,4	VERBRAUCH.
106,4	109,8	104,5	105,8	+4,1	+2,0	+1,2	+6,3	+2,3	+6,8	+0,9	+4,4	+2,7	+1,2	+5,1	VERBR. OH. PKW U. KOMBI
115,2	141,8	116,0	125,2	+12,3	+0,5	+5,8	+9,8	+0,4	+6,0	+6,4	+4,9	-2,5	+7,9	+6,4	33
117,2	146,3	118,2	128,6	+12,8	-1,0	+6,3	+9,6	-0,2	+4,9	+7,1	+4,5	-2,7	+8,8	+6,0	3311,3312
100,9	138,2	90,1	108,0	+63,1	+21,9	+47,4	+32,2	+10,6	+23,4	+34,0	+20,2	-2,4	+19,9	+19,4	3371,3375
104,1	111,7	105,1	105,1	+2,8	+9,9	-1,5	+7,0	+3,8	+11,6	-1,0	+5,4	-0,7	0,0	+7,8	REST 33
120,8	130,9	117,9	124,1	+5,8	+4,4	+0,7	+4,9	+0,5	+10,2	+2,5	+2,7	+4,0	+5,3	+5,3	36
94,7	96,7	88,9	95,7	-7,7	-0,9	-6,0	+2,3	-2,5	+2,2	+1,2	-0,1	+0,7	+7,6	+1,5	3631
128,3	150,1	123,6	132,9	+14,9	+7,2	+10,9	+13,9	+4,5	+6,8	+6,7	+9,2	+8,6	+7,5	+8,2	3638
127,9	147,5	133,9	140,7	+4,9	+16,6	+2,3	+2,8	-10,9	+14,4	+2,2	-3,9	+10,9	+5,1	+1,1	3639
124,5	139,6	118,8	129,5	+11,5	+3,3	+5,7	+5,1	+2,4	+11,7	+7,4	+3,8	+6,3	+9,0	+6,1	3635,3637
119,5	123,9	118,2	119,5	+0,7	+1,9	-5,3	+4,2	+2,9	+11,0	-2,7	+3,7	-0,3	+1,1	+6,8	3661,3663
119,0	118,6	107,4	117,1	+15,7	+2,3	+7,1	+4,0	+1,7	+3,1	+8,5	+2,9	+2,6	+9,0	+3,1	REST 36
113,0	117,2	110,3	113,3	+5,0	+12,8	+4,0	+5,4	+1,1	+15,5	+3,8	+3,3	+5,1	+2,7	+8,7	40
99,0	100,3	105,3	99,0	+1,3	+9,6	+0,7	+3,1	-0,2	+12,2	-3,5	+1,3	+3,7	-6,0	+6,3	496
113,0	118,2	107,6	114,8	+6,9	+18,6	+6,0	+1,5	+1,4	+21,2	+8,8	+1,4	+1,7	+6,7	+9,4	497
128,2	134,0	120,0	126,4	+5,7	+7,5	+4,0	+13,2	+2,2	+10,1	+3,8	+7,5	+12,1	+5,3	+9,5	REST 40
87,9	88,3	92,3	89,0	+1,9	-6,3	-1,5	+0,5	-5,0	-1,0	-3,4	-2,0	-3,8	-3,6	-1,7	625,63,64
71,7	65,8	79,7	71,9	-7,9	-10,4	-9,5	-7,4	-10,5	-11,8	-10,8	-8,7	-4,4	-9,8	-9,0	625
89,0	93,7	94,5	91,6	+7,3	-3,9	+0,5	+2,5	-3,4	+1,2	-2,4	-0,4	-5,1	-3,1	-0,2	63
113,1	133,5	119,8	118,6	+6,1	+7,5	-0,1	+7,9	+7,1	+13,4	-1,6	+7,6	+3,5	-1,0	+10,1	6384,6385
105,7	117,6	103,8	109,3	+17,3	-1,6	+8,7	+11,8	-3,0	+4,1	+6,1	+4,3	+2,5	+5,3	+3,6	6386
81,4	81,0	89,7	83,1	+2,2	-6,6	-3,5	-2,8	-6,2	-1,9	-6,9	-4,4	-8,7	-7,4	-3,8	6392-6398
61,0	60,4	67,5	63,1	+12,5	-15,5	-0,6	-9,6	-5,2	-12,3	-1,6	-7,5	-18,3	-6,5	-10,4	REST 63
90,5	89,7	93,5	90,9	+0,3	-6,9	-1,1	+0,7	-5,0	-0,4	-2,8	-1,9	-2,9	-2,8	-1,2	64
85,5	83,3	88,6	86,3	+2,2	-8,9	-0,8	-1,7	-8,3	-0,8	-2,8	-4,5	-3,9	-2,6	-2,9	6411,6412
100,3	102,3	103,2	100,0	-2,2	-3,0	-1,6	+5,2	-0,1	+0,7	-2,6	+2,7	-1,3	-3,1	+2,1	REST 64
108,9	110,8	104,8	106,3	+3,8	+1,5	+1,2	+8,7	+5,2	+6,2	+1,1	+6,9	+4,6	+1,4	+6,2	SONST. VERBR.
57,8	43,4	58,6	51,4	+2,8	+15,9	-8,9	-3,8	-3,1	-1,3	-10,0	-3,6	-19,4	-12,3	+1,0	211
102,7	103,7	98,1	100,2	-6,5	+5,0	-5,1	+7,2	+5,4	+5,3	-1,2	+6,3	+5,7	+2,1	+5,6	2213 10
103,6	101,5	106,8	92,9	-6,1	-22,7	-3,1	+20,3	+26,8	-2,7	-7,1	+23,3	+13,1	-13,0	+9,4	2217 10
81,6	75,3	84,6	83,4	+19,7	+0,4	+10,3	-3,3	-19,4	-6,2	+3,7	-11,5	-6,0	-1,4	-8,4	3267 10
90,8	92,7	86,6	91,0	+4,7	-12,1	-7,0	+1,9	+1,2	-3,5	+0,2	+1,6	-21,1	+5,1	-2,7	372
93,7	91,4	84,6	85,5	+4,1	+6,5	+8,3	+23,6	+13,6	+8,0	+6,8	+18,4	+5,2	+1,1	+12,9	3771,3773
74,8	84,9	81,6	77,9	-8,1	-3,3	-10,7	+4,0	+5,5	+6,1	-11,5	+4,7	-16,0	-4,5	+6,5	3831,3833 90
101,8	110,0	98,5	100,5	+8,1	+6,8	+2,4	+15,1	+6,8	+11,5	+2,3	+11,0	-1,2	+2,0	+10,9	REST 38
138,0	121,1	113,7	125,4	+14,1	+5,9	+10,1	+10,4	+4,7	+11,5	+10,0	+7,4	+7,4	+10,3	.	391-395,398
95,5	97,3	95,5	95,9	+4,5	+4,3	+1,4	+3,9	-1,9	+3,1	+1,1	+1,0	-0,2	+0,4	+2,0	511,513
107,7	95,5	96,5	96,2	-0,7	-4,3	+2,0	+20,4	+6,9	-5,2	-0,7	+12,8	+1,6	-0,3	+5,0	5221
102,0	111,4	103,1	105,5	+7,4	+2,1	+2,9	+5,1	-0,8	+5,6	+1,8	+2,1	+1,9	+2,3	+3,6	542
128,3	142,1	116,0	129,6	+13,3	+15,2	+7,5	+13,7	+3,7	+17,1	+7,5	+8,6	+5,6	+11,7	+11,9	56
117,3	115,9	108,8	112,7	+6,5	+8,1	+3,8	+7,0	+7,3	+10,2	+4,1	+7,1	+3,4	+3,6	.	57
97,5	95,3	94,4	95,9	+4,1	+4,4	+2,7	+1,7	+0,6	+7,8	+1,4	+1,2	-4,1	+1,6	+3,4	621

KRAFTFAHRZEUGE.

STBA, FACHSERIE 4, REIHE 2.1

2.2 INDEX DER BRUTTOPRODUKTION  
1985

ARBEITSTAEGLICH

GP 1982	GUETERGRUPPE	GEWICH- TUNG	1990 OKT.	VERAEND. GEGEN- UEBER- VOR- JAHRES- MONAT IN %	N A C H					
					1989 OKT.	1990 SEP.	1989 4.VJ	1990 1.VJ	1990 2.VJ	1990 3.VJ
	VERBRAUCHSGUETER INSGESAMT	100	134,6	+8,3	124,3	125,3	114,9	120,7	116,0	111,1
	VERBRAUCHSGUETER OHNE PERSONEN- U. KOMBINATIONSKRAFTWAGEN	75,44	125,5	+4,9	119,6	120,3	111,7	112,2	106,7	109,3
33	STRASSENFAHRZEUGE SOWEIT VERBRAUCHSGUT	28,73	156,9	+16,5	134,7	137,4	122,4	141,7	140,8	116,4
3311,3312	PERSONEN-U. KOMBINATIONSKRAFTWAGEN 1)	24,56	162,7	+17,2	138,8	140,4	124,8	146,7	144,7	116,7
3371,3375	KRAFTRAEDER, FAHRRRAEDER	0,53	123,8	+5,0	117,9	125,9	106,7	132,4	142,8	119,3
REST 33	SONSTIGE STRASSENFAHRZEUGE	3,64	122,4	+12,0	109,3	118,5	108,4	108,8	113,7	113,0
36	ELEKTROTECHNISCHE VERBRAUCHSGUETER	10,41	163,6	+8,0	151,5	151,1	134,2	135,1	125,6	120,3
3631	ELEKTROWERKZEUGE BIS 2 KW	0,74	111,4	+9,0	102,2	119,3	97,1	99,5	93,0	95,7
3638	HAUSHALTSKUEHLMOEBEL	0,75	173,7	+6,5	163,1	169,6	142,4	152,0	147,0	124,4
3639	HAUSHALTSWASCHMASCHINEN U. TROCKNER	1,30	171,5	+3,1	166,4	166,2	148,3	158,2	135,3	125,4
3635,3637	SONSTIGE EL. HAUSHALTSGERAETE	2,99	162,2	+5,4	153,9	160,1	135,2	142,0	136,0	129,1
3661,3663	RUNDFUNK-, FERNSEH-U. PHONOTECHN. GERAETE	3,89	172,6	+12,6	153,3	145,6	134,9	127,5	119,1	117,4
REST 36	SONSTIGE ELEKTROTECHN. VERBRAUCHSGUETER	0,74	150,1	+4,6	143,5	129,6	131,0	124,6	111,6	111,8
40	CHEMISCHE VERBRAUCHSGUETER	6,73	148,0	+20,0	123,3	134,3	113,9	117,6	116,4	130,3
496	SEIFEN, WASH-U. REINIGUNGSMITTEL	1,99	128,0	+17,9	108,6	113,7	99,7	97,4	102,8	110,8
497	KOERPERPFLEGEMITTEL	2,90	148,1	+22,7	120,7	140,7	111,0	118,1	117,8	140,1
REST 40	SONSTIGE CHEMISCHE VERBRAUCHSGUETER	1,84	169,6	+18,3	143,4	146,5	133,9	138,5	129,1	135,7
625,63,64	SCHUHE, TEXTILIEN, BEKLEIDUNG	15,22	99,5	-0,5	100,0	102,4	87,7	97,0	78,7	88,6
625	SCHUHE	1,70	79,4	-1,5	80,6	81,9	66,8	71,2	59,6	68,4
63	TEXTILIEN	4,82	107,7	-1,9	109,8	104,3	94,5	98,1	88,3	86,3
6384,6385	GARDINEN-U. DEKORATIONSSTOFF	0,47	156,0	+15,8	134,7	147,1	122,6	137,1	128,3	120,1
6386	TEPPICHE, LAEUFER U. FUSSBODENBELAG AUS TEXTILEM MATERIAL	1,20	132,9	0,0	132,9	125,0	114,2	122,4	111,6	103,2
6392-6398	WIRK-U. STRICKWAREN	2,78	94,8	-4,8	99,6	94,2	85,2	85,7	75,4	77,9
REST 63	SONSTIGE TEXTILIEN	0,37	61,4	-22,3	79,0	58,3	64,9	61,8	58,2	51,1
64	BEKLEIDUNG	8,70	98,9	+0,6	98,3	105,4	87,9	101,4	77,1	93,9
6411,6412	DAMEN-U. HERRENOBERBEKLEIDUNG	5,78	87,5	-0,8	88,2	101,7	77,2	98,5	67,4	94,1
REST 64	SONSTIGE BEKLEIDUNG U. VERWANDTE ERZEUGNISSE	2,92	121,3	+2,4	118,4	112,6	109,2	107,3	96,5	93,5
	SONSTIGE IM INDEX ERFASSTE VERBRAUCHSGUETER	38,91	121,9	+2,4	119,0	116,8	114,9	111,3	109,8	110,3
211	DARUNTER: FESTE BRENNSTOFFE	0,57	86,2	+23,9	69,6	65,6	63,4	42,4	44,1	51,7
2213 10	MOTORENBENZIN	5,63	104,0	+3,3	100,7	104,8	102,2	103,3	104,5	108,8
2217 10	HEIZOEL, LEICHT	5,67	75,7	-23,8	99,3	76,9	106,4	106,9	96,5	98,0
3267 10	HAUSHALTSNAEHMASCHINEN	0,06	107,1	+1,8	105,2	97,4	92,5	79,3	70,7	67,8
372	FOTO-, PROJEKTIONS-U. KINOTECHNISCHE GERAETE	0,19	89,8	-21,1	113,8	87,7	101,8	91,3	93,3	78,1
3771,3773	UHREN	0,41	119,9	+0,9	118,8	111,5	109,3	88,4	93,5	86,0
3831,3833 90	RAUMHEIZOEFEN, GAS-STANDHERDE	0,24	100,8	+18,3	85,2	86,5	79,5	87,8	81,1	75,5
REST 38	SONSTIGE EISEN-, BLECH-UND METALLWAREN	2,00	129,3	+9,4	118,2	119,2	112,3	111,9	107,1	103,8
391-395,398	MUSIKINSTRUMENTE, SPIELWAREN, SPORTGERAETE, SCHMUCK, FUELLHALTER U. AE.	2,89	.	.	162,8	161,1	148,7	115,3	126,0	143,8
511,513	FEINKERAMISCHE ERZEUGNISSE	0,82	108,3	+3,6	104,5	104,2	99,2	98,9	95,0	95,7
5221	KONSERVEN-U. WIRTSCHAFTSGLAS	0,53	110,9	+2,7	108,0	108,2	97,2	89,5	101,3	112,5
542	MOEBEL	7,99	131,2	+7,8	121,7	123,2	112,4	111,8	110,0	98,3
56	PAPIER-U. PAPPEWAREN	2,76	164,7	+16,9	140,9	151,7	132,5	144,4	138,8	147,3
57	DRUCKEREIERZEUGNISSE, VERVIELFAELTIGUNGEN	5,89	.	.	126,5	129,7	125,6	114,3	116,9	121,3
621	LEDERWAREN	0,75	118,3	+4,4	113,3	110,9	104,9	94,8	95,0	98,7

1) DIE ZUORDNUNG ZUM INVESTITIONSGUETER-BZW. VERBRAUCHSGUETERBEREICH ERFOLGT ANNAEHERUNGSWEISE NACH DER ZULASSUNGSSTATISTIK FUER

STBA, FACHSERIE 4, REIHE 2.1



FUER VERBRAUCHSGUETER  
=100

BEREINIGT

R I C H T L I C H															GP 1982
VERAENDERUNG GEGENUEBER DEM ENTSPRECHENDEN VORJAHRESZEITRAUM IN %															
1989 2.HJ	1990 1.HJ	1988	1989	1989 OKT.	1990 SEP.	1989 4.VJ	1990 1.VJ	1990 2.VJ	1990 3.VJ	1989 2.HJ	1990 1.HJ	1988	1989	1990 JAN.-OKT. KUMULIERT	
109,6	118,4	107,5	111,4	+3,9	+3,7	+3,0	+6,2	+3,1	+6,5	+3,2	+4,7	+0,8	+3,6	+5,6	VERBRAUCH.
106,9	109,5	104,2	105,8	+1,9	+4,3	+1,6	+5,3	+3,9	+7,1	+1,5	+4,6	+2,4	+1,5	+5,3	VERBR. OH. PKW U. KOMBI
116,0	141,2	115,6	125,1	+9,2	+3,3	+6,5	+8,4	+2,3	+6,2	+7,4	+5,2	-2,9	+8,2	+6,6	33
117,9	145,7	117,8	128,5	+9,8	+1,9	+6,8	+8,3	+1,5	+5,0	+8,1	+4,8	-3,0	+9,1	+6,2	3311,3312
101,8	137,6	89,8	107,9	+58,7	+25,3	+48,6	+30,6	+12,6	+23,1	+35,4	+20,6	-2,6	+20,2	+19,6	3371,3375
104,9	111,3	104,8	105,0	-0,1	+13,0	-0,6	+5,7	+5,8	+11,5	+0,1	+5,8	-0,9	+0,2	+8,1	REST 33
121,5	130,4	117,5	124,0	+3,0	+7,2	+1,1	+3,8	+2,2	+10,6	+3,3	+3,0	+3,6	+5,5	+5,7	36
95,3	96,3	88,6	95,7	-10,1	+1,8	-5,5	+1,0	-0,9	+2,5	+2,0	+0,2	+0,2	+8,0	+1,8	3631
129,3	149,5	123,2	132,8	+11,9	+10,0	+11,4	+12,7	+6,6	+7,1	+7,8	+9,6	+8,2	+7,8	+8,6	3638
128,8	146,7	133,4	140,7	+2,1	+19,7	+2,8	+1,7	-9,4	+14,7	+3,4	-3,8	+10,6	+5,5	+1,3	3639
125,2	139,0	118,5	129,4	+8,6	+6,2	+6,2	+4,0	+4,2	+12,1	+8,2	+4,0	+6,1	+9,2	+6,4	3635,3637
120,1	123,3	117,8	119,4	-1,9	+4,5	-4,8	+3,0	+4,7	+11,4	-1,9	+3,9	-0,6	+1,4	+7,0	3661,3663
119,6	118,1	107,1	117,1	+12,6	+5,0	+7,8	+2,8	+3,5	+3,2	+9,3	+3,1	+2,4	+9,3	+3,3	REST 36
113,3	117,0	110,2	113,2	+3,7	+14,3	+4,3	+4,8	+2,1	+15,6	+4,1	+3,4	+5,2	+2,7	+8,9	40
99,3	100,1	105,2	98,9	0,0	+11,0	+1,1	+2,4	+0,6	+12,1	-3,1	+1,5	+3,6	-6,0	+6,4	496
113,4	118,0	107,5	114,7	+5,6	+20,1	+6,4	+0,9	+2,3	+21,1	+9,2	+1,6	+1,6	+6,7	+9,6	497
128,5	133,8	119,9	126,3	+4,4	+8,9	+4,3	+12,6	+3,0	+10,2	+4,1	+7,8	+12,1	+5,3	+9,7	REST 40
88,5	87,8	92,0	89,0	-1,1	-3,5	-0,8	-0,8	-3,0	-0,8	-2,5	-1,8	-4,1	-3,3	-1,4	625,63,64
72,0	65,4	79,4	71,8	-10,6	-8,0	-9,1	-8,6	-8,9	-11,5	-10,2	-8,7	-4,9	-9,6	-8,8	625
89,8	93,2	94,2	91,5	+3,7	-0,5	+1,2	+0,9	-1,1	+1,5	-1,3	-0,1	-5,4	-2,9	+0,2	63
114,1	132,7	119,4	118,6	+2,4	+11,4	+0,7	+6,3	+9,7	+13,7	-0,5	+7,9	+3,3	-0,7	+10,3	6384,6385
106,5	117,0	103,5	109,2	+13,3	+1,8	+9,5	+10,1	-0,7	+4,3	+7,1	+4,7	+2,2	+5,5	+4,1	6386
82,1	80,6	89,4	83,0	-1,4	-3,3	-2,9	-4,4	-3,8	-1,4	-5,8	-4,0	-9,1	-7,2	-3,3	6392-6398
61,4	60,0	67,2	63,1	+8,7	-12,6	0,0	-11,0	-3,2	-11,9	-0,6	-7,4	-18,7	-6,1	-10,5	REST 63
91,0	89,3	93,2	90,9	-2,3	-4,4	-0,7	-0,5	-3,1	-0,2	-1,9	-1,7	-3,2	-2,5	-1,0	64
86,0	82,9	88,4	86,3	-0,5	-6,4	-0,4	-2,8	-6,4	-0,7	-2,1	-4,4	-4,0	-2,4	-2,9	6411,6412
100,9	101,9	102,9	99,9	-4,8	-0,4	-1,3	+4,0	+1,9	+1,1	-1,8	+2,9	-1,5	-2,9	+2,3	REST 64
109,3	110,5	104,5	106,2	+1,8	+3,5	+1,7	+7,8	+6,5	+6,4	+1,7	+7,1	+4,3	+1,6	+6,4	SONST. VERBR.
57,9	43,3	58,5	51,3	+1,2	+17,8	-8,5	-4,5	-2,4	-1,1	-9,4	-3,3	-19,5	-12,3	+1,2	211
102,7	103,9	97,8	100,3	-6,5	+5,0	-5,1	+7,2	+5,4	+5,3	-1,2	+6,2	+5,3	+2,6	+5,7	2213 10
103,6	101,7	106,4	93,0	-6,1	-22,7	-3,1	+20,2	+26,8	-2,7	-7,1	+23,3	+12,6	-12,6	+9,3	2217 10
82,0	75,0	84,1	83,2	+16,5	+3,2	+10,9	-4,3	-17,7	-5,0	+4,9	-11,1	-6,7	-1,1	-7,9	3267 10
91,4	92,3	86,3	91,0	+2,1	-9,8	-6,3	+0,7	+3,1	-3,6	+1,0	+1,9	-21,3	+5,4	-2,4	372
94,2	91,0	84,2	85,4	+1,5	+9,4	+8,5	+22,1	+15,7	+8,9	+7,8	+18,8	+4,9	+1,4	+13,4	3771,3773
75,1	84,4	81,3	77,8	-11,0	-0,1	-10,2	+2,7	+7,6	+6,6	-10,7	+5,0	-16,4	-4,3	+6,9	3831,3833 90
102,5	109,5	98,1	100,4	+4,9	+10,3	+3,3	+13,5	+9,3	+12,0	+3,4	+11,4	-1,5	+2,3	+11,4	REST 38
138,8	120,6	113,3	125,3	+11,1	+8,7	+10,6	+9,1	+6,7	+11,6	+11,0	+7,8	+7,1	+10,6	.	391-395,398
95,9	97,0	95,3	95,9	+2,5	+6,4	+2,0	+3,0	-0,5	+3,3	+1,6	+1,3	-0,4	+0,6	+2,1	511,513
107,9	95,4	96,4	96,1	-1,7	-3,3	+2,1	+19,8	+7,9	-5,1	-0,6	+13,2	+1,5	-0,3	+5,3	5221
102,5	110,9	102,7	105,4	+4,4	+5,1	+3,5	+3,8	+1,1	+6,0	+2,6	+2,5	+1,6	+2,6	+4,1	542
129,1	141,6	115,7	129,5	+10,3	+18,4	+8,3	+12,4	+5,6	+17,2	+8,4	+9,0	+5,4	+11,9	+12,2	56
117,8	115,6	108,6	112,7	+4,6	+10,0	+4,4	+6,1	+8,6	+10,4	+4,7	+7,3	+3,2	+3,8	.	57
98,2	94,9	94,1	95,8	+1,2	+7,4	+3,1	+0,3	+2,7	+7,9	+2,2	+1,5	-4,3	+1,8	+3,7	621

KRAFTFAHRZEUGE.

STBA, FACHSERIE 4, REIHE 2.1

3 Produktionsindex für das Baugewerbe, Bauhauptgewerbe und Ausbaugewerbe  
1985 = 100

Nr. der Systematik 1) Gewichtung Jahr Halbjahr Vierteljahr	Baugewerbe												
	insgesamt	Hochbauleistungen 2)	Tiefbauleistungen 3)	Bauhauptgewerbe 4)			Ausbaugewerbe						
				zusammen	Hochbauleistungen	Tiefbauleistungen	zusammen	Klempnerei, Gas- und Wasserinstallation	Installation von Heizungsanlagen 5)	Elektroinstallation	Glasergerberbe	Maler- und Lackierergewerbe, Tapetenkleberei	Übriges Ausbaugewerbe
Systematik-Nr. ....	72-77			72-75			76-77	7610	7640	7670	7731	7734,37	
Gewichtung .....	100	73,68	26,32	68,00	41,68	26,32	32,00	4,71	6,88	6,71	0,75	8,41	4,54
	kalendermonatlich												
1984 .....	107,7	110,7	99,3	110,6	117,8	99,3	101,5	102,7	102,7	98,7	102,8	98,9	106,8
1985 .....	100	100	100	100	100	100	100	100	100	100	100	100	100
1986 .....	104,0	102,4	108,6	106,0	104,3	108,6	99,8	101,0	97,4	100,8	99,5	100,2	100,0
1987 .....	104,4	103,1	108,0	105,7	104,2	108,0	101,5	103,8	97,6	104,0	100,0	101,3	102,2
1988 .....	108,4	107,6	110,4	110,7	111,0	110,4	103,2	103,9	100,4	104,8	99,6	103,5	104,6
1989 .....	114,7	114,3	116,0	118,3	119,8	116,0	107,1	107,2	102,9	109,4	102,3	108,0	109,3
1984 1. Hj .....	97,2	101,2	85,9	102,4	112,8	85,9	86,2	86,6	87,0	85,8	86,9	81,3	93,8
2. Hj .....	118,2	120,2	112,7	118,8	122,7	112,7	116,8	118,9	118,5	111,7	118,8	116,4	119,9
1985 1. Hj .....	85,8	86,9	82,4	86,4	89,0	82,4	84,3	84,0	84,6	86,5	85,1	80,7	87,4
2. Hj .....	114,5	113,2	118,3	114,0	111,2	118,3	115,7	116,0	115,3	113,3	114,8	119,3	112,6
1986 1. Hj .....	87,5	86,7	89,8	89,8	89,8	89,8	82,6	84,5	79,9	87,7	82,1	79,0	84,1
2. Hj .....	120,5	118,1	127,5	122,2	118,9	127,5	117,0	117,5	114,9	113,9	117,0	121,5	116,0
1987 1. Hj .....	87,5	87,4	87,7	89,1	90,0	87,7	83,9	85,7	80,5	89,7	83,2	80,1	85,8
2. Hj .....	121,3	118,8	128,4	122,3	118,5	128,4	119,2	121,9	114,8	118,3	116,8	122,5	118,5
1988 1. Hj .....	96,8	96,0	99,0	101,2	102,5	99,0	87,4	88,0	83,9	91,5	85,3	85,2	90,3
2. Hj .....	120,0	119,3	121,8	120,3	119,4	121,8	119,1	119,9	116,9	118,1	114,0	121,9	118,8
1989 1. Hj .....	105,8	105,1	107,9	112,6	115,6	107,9	91,3	91,1	85,3	95,8	89,3	90,6	95,7
2. Hj .....	123,7	123,5	124,1	124,1	124,0	124,1	123,0	123,4	120,6	123,1	115,4	125,3	122,9
1990 1. Hj .....	111,2	111,2	111,1	117,7	122,0	111,1	97,2	96,2	95,6	102,2	97,2	93,9	99,0
1984 1. Vj .....	82,7	88,9	65,5	84,3	96,2	65,5	79,4	78,7	84,6	81,2	82,5	70,6	85,4
2. Vj .....	111,7	113,5	106,3	120,5	129,4	106,3	92,9	94,5	89,3	90,4	91,3	92,0	102,2
3. Vj .....	116,2	116,7	115,1	123,0	128,1	115,1	101,8	101,8	101,1	94,7	101,5	104,6	108,0
4. Vj .....	120,1	123,6	110,3	114,6	117,4	110,3	131,7	135,9	135,8	128,6	136,0	128,2	131,7
1985 1. Vj .....	65,3	70,1	51,9	60,0	65,2	51,9	76,5	76,5	79,8	81,3	76,2	68,1	79,9
2. Vj .....	106,2	103,7	112,9	112,8	112,7	112,9	92,0	91,4	89,3	91,7	94,0	93,2	94,9
3. Vj .....	115,6	112,1	125,7	121,4	118,8	125,7	103,3	101,1	101,9	99,6	101,4	108,9	103,1
4. Vj .....	113,4	114,2	110,9	106,5	103,7	110,9	128,0	130,8	128,7	127,0	128,1	129,7	122,1
1986 1. Vj .....	64,8	68,3	55,2	60,9	64,5	55,2	73,1	74,1	72,6	81,7	73,1	65,5	74,5
2. Vj .....	110,2	105,1	124,4	118,7	115,1	124,4	92,1	94,8	87,2	93,7	91,0	92,5	93,6
3. Vj .....	119,1	114,2	133,1	126,8	122,9	133,1	102,8	102,2	98,2	98,9	100,6	109,5	103,8
4. Vj .....	121,9	121,9	121,9	117,5	114,8	121,9	131,2	132,8	131,6	128,8	133,3	133,4	128,1
1987 1. Vj .....	63,2	67,9	50,0	57,6	62,4	50,0	75,1	76,2	75,6	84,0	75,0	66,4	76,4
2. Vj .....	111,7	106,8	125,4	120,7	117,7	125,4	92,6	95,2	85,3	95,4	91,3	93,7	95,2
3. Vj .....	121,4	116,0	136,3	129,1	124,5	136,3	104,9	107,1	97,7	102,2	100,3	111,6	106,1
4. Vj .....	121,2	121,5	120,5	115,5	112,4	120,5	133,4	136,7	131,9	134,4	133,2	133,3	130,9
1988 1. Vj .....	80,0	82,5	73,0	80,2	84,8	73,0	79,4	79,1	79,9	85,5	77,4	73,2	82,0
2. Vj .....	113,5	109,4	125,1	122,1	120,2	125,1	95,3	96,8	87,9	97,4	93,2	97,2	98,6
3. Vj .....	120,1	116,5	130,2	127,0	124,9	130,2	105,5	104,3	99,0	102,6	101,2	113,3	106,9
4. Vj .....	119,8	122,1	113,4	113,7	113,9	113,4	132,7	135,4	134,8	133,6	126,7	130,4	130,7
1989 1. Vj .....	93,0	94,3	89,6	98,3	103,8	89,6	81,9	81,3	77,7	88,4	82,1	78,0	86,4
2. Vj .....	118,5	115,8	126,2	126,9	127,4	126,2	100,7	100,8	92,8	103,1	96,5	103,2	105,0
3. Vj .....	121,4	118,6	129,1	127,6	126,6	129,1	108,2	106,3	103,2	105,8	101,5	115,3	109,2
4. Vj .....	126,0	128,4	119,2	120,5	121,3	119,2	137,7	140,4	137,9	140,3	129,2	135,3	136,5
1990 1. Vj .....	100,4	102,2	95,3	105,8	112,5	95,3	88,9	86,6	88,4	96,3	89,7	83,1	91,5
2. Vj .....	121,9	120,1	126,8	129,6	131,4	126,8	105,4	105,8	102,8	108,0	104,6	104,7	106,5

1) Systematik der Wirtschaftszweige, Ausgabe 1979, Fassung für die Statistik im Produzierenden Gewerbe (SYPRO).

2) Hochbauleistungen im Bauhauptgewerbe einschl. Ausbaugewerbe.

3) Entspricht den Tiefbauleistungen im Bauhauptgewerbe.

4) Index der Nettoproduktion für Unternehmen.

5) Einschl. Installation von Lüftungs-, Klima- und gesundheitstechnischen Anlagen.

3 Produktionsindex für das Baugewerbe, Bauhauptgewerbe und Ausbaugewerbe  
1985 = 100

Nr. der Systematik 1)	Baugewerbe												
	insgesamt	Hochbauleistungen 2)	Tiefbauleistungen 3)	Bauhauptgewerbe 4)			Ausbaugewerbe						
				zusammen	Hochbauleistungen	Tiefbauleistungen	zusammen	Klempnerei, Gas- und Wasserinstallation	Installation von Heizungsanlagen 5)	Elektroinstallation	Glasergerbe	Maler- und Lackierergerbe, Tapetenkleberei	Übriges Ausbaugewerbe
Gewichtung													
Jahr													
Halbjahr													
Vierteljahr													
Systematik-Nr. ....	72-77			72-75			76-77	7610	7640	7670	7731	7734,37	
Gewichtung .....	100	73,68	26,32	68,00	41,68	26,32	32,00	4,71	6,88	6,71	0,75	8,41	4,54
	arbeitstäglich bereinigt												
1984 .....	107,7	110,7	99,3	110,6	117,7	99,3	101,6	102,9	102,8	98,8	102,9	99,0	106,9
1985 .....	100	100	100	100	100	100	100	100	100	100	100	100	100
1986 .....	104,2	102,5	108,7	106,1	104,4	108,7	100,0	101,1	97,6	101,0	99,7	100,3	100,2
1987 .....	104,3	103,0	108,0	105,7	104,2	108,0	101,4	103,7	97,5	103,9	99,8	101,1	102,0
1988 .....	108,1	107,4	110,2	110,6	110,8	110,2	102,9	103,6	100,1	104,5	99,4	103,3	104,3
1989 .....	114,7	114,2	115,9	118,2	119,7	115,9	107,2	107,3	103,0	109,5	102,4	108,0	109,3
1984 1. Hj .....	96,6	100,6	85,3	101,7	112,1	85,3	82,6	86,0	86,3	85,2	86,3	80,8	93,2
2. Hj .....	118,9	120,8	113,4	119,5	123,4	113,4	117,6	119,7	119,3	112,5	119,6	117,2	120,7
1985 1. Hj .....	86,4	87,6	83,3	87,2	89,7	83,3	84,8	84,5	85,1	87,0	85,6	81,2	88,0
2. Hj .....	114,6	113,3	118,3	113,9	111,2	118,3	116,0	116,3	115,6	113,6	115,1	119,6	112,9
1986 1. Hj .....	88,0	87,1	90,2	90,2	90,3	90,2	83,1	84,9	80,4	88,3	82,5	79,4	84,5
2. Hj .....	120,4	117,9	127,2	121,9	118,6	127,2	116,9	117,4	114,8	113,7	116,8	121,3	115,8
1987 1. Hj .....	88,2	88,0	88,5	89,8	90,7	88,5	84,5	86,4	81,1	90,4	83,8	80,7	86,5
2. Hj .....	120,5	118,0	127,5	121,5	117,7	127,5	118,3	121,0	113,9	117,4	115,9	121,6	117,6
1988 1. Hj .....	96,5	95,7	98,7	100,8	102,2	98,7	87,1	87,8	83,7	91,2	85,1	85,0	90,1
2. Hj .....	119,8	119,1	121,8	120,3	119,3	121,8	118,8	119,5	116,6	117,8	113,6	121,5	118,5
1989 1. Hj .....	104,8	104,1	106,7	111,5	114,5	106,7	90,5	90,3	84,5	95,0	88,6	89,8	94,9
2. Hj .....	124,6	124,4	125,1	124,9	124,8	125,1	123,9	124,3	121,4	124,0	116,2	126,2	123,8
1990 1. Hj .....	110,7	110,7	110,5	117,2	121,5	110,5	96,8	95,9	95,2	101,8	96,8	93,6	98,6
1984 1. Vj .....	81,5	87,6	64,4	83,0	94,8	64,4	78,2	77,5	83,3	80,0	81,2	69,5	84,1
2. Vj .....	111,6	113,5	106,2	120,4	129,3	106,2	92,9	94,5	89,3	90,4	91,3	92,0	102,2
3. Vj .....	117,2	117,5	116,2	124,1	129,1	116,2	102,5	102,5	101,8	95,4	102,2	105,3	108,8
4. Vj .....	120,6	124,1	110,5	114,9	117,6	110,5	132,6	136,9	136,8	129,5	137,0	129,1	132,6
1985 1. Vj .....	65,5	70,3	52,2	60,3	65,5	52,2	76,6	76,6	79,9	81,4	76,3	68,2	80,0
2. Vj .....	107,2	104,8	114,3	114,0	113,9	114,3	92,9	92,3	90,2	92,6	94,9	94,1	95,9
3. Vj .....	115,2	111,7	125,2	121,0	118,4	125,2	103,0	100,8	101,6	99,3	101,1	108,6	102,8
4. Vj .....	113,9	114,8	111,3	106,8	104,0	111,3	128,9	131,7	129,6	127,9	129,0	130,6	123,0
1986 1. Vj .....	66,8	70,1	57,5	63,0	66,5	57,5	74,9	75,9	74,4	83,7	74,9	67,1	76,3
2. Vj .....	109,1	104,1	123,0	117,5	114,0	123,0	91,2	93,9	86,3	92,8	90,1	91,6	92,7
3. Vj .....	118,7	113,8	132,4	126,3	122,4	132,4	102,5	101,9	97,9	98,6	100,3	109,2	103,5
4. Vj .....	122,0	121,9	121,9	117,6	114,8	121,9	131,2	132,8	131,6	128,8	133,3	133,4	128,1
1987 1. Vj .....	63,4	68,1	50,1	57,7	62,5	50,1	75,4	76,5	75,9	84,4	75,3	66,7	76,7
2. Vj .....	112,9	107,9	126,9	122,0	118,9	126,9	93,5	96,2	86,2	96,4	92,2	94,6	96,2
3. Vj .....	120,7	115,4	135,4	128,3	123,8	135,4	104,4	106,6	97,2	101,7	99,8	111,1	105,6
4. Vj .....	120,3	120,6	119,7	114,8	111,7	119,7	132,1	135,4	130,6	133,1	131,9	132,0	129,6
1988 1. Vj .....	79,4	81,9	72,3	79,6	84,2	72,3	78,9	78,7	79,4	85,0	77,0	72,8	81,5
2. Vj .....	113,5	109,4	125,0	122,0	120,2	125,0	95,3	96,8	87,9	97,4	93,2	97,2	98,6
3. Vj .....	119,7	116,1	129,7	126,5	124,5	129,7	105,2	104,0	98,7	102,3	100,9	113,0	106,6
4. Vj .....	119,9	122,0	113,9	114,0	114,1	113,9	132,3	135,0	134,4	133,2	126,3	130,0	130,3
1989 1. Vj .....	93,5	94,7	90,2	98,8	104,3	90,2	82,3	81,7	78,0	88,8	82,5	78,3	86,8
2. Vj .....	116,0	113,4	123,1	124,1	124,7	123,1	98,7	98,8	91,0	101,1	94,6	101,2	103,0
3. Vj .....	122,3	119,5	130,2	128,5	127,5	130,2	109,0	107,1	103,9	106,6	102,2	116,1	110,0
4. Vj .....	126,8	129,3	120,0	121,2	122,0	120,0	138,7	141,4	138,9	141,3	130,1	136,3	137,5
1990 1. Vj .....	99,5	101,3	94,3	104,8	111,5	94,3	88,1	85,9	87,6	95,5	88,9	82,4	90,7
2. Vj .....	121,9	120,1	126,7	129,6	131,4	126,7	105,4	105,8	102,8	108,0	104,6	104,7	106,5

1) Systematik der Wirtschaftszweige, Ausgabe 1979, Fassung für die Statistik im Produzierenden Gewerbe (SYPRO).  
2) Hochbauleistungen im Bauhauptgewerbe einschl. Ausbaugewerbe.  
3) Entspricht den Tiefbauleistungen im Bauhauptgewerbe.

4) Index der Nettoproduktion für Unternehmen.  
5) Einschl. Installation von Lüftungs-, Klima- und gesundheitstechnischen Anlagen.

4 Index der Arbeitsproduktivität für den Bergbau und das Verarbeitende Gewerbe  
4.1 Produktionsergebnis je Beschäftigten und je Beschäftigtenstunde  
1985 = 100

Jahr Halbjahr Vierteljahr Monat	Bergbau und Verarbeitendes Gewerbe													
	insgesamt		Bergbau		Verarbeitendes Gewerbe									
					zusammen		Grundstoff- und Produktions- güter gewerbe		Investi- tions- güter		Ver- brauchs- güter		Nahrungs- und Genuß- mittel- gewerbe	
	Index	Veränd. z. Vor- jahres- zeitrr. in %	Index	Veränd. z. Vor- jahres- zeitrr. in %	Index	Veränd. z. Vor- jahres- zeitrr. in %	Index	Veränd. z. Vor- jahres- zeitrr. in %	produzierendes Gewerbe				Index	Veränd. z. Vor- jahres- zeitrr. in %
Index									Veränd. z. Vor- jahres- zeitrr. in %	Index	Veränd. z. Vor- jahres- zeitrr. in %	Index		
Produktionsergebnis je Beschäftigten														
1989 .....	109,3	+ 3,9	100,9	+ 4,2	109,6	+ 3,9	111,8	+ 2,7	108,7	+ 5,1	107,9	+ 2,4	110,3	+ 4,0
1989 1. Hj ....	108,1	+ 4,1	99,9	+ 2,9	108,4	+ 4,2	112,1	+ 4,2	107,2	+ 5,3	107,7	+ 2,0	105,3	+ 2,7
2. Hj ....	110,5	+ 3,7	102,0	+ 5,7	110,7	+ 3,5	111,6	+ 1,2	110,1	+ 4,8	108,1	+ 2,7	115,3	+ 5,1
1990 1. Hj ....	109,9	+ 1,7	105,3	+ 5,4	110,0	+ 1,5	112,6	+ 0,4	109,2	+ 1,9	108,6	+ 0,8	109,7	+ 4,2
1989 1. Vj ....	106,9	+ 4,0	104,8	+ 1,6	107,0	+ 4,1	110,9	+ 4,9	104,9	+ 5,3	109,0	+ 0,9	103,4	+ 0,9
2. Vj ....	109,3	+ 4,4	95,0	+ 4,4	109,8	+ 4,4	113,2	+ 3,4	109,5	+ 5,4	106,3	+ 3,1	107,1	+ 4,4
3. Vj ....	105,6	+ 3,6	98,0	+ 7,5	105,9	+ 3,5	111,0	+ 1,4	102,8	+ 5,0	104,3	+ 2,2	109,6	+ 4,4
4. Vj ....	115,3	+ 3,6	106,0	+ 4,2	115,6	+ 3,6	112,2	+ 1,1	117,5	+ 4,5	111,9	+ 3,1	121,0	+ 5,9
1990 1. Vj ....	109,6	+ 2,5	108,5	+ 3,5	109,7	+ 2,5	112,3	+ 1,3	108,5	+ 3,4	110,7	+ 1,6	107,1	+ 3,6
2. Vj ....	110,1	+ 0,7	102,2	+ 7,6	110,4	+ 0,5	112,9	- 0,3	109,8	+ 0,3	106,4	+ 0,1	112,3	+ 4,9
3. Vj ....	108,3	+ 2,6	102,5	+ 4,6	108,5	+ 2,5	111,7	+ 0,6	104,4	+ 1,6	106,7	+ 2,3	123,4	+ 12,6
1989 Jan. ....	102,6	+ 6,4	111,1	+ 5,4	102,4	+ 6,6	109,7	+ 7,2	97,5	+ 8,9	105,6	+ 2,8	101,9	- 0,2
Febr. ....	103,9	+ 3,0	98,8	+ 0,3	104,1	+ 3,1	106,9	+ 3,7	102,9	+ 3,8	106,0	+ 1,2	99,4	+ 0,8
März ....	114,2	+ 2,9	104,4	- 1,0	114,5	+ 3,0	116,2	+ 4,1	114,4	+ 3,7	115,5	- 0,9	109,0	+ 2,2
April ....	111,8	+ 7,6	97,8	- 0,3	112,3	+ 7,9	113,7	+ 5,2	112,7	+ 10,0	110,0	+ 5,6	109,6	+ 9,4
Mai ....	103,9	+ 0,7	93,1	+ 3,8	104,3	+ 0,7	110,6	+ 0,7	102,1	+ 0,8	99,7	- 1,4	104,5	+ 2,6
Juni ....	112,2	+ 4,8	94,0	+ 10,2	112,9	+ 4,7	115,3	+ 4,3	113,7	+ 5,5	109,2	+ 4,9	107,1	+ 1,4
Juli ....	104,1	+ 6,8	99,3	+ 7,2	104,3	+ 6,8	111,0	+ 2,0	101,7	+ 11,0	98,3	+ 4,5	107,5	+ 4,5
Aug. ....	99,2	+ 1,8	94,9	+ 5,2	99,3	+ 1,7	109,3	+ 1,5	92,3	+ 1,5	98,0	+ 1,4	109,6	+ 4,2
Sept. ....	113,5	+ 2,3	99,8	+ 10,0	114,0	+ 2,2	112,8	+ 0,6	114,3	+ 2,9	116,5	+ 0,9	111,7	+ 4,4
Okt. ....	120,4	+ 4,2	107,0	+ 7,0	120,9	+ 4,1	119,5	+ 1,6	119,7	+ 4,9	121,6	+ 3,6	129,7	+ 8,4
Nov. ....	116,1	+ 3,3	107,5	+ 4,1	116,3	+ 3,2	113,7	+ 1,2	117,0	+ 4,7	114,2	+ 2,8	123,7	+ 2,7
Dez. ....	109,4	+ 3,2	103,6	+ 1,7	109,6	+ 3,3	103,5	+ 0,5	115,7	+ 4,0	99,9	+ 3,0	109,7	+ 6,7
1990 Jan. ....	105,0	+ 2,3	110,6	- 0,5	104,8	+ 2,3	110,3	+ 0,5	101,4	+ 4,0	106,9	+ 1,2	103,8	+ 1,9
Febr. ....	106,0	+ 2,0	102,2	+ 3,4	106,1	+ 1,9	107,7	+ 0,7	105,9	+ 2,9	106,6	+ 0,6	102,4	+ 3,0
März ....	117,9	+ 3,2	112,6	+ 7,9	118,1	+ 3,1	118,8	+ 2,2	118,2	+ 3,3	118,6	+ 2,7	115,0	+ 5,5
April ....	108,2	- 3,2	102,8	+ 5,1	108,4	- 3,5	112,0	- 1,5	107,3	- 4,8	106,4	- 3,3	106,8	- 2,6
Mai ....	111,0	+ 6,8	103,3	+ 11,0	111,2	+ 6,6	114,7	+ 3,7	110,0	+ 7,7	106,9	+ 7,2	114,3	+ 9,4
Juni ....	111,2	- 0,9	100,5	+ 6,9	111,6	- 1,2	112,1	- 2,8	112,1	- 1,4	105,9	- 3,0	115,8	+ 8,1
Juli ....	106,7	+ 2,5	99,1	- 0,2	106,9	+ 2,5	112,1	+ 1,0	103,5	+ 1,8	101,0	+ 2,7	119,0	+ 10,7
Aug. ....	102,2	+ 3,0	103,6	+ 9,2	102,1	+ 2,8	109,3	0	94,2	+ 2,1	100,6	+ 2,7	124,9	+ 14,0
Sept. ....	116,0	+ 2,2	104,7	+ 4,9	116,4	+ 2,1	113,6	+ 0,7	115,4	+ 1,0	118,4	+ 1,6	126,3	+ 13,1
Produktionsergebnis je Beschäftigtenstunde														
1989 .....	112,5	+ 4,6	106,6	+ 5,2	112,7	+ 4,4	114,8	+ 3,7	112,3	+ 5,2	110,9	+ 3,5	111,7	+ 4,5
1989 1. Hj ....	110,2	+ 5,4	104,4	+ 4,4	110,4	+ 5,3	113,8	+ 5,4	109,4	+ 6,1	109,5	+ 3,6	106,8	+ 3,6
2. Hj ....	114,9	+ 3,8	108,8	+ 6,0	115,1	+ 3,7	115,9	+ 2,1	115,2	+ 4,4	112,3	+ 3,3	116,7	+ 5,2
1990 1. Hj ....	113,1	+ 2,6	109,7	+ 5,1	113,2	+ 2,5	115,5	+ 1,5	112,6	+ 2,9	111,9	+ 2,2	112,3	+ 5,1
1989 1. Vj ....	107,6	+ 5,4	105,2	+ 2,9	107,7	+ 5,5	112,0	+ 6,7	105,7	+ 6,3	109,2	+ 2,9	103,6	+ 1,8
2. Vj ....	112,7	+ 5,2	103,5	+ 5,9	113,0	+ 5,2	115,5	+ 4,1	113,1	+ 5,9	109,9	+ 4,3	109,9	+ 5,4
3. Vj ....	112,0	+ 3,4	105,5	+ 6,5	112,3	+ 3,4	116,9	+ 2,0	110,0	+ 4,1	110,8	+ 2,8	112,8	+ 4,4
4. Vj ....	117,8	+ 4,2	112,1	+ 5,7	117,9	+ 4,1	114,9	+ 2,3	120,3	+ 4,8	113,8	+ 3,7	120,6	+ 6,1
1990 1. Vj ....	111,3	+ 3,4	109,5	+ 4,1	111,4	+ 3,4	113,9	+ 1,7	110,3	+ 4,4	112,2	+ 2,7	108,4	+ 4,6
2. Vj ....	114,9	+ 2,0	110,0	+ 6,3	115,1	+ 1,9	117,1	+ 1,4	114,8	+ 1,5	111,5	+ 1,5	116,2	+ 5,7
3. Vj ....	115,7	+ 3,3	109,6	+ 3,9	115,9	+ 3,2	118,1	+ 1,0	112,7	+ 2,5	114,9	+ 3,7	127,3	+ 12,9
1989 Jan. ....	103,8	+ 6,0	107,3	+ 2,8	103,7	+ 6,3	110,7	+ 6,3	99,4	+ 8,0	106,3	+ 3,2	102,2	+ 1,5
Febr. ....	107,0	+ 4,4	104,3	+ 3,6	107,1	+ 4,4	110,2	+ 5,0	105,9	+ 5,1	108,9	+ 3,2	102,2	+ 1,4
März ....	112,0	+ 5,8	104,1	+ 2,5	112,3	+ 5,9	115,2	+ 8,7	111,8	+ 6,2	112,3	+ 2,3	106,4	+ 2,3
April ....	111,9	+ 7,6	102,5	+ 1,4	112,2	+ 7,8	113,5	+ 5,3	112,4	+ 9,3	110,2	+ 6,0	110,9	+ 10,1
Mai ....	110,2	+ 3,4	105,5	+ 9,2	110,4	+ 3,2	115,8	+ 3,6	109,0	+ 3,2	106,7	+ 2,1	107,4	+ 3,0
Juni ....	116,0	+ 4,8	102,4	+ 7,5	116,4	+ 4,7	117,3	+ 3,8	118,0	+ 5,4	112,8	+ 4,8	111,5	+ 3,4
Juli ....	111,2	+ 3,4	108,9	+ 5,8	111,3	+ 3,3	118,0	+ 0,9	109,0	+ 5,0	106,9	+ 2,8	110,1	+ 3,3
Aug. ....	109,7	+ 3,6	103,2	+ 4,0	110,0	+ 3,6	117,5	+ 2,6	105,2	+ 4,1	108,5	+ 2,9	115,6	+ 5,1
Sept. ....	115,2	+ 3,4	104,5	+ 9,9	115,6	+ 3,2	115,1	+ 2,5	115,9	+ 3,4	117,1	+ 2,8	112,8	+ 4,9
Okt. ....	115,9	+ 4,7	106,7	+ 6,3	116,2	+ 4,6	115,9	+ 1,6	114,9	+ 5,3	116,0	+ 3,8	123,7	+ 10,2
Nov. ....	116,4	+ 4,2	110,4	+ 5,3	116,6	+ 4,2	114,3	+ 2,3	117,4	+ 5,3	114,5	+ 4,3	121,9	+ 3,6
Dez. ....	121,0	+ 3,6	119,1	+ 5,3	121,0	+ 3,5	114,4	+ 2,9	128,5	+ 3,7	111,0	+ 3,2	116,3	+ 4,7
1990 Jan. ....	107,9	+ 3,9	111,6	+ 4,0	107,8	+ 4,0	112,6	+ 1,7	105,1	+ 5,7	109,4	+ 2,9	105,4	+ 3,1
Febr. ....	110,0	+ 2,8	107,1	+ 2,7	110,1	+ 2,8	112,2	+ 1,8	109,5	+ 3,4	111,2	+ 2,1	105,7	+ 3,4
März ....	116,0	+ 3,6	109,7	+ 5,4	116,2	+ 3,5	116,8	+ 1,4	116,3	+ 4,0	116,1	+ 3,4	114,0	+ 7,1
April ....	111,9	0	111,0	+ 8,3	111,9	- 0,3	115,6	+ 1,9	110,8	- 1,4	110,4	+ 0,2	109,6	- 1,2
Mai ....	115,2	+ 4,5	107,5	+ 1,9	115,4	+ 4,5	117,4	+ 1,4	115,0	+ 5,5	111,0	+ 4,0	118,8	+ 10,6
Juni ....	117,7	+ 1,5	111,5	+ 8,9	117,9	+ 1,3	118,4	+ 0,9	118,6	+ 0,5	113,2	+ 0,4	120,1	+ 7,7
Juli ....	115,4	+ 3,8	108,3	- 0,6	115,6	+ 3,9	120,6	+ 2,2	112,7	+ 3,4	110,6	+ 3,5	124,2	+ 12,8
Aug. ....	113,3	+ 3,3	110,4	+ 7,0	113,4	+ 3,1	117,9	+ 0,3	107,4	+ 2,1	113,8	+ 4,9	130,4	+ 12,8
Sept. ....	118,3	+ 2,7	110,0	+ 5,3	118,6	+ 2,6	115,9	+ 0,7	118,0	+ 1,8	120,2	+ 2,6	127,3	+ 12,9

4 Index der Arbeitsproduktivität für den Bergbau und das Verarbeitende Gewerbe  
 4.2 Produktionsergebnis je Arbeiter und je Arbeiterstunde  
 1985 = 100

Jahr Halbjahr Vierteljahr Monat	Bergbau und Verarbeitendes Gewerbe													
	insgesamt		Bergbau		Verarbeitendes Gewerbe									
					zusammen		Grundstoff- und Produktions- güter gewerbe		Investi- tions- güter		Ver- brauchs- güter		Nahrungs- und Genuß- mittel- gewerbe	
	Index	Veränd. z. Vor- jahres- zeitr. in %	Index	Veränd. z. Vor- jahres- zeitr. in %	Index	Veränd. z. Vor- jahres- zeitr. in %	Index	Veränd. z. Vor- jahres- zeitr. in %	produzierendes Gewerbe				Index	Veränd. z. Vor- jahres- zeitr. in %
Index									Veränd. z. Vor- jahres- zeitr. in %	Index	Veränd. z. Vor- jahres- zeitr. in %	Index		
Produktionsergebnis je Arbeiter														
1989 .....	111,1	+ 4,1	105,0	+ 6,0	111,3	+ 4,0	114,7	+ 3,1	110,4	+ 5,1	108,3	+ 2,4	111,0	+ 3,8
1989 1. Hj ....	109,9	+ 4,4	103,9	+ 4,9	110,1	+ 4,4	114,8	+ 4,6	108,9	+ 5,3	108,1	+ 2,1	106,2	+ 2,5
2. Hj ....	112,3	+ 3,8	106,2	+ 7,2	112,5	+ 3,7	114,7	+ 1,7	111,9	+ 4,9	108,6	+ 2,7	115,8	+ 5,2
1990 1. Hj ....	111,9	+ 1,8	110,5	+ 6,4	112,0	+ 1,7	116,1	+ 1,1	111,0	+ 1,9	109,0	+ 0,8	110,1	+ 3,7
1989 1. Vj ....	108,7	+ 4,2	108,8	+ 3,4	108,7	+ 4,3	113,7	+ 5,5	106,6	+ 5,3	109,5	+ 1,0	104,3	+ 0,9
2. Vj ....	111,1	+ 4,5	98,9	+ 6,6	111,5	+ 4,4	115,8	+ 3,6	111,2	+ 5,3	106,7	+ 3,2	108,1	+ 4,1
3. Vj ....	107,2	+ 3,8	101,8	+ 9,1	107,4	+ 3,7	113,9	+ 1,9	104,3	+ 5,0	104,7	+ 2,3	110,0	+ 4,4
4. Vj ....	117,4	+ 3,8	110,7	+ 5,5	117,6	+ 3,7	115,6	+ 1,7	119,4	+ 4,6	112,5	+ 3,2	121,6	+ 5,8
1990 1. Vj ....	111,7	+ 2,8	113,7	+ 4,5	111,6	+ 2,7	115,7	+ 1,8	110,2	+ 3,4	111,2	+ 1,6	107,7	+ 3,3
2. Vj ....	112,2	+ 1,0	107,3	+ 8,5	112,3	+ 0,7	116,4	+ 0,5	111,7	+ 0,4	106,8	+ 0,1	112,4	+ 4,0
3. Vj ....	110,0	+ 2,6	107,8	+ 5,9	110,1	+ 2,5	114,8	+ 0,8	106,1	+ 1,7	107,0	+ 2,2	121,6	+ 10,5
1989 Jan. ....	104,4	+ 6,7	115,5	+ 7,4	104,0	+ 6,8	112,5	+ 7,7	98,9	+ 8,9	106,1	+ 2,8	102,7	- 0,2
Febr. ....	105,7	+ 3,2	102,6	+ 2,2	105,8	+ 3,3	109,7	+ 4,3	104,5	+ 3,8	106,5	+ 1,4	100,1	+ 0,6
März ....	116,1	+ 3,1	108,4	+ 0,7	116,4	+ 3,2	119,0	+ 4,7	116,3	+ 3,7	116,0	- 0,8	110,2	+ 2,3
April ....	113,7	+ 7,8	102,1	+ 2,0	114,0	+ 7,9	116,3	+ 5,3	114,5	+ 9,8	110,5	+ 5,7	111,0	+ 9,1
Mai ....	105,6	+ 0,8	96,7	+ 5,9	105,9	+ 0,6	113,2	+ 0,9	103,7	+ 0,7	100,1	- 1,3	105,6	+ 2,3
Juni ....	113,9	+ 4,9	97,9	+ 12,4	114,5	+ 4,7	117,9	+ 4,5	115,4	+ 5,4	109,5	+ 5,0	107,8	+ 1,2
Juli ....	105,6	+ 6,9	103,2	+ 8,6	105,7	+ 6,9	113,7	+ 2,4	103,0	+ 10,9	98,5	+ 4,7	107,9	+ 4,4
Aug. ....	100,7	+ 2,0	98,4	+ 6,7	100,8	+ 1,9	112,1	+ 2,0	93,6	+ 1,4	98,3	+ 1,7	109,9	+ 4,2
Sept. ....	115,4	+ 2,7	103,7	+ 11,7	115,8	+ 2,4	115,9	+ 1,2	116,2	+ 3,2	117,2	+ 1,0	112,1	+ 4,5
Okt. ....	122,4	+ 4,3	111,3	+ 8,3	122,8	+ 4,2	122,8	+ 2,1	121,5	+ 4,9	122,3	+ 3,7	130,2	+ 8,3
Nov. ....	118,2	+ 3,6	112,1	+ 5,2	118,4	+ 3,5	117,0	+ 1,7	119,0	+ 4,8	114,7	+ 2,8	124,1	+ 2,6
Dez. ....	111,6	+ 3,4	108,6	+ 3,1	111,7	+ 3,4	106,9	+ 1,0	117,8	+ 4,2	100,4	+ 2,9	110,4	+ 6,8
1990 Jan. ....	107,0	+ 2,5	116,1	+ 0,5	106,7	+ 2,6	113,8	+ 1,2	103,0	+ 4,1	107,3	+ 1,1	104,5	+ 1,8
Febr. ....	107,9	+ 2,1	107,1	+ 4,4	108,0	+ 2,1	111,0	+ 1,2	107,5	+ 2,9	107,1	+ 0,6	103,2	+ 3,1
März ....	120,1	+ 3,4	117,9	+ 8,8	120,2	+ 3,3	122,4	+ 2,9	120,2	+ 3,4	119,1	+ 2,7	115,5	+ 4,8
April ....	110,3	- 3,0	107,7	+ 5,5	110,4	- 3,2	115,5	- 0,7	109,2	- 4,6	106,8	- 3,3	107,7	- 3,0
Mai ....	113,0	+ 7,0	108,4	+ 12,1	113,1	+ 6,8	118,1	+ 4,3	111,8	+ 7,8	107,3	+ 7,2	114,3	+ 8,2
Juni ....	113,2	- 0,6	105,8	+ 8,1	113,4	- 1,0	115,6	- 2,0	114,0	- 1,2	106,2	- 3,0	115,2	+ 6,9
Juli ....	108,2	+ 2,5	103,9	+ 0,7	108,3	+ 2,5	115,1	+ 1,2	104,9	+ 1,8	101,1	+ 2,6	117,4	+ 8,8
Aug. ....	103,8	+ 3,1	109,0	+ 10,8	103,7	+ 2,9	112,3	+ 0,2	95,9	+ 2,5	100,9	+ 2,6	123,1	+ 12,0
Sept. ....	118,0	+ 2,3	110,5	+ 6,6	118,2	+ 2,1	116,9	+ 0,9	117,6	+ 1,2	119,0	+ 1,5	124,2	+ 10,8
Produktionsergebnis je Arbeiterstunde														
1989 .....	114,4	+ 4,8	111,5	+ 7,1	114,5	+ 4,7	117,6	+ 4,4	114,3	+ 5,2	111,5	+ 3,8	111,5	+ 4,4
1989 1. Hj ....	112,0	+ 5,5	109,3	+ 6,5	112,1	+ 5,5	116,4	+ 5,9	111,3	+ 6,0	110,0	+ 3,9	107,2	+ 3,4
2. Hj ....	116,8	+ 4,1	113,7	+ 7,7	116,9	+ 4,0	118,8	+ 3,0	117,3	+ 4,5	112,9	+ 3,6	115,8	+ 5,4
1990 1. Hj ....	115,2	+ 2,9	115,7	+ 5,9	115,2	+ 2,8	118,9	+ 2,1	114,6	+ 3,0	112,4	+ 2,2	112,1	+ 4,6
1989 1. Vj ....	109,4	+ 5,6	109,0	+ 4,3	109,4	+ 5,6	114,8	+ 7,2	107,5	+ 6,2	109,6	+ 3,3	103,9	+ 1,4
2. Vj ....	114,6	+ 5,4	109,5	+ 8,7	114,8	+ 5,3	118,0	+ 4,7	115,1	+ 5,8	110,5	+ 4,5	110,5	+ 5,3
3. Vj ....	113,5	+ 3,7	109,6	+ 8,0	113,7	+ 3,6	118,9	+ 2,9	112,0	+ 3,9	111,4	+ 3,3	111,3	+ 4,7
4. Vj ....	120,0	+ 4,4	117,7	+ 7,4	120,1	+ 4,3	118,6	+ 3,1	122,5	+ 4,9	114,4	+ 3,9	120,3	+ 6,0
1990 1. Vj ....	113,4	+ 3,7	115,2	+ 5,7	113,3	+ 3,6	117,4	+ 2,3	112,2	+ 4,4	112,7	+ 2,8	108,4	+ 4,3
2. Vj ....	117,0	+ 2,1	116,2	+ 6,1	117,1	+ 2,0	120,4	+ 2,0	116,9	+ 1,6	112,2	+ 1,5	115,7	+ 4,7
3. Vj ....	117,2	+ 3,3	115,0	+ 4,9	117,3	+ 3,2	120,1	+ 1,0	115,1	+ 2,8	115,6	+ 3,8	122,9	+ 10,4
1989 Jan. ....	105,3	+ 6,4	109,5	+ 3,9	105,2	+ 6,5	113,0	+ 7,6	101,2	+ 7,8	106,6	+ 3,5	101,8	+ 1,8
Febr. ....	108,7	+ 4,4	108,3	+ 5,0	108,8	+ 4,4	112,8	+ 5,2	107,5	+ 4,9	109,5	+ 3,7	102,7	+ 1,0
März ....	114,1	+ 5,8	109,3	+ 4,1	114,3	+ 5,9	118,6	+ 8,7	113,8	+ 6,3	112,6	+ 2,6	107,1	+ 1,1
April ....	114,0	+ 8,0	108,2	+ 4,8	114,2	+ 8,0	116,3	+ 6,3	114,3	+ 9,2	110,8	+ 6,1	112,7	+ 10,2
Mai ....	111,8	+ 3,3	111,3	+ 12,2	111,9	+ 3,0	117,2	+ 3,2	111,2	+ 3,3	107,6	+ 2,6	106,6	+ 1,7
Juni ....	118,1	+ 5,1	109,0	+ 9,3	118,4	+ 5,0	120,6	+ 4,7	119,9	+ 5,2	113,1	+ 4,9	112,1	+ 4,1
Juli ....	112,2	+ 3,7	112,9	+ 8,0	112,2	+ 3,6	119,5	+ 3,0	110,2	+ 3,8	108,0	+ 3,6	108,2	+ 4,6
Aug. ....	111,0	+ 3,8	106,1	+ 4,6	111,2	+ 3,8	118,3	+ 2,8	107,7	+ 4,5	108,6	+ 2,9	112,5	+ 4,5
Sept. ....	117,4	+ 3,5	109,8	+ 11,5	117,7	+ 3,3	118,9	+ 2,7	118,0	+ 3,5	117,6	+ 3,3	113,1	+ 4,9
Okt. ....	118,3	+ 5,1	113,0	+ 8,7	118,5	+ 5,0	120,2	+ 2,5	117,0	+ 5,6	116,4	+ 3,8	124,5	+ 11,1
Nov. ....	118,7	+ 4,5	116,0	+ 6,6	118,8	+ 4,4	118,5	+ 3,1	119,6	+ 5,5	115,0	+ 4,5	121,9	+ 3,5
Dez. ....	122,9	+ 3,8	124,2	+ 7,0	122,9	+ 3,7	117,1	+ 3,8	131,0	+ 3,9	111,8	+ 3,3	114,4	+ 3,4
1990 Jan. ....	109,9	+ 4,4	117,5	+ 7,3	109,7	+ 4,3	115,8	+ 2,5	107,2	+ 5,9	109,7	+ 2,9	104,9	+ 3,0
Febr. ....	111,9	+ 2,9	111,9	+ 3,3	111,9	+ 2,8	115,5	+ 2,4	111,1	+ 3,3	111,9	+ 2,2	105,8	+ 3,0
März ....	118,3	+ 3,7	116,1	+ 6,2	118,4	+ 3,6	120,9	+ 1,9	118,4	+ 4,0	111,5	+ 3,5	114,6	+ 7,0
April ....	114,0	0	117,1	+ 8,2	113,9	- 0,3	118,6	+ 2,0	112,9	- 1,2	111,1	+ 0,3	110,1	- 2,3
Mai ....	117,4	+ 5,0	113,3	+ 1,8	117,6	+ 5,1	121,0	+ 3,2	117,2	+ 5,4	111,4	+ 3,5	118,7	+ 11,4
Juni ....	119,6	+ 1,3	118,2	+ 8,4	119,7	+ 1,1	121,6	+ 0,8	120,6	+ 0,6	114,0	+ 0,8	118,2	+ 5,4
Juli ....	116,5	+ 3,8	113,7	+ 0,7	116,6	+ 3,9	122,8	+ 2,8	114,1	+ 3,5	111,2	+ 3,0	120,1	+ 11,0
Aug. ....	114,6	+ 3,2	114,6	+ 8,0	114,6	+ 3,1	118,9	+ 0,5	110,5	+ 2,6	114,6	+ 5,5	124,1	+ 10,3
Sept. ....	120,4	+ 2,6	116,7	+ 6,3	120,6	+ 2,5	118,6	- 0,3	120,7	+ 2,3	120,9	+ 2,8	124,6	+ 10,2

SYPRO- NR.	WIRTSCHAFTSZWEIG	GENICHTUNG	1989	VERAEND. IN % GEGEN VORJAHR	1989 2. HJ	VERAENDERUNG IN %		1990 1. HJ
						2. HJ 1989 GEGEN		
						2. HJ 1988	1. HJ 1989	
	PRODUZIERENDES GEWERBE INSGESAM	100.00	112.6	4.8	114.2	4.0	2.9	116.2
	PRODUZIERENDES GEWERBE (OH. BAUHAUPTGEWERBE)	92.66	112.2	4.8	113.5	4.2	2.3	116.2
1010-30	ELEKTRIZITAETS-U. GASVERSORGUNG	7.39	108.3	2.8	107.7	3.3	-1.1	112.1
	BERGBAU U. VERARBEITENDES GEWERBE	85.27	112.5	4.8	114.0	4.3	2.6	116.5
21	BERGBAU	2.35	86.1	-1.6	86.1	-0.2	-0.0	85.3
2111	STEINKOHLENBERGB. U. -BRIKETTHERSTELLUNG, KOKEREI	1.70	85.0	-2.1	85.3	0.5	0.6	83.6
	VERARBEITENDES GEWERBE	82.92	113.3	5.1	114.8	4.4	2.7	117.4
	GRUNDSTOFF-U. PRODUKTIONSGUETERGEWERBE	21.10	112.0	3.4	112.2	1.9	0.3	114.6
22	MINERALOELVERARBEITUNG	3.37	99.5	-2.6	102.8	-3.0	7.0	102.4
25	GEN. U. VERARB. V. STEINEN U. ERDEN	1.95	114.8	6.7	121.2	3.9	11.8	113.7
27	EISENSCHAFFENDE INDUSTRIE	2.36	101.9	1.4	100.4	-2.4	-2.8	97.7
2711	HOCHOFEN-, STAHL-U. WARMHALTZWERKE (OH. STAHLROHRE)	1.82	103.5	2.7	102.4	-0.2	-2.1	99.4
28	NE-METALLERZEUGUNG, NE-METALLHALBZEUGWERKE	0.87	118.1	2.8	118.1	1.9	-0.0	121.6
2850	NE-METALLHALBZEUGWERKE	0.47	115.1	2.5	114.8	1.2	-0.5	119.8
29	GIESSEREI	0.90	112.0	2.1	106.6	-1.0	-9.3	118.4
2910	EISEN-, STAHL-U. TEMPERGIESSEREI	0.64	103.4	4.7	100.0	2.8	-6.4	109.3
3011-15, 30	ZIEHGERIEN, KALTWALZWERKE, MECHANIK, ANG.	1.08	150.5	19.5	156.0	17.5	7.5	171.6
40	CHEMISCHE INDUSTRIE	8.38	111.9	2.8	110.2	1.7	-3.0	113.7
4031	H. V. CHEM. GRUNDSTF. (AUCH M. ANSCHL. WEITERVERARB.)	4.82	111.1	1.9	109.7	0.9	-2.6	111.5
4034	H. V. CHEM. ERZEUGNISSEN F. GEWERBE, LANDWIRTSCHAFT	1.03	115.3	4.5	112.7	3.9	-4.4	116.7
4035	H. V. PHARMAZEUTISCHEN ERZEUGNISSEN	1.28	112.2	3.9	110.6	1.7	-2.8	116.1
4036	H. V. SEIFEN, WASCHE- U. KOERPERPFLEGE MITTELN	0.65	108.9	1.1	107.4	1.8	-2.7	115.2
4090	H. V. CHEMIEFASERN	0.22	104.2	1.5	99.6	-0.8	-8.5	107.2
53	HOLZBEARBEITUNG	0.45	122.3	9.5	122.5	8.6	0.3	127.2
55	ZELLSTOFF-, HOLZSCHLIFF-, PAPIER-U. PAPPEERZEUGUNG	0.71	121.6	4.4	121.8	3.7	0.2	126.1
59	GUMMI VERARBEITUNG	1.03	115.4	4.7	111.1	2.2	-7.1	118.8
	INVESTITIONSGUETER PRODUZIERENDES GEWERBE	40.75	115.5	6.5	117.1	5.7	2.8	120.6
3021-25	STAHLVERFORMUNG, OBERFLAECHEVEREDLUNG, HAERTUNG	1.21	125.1	12.0	122.9	10.4	-3.5	135.9
31	STAHL-U. LEICHTMETALLBAU, SCHIENENFAHRZEUGBAU	1.56	110.9	5.3	122.2	5.5	22.6	109.4
3111	H. V. STAHL-U. L. METALLKONSTRUKT. (OH. GRUBENAUSB.)	0.67	123.5	4.9	134.6	3.2	19.6	125.2
32	MASCHINENBAU	10.17	116.4	9.5	122.1	9.0	10.4	119.2
3210	H. V. LANDW. MASCHINEN, ACKERSCHLEPPERN	0.61	97.7	7.5	95.5	6.5	-4.4	105.1
3220	H. V. METALLBEARBEITUNGSMASCHINEN U. AE.	1.35	117.8	9.1	129.2	8.8	21.3	115.5
3230	H. V. TEXTIL-U. NAEHMASCHINEN	0.51	118.3	-0.2	119.4	-0.4	1.9	123.1
3240	H. V. MASCHINEN F. D. NAHR. -U. GENUSSMITTELIND. USW	1.16	116.7	8.1	125.8	7.2	16.9	115.3
3256	H. V. HUETTEN-U. WALZWERKSEINR. USW (OH. BAUMASCH.)	1.16	117.9	15.7	125.5	16.3	13.7	120.2
3257	H. V. BAU-, BAUSTOFF-U. AE. MASCHINEN	0.39	116.5	12.5	119.8	13.2	5.8	128.4
3260	H. V. ZAHNRAEDERN, GETRIEBEN, LAGERN U. AE.	0.80	113.5	11.7	114.1	9.2	1.1	119.1
3270	H. V. MASCHINEN F. WEITERE BEST. WIRTSCHAFTSZWEIGE	0.92	127.9	11.1	136.2	11.4	13.8	132.4
3280	SONST. MASCHINENBAU	3.27	115.6	8.4	120.3	7.9	8.4	119.1
33	STRASSENFAHRZEUGBAU, REP. V. KRAFTFAHRZEUGEN USW	10.49	113.6	6.1	110.1	5.2	-6.1	122.4
3311	H. V. KRAFTWAGEN U. -MOTOREN	6.96	114.2	7.5	109.8	6.6	-7.3	123.6
3314	H. V. TEILEN F. KRAFTWAGEN U. -MOTOREN	1.82	119.9	5.4	115.9	3.7	-6.5	126.9
34	SCHIFFBAU	0.35	78.5	-2.6	77.7	-4.0	-2.0	80.2
35	LUFT-U. RAUMFAHRZEUGBAU	0.61	120.6	8.1	122.4	11.1	2.9	128.8
36	ELEKTROTECHNIK, REP. V. HAUSHALTSGERAETEN	10.35	118.9	6.8	121.2	6.2	3.9	123.1
3620	H. V. GERAETEN D. ELEKTRIZ. ERZEUGUNG, -VERTLG. U. AE.	3.55	120.6	7.9	122.1	7.3	2.4	126.0
3650	H. V. ELEKTROHAUSHALTSGERAETEN	0.58	125.2	7.8	119.9	6.6	-8.1	134.1
3660	H. V. ZAEHLERN, FERNMELEDE-, MESS-U. REGELGERAETEN USW	4.63	118.3	6.5	121.9	6.0	6.3	121.8
3670	H. V. RUNDUNK-, FERNEH-U. PHONOTECHN. GERAETEN	0.66	121.4	5.8	122.1	3.8	1.1	122.7
37	FEINMECHANIK, OPTIK, H. V. UHREN	1.75	106.2	-3.3	106.1	-7.4	-0.3	112.1
38	H. V. EISEN-, BLECH-U. METALLWAREN	2.81	118.0	6.7	117.6	6.0	-0.8	124.2
50	H. V. BUEROMASCHINEN, ADV-GERAETEN U. -EINRICHTUNGEN	1.45	108.5	-4.8	114.2	-4.8	11.0	107.5
5060	H. V. BUEROMASCHINEN	0.16	71.5	-9.5	67.8	-9.8	-9.8	70.6
5080	H. V. ADV-GERAETEN U. -EINRICHTUNGEN	1.29	113.0	-4.4	119.8	-4.5	12.8	111.9
	VERBRAUCHSGUETER PRODUZIERENDES GEWERBE	12.13	111.1	4.2	111.6	4.2	0.9	115.4
39	H. V. MUSIKINSTRUM., SPIELWAREN, FUELLHALTERN USW	0.52	121.5	9.7	130.8	10.3	16.5	119.8
51	FEINKERAMIK	0.34	102.6	5.1	102.7	5.4	0.2	106.3
52	H. U. VERARB. V. GLAS	0.65	117.6	4.2	118.4	4.0	1.4	121.2
54	HOLZVERARBEITUNG	2.23	114.9	6.3	115.7	6.0	1.4	120.6
56	PAPIER-U. PAPPEVERARBEITUNG	1.01	117.1	3.7	117.5	4.0	0.6	123.0
57	DRUCKEREI, VERVIELFAELTIGUNG	1.80	113.9	4.1	118.6	4.5	8.5	116.3
58	H. V. KUNSTSTOFFWAREN	2.05	127.7	7.9	125.9	7.1	-2.7	137.1
61	LEDERERZEUGUNG	0.05	96.7	-3.3	94.6	-0.4	-4.3	95.8
62	LEDERVERARBEITUNG	0.37	85.4	-3.5	84.3	-4.5	-2.5	82.9
6251	H. V. SCHUHEN	0.25	79.3	-6.2	77.3	-7.3	-5.0	76.3
63	TEXTILGEWERBE	1.63	98.2	0.3	94.3	0.5	-7.6	103.4
64	BEKLEIDUNGSGEWERBE	1.31	87.9	-2.8	87.4	-2.7	-1.2	86.6
	NAHRUNGS-U. GENUSSMITTELGEWERBE	8.94	109.0	3.2	114.3	3.9	10.2	112.2
68	ERNAEHRUNGSGEWERBE	6.75	112.6	4.2	118.5	4.8	11.0	116.2
6818-19	H. V. BACKWAREN	1.44	119.2	6.0	123.9	7.4	8.2	129.2
6828	H. V. SUESSWAREN (OH. DAUERBACKWAREN)	0.42	120.6	4.6	122.8	4.1	3.7	131.3
6831-36	MILCHVERWERTUNG	0.39	107.1	3.5	105.8	1.5	-2.4	108.2
6847-54	SCHLACHTHAEUSER (OH. KOMMUNALE), FLEISCHVERARB.	1.43	110.9	3.6	112.9	2.5	3.6	116.3
6871-72	BRAUEREI, MAE LZEREI	1.02	101.5	1.1	103.3	2.3	3.5	106.2
6879	MINERALBRUNNEN, H. V. MINERALWASSER, LIMONADEN	0.28	115.2	2.6	117.8	5.7	4.5	122.1
69	TABAKVERARBEITUNG	2.19	97.7	-0.1	101.2	0.9	7.3	100.1
72-75	BAUHAUPTGEWERBE	7.34	118.1	6.8	123.8	3.1	10.1	117.5
	HOCHBAULEISTUNGEN	4.50	119.7	7.9	123.9	3.9	7.3	121.9
	TIEFBAULEISTUNGEN	2.84	115.6	5.1	123.7	1.9	15.0	110.6

STBA, FACHSERIE 4, REIHE 2.1

FUER DAS PRODUZIERENDE GEWERBE  
=100

NEHMEN

VERAENDERUNG IN % 1.HJ 1990 GEGEN		1989 3.VJ	VERAENDERUNG IN % 3.VJ 1989 GEGEN		1989 4.VJ	VERAENDERUNG IN % 4.VJ 1989 GEGEN		1990 1.VJ	VERAENDERUNG IN % 1.VJ 1990 GEGEN		1990 2.VJ	VERAENDERUNG IN % 2.VJ 1990 GEGEN		SYPRO- NR.
1.HJ 1989	2.HJ 1989		3.VJ 1988	2.VJ 1989		4.VJ 1988	3.VJ 1989		1.VJ 1989	4.VJ 1989		2.VJ 1989	1.VJ 1990	
4.7	1.8	109.5	3.8	-3.6	118.9	4.3	8.6	115.9	6.9	-2.5	116.5	2.6	0.5	PROD.GEW.
4.8	2.4	108.1	4.1	-4.0	118.8	4.2	9.9	116.8	7.0	-1.7	115.5	2.6	-1.1	PG(OH.BAU)
2.9	4.1	95.6	2.9	-4.6	119.8	3.5	25.3	122.4	4.2	2.2	101.8	1.6	-16.8	1010-30
4.9	2.2	109.2	4.3	-4.0	118.7	4.2	8.7	116.3	7.3	-2.0	116.7	2.6	0.3	BERGB. U. VG
-0.9	-0.9	84.8	2.3	3.0	87.4	-2.5	3.1	87.2	-3.0	-0.2	83.4	1.3	-4.4	21
-1.4	-2.0	85.4	3.8	6.8	85.2	-2.5	-0.2	85.9	-4.0	0.8	81.3	1.6	-5.4	2111
5.0	2.3	109.9	4.3	-4.0	119.6	4.5	8.8	117.1	7.4	-2.1	117.6	2.7	0.4	VERARB.GEW
2.4	2.1	111.6	1.9	-2.4	112.7	1.8	1.0	114.2	4.3	1.3	114.9	0.5	0.6	G.U.P.
6.6	-0.4	102.2	-2.9	4.9	103.4	-3.1	1.2	102.3	7.9	-1.1	102.5	5.2	0.2	22
4.9	-6.2	126.0	1.5	1.3	116.4	6.5	-7.6	100.2	8.4	-13.9	127.1	2.2	26.8	25
-5.4	-2.7	103.3	1.0	-0.8	97.5	-5.7	-5.6	99.6	-2.8	2.2	95.7	-8.1	-3.9	27
-5.0	-2.9	105.5	2.5	-0.1	99.2	-2.9	-6.0	100.9	-2.6	1.7	97.8	-7.4	-3.1	2711
3.0	3.0	117.2	4.6	-1.6	119.0	-0.6	1.5	122.5	4.7	2.9	120.7	1.3	-1.5	28
3.8	4.4	115.1	5.9	-0.9	114.4	-3.1	-0.6	121.0	5.6	5.8	118.5	2.0	-2.1	2850
0.8	11.1	100.4	-2.3	-12.4	112.8	0.2	12.4	122.5	1.8	8.6	114.2	-0.3	-6.8	29
2.3	9.3	93.5	1.5	-12.5	106.4	3.9	13.8	113.0	6.0	6.2	105.6	-1.2	-6.5	2910
18.3	10.0	149.0	17.3	-3.4	163.0	17.6	9.4	166.2	22.3	2.0	177.0	14.8	6.5	3011-15,30
0.1	3.2	109.2	1.3	-3.9	111.1	2.0	1.7	115.1	1.4	3.6	112.3	-1.4	-2.4	40
-1.0	1.6	108.7	0.6	-3.5	110.6	1.1	1.7	112.1	-0.4	1.4	110.8	-1.7	-1.2	4031
-1.0	3.5	112.8	4.0	-4.5	112.5	3.7	-0.3	119.2	1.3	6.0	114.2	-3.3	-4.2	4034
2.0	5.0	108.7	0.3	-2.9	112.5	3.2	3.5	118.7	2.8	5.5	113.5	1.3	-4.4	4035
4.3	7.3	107.4	1.2	-3.5	107.3	2.4	-0.1	117.0	6.9	9.0	113.3	1.8	-3.2	4036
-1.5	7.6	95.7	-0.2	-12.3	103.4	-1.4	8.0	108.5	-	4.9	105.9	-2.9	-2.4	4090
4.2	3.8	120.7	6.4	-6.1	124.3	10.8	3.0	124.7	7.8	0.3	129.7	0.9	4.0	53
3.8	3.5	122.6	4.3	-0.2	120.9	2.9	-1.4	127.7	6.2	5.6	124.5	1.4	-2.5	55
-0.7	6.9	107.9	3.8	-10.1	114.3	0.8	5.9	122.3	2.6	7.0	115.2	-4.0	-5.8	59
5.9	3.0	110.0	6.2	-6.5	124.2	5.3	12.9	120.1	9.1	-3.3	121.0	2.9	0.7	INVEST.
6.7	10.6	121.1	11.2	-6.2	124.6	9.7	2.9	139.1	10.7	11.6	132.7	2.8	-4.6	3021-25
9.7	-10.5	113.8	4.6	7.0	130.5	6.4	14.7	103.0	10.9	-21.1	115.8	8.8	12.4	31
11.3	-7.0	126.2	5.2	3.4	142.9	1.5	13.2	117.4	14.1	-17.8	132.9	8.8	13.2	3111
7.8	-2.4	112.7	9.0	-4.0	131.5	9.0	16.7	115.4	11.2	-12.2	123.0	4.8	6.6	32
5.2	10.1	91.5	6.0	-11.6	99.5	6.9	8.7	105.0	9.0	5.5	105.2	1.6	0.2	3210
8.5	-10.6	112.4	9.3	-4.7	146.0	8.3	29.9	106.5	12.2	-27.1	124.5	5.5	16.9	3220
5.0	3.1	109.3	-0.4	-10.3	129.4	-0.5	18.4	125.4	11.4	-3.1	120.7	-0.9	-3.7	3230
7.2	-8.3	110.0	7.1	-5.3	141.6	7.4	28.7	109.0	10.1	-23.0	121.5	4.7	11.5	3240
8.9	-4.2	111.2	15.0	-10.5	139.7	17.3	25.6	113.5	17.7	-18.8	126.9	2.1	11.8	3256
13.4	7.2	113.7	16.6	-7.8	125.8	10.3	10.6	123.9	20.3	-1.5	132.9	7.8	7.3	3257
5.5	4.4	109.3	8.5	-6.5	118.8	9.8	8.7	121.6	11.7	2.4	116.5	-0.3	-4.2	3260
10.6	-2.8	124.8	12.2	-0.2	147.5	10.7	18.2	123.7	8.2	-16.1	141.1	12.8	14.1	3270
7.3	-1.0	116.0	7.7	1.6	124.6	8.2	7.4	117.5	9.1	-5.7	120.6	5.6	2.6	3280
4.4	11.2	102.6	5.2	-13.6	117.6	5.2	14.6	124.5	7.8	5.9	120.2	1.2	-3.5	33
4.3	12.6	101.0	6.4	-15.6	118.6	6.8	17.4	126.9	8.1	7.0	120.3	0.6	-5.2	3311
2.4	9.5	110.5	5.1	-12.0	121.3	2.4	9.8	130.0	6.5	7.2	123.8	-1.4	-4.8	3314
1.1	3.2	75.0	-3.1	-6.4	80.4	-4.6	7.2	79.6	1.5	-1.0	80.8	0.9	1.5	34
8.3	5.2	118.5	11.8	-0.7	126.3	10.4	6.6	131.2	10.8	3.9	126.3	5.9	-3.7	35
5.6	1.6	115.1	7.5	-4.3	127.2	5.1	10.5	123.6	9.5	-2.8	122.5	1.8	-0.9	36
5.7	3.2	117.3	7.9	-4.4	126.8	6.6	8.1	126.9	9.8	0.1	125.1	2.0	-1.4	3620
2.8	11.8	108.3	6.6	-17.3	131.5	6.7	21.4	139.7	7.5	6.2	128.5	-1.8	-8.0	3650
6.2	-0.1	116.8	7.6	-2.3	126.9	4.5	8.6	120.9	10.1	-4.7	122.6	2.5	1.4	3660
1.6	0.5	110.9	6.1	-8.3	133.3	2.0	20.2	126.2	4.7	-5.3	119.2	-1.5	-5.5	3670
5.4	5.7	99.8	-3.5	-6.6	112.4	-10.6	12.6	111.6	5.4	-0.7	112.6	5.4	0.9	37
4.8	5.6	113.9	5.8	-5.8	121.2	6.3	6.4	124.6	7.3	2.8	123.7	2.3	-0.7	38
4.5	-5.9	105.1	-5.5	-3.2	123.2	-4.3	17.2	105.4	8.5	-14.4	109.5	0.8	3.9	50
-6.1	4.1	63.7	-12.7	-19.0	71.8	-7.2	12.7	70.6	-1.7	-1.7	70.5	-10.3	-0.1	5060
5.4	-6.6	110.1	-4.9	-1.9	129.4	-4.1	17.5	109.6	9.4	-15.3	114.2	1.8	4.2	5080
4.3	3.4	107.3	3.5	-3.5	115.8	4.9	7.9	117.1	6.5	1.1	113.6	2.2	-3.0	VERBRAUCH.
6.7	-8.4	123.9	11.5	4.1	137.6	9.2	11.1	116.5	10.4	-15.3	123.0	3.4	5.6	39
3.7	3.5	99.7	7.0	-3.4	105.7	4.1	6.0	107.7	5.9	1.9	104.9	1.6	-2.6	51
3.8	2.4	114.2	3.4	-3.6	122.5	4.5	7.3	121.5	5.7	-0.8	120.9	2.0	-0.5	52
5.7	4.2	107.5	5.4	-9.2	123.8	6.5	15.2	119.6	8.9	-3.4	121.6	2.7	1.7	54
5.3	4.7	115.6	3.1	-1.2	119.3	4.8	3.2	125.3	7.5	5.0	120.7	3.2	-3.7	56
6.4	-1.9	110.9	4.3	0.5	126.2	4.6	13.8	115.6	6.8	-8.4	116.9	5.9	1.1	57
6.0	8.9	123.4	5.8	-6.7	128.4	8.4	4.1	137.5	8.6	7.1	136.6	3.3	-0.7	58
-3.0	1.3	85.3	-1.4	-14.1	103.8	0.4	21.7	96.9	-1.3	-6.6	94.7	-4.6	-2.3	61
-4.2	-1.7	83.8	-5.3	0.7	84.7	-3.8	1.1	86.9	-3.1	2.6	78.9	-5.2	-9.2	62
-6.3	-1.3	79.5	-7.8	3.5	75.0	-6.9	-5.7	82.2	-4.4	9.6	70.3	-8.5	-14.5	6251
1.3	9.7	88.8	-0.8	-12.6	99.8	1.8	12.4	106.9	4.2	7.1	99.9	-1.7	-6.5	63
-2.1	-0.9	92.0	-3.6	18.1	82.7	-1.8	-10.1	98.9	-0.2	19.6	74.3	-4.6	-24.9	64
8.2	-1.8	108.9	2.6	2.8	119.6	5.1	9.8	110.2	8.7	-7.9	114.2	7.8	3.6	N.U.G.
8.8	-1.9	110.2	3.7	0.1	126.8	5.8	15.1	113.4	9.7	-10.6	118.9	8.0	4.9	68
12.8	4.3	120.6	6.8	3.8	127.1	7.8	5.4	126.9	12.5	-0.2	131.4	13.1	3.5	6818-19
10.9	6.9	117.5	3.0	0.4	128.0	5.1	8.9	134.0	11.9	4.7	128.5	9.8	-4.1	6828
-0.2	2.3	106.8	1.7	-6.4	104.7	1.3	-2.0	102.4	-0.2	-2.2	113.9	-0.2	11.2	6831-36
6.7	3.0	110.3	2.6	-0.9	115.4	2.4	4.6	115.3	8.2	-0.1	117.2	5.3	1.6	6847-54
6.4	2.8	108.7	1.8	-1.2	97.8	2.7	-10.0	95.9	7.0	-1.9	116.4	5.8	21.4	6871-72
8.3	3.7	128.6	6.7	3.0	106.9	4.5	-16.9	114.1	13.4	6.7	130.1	4.2	14.0	6879
6.2	-1.1	105.1	-0.2	12.9	97.2	2.1	-7.5	100.2	5.0	3.1	99.9	7.3	-0.3	69
4.5	-5.1	127.3	0.5	0.5	120.3	6.0	-5.5	105.6	7.6	-12.2	129.4	2.1	22.5	BAUHAUPTG.
5.5	-1.6	126.5	1.4	-0.6	121.2	6.5	-4.2	112.4	8.4	-7.3	131.4	3.2	16.9	HOCHBAU
2.8	-10.6	128.5	-0.9	2.1	118.8	5.1	-7.5	94.9	6.3	-20.1	126.3	0.4	33.1	TIEFBAU

STBA, FACHSERIE 4, REIHE 2.1

SYPRO- NR.	WIRTSCHAFTSZWEIG	GEWICHTUNG	1989	VERAEND. IN % GEGEN VORJAHR	1989 2.HJ	VERAENDERUNG IN % 2.HJ 1989 GEGEN		1990 1.HJ
						2.HJ 1988	1.HJ 1989	
	PRODUZIERENDES GEWERBE INSGESAM	100.00	112.2	4.8	113.6	3.9	2.6	115.5
	PRODUZIERENDES GEWERBE (OH. BAUHAUPTGEWERBE)	93.93	111.8	4.6	113.0	4.1	2.1	115.4
1010-30	ELEKTRIZITAETS-U. GASVERSORGUNG	6.37	108.5	2.9	107.7	3.3	-1.6	112.4
	BERGBAU U. VERARBEITENDES GEWERBE	87.56	112.0	4.7	113.3	4.0	2.3	115.7
21	BERGBAU	2.87	86.6	-1.8	86.3	-0.3	-0.7	86.0
2111	STEINKOHLENBERGB. U. -BRIKETTHERSTELLUNG, KOKEREI	1.73	84.9	-2.0	85.2	0.2	0.7	83.4
	VERARBEITENDES GEWERBE	84.69	112.9	4.8	114.3	4.2	2.5	116.7
	GRUNDSTOFF-U. PRODUKTIONSGUETERGEWERBE	22.78	110.0	2.2	109.6	0.6	-0.7	111.8
22	MINERALDELVERARBEITUNG	3.22	98.3	-3.3	102.8	-3.8	9.6	102.2
25	GEN. U. VERARB. V. STEINEN U. ERDEN	1.92	113.3	6.1	119.2	3.4	11.0	112.3
27	EISENSCHAFFENDE INDUSTRIE	2.41	101.3	0.7	99.8	-3.6	-2.9	95.9
2711	HOCHOFEN-, STAHL-U. WARMHALTZWERKE (OH. STAHLROHRE)	1.94	103.6	2.5	102.6	-0.5	-1.9	98.3
28	NE-METALLERZEUGUNG, NE-METALLHALBZEUGWERKE	1.05	118.0	2.4	118.4	1.6	0.6	123.6
2850	NE-METALLHALBZEUGWERKE	0.70	113.6	1.6	113.3	0.1	-0.6	119.7
29	GIESSEREI	1.20	113.7	1.0	106.2	-3.1	-12.3	120.7
2910	EISEN-, STAHL-U. TEMPERGIESSEREI	0.74	100.6	4.1	95.7	2.1	-9.4	107.4
3011-15,30	ZIEHGERAETE, KALTWALZWERKE, MECHANIK, ANG.	0.54	119.1	10.2	118.0	8.3	-1.9	128.7
40	CHEMISCHE INDUSTRIE	10.30	111.6	2.6	109.9	1.6	-3.0	113.2
4031	H. V. CHEM. GRUNDSTF. (AUCH H. ANSCHL. WEITERVERARB.)	5.04	109.7	1.0	108.5	-	-2.2	109.0
4034	H. V. CHEM. ERZEUGNISSEN F. GEWERBE, LANDWIRTSCHAFT	1.80	116.0	4.9	113.2	4.2	-4.8	117.1
4035	H. V. PHARMAZEUTISCHEN ERZEUGNISSEN	2.04	112.3	4.1	110.8	1.9	-2.7	116.3
4036	H. V. SEIFEN, WASCHE-U. KOERPERPFLEGE MITTELN	0.70	105.6	-0.2	104.3	1.7	-2.5	112.8
4090	H. V. CHEMIEFASERN	0.25	103.1	1.3	97.1	-1.8	-11.0	105.9
53	HOLZBEARBEITUNG	0.36	122.4	10.0	122.4	9.2	-1.6	129.1
55	ZELLSTOFF-, HOLZSCHLIFF-, PAPIER-U. PAPPEERZEUGUNG	0.83	121.5	4.4	121.8	3.6	0.6	125.3
59	GUMMIERARBEITUNG	0.95	114.1	4.4	109.6	1.8	-7.7	116.8
	INVESTITIONSGUETER PRODUZIERENDES GEWERBE	41.55	115.9	6.9	117.8	6.3	3.3	120.8
3021-25	STAHLVERFORMUNG, OBERFLAECHEVEREDLUNG, HAERTUNG	1.27	125.0	12.2	122.5	10.7	-4.0	136.2
31	STAHL-U. LEICHTMETALLBAU, SCHIENENFAHRZEUGBAU	1.67	109.3	5.2	121.4	5.6	25.0	106.7
3111	H. V. STAHL-U. L. METALLKONSTRUKT. (OH. GRUBENAUSB.)	0.65	125.2	4.5	136.6	2.3	20.0	126.9
32	MASCHINENBAU	11.32	116.4	9.6	122.6	9.3	11.3	119.1
3210	H. V. LANDW. MASCHINEN, ACKERSCHLEPPERN	0.53	89.4	7.2	84.7	5.6	-10.0	97.9
3220	H. V. METALLBEARBEITUNGSMASCHINEN U. AE.	1.51	118.1	9.1	130.2	8.8	22.8	115.1
3230	H. V. TEXTIL-U. NAEHMASCHINEN	0.59	118.5	-0.6	119.5	-0.7	1.6	123.4
3240	H. V. MASCHINEN F. D. NAHR.-U. GENUSSMITTELIND. USW	1.49	116.9	7.9	126.6	7.1	18.1	114.8
3256	H. V. HUETTEN-U. WALZWERKSEINR. USW (OH. BAUMASCH.)	1.21	118.6	17.7	126.9	18.6	14.9	120.2
3257	H. V. BAU-, BAUSTOFF-U. AE. MASCHINEN	0.57	116.5	12.3	119.7	13.2	5.6	129.2
3260	H. V. ZAHNRAEDERN, GETRIEBEN, LAGERN U. AE.	0.90	113.1	12.1	113.6	9.3	0.9	118.8
3270	H. V. MASCHINEN F. WEITERE BEST. WIRTSCHAFTSZWEIGE	0.98	129.8	11.4	138.4	11.8	14.2	134.6
3280	SONST. MASCHINENBAU	3.54	115.3	8.5	120.5	8.0	9.4	118.8
33	STRASSENFAHRZEUGBAU, REP. V. KRAFTFAHRZEUGEN USW	9.80	114.8	6.9	110.8	6.1	-6.8	124.0
3311	H. V. KRAFTWAGEN U. -MOTOREN	6.10	113.5	8.1	109.0	7.3	-7.6	123.3
3314	H. V. TEILEN F. KRAFTWAGEN U. -MOTOREN	2.74	120.1	5.4	116.0	3.8	-6.6	127.2
34	SCHIFFBAU	0.35	72.7	-4.7	71.4	-6.1	-3.6	74.1
35	LUFT-U. RAUMFAHRZEUGBAU	0.71	120.6	8.2	122.3	11.3	2.9	128.9
36	ELEKTROTECHNIK, REP. V. HAUSHALTSGERAETEN	10.01	119.9	7.5	122.0	6.9	3.5	124.4
3620	H. V. GERAETEN D. ELEKTRIZ. ERZEUGUNG, -VERTLG. U. AE.	3.66	122.9	8.6	123.7	8.0	2.4	128.2
3650	H. V. ELEKTROHAUSHALTSGERAETEN	0.73	126.8	8.1	120.7	6.8	-9.2	136.2
3660	H. V. ZAEHLERN, FERNHELDE-, MESS-U. REGELGERAETEN USW	3.63	119.1	7.7	122.4	7.1	5.7	123.5
3670	H. V. RUNDFUNK-, FERNSEH-U. PHONOTECHN. GERAETEN	0.70	123.5	5.7	123.2	2.8	-0.5	123.4
37	FEINMECHANIK, OPTIK, H. V. UHREN	1.37	105.2	-2.3	104.7	-5.9	-1.0	110.5
38	H. V. EISEN-, BLECH-U. METALLWAREN	2.95	118.0	6.8	117.4	6.2	-1.0	123.9
50	H. V. BUEROMASCHINEN, ADV-GERAETEN U. -EINRICHTUNGEN	2.10	109.2	-5.1	115.2	-5.2	11.7	107.8
5060	H. V. BUEROMASCHINEN	0.15	62.6	-11.5	56.9	-12.1	-16.7	61.5
5080	H. V. ADV-GERAETEN U. -EINRICHTUNGEN	1.95	112.8	-5.0	119.8	-4.9	13.1	111.5
	VERBRAUCHSGUETER PRODUZIERENDES GEWERBE	12.19	111.2	4.2	111.1	4.1	-0.2	115.8
39	H. V. MUSIKINSTRUM., SPIELWAREN, FUELLHALTERN USW	0.52	121.5	9.9	131.1	10.6	17.1	119.7
51	FEINKERAMIK	0.40	104.3	5.6	104.3	5.8	-0.0	108.1
52	H. U. VERARB. V. GLAS	0.75	116.5	4.0	117.4	4.2	1.5	120.5
54	HOLZVERARBEITUNG	1.76	113.4	5.7	113.2	5.3	-0.3	119.1
56	PAPIER-U. PAPPEVERARBEITUNG	1.15	116.9	3.5	116.8	3.6	-0.2	123.6
57	DRUCKEREI, VERVIELFAELTIGUNG	1.47	113.9	4.1	118.5	4.4	8.4	116.3
58	H. V. KUNSTSTOFFWAREN	2.53	128.5	8.0	126.6	7.3	-2.9	138.3
61	LEDERERZEUGUNG	0.06	94.9	-4.2	92.8	-1.0	-4.3	93.5
62	LEDERVERARBEITUNG	0.40	84.7	-3.6	83.5	-4.8	-2.7	82.0
6251	H. V. SCHUHEN	0.28	78.5	-6.4	76.4	-7.6	-5.2	75.2
63	TEXTILGEWERBE	1.73	98.7	0.5	94.6	0.9	-8.1	104.4
64	BEKLEIDUNGSGEWERBE	1.42	88.8	-2.2	88.1	-2.2	-1.6	87.7
	NAHRUNGS-U. GENUSSMITTELGEWERBE	8.17	108.1	2.9	113.7	3.6	10.8	110.3
68	ERNAEHRUNGSGEWERBE	5.82	112.3	3.9	118.7	4.7	12.1	114.5
6818-19	H. V. BACKWAREN	0.56	120.5	6.2	126.9	7.5	11.1	122.2
6828	H. V. SUESSWAREN (OH. DAUERBACKWAREN)	0.47	120.7	3.7	122.1	2.4	2.4	131.6
6831-36	MILCHVERWERTUNG	0.44	105.3	2.9	103.5	0.5	-3.4	104.4
6847-54	SCHLACHTHAEUER (OH. KOMMUNALE), FLEISCHVERARB.	0.67	111.6	3.9	113.4	2.6	3.3	115.8
6871-72	BRAUEREI, MAE LZEREI	1.03	101.2	1.1	103.0	2.2	3.5	105.9
6879	MINERALBRUNNEN, H. V. MINERALWASSER, LIMONADEN	0.32	113.9	1.8	116.3	5.2	4.2	119.4
69	TABAKVERARBEITUNG	2.35	97.7	-0.0	101.2	1.0	7.3	100.1
72-75	BAUHAUPTGEWERBE	6.07	117.8	6.6	123.8	2.9	10.8	116.5
	HOCHBAULEISTUNGEN	3.17	119.7	7.9	123.9	3.9	7.3	121.9
	TIEFBAULEISTUNGEN	2.90	115.6	5.1	123.7	1.9	15.0	110.6



FUER DAS PRODUZIERENDE GEBERBE  
=100

NEHMENSTEILE

VERAENDERUNG IN % 1.HJ 1990 GEGEN		1989 3.VJ	VERAENDERUNG IN % 3.VJ 1989 GEGEN		1989 4.VJ	VERAENDERUNG IN % 4.VJ 1989 GEGEN		1990 1.VJ	VERAENDERUNG IN % 1.VJ 1990 GEGEN		1990 2.VJ	VERAENDERUNG IN % 2.VJ 1990 GEGEN		SYPRO- NR.
1.HJ 1989	2.HJ 1989		3.VJ 1988	2.VJ 1989		4.VJ 1988	3.VJ 1989		1.VJ 1989	4.VJ 1989		2.VJ 1989	1.VJ 1990	
4.3	1.7	108.9	3.7	-3.8	118.3	4.2	8.6	115.5	6.7	-2.4	115.5	2.0	-	PROD.GEW.
4.2	2.1	107.7	4.0	-4.1	118.2	4.1	9.7	116.2	6.6	-1.7	114.6	2.0	-1.4	PG(OH.BAU)
2.7	4.4	94.4	2.5	-5.6	121.0	4.0	28.2	123.8	4.3	2.3	100.9	0.9	-18.5	1010-30
4.4	2.1	108.6	4.0	-4.1	118.0	4.1	8.7	115.7	6.8	-1.9	115.6	2.1	-0.1	BERGB.U.VG
-1.0	-0.3	83.6	1.5	1.1	88.9	-2.0	6.3	88.9	-2.4	-0.0	83.0	0.4	-6.6	21
-1.4	-2.1	85.8	3.7	7.5	84.6	-3.0	-1.4	85.4	-4.5	0.9	81.3	1.9	-4.8	2111
4.7	2.1	109.5	4.1	-4.1	119.0	4.3	8.7	116.6	7.2	-2.0	116.7	2.2	0.1	VERARB.GEW
1.3	2.0	109.5	0.8	-2.3	109.7	0.4	0.2	111.9	2.9	2.0	111.6	-0.4	-0.3	G.U.P.
9.0	-0.6	103.4	-3.4	7.7	102.2	-4.2	-1.2	101.0	10.4	-1.2	103.3	7.6	2.3	22
4.6	-5.8	123.9	1.1	1.2	114.4	5.9	-7.7	99.7	8.0	-12.8	124.8	2.0	25.2	25
-6.7	-3.9	103.2	-0.0	-0.5	96.3	-7.2	-6.7	97.8	-3.9	1.6	93.9	-9.5	-4.0	27
-6.0	-4.2	106.3	2.4	0.5	98.8	-3.5	-7.1	99.6	-3.7	0.8	97.0	-8.3	-2.6	2711
5.0	4.4	117.8	5.0	-0.8	119.0	-1.4	1.0	124.5	6.8	4.6	122.6	3.3	-1.5	28
5.0	5.6	114.3	5.6	-0.1	112.2	-5.0	-1.8	121.0	6.6	7.8	118.3	3.4	-2.2	2850
-0.3	13.7	100.3	-4.4	-13.8	112.1	-1.8	11.8	125.8	-0.0	12.2	115.5	-0.8	-8.2	29
1.7	12.2	89.5	0.8	-14.9	101.8	3.2	13.7	112.1	5.8	10.1	102.6	-2.5	-8.5	2910
7.0	9.1	116.5	9.0	-6.4	119.5	7.6	2.6	129.2	11.4	8.1	128.1	2.9	-0.9	3011-15,30
-0.1	3.0	108.9	1.1	-3.8	110.8	1.9	1.7	114.6	1.1	3.4	111.8	-1.2	-2.4	40
-1.7	0.5	107.5	-0.2	-3.2	109.4	0.2	1.8	109.1	-1.5	-0.3	108.9	-1.9	-0.2	4031
-1.5	3.4	113.5	4.5	-4.7	112.8	4.0	-0.6	119.9	1.0	6.3	114.2	-4.1	-4.8	4034
2.1	5.0	108.8	0.3	-2.9	112.7	3.5	3.6	119.0	2.8	5.6	113.6	1.4	-4.5	4035
5.4	8.1	104.9	0.7	-3.0	103.6	2.6	-1.2	114.6	8.3	10.6	111.0	2.7	-3.1	4036
-2.9	9.1	92.4	-0.8	-15.0	101.7	-2.9	10.1	107.8	-1.5	6.0	103.9	-4.4	-3.6	4090
3.8	5.5	120.1	7.3	-7.3	124.7	11.0	3.8	129.1	8.3	3.5	129.1	-0.3	-0.0	53
3.5	2.9	123.0	4.3	0.5	120.6	2.8	-2.0	126.8	5.8	5.1	123.7	1.1	-2.4	55
-1.6	6.6	106.3	3.6	-10.4	112.8	-0.0	6.1	120.7	1.8	7.0	112.9	-4.9	-6.5	59
6.0	2.5	110.4	6.7	-6.4	125.2	6.0	13.4	120.3	9.4	-3.9	121.3	2.8	0.8	INVEST.
6.7	11.2	120.8	11.3	-6.4	124.1	9.9	2.7	139.8	11.0	12.7	132.6	2.7	-5.2	3021-25
9.9	-12.1	112.8	4.3	8.5	130.0	6.7	15.2	100.0	10.9	-23.1	113.3	8.9	13.3	31
11.5	-7.1	128.3	4.9	3.6	144.9	0.1	12.9	118.7	14.6	-18.1	135.1	9.0	13.8	3111
8.1	-2.9	112.9	9.2	-3.8	132.2	9.3	17.1	114.9	11.4	-13.1	123.3	5.1	7.3	32
4.0	15.6	81.4	5.0	-16.8	88.0	6.2	8.1	98.1	8.6	11.5	97.6	-0.2	-0.5	3210
8.6	-11.6	112.6	9.5	-4.7	147.7	8.2	31.2	105.5	12.4	-28.6	124.7	5.6	18.2	3220
4.9	3.3	109.4	-0.7	-10.5	129.5	-0.8	18.4	126.0	11.5	-2.7	120.8	-1.1	-4.1	3230
7.1	-9.3	110.2	6.9	-5.0	143.0	7.3	29.8	108.2	10.0	-24.3	121.4	4.7	12.2	3240
8.9	-5.3	110.8	16.5	-12.3	143.0	20.3	29.1	112.4	19.2	-21.4	128.0	1.3	13.9	3256
13.9	7.9	113.9	16.9	-7.8	125.4	10.0	10.1	124.6	20.7	-0.6	133.7	8.2	7.3	3257
5.5	4.6	109.2	8.7	-6.3	118.0	10.1	8.1	121.6	11.9	3.1	116.0	-0.4	-4.6	3260
11.1	-2.7	126.9	12.8	0.3	149.9	11.0	18.1	125.1	8.0	-16.5	144.0	13.8	15.1	3270
7.9	-1.4	116.9	7.8	3.5	124.0	8.1	6.1	117.2	9.3	-5.5	120.4	6.5	2.7	3280
4.3	11.9	102.8	6.3	-14.8	118.7	6.0	15.5	126.7	8.1	6.7	121.3	0.6	-4.3	33
4.5	13.1	99.6	7.0	-16.4	118.3	7.5	18.8	126.8	8.5	7.2	119.7	0.5	-5.6	3311
2.4	9.7	110.5	5.4	-12.4	121.4	2.4	9.9	130.4	6.7	7.4	124.0	-1.7	-4.9	3314
-0.0	3.8	69.1	-5.2	-7.2	73.7	-6.8	6.7	73.6	-0.0	-0.1	74.6	0.1	1.4	34
8.5	5.4	118.4	12.0	-0.6	126.2	10.6	6.6	131.4	10.9	4.1	126.3	6.0	-3.9	35
5.5	2.0	115.9	8.1	-4.6	128.0	5.8	10.4	125.2	9.6	-2.2	123.6	1.7	-1.3	36
6.1	3.6	119.5	8.2	-3.8	127.9	7.8	7.0	129.4	10.2	1.2	127.0	2.3	-1.9	3620
2.4	12.8	108.6	6.9	-18.5	132.8	6.8	22.3	142.3	7.2	7.2	130.1	-2.3	-8.6	3650
6.6	0.9	118.5	8.8	-2.1	126.2	5.4	6.5	122.3	10.6	-3.1	124.6	3.0	1.9	3660
-0.3	0.2	109.4	5.6	-10.6	137.0	0.7	25.2	128.4	2.6	-6.3	118.3	-3.3	-7.9	3670
4.4	5.5	98.0	-3.2	-8.0	111.3	-8.2	13.6	110.3	5.0	-0.9	110.6	3.8	0.3	37
4.5	5.5	113.8	5.8	-5.9	120.9	6.6	6.2	124.5	7.1	3.0	123.3	2.0	-1.0	38
4.6	-6.4	105.8	-5.9	-2.8	124.6	-4.6	17.8	105.6	8.5	-15.2	110.0	1.0	4.2	50
-10.0	8.1	54.1	-15.5	-24.0	59.6	-8.7	10.2	61.9	-5.2	3.9	61.0	-14.3	-1.5	5060
5.3	-6.9	109.9	-5.4	-1.8	129.7	-4.5	18.0	109.1	9.3	-15.9	113.9	1.8	4.4	5080
4.0	4.2	107.3	3.4	-3.9	114.8	4.8	7.0	117.9	6.3	2.7	113.6	1.8	-3.6	VERBRAUCH.
6.9	-8.7	125.0	12.1	5.0	137.1	9.3	9.7	116.2	10.8	-15.2	123.1	3.4	5.9	39
3.6	3.6	101.7	7.6	-3.0	106.9	4.1	5.1	109.6	5.6	2.5	106.6	1.7	-2.7	51
4.1	2.6	113.4	3.8	-3.4	121.4	4.5	7.1	120.6	5.9	-0.7	120.3	2.5	-0.2	52
4.9	5.2	104.7	4.6	-10.6	121.7	5.9	16.2	118.6	7.9	-2.5	119.5	2.0	0.8	54
5.6	5.8	115.2	2.8	-1.7	118.3	4.4	2.7	126.2	8.0	6.7	121.0	3.2	-4.1	56
6.4	-1.9	110.8	4.3	0.4	126.2	4.5	13.9	115.5	6.8	-8.5	117.0	6.0	1.3	57
6.1	9.2	124.3	6.0	-6.6	128.8	8.6	3.6	138.8	8.8	7.8	137.7	3.5	-0.8	58
-3.6	0.8	82.9	-2.0	-15.0	102.7	-0.1	23.9	94.6	-2.0	-7.9	92.4	-5.2	-2.3	61
-4.4	-1.8	83.2	-5.6	0.8	83.8	-3.9	0.7	86.0	-3.5	2.6	77.9	-5.6	-9.4	62
-6.7	-1.6	78.8	-8.1	3.8	74.0	-7.0	-6.1	81.2	-4.8	9.7	69.1	-9.0	-14.9	6251
1.5	10.4	88.8	-0.6	-13.7	100.3	2.0	13.0	107.5	4.5	7.2	101.3	-1.6	-5.8	63
-2.0	-0.5	92.3	-3.0	17.3	83.9	-1.2	-9.1	100.2	-0.0	19.4	75.1	-4.6	-25.0	64
7.5	-3.0	108.0	2.2	3.1	119.3	5.0	10.5	108.3	8.0	-9.2	112.3	7.2	3.7	N.U.G.
8.1	-3.5	109.1	3.1	-0.4	128.2	6.0	17.5	111.6	9.1	-12.9	117.3	7.1	5.1	68
7.0	-3.7	123.9	6.8	5.9	129.9	8.3	4.8	119.5	7.4	-8.0	124.9	6.8	4.5	6818-19
10.4	7.8	116.6	1.4	0.1	127.6	3.5	9.4	135.9	11.5	6.5	127.2	9.2	-6.4	6828
-2.5	0.9	105.0	0.8	-7.3	102.0	0.2	-2.9	97.8	-3.1	-4.1	110.9	-2.1	13.4	6831-36
6.4	3.0	110.7	2.6	-0.9	116.1	2.7	4.9	116.1	7.7	-0.0	117.4	5.1	1.1	6847-54
6.4	2.8	108.3	1.7	-1.3	97.6	2.7	-9.9	95.5	6.9	-2.2	116.2	5.9	21.7	6871-72
7.0	2.7	128.4	6.5	3.1	104.2	3.7	-18.8	111.2	12.8	6.7	127.5	2.4	14.7	6879
6.2	-1.1	105.2	-0.1	13.0	97.2	2.2	-7.6	100.2	5.0	3.1	99.9	7.3	-0.3	69
4.3	-5.9	127.5	0.3	0.7	120.1	5.9	-5.8	104.0	7.4	-13.4	129.0	1.9	24.0	BAUHAUPTG.
5.5	-1.6	126.5	1.4	-0.6	121.2	6.5	-4.2	112.4	8.4	-7.3	131.4	3.2	16.9	HOCHBAU
2.8	-10.6	128.5	-0.9	2.1	118.8	5.1	-7.5	94.9	6.3	-20.1	126.3	0.4	33.1	TIEFBAU

STBA, FACHSERIE 4, REIHE 2.1

## 6 PRODUKTION AUSGEWAHLTER ERZEUGNISSE

EB.-NR.	ERZEUGNIS	EINHEIT	1989		1990		JAN. BIS	DKT.
			SEPTEMBER	OKTOBER	SEPTEMBER	OKTOBER	1989	1990
<b>BERGBAULICHE ERZEUGNISSE</b>								
21 121	STEINKOEHLE (VERWERTBARE FOERDERUNG)	1000 T *	5 824	6 196	5 562	6 084	59 917	59 958
21 124	STEINKOEHLENBRIKETS	1000 T *	62	85	69	95	584	555
21 142	BRAUNKOEHLE, ROH	1000 T *	8 549	9 431	8 817	9 354	91 197	88 925
21 143	BRAUNKOEHLENBRIKETS	1000 T *	204	239	244	321	1 775	1 849
21 162	ZECHEN-, HUETTEN- U. GASWERKSKOKS 1)	1000 T *	.	.	1 445	1 505	.	14 703
21 210	ERDOEL, ROH	1000 T *	306	315	296	307	3 156	3 024
21 220	ERDGAS	1000 M3*	1 096 794	1 314 238	1 094 635	...	12 618 422	...
21 310	EISENERZ-ROHFOERDERUNG	1000 T *	.	.	.	.	.	.
21 321	EFFEKTIV-MENGE FE-INHALT	1000 T *	.	.	.	.	.	.
21 410	NE-METALLERZE ROHFOERDERUNG	1000 T *	.	.	.	.	.	.
21 433	AUSBRINGBARER (BEZAHLTER) ZN-INHALT 2)	1000 T *	.	.	.	.	.	.
21 510	KALIROHSALZE (FOERDERUNG), EFFEKTIV-MENGE ABSATZFAEHIGE KALISALZE, BER. AUF K2O	1000 T *	2 390	2 257	.	.	21 711	13 256
21 531	ROHSALZE (AUCH ANGEREICHERT)	1000 T *	10	10	8	8	62	54
21 539	KALIUMCHLORID, KALIUMSULFAT U.A. (AUCH MIT MAGNESIUM)	1000 T *	187	187	205	208	1 754	1 764
21 616	GEWERBE- U. INDUSTRIESALZ (EINSCHL. IM BERGBAU GEWONNENER SOLE FUER TECHNISCHE ZWECKE), STREU- U. AUFTAUSALZ, BER. AUF NACL	1000 T *	.	.	400	424	.	4 457
<b>MINERALOELERZEUGNISSE</b>								
22 110	ROHBENZIN	1000 T *	529	487	476	515	5 225	5 400
22 131	VERGASERKRAFTSTOFFE	1000 T	1 666	1 681	1 751	1 737	16 632	17 573
22 139	DIESELKRAFTSTOFF	1000 T	1 136	1 061	1 089	1 057	10 599	10 552
22 171	HEIZOELE LEICHT	1000 T	1 895	1 889	1 463	1 440	17 043	18 628
22 175	MITTELSCHWER U. SCHWER	1000 T	644	731	619	731	6 641	7 145
22 521	SCHMIEROELE U. MINERALISCHE OELE	1000 T	.	.	106	109	.	1 015
22 731	BITUMEN	1000 T *	313	332	370	332	2 439	2 462
<b>STEINE U. ERDEN, ASBESTWAREN, SCHLEIFMITTEL</b>								
25 112	NATURSTEINE FUER DEN TIEFBAU 3) GLEISBETTUNGS-, STRASSENSCHOTTER, SPLITT U. BRECHSAND	1000 T	6 825	6 914	6 311	6 931	55 192	53 266
25 113	EDELSPLITT U. EDELBRECHSAND	1000 DM	56 698	57 719	53 930	58 802	460 738	448 733
25 114	BITUMINOESES, GETEERTES U. ASPHALTIERTES MISCHGUT, UEBERWIEGEND AUS NATURSTEIN U. AUF KIESBASIS	1000 T	2 268	2 365	2 244	2 474	14 874	15 570
25 115	MINERALBETON	1000 DM	126 460	131 646	126 936	143 134	835 029	882 182
25 141	KALKSTEIN, KALKSPAT, GEBROCHEN ODER ZER- KLEINERT, KALKSTEINSAND 4)	1000 T *	4 293	4 740	4 189	4 630	40 725	41 058
25 161	BAUSAND U. BAUKIES (EINSCHL. KIES FUER DEN WEGEBAU) 3)	1000 T	15 538	16 135	14 823	16 170	133 791	134 910
25 275	FERTIGFABRIKATE AUS HARTGESTEIN U. MARMOR	1000 DM	135 195	140 794	140 428	152 758	1 160 140	1 238 775
25 319	ZEMENT, OHNE ZEMENTKLINKER 5)	M3	18 272	17 316	15 467	19 991	139 843	149 687
25 321	KALKSTEIN, KALKSPAT U. DOLOMITSTEIN, GE- MAHLEN	1000 DM	56 212	58 941	54 912	64 906	452 080	510 181
25 324	KALKSTEIN U. KALKSPAT, GEBRANNT, DOLOMIT- STEIN, GEBRANNT ODER GESINTERT	1000 T *	841	877	894	1 003	7 273	8 246
25 334	BAUGIPS	1000 T	628	647	576	642	6 013	5 804
25 337	GIPSKARTONPLATTEN NACH DIN 18180 6)	1000 DM	174	180	177	194	1 587	1 664
25 354	WERK-TROCKENMOERTEL	1000 M2	24 484	25 068	24 679	27 426	224 371	236 044
25 360	TRANSPORTBETON 3)	1000 DM	7 354	6 924	8 264	8 582	66 723	77 473
25 411	MAUERZIEGEL, KLINKER 7)	1000 DM	17 420	16 320	19 989	20 200	172 357	183 001
25 412	DACHZIEGEL (EINSCHL. BIBERSCHWAENZE)	1000 M3	421	441	498	545	3 701	4 329
25 423 +	KERAMISCHE SPALTPLATTEN U. -RIEMCHEN	1000 DM	72 743	75 431	87 849	102 543	638 661	788 063
25 451	ROHRE, FORMSTUECKE U.A. KANALISATIONSARTIKEL AUS STEINZEUG	1000 M3	3 620	3 733	3 686	3 970	30 795	33 171
25 471	UNGEFORMTE FEUERFESTE ERZEUGNISSE (MOERTEL U. MASSEN)	1000 DM	395 569	408 017	413 863	445 322	3 342 996	3 702 607
25 477	GEFORMTE FEUERFESTE ERZEUGNISSE	1000 T	824	839	881	920	7 050	7 924
		1000 DM	87 870	89 578	95 756	101 853	760 608	868 845
		1000 ST	40 141	42 950	41 357	45 823	384 877	409 464
		1000 M2	51 976	54 981	52 864	60 637	488 184	531 588
		1000 DM	42 102	40 510	2 097	2 290	.	21 539
		T	15 992	18 436	18 258	20 581	171 813	185 531
		1000 DM	10 229	12 083	12 971	14 582	112 024	131 717
		1000 T	63	70	58	63	646	602
		1000 DM	42 524	46 189	40 829	41 506	429 764	420 840
		1000 T	101	103	107	115	986	1 048
		1000 DM	141 553	148 847	149 934	158 054	1 395 935	1 493 940

1) TROCKENGEWICHT.- 2) EINSCHL. HUETTENFERTIGER ROHWARE U. DER AUS HALDENERZE GEWONNENEN KONZENTRATE.- 3) PRODUKTION DER BETRIEBE VON UNTERNEHMEN MIT 10 BESCHAEFFTIGTEN UND MEHR.- 4) OHNE ZUM ABSATZ FUER DEN TIEFBAU BESTIMMT.- 5) EINSCHL. ZEMENTAENLICHER BINDEMITTEL.- 6) DIE PLATTEN SIND AUF 9,5 MM PLATTENDICKE UMGERECHNET. 7) ANGABEN IN M3-MAUERWERK BEI 24 CM WANDDICKE UNTER BERUECKSICHTIGUNG DER FUGEN.

STBA, FACHSERIE 4, REIHE 2.1

6 PRODUKTION AUSGEWAHLTER ERZEUGNISSE

EB.-NR.	ERZEUGNIS	EINHEIT	1989		1990		JAN. BIS	OKT.
			SEPTEMBER	OKTOBER	SEPTEMBER	OKTOBER	1989	1990
25 519	KALKSANDSTEINE 1)	1000 M3 1000 DM	566 41 721	560 41 347	625 47 341	680 52 077	4 715 345 736	5 635 429 233
25 551	BLOCKSTEINE, PLANSTEINE AUS GASBETON, UNBEWEHRT 1)	1000 M3 1000 DM	218 23 478	234 25 322	271 31 673	293 34 248	2 032 215 852	2 402 273 007
25 552	DACH- U. DECKENPLATTEN, WANDELEMENTE AUS GASBETON, BEWEHRT	1000 M2 1000 DM	468 19 555	487 20 423	400 17 153	451 19 647	3 715 155 734	3 862 166 711
25 555	BETONDACHSTEINE 2)	1000 ST 1000 DM	63 546 62 863	67 071 66 234	78 076 81 434	88 791 90 790	587 884 564 285	663 910 672 276
25 556	BETONFERTIGTEILE GROSSFORMATIGE WANDBAUTEILE (WANDTAFELN), AUCH MIT BEARBEITETEN SICHTFLAECHEIN, DECKENTAFELN	1000 M2 1000 DM	1 783 71 958	1 827 73 531	2 053 86 650	2 133 88 420	15 018 599 076	18 011 731 077
25 557	KONSTRUKTIVER ART	1000 T *	206	214	220	228	1 814	1 984
25 579	BETONERZEUGNISSE FUER DEN TIEFBAU	1000 T 1000 DM	1 881 196 448	1 963 204 455	1 861 197 640	1 982 209 709	16 243 1 713 417	16 482 1 751 179
25 641	DAEMM- U. LEICHTBAUPLATTEN AUS HOLZWOLLE (AUCH MIT PLATTEN AUS KUNSTST. VERBUNDEN)3)	1000 M2 1000 DM	1 119 7 405	1 085 7 166	1 195 8 193	1 326 9 370	10 099 67 287	10 477 72 466
25 658 +	PLATTEN AUS FASERZEMENT 4)	1000 M2 1000 DM	22 709	23 320	2 695 33 113	3 021 37 773	174 106	24 020 300 983
25 811	SCHLEIFSCHEIBEN U. SONSTIGE SCHLEIFKOEERPER AUS KORUND IN KERAMISCHER U. SILICATBINDUNG	T 1000 DM	1 290 19 946	1 346 21 324	1 251 19 658	1 415 21 474	13 001 195 045	13 382 202 666
25 812	IN KUNSTHARZBINDUNG MIT FASERSTOFFVERSTAERKUNG	T 1000 DM	1 627 13 750	1 757 15 245	1 703 14 451	1 808 15 466	15 606 133 150	16 968 143 227
25 839	SCHLEIFPAPIERE U. SCHLEIFGEWEBE	1000 M2 1000 DM	5 251 41 255	4 599 39 157	4 037 39 094	5 364 43 732	45 237 397 276	45 173 414 526
<b>EISEN U. STAHL</b>								
27 112	ROEISEN FUER DIE STAHLERZEUGUNG	1000 T *	2 535	2 717	2 415	2 515	26 611	24 234
27 113	GIESSEREI-ROEISEN	1000 T *	52	97	.	.	655	.
27 133	STAHLROHBLOECKE U. -BRAMMEN AUS OXYGENSTAHL	1000 T *	2 768	2 988	2 632	2 756	28 746	26 262
27 137	ELEKTRO-STAHL	1000 T *	591	591	590	630	5 775	5 786
27 160	ROEHREN- U. MEHRKANTSTAHL (HALBZEUG FUER NAHTLOSE ROHRE)	1000 T *	.	.	.	.	.	.
27 161	WALZSTAHL (OHNE VORGEWALZTES STAHLHALBZEUG)	1000 T *	2 766	2 712	2 530	2 640	26 916	25 261
27 165	WEISSBLECH U. WEISSBAND	1000 T *	78	79	75	86	726	752
27 333	PRAEZISIONSSTAHLROHRE NAHTLOS	1000 T *	.	.	.	.	.	.
27 335	GESCHWEISST	1000 T *	.	.	.	.	.	.
27 351	SONSTIGE STAHLROHRE NAHTLOS	1000 T *	128	129	109	141	1 334	1 165
27 355	GESCHWEISST	1000 T *	153	171	157	139	1 514	1 222
27 433	GESCHMIEDETE STAEBE	1000 T *	24	26	20	21	234	211
27 453	FREIFORMSCHMIEDESTUECKE, GESCHMIEDETE ODER GEWALZTE RINGE UEBER 125 KG ROHGEWICHT	1000 T *	22	22	22	22	217	216
<b>NE-METALLE U. NE-METALLHALBZEUG</b>								
28 114	HUETTENALUMINIUM NICHT LEGIERT	T *	60 003	64 111	58 230	60 260	611 068	594 087
28 116	LEGIERT	T *	40 838	44 398	34 986	37 273	447 765	420 906
28 117	REINST- U. REINALUMINIUM U. UMGESCHMOLZEN	T *	2 849	3 319	3 202	3 169	30 094	29 111
28 118	UMSCHMELZ-ALUMINIUMLEGIERUNGEN	T *	47 306	49 792	46 299	51 347	458 460	472 485
28 131	ELEKTROLYTKUPFER (KATHODEN)	T *	42 188	43 377	40 808	41 548	390 852	410 038
28 132	RAFFINADEKUPFER	T *	.	.	.	.	.	.
28 151	ZINKLEGIERUNGEN	T *	8 742	10 984	10 713	10 425	89 526	99 720
28 152	ZINN, NICHT LEGIERT	T *	.	.	.	.	.	.
28 153	WEICHLÖTE	T *	950	974	721	1 081	9 672	9 536
28 171	SILBER	KG *	212 168	243 389	175 821	169 838	2 180 188	2 071 748
28 172	GOLD	KG *	11 239	11 159	13 453	11 633	104 699	117 748
28 412	HALBZEUG AUS ALUMINIUM U. ALUMINIUM-LEGIERUNGEN PROFILE, LEGIERT BLECHE, PLATTEN, TAFELN U. BAENDER (MIT EINER STAERKE UEBER 0,2 MM)	T *	26 247	27 888	26 531	29 575	269 204	268 999
28 414	NICHT LEGIERT	T *	65 205	67 267	59 218	65 498	602 472	623 822
28 415	LEGIERT	T *	54 967	54 752	51 295	55 353	513 922	490 902
28 419	SONSTIGES HALBZEUG 5) (Z.B. SCHEIBEN, STANZTEILE, BOEDEN, SCHALEN)	T *	3 652	3 794	3 915	3 850	37 018	37 711

1) ANGABEN IN M3 MAUERWERK BEI 24 CM-WANDDICKE UNTER BERUECKSICHTIGUNG DER FUGEN.- 2) BEI GROSSFORMATEN UMRECHNUNG IN STUECK-KLEINFORMAT (DIN 1115).- 3) DIE PLATTEN SIND AUF 2,5 CM-PLATTENDICKE UMGERECHNET.- 4) DIE PLATTEN SIND AUF 6 MM PLATTENDICKE UMGERECHNET.- 5) OHNE STAEBE (STANGEN), NICHTLEGIERTE PROFILE, DRAHT, ROHRE, HOHLSTANGEN, GESENKPRESS- UND SCHMIEDETEILE, LEITMATERIAL.

STBA, FACHSERIE 4, REIHE 2.1

6 PRODUKTION AUSGEWAHLTER ERZEUGNISSE

EB.-NR.	ERZEUGNIS	EINHEIT	1989		1990		JAN. BIS	OKT.
			SEPTEMBER	OKTOBER	SEPTEMBER	OKTOBER	1989	1990
28 431	HALBZEUG AUS KUPFER U. KUPFERLEGIERUNGEN (OHNE SOLCHES AUS LEGIERUNGEN MIT EINEM GEHALT UEBER 10 % NICKEL) STAEBE U. PROFILE, LEGIERT	T *	17 226	18 716	16 395	17 269	172 522	175 531
28 432	BLECHE, PLATTEN, TAFELN U. BAENDER MIT EINER STAERKE UEBER 0,15 MM NICHT LEGIERT	T *	17 794	15 184	16 519	17 483	163 045	163 528
28 433	LEGIERT	T *	21 849	26 308	20 722	22 995	252 392	243 153
28 434	ROHRE U. HOHLSTANGEN NICHT LEGIERT	T *	9 110	10 781	9 103	9 037	98 090	96 035
28 435	LEGIERT	T *	9 590	9 645	8 169	9 147	92 093	81 708
28 436	DRAHT	T *	.	.	60 088	60 153	.	582 258
28 438	LITZEN U. SEILE	T *	.	.	7 326	7 512	.	75 253
28 439	STAHLKUPFER	T *	.	.	.	.	.	.
<b>GIESEREIERZEUGNISSE</b>								
29 110	GUSSEISEN MIT LAMELLEN- U. KUGELGRAPHIT	T *	285 926	309 040	289 084	314 517	2 694 220	2 763 715
29 140	STAHLGUSS	T *	19 271	20 432	18 560	20 729	186 416	188 495
29 170	TEMPERGUSS	T *	11 420	12 329	10 340	11 584	101 693	101 003
29 515	LEICHTMETALLFORMGUSS AUS ALUMINIUM U. ALUMINIUMLEGIERUNGEN	T *	50 022	55 603	39 150	44 615	491 690	407 420
29 517	MAGNESIUM U. MAGNESIUMLEGIERUNGEN	T *	613	694	524	529	5 606	5 829
<b>ERZEUGNISSE DER ZIEHEREIEN U. KALTWALZWERKE</b>								
<b>U. DER STAHLVERFORMUNG</b>								
30 111	BLANKSTAHL	T *	77 025	79 140	69 513	74 454	737 339	725 421
30 115	BANDSTAHL, KALT GEWALZT (UNTER 600 MM BREITE)	T *	173 672	181 799	161 650	173 340	1 699 465	1 669 698
30 151	KALT GEZOGENER DRAHT (OHNE ISOLIERTE DRAEHTE FUER DIE ELEKTROTECHNIK) VON WALZDRAHT GEZOGEN	T *	164 339	176 925	168 046	186 618	1 567 070	1 670 445
30 154	VON ZUGEKAUFTEM DRAHT DUENNER GEZOGEN	T *	15 364	15 020	17 924	16 889	144 148	165 015
30 157	SCHWEISSDRAHT U. -STAEBE (WEDER UMHUELLT NOCH GEFUELLT)	T *	6 421	7 146	6 721	3 572	65 405	62 283
30 159	KUNSTSTOFFUEBERZOGENER DRAHT	T *	1 708	1 574	1 835	2 018	16 152	19 302
30 171	DRAHTSEILE U. -LITZEN AUS EISEN U. STAHL	T	13 507	13 524	13 036	13 623	129 866	131 499
30 173	BETONSTAHLMATTE NACH DIN 488, GESCHWEISSTE ABSTANDHALTER U. GITTERTRAEGER FUER BETONBEWEHRUNG SOWIE GESCHWEISSTE DRAHTGITTER NACH SONST. NORMEN	1000 DM	57 482	57 767	57 181	59 567	555 735	565 134
30 175	FEDERKERNE FUER MATRATZEN U. POLSTERMOEBEL	T	135 685	146 971	153 839	167 138	1 259 070	1 428 167
30 211	GESENKSCHMIEDESTUECKE	1000 DM	116 600	119 868	132 454	142 557	1 077 881	1 227 087
30 218 +	ROHRFORM-, ROHRVERSCHLUSS- U. ROHRVERBINDUNGSTUECKE AUS STAHL	T	8 587	9 411	8 697	10 803	80 257	88 153
30 225	PRESS-, ZIEH- U. STANZTEILE AUS STAHL MIT EINEM STUECKGEMICHT UEBER 50 G	1000 DM	47 426	50 243	51 384	60 354	436 530	516 373
30 239	FEDERN AUS STAHL ODER NE-METALLEN (OHNE MATRATZEN U. UHRFEDERN)	T	79 178	85 482	80 175	85 028	782 040	801 885
30 248 +	KETTEN U. KETTENTEILE 1)	1000 DM	324 586	349 636	326 799	353 404	3 139 191	3 252 029
30 258 +	SCHRAUBEN, BOLZEN, MUTTERN, SCHRAUBHAKEN, NIETE, SPLINTE, KEILE, UNTERLEGSCHEIBEN, SCHWELLENSCHRAUBEN U. AE.; DREHTEILE AUS METALL	T	72 609	72 993	78 185	78 041	679 394	755 403
30 298 +	STAHLBAUERZEUGNISSE U. SCHIENENFAHRZEUGE	1000 DM	40 020	43 694	46 166	46 077	400 251	435 496
31 112 +	SKELETT-, STUETZ- U. TRAEGERKONSTRUKTIONEN	1000 DM	204 508	222 443	217 151	236 975	1 990 107	2 159 757
31 114 +	HALLEN, UEBERWIEGEND AUS EISEN ODER STAHL	T	25 250	27 142	24 362	26 379	256 213	252 194
31 116 +	TUERME U. GITTERMASTE, GERUESTKONSTRUKTIONEN, SIGNALBRUECKEN, BRUECKEN FUER ROHR- U. KABELLEITUNGEN AUS STAHL; BRUECKEN, BRUECKENELEMENTE U. GERUESTKONSTRUKTIONEN AUS ALUMINIUM	1000 DM	186 311	199 291	181 990	198 218	1 837 997	1 884 028
31 160	ERZEUGNISSE FUER DEN GRUBENAUSBAU (OHNE BERGBAUMASCHINEN U. ELEKTROTECHNISCHE ERZEUGNISSE)	T	41 596	44 470	31 470	43 066	355 303	321 180
31 191	TORE, TUEREN U. FENSTER AUS GEWALZTEN ODER STRANGPRESSTEN PROFILN (OHNE KELLER-FENSTER)	1000 DM	534 624	580 311	541 367	597 198	5 254 947	5 582 936
31 191	TORE, TUEREN U. FENSTER AUS GEWALZTEN ODER STRANGPRESSTEN PROFILN (OHNE KELLER-FENSTER)	1000 DM	224 791	242 377	241 778	261 738	2 153 536	2 378 663
31 160	ERZEUGNISSE FUER DEN GRUBENAUSBAU (OHNE BERGBAUMASCHINEN U. ELEKTROTECHNISCHE ERZEUGNISSE)	T	64 086	62 128	90 376	95 448	589 487	798 712
31 191	TORE, TUEREN U. FENSTER AUS GEWALZTEN ODER STRANGPRESSTEN PROFILN (OHNE KELLER-FENSTER)	1000 DM	34 525	24 269	21 757	26 320	271 345	271 081
31 191	TORE, TUEREN U. FENSTER AUS GEWALZTEN ODER STRANGPRESSTEN PROFILN (OHNE KELLER-FENSTER)	1000 DM	87 320	69 524	45 510	81 514	766 566	743 612
31 191	TORE, TUEREN U. FENSTER AUS GEWALZTEN ODER STRANGPRESSTEN PROFILN (OHNE KELLER-FENSTER)	1000 DM	21 099	21 160	20 818	22 806	180 837	194 684
31 191	TORE, TUEREN U. FENSTER AUS GEWALZTEN ODER STRANGPRESSTEN PROFILN (OHNE KELLER-FENSTER)	1000 DM	242 135	253 869	260 606	274 748	2 106 881	2 383 596

1) AUS STAHL ODER NE-METALLEN (OHNE GUSS- U. STAHLGELENKKETTEN).

## 6 PRODUKTION AUSGEWAHLTER ERZEUGNISSE

EB.-NR.	ERZEUGNIS	EINHEIT	1989		1990		JAN. BIS 1989	OKT. 1990
			SEPTEMBER	OKTOBER	SEPTEMBER	OKTOBER		
31 195	ABDECKUNGEN (LICHTGITTER) U. ROSTE AUS GE- WALZTEN ODER STRANGGEPRESSTEN PROFILEN	T 1000 DM	9 503 30 605	10 228 31 942	10 463 31 767	10 745 33 393	94 317 285 779	100 038 305 651
31 512 +	WASSERROHRKESSEL	T 1000 DM	102 697	117 676	14 351 149 092	4 252 53 982	997 479	63 202 819 377
31 538 +	FEUERUNGEN U. BEHEIZUNGSEINRICHTUNGEN FUER DAMPFKESSEL (OHNE EINZELNE BRENNER)	T 1000 DM	1 356 17 877	1 382 18 625	1 012 15 116	835 14 252	12 118 158 383	8 623 132 584
31 542 +	SPEISEWASSERVORWAERMER, LUFTVORWAERMER U. UEBERHITZER, ROEHREN- U. WAERMEAUSTAUSCHER	T 1000 DM	2 249 22 011	2 570 20 323	5 009 32 136	2 824 21 733	24 022 218 847	27 354 215 025
31 558 +	BEHAELTER AUS STAHL ODER ALUMINIUM MIT EINEM FASSUNGSVERMOEGEN UEBER 100 M3	T 1000 DM	72 256	70 005	21 308 83 494	25 954 95 305	633 135	174 335 776 554
31 562	ROHRLEITUNGEN SOWIE DEREN ZUBEHOER AUS NAHTLOSEN STAHLROHREN (OHNE DRUCKROHR- LEITUNGEN FUER WASSERKRAFTWERKE U. DGL.)	T 1000 DM	4 826 35 166	4 468 32 239	4 189 29 669	4 252 29 253	48 118 333 067	43 312 303 880
31 579	ZENTRALHEIZUNGSKESSEL	ST 1000 DM	61 375 104 297	66 141 109 530	72 212 130 441	75 735 135 776	499 030 820 193	572 290 989 956
31 580	TRANSPORTBEHAELTER (CONTAINER) UEBER 3 M3 NUTZRAUM	T 1000 DM	43 512	41 546	40 985	42 453	336 795	400 208
31 720 +	DIESEL- U. ELEKTRISCHE LOKOMOTIVEN	T 1000 DM	.	.	.	.	.	.
31 731	PERSONENWAGEN U. ANDERE SCHIENENGEBUNDENE SPEZIALWAGEN FUER EISENBAHNEN	T 1000 DM	.	.	.	.	.	.
31 733	STANDARDGUETERWAGEN	T 1000 DM	2 325 14 836	1 234 7 598	.	.	25 305 152 584	.
31 735	SCHIENENGEBUNDENE SPEZIALGUETERWAGEN	T 1000 DM	30 973	25 643	3 696 27 940	2 802 19 362	234 064	29 929 197 672
31 905 +	BAUSTELLENARBEITEN (AUCH IM TAGELOHN) (OHNE MONTAGEN AN ROHRLEITUNGEN)	T 1000 DM	315 697	245 846	300 381	272 303	2 551 658	2 521 136
31 910 +	MONTAGEN AN ROHRLEITUNGEN	T 1000 DM	.	.	.	.	.	.
MASCHINENBAUERZEUGNISSE								
METALLBEARBEITUNGSMASCHINEN								
32 110	HOBEL-, STOSS- U. RAEUMMASCHINEN	T 1000 DM	.	.	.	.	.	.
32 115	SPITZENDREHMASCHINEN	T 1000 DM	1 849 57 474	1 894 61 356	1 190 40 252	1 692 52 051	11 902 390 948	12 958 403 604
32 901 +	SENKRECHT- U. KARUSSELLDREHMASCHINEN	T 1000 DM	.	.	.	.	.	.
32 117	DREHAUTOMATEN U. REVOLVERDREHMASCHINEN	T 1000 DM	1 617 107 591	1 931 121 225	1 476 101 539	1 774 116 096	14 081 929 547	14 151 932 255
32 118	TISCH-, SAEULEN- U. STAENDERBOHRMASCHINEN	T 1000 DM	216 5 355	243 5 995	257 7 120	272 7 264	2 279 54 109	2 473 66 563
32 119	FRAESMASCHINEN, WAAGERECHT-BOHR-U.-FRAES- MASCHINEN (OHNE SOLCHE FUER VERZAHNUNGEN)	T 1000 DM	150 871	141 125	2 674 143 854	2 804 155 850	1 075 868	21 693 1 156 827
32 121	KALT- U. WÄRMKREISSAEGEMASCHINEN	T 1000 DM	413 10 473	442 14 316	367 9 890	439 11 864	3 403 96 343	3 592 99 702
32 122	SCHLEIF-, HON-, LAEPP- U. POLIERMASCHINEN (OHNE SOLCHE FUER VERZAHNUNGEN)	T 1000 DM	2 627 130 777	2 663 137 500	3 106 165 369	3 380 178 614	26 243 1 210 441	27 092 1 417 949
32 902 +	VERZAHNMASCHINEN	T 1000 DM	.	.	433 30 381	515 52 232	.	4 184 348 134
32 125	BEARBEITUNGSMASCHINEN MIT FUNKENEROSION, ULTRASCHALL, ELEKTRONENSTRAHL U. LASER	T 1000 DM	383 27 749	342 21 951	275 19 756	371 26 849	2 548 169 017	3 095 226 499
32 903 +	FERTIGUNGSSTRASSEN, SCHALTTISCH- UND SCHALTTROMMELMASCHINEN, BEARBEITUNGSZEN- TREN, FLEXIBLE FERTIGUNGSEINRICHTUNGEN UND SONSTIGE WERKZEUGMASCHINEN (SPANABHEBEND)	T 1000 DM	.	.	.	.	.	.
METALLBEARBEITUNGSMASCHINEN DER SPANLOSEN FORMUNG								
32 904 +	BIEGE- U. RICHTMASCHINEN FUER ROHRE, WELLEN, STANGEN U. PROFILE, BETONSTAHL- BEARBEITUNGSMASCHINEN	T 1000 DM	16 663	18 823	430 20 593	371 22 378	167 986	3 631 211 930
32 130 +	FREIFORM- U. GESENKSMIEDER-, SPANN-, TREIB- U. POLIERHAEMMER, SCHMIEDEWALZ- U. STAUCHMASCHINEN	T 1000 DM	10 159	5 456	17 486	15 746	54 449	3 263 88 107
32 905 +	PRESSEN MIT MECHANISCHEM ANTRIEB FUER DIE METALLBEARBEITUNG	T 1000 DM	.	.	.	.	.	.
32 906 +	PRESSEN MIT HYDRAULISCHEM ANTRIEB FUER DIE METALLBEARBEITUNG	T 1000 DM	.	.	.	.	.	.

STBA, FACHSERIE 4, REIHE 2.1

## 6 PRODUKTION AUSGEWAHLTER ERZEUGNISSE

EB.-NR.	ERZEUGNIS	EINHEIT	1989		1990		JAN.	BIS	DKT.
			SEPTEMBER	OKTOBER	SEPTEMBER	OKTOBER	1989	1990	1990
32 136	SCHEREN, LOCHSTANZ-, NIBBEL- U. AUSKLINK- MASCHINEN	T 1000 DM	1 828 65 448	2 664 70 525	2 347 79 335	2 032 77 136	21 490 656 526	22 145 695 872	
32 137	BLECHRICHT-, BLECHRUNDBIEGE- U. BLECH- ABKANTMASCHINEN	T 1000 DM	765 19 090	659 15 675	713 14 028	535 17 768	6 345 177 955	5 656 147 932	
32 138	DRUECK- U. PLANIERBAENKE, GEWINDEDRUECK- MASCHINEN	T 1000 DM	.	.	.	.	.	.	
32 140 +	DRAHTBE- U. -VERARBEITUNGSMASCHINEN	T 1000 DM	.	.	.	.	.	.	
32 143	PRESSEN FUER DIE HERSTELLUNG VON BOLZEN, SCHRAUBEN, NIETEN, MUTTERN U. DGL.	T 1000 DM	.	.	.	.	.	.	
32 144	HUETTEN- U. WALZWERKSEINRICHTUNGEN (OHNE EINZELN ABGESETZTE GEGOSSENE WALZEN)	T 1000 DM	13 367 217 381	8 889 137 751	8 541 142 222	6 546 115 144	114 714 1 947 961	93 350 1 532 018	
GIESSEREIMASCHINEN									
32 145	FORMASCHINEN U. -ANLAGEN (EINSCHL. KERN- HERSTELLUNGSMASCHINEN U. -ANLAGEN)	T 1000 DM	565 15 229	891 21 014	598 16 366	1 473 19 399	6 690 147 718	6 748 160 611	
32 146	AUFBEREITUNGSMASCHINEN U. -ANLAGEN FUER GIESSEREISANDE	T 1000 DM	1 005 9 433	291 4 183	311 4 182	617 6 063	5 395 53 847	6 783 58 270	
32 147	GUSSPUTZMASCHINEN U. -EINRICHTUNGEN	T 1000 DM	131 4 110	266 8 306	159 5 190	224 7 027	1 737 48 591	1 832 55 323	
32 907 +	AUSWUCHTMASCHINEN	T 1000 DM	.	.	290 29 049	174 15 536	.	2 027 198 950	
HOLZBE- U. -VERARBEITUNGSMASCHINEN									
32 148	GATTER	T 1000 DM	133 2 848	119 2 614	288 3 557	162 3 050	1 206 25 288	1 594 25 816	
32 150 +	KREISSAEGEMASCHINEN	T 1000 DM	.	.	1 172 27 482	1 336 29 616	.	11 997 256 817	
32 153	HOBEL- U. FRAESMASCHINEN FUER ZWEI- U. MEHRSEITIGE BEARBEITUNG	T 1000 DM	1 164 31 079	1 151 29 822	1 171 31 571	1 420 36 635	9 755 261 708	11 784 310 195	
32 154	DUEBELLOCH- U. SONSTIGE BOHRMASCHINEN	T 1000 DM	167 8 329	199 9 061	166 8 108	128 5 789	1 536 79 085	1 631 83 177	
32 155	PLATTENSCHLEIFMASCHINEN	T 1000 DM	263 6 703	259 7 285	246 6 471	288 7 678	2 407 58 520	2 784 67 634	
32 156	ZERKLEINERUNGSMASCHINEN, SPALT- U. HACK- MASCHINEN, MUEHLEN, ZERSPANER, SCHNEIDE- MASCHINEN FUER HOLZWOLLE	T 1000 DM	580 8 482	630 9 092	805 14 015	868 16 153	5 280 62 272	7 252 124 727	
32 157	MASCHINEN ZUM AUFTRAGEN HAFTENDER SCHICHTEN WIE LEIME, KLEBER, LACKE, SPACHTEL	T 1000 DM	325 12 207	208 10 461	264 12 552	330 16 039	2 615 123 321	2 532 128 587	
32 158	FASERHOLZ-, SPANHOLZ-, SPERRHOLZ-, SCHICHTHOLZ- U. DECKSCHICHTPRESSEN FUER EBENE FLAECHE U. FORMTEILE	T 1000 DM	4 067 38 619	6 166 62 619	4 701 45 691	3 319 31 165	36 135 366 853	43 733 445 331	
32 159	MASCHINENKOMBINATIONEN (KOMBINIERTE TISCH- LEREIMASCHINEN, MEHRSTUFIGE MASCHINEN)	T 1000 DM	1 307 22 652	1 386 25 937	1 299 26 955	1 475 30 099	13 392 250 910	14 226 293 129	
32 161	EINZWECKMASCHINEN FUER SONDERFERTIGUNGEN	T 1000 DM	130 6 525	202 8 802	197 9 464	288 10 306	1 812 84 903	2 094 90 875	
32 162	HANDGEFUHRTE MASCHINEN (OHNE ELEKTROWERK- ZEUGE BIS 2 KW)	T 1000 DM	530 37 626	548 40 280	508 35 383	526 36 293	4 312 312 071	4 741 331 104	
AUSWECHSELBARE WERKZEUGE FUER DIE METALLBEARBEITUNG									
32 163	BOHRWERKZEUGE 1)	T 1000 DM	556 45 759	600 51 532	434 32 089	460 37 090	6 172 459 654	6 267 413 117	
32 164	GEWINDEBOHRWERKZEUGE FUER INNENGEWINDE 1)	T 1000 DM	163 20 300	164 20 013	185 21 781	216 24 838	1 524 185 715	1 875 214 454	
32 165	FRAESWERKZEUGE 1)	T 1000 DM	186 17 653	231 19 840	249 19 607	272 20 381	1 865 161 487	2 263 185 010	
32 166	VERZAHNWERKZEUGE 1)	T 1000 DM	123 8 569	383 11 015	101 10 234	106 11 329	1 688 79 086	825 85 829	
32 167	RAEUWERKZEUGE U. -VORRICHTUNGEN 1)	T 1000 DM	88 6 301	93 6 269	94 6 635	109 7 685	874 56 256	973 64 904	
32 168	REIBAHLEN U. AUSBOHRWERKZEUGE 1)	T 1000 DM	120 7 731	97 8 923	103 8 846	119 10 589	930 76 484	1 016 88 877	
32 169	BOHRFUTTER 1)	T 1000 DM	354 10 268	392 12 191	305 11 155	332 12 931	3 648 106 688	3 081 119 232	
32 171	DREHFUTTER U. PLANSCHLEIBEN 1)	T 1000 DM	1 303 11 286	1 779 13 841	711 13 272	714 14 139	13 852 114 702	6 960 128 176	
32 173	SCHNITT- STANZ-, FORMWERKZEUGE, WERK- STUECKGEBUNDENE VORRICHTUNGEN, FORMEN FUER METALLE, SPRITZGIESS- ODER FORM- PRESSWERKZEUGE FUER KAUTSCHUK UND KUNSTSTOFF 1)	T 1000 DM	12 169 285 509	11 193 294 616	12 037 330 943	12 437 336 525	106 064 2 565 817	136 615 3 187 437	
32 174	BOHR- U. FRAESWERKZEUGE MIT ARBEITENDEM TEIL AUS GESINTERTEN HARTMETALLEN	T 1000 DM	229 28 307	267 31 517	179 30 655	209 36 184	2 509 286 182	2 564 329 444	
32 181 +	MASCHINEN FUER AUTOGENES SCHWEISSEN, SCHNEIDEN	T 1000 DM	.	.	389 24 972	297 15 886	.	3 131 178 973	
32 231	VERBRENNUNGSMOTOREN MIT SELBSTZUENDUNG, Z.B. ORTSFESTE DIESELMOTOREN, SCHIFFSDIESEL- HILFSMOTOREN, DIESELMOTOREN FUER DEN AN- TRIEB VON FLURFOERDERZEUGEN, MAEHDRSCHERN, BAGGERN	T 1000 DM	4 513 134 706	5 835 175 293	4 638 141 420	4 936 158 211	49 790 1 474 872	52 548 1 571 423	

1) OHNE WERKZEUGE, DIE GANZ ODER MIT EINEM ARBEITENDEN TEIL AUS HARTMETALL BZW. MIT HARTMETALL BESTUECKT SIND.

STBA, FACHSERIE 4, REIHE 2.1

## 6 PRODUKTION AUSGEWAHLTER ERZEUGNISSE

EB.-NR.	ERZEUGNIS	EINHEIT	1989		1990		JAN. BIS	DKT.
			SEPTEMBER	OKTOBER	SEPTEMBER	OKTOBER	1989	1990
32 233 +	VERBRENNUNGSMOTOREN MIT SELBSTZUENDUNG FUER DEN ANTRIEB VON WASSERFAHRZEUGEN	T 1000 DM			616	649		7 980
32 239	VERBRENNUNGSMOTOREN MIT SELBSTZUENDUNG FUER DEN ANTRIEB VON SCHIENENFAHRZEUGEN UND ACKERSCHLEPPERN	T 1000 DM	40 742	33 451	42 371	51 156	329 832	497 723
32 279	DAMPFTURBINEN	T 1000 DM	1 367 22 073	1 726 30 015	1 010 15 904	1 525 24 531	14 636 250 527	14 580 267 814
32 320 +	HUBKOLBENKOMPRESSOREN, ORTSFEST U. ORTS-BEWEGLICH	T 1000 DM			1 604	1 642		10 447
32 323	TURBOKOMPRESSOREN FUER DRUECKE UEBER 300 MBAR	T 1000 DM	26 285	26 663	31 760	33 437	194 685	199 830
32 324	DREHKOLBENKOMPRESSOREN, MEHRWELLIG	T 1000 DM	1 099 50 308	964 36 417	1 488 56 374	1 207 45 720	11 380 425 538	13 794 512 552
32 325	STRASSENFAHRBARE KOMPRESSOREN ALS ANHAENGER	T 1000 DM	2 179 36 915	2 249 39 399	2 254 43 656	2 422 37 433	19 017 327 694	22 983 410 786
32 326	VAKUUMPUMPEN, MECHANISCH	T 1000 DM	368 7 140	322 6 386	384 7 612	509 10 125	3 418 67 444	4 173 82 860
32 327	VENTILATOREN, EIN- ODER MEHRSTUFIG (OHNE GRUBENVENTILATOREN U. ELEKTRISCHE TISCH-, WAND- U. DECKENVENTILATOREN BIS 200 W)	T 1000 DM	683 27 869	608 30 989	716 33 614	768 36 386	6 168 280 557	6 780 319 808
32 328	LUFTHEIZER (LUFTHEIZGERAEATE MIT WAERME-TAUSCHER FUER DAMPF, WASSER, THERMODEL)	T 1000 DM	3 889 54 506	4 488 57 825	4 884 65 849	5 081 65 413	36 940 528 803	45 671 610 890
32 329	LUFTFOERDERGERAEATE, KLIMAGERAEATE	T 1000 DM	485 11 284	496 11 845	649 12 360	661 14 008	4 730 103 279	5 611 111 746
32 330 +	ANLAGEN DER KLIMA- U. LUEFTUNGSTECHNIK SO-WIE ANLAGEN ZUR ENTSTAUBUNG U. ABLUFTREI-NIGUNG	T 1000 DM	3 838 45 995	4 000 48 285	5 082 59 479	4 964 58 725	40 372 451 410	43 590 499 043
32 331	INDUSTRIESTAUBSAUGER, ABLUFTENTSTAUBUNGSGERAEATE	T 1000 DM			15 190	17 076		138 765
32 333	KAELETSAETZE UEBER 0,4 KW, KAELEANLAGEN, WAERMEPUMPEN 1)	T 1000 DM	162 531	167 174	159 590	183 903	1 464 242	1 490 014
32 334	VERDRAENGERPUMPEN OSZILLIERENDER BAUART	T 1000 DM	812 17 592	918 19 740	1 034 20 778	1 220 23 163	7 521 167 608	10 970 216 513
32 336	FLUEGELZELLENPUMPEN	T 1000 DM	1 729 64 218	1 524 54 740	2 517 131 418	1 579 64 626	21 083 783 614	18 302 799 014
32 337	KREISELPUMPEN (KRAFTPUMPEN; OHNE TAUCHMOTOR-PUMPEN)	T 1000 DM	2 621 106 274	2 678 108 662	2 402 98 642	2 722 113 306	25 037 979 713	25 010 1 018 173
32 338	TAUCHMOTORPUMPEN EINSTUFIG	T 1000 DM	268 9 877	353 13 430	309 12 017	372 14 674	3 312 106 822	3 068 115 947
32 339	MEHRSTUFIG	T 1000 DM	6 311 112 068	7 729 134 962	7 214 126 803	8 296 139 610	64 707 1 042 602	72 611 1 228 035
32 340 +	ZAHNRADPUMPEN	T 1000 DM	688 17 768	599 18 268	514 17 638	771 21 413	6 335 171 587	6 378 196 073
	MASCHINEN FUER DIE BE- U. VERARBEITUNG VON KAUTSCHUK U. KUNSTSTOFF	T 1000 DM	269 11 937	351 14 303	281 13 003	326 12 820	2 993 120 778	2 672 136 580
32 341	EXTRUDER (AUCH TYPISCHE FOLGEMASCHINEN)	T 1000 DM	510 24 305	644 29 359	644 24 160	644 28 263	5 982 231 232	5 982 249 425
32 342	BLASFORMMASCHINEN	T 1000 DM	1 860 79 574	2 325 87 002	2 797 114 993	2 800 107 179	21 148 874 739	23 625 1 005 707
32 343	SPRITZGIESSMASCHINEN (OHNE SPRITZGIESS-WERKZEUGE)	T 1000 DM	451 20 129	922 27 074	1 046 30 253	994 27 254	7 840 267 938	8 922 298 357
32 344	MECHANISCHE U. HYDRAULISCHE PRESSEN (OHNE FORMPRESSWERKZEUGE U. REIFENVULKANISIER-PRESSEN)	T 1000 DM	3 515 106 957	4 807 118 387	3 795 118 905	4 838 132 622	39 519 1 065 871	40 100 1 131 375
32 345	WARMFORMMASCHINEN (TIEFZIEH- U. STRECK-ZIEHFORMMASCHINEN)	T 1000 DM	1 002 18 894	1 011 21 929	643 20 050	813 23 575	11 014 199 885	11 028 231 536
32 346	MASCHINEN ZUR HERSTELLUNG V. SCHAUMSTOFFEN (OHNE SPRITZGIESSMASCHINEN U. EXTRUDER)	T 1000 DM	253 17 666	561 19 660	311 16 544	383 24 051	5 009 228 490	4 761 236 125
	BAUMASCHINEN FUER HOCH- U. TIEFBAU	T 1000 DM	542 26 804	404 21 340	446 20 662	435 24 381	4 884 223 803	4 496 226 930
32 347	BETONMISCHER FUER BAUSTELLEN U. BETONWERKE; TRANSPORTMISCHERAUFBAUTEN OHNE FAHRGESTELL	T 1000 DM	2 098 14 528	2 215 15 424	2 640 19 438	2 302 15 504	23 376 155 715	27 402 187 126
32 348	BETONMISCHANLAGEN	T 1000 DM	1 479 11 686	1 200 10 103	1 472 11 902	2 073 18 324	9 779 84 295	15 938 133 785
32 349	BETONPUMPEN, BETONSPRITZ- U. -EINPRESSGERAEATE	T 1000 DM	1 020 23 486	989 22 625	1 215 29 933	1 355 35 341	9 896 236 099	13 882 348 677
32 351	BETONVERDICHTER	T 1000 DM	75 3 021	99 3 711	79 3 925	94 4 215	908 33 599	901 36 797
32 352	TURMDREHKRANE FUER BAUSTELLEN	T 1000 DM	3 925 23 925	3 711 24 704	4 967 32 200	6 526 42 642	35 564 234 056	46 201 286 015
32 353	RAMMEN U. PFAHLZIEHER	T 1000 DM	207 6 340	322 10 435	210 10 001	258 11 857	2 931 85 399	2 641 99 814
32 354	VERPUTZMASCHINEN U. SONSTIGE BAUMASCHINEN FUER HOCH- U. TIEFBAU (OHNE BAUAUFZUEGE UND -WINDEN)	T 1000 DM	1 645 34 436	1 669 33 123	1 717 33 547	2 231 37 141	15 982 326 272	18 638 381 339

1) OHNE SOLCHE MIT ELEKTROMOTORISCH ANGETRIEBENEN KAELEMITTELVERDICHTERN U. EINER ANSCHLUSSLEISTUNG BIS 15 KW (NENNAUFNAHME DES VERDICHTERS).

## 6 PRODUKTION AUSGEWAHLTER ERZEUGNISSE

EB.-NR.	ERZEUGNIS	EINHEIT	1989		1990		JAN. BIS	OKT.
			SEPTEMBER	OKTOBER	SEPTEMBER	OKTOBER	1989	1990
32 355	UNIVERSAL-HYDRAULIKBAGGER MIT AUSSCHLIESSLICH HYDRAULISCH BETÄTIGTEN ARBEITSWERKZEUGEN	T 1000 DM	13 181 130 771	15 029 149 056	12 845 135 502	14 114 147 940	122 876 1 178 489	135 916 1 389 000
32 356	MASCHINEN FUER DEN BITUMINOSEEN U. BETONSTRASSENBAU	T 1000 DM	2 188 28 804	2 317 33 169	2 963 43 941	2 242 33 975	22 104 299 009	27 131 414 847
32 357	BODENVERDICHTER	T 1000 DM	450 14 897	510 17 721	389 15 301	456 17 296	4 617 155 677	4 416 153 855
32 358	STRASSENWALZEN	T 1000 DM	3 589 48 324	4 622 61 439	3 892 48 980	3 087 43 694	38 476 549 498	37 696 511 344
32 359	RADLADER IN GRUNDAUSRÜSTUNG	T 1000 DM	5 848 66 212	5 836 66 986	6 747 88 138	6 344 81 162	52 357 616 199	63 707 775 769
32 361	ANBAUGERAETE FUER RAD- U. RAUPENLADER, PLANIERMASCHINEN U. RAUPENSCHLEPPER FUER DEN ERDBAU	T 1000 DM	1 091 12 040	1 175 12 938	1 451 17 086	1 372 16 854	11 222 129 318	19 005 172 649
	BAUSTOFF-, KERAMIK- U. GLASMASCHINEN							
32 362	MASCHINEN U. EINRICHTUNGEN FUER DIE ZEMENT-, KALK-, GIPS-, TRASS- U. KREIDEHERSTELLUNG	T 1000 DM	4 557 69 175	843 12 135	1 189 15 823	1 442 18 604	12 994 175 269	14 051 205 974
32 363	MASCHINEN U. EINRICHTUNGEN FUER DIE SCHOTTEP-, SAND- U. KIESGEWINNUNG SOWIE FUER RECYCLING VON BAUSCHUTT U. -MATERIAL	T 1000 DM	465 3 868	760 6 826	851 8 134	1 137 10 278	7 082 65 911	9 401 89 897
32 364	ZERKLEINERUNGS-, SIEB- U. AUFBEREITUNGSMASCHINEN FUER ANDERE BEREICHE DES BAUSTOFF-, KERAMIK- U. GLASGEBIERES	T 1000 DM	910 13 418	732 11 751	857 12 572	1 068 16 909	7 286 105 833	8 934 137 031
32 365	MASCHINEN U. EINRICHTUNGEN ZUR HERSTELLUNG ZEMENT-, KALK-, GIPS- U. ASPHALT- GEBUNDENER BAUELEMENTE	T 1000 DM	2 379 24 834	2 331 25 558	3 116 35 746	2 670 31 966	26 683 279 501	30 556 310 891
32 366	KERAMIKMASCHINEN	T 1000 DM	2 607 38 802	3 400 47 385	2 698 41 440	3 656 54 105	29 711 372 321	30 425 433 394
32 367	MASCHINEN FUER DIE HERSTELLUNG U. WARMBEARBEITUNG VON FLACH- U. HOHLGLAS	T 1000 DM	431 18 480	298 14 635	385 17 266	343 17 110	3 981 166 379	4 125 168 049
32 368	MASCHINEN FUER DIE KALTBEARBEITUNG VON GLAS ODER GLASWAREN	T 1000 DM	310 11 528	225 11 347	199 12 012	192 12 779	2 111 93 368	2 147 121 248
32 370 +	TROCKNUNGSANLAGEN U. -MASCHINEN FUER GARNE, LOSES TEXTILGUT, TEXTILIEN UND TEXTILE FLÄCHENERZEUGNISSE, Z.B. ZENTRIFUGEN	T 1000 DM	.	.	.	.	.	.
32 372 +	SPRITZ- U. SPRUEHKABINEN, KOMBINIERT SPRITZ- U. TROCKNUNGSKABINEN	T 1000 DM	.	.	1 776 22 134	1 905 20 996	.	23 188 261 121
	LANDMASCHINEN							
32 411	PFLUEGE (AUCH GESPANN-, WEINBERG-, SCHAEL- U. KREISELPFLUEGE)	T 1000 DM	1 521 17 733	1 424 16 873	1 956 18 962	1 362 17 842	10 973 129 012	11 888 139 374
32 412	MASCHINEN U. GERAETE ZUM DUENGEN (OHNE FLUESSIGMISTTANKWAGEN)	T 1000 DM	1 081 10 386	1 386 10 804	938 9 221	1 188 12 153	13 056 112 841	12 225 126 410
32 413	MASCHINEN U. GERAETE FUER DEN PFLANZENSCHUTZ (OHNE TRAGBARE SPRITZEN)	T 1000 DM	311 7 799	320 7 500	439 10 045	475 11 223	4 130 104 845	4 703 107 849
32 414	ERNTEMASCHINEN FUER HALMGUT	T 1000 DM	10 493 120 655	11 446 109 794	10 171 120 748	10 464 114 815	114 881 1 254 647	116 068 1 326 518
32 415	ERNTEMASCHINEN FUER HACK- U. SONSTIGE FELDFRUECHTE	T 1000 DM	1 711 22 409	626 8 411	2 464 35 064	708 10 805	9 993 115 114	10 635 132 521
32 416	RASENMAEHER MIT ELEKTRO- SOWIE MIT VERBRENNUNGSMOTORISCHEN ANTRIEB	T 1000 DM	1 340 17 098	1 848 25 408	1 431 18 477	1 041 14 581	22 981 343 678	20 141 281 935
32 417	LANDWIRTSCHAFTLICHE LADEWAGEN	T 1000 DM	519 5 087	1 785 13 958	1 019 9 182	1 786 14 020	22 432 162 023	23 182 183 404
32 419 +	MASCHINEN, ANLAGEN U. GERAETE ZUR MILCHGEWINNUNG U. -KUEHLUNG	T 1000 DM	2 315	3 286	327 5 823	886 7 642	20 497	3 098 49 247
32 420	ACKERSCHLEPPER (RAD- U. RAUPENSCHLEPPER; OHNE EINACHSIGE MOTORGERAETE)	T 1000 DM	25 013 307 314	29 656 364 753	22 123 309 455	32 528 434 264	231 891 2 837 574	242 163 3 219 402
	NÄHRUNGSMITTELMASCHINEN							
32 908 +	MASCHINEN FUER DIE OBST- U. GEMUESEVERARBEITUNG, FEINKOSTHERSTELLUNG, FISCHVERARBEITUNG, TROCKENMILCH- U. KAESHERSTELLUNG	T 1000 DM	.	.	.	.	.	.
32 422	MUELLEREIMASCHINEN U. -ANLAGEN (OHNE SOLCHE FUER DIE OELMUELLEREI), HILFSMASCHINEN FUER DIE HERSTELLUNG VON GRUNDNAHRUNGS- U. FUTTERMITTELN	T 1000 DM	2 865 26 456	1 567 20 143	1 975 20 740	2 693 29 034	13 263 183 808	16 684 217 221
32 909 +	TEIGNET- U. -MISCHMASCHINEN, RUEHR- UND SCHLAGMASCHINEN	T 1000 DM	.	.	184 6 006	230 8 439	.	1 619 54 335
32 424	TEIGTEILMASCHINEN, TEIGWIRKMASCHINEN (RUND U. LANG; AUCH KOMBINIERT)	T 1000 DM	151 6 432	169 7 282	165 7 681	178 8 053	1 411 58 682	1 477 65 960
32 910 +	MASCHINEN U. ANLAGEN ZUR HERSTELLUNG VON TEIGWAREN	T 1000 DM	.	.	108 6 638	92 7 812	.	1 352 112 442
32 426	DAUERBACKWARENMASCHINEN, -ANLAGEN UND -DEFEN	T 1000 DM	403 7 198	147 4 374	1 286 67 021	170 7 140	2 662 60 767	3 539 122 429

STBA, FACHSERIE 4, REIHE 2.1



## 6 PRODUKTION AUSGEWAHLTER ERZEUGNISSE

EB.-NR.	ERZEUGNIS	EINHEIT	1989		1990		JAN. BIS	DKT.
			SEPTEMBER	OKTOBER	SEPTEMBER	OKTOBER	1989	1990
32 911 +	ETAGENBACKOEFEN UND BACKSCHRAENKE, DURCHLAUFOEFEN	T 1000 DM			966 21 167	959 20 829		7 922 171 393
32 428	SCHLACHTHAUSANLAGEN U. -EINRICHTUNGEN (AUCH FLEISCHEREIKOCHANLAGEN)	T 1000 DM	1 796 16 551	1 625 16 652	2 010 20 269	2 867 23 352	15 227 149 427	16 910 164 666
32 429	WURSTHERSTELLUNGSMASCHINEN	T 1000 DM	675 26 477	529 23 759	575 25 523	812 31 380	5 581 227 249	5 536 240 356
32 431	AUFBEREITUNGS- U. ROESTANLAGEN FUER KAKAO-BOHNEN U. NUESSE, KAKAO- U. SCHOKOLADEN-HERSTELLUNGSMASCHINEN	T 1000 DM	482 9 908	433 8 842	946 21 644	671 20 801	5 877 117 302	8 172 224 349
32 432	MASCHINEN U. ANLAGEN FUER DIE HERSTELLUNG SONSTIGER SUESSHAREN (AUCH BONBON-, DRAGEE- U. MOGULHERSTELLUNGSANLAGEN)	T 1000 DM	607 17 025	735 22 714	436 11 968	281 10 898	4 457 145 565	4 153 115 713
32 433	MASCHINEN U. ANLAGEN ZUR HERSTELLUNG VON ZUCKER	T 1000 DM	723 7 771	624 5 095	255 4 326	522 7 585	6 074 70 976	7 350 98 112
32 434	MASCHINEN U. ANLAGEN FUER DIE SPEISEDEL- U. SPEISEFETTERSTELLUNG	T 1000 DM	108 4 507	146 7 353	73 3 368	61 2 952	1 716 97 576	889 44 242
32 912 +	GETRAENKEHERSTELLUNGSMASCHINEN UND -ANLAGEN; REINIGUNGS-, FUELL U. VERSCHLIESSMASCHINEN, ABFUELLANLAGEN FUER WEICHPACKUNGEN	T 1000 DM			8 943 142 631	4 609 86 201		51 098 968 336
32 436	MASCHINEN U. EINRICHTUNGEN FUER GROSS-KUECHEN U. GASTWIRTSCHAFTEN AUFSCNITTSCHEIDEMASCHINEN MIT EINEM GEWICHT AB 20 KG	T 1000 DM	59 6 365	62 6 850	67 7 805	70 8 120	538 58 332	563 60 742
32 437	GROSSKAFFEEEMASCHINEN MIT EINEM NUTZINHALT UEBER 2 L	T 1000 DM	148 13 389	272 12 073	162 13 779	143 11 518	1 651 119 857	1 470 129 272
32 438	ELEKTRISCHE GESCHIRRSPUELMASCHINEN FUER GEMERBLICHE ZWECKE	T 1000 DM	590 35 657	614 33 432	629 36 395	699 40 437	5 419 315 764	5 697 320 134
32 439	GROSSKUECHENMASCHINEN	T 1000 DM	101 4 715	86 4 808	108 5 482	130 6 979	901 47 962	1 040 52 496
32 450	KAFFEE-, TEE- U. TABAKVERARBEITUNGSMASCHINEN U. ANLAGEN	T 1000 DM	389 25 701	590 34 265	621 38 727	701 44 790	5 140 318 724	4 988 312 827
32 453	FARBENHERSTELLUNGSMASCHINEN	T 1000 DM	107 2 512	130 2 527	61 2 912	132 4 688	990 25 902	1 062 34 324
32 454	KOMPRIMIERMASCHINEN (AUCH FUER TABLETTEN-KOMPRIMIERUNG)	T 1000 DM	129 4 408	152 8 006	168 6 233	153 4 512	1 503 57 503	2 169 71 999
32 913 +	MISCH-, KNET- U. SIEBMASCHINEN	T 1000 DM			245 13 056	222 9 908		2 132 115 357
VERPACKUNGSMASCHINEN								
32 456	MASCHINEN FUER DIE HERSTELLUNG VON BLECH-PACKUNGEN	T 1000 DM	404 18 937	354 14 232	305 10 998	561 21 735	2 522 99 457	2 948 133 270
32 457	ABFUELLMASCHINEN FUER FESTE STOFFE	T 1000 DM	272 12 513	264 13 104	364 15 562	388 19 424	2 175 112 909	3 155 137 393
32 458	ABFUELLMASCHINEN FUER FLUESSIGE U. PASTEN-FOERHIGE STOFFE	T 1000 DM	156 6 756	161 7 347	233 11 244	217 12 904	1 377 67 381	1 848 100 763
32 459	MASCHINEN ZUM VERSCHLIESSEN VON PACKUNGEN	T 1000 DM	465 16 474	501 17 503	768 21 105	798 21 232	4 347 145 825	7 743 221 320
32 461	EINSCHLAG- U. EINWICKELMASCHINEN	T 1000 DM	201 16 727	482 36 905	295 22 237	210 26 831	3 189 204 367	2 888 260 959
32 462	FUELL- U. VERSCHLIESSMASCHINEN	T 1000 DM	596 30 377	544 31 345	633 41 885	724 47 721	5 194 307 794	5 977 352 974
32 463	FORM-, FUELL- U. VERSCHLIESSMASCHINEN FUER SCHLAUCH- U. SIEGELRANDBEUTEL	T 1000 DM	215 17 619	170 15 080	203 19 173	176 18 316	1 919 157 045	1 667 167 926
32 464	FUER ANDERE PACKUNGEN (OHNE SCHLAUCH- U. SIEGELRANDBEUTEL)	T 1000 DM	479 35 975	797 60 679	561 41 071	681 54 365	5 243 396 256	5 933 436 544
32 914 +	SAMMELPACKMASCHINEN	T 1000 DM			729 34 447	666 31 213		7 064 322 052
32 466	ETIKETTIER- U. BANDUMKLEBEMASCHINEN	T 1000 DM	241 23 815	281 26 118	259 25 067	287 27 322	2 610 239 128	2 605 245 475
EINZELAPPARATE U. -MASCHINEN FUER DIE CHEMISCHE U. VERWANDTE INDUSTRIE								
32 511	EINZELAPPARATE U. -MASCHINEN F.D. STICKSTOFF- U. KUNSTDUENGERHERSTELLUNG (AUCH DUENGERMUEHLEN)	T 1000 DM	248 2 765	222 2 487	241 2 660	251 2 846	2 043 24 079	2 382 27 403
32 512	HOCHDRUCKREINIGER (AUCH MIT DAMPFSTUFE)	T 1000 DM	1 887 44 549	2 206 53 922	1 836 43 017	2 337 60 311	24 078 546 083	23 158 557 602
32 513	EINZELAPPARATE U. -MASCHINEN ZUR HERSTELLUNG VON TECHNISCHEM FETTEN U. OELN, ZUR EXTRAKTION U. HAERTUNG	T 1000 DM	118 2 262	122 2 110	33 836	62 927	875 17 814	1 009 19 605
32 514	EINZEL-AUTOKLAVEN F. ALLGEM. CHEM. ZWECKE	T 1000 DM	76 2 071	31 532	189 4 626	378 4 582	1 243 24 528	1 407 27 994
32 515	FILTER U. FILTERPRESSEN FUER ALLGEMEINE CHEMISCHE ZWECKE (OHNE LUFTFILTER U. ENTSTAUBUNGSGERAETE)	T 1000 DM	1 234 28 265	647 19 569	1 445 32 319	1 308 30 137	8 566 215 649	11 273 278 439
32 516	ZENTRIFUGEN FUER ALLGEMEINE CHEMISCHE ZWECKE	T 1000 DM	340 18 537	221 15 197	246 18 922	382 24 065	2 535 156 146	2 987 201 300
32 517	RUEHRWERKE, KNET-, MISCH- U. ZERKLEINERUNGSMASCHINEN FUER ALLG. CHEM. ZWECKE	T 1000 DM	280 8 723	338 10 982	399 13 420	397 12 734	3 111 94 807	5 373 125 849

## 6 PRODUKTION AUSGEWAHLTER ERZEUGNISSE

EB.-NR.	ERZEUGNIS	EINHEIT	1989		1990		JAN. BIS	DKT.
			SEPTEMBER	OKTOBER	SEPTEMBER	OKTOBER	1989	1990
32 518	EINZEL-WAERMEAUSTAUSCHER (SOWEIT NICHT ZU DAMPKESSELN GEGHOREND), EINZELAPPARATE ZU KUEHLERN U. KAMINKUEHLERN	T	875	887	1 047	1 280	9 123	10 247
32 520 +	EINZELAPPARATE U. MASCHINEN FUER DIE WASSERBEHANDLUNG	1000 DM	18 023	18 773	18 323	21 585	172 888	187 143
		T			977	879		10 856
		1000 DM	21 380	23 018	22 520	22 798	208 656	229 938
32 522	ANLAGEN FUER DIE ANORGANISCHE U. ORGANISCHE CHEMIE, FUER DIE GAERUNGS- U. STAERKE-INDUSTRIE	T	974	896	573	1 156	8 454	11 335
		1000 DM	18 842	18 020	11 500	9 585	128 458	135 214
32 523	ANLAGEN ZUR LAGERUNG VON BRENNBAREN FLUESSIGKEITEN U. KRAFTSTOFFEN; GASTANK-ANLAGEN U. TANKSTELLENEINRICHTUNGEN	T	1 835	1 712	2 349	3 112	16 202	21 368
		1000 DM	17 690	18 214	20 351	24 284	172 411	191 189
32 524	TANKWAGENAUFBAUTEN OHNE FAHRGESTELL	T	289	300	293	373	2 682	2 687
		1000 DM	8 187	8 477	7 362	10 421	71 708	72 338
32 525	WAERMEWIRTSCHAFTLICHE ANLAGEN (WAERME-AUSTAUSCHER) SOWEIT NICHT ZU DAMPKESSELN GEGHOREND	T	1 833	1 936	1 567	1 538	13 914	16 296
		1000 DM	29 536	37 411	33 374	40 301	269 870	355 119
32 526	WASSERRUECKKUEHLANLAGEN MITTELS LUFT	T	945	1 795	886	957	9 974	8 393
		1000 DM	8 907	17 536	11 922	12 104	107 181	97 945
32 527	ANLAGEN FUER DIE GASERZEUGUNG, -WASCHUNG, -REINIGUNG U. -KUEHLUNG	T	22	91	183	146	635	1 820
		1000 DM	2 658	3 878	6 013	4 569	26 572	50 885
32 530 +	ANLAGEN FUER DIE WASSERBEHANDLUNG	T			4 050	4 481		38 762
		1000 DM	48 462	57 108	65 093	62 867	470 975	554 118
	KRANE, HAENGEBAHNEN, REGALBEDIENGERAETE, DECKHILFSMASCHINEN							
32 915 +	BRUECKENKRANE, LAUFKRANE, GERAETE ZUR REGALBEDIENUNG, EINSCHIENENHAENGEBAHNEN	T						
		1000 DM						
32 534	PORTAL- U. HALBPORTALDREHKRANE	T						
		1000 DM						
32 535	FAHRZEUGKRANE	T	6 278	7 921	7 296	9 012	57 108	77 716
		1000 DM	94 651	120 879	120 365	151 600	871 759	1 279 028
32 536	LKW-LADEKRANE ZUM BE- U. ENTLADEN DER EIGENEN LADEFLAECHE	T	546	591	646	763	5 493	6 131
		1000 DM	11 397	12 978	13 695	16 023	118 825	127 762
32 916 +	SAEULENSCHWENK- U. WANDSCHWENKKRANE, ANDERE NICHT GENANNT KRANE	T			517	826		6 678
		1000 DM	7 031	41 604	6 131	9 869	129 386	83 209
32 917 +	DECK-(SCHIFFS-) HILFSMASCHINEN	T			566	537		5 130
		1000 DM	4 509	6 300	5 004	5 976	45 985	52 789
32 539	HYDRAULISCHE HEBEBUEHNEN LADEBORDWAENDE, UEBERLADEBRUECKEN, INDUSTRIEHEBEBUEHNEN U. -HUBTISCHE	T	1 026	1 122	1 199	1 177	10 083	11 519
		1000 DM	13 160	13 236	18 926	18 789	129 026	168 550
32 540 +	HUBWAGEN (LASTAUFNAHME RADUNTERSTUETZT)	T						
		1000 DM						
32 541	HUBARBEITSBUEHNEN	T	336	369	295	296	3 006	3 128
		1000 DM	6 220	6 808	5 536	5 756	53 927	58 466
32 542	FAHRZEUGWARTUNGSBUEHNEN	T	935	1 147	1 383	1 628	9 161	10 800
		1000 DM	7 098	9 129	9 884	12 239	69 633	88 462
32 918 +	ELEKTROZUEGE, DRUCKLUFTHEBEZUEGE	T			958	1 115		10 277
		1000 DM	20 409	25 137	21 203	24 020	211 608	220 847
32 545	SCHRAUBENWINDEN, SPINDELHEBEBECKE UND -KIPPEINRICHTUNGEN SOWIE ANDERE SPINDEL-HEBEZUEGE	T	866	846	805	1 129	8 869	8 408
		1000 DM	5 785	5 982	4 840	7 026	58 979	51 628
32 546	GABELSTAPLER (LASTAUFNAHME FREITRAGEND)	T	14 014	14 647	15 189	16 827	127 161	143 005
		1000 DM	145 346	155 823	162 927	180 760	1 327 935	1 509 212
	STETIGFOERDERER FUER SCHUETTGUT							
32 549	BANDFOERDERER, ORTSFEST U. RUECKBAR	T	1 965	3 687	3 059	3 429	21 232	29 109
		1000 DM	11 256	19 985	24 585	25 159	138 915	209 214
32 551	GLIEDERBAND-, PLATTENBAND-, TROGBAND- U. KASTENBANDFOERDERER, ORTSFEST ODER FAHRBAR	T	1 995	2 598	2 110	2 862	15 132	20 039
		1000 DM	12 733	14 163	14 411	17 596	94 819	128 005
32 552	BECHERWERKE MIT FESTEN BECHERN, PENDEL-BECHERWERKE	T	466	457	598	557	3 665	5 421
		1000 DM	3 109	3 040	3 498	3 330	23 755	33 734

6 PRODUKTION AUSGEWAHLTER ERZEUGNISSE

EB.-NR.	ERZEUGNIS	EINHEIT	1989		1990		JAN. BIS	OKT.
			SEPTEMBER	OKTOBER	SEPTEMBER	OKTOBER	1989	1990
32 553	TROGGETTEN- U. KRATZERFOERDERER	T	671	550	735	657	5 508	7 526
		1000 DM	7 652	4 864	7 093	6 064	52 140	66 964
32 554	SCHNECKEN- U. SCHNECKENROHRFOERDERER	T	884	750	1 104	969	8 081	10 310
		1000 DM	5 395	5 275	7 278	6 940	51 150	70 727
32 555	SCHWINGFOERDERER (WUCHTFOERDERER) SCHUETTELRLUTSCHEN, SCHWINGGRINNEN, WENDEL- SCHWINGGRINNEN	T	638	639	624	1 279	5 906	7 560
		1000 DM	13 538	14 494	14 157	23 558	131 261	160 851
32 556	PNEUMATISCHE STETIGFOERDERER FUER SCHUETTUT	T	668	461	966	937	4 030	6 443
		1000 DM	19 169	9 339	12 906	13 452	110 386	128 725
32 560 +	STETIGFOERDERER FUER STUECKGUT	T	.	.	12 275	10 982	.	113 887
		1000 DM	151 460	149 680	207 851	168 227	1 325 020	1 671 535
AUFZUEGE								
32 563	ELEKTRISCHE PERSONENAUFZUEGE ALS SEILAUFZUEGE	T	2 192	2 663	3 127	2 926	22 172	25 789
		1000 DM	25 383	34 516	38 210	37 267	274 951	305 947
32 564	ELEKTRISCHE LASTENAUFZUEGE ALS SEILAUFZUEGE	T	372	683	494	505	5 055	5 012
		1000 DM	2 647	4 556	3 802	4 479	35 034	37 244
32 565	HYDRAULISCHE AUFZUEGE	T	3 699	3 791	3 836	3 668	31 596	35 044
		1000 DM	28 028	29 739	34 107	33 449	255 572	298 714
32 566	FAHRTREPPEN U. FAHRSTEIGE	T	2 182	1 705	2 241	2 434	19 063	18 701
		1000 DM	32 369	27 175	34 807	37 389	279 796	281 216
32 571	GEWINNUNGSMASCHINEN F. D. BERGBAU UNTERTAGE	T	231	196	164	255	3 165	2 335
		1000 DM	7 011	6 166	5 252	8 836	98 225	74 079
32 573	LADEMASCHINEN NUR FUER DEN UNTERTAGEBETRIEB, GESTEINSBOHRMASCHINEN	T	1 131	1 275	1 205	952	8 837	12 976
		1000 DM	17 455	16 424	16 364	10 234	143 817	196 391
32 576	SPEZIALBAGGER SOWIE SONSTIGE FOERDER- UND GEWINNUNGSGERAETE FUER DEN TAGEBAU	T	.	.	.	.	.	.
		1000 DM	.	.	.	.	.	.
32 578 +	AUFBEREITUNGSMASCHINEN U. -ANLAGEN FUER ERZE, BRAUNKOEHLE, TORF SOWIE SONSTIGE BERG- BAULICHE ERZEUGNISSE	T	.	.	.	.	.	.
		1000 DM	.	.	.	.	.	.
PAPIER- U. DRUCKEREIMASCHINEN								
32 620 +	SIEB-, ROLLEN-, BOGEN-, FLEXODRUCK- MASCHINEN, SONSTIGE DRUCKMASCHINEN	T	.	.	9 911	10 941	.	104 678
		1000 DM	532 724	505 034	454 008	546 334	4 547 475	4 994 045
32 621	MASCHINEN U. APPARATE ZUR HERSTELLUNG VON HOLZSCHLIFF, ZELLSTOFF, PAPIER U. PAPPE	T	4 053	3 797	1 970	1 899	27 420	23 160
		1000 DM	94 477	88 850	83 658	83 884	663 384	789 390
32 622	ROLLENSCHNEIDE- U. -WICKELMASCHINEN	T	425	258	728	621	7 045	6 364
		1000 DM	20 138	13 625	37 415	32 633	253 768	295 141
32 623	LAENGS- U. QUERSCHNEIDER	T	591	718	901	898	5 218	6 853
		1000 DM	28 967	34 786	36 790	47 527	241 664	329 511
32 624	SCHNEIDEMASCHINEN, MASCHINEN FUER DIE BUCH- BINDEREI; MASCHINEN FUER DIE HERSTELLUNG VON KARTONAGEN	T	2 227	2 276	2 309	2 679	21 936	23 261
		1000 DM	77 918	80 920	80 933	102 372	764 213	836 918
32 625	MASCHINEN FUER DIE HERSTELLUNG VON BRIEFUM- SCHLAEGEN, PAPIERTUETEN, -BEUTELN U. SAECKEN	T	338	375	467	548	3 229	3 768
		1000 DM	22 136	20 515	27 536	35 325	193 935	227 880
32 628	HILFSAPPARATE FUER DRUCKMASCHINEN, MA- SCHINEN U. GERAETE FUER DIE SATZ- U. REPRODUKTIONSTECHNIK	T	1 702	1 557	1 499	1 514	16 208	14 337
		1000 DM	113 442	101 289	123 643	141 816	1 092 036	1 137 954
32 919 +	SELBSTANZEIGENDE LADENTISCHWAAGEN, MECHA- NISCH U. ELEKTROMECHANISCH	T	.	.	.	.	.	.
		1000 DM	.	.	.	.	.	.
TEXTILMASCHINEN								
32 630	AUFBEREITUNGS- U. VORBEREITUNGSMASCHINEN FUER WOLLE, BAUMWOLLE U. CHEMIEFASERN	T	.	.	.	.	.	.
		1000 DM	.	.	.	.	.	.
32 634	DUESENSPINNMASCHINEN U. NACHBEHANDLUNGS- MASCHINEN FUER ZELLULOSISCHE U. SYNTHETISCHE FASERN U. FAEDEN	T	2 972	2 901	3 438	2 809	19 742	23 487
		1000 DM	77 387	80 853	74 394	65 761	492 982	563 675
32 635	ZWIRNEREI- U. SEILEREIMASCHINEN	T	.	.	.	.	.	.
		1000 DM	.	.	.	.	.	.

6 PRODUKTION AUSGEWAHLTER ERZEUGNISSE

EB.-NR.	ERZEUGNIS	EINHEIT	1989		1990		JAN. BIS	OKT.
			SEPTEMBER	OKTOBER	SEPTEMBER	OKTOBER	1989	1990
32 920 +	VORBEREITUNGS- U. HILFSMASCHINEN FUER DIE WEBEREI	T 1000 DM	.	.	2 529	3 656	.	26 053
32 639	WEBMASCHINEN (OHNE BANDWEBMASCHINEN)	T 1000 DM	76 061	76 865	65 631	93 367	668 079	694 171
32 640 +	STRICK- U. WIRKMASCHINEN USW.	T 1000 DM	523	494	719	1 053	5 529	7 577
32 641	BLEICHEREI- U. FAERBEREIMASCHINEN UND -APPARATE, WALKEN, WASCHMASCHINEN (OHNE WAESCHEREI- U. HAUSHALTSMASCHINEN)	T 1000 DM	15 662	15 329	21 386	31 308	168 611	215 916
32 642	BLEICHEREI- U. FAERBEREIMASCHINEN UND -APPARATE, WALKEN, WASCHMASCHINEN (OHNE WAESCHEREI- U. HAUSHALTSMASCHINEN)	T 1000 DM	.	.	.	.	.	.
32 642	APPRETUR-, MERCERISIERMASCHINEN, PRESSEN FUER DIE TEXTILINDUSTRIE (OHNE SOLCHE FUER HUETE, OBERBEKLEIDUNG U. WAESCHE)	T 1000 DM	1 310	1 577	1 196	1 821	15 565	17 000
32 643	DRUCKEREIMASCHINEN FUER DIE TEXTILINDUSTRIE	T 1000 DM	36 330	47 470	27 998	40 564	387 763	428 595
32 921 +	SPINDELN U. SPINDELTEILE, RINGE U. RING-LAEUFER, ROTORSPINNAGGREGATE U. TEILE DAVON	T 1000 DM	414	405	335	342	3 163	4 661
32 650	ZUBEHOER FUER WIRK- U. STRICKMASCHINEN, NETZ- U. TUELLMASCHINEN USW.	T 1000 DM	10 263	9 646	10 728	11 164	78 007	115 919
32 650	ZUBEHOER FUER WIRK- U. STRICKMASCHINEN, NETZ- U. TUELLMASCHINEN USW.	T 1000 DM	.	.	.	.	.	.
32 650	ZUBEHOER FUER WIRK- U. STRICKMASCHINEN, NETZ- U. TUELLMASCHINEN USW.	T 1000 DM	26 837	31 146	32 365	29 003	261 083	292 718
32 651	HAUSHALTSNAEHMASCHINEN (NUR OBERTEILE)	T 1000 DM	.	.	.	.	.	.
32 922 +	STIEPSTICHNAEHMASCHINEN	T 1000 DM	29 670	28 229	23 226	23 897	251 899	245 961
32 923 +	KETTENSTICHNAEHMASCHINEN	T 1000 DM	10 196	10 443	10 187	10 106	89 992	103 496
32 924 +	STICHGRUPPEN-NAEHAUTOMATEN U. NAEHAUTOMATEN MIT AUTOMATISCHER NAEHGUTFUEHRUNG	T 1000 DM	17 657	15 871	15 533	16 375	150 928	150 239
32 658	LEDERHERSTELLUNGSMASCHINEN	T 1000 DM	124	263	151	165	1 545	1 825
32 660 +	SCHUHERSTELLUNGSMASCHINEN	T 1000 DM	4 034	6 560	4 736	5 162	47 550	56 736
32 660 +	SCHUHERSTELLUNGSMASCHINEN	T 1000 DM	15 864	16 368	10 995	11 424	122 028	123 590
32 662 +	DRUCKMINDERVENTILE, RUECKSCHLAGKLAPPEN UND -VENTILE, UEBERDRUCK- U. SICHERHEITSVENTILE, SONSTIGE SICHERHEITARMATUREN	T 1000 DM	119 397	111 582	2 505	2 224	1 131 726	21 125
32 663	SANITAERARMATUREN	T 1000 DM	5 490	5 867	6 706	7 554	56 680	67 699
32 664 +	ARMATUREN FUER HEIZKOEPPER VON ZENTRAL-HEIZUNGEN	T 1000 DM	173 856	188 741	210 109	255 309	1 757 605	2 164 498
32 665 +	ANDERE ARMATUREN (REGELVENTILE, SCHIEBER, VENTILE, HAEHNE, KLAPPEN, MEMBRANARMATUREN U. SONSTIGE ABSPERRARMATUREN)	T 1000 DM	21 689	20 064	28 233	33 816	206 853	327 029
32 666 +	AUSGLEICHS- U. VERBINDUNGSARMATUREN	T 1000 DM	215 463	198 778	15 431	16 139	2 079 214	146 193
32 667 +	ABLEITER, ABSCHIEDER, BE- U. ENTLUEFTER	T 1000 DM	23 618	21 592	2 280	2 579	234 886	24 243
32 668 +	ARMATUREN FUER DIE OELHYDRAULIK U. PNEUMATIK	T 1000 DM	13 442	12 024	49 146	54 571	134 763	516 523
32 711	FEUERWEHR-AUFBAUTEN FUER KRAFTFAHRGROSSGERAEETE	T 1000 DM	191 136	213 557	9 442	9 683	1 900 849	3 982
32 711	FEUERWEHR-AUFBAUTEN FUER KRAFTFAHRGROSSGERAEETE	T 1000 DM	854	816	4 267	4 361	.	44 179
32 711	FEUERWEHR-AUFBAUTEN FUER KRAFTFAHRGROSSGERAEETE	T 1000 DM	15 056	16 760	196 909	209 284	1 900 849	2 040 728
32 711	FEUERWEHR-AUFBAUTEN FUER KRAFTFAHRGROSSGERAEETE	T 1000 DM	854	816	600	729	5 950	6 297
32 711	FEUERWEHR-AUFBAUTEN FUER KRAFTFAHRGROSSGERAEETE	T 1000 DM	15 056	16 760	10 931	14 572	110 164	122 144

6 PRODUKTION AUSGEWAHLTER ERZEUGNISSE

EB.-NR.	ERZEUGNIS	EINHEIT	1989		1990		JAN. BIS	OKT.
			SEPTEMBER	OKTOBER	SEPTEMBER	OKTOBER	1989	1990
32 730 +	EINZELGERAETE FUER OELHYDRAULISCHE ANLAGEN	T	.	.	4 924	4 982	.	48 963
		1000 DM	90 454	106 508	104 687	111 606	913 169	1 063 556
32 731	HYDROAGGREGATE U. KOMPLETTE HYDRANLAGEN	T	687	1 039	1 007	1 365	8 646	10 867
		1000 DM	23 187	26 753	26 600	33 431	241 447	280 995
32 732	PNEUMATIKZYLINDER (OHNE BREMSZYLINDER FUER FAHRZEUGE)	T	1 118	1 131	958	1 222	11 145	11 778
		1000 DM	34 900	39 808	35 648	39 702	350 940	387 738
ZAHNRAEDER U. GETRIEBE								
32 733	STIRNRAEDER U. STIRNRADTRIEBE	T	3 077	3 246	3 809	4 084	31 430	34 943
		1000 DM	46 914	48 734	56 353	59 218	452 155	538 272
32 734	STIRNRADGETRIEBE	T	2 371	3 052	3 629	3 825	24 538	30 200
		1000 DM	46 164	51 345	62 109	64 121	432 378	555 585
32 735	KEGELRAD- U. KEGELSTIRNRADGETRIEBE	T	828	899	1 147	1 116	8 899	10 704
		1000 DM	18 562	19 354	24 831	23 094	194 251	233 588
32 736	SCHNECKENGETRIEBE	T	1 155	1 402	1 222	1 266	12 040	12 457
		1000 DM	22 143	24 559	22 787	23 336	206 847	229 552
32 737	PLANETENGETRIEBE (OHNE TURBOPLANETENGETRIEBE)	T	804	951	1 002	1 057	8 749	9 627
		1000 DM	16 937	21 087	22 060	24 150	188 336	216 501
32 738	MOTORGETRIEBE	T	1 355	1 527	1 510	1 715	14 208	15 899
		1000 DM	24 849	27 881	27 227	31 300	248 561	284 820
32 739	ZAHNRADGETRIEBE FUER LANDMASCHINEN	T	2 160	2 590	1 866	2 039	21 233	18 172
		1000 DM	28 551	34 102	25 950	28 632	276 305	255 274
32 741	FUER SELBSTFAHRENDE GERAETE FUER DIE BAUWIRTSCHAFT	T	3 451	3 740	2 043	2 321	32 423	22 887
		1000 DM	50 454	54 130	41 221	45 660	469 111	439 310
32 742	STUFENLOS EINSTELLBARE GETRIEBE (OHNE SOLCHE FUER KRAFTWAGEN U. -RAEDER)	T	1 691	1 682	1 907	1 640	16 187	16 918
		1000 DM	64 619	61 092	68 993	52 705	602 361	613 587
32 743	WAEHLZLAGER (OHNE SOLCHE AUS KUNSTSTOFF)	T	11 943	13 175	11 762	13 571	118 975	127 688
		1000 DM	342 339	386 304	355 276	402 771	3 401 105	3 724 332
32 744	GELENKWELEN U. GELENKKUPPLUNGEN (OHNE SOLCHE FUER KFZ)	T	988	1 004	1 114	1 307	9 764	11 156
		1000 DM	12 997	13 703	16 720	17 659	131 747	152 771
32 745	DREHELASTISCHE KUPPLUNGEN (OHNE SOLCHE FUER KFZ)	T	905	868	980	939	8 899	9 481
		1000 DM	12 971	12 327	12 784	12 679	116 066	123 016
32 746	REIBUNGSKUPPLUNGEN (OHNE SOLCHE FUER KFZ)	T	348	373	408	432	3 607	4 037
		1000 DM	11 834	12 327	12 868	14 587	117 677	132 330
32 747	MAGNETKUPPLUNGEN (OHNE SOLCHE FUER KFZ)	T	772	799	767	885	7 278	7 912
		1000 DM	20 588	20 705	18 848	23 628	188 636	206 727
32 748	FLACH- U. KEILRIEMENANTRIEBE SOWIE SONSTIGE ZUGORGANANTRIEBE	T	584	638	591	612	6 106	6 058
		1000 DM	4 874	4 591	4 409	4 664	44 884	46 273
32 749	BRENNER U. FEUERUNGEN FUER FLUESSIGEN BRENNSTOFF	T	970	1 095	950	1 062	8 524	8 793
		1000 DM	38 718	42 676	40 643	46 517	341 475	363 632
32 751	SCHIFFSPROPELLER	T	289	374	552	310	3 168	4 039
		1000 DM	8 540	11 051	16 790	9 355	88 921	129 634
32 970 +	MONTAGEN VON MASCHINENBAUERZEUGNISSEN (OHNE MONTAGEN VON NICHTELEKTRISCHEN KRAFTMASCHINEN U. VON HEBE- U. FOERDERZEUGEN)	1000 DM	278 077	296 777	373 154	312 463	2 503 028	2 839 768
STRASSENFAHRZEUGE								
33 119	PERSONENKRAFTWAGEN (AUCH DREIRAEDRIG) UND KLEINOMNIBUSSE (BIS 9 SITZPLAETZE) 1)	ST	375 161	391 107	372 856	406 947	3 446 176	3 525 733
		1000 DM	8 896 739	9 368 998	9 201 44010	987 766	81 224 675	88 562 282
33 129	KOMBINATIONSKRAFTWAGEN (MEHRZWECKWAGEN) (AUCH DREIRAEDRIG) 1)	ST	37 555	38 040	39 055	44 950	356 754	374 169
		1000 DM	866 438	860 697	936 595	1 257 763	8 181 778	9 195 331
33 132	LIEFER- U. LASTKRAFTWAGEN (AUCH DREIRAEDRIG, ABER OHNE KOMMUNALFAHRZEUGE) SOWIE MOTORCARAVANS, WOHNMOBILE U. ANDERE LASTKRAFTWAGEN MIT SPEZIALAUFBAUTEN	ST	.	.	25 613	33 316	.	262 137
		1000 DM	.	.	1 172 526	1 572 999	.	12 327 919

1) EINSCHL. FAHRGESTELLE MIT MOTOR.

## 6 PRODUKTION AUSGEWAHLTER ERZEUGNISSE

EB.-NR.	ERZEUGNIS	EINHEIT	1989		1990		JAN. 1989	BIS 1990	OKT. 1990
			SEPTEMBER	OKTOBER	SEPTEMBER	OKTOBER			
33 150	OMNIBUSSE U. OBUSSE (OHNE KLEINOMNIBUSSE BIS 9 SITZPLAETZE 1)	ST 1000 DM	1 196 214 789	1 111 249 580	1 253 243 824	1 173 234 421	9 561 2 247 581	9 859 2 441 818	
33 180	VERBRENNUNGSMOTOREN FUER KRAFTWAGEN	ST *	455 180	491 606	469 685	506 881	4 260 772	4 428 409	
33 210	STRASSENZUGMASCHINEN	ST 1000 DM	2 055 265 221	2 734 339 982	1 928 265 677	2 073 267 944	24 414 3 151 836	21 726 2 861 443	
33 319	ZUBEHOER, EINZEL- U. ERSATZTEILE FUER KRAFTWAGEN-, STRASSENZUGMASCHINEN- U. KRAFTRAD-MOTOREN	1000 DM	1 168 166	1 299 570	1 238 980	1 389 075	11 861 439	13 350 108	
33 321	RAHMEN, RAEDER U. FELGEN FUER KRAFTWAGEN U. STRASSENZUGMASCHINEN	1000 DM	174 697	183 482	141 739	159 151	1 774 595	1 588 185	
33 339	TRIEBWERKSTEILE U. LENKUNGEN FUER KRAFTWAGEN, STRASSENZUGMASCHINEN U. KRAFTRAEDER	T *	.	.	41 409	44 214	.	410 679	
33 341	KUEHLER, -TEILE (EINSCHL. KUEHLERTRAEGERN U. -JALOUSIEN)	1000 DM	49 717	59 061	49 813	54 494	517 575	543 920	
33 343	BREMSAGGREGATE FUER KRAFTFAHRZEUGE U. ANHAENGER	1000 DM	280 482	303 815	277 123	292 037	2 708 951	2 802 901	
33 347	STOSSDAEMPFER U. STOSSDAEMPFERTEILE	1000 DM	102 704	108 505	104 598	116 801	1 033 519	1 060 716	
33 351	AUTOHEIZUNGEN U. -ENTLUEFTUNGEN	1000 DM	36 751	44 525	35 463	45 547	342 692	351 503	
33 361 +	ABGASREINIGUNGSSYSTEME FUER STRASSENFAHRZEUGE, Z.B. KFZ.-KATALYSATOREN	ST 1000 DM	.	.	1 177 842 80 914	1 096 814 89 867	.	9 115 833 795 294	
33 372 +	KRAFTFAHRZEUGZUBEHOER FUER KAROSSERIEN, AUFBAUTEN U. INNENAUSSTATTUNGEN SOWIE SICHERHEITSGURTE	1000 DM	389 028	423 241	395 412	410 718	3 809 998	3 884 536	
33 411	KAROSSERIEN FUER PERSONENKRAFTWAGEN	ST 1000 DM	6 485 62 463	9 129 84 253	6 821 110 478	7 348 94 541	75 605 702 893	74 925 887 423	
33 419	AUFBAUTEN FUER NUTZFAHRZEUGE	ST 1000 DM	7 520 137 647	8 280 149 317	9 427 168 560	10 350 180 950	73 466 1 288 871	88 212 1 581 429	
33 455 +	KRAFTWAGEN- U. SATTELANHAENGER MIT MINDESTENS 2 AXCHSEN ZUR LASTENBEFOERDERUNG	ST 1000 DM	.	.	5 058 144 164	5 567 161 751	.	45 819 1 274 288	
33 456	MOBILHEIME, CAMPING- U. SONSTIGE WOHNANHAENGER	ST 1000 DM	5 742 85 864	5 751 79 669	6 255 88 952	6 554 101 961	51 398 716 853	56 363 806 726	
33 719	KRAFTRAEDER U. MOTORROLLER	ST 1000 DM	.	.	.	.	.	.	
33 719	FAHRRADER MIT HILFSMOTOR	ST 1000 DM	.	.	.	.	.	.	
33 750	FAHRRADER (OHNE SPIELFAHRRADER)	ST 1000 DM	250 624 62 148	283 384 72 576	305 807 79 513	315 522 81 885	2 963 791 714 441	3 344 135 898 467	
33 761	FAHRRADRAHMEN	ST 1000 DM	54 708 3 328	51 979 3 441	41 957 3 181	48 835 3 721	533 660 32 289	438 384 33 896	
ELEKTROTECHNISCHE ERZEUGNISSE									
36 114	GLEICHSTROMMOTOREN U. -GENERATOREN (EINSCHL. GETRIEBEMOTOREN) UEBER 0,0375 KW	1000 ST 1000 DM	2 289 114 066	2 461 113 312	2 218 116 996	2 324 119 028	23 397 1 083 601	22 675 1 164 982	
36 115	EINPHASEN-WECHSELSTROMMOTOREN (EINSCHL. GETRIEBEMOTOREN)	1000 ST 1000 DM	2 247 76 428	2 314 81 938	2 024 70 889	2 072 78 419	22 162 738 824	20 471 722 804	
36 116	DREHSTROM- U. ZWEIPHASEN-WECHSELSTROMMOTOREN	1000 ST 1000 DM	390 214 934	412 233 562	380 224 623	433 251 101	3 787 2 106 501	4 007 2 333 655	
36 117	WECHSELSTROMGENERATOREN, TURBOGENERATOREN	ST 1000 DM	3 233 32 264	3 263 25 458	2 946 27 363	3 185 32 581	31 727 339 766	31 132 322 633	
36 118	STROMERZEUGUNGSAGGREGATE (OHNE SCHWEISSSTROMERZEUGUNGSAGGREGATE) ANGETRIEBEN DURCH DIESELMOTOREN U. SONSTIGE KRAFTMASCHINEN (OHNE OTTOMOTOREN)	ST 1000 DM	322 14 997	222 9 892	318 16 774	487 18 291	3 649 113 830	3 804 159 079	
36 123	TRANSFORMATOREN MIT FLUESSIGKEITSISOLATION	ST 1000 DM	733 51 687	989 39 015	1 019 69 267	1 201 40 326	7 947 432 215	10 319 450 454	
36 125 +	TROCKENTRANSFORMATOREN, GIESSHARZ-VERTEILUNGS- U. LEISTUNGSTRANSFORMATOREN	1000 ST 1000 DM	.	.	4 472 81 485	4 883 86 192	.	45 508 749 713	
36 134	EINKRISTALLGLEICHRICHTERELEMENTE U. -SAETZE, THYRISTOREN, TRIACS U. DGL.	1000 DM	17 143	17 483	16 259	16 497	186 805	186 689	
36 137 +	HALBLEITER-STROMRICHTERGERAETE U. SONSTIGE STROMRICHTER	ST 1000 DM	157 231	172 432	1 138 188 287	1 196 199 861	.	10 716 1 835 373	
36 158 +	BLEIAKKUMULATOREN UEBER 7 KG (TROCKENGEWICHT)	T 1000 DM	.	.	19 052 139 660	21 014 155 028	.	168 971 1 248 778	
36 219	HOCHSPANNUNGSSCHALTFLDERS	ST 1000 DM	4 279 81 072	3 963 75 868	3 997 96 978	4 916 95 677	35 937 753 454	40 157 853 718	

1) EINSCHL. FAHRGESTELLE MIT MOTOR.

## 6 PRODUKTION AUSGEWAHLTER ERZEUGNISSE

EB.-NR.	ERZEUGNIS	EINHEIT	1989		1990		JAN. BIS	OKT.
			SEPTEMBER	OKTOBER	SEPTEMBER	OKTOBER	1989	1990
	NIEDERSpannungSSCHALTGERAETE U. -ANLAGEN UNTER 1000 V							
36 221	EINFACHE HANDSCHALTGERAETE	1000 ST	715	770	725	793	6 988	7 346
		1000 DM	19 033	20 893	19 472	22 458	193 265	208 763
36 222	BEFEHLSCHALTER (OHNE SCHNAPPSCHALTER)	1000 ST	5 474	5 577	5 727	6 149	55 990	60 988
		1000 DM	58 233	62 731	66 899	78 444	575 192	701 218
36 223	LEISTUNGSSCHALTER	1000 ST	5 577	5 528	5 727	6 23	5 295	5 751
		1000 DM	35 377	39 000	37 307	42 348	370 450	395 838
36 224	SCHUETZE	1000 ST	1 789	2 059	1 775	2 097	20 497	20 313
		1000 DM	54 770	64 270	59 373	66 661	606 127	650 439
36 225	TEMPERATURWAECHTER (NICHT F. RAUMHEIZUNG)	1000 ST	8 134	8 421	7 955	9 246	75 021	75 059
		1000 DM	31 072	32 754	28 566	30 858	300 313	276 764
36 226	SCHALTFELDER, SCHALTSCHRAENKE U. SCHALTAFELN	1000 ST	120	113	88	77	854	762
		1000 DM	144 886	136 115	145 518	141 495	1 207 219	1 394 047
36 227	GEKAPSELTE VERTEILUNGEN	1000 ST	94	98	98	103	1 030	1 154
		1000 DM	21 074	26 219	24 849	24 136	219 006	247 546
36 228 +	EINBAUFERTIGE SCHALTSCHRAENKE	1000 ST	.	.	346	378	.	4 059
		1000 DM	66 703	52 845	78 765	78 819	623 814	756 729
	INSTALLATIONSGERAETE BIS 1 000 V							
36 230 +	GERAETE- U. PAKETSCHALTER	1000 ST	.	.	18 052	19 620	.	171 604
		1000 DM	34 469	33 927	35 247	38 591	322 829	341 278
36 231	INSTALLATIONSSCHALTER, NICHT REGELBAR	1000 ST	5 358	5 209	5 662	6 004	51 315	55 057
		1000 DM	24 230	25 664	27 939	29 392	237 234	261 775
36 233	STECKDOSEN	1000 ST	8 970	9 800	9 984	10 762	85 860	92 920
		1000 DM	28 248	31 276	32 507	33 576	269 838	297 830
36 234	VERTEILUNGSTAFELN U. -SCHRAENKE	1000 ST	182	274	230	360	1 748	2 868
		1000 DM	21 899	20 694	26 000	29 188	189 113	237 256
36 235	ZAEHLERTAFELN U. -SCHRAENKE	1000 ST	70	70	76	90	646	741
		1000 DM	15 592	18 091	19 800	22 699	150 670	186 666
36 238	INSTALLATIONSELBSTSCHALTER (OHNE MOTOR- SCHUTZSCHALTER)	1000 ST	3 209	3 694	3 397	3 621	34 249	35 732
		1000 DM	35 488	39 640	39 480	37 743	357 899	387 169
36 239	KLEMMEN, REIHENKLEMMEN U. DGL.	1000 ST	108 570	124 612	107 433	116 798	1 123 974	1 213 607
		1000 DM	60 754	68 823	63 094	70 056	629 100	709 462
36 259	ISOLIERTE DRAEHTE U. LEITUNGEN	T	47 127	52 328	49 545	52 907	477 593	507 136
		1000 DM	463 664	536 384	478 071	528 112	4 804 724	4 896 658
36 261	STARKSTROMKABEL (OHNE SCHIFFS-, OEL- U. DRUCKKABEL)	T	20 562	23 899	19 987	18 272	208 333	206 092
		1000 DM	126 958	149 222	121 684	114 797	1 272 546	1 220 337
36 262	FERNMELDEKABEL	T	6 505	6 750	6 524	6 686	58 139	66 499
		1000 DM	89 908	91 528	98 783	102 064	879 240	968 602
36 265	HOCHFREQUENZKABEL	T	2 565	1 955	2 188	2 250	22 663	21 418
		1000 DM	23 217	22 086	22 137	22 604	232 396	223 205
	ELEKTROWERKZEUGE BIS 2 KW							
36 310 +	ELEKTRISCHE HANDBOHRWERKZEUGE	1000 ST	.	.	158	161	.	1 361
		1000 DM	25 201	21 614	27 233	26 145	204 021	229 385
36 312	ELEKTRISCHE SCHLEIF- U. POLIERWERKZEUGE (BIS 300 MM SCHEIBENDURCHMESSER)	1000 ST	334	365	362	402	2 950	3 301
		1000 DM	52 453	56 314	57 143	63 210	467 780	531 967
36 314	ELEKTRISCHE KREIS-, KETTEN-, STICH- SAEGEN, FRAES- U. HOBELWERKZEUGE	1000 ST	237	197	198	186	1 519	1 560
		1000 DM	39 761	33 936	35 887	31 910	269 429	275 980
36 351	ELEKTRISCHE HAUSHALTSGERAETE ELEKTROVOLLHERDE, BACKOEFEN (EINBAUGERAETE)	1000 ST	120	119	117	114	1 031	1 055
		1000 DM	80 284	78 554	79 767	80 007	695 684	746 967
36 353	ELEKTRISCHE HAUSHALTS-KAFFEE- U. -TEE- BEREITER MIT EINEM NUTZINHALT BIS 2 L	1000 ST	1 027	1 072	1 064	1 200	8 631	9 130
		1000 DM	43 739	45 804	46 221	49 780	364 105	396 136
36 357	ELEKTRISCHE SPEICHERHEIZGERAETE, ORTSFEST	1000 ST	28	24	33	34	150	246
		1000 DM	13 407	12 607	19 098	20 729	99 367	150 700
36 358	ELEKTROBUEGELEISEN	1000 ST	475	520	451	552	4 328	4 318
		1000 DM	29 859	32 111	27 509	33 277	247 276	256 335
36 359	ELEKTRISCHE HEIZELEMENTE, -STAEBE U. -EINSAETZE, AUCH EINSATZKOCHPLATTEN	1000 ST	4 312	4 382	5 281	7 612	40 855	56 607
		1000 DM	36 190	39 352	38 973	43 378	355 047	359 509
36 371 +	ELEKTRISCHE MIXGERAETE (AUCH HANDRUEHR- GERAETE)	1000 ST	.	.	84	93	.	879
		1000 DM	16 440	16 249	7 934	8 633	143 168	94 752
36 373	ELEKTRISCHE RUNDSCHEIDEMASCHINEN	1000 ST	62	60	81	103	527	591
		1000 DM	6 247	5 584	7 070	8 882	49 369	55 084
36 374	GESCHIRRSPUELMASCHINEN FUER DEN HAUSHALT	1000 ST	229	235	255	256	1 981	2 160
		1000 DM	150 183	157 252	172 333	175 159	1 327 792	1 479 461
36 375	ELEKTR. RASIERAPPARATE, AUCH BATTERIEBETR.	1000 ST	903	845	854	886	7 033	7 675
		1000 DM	55 650	56 305	61 498	67 582	452 933	549 511
36 376	ELEKTRISCHE LUFTDUSCHEN U. HAARTROCKNER	1000 ST	84	91	171	83	1 764	1 446
		1000 DM	2 342	2 073	3 859	2 321	41 117	31 765
36 378	ELEKTRISCHE STAUBSAUGER	1000 ST	474	473	498	547	4 287	4 552
		1000 DM	82 085	77 596	90 017	87 362	742 326	773 445
36 379	ELEKTRISCHE DUNSTABZUGSHAUBEN	1000 ST	83	86	70	75	729	680
		1000 DM	16 081	17 214	14 728	16 320	139 051	144 395
36 381	TISCH- U. EINBAUKUEHLSCHRAENKE (MIT ELEK- TRISCH ANGETRIEBENEM KOMPRESSOR)	1000 ST	190	187	195	203	1 596	1 724
		1000 DM	88 950	87 834	93 803	98 984	746 732	848 052
36 382	KOMBINIERTER KUEHL- U. GEFRIERSCHRAENKE	1000 ST	.	.	.	.	.	.
		1000 DM	.	.	.	.	.	.
36 384 +	HAUSHALTSGEFRIERSCHRAENKE U. -TRUHEN	1000 ST	.	.	.	.	.	.
		1000 DM	.	.	.	.	.	.
36 389	KAELEMITTELVERDICHTER U. KAELEMITTELVER- DICHTERSAETZE BIS 0,4 KW	1000 ST	445	551	516	518	4 023	4 398
		1000 DM	33 163	43 882	40 913	41 497	311 186	350 889
36 394 +	ELEKTRISCHE HAUSHALTSMASCHINEN MIT EINEM FUELLGEWICHT BIS 6 KG TROCKENWAESCHE	1000 ST	.	.	232	247	.	2 191
		1000 DM	184 895	241 849	228 640	244 911	1 934 277	2 132 877

STBA, FACHSERIE 4, REIHE 2.1

## 6 PRODUKTION AUSGEWAHLTER ERZEUGNISSE

EB.-NR.	ERZEUGNIS	EINHEIT	1989		1990		JAN. BIS		DKT. 1990
			SEPTEMBER	OKTOBER	SEPTEMBER	OKTOBER	1989	1990	
36 396	ELEKTRISCHE WAESCHETROMMELTROCKNER MIT EINEM FUELLGEWICHT BIS 6 KG TROCKENWAESCHE	1000 ST 1000 DM	101 73 702	93 70 372	94 77 167	96 78 706	959 708 342	736 582 291	
36 411	ZWECKLEUCHTEN-INNENLEUCHTEN, -AUSSENLEUCHTEN U. -SONDERLEUCHTEN	1000 ST 1000 DM	2 371 170 059	2 630 186 079	2 508 195 747	2 951 218 364	23 023 1 613 418	28 576 1 872 127	
36 414	WOHNRAUM- U. REPRaesENTATIVLEUCHTEN, STRAHLER	1000 ST 1000 DM	1 937 93 751	2 380 106 693	2 270 104 513	2 724 123 840	20 215 889 041	21 083 960 397	
36 443 +	REFLEKTORGLUEHLAMPEN U. ANDERE GLUEHLAMPEN (UEBER 100 V)	1000 ST 1000 DM	.	.	16 897 15 598	28 663 22 138	.	206 744 171 742	
36 447	FAHRZEUGGLUEHLAMPEN	1000 ST 1000 DM	20 727 51 225	31 377 59 253	15 598 51 444	22 138 62 586	205 417 453 605	171 742 505 223	
36 474 +	LEUCHTSTOFFLAMPEN	1000 ST 1000 DM	35 599 30 359	42 495 46 149	33 906 30 978	42 373 57 981	319 911 364 358	350 702 417 327	
36 519	GERAETE U. EINRICHTUNGEN DER LEITERGEBUNDENEN TELEKOMMUNIKATION	1000 DM	724 866	672 953	840 953	783 915	6 567 537	7 139 270	
36 532 +	GERAETE U. EINRICHTUNGEN DER NICHTLEITERGEBUNDENEN TELEKOMMUNIKATION	1000 DM	248 476	231 528	246 969	281 284	2 344 143	2 435 891	
36 620 +	RUNDFUNKEMPFANGSGERAETE (OHNE KFZ-GERAETE)	1000 ST 1000 DM	.	.	325 28 770	348 39 764	.	2 682 219 436	
36 624	KRAFTFAHRZEUGEMPFANGSGERAETE	1000 ST 1000 DM	18 883 217	20 655 249	28 770 230	39 764 275	120 522 2 300	219 436 2 268	
36 628 +	FERNSEHEMPFANGSGERAETE	1000 ST 1000 DM	73 740 272 672	91 183 297 683	77 011 256 015	101 649 290 791	829 194 2 258 935	811 014 2 361 310	
36 631	ELEKTR. BILD-U. TONAUFZEICHNUNGSGERAETE (VIDEORECORDER)	1000 ST 1000 DM	347 197 699	378 211 760	365 184 481	418 230 359	2 942 1 687 212	2 990 1 591 373	
36 637	LAUTSPRECHER MIT GEHAUSE	1000 ST 1000 DM	115 17 955	135 19 938	164 19 814	199 23 492	900 148 804	1 304 166 197	
36 638	SCHALLPLATTEN, CD-PLATTEN (BESPIELT)	1000 ST 1000 DM	23 371 59 953	29 255 73 258	32 688 87 465	38 077 106 323	206 676 507 383	279 879 744 965	
36 652	BAUELEMENTE DER ELEKTRONIK KATHODENSTRAHLRUEHREN	1000 ST 1000 DM	111 997 3 610	86 448 4 379	389 102 573	355 92 450	781 683 34 590	3 152 785 523	
36 656	OPTOELEKTRONISCHE HALBLEITERBAUELEMENTE	1000 ST 1000 DM	3 610 10 195	4 379 11 719	1 352 12 013	1 857 13 542	34 590 94 592	34 141 100 937	
36 658 +	TRANSISTOREN, DIODEN U. SONSTIGE DISKRETE HALBLEITER	1000 ST 1000 DM	16 533	14 166	172 864 18 198	159 667 17 641	157 499	1 635 003 167 541	
36 670 +	KUNSTSTOFFFOLIENKONDENSATOREN U. SONSTIGE FESTKONDENSATOREN	MILL. ST 1000 DM	.	.	107 999 17 259	130 717 20 995	.	1 140 719 191 585	
36 671	SCHICHTFESTWIDERSTAENDE	1000 ST 1000 DM	17 903 18 966	22 056 19 341	730 603 18 469	668 380 16 619	212 603 164 582	6 380 710 159 365	
36 672	SCHICHTSTELLWIDERSTAENDE	1000 ST 1000 DM	7 906 7 906	9 301 9 301	3 102 8 268	3 399 9 000	.	32 684 81 565	
36 673	ELEKTROLYTKONDENSATOREN	1000 ST 1000 DM	40 094 26 254	39 025 26 215	40 094 20 510	39 025 22 417	.	399 263 221 727	
36 675	INDUKTIVITAETEN	1000 ST 1000 DM	118 257 54 624	125 757 59 315	118 257 58 616	125 757 58 258	247 539 517 620	1 120 129 596 018	
36 676	SCHALTER U. SCHALTERSAETZE	1000 ST 1000 DM	30 554 34 347	33 850 39 483	30 554 36 328	33 850 39 488	346 995	381 861 393 586	
36 677	VERBINDUNGSELEMENTE	1000 ST 1000 DM	603 542 134 476	700 150 146 303	603 542 138 100	700 150 159 195	1 324 077	9 891 245 1 436 230	
36 678	AKTIVE INTEGR. SCHALTUNGEN, MONOLITHISCH	1000 ST 1000 DM	43 192 139 969	54 408 136 461	43 192 122 735	54 408 122 810	1 328 569	434 258 1 519 243	
36 679	LEITERPLATTEN (UNBESTUECKT)	1000 ST 1000 DM	43 574 127 091	45 435 135 089	43 574 141 758	45 435 151 480	1 173 825	414 975 1 429 779	
36 718 +	ELEKTRISCHE MESSGERAETE	1000 ST 1000 DM	504 400	506 210	3 317 504 980	3 360 533 252	4 829 918	33 305 4 835 877	
36 735	ELEKTRIZITAETSZAEHLER FUER MEHRPHASEN-WECHSELSTROM	1000 ST 1000 DM	61 10 751	47 8 492	63 10 973	72 13 100	562 101 267	590 108 063	
36 774	ELEKTRISCHE REGEL- U. STEUERUNGSGERAETE U. -EINRICHTUNGEN (OHNE ELEKTR. ZEITAUESER FUER TARIFZWECKE, ZEITSCHALTGERAETE UND RELAIS NACH VDE 0435)	1000 ST 1000 DM	3 638 658 932	3 505 633 227	4 617 618 550	5 095 708 645	34 420 5 960 422	44 633 6 613 788	
36 775	ELEKTRISCHE ZEITAUESER FUER TARIFZWECKE U. ELEKTRISCHE ZEITSCHALTGERAETE	1000 ST 1000 DM	792 20 931	833 21 033	1 179 23 758	1 238 27 934	7 273 194 938	8 974 213 900	
36 776	RELAIS NACH VDE 0435	1000 ST 1000 DM	3 670 57 886	3 561 59 326	3 122 48 208	3 478 54 204	34 947 557 669	32 526 505 621	
36 810 +	MEDIZINISCHE GERAETE, DIE ROENTGEN-, ALPHA-, BETA- ODER GAMMASTRAEHLN VERWENDEN	1000 DM	208 882	206 642	224 012	235 769	1 965 697	1 975 547	
36 812	ELEKTRISCHE DENTALBOHRMASCHINEN	1000 ST 1000 DM	14 38 519	14 38 418	8 39 241	13 43 019	150 322 960	109 356 967	
36 818 +	GERAETE FUER ELEKTRODIAGNOSE U. PATIENTEN-UEBERWACHUNG	1000 ST 1000 DM	.	.	.	.	.	.	
36 829	ELEKTROKOHLEN U. -BUERSTEN (EINSCHLIESSLICH BUERSTENHALTER, ABER OHNE STABELEKTRODEN)	T 1000 DM	10 542 68 137	11 836 77 411	9 344 61 423	10 233 71 362	107 776 707 926	97 894 680 157	

STBA, FACHSERIE 4, REIHE 2.1



6 PRODUKTION AUSGEWAHLTER ERZEUGNISSE

EB.-NR.	ERZEUGNIS	EINHEIT	1989		1990		JAN. BIS	OKT.
			SEPTEMBER	OKTOBER	SEPTEMBER	OKTOBER	1989	1990
36 844	ELEKTRISCHE BAHNSIGNAL- U. -SICHERUNGS-GERAETE	T	325	476	451	557	4 288	5 018
		1000 DM	20 200	28 631	29 481	36 064	243 151	320 315
36 846	ELEKTRISCHE GERAETE FUER SICHERHEITS-U. -ALARMANLAGEN	T	492	530	561	584	4 510	5 121
		1000 DM	52 443	48 492	58 691	62 831	440 273	500 883
36 862 +	ELEKTRISCHE AUSRUESTUNGEN FUER FAHRRADER, KRAFTFAHRZEUGE U. VERBRENUNGS-MOTOREN	T	.	.	20 457	23 611	.	210 844
		1000 DM	784 931	922 260	825 417	982 184	7 780 479	8 503 928
36 900 +	MONTAGEN (EINSCHL. INSTALLATIONEN)	1000 DM	594 722	669 067	648 916	609 601	5 606 452	5 505 313
<u>FEINMECHANISCHE U. OPTISCHE ERZEUGNISSE;</u>								
<u>UHREN</u>								
37 113	KONTAKTLINSEN U. BRILLENGLAESER, OPTISCH BEARBEITET	1000 ST	3 075	3 233	3 900	4 174	32 854	37 711
		1000 DM	70 519	78 465	88 233	95 308	733 858	858 504
37 115	FASSUNGEN FUER BRILLEN AUS KUNSTSTOFF	1000 ST	507	490	424	445	5 063	4 559
		1000 DM	18 680	18 458	15 894	17 236	173 946	171 682
37 116 +	FASSUNGEN FUER BRILLEN AUS METALLEN ODER SONSTIGEN STOFFEN	1000 ST	.	.	172 380	179 236	.	1 603 511
		1000 DM	10 801	14 715	11 040	11 809	125 636	104 317
37 121 +	OPTISCHE ELEMENTE	1000 DM	14 750	15 003	23 426	23 647	149 562	212 504
37 133 +	OPTISCHE MIKROSKOPE	ST	.	.	2 689	3 667	.	218 378
		1000 DM	21 217	22 618	11 355	9 811	219 310	104 416
37 158 +	FERNGLAESER, FERNROHRE U. ANDERE ASTRONOMISCHE GERAETE	ST	.	.	16 317	15 450	.	168 671
		1000 DM	11 327	9 956	7 310	7 333	100 547	76 307
37 176 +	OPTISCHE MESSGERAETE	ST	.	.	5 142	6 373	.	56 127
		1000 DM	34 338	33 765	36 603	34 107	320 077	382 868
37 190 +	AUGENAEZTLICHE INSTRUMENTE U. GERAETE, DIE OPTISCHE STRAHLEN VERWENDEN	ST	.	.	4 071	3 958	.	39 601
		1000 DM	10 739	10 986	7 793	7 069	109 073	65 811
37 192	MEDIZINISCHE ENDOSKOPE	ST	9 823	8 596	9 073	9 206	76 050	85 753
		1000 DM	25 932	30 011	27 663	30 655	242 836	259 448
37 211	OBJEKTIVE FUER FOTOAPPARATE, FILMKAMERAS UND PROJEKTOREN	1000 ST	.	.	36	44	.	415
		1000 DM	14 988	18 485	12 049	12 858	159 500	124 668
37 212	FOTOAPPARATE (OHNE SPEZIALFOTOAPPARATE)	1000 ST	6	6	5	5	57	51
		1000 DM	9 239	8 806	5 751	5 851	61 648	61 056
37 214	FOTOKOPIERAPPARATE (OHNE VERVIELFAELTIGUNGS-U. LICHTPAUSMASCHINEN)	ST	12 479	15 704	15 112	15 141	147 593	137 283
		1000 DM	59 493	77 040	74 135	87 544	633 239	722 378
37 218 +	FOTOLABORGERAETE	ST	.	.	33 580	37 979	.	399 589
		1000 DM	13 107	16 762	16 093	17 959	150 547	182 560
37 252 +	DIAPROJEKTOREN, ANDERE STEHBILDWERFER	ST	.	.	62 340	62 517	.	502 122
		1000 DM	18 783	21 470	18 917	19 476	176 060	175 851
37 255 +	FILMKAMERAS	ST	.	.	.	.	.	.
		1000 DM	.	.	.	.	.	.
37 256 +	FILMVORFUHRAPPARATE	ST	.	.	86	49	.	1 621
		1000 DM	2 290	3 207	724	659	27 183	10 750
37 532 +	PRAEZISIONSWAAGEN	ST	.	.	7 583	9 285	.	86 451
		1000 DM	15 508	15 470	15 015	19 070	151 674	172 074
37 538	FEINMECHANISCHE GERAETE U. MASCHINEN ZUM MESSEN ODER PRUEFEN VON GEDMETRISCHEN GROSSEN	1000 ST	363	427	364	451	3 736	3 953
		1000 DM	30 909	30 833	31 172	35 571	302 502	320 361
<u>FEINMECHANISCHE BETRIEBSMESS- U. REGEL-GERAETE</u>								
37 551	FEINMECHANISCHE GESCHWINDIGKEITS- UND DREHZAHLMESSER, FEINMECHANISCHE ZAEHLER	1000 ST	767	903	830	918	8 171	8 068
		1000 DM	39 796	42 383	35 821	41 859	390 252	371 330
37 552	ANDERE FEINMECHANISCHE MESS- U. REGELGERAETE	1000 ST	5 077	5 691	5 357	5 853	51 032	52 770
		1000 DM	83 628	90 323	93 289	99 475	826 164	929 254
37 553	GASZAEHLER (OHNE STATIONS-GASZAEHLER)	1000 ST	100	105	96	103	1 026	1 012
		1000 DM	12 108	11 950	11 341	12 730	119 704	117 423
37 554	WASSERZAEHLER	1000 ST	172	192	318	315	2 157	2 780
		1000 DM	11 467	12 926	19 226	20 201	137 251	175 834
37 555	SONSTIGE FLUESSIGKEITSAEHLER	1000 ST	27	32	43	47	303	376
		1000 DM	10 826	10 977	10 323	12 974	97 855	94 194
37 556	FEINMECHANISCHE REGELGERAETE (OHNE THERMOSTATE)	1000 ST	186	178	222	246	1 982	2 288
		1000 DM	22 845	21 740	21 827	25 592	217 335	230 057
37 562 +	GERAETE U. MODELLE ZU VORFUHRZWECKEN UND UNTERRICHT	1000 ST	.	.	100	136	.	1 012
		1000 DM	11 000	14 356	11 250	14 064	105 657	112 004
37 595 +	UMGEBUNGSLUFTBAEANGIGE ATMUNGSGERAETE	1000 ST	.	.	657	908	.	7 472
		1000 DM	10 878	13 151	14 853	17 077	109 640	149 999
37 719	ARMBAND-, TASCHEN- U. AEHNLICHE UHREN	1000 ST	241	287	300	287	1 917	2 343
		1000 DM	20 324	22 804	25 864	26 098	160 687	205 845
37 730 +	WECKER, WAND- U. SONST. UHREN (ELEKTRISCH)	1000 ST	.	.	1 760	2 036	.	16 173
		1000 DM	31 153	37 054	30 688	35 703	251 748	269 954
37 733	WECKER (NICHELEKTRISCH)	1000 ST	111	128	78	98	1 109	968
		1000 DM	1 638	1 916	1 168	1 469	16 662	15 100
37 739	ARMATURBRETTUHREN FUER KRAFTFAHRZEUGE, LUFTFAHRZEUGE, SCHIFFE ODER ANDERE FAHRZEUGE	1000 ST	684	761	563	751	6 821	6 419
		1000 DM	19 014	23 910	14 695	18 740	192 418	170 395
37 778 +	ELEKTRISCHE UHRWERKE FUER WECKER, STAND-, WAND- U. TISCHUHREN	1000 ST	.	.	3 729	3 631	.	30 965
		1000 DM	13 467	15 868	14 831	15 703	108 989	127 524
37 779	NICHELEKTRISCHE UHRWERKE	1000 ST	122	106	112	134	1 016	1 171
		1000 DM	4 981	5 290	5 110	6 007	45 634	53 058

STBA, FACHSERIE 4, REIHE 2.1

## 6 PRODUKTION AUSGEWAHLTER ERZEUGNISSE

EB.-NR.	ERZEUGNIS	EINHEIT	1989		1990		JAN. 1989	BIS 1989	OKT. 1990
			SEPTEMBER	OKTOBER	SEPTEMBER	OKTOBER			
EISEN-, BLECH- U. METALLWAREN									
38 231	KREISSAEGEBLAETTER FUER DIE BEARBEITUNG VON NICHTMETALLISCHEN WERKSTOFFEN 1)	T	255	248	230	223	2 230		2 222
		1000 DM	3 399	3 315	4 003	3 791	29 928		34 809
38 234	BANDSAEGEBLAETTER FUER DIE BEARBEITUNG VON METALL 1)	T	250	275	252	275	2 356		2 523
		1000 DM	8 729	9 750	8 919	9 681	82 661		89 183
38 235 +	SEGMENTSÄGEBLAETTER, KREISSÄGEBLAETTER FUER DIE BEARBEITUNG VON METALL 1)	T	.	.	409	454	.		4 099
		1000 DM	9 600	10 090	10 386	12 141	99 021		102 627
38 236 +	HANDSÄGEN, LANGSÄGEBLAETTER SONSTIGER ART FUER DIE BEARBEITUNG VON METALL 1)	T	.	.	72	87	.		802
		1000 DM	3 713	3 941	3 007	3 456	38 075		32 194
38 242 +	AUSWECHSELBARE WERKZEUGE FUER DIE BEARBEITUNG VON NICHTMETALLISCHEN WERKSTOFFEN 1)	T	.	.	628	721	.		5 987
		1000 DM	16 713	17 541	15 487	18 889	165 413		155 149
38 246 +	KREISSMESSER FUER DIE METALLBEARBEITUNG 1)	T	.	.	66	62	.		517
		1000 DM	3 938	3 880	4 849	4 471	38 211		40 448
38 247 +	SONSTIGE MESSER U. SCHNEIDKLINGEN FUER DIE METALLBEARBEITUNG 1)	T	.	.	220	264	.		2 197
		1000 DM	5 267	5 830	4 651	5 286	48 733		46 375
38 260 +	FEILEN, ZANGEN, METALLSCHEREN U.AE.	T	.	.	939	1 049	.		9 949
		1000 DM	19 540	20 209	20 034	21 980	185 112		203 856
38 261	DREHWERKZEUGE U.A. EINZAHNIGE ZERSPANUNGSWERKZEUGE	T	52	46	56	61	497		566
		1000 DM	4 053	3 854	3 786	4 604	38 540		41 421
38 271	SCHRAUBZWINGEN U. DGL.	T	866	1 099	1 008	1 064	8 875		9 539
		1000 DM	4 750	5 152	4 856	4 979	45 201		47 868
38 272	SCHRAUBENZIEHER (HANDSCHRAUBENDREHER) UND SCHRAUBENDREHEREINSAETZE U. DAZUGEHÖRIGE VERBINDUNGS- U. ANTRIEBSTEILE	T	1 000	1 004	950	1 011	9 324		9 560
		1000 DM	19 447	19 683	19 835	21 864	180 482		193 708
38 273	STECKSCHLUESSEL, AUSWECHSELBARE STECKSCHLUESSEL-EINSAETZE (AUCH MIT HALTER, VERBINDUNGS- U. ANTRIEBSTEILEN	T	636	760	773	889	7 079		8 061
		1000 DM	13 085	14 729	15 800	18 259	134 311		162 515
38 274	SCHRAUBEN- U. SPANNSCHLUESSEL MIT NICHT VERSTELLBARER SPANNWEITE	T	1 153	1 192	964	1 205	11 063		10 252
		1000 DM	18 967	19 816	17 194	20 381	183 113		175 435
38 281	HARTMETALLPLAETTCHEN, -STAEBCHEN, -SPITZEN U.AE. FORMSTUECKE FUER WERKZEUGE, NICHT GEFASST	T	135	140	114	125	1 365		1 250
		1000 DM	26 043	26 775	25 981	27 661	263 480		272 734
38 282	HARTMETALL- U. HARTMETALLBESTUECKTE DREHWERKZEUGE U. ANDERE EINZAHNIGE ZERSPANUNGSWERKZEUGE FUER DIE METALLBEARBEITUNG	T	249	276	268	307	2 493		2 835
		1000 DM	31 942	36 082	33 940	40 086	321 120		352 836
38 284	SAEGEBLAETTER MIT ARBEITENDEM TEIL AUS GESINTERTEN HARTMETALLEN	T	223	234	224	253	2 138		2 238
		1000 DM	8 922	9 674	9 297	9 838	85 779		89 420
38 285	ZIEHWERKZEUGE U. PRESSMATRIZEN ZUM ZIEHEN ODER STRANGPRESSEN VON METALL, KALTPRESSWERKZEUGE FUER DIE MASSIVUMFORMUNG VON METALL MIT ARBEITENDEM TEIL AUS GESINTERTEN HARTMETALLEN	T	63	85	88	95	689		782
		1000 DM	5 720	6 685	6 402	6 947	57 019		64 681
38 286 +	ANDERE BOHRWERKZEUGE MIT ARBEITENDEM TEIL AUS GESINTERTEN HARTMETALLEN FUER DIE BEARBEITUNG VON NICHTMETALLISCHEN WERKSTOFFEN	T	.	.	131	139	.		1 300
		1000 DM	.	.	9 590	10 268	.		94 392
38 287	SAEGEBLAETTER MIT ARBEITENDEM TEIL AUS DIAMANTEN ODER AGGLOMERIERTEN DIAMANTEN	T	6 032	6 718	6 514	6 829	62 457		70 441
38 312	GAS-STANDHERDE (EINSCHL. GASZUSATZHERDEN U. GAS-HEIZHERDEN)	ST	7 361	6 889	8 926	9 719	78 270		90 852
		1000 DM	4 258	4 262	5 487	5 868	46 641		54 617
38 314	HERDE, KOCHGERAETE U. AEHNLICHE GERAETE FUER GROSSKUECHEN	ST	10 509	9 385	11 085	12 440	94 240		104 292
		1000 DM	25 637	22 877	34 771	39 310	231 789		287 936
38 316 +	RAUMHEIZOEFEN U. ANDERE HEIZGERAETE FUER DEN HAUSHALT	ST	.	.	43 001	50 120	.		396 929
		1000 DM	26 622	26 031	22 096	29 324	228 631		216 960
38 318	NICHELEKTRISCHE WASSERHEIZER (GASBEHEIZUNG)	ST	103 036	125 360	112 821	125 140	1 089 317		1 089 665
		1000 DM	90 374	97 576	99 817	110 181	842 304		932 070
GERAETE U. BEDARFSARTIKEL AUS STAHLBLECH									
38 411 +	GESCHIRR AUS EISEN ODER STAHL FUER DEN HAUSHALT	T	.	.	3 678	4 115	.		30 746
		1000 DM	44 135	41 531	58 553	64 969	365 694		497 143
38 412	TRETEIMER U. AEHNLICHE MUELLGEFAESSE, MUELLBEHAELTER	T	2 020	2 226	4 739	4 667	19 046		38 282
		1000 DM	9 834	10 343	15 279	15 903	91 127		126 184
38 413	BADEWANNEN AUS STAHLBLECH, FUER DEN EINBAU BESTIMMT	T	5 638	6 370	4 845	5 515	48 066		54 609
		1000 DM	15 983	18 722	17 611	21 151	160 818		195 773
38 414	SPUELBECKEN U. ABDECKUNGEN AUS STAHLBLECH FUER SPUELTISCHE	T	1 020	1 096	1 120	1 194	9 750		10 554
		1000 DM	19 908	21 300	22 043	23 822	189 153		205 190
38 415	LOCHBLECHE AUS STAHL, IN TAFELN ODER ROLLEN	T	4 557	4 578	5 015	5 633	43 412		49 966
		1000 DM	22 468	24 838	25 481	29 550	222 777		248 180

1) OHNE HARTMETALL- U. DIAMANTWERKZEUGE.

## 6 PRODUKTION AUSGEWAHLTER ERZEUGNISSE

EB.-NR.	ERZEUGNIS	EINHEIT	1989		1990		JAN. BIS	OKT.
			SEPTEMBER	OKTOBER	SEPTEMBER	OKTOBER	1989	1990
38 416	STAHLSCHUTZPLANKEN (STAHLLEITPLANKEN)	T 1000 DM	9 903 12 416	9 587 11 631	11 360 12 788	11 535 13 356	70 868 90 704	85 986 99 719
38 417	STAHLRADIATOREN, PLATTENHEIZKOEPPER, SONSTIGE HEIZKOEPPER U. GLIEDER DAFUER	T 1000 DM	11 326 48 632	11 851 50 406	12 336 53 565	14 442 61 412	99 985 433 958	117 169 499 730
38 418	BEHAELTER FUER HEIZUNGS- U. WASSERVERSOR- GUNGSANLAGEN	T 1000 DM	3 240 28 853	3 614 30 164	4 958 30 997	4 221 33 783	29 803 245 896	34 842 264 232
38 419	KESSELBOEDEN, GEPRESST, TIEFGEZOGEN ODER AEHNLICH HERGESTELLT	T 1000 DM	3 863 13 741	4 084 13 211	3 667 12 186	3 885 11 630	41 970 139 292	41 968 138 337
38 420	STAHLTUEREN AUS GEFALZTEN STAHLBLECHPROFILIEN (AUCH MIT PLATTENFUELLUNGEN AUS ANDEREN WERKSTOFFEN)	T 1000 DM	11 452 28 713	14 852 34 498	14 198 32 229	15 805 35 624	120 225 281 500	133 723 303 203
38 421 +	STAHLTUERZARGEN AUS GEFALZTEN STAHLBLECHPRO- FILIEN	T 1000 DM	.	.	3 345 11 317	3 445 11 671	.	29 377 98 917
38 422	STAHLTORE AUS GEFALZTEN STAHLBLECHPROFILIEN (AUCH MIT PLATTENFUELLUNGEN AUS ANDEREN WERKSTOFFEN)	T 1000 DM	8 889 34 661	10 209 40 861	10 292 43 514	11 831 49 335	82 915 334 555	92 047 330 826
38 423	TRENNWAENDE AUS GEFALZTEN STAHLBLECHPROFILIEN	T 1000 DM	1 358 12 887	1 728 15 947	4 800 23 974	4 202 22 835	14 136 130 811	37 216 189 067
38 425	HAUS- U. WANDVERKLEIDUNGEN AUS STAHLBLECH	T 1000 DM	18 118 47 810	21 205 55 417	17 676 44 252	20 902 50 639	161 374 416 579	169 060 428 519
	LAGER- U. TRANSPORTBEHAELTER AUS STAHLBLECH							
38 901	SPUNDBEHAELTER	T 1000 DM	.	.	21 461 56 654	23 415 60 834	.	225 572 575 365
38 427	ROLLEN U. TROMMELN FUER KABEL U. DGL.	T 1000 DM	1 661 7 870	1 797 8 316	760 4 754	840 5 179	17 976 73 004	14 509 56 823
38 428	PALETTEN U. AEHNLICHE STAPELFAEHIGE TRANS- PORTMITTEL	T 1000 DM	10 714 33 011	10 962 33 441	12 296 36 391	13 620 41 469	98 547 291 554	116 338 338 614
38 902 +	SONSTIGE BEHAELTER (OHNE STAHLKAESTEN)	T 1000 DM	.	.	10 147 33 067	12 347 37 339	.	96 449 305 937
	MOEBEL AUS STAHL- U. NE-METALLROHREN SOWIE -PROFILIEN (OHNE MEDIZINISCH-CHIRURGISCHE MOEBEL, DENTALSTUEHLE U. AE.)							
38 431 +	BUERO- U. SCHULMOEBEL AUS METALL	T 1000 DM	72 829	79 162	11 679 79 663	12 541 82 646	.	109 660 713 139
38 903 +	LUFT- U. KRAFTFAHRZEUGSITZE AUS METALL	T 1000 DM	80 113	86 943	5 850 107 709	6 443 127 841	675 652	62 556 1 040 079
38 437 +	BUERO-, SCHUL- U. SONSTIGE SITZMOEBEL SO- WIE ANDERE WOHNSITZMOEBEL (OHNE POLSTER- MOEBEL)	T 1000 DM	110 163	118 830	10 163 124 154	11 214 134 491	992 369	91 758 1 131 722
38 904 +	GARTENBAENKE, GARTEN-, CAMPING- U. TER- RASSENSTUEHLE, ANDERE WOHNMUEBEL, BUEGEL- TISCHE U. SONSTIGE MOEBEL AUS METALL	T 1000 DM	72 874	89 502	12 926 103 008	15 147 130 076	827 433	139 359 1 127 813
	STAHL- U. NE-METALLBLECHEINRICHTUNGEN							
38 905 +	FACHBODENREGALE UEBER 4M HOEHE U. PALETTEN- REGALE	T 1000 DM	31 136	30 713	10 720 30 642	9 684 28 578	.	89 729 259 641
38 440	KLEIDERSCHRAENKE AUS METALL	T 1000 DM	1 665	1 749	2 527 11 648	2 761 12 587	15 477	21 596 103 446
38 441	WERKZEUGSCHRAENKE AUS METALL	T 1000 DM	8 310	8 567	2 057 12 717	2 309 14 221	17 272	20 517 122 070
38 442	SPELTISCHE AUS METALL (OHNE LABORSPUEL- EINRICHTUNGEN)	T 1000 DM	567	636	708 8 583	733 8 763	5 424	6 357 73 157
38 443	SPEZIALEINRICHTUNGEN AUS METALL FUER LABO- RATORIEN	T 1000 DM	7 572	8 152	8 583	8 763	70 854	2 637 3 896 89 613
	GERAETE U. BEDARFSARTIKEL AUS NE-METALL							
38 906 +	KOCH-, BACK-, BRAT- U.A. GESCHIRR FUER DEN HAUSHALT	T 1000 DM	.	.	.	.	.	.
38 445	GROSSKUECHENGESCHIRR	T 1000 DM	.	.	.	.	.	.
38 907 +	SONSTIGE HAUSWIRTSCHAFTS-, HYGIENE- UND TOILETTENARTIKEL	T 1000 DM	8 650	12 652	548 12 660	527 13 366	91 355	7 253 154 320
38 908 +	TYPENSCHILDER, SKALEN, FRONTBLENDE, SCHALTBILDER, ZAHLEN U. BUCHSTABEN AUS NE-METALL	T 1000 DM	14 839	16 458	736 22 525	756 24 843	138 628	6 455 224 273
38 448 +	HAUS- U. WANDVERKLEIDUNGEN AUS ALUMINIUM	T 1000 DM	16 446	14 169	887 14 090	885 14 098	118 689	7 793 119 778
38 452 +	ROLLAEDEN (OHNE ROLLTORE), SCHEREN- U. ROLLGITTER AUS ALUMINIUM	T 1000 DM	20 559	22 831	1 527 23 598	1 881 30 293	186 295	13 274 211 057
38 460 +	JALOUSIEN AUS ALUMINIUM	T 1000 DM	36 542	32 156	1 495 41 155	1 575 41 479	302 523	14 610 380 317

STBA, FACHSERIE 4, REIHE 2.1

## 6 PRODUKTION AUSGEWAHLTER ERZEUGNISSE

EB.-NR.	ERZEUGNIS	EINHEIT	1989		1990		JAN. BIS 1989	DKT. 1990
			SEPTEMBER	OCTOBER	SEPTEMBER	OCTOBER		
38 462	PANZERSCHRAENKE, TUEREN U. FAECHER FUER STAHLKAMMERN	T 1000 DM	2 776 22 417	3 129 25 485	3 193 26 282	3 775 31 005	24 235 196 642	28 431 232 786
38 463	STUFENLEITERN U. TRITTSCHEMEL	T 1000 DM	1 353 13 041	1 218 11 898	1 265 12 159	1 429 13 463	13 113 125 892	14 099 129 354
38 464	METALLSCHLAEUCHE U. BIEGSAME WELLEN	T 1000 DM	1 201 22 979	1 332 27 859	1 044 21 538	1 225 26 289	12 610 244 438	12 212 253 920
38 465	DREI- U. MEHRRADRIGE HANDTRANSPORTGERAETE BIS 1 T TRAGKRAFT	T 1000 DM	2 950 21 172	3 258 22 560	3 248 23 089	3 827 26 641	25 503 178 778	27 066 211 593
38 466	LAUFRAEDER, -ROLLEN, SOWIE TEILE AUS METALL FUER HANDTRANSPORTGERAETE	T 1000 DM	4 423 26 919	4 410 26 675	4 259 26 858	4 877 30 124	41 215 247 852	44 185 273 897
38 467	FEINSTBLECHPACKUNGEN FUER NAHRUNGSMITTEL, GETRAENKE, TABAKWAREN (AUS STAHL)	T 1000 DM	33 781 117 665	36 505 129 668	38 576 133 118	42 131 146 686	306 236 1 083 462	350 882 1 221 862
38 468	FEINSTBLECHPACKUNGEN FUER FARBEN, LACKE UND VERWANDTE ERZEUGNISSE (AUS STAHL)	T 1000 DM	6 957 28 938	7 470 30 845	7 780 33 312	8 712 37 059	76 537 313 521	81 516 341 246
38 470 +	DRUCKZERSTAEUBERDOSEN (AEROSOLDOSEN) UND FEINSTBLECHVERSCHLUESSE FUER SONSTIGE VERPACKUNGEN (AUS STAHL)	T 1000 DM	. 19 246	. 21 554	. 19 958	. 4 673 21 921	. 194 803	. 43 995 203 659
38 513 +	SCHLOESSER, VERSCHLUESSE U. VERSCHLUSSBUEGEL MIT SCHLOSS, SOWIE BESCHLAEGE AUS KUNSTSTOFF U. METALL FUER KOFFER, MAPPEN U. TAESCHNERWAREN	T 1000 DM	20 794	23 036	8 274	8 579	211 459	104 055
38 531	LAUFRAEDER ODER -ROLLEN AUS METALL FUER MOEBEL U. APPARATE	T 1000 DM	1 498 12 340	1 577 13 273	1 654 15 002	1 957 15 648	14 809 123 880	17 084 141 093
38 533 +	MOEBELBESCHLAEGE AUS HOLZ U. KUNSTSTOFF	T 1000 DM	67 104	69 794	21 906	25 264	643 746	267 926
38 541	TUERSCHLOESSER FUER SCHLIESSZYLINDER, VORGERICHTET	T 1000 DM	392 6 875	415 7 490	465 8 104	513 8 822	3 875 66 522	4 416 75 839
38 542	EINSTECK- U. TUERSCHLOESSER SONSTIGER ART	T 1000 DM	1 302 13 450	1 407 14 112	1 497 14 996	1 561 15 482	12 911 132 921	14 191 145 221
38 544 +	AUTOMATISCHE TUERSCHLIESSER	T 1000 DM	. . . .	. . . .	. . . .	. . . .	. . . .	. . . .
38 909	KRAFTFAHRZEUGSCHLOESSER U. -BESCHLAEGE	T 1000 DM	177 373	214 488	11 933 189 463	14 978 226 775	1 778 421	124 025 1 920 290
38 574 +	DREH-, KIPP- U. DREHKIPPBAUBESCHLAEGE, GANZ ODER UEBERWIEGEND AUS STAHL	T 1000 DM	. . . .	. . . .	5 013 59 686	5 528 59 419	. . . .	54 279 658 846
38 575 +	TUERGRIFFE, -KNOEPFE U. ZUGEOERIGE BESCHLAEGE	T 1000 DM	23 900	24 482	25 019	28 826	225 396	248 706
38 711	MESSER MIT FESTSTEHENDER KLINGE	1000 ST 1000 DM	1 973 13 282	1 863 12 621	3 162 13 586	3 202 14 744	15 396 107 094	25 623 120 882
38 715 +	SCHEREN U. SCHERENBLAETTER	1000 ST 1000 DM	10 754	10 297	3 617 12 987	3 700 13 499	98 429	29 927 119 453
38 716 +	RASIERKLINGEN (EINSCHL. EINWEGRASIERAPPARATEN) U. EINZELNE GRIFFE U. KLINGEN	T 1000 DM	28 912	29 030	30 009	30 354	288 963	291 313
38 741	BESTECKE U. AEHNLICHE TISCHGERAETE	T 1000 DM	28 246	30 930	27 359	30 139	245 238	238 641
38 816 +	PERSONEN- U. HAUSHALTSWAAGEN	1000 ST 1000 DM	. . . .	. . . .	. . . .	. . . .	. . . .	. . . .
38 821	TAFELGESCHIRR U. AEHNLICHE ARTIKEL FUER DEN TISCHGEBRAUCH	T 1000 DM	10 069	12 348	12 929	16 470	102 286	122 119
38 823 +	GALANTERIEWAREN AUS UNEDLEN METALLEN	T 1000 DM	34 656	37 348	27 977	31 507	276 794	241 296
38 834	DATUMSTEMPEL-, NUMMERNSTEMPEL-, ETIKETTIERAPPARATE U.AE. WAREN FUER DEN HANDGEBRAUCH	T 1000 DM	17 753	18 891	20 338	24 494	166 477	207 750
38 845 +	ANDERE HAUSWIRTSCHAFTSARTIKEL, Z.B. KOHLEN- U. WASSEREIMER, KOERBE, VOGELKAEFIGE UND AE. KLEINKAEFIGE AUS EISEN- ODER STAHL- DRAHT	T 1000 DM	18 295	16 258	3 280 26 346	3 509 27 953	140 939	29 722 227 225
38 853 +	FOLIEN U. DUENNE BAENDER AUS ALUMINIUM MIT EINER DICKE BIS 0,2 MM	T 1000 DM	211 352	230 176	18 922 176 523	21 625 201 588	2 117 388	197 503 1 851 749
38 856	TUBEN AUS ALUMINIUM	T 1000 DM	636 16 339	748 18 912	649 17 612	729 19 730	6 289 166 411	6 702 178 493
38 857 +	DRUCKZERSTAEUBERDOSEN (AEROSOLDOSEN) AUS ALUMINIUM	T 1000 DM	7 899	8 771	9 527	713 11 228	795 80 670	6 568 92 644
38 870 +	DRUCKKNOEPFE U. TEILE DAVON	T 1000 DM	8 621	8 224	9 279	9 304	88 592	97 769
38 872	NAEHMASCHINENNADELN	T 1000 DM	12 638	12 383	12 160	12 579	114 358	115 395

6 PRODUKTION AUSGEWAHLTER ERZEUGNISSE

EB.-NR.	ERZEUGNIS	EINHEIT	1989		1990		JAN. BIS	OKT.
			SEPTEMBER	OKTOBER	SEPTEMBER	OKTOBER	1989	1990
38 874	REISSVERSCHLESSE MIT ZAEHNEN AUS UNEDLEN METALLEN	1000 M 1000 DM	1 099 2 887	1 034 2 885	943 2 550	1 142 3 028	9 927 27 682	10 503 28 926
38 878 +	METALLKURZWAREN (LAUFROLLENGARNITUREN, SCHLITZROHRE U. ANDERES BEFESTIGUNGSMATERIAL FUER GARDINEN, KLEIDERHAKEN, HUTHALTER U.AE.)	1000 DM	22 586	26 043	11 963	14 355	175 125	119 722
38 879 +	STIFTE, NAEGEL, REISSNAEGEL, KRAMPEN, GEWELLTE ODER ABGESCHRAEGTE KLAMMERN U.AE.	1000 DM	8 534	8 137	10 113	10 896	84 268	88 749
38 899	PRESS-, ZIEH- U. STANZTEILE AUS EISEN ODER STAHL MIT EINEM STUECKGEWICHT UNTER 50 G (OHNE SOLCHE FUER ELEKTROTECHNISCHE ERZEUGNISSE)	1000 DM	196 457	214 436	215 692	236 303	1 957 878	2 185 196
CHEMISCHE ERZEUGNISSE								
41 111	CHLOR	T *	262 836	291 667	244 299	236 028	2 884 595	2 704 633
41 137	RUSS	T	27 266	34 787	27 979	31 470	334 297	327 165
41 140	PHOSPHOR	T *	39 079	46 491	36 543	43 817	446 175	445 659
41 153	SAUERSTOFF 1)	1000 M3*	406 593	428 306	395 941	421 254	4 073 573	4 038 107
41 211	SALZSAEURE, CHLORWASSERSTOFF (GASFOERMIG ODER FLUESSIG), BER. AUF HCL	T *	77 203	85 772	70 080	74 721	799 270	755 479
41 229	SCHWEFELSAEURE, EINSCHL. OLEUM, BER. AUF S03	1000 T **	270	267	254	255	2 736	2 650
41 231	SALPETERSAEURE, BER. AUF N	T *	39 558	46 275	26 958	29 073	424 498	336 920
41 240	OXIDE U. SAUERSTOFFSAEUREN DES PHOSPHORS, BER. AUF P205	T *	32 955	34 721	27 855	32 200	330 682	278 909
41 293	SILICIUMDIOXID (KIESELSAEUREANHYDRID), BER. AUF SiO2	T *	12 741	13 570	12 231	13 047	129 282	128 974
41 420	SYNTHESEAMMONIAK (PRIMAERSTICKSTOFF), BER. AUF N	T *	99 391	148 662	141 141	148 472	1 398 356	1 321 798
41 461	NATRIUMHYDROXID (AETZNATRON U. NATRONLAUGE), BER. AUF NaOH	T *	272 064	301 350	253 400	253 902	2 947 715	2 828 356
41 491	ALUMINIUMOXID (CALCINIERTE TONERDE), BER. AUF AL2O3	T *	75 123	75 763	70 512	74 228	798 205	776 377
41 492	ALUMINIUMHYDROXID (TONERDEHYDRAT), BER. AUF AL2O3	T *	92 047	95 975	88 398	96 960	976 168	973 799
41 495	ELEKTROKORUND	T 1000 DM	7 130 13 126	8 552 16 116	7 790 14 224	7 432 13 703	76 674 153 116	77 417 141 762
41 522	CHLORIDE U. OXYCHLORIDE DER METALLE 2)	T *	24 929	26 292	23 833	27 149	255 235	250 308
41 545	NATRIUMSULFAT (CALCINIERT U. KRISTALLISIERT), BER. AUF Na2SO4	T *	14 941	11 103	11 282	8 911	146 296	141 165
41 571	PHOSPHATE U. POLYPHOSPHATE 3), BER. AUF P205	T 1000 DM	16 983 49 015	19 165 53 121	13 127 40 382	16 806 49 487	183 084 512 949	162 197 474 507
41 593	NATRIUMCARBONAT (SODA), BER. AUF Na2CO3	T *	114 548	125 330	113 282	118 409	1 202 536	1 199 031
41 910	EDELMETALLE, KOLLOID; EDELMETALLAMALGAME, -SALZE, CHEMISCHE EDELMETALLVERBINDUNGEN	T 1000 DM	112 44 164	135 50 977	113 42 707	102 47 263	1 081 532 464	1 113 480 975
41 972	CARBIDE	T *	.	.	27 817	30 935	.	332 404
41 996 +	AKTIVIERTE NATUERLICHE MINERALISCHE STOFFE (OHNE AKTIVKOHLE)	T 1000 DM	20 911	21 184	39 523 18 380	42 893 19 780	192 251	391 619 193 637
42 211	ETHEN (ETHYLEN), BER. AUF 100 VH	T *	225 237	249 616	242 361	248 760	2 485 164	2 496 017
42 212	PROPEN (PROPYLEN), BER. AUF 100 VH	T *	138 124	137 097	144 562	152 584	1 465 438	1 483 580
42 213	BUTADIEN, BUTENE (BUTYLENE), BER. AUF 100 VH	T *	.	.	129 444	126 343	.	1 239 048
42 214	ETHIN (ACETYLEN) IN JEDER FORM	T *	.	.	15 979	17 837	.	189 011
42 241	REINBENZOLE, BER. AUF 100 VH	T *	122 101	112 311	117 286	131 643	1 296 537	1 231 274
42 242	REINTOLUOLE, BER. AUF 100 VH	T *	37 730	18 686	39 454	53 057	351 787	442 451
42 243	REINXYLOLE, BER. AUF 100 VH	T *	39 882	48 498	45 337	56 441	498 590	494 108
42 272	1,2-DICHLORETHAN (ETHYLENDICHLORID), BER. AUF 100 VH	T *	122 835	130 339	96 008	122 945	1 348 937	1 237 784
42 277	VINYL- U. VINYLIDENCHLORID, MONOMER, BER. AUF 100 VH	T *	118 070	119 095	106 792	116 372	1 208 636	1 189 922
42 311	METHANOL, BER. AUF 100 VH	T *	52 882	62 538	61 753	64 067	582 292	620 221
42 313	ETHANOL, SYNTHETISCH U. AUS ABLAGEN DER SULFITZELLSTOFFPRODUKTION, BER. AUF 100 VH	T *	.	.	9 787	7 195	.	87 327
42 327	DREI- U. HOEHERWERTIGE ALKOHOLE	T *	.	.	23 899	20 536	.	189 048
42 422	PHENOL, BER. AUF 100 VH	T *	.	.	41 893	41 308	.	407 528
42 511	ETHYLENOXID, BER. AUF 100 VH	T *	42 410	57 801	48 413	49 983	566 404	484 621
42 512	PROPYLENOXID, BER. AUF 100 VH	T *	45 506	54 978	44 315	33 955	493 088	510 667
42 551	METHANAL (FORMALDEHYD), BER. AUF 100 VH	T *	57 009	63 439	62 191	61 612	582 134	585 320
42 554	ETHANAL (ACETALDEHYD), BER. AUF 100 VH	T *	30 431	28 305	30 365	23 940	260 795	291 214
42 613	ESSIGSAEURE, BER. AUF 100 VH	T *	28 682	27 619	27 409	26 294	262 590	268 755
42 618	WEICHMACHER, AUF FETTSAEURE-, PHTHALSAEURE- U. PHOSPHORSAEUREBASIS, BER. AUF 100 VH	T *	.	.	31 822	34 423	.	351 488
42 634	PHTHALSAEUREANHYDRID, BER. AUF 100 VH	T *	17 507	19 512	15 732	21 702	191 773	191 999
42 727	AROMATISCHE MONO- U. POLYAMINE U. IHRE DERIVATE; SALZE DIESER ERZEUGNISSE	T *	.	.	21 420	22 820	.	175 227
42 756	AMINE MIT SAUERSTOFFFUNKTION	T *	.	.	19 928	18 008	.	191 378
42 758	ACRYLNITRIL, MONOMER, BER. AUF 100 VH	T *	.	.	.	.	.	.
42 912	ORGANISCHE THIOVERBINDUNGEN (ART ANGEBEN)	T *	.	.	10 108	8 975	.	82 530
42 963	TECHNISCHE FETTSAEUREN (OHNE CHEMISCH EINHEITLICHE)	T *	25 603	29 742	32 337	34 725	279 539	325 767
42 971	NATUERLICHE ETHERISCHE OELE U. RIECHSTOFFE U.AE. (OHNE ESSENZEN U. AROMEN FUER DAS ERNAERUNGSGEWERBE)	T *	.	.	1 605	1 859	.	15 773

1) GEMESSEN UNTER NORMALDRUCK BEI 20 GRAD C.- 2) OHNE NATUERLICHES KALIUM- U. NATRIUMCHLORID SOWIE OHNE PFLANZENBEHANDLUNGSMITTEL.- 3) OHNE DUENGEMITTEL.

6 PRODUKTION AUSGEWAHLTER ERZEUGNISSE

EB.-NR.	ERZEUGNIS	EINHEIT	1989		1990		JAN. 1989	BIS 1990	OKT. 1990
			SEPTEMBER	OKTOBER	SEPTEMBER	OKTOBER			
	EINNAHRSTOFFDUENGER (OHNE KALI)								
43 111	STICKSTOFFHALTIGE, BER. AUF N AUS SYNTHETISCHEM AMMONIAK U. AUS KOKE- REIN U. GASMERKEN	T *	44 886	56 716	59 716	62 119	532 766	526 513	
43 114	CALCIUMCYANAMID (KALKSTICKSTOFF)	T *	.	.	.	.	.	.	.
	PHOSPHATHALTIGE, BER. AUF P2O5								
43 116	SUPERPHOSPHATE, TRIPLE-SUPERPHOSPHAT	T *	.	.	.	.	.	.	.
43 118	THOMASPHOSPHAT	T *	.	.	.	.	.	.	.
43 120	ANDERE PHOSPHATHALTIGE EINNAHRSTOFFDUEN- GER (ART ANGEBEN)	T *	.	.	.	.	.	.	.
	MEHRNAHRSTOFFDUENGER								
43 140	KOMPLEXDUENGER	T	124 366	103 254	92 176	98 401	1 373 269	952 137	
43 141	STICKSTOFF-ANTEIL	T	.	.	.	.	.	.	.
43 142	PHOSPHAT-ANTEIL	T	16 003	14 070	14 488	15 670	180 536	131 051	
43 143	KALI-ANTEIL	T	20 922	15 282	18 483	18 885	224 163	169 123	
43 145	ANDERE MEHRNAHRSTOFFDUENGER	T	57 409	54 324	44 027	44 108	541 218	512 776	
	PFLANZENBEHANDLUNGS- U. SCHAEDLINGS- BEKAEMPFUNGSMITTEL 1)								
43 411	ORGANISCHE PHOSPHORVERBINDUNGEN ALS INSEKTIZIDE U. AKARIZIDE	T	666	806	1 113	861	14 745	16 794	
		1000 DM	10 066	8 265	12 578	10 394	220 633	238 121	
43 414	FUNGIZIDE	T	2 893	3 592	3 620	4 294	54 826	54 143	
		1000 DM	75 600	91 940	63 609	71 257	943 805	1 040 479	
43 417	HERBIZIDE	T	5 106	5 871	4 821	6 029	65 310	68 965	
		1000 DM	77 718	95 539	77 006	95 558	1 119 554	1 187 850	
44 121	KONDENSATIONS-, POLYKONDENSATIONS- U. POLY- ADDITIONSPRODUKTE FUER DIE CHEMIEFASER- HERSTELLUNG 2)	T *	34 700	39 880	37 712	38 509	384 970	387 157	
44 123	LACKKUNSTHARZE AUF PHENOL-, KRESOL- U. XYLENOLBASIS 2)	T *	1 266	1 797	1 207	2 124	13 800	14 418	
44 124	AMINOHARZE U. POLYURETHANE, IN PRIMAER- FORMEN 2)	T *	.	.	88 949	95 699	.	933 288	
44 127	POLYETHER, EPOXIDHARZE, POLYESTER, POLY- AMIDE 2)	T *	.	.	97 177	103 439	.	996 723	
44 128	SILICONE 2)	T *	9 526	9 942	9 674	10 574	101 935	114 929	
44 140	POLYPROPYLEN U. SONSTIGE POLYOLEFINE (OHNE HALOGENIERTE POLYOLEFINE) 2)	T *	.	.	47 440	52 417	.	485 605	
44 141	POLYMERISATIONS- U. MISCHPOLYMERISATIONS- PRODUKTE FUER DIE CHEMIEFASERHERSTELLUNG 2)	T *	16 155	18 219	17 443	18 938	156 537	173 318	
44 142	POLYETHYLEN 2)	T *	95 193	116 731	125 505	128 884	1 143 526	1 221 429	
44 144	POLYSTYROL 2)	T *	34 863	36 617	31 836	39 066	342 420	364 354	
44 145	STYROL-COPOLYMERE 2)	T *	48 989	50 109	47 232	49 554	518 561	494 522	
44 146	POLYVINYLCHLORID 2)	T *	110 454	112 277	105 763	115 582	1 129 458	1 098 489	
44 148	POLYVINYLACETAT 2)	T *	14 744	14 900	14 158	15 545	141 306	147 589	
44 149	VINYLCETAT-COPOLYMERE (OHNE VINYLCHLORID- VINYLCETAT-COPOLYMERE) 2)	T *	5 536	5 691	6 334	7 519	58 105	67 179	
44 150	VINYLCETAT-COPOLYMERE 2)	T *	.	.	14 039	15 727	.	137 743	
44 151	ACRYLPOLYMERE 2)	T *	21 274	22 043	23 138	22 133	219 962	240 538	
44 152	ACRYL-COPOLYMERE 2)	T *	35 611	29 592	41 370	44 963	351 382	402 931	
44 172	FOLIEN AUS REGENERIERTER CELLULOSE (ZELL- GLAS) 2)	T *	.	.	.	.	.	.	
44 178	CELLULOSEACETATE U. MISCHESTER 2)	T *	.	.	.	.	.	.	
44 179	CELLULOSEETHER, CARBOXYMETHYLCELLULOSE UND CELLULOSEPROPIONAT 2)	T *	6 705	6 391	5 774	5 474	67 155	59 746	
44 196	NATUERLICHE POLYMERE U. MODIFIZIERTE NA- TUERLICHE POLYMERE, Z.B. ALGINSAEURE, GE- HAERTETE EIWESSTOFFE, CHEMISCHE DERIVATE VON NATURKAUTSCHUK, KUNSTHORN 2)	T *	.	.	293	384	.	3 539	
44 197	KUNSTSTOFFREGENERATE, AUFGEARBEITETE REST- STOFFE AUS KUNSTSTOFFERZEUGNISSEN 2)	T *	.	.	7 787	8 673	.	75 495	
44 520	SYNTHETISCHER LATEX, BER. AUF TROCKEN- SUBSTANZ	T *	16 447	18 029	17 704	19 740	174 432	191 562	
44 551	SYNTHETISCHER KAUTSCHUK U. FAKTIS, FEST, BER. AUF TROCKENSUBSTANZ	T *	.	.	21 071	25 779	.	246 889	
45 110	CELLULOSISCHE SPINNFASERN	T *	.	.	.	.	.	.	
45 150	CELLULOSISCHE FILAMENTGARNE	T *	.	.	.	.	.	.	
45 519	SYNTHETISCHE SPINNFASERN	T *	41 249	35 393	34 172	39 978	369 553	358 014	
45 551	SYNTHETISCHE FILAMENTGARNE	T *	31 918	35 413	31 014	36 472	333 397	332 809	
46 175	SYNTHETISCHE ORGANISCHE FARBSTOFFE	T	.	.	13 819	16 323	.	145 722	
		1000 DM	338 170	332 349	328 549	358 114	3 433 237	3 434 021	
46 429	LACKE, OEL-, LEIM-, WASSER-, DISPERSIONS- FARBEN U. A.; KUNSTSTOFFPUTZE; SPACHTEL	T	111 292	116 160	109 075	119 735	1 080 666	1 099 440	
		1000 DM	541 390	552 551	560 236	615 753	5 237 781	5 619 010	
46 450	VERDUENNUNGEN	T	12 670	14 553	12 935	13 237	127 886	130 269	
		1000 DM	35 671	38 307	35 876	37 852	344 570	360 131	
46 721	ZUBEREITETE PIGMENTE, TRUEBUNGSMITTEL, FAR- BEN; SCHMELZGLASUREN U.A. VERGLASBARE MASSEN	T	3 676	4 107	3 501	3 443	37 555	36 944	
		1000 DM	20 067	19 969	19 227	19 006	194 324	193 734	
46 731	DRUCKFARBEN FUER GRAFISCHE ZWECKE	T	18 422	20 988	19 857	23 276	181 602	200 858	
		1000 DM	120 643	136 341	128 051	149 766	1 200 526	1 302 536	
47 199	VITAMINE, HORMONE, ALKALOIDE, GLYKOSIDE, ANTIBIOTIKA, ZUBEREITETE DROGEN	T	.	.	.	.	.	.	
		1000 DM	181 207	193 911	169 267	180 763	1 853 358	1 703 413	
47 478 +	ARZNEIWAEREN U. HORMONELLE CONTRACEPTIVA	1000 DM	1 505 559	1 695 909	1 634 416	1 732 479	15 401 472	16 420 473	
47 946 +	CHIRURGISCHES NAHTMATERIAL (STERIL)	1000 DM	35 902	30 452	43 447	36 925	359 873	372 702	
47 971 +	DESINFIZIATIONSMITTEL	1000 DM	15 433	18 155	17 754	22 752	173 957	179 959	

1) AUCH ZUBEREITUNGEN U. VORMISCHUNGEN. FALLS DIESE ERZEUGNISSE NUR ABGEPACKT ODER NUR MIT UNWIRKSAMEN STOFFEN VERMISCHT BZW. VER-  
DUENNT WERDEN, SIND NICHT ENTHALTEN.- 2) ANFALL DER PRIMAERPRODUKTION IN JEDER FORM (PULVER, KOERNER, BLOECKE, PLATTEN, DISPERSI-  
SIONEN, LOESUNGEN U.AE.) EINSCHL. FUELLSTOFFE BEI FORMMASSEN, ABER OHNE ANDERE ZUSAETZE (Z.B. LOESUNGS- U. DISPERSIERMITTEL,  
WEICHMACHER) VOR ABGABE ZUR WEITVERARBEITUNG IN GLEICHEN ODER FREMDEN UNTERNEHMEN.

6 PRODUKTION AUSGEWAHLTER ERZEUGNISSE

EB.-NR.	ERZEUGNIS	EINHEIT	1989		1990		JAN. BIS	DKT.
			SEPTEMBER	OKTOBER	SEPTEMBER	OKTOBER	1989	1990
49 122 +	GELATINE (OHNE GEFORMTE WAREN AUS NICHT GEHAERTETER GELATINE U. GELATINEDERIVATE)	T	.	.	2 126	2 175	.	18 211
		1000 DM	18 026	21 351	21 976	21 882	180 810	186 219
49 170	SYNTHETISCHE KLEBSTOFFE 1)	T	22 986	25 184	23 224	27 437	229 996	234 693
		1000 DM	99 008	104 093	98 376	108 574	944 905	988 516
49 219	GERBSTOFFE	T	.	.	6 687	7 268	.	88 720
		1000 DM	18 933	18 854	15 208	16 232	189 751	184 391
49 224	LEDERIMPRAEGNIER- U. LEDERZURICHTEMITTEL	T	3 491	4 074	2 250	2 846	35 107	31 609
		1000 DM	16 784	19 829	11 569	14 776	172 969	149 086
49 278	ORGANISCHE GRENZFLAECHEAKTIVE STOFFE UND ZUBEREITUNGEN, BER. AUF 100 VH AKTIV-SUBSTANZ (OHNE SEIFEN SOWIE WASCH-, SPUEL- U. REINIGUNGSMITTEL)	T *	.	.	65 323	72 366	.	692 124
		T	28 339	31 211	35 285	35 845	290 280	345 803
49 331	INDUSTRIEREINIGER	1000 DM	65 903	67 751	69 940	70 866	661 171	717 112
49 370	FEIN- U. LABORCHEMIKALIEN	T	1 290	1 323	1 288	1 206	12 640	14 045
		1000 DM	37 838	40 774	46 090	44 026	428 774	473 758
49 380	KAUTSCHUKHILFSMITTEL 2)	T	3 332	3 581	2 730	2 850	37 079	27 935
		1000 DM	19 051	18 637	12 934	12 794	193 295	127 230
49 419	BITUMEN-DACH- U. -DICHTUNGSMATERIALIEN	1000 M2	18 610	19 617	20 930	22 311	149 764	167 756
		1000 DM	83 724	88 366	85 793	93 105	674 769	677 621
49 429	BAUTENSCHUTZMITTEL U. VERWANDTE ERZEUGNISSE	T	45 068	46 020	42 454	45 887	413 655	416 014
		1000 DM	135 490	140 034	144 761	155 485	1 297 344	1 388 333
49 450	ISOLIERMASSEN FUER DIE ELEKTROTECHNIK	T	283	290	364	466	3 164	3 391
		1000 DM	1 111	2 297	2 538	2 725	16 822	23 694
49 529	FOTOCHEMISCHE ERZEUGNISSE, NICHT BELICHTET	1000 DM	188 917	194 143	190 033	193 976	1 951 924	2 037 569
49 531 +	VORBESCHICHTETE (SENSIBILISIERTE) DRUCKFORMEN, NICHT BELICHTET	1000 DM	68 344	57 235	66 019	62 527	665 914	634 497
49 550	UNBESPIELTE MAGNETTONBAENDER U. MAGNETTONFILME SOWIE ANDERE UNBESPIELTE MAGNETOGRAMMTRAEGER	1000 DM	145 290	148 134	149 205	198 189	1 412 172	1 559 936
49 611	FEIN- U. MEDIZINALSEIFEN	T	6 327	7 843	5 086	5 672	55 446	57 174
		1000 DM	25 705	34 503	26 921	28 370	251 572	271 762
49 660	VOLL- U. HAUPTWASCHMITTEL	T	72 690	80 757	61 117	68 760	621 693	627 448
		1000 DM	205 570	201 115	187 694	205 580	1 720 362	1 798 631
49 663	SPEZIAL- U. FEINWASCHMITTEL (PULVERFOERMIG U. FLUESSIG)	T	7 527	8 014	10 274	10 124	78 530	86 357
		1000 DM	25 830	27 838	39 909	38 648	282 835	317 096
49 664	WAESCHEWEICHPUELMITTEL	T	16 659	19 401	22 050	25 532	216 461	212 091
		1000 DM	27 460	28 555	37 441	47 743	347 277	362 928
49 665	GESCHIRRSPUELMITTEL	T	20 065	20 338	22 380	29 505	214 357	240 383
		1000 DM	44 514	37 096	44 173	64 564	441 588	492 551
49 666	FLUESSIGE HAUSHALTSREINIGUNGSMITTEL AUF DER BASIS GRENZFLAECHEAKTIVER STOFFE	T	7 614	8 675	11 646	14 689	80 672	99 408
		1000 DM	18 076	20 700	26 105	34 592	190 924	235 245
49 667	SCHUEURMITTEL	T	3 164	3 105	3 304	4 661	27 592	31 194
		1000 DM	6 132	6 211	6 915	9 179	52 569	63 170
49 711	KOELNISCH-, LAVENDEL- U.A. DUFTWAESSER	T	209	258	315	300	2 372	2 661
		1000 DM	15 156	21 028	22 511	27 260	182 847	213 278
49 715	RASIERWAESSER	T	301	249	257	331	2 367	2 377
		1000 DM	22 474	17 565	20 060	21 902	161 640	158 164
49 731	SONNENSCHUTZMITTEL	T	17	75	40	41	5 693	4 891
		1000 DM	957	4 416	1 778	1 992	171 586	154 945
49 739	SONSTIGE HAUTPFLEGEMITTEL	T	4 517	4 208	5 763	5 690	46 208	52 000
		1000 DM	109 079	107 167	128 683	135 525	1 121 474	1 289 988
49 751	ZAHNPASTEN, -SEIFEN, -PULVER	T	4 866	6 092	3 754	4 468	42 784	44 397
		1000 DM	57 601	67 735	53 882	62 646	540 569	590 194
49 755	ZAHN- U. MUNDWAESSER SOWIE MITTEL Z. REINIGUNG U. BEFESTIGUNG VON KUENSTL. BEBISSEN	T	733	695	1 580	1 045	6 475	9 319
		1000 DM	15 600	15 149	29 948	17 539	151 369	169 403
49 761	KOPF- U. HAARWAESSER	T	300	377	351	294	3 076	3 103
		1000 DM	6 719	8 121	7 515	5 439	65 685	66 406
49 762	FLUESSIGE HAARWASCHMITTEL	T	6 136	7 012	8 117	9 447	66 788	73 966
		1000 DM	46 707	53 440	71 799	75 337	500 402	600 656
49 763	HAARSPRAYS	T	2 738	2 918	2 759	3 417	25 717	29 089
		1000 DM	48 055	46 867	44 647	59 398	441 554	491 708
49 764	HAARFESTIGER (AUCH TOENEND)	T	1 322	1 268	1 350	1 624	12 572	11 942
		1000 DM	30 385	28 775	24 592	31 220	272 724	232 330
49 765	HAARFARBEN, -BLEICHMITTEL U. -TOENUNGEN 3)	T	921	1 039	1 067	1 276	9 585	10 836
		1000 DM	36 769	39 039	41 327	52 033	387 193	453 726
49 780	BADEZUSATZMITTEL	T	9 748	11 328	12 574	13 627	98 929	119 279
		1000 DM	57 066	69 000	65 825	70 560	557 648	619 888
49 791	DESODORANTIEN FUER DIE KOERPERPFLEGE 4)	1000 DM	43 390	40 076	53 248	57 222	391 376	464 410
49 819	SELBSTKLEBEBAENDER 5)	1000 DM	59 291	64 272	60 486	63 534	613 905	629 021
49 851	BLEI-, FARB- U. KOPIERSTIFTE	GRDS	266 396	285 216	277 403	327 328	2 884 812	2 997 856
		1000 DM	9 896	10 806	10 749	12 579	97 471	110 470
49 853	FARBBAENDER	1000 ST*	.	.	4 787	5 247	.	47 593
49 856	KOEHLEPAPIER FUER EIN- U. MEHRMALIGE BENUTZUNG	T	538	509	489	570	5 387	5 922
		1000 DM	3 210	3 841	2 636	3 046	36 910	35 265
49 859	PRAEPARIERTE DURCHSCHREIBEPAPIERE	T	23 944	26 332	28 763	26 611	234 492	259 262
		1000 DM	89 914	95 255	100 018	91 775	884 193	930 407
49 915	SELBSTGLAENZENDE FUSSBODENPFLEGEMITTEL	T	1 634	1 712	2 297	2 264	16 030	19 093
		1000 DM	7 189	8 299	9 973	9 549	69 204	77 188
49 916 +	FENSTER- U. HERDPUTZMITTEL	T	.	.	2 168	2 291	.	20 607
		1000 DM	6 386	6 487	7 313	7 766	60 985	73 333
49 918	ROHR- U. WC-REINIGER	T	5 802	6 000	4 495	4 354	52 664	44 881
		1000 DM	16 592	17 421	19 134	16 620	150 051	161 092
49 931 +	KONSERVIERUNGSMITTEL	T	.	.	781	827	.	10 910
		1000 DM	9 292	9 181	6 147	6 538	101 179	77 596
49 973	ZUENDHOELZER 6)	KISTE	.	.	.	.	.	.
		1000 DM	.	.	.	.	.	.
49 991	KERZEN ALLER ART	T	7 128	8 068	6 819	8 822	51 580	54 228
		1000 DM	37 263	42 747	37 020	45 321	264 322	263 144

1) OHNE KAUTSCHUKKLEBSTOFFE.- 2) OHNE KONSERVIERUNGSMITTEL.- 3) OHNE TOENENDE HAARFESTIGER U. -SHAMPOOS.- 4) OHNE DESODORIERENDE SEIFEN U. PUDER.- 5) OHNE GUMMIERTES U.AE. PAPIER.- 6) KISTE MIT ETWA 500 000 HOELZERN.

STBA, FACHSERIE 4, REIHE 2.1

6 PRODUKTION AUSGEWAHLTER ERZEUGNISSE

EB.-NR.	ERZEUGNIS	EINHEIT	1989		1990		JAN. BIS	OKT.
			SEPTEMBER	OKTOBER	SEPTEMBER	OKTOBER	1989	1990
<b>BUEROMASCHINEN; DATENVERARBEITUNGSGERAETE</b>								
<b>U. -EINRICHTUNGEN</b>								
50 115 +	SCHREIB- U. TEXTVERARBEITUNGSMASCHINEN	T 1000 DM	.	.	.	.	.	.
50 132 +	RECHEN-, ABRECHNUNGSMASCHINEN, REGISTRIER- KASSEN	T 1000 DM	.	.	.	.	.	.
50 138	ZUBEHOER, EINZEL- U. ERSATZTEILE FUER RECHEN-, ABRECHNUNGSMASCHINEN U. RE- GISTRIERKASSEN	T 1000 DM	2 600	2 691	2 226 2 818	2 222 2 935	23 688	2 081 26 511
50 170	VERVIELFAELTIGUNGS- U. LICHTPAUSMASCHINEN (EINSCHL. LICHTPAUSAUTOMATEN OHNE KOPIER- MASCHINEN U. -APPARATE FUER FOTO- U. VER- VIELFAELTIGUNGSZWECKE)	T 1000 DM	68 3 882	75 4 355	.	.	864 53 752	.
50 199	ANDERE BUEROMASCHINEN Z.B. ADRESSIER- U. ADRESSENPRAEEMASCHI- NEN, POSTBEARBEITUNGSMASCHINEN, GELD- SORTIER-, -ZAEHL- U. -EINWICKELMASCHINEN	1000 DM	24 858	29 104	27 856	31 177	264 627	291 796
50 507 +	LEITERPLATTEN, BESTUECKT FUER DATENVERARBEI- TUNGSGERAETE	T 1000 DM	110 821	125 374	141 129	148 562	1 130 062	1 442 269
50 508 +	SONSTIGES ZUBEHOER, EINZEL- U. ERSATZTEILE ZU GERAETEN U. EINRICHTUNGEN FUER DIE DATENVERARBEITUNG A.N.G.	1000 DM	215 138	156 361	169 629	148 357	1 523 992	1 699 710
50 511	KOMPAKTEINHEITEN	1000 DM	245 262	236 538	158 715	154 572	2 009 029	1 534 471
50 512	ZENTRALEINHEITEN U. PROZESSOREN	1000 DM	578 391	518 076	518 059	504 252	4 221 855	4 437 188
50 513	MAGNETPLATTEN U. BANDSPEICHEREINHEITEN, SONSTIGE SPEICHEREINHEITEN Z.B. OPTISCHE SPEICHER	1000 DM	267 758	246 175	274 525	245 159	2 175 542	2 297 775
50 516 +	NICHT IN EINEM GEHAEUSE ZUSAMMENGEFASSTE PERIPHERE EINHEITEN, EIN- UND/ODER AUSGABE- GERAETE	1000 DM	211 025	208 290	159 259	161 446	1 858 808	1 741 810
<b>FEINKERAMISCHE ERZEUGNISSE</b>								
<b>GESCHIRR, HAUSHALTSGERAETE, TOILETTEN- GEGENSTAENDE AUS PORZELLAN</b>								
51 111	UNDEKORIERT 1)	T 1000 DM	7 291	7 912	7 451	7 820	74 969	75 945
51 115	DEKORIERT (GEMALT) 2)	1000 DM	40 008	43 617	41 444	44 448	403 365	422 108
51 311	STEINGUT BZW. STEINGUTAEHNlichem MATERIAL UNDEKORIERT 1)	1000 DM	57 362	60 800	67 671	67 185	574 916	614 282
51 315	DEKORIERT 2)	T 1000 DM	838	854	706	867	7 513	7 172
51 322 +	FEINSTEINZEUG, GRAUBLAUEM ODER BRAUEM STEINZEUG, UNDEKORIERT 1)	1000 DM	9 574	10 221	9 899	12 780	87 856	98 613
51 361	FIGUREN, PHANTASIE-, EINRICHTUNGS-, SCHMUCK- U. ZIERGEGENSTAENDE AUS STEINGUT BZW. STEINGUTAEHNlichem MATERIAL, UNDEKORIERT 1)	T 1000 DM	6 972	8 067	7 539	9 175	65 983	70 972
51 551 +	KERAMISCHE INSTALLATIONS- GEGENSTAENDE FUER SANITAERE ODER HYGIENISCHE ZWECKE	T 1000 DM	7 710	8 557	6 377	7 779	65 341	66 597
51 611	ISOLATOREN AUS PORZELLAN, STEATIT U. ANDEREN KERAMISCHEN STOFFEN, MIT U. OHNE METALLTEILE	T 1000 DM	183	182	190	205	1 615	1 630
51 619	ISOLIERTTEILE AUS KERAMISCHEN STOFFEN FUER ELEKTRISCHE INSTALLATION	T 1000 DM	7 352	7 408	6 972	7 633	58 221	66 801
51 711	WAND- U. BODENFLIESEN GLASIERT	T 1000 M2	46 007	51 346	48 148	51 130	448 077	468 776
51 714	UNGLASIERT	T 1000 M2	1 070	848	778	1 078	10 271	11 900
		1000 DM	8 108	6 510	6 719	8 781	79 205	95 532
		T 1000 DM	1 534	1 673	1 354	1 550	15 095	14 532
		1000 DM	22 305	22 047	20 847	21 773	222 556	221 040
52 112	WAND- U. BODENFLIESEN GLASIERT	1000 M2	3 045	3 252	3 035	3 383	30 248	31 095
52 114	UNGLASIERT	1000 DM	65 326	69 392	63 745	73 019	638 961	665 067
52 212	KONSERVENGLAESER	1000 M2	495	552	493	570	4 591	5 255
52 213 +	GETRAENKEFLASCHEN AB 150 CM3 INHALT	1000 DM	14 407	16 100	14 989	17 199	135 494	156 462
52 218	WIRTSCHAFTSGLAS U. BLEIKRISTALL GLASKOLBEN	T *	.	.	875	1 008	.	4 512
52 223	WIRTSCHAFTSGLAS (EINSCHL. KELCHGLAS) UNTER 24 VH BLEIOXIDGEGHALT	T *	.	.	9 105	11 089	.	93 713
52 224	BLEIKRISTALL (EINSCHL. KELCHGLAS) AB 24 VH BLEIOXIDGEGHALT	T *	.	.	1	1	1 081	721
		1000 DM	220	4 015	83	123	21 716	15 071
		T *	.	.	5 327	5 559	.	50 609
		1000 DM	51 818	48 596	48 110	48 712	445 064	470 650
		T	34 693	33 531	34 051	35 240	301 485	325 802
		T	.	.	244 306	243 528	.	2 351 332
		1000 DM	130 669	143 180	144 961	145 545	1 280 334	1 397 940
		T *	.	.	13 960	14 684	.	139 111
		T	7 550	7 662	6 801	8 315	73 416	73 793
		1000 DM	42 027	47 217	46 645	53 699	412 299	461 584
		T *	2 509	2 923	2 513	2 659	23 267	24 474

1) UNDEKORIERTER ERZEUGNISSE SIND, GLEICHGUELTIG OB UNMITTELBAR ZUM ABSATZ ODER NOCH ZUR DEKORIERUNG IM GLEICHEN UNTERNEHMEN BE-  
STIMMT, INSGESAMT IN MENGE U. WERT ANGEZEIGT. UNDEKORIERTER ERZEUGNISSE, DIE AN EINEN FREMDEN BETRIEB UNBERECHNET ZUR DEKORIERUNG  
GELIEFERT WERDEN, SIND ENTHALTEN.- 2) NUR DIE WERTSTIEGERUNG GEGENUEBER DER UNDEKORIERTEN WARE.



6 PRODUKTION AUSGEWAHLTER ERZEUGNISSE

EB.-NR.	ERZEUGNIS	EINHEIT	1989		1990		JAN. BIS OKT.	
			SEPTEMBER	OKTOBER	SEPTEMBER	OKTOBER	1989	1990
52 228	ROEHREN	T 1000 DM	7 098 24 720	6 385 23 118	7 000 23 816	7 092 24 526	68 578 241 215	74 839 254 774
52 311 +	LABORATORIUMSGERAETE	1000 ST 1000 DM	.	.	2 193 10 568	2 082 10 820	112 325	22 103 119 832
52 371 +	SONSTIGES VERARBEITETES GLAS	1000 DM	37 996	40 798	47 711	48 604	405 736	419 096
52 411	SICHERHEITSGLAS, EIN- U. MEHRSCICHTIG (AUCH BEARBEITET)	1000 M2 1000 DM	1 741 111 497	1 893 120 526	1 724 112 564	1 917 122 836	16 718 1 049 519	16 675 1 098 375
52 413	ISOLIERGLAS (AUCH BEARBEITET)	1000 M2 1000 DM	1 448 98 828	1 611 109 317	1 482 105 831	1 694 119 920	12 318 837 849	12 978 923 112
52 415	SPIEGELGLAS, BELEGT	1000 M2*	.	.	955	965	.	8 250
52 714 +	TEXTILE GLASFASERN U. WAREN DARAUS	T 1000 DM	.	.	8 681 58 409	9 231 63 075	.	83 537 570 809
52 716 +	NICHTTEXTILE GLASFASERN U. WAREN DARAUS	T 1000 DM	60 005	64 154	11 521 45 006	13 300 53 899	569 118	112 066 437 208
52 718 +	OPTISCHE GLASFASERN	1000 M 1000 DM	.	.	.	.	.	.
<b>SCHNITTHOLZ, SPERRHOLZ U. SONSTIGES</b>								
<b>BEARBEITETES HOLZ</b>								
<b>SCHNITTHOLZ AUS 1)</b>								
53 161	NADELHOLZ	1000 M3*	885	913	898	960	8 107	8 490
53 165	LAUBHOLZ	1000 M3*	122	122	136	142	1 325	1 468
53 511	SCHAELFURNIERE	M3 *	26 090	27 298	23 589	27 233	234 375	233 269
53 515	SAEGE- U. MESSERFURNIERE	M3 *	14 733	15 637	12 930	14 697	143 799	130 630
53 611	FURNIERPLATTEN	M3 *	8 980	9 634	8 370	9 108	83 824	80 202
53 612	TISCHLERPLATTEN	M3 *	20 424	20 364	19 434	21 994	183 166	190 045
53 712	HOLZFASERHARTPLATTEN	M3 *	38 035	36 496	34 792	47 033	310 804	366 789
<b>HOLZSPANPLATTEN</b>								
53 814	ROH ODER GESCHLIFFEN	M3 *	420 154	423 537	338 681	376 632	3 817 545	3 538 631
53 815	KUNSTSTOFFBESCHICHTET	M3 *	237 389	248 172	250 057	271 406	2 195 754	2 356 063
53 816	FURNIERT U. ANDERE	M3 *	5 730	6 115	12 668	12 426	57 177	120 749
<b>HOLZWAREN</b>								
54 111	SPERRTUEREN (TUERBLAETTER) U. TUERENFERTIG- ELEMENTE MIT FUTTER U. BEKLEIDUNG FUER DEN INNENAUSBAU	1000 ST 1000 DM	613 76 695	641 83 541	584 80 176	627 87 449	5 990 664 847	5 597 757 727
54 112	FENSTERTUEREN	1000 ST 1000 DM	17 13 703	18 15 125	17 13 956	19 16 168	138 112 579	147 124 295
54 113	FENSTER (AUCH VERGLAST)	1000 ST 1000 DM	262 117 331	278 128 628	281 130 199	305 149 155	2 251 1 001 921	2 457 1 178 098
54 114	ROLLAEDEN AUS HOLZ	M2 1000 DM	233 28	650 86	146 37	424 68	3 321 443	2 421 910
54 115	TREPPEN	ST 1000 DM	10 844 15 030	11 705 14 918	10 180 15 540	10 694 17 260	103 363 123 666	99 950 140 189
54 116	MOSAIK- U. STABPARKETT; PARKETTDIELEN U. SONSTIGE FERTIGPARKETTELEMENTE	1000 M2 1000 DM	722 28 382	753 29 901	648 27 642	708 29 600	6 340 246 321	6 518 271 583
54 221	SITZMOEBEL (OHNE SCHUL-, KIRCHEN-, THEATER- U. KINDSITZMOEBEL)	1000 ST 1000 DM	335 70 700	339 72 142	342 70 251	359 74 950	3 223 661 192	3 301 667 920
54 222	POLSTERMOEBEL (SESSEL, COUCHES, SOFAS, LIEGEN)	1000 ST 1000 DM	651 367 944	666 372 817	667 370 377	759 417 019	5 900 3 271 397	6 222 3 466 940
54 223	TISCHE (OHNE BUERO- U. SCHULTISCHE)	1000 ST 1000 DM	180 54 492	192 57 145	175 55 369	208 59 194	1 737 519 960	1 802 533 352
54 231	KLEIDER- U. WAESCHESCHRAENKE, SPINDE	1000 ST 1000 DM	296 136 163	301 138 911	297 143 698	328 158 018	2 489 1 183 779	2 631 1 277 582
54 233	SIDEBOARDS, WOHNZIMMER- U. BUECHERSCHRAENKE (OHNE BUECHERBARS, -VITRINEN U. AE.)	1000 ST 1000 DM	94 95 317	96 96 706	96 97 453	112 109 922	850 870 812	917 900 210
54 234	SCHRANKWAENDE (AUCH ALS RAUMTEILER)	1000 LFD.M 1000 DM	157 92 240	161 93 342	176 104 400	194 112 443	1 462 864 299	1 591 944 253
54 236	KUECHENSCHRAENKE (EINSCHL. EIN- BZW. AN- BAUSCHRAENKE)	1000 ST 1000 DM	1 538 408 163	1 548 430 027	1 614 435 710	1 754 472 362	13 586 3 563 411	14 441 3 876 915
54 238	BUECHERBARS, -VITRINEN, KOMMODEN	1000 ST 1000 DM	190 54 450	201 54 947	193 55 151	228 62 987	1 853 492 376	1 881 516 924
54 240	BETTSTELLEN FUER ERWACHSENE	1000 ST 1000 DM	108 38 359	117 41 296	116 40 084	125 43 525	971 341 544	1 138 362 468
54 245	ERGAENZUNGSMOEBEL	1000 ST 1000 DM	611 74 829	720 87 631	783 99 056	903 110 126	6 104 731 118	7 136 869 952
54 251	BUEROMOEBEL (SCHREIBTISCHE, SITZMOEBEL U. AE.)	1000 ST 1000 DM	414 189 566	446 202 328	451 208 995	514 235 720	3 771 1 678 647	4 278 1 944 391
54 264	LADENEINRICHTUNGEN, SCHAUFENSTERRUECKBAUTEN	1000 DM	144 926	144 866	154 099	168 574	1 101 641	1 295 374
54 348 +	VERPACKUNGSKISTEN (AUCH ZIGARRENKISTEN UND ETUIS) U. KISTENGARNITUREN (AUCH KISTEN- TEILE) 2)	1000 M3 1000 DM	.	.	52	55	.	501
54 392 +	PALETTEN	1000 ST 1000 DM	27 658 47 626	30 449 46 304	33 559 46 363	35 772 50 205	271 894 431 709	319 413 486 070
54 419	LEISTEN U. RAHMEN UEBERNIEGEND AUS HOLZ	1000 DM	78 160	82 089	89 278	96 650	727 073	835 513
54 430	STIELE U. RUNDSTAEBE AUS HOLZ	1000 DM	3 028	3 115	3 034	2 829	28 262	30 072

1) SAEGEWERKE MIT EINEM JAHRESEINSCHNITT AB 1000 M3 RUNDHOLZ.- 2) M3 TATSAECHLICHER HOLZANTEIL AN DER FERTIGEN WARE.

6 PRODUKTION AUSGEWAHLTER ERZEUGNISSE

EB.-NR.	ERZEUGNIS	EINHEIT	1989		1990		JAN. 1989	BIS 1989	OKT. 1990
			SEPTEMBER	OKTOBER	SEPTEMBER	OKTOBER			
54 443	FAHRZEUG- U. BOOTSTEILE AUS HOLZ 1)	M3	13 159	14 340	14 345	14 942	126 531	136 670	
54 444	MOEBELBESTANDTEILE AUS HOLZ (OHNE GEDRECHSELTE)	1000 DM	34 396	36 714	40 215	42 498	320 331	356 251	
54 483	BETONSCHALUNGSPLETTEN	1000 DM	67 761	71 629	71 685	81 410	612 628	690 056	
54 570	HAUSHALTSARTIKEL U. KUECHENGERAETE AUS HOLZ	1000 DM	23 251	22 369	24 953	26 427	199 897	229 925	
			3 545	4 062	4 116	4 582	36 396	35 316	
HOLZSTOFF, ZELLSTOFF, PAPIER U. PAPPE									
55 110	HOLZSTOFF 2)	T *	128 467	137 216	127 485	125 981	1 299 855	1 258 884	
55 211	PAPIERZELLSTOFF 2)	T *	.	.	65 305	63 894	.	637 927	
55 291	GEBLEICHTE LINTERS 2)	T *	.	.	.	.	.	.	
55 310	ZEITUNGS-DRUCKPAPIER	T *	82 428	87 440	100 729	101 953	795 907	933 747	
55 324	DRUCK- U. SCHREIBPAPIER	T *	.	.	332 400	345 735	.	3 216 395	
55 341	PACKPAPIER, HERGESTELLT AUS ALTPAPIER (AP) U. AUS ZELLSTOFF (ZP)	T *	49 057	46 714	41 645	41 306	447 976	395 401	
55 351	TESTLINER	T *	47 715	51 709	49 039	55 716	487 200	512 583	
55 355	AP- WELLENPAPIER (AP-WELLENSTOFF)	T *	75 030	78 649	81 002	81 980	736 247	778 193	
55 369	HYGIENEPAPIER	T *	61 215	63 102	61 718	64 247	589 601	619 632	
55 398	SONDERPAPIER (OHNE TECHNISCHE SPEZIALSEIDEN)	T *	.	.	115 889	124 864	.	1 131 118	
55 413	MASCHINENGESTRICHENER KARTON, NOCH IN DER PAPIERMASCHINE GESTRICHEN	T *	38 382	38 874	45 963	47 528	369 237	446 114	
55 417	HOLZKARTON	T *	4 815	4 854	5 021	5 307	46 160	49 480	
55 418	GEDECKTER U. UNGEDECKTER GRAUKARTON, BEHAELTERKARTON	T *	67 139	69 393	62 850	67 357	626 583	634 060	
PAPIER- U. PAPPEWAREN									
56 111 +	TAPETEN AUS PAPIER (AUCH KUNSTSTOFFBESCHICHTET, METALLISIERT, MIT TEXTILIEN KASCHIERT U.AE.)	1000 ST	.	.	11 347	11 366	.	101 862	
		1000 DM	44 489	44 744	61 567	61 652	513 611	557 926	
56 310	PAPIERSAECKE	T	14 486	15 498	14 582	16 047	146 615	145 166	
56 311 +	GESCHAFTSBUECHER, LERNMITTEL	1000 DM	48 556	51 975	50 058	56 619	494 981	504 628	
		T	.	.	6 327	5 809	.	63 917	
56 318 +	KALENDER (OHNE WANDKALENDER)	1000 DM	39 600	33 452	41 302	40 723	366 371	397 929	
		T	.	.	2 615	3 724	.	12 823	
56 321	SPITZTUETEN, KREUZBODENBEUTEL, FLACH- U. SEITENFALTENBEUTEL U. AE.	1000 DM	28 033	38 384	36 601	44 439	173 837	176 974	
		T	8 484	8 896	8 894	9 722	82 695	94 371	
56 322 +	BUEROHILFSMITTEL	1000 DM	42 303	45 777	47 822	52 787	415 523	450 465	
		1000 DM	45 238	47 211	52 391	45 011	459 969	445 379	
ZELLSTOFFWATTE, FILTRIERPAPIER- U. KREPP- PAPIERWAREN									
56 341 +	TOILETTENPAPIER (TISSUE, KREPP)	T	.	.	32 160	34 395	.	316 198	
		1000 DM	86 574	80 484	98 286	103 291	835 719	945 121	
56 343	FILTRIERPAPIERWAREN	T	5 734	6 279	6 319	6 458	57 134	61 066	
		1000 DM	36 834	42 610	40 412	45 962	377 560	404 630	
56 344 +	HYGIENISCHE BINDEN U. TAMPONS, WINDELN FUER KLEINKINDER U.AE. WAREN	T	.	.	52 545	54 874	.	498 123	
		1000 DM	212 336	199 878	255 012	295 949	2 168 772	2 598 844	
56 347 +	TASCHEN-, KOSMETIK- U. ANDERE KOERPER- PFLEGETUECHER	T	.	.	12 320	13 555	.	116 995	
		1000 DM	39 813	40 507	52 711	58 180	412 225	495 497	
56 348 +	HANDTUECHER	T	.	.	4 311	4 567	.	44 866	
		1000 DM	4 445	4 818	11 727	12 093	45 765	121 948	
56 357 +	KUECHEN-, HAUSHALTS- U. PUTZTUECHER	T	.	.	10 038	10 814	.	104 826	
		1000 DM	28 316	28 864	31 116	33 209	292 405	323 680	
56 358 +	TISCHTUECHER U. SERVIETTEN	T	.	.	4 499	5 243	.	44 475	
		1000 DM	23 871	24 045	26 476	31 697	246 642	256 162	
56 359	ROLLEN, SPULEN, HUELSEN FUER DIE TEXTILINDUSTRIE; ETIKETTEN, SIEGELMARKEN, KLEBECKEN U. AE.	T	4 406	4 305	4 435	4 774	41 392	44 543	
		1000 DM	39 345	40 669	40 773	42 253	373 437	411 631	
56 411	WELLPAPPE, IN ROLLEN ODER BOGEN (EINSCHL. ZUSCHNITTEN)	1000 T *	166	178	178	205	1 620	1 769	
56 415	ERZEUGNISSE AUS WELLPAPPE	1000 T	210	228	229	261	2 079	2 278	
56 499	VERPACKUNGSMITTEL AUS KARTON U. VOLLPAPPE (AUCH BEDRUCKT), DISPLAYS	1000 DM	353 316	389 059	396 849	447 448	3 497 632	3 891 856	
		1000 T	105	111	125	135	1 029	1 177	
		1000 DM	382 431	397 921	456 740	508 567	3 728 106	4 327 946	
GUMMIWAREN									
BEREIFUNGEN									
59 125	LAUFDECKEN FUER PERSONENKRAFTWAGEN	1000 ST	3 649	3 904	3 557	3 838	37 286	36 283	
		1000 DM	299 186	316 472	266 735	286 758	2 988 419	2 687 492	
59 131	LAUFDECKEN FUER LASTKRAFTWAGEN, OMNIBUSSE U. ERDBEWEGUNGSMASCHINEN	1000 ST	437	515	465	509	4 471	4 578	
		1000 DM	121 800	138 103	116 152	125 910	1 221 354	1 171 780	
59 133	LAUFDECKEN FUER ACKERSCHLEPPER	1000 ST	17	18	16	16	164	149	
		1000 DM	6 246	6 580	5 462	5 898	60 149	56 626	
59 134 +	LAUFDECKEN FUER SONSTIGE FAHRZEUGE (OHNE HAND- U. INDUSTRIEKARREN, ACKERMASCHINEN U. ACKERWAGEN)	T	.	.	.	.	.	.	
		1000 DM	.	.	.	.	.	.	
59 211	MASCHINENSCHLAEUCHE (AUCH CHIRURGISCHE SCHLAEUCHE), PROFILE U. SCHNUERE	T	6 651	7 317	7 327	8 156	68 691	72 122	
		1000 DM	67 483	68 930	71 703	80 132	648 050	697 512	
59 212	ANDERE SCHLAEUCHE 3)	T	3 607	3 719	3 333	3 190	34 553	33 250	
		1000 DM	57 977	59 725	63 375	64 353	551 869	585 355	
59 213 +	RAHMEN U. RINGE	T	.	.	3 346	3 874	.	34 727	
		1000 DM	54 882	54 906	60 257	68 893	398 556	637 011	
59 215	KEILRIEMEN	T	599	696	524	565	6 087	6 158	
		1000 DM	12 838	15 234	12 717	13 894	135 748	139 997	
59 216	FOERDERGURTE, TRANSPORTBAENDER	T	2 417	3 196	3 162	3 232	28 698	29 321	
		1000 DM	21 637	28 083	29 360	30 428	261 210	271 744	

1) M3 TATSAECHLICHER HOLZANTEIL AN DER FERTIGEN WARE.- 2) AUF BASIS EINES TROCKENGEWICHTS VON 90 V.H..- 3) OHNE GEWEBTE FEUERLOESCHSCHLAEUCHE.

STBA, FACHSERIE 4, REIHE 2.1

## 6 PRODUKTION AUSGEWAHLTER ERZEUGNISSE

EB.-NR.	ERZEUGNIS	EINHEIT	1989		1990		JAN. BIS	OKT.
			SEPTEMBER	OKTOBER	SEPTEMBER	OKTOBER	1989	1990
59 217	WALZENBEZUEGE	T 1000 DM	410 18 071	433 19 861	421 18 652	452 19 962	4 158 182 020	4 528 195 230
59 218	GUMMIMETALLVERBINDUNGEN	T 1000 DM	6 182 114 097	6 698 122 226	6 050 110 051	7 123 127 828	60 736 1 137 966	62 375 1 145 029
59 235	SOHLENPLATTEN U. FORMSOHLEN	T 1000 DM	1 062 9 260	1 439 10 685	1 391 11 011	1 545 12 263	12 729 102 356	13 556 111 494
59 279	SCHWAMM-, ZELL-, MOOS- U. SCHAUMGUMMI-ARTIKEL	T 1000 DM	1 460 21 012	1 496 21 281	1 494 21 094	1 569 22 512	13 854 203 079	14 085 212 057
59 298	GUMMIHAARPOLSTER U. KROLLHAAR	T 1000 DM	1 242 13 667	1 242 14 633	1 069 12 889	1 196 14 875	10 721 128 198	10 938 130 818
LEDER								
61 219	OBERLEDER	T *	732	834	798	972	7 139	7 500
61 229	FUTTERLEDER	T *	224	224	211	214	2 065	1 842
61 232	POLSTERLEDER	T *	1 289	1 488	1 023	1 201	12 677	11 565
61 239	BEKLEIDUNGS- U. HANDSCHUHLEDER	T *	23	32	19	18	220	248
61 249	GEWICHTSLEDER	T *	178	207	171	250	1 928	1 757
LEDERWAREN U. SCHUHE								
62 162	HANDTASCHEN, PORTEMONNAIES U. ANDERE FEIN-TAESCHNER- U. GALANTERIEWAREN AUS LEDER	1000 DM	79 004	86 573	85 923	95 853	719 107	777 777
62 176 +	FEINSATTLERWAREN	1000 DM	29 217	33 245	31 743	34 429	280 194	299 397
62 271 +	SATTLERWAREN (OHNE SOLCHE AUS LEDER ODER REKONSTITUIERTEM LEDER)	1000 DM	11 841	12 515	16 825	20 623	130 574	171 732
62 511 +	ARBEITSSCHUHE U. -STIEFEL MIT OBERTEIL AUS LEDER	1000 PAAR 1000 DM			369 23 301	391 24 733		3 273 204 527
STRASSENSCHUHE U. -STIEFEL MIT OBERTEIL AUS LEDER								
62 532	FUER HERREN (AB GROESSE 36)	1000 PAAR 1000 DM	1 064 68 327	1 048 64 515	994 70 206	1 053 68 216	10 109 625 128	9 964 603 022
62 534	FUER DAMEN (EINSCHL. GEFUETTERTER SANDALETTEN) (AB GROESSE 36)	1000 PAAR	2 208	1 981	1 780	1 802	18 525	16 680
62 539	FUER KINDER U. KLEINKINDER BIS GROESSE 35	1000 PAAR 1000 DM	139 073 2 277 12 169	123 067 266 11 896	118 875 309 14 924	118 399 356 17 537	1 119 722 2 616 109 393	1 036 160 2 793 126 170
62 554	HAUSSCHUHE MIT OBERTEIL AUS LEDER, TEXTILIEN U. ANDEREN STOFFEN	1000 PAAR 1000 DM	907 16 488	830 15 900	645 12 000	670 12 370	7 418 128 836	4 839 84 531
TEXTILIEN								
GARN FUER GEMEBE (OHNE TEPPICH-, BASTFASER- U. HAARGARN) AUS								
63 211	BAUMWOLLE	T *	14 689	15 455	13 702	14 838	131 729	129 179
63 213	WOLLE	T *	2 341	2 511	1 962	2 185	24 516	21 996
63 215	ZELLULOSISCHEN SPINNFASERN	T *	4 236	4 392	4 413	4 667	39 107	44 115
63 218	SYNTHETISCHEN SPINNFASERN	T *	9 842	10 455	9 286	9 956	88 301	87 505
GARN FUER MASCHENWARE AUS								
63 221	BAUMWOLLE	T *	2 747	3 178	2 876	3 143	25 771	26 950
63 223	WOLLE	T *	716	789	548	618	7 316	6 447
63 228	SYNTHETISCHEN SPINNFASERN	T *	1 723	1 751	1 623	1 842	15 385	16 838
63 238	GARN FUER TEPPICHE U. FUSSBODENBELAEGE (OHNE BASTFASER- U. HAARGARN) AUS SYNTHETISCHEN SPINNFASERN	T *	4 125	4 256	3 344	3 593	37 244	30 973
63 269	TEXTURIERTES GARN	T *	13 601	15 923	13 583	15 424	142 929	140 171
63 281	NAEKGARN (OHNE HANFNAEHGARN)	T	812	948	850	924	7 917	8 687
63 289	HANDSTRICK- U. HANDARBEITSGARN (OHNE MASCHINENSTRICKGARN)	1000 DM T	49 058 658	57 467 822	51 651 474	56 108 517	477 857 6 350	527 562 5 122
63 567 +	VLIESTOFFE	1000 DM T	77 925 11 319	79 841 122 127	11 319 122 127	11 620 127 636	826 136 1 074 485	101 619 1 074 485
63 719	ROHGEWEBE 1)	1000 M2 1000 DM	72 144 150 625	74 925 159 674	63 376 139 330	64 567 146 286	645 569 1 342 998	641 170 1 409 429
63 721	STOFF FUER HERREN- U. KNABENBERUFBEKLEIDUNG, AUCH FUER HERRENBERUFBEKLEIDUNG (OHNE FUTTERSTOFF)	1000 M2 1000 DM	19 415 134 856	21 906 147 600	20 221 139 909	20 529 154 434	178 968 1 259 419	190 120 1 347 280

1) NUR ROHGEWEBE, DIE ALS SOLCHE ABGESETZT WERDEN.

## 6 PRODUKTION AUSGEWAHLTER ERZEUGNISSE

EB.-NR.	ERZEUGNIS	EINHEIT	1989		1990		JAN. BIS	OKT.
			SEPTEMBER	OKTOBER	SEPTEMBER	OKTOBER	1989	1990
63 722	STOFF FUER DAMEN-, MAEDCHEN- U. KLEINKINDER- OBERBEKLEIDUNG, AUCH FUER DAMENBERUFSBE- KLEIDUNG (EINSCHL. SCHUERZENSTOFF) (OHNE FUTTERSTOFF)	1000 M2 1000 DM	22 634 126 399	24 131 135 443	20 319 115 153	23 192 133 913	214 894 1 273 826	211 400 1 249 774
63 723	SAMT U. PLUESCH FUER BEKLEIDUNG (OHNE SAMTBAENDER)	1000 M2 1000 DM	2 609 28 286	2 831 31 468	2 846 34 698	3 015 37 219	23 216 257 456	27 917 322 496
63 726	LEIBWAESCHESTOFF (EINSCHL. HEMDENSTOFF)	1000 M2 1000 DM	6 132 25 974	7 517 32 814	5 614 24 913	7 150 31 659	66 429 282 678	67 563 295 818
63 759	FUTTERSTOFF	1000 M2 1000 DM	17 031 43 386	17 747 45 998	15 774 42 638	17 247 46 751	162 487 415 582	159 492 433 878
63 784	CORD- U. WULSTGEWEBE FUER FAHRRAD- U. KRAFTFAHRZEUGREIFEN U. AE.	1000 M2 1000 DM	4 900 19 983	5 445 21 813	4 536 17 592	5 344 20 582	50 090 198 150	50 470 197 012
63 821	HAUS-, BETT- U. TISCHWAESCHESTOFF (OHNE FROTTIERGEWEBE) (METERWARE)	1000 M2*	12 034	12 288	10 924	11 674	114 201	108 393
63 823	FROTTIERGEWEBE (METERWARE)	1000 M2*	3 358	3 523	3 032	3 280	32 367	27 139
63 841	MOEBELSTOFF (POLSTERBEZUGSSTOFF) (OHNE SAMT, PLUESCH U. VELOUR)	1000 M2 1000 DM	2 466 33 297	2 619 34 644	2 948 39 624	3 303 43 750	23 413 318 534	26 604 360 452
63 843	SAMT, PLUESCH U. VELOUR FUER MOEBEL (POLSTERBEZUEGE) U. DEKORATION	1000 M2 1000 DM	2 236 28 728	2 297 29 193	2 045 24 960	2 332 28 006	20 346 249 660	18 526 239 064
63 847	DEKORATIONSSTOFF (DICHTES GEWEBE) (OHNE MOEBELSTOFF, SAMT, PLUESCH U. VELOUR U. OHNE UNDICHTEN VORHANGSTOFF)	1000 M2 1000 DM	6 590 36 959	6 719 39 548	6 965 43 363	7 684 47 950	57 777 338 538	62 169 383 183
63 859	GARDINENSTOFF (AUCH UNDICHTER VORHANGSTOFF) (METERWARE)	1000 M2*	12 447	12 699	13 566	14 840	117 176	130 436
	TEPPICHE, LAEUFER U. FUSSBODENBELAG AUS TEXTILEM MATERIAL (OHNE MATTEN) (METERWARE U. ABGEPASST) GEWEBT	1000 M2 1000 DM	562 23 542	517 22 260	502 22 766	531 23 348	4 788 208 989	4 922 218 171
63 861	IM TUFTINGVERFAHREN HERGESTELLT (OHNE BADEZIMMERNITUREN)	1000 M2 1000 DM	10 189 152 987	11 482 161 408	9 856 146 774	10 968 161 479	92 636 1 375 804	92 517 1 423 312
63 865	AUS NADELFILZ BZW. NADELVLIES	1000 M2 1000 DM	3 982 40 309	4 033 41 993	4 435 41 096	4 805 44 332	37 577 357 458	41 400 399 820
63 880	BESCHICHTETE GEWEBE U. ANDERE BESCHICHTETE TEXTILE TRAEGERBAHNEN (OHNE GUMMIERTE GEWEBE)	1000 M2 1000 DM	8 322 58 954	8 895 67 169	7 977 52 104	9 554 64 839	80 305 586 737	86 317 585 829
63 919	GEWIRKTER ODER GESTRIKTER STOFF (OHNE UN- DICHTEN VORHANGSTOFF)	T 1000 DM	5 724 94 196	6 048 99 178	6 332 97 459	6 897 107 594	52 489 829 092	60 462 955 477
63 929	GEWIRKTE ODER GESTRIKTE 1) HERREN OBERBEKLEIDUNG AB GROESSE 38	1000 ST 1000 DM	834 37 716	853 37 672	800 38 754	850 37 023	6 752 296 424	6 808 314 048
63 939	DAMEN OBERBEKLEIDUNG AB GROESSE 34	1000 ST 1000 DM	2 769 111 643	2 765 103 835	2 617 114 351	2 731 107 999	26 165 1 027 188	24 480 993 729
63 949	KINDER OBERBEKLEIDUNG (OHNE ERSTLINGS- STRUEMPFE U. -SCHUHE)	1000 ST 1000 DM	2 195 31 821	1 947 28 579	2 635 37 578	2 382 33 424	18 736 262 786	21 702 306 827
63 959	HERRENWAESCHE	1000 ST 1000 DM	4 236 42 230	4 596 45 264	3 800 37 629	4 490 45 864	39 359 364 259	35 829 330 959
63 969	DAMEN- U. KINDERWAESCHE	1000 ST 1000 DM	15 038 105 674	15 749 113 181	14 128 102 409	15 471 114 754	135 781 900 827	134 543 929 519
63 971	HERRENSTRUEMPFE U. -SOCKEN (EINSCHL. SPORTSTRUEMPFFEN)	1000 PAAR 1000 DM	3 529 14 589	3 957 16 258	3 922 14 509	4 337 17 480	34 215 131 347	37 216 144 777
63 977	DAMENFEINSTRUMPFHOSEN AUS GARN BIS 60 DEN, GANZ ODER UEBERWIEGEND AUS SYNTHETISCHEN CHEMIEFASERN	1000 ST 1000 DM	26 780 55 474	28 033 61 392	25 684 43 820	26 676 47 698	244 143 481 228	245 492 433 280
	<b>BEKLEIDUNG 2)</b>							
64 114	HERREN OBERBEKLEIDUNG AB GROESSE 38 ANZUEGE	1000 ST 1000 DM	377 83 066	368 79 943	335 75 083	347 76 206	3 226 704 613	3 005 666 585
64 115	SAKKOS U. JACKEN (OHNE SKI- U. WINDJACKEN, ANORAKS, BLOUSONS U. AE.)	1000 ST 1000 DM	517 68 660	462 60 551	464 63 729	491 65 820	4 211 542 453	4 232 556 789
64 116	HOSEN, LANG (AUCH JEANSHOSEN)	1000 ST 1000 DM	2 267 113 272	2 320 113 274	2 243 114 607	2 440 120 516	20 889 1 002 054	20 797 1 024 478

1) OHNE DIE IM BEKLEIDUNGSGEWERBE KONFEKTIONIERTEN WIRK- UND STRICKWAREN.- 2) EINSCHLIESSLICH DER VON WEBEREIEN FERTIGGESTELLTEN WAREN, SOWIE SOLCHE AUS ZUGEKAUFTER GEWIRKTER ODER GESTRIKTER METERWARE.

## 6 PRODUKTION AUSGEWAHLTER ERZEUGNISSE

EB.-NR.	ERZEUGNIS	EINHEIT	1989		1990		JAN. BIS	OKT.
			SEPTEMBER	OKTOBER	SEPTEMBER	OKTOBER	1989	1990
64 117	MAENTEL U. UMHAENGE AUS NICHT GUMMIERTEM U. NICHT BESCHICHTETEM GEWEBE	1000 ST 1000 DM	60 13 597	62 13 649	45 10 144	48 10 479	390 79 758	293 61 965
64 131	DAMENOVERBEKLEIDUNG AB GROESSE 34 KOSTUEME (AUCH KOMPLETS)	1000 ST 1000 DM	130 18 263	177 18 017	191 22 053	187 20 262	1 982 250 971	1 931 269 398
64 132	ROECKE	1000 ST 1000 DM	3 244 144 299	2 765 110 811	2 871 129 775	2 901 122 579	29 020 1 223 783	27 833 1 218 811
64 133	HOSEN, LANG (AUCH JEANSHOSEN U. HOSENROECKE)	1000 ST 1000 DM	2 608 96 808	2 465 84 043	2 355 92 792	2 411 90 356	22 739 796 713	22 972 849 693
64 134	BLUSEN (AUCH HEMDBLUSEN)	1000 ST 1000 DM	3 372 137 035	3 090 111 940	2 902 120 435	2 547 99 672	31 878 1 201 651	32 066 1 262 859
64 135	KLEIDER	1000 ST 1000 DM	1 538 139 534	1 441 104 695	1 337 133 990	1 161 96 178	14 967 1 239 765	13 077 1 152 768
64 136	MAENTEL U. UMHAENGE AUS NICHT GUMMIERTEM U. NICHT BESCHICHTETEM GEWEBE	1000 ST 1000 DM	1 012 136 191	694 78 972	919 127 037	696 87 234	6 814 792 538	5 913 720 475
64 141	ARBEITS-, BERUFS- U. SPEZIALSCHUTZANZUEGE, EINTEILIG (KOMBINATIONEN) (GENAHT)	1000 ST 1000 DM	178 9 053	195 10 094	199 9 731	218 10 943	1 838 99 748	1 905 86 940
64 143	ARBEITS-, BERUFS- U. SPEZIALSCHUTZHOSEN (GENAHT) (AUCH LATZHOSEN)	1000 ST 1000 DM	448 11 620	497 12 917	396 11 430	441 12 810	4 075 104 375	4 144 116 444
64 144	ARBEITS-, BERUFS- U. SPEZIALSCHUTZMAENTEL U. -KITTEL (GENAHT)	1000 ST 1000 DM	329 7 121	350 7 640	303 6 765	329 7 508	3 526 73 202	3 385 72 091
64 153	WINDJACKEN, ANORAKS, BLOUSONS U. AE.	1000 ST 1000 DM	387 27 894	252 20 474	138 12 272	139 13 722	2 741 150 281	1 676 135 880
64 154	BADEANZUEGE FUER DAMEN	1000 ST 1000 DM	263 7 717	431 11 454	214 6 439	372 10 372	3 784 105 539	3 709 104 491
64 156	BADEMAENTEL U. SONSTIGE BADE- U. STRANDBE- KLEIDUNG	1000 ST 1000 DM	157 10 306	171 11 431	109 7 603	121 8 496	1 613 99 605	1 295 77 803
64 161	VEREDELTE PELZFELLE	1000 ST 1000 DM	679 6 827	820 7 404	512 5 895	571 6 443	9 257 85 611	6 825 67 330
64 165	PELZMAENTEL	1000 ST 1000 DM	4 6 320	3 3 331	2 2 690	2 1 930	18 31 436	9 11 857
64 173 +	LEDERJACKEN, -WESTEN U. -STRICKJACKEN	1000 ST 1000 DM	. 10 878	. 10 403	29 11 171	27 9 186	. 96 327	287 90 064
64 175	LEDERMAENTEL	1000 ST 1000 DM	3 3 282	3 2 883	3 3 271	2 2 042	15 14 532	13 12 335
64 213	OBER- U. FREIZEITHEMDEN (AUCH SPORT-, ARBEITSHEMDEN U. AE.) FUER HERREN	1000 ST 1000 DM	662 19 640	807 22 973	588 18 698	790 22 711	6 432 184 913	6 261 188 008
64 241	DAMENWAESCHE TAGESWAESCHE (TAGHEMDE, SCHLUEPFER, UNTER-ROECKE)	1000 ST 1000 DM	1 229 7 025	1 530 8 605	1 311 8 942	1 464 9 884	11 845 65 226	12 369 74 944
64 242	NACHTHEMDE, SCHLAF- U. HAUSANZUEGE	1000 ST 1000 DM	667 18 346	629 18 236	668 17 408	688 17 784	5 774 145 065	5 922 148 382
64 317	MIEDERWAREN GANZ ODER UEBERWIEGEND AUS SYNTHETISCHEN CHEMIEFASERN BUESTENHALTER	1000 ST 1000 DM	357 5 438	472 6 779	281 4 440	467 7 109	4 492 61 071	3 777 55 517
64 337	MIEDERHOESCHEN, HUEFTHALTER, ELASTIK- SCHLUEPFER, KORSETTS	1000 ST 1000 DM	155 3 792	190 4 339	85 2 008	129 3 007	1 536 33 103	1 250 28 880
64 810	BETTFEDERN U. DAUNEN (AUFBEREITET)	T *	787	855	1 128	1 184	6 993	8 582
64 836 +	BETTWAESCHE	1000 ST 1000 DM	. 62 439	. 62 319	4 024 60 758	4 350 64 975	. 516 903	39 042 572 634
64 859	HAND- U. BADETUECHER (AUCH GAESTETUECHER)	1000 ST 1000 DM	4 959 30 718	5 170 33 762	4 502 29 673	4 843 31 331	49 706 296 056	40 556 260 717
64 870	STEBPBBETTEN U. STEBPDECKEN ZUR VERWENDUNG IN BETTWAESCHBEZUEGEN	1000 ST 1000 DM	422 27 853	416 26 577	548 34 617	589 38 615	3 957 243 156	4 498 268 962
64 871	DAUNENDECKEN	1000 ST 1000 DM	39 7 285	44 9 018	44 8 344	52 9 527	306 56 999	393 69 702
64 872	KISSEN	1000 ST 1000 DM	1 835 18 554	1 895 21 924	2 634 27 288	2 759 31 169	17 266 201 973	22 509 250 680
64 873	SCHLAF- U. REISEDECKEN	1000 ST 1000 DM	526 20 242	547 20 524	661 28 250	767 35 359	4 092 151 265	5 134 196 696
64 878	SCHLAFSAECKE, GESTEPPT	1000 ST 1000 DM	75 3 370	87 4 714	88 4 043	93 4 196	888 44 678	967 49 664

6 PRODUKTION AUSGEWAHLTER ERZEUGNISSE

EB.-NR.	ERZEUGNIS	EINHEIT	1989		1990		JAN. BIS	DKT.
			SEPTEMBER	OCTOBER	SEPTEMBER	OCTOBER	1989	1990
ERZEUGNISSE DES ERNAHRUNGSGEWERBES								
68 112	WEIZENMEHL U. -SCHRÖT	T *	206 420	215 412	240 947	255 121	2 109 158	2 243 172
68 113	ROGGEN-, MAIS- U. GEMENGE MEHL SOWIE -SCHRÖT	T *	38 451	40 335	39 327	40 465	380 324	411 804
68 115 +	HAFERERZEUGNISSE FUER NAHRUNG SZWECKE	T	.	.	7 541	7 417	.	75 307
68 120	TEIGWAREN	1000 DM	11 795	13 028	13 013	14 027	130 889	135 665
		T	15 374	17 485	19 616	22 074	172 091	192 890
68 132	PUDDINGPULVER U. VERWANDTE PULVERFOERMIGE ERZEUGNISSE	1000 DM	46 823	53 732	58 621	67 663	522 977	587 372
		T	5 074	5 594	6 213	6 829	61 714	72 214
68 134	BACKMITTEL	1000 DM	27 829	30 022	35 462	39 502	350 132	397 951
		T	15 494	15 217	17 351	18 786	148 113	169 893
68 136 +	SAEUGLINGS- U. KLEINKINDERNAHRUNG	1000 DM	52 799	56 015	59 249	65 658	508 895	580 113
		T	.	.	11 861	12 966	.	114 291
68 137	SUPPEN (OHNE SUESSE SUPPEN)	1000 DM	87 092	103 555	113 095	119 226	875 569	1 033 316
		T	8 197	9 045	11 308	13 599	79 065	96 975
68 138	BRUEHERZEUGNISSE, SOSSEN (OHNE WUERZSOSSEN) U. WUERZEN	1000 DM	52 752	66 490	77 118	97 736	526 121	677 085
		T	8 693	8 224	8 183	9 990	73 285	84 838
68 139	WUERZ- U. SALAT SOSSEN	1000 DM	70 020	79 204	77 767	97 413	644 944	798 902
		T	4 114	3 664	4 592	4 247	39 984	45 775
68 154	STAERKE U. SAGO	1000 DM	14 851	15 293	18 830	16 252	159 868	183 962
		T *	99 045	112 903	65 465	65 614	562 487	471 758
68 178 +	DAUERBACKWAREN (AUCH SOLCHE MIT SCHOKKLADEN-UEBERZUG U. MUESLI-RIEGEL)	1000 DM	.	.	59 975	64 004	.	455 167
68 213	WEISSZUCKER (OHNE KANDIS)	T	339 086	348 060	374 364	401 666	2 611 186	2 787 725
68 241	OBSTKONSERVEN (LUFTDICHT VERSCHLOSSEN) 1)	T	6 452	7 839	7 879	8 462	93 306	81 540
		1000 DM	8 994	10 440	18 128	16 522	166 833	171 116
68 242	GEMUESEKONSERVEN (LUFTDICHT VERSCHLOSSEN) 1)	T	16 071	17 289	20 509	20 908	117 560	130 527
		1000 DM	23 594	25 688	32 613	32 187	189 094	223 010
68 243	TIEFGEFRORENES GEMUESE	T	13 108	16 271	12 041	13 002	93 826	91 567
		1000 DM	33 870	46 081	34 590	38 604	253 071	265 517
68 244	MARMELADE, GELEE, PFLAUMENMUS U. AE. 1)	T	25 879	26 974	23 502	22 875	253 156	215 000
		1000 DM	78 553	81 020	75 910	69 722	762 934	677 109
68 247	FRUCHTSAEFTE U. -NEKTARE (OHNE SOLCHE AUS ZITRUSFRUECHTEN) 1)	1000 L	93 297	105 938	119 273	133 304	1 003 335	1 121 686
		1000 DM	67 110	77 734	94 502	105 429	748 114	918 116
68 248	FRUCHTSAEFTE U. -NEKTARE AUS ZITRUSFRUECHTEN 1)	1000 L	100 130	102 562	129 777	136 868	1 067 014	1 277 885
		1000 DM	86 856	99 055	139 100	144 584	990 723	1 332 755
68 261	KAKAOBUTTER	T *	5 276	5 227	5 891	5 876	44 867	52 888
68 262	KAKAOPULVER NICHT GEZUCKERT	T	5 443	4 991	5 778	6 012	48 113	54 788
68 264	ZUCKERWAREN	1000 DM	12 968	12 527	13 757	14 313	119 751	126 876
		T	36 964	38 938	48 821	51 078	350 162	418 089
68 265 +	SCHOKKLADENERZEUGNISSE	1000 DM	236 027	256 205	331 216	358 690	2 199 416	2 778 341
		T	.	.	65 383	78 093	.	524 890
68 266	SPEISEEIS (AUCH EISCREME)	1000 DM	529 803	575 745	619 244	757 413	4 258 670	4 896 432
		T	12 924	11 678	20 307	16 395	191 482	216 319
		1000 DM	100 778	96 964	158 828	129 066	1 494 251	1 721 846
68 310	MILCH (OHNE WERKMILCH) VOLLMILCH ODER TEILENTRAHMTE MILCH (OHNE STERILISIERTE ODER ULTRAHOCHERHITZTE MILCH U. WERKMILCH)	1000 L	296 014	304 615	278 729	292 511	2 862 297	2 765 346
		1000 DM	263 733	272 060	241 279	253 075	2 535 299	2 422 123
68 311	ENTRAHMTE MILCH (MAGERMILCH) U. BUTTERMILCH (OHNE STERILISIERTE ODER ULTRAHOCHERHITZTE MILCH, WERKMILCH U. MAGERMILCH FUER FUTTERZWECKE)	1000 L	79 042	77 310	84 489	93 532	928 775	935 853
		1000 DM	41 190	39 420	36 540	40 151	483 894	412 578
68 312	SAHNE (OHNE STERILISIERTE ODER ULTRAHOCHERHITZTE SAHNE), AUCH SCHLAGRAHM	1000 L	43 382	44 502	43 538	47 047	454 929	454 784
		1000 DM	156 299	158 395	145 232	155 487	1 616 184	1 534 021
68 314 +	BUTTER, BUTTERSCHMALZ (BUTTEROEL), KRAEUTERBUTTER U. ANDERE BUTTERZUBEREITUNGEN IN BUTTERWERT	T	.	.	28 853	31 347	.	324 274
		1000 DM	205 510	220 502	188 060	202 368	2 401 439	2 148 920
68 315	HARTKAESE	T	11 544	12 105	11 528	11 828	112 514	113 525
		1000 DM	88 712	93 015	84 268	85 806	855 619	832 119
68 316	SCHNITTKAESE	T	25 925	28 223	27 294	29 113	251 312	270 213
		1000 DM	186 287	202 812	189 094	200 068	1 785 429	1 874 023
68 352	MAGERMILCHPULVER	T *	29 543	28 657	30 589	32 789	358 051	372 681
68 354 +	KONDENS VOLLMILCH	T	.	.	36 853	39 694	.	401 775
		1000 DM	87 505	99 533	90 955	97 355	960 435	951 502
68 357	SCHMELZKAESE U. -ZUBEREITUNGEN	T	10 975	11 947	12 639	14 643	111 526	124 888
		1000 DM	85 818	94 877	98 741	115 818	869 897	992 746
68 412	ROHE DELE (AUCH GEHAERTET)	T *	.	.	169 435	169 811	.	1 518 866
68 413	RAFFINIERT E DELE (AUCH GEHAERTET), NICHT VERBRAUCHSFERTIG	T *	.	.	154 674	173 347	.	1 380 376
68 417	DELKUCHEN, ENTFETTETE SCHROTE U. DGL.	T	290 396	307 428	318 374	327 726	2 950 220	3 145 205
		1000 DM	96 627	102 289	81 961	83 977	1 121 633	939 681
68 441	MARGARINE (EINSCHL. HALBFETT-, ZIEH- U. SCHMELZMARGARINE)	T	40 236	51 434	50 116	61 987	394 644	465 194
		1000 DM	109 671	142 127	133 688	162 449	1 091 760	1 243 098
68 514	WURST, SCHINKEN U. SONSTIGE FLEISCHWAREN (OHNE WURST- U. FLEISCHKONSERVEN)	T	.	.	105 527	115 529	.	985 178
		1000 DM	796 450	844 075	939 018	1 031 223	7 509 123	8 782 823
68 515	WURST-, FLEISCH- U. MISCHKONSERVEN (OHNE TIEFGEFRORENE TAFELFERTIGE FLEISCHGERICHTE, FLEISCHSALAT, FLEISCHEXTRAKTE)	T	29 660	32 606	42 227	47 586	293 209	348 046
		1000 DM	136 831	150 010	184 828	210 084	1 340 784	1 593 379

1) PRODUKTION DER BETRIEBE VON UNTERNEHMEN MIT 10 BESCHAEFFTIGTEN UND MEHR.

6 PRODUKTION AUSGEWAHLTER ERZEUGNISSE

EB.-NR.	ERZEUGNIS	EINHEIT	1989		1990		JAN.	BIS	OKT.
			SEPTEMBER	OKTOBER	SEPTEMBER	OKTOBER	1989	1990	
68 591	FISCHFILETS 1) FRISCH ODER GEKUEHLT	T	1 571	1 891	980	1 655	16 966		11 916
68 592	TIEFGEFROREN (OHNE FILETS V. SUESSWASSER- FISCHEI))	1000 DM	11 878	14 977	7 292	13 295	122 123		89 094
68 593	TIEFGEFRORENE FISCHERZEUGNISSE 1)	T	1 491	1 684	1 814	2 553	13 445		15 589
68 596	MARINADEN (EINSCHL. BRAT- U. KOCHFISCH- WAREN) 1)	1000 DM	7 349	8 097	8 655	12 169	68 797		79 143
68 597	FISCHDAUERKONSERVEN 1)	T	7 495	9 165	9 899	10 670	81 552		104 720
68 651	ROESTKAFFEE 1) 2)	1000 DM	47 708	55 450	48 477	53 153	513 558		552 069
68 654 +	KAFFEE-EXTRAKTE 1) 2)	T	4 681	5 461	6 514	6 928	43 514		57 402
68 719	BIER 1)	1000 DM	20 507	23 597	28 647	30 591	192 406		246 384
68 722	MALZ U. MALZERZEUGNISSE (OHNE MALZEXTRAKT U. NEBENPRODUKTE)	T	3 258	3 718	4 024	4 205	32 678		36 538
68 751	KORNBRANNTWEINE 1) 2)	1000 DM	19 752	23 394	24 397	24 994	198 649		225 883
68 753	BRANNTWEINE AUS WEIN (EINSCHLIESSLICH VERSCHNITT) 1) 2)	T	31 422	33 702	40 393	43 134	305 471		372 783
68 755	OBSTBRANNTWEINE 1) 2)	1000 DM	340 619	330 679	334 478	359 923	3 301 784		3 065 624
68 757	BITTERE, HALBBITTERE U. KRAEUTER- LIKORE 1) 2)	T	45 019	49 808	1 788	2 093	478 352		19 480
68 771	TRAUBENSCHAUMWEINE 1) 2)	1000 DM	45 019	49 808	43 174	49 694	478 352		444 246
68 791	NATUERLICHE MINERALWAESSER, QUELLWAESSER LIMONADEN (OHNE DIAETETISCHE ERFRISCHUNGS- GETRAENKE) 1)	1000 HL	7 279	7 158	8 379	9 099	74 829		84 574
68 798	GEWUERZE	1000 DM	890 981	880 306	1 024 086	1 123 908	9 153 399		10 476 803
68 817	KARTOFFELCHIPS U. -STICKS	T *	.	.	124 249	135 534	.		1 239 644
68 832	KARTOFFELPUFFER, -KLOSSMEHL, PUEREPUFFER U. PUEREFLÖCKEN	HL	.	.	77 838	86 041	.		685 149
68 833	GRUNDSTOFFE FUER ALKOHOLFREIE U. ALKOHOLISCHE GETRAENKE (OHNE HOPFENPULVER U. -EXTRAKTE)	1000 DM	21 524	27 380	28 935	31 016	245 405		253 862
68 881	TIEFGEFRORENE FERTIGGERICHTE (AUS MEHREREN KOMPONENTEN BESTEHEND)	HL	42 501	59 315	95 638	116 165	390 968		762 591
68 887	TABAKWAREN 2)	1000 DM	42 501	59 315	57 017	70 270	390 968		470 596
69 110	ZIGARETTEN	HL	6 574	6 435	7 151	8 087	61 539		113 087
69 419	ZIGARREN, ZIGARILLOS	HL	28 317	27 448	34 677	36 680	234 970		278 374
69 711	RAUCHTABAK	1000 DM	28 317	27 448	35 893	37 545	234 970		289 728
		HL	92 735	119 716	292 914	333 303	851 658		2 392 521
		1000 DM	92 735	119 716	123 369	139 488	851 658		995 638
		L *	414 059	400 432	432 008	468 566	4 500 162		4 873 827
		L	326 968	313 565	400 776	412 890	3 353 836		3 750 219
		1000 DM	259 314	242 608	329 054	327 625	2 581 687		3 038 405
		T	3 995	4 348	4 556	5 222	40 928		41 656
		1000 DM	53 709	58 339	57 585	67 261	540 210		537 432
		T	5 046	4 917	5 443	5 905	51 617		56 723
		1000 DM	30 565	30 540	35 264	37 792	316 002		354 103
		T	6 553	7 138	7 327	8 236	55 385		62 778
		1000 DM	28 759	32 517	35 875	39 311	252 136		301 753
		T	7 083	7 669	12 585	12 628	69 201		117 100
		1000 DM	58 588	66 938	119 963	119 966	509 562		992 681
		T	14 594	15 227	18 756	18 732	131 964		163 403
		1000 DM	100 926	103 984	131 377	130 993	902 458		1 180 666
		MILL. ST	14 249	15 037	16 036	17 935	135 420		148 321
		1000 DM	484 012	508 393	554 310	585 837	4 671 096		5 161 655
		MILL. ST	107	110	96	109	956		953
		1000 DM	19 409	20 280	18 045	21 076	176 000		182 674
		T	779	938	1 005	1 057	8 057		8 978
		1000 DM	20 996	23 050	23 464	24 317	198 079		214 156

1) PRODUKTION DER BETRIEBE VON UNTERNEHMEN MIT 10 BESCHAFTIGTEN UND MEHR.- 2) PRODUKTIONSWERT OHNE VERBRAUCHSTEUER.