


Statistisches Bundesamt

Produzierendes Gewerbe



Fachserie 4

Reihe 2.1

Indizes der Produktion und der Arbeitsproduktivität,
Produktion ausgewählter Erzeugnisse
im Produzierenden Gewerbe

September 1990

Statistisches Bundesamt
Bibliothek - Dokumentation - Archiv

Metzler - Poeschel Stuttgart



Ergebnisse für die in der vorliegenden Fachserie nicht publizierten Viersteller der "Systematik der Wirtschaftszweige, Fassung für die Statistik im Produzierenden Gewerbe (SYPRO)" können direkt beim Statistischen Bundesamt - Gruppe IV A - telefonisch 0611/75-2422/2586 oder schriftlich erfragt werden.



Ausgewählte Indizes der Nettoproduktion für das Produzierende Gewerbe verbreitet das Statistische Bundesamt mit seinem SOFORTDIENST FÜR DIE WIRTSCHAFT aktuell über Bildschirmtext. Die Seiten sind mit *4848460# direkt abrufbar.



Für Benutzer der amtlichen Statistik steht als Service-Einrichtung des Statistischen Bundesamtes das EDV-gestützte STATISTISCHE INFORMATIONSSYSTEM DES BUNDES (STATIS-BUND) zur Verfügung. Es enthält ausgewählte statistische Zeitreihen und bietet die Möglichkeit, eigene Auswertungen, Berechnungen und mathematisch-statistische Analysen durchzuführen. Alle Zeitreihen können auch auf Magnetband oder Diskette bezogen werden. Nähere Informationen erhalten Sie unter 0611/75-2426.

Die Produktionsindizes sind in der vollständigen systematischen Gliederung als Originalwerte und arbeitstäglich bereinigte Werte sowie für ausgewählte Wirtschaftszweige als saisonbereinigte Werte als Zeitreihen im Statistischen Informationssystem gespeichert.

Herausgeber:
Statistisches Bundesamt
Gustav-Stresemann-Ring 11
6200 Wiesbaden 1

Verlag:
Metzler-Poeschel Stuttgart

Verlagsauslieferung:
Hermann Leins GmbH & Co.
Verlags-KG
Holzwiesenstr. 2
7408 Kusterdingen
Telefon: 07071/33046
Telex: 7 262 891 mepo d
Telefax: 07071/33653

Erscheinungsfolge: monatlich

Erschienen im November 1990

Preis: DM 11,30

Bestellnummer: 2040210 - 90109

Copyright: Statistisches Bundesamt, Wiesbaden 1990

Vervielfältigung - außer für gewerbliche Zwecke -
mit Quellenangabe gestattet.

Statist. Bundesamt - Bibliothek



14-13857

Inhalt

	Seite
Hinweise	4
Einführung	5
Überblick	8
Schaubilder.....	9
 T a b e l l e n t e i l	
1 <u>Index der Nettoproduktion für das Produzierende Gewerbe 1985 = 100</u>	
1.1 Unternehmen	
kalendermonatlich	10
arbeitstäglich bereinigt	12
1.2 Fachliche Unternehmensteile	
kalendermonatlich	14
arbeitstäglich bereinigt	16
kalender- und saisonbereinigt - Berliner Verfahren (BV 4)	18
2 <u>Index der Bruttonproduktion für Investitions- und Verbrauchsgüter 1985 = 100</u>	
2.1 Investitionsgüter	
kalendermonatlich	26
arbeitstäglich bereinigt	28
2.2 Verbrauchsgüter	
kalendermonatlich	30
arbeitstäglich bereinigt	32
3 <u>Produktionsindex für das Baugewerbe, Bauhauptgewerbe und Ausbaugewerbe 1985 = 100</u>	
kalendermonatlich	34
arbeitstäglich bereinigt	35
4 <u>Index der Arbeitsproduktivität für den Bergbau und das Verarbeitende Gewerbe 1985 = 100</u>	
Indizes für den Bergbau und das Verarbeitende Gewerbe sowie alle Hauptgruppen, monatlich	
4.1 Produktionsergebnis je Beschäftigten und je Beschäftigtenstunde	36
4.2 Produktionsergebnis je Arbeiter und je Arbeiterstunde	37
5 <u>Vierteljährlicher Produktionsindex für das Produzierende Gewerbe 1985 = 100</u>	
5.1 Unternehmen	38
5.2 Fachliche Unternehmensteile	40
6 <u>Produktion ausgewählter Erzeugnisse im Produzierenden Gewerbe (Ergebnisse des monatlichen Eilberichts)</u>	
Bergbauliche Erzeugnisse	42
Mineralölerzeugnisse	42
Steine und Erden, Asbestwaren, Schleifmittel	42
Eisen und Stahl	43
NE-Metalle und NE-Metallhalbzeug	43
Gießereierzeugnisse	44
Erzeugnisse der Ziehereien und Kaltwalzwerke und der Stahlverformung	44
Stahlbauerzeugnisse und Schienenfahrzeuge	44
Maschinenbauerzeugnisse	45
Straßenfahrzeuge	53
Elektrotechnische Erzeugnisse	54
Feinmechanische und optische Erzeugnisse; Uhren	57
Eisen-, Blech- und Metallwaren	58
Chemische Erzeugnisse	61
Büromaschinen; Datenverarbeitungsgeräte und -einrichtungen	64
Feinkeramische Erzeugnisse	64
Glas und Glaswaren	64
Schnittholz, Sperrholz und sonstiges bearbeitetes Holz	65
Holzwaren	65
Holzstoff, Zellstoff, Papier und Pappe	66
Papier- und Pappwaren	66
Gummiwaren	66
Leder	67
Lederwaren und Schuhe	67
Textilien	67
Bekleidung	68
Erzeugnisse des Ernährungsgewerbes	70
Tabakwaren	71

Die Angaben beziehen sich auf den vor dem 3. Oktober 1990 geltenden Gebietsstand der Bundesrepublik Deutschland; sie schließen Berlin (West) ein.

Ergebnisse der Länder werden in den "Statistischen Berichten" der Statistischen Landesämter unter der Kennziffer E I 2 veröffentlicht.

ALLGEMEINE HINWEISE

Geschätzte Korrekturen der vorläufigen Indizes

Das Statistische Bundesamt berechnet monatlich einen vorläufigen und einen berichtigten Index. Zusätzlich werden geschätzte Korrekturen der vorläufigen Indexberechnungen für die wichtigsten zusammenfassenden Wirtschaftsgliederungen bekanntgegeben. Die Schätzungen werden mit einem Regressionsschätzverfahren durchgeführt, das auf einem engen korrelativen Zusammenhang zwischen den Veränderungsdaten der Indizes zum Vormonat und den Korrekturen im Berichtsmonat beruht. Die Berechnungen über einen längeren Zeitraum haben gezeigt, daß durch dieses Verfahren überwiegend eine Verbesserung der Aussagekraft der vorläufigen Produktionsindizes im Hinblick auf die Beurteilung der konjunkturellen Lage erreicht wird.

Index der Nettoproduktion für das Produzierende Gewerbe

1985 = 100

Fachliche Unternehmensteile

Berichtsmonat September 1990

Wirtschaftsgliederung	Vorläufiger Index	Geschätzte Korrektur in Indexpunkten
arbeitstächlich bereinigt		
Produzierendes Gewerbe insgesamt	122,9	+ 1,5
Verarbeitendes Gewerbe	124,4	+ 1,9
Grundstoff- und Produktionsgütergewerbe ...	112,5	+ 0,1
Investitionsgüter produzierendes Gewerbe ..	128,4	+ 2,3
kalendermonatlich		
Produzierendes Gewerbe insgesamt	119,1	+ 1,5
Verarbeitendes Gewerbe	120,5	+ 1,8
Grundstoff- und Produktionsgütergewerbe ...	110,1	+ 0,1
Investitionsgüter produzierendes Gewerbe ..	123,9	+ 2,2

Einführung

Ab Monatsbericht Februar 1988 sind die Indizes der Produktion und der Arbeitsproduktivität auf das neue Basisjahr 1985 umgestellt worden. Die Darstellung der Methoden der Indexberechnung ist in der Zeitschrift "Wirtschaft und Statistik", Heft 3/1988, S. 182 ff. erschienen. Rückgerechnete Ergebnisse für den Berichtszeitraum 1978 - 1986 werden in einem Sonderheft der Fachserie 4, Reihe S. 10, veröffentlicht. Beim Index der Nettoproduktion für das Produzierende Gewerbe und beim Index der Arbeitsproduktivität erfolgt die fachliche Gliederung nach der "Systematik der Wirtschaftszweige (Ausgabe 1979), Fassung für die Statistik im Produzierenden Gewerbe (SYPRO)", beim Index der Bruttonettoproduktion für Investitionsgüter und Verbrauchsgüter nach dem "Systematisches Güterverzeichnis für Produktionsstatistiken" (Ausgabe 1982).

In T a b e l l e 1 wird der Index der Nettoproduktion für das Produzierende Gewerbe (auf Basis 1985) für Unternehmen und für fachliche Unternehmensteile veröffentlicht, dessen Aufgabe es ist, kurzfristig unter Ausschaltung der Preisveränderungen die Entwicklung der Nettoleistung der einzelnen Wirtschaftszweige und des gesamten Produzierenden Gewerbes zu messen.

In T a b e l l e 2 ist der Index der Bruttonettoproduktion (auf Basis 1985) enthalten, der unter Ausschaltung der Preisveränderungen die Entwicklung des Ausstoßes von investitionsreifen und verbrauchsreifen Gütern nach ihrem vermutlichen Verwendungszweck zeigt.

In T a b e l l e 3 wird der Produktionsindex für das Baugewerbe, Bauhauptgewerbe und Ausbaugewerbe (auf Basis 1985) gebracht, dessen Aufgabe es ist, die Entwicklung der Nettoleistung dieser Bereiche unter Ausschaltung der Preisveränderungen zu messen.

In T a b e l l e 4 ist der Index der Arbeitsproduktivität für den Bergbau und das Verarbeitende Gewerbe (auf Basis 1985) enthalten, der die Entwicklung der Produktion (gemessen am Index der Nettoproduktion für fachliche Unternehmensteile) im Verhältnis zum personellen Aufwand zeigt. Er wird als Index des Produktionsergebnisses je Beschäftigten, je Beschäftigtenstunde, je Arbeiter und je Arbeiterstunde berechnet. Veröffentlicht werden die Indizes monatlich für Bergbau und Ver-

arbeitendes Gewerbe insgesamt sowie für alle Hauptgruppen, einmal jährlich für ausgewählte Wirtschaftszweige.

In T a b e l l e 5 wird der auf der Grundlage der gesamten Vierteljährlichen Produktionserhebung unter Ausschaltung der Preisveränderungen berechnete Vierteljährliche Produktionsindex für das Produzierende Gewerbe (auf Basis 1985) - ebenfalls für Unternehmen und fachliche Unternehmensteile - veröffentlicht, der vor allem der mittelfristigen Konjunktur- und Strukturbeobachtung dient.

Bei allen Indizes gelten die Ergebnisse für den jeweiligen letzten Berichtszeitraum als vorläufig. Abweichungen gegenüber früher veröffentlichten Indizes ergeben sich durch spätere Berichtigungen.

In T a b e l l e 6 werden für etwa 1 000 ausgewählte Erzeugnisse Produktionszahlen dargestellt. Sie werden überwiegend durch den monatlichen Produktions-Eilbericht erfaßt und bei einigen Gütergruppen durch Daten aus Sonderstatistiken ergänzt.

Der Berichtskreis umfaßt Betriebe des Bergbaus und des Verarbeitenden Gewerbes von Unternehmen des Produzierenden Gewerbes mit im allgemeinen 20 Beschäftigten und mehr sowie Betriebe des Bergbaus und des Verarbeitenden Gewerbes mit im allgemeinen 20 Beschäftigten und mehr von Unternehmen der übrigen Wirtschaftsbereiche.

Dieser Eilbericht soll die Grundlage für die Aufstellung von Meßreihen bilden. Gegen einen Vergleich der absoluten Produktionszahlen des Eilberichtes mit den Angaben der Vierteljährlichen Produktionserhebung (Fachserie 4, Reihe 3.1) - der immer wieder von den Benutzern dieser Statistik gemacht wird - spricht vor allem, daß in den Monatsangaben Schätzungen enthalten sind, die nicht in allen Fällen korrigiert werden können. Die Zahlen des Eilberichtes haben also stets vorläufigen Charakter und lassen sich nicht mit denen der Vierteljährlichen Produktionserhebung vergleichen; letztere sind endgültige Zahlen und für genauere Marktanalysen geeignet. Ferner ist zu beachten, daß sowohl die Monatszahlen als auch die kumulierten Ergebnisse den letzten Stand wiedergeben; Abweichungen gegenüber früheren Veröffentlichungen erklären sich durch inzwischen vorgenommene Korrekturen.

Bei den veröffentlichten Daten sind zwei Fälle zu unterscheiden:

- Zum A b s a t z bestimmte Produktion. Sie umfaßt im allgemeinen den verkaufsfähigen, für den Markt bestimmten Produktionsausstoß einschl. Lohnarbeit.
- G e s a m t produktion. Sie schließt neben der zum Absatz bestimmten auch die zur Weiterverarbeitung im berichtenden Betrieb, in einem anderen Betrieb desselben Unternehmens oder die für einen Lohnauftrag in einem anderen Unternehmen bestimmte Menge ein und wird in der Maßeinheitsspalte durch einen Stern (*) gekennzeichnet.

Dem W e r t der zum Absatz bestimmten Produktion liegen die im Berichtszeitraum erzielten Verkaufspreise ab Werk zugrunde. Der Wert umfaßt auch die Kosten der Verpackung, selbst wenn sie gesondert in Rechnung gestellt sind. Nicht einbezogen sind dagegen die in Rechnung gestellte Umsatz- und Verbrauchsteuer sowie gesondert in Rechnung gestellte Frachtkosten. Rabatte sind abgezogen.

Bei den mit einem Pluszeichen (+) versehenen EB-Nummern in Tabelle 6 wurden die Werte der zum Absatz bestimmten Produktion für 1989 anhand der nach den Systematiken von 1982 gemeldeten Daten zum Produktions-Eilbericht und zur Vierteljährlichen Produktionserhebung geschätzt.

Abkürzungen bei den Kurzbezeichnungen

ADV-GERAETEN U. -EINRICHTUNGEN	= Geräte und Einrichtungen für die automatische Datenverarbeitung	LANDW.	= Landwirtschaft
AL2O3	= Aluminiumoxid	LFD.M	= laufende Meter
ANG.	= a.n.g., anderweitig nicht genannt	L.METALLKONSTRUKT.	= Leichtmetallkonstruktion
ANGETR.	= angetrieben	M	= Meter
ANSCHL.	= anschließender	M.	= mit
AUSSTAT.-GEGENST.	= Ausstattungsgegenstände	M2	= Quadratmeter
AUTOMAT.	= automatisch	M3	= Kubikmeter
BAUMASCH.	= Baumaschinen	M3/H	= Kubikmeter/Stunde
BATTERIEBETR.	= batteriebetrieben	MBAR	= Millibar
BER.	= berechnet	MILL	= Million
BEST.	= bestimmte	MM	= Millimeter
BZW.	= beziehungsweise	N	= Stickstoff
C	= Celsius	NACL	= Natriumchlorid
CHEM.	= chemisch	NAHR.-	= Nahrungs-
CM	= Zentimeter	NAOH	= Natriumhydroxid
CM3	= Kubikzentimeter	NATUERL.	= natürlichen
D.	= der/die	NA2CO3	= Natriumcarbonat
DEN	= Denier (Meßeinheit für textile Fadenstärke)	NA2SO4	= Natriumsulfat
DGL.	= dergleichen	NE-	= Nichteisen-
DIESELMOT.	= Dieselmotor	NICHTM.	= nichtmetallisch
DIN	= Deutsche Industrie-Norm(en)	OD.	= oder
DM	= Deutsche Mark	OH.	= ohne
EFF	= effektiv	PHONOTECHN.	= phonotechnischen
EINSCHL.	= einschließlic	P2O5	= Phosphorpentoxid
EL.	= elektrotechnischer	PHYSIKAL.	= physikalisch
ELEKTR.	= elektrisch	REP.V.	= Reparatur von
ELEKTRIZ.ERZEUGUNG	= Elektrizitätserzeugung	SCHAUFENST.	= Schaufenster
ELEKTRON.	= elektronisch	SCHLAUCHVERB.	= Schlauchverbinder
F.	= für	SI02	= Siliciumdioxid
FE.	= Eisen	SO3	= Schwefeltrioxid
GEW.V.	= Gewinnung von	SONDERKONSTR.	= Sonderkonstruktion
GEW.U.VERARB.V.	= Gewinnung und Verarbeitung von	SONST.	= sonstige
GRUBENAUSB.	= Grubenausbau	ST	= Stück
GRUNDSTF.	= Grundstoffen	STAUFFERB.	= Staufferbüchsen
HCL	= Chlorwasserstoff	STEINKOHLBERGB.	= Steinkohlenbergbau
HL	= Hektoliter	T	= Tonne
H.V.	= Herstellung von	T.A.	= Teil aus
IND.	= Industrie	TECHN.	= technisch
INDUSTR.	= industriell	U	= umgeschmolzen
K2O	= Kaliumoxid	U.	= und
KG	= Kilogramm	U.A.	= und andere
KRAFTMASCH.	= Kraftmaschine	U.AE.	= u.ä., und ähnliche (n,s)
KUENSTL.	= künstlich	USW	= usw., und so weiter
KUNSTST.	= Kunststoff	V	= Volt
KVA	= Kilovoltampère	VDE	= Verein Deutscher Elektrotechniker
KW	= Kilowatt	VERARB.V.	= Verarbeitung von
L	= Liter	VERARB.U.VEREDLG.V.	= Verarbeitung und Veredlung von
LADENEINRICHT.	= Ladeneinrichtung	VERTLG.	= Verteilung
		VH	= von Hundert = %
		WALZWERKSEINR.	= Walzwerkseinrichtungen
		WEITERVERARB.	= Weiterverarbeitung
		Z.B.	= zum Beispiel

Zeichenerklärung

.	= Zahlenwert unbekannt oder geheimzuhalten
...	= Angabe fällt später an
r	= berichtigte Zahl
+	= Werte für 1989 geschätzt

INDEX DER NETTOPRODUKTION FUER DAS PRODUZIERENDE GEWERBE

1985 = 100

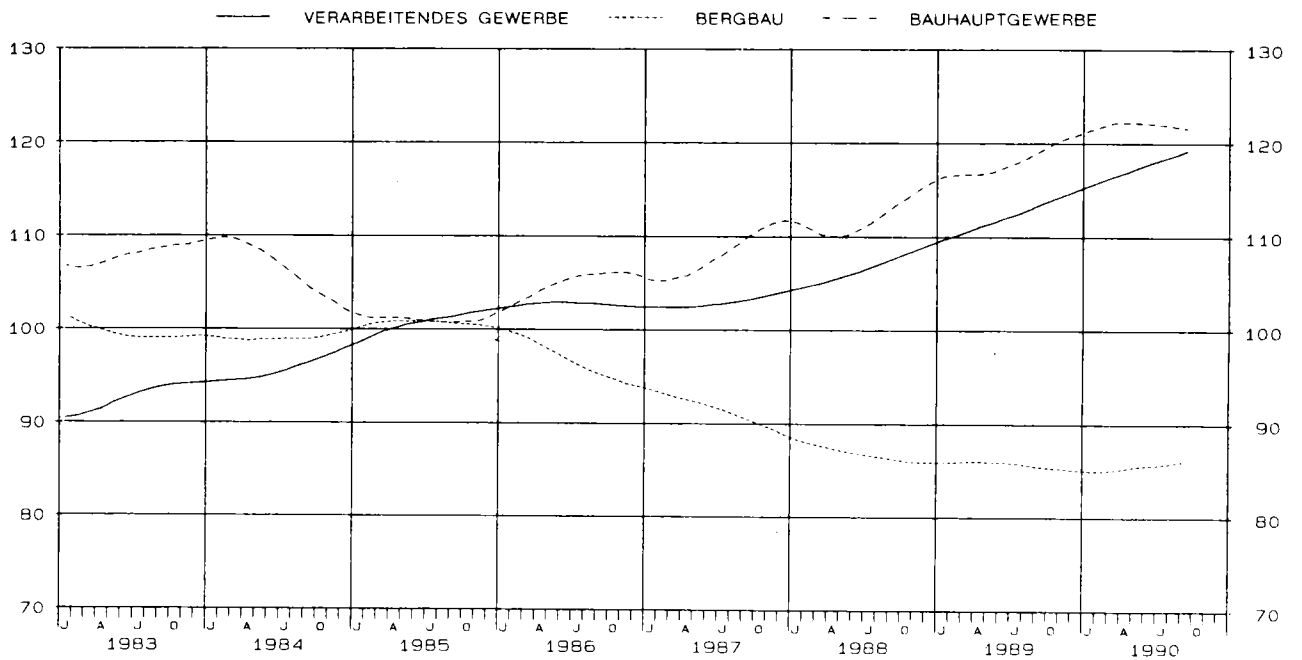
- FACHLICHE UNTERNEHMENSTEILE -

SYPRO-NR.	WIRTSCHAFTSZWEIG	GEWICHTUNG	ZEITREIHENANALYSE NACH BV4							
			ORIGINALWERT		KALENDER- U. SAISONBEREINIGTER WERT		GLATTE KOMPONENTE		ARBEITSTAEGL. BEREINIGTER WERT	
			1990 SEP.	VAE. ZUM VOR- JAHR IN %	1990 SEP.	VAE. ZUM VOR- MONAT IN %	1990 SEP.	VAE. ZUM VOR- MONAT IN %	1990 SEP.	VAE. ZUM VOR- JAHR IN %
	PRODUZIERENDES GEWERBE INSGESAMT	100	119.1	2.7	117.3	-0.3	117.9	0.3	122.9	5.1
	PRODUZIERENDES GEWERBE (OH. BAUHAUPTGEWERBE)	93.93	118.1	2.8	117.2	-0.3	117.7	0.3	121.8	5.2
1010-30	ELEKTRIZITAETS-U. GASVERSORGUNG	6.37	102.3	3.1	112.8	1.7	111.4	0.0	103.1	3.8
	BERGBAU U. VERARBEITENDES GEWERBE	87.56	119.2	2.8	117.5	-0.5	118.1	0.3	123.1	5.2
21	BERGBAU	2.87	82.1	-2.5	85.8	-3.2	86.1	0.2	83.9	-0.9
	VERARBEITENDES GEWERBE	84.69	120.5	2.9	118.5	-0.5	119.2	0.4	124.4	5.3
	GRUNDSTOFF-U. PRODUKTIONSGUETERGEWERBE	22.78	110.1	-0.1	110.6	0.1	110.8	0.1	112.5	1.6
22	MINERALOELVERARBEITUNG	3,22	95.8	-4.6	97.4	-2.7	101.3	-0.5	95.8	-4.6
25	GEW. U. VERARB. V. STEINEN U. ERDEN	1,92	130.6	-1.0	114.4	-2.1	116.4	-0.1	134.8	1.4
27	EISENSCHAFFENDE INDUSTRIE	2,41	96.7	-6.1	94.3	3.3	92.3	-0.5	98.5	-4.8
28	NE-METALLERZEUGUNG, NE-METALLHALBZEUGWERKE	1,05	117.5	-3.5	117.8	-0.4	118.8	-0.2	122.4	-0.5
29	GIESSEREI	1,20	114.6	0.6	112.5	-2.6	113.1	0.0	119.9	4.1
3011-15,30	ZIEHEREIEN, KALTWALZWERKE, MECHANIK, ANG.	0,54	134.1	5.8	130.2	-1.0	131.4	0.6	140.4	9.4
40	CHEMISCHE INDUSTRIE	10,30	108.7	2.6	113.2	1.0	112.5	0.4	110.5	4.0
53	HOLZBEARBEITUNG	0,86	127.9	-3.8	120.7	-1.5	123.2	-0.6	132.4	-1.3
55	ZELLSTOFF-, HOLZSCHLIFF-, PAPIER-U. PAPPEERZEUGUNG	0,83	136.2	7.9	134.1	-0.6	133.9	0.8	138.3	9.2
59	GUMMIVERARBEITUNG	0,95	110.1	-3.9	110.0	-2.3	110.9	-0.1	114.9	-0.8
	INVESTITIONSGUETER PRODUZIERENDES GEWERBE	41,55	123.9	1.2	121.4	-0.9	122.8	0.2	128.4	4.0
3021-25	STAHLVERFORMUNG, OBERFLAECHEVEREDLUNG, HAERTUNG	1,27	122.2	0.5	121.8	-0.4	122.2	0.2	126.8	3.3
31	STAHL-U. LEICHTMETALLBAU, SCHIENENFAHRZEUGBAU	1,67	125.8	8.2	115.5	-1.6	119.3	0.4	128.8	10.2
32	MASCHINENBAU	11,32	121.8	0.5	121.2	-1.6	123.5	0.2	126.3	3.3
33	STRASSENFAHRZEUGBAU, REP. V. KRAFTFAHRZEUGEN USW	9,80	122.1	0.7	120.3	-0.5	120.6	0.2	126.6	3.4
34	SCHIFFBAU	0,35	72.5	-4.0	70.8	-4.1	72.8	0.1	74.7	-1.8
35	LUFT-U. RAUMFAHRZEUGBAU	0,71	132.1	7.3	132.0	2.6	130.5	0.3	136.9	10.2
36	ELEKTROTECHNIK, REP. V. HAUSHALTSGERAETEN	10,01	130.2	2.5	126.4	0.0	127.4	0.3	134.8	5.2
37	FEINMECHANIK, OPTIK, H. V. UHREN	1,37	113.2	5.4	115.3	2.5	116.2	0.9	117.3	8.3
38	H. V. EISEN-, BLECH-U. METALLWAREN	2,95	131.9	4.4	130.6	-0.8	131.2	0.4	137.6	7.8
50	H. V. BUEROMASCHINEN, ADV-GERAETEN U. -EINRICHTUNGEN	2,10	113.7	-12.1	102.1	-11.7	110.6	-0.5	117.9	-9.6
	VERBRAUCHSGUETER PRODUZIERENDES GEWERBE	12,19	123.9	4.5	118.6	-0.2	118.9	0.5	128.4	7.4
39	H. V. MUSIKINSTRUM., SPIELWAREN, FUELLHALTERN USW	0,52
51	FEINKERAMIK	0,40	99.7	-2.1	99.8	-3.0	100.9	-0.2	102.4	-0.1
52	H. U. VERARB. V. GLAS	0,75	123.7	0.7	120.9	-0.6	121.8	-0.1	126.4	2.3
54	HOLZVERARBEITUNG	1,76	125.1	0.3	118.1	-3.5	119.9	0.3	130.0	3.3
56	PAPIER-U. PAPPEVERARBEITUNG	1,15	133.6	12.5	131.9	2.2	129.5	1.1	138.5	15.6
57	DRUCKEREI, VERVIELFAELTIGUNG	1,47
58	H. V. KUNSTSTOFFWAREN	2,53
61	LEDERERZEUGUNG	0,06	90.6	-16.3	94.2	-8.5	101.0	-1.8	95.0	-13.2
62	LEDERVERARBEITUNG	0,40	91.4	-2.5	77.4	-1.1	78.4	-0.4	95.0	0.4
63	TEXTILGEWERBE	1,73	104.0	-2.8	99.0	0.8	99.9	-0.1	108.9	0.6
64	BEKLEIDUNGSGEWERBE	1,42	102.4	-4.1	86.1	-4.8	88.1	0.0	106.1	-1.6
	NAHRUNGS-U. GENUSSMITTELGEWERBE	8,17	127.2	18.4	126.2	0.1	124.2	1.8	131.9	21.8
68	ERNAHRUNGSGEWERBE	5,82	130.0	19.0	131.0	-0.9	128.6	1.7	134.1	21.8
69	TABAKVERARBEITUNG	2,35	120.4	17.1	113.5	1.7	111.8	1.7	126.7	21.7
	BAUHAUPTGEWERBE	6,07	134.4	0.7	119.4	-0.1	121.6	-0.2	140.4	4.1
72-75	HOCHBAULEISTUNGEN	3,17	136.3	3.5	124.7	0.9	126.4	0.2	141.9	6.7
	TIEFBAULEISTUNGEN	2,90	132.3	-2.2	113.6	-1.2	116.5	-0.3	138.8	1.4

INDEX DER NETTOPRODUKTION FÜR DAS PRODUZIERENDE GEWERBE

1985 = 100

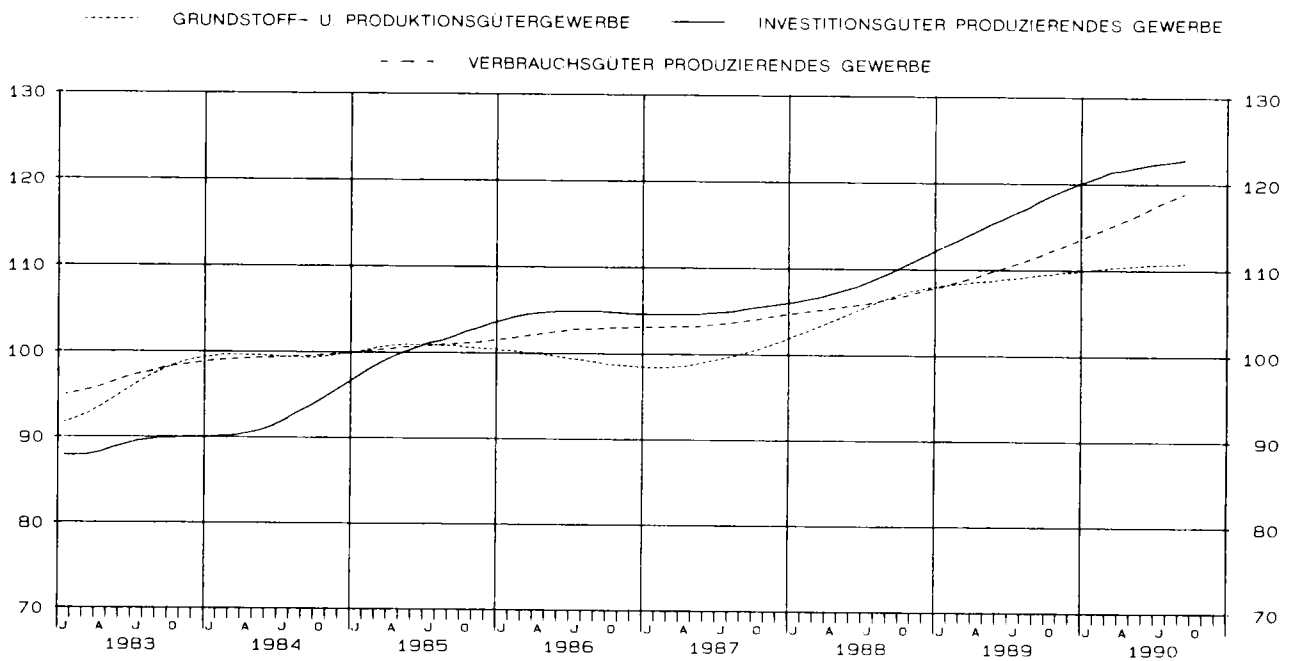
- FACHLICHE UNTERNEHMENSTEILE -
GLATTE KOMPONENTE (BV 4)



INDEX DER NETTOPRODUKTION FÜR DAS PRODUZIERENDE GEWERBE

1985 = 100

- FACHLICHE UNTERNEHMENSTEILE -
GLATTE KOMPONENTE (BV 4)



1 INDEX DER NETTOPRODUKTION
1985

1.1 UNTER

KALENDER

SYPRO- NR.	WIRTSCHAFTSZWEIG	GEWICH- TUNG	1990 SEP.	VERAEND. GEGEN- UEBER- VOR- JAHRES- MONAT IN %	N A C H					
					1989	1990	1989	1990	1990	1990
					SEP.	AUG.	4. VJ	1. VJ	2. VJ	3. VJ
	PRODUZIERENDES GEWERBE INSGESAMT	100	119,9	+3,2	116,2	111,6	118,4	115,1	116,0	114,9
	PRODUZIERENDES GEWERBE (OH. BAUHAUPTGEWERBE)	92,66	118,7	+3,4	114,8	110,1	118,3	115,8	114,9	113,4
1010-30	ELEKTRIZITAETS-U. GASVERSORGUNG	7,39	102,6	+2,2	100,4	95,5	119,9	122,5	101,8	97,4
	BERGBAU U. VERARBEITENDES GEWERBE	85,27	120,1	+3,4	116,1	111,4	118,2	115,2	116,0	114,8
21	BERGBAU	2,35	82,6	-2,5	84,7	86,3	86,5	86,3	82,7	83,7
2111	STEINKOHLBERGB. U. -BRIKETTHERSTELLUNG, KOKEREI	1,70	80,4	-4,7	84,4	87,3	84,6	86,9	82,1	84,1
	VERARBEITENDES GEWERBE	82,92	121,2	+3,6	117,0	112,1	119,1	116,0	117,0	115,7
	GRUNDSTOFF-U. PRODUKTIONSGUETERGEWERBE	21,10	112,1	+1,2	110,8	110,8	110,0	111,3	112,5	111,6
22	MINERALOELVERARBEITUNG	3,97	95,5	-3,7	99,2	104,0	103,6	101,6	101,2	101,9
25	GEW. U. VERARB. V. STEINEN U. ERDEN	1,95	134,1	-0,4	134,7	130,6	118,3	97,5	127,4	132,5
27	EISENSCHAFFENDE INDUSTRIE	2,36	98,1	-5,5	103,8	96,4	97,7	99,3	96,0	95,7
2711	HOCHOFEN-, STAHL-U. WARMWALZWERKE (OH. STAHLROHRE)	1,82	100,4	-5,6	106,3	98,6	100,1	101,8	99,1	98,3
28	NE-METALLERZEUGUNG, NE-METALLHALBZEUGWERKE	0,87	116,2	-3,2	120,1	116,3	121,2	119,0	116,2	116,6
2850	NE-METALLHALBZEUGWERKE	0,47	120,3	-3,5	124,6	119,5	125,9	120,1	118,7	120,2
29	GIESSEREI	0,90	115,9	+1,5	114,2	101,0	112,4	120,9	112,9	102,8
2910	EISEN-, STAHL-U. TEMPERGIESSEREI	0,64	111,6	+1,3	110,2	100,5	106,2	112,9	105,8	97,8
3011-15,30	ZIEHGERÄTEN, KALTWALZWERKE; MECHANIK, ANG	1,08	144,4	+22,1	118,3	134,2	115,0	136,8	137,8	138,2
40	CHEMISCHE INDUSTRIE	8,38	109,6	+2,8	106,6	109,2	109,9	113,1	112,1	110,1
4031	H. V. CHEM. GRUNDSTF. (AUCH M. ANSCHL. WEITERVERARB.)	4,82	105,6	+1,4	104,1	105,6	109,2	110,7	111,1	106,5
4034	H. V. CHEM. ERZEUGNISSEN F. GEWERBE, LANDWIRTSCHAFT	1,03	108,1	-0,7	108,9	110,1	105,8	117,0	112,5	111,0
4035	H. V. PHARMAZEUTISCHEN ERZEUGNISSEN	1,28	110,9	+4,0	106,6	110,8	112,1	113,1	109,7	111,4
4036	H. V. SEIFEN, WASCHE-U. KOERPERPFLEGE MITTELN	0,65	130,0	+15,9	112,2	130,5	110,0	114,5	115,3	127,7
4090	H. V. CHEMIEFASERN	0,22	98,2	-2,4	100,6	87,9	105,3	106,4	107,3	94,8
53	HOLZBEARBEITUNG	0,45	128,5	-1,8	130,9	118,5	121,7	123,8	131,7	122,2
55	ZELLSTOFF-, HOLZSCHLIFF-, PAPIER-U. PAPPEERZEUGUNG	0,71	136,2	+8,0	126,1	134,9	122,3	131,1	127,6	135,5
59	GUMMIERARBEITUNG	1,03	113,5	-2,2	116,1	100,7	114,5	121,2	114,0	106,6
	INVESTITIONSGUETER PRODUZIERENDES GEWERBE	40,75	123,4	+1,5	121,6	108,7	125,3	120,1	121,2	115,7
3021-25	STAHLVERFORMUNG; OBERFLAECHEVEREDLUNG, HAERTUNG	1,21	123,0	+0,6	122,3	117,4	119,1	128,9	121,6	117,7
31	STAHL-U. LEICHTMETALLBAU, SCHIENENFAHRZEUGBAU	1,56	126,5	+7,4	117,8	117,4	128,5	102,5	119,1	120,0
3111	H. V. STAHL-U. L. METALLKONSTRUKT. (OH. GRUBENAUSB.)	0,67	130,3	+1,8	128,0	127,1	136,1	113,7	130,5	128,1
32	MASCHINENBAU	10,17	121,8	+0,7	121,0	108,7	130,8	114,6	123,9	116,3
3210	H. V. LANDW. MASCHINEN, ACKERSCHLEPPERN	0,61	97,9	+0,1	97,8	78,1	95,5	101,1	103,8	90,4
3220	H. V. METALLBEARBEITUNGSMASCHINEN U. AE.	1,35	136,0	+11,8	121,7	112,5	149,0	106,1	127,8	124,1
3230	H. V. TEXTIL-U. NAEHMASCHINEN	0,51	115,9	-9,7	128,3	109,3	129,5	124,4	118,9	107,9
3240	H. V. MASCHINEN F. D. NAHR. -U. GENUSSMITTELIND. USW	1,16	120,0	+12,4	106,8	104,3	133,4	106,2	116,5	112,5
3256	H. V. HUETTEN-U. WALZWERKSEINR. USW (OH. BAUMASCH.)	1,16	129,3	0,0	129,3	121,7	152,3	118,5	140,3	126,8
3257	H. V. BAU-, BAUSTOFF-U. AE. MASCHINEN	0,39	136,5	-0,3	136,9	124,3	135,9	136,6	151,4	135,0
3260	H. V. ZAHNRAEDERN, GETRIEBEN, LAGERN U. AE.	0,80	113,5	+1,1	112,3	109,9	116,7	119,1	114,7	112,1
3270	H. V. MASCHINEN F. WEITERE BEST. WIRTSCHAFTSZWEIGE	0,92	131,2	-3,4	135,8	113,4	152,2	126,2	144,8	124,6
3280	SONST. MASCHINENBAU	3,27	116,8	-4,4	122,2	106,3	118,4	113,7	116,7	113,3
35	STRASSENFAHRZEUGBAU, REP. V. KRAFTFAHRZEUGEN USW	10,49	121,2	+1,7	119,2	99,0	118,5	124,6	119,9	109,1
3311	H. V. KRAFTWAGEN U. -MOTOREN	6,96	123,2	+0,1	123,1	96,8	119,9	127,8	120,7	107,9
3314	H. V. TEILEN F. KRAFTWAGEN U. -MOTOREN	1,82	119,1	-0,5	119,7	96,7	119,5	127,0	120,7	109,7
34	SCHIFFBAU	0,35	78,7	-3,3	81,4	71,8	80,0	79,4	80,5	74,4
35	LUF-T-U. RAUMFAHRZEUGBAU	0,61	131,9	+7,0	123,3	119,3	126,4	131,4	126,5	125,3
36	ELEKTROTECHNIK, REP. V. HAUSHALTSGERAETEN	10,35	128,8	+1,7	126,7	113,6	129,7	123,3	123,0	121,5
3620	H. V. GERAETEN D. ELEKTRIZ. ERZEUGUNG, -VERTLG. U. AE.	3,55	128,5	+2,5	125,4	116,5	128,7	127,7	126,7	124,4
3650	H. V. ELEKTROHAUSHALTSGERAETEN	0,58	153,4	+8,9	140,9	100,8	136,2	145,2	133,5	123,4
3660	H. V. ZAEHLERN, FERNMELDE-, MESS-U. REGELGERAETEN USW	4,63	126,3	+0,1	126,2	115,1	128,4	118,3	121,1	121,2
3670	H. V. RUNDFUNK-, FERNSEH-U. PHONOTECHN. GERAETEN	0,66	136,0	+1,3	134,3	101,5	129,5	124,5	118,4	116,2
37	FEINMECHANIK, OPTIK, H. V. UHREN	1,75	114,2	+6,2	107,5	99,7	114,3	113,7	114,6	109,3
38	H. V. EISEN-, BLECH-U. METALLWAREN	2,81	131,4	+4,2	126,1	123,3	127,7	131,2	126,8	124,8
50	H. V. BUEROMASCHINEN, ADV-GERAETEN U. -EINRICHTUNGEN	1,45	113,1	-11,4	127,6	115,0	126,4	104,2	106,8	109,2
5060	H. V. BUEROMASCHINEN	0,16	75,8	+1,3	74,8	60,6	74,5	69,8	68,4	67,3
5080	H. V. ADV-GERAETEN U. -EINRICHTUNGEN	1,29	117,6	-12,2	134,0	121,6	132,7	108,4	111,5	114,3
	VERBRAUCHSGUETER PRODUZIERENDES GEWERBE	12,13	123,9	+4,2	118,9	111,5	116,1	117,4	114,1	114,5
39	H. V. MUSIKINSTRUMENTEN, SPIELWAREN, FUELLHALTERN USW	0,52	.	.	139,7	128,0	140,4	114,6	121,9	.
51	FEINKERAMIK	0,34	100,9	-1,1	102,0	96,4	101,5	104,4	102,0	97,3
52	H. U. VERARB. V. GLAS	0,65	124,9	+0,2	124,7	115,5	124,8	121,8	122,6	120,1
54	HOLZVERARBEITUNG	2,23	125,8	+0,4	125,3	112,7	123,1	120,0	120,8	111,3
56	PAPIER-U. PAPPEVERARBEITUNG	1,01	132,7	+11,6	118,9	126,7	119,8	121,5	117,7	128,0
57	DRUCKEREI, VERVIELFAELTIGUNG	1,90	.	.	117,3	119,8	125,1	114,7	116,6	.
58	H. V. KUNSTSTOFFWAREN	2,05	.	.	129,7	134,6	128,5	138,9	140,6	.
61	LEDERERZEUGUNG	0,05	93,6	-14,1	109,0	76,3	113,0	133,7	108,7	86,0
62	LEDERVERARBEITUNG	0,37	92,3	-2,1	94,3	84,8	81,2	83,7	76,5	81,7
6251	H. V. SCHUHEN	0,26	82,6	-8,4	90,2	77,5	70,7	75,2	64,3	71,3
63	TEXTILGEWERBE	1,63	104,2	-2,8	107,2	80,3	101,5	107,4	100,2	90,8
64	BEKLEIDUNGSGEWERBE	1,31	101,0	-4,4	105,7	90,0	83,4	98,5	73,8	92,2
	NAHRUNGS-U. GENUSSMITTELGEWERBE	8,94	128,3	+18,9	107,9	131,6	115,8	107,2	112,2	126,9
68	ERNAHRUNGSGEWERBE	6,75	130,9	+19,5	109,5	134,4	122,4	110,0	116,8	129,7
6818-19	H. V. BACKWAREN	1,44	148,5	+18,3	125,5	147,8	124,6	131,2	135,1	145,1
6828	H. V. SUESSWAREN (OH. DAUERBACKWAREN)	0,42	161,2	+22,7	131,4	156,1	127,5	128,7	123,3	149,9
6831-36	MILCHVERWERTUNG	0,39	102,7	+6,2	96,7	108,3	98,2	96,4	109,7	106,5
6847-54	SCHLACHTHAEUER (OH. KOMMUNALE), FLEISCHVERARB.	1,43	.	.	101,4	125,7	105,5	104,2	109,5	.
6871-72	BRAUEREI, MÄLZEREI	1,02	116,2	+17,4	99,0	146,5	97,4	95,3	115,9	131,3
6879	MINERALBRUNNEN, H. V. MINERALWASSER, LIMONADEN	0,28	136,2	+24,8	109,1	173,2	101,8	108,6	125,9	152,3
69	TABAKVERARBEITUNG	2,19	120,3	+17,0	102,8	123,2	95,5	98,5	98,1	118,5
72-75	BAUHAUPTGEWERBE	7,34	134,8	+1,3	133,1	129,4	120,5	105,8	129,6	132,7
	HOCHBAULEISTUNGEN	4,50	136,3	+3,5	131,7	129,8	121,3	112,6	131,4	134,0
	TIEFBAULEISTUNGEN	2,84	132,3	-2,2	135,3	128,8	119,2	95,3	126,8	130,6

STBA, FACHSERIE 4, REIHE 2.1

FUER DAS PRODUZIERENDE GEWERBE
=100

NEHMEN

MONATLICH

VERAENDERUNG GEGENUEBER DEM ENTSPRECHENDEN VORJAHRESZEITRAUM IN %															SYPRO- NR.
1989	1990	1988	1989	1989	1990	1989	1990	1990	1990	1989	1990	1988	1989	1990	
2.HJ	1.HJ			SEP.	AUG.	4.VJ	1.VJ	2.VJ	3.VJ	2.HJ	1.HJ			JAN.-SEP. KUMULIERT	
113,5	115,5	106,6	111,8	+1,0	+6,1	+4,5	+7,0	+2,8	+5,9	+4,1	+4,8	+3,8	+4,9	+5,2	PROD.GEW. PG(OH.BAU)
112,6	115,4	106,3	111,3	+1,2	+6,6	+4,4	+6,9	+2,9	+6,0	+4,2	+4,9	+3,7	+4,7	+5,2	
107,8	112,2	105,3	108,3	+1,8	+1,0	+3,7	+4,3	+1,5	+1,8	+3,4	+3,0	+2,6	+2,8	+2,6	1010-30
113,1	115,6	106,4	111,6	+1,3	+7,0	+4,5	+7,2	+2,9	+6,3	+4,3	+5,0	+3,9	+4,9	+5,5	BERGB.U.VG
85,3	84,5	86,6	85,2	+1,1	+3,2	-2,6	-2,9	+1,7	-0,4	-0,5	-0,7	-4,4	-1,6	-0,6	21
84,7	84,5	85,9	84,4	+3,3	+3,4	-2,0	-2,2	+3,7	-0,8	+1,0	+0,5	-5,3	-1,7	+0,1	2111
113,9	116,5	107,0	112,3	+1,3	+7,1	+4,7	+7,4	+3,0	+6,4	+4,4	+5,1	+4,1	+5,0	+5,6	VERARB.GEW
109,3	111,9	105,8	109,2	-0,3	+2,1	+1,9	+4,3	+1,1	+2,8	+1,7	+2,7	+6,2	+3,2	+2,7	G.U.P.
102,2	101,4	101,3	98,3	-1,1	-0,8	-3,4	+8,5	+6,2	+1,1	-3,3	+7,3	+5,9	-3,0	+5,1	22
123,1	112,4	107,2	116,0	+0,9	+4,2	+7,6	+6,8	+0,9	+7,4	+3,5	+5,0	+3,9	+6,5	+8,2	+3,4
100,5	97,7	100,2	102,1	-2,2	-9,9	-2,7	-3,6	-7,9	-7,4	-1,2	-5,7	+10,7	+1,9	-6,3	25
103,3	100,5	102,2	104,6	-1,2	-10,0	-3,1	-3,2	-7,0	-7,6	-0,6	-5,1	+11,0	+2,3	-6,0	27
119,1	117,6	110,7	118,4	+2,4	-2,4	+8,4	+1,8	-2,1	-0,3	+7,9	-0,2	+6,3	+7,0	+2,0	2711
123,6	119,4	112,5	122,2	+2,7	-3,6	+11,1	+0,2	-2,6	-0,8	+10,0	-1,2	+7,0	+8,6	-1,1	28
105,5	116,9	104,9	109,9	-3,1	+6,5	+4,3	+6,3	-1,7	+4,3	+3,3	+2,3	+4,8	+4,8	+2,9	2850
99,6	109,3	99,3	103,2	-4,4	+7,8	+3,3	+6,0	-1,1	+5,2	+1,9	+2,3	+6,5	+3,9	+3,2	29
113,6	137,3	106,6	113,2	+1,6	+18,9	+6,3	+25,0	+18,7	+23,2	+5,5	+21,7	+3,6	+6,2	+22,2	2910
108,3	112,6	106,8	109,9	-0,6	+3,2	+1,9	+1,5	+0,4	+3,2	+1,6	+1,0	+5,5	+2,9	+1,7	3011-15,30
107,4	110,9	106,9	109,1	-1,4	+0,7	-0,1	-0,2	+0,5	+0,8	+0,1	+0,2	+5,3	+2,1	+0,4	40
106,7	114,8	105,9	109,9	+1,2	+2,4	+4,1	+3,4	-0,6	+3,2	+3,4	+1,4	+6,0	+3,8	+2,0	4031
108,7	111,4	104,7	108,7	-1,0	+7,1	+5,2	+3,4	+1,4	+5,9	+2,7	+2,4	+6,1	+3,8	+2,0	4034
110,0	114,9	108,7	111,4	+0,3	+18,4	+3,8	+3,0	+0,9	+16,0	+3,1	+2,0	+4,4	+2,5	+3,5	4035
101,0	106,8	102,0	104,2	-1,8	-6,6	+0,3	-0,8	-0,3	-2,1	+0,7	-0,7	+3,9	+2,2	-1,1	4036
121,2	127,7	109,8	120,5	+4,9	+1,9	+8,7	+8,7	+4,0	+1,2	+8,3	+6,7	+7,5	+9,7	+4,8	4090
123,3	129,3	117,1	122,6	+3,4	+12,0	+3,5	+5,0	+3,2	+9,1	+4,2	+6,0	+7,0	+4,7	+7,1	53
111,1	117,6	110,2	115,3	-0,9	-0,3	-0,6	+1,6	-4,7	-0,9	+1,8	-1,6	+5,0	+4,6	-1,4	55
117,6	120,7	108,7	115,8	+2,3	+6,6	+5,9	+8,9	+2,8	+5,4	+6,0	+5,8	+3,7	+6,5	+5,6	59
116,4	125,3	108,3	118,9	+4,7	+2,9	+8,0	+6,7	-0,2	+3,5	+8,0	+3,3	+7,2	+9,8	+3,4	INVEST.
118,9	110,8	111,4	109,3	-14,3	+9,9	+2,7	+9,2	+12,9	+9,8	-1,9	+11,1	+10,5	-1,9	+10,7	3021-25
128,2	122,1	114,3	119,1	-3,3	+10,5	+2,6	+11,8	+10,1	+6,5	+2,4	+10,9	+5,4	+4,2	+9,3	31
120,8	119,3	106,0	115,5	+5,3	+5,9	+7,8	+11,0	+5,4	+5,1	+8,2	+8,2	+2,9	+9,0	+7,2	3111
91,3	102,5	86,3	94,1	+6,8	+7,4	+5,4	+7,8	+3,9	+3,7	+8,2	+5,8	+2,5	+9,0	+5,2	32
128,4	117,0	110,3	116,8	+5,0	+15,7	+4,9	+14,0	+8,9	+15,2	+4,3	+11,2	-0,7	+5,9	+12,4	3210
118,4	121,7	113,1	116,2	+5,9	+2,0	+4,1	+13,6	+0,4	+0,5	+3,4	+6,8	+7,2	+2,7	+4,7	3220
118,2	111,4	103,0	110,9	+2,6	+6,2	+3,7	+11,6	+3,9	+9,1	+5,0	+7,6	+2,8	+7,7	+8,0	3230
135,0	129,4	107,0	127,2	+11,8	+16,9	+22,0	+18,7	+0,9	+7,7	+19,2	+8,3	-2,6	+18,9	+8,1	3240
129,8	144,0	108,5	125,6	+17,8	+9,5	+16,2	+25,8	+12,8	+9,2	+18,8	+18,6	+4,2	+15,8	+15,4	3256
112,2	116,9	99,4	111,5	+4,3	+4,4	+10,6	+11,0	+0,6	+4,0	+10,0	+5,6	+4,4	+12,2	+5,1	3257
136,9	135,5	116,8	129,0	+16,6	-2,2	+10,1	+10,9	+12,7	+2,6	+11,7	+11,8	+9,1	+10,4	+8,7	3260
115,8	115,2	105,7	112,4	-0,4	+1,9	+4,2	+5,8	+5,5	+0,1	+5,1	+5,7	+3,5	+6,3	+3,8	3270
110,9	122,2	107,3	114,4	+3,9	+9,9	+5,6	+7,2	+0,1	+5,6	+5,9	+3,6	+0,3	+6,6	+4,2	3280
111,2	124,3	107,2	115,8	+5,9	+12,8	+6,8	+7,3	-0,7	+5,3	+7,0	+3,2	+0,1	+8,0	+3,8	33
114,0	123,8	111,2	117,8	+3,1	-3,0	+3,1	+6,1	-2,3	+1,1	+4,8	+1,8	+0,1	+5,9	+1,6	3311
77,3	79,9	80,7	78,2	-5,9	+3,9	-5,0	+1,3	+0,8	-0,4	-4,3	+1,0	-7,9	-3,1	+0,6	3314
122,5	129,0	111,6	120,7	+6,7	+4,4	+10,4	+10,9	+6,0	+5,6	+11,1	+8,5	+3,1	+8,2	+7,5	34
123,0	123,2	110,8	120,0	+3,1	+3,9	+8,5	+8,5	+2,3	+4,6	+8,6	+5,4	+5,3	+8,3	+5,1	35
123,4	127,2	111,7	121,3	+2,7	+4,4	+8,1	+9,3	+4,1	+5,2	+8,2	+6,6	+4,5	+6,6	+6,2	36
123,3	139,3	119,2	129,2	-2,8	+13,3	+6,7	+7,7	-1,3	+11,8	+6,9	+3,2	+6,2	+8,4	+5,7	3620
122,9	119,7	109,7	118,7	+4,5	+3,0	+8,1	+7,8	+1,4	+3,2	+8,5	+4,5	+7,0	+8,2	+4,1	3650
118,3	121,5	114,3	117,9	-1,4	+4,3	-0,8	+4,8	+2,0	+8,4	+1,2	+3,5	+7,0	+8,2	+4,0	3660
107,4	114,2	112,1	107,7	-9,9	+5,2	-11,4	+5,6	+5,8	+8,9	+1,2	+3,5	+2,1	+3,1	+5,0	3670
121,8	129,0	112,8	121,5	+2,3	+7,8	+7,3	+11,0	+1,9	+7,8	-8,5	+5,7	+8,5	-3,9	+6,6	37
116,4	105,5	112,6	108,8	-3,0	+11,0	-1,2	+9,1	0,0	+2,6	+5,9	+6,3	+4,8	+7,7	+6,8	38
67,8	69,1	83,9	69,7	-18,9	+25,5	-10,1	+4,5	-10,4	+10,1	-2,3	+4,2	+7,5	-4,2	+3,8	50
122,3	110,0	117,2	113,5	-1,8	+10,2	-0,5	+9,5	+0,9	+2,1	-1,4	+5,0	+7,7	-3,2	+4,0	5050
111,4	115,8	106,3	110,5	+0,3	+7,7	+4,9	+7,5	+3,6	+7,3	+4,0	+5,6	+3,1	+4,0	+6,2	5080
130,9	118,3	110,4	120,4	+5,9	+11,4	+8,6	+10,9	+4,7	.	+8,8	+7,6	+5,7	+9,1	.	VERBRAUCH.
98,9	103,2	97,1	99,6	+0,8	+4,1	+3,6	+4,9	+1,0	+1,1	+3,3	+2,9	+0,2	+2,6	.	39
120,6	122,2	110,6	119,3	+2,1	+3,3	+9,1	+5,5	+1,7	+3,2	+7,0	+3,6	+5,5	+7,9	+3,4	51
114,0	120,4	107,9	113,6	+2,4	+9,6	+5,6	+9,5	+3,3	+6,1	+5,0	+6,4	+4,7	+5,9	+6,3	52
117,4	119,6	110,4	115,6	+0,9	+10,4	+5,3	+7,0	+3,2	+11,4	+5,0	+5,2	+4,9	+4,7	+7,3	54
117,4	115,7	108,8	112,7	+2,4	+10,9	+3,9	+6,8	+7,3	.	+4,2	+7,0	+3,4	+4,7	.	55
125,2	139,8	118,2	126,1	+1,1	+13,7	+8,1	+12,3	+7,9	.	+6,4	+10,1	+7,7	+3,6	.	57
101,7	121,2	115,9	106,9	-15,7	-8,3	-6,6	+19,3	-3,2	-4,9	-6,7	+8,0	+4,5	+7,7	.	58
82,1	80,1	84,8	82,0	-11,7	-1,9	-2,4	-1,8	-2,4	-1,7	-4,8	-2,1	-4,1	-7,8	+4,4	61
74,8	69,7	80,5	75,1	-14,3	-11,2	-5,2	-6,2	-8,8	-9,6	-8,0	-7,6	-4,1	-6,7	-1,8	62
95,6	103,8	98,2	98,9	-2,3	-3,1	+1,8	+4,2	-1,1	+1,2	+1,1	+1,6	-2,0	+0,7	+1,5	6251
87,8	86,2	92,3	88,2	-7,4	+3,6	-3,0	-0,4	-5,7	+0,1	-4,5	-2,7	-3,9	-4,4	-1,8	63
111,0	109,7	102,8	106,3	+1,5	+20,3	+4,1	+8,0	+7,8	+19,5	+3,6	+7,9	+2,1	+3,4	+11,8	64
114,8	113,4	105,0	109,6	+1,9	+22,7	+4,7	+9,0	+8,2	+21,1	+4,5	+8,6	+2,6	+4,4	+12,8	N.U.G.
122,1	133,2	111,4	118,3	+6,2	+22,6	+5,1	+16,4	+16,0	+21,2	+5,9	+16,2	+2,6	+4,2	+17,9	68
121,6	126,0	112,5	118,9	-0,8	+40,6	+6,0	+8,9	+8,0	+29,6	+4,7	+8,4	+7,3	+6,7	+15,5	6818-19
99,0	103,1	95,7	100,1	-0,3	+8,4	+2,9	+2,6	+1,1	+6,7	+2,3	+1,9	+1,9	+4,6	+3,4	6828
104,5	106,9	98,9	104,1	+0,9	+16,1	+0,3	+2,7	+3,9	.	+2,6	+3,0	-1,9	+4,6	.	6831-36
102,9	105,6	100,1	101,2	-1,3	+23,6	+2,5	+6,8	+5,7	+21,1	+2,2	+3,0	+0,3	.	.	6847-54
112,3	117,3	110,1	111,1	+0,1	+28,1	+2,6	+11,2	+3,4	+23,9	+2,8	+6,2	+0,6	+1,1	+11,5	6871-72
99,4	98,3	96,0	96,3	+0,1	+12,9	+2,1	+4,7	+6,3	+14,8	+1,0	+5,5	+0,1	+0,3	+13,0	6879
124,1	117,7	110,7	118,3	-2,2	+0,9	+6,0	+7,6	+2,1	+4,0	+3,2	+4,5	+4,7	+6,9	+4,3	69
124,0	122,0	111,0	119,8	-1,6	+2,2	+6,5	+8,4	+3,1	+5,8	+3,9	+5,5	+4,7	+7,9	+5,6	BAUHAUPTG.
124,1	111,1	110,4	116,0	-3,0	-1,2	+5,1	+6,4	+0,5	+1,2	+1,9	+3,0	+2,2	+5,1	+2,3	HOCHBAU TIEFBAU

STBA. FACHSERIE 4, REIHE 2.1

1 INDEX DER NETTOPRODUKTION
1985

1.1 UNTER

ARBEITSTAEGLICH

SYPRO- NR.	WIRTSCHAFTSZWEIG	GEWICH- TUNG	1990 SEP.	VERAEND. GEGEN- UEBER VOR- JAHRES- MONAT IN %	N A C H					
					1989		1990		1990	
					SEP.	AUG.	4.VJ	1.VJ	2.VJ	3.VJ
	PRODUZIERENDES GEWERBE INSGESAMT	100	123,7	+5,6	117,1	109,4	119,0	114,3	116,0	115,6
	PRODUZIERENDES GEWERBE (OH. BAUHAUPTGEWERBE)	92,66	122,4	+5,8	115,7	108,1	118,9	115,1	114,9	114,2
1010-30	ELEKTRIZITAETS-U. GASVERSORGUNG	7,39	103,4	+2,9	100,5	95,0	120,1	122,2	101,9	97,6
	BERGBAU U. VERARBEITENDES GEWERBE	85,27	124,1	+6,1	117,0	109,2	118,8	114,4	116,0	115,6
21	BERGBAU	2,35	84,5	-0,8	85,2	85,0	86,5	86,0	82,7	84,0
2111	STEINKOHLBERGB. U. -BRIKETTHERSTELLUNG, KOKEREI	1,70	82,2	-3,2	84,9	86,0	84,6	86,5	82,1	84,4
	VERARBEITENDES GEWERBE	82,92	125,2	+6,2	117,9	109,9	119,7	115,2	117,0	116,5
	GRUNDSTOFF-U. PRODUKTIONSGUETERGEWERBE	21,10	114,7	+2,9	111,5	109,3	110,4	110,8	112,5	112,1
22	MINERALOELVERARBEITUNG	3,37	95,8	-3,5	99,3	103,7	103,7	101,8	101,2	101,9
25	GEW. U. VERARB. V. STEINEN U. ERDEN	1,95	138,3	+1,8	135,8	128,1	118,8	96,8	127,3	133,3
27	EISENSCHAFFENDE INDUSTRIE	2,36	100,2	-4,0	104,4	95,1	97,9	98,9	96,0	96,0
2711	HOCHOFEN-, STAHL-U. WARMWALZWERKE (OH. STAHLROHRE)	1,82	102,5	-4,1	106,9	97,3	100,4	101,4	99,1	98,7
28	NE-METALLERZEUGUNG, NE-METALLHALBZEUGWERKE	0,87	120,9	-0,2	121,2	113,6	122,0	118,0	116,2	117,5
2850	NE-METALLHALBZEUGWERKE	0,47	125,2	-0,5	125,8	116,7	126,8	119,0	118,6	121,2
29	GIESSEREI	0,90	121,1	+4,8	115,5	98,4	113,1	119,8	112,8	103,9
2910	EISEN-, STAHL-U. TEMPERGIESSEREI	0,64	116,6	+4,6	111,5	97,9	106,9	111,8	105,7	98,8
3011-15,30	ZIEHGERIEN, KALTWALZWERKE; MECHANIK, ANG	1,08	151,0	+26,1	119,7	130,6	115,9	135,5	137,8	139,5
40	CHEMISCHE INDUSTRIE	8,38	111,5	+4,1	107,1	108,0	110,2	112,7	112,1	110,5
4031	H. V. CHEM. GRUNDSTF. (AUCH M. ANSCHL. WEITERVERARB.)	4,82	107,4	+2,8	104,5	104,5	109,5	110,3	111,1	106,9
4034	H. V. CHEM. ERZEUGNISSEN F. G. G. U. LANDWIRTSCHAFT	1,03	110,1	+0,6	109,4	109,0	106,1	116,6	112,6	111,5
4035	H. V. PHARMAZEUTISCHEN ERZEUGNISSEN	1,28	112,8	+5,4	107,0	109,6	112,5	112,6	109,8	111,7
4036	H. V. SEIFEN, WASCHE- U. KOERPERPFLEGE MITTELN	0,65	132,4	+17,5	112,7	129,0	110,3	114,0	115,3	128,1
4090	H. V. CHEMIEFASERN	0,22	100,5	-0,7	101,2	86,8	105,7	105,8	107,2	95,3
53	HOLZBEARBEITUNG	0,45	133,1	+0,8	132,0	116,0	122,3	122,9	131,6	123,2
55	ZELLSTOFF-, HOLZSCHLIFF-, PAPIER-U. PAPPEERZEUGUNG	0,71	138,5	+9,3	126,7	133,5	122,7	130,6	127,5	136,0
59	GUMMIERARBEITUNG	1,03	118,4	+0,9	117,3	98,2	115,3	120,1	113,9	107,6
	INVESTITIONSGUETER PRODUZIERENDES GEWERBE	40,75	127,9	+4,2	122,7	106,3	126,1	119,1	121,2	116,7
3021-25	STAHLVERFORMUNG; OBERFLAECHEVEREDLUNG, HAERTUNG	1,21	127,6	+3,4	123,4	114,7	119,8	127,9	121,6	118,6
31	STAHL-U. LEICHTMETALLBAU, SCHIENENFAHRZEUGBAU	1,56	129,7	+9,5	118,5	115,6	129,0	101,9	119,0	120,6
3111	H. V. STAHL-U. L. METALLKONSTRUKT. (OH. GRUBENAUSB.)	0,67	133,6	+3,7	128,8	125,1	136,7	113,1	130,4	128,7
32	MASCHINENBAU	10,17	126,2	+3,4	122,1	106,4	131,8	113,8	123,9	117,2
3210	H. V. LANDW. MASCHINEN, ACKERSCHLEPPERN	0,61	101,5	+2,8	98,7	76,4	96,1	100,4	103,8	91,2
3220	H. V. METALLBEARBEITUNGSMASCHINEN U. AE.	1,35	141,1	+14,9	122,8	110,1	150,2	105,4	127,8	125,2
3230	H. V. TEXTIL-U. NAEHMASCHINEN	0,51	120,1	-7,2	129,4	106,9	130,3	123,5	118,9	108,7
3240	H. V. MASCHINEN F. D. NAHR.-U. GENUSSMITTELIND. USW	1,16	124,4	+15,4	107,8	102,0	134,4	105,4	116,6	113,4
3256	H. V. HUETTEN-U. WALZWERKSEINR. USW (OH. BAUMASCH.)	1,16	134,0	+2,7	130,5	119,1	153,6	117,7	140,2	127,7
3257	H. V. BAU-, BAUSTOFF-U. AE. MASCHINEN	0,39	141,5	+2,5	138,1	121,6	136,8	135,6	151,3	136,1
3260	H. V. ZAHNRAEDERN, GETRIEBEN, LAGERN U. AE.	0,80	117,7	+4,0	113,2	107,5	117,4	118,1	114,7	112,9
3270	H. V. MASCHINEN F. WEITERE BEST. WIRTSCHAFTSZWEIGE	0,92	136,0	-0,7	137,0	110,9	153,3	125,2	144,7	125,6
3280	SONST. MASCHINENBAU	3,27	121,1	-1,8	123,3	104,0	115,2	112,8	116,7	114,2
33	STRASSENFAHRZEUGBAU, REP. V. KRAFTFAHRZEUGEN USW	10,49	125,8	+4,6	120,3	96,7	119,1	123,7	119,9	110,1
3311	H. V. KRAFTWAGEN U. -MOTOREN	6,96	127,8	+2,8	124,3	94,6	120,6	126,9	120,7	108,9
3314	H. V. TEILEN F. KRAFTWAGEN U. -MOTOREN	1,82	123,6	+2,3	120,8	94,4	120,2	126,0	120,8	110,6
34	SCHIFFBAU	0,35	81,1	-1,2	82,1	70,5	80,4	78,9	80,5	74,9
35	LUFT-U. RAUMFAHRZEUGBAU	0,61	136,7	+9,9	124,4	116,7	127,1	130,4	126,5	126,2
36	ELEKTROTECHNIK, REP. V. HAUSHALTSGERAETEN	10,35	133,3	+4,4	127,7	111,1	130,5	122,4	123,0	122,4
3620	H. V. GERAETEN D. ELEKTRIZ. ERZEUGUNG, -VERTLG. U. AE.	3,55	133,1	+5,2	126,5	114,0	129,4	126,8	126,6	125,3
3650	H. V. ELEKTROHAUSHALTSGERAETEN	0,58	158,9	+11,9	142,0	98,7	137,0	144,1	133,4	124,7
3660	H. V. ZAEHLERN, FERNMELDE-, MESS-U. REGELGERAETEN USW	4,63	130,7	+2,8	127,2	112,6	129,2	117,4	121,1	122,1
3670	H. V. RUNDFUNK-, FERNSEH-U. PHONO TECHN. GERAETEN	0,66	140,7	+3,9	135,4	99,3	130,1	123,6	118,3	117,2
37	FEINMECHANIK, OPTIK, H. V. UHREN	1,75	118,2	+8,9	108,5	97,6	115,0	112,8	114,5	110,2
38	H. V. EISEN-, BLECH-U. METALLWAREN	2,81	137,0	+7,5	127,4	120,2	128,5	130,1	126,7	125,9
50	H. V. BUEROMASCHINEN, ADV-GERAETEN U. -EINRICHTUNGEN	1,45	117,3	-8,9	128,7	112,4	127,2	103,4	106,9	109,9
5060	H. V. BUEROMASCHINEN	0,16	78,6	+4,2	75,4	59,3	74,9	69,3	68,3	68,0
5080	H. V. ADV-GERAETEN U. -EINRICHTUNGEN	1,29	122,0	-9,8	135,2	118,9	133,5	107,5	111,6	115,1
	VERBRAUCHSGUETER PRODUZIERENDES GEWERBE	12,13	128,3	+7,0	119,9	109,2	116,7	116,4	114,1	115,4
39	H. V. MUSIKINSTRUMENTEN, SPIELWAREN, FUELLHALTERN USW	0,52	.	.	140,9	125,3	141,2	113,7	121,9	.
51	FEINKERAMIK	0,34	103,5	+0,9	102,6	94,9	102,0	103,8	102,0	97,8
52	H. U. VERARB. V. GLAS	0,85	127,8	+2,0	125,3	113,9	125,2	121,2	122,6	120,7
54	HOLZVERARBEITUNG	2,23	130,7	+3,3	126,5	110,1	123,8	119,0	120,8	112,3
56	PAPIER-U. PAPPEVERARBEITUNG	1,01	137,4	+14,6	119,9	124,0	120,5	120,5	117,7	128,9
57	DRUCKEREI, Vervielfaeltigung	1,90	.	.	118,0	118,1	125,6	114,1	116,6	.
58	H. V. KUNSTSTOFFWAREN	2,05	.	.	130,9	131,6	129,2	137,8	140,6	.
61	LEDERERZEUGUNG	0,05	98,0	-11,1	110,2	74,2	113,9	132,3	108,7	87,0
62	LEDERVERARBEITUNG	0,37	96,0	+0,9	95,1	82,8	81,7	83,0	76,4	82,4
6251	H. V. SCHUHEN	0,26	85,8	-5,7	91,0	75,7	71,2	74,6	64,2	71,9
63	TEXTILGEWERBE	1,63	108,9	+0,5	108,4	78,2	102,1	106,4	100,2	91,9
64	BEKLEIDUNGSGEWERBE	1,31	104,8	-1,8	106,7	88,0	83,9	97,8	73,9	93,0
	NAHRUNGS-U. GENUSSMITTELGEWERBE	8,94	133,0	+22,2	108,8	128,7	116,5	106,3	112,2	127,7
68	ERNAHRUNGSGEWERBE	6,75	135,1	+22,5	110,3	131,8	123,0	109,3	116,8	130,4
6818-19	H. V. BACKWAREN	1,44	153,2	+21,2	126,4	145,0	125,2	130,3	135,2	145,9
6828	H. V. SUESSWAREN (OH. DAUERBACKWAREN)	0,42	166,3	+25,5	132,5	153,1	128,1	127,9	123,2	150,8
6831-36	MILCHVERMERTUNG	0,39	105,4	+8,4	97,2	106,5	98,6	96,0	109,7	107,0
6847-54	SCHLACHTHAEUER (OH. KOMMUNALE), FLEISCHVERARB.	1,43	.	.	102,2	123,2	106,1	103,5	109,5	.
6871-72	BRAUEREI, MAEZEREI	1,02	120,5	+20,6	99,9	143,4	98,1	94,6	115,8	132,0
6879	MINERALBRUNNEN, H. V. MINERALWASSER, LIMONADEN	0,28	140,5	+27,8	109,9	169,9	102,4	107,8	125,7	152,9
69	TABAKVERARBEITUNG	2,19	126,6	+21,6	104,1	119,4	96,3	97,4	98,1	119,6
72-75	BAUHAUPTGEWERBE	7,34	140,7	+4,6	134,5	126,0	121,2	104,8	129,6	133,8
	HOCHBAULEISTUNGEN	4,50	141,9	+6,7	133,0	126,6	122,0	111,5	131,4	135,1
	TIEFBAULEISTUNGEN	2,84	138,8	+1,4	136,9	125,1	120,0	94,3	126,7	131,8

STBA, FACHSERIE 4, REIHE 2.1

FUER DAS PRODUZIERENDE GEWERBE
=100

NEHMEN

BEREINIGT

R I C H T L I C H																SYPRD- NR.
VERAENDERUNG GEGENUEBER DEM ENTSPRECHENDEN VORJAHRESZEITRAUM IN %																
1989	1990	1988	1989	1989	1990	1989	1990	1990	1990	1989	1990	1988	1989	1990		
2.HJ	1.HJ			SEP.	AUG.	4.VJ	1.VJ	2.VJ	3.VJ	2.HJ	1.HJ			JAN.-SEP. KUMULIERT		
114,1	115,2	105,4	111,8	+3,4	+6,0	+5,1	+5,8	+4,5	+5,9	+4,9	+5,2	+3,6	+5,1	+5,4	PROD.GEW.	
113,3	115,0	106,0	111,3	+3,6	+6,6	+5,0	+5,9	+4,5	+6,1	+5,0	+5,2	+3,4	+5,0	+5,4	PG(OH.BAU)	
107,9	112,1	105,1	108,4	+2,3	+1,0	+4,0	+3,6	+2,2	+2,0	+3,6	+3,0	+2,3	+3,1	+2,6	1010-30	
113,7	115,2	106,1	111,6	+3,6	+7,0	+5,1	+6,0	+4,7	+6,4	+5,1	+5,3	+3,6	+5,2	+5,8	BERGB.U.VG	
85,4	84,3	86,4	85,1	+2,8	+3,2	-2,1	-3,4	+2,9	-0,5	0,0	-0,5	-4,6	-1,5	-0,5	21	
84,9	84,3	85,6	84,3	+5,1	+3,5	-1,5	-2,8	+4,9	-0,8	+1,6	+0,7	-5,5	-1,5	+0,4	2111	
114,5	116,1	106,7	112,3	+3,7	+7,1	+5,3	+6,2	+4,7	+6,6	+5,2	+5,4	+3,8	+5,2	+5,8	VERARB.GEW	
109,8	111,7	105,7	109,1	+1,5	+2,1	+2,2	+3,5	+2,3	+2,7	+2,2	+2,9	+6,1	+3,2	+2,9	G.U.P.	
102,3	101,5	101,0	98,4	-0,8	-0,9	-3,2	+8,4	+6,4	+1,0	-3,1	+7,4	+6,5	-2,6	+5,2	22	
123,8	112,1	107,0	115,9	+3,3	+4,1	+8,0	+5,4	+2,5	+3,5	+5,7	+3,8	+6,3	+8,3	+3,7	25	
100,8	97,4	100,1	102,0	-0,7	-9,9	-2,5	-4,3	-6,9	-7,4	-0,8	-5,6	+10,5	+1,9	-6,2	27	
103,6	100,3	102,0	104,6	+0,3	-10,0	-2,7	-3,9	-6,1	-7,6	-0,2	-4,9	+10,7	+2,5	-5,9	2711	
113,9	117,1	110,4	118,4	+5,3	-2,3	+9,1	+0,5	-0,2	-0,3	+8,8	+0,2	+6,1	+7,2	0,0	28	
124,4	118,8	112,2	122,2	+5,7	-3,5	+12,0	-1,2	-0,8	-0,7	+11,0	-1,0	+6,8	+8,9	-0,9	2850	
106,3	116,3	104,6	109,8	+0,3	+6,6	+4,9	+4,8	+0,4	+4,5	+4,4	+2,6	+4,5	+5,0	+3,2	29	
100,3	108,8	95,0	103,1	-1,2	+7,9	+4,0	+4,5	+1,1	+5,6	+3,0	+2,8	+6,2	+4,1	+3,5	2910	
114,5	136,7	106,3	113,2	+5,1	+18,8	+7,1	+23,2	+21,2	+23,3	+6,5	+22,3	+3,3	+6,5	+22,6	3011-15,30	
108,6	112,4	106,6	109,9	+0,8	+3,3	+2,3	+1,0	+1,4	+3,3	+2,0	+1,2	+5,3	+3,1	+1,8	40	
107,7	110,7	106,8	109,0	-0,1	+0,8	+0,3	-0,8	+1,5	+0,8	+0,5	+0,3	+5,2	+2,1	+0,5	4031	
107,0	114,6	105,7	109,9	+2,5	+2,5	+4,4	+2,8	+0,4	+3,3	+3,8	+1,6	+5,8	+4,0	+2,1	4034	
109,0	111,2	104,5	108,7	+0,2	+7,0	+5,6	+2,7	+2,3	+5,9	+3,1	+2,6	+5,9	+4,0	+3,6	4035	
110,4	114,7	108,6	111,3	+1,6	+18,3	+4,1	+2,3	+1,9	+15,9	+3,6	+2,1	+4,4	+2,5	+6,6	4036	
101,4	105,5	101,8	104,2	-0,1	-6,5	+0,9	-1,6	+0,7	-2,0	+1,2	-0,5	+3,7	+2,4	-0,9	4090	
122,0	127,2	109,6	120,4	+7,6	+1,9	+9,1	+8,4	+5,8	+1,3	+9,1	+7,0	+7,3	+9,9	+5,1	53	
123,7	129,1	116,9	122,6	+4,7	+12,0	+3,9	+8,4	+4,2	+9,1	+4,7	+6,3	+6,9	+4,9	+7,3	55	
111,9	117,0	109,8	115,2	+2,2	-0,3	+0,2	+0,2	-2,6	-0,8	+2,8	-1,3	+4,5	+4,9	-1,0	59	
118,4	120,2	108,3	115,8	+5,0	+6,5	+6,9	+7,5	+4,8	+5,5	+7,1	+6,2	+3,3	+6,9	+5,9	INVEST.	
117,1	124,8	108,0	118,8	+7,6	+2,9	+8,6	+5,4	+1,7	+3,7	+8,8	+3,6	+6,8	+10,0	+3,6	3021-25	
119,4	110,5	111,1	109,3	-12,7	+10,0	+3,3	+8,2	+14,3	+9,8	-1,3	+11,4	+10,3	-1,6	+10,8	31	
128,8	121,8	114,0	119,1	-1,4	+10,6	+3,4	+10,8	+11,5	+6,5	+3,1	+11,2	+5,3	+4,5	+9,5	3111	
121,7	118,8	105,5	115,6	+8,1	+6,0	+9,2	+9,8	+7,5	+5,1	+9,3	+8,5	+2,5	+9,6	+7,4	32	
92,0	102,1	86,1	94,1	+9,7	+7,5	+6,1	+6,6	+5,8	+3,6	+9,1	+6,2	+2,3	+9,3	+5,5	3210	
129,4	116,6	109,7	116,8	+7,8	+15,8	+6,5	+12,7	+11,1	+15,4	+5,7	+11,8	-1,0	+6,5	+13,1	3220	
119,1	121,2	112,7	116,1	+8,6	+2,0	+5,1	+12,3	+2,3	+0,7	+4,4	+7,2	+6,9	+3,0	+5,0	3230	
119,2	111,0	102,5	110,9	+5,4	+6,1	+5,2	+10,3	+6,1	+9,1	+6,3	+8,1	+2,5	+8,2	+8,4	3240	
136,1	128,9	106,6	127,3	+14,8	+17,0	+23,5	+17,5	+2,5	+7,7	+20,5	+8,8	-2,7	+19,4	+8,4	3256	
130,7	143,5	108,0	125,6	+21,0	+9,5	+17,4	+24,2	+14,9	+9,2	+20,0	+19,2	+3,7	+16,3	+15,8	3257	
113,0	116,4	99,1	111,4	+7,0	+4,4	+11,4	+9,6	+2,5	+4,1	+10,9	+6,0	+4,2	+12,4	+5,3	3260	
137,8	135,0	116,4	129,0	+19,8	-2,2	+11,4	+9,6	+14,8	+2,7	+13,0	+12,3	+8,9	+10,8	+9,1	3270	
116,7	114,8	105,3	112,5	+2,2	+1,1	+5,2	+4,5	+7,5	+0,1	+6,2	+6,0	+3,2	+6,8	+4,0	3280	
111,6	121,8	107,0	114,4	+6,8	+9,8	+6,2	+6,0	+2,0	+5,8	+6,8	+3,9	0,0	+6,9	+4,5	33	
112,0	123,8	106,9	115,7	+8,6	+12,6	+7,5	+6,1	+1,2	+5,3	+8,1	+3,6	-0,2	+8,2	+4,1	3311	
114,8	123,4	110,9	117,8	+5,9	-3,2	+3,9	+4,8	-0,4	+1,2	+5,7	+2,2	+1,6	+6,2	+1,9	3314	
77,8	79,7	80,5	78,2	-3,6	+4,1	-4,4	+0,3	+2,3	-0,3	-3,6	+1,3	-8,2	-2,9	+0,8	34	
123,3	128,5	111,4	120,7	+9,5	+4,4	+11,1	+9,6	+7,9	+5,7	+12,0	+8,8	+3,1	+8,3	+7,7	35	
123,7	122,7	110,4	119,9	+5,7	+3,9	+9,4	+7,3	+4,1	+4,6	+9,5	+5,7	+5,0	+8,6	+5,3	36	
124,2	126,7	111,3	121,3	+5,4	+4,4	+8,8	+8,1	+5,9	+5,3	+9,2	+7,0	+4,2	+9,0	+4,2	3620	
124,1	138,7	118,8	129,1	-0,4	+13,3	+7,4	+6,5	+0,5	+12,1	+7,9	+3,5	+5,9	+8,7	+6,1	3650	
123,7	119,3	109,3	118,7	+7,1	+3,0	+8,9	+6,5	+3,2	+3,3	+9,5	+4,8	+6,6	+8,6	+4,3	3660	
119,0	121,0	113,9	117,8	+1,1	+4,2	-0,3	+3,7	+3,7	+8,7	+2,1	+3,7	+1,7	+3,4	+5,3	3670	
108,1	113,7	111,7	107,7	-7,5	+5,2	-10,5	+4,3	+7,7	+8,9	-7,6	+6,1	+8,2	-3,6	+6,9	37	
122,6	128,4	112,5	121,5	+5,4	+7,7	+8,0	+9,5	+4,0	+7,9	+7,8	+6,7	+4,7	+8,0	+7,1	38	
117,1	105,1	113,1	108,7	-0,5	+11,1	-0,4	+7,7	+2,0	+2,7	-1,3	+4,7	+7,2	-3,9	+4,0	50	
68,3	68,8	83,6	69,6	-16,7	+25,6	-9,5	+3,1	-8,6	+10,4	-13,0	-3,1	+5,0	-16,7	+1,0	5060	
123,0	109,6	116,7	113,5	+0,9	+10,3	+0,3	+8,0	+2,9	+2,3	-0,5	+5,4	+7,5	-2,7	+4,3	5080	
112,0	115,3	106,0	110,5	+2,9	+7,8	+5,5	+6,2	+5,5	+7,4	+4,8	+5,9	+2,8	+4,2	+6,4	VERBRAUCH.	
131,7	117,8	110,1	120,4	+8,6	+11,4	+9,2	+9,6	+6,6	.	+9,7	+8,0	+5,6	+9,4	.	39	
99,3	102,9	96,9	99,5	+2,7	+4,2	+4,2	+3,9	+2,4	+1,1	+3,9	+3,1	+0,1	+2,7	+2,5	51	
121,0	121,9	110,4	119,2	+3,8	+3,4	+9,4	+4,8	+2,9	+3,3	+7,4	+3,8	+5,3	+8,0	+3,7	52	
114,7	119,9	107,5	113,5	+5,3	+9,7	+6,4	+8,1	+5,5	+6,4	+5,9	+6,8	+4,4	+5,6	+6,7	54	
118,1	119,1	110,1	115,5	+3,6	+10,3	+6,0	+5,8	+5,2	+11,5	+5,8	+5,5	+4,7	+4,9	+7,6	56	
117,8	115,4	108,6	112,7	+4,1	+11,1	+4,5	+5,9	+8,6	.	+4,7	+7,2	+3,2	+3,8	.	57	
126,0	139,2	117,9	126,1	+3,9	+13,7	+8,7	+11,0	+9,8	.	+7,2	+10,4	+7,5	+7,0	.	58	
102,5	120,5	115,6	106,8	-12,9	-3,3	-5,9	+17,5	-0,9	-4,6	-5,7	+8,4	+4,3	-7,6	+4,6	61	
82,6	79,7	84,5	81,9	-9,3	-1,9	-1,9	-3,0	-0,5	-1,3	-3,8	-1,8	-4,5	-3,1	-1,7	62	
75,2	69,4	80,2	75,0	-11,8	-11,3	-4,7	-7,4	-7,1	-9,2	-7,2	-7,2	-4,5	-6,5	-8,0	6251	
96,3	103,3	97,9	98,8	+0,9	-3,1	+2,4	+2,7	+1,2	+1,5	+2,1	+2,0	-2,3	+0,9	+1,8	63	
88,3	85,8	92,1	88,2	-4,7	+3,5	-2,4	-1,5	-3,8	+0,2	-3,6	-2,6	-4,0	-4,2	-1,6	64	
111,7	109,3	102,5	106,3	+4,1	+20,3	+5,0	+6,6	+9,7	+19,6	+4,6	+8,2	+1,8	+3,7	+12,1	N.U.G.	
115,4	113,0	104,8	109,6	+4,2	+22,7	+5,4	+7,9	+9,9	+21,1	+5,2	+8,9	+2,4	+4,6	+13,0	68	
122,8	132,8	111,1	118,3	+8,5	+22,6	+5,8	+15,2	+17,8	+21,3	+6,7	+16,6	+3,4	+6,5	+18,2	6818-19	
122,3	125,6	112,3	118,9	+1,7	+40,6	+6,5	+7,8	+9,7	+29,6	+5,5	+8,7	+7,2	+5,9	+15,7	6828	
99,4	102,9	95,5	100,1	+1,5	+8,3	+3,5	+1,7	+2,3	+6,7	+2,9	+2,1	-2,2	+4,8	+3,6	6831-36	
105,1	106,5	98,7	104,1	+3,2	+16,1	+1,0	+1,6	+4,8	.	+3,3	+3,2	+0,2	+5,5	.	6847-54	
103,6	105,2	99,8	101,1	+1,3	+23,7	+3,5	+5,6	+7,5	+21,0	+3,1	+6,6	+0,4	+1,3	+11,8	6871-72	
112,9	116,8	109,9	111,0	+2,3	+28,1	+3,4	+9,9	+4,8	+23,8	+3,6	+7,2	+6,4	+1,0	+13,2	6879	
100,2	97,8	95,7	96,2	+3,9	+12,9	+3,2	+3,0	+3,0	+15,0	+2,0	+6,0	-0,2	+0,5	+9,1	69	
124,9	117,2	110,6	118,2	+1,0	+0,9	+6,3	+6,1	+4,4	+4,1	+3,8	+5,1	+4,6	+6,9	+4,7	BAUHAUPTG.	
124,8	121,5	110,8	119,7	+1,3	+2,2	+6,9	+6,9	+5,4	+6,0	+4,6	+6,1	+6,3	+8,0	+6,0	HOCHBAU	
125,1	110,5	110,2	115,9	+0,4	-1,2	+5,4	+4,5	+2,9	+1,2	+2,7	+3,6	+2,0	+5,2	+2,7	TIEFBAU	

STBA, FACHSERIE 4, REIHE 2.1

1 INDEX DER NETTOPRODUKTION
1985

1.2 FACHLICHE UNT

KALENDER

SYPRO- NR.	WIRTSCHAFTSZWEIG	GEWICH- TUNG	1990 SEP.	VERAEND. GEGEN- UEBER VOR- JAHRES- MONAT IN %	N A C H					
					1989 SEP.	1990 AUG.	1989 4. VJ	1990 1. VJ	1990 2. VJ	1990 3. VJ
	PRODUZIERENDES GEWERBE INSGESAMT	100	119,1	+2,7	116,0	110,6	118,4	114,8	115,3	114,0
	PRODUZIERENDES GEWERBE (OH. BAUHAUPTGEWERBE)	93,93	118,1	+2,8	114,9	109,4	118,3	115,5	114,4	112,8
1010-30	ELEKTRIZITAETS-U. GASVERSORGUNG	6,37	102,3	+3,1	99,2	94,0	121,0	123,8	100,9	96,3
	BERGBAU U. VERARBEITENDES GEWERBE	87,56	119,2	+2,8	116,0	110,6	118,1	114,8	115,4	114,0
21	BERGBAU	2,87	82,1	-2,5	84,2	85,1	88,4	88,1	82,4	82,3
2111	STEINKOHLENBERGB. U. -BRIKETTHERSTELLUNG, KOKEREI	1,73	79,4	-6,4	84,8	86,9	84,4	85,6	81,4	83,8
	VERARBEITENDES GEWERBE	84,69	120,5	+2,9	117,1	111,4	119,1	115,7	116,5	115,1
	GRUNDSTOFF-U. PRODUKTIONSGUETERGEWERBE	22,78	110,1	-0,1	110,2	109,6	109,3	110,3	111,0	110,0
22	MINERALOELVERARBEITUNG	3,22	95,8	-4,6	100,4	106,3	102,7	100,3	101,6	103,9
25	GEW. U. VERARB. V. STEINEN U. ERDEN	1,92	130,6	-1,0	131,9	127,3	115,9	96,2	123,9	129,0
27	EISENSCHAFFENDE INDUSTRIE	2,41	96,7	-6,1	103,0	95,0	96,3	97,6	94,3	94,2
2711	HOCHOFEN-, STAHL-U. WARMALZWERKE (OH. STAHLROHRE)	1,94	100,2	-5,2	106,8	97,9	100,3	101,4	95,1	98,1
28	NE-METALLERZEUGUNG, NE-METALLHALBZEUGWERKE	1,05	117,5	-3,5	121,8	118,0	122,8	120,2	117,2	118,0
2850	NE-METALLHALBZEUGWERKE	0,70	120,8	-3,8	125,6	120,8	127,6	119,9	119,3	121,2
29	GIESSEIREI	1,20	114,6	+0,6	113,9	99,1	111,4	123,2	113,1	101,3
2910	EISEN-, STAHL-U. TEMPERGIESSEIREI	0,74	107,2	-0,5	107,7	97,8	101,5	111,6	102,2	93,0
3011-15,30	ZIEHEREIEN, KALTWALZWERKE; MECHANIK, ANG	0,54	134,1	+5,8	126,8	131,7	116,1	130,0	131,6	128,9
40	CHEMISCHE INDUSTRIE	10,30	108,7	+2,6	105,9	108,7	108,3	112,3	111,4	109,5
4031	H. V. CHEM. GRUNDSTF. (AUCH M. ANSCHL. WEITERVERARB.)	5,04	103,1	+1,5	101,6	103,5	108,4	107,9	109,7	104,1
4034	H. V. CHEM. ERZEUGNISSEN F. GEWERBE, LANDWIRTSCHAFT	1,80	106,6	-2,4	109,2	109,0	104,7	117,8	112,2	110,2
4035	H. V. PHARMAZEUTISCHEN ERZEUGNISSEN	2,04	110,8	+3,9	106,6	110,7	112,5	113,2	109,6	111,3
4036	H. V. SEIFEN, MASCH.-U. KOERPERPFLEGE MITTELN	0,70	133,4	+20,4	110,8	135,0	106,5	110,2	112,8	130,5
4090	H. V. CHEMIEFASERN	0,25	93,2	-4,3	97,4	81,2	103,3	104,2	104,9	90,0
53	HOLZBEARBEITUNG	0,36	127,9	-3,8	132,9	116,0	122,5	128,7	131,1	119,1
55	ZELLSTOFF-, HOLZSCHLIFF-, PAPIER-U. PAPPEERZEUGUNG	0,83	136,2	+7,9	126,2	135,5	122,2	130,4	127,0	135,9
59	GUMMI VERARBEITUNG	0,95	110,1	-3,9	114,6	97,7	113,2	119,6	111,3	103,4
	INVESTITIONSGUETER PRODUZIERENDES GEWERBE	41,55	123,9	+1,2	122,4	108,6	126,3	120,2	121,6	115,9
3021-25	STAHLVERFORMUNG; OBERFLAECHEVEREDLUNG, HAERTUNG	1,27	122,2	+0,5	121,6	116,9	118,1	128,8	120,8	116,8
31	STAHL-U. LEICHTMETALLBAU, SCHIENENFAHRZEUGBAU	1,67	125,8	+8,2	116,3	116,4	128,4	100,0	117,6	118,9
3111	H. V. STAHL-U. L. METALLKONSTRUKT. (OH. GRUBENBAU.)	0,65	130,2	+1,1	128,8	128,5	136,4	114,1	131,4	129,0
32	MASCHINENBAU	11,32	121,8	+0,5	121,2	108,7	131,5	114,1	124,1	116,4
3210	H. V. LANDW. MASCHINEN, ACKERSCHLEPPERN	0,53	87,8	+1,5	86,5	64,8	84,0	93,7	96,9	79,6
3220	H. V. METALLBEARBEITUNGSMASCHINEN U. AE.	1,51	137,4	+12,6	122,0	113,0	151,1	105,3	128,4	124,9
3230	H. V. TEXTIL-U. NAEHMASCHINEN	0,59	115,8	-10,2	129,0	109,6	129,8	125,0	119,0	107,9
3240	H. V. MASCHINEN F. D. NAHR. -U. GENUSSMITTELIND. USW.	1,49	119,7	+13,7	105,3	104,3	133,8	105,1	115,7	112,4
3256	H. V. HUETTEN-U. WALZWERKSEINR. USW. (OH. BAUMASCH.)	1,21	131,0	-0,3	131,4	124,3	159,5	118,2	144,1	128,8
3257	H. V. BAU-, BAUSTOFF-U. AE. MASCHINEN	0,57	137,6	-0,3	138,0	125,1	136,0	138,2	153,2	136,3
3260	H. V. ZAHNRAEDERN, GETRIEBEN, LAGERN U. AE.	0,90	112,7	+1,1	111,5	110,1	115,6	118,9	113,9	111,8
3270	H. V. MASCHINEN F. WEITERE BEST. WIRTSCHAFTSZWEIGE	0,98	132,7	-4,3	138,6	114,2	155,8	128,1	148,4	126,1
3280	SONST. MASCHINENBAU	3,54	115,7	-5,9	123,0	105,2	116,4	112,5	115,1	112,4
33	STRASSENFAHRZEUGBAU, REP. V. KRAFTFAHRZEUGEN USW	9,80	122,1	+0,7	121,2	96,9	119,7	126,9	120,9	108,6
3311	H. V. KRAFTWAGEN U. -MOTOREN	6,10	123,7	-0,2	124,0	96,3	119,9	128,3	120,6	107,4
3314	H. V. TEILEN F. KRAFTWAGEN U. -MOTOREN	2,74	119,3	-0,5	119,9	95,9	119,6	127,5	121,0	109,6
34	SCHIFFBAU	0,35	72,5	-4,0	75,5	66,9	73,9	73,8	74,7	68,6
35	LUFT-U. RAUMFAHRZEUGBAU	0,71	132,1	+7,3	123,1	119,3	126,3	131,5	126,4	125,2
36	ELEKTROTECHNIK, REP. V. HAUSHALTSGERAETEN	10,01	130,2	+2,5	127,0	113,7	130,1	124,6	124,1	122,5
3620	H. V. GERAETEN D. ELEKTRIZ. ERZEUGUNG, -VERTLG. U. AE.	3,66	130,6	+3,4	126,3	120,8	129,1	131,3	129,7	128,1
3650	H. V. ELEKTROHAUSHALTSGERAETEN	0,73	155,8	+9,1	142,8	99,1	137,3	147,4	134,5	123,7
3660	H. V. ZAHLERN, FERNMELDE-, MESS-U. REGELGERAETEN USW	3,63	126,7	+1,3	125,1	114,7	125,5	118,1	121,6	121,8
3670	H. V. RUNDFUNK-, FERNSEH-U. PHONO TECHN. GERAETEN	0,70	140,8	+1,1	139,3	96,1	130,9	126,8	117,8	114,7
37	FEINMECHANIK, OPTIK, H. V. UHREN	1,37	113,2	+5,4	107,4	96,6	113,8	113,2	113,6	107,3
38	H. V. EISEN-, BLECH-U. METALLWAREN	2,95	131,9	+4,4	126,4	124,2	127,9	132,1	126,7	125,3
50	H. V. BUERO MASCHINEN, ADV-GERAETEN U. -EINRICHTUNGEN	2,10	113,7	-12,1	129,3	116,7	128,0	104,6	107,3	110,0
5060	H. V. BUERO MASCHINEN	0,15	66,3	+6,8	62,1	48,0	61,7	60,7	58,5	57,1
5080	H. V. ADV-GERAETEN U. -EINRICHTUNGEN	1,95	117,4	-12,8	134,6	122,1	133,2	108,1	111,1	114,1
	VERBRAUCHSGUETER PRODUZIERENDES GEWERBE	12,19	123,9	+4,5	118,6	111,6	115,2	117,8	114,1	114,6
39	H. V. MUSIKINSTRUMENTEN, SPIELWAREN, FUELLHALTERN USW	0,52	.	.	140,7	130,9	140,5	113,2	121,8	.
51	FEINKERAMIK	0,40	99,7	-2,1	101,8	95,8	100,9	104,5	102,4	96,8
52	H. U. VERARB. V. GLAS	0,75	123,7	+0,7	122,9	114,5	123,6	120,7	121,5	119,0
54	HOLZVERARBEITUNG	1,76	125,1	+0,3	124,7	110,9	121,9	119,7	119,6	109,1
56	PAPIER-U. PAPPEVERARBEITUNG	1,15	133,6	+12,5	118,8	128,5	119,7	123,1	118,7	129,3
57	DRUCKEREI, Vervielfaeltigung	1,47	.	.	117,2	119,8	125,1	114,9	116,9	.
58	H. V. KUNSTSTOFFWAREN	2,53	.	.	130,6	136,1	128,9	140,3	141,9	.
61	LEDERERZEUGUNG	0,06	90,6	-16,3	108,2	72,6	112,8	134,5	107,5	82,9
62	LEDERVERARBEITUNG	0,40	91,4	-2,5	93,7	84,1	80,3	82,7	75,4	80,8
6251	H. V. SCHUHEN	0,28	81,5	-8,9	89,5	76,6	69,6	74,0	62,9	70,1
63	TEXTILGEWERBE	1,73	104,0	-2,8	107,0	79,5	101,8	107,5	101,0	90,5
64	BEKLEIDUNGSGEWERBE	1,42	102,4	-4,1	106,8	90,8	84,8	100,0	75,0	93,0
	NAHRUNGS-U. GENUSSMITTELGEWERBE	8,17	127,2	+18,4	107,4	130,7	116,0	104,9	109,9	125,7
68	ERNAHRUNGSGEWERBE	5,82	130,0	+19,0	109,2	133,6	124,2	107,5	114,6	128,5
6818-19	H. V. BACKWAREN	0,56	151,4	+14,9	131,8	149,3	126,0	125,4	130,3	145,2
6828	H. V. SUESSWAREN (OH. DAUERBACKWAREN)	0,47	165,0	+24,4	132,6	159,4	128,5	130,2	120,5	151,5
6831-36	MILCHVERWERTUNG	0,44	96,5	+3,7	93,1	103,1	94,9	92,3	106,5	101,1
6847-54	SCHLACHTHAEUER (OH. KOMMUNALE), FLEISCHVERARB.	0,67	.	.	101,0	123,7	105,1	103,8	108,6	.
6871-72	BRAUEREI, Maelzerei	1,03	115,9	+17,2	98,9	146,2	97,3	95,0	115,7	131,1
6879	MINERALBRUNNEN, H. V. MINERALWASSER, LIMONADEN	0,32	132,7	+23,8	107,2	172,7	99,4	105,6	123,0	150,0
69	TABAKVERARBEITUNG	2,35	120,4	+17,1	102,8	123,3	95,5	98,4	98,1	118,5
72-75	BAUHAUPTGEWERBE	6,07	134,4	+0,7	133,4	129,3	120,3	104,3	129,2	132,4
	HOCHBAULEISTUNGEN	3,17	136,3	+3,5	131,7	129,8	121,3	112,5	131,4	134,0
	TIEFBAULEISTUNGEN	2,90	132,3	-2,2	135,3	128,8	119,2	95,3	126,8	130,6

STBA, FACHSERIE 4, REIHE 2.1

FUER DAS PRODUZIERENDE GEWERBE
=100

ERNEHMENSTEILE

MONATLICH

R	I	C	H	T	L	I	C	H	VERAENDERUNG GEGENUEBER DEM ENTSPRECHENDEN VORJAHRESZEITRAUM IN %							SYPRO- NR.					
									1989		1990		1989		1990		1989		1990		
									SEP.	AUG.	4. VJ	1. VJ	2. VJ	3. VJ	2. HJ		1. HJ	1988	1989	1990	JAN.-SEP. KUMULIERT
113,3	115,1	106,6	111,7	+0,9	+5,7	+4,5	+6,6	+2,3	+5,5	+4,1	+4,4	+3,9	+4,8	+4,7	PROD.GEW. PG(OH.BAU)						
112,6	115,0	106,4	111,3	+1,1	+6,2	+4,5	+6,6	+2,4	+5,6	+4,2	+4,5	+3,9	+4,6	+4,8							
107,8	112,4	105,4	108,6	+1,8	+1,1	+4,0	+4,3	+0,9	+1,9	+3,5	+2,7	+2,3	+3,0	+2,5	1010-30						
112,9	115,1	106,4	111,5	+1,1	+6,6	+4,5	+6,7	+2,5	+5,8	+4,2	+4,5	+4,0	+4,8	+5,0	BERGB.U.VG						
85,8	85,2	87,7	86,0	+1,9	+3,0	-2,0	-2,5	+0,5	-1,0	-0,6	-1,2	-4,3	-1,9	-1,1	21						
84,9	83,5	86,0	84,5	+3,0	+2,1	-2,4	-3,9	+2,8	-1,9	+0,7	-0,7	-5,1	-1,7	-1,1	2111						
113,8	116,1	107,1	112,4	+1,1	+6,6	+4,7	+6,9	+2,6	+6,0	+4,3	+4,7	+4,3	+4,9	+5,2	VERARB.GEW						
108,8	110,6	105,8	108,9	-0,5	+1,2	+1,5	+3,1	+0,1	+1,7	+1,4	+1,5	+6,7	+2,9	+1,6	G.U.P.						
102,4	101,0	100,9	97,2	-1,8	-0,9	-4,1	+11,3	+8,4	+1,8	-3,9	+9,9	+8,3	-3,7	+6,9	22						
120,6	110,0	105,6	114,0	+0,8	+3,8	+7,5	+5,7	+0,1	+3,0	+5,0	+2,4	+5,9	+8,0	+2,6	25						
99,8	95,9	100,1	101,5	-2,9	-11,7	-3,7	-4,7	-9,2	-8,8	-2,0	-7,0	+11,8	+1,4	-7,6	27						
104,1	100,2	103,2	105,4	-1,4	-11,9	-3,9	-4,1	-7,8	-9,0	-1,0	-6,0	+11,8	+2,1	-7,0	2711						
120,8	118,7	111,3	119,9	+2,9	-3,0	+9,9	+1,7	-2,0	-0,6	+9,1	-0,2	+6,8	+7,7	-0,3	28						
125,3	119,6	113,2	123,7	+2,7	-4,4	+12,5	-1,2	-2,8	-1,4	+10,9	-2,0	+7,4	+9,3	-1,8	2850						
104,7	118,2	105,0	110,5	-2,1	+6,4	+4,4	+6,0	-2,8	+3,4	+3,8	+1,6	+4,0	+5,2	+2,2	29						
95,4	106,9	96,4	100,4	-3,4	+8,4	+3,2	+5,5	-2,7	+4,1	+2,0	+1,4	+6,4	+4,1	+2,3	2910						
116,5	130,8	112,0	119,1	-1,1	+10,1	+4,2	+10,2	+4,9	+10,4	+3,5	+7,5	+8,6	+6,3	+8,4	3011-15,30						
107,8	111,9	106,6	109,4	-0,7	+3,1	+1,6	+1,0	+0,4	+3,1	+1,3	+0,7	+5,5	+2,5	+1,5	40						
106,5	108,8	106,8	108,1	-2,2	-0,3	-1,8	-2,0	+0,5	-0,4	-1,0	-0,7	+5,0	+1,2	-0,6	4031						
106,2	115,0	105,6	109,9	+1,5	+1,2	+4,5	+3,6	-1,2	+2,4	+3,7	+1,1	+6,1	+4,1	+1,6	4034						
108,8	111,4	104,5	108,8	-1,0	+7,1	+5,7	+3,6	+1,4	+5,8	+2,9	+2,5	+6,1	+4,1	+3,6	4035						
107,7	111,5	107,3	108,9	+0,4	+23,2	+4,0	+1,7	+0,8	+19,9	+3,4	+1,2	+3,5	+1,5	+7,4	4036						
98,5	104,6	100,2	102,4	-1,6	-10,2	+0,1	-2,1	-1,3	-3,9	+0,7	-1,7	+3,9	+2,2	-2,4	4090						
121,3	129,9	110,6	121,6	+6,1	-0,7	+9,5	+10,3	+3,1	-0,8	+9,1	+6,6	+8,3	+9,9	+4,1	53						
123,5	128,7	117,2	122,5	+3,5	+11,8	+3,4	+8,7	+3,2	+8,8	+4,1	+5,9	+7,0	+4,5	+6,8	55						
109,6	115,5	109,3	114,2	-1,1	-1,5	-1,4	+0,5	-6,1	-2,5	+1,3	-2,7	+4,6	+4,5	-2,7	59						
118,2	120,9	108,8	116,2	+2,4	+6,5	+6,4	+9,0	+2,9	+5,4	+6,4	+5,8	+3,7	+6,8	+5,7	INVEST.						
115,5	124,8	107,8	118,3	+4,8	+2,9	+8,1	+6,4	-0,4	+3,5	+8,0	+3,0	+7,3	+9,7	+3,2	3021-25						
118,1	108,8	111,3	107,7	-16,6	+9,7	+2,6	+9,1	+14,4	+10,2	-3,0	+11,8	+11,7	-3,2	+11,3	31						
129,0	122,7	114,5	119,7	-1,9	+10,7	+1,8	+12,1	+10,4	+6,1	+2,4	+4,8	+4,8	+4,5	+9,4	3111						
121,2	119,1	105,8	115,6	+5,6	+5,9	+8,1	+11,3	+5,6	+5,0	+8,4	+8,3	+2,7	+9,3	+7,2	32						
79,9	95,3	76,9	85,0	+11,3	+11,1	+5,4	+8,3	+3,5	+5,0	+9,9	+5,8	+2,1	+10,5	+5,5	3210						
129,4	116,8	110,8	117,1	+5,1	+16,6	+4,6	+14,5	+9,3	+16,0	+4,0	+11,5	-1,0	+5,7	+13,1	3220						
118,7	122,0	113,6	116,5	+6,0	+1,9	+4,1	+13,9	+0,3	+0,3	+3,4	+6,7	+7,3	+2,6	+4,6	3230						
118,2	110,4	102,7	110,5	+2,1	+5,9	+3,2	+11,7	+4,0	+9,6	+4,6	+7,5	+2,9	+7,6	+8,1	3240						
139,3	131,2	107,3	130,6	+13,2	+20,1	+26,0	+20,0	-0,8	+8,1	+22,0	+7,6	-4,2	+21,7	+7,8	3256						
130,2	145,7	108,9	126,1	+18,7	+5,4	+16,3	+26,7	+13,6	+9,5	+19,1	+19,4	+4,6	+15,8	+16,1	3257						
111,6	116,4	98,6	110,9	+4,2	+4,3	+10,9	+11,0	+0,5	+3,9	+10,3	+5,6	+4,7	+12,5	+5,1	3260						
139,7	138,3	118,6	131,4	+18,4	-3,2	+10,7	+10,9	+13,5	+2,0	+12,4	+12,3	+9,8	+10,8	+8,8	3270						
115,1	113,8	105,3	111,4	-1,0	-0,1	+3,2	+4,9	+6,2	-1,2	+4,4	+5,6	+3,5	+5,8	+3,2	3280						
111,6	123,9	107,8	115,7	+4,8	+8,9	+6,3	+7,3	-0,5	+4,9	+6,6	+3,3	+0,4	+7,3	+3,8	33						
110,8	124,5	106,7	115,7	+6,3	+14,9	+7,2	+7,3	-0,9	+5,6	+7,5	+3,2	-0,1	+8,4	+3,9	3311						
114,0	124,2	111,8	118,1	+3,2	-3,7	+2,7	+6,2	-2,4	+1,0	+4,5	+1,7	+1,6	+5,6	+1,4	3314						
71,5	74,3	76,4	72,9	-6,9	+4,7	-6,7	+0,1	0,0	-0,9	-6,2	+0,1	-10,0	-4,6	-0,1	34						
122,4	129,0	111,6	120,7	+7,0	+4,3	+10,6	+10,9	+6,0	+5,7	+11,3	+8,5	+3,0	+8,2	+7,5	35						
123,3	124,4	111,0	120,7	+2,9	+4,3	+8,6	+8,4	+2,5	+5,1	+8,7	+5,4	+5,4	+8,7	+5,3	36						
124,6	130,5	112,8	122,5	+2,4	+6,4	+7,1	+10,7	+6,1	+6,7	+7,8	+8,4	+4,7	+8,6	+7,8	3620						
123,8	140,9	120,5	130,7	-3,4	+14,7	+6,7	+7,0	-2,2	+12,3	+6,8	+2,4	+6,5	+8,5	+5,2	3650						
121,8	119,8	108,4	118,4	+5,8	+2,6	+7,1	+7,7	+0,9	+3,1	+8,8	+4,1	+8,4	+9,2	+3,8	3660						
117,3	122,3	116,9	118,2	-3,3	+4,6	-4,5	+3,2	+2,2	+10,7	-1,8	+2,7	+0,3	+1,1	+5,2	3670						
106,6	113,4	110,7	107,2	-9,7	+2,8	-9,0	+5,6	+4,8	+8,1	-6,9	+5,2	+6,8	-3,2	+6,1	37						
122,0	129,4	113,1	121,8	+2,2	+7,7	+7,1	+11,5	+1,6	+8,0	+6,9	+6,4	+4,6	+7,7	+7,0	38						
117,6	106,0	114,7	109,5	-3,1	+11,4	-1,3	+9,3	+0,2	+2,5	-2,6	+4,5	+7,6	-4,5	+3,8	50						
56,0	59,6	76,5	59,9	-24,5	+36,0	-13,9	+2,7	-14,5	+13,7	-18,8	-6,6	+4,8	-21,7	-0,8	5060						
122,5	109,6	117,7	113,4	-2,0	+10,7	-0,8	+9,7	+0,8	+2,1	-1,8	+5,0	+7,8	-3,7	+4,0	5080						
110,9	116,0	106,5	110,5	-0,2	+8,1	+4,8	+7,2	+3,3	+7,5	+3,8	+5,3	+3,2	+3,8	+6,0	VERBRAUCH.						
131,9	117,5	110,8	120,9	+6,3	+11,1	+8,6	+10,1	+3,9	.	+9,0	+6,8	+6,5	+9,1	.	39						
98,6	103,4	96,7	99,6	+1,6	+3,3	+3,9	+4,7	+1,3	+0,4	+3,8	+2,9	+0,1	+3,0	.	51						
119,4	121,1	109,8	118,1	+2,0	+3,3	+9,1	+5,7	+1,8	+3,2	+6,7	+3,7	+5,4	+7,6	+3,5	52						
112,4	119,7	107,8	112,9	+1,7	+9,7	+5,1	+8,6	+2,7	+6,0	+4,4	+5,6	+4,5	+4,7	+5,7	54						
117,4	120,9	110,8	116,1	+0,5	+11,4	+5,1	+7,5	+3,2	+12,3	+4,8	+5,3	+4,9	+4,8	+7,7	56						
117,3	115,9	108,8	112,7	+2,3	+11,1	+3,8	+7,0	+7,3	.	+4,1	+7,1	+3,4	+3,6	.	57						
125,9	141,1	118,8	126,9	+1,0	+14,1	+8,3	+12,6	+8,1	.	+6,6	+10,2	+8,0	+6,8	.	58						
100,7	121,0	115,5	106,3	-16,8	-10,4	-7,6	+20,2	-3,9	-6,4	-7,6	+8,1	+4,5	-8,4	+4,0	61						
81,4	79,1	84,1	81,2	-11,9	-2,2	-2,3	-2,1	-2,8	-1,9	-4,7	-2,3	-4,4	-3,4	-2,2	62						
73,9	68,5	79,7	74,2	-14,5	-11,8	-5,2	-6,8	-9,5	-10,4	-8,1	-7,9	-4,6	-6,9	-8,9	6251						
95,8	104,3	98,4	99,3	-2,0	-3,9	+1,9	+4,0	-1,3	+0,8	+1,4	+1,5	-2,0	+0,9	+1,2	63						
88,6	87,5	92,6	89,1	-6,6	+4,4	-2,2	0,0	-5,3	+0,8	-3,7	-2,3	-3,1	-3,8	-1,3	64						
110,6	107,4	102,5	105,4	+0,7	+20,7	+4,5	+7,3	+6,9	+19,6	+3,5	+7,1	+2,2	+2,8	+11,4	N.U.G.						
115,1	111,1	105,1	109,1	+0,8	+23,8	+5,3	+8,3	+7,0	+21,3	+4,4	+7,7	+2,9	+3,8	+12,3	68						
124,0	127,9	110,4	118,2	+5,9	+21,6	+6,0	+15,0	+12,5	+19,1	+6,7	+13,8	+2,7	+7,1	+15,6	6818-19						
121,9	125,4	114,1	119,7	-3,1	+45,7	+4,8	+7,2	+6,0	+31,5	+3,1	+6,6	+8,7	+4,9	+14,8	6828						
96,2	99,4	93,6	97,7	-1,7	+5,5	+2,0	+1,1	-0,7	+3,7	+1,3	+0,1	-2,8	+4,4	+1,3	6831-36						
104,2	106,2	99,5	104,0	-0,3	+13,8	-0,9	+2,0	+2,6	.	+1,6	+2,3	+0,9	+4,5	.	6847-54						
102,8	105,4	99,9	101,0	-1,2	+23,7	+2,5	+6,7	+5,8	+21,2	+2,3	+6,3	+0,5	+1,1	+11,4	6871-72						
111,0	114,3	109,7	109,9	-1,2	+26,9	+1,6	+9,8	+1,3	+22,3	+2,0	+5,1	+6,4	+0,2	+11,3	6879						
99,4	98,3	96,0	96,3	+0,1	+13,0	+2,1	+4,6	+6,3	+14,8	+0,9	+5,5	+0,1	+0,3	+8,8	69						
124,0	116,8	111,7	118,0	-2,3	+0,5	+5,8	+7,5	+1,9	+3,6	+2,8	+4,4	+4,3	+6,6	+4,1	BAUHAUPTG.						
124,0	122,0	111,0	119,8	-1,6	+2,2	+6,5	+8,4	+3,1	+5,8	+3,9	+5,5	+6,5	+7,9	+5,6	HUCHBAU						
124,1	111,1	110,4	116,0	-3,0	-1,2	+5,1	+6,4	+0,5	+1,2	+1,9	+3,0	+2,2	+5,1	+2,3	TIEFBAU						

STBA, FACHSERIE 4, REIHE 2.1

1 INDEX DER NETTOPRODUKTION
1985

1.2 FACHLICHE UNT

ARBEITSTÄGLICH

SYPRO- NR.	WIRTSCHAFTSZWEIG	GEWICH- TUNG	1990 SEP.	VERÄND. GEGEN- UEBER VOR- JAHRES- MONAT IN %	N A C H					
					1989 SEP.	1990 AUG.	1989 4. VJ	1990 1. VJ	1990 2. VJ	1990 3. VJ
	PRODUZIERENDES GEWERBE INSGESAMT	100	122,9	+5,1	116,9	108,5	119,0	114,0	115,3	114,7
	PRODUZIERENDES GEWERBE (OH. BAUHAUPTGEWERBE)	93,93	121,8	+5,2	115,8	107,4	118,9	114,7	114,4	113,5
1010-30	ELEKTRIZITAETS-U. GASVERSORGUNG	6,37	103,1	+3,8	99,3	93,5	121,3	123,5	100,9	96,5
	BERGBAU U. VERARBEITENDES GEWERBE	87,56	123,1	+5,2	117,0	108,4	118,7	114,1	115,4	114,8
21	BERGBAU	2,87	83,9	-0,9	84,7	83,8	88,4	87,8	82,4	82,6
2111	STEINKOHLENBERGB. U. -BRICKETTERSTELLUNG, KOKEREI	1,73	81,2	-4,8	85,3	85,6	84,4	85,3	81,4	84,1
	VERARBEITENDES GEWERBE	84,69	124,4	+5,3	118,1	109,3	119,7	115,0	116,5	115,9
	GRUNDSTOFF-U. PRODUKTIONSGUETERGEWERBE	22,78	112,5	+1,6	110,7	108,2	109,7	109,9	110,9	110,4
22	MINERALOELVERARBEITUNG	3,22	95,8	-4,6	100,4	106,3	102,7	100,7	101,6	103,9
25	GEW. U. VERARB. V. STEINEN U. ERDEN	1,92	134,8	+1,4	132,9	124,9	116,4	95,5	123,8	129,8
27	EISENSCHAFFENDE INDUSTRIE	2,41	98,5	-4,8	103,5	93,9	96,6	97,2	94,3	94,6
2711	HOECHOFEN-, STAHL-U. WARMHALZWERKE (OH. STAHLROHRE)	1,94	102,1	-4,8	107,3	96,8	100,6	101,0	99,1	98,5
28	NE-METALLERZEUGUNG, NE-METALLHALBZEUGWERKE	1,05	122,4	-0,5	123,0	115,2	123,6	119,1	117,1	119,0
2850	NE-METALLHALBZEUGWERKE	0,70	125,8	-0,8	126,8	117,9	128,4	118,8	119,2	122,1
29	GIESSEI	1,20	119,9	+4,1	115,2	96,4	112,1	122,1	113,1	102,4
2910	EISEN-, STAHL-U. TEMPERGIESSEI	0,74	112,3	+3,0	109,0	95,1	102,2	110,5	102,1	93,9
3011-15,30	ZIEHGERÄTEN, KALTWALZWERKE; MECHANIK, ANG	0,54	140,4	+9,4	128,3	128,0	116,9	128,8	131,5	130,1
40	CHEMISCHE INDUSTRIE	10,30	110,5	+4,0	106,3	107,5	109,6	112,0	111,4	109,8
4031	H. V. CHEM. GRUNDSTF. (AUCH M. ANSCHL. WEITERVERARB.)	5,04	104,8	+2,7	102,0	102,4	108,7	107,5	109,7	104,4
4034	H. V. CHEM. ERZEUGNISSEN F. GEWERBE, LANDWIRTSCHAFT	1,80	108,5	-1,1	109,7	107,9	105,0	117,4	112,2	110,5
4035	H. V. PHARMAZEUTISCHEN ERZEUGNISSEN	2,04	112,7	+5,3	107,0	109,5	112,8	112,7	109,6	111,6
4036	H. V. SEIFEN, WASCH-U. KÖRPERPFLEGE MITTELN	0,70	135,7	+22,0	111,2	133,6	106,8	109,7	112,8	130,9
4090	H. V. CHEMIEFASERN	0,25	94,8	-3,1	97,8	80,4	103,6	103,8	104,9	90,3
53	HOLZBEARBEITUNG	0,36	132,4	-1,3	134,1	113,5	123,2	127,8	131,1	120,0
55	ZELLSTOFF-, HOLZSCHLIFF-, PAPIER-U. PAPPEERZEUGUNG	0,83	138,3	+9,2	126,7	134,2	122,5	130,0	126,9	136,3
59	GUMMIERARBEITUNG	0,95	114,9	-0,8	115,8	95,2	114,0	118,6	111,2	104,4
	INVESTITIONSGUETER PRODUZIERENDES GEWERBE	41,55	128,4	+4,0	123,5	106,2	127,0	119,3	121,6	116,8
3021-25	STAHLVERFORMUNG; OBERFLÄCHENVEREDLUNG, HAERTUNG	1,27	126,8	+3,3	122,7	114,3	118,8	127,8	120,8	117,7
31	STAHL-U. LEICHTMETALLBAU, SCHIENENFAHRZEUGBAU	1,67	128,8	+10,2	116,9	114,7	128,9	99,4	117,4	119,5
3111	H. V. STAHL-U. L. METALLKONSTRUKT. (OH. GRUBENAUSB.)	0,65	133,3	+2,9	129,5	126,6	137,0	113,5	131,3	129,6
32	MASCHINENBAU	11,32	126,3	+3,3	122,3	106,3	132,4	113,2	124,1	117,4
3210	H. V. LANDW. MASCHINEN, ACKERSCHLEPPERN	0,53	91,0	+4,2	87,3	63,4	84,5	93,0	96,9	80,4
3220	H. V. METALLBEARBEITUNGSMASCHINEN U. AE.	1,51	142,5	+15,8	123,1	110,6	152,3	104,6	128,4	126,1
3230	H. V. TEXTIL-U. NAEHMASCHINEN	0,59	120,0	-7,8	130,1	107,2	130,6	124,1	119,0	108,7
3240	H. V. MASCHINEN F. D. NAHR. -U. GENUSSMITTELIND. USW	1,49	124,1	+16,9	106,2	102,0	134,9	104,3	115,7	113,3
3256	H. V. HUETTEN-U. WALZWERKSEINR. USW (OH. BAUMASCH.)	1,21	135,8	+2,4	132,6	121,6	160,9	117,3	144,0	129,8
3257	H. V. BAU-, BAUSTOFF-U. AE. MASCHINEN	0,57	142,6	+2,4	139,2	122,4	136,9	137,2	153,2	137,3
3260	H. V. ZAHNRAEDERN, GETRIEBEN, LAGERN U. AE.	0,90	116,8	+3,9	112,4	107,7	116,3	118,0	113,9	112,6
3270	H. V. MASCHINEN F. WEITERE BEST. WIRTSCHAFTSZWEIGE	0,98	137,6	-1,6	139,8	111,7	156,9	127,1	148,4	127,2
3280	SONST. MASCHINENBAU	3,54	120,0	-3,3	124,1	102,9	117,2	111,6	115,1	113,3
33	STRASSENFAHRZEUGBAU, REP. V. KRAFTFAHRZEUGEN USW	9,80	126,6	+3,4	122,4	94,7	120,4	125,8	120,9	109,6
3311	H. V. KRAFTWAGEN U. -MOTOREN	6,10	128,3	+2,5	125,2	94,1	120,6	127,4	120,6	108,4
3314	H. V. TEILEN F. KRAFTWAGEN U. -MOTOREN	2,74	123,7	+2,2	121,0	93,7	120,3	126,5	121,0	110,5
34	SCHIFFBAU	0,35	74,7	-1,8	76,1	65,7	74,2	73,3	74,8	69,0
35	LUFT-U. RAUMFAHRZEUGBAU	0,71	136,9	+10,2	124,2	116,7	127,0	130,5	126,4	126,2
36	ELEKTROTECHNIK, REP. V. HAUSHALTSGERAETEN	10,01	134,8	+5,2	128,1	111,3	130,9	123,7	124,0	123,5
3620	H. V. GERAETEN D. ELEKTRIZ. ERZEUGUNG, -VERTLG. U. AE.	3,66	135,2	+6,1	127,4	118,2	129,9	130,4	129,6	129,0
3650	H. V. ELEKTROHAUSHALTSGERAETEN	0,73	161,3	+12,0	144,0	97,0	138,1	146,3	134,3	125,1
3660	H. V. ZAEHLERN, FERNMELDE-, MESS-U. REGELGERAETEN USW	3,63	131,1	+4,0	126,1	112,2	126,3	117,2	121,7	122,7
3670	H. V. RUNDFUNK-, FERNSEH-U. PHONO TECHN. GERAETEN	0,70	145,8	+3,8	140,5	94,0	131,5	125,9	117,7	115,9
37	FEINMECHANIK, OPTIK, H. V. UHREN	1,37	117,3	+8,3	108,3	94,5	114,5	112,4	113,6	108,2
38	H. V. EISEN-, BLECH-U. METALLWAREN	2,95	137,6	+7,8	127,7	121,0	128,8	131,0	126,7	126,4
50	H. V. BUEROMASCHINEN, ADV-GERAETEN U. -EINRICHTUNGEN	2,10	117,9	-9,6	130,4	114,1	128,7	103,7	107,4	110,7
5060	H. V. BUEROMASCHINEN	0,15	68,8	+9,9	62,6	46,9	62,0	60,2	58,4	57,7
5080	H. V. ADV-GERAETEN U. -EINRICHTUNGEN	1,95	121,8	-10,3	135,8	119,4	134,0	107,2	111,2	114,9
	VERBRAUCHSGUETER PRODUZIERENDES GEWERBE	12,19	128,4	+7,4	119,6	109,2	115,8	116,9	114,1	115,5
39	H. V. MUSIKINSTRUMENTEN, SPIELWAREN, FUELLHALTERN USW	0,52	.	.	141,9	128,2	141,2	112,4	121,8	.
51	FEINKERAMIK	0,40	102,4	-0,1	102,5	94,3	101,3	103,9	102,4	97,3
52	H. U. VERARB. V. GLAS	0,75	126,4	+2,3	123,5	112,9	124,0	120,2	121,6	119,5
54	HOLZVERARBEITUNG	1,76	130,0	+3,3	125,9	108,4	122,6	118,7	119,6	110,1
56	PAPIER-U. PAPPEVERARBEITUNG	1,15	138,5	+15,6	119,8	125,6	120,4	122,1	118,7	130,2
57	DRUCKEREI, VERVIELFAELTIGUNG	1,47	.	.	117,9	118,1	125,6	114,3	116,9	.
58	H. V. KUNSTSTOFFWAREN	2,53	.	.	131,8	133,0	129,6	139,2	141,9	.
61	LEDERERZEUGUNG	0,06	95,0	-13,2	109,4	70,5	113,7	133,1	107,5	83,9
62	LEDERVERARBEITUNG	0,40	95,0	+0,4	94,6	82,1	80,8	82,1	75,4	81,5
6251	H. V. SCHUHEN	0,28	84,7	-6,2	90,3	74,8	70,0	73,4	62,9	70,7
63	TEXTILGEWERBE	1,73	108,9	+0,6	108,3	77,3	102,5	106,5	101,0	91,6
64	BEKLEIDUNGSGEWERBE	1,42	106,1	-1,6	107,8	88,8	85,2	99,2	75,0	93,7
	NAHRUNGS-U. GENUSSMITTELGEWERBE	8,17	131,9	+21,8	108,3	127,7	116,6	104,1	109,8	126,5
68	ERNAEHRUNGSGEWERBE	5,82	134,1	+21,8	110,1	131,0	124,8	106,8	114,5	129,3
6818-19	H. V. BACKWAREN	0,56	156,2	+17,6	132,8	146,4	126,7	124,5	130,3	146,1
6828	H. V. SUESSWAREN (OH. DAUERBACKWAREN)	0,47	170,2	+27,3	133,7	156,3	129,1	129,4	120,5	152,4
6831-36	MILCHVERWERTUNG	0,44	99,0	+5,7	93,7	101,4	95,3	91,9	106,6	101,5
6847-54	SCHLACHTTHAEUSER (OH. KOMMUNALE), FLEISCHVERARB.	0,67	.	.	101,8	121,3	105,6	103,1	108,5	.
6871-72	BRAUEREI, MAE LZEREI	1,03	120,2	+20,4	99,8	143,1	98,0	94,3	115,6	131,7
6879	MINERALBRUNNEN, H. V. MINERALWASSER, LIMONADEN	0,32	136,9	+26,8	108,0	169,4	100,0	104,9	122,8	150,6
69	TABAKVERARBEITUNG	2,35	126,7	+21,7	104,1	119,5	96,3	97,4	98,0	119,7
72-75	BAUHAUPTGEWERBE	6,07	140,4	+4,1	134,9	125,9	121,1	103,3	129,1	133,5
	HOCHBAULEISTUNGEN	3,17	141,9	+6,7	133,0	126,6	122,0	111,5	131,4	135,1
	TIEFBAULEISTUNGEN	2,90	138,8	+1,4	136,9	125,1	120,0	94,3	126,7	131,8

FUER DAS PRODUZIERENDE GEWERBE
=100

ERNEHMENSTEILE

BEREINIGT

R	I	C	H	T	L	I	C	H	VERAENDERUNG GEGENUEBER DEM ENTSPRECHENDEN VORJAHRESZEITRAUM IN %													SYPRO- NR.
									1989	1990	1989	1990	1990	1990	1990	1989	1990	1988	1989	1990		
									SEP.	AUG.	4. VJ	1. VJ	2. VJ	3. VJ	2. HJ	1. HJ				JAN.-SEP. KUMULIERT		
113,9	114,7	106,3	111,7	+3,3	+5,8	+5,2	+5,5	+4,0	+5,5	+4,9	+4,7	+3,6	+5,1	+5,0	PROD. GEW.							
113,2	114,6	106,1	111,3	+3,5	+6,1	+5,1	+5,5	+4,0	+5,6	+5,0	+4,8	+3,6	+4,9	+5,1	PG (OH. BAU)							
108,0	112,2	105,2	108,6	+2,4	+1,1	+4,4	+3,7	+1,4	+2,0	+3,7	+2,7	+2,1	+3,2	+2,5	1010-30							
113,6	114,8	106,1	111,5	+3,5	+6,5	+5,2	+5,6	+4,2	+5,9	+5,1	+4,9	+3,7	+5,1	+5,2	BERGB. U. VG							
86,0	85,1	87,4	85,9	+3,7	+2,9	-1,6	-3,0	+1,6	-1,1	0,0	-0,8	-4,6	-1,7	-0,8	21							
85,0	83,3	85,7	84,4	+4,8	+2,1	-2,0	-4,4	+4,0	-1,9	+1,2	-0,6	-5,4	-1,5	-0,9	2111							
114,5	115,7	106,8	112,4	+3,6	+6,6	+5,4	+5,9	+4,2	+6,0	+5,2	+5,0	+4,1	+5,2	+5,4	VERARB. GEW							
109,2	110,4	105,6	108,9	+1,0	+1,2	+1,9	+2,3	+1,1	+1,7	+1,9	+1,7	+6,3	+3,1	+1,7	G. U. P.							
102,4	101,2	100,6	97,3	-1,8	-0,9	-4,1	+11,3	+8,4	+1,8	-3,9	+9,9	+7,8	-3,3	+7,0	22							
121,2	109,6	105,4	113,9	+3,2	+3,8	+7,9	+4,5	+1,6	+2,9	+5,5	+2,8	+5,8	+8,1	+2,8	25							
100,1	95,7	99,9	101,4	-1,6	-11,7	-3,3	-5,3	-8,3	-8,7	-1,6	-6,8	+11,6	+1,5	-7,5	27							
104,4	100,0	103,0	105,3	-0,1	-11,8	-3,6	-4,7	-6,9	-9,0	-0,7	-5,9	+11,6	+2,2	-6,9	2711							
121,6	118,1	111,0	119,8	+5,9	-2,9	+10,7	+0,3	-0,2	-0,5	+10,0	+0,1	+6,5	+7,9	-0,1	28							
126,1	119,0	112,9	123,6	+5,7	-4,3	+13,9	-2,6	-0,9	-1,3	+11,9	-1,7	+7,1	+9,5	-1,6	2850							
105,5	117,6	104,7	110,4	+1,2	+6,5	+5,1	+4,6	-0,6	+3,6	+4,8	+2,0	+3,7	+5,4	+2,5	29							
96,0	106,3	96,1	100,2	0,0	+8,6	+3,9	+4,0	-0,5	+4,4	+3,0	+1,7	+6,1	+4,3	+2,6	2910							
117,3	130,2	111,7	119,0	+2,3	+10,1	+4,7	+8,5	+7,3	+10,5	+4,4	+8,0	+8,2	+6,5	+8,8	3011-15,30							
108,1	111,7	106,5	109,4	+0,6	+3,1	+2,0	+0,5	+1,2	+3,0	+1,7	+0,9	+5,4	+2,7	+1,6	40							
106,8	108,6	106,7	108,0	-1,0	-0,3	-1,5	-2,5	+1,3	-0,4	-0,7	-0,6	+4,9	+1,2	-0,6	4031							
106,5	114,8	105,5	109,9	+2,8	+1,2	+4,8	+3,0	-0,4	+2,3	+4,1	+1,3	+6,0	+4,2	+1,7	4034							
109,2	111,2	104,3	108,8	+0,2	+7,0	+6,1	+2,9	+2,3	+5,8	+3,4	+2,7	+5,9	+4,3	+3,6	4035							
108,0	111,3	107,1	108,8	+1,6	+23,1	+4,3	+1,0	+1,8	+20,0	+3,7	+1,5	+3,3	+1,6	+7,6	4036							
98,8	104,4	100,1	102,4	-0,4	-10,2	+0,5	-2,6	-0,6	-3,9	+1,1	-1,5	+3,8	+2,3	-2,3	4090							
122,0	129,4	110,3	121,6	+8,8	-0,7	+10,0	+9,0	+5,0	-0,7	+9,9	+6,9	+8,0	+10,2	+4,4	53							
123,9	128,4	117,0	122,5	+4,8	+11,8	+3,7	+8,2	+3,9	+6,8	+4,6	+6,0	+6,8	+4,7	+7,0	55							
110,5	114,9	109,0	114,1	+1,9	-1,6	-0,6	-0,8	-4,1	-2,3	+2,4	-2,5	+4,3	+4,7	-2,4	55							
118,9	120,5	108,4	116,2	+5,1	+6,4	+7,2	+7,7	+4,7	+5,4	+7,3	+6,3	+3,4	+7,2	+5,9	INVEST.							
116,2	124,3	107,5	118,2	+7,7	+3,0	+8,7	+5,2	+1,5	+3,6	+8,9	+3,3	+6,9	+10,0	+3,5	3021-25							
118,6	108,4	111,0	107,7	-15,2	+9,8	+3,2	+8,2	+15,7	+10,3	-2,4	+12,1	+11,6	-3,0	+11,4	31							
129,6	122,4	114,2	119,7	-0,2	+10,8	+2,5	+11,2	+11,7	+6,1	+3,1	+11,5	+4,6	+4,8	+9,6	3111							
122,1	118,7	105,4	115,6	+8,4	+5,9	+9,2	+10,0	+7,7	+5,1	+9,6	+8,8	+2,4	+9,7	+7,5	32							
80,6	94,9	78,8	85,0	+14,3	+11,0	+5,9	+7,0	+5,4	+5,0	+10,7	+6,2	+2,0	+10,7	+5,9	3210							
130,4	116,5	110,1	117,1	+7,9	+16,7	+6,3	+13,1	+11,6	+16,2	+5,4	+12,2	-1,3	+6,4	+13,6	3220							
119,4	121,5	113,2	116,4	+8,8	+1,9	+5,0	+12,5	+2,1	+0,6	+4,3	+7,1	+2,8	+5,0	+2,1	3230							
119,1	110,0	102,2	110,5	+4,8	+5,8	+4,8	+10,4	+6,0	+9,6	+6,0	+8,1	+2,6	+8,1	+8,5	3240							
140,5	130,7	106,9	130,7	+16,2	+20,2	+27,6	+18,6	+0,7	+8,1	+23,4	+8,0	-4,4	+22,3	+8,0	3256							
131,2	145,2	108,3	126,1	+21,9	+9,5	+17,5	+25,1	+15,7	+9,5	+20,5	+20,0	+4,0	+16,4	+16,4	3257							
112,3	115,9	98,3	110,8	+6,9	+4,3	+11,7	+9,8	+2,4	+4,0	+11,2	+5,9	+4,4	+12,7	+5,3	3260							
140,6	137,8	118,1	131,4	+21,6	-3,2	+12,1	+9,6	+15,8	+2,3	+13,6	+12,9	+9,6	+11,3	+9,9	3270							
115,9	113,4	104,8	111,5	+1,6	-0,1	+4,3	+3,7	+8,2	-1,1	+5,6	+6,0	+3,1	+6,4	+3,4	3280							
112,4	123,3	107,5	115,7	+7,7	+8,7	+7,0	+6,0	+1,3	+5,0	+7,7	+3,6	+0,1	+7,6	+4,0	33							
111,6	124,0	106,3	115,7	+9,2	+14,8	+7,9	+6,1	+1,0	+5,7	+8,6	+3,5	-0,5	+8,8	+4,2	3311							
114,8	123,8	111,5	118,0	+6,0	-3,8	+3,4	+4,8	-0,7	+1,1	+5,3	+2,1	-1,4	+5,8	+1,7	3314							
71,9	74,0	76,3	72,8	-4,8	+4,8	-6,3	-0,8	+1,6	-0,9	-5,4	+0,3	-10,2	-4,6	0,0	34							
123,2	128,5	111,3	120,6	+9,8	+4,3	+11,4	+9,6	+7,9	+5,8	+12,2	+8,8	+2,9	+8,4	+7,8	35							
124,1	123,9	110,7	120,7	+5,6	+4,3	+9,4	+7,2	+4,2	+5,2	+9,6	+5,7	+5,2	+9,0	+5,5	36							
125,4	130,0	112,4	122,5	+5,0	+6,4	+8,0	+9,5	+8,0	+6,7	+8,8	+8,7	+4,4	+9,0	+8,1	3620							
124,6	140,3	120,2	130,6	-1,0	+14,7	+7,3	+5,9	-0,5	+12,6	+7,8	+2,7	+6,3	+8,7	+5,5	3650							
122,6	119,4	108,1	118,4	+8,5	+2,5	+8,1	+6,4	+2,9	+3,2	+9,8	+4,6	+8,1	+9,5	+4,1	3650							
117,9	121,8	116,6	118,1	-0,8	+4,4	-4,0	+2,0	+3,9	+11,2	-1,0	+3,0	0,0	+1,3	+5,5	3670							
107,3	113,0	110,3	107,1	-7,4	+2,7	-8,1	+4,5	+6,9	+8,2	-6,0	+5,6	+6,5	-2,9	+6,4	37							
122,8	128,9	112,8	121,7	+5,4	+7,7	+8,1	+10,0	+3,8	+8,2	+7,8	+6,9	+4,3	+7,9	+7,3	38							
118,3	105,5	114,1	109,5	-0,4	+11,4	-0,6	+7,8	+2,2	+2,6	+1,6	+4,8	+7,2	-4,0	+4,1	50							
56,4	59,3	76,1	59,8	-22,5	+35,9	-13,5	+1,3	-12,8	+13,8	-17,8	-6,2	+4,1	-21,4	-0,5	5060							
123,2	109,2	117,1	113,4	+0,7	+10,8	-0,1	+8,2	+2,9	+2,2	-0,9	+5,4	+7,4	-3,2	+4,3	5080							
111,5	115,5	106,2	110,5	+2,4	+8,1	+5,4	+6,0	+5,1	+7,7	+4,6	+5,6	+2,9	+4,0	+6,3	VERBRAUCH.							
132,6	117,1	110,5	120,9	+9,0	+11,1	+9,1	+8,9	+5,8	.	+9,8	+7,2	+6,4	+9,4	.	39							
99,1	103,1	96,5	99,5	+3,5	+3,4	+4,4	+3,8	+2,6	+0,4	+4,4	+3,1	-0,1	+3,1	+2,3	51							
119,8	120,9	109,6	118,0	+3,6	+3,3	+9,4	+5,1	+3,0	+3,3	+7,2	+4,0	+5,2	+7,7	+3,7	52							
113,0	119,2	107,4	112,8	+4,7	+9,8	+5,8	+7,1	+4,8	+6,4	+5,2	+6,0	+4,2	+5,0	+6,1	54							
118,1	120,4	110,5	116,0	+3,2	+11,2	+5,9	+6,3	+5,0	+12,3	+5,6	+5,6	+4,6	+5,0	+7,9	56							
117,8	115,6	108,6	112,7	+4,1	+11,2	+4,4	+6,1	+8,6	.	+4,7	+7,3	+3,2	+3,8	.	57							
126,7	140,5	118,6	126,8	+3,8	+14,1	+8,9	+11,3	+10,1	.	+7,5	+10,6	+7,7	+6,9	.	58							
101,6	120,3	116,1	106,2	-14,0	-10,4	-6,9	+18,4	-1,6	-6,2	-6,6	+8,6	+4,2	-8,5	+4,2	61							
81,8	78,7	83,8	81,1	-9,3	-2,3	-1,8	-3,3	-0,8	-1,7	-4,0	-2,2	-4,9	-3,2	-2,1	62							
74,3	88,1	79,4	74,1	-12,1	-11,8	-4,8	-7,9	-7,5	-9,9	-7,2	-7,8	-4,9	-6,7	-8,5	6251							
96,6	103,7	98,0	99,2	+1,4	-3,9	+2,6	+2,5	+1,2	+1,1	+2,5	+1,8	-2,4	+1,2	+1,6	63							
89,1	87,1	92,3	89,1	-4,1	+4,3	-1,8	-1,2	-3,5	+0,8	-2,9	-2,1	-3,4	-3,5	-1,1	64							
111,2	107,0	102,3	105,4	+3,3	+20,6	+5,2	+6,0	+8,7	+19,6	+4,2	+7,4	+2,0	+3,0	+11,6	N. U. G.							
115,7	110,7	104,9	109,1	+3,2	+23,7	+5,9	+7,1	+8,6	+21,4	+5,2	+7,9	+2,7	+4,0	+12,5	68							
124,6	127,4	110,1	118,2	+8,3	+21,6	+6,6	+13,8	+14,3	+19,3	+7,4	+14,1	+2,4	+7,4	+15,9	6818-19							
122,5	124,9	113,8	119,6	-0,8	+45,7	+5,2	+6,2	+7,9	+31,5	+3,9	+6,9	+8,5	+5,1	+15,1	6828							
96,6	99,2	93,4	97,7	+0,2	+5,4	+2,6	+0,2	+0,6	+3,7	+1,9	+0,4	-3,1	+4,6	+1,5	6831-36							
104,8	105,8	99,2	104,0	+2,0	+13,7	-0,3	+1,0	+3,9	.	+2,3	+2,4	+0,6	+4,8	.	6847-54							
103,4	104,9	99,6	100,9	+1,4	+23,8	+3,6	+5,5	+7,5	+21,0	+3,1	+6,6	+0,2	+1,3	+11,8	6871-72							
111,6	113,8	109,4	109,8	+1,0	+26,9	+2,5	+8,6	+2,8	+22,2	+2,8	+5,4	+6,2	+0,4	+11,5	6879							
100,2	97,7	95,7	96,2	+3,9	+12,9	+3,1	+3,0	+8,9	+15,0	+2,0	+5,9	-0,2	+0,5	+9,1	69							
124,9	116,2	110,5	117,9	+0,9	+0,6	+6,2	+5,9	+4,1	+3,6	+3,7	+4,9	+4,2	+6,7	+4,5	BAUHAUPTG.							
124,8	121,5	110,8	119,7	+1,3	+2,2	+6,9	+6,9	+5,4	+6,0	+4,6	+6,1	+6,3	+8,0	+6,0	HOCHBAU							
125,1	110,5	110,2	115,9	+0,4	-1,2	+5,4	+4,5	+2,9	+1,2	+2,7	+3,6	+2,0	+5,2	+2,7	TIEFBAU							

STBA, FACHSERIE 4, REIHE 2.1

1 INDEX DER NETTOPRODUKTION FUER DAS PRODUZIERENDE GEWERBE
1985=100

1.2 FACHLICHE UNTERNEHMENSTEILE

ZEITRAUM	PRODUZIERENDES GEWERBE INSGESAMT		PRODUZIERENDES GEWERBE OHNE BAUHAUPTGEWERBE		ELEKTRIZITAETS-UND GASVERSORGUNG		BERGBAU-UND VERARBEITENDES GEWERBE		BERGBAU		VERARBEITENDES GEWERBE	
	KAL. U. SAISONBEREITIGTER WERT	VERAENDERUNG IN 0/0 GEGEN VORZEITR.	KAL. U. SAISONBEREITIGTER WERT	VERAENDERUNG IN 0/0 GEGEN VORZEITR.	KAL. U. SAISONBEREITIGTER WERT	VERAENDERUNG IN 0/0 GEGEN VORZEITR.	KAL. U. SAISONBEREITIGTER WERT	VERAENDERUNG IN 0/0 GEGEN VORZEITR.	KAL. U. SAISONBEREITIGTER WERT	VERAENDERUNG IN 0/0 GEGEN VORZEITR.	KAL. U. SAISONBEREITIGTER WERT	VERAENDERUNG IN 0/0 GEGEN VORZEITR.
SYPRD-NR.					1010-1030				21			
GEWICHTUNG	100		93,93		6,37		87,56		2,87		84,69	
1986	102,6	+2,6	102,4	+2,4	99,6	-0,4	102,6	+2,6	96,4	-3,6	102,8	+2,8
1987	102,8	+0,2	102,5	+0,1	103,0	+3,4	102,5	-0,1	91,6	-5,0	102,9	+0,1
1988	106,2	+3,3	105,9	+3,3	104,6	+1,6	106,0	+3,4	86,9	-5,1	106,6	+3,6
1989	111,6	+5,1	111,1	+4,9	108,6	+3,8	111,3	+5,0	85,8	-1,3	112,2	+5,3
1986 2. HJ	102,6	-0,1	102,2	-0,3	99,6	+0,1	102,4	-0,3	94,5	-4,0	102,7	-0,2
1987 1. HJ	102,2	-0,4	102,1	-0,1	103,6	+4,0	102,0	-0,4	93,5	-1,1	102,3	-0,4
2. HJ	103,4	+1,2	102,9	+0,8	102,3	-1,3	103,0	+1,0	89,7	-4,1	103,5	+1,2
1988 1. HJ	104,9	+1,5	104,5	+1,6	103,0	+0,7	104,6	+1,6	87,3	-2,7	105,2	+1,6
2. HJ	107,6	+2,6	107,2	+2,6	106,2	+3,1	107,3	+2,6	86,4	-1,0	108,0	+2,7
1989 1. HJ	110,4	+2,6	109,9	+2,5	107,4	+1,1	110,1	+2,6	85,7	-0,8	110,9	+2,7
2. HJ	112,8	+2,2	112,4	+2,3	109,8	+2,2	112,5	+2,2	85,8	+0,1	113,5	+2,3
1990 1. HJ	115,8	+2,7	115,3	+2,6	110,5	+0,6	115,7	+2,8	85,2	-0,7	116,7	+2,8
1986 4. VJ	102,4	-0,4	101,9	-0,6	98,9	-1,4	102,2	-0,5	93,1	-2,8	102,5	-0,4
1987 1. VJ	101,9	-0,5	102,1	+0,2	103,7	+4,9	102,0	-0,2	93,4	+0,3	102,3	-0,2
2. VJ	102,5	+0,6	102,1	-	103,4	-0,3	102,0	-	93,6	+0,2	102,3	-
3. VJ	102,8	+0,3	102,3	+0,2	101,4	-1,9	102,4	+0,4	90,2	-3,6	102,8	+0,5
4. VJ	104,0	+1,2	103,6	+1,3	103,3	+1,9	103,6	+1,2	89,2	-1,1	104,1	+1,3
1988 1. VJ	104,6	+0,6	104,1	+0,5	102,4	-0,9	104,3	+0,7	88,2	-1,1	104,9	+0,8
2. VJ	105,2	+0,6	104,9	+0,8	103,7	+1,3	105,0	+0,7	86,4	-2,0	105,6	+0,7
3. VJ	107,2	+1,9	106,9	+1,9	106,7	+2,9	106,9	+1,8	86,3	-0,1	107,6	+1,9
4. VJ	107,9	+0,7	107,6	+0,7	105,7	-0,9	107,7	+0,7	86,6	+0,3	108,4	+0,7
1989 1. VJ	109,5	+1,5	108,9	+1,2	106,1	+0,4	109,0	+1,2	86,0	-0,7	109,8	+1,3
2. VJ	111,3	+1,6	111,0	+1,9	108,7	+2,5	111,2	+2,0	85,4	-0,7	112,1	+2,1
3. VJ	111,7	+0,4	111,3	+0,3	108,7	-	111,5	+0,3	86,6	+1,4	112,4	+0,3
4. VJ	113,9	+2,0	113,4	+1,9	110,8	+1,9	113,5	+1,8	85,0	-1,8	114,5	+1,9
1990 1. VJ	115,8	+1,7	115,3	+1,7	110,6	-0,2	115,6	+1,9	84,0	-1,2	116,7	+1,9
2. VJ	115,7	-0,1	115,4	+0,1	110,4	-0,2	115,7	+0,1	86,5	+3,0	116,7	-
3. VJ	117,6	+1,6	117,3	+1,6	111,2	+0,7	117,8	+1,8	86,1	-0,5	118,9	+1,9
1986 OKT.	102,6	-0,7	102,3	-0,7	99,9	-2,0	102,5	-0,6	94,7	+0,2	102,7	-0,7
NOV.	101,9	-0,7	101,2	-1,1	96,5	-3,4	101,5	-1,0	93,1	-1,7	101,8	-0,9
DEZ.	102,8	+0,9	102,3	+1,1	100,3	+3,9	102,5	+1,0	91,6	-1,6	102,9	+1,1
1987 JAN.	101,3	-1,5	101,7	-0,6	106,6	+6,3	101,3	-1,2	94,3	+2,9	101,6	-1,3
FEB.	102,6	+1,3	102,5	+0,8	100,7	-5,5	102,6	+1,3	93,6	-0,7	102,9	+1,3
MAERZ	101,9	-0,7	102,2	-0,3	103,9	+3,2	102,1	-0,5	92,3	-1,4	102,4	-0,5
APRIL	101,5	-0,4	101,1	-1,1	100,0	-3,8	101,2	-0,9	91,3	-1,1	101,6	-0,8
MAI	103,4	+1,9	103,2	+2,1	106,5	+6,5	103,0	+1,8	95,9	+5,0	103,2	+1,6
JUNI	102,5	-0,9	102,1	-1,1	103,7	-2,6	101,9	-1,1	93,6	-2,4	102,2	-1,0
JULI	103,0	+0,5	102,5	+0,4	101,6	-2,0	102,6	+0,7	89,9	-4,0	103,0	+0,8
AUG.	103,0	-	102,6	+0,1	102,8	+1,2	102,6	-	91,3	+1,6	103,0	-
SEPT.	102,4	-0,6	101,7	-0,9	99,8	-2,9	102,0	-0,6	89,3	-2,2	102,4	-0,6
OKT.	104,0	+1,6	103,5	+1,8	102,7	+2,9	103,6	+1,6	89,1	-0,2	104,1	+1,7
NOV.	104,8	+0,8	104,4	+0,9	103,8	+1,1	104,4	+0,8	89,1	-	104,9	+0,8
DEZ.	103,2	-1,5	102,9	-1,4	103,3	+0,5	102,9	-1,4	89,5	+0,4	103,4	-1,4
1988 JAN.	104,0	+0,8	103,2	+0,3	98,7	-4,5	103,5	+0,6	87,5	-2,2	104,1	+0,7
FEB.	104,3	+0,3	103,9	+0,7	103,5	+4,9	104,0	+0,5	88,4	+1,0	104,5	+0,4
MAERZ	105,6	+1,2	105,3	+1,3	104,9	+1,4	105,4	+1,3	88,8	+0,5	106,0	+1,4
APRIL	104,3	-1,2	104,0	-1,2	104,3	-0,6	103,9	-1,4	89,8	+1,1	104,4	-1,5
MAI	105,7	+1,3	105,4	+1,3	102,5	-1,7	105,6	+1,6	84,9	-5,5	106,3	+1,8
JUNI	105,5	-0,2	105,2	-0,2	104,2	+1,7	105,4	-0,2	84,4	-0,6	106,1	-0,2
JULI	105,4	-0,1	105,0	-0,2	106,5	+2,2	104,9	-0,5	87,1	+3,2	105,5	-0,6
AUG.	108,0	+2,5	107,6	+2,5	106,0	-0,5	107,7	+2,7	85,5	-1,8	108,5	+2,8
SEPT.	108,3	+0,3	108,0	+0,4	107,6	+1,5	108,0	+0,3	86,2	+0,8	108,8	+0,3
OKT.	106,9	-1,3	106,6	-1,3	105,8	-1,7	106,6	-1,3	86,1	-0,1	107,3	-1,4
NOV.	107,5	+0,6	107,2	+0,6	106,3	+0,5	107,3	+0,7	86,2	+0,1	108,0	+0,7
DEZ.	109,3	+1,7	108,9	+1,6	105,0	-1,2	109,2	+1,8	87,5	+1,5	109,9	+1,8
1989 JAN.	109,5	+0,2	109,0	+0,1	105,9	+0,9	109,2	-	87,1	-0,5	109,9	-
FEB.	109,8	+0,3	109,1	+0,1	107,0	+1,0	109,2	-	85,7	-1,6	110,0	+0,1
MAERZ	109,2	-0,5	108,5	-0,5	105,5	-1,4	108,7	-0,5	85,3	-0,5	109,5	-0,5
APRIL	112,4	+2,9	112,1	+3,3	108,8	+3,1	112,3	+3,3	84,0	-1,5	113,3	+3,5
MAI	109,1	-2,9	108,8	-2,9	108,3	-0,5	108,9	-3,0	85,2	+1,4	109,7	-3,2
JUNI	112,5	+3,1	112,1	+3,0	109,1	+0,7	112,4	+3,2	87,1	+2,2	113,2	+3,2
JULI	112,0	-0,4	111,8	-0,3	108,7	-0,4	112,0	-0,4	87,1	-	112,8	-0,4
AUG.	110,9	-1,0	110,5	-1,2	109,0	+0,3	110,6	-1,2	85,6	-1,7	111,5	-1,2
SEPT.	112,1	+1,1	111,7	+1,1	108,4	-0,6	112,0	+1,3	87,2	+1,9	112,8	+1,2
OKT.	113,8	+1,5	113,3	+1,4	110,2	+1,7	113,5	+1,3	86,0	-1,4	114,5	+1,5
NOV.	113,8	-	113,2	-0,1	109,8	-0,4	113,5	-	85,5	-0,6	114,5	-
DEZ.	114,0	+0,2	113,6	+0,4	112,4	+2,4	113,6	+0,1	83,6	-2,2	114,6	+0,1
1990 JAN.	115,2	+1,1	114,8	+1,1	113,7	+1,2	114,9	+1,1	82,9	-0,8	116,0	+1,2
FEB.	115,1	-0,1	114,5	-0,3	108,5	-4,6	115,0	+0,1	83,8	+1,1	116,0	-
MAERZ	117,2	+1,8	116,6	+1,8	109,7	+1,1	117,0	+1,7	85,3	+1,8	118,1	+1,8
APRIL	113,1	-3,5	112,8	-3,3	110,2	+0,5	113,0	-3,4	85,4	+0,1	113,9	-3,6
MAI	118,8	+5,0	118,4	+5,0	111,5	+1,2	118,9	+5,2	88,2	+3,3	120,0	+5,4
JUNI	115,1	-3,1	114,9	-3,0	109,5	-1,8	115,2	-3,1	85,8	-2,7	116,2	-3,2
JULI	117,7	+2,3	117,3	+2,1	109,9	+0,4	117,9	+2,3	83,8	-2,3	119,0	+2,4
AUG.	117,7	-	117,5	+0,2	110,9	+0,9	118,1	+0,2	86,6	+5,7	119,1	+0,1
SEPT.	117,3	-0,3	117,2	-0,3	112,8	+1,7	117,5	-0,5	85,8	-3,2	118,5	-0,5

1 INDEX DER NETTOPRODUKTION FUER DAS PRODUZIERENDE GEWERBE
1985=100

1.2 FACHLICHE UNTERNEHMENSTEILE

ZEITRAUM	GRUNDSTOFF-UND PRODUKTIONSQUETER GEWERBE		MINERALDELVERAR- BEITUNG		GEWINNUNG UND VER- ARBEITUNG VON STEINEN UND ERDEN		EISENSCHAFFENDE- INDUSTRIE		NE-METALLERZEUGUNG, NE-METALLHALBZUG- WERKE		GIESSEREI	
	KAL. U. SAISON- BEREIT- NIGTER WERT	VERAENDE- RUNG IN 0/0 GEGEN VORZEITR.	KAL. U. SAISON- BEREIT- NIGTER WERT	VERAENDE- RUNG IN 0/0 GEGEN VORZEITR.	KAL. U. SAISON- BEREIT- NIGTER WERT	VERAENDE- RUNG IN 0/0 GEGEN VORZEITR.	KAL. U. SAISON- BEREIT- NIGTER WERT	VERAENDE- RUNG IN 0/0 GEGEN VORZEITR.	KAL. U. SAISON- BEREIT- NIGTER WERT	VERAENDE- RUNG IN 0/0 GEGEN VORZEITR.	KAL. U. SAISON- BEREIT- NIGTER WERT	VERAENDE- RUNG IN 0/0 GEGEN VORZEITR.
SYPRO-NR.			22		25		27		28		29	
GEWICHTUNG	22,78		3,22		1,92		2,41		1,05		1,20	
1986	99,6	-0,4	98,0	-2,0	102,6	+2,6	92,5	-7,5	103,9	+3,9	103,5	+3,5
1987	99,4	-0,2	92,9	-5,2	100,4	-2,1	89,6	-3,1	104,5	+0,6	101,2	-2,2
1988	105,4	+6,0	100,3	+8,0	106,0	+5,6	99,4	+10,9	110,6	+5,8	104,6	+3,4
1989	108,8	+3,2	97,3	-3,0	114,0	+7,5	101,4	+2,0	119,5	+8,0	110,5	+5,6
1986 2. HJ	99,0	-1,2	97,7	-0,6	103,1	+1,0	89,6	-6,1	103,5	-0,8	102,2	-2,5
1987 1. HJ	98,4	-0,6	94,4	-3,4	98,5	-4,5	88,9	-0,8	102,9	-0,6	100,7	-1,5
2. HJ	100,3	+1,9	91,5	-3,1	102,4	+4,0	90,3	+1,6	106,1	+3,1	101,7	+1,0
1988 1. HJ	103,6	+3,3	98,0	+7,1	104,4	+2,0	96,5	+6,9	109,7	+3,4	102,8	+1,1
2. HJ	107,2	+3,5	102,6	+4,7	107,5	+3,0	102,4	+6,1	111,5	+1,6	106,4	+3,5
1989 1. HJ	108,5	+1,2	96,2	-6,2	113,4	+5,5	102,7	+0,3	117,4	+5,3	109,7	+3,1
2. HJ	109,2	+0,6	98,4	+2,3	114,5	+1,0	100,2	-2,4	121,7	+3,7	111,2	+1,4
1990 1. HJ	110,4	+1,1	104,9	+6,6	115,9	+1,2	95,5	-4,7	118,5	-2,6	112,1	+0,8
1986 4. VJ	98,9	-0,2	96,7	-2,0	103,6	+0,9	89,2	-0,8	102,2	-2,4	101,0	-2,2
1987 1. VJ	97,8	-1,1	94,6	-2,2	96,7	-6,7	87,7	-1,7	102,7	+0,5	102,0	+1,0
2. VJ	99,1	+1,3	94,2	-0,4	100,2	+3,6	90,2	+2,9	103,0	+0,3	99,5	-2,5
3. VJ	99,7	+0,6	90,9	-3,5	101,7	+1,5	89,4	-0,9	105,0	+1,9	100,9	+1,4
4. VJ	100,9	+1,2	92,2	+1,4	103,0	+1,3	91,2	+2,0	107,3	+2,2	102,4	+1,5
1988 1. VJ	102,9	+2,0	97,1	+5,3	104,6	+1,6	95,9	+5,2	108,8	+1,4	101,4	-1,0
2. VJ	104,3	+1,4	98,9	+1,9	104,2	-0,4	97,1	+1,3	110,5	+1,6	104,3	+2,9
3. VJ	106,7	+2,3	102,4	+3,5	107,1	+2,8	102,0	+5,0	110,9	+0,4	106,2	+1,8
4. VJ	107,7	+0,9	102,7	+0,3	107,9	+0,7	102,8	+0,8	112,1	+1,1	106,7	+0,5
1989 1. VJ	108,2	+0,5	95,7	-6,8	113,5	+5,2	102,3	-0,5	116,4	+3,8	108,5	+1,7
2. VJ	108,8	+0,6	96,8	+1,1	113,3	-0,2	103,0	+0,7	118,4	+1,7	110,9	+2,2
3. VJ	108,7	-0,1	97,8	+1,0	112,6	-0,6	101,1	-1,8	120,4	+1,7	110,2	-0,6
4. VJ	109,7	+0,9	98,9	+1,1	116,4	+3,4	99,4	-1,7	122,9	+2,1	112,2	+1,8
1990 1. VJ	110,7	+0,9	105,6	+6,8	116,9	+0,4	96,8	-2,6	118,6	-3,5	114,1	+1,7
2. VJ	110,0	-0,6	104,2	-1,3	114,9	-1,7	94,1	-2,8	118,4	-0,2	110,2	-3,4
3. VJ	110,7	+0,6	100,9	-3,2	116,4	+1,3	92,8	-1,4	119,2	+0,7	113,4	+2,9
1986 OKT.	98,7	-0,8	94,0	-5,6	102,5	-0,2	89,6	-2,5	103,9	-1,0	102,8	-1,5
NOV.	98,9	+0,2	96,7	+2,9	104,7	+2,1	89,0	-0,7	101,2	-2,6	99,7	-3,0
DEZ.	99,1	+0,2	99,3	+2,7	103,5	-1,1	89,1	+0,1	101,6	+0,4	100,6	+0,9
1987 JAN.	97,2	-1,9	98,7	-0,6	93,9	-9,3	84,5	-5,2	102,0	+0,4	100,9	+0,3
FEB.	98,5	+1,3	93,1	-5,7	99,7	+6,2	87,9	+4,0	102,8	+0,8	102,9	+2,0
MAERZ	97,7	-0,8	91,9	-1,3	96,5	-3,2	90,7	+3,2	103,3	+0,5	102,1	-0,8
APRIL	98,5	+0,8	96,7	+5,2	99,9	+3,5	88,0	-3,0	101,0	-2,2	98,7	-3,3
MAI	99,4	+0,9	91,8	-5,1	100,3	+0,4	93,5	+6,3	103,8	+2,8	100,6	+1,9
JUNI	99,3	-0,1	94,0	+2,4	100,5	+0,2	89,0	-4,8	104,2	+0,4	99,2	-1,4
JULI	99,9	+0,6	91,4	-2,8	101,9	+1,4	93,4	+4,9	105,1	+0,9	100,4	+1,2
AUG.	100,0	+0,1	92,1	+0,8	100,6	-1,3	88,0	-5,8	104,6	-0,5	102,1	+1,7
SEPT.	99,3	-0,7	89,1	-3,3	102,5	+1,9	86,7	-1,5	105,3	+0,7	100,3	-1,8
OKT.	100,5	+1,2	93,7	+5,2	103,6	+1,1	90,4	+4,3	106,4	+1,0	102,2	+1,9
NOV.	101,5	+1,0	91,6	-2,2	103,2	-0,4	91,6	+1,3	109,2	+2,6	103,2	+1,0
DEZ.	100,8	-0,7	91,2	-0,4	102,3	-0,9	91,7	+0,1	106,2	-2,7	101,9	-1,3
1988 JAN.	102,6	+1,8	94,5	+3,6	106,4	+4,0	96,0	+4,7	107,6	+1,3	100,0	-1,9
FEB.	102,5	-0,1	97,8	+3,5	103,9	-2,3	95,3	-0,7	108,9	+1,2	100,4	+0,4
MAERZ	103,7	+1,2	98,1	+1,3	103,6	-0,3	96,4	+1,2	110,0	+1,0	103,7	+3,3
APRIL	103,7	-	96,8	-2,3	102,7	-0,9	94,6	-1,9	110,2	+0,2	102,7	-1,0
MAI	104,5	+0,8	100,1	+3,4	105,4	+2,6	96,5	+2,0	110,8	+0,5	105,6	+2,8
JUNI	104,7	+0,2	99,7	-0,4	104,6	-0,8	100,1	+3,7	110,6	-0,2	104,6	-0,9
JULI	105,6	+0,9	103,5	+3,8	104,6	-	99,4	-0,7	108,4	-2,0	104,1	-0,5
AUG.	106,8	+1,1	100,7	-2,7	108,8	+4,0	103,0	+3,6	111,7	+3,0	106,6	+2,4
SEPT.	107,7	+0,8	103,1	+2,4	108,0	-0,7	103,5	+0,5	112,7	+0,9	107,8	+1,1
OKT.	107,1	-0,6	103,8	+0,7	105,2	-2,6	101,1	-2,3	110,4	-2,0	103,9	-3,6
NOV.	107,3	+0,2	102,8	-1,0	107,7	+2,4	102,9	+1,8	111,1	+0,6	106,9	+2,9
DEZ.	108,8	+1,4	101,6	-1,2	110,9	+3,0	104,4	+1,5	114,9	+3,4	109,2	+2,2
1989 JAN.	107,9	-0,8	96,6	-4,9	112,5	+1,4	103,2	-1,1	116,1	+1,0	108,4	-0,7
FEB.	108,4	+0,5	93,5	-3,2	114,0	+1,3	102,9	-0,3	116,9	+0,7	109,6	+1,1
MAERZ	108,3	-0,1	96,9	+3,6	114,0	-	100,8	-2,0	116,2	-0,6	107,5	-1,9
APRIL	108,9	+0,6	95,7	-1,2	113,8	-0,2	105,7	+4,9	119,3	+2,7	113,4	+5,5
MAI	107,9	-0,9	96,9	+1,3	110,7	-2,7	101,2	-4,3	116,9	-2,0	105,8	-6,7
JUNI	109,7	+1,7	97,7	+0,8	115,5	+4,3	102,1	+0,9	119,1	+1,9	113,6	+7,4
JULI	108,4	-1,2	94,1	-3,7	112,4	-2,7	101,4	-0,7	120,2	+0,9	111,2	-2,1
AUG.	108,7	+0,3	99,3	+5,5	111,9	-0,4	102,0	+0,6	121,1	+0,7	109,8	-1,3
SEPT.	108,9	+0,2	100,0	+0,7	113,5	+1,4	99,9	-2,1	120,0	-0,9	109,5	-0,3
OKT.	109,9	+0,9	96,8	-3,2	117,3	+3,3	101,9	+2,0	123,9	+3,3	114,6	+4,7
NOV.	109,5	-0,4	98,3	+1,5	116,9	-0,3	98,8	-3,0	123,1	-0,6	111,9	-2,4
DEZ.	109,6	+0,1	101,6	+3,4	114,9	-1,7	97,4	-1,4	121,6	-1,2	110,1	-1,6
1990 JAN.	110,7	+1,0	105,8	+4,1	116,0	+1,0	96,7	-0,7	119,4	-1,8	115,3	+4,7
FEB.	110,2	-0,5	106,9	+1,0	116,0	-	95,8	-0,9	116,9	-2,1	112,5	-2,4
MAERZ	111,1	+0,8	104,2	-2,5	118,6	+2,2	98,0	+2,3	119,4	+2,1	114,4	+1,7
APRIL	109,5	-1,4	108,1	+3,7	113,5	-4,3	93,4	-4,7	115,0	-3,7	105,3	-8,0
MAI	111,4	+1,7	102,3	-5,4	118,4	+4,3	97,2	+4,1	121,3	+5,5	118,6	+12,6
JUNI	109,2	-2,0	102,2	-0,1	112,7	-4,8	91,7	-5,7	118,9	-2,0	106,6	-10,1
JULI	111,1	+1,7	105,9	+3,0	118,1	+4,8	92,8	+1,2	121,4	+2,1	112,1	+5,2
AUG.	110,5	-0,5	100,1	-4,9	116,8	-1,1	91,3	-1,6	118,3	-2,6	115,5	+3,0
SEPT.	110,6	+0,1	97,4	-2,7	114,4	-2,1	94,3	+3,3	117,8	-0,4	112,5	-2,6

STBA, FACHSERIE 4, REIHE 2.1

1 INDEX DER NETTOPRODUKTION FUER DAS PRODUZIERENDE GEWERBE
1985=100

1.2 FACHLICHE UNTERNEHMENSTEILE

ZEITRAUM	ZIEHEREIEN, KALT- WALZWERKE, MECHA- NIK, ANG		CHEMISCHE INDUSTRIE		HOLZBEARBEITUNG		ZELLSTOFF-, HOLZ- SCHLIFF-, PAPIER- UND PAPPEERZEUGUNG		GUMMIVERARBEITUNG		INVESTITIONSGUETER PRODUZIERENDES GEWERBE	
	KAL. U. SAISON- BEREI- NIGTER WERT	VERAENDE- RUNG IN 0/0 GEGEN VORZEITR.	KAL. U. SAISON- BEREI- NIGTER WERT	VERAENDE- RUNG IN 0/0 GEGEN VORZEITR.	KAL. U. SAISON- BEREI- NIGTER WERT	VERAENDE- RUNG IN 0/0 GEGEN VORZEITR.	KAL. U. SAISON- BEREI- NIGTER WERT	VERAENDE- RUNG IN 0/0 GEGEN VORZEITR.	KAL. U. SAISON- BEREI- NIGTER WERT	VERAENDE- RUNG IN 0/0 GEGEN VORZEITR.	KAL. U. SAISON- BEREI- NIGTER WERT	VERAENDE- RUNG IN 0/0 GEGEN VORZEITR.
SYPRO-NR.	3011-3015,3030		40		53		55		59		41,55	
GEWICHTUNG	0,54		10,30		0,36		0,83		0,95		41,55	
1986	104,7	+4,7	99,3	-0,7	101,7	+1,7	103,4	+3,4	102,5	+2,5	104,7	+4,7
1987	103,4	-1,2	101,2	+1,9	102,6	+0,9	109,8	+6,2	104,5	+2,0	105,1	+0,4
1988	111,7	+8,0	106,3	+5,0	110,6	+7,8	116,6	+6,2	108,9	+4,2	108,4	+3,1
1989	119,1	+6,6	109,4	+2,9	121,6	+9,9	122,5	+5,1	114,3	+5,0	116,0	+7,0
1986 2.HJ	104,8	+0,3	98,7	-1,2	101,4	-0,6	104,9	+3,0	103,0	+1,1	104,7	-0,1
1987 1.HJ	102,5	-2,2	99,6	+0,9	100,3	-1,1	108,4	+3,3	103,9	+0,9	104,6	-0,1
2.HJ	104,4	+1,9	102,7	+3,1	104,9	+4,6	111,2	+2,6	105,1	+1,2	105,6	+1,0
1988 1.HJ	108,7	+4,1	104,9	+2,1	108,6	+3,5	114,7	+3,1	106,3	+1,1	106,8	+1,1
2.HJ	114,8	+5,6	107,6	+2,6	112,6	+3,7	118,6	+3,4	111,5	+4,9	110,0	+3,0
1989 1.HJ	118,1	+2,9	109,3	+1,6	119,1	+5,8	121,6	+2,5	115,1	+3,2	114,3	+3,9
2.HJ	120,2	+1,8	109,5	+0,2	124,1	+4,2	123,3	+1,4	113,5	-1,4	117,8	+3,1
1990 1.HJ	127,4	+6,0	110,4	+0,8	127,1	+2,4	128,6	+4,3	112,1	-1,2	121,4	+3,1
1986 4.VJ	104,4	-0,9	98,9	+0,4	102,2	+1,7	105,3	+0,9	103,6	+1,2	104,4	-0,5
1987 1.VJ	102,8	-1,5	98,7	-0,2	99,9	-2,3	108,2	+2,8	103,5	-0,1	104,8	+0,4
2.VJ	102,1	-0,7	100,4	+1,7	100,6	+0,7	108,5	+0,3	104,3	+0,8	104,3	-0,5
3.VJ	103,4	+1,3	102,2	+1,8	103,9	+3,3	109,7	+1,1	106,0	+1,6	104,8	+0,5
4.VJ	105,4	+1,9	103,3	+1,1	106,0	+2,0	112,6	+2,6	104,2	-1,7	106,4	+1,5
1988 1.VJ	107,9	+2,4	104,1	+0,8	107,3	+1,2	114,6	+1,8	106,5	+2,2	106,3	-0,1
2.VJ	109,6	+1,6	105,7	+1,5	109,9	+2,4	114,8	+0,2	106,2	-0,3	107,2	+0,8
3.VJ	113,9	+3,9	107,1	+1,3	111,6	+1,5	117,9	+2,7	109,3	+2,9	109,5	+2,1
4.VJ	115,6	+1,5	108,1	+0,9	113,6	+1,8	119,2	+1,1	113,7	+4,0	110,5	+0,9
1989 1.VJ	116,6	+0,9	109,4	+1,2	118,0	+3,9	118,9	-0,3	113,6	-0,1	112,7	+2,0
2.VJ	119,6	+2,6	109,3	-0,1	120,1	+1,8	124,3	+4,5	116,7	+2,7	115,8	+2,8
3.VJ	118,7	-0,8	109,1	-0,2	122,7	+2,2	122,8	-1,2	114,2	-2,1	116,5	+0,6
4.VJ	121,6	+2,4	110,0	+0,8	125,5	+2,3	123,8	+0,8	112,7	-1,3	119,1	+2,2
1990 1.VJ	127,3	+4,7	110,0	-	128,4	+2,3	128,4	+3,7	113,5	+0,7	121,8	+2,3
2.VJ	127,4	+0,1	110,7	+0,6	125,7	-2,1	128,9	+0,4	110,7	-2,5	121,0	-0,7
3.VJ	130,9	+2,7	112,3	+1,4	122,2	-2,8	133,8	+3,8	111,4	+0,6	122,4	+1,2
1986 OKT.	106,0	+1,2	99,1	+0,5	101,4	+1,3	104,9	+0,5	104,7	+1,4	104,7	-0,7
NOV.	104,3	-1,6	98,8	-0,3	102,7	+1,3	105,6	+0,7	103,0	-1,6	103,4	-1,2
DEZ.	102,8	-1,4	98,9	+0,1	102,4	-0,3	105,5	-0,1	103,2	+0,2	105,0	+1,5
1987 JAN.	102,0	-0,8	97,9	-1,0	97,0	-5,3	106,9	+1,3	100,9	-2,2	103,8	-1,1
FEB.	103,5	+1,5	99,7	+1,8	102,0	+5,2	108,8	+1,8	104,9	+4,0	105,3	+1,4
MAERZ	102,9	-0,6	98,5	-1,2	100,6	-1,4	109,0	+0,2	104,8	-0,1	105,3	-
APRIL	100,6	-2,2	99,6	+1,1	99,9	-0,7	106,2	-2,6	104,4	-0,4	103,4	-1,8
MAI	105,2	+4,6	100,6	+1,0	102,0	+2,1	111,8	+5,3	104,5	+0,1	105,5	+2,0
JUNI	100,5	-4,5	101,1	+0,5	100,0	-2,0	107,6	-3,8	104,1	-0,4	104,1	-1,3
JULI	105,7	+5,2	101,8	+0,7	104,1	+4,1	109,2	+1,5	103,8	-0,3	104,9	+0,8
AUG.	102,1	-3,4	102,5	+0,7	102,9	-1,2	109,3	+0,1	108,7	+4,7	105,0	+0,1
SEPT.	102,5	+0,4	102,3	-0,2	104,7	+1,7	110,6	+1,2	105,4	-3,0	104,4	-0,6
OKT.	103,3	+0,8	102,1	-0,2	106,0	+1,2	111,6	+0,9	105,0	-0,4	106,4	+1,9
NOV.	106,4	+3,0	104,2	+2,1	106,2	+0,2	112,0	+0,4	104,5	-0,5	107,3	+0,8
DEZ.	106,5	+0,1	103,5	-0,7	105,7	-0,5	114,3	+2,1	103,2	-1,2	105,5	+1,7
1988 JAN.	107,3	+0,8	103,8	+0,3	107,6	+1,8	113,7	-0,5	106,0	+2,7	105,2	-0,3
FEB.	106,6	-0,7	103,7	-0,1	106,0	-1,5	112,8	-0,8	105,7	-0,3	106,1	+0,9
MAERZ	109,7	+2,9	104,9	+1,2	108,2	+2,1	117,4	+4,1	107,8	+2,0	107,5	+1,3
APRIL	107,7	-1,8	106,0	+1,0	108,5	+0,3	114,1	-2,8	104,0	-3,5	105,6	-1,8
MAI	110,0	+2,1	105,8	-0,2	110,6	+1,9	112,8	-1,1	108,5	+4,3	108,3	+2,6
JUNI	111,1	+1,0	105,2	-0,6	110,5	-0,1	117,5	+4,2	106,0	-2,3	107,8	-0,5
JULI	110,7	-0,4	106,2	+1,0	108,0	-2,3	115,8	-1,4	108,8	+2,6	106,4	-1,3
AUG.	114,4	+3,3	107,3	+1,0	114,3	+5,8	119,2	+2,9	107,9	-0,8	110,9	+4,2
SEPT.	116,5	+1,8	107,8	+0,5	112,6	-1,5	118,8	-0,3	111,2	+3,1	111,1	+0,2
OKT.	114,8	-1,5	108,0	+0,2	111,3	-1,2	119,0	+0,2	110,6	-0,5	109,3	-1,6
NOV.	115,3	+0,4	107,5	-0,5	113,4	+1,9	119,7	+0,6	113,1	+2,3	109,9	+0,5
DEZ.	116,8	+1,3	108,9	+1,3	116,1	+2,4	118,8	-0,8	117,3	+3,7	112,4	+2,3
1989 JAN.	116,3	-0,4	109,1	+0,2	117,4	+1,1	119,3	+0,4	113,9	-2,9	112,9	+0,4
FEB.	116,8	+0,4	109,6	+0,5	119,0	+1,4	121,3	+1,7	114,5	+0,5	112,8	-0,1
MAERZ	116,6	-0,2	109,4	-0,2	117,7	-1,1	116,1	-4,3	112,3	-1,9	112,5	-0,3
APRIL	120,9	+3,7	108,7	-0,6	120,2	+2,1	128,1	+10,3	118,3	+5,3	117,6	+4,5
MAI	116,1	-4,0	108,7	-	117,2	-2,5	121,3	-5,3	112,4	-5,0	112,5	-4,3
JUNI	121,8	+4,9	110,5	+1,7	122,8	+4,8	123,5	+1,8	119,3	+6,1	117,3	+4,3
JULI	116,9	-4,0	109,4	-1,0	123,0	+0,2	124,1	+0,5	116,1	-2,7	117,6	+0,3
AUG.	120,2	+2,8	108,9	-0,5	121,1	-1,5	121,3	-2,3	113,6	-2,2	114,9	-2,3
SEPT.	119,1	-0,9	109,0	+0,1	124,0	+2,4	123,0	+1,4	113,0	-0,5	117,0	+1,8
OKT.	121,7	+2,2	110,1	+1,0	126,1	+1,7	123,4	+0,3	114,4	+1,2	118,9	+1,6
NOV.	121,4	-0,2	109,9	-0,2	125,9	-0,2	123,5	+0,1	113,9	-0,4	119,4	+0,4
DEZ.	121,8	+0,3	109,9	-	124,6	-1,0	124,6	+0,9	109,8	-3,6	119,0	-0,3
1990 JAN.	125,8	+3,3	110,0	+0,1	127,0	+1,9	126,6	+1,6	114,1	+3,9	121,2	+1,8
FEB.	127,9	+1,7	109,5	-0,5	127,3	+0,2	125,7	-0,7	111,8	-2,0	121,1	-0,1
MAERZ	128,3	+0,3	110,6	+1,0	130,8	+2,7	132,9	+5,7	114,7	+2,6	123,1	+1,7
APRIL	125,1	-2,5	109,9	-0,6	124,9	-4,5	126,1	-5,1	108,3	-5,6	117,5	-4,5
MAI	133,0	+6,3	111,6	+1,5	129,8	+3,9	133,5	+5,9	115,7	+6,8	125,5	+6,8
JUNI	124,1	-6,7	110,6	-0,9	122,5	-5,6	127,0	-4,9	108,2	-6,5	120,1	-4,3
JULI	131,0	+5,6	111,7	+1,0	123,4	+0,7	132,4	+4,3	111,7	+3,2	123,4	+2,7
AUG.	131,5	+0,4	112,1	+0,4	122,5	-0,7	134,9	+1,9	112,6	+0,8	122,5	-0,7
SEPT.	130,2	-1,0	113,2	+1,0	120,7	-1,5	134,1	-0,6	110,0	-2,3	121,4	-0,9

1 INDEX DER NETTOPRODUKTION FUER DAS PRODUZIERENDE GEMERBE
1985=100

1.2 FACHLICHE UNTERNEHMENSTEILE

ZEITRAUM	STAHLVERFORMUNG, OBERFLAECHEVERED- LUNG, HAERTUNG		STAHL-UND LEICHT- METALLBAU, SCHIE- NENFAHRZEUGBAU		MASCHINENBAU		STRASSENFAHRZEUG- BAU, REPARATUR VON KRAFTFAHRZEUGEN USW		SCHIFFBAU		LUFT-UND RAUMFAHR- ZEUGBAU	
	KAL. U. SAISON- BEREI- NIGTER WERT	VERAENDE- RUNG IN 0/0 GEGEN VORZEITR.	KAL. U. SAISON- BEREI- NIGTER WERT	VERAENDE- RUNG IN 0/0 GEGEN VORZEITR.	KAL. U. SAISON- BEREI- NIGTER WERT	VERAENDE- RUNG IN 0/0 GEGEN VORZEITR.	KAL. U. SAISON- BEREI- NIGTER WERT	VERAENDE- RUNG IN 0/0 GEGEN VORZEITR.	KAL. U. SAISON- BEREI- NIGTER WERT	VERAENDE- RUNG IN 0/0 GEGEN VORZEITR.	KAL. U. SAISON- BEREI- NIGTER WERT	VERAENDE- RUNG IN 0/0 GEGEN VORZEITR.
SYPRD-NR.	3021-3025		31		32		33		34		35	
GEWICHTUNG	1,27		1,67		11,32		9,80		0,35		0,71	
1986	102,7	+2,7	99,3	-0,7	105,6	+5,6	105,3	+5,3	88,0	-12,0	95,4	-4,6
1987	100,9	-1,8	99,8	+0,5	103,0	-2,5	107,7	+2,3	84,7	-3,7	108,2	+13,4
1988	107,4	+6,4	110,9	+11,1	105,6	+2,5	107,5	-0,2	76,4	-9,8	111,5	+3,0
1989	118,2	+10,1	107,4	-3,2	115,6	+9,5	115,6	+7,5	73,1	-4,3	120,8	+8,3
1986 2. HJ	101,4	-2,6	98,7	-1,1	105,3	-0,6	105,7	+0,8	85,8	-5,0	94,4	-2,0
1987 1. HJ	99,4	-2,0	97,9	-0,8	103,5	-1,7	107,6	+1,8	85,7	-0,1	101,7	+7,7
2. HJ	102,4	+3,0	101,7	+3,9	102,6	-0,9	107,9	+0,3	83,6	-2,5	114,8	+12,9
1988 1. HJ	104,7	+2,2	110,3	+8,5	103,5	+0,9	105,9	-1,9	76,8	-8,1	112,6	-1,9
2. HJ	110,1	+5,2	111,6	+1,2	107,7	+4,1	109,1	+3,0	76,0	-1,0	110,4	-2,0
1989 1. HJ	116,7	+6,0	106,6	-4,5	113,2	+5,1	114,4	+4,9	74,1	-2,5	117,7	+6,6
2. HJ	119,6	+2,5	108,3	+1,6	118,1	+4,3	116,8	+2,1	72,0	-2,8	123,9	+5,3
1990 1. HJ	120,7	+0,9	117,8	+8,8	122,9	+4,1	118,8	+1,7	74,2	+3,1	127,9	+3,2
1986 4. VJ	100,7	-1,4	99,4	+1,4	104,0	-2,4	105,9	+0,5	84,3	-3,3	94,3	-0,2
1987 1. VJ	99,8	-0,9	99,4	-	103,6	-0,4	108,0	+2,0	85,7	+1,7	98,9	+4,9
2. VJ	99,0	-0,8	96,3	-3,1	103,4	-0,2	107,2	-0,7	85,7	-	104,5	+5,7
3. VJ	101,9	+2,9	98,7	+2,5	100,9	-2,4	107,8	+0,6	83,1	-3,0	112,7	+7,8
4. VJ	102,8	+0,9	104,6	+6,0	104,2	+3,3	107,9	+0,1	84,2	+1,3	116,9	+3,7
1988 1. VJ	103,6	+0,8	108,1	+3,3	103,9	-0,3	105,6	-2,1	77,8	-7,6	112,7	-3,6
2. VJ	105,7	+2,0	112,6	+4,2	103,0	-0,9	106,2	+0,6	75,7	-2,7	112,5	-0,2
3. VJ	108,7	+2,8	115,4	+2,5	107,1	+4,0	108,5	+2,2	76,7	+1,3	109,6	-2,6
4. VJ	111,4	+2,5	107,7	-6,7	108,2	+1,0	109,7	+1,1	75,2	-2,0	111,1	+1,4
1989 1. VJ	115,1	+3,3	107,7	-	110,9	+2,5	112,8	+2,8	74,8	-0,5	116,2	+4,6
2. VJ	118,4	+2,9	105,5	-2,0	115,4	+4,1	116,1	+2,9	73,4	-1,9	119,2	+2,6
3. VJ	118,4	-	104,9	-0,6	116,7	+1,1	115,7	-0,3	72,8	-0,8	122,9	+3,1
4. VJ	120,8	+2,0	111,6	+6,4	119,4	+2,3	117,9	+1,9	71,3	-2,1	125,0	+1,7
1990 1. VJ	121,6	+0,7	115,2	+3,2	122,7	+2,8	119,9	+1,7	74,2	+4,1	127,8	+2,2
2. VJ	119,9	-1,4	120,3	+4,4	123,1	+0,3	117,8	-1,8	74,2	-	128,0	+0,2
3. VJ	122,3	+2,0	117,5	-2,3	122,3	-0,6	120,7	+2,5	72,1	-2,8	129,6	+1,3
1986 OKT.	101,4	-0,2	99,0	+3,0	104,1	-2,3	106,4	-0,1	86,4	+2,2	94,7	+0,1
NOV.	99,8	-1,6	101,6	+2,6	103,3	-0,8	103,4	-2,8	81,2	-6,0	93,0	-1,8
DEZ.	100,9	+1,1	97,7	-3,8	104,6	+1,3	108,0	+4,4	85,4	+5,2	95,3	+2,5
1987 JAN.	99,8	-1,1	94,8	-3,0	103,1	-1,4	106,3	-1,6	85,8	+0,5	96,3	+1,0
FEB.	99,9	+0,1	101,3	+6,9	103,6	+0,5	108,2	+1,8	86,3	+0,6	99,9	+3,7
MAERZ	99,6	-0,3	102,2	+0,9	104,1	+0,5	109,5	+1,2	85,1	-1,4	100,4	+0,5
APRIL	97,7	-1,9	95,8	-6,3	102,5	-1,5	107,4	-1,9	85,3	+0,2	101,3	+0,9
MAI	99,6	+1,9	97,0	+1,3	103,1	+0,6	108,1	+0,7	83,8	-1,8	105,3	+3,9
JUNI	99,7	+0,1	96,0	-1,0	104,6	+1,5	106,1	-1,9	88,0	+5,0	106,9	+1,5
JULI	101,8	+2,1	99,3	+3,4	100,8	-3,6	108,9	+2,6	81,1	-7,8	111,0	+3,8
AUG.	101,5	-0,3	100,4	+1,1	101,9	+1,1	107,1	-1,7	83,4	+2,8	112,6	+1,4
SEPT.	102,5	+1,0	96,5	-3,9	100,1	-1,8	107,5	+0,4	84,7	+1,6	114,5	+1,7
OKT.	102,6	+0,1	104,4	+8,2	103,3	+3,2	109,2	+1,6	82,5	-2,6	116,3	+1,6
NOV.	103,9	+1,3	100,4	-3,8	106,1	+2,7	109,0	-0,2	88,5	+7,3	118,1	+1,5
DEZ.	101,8	-2,0	109,1	+8,7	103,3	-2,6	105,5	-3,2	81,6	-7,8	116,2	-1,6
1988 JAN.	101,8	-	110,8	+1,6	102,3	-1,0	103,7	-1,7	79,6	-2,5	111,9	-3,7
FEB.	103,2	+1,4	104,7	-5,5	105,0	+2,6	105,3	+1,5	76,5	-3,9	112,3	+0,4
MAERZ	105,9	+2,6	108,7	+3,8	104,3	-0,7	107,9	+2,5	77,4	+1,2	114,0	+1,5
APRIL	104,7	-1,1	109,5	+0,7	100,8	-3,4	103,9	-3,7	74,4	-3,9	113,3	-0,6
MAI	106,7	+1,9	115,9	+5,8	105,1	+4,3	107,8	+3,8	78,2	+5,1	112,7	-0,5
JUNI	105,6	-1,0	112,3	-3,1	103,2	-1,8	107,0	-0,7	74,5	-4,7	111,4	-1,2
JULI	106,6	+0,9	109,9	-2,1	105,2	+1,9	103,8	-3,0	75,7	+1,6	107,4	-3,6
AUG.	109,6	+2,8	114,1	+3,8	107,4	+2,1	112,2	+8,1	78,5	+3,7	110,7	+3,1
SEPT.	109,8	+0,2	122,2	+7,1	108,6	+1,1	109,4	-2,5	76,0	-3,2	110,7	-
OKT.	109,1	-0,6	108,3	-11,4	107,8	-0,7	107,3	-1,9	75,7	-0,4	108,7	-0,9
NOV.	110,9	+1,6	108,3	-	107,5	-0,3	109,5	+2,1	74,0	-2,2	110,9	+1,1
DEZ.	114,3	+3,1	106,5	-1,7	109,4	+1,8	112,2	+2,5	75,8	+2,4	112,8	+1,7
1989 JAN.	115,2	+0,8	103,6	-2,7	112,2	+2,6	113,7	+1,3	74,7	-1,5	115,9	+2,7
FEB.	116,2	+0,9	112,8	+8,9	109,2	-2,7	113,3	-0,4	76,5	+2,4	115,9	-
MAERZ	113,8	-2,1	106,7	-5,4	111,4	+2,0	111,3	-1,8	73,1	-4,4	116,9	+0,9
APRIL	118,2	+3,9	109,2	+2,3	118,9	+6,7	117,6	+5,7	76,6	+4,8	118,0	+0,9
MAI	115,6	-2,2	99,3	-9,1	111,4	-6,3	112,3	-4,5	70,6	-7,8	117,5	-0,4
JUNI	121,4	+5,0	108,1	+8,9	116,0	+4,1	118,3	+5,3	73,0	+3,4	122,0	+3,8
JULI	117,7	-3,0	108,1	-	116,6	+0,5	118,5	+0,2	76,2	+4,4	124,7	+2,2
AUG.	118,5	+0,7	105,4	-2,5	115,5	-0,9	111,9	-5,6	69,9	-8,3	121,9	-2,2
SEPT.	118,9	+0,3	101,2	-4,0	118,0	+2,2	116,8	+4,4	72,3	+3,4	122,0	+0,1
OKT.	122,1	+2,7	109,7	+8,4	117,8	-0,2	119,0	+1,9	71,9	-0,6	124,4	+2,0
NOV.	121,3	-0,7	116,3	+6,0	118,6	+0,7	117,9	-0,9	69,9	-2,8	125,0	+0,5
DEZ.	119,0	-1,9	108,9	-6,4	121,8	+2,7	116,9	-0,8	72,0	+3,0	125,6	+0,5
1990 JAN.	121,4	+2,0	119,5	+9,7	120,2	-1,3	119,4	+2,1	73,4	+1,9	127,5	+1,5
FEB.	119,8	-1,3	108,9	-8,9	123,9	+3,1	118,8	-0,5	71,9	-2,0	128,7	+0,9
MAERZ	123,5	+3,1	117,3	+7,7	124,1	+0,2	121,5	+2,3	77,2	+7,4	127,2	-1,2
APRIL	118,7	-3,9	115,0	-2,0	116,5	-6,1	115,1	-5,3	70,9	-8,2	126,6	-0,5
MAI	124,0	+4,5	129,6	+12,7	128,6	+10,4	122,5	+6,4	76,1	+7,3	130,1	+2,8
JUNI	117,0	-5,6	116,4	-10,2	124,1	-3,5	115,7	-5,6	75,6	-0,7	127,2	-2,2
JULI	122,9	+5,0	119,6	+2,7	122,6	-1,2	121,0	+4,6	71,8	-5,0	128,1	+0,7
AUG.	122,3	-0,5	117,4	-1,8	123,2	+0,5	120,9	-0,1	73,8	+2,8	128,6	+0,4
SEPT.	121,8	-0,4	115,5	-1,6	121,2	-1,6	120,3	-0,5	70,8	-4,1	132,0	+2,6

STBA, FACHSERIE 4, REIHE 2.1

1 INDEX DER NETTOPRODUKTION FUER DAS PRODUZIERENDE GEBWERBE
1985=100

1.2 FACHLICHE UNTERNEHMENSTEILE

ZEITRAUM	ELEKTROTECHNIK, REPARATUR VON HAUSHALTSGERAETEN		FEINMECHANIK, OPTIK, HERSTELLUNG VON UHREN		HERSTELLUNG VON EISEN-, BLECH- UND METALLWAREN		H. V. BUEROMASCHINEN, ADV-GERAETEN UND -EINRICHTUNGEN		VERBRAUCHSGUETER PRODUZIERENDES GEBWERBE		H. V. MUSIKINSTRUMENTEN, SPIELWAREN, FUELLHALTERN USW	
	KAL. U. SAISONBEREINIGTER WERT	VERAENDERUNG IN O/O GEGEN VORZEITR.	KAL. U. SAISONBEREINIGTER WERT	VERAENDERUNG IN O/O GEGEN VORZEITR.	KAL. U. SAISONBEREINIGTER WERT	VERAENDERUNG IN O/O GEGEN VORZEITR.	KAL. U. SAISONBEREINIGTER WERT	VERAENDERUNG IN O/O GEGEN VORZEITR.	KAL. U. SAISONBEREINIGTER WERT	VERAENDERUNG IN O/O GEGEN VORZEITR.	KAL. U. SAISONBEREINIGTER WERT	VERAENDERUNG IN O/O GEGEN VORZEITR.
SYPRO-NR.	36		37		38		50		12,19		39	
GEWICHTUNG	10,01		1,37		2,95		2,10		12,19		0,52	
1986	105,1	+5,1	104,0	+4,0	106,1	+6,1	103,9	+3,9	102,6	+2,6	102,4	+2,4
1987	105,7	+0,6	103,6	-0,4	108,4	+2,2	106,3	+2,3	103,5	+0,9	104,0	+1,6
1988	110,6	+4,6	110,1	+6,3	112,7	+4,0	114,2	+7,4	106,1	+2,5	110,1	+5,9
1989	120,6	+9,0	107,2	-2,6	121,7	+8,0	109,6	-4,0	110,4	+4,1	120,6	+9,5
1986 2.HJ	106,1	+1,8	103,8	-0,4	106,5	+0,8	100,4	-6,5	103,1	+1,0	102,3	-0,1
1987 1.HJ	105,3	-0,8	103,3	-0,5	106,8	+0,3	102,2	+1,8	103,0	-0,1	102,6	+0,3
1987 2.HJ	106,1	+0,8	104,0	+0,7	109,9	+2,9	110,3	+7,9	104,1	+1,1	105,3	+2,6
1988 1.HJ	108,9	+2,6	107,4	+3,3	110,9	+0,9	115,2	+4,4	105,4	+1,2	108,2	+2,8
1988 2.HJ	112,4	+3,2	112,9	+5,1	114,5	+3,2	113,2	-1,7	106,8	+1,3	112,0	+3,5
1989 1.HJ	118,4	+5,3	108,6	-3,8	119,7	+4,5	108,7	-4,0	109,2	+2,2	118,0	+5,4
1989 2.HJ	122,7	+3,6	105,9	-2,5	123,6	+3,3	110,5	+1,7	111,6	+2,2	123,1	+4,3
1990 1.HJ	125,2	+2,0	114,0	+7,6	128,1	+3,6	113,0	+2,3	115,3	+3,3	126,7	+2,9
1986 4.VJ	106,5	+0,9	103,4	-0,8	106,5	+0,1	98,4	-3,9	103,3	+0,4	102,6	+0,6
1987 1.VJ	105,6	-0,8	103,2	-0,2	106,5	-	102,8	+4,5	103,0	-0,3	102,3	-0,3
1987 2.VJ	105,0	-0,6	103,4	+0,2	107,1	+0,6	101,6	-1,2	102,9	-0,1	102,9	+0,6
1987 3.VJ	105,6	+0,6	104,4	+1,0	109,3	+2,1	109,1	+7,4	103,9	+1,0	105,4	+2,4
1987 4.VJ	106,6	+0,9	103,5	-0,9	110,5	+1,1	111,5	+2,2	104,4	+0,5	105,2	-0,2
1988 1.VJ	107,9	+1,2	106,7	+3,1	111,0	+0,5	112,1	+0,5	105,4	+1,0	107,8	+2,5
1988 2.VJ	109,8	+1,8	108,0	+1,2	110,8	-0,2	118,4	+5,6	105,4	-	108,6	+0,7
1988 3.VJ	111,5	+1,5	110,8	+2,6	113,5	+2,4	113,8	-3,9	106,6	+1,1	110,5	+1,7
1988 4.VJ	113,4	+1,7	115,0	+3,8	115,4	+1,7	112,6	-1,1	106,9	+0,3	113,5	+2,7
1989 1.VJ	116,7	+2,9	108,7	-5,5	117,2	+1,6	109,3	-2,9	108,0	+1,0	115,8	+2,0
1989 2.VJ	120,2	+3,0	108,4	-0,3	122,2	+4,3	108,1	-1,1	110,4	+2,2	120,2	+3,8
1989 3.VJ	121,3	+0,9	106,7	-1,6	122,0	-0,2	109,4	+1,2	110,3	-0,1	121,6	+1,2
1989 4.VJ	124,1	+2,3	105,1	-1,5	125,2	+2,6	111,6	+2,0	112,9	+2,4	124,6	+2,5
1990 1.VJ	125,5	+1,1	113,2	+7,7	129,5	+3,4	115,7	+3,7	115,1	+1,9	126,1	+1,2
1990 2.VJ	124,9	-0,5	114,7	+1,3	126,6	-2,2	110,3	-4,7	115,5	+0,3	127,3	+1,0
1990 3.VJ	127,2	+1,8	115,6	+0,8	131,2	+3,6	112,0	+1,5	118,6	+2,7	134,7	+5,8
1986 DKT.	106,9	+0,7	103,8	-2,2	106,9	-0,2	101,4	-1,1	103,9	+0,3	104,0	+1,4
1986 NOV.	106,0	-0,8	102,5	-1,3	105,7	-1,1	98,1	-3,3	102,7	-1,2	102,4	-1,5
1986 DEZ.	106,7	+0,7	103,8	+1,3	107,0	+1,2	95,7	-2,4	103,4	+0,7	101,4	-1,0
1987 JAN.	104,2	-2,3	103,0	-0,8	105,0	-1,9	104,5	+9,2	102,6	-0,8	103,3	+1,9
1987 FEB.	106,4	+2,1	103,9	+0,9	107,3	+2,2	104,8	+0,3	104,1	+1,5	103,1	-0,2
1987 MAERZ	106,1	-0,3	102,8	-1,1	107,2	-0,1	99,2	-5,3	102,3	-1,7	100,4	-2,6
1987 APRIL	104,4	-1,6	103,7	+0,9	106,4	-0,7	97,2	-2,0	102,2	-0,1	102,1	+1,7
1987 MAI	106,6	+2,1	103,8	+0,1	108,0	+1,5	109,7	+12,9	104,0	+1,8	103,9	+1,8
1987 JUNI	103,9	-2,5	102,7	-1,1	107,0	-0,9	98,0	-10,7	102,5	-1,4	102,8	-1,1
1987 JULI	105,4	+1,4	103,4	+0,7	108,9	+1,8	110,9	+13,2	103,9	+1,4	105,9	+3,0
1987 AUG.	105,8	+0,4	106,3	+2,8	109,5	+0,6	104,9	-5,4	104,1	+0,2	105,0	-0,8
1987 SEPT.	105,6	-0,2	103,6	-2,5	109,5	-	111,6	+6,4	103,6	-0,5	105,4	+0,4
1987 OKT.	106,5	+0,9	105,4	+1,7	110,5	+0,9	107,0	-4,1	104,3	+0,7	104,6	-0,8
1987 NOV.	106,7	+0,2	103,6	-1,7	111,3	+0,7	112,7	+5,3	105,2	+0,9	104,9	+0,3
1987 DEZ.	106,5	-0,2	101,4	-2,1	109,6	-1,5	114,9	+2,0	103,6	-1,5	106,2	+1,2
1988 JAN.	107,6	+1,0	103,5	+2,1	110,4	+0,7	109,5	-4,7	104,5	+0,9	106,1	-0,1
1988 FEB.	106,9	-0,7	106,6	+3,0	110,3	-0,1	111,8	+2,1	104,5	-	106,4	+0,3
1988 MAERZ	109,1	+2,1	110,1	+3,3	112,2	+1,7	114,9	+2,8	107,3	+2,7	110,8	+4,1
1988 APRIL	108,8	-0,3	105,2	-4,5	108,5	-3,3	117,0	+1,8	104,6	-2,5	106,9	-3,5
1988 MAI	110,0	+1,1	110,6	+5,1	112,5	+3,7	114,4	-2,2	106,0	+1,3	109,5	+2,4
1988 JUNI	110,7	+0,6	108,3	-2,1	111,5	-0,9	123,7	+8,1	105,5	-0,5	109,5	-
1988 JULI	108,5	-2,0	108,9	+0,6	111,8	+0,3	108,5	-12,3	104,8	-0,7	108,2	-1,2
1988 AUG.	112,4	+3,6	110,6	+1,6	113,9	+1,9	119,8	+10,4	107,5	+2,6	111,4	+3,0
1988 SEPT.	113,6	+1,1	113,0	+2,2	114,8	+0,8	113,0	-5,7	107,4	-0,1	111,9	+0,4
1988 OKT.	111,5	-1,8	110,2	-2,5	112,9	-1,7	116,8	+3,4	105,7	-1,6	111,6	-0,3
1988 NOV.	112,9	+1,3	115,0	+4,4	116,0	+2,7	109,0	-6,7	106,8	+1,0	114,7	+2,8
1988 DEZ.	115,7	+2,5	119,7	+4,1	117,4	+1,2	112,1	+2,8	108,3	+1,4	114,1	-0,5
1989 JAN.	116,0	+0,3	112,6	-5,9	116,6	-0,7	107,7	-3,9	108,1	-0,2	114,0	-0,1
1989 FEB.	117,3	+1,1	108,1	-4,0	117,5	+0,8	110,6	+2,7	108,6	+0,5	118,0	+3,5
1989 MAERZ	116,8	-0,4	105,4	-2,5	117,5	-	109,7	-0,8	107,2	-1,3	115,4	-2,2
1989 APRIL	120,3	+3,0	110,2	+4,6	124,1	+5,6	109,3	-0,4	111,0	+3,5	120,3	+4,2
1989 MAI	116,8	-2,9	104,2	-5,4	118,4	-4,6	109,0	-0,3	108,0	-2,7	117,5	-2,3
1989 JUNI	123,4	+5,7	110,9	+6,4	124,2	+4,9	106,1	-2,7	112,2	+3,9	122,9	+4,6
1989 JULI	122,3	-0,9	107,3	-3,2	121,1	-2,5	109,6	+3,3	110,5	-1,5	120,8	-1,7
1989 AUG.	120,6	-1,4	107,3	-	122,7	+1,3	106,7	-2,6	109,9	-0,5	121,6	+0,7
1989 SEPT.	120,9	+0,2	109,5	-1,7	122,3	-0,3	111,8	+4,8	110,6	+0,6	122,5	+0,7
1989 OKT.	124,8	+3,2	109,3	+3,6	126,1	+3,1	107,9	-3,5	113,2	+2,4	124,7	+1,8
1989 NOV.	124,8	-	105,6	-3,4	124,4	-1,3	115,7	+7,2	112,6	-0,5	124,3	-0,3
1989 DEZ.	122,8	-1,6	100,3	-5,0	125,1	+0,6	111,3	-3,8	113,0	+0,4	124,8	+0,4
1990 JAN.	125,1	+1,9	110,3	+10,0	129,5	+3,5	121,6	+5,3	114,5	+1,3	127,9	+2,5
1990 FEB.	125,1	-	113,2	+2,6	129,4	-0,1	110,5	-9,1	114,5	-	123,1	-3,8
1990 MAERZ	126,4	+1,0	116,0	+2,5	129,7	+0,2	115,1	+4,2	116,4	+1,7	127,2	+3,3
1990 APRIL	121,8	-3,6	113,6	-2,1	123,7	-4,6	111,5	-3,1	113,5	-2,5	125,6	-1,3
1990 MAI	129,4	+6,2	119,0	+4,8	131,7	+6,5	109,6	-1,7	118,7	+4,6	131,3	+4,5
1990 JUNI	123,6	-4,5	111,6	-6,2	124,4	-5,5	109,9	+0,3	114,4	-3,6	125,1	-4,7
1990 JULI	128,8	+4,2	118,9	+6,5	131,2	+5,5	118,3	+7,6	118,4	+3,5	135,0	+7,9
1990 AUG.	126,4	-1,9	112,5	-5,4	131,7	+0,4	115,6	-2,3	118,8	+0,3	133,8	-0,9
1990 SEPT.	126,4	-	115,3	+2,5	130,6	-0,8	102,1	-11,7	118,6	-0,2	.	.

STBA, FACHSERIE 4, REIHE 2.1

1 INDEX DER NETTOPRODUKTION FUER DAS PRODUZIERENDE GEWERBE
1985=100

1.2 FACHLICHE UNTERNEHMENSTEILE

ZEITRAUM	FEINKERAMIK		HERSTELLUNG UND VERARBEITUNG VON GLAS		HOLZVERARBEITUNG		PAPIER-UND-PAPPE-VERARBEITUNG		DRUCKEREI, VERVIELFAELTIGUNG		HERSTELLUNG VON KUNSTSTOFFWAREN	
	KAL. U. SAISONBEREINIGTER WERT	VERAENDERUNG IN 0/0 GEGEN VORZEITR.	KAL. U. SAISONBEREINIGTER WERT	VERAENDERUNG IN 0/0 GEGEN VORZEITR.	KAL. U. SAISONBEREINIGTER WERT	VERAENDERUNG IN 0/0 GEGEN VORZEITR.	KAL. U. SAISONBEREINIGTER WERT	VERAENDERUNG IN 0/0 GEGEN VORZEITR.	KAL. U. SAISONBEREINIGTER WERT	VERAENDERUNG IN 0/0 GEGEN VORZEITR.	KAL. U. SAISONBEREINIGTER WERT	VERAENDERUNG IN 0/0 GEGEN VORZEITR.
SYPRO-NR.	51		52		54		56		57		58	
GEWICHTUNG	0,40		0,75		1,76		1,15		1,47		2,53	
1986	98,9	-1,1	104,3	+4,3	102,6	+2,6	102,9	+2,9	102,8	+2,8	105,6	+5,6
1987	96,8	-2,1	104,6	+0,3	103,7	+1,1	105,8	+2,8	105,3	+2,4	110,4	+4,5
1988	96,3	-0,5	109,5	+4,7	107,4	+3,6	110,1	+4,1	108,3	+2,8	118,5	+7,3
1989	99,4	+3,2	118,0	+7,8	112,9	+5,1	115,8	+5,2	112,4	+3,8	126,9	+7,1
1986 2. HJ	98,6	-0,6	104,6	+0,6	103,7	+2,3	103,8	+1,8	103,5	+1,4	107,2	+3,1
1987 1. HJ	96,9	-1,7	104,0	-0,6	103,0	-0,7	104,8	+1,0	104,6	+1,1	108,4	+1,1
2. HJ	96,6	-0,3	105,2	+1,2	104,4	+1,4	106,7	+1,8	106,1	+1,4	112,4	+3,7
1988 1. HJ	96,2	-0,4	107,8	+2,5	106,6	+2,1	109,0	+2,2	107,5	+1,3	116,7	+3,8
2. HJ	96,5	+0,3	111,2	+3,2	108,3	+1,6	111,3	+2,1	109,0	+1,4	120,4	+3,2
1989 1. HJ	96,1	+1,7	116,4	+4,7	111,4	+2,9	114,4	+2,8	110,9	+1,7	124,5	+3,4
2. HJ	100,7	+2,7	119,7	+2,8	114,3	+2,6	117,1	+2,4	113,9	+2,7	129,3	+3,9
1990 1. HJ	101,6	+0,9	121,2	+1,3	117,9	+3,1	121,6	+3,8	119,1	+4,6	137,9	+6,7
1986 4. VJ	98,5	-0,1	105,3	+1,3	104,9	+2,3	104,1	+0,5	103,6	+0,2	107,5	+0,5
1987 1. VJ	97,4	-1,1	104,4	-0,9	102,8	-2,0	104,6	+0,5	104,7	+1,1	108,0	+0,5
2. VJ	96,5	-0,9	103,7	-0,7	103,2	+0,4	104,9	+0,3	104,5	-0,2	108,8	+0,7
3. VJ	96,6	+0,1	105,3	+1,5	104,5	+1,3	106,3	+1,3	105,6	+1,1	111,0	+2,0
4. VJ	96,7	+0,1	105,0	-0,3	104,4	-0,1	107,2	+0,8	106,6	+0,9	113,7	+2,4
1988 1. VJ	95,8	-0,9	107,2	+2,1	107,0	+2,5	109,4	+2,1	107,0	+0,4	116,1	+2,1
2. VJ	96,5	+0,7	108,3	+1,0	106,1	-0,8	108,6	-0,7	108,0	+0,9	117,3	+1,0
3. VJ	96,3	-0,2	110,8	+2,3	107,9	+1,7	110,6	+1,8	108,4	+0,4	119,8	+2,1
4. VJ	96,6	+0,3	111,6	+0,7	108,7	+0,7	111,9	+1,2	109,6	+1,1	120,9	+0,9
1989 1. VJ	97,8	+1,2	115,1	+3,1	109,7	+0,9	112,2	+0,3	110,3	+0,6	122,6	+1,4
2. VJ	98,5	+0,7	117,6	+2,2	113,2	+3,2	116,5	+3,8	111,4	+1,0	126,3	+3,0
3. VJ	100,4	+1,9	117,6	-	112,9	-0,3	116,2	-0,3	113,2	+1,6	126,9	+0,5
4. VJ	101,0	+0,6	121,8	+3,6	115,7	+2,5	118,1	+1,6	114,6	+1,2	131,8	+3,9
1990 1. VJ	101,9	+0,9	121,5	-0,2	118,1	+2,1	120,8	+2,3	117,4	+2,4	137,1	+4,0
2. VJ	101,3	-0,6	121,0	-0,4	117,7	-0,3	122,5	+1,4	120,7	+2,8	138,8	+1,2
3. VJ	100,6	-0,7	121,5	+0,4	119,6	+1,6	129,5	+5,7	124,0	+2,7	144,3	+4,0
1986 OKT.	98,3	-1,4	107,2	+2,6	105,1	+1,2	104,4	+0,4	103,8	+0,2	107,6	-0,4
NOV.	98,5	+0,2	104,3	-2,7	103,6	-1,4	103,5	-0,9	103,8	-	106,9	-0,7
DEZ.	98,8	+0,3	104,5	+0,2	106,1	+2,4	104,3	+0,8	103,1	-0,7	108,0	+1,0
1987 JAN.	96,6	-2,2	103,8	-0,7	103,3	-2,6	102,0	-2,2	104,9	+1,7	107,2	-0,7
FEB.	98,4	+1,9	105,4	+1,5	104,0	+0,7	106,5	+4,4	104,8	-0,1	108,9	+1,6
MAERZ	97,2	-1,2	103,9	-1,4	101,2	-2,7	105,4	-1,0	104,3	-0,5	108,0	-0,8
APRIL	96,2	-1,0	103,5	-0,4	102,6	+1,4	104,4	-0,9	104,3	-	108,1	+0,1
MAI	96,5	+0,3	104,8	+1,3	103,8	+1,2	106,2	+1,7	104,6	+0,3	109,9	+1,7
JUNI	96,7	+0,2	102,8	-1,9	103,1	-0,7	104,1	-2,0	104,6	-	108,3	-1,5
JULI	97,6	+0,9	105,7	+2,8	104,7	+1,6	106,3	+2,1	105,1	+0,5	110,9	+2,4
AUG.	97,5	-0,1	105,8	+0,1	104,2	-0,5	105,9	-0,4	106,2	+1,0	111,4	+0,5
SEPT.	94,6	-3,0	104,5	-1,2	104,6	+0,4	106,7	+0,8	105,4	-0,8	110,8	-0,5
OKT.	96,1	+1,6	104,0	-0,5	104,3	-0,3	107,4	+0,7	106,3	+0,9	113,3	+2,3
NOV.	98,1	+2,1	105,9	+1,8	105,9	+1,5	108,0	+0,6	107,0	+0,7	114,4	+1,0
DEZ.	95,8	-2,3	105,2	-0,7	102,9	-2,8	106,1	-1,8	106,6	-0,4	113,3	-1,0
1988 JAN.	95,7	-0,1	106,1	+0,9	105,1	+2,1	109,2	+2,9	106,1	-0,5	114,6	+1,1
FEB.	94,6	-1,1	107,5	+1,3	105,8	+0,7	107,9	-1,2	106,1	-	115,0	+0,3
MAERZ	97,2	+2,7	108,0	+0,5	110,0	+4,0	111,2	+3,1	108,9	+2,6	118,6	+3,1
APRIL	96,0	-1,2	107,7	-0,3	105,6	-4,0	107,5	-3,3	107,1	-1,7	115,5	-2,6
MAI	96,8	+0,8	108,0	+0,3	107,7	+2,0	109,4	+1,8	108,4	+1,2	118,1	+2,3
JUNI	96,8	-	109,3	+1,2	105,1	-2,4	108,8	-0,5	108,5	+0,1	118,4	+0,3
JULI	96,7	-0,1	108,9	-0,4	106,5	+1,3	108,8	-	107,5	-0,9	117,3	-0,9
AUG.	94,9	-1,9	110,9	+1,8	109,1	+2,4	111,6	+2,6	108,4	+0,8	120,4	+2,6
SEPT.	97,4	+2,6	112,5	+1,4	108,2	-0,8	111,5	-0,1	109,3	+0,8	121,8	+1,2
OKT.	96,3	-1,1	110,3	-2,0	107,1	-1,0	110,0	-1,3	108,7	-0,5	119,3	-2,1
NOV.	95,4	-0,9	111,4	+1,0	108,8	+1,6	111,7	+1,5	109,2	+0,5	120,9	+1,3
DEZ.	98,1	+2,8	113,2	+1,6	110,2	+1,3	114,0	+2,1	111,0	+1,6	122,5	+1,3
1989 JAN.	98,0	-0,1	114,9	+1,5	109,8	-0,4	112,6	-1,2	110,5	-0,5	123,0	+0,4
FEB.	98,4	+0,4	114,4	-0,4	110,1	+0,3	113,0	+0,4	111,3	+0,7	122,9	-0,1
MAERZ	97,0	-1,4	116,0	+1,4	109,1	-0,9	111,1	-1,7	109,2	-1,9	121,9	-0,8
APRIL	98,8	+1,9	116,9	+0,8	113,7	+4,2	116,3	+4,7	111,7	+2,3	126,9	+4,1
MAI	96,9	-1,9	116,7	-0,2	109,4	-3,8	114,1	-1,9	111,0	-0,6	123,7	-2,5
JUNI	99,7	+2,9	119,3	+2,2	116,5	+6,5	119,1	+4,4	111,6	+0,5	128,4	+3,8
JULI	99,9	+0,2	117,4	-1,6	111,2	-4,5	116,9	-1,8	113,1	+1,3	127,4	-0,8
AUG.	100,5	+0,6	117,3	-0,1	113,4	+2,0	116,1	-0,7	112,6	-0,4	126,3	-0,9
SEPT.	100,8	+0,3	118,1	+0,7	114,2	+0,7	115,5	-0,5	113,8	+1,1	127,0	+0,6
OKT.	101,0	+0,2	122,1	+3,4	116,4	+1,9	118,7	+2,8	114,6	+0,7	131,2	+3,3
NOV.	101,7	+0,7	121,8	-0,2	114,9	-1,3	117,9	-0,7	114,7	+0,1	131,4	+0,2
DEZ.	100,3	-1,4	121,6	-0,2	115,7	+0,7	117,7	-0,2	114,6	-0,1	132,7	+1,0
1990 JAN.	102,0	+1,7	120,7	-0,7	118,0	+2,0	119,3	+1,4	116,2	+1,4	134,6	+1,4
FEB.	101,5	-0,5	122,0	+1,1	118,0	-	120,0	+0,6	116,4	+0,2	137,3	+2,0
MAERZ	102,3	+0,8	121,8	-0,2	118,2	+0,2	123,1	+2,6	119,7	+2,8	139,3	+1,5
APRIL	100,2	-2,1	121,2	-0,5	115,2	-2,5	120,8	-1,9	118,8	-0,8	135,6	-2,7
MAI	104,0	+3,8	122,6	+1,2	122,4	+6,3	125,7	+4,1	121,0	+1,9	142,1	+4,8
JUNI	99,6	-4,2	119,1	-2,9	115,5	-5,6	120,9	-3,8	122,4	+1,2	138,6	-2,5
JULI	99,2	-0,4	122,0	+2,4	118,4	+2,5	127,7	+5,6	123,2	+0,7	142,5	+2,8
AUG.	102,9	+3,7	121,6	-0,3	122,4	+3,4	129,0	+1,0	124,4	+1,0	143,8	+0,9
SEPT.	99,8	-3,0	120,9	-0,6	118,1	-3,5	131,9	+2,2

STBA, FACHSERIE 4, REIHE 2.1

1 INDEX DER NETTOPRODUKTION FUER DAS PRODUZIERENDE GEWERBE
1985=100

1.2 FACHLICHE UNTERNEHMENSTEILE

ZEITRAUM	LEDERERZEUGUNG		LEDERVERARBEITUNG		TEXTILGEWERBE		BEKLEIDUNGSGEWERBE		NAHRUNGS-UND GENUSSMITTELGEWERBE		ERNAHRUNGSGEWERBE	
	KAL. U. SAISONBEREINIGTER WERT	VERAENDERUNG IN 0/0 GEGEN VORZEITR.	KAL. U. SAISONBEREINIGTER WERT	VERAENDERUNG IN 0/0 GEGEN VORZEITR.	KAL. U. SAISONBEREINIGTER WERT	VERAENDERUNG IN 0/0 GEGEN VORZEITR.	KAL. U. SAISONBEREINIGTER WERT	VERAENDERUNG IN 0/0 GEGEN VORZEITR.	KAL. U. SAISONBEREINIGTER WERT	VERAENDERUNG IN 0/0 GEGEN VORZEITR.	KAL. U. SAISONBEREINIGTER WERT	VERAENDERUNG IN 0/0 GEGEN VORZEITR.
SYPRO-NR.	61		62		63		64		8,17		68	
GEWICHTUNG	0,06		0,40		1,73		1,42				5,82	
1986	100,3	+0,3	94,4	-5,6	101,8	+1,8	100,5	+0,5	101,5	+1,5	102,0	+2,0
1987	111,4	+11,1	89,5	-6,2	100,7	-1,1	95,9	-4,6	100,4	-1,1	102,2	+0,2
1988	116,2	+4,3	83,9	-5,2	97,9	-2,8	92,2	-3,9	102,0	+1,6	104,6	+2,3
1989	106,6	-8,3	81,0	-3,5	99,3	+1,4	89,1	-3,4	105,1	+3,0	108,8	+4,0
1986 2.HJ	99,1	-2,4	93,2	-2,5	101,4	-0,8	99,9	-1,2	102,0	+0,9	102,5	+0,9
1987 1.HJ	105,6	+6,6	89,8	-3,6	100,9	-0,5	97,4	-2,5	100,4	-1,6	101,9	-0,6
2.HJ	117,2	+11,0	87,2	-2,9	100,5	-0,4	94,5	-3,0	100,5	+0,1	102,4	+0,5
1988 1.HJ	118,7	+1,3	84,9	-2,6	98,3	-2,2	93,0	-1,6	101,9	+1,4	104,1	+1,7
2.HJ	113,7	-4,2	82,8	-2,5	97,5	-0,8	91,3	-1,8	102,1	+0,2	105,1	+1,0
1989 1.HJ	106,2	-6,6	82,0	-1,0	98,9	+1,4	89,9	-1,5	104,1	+2,0	107,4	+2,2
2.HJ	107,0	+0,8	79,9	-2,6	99,7	+0,8	88,4	-1,7	106,2	+2,0	110,3	+2,7
1990 1.HJ	114,8	+7,3	80,4	+0,6	100,5	+0,8	87,8	-0,7	112,2	+5,6	116,4	+5,5
1986 4.VJ	100,9	+3,7	91,7	-3,1	101,2	-0,3	99,6	-0,6	101,3	-1,3	102,7	+0,5
1987 1.VJ	103,7	+2,8	90,0	-1,9	101,1	-0,1	98,4	-1,2	100,5	-0,8	101,7	-1,0
2.VJ	107,5	+3,7	89,6	-0,4	100,7	-0,4	96,3	-2,1	100,2	-0,3	102,1	+0,4
3.VJ	116,6	+8,5	86,8	-3,1	100,7	-	95,1	-1,2	99,8	-0,4	102,5	+0,4
4.VJ	117,8	+1,0	87,6	+0,9	100,3	-0,4	94,0	-1,2	101,1	+1,3	102,3	-0,2
1988 1.VJ	120,5	+2,3	86,4	-1,4	98,9	-1,4	93,5	-0,5	102,2	+1,1	104,6	+2,2
2.VJ	116,8	-3,1	83,4	-3,5	97,7	-1,2	92,6	-1,0	101,5	-0,7	103,6	-1,0
3.VJ	113,6	-2,7	84,1	+0,8	97,8	+0,1	92,2	-0,4	102,3	+0,8	104,8	+1,2
4.VJ	113,8	+0,2	81,6	-3,0	97,2	-0,6	90,3	-2,1	101,9	-0,4	105,3	+0,5
1989 1.VJ	103,6	-9,0	82,0	+0,5	98,1	+0,9	89,7	-0,7	102,8	+0,9	105,8	+0,5
2.VJ	108,8	+5,0	82,1	+0,1	99,6	+1,5	90,1	+0,4	105,4	+2,5	109,0	+3,0
3.VJ	106,9	-1,7	79,3	-3,4	99,0	-0,6	87,7	-2,7	104,9	-0,5	108,8	-0,2
4.VJ	107,1	+0,2	80,6	+1,6	100,3	+1,3	89,0	+1,5	107,4	+2,4	111,7	+2,7
1990 1.VJ	123,2	+15,0	80,2	-0,5	101,1	+0,8	88,7	-0,3	109,9	+2,3	114,4	+2,4
2.VJ	106,3	-13,7	80,6	+0,5	99,9	-1,2	87,0	-1,9	114,5	+4,2	118,4	+3,5
3.VJ	102,3	-3,8	78,1	-3,1	100,2	+0,3	88,8	+2,1	124,4	+8,6	130,2	+10,0
1986 DKT.	98,4	-1,2	92,4	-2,2	101,7	-0,3	101,1	-	101,8	-1,1	103,4	+1,1
NOV.	98,1	-0,3	91,8	-0,6	100,1	-1,6	99,3	-1,8	100,8	-1,0	102,5	-0,9
DEZ.	106,1	+8,2	91,0	-0,9	101,7	+1,6	98,4	-0,9	101,4	+0,6	102,3	-0,2
1987 JAN.	98,5	-7,2	91,9	+1,0	99,8	-1,9	98,7	+0,3	99,3	-2,1	100,6	-1,7
FEB.	107,4	+9,0	90,1	-2,0	102,5	+2,7	100,1	+1,4	101,6	+2,3	103,3	+2,7
MAERZ	105,3	-2,0	88,1	-2,2	101,0	-1,5	96,3	-3,8	100,6	-1,0	101,3	-1,9
APRIL	102,6	-2,6	88,8	+0,8	99,4	-1,6	95,3	-1,0	100,4	-0,2	103,6	+2,3
MAI	109,7	+6,9	91,7	+3,3	102,0	+2,6	99,7	+4,6	100,6	+0,2	101,5	-2,0
JUNI	110,2	+0,5	88,4	-3,6	100,8	-1,2	94,0	-5,7	99,6	-1,0	101,3	-0,2
JULI	118,4	+7,4	88,8	+0,5	101,1	+0,3	95,1	+1,2	100,3	+0,7	104,0	+2,7
AUG.	116,8	-1,4	85,9	-3,3	100,2	-0,9	96,2	+1,2	98,9	-1,4	101,2	-2,7
SEPT.	114,7	-1,8	85,7	-0,2	100,9	+0,7	94,0	-2,3	100,2	+1,3	102,3	+1,1
OKT.	119,0	+3,7	87,5	+2,1	101,0	+0,1	94,4	+0,4	101,3	+1,1	102,1	-0,2
NOV.	118,5	-0,4	88,2	+0,8	101,3	+0,3	94,2	-0,2	101,5	+0,2	102,6	+0,5
DEZ.	115,8	-2,3	87,0	-1,4	98,5	-2,8	93,3	-1,0	100,6	-0,9	102,1	-0,5
1988 JAN.	118,5	+2,3	85,6	-1,6	98,8	+0,3	92,9	-0,4	101,9	+1,3	104,2	+2,1
FEB.	116,6	-1,6	86,0	+0,5	97,9	-0,9	92,6	-0,3	101,2	-0,7	103,2	-1,0
MAERZ	126,4	+8,4	87,7	+2,0	99,9	+2,0	94,9	+2,5	103,5	+2,3	105,3	+3,0
APRIL	117,8	-6,8	83,4	-4,9	98,0	-1,9	91,5	-3,6	99,4	-4,0	102,0	-4,0
MAI	120,4	+2,2	84,8	+1,7	98,3	+0,3	92,7	+1,3	102,6	+3,2	104,2	+2,2
JUNI	112,2	-6,8	82,1	-3,2	96,8	-1,5	93,6	+1,0	102,6	-	104,7	+0,5
JULI	111,3	-0,8	81,8	-0,4	95,1	-1,8	90,4	-3,4	101,4	-1,2	103,0	-1,6
AUG.	110,0	-1,2	85,2	+4,2	100,6	+5,8	93,8	+3,8	103,3	+1,9	105,8	+2,7
SEPT.	119,6	+8,7	85,2	-	97,7	-2,9	92,5	-1,4	102,2	-1,1	105,7	-0,1
OKT.	112,3	-6,1	82,3	-3,4	95,0	-2,8	90,1	-2,6	100,2	-2,0	104,5	-1,1
NOV.	116,3	+3,6	81,3	-1,2	97,2	+2,3	89,9	-0,2	102,7	+2,5	105,7	+1,1
DEZ.	112,8	-3,0	81,1	-0,2	99,4	+2,3	91,0	+1,2	102,9	+0,2	105,8	+0,1
1989 JAN.	104,2	-7,6	83,0	+2,3	98,5	-0,9	90,5	-0,5	103,5	+0,6	105,6	-0,2
FEB.	104,9	+0,7	83,0	-	98,5	-	90,4	-0,1	103,4	-0,1	105,4	+0,8
MAERZ	101,7	-3,1	79,9	-3,7	97,2	-1,3	88,1	-2,5	101,6	-1,7	105,5	-0,8
APRIL	109,0	+7,2	84,1	+5,3	100,1	+3,0	92,8	+5,3	108,0	+6,3	109,8	+4,1
MAI	102,1	-6,3	77,5	-7,8	97,1	-3,0	86,4	-6,9	103,4	-4,3	108,0	-1,6
JUNI	115,4	+13,0	84,7	+9,3	101,7	+4,7	91,0	+5,3	104,7	+1,3	109,1	+1,0
JULI	104,7	-9,3	82,1	-3,1	99,3	-2,4	89,0	-2,2	104,9	+0,2	109,2	+0,1
AUG.	112,6	+7,5	78,4	-4,5	98,6	-0,7	86,4	-2,9	104,4	-0,5	108,4	-0,7
SEPT.	103,5	-8,1	77,3	-1,4	99,1	+0,5	87,8	+1,6	105,4	+1,0	108,9	+0,5
OKT.	109,1	+5,4	79,2	+2,5	102,3	+3,2	89,0	+1,4	108,1	+2,6	111,1	+2,0
NOV.	103,7	-4,9	80,2	+1,3	99,5	-2,7	89,6	+0,7	105,9	-2,0	110,9	-0,2
DEZ.	108,6	+4,7	82,4	+2,7	99,1	-0,4	88,4	-1,3	108,3	+2,3	113,0	+1,9
1990 JAN.	140,3	+29,2	79,5	-3,5	101,3	+2,2	89,2	+0,9	107,2	-1,0	113,0	-
FEB.	118,4	-15,6	78,7	-1,0	100,3	-1,0	86,9	-2,6	109,0	+1,7	114,0	+0,9
MAERZ	110,9	-6,3	82,3	+4,6	101,6	+1,3	89,9	+3,5	113,5	+4,1	116,1	+1,8
APRIL	109,5	-1,3	78,1	-5,1	98,4	-3,1	84,0	-6,6	108,3	-4,6	114,7	-1,2
MAI	114,9	+4,9	85,9	+10,0	103,8	+5,5	92,0	+9,5	118,0	+9,0	120,2	+4,8
JUNI	94,6	-17,7	77,7	-9,5	97,6	-6,0	84,9	-7,7	117,3	-0,6	120,2	-
JULI	109,7	+16,0	78,5	+1,0	103,5	+6,0	89,8	+5,8	120,8	+3,0	127,5	+6,1
AUG.	102,9	-6,2	78,3	-0,3	98,2	-5,1	90,4	+0,7	126,1	+4,4	132,2	+3,7
SEPT.	94,2	-8,5	77,4	-1,1	99,0	+0,8	86,1	-4,8	126,2	+0,1	131,0	-0,9

1 INDEX DER NETTOPRODUKTION FUER DAS PRODUZIERENDE GEWERBE
1985=100

1.2 FACHLICHE UNTERNEHMENSTEILE

ZEITRAUM	TABAKVERARBEITUNG		BAUHAUPTGEWERBE		HOCHBAULEISTUNGEN		TIEFBAULEISTUNGEN	
	KAL. U. SAISONBEREINIGTER WERT	VERAENDERUNG IN O/O GEGEN VORZEITR.	KAL. U. SAISONBEREINIGTER WERT	VERAENDERUNG IN O/O GEGEN VORZEITR.	KAL. U. SAISONBEREINIGTER WERT	VERAENDERUNG IN O/O GEGEN VORZEITR.	KAL. U. SAISONBEREINIGTER WERT	VERAENDERUNG IN O/O GEGEN VORZEITR.
SYPRO-NR.	69		72-75					
GEWICHTUNG	2,35		6,07		3,17		2,90	
1986	100,4	+0,4	106,3	+6,3	104,4	+4,4	108,4	+8,4
1987	96,0	-4,4	107,1	+0,8	105,3	+0,9	109,1	+0,6
1988	95,6	-0,4	111,7	+4,3	111,9	+6,3	111,6	+2,3
1989	96,1	+0,5	118,2	+5,8	119,9	+7,1	116,3	+4,2
1986 2.HJ	100,6	+0,3	108,1	+3,3	106,5	+4,1	109,9	+2,7
1987 1.HJ	96,2	-4,4	103,6	-4,2	102,2	-4,0	105,1	-4,4
2.HJ	95,9	-0,3	110,6	+6,8	108,3	+6,0	113,0	+7,5
1988 1.HJ	96,3	+0,4	110,8	+0,2	110,1	+1,7	111,6	-1,2
2.HJ	95,0	-1,3	112,7	+1,7	113,8	+3,4	111,5	-0,1
1989 1.HJ	95,9	+0,9	118,0	+4,7	119,5	+5,0	116,4	+4,4
2.HJ	96,4	+0,5	118,3	+0,3	120,4	+0,8	116,2	-0,2
1990 1.HJ	101,5	+5,3	122,1	+3,2	125,3	+4,1	118,5	+2,0
1986 4.VJ	97,9	-5,1	109,6	+2,8	108,2	+3,2	111,2	+2,5
1987 1.VJ	96,9	-1,0	99,4	-9,3	98,4	-9,1	100,6	-9,5
2.VJ	95,5	-1,4	107,8	+8,5	105,1	+7,8	109,6	+8,9
3.VJ	93,4	-2,2	110,3	+2,3	108,0	+1,8	112,8	+2,9
4.VJ	98,3	+5,2	110,8	+0,5	108,6	+0,6	113,2	+0,4
1988 1.VJ	96,3	-2,0	111,4	+0,5	110,5	+1,7	112,6	-0,5
2.VJ	96,2	-0,1	110,1	-1,2	109,6	-0,8	110,7	-1,7
3.VJ	96,3	+0,1	112,2	+1,9	112,9	+3,0	111,5	+0,7
4.VJ	93,6	-2,8	113,2	+0,9	114,7	+1,6	111,6	+0,1
1989 1.VJ	95,7	+2,2	119,7	+5,7	120,7	+5,2	118,6	+6,3
2.VJ	96,2	+0,5	116,3	-2,8	118,3	-2,0	114,1	-3,8
3.VJ	95,6	-0,6	116,0	-0,3	118,0	-0,3	114,0	-0,1
4.VJ	97,1	+1,6	120,6	+4,0	122,8	+4,1	118,3	+3,8
1990 1.VJ	99,2	+2,2	123,8	+2,7	126,6	+3,1	120,6	+1,9
2.VJ	103,7	+4,5	120,3	-2,8	124,0	-2,1	116,4	-3,5
3.VJ	110,7	+6,8	121,1	+0,7	125,7	+1,4	116,1	-0,3
1986 OKT.	98,8	-4,4	107,6	+0,7	106,5	+1,1	108,8	+0,4
NOV.	96,5	-2,3	112,2	+4,3	110,9	+4,1	113,5	+4,3
DEZ.	98,3	+1,9	109,1	-2,8	107,1	-3,4	111,4	-1,9
1987 JAN.	96,2	-2,1	94,3	-13,6	92,3	-13,8	96,5	-13,4
FEB.	97,2	+1,0	104,7	+11,0	104,8	+13,5	104,5	+8,3
MAERZ	97,4	+0,2	99,3	-5,2	98,0	-6,5	100,9	-3,4
APRIL	94,1	-3,4	107,8	+8,6	105,9	+8,1	109,7	+8,7
MAI	97,7	+3,8	107,2	-0,6	105,6	-0,3	109,0	-0,6
JUNI	94,6	-3,2	108,3	+1,0	106,7	+1,0	110,1	+1,0
JULI	92,5	-2,2	110,5	+2,0	108,5	+1,7	112,7	+2,4
AUG.	92,7	+0,2	108,3	-2,0	106,1	-2,2	110,7	-1,8
SEPT.	95,1	+2,6	112,1	+3,5	109,5	+3,2	115,0	+3,9
OKT.	99,7	+4,8	111,0	-1,0	108,8	-0,6	113,4	-1,4
NOV.	98,2	-1,5	111,6	+0,5	108,9	+0,1	114,6	+1,1
DEZ.	97,0	-1,2	109,8	-1,6	108,0	-0,8	111,7	-2,5
1988 JAN.	96,1	-0,9	115,4	+5,1	114,5	+6,0	116,4	+4,2
FEB.	95,7	-0,4	109,8	-4,9	108,3	-5,4	111,7	-4,0
MAERZ	97,1	+1,5	109,1	-0,6	108,7	+0,4	109,6	-1,9
APRIL	92,9	-4,3	108,4	-0,6	107,6	-1,0	109,3	-0,3
MAI	98,0	+5,5	112,0	+3,3	111,3	+3,4	112,8	+3,2
JUNI	97,8	-0,2	109,9	-1,9	109,9	-1,3	109,9	-2,6
JULI	97,1	-0,7	109,7	-0,2	110,0	+0,1	109,4	-0,5
AUG.	97,3	+0,2	114,1	+4,0	114,7	+4,3	113,4	+3,7
SEPT.	94,5	-2,9	112,8	-1,1	114,0	-0,6	111,6	-1,6
OKT.	88,9	-5,9	111,0	-1,6	112,3	-1,5	109,6	-1,8
NOV.	95,4	+7,3	112,3	+1,2	114,2	+1,7	110,3	+0,6
DEZ.	96,6	+1,3	116,3	+3,6	117,7	+3,1	114,8	+4,1
1989 JAN.	98,2	+1,7	119,3	+2,6	120,2	+2,1	118,4	+3,1
FEB.	96,4	-1,8	120,7	+1,2	121,6	+1,2	119,6	+1,0
MAERZ	92,5	-4,0	119,1	-1,3	120,2	-1,2	117,9	-1,4
APRIL	103,3	+11,7	116,8	-1,9	118,9	-1,1	114,5	-2,9
MAI	91,0	-11,9	112,8	-3,4	115,0	-3,3	110,3	-3,7
JUNI	94,2	+3,5	119,3	+5,8	121,0	+5,2	117,6	+6,6
JULI	95,4	+1,3	114,6	-3,9	116,6	-3,6	112,5	-4,3
AUG.	95,2	-0,2	116,9	+2,0	118,9	+2,0	114,8	+2,0
SEPT.	96,2	+1,1	116,6	-0,3	118,5	-0,3	114,6	-0,2
OKT.	101,1	+5,1	121,3	+4,0	123,2	+4,0	119,4	+4,2
NOV.	94,4	-6,6	121,8	+0,4	123,7	+0,4	119,7	+0,3
DEZ.	95,8	+1,5	118,8	-2,5	121,5	-1,8	115,9	-3,2
1990 JAN.	93,9	-2,0	121,0	+1,9	123,8	+1,9	117,8	+1,6
FEB.	96,9	+3,2	122,9	+1,6	126,2	+1,9	119,3	+1,3
MAERZ	106,8	+10,2	127,4	+3,7	129,7	+2,8	124,8	+4,6
APRIL	91,9	-14,0	119,2	-6,4	122,6	-5,5	115,6	-7,4
MAI	110,5	+20,2	125,6	+5,4	129,1	+5,3	121,9	+5,4
JUNI	108,8	-1,5	116,2	-7,5	120,4	-6,7	111,6	-8,4
JULI	107,0	-1,7	124,5	+7,1	128,9	+7,1	119,7	+7,3
AUG.	111,6	+4,3	119,5	-4,0	123,6	-4,1	115,0	-3,9
SEPT.	113,5	+1,7	119,4	-0,1	124,7	+0,9	113,6	-1,2

2.1 INDEX DER BRUTTOPRODUKTION
1985

KALENDER

GP 1982	GÜTERGRUPPE	GEWICHTUNG	1990 SEP.	VERÄND. GEGEN- UEBER VOR- JAHRES- MONAT IN %	N A C H					
					1989 SEP.	1990 AUG.	1989 4. VJ	1990 1. VJ	1990 2. VJ	1990 3. VJ
	INVESTITIONSGÜTER INSGESAMT	100	122,1	+2,0	119,7	106,3	127,6	111,3	115,4	113,0
	INVESTITIONSGÜTER OHNE PERSONEN- U. KOMBINATIONSKRAFTWAGEN	80,75	122,4	+2,3	119,6	109,5	129,5	111,3	119,3	115,2
31	STAHLBAUERZEUGNISSE UND SCHIENENFAHRZEUGE	4,45	139,5	+14,5	121,8	123,7	130,8	106,5	120,3	129,8
32	MASCHINENBAUERZEUGNISSE	34,44	123,2	+2,8	119,9	105,6	135,9	111,7	125,6	115,1
3211	METALLBEARBEITUNGSMASCHINEN DER SPAN- ABHEBENDEN FORMUNG	3,39	146,5	+19,6	122,5	110,8	164,5	93,4	127,3	129,5
3212	METALLBEARBEITUNGSMASCHINEN DER SPANLOSEN FORMUNG	1,41	125,9	+7,5	117,1	88,5	146,0	101,8	125,6	101,5
3213	HÜETTEN-U. WALZWERKSEINRICHTUNGEN	0,60	75,9	-50,8	154,2	71,3	167,9	88,2	151,5	79,4
3217	HOLZBE-U.-VERARBEITUNGSMASCHINEN	1,14	130,1	+2,8	126,6	116,1	155,3	127,1	139,2	130,5
3236	BAUMASCHINEN	2,05	148,7	+13,2	131,4	128,0	139,3	149,5	158,3	142,1
3237	BAUSTOFF-, KERAMIK-U. GLASMASCHINEN	0,74	105,1	-33,2	157,3	116,6	126,2	105,3	138,3	119,3
3241-3244	MASCHINEN FÜR DIE LANDWIRTSCHAFT	3,69	88,0	+3,2	85,3	65,6	81,0	91,1	94,9	80,0
3245,3246	NAHRUNGSMITTELMASCHINEN U. MASCHINEN FÜR VERWANDTE GEBIETE DER NAHRUNGSMITTEL- HERSTELLUNG	1,65	128,4	+29,3	99,3	92,9	124,5	89,7	111,8	107,8
3247	VERPACKUNGSMASCHINEN	1,54	114,9	+3,5	111,0	101,5	134,3	112,3	109,9	112,9
3261	PAPIER-U. DRUCKEREIMASCHINEN	3,60	134,2	-5,5	142,0	114,0	156,3	128,3	152,0	125,7
3265,3267, 3269	TEXTIL-U. NÄHMASCHINEN, MASCHINEN FÜR DIE LEDER-, SCHUH-U. LEDERWARENHERSTELLUNG	2,40	110,6	-14,6	129,5	112,9	130,5	122,2	116,5	106,1
REST 32	SONSTIGE MASCHINENBAUERZEUGNISSE	12,23	125,3	+5,2	119,1	112,7	136,9	113,9	123,3	118,7
33	STRASSENFAHRZEUGE SOWEIT INVESTITIONSGUT	27,80	117,2	+0,2	117,0	94,2	120,2	115,4	104,7	104,3
3311,3312	PERSONEN-U. KOMBINATIONSKRAFTWAGEN 1)	19,25	121,2	+0,7	120,3	92,6	119,5	111,9	99,0	103,9
3313-3315, 3321	LIEFER-U. LASTKRAFTWAGEN, OMNIBUSSE U. STRASSENZUGMASCHINEN	7,98	105,5	-2,6	108,3	95,0	119,4	122,8	115,2	103,1
REST 33	SONSTIGE STRASSENFAHRZEUGE	0,57	146,8	+14,1	128,7	135,6	154,0	131,3	148,8	137,8
36	ELEKTROTECHNISCHE INVESTITIONSGÜTER	15,72	118,8	+7,2	110,8	108,0	118,0	99,6	106,4	113,3
3611,3612	ELEKTROMOTOREN U. -GENERATOREN, TRANS- FORMATOREN	0,59	87,5	+21,0	72,3	61,1	62,0	51,4	64,7	77,4
3631	ELEKTRISCHE HANDBOHRWERKZEUGE ÜBER 13 MM BOHRDURCHMESSER IN STAHL	0,07	115,2	-0,9	116,2	79,4	96,6	100,3	93,1	94,8
3651,3653	NACHRICHTENTECHNISCHE GERÄTE U. EINRICHTUNGEN	5,87	115,8	+11,7	103,7	94,5	105,0	91,9	101,6	106,1
3672-3674	ELEKTRISCHE GERÄTE U. EINRICHTUNGEN ZUM MESSEN ELEKTR. U. NICHELEKTR. GRÖSSEN	0,99	128,3	-3,3	132,7	110,8	140,7	124,8	122,0	121,5
REST 36	SONSTIGE ELEKTROTECHNISCHE INVESTITIONSGÜTER	8,20	122,1	+5,3	115,9	120,9	128,9	105,6	111,1	120,1
50	BÜROMASCHINEN; DATENVERARBEITUNGSGERÄTE U. -EINRICHTUNGEN	6,79	122,7	-14,1	142,8	125,7	137,7	109,8	113,4	116,6
501	BÜROMASCHINEN	0,65	73,4	+7,5	68,3	53,4	67,4	68,2	65,2	63,5
505	GERÄTE U. EINRICHTUNGEN FÜR DIE AUTOMATISCHE DATENVERARBEITUNG	6,14	127,8	-15,2	150,7	133,2	145,2	114,1	118,4	122,1
	SONSTIGE IM INDEX ERFASSTE INVESTITIONSGÜTER	10,80	128,5	+4,0	123,5	117,6	125,9	120,0	122,7	119,4
37	DARUNTER: FEINMECHANISCHE U. OPTISCHE ERZEUGNISSE	2,02	99,0	-8,2	107,9	96,1	111,1	102,0	104,8	97,8
38	EISEN-, BLECH-U. METALLWAREN	3,59	147,0	+11,0	132,4	132,2	138,4	137,9	137,5	134,2
5425	BÜROMÖBEL	0,78	167,9	+4,8	160,2	148,1	161,8	162,8	163,0	146,7

1) DIE ZUORDNUNG ZUM INVESTITIONSGÜTER-BZW. VERBRAUCHSGÜTERBEREICH ERFOLGT ANNAEHERUNGSWEISE NACH DER ZULASSUNGSSTATISTIK FÜR

STBA, FACHSERIE 4, REIHE 2.1

FUER INVESTITIONSGUETER
=100

MONATLICH

R	I	C	H	T	L	I	C	H	VERAENDERUNG GEGENUEBER DEM ENTSPRECHENDEN VORJAHRESZEITRAUM IN %										GP 1982			
									1989	1990	1988	1989	1989	1990	1990	1990	1989	1990		1988	1989	1990
									2.HJ	1.HJ		1989 SEP.	1990 AUG.	1989 4.VJ	1990 1.VJ	1990 2.VJ	1990 3.VJ	1989 2.HJ		1990 1.HJ		1989
116,9	113,4	105,0	111,9	+3,2	+9,1	+6,6	+8,8	+3,5	+6,5	+6,4	+6,1	+4,5	+6,6	+6,2	INVEST.							
118,9	115,3	107,6	113,8	+1,3	+7,6	+5,8	+8,9	+3,7	+6,3	+5,3	+6,2	+5,6	+5,8	+6,3	INV. OH. PKW U. KOMBI							
122,1	113,4	109,0	113,9	-10,9	+10,0	+7,7	+2,2	+12,2	+14,5	+2,9	+7,3	+11,1	+4,5	+9,8	31							
122,2	118,6	105,0	115,2	+6,6	+5,8	+7,6	+12,5	+7,2	+6,1	+8,4	+9,5	+2,4	+9,7	+8,4	32							
134,9	110,3	110,7	114,4	+2,3	+19,1	+7,5	+17,2	+17,7	+23,0	+4,3	+17,3	-3,8	+3,3	+19,4	3211							
125,0	113,7	115,6	119,9	-3,5	-5,5	-7,2	+9,8	-8,3	-2,5	-3,9	-1,0	+12,3	+3,7	-1,4	3212							
140,5	119,9	90,6	149,7	+84,2	-19,4	+78,8	+23,2	-38,5	-29,7	+76,1	-24,6	-26,0	+65,2	-26,0	3213							
136,8	133,1	109,3	126,2	+19,1	+12,8	+16,0	+23,3	+8,6	+10,4	+19,1	+15,0	+8,9	+15,5	+13,5	3217							
132,0	153,9	113,8	130,4	+6,5	+8,1	+16,4	+29,2	+11,7	+14,0	+16,1	+19,6	+5,4	+14,6	+17,7	3236							
125,0	121,8	94,5	113,8	+64,7	+13,9	+16,1	+17,1	+20,2	-3,7	+29,8	+18,8	+1,9	+20,4	+10,4	3237							
78,2	93,0	73,4	81,8	+13,6	+11,4	+8,7	+11,6	+6,6	+6,0	+13,0	+9,0	-1,5	+11,4	+8,0	3241-3244							
111,3	100,8	99,0	101,8	+1,0	-4,0	-0,8	+6,2	+11,7	+9,8	+0,8	+9,2	+1,3	+2,8	+9,4	3245,3246							
119,6	111,1	100,2	110,5	0,0	+6,4	-0,3	+17,2	+2,6	+7,5	+6,4	+9,6	+4,3	+10,3	+8,9	3247							
141,0	140,1	121,7	133,4	+17,7	-7,5	+8,9	+7,4	+15,1	0,0	+10,5	+11,4	+10,1	+9,6	+7,6	3261							
118,9	119,4	109,4	115,4	+10,8	+7,9	+6,0	+14,8	-0,7	-1,1	+6,3	+6,7	+6,6	+5,5	+4,2	3265,3267, 3269							
124,5	118,6	106,7	116,9	-1,5	+7,5	+6,5	+8,8	+8,3	+5,8	+6,0	+8,5	+1,4	+9,6	+7,5	REST 32							
109,3	110,1	99,7	108,2	+6,1	+13,2	+8,3	+6,4	-0,9	+6,0	+8,1	+2,8	+3,5	+8,5	+3,8	33							
108,2	105,5	94,1	104,1	+12,3	+16,8	+10,4	+8,5	+2,1	+7,2	+11,7	+5,5	-0,6	+10,6	+6,0	3311,3312							
110,0	119,0	110,0	116,3	-6,0	+4,9	+3,6	+1,7	-7,5	+2,5	+1,4	-2,9	+11,9	+5,7	-1,4	3313-3315, 3321							
135,6	140,0	147,2	132,3	-14,8	+24,5	+5,6	+6,1	+10,7	+17,6	-4,6	+8,4	+16,5	-10,1	+11,4	REST 33							
112,2	103,0	100,7	106,1	-0,3	+6,9	+8,9	+7,1	-0,6	+6,6	+7,6	+3,0	+4,0	+5,4	+4,2	36							
63,9	58,0	57,5	60,6	-13,3	+1,5	-5,2	+17,6	-8,7	+17,8	+5,4	+1,2	-9,6	+5,4	+7,3	3611,3612							
94,7	96,7	88,9	95,7	+11,8	-4,5	-6,0	+2,3	-2,5	+2,2	+1,2	-0,1	+0,7	+7,6	+0,5	3631							
101,3	96,8	97,5	97,4	-5,2	+7,3	-1,2	+5,6	+1,8	+8,6	0,0	+3,6	+4,1	-0,1	+5,4	3651,3653							
131,8	123,4	121,2	130,2	+2,5	-7,4	+7,4	+0,9	-8,5	-1,1	+6,9	-4,0	+11,9	+7,4	-3,1	3672-3674							
121,2	108,3	103,7	112,8	+3,3	+8,9	+16,9	+8,6	-0,4	+5,9	+12,7	+3,7	+3,6	+8,8	+4,6	REST 36							
126,8	111,6	125,9	117,7	-1,1	+11,3	-4,4	+7,9	-1,6	+0,7	-4,9	+2,8	+15,3	-6,5	+2,1	50							
61,2	66,7	75,7	66,4	-16,1	+38,7	-5,1	+2,1	-14,7	+15,7	-10,4	-6,8	+4,1	-12,3	-0,8	501							
133,7	116,2	131,2	123,1	-0,3	+10,3	-4,3	+8,2	-0,9	-0,1	-4,7	+3,3	+16,0	-6,2	+2,2	505							
117,5	121,3	110,1	114,7	+1,0	+11,4	+3,7	+9,7	+7,3	+9,4	+4,0	+8,4	+4,1	+4,2	+8,7	SONST. INV.							
104,2	103,4	104,1	102,1	+1,4	+4,5	-7,6	+3,1	+3,6	+0,5	-3,5	+3,3	+1,6	-1,9	+2,4	37							
127,5	137,7	117,7	125,8	+1,0	+10,8	+8,0	+14,0	+7,9	+15,1	+7,7	+10,9	+5,0	+6,9	+12,3	38							
146,8	162,9	124,8	145,4	+14,7	+23,7	+18,6	+16,8	+9,8	+11,3	+17,6	+13,2	+10,2	+16,5	+12,6	5425							

KRAFTFAHRZEUGE.

STBA, FACHSERIE 4, REIHE 2.1

2.1 INDEX DER BRUTTOPRODUKTION
1985

ARBEITSTÄGLICH

GP 1982	GÜTERGRUPPE	GEWICHTUNG	1990 SEP.	VERÄND. GEGEN- UEBER VOR- JAHRES- MONAT IN %	N A C H					
					1989 SEP.	1990 AUG.	1989 4. VJ	1990 1. VJ	1990 2. VJ	1990 3. VJ
	INVESTITIONSGÜTER INSGESAMT	100	126,6	+4,8	120,8	104,0	128,4	110,5	115,4	114,0
	INVESTITIONSGÜTER OHNE PERSONEN- U. KOMBINATIONSKRAFTWAGEN	80,75	126,8	+5,1	120,6	107,1	130,3	110,4	119,3	116,1
31	STAHLBAUERZEUGNISSE UND SCHIENENFAHRZEUGE	4,45	142,9	+16,7	122,5	121,9	131,3	105,9	120,3	130,5
32	MASCHINENBAUERZEUGNISSE	34,44	127,7	+5,5	121,0	103,3	137,0	110,9	125,5	116,0
3211	METALLBEARBEITUNGSMASCHINEN DER SPAN- ABHEBENDEN FORMUNG	3,39	151,8	+22,8	123,6	108,3	166,1	92,7	127,3	130,7
3212	METALLBEARBEITUNGSMASCHINEN DER SPANLOSEN FORMUNG	1,41	130,5	+10,4	118,2	86,6	146,9	101,1	125,7	102,6
3213	HÜTTEN-U. WALZWERKSEINRICHTUNGEN	0,60	78,7	-49,4	155,6	69,7	170,2	87,8	151,0	80,0
3217	HOLZBE-U. -VERARBEITUNGSMASCHINEN	1,14	134,9	+5,6	127,8	113,6	156,5	126,1	139,1	131,5
3236	BAUMASCHINEN	2,05	154,1	+16,3	132,5	125,2	140,2	148,4	158,2	143,2
3237	BAUSTOFF-, KERAMIK-U. GLASMASCHINEN	0,74	109,0	-31,3	158,7	114,1	127,1	104,5	138,3	120,1
3241-3244	MASCHINEN FÜR DIE LANDWIRTSCHAFT	3,69	91,2	+6,0	86,0	64,2	81,5	90,5	94,9	80,7
3245, 3246	NAHRUNGSMITTEL MASCHINEN U. MASCHINEN FÜR VERWANDTE GEBIETE DER NAHRUNGSMITTEL- HERSTELLUNG	1,65	133,1	+32,7	100,3	90,8	125,4	89,1	111,8	108,9
3247	VERPACKUNGSMASCHINEN	1,54	119,1	+6,4	111,9	99,3	135,3	111,5	110,0	113,9
3261	PAPIER-U. DRUCKEREIMASCHINEN	3,60	139,1	-2,9	143,2	111,5	157,3	127,3	152,0	126,7
3265, 3267, 3269	TEXTIL-U. NAEHMASCHINEN, MASCHINEN FÜR DIE LEDER-, SCHUH-U. LEDERWARENHERSTELLUNG	2,40	114,6	-12,3	130,7	110,4	131,3	121,2	116,5	106,8
REST 32	SONSTIGE MASCHINENBAUERZEUGNISSE	12,23	129,8	+8,0	120,2	110,3	138,0	113,0	123,4	119,6
33	STRASSENFAHRZEUGE SOWEIT INVESTITIONSGUT	27,80	121,6	+3,0	118,1	92,1	120,9	114,5	104,7	105,3
3311, 3312	PERSONEN-U. KOMBINATIONSKRAFTWAGEN 1)	19,25	125,7	+3,5	121,4	90,6	120,2	111,1	99,0	104,9
3313-3315, 3321	LIEFER-U. LASTKRAFTWAGEN, OMNIBUSSE U. STRASSENZUGMASCHINEN	7,98	109,5	+0,2	109,3	92,9	120,1	121,8	115,3	104,0
REST 33	SONSTIGE STRASSENFAHRZEUGE	0,57	152,3	+17,2	129,9	132,7	155,1	130,3	148,8	138,9
36	ELEKTROTECHNISCHE INVESTITIONSGÜTER	15,72	123,0	+10,1	111,7	105,7	118,8	98,9	106,4	114,1
3611, 3612	ELEKTROMOTOREN U. -GENERATOREN, TRANS- FORMATOREN	0,59	90,6	+24,3	72,9	59,8	62,4	50,9	64,6	78,1
3631	ELEKTRISCHE HANDBOHRWERKZEUGE ÜBER 13 MM BOHRDURCHMESSER IN STAHL	0,07	119,3	+1,8	117,2	77,7	97,1	99,5	93,0	95,7
3651, 3653	NACHRICHTENTECHNISCHE GERÄTE U. EINRICHTUNGEN	5,87	119,9	+14,6	104,6	92,5	105,6	91,2	101,6	107,0
3672-3674	ELEKTRISCHE GERÄTE U. EINRICHTUNGEN ZUM MESSEN ELEKTR. U. NICHELEKTR. GRÖSSEN	0,99	132,8	-0,7	133,8	108,5	141,6	123,9	122,1	122,4
REST 36	SONSTIGE ELEKTROTECHNISCHE INVESTITIONSGÜTER	8,20	126,4	+8,1	116,9	118,3	129,6	104,8	111,1	120,9
50	BÜROMASCHINEN; DATENVERARBEITUNGSGERÄTE U. -EINRICHTUNGEN	6,79	127,3	-11,6	144,0	122,9	138,6	108,9	113,5	117,4
501	BÜROMASCHINEN	0,65	76,2	+10,6	68,9	52,3	67,8	67,7	65,0	64,2
505	GERÄTE U. EINRICHTUNGEN FÜR DIE AUTOMATISCHE DATENVERARBEITUNG	6,14	132,6	-12,8	152,0	130,2	146,1	113,2	118,5	122,9
	SONSTIGE IM INDEX ERFASSTE INVESTITIONSGÜTER	10,80	133,5	+7,1	124,7	114,9	126,7	119,0	122,7	120,4
37	DARUNTER: FEINMECHANISCHE U. OPTISCHE ERZEUGNISSE	2,02	102,5	-5,9	108,9	94,0	111,7	101,2	104,8	98,5
38	EISEN-, BLECH-U. METALLWAREN	3,59	153,4	+14,6	133,8	128,8	139,4	136,7	137,4	135,5
5425	BÜROMÖBEL	0,78	174,5	+7,9	161,7	144,6	162,8	161,4	163,0	148,0

1) DIE ZUORDNUNG ZUM INVESTITIONSGÜTER-BZW. VERBRAUCHSGÜTERBEREICH ERFOLGT ANNAEHERUNGSWEISE NACH DER ZULASSUNGSSTATISTIK FÜR

STBA, FACHSERIE 4, REIHE 2.1

FUER INVESTITIONSGUETER
=100

BEREINIGT

R	I	C	H	T	L	I	C	H	VERAENDERUNG GEGENUEBER DEM ENTSPRECHENDEN VORJAHRESZEITRAUM IN %										GP 1982		
									1989	1990	1988	1989	1989	1990	1990	1990	1988	1989		1990	1990
									2.HJ	1.HJ		SEP.	AUG.	4.VJ	1.VJ	2.VJ	3.VJ	2.HJ		1.HJ	
117,7	113,0	104,6	111,9	+6,0	+9,1	+7,6	+7,5	+5,4	+6,6	+7,5	+6,5	+4,2	+7,0	+6,5	INVEST.						
119,7	114,8	107,2	113,8	+3,9	+7,5	+6,8	+7,5	+5,7	+6,4	+6,3	+6,5	+5,3	+6,2	+6,6	INV. OH. PKW U. KOMBI						
122,6	113,1	108,7	113,9	-9,3	+10,0	+8,3	+1,3	+13,6	+14,6	+3,5	+7,5	+10,9	+4,8	+10,0	31						
123,2	118,2	104,5	115,3	+9,4	+5,8	+9,1	+11,1	+9,1	+6,1	+9,8	+10,1	+2,2	+10,3	+8,8	32						
136,1	110,0	110,0	114,6	+5,0	+19,0	+9,7	+15,6	+20,3	+23,2	+6,0	+18,3	-4,1	+4,2	+20,0	3211						
125,9	113,4	114,9	119,7	-0,8	-5,6	-5,9	+8,6	-6,2	-2,2	-2,8	-0,1	+12,0	+4,2	-0,8	3212						
142,0	119,4	90,4	149,9	+89,1	-19,5	+80,9	+22,5	-38,1	-29,8	+77,7	-24,3	-26,1	+65,8	-25,7	3213						
137,9	132,6	108,8	126,3	+22,3	+12,8	+17,3	+21,7	+10,7	+10,2	+20,4	+15,6	+8,7	+16,1	+13,8	3217						
132,9	153,3	113,2	130,3	+9,3	+8,1	+17,4	+27,6	+13,7	+14,0	+17,3	+20,0	+4,7	+15,1	+18,0	3236						
126,0	121,4	94,0	113,7	+69,2	+14,0	+17,8	+15,7	+22,7	-3,8	+31,4	+19,6	+1,7	+21,0	+10,7	3237						
78,8	92,7	73,3	81,7	+16,5	+11,5	+9,2	+10,5	+8,6	+5,9	+13,9	+9,4	-1,6	+11,5	+8,4	3241-3244						
112,2	100,5	98,6	101,8	+3,8	-4,1	+0,6	+5,1	+13,8	+10,1	+2,0	+9,8	+1,2	+3,2	+9,9	3245,3246						
120,5	110,7	99,6	110,6	+2,7	+6,4	+1,2	+15,8	+4,7	+7,7	+7,9	+9,9	+3,9	+11,0	+9,2	3247						
141,9	139,6	121,3	133,3	+20,8	-7,5	+10,1	+6,1	+17,4	+0,2	+11,7	+11,9	+10,0	+9,9	+8,0	3261						
119,6	118,9	109,0	115,3	+13,8	+7,9	+7,0	+13,4	+1,2	-1,0	+7,2	+7,1	+6,3	+5,8	+4,4	3265,3267, 3269						
125,5	118,2	106,2	117,0	+1,2	+7,6	+8,0	+7,4	+10,5	+5,7	+7,4	+8,9	+1,1	+10,2	+7,8	REST 32						
110,1	109,6	99,4	108,2	+8,9	+13,1	+9,1	+5,0	+0,9	+6,0	+9,2	+3,0	+3,2	+8,9	+4,0	33						
109,0	105,0	93,8	104,2	+15,4	+16,8	+11,2	+7,3	+4,0	+7,3	+12,8	+5,7	-0,8	+11,1	+6,3	3311,3312						
110,8	118,5	109,7	116,3	-3,4	+4,9	+4,4	+0,5	-5,8	+2,5	+2,4	-2,7	+11,7	+6,0	-1,1	3313-3315, 3321						
136,6	139,5	146,7	132,3	-12,4	+24,6	+6,7	+4,9	+12,8	+17,6	-3,6	+8,9	+16,3	-9,8	+11,7	REST 33						
112,9	102,7	100,4	106,1	+2,3	+7,0	+9,9	+5,8	+1,2	+6,6	+8,5	+3,4	+3,8	+5,7	+4,5	36						
64,3	57,8	57,2	60,4	-11,1	+1,5	-3,9	+16,2	-6,9	+18,0	+6,8	+2,1	-9,8	+5,6	+7,9	3611,3612						
95,3	96,3	88,6	95,7	+14,7	-4,4	-5,5	+1,0	-0,9	+2,5	+2,0	+0,2	+0,2	+8,0	+0,9	3631						
102,0	96,4	97,1	97,4	-2,7	+7,3	-0,3	+4,3	+3,6	+8,7	+1,0	+3,9	+3,7	+0,3	+5,6	3651,3653						
132,7	129,0	120,8	130,1	+5,1	-7,4	+8,3	-0,3	-6,7	-1,1	+7,9	-3,6	+11,6	+7,7	-2,8	3672-3674						
121,9	107,9	103,5	112,8	+6,0	+8,8	+17,6	+7,4	+1,3	+5,9	+13,6	+4,1	+3,5	+9,0	+4,8	REST 36						
127,5	111,2	125,3	117,6	+1,6	+11,3	-3,7	+6,3	+0,4	+0,9	-4,0	+3,2	+15,0	-6,1	+2,4	50						
61,7	66,3	75,4	66,3	-13,9	+38,7	-4,4	+0,7	-13,2	+15,7	-9,3	-6,6	+3,7	-12,1	-0,5	501						
134,5	115,8	130,6	123,1	+2,5	+10,2	-3,6	+6,7	+1,1	0,0	-3,8	+3,8	+15,7	-5,7	+2,4	505						
118,3	120,9	109,7	114,7	+3,8	+11,3	+4,5	+8,3	+9,3	+9,6	+5,0	+8,8	+3,7	+4,6	+9,0	SONST. INV.						
104,8	103,0	103,8	102,1	+4,1	+4,4	-6,8	+1,9	+5,4	+0,5	-2,8	+3,7	+1,4	-1,6	+2,6	37						
128,4	137,1	117,3	125,8	+4,2	+10,7	+9,0	+12,4	+10,2	+15,4	+8,8	+11,4	+4,6	+7,2	+12,6	38						
147,8	162,2	124,3	145,3	+17,9	+23,7	+19,5	+15,2	+12,1	+11,4	+18,8	+13,6	+9,9	+16,9	+13,0	5425						

KRAFTFAHRZEUGE.

STBA, FACHSERIE 4, REIHE 2.1

2.2 INDEX DER BRUTTOPRODUKTION
1985

KALENDER

GP 1982	GÜTERGRUPPE	GEWICHTUNG	1990 SEP.	VERÄND. GEGEN- UEBER- VOR- JAHRES- MONAT IN %	N A C H					
					1989 SEP.	1990 AUG.	1989 4. VJ	1990 1. VJ	1990 2. VJ	1990 3. VJ
	VERBRAUCHSGÜTER INSGESAMT	100	121,4	+1,3	119,9	104,3	114,3	121,5	116,1	110,3
	VERBRAUCHSGÜTER OHNE PERSONEN- U. KOMBINATIONSKRAFTWAGEN	75,44	117,1	+2,3	114,5	105,0	111,2	112,9	106,7	108,7
33	STRASSENFAHRZEUGE SOWEIT VERBRAUCHSGÜT	28,73	131,1	-0,5	131,8	103,0	121,7	142,8	140,8	114,8
3311,3312	PERSONEN-U. KOMBINATIONSKRAFTWAGEN 1)	24,56	134,5	-1,5	136,6	102,3	124,1	147,9	144,8	115,3
3371,3375	KRAFTRAEDER, FAHRRÄEDER	0,53	101,9	+2,3	99,6	91,5	106,0	133,4	142,9	111,7
REST 33	SONSTIGE STRASSENFAHRZEUGE	3,64	112,4	+8,2	103,9	109,7	107,7	109,7	113,7	111,6
36	ELEKTROTECHNISCHE VERBRAUCHSGÜTER	10,41	145,8	+4,4	139,7	98,5	133,5	136,1	125,7	119,0
3631	ELEKTROWERKZEUGE BIS 2 KW	0,74	115,2	-0,9	116,2	79,4	96,6	100,3	93,1	94,8
3638	HAUSHALTSKUEHLMOEBEL	0,75	163,8	+7,2	152,8	65,4	141,6	153,1	147,0	122,7
3639	HAUSHALTSWASCHMASCHINEN U. TROCKNER	1,30	160,5	+16,6	137,7	103,7	147,4	159,4	135,5	124,0
3635,3637	SONSTIGE EL. HAUSHALTSGERAETE	2,99	154,9	+3,5	149,6	108,1	134,5	143,1	136,1	127,9
3661,3663	RUNDFUNK-, FERNSEH-U. PHONOTECHN. GERAETE	3,89	140,5	+1,7	138,1	96,4	134,2	128,5	119,2	116,1
REST 36	SONSTIGE ELEKTROTECHN. VERBRAUCHSGÜTER	0,74	123,4	+0,8	122,4	114,4	130,2	125,6	111,6	110,4
40	CHEMISCHE VERBRAUCHSGÜTER	6,73	135,0	+15,4	117,0	133,5	113,6	118,0	116,4	130,8
496	SEIFEN, WASCH-U. REINIGUNGSMITTEL	1,99	119,3	+17,0	102,0	120,9	99,4	97,8	102,9	113,1
497	KOERPERPFLEGE MITTEL	2,90	142,0	+21,7	116,7	143,7	110,7	118,6	117,8	140,9
REST 40	SONSTIGE CHEMISCHE VERBRAUCHSGÜTER	1,84	141,1	+5,3	134,0	131,1	133,6	139,0	129,1	134,3
625,63,64	SCHUHE, TEXTILIEN, BEKLEIDUNG	15,22	99,5	-5,3	105,1	83,7	87,1	97,8	78,7	88,1
625	SCHUHE	1,70	78,6	-10,8	88,1	73,8	66,4	71,8	59,7	67,7
63	TEXTILIEN	4,82	97,9	-5,5	103,6	73,1	93,8	99,1	88,3	84,6
6384,6385	GÄRDINEN-U. DEKORATIONSTOFF	0,47	141,5	+8,3	130,6	102,7	121,7	138,6	128,4	118,9
6386	TEPPICHE, LAEFER U. FUSSBODENBELAG AUS TEXTILEM MATERIAL	1,20	118,9	-2,1	121,4	103,2	113,3	123,6	111,6	101,9
6392-6398	WIRK-U. STRICKWAREN	2,78	86,6	-10,2	96,4	58,3	84,5	86,6	75,4	75,7
REST 63	SONSTIGE TEXTILIEN	0,37	58,9	-10,6	65,9	47,9	64,5	62,4	58,3	51,6
64	BEKLEIDUNG	8,70	104,5	-4,3	109,2	91,6	87,5	102,2	77,1	94,1
6411,6412	DAMEN-U. HERREN OBERBEKLEIDUNG	5,78	103,6	-3,8	107,7	95,2	76,8	99,2	67,3	95,2
REST 64	SONSTIGE BEKLEIDUNG U. VERWANDTE ERZEUGNISSE	2,92	106,4	-5,1	112,1	84,4	108,7	108,1	96,4	91,8
	SONSTIGE IM INDEX ERFASSTE VERBRAUCHSGÜTER	38,91	113,8	+1,5	112,1	109,8	114,5	111,7	109,8	109,7
	DARUNTER: FESTE BRENNSTOFFE	0,57	64,2	+15,9	55,4	53,9	63,4	42,6	44,2	51,4
2213 10	MOTORENBENZIN	5,63	104,8	+5,0	99,8	109,4	102,2	102,9	104,5	108,8
2217 10	HEIZÖL, LEICHT	5,67	76,9	-22,7	99,5	105,4	106,4	106,5	96,5	98,0
3267 10	HAUSHALTSNAEHMASCHINEN	0,06	94,0	+0,4	93,6	48,0	92,0	79,9	70,7	66,9
372	FOTO-, PROJEKTIONS-U. KINOTECHNISCHE GERAETE	0,19	85,9	-10,9	96,4	67,1	101,2	92,0	93,3	77,9
3771,3773	UHREN	0,41	111,2	+10,1	101,0	63,4	108,8	89,1	93,6	86,2
3831,3833 90	RAUMHEIZOEFEN, GAS-STANDHERDE	0,24	80,4	-6,2	85,7	72,1	79,0	88,6	81,1	73,9
REST 38	SONSTIGE EISEN-, BLECH- UND METALLWAREN	2,00	110,8	+3,6	107,0	97,5	111,5	112,9	107,0	101,6
391-395,398	MUSIKINSTRUMENTE, SPIELWAREN, SPORTGERÄTE, SCHMUCK, FUELLHALTER U.ÄE.	2,89	.	.	147,0	136,1	148,0	116,2	126,0	.
511,513	FEINKERAMISCHE ERZEUGNISSE	0,82	99,9	+2,7	97,3	92,2	98,8	99,5	95,0	94,6
5221	KONSERVEN-U. WIRTSCHAFTSGLAS	0,53	113,0	+1,3	111,5	118,8	97,0	89,8	101,2	114,3
542	MOEBEL	7,39	116,4	+0,3	116,1	98,3	111,7	112,7	110,0	96,7
56	PAPIER-U. PAPPEWAREN	2,76	149,1	+17,4	127,0	149,7	131,7	145,5	138,7	147,2
57	DRUCKEREIERZEUGNISSE, VERVIELFÄLTIGUNGEN	5,89	.	.	117,2	119,8	125,1	114,9	116,8	.
621	LEDERWAREN	0,75	107,0	+4,6	102,3	95,9	104,3	95,6	95,0	97,9

1) DIE ZUORDNUNG ZUM INVESTITIONSGÜTER-BZW. VERBRAUCHSGÜTERBEREICH ERFOLGT ANNAEHERUNGSWEISE NACH DER ZULASSUNGSSTATISTIK FÜR

STBA, FACHSERIE 4, REIHE 2.1

FUER VERBRAUCHSGUETER
=100

MONATLICH

R I C H T L I C H															GP 1982
1989 2.HJ	1990 1.HJ	1988	1989	VERAENDERUNG GEGENUEBER DEM ENTSPRECHENDEN VORJAHRESZEITRAUM IN %											
				1989 SEP.	1990 AUG.	1989 4.VJ	1990 1.VJ	1990 2.VJ	1990 3.VJ	1989 2.HJ	1990 1.HJ	1988	1989	1990 JAN.-SEP. KUMULIERT	
109,0	118,8	107,8	111,4	+0,6	+8,6	+2,4	+7,3	+1,6	+6,4	+2,4	+4,4	+1,1	+3,3	+5,1	VERBRAUCH.
106,4	109,8	104,5	105,8	-1,7	+7,1	+1,2	+6,3	+2,3	+6,9	+0,9	+4,4	+2,7	+1,2	+5,2	VERBR. OH. PKW U. KDMBI
115,2	141,8	116,0	125,2	+6,3	+13,6	+5,8	+9,8	+0,4	+5,6	+6,4	+4,9	-2,5	+7,9	+5,1	33
117,2	146,3	118,2	128,6	+7,2	+13,4	+6,3	+9,6	-0,2	+4,6	+7,1	+4,5	-2,7	+8,8	+4,5	3311,3312
100,9	138,2	90,1	108,0	+31,2	+24,7	+47,4	+32,2	+10,6	+16,6	+34,0	+20,2	-2,4	+19,9	+19,1	3371,3375
104,1	111,7	105,1	105,1	-3,5	+13,4	-1,5	+7,0	+3,8	+11,0	-1,0	+5,4	-0,7	0,0	+7,1	REST 33
120,8	130,9	117,9	124,1	-2,3	+9,7	+0,7	+4,9	+0,5	+10,1	+2,5	+2,7	+4,0	+5,3	+4,9	36
94,7	96,7	88,9	95,7	+11,8	-4,5	-6,0	+2,3	-2,5	+2,2	+1,2	-0,1	+0,7	+7,6	+0,5	3631
128,3	150,1	123,6	132,9	-4,9	-7,2	+10,9	+13,9	+4,5	+6,8	+6,7	+9,2	+8,6	+7,5	+8,4	3638
127,9	147,5	133,9	140,7	-16,7	+21,9	+2,3	+2,8	-10,9	+14,4	+2,2	-3,9	+10,9	+5,1	+0,8	3639
124,5	139,6	118,8	129,5	+5,0	+16,0	+5,7	+5,1	+2,4	+11,8	+7,4	+3,8	+6,3	+9,0	+6,2	3635,3637
119,5	123,9	118,2	119,5	-4,6	+6,6	-5,3	+4,2	+2,9	+10,9	-2,7	+3,7	-0,3	+1,1	+5,8	3661,3663
119,0	118,6	107,4	117,1	+4,4	+7,1	+7,1	+4,0	+1,7	+2,5	+8,5	+2,9	+2,6	+9,0	+2,8	REST 36
113,0	117,2	110,3	113,3	+1,7	+19,5	+4,0	+5,4	+1,1	+16,4	+3,8	+3,3	+5,1	+2,7	+7,6	40
99,0	100,3	105,3	99,0	-5,9	+14,7	+0,7	+3,1	-0,2	+14,7	-3,5	+1,3	+3,7	-6,0	+5,8	496
113,0	118,2	107,6	114,8	+6,7	+28,0	+6,0	+1,5	+1,4	+22,2	+8,8	+1,4	+1,7	+6,7	+8,3	497
128,2	134,0	120,0	126,4	+2,4	+11,6	+4,0	+13,2	+2,2	+9,4	+3,8	+7,5	+12,1	+5,3	+8,1	REST 40
87,9	88,3	92,3	89,0	-6,5	-0,7	-1,5	+0,5	-5,0	-0,7	-3,4	-2,0	-3,8	-3,6	-1,6	625,63,64
71,7	65,8	79,7	71,9	-15,9	-13,6	-9,5	-7,4	-10,5	-12,0	-10,8	-8,7	-4,4	-9,8	-9,9	625
89,0	93,7	94,5	91,6	-4,9	-4,3	+0,5	+2,5	-3,4	+0,5	-2,4	-0,4	-5,1	-3,1	-0,1	63
113,1	133,5	119,8	118,6	-2,7	+22,4	-0,1	+7,9	+7,1	+13,8	-1,6	+7,6	+3,5	-1,0	+9,4	6384,6385
105,7	117,6	103,8	109,3	+7,9	+12,3	+8,7	+11,8	-3,0	+3,9	+6,1	+4,3	+2,5	+5,3	+4,2	6386
81,4	81,0	89,7	83,1	-10,7	-17,4	-3,5	-2,8	-6,2	-3,3	-6,9	-4,4	-8,7	-7,4	-4,1	6392-6398
61,0	60,4	67,5	63,1	-9,1	-19,8	-0,6	-9,6	-5,2	-10,4	-1,6	-7,5	-18,3	-6,5	-8,5	REST 63
90,5	89,7	93,5	90,9	-5,8	+3,5	-1,1	+0,7	-5,0	+0,6	-2,8	-1,9	-2,9	-2,8	-1,1	64
85,5	83,3	88,6	86,3	-5,9	+6,4	-0,8	-1,7	-8,3	+1,1	-2,8	-4,5	-3,9	-2,6	-2,5	6411,6412
100,3	102,3	103,2	100,0	-5,5	-2,3	-1,6	+5,2	-0,1	-0,2	-2,6	+2,7	-1,3	-3,1	+1,8	REST 64
108,9	110,8	104,8	106,3	-0,5	+6,0	+1,2	+8,7	+5,2	+6,2	+1,1	+6,9	+4,6	+1,4	+6,7	SONST. VERBR.
57,8	43,4	58,6	51,4	-16,8	-2,0	-8,9	-3,8	-3,1	-1,3	-10,0	-3,6	-19,4	-12,3	-2,7	211
102,7	103,7	98,1	100,2	+4,2	+2,1	-5,1	+7,2	+5,4	+5,3	-1,2	+6,3	+5,7	+2,1	+5,9	2213 10
103,6	101,5	106,8	92,9	-7,5	-3,1	-3,1	+20,3	+26,8	-2,7	-7,1	+23,3	+13,1	-13,0	+13,3	2217 10
81,6	75,3	84,6	83,4	-5,6	-38,0	+10,3	-3,3	-19,4	-6,2	+3,7	-11,5	-6,0	-1,4	-9,9	3267 10
90,8	92,7	86,6	91,0	+14,1	+2,0	-7,0	+1,9	+1,2	-3,0	+0,2	+1,6	-21,1	+5,1	+0,1	372
93,7	91,4	84,6	85,5	-4,9	-20,5	+8,3	+23,6	+13,6	+9,5	+6,8	+18,4	+5,2	+1,1	+15,3	3771,3773
74,8	84,9	81,6	77,9	-23,2	-10,2	-10,7	+4,0	+5,5	+4,8	-11,5	+4,7	-16,0	-4,5	+4,8	3831,3833 90
101,8	110,0	98,5	100,5	-0,9	+7,4	+2,4	+15,1	+6,8	+10,3	+2,3	+11,0	-1,2	+2,0	+10,7	REST 38
138,0	121,1	113,7	125,4	+6,9	+12,3	+10,1	+10,4	+4,7	.	+10,0	+7,4	+7,4	+10,3	.	391-395,398
95,5	97,3	95,5	95,9	-0,5	+5,0	+1,4	+3,9	-1,9	+2,6	+1,1	+1,0	-0,2	+0,4	+1,6	511,513
107,7	95,5	96,5	96,2	+0,9	-2,2	+2,0	+20,4	+6,9	-3,4	-0,7	+12,8	+1,6	-0,3	+6,2	5221
102,0	111,4	103,1	105,5	-1,2	+6,3	+2,9	+5,1	-0,8	+4,9	+1,8	+2,1	+1,9	+2,3	+3,0	542
128,3	142,1	116,0	129,6	-0,3	+18,1	+7,5	+13,7	+3,7	+17,9	+7,5	+8,6	+5,6	+11,7	+11,6	56
117,3	115,9	108,8	112,7	+2,3	+11,1	+3,8	+7,0	+7,3	.	+4,1	+7,1	+3,4	+3,6	.	57
97,5	95,3	94,4	95,9	-6,2	+17,5	+2,7	+1,7	+0,6	+7,9	+1,4	+1,2	-4,1	+1,6	+3,3	621

KRAFTFAHRZEUGE.

STBA, FACHSERIE 4, REIHE 2.1

2.2 INDEX DER BRUTTOPRODUKTION
1985

ARBEITSTÄGLICH

GP 1982	GÜTERGRUPPE	GEWICH- TUNG	1990 SEP.	VERÄEND. GEGEN- UEBER VOR- JAHRES- MONAT IN %	N A C H					
					1989	1990	1989	1990	1990	1990
					SEP.	AUG.	4. VJ	1. VJ	2. VJ	3. VJ
	VERBRAUCHSGÜTER INSGESAMT	100	125,2	+3,6	120,8	102,4	114,9	120,7	116,0	111,1
	VERBRAUCHSGÜTER OHNE PERSONEN- U. KOMBINATIONSKRAFTWAGEN	75,44	120,6	+4,6	115,3	103,2	111,7	112,2	106,7	109,4
33	STRASSENFAHRZEUGE SOWEIT VERBRAUCHSGUT	28,73	136,0	+2,3	133,0	100,8	122,4	141,7	140,8	115,9
3311,3312	PERSONEN-U. KOMBINATIONSKRAFTWAGEN 1)	24,56	139,5	+1,2	137,8	100,0	124,8	146,7	144,7	116,4
3371,3375	KRAFTRAEDER, FAHRRADER	0,53	105,7	+5,2	100,5	89,5	106,7	132,4	142,8	112,6
REST 33	SONSTIGE STRASSENFAHRZEUGE	3,64	116,5	+11,1	104,9	107,3	108,4	108,8	113,7	112,4
36	ELEKTROTECHNISCHE VERBRAUCHSGÜTER	10,41	150,9	+7,1	140,9	96,5	134,2	135,1	125,6	120,3
3631	ELEKTROWERKZEUGE BIS 2 KW	0,74	119,3	+1,8	117,2	77,7	97,1	99,5	93,0	95,7
3638	HAUSHALTSKUEHLMOEBEL	0,75	169,6	+10,0	154,2	64,0	142,4	152,0	147,0	124,4
3639	HAUSHALTSWASCHMASCHINEN U. TROCKNER	1,30	166,2	+19,7	138,9	101,6	148,3	158,2	135,3	125,4
3635,3637	SONSTIGE EL. HAUSHALTSGERAETE	2,99	160,4	+6,4	150,8	105,8	135,2	142,0	136,0	129,2
3661,3663	RUNDFUNK-, FERNSEH-U. PHONOTECHN. GERAETE	3,89	145,5	+4,5	139,3	94,4	134,9	127,5	119,1	117,3
REST 36	SONSTIGE ELEKTROTECHN. VERBRAUCHSGÜTER	0,74	127,7	+3,5	123,4	112,0	131,0	124,6	111,6	111,2
40	CHEMISCHE VERBRAUCHSGÜTER	6,73	137,3	+16,9	117,5	132,1	113,9	117,6	116,4	131,3
496	SEIFEN-, WASCH-U. REINIGUNGSMITTEL	1,99	121,3	+18,5	102,4	119,6	99,7	97,4	102,8	113,4
497	KOERPERPFLEGEMITTEL	2,90	144,4	+23,2	117,2	142,2	111,0	118,1	117,8	141,4
REST 40	SONSTIGE CHEMISCHE VERBRAUCHSGÜTER	1,84	143,5	+6,7	134,5	129,7	133,9	138,5	129,1	134,7
625,63,64	SCHUHE, TEXTILIEN, BEKLEIDUNG	15,22	103,5	-2,5	106,1	81,7	87,7	97,0	78,7	89,0
625	SCHUHE	1,70	81,7	-8,2	89,0	72,0	66,8	71,2	59,6	68,3
63	TEXTILIEN	4,82	102,5	-2,2	104,8	71,0	94,5	98,1	88,3	85,7
6384,6385	GARDINEN-U. DEKORATIONSSTOFF	0,47	148,2	+12,2	132,1	99,8	122,6	137,1	128,3	120,4
6386	TEPPICHE, LAEUFER U. FUSSBODENBELAG AUS TEXTILEM MATERIAL	1,20	124,6	+1,5	122,8	100,3	114,2	122,4	111,6	103,1
6392-6398	WIRK-U. STRICKWAREN	2,78	90,7	-6,9	97,4	56,7	85,2	85,7	75,4	76,7
REST 63	SONSTIGE TEXTILIEN	0,37	61,7	-7,5	66,7	46,5	64,9	61,8	58,2	52,2
64	BEKLEIDUNG	8,70	108,3	-1,7	110,2	89,6	87,9	101,4	77,1	94,9
6411,6412	DAMEN-U. HERRENBERBEKLEIDUNG	5,78	107,3	-1,3	108,7	93,1	77,2	98,5	67,4	95,9
REST 64	SONSTIGE BEKLEIDUNG U. VERWANDTE ERZEUGNISSE	2,92	110,3	-2,5	113,1	82,6	109,2	107,3	96,5	92,7
	SONSTIGE IM INDEX ERFASSTE VERBRAUCHSGÜTER	38,91	116,8	+3,5	112,8	108,2	114,9	111,3	109,8	110,3
	DARUNTER: FESTE BRENNSTOFFE	0,57	65,6	+17,8	55,7	53,1	63,4	42,4	44,1	51,7
2213 10	MOTORENBENZIN	5,63	104,8	+5,0	99,8	109,4	102,2	103,3	104,5	108,8
2217 10	HEIZOEL, LEICHT	5,67	76,9	-22,7	99,5	105,4	106,4	106,9	96,5	98,0
3267 10	HAUSHALTSNAEHMASCHINEN	0,06	97,4	+3,2	94,4	47,0	92,5	79,3	70,7	67,8
372	FOTO-, PROJEKTIONS-U. KINOTECHNISCHE GERAETE	0,19	89,0	-8,4	97,2	65,6	101,8	91,3	93,3	78,6
3771,3773	UHREN	0,41	115,2	+13,1	101,9	62,0	109,3	88,4	93,5	87,2
3831,3833 90	RAUMHEIZOEFEN, GAS-STANDHERDE	0,24	83,9	-3,1	86,6	70,2	79,5	87,8	81,1	74,6
REST 38	SONSTIGE EISEN-, BLECH-UND METALLWAREN	2,00	115,5	+6,8	108,1	95,1	112,3	111,9	107,1	102,6
391-395,398	MUSIKINSTRUMENTE, SPIELWAREN, SPORTGERAETE, SCHMUCK, FUELLHALTER U. AE.	2,89	.	.	148,2	133,3	148,7	115,3	126,0	.
511,513	FEINKERAMISCHE ERZEUGNISSE	0,82	102,5	+4,7	97,9	90,8	99,2	98,9	95,0	95,1
5221	KONSERVEN-U. WIRTSCHAFTSGLAS	0,53	114,6	+2,4	111,9	117,8	97,2	89,5	101,3	114,6
542	MOEBEL	7,39	120,9	+3,2	117,2	96,0	112,4	111,8	110,0	97,6
56	PAPIER-U. PAPPEWAREN	2,76	154,5	+20,6	128,1	146,4	132,5	144,4	138,8	148,2
57	DRUCKEREIERZEUGNISSE, Vervielfaeltigungen	5,89	.	.	117,9	118,1	125,6	114,3	116,9	.
621	LEDERWAREN	0,75	111,2	+7,6	103,3	93,7	104,9	94,8	95,0	98,8

1) DIE ZUORDNUNG ZUM INVESTITIONSGÜTER-BZW. VERBRAUCHSGÜTERBEREICH ERFOLGT ANNAEHERUNGSWEISE NACH DER ZULASSUNGSSTATISTIK FUER

STBA, FACHSERIE 4, REIHE 2.1

FUER VERBRAUCHSGUETER
=100

BEREINIGT

R I C H T L I C H															GP 1982
VERAENDERUNG GEGENUEBER DEM ENTSPRECHENDEN VORJAHRESZEITRAUM IN %															
1989 2.HJ	1990 1.HJ	1988	1989	1989 SEP.	1990 AUG.	1989 4.VJ	1990 1.VJ	1990 2.VJ	1990 3.VJ	1989 2.HJ	1990 1.HJ	1988	1989	1990 JAN.-SEP. KUMULIERT	
109,6	118,4	107,5	111,4	+2,9	+8,6	+3,0	+6,2	+3,1	+6,5	+3,2	+4,7	+0,8	+3,6	+5,2	VERBRAUCH.
106,9	109,5	104,2	105,8	+0,3	+7,2	+1,6	+5,3	+3,9	+7,1	+1,5	+4,6	+2,4	+1,5	+5,4	VERBR. OH. PKW U. KOMBI
116,0	141,2	115,6	125,1	+9,2	+13,6	+6,5	+8,4	+2,3	+5,7	+7,4	+5,2	-2,9	+8,2	+5,4	33
117,9	145,7	117,8	128,5	+10,2	+13,4	+6,8	+8,3	+1,5	+4,8	+8,1	+4,8	-3,0	+9,1	+4,9	3311,3312
101,8	137,6	89,8	107,9	+34,7	+24,7	+48,6	+30,6	+12,6	+16,2	+35,4	+20,6	-2,6	+20,2	+19,3	3371,3375
104,9	111,3	104,8	105,0	-0,9	+13,5	-0,6	+5,7	+5,8	+11,0	+0,1	+5,8	-0,9	+0,2	+7,4	REST 33
121,5	130,4	117,5	124,0	+0,2	+9,8	+1,1	+3,8	+2,2	+10,6	+3,3	+3,0	+3,6	+5,5	+5,3	36
95,3	96,3	88,6	95,7	+14,7	-4,4	-5,5	+1,0	-0,9	+2,5	+2,0	+0,2	+0,2	+8,0	+0,9	3631
129,3	149,5	123,2	132,8	-2,3	-7,2	+11,4	+12,7	+6,6	+7,1	+7,8	+9,6	+8,2	+7,8	+8,8	3638
128,8	146,7	133,4	140,7	-14,6	+22,0	+2,8	+1,7	-9,4	+14,7	+3,4	-3,8	+10,6	+5,5	+1,1	3639
125,2	139,0	118,5	129,4	+7,6	+16,0	+6,2	+4,0	+4,2	+12,2	+8,2	+4,0	+6,1	+9,2	+6,5	3635,3637
120,1	123,3	117,8	119,4	-2,2	+6,7	-4,8	+3,0	+4,7	+11,3	-1,9	+3,9	-0,6	+1,4	+6,1	3661,3663
119,6	118,1	107,1	117,1	+7,0	+7,1	+7,8	+2,8	+3,5	+2,7	+9,3	+3,1	+2,4	+9,3	+3,0	REST 36
113,3	117,0	110,2	113,2	+3,1	+19,5	+4,3	+4,8	+2,1	+16,5	+4,1	+3,4	+5,2	+2,7	+7,7	40
99,3	100,1	105,2	98,9	-4,7	+14,7	+1,1	+2,4	+0,6	+14,8	-3,1	+1,5	+3,6	-6,0	+5,9	496
113,4	118,0	107,5	114,7	+8,0	+28,0	+6,4	+0,9	+2,3	+22,2	+9,2	+1,6	+1,6	+6,7	+8,4	497
128,5	133,8	119,9	126,3	+3,6	+11,6	+4,3	+12,6	+3,0	+9,4	+4,1	+7,8	+12,1	+5,3	+8,3	REST 40
88,5	87,8	92,0	89,0	-3,8	-0,7	-0,8	-0,8	-3,0	-0,3	-2,5	-1,8	-4,1	-3,3	-1,3	625,63,64
72,0	65,4	79,4	71,8	-13,3	-13,8	-9,1	-8,6	-8,9	-11,6	-10,2	-8,7	-4,9	-9,6	-9,7	625
89,8	93,2	94,2	91,5	-1,6	-4,4	+1,2	+0,9	-1,1	+0,8	-1,3	-0,1	-5,4	-2,9	+0,2	63
114,1	132,7	119,4	118,6	+0,6	+22,3	+0,7	+6,3	+9,7	+14,0	-0,5	+7,9	+3,3	-0,7	+9,7	6384,6385
106,5	117,0	103,5	109,2	+11,6	+12,2	+9,5	+10,1	-0,7	+4,2	+7,1	+4,7	+2,2	+5,5	+4,6	6386
82,1	80,6	89,4	83,0	-7,7	-17,3	-2,9	-4,4	-3,8	-2,9	-5,8	-4,0	-9,1	-7,2	-3,6	6392-6398
61,4	60,0	67,2	63,1	-5,9	-19,8	0,0	-11,0	-3,2	-10,0	-0,6	-7,4	-18,7	-6,1	-8,2	REST 63
91,0	89,3	93,2	90,9	-3,2	+3,6	-0,7	-0,5	-3,1	+0,9	-1,9	-1,7	-3,2	-2,5	-0,9	64
86,0	82,9	88,4	86,3	-3,4	+6,4	-0,4	-2,8	-6,4	+1,2	-2,1	-4,4	-4,0	-2,4	-2,3	6411,6412
100,9	101,9	102,9	99,9	-3,0	-2,2	-1,3	+4,0	+1,9	+0,2	-1,8	+2,9	-1,5	-2,9	+2,1	REST 64
109,3	110,5	104,5	106,2	+1,3	+6,0	+1,7	+7,8	+6,5	+6,4	+1,7	+7,1	+4,3	+1,6	+7,0	SONST. VERBR.
57,9	43,3	58,5	51,3	-15,5	-2,0	-8,5	-4,5	-2,4	-1,1	-9,4	-3,3	-19,5	-12,3	-2,5	211
102,7	103,9	97,8	100,3	+4,2	+2,1	-5,1	+7,2	+5,4	+5,3	-1,2	+6,2	+5,3	+2,6	+5,9	2213 10
103,6	101,7	106,4	93,0	-7,5	-3,1	-3,1	+20,2	+26,8	-2,7	-7,1	+23,3	+12,6	-12,6	+13,4	2217 10
82,0	75,0	84,1	83,2	-3,2	-37,9	+10,9	-4,3	-17,7	-5,0	+4,9	-11,1	-6,7	-1,1	-9,4	3267 10
91,4	92,3	86,3	91,0	+17,0	+2,0	-6,3	+0,7	+3,1	-3,0	+1,0	+1,9	-21,3	+5,4	+0,3	372
94,2	91,0	84,2	85,4	-2,4	-20,4	+8,5	+22,1	+15,7	+10,4	+7,8	+18,8	+4,9	+1,4	+15,9	3771,3773
75,1	84,4	81,3	77,8	-20,8	-10,3	-10,2	+2,7	+7,6	+5,4	-10,7	+5,0	-16,4	-4,3	+5,2	3831,3833 90
102,5	109,5	98,1	100,4	+2,2	+7,5	+3,3	+13,5	+9,3	+10,7	+3,4	+11,4	-1,5	+2,3	+11,2	REST 38
138,8	120,6	113,3	125,3	+9,6	+12,3	+10,6	+9,1	+6,7	.	+11,0	+7,8	+7,1	+10,6	.	391-395,398
95,9	97,0	95,3	95,9	+1,5	+5,2	+2,0	+3,0	-0,5	+2,7	+1,6	+1,3	-0,4	+0,6	+1,8	511,513
107,9	95,4	96,4	96,1	+1,9	-2,2	+2,1	+19,8	+7,9	-3,4	-0,6	+13,2	+1,5	-0,3	+6,3	5221
102,5	110,9	102,7	105,4	+1,6	+6,2	+3,5	+3,8	+1,1	+5,3	+2,6	+2,5	+1,6	+2,6	+3,3	542
129,1	141,6	115,7	129,5	+2,3	+18,1	+8,3	+12,4	+5,6	+17,9	+8,4	+9,0	+5,4	+11,9	+11,9	56
117,8	115,6	108,6	112,7	+4,1	+11,2	+4,4	+6,1	+8,6	.	+4,7	+7,3	+3,2	+3,8	.	57
98,2	94,9	94,1	95,8	-3,5	+17,6	+3,1	+0,3	+2,7	+8,0	+2,2	+1,5	-4,3	+1,8	+3,7	621

KRAFTFAHRZEUGE.

STBA, FACHSERIE 4, REIHE 2.1

3 Produktionsindex für das Baugewerbe, Bauhauptgewerbe und Ausbaugewerbe
1985 = 100

Nr. der Systematik ¹⁾ Gewichtung Jahr Halbjahr Vierteljahr	Baugewerbe												
	insgesamt	Hochbauleistungen ²⁾	Tiefbauleistungen ³⁾	Bauhauptgewerbe ⁴⁾			Ausbaugewerbe						
				zusammen	Hochbauleistungen	Tiefbauleistungen	zusammen	Klempnerei, Gas- und Wasserinstallation	Installation von Heizungsanlagen ⁵⁾	Elektroinstallation	Glasergerbe	Maler- und Lackierergewerbe, Tapetenkleberei	Übriges Ausbaugewerbe
Systematik-Nr.	72-77			72-75			76-77	7610	7640	7670	7731	7734,37	
Gewichtung	100	73,68	26,32	68,00	41,68	26,32	32,00	4,71	6,88	6,71	0,75	8,41	4,54
	kalendermonatlich												
1984	107,7	110,7	99,3	110,6	117,8	99,3	101,5	102,7	102,7	98,7	102,8	98,9	106,8
1985	100	100	100	100	100	100	100	100	100	100	100	100	100
1986	104,0	102,4	108,6	106,0	104,3	108,6	99,8	101,0	97,4	100,8	99,5	100,2	100,0
1987	104,4	103,1	108,0	105,7	104,2	108,0	101,5	103,8	97,6	104,0	100,0	101,3	102,2
1988	108,4	107,6	110,4	110,7	111,0	110,4	103,2	103,9	100,4	104,8	99,6	103,5	104,6
1989	114,7	114,3	116,0	118,3	119,8	116,0	107,1	107,2	102,9	109,4	102,3	108,0	109,3
1984 1. Hj	97,2	101,2	85,9	102,4	112,8	85,9	86,2	86,6	87,0	85,8	86,9	81,3	93,8
2. Hj	118,2	120,2	112,7	118,8	122,7	112,7	116,8	118,9	118,5	111,7	118,8	116,4	119,9
1985 1. Hj	85,8	86,9	82,4	86,4	89,0	82,4	84,3	84,0	84,6	86,5	85,1	80,7	87,4
2. Hj	114,5	113,2	118,3	114,0	111,2	118,3	115,7	116,0	115,3	113,3	114,8	119,3	112,6
1986 1. Hj	87,5	86,7	89,8	89,8	89,8	89,8	82,6	84,5	79,9	87,7	82,1	79,0	84,1
2. Hj	120,5	118,1	127,5	122,2	118,9	127,5	117,0	117,5	114,9	113,9	117,0	121,5	116,0
1987 1. Hj	87,5	87,4	87,7	89,1	90,0	87,7	83,9	85,7	80,5	89,7	83,2	80,1	85,8
2. Hj	121,3	118,8	128,4	122,3	118,5	128,4	119,2	121,9	114,8	118,3	116,8	122,5	118,5
1988 1. Hj	96,8	96,0	99,0	101,2	102,5	99,0	87,4	88,0	83,9	91,5	85,3	85,2	90,3
2. Hj	120,0	119,3	121,8	120,3	119,4	121,8	119,1	119,9	116,9	118,1	114,0	121,9	118,8
1989 1. Hj	105,8	105,1	107,9	112,6	115,6	107,9	91,3	91,1	85,3	95,8	89,3	90,6	95,7
2. Hj	123,7	123,5	124,1	124,1	124,0	124,1	123,0	123,4	120,6	123,1	115,4	125,3	122,9
1990 1. Hj	111,2	111,2	111,1	117,7	122,0	111,1	97,2	96,2	95,6	102,2	97,2	93,9	99,0
1984 1. Vj	82,7	88,9	65,5	84,3	96,2	65,5	79,4	78,7	84,6	81,2	82,5	70,6	85,4
2. Vj	111,7	113,5	106,3	120,5	129,4	106,3	92,9	94,5	89,3	90,4	91,3	92,0	102,2
3. Vj	116,2	116,7	115,1	123,0	128,1	115,1	101,8	101,8	101,1	94,7	101,5	104,6	108,0
4. Vj	120,1	123,6	110,3	114,6	117,4	110,3	131,7	135,9	135,8	128,6	136,0	128,2	131,7
1985 1. Vj	65,3	70,1	51,9	60,0	65,2	51,9	76,5	76,5	79,8	81,3	76,2	68,1	79,9
2. Vj	106,2	103,7	112,9	112,8	112,7	112,9	92,0	91,4	89,3	91,7	94,0	93,2	94,9
3. Vj	115,6	112,1	125,7	121,4	118,8	125,7	103,3	101,1	101,9	99,6	101,4	108,9	103,1
4. Vj	113,4	114,2	110,9	106,5	103,7	110,9	128,0	130,8	128,7	127,0	128,1	129,7	122,1
1986 1. Vj	64,8	68,3	55,2	60,9	64,5	55,2	73,1	74,1	72,6	81,7	73,1	65,5	74,5
2. Vj	110,2	105,1	124,4	118,7	115,1	124,4	92,1	94,8	87,2	93,7	91,0	92,5	93,6
3. Vj	119,1	114,2	133,1	126,8	122,9	133,1	102,8	102,2	98,2	98,9	100,6	109,5	103,8
4. Vj	121,9	121,9	121,9	117,5	114,8	121,9	131,2	132,8	131,6	128,8	133,3	133,4	128,1
1987 1. Vj	63,2	67,9	50,0	57,6	62,4	50,0	75,1	76,2	75,6	84,0	75,0	66,4	76,4
2. Vj	111,7	106,8	125,4	120,7	117,7	125,4	92,6	95,2	85,3	95,4	91,3	93,7	95,2
3. Vj	121,4	116,0	136,3	129,1	124,5	136,3	104,9	107,1	97,7	102,2	100,3	111,6	106,1
4. Vj	121,2	121,5	120,5	115,5	112,4	120,5	133,4	136,7	131,9	134,4	133,2	133,3	130,9
1988 1. Vj	80,0	82,5	73,0	80,2	84,8	73,0	79,4	79,1	79,9	85,5	77,4	73,2	82,0
2. Vj	113,5	109,4	125,1	122,1	120,2	125,1	95,3	96,8	87,9	97,4	93,2	97,2	98,6
3. Vj	120,1	116,5	130,2	127,0	124,9	130,2	105,5	104,3	99,0	102,6	101,2	113,3	106,9
4. Vj	119,8	122,1	113,4	113,7	113,9	113,4	132,7	135,4	134,8	133,6	126,7	130,4	130,7
1989 1. Vj	93,0	94,3	89,6	98,3	103,8	89,6	81,9	81,3	77,7	88,4	82,1	78,0	86,4
2. Vj	118,5	115,8	126,2	126,9	127,4	126,2	100,7	100,8	92,8	103,1	96,5	103,2	105,0
3. Vj	121,4	118,6	129,1	127,6	126,6	129,1	108,2	106,3	103,2	105,8	101,5	115,3	109,2
4. Vj	126,0	128,4	119,2	120,5	121,3	119,2	137,7	140,4	137,9	140,3	129,2	135,3	136,5
1990 1. Vj	100,4	102,2	95,3	105,8	112,5	95,3	88,9	86,6	88,4	96,3	89,7	83,1	91,5
2. Vj	121,9	120,1	126,8	129,6	131,4	126,8	105,4	105,8	102,8	108,0	104,6	104,7	106,5

1) Systematik der Wirtschaftszweige, Ausgabe 1979, Fassung für die Statistik im Produzierenden Gewerbe (SYPRO).
2) Hochbauleistungen im Bauhauptgewerbe einschl. Ausbaugewerbe.
3) Entspricht den Tiefbauleistungen im Bauhauptgewerbe.

4) Index der Nettoproduktion für Unternehmen.
5) Einschl. Installation von Lüftungs-, Klima- und gesundheits-technischen Anlagen.

3 Produktionsindex für das Baugewerbe, Bauhauptgewerbe und Ausbaugewerbe

1985 = 100

Nr. der Systematik ¹⁾	Baugewerbe												
	Gewichtung	insgesamt	Hochbauleistungen ²⁾	Tiefbauleistungen ³⁾	Bauhauptgewerbe ⁴⁾			Ausbaugewerbe					
					zusammen	Hochbauleistungen	Tiefbauleistungen	zusammen	Klempnerei, Gas- und Wasserinstallation	Installation von Heizungsanlagen ⁵⁾	Elektroinstallation	Glasergerbe	Maler- und Lackierergewerbe, Tapetenkleberel
Jahr Halbjahr Vierteljahr													
Systematik-Nr.	72-77				72-75		76-77	7610	7640	7670	7731	7734,37	
Gewichtung	100	73,68	26,32	68,00	41,68	26,32	32,00	4,71	6,88	6,71	0,75	8,41	4,54
					arbeitstäglich bereinigt								
1984	107,7	110,7	99,3	110,6	117,7	99,3	101,6	102,9	102,8	98,8	102,9	99,0	106,9
1985	100	100	100	100	100	100	100	100	100	100	100	100	100
1986	104,2	102,5	108,7	106,1	104,4	108,7	100,0	101,1	97,6	101,0	99,7	100,3	100,2
1987	104,3	103,0	108,0	105,7	104,2	108,0	101,4	103,7	97,5	103,9	99,8	101,1	102,0
1988	108,1	107,4	110,2	110,6	110,8	110,2	102,9	103,6	100,1	104,5	99,4	103,3	104,3
1989	114,7	114,2	115,9	118,2	119,7	115,9	107,2	107,3	103,0	109,5	102,4	108,0	109,3
1984 1. Hj	96,6	100,6	85,3	101,7	112,1	85,3	82,6	86,0	86,3	85,2	86,3	80,8	93,2
1984 2. Hj	118,9	120,8	113,4	119,5	123,4	113,4	117,6	119,7	119,3	112,5	119,6	117,2	120,7
1985 1. Hj	86,4	87,6	83,3	87,2	89,7	83,3	84,8	84,5	85,1	87,0	85,6	81,2	88,0
1985 2. Hj	114,6	113,3	118,3	113,9	111,2	118,3	116,0	116,3	115,6	113,6	115,1	119,6	112,9
1986 1. Hj	88,0	87,1	90,2	90,2	90,3	90,2	83,1	84,9	80,4	88,3	82,5	79,4	84,5
1986 2. Hj	120,4	117,9	127,2	121,9	118,6	127,2	116,9	117,4	114,8	113,7	116,8	121,3	115,8
1987 1. Hj	88,2	88,0	88,5	89,8	90,7	88,5	84,5	86,4	81,1	90,4	83,8	80,7	86,5
1987 2. Hj	120,5	118,0	127,5	121,5	117,7	127,5	118,3	121,0	113,9	117,4	115,9	121,6	117,6
1988 1. Hj	96,5	95,7	98,7	100,8	102,2	98,7	87,1	87,8	83,7	91,2	85,1	85,0	90,1
1988 2. Hj	119,8	119,1	121,8	120,3	119,3	121,8	118,8	119,5	116,6	117,8	113,6	121,5	118,5
1989 1. Hj	104,8	104,1	106,7	111,5	114,5	106,7	90,5	90,3	84,5	95,0	88,6	89,8	94,9
1989 2. Hj	124,6	124,4	125,1	124,9	124,8	125,1	123,9	124,3	121,4	124,0	116,2	126,2	123,8
1990 1. Hj	110,7	110,7	110,5	117,2	121,5	110,5	96,8	95,9	95,2	101,8	96,8	93,6	98,6
1984 1. Vj	81,5	87,6	64,4	83,0	94,8	64,4	78,2	77,5	83,3	80,0	81,2	69,5	84,1
1984 2. Vj	111,6	113,5	106,2	120,4	129,3	106,2	92,9	94,5	89,3	90,4	91,3	92,0	102,2
1984 3. Vj	117,2	117,5	116,2	124,1	129,1	116,2	102,5	102,5	101,8	95,4	102,2	105,3	108,8
1984 4. Vj	120,6	124,1	110,5	114,9	117,6	110,5	132,6	136,9	136,8	129,5	137,0	129,1	132,6
1985 1. Vj	65,5	70,3	52,2	60,3	65,5	52,2	76,6	76,6	79,9	81,4	76,3	68,2	80,0
1985 2. Vj	107,2	104,8	114,3	114,0	113,9	114,3	92,9	92,3	90,2	92,6	94,9	94,1	95,9
1985 3. Vj	115,2	111,7	125,2	121,0	118,4	125,2	103,0	100,8	101,6	99,3	101,1	108,6	102,8
1985 4. Vj	113,9	114,8	111,3	106,8	104,0	111,3	128,9	131,7	129,6	127,9	129,0	130,6	123,0
1986 1. Vj	66,8	70,1	57,5	63,0	66,5	57,5	74,9	75,9	74,4	83,7	74,9	67,1	76,3
1986 2. Vj	109,1	104,1	123,0	117,5	114,0	123,0	91,2	93,9	86,3	92,8	90,1	91,6	92,7
1986 3. Vj	118,7	113,8	132,4	126,3	122,4	132,4	102,5	101,9	97,9	98,6	100,3	109,2	103,5
1986 4. Vj	122,0	121,9	121,9	117,6	114,8	121,9	131,2	132,8	131,6	128,8	133,3	133,4	128,1
1987 1. Vj	63,4	68,1	50,1	57,7	62,5	50,1	75,4	76,5	75,9	84,4	75,3	66,7	76,7
1987 2. Vj	112,9	107,9	126,9	122,0	118,9	126,9	93,5	96,2	86,2	96,4	92,2	94,6	96,2
1987 3. Vj	120,7	115,4	135,4	128,3	123,8	135,4	104,4	106,6	97,2	101,7	99,8	111,1	105,6
1987 4. Vj	120,3	120,6	119,7	114,8	111,7	119,7	132,1	135,4	130,6	133,1	131,9	132,0	129,6
1988 1. Vj	79,4	81,9	72,3	79,6	84,2	72,3	78,9	78,7	79,4	85,0	77,0	72,8	81,5
1988 2. Vj	113,5	109,4	125,0	122,0	120,2	125,0	95,3	96,8	87,9	97,4	93,2	97,2	98,6
1988 3. Vj	119,7	116,1	129,7	126,5	124,5	129,7	105,2	104,0	98,7	102,3	100,9	113,0	106,6
1988 4. Vj	119,9	122,0	113,9	114,0	114,1	113,9	132,3	135,0	134,4	133,2	126,3	130,0	130,3
1989 1. Vj	93,5	94,7	90,2	98,8	104,3	90,2	82,3	81,7	78,0	88,8	82,5	78,3	86,8
1989 2. Vj	116,0	113,4	123,1	124,1	124,7	123,1	98,7	98,8	91,0	101,1	94,6	101,2	103,0
1989 3. Vj	122,3	119,5	130,2	128,5	127,5	130,2	109,0	107,1	103,9	106,6	102,2	116,1	110,0
1989 4. Vj	126,8	129,3	120,0	121,2	122,0	120,0	138,7	141,4	138,9	141,3	130,1	136,3	137,5
1990 1. Vj	99,5	101,3	94,3	104,8	111,5	94,3	88,1	85,9	87,6	95,5	88,9	82,4	90,7
1990 2. Vj	121,9	120,1	126,7	129,6	131,4	126,7	105,4	105,8	102,8	108,0	104,6	104,7	106,5

1) Systematik der Wirtschaftszweige, Ausgabe 1979, Fassung für die Statistik im Produzierenden Gewerbe (SYPRO).
 2) Hochbauleistungen im Bauhauptgewerbe einschl. Ausbaugewerbe.
 3) Entspricht den Tiefbauleistungen im Bauhauptgewerbe.

4) Index der Nettoproduktion für Unternehmen.
 5) Einschl. Installation von Lüftungs-, Klima- und gesundheitstechnischen Anlagen.

4 Index der Arbeitsproduktivität für den Bergbau und das Verarbeitende Gewerbe
 4.1 Produktionsergebnis je Beschäftigten und je Beschäftigtenstunde
 1985 = 100

Jahr Halbjahr Vierteljahr Monat	Bergbau und Verarbeitendes Gewerbe													
	insgesamt		Bergbau		Verarbeitendes Gewerbe									
					zusammen		Grundstoff- und Produktions- güter gewerbe		Investi- tions- güter		Ver- brauchs- güter		Nahrungs- und Genuß- mittel- gewerbe	
	Index	Veränd. z. Vor- jahres- zeitr. in %	Index	Veränd. z. Vor- jahres- zeitr. in %	Index	Veränd. z. Vor- jahres- zeitr. in %	Index	Veränd. z. Vor- jahres- zeitr. in %	produzierendes Gewerbe				Index	Veränd. z. Vor- jahres- zeitr. in %
Index									Veränd. z. Vor- jahres- zeitr. in %	Index	Veränd. z. Vor- jahres- zeitr. in %	Index		
Produktionsergebnis je Beschäftigten														
1989	109,3	+ 3,9	100,9	+ 4,2	109,6	+ 3,9	111,8	+ 2,7	108,7	+ 5,1	107,9	+ 2,4	110,3	+ 4,0
1989 1. Hj	108,1	+ 4,1	99,9	+ 2,9	108,4	+ 4,2	112,1	+ 4,2	107,2	+ 5,3	107,7	+ 2,0	105,3	+ 2,7
1989 2. Hj	110,5	+ 3,7	102,0	+ 5,7	110,7	+ 3,5	111,6	+ 1,2	110,1	+ 4,8	108,1	+ 2,7	115,3	+ 5,1
1990 1. Hj	109,9	+ 1,7	105,3	+ 5,4	110,0	+ 1,5	112,6	+ 0,4	109,2	+ 1,9	108,6	+ 0,8	109,7	+ 4,2
1989 1. Vj	106,9	+ 4,0	104,8	+ 1,6	107,0	+ 4,1	110,9	+ 4,9	104,9	+ 5,3	109,0	+ 0,9	103,4	+ 0,9
1989 2. Vj	109,3	+ 4,4	95,0	+ 4,4	109,8	+ 4,4	113,2	+ 3,4	109,5	+ 5,4	106,3	+ 3,1	107,1	+ 4,4
1989 3. Vj	105,6	+ 3,6	98,0	+ 7,5	105,9	+ 3,5	111,0	+ 1,4	102,8	+ 5,0	104,3	+ 2,2	109,6	+ 4,4
1989 4. Vj	115,3	+ 3,6	106,0	+ 4,2	115,6	+ 3,6	112,2	+ 1,1	117,5	+ 4,5	111,9	+ 3,1	121,0	+ 5,9
1990 1. Vj	109,6	+ 2,5	108,5	+ 3,5	109,7	+ 2,5	112,3	+ 1,3	108,5	+ 3,4	110,7	+ 1,6	107,1	+ 3,6
1990 2. Vj	110,1	+ 0,7	102,2	+ 7,6	110,4	+ 0,5	112,9	- 0,3	109,8	+ 0,3	106,4	+ 0,1	112,3	+ 4,9
1989 Jan.	102,6	+ 6,4	111,1	+ 5,4	102,4	+ 6,6	109,7	+ 7,2	97,5	+ 8,9	105,6	+ 2,8	101,9	- 0,2
1989 Febr.	103,9	+ 3,0	98,8	+ 0,3	104,1	+ 3,1	106,9	+ 3,7	102,9	+ 3,8	106,0	+ 1,2	99,4	+ 0,8
1989 März	114,2	+ 2,9	104,4	- 1,0	114,5	+ 3,0	116,2	+ 4,1	114,4	+ 3,7	115,5	- 0,9	109,0	+ 2,2
1989 April	111,8	+ 7,6	97,8	- 0,3	112,3	+ 7,9	113,7	+ 5,2	112,7	+ 10,0	110,0	+ 5,6	109,6	+ 9,4
1989 Mai	103,9	+ 0,7	93,1	+ 3,8	104,3	+ 0,7	110,6	+ 0,7	102,1	+ 0,8	99,7	- 1,4	104,5	+ 2,6
1989 Juni	112,2	+ 4,8	94,0	+ 10,2	112,9	+ 4,7	115,3	+ 4,3	113,7	+ 5,5	109,2	+ 4,9	107,1	+ 1,4
1989 Juli	104,1	+ 6,8	99,3	+ 7,2	104,3	+ 6,8	111,0	+ 2,0	101,7	+ 11,0	98,3	+ 4,5	107,5	+ 4,5
1989 Aug.	99,2	+ 1,8	94,9	+ 5,2	99,3	+ 1,7	109,3	+ 1,5	92,3	+ 1,5	98,0	+ 1,4	109,6	+ 4,2
1989 Sept.	113,5	+ 2,3	99,8	+ 10,0	114,0	+ 2,2	112,8	+ 0,6	114,3	+ 2,9	116,5	+ 0,9	111,7	+ 4,4
1989 Okt.	120,4	+ 4,2	107,0	+ 7,0	120,9	+ 4,1	119,5	+ 1,6	119,7	+ 4,9	121,6	+ 3,6	129,7	+ 8,4
1989 Nov.	116,1	+ 3,3	107,5	+ 4,1	116,3	+ 3,2	113,7	+ 1,2	117,0	+ 4,7	114,2	+ 2,8	123,7	+ 2,7
1989 Dez.	109,4	+ 3,2	103,6	+ 1,7	109,6	+ 3,3	110,3	+ 0,5	115,7	+ 4,0	99,9	+ 3,0	109,7	+ 6,7
1990 Jan.	105,0	+ 2,3	110,6	- 0,5	104,8	+ 2,3	110,3	+ 0,5	101,4	+ 4,0	106,9	+ 1,2	103,8	+ 1,9
1990 Febr.	106,0	+ 2,0	102,2	+ 3,4	106,1	+ 1,9	107,7	+ 0,7	105,9	+ 2,9	106,6	+ 0,6	102,4	+ 3,0
1990 März	117,9	+ 3,2	112,6	+ 7,9	118,1	+ 3,1	118,8	+ 2,2	118,2	+ 3,3	118,6	+ 2,7	115,0	+ 5,5
1990 April	108,2	- 3,2	102,8	+ 5,1	108,4	- 3,5	112,0	- 1,5	107,3	- 4,8	106,4	- 3,7	106,8	- 2,6
1990 Mai	111,0	+ 6,8	103,3	+ 11,0	111,2	+ 6,6	114,7	+ 3,7	110,0	+ 7,7	106,9	+ 7,2	114,3	+ 9,4
1990 Juni	111,2	- 0,9	100,5	+ 6,9	111,6	- 1,2	112,1	- 2,8	112,1	- 1,4	105,9	- 3,0	115,8	+ 8,1
1990 Juli	106,7	+ 2,5	99,1	- 0,2	106,9	+ 2,5	112,1	+ 1,0	103,5	+ 1,8	101,0	+ 2,7	119,0	+ 10,7
1990 Aug.	102,2	+ 3,0	103,6	+ 9,2	102,1	+ 2,8	109,3	0	94,2	+ 2,1	100,6	+ 2,7	124,9	+ 14,0
Produktionsergebnis je Beschäftigtenstunde														
1989	112,5	+ 4,6	106,6	+ 5,2	112,7	+ 4,4	114,8	+ 3,7	112,3	+ 5,2	110,9	+ 3,5	111,7	+ 4,5
1989 1. Hj	110,2	+ 5,4	104,4	+ 4,4	110,4	+ 5,3	113,8	+ 5,4	109,4	+ 6,1	109,5	+ 3,6	106,8	+ 3,6
1989 2. Hj	114,9	+ 3,8	108,8	+ 6,0	115,1	+ 3,7	115,9	+ 2,1	115,2	+ 4,4	112,3	+ 3,3	116,7	+ 5,2
1990 1. Hj	113,1	+ 2,6	109,7	+ 5,1	113,2	+ 2,5	115,5	+ 1,5	112,6	+ 2,9	111,9	+ 2,2	112,3	+ 5,1
1989 1. Vj	107,6	+ 5,4	105,2	+ 2,9	107,7	+ 5,5	112,0	+ 6,7	105,7	+ 6,3	109,2	+ 2,9	103,6	+ 1,8
1989 2. Vj	112,7	+ 5,2	103,5	+ 5,9	113,0	+ 5,2	115,5	+ 4,1	113,1	+ 5,9	109,9	+ 4,3	109,9	+ 5,4
1989 3. Vj	112,0	+ 3,4	105,5	+ 6,5	112,3	+ 3,4	116,9	+ 2,0	110,0	+ 4,1	110,8	+ 2,8	112,8	+ 4,4
1989 4. Vj	117,8	+ 4,2	112,1	+ 5,7	117,9	+ 4,1	114,9	+ 2,3	120,3	+ 4,8	113,8	+ 3,7	120,6	+ 6,1
1990 1. Vj	111,3	+ 3,4	109,5	+ 4,1	111,4	+ 3,4	113,9	+ 1,7	110,3	+ 4,4	112,2	+ 2,7	108,4	+ 4,6
1990 2. Vj	114,9	+ 2,0	110,0	+ 6,3	115,1	+ 1,9	117,1	+ 1,4	114,8	+ 1,5	111,5	+ 1,5	116,2	+ 5,7
1989 Jan.	103,8	+ 6,0	107,3	+ 2,8	103,7	+ 6,3	110,7	+ 6,3	99,4	+ 8,0	106,3	+ 3,2	102,2	+ 1,5
1989 Febr.	107,0	+ 4,4	104,3	+ 3,6	107,1	+ 4,4	110,2	+ 5,0	105,9	+ 5,1	108,9	+ 3,2	102,2	+ 1,4
1989 März	112,0	+ 5,8	104,1	+ 2,5	112,3	+ 5,9	115,2	+ 8,7	111,8	+ 6,2	112,3	+ 2,3	106,4	+ 2,3
1989 April	111,9	+ 7,6	102,5	+ 1,4	112,2	+ 7,8	113,5	+ 5,3	112,4	+ 9,3	110,2	+ 6,0	110,9	+ 10,1
1989 Mai	110,2	+ 3,4	105,5	+ 9,2	110,4	+ 3,2	115,8	+ 3,6	109,0	+ 3,2	106,7	+ 2,1	107,4	+ 3,0
1989 Juni	116,0	+ 4,8	102,4	+ 7,5	116,4	+ 4,7	117,3	+ 3,8	118,0	+ 5,4	112,8	+ 4,8	111,5	+ 3,4
1989 Juli	111,2	+ 3,4	108,9	+ 5,8	111,3	+ 3,3	118,0	+ 0,9	109,0	+ 5,0	106,9	+ 2,8	110,1	+ 3,3
1989 Aug.	109,7	+ 3,6	103,2	+ 4,0	110,0	+ 3,6	117,5	+ 2,6	105,2	+ 4,1	108,5	+ 2,9	115,6	+ 5,1
1989 Sept.	115,2	+ 3,4	104,5	+ 9,9	115,6	+ 3,2	115,1	+ 2,5	115,9	+ 3,4	117,1	+ 2,8	112,8	+ 4,9
1989 Okt.	115,9	+ 4,7	106,7	+ 6,3	116,2	+ 4,6	115,9	+ 1,6	114,9	+ 5,3	116,0	+ 3,8	123,7	+ 10,2
1989 Nov.	116,4	+ 4,2	110,4	+ 5,3	116,6	+ 4,2	114,3	+ 2,3	117,4	+ 5,3	114,5	+ 4,3	121,9	+ 3,6
1989 Dez.	121,0	+ 3,6	119,1	+ 5,3	121,0	+ 3,5	114,4	+ 2,9	128,5	+ 3,7	111,0	+ 3,2	116,3	+ 4,7
1990 Jan.	107,9	+ 3,9	111,6	+ 4,0	107,8	+ 4,0	112,6	+ 1,7	105,1	+ 5,7	109,4	+ 2,9	105,4	+ 3,1
1990 Febr.	110,0	+ 2,8	107,1	+ 2,7	110,1	+ 2,8	112,2	+ 1,8	109,5	+ 3,4	111,2	+ 2,1	105,7	+ 3,4
1990 März	116,0	+ 3,6	109,7	+ 5,4	116,2	+ 3,5	116,8	+ 1,4	116,3	+ 4,0	116,1	+ 3,4	114,0	+ 7,1
1990 April	111,9	0	111,0	+ 8,3	111,9	- 0,3	115,6	+ 1,9	110,8	- 1,4	110,4	+ 0,2	109,6	- 1,2
1990 Mai	115,2	+ 4,5	107,5	+ 1,9	115,4	+ 4,5	117,4	+ 1,4	115,0	+ 5,5	111,0	+ 4,0	118,8	+ 10,6
1990 Juni	117,7	+ 1,5	111,5	+ 8,9	117,9	+ 1,3	118,4	+ 0,9	118,6	+ 0,5	113,2	+ 0,4	120,1	+ 7,7
1990 Juli	115,4	+ 3,8	108,3	- 0,6	115,6	+ 3,9	120,6	+ 2,2	112,7	+ 3,4	110,6	+ 3,5	124,2	+ 12,8
1990 Aug.	113,3	+ 3,3	110,4	+ 7,0	113,4	+ 3,1	117,9	+ 0,3	107,4	+ 2,1	113,8	+ 4,9	130,4	+ 12,8

4 Index der Arbeitsproduktivität für den Bergbau und das Verarbeitende Gewerbe
 4.2 Produktionsergebnis je Arbeiter und je Arbeiterstunde
 1985 = 100

Jahr Halbjahr Vierteljahr Monat	Bergbau und Verarbeitendes Gewerbe													
	insgesamt		Bergbau		Verarbeitendes Gewerbe									
					zusammen		Grundstoff- und Produktions- gewerbe		Investi- tions- güter		Ver- brauchs- güter		Nahrungs- und Genuß- mittel- gewerbe	
	Index	Veränd. z. Vor- jahres- zeitr. in %	Index	Veränd. z. Vor- jahres- zeitr. in %	Index	Veränd. z. Vor- jahres- zeitr. in %	Index	Veränd. z. Vor- jahres- zeitr. in %	produzierendes Gewerbe				Index	Veränd. z. Vor- jahres- zeitr. in %
Index									Veränd. z. Vor- jahres- zeitr. in %	Index	Veränd. z. Vor- jahres- zeitr. in %	Index		
Produktionsergebnis je Arbeiter														
1989	111,1	+ 4,1	105,0	+ 6,0	111,3	+ 4,0	114,7	+ 3,1	110,4	+ 5,1	108,3	+ 2,4	111,0	+ 3,8
1989 1. Hj	109,9	+ 4,4	103,9	+ 4,9	110,1	+ 4,4	114,8	+ 4,6	108,9	+ 5,3	108,1	+ 2,1	106,2	+ 2,5
2. Hj	112,3	+ 3,8	106,2	+ 7,2	112,5	+ 3,7	114,7	+ 1,7	111,9	+ 4,9	108,6	+ 2,7	115,8	+ 5,2
1990 1. Hj	111,9	+ 1,8	110,5	+ 6,4	112,0	+ 1,7	116,1	+ 1,1	111,0	+ 1,9	109,0	+ 0,8	110,1	+ 3,7
1989 1. Vj	108,7	+ 4,2	108,8	+ 3,4	108,7	+ 4,3	113,7	+ 5,5	106,6	+ 5,3	109,5	+ 1,0	104,3	+ 0,9
2. Vj	111,1	+ 4,5	98,9	+ 6,6	111,5	+ 4,4	115,8	+ 3,6	111,2	+ 5,3	106,7	+ 3,2	108,1	+ 4,1
3. Vj	107,2	+ 3,8	101,8	+ 9,1	107,4	+ 3,7	113,9	+ 1,9	104,3	+ 5,0	104,7	+ 2,3	110,0	+ 4,4
4. Vj	117,4	+ 3,8	110,7	+ 5,5	117,6	+ 3,7	115,6	+ 1,7	119,4	+ 4,6	112,5	+ 3,2	121,6	+ 5,8
1990 1. Vj	111,7	+ 2,8	113,7	+ 4,5	111,6	+ 2,7	115,7	+ 1,8	110,2	+ 3,4	111,2	+ 1,6	107,7	+ 3,3
2. Vj	112,2	+ 1,0	107,3	+ 8,5	112,3	+ 0,7	116,4	+ 0,5	111,7	+ 0,4	106,8	+ 0,1	112,4	+ 4,0
1989 Jan.	104,4	+ 6,7	115,5	+ 7,4	104,0	+ 6,8	112,5	+ 7,7	98,9	+ 8,9	106,1	+ 2,8	102,7	- 0,2
Febr.	105,7	+ 3,2	102,6	+ 2,2	105,8	+ 3,3	109,7	+ 4,3	104,5	+ 3,8	106,5	+ 1,4	100,1	+ 0,6
März	116,1	+ 3,1	108,4	+ 0,7	116,4	+ 3,2	119,0	+ 4,7	116,3	+ 3,7	116,0	- 0,8	110,2	+ 2,3
April	113,7	+ 7,8	102,1	+ 2,0	114,0	+ 7,9	116,3	+ 5,3	114,5	+ 9,8	110,5	+ 5,7	111,0	+ 9,1
Mai	105,6	+ 0,8	96,7	+ 5,9	105,9	+ 0,6	113,2	+ 0,9	103,7	+ 0,7	100,1	- 1,3	105,6	+ 2,3
Juni	113,9	+ 4,9	97,9	+ 12,4	114,5	+ 4,7	117,9	+ 4,5	115,4	+ 5,4	109,5	+ 5,0	107,8	+ 1,2
Juli	105,6	+ 6,9	103,2	+ 8,6	105,7	+ 6,9	113,7	+ 2,4	103,0	+ 10,9	98,5	+ 4,7	107,9	+ 4,4
Aug.	100,7	+ 2,0	98,4	+ 6,7	100,8	+ 1,9	112,1	+ 2,0	98,3	+ 1,4	98,3	+ 1,7	109,9	+ 4,2
Sept.	115,4	+ 2,7	103,7	+ 11,7	115,8	+ 2,4	115,9	+ 1,2	116,2	+ 3,2	117,2	+ 1,0	112,1	+ 4,5
Okt.	122,4	+ 4,3	111,3	+ 8,3	122,8	+ 4,2	122,8	+ 2,1	121,5	+ 4,9	122,3	+ 3,7	130,2	+ 8,3
Nov.	118,2	+ 3,6	112,1	+ 5,2	118,4	+ 3,5	117,0	+ 1,7	119,0	+ 4,8	114,7	+ 2,8	124,1	+ 2,6
Dez.	111,6	+ 3,4	108,6	+ 3,1	111,7	+ 3,4	106,9	+ 1,0	117,8	+ 4,2	100,4	+ 2,9	110,4	+ 6,8
1990 Jan.	107,0	+ 2,5	116,1	+ 0,5	106,7	+ 2,6	113,8	+ 1,2	103,0	+ 4,1	107,3	+ 1,1	104,5	+ 1,8
Febr.	107,9	+ 2,1	107,1	+ 4,4	108,0	+ 2,1	111,0	+ 1,2	107,5	+ 2,9	107,1	+ 0,6	103,2	+ 3,1
März	120,1	+ 3,4	117,9	+ 8,8	120,2	+ 3,3	122,4	+ 2,9	120,2	+ 3,4	119,1	+ 2,7	115,5	+ 4,8
April	110,3	- 3,0	107,7	+ 5,5	110,4	- 3,2	115,5	- 0,7	109,2	- 4,6	106,8	- 3,3	107,7	- 3,0
Mai	113,0	+ 7,0	108,4	+ 12,1	113,1	+ 6,8	118,1	+ 4,3	111,8	+ 7,8	107,3	+ 7,2	114,3	+ 8,2
Juni	113,2	- 0,6	105,8	+ 8,1	113,4	- 1,0	115,6	- 2,0	114,0	- 1,2	106,2	- 3,0	115,2	+ 6,9
Juli	108,2	+ 2,5	103,9	+ 0,7	108,3	+ 2,5	115,1	+ 1,2	104,9	+ 1,8	101,1	+ 2,6	117,4	+ 8,8
Aug.	103,8	+ 3,1	109,0	+ 10,8	103,7	+ 2,9	112,3	+ 0,2	95,9	+ 2,5	100,9	+ 2,6	123,1	+ 12,0
Produktionsergebnis je Arbeiterstunde														
1989	114,4	+ 4,8	111,5	+ 7,1	114,5	+ 4,7	117,6	+ 4,4	114,3	+ 5,2	111,5	+ 3,8	111,5	+ 4,4
1989 1. Hj	112,0	+ 5,5	109,3	+ 6,5	112,1	+ 5,5	116,4	+ 5,9	111,3	+ 6,0	110,0	+ 3,9	107,2	+ 3,4
2. Hj	116,8	+ 4,1	113,7	+ 7,7	116,9	+ 4,0	118,8	+ 3,0	117,3	+ 4,5	112,9	+ 3,6	115,8	+ 5,4
1990 1. Hj	115,2	+ 2,9	115,7	+ 5,9	115,2	+ 2,8	118,9	+ 2,1	114,6	+ 3,0	112,4	+ 2,2	112,1	+ 4,6
1989 1. Vj	109,4	+ 5,6	109,0	+ 4,3	109,4	+ 5,6	114,8	+ 7,2	107,5	+ 6,2	109,6	+ 3,3	103,9	+ 1,4
2. Vj	114,6	+ 5,4	109,5	+ 8,7	114,8	+ 5,3	118,0	+ 4,7	115,1	+ 5,8	110,5	+ 4,5	110,5	+ 5,3
3. Vj	113,5	+ 3,7	109,6	+ 8,0	113,7	+ 3,6	118,9	+ 2,9	112,0	+ 3,9	111,4	+ 3,3	111,3	+ 4,7
4. Vj	120,0	+ 4,4	117,7	+ 7,4	120,1	+ 4,3	118,6	+ 3,1	122,5	+ 4,9	114,4	+ 3,9	120,3	+ 6,0
1990 1. Vj	113,4	+ 3,7	115,2	+ 5,7	113,3	+ 3,6	117,4	+ 2,3	112,2	+ 4,4	112,7	+ 2,8	108,4	+ 4,3
2. Vj	117,0	+ 2,1	116,2	+ 6,1	117,1	+ 2,0	120,4	+ 2,0	116,9	+ 1,6	112,2	+ 1,5	115,7	+ 4,7
1989 Jan.	105,3	+ 6,4	109,5	+ 3,9	105,2	+ 6,5	113,0	+ 7,6	101,2	+ 7,8	106,6	+ 3,5	101,8	+ 1,8
Febr.	108,7	+ 4,4	108,3	+ 5,0	108,8	+ 4,4	112,8	+ 5,2	107,5	+ 4,9	109,5	+ 3,7	102,7	+ 1,0
März	114,1	+ 5,8	109,3	+ 4,1	114,3	+ 5,9	118,6	+ 8,7	113,8	+ 6,3	112,6	+ 2,6	107,1	+ 1,1
April	114,0	+ 8,0	108,2	+ 4,8	114,2	+ 8,0	116,3	+ 6,3	114,3	+ 9,2	110,8	+ 6,1	112,7	+ 10,2
Mai	111,8	+ 3,3	111,3	+ 12,2	111,9	+ 3,0	117,2	+ 3,2	111,2	+ 3,3	107,6	+ 2,6	106,6	+ 1,7
Juni	118,1	+ 5,1	109,0	+ 9,3	118,4	+ 5,0	120,6	+ 4,7	119,9	+ 5,2	113,1	+ 4,9	112,1	+ 4,1
Juli	112,2	+ 3,7	112,9	+ 8,0	112,2	+ 3,6	119,5	+ 3,0	110,2	+ 3,8	108,0	+ 3,6	108,2	+ 4,6
Aug.	111,0	+ 3,8	106,1	+ 4,6	111,2	+ 3,8	118,3	+ 2,8	107,7	+ 4,5	108,6	+ 2,9	112,5	+ 4,5
Sept.	117,4	+ 3,5	109,8	+ 11,5	117,7	+ 3,3	118,9	+ 2,7	118,0	+ 3,5	117,6	+ 3,3	113,1	+ 4,9
Okt.	118,3	+ 5,1	113,0	+ 8,7	118,5	+ 5,0	120,2	+ 2,5	117,0	+ 5,6	116,4	+ 3,8	124,5	+ 11,1
Nov.	118,7	+ 4,5	116,0	+ 6,6	118,8	+ 4,4	118,5	+ 3,1	119,6	+ 5,5	115,0	+ 4,5	121,9	+ 3,5
Dez.	122,9	+ 3,8	124,2	+ 7,0	122,9	+ 3,7	117,1	+ 3,8	131,0	+ 3,9	111,8	+ 3,3	114,4	+ 3,4
1990 Jan.	109,9	+ 4,4	117,5	+ 7,3	109,7	+ 4,3	115,8	+ 2,5	107,2	+ 5,9	109,7	+ 2,9	104,9	+ 3,0
Febr.	111,9	+ 2,9	111,9	+ 3,3	111,9	+ 2,8	115,5	+ 2,4	111,1	+ 3,3	111,9	+ 2,2	105,8	+ 3,0
März	118,3	+ 3,7	116,1	+ 6,2	118,4	+ 3,6	120,9	+ 1,9	118,4	+ 4,0	116,5	+ 3,5	114,6	+ 7,0
April	114,0	0	117,1	+ 8,2	113,9	- 0,3	118,6	+ 2,0	112,9	- 1,2	111,1	+ 0,3	110,1	- 2,3
Mai	117,4	+ 5,0	113,3	+ 1,8	117,6	+ 5,1	121,0	+ 3,2	117,2	+ 5,4	111,4	+ 3,5	118,7	+ 11,4
Juni	119,6	+ 1,3	118,2	+ 8,4	119,7	+ 1,1	121,6	+ 0,8	120,6	+ 0,6	114,0	+ 0,8	118,2	+ 5,4
Juli	116,5	+ 3,8	113,7	+ 0,7	116,6	+ 3,9	122,8	+ 2,8	114,1	+ 3,5	111,2	+ 3,0	120,1	+ 11,0
Aug.	114,6	+ 3,2	114,6	+ 8,0	114,6	+ 3,1	118,9	+ 0,5	110,5	+ 2,6	114,6	+ 5,5	124,1	+ 10,3

SYPRO- NR.	WIRTSCHAFTSZWEIG	GEWICHTUNG	1989	VERAEND. IN % GEGEN VORJAHR	1989 2.HJ	VERAENDERUNG IN %		1990 1.HJ
						2.HJ 1989 GEGEN		
						2.HJ 1988	1.HJ 1989	
	PRODUZIERENDES GEWERBE INSGESAMT	100.00	112.6	4.8	114.2	4.0	2.9	116.2
	PRODUZIERENDES GEWERBE (OH. BAUHAUPTGEWERBE)	92.66	112.2	4.8	113.5	4.2	2.3	116.2
1010-30	ELEKTRIZITAETS-U. GASVERSORUNG	7.39	108.3	2.8	107.7	3.3	-1.1	112.1
	BERGBAU U. VERARBEITENDES GEWERBE	85.27	112.5	4.8	114.0	4.3	2.6	116.5
21	BERGBAU	2.35	86.1	-1.6	86.1	-0.2	-0.0	85.3
2111	STEINKOHLBERGB. U. -BRIKETTHERSTELLUNG, KOKEREI	1.70	85.0	-2.1	85.3	0.5	0.6	83.6
	VERARBEITENDES GEWERBE	82.92	113.3	5.1	114.8	4.4	2.7	117.4
	GRUNDSTOFF-U. PRODUKTIONSGUETERGEWERBE	21.10	112.0	3.4	112.2	1.9	0.3	114.6
22	MINERALDELVERARBEITUNG	3.37	99.5	-2.6	102.8	-3.0	7.0	102.4
25	GEW. U. VERARB. V. STEINEN U. ERDEN	1.95	114.8	6.7	121.2	3.9	11.8	113.7
27	EISENSCHAFFENDE INDUSTRIE	2.36	101.9	1.4	100.4	-2.4	-2.8	97.7
2711	HOCHOFEN-, STAHL-U. WARMWALZWERKE (OH. STAHLROHRE)	1.82	103.5	2.7	102.4	-0.2	-2.1	99.4
28	NE-METALLERZEUGUNG, NE-METALLHALBZEUGWERKE	0.87	118.1	2.8	118.1	1.9	-0.0	121.6
2850	NE-METALLHALBZEUGWERKE	0.47	115.1	2.5	114.8	1.2	-0.5	119.8
29	GIESSEREI	0.90	112.0	2.1	106.6	-1.0	-9.3	118.4
2910	EISEN-, STAHL-U. TEMPERGIESSEREI	0.64	103.4	4.7	100.0	2.8	-6.4	109.3
3011-15,30	ZIENEREIN, KALTWALZWERKE, MECHANIK, ANG.	1.08	150.5	19.5	156.0	17.5	7.5	171.6
40	CHEMISCHE INDUSTRIE	8.38	111.9	2.8	110.2	1.7	-3.0	113.7
4031	H. V. CHEM. GRUNDSTF. (AUCH M. ANSCHL. WEITERVERARB.)	4.82	111.1	1.9	109.7	0.9	-2.6	111.5
4034	H. V. CHEM. ERZEUGNISSEN F. GEWERBE, LANDWIRTSCHAFT	1.03	115.3	4.5	112.7	3.9	-4.4	116.7
4035	H. V. PHARMAZEUTISCHEN ERZEUGNISSEN	1.28	112.2	3.9	110.6	1.7	-2.8	116.1
4036	H. V. SEIFEN, WASCHE-U. KOERPERPFLEGE MITTELN	0.65	108.9	1.1	107.4	1.8	-2.7	115.2
4090	H. V. CHEMIEFASERN	0.22	104.2	1.5	99.6	-0.8	-8.5	107.2
53	HOLZBEARBEITUNG	0.45	122.3	9.5	122.5	8.6	0.3	127.2
55	ZELLSTOFF-, HOLZSCHLIFF-, PAPIER-U. PAPPEERZEUGUNG	0.71	121.6	4.4	121.8	3.7	0.2	126.1
59	GUMMI VERARBEITUNG	1.03	115.4	4.7	111.1	2.2	-7.1	118.8
	INVESTITIONSGUETER PRODUZIERENDES GEWERBE	40.75	115.5	6.5	117.1	5.7	2.8	120.6
3021-25	STAHLVERFORMUNG, OBERFLAECHEVEREDLUNG, HAERTUNG	1.21	125.1	12.0	122.9	10.4	-3.5	135.9
31	STAHL-U. LEICHTMETALLBAU, SCHIENENFAHRZEUGBAU	1.56	110.9	5.3	122.2	5.5	22.6	109.4
3111	H. V. STAHL-U. L. METALLKONSTRUKT. (OH. GRUBENAUSB.)	0.67	123.5	4.9	134.6	3.2	19.6	125.2
32	MASCHINENBAU	10.17	116.4	9.5	122.1	9.0	10.4	119.2
3210	H. V. LANDW. MASCHINEN, ACKERSCHLEPPERN	0.61	97.7	7.5	95.5	6.5	-4.4	105.1
3220	H. V. METALLBEARBEITUNGSMASCHINEN U. AE.	1.35	117.8	9.1	129.2	8.8	21.3	115.5
3230	H. V. TEXTIL-U. NAEHMASCHINEN	0.51	118.3	-0.2	119.4	-0.4	1.9	123.1
3240	H. V. MASCHINEN F. D. NAHR.-U. GENUSSMITTELIND. USW	1.16	116.7	8.1	125.8	7.2	16.9	115.3
3256	H. V. HUEFTEN-U. WALZWERKSEINR. USW (OH. BAUMASCH.)	1.16	117.9	15.7	125.5	16.3	13.7	120.2
3257	H. V. BAU-, BAUSTOFF-U. AE. MASCHINEN	0.39	116.5	12.5	119.8	13.2	5.8	128.4
3260	H. V. ZAHNRAEDERN, GETRIEBEN, LAGERN U. AE.	0.80	113.5	11.7	114.1	9.2	1.1	119.1
3270	H. V. MASCHINEN F. WEITERE BEST. WIRTSCHAFTSZWEIGE	0.92	127.9	11.1	136.2	11.4	13.8	132.4
3280	SONST. MASCHINENBAU	3.27	115.6	8.4	120.3	7.9	8.4	119.1
33	STRASSENFAHRZEUGBAU, REP. V. KRAFTFAHRZEUGEN USW	10.49	113.6	6.1	110.1	5.2	-6.1	122.4
3311	H. V. KRAFTWAGEN U. -MOTOREN	6.96	114.2	7.5	109.8	6.6	-7.3	123.6
3314	H. V. TEILEN F. KRAFTWAGEN U. -MOTOREN	1.82	119.9	5.4	115.9	3.7	-6.5	126.9
34	SCHIFFBAU	0.35	78.5	-2.6	77.7	-4.0	-2.0	80.2
35	LUFT-U. RAUMFAHRZEUGBAU	0.61	120.6	8.1	122.4	11.1	2.9	128.8
36	ELEKTROTECHNIK, REP. V. HAUSHALTSGERAETEN	10.35	118.9	6.8	121.2	6.2	3.9	123.1
3620	H. V. GERAETEN D. ELEKTRIZ. ERZEUGUNG, -VERTLG. U. AE.	3.55	120.6	7.9	122.1	7.3	2.4	126.0
3650	H. V. ELEKTROHAUSHALTSGERAETEN	0.58	125.2	7.8	119.9	6.6	-8.1	134.1
3660	H. V. ZAELERN, FERNMELDE-, MESS-U. REGELGERAETEN USW	4.63	118.3	6.5	121.9	6.0	6.3	121.8
3670	H. V. RUNDFUNK-, FERNSEH-U. PHONOTECHN. GERAETEN	0.66	121.4	5.8	122.1	3.8	1.1	122.7
37	FEINMECHANIK, OPTIK, H. V. UHREN	1.75	106.2	-3.3	106.1	-7.4	-0.3	112.1
38	H. V. EISEN-, BLECH-U. METALLWAREN	2.81	118.0	6.7	117.6	6.0	-0.8	124.2
50	H. V. BUEROMASCHINEN, ADV-GERAETEN U. -EINRICHTUNGEN	1.45	108.5	-4.8	114.2	-4.8	11.0	107.5
5060	H. V. BUEROMASCHINEN	0.16	71.5	-9.5	67.8	-9.8	-9.8	70.6
5080	H. V. ADV-GERAETEN U. -EINRICHTUNGEN	1.29	113.0	-4.4	119.8	-4.5	12.8	111.9
	VERBRAUCHSGUETER PRODUZIERENDES GEWERBE	12.13	111.1	4.2	111.6	4.2	0.9	115.4
39	H. V. MUSIKINSTRUM., SPIELWAREN, FUELLHALTERN USW	0.52	121.5	9.7	130.8	10.3	16.5	119.8
51	FEINKERAMIK	0.34	102.6	5.1	102.7	5.4	0.2	106.3
52	H. U. VERARB. V. GLAS	0.65	117.6	4.2	118.4	4.0	1.4	121.2
54	HOLZVERARBEITUNG	2.23	114.9	6.3	115.7	6.0	1.4	120.6
56	PAPIER-U. PAPPEVERARBEITUNG	1.01	117.1	3.7	117.5	4.0	0.6	123.0
57	DRUCKEREI, VERTEILFAELTIGUNG	1.90	113.9	4.1	118.6	4.5	8.5	116.3
58	H. V. KUNSTSTOFFWAREN	2.05	127.7	7.9	125.9	7.1	-2.7	137.1
61	LEDERERZEUGUNG	0.05	96.7	-3.3	94.6	-0.4	-4.3	95.8
62	LEDERVERARBEITUNG	0.37	85.4	-3.5	84.3	-4.5	-2.5	82.9
6251	H. V. SCHUHEN	0.26	79.3	-6.2	77.3	-7.3	-5.0	76.3
63	TEXTILGEWERBE	1.63	98.2	0.3	94.3	0.5	-7.6	103.4
64	BEKLEIDUNGSGEWERBE	1.31	87.9	-2.8	87.4	-2.7	-1.2	86.6
	NAHRUNGS-U. GENUSSMITTELGEWERBE	8.94	109.0	3.2	114.3	3.9	10.2	112.2
68	ERNAHRUNGSGEWERBE	6.75	112.6	4.2	118.5	4.8	11.0	116.2
6818-19	H. V. BACKWAREN	1.44	119.2	6.0	123.9	7.4	8.2	129.2
6828	H. V. SUESSWAREN (OH. DAUERBACKWAREN)	0.42	120.6	4.6	122.8	4.1	3.7	131.3
6831-36	MILCHVERWERTUNG	0.39	107.1	3.5	105.8	1.5	-2.4	108.2
6847-54	SCHLACHTHAEUUSER (OH. KOMMUNALE), FLEISCHVERARB.	1.43	110.9	3.6	112.9	2.5	3.6	116.3
6871-72	BRAUEREI, MUELZEREI	1.02	101.5	1.1	103.3	2.3	3.5	106.2
6879	MINERALBRUNNEN, H. V. MINERALWASSER, LIMONADEN	0.28	115.2	2.6	117.8	5.7	4.5	122.1
69	TABAKVERARBEITUNG	2.19	97.7	-0.1	101.2	0.9	7.9	100.1
72-75	BAUHAUPTGEWERBE	7.94	118.1	6.8	123.8	3.1	10.1	117.5
	HOCHBAULEISTUNGEN	4.50	119.7	7.9	123.9	3.9	7.3	121.9
	TIEFBAULEISTUNGEN	2.84	115.6	5.1	123.7	1.9	15.0	110.6

STBA, FACHSERIE 4, REIHE 2.1

FUER DAS PRODUZIERENDE GEWERBE
=100

NEHMEN

VERAENDERUNG IN % 1.HJ 1990 GEGEN		1989 3.VJ	VERAENDERUNG IN % 3.VJ 1989 GEGEN		1989 4.VJ	VERAENDERUNG IN % 4.VJ 1989 GEGEN		1990 1.VJ	VERAENDERUNG IN % 1.VJ 1990 GEGEN		1990 2.VJ	VERAENDERUNG IN % 2.VJ 1990 GEGEN		SYPRD- NR.
1.HJ 1989	2.HJ 1989		3.VJ 1988	2.VJ 1989		4.VJ 1988	3.VJ 1989		1.VJ 1989	4.VJ 1989		2.VJ 1989	1.VJ 1990	
4.7	1.8	109.5	3.8	-3.6	118.9	4.3	8.6	115.9	6.9	-2.5	116.5	2.6	0.5	PRDD.GEW. PG(OH.BAU)
4.8	2.4	108.1	4.1	-4.0	118.8	4.2	9.9	116.8	7.0	-1.7	115.5	2.6	-1.1	
2.9	4.1	95.6	2.9	-4.6	119.8	3.5	25.3	122.4	4.2	2.2	101.8	1.6	-16.8	1010-30
4.9	2.2	109.2	4.3	-4.0	118.7	4.2	8.7	116.3	7.3	-2.0	116.7	2.6	0.3	BERGB.U.VG
-0.9	-0.9	84.8	2.3	3.0	87.4	-2.5	3.1	87.2	-3.0	-0.2	83.4	1.3	-4.4	21
-1.4	-2.0	85.4	3.8	6.8	85.2	-2.5	-0.2	85.9	-4.0	0.8	81.3	1.6	-5.4	2111
5.0	2.3	109.9	4.3	-4.0	119.6	4.5	8.8	117.1	7.4	-2.1	117.6	2.7	0.4	VERARB.GEW
2.4	2.1	111.6	1.9	-2.4	112.7	1.8	1.0	114.2	4.3	1.3	114.9	0.5	0.6	G.U.P.
6.6	-0.4	102.2	-2.9	4.9	103.4	-3.1	1.2	102.3	7.9	-1.1	102.5	5.2	0.2	22
4.9	-6.2	126.0	1.5	1.3	116.4	6.5	-7.6	100.2	8.4	-13.9	127.1	2.2	26.8	25
-5.4	-2.7	103.3	1.0	-0.8	97.5	-5.7	-5.6	99.6	-2.8	2.2	95.7	-8.1	-3.9	27
-5.0	-2.9	105.5	2.5	-0.1	99.2	-2.9	-6.0	100.9	-2.6	1.7	97.8	-7.4	-3.1	2711
3.0	3.0	117.2	4.6	-1.6	119.0	-0.6	1.5	122.5	4.7	2.9	120.7	1.3	-1.5	28
3.8	4.4	115.1	5.9	-0.9	114.4	-3.1	-0.6	121.0	5.6	5.8	118.5	2.0	-2.1	2850
0.8	11.1	100.4	-2.3	-12.4	112.8	0.2	12.4	122.5	1.8	8.6	114.2	-0.3	-6.8	29
2.3	9.3	93.5	1.5	-12.5	106.4	3.9	13.8	113.0	6.0	6.2	105.6	-1.2	-6.5	2910
18.3	10.0	149.0	17.3	-3.4	163.0	17.6	9.4	166.2	22.3	2.0	177.0	14.8	6.5	3011-15,30
0.1	3.2	109.2	1.3	-3.9	111.1	2.0	1.7	115.1	1.4	3.6	112.3	-1.1	-2.4	40
-1.0	1.6	108.7	0.6	-3.5	110.6	1.1	1.7	112.1	-0.4	1.4	110.8	-1.7	-1.2	4031
-1.0	3.5	112.8	4.0	-4.5	112.5	3.7	-0.3	119.2	1.3	6.0	114.2	-3.3	-4.2	4034
2.0	5.0	108.7	0.3	-2.9	112.5	3.2	3.5	118.7	2.8	5.5	113.5	1.3	-4.4	4035
4.3	7.3	107.4	1.2	-3.5	107.3	2.4	-0.1	117.0	6.9	9.0	113.3	1.8	-3.2	4036
-1.5	7.6	95.7	-0.2	-12.3	103.4	-1.4	8.0	106.5	-	4.9	105.9	-2.9	-2.4	4090
4.2	3.8	120.7	6.4	-6.1	124.3	10.8	3.0	124.7	7.8	0.3	129.7	0.9	4.0	53
3.8	3.5	122.6	4.3	-0.2	120.9	2.9	-1.4	127.7	6.2	5.6	124.5	1.4	-2.5	55
-0.7	6.9	107.9	3.8	-10.1	114.3	0.8	5.9	122.3	2.6	7.0	115.2	-4.0	-5.8	59
5.9	3.0	110.0	6.2	-6.5	124.2	5.3	12.9	120.1	9.1	-3.3	121.0	2.9	0.7	INVEST.
6.7	10.6	121.1	11.2	-6.2	124.6	9.7	2.9	139.1	10.7	11.6	132.7	2.8	-4.6	3021-25
9.7	-10.5	113.8	4.6	7.0	130.5	6.4	14.7	103.0	10.9	-21.1	115.8	8.8	12.4	31
11.3	-7.0	126.2	5.2	3.4	142.9	1.5	13.2	117.4	14.1	-17.8	132.9	8.8	13.2	3111
7.8	-2.4	112.7	9.0	-4.0	131.5	9.0	16.7	115.4	11.2	-12.2	123.0	4.8	6.6	32
5.2	10.1	91.5	6.0	-11.6	99.5	6.9	8.7	105.0	9.0	5.5	105.2	1.6	0.2	3210
8.5	-10.6	112.4	9.3	-4.7	146.0	8.3	29.9	106.5	12.2	-27.1	124.5	5.5	16.9	3220
5.0	3.1	109.3	-0.4	-10.3	129.4	-0.5	18.4	125.4	11.4	-3.1	120.7	-0.9	-3.7	3230
7.2	-8.3	110.0	7.1	-5.3	141.6	7.4	28.7	109.0	10.1	-23.0	121.5	4.7	11.5	3240
8.9	-4.2	111.2	15.0	-10.5	139.7	17.3	25.6	113.5	17.7	-18.8	126.9	2.1	11.8	3256
13.4	7.2	113.7	16.6	-7.8	125.8	10.3	10.6	123.9	20.3	-1.5	132.9	7.8	7.3	3257
5.5	4.4	109.3	8.5	-6.5	118.8	9.8	8.7	121.6	11.7	2.4	116.5	-0.3	-4.2	3260
10.6	-2.8	124.8	12.2	-0.2	147.5	10.7	18.2	123.7	8.2	-16.1	141.1	12.8	14.1	3270
7.3	-1.0	116.0	7.7	1.6	124.6	8.2	7.4	117.5	9.1	-5.7	120.6	5.6	2.6	3280
4.4	11.2	102.6	5.2	-13.6	117.6	5.2	14.6	124.5	7.8	5.9	120.2	1.2	-3.5	33
4.3	12.6	101.0	6.4	-15.6	118.6	6.8	17.4	126.9	8.1	7.0	120.3	0.6	-5.2	3311
2.4	9.5	110.5	5.1	-12.0	121.3	2.4	9.8	130.0	6.5	7.2	123.8	-1.4	-4.8	3314
1.1	3.2	75.0	-3.1	-6.4	80.4	-4.6	7.2	79.6	1.5	-1.0	80.8	0.9	1.5	34
8.3	5.2	118.5	11.8	-0.7	126.3	10.4	6.6	131.2	10.8	3.9	126.3	5.9	-3.7	35
5.6	1.6	115.1	7.5	-4.3	127.2	5.1	10.5	123.6	9.5	-2.8	122.5	1.8	-0.9	36
5.7	3.2	117.3	7.9	-4.4	126.8	6.6	8.1	126.9	9.8	0.1	125.1	2.0	-1.4	3620
2.8	11.8	108.3	6.6	-17.3	131.5	6.7	21.4	139.7	7.5	6.2	128.5	-1.8	-8.0	3650
6.2	-0.1	116.8	7.6	-2.3	126.9	4.5	8.6	120.9	10.1	-4.7	122.6	2.5	1.4	3660
1.6	0.5	110.9	6.1	-8.3	133.3	2.0	20.2	126.2	4.7	-5.3	119.2	-1.5	-5.5	3670
5.4	5.7	99.8	-3.5	-6.6	112.4	-10.6	12.6	111.6	5.4	-0.7	112.6	5.4	0.9	37
4.8	5.6	113.9	5.8	-5.8	121.2	6.3	6.4	124.6	7.3	2.8	123.7	2.3	-0.7	38
4.5	-5.9	105.1	-5.5	-3.2	123.2	-4.3	17.2	105.4	8.5	-14.4	109.5	0.8	3.9	50
-6.1	4.1	63.7	-12.7	-19.0	71.8	-7.2	12.7	70.6	-1.7	-1.7	70.5	-10.3	-0.1	5050
5.4	-6.6	110.1	-4.9	-1.9	129.4	-4.1	17.5	109.6	9.4	-15.3	114.2	1.8	4.2	5080
4.3	3.4	107.3	3.5	-3.5	115.8	4.9	7.9	117.1	6.5	1.1	113.6	2.2	-3.0	VERBRAUCH.
6.7	-8.4	123.9	11.5	4.1	137.6	9.2	11.1	116.5	10.4	-15.3	123.0	3.4	5.6	39
3.7	3.5	99.7	7.0	-3.4	105.7	4.1	6.0	107.7	5.9	1.9	104.9	1.6	-2.6	51
3.8	2.4	114.2	3.4	-3.6	122.5	4.5	7.3	121.5	5.7	-0.8	120.9	2.0	-0.5	52
5.7	4.2	107.5	5.4	-9.2	123.8	6.5	15.2	119.6	8.9	-3.4	121.6	2.7	1.7	54
5.3	4.7	115.6	3.1	-1.2	119.3	4.8	3.2	125.3	7.5	5.0	120.7	3.2	-3.7	55
6.4	-1.9	110.9	4.3	0.5	126.2	4.6	13.8	115.6	6.8	-8.4	116.9	5.9	1.1	57
6.0	8.9	123.4	5.8	-6.7	128.4	8.4	4.1	137.5	8.6	7.1	136.6	3.3	-0.7	58
-3.0	1.3	85.3	-1.4	-14.1	103.8	0.4	21.7	96.9	-1.3	-6.6	94.7	-4.6	-2.3	61
-4.2	-1.7	83.8	-5.3	0.7	84.7	-3.8	1.1	86.9	-3.1	2.6	78.9	-5.2	-9.2	62
-6.3	-1.3	79.5	-7.8	3.5	75.0	-6.9	-5.7	82.2	-4.4	9.6	70.3	-8.5	-14.5	6251
1.3	9.7	88.8	-0.8	-12.6	99.8	1.8	12.4	106.9	4.2	7.1	99.9	-1.7	-6.5	63
-2.1	-0.9	92.0	-3.6	18.1	82.7	-1.8	-10.1	98.9	-0.2	19.6	74.3	-4.6	-24.9	64
8.2	-1.8	108.9	2.6	2.8	119.6	5.1	9.8	110.2	8.7	-7.9	114.2	7.8	3.6	N.U.G.
8.8	-1.9	110.2	3.7	0.1	126.8	5.8	15.1	113.4	9.7	-10.6	118.9	8.0	4.9	68
12.8	4.3	120.6	6.8	3.8	127.1	7.8	5.4	126.9	12.5	-0.2	131.4	13.1	3.5	6818-19
10.9	6.9	117.5	3.0	0.4	128.0	5.1	8.9	134.0	11.9	4.7	128.5	9.8	-4.1	6828
-0.2	2.3	106.8	1.7	-6.4	104.7	1.3	-2.0	102.4	-0.2	-2.2	113.9	-0.2	11.2	6831-36
6.7	3.0	110.3	2.6	-0.9	115.4	2.4	4.6	115.3	8.2	-0.1	117.2	5.3	1.6	6847-54
6.4	2.8	108.7	1.8	-1.2	97.8	2.7	-10.0	95.9	7.0	-1.9	116.4	5.8	21.4	6871-72
8.3	3.7	128.6	6.7	3.0	106.9	4.5	-16.9	114.1	13.4	6.7	130.1	4.2	14.0	6879
6.2	-1.1	105.1	-0.2	12.9	97.2	2.1	-7.5	100.2	5.0	3.1	99.9	7.3	-0.3	69
4.5	-5.1	127.3	0.5	0.5	120.3	6.0	-5.5	105.6	7.6	-12.2	129.4	2.1	22.5	BAUHAUPTG.
5.5	-1.6	126.5	1.4	-0.6	121.2	6.5	-4.2	112.4	8.4	-7.3	131.4	3.2	16.9	HOCHBAU
2.8	-10.6	128.5	-0.9	2.1	118.8	5.1	-7.5	94.9	6.3	-20.1	126.3	0.4	33.1	TIEFBAU

STBA, FACHSERIE 4, REIHE 2.1

SYPRO- NR.	WIRTSCHAFTSZWEIG	GEWICHTUNG	1989	VERAEND. IN % GEGEN VORJAHR	1989 2. HJ	VERAENDERUNG IN %		1990 1. HJ
						2. HJ 1988	1. HJ 1989	
	PRODUZIERENDES GEWERBE INSGESAMT	100.00	112.2	4.8	113.6	3.9	2.6	115.5
	PRODUZIERENDES GEWERBE (OH. BAUHAUPTGEWERBE)	93.93	111.8	4.6	113.0	4.1	2.1	115.4
1010-30	ELEKTRIZITAETS-U. GASVERSORGUNG	6.37	108.5	2.9	107.7	3.3	-1.6	112.4
	BERGBAU U. VERARBEITENDES GEWERBE	87.56	112.0	4.7	113.3	4.0	2.3	115.7
21	BERGBAU	2.87	86.6	-1.8	86.3	-0.3	-0.7	86.0
2111	STEINKOHLENBERGB. U. -BRIKETTHERSTELLUNG, KOKEREI	1.73	84.9	-2.0	85.2	0.2	0.7	83.4
	VERARBEITENDES GEWERBE	84.69	112.9	4.8	114.3	4.2	2.5	116.7
	GRUNDSTOFF-U. PRODUKTIONSGUETERGEWERBE	22.78	110.0	2.2	109.6	0.6	-0.7	111.8
22	MINERALOELVERARBEITUNG	3.22	98.3	-3.3	102.8	-3.8	9.6	102.2
25	GEW. U. VERARB. V. STEINEN U. ERDEN	1.92	113.3	6.1	119.2	3.4	11.0	112.3
27	EISENSCHAFENDE INDUSTRIE	2.41	101.3	0.7	99.8	-3.6	-2.9	95.9
2711	HOCHOFEN-, STAHL-U. WARMALZWERKE (OH. STAHLROHRE)	1.94	103.6	2.5	102.6	-0.5	-1.9	98.3
28	NE-METALLERZEUGUNG, NE-METALLHALBZEUGWERKE	1.05	118.0	2.4	118.4	1.6	0.6	123.6
2850	NE-METALLHALBZEUGWERKE	0.70	113.6	1.6	113.3	0.1	-	119.7
29	GIESSEREI	1.20	113.7	1.0	106.2	-3.1	-12.3	120.7
2910	EISEN-, STAHL-U. TEMPERGIESSEREI	0.74	100.6	4.1	95.7	2.1	-9.4	107.4
3011-15,30	ZIEHGERIEN, KALTWALZWERKE, MECHANIK, ANG.	0.54	119.1	10.2	118.0	8.3	-1.9	128.7
40	CHEMISCHE INDUSTRIE	10.30	111.6	2.6	109.9	1.6	-3.0	113.2
4031	H. V. CHEM. GRUNDSTF. (AUCH M. ANSCHL. WEITERVERARB.)	5.04	109.7	1.0	108.5	-	-2.2	109.0
4034	H. V. CHEM. ERZEUGNISSEN F. GEWERBE, LANDWIRTSCHAFT	1.80	116.0	4.9	113.2	4.2	-4.8	117.1
4035	H. V. PHARMAZEUTISCHEN ERZEUGNISSEN	2.04	112.3	4.1	110.8	1.9	-2.7	116.3
4036	H. V. SEIFEN, MASCH.-U. KOERPERPFLEGEMITTELN	0.70	105.6	-0.2	104.3	1.7	-2.5	112.8
4030	H. V. CHEMIEFASERN	0.25	103.1	1.3	97.1	-1.8	-11.0	105.9
53	HOLZBEARBEITUNG	0.36	123.4	10.0	122.4	9.2	-1.6	129.1
55	ZELLSTOFF-, HOLZSCHLIFF-, PAPIER-U. PAPPEERZEUGUNG	0.83	121.5	4.4	121.8	3.6	0.6	125.3
59	GUMMI-VERARBEITUNG	0.95	114.1	4.4	109.6	1.8	-7.7	116.8
	INVESTITIONSGUETER PRODUZIERENDES GEWERBE	41.55	115.9	6.9	117.8	6.3	3.3	120.8
3021-25	STAHLVERFORMUNG, OBERFLAECHEVEREDLUNG, HAERTUNG	1.27	125.0	12.2	122.5	10.7	-4.0	136.2
31	STAHL-U. LEICHTMETALLBAU, SCHIENENFAHRZEUGBAU	1.67	109.3	5.2	121.4	5.6	25.0	106.7
3111	H. V. STAHL-U. L. METALLKONSTRUKT. (OH. GRUBENAUSB.)	0.65	125.2	4.5	136.6	2.3	20.0	126.9
32	MASCHINENBAU	11.32	116.4	9.6	122.6	9.3	11.3	119.1
3210	H. V. LANDW. MASCHINEN, ACKERSCHLEPPERN	0.53	89.4	7.2	84.7	5.6	-10.0	97.9
3220	H. V. METALLBEARBEITUNGSMASCHINEN U. AE.	1.51	118.1	9.1	130.2	8.8	22.8	115.1
3230	H. V. TEXTIL-U. NAEHMASCHINEN	0.59	118.5	-0.6	119.5	-0.7	1.6	123.4
3240	H. V. MASCHINEN F. D. NAHR.-U. GENUSSMITTELIND. USW	1.49	116.9	7.9	126.6	7.1	18.1	114.8
3256	H. V. HUETTEN-U. WALZWERKSEINR. USW (OH. BAUMASCH.)	1.21	118.6	17.7	126.9	18.6	14.9	120.2
3257	H. V. BAU-, BAUSTOFF-U. AE. MASCHINEN	0.57	116.5	12.3	119.7	13.2	5.6	129.2
3260	H. V. ZAHNRAEDERN, GETRIEBEN, LAGERN U. AE.	0.90	113.1	12.1	113.6	9.3	0.9	118.8
3270	H. V. MASCHINEN F. WEITERE BEST. WIRTSCHAFTSZWEIGE	0.98	129.8	11.4	138.4	11.8	14.2	134.6
3280	SONST. MASCHINENBAU	3.54	115.3	8.5	120.5	8.0	9.4	118.8
33	STRASSENFAHRZEUGBAU, REP. V. KRAFTFAHRZEUGEN USW	9.80	114.8	6.9	110.8	6.1	-6.8	124.0
3311	H. V. KRAFTWAGEN U. -MOTOREN	6.10	113.5	8.1	109.0	7.3	-7.6	123.3
3314	H. V. TEILEN F. KRAFTWAGEN U. -MOTOREN	2.74	120.1	5.4	116.0	3.8	-6.6	127.2
34	SCHIFFBAU	0.35	72.7	-4.7	71.4	-6.1	-3.6	74.1
35	LUFT-U. RAUMFAHRZEUGBAU	0.71	120.6	8.2	122.3	11.3	2.9	128.9
36	ELEKTROTECHNIK, REP. V. HAUSHALTSGERAETEN	10.01	119.9	7.5	122.0	6.9	3.5	124.4
3620	H. V. GERAETEN D. ELEKTRIZ. ERZEUGUNG, -VERTLG. U. AE.	3.66	122.3	8.6	123.7	8.0	2.4	128.2
3650	H. V. ELEKTROHAUSHALTSGERAETEN	0.73	126.8	8.1	120.7	6.8	-9.2	136.2
3660	H. V. ZAEHLERN, FERNMELDE-, MESS-U. REGELGERAETEN USW	3.63	119.1	7.7	122.4	7.1	5.7	123.5
3670	H. V. RUNDUNK-, FERNSEH-U. PHONOTECHN. GERAETEN	0.70	123.5	5.7	123.2	2.8	-0.5	123.4
37	FEINMECHANIK, OPTIK, H. V. UHREN	1.37	105.2	-2.3	104.7	-5.9	-1.0	110.5
38	H. V. EISEN-, BLECH-U. METALLWAREN	2.95	118.0	6.8	117.4	6.2	-1.0	123.9
50	H. V. BUEROMASCHINEN, ADV-GERAETEN U. -EINRICHTUNGEN	2.10	109.2	-5.1	115.2	-5.2	11.7	107.8
5060	H. V. BUEROMASCHINEN	0.15	62.6	-11.5	56.9	-12.1	-16.7	61.5
5080	H. V. ADV-GERAETEN U. -EINRICHTUNGEN	1.95	112.8	-5.0	119.8	-4.9	13.1	111.5
	VERBRAUCHSGUETER PRODUZIERENDES GEWERBE	12.19	111.2	4.2	111.1	4.1	-0.2	115.8
39	H. V. MUSIKINSTRUM., SPIELWAREN, FUELLHALTERN USW	0.52	121.5	9.9	131.1	10.6	17.1	119.7
51	FEINKERAMIK	0.40	104.3	5.6	104.3	5.8	-0.0	108.1
52	H. U. VERARB. V. GLAS	0.75	116.5	4.0	117.4	4.2	1.5	120.5
54	HOLZVERARBEITUNG	1.76	113.4	5.7	113.2	5.3	-0.3	119.1
56	PAPIER-U. PAPPEVERARBEITUNG	1.15	116.9	3.5	116.8	3.6	-0.2	123.6
57	DRUCKEREI, VERVIELFAELTIGUNG	1.47	113.9	4.1	118.5	4.4	8.4	116.3
58	H. V. KUNSTSTOFFWAREN	2.53	128.5	8.0	126.6	7.3	-2.9	138.3
61	LEDERERZEUGUNG	0.06	94.9	-4.2	92.8	-1.0	-4.3	93.5
62	LEDERVERARBEITUNG	0.40	84.7	-3.5	83.5	-4.8	-2.7	82.0
6251	H. V. SCHUHEN	0.28	78.5	-6.4	76.4	-7.6	-5.2	75.2
63	TEXTILGEWERBE	1.73	98.7	0.5	94.6	0.9	-8.1	104.4
64	BEKLEIDUNGSGEWERBE	1.42	88.8	-2.2	88.1	-2.2	-1.6	87.7
	NAHRUNGS-U. GENUSSMITTELGEWERBE	8.17	108.1	2.9	113.7	3.6	10.8	110.3
68	ERNAEHRUNGSGEWERBE	5.82	112.3	3.9	118.7	4.7	12.1	114.5
6818-19	H. V. BACKWAREN	0.56	120.5	6.2	126.9	7.5	11.1	122.2
6828	H. V. SUESSWAREN (OH. DAUERBACKWAREN)	0.47	120.7	3.7	122.1	2.4	2.4	131.6
6831-36	MILCHVERWERTUNG	0.44	105.3	2.9	103.5	0.5	-3.4	104.4
6847-54	SCHLACHTHAEUER (OH. KOMMUNALE), FLEISCHVERARB.	0.67	111.6	3.9	113.4	2.6	3.3	116.8
6871-72	BRAUEREI, MAE LZEREI	1.03	101.2	1.1	103.0	2.2	3.5	105.9
6879	MINERALBRUNNEN, H. V. MINERALWASSER, LIMONADEN	0.32	113.9	1.8	116.3	5.2	4.2	119.4
69	TABAKVERARBEITUNG	2.35	97.7	-0.0	101.2	1.0	7.3	100.1
72-75	BAUHAUPTGEWERBE	6.07	117.8	6.6	123.8	2.9	10.8	116.5
	HOCHBAULEISTUNGEN	3.17	119.7	7.9	123.9	3.9	7.3	121.9
	TIEFBAULEISTUNGEN	2.90	115.6	5.1	123.7	1.9	15.0	110.6

FUER DAS PRODUZIERENDE GEWERBE
=100

NEHMENSTEILE

VERAENDERUNG IN % 1. HJ 1990 GEGEN		1989 3. VJ	VERAENDERUNG IN % 3. VJ 1989 GEGEN		1989 4. VJ	VERAENDERUNG IN % 4. VJ 1989 GEGEN		1990 1. VJ	VERAENDERUNG IN % 1. VJ 1990 GEGEN		1990 2. VJ	VERAENDERUNG IN % 2. VJ 1990 GEGEN		SYPRO- NR.
1. HJ 1989	2. HJ 1989		3. VJ 1988	2. VJ 1989		4. VJ 1988	3. VJ 1989		1. VJ 1989	4. VJ 1989		2. VJ 1989	1. VJ 1990	
4.3	1.7	108.9	3.7	-3.8	118.3	4.2	8.6	115.5	6.7	-2.4	115.5	2.0	-	PROD. GEW.
4.2	2.1	107.7	4.0	-4.1	118.2	4.1	9.7	116.2	6.6	-1.7	114.6	2.0	-1.4	PG(OH.BAU)
2.7	4.4	94.4	2.5	-5.6	121.0	4.0	28.2	123.8	4.3	2.3	100.9	0.9	-18.5	1010-30
4.4	2.1	108.6	4.0	-4.1	118.0	4.1	8.7	115.7	6.8	-1.9	115.6	2.1	-0.1	BERGB. U. VG
-1.0	-0.3	83.6	1.5	1.1	88.9	-2.0	6.3	88.9	-2.4	-0.0	83.0	0.4	-6.6	21
-1.4	-2.1	85.8	3.7	7.5	84.6	-3.0	-1.4	85.4	-4.5	0.9	81.3	1.9	-4.8	2111
4.7	2.1	109.5	4.1	-4.1	119.0	4.3	8.7	116.6	7.2	-2.0	116.7	2.2	0.1	VERARB. GEW
1.3	2.0	109.5	0.8	-2.3	109.7	0.4	0.2	111.9	2.9	2.0	111.6	-0.4	-0.3	G. U. P.
9.0	-0.6	103.4	-3.4	7.7	102.2	-4.2	-1.2	101.0	10.4	-1.2	103.3	7.6	2.3	22
4.6	-5.8	123.9	1.1	1.2	114.4	5.9	-7.7	99.7	8.0	-12.8	124.8	2.0	25.2	25
-6.7	-3.9	103.2	-0.0	-0.5	96.3	-7.2	-6.7	97.8	-3.9	1.6	93.9	-9.5	-4.0	27
-6.0	-4.2	106.3	2.4	0.5	98.8	-3.5	-7.1	99.6	-3.7	0.8	97.0	-8.3	-2.6	2711
5.0	4.4	117.8	5.0	-0.8	119.0	-1.4	1.0	124.5	5.8	4.6	122.6	3.3	-1.5	28
5.0	5.6	114.3	5.6	-0.1	112.2	-5.0	-1.8	121.0	6.6	7.8	118.3	3.4	-2.2	2850
-0.3	13.7	100.3	-4.4	-13.8	112.1	-1.8	11.8	125.8	-0.0	12.2	115.5	-0.8	-8.2	29
1.7	12.2	89.5	0.8	-14.9	101.8	3.2	13.7	112.1	5.8	10.1	102.6	-2.5	-8.5	2910
7.0	9.1	116.5	9.0	-6.4	119.5	7.6	2.6	129.2	11.4	8.1	128.1	2.9	-0.9	3011-15,30
-0.1	3.0	108.9	1.1	-3.8	110.8	1.9	1.7	114.6	1.1	3.4	111.8	-1.2	-2.4	40
-1.7	0.5	107.5	-0.2	-3.2	109.4	0.2	1.8	109.1	-1.5	-0.3	108.9	-1.9	-0.2	4031
-1.5	3.4	113.5	4.5	-4.7	112.8	4.0	-0.6	119.9	1.0	6.3	114.2	-4.1	-4.8	4034
-2.1	5.0	108.8	0.3	-2.9	112.7	3.5	3.6	119.0	2.8	5.6	113.6	1.4	-4.5	4035
5.4	8.1	104.9	0.7	-3.0	103.6	2.6	-1.2	114.6	8.3	10.6	111.0	2.7	-3.1	4036
-2.9	9.1	92.4	-0.8	-15.0	101.7	-2.9	10.1	107.8	-1.5	6.0	103.9	-4.4	-3.6	4090
3.8	5.5	120.1	7.3	-7.3	124.7	11.0	3.8	129.1	8.3	3.5	129.1	-0.3	-0.0	53
3.5	2.9	123.0	4.3	0.5	120.6	2.8	-2.0	126.8	5.8	5.1	123.7	1.1	-2.4	55
-1.6	6.6	106.3	3.6	-10.4	112.8	-0.0	6.1	120.7	1.8	7.0	112.9	-4.9	-6.5	59
6.0	2.5	110.4	6.7	-6.4	125.2	6.0	13.4	120.3	9.4	-3.9	121.3	2.8	0.8	INVEST.
6.7	11.2	120.8	11.3	-6.4	124.1	9.9	2.7	139.8	11.0	12.7	132.6	2.7	-5.2	3021-25
9.9	-12.1	112.8	4.3	8.5	130.0	6.7	15.2	100.0	10.9	-23.1	113.3	8.9	13.3	31
11.5	-7.1	128.3	4.9	3.6	144.9	0.1	12.9	118.7	14.6	-18.1	135.1	9.0	13.8	3111
8.1	-2.9	112.9	9.2	-3.8	132.2	9.3	17.1	114.9	11.4	-13.1	123.3	5.1	7.3	32
4.0	15.6	81.4	5.0	-16.8	88.0	6.2	8.1	98.1	8.6	11.5	97.6	-0.2	-0.5	3210
8.6	-11.6	112.6	9.5	-4.7	147.7	8.2	31.2	105.5	12.4	-28.6	124.7	5.6	18.2	3220
4.9	3.3	109.4	-0.7	-10.5	129.5	-0.8	18.4	126.0	11.5	-2.7	120.8	-1.1	-4.1	3230
7.1	-9.3	110.2	6.9	-5.0	143.0	7.3	29.8	108.2	10.0	-24.3	121.4	4.7	12.2	3240
8.9	-5.3	110.8	16.5	-12.3	143.0	20.3	29.1	112.4	15.2	-21.4	128.0	1.3	13.9	3256
13.9	7.9	113.9	16.9	-7.8	125.4	10.0	10.1	124.6	20.7	-0.6	133.7	8.2	7.3	3257
5.5	4.6	109.2	8.7	-6.3	118.0	10.1	8.1	121.6	11.9	3.1	116.0	-0.4	-4.6	3260
11.1	-2.7	126.9	12.8	0.3	149.9	11.0	18.1	125.1	8.0	-16.5	144.0	13.8	15.1	3270
7.9	-1.4	116.9	7.8	3.5	124.0	8.1	6.1	117.2	9.3	-5.5	120.4	6.5	2.7	3280
4.3	11.9	102.8	6.3	-14.8	118.7	6.0	15.5	126.7	8.1	6.7	121.3	0.6	-4.3	33
4.5	13.1	99.6	7.0	-16.4	118.3	7.5	18.8	126.8	8.5	7.2	119.7	0.5	-5.6	3311
2.4	9.7	110.5	5.4	-12.4	121.4	2.4	9.9	130.4	6.7	7.4	124.0	-1.7	-4.9	3314
-0.0	3.8	69.1	-5.2	-7.2	73.7	-6.8	6.7	73.6	-0.0	-0.1	74.6	0.1	1.4	34
8.5	5.4	118.4	12.0	-0.6	126.2	10.6	6.6	131.4	10.9	4.1	126.3	6.0	-3.9	35
5.5	2.0	115.9	8.1	-4.6	128.0	5.8	10.4	125.2	9.6	-2.2	123.6	1.7	-1.3	36
6.1	3.6	119.5	8.2	-3.8	127.9	7.8	7.0	129.4	10.2	1.2	127.0	2.3	-1.9	3620
2.4	12.8	108.6	6.9	-18.5	132.8	6.8	22.3	142.3	7.2	7.2	130.1	-2.3	-8.6	3650
6.6	0.9	118.5	8.8	-2.1	126.2	5.4	6.5	122.3	10.6	-3.1	124.6	3.0	1.9	3660
-0.3	0.2	109.4	5.6	-10.6	137.0	0.7	25.2	128.4	2.6	-6.3	118.3	-3.3	-7.9	3670
4.4	5.5	98.0	-3.2	-8.0	111.3	-8.2	13.6	110.3	5.0	-0.9	110.6	3.8	0.3	37
4.5	5.5	113.8	5.8	-5.9	120.9	6.6	6.2	124.5	7.1	3.0	123.3	2.0	-1.0	38
4.6	-6.4	105.8	-5.9	-2.8	124.6	-4.6	17.8	105.6	8.5	-15.2	110.0	1.0	4.2	50
-10.0	8.1	54.1	-15.5	-24.0	59.6	-8.7	10.2	61.9	-5.2	3.9	61.0	-14.3	-1.5	5060
5.3	-6.9	109.9	-5.4	-1.8	129.7	-4.5	18.0	109.1	9.3	-15.9	113.9	1.8	4.4	5080
4.0	4.2	107.3	3.4	-3.9	114.8	4.8	7.0	117.9	6.3	2.7	113.6	1.8	-3.6	VERBRAUCH.
6.9	-8.7	125.0	12.1	5.0	137.1	9.3	9.7	116.2	10.8	-15.2	123.1	3.4	5.9	39
3.6	3.6	101.7	7.6	-3.0	106.9	4.1	5.1	109.6	5.6	2.5	106.6	1.7	-2.7	51
4.1	2.6	113.4	3.8	-3.4	121.4	4.5	7.1	120.6	5.9	-0.7	120.3	2.5	-0.2	52
4.9	5.2	104.7	4.6	-10.6	121.7	5.9	16.2	118.6	7.9	-2.5	119.5	2.0	0.8	54
5.6	5.8	115.2	2.8	-1.7	118.3	4.4	2.7	126.2	8.0	6.7	121.0	3.2	-4.1	56
6.4	-1.9	110.8	4.3	0.4	126.2	4.5	13.9	115.5	6.8	-8.5	117.0	6.0	1.3	57
-6.1	9.2	124.3	6.0	-6.6	128.8	8.6	3.6	138.8	8.8	7.8	137.7	3.5	-0.8	58
-3.6	0.8	82.9	-2.0	-15.0	102.7	-0.1	23.9	94.6	-2.0	-7.9	92.4	-5.2	-2.3	61
-4.4	-1.8	83.2	-5.6	0.8	83.8	-3.9	0.7	86.0	-3.5	2.6	77.9	-5.6	-9.4	62
-6.7	-1.6	78.8	-8.1	3.8	74.0	-7.0	-6.1	81.2	-4.8	9.7	69.1	-9.0	-14.9	6251
1.5	10.4	88.8	-0.6	-13.7	100.3	2.0	13.0	107.5	4.5	7.2	101.3	-1.6	-5.8	63
-2.0	-0.5	92.3	-3.0	17.3	83.9	-1.2	-9.1	100.2	-0.0	19.4	75.1	-4.6	-25.0	64
7.5	-3.0	108.0	2.2	3.1	119.3	5.0	10.5	108.3	8.0	-9.2	112.3	7.2	3.7	N. U. G.
8.1	-3.5	109.1	3.1	-0.4	128.2	6.0	17.5	111.6	9.1	-12.9	117.3	7.1	5.1	68
7.0	-3.7	123.9	6.8	5.9	129.9	8.3	4.8	119.5	7.4	-8.0	124.9	6.8	4.5	6818-19
10.4	7.8	116.6	1.4	0.1	127.6	3.5	9.4	135.9	11.5	6.5	127.2	9.2	-6.4	6828
-2.5	0.9	105.0	0.8	-7.3	102.0	0.2	-2.9	97.8	-3.1	-4.1	110.9	-2.1	13.4	6831-36
6.4	3.0	110.7	2.6	-0.9	115.1	2.7	4.9	116.1	7.7	-0.0	117.4	5.1	1.1	6847-54
6.4	2.8	108.3	1.7	-1.3	97.6	2.7	-9.9	95.5	6.9	-2.2	116.2	5.9	21.7	6871-72
7.0	2.7	128.4	6.5	3.1	104.2	3.7	-18.8	111.2	12.8	6.7	127.5	2.4	14.7	6879
6.2	-1.1	105.2	-0.1	13.0	97.2	2.2	-7.6	100.2	5.0	3.1	99.9	7.3	-0.3	69
4.3	-5.9	127.5	0.3	0.7	120.1	5.9	-5.8	104.0	7.4	-13.4	129.0	1.9	24.0	BAUHAUPTG.
5.5	-1.6	126.5	1.4	-0.6	121.2	6.5	-4.2	112.4	8.4	-7.9	131.4	3.2	16.9	HOCHBAU
2.8	-10.6	128.5	-0.9	2.1	118.8	5.1	-7.5	94.9	6.3	-20.1	126.3	0.4	33.1	TIEFBAU

STBA, FACHSERIE 4, REIHE 2.1

6 PRODUKTION AUSGEWAHLTER ERZEUGNISSE

EB.-NR.	ERZEUGNIS	EINHEIT	1989		1990		JAN. BIS	SEP.
			AUGUST	SEPTEMBER	AUGUST	SEPTEMBER	1989	1990
BERGBAULICHE ERZEUGNISSE								
21 121	STEINKOEHLE (VERWERTBARE FOERDERUNG)	1000 T *	5 871	5 924	6 285	5 562	53 721	53 883
21 124	STEINKOEHLENBRIKETTS	1000 T *	61	62	58	69	499	470
21 142	BRAUNKOEHLE, ROH	1000 T *	8 850	8 549	8 748	8 817	81 766	79 571
21 143	BRAUNKOEHLENBRIKETTS	1000 T *	205	204	207	244	1 535	1 528
21 162	ZECHEN-, HUETTEN- U. GASWERKSKOKS 1)	1000 T *	.	.	1 481	1 444	.	13 198
21 210	ERDOEL, ROH	1000 T *	319	306	308	296	2 840	2 717
21 220	ERDGAS	1000 M3*	1 031 248	1 096 794	1 040 025	...	11 304 184	...
EISENERZ-ROHFOERDERUNG								
21 310	EFFEKTIV-MENGE	1000 T *
21 321	FE-INHALT	1000 T *
NE-METALLERZE								
ROHFOERDERUNG								
21 410	AUSBRINGBARER (BEZAHLTER) ZN-INHALT 2)	1000 T *
21 433	KALIROHSALZE (FOERDERUNG), EFFEKTIV-MENGE	1000 T *
21 510	ABSATZFAEHIGE KALISALZE, BER. AUF K2O	1000 T *	1 773	2 390	.	.	19 453	13 256
21 531	ROHSALZE (AUCH ANGEREICHERT)	1000 T *	4	10	3	8	51	46
21 539	KALIUMCHLORID, KALIUMSULFAT U.A. (AUCH MIT MAGNESIUM)	1000 T *	126	187	155	205	1 567	1 556
21 616	GEWERBE- U. INDUSTRIESALZ (EINSCHL. IM BERGBAU GEWONNENER SOLE FUER TECHNISCHE ZWECHE), STREU- U. AUFTAUSALZ, BER. AUF NaCl	1000 T *	.	.	434	400	.	4 033
MINERALOELERZEUGNISSE								
22 110	ROHBEZIN	1000 T *	536	529	535	476	4 738	4 885
22 131	VERGASERKRAFTSTOFFE	1000 T	1 789	1 666	1 826	1 751	14 951	15 836
22 139	DIESELKRAFTSTOFF	1000 T	1 130	1 136	1 133	1 089	9 538	9 495
HEIZOELE								
22 171	LEICHT	1000 T	2 070	1 895	2 007	1 463	15 154	17 188
22 175	MITTELSCHWER U. SCHWER	1000 T	820	644	712	619	5 910	6 415
22 521	SCHMIEREOLE U. MINERALISCHE OELE	1000 T	.	.	95	106	.	906
22 731	BITUMEN	1000 T *	298	313	321	370	2 107	2 130
STEINE U. ERDEN, ASBESTWAREN, SCHLEIFMITTEL								
NATURSTEINE FUER DEN TIEFBAU 3)								
25 112	GLEISBETTUNGS-, STRASSENSCHOTTER, SPLITT U. BRECHSAND	1000 T	6 495	6 825	6 066	6 325	48 279	46 321
		1000 DM	54 856	56 698	51 506	53 975	403 019	389 680
25 113	EDELSPLOTT U. EDELBRECHSAND	1000 T	2 473	2 522	2 619	2 556	17 049	18 210
		1000 DM	27 066	27 573	29 484	28 807	184 782	202 015
25 114	BITUMINOESES, GETEERTES U. ASPHALTIERTES MISCHGUT, UEBERWIEGEND AUS NATURSTEIN U. AUF KIESBASIS	1000 T	1 911	2 268	2 047	2 196	12 509	12 968
		1000 DM	108 477	126 460	117 187	124 322	703 383	732 113
25 115	MINERALBETON	1000 T	2 967	3 310	2 743	3 024	22 971	21 674
		1000 DM	24 807	27 853	22 959	25 761	195 081	185 414
25 141	KALKSTEIN, KALKSPAT, GEBROCHEN ODER ZERKLEINEFT, KALKSTEINSAND 4)	1000 T *	4 391	4 293	4 496	4 147	35 985	36 386
25 161	BAUSAND U. BAUKIES (EINSCHL. KIES FUER DEN WEGEBAU) 3)	1000 T	14 755	15 538	14 560	14 889	117 656	118 753
		1000 DM	128 150	135 195	135 675	140 363	1 019 346	1 085 413
25 275	FERTIGFABRIKATE AUS HARTGESTEIN U. MARMOR	M3	15 462	18 272	16 178	14 625	122 527	128 852
		1000 DM	44 846	56 212	51 507	52 608	393 139	442 187
25 319	ZEMENT, OHNE ZEMENTKLINKER 5)	1000 T *	2 526	2 831	2 800	2 988	21 482	22 860
25 321	KALKSTEIN, KALKSPAT U. DOLOMITSTEIN, GE-MAHLEN	1000 T *	872	841	1 014	952	6 396	7 303
25 324	KALKSTEIN U. KALKSPAT, GEBRANNT, DOLOMIT-STEIN, GEBRANNT ODER GESINTERT	1000 T *	618	628	596	568	5 366	5 154
25 334	BAUGIPS	1000 T	162	174	164	175	1 407	1 468
		1000 DM	22 944	24 484	23 793	24 288	199 303	208 227
25 337	GIPSKARTONPLATTEN NACH DIN 18180 6)	1000 M2	5 692	7 354	7 655	7 697	59 798	68 324
		1000 DM	13 942	17 420	18 819	18 965	156 037	161 777
25 354	WERK-TROCKENMOERTEL	1000 T	399	421	473	497	3 260	3 744
		1000 DM	69 425	72 743	83 522	87 596	563 230	681 126
25 360	TRANSPORTBETON 3)	1000 M3	3 388	3 620	3 636	3 718	27 063	29 215
		1000 DM	368 704	395 569	411 419	418 417	2 934 979	3 260 045
25 411	MAUERZIEGEL, KLINKER 7)	1000 M3	837	824	915	884	6 211	7 009
		1000 DM	89 544	87 870	101 106	96 800	671 030	767 287
25 412	DACHZIEGEL (EINSCHL. BIBERSCHWAENZE)	1000 ST	42 517	40 141	43 375	41 433	341 927	363 717
		1000 DM	53 471	51 976	57 905	52 999	433 203	471 086
25 423 +	KERAMISCHE SPALTPLATTEN U. -RIEMCHEN	1000 M2	.	.	2 242	2 145	.	18 458
		1000 DM	40 164	42 102	45 193	42 138	359 378	368 860
25 451	ROHRE, FORMSTUECKE U.A. KANALISATIONSARTIKEL AUS STEINZEUG	T	16 370	15 992	19 364	18 258	153 377	164 950
		1000 DM	10 694	10 229	13 780	12 971	99 941	117 135
25 471	UNGEFORMTE FEUERFESTE ERZEUGNISSE (MOERTEL U. MASEN)	1000 T	65	63	60	59	577	539
		1000 DM	46 495	42 524	44 052	41 502	383 575	380 250
25 477	GEFORMTE FEUERFESTE ERZEUGNISSE	1000 T	106	101	106	107	882	943
		1000 DM	147 302	141 553	153 332	151 218	1 247 088	1 336 800

1) TROCKENGEWICHT.- 2) EINSCHL. HUETTENFERTIGER ROHWARE U. DER AUS HALDENERZE GEWONNENEN KONZENTRATE.- 3) PRODUKTION DER BETRIEBE VON UNTERNEHMEN MIT 10 BESCHAEFFIGTEN UND MEHR.- 4) OHNE ZUM ABSATZ FUER DEN TIEFBAU BESTIMMT.- 5) EINSCHL. ZEMENTAENLICHER BINDEMITTEL.- 6) DIE PLATTEN SIND AUF 9,5 MM PLATTENDICKE UMGERECHNET. 7) ANGABEN IN M3-MAUERWERK BEI 24 CM WANDDICKE UNTER BERUECKSICHTIGUNG DER FUGEN.

STBA, FACHSERIE 4, REIHE 2.1

E PRODUKTION AUSGEWAHLTER ERZEUGNISSE

EB.-NR.	ERZEUGNIS	EINHEIT	1989		1990		JAN. BIS 1989	SEP. 1990
			AUGUST	SEPTEMBER	AUGUST	SEPTEMBER		
25 519	KALKSANDSTEINE 1)	1000 M3 1000 DM	537 39 446	566 41 721	642 48 832	626 47 793	4 155 304 389	4 956 377 608
25 551	BLOCKSTEINE, PLANSTEINE AUS GASBETON, UNBEWEHRT 1)	1000 M3 1000 DM	170 18 296	218 23 478	234 27 009	271 31 428	1 798 190 530	2 109 238 514
25 552	DACH- U. DECKENPLATTEN, WANDELEMENTE AUS GASBETON, BEWEHRT	1000 M2 1000 DM	374 16 356	468 19 555	408 18 287	400 17 153	3 228 135 311	3 410 147 064
25 555	BETONDACHSTEINE 2)	1000 ST 1000 DM	47 235 45 905	63 546 62 863	58 631 61 163	78 040 81 427	520 813 498 051	575 083 581 479
25 556	BETONFERTIGTEILE GROSSFORMATIGE WANDBAUTEILE (WANDTAFELN), AUCH MIT BEARBEITETEN SICHTFLAECHEIN, DECKENTAFELN	1000 M2 1000 DM	1 765 69 318	1 783 71 958	2 094 84 303	2 099 88 854	13 191 525 545	15 898 644 283
25 557	KONSTRUKTIVER ART	1000 T *	208	206	212	223	1 600	1 759
25 579	BETONERZEUGNISSE FUER DEN TIEFBAU	1000 T 1000 DM	1 858 191 646	1 881 196 448	1 851 194 415	1 871 198 045	14 280 1 508 962	14 488 1 541 006
25 641	DAEMM- U. LEICHTBAUPLATTEN AUS HOLZWOLLE (AUCH MIT PLATTEN AUS KUNSTST. VERBUNDEN)3)	1000 M2 1000 DM	911 6 096	1 119 7 405	768 5 551	1 195 8 193	9 014 60 121	9 152 63 141
25 658 +	PLATTEN AUS FASERZEMENT 4)	1000 M2 1000 DM	.	.	2 788 33 036	2 695 33 113	150 786	20 998 265 545
25 811	SCHLEIFSCHEIBEN U. SONSTIGE SCHLEIFKOEPPER AUS KORUND IN KERAMISCHER U. SILICATBINDUNG	T 1000 DM	1 225 17 980	1 290 19 946	1 230 19 269	1 222 19 644	11 656 173 721	11 938 180 956
25 812	IN KUNSTHARZBINDUNG MIT FASERSTOFFVER- STAERKUNG	T 1000 DM	1 518 12 821	1 627 13 750	1 600 13 626	1 569 13 614	13 849 117 905	15 026 126 929
25 839	SCHLEIFPAPIERE U. SCHLEIFGEWEBE	1000 M2 1000 DM	3 325 33 271	5 251 41 255	3 700 36 250	4 024 39 021	40 638 358 119	39 796 370 721
EISEN U. STAHL								
27 112	ROEISEN FUER DIE STAHLERZEUGUNG	1000 T *	2 688	2 535	2 339	2 415	23 893	21 719
27 113	GIESSEREI-ROEISEN	1000 T *	65	52	.	.	558	.
27 133	STAHLROHBLUECKE U. -BRAMMEN AUS OXYGENSTAHL	1000 T *	2 903	2 768	2 530	2 632	25 758	23 506
27 137	ELEKTRO-STAHL	1000 T *	613	591	580	590	5 183	5 155
27 160	ROEHRERUND- U. -MEHRKANTSTAHL (HALBZEUG FUER NAHTLOSE ROHRE)	1000 T *
27 161	HALZSTAHL (OHNE VORGEWALZTES STAHLHALBZEUG)	1000 T *	2 836	2 766	2 479	2 530	24 204	22 621
27 165	WEISSBLECH U. WEISSBAND	1000 T *	83	78	85	75	647	665
27 333	PRAEZISIONSSTAHLROHRE NAHTLOS	1000 T *
27 335	GESCHWEISST	1000 T *
27 351	SONSTIGE STAHLROHRE NAHTLOS	1000 T *	154	128	120	110	1 205	1 024
27 355	GESCHWEISST	1000 T *	165	153	150	157	1 343	1 083
27 433	GESCHMIEDETE STAEBE	1000 T *	25	24	22	20	208	190
27 453	FREIFORMSCHMIEDESTUECKE, GESCHMIEDETE ODER GEWALZTE RINGE UEBER 125 KG ROHWICHT	1000 T *	21	22	22	22	195	195
NE-METALLE U. NE-METALLHALBZEUG								
28 114	HUETTENALUMINIUM NICHT LEGIERT	T *	63 776	60 003	60 773	58 449	546 957	534 046
28 116	LEGIERT	T *	40 688	40 838	44 163	34 162	403 367	382 809
28 117	REINST- U. REINALUMINIUM U, UMGESCHMOLZEN	T *	2 722	2 849	2 458	3 202	26 775	25 942
28 118	UMSCHMELZ-ALUMINIUMLEGIERUNGEN	T *	42 274	47 306	41 583	46 450	408 668	421 289
28 131	ELEKTROLYTKUPFER (KATHODEN)	T *	45 905	42 188	42 828	39 489	347 475	367 071
28 132	RAFFINADEKUPFER	T *
28 151	ZINKLEGIERUNGEN	T *	8 019	8 742	8 516	10 228	78 542	88 810
28 152	ZINN, NICHT LEGIERT	T *
28 153	WEICHLÖTE	T *	887	950	983	722	8 698	8 456
28 171	SILBER	KG *	213 823	212 168	188 727	160 628	1 936 800	1 889 117
28 172	GOLD	KG *	8 926	11 239	10 988	13 499	93 540	106 160
28 412	HALBZEUG AUS ALUMINIUM U. ALUMINIUM- LEGIERUNGEN PROFILE, LEGIERT BLECHE, PLATTEN, TAFELN U. BAENDER (MIT EINER STAERKE UEBER 0,2 MM)	T *	27 054	26 247	27 519	26 406	241 316	239 299
28 414	NICHT LEGIERT	T *	65 037	65 205	63 644	59 262	535 205	558 368
28 415	LEGIERT	T *	62 705	54 967	54 447	51 319	459 170	435 573
28 419	SONSTIGES HALBZEUG 5) (Z.B. SCHEIBEN, STANZTEILE, BOEDEN, SCHALEN)	T *	3 324	3 652	3 698	3 925	33 224	33 867

1) ANGABEN IN M3 MAUERWERK BEI 24 CM WANDDICKE UNTER BERUECKSICHTIGUNG DER FUGEN.- 2) BEI GROSSFORMATEN UMRECHNUNG IN STUECK-
KLEINFORMAT (DIN 1115).- 3) DIE PLATTEN SIND AUF 2,5 CM PLATTENDICKE UMGERECHNET.- 4) DIE PLATTEN SIND AUF 6 MM PLATTENDICKE UMG-
RECHNET.- 5) OHNE STAEBE (STANGEN), NICHTLEGIERTE PROFILE, DRAHT, ROHRE, HOHLSTANGEN, GESENKPRESS- UND SCHMIEDETEILE, LEITMATERIAL.

6 PRODUKTION AUSGEWAHLTER ERZEUGNISSE

EB.-NR.	ERZEUGNIS	EINHEIT	1989		1990		JAN. 1989	BIS SEP. 1990
			AUGUST	SEPTEMBER	AUGUST	SEPTEMBER	1989	1990
28 431	HALBZEUG AUS KUPFER U. KUPFERLEGIERUNGEN (OHNE SOLCHES AUS LEGIERUNGEN MIT EINEM GEMALT UEBER 10 % NICKEL) STAEBE U. PROFILE, LEGIERT	T *	14 693	17 226	14 872	16 234	153 806	158 101
28 432	BLECHE, PLATTEN, TAFELN U. BAENDER MIT EINER STAERKE UEBER 0,15 MM NICHT LEGIERT	T *	19 588	17 794	17 920	17 143	147 861	146 669
28 433	LEGIERT	T *	24 218	21 849	24 619	23 928	226 084	223 364
28 434	ROHRE U. HOHLSTANGEN NICHT LEGIERT	T *	11 939	9 110	9 623	9 587	87 309	87 482
28 435	LEGIERT	T *	7 091	9 590	6 211	8 080	82 448	74 164
28 436	DRAHT	T *	.	.	50 871	60 778	.	522 602
28 438	LITZEN U. SEILE	T *	.	.	7 469	7 384	.	67 799
28 439	STAHLKUPFER	T *
<u>GIESSEREIERZEUGNISSE</u>								
29 110	GUSSEISEN MIT LAMELLEN- U. KUGELGRAPHIT	T *	229 720	285 926	252 846	288 651	2 385 180	2 448 765
29 140	STAHLGUSS	T *	18 913	19 271	20 143	18 560	165 984	167 766
29 170	TEMPERGUSS	T *	9 705	11 420	9 291	10 273	89 364	89 352
29 515	LEICHTMETALLFORMGUSS AUS ALUMINIUM U. ALUMINIUMLEGIERUNGEN	T *	42 758	50 022	31 145	39 162	436 087	362 114
29 517	MAGNESIUM U. MAGNESIUMLEGIERUNGEN	T *	404	613	514	530	4 912	5 305
<u>ERZEUGNISSE DER ZIEHEREIEN U. KALTWALZWERKE</u>								
<u>U. DER STAHLVERFORMUNG</u>								
30 111	BLANKSTAHL	T *	70 426	77 025	71 512	70 938	658 199	651 976
30 115	BANDSTAHL, KALT GEWALZT (UNTER 600 MM BREITE)	T *	163 965	173 672	167 422	168 209	1 517 666	1 502 917
30 151	KALT GEZOGENER DRAHT (OHNE ISOLIERTE DRAEHTE FUER DIE ELEKTROTECHNIK)	T *	160 380	164 339	173 714	168 140	1 390 145	1 483 921
30 154	VON WALZDRAHT GEZOGEN	T *	13 125	15 364	16 655	18 790	129 128	148 992
30 157	VON ZUGEKAUFTEM DRAHT DUEMNER GEZOGEN	T *
30 159	SCHWEISSDRAHT U. -STAEBE (WEDER UMHUELLT NOCH GEFUELLT)	T *	6 605	6 421	6 577	6 662	58 259	58 652
30 159	KUNSTSTOFFUEBERZOGENER DRAHT	T *	1 191	1 708	1 723	1 860	14 578	17 309
30 171	DRAHTSEILE U. -LITZEN AUS EISEN U. STAHL	T	10 940	13 507	12 275	13 147	116 342	117 900
30 173	BETONSTAHLMATTEN NACH DIN 488, GESCHWEISSTE ABSTANDHALTER U. GITTERTRAEGER FUER BETON-BEWUEHRUNG SOWIE GESCHWEISSTE DRAHTGITTER NACH SONST. NORMEN	1000 DM	46 236	57 482	52 033	57 489	497 968	505 614
30 175	FEDERKERNE FUER MATRATZEN U. POLSTERMOEBEL	T	137 252	135 685	155 056	154 478	1 112 099	1 261 668
30 211	GESENKSMIEDESTUECKE	1000 DM	118 806	116 600	136 339	134 014	958 013	1 086 090
30 218 +	ROHRFORM-, ROHRVERSCHLUSS- U. ROHRVERBINDUNGSTUECKE AUS STAHL	T	6 351	8 587	7 273	7 983	70 846	76 636
30 225	PRESS-, ZIEH- U. STANZTEILE AUS STAHL MIT EINEM STUECKGEWICHT UEBER 50 G	1000 DM	32 683	47 426	41 413	49 009	386 287	453 644
30 239	GESENKSMIEDESTUECKE	T	71 949	79 178	76 219	81 254	696 558	717 640
30 248 +	ROHRFORM-, ROHRVERSCHLUSS- U. ROHRVERBINDUNGSTUECKE AUS STAHL	1000 DM	295 238	324 586	314 819	330 143	2 789 555	2 900 026
30 258 +	SCHRAUBEN, BOLZEN, MUTTERN, SCHRAUBHAKEN, NIETE, SPLINTE, KEILE, UNTERLEGSCHWEIBEN, SCHWELLENSCHRAUBEN U. AE.; DREHTEILE AUS METALL	T	69 532	72 609	12 216	13 084	606 401	113 746
30 298 +	OBERFLAECHEVEREDLUNG	1000 DM	89 532	72 609	77 292	77 531	606 401	674 977
31 112 +	STAHLBAUERZEUGNISSE U. SCHIENENFAHRZEUGE	T	37 007	40 020	42 352	42 830	356 557	385 901
31 114 +	SKELETT-, STUETZ- U. TRAEGERKONSTRUKTIONEN	1000 DM	188 143	204 508	209 199	215 099	1 767 664	1 921 709
31 116 +	HALLEN, UEBERWIEGEND AUS EISEN ODER STAHL	T	22 978	25 250	23 732	24 923	229 071	226 376
31 160	TUERME U. GITTERMASTE, GERUESTKONSTRUKTIONEN, SIGNALBRUECKEN, BRUECKEN FUER ROHR- U. KABELLEITUNGEN AUS STAHL; BRUECKEN, BRUECKENELEMENTE U. GERUESTKONSTRUKTIONEN AUS ALUMINIUM	1000 DM	164 893	186 311	172 784	183 868	1 638 706	1 687 688
31 191	TORE, TUEREN U. FENSTER AUS GEWALZTEN ODER STRANGGEPRESSTEN PROFILN (OHNE KELLER-FENSTER)	T	30 200	41 596	28 448	31 639	310 833	278 283
31 112 +	ERZEUGNISSE FUER DEN GRUBENAUSBAU (OHNE BERGBAUMASCHINEN U. ELEKTROTECHNISCHE ERZEUGNISSE)	1000 DM	513 575	534 624	507 536	543 198	4 674 636	4 986 335
31 114 +	HALLEN, UEBERWIEGEND AUS EISEN ODER STAHL	T	210 376	224 791	235 707	240 647	1 911 159	2 115 380
31 116 +	TUERME U. GITTERMASTE, GERUESTKONSTRUKTIONEN, SIGNALBRUECKEN, BRUECKEN FUER ROHR- U. KABELLEITUNGEN AUS STAHL; BRUECKEN, BRUECKENELEMENTE U. GERUESTKONSTRUKTIONEN AUS ALUMINIUM	1000 DM	49 177	64 086	82 806	90 138	527 359	704 323
31 160	ERZEUGNISSE FUER DEN GRUBENAUSBAU (OHNE BERGBAUMASCHINEN U. ELEKTROTECHNISCHE ERZEUGNISSE)	T	27 731	34 525	27 223	23 013	247 076	246 017
31 191	TORE, TUEREN U. FENSTER AUS GEWALZTEN ODER STRANGGEPRESSTEN PROFILN (OHNE KELLER-FENSTER)	1000 DM	83 002	87 320	77 845	46 690	697 042	663 278
31 112 +	SKELETT-, STUETZ- U. TRAEGERKONSTRUKTIONEN	T	.	.	45 323	48 710	.	413 076
31 114 +	HALLEN, UEBERWIEGEND AUS EISEN ODER STAHL	1000 DM	151 746	163 029	166 939	171 453	1 300 831	1 503 325
31 116 +	TUERME U. GITTERMASTE, GERUESTKONSTRUKTIONEN, SIGNALBRUECKEN, BRUECKEN FUER ROHR- U. KABELLEITUNGEN AUS STAHL; BRUECKEN, BRUECKENELEMENTE U. GERUESTKONSTRUKTIONEN AUS ALUMINIUM	T	74 150	77 397	23 961	21 532	.	188 328
31 160	ERZEUGNISSE FUER DEN GRUBENAUSBAU (OHNE BERGBAUMASCHINEN U. ELEKTROTECHNISCHE ERZEUGNISSE)	1000 DM	.	.	87 108	80 578	577 555	692 899
31 191	TORE, TUEREN U. FENSTER AUS GEWALZTEN ODER STRANGGEPRESSTEN PROFILN (OHNE KELLER-FENSTER)	T	.	.	15 991	17 387	.	136 075
31 112 +	SKELETT-, STUETZ- U. TRAEGERKONSTRUKTIONEN	1000 DM	49 177	64 086	82 806	90 138	527 359	704 323
31 114 +	HALLEN, UEBERWIEGEND AUS EISEN ODER STAHL	T	27 731	34 525	27 223	23 013	247 076	246 017
31 116 +	TUERME U. GITTERMASTE, GERUESTKONSTRUKTIONEN, SIGNALBRUECKEN, BRUECKEN FUER ROHR- U. KABELLEITUNGEN AUS STAHL; BRUECKEN, BRUECKENELEMENTE U. GERUESTKONSTRUKTIONEN AUS ALUMINIUM	1000 DM	83 002	87 320	77 845	46 690	697 042	663 278
31 160	ERZEUGNISSE FUER DEN GRUBENAUSBAU (OHNE BERGBAUMASCHINEN U. ELEKTROTECHNISCHE ERZEUGNISSE)	T	18 872	21 099	20 033	21 275	159 677	173 366
31 191	TORE, TUEREN U. FENSTER AUS GEWALZTEN ODER STRANGGEPRESSTEN PROFILN (OHNE KELLER-FENSTER)	1000 DM	214 404	242 135	243 724	245 667	1 853 012	2 111 542

1) AUS STAHL ODER NE-METALLEN (OHNE GUSS- U. STAHLGELENKKETTEN).

STBA, FACHSERIE 4, REIHE 2.1

6 PRODUKTION AUSGEWAHLTER ERZEUGNISSE

EB.-NR.	ERZEUGNIS	EINHEIT	1989		1990		JAN. BIS 1989	SEP. 1990
			AUGUST	SEPTEMBER	AUGUST	SEPTEMBER		
31 195	ABDECKUNGEN (LICHTGITTER) U. ROSTE AUS GEWALZTEN ODER STRANGGEPRESSTEN PROFILEN	T 1000 DM	9 058 28 371	9 503 30 605	10 346 32 334	10 321 31 844	84 089 253 837	89 142 272 275
31 512 +	WASSERROHRKESSEL	T 1000 DM	123 179	102 697	4 749 69 753	8 482 118 162	879 803	53 081 734 465
31 538 +	FEUERUNGEN U. BEHEIZUNGSEINRICHTUNGEN FUER DAMPFKESSEL (OHNE EINZELNE BRENNER)	T 1000 DM	1 207 16 177	1 356 17 877	1 213 18 766	1 187 18 751	10 736 139 758	8 483 121 967
31 542 +	SPEISEWASSERVORWAERMER, LUFTVORWAERMER U. UEBERHITZER, ROEHREN- U. WAERMEAUSTAUSCHER	T 1000 DM	2 672 25 010	2 249 22 011	1 647 19 754	5 244 36 698	21 452 198 524	24 765 197 855
31 558 +	BEHAELTER AUS STAHL ODER ALUMINIUM MIT EINEM FASSUNGSVERMUEGEN UEBER 100 M3	T 1000 DM	60 978	72 256	22 646 108 226	22 802 101 712	563 130	150 667 700 153
31 562	ROHRLEITUNGEN SOWIE DEREN ZUBEHOER AUS NAHTLOSEN STAHLROHREN (OHNE DRUCKROHRLEITUNGEN FUER WASSERKRAFTWERKE U. DGL.)	T 1000 DM	4 968 33 457	4 826 35 166	5 223 32 933	4 597 31 313	43 650 300 828	39 463 276 251
31 579	ZENTRALHEIZUNGSKESSEL	ST 1000 DM	51 655 86 987	61 375 104 297	57 690 109 017	71 365 129 529	432 889 710 663	495 708 853 268
31 580	TRANSPORTBEHAELTER (CONTAINER) UEBER 3 M3 NUTZRAUM	1000 DM	21 742	43 512	39 152	42 380	295 249	359 150
31 720 +	DIESEL- U. ELEKTRISCHE LOKOMOTIVEN	T 1000 DM
31 731	PERSONENWAGEN U. ANDERE SCHIENENGEBUNDENE SPEZIALWAGEN FUER EISENBAHNEN	T 1000 DM
31 733	STANDARDGUETERWAGEN	T 1000 DM	2 194 14 323	2 325 14 836	.	.	24 071 144 986	.
31 735	SCHIENENGEBUNDENE SPEZIALGUETERWAGEN	T 1000 DM	31 233	30 973	4 056 31 373	4 235 32 434	208 421	27 666 182 804
31 905 +	BAUSTELLENARBEITEN (AUCH IM TAGELOHN) (OHNE MONTAGEN AN ROHRLEITUNGEN)	1000 DM	315 697	315 697	267 899	296 938	2 305 812	2 209 773
31 910 +	MONTAGEN AN ROHRLEITUNGEN	1000 DM
MASCHINENBAUERZEUGNISSE								
METALLBEARBEITUNGSMASCHINEN								
32 110	HOBEL-, STOSS- U. RAUMMASCHINEN	T 1000 DM
32 115	SPITZENDREHMASCHINEN	T 1000 DM	967	1 849	1 008	1 153	10 008	11 230
32 901 +	SENKRECHT- U. KARUSSELLEDREHMASCHINEN	T 1000 DM	30 666	57 474	34 955	37 250	329 592	348 551
32 117	DREHAUTOMATEN U. REVOLVERDREHMASCHINEN	T 1000 DM	1 392	1 617	1 346	1 493	12 149	12 384
32 118	TISCH-, SAEULEN- U. STAENDERBOHRMASCHINEN	T 1000 DM	98 235 162	107 591 216	87 520 166	101 706 252	808 322 2 035	818 284 2 196
32 119	FRAESMASCHINEN, WAAGERECHT-BOHR- U. -FRAESMASCHINEN (OHNE SOLCHE FUER VERZAHNUNGEN)	T 1000 DM	4 053	5 355	4 232	7 082	48 114	59 261
32 121	KALT- U. WARMKREISSAEGEMASCHINEN	T 1000 DM	101 623 341	150 871 413	96 161 309	122 202 354	934 743 2 962	18 528 3 140
32 122	SCHLEIF-, HON-, LAEPP- U. POLIERMASCHINEN (OHNE SOLCHE FUER VERZAHNUNGEN)	T 1000 DM	10 444	10 473	7 936	10 041	82 027	87 989
32 902 +	VERZAHNMASCHINEN	T 1000 DM	2 162 108 232	2 627 130 777	2 646 136 108	3 100 164 402	23 580 1 072 941	23 719 1 239 331
32 125	BEARBEITUNGSMASCHINEN MIT FUNKENEROSION, ULTRASCHALL, ELEKTROENSTRAHL U. LASER	T 1000 DM	28 459	30 381	31 007	42 079	254 894	300 545
32 903 +	FERTIGUNGSSTRASSEN, SCHALTTISCH- UND SCHALTTROMMELMASCHINEN, BEARBEITUNGSZENTREN, FLEXIBLE FERTIGUNGSEINRICHTUNGEN UND SONSTIGE WERKZEUGMASCHINEN (SPANABHEBEND)	T 1000 DM	24 549	27 749	21 527	19 756	147 066	2 724 199 650
METALLBEARBEITUNGSMASCHINEN DER SPANLOSEN FORMUNG								
32 904 +	BIEGE- U. RICHTMASCHINEN FUER ROHRE, WELLEN, STANGEN U. PROFILE, BETONSTAHL-BEARBEITUNGSMASCHINEN	T 1000 DM	13 965	16 663	692 26 115	736 33 360	149 163	3 759 205 881
32 130 +	FREIFORM- U. GESENKSMIEDE-, SPANN-, TREIB- U. POLIERHAEMMER, SCHMIEDEWALZ- U. STAUCHMASCHINEN	T 1000 DM	3 365	10 159	270 7 735	146 9 231	48 993	2 078 64 390
32 905 +	PRESSEN MIT MECHANISCHEM ANTRIEB FUER DIE METALLBEARBEITUNG	T 1000 DM
32 906 +	PRESSEN MIT HYDRAULISCHEM ANTRIEB FUER DIE METALLBEARBEITUNG	T 1000 DM

STBA, FACHSERIE 4, REIHE 2.1

6 PRODUKTION AUSGEWAHLTER ERZEUGNISSE

EB.-NR.	ERZEUGNIS	EINHEIT	1989		1990		JAN. BIS	SEP.
			AUGUST	SEPTEMBER	AUGUST	SEPTEMBER	1989	1990
32 136	SCHEREN, LOCHSTANZ-, NIBBEL- U. AUSKLINK- MASCHINEN	T 1000 DM	1 190 38 881	1 828 65 448	1 698 55 904	2 226 72 359	18 827 586 001	19 932 610 159
32 137	BLECHRICHT-, BLECHRUNDBIEGE- U. BLECH- ABKANTMASCHINEN	T 1000 DM	628 20 466	765 19 090	325 7 003	703 12 018	5 686 162 280	5 182 128 154
32 138	DRUECK- U. PLANIERBAENKE, GEWINDEDRUECK- MASCHINEN	T 1000 DM
32 140 +	DRAHTBE- U. -VERARBEITUNGSMASCHINEN	T 1000 DM
32 143	PRESSEN FUER DIE HERSTELLUNG VON BOLZEN, SCHRAUBEN, NIETEN, MUTTERN U. DGL.	T 1000 DM
32 144	HUETTEN- U. WALZWERKSEINRICHTUNGEN (OHNE EINZELN ABGESETZTE GEGOSSENE WALZEN)	T 1000 DM	8 672 124 752	13 367 217 381	6 863 104 189	7 372 110 952	105 825 1 810 210	85 634 1 385 603
GIESSEREIMASCHINEN								
32 145	FORMMASCHINEN U. -ANLAGEN (EINSCHL. KERN- HERSTELLUNGSMASCHINEN U. -ANLAGEN)	T 1000 DM	863 16 279	565 15 229	505 18 548	596 16 609	5 799 126 704	5 272 141 455
32 146	AUFBEREITUNGSMASCHINEN U. -ANLAGEN FUER GIESSEREISANDE	T 1000 DM	850 5 353	1 005 9 433	456 5 681	499 4 741	5 104 49 664	6 354 52 766
32 147	GUSSPUTZMASCHINEN U. -EINRICHTUNGEN	T 1000 DM	180 4 831	131 4 110	131 4 601	124 4 467	1 471 40 285	1 652 48 790
32 907 +	AUSWUCHTMASCHINEN	T 1000 DM	.	.	229 22 488	290 29 049	.	1 853 183 414
HOLZBE- U. -VERARBEITUNGSMASCHINEN								
32 148	GATTER	T 1000 DM	117 2 800	133 2 848	117 1 910	270 3 077	1 087 22 674	1 415 22 286
32 150 +	KREISSAEGEMASCHINEN	T 1000 DM	.	.	812 20 315	916 22 276	.	10 406 221 995
32 153	HOBEL- U. FRAESMASCHINEN FUER ZWEI- U. MEHRSEITIGE BEARBEITUNG	T 1000 DM	626 16 694	1 164 31 079	780 21 887	1 160 31 303	8 604 231 886	10 379 272 740
32 154	DUEBELLOCH- U. SONSTIGE BOHRMASCHINEN	T 1000 DM	154 7 083	167 8 329	137 7 231	170 8 355	1 337 70 024	1 504 77 270
32 155	PLATTENSCHLEIFMASCHINEN	T 1000 DM	193 4 900	263 6 703	299 8 275	234 6 325	2 148 51 235	2 483 59 810
32 156	ZERKLEINERUNGSMASCHINEN, SPALT- U. HACK- MASCHINEN, MUEHLEN, ZERSPANER, SCHNEIDE- MASCHINEN FUER HOLZWOLLE	T 1000 DM	618 10 008	580 8 482	707 10 918	789 13 816	4 651 73 180	6 506 110 093
32 157	MASCHINEN ZUM AUFTRAGEN HAFTENDER SCHICHTEN WIE LEIME, KLEBER, LACKE, SPACHTEL	T 1000 DM	291 10 649	325 12 207	323 19 001	233 11 884	2 407 112 860	2 169 111 677
32 158	FASERHOLZ-, SPANHOLZ-, SPERRHOLZ-, SCHICHTHOLZ- U. DECKSCHICHTPRESSEN FUER EBENE FLAECHEN U. FORMTEILE	T 1000 DM	4 014 36 381	4 067 38 619	3 107 37 342	4 701 45 670	29 969 304 234	40 414 414 145
32 159	MASCHINENKOMBINATIONEN (KOMBINIERTE TISCH- LEREIMASCHINEN, MEHRSTUFIGE MASCHINEN)	T 1000 DM	1 280 21 629	1 307 22 652	1 449 30 126	1 289 26 361	12 006 224 973	12 796 264 577
32 161	EINZWECKMASCHINEN FUER SONDERFERTIGUNGEN	T 1000 DM	107 4 030	130 6 525	140 6 815	196 9 286	1 610 76 101	1 806 80 391
32 162	HANDGEFUEHRTE MASCHINEN (OHNE ELEKTROWERK- ZEUGE BIS 2 KW)	T 1000 DM	301 24 214	530 37 626	368 27 286	496 35 633	3 763 271 791	4 203 295 061
AUSWECHSELBARE WERKZEUGE FUER DIE METALLBEARBEITUNG								
32 163	BOHRWERKZEUGE 1)	T 1000 DM	501 38 015	556 45 769	441 33 683	432 33 268	5 572 408 122	5 804 377 206
32 164	GEWINDEBOHRWERKZEUGE FUER INNENGEWINDE 1)	T 1000 DM	132 17 363	163 20 300	175 19 475	183 21 712	1 361 165 702	1 655 189 037
32 165	FRAESWERKZEUGE 1)	T 1000 DM	138 12 860	186 17 653	164 14 828	186 17 882	1 634 141 647	1 927 162 904
32 166	VERZAHNWERKZEUGE 1)	T 1000 DM	76 5 480	123 8 569	57 7 031	91 9 187	1 305 68 071	709 73 453
32 167	RAEUMWERKZEUGE U. -VORRICHTUNGEN 1)	T 1000 DM	78 4 019	88 6 301	90 5 011	94 6 657	782 49 987	863 57 241
32 168	REIBAHLEN U. AUSBOHRWERKZEUGE 1)	T 1000 DM	79 6 534	120 7 731	82 7 320	102 8 726	833 67 561	896 78 168
32 169	BOHRFUTTER 1)	T 1000 DM	360 10 748	354 10 268	271 11 198	305 11 194	3 256 94 497	2 750 106 340
32 171	DREHFUTTER U. PLANSCHNEIBEN 1)	T 1000 DM	1 116 9 676	1 303 11 286	651 11 439	710 13 225	12 073 100 861	6 243 113 895
32 173	SCHNITT- STANZ-, FORMWERKZEUGE, WERK- STUECKGEBUNDENE VORRICHTUNGEN, FORMEN FUER METALLE, SPRITZGIESS- ODER FORM- PRESSWERKZEUGE FUER KAUTSCHUK UND KUNSTSTOFF 1)	T 1000 DM	9 918 241 093	12 169 285 509	24 359 353 140	12 474 333 902	94 871 2 271 201	124 613 2 853 814
32 174	BOHR- U. FRAESWERKZEUGE MIT ARBEITENDEM TEIL AUS GESINTERTEN HARTMETALLEN	T 1000 DM	228 26 677	229 28 307	187 29 026	184 30 563	2 242 254 665	2 360 293 168
32 181 +	MASCHINEN FUER AUTOGENES SCHWEISSEN, SCHNEIDEN	T 1000 DM	.	.	309 16 248	408 25 457	.	2 478 156 736
32 231	VERBRENNUNGSMOTOREN MIT SELBSTZUENDUNG, Z.B. ORTSFESTE DIESELMOTOREN, SCHIFFSDIESEL- HILFSMOTOREN, DIESELMOTOREN FUER DEN AN- TRIEB VON FLURFOERDERZEUGEN, MAEHDRESCHERN, BAGGERN	T 1000 DM	4 148 132 659	4 513 134 706	3 402 118 698	4 595 140 299	43 955 1 299 579	47 570 1 412 091

1) OHNE WERKZEUGE, DIE GANZ ODER MIT EINEM ARBEITENDEN TEIL AUS HARTMETALL BZW. MIT HARTMETALL BESTUECKT SIND.

STBA. FACHSERIE 4, REIHE 2.1

6 PRODUKTION AUSGEWAHLTER ERZEUGNISSE

EB.-NR.	ERZEUGNIS	EINHEIT	1989		1990		JAN. BIS	SEP.
			AUGUST	SEPTEMBER	AUGUST	SEPTEMBER	1989	1990
32 233 +	VERBRENNUNGSMOTOREN MIT SELBSTZUENDUNG FUER DEN ANTRIEB VON WASSERFAHRZEUGEN	T 1000 DM	.	.	712	612	.	7 326
32 239	VERBRENNUNGSMOTOREN MIT SELBSTZUENDUNG FUER DEN ANTRIEB VON SCHIENENFAHRZEUGEN UND ACKERSCHLEPPERN	T 1000 DM	38 443	40 742	37 629	41 824	296 381	446 020
32 279	DAMPFTURBINEN	T 1000 DM	1 310 20 680	1 367 22 073	1 302 20 464	1 210 17 785	12 910 220 512	13 256 245 164
32 320 +	HUBKOLBENKOMPRESSOREN, ORTSFEST U. ORTS-BEWEGLICH	T 1000 DM	.	.	927	1 495	.	8 791
32 323	TURBOKOMPRESSOREN FUER DRUECKE UEBER 300 MBAR	T 1000 DM	13 164	26 285	18 572	32 135	168 022	167 605
32 324	DREHKOLBENKOMPRESSOREN, MEHRWELLIG	T 1000 DM	811 30 385	1 099 50 308	1 102 38 415	1 200 46 512	10 416 389 121	12 300 456 970
32 325	STRASSENFAHRBARE KOMPRESSOREN ALS ANHAENGER	T 1000 DM	1 424 29 918	2 179 36 915	1 830 32 451	2 411 41 166	16 768 288 295	20 718 370 863
32 326	VAKUUMPUMPEN, MECHANISCH	T 1000 DM	290 5 790	368 7 140	405 8 141	405 8 141	3 096 61 058	3 685 73 264
32 327	VENTILATOREN, EIN- ODER MEHRSTUFIG (OHNE GRUBENVENTILATOREN U. ELEKTRISCHE TISCH-, WAND- U. DECKENVENTILATOREN BIS 200 W)	T 1000 DM	634 29 087	683 27 869	563 27 908	656 31 769	5 560 249 568	5 952 281 577
32 328	LUFTHEIZER (LUFTHEIZGERAETE MIT WAERME-TAUSCHER FUER DAMPF, WASSER, THERMOEL)	T 1000 DM	3 930 52 329	3 889 54 506	4 546 58 300	5 056 68 528	32 452 470 978	40 700 547 073
32 329	LUFTFOERDERGERAETE, KLIMAGERAETE	T 1000 DM	271 11 884	485 11 284	596 11 753	645 12 169	4 234 91 434	4 946 97 547
32 330 +	ANLAGEN DER KLIMA- U. LUEFTUNGSTECHNIK SOWIE ANLAGEN ZUR ENTSTAUBUNG U. ABLUFTREINIGUNG	T 1000 DM	3 818 42 468	3 838 45 995	5 817 54 882	4 497 52 849	36 372 403 125	37 905 431 511
32 331	INDUSTRIESTAUBSAUGER, ABLUFTENTSTAUBUNGSGERAETE	T 1000 DM	149 462	162 531	161 115	14 684 156 167	121 021 1 297 068	1 304 569
32 333	KAELTESAETZE UEBER 0,4 KW, KAELTEANLAGEN, WAERMEPUMPEN 1)	T 1000 DM	724 15 478	812 17 592	1 098 20 329	1 009 19 494	6 603 147 868	9 477 187 864
32 334	VERDRAENGERPUMPEN OSZILLIERENDER BAUART	T 1000 DM	2 827 110 344	1 729 64 218	1 298 52 243	2 417 129 843	19 559 728 874	16 646 734 415
32 336	FLUEGELZELLENPUMPEN	T 1000 DM	2 374 95 240	2 621 106 274	2 368 94 429	2 510 98 771	22 359 871 051	22 333 901 863
32 337	KREISELPUMPEN (KRAFTPUMPEN; OHNE TAUCHMOTORPUMPEN)	T 1000 DM	242 8 923	268 9 877	286 10 464	309 12 006	2 960 93 392	3 045 110 084
32 338	TAUCHMOTORPUMPEN EINSTUFIG	T 1000 DM	6 639 103 450	6 311 112 068	6 711 120 160	7 199 126 032	56 978 907 640	64 305 1 087 883
32 339	MEHRSTUFIG	T 1000 DM	557 16 687	688 17 768	626 20 364	514 19 453	5 736 153 319	5 606 176 475
32 340 +	ZAHNRADPUMPEN	T 1000 DM	252 10 765	269 11 937	269 15 032	273 13 322	2 642 106 475	2 337 124 079
	MASCHINEN FUER DIE BE- U. VERARBEITUNG VON KAUTSCHUK U. KUNSTSTOFF	T 1000 DM	537 20 445	601 24 305	537 21 091	601 25 759	5 201 873	5 430 222 761
32 341	EXTRUDER (AUCH TYPISCHE FOLGEMASCHINEN)	T 1000 DM	2 184 85 270	1 860 79 574	2 748 114 897	3 127 121 163	18 824 787 737	21 155 904 698
32 342	BLASFORMMASCHINEN	T 1000 DM	993 30 369	451 20 129	1 005 37 636	1 010 29 189	6 918 240 864	7 892 270 039
32 343	SPRITZGIESSMASCHINEN (OHNE SPRITZGIESSWERKZEUGE)	T 1000 DM	3 160 87 947	3 515 106 957	2 635 75 182	3 538 114 801	34 712 947 484	34 057 983 503
32 344	MECHANISCHE U. HYDRAULISCHE PRESSEN (OHNE FORMPRESSWERKZEUGE U. REIFENVULKANISIERPRESSEN)	T 1000 DM	648 12 350	1 002 18 894	555 18 999	564 18 884	10 002 177 956	9 737 203 533
32 345	WARMFORMMASCHINEN (TIEFZIEH- U. STRECKZIEHFORMMASCHINEN)	T 1000 DM	349 18 279	253 17 666	253 18 416	302 15 781	4 448 208 830	4 369 211 311
32 346	MASCHINEN ZUR HERSTELLUNG V. SCHAUMSTOFFEN (OHNE SPRITZGIESSMASCHINEN U. EXTRUDER)	T 1000 DM	553 31 463	542 26 804	330 23 433	433 21 971	4 480 202 463	4 039 203 422
	BAUMASCHINEN FUER HOCH- U. TIEFBAU							
32 347	BETONMISCHER FUER BAUSTELLEN U. BETONWERKE; TRANSPORTMISCHERAUFBAUTEN OHNE FAHRGESTELL	T 1000 DM	1 757 12 034	2 098 14 528	2 156 13 860	2 529 17 403	21 161 140 291	24 962 169 103
32 348	BETONMISCHANLAGEN	T 1000 DM	891 6 934	1 479 11 686	1 460 11 105	1 550 12 157	8 579 74 192	13 943 115 716
32 349	BETONPUMPEN, BETONSPRITZ- U. -EINPRESSGERAETE	T 1000 DM	1 152 26 961	1 020 23 486	1 449 36 457	1 379 32 829	8 907 213 474	12 691 316 232
32 351	BETONVERDICHTER	T 1000 DM	84 2 885	75 3 021	90 3 277	80 3 842	809 29 888	809 32 499
32 352	TURMDREHKRANE FUER BAUSTELLEN	T 1000 DM	4 182 25 079	3 925 23 925	3 731 22 447	4 967 32 200	31 853 209 352	39 729 243 486
32 353	RAMMEN U. PFAHLZIEHER	T 1000 DM	339 9 172	207 6 340	226 8 699	240 9 364	2 608 74 964	2 487 87 658
32 354	VERPUTZMASCHINEN U. SONSTIGE BAUMASCHINEN FUER HOCH- U. TIEFBAU (OHNE BAUAUFZUEGE UND -WINDEN)	T 1000 DM	1 557 33 481	1 645 34 436	1 478 36 464	1 672 36 524	14 313 293 149	16 396 347 452

1) OHNE SOLCHE MIT ELEKTROMOTORISCH ANGETRIEBENEN KAEITEMITTELVERDICHTERN U. EINER ANSCHLUSSLEISTUNG BIS 15 KW (NENNAUFNAHME DES VERDICHTERS).

6 PRODUKTION AUSGEWAHLTER ERZEUGNISSE

EB.-NR.	ERZEUGNIS	EINHEIT	1989		1990		JAN. BIS	SEP.
			AUGUST	SEPTEMBER	AUGUST	SEPTEMBER	1989	1990
32 355	UNIVERSAL-HYDRAULIKBAGGER MIT AUSSCHLIESSLICH HYDRAULISCH BETAETIGTEN ARBEITSWERKZEUGEN	T 1000 DM	10 159 97 698	13 181 130 771	11 681 123 886	12 933 135 041	107 847 1 029 433	121 890 1 240 599
32 356	MASCHINEN FUER DEN BITUMINOESEN U. BETONSTRASSENBAU	T 1000 DM	1 832 23 080	2 188 28 804	2 107 32 675	2 554 37 739	19 787 265 840	24 578 373 338
32 357	BODENVERDICHTER	T 1000 DM	449 14 950	450 14 897	419 13 595	404 15 487	4 107 137 956	3 975 136 745
32 358	STRASSENWALZEN	T 1000 DM	3 716 64 859	3 589 48 324	2 791 36 674	3 878 48 745	33 854 488 059	34 595 467 415
32 359	RADLADER IN GRUNDAUSRUESTUNG	T 1000 DM	3 881 50 131	5 848 66 212	5 659 63 060	6 704 87 422	46 521 549 213	57 320 693 891
32 361	ANBAUGERAETE FUER RAD- U. RAUPENLADER, PLANIERMASCHINEN U. RAUPENSCHLEPPER FUER DEN ERDBAU	T 1000 DM	903 11 780	1 091 12 040	1 415 17 654	1 492 18 358	10 047 116 380	17 674 157 067
BAUSTOFF-, KERAMIK- U. GLASMASCHINEN								
32 362	MASCHINEN U. EINRICHTUNGEN FUER DIE ZEMENT-, KALK-, GIPS-, TRASS- U. KREIDEHERSTELLUNG	T 1000 DM	952 12 671	4 557 69 175	1 720 22 215	1 204 16 169	12 151 163 134	12 623 187 621
32 363	MASCHINEN U. EINRICHTUNGEN FUER DIE SCHOTTER-, SAND- U. KIESGEWINNUNG SOWIE FUER RECYCLING VON BAUSCHUTT U. -MATERIAL	T 1000 DM	475 4 679	465 3 868	882 7 821	735 6 618	6 322 59 085	7 905 75 733
32 364	ZERKLEINERUNGS-, SIEB- U. AUFBEREITUNGSMASCHINEN FUER ANDERE BEREICHE DES BAUSTOFF-, KERAMIK- U. GLASGEWERBES	T 1000 DM	597 8 834	910 13 418	1 044 15 002	886 13 171	6 554 94 082	7 891 120 144
32 365	MASCHINEN U. EINRICHTUNGEN ZUR HERSTELLUNG ZEMENT-, KALK-, GIPS- U. ASPHALT- GEBUNDENER BAUELEMENTE	T 1000 DM	2 857 22 410	2 379 24 834	2 004 23 224	2 534 28 920	24 352 253 943	27 320 272 247
32 366	KERAMIKMASCHINEN	T 1000 DM	3 125 38 065	2 607 38 802	2 952 39 320	2 397 36 025	26 312 324 936	26 473 374 090
32 367	MASCHINEN FUER DIE HERSTELLUNG U. WARMBEARBEITUNG VON FLACH- U. HOHLGLAS	T 1000 DM	636 23 558	431 18 480	510 20 474	369 14 064	3 683 151 744	3 792 152 684
32 368	MASCHINEN FUER DIE KALTBEARBEITUNG VON GLAS ODER GLASWAREN	T 1000 DM	180 7 600	310 11 528	198 11 259	173 11 206	1 886 82 021	1 918 105 392
32 370 +	TROCKNUNGSANLAGEN U. -MASCHINEN FUER GARNE, LOSES TEXTILGUT, TEXTILIEN UND TEXTILE FLAECHENERZEUGNISSE, Z.B. ZENTRIFUGEN	T 1000 DM
32 372 +	SPRITZ- U. SPRUEHKABINEN, KOMBINIERTES SPRITZ- U. TROCKNUNGSKABINEN	T 1000 DM	.	.	2 433 36 168	1 846 23 157	.	21 415 243 158
LANDMASCHINEN								
32 411	PFLUEGE (AUCH GESPANN-, WEINBERG-, SCHAEL- U. KREISELPFLUEGE)	T 1000 DM	1 546 17 800	1 521 17 733	1 392 17 012	1 892 18 280	9 550 112 139	10 460 120 811
32 412	MASCHINEN U. GERAETE ZUM DUENGEN (OHNE FLUESSIGMISTTANKWAGEN)	T 1000 DM	921 8 903	1 081 10 386	1 016 10 407	865 9 116	11 670 102 037	10 975 114 259
32 413	MASCHINEN U. GERAETE FUER DEN PFLANZENSCHUTZ (OHNE TRAGBARE SPRITZEN)	T 1000 DM	207 5 373	311 7 799	354 7 735	439 10 142	3 810 97 345	4 227 96 723
32 414	ERNTEMASCHINEN FUER HALMGUT	T 1000 DM	5 329 66 944	10 493 120 655	3 744 54 278	10 099 121 299	103 435 1 144 853	105 532 1 212 254
32 415	ERNTEMASCHINEN FUER HACK- U. SONSTIGE FELDFRUECHTE	T 1000 DM	1 777 21 151	1 711 22 409	2 120 26 223	2 299 32 170	9 368 106 703	9 760 118 790
32 416	RASENMAEHER MIT ELEKTRO- SOWIE MIT VERBRENNUNGSMOTORISCHEM ANTRIEB	T 1000 DM	210 3 611	1 340 17 098	632 9 114	1 445 18 612	21 133 318 270	18 956 265 931
32 417	LANDWIRTSCHAFTLICHE LADEWAGEN	T 1000 DM	295 2 818	519 5 087	781 7 704	1 001 9 000	20 647 148 065	21 388 169 202
32 419 +	MASCHINEN, ANLAGEN U. GERAETE ZUR MILCHGEWINNUNG U. -KUEHLUNG	T 1000 DM	.	.	399 6 082	400 6 045	17 211	2 285 41 827
32 420	ACKERSCHLEPPER (RAD- U. RAUPENSCHLEPPER; OHNE EINACHSIGE MOTORGERAETE)	T 1000 DM	17 834 213 654	25 013 307 314	18 535 253 879	22 614 308 888	202 234 2 472 821	210 128 2 784 594
NAHRUNGSMITTELMASCHINEN								
32 908 +	MASCHINEN FUER DIE OBST- U. GEMUESEVERARBEITUNG, FEINKOSTHERSTELLUNG, FISCHVERARBEITUNG, TROCKENMILCH- U. KAESEHERSTELLUNG	T 1000 DM
32 422	MUELLEREIMASCHINEN U. -ANLAGEN (OHNE SOLICHE FUER DIE OELMUELLEREI), HILFSMASCHINEN FUER DIE HERSTELLUNG VON GRUNDNAHRUNGS- U. FUTTERMITTELN	T 1000 DM	1 226 18 438	2 865 26 456	1 213 18 985	1 941 21 002	11 696 163 665	13 547 186 517
32 909 +	TEIGKNET- U. -MISCHMASCHINEN, RUEHR- UND SCHLAGMASCHINEN	T 1000 DM	.	.	159 5 027	189 6 113	.	1 381 45 533
32 424	TEIGTEILMASCHINEN, TEIGWIRKMASCHINEN (RUND U. LANG; AUCH KOMBINIERT)	T 1000 DM	141 6 221	151 6 432	102 3 994	165 7 681	1 242 51 400	1 298 57 907
32 910 +	MASCHINEN U. ANLAGEN ZUR HERSTELLUNG VON TEIGWAREN	T 1000 DM	.	.	112 10 954	108 10 596	49 569	1 255 104 437
32 426	DAUERBACKWARENMASCHINEN, -ANLAGEN UND -DEFEN	T 1000 DM	559 9 513	403 7 198	165 3 292	1 285 66 942	2 515 56 393	3 368 115 210

STBA, FACHSERIE 4, REIHE 2.1

6 PRODUKTION AUSGEWAHLTER ERZEUGNISSE

EB.-NR.	ERZEUGNIS	EINHEIT	1989		1990		JAN. BIS 1989	SEP. 1990
			AUGUST	SEPTEMBER	AUGUST	SEPTEMBER		
32 911 +	ETAGENBACKOEFEN UND BACKSCHRAENKE, DURCHLAUFOEFEN	T 1000 DM	17 844	15 745	594 13 427	951 21 046	139 248	6 930 150 213
32 428	SCHLACHTHAUSANLAGEN U. -EINRICHTUNGEN (AUCH FLEISCHEREIKOCHANLAGEN)	T 1000 DM	1 457 14 428	1 796 16 551	1 479 14 455	1 947 19 670	13 603 132 775	13 980 140 715
32 429	WURSTHERSTELLUNGSMASCHINEN	T 1000 DM	622 21 311	675 26 477	460 22 144	494 22 873	5 051 203 490	4 642 206 326
32 431	AUFBEREITUNGS- U. ROESTANLAGEN FUER KAKAOBOHNEN U. NUESSE, KAKAO- U. SCHOKOLADENHERSTELLUNGSMASCHINEN	T 1000 DM	597 15 631	482 9 908	946 33 649	955 24 867	5 444 108 460	7 148 207 051
32 432	MASCHINEN U. ANLAGEN FUER DIE HERSTELLUNG SONSTIGER SUESSWAREN (AUCH BONBON-, DRAGEE- U. MOEGULHERSTELLUNGSANLAGEN)	T 1000 DM	157 10 373	607 17 025	314 12 900	373 11 828	3 722 122 851	3 392 102 553
32 433	MASCHINEN U. ANLAGEN ZUR HERSTELLUNG VON ZUCKER	T 1000 DM	599 7 403	723 7 771	658 10 379	261 4 380	5 450 65 881	6 834 90 581
32 434	MASCHINEN U. ANLAGEN FUER DIE SPEISEOEL- U. SPEISEFETTERHERSTELLUNG	T 1000 DM	147 10 966	108 4 507	92 4 516	73 3 516	1 571 90 223	828 41 438
32 912 +	GETRAENKEHERSTELLUNGSMASCHINEN UND -ANLAGEN; REINIGUNGS-, FUELL U. VERSCHLIESSMASCHINEN, ABFUELLANLAGEN FUER WEICHPACKUNGEN	T 1000 DM	92 742	103 135	4 011 84 089	6 829 107 206	875 715	44 383 846 912
32 436	MASCHINEN U. EINRICHTUNGEN FUER GROSSKUECHEN U. GASTWIRTSCHAFTEN AUFSCNITTSCHEIDEMASCHINEN MIT EINEM GEWICHT AB 20 KG	T 1000 DM	56 5 720	59 6 365	40 4 024	67 7 805	475 51 482	492 52 622
32 437	GROSSKAFFEEEMASCHINEN MIT EINEM NUTZINHALT UEBER 2 L	T 1000 DM	146 13 475	148 13 389	102 8 405	159 13 697	1 379 107 784	1 323 117 672
32 438	ELEKTRISCHE GESCHIRRSPUELMASCHINEN FUER GEMERBLICHE ZWECKE	T 1000 DM	528 28 717	590 35 657	550 28 404	619 35 925	4 805 282 332	4 988 279 227
32 439	GROSSKUECHENMASCHINEN	T 1000 DM	74 5 568	101 4 715	93 5 102	108 5 482	814 43 154	910 45 517
32 450	KAFFEE-, TEE- U. TABAKVERARBEITUNGSMASCHINEN U. ANLAGEN	T 1000 DM	436 30 617	389 25 701	426 27 688	583 38 212	4 551 284 459	4 248 267 522
32 453	FARBENHERSTELLUNGSMASCHINEN	T 1000 DM	63 2 722	107 2 512	49 2 376	74 3 412	850 23 375	948 30 659
32 454	KOMPRIMIERMASCHINEN (AUCH FUER TABLETTENKOMPRIMIERUNG)	T 1000 DM	214 7 921	129 4 408	149 4 351	160 5 951	1 350 49 344	2 009 67 205
32 913 +	MISCH-, KNET- U. SIEBMASCHINEN	T 1000 DM	9 121	15 669	8 874	13 091	101 110	1 911 105 484
32 456	VERPACKUNGSMASCHINEN	T 1000 DM	157 7 119	404 18 937	224 11 993	284 10 811	2 168 85 225	2 366 111 348
32 457	ABFUELLMASCHINEN FUER FESTE STOFFE	T 1000 DM	189 8 936	272 12 513	283 11 680	311 12 363	1 911 99 805	2 713 114 770
32 458	ABFUELLMASCHINEN FUER FLUESSIGE U. PASTENFOERMIGE STOFFE	T 1000 DM	147 6 799	156 6 756	265 13 668	265 9 288	1 216 60 034	1 648 85 748
32 459	MASCHINEN ZUM VERSCHLIESSEN VON PACKUNGEN	T 1000 DM	355 12 960	465 16 474	645 18 332	759 19 764	3 845 128 322	6 933 198 283
32 461	EINSCHLAG- U. EINWICKELMASCHINEN	T 1000 DM	421 23 128	201 16 727	270 22 303	294 22 202	2 707 167 462	2 692 234 093
32 462	FUELL- U. VERSCHLIESSMASCHINEN	T 1000 DM	487 24 198	596 30 377	708 31 806	656 39 854	4 651 276 449	5 351 307 024
32 463	FORM-, FUELL- U. VERSCHLIESSMASCHINEN FUER SCHLAUCH- U. SIEGELRANDBEUTEL	T 1000 DM	259 17 031	215 17 619	179 18 545	201 19 527	1 749 141 965	1 443 142 251
32 464	FUER ANDERE PACKUNGEN (OHNE SCHLAUCH- U. SIEGELRANDBEUTEL)	T 1000 DM	407 32 897	479 35 975	461 34 178	561 41 071	4 445 335 577	5 267 382 860
32 914 +	SAMMELPACKMASCHINEN	T 1000 DM	28 468 268	33 518 241	30 600 232	34 871 247	231 063 2 329	291 263 2 307
32 466	ETIKETTIER- U. BANDUMKLEBEMASCHINEN	T 1000 DM	24 220	23 815	23 518	24 287	213 010	217 416
32 511	EINZELAPPARATE U. -MASCHINEN FUER DIE CHEMISCHE U. VERWANDTE INDUSTRIE	T 1000 DM	281 3 324	248 2 765	249 3 049	227 2 544	1 821 21 592	2 117 24 441
32 512	HOCHDRUCKREINIGER (AUCH MIT DAMPFSTUFE)	T 1000 DM	2 068 46 306	1 887 44 549	1 741 47 567	1 863 43 258	21 872 492 161	20 848 497 532
32 513	EINZELAPPARATE U. -MASCHINEN ZUR HERSTELLUNG VON TECHNISCHEN FETTEN U. OELEN, ZUR EXTRAKTION U. HAERTUNG	T 1000 DM	57 1 392	118 2 262	79 1 478	31 792	753 15 704	944 18 514
32 514	EINZEL-AUTOKLAVEN F. ALLGEM. CHEM. ZWECKE	T 1000 DM	137 3 558	76 2 071	126 2 833	189 4 642	1 212 23 996	1 023 23 563
32 515	FILTER U. FILTERPRESSEN FUER ALLGEMEINE CHEMISCHE ZWECKE (OHNE LUFTFILTER U. ENTSTAUBUNGSGERAETE)	T 1000 DM	860 23 209	1 234 28 265	1 356 31 346	1 317 32 262	7 920 196 080	9 827 247 813
32 516	ZENTRIFUGEN FUER ALLGEMEINE CHEMISCHE ZWECKE	T 1000 DM	248 15 770	340 18 537	289 20 860	260 19 916	2 314 140 949	2 571 177 287
32 517	RUEHRWERKE, KNET-, MISCH- U. ZERKLEINERUNGSMASCHINEN FUER ALLG. CHEM. ZWECKE	T 1000 DM	293 10 624	280 8 723	296 12 376	348 13 571	2 773 83 825	4 925 113 266

STBA, FACHSERIE 4, REIHE 2.1

6 PRODUKTION AUSGEWAHLTER ERZEUGNISSE

EB.-NR.	ERZEUGNIS	EINHEIT	1989		1990		JAN. BIS	SEP.
			AUGUST	SEPTEMBER	AUGUST	SEPTEMBER	1989	1990
32 518	EINZEL-WAERMEAUSTAUSCHER (SOWEIT NICHT ZU DAMPFKESSELN GEHOEREND), EINZELAPPARATE ZU KUEHLERN U. KAMINKUEHLERN	T	871	875	979	1 054	8 236	8 975
		1000 DM	17 758	18 023	19 599	18 618	154 115	165 730
32 520 +	EINZELAPPARATE U. MASCHINEN FUER DIE WASSERBEHANDLUNG	T	.	.	864	786	.	9 711
		1000 DM	20 281	21 380	18 536	20 329	185 638	204 474
32 522	ANLAGEN FUER DIE ANORGANISCHE U. ORGANISCHE CHEMIE, FUER DIE GAERUNGS- U. STAERKE-INDUSTRIE	T	662	874	1 341	1 276	7 558	10 855
		1000 DM	13 721	18 842	17 558	13 439	110 438	127 165
32 523	ANLAGEN ZUR LAGERUNG VON BRENNBAREN FLUESSIGKEITEN U. KRAFTSTOFFEN; GASTANK-ANLAGEN U. TANKSTELLEINRICHTUNGEN	T	2 161	1 835	2 328	2 556	14 490	18 463
		1000 DM	18 318	17 630	18 231	21 044	154 197	167 598
32 524	TANKWAGENAUFBAUTEN OHNE FAHRGESTELL	T	210	289	290	297	2 382	2 300
		1000 DM	5 862	8 187	8 197	7 651	63 231	64 206
32 525	WAERMEWIRTSCHAFTLICHE ANLAGEN (WAERME-AUSTAUSCHER) SOWEIT NICHT ZU DAMPFKESSELN GEHOEREND	T	1 246	1 833	2 217	1 711	11 979	14 903
		1000 DM	23 394	29 536	38 571	36 134	232 459	317 578
32 526	WASSERRUECKKUEHLANLAGEN MITTELS LUFT	T	818	945	949	902	8 180	7 451
		1000 DM	7 382	8 907	10 877	12 458	89 645	86 377
32 527	ANLAGEN FUER DIE GASERZEUGUNG, -WASCHUNG, -REINIGUNG U. -KUEHLUNG	T	58	22	116	169	545	1 661
		1000 DM	2 828	2 658	3 835	5 392	22 694	45 695
32 530 +	ANLAGEN FUER DIE WASSERBEHANDLUNG	T	.	.	5 606	4 849	.	35 029
		1000 DM	48 946	48 462	61 741	65 839	413 867	490 154
	KRANE, HAENGEBAHNEN, REGALBEDIENGERAETE, DECKHILFSMASCHINEN							
32 915 +	BRUECKENKRANE, LAUFKRANE, GERAETE ZUR REGALBEDIENUNG, EINSCHIENENHAENGEBAHNEN	T
		1000 DM
32 534	PORTAL- U. HALBPORTALDREHKRANE	T
		1000 DM
32 535	FAHRZEUGKRANE	T	4 460	6 278	8 283	6 701	49 187	68 109
		1000 DM	67 746	94 651	136 464	111 469	750 880	1 118 532
32 536	LKW-LADEKRANE ZUM BE- U. ENTLADEN DER EIGENEN LADEFLAECHE	T	233	546	306	548	4 902	5 271
		1000 DM	4 874	11 397	6 379	11 106	105 847	109 150
32 916 +	SAEULENSCHWENK- U. WANDSCHWENKKRANE, ANDERE NICHT GENANNT KRANE	T	.	.	833	556	.	5 630
		1000 DM	7 604	7 031	10 469	6 458	87 782	71 137
32 917 +	DECK-(SCHIFFS-) HILFSMASCHINEN	T	.	.	499	587	.	4 614
		1000 DM	4 614	4 509	5 587	5 273	39 685	47 082
32 539	HYDRAULISCHE HEBEBUEHNEN LADEBORDWAENDE, UEBERLADEBRUECKEN, INDUSTRIEHEBEBUEHNEN U. -HUBTISCHE	T	994	1 026	1 063	1 091	8 960	10 234
		1000 DM	12 585	13 160	17 388	17 447	115 790	148 282
32 540 +	HUBWAGEN (LASTAUFNAHME RADUNTERSTUETZT)	T
		1000 DM
32 541	HUBARBEITSBUEHNEN	T	274	336	293	300	2 637	2 836
		1000 DM	5 389	6 220	5 718	5 440	47 119	52 614
32 542	FAHRZEUGWARTUNGSBUEHNEN	T	880	935	916	1 036	8 014	8 812
		1000 DM	6 152	7 098	7 662	8 939	60 504	75 132
32 918 +	ELEKTROZUEGE, DRUCKLUFTHEBEZUEGE	T	.	.	1 141	1 113	.	9 318
		1000 DM	21 080	20 409	24 671	24 590	186 471	200 214
32 545	SCHRAUBENWINDEN, SPINDELHEBEBOECKE UND -KIPPEINRICHTUNGEN SOWIE ANDERE SPINDEL-HEBEZUEGE	T	576	866	574	805	8 023	7 279
		1000 DM	4 023	5 785	3 847	4 840	52 997	44 602
32 546	GABELSTAPLER (LASTAUFNAHME FREITRAGEND)	T	8 497	14 014	9 705	15 145	112 514	126 134
		1000 DM	88 263	145 346	104 403	162 333	1 172 112	1 327 857
	STETIGFOERDERER FUER SCHUETTGUT							
32 549	BANDFOERDERER, ORTSFEST U. RUECKBAR	T	2 029	1 965	3 034	3 235	17 545	25 824
		1000 DM	10 749	11 256	17 552	26 502	118 930	185 233
32 551	GLIEDERBAND-, PLATTENBAND-, TROGBAND- U. KASTENBANDFOERDERER, ORTSFEST ODER FAHRBAR	T	1 731	1 995	3 507	2 171	12 533	17 238
		1000 DM	10 210	12 733	19 422	14 369	80 656	110 367
32 552	BECHERWERKE MIT FESTEN BECHERN, PENDEL-BECHERWERKE	T	413	466	715	637	3 208	4 846
		1000 DM	2 404	3 109	4 257	3 673	20 715	30 183

6 PRODUKTION AUSGEWAHLTER ERZEUGNISSE

EB.-NR.	ERZEUGNIS	EINHEIT	1989		1990		JAN. BIS	SEP.
			AUGUST	SEPTEMBER	AUGUST	SEPTEMBER	1989	1990
32 553	TROGKETTEN- U. KRATZERFOERDERER	T	678	671	876	756	4 958	6 614
32 554	SCHNECKEN- U. SCHNECKENROHRFOERDERER	1000 DM	6 053	7 652	8 407	7 176	47 276	57 513
32 555	SCHWINGFOERDERER (WUCHTFOERDERER) SCHUETTELRUETSCHEN, SCHWINGGRINNEN, WENDEL- SCHWINGGRINNEN	T	780	884	1 215	1 043	7 331	9 276
32 556	PNEUMATISCHE STETIGFOERDERER FUER SCHUETTIGUT	1000 DM	4 580	5 395	6 651	5 736	45 875	62 222
32 560 +	STETIGFOERDERER FUER STUECKGUT	T	697	638	650	654	5 267	6 274
		1000 DM	15 166	13 538	14 603	14 356	116 767	136 739
		T	370	668	438	860	3 569	5 447
		1000 DM	10 713	19 169	9 363	12 480	101 047	116 473
		T	.	.	11 198	12 053	.	101 635
		1000 DM	144 938	151 460	194 137	204 685	1 175 340	1 484 781
	AUFZUEGE							
32 563	ELEKTRISCHE PERSONENAUFZUEGE ALS SEILAUFZUEGE	T	2 375	2 192	2 832	3 065	19 508	22 827
32 564	ELEKTRISCHE LASTENAUFZUEGE ALS SEILAUFZUEGE	1000 DM	31 361	25 383	31 358	35 795	240 435	266 305
32 565	HYDRAULISCHE AUFZUEGE	T	895	372	459	489	4 372	4 510
32 566	FAHRTREPPEN U. FAHRSTEIGE	1000 DM	4 459	2 647	2 784	3 686	30 478	33 041
32 571	GEWINNUNGSMASCHINEN F. D. BERGBAU UNTERTAGE	T	2 657	3 699	3 655	3 689	27 805	31 235
32 573	LADEMASCHINEN NUR FUER DEN UNTERTAGEBETRIEB, GESTEINSBOHRMASCHINEN	1000 DM	22 436	28 028	28 925	30 384	225 833	261 587
32 576	SPEZIALBAGGER SOWIE SONSTIGE FOERDER- UND GEWINNUNGSGERAETE FUER DEN TAGEBAU	T	2 321	2 182	1 846	2 298	17 358	16 324
32 578 +	AUFBEREITUNGSMASCHINEN U. -ANLAGEN FUER ERZE, BRAUNKOEHLE, TORF SOWIE SONSTIGE BERG- BAULICHE ERZEUGNISSE	1000 DM	32 872	32 369	24 639	35 747	252 621	244 667
		T	460	231	240	157	2 969	2 072
		1000 DM	15 218	7 011	8 277	5 050	92 559	65 041
		T	564	1 131	1 576	948	7 562	11 766
		1000 DM	9 732	17 455	26 796	11 630	127 393	181 423
		T
		1000 DM
	PAPIER- U. DRUCKEREIMASCHINEN							
32 620 +	SIEB-, ROLLEN-, BOGEN-, FLEXODRUCK- MASCHINEN, SONSTIGE DRUCKMASCHINEN	T	.	.	7 556	9 944	.	93 963
32 621	MASCHINEN U. APPARATE ZUR HERSTELLUNG VON HOLZSCHLIFF, ZELLSTOFF, PAPIER U. PAPPE	1000 DM	417 170	532 724	401 470	455 756	4 042 441	4 438 339
32 622	ROLLENSCHNEIDE- U. -WICKELMASCHINEN	T	2 434	4 053	2 026	1 921	23 623	21 211
32 623	LAENGS- U. QUERSCHNEIDER	1000 DM	69 284	94 477	72 994	82 540	574 534	704 388
32 624	SCHNEIDEMASCHINEN, MASCHINEN FUER DIE BUCH- BINDEREI; MASCHINEN FUER DIE HERSTELLUNG VON KARTONAGEN	T	1 394	425	343	794	6 787	5 809
32 625	MASCHINEN FUER DIE HERSTELLUNG VON BRIEFUM- SCHLAEGEN, PAPIERTUETEN, -BEUTELN U. SAECKEN	1000 DM	32 642	20 138	13 449	41 189	240 143	266 282
32 628	HILFSAPPARATE FUER DRUCKMASCHINEN, MA- SCHINEN U. GERAETE FUER DIE SATZ- U. REPRODUKTIONSTECHNIK	T	747	591	576	898	4 500	5 996
32 919 +	SELBSTANZEIGENDE LADENTISCHWAAGEN, MECHA- NISCH U. ELEKTROMECHANISCH	1000 DM	34 410	28 967	31 582	36 561	206 878	284 272
		T	1 938	2 227	1 885	2 419	19 661	20 694
		1000 DM	66 876	77 918	65 956	83 695	683 293	737 382
		T	323	338	400	449	2 855	3 200
		1000 DM	20 637	22 136	23 655	27 507	173 420	192 445
		T	1 547	1 702	1 120	1 461	14 651	12 814
		1000 DM	118 724	113 442	111 147	120 826	990 747	994 634
		T
		1000 DM
	TEXTILMASCHINEN							
32 630	AUFBEREITUNGS- U. VORBEREITUNGSMASCHINEN FUER WOLLE, BAUMWOLLE U. CHEMIEFASERN	T
32 634	DUESENSPINNMASCHINEN U. NACHBEHANDLUNGS- MASCHINEN FUER ZELLULOSISCHE U. SYNTHETISCHE FASERN U. FAEDEN	1000 DM
32 635	ZWIRNEREI- U. SEILEREIMASCHINEN	T	1 770	2 972	1 370	2 132	16 841	19 371
		1000 DM	42 965	77 387	40 240	42 821	412 129	466 341
		T
		1000 DM

6 PRODUKTION AUSGEWAHLTER ERZEUGNISSE

EB.-NR.	ERZEUGNIS	EINHEIT	1989		1990		JAN. 1989	BIS SEP. 1990
			AUGUST	SEPTEMBER	AUGUST	SEPTEMBER	1989	1990
32 920 +	VORBEREITUNGS- U. HILFSMASCHINEN FUER DIE WEBEREI	T	.	.	2 365	2 393	.	22 148
		1000 DM	61 562	76 061	64 002	66 440	591 213	588 495
32 639	WEBMASCHINEN (OHNE BANDWEBMASCHINEN)	T	226	523	808	719	5 035	6 317
		1000 DM	6 215	15 662	21 329	21 386	153 282	177 476
32 640 +	STRICK- U. WIRKMASCHINEN USW.	T
		1000 DM
32 641	BLEICHEREI- U. FAERBEREIMASCHINEN UND -APPARATE, WALKEN, WASCHMASCHINEN (OHNE WAESCHEREI- U. HAUSHALTSMASCHINEN)	T	1 635	1 310	1 701	1 192	13 988	15 175
		1000 DM	41 572	36 330	41 643	27 678	340 293	387 372
32 642	APPRETUR-, MERCERISIERMASCHINEN, PRESSEN FUER DIE TEXTILINDUSTRIE (OHNE SOLICHE FUER HUETE, OBERBEKLEIDUNG U. WAESCHE)	T	197	414	248	342	2 758	4 329
		1000 DM	8 673	10 263	7 927	10 500	68 361	104 610
32 643	DRUCKEREIMASCHINEN FUER DIE TEXTILINDUSTRIE	T
		1000 DM
32 921 +	SPINDELN U. SPINDELTEILE, RINGE U. RING-LAEUFER, ROTORSPINNAGGREGATE U. TEILE DAVON	T	.	.	526	589	.	5 054
		1000 DM	24 409	26 837	24 247	32 184	229 937	263 069
32 650	ZUBEHOER FUER WIRK- U. STRICKMASCHINEN, NETZ- U. TUELLMASCHINEN USW.	T
		1000 DM
	NAEHMASCHINEN							
32 651	HAUSHALTSNAEHMASCHINEN (NUR OBERTEILE)	T
		1000 DM
32 922 +	STIEPSTICHNAEHMASCHINEN	T	.	.	261	218	.	1 955
		1000 DM	25 405	29 670	31 045	26 495	223 670	226 455
32 923 +	KETTENSTICHNAEHMASCHINEN	T	.	.	63	60	.	588
		1000 DM	10 680	10 196	10 137	10 334	79 549	92 733
32 924 +	STICHGRUPPEN-NAEHAUTOMATEN U. NAEHAUTOMATEN MIT AUTOMATISCHER NAEHGUTFUEHRUNG	T	.	.	177	150	.	1 291
		1000 DM	14 473	17 657	20 182	15 585	135 057	133 916
	MASCHINEN FUER DIE LEDER-, SCHUH- U. LEDER-WARENHERSTELLUNG							
32 658	LEDERHERSTELLUNGSMASCHINEN	T	95	124	201	157	1 282	1 728
		1000 DM	3 071	4 034	6 651	4 753	40 990	55 467
32 660 +	SCHUHERSTELLUNGSMASCHINEN	T	.	.	341	467	.	3 661
		1000 DM	9 108	15 864	11 124	13 564	105 660	114 672
	ARMATUREN U. AEHNLICHE APPARATE							
32 662 +	DRUCKMINDERVENTILE, RUECKSCHLAGKLAPPEN UND -VENTILE, UEBERDRUCK- U. SICHERHEITSVENTILE, SONSTIGE SICHERHEITARMATUREN	T	.	.	2 137	2 509	.	18 977
		1000 DM	119 397	119 397	50 524	57 400	1 020 144	453 517
32 663	SANITAERARMATUREN	T	5 553	5 490	6 847	6 792	50 813	60 243
		1000 DM	174 209	173 856	209 937	214 480	1 568 864	1 913 806
32 664 +	ARMATUREN FUER HEIZKOEPPER VON ZENTRAL-HEIZUNGEN	T	.	.	1 001	1 005	.	8 529
		1000 DM	21 689	21 689	35 672	35 595	186 789	300 103
32 665 +	ANDERE ARMATUREN (REGELVENTILE, SCHIEBER, VENTILE, HAEHNE, KLAPPEN, MEMBRANARMATUREN U. SONSTIGE ABSPERRARMATUREN)	T	.	.	13 775	15 015	.	129 509
		1000 DM	215 463	215 463	248 607	265 634	1 880 436	2 218 947
32 666 +	AUSGLEICHS- U. VERBINDUNGSARMATUREN	T	.	.	2 451	2 327	.	21 711
		1000 DM	23 618	23 618	52 011	50 349	213 294	463 155
32 667 +	ABLEITER, ABSCHIEDER, BE- U. ENTLUEFTER	T	.	.	390	368	.	3 606
		1000 DM	13 442	13 442	9 250	9 222	122 739	84 559
32 668 +	ARMATUREN FUER DIE OELHYDRAULIK U. PNEUMATIK	T	.	.	4 477	4 116	.	39 640
		1000 DM	188 934	191 136	204 203	194 750	1 687 292	1 833 359
32 711	FEUERWEHR-AUFBAUTEN FUER KRAFTFAHRGROSSGERAETE	T	393	854	339	592	5 135	5 560
		1000 DM	5 722	15 056	7 030	11 178	93 404	107 819

STBA, FACHSERIE 4, REIHE 2.1

6 PRODUKTION AUSGEWAHLTER ERZEUGNISSE

EB.-NR.	ERZEUGNIS	EINHEIT	1989		1990		JAN. BIS 1989	SEP. 1990
			AUGUST	SEPTEMBER	AUGUST	SEPTEMBER		
32 730 +	EINZELGERAETE FUER DELHYDRAULISCHE ANLAGEN	T	.	.	4 605	4 987	.	44 520
		1000 DM	84 226	90 454	100 667	106 193	806 661	953 324
32 731	HYDROAGGREGATE U. KOMPLETTE HYDROANLAGEN	T	870	687	994	979	7 607	9 331
		1000 DM	22 806	23 187	27 602	27 171	214 694	245 907
32 732	PNEUMATIKZYLINDER (OHNE BREMSZYLINDER FUER FAHRZEUGE)	T	1 104	1 118	1 127	1 001	10 019	10 599
		1000 DM	34 264	34 900	39 978	36 766	311 132	349 154
	ZAHNRAEDER U. GETRIEBE							
32 733	STIRNRAEDER U. STIRNRADTRIEBE	T	2 588	3 077	3 549	3 694	28 185	30 744
		1000 DM	41 343	46 914	50 126	54 917	403 421	477 618
32 734	STIRNRADGETRIEBE	T	2 836	2 371	3 267	3 626	21 486	26 379
		1000 DM	50 410	46 164	54 433	62 023	381 033	491 378
32 735	KEGELRAD- U. KEGELSTIRNRADGETRIEBE	T	886	828	1 050	1 101	7 999	9 542
		1000 DM	21 048	18 562	24 686	24 092	174 897	209 755
32 736	SCHNECKENGETRIEBE	T	1 099	1 155	1 277	1 188	10 638	11 157
		1000 DM	19 530	22 143	24 480	21 807	182 288	205 236
32 737	PLANETENGETRIEBE (OHNE TURBOPLANETENGETRIEBE)	T	749	804	915	995	7 798	8 563
		1000 DM	16 280	16 937	22 606	21 777	167 249	192 068
32 738	MOTORGETRIEBE	T	1 471	1 355	1 657	1 510	12 682	14 184
		1000 DM	27 011	24 849	31 457	27 296	220 680	253 529
32 739	ZAHNRADGETRIEBE FUER LANDMASCHINEN	T	1 675	2 160	1 774	1 880	18 642	16 147
		1000 DM	22 147	28 551	25 556	26 164	242 203	226 856
32 741	FUER SELBSTFAHRENDE GERAETE FUER DIE BAUWIRTSCHAFT	T	2 556	3 451	1 772	2 107	28 683	20 630
		1000 DM	38 470	50 454	34 846	42 176	414 981	394 605
32 742	STUFENLOS EINSTELLBARE GETRIEBE (OHNE SOLICHE FUER KRAFTWAGEN U. -RAEDER)	T	1 451	1 691	1 486	1 869	14 505	15 241
		1000 DM	53 731	64 619	53 853	67 251	541 269	559 140
32 743	WAEHLZLAGER (OHNE SOLICHE AUS KUNSTSTOFF)	T	11 482	11 943	12 165	12 038	105 800	114 394
		1000 DM	331 601	342 339	365 849	363 052	3 014 801	3 329 337
32 744	GELENKWELLEN U. GELENKKUPPLUNGEN (OHNE SOLICHE FUER KFZ)	T	995	988	1 202	1 136	8 760	9 871
		1000 DM	13 923	12 997	17 280	17 151	118 044	135 543
32 745	DREHELASTISCHE KUPPLUNGEN (OHNE SOLICHE FUER KFZ)	T	894	905	937	987	8 031	8 658
		1000 DM	12 783	12 971	12 730	13 036	103 739	110 589
32 746	REIBUNGSKUPPLUNGEN (OHNE SOLICHE FUER KFZ)	T	369	348	418	402	3 235	3 598
		1000 DM	12 093	11 834	12 954	12 401	105 350	117 276
32 747	MAGNETKUPPLUNGEN (OHNE SOLICHE FUER KFZ)	T	680	772	819	759	6 479	7 019
		1000 DM	17 957	20 588	18 997	18 198	167 931	182 449
32 748	FLACH- U. KEILRIEMENANTRIEBE SOWIE SONSTIGE ZUGORGANANTRIEBE	T	607	584	605	608	5 468	5 463
		1000 DM	4 729	4 874	4 716	4 538	40 293	41 738
32 749	BRENNER U. FEUERUNGEN FUER FLUESSIGEN BRENNSTOFF	T	777	970	775	932	7 429	7 713
		1000 DM	30 586	38 718	31 257	39 733	298 799	316 205
32 751	SCHIFFSPROPELLER	T	324	289	327	597	2 794	3 774
		1000 DM	8 210	8 540	9 732	17 763	77 870	121 252
32 970 +	MONTAGEN VON MASCHINENBAUERZEUGNISSEN (OHNE MONTAGEN VON NICHELEKTRISCHEN KRAFTMASCHINEN U. VON HEBE- U. FOERDERZEUGEN)	1000 DM	278 077	278 077	318 436	364 363	2 206 251	2 503 940
	STRASSENFAHRZEUGE							
33 119	PERSONENKRAFTWAGEN (AUCH DREIRAEDRIG) UND KLEINOMNIBUSSE (BIS 9 SITZPLAETZE) 1)	ST	248 955	375 161	269 924	367 010	3 055 069	3 112 940
		1000 DM	5 880 125	8 896 739	6 791 709	9 077 018	71 855 677	77 450 094
33 129	KOMBINATIONSKRAFTWAGEN (MEHRZWECKWAGEN) (AUCH DREIRAEDRIG) 1)	ST	24 704	37 555	34 222	39 990	318 714	330 165
		1000 DM	557 966	866 438	900 073	1 014 439	7 321 081	8 015 615
33 132	LIEFER- U. LASTKRAFTWAGEN (AUCH DREIRAEDRIG, ABER OHNE KOMMUNALFAHRZEUGE) SOWIE MOTORCARAVANS, WOHNMOBILE U. ANDERE LASTKRAFTWAGEN MIT SPEZIALAUFBAUTEN	ST	.	.	20 979	23 569	.	227 319
		1000 DM	.	.	1 027 743	1 102 403	.	10 686 031

1) EINSCHL. FAHRGESTELLE MIT MOTOR.

6 PRODUKTION AUSGEWAHLTER ERZEUGNISSE

EB.-NR.	ERZEUGNIS	EINHEIT	1989		1990		JAN.	BIS	SEP.
			AUGUST	SEPTEMBER	AUGUST	SEPTEMBER	1989		1990
33 150	OMNIBUSSE U. OBUSSE (OHNE KLEINOMNIBUSSE BIS 9 SITZPLAETZE) 1)	ST 1000 DM	1 048 198 067	1 196 214 789	845 203 851	1 027 238 904	8 450 1 998 001		8 460 2 202 477
33 180	VERBRENNUNGSMOTOREN FUER KRAFTWAGEN	ST *	278 210	455 180	357 865	472 703	3 769 166		3 924 546
33 210	STRASSENZUGMASCHINEN	ST 1000 DM	2 072 273 778	2 055 265 221	1 510 214 489	1 928 265 558	21 680 2 811 854		19 653 2 593 380
33 319	ZUBEHOER, EINZEL- U. ERSATZTEILE FUER KRAFTWAGEN-, STRASSENZUGMASCHINEN- U. KRAFTRAD-MOTOREN	1000 DM	996 179	1 168 166	975 831	1 242 865	10 561 869		10 829 207
33 321	RAHMEN, RAEDER U. FELGEN FUER KRAFTWAGEN U. STRASSENZUGMASCHINEN	1000 DM	163 876	174 897	145 405	139 794	1 591 113		1 403 827
33 339	TRIEBWERKSTEILE U. LENKUNGEN FUER KRAFTWAGEN, STRASSENZUGMASCHINEN U. KRAFTRAEDER	T *	.	.	32 239	41 256	.		362 746
33 341	KUEHLER, -TEILE (EINSCHL. KUEHLERTRAEGERN U. -JALOUSIEN)	1000 DM	45 131	49 717	50 532	49 896	458 514		489 509
33 343	BREMSAGGREGATE FUER KRAFTFAHRZEUGE U. ANHAENGER	1000 DM	232 000	280 482	190 589	259 698	2 405 136		2 468 659
33 347	STOSSDAEMPFER U. STOSSDAEMPFERTEILE	1000 DM	83 829	102 704	88 374	102 649	925 014		941 966
33 351	AUTOHEIZUNGEN U. -ENTLUEFTUNGEN	1000 DM	34 702	36 751	30 313	35 010	298 167		305 503
33 361 +	ABGASREINIGUNGSSYSTEME FUER STRASSENFAHRZEUGE, Z.B. KFZ.-KATALYSATOREN	ST 1000 DM	115 705	115 705	724 601 63 909	1 145 907 74 977	1 096 530		7 995 125 699 666
33 372 +	KRAFTFAHRZEUGZUBEHOER FUER KAROSSERIEN, AUFBAUTEN U. INNENAUSSTATTUNGEN SOWIE SICHERHEITSGURTE	1000 DM	317 675	389 028	326 377	382 890	3 386 757		3 460 597
33 411	KAROSSERIEN FUER PERSONENKRAFTWAGEN	ST 1000 DM	3 570 39 486	6 485 62 463	2 139 29 796	6 820 110 704	66 476 618 640		67 576 793 108
33 419	AUFBAUTEN FUER NUTZFAHRZEUGE	ST 1000 DM	6 851 126 963	7 520 137 647	7 933 153 521	9 224 164 860	65 186 1 139 554		77 594 1 394 992
33 455 +	KRAFTWAGEN- U. SATTELANHAENGER MIT MINDESTENS 2 ACHSEN ZUR LASTENBEFORDERUNG	ST 1000 DM	76 320	91 886	4 017 119 087	4 863 131 009	788 229		39 771 1 093 697
33 456	MOBILHEIME, CAMPING- U. SONSTIGE WOHNANHAENGER	ST 1000 DM	2 503 38 428	5 742 85 864	2 643 38 987	5 132 75 573	45 647 637 184		48 135 689 875
33 713	KRAFTRAEDER U. MOTORROLLER	ST 1000 DM
33 719	FAHRRAEEDER MIT HILFSMOTOR	ST 1000 DM
33 750	FAHRRAEEDER (OHNE SPIELFAHRRAEEDER)	ST 1000 DM	238 212 58 249	250 624 62 148	254 797 73 354	318 429 82 898	2 680 407 641 865		3 041 235 819 967
33 761	FAHRRADRAHMEN	ST 1000 DM	35 243 1 955	54 708 3 328	27 064 2 199	41 130 3 298	481 681 28 848		388 722 30 292
ELEKTROTECHNISCHE ERZEUGNISSE									
36 114	GLEICHSTROMMOTOREN U. -GENERATOREN (EINSCHL. GETRIEBEMOTOREN) UEBER 0,0375 KW	1000 ST 1000 DM	1 414 93 092	2 289 114 066	1 359 98 748	1 651 114 370	20 936 970 289		19 785 1 043 328
36 115	EINPHASEN-WECHSELSTROMMOTOREN (EINSCHL. GETRIEBEMOTOREN)	1000 ST 1000 DM	1 509 55 249	2 247 76 428	1 524 57 363	2 017 70 629	19 848 656 886		18 367 643 585
36 116	DREHSTROM- U. ZWEIFHASEN-WECHSELSTROMMOTOREN	1000 ST 1000 DM	377 215 300	390 214 934	380 229 681	381 226 834	3 374 1 872 939		3 557 2 083 898
36 117	WECHSELSTROMGENERATOREN, TURBOGENERATOREN	ST 1000 DM	2 440 51 980	3 233 32 264	2 583 22 124	2 938 25 387	28 464 314 308		27 939 288 076
36 118	STROMERZEUGUNGSAGGREGATE (OHNE SCHWEISSSTROMERZEUGUNGSAGGREGATE) ANGETRIEBEN DURCH DIESELMOTOREN U. SONSTIGE KRAFTMASCHINEN (OHNE OTTOMOTOREN)	ST 1000 DM	315 10 747	322 14 997	315 14 274	332 15 742	3 427 103 938		3 331 139 756
36 123	TRANSFORMATOREN MIT FLUESSIGKEITSISOLATION	ST 1000 DM	810 45 979	733 51 687	904 43 308	1 029 70 501	6 958 393 200		9 128 411 362
36 125 +	TROCKENTRANSFORMATOREN, GIESSHARZ-VERTEILUNGS- U. LEISTUNGSTRANSFORMATOREN	1000 ST 1000 DM	60 917	69 607	3 708 75 465	4 243 77 112	586 698		40 312 656 186
36 134	EINKRISTALLGLEICHRICHTERELEMENTE U. -SAETZE, THYRISTOREN, TRIACS U. DGL.	1000 DM	17 519	17 143	17 832	16 905	169 322		154 267
36 137 +	HALBLEITER-STROMRICHTERGERAETE U. SONSTIGE STROMRICHTER	ST 1000 DM	.	.	1 285 194 031	1 260 188 475	1 387 086		8 623 1 636 777
36 158 +	BLEIAKKUMULATOREN UEBER 7 KG (TROCKENGEWICHT)	T 1000 DM	84 270	116 599	14 016 108 693	18 564 133 630	905 047		147 827 1 099 964
36 219	HOCHSPANNUNGSSCHALTFELDER	ST 1000 DM	3 803 84 005	4 279 81 072	4 102 86 032	3 966 96 363	31 974 677 586		35 210 757 426

1) EINSCHL. FAHRGESTELLE MIT MOTOR.

STBA, FACHSERIE 4, REIHE 2.1

6 PRODUKTION AUSGEWAHLTER ERZEUGNISSE

EB.-NR.	ERZEUGNIS	EINHEIT	1989		1990		JAN. BIS	SEP.
			AUGUST	SEPTEMBER	AUGUST	SEPTEMBER	1989	1990
NIEDERSpannungSSCHALTGERAETE U. -ANLAGEN UNTER 1000 V								
36 221	EINFACHE HANDSCHALTGERAETE	1000 ST	800	715	657	673	6 219	6 501
		1000 DM	19 296	19 033	18 428	18 135	172 372	184 968
36 222	BEFEHLSCHALTER (OHNE SCHNAPPSCHALTER)	1000 ST	5 011	5 474	3 746	3 589	50 413	50 811
		1000 DM	58 216	58 233	68 583	67 918	512 461	623 578
36 223	LEISTUNGSSCHALTER	1000 ST	419	507	541	566	4 767	5 123
		1000 DM	33 313	35 377	38 306	37 598	331 450	353 781
36 224	SCHUETZE	1000 ST	1 783	1 789	1 904	1 780	18 438	18 221
		1000 DM	51 424	54 770	59 271	59 634	541 857	584 039
36 225	TEMPERATURWAECHTER (NICHT F. RAUMHEIZUNG)	1000 ST	6 120	8 134	5 905	7 955	66 599	65 813
		1000 DM	26 009	31 072	20 131	28 565	267 559	245 904
36 226	SCHALTFELDER, SCHALTSCHRAENKE U. SCHALTAFELN	1000 ST	73	120	70	86	741	684
		1000 DM	130 131	144 886	144 696	148 585	1 071 104	1 253 655
36 227	GEKAPSELTE VERTEILUNGEN	1000 ST	104	94	105	97	931	1 042
		1000 DM	22 374	21 074	27 004	24 309	192 787	221 512
36 228 +	EINBAUFERTIGE SCHALTSCHRAENKE	1000 ST	.	.	450	439	4 069	4 069
		1000 DM	66 703	66 703	79 526	82 212	570 969	688 820
INSTALLATIONSGERAETE BIS 1 000 V								
36 230 +	GERAETE- U. PAKETSCHALTER	1000 ST	.	.	14 004	17 996	.	151 928
		1000 DM	29 277	34 469	26 562	34 983	288 902	302 423
36 231	INSTALLATIONSSCHALTER, NICHT REGELBAR	1000 ST	4 836	5 358	4 907	5 666	46 106	49 057
		1000 DM	21 165	24 230	25 588	28 089	211 570	232 533
36 233	STECKDOSEN	1000 ST	6 771	8 970	8 270	10 000	76 059	82 174
		1000 DM	21 940	28 248	27 073	32 487	238 562	264 234
36 234	VERTEILUNGSTAFELN U. -SCHRAENKE	1000 ST	127	182	193	259	1 474	2 476
		1000 DM	18 970	21 899	24 062	25 488	168 419	207 556
36 235	ZAEHLERTAFELN U. -SCHRAENKE	1000 ST	60	70	68	74	576	649
		1000 DM	13 911	15 592	17 554	17 771	132 579	161 938
36 238	INSTALLATIONSELBSTSCHALTER (OHNE MOTOR-SCHUTZSCHALTER)	1000 ST	2 527	3 209	3 141	3 397	30 554	32 111
		1000 DM	27 557	35 488	32 631	39 480	318 259	349 426
36 239	KLEMMEN, REIHENKLEMMEN U. DGL.	1000 ST	104 147	108 570	114 939	109 556	999 362	1 098 939
		1000 DM	60 743	60 754	73 817	70 259	560 277	646 571
36 259	ISOLIERTE DRAEHTE U. LEITUNGEN	T	43 780	47 127	47 952	49 840	425 265	454 516
		1000 DM	427 197	463 664	451 352	478 460	4 268 340	4 368 746
36 261	STARKSTROMKABEL (OHNE SCHIFFS-, OEL-U. DRUCKKABEL)	T	22 018	20 562	23 088	20 406	184 434	193 355
		1000 DM	133 248	126 958	142 207	123 721	1 123 324	1 107 577
36 262	FERNMELDEKABEL	T	5 904	6 505	6 697	6 099	51 389	59 388
		1000 DM	84 349	89 908	97 539	99 571	787 312	867 326
36 265	HOCHFREQUENZKABEL	T	2 204	2 565	2 319	2 170	20 708	19 150
		1000 DM	23 156	23 217	24 150	20 783	210 310	199 247
ELEKTROWERKZEUGE BIS 2 KW								
36 310 +	ELEKTRISCHE HANDBOHRWERKZEUGE	1000 ST	.	.	110	158	.	1 200
		1000 DM	17 515	25 201	18 776	27 233	182 407	203 449
36 312	ELEKTRISCHE SCHLEIF- U. POLIERWERKZEUGE (BIS 300 MM SCHEIBENDURCHMESSER)	1000 ST	258	334	291	361	2 584	2 898
		1000 DM	40 137	52 453	47 642	57 008	411 466	468 622
36 314	ELEKTRISCHE KREIS-, KETTEN-, STICH-SAEGEN, FRAES- U. HOBELWERKZEUGE	1000 ST	94	237	129	199	1 322	1 374
		1000 DM	17 686	39 761	21 042	36 046	235 493	244 229
ELEKTRISCHE HAUSHALTSGERAETE								
36 351	ELEKTROVOLLHERDE, BACKOEFEN (EINBAUGERAETE)	1000 ST	65	120	74	118	912	941
		1000 DM	43 380	80 284	53 496	80 514	617 130	667 707
36 353	ELEKTRISCHE HAUSHALTS-KAFFEE- U. -TEE-BEREITER MIT EINEM NUTZINHALT BIS 2 L	1000 ST	668	1 027	844	1 069	7 560	7 935
		1000 DM	29 025	43 739	37 507	46 144	318 301	346 279
36 357	ELEKTRISCHE SPEICHERHEIZGERAETE, ORTSFEST	1000 ST	13	28	20	33	166	212
		1000 DM	6 894	13 407	12 799	19 098	86 760	129 971
36 358	ELEKTROBUEGELEISEN	1000 ST	267	475	366	451	3 808	3 765
		1000 DM	16 239	29 859	20 992	27 509	215 165	222 941
36 359	ELEKTRISCHE HEIZELEMENTE, -STAEBE U. -EINSAETZE, AUCH EINSATZKOCHPLATTEN	1000 ST	3 864	4 312	4 742	5 284	36 473	48 822
		1000 DM	32 811	36 190	30 013	38 982	315 695	316 137
36 371 +	ELEKTRISCHE MIXGERAETE (AUCH HANDRUEHRGERAETE)	1000 ST	.	.	41	83	.	785
		1000 DM	12 537	16 440	3 644	7 873	126 919	86 058
36 373	ELEKTRISCHE RUNDSCHEIDEMASCHINEN	1000 ST	57	62	48	76	467	484
		1000 DM	4 985	6 247	4 284	6 830	43 785	46 206
36 374	GESCHIRRSPUELMASCHINEN FUER DEN HAUSHALT	1000 ST	118	229	135	255	1 746	1 904
		1000 DM	84 604	150 183	99 986	172 333	1 170 540	1 304 302
36 375	ELEKTR. RASIERAPPARATE, AUCH BATTERIEBETR.	1000 ST	445	903	576	854	6 189	6 789
		1000 DM	30 457	55 650	45 677	61 498	396 628	481 929
36 376	ELEKTRISCHE LUFTDUSCHEN U. HAARTROCKNER	1000 ST	103	84	156	181	1 674	1 363
		1000 DM	2 208	2 342	3 157	3 792	39 044	29 372
36 378	ELEKTRISCHE STAUBSAUGER	1000 ST	339	474	358	497	3 815	4 003
		1000 DM	69 083	82 085	72 643	89 945	664 730	686 011
36 379	ELEKTRISCHE DUNSTABZUGSHAUBEN	1000 ST	66	83	43	70	643	606
		1000 DM	12 619	16 081	10 753	15 103	121 837	128 450
36 381	TISCH- U. EINBAUKUEHLSCHRAENKE (MIT ELEKTRISCH ANGETRIEBENEM KOMPRESSOR)	1000 ST	85	190	78	195	1 409	1 521
		1000 DM	40 032	88 950	40 356	93 803	658 898	749 068
36 382	KOMBINIERTER KUEHL- U. GEFRIERSCHRAENKE	1000 ST
		1000 DM
36 384 +	HAUSHALTSGEFRIERSCHRAENKE U. -TRUHEN	1000 ST
		1000 DM
36 389	KAEITEMITTELVERDICHTER U. KAEITEMITTELVERDICHTERSAETZE BIS 0,4 KW	1000 ST	228	445	394	516	3 472	3 880
		1000 DM	18 372	33 163	31 420	40 913	267 304	309 392
36 394 +	ELEKTRISCHE HAUSHALTSMASCHINEN MIT EINEM FUELLGEWICHT BIS 6 KG TROCKENWAESCHE	1000 ST	.	.	132	232	.	1 944
		1000 DM	117 820	184 995	151 828	228 640	1 692 428	1 887 966

STBA, FACHSERIE 4, REIHE 2.1

6 PRODUKTION AUSGEWAHLTER ERZEUGNISSE

EB.-NR.	ERZEUGNIS	EINHEIT	1989		1990		JAN. BIS	SEP.
			AUGUST	SEPTEMBER	AUGUST	SEPTEMBER	1989	1990
36 396	ELEKTRISCHE WAESCHETROMMELTROCKNER MIT EINEM FUELLGEWICHT BIS 6 KG TROCKENWAESCHE	1000 ST 1000 DM	54 42 574	101 73 702	47 45 921	94 77 167	866 637 970	641 503 585
36 411	ZWECKLEUCHTEN-INNENLEUCHTEN, -AUSSENLEUCHTEN U. -SONDERLEUCHTEN	1000 ST 1000 DM	2 188 161 104	2 371 170 059	2 923 187 542	2 502 195 627	20 393 1 427 339	24 096 1 644 704
36 414	WOHNRAUM- U. REPRaesENTATIVLEUCHTEN, STRAHLER	1000 ST 1000 DM	2 133 89 533	1 937 93 751	2 256 97 356	2 211 101 732	17 835 782 348	18 299 833 639
36 443 +	REFLEKTORGLUEHLAMPEN U. ANDERE GLUEHLAMPEN (UEBER 100 V)	1000 ST 1000 DM	.	.	10 957 9 505	16 850 14 316	.	177 987 147 107
36 447	FAHRZEUGGLUEHLAMPEN	1000 ST 1000 DM	41 665 29 740	51 225 35 599	41 317 29 809	46 819 33 216	394 353 277 416	438 013 307 639
36 474 +	LEUCHTSTOFFLAMPEN	1000 ST 1000 DM	17 884 .	30 355 .	19 891 .	30 978 .	318 209 .	359 346 .
36 519	GERAETE U. EINRICHTUNGEN DER LEITERGEBUNDENEN TELEKOMMUNIKATION	1000 DM	615 738	724 866	673 916	838 673	5 894 584	6 282 767
36 532 +	GERAETE U. EINRICHTUNGEN DER NICHTLEITERGEBUNDENEN TELEKOMMUNIKATION	1000 DM	205 739	248 476	215 887	250 063	2 112 615	2 148 316
36 620 +	RUNDFUNKEMPFANGSGERAETE (OHNE KFZ-GERAETE)	1000 ST 1000 DM	.	.	274 30 588	325 28 770	.	2 335 179 672
36 624	KRAFTFAHRZEUGEMPFANGSGERAETE	1000 ST 1000 DM	12 461 115	18 883 217	172 57 962	230 77 011	99 867 738 011	1 993 709 365
36 628 +	FERNSEHMPFANGSGERAETE	1000 ST 1000 DM	43 848 215 929	73 740 272 672	166 141 677	285 256 212	2 402 1 961 252	2 402 2 074 178
36 631	ELEKTR. BILD- U. TONAUFZEICHNUNGSGERAETE (VIDEORECORDER)	1000 ST 1000 DM	175 97 782	347 197 699	237 123 008	368 186 644	2 564 1 475 452	2 575 1 363 177
36 637	LAUTSPRECHER MIT GEHAEUSE	1000 ST 1000 DM	81 11 537	115 17 955	103 13 124	165 19 852	765 128 866	1 107 143 115
36 638	SCHALLPLATTEN, CD-PLATTEN (BESPIELT)	1000 ST 1000 DM	21 499 53 998	23 371 59 953	29 186 81 553	31 513 83 797	177 421 434 125	240 627 634 974
36 652	BAUELEMENTE DER ELEKTRONIK KATHODENSTRAHLROEHREN	1000 ST 1000 DM	.	.	251 64 545	389 102 573	.	2 798 693 073
36 656	OPTOELEKTRONISCHE HALBLEITERBAUELEMENTE	1000 ST 1000 DM	62 266 3 028	111 997 3 610	3 231 8 116	1 404 12 227	705 235 30 211	693 073 32 312
36 658 +	TRANSISTOREN, DIODEN U. SONSTIGE DISKRETE HALBLEITER	1000 ST 1000 DM	7 878 16 565	10 195 16 533	8 116 16 528	12 227 18 198	82 873 143 333	87 189 139 900
36 670 +	KUNSTSTOFFFOLIENKONDENSATOREN U. SONSTIGE FESTKONDENSATOREN	1000 ST 1000 DM	.	.	105 049 17 262	106 570 17 161	.	1 008 573 170 492
36 671	SCHICHTFESTWIDERSTAENDE	1000 ST 1000 DM	20 920 7 928	17 903 18 966	325 370 8 401	730 603 18 469	190 547 145 241	5 712 603 142 948
36 672	SCHICHTSTELLWIDERSTAENDE	1000 ST 1000 DM	.	.	3 214 8 950	3 083 8 181	.	29 266 72 478
36 673	ELEKTROLYTKONDENSATOREN	1000 ST 1000 DM	7 385 19 975	7 906 26 254	8 950 22 534	3 083 40 094	58 369 221 324	360 238 199 310
36 675	INDUKTIVITAETEN	1000 ST 1000 DM	44 129 31 833	54 624 34 347	54 056 33 742	58 620 34 449	458 305 307 512	537 838 351 906
36 676	SCHALTER U. SCHALTERSAETZE	1000 ST 1000 DM	.	.	35 668 605 638	36 924 607 885	.	354 688 9 207 511
36 677	VERBINDUNGSELEMENTE	1000 ST 1000 DM	124 622 138 632	134 476 139 969	132 316 104 155	133 268 122 927	1 177 774 1 192 108	1 272 109 970 431
36 678	AKTIVE INTEGR. SCHALTUNGEN, MONDLITHISCH	1000 ST 1000 DM	.	.	39 151 36 068	43 305 43 526	.	379 897 381 900
36 679	LEITERPLATTEN (UNBESTUECKT)	1000 ST 1000 DM	138 632 111 860	139 969 127 091	104 155 136 485	122 927 142 354	1 192 108 1 038 736	970 431 1 278 655
36 718 +	ELEKTRISCHE MESSGERAETE	1000 ST 1000 DM	.	.	2 967 433 432	3 329 502 291	.	29 955 4 301 165
36 735	ELEKTRIZITAETSZAEHLER FUER MEHRPHASEN-WECHSELSTROM	1000 ST 1000 DM	52 9 251	61 10 751	49 9 091	63 10 973	515 92 775	517 94 963
36 774	ELEKTRISCHE REGEL- U. STEUERUNGSGERAETE U. -EINRICHTUNGEN (OHNE ELEKTR. ZEITAUESLUESER FUER TARIFZWECKE, ZEITSCHALTGERAETE UND RELAIS NACH VDE 0435)	1000 ST 1000 DM	2 652 599 487	3 638 658 992	3 365 635 336	4 623 618 851	30 915 5 327 195	39 544 5 905 544
36 775	ELEKTRISCHE ZEITAUESLUESER FUER TARIFZWECKE U. ELEKTRISCHE ZEITSCHALTGERAETE	1000 ST 1000 DM	478 14 391	792 20 931	674 13 990	1 112 21 720	6 441 173 905	7 669 183 927
36 776	RELAIS NACH VDE 0435	1000 ST 1000 DM	3 222 56 011	3 670 57 886	2 520 44 939	3 111 47 254	31 386 498 343	29 108 450 965
36 810 +	MEDIZINISCHE GERAETE, DIE ROENTGEN-, ALPHA-, BETA- ODER GAMMASTRALHLEN VERWENDEN	1000 DM	190 487	208 882	249 590	224 010	1 759 055	1 739 786
36 812	ELEKTRISCHE DENTALBOHRMASCHINEN	1000 ST 1000 DM	13 39 209	14 38 519	9 26 086	8 39 241	136 284 542	96 313 948
36 818 +	GERAETE FUER ELEKTRODIAGNOSE U. PATIENTEN-UEBERWACHUNG	1000 ST 1000 DM
36 829	ELEKTROKOHLEN U. -BUERSTEN (EINSCHLIESSLICH BUERSTENHALTER, ABER OHNE STABELEKTRODEN)	T 1000 DM	10 272 68 408	10 542 68 137	9 861 65 070	9 321 61 114	95 939 630 515	87 638 608 475

STBA, FACHSERIE 4, REIHE 2.1

6 PRODUKTION AUSGEWAHLTER ERZEUGNISSE

EB.-NR.	ERZEUGNIS	EINHEIT	1989		1990		JAN. 1989	BIS SEP. 1990
			AUGUST	SEPTEMBER	AUGUST	SEPTEMBER		
36 844	ELEKTRISCHE BAHNSIGNAL- U. -SICHERUNGS-GERAETE	T	407	325	458	421	3 812	4 431
		1000 DM	23 307	20 200	34 142	29 595	214 520	284 365
36 846	ELEKTRISCHE GERAETE FUER SICHERHEITS-U. -ALARMANLAGEN	T	428	492	437	558	3 980	4 534
		1000 DM	44 594	52 443	48 268	52 004	391 781	431 365
36 862 +	ELEKTRISCHE AUSRUESTUNGEN FUER FAHRRADER, KRAFTFAHRZEUGE U. VERBRENNUNGSMOTOREN	T	.	.	16 387	20 158	.	187 094
		1000 DM	654 266	784 931	692 126	825 084	6 858 219	7 517 361
36 900 +	MONTAGEN (EINSCHL. INSTALLATIONEN)	1000 DM	594 722	594 722	555 104	588 749	4 937 385	4 816 781
<u>FEINMECHANISCHE U. OPTISCHE ERZEUGNISSE;</u>								
<u>UHREN</u>								
37 113	KONTAKTLINSEN U. BRILLENGLAESER, OPTISCH BEARBEITET	1000 ST	2 439	3 075	3 317	3 927	29 620	33 576
		1000 DM	62 072	70 519	78 972	88 788	655 393	763 474
37 115	FASSUNGEN FUER BRILLEN AUS KUNSTSTOFF	1000 ST	285	507	327	418	4 572	4 091
		1000 DM	9 073	18 680	10 513	15 453	155 488	153 815
37 116 +	FASSUNGEN FUER BRILLEN AUS METALLEN ODER SONSTIGEN STOFFEN	1000 ST	.	.	79 247	162 280	.	1 414 175
		1000 DM	8 849	10 801	4 408	10 374	110 921	91 842
37 121 +	OPTISCHE ELEMENTE	1000 DM	14 750	14 750	16 155	23 396	134 559	193 634
37 133 +	OPTISCHE MIKROSKOPE	ST	.	.	4 639	4 763	.	216 807
		1000 DM	20 698	21 217	12 574	11 703	196 692	95 462
37 158 +	FERNGLAESER, FERNROHRE U. ANDERE ASTRONOMISCHE GERAETE	ST	.	.	17 073	14 504	.	152 189
		1000 DM	7 936	11 327	10 386	7 217	90 591	72 577
37 176 +	OPTISCHE MESSGERAETE	ST	.	.	5 633	5 012	.	50 801
		1000 DM	32 101	34 338	37 892	36 708	286 312	365 716
37 190 +	AUGENAERZTLICHE INSTRUMENTE U. GERAETE, DIE OPTISCHE STRAHLEN VERWENDEN	ST	.	.	3 002	4 057	.	35 692
		1000 DM	8 846	10 739	4 083	7 514	98 087	58 569
37 192	MEDIZINISCHE ENDOSKOPE	ST	7 381	9 823	8 967	9 241	67 454	76 715
		1000 DM	22 898	25 932	26 608	27 457	212 825	228 587
37 211	OBJEKTIVE FUER FOTOAPPARATE, FILMKAMERAS UND PROJEKTOREN	1000 ST	.	.	42	45	.	380
		1000 DM	13 360	14 988	11 843	11 964	141 015	111 725
37 212	FOTOAPPARATE (OHNE SPEZIALFOTOAPPARATE)	1000 ST	5	6	5	5	51	45
		1000 DM	5 376	9 239	5 239	5 347	52 842	54 801
37 214	FOTOKOPIERAPPARATE (OHNE VERVIELFAELTIGUNGS-U. LICHTPAUSMASCHINEN)	ST	11 729	12 479	9 315	14 983	131 889	122 013
		1000 DM	50 532	59 493	47 167	72 970	556 199	633 669
37 218 +	FOTOLABORGERAETE	ST	.	.	31 725	33 536	.	358 922
		1000 DM	12 344	13 107	14 423	16 366	133 785	171 280
37 252 +	DIAPROJEKTOREN, ANDERE STEHBILDWERFER	ST	.	.	28 041	62 085	.	439 350
		1000 DM	10 649	18 783	9 569	18 629	154 590	156 087
37 255 +	FILMKAMERAS	ST
		1000 DM
37 256 +	FILMVORFUEHRAPPARATE	ST	.	.	190	108	.	1 594
		1000 DM	2 106	2 290	1 353	1 207	23 976	10 574
37 532 +	PRAEZISIONSWAAGEN	ST	.	.	7 328	7 583	.	77 166
		1000 DM	15 952	15 508	14 490	15 015	136 204	153 004
37 538	FEINMECHANISCHE GERAETE U. MASCHINEN ZUM MESSEN ODER PRUEFEN VON GEOMETRISCHEN GROSSEN	1000 ST	342	363	293	360	3 310	3 495
		1000 DM	30 364	30 909	29 777	30 442	271 669	283 604
<u>FEINMECHANISCHE BETRIEBSMESS- U. REGEL-GERAETE</u>								
37 551	FEINMECHANISCHE GESCHWINDIGKEITS- UND DREHZAHLMESSER, FEINMECHANISCHE ZAEHLER	1000 ST	690	767	554	843	7 268	7 162
		1000 DM	32 466	39 796	22 161	36 202	347 869	329 852
37 552	ANDERE FEINMECHANISCHE MESS- U. REGELGERAETE	1000 ST	4 978	5 077	4 422	5 365	45 341	47 352
		1000 DM	84 783	83 628	88 240	94 452	735 841	832 596
37 553	GASZAEHLER (OHNE STATIONS-GASZAEHLER)	1000 ST	98	100	99	98	921	911
		1000 DM	11 067	12 108	10 792	10 716	107 754	104 068
37 554	WASSERZAEHLER	1000 ST	163	172	268	318	1 965	2 464
		1000 DM	12 273	11 467	17 971	19 198	124 325	155 605
37 555	SONSTIGE FLUESSIGKEITSAEHLER	1000 ST	26	27	35	43	271	330
		1000 DM	9 978	10 826	9 460	10 263	86 878	81 160
37 556	FEINMECHANISCHE REGELGERAETE (OHNE THERMOSTATE)	1000 ST	166	186	246	222	1 804	2 041
		1000 DM	20 796	22 845	22 416	22 035	195 595	204 882
37 562 +	GERAETE U. MODELLE ZU VORFUEHRZWECKEN UND UNTERRICHT	1000 ST	.	.	84	85	.	861
		1000 DM	10 025	11 000	11 160	10 717	91 301	96 870
37 595 +	UMGEBUNGSLUFTABHAENIGE ATMUNGSGERAETE	1000 ST	.	.	841	640	.	6 546
		1000 DM	9 375	10 878	15 009	14 717	96 489	132 786
37 719	ARMBAND-, TASCHEN- U. AEHNLICHE UHREN	1000 ST	204	241	171	286	1 630	2 051
		1000 DM	13 243	20 324	15 676	26 153	137 883	180 159
37 730 +	WECKER, WAND- U. SONST. UHREN (ELEKTRISCH)	1000 ST	.	.	929	1 826	.	14 204
		1000 DM	26 463	31 153	17 212	32 189	214 694	235 752
37 733	WECKER (NICHELEKTRISCH)	1000 ST	109	111	74	78	980	870
		1000 DM	1 680	1 638	1 208	1 168	14 746	13 631
37 739	ARMATURBRETTUHREN FUER KRAFTFAHRZEUGE, LUFTFAHRZEUGE, SCHIFFE ODER ANDERE FAHRZEUGE	1000 ST	476	684	432	563	6 059	5 668
		1000 DM	12 096	19 014	9 817	14 695	168 508	151 655
37 778 +	ELEKTRISCHE UHRWERKE FUER WECKER, STAND-, WAND- U. TISCHUHREN	1000 ST	.	.	1 685	3 756	.	27 361
		1000 DM	11 798	13 467	7 179	15 012	93 121	112 002
37 779	NICHELEKTRISCHE UHRWERKE	1000 ST	119	122	76	112	911	1 037
		1000 DM	5 036	4 981	3 488	5 110	40 344	47 051

6 PRODUKTION AUSGEWAHLTER ERZEUGNISSE

EB.-NR.	ERZEUGNIS	EINHEIT	1989		1990		JAN. BIS	SEP.
			AUGUST	SEPTEMBER	AUGUST	SEPTEMBER	1989	1990
EISEN-, BLECH- U. METALLWAREN								
38 231	KREISSAEGEBLAETTER FUER DIE BEARBEITUNG VON NICHTMETALLISCHEN WERKSTOFFEN 1)	T 1000 DM	201 2 733	255 3 399	199 3 585	230 4 092	1 982 26 619	2 001 31 266
38 234	BANDSAEGEBLAETTER FUER DIE BEARBEITUNG VON METALL 1)	T 1000 DM	203 7 215	250 8 729	235 8 186	252 8 919	2 080 72 911	2 238 79 104
38 235 +	SEGMENTSÄGEBLAETTER, KREISSÄGEBLAETTER FUER DIE BEARBEITUNG VON METALL 1)	T 1000 DM	.	.	365 8 409	411 10 316	88 931	3 647 90 416
38 236 +	HANDSÄGEN, LANGSÄGEBLAETTER SONSTIGER ART FUER DIE BEARBEITUNG VON METALL 1)	T 1000 DM	3 438	3 713	3 157	2 932	34 134	717 28 663
38 242 +	AUSWECHSELBARE WERKZEUGE FUER DIE BEARBEITUNG VON NICHTMETALLISCHEN WERKSTOFFEN 1)	T 1000 DM	15 002	16 713	11 967	15 184	147 872	5 255 134 565
38 246 +	KREISSMESSER FUER DIE METALLBEARBEITUNG 1)	T 1000 DM	4 263	3 938	4 347	4 944	34 331	459 36 072
38 247 +	SONSTIGE MESSER U. SCHNEIDKLINGEN FUER DIE METALLBEARBEITUNG 1)	T 1000 DM	5 298	5 267	4 672	4 628	42 903	1 916 41 066
38 260 +	FEILEN, ZANGEN, METALLSCHEREN U.AE.	T 1000 DM	18 180	19 540	20 855	20 446	164 903	8 906 182 288
38 261	DREHWERKZEUGE U.A. EINZAHNIGE ZERSPANUNGSWERKZEUGE	T 1000 DM	51 3 737	52 4 053	52 3 558	55 3 711	451 34 686	501 36 173
38 271	SCHRAUBZWINGEN U. DGL.	T 1000 DM	749 4 246	866 4 750	671 3 643	1 010 4 889	7 776 40 049	8 477 42 922
38 272	SCHRAUBENZIEHER (HANDSCHRAUBENDREHER) UND SCHRAUBENDREHEREINSAETZE U. DAZUGEHÖRIGE VERBINDUNGS- U. ANTRIEBSTEILE	T 1000 DM	903 17 318	1 000 19 447	937 18 831	933 19 000	8 320 160 789	8 533 171 009
38 273	STECKSCHLUESSEL, AUSWECHSELBARE STECKSCHLUESSELEINSAETZE (AUCH MIT HALTER, VERBINDUNGS- U. ANTRIEBSTEILEN)	T 1000 DM	720 14 731	636 13 085	794 17 171	780 15 905	6 318 119 582	7 180 144 361
38 274	SCHRAUBEN- U. SPANNSCHLUESSEL MIT NICHT VERSTELLBARER SPANNWEITE	T 1000 DM	1 092 17 601	1 153 18 967	984 16 401	925 16 722	9 870 163 297	9 007 154 582
38 281	HARTMETALLPLAETTCHEN, -STAEBCHEN, -SPITZEN U.AE. FORMSTUECKE FUER WERKZEUGE, NICHT GEFASST	T 1000 DM	108 19 862	135 26 043	98 23 013	113 26 097	1 225 236 705	1 124 245 189
38 282	HARTMETALL- U. HARTMETALLBESTUECKTE DREHWERKZEUGE U. ANDERE EINZAHNIGE ZERSPANUNGSWERKZEUGE FUER DIE METALLBEARBEITUNG	T 1000 DM	253 31 974	249 31 942	273 36 020	268 33 513	2 217 285 038	2 528 312 323
38 284	SAEGEBLAETTER MIT ARBEITENDEM TEIL AUS GESINTERTEN HARTMETALLEN	T 1000 DM	185 7 068	223 8 922	181 6 957	224 9 086	1 904 76 105	1 973 78 658
38 285	ZIEHWERKZEUGE U. PRESSMATRIZEN ZUM ZIEHEN ODER STRANGPRESSEN VON METALL, KALTPRESSWERKZEUGE FUER DIE MASSIVUMFORMUNG VON METALL MIT ARBEITENDEM TEIL AUS GESINTERTEN HARTMETALLEN	T 1000 DM	62 5 788	63 5 720	75 6 362	87 6 518	604 50 334	703 58 845
38 286 +	ANDERE BOHRWERKZEUGE MIT ARBEITENDEM TEIL AUS GESINTERTEN HARTMETALLEN FUER DIE BEARBEITUNG VON NICHTMETALLISCHEN WERKSTOFFEN	T 1000 DM	.	.	100 7 462	111 8 030	.	1 141 82 564
38 287	SAEGEBLAETTER MIT ARBEITENDEM TEIL AUS DIAMANTEN ODER AGGLOMERIERTEN DIAMANTEN	T 1000 DM	6 040	6 032	6 596	7 024	55 739	63 963
38 312	GAS-STANDHERDE (EINSCHL. GASZUSATZHERDEN U. GAS-HEIZHERDEN)	ST 1000 DM	9 091 5 862	7 361 4 258	8 755 4 874	8 695 5 367	71 381 42 379	81 347 48 955
38 314	HERDE, KOCHGERAETE U. AEHNLICHE GERAETE FUER GROSSKUECHEN	ST 1000 DM	8 743 22 128	10 509 25 637	10 592 29 258	11 651 35 892	84 855 208 912	91 700 248 380
38 316 +	RAUMHEIZOEFEN U. ANDERE HEIZGERAETE FUER DEN HAUSHALT	ST 1000 DM	20 715	26 622	34 653 18 864	42 022 21 269	202 600	346 431 187 677
38 318	NICHELEKTRISCHE WASSERHEIZER (GASBEHEIZUNG)	ST 1000 DM	126 970 101 709	103 036 90 374	115 024 101 081	126 572 112 608	963 957 744 728	978 276 834 680
GERAETE U. BEDARFSARTIKEL AUS STAHLBLECH								
38 411 +	GESCHIRR AUS EISEN ODER STAHL FUER DEN HAUSHALT	T 1000 DM	33 474	44 135	43 560	3 498 56 715	324 163	26 002 431 036
38 412	TRETEIMER U. AEHNLICHE MUELLGEFASSE, MUELLBEHAELTER	T 1000 DM	2 031 10 137	2 020 9 834	4 053 12 893	4 443 14 898	16 820 80 784	33 232 109 501
38 413	BADEWANNEN AUS STAHLBLECH, FUER DEN EINBAU BESTIMMT	T 1000 DM	5 046 18 373	5 638 15 983	5 229 20 023	4 845 17 611	41 696 142 096	49 094 174 622
38 414	SPUELBECKEN U. ABDECKUNGEN AUS STAHLBLECH FUER SPUELTISCHE	T 1000 DM	957 18 382	1 020 19 908	940 17 912	1 119 22 038	8 653 167 853	9 360 181 345
38 415	LOCHBLECHE AUS STAHL, IN TAFELN ODER ROLLEN	T 1000 DM	4 427 21 914	4 557 22 468	5 042 24 008	5 131 24 455	38 834 197 939	44 447 217 604

1) OHNE HARTMETALL- U. DIAMANTWERKZEUGE.

STGA, FACHSERIE 4, REIHE 2.1

6 PRODUKTION AUSGEWAHLTER ERZEUGNISSE

EB.-NR.	ERZEUGNIS	EINHEIT	1989		1990		JAN. BIS	SEP.
			AUGUST	SEPTEMBER	AUGUST	SEPTEMBER	1989	1990
38 416	STAHLSCHUTZPLANKEN (STAHLLEITPLANKEN)	T	8 452	9 903	10 345	11 760	61 281	74 638
38 417	STAHLRADIATOREN, PLATTENHEIZKOEPPER, SONSTIGE HEIZKOEPPER U. GLIEDER DAFUER	T	10 017	11 326	11 706	12 326	88 133	102 717
38 418	BEHAELTER FUER HEIZUNGS- U. WASSERVERSOR- GUNGSANLAGEN	T	2 977	3 240	3 835	4 974	26 188	30 630
38 419	KESSELBOEDEN, GEPRESST, TIEFGEZOGEN ODER AEMNLICH HERGESTELLT	T	25 526	28 853	29 919	31 207	215 732	230 631
		T	5 208	3 863	4 154	4 079	37 886	38 487
		1000 DM	14 828	13 741	12 665	12 324	126 081	126 806
38 420	STAHLTUEREN AUS GEFALZTEN STAHLBLECHPROFILIEN (AUCH MIT PLATTENFUELLUNGEN AUS ANDEREN WERKSTOFFEN)	T	12 016	11 452	13 289	14 177	105 373	117 897
38 421 +	STAHLTUERZARGEN AUS GEFALZTEN STAHLBLECHPRO- FILIEN	1000 DM	26 163	28 713	30 548	32 030	247 002	267 379
38 422	STAHLTORE AUS GEFALZTEN STAHLBLECHPROFILIEN (AUCH MIT PLATTENFUELLUNGEN AUS ANDEREN WERKSTOFFEN)	T	.	.	3 120	3 332	.	25 922
		1000 DM	10 144	10 724	10 634	11 219	90 596	87 172
38 423	TRENNWAENDE AUS GEFALZTEN STAHLBLECHPROFILIEN	T	8 399	8 889	10 278	10 306	72 706	80 237
		1000 DM	34 675	34 661	42 571	43 579	293 694	341 342
38 425	HAUS- U. WANDVERKLEIDUNGEN AUS STAHLBLECH	T	1 430	1 358	4 207	4 878	12 408	33 110
		1000 DM	12 959	12 887	23 312	24 526	114 864	167 171
		T	19 831	18 118	19 607	18 111	140 169	148 593
		1000 DM	50 092	47 810	48 351	45 463	361 162	379 091
	LAGER- U. TRANSPORTBEHAELTER AUS STAHLBLECH							
38 901	SPUNDBEHAELTER	T	.	.	23 254	22 054	.	202 846
38 427	ROLLEN U. TROMMELN FUER KABEL U. DGL.	1000 DM	60 163	57 490	60 743	56 387	525 257	516 182
		T	1 602	1 661	837	715	16 180	13 536
38 428	PALETTEN U. AEMNLICHE STAPELFAEHIGE TRANS- PORTMITTEL	1000 DM	5 846	7 870	4 991	4 580	64 688	51 312
		T	10 021	10 714	12 135	12 436	87 585	102 857
38 902 +	SONSTIGE BEHAELTER (OHNE STAHLKAESTEN)	1000 DM	30 299	33 011	35 750	36 654	258 113	297 408
		T	.	.	10 134	10 796	.	84 810
		1000 DM	20 163	22 415	32 146	35 754	170 546	277 229
	MOEBEL AUS STAHL- U. NE-METALLROHREN SOWIE -PROFILIEN (OHNE MEDIZINISCH-CHIRURGISCHE MOEBEL, DENTALSTUEHLE U. AE.)							
38 431 +	BUERD- U. SCHULMOEBEL AUS METALL	T	.	.	10 667	11 622	.	97 628
38 903 +	LUFT- U. KRAFTFAHRZEUGSITZE AUS METALL	1000 DM	65 519	72 829	71 485	76 750	596 490	634 476
		T	4 434	5 168	4 434	5 168	.	55 431
38 437 +	BUERD-, SCHUL- U. SONSTIGE SITZMOEBEL SO- WIE ANDERE WOHNSITZMOEBEL (OHNE POLSTER- MOEBEL)	1000 DM	61 288	80 113	85 694	100 177	703 772	904 706
38 904 +	GARTENBAENKE, GARTEN-, CAMPING- U. TER- RASSENSTUEHLE, ANDERE WOHNMUEBEL, BUEGEL- TISCHE U. SONSTIGE MOEBEL AUS METALL	T	89 749	110 163	7 891	9 250	873 539	79 019
		1000 DM	54 140	72 874	82 105	101 314	737 931	996 020
	STAHL- U. NE-METALLBLECHEINRICHTUNGEN							
38 905 +	FACHBODENREGALE UEBER 4M HOEHE U. PALETTEN- REGALE	T	.	.	10 280	10 589	.	79 913
38 440	KLEIDERSCHRAENKE AUS METALL	1000 DM	21 092	31 136	29 329	30 316	200 994	230 737
		T	1 279	1 665	2 113	2 439	13 728	18 648
38 441	WERKZEUGSCHRAENKE AUS METALL	1000 DM	6 948	8 310	9 784	11 170	67 496	89 784
		T	1 768	1 754	2 247	2 442	15 420	18 603
38 442	SPIELTISCHE AUS METALL (OHNE LABORSPIEL- EINRICHTUNGEN)	1000 DM	9 916	9 745	12 460	14 271	87 120	109 403
		T	553	567	593	708	4 788	5 625
38 443	SPEZIALEINRICHTUNGEN AUS METALL FUER LABO- RATORIEN	1000 DM	7 136	7 572	6 590	8 583	62 702	64 394
		T	237	301	328	518	2 400	3 377
		1000 DM	7 119	7 133	10 653	12 664	61 562	77 062
	GERAETE U. BEDARFSARTIKEL AUS NE-METALL							
38 906 +	KOCH-, BACK-, BRAT- U.A. GESCHIRR FUER DEN HAUSHALT	T
38 445	GROSSKUECHENGESCHIRR	1000 DM
38 907 +	SONSTIGE HAUSHIRTSCHAFTS-, HYGIENE- UND TOILETTENARTIKEL	1000 DM
		T	8 655	8 650	665	571	78 703	6 368
38 908 +	TYPENSCHILDER, SKALEN, FRONTBLENDE, SCHALTBILDER, ZAHLEN U. BUCHSTABEN AUS NE-METALL	1000 DM	.	.	649	740	.	5 702
38 448 +	HAUS- U. WANDVERKLEIDUNGEN AUS ALUMINIUM	T	12 944	14 839	21 591	22 633	122 170	198 895
		1000 DM	10 541	16 446	13 924	15 045	104 520	109 669
38 452 +	ROLLAEDEN (OHNE ROLLTORE), SCHEPEN- U. ROLLGITTER AUS ALUMINIUM	T	.	.	1 298	1 516	.	11 382
38 460 +	JALOUSIEN AUS ALUMINIUM	1000 DM	19 314	20 559	21 407	23 454	163 404	180 620
		T	.	.	1 631	1 557	.	13 095
		1000 DM	33 314	36 542	43 861	42 453	270 367	340 108

6 PRODUKTION AUSGEWAHLTER ERZEUGNISSE

EB.-NR.	ERZEUGNIS	EINHEIT	1989		1990		JAN. 1989	BIS SEP. 1990
			AUGUST	SEPTEMBER	AUGUST	SEPTEMBER		
38 462	PANZERSCHRAENKE, TUEREN U. FAECHER FUER STAHLKAMMERN	T 1000 DM	2 368 19 763	2 776 22 417	3 283 23 967	3 404 26 682	21 106 171 157	24 947 203 140
38 463	STUFENLEITERN U. TRITTSCHEMEL	T 1000 DM	1 285 11 584	1 353 13 041	1 318 11 604	1 262 12 136	11 895 113 994	12 667 115 858
38 464	METALLSCHLAEUCHE U. BIEGSAME WELLEN	T 1000 DM	1 353 23 898	1 201 22 979	1 014 19 454	1 044 21 538	11 279 216 579	10 987 227 631
38 465	DREI- U. MEHRRADRIGE HANDTRANSPORTGERAETE BIS 1 T TRAGKRAFT	T 1000 DM	2 483 18 063	2 950 21 172	3 256 22 364	3 241 22 828	22 245 156 218	23 250 184 772
38 466	LAUFRAEDER, -ROLLEN, SOWIE TEILE AUS METALL FUER HANDTRANSPORTGERAETE	T 1000 DM	3 828 23 699	4 423 26 919	3 671 23 514	4 278 26 219	36 804 221 177	39 333 243 267
38 467	FEINSTBLECHPACKUNGEN FUER NAHRUNGSMITTEL, GETRAENKE, TABAKWAREN (AUS STAHL)	T 1000 DM	32 118 116 423	33 781 117 665	38 721 135 948	39 020 134 188	269 732 953 794	309 021 1 075 611
38 468	FEINSTBLECHPACKUNGEN FUER FARBEN, LACKE UND VERWANDTE ERZEUGNISSE (AUS STAHL)	T 1000 DM	7 698 32 876	6 957 28 938	8 849 38 101	7 981 34 333	69 067 282 676	72 947 304 995
38 470 +	DRUCKZERSTAEUBERDOSEN (AEROSOLDDOSEN) UND FEINSTBLECHVERSCHLUESSE FUER SONSTIGE VERPACKUNGEN (AUS STAHL)	T 1000 DM	.	.	4 625 20 784	4 419 19 959	.	39 321 181 738
38 513 +	SCHLOESSER, VERSCHLUESSE U. VERSCHLUSSBUEGEL MIT SCHLOSS, SOWIE BESCHLAEGE AUS KUNSTSTOFF U. METALL FUER KOEFFER, MAPPEN U. TAESCHNERWAREN	T 1000 DM	19 998	20 794	7 380	8 366	188 423	95 568
38 531	LAUFRAEDER ODER -ROLLEN AUS METALL FUER MOEBEL U. APPARATE	T 1000 DM	1 517 12 179	1 498 12 340	1 847 15 459	1 740 15 339	13 232 110 607	15 213 125 782
38 533 +	MOEBELBESCHLAEGE AUS HOLZ U. KUNSTSTOFF	T 1000 DM	65 327	67 104	24 193	22 206	573 952	256 766
38 541	TUERSCHLOESSER FUER SCHLIESSZYLINDER, VORGERICHTET	T 1000 DM	385 6 888	392 6 875	462 7 706	477 8 252	3 460 59 032	3 913 67 087
38 542	EINSTECK- U. TUERSCHLOESSER SONSTIGER ART	T 1000 DM	1 343 13 575	1 302 13 450	1 556 15 869	1 472 14 727	11 504 118 809	12 604 129 470
38 544 +	AUTOMATISCHE TUERSCHLIESSER	T 1000 DM
38 909	KRAFTFAHRZEUGSCHLOESSER U. -BESCHLAEGE	T 1000 DM	154 111	177 373	174 873	13 128 206 016	1 563 933	113 356 1 710 065
38 574 +	DREH-, KIPP- U. DREHKIPPBAUBESCHLAEGE, GANZ ODER UEBERWIEGEND AUS STAHL	T 1000 DM	.	.	5 643 66 873	5 018 59 711	.	47 994 594 957
38 575 +	TUERGRIFFE, -KNOEPFE U. ZUGEHUERIGE BESCHLAEGE	T 1000 DM	23 030	23 900	25 772	25 323	200 914	220 184
38 711	MESSER MIT FESTSTEHENDER KLINGE	1000 ST 1000 DM	1 498 9 873	1 973 13 282	2 352 10 589	3 111 13 312	14 532 94 473	21 814 103 240
38 715 +	SCHEREN U. SCHERENBLAETTER	1000 ST 1000 DM	.	.	3 588 12 322	3 461 12 189	.	26 071 105 156
38 716 +	RASIERKLINGEN (EINSCHL. EINWEGRASIERAPPARATEN) U. EINZELNE GRIFFE U. KLINGEN	T 1000 DM	24 610	28 912	35 839	30 010	259 933	256 748
38 741	BESTECKE U. AEHNLICHE TISCHGERAETE	T 1000 DM	20 743	28 246	14 966	25 018	214 308	206 161
38 816 +	PERSONEN- U. HAUSHALTSWAAGEN	1000 ST 1000 DM
38 821	TAFELGESCHIRR U. AEHNLICHE ARTIKEL FUER DEN TISCHGEBRAUCH	T 1000 DM	10 730	10 069	9 874	12 467	89 938	105 187
38 823 +	GALANTERIEWAREN AUS UNEDLEN METALLEN	T 1000 DM	25 670	34 656	21 068	23 616	239 446	205 741
38 834	DATUMSTEMPEL-, NUMMERNSTEMPEL-, ETIKETTIERAPPARATE U.AE. WAREN FUER DEN HANDGEBRAUCH	T 1000 DM	13 654	17 753	17 486	20 531	147 586	183 449
38 845 +	ANDERE HAUSWIRTSCHAFTSARTIKEL, Z.B. KOHLEN- U. WASSEREIMER, KOERBE, VOGELKAEFIGE UND AE. KLEINKAEFIGE AUS EISEN- ODER STAHL-DRAHT	T 1000 DM	10 154	18 295	18 636	2 522 24 896	3 017	26 122 198 159
38 853 +	FOLIEN U. DUENNE BAENDER AUS ALUMINIUM MIT EINER DICKE BIS 0,2 MM	T 1000 DM	217 554	211 352	20 898 194 276	19 150 178 927	1 887 212	176 038 1 651 994
38 856	TUBEN AUS ALUMINIUM	T 1000 DM	540 14 391	636 16 339	614 15 528	638 17 270	5 542 147 499	5 948 158 103
38 857 +	DRUCKZERSTAEUBERDOSEN (AEROSOLDDOSEN) AUS ALUMINIUM	T 1000 DM	7 479	7 899	669 8 967	713 9 527	71 899	5 773 81 416
38 870 +	DRUCKKNOEPFE U. TEILE DAVON	1000 DM	7 599	8 621	9 542	9 698	80 368	88 884
38 872	NAEHMASCHINENNADELN	1000 DM	13 152	12 638	13 478	12 304	101 975	102 960

6 PRODUKTION AUSGEWAHLTER ERZEUGNISSE

EB.-NR.	ERZEUGNIS	EINHEIT	1989		1990		JAN. BIS 1989	SEP. 1990
			AUGUST	SEPTEMBER	AUGUST	SEPTEMBER		
38 874	REISSVERSCHLUESSE MIT ZAEHNEN AUS UNEDLEN METALLEN	1000 M 1000 DM	886 2 109	1 099 2 887	1 121 2 734	958 2 601	8 893 24 797	9 508 25 949
38 878 +	METALLKURZWAREN (LAUFROLLENGARNITUREN, SCHLITZROHRE U. ANDERES BEFESTIGUNGSMATERIAL FUER GARDINEN, KLEIDERHAKEN, HUTHALTER U.AE.)	1000 DM	22 458	22 586	12 708	11 860	149 082	105 264
38 879 +	STIFTE, NAEDEL, REISSNAEGEL, KRAMPEN, GEWELLTE ODER ABGESCHRAEGTE KLAMMERN U.AE.	1000 DM	8 006	8 534	9 471	9 835	76 131	73 709
38 899	PRESS-, ZIEH- U. STANZTEILE AUS EISEN ODER STAHL MIT EINEM STUECKGEWICHT UNTER 50 G (OHNE SOLCHE FUER ELEKTROTECHNISCHE ERZEUGNISSE)	1000 DM	187 139	196 457	204 909	214 500	1 743 442	1 947 511
CHEMISCHE ERZEUGNISSE								
41 111	CHLOR	T *	284 640	262 836	254 731	243 641	2 592 928	2 467 947
41 137	RUSS	T	31 001	27 266	30 035	27 979	299 510	295 695
41 140	PHOSPHOR	1000 DM	42 320	39 079	41 228	36 543	399 684	401 842
41 153	SAUERSTOFF 1)	T *	414 019	406 593	401 293	389 190	3 645 267	3 610 102
41 211	SALZSAEURE, CHLORWASSERSTOFF (GASFOERMIG ODER FLUESSIG), BER. AUF HCL	T *	80 204	77 203	71 541	69 366	713 498	680 044
41 229	SCHWEFELSAEURE, EINSCHL. OLEUM, BER. AUF SO3	1000 T *	287	270	260	243	2 468	2 384
41 231	SALPETERSAEURE, BER. AUF N	T *	42 293	39 558	22 444	26 473	378 223	305 675
41 240	OXIDE U. SAUERSTOFFSAEUREN DES PHOSPHORS, BER. AUF P2O5	T *	33 439	32 955	26 184	27 937	295 961	246 791
41 293	SILICIUMDIOXID (KIESELSAEUREANHYDRID), BER. AUF SiO2	T *	12 168	12 741	12 562	12 494	115 712	116 190
41 420	SYNTHESEAMMONIAK (PRIMAERSTICKSTOFF), BER. AUF N	T *	142 462	99 391	123 651	140 572	1 249 694	1 172 757
41 461	NATRIUMHYDROXID (AETZNATRON U. NATRONLAUGE), BER. AUF NaOH	T *	276 673	272 064	266 203	252 888	2 646 365	2 573 942
41 491	ALUMINIUMOXID (CALCINIERTE TONERDE), BER. AUF AL2O3	T *	79 437	75 123	85 455	73 215	722 442	704 852
41 492	ALUMINIUMHYDROXID (TONERDEHYDRAT), BER. AUF AL2O3	T *	99 659	92 047	106 912	90 289	880 193	878 730
41 495	ELEKTROKORUND	1000 DM	7 547	7 130	7 140	7 790	68 122	69 925
41 522	CHLORIDE U. OXYCHLORIDE DER METALLE 2)	T *	13 935	13 126	12 903	14 224	137 000	128 059
41 545	NATRIUMSULFAT (CALCINIERT U. KRISTALLISIERT), BER. AUF Na2SO4	T *	24 494	24 929	22 802	24 127	228 943	223 453
41 571	PHOSPHATE U. POLYPHOSPHATE 3), BER. AUF P2O5	1000 DM	13 098	14 941	12 872	11 461	135 193	132 433
41 593	NATRIUMCARBONAT (SODA), BER. AUF Na2CO3	T *	17 182	16 983	16 801	13 293	163 919	145 557
41 910	EDELMETALLE, KOLLOID; EDELMETALLAMALGAM, -SALZE, CHEMISCHE EDELMETALLVERBINDUNGEN	1000 DM	50 472	49 015	48 407	41 154	459 828	425 792
41 972	CARBIDE	T *	123 079	114 548	111 776	113 318	1 077 206	1 084 039
41 996 +	AKTIVIERTE NATUERLICHE MINERALISCHE STOFFE (OHNE AKTIVKOHLE)	T	109	112	142	113	946	1 011
42 211	ETHEN (ETHYLEN), BER. AUF 100 VH	1000 DM	57 653	44 164	56 523	42 705	481 487	433 710
42 212	PROPEN (PROPYLEN), BER. AUF 100 VH	T *	.	.	30 315	27 817	.	301 469
42 213	BUTADIEN, BUTENE (BUTYLENE), BER. AUF 100 VH	T *	.	.	36 327	39 523	.	356 328
42 214	ETHIN (ACETYLEN) IN JEDER FORM	1000 DM	17 556	20 511	17 184	18 380	171 067	188 605
42 241	REINBENZOLE, BER. AUF 100 VH	T *	17 556	20 511	17 184	18 380	171 067	188 605
42 242	REINTOLUOLE, BER. AUF 100 VH	T *	227 379	225 237	258 055	243 542	2 235 548	2 248 438
42 243	REINXYLOLE, BER. AUF 100 VH	T *	145 445	138 124	154 522	145 665	1 328 341	1 332 099
42 272	1,2-DICHLORETHAN (ETHYLENDICHLORID), BER. AUF 100 VH	T *	.	.	124 973	122 324	.	1 105 585
42 277	VINYL- U. VINYLIDENCHLORID, MONOMER, BER. AUF 100 VH	T *	110 112	122 101	118 992	109 871	1 184 226	1 092 216
42 311	METHANOL, BER. AUF 100 VH	T *	43 329	37 730	40 216	41 158	333 101	391 098
42 313	ETHANOL, SYNTHETISCH U. AUS ABLAGEN DER SULFITZELLSTOFFPRODUKTION, BER. AUF 100 VH	T *	39 206	39 882	46 160	46 134	450 092	438 464
42 327	DREI- U. HOEHERWERTIGE ALKOHOLE	T *	147 812	122 835	119 506	96 402	1 218 598	1 122 612
42 422	PHENDL, BER. AUF 100 VH	T *	121 438	118 070	102 098	106 792	1 089 541	1 073 550
42 511	ETHYLENOXID, BER. AUF 100 VH	T *	65 308	52 882	51 708	53 307	519 754	547 708
42 512	PROPYLENOXID, BER. AUF 100 VH	T *	.	.	8 608	9 905	.	80 250
42 551	METHANAL (FORMALDEHYD), BER. AUF 100 VH	T *	.	.	18 944	23 666	.	166 804
42 554	ETHANAL (ACETALDEHYD), BER. AUF 100 VH	T *	.	.	37 568	42 241	.	366 568
42 613	ESSIGSAEURE, BER. AUF 100 VH	T *	56 699	42 410	56 013	47 669	508 603	459 940
42 618	WEICHMACHER, AUF FETTSAEURE-, PHTHALSAEURE- U. PHOSPHORSAEUREBASIS, BER. AUF 100 VH	T *	44 068	45 506	43 750	44 624	438 110	450 975
42 634	PHTHALSAEUREANHYDRID, BER. AUF 100 VH	T *	53 044	57 009	53 679	59 695	518 695	521 212
42 727	AROMATISCHE MONO- U. POLYAMINE U. IHRE DERIVATE; SALZE DIESER ERZEUGNISSE	T *	26 846	30 431	32 082	30 365	232 490	267 274
42 756	AMINE MIT SAUERSTOFFFUNKTION	T *	26 927	28 682	28 541	27 415	234 971	242 467
42 758	ACRYLNITRIL, MONOMER, BER. AUF 100 VH	T *	.	.	39 122	31 879	.	317 122
42 912	ORGANISCHE THIOVERBINDUNGEN (ART ANGEBEN)	T *	.	.	19 181	14 704	172 261	169 269
42 963	TECHNISCHE FETTSAEUREN (OHNE CHEMISCH EINHEITLICHE)	T *	.	.	11 549	10 754	.	108 716
42 971	NATUERLICHE ETHERISCHE OELE U. RIECHSTOFFE U.AE. (OHNE ESSENZEN U. AROMEN FUER DAS ERNAHRUNGSGEWERBE)	T *	25 173	25 603	32 152	34 243	249 797	292 948
		T *	.	.	1 641	1 631	.	13 940

1) GEMESSEN UNTER NORMALDRUCK BEI 20 GRAD C.- 2) OHNE NATUERLICHES KALIUM- U. NATRIUMCHLORID SOWIE OHNE PFLANZENBEHANDLUNGSMITTEL.- 3) OHNE DUENGEMITTEL.

6 PRODUKTION AUSGEWAHLTER ERZEUGNISSE

EB.-NR.	ERZEUGNIS	EINHEIT	1989		1990		JAN. BIS 1989	SEP. 1990
			AUGUST	SEPTEMBER	AUGUST	SEPTEMBER		
	EINNAHRSTOFFDUENGER (OHNE KALI)							
43 111	STICKSTOFFHALTIGE, BER. AUF N AUS SYNTHETISCHEM AMMONIAK U. REIEN U. GASWERKEN	T *	52 082	44 886	52 340	60 437	476 050	465 115
43 114	CALCIUMCYANAMID (KALKSTICKSTOFF)	T *
43 116	PHOSPHATHALTIGE, BER. AUF P2O5	T *
43 118	SUPERPHOSPHATE, TRIPLE-SUPERPHOSPHAT	T *
43 120	THOMASPHOSPHAT ANDERE PHOSPHATHALTIGE EINNAHRSTOFFDUEN- GER (ART ANGEBEN)	T *
	MEHRNAHRSTOFFDUENGER							
43 140	KOMPLEXDUENGER	T	121 624	124 366	77 693	92 176	1 270 015	858 191
43 141	STICKSTOFF-ANTEIL	T
43 142	PHOSPHAT-ANTEIL	T	16 861	16 003	12 702	14 488	166 466	116 079
43 143	KALI-ANTEIL	T	19 309	20 922	16 034	18 483	208 881	150 882
43 145	ANDERE MEHRNAHRSTOFFDUENGER	T	59 480	57 409	63 757	44 879	486 894	460 128
	PFLANZENBEHANDLUNGS- U. SCHAEDLINGS- BEKAMPFUNGSMITTEL 1)							
43 411	ORGANISCHE PHOSPHORVERBINDUNGEN ALS INSEKTIZIDE U. AKARIZIDE	T	844	666	2 375	1 172	13 939	15 992
		1000 DM	14 074	10 066	27 262	13 719	212 368	228 868
43 414	FUNGIZIDE	T	3 108	2 893	2 546	3 531	51 234	49 710
		1000 DM	74 511	75 600	56 179	62 688	851 865	968 281
43 417	HERBIZIDE	T	4 277	5 106	5 176	4 776	59 439	61 891
		1000 DM	68 034	77 718	72 220	76 747	1 024 015	1 092 033
44 121	KONDENSATIONS-, POLYKONDENSATIONS- U. POLY- ADDITIONSPRODUKTE FUER DIE CHEMIEFASER- HERSTELLUNG 2)	T *	41 290	34 700	37 243	37 712	345 090	348 648
44 123	LACKKUNSTHARZE AUF PHENOL-, KRESOL- U. XYLENOLBASIS 2)	T *	1 154	1 266	1 300	1 208	12 003	12 414
44 124	AMINOHARZE U. POLYURETHANE, IN PRIMAER- FORMEN 2)	T *	.	.	78 902	86 127	.	820 897
44 127	POLYETHER, EPOXIDHARZE, POLYESTER, POLY- AMIDE 2)	T *	.	.	93 318	92 158	.	891 733
44 128	SILICONE 2)	T *	10 234	9 526	11 263	11 344	91 993	106 025
44 140	POLYPROPYLEN U. SONSTIGE POLYOLEFINE (OHNE HALOGENIERTE POLYOLEFINE) 2)	T *	.	.	47 536	47 427	.	433 200
44 141	POLYMERISATIONS- U. MISCHPOLYMERISATIONSPRO- DUKTE FUER DIE CHEMIEFASERHERSTELLUNG 2)	T *	10 495	16 155	12 422	17 316	138 318	155 701
44 142	POLYETHYLEN 2)	T *	106 998	95 193	121 370	128 526	1 026 795	1 095 566
44 144	POLYSTYROL 2)	T *	32 703	34 863	34 236	31 822	305 803	325 274
44 145	STYROL-COPOLYMERE 2)	T *	47 224	48 989	48 782	46 944	468 452	444 680
44 146	POLYVINYLCHLORID 2)	T *	109 632	110 454	101 360	105 763	1 017 181	982 907
44 148	POLYVINYLACETAT 2)	T *	12 758	14 744	13 086	14 108	126 406	131 994
44 149	VINYLAACETAT-COPOLYMERE (OHNE VINYLCHLORID- VINYLAACETAT-COPOLYMERE) 2)	T *	5 218	5 536	6 812	6 275	52 414	59 601
44 150	VINYLCHLORID-COPOLYMERE 2)	T *	.	.	12 913	13 935	.	121 912
44 151	ACRYLPOLYMERE 2)	T *	23 553	21 274	25 354	23 179	197 919	218 445
44 152	ACRYL-COPOLYMERE 2)	T *	27 336	35 611	37 346	41 568	321 790	357 399
44 172	FOLIEN AUS REGENERIERTER CELLULOSE (ZELL- GLAS) 2)	T *
44 178	CELLULOSEACETATE U. MISCHESTER 2)	T *
44 179	CELLULOSEETHER, CARBOXYMETHYLCELLULOSE UND CELLULOSEPROPIONAT 2)	T *	7 321	6 705	6 070	5 575	60 764	54 093
44 196	NATUERLICHE POLYMERE U. MODIFIZIERTE NA- TUERLICHE POLYMERE, Z.B. ALGINSAEURE, GE- HAERTETE EIWISSTOFFE, CHEMISCHE DERIVATE VON NATURKAUTSCHUK, KUNSTHORN 2)	T *	.	.	397	293	.	3 155
44 197	KUNSTSTOFFREGENERATE, AUFGEARBEITETE REST- STOFFE AUS KUNSTSTOFFERZEUGNISSEN 2)	T *	.	.	7 792	7 767	.	65 557
44 520	SYNTHETISCHER LATEX, BER. AUF TROCKEN- SUBSTANZ	T *	15 861	16 447	15 240	16 613	156 403	170 731
44 551	SYNTHETISCHER KAUTSCHUK U. FAKTIS, FEST, BER. AUF TROCKENSUBSTANZ	T *	.	.	22 587	21 144	.	221 183
45 110	CELLULOSISCHE SPINNFASERN	T *
45 150	CELLULOSISCHE FILAMENTGARNE	T *
45 519	SYNTHETISCHE SPINNFASERN	T *	27 095	41 249	28 462	33 521	334 160	316 737
45 551	SYNTHETISCHE FILAMENTGARNE	T *	29 782	31 918	26 420	31 234	297 984	296 647
46 175	SYNTHETISCHE ORGANISCHE FARBSTOFFE	T	.	.	14 340	13 546	.	129 126
		1000 DM	354 458	338 170	335 910	321 623	3 100 888	3 068 981
46 429	LACKE, OEL-, LEIM-, WASSER-, DISPERSIONS- FARBEN U. A.; KUNSTSTOFFPUTZE; SPACHTEL	T	112 386	111 292	114 244	109 996	964 506	980 511
		1000 DM	543 372	541 390	578 262	560 377	4 685 230	5 003 232
46 450	VERDUENNUNGEN	T	13 382	12 670	13 156	13 019	113 333	117 121
		1000 DM	34 896	35 671	36 875	36 181	306 263	322 622
46 721	ZUBEREITETE PIGMENTE, TRUEBUNGSMITTEL, FAR- BEN; SCHMELZGLASUREN U.A. VERGLASBARE MASSEN	T	3 062	3 676	3 872	3 505	33 448	33 499
		1000 DM	19 262	20 067	21 119	19 240	174 355	175 251
46 731	DRUCKFARBEN FUER GRAFISCHE ZWECKE	T	17 546	18 422	19 643	19 620	160 614	177 345
		1000 DM	116 675	120 643	127 780	127 175	1 064 185	1 151 894
47 199	VITAMINE, HORMONE, ALKALOIDE, GLYKOSIDE, ANTIBIOTIKA, ZUBEREITETE DROGEN	1000 DM	185 551	181 207	149 047	163 441	1 659 447	1 523 303
47 478 +	ARZNEIWAEREN U. HORMONELLE CONTRACEPTIVA	1000 DM	1 469 522	1 505 559	1 618 730	1 593 643	13 705 563	14 437 459
47 946 +	CHIRURGISCHES NAHTMATERIAL (STERIL)	1000 DM	35 902	35 902	34 697	36 187	329 421	328 517
47 971 +	DESINFIZIATIONSMITTEL	1000 DM	15 433	15 433	17 005	17 509	155 802	156 962

1) AUCH ZUBEREITUNGEN U. VORMISCHUNGEN. FALLS DIESE ERZEUGNISSE NUR ABGEPACKT ODER NUR MIT UNWIRKSAMEN STOFFEN VERMISCHT BZW. VERDUENNT WERDEN, SIND NICHT ENTHALTEN. - 2) ANFALL DER PRIMAERPRODUKTION IN JEDER FORM (PULVER, KOERNER, BLOECKE, PLATTEN, DISPERSIONEN, LOESUNGEN U.AE.) EINSCHL. FUELLSTOFFE BEI FORMMASSEN, ABER OHNE ANDERE ZUSAETZE (Z.B. LOESUNGS- U. DISPERGIERMITTEL, WEICHMACHER) VOR ABGABE ZUR WEITERVERARBEITUNG IM GLEICHEN ODER FREMDEN UNTERNEHMEN.

6 PRODUKTION AUSGEWAHLTER ERZEUGNISSE

EB.-NR.	ERZEUGNIS	EINHEIT	1989		1990		JAN. 1989	BIS SEP. 1989	SEP. 1990
			AUGUST	SEPTEMBER	AUGUST	SEPTEMBER			
49 122 +	GELATINE (OHNE GEFORMTE WAREN AUS NICHT GE- HAERTETER GELATINE U. GELATINEDERIVATE)	T 1000 DM	.	.	1 301	2 140	.	.	16 067
49 170	SYNTHETISCHE KLEBSTOFFE 1)	T 1000 DM	20 122	18 026	13 698	22 046	159 459	164 456	207 290
49 219	GERBSTOFFE	T 1000 DM	21 589	22 986	23 146	23 305	204 812	207 290	12 860
49 224	LEDERIMPRAGNIER- U. LEDERZURICHTMITTEL	T 1000 DM	90 581	99 008	97 669	100 019	840 812	881 201	81 833
49 278	ORGANISCHE GRENZFLAECHENAKTIVE STOFFE UND ZUBEREITUNGEN, BER. AUF 100 VH AKTIV- SUBSTANZ (OHNE SEIFEN SOWIE WASCH-, SPUEL- U. REINIGUNGSMITTEL)	T 1000 DM	18 039	18 933	15 871	15 431	170 897	168 150	28 933
49 331	INDUSTRIEREINIGER	T * 1000 DM	3 338	3 491	2 716	2 420	31 033	28 933	153 140
49 370	FEIN- U. LABORCHEMIKALIEN	T 1000 DM	16 931	16 784	12 979	12 220	153 140	134 961	69 906
49 380	KAUTSCHUKHILFSMITTEL 2)	T 1000 DM	29 255	28 339	33 699	32 543	259 069	307 186	307 186
49 419	BITUMEN-DACH- U. -DICHTUNGSMATERIALIEN	T 1000 DM	67 840	65 903	72 927	69 200	593 420	645 444	645 444
49 429	BAUTENSCHUTZMITTEL U. VERWANDTE ERZEUGNISSE	T 1000 DM	1 213	1 290	1 332	1 306	11 317	12 860	25 092
49 450	ISOLIERMASSEN FUER DIE ELEKTROTECHNIK	T 1000 DM	34 490	37 838	43 896	45 634	388 000	429 290	29 022
49 529	FOTOCHEMISCHE ERZEUGNISSE, NICHT BELICHTET	T 1000 DM	3 528	3 332	2 432	2 667	33 498	25 092	174 658
49 531 +	VORBESCHICHTETE (SENSIBILISIERTE) DRUCKFOR- MEN, NICHT BELICHTET	T 1000 DM	18 352	19 051	11 996	12 091	174 658	113 593	144 532
49 550	UNBESPIELTE MAGNETTONBAENDER U. MAGNETTON- FILME SOWIE ANDERE UNBESPIELTE MAGNETO- GRAMMTRAEGER	T 1000 DM	17 239	18 610	20 625	21 663	130 147	144 532	144 532
49 611	FEIN- U. MEDIZINALSEIFEN	T 1000 DM	78 019	83 724	79 980	86 499	586 403	578 839	375 928
49 660	VOLL- U. HAUPTWASCHMITTEL	T 1000 DM	45 814	45 068	44 631	43 631	367 635	375 928	2 925
49 663	SPEZIAL- U. FEINWASCHMITTEL (PULVERFOERMIG U. FLUESSIG)	T 1000 DM	138 731	135 490	152 514	147 269	1 157 310	1 243 481	2 925
49 664	WAESCHWEICHPUELMITTEL	T 1000 DM	307	283	403	364	2 874	2 925	20 969
49 665	GESCHIRRRPUELMITTEL	T 1000 DM	1 218	1 111	2 557	2 538	14 525	20 969	14 525
49 666	FLUESSIGE HAUSHALTSREINIGUNGSMITTEL AUF DER BASIS GRENZFLAECHENAKTIVER STOFFE	T 1000 DM	213 343	188 917	207 189	189 396	1 757 781	1 842 956	1 842 956
49 667	SCHUEERMITTEL	T 1000 DM	68 344	68 344	54 590	66 019	608 679	564 908	564 908
49 711	KOELNISCH-, LAVENDEL- U.A. DUFTWAESSER	T 1000 DM	126 764	145 290	143 744	149 003	1 264 038	1 357 480	1 357 480
49 715	RASIERWAESSER	T 1000 DM	5 955	6 327	5 641	5 429	47 603	51 846	51 846
49 731	SONNENSCHUTZMITTEL	T 1000 DM	26 150	25 705	25 507	27 082	217 249	243 553	243 553
49 739	SONSTIGE HAUTPFLEGEMITTEL	T 1000 DM	70 350	72 690	68 250	67 850	540 936	565 421	565 421
49 751	ZAHNPASTEN, -SEIFEN, -PULVER	T 1000 DM	184 945	205 570	203 587	203 729	1 519 247	1 609 086	1 609 086
49 755	ZAHN- U. MUNDWAESSER SOWIE MITTEL Z. REINI- GUNG U. BEFESTIGUNG VON KUNSTL. GEBISSEN	T 1000 DM	8 037	7 527	10 675	10 167	70 516	76 126	76 126
49 761	KOPF- U. HAARWAESSEP	T 1000 DM	27 508	25 830	35 141	33 566	254 997	272 105	272 105
49 762	FLUESSIGE HAARWASCHMITTEL	T 1000 DM	25 015	16 659	26 910	27 269	197 060	191 778	191 778
49 763	HAARSPRAYS	T 1000 DM	41 732	27 460	49 966	49 542	318 722	327 286	327 286
49 764	HAARFESTIGER (AUCH TOENEND)	T 1000 DM	21 651	20 065	25 305	21 822	194 019	210 320	210 320
49 765	HAARFARBEN, -BLEICHMITTEL U. -TOENUNGEN 3)	T 1000 DM	46 989	44 514	53 351	42 730	404 492	426 544	426 544
49 780	BADEZUSATZMITTEL	T 1000 DM	8 622	7 614	13 035	13 968	71 997	87 041	87 041
49 791	DESODORANTIEN FUER DIE KOERPERPFLEGE 4)	T 1000 DM	20 121	18 076	32 675	34 550	170 224	209 098	209 098
49 819	SELBSTKLEBEBAENDER 5)	T 1000 DM	2 473	3 164	3 477	3 099	24 487	26 415	26 415
49 851	BLEI-, FARB- U. KOPIERSTIFTE	T 1000 DM	4 370	6 132	6 618	6 080	46 358	53 345	53 345
49 853	FARBBAENDER	T 1000 DM	201	209	300	337	2 115	2 383	2 383
49 856	KOEHLEPAPIER FUER EIN- U. MEHRMALIGE BE- NUTZUNG	T 1000 DM	16 371	15 156	27 629	27 586	161 819	191 093	191 093
49 859	PRAEPARIERTE DURCHSCHREIBEPAPIERE	T 1000 DM	225	301	256	267	2 118	2 045	2 045
49 915	SELBSTGLAENZENDE FUSSBODENPFLEGEMITTEL	T 1000 DM	18 946	22 474	16 960	20 237	144 075	135 329	135 329
49 916 +	FENSTER- U. HERDPUTZMITTEL	T 1000 DM	71	17	241	57	5 618	4 868	4 868
49 918	ROHR- U. WC-REINIGER	T 1000 DM	2 622	957	3 951	2 405	167 170	153 580	153 580
49 931 +	KONSERVIERUNGSMITTEL	T 1000 DM	4 375	4 517	6 007	5 900	42 000	46 448	46 448
49 973	ZUENDHOELZER 6)	KISTE 1000 DM	105 000	109 079	136 670	131 329	1 014 307	1 157 109	1 157 109
49 991	KERZEN ALLER ART	T 1000 DM	4 011	4 666	4 906	3 956	36 692	40 601	40 601
		T	52 497	57 601	60 411	55 207	472 834	531 997	531 997
		T	700	733	1 054	1 579	5 780	8 272	8 272
49 761	KOPF- U. HAARWAESSEP	T 1000 DM	10 888	15 600	18 976	30 004	136 220	151 920	151 920
49 762	FLUESSIGE HAARWASCHMITTEL	T 1000 DM	287	300	246	308	2 698	2 766	2 766
49 763	HAARSPRAYS	T 1000 DM	6 898	6 719	4 868	7 046	57 564	60 499	60 499
49 764	HAARFESTIGER (AUCH TOENEND)	T 1000 DM	7 430	6 136	7 857	8 204	59 775	63 468	63 468
49 765	HAARFARBEN, -BLEICHMITTEL U. -TOENUNGEN 3)	T 1000 DM	51 321	46 707	68 146	72 384	446 962	492 102	492 102
49 780	BADEZUSATZMITTEL	T 1000 DM	2 707	2 738	3 580	2 745	22 799	25 407	25 407
49 791	DESODORANTIEN FUER DIE KOERPERPFLEGE 4)	T 1000 DM	46 918	48 055	57 720	44 822	394 687	395 269	395 269
49 819	SELBSTKLEBEBAENDER 5)	T 1000 DM	1 207	1 322	1 525	1 396	11 305	10 062	10 062
49 851	BLEI-, FARB- U. KOPIERSTIFTE	T 1000 DM	22 703	30 385	29 038	25 189	243 949	191 608	191 608
49 853	FARBBAENDER	T 1000 DM	901	921	1 156	1 136	8 545	8 941	8 941
49 856	KOEHLEPAPIER FUER EIN- U. MEHRMALIGE BE- NUTZUNG	T 1000 DM	36 226	36 769	47 202	43 563	348 154	362 949	362 949
49 859	PRAEPARIERTE DURCHSCHREIBEPAPIERE	T 1000 DM	10 028	9 748	14 375	14 131	87 601	107 531	107 531
49 915	SELBSTGLAENZENDE FUSSBODENPFLEGEMITTEL	T 1000 DM	52 823	57 066	71 798	69 970	488 648	557 564	557 564
49 916 +	FENSTER- U. HERDPUTZMITTEL	T 1000 DM	39 322	43 390	50 511	53 191	351 300	404 609	404 609
49 918	ROHR- U. WC-REINIGER	T 1000 DM	57 464	59 291	58 762	58 486	549 633	563 487	563 487
49 931 +	KONSERVIERUNGSMITTEL	GROS 1000 DM	301 803	266 396	244 033	277 403	2 599 596	2 670 528	2 670 528
49 973	ZUENDHOELZER 6)	1000 ST* 1000 DM	10 944	9 896	9 892	10 749	86 665	97 891	97 891
49 991	KERZEN ALLER ART	T 1000 DM	.	.	4 560	4 827	.	42 386	42 386
		T	656	538	761	494	4 879	5 360	5 360
49 859	PRAEPARIERTE DURCHSCHREIBEPAPIERE	T 1000 DM	3 850	3 210	3 748	2 672	33 069	32 310	32 310
49 915	SELBSTGLAENZENDE FUSSBODENPFLEGEMITTEL	T 1000 DM	17 123	23 944	20 644	28 701	208 161	232 589	232 589
49 916 +	FENSTER- U. HERDPUTZMITTEL	T 1000 DM	66 424	89 914	73 878	99 709	788 938	838 323	838 323
49 918	ROHR- U. WC-REINIGER	T 1000 DM	1 232	1 634	1 819	2 315	14 318	16 846	16 846
49 931 +	KONSERVIERUNGSMITTEL	T 1000 DM	5 029	7 189	7 290	10 011	60 905	67 673	67 673
49 973	ZUENDHOELZER 6)	T 1000 DM	.	.	2 396	2 197	.	18 345	18 345
49 991	KERZEN ALLER ART	T 1000 DM	6 386	6 386	8 118	7 304	54 498	65 558	65 558
		T	5 193	5 802	4 455	4 619	46 664	40 651	40 651
49 931 +	KONSERVIERUNGSMITTEL	T 1000 DM	14 119	16 592	16 146	18 425	132 630	143 763	143 763
49 973	ZUENDHOELZER 6)	T 1000 DM	.	.	816	778	.	8 246	8 246
49 991	KERZEN ALLER ART	T 1000 DM	9 292	9 292	7 019	6 274	91 998	60 408	60 408
		T
		T
		T	5 794	7 128	5 630	6 799	43 512	45 386	45 386
		T	26 759	37 263	25 003	32 760	221 575	213 563	213 563

1) OHNE KAUTSCHUKKLEBSTOFFE.- 2) OHNE KONSERVIERUNGSMITTEL.- 3) OHNE TOENENDE HAARFESTIGER U. -SHAMPOOS.- 4) OHNE DESODORIERENDE
SEIFEN U. PUDER.- 5) OHNE GUMMIERTES U.AE. PAPIER.- 6) KISTE MIT ETWA 500 000 HOELZERN.

6 PRODUKTION AUSGEWAHLTER ERZEUGNISSE

EB.-NR.	ERZEUGNIS	EINHEIT	1989		1990		JAN. 1989	BIS 1989	SEP. 1990
			AUGUST	SEPTEMBER	AUGUST	SEPTEMBER			
BUEROMASCHINEN; DATENVERARBEITUNGSGERAETE									
U. -EINRICHTUNGEN									
50 115 +	SCHREIB- U. TEXTVERARBEITUNGSMASCHINEN	T
		1000 DM
50 132 +	RECHEN-, ABRECHNUNGSMASCHINEN, REGISTRIERKASSEN	T
		1000 DM
50 138	ZUBEHOER, EINZEL- U. ERSATZTEILE FUER RECHEN-, ABRECHNUNGSMASCHINEN U. REGISTRIERKASSEN	T	.	.	248	269	.	.	1 885
		1000 DM	2 600	2 600	2 212	3 045	20 997	.	22 899
50 170	VERVIELFAELTIGUNGS- U. LICHTPAUSMASCHINEN (EINSCHL. LICHTPAUSAUTOMATEN OHNE KOPIERMASCHINEN U. -APPARATE FUER FOTO- U. VIELFAELTIGUNGSSZWECKE)	T	76	68	.	.	789	.	.
		1000 DM	4 132	3 882	.	.	49 397	.	.
50 199	ANDERE BUEROMASCHINEN Z.B. ADRESSIER- U. ADRESSENPRAEGEMASCHINEN, POSTBEARBEITUNGSMASCHINEN, GELDSORTIER-, ZAEHL- U. -EINWICKELMASCHINEN	T	24 547	24 858	22 782	27 640	235 523	.	260 350
50 507 +	LEITERPLATTEN, BESTUECKT FUER DATENVERARBEITUNGSGERAETE	T	.	.	228	204	.	.	1 937
		1000 DM	110 821	110 821	151 252	140 217	1 004 688	.	1 292 169
50 508 +	SONSTIGES ZUBEHOER, EINZEL- U. ERSATZTEILE ZU GERAETEN U. EINRICHTUNGEN FUER DIE DATENVERARBEITUNG A.N.G.	T
		1000 DM	129 689	215 138	166 035	166 181	1 367 631	.	1 547 122
50 511	KOMPAKTEINHEITEN	1000 DM	216 962	245 262	136 221	157 896	1 772 491	.	1 376 266
50 512	ZENTRALEINHEITEN U. PROZESSOREN	1000 DM	450 685	578 391	535 876	443 365	3 703 779	.	3 856 767
50 513	MAGNETPLATTEN U. BANDSPEICHEREINHEITEN, SONSTIGE SPEICHEREINHEITEN Z.B. OPTISCHE SPEICHER	1000 DM	208 282	267 758	279 939	274 208	1 929 367	.	2 052 299
50 516 +	NICHT IN EINEM GEHAEUSE ZUSAMMENGEFASSTE PERIPHERE EINHEITEN, EIN- UND/ODER AUSGABEGERAETE	1000 DM	171 755	211 025	140 773	168 074	1 650 518	.	1 589 279
FEINKERAMISCHE ERZEUGNISSE									
GESCHIRR, HAUSHALTSGERAETE, TOILETTEN- GEGENSTAENDE AUS PORZELLAN									
51 111	UNDEKORIERT 1)	T	7 478	7 291	7 535	7 529	67 057	.	68 203
		1000 DM	38 763	40 008	41 504	41 167	359 748	.	377 383
51 115	DEKORIERT (GEMALT) 2)	1000 DM	53 512	57 362	58 434	67 866	514 116	.	547 292
51 311	STEINGUT BZW. STEINGUTAEMNLICHEM MATERIAL UNDEKORIERT 1)	T	754	838	713	697	6 659	.	6 314
		1000 DM	8 406	9 574	10 464	9 839	77 635	.	85 894
51 315	DEKORIERT 2)	1000 DM	5 776	6 972	7 246	7 435	57 916	.	61 693
51 322 +	FEINSTEINZEUG, GRAUBLAUEM ODER BRAUNEM STEINZEUG, UNDEKORIERT 1)	T	.	.	982	891	.	.	8 670
		1000 DM	5 590	7 710	6 072	5 822	56 784	.	58 263
51 361	FIGUREN, PHANTASIE-, EINRICHTUNGS-, SCHMUCK- U. ZIERGEGENSTAENDE AUS STEINGUT BZW. STEINGUTAEMNLICHEM MATERIAL, UNDEKORIERT 1)	T	137	183	124	167	1 433	.	1 401
		1000 DM	4 897	7 352	4 904	6 942	50 813	.	59 138
51 551 +	KERAMISCHE INSTALLATIONS- GEGENSTAENDE FUER SANITAERE ODER HYGIENISCHE ZWECKE	T	.	.	4 769	5 120	.	.	46 125
		1000 DM	39 958	46 007	43 921	49 248	396 731	.	418 746
51 611	ISOLATOREN AUS PORZELLAN, STEATIT U. ANDEREN KERAMISCHEN STOFFEN, MIT U. OHNE METALLTEILE	T	1 019	1 070	991	780	9 423	.	10 824
		1000 DM	7 620	8 108	7 893	6 732	72 695	.	86 764
51 619	ISOLIERTEILE AUS KERAMISCHEN STOFFEN FUER ELEKTRISCHE INSTALLATION	T	1 327	1 534	1 195	1 316	13 422	.	12 945
		1000 DM	20 650	22 305	20 313	20 708	200 509	.	199 128
51 711	WAND- U. BODENFLIESEN GLASIERT	1000 M2	3 068	3 045	2 987	3 033	26 996	.	27 710
		1000 DM	63 384	65 326	62 933	63 715	569 569	.	592 018
51 714	UNGLASIERT	1000 M2	395	495	547	493	4 039	.	4 685
		1000 DM	11 991	14 407	16 528	14 989	119 394	.	139 263
GLAS U. GLASWAREN									
52 112	FENSTERGLAS, UNGEFAERBT ODER GEFAERBT	1000 M2*	.	.	276	303	.	.	2 932
52 114	FLOATGLAS (SPIEGELGLAS), UNGEFAERBT ODER GEFAERBT	1000 M2*	.	.	8 448	8 853	.	.	82 372
52 116	GUSSGLAS, GEFAERBT	1000 M2	.	9	1	1	890	.	721
		1000 DM	65	220	34	83	17 701	.	14 948
52 119	SPEZIALFLACHGLAS U. SONSTIGES FLACHGLAS	T *	.	.	4 629	4 968	.	.	44 691
52 212	KONSERVENGLAESER	T	57 272	51 818	56 073	51 562	396 468	.	425 389
		1000 DM	37 832	34 693	37 907	36 071	267 954	.	292 582
52 213 +	GETRAENKEFLASCHEN AB 150 CM3 INHALT	T	.	.	240 968	242 446	.	.	2 105 944
		1000 DM	133 157	130 669	143 262	143 822	1 137 154	.	1 251 256
52 218	WIRTSCHAFTSGLAS U. BLEIKRISTALL	T *	.	.	10 009	13 960	.	.	124 427
52 223	WIRTSCHAFTSGLAS (EINSCHL. KELCHGLAS) UNTER 24 VH BLEIDOXIDGEGHALT	T	6 878	7 550	6 689	6 603	65 753	.	65 281
		1000 DM	35 648	42 027	42 414	44 409	365 082	.	405 649
52 224	BLEIKRISTALL (EINSCHL. KELCHGLAS) AB 24 VH BLEIDOXIDGEGHALT	T *	2 166	2 509	2 085	2 530	20 344	.	21 831

1) UNDEKORIERTER ERZEUGNISSE SIND, GLEICHGUELTIG OB UNMITTELBAR ZUM ABSATZ ODER NOCH ZUR DEKORIERUNG IM GLEICHEN UNTERNEHMEN BESTIMMT, INSGESAMT IN MENGE U. WERT ANGEZEIGT. UNDEKORIERTER ERZEUGNISSE, DIE AN EINEN FREMDEN BETRIEB UNBERECHNET ZUR DEKORIERUNG GELIEFERT WERDEN, SIND ENTHALTEN.- 2) NUR DIE WERTSTIEGERUNG GEGENUEBER DER UNDEKORIERTEN WARE.

6 PRODUKTION AUSGEWAHLTER ERZEUGNISSE

EB.-NR.	ERZEUGNIS	EINHEIT	1989		1990		JAN. BIS	SEP.
			AUGUST	SEPTEMBER	AUGUST	SEPTEMBER	1989	1990
52 228	ROEHREN	T 1000 DM	5 889 20 931	7 098 24 720	6 943 22 856	7 000 23 816	62 193 218 097	67 747 230 248
52 311 +	LABORATORIUMSGERAETE	1000 ST 1000 DM	.	.	1 928 11 255	2 313 11 771	.	20 107 110 115
52 371 +	SONSTIGES VERARBEITETES GLAS	1000 DM	37 996	37 996	40 279	45 696	364 938	367 219
52 411	SICHERHEITSGLAS, EIN- U. MEHRSCHICHTIG (AUCH BEARBEITET)	1000 M2 1000 DM	1 462 95 529	1 741 111 497	1 453 97 421	1 434 97 133	14 825 928 993	14 467 960 108
52 413	ISOLIERGLAS (AUCH BEARBEITET)	1000 M2 1000 DM	1 302 90 142	1 448 98 828	1 365 97 335	1 487 105 208	10 708 728 532	11 289 802 569
52 415	SPIEGELGLAS, BELEGT	1000 M2*	.	.	588	773	.	7 104
52 714 +	TEXTILE GLASFASERN U. WAREN DARAUS	T 1000 DM	.	.	6 952 44 339	8 676 58 075	.	74 300 507 374
52 716 +	NICHTTEXTILE GLASFASERN U. WAREN DARAUS	T 1000 DM	.	.	12 813 53 837	11 652 47 756	.	98 897 386 059
52 718 +	OPTISCHE GLASFASERN	1000 M 1000 DM

SCHNITTHOLZ, SPERRHOLZ U. SONSTIGES								

BEARBEITETES HOLZ								

SCHNITTHOLZ AUS 1)								
53 161	NADELHOLZ	1000 M3*	812	885	818	884	7 194	7 514
53 165	LAUBHOLZ	1000 M3*	111	122	140	136	1 202	1 318
53 511	SCHAELFUERNIERE	M3 *	18 754	26 090	20 609	23 091	207 077	205 538
53 515	SAEGE- U. MESSERFUERNIERE	M3 *	10 466	14 733	8 859	12 723	128 162	115 726
53 611	FURNIERPLATTEN	M3 *	7 392	8 980	7 712	8 117	74 190	70 841
53 612	TISCHLERPLATTEN	M3 *	14 634	20 424	14 935	19 956	162 802	168 573
53 712	HOLZFASERHARTPLATTEN HOLZSPANPLATTEN	M3 *	31 621	38 035	28 229	32 472	274 308	317 436
53 814	ROH ODER GESCHLIFFEN	M3 *	380 354	420 154	316 397	331 328	3 394 008	3 194 510
53 815	KUNSTSTOFFBESCHICHTET	M3 *	213 380	237 389	214 210	244 050	1 947 582	2 074 038
53 816	FURNIERT U. ANDERE	M3 *	4 444	5 730	10 443	12 623	51 062	111 237

HOLZWAREN								
54 111	SPERRTUEREN (TUERBLAETTER) U. TUERENFERTIG- ELEMENTE MIT FUTTER U. BEKLEIDUNG FUER DEN INNENAUSBAU	1000 ST 1000 DM	571 65 497	613 76 695	535 73 616	577 78 490	4 749 581 306	4 951 667 249
54 112	FENSTERTUEREN	1000 ST 1000 DM	15 11 832	17 13 709	13 11 117	16 13 288	120 97 454	128 107 999
54 113	FENSTER (AUCH VERGLAST)	1000 ST 1000 DM	208 98 092	262 117 331	248 119 626	266 124 680	1 973 873 293	2 146 1 029 562
54 114	ROLLAEDEN AUS HOLZ	M2 1000 DM	230 26	233 28	229 45	144 36	2 671 357	1 990 338
54 115	TREPPEN	ST 1000 DM	10 566 13 897	10 844 15 030	9 753 14 908	9 961 15 380	91 658 108 748	89 047 122 839
54 116	MOSAIK- U. STABPARKETT; PARKETTDIELEN U. SONSTIGE FERTIGPARKETTELEMENTE	1000 M2 1000 DM	516 18 973	722 28 382	452 18 112	538 20 737	5 587 216 420	5 699 235 078
54 221	SITZMOEBEL (OHNE SCHUL-, KIRCHEN-, THEATER- U. KINDSITZMOEBEL)	1000 ST 1000 DM	270 55 859	335 70 700	273 55 916	348 71 372	2 885 589 050	2 948 594 177
54 222	POLSTERMOEBEL (SESSEL, COUCHES, SOFAS, LIEGEN)	1000 ST 1000 DM	395 231 978	651 367 944	441 249 022	616 347 460	5 234 2 898 580	5 406 3 026 518
54 223	TISCHE (OHNE BUERO- U. SCHULTISCHE)	1000 ST 1000 DM	142 41 311	180 54 492	149 47 060	177 56 528	1 545 462 815	1 597 475 284
54 231	KLEIDER- U. WAESCHESCHRAENKE, SPINDE	1000 ST 1000 DM	242 116 249	296 136 163	273 131 969	303 147 103	2 188 1 044 868	2 309 1 123 079
54 233	SIDEBOARDS, WOHNZIMMER- U. BUECHERSCHRAENKE (OHNE BUECHERBARS, -VITRINEN U. AE.)	1000 ST 1000 DM	85 88 319	94 95 317	95 98 034	96 97 604	754 774 106	788 789 466
54 234	SCHRANKWAENDE (AUCH ALS RAUMTEILER)	1000 LFD.M 1000 DM	140 83 412	157 92 240	160 93 795	175 102 695	1 301 770 957	1 391 827 567
54 236	KUECHENSCHRAENKE (EINSCHL. EIN- BZW. AN- BAUSCHRAENKE)	1000 ST 1000 DM	1 376 347 636	1 538 408 163	1 383 377 599	1 562 429 117	12 038 3 133 384	12 636 3 397 994
54 238	BUECHERBARS, -VITRINEN, KOMMODEN	1000 ST 1000 DM	167 46 430	190 54 450	162 48 021	194 55 133	1 651 437 429	1 654 453 919
54 240	BETTSTELLEN FUER ERWACHSENE	1000 ST 1000 DM	92 34 002	108 38 359	99 34 784	115 40 236	853 300 248	1 013 319 095
54 245	ERGAENZUNGSMOEBEL	1000 ST 1000 DM	507 61 137	611 74 829	689 85 223	765 97 126	5 384 643 487	6 171 753 418
54 251	BUEROMOEBEL (SCHREIBTISCHE, SITZMOEBEL U. AE.)	1000 ST 1000 DM	318 141 369	414 189 566	400 180 154	437 204 737	3 325 1 476 319	3 748 1 702 501
54 264	LADENEINRICHTUNGEN, SCHAUFENSTERRUECKBAUTEN	1000 DM	110 756	144 926	141 250	152 866	956 775	1 133 928
54 348 +	VERPACKUNGSKISTEN (AUCH ZIGARRENKISTEN UND ETUIS) U. KISTENGARNITUREN (AUCH KISTEN- TEILE) 2)	1000 M3 1000 DM	.	.	49	50	.	443
54 392 +	PALETTEN	1000 ST 1000 DM	25 508 53 686	27 658 47 626	31 090 47 802	32 057 46 181	241 445 385 405	285 021 433 210
54 419	LEISTEN U. RAHMEN UEBERWIEGEND AUS HOLZ	1000 DM	69 359	78 160	81 935	86 685	644 984	736 260
54 430	STIELE U. RUNDSTAEBE AUS HOLZ	1000 DM	2 302	3 028	2 391	2 985	25 147	27 180

1) SAEGEWERKE MIT EINEM JAHRESEINSCHNITT AB 1000 M3 RUNDHOLZ.- 2) M3 TATSAEHLICHER HOLZANTEIL AN DER FERTIGEN WARE.

6 PRODUKTION AUSGEWAHLTER ERZEUGNISSE

EB.-NR.	ERZEUGNIS	EINHEIT	1989		1990		JAN. BIS	SEP.
			AUGUST	SEPTEMBER	AUGUST	SEPTEMBER	1989	1990
54 443	FAHRZEUG- U. BOOTSTEILE AUS HOLZ 1)	M3	7 700	13 159	10 404	10 961	112 191	118 344
54 444	MOEBELBESTANDTEILE AUS HOLZ (OHNE GEDRECHSELTE)	1000 DM	22 693	34 396	25 644	31 362	283 617	304 900
54 483	BETONSCHALUNGSPLETTEN	1000 DM	58 243	67 761	64 890	69 705	540 999	606 666
54 570	HAUSHALTSARTIKEL U. KUECHENGERAETE AUS HOLZ	1000 DM	20 308	23 251	23 558	23 743	177 528	201 985
			3 132	3 545	3 702	4 050	32 334	30 788
HOLZSTOFF, ZELLSTOFF, PAPIER U. PAPPE								
55 110	HOLZSTOFF 2)	T *	131 631	128 467	121 506	127 485	1 162 639	1 132 903
55 211	PAPIERZELLSTOFF 2)	T *	.	.	67 539	65 305	.	566 128
55 291	GEBLEICHTE LINTERS 2)	T *
55 310	ZEITUNGSDRUCKPAPIER	T *	80 768	82 428	98 050	100 729	708 467	831 794
55 324	DRUCK- U. SCHREIBPAPIER	T *	.	.	337 614	332 400	.	2 870 660
55 341	PACKPAPIER, HERGESTELLT AUS ALTPAPIER (AP) U. AUS ZELLSTOFF (ZP)	T *	36 538	49 057	37 597	38 387	401 262	350 620
55 351	TESTLINER	T *	40 987	47 715	42 905	48 553	435 491	456 721
55 355	AP- WELLENPAPIER (AP-WELLENSTOFF)	T *	70 829	75 030	66 095	80 808	657 598	696 019
55 369	HYGIENEPAPIER	T *	60 521	61 215	65 229	61 600	526 499	554 795
55 398	SONDERPAPIER (OHNE TECHNISCHE SPEZIALSEIDEN)	T *	.	.	116 257	116 300	.	1 006 339
55 413	MASCHINENGESTRICHER KARTON, NOCH IN DER PAPIERMASCHINE GESTRICHEN	T *	34 274	38 382	46 200	47 345	330 363	376 690
55 417	HOLZKARTON	T *	3 595	4 815	3 687	4 914	41 306	44 066
55 418	GEDECKTER U. UNGEDECKTER GRAUKARTON, BEHAELTERKARTON	T *	61 010	67 139	59 941	58 683	557 190	565 457
PAPIER- U. PAPPEWAREN								
56 111 +	TAPETEN AUS PAPIER (AUCH KUNSTSTOFFBESCHICHTET, METALLISIERT, MIT TEXTILIEN KASCHIERT U.AE.)	1000 ST	.	.	7 694	10 791	.	89 940
		1000 DM	44 489	44 489	41 620	59 097	468 867	493 804
56 310	PAPIERSAECKE	T	15 095	14 486	15 196	14 639	131 117	129 176
56 311 +	GESCHAEFTSBUECHER, LERNMITTEL	1000 DM	50 870	48 556	53 180	50 278	443 006	448 229
		T	.	.	6 339	6 340	.	58 300
56 318 +	KALENDER (OHNE WANDKALENDER)	1000 DM	39 600	39 600	43 389	41 436	332 919	357 825
		T	.	.	1 407	2 588	.	8 965
56 321	SPITZTUETEN, KREUZBODENBEUTEL, FLACH- U. SEITENFALTENBEUTEL U. AE.	1000 DM	8 232	8 484	9 083	8 927	73 799	131 494
		1000 DM	40 504	42 903	47 053	47 471	369 746	397 327
56 322 +	BUEROHILFSMITTEL	1000 DM	45 238	45 238	44 751	52 599	412 758	400 504
ZELLSTOFFWATTE, FILTRIERPAPIER- U. KREPP- PAPIERWAREN								
56 341 +	TOILETTENPAPIER (TISSUE, KREPP)	T	.	.	33 165	32 108	.	281 751
		1000 DM	86 574	86 574	100 754	98 158	755 235	841 702
56 343	FILTRIERPAPIERWAREN	T	5 903	5 734	6 730	6 404	50 855	54 671
		1000 DM	36 420	36 834	42 004	40 918	334 950	358 848
56 344 +	HYGIENISCHE BINDEN U. TAMPONS, WINDELN FUER KLEINKINDER U.AE. WAREN	T	.	.	49 797	48 954	.	439 658
		1000 DM	212 336	212 336	257 054	264 888	1 968 894	2 312 771
56 347 +	TASCHEN-, KOSMETIK- U. ANDERE KOERPER- PFLEGETUECHER	T	.	.	12 282	12 233	.	105 768
		1000 DM	39 813	39 813	54 992	52 399	371 718	450 001
56 348 +	HANDTUECHER	T	.	.	4 947	4 311	.	40 299
		1000 DM	4 445	4 445	13 699	11 727	40 947	109 855
56 357 +	KUECHEN-, HAUSHALTS- U. PUTZTUECHER	T	.	.	10 834	10 205	.	91 919
		1000 DM	28 316	28 316	33 490	30 997	263 541	287 245
56 358 +	TISCHTUECHER U. SERVIETTEN	T	.	.	4 359	4 494	.	36 811
		1000 DM	23 871	23 871	25 419	26 991	222 597	211 984
56 359	ROLLEN, SPULEN, HUELSEN FUER DIE TEXTILINDUSTRIE; ETIKETTEN, SIEGELMARKEN, KLEBE- ECKEN U. AE.	T	3 440	4 406	3 969	4 115	37 087	39 449
		1000 DM	33 267	39 345	40 037	40 189	332 768	368 794
56 411	WELLPAPPE, IN ROLLEN ODER BOGEN (EINSCHL. ZUSCHNITTEN)	1000 T *	155	166	172	179	1 442	1 578
56 415	ERZEUGNISSE AUS WELLPAPPE	1000 T	200	210	225	230	1 851	2 017
		1000 DM	337 568	353 316	389 555	397 737	3 108 573	3 445 296
56 499	VERPACKUNGSMITTEL AUS KARTON U. VOLLPAPPE (AUCH BEDRUCKT), DISPLAYS	1000 T	103	105	123	125	918	1 041
		1000 DM	375 867	382 431	452 595	455 419	3 330 185	3 814 779
GUMMIWAREN								
BEREIFUNGEN								
59 125	LAUFDECKEN FUER PERSONENKRAFTWAGEN	1000 ST	3 126	3 649	3 096	3 557	33 382	32 445
		1000 DM	250 091	299 186	232 905	266 735	2 671 947	2 400 734
59 131	LAUFDECKEN FUER LASTKRAFTWAGEN, OMNIBUSSE U. ERDBEWEGUNGSMASCHINEN	1000 ST	409	437	393	465	3 956	4 069
		1000 DM	111 530	121 800	93 375	116 152	1 083 251	1 042 359
59 133	LAUFDECKEN FUER ACKERSCHLEPPER	1000 ST	13	17	11	16	146	133
		1000 DM	4 562	6 246	3 640	5 462	53 569	50 728
59 134 +	LAUFDECKEN FUER SONSTIGE FAHRZEUGE (OHNE HAND- U. INDUSTRIEKARREN, ACKERMASCHINEN U. ACKERWAGEN)	T
		1000 DM
59 211	MASCHINENSCHLAEUCHE (AUCH CHIRURGISCHE SCHLAEUCHE), PROFILE U. SCHNUERE	T	6 575	6 651	6 687	7 205	61 374	63 843
		1000 DM	56 328	67 483	64 209	70 429	579 120	616 106
59 212	ANDERE SCHLAEUCHE 3)	T	2 328	3 607	2 702	3 333	30 834	30 061
		1000 DM	42 795	57 977	48 898	63 389	492 144	521 016
59 213 +	RAHMEN U. RINGE	T	.	.	3 000	3 347	.	30 816
		1000 DM	54 882	54 882	55 936	59 978	343 650	567 097
59 215	KEILRIEMEN	T	465	599	579	602	5 391	5 714
		1000 DM	10 794	12 838	13 496	14 407	120 514	128 400
59 216	FOERDERGURTE, TRANSPORTBAENDER	T	2 088	2 417	2 121	3 161	25 503	26 088
		1000 DM	20 591	21 637	20 025	29 352	233 127	241 308

1) M3 TATSACHLICHER HOLZANTEIL AN DER FERTIGEN WARE.- 2) AUF BASIS EINES TROCKENGEWICHTS VON 90 V.H.- 3) OHNE GEWEBTE FEUERLOESCHSCHLAEUCHE.

6 PRODUKTION AUSGEWAHLTER ERZEUGNISSE

EB.-NR.	ERZEUGNIS	EINHEIT	1989		1990		JAN. BIS 1989	SEP. 1990
			AUGUST	SEPTEMBER	AUGUST	SEPTEMBER		
59 217	WALZENBEZUEGE	T	381	410	423	422	3 725	4 078
59 218	GUMMIMETALLVERBINDUNGEN	1000 DM	18 863	18 071	19 225	18 684	162 159	175 300
		T	5 525	6 182	5 663	5 925	54 037	55 128
		1000 DM	105 482	114 097	105 682	108 087	1 015 740	1 015 142
59 235	SOHLENPLATTEN U. FORMSOHLEN	T	1 216	1 062	1 310	1 393	11 290	12 014
		1000 DM	9 541	9 260	10 669	11 055	91 671	99 275
59 279	SCHWAMM-, ZELL-, MOOS- U. SCHAUMGUMMI-ARTIKEL	T	1 201	1 460	1 220	1 475	12 358	12 438
59 298	GUMMIHAARPOLSTER U. KROLLHAAR	1000 DM	19 180	21 012	18 714	20 304	181 798	188 632
		T	731	1 242	799	926	9 479	9 599
		1000 DM	9 225	13 667	9 854	11 342	113 565	114 396
LEDER								
61 219	OBERLEDER	T *	557	732	559	679	6 306	6 409
61 229	FUTTERLEDER	T *	200	224	120	211	1 842	1 627
61 232	POLSTERLEDER	T *	930	1 289	815	1 006	11 189	10 647
61 239	BEKLEIDUNGS- U. HANDSCHUHLEDER	T *	22	23	17	22	188	234
61 249	GEWICHTSLEDER	T *	162	178	126	171	1 721	1 507
LEDERWAREN U. SCHUHE								
62 162	HANDTASCHEN, PORTEMONNAIES U. ANDERE FEIN-TAESCHNER- U. GALANTERIEWAREN AUS LEDER	1000 DM	68 872	79 004	83 097	86 488	632 534	682 219
62 176 +	FEINSATTLERWAREN	1000 DM	20 375	29 217	24 291	31 586	246 949	264 756
62 271 +	SATTLERWAREN (OHNE SOLCHE AUS LEDER ODER REKONSTITUIERTEM LEDER)	1000 DM	11 841	11 841	12 201	16 456	118 059	149 229
62 511 +	ARBEITSSCHUHE U. -STIEFEL MIT OBERTEIL AUS LEDER	1000 PAAR	.	.	350	372	.	2 879
		1000 DM	17 913	17 913	22 147	23 446	173 733	179 501
STRASSENSCHUHE U. -STIEFEL MIT OBERTEIL AUS LEDER								
62 532	FUER HERREN (AB GROESSE 36)	1000 PAAR	1 007	1 064	928	992	9 061	8 884
		1000 DM	64 711	68 327	58 793	70 221	560 613	533 515
62 534	FUER DAMEN (EINSCHL. GEFUETTERTER SANDALETTEN) (AB GROESSE 36)	1000 PAAR	2 195	2 208	1 892	1 842	16 543	14 907
		1000 DM	137 312	139 073	117 985	118 994	996 655	916 094
62 539	FUER KINDER U. KLEINKINDER BIS GROESSE 35	1000 PAAR	289	277	309	305	2 350	2 426
		1000 DM	12 401	12 169	14 620	14 777	97 497	108 377
62 554	HAUSSCHUHE MIT OBERTEIL AUS LEDER, TEXTILIEN U. ANDEREN STOFFEN	1000 PAAR	745	907	571	609	6 588	4 232
		1000 DM	14 148	16 488	10 782	11 406	112 936	72 539
TEXTILIEN								
GARN FUER GEBE (OHNE TEPPICH-, BASTFASER- U. HAARGARN) AUS								
63 211	BAUMWOLLE	T *	9 831	14 689	9 311	13 799	116 273	114 439
63 213	WOLLE	T *	1 328	2 341	1 355	1 955	22 005	19 804
63 215	ZELLULOSISCHEN SPINNFASERN	T *	2 493	4 236	3 050	4 389	34 714	39 454
63 218	SYNTHETISCHEN SPINNFASERN	T *	6 863	9 842	6 512	9 252	77 845	77 695
GARN FUER MASCHENWARE AUS								
63 221	BAUMWOLLE	T *	1 778	2 747	1 992	2 876	22 593	23 889
63 223	WOLLE	T *	513	716	480	547	6 527	5 848
63 228	SYNTHETISCHEN SPINNFASERN	T *	987	1 723	1 027	1 621	13 634	15 046
63 238	GARN FUER TEPPICHE U. FUSSBODENBELAEGE (OHNE BASTFASER- U. HAARGARN) AUS SYNTHETISCHEN SPINNFASERN	T *	3 157	4 125	2 841	3 393	32 988	28 091
63 269	TEXTURIERTES GARN	T *	11 901	13 601	9 637	13 354	127 006	123 838
63 281	NAEKGARN (OHNE HANFNAEKGARN)	T	561	812	545	850	6 969	7 763
63 289	HANDSTRICK- U. HANDARBEITSGARN (OHNE MASCHINENSTRICKGARN)	1000 DM	34 889	49 058	33 909	51 651	420 390	471 454
		T	604	658	398	516	5 528	4 668
		1000 DM	19 624	17 548	12 241	19 424	171 085	155 386
63 567 +	VLIESTOFFE	T	.	.	9 501	11 332	.	88 170
		1000 DM	77 925	77 925	101 825	121 245	746 295	927 690
63 719	ROHGEWEBE 1)	1000 M2	52 014	72 144	51 246	63 312	570 644	576 539
		1000 DM	110 070	150 625	112 817	138 564	1 183 324	1 262 377
63 721	STOFF FUER HERREN- U. KNABENBERBEKLEIDUNG, AUCH FUER HERRENBERUFSBEKLEIDUNG (OHNE FUTTERSTOFF)	1000 M2	15 295	19 415	14 598	20 466	157 062	167 625
		1000 DM	107 339	134 856	112 762	141 074	1 111 819	1 161 436

1) NUR ROHGEWEBE, DIE ALS SOLCHE ABGESETZT WERDEN.

6 PRODUKTION AUSGEWAHLTER ERZEUGNISSE

EB.-NR.	ERZEUGNIS	EINHEIT	1988		1990		JAN. BIS	SEP.
			AUGUST	SEPTEMBER	AUGUST	SEPTEMBER	1989	1990
63 722	STOFF FUER DAMEN-, MAEDCHEN- U. KLEINKINDER- OBERBEKLEIDUNG, AUCH FUER DAMENBERUFSBE- KLEIDUNG (EINSCHL. SCHUERZENSTOFF) (OHNE FUTTERSTOFF)	1000 M2 1000 DM	14 850 92 633	22 634 126 399	14 830 91 636	20 281 116 645	190 763 1 138 383	190 614 1 150 579
63 723	SAMT U. PLUESCH FUER BEKLEIDUNG (OHNE SAMTBAENDER)	1000 M2 1000 DM	2 421 27 584	2 609 28 286	2 485 33 714	2 981 36 325	20 385 225 988	25 037 286 904
63 726	LEIBWAESCHESTOFF (EINSCHL. HEMDENSTOFF)	1000 M2 1000 DM	4 850 19 841	6 132 25 974	4 004 15 840	5 614 24 913	58 912 249 864	60 412 264 159
63 759	FUTTERSTOFF	1000 M2 1000 DM	17 233 44 275	17 031 43 386	17 920 49 945	15 525 42 994	144 740 369 584	142 178 387 561
63 784	CORD- U. WULSTGEWEBE FUER FAHRRAD- U. KRAFTFAHRZEUGREIFEN U. AE.	1000 M2 1000 DM	4 624 19 038	4 900 19 983	3 691 14 036	4 608 17 782	44 645 176 337	45 198 176 620
63 821	HAUS-, BETT- U. TISCHWAESCHESTOFF (OHNE FROTTIERGEWEBE) (METERWARE)	1000 M2*	11 834	12 034	11 192	11 547	101 913	97 342
63 823	FROTTIERGEWEBE (METERWARE)	1000 M2*	2 993	3 358	2 144	2 873	28 844	23 640
63 841	MOEBELSTOFF (POLSTERBEZUGSSTOFF) (OHNE SAMT, PLUESCH U. VELOUR)	1000 M2 1000 DM	1 734 22 447	2 466 33 297	1 989 25 525	2 844 38 480	20 794 283 890	23 197 315 558
63 843	SAMT, PLUESCH U. VELOUR FUER MOEBEL (POLSTERBEZUEGE) U. DEKORATION	1000 M2 1000 DM	1 648 20 374	2 236 28 728	1 697 21 721	2 060 25 200	18 048 220 467	16 208 211 298
63 847	DEKORATIONSSSTOFF (DICHTES GEWEBE) (OHNE MOEBELSTOFF, SAMT, PLUESCH U. VELOUR U. OHNE UNDICHTEN VORHANGSTOFF)	1000 M2 1000 DM	4 251 23 997	6 590 36 959	5 174 31 535	7 094 43 298	51 058 298 990	54 614 335 168
63 859	GARDINENSTOFF (AUCH UNDICHTER VORHANGSTOFF) (METERWARE)	1000 M2*	7 968	12 447	9 800	13 556	104 477	116 184
63 861	TEPPICHE, LAEUFER U. FUSSBODENBELAG AUS TEXTILEM MATERIAL (OHNE MATTEN) (METERWARE U. ABGEPASST) GEWEBT	1000 M2 1000 DM	426 17 811	562 23 542	459 20 345	503 22 755	4 271 186 729	4 392 194 812
63 863	IM TUFTINGVERFAHREN HERGESTELLT (OHNE BADEZIMMERNITTUREN)	1000 M2 1000 DM	7 579 115 619	10 189 152 987	8 419 129 877	9 916 148 250	81 154 1 214 396	82 740 1 266 185
63 865	AUS NADELFILZ BZW. NADELVLIES	1000 M2 1000 DM	3 224 29 086	3 982 40 309	3 858 35 625	4 245 40 733	33 544 315 465	35 881 353 124
63 880	BESCHICHTETE GEWEBE U. ANDERE BESCHICHTETE TEXTILE TRAEGERBAHNEN (OHNE GUMMIERTE GEWEBE)	1000 M2 1000 DM	7 019 49 214	8 322 58 954	7 206 50 047	7 908 51 839	71 409 519 568	76 694 520 725
63 919	GEWIRKTER ODER GESTRIKTER STOFF (OHNE UN- DICHTEN VORHANGSTOFF)	T 1000 DM	4 099 65 764	5 724 94 196	3 897 63 203	6 031 93 836	46 441 729 914	53 314 844 883
63 929	HERREN OBERBEKLEIDUNG AB GROESSE 38	1000 ST 1000 DM	662 29 264	834 37 716	561 31 699	774 37 453	5 900 258 752	5 903 274 456
63 939	DAMEN OBERBEKLEIDUNG AB GROESSE 34	1000 ST 1000 DM	2 296 94 921	2 769 111 643	1 855 86 758	2 528 115 958	23 400 923 353	21 659 887 337
63 949	KINDER OBERBEKLEIDUNG (OHNE ERSTLINGS- STRUEMPFE U. -SCHUHE)	1000 ST 1000 DM	2 127 29 504	2 195 31 821	2 063 26 672	2 571 36 579	16 789 234 207	19 253 272 376
63 959	HERRENWAESCHE	1000 ST 1000 DM	3 812 34 421	4 236 42 230	2 171 17 946	3 629 34 945	34 763 318 995	31 167 282 421
63 969	DAMEN- U. KINDERWAESCHE	1000 ST 1000 DM	12 076 80 539	15 038 105 674	7 390 54 590	13 674 97 080	120 032 787 646	118 618 809 414
63 971	HERRENSTRUEMPFE U. -SOCKEN (EINSCHL. SPORTSTRUEMPFFEN)	1000 PAAR 1000 DM	2 123 8 069	3 529 14 589	2 188 9 605	3 503 13 276	30 258 115 089	32 467 125 897
63 977	DAMENFEINSTRUMPFHOSEN AUS GARN BIS 60 DEN, GANZ ODER UEBERWIEGEND AUS SYNTHETISCHEN CHEMIEFASERN	1000 ST 1000 DM	13 581 24 813	26 780 55 474	16 905 26 241	22 591 40 293	216 110 419 836	215 729 382 055
BEKLEIDUNG 2)								
64 114	HERREN OBERBEKLEIDUNG AB GROESSE 38 ANZUEGE	1000 ST 1000 DM	264 57 943	377 83 066	266 59 475	321 72 887	2 858 624 670	2 644 588 183
64 115	SAKKOS U. JACKEN (OHNE SKI- U. WINDJACKEN, ANDRAKS, BLOUSONS U. AE.)	1000 ST 1000 DM	351 45 510	517 68 660	460 58 706	477 63 937	3 750 481 902	3 754 491 177
64 116	HOSEN, LANG (AUCH JEANSHOSEN)	1000 ST 1000 DM	1 830 90 278	2 267 113 272	1 836 95 016	2 196 111 659	18 569 888 780	18 313 901 181

1) OHNE DIE IM BEKLEIDUNGSGEWERBE KONFEKTIONIERTEN WIRK- UND STRICKWAREN.- 2) EINSCHLIESSLICH DER VON WEBEREIEN FERTIGGESTELLTEN WAREN, SOWIE SOLCHE AUS ZUGEKAUFTER GEWIRKTER ODER GESTRIKTER METERWARE.

6 PRODUKTION AUSGEWAHLTER ERZEUGNISSE

EB.-NR.	ERZEUGNIS	EINHEIT	1989		1990		JAN. BIS	SEP.
			AUGUST	SEPTEMBER	AUGUST	SEPTEMBER	1989	1990
64 117	MAENTEL U. UMHAENGE AUS NICHT GUMMIERTEM U. NICHT BESCHICHTETEM GEWEBE	1000 ST 1000 DM	42 8 242	60 13 597	31 6 808	45 10 006	329 66 109	245 51 348
64 131	DAMENOBERBEKLEIDUNG AB GROESSE 34 KOSTUEME (AUCH KOMPLETS)	1000 ST 1000 DM	216 29 029	130 18 263	649 45 453	638 41 942	1 805 232 954	2 631 254 448
64 132	ROECKE	1000 ST 1000 DM	2 911 129 366	3 244 144 299	2 937 139 763	3 082 147 262	26 255 1 112 972	25 354 1 123 932
64 133	HOSEN, LANG (AUCH JEANSHOSEN U. HOSENROECKE)	1000 ST 1000 DM	2 081 81 880	2 608 96 808	2 126 87 449	2 367 93 585	20 274 712 670	20 617 761 083
64 134	BLUSEN (AUCH HEMDBLUSEN)	1000 ST 1000 DM	2 831 116 959	3 372 137 035	3 157 139 039	3 153 133 889	28 788 1 089 711	29 856 1 177 510
64 135	KLEIDER	1000 ST 1000 DM	1 362 123 960	1 538 139 534	1 264 125 889	1 408 141 472	13 526 1 135 070	11 991 1 064 036
64 136	MAENTEL U. UMHAENGE AUS NICHT GUMMIERTEM U. NICHT BESCHICHTETEM GEWEBE	1000 ST 1000 DM	727 103 943	1 012 136 191	710 100 724	843 120 766	6 120 713 566	5 141 626 950
64 141	ARBEITS-, BERUFS- U. SPEZIALSCHUTZANZUEGE, EINTEILIG (KOMBINATIONEN) (GENAEHT)	1000 ST 1000 DM	129 7 654	178 9 053	157 8 380	193 9 483	1 643 89 654	1 681 75 770
64 143	ARBEITS-, BERUFS- U. SPEZIALSCHUTZHOSEN (GENAEHT) (AUCH LATZHOSEN)	1000 ST 1000 DM	280 7 366	448 11 620	304 8 847	985 10 999	3 579 91 458	3 693 103 241
64 144	ARBEITS-, BERUFS- U. SPEZIALSCHUTZMAENTEL U. -KITTEL (GENAEHT)	1000 ST 1000 DM	227 4 768	329 7 121	242 5 142	278 6 261	3 176 65 562	3 031 64 079
64 153	WINDJACKEN, ANORAKS, BLOUSONS U. AE.	1000 ST 1000 DM	144 11 320	387 27 894	117 10 665	126 11 353	2 488 129 807	1 530 121 421
64 154	BADEANZUEGE FUER DAMEN	1000 ST 1000 DM	121 3 215	263 7 717	79 2 509	205 6 134	3 353 94 085	3 328 93 811
64 156	BADEMAENTEL U. SONSTIGE BADE- U. STRANDBE- KLEIDUNG	1000 ST 1000 DM	130 8 295	157 10 306	87 5 787	107 7 445	1 441 88 174	1 135 69 128
64 161	VEREDELTE PELZFELLE	1000 ST 1000 DM	832 8 167	679 6 827	747 6 859	508 5 926	8 437 78 207	6 249 60 918
64 165	PELZMAENTEL	1000 ST 1000 DM	4 5 700	4 6 320	1 852	1 2 132	16 28 105	7 9 439
64 173 +	LEDERJACKEN, -WESTEN U. -STRICKJACKEN	1000 ST 1000 DM	. 9 572	. 10 878	. 9 961	27 10 740	29 85 924	261 80 572
64 175	LEDERMAENTEL	1000 ST 1000 DM	2 2 444	3 3 282	2 1 686	3 2 881	12 11 649	11 9 869
64 213	OBER- U. FREIZEITHEMDEN (AUCH SPORT-, ARBEITSHEMDEN U. AE.) FUER HERREN	1000 ST 1000 DM	595 16 814	662 19 640	520 16 672	583 18 746	5 624 161 940	5 437 164 575
64 241	DAMENWAESCHE TAGESWAESCHE (TAGHEMDEN, SCHLUEPFER, UNTER- ROECKE)	1000 ST 1000 DM	979 5 265	1 229 7 025	1 061 6 470	1 284 8 645	10 315 56 621	10 869 64 914
64 242	NACHTHEMDEN, SCHLAF- U. HAUSANZUEGE	1000 ST 1000 DM	514 12 991	667 18 346	463 11 500	5 145 16 903	5 195 126 829	5 195 130 094
64 317	MIEDERWAREN GANZ ODER UEBERWIEGEND AUS SYNTHETISCHEN CHEMIEFASERN BUESTENHALTER	1000 ST 1000 DM	367 4 999	357 5 438	337 4 686	273 4 244	4 020 54 292	3 301 48 212
64 337	MIEDERHOESCHEN, HUEFTHALTER, ELASTIK- SCHLUEPFER, KDRSETTS	1000 ST 1000 DM	89 1 732	155 3 792	98 1 780	90 2 153	1 346 28 764	1 125 26 018
64 810	BETTFEDERN U. DAUNEN (AUFBEREITET)	T *	728	787	834	1 114	6 138	7 423
64 836 +	BETTWAESCHE	1000 ST 1000 DM	49 875	62 439	3 669 53 477	4 183 62 104	454 584	34 851 509 005
64 859	HAND- U. BADETUECHER (AUCH GAESTETUECHER)	1000 ST 1000 DM	4 469 27 324	4 959 30 718	2 871 18 504	3 862 26 405	44 535 262 294	36 773 235 937
64 870	STEBPBETTEN U. STEBPDECKEN ZUR VERWENDUNG IN BETTWAESCHEBEZUEGEN	1000 ST 1000 DM	364 24 007	422 27 853	348 22 588	566 35 889	3 541 216 579	3 927 232 000
64 871	DAUNENDECKEN	1000 ST 1000 DM	30 5 601	39 7 285	38 6 960	41 7 708	262 47 981	337 59 539
64 872	KISSEN	1000 ST 1000 DM	1 537 17 520	1 835 18 554	2 022 21 641	2 488 26 298	15 371 180 049	19 612 218 759
64 873	SCHLAF- U. REISEDECKEN	1000 ST 1000 DM	426 15 102	526 20 242	621 21 987	659 26 691	3 545 130 741	4 365 159 778
64 878	SCHLAFSAECKE, GESTEPPT	1000 ST 1000 DM	55 2 255	75 3 370	86 3 789	90 4 127	801 39 964	880 45 642

6 PRODUKTION AUSGEWAHLTER ERZEUGNISSE

EB.-NR.	ERZEUGNIS	EINHEIT	1989		1990		JAN. 1989	BIS 1989	SEP. 1990
			AUGUST	SEPTEMBER	AUGUST	SEPTEMBER			
ERZEUGNISSE DES ERNAHRUNGSGEWERBES									
68 112	WEIZENMEHL U. -SCHROT	T *	204 366	206 420	239 710	240 211	1 893 746	1 987 315	
68 113	ROGGEN-, MAIS- U. GEMENGE MEHL SOWIE -SCHROT	T *	38 549	38 451	43 455	40 443	339 989	372 455	
68 115 +	HAFERERZEUGNISSE FUER NAHRUNGSZWECKE	T			7 781	7 189		65 956	
68 120	TEIGWAREN	1000 DM	11 795	11 795	14 860	12 808	117 861	120 166	
68 132	PUDDINGPULVER U. VERWANDTE PULVERFOERMIGE ERZEUGNISSE	T	5 873	5 074	7 230	6 577	56 120	65 753	
68 134	BACKMITTEL	1000 DM	30 768	27 829	39 474	35 607	320 110	358 619	
68 136 +	SAEUGLINGS- U. KLEINKINDERNAHRUNG	T	14 914	15 494	17 715	17 371	131 896	150 838	
68 137	SUPPEN (OHNE SUESSE SUPPEN)	1000 DM	50 852	52 799	60 454	59 489	452 880	514 649	
68 138	BRUEHERZEUGNISSE, SOSSEN (OHNE WUERZSOSSEN) U. WUERZEN	T	7 769	7 692	7 769	11 924		100 128	
68 139	WUERZ- U. SALATSOSSEN	1000 DM	77 221	87 092	85 546	113 890	772 014	909 199	
68 154	STAERKE U. SAGO	T *	6 580	8 197	9 653	11 260	70 020	83 379	
68 178 +	DAUERBACKWAREN (AUCH SOLCHE MIT SCHOKOLADENUEBERZUG U. MUESLI-RIEGEL)	1000 DM	43 175	52 752	66 618	75 989	459 631	578 808	
68 213	WEISSZUCKER (OHNE KANDIS)	T	6 351	8 693	8 516	8 165	65 061	74 830	
68 241	OBSTKONSERVEN (LUFTDICHT VERSCHLOSSEN) 1)	1000 DM	51 542	70 020	80 366	77 685	565 740	701 397	
68 242	GEMUESEKONSERVEN (LUFTDICHT VERSCHLOSSEN) 1)	T	4 245	4 114	4 288	4 510	36 320	41 469	
68 243	TIEFGEFRORENES GEMUESE	1000 DM	16 790	14 851	16 970	17 731	144 575	166 966	
68 244	MARMELADE, GELEE, PFLAUMENMUS U. AE. 1)	T *	59 909	99 045	48 447	65 470	449 584	408 947	
68 247	FRUCHTSAEFT U. -NEKTARE (OHNE SOLCHE AUS ZITRUSFRUECHTEN) 1)	1000 DM	290 887	339 086	349 440	368 498	2 263 126	2 378 918	
68 248	FRUCHTSAEFT U. -NEKTARE AUS ZITRUSFRUECHTEN 1)	T			57 047	58 589		389 787	
68 251	KAKAObUTTER	1000 DM	10 869	6 452	11 948	7 877	85 467	74 366	
68 262	KAKAOPULVER NICHT GEZUCKERT	T *	22 934	8 994	23 876	18 076	156 393	155 457	
68 264	ZUCKERWAREN	T	29 004	16 071	27 463	23 254	100 271	112 364	
68 265 +	SCHOKOLADENERZEUGNISSE	1000 DM	37 047	23 594	39 414	36 374	163 406	194 584	
68 266	SPEISEEIS (AUCH EISCREME)	T	8 699	13 108	10 092	12 047	77 555	78 571	
68 310	MILCH (OHNE WERKMILCH) VOLLMILCH ODER TEILENTRAHMTE MILCH (OHNE STERILISIERTE ODER ULTRAHOCHERHITZTE MILCH U. WERKMILCH)	1000 L	24 815	33 870	28 682	34 727	216 990	227 050	
68 311	ENTRAHMTE MILCH (MAGERMILCH) U. BUTTERMILCH (OHNE STERILISIERTE ODER ULTRAHOCHERHITZTE MILCH, WERKMILCH U. MAGERMILCH FUER FUTTERZWECKE)	1000 DM	25 344	25 879	23 816	22 959	226 182	191 576	
68 312	SAHNE (OHNE STERILISIERTE ODER ULTRAHOCHERHITZTE SAHNE), AUCH SCHLAGGRAHM	1000 L	75 353	78 553	77 205	75 171	681 914	606 648	
68 314 +	BUTTER, BUTTERSCHMALZ (BUTTEROEL), KRAEUTERBUTTER U. ANDERE BUTTERZUBEREITUNGEN IN BUTTERWERT	1000 DM	104 201	93 297	128 995	117 277	897 397	995 998	
68 315	HARTKAESE	1000 DM	74 552	67 110	110 523	98 114	670 380	816 424	
68 316	SCHNITTKAESE	T	113 726	100 130	148 123	138 506	964 451	1 149 781	
68 352	MAGERMILCHPULVER	1000 DM	101 955	86 856	163 691	151 023	891 668	1 207 339	
68 354 +	KONDENSVO LLMILCH	T *	2 895	5 276	4 842	6 178	39 640	47 299	
68 357	SCHMELZKAESE U. -ZUBEREITUNGEN	T	3 565	5 443	5 429	6 041	43 122	49 039	
68 412	ROHE OELE (AUCH GEHAERTET)	1000 DM	8 700	12 968	12 828	14 034	107 224	112 840	
68 413	RAFFINIIERTE OELE (AUCH GEHAERTET), NICHT VERBRAUCHSFERTIG	T	34 363	36 964	46 413	48 696	311 224	365 677	
68 417	DELKUCHEN, ENTFETTETE SCHROTE U. DGL.	1000 DM	220 719	236 027	306 529	330 270	1 943 211	2 397 640	
68 441	MARGARINE (EINSCHL. HALBFETT-, ZIEH- U. SCHMELZMARGARINE)	T	404 270	529 803	583 867	610 859	3 682 925	4 131 237	
68 514	WURST, SCHINKEN U. SONSTIGE FLEISCHWAREN (OHNE WURST- U. FLEISCHKONSERVEN)	1000 DM	16 283	12 924	24 467	21 322	179 804	200 939	
68 515	WURST-, FLEISCH- U. MISCHKONSERVEN (OHNE TIEFGEFRORENE TAFELFERTIGE FLEISCHGERICHTE, FLEISCHSALAT, FLEISCHEXTRAKTE)	1000 DM	125 331	100 778	195 792	167 227	1 397 287	1 601 179	

1) PRODUKTION DER BETRIEBE VON UNTERNEHMEN MIT 10 BESCHAEFTIGTEN UND MEHR.

6 PRODUKTION AUSGEWAHLTER ERZEUGNISSE

EB.-NR.	ERZEUGNIS	EINHEIT	1989		1990		JAN. BIS	SEP.
			AUGUST	SEPTEMBER	AUGUST	SEPTEMBER	1989	1990
68 591	FISCHFILETS 1) FRISCH ODER GEKUEHLT	T	1 540	1 571	913	966	15 075	10 247
68 592	TIEFGEFROREN (OHNE FILETS V. SUESSWASSER- FISCHEN)	1000 DM	10 725	11 878	6 331	6 863	107 146	75 370
68 593	TIEFGEFRORENE FISCHERZEUGNISSE 1)	T	687	1 491	1 178	1 618	11 762	12 840
68 596	MARINADEN (EINSCHL. BRAT- U. KOCHFISCH- WAREN) 1)	1000 DM	3 792	7 349	6 114	7 862	60 700	66 181
68 597	FISCHDAUERKONSERVEN 1)	T	6 302	7 495	10 177	10 779	72 386	94 931
68 651	ROESTKAFFEE 1) 2)	1000 DM	38 474	47 708	50 522	52 165	458 108	502 604
68 654 +	KAFFEE-EXTRAKTE 1) 2)	T	4 017	4 681	5 585	5 848	38 054	49 397
68 719	BIER 1)	1000 DM	16 724	20 507	23 751	25 511	168 809	212 052
68 722	MALZ U. MALZERZEUGNISSE (OHNE MALZEXTRAKT U. NEBENPRODUKTE)	T *	2 533	3 258	3 287	3 746	28 960	32 055
68 751	KORNBRANNTWEINE 1) 2)	1000 DM	15 068	19 752	19 587	23 472	175 255	199 964
68 753	BRANNTWEINE AUS WEIN (EINSCHLIESSLICH VERSCHNITT) 1) 2)	T	32 658	31 422	39 574	35 407	271 770	324 663
68 755	OBSTBRANNTWEINE 1) 2)	1000 DM	353 185	340 619	333 172	287 533	2 971 105	2 658 756
68 757	BITTERE, HALBBITTERE U. KRAEUTER- LIKORER 1) 2)	T	45 019	45 019	1 794	1 815	.	17 159
68 771	TRAUBENSCHAUMWEINE 1) 2)	1000 DM	8 741	7 279	10 839	8 546	67 671	75 606
68 791	NATUERLICHE MINERALWAEISSER, QUELLWAEISSER LIMONADEN (OHNE DIAETETISCHE ERFRISCHUNGS- GETRAENKE) 1)	1000 DM	1 065 383	890 981	1 342 897	1 043 516	8 273 093	9 367 601
68 798	GEWUERZE	T *	.	.	125 997	125 409	.	1 105 271
68 817	KARTOFFELCHIPS U. -STICKS	HL	.	.	80 827	72 575	.	593 852
68 832	KARTOFFELPUFFER, -KLOSSMEHL, PUEREPUFFER U. PUEREFLÖCKEN	1000 DM	18 848	21 524	26 028	25 175	218 025	219 138
68 833	GRUNDSTOFFE FUER ALKOHOLFREIE U. ALKOHOLISCHE GETRAENKE (OHNE HOPFENPULVER U. -EXTRAKTE)	HL	.	.	86 426	97 464	.	648 252
68 881	TIEFGEFRORENE FERTIGGERICHTE (AUS MEHREREN KOMPONENTEN BESTEHEND)	1000 DM	38 614	42 501	53 583	58 419	331 653	402 225
68 887	TABAKWAREN 2)	HL	.	.	9 748	10 222	.	100 314
69 110	ZIGARETTEN	1000 DM	5 454	6 574	6 435	7 095	55 104	62 395
69 419	ZIGARREN, ZIGARILLOS	HL	.	.	27 687	34 087	.	242 843
69 711	RAUCHTABAK	1000 DM	14 224	28 317	27 350	35 400	207 522	252 383
69 110	ZIGARETTEN	HL	.	.	260 369	293 264	.	2 059 568
69 419	ZIGARREN, ZIGARILLOS	1000 DM	75 208	92 735	100 552	123 331	731 942	856 112
69 711	RAUCHTABAK	1000 L *	544 453	414 059	695 830	474 612	4 099 730	4 550 583
69 110	ZIGARETTEN	1000 L	406 532	326 968	513 617	422 528	3 040 271	3 387 220
69 419	ZIGARREN, ZIGARILLOS	1000 DM	317 425	253 314	417 682	341 779	2 339 079	2 735 011
69 711	RAUCHTABAK	T	3 968	3 995	4 239	4 594	36 580	36 472
69 110	ZIGARETTEN	1000 DM	53 595	53 709	54 732	57 960	461 871	470 546
69 419	ZIGARREN, ZIGARILLOS	T	5 329	5 046	6 591	6 129	46 700	51 504
69 711	RAUCHTABAK	1000 DM	32 812	30 565	41 329	39 459	285 462	320 506
69 110	ZIGARETTEN	T	2 893	6 553	3 740	7 327	48 247	54 542
69 419	ZIGARREN, ZIGARILLOS	1000 DM	10 325	28 759	15 549	35 875	219 619	262 442
69 711	RAUCHTABAK	T	7 402	7 083	15 330	12 578	61 532	104 465
69 110	ZIGARETTEN	1000 DM	57 660	58 588	132 148	119 853	442 624	872 605
69 419	ZIGARREN, ZIGARILLOS	T	12 504	14 594	15 419	17 127	116 737	143 042
69 711	RAUCHTABAK	1000 DM	86 338	100 926	114 871	123 940	798 474	1 042 236
69 110	ZIGARETTEN	MILL. ST	15 178	14 249	17 153	16 717	120 383	131 067
69 419	ZIGARREN, ZIGARILLOS	1000 DM	505 570	484 012	599 403	576 487	4 162 703	4 597 995
69 711	RAUCHTABAK	MILL. ST	80	107	101	95	847	844
69 110	ZIGARETTEN	1000 DM	15 350	19 409	19 030	17 767	155 720	161 320
69 419	ZIGARREN, ZIGARILLOS	T	830	779	836	992	7 119	7 907
69 711	RAUCHTABAK	1000 DM	21 190	20 996	20 084	23 316	175 029	189 691

1) PRODUKTION DER BETRIEBE VON UNTERNEHMEN MIT 10 BESCHAEFFTIGTEN UND MEHR.- 2) PRODUKTIONSWERT OHNE VERBRAUCHSTEUER.