


Statistisches Bundesamt

Produzierendes Gewerbe



Fachserie 4

Reihe 2.1

Indizes der Produktion und der Arbeitsproduktivität,
Produktion ausgewählter Erzeugnisse
im Produzierenden Gewerbe

August 1990

Statistisches Bundesamt
Bibliothek - Dokumentation - Archiv

Metzler - Poeschel Stuttgart

Ergebnisse für die in der vorliegenden Fachserie nicht publizierten Viersteller der "Systematik der Wirtschaftszweige, Fassung für die Statistik im Produzierenden Gewerbe (SYPRO)" können direkt beim Statistischen Bundesamt - Gruppe IV A - telefonisch 0611/75-2422/2586 oder schriftlich erfragt werden.

Ausgewählte Indizes der Nettoproduktion für das Produzierende Gewerbe verbreitet das Statistische Bundesamt mit seinem SOFORTDIENST FÜR DIE WIRTSCHAFT aktuell über Bildschirmtext. Die Seiten sind mit *4848460# direkt abrufbar.

Für Benutzer der amtlichen Statistik steht als Service-Einrichtung des Statistischen Bundesamtes das EDV-gestützte STATISTISCHE INFORMATIONSSYSTEM DES BUNDES (STATIS-BUND) zur Verfügung. Es enthält ausgewählte statistische Zeitreihen und bietet die Möglichkeit, eigene Auswertungen, Berechnungen und mathematisch-statistische Analysen durchzuführen. Alle Zeitreihen können auch auf Magnetband oder Diskette bezogen werden. Nähere Informationen erhalten Sie unter 0611/75-2426.

Die Produktionsindizes sind in der vollständigen systematischen Gliederung als Originalwerte und arbeitstäglich bereinigte Werte sowie für ausgewählte Wirtschaftszweige als saisonbereinigte Werte als Zeitreihen im Statistischen Informationssystem gespeichert.

Herausgeber:
Statistisches Bundesamt
Gustav-Stresemann-Ring 11
6200 Wiesbaden 1

Verlag:
Metzler-Poeschel Stuttgart

Verlagsauslieferung:
Hermann Leins GmbH & Co.
Verlags-KG
Holzwiesenstr. 2
7408 Kusterdingen
Telefon: 07071/33046
Telex: 7 262 891 mepo d
Telefax: 07071/33653

Erscheinungsfolge: jährlich


Erschienen im Oktober 1990

Preis: DM 11,30

Bestellnummer: 2040210 - 90108

Copyright: Statistisches Bundesamt, Wiesbaden 1990

Vervielfältigungen - außer für gewerbliche Zwecke -
mit Quellenangabe gestattet.



Inhalt

	Seite
Hinweise	4
Einführung	5
Überblick	8
Schaubilder.....	9
 T a b e l l e n t e i l	
1 <u>Index der Nettoproduktion für das Produzierende Gewerbe 1985 = 100</u>	
1.1 Unternehmen	
kalendermonatlich	10
arbeitstäglich bereinigt	12
1.2 Fachliche Unternehmensteile	
kalendermonatlich	14
arbeitstäglich bereinigt	16
kalender- und saisonbereinigt - Berliner Verfahren (BV 4)	18
2 <u>Index der Bruttoproduktion für Investitions- und Verbrauchsgüter 1985 = 100</u>	
2.1 Investitionsgüter	
kalendermonatlich	26
arbeitstäglich bereinigt	28
2.2 Verbrauchsgüter	
kalendermonatlich	30
arbeitstäglich bereinigt	32
3 <u>Produktionsindex für das Baugewerbe, Bauhauptgewerbe und Ausbaugewerbe 1985 = 100</u>	
kalendermonatlich	34
arbeitstäglich bereinigt	35
4 <u>Index der Arbeitsproduktivität für den Bergbau und das Verarbeitende Gewerbe 1985 = 100</u>	
Indizes für den Bergbau und das Verarbeitende Gewerbe sowie alle Hauptgruppen, monatlich	
4.1 Produktionsergebnis je Beschäftigten und je Beschäftigtenstunde	36
4.2 Produktionsergebnis je Arbeiter und je Arbeiterstunde	37
5 <u>Vierteljährlicher Produktionsindex für das Produzierende Gewerbe 1985 = 100</u>	
5.1 Unternehmen	38
5.2 Fachliche Unternehmensteile	40
6 <u>Produktion ausgewählter Erzeugnisse im Produzierenden Gewerbe (Ergebnisse des monatlichen Eilberichts)</u>	
Bergbauliche Erzeugnisse	42
Mineralölerzeugnisse	42
Steine und Erden, Asbestwaren, Schleifmittel	42
Eisen und Stahl	43
NE-Metalle und NE-Metallhalbzeug	43
Gießereierzeugnisse	44
Erzeugnisse der Ziehereien und Kaltwalzwerke und der Stahlverformung	44
Stahlbauerzeugnisse und Schienenfahrzeuge	44
Maschinenbauerzeugnisse	45
Straßenfahrzeuge	53
Elektrotechnische Erzeugnisse	54
Feinmechanische und optische Erzeugnisse; Uhren	57
Eisen-, Blech- und Metallwaren	58
Chemische Erzeugnisse	61
Büromaschinen; Datenverarbeitungsgeräte und -einrichtungen	64
Feinkeramische Erzeugnisse	64
Glas und Glaswaren	64
Schnittholz, Sperrholz und sonstiges bearbeitetes Holz	65
Holzwaren	65
Holzstoff, Zellstoff, Papier und Pappe	66
Papier- und Pappwaren	66
Gummiwaren	66
Leder	67
Lederwaren und Schuhe	67
Textilien	67
Bekleidung	68
Erzeugnisse des Ernährungsgewerbes	70
Tabakwaren	71

Die Angaben beziehen sich auf das Bundesgebiet; sie schließen Berlin (West) ein.

Ergebnisse der Länder werden in den "Statistischen Berichten" der Statistischen Landesämter unter der Kennziffer E I 2 veröffentlicht.

ALLGEMEINE HINWEISE

Geschätzte Korrekturen der vorläufigen Indizes

Das Statistische Bundesamt berechnet monatlich einen vorläufigen und einen berichtigten Index. Zusätzlich werden geschätzte Korrekturen der vorläufigen Indexberechnungen für die wichtigsten zusammenfassenden Wirtschaftsgliederungen bekanntgegeben. Die Schätzungen werden mit einem Regressionsschätzverfahren durchgeführt, das auf einem engen korrelativen Zusammenhang zwischen den Veränderungsraten der Indizes zum Vormonat und den Korrekturen im Berichtsmonat beruht. Die Berechnungen über einen längeren Zeitraum haben gezeigt, daß durch dieses Verfahren überwiegend eine Verbesserung der Aussagekraft der vorläufigen Produktionsindizes im Hinblick auf die Beurteilung der konjunkturellen Lage erreicht wird.

Index der Nettoproduktion für das Produzierende Gewerbe
1985 = 100
Fachliche Unternehmensteile
Berichtsmonat August 1990

Wirtschaftsgliederung	Vorläufiger Index	Geschätzte Korrektur in Indexpunkten
arbeitstäglich bereinigt		
Produzierendes Gewerbe insgesamt	107,5	- 0,1
Verarbeitendes Gewerbe	108,4	- 0,2
Grundstoff- und Produktionsgütergewerbe ...	108,0	- 0,1
Investitionsgüter produzierendes Gewerbe ..	105,9	- 0,4
kalendermonatlich		
Produzierendes Gewerbe insgesamt	109,6	- 0,1
Verarbeitendes Gewerbe	110,5	- 0,2
Grundstoff- und Produktionsgütergewerbe ...	109,4	- 0,1
Investitionsgüter produzierendes Gewerbe ..	108,3	- 0,4

Einführung

Ab Monatsbericht Februar 1988 sind die Indizes der Produktion und der Arbeitsproduktivität auf das neue Basisjahr 1985 umgestellt worden. Die Darstellung der Methoden der Indexberechnung ist in der Zeitschrift "Wirtschaft und Statistik", Heft 3/1988, S. 182 ff. erschienen. Rückgerechnete Ergebnisse für den Berichtszeitraum 1978 - 1986 werden in einem Sonderheft der Fachserie 4, Reihe S. 10, veröffentlicht. Beim Index der Nettoproduktion für das Produzierende Gewerbe und beim Index der Arbeitsproduktivität erfolgt die fachliche Gliederung nach der "Systematik der Wirtschaftszweige (Ausgabe 1979), Fassung für die Statistik im Produzierenden Gewerbe (SYPRO)", beim Index der Bruttonettoproduktion für Investitionsgüter und Verbrauchsgüter nach dem "Systematisches Güterverzeichnis für Produktionsstatistiken" (Ausgabe 1982).

In T a b e l l e 1 wird der Index der Nettoproduktion für das Produzierende Gewerbe (auf Basis 1985) für Unternehmen und für fachliche Unternehmensteile veröffentlicht, dessen Aufgabe es ist, kurzfristig unter Ausschaltung der Preisveränderungen die Entwicklung der Nettoleistung der einzelnen Wirtschaftszweige und des gesamten Produzierenden Gewerbes zu messen.

In T a b e l l e 2 ist der Index der Bruttonettoproduktion (auf Basis 1985) enthalten, der unter Ausschaltung der Preisveränderungen die Entwicklung des Ausstoßes von investitionsreifen und verbrauchsreifen Gütern nach ihrem vermutlichen Verwendungszweck zeigt.

In T a b e l l e 3 wird der Produktionsindex für das Baugewerbe, Bauhauptgewerbe und Ausbaugewerbe (auf Basis 1985) gebracht, dessen Aufgabe es ist, die Entwicklung der Nettoleistung dieser Bereiche unter Ausschaltung der Preisveränderungen zu messen.

In T a b e l l e 4 ist der Index der Arbeitsproduktivität für den Bergbau und das Verarbeitende Gewerbe (auf Basis 1985) enthalten, der die Entwicklung der Produktion (gemessen am Index der Nettoproduktion für fachliche Unternehmensteile) im Verhältnis zum personellen Aufwand zeigt. Er wird als Index des Produktionsergebnisses je Beschäftigten, je Beschäftigtenstunde, je Arbeiter und je Arbeiterstunde berechnet. Veröffentlicht werden die Indizes monatlich für Bergbau und Ver-

arbeitendes Gewerbe insgesamt sowie für alle Hauptgruppen, einmal jährlich für ausgewählte Wirtschaftszweige.

In T a b e l l e 5 wird der auf der Grundlage der gesamten Vierteljährlichen Produktionserhebung unter Ausschaltung der Preisveränderungen berechnete Vierteljährliche Produktionsindex für das Produzierende Gewerbe (auf Basis 1985) - ebenfalls für Unternehmen und fachliche Unternehmensteile - veröffentlicht, der vor allem der mittelfristigen Konjunktur- und Strukturbeobachtung dient.

Bei allen Indizes gelten die Ergebnisse für den jeweiligen letzten Berichtszeitraum als vorläufig. Abweichungen gegenüber früher veröffentlichten Indizes ergeben sich durch spätere Berichtigungen.

In T a b e l l e 6 werden für etwa 1 000 ausgewählte Erzeugnisse Produktionszahlen dargestellt. Sie werden überwiegend durch den monatlichen Produktions-Eilbericht erfaßt und bei einigen Gütergruppen durch Daten aus Sonderstatistiken ergänzt.

Der Berichtskreis umfaßt Betriebe des Bergbaus und des Verarbeitenden Gewerbes von Unternehmen des Produzierenden Gewerbes mit im allgemeinen 20 Beschäftigten und mehr sowie Betriebe des Bergbaus und des Verarbeitenden Gewerbes mit im allgemeinen 20 Beschäftigten und mehr von Unternehmen der übrigen Wirtschaftsbereiche.

Dieser Eilbericht soll die Grundlage für die Aufstellung von Meßreihen bilden. Gegen einen Vergleich der absoluten Produktionszahlen des Eilberichtes mit den Angaben der Vierteljährlichen Produktionserhebung (Fachserie 4, Reihe 3.1) - der immer wieder von den Benutzern dieser Statistik gemacht wird - spricht vor allem, daß in den Monatsangaben Schätzungen enthalten sind, die nicht in allen Fällen korrigiert werden können. Die Zahlen des Eilberichtes haben also stets vorläufigen Charakter und lassen sich nicht mit denen der Vierteljährlichen Produktionserhebung vergleichen; letztere sind endgültige Zahlen und für genauere Marktanalysen geeignet. Ferner ist zu beachten, daß sowohl die Monatszahlen als auch die kumulierten Ergebnisse den letzten Stand wiedergeben; Abweichungen gegenüber früheren Veröffentlichungen erklären sich durch inzwischen vorgenommene Korrekturen.

Bei den veröffentlichten Daten sind zwei Fälle zu unterscheiden:

- Zum A b s a t z bestimmte Produktion. Sie umfaßt im allgemeinen den verkaufsfähigen, für den Markt bestimmten Produktionsausstoß einschl. Lohnarbeit.
- G e s a m t produktion. Sie schließt neben der zum Absatz bestimmten auch die zur Weiterverarbeitung im berichtenden Betrieb, in einem anderen Betrieb desselben Unternehmens oder die für einen Lohnauftrag in einem anderen Unternehmen bestimmte Menge ein und wird in der Maßeinheitsspalte durch einen Stern (*) gekennzeichnet.

Dem W e r t der zum Absatz bestimmten Produktion liegen die im Berichtszeitraum erzielten Verkaufspreise ab Werk zugrunde. Der Wert umfaßt auch die Kosten der Verpackung, selbst wenn sie gesondert in Rechnung gestellt sind. Nicht einbezogen sind dagegen die in Rechnung gestellte Umsatz- und Verbrauchsteuer sowie gesondert in Rechnung gestellte Frachtkosten. Rabatte sind abgezogen.

Bei den mit einem Pluszeichen (+) versehenen EB-Nummern in Tabelle 6 wurden die Werte der zum Absatz bestimmten Produktion für 1989 anhand der nach den Systematiken von 1982 gemeldeten Daten zum Produktions-Eilbericht und zur Vierteljährlichen Produktionserhebung geschätzt.

Abkürzungen bei den Kurzbezeichnungen

ADV-GERÄTEN U. -EINRICHTUNGEN	= Geräte und Einrichtungen für die automatische Datenverarbeitung	LANDW.	= Landwirtschaft
AL203	= Aluminiumoxid	LFD.M	= laufende Meter
ANG.	= a.n.g., anderweitig nicht genannt	L.METALLKONSTRUKT.	= Leichtmetallkonstruktion
ANGETR.	= angetrieben	M	= Meter
ANSCHL.	= anschließender	M.	= mit
AUSSTAT.-GEGENST.	= Ausstattungsgegenstände	M2	= Quadratmeter
AUTOMAT.	= automatisch	M3	= Kubikmeter
BAUMASCH.	= Baumaschinen	M3/H	= Kubikmeter/Stunde
BATTERIEBETR.	= batteriebetrieben	MBAR	= Millibar
BER.	= berechnet	MILL	= Million
BEST.	= bestimmte	MM	= Millimeter
BZW.	= beziehungsweise	N	= Stickstoff
C	= Celsius	NACL	= Natriumchlorid
CHEM.	= chemisch	NAHR.-	= Nahrungs-
CM	= Zentimeter	NAOH	= Natriumhydroxid
CM3	= Kubikzentimeter	NATUERL.	= natürlichen
D.	= der/die	NA2CO3	= Natriumcarbonat
DEN	= Denier (Meßeinheit für textile Fadenstärke)	NA2SO4	= Natriumsulfat
DGL.	= dergleichen	NE-	= Nichteisen-
DIESELMOT.	= Dieselmotor	NICHTM.	= nichtmetallisch
DIN	= Deutsche Industrie-Norm(en)	OD.	= oder
DM	= Deutsche Mark	OH.	= ohne
EFF	= effektiv	PHONOTECHN.	= phonotechnischen
EINSCHL.	= einschließlic	P205	= Phosphorpentoxid
EL.	= elektrotechnischer	PHYSIKAL.	= physikalisch
ELEKTR.	= elektrisch	REP.V.	= Reparatur von
ELEKTRIZ.ERZEUGUNG	= Elektrizitätserzeugung	SCHAUFENST.	= Schaufenster
ELEKTRON.	= elektronisch	SCHLAUCHVERB.	= Schlauchverbinder
F.	= für	SI02	= Siliciumdioxid
FE.	= Eisen	SO3	= Schwefeltrioxid
GEW.V.	= Gewinnung von	SONDERKONSTR.	= Sonderkonstruktion
GEW.U.VERARB.V.	= Gewinnung und Verarbeitung von	SONST.	= sonstige
GRUBENAUSB.	= Grubenausbau	ST	= Stück
GRUNDSTF.	= Grundstoffen	STAUFFERB.	= Staufferbüchsen
HCL	= Chlorwasserstoff	STEINKOHLENBERGB.	= Steinkohlenbergbau
HL	= Hektoliter	T	= Tonne
H.V.	= Herstellung von	T.A.	= Teil aus
IND.	= Industrie	TECHN.	= technisch
INDUSTR.	= industriell	U	= umgeschmolzen
K20	= Kaliumoxid	U.	= und
KG	= Kilogramm	U.A.	= und andere
KRAFTMASCH.	= Kraftmaschine	U.AE.	= u.ä., und ähnliche (n,s)
KUENSTL.	= künstlich	USW	= usw., und so weiter
KUNSTST.	= Kunststoff	V	= Volt
KVA	= Kilovoltampère	VDE	= Verein Deutscher Elektrotechniker
KW	= Kilowatt	VERARB.V.	= Verarbeitung von
L	= Liter	VERARB.U.VEREDLG.V.	= Verarbeitung und Veredlung von
LADENEINRICHT.	= Ladeneinrichtung	VERTLG.	= Verteilung
		VH	= von Hundert = %
		WALZWERKSEINR.	= Walzwerkseinrichtungen
		WEITERVERARB.	= Weiterverarbeitung
		Z.B.	= zum Beispiel

Zeichenerklärung

- . = Zahlenwert unbekannt oder geheimzuhalten
- ... = Angabe fällt später an
- r = berichtigte Zahl
- + = Werte für 1989 geschätzt

INDEX DER NETTOPRODUKTION FUER DAS PRODUZIERENDE GEBERBE

1985 = 100

- FACHLICHE UNTERNEHMENSTEILE -

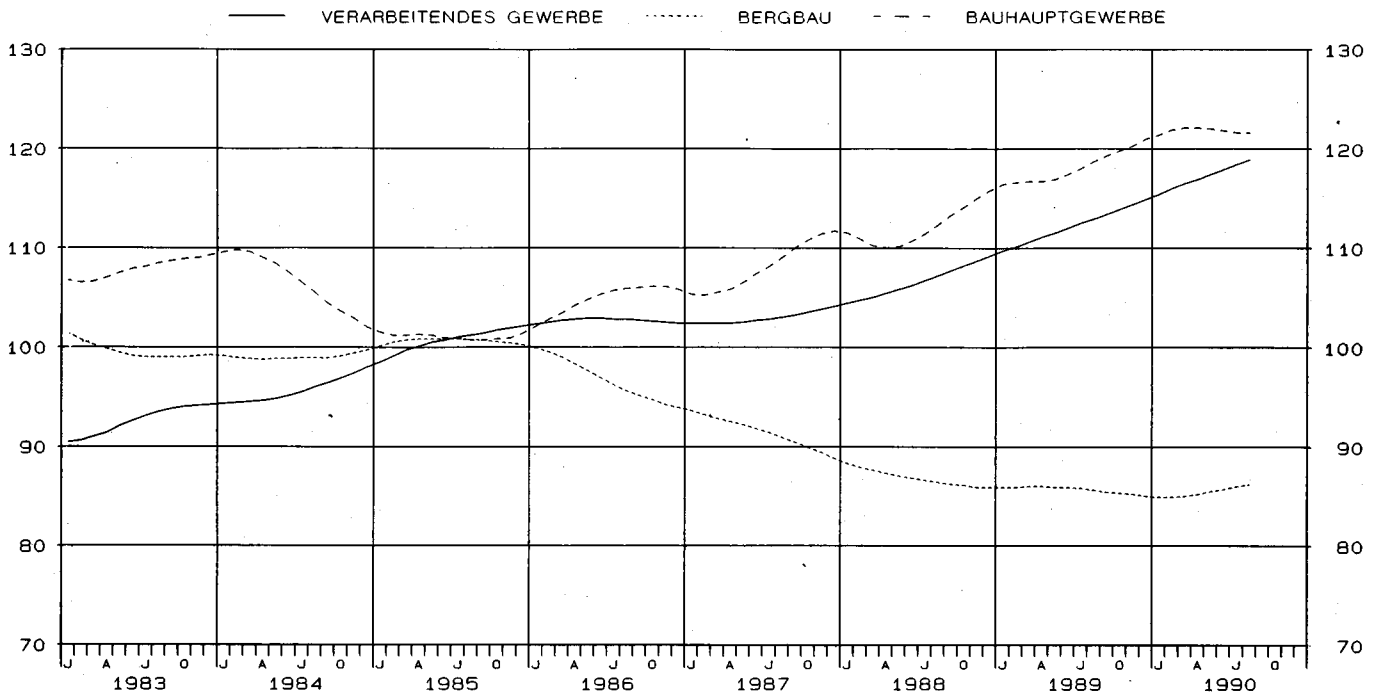
SYPRO- NR.	WIRTSCHAFTSZWEIG	GEWICH- TUNG	ZEITREIHENANALYSE NACH BV4							
			ORIGINALWERT		KALENDER- U. SAISONBEREI- NIGTER WERT		GLATTE KOMPONENTE		ARBEITSTAEGL. BEREINIGTER WERT	
			1990 AUG.	VAE. ZUM VOR- JAHR IN %	1990 AUG.	VAE. ZUM VOR- MONAT IN %	1990 AUG.	VAE. ZUM VOR- MONAT IN %	1990 AUG.	VAE. ZUM VOR- JAHR IN %
	PRODUZIERENDES GEBERBE INSGESAMT	100	109.6	4.8	117.2	-0.4	117.5	0.3	107.5	4.8
	PRODUZIERENDES GEBERBE(OH.BAUHAUPTGEBERBE)	93.93	108.5	5.3	117.1	-0.2	117.3	0.4	106.5	5.2
1010-30	ELEKTRIZITAETS-U.GASVERSORGUNG	6,37	92.7	-0.3	109.4	0.1	109.7	-0.2	92.2	-0.3
	BERGBAU U.VERARBEITENDES GEBERBE	87,56	109.6	5.6	117.6	-0.3	117.8	0.4	107.5	5.6
21	BERGBAU	2,87	83.6	1.2	88.0	4.9	86.2	0.2	82.3	1.1
	VERARBEITENDES GEBERBE	84,69	110.5	5.7	118.7	-0.3	118.9	0.4	108.4	5.8
	GRUNDSTOFF-U.PRODUKTIONSGUETERGEWERBE	22,78	109.4	1.0	110.5	-0.6	110.8	0.1	108.0	1.0
22	MINERALOELVERARBEITUNG	3,22	106.3	-0.9	101.6	-4.3	104.7	0.3	106.3	-0.9
25	GEH.U.VERARB.V.STEINEN U.ERDEN	1,92	127.1	3.7	117.1	-1.1	117.4	0.2	124.6	3.6
27	EISENSCHAFENDE INDUSTRIE	2,41	94.9	-11.8	90.3	-2.1	91.3	-1.0	93.9	-11.7
28	NE-METALLERZEUGUNG,NE-METALLHALBZEUGWERKE	1,05	118.0	-3.0	118.3	-2.7	119.3	-0.3	115.1	-3.0
29	GIESSEREI	1,20	99.1	6.4	115.7	3.2	113.1	0.1	96.4	6.5
3011-15,30	ZIEHEREIEN,KALTHALZWERKE,MECHANIK,ANG.	0,54	131.4	9.9	131.9	0.5	131.3	0.8	127.8	9.9
40	CHEMISCHE INDUSTRIE	10,30	108.3	2.8	111.6	0.1	111.5	0.3	107.2	2.8
53	HOLZBEARBEITUNG	0,36	115.8	-0.9	122.9	-0.7	125.1	-0.2	113.4	-0.8
55	ZELLSTOFF-,HOLZSCHLIFF-,PAPIER-U.PAPPEERZEUGUNG	0,83	135.6	11.9	135.1	2.0	133.0	0.8	134.3	11.9
59	GUMMIVERARBEITUNG	0,95	97.8	-1.4	113.1	1.0	111.7	0.0	95.3	-1.4
	INVESTITIONSGUETER PRODUZIERENDES GEBERBE	41,55	108.3	6.2	122.8	-0.7	123.4	0.4	105.9	6.1
3021-25	STAHLVERFORMUNG, OBERFLAECHEVEREDLUNG, HAERTUNG	1,27	115.9	2.0	121.6	-1.0	121.7	0.1	113.3	2.1
31	STAHL-U.LEICHTMETALLBAU,SCHIENENFAHRZEUGBAU	1,67	114.4	7.8	117.4	-2.3	120.3	0.9	112.7	7.8
32	MASCHINENBAU	11,32	108.5	5.8	124.1	0.8	125.0	0.5	106.1	5.7
33	STRASSENFAHRZEUGBAU,REP.V.KRAFTFAHRZEUGEN USW	9,80	96.8	8.8	120.9	-0.2	120.5	0.2	94.6	8.6
34	SCHIFFBAU	0,35	71.4	11.7	77.9	6.9	75.8	0.9	70.1	11.8
35	LUFT-U.RAUMFAHRZEUGBAU	0,71	116.8	2.1	126.1	-0.9	127.7	0.0	114.3	2.1
36	ELEKTROTECHNIK,REP.V.HAUSHALTSGERAETEN	10,01	113.4	4.0	126.4	-2.0	127.2	0.3	111.0	4.0
37	FEINMECHANIK,OPTIK,H.V.UHREN	1,37	95.6	1.7	112.5	-5.7	116.1	1.1	93.6	1.7
38	H.V.EISEN-,BLECH-U.METALLWAREN	2,95	122.5	6.2	130.6	-0.4	130.2	0.3	119.4	6.3
50	H.V.BUEROMASCHINEN,ADV-GERAETEN U.-EINRICHTUNGEN	2,10	118.2	12.8	119.4	-1.0	117.3	0.4	115.6	12.9
	VERBRAUCHSGUETER PRODUZIERENDES GEBERBE	12,19	108.7	5.3	117.0	-0.9	117.4	0.4	106.4	5.3
39	H.V.MUSIKINSTRUM.,SPIELWAREN,FUELLHALTERN USW	0,52								
51	FEINKERAMIK	0,40	95.1	2.6	102.8	3.5	101.6	-0.1	93.6	2.6
52	H.U.VERARB.V.GLAS	0,75	114.1	3.0	121.4	-0.4	121.9	0.0	112.6	3.0
54	HOLZVERARBEITUNG	1,76	103.9	2.8	118.1	0.2	118.5	0.2	101.5	2.8
56	PAPIER-U.PAPPEVERARBEITUNG	1,15	130.1	12.7	129.5	1.6	127.0	1.0	127.2	12.6
57	DRUCKEREI,VERVIELFAELTIGUNG	1,47								
58	H.V.KUNSTSTOFFWAREN	2,53								
61	LEDERERZEUGUNG	0,06	64.0	-21.0	98.8	-10.1	103.8	-1.1	62.2	-21.0
62	LEDERVERARBEITUNG	0,40	79.5	-7.6	75.4	-3.5	77.7	-0.4	77.7	-7.5
63	TEXTILGEBERBE	1,73	78.5	-5.1	97.6	-5.8	100.1	-0.1	76.3	-5.1
64	BEKLEIDUNGSGEBERBE	1,42	87.8	0.9	89.0	-1.1	88.5	0.1	85.9	0.9
	NAHRUNGS-U.GENUSSMITTELGEBERBE	8,17	127.9	18.1	123.3	2.4	120.5	1.5	125.0	18.0
68	ERNAEHRUNGSGEBERBE	5,82	130.1	20.6	128.3	0.7	124.6	1.4	127.5	20.4
69	TABAKVERARBEITUNG	2,35	122.5	12.3	110.8	3.8	108.9	1.6	118.8	12.3
72-75	BAUHAUPTGEBERBE	6,07	126.4	-1.7	117.9	-5.2	121.6	0.0	123.0	-1.8
	HOCHBAULEISTUNGEN	3,17	125.8	-0.9	121.1	-5.8	125.4	0.2	122.7	-1.0
	TIEFBAULEISTUNGEN	2,90	127.1	-2.5	114.4	-4.6	117.5	-0.2	123.4	-2.5

STBA, FACHSERIE 4, REIHE 2.1

INDEX DER NETTOPRODUKTION FÜR DAS PRODUZIERENDE GEWERBE

1985 = 100

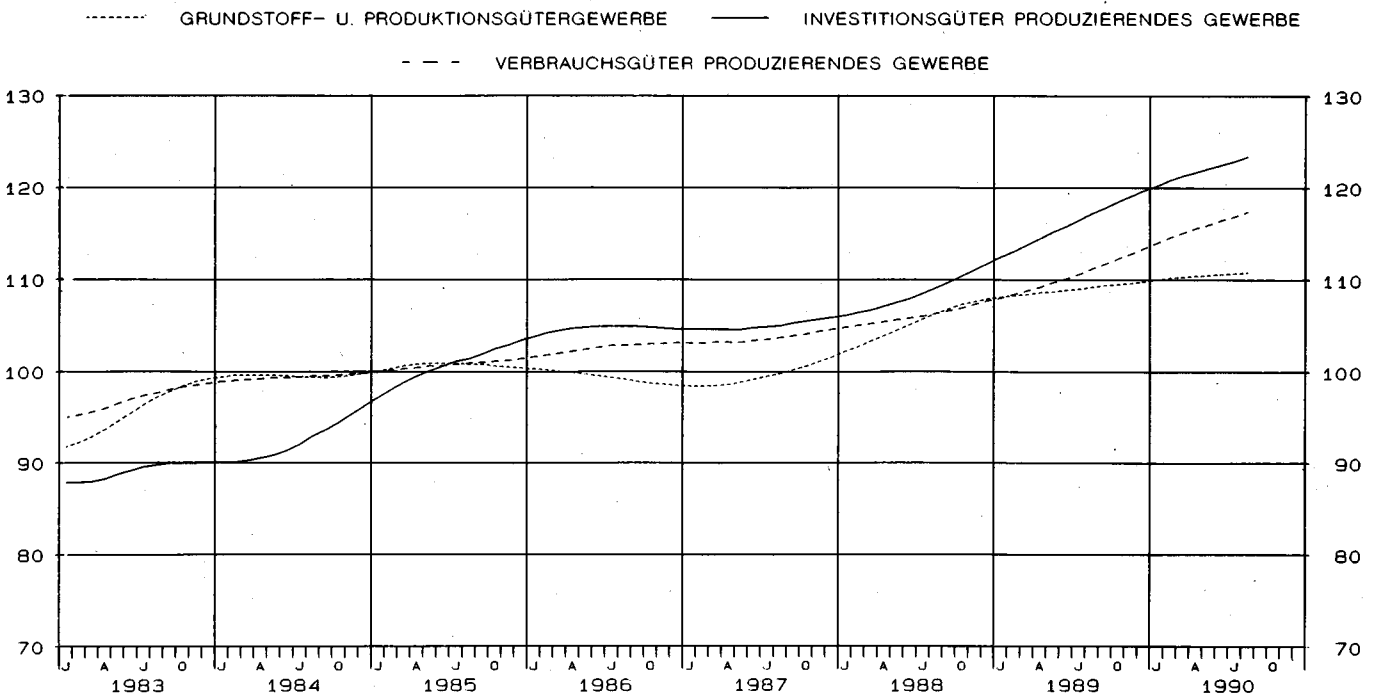
- FACHLICHE UNTERNEHMENSTEILE -
GLATTE KOMPONENTE (BV 4)



INDEX DER NETTOPRODUKTION FÜR DAS PRODUZIERENDE GEWERBE

1985 = 100

- FACHLICHE UNTERNEHMENSTEILE -
GLATTE KOMPONENTE (BV 4)



1 INDEX DER NETTOPRODUKTION FUER DAS PRODUZIERENDE GEWERBE
1985=100

1.2 FACHLICHE UNTERNEHMENSTEILE

ZEITRAUM	PRODUZIERENDES GEWERBE INSGESAMT		PRODUZIERENDES GEWERBE OHNE BAUHAUPTGEWERBE		ELEKTRIZITAETS-UND GASVERSORGUNG		BERGBAU-UND VERARBEITENDES GEWERBE		BERGBAU		VERARBEITENDES GEWERBE	
	KAL. U. SAISONBEREITIGTER WERT	VERAENDERUNG IN O/O GEGEN VORZEITR.	KAL. U. SAISONBEREITIGTER WERT	VERAENDERUNG IN O/O GEGEN VORZEITR.	KAL. U. SAISONBEREITIGTER WERT	VERAENDERUNG IN O/O GEGEN VORZEITR.	KAL. U. SAISONBEREITIGTER WERT	VERAENDERUNG IN O/O GEGEN VORZEITR.	KAL. U. SAISONBEREITIGTER WERT	VERAENDERUNG IN O/O GEGEN VORZEITR.	KAL. U. SAISONBEREITIGTER WERT	VERAENDERUNG IN O/O GEGEN VORZEITR.
SYPRO-NR.	1010-1030											
GEWICHTUNG	100		93,93		6,37		87,56		21		84,69	
1986	102,6	+2,6	102,4	+2,4	99,6	-0,4	102,6	+2,6	96,4	-3,6	102,8	+2,8
1987	102,8	+0,2	102,5	+0,1	102,9	+3,3	102,5	-0,1	91,6	-5,0	102,9	+0,1
1988	106,2	+3,3	105,9	+3,3	104,6	+1,7	106,0	+3,4	86,9	-5,1	106,6	+3,6
1989	111,6	+5,1	111,2	+5,0	108,6	+3,8	111,3	+5,0	85,8	-1,3	112,2	+5,3
1986 2.HJ	102,6	-0,1	102,2	-0,3	99,6	+0,1	102,4	-0,3	94,5	-4,0	102,7	-0,2
1987 1.HJ	102,2	-0,4	102,1	-0,1	103,6	+4,0	102,0	-0,4	93,5	-1,1	102,3	-0,4
2.HJ	103,4	+1,2	102,9	+0,8	102,3	-1,3	103,0	+1,0	89,7	-4,1	103,5	+1,2
1988 1.HJ	104,9	+1,5	104,5	+1,6	103,0	+0,7	104,7	+1,7	87,3	-2,7	105,2	+1,6
2.HJ	107,6	+2,6	107,2	+2,6	106,2	+3,1	107,3	+2,5	86,4	-1,0	108,0	+2,7
1989 1.HJ	110,5	+2,7	110,0	+2,6	107,4	+1,1	110,1	+2,6	85,7	-0,8	111,0	+2,8
2.HJ	112,7	+2,0	112,4	+2,2	109,8	+2,2	112,6	+2,3	85,9	+0,2	113,5	+2,3
1990 1.HJ	115,8	+2,8	115,3	+2,6	110,4	+0,5	115,7	+2,8	85,2	-0,8	116,7	+2,8
1986 3.VJ	102,8	-0,4	102,5	-0,6	100,3	+0,7	102,7	-0,7	95,8	-2,3	102,9	-0,6
4.VJ	102,4	-0,4	101,9	-0,6	98,9	-1,4	102,2	-0,5	93,1	-2,8	102,5	-0,4
1987 1.VJ	101,9	-0,5	102,1	+0,2	103,7	+4,9	102,0	-0,2	93,4	+0,3	102,3	-0,2
2.VJ	102,5	+0,6	102,1	-	103,4	-0,3	102,0	-	93,6	+0,2	102,3	-
3.VJ	102,8	+0,3	102,3	+0,2	101,4	-1,9	102,4	+0,4	90,2	-3,6	102,8	+0,5
4.VJ	104,0	+1,2	103,6	+1,3	103,2	+1,8	103,6	+1,2	89,2	-1,1	104,1	+1,3
1988 1.VJ	104,6	+0,6	104,1	+0,5	102,4	-0,8	104,3	+0,7	88,2	-1,1	104,9	+0,8
2.VJ	105,2	+0,6	104,9	+0,8	103,7	+1,3	105,0	+0,7	86,3	-2,2	105,6	+0,7
3.VJ	107,2	+1,9	106,9	+1,9	106,7	+2,9	106,9	+1,8	86,3	-	107,6	+1,9
4.VJ	107,9	+0,7	107,6	+0,7	105,7	-0,9	107,7	+0,7	86,6	+0,3	108,4	+0,7
1989 1.VJ	109,6	+1,6	108,9	+1,2	106,2	+0,5	109,0	+1,2	85,9	-0,8	109,8	+1,3
2.VJ	111,4	+1,6	111,0	+1,9	108,6	+2,3	111,2	+2,0	85,5	-0,5	112,1	+2,1
3.VJ	111,6	+0,2	111,3	+0,3	108,6	-	111,6	+0,4	86,7	+1,4	112,4	+0,3
4.VJ	113,8	+2,0	113,4	+1,9	110,9	+2,1	113,5	+1,7	85,1	-1,8	114,5	+1,9
1990 1.VJ	115,9	+1,8	115,3	+1,7	110,7	-0,2	115,7	+1,9	83,9	-1,4	116,7	+1,9
2.VJ	115,6	-0,3	115,3	-	110,1	-0,5	115,7	-	86,4	+3,0	116,6	-0,1
1986 SEPT.	103,3	+1,1	103,0	+1,1	101,9	+2,6	103,1	+1,1	94,5	-2,1	103,4	+1,2
OKT.	102,6	-0,7	102,3	-0,7	99,9	-2,0	102,5	-0,6	94,7	+0,2	102,7	-0,7
NOV.	101,9	-0,7	101,2	-1,1	96,5	-3,4	101,5	-1,0	93,1	-1,7	101,8	-0,9
DEZ.	102,8	+0,9	102,3	+1,1	100,3	+3,9	102,5	+1,0	91,6	-1,6	102,9	+1,1
1987 JAN.	101,3	-1,5	101,7	-0,6	106,6	+6,3	101,3	-1,2	94,4	+3,1	101,6	-1,3
FEB.	102,6	+1,3	102,5	+0,8	100,7	-5,5	102,6	+1,3	93,6	-0,8	102,9	+1,3
MAERZ	101,9	-0,7	102,2	-0,3	103,9	+3,2	102,1	-0,5	92,3	-1,4	102,4	-0,5
APRIL	101,5	-0,4	101,1	-1,1	100,0	-3,8	101,2	-0,9	91,3	-1,1	101,6	-0,8
MAI	103,4	+1,9	103,2	+2,1	106,5	+6,5	103,0	+1,8	95,9	+5,0	103,2	+1,6
JUNI	102,5	-0,9	102,1	-1,1	103,6	-2,7	101,9	-1,1	93,6	-2,4	102,2	-1,0
JULI	103,0	+0,5	102,5	+0,4	101,6	-1,9	102,6	+0,7	89,9	-4,0	103,0	+0,8
AUG.	103,0	-	102,6	+0,1	102,8	+1,2	102,6	-	91,3	+1,6	103,0	-
SEPT.	102,4	-0,6	101,7	-0,9	99,8	-2,9	102,0	-0,6	89,3	-2,2	102,4	-0,6
OKT.	104,0	+1,6	103,5	+1,8	102,6	+2,8	103,6	+1,6	89,1	-0,2	104,1	+1,7
NOV.	104,8	+0,8	104,4	+0,9	103,8	+1,2	104,4	+0,8	89,1	-	104,9	+0,8
DEZ.	103,2	-1,5	102,9	-1,4	103,3	-0,5	102,9	-1,4	89,5	+0,4	103,4	-1,4
1988 JAN.	104,0	+0,8	103,2	+0,3	98,7	-4,5	103,5	+0,6	87,5	-2,2	104,1	+0,7
FEB.	104,3	+0,3	103,9	+0,7	103,5	+4,9	104,0	+0,5	88,4	+1,0	104,5	+0,4
MAERZ	105,6	+1,2	105,3	+1,3	104,9	+1,4	105,4	+1,3	88,8	+0,5	106,0	+1,4
APRIL	104,3	-1,2	104,0	-1,2	104,3	-0,6	104,0	-1,3	89,8	+1,1	104,4	-1,5
MAI	105,7	+1,3	105,4	+1,3	102,5	-1,7	105,6	+1,5	84,8	-5,6	106,3	+1,8
JUNI	105,5	-0,2	105,2	-0,2	104,2	+1,7	105,4	-0,2	84,4	-0,5	106,1	-0,2
JULI	105,4	-0,1	105,1	-0,1	106,5	+2,2	104,9	-0,5	87,1	+3,2	105,5	-0,6
AUG.	108,0	+2,5	107,6	+2,4	106,0	-0,5	107,7	+2,7	85,5	-1,8	108,5	+2,8
SEPT.	108,3	+0,3	108,0	+0,4	107,7	+1,6	108,0	+0,3	86,2	+0,8	108,8	+0,3
OKT.	106,9	-1,3	106,6	-1,3	105,8	-1,8	106,6	-1,3	86,1	-0,1	107,3	-1,4
NOV.	107,5	+0,6	107,2	+0,6	106,4	+0,6	107,3	+0,7	86,2	+0,1	108,0	+0,7
DEZ.	109,3	+1,7	108,9	+1,6	105,0	-1,3	109,2	+1,8	87,5	+1,5	109,9	+1,8
1989 JAN.	109,6	+0,3	109,0	+0,1	106,1	+1,0	109,2	-	87,0	-0,6	109,9	-
FEB.	109,8	+0,2	109,1	+0,1	107,0	+0,8	109,2	-	85,6	-1,6	110,0	+0,1
MAERZ	109,3	-0,5	108,5	-0,5	105,4	-1,5	108,7	-0,5	85,2	-0,5	109,6	-0,4
APRIL	112,4	+2,8	112,1	+3,3	108,7	+3,1	112,4	+3,4	84,0	-1,4	113,3	+3,4
MAI	109,2	-2,8	108,8	-2,9	108,2	-0,5	108,9	-3,1	85,3	+1,5	109,7	-3,2
JUNI	112,5	+3,0	112,2	+3,1	108,9	+0,6	112,4	+3,2	87,1	+2,1	113,3	+3,3
JULI	112,0	-0,4	111,9	-0,3	108,3	-0,6	112,2	-0,2	87,1	-	113,0	-0,3
AUG.	111,0	-0,9	110,6	-1,2	108,9	+0,6	110,8	-1,2	85,7	-1,6	111,6	-1,2
SEPT.	111,8	+0,7	111,5	+0,8	108,7	-0,2	111,7	+0,8	87,2	+1,8	112,6	+0,9
OKT.	113,8	+1,8	113,3	+1,6	110,4	+1,6	113,5	+1,6	86,0	-1,4	114,5	+1,7
NOV.	113,7	-0,1	113,2	-0,1	109,9	-0,5	113,5	-	85,5	-0,6	114,4	-0,1
DEZ.	114,0	+0,3	113,6	+0,4	112,5	+2,4	113,6	+0,1	83,7	-2,1	114,6	+0,2
1990 JAN.	115,3	+1,1	114,9	+1,1	114,0	+1,3	115,0	+1,2	82,8	-1,1	116,1	+1,3
FEB.	115,1	-0,2	114,5	-0,9	108,5	-4,8	115,0	-	83,8	+1,2	116,0	-0,1
MAERZ	117,2	+1,8	116,5	+1,7	109,5	+0,9	117,0	+1,7	85,2	+1,7	118,0	+1,7
APRIL	113,1	-3,5	112,8	-3,2	110,2	+0,6	113,0	-3,4	85,3	+0,1	113,8	-3,6
MAI	118,7	+5,0	118,3	+4,9	111,2	+0,9	118,2	+5,1	88,1	+3,3	119,9	+5,4
JUNI	115,1	-3,0	114,9	-2,9	109,0	-2,0	115,2	-3,0	85,9	-2,5	116,2	-3,1
JULI	117,7	+2,3	117,3	+2,1	109,3	+0,3	117,9	+2,3	83,9	-2,3	119,1	+2,5
AUG.	117,2	-0,4	117,1	-0,2	109,4	+0,1	117,6	-0,3	88,0	+4,9	118,7	-0,3

1 INDEX DER NETTOPRODUKTION FUER DAS PRODUZIERENDE GEBERBE
1985=100

1.2 FACHLICHE UNTERNEHMENSTEILE

ZEITRAUM	GRUNDSTOFF-UND PRODUKTIONSGUETER GEBERBE		MINERALOELVERAR- BEITUNG		GEWINNUNG UND VER- ARBEITUNG VON STEINEN UND ERDEN		EISENSCHAFFENDE- INDUSTRIE		NE-METALLERZEUGUNG, NE-METALLHALBZEUG- WERKE		GIESSEREI	
	KAL. U. SAISON- BEREIT- NIGTER WERT	VERAENDE- RUNG IN O/O GEGEN VORZEITR.	KAL. U. SAISON- BEREIT- NIGTER WERT	VERAENDE- RUNG IN O/O GEGEN VORZEITR.	KAL. U. SAISON- BEREIT- NIGTER WERT	VERAENDE- RUNG IN O/O GEGEN VORZEITR.	KAL. U. SAISON- BEREIT- NIGTER WERT	VERAENDE- RUNG IN O/O GEGEN VORZEITR.	KAL. U. SAISON- BEREIT- NIGTER WERT	VERAENDE- RUNG IN O/O GEGEN VORZEITR.	KAL. U. SAISON- BEREIT- NIGTER WERT	VERAENDE- RUNG IN O/O GEGEN VORZEITR.
SYPRO-NR.			22		25		27		28		29	
GEWICHTUNG	22,78		3,22		1,92		2,41		1,05		1,20	
1986	99,6	-0,4	98,0	-2,0	102,6	+2,6	92,5	-7,5	103,9	+3,9	103,5	+3,5
1987	99,4	-0,2	92,9	-5,2	100,4	-2,1	89,6	-3,1	104,5	+0,6	101,2	-2,2
1988	105,4	+6,0	100,3	+0,0	106,0	+5,6	99,4	+10,9	110,6	+5,8	104,6	+3,4
1989	108,8	+3,2	97,2	-3,1	114,0	+7,5	101,4	+2,0	119,6	+8,1	110,5	+5,6
1986 2.HJ	99,0	-1,2	97,7	-0,6	103,1	+1,0	89,6	-6,1	103,5	-0,8	102,2	-2,5
1987 1.HJ	98,4	-0,6	94,4	-3,4	98,5	-4,5	88,9	-0,8	102,9	-0,6	100,7	-1,5
2.HJ	100,3	+1,9	91,5	-3,1	102,4	+4,0	90,3	+1,6	106,1	+3,1	101,7	+1,0
1988 1.HJ	103,6	+3,3	98,0	+7,1	104,5	+2,1	96,5	+6,9	109,7	+3,4	102,8	+1,1
2.HJ	107,2	+3,5	102,5	+4,6	107,5	+2,9	102,4	+6,1	111,5	+1,6	106,4	+3,5
1989 1.HJ	108,5	+1,2	96,3	-6,0	113,5	+5,6	102,6	+0,2	117,4	+5,3	109,8	+3,2
2.HJ	109,2	+0,6	98,2	+2,0	114,4	+0,8	100,3	-2,2	121,8	+3,7	111,1	+1,2
1990 1.HJ	110,3	+1,0	105,0	+6,9	116,0	+1,4	95,3	-5,0	118,5	-2,7	112,2	+1,0
1986 3.VJ	99,1	-0,9	98,7	-0,4	102,7	+0,8	89,9	-4,0	104,7	-0,2	103,3	-2,2
4.VJ	98,9	-0,2	96,7	-2,0	103,6	+0,9	89,2	-0,8	102,2	-2,4	101,0	-2,2
1987 1.VJ	97,8	-1,1	94,6	-2,2	96,7	-6,7	87,7	-1,7	102,7	+0,5	102,0	+1,0
2.VJ	99,1	+1,3	94,2	-0,4	100,2	+3,6	90,2	+2,9	103,0	+0,3	99,5	-2,5
3.VJ	99,7	+0,6	90,9	-3,5	101,7	+1,5	89,4	-0,9	105,0	+1,9	100,9	+1,4
4.VJ	100,9	+1,2	92,2	+1,4	103,1	+1,4	91,2	+2,0	107,3	+2,2	102,4	+1,5
1988 1.VJ	102,9	+2,0	97,1	+5,3	104,6	+1,5	95,9	+5,2	108,8	+1,4	101,4	-1,0
2.VJ	104,3	+1,4	98,9	+1,9	104,3	-0,3	97,1	+1,3	110,5	+1,6	104,3	+2,9
3.VJ	106,7	+2,3	102,4	+3,5	107,1	+2,7	101,9	+4,9	110,9	+0,4	106,2	+1,8
4.VJ	107,7	+0,9	102,6	+0,2	107,9	+0,7	102,8	+0,9	112,1	+1,1	106,7	+0,5
1989 1.VJ	108,2	+0,5	95,6	-6,8	113,6	+5,3	102,3	-0,5	116,3	+3,7	108,6	+1,8
2.VJ	108,9	+0,6	96,9	+1,4	113,5	-0,1	102,9	+0,6	118,5	+1,9	111,1	+2,3
3.VJ	108,6	-0,3	97,8	+0,9	112,5	-0,9	101,0	-1,8	120,5	+1,7	110,0	-1,0
4.VJ	109,7	+1,0	98,6	+0,8	116,3	+3,4	99,5	-1,5	123,0	+2,1	112,2	+2,0
1990 1.VJ	110,7	+0,9	105,6	+7,1	116,9	+0,5	96,8	-2,7	118,4	-3,7	114,2	+1,8
2.VJ	110,0	-0,6	104,4	-1,1	115,0	-1,6	93,8	-3,1	118,5	+0,1	110,2	-3,5
1986 SEPT.	99,5	+1,0	99,6	+1,8	102,7	+0,1	91,9	+2,1	104,9	+1,5	104,4	+4,5
OKT.	98,7	-0,8	94,0	-5,6	102,5	-0,2	89,6	-2,5	103,9	-1,0	102,8	-1,5
NOV.	98,9	+0,2	96,7	+2,9	104,7	+2,1	89,0	-0,7	101,2	-2,6	99,7	-3,0
DEZ.	99,1	+0,2	99,3	+2,7	103,5	-1,1	89,1	+0,1	101,6	+0,4	100,6	+0,9
1987 JAN.	97,2	-1,9	98,7	-0,6	93,9	-9,3	84,5	-5,2	102,0	+0,4	100,9	+0,3
FEB.	98,5	+1,3	93,1	-5,7	99,7	+6,2	87,9	+4,0	102,8	+0,8	102,9	+2,0
MAERZ	97,7	-0,8	91,9	-1,3	96,5	-3,2	90,7	+3,2	103,3	+0,5	102,1	-0,8
APRIL	98,5	+0,8	96,7	+5,2	99,9	+3,5	88,0	-3,0	101,0	-2,2	98,7	-3,3
MAI	99,4	+0,9	91,8	-5,1	100,3	+0,4	93,5	+6,9	103,8	+2,8	100,6	+1,9
JUNI	99,3	-0,1	94,0	+2,4	100,5	+0,2	89,0	-4,8	104,2	+0,4	99,2	-1,4
JULI	99,9	+0,6	91,4	-2,8	101,9	+1,4	93,4	+4,9	105,1	+0,9	100,4	+1,2
AUG.	100,0	+0,1	92,1	+0,9	100,6	-1,3	88,0	-5,8	104,6	-0,5	102,1	+1,7
SEPT.	99,3	-0,7	89,1	-3,9	102,5	+1,9	86,7	-1,5	105,3	+0,7	100,3	-1,8
OKT.	100,5	+1,2	93,7	+5,2	103,7	+1,2	90,4	+4,3	106,4	+1,0	102,2	+1,9
NOV.	101,5	+1,0	91,6	-2,2	103,2	-0,5	91,6	+1,3	109,2	+2,6	103,2	+1,0
DEZ.	100,8	-0,7	91,2	-0,4	102,3	-0,9	91,7	+0,1	106,2	-2,7	101,9	+1,3
1988 JAN.	102,6	+1,8	94,5	+3,6	106,4	+4,0	96,0	+4,7	107,6	+1,3	100,0	-1,9
FEB.	102,5	-0,1	97,8	+3,5	103,9	-2,3	95,3	-0,7	108,9	+1,2	100,4	+0,4
MAERZ	103,7	+1,2	95,1	+1,3	103,6	-0,3	96,3	+1,0	110,0	+1,0	103,7	+3,3
APRIL	103,7	-	96,8	-2,3	102,8	-0,8	94,6	-1,8	110,2	+0,2	102,7	-1,0
MAI	104,5	+0,8	100,1	+3,4	105,4	+2,5	96,5	+2,0	110,8	+0,5	105,6	+2,8
JUNI	104,7	+0,2	99,7	-0,4	104,6	-0,8	100,1	+3,7	110,6	-0,2	104,6	-0,9
JULI	105,7	+1,0	103,5	+3,8	104,7	+0,1	99,3	-0,8	108,4	-2,0	104,1	-0,5
AUG.	106,8	+1,0	100,7	-2,7	108,8	+3,9	102,9	+3,6	111,6	+3,0	106,6	+2,4
SEPT.	107,7	+0,8	103,1	+2,4	107,9	-0,8	103,6	+0,7	112,7	+1,0	107,8	+1,1
OKT.	107,1	-0,6	103,7	+0,6	105,1	-2,6	101,1	-2,4	110,4	-2,0	103,9	-3,6
NOV.	107,3	+0,2	102,7	-1,0	107,6	+2,4	102,9	+1,8	111,1	+0,6	106,9	+2,9
DEZ.	108,8	+1,4	101,5	-1,2	110,9	+3,1	104,5	+1,6	114,9	+3,4	109,3	+2,2
1989 JAN.	107,9	-0,8	96,6	-4,8	112,5	+1,4	103,2	-1,2	116,1	+1,0	108,6	-0,6
FEB.	108,4	+0,5	93,5	-3,2	114,0	+1,3	102,9	-0,3	116,8	+0,6	109,6	+0,9
MAERZ	108,3	-0,1	96,8	+3,5	114,3	+0,3	100,8	-2,0	116,1	-0,6	107,6	-1,8
APRIL	108,9	+0,6	95,7	-1,1	113,9	-0,3	105,6	+4,8	119,3	+2,8	113,5	+5,5
MAI	107,9	-0,9	97,0	+1,4	110,8	-2,7	101,2	-4,2	116,9	-2,0	106,0	-6,6
JUNI	109,8	+1,8	97,9	+0,9	115,7	+4,4	101,9	+0,7	119,2	+2,0	113,7	+7,3
JULI	108,3	-1,4	94,4	-3,6	112,5	-2,8	100,9	-1,0	120,6	+1,2	111,1	-2,3
AUG.	108,8	+0,5	99,8	+5,7	112,0	-0,4	101,9	+1,0	121,2	+0,5	109,7	-1,3
SEPT.	108,8	-	99,2	-0,6	113,0	+0,9	100,3	-1,6	119,8	-1,2	109,1	-0,5
OKT.	109,9	+1,0	96,5	-2,7	117,2	+3,7	102,1	+1,8	124,0	+3,5	114,6	+5,0
NOV.	109,5	-0,4	97,9	+1,5	117,0	-0,2	98,9	-3,1	123,3	-0,6	111,9	-2,4
DEZ.	109,6	+0,1	101,4	+3,6	114,8	-1,9	97,4	-1,5	121,6	-1,4	110,1	-1,6
1990 JAN.	110,7	+1,0	105,8	+4,3	116,0	+1,0	96,6	-0,8	119,3	-1,9	115,6	+5,0
FEB.	110,2	-0,5	106,9	+1,0	115,9	-0,1	95,8	-0,8	116,8	-2,1	112,5	-2,7
MAERZ	111,1	+0,8	104,2	-2,5	118,9	+2,6	97,9	+2,2	119,2	+2,1	114,4	+1,7
APRIL	109,5	-1,4	108,0	+3,6	113,5	-4,5	93,5	-4,5	115,1	-3,4	105,3	-8,0
MAI	111,3	+1,6	102,5	-5,1	118,4	+4,3	96,8	+3,5	121,3	+5,4	118,6	+12,6
JUNI	109,2	-1,9	102,7	+0,2	113,0	-4,6	91,1	-5,9	119,0	-1,9	106,8	-9,9
JULI	111,2	+1,8	106,2	+3,4	118,4	+4,8	92,2	+1,2	121,6	+2,2	112,1	+5,0
AUG.	110,5	-0,6	101,6	-4,3	117,1	-1,1	90,3	-2,1	118,3	-2,7	115,7	+3,2

1 INDEX DER NETTOPRODUKTION FUER DAS PRODUZIERENDE GEBERBE
1985=100

1.2 FACHLICHE UNTERNEHMENSTEILE

ZEITRAUM	ZIEHEREIEN, KALT- WALZWERKE, MECHANIK, ANG		CHEMISCHE INDUSTRIE		HOLZBEARBEITUNG		ZELLSTOFF-, HOLZ- SCHLIFF-, PAPIER- UND PAPPEERZEUGUNG		GUMMIVERARBEITUNG		INVESTITIONSGUETER PRODUZIERENDES GEBERBE	
	KAL. U. SAISON- BEREIT- NIGTER WERT	VERAENDE- RUNG IN O/O GEGEN VORZEITR.	KAL. U. SAISON- BEREIT- NIGTER WERT	VERAENDE- RUNG IN O/O GEGEN VORZEITR.	KAL. U. SAISON- BEREIT- NIGTER WERT	VERAENDE- RUNG IN O/O GEGEN VORZEITR.	KAL. U. SAISON- BEREIT- NIGTER WERT	VERAENDE- RUNG IN O/O GEGEN VORZEITR.	KAL. U. SAISON- BEREIT- NIGTER WERT	VERAENDE- RUNG IN O/O GEGEN VORZEITR.	KAL. U. SAISON- BEREIT- NIGTER WERT	VERAENDE- RUNG IN O/O GEGEN VORZEITR.
SYPRO-NR.	3011-3015, 3030		40		53		55		59		41,55	
GEWICHTUNG	0,54		10,30		0,36		0,83		0,95		41,55	
1986	104,7	+4,7	99,3	-0,7	101,7	+1,7	103,3	+3,3	102,5	+2,5	104,7	+4,7
1987	103,4	-1,2	101,2	+1,9	102,6	+0,9	109,8	+6,3	104,5	+2,0	105,1	+0,4
1988	111,7	+8,0	106,3	+5,0	110,6	+7,8	116,6	+6,2	108,9	+4,2	108,4	+3,1
1989	119,1	+6,6	109,4	+2,9	121,6	+9,9	122,5	+5,1	114,3	+5,0	116,1	+7,1
1986 2.HJ	104,8	+0,3	98,7	-1,2	101,4	-0,6	104,8	+2,8	103,0	+1,1	104,7	-0,1
1987 1.HJ	102,5	-2,2	99,6	+0,9	100,3	-1,1	108,4	+3,4	103,9	+0,9	104,6	-0,1
1987 2.HJ	104,4	+1,9	102,7	+3,1	105,0	+4,7	111,1	+2,5	105,1	+1,2	105,6	+1,0
1988 1.HJ	108,7	+4,1	104,9	+2,1	108,6	+3,4	114,8	+3,3	106,3	+1,1	106,8	+1,1
1988 2.HJ	114,7	+5,5	107,6	+2,6	112,6	+3,7	118,5	+3,2	111,5	+4,9	110,0	+3,0
1989 1.HJ	118,2	+3,1	109,3	+1,6	119,1	+5,8	121,7	+2,7	115,2	+3,3	114,3	+3,9
1989 2.HJ	120,1	+1,6	109,6	+0,3	124,1	+4,2	123,3	+1,3	113,4	-1,6	117,8	+3,1
1990 1.HJ	127,5	+6,2	110,4	+0,7	127,2	+2,5	128,7	+4,4	112,2	-1,1	121,5	+3,1
1986 3.VJ	105,3	-0,3	98,5	-1,0	100,5	-1,3	104,4	+0,5	102,4	-0,2	104,9	-1,0
1986 4.VJ	104,4	-0,9	98,9	+0,4	102,2	+1,7	105,3	+0,9	103,6	+1,2	104,4	-0,5
1987 1.VJ	102,8	-1,5	98,7	-0,2	99,9	-2,3	108,2	+2,8	103,5	-0,1	104,8	+0,4
1987 2.VJ	102,1	-0,7	100,4	+1,7	100,6	+0,7	108,5	+0,3	104,3	+0,8	104,3	-0,5
1987 3.VJ	103,4	+1,3	102,2	+1,8	103,9	+3,3	109,7	+1,1	106,0	+1,6	104,8	+0,5
1987 4.VJ	105,4	+1,9	103,3	+1,1	106,0	+2,0	112,6	+2,6	104,2	-1,7	106,4	+1,5
1988 1.VJ	107,9	+2,4	104,1	+0,8	107,3	+1,2	114,6	+1,8	106,5	+2,2	106,3	-0,1
1988 2.VJ	109,6	+1,6	105,7	+1,5	109,9	+2,4	114,9	+0,3	106,2	-0,3	107,2	+0,8
1988 3.VJ	113,9	+3,9	107,1	+1,3	111,7	+1,6	117,9	+2,6	109,3	+2,9	105,5	+2,1
1988 4.VJ	115,6	+1,5	108,2	+1,0	113,6	+1,7	119,1	+1,0	113,7	+4,0	110,5	+0,9
1989 1.VJ	116,7	+1,0	109,4	+1,1	118,1	+4,0	118,9	-0,2	113,6	-0,1	112,8	+2,1
1989 2.VJ	119,8	+2,7	109,2	-0,2	120,1	+1,7	124,5	+4,7	116,8	+2,8	115,9	+2,7
1989 3.VJ	118,6	-1,0	109,1	-0,1	122,6	+2,1	122,8	-1,4	114,2	-2,2	116,6	+0,6
1989 4.VJ	121,5	+2,4	110,0	+0,8	125,5	+2,4	123,7	+0,7	112,7	-1,3	119,1	+2,1
1990 1.VJ	127,4	+4,9	110,1	+0,1	128,5	+2,4	128,3	+3,7	113,6	+0,8	121,8	+2,3
1990 2.VJ	127,5	+0,1	110,6	+0,5	125,8	-2,1	129,0	+0,5	110,8	-2,5	121,1	-0,6
1986 SEPT.	104,7	+1,8	98,6	+0,6	100,1	+1,1	104,4	-0,2	103,3	-	105,4	+1,1
1986 OKT.	106,0	+1,2	99,1	+0,5	101,4	+1,3	104,8	+0,4	104,7	+1,4	104,7	-0,7
1986 NOV.	104,3	-1,6	98,8	-0,3	102,7	+1,3	105,6	+0,8	103,0	-1,6	103,4	-1,2
1986 DEZ.	102,8	-1,4	98,9	+0,1	102,4	-0,3	105,4	-0,2	103,2	+0,2	105,0	+1,5
1987 JAN.	102,0	-0,8	97,9	-1,0	97,0	-5,3	106,9	+1,4	100,9	-2,2	103,8	-1,1
1987 FEB.	103,5	+1,5	99,7	+1,8	102,0	+5,2	108,8	+1,8	104,9	+4,0	105,3	+1,4
1987 MAERZ	102,9	-0,6	98,5	-1,2	100,6	-1,4	109,0	+0,2	104,8	-0,1	105,3	-
1987 APRIL	100,6	-2,2	99,6	+1,1	99,9	-0,7	106,3	-2,5	104,4	-0,4	103,4	-1,8
1987 MAI	105,2	+4,6	100,6	+1,0	102,0	+2,1	111,8	+5,2	104,5	+0,1	105,5	+2,0
1987 JUNI	100,5	-4,5	101,1	+0,5	100,0	-2,0	107,5	-3,8	104,1	-0,4	104,1	-1,3
1987 JULI	105,7	+5,2	101,8	+0,7	104,1	+4,1	109,2	+1,6	103,8	-0,3	104,9	+0,8
1987 AUG.	102,0	-3,5	102,5	+0,7	102,9	-1,2	109,3	+0,1	108,7	+4,7	105,0	+0,1
1987 SEPT.	102,5	+0,5	102,3	-0,2	104,7	+1,7	110,6	+1,2	105,4	-3,0	104,4	-0,6
1987 OKT.	103,3	+0,8	102,1	-0,2	106,1	+1,3	111,5	+0,8	105,0	-0,4	106,4	+1,9
1987 NOV.	106,4	+3,0	104,2	+2,1	106,2	+0,1	111,9	+0,4	104,5	-0,5	107,4	+0,9
1987 DEZ.	106,5	+0,1	103,5	-0,7	105,7	-0,5	114,3	+2,1	103,2	-1,2	105,5	-1,8
1988 JAN.	107,3	+0,8	103,8	+0,3	107,6	+1,8	113,7	-0,5	106,0	+2,7	105,2	-0,3
1988 FEB.	106,6	-0,7	103,7	-0,1	106,0	-1,5	112,8	-0,8	105,7	-0,3	106,1	+0,9
1988 MAERZ	109,7	+2,9	104,9	+1,2	108,2	+2,1	117,4	+4,1	107,8	+2,0	107,5	+1,3
1988 APRIL	107,7	-1,8	106,0	+1,0	108,5	+0,3	114,3	-2,6	104,0	-3,5	105,6	-1,8
1988 MAI	110,0	+2,1	105,8	-0,2	110,6	+1,9	112,8	-1,3	108,5	+4,3	108,3	+2,6
1988 JUNI	111,1	+1,0	105,2	-0,6	110,5	-0,1	117,5	+4,2	106,0	-2,3	107,8	-0,5
1988 JULI	110,7	-0,4	106,2	+1,0	108,0	-2,3	115,8	-1,4	108,8	+2,6	106,5	-1,2
1988 AUG.	114,4	+3,3	107,3	+1,0	114,3	+5,8	119,2	+2,9	107,9	-0,8	110,9	+4,1
1988 SEPT.	116,5	+1,8	107,8	+0,5	112,7	-1,4	118,8	-0,3	111,2	+3,1	111,1	+0,2
1988 OKT.	114,7	-1,5	108,1	+0,3	111,3	-1,2	118,9	+0,1	110,6	-0,5	109,3	-1,6
1988 NOV.	115,2	+0,4	107,5	-0,6	113,4	+1,9	119,6	+0,6	113,1	+2,3	109,9	+0,5
1988 DEZ.	116,8	+1,4	108,9	+1,3	116,1	+2,4	118,8	-0,7	117,3	+3,7	112,4	+2,3
1989 JAN.	116,4	-0,3	109,2	+0,3	117,5	+1,2	119,3	+0,4	113,9	-2,9	113,0	+0,5
1989 FEB.	116,9	+0,4	109,6	+0,4	119,0	+1,3	121,3	+1,7	114,5	+0,5	112,8	-0,2
1989 MAERZ	116,7	-0,2	109,4	-0,2	117,9	-0,9	116,1	-4,3	112,3	-1,9	112,5	-0,3
1989 APRIL	121,0	+3,7	108,7	-0,6	120,2	+2,0	128,6	+10,8	118,4	+5,4	117,6	+4,5
1989 MAI	116,3	-3,9	108,6	-0,1	117,3	-2,4	121,5	-5,5	112,5	-5,0	112,6	-4,3
1989 JUNI	122,0	+4,9	110,4	+1,7	122,9	+4,8	123,5	+1,6	119,4	+6,1	117,5	+4,4
1989 JULI	116,7	-4,3	109,3	-1,0	123,0	+0,1	124,4	+0,7	116,5	-2,4	118,0	+0,4
1989 AUG.	120,5	+3,3	108,8	-0,5	121,3	-1,4	121,3	-2,5	113,5	-2,6	115,1	-2,5
1989 SEPT.	118,6	-1,6	109,1	+0,3	123,6	+1,9	122,8	+1,2	112,6	-0,8	116,6	+1,3
1989 OKT.	121,6	+2,5	110,2	+1,0	126,0	+1,9	123,4	+0,5	114,3	+1,5	118,9	+2,0
1989 NOV.	121,2	-0,3	110,0	-0,2	125,9	-0,1	123,3	-0,1	113,9	-0,3	119,4	+0,4
1989 DEZ.	121,8	+0,5	109,9	-0,1	124,6	-1,0	124,5	+1,0	109,8	-3,6	119,0	-0,3
1990 JAN.	125,9	+3,4	110,1	+0,2	127,2	+2,1	126,5	+1,6	114,2	+4,0	121,3	+1,9
1990 FEB.	128,0	+1,7	109,5	-0,5	127,3	+0,1	125,7	-0,6	111,8	-2,1	121,1	-0,2
1990 MAERZ	128,4	+0,3	110,7	+1,1	131,0	+2,9	132,8	+5,6	114,7	+2,6	123,1	+1,7
1990 APRIL	125,0	-2,6	109,9	-0,7	124,9	-4,7	126,6	-4,7	108,3	-5,6	117,5	-4,5
1990 MAI	133,1	+6,5	111,5	+1,5	129,8	+3,9	133,4	+5,4	115,7	+6,8	125,5	+6,8
1990 JUNI	124,3	-6,6	110,5	-0,9	122,7	-5,5	127,0	-4,8	108,5	-6,2	120,3	-4,1
1990 JULI	131,2	+5,6	111,5	+0,9	123,8	+0,9	132,5	+4,3	112,0	+3,2	123,7	+2,8
1990 AUG.	131,9	+0,5	111,6	+0,1	122,9	-0,7	135,1	+2,0	113,1	+1,0	122,8	-0,7

1 INDEX DER NETTOPRODUKTION FUER DAS PRODUZIERENDE GEWERBE
1985=100

1.2 FACHLICHE UNTERNEHMENSTEILE

ZEITRAUM	STAHLVERFORMUNG, OBERFLAECHEVERD- LUNG, HAERTUNG		STAHL-UND LEICHT- METALLBAU, SCHIE- NENFAHRZEUGBAU		MASCHINENBAU		STRASSENFAHRZEUG- BAU, REPARATUR VON KRAFTFAHRZEUGEN USW		SCHIFFBAU		LUFT-UND RAUMFAHR- ZEUGBAU	
	KAL. U. SAISON- BEREIT- NIGTER WERT	VERAENDE- RUNG IN O/O GEGEN VORZEITR.	KAL. U. SAISON- BEREIT- NIGTER WERT	VERAENDE- RUNG IN O/O GEGEN VORZEITR.	KAL. U. SAISON- BEREIT- NIGTER WERT	VERAENDE- RUNG IN O/O GEGEN VORZEITR.	KAL. U. SAISON- BEREIT- NIGTER WERT	VERAENDE- RUNG IN O/O GEGEN VORZEITR.	KAL. U. SAISON- BEREIT- NIGTER WERT	VERAENDE- RUNG IN O/O GEGEN VORZEITR.	KAL. U. SAISON- BEREIT- NIGTER WERT	VERAENDE- RUNG IN O/O GEGEN VORZEITR.
SYPRO-NR.	3021-3025		31		32		33		34		35	
GEWICHTUNG	1,27		1,67		11,32		9,80		0,35		0,71	
1986	102,7	+2,7	99,3	-0,7	105,6	+5,6	105,3	+5,3	88,0	-12,0	95,4	-4,6
1987	100,9	-1,8	99,8	+0,5	103,1	-2,4	107,7	+2,3	84,7	-3,7	108,2	+13,4
1988	107,3	+6,3	110,9	+11,1	105,6	+2,4	107,5	-0,2	76,3	-9,9	111,5	+3,0
1989	118,2	+10,2	107,5	-3,1	115,6	+9,5	115,7	+7,6	73,1	-4,2	120,9	+8,4
1986 2.HJ	101,4	-2,6	98,7	-1,1	105,3	-0,6	105,7	+0,8	85,8	-5,0	94,4	-2,1
1987 1.HJ	99,4	-2,0	97,9	-0,8	103,5	-1,7	107,6	+1,8	85,7	-0,1	101,7	+7,7
2.HJ	102,4	+3,0	101,7	+3,9	102,6	-0,9	107,9	+0,3	83,6	-2,5	114,8	+12,9
1988 1.HJ	104,6	+2,1	110,3	+8,5	103,5	+0,9	105,9	-1,9	76,8	-8,1	112,6	-1,9
2.HJ	110,1	+5,3	111,6	+1,2	107,7	+4,1	109,1	+3,0	75,9	-1,2	110,4	-2,0
1989 1.HJ	116,8	+6,1	106,8	-4,3	113,3	+5,2	114,5	+4,9	74,2	-2,2	117,6	+6,5
2.HJ	119,6	+2,4	108,2	+1,3	118,0	+4,1	116,9	+2,1	71,9	-3,1	124,1	+5,5
1990 1.HJ	120,8	+1,0	118,0	+9,1	123,0	+4,2	118,9	+1,7	74,4	+3,5	127,7	+2,9
1986 3.VJ	102,1	-2,7	98,0	-2,7	106,6	-0,5	105,4	-1,4	87,2	-3,6	94,5	-1,6
4.VJ	100,7	-1,4	99,4	+1,4	104,0	-2,4	105,9	+0,5	84,3	-3,3	94,3	-0,2
1987 1.VJ	99,8	-0,9	99,4	-	103,6	-0,4	108,0	+2,0	85,7	+1,7	98,8	+4,8
2.VJ	99,0	-0,8	96,3	-3,1	103,4	-0,2	107,2	-0,7	85,7	-	104,5	+5,8
3.VJ	102,0	+3,0	98,7	+2,5	100,9	-2,4	107,8	+0,6	83,1	-3,0	112,7	+7,8
4.VJ	102,8	+0,8	104,6	+6,0	104,3	+3,4	107,9	+0,1	84,2	+1,3	116,9	+3,7
1988 1.VJ	103,6	+0,8	108,1	+3,3	103,9	-0,4	105,6	-2,1	77,8	-7,6	112,7	-3,6
2.VJ	105,7	+2,0	112,6	+4,2	103,0	-0,9	106,2	+0,6	75,7	-2,7	112,4	-0,3
3.VJ	108,7	+2,8	115,4	+2,5	107,1	+4,0	108,5	+2,2	76,7	+1,3	109,6	-2,5
4.VJ	111,4	+2,5	107,7	-6,7	108,2	+1,0	109,7	+1,1	75,1	-2,1	111,2	+1,5
1989 1.VJ	115,1	+3,3	107,8	+0,1	110,9	+2,5	112,8	+2,8	74,8	-0,4	116,3	+4,6
2.VJ	118,4	+2,9	105,9	-1,8	115,6	+4,2	116,1	+2,9	73,6	-1,6	118,8	+2,1
3.VJ	118,3	-0,1	104,7	-1,1	116,6	+0,9	115,8	-0,3	72,8	-1,1	123,0	+3,5
4.VJ	120,9	+2,2	111,7	+6,7	119,3	+2,3	118,0	+1,9	71,0	-2,5	125,2	+1,8
1990 1.VJ	121,6	+0,6	115,4	+3,3	122,8	+2,9	119,9	+1,6	74,2	+4,5	127,9	+2,2
2.VJ	119,9	-1,4	120,6	+4,5	123,3	+0,4	117,8	-1,8	74,6	+0,5	127,5	-0,3
1986 SEPT.	101,6	+1,0	96,1	-0,8	106,6	+0,4	106,5	+1,1	84,5	-4,2	94,6	-0,1
OKT.	101,4	-0,2	99,0	+3,0	104,1	-2,3	106,4	-0,1	86,4	+2,2	94,7	+0,1
NOV.	99,8	-1,6	101,6	+2,6	103,3	-0,8	103,4	-2,8	81,2	-6,0	93,0	-1,8
DEZ.	100,9	+1,1	97,7	-3,8	104,6	+1,3	108,0	+4,4	85,4	+5,2	95,3	+2,5
1987 JAN.	99,8	-1,1	94,8	-3,0	103,1	-1,4	106,3	-1,6	85,8	+0,5	96,2	+0,9
FEB.	99,9	+0,1	101,3	+6,9	103,6	+0,5	108,2	+1,8	86,3	+0,6	99,9	+3,8
MAERZ	99,6	-0,3	102,2	+0,9	104,1	+0,5	109,5	+1,2	85,1	-1,4	100,3	+0,4
APRIL	97,7	-1,9	95,8	-6,3	102,5	-1,5	107,4	-1,9	85,3	+0,2	101,3	+1,0
MAI	99,6	+1,9	97,0	+1,3	103,1	+0,6	108,1	+0,7	83,8	-1,8	105,3	+3,9
JUNI	99,7	+0,1	96,0	-1,0	104,6	+1,5	106,1	-1,9	88,0	+5,0	106,9	+1,5
JULI	101,8	+2,1	99,3	+3,4	100,8	-3,6	108,9	+2,6	81,1	-7,8	111,0	+3,8
AUG.	101,5	-0,3	100,4	+1,1	101,9	+1,1	107,1	-1,7	83,4	+2,8	112,6	+1,4
SEPT.	102,6	+1,1	96,5	-3,9	100,1	-1,8	107,5	+0,4	84,7	+1,6	114,5	+1,7
OKT.	102,6	-	104,4	+8,2	103,4	+3,3	109,2	+1,6	82,5	-2,6	116,3	+1,6
NOV.	103,9	+1,3	100,4	-3,8	106,1	+2,6	109,0	-0,2	88,5	+7,3	118,1	+1,5
DEZ.	101,8	-2,0	109,1	+8,7	103,3	-2,6	105,5	-3,2	81,6	-7,8	116,2	-1,6
1988 JAN.	101,8	-	110,8	+1,6	102,3	-1,0	103,7	-1,7	79,6	-2,5	111,9	-3,7
FEB.	103,1	+1,3	104,7	+5,5	105,0	+2,6	105,3	+1,5	76,5	-3,9	112,3	+0,4
MAERZ	105,9	+2,7	108,7	+3,8	104,3	-0,7	107,9	+2,5	77,4	+1,2	114,0	+1,5
APRIL	104,7	-1,1	109,6	+0,8	100,8	-3,4	103,9	-3,7	74,4	-3,9	113,3	-0,6
MAI	106,7	+1,9	115,9	+5,7	105,1	+4,3	107,8	+3,8	78,2	+5,1	112,7	-0,5
JUNI	105,6	-1,0	112,3	-3,1	103,2	-1,8	106,9	-0,8	74,5	-4,7	111,2	-1,3
JULI	106,6	+0,9	110,0	-2,0	105,3	+2,0	103,8	-2,9	75,7	+1,6	107,4	-3,4
AUG.	109,6	+2,8	114,2	+3,8	107,5	+2,1	112,2	+8,1	78,5	+3,7	110,6	+3,0
SEPT.	109,8	+0,2	122,1	+6,9	108,6	+1,0	109,4	-2,5	76,0	-3,2	110,8	+0,2
OKT.	109,1	-0,6	108,2	-11,4	107,8	-0,7	107,3	-1,9	75,6	-0,5	109,8	-0,9
NOV.	111,0	+1,7	108,3	+0,1	107,5	-0,3	109,5	+2,1	73,9	-2,2	111,0	+1,1
DEZ.	114,2	+2,9	106,5	-1,7	109,4	+1,8	112,2	+2,5	75,8	+2,6	112,9	+1,7
1989 JAN.	115,3	+1,0	103,6	-2,7	112,2	+2,6	113,8	+1,4	74,7	-1,5	116,1	+2,8
FEB.	116,2	+0,8	113,0	+9,1	109,2	-2,7	113,3	-0,4	76,5	+2,4	116,0	-0,1
MAERZ	113,8	-2,1	106,8	-5,5	111,4	+2,0	111,3	-1,8	73,3	-4,2	116,9	+0,8
APRIL	118,2	+3,9	109,4	+2,4	118,9	+6,7	117,7	+5,8	76,7	+4,6	117,9	+0,9
MAI	115,7	-2,1	99,9	-8,7	111,6	-6,1	112,4	-4,5	70,8	-7,7	117,3	-0,5
JUNI	121,4	+4,9	108,3	+8,4	116,2	+4,1	118,3	+5,2	73,3	+3,5	121,3	+3,4
JULI	117,6	-3,1	108,8	+0,5	116,8	+0,5	119,0	+0,6	77,1	+5,2	124,8	+2,9
AUG.	118,5	+0,8	106,1	-2,5	115,7	-0,9	111,8	-6,1	69,8	-9,5	121,9	-2,3
SEPT.	118,8	+0,3	99,3	-6,4	117,4	+1,5	116,7	+4,4	71,6	+2,6	122,4	+0,4
OKT.	122,2	+2,9	109,5	+10,3	117,7	+0,3	119,0	+2,0	71,6	-	124,6	+1,8
NOV.	121,4	-0,7	116,6	+6,5	118,4	+0,6	117,9	-0,9	69,5	-2,9	125,2	+0,5
DEZ.	119,1	-1,9	108,9	-6,6	121,8	+2,9	117,0	-0,8	71,9	+3,5	125,8	+0,5
1990 JAN.	121,5	+2,0	119,7	+9,9	120,2	-1,3	119,6	+2,2	73,3	+1,9	127,9	+1,7
FEB.	119,8	-1,4	109,0	-8,9	124,0	+3,2	118,8	-0,7	71,9	-1,9	128,8	+0,7
MAERZ	123,4	+3,0	117,4	+7,7	124,1	+0,1	121,4	+2,2	77,5	+7,8	127,1	-1,3
APRIL	118,7	-3,8	115,0	-2,0	116,5	-6,1	115,2	-5,1	71,0	-8,4	126,5	-0,5
MAI	124,0	+4,5	130,0	+13,0	128,8	+10,6	122,5	+6,3	76,3	+7,5	129,7	+2,5
JUNI	117,1	-5,6	116,8	-10,2	124,6	-3,3	115,7	-5,6	76,5	+0,3	126,3	-2,6
JULI	122,8	+4,9	120,2	+2,9	123,1	-1,2	121,1	+4,7	72,9	-4,7	127,3	+0,8
AUG.	121,6	-1,0	117,4	-2,3	124,1	+0,8	120,9	-0,2	77,9	+6,9	126,1	-0,9

STBA, FACHSERIE 4, REIHE 2.1

1 INDEX DER NETTOPRODUKTION FUER DAS PRODUZIERENDE GEWERBE
1985=100

1.2 FACHLICHE UNTERNEHMENSTEILE

ZEITRAUM	ELEKTROTECHNIK, REPARATUR VON HAUSHALTSGERAETEN		FEINMECHANIK, OPTIK, HERSTELLUNG VON UHREN		HERSTELLUNG VON EISEN-, BLECH- UND METALLWAREN		H. V. BUEROMASCHINEN, ADV-GERAETEN UND -EINRICHTUNGEN		VERBRAUCHSGUETER PRODUZIERENDES GEWERBE		H. V. MUSIKINSTRUMENTEN, SPIELWAREN, FUELLHALTERN USH	
	KAL. U. SAISONBEREINIGTER WERT	VERAENDERUNG IN O/O GEGEN VORZEITR.	KAL. U. SAISONBEREINIGTER WERT	VERAENDERUNG IN O/O GEGEN VORZEITR.	KAL. U. SAISONBEREINIGTER WERT	VERAENDERUNG IN O/O GEGEN VORZEITR.	KAL. U. SAISONBEREINIGTER WERT	VERAENDERUNG IN O/O GEGEN VORZEITR.	KAL. U. SAISONBEREINIGTER WERT	VERAENDERUNG IN O/O GEGEN VORZEITR.	KAL. U. SAISONBEREINIGTER WERT	VERAENDERUNG IN O/O GEGEN VORZEITR.
SYPRO-NR.	36		37		38		50				39	
GEWICHTUNG	10,01		1,37		2,95		2,10		12,19		0,52	
1986	105,1	+5,1	104,0	+4,0	106,1	+6,1	103,9	+3,9	102,6	+2,6	102,4	+2,4
1987	105,7	+0,6	103,6	-0,4	108,4	+2,2	106,3	+2,3	103,5	+0,9	104,0	+1,6
1988	110,6	+4,6	110,2	+6,4	112,7	+4,0	114,2	+7,4	106,1	+2,5	110,1	+5,9
1989	120,6	+9,0	107,3	-2,6	121,7	+8,0	109,7	-3,9	110,4	+4,1	120,6	+9,5
1986 2.HJ	106,1	+1,8	103,8	-0,4	106,5	+0,8	100,4	-6,5	103,1	+1,0	102,3	-0,1
1987 1.HJ	105,3	-0,8	103,3	-0,5	106,8	+0,3	102,3	+1,9	103,0	-0,1	102,6	+0,3
1987 2.HJ	106,1	+0,8	103,9	+0,6	109,9	+2,9	110,3	+7,8	104,1	+1,1	105,3	+2,6
1988 1.HJ	108,8	+2,5	107,4	+3,4	110,9	+0,9	115,3	+4,5	105,4	+1,2	108,2	+2,8
1988 2.HJ	112,5	+3,4	112,9	+5,1	114,5	+3,2	113,1	-1,9	106,8	+1,3	112,0	+3,5
1989 1.HJ	118,4	+5,2	108,7	-3,7	119,8	+4,6	109,0	-3,6	109,2	+2,2	118,0	+5,4
1989 2.HJ	122,8	+3,7	105,9	-2,6	123,6	+3,2	110,5	+1,4	111,7	+2,3	123,3	+4,5
1990 1.HJ	125,2	+2,0	113,9	+7,6	128,1	+3,6	113,5	+2,7	115,3	+3,2	126,5	+2,6
1986 3.VJ	105,6	+0,5	104,2	-0,6	106,4	-0,7	102,4	-4,9	102,9	+0,1	102,0	-0,8
1986 4.VJ	106,5	+0,9	103,4	-0,8	106,5	+0,1	98,4	-3,9	103,3	+0,4	102,6	+0,6
1987 1.VJ	105,6	-0,8	103,2	-0,2	106,5	-	102,8	+4,5	103,0	-0,3	102,3	-0,3
1987 2.VJ	105,0	-0,6	103,4	+0,2	107,1	+0,6	101,7	-1,1	102,9	-0,1	102,9	+0,6
1987 3.VJ	105,6	+0,6	104,4	+1,0	109,3	+2,1	109,1	+7,3	103,9	+1,0	105,4	+2,4
1987 4.VJ	106,6	+0,9	103,4	-1,0	110,5	+1,1	111,5	+2,2	104,4	+0,5	105,2	-0,2
1988 1.VJ	107,9	+1,2	106,7	+3,2	111,0	+0,5	112,1	+0,5	105,4	+1,0	107,8	+2,5
1988 2.VJ	109,7	+1,7	108,0	+1,2	110,8	-0,2	118,4	+5,6	105,4	-	108,6	+0,7
1988 3.VJ	111,6	+1,7	110,9	+2,7	113,5	+2,4	113,8	-3,9	106,6	+1,1	110,5	+1,7
1988 4.VJ	113,4	+1,6	114,9	+3,6	115,5	+1,8	112,5	-1,1	106,9	+0,3	113,5	+2,7
1989 1.VJ	116,8	+3,0	108,8	-5,3	117,3	+1,6	109,3	-2,8	108,0	+1,0	115,8	+2,0
1989 2.VJ	120,0	+2,7	108,5	-0,3	122,3	+4,3	108,6	-0,6	110,4	+2,2	120,1	+3,7
1989 3.VJ	121,4	+1,2	106,9	-1,5	122,0	-0,2	109,6	+0,9	110,4	-	121,8	+1,4
1989 4.VJ	124,3	+2,4	104,8	-2,0	125,2	+2,6	111,3	+1,6	113,0	+2,4	124,8	+2,5
1990 1.VJ	125,6	+1,0	113,2	+8,0	129,6	+3,5	115,8	+4,0	115,1	+1,9	126,0	+1,0
1990 2.VJ	124,8	-0,6	114,7	+1,3	126,6	-2,3	111,2	-4,0	115,4	+0,3	126,9	+0,7
1986 SEPT.	106,2	+1,3	106,1	+1,8	107,1	+2,8	102,5	+2,4	103,6	+2,4	102,6	-0,5
1986 OKT.	106,9	+0,7	103,8	-2,2	106,9	-0,2	101,4	-1,1	103,9	+0,3	104,0	+1,4
1986 NOV.	106,0	-0,8	102,5	-1,3	105,7	-1,1	98,1	-3,3	102,7	-1,2	102,4	-1,5
1986 DEZ.	106,7	+0,7	103,8	+1,3	107,0	+1,2	95,7	-2,4	103,4	+0,7	101,4	-1,0
1987 JAN.	104,2	-2,3	103,0	-0,8	105,0	-1,9	104,5	+9,2	102,6	-0,8	103,3	+1,9
1987 FEB.	106,4	+2,1	103,9	+0,9	107,3	+2,2	104,8	+0,3	104,1	+1,5	103,1	-0,2
1987 MAERZ	106,1	-0,3	102,8	-1,1	107,2	-0,1	99,2	-5,3	102,3	-1,7	100,4	-2,6
1987 APRIL	104,4	-1,6	103,7	+0,9	106,4	-0,7	97,2	-2,0	102,2	-0,1	102,1	+1,7
1987 MAI	106,6	+2,1	103,8	+0,1	108,0	+1,5	109,7	+12,9	104,0	+1,8	103,9	+1,8
1987 JUNI	103,9	-2,5	102,7	-1,1	107,0	-0,9	98,1	-10,6	102,5	-1,4	102,8	-1,1
1987 JULI	105,4	+1,4	103,4	+0,7	108,9	+1,8	110,9	+13,0	103,9	+1,4	105,9	+3,0
1987 AUG.	105,8	+0,4	106,3	+2,8	105,5	+0,6	104,9	+5,4	104,1	+0,2	105,0	-0,8
1987 SEPT.	105,6	-0,2	103,6	-2,5	105,5	-	111,5	+6,3	103,6	-0,5	105,4	+0,4
1987 OKT.	106,5	+0,9	105,4	+1,7	110,5	+0,9	107,0	-4,0	104,3	+0,7	104,6	-0,8
1987 NOV.	106,7	+0,2	103,6	-1,7	111,3	+0,7	112,7	+5,3	105,2	+0,9	104,9	+0,3
1987 DEZ.	106,5	-0,2	101,3	-2,2	109,6	-1,5	114,9	+2,0	103,6	+1,5	106,2	+1,2
1988 JAN.	107,6	+1,0	103,5	+2,2	110,4	+0,7	109,5	-4,7	104,5	+0,9	106,1	-0,1
1988 FEB.	106,9	-0,7	106,6	+3,0	110,3	-0,1	111,8	+2,1	104,4	-0,1	106,4	+0,3
1988 MAERZ	109,1	+2,1	110,1	+3,3	112,2	+1,7	114,9	+2,8	107,3	+2,8	110,8	+4,1
1988 APRIL	108,8	-0,3	105,2	-4,5	108,5	-3,3	117,1	+1,9	104,6	-2,5	106,9	-3,5
1988 MAI	110,0	+1,1	110,6	+5,1	112,5	+3,7	114,4	-2,3	106,0	+1,3	109,4	+2,3
1988 JUNI	110,3	+0,3	108,3	-2,1	111,5	-0,9	123,8	+8,2	105,5	-0,5	109,5	+0,1
1988 JULI	108,6	-1,5	109,0	+0,6	111,8	+0,3	108,6	-12,3	104,8	-0,7	108,2	-1,2
1988 AUG.	112,4	+3,5	110,7	+1,6	113,9	+1,9	119,8	+10,3	107,6	+2,7	111,4	+3,0
1988 SEPT.	113,7	+1,2	113,0	+2,1	114,8	+0,8	112,9	-5,8	107,5	-0,1	112,0	+0,5
1988 OKT.	111,5	-1,9	110,2	-2,5	113,0	-1,6	116,7	+3,4	105,7	-1,7	111,7	-0,3
1988 NOV.	113,0	+1,3	115,0	+4,4	116,1	+2,7	108,8	-6,8	106,8	+1,0	114,8	+2,8
1988 DEZ.	115,7	+2,4	119,6	+4,0	117,4	+1,1	112,0	+2,9	108,3	+1,4	114,1	-0,6
1989 JAN.	116,1	+0,3	112,7	-5,8	116,7	-0,6	107,7	-3,8	108,2	-0,1	114,0	-0,1
1989 FEB.	117,3	+1,0	108,2	-4,0	117,5	+0,7	110,5	+2,6	108,6	+0,4	118,0	+3,5
1989 MAERZ	116,9	-0,3	105,5	-2,5	117,6	+0,1	109,8	-0,6	107,2	-1,3	115,3	-2,3
1989 APRIL	120,4	+3,0	110,2	+4,5	124,2	+5,6	109,6	-0,2	111,0	+3,5	120,3	+4,3
1989 MAI	116,9	-2,9	104,3	-5,4	118,4	-4,7	109,3	-0,3	108,0	-2,7	117,4	-2,4
1989 JUNI	122,7	+5,0	111,0	+6,4	124,2	+4,9	106,9	-2,2	112,1	+3,8	122,7	+4,5
1989 JULI	122,9	+0,2	108,0	-2,7	121,0	-2,6	111,2	+4,0	110,5	-1,4	120,8	-1,5
1989 AUG.	120,7	-1,8	107,8	-0,2	122,8	+1,5	107,5	-3,3	110,2	-0,3	121,9	+0,9
1989 SEPT.	120,5	-0,2	104,8	-2,8	122,1	-0,6	110,0	+2,3	110,5	+0,3	122,7	+0,7
1989 OKT.	124,9	+3,7	109,2	+4,2	126,1	+3,3	107,4	-2,4	113,3	+2,5	124,9	+1,8
1989 NOV.	125,0	+0,1	105,2	-3,7	124,3	-1,4	115,6	+7,6	112,6	-0,6	124,5	-0,3
1989 DEZ.	122,9	-1,7	100,1	-4,8	125,2	+0,7	111,0	-4,0	113,1	+0,4	125,0	+0,4
1990 JAN.	125,2	+1,9	110,4	+10,3	129,8	+3,7	121,9	+9,8	114,5	+1,2	128,1	+2,5
1990 FEB.	125,1	-0,1	113,3	+2,6	129,4	-0,3	110,2	-9,6	114,5	-	123,0	-4,0
1990 MAERZ	126,4	+1,0	115,9	+2,3	129,7	+0,2	115,3	+4,6	116,3	+1,6	126,9	+3,2
1990 APRIL	121,9	-3,6	113,6	-2,0	123,7	-4,6	111,7	-3,1	113,4	-2,5	125,4	-1,2
1990 MAI	129,3	+6,1	118,7	+4,5	131,6	+6,4	110,3	-1,3	118,6	+4,6	130,8	+4,3
1990 JUNI	123,1	-4,8	111,7	-5,9	124,4	-5,5	111,6	+1,2	114,3	-3,6	124,5	-4,8
1990 JULI	129,0	+4,8	119,3	+6,8	131,1	+5,4	120,6	+8,1	118,1	+3,3	134,1	+7,7
1990 AUG.	126,4	-2,0	112,5	-5,7	130,6	-0,4	119,4	-1,0	117,0	-0,9	.	.

STBA, FACHSERIE 4, REIHE 2.1

1 INDEX DER NETTOPRODUKTION FUER DAS PRODUZIERENDE GEWERBE
1985=100

1.2 FACHLICHE UNTERNEHMENSTEILE

ZEITRAUM	FEINKERAMIK		HERSTELLUNG UND VERARBEITUNG VON GLAS		HOLZVERARBEITUNG		PAPIER-UND-PAPPE-VERARBEITUNG		DRUCKEREI, Vervielfaeltigung		HERSTELLUNG VON KUNSTSTOFFWAREN	
	KAL. U. SAISONBEREITIGTER WERT	VERAENDERUNG IN O/O GEGEN VORZEITR.	KAL. U. SAISONBEREITIGTER WERT	VERAENDERUNG IN O/O GEGEN VORZEITR.	KAL. U. SAISONBEREITIGTER WERT	VERAENDERUNG IN O/O GEGEN VORZEITR.	KAL. U. SAISONBEREITIGTER WERT	VERAENDERUNG IN O/O GEGEN VORZEITR.	KAL. U. SAISONBEREITIGTER WERT	VERAENDERUNG IN O/O GEGEN VORZEITR.	KAL. U. SAISONBEREITIGTER WERT	VERAENDERUNG IN O/O GEGEN VORZEITR.
SYPRO-NR.	51		52		54		56		57		58	
GEWICHTUNG	0,40		0,75		1,76		1,15		1,47		2,53	
1985	98,9	-1,1	104,3	+4,3	102,6	+2,6	102,9	+2,9	102,8	+2,8	105,6	+5,6
1987	96,8	-2,1	104,6	+0,3	103,7	+1,1	105,8	+2,8	105,3	+2,4	110,4	+4,5
1988	96,3	-0,5	109,5	+4,7	107,5	+3,7	110,1	+4,1	108,3	+2,8	118,6	+7,4
1989	99,4	+3,2	118,0	+7,8	112,8	+4,9	115,8	+5,2	112,4	+3,8	126,9	+7,0
1986 2.HJ	98,6	-0,6	104,6	+0,6	103,7	+2,3	103,8	+1,8	103,5	+1,4	107,2	+3,1
1987 1.HJ	96,9	-1,7	104,0	-0,6	103,0	-0,7	104,8	+1,0	104,6	+1,1	108,4	+1,1
2.HJ	96,6	-0,3	105,2	+1,2	104,5	+1,5	106,7	+1,8	106,1	+1,4	112,4	+3,7
1988 1.HJ	96,2	-0,4	107,8	+2,5	106,6	+2,0	109,0	+2,2	107,5	+1,3	116,7	+3,8
2.HJ	96,5	+0,3	111,2	+3,2	108,4	+1,7	111,3	+2,1	109,0	+1,4	120,5	+3,3
1989 1.HJ	98,2	+1,8	116,4	+4,7	111,4	+2,8	114,4	+2,8	110,8	+1,7	124,4	+3,2
2.HJ	100,7	+2,5	119,7	+2,8	114,3	+2,6	117,2	+2,4	114,0	+2,9	129,4	+4,0
1990 1.HJ	101,6	+0,9	121,3	+1,3	117,8	+3,1	121,6	+3,8	119,0	+4,4	137,8	+6,5
1986 3.VJ	98,6	-1,0	103,9	-0,4	102,5	+0,3	103,6	+0,5	103,4	+0,3	107,0	+1,3
4.VJ	98,5	-0,1	105,3	+1,3	104,9	+2,3	104,1	+0,5	103,6	+0,2	107,5	+0,5
1987 1.VJ	97,4	-1,1	104,4	-0,9	102,8	-2,0	104,6	+0,5	104,7	+1,1	108,0	+0,5
2.VJ	96,5	-0,9	103,7	-0,7	103,2	+0,4	104,9	+0,3	104,5	-0,2	108,8	+0,7
3.VJ	96,6	+0,1	105,3	+1,5	104,5	+1,3	106,3	+1,3	105,6	+1,1	111,0	+2,0
4.VJ	96,7	+0,1	105,0	-0,3	104,4	-0,1	107,2	+0,8	106,6	+0,9	113,7	+2,4
1988 1.VJ	95,8	-0,9	107,2	+2,1	107,0	+2,5	109,4	+2,1	107,0	+0,4	116,1	+2,1
2.VJ	96,5	+0,7	108,3	+1,0	106,1	-0,8	108,6	-0,7	107,9	+0,8	117,3	+1,0
3.VJ	96,3	-0,2	110,8	+2,3	108,0	+1,8	110,6	+1,8	108,4	+0,5	119,9	+2,2
4.VJ	96,6	+0,3	111,6	+0,7	108,7	+0,6	111,9	+1,2	109,7	+1,2	121,0	+0,9
1989 1.VJ	97,8	+1,2	115,1	+3,1	109,6	+0,8	112,2	+0,3	110,3	+0,5	122,7	+1,4
2.VJ	98,6	+0,8	117,7	+2,3	113,1	+3,2	116,5	+3,8	111,3	+0,9	126,1	+2,8
3.VJ	100,3	+1,7	117,5	-0,2	112,9	-0,2	116,2	-0,3	113,3	+1,8	126,9	+0,6
4.VJ	101,0	+0,7	121,9	+3,7	115,7	+2,5	118,2	+1,7	114,7	+1,2	131,9	+3,9
1990 1.VJ	101,9	+0,9	121,5	-0,3	118,0	+2,0	120,7	+2,1	117,4	+2,4	137,2	+4,0
2.VJ	101,3	-0,6	121,0	-0,4	117,5	-0,4	122,4	+1,4	120,5	+2,6	138,4	+0,9
1986 SEPT.	99,7	+0,7	104,5	+1,9	103,8	+6,9	104,0	+0,5	103,6	+0,5	108,0	+1,6
OKT.	98,3	-1,4	107,2	+2,6	105,1	+1,3	104,4	+0,4	103,8	+0,2	107,6	-0,4
NOV.	98,5	+0,2	104,3	-2,7	103,5	-1,5	103,5	-0,9	103,8	-	106,9	-0,7
DEZ.	98,8	+0,3	104,5	+0,2	106,1	+2,5	104,3	+0,8	103,1	-0,7	108,0	+1,0
1987 JAN.	96,6	-2,2	103,8	-0,7	103,3	-2,6	102,0	-2,2	104,9	+1,7	107,2	-0,7
FEB.	98,4	+1,9	105,4	+1,5	104,0	+0,7	106,5	+4,4	104,8	-0,1	108,9	+1,6
MAERZ	97,2	-1,2	103,9	-1,4	101,2	-2,7	105,4	-1,0	104,3	-0,5	108,0	-0,8
APRIL	96,2	-1,0	103,5	-0,4	102,6	+1,4	104,4	-0,9	104,3	-	108,1	+0,1
MAI	96,5	+0,3	104,8	+1,3	103,8	+1,2	106,2	+1,7	104,6	+0,3	109,9	+1,7
JUNI	96,7	+0,2	102,8	-1,9	103,1	-0,7	104,1	-2,0	104,6	-	108,3	-1,5
JULI	97,6	+0,9	105,7	+2,8	104,7	+1,6	106,3	+2,1	105,1	+0,5	110,9	+2,4
AUG.	97,5	-0,1	105,8	+0,1	104,3	-0,4	105,9	-0,4	106,2	+1,0	111,4	+0,5
SEPT.	94,6	-3,0	104,5	-1,2	104,6	+0,3	106,7	+0,8	105,4	-0,8	110,8	-0,5
OKT.	96,1	+1,6	104,0	-0,5	104,3	-0,3	107,4	+0,7	106,3	+0,9	113,3	+2,3
NOV.	98,1	+2,1	105,9	+1,8	105,9	+1,5	108,0	+0,6	107,0	+0,7	114,4	+1,0
DEZ.	95,8	-2,3	105,2	-0,7	102,9	-2,8	106,1	-1,8	106,6	-0,4	113,3	-1,0
1988 JAN.	95,7	-0,1	106,1	+0,9	105,1	+2,1	109,2	+2,9	106,1	-0,5	114,6	+1,1
FEB.	94,6	-1,1	107,5	+1,3	105,8	+0,7	107,9	-1,2	106,1	-	115,0	+0,3
MAERZ	97,2	+2,7	108,0	+0,5	110,0	+4,0	111,2	+3,1	108,9	+2,6	118,6	+3,1
APRIL	96,0	-1,2	107,7	-0,3	105,6	-4,0	107,5	-3,3	107,1	-1,7	115,5	-2,6
MAI	96,8	+0,8	108,0	+0,3	107,7	+2,0	109,4	+1,8	108,3	+1,1	118,1	+2,3
JUNI	96,8	-	109,3	+1,2	105,1	-2,4	108,8	-0,5	108,4	+0,1	118,2	+0,1
JULI	96,7	-0,1	108,9	-0,4	106,5	+1,3	108,7	-0,1	107,5	-0,8	117,4	-0,7
AUG.	94,9	-1,9	110,9	+1,8	109,2	+2,5	111,5	+2,6	108,4	+0,8	120,5	+2,6
SEPT.	97,4	+2,6	112,5	+1,4	108,2	-0,9	111,6	+0,1	109,3	+0,8	121,9	+1,2
OKT.	96,3	-1,1	110,3	-2,0	107,1	-1,0	110,0	-1,4	108,8	-0,5	119,4	-2,1
NOV.	95,4	-0,9	111,4	+1,0	108,9	+1,7	111,7	+1,5	109,2	+0,4	120,9	+1,3
DEZ.	98,0	+2,7	113,2	+1,6	110,2	+1,2	114,0	+2,1	111,0	+1,6	122,6	+1,4
1989 JAN.	98,1	+0,1	114,9	+1,5	109,8	-0,4	112,6	-1,2	110,5	-0,5	123,1	+0,4
FEB.	98,4	+0,3	114,4	-0,4	110,1	+0,3	113,0	+0,4	111,3	+0,7	123,0	-0,1
MAERZ	96,9	-1,5	116,0	+1,4	109,0	-1,0	111,1	-1,7	109,1	-2,0	122,0	-0,8
APRIL	98,9	+2,1	116,9	+0,8	113,6	+4,2	116,3	+4,7	111,7	+2,4	126,9	+4,0
MAI	97,0	-1,9	116,8	-0,1	109,3	-3,8	114,1	-1,9	110,9	-0,7	123,6	-2,6
JUNI	99,8	+2,9	119,4	+2,2	116,4	+6,5	119,1	+4,4	111,4	+0,5	127,9	+3,5
JULI	99,8	-	117,3	-1,8	110,5	-5,1	117,0	-1,8	113,1	+1,5	127,3	-0,5
AUG.	100,5	+0,7	117,3	-	114,2	+3,3	115,8	-1,0	113,0	-0,1	126,4	-0,7
SEPT.	100,6	+0,1	117,8	+0,4	113,9	-0,3	115,7	-0,1	113,8	+0,7	127,0	+0,5
OKT.	101,0	+0,4	122,1	+3,7	116,5	+2,3	118,8	+2,7	114,7	+0,8	131,3	+3,4
NOV.	101,7	+0,7	122,0	-0,1	114,8	-1,5	118,0	-0,7	114,7	-	131,5	+0,2
DEZ.	100,3	-1,4	121,6	-0,3	115,8	+0,9	117,8	-0,2	114,6	-0,1	132,8	+1,0
1990 JAN.	102,2	+1,7	120,7	-0,7	118,1	+2,0	119,2	+1,2	116,2	+1,4	134,7	+1,4
FEB.	101,5	-0,5	122,0	+1,1	118,0	-0,1	120,0	+0,7	116,5	+0,3	137,4	+2,0
MAERZ	102,2	+0,7	121,8	-0,2	118,0	-	123,0	+2,5	119,6	+2,7	139,4	+1,5
APRIL	100,2	-2,0	121,2	-0,5	114,9	-2,6	120,9	-1,7	118,6	-0,8	135,5	-2,8
MAI	104,0	+3,8	122,6	+1,2	122,1	+6,3	125,6	+3,9	120,8	+1,9	141,9	+4,7
JUNI	99,8	-4,0	119,2	-2,8	115,4	-5,5	120,7	-3,9	122,2	+1,2	137,9	-2,8
JULI	99,3	-0,5	121,9	+2,3	117,9	+2,2	127,4	+5,6	122,8	+0,5	141,9	+2,9
AUG.	102,8	+3,5	121,4	-0,4	118,1	+0,2	129,5	+1,6

STBA, FACHSERIE 4, REIHE 2.1

1 INDEX DER NETTOPRODUKTION FUER DAS PRODUZIERENDE GEWERBE
1985=100

1.2 FACHLICHE UNTERNEHMENSTEILE

ZEITRAUM	LEDERERZEUGUNG		LEDERVERARBEITUNG		TEXTILGEWERBE		BEKLEIDUNGSGEWERBE		NAHRUNGS- UND GENUSSMITTELGEWERBE		ERNAHRUNGSGEWERBE	
	KAL. U. SAISONBEREINIGTER WERT	VERAENDERUNG IN O/O GEGEN VORZEITR.	KAL. U. SAISONBEREINIGTER WERT	VERAENDERUNG IN O/O GEGEN VORZEITR.	KAL. U. SAISONBEREINIGTER WERT	VERAENDERUNG IN O/O GEGEN VORZEITR.	KAL. U. SAISONBEREINIGTER WERT	VERAENDERUNG IN O/O GEGEN VORZEITR.	KAL. U. SAISONBEREINIGTER WERT	VERAENDERUNG IN O/O GEGEN VORZEITR.	KAL. U. SAISONBEREINIGTER WERT	VERAENDERUNG IN O/O GEGEN VORZEITR.
SYPRO-NR.	61		62		63		64		65		68	
GENICHTUNG	0,06		0,40		1,73		1,42		8,17		5,82	
1986	100,3	+0,3	94,4	-5,6	101,8	+1,8	100,5	+0,5	101,5	+1,5	102,0	+2,0
1987	111,4	+11,1	88,5	-6,2	100,7	-1,1	95,9	-4,6	100,4	-1,1	102,2	+0,2
1988	116,2	+4,3	83,9	-5,2	97,9	-2,8	92,2	-3,9	102,0	+1,6	104,6	+2,3
1989	106,5	-8,3	81,0	-3,5	99,3	+1,4	89,1	-3,4	105,2	+3,1	108,8	+4,0
1986 2.HJ	99,1	-2,4	93,2	-2,5	101,4	-0,8	99,9	-1,2	102,0	+0,9	102,5	+0,9
1987 1.HJ	105,6	+6,6	89,8	-3,6	100,9	-0,5	97,4	-2,5	100,4	-1,6	101,9	-0,6
1987 2.HJ	117,2	+11,0	87,2	-2,9	100,5	-0,4	94,5	-3,0	100,5	+0,1	102,4	+0,5
1988 1.HJ	118,7	+1,3	84,9	-2,6	98,3	-2,2	93,0	-1,6	101,9	+1,4	104,1	+1,7
1988 2.HJ	113,7	-4,2	82,8	-2,5	97,5	-0,8	91,3	-1,8	102,1	+0,2	105,1	+1,0
1989 1.HJ	106,2	-6,6	82,0	-1,0	98,9	+1,4	89,9	-1,5	104,1	+2,0	107,3	+2,1
1989 2.HJ	106,8	+0,6	80,0	-2,4	99,7	+0,8	88,4	-1,7	106,2	+2,0	110,3	+2,8
1990 1.HJ	114,8	+7,5	80,3	+0,4	100,5	+0,8	87,9	-0,6	112,2	+5,6	116,3	+5,4
1986 3.VJ	97,3	-4,4	94,6	+1,4	101,5	-0,9	100,2	-0,9	102,6	+1,2	102,2	+0,5
1986 4.VJ	100,9	+3,7	91,7	-3,1	101,2	-0,3	99,6	-0,6	101,3	-1,3	102,7	+0,5
1987 1.VJ	103,7	+2,8	90,0	-1,9	101,1	-0,1	98,4	-1,2	100,5	-0,8	101,7	-1,0
1987 2.VJ	107,5	+3,7	89,6	-0,4	100,7	-0,4	96,3	-2,1	100,2	-0,3	102,1	+0,4
1987 3.VJ	116,6	+8,5	86,8	-3,1	100,7	-	95,1	-1,2	99,8	-0,4	102,5	+0,4
1987 4.VJ	117,8	+1,0	87,6	+0,9	100,3	-0,4	94,0	-1,2	101,1	+1,3	102,3	-0,2
1988 1.VJ	120,5	+2,3	86,4	-1,4	98,9	-1,4	93,5	-0,5	102,2	+1,1	104,6	+2,2
1988 2.VJ	116,8	-3,1	83,4	-3,5	97,7	-1,2	92,6	-1,0	101,5	-0,7	103,6	-1,0
1988 3.VJ	113,7	-2,7	84,1	+0,8	97,8	+0,1	92,3	-0,3	102,3	+0,8	104,8	+1,2
1988 4.VJ	113,7	-	81,6	-3,0	97,2	-0,6	90,3	-2,2	101,9	-0,4	105,4	+0,6
1989 1.VJ	103,7	-8,8	82,0	+0,5	98,1	+0,9	89,6	-0,8	102,8	+0,9	105,8	+0,4
1989 2.VJ	108,8	+4,9	82,0	-	99,7	+1,5	90,1	+0,6	105,4	+2,5	108,9	+2,9
1989 3.VJ	106,9	-1,7	79,3	-3,3	99,1	-0,6	87,8	-2,6	104,9	-0,5	108,9	-
1989 4.VJ	106,7	-0,2	80,6	+1,6	100,3	+1,2	89,0	+1,4	107,5	+2,5	111,7	+2,6
1990 1.VJ	123,5	+15,7	80,2	-0,5	101,1	+0,8	88,7	-0,3	109,8	+2,1	114,3	+2,3
1990 2.VJ	106,1	-14,1	80,4	+0,2	99,9	-1,2	87,0	-1,9	114,5	+4,3	118,2	+3,4
1986 SEPT.	99,6	+4,2	94,5	+0,1	102,0	+2,9	101,1	+5,0	102,9	+0,2	102,3	-0,3
1986 OKT.	99,4	-1,2	92,4	-2,2	101,7	-0,3	101,1	-	101,8	-1,1	103,4	+1,1
1986 NOV.	98,1	-0,3	91,8	-0,6	100,1	-1,6	99,3	-1,8	100,8	-1,0	102,5	-0,9
1986 DEZ.	106,1	+8,2	91,0	-0,9	101,7	+1,6	98,4	-0,9	101,4	+0,6	102,3	-0,2
1987 JAN.	98,5	-7,2	91,9	+1,0	99,8	-1,9	98,7	+0,3	99,3	-2,1	100,6	-1,7
1987 FEB.	107,4	+9,0	90,1	-2,0	102,5	+2,7	100,1	+1,4	101,6	+2,3	103,3	+2,7
1987 MAERZ	105,3	-2,0	88,1	-2,2	101,0	-1,5	96,3	-3,8	100,6	-1,0	101,3	-1,9
1987 APRIL	102,6	-2,6	88,8	+0,8	99,4	-1,6	95,3	-1,0	100,4	-0,2	103,6	+2,3
1987 MAI	109,7	+6,9	91,7	+3,3	102,0	+2,6	99,7	+4,6	100,6	+0,2	101,5	-2,0
1987 JUNI	110,2	+0,5	88,4	-3,6	100,8	-1,2	94,0	-5,7	99,6	-1,0	101,3	-0,2
1987 JULI	118,4	+7,4	88,8	+0,5	101,1	+0,3	95,1	+1,2	100,3	+0,7	104,0	+2,7
1987 AUG.	116,8	-1,4	85,9	-3,3	100,2	-0,9	96,2	+1,2	98,9	-1,4	101,2	-2,7
1987 SEPT.	114,7	-1,8	85,7	-0,2	100,9	+0,7	94,0	-2,3	100,2	+1,3	102,3	+1,1
1987 OKT.	119,0	+3,7	87,5	+2,1	101,1	+0,2	94,4	+0,4	101,3	+1,1	102,1	-0,2
1987 NOV.	118,5	-0,4	88,2	+0,8	101,3	+0,2	94,2	-0,2	101,5	+0,2	102,6	+0,5
1987 DEZ.	115,8	-2,3	87,0	-1,4	98,5	-2,8	93,3	-1,0	100,6	-0,9	102,1	-0,5
1988 JAN.	118,5	+2,3	85,6	-1,6	98,8	+0,3	92,9	-0,4	101,9	+1,3	104,2	+2,1
1988 FEB.	116,6	-1,6	86,0	+0,5	97,9	-0,9	92,6	-0,3	101,2	-0,7	103,2	-1,0
1988 MAERZ	126,4	+8,4	87,7	+2,0	99,9	+2,0	94,9	+2,5	103,5	+2,3	106,3	+3,0
1988 APRIL	117,8	-6,8	83,4	-4,9	98,0	-1,9	91,5	-3,6	99,4	-4,0	102,0	-4,0
1988 MAI	120,4	+2,2	84,8	+1,7	98,3	+0,3	92,7	+1,3	102,6	+3,2	104,2	+2,2
1988 JUNI	112,2	-6,8	82,1	-3,2	96,8	-1,5	93,6	+1,0	102,6	-	104,7	+0,5
1988 JULI	111,3	-0,8	81,8	-0,4	95,1	-1,8	90,5	-3,3	101,4	-1,2	103,0	-1,6
1988 AUG.	110,1	-1,1	85,3	+4,3	100,6	+5,8	93,9	+3,8	103,3	+1,9	105,8	+2,7
1988 SEPT.	119,6	+8,6	85,2	-0,1	97,7	-2,9	92,5	-1,5	102,2	-1,1	105,7	-0,1
1988 OKT.	112,2	-6,2	82,3	-3,4	95,0	-2,8	90,1	-2,6	100,2	-2,0	104,6	-1,0
1988 NOV.	116,2	+3,6	81,3	-1,2	97,2	+2,3	89,8	-0,3	102,7	+2,5	105,7	+1,1
1988 DEZ.	112,8	-2,9	81,1	-0,2	99,4	+2,3	91,0	+1,3	102,9	+0,2	105,8	+0,1
1989 JAN.	104,8	-7,1	83,0	+2,3	98,5	-0,9	90,5	-0,5	103,5	+0,6	105,5	-0,3
1989 FEB.	105,0	+0,2	83,1	+0,1	98,5	-	90,4	-0,1	103,4	-0,1	106,3	+0,8
1989 MAERZ	101,2	-3,6	79,9	-3,9	97,2	-1,3	88,0	-2,7	101,6	-1,7	105,5	-0,8
1989 APRIL	108,9	+7,6	84,1	+5,3	100,1	+3,0	92,8	+5,5	108,0	+6,3	109,7	+4,0
1989 MAI	102,1	-6,2	77,5	-7,8	97,2	-2,9	86,5	-6,8	103,4	-4,3	108,0	-1,5
1989 JUNI	115,3	+12,9	84,5	+9,0	101,7	+4,6	91,1	+5,3	104,7	+1,3	109,0	+0,9
1989 JULI	105,0	-8,9	82,2	-2,7	99,7	-2,0	89,3	-2,0	104,9	+0,2	109,1	+0,1
1989 AUG.	114,3	+8,9	79,0	-3,9	98,8	-0,9	86,8	-2,8	104,3	-0,6	108,3	-0,7
1989 SEPT.	101,3	-11,4	76,8	-2,8	98,8	-	87,2	+0,5	105,6	+1,2	109,2	+0,8
1989 OKT.	108,9	+7,5	79,2	+3,1	102,3	+3,5	88,9	+1,9	108,1	+2,4	111,2	+1,8
1989 NOV.	102,8	-5,6	80,2	+1,3	99,4	-2,8	89,7	+0,9	105,9	-2,0	111,0	-0,2
1989 DEZ.	108,5	+5,5	82,5	+2,9	99,1	-0,3	88,4	-1,4	108,4	+2,4	113,0	+1,8
1990 JAN.	141,6	+30,5	79,5	-3,6	101,4	+2,3	89,3	+1,0	107,1	-1,2	113,0	-
1990 FEB.	118,5	-16,3	78,8	-0,9	100,3	-1,1	86,9	-2,7	108,9	+1,7	114,0	+0,9
1990 MAERZ	110,3	-6,9	82,3	+4,4	101,5	+1,2	89,9	+3,5	113,5	+4,2	116,0	+1,8
1990 APRIL	109,2	-1,0	78,0	-5,2	98,5	-3,0	84,0	-6,6	108,3	-4,6	114,8	-1,0
1990 MAI	114,5	+4,9	85,6	+9,7	103,7	+5,3	91,9	+9,4	118,1	+9,0	120,1	+4,6
1990 JUNI	94,6	-17,4	77,6	-9,3	97,6	-5,9	85,1	-7,4	117,0	-0,9	119,8	-0,2
1990 JULI	109,9	+16,2	78,1	+0,6	103,6	+6,1	90,0	+5,8	120,4	+2,9	127,4	+6,3
1990 AUG.	98,8	-10,1	75,4	-3,5	97,6	-5,8	89,0	-1,1	123,3	+2,4	128,3	+0,7

STBA, FACHSERIE 4, REIHE 2.1

1 INDEX DER NETTOPRODUKTION FÜR DAS PRODUZIERENDE GEWERBE
1985=100

1.2 FACHLICHE UNTERNEHMENSTEILE

ZEITRAUM	TABAKVERARBEITUNG		BAUHAUPTGEWERBE		HOCHBAULEISTUNGEN		TIEFBAULEISTUNGEN	
	KAL. U. SAISONBEREINIGTER WERT	VERÄNDERUNG IN O/O GEGEN VORZEITR.	KAL. U. SAISONBEREINIGTER WERT	VERÄNDERUNG IN O/O GEGEN VORZEITR.	KAL. U. SAISONBEREINIGTER WERT	VERÄNDERUNG IN O/O GEGEN VORZEITR.	KAL. U. SAISONBEREINIGTER WERT	VERÄNDERUNG IN O/O GEGEN VORZEITR.
SYPRO-NR.	69		72-75					
GEWICHTUNG	2,35		6,07		3,17		2,90	
1986	100,4	+0,4	106,3	+6,3	104,4	+4,4	108,4	+8,4
1987	96,0	-4,4	107,1	+0,8	105,3	+0,9	109,1	+0,6
1988	95,6	-0,4	111,8	+4,4	112,0	+6,4	111,6	+2,3
1989	96,2	+0,6	118,2	+5,7	120,0	+7,1	116,3	+4,2
1986 2.HJ	100,6	+0,3	108,1	+3,3	106,5	+4,1	109,9	+2,7
1987 1.HJ	96,2	-4,4	103,6	-4,2	102,2	-4,0	105,1	-4,4
2.HJ	95,9	-0,3	110,6	+6,8	108,3	+6,0	113,0	+7,5
1988 1.HJ	96,3	+0,4	110,8	+0,2	110,1	+1,7	111,6	-1,2
2.HJ	95,0	-1,3	112,7	+1,7	113,9	+3,5	111,5	-0,1
1989 1.HJ	96,0	+1,1	118,1	+4,8	119,6	+5,0	116,5	+4,5
2.HJ	96,4	+0,4	118,3	+0,2	120,4	+0,7	116,1	-0,3
1990 1.HJ	101,4	+5,2	122,1	+3,2	125,3	+4,1	118,7	+2,2
1986 3.VJ	103,2	+2,5	106,6	+2,0	104,8	+3,0	108,5	+0,9
4.VJ	97,9	-5,1	109,6	+2,8	108,2	+3,2	111,2	+2,5
1987 1.VJ	96,9	-1,0	99,4	-9,3	98,4	-9,1	100,6	-9,5
2.VJ	95,5	-1,4	107,8	+8,5	106,1	+7,8	109,6	+8,9
3.VJ	93,4	-2,2	110,3	+2,3	108,0	+1,8	112,8	+2,9
4.VJ	98,3	+5,2	110,8	+0,5	108,6	+0,6	113,2	+0,4
1988 1.VJ	96,3	-2,0	111,4	+0,5	110,5	+1,7	112,6	-0,5
2.VJ	96,2	-0,1	110,1	-1,2	109,6	-0,8	110,7	-1,7
3.VJ	96,3	+0,1	112,2	+1,9	112,9	+3,0	111,5	+0,7
4.VJ	93,7	-2,7	113,2	+0,9	114,8	+1,7	111,5	-
1989 1.VJ	95,7	+2,1	119,9	+5,9	120,9	+5,3	118,9	+6,6
2.VJ	96,2	+0,5	116,3	-3,0	118,2	-2,2	114,2	-4,0
3.VJ	95,6	-0,6	116,0	-0,3	117,9	-0,3	113,9	-0,3
4.VJ	97,1	+1,6	120,7	+4,1	122,9	+4,2	118,3	+3,9
1990 1.VJ	99,2	+2,2	124,1	+2,8	126,8	+3,2	121,0	+2,3
2.VJ	103,7	+4,5	120,2	-3,1	123,8	-2,4	116,3	-3,9
1986 SEPT.	103,4	+0,3	106,8	+0,7	105,3	+0,8	108,4	+0,6
OKT.	98,8	-4,4	107,6	+0,7	106,5	+1,1	108,8	+0,4
NOV.	96,5	-2,3	112,2	+4,3	110,9	+4,1	113,5	+4,3
DEZ.	98,3	+1,9	109,1	-2,8	107,1	-3,4	111,4	-1,9
1987 JAN.	96,2	-2,1	94,3	-13,6	92,3	-13,8	96,5	-13,4
FEB.	97,2	+1,0	104,7	+11,0	104,8	+13,5	104,5	+8,3
MAERZ	97,4	+0,2	99,3	-5,2	98,0	-6,5	100,9	-3,4
APRIL	94,1	-3,4	107,8	+8,6	105,9	+8,1	109,7	+8,7
MAI	97,7	+3,8	107,2	-0,6	105,6	-0,3	109,0	-0,6
JUNI	94,6	-3,2	108,3	+1,0	106,7	+1,0	110,1	+1,0
JULI	92,5	-2,2	110,5	+2,0	108,5	+1,7	112,7	+2,4
AUG.	92,7	+0,2	108,3	-2,0	106,1	-2,2	110,7	-1,8
SEPT.	95,1	+2,6	112,1	+3,5	109,5	+3,2	115,0	+3,9
OKT.	99,7	+4,8	111,0	-1,0	108,8	-0,6	113,4	-1,4
NOV.	98,2	+1,5	111,6	+0,5	108,9	+0,1	114,6	+1,1
DEZ.	97,0	-1,2	109,8	-1,6	108,0	-0,8	111,7	-2,5
1988 JAN.	96,1	-0,9	115,4	+5,1	114,5	+6,0	116,4	+4,2
FEB.	95,7	-0,4	109,8	-4,9	108,3	-5,4	111,7	-4,0
MAERZ	97,1	+1,5	109,1	-0,6	108,7	+0,4	109,6	-1,9
APRIL	92,9	-4,3	108,4	-0,6	107,6	-1,0	109,3	-0,3
MAI	98,0	+5,5	112,0	+3,3	111,3	+3,4	112,8	+3,2
JUNI	97,8	-0,2	109,9	-1,9	109,9	-1,3	109,9	-2,6
JULI	97,1	-0,7	109,7	-0,2	110,0	+0,1	109,4	-0,5
AUG.	97,3	+0,2	114,1	+4,0	114,8	+4,4	113,5	+3,7
SEPT.	94,5	-2,9	112,9	-1,1	114,0	-0,7	111,6	-1,7
OKT.	89,0	-5,8	111,0	-1,7	112,3	-1,5	109,6	-1,8
NOV.	95,4	+7,2	112,3	+1,2	114,2	+1,7	110,2	+0,5
DEZ.	96,6	+1,3	116,4	+3,7	117,8	+3,2	114,8	+4,2
1989 JAN.	98,1	+1,6	119,4	+2,6	120,4	+2,2	118,5	+3,2
FEB.	96,4	-1,7	120,7	+1,1	121,7	+1,1	119,6	+0,9
MAERZ	92,7	-3,8	119,7	-0,8	120,7	-0,8	118,6	-0,8
APRIL	103,4	+11,5	116,8	-2,4	118,9	-1,5	114,5	-3,5
MAI	91,1	-11,9	112,7	-3,5	114,9	-3,4	110,3	-3,7
JUNI	94,2	+3,4	119,3	+5,9	120,9	+5,2	117,7	+6,7
JULI	95,2	+1,1	114,5	-4,0	116,5	-3,6	112,4	-4,5
AUG.	95,2	-	117,3	+2,4	119,3	+2,4	115,2	+2,5
SEPT.	96,5	+1,4	116,1	-1,0	118,0	-1,1	114,0	-1,0
OKT.	101,1	+4,8	121,3	+4,5	123,2	+4,4	119,3	+4,6
NOV.	94,3	-6,7	121,9	+0,5	123,8	+0,5	119,8	+0,4
DEZ.	95,8	+1,6	118,8	-2,5	121,6	-1,8	115,9	-3,3
1990 JAN.	93,7	-2,2	121,2	+2,0	124,0	+2,0	118,1	+1,9
FEB.	96,8	+3,3	123,0	+1,5	126,3	+1,9	119,4	+1,1
MAERZ	107,0	+10,5	128,0	+4,1	130,2	+3,1	125,5	+5,1
APRIL	91,9	-14,1	119,0	-7,0	122,4	-6,0	115,5	-8,0
MAI	110,3	+20,0	125,4	+5,4	128,8	+5,2	121,7	+5,4
JUNI	108,8	-1,4	116,1	-7,4	120,1	-6,8	111,7	-8,2
JULI	106,7	-1,9	124,4	+7,1	128,5	+7,0	119,9	+7,3
AUG.	110,8	+3,8	117,9	-5,2	121,1	-5,8	114,4	-4,6

STBA, FACHSERIE 4, REIHE 2.1

GP 1982	GÜTERGRUPPE	GEWICHTUNG	1990 AUG.	VERÄND. GEGEN- UEBER VOR- JAHRES- MONAT IN %	N A C H					
					1989 AUG.	1990 JULI	1989 3. VJ	1989 4. VJ	1990 1. VJ	1990 2. VJ
	INVESTITIONSGÜTER INSGESAMT	100	104,1	+6,9	97,4	110,7	106,1	127,6	111,3	115,4
	INVESTITIONSGÜTER OHNE PERSONEN- U. KOMBINATIONSKRAFTWAGEN	80,75	109,2	+7,3	101,8	113,8	108,4	129,5	111,3	119,3
31	STAHLBAUERZEUGNISSE UND SCHIENENFAHRZEUGE	4,45	121,4	+7,9	112,5	126,2	113,4	130,8	106,5	120,3
32	MASCHINENBAUERZEUGNISSE	34,44	105,2	+5,4	99,8	116,4	108,5	135,9	111,7	125,6
3211	METALLBEARBEITUNGSMASCHINEN DER SPAN- ABHEBENDEN FORMUNG	3,39	112,4	+20,9	93,0	131,2	105,3	164,5	93,4	127,3
3212	METALLBEARBEITUNGSMASCHINEN DER SPANLOSEN FORMUNG	1,41	89,2	-4,8	93,7	90,1	104,1	146,0	101,8	125,6
3213	HÜETTEN-U. WALZWERKSEINRICHTUNGEN	0,60	81,7	-7,7	88,5	91,1	113,0	167,9	88,2	151,5
3217	HOLZBE-U. -VERARBEITUNGSMASCHINEN	1,14	134,3	+30,5	102,9	145,2	118,2	155,3	127,1	139,2
3236	BAUMASCHINEN	2,05	127,9	+8,0	118,4	149,5	124,7	139,3	149,5	158,3
3237	BAUSTOFF-, KERAMIK-U. GLASMASCHINEN	0,74	118,9	+16,1	102,4	136,3	123,9	126,2	105,3	138,3
3241-3244	MASCHINEN FUER DIE LANDWIRTSCHAFT	3,69	62,9	+6,8	58,9	86,3	75,5	81,0	91,1	94,9
3245, 3246	NAHRUNGSMITTELMASCHINEN U. MASCHINEN FUER VERWANDTE GEBIETE DER NAHRUNGSMITTEL- HERSTELLUNG	1,65	93,4	-3,5	96,8	102,1	98,2	124,5	89,7	111,8
3247	VERPACKUNGSMASCHINEN	1,54	99,2	+4,0	95,4	122,4	105,0	134,3	112,3	109,9
3261	PAPIER-U. DRUCKEREIMASCHINEN	3,60	111,8	-9,3	123,3	128,9	125,7	156,3	128,3	152,0
3265, 3267, 3269	TEXTIL-U. NAEHMASCHINEN, MASCHINEN FUER DIE LEDER-, SCHUH-U. LEDERWARENHERSTELLUNG	2,40	109,1	+4,3	104,6	94,7	107,3	130,5	122,2	116,5
REST 32	SONSTIGE MASCHINENBAUERZEUGNISSE	12,23	111,2	+6,1	104,8	118,0	112,2	136,9	113,9	123,3
33	STRASSENFAHRZEUGE SOWEIT INVESTITIONSGUT	27,80	87,5	+5,2	83,2	101,6	98,4	120,2	115,4	104,7
3311, 3312	PERSONEN-U. KOMBINATIONSKRAFTWAGEN 1)	19,25	82,7	+4,3	79,3	97,8	96,9	119,5	111,9	99,0
3313-3315, 3321	LIEFER-U. LASTKRAFTWAGEN, OMNIBUSSE U. STRASSENZUGMASCHINEN	7,98	95,8	+5,7	90,6	108,9	100,6	119,4	122,8	115,2
REST 33	SONSTIGE STRASSENFAHRZEUGE	0,57	132,4	+21,6	108,9	131,1	117,2	154,0	131,3	148,8
36	ELEKTROTECHNISCHE INVESTITIONSGÜTER	15,72	107,8	+6,7	101,0	113,0	106,3	118,0	99,6	106,4
3611, 3612	ELEKTROMOTOREN U. -GENERATOREN, TRANS- FORMATOREN	0,59	64,1	+6,5	60,2	83,6	65,7	62,0	51,4	64,7
3631	ELEKTRISCHE HANDBOHRWERKZEUGE UEBER 13 MM BOHRDURCHMESSER IN STAHL	0,07	79,4	-4,5	83,1	89,7	92,8	96,6	100,3	93,1
3651, 3653	NACHRICHTENTECHNISCHE GERAETE U. EINRICHTUNGEN	5,87	95,2	+8,1	88,1	108,1	97,7	105,0	91,9	101,6
3672-3674	ELEKTRISCHE GERAETE U. EINRICHTUNGEN ZUM MESSEN ELEKTR. U. NICHELEKTR. GROSSEN	0,99	109,4	-8,6	119,7	125,3	122,9	140,7	124,8	122,0
REST 36	SONSTIGE ELEKTROTECHNISCHE INVESTITIONSGÜTER	8,20	120,0	+8,1	111,0	117,4	113,4	128,9	105,6	111,1
50	BUEROMASCHINEN; DATENVERARBEITUNGSGERAETE U. -EINRICHTUNGEN	6,79	126,0	+11,6	112,9	101,4	115,8	137,7	109,8	113,4
501	BUEROMASCHINEN	0,65	54,7	+42,1	38,5	63,7	54,9	67,4	68,2	65,2
505	GERAETE U. EINRICHTUNGEN FUER DIE AUTOMATISCHE DATENVERARBEITUNG	6,14	133,4	+10,4	120,8	105,3	122,2	145,2	114,1	118,4
	SONSTIGE IM INDEX ERFASSTE INVESTITIONSGÜTER	10,80	117,4	+11,2	105,6	112,2	109,1	125,9	120,0	122,7
37	DARUNTER: FEINMECHANISCHE U. OPTISCHE ERZEUGNISSE	2,02	97,0	+5,4	92,0	98,3	97,3	111,1	102,0	104,8
38	EISEN-, BLECH-U. METALLWAREN	3,59	130,7	+9,6	119,3	123,3	116,6	138,4	137,9	137,5
5425	BUEROMOEBEL	0,78	143,4	+19,8	119,7	124,1	131,8	161,8	162,8	163,0

1) DIE ZUORDNUNG ZUM INVESTITIONSGÜTER-BZW. VERBRAUCHSGÜTERBEREICH, ERFOLGT ANNAEHERUNGSWEISE NACH DER ZULASSUNGSSTATISTIK FUER

FUER INVESTITIONSGUETER
=100

MONATLICH

R I C H T L I C H															GP 1982	
1989 2.HJ	1990 1.HJ	1988	1989	VERAENDERUNG GEGENUEBER DEM ENTSPRECHENDEN VORJAHRESZEITRAUM IN %												GP 1982
				1989 AUG.	1990 JULI	1989 3.VJ	1989 4.VJ	1990 1.VJ	1990 2.VJ	1989 2.HJ	1990 1.HJ	1988	1989	1990 JAN.-AUG. KUMULIERT		
116,9	113,4	105,0	111,9	+2,1	+9,3	+6,1	+6,6	+8,8	+3,5	+6,4	+6,1	+4,5	+6,6	+6,6	INVEST.	
118,9	115,3	107,6	113,8	+2,8	+9,7	+4,7	+5,8	+8,9	+3,7	+5,3	+6,2	+5,6	+5,8	+6,7	INV.OH.PKH U. KOMBI	
122,1	113,4	109,0	113,9	+1,1	+19,1	-2,2	+7,7	+2,2	+12,2	+2,9	+7,3	+11,1	+4,5	+8,8	31	
122,2	118,6	105,0	115,2	+9,7	+10,0	+9,6	+7,6	+12,5	+7,2	+8,4	+9,5	+2,4	+9,7	+9,2	32	
134,9	110,3	110,7	114,4	-3,1	+30,8	-0,3	+7,5	+17,2	+17,7	+4,3	+17,3	-3,8	+3,3	+19,5	3211	
125,0	113,7	115,6	119,9	+7,6	-11,1	+1,1	-7,2	+9,8	-8,3	-3,9	-1,0	+12,3	+3,7	-2,5	3212	
140,5	119,9	90,6	149,7	+89,9	-5,4	+72,0	+78,8	+23,2	-38,5	+76,1	-24,6	-26,0	+65,2	-21,7	3213	
136,8	133,1	109,3	126,2	+12,2	+16,0	+23,3	+16,0	+23,3	+8,6	+19,1	+15,0	+8,9	+15,5	+16,9	3217	
132,0	153,9	113,8	130,4	+12,5	+20,2	+15,7	+16,4	+29,2	+11,7	+16,1	+19,6	+5,4	+14,6	+18,3	3236	
125,0	121,8	94,5	113,8	+47,8	+21,8	+47,7	+16,1	+17,1	+20,2	+29,8	+18,8	+1,9	+20,4	+18,8	3237	
78,2	93,0	73,4	81,8	+28,6	+5,0	+18,2	+8,7	+11,6	+6,6	+13,0	+9,0	-1,5	+11,4	+8,3	3241-3244	
111,3	100,8	99,0	101,8	+8,9	+3,8	+3,0	-0,8	+6,2	+11,7	+0,8	+9,2	+1,3	+2,8	+6,8	3245,3246	
119,6	111,1	100,2	110,5	+15,2	+12,8	+16,7	-0,3	+17,2	+2,6	+6,4	+9,6	+4,3	+10,3	+9,3	3247	
141,0	140,1	121,7	133,4	+8,3	+15,4	+12,6	+8,9	+7,4	+15,1	+10,5	+11,4	+10,1	+9,6	+9,3	3261	
118,9	119,4	109,4	115,4	+20,9	+8,0	+6,7	+6,0	+14,8	-0,7	+6,3	+6,7	+6,6	+5,5	+6,6	3265,3267, 3269	
124,5	118,6	106,7	116,9	+4,5	+4,7	+5,6	+6,5	+8,8	+8,3	+6,0	+8,5	+1,4	+9,6	+7,7	REST 32	
109,3	110,1	99,7	108,2	-5,0	+6,8	+7,9	+8,3	+6,4	-0,9	+8,1	+2,8	+3,5	+8,5	+3,5	33	
108,2	105,5	94,1	104,1	-0,9	+7,2	+13,3	+10,4	+8,5	+2,1	+11,7	+5,5	-0,6	+10,6	+5,6	3311,3312	
110,0	119,0	110,0	116,3	-11,7	+5,8	-1,2	+3,6	+1,7	-7,5	+1,4	-2,9	+11,9	+5,7	-1,1	3313-3315, 3321	
135,6	140,0	147,2	132,3	-19,6	+14,9	-15,3	+5,6	+6,1	+10,7	-4,6	+8,4	+16,5	-10,1	+10,7	REST 33	
112,2	103,0	100,7	106,1	+7,9	+5,5	+6,1	+8,9	+7,1	-0,6	+7,6	+3,0	+4,0	+5,4	+3,9	36	
63,9	58,0	57,5	60,6	+44,7	+29,4	+17,7	-5,2	+17,6	-8,7	+5,4	+1,2	-9,6	+5,4	+5,8	3611,3612	
94,7	96,7	88,9	95,7	+11,7	+13,3	+10,0	-6,0	+2,3	-2,5	+1,2	-0,1	+0,7	+7,6	+0,9	3631	
101,3	96,8	97,5	97,4	+3,2	+6,8	+1,6	-1,2	+5,6	+1,8	0,0	+3,6	+4,1	-0,1	+4,6	3651,3653	
131,8	123,4	121,2	130,2	+12,7	+7,7	+6,4	+7,4	+0,9	-8,5	+6,9	+4,0	+11,9	+7,4	-3,2	3672-3674	
121,2	108,3	103,7	112,8	+8,9	+3,5	+8,4	+16,9	+8,6	-0,4	+12,7	+3,7	+3,6	+8,8	+4,2	REST 36	
126,8	111,6	125,9	117,7	-16,1	+10,7	-5,6	-4,4	+7,9	-1,6	-4,9	+2,8	+15,3	-6,5	+4,8	50	
61,2	66,7	75,7	66,4	-50,2	+9,8	-16,3	-5,1	+2,1	-14,7	-10,4	-6,8	+4,1	-12,3	-1,5	501	
133,7	116,2	131,2	123,1	-14,1	+10,6	-5,1	-4,3	+8,2	-0,9	-4,7	+3,3	+16,0	-6,2	+5,0	505	
117,5	121,3	110,1	114,7	+5,1	+14,1	+4,3	+3,7	+9,7	+7,3	+4,0	+8,4	+4,1	+4,2	+9,4	SONST.INV.	
104,2	103,4	104,1	102,1	+0,3	+6,8	+1,5	-7,6	+3,1	+3,6	-3,5	+3,3	+1,6	-1,9	+4,1	37	
127,5	137,7	117,7	125,8	+16,6	+25,7	+7,4	+8,0	+14,0	+7,9	+7,7	+10,9	+5,0	+6,9	+12,2	38	
146,8	162,9	124,8	145,4	+17,7	+7,4	+16,4	+18,6	+16,8	+9,8	+17,6	+13,2	+10,2	+16,5	+13,2	5425	

KRAFTFAHRZEUGE.

STBA, FACHSERIE 4, REIHE 2.1

GP 1982	GÜTERGRUPPE	GEWICHT- TUNG	1990 AUG.	VERÄND. GEGEN- UEBER VOR- JAHRES- MONAT IN %	N A C H					
					1989 AUG.	1990 JULI	1989 3. VJ	1989 4. VJ	1990 1. VJ	1990 2. VJ
	INVESTITIONSGÜTER INSGESAMT	100	101,9	+6,9	95,3	111,4	106,9	128,4	110,5	115,4
	INVESTITIONSGÜTER OHNE PERSONEN- U. KOMBINATIONSKRAFTWAGEN	80,75	106,9	+7,3	99,6	114,5	109,1	130,3	110,4	119,3
31	STAHLBAUERZEUGNISSE UND SCHIENENFAHRZEUGE	4,45	119,6	+7,9	110,8	126,7	113,9	131,3	105,9	120,3
32	MASCHINENBAUERZEUGNISSE	34,44	102,9	+5,4	97,6	117,1	109,3	137,0	110,9	125,5
3211	METALLBEARBEITUNGSMASCHINEN DER SPAN- ABHEBENDEN FORMUNG	3,39	109,9	+20,8	91,0	132,0	106,1	166,1	92,7	127,3
3212	METALLBEARBEITUNGSMASCHINEN DER SPANLOSEN FORMUNG	1,41	87,2	-4,9	91,7	90,6	104,9	146,9	101,1	125,7
3213	HÜETTEN-U. WALZWERKSEINRICHTUNGEN	0,60	79,9	-7,7	86,6	91,6	113,9	170,2	87,8	151,0
3217	HOLZBE-U.-VERARBEITUNGSMASCHINEN	1,14	131,4	+30,5	100,7	146,1	119,3	156,5	126,1	139,1
3236	BAUMASCHINEN	2,05	125,1	+8,0	115,8	150,4	125,6	140,2	148,4	158,2
3237	BAUSTOFF-, KERAMIK-U. GLASMASCHINEN	0,74	116,3	+16,2	100,1	137,2	124,8	127,1	104,5	138,3
3241-3244	MASCHINEN FÜR DIE LANDWIRTSCHAFT	3,69	61,5	+6,8	57,6	86,8	76,2	81,5	90,5	94,9
3245,3246	NAHRUNGSMITTELMASCHINEN U. MASCHINEN FÜR VERWANDTE GEBIETE DER NAHRUNGSMITTEL- HERSTELLUNG	1,65	91,4	-3,5	94,7	102,7	98,9	125,4	89,1	111,8
3247	VERPACKUNGSMASCHINEN	1,54	97,1	+4,1	93,3	123,2	105,8	135,3	111,5	110,0
3261	PAPIER-U. DRUCKEREIMASCHINEN	3,60	109,3	-9,4	120,6	129,6	126,4	157,3	127,3	152,0
3265,3267, 3269	TEXTIL-U. NÄHMASCHINEN, MASCHINEN FÜR DIE LEDER-, SCHUH-U. LEDERWARENHERSTELLUNG	2,40	106,7	+4,3	102,3	95,3	107,9	131,3	121,2	116,5
REST 32	SONSTIGE MASCHINENBAUERZEUGNISSE	12,23	108,8	+6,1	102,5	118,7	113,1	138,0	113,0	123,4
33	STRASSENFAHRZEUGE SOWEIT INVESTITIONSGÜTER	27,80	85,5	+5,0	81,4	102,3	99,3	120,9	114,5	104,7
3311,3312	PERSONEN-U. KOMBINATIONSKRAFTWAGEN 1)	19,25	80,9	+4,3	77,6	98,4	97,8	120,2	111,1	99,0
3313-3315, 3321	LIEFER-U. LASTKRAFTWAGEN, OMNIBUSSE U. STRASSENZUGMASCHINEN	7,98	93,6	+5,6	88,6	109,5	101,5	120,1	121,8	115,3
REST 33	SONSTIGE STRASSENFAHRZEUGE	0,57	129,5	+21,6	106,5	131,8	118,1	155,1	130,3	148,8
36	ELEKTROTECHNISCHE INVESTITIONSGÜTER	15,72	105,5	+6,8	98,8	113,7	107,0	118,8	98,9	106,4
3611,3612	ELEKTROMOTOREN U.-GENERATOREN, TRANS- FORMATOREN	0,59	62,8	+6,6	58,9	84,0	66,2	62,4	50,9	64,6
3631	ELEKTRISCHE HANDBOHRWERKZEUGE ÜBER 13 MM BOHRDURCHMESSER IN STAHL	0,07	77,7	-4,4	81,3	90,2	93,4	97,1	99,5	93,0
3651,3653	NACHRICHTENTECHNISCHE GERÄTE U. EINRICHTUNGEN	5,87	93,2	+8,1	86,2	108,7	98,4	105,6	91,2	101,6
3672-3674	ELEKTRISCHE GERÄTE U. EINRICHTUNGEN ZUM MESSEN ELEKTR. U. NICHELEKTR. GRÖSSEN	0,99	107,1	-8,6	117,2	126,0	123,7	141,6	123,9	122,1
REST 36	SONSTIGE ELEKTROTECHNISCHE INVESTITIONSGÜTER	8,20	117,5	+8,1	108,7	118,0	114,2	129,6	104,8	111,1
50	BÜROMASCHINEN; DATENVERARBEITUNGSGERÄTE U.-EINRICHTUNGEN	6,79	123,2	+11,6	110,4	102,1	116,4	138,6	108,9	113,5
501	BÜROMASCHINEN	0,65	53,5	+41,9	37,7	64,1	55,5	67,8	67,7	65,0
505	GERÄTE U. EINRICHTUNGEN FÜR DIE AUTOMATISCHE DATENVERARBEITUNG	6,14	130,4	+10,4	118,1	106,0	122,9	146,1	113,2	118,5
	SONSTIGE IM INDEX ERFASSTE INVESTITIONSGÜTER	10,80	114,8	+11,2	103,2	112,9	109,9	126,7	119,0	122,7
37	DARUNTER: FEINMECHANISCHE U. OPTISCHE ERZEUGNISSE	2,02	94,9	+5,4	90,0	98,9	98,0	111,7	101,2	104,8
38	EISEN-, BLECH-U. METALLWAREN	3,59	127,4	+9,5	116,3	124,2	117,4	139,4	136,7	137,4
5425	BÜROMÖBEL	0,78	140,1	+19,8	116,9	124,9	132,8	162,8	161,4	163,0

1) DIE ZUORDNUNG ZUM INVESTITIONSGÜTER-BZWL. VERBRAUCHSGÜTERBEREICH ERFOLGT ANNAEHERUNGSWEISE NACH DER ZULASSUNGSSTATISTIK FÜR

FUER INVESTITIONSGUETER
-100

BEREINIGT

R	I	C	H	T	L	I	C	H	VERAENDERUNG GEGENUEBER DEM ENTSPRECHENDEN VORJAHRESZEITRAUM IN %							GP 1982			
									1989	1990	1988	1989	1989	1990	1990		1988	1989	1990
									2.HJ	1.HJ			AUG.	JULI	3.VJ		4.VJ	1.VJ	2.VJ
117,7	113,0	104,6	111,9	+2,1	+6,5	+7,3	+7,6	+7,5	+5,4	+7,5	+6,5	+4,2	+7,0	+6,5	INVEST.				
119,7	114,8	107,2	113,8	+2,8	+6,9	+5,8	+6,8	+7,5	+5,7	+6,3	+6,5	+5,3	+6,2	+6,7	INV. OH. PKW U. KOMBI				
122,6	113,1	108,7	113,9	+1,1	+16,9	-1,6	+8,3	+1,3	+13,6	+3,5	+7,5	+10,9	+4,8	+8,7	31				
123,2	118,2	104,5	115,3	+9,7	+7,0	+10,7	+9,1	+11,1	+9,1	+9,8	+10,1	+2,2	+10,3	+9,2	32				
136,1	110,0	110,0	114,6	-3,1	+27,3	+0,7	+9,7	+15,6	+20,3	+6,0	+18,3	-4,1	+4,2	+19,8	3211				
125,9	113,4	114,9	119,7	+7,6	-13,5	+2,0	-5,9	+8,6	-6,2	-2,8	-0,1	+12,0	+4,2	-2,2	3212				
142,0	119,4	90,4	149,9	+89,9	-7,9	+73,6	+80,9	+22,5	-38,1	+77,7	-24,3	-26,1	+65,8	-21,6	3213				
137,9	132,6	108,8	126,3	+12,3	+12,9	+24,8	+17,3	+21,7	+10,7	+20,4	+15,6	+8,7	+16,1	+16,8	3217				
132,9	153,3	113,2	130,3	+12,5	+17,0	+17,1	+17,4	+27,6	+13,7	+17,3	+20,0	+4,7	+15,1	+18,3	3236				
126,0	121,4	94,0	113,7	+47,6	+18,7	+48,9	+17,8	+15,7	+22,7	+31,4	+19,6	+1,7	+21,0	+19,0	3237				
78,8	92,7	73,3	81,7	+28,6	+2,2	+19,2	+9,2	+10,5	+8,6	+13,9	+9,4	-1,6	+11,5	+8,4	3241-3244				
112,2	100,5	98,6	101,8	+8,9	+1,0	+3,9	+0,6	+5,1	+13,8	+2,0	+9,8	+1,2	+3,2	+6,9	3245, 3246				
120,5	110,7	99,6	110,6	+15,3	+9,9	+18,1	+1,2	+15,8	+4,7	+7,9	+9,9	+3,9	+11,0	+9,3	3247				
141,9	139,6	121,3	133,3	+8,4	+12,2	+13,7	+10,1	+6,1	+17,4	+11,7	+11,9	+10,0	+9,9	+9,3	3261				
119,6	118,9	109,0	115,3	+20,9	+5,2	+7,5	+7,0	+13,4	+1,2	+7,2	+7,1	+6,3	+5,8	+6,5	3265, 3267, 3269				
125,5	118,2	106,2	117,0	+4,5	+1,9	+6,7	+8,0	+7,4	+10,5	+7,4	+8,9	+1,1	+10,2	+7,7	REST 32				
110,1	109,6	99,4	108,2	-4,9	+4,1	+9,4	+9,1	+5,0	+0,9	+9,2	+3,0	+3,2	+8,9	+3,4	33				
109,0	105,0	93,8	104,2	-0,8	+4,3	+15,1	+11,2	+7,3	+4,0	+12,8	+5,7	-0,8	+11,1	+5,4	3311, 3312				
110,8	118,5	109,7	116,3	-11,7	+2,8	+0,1	+4,4	+0,5	-5,8	+2,4	-2,7	+11,7	+6,0	-1,2	3313-3315, 3321				
136,6	139,5	146,7	132,3	-19,6	+11,8	-14,4	+6,7	+4,9	+12,8	-3,6	+8,9	+16,3	-9,8	+10,6	REST 33				
112,9	102,7	100,4	106,1	+7,7	+2,9	+7,0	+9,9	+5,8	+1,2	+8,5	+3,4	+3,8	+5,7	+3,8	36				
64,3	57,8	57,2	60,4	+45,1	+25,9	+19,3	-3,9	+16,2	-6,9	+6,8	+2,1	-9,8	+5,6	+6,0	3611, 3612				
95,3	96,3	88,6	95,7	+11,7	+10,3	+11,1	-5,5	+1,0	-0,9	+2,0	+0,2	+0,2	+8,0	+0,8	3631				
102,0	96,4	97,1	97,4	+3,1	+4,0	+2,5	-0,3	+4,3	+3,6	+1,0	+3,9	+3,7	+0,3	+4,5	3651, 3653				
132,7	123,0	120,8	130,1	+12,7	+5,0	+7,4	+8,3	-0,3	-6,7	+7,9	-3,6	+11,6	+7,7	-3,1	3672-3674				
121,9	107,9	103,5	112,8	+8,9	+0,8	+9,5	+17,6	+7,4	+1,3	+13,6	+4,1	+3,5	+9,0	+4,2	REST 36				
127,5	111,2	125,3	117,6	-16,0	+7,7	-4,4	-3,7	+6,3	+0,4	-4,0	+3,2	+15,0	-6,1	+4,8	50				
61,7	66,3	75,4	66,3	-50,1	+6,8	-14,6	-4,4	+0,7	-13,2	-9,3	-6,6	+3,7	-12,1	-1,5	501				
134,5	115,8	130,6	123,1	-14,1	+7,6	-3,9	-3,6	+6,7	+1,1	-3,8	+3,8	+15,7	-5,7	+5,1	505				
118,3	120,9	109,7	114,7	+5,1	+11,0	+5,5	+4,5	+8,3	+9,3	+5,0	+8,8	+3,7	+4,6	+9,3	SONST. INV.				
104,8	103,0	103,8	102,1	+0,2	+4,0	+2,5	-6,8	+1,9	+5,4	-2,8	+3,7	+1,4	-1,6	+4,0	37				
128,4	137,1	117,3	125,8	+16,6	+21,8	+8,6	+9,0	+12,4	+10,2	+8,8	+11,4	+4,6	+7,2	+12,3	38				
147,8	162,2	124,3	145,3	+17,7	+4,3	+17,8	+19,5	+15,2	+12,1	+18,8	+13,6	+9,9	+16,9	+13,3	5425				

KRAFTFAHRZEUGE.

STBA, FACHSERIE 4, REIHE 2.1

2.2 INDEX DER BRUTTOPRODUKTION
1985

KALENDER

GP 1982	GUETERGRUPPE	GEWICHTUNG	1990 AUG.	VERAEND. GEGEN- UEBER VOR- JAHRES- MONAT IN %	N A C H					
					1989 AUG.	1990 JULI	1989 3. VJ	1989 4. VJ	1990 1. VJ	1990 2. VJ
	VERBRAUCHSGUETER INSGESAMT	100	99,6	+3,8	96,0	105,2	103,7	114,3	121,5	116,1
	VERBRAUCHSGUETER OHNE PERSONEN- U. KOMBINATIONSKRAFTWAGEN	75,44	102,0	+4,1	98,0	103,9	101,7	111,2	112,9	106,7
33	STRASSENFAHRZEUGE SOWEIT VERBRAUCHSGUT	28,73	94,3	+4,0	90,7	110,3	108,7	121,7	142,8	140,8
3311,3312	PERSONEN-U. KOMBINATIONSKRAFTWAGEN 1)	24,56	92,1	+2,1	90,2	109,2	110,2	124,1	147,9	144,8
3371,3375	KRAFTRAEDER, FAHRRRAEDER	0,53	120,1	+63,6	73,4	141,7	95,8	106,0	133,4	142,9
REST 33	SONSTIGE STRASSENFAHRZEUGE	3,64	105,8	+9,4	96,7	112,6	100,5	107,7	109,7	113,7
36	ELEKTROTECHNISCHE VERBRAUCHSGUETER	10,41	97,1	+8,1	89,8	112,8	108,1	133,5	136,1	125,7
3631	ELEKTROWERKZEUGE BIS 2 KH	0,74	79,4	-4,5	83,1	89,7	92,8	96,6	100,3	93,1
3638	HAUSHALTSKUEHLMOEBEL	0,75	65,4	-7,2	70,5	138,8	114,9	141,6	153,1	147,0
3639	HAUSHALTSWASCHMASCHINEN U. TROCKNER	1,30	103,7	+21,9	85,1	107,9	108,4	147,4	159,4	135,5
3635,3637	SONSTIGE EL. HAUSHALTSGERAETE	2,99	105,4	+13,1	93,2	120,8	114,4	134,5	143,1	136,1
3661,3663	RUNDFUNK-, FERNSEH-U. PHONOTECHN. GERAETE	3,89	95,0	+5,1	90,4	111,4	104,7	134,2	128,5	119,2
REST 36	SONSTIGE ELEKTROTECHN. VERBRAUCHSGUETER	0,74	112,3	+5,1	106,8	93,4	107,7	130,2	125,6	111,6
40	CHEMISCHE VERBRAUCHSGUETER	6,73	124,0	+11,0	111,7	124,0	112,4	113,6	118,0	116,4
496	SEIFEN, WASCH-U. REINIGUNGSMITTEL	1,99	94,4	-10,4	105,4	99,0	98,6	99,4	97,8	102,9
497	KOERPERPFLEGEMITTEL	2,90	142,3	+26,7	112,3	137,1	115,3	110,7	118,6	117,8
REST 40	SONSTIGE CHEMISCHE VERBRAUCHSGUETER	1,84	127,3	+8,3	117,5	130,6	122,8	133,6	139,0	129,1
625,63,64	SCHUHE, TEXTILIEN, BEKLEIDUNG	15,22	81,4	-3,4	84,3	81,2	88,7	87,1	97,8	78,7
625	SCHUHE	1,70	68,0	-20,4	85,4	50,8	76,9	66,4	71,8	59,7
63	TEXTILIEN	4,82	73,3	-4,1	76,4	82,9	84,2	93,8	99,1	88,3
6384,6385	GARDINEN-U. DEKORATIONSSTOFF	0,47	103,5	+23,4	83,9	112,4	104,5	121,7	138,6	128,4
6386	TEPPICHE, LAEUFER U. FUSSBODENBELAG AUS TEXTILEM MATERIAL	1,20	95,8	+4,2	91,9	83,7	98,1	113,3	123,6	111,6
6392-6398	WIRK-U. STRICKWAREN	2,78	61,8	-12,5	70,6	82,1	78,3	84,5	86,6	75,4
REST 63	SONSTIGE TEXTILIEN	0,37	48,2	-19,3	59,7	48,0	57,6	64,5	62,4	58,3
64	BEKLEIDUNG	8,70	88,6	+0,1	88,5	86,1	93,5	87,5	102,2	77,1
6411,6412	DAMEN-U. HERRENBERBEKLEIDUNG	5,78	91,2	+1,9	89,5	86,9	94,2	76,8	99,2	67,3
REST 64	SONSTIGE BEKLEIDUNG U. VERWANDTE ERZEUGNISSE	2,92	83,5	-3,4	86,4	84,7	92,0	108,7	108,1	96,4
	SONSTIGE IM INDEX ERFASSTE VERBRAUCHSGUETER	38,91	107,0	+3,3	103,6	105,6	103,3	114,5	111,7	109,8
	DARUNTER: FESTE BRENNSTOFFE	0,57	53,9	-2,0	55,0	36,2	52,1	63,4	42,6	44,2
2213 10	MOTORENBENZIN	5,63	109,4	+2,1	107,1	112,2	103,3	102,2	102,9	104,5
2217 10	HEIZOEL, LEICHT	5,67	105,4	-3,1	108,8	111,6	100,7	106,4	106,5	96,5
3267 10	HAUSHALTSNAEHMASCHINEN	0,06	48,0	-38,0	77,4	58,6	71,3	92,0	79,9	70,7
372	FOTO-, PROJEKTIONS-U. KINOTECHNISCHE GERAETE	0,19	66,1	+0,5	65,8	80,6	80,3	101,2	92,0	93,3
3771,3773	UHREN	0,41	62,8	-21,2	79,7	84,0	78,7	108,8	89,1	93,6
3831,3833 90	RAUMHEIZOEFEN, GAS-STANDHERDE	0,24	72,4	-9,8	80,3	69,3	70,5	79,0	88,6	81,1
REST 38	SONSTIGE EISEN-, BLECH-UND METALLWAREN	2,00	97,3	+7,2	90,8	96,4	92,1	111,5	112,9	107,0
391-395,398	MUSIKINSTRUMENTE, SPIELWAREN, SPORTGERAETE, SCHNUCK, FUELLHALTER U. AE.	2,89	.	.	121,2	136,2	128,0	148,0	116,2	126,0
511,513	FEINKERAMISCHE ERZEUGNISSE	0,82	91,6	+4,3	87,8	91,7	92,2	98,8	99,5	95,0
5221	KONSERVEN-U. WIRTSCHAFTSGLAS	0,53	116,2	-4,4	121,5	111,2	118,3	97,0	89,8	101,2
542	MOEBEL	7,39	89,6	-3,1	92,5	75,3	92,2	111,7	112,7	110,0
56	PAPIER-U. PAPPEWAREN	2,76	150,0	+18,3	126,8	142,8	124,9	131,7	145,5	138,7
57	DRUCKEREIERZEUGNISSE, VERVIELFAELTIGUNGEN	5,89	.	.	107,8	115,7	109,5	125,1	114,9	116,9
621	LEDERWAREN	0,75	94,3	+15,6	81,6	90,8	90,7	104,3	95,6	95,0

1) DIE ZUORDNUNG ZUM INVESTITIONSGUETER-BZW. VERBRAUCHSGUETERBEREICH ERFOLGT ANNAEHERUNGSWEISE NACH DER ZULASSUNGSSTATISTIK FUER

STBA, FACHSERIE 4, REIHE 2.1

FUER VERBRAUCHSGUETER
=100

MONATLICH

R	I	C	H	T	L	I	C	H	VERAENDERUNG GEGENUEBER DEM ENTSPRECHENDEN VORJAHRESZEITRAUM IN %							GP 1982				
									1989	1990	1989	1989	1990	1990	1989		1990	1988	1989	1990
									2.HJ	1.HJ		AUG.	JULI	3.VJ	4.VJ		1.VJ	2.VJ	2.HJ	1.HJ
109,0	118,8	107,8	111,4	-0,8	+10,5	+2,5	+2,4	+7,3	+1,6	+2,4	+4,4	+1,1	+3,3	+5,0	VERBRAUCH.					
106,4	109,8	104,5	105,8	+0,8	+12,3	+0,7	+1,2	+6,3	+2,3	+0,9	+4,4	+2,7	+1,2	+5,3	VERBR.OH.PKW U. KOMBI					
115,2	141,8	116,0	125,2	-4,9	+6,4	+7,1	+5,8	+9,8	+0,4	+6,4	+4,9	-2,5	+7,9	+4,9	33					
117,2	146,3	118,2	128,6	-5,6	+5,2	+8,0	+6,3	+9,6	-0,2	+7,1	+4,5	-2,7	+8,8	+4,3	3311,3312					
100,9	138,2	90,1	108,0	-4,3	+23,8	+21,7	+47,4	+32,2	+10,6	+34,0	+20,2	-2,4	+19,9	+24,1	3371,3375					
104,1	111,7	105,1	105,1	-0,1	+11,5	-0,4	-1,5	+7,0	+3,8	-1,0	+5,4	-0,7	0,0	+6,6	REST 33					
120,8	130,9	117,9	124,1	-0,9	+19,1	+4,7	+0,7	+4,9	+0,5	+2,5	+2,7	+4,0	+5,3	+4,9	36					
94,7	96,7	88,9	95,7	+11,7	+13,3	+10,0	-6,0	+2,3	-2,5	+1,2	-0,1	+0,7	+7,6	+0,9	3631					
128,3	150,1	123,6	132,9	-20,2	+14,3	+2,0	+10,9	+13,9	+4,5	+6,7	+9,2	+8,6	+7,5	+8,7	3638					
127,9	147,5	133,9	140,7	-15,6	+5,3	+2,3	+2,3	+2,8	-10,9	+2,2	-3,9	+10,9	+5,1	-1,2	3639					
124,5	139,6	118,8	129,5	+14,8	+20,3	+9,5	+5,7	+5,1	+2,4	+7,4	+3,8	+6,3	+9,0	+6,3	3635,3637					
119,5	123,9	118,2	119,5	-7,0	+30,0	+0,9	-5,3	+4,2	+2,9	-2,7	+3,7	-0,3	+1,1	+6,3	3661,3663					
119,0	118,6	107,4	117,1	+14,1	-0,5	+10,1	+7,1	+4,0	+1,7	+8,5	+2,9	+2,6	+9,0	+2,9	REST 36					
113,0	117,2	110,3	113,3	+4,3	+14,3	+3,6	+4,0	+5,4	+1,1	+3,8	+3,3	+5,1	+2,7	+5,5	40					
99,0	100,3	105,3	99,0	-7,6	+12,0	-7,5	+0,7	+3,1	-0,2	-3,5	+1,3	+3,7	-6,0	+0,9	496					
113,0	118,2	107,6	114,8	+14,6	+17,2	+11,5	+6,0	+1,5	+1,4	+8,8	+1,4	+1,7	+6,7	+6,5	497					
128,2	134,0	120,0	126,4	+3,2	+11,7	+3,5	+4,0	+13,2	+2,2	+3,8	+7,5	+12,1	+5,3	+8,2	REST 40					
87,9	88,3	92,3	89,0	-8,6	+5,9	-5,3	-1,5	+0,5	-5,0	-3,4	-2,0	-3,8	-3,6	-1,4	625,63,64					
71,7	65,8	79,7	71,9	-14,5	-11,3	-12,1	-9,5	-7,4	-10,5	-10,8	-8,7	-4,4	-9,8	-10,7	625					
89,0	93,7	94,5	91,6	-9,8	+14,0	-5,4	+0,5	+2,5	-3,4	-2,4	-0,4	-5,1	-3,1	+0,7	63					
113,1	133,5	119,8	118,6	-10,2	+13,7	-3,3	-0,1	+7,9	+7,1	-1,6	+7,6	+3,5	-1,0	+9,6	6384,6385					
105,7	117,6	103,8	109,3	+1,7	+3,3	+3,3	+8,7	+11,8	-3,0	+6,1	+4,3	+2,5	+5,3	+4,2	6386					
81,4	81,0	89,7	83,1	-16,0	+20,7	-10,1	-3,5	-2,8	-6,2	-6,9	-4,4	-8,7	-7,4	-2,6	6392-6398					
61,0	60,4	67,5	63,1	-1,8	+1,7	-2,5	-0,6	-9,6	-5,2	-1,6	-7,5	-18,3	-6,5	-8,0	REST 63					
90,5	89,7	93,5	90,9	-6,7	+4,1	-4,2	-1,1	+0,7	-5,0	-2,8	-1,9	-2,9	-2,8	-0,9	64					
85,5	83,3	88,6	86,3	-8,2	+1,6	-4,5	-0,8	-1,7	-8,3	-2,8	-4,5	-3,9	-2,6	-3,0	6411,6412					
100,3	102,3	103,2	100,0	-3,7	+9,4	-3,6	-1,6	+5,2	-0,1	-2,6	+2,7	-1,3	-3,1	+2,6	REST 64					
108,9	110,8	104,8	106,3	+4,1	+12,2	+1,0	+1,2	+8,7	+5,2	+1,1	+6,9	+4,6	+1,4	+7,0	SONST.VERBR.					
57,8	43,4	58,6	51,4	-9,5	-21,3	-11,2	-8,9	-3,8	-3,1	-10,0	-3,6	-19,4	-12,3	-5,6	211					
102,7	103,7	98,1	100,2	+2,9	+8,9	+3,1	-5,1	+7,2	+5,4	-1,2	+6,3	+5,7	+2,1	+6,1	2213 10					
103,6	101,5	106,8	92,9	-5,0	+18,8	-11,0	-3,1	+20,3	+26,8	-7,1	+23,3	+13,1	-13,0	+18,6	2217 10					
81,6	75,3	84,6	83,4	-18,4	+36,9	-3,6	+10,3	-3,3	-19,4	+3,7	-11,5	-6,0	-1,4	-11,5	3267 10					
90,8	92,7	86,6	91,0	+15,0	+2,3	+10,9	-7,0	+1,9	+1,2	+0,2	+1,6	-21,1	+5,1	+1,5	372					
93,7	91,4	84,6	85,5	+2,2	+51,9	+5,2	+8,3	+23,6	+13,6	+6,8	+18,4	+5,2	+1,1	+16,2	3771,3773					
74,8	84,9	81,6	77,9	+11,8	+52,0	-12,3	-10,7	+4,0	+5,5	-11,5	+4,7	-16,0	-4,5	+6,4	3831,3833 90					
101,8	110,0	98,5	100,5	+4,0	+23,0	+2,3	+2,4	+15,1	+6,8	+2,3	+11,0	-1,2	+2,0	+11,7	REST 38					
138,0	121,1	113,7	125,4	+9,5	+17,5	+10,1	+10,1	+10,4	+4,7	+10,0	+7,4	+7,4	+10,3	.	391-395,398					
95,5	97,3	95,5	95,9	-0,7	+0,2	+0,5	+1,4	+3,9	-1,9	+1,1	+1,0	-0,2	+0,4	+1,4	511,513					
107,7	95,5	96,5	96,2	-6,2	-8,9	-2,9	+2,0	+20,4	+6,9	-0,7	+12,8	+1,6	-0,3	+6,6	5221					
102,0	111,4	103,1	105,5	+9,3	+10,6	+0,5	+2,9	+5,1	-0,8	+1,8	+2,1	+1,9	+2,3	+2,3	542					
128,3	142,1	116,0	129,6	+11,8	+18,0	+7,6	+7,5	+13,7	+3,7	+7,5	+8,6	+5,6	+11,7	+10,9	56					
117,3	115,9	108,8	112,7	+5,2	+11,9	+4,4	+3,8	+7,0	+7,3	+4,1	+7,1	+3,4	+3,6	.	57					
97,5	95,3	94,4	95,9	+5,2	+2,8	-0,1	+2,7	+1,7	+0,6	+1,4	+1,2	-4,1	+1,6	+2,9	621					

KRAFTFAHRZEUGE.

STBA, FACHSERIE 4, REIHE 2.1

GP 1982	GÜTERGRUPPE	GEMICH- TUNG	1990 AUG.	VERÄND. GEGEN- UEBER VOR- JAHRES- MONAT IN %	N A C II					
					1989 AUG.	1990 JULI	1989 3. VJ	1989 4. VJ	1990 1. VJ	1990 2. VJ
	VERBRAUCHSGÜTER INSGESAMT	100	97,8	+3,7	94,3	105,7	104,3	114,9	120,7	116,0
	VERBRAUCHSGÜTER OHNE PERSONEN- U. KOMBINATIONSKRAFTWAGEN	75,44	100,3	+4,2	96,3	104,4	102,1	111,7	112,2	106,7
33	STRASSENFAHRZEUGE SOWEIT VERBRAUCHSGUT	28,73	92,2	+3,9	88,7	110,9	109,6	122,4	141,7	140,8
3311,3312	PERSONEN-U. KOMBINATIONSKRAFTWAGEN 1)	24,56	90,0	+2,0	88,2	109,8	111,1	124,8	146,7	144,7
3371,3375	KRAFTRAEDER, FAHRRÄDER	0,53	117,4	+63,5	71,8	142,6	96,9	106,7	132,4	142,8
REST 33	SONSTIGE STRASSENFAHRZEUGE	3,64	103,4	+9,4	94,5	113,3	101,3	108,4	108,8	113,7
36	ELEKTROTECHNISCHE VERBRAUCHSGÜTER	10,41	95,1	+8,2	87,9	113,4	108,8	134,2	135,1	125,6
3631	ELEKTROWERKZEUGE BIS 2 KW	0,74	77,7	-4,4	81,3	90,2	93,4	97,1	99,5	93,0
3638	HAUSHALTSKUEHLMOEBEL	0,75	64,0	-7,2	69,0	139,6	116,2	142,4	152,0	147,0
3639	HAUSHALTSWASCHMASCHINEN U. TROCKNER	1,30	101,6	+22,0	83,3	108,5	109,3	148,3	158,2	135,3
3635,3637	SONSTIGE EL. HAUSHALTSGERAETE	2,99	103,2	+13,2	91,2	121,4	115,2	135,2	142,0	136,0
3661,3663	RUNDFUNK-, FERNSEH-U. PHONOTECHN. GERAETE	3,89	93,1	+5,2	88,5	112,1	105,4	134,9	127,5	119,1
REST 36	SONSTIGE ELEKTROTECHN. VERBRAUCHSGÜTER	0,74	109,9	+5,1	104,6	93,9	108,3	131,0	124,6	111,6
40	CHEMISCHE VERBRAUCHSGÜTER	6,73	122,7	+11,0	110,5	124,4	112,7	113,9	117,6	116,4
496	SEIFEN, WASCH-U. REINIGUNGSMITTEL	1,89	93,4	-10,5	104,3	99,2	98,8	99,7	97,4	102,8
497	KOERPERPFLEGE MITTEL	2,90	140,8	+26,7	111,1	137,5	115,7	111,0	118,1	117,8
REST 40	SONSTIGE CHEMISCHE VERBRAUCHSGÜTER	1,84	126,0	+8,4	116,2	131,0	123,1	133,9	138,5	129,1
625,63,64	SCHUHE, TEXTILIEN, BEKLEIDUNG	15,22	79,5	-3,4	82,3	81,7	89,3	87,7	97,0	78,7
625	SCHUHE	1,70	66,3	-20,6	83,5	51,2	77,3	66,8	71,2	59,6
63	TEXTILIEN	4,82	71,3	-4,0	74,3	83,5	85,0	94,5	98,1	88,3
6384,6385	GÄRDINEN-U. DEKORATIONSMITTEL	0,47	100,6	+23,3	81,6	113,3	105,6	122,6	137,1	128,3
6386	TEPPICHE, LAEFER U. FUSSBODENBELAG AUS TEXTILEM MATERIAL	1,20	93,1	+4,1	89,4	84,4	98,9	114,2	122,4	111,6
6392-6398	WIRK-U. STRICKWAREN	2,78	60,1	-12,4	68,6	82,8	79,0	85,2	85,7	75,4
REST 63	SONSTIGE TEXTILIEN	0,37	46,8	-19,3	58,0	48,4	58,0	64,9	61,8	58,2
64	BEKLEIDUNG	8,70	86,7	+0,2	86,5	86,7	94,1	87,9	101,4	77,1
6411,6412	DAMEN-U. HERREN OBERBEKLEIDUNG	5,78	89,2	+1,9	87,5	87,4	94,8	77,2	98,5	67,4
REST 64	SONSTIGE BEKLEIDUNG U. VERWANDTE ERZEUGNISSE	2,92	81,7	-3,3	84,5	85,2	92,5	109,2	107,3	96,5
	SONSTIGE IM INDEX ERFASSTE VERBRAUCHSGÜTER	38,91	105,4	+3,2	102,1	106,0	103,7	114,9	111,3	109,8
	DARUNTER: FESTE BRENNSTOFFE	0,57	53,1	-2,0	54,2	36,3	52,3	63,4	42,4	44,1
2213 10	MOTORENBENZIN	5,63	109,4	+2,1	107,1	112,2	103,3	102,2	103,3	104,5
2217 10	HEIZÖL, LEICHT	5,67	105,4	-3,1	108,8	111,6	100,7	106,4	106,9	96,5
3267 10	HAUSHALTSNAEHMASCHINEN	0,06	47,0	-37,9	75,7	58,9	71,4	92,5	79,3	70,7
372	FOTO-, PROJEKTIONS-U. KINOTECHNISCHE GERAETE	0,19	64,7	+0,6	64,3	81,1	81,0	101,8	91,3	93,3
3771,3773	UHREN	0,41	61,4	-21,2	77,9	84,5	79,0	109,3	88,4	93,5
3831,3833 90	RAUMHEIZOEFEN, GAS-STANDHERDE	0,24	70,5	-10,0	78,3	69,8	70,8	79,5	87,8	81,1
REST 38	SONSTIGE EISEN-, BLECH- UND METALLWAREN	2,00	94,9	+7,2	88,5	97,1	92,7	112,3	111,9	107,1
391-395,398	MUSIKINSTRUMENTE, SPIELWAREN, SPORTGERÄTE, SCHMUCK, FUELLHALTER U.Ä.	2,89	.	.	118,7	137,0	128,8	148,7	115,3	126,0
511,513	FEINKERAMISCHE ERZEUGNISSE	0,82	90,1	+4,4	86,3	92,1	92,6	99,2	98,9	95,0
5221	KONSERVEN-U. WIRTSCHAFTSGLAS	0,53	115,2	-4,4	120,5	111,5	118,6	97,2	89,5	101,3
542	MOEBEL	7,39	87,5	-3,2	90,4	75,8	92,7	112,4	111,8	110,0
56	PAPIER-U. PAPPEWAREN	2,76	146,8	+18,4	124,0	143,7	125,7	132,5	144,4	138,8
57	DRUCKEREIERZEUGNISSE, VERVIELFÄLTIGUNGEN	5,89	.	.	106,2	116,2	109,9	125,6	114,3	116,9
621	LEDERWAREN	0,75	92,0	+15,4	79,7	91,4	91,5	104,9	94,8	95,0

1) DIE ZUORDNUNG ZUM INVESTITIONSGÜTER-BZW. VERBRAUCHSGÜTERBEREICH ERFOLGT ANNAEHERUNGSWEISE NACH DER ZULASSUNGSSTATISTIK FUER

FUER VERBRAUCHSGUETER
=100

BEREINIGT

R	I C H T L I C H														GP 1982	
	1989	1990	1988	1989	VERAENDERUNG GEGENUEBER DEM ENTSPRECHENDEN VORJAHRESZEITRAUM IN %											GP 1982
					1989	1990	1989	1989	1990	1990	1988	1989	1990	1990		
2.HJ	1.HJ				AUG.	JULI	3.VJ	4.VJ	1.VJ	2.VJ	2.HJ	1.HJ		1990 JAN.-AUG. KUMULIERT		
109,6	118,4	107,5	111,4	-0,7	+8,0	+3,5	+3,0	+6,2	+3,1	+3,2	+4,7	+0,8	+3,6	+4,9	VERBRAUCH.	
106,9	109,5	104,2	105,8	+0,7	+10,1	+1,5	+1,6	+5,3	+3,9	+1,5	+4,6	+2,4	+1,5	+5,2	VERBR.OH.PKW U. KOMBI	
116,0	141,2	115,6	125,1	-4,8	+3,5	+8,5	+6,5	+8,4	+2,3	+7,4	+5,2	-2,9	+8,2	+4,9	33	
117,9	145,7	117,8	128,5	-5,6	+2,3	+9,5	+6,8	+8,3	+1,5	+8,1	+4,8	-3,0	+9,1	+4,4	3311,3312	
101,8	137,6	89,8	107,9	-4,3	+20,4	+23,3	+48,6	+30,6	+12,6	+35,4	+20,6	-2,6	+20,2	+24,0	3371,3375	
104,9	111,3	104,8	105,0	-0,1	+8,4	+0,7	-0,6	+5,7	+5,8	+0,1	+5,8	-0,9	+0,2	+6,5	REST 33	
121,5	130,4	117,5	124,0	-0,8	+16,1	+6,1	+1,1	+3,8	+2,2	+3,3	+3,0	+3,6	+5,5	+4,8	36	
95,3	96,3	88,6	95,7	+11,7	+10,3	+11,1	-5,5	+1,0	-0,9	+2,0	+0,2	+0,2	+8,0	+0,8	3631	
129,3	149,5	123,2	132,8	-20,2	+11,4	+3,7	+11,4	+12,7	+6,6	+7,8	+9,6	+8,2	+7,8	+8,7	3638	
128,8	146,7	133,4	140,7	-15,6	+2,6	+4,2	+2,8	+1,7	-9,4	+3,4	-3,8	+10,6	+5,5	-1,2	3639	
125,2	139,0	118,5	129,4	+14,9	+17,2	+10,7	+6,2	+4,0	+4,2	+8,2	+4,0	+6,1	+9,2	+6,3	3635,3637	
120,1	123,3	117,8	119,4	-7,0	+26,8	+2,2	-4,8	+3,0	+4,7	-1,9	+3,9	-0,6	+1,4	+6,3	3661,3663	
119,6	118,1	107,1	117,1	+14,2	-3,1	+11,2	+7,8	+2,8	+3,5	+9,3	+3,1	+2,4	+9,3	+2,7	REST 36	
113,3	117,0	110,2	113,2	+4,2	+12,9	+4,1	+4,3	+4,8	+2,1	+4,1	+3,4	+5,2	+2,7	+5,5	40	
99,3	100,1	105,2	98,9	-7,7	+10,6	-7,1	+1,1	+2,4	+0,6	-3,1	+1,5	+3,6	-6,0	+1,0	496	
113,4	118,0	107,5	114,7	+14,5	+15,7	+12,0	+6,4	+0,9	+2,3	+9,2	+1,6	+1,6	+6,7	+6,5	497	
128,5	133,8	119,9	126,3	+3,1	+10,4	+4,0	+4,3	+12,6	+3,0	+4,1	+7,8	+12,1	+5,3	+8,2	REST 40	
88,5	87,8	92,0	89,0	-8,6	+2,8	-4,2	-0,8	-0,8	-3,0	-2,5	-1,8	-4,1	-3,3	-1,5	625,63,64	
72,0	65,4	79,4	71,8	-14,5	-13,8	-10,9	-9,1	-8,6	-8,9	-10,2	-8,7	-4,9	-9,6	-10,9	625	
89,8	93,2	94,2	91,5	-9,8	+10,2	-4,0	+1,2	+0,9	-1,1	-1,3	-0,1	-5,4	-2,9	+0,6	63	
114,1	132,7	119,4	118,6	-10,1	+9,8	-1,9	+0,7	+6,3	+9,7	-0,5	+7,9	+3,3	-0,7	+9,4	6384,6385	
106,5	117,0	103,5	109,2	+1,7	-0,1	+4,7	+9,5	+10,1	-0,7	+7,1	+4,7	+2,2	+5,5	+4,1	6386	
82,1	80,6	89,4	83,0	-16,0	+16,8	-8,8	-2,9	-4,4	-3,8	-5,8	-4,0	-9,1	-7,2	-2,6	6392-6398	
61,4	60,0	67,2	63,1	-1,9	-1,6	-1,0	0,0	-11,0	-3,2	-0,6	-7,4	-18,7	-6,1	-8,2	REST 63	
91,0	89,3	93,2	90,9	-6,8	+1,4	-3,1	-0,7	-0,5	-3,1	-1,9	-1,7	-3,2	-2,5	-1,1	64	
86,0	82,9	88,4	86,3	-8,3	-1,0	-3,5	-0,4	-2,8	-6,4	-2,1	-4,4	-4,0	-2,4	-3,1	6411,6412	
100,9	101,9	102,9	99,9	-3,6	+6,5	-2,5	-1,3	+4,0	+1,9	-1,8	+2,9	-1,5	-2,9	+2,6	REST 64	
109,3	110,5	104,5	106,2	+4,0	+10,2	+1,7	+1,7	+7,8	+6,5	+1,7	+7,1	+4,3	+1,6	+6,9	SONST. VERBR.	
57,9	43,3	58,5	51,3	-9,7	-22,8	-10,8	-8,5	-4,5	-2,4	-9,4	-3,3	-19,5	-12,3	-5,6	211	
102,7	103,9	97,8	100,3	+2,9	+8,9	+3,1	-5,1	+7,2	+5,4	-1,2	+6,2	+5,3	+2,6	+6,0	2219 10	
103,6	101,7	106,4	93,0	-5,0	+18,8	-11,0	-3,1	+20,2	+26,8	-7,1	+23,3	+12,6	-12,6	+18,6	2217 10	
82,0	75,0	84,1	83,2	-18,3	+33,3	-2,3	+10,9	-4,3	-17,7	+4,9	-11,1	-6,7	-1,1	-11,2	3267 10	
91,4	92,3	86,3	91,0	+14,8	-0,4	+12,0	-6,3	+0,7	+3,1	+1,0	+1,9	-21,3	+5,4	+1,5	372	
94,2	91,0	84,2	85,4	+2,1	+48,0	+6,6	+8,5	+22,1	+15,7	+7,8	+18,8	+4,9	+1,4	+16,4	3771,3773	
75,1	84,4	81,3	77,8	+12,0	+47,3	-11,3	-10,2	+2,7	+7,6	-10,7	+5,0	-16,4	-4,3	+6,4	3831,3833 90	
102,5	109,5	98,1	100,4	+4,0	+19,1	+3,6	+3,3	+13,5	+9,3	+3,4	+11,4	-1,5	+2,3	+11,7	REST 38	
138,8	120,6	113,3	125,3	+9,5	+14,5	+11,1	+10,6	+9,1	+6,7	+11,0	+7,8	+7,1	+10,6		391-395,398	
95,9	97,0	95,3	95,9	-0,8	-1,7	+1,2	+2,0	+3,0	-0,5	+1,6	+1,3	-0,4	+0,6	+1,3	511,513	
107,9	95,4	96,4	96,1	-6,2	-9,7	-2,5	+2,1	+19,8	+7,9	-0,6	+13,2	+1,5	-0,3	+6,5	5221	
102,5	110,9	102,7	105,4	+9,4	+7,5	+1,8	+3,5	+3,8	+1,1	+2,6	+2,5	+1,6	+2,6	+2,3	542	
129,1	141,6	115,7	129,5	+11,7	+14,9	+8,6	+8,3	+12,4	+5,6	+8,4	+9,0	+5,4	+11,9	+10,8	56	
117,8	115,6	108,6	112,7	+5,1	+9,9	+5,0	+4,4	+6,1	+8,6	+4,7	+7,3	+3,2	+3,8		57	
98,2	94,9	94,1	95,8	+5,0	0,0	+1,0	+3,1	+0,3	+2,7	+2,2	+1,5	-4,3	+1,8	+2,8	621	

KRAFTFAHRZEUGE.

STBA, FACHSERIE 4, REIHE 2.1

3 Produktionsindex für das Baugewerbe, Bauhauptgewerbe und Ausbaugewerbe
1985 = 100

Nr. der Systematik ¹⁾ Gewichtung Jahr Halbjahr Vierteljahr	Baugewerbe												
	insgesamt	Hochbauleistungen ²⁾	Tiefbauleistungen ³⁾	Bauhauptgewerbe ⁴⁾			Ausbaugewerbe						
				zusammen	Hochbauleistungen	Tiefbauleistungen	zusammen	Klempnerel, Gas- und Wasserinstallation	Installation von Heizungsanlagen ⁵⁾	Elektroinstallation	Glasergerberbe	Maler- und Lackierergerberbe, Tapetenkleberei	Übriges Ausbaugewerbe
Systematik-Nr.	72-77			72-75			76-77	7610	7640	7670	7731	7734,37	
Gewichtung	100	73,68	26,32	68,00	41,68	26,32	32,00	4,71	6,88	6,71	0,75	8,41	4,54
	kalendermonatlich												
1984	107,7	110,7	99,3	110,6	117,8	99,3	101,5	102,7	102,7	98,7	102,8	98,9	106,8
1985	100	100	100	100	100	100	100	100	100	100	100	100	100
1986	104,0	102,4	108,6	106,0	104,3	108,6	99,8	101,0	97,4	100,8	99,5	100,2	100,0
1987	104,4	103,1	108,0	105,7	104,2	108,0	101,5	103,8	97,6	104,0	100,0	101,3	102,2
1988	108,4	107,6	110,4	110,7	111,0	110,4	103,2	103,9	100,4	104,8	99,6	103,5	104,6
1989	114,7	114,3	116,0	118,3	119,8	116,0	107,1	107,2	102,9	109,4	102,3	108,0	109,3
1984 1. Hj	97,2	101,2	85,9	102,4	112,8	85,9	86,2	86,6	87,0	85,8	86,9	81,3	93,8
2. Hj	118,2	120,2	112,7	118,8	122,7	112,7	116,8	118,9	118,5	111,7	118,8	116,4	119,9
1985 1. Hj	85,8	86,9	82,4	86,4	89,0	82,4	84,3	84,0	84,6	86,5	85,1	80,7	87,4
2. Hj	114,5	113,2	118,3	114,0	111,2	118,3	115,7	116,0	115,3	113,3	114,8	119,3	112,6
1986 1. Hj	87,5	86,7	89,8	89,8	89,8	89,8	82,6	84,5	79,9	87,7	82,1	79,0	84,1
2. Hj	120,5	118,1	127,5	122,2	118,9	127,5	117,0	117,5	114,9	113,9	117,0	121,5	116,0
1987 1. Hj	87,5	87,4	87,7	89,1	90,0	87,7	83,9	85,7	80,5	89,7	83,2	80,1	85,8
2. Hj	121,3	118,8	128,4	122,3	118,5	128,4	119,2	121,9	114,8	118,3	116,8	122,5	118,5
1988 1. Hj	96,8	96,0	99,0	101,2	102,5	99,0	87,4	88,0	83,9	91,5	85,3	85,2	90,3
2. Hj	120,0	119,3	128,8	120,3	119,4	121,8	119,1	119,9	116,9	118,1	114,0	121,9	118,8
1989 1. Hj	105,8	105,1	107,9	112,6	115,6	107,9	91,3	91,1	85,3	95,8	89,3	90,6	95,7
2. Hj	123,7	123,5	124,1	124,1	124,0	124,1	123,0	123,4	120,6	123,1	115,4	125,3	122,9
1990 1. Hj	111,2	111,2	111,1	117,7	122,0	111,1	97,2	96,2	95,6	102,2	97,2	93,9	99,0
1984 1. Vj	82,7	88,9	65,5	84,3	96,2	65,5	79,4	78,7	84,6	81,2	82,5	70,6	85,4
2. Vj	111,7	113,5	106,3	120,5	129,4	106,3	92,9	94,5	89,3	90,4	91,3	92,0	102,2
3. Vj	116,2	116,7	115,1	123,0	128,1	115,1	101,8	101,8	101,1	94,7	101,5	104,6	108,0
4. Vj	120,1	123,6	110,3	114,6	117,4	110,3	131,7	135,9	135,8	128,6	136,0	128,2	131,7
1985 1. Vj	65,3	70,1	51,9	60,0	65,2	51,9	76,5	76,5	79,8	81,3	76,2	68,1	79,9
2. Vj	106,2	103,7	112,9	112,8	112,7	112,9	92,0	91,4	89,3	91,7	94,0	93,2	94,9
3. Vj	115,6	112,1	125,7	121,4	118,8	125,7	103,3	101,1	101,9	99,6	101,4	108,9	103,1
4. Vj	113,4	114,2	110,9	106,5	103,7	110,9	128,0	130,8	128,7	127,0	128,1	129,7	122,1
1986 1. Vj	64,8	68,3	55,2	60,9	64,5	55,2	73,1	74,1	72,6	81,7	73,1	65,5	74,5
2. Vj	110,2	105,1	124,4	118,7	115,1	124,4	92,1	94,8	87,2	93,7	91,0	92,5	93,6
3. Vj	119,1	114,2	133,1	126,8	122,9	133,1	102,8	102,2	98,2	98,9	100,6	109,5	103,8
4. Vj	121,9	121,9	121,9	117,5	114,8	121,9	131,2	132,8	131,6	128,8	133,3	133,4	128,1
1987 1. Vj	63,2	67,9	50,0	57,6	62,4	50,0	75,1	76,2	75,6	84,0	75,0	66,4	76,4
2. Vj	111,7	106,8	125,4	120,7	117,7	125,4	92,6	95,2	85,3	95,4	91,3	93,7	95,2
3. Vj	121,4	116,0	136,3	129,1	124,5	136,3	104,9	107,1	97,7	102,2	100,3	111,6	106,1
4. Vj	121,2	121,5	120,5	115,5	112,4	120,5	133,4	136,7	131,9	134,4	133,2	133,3	130,9
1988 1. Vj	80,0	82,5	73,0	80,2	84,8	73,0	79,4	79,1	79,9	85,5	77,4	73,2	82,0
2. Vj	113,5	109,4	125,1	122,1	120,2	125,1	95,3	96,8	87,9	97,4	93,2	97,2	98,6
3. Vj	120,1	116,5	130,2	127,0	124,9	130,2	105,5	104,3	99,0	102,6	101,2	113,3	106,9
4. Vj	119,8	122,1	113,4	113,7	113,9	113,4	132,7	135,4	134,8	133,6	126,7	130,4	130,7
1989 1. Vj	93,0	94,3	89,6	98,3	103,8	89,6	81,9	81,3	77,7	88,4	82,1	78,0	86,4
2. Vj	118,5	115,8	126,2	126,9	127,4	126,2	100,7	100,8	92,8	103,1	96,5	103,2	105,0
3. Vj	121,4	118,6	129,1	127,6	126,6	129,1	108,2	106,3	103,2	105,8	101,5	115,3	109,2
4. Vj	126,0	128,4	119,2	120,5	121,3	119,2	137,7	140,4	137,9	140,3	129,2	135,3	136,5
1990 1. Vj	100,4	102,2	95,3	105,8	112,5	95,3	88,9	86,6	88,4	96,3	89,7	83,1	91,5
2. Vj	121,9	120,1	126,8	129,6	131,4	126,8	105,4	105,8	102,8	108,0	104,6	104,7	106,5

1) Systematik der Wirtschaftszweige, Ausgabe 1979, Fassung für die Statistik im Produzierenden Gewerbe (SYPRO).
2) Hochbauleistungen im Bauhauptgewerbe einschl. Ausbaugewerbe.
3) Entspricht den Tiefbauleistungen im Bauhauptgewerbe.

4) Index der Nettoproduktion für Unternehmen.
5) Einschl. Installation von Lüftungs-, Klima- und gesundheits-technischen Anlagen.

3 Produktionsindex für das Baugewerbe, Bauhauptgewerbe und Ausbaugewerbe
1985 = 100

Nr. der Systematik Gewichtung Jahr Halbjahr Vierteljahr	Baugewerbe												
	insgesamt	Hochbauleistungen 2)	Tiefbauleistungen 3)	Bauhauptgewerbe 4)			Ausbaugewerbe					Übriges Ausbaugewerbe	
				zusammen	Hochbauleistungen	Tiefbauleistungen	zusammen	Klempneri, Gas- und Wasserinstallation	Installation von Heizungsanlagen 5)	Elektroinstallation	Glasergerbe		Maler- und Lackierergewerbe, Tapetenkleberei
Systematik-Nr.	72-77			72-75			76-77	7610	7640	7670	7731	7734,37	
Gewichtung	100	73,68	26,32	68,00	41,68	26,32	32,00	4,71	6,88	6,71	0,75	8,41	4,54
	arbeitstäglich bereinigt												
1984	107,7	110,7	99,3	110,6	117,7	99,3	101,6	102,9	102,8	98,8	102,9	99,0	106,9
1985	100	100	100	100	100	100	100	100	100	100	100	100	100
1986	104,2	102,5	108,7	106,1	104,4	108,7	100,0	101,1	97,6	101,0	99,7	100,3	100,2
1987	104,3	103,0	108,0	105,7	104,2	108,0	101,4	103,7	97,5	103,9	99,8	101,1	102,0
1988	108,1	107,4	110,2	110,6	110,8	110,2	102,9	103,6	100,1	104,5	99,4	103,3	104,3
1989	114,7	114,2	115,9	118,2	119,7	115,9	107,2	107,3	103,0	109,5	102,4	108,0	109,3
1984 1. Hj	96,6	100,6	85,3	101,7	112,1	85,3	82,6	86,0	86,3	85,2	86,3	80,8	93,2
2. Hj	118,9	120,8	113,4	119,5	123,4	113,4	117,6	119,7	119,3	112,5	119,6	117,2	120,7
1985 1. Hj	86,4	87,6	83,3	87,2	89,7	83,3	84,8	84,5	85,1	87,0	85,6	81,2	88,0
2. Hj	114,6	113,3	118,3	113,9	111,2	118,3	116,0	116,3	115,6	113,6	115,1	119,6	112,9
1986 1. Hj	88,0	87,1	90,2	90,2	90,3	90,2	83,1	84,9	80,4	88,3	82,5	79,4	84,5
2. Hj	120,4	117,9	127,2	121,9	118,6	127,2	116,9	117,4	114,8	113,7	116,8	121,3	115,8
1987 1. Hj	88,2	88,0	88,5	89,8	90,7	88,5	84,5	86,4	81,1	90,4	83,8	80,7	86,5
2. Hj	120,5	118,0	127,5	121,5	117,7	127,5	118,3	121,0	113,9	117,4	115,9	121,6	117,6
1988 1. Hj	96,5	95,7	98,7	100,8	102,2	98,7	87,1	87,8	83,7	91,2	85,1	85,0	90,1
2. Hj	119,8	119,1	121,8	120,3	119,3	121,8	118,8	119,5	116,6	117,8	113,6	121,5	118,5
1989 1. Hj	104,8	104,1	106,7	111,5	114,5	106,7	90,5	90,3	84,5	95,0	88,6	89,8	94,9
2. Hj	124,6	124,4	125,1	124,9	124,8	125,1	123,9	124,3	121,4	124,0	116,2	126,2	123,8
1990 1. Hj	110,7	110,7	110,5	117,2	121,5	110,5	96,8	95,9	95,2	101,8	96,8	93,6	98,6
1984 1. Vj	81,5	87,6	64,4	83,0	94,8	64,4	78,2	77,5	83,3	80,0	81,2	69,5	84,1
2. Vj	111,6	113,5	106,2	120,4	129,3	106,2	92,9	94,5	89,3	90,4	91,3	92,0	102,2
3. Vj	117,2	117,5	116,2	124,1	129,1	116,2	102,5	102,5	101,8	95,4	102,2	105,3	108,8
4. Vj	120,6	124,1	110,5	114,9	117,6	110,5	132,6	136,9	136,8	129,5	137,0	129,1	132,6
1985 1. Vj	65,5	70,3	52,2	60,3	65,5	52,2	76,6	76,6	79,9	81,4	76,3	68,2	80,0
2. Vj	107,2	104,8	114,3	114,0	113,9	114,3	92,9	92,3	90,2	92,6	94,9	94,1	95,9
3. Vj	115,2	111,7	125,2	121,0	118,4	125,2	103,0	100,8	101,6	99,3	101,1	108,6	102,8
4. Vj	113,9	114,8	111,3	106,8	104,0	111,3	128,9	131,7	129,6	127,9	129,0	130,6	123,0
1986 1. Vj	66,8	70,1	57,5	63,0	66,5	57,5	74,9	75,9	74,4	83,7	74,9	67,1	76,3
2. Vj	109,1	104,1	123,0	117,5	114,0	123,0	91,2	93,9	86,3	92,8	90,1	91,6	92,7
3. Vj	118,7	113,8	132,4	126,3	122,4	132,4	102,5	101,9	97,9	98,6	100,3	109,2	103,5
4. Vj	122,0	121,9	121,9	117,6	114,8	121,9	131,2	132,8	131,6	128,8	133,3	133,4	128,1
1987 1. Vj	63,4	68,1	50,1	57,7	62,5	50,1	75,4	76,5	75,9	84,4	75,3	66,7	76,7
2. Vj	112,9	107,9	126,9	122,0	118,9	126,9	93,5	96,2	86,2	96,4	92,2	94,6	96,2
3. Vj	120,7	115,4	135,4	128,3	123,8	135,4	104,4	106,6	97,2	101,7	99,8	111,1	105,6
4. Vj	120,3	120,6	119,7	114,8	111,7	119,7	132,1	135,4	130,6	133,1	131,9	132,0	129,6
1988 1. Vj	79,4	81,9	72,3	79,6	84,2	72,3	78,9	78,7	79,4	85,0	77,0	72,8	81,5
2. Vj	113,5	109,4	125,0	122,0	120,2	125,0	95,3	96,8	87,9	97,4	93,2	97,2	98,6
3. Vj	119,7	116,1	129,7	126,5	124,5	129,7	105,2	104,0	98,7	102,3	100,9	113,0	106,6
4. Vj	119,9	122,0	113,9	114,0	114,1	113,9	132,3	135,0	134,4	133,2	126,3	130,0	130,3
1989 1. Vj	93,5	94,7	90,2	98,8	104,3	90,2	82,3	81,7	78,0	88,8	82,5	78,3	86,8
2. Vj	116,0	113,4	123,1	124,1	124,7	123,1	98,7	98,8	91,0	101,1	94,6	101,2	103,0
3. Vj	122,3	119,5	130,2	128,5	127,5	130,2	109,0	107,1	103,9	106,6	102,2	116,1	110,0
4. Vj	126,8	129,3	120,0	121,2	122,0	120,0	138,7	141,4	138,9	141,3	130,1	136,3	137,5
1990 1. Vj	99,5	101,3	94,3	104,8	111,5	94,3	88,1	85,9	87,6	95,5	88,9	82,4	90,7
2. Vj	121,9	120,1	126,7	129,6	131,4	126,7	105,4	105,8	102,8	108,0	104,6	104,7	106,5

1) Systematik der Wirtschaftszweige, Ausgabe 1979, Fassung für die Statistik im Produzierenden Gewerbe (SYPRO).

2) Hochbauleistungen im Bauhauptgewerbe einschl. Ausbaugewerbe.

3) Entspricht den Tiefbauleistungen im Bauhauptgewerbe.

4) Index der Nettoproduktion für Unternehmen.

5) Einschl. Installation von Lüftungs-, Klima- und gesundheitstechnischen Anlagen.

4 Index der Arbeitsproduktivität für den Bergbau und das Verarbeitende Gewerbe
 4.1 Produktionsergebnis je Beschäftigten und je Beschäftigtenstunde
 1985 = 100

Jahr Halbjahr Vierteljahr Monat	Bergbau und Verarbeitendes Gewerbe													
	Insgesamt		Bergbau		Verarbeitendes Gewerbe									
					zusammen		Grundstoff- und Produktions- güter gewerbe		Investi- tions- güter		Ver- brauchs- güter		Nahrungs- und Genü- mittel- gewerbe	
	Index	Veränd. z. Vor- jahres- zeitr. in %	Index	Veränd. z. Vor- jahres- zeitr. in %	Index	Veränd. z. Vor- jahres- zeitr. in %	Index	Veränd. z. Vor- jahres- zeitr. in %	Index	Veränd. z. Vor- jahres- zeitr. in %	Index	Veränd. z. Vor- jahres- zeitr. in %	Index	Veränd. z. Vor- jahres- zeitr. in %
Produktionsergebnis je Beschäftigten														
1989	109,3	+ 3,9	100,9	+ 4,2	109,6	+ 3,9	111,8	+ 2,7	108,7	+ 5,1	107,9	+ 2,4	110,3	+ 4,0
1989 1. Hj	108,1	+ 4,1	99,9	+ 2,9	108,4	+ 4,2	112,1	+ 4,2	107,2	+ 5,3	107,7	+ 2,0	105,3	+ 2,7
2. Hj	110,5	+ 3,7	102,0	+ 5,7	110,7	+ 3,5	111,6	+ 1,2	110,1	+ 4,8	108,1	+ 2,7	115,3	+ 5,1
1990 1. Hj	109,9	+ 1,7	105,3	+ 5,4	110,0	+ 1,5	112,6	+ 0,4	109,2	+ 1,9	108,6	+ 0,8	109,7	+ 4,2
1989 1. Vj	106,9	+ 4,0	104,8	+ 1,6	107,0	+ 4,1	110,9	+ 4,9	104,9	+ 5,3	109,0	+ 0,9	103,4	+ 0,9
2. Vj	109,3	+ 4,4	95,0	+ 4,4	109,8	+ 4,4	113,2	+ 3,4	109,5	+ 5,4	106,3	+ 3,1	107,1	+ 4,4
3. Vj	105,6	+ 3,6	98,0	+ 7,5	105,9	+ 3,5	111,0	+ 1,4	102,8	+ 5,0	104,3	+ 2,2	109,6	+ 4,4
4. Vj	115,3	+ 3,6	106,0	+ 4,2	115,6	+ 3,6	112,2	+ 1,1	117,5	+ 4,5	111,9	+ 3,1	121,0	+ 5,9
1990 1. Vj	109,6	+ 2,5	108,5	+ 3,5	109,7	+ 2,5	112,3	+ 1,3	108,5	+ 3,4	110,7	+ 1,6	107,1	+ 3,6
2. Vj	110,1	+ 0,7	102,2	+ 7,6	110,4	+ 0,5	112,9	- 0,3	109,8	+ 0,3	106,4	+ 0,1	112,3	+ 4,9
1989 Jan.	102,6	+ 6,4	111,1	+ 5,4	102,4	+ 6,6	109,7	+ 7,2	97,5	+ 8,9	105,6	+ 2,8	101,9	- 0,2
Febr.	103,9	+ 3,0	98,8	+ 0,3	104,1	+ 3,1	106,9	+ 3,7	102,9	+ 3,8	106,0	+ 1,2	99,4	+ 0,8
März	114,2	+ 2,9	104,4	- 1,0	114,5	+ 3,0	116,2	+ 4,1	114,4	+ 3,7	115,5	- 0,9	109,0	+ 2,2
April	111,8	+ 7,6	97,8	- 0,3	112,3	+ 7,9	113,7	+ 5,2	112,7	+ 10,0	110,0	+ 5,6	109,6	+ 9,4
Mai	103,9	+ 0,7	93,1	+ 3,8	104,3	+ 0,7	110,6	+ 0,7	102,1	+ 0,8	99,7	- 1,4	104,5	+ 2,6
Juni	112,2	+ 4,8	94,0	+ 10,2	112,9	+ 4,7	115,3	+ 4,3	113,7	+ 5,5	109,2	+ 4,9	107,1	+ 1,4
Juli	104,1	+ 6,8	99,3	+ 7,2	104,3	+ 6,8	111,0	+ 2,0	101,7	+ 11,0	98,3	+ 4,5	107,5	+ 4,5
Aug.	99,2	+ 1,8	94,9	+ 5,2	99,3	+ 1,7	109,3	+ 1,5	92,3	+ 1,5	98,0	+ 1,4	109,6	+ 4,2
Sept.	113,5	+ 2,3	99,8	+ 10,0	114,0	+ 2,2	112,8	+ 0,6	114,3	+ 2,9	116,5	+ 0,9	111,7	+ 4,4
Okt.	120,4	+ 4,2	107,0	+ 7,0	120,9	+ 4,1	119,5	+ 1,6	119,7	+ 4,9	121,6	+ 3,6	129,7	+ 8,4
Nov.	116,1	+ 3,3	107,5	+ 4,1	116,3	+ 3,2	113,7	+ 1,2	117,0	+ 4,7	114,2	+ 2,8	123,7	+ 2,7
Dez.	109,4	+ 3,2	103,6	+ 1,7	109,6	+ 3,3	103,5	+ 0,5	115,7	+ 4,0	99,9	+ 3,0	109,7	+ 6,7
1990 Jan.	105,0	+ 2,3	110,6	- 0,5	104,8	+ 2,3	110,3	+ 0,5	101,4	+ 4,0	106,9	+ 1,2	103,8	+ 1,9
Febr.	106,0	+ 2,0	102,2	+ 3,4	106,1	+ 1,9	107,7	+ 0,7	105,9	+ 2,9	106,6	+ 0,6	102,4	+ 3,0
März	117,9	+ 3,2	112,6	+ 7,9	118,1	+ 3,1	118,8	+ 2,2	118,2	+ 3,3	118,6	+ 2,7	115,0	+ 5,5
April	108,2	- 3,2	102,8	+ 5,1	108,4	- 3,5	112,0	- 1,5	107,3	- 4,8	106,4	- 3,3	106,8	- 2,6
Mai	111,0	+ 6,8	103,3	+ 11,0	111,2	+ 6,6	114,7	+ 3,7	110,0	+ 7,7	106,9	+ 7,2	114,3	+ 9,4
Juni	111,2	- 0,9	100,5	+ 6,9	111,6	- 1,2	112,1	- 2,8	112,1	- 1,4	105,9	- 3,0	115,8	+ 8,1
Juli	106,7	+ 2,5	99,1	- 0,2	106,9	+ 2,5	112,1	+ 1,0	103,5	+ 1,8	101,0	+ 2,7	119,0	+ 10,7
Produktionsergebnis je Beschäftigtenstunde														
1989	112,5	+ 4,6	106,6	+ 5,2	112,7	+ 4,4	114,8	+ 3,7	112,3	+ 5,2	110,9	+ 3,5	111,7	+ 4,5
1989 1. Hj	110,2	+ 5,4	104,4	+ 4,4	110,4	+ 5,3	113,8	+ 5,4	109,4	+ 6,1	109,5	+ 3,6	106,8	+ 3,6
2. Hj	114,9	+ 3,8	108,8	+ 6,0	115,1	+ 3,7	115,9	+ 2,1	115,2	+ 4,4	112,3	+ 3,3	116,7	+ 5,2
1990 1. Hj	113,1	+ 2,6	109,7	+ 5,1	113,2	+ 2,5	115,5	+ 1,5	112,6	+ 2,9	111,9	+ 2,2	112,3	+ 5,1
1989 1. Vj	107,6	+ 5,4	105,2	+ 2,9	107,7	+ 5,5	112,0	+ 6,7	105,7	+ 6,3	109,2	+ 2,9	103,6	+ 1,8
2. Vj	112,7	+ 5,2	103,5	+ 5,9	113,0	+ 5,2	115,5	+ 4,1	113,1	+ 5,9	109,9	+ 4,3	109,9	+ 5,4
3. Vj	112,0	+ 3,4	105,5	+ 6,5	112,3	+ 3,4	116,9	+ 2,0	110,0	+ 4,1	110,8	+ 2,8	112,8	+ 4,4
4. Vj	117,8	+ 4,2	112,1	+ 5,7	117,9	+ 4,1	114,9	+ 2,3	120,3	+ 4,8	113,8	+ 3,7	120,6	+ 6,1
1990 1. Vj	111,3	+ 3,4	109,5	+ 4,1	111,4	+ 3,4	113,9	+ 1,7	110,3	+ 4,4	112,2	+ 2,7	108,4	+ 4,6
2. Vj	114,9	+ 2,0	110,0	+ 6,3	115,1	+ 1,9	117,1	+ 1,4	114,8	+ 1,5	111,5	+ 1,5	116,2	+ 5,7
1989 Jan.	103,8	+ 6,0	107,3	+ 2,8	103,7	+ 6,3	110,7	+ 6,3	99,4	+ 8,0	106,3	+ 3,2	102,2	+ 1,5
Febr.	107,0	+ 4,4	104,3	+ 3,6	107,1	+ 4,4	110,2	+ 5,0	105,9	+ 5,1	108,9	+ 3,2	102,2	+ 1,4
März	112,0	+ 5,8	104,1	+ 2,5	112,3	+ 5,9	115,2	+ 8,7	111,8	+ 6,2	112,3	+ 2,3	106,4	+ 2,3
April	111,9	+ 7,6	102,5	+ 1,4	112,2	+ 7,8	113,5	+ 5,3	112,4	+ 9,3	110,2	+ 6,0	110,9	+ 10,1
Mai	110,2	+ 3,4	105,5	+ 9,2	110,4	+ 3,2	115,8	+ 3,6	109,0	+ 3,2	106,7	+ 2,1	107,4	+ 3,0
Juni	116,0	+ 4,8	102,4	+ 7,5	116,4	+ 4,7	117,3	+ 3,8	118,0	+ 5,4	112,8	+ 4,8	111,5	+ 3,4
Juli	111,2	+ 3,4	108,9	+ 5,8	111,3	+ 3,3	118,0	+ 0,9	109,0	+ 5,0	106,9	+ 2,8	110,1	+ 3,3
Aug.	109,7	+ 3,6	103,2	+ 4,0	110,0	+ 3,6	117,5	+ 2,6	105,2	+ 4,1	108,5	+ 2,9	115,6	+ 5,1
Sept.	115,2	+ 3,4	104,5	+ 9,9	115,6	+ 3,2	115,1	+ 2,5	115,9	+ 3,4	117,1	+ 2,8	112,8	+ 4,9
Okt.	115,9	+ 4,7	106,7	+ 6,3	116,2	+ 4,6	115,9	+ 1,6	114,9	+ 5,3	116,0	+ 3,8	123,7	+ 10,2
Nov.	116,4	+ 4,2	110,4	+ 5,3	116,6	+ 4,2	114,3	+ 2,3	117,4	+ 5,3	114,5	+ 4,3	121,9	+ 3,6
Dez.	121,0	+ 3,6	119,1	+ 5,3	121,0	+ 3,5	114,4	+ 2,9	128,5	+ 3,7	111,0	+ 3,2	116,3	+ 4,7
1990 Jan.	107,9	+ 3,9	111,6	+ 4,0	107,8	+ 4,0	112,6	+ 1,7	105,1	+ 5,7	109,4	+ 2,9	105,4	+ 3,1
Febr.	110,0	+ 2,8	107,1	+ 2,7	110,1	+ 2,8	112,2	+ 1,8	109,5	+ 3,4	111,2	+ 2,1	105,7	+ 3,4
März	116,0	+ 3,6	109,7	+ 5,4	116,2	+ 3,5	116,8	+ 1,4	116,3	+ 4,0	116,1	+ 3,4	114,0	+ 7,1
April	111,9	0	111,0	+ 8,3	111,9	- 0,3	115,6	+ 1,9	110,8	- 1,4	110,4	+ 0,2	109,6	- 1,2
Mai	115,2	+ 4,5	107,5	+ 1,9	115,4	+ 4,5	117,4	+ 1,4	115,0	+ 5,5	111,0	+ 4,0	118,8	+ 10,6
Juni	117,7	+ 1,5	111,5	+ 8,9	117,9	+ 1,3	118,4	+ 0,9	118,6	+ 0,5	113,2	+ 0,4	120,1	+ 7,7
Juli	115,4	+ 3,8	108,3	- 0,6	115,6	+ 3,9	120,6	+ 2,2	112,7	+ 3,4	110,6	+ 3,5	124,2	+ 12,8

4 Index der Arbeitsproduktivität für den Bergbau und das Verarbeitende Gewerbe
4.2 Produktionsergebnis je Arbeiter und je Arbeiterstunde
1985 = 100

Jahr Halbjahr Vierteljahr Monat	Bergbau und Verarbeitendes Gewerbe													
	Insgesamt		Bergbau		Verarbeitendes Gewerbe									
					zusammen		Grundstoff- und Produktions- güter gewerbe		Investi- tions- güter		Ver- brauchs- güter		Nahrungs- und Genuß- mittel- gewerbe	
	Index	Veränd. z. Vor- jahres- zeitr. in %	Index	Veränd. z. Vor- jahres- zeitr. in %	Index	Veränd. z. Vor- jahres- zeitr. in %	Index	Veränd. z. Vor- jahres- zeitr. in %	Index	Veränd. z. Vor- jahres- zeitr. in %	Index	Veränd. z. Vor- jahres- zeitr. in %	Index	Veränd. z. Vor- jahres- zeitr. in %
Produktionsergebnis je Arbeiter														
1989	111,1	+ 4,1	105,0	+ 6,0	111,3	+ 4,0	114,7	+ 3,1	110,4	+ 5,1	108,3	+ 2,4	111,0	+ 3,8
1989 1. HJ	109,9	+ 4,4	103,9	+ 4,9	110,1	+ 4,4	114,8	+ 4,6	108,9	+ 5,3	108,1	+ 2,1	106,2	+ 2,5
2. HJ	112,3	+ 3,8	106,2	+ 7,2	112,5	+ 3,7	114,7	+ 1,7	111,9	+ 4,9	108,6	+ 2,7	115,8	+ 5,2
1990 1. HJ	111,9	+ 1,8	110,5	+ 6,4	112,0	+ 1,7	116,1	+ 1,1	111,0	+ 1,9	109,0	+ 0,8	110,1	+ 3,7
1989 1. VJ	108,7	+ 4,2	108,8	+ 3,4	108,7	+ 4,3	113,7	+ 5,5	106,6	+ 5,3	109,5	+ 1,0	104,3	+ 0,9
2. VJ	111,1	+ 4,5	98,9	+ 6,6	111,5	+ 4,4	115,8	+ 3,6	111,2	+ 5,3	106,7	+ 3,2	108,1	+ 4,1
3. VJ	107,2	+ 3,8	101,8	+ 9,1	107,4	+ 3,7	113,9	+ 1,9	104,3	+ 5,0	104,7	+ 2,3	110,0	+ 4,4
4. VJ	117,4	+ 3,8	110,7	+ 5,5	117,6	+ 3,7	115,6	+ 1,7	119,4	+ 4,6	112,5	+ 3,2	121,6	+ 5,8
1990 1. VJ	111,7	+ 2,8	113,7	+ 4,5	111,6	+ 2,7	115,7	+ 1,8	110,2	+ 3,4	111,2	+ 1,6	107,7	+ 3,3
2. VJ	112,2	+ 1,0	107,3	+ 8,5	112,3	+ 0,7	116,4	+ 0,5	111,7	+ 0,4	106,8	+ 0,1	112,4	+ 4,0
1989 Jan.	104,4	+ 6,7	115,5	+ 7,4	104,0	+ 6,8	112,5	+ 7,7	98,9	+ 8,9	106,1	+ 2,8	102,7	- 0,2
Febr.	105,7	+ 3,2	102,6	+ 2,2	105,8	+ 3,3	109,7	+ 4,3	104,5	+ 3,8	106,5	+ 1,4	100,1	+ 0,6
März	116,1	+ 3,1	108,4	+ 0,7	116,4	+ 3,2	119,0	+ 4,7	116,3	+ 3,7	116,0	- 0,8	110,2	+ 2,3
April	113,7	+ 7,8	102,1	+ 2,0	114,0	+ 7,9	116,3	+ 5,3	114,5	+ 9,8	110,5	+ 5,7	111,0	+ 9,1
Mai	105,6	+ 0,8	96,7	+ 5,9	105,9	+ 0,6	113,2	+ 0,9	103,7	+ 0,7	100,1	- 1,3	105,6	+ 2,3
Juni	113,9	+ 4,9	97,9	+ 12,4	114,5	+ 4,7	117,9	+ 4,5	115,4	+ 5,4	109,5	+ 5,0	107,8	+ 1,2
Juli	105,6	+ 6,9	103,2	+ 8,6	105,7	+ 6,9	113,7	+ 2,4	103,0	+ 10,9	98,5	+ 4,7	107,9	+ 4,4
Aug.	100,7	+ 2,0	98,4	+ 6,7	100,8	+ 1,9	112,1	+ 2,0	93,6	+ 1,4	98,3	+ 1,7	109,9	+ 4,2
Sept.	115,4	+ 2,7	103,7	+ 11,7	115,8	+ 2,4	115,9	+ 1,2	116,2	+ 3,2	117,2	+ 1,0	112,1	+ 4,5
Okt.	122,4	+ 4,3	111,3	+ 8,3	122,8	+ 4,2	122,8	+ 2,1	121,5	+ 4,9	122,3	+ 3,7	130,2	+ 8,3
Nov.	118,2	+ 3,6	112,1	+ 5,2	118,4	+ 3,5	117,0	+ 1,7	119,0	+ 4,8	114,7	+ 2,8	124,1	+ 2,6
Dez.	111,6	+ 3,4	108,6	+ 3,1	111,7	+ 3,4	106,9	+ 1,0	117,8	+ 4,2	100,4	+ 2,9	110,4	+ 6,8
1990 Jan.	107,0	+ 2,5	116,1	+ 0,5	106,7	+ 2,6	113,8	+ 1,2	103,0	+ 4,1	107,3	+ 1,1	104,5	+ 1,8
Febr.	107,9	+ 2,1	107,1	+ 4,4	108,0	+ 2,1	111,0	+ 1,2	107,5	+ 2,9	107,1	+ 0,6	103,2	+ 3,1
März	120,1	+ 3,4	117,9	+ 8,8	120,2	+ 3,3	122,4	+ 2,9	120,2	+ 3,4	119,1	+ 2,7	115,5	+ 4,8
April	110,3	- 3,0	107,7	+ 5,5	110,4	- 3,2	115,5	- 0,7	109,2	- 4,6	106,8	- 3,3	107,7	- 3,0
Mai	113,0	+ 7,0	108,4	+ 12,1	113,1	+ 6,8	118,1	+ 4,3	111,8	+ 7,8	107,3	+ 7,2	114,3	+ 8,2
Juni	113,2	- 0,6	105,8	+ 8,1	113,4	- 1,0	115,6	- 2,0	114,0	- 1,2	106,2	- 3,0	115,2	+ 6,9
Juli	108,2	+ 2,5	103,9	+ 0,7	108,3	+ 2,5	115,1	+ 1,2	104,9	+ 1,8	101,1	+ 2,6	117,4	+ 8,8
Produktionsergebnis je Arbeiterstunde														
1989	114,4	+ 4,8	111,5	+ 7,1	114,5	+ 4,7	117,6	+ 4,4	114,3	+ 5,2	111,5	+ 3,8	111,5	+ 4,4
1989 1. HJ	112,0	+ 5,5	109,3	+ 6,5	112,1	+ 5,5	116,4	+ 5,9	111,3	+ 6,0	110,0	+ 3,9	107,2	+ 3,4
2. HJ	116,8	+ 4,1	113,7	+ 7,7	116,9	+ 4,0	118,8	+ 3,0	117,3	+ 4,5	112,9	+ 3,6	115,8	+ 5,4
1990 1. HJ	115,2	+ 2,9	115,7	+ 5,9	115,2	+ 2,8	118,9	+ 2,1	114,6	+ 3,0	112,4	+ 2,2	112,1	+ 4,6
1989 1. VJ	109,4	+ 5,6	109,0	+ 4,3	109,4	+ 5,6	114,8	+ 7,2	107,5	+ 6,2	109,6	+ 3,3	103,9	+ 1,4
2. VJ	114,6	+ 5,4	109,5	+ 8,7	114,8	+ 5,3	118,0	+ 4,7	115,1	+ 5,8	110,5	+ 4,5	110,5	+ 5,3
3. VJ	113,5	+ 3,7	109,6	+ 8,0	113,7	+ 3,6	118,9	+ 2,9	112,0	+ 3,9	111,4	+ 3,3	111,3	+ 4,7
4. VJ	120,0	+ 4,4	117,7	+ 7,4	120,1	+ 4,3	118,6	+ 3,1	122,5	+ 4,9	114,4	+ 3,9	120,3	+ 6,0
1990 1. VJ	113,4	+ 3,7	115,2	+ 5,7	113,3	+ 3,6	117,4	+ 2,3	112,2	+ 4,4	112,7	+ 2,8	108,4	+ 4,3
2. VJ	117,0	+ 2,1	116,2	+ 6,1	117,1	+ 2,0	120,4	+ 2,0	116,9	+ 1,6	112,2	+ 1,5	115,7	+ 4,7
1989 Jan.	105,3	+ 6,4	109,5	+ 3,9	105,2	+ 6,5	113,0	+ 7,6	101,2	+ 7,8	106,6	+ 3,5	101,8	+ 1,8
Febr.	108,7	+ 4,4	108,3	+ 5,0	108,8	+ 4,4	112,8	+ 5,2	107,5	+ 4,9	109,5	+ 3,7	102,7	+ 1,0
März	114,1	+ 5,8	109,3	+ 4,1	114,3	+ 5,9	118,6	+ 8,7	113,8	+ 6,3	112,6	+ 2,6	107,1	+ 1,1
April	114,0	+ 8,0	108,2	+ 4,8	114,2	+ 8,0	116,3	+ 6,3	114,3	+ 9,2	110,8	+ 6,1	112,7	+ 10,2
Mai	111,8	+ 3,3	111,3	+ 12,2	111,9	+ 3,0	117,2	+ 3,2	111,2	+ 3,3	107,6	+ 2,6	106,6	+ 1,7
Juni	118,1	+ 5,1	109,0	+ 9,3	118,4	+ 5,0	120,6	+ 4,7	119,9	+ 5,2	113,1	+ 4,9	112,1	+ 4,1
Juli	112,2	+ 3,7	112,9	+ 8,0	112,2	+ 3,6	119,5	+ 3,0	110,2	+ 3,8	108,0	+ 3,6	108,2	+ 4,6
Aug.	111,0	+ 3,8	106,1	+ 4,6	111,2	+ 3,8	118,3	+ 2,8	107,7	+ 4,5	108,6	+ 2,9	112,5	+ 4,5
Sept.	117,4	+ 3,5	109,8	+ 11,5	117,7	+ 3,3	118,9	+ 2,7	118,0	+ 3,5	117,6	+ 3,3	113,1	+ 4,9
Okt.	118,3	+ 5,1	113,0	+ 8,7	118,5	+ 5,0	120,2	+ 2,5	117,0	+ 5,6	116,4	+ 3,8	124,5	+ 11,1
Nov.	118,7	+ 4,5	116,0	+ 6,6	118,8	+ 4,4	118,5	+ 3,1	119,6	+ 5,5	115,0	+ 4,5	121,9	+ 3,5
Dez.	122,9	+ 3,8	124,2	+ 7,0	122,9	+ 3,7	117,1	+ 3,8	131,0	+ 3,9	111,8	+ 3,3	114,4	+ 3,4
1990 Jan.	109,9	+ 4,4	117,5	+ 7,3	109,7	+ 4,3	115,8	+ 2,5	107,2	+ 5,9	109,7	+ 2,9	104,9	+ 3,0
Febr.	111,9	+ 2,9	111,9	+ 3,3	111,9	+ 2,8	115,5	+ 2,4	111,1	+ 3,3	111,9	+ 2,2	105,8	+ 3,0
März	118,3	+ 3,7	116,1	+ 6,2	118,4	+ 3,6	120,9	+ 1,9	118,4	+ 4,0	116,5	+ 3,5	114,6	+ 7,0
April	114,0	0	117,1	+ 8,2	113,9	- 0,3	118,6	+ 2,0	112,9	- 1,2	111,1	+ 0,3	110,1	- 2,3
Mai	117,4	+ 5,0	113,3	+ 1,8	117,6	+ 5,1	121,0	+ 3,2	117,2	+ 5,4	111,4	+ 3,5	118,7	+ 11,4
Juni	119,6	+ 1,3	118,2	+ 8,4	119,7	+ 1,1	121,6	+ 0,8	120,6	+ 0,6	114,0	+ 0,8	118,2	+ 5,4
Juli	116,5	+ 3,8	113,7	+ 0,7	116,6	+ 3,9	122,8	+ 2,8	114,1	+ 3,5	111,2	+ 3,0	120,1	+ 11,0

StBA, Fachserie 4, Reihe 2.1

SYPRO- NR.	WIRTSCHAFTSZWEIG	GEWICHTUNG	1989	VERAEND. IN % GEGEN VORJAHR	1989 1.HJ	VERAENDERUNG IN %		1989 2.HJ
						1.HJ 1989 GEGEN:		
						1.HJ 1988	2.HJ 1988	
	PRODUZIERENDES GEWERBE INSGESAMT	100.00	112.6	4.8	111.0	5.7	1.1	114.2
	PRODUZIERENDES GEWERBE (OH. BAUHAUPTGEWERBE)	92.66	112.2	4.8	110.9	5.2	1.8	113.5
1010-30	ELEKTRIZITAETS-U. GASVERSORGUNG	7.39	108.3	2.8	108.9	2.3	4.4	107.7
	BERGBAU U. VERARBEITENDES GEWERBE	85.27	112.5	4.8	111.1	5.5	1.6	114.0
21	BERGBAU	2.35	86.1	-1.6	86.1	-2.9	-0.2	86.1
2111	STEINKOHLBERGB. U. -BRIKETTHERSTELLUNG, KOKEREI	1.70	85.0	-2.1	84.8	-4.5	-0.1	85.3
	VERARBEITENDES GEWERBE	82.92	113.3	5.1	111.8	5.8	1.6	114.8
	GRUNDSTOFF-U. PRODUKTIONSGUETERGEWERBE	21.10	112.0	3.4	111.9	5.1	1.6	112.2
22	MINERALOELVERARBEITUNG	3.37	99.5	-2.6	96.1	-2.4	-9.3	102.8
25	GEW. U. VERARB. V. STEINEN U. ERDEN	1.95	114.8	6.7	108.4	9.9	-7.1	121.2
27	EISENSCHAFFENDE INDUSTRIE	2.36	101.9	1.4	103.3	5.2	0.4	100.4
2711	HOCHOFEN-, STAHL-U. WARMHALTZWERKE (OH. STAHLROHRE)	1.82	103.5	2.7	104.6	5.7	1.9	102.4
28	NE-METALLERZEUGUNG, NE-METALLHALBZEUGWERKE	0.87	118.1	2.8	118.1	3.6	1.9	118.1
2850	NE-METALLHALBZEUGWERKE	0.47	115.1	2.5	115.4	3.8	1.8	114.8
29	GIESSEREI	0.90	112.0	2.1	117.5	5.2	9.1	106.6
2910	EISEN-, STAHL-U. TEMPERGIESSEREI	0.64	103.4	4.7	106.8	6.4	9.8	100.0
3011-15, 30	ZIEHEREIN, KALTHALTZWERKE, MECHANIK, ANG.	1.08	150.5	15.5	145.1	22.0	9.3	156.0
40	CHEMISCHE INDUSTRIE	8.38	111.9	2.8	113.6	3.8	4.8	110.2
4031	H. V. CHEM. GRUNDSTF. (AUCH M. ANSCHL. WEITERVERARB.)	4.82	111.1	1.9	112.6	3.0	3.6	109.7
4034	H. V. CHEM. ERZEUGNISSEN F. GEWERBE, LANDWIRTSCHAFT	1.03	115.3	4.5	117.9	5.1	8.7	112.7
4035	H. V. PHARMAZEUTISCHEN ERZEUGNISSEN	1.28	112.2	3.9	113.8	6.2	4.7	110.6
4036	H. V. SEIFEN, MASCH-U. KOERPERPFLEGEMITTELN	0.65	108.9	1.1	110.4	0.5	4.6	107.4
4090	H. V. CHEMIEFASERN	0.22	104.2	1.5	108.8	3.5	8.4	99.6
53	HOLZBEARBEITUNG	0.45	122.3	9.5	122.1	10.5	8.2	122.5
55	ZELLSTOFF-, HOLZSCHLIFF-, PAPIER-U. PAPPEERZEUGUNG	0.71	121.6	4.4	121.5	5.2	3.4	121.8
59	GUMMI-VERARBEITUNG	1.03	115.4	4.7	119.6	7.1	10.0	111.1
	INVESTITIONSGUETER PRODUZIERENDES GEWERBE	40.75	115.5	6.5	113.9	7.3	2.8	117.1
3021-25	STAHLVERFORMUNG, OBERFLAECHEVEREDLUNG, HAERTUNG	1.21	125.1	12.0	127.4	13.6	14.5	122.9
31	STAHL-U. LEICHTMETALLBAU, SCHIENENFAHRZEUGBAU	1.56	110.9	5.3	99.7	5.2	-13.9	122.2
3111	H. V. STAHL-U. L. METALLKONSTRUKT. (OH. GRUBENAUSSB.)	0.67	123.5	4.9	112.5	7.2	-13.7	134.6
32	MASCHINENBAU	10.17	116.4	9.5	110.6	9.8	-1.3	122.1
3210	H. V. LANDW. MASCHINEN, ACKERSCHLEPPEREN	0.61	97.7	7.5	99.9	8.6	11.4	95.5
3220	H. V. METALLBEARBEITUNGSMASCHINEN U. AE.	1.35	117.8	9.1	106.5	9.6	-10.4	129.2
3230	H. V. TEXTIL-U. NAEMMASCHINEN	0.51	118.3	-0.2	117.2	-0.2	-2.3	119.4
3240	H. V. MASCHINEN F. D. NAHR.-U. GENUSSMITTELIND. USH	1.16	116.7	8.1	107.6	5.0	-8.3	125.8
3256	H. V. HUETTEN-U. HALTZWERKSEINR. USH (OH. BAUMASCH.)	1.16	117.9	15.7	110.4	15.0	2.3	125.5
3257	H. V. BAU-, BAUSTOFF-U. AE. MASCHINEN	0.39	116.5	12.5	113.2	11.7	7.0	119.8
3260	H. V. ZAHNRAEDER, GETRIEBEN, LAGERN U. AE.	0.80	113.5	11.7	112.9	14.3	8.0	114.1
3270	H. V. MASCHINEN F. WEITERE BEST. WIRTSCHAFTSZWEIGE	0.92	127.9	11.1	119.7	10.9	-2.1	136.2
3280	SONST. MASCHINENBAU	3.27	115.6	8.4	111.0	9.0	-0.4	120.3
33	STRASSENFAHRZEUGBAU, REP. V. KRAFTFAHRZEUGEN USH	10.49	113.6	6.1	117.2	7.0	11.9	110.1
3311	H. V. KRAFTWAGEN U. -MOTOREN	6.96	114.2	7.5	116.5	8.3	15.0	109.8
3314	H. V. TEILEN F. KRAFTWAGEN U. -MOTOREN	1.82	119.9	5.4	123.9	6.9	10.8	115.9
34	SCHIFFBAU	0.35	78.5	-2.6	79.3	-1.4	-2.0	77.7
35	LUFT-U. RAUMFAHRZEUGBAU	0.61	120.6	8.1	118.9	5.3	7.9	122.4
36	ELEKTROTECHNIK, REP. V. HAUSHALTSGERAETEN	10.35	118.9	6.8	116.6	7.4	2.2	121.2
3620	H. V. GERAETEN D. ELEKTRIZ. ERZEUGUNG, -VERTLG. U. AE.	3.55	120.6	7.9	119.2	8.5	4.7	122.1
3650	H. V. ELEKTROHAUSHALTSGERAETEN	0.58	125.2	7.8	130.5	9.0	16.0	119.9
3660	H. V. ZAHLERN, FERNMELODE-, MESS-U. REGELGERAETEN USH	4.63	118.3	6.5	114.7	7.0	-0.3	121.9
3670	H. V. RUNDFUNK-, FERNSEH-U. PHONOTECHN. GERAETEN	0.66	121.4	5.8	120.8	8.1	2.7	122.1
37	FEINMECHANIK, OPTIK, H. V. UHREN	1.75	105.2	-3.3	105.4	1.2	-7.2	106.1
38	H. V. EISEN-, BLECH-U. METALLWAREN	2.81	118.0	6.7	118.5	7.3	6.9	117.6
50	H. V. BUEROMASCHINEN, ADV-GERAETEN U. -EINRICHTUNGEN	1.45	108.5	-4.8	102.9	-4.7	-14.3	114.2
5060	H. V. BUEROMASCHINEN	0.16	71.5	-9.5	75.2	-9.3	-0.0	67.8
5080	H. V. ADV-GERAETEN U. -EINRICHTUNGEN	1.29	113.0	-4.4	106.2	-4.4	-15.3	119.8
	VERBRAUCHSGUETER PRODUZIERENDES GEWERBE	12.13	111.1	4.2	110.6	4.1	3.3	111.6
39	H. V. MUSIKINSTRUM., SPIELWAREN, FUELLHALTERN USH	0.52	121.5	9.7	112.3	8.9	-5.3	130.8
51	FEINKERAMIK	0.34	102.6	5.1	102.5	4.7	5.2	102.7
52	H. U. VERARB. V. GLAS	0.65	117.6	4.2	116.8	4.3	2.6	118.4
54	HOLZVERARBEITUNG	2.23	114.9	6.3	114.1	6.5	4.6	115.7
56	PAPIER-U. PAPPEVERARBEITUNG	1.01	117.1	3.7	116.8	3.5	3.4	117.5
57	DRUCKEREI, VERVIELFAELTIGUNG	1.90	113.9	4.1	109.3	3.7	-3.7	118.6
58	H. V. KUNSTSTOFFWAREN	2.05	127.7	7.9	123.4	8.6	10.0	125.9
61	LEDERERZEUGUNG	0.05	96.7	-3.3	98.8	-6.0	4.0	94.6
62	LEDERVERARBEITUNG	0.37	85.4	-3.5	86.5	-2.5	-2.0	84.3
6251	H. V. SCHUHEN	0.26	79.3	-6.2	81.4	-5.0	-2.4	77.3
63	TEXTILGEWERBE	1.63	98.2	0.3	102.1	-0.0	8.8	94.3
64	BEKLEIDUNGSGEWERBE	1.31	87.9	-2.8	88.5	-2.7	-1.4	87.4
	NAHRUNGS-U. GENUSSMITTELGEWERBE	8.94	109.0	3.2	103.7	2.4	-5.7	114.3
68	ERNAHRUNGSGEWERBE	6.75	112.6	4.2	106.8	3.5	-5.6	118.5
6818-19	H. V. BACKWAREN	1.47	119.2	6.0	114.5	4.8	-0.8	123.9
6828	H. V. SUESSWAREN (OH. DAUERBACKWAREN)	0.42	120.6	4.6	118.4	5.2	0.3	122.8
6831-36	MILCHVERMERTUNG	0.39	107.1	3.5	108.4	5.4	4.0	105.8
6847-54	SCHLACHTHAEUER (OH. KOMMUNALE), FLEISCHVERARB.	7.43	110.9	3.6	109.0	4.9	-1.0	112.9
6871-72	BRAUEREI, MAELZEREI	0.02	101.5	1.1	99.8	-0.0	-1.2	103.3
6879	MINERALBRUNNEN, H. V. MINERALWASSER, LIMONADEN	0.28	115.2	2.6	112.7	-0.4	1.2	111.8
69	TABAKVERARBEITUNG	2.19	97.7	-0.1	94.3	-1.0	-6.0	101.2
72-75	BAUHAUPTGEWERBE	7.34	118.1	6.8	112.4	11.2	-6.4	123.8
	HOCHBAULEISTUNGEN	4.50	119.7	7.9	115.5	12.7	-3.2	123.9
	TIEFBAULEISTUNGEN	2.84	115.6	5.1	107.6	9.0	-11.4	123.7

STBA, FACHSERIE 4, REIHE 2.1

FUER DAS PRODUZIERENDE GEMERBE
=100

NEHMEN

VERAENDERUNG IN % 2.HJ 1989 GEGEN		1989 2.VJ	VERAENDERUNG IN % 2.VJ 1989 GEGEN		1989 3.VJ	VERAENDERUNG IN % 3.VJ 1989 GEGEN		1989 4.VJ	VERAENDERUNG IN % 4.VJ 1989 GEGEN		1990 1.VJ	VERAENDERUNG IN % 1.VJ 1990 GEGEN		SYPRO- NR.
2.HJ 1988	1.HJ 1989		2.VJ 1988	1.VJ 1989		3.VJ 1988	2.VJ 1989		4.VJ 1988	3.VJ 1989		1.VJ 1989	1.VJ 1989	
4.0	2.9	113.6	6.7	4.8	109.5	3.8	-3.6	118.9	4.3	8.6	115.9	6.9	-2.5	PROD. GEH.
4.2	2.3	112.6	6.9	3.1	108.1	4.1	-4.0	118.8	4.2	9.9	116.7	6.9	-1.8	PG (OH. BAU)
3.3	-1.1	100.2	5.6	-14.7	95.6	2.9	-4.6	119.8	3.5	25.3	122.4	4.2	2.2	1010-30
4.3	2.6	113.7	7.1	4.9	109.2	4.3	-4.0	118.7	4.2	8.7	116.2	7.2	-2.1	BERGB. U. VG
-0.2	-0.0	82.3	-1.8	-8.5	84.8	2.3	3.0	87.4	-2.5	3.1	87.0	-3.2	-0.5	21
0.5	0.6	80.0	-3.7	-10.6	85.4	3.8	6.8	85.2	-2.5	-0.2	85.9	-4.0	0.8	2111
4.4	2.7	114.5	7.2	5.0	109.9	4.3	-4.0	119.6	4.5	8.8	117.0	7.3	-2.2	VERARB. GEH
1.9	0.3	114.3	5.6	4.4	111.6	1.9	-2.4	112.7	1.8	1.0	114.1	4.2	1.2	G. U. P.
-3.0	7.0	97.4	-1.7	2.7	102.2	-2.9	4.9	103.4	-3.1	1.2	102.1	7.7	-1.3	22
3.9	11.8	124.4	6.8	34.6	126.0	1.5	1.3	118.4	6.5	-7.6	100.9	9.2	-13.3	25
-2.4	-2.8	104.1	6.4	1.6	103.3	1.0	-0.8	97.5	-5.7	-5.6	99.6	-2.8	2.2	27
-0.2	-2.1	105.6	6.8	1.9	105.5	2.5	-0.1	99.2	-2.9	-6.0	101.0	-2.5	1.8	2711
1.9	-0.0	119.1	4.9	1.8	117.2	4.6	-1.6	119.0	-0.6	1.5	122.1	4.4	2.6	28
1.2	-0.5	116.2	4.9	1.4	115.1	5.9	-0.9	114.4	-3.1	-0.6	120.5	5.1	5.3	2850
-1.0	-9.3	114.6	3.2	-4.7	100.4	-2.3	-12.4	112.8	0.2	12.4	122.3	1.7	8.4	29
2.8	-6.4	106.9	6.6	0.3	93.5	1.5	-12.5	106.4	3.9	13.8	113.0	6.0	6.2	2910
17.5	7.5	154.2	24.3	13.5	149.0	17.3	-3.4	163.0	17.6	9.4	165.8	22.0	1.7	3011-15,30
1.7	-3.0	113.6	4.3	0.1	109.2	1.3	-3.9	111.1	2.0	1.7	114.8	1.1	3.3	40
0.9	-2.6	112.7	3.1	0.2	108.7	0.6	-3.5	110.6	1.1	1.7	112.1	-0.4	1.4	4031
3.9	-4.4	118.1	5.2	0.3	112.8	4.0	-4.5	112.5	3.7	-0.3	119.0	1.1	5.8	4034
1.7	-2.8	112.0	6.0	-3.0	108.7	0.3	-2.9	112.5	3.2	3.5	118.8	2.9	5.6	4035
1.8	-2.7	111.3	3.0	1.7	107.4	1.2	-3.5	107.3	2.4	-0.1	113.6	3.8	5.9	4036
-0.8	-8.5	109.1	4.8	0.6	95.7	-0.2	-12.3	103.4	-1.4	8.0	108.6	0.1	5.0	4090
8.6	0.3	128.5	11.2	11.1	120.7	6.4	-6.1	124.3	10.8	3.0	125.4	8.4	0.9	53
3.7	0.2	122.8	5.1	2.2	122.6	4.3	-0.2	120.9	2.9	-1.4	127.6	6.2	5.5	55
2.2	-7.1	120.0	9.4	0.7	107.9	3.8	-10.1	114.3	0.8	5.9	122.2	2.5	6.9	59
5.7	2.8	117.6	8.8	6.8	110.0	6.2	-6.5	124.2	5.3	12.9	126.0	9.0	-3.4	INVEST.
10.4	-3.5	129.1	16.7	2.7	121.1	11.2	-6.2	124.6	9.7	2.9	139.2	10.7	11.7	3021-25
5.5	22.6	106.4	2.5	14.5	113.8	4.6	7.0	130.5	6.4	14.7	103.1	11.0	-21.0	31
3.2	19.6	122.1	4.1	18.7	126.2	5.2	3.4	142.9	1.5	13.2	117.7	14.4	-17.6	3111
9.0	10.4	117.4	12.3	13.1	112.7	9.0	-4.0	131.5	9.0	16.7	115.1	10.9	-12.5	32
6.5	-4.4	103.5	9.6	7.5	91.5	6.0	-11.6	99.5	6.9	8.7	104.9	8.9	5.4	3210
8.8	21.3	118.0	13.4	24.3	112.4	9.3	-4.7	146.0	8.3	29.9	106.7	12.4	-26.9	3220
-0.4	1.9	121.8	2.3	8.2	109.3	-0.4	-10.3	129.4	-0.5	18.4	125.4	11.4	-3.1	3230
7.2	16.9	116.1	11.5	17.3	110.0	7.1	-5.3	141.6	7.4	28.7	108.8	9.9	-23.2	3240
16.3	13.7	124.3	19.1	28.9	111.2	15.0	-10.5	139.7	17.3	25.6	113.4	17.6	-18.8	3256
13.2	5.8	123.3	16.0	15.7	113.7	16.6	-7.8	125.8	10.3	10.6	123.3	19.7	-2.0	3257
9.2	1.1	116.9	17.6	7.3	109.3	8.5	-6.5	118.8	9.8	8.7	121.5	11.6	2.3	3260
11.4	13.8	125.1	13.7	9.4	124.8	12.2	-0.2	147.5	10.7	18.2	122.3	7.0	-17.1	3270
7.9	8.4	114.2	10.0	6.0	116.0	7.7	1.6	124.6	8.2	7.4	117.1	8.7	-6.0	3280
5.2	-6.1	118.8	8.7	2.9	102.6	5.2	-13.6	117.6	5.2	14.6	124.4	7.7	5.8	33
6.6	-7.3	119.6	10.1	1.9	101.0	6.4	-15.6	118.6	6.8	17.4	126.8	8.0	6.9	3311
3.7	-6.5	125.6	8.9	2.9	110.5	5.1	-12.0	121.3	2.4	9.8	129.5	6.1	6.8	3314
-4.0	-2.0	80.1	-6.0	2.2	75.0	-3.1	-6.4	80.4	-4.6	7.2	79.6	1.5	-1.0	34
11.1	2.9	119.3	7.0	0.8	118.5	11.8	-0.7	126.3	10.4	6.6	131.2	10.8	3.9	35
6.2	3.9	120.3	9.1	6.6	115.1	7.5	-4.3	127.2	5.1	10.5	123.7	9.6	-2.8	36
7.3	2.4	122.7	10.4	6.1	117.3	7.9	-4.4	126.8	6.6	8.1	126.9	9.8	0.1	3620
6.6	-8.1	130.9	11.5	0.7	108.3	6.6	-17.3	131.5	6.7	21.4	139.6	7.4	6.2	3650
6.0	6.3	119.6	8.2	8.9	116.8	7.6	-2.3	126.9	4.5	8.6	121.3	10.5	-4.4	3660
3.8	1.1	121.0	10.1	0.4	110.9	6.1	-8.3	133.3	2.0	20.2	125.3	4.0	-6.0	3670
-7.4	-0.3	106.8	1.5	0.8	99.8	-3.5	-6.6	112.4	-10.6	12.6	111.1	7.8	-1.2	37
6.0	-0.8	120.9	9.5	4.1	113.9	5.8	-5.8	121.2	6.3	6.4	125.1	4.9	3.2	38
-4.8	11.0	108.6	-6.9	11.8	105.1	-5.5	-3.2	123.2	-4.3	17.2	105.4	8.5	-14.4	50
-9.8	-9.8	78.6	-8.5	9.5	63.7	-12.7	-19.0	71.8	-7.2	12.7	70.9	-1.3	-1.3	5060
-4.5	12.8	112.2	-6.8	12.0	110.1	-4.9	-1.9	129.4	-4.1	17.5	109.6	9.4	-15.3	5080
4.2	0.9	111.2	6.8	1.1	107.3	3.5	-3.5	115.8	4.9	7.9	117.1	6.5	1.1	VERBRAUCH.
10.3	16.5	119.0	11.6	12.8	123.9	11.5	4.1	137.6	9.2	11.1	116.6	10.5	-15.3	39
5.4	0.2	103.2	5.5	1.5	99.7	7.0	-3.4	105.7	4.1	6.0	107.8	6.0	2.0	51
4.0	1.4	118.5	5.2	3.0	114.2	3.4	-3.6	122.5	4.5	7.3	121.5	5.7	-0.8	52
6.0	1.4	118.4	9.5	7.8	107.5	5.4	-9.2	123.8	6.5	15.2	120.1	9.4	-3.0	54
4.0	0.6	117.0	7.9	0.3	115.6	3.1	-1.2	119.3	4.8	3.2	125.2	7.4	4.9	56
4.5	8.5	110.4	5.3	2.0	110.9	4.3	0.5	126.2	4.6	13.8	115.4	6.7	-8.6	57
7.1	-2.7	132.2	10.7	4.4	123.4	5.8	-6.7	128.4	8.4	4.1	137.5	8.6	7.1	58
-0.4	-4.3	99.3	-2.3	1.1	85.3	-1.4	-14.1	103.8	0.4	21.7	95.0	-3.3	-8.5	61
-4.5	-2.5	83.2	-0.0	-7.2	83.8	-5.3	0.7	84.7	-3.8	1.1	86.7	-3.3	2.4	62
-7.3	-5.0	76.8	-3.8	-10.7	79.5	-7.8	3.5	75.0	-6.9	-5.7	82.1	-4.5	9.5	6251
0.5	-7.6	101.6	3.0	-1.0	88.8	-0.8	-12.6	99.8	1.8	12.4	106.9	4.2	7.1	63
-2.7	-1.2	77.9	-0.8	-21.4	92.0	-3.6	18.1	82.7	-1.8	-10.1	98.9	-0.2	19.6	64
3.9	10.2	105.9	4.4	4.4	108.9	2.6	2.8	119.6	5.1	9.8	110.2	8.7	-7.9	N. U. G.
4.8	11.0	110.1	5.7	6.5	110.2	3.7	0.1	126.8	5.8	15.1	113.4	9.7	-10.6	68
7.4	8.2	116.2	5.2	3.0	126.6	6.8	3.8	127.1	7.8	5.4	126.8	12.4	-0.2	6818-19
4.1	3.7	117.0	7.6	-2.3	117.5	3.0	0.4	128.0	5.1	8.9	131.4	9.8	2.7	6828
1.5	-2.4	114.1	6.5	11.2	106.8	1.7	-6.4	104.7	1.3	-2.0	102.4	-0.2	-2.2	6831-36
2.5	3.6	111.3	6.9	4.4	110.3	2.6	-0.9	115.4	2.4	4.6	115.6	8.4	0.2	6847-54
2.3	3.5	110.0	2.7	22.8	108.7	1.8	-1.2	97.8	2.7	-10.0	95.9	7.0	-1.9	6871-72
5.7	4.5	124.8	0.7	24.1	128.6	6.7	3.0	106.9	4.5	-16.9	114.3	13.6	6.9	6879
0.9	7.3	93.1	0.3	-2.4	105.1	-0.2	12.9	97.2	2.1	-7.5	100.2	5.0	3.1	69
3.1	10.1	126.7	3.9	29.2	127.3	0.5	0.5	120.3	6.0	-5.5	105.6	7.6	-12.2	BAUHAUPTG.
3.9	7.3	127.3	5.9	22.8	126.5	1.4	-0.6	121.2	6.5	-4.2	112.4	8.4	-7.3	HOCHBAU
1.9	15.0	125.8	1.0	40.9	128.5	-0.9	2.1	118.8	5.1	-7.5	94.9	6.3	-20.1	TIEFBAU

STBA, FACHSERIE 4, REIHE 2.1

SYPRO- NR.	WIRTSCHAFTSZWEIG	GEWICHTUNG	1989	VERAEND. IN % GEGEN VORJAHR	1989 1.HJ	VERAENDERUNG IN %		1989 2.HJ
						1.HJ 1989 GEGEN		
						1.HJ 1988	2.HJ 1988	
	PRODUZIERENDES GEMERBE INSGESAMT	100.00	112.2	4.8	110.7	5.4	1.3	113.6
	PRODUZIERENDES GEMERBE (OH. BAUHAUPTGEMERBE)	93.93	111.8	4.6	110.7	5.1	1.9	113.0
1010-30	ELEKTRIZITAETS-U. GASVERSORGUNG	6.37	108.5	2.9	109.4	2.7	4.9	107.7
	BERGBAU U. VERARBEITENDES GEMERBE	87.56	112.0	4.7	110.8	5.3	1.7	113.3
21	BERGBAU	2.87	86.6	-1.8	86.9	-3.3	0.3	86.3
2111	STEINKOHLBERGB. U. -BRIKETTHERSTELLUNG, KOKEREI	1.73	84.9	-2.0	84.6	-4.2	-0.5	85.2
	VERARBEITENDES GEMERBE	84.69	112.9	4.8	111.5	5.5	1.6	114.3
	GRUNDSTOFF-U. PRODUKTIONSGUETERGEWERBE	22.78	110.0	2.2	110.4	4.0	1.3	109.6
22	MINERALOELVERARBEITUNG	3.22	98.3	-3.3	93.8	-2.9	-12.3	102.8
25	GEW. U. VERARB. V. STEINEN U. ERDEN	1.92	113.3	6.1	107.4	9.3	-6.9	119.2
27	EISENSCHAFFENDE INDUSTRIE	2.41	101.3	0.7	102.8	5.1	-0.7	99.8
2711	HOCHOFEN-, STAHL-U. WARMWALZWERKE (OH. STAHLROHRE)	1.94	103.6	2.5	104.6	5.4	1.5	102.6
28	NE-METALLERZEUGUNG, NE-METALLHALBZEUGWERKE	1.05	118.0	2.4	117.7	3.2	1.0	118.4
2850	NE-METALLHALBZEUGWERKE	0.70	113.6	1.6	114.0	3.2	0.7	113.3
29	GIESSEREI	1.20	113.7	1.0	121.1	4.7	10.5	106.2
2910	EISEN-, STAHL-U. TEMPERGIESSEREI	0.74	100.6	4.1	105.6	6.2	12.7	95.7
3011-15,30	ZIEHEREIN, KALTWALZWERKE, MECHANIK, ANG.	0.54	119.1	10.2	120.3	12.3	10.4	118.0
40	CHEMISCHE INDUSTRIE	10.30	111.6	2.6	113.3	3.6	4.7	109.9
4031	H. V. CHEM. GRUNDSTF. (AUCH H. ANSCHL. WEITERVERARB.)	5.04	109.7	1.0	110.9	1.9	2.2	108.5
4034	H. V. CHEM. ERZEUGNISSEN F. GEMERBE, LANDWIRTSCHAFT	1.80	116.0	4.9	118.9	5.5	9.5	113.2
4035	H. V. PHARMAZEUTISCHE ERZEUGNISSEN	2.04	112.3	4.1	113.9	6.3	4.8	110.8
4036	H. V. SEIFEN, MASCH-U. KOERPERPFLEGEHMITTELN	0.70	105.6	-0.2	107.0	-1.7	4.3	104.3
4090	H. V. CHEMIEFASERN	0.25	103.1	1.3	109.1	4.2	10.3	97.1
53	HOLZBEARBEITUNG	0.36	123.4	10.0	124.4	10.7	11.0	122.4
55	ZELLSTOFF-, HOLZSCHLIFF-, PAPIER-U. PAPPEERZEUGUNG	0.83	121.5	4.4	121.1	5.0	3.0	121.8
59	GUMMI-VERARBEITUNG	0.95	114.1	4.4	118.7	7.0	10.2	109.6
	INVESTITIONSGUETER PRODUZIERENDES GEMERBE	41.55	115.9	6.9	114.0	7.4	2.9	117.8
3021-25	STAHLVERFORMUNG, OBERFLAECHEVEREDLUNG, HAERTUNG	1.27	125.0	12.2	127.6	13.7	15.3	122.5
31	STAHL-U. LEICHTMETALLBAU, SCHIENENFAHRZEUGBAU	1.67	109.3	5.2	97.1	4.5	-15.6	121.4
3111	H. V. STAHL-U. L. METALLKONSTRUKT. (OH. GRUBENAUSB.)	0.65	125.2	4.5	113.8	7.2	-14.8	136.6
32	MASCHINENBAU	11.32	116.4	9.6	110.2	10.1	-1.8	122.6
3210	H. V. LANDW. GRUNDSTF. (AUCH H. ANSCHL. WEITERVERARB.)	0.53	89.4	7.2	94.1	8.7	17.3	84.7
3220	H. V. METALLBEARBEITUNGSMASCHINEN U. AE.	1.51	118.1	9.1	106.0	9.5	-11.4	130.2
3230	H. V. TEXTIL-U. NAEMMASCHINEN	0.59	118.5	-0.6	117.6	-0.3	-2.3	119.5
3240	H. V. MASCHINEN F. D. NAHR. -U. GENUSSMITTELIND. USH	1.49	116.9	7.9	107.2	8.9	-9.3	126.6
3256	H. V. HUETTEN-U. WALZWERKSEINR. USH (OH. BAUMASCH.)	1.21	118.6	17.7	110.4	16.8	3.2	126.9
3257	H. V. BAU- BAUSTOFF-U. AE. MASCHINEN	0.57	116.5	12.3	113.4	11.6	7.3	119.7
3260	H. V. ZAHNRAEDERN, GETRIEBEN, LAGERN U. AE.	0.90	113.1	12.1	112.6	14.9	8.4	113.6
3270	H. V. MASCHINEN F. WEITERE BEST. WIRTSCHAFTSZWEIGE	0.98	129.8	11.4	121.2	11.1	-2.1	138.4
3280	SONST. MASCHINENBAU	3.54	115.3	8.5	110.1	9.0	-1.3	120.5
33	STRASSENFAHRZEUGBAU, REP. V. KRAFTFAHRZEUGEN USH	9.80	114.8	6.9	118.9	7.7	13.9	110.8
3311	H. V. KRAFTWAGEN U. -MOTOREN	6.10	113.5	8.1	118.0	8.8	16.1	109.0
3314	H. V. TEILEN F. KRAFTWAGEN U. -MOTOREN	2.74	120.1	5.4	124.2	6.7	11.2	116.0
34	SCHIFFBAU	0.35	72.7	-4.7	74.1	-3.3	-2.5	71.4
35	LUFT-U. RAUMFAHRZEUGBAU	0.71	120.6	8.2	118.8	4.9	8.1	122.3
36	ELEKTROTECHNIK, REP. V. HAUSHALTSGERAETEN	10.01	119.9	7.5	117.9	8.2	3.3	122.0
3620	H. V. GERAETEN D. ELEKTRIZ. ERZEUGUNG, -VERTLG. U. AE.	3.66	122.3	8.6	120.8	9.1	5.5	123.7
3650	H. V. ELEKTROHAUSHALTSGERAETEN	0.73	126.8	8.1	133.0	9.4	17.7	120.7
3660	H. V. ZAEHLERN, FERNMELDE-, MESS-U. REGELGERAETEN USH	3.63	119.1	7.7	115.8	8.2	1.3	122.4
3670	H. V. RUNDFUNK-, FERNSEH-U. PHONOTECHN. GERAETEN	0.70	123.5	5.7	123.8	8.7	3.3	123.2
37	FEINMECHANIK, OPTIK, H. V. UHREN	1.37	105.2	-2.3	105.8	1.5	-4.9	104.7
38	H. V. EISEN-, BLECH-U. METALLWAERN	2.95	118.0	6.8	118.6	7.2	7.3	117.4
50	H. V. BUEROMASCHINEN, ADV-GERAETEN U. -EINRICHTUNGEN	2.10	109.2	-5.1	103.1	-5.2	-15.1	115.2
5060	H. V. BUEROMASCHINEN	0.15	62.6	-11.5	68.3	-11.1	5.6	56.9
5080	H. V. ADV-GERAETEN U. -EINRICHTUNGEN	1.95	112.8	-5.0	105.9	-4.9	-16.0	119.8
	VERBRAUCHSGUETER PRODUZIERENDES GEMERBE	12.19	111.2	4.2	111.3	4.2	4.3	111.1
39	H. V. MUSIKINSTRUM., SPIELWAERN, FUELLHALTERN USH	0.52	121.5	9.9	112.0	8.9	-5.5	131.1
51	FEINKERAMIK	0.40	104.3	5.6	104.3	5.5	5.8	104.3
52	H. U. VERARB. V. GLAS	0.75	116.5	4.0	115.7	4.0	2.7	117.4
54	HOLZVERARBEITUNG	1.76	113.4	5.7	113.5	6.0	5.6	113.2
56	PAPIER-U. PAPPEVERARBEITUNG	1.15	116.9	3.5	117.0	3.4	3.8	116.8
57	DRUCKEREI, VERVIELFAELTIGUNG	1.47	113.9	4.1	109.3	3.8	-3.7	118.5
58	H. V. KUNSTSTOFFWAERN	2.53	128.5	8.0	130.4	8.7	10.5	126.6
61	LEDERERZEUGUNG	0.06	94.9	-4.2	97.0	-7.2	3.5	92.8
62	LEDERVERARBEITUNG	0.40	84.7	-3.6	85.8	-2.6	-2.2	83.5
6251	H. V. SCHUHEN	0.28	78.5	-6.4	80.6	-5.3	-2.5	76.4
63	TEXTILGEMERBE	1.73	98.7	0.5	102.9	0.3	9.7	94.6
64	BEKLEIDUNGSGEMERBE	1.42	88.8	-2.2	89.5	-2.2	-0.7	88.1
	NAHRUNGS-U. GENUSSMITTELGEMERBE	8.17	108.1	2.9	102.6	2.0	-6.5	113.7
68	ERNAERUNGSGEMERBE	5.82	112.3	3.9	105.9	3.1	-6.6	118.7
6818-19	H. V. BACKWAERN	0.56	120.5	6.2	114.2	4.7	-3.2	126.9
6828	H. V. SUESSWAERN (OH. DAUERBACKWAERN)	0.47	120.7	3.7	119.2	4.8	-0.0	122.1
6831-36	MILCHVERMERTUNG	0.44	105.3	2.9	107.1	5.4	4.0	103.5
6847-54	SCHLACHTHAEUSER (OH. KOMMUNALE), FLEISCHVERARB.	0.67	111.6	3.9	109.8	5.3	-0.6	113.4
6871-72	BRAUEREI, MAE LZEREI	1.03	101.2	1.1	99.5	-	-1.3	103.0
6879	MINERALBRUNNEN, H. V. MINERALWASSER, LIMONADEN	0.32	113.9	1.8	111.6	-1.4	0.9	116.3
69	TABAKVERARBEITUNG	2.35	97.7	-0.0	94.3	-1.0	-5.9	101.2
72-75	BAUHAUPTGEMERBE	6.07	117.8	6.6	111.7	10.9	-7.1	123.8
	HOCHBAULEISTUNGEN	3.17	119.7	7.9	115.5	12.7	-3.2	123.9
	TIEFBAULEISTUNGEN	2.90	115.6	5.1	107.6	9.0	-11.4	123.7

FUER DAS PRODUZIERENDE GEMERBE
=100

NEHMENSTEILE

VERAENDERUNG IN % 2. HJ 1989 GEGEN		1989 2. VJ	VERAENDERUNG IN % 2. VJ 1989 GEGEN		1989 3. VJ	VERAENDERUNG IN % 3. VJ 1989 GEGEN			1989 4. VJ	VERAENDERUNG IN % 4. VJ 1989 GEGEN		1990 1. VJ	VERAENDERUNG IN % 1. VJ 1990 GEGEN		SYPRO- NR.
2. HJ 1988	1. HJ 1989		2. VJ 1988	1. VJ 1989		3. VJ 1988	2. VJ 1989	4. VJ 1988		3. VJ 1989	1. VJ 1989		1. VJ 1989	4. VJ 1989	
3.9	2.6	113.2	6.6	4.6	108.9	3.7	-3.8	118.3	4.2	8.6	115.4	6.7	-2.5	PROD. GEW.	
4.1	2.1	112.3	6.9	3.0	107.7	4.0	-4.1	118.2	4.1	9.7	116.1	6.5	-1.8	PG(OH. BAU)	
3.3	-1.6	100.0	6.0	-15.8	94.4	2.5	-5.6	121.0	4.0	28.2	123.8	4.3	2.3	1010-30	
4.0	2.3	113.2	6.9	4.5	108.6	4.0	-4.1	118.0	4.1	8.7	115.6	6.7	-2.0	BERGB. U. VG	
-0.3	-0.7	82.7	-1.2	-9.2	83.6	1.5	1.1	88.9	-2.0	6.3	88.7	-2.6	-0.2	21	
0.2	0.7	79.8	-3.6	-10.7	85.8	3.7	7.5	84.6	-3.0	-1.4	85.4	-4.5	0.9	2111	
4.2	2.5	114.2	7.0	5.0	109.5	4.1	-4.1	119.0	4.3	8.7	116.5	7.1	-2.1	VERARB. GEW	
0.6	-0.7	112.1	4.3	3.1	109.5	0.8	-2.9	109.7	0.4	0.2	111.8	2.9	1.9	G. U. P.	
-3.8	9.6	96.0	-2.8	4.9	103.4	-3.4	7.7	102.2	-4.2	-1.2	100.8	10.2	-1.4	22	
3.4	11.0	122.4	6.3	32.6	123.9	1.1	1.2	114.4	5.9	-7.7	100.2	8.6	-12.4	25	
-3.6	-2.9	103.7	6.3	1.9	103.2	-0.0	-0.5	96.3	-7.2	-6.7	97.8	-3.9	1.6	27	
-0.5	-1.9	105.8	6.4	2.3	106.3	2.4	0.5	98.8	-3.5	-7.1	99.6	-3.7	0.8	2711	
1.6	0.6	118.7	4.6	1.8	117.8	5.0	-0.8	119.0	-1.4	1.0	124.1	6.4	4.3	28	
0.1	-0.6	114.4	3.9	0.8	114.3	5.6	-0.1	112.2	-5.0	-1.8	120.4	6.1	7.3	2850	
-3.1	-12.3	116.4	1.8	-7.5	100.3	-4.4	-13.8	112.1	-1.8	11.8	125.5	-0.2	12.0	29	
2.1	-9.4	105.2	6.6	-0.8	89.5	0.8	-14.9	101.8	3.2	13.7	112.1	5.8	10.1	2910	
8.3	-1.9	124.5	15.5	7.3	116.5	9.0	-6.4	119.5	7.6	2.6	129.0	11.2	7.9	3011-15,30	
1.6	-3.0	113.2	3.9	-0.1	108.9	1.1	-3.8	110.8	1.9	1.7	114.2	0.8	3.1	40	
-	-2.2	111.0	1.9	0.2	107.5	-0.2	-3.2	109.4	0.2	1.8	109.0	-1.6	-0.4	4031	
4.2	-4.8	119.1	5.4	0.3	113.5	4.5	-4.7	112.8	4.0	-0.6	119.8	0.9	6.2	4034	
1.9	-2.7	112.0	6.2	-3.3	108.8	0.3	-2.9	112.7	3.5	3.6	119.2	2.9	5.8	4035	
1.7	-2.5	108.1	0.9	2.2	104.9	0.7	-3.0	103.6	2.6	-1.2	109.7	3.7	5.9	4036	
-1.8	-11.0	108.7	5.5	-0.6	92.4	-0.8	-15.0	101.7	-2.9	10.1	107.8	-1.5	6.0	4090	
9.2	-1.6	129.5	12.0	8.6	120.1	7.3	-7.3	124.7	11.0	3.8	129.9	9.0	4.2	53	
3.6	0.6	122.4	8.9	2.2	123.0	4.3	0.5	120.6	2.8	-2.0	126.6	5.7	5.0	55	
1.8	-7.7	118.7	9.4	0.1	106.3	3.6	-10.4	112.8	-0.0	6.1	120.7	1.8	7.0	59	
6.3	3.3	118.0	9.2	7.3	110.4	6.7	-6.4	125.2	6.0	13.4	120.3	9.4	-3.9	INVEST.	
10.7	-4.0	129.1	16.9	2.5	120.8	11.3	-6.4	124.1	9.9	2.7	139.8	11.0	12.7	3021-25	
5.6	25.0	104.0	1.5	15.3	112.8	4.3	8.5	130.0	6.7	15.2	100.2	11.1	-22.9	31	
2.3	20.0	123.9	3.6	19.6	128.3	4.9	3.6	144.9	0.1	12.9	119.1	15.0	-17.8	3111	
9.3	11.3	117.3	12.7	13.8	112.9	9.2	-3.8	132.2	9.3	17.1	114.6	11.2	-13.3	32	
5.6	-10.0	97.8	9.5	8.3	81.4	5.0	-16.8	88.0	6.2	8.1	98.1	8.6	11.5	3210	
8.8	22.8	118.1	13.4	25.8	112.6	5.5	-4.7	147.7	8.2	31.2	105.8	12.7	-28.4	3220	
-0.7	1.6	122.2	1.9	8.1	109.4	-0.7	-10.5	129.5	-0.8	18.4	126.0	11.5	-2.7	3230	
7.1	18.1	116.0	11.4	17.9	110.2	6.9	-5.0	143.0	7.3	29.8	108.0	9.8	-24.5	3240	
18.6	14.9	126.4	21.2	34.0	110.8	16.5	-12.3	143.0	20.3	29.1	112.3	19.1	-21.5	3256	
13.2	5.6	123.6	15.9	19.8	113.9	16.9	-7.8	125.4	10.0	10.1	124.0	20.2	-1.1	3257	
9.3	0.9	116.5	18.3	7.2	109.2	8.7	-6.3	118.0	10.1	8.1	121.5	11.8	3.0	3260	
11.8	14.2	126.5	14.0	9.2	126.9	12.8	0.3	149.9	11.0	18.1	123.5	6.6	-17.6	3270	
8.0	9.4	113.0	9.9	5.4	116.9	7.8	3.5	124.0	8.1	6.1	116.7	8.9	-5.9	3280	
6.1	-6.8	120.6	9.7	2.9	102.8	6.3	-14.8	118.7	6.0	15.5	126.5	7.9	6.6	33	
7.3	-7.6	119.1	10.7	1.9	99.6	7.0	-16.4	118.3	7.5	18.8	126.8	8.5	7.2	3311	
3.8	-6.6	126.2	9.1	3.3	110.5	5.4	-12.4	121.4	2.4	9.9	129.9	6.3	7.0	3314	
-5.1	-3.6	74.5	-1.8	1.2	69.1	-5.2	-7.2	73.7	-6.8	6.7	73.6	-0.0	-0.1	34	
11.3	2.9	119.1	6.7	0.5	118.4	12.0	-0.6	126.2	10.6	6.6	131.4	10.9	4.1	35	
6.9	3.5	121.5	10.1	6.4	115.9	8.1	-4.6	128.0	5.8	10.4	125.4	9.8	-2.0	36	
8.0	2.4	124.2	11.3	5.8	119.5	8.2	-3.8	127.9	7.8	7.0	129.4	10.2	1.2	3620	
6.8	-9.2	133.2	11.8	0.4	108.6	6.9	-18.5	132.8	6.8	22.3	142.3	7.2	7.2	3650	
7.1	5.7	121.0	9.9	9.4	118.5	8.8	-2.1	126.2	5.4	6.5	123.0	11.2	-2.5	3660	
2.8	-0.5	122.4	11.1	-2.2	109.4	5.6	-10.6	137.0	0.7	25.2	126.9	1.4	-7.4	3670	
-5.9	-1.0	106.5	2.3	1.4	98.0	-3.2	-8.0	111.3	-8.2	13.6	109.7	4.5	-1.4	37	
6.2	-1.0	120.9	9.5	4.0	113.8	5.8	-5.9	120.9	6.6	6.2	125.1	7.6	3.5	38	
-5.2	11.7	108.9	-7.6	11.9	105.8	-5.9	-2.8	124.6	-4.6	17.8	105.7	8.6	-15.2	50	
-12.1	-16.7	71.2	-9.5	9.0	54.1	-15.5	-24.0	59.6	-8.7	10.2	62.3	-4.6	4.5	5060	
-4.9	13.1	111.9	-7.5	12.1	109.9	-5.4	-1.8	129.7	-4.5	18.0	109.1	9.3	-15.9	5080	
4.1	-0.2	111.6	6.9	0.6	107.3	3.4	-3.9	114.8	4.8	7.0	118.0	6.4	2.8	VERBRAUCH.	
10.6	17.1	119.1	11.9	13.5	125.0	12.1	5.0	137.1	9.3	9.7	116.3	10.9	-15.2	39	
5.8	-0.0	104.8	6.1	1.0	101.7	7.6	-3.0	106.9	4.1	5.1	109.7	5.7	2.6	51	
4.2	1.5	117.4	5.0	3.1	113.4	3.8	-3.4	121.4	4.5	7.1	120.6	5.9	-0.7	52	
5.3	-0.3	117.1	9.2	6.6	104.7	4.6	-10.6	121.7	5.9	16.2	119.1	8.4	-2.1	54	
3.6	-0.2	117.2	8.3	0.3	115.2	2.8	-1.7	118.3	4.4	2.7	126.1	8.0	6.6	56	
4.4	8.4	110.4	5.3	2.1	110.8	4.3	0.4	126.2	4.5	13.9	115.3	6.7	-8.6	57	
7.3	-2.9	133.1	10.8	4.3	124.3	6.0	-6.6	128.8	8.6	3.6	138.7	8.7	7.7	58	
-1.0	-4.3	97.5	-3.3	1.0	82.9	-2.0	-15.0	102.7	-0.1	23.9	92.6	-4.0	-9.8	61	
-4.8	-2.7	82.5	-	-7.4	83.2	-5.6	0.8	83.8	-3.9	0.7	85.9	-3.6	2.5	62	
-7.6	-5.2	75.9	-4.0	-11.0	78.8	-8.1	3.8	74.0	-7.0	-6.1	81.1	-4.9	9.6	6251	
0.9	-8.1	102.9	3.4	-0.0	88.8	-0.6	-13.7	100.3	2.0	13.0	107.5	4.5	7.2	63	
-2.2	-1.6	78.7	-0.0	-21.5	92.3	-3.0	17.3	83.9	-1.2	-9.1	100.2	-0.0	19.4	64	
3.6	10.8	104.8	4.4	4.5	108.0	2.2	3.1	119.3	5.0	10.5	108.2	7.9	-9.3	N. U. G.	
4.7	12.1	109.5	5.9	7.0	109.1	3.1	-0.4	128.2	6.0	17.5	111.5	9.0	-13.0	68	
7.5	11.1	117.0	6.2	5.1	123.9	6.8	5.9	129.9	8.3	4.8	119.4	7.3	-8.1	6818-19	
2.4	2.4	116.5	7.0	-4.4	116.6	1.4	0.1	127.6	3.5	9.4	132.4	8.6	3.8	6828	
0.5	-3.4	113.3	6.3	12.3	105.0	0.8	-7.3	102.0	0.2	-2.9	97.8	-3.1	-4.1	6831-36	
2.6	3.3	111.7	6.8	3.6	110.7	2.6	-0.9	116.1	2.7	4.9	116.4	8.0	0.3	6847-54	
2.2	3.5	109.7	2.8	22.8	108.3	1.7	-1.3	97.6	2.7	-9.9	95.5	6.9	-2.2	6871-72	
5.2	4.2	124.5	-0.3	26.3	128.4	6.5	3.1	104.2	3.7	-18.8	111.2	12.8	6.7	6879	
1.0	7.3	93.1	0.3	-2.4	105.2	-0.1	13.0	97.2	2.2	-7.6	100.2	5.0	3.1	69	
2.9	10.8	126.6	3.5	30.8	127.5	0.3	0.7	120.1	5.9	-5.8	104.0	7.4	-13.4	BAUHAUPTG.	
3.9	7.3	127.3	5.9	22.8	126.5	1.4	-0.6	121.2	6.5	-4.2	112.4	8.4	-7.3	HOCHBAU	
1.9	15.0	125.8	1.0	40.9	128.5	-0.9	2.1	118.8	5.1	-7.5	94.9	6.3	-20.1	TIEFBAU	

STBA, FACHSERIE 4, REIHE 2.1

6 PRODUKTION AUSGEWAHLTER ERZEUGNISSE

EB.-NR.	ERZEUGNIS	EINHEIT	1989		1990		JAN. BIS	AUG.
			JULI	AUGUST	JULI	AUGUST	1989	1990
BERGBAULICHE ERZEUGNISSE								
21 121	STEINKOHLE (VERWERTBARE FOERDERUNG)	1000 T *	5 964	5 871	6 123	6 289	47 797	48 322
21 124	STEINKOHLENBRIKETS	1000 T *	54	61	38	58	436	400
21 142	BRAUNKOHLE, ROH	1000 T *	8 896	8 850	9 002	8 748	73 217	70 754
21 143	BRAUNKOHLENBRIKETS	1000 T *	166	205	139	207	1 331	1 284
21 162	ZECHEN-, HUETTEN- U. GASWERKSKOKS 1)	1000 T *	.	.	1 488	1 465	.	11 737
21 210	ERDOEL, ROH	1000 T *	315	319	312	308	2 534	2 422
21 220	ERDGAS	1000 M3*	1 012 824	1 031 248	798 020	1 040 025	10 207 390	10 827 830
21 310	EISENERZ-ROHFOERDERUNG	1000 T *
21 321	EFFEKTIV-MENGE FE-INHALT NE-METALLERZE	1000 T *
21 410	ROHFOERDERUNG	1000 T *
21 433	AUSBRINGBARER (BEZAHLTER) ZN-INHALT 2)	1000 T *
21 510	KALIROHSALZE (FOERDERUNG), EFFEKTIV-MENGE ABSATZFAEHIGE KALISALZE, BER. AUF K2O	1000 T *	1 414	1 773	.	.	17 063	13 256
21 531	ROHSALZE (AUCH ANGEREICHERT)	1000 T *	5	4	4	3	42	38
21 539	KALIUMCHLORID, KALIUMSULFAT U.A. (AUCH MIT MAGNESIUM)	1000 T *	123	126	113	157	1 380	1 352
21 616	GEWERBE- U. INDUSTRIESALZ (EINSCHL. IM BERGBAU GEWONNENER SOLE FUER TECHNISCHE ZWECKE), STREU- U. AUFTAUSALZ, BER. AUF NACL	1000 T *	.	.	443	434	.	3 633
MINERALOELERZEUGNISSE								
22 110	ROHBENZIN	1000 T *	528	536	587	535	4 209	4 409
22 131	VERGASERKRAFTSTOFFE	1000 T	1 719	1 789	1 873	1 826	13 285	14 085
22 139	DIESELKRAFTSTOFF	1000 T	1 094	1 130	1 061	1 133	8 402	8 405
22 171	HEIZOELE	1000 T	1 788	2 070	2 124	2 007	13 259	15 724
22 175	LEICHT MITTELSCHWER U. SCHWER	1000 T	585	820	760	712	5 266	5 796
22 521	SCHMIEROLE U. MINERALISCHE OELE	1000 T	.	.	108	95	.	800
22 731	BITUMEN	1000 T *	344	298	317	321	1 794	1 760
STEINE U. ERDEN, ASBESTWAREN, SCHLEIFMITTEL								
25 112	NATURSTEINE FUER DEN TIEFBAU 3) GLEISBETTUNGS-, STRASSENSCHOTTER, SPLITT U. BRECHSAND	1000 T	6 139	6 495	6 224	5 954	41 453	39 883
25 113	EDELSPLITT U. EDELBRECHSAND	1000 DM	51 366	54 856	52 795	50 666	346 321	334 865
25 114	BITUMINOESSES, GETEERTES U. ASPHALTIERTES MISCHGUT, UEBERWIEGEND AUS NATURSTEIN U. AUF KIESBASIS	1000 T	2 473	2 473	2 662	2 620	14 527	15 654
25 115	MINERALBETON	1000 DM	26 763	27 066	29 783	29 363	157 209	173 087
25 141	KALKSTEIN, KALKSPAT, GEBROCHEN ODER ZER- KLEINERT, KALKSTEINSAND 4)	1000 T *	1 935	1 911	2 062	2 019	10 241	10 746
25 161	BAUSAND U. BAUKIES (EINSCHL. KIES FUER DEN WEGEBAU) 3)	1000 DM	109 715	108 477	117 224	116 934	576 923	607 538
25 275	FERTIGFABRIKATE AUS HARTGESTEIN U. MARMOR	1000 DM	2 910	2 967	3 051	2 850	19 661	18 757
25 319	ZEMENT, OHNE ZEMENTKLINKER 5)	1000 DM	23 970	24 807	26 053	23 737	167 228	160 431
25 321	KALKSTEIN, KALKSPAT U. DOLOMITSTEIN, GE- MAHLEN	1000 T *	4 209	4 391	4 357	4 448	31 691	32 191
25 324	KALKSTEIN U. KALKSPAT, GEBRANNT, DOLOMIT- STEIN, GEBRANNT ODER GESINTERT	1000 T *	14 462	14 755	15 339	14 727	102 118	104 031
25 334	BAUGIPS	1000 DM	126 693	128 150	142 313	137 051	884 151	946 426
25 337	GIPSKARTONPLATTEN NACH DIN 18180 6)	M3	15 754	15 462	16 710	16 159	104 255	114 208
25 354	WERK-TROCKENMOERTEL	1000 DM	49 485	44 846	57 724	51 467	336 927	389 539
25 360	TRANSPORTBETON 3)	1000 T *	2 719	2 526	2 871	2 773	18 650	19 846
25 411	MAUERZIEGEL, KLINKER 7)	1000 T *	790	872	924	982	5 555	6 318
25 412	DACHZIEGEL (EINSCHL. BIBERSCHWAENZE)	1000 T *	587	618	548	591	4 738	4 581
25 423 +	KERAMISCHE SPALTPLATTEN U. -RIEMCHEN	1000 DM	158	162	169	167	1 233	1 296
25 451	ROHRE, FORMSTUECKE U.A. KANALISATIONSARTIKEL AUS STEINZEUG	1000 DM	22 156	22 944	23 949	24 361	174 819	184 507
25 471	UNGEFORMTE FEUERFESTE ERZEUGNISSE (MOERTEL U. MASSEN)	1000 M2	6 294	5 632	8 827	7 640	52 444	60 612
25 477	GEFORMTE FEUERFESTE ERZEUGNISSE	1000 CM	15 013	13 942	21 112	18 781	138 617	142 774
		1000 T	397	399	468	444	2 840	3 218
		1000 M3	67 460	69 425	86 889	82 239	490 487	592 247
		1000 M3	3 350	3 388	3 757	3 623	23 443	25 485
		1000 DM	363 661	368 704	419 652	408 198	2 539 410	2 838 407
		1000 M3	825	837	931	943	5 387	6 152
		1000 DM	87 091	89 544	100 583	102 098	583 160	671 479
		1000 ST	39 672	42 517	42 230	43 777	301 786	322 686
		1000 DM	49 562	53 471	55 525	58 260	381 227	418 442
		1000 M2	41 784	40 164	2 288	2 265	.	16 336
		1000 DM	14 100	16 370	45 517	45 465	317 276	326 994
		1000 DM	9 151	10 634	12 112	13 795	89 712	104 179
		1000 T	65	65	63	61	514	481
		1000 DM	44 726	46 495	45 374	45 443	341 051	340 139
		1000 T	98	106	106	104	781	834
		1000 DM	136 162	147 302	152 502	152 007	1 105 535	1 184 257

1) TROCKENGEWICHT.- 2) EINSCHL. HUETTENFERTIGER ROHWARE U. DER AUS HALDENERZE GEWONNENEN KONZENTRATE.- 3) PRODUKTION DER BETRIEBE VON UNTERNEHMEN MIT 10 BESCHAEFFIGTEN UND MEHR.- 4) OHNE ZUM ABSATZ FUER DEN TIEFBAU BESTIMMT.- 5) EINSCHL. ZEMENTAEMLICHER BINDEMITTEL.- 6) DIE PLATTEN SIN' AUF 9,5 MM PLATTENDICKE UNGERECHNET. 7) ANGABEN IN M3-MAUERWERK BEI 24 CM WANDDICKE UNTER BERUECKSICHTIGUNG DER FUGEN.

6 PRODUKTION AUSGEWAHLTER ERZEUGNISSE

EB.-NR.	ERZEUGNIS	EINHEIT	1989		1990		JAN. BIS	AUG.
			JULI	AUGUST	JULI	AUGUST	1989	1990
25 519	KALKSANDSTEINE 1)	1000 M3 1000 DM	496 36 385	537 39 446	635 48 333	635 48 345	3 590 262 668	4 323 329 328
25 551	BLOCKSTEINE, PLANSTEINE AUS GASBETON, UNBEWEHRT 1)	1000 M3 1000 DM	185 20 038	170 18 296	244 27 887	245 28 564	1 580 167 052	1 849 208 641
25 552	DACH- U. DECKENPLATTEN, WANDELEMENTE AUS GASBETON, BEWEHRT	1000 M2 1000 DM	381 16 899	374 16 356	383 17 246	412 18 484	2 760 115 756	3 015 130 108
25 555	BETONDACHSTEINE 2)	1000 ST 1000 DM	46 611 46 956	47 235 45 905	59 846 59 174	58 631 61 164	457 267 435 188	497 043 500 053
25 556	BETONFERTIGTEILE GROSSFORMATIGE WANDBAUTEILE (WANDTAFELN), AUCH MIT BEARBEITETEN SICHTFLAECHEIN, DECKENTAFELN	1000 M2 1000 DM	1 862 71 733	1 765 69 318	2 218 85 416	2 111 84 156	11 408 453 587	13 817 555 282
25 557	KONSTRUKTIVER ART	1000 T *	191	208	222	211	1 394	1 534
25 579	BETONERZEUGNISSE FUER DEN TIEFBAU	1000 T 1000 DM	1 772 183 462	1 858 191 646	1 852 193 258	1 817 192 199	12 399 1 312 514	12 584 1 340 745
25 641	DAEMM- U. LEICHTBAUPLATTEN AUS HOLZWOLLE (AUCH MIT PLATTEN AUS KUNSTST. VERBUNDEN)3)	1000 M2 1000 DM	1 177 7 907	911 6 096	1 220 8 225	759 5 508	7 895 52 716	7 948 54 905
25 658 +	PLATTEN AUS FASERZEMENT 4)	1000 M2 1000 DM	11 226	12 132	2 308 29 027	2 788 33 036	128 077	18 304 232 432
25 811	SCHLEIFSCHEIBEN U. SONSTIGE SCHLEIFKOERPER AUS KORUND IN KERAMISCHER U. SILICATBINDUNG	T 1000 DM	1 122 18 043	1 225 17 980	1 314 19 970	1 281 19 484	10 365 153 775	10 767 161 527
25 812	IN KUNSTHARZBINDUNG MIT FASERSTOFFVER- STAERKUNG	T 1000 DM	1 362 11 691	1 518 12 821	1 708 14 795	1 626 13 734	12 222 104 155	13 483 113 423
25 839	SCHLEIFPAPIERE U. SCHLEIFGEWEBE	1000 M2 1000 DM	3 641 37 245	3 325 33 271	3 359 34 369	3 732 36 375	35 388 316 864	35 803 331 825
EISEN U. STAHL								
27 112	ROEISEN FUER DIE STAHLERZEUGUNG	1000 T *	2 733	2 688	2 378	2 339	21 359	19 304
27 113	GIESSEREI-ROEISEN	1000 T *	61	65	.	.	507	.
27 133	STAHLROHBLÖCKE U. -BRAMMEN AUS OXYGENSTAHL	1000 T *	2 958	2 903	2 600	2 530	22 990	20 874
27 137	ELEKTRO-STAHL	1000 T *	526	613	535	580	4 592	4 565
27 160	ROEHRERUND- U. -MEHRKANTSTAHL (HALBZEUG FUER NAHTLOSE ROHRE)	1000 T *
27 161	WALZSTAHL (OHNE VORGEWALZTES STAHLHALBZEUG)	1000 T *	2 540	2 836	2 371	2 479	21 438	20 091
27 165	WEISSBLECH U. WEISSBAND	1000 T *	77	83	81	85	569	590
27 333	PRAEZISIONSSTAHLROHRE NAHTLOS	1000 T *
27 335	GESCHWEISST	1000 T *
27 351	SONSTIGE STAHLROHRE NAHTLOS	1000 T *	112	154	97	120	1 077	914
27 355	GESCHWEISST	1000 T *	134	165	121	150	1 190	926
27 433	GESCHMIEDETE STAEBE	1000 T *	20	25	19	22	184	170
27 453	FREIFORMSCHMIEDESTUECKE, GESCHMIEDETE ODER GEWALZTE RINGE UEBER 125 KG ROHGEWICHT	1000 T *	18	21	19	22	174	173
NE-METALLE U. NE-METALLHALBZEUG								
HUETTENALUMINIUM								
28 114	NICHT LEGIERT	T *	61 681	63 776	61 377	60 739	486 954	475 563
28 116	LEGIERT	T *	43 911	40 688	39 361	44 210	362 529	348 694
28 117	REINST- U. REINALUMINIUM U, UMGESCHMOLZEN	T *	2 788	2 722	2 966	2 458	23 926	22 740
28 118	UMSCHMELZ-ALUMINIUMLEGIERUNGEN	T *	38 846	42 274	43 737	40 513	361 362	373 769
28 131	ELEKTROLYTKUPFER (KATHODEN)	T *	36 315	45 905	40 009	38 482	305 287	323 236
28 132	RAFFINADEKUPFER	T *
28 151	ZINKLEGIERUNGEN	T *	7 995	8 019	8 883	9 204	69 800	79 270
28 152	ZINN, NICHT LEGIERT	T *
28 153	WEICHLÖTE	T *	778	887	764	995	7 748	7 736
28 171	SILBER	KG *	248 249	213 823	173 198	176 930	1 724 632	1 716 692
28 172	GOLD	KG *	12 035	8 926	10 128	10 906	82 301	92 579
HALBZEUG AUS ALUMINIUM U. ALUMINIUM- LEGIERUNGEN								
28 412	PROFILE, LEGIERT BLECHE, PLATTEN, TAFELN U. BAENDER (MIT EINER STAERKE UEBER 0,2 MM)	T *	24 882	27 054	26 669	27 362	215 069	212 736
28 414	NICHT LEGIERT	T *	57 729	65 037	64 241	63 678	470 000	504 866
28 415	LEGIERT	T *	51 941	62 705	54 413	54 414	404 203	378 495
28 419	SONSTIGES HALBZEUG 5) (Z.B. SCHEIBEN, STANZTEILE, BOEDEN, SCHALEN)	T *	3 098	3 324	3 649	3 746	29 572	29 990

1) ANGABEN IN M3 MAUERWERK BEI 24 CM WANDDICKE UNTER BERUECKSICHTIGUNG DER FUGEN.- 2) BEI GROSSFORMATEN UMRECHNUNG IN STUECK-
KLEINFORMAT (DIN 1115).-3) DIE PLATTEN SIND AUF 2,5 CM PLATTENDICKE UMGERECHNET.- 4) DIE PLATTEN SIND AUF 6 MM PLATTENDICKE UMG-
RECHNET.- 5) OHNE STAEBE (STANGEN), NICHTLEGIERTE PROFILE, DRAHT, ROHRE, HOHLSTANGEN, GESENKPRESS- UND SCHMIEDETEILE, LEITMATERIAL.

6 PRODUKTION AUSGEWAHLTER ERZEUGNISSE

EB.-NR.	ERZEUGNIS	EINHEIT	1989		1990		JAN. BIS	AUG.
			JULI	AUGUST	JULI	AUGUST	1989	1990
28 431	HALBZEUG AUS KUPFER U. KUPFERLEGIERUNGEN (OHNE SOLCHES AUS LEGIERUNGEN MIT EINEM GEHALT UEBER 10 % NICKEL) STAEBE U. PROFILE, LEGIERT	T *	15 677	14 693	16 797	14 949	136 580	141 944
28 432	BLECHE, PLATTEN, TAFELN U. BAENDER MIT EINER STAERKE UEBER 0,15 MM NICHT LEGIERT	T *	18 556	19 588	17 326	17 297	130 067	128 903
28 433	LEGIERT	T *	22 977	24 218	25 379	24 544	204 235	199 361
28 434	ROHRE U. HOHLSTANGEN NICHT LEGIERT	T *	8 845	11 939	9 773	9 420	78 199	77 692
28 435	LEGIERT	T *	8 800	7 091	8 056	6 204	72 858	66 077
28 436	DRAHT	T *	.	.	48 355	56 993	.	467 946
28 438	LITZEN U. SEILE	T *	.	.	8 845	7 518	.	60 464
28 439	STAHLKUPFER	T *
GIESSEREIERZEUGNISSE								
29 110	GUSSEISEN MIT LAMELLEN- U. KUGELGRAPHIT	T *	187	230	194	252	2 099	2 159
29 140	STAHLGUSS	T *	15	19	15	20	147	149
29 170	TEMPERGUSS	T *	3	10	5	9	78	79
29 515	LEICHTMETALLFORMGUSS AUS ALUMINIUM U. ALUMINIUMLEGIERUNGEN	T *	43 221	42 758	36 221	31 322	386 064	323 129
29 517	MAGNESIUM U. MAGNESIUMLEGIERUNGEN	T *	410	404	417	517	4 300	4 778
ERZEUGNISSE DER ZIEHEREIEN U. KALTHALZWERKE U. DER STAHLVERFORMUNG								
30 111	BLANKSTAHL	T *	63 621	70 426	67 076	71 428	581 174	580 954
30 115	BANDSTAHL, KALT GEWALZT (UNTER 600 MM BREITE)	T *	142 244	163 965	139 683	162 004	1 343 994	1 329 290
KALT GEZOGENER DRAHT (OHNE ISOLIERTE DRAEHTE FUER DIE ELEKTROTECHNIK)								
30 151	VON HALZDRAHT GEZOGEN	T *	128 013	160 380	153 120	171 729	1 225 806	1 313 796
30 154	VON ZUGEKAUFTEM DRAHT DUENNEN GEZOGEN	T *	11 912	13 125	15 586	16 570	113 764	130 117
30 157	SCHWEISSDRAHT U. -STAEBE (WEDER UMHUELLT NOCH GEFUELLT)	T *	5 630	6 605	6 329	6 699	51 838	52 112
30 159	KUNSTSTOFFUEBERZOGENER DRAHT	T *	1 431	1 191	1 732	1 711	12 870	15 437
30 171	DRAHTSEILE U. -LITZEN AUS EISEN U. STAHL	T	10 805	10 940	10 793	12 151	102 835	104 630
30 173	BETONSTAHLMATTEN NACH DIN 488, GESCHWEISSTE ABSTANDHALTER U. GITTERTRAEGER FUER BETONBEWEHRUNG SOWIE GESCHWEISSTE DRAHTGITTER NACH SONST. NORMEN	1000 DM	48 491	46 236	45 814	51 533	440 486	447 625
30 175	FEDERKERNE FUER MATRATZEN U. POLSTERMOEBEL	T	114 997	137 252	144 256	155 358	976 414	1 107 492
		1000 DM	101 244	118 806	128 949	137 083	841 413	952 820
		T	6 134	6 351	7 144	7 230	62 259	68 610
		1000 DM	34 505	32 683	44 030	45 203	338 861	408 425
30 211	GESENKSMIEDESTUECKE	T	58 761	71 949	63 667	75 707	617 380	635 864
30 218 +	ROHRFORM-, ROHRVERSCHLUSS- U. ROHRVERBINDUNGSTUECKE AUS STAHL	1000 DM	238 974	295 238	259 882	312 478	2 464 969	2 567 542
		T	.	.	12 105	12 108	.	100 554
		1000 DM	64 560	69 532	72 922	77 320	533 792	597 474
30 225	PRESS-, ZIEH- U. STANZTEILE AUS STAHL MIT EINEM STUECKGEWICHT UEBER 50 G	T	34 832	37 007	39 220	42 490	316 537	343 209
		1000 DM	176 847	188 143	198 870	208 625	1 563 156	1 706 036
30 239	FEDERN AUS STAHL ODER NE-METALLEN (OHNE MATRATZEN U. UHRFEDERN)	T	22 686	22 978	21 974	23 768	203 821	201 490
30 248 +	KETTEN U. KETTENTEILE 1)	1000 DM	162 901	164 893	169 680	171 904	1 452 395	1 502 940
		T	.	.	4 049	4 682	.	40 264
30 258 +	SCHRAUBEN, BOLZEN, MUTTERN, SCHRAUBHAKEN, NIETE, SPLINTE, KEILE, UNTERLEGSCHWEIBEN, SCHWELLEN-SCHRAUBEN U. AE.; DREHTEILE AUS METALL	1000 DM	32 438	30 200	27 219	27 721	269 237	245 917
		T	.	.	63 273	61 471	.	540 152
		1000 DM	468 110	513 575	531 721	503 965	4 140 012	4 439 566
30 298 +	OBERFLAECHEVEREDLUNG	1000 DM	208 889	210 376	242 139	238 258	1 686 368	1 877 284
STAHLBAUERZEUGNISSE U. SCHIENENFAHRZEUGE								
31 112 +	SKELETT-, STUETZ- U. TRAEGERKONSTRUKTIONEN	T	.	.	44 654	45 386	.	364 429
		1000 DM	149 043	151 746	166 771	170 225	1 137 802	1 335 158
31 114 +	HALLEN, UEBERWIEGEND AUS EISEN ODER STAHL	T	.	.	20 505	21 617	.	164 452
		1000 DM	70 718	74 150	77 258	80 222	500 158	605 435
31 116 +	TUERME U. GITTERMASTE, GERUESTKONSTRUKTIONEN, SIGNALBRUECKEN, BRUECKEN FUER ROHR- U. KABELLEITUNGEN AUS STAHL; BRUECKEN, BRUECKENELEMENTE U. GERUESTKONSTRUKTIONEN AUS ALUMINIUM	T	.	.	16 778	15 777	.	118 474
		1000 DM	57 892	49 177	85 126	81 942	463 273	613 321
31 160	ERZEUGNISSE FUER DEN GRUBENAUSBAU (OHNE BERGBAUMASCHINEN U. ELEKTROTECHNISCHE ERZEUGNISSE)	T	25 032	27 731	31 685	28 031	212 551	223 812
		1000 DM	82 126	83 002	106 085	92 668	609 722	631 411
31 191	TORE, TUEREN U. FENSTER AUS GEWALZTEN ODER STRANGGEPRESSTEN PROFILN (OHNE KELLERFENSTER)	T	18 706	18 872	20 805	20 917	138 578	152 975
		1000 DM	226 336	214 404	251 523	244 292	1 610 877	1 866 443

1) AUS STAHL ODER NE-METALLEN (OHNE GUSS- U. STAHLGELENKKETTEN).

6 PRODUKTION AUSGEWAHLTER ERZEUGNISSE

EB.-NR.	ERZEUGNIS	EINHEIT	1989		1990		JAN. BIS	AUG.
			JULI	AUGUST	JULI	AUGUST	1989	1990
31 195	ABDECKUNGEN (LICHTGITTER) U. ROSTE AUS GEWALZTEN ODER STRANGGEPRESSTEN PROFILEN	T 1000 DM	9 613 28 603	9 058 28 371	9 801 30 331	9 962 31 079	74 586 223 232	78 437 239 176
31 512 +	WASSERROHRKESSEL	T 1000 DM	92 056	123 179	7 035 91 418	4 710 68 848	777 106	44 560 615 398
31 538 +	FEUERUNGEN U. BEHEIZUNGSEINRICHTUNGEN FUER DAMPKESSEL (OHNE EINZELNE BRENNER)	T 1000 DM	1 326 17 607	1 207 16 177	1 237 18 649	1 056 15 923	9 380 121 881	7 139 100 373
31 542 +	SPEISEWASSERVORWAERMER, LUFTVORWAERMER U. UEBERHITZER, ROEHREN- U. WAERMEAUSTAUSCHER	T 1000 DM	2 690 29 029	2 672 25 010	3 444 24 930	1 320 14 709	19 203 176 513	19 086 155 068
31 558 +	BEHAELTER AUS STAHL ODER ALUMINIUM MIT EINEM FASSUNGSVERMOEGEN UEBER 100 M3	T 1000 DM	59 543	60 978	21 249 79 580	22 193 94 886	490 874	127 412 585 101
31 562	ROHRLEITUNGEN SOWIE DEREN ZUBEHOER AUS NAHTLOSEN STAHLROEHREN (OHNE DRUCKROHRLEITUNGEN FUER WASSERKRAFTWERKE U. DGL.)	T 1000 DM	5 483 38 912	4 968 33 457	5 516 39 600	4 648 31 644	38 824 265 662	34 291 243 649
31 579	ZENTRALHEIZUNGSKESSEL	ST 1000 DM	39 204 71 296	51 655 86 987	40 332 80 193	57 144 108 455	371 514 606 366	423 797 723 177
31 580	TRANSPORTBEHAELTER (CONTAINER) UEBER 3 M3 NUTZRAUM	1000 DM	32 698	21 742	34 898	39 422	251 737	317 040
31 720 +	DIESEL- U. ELEKTRISCHE LOKOMOTIVEN	T 1000 DM
31 731	PERSONENWAGEN U. ANDERE SCHIENENGEBUNDENE SPEZIALWAGEN FUER EISENBAHNEN	T 1000 DM
31 733	STANDARDGUETERWAGEN	T 1000 DM	2 217 13 721	2 194 14 323	.	.	21 746 130 150	.
31 735	SCHIENENGEBUNDENE SPEZIALGUETERWAGEN	T 1000 DM	27 786	31 233	3 535 25 333	3 781 28 329	177 448	22 873 143 711
31 905 +	BAUSTELLENARBEITEN (AUCH IM TAGELOHN) (OHNE MONTAGEN AN ROHRLEITUNGEN)	1000 DM	315 697	315 697	286 405	245 310	1 990 115	1 890 246
31 910 +	MONTAGEN AN ROHRLEITUNGEN	1000 DM
<u>MASCHINENBAUERZEUGNISSE</u>								
<u>METALLBEARBEITUNGSMASCHINEN</u>								
32 110	HOBEL-, STOSS- U. RAEUHMASCHINEN	T 1000 DM
32 115	SPITZENDREHMASCHINEN	T 1000 DM	1 111 37 391	967 30 666	1 446 47 452	1 026 35 988	8 159 272 118	10 096 312 334
32 901 +	SENKRECHT- U. KARUSSELLDREHMASCHINEN	T 1000 DM
32 117	DREHAUTOMATEN U. REVOLVERDREHMASCHINEN	T 1000 DM	1 275 84 353	1 392 98 235	1 571 109 624	1 348 88 615	10 533 700 731	10 892 717 673
32 118	TISCH-, SAEULEN- U. STAENDERBOHRMASCHINEN	T 1000 DM	196 4 444	162 4 053	287 8 260	153 4 154	1 820 42 759	1 930 52 101
32 119	FRAESMASCHINEN, WAAGERECHT-BOHR-U.-FRAESMASCHINEN (OHNE SOLCHE FUER VERZAHNUNGEN)	T 1000 DM	91 385 276	101 623 341	1 822 97 386	1 949 98 763	783 872 2 549	16 237 859 734
32 121	KALT- U. WARMKREISSAEGEMASCHINEN	T 1000 DM	7 822	10 444	10 890	7 960	71 554	2 788 77 972
32 122	SCHLEIF-, HON-, LAEPP- U. POLIERMASCHINEN (OHNE SOLCHE FUER VERZAHNUNGEN)	T 1000 DM	2 347 134 430	2 162 108 232	2 897 159 769	2 691 140 271	20 952 942 164	20 665 1 079 092
32 902 +	VERZAHNMASCHINEN	T 1000 DM	29 938	28 459	36 602	31 007	224 513	258 466
32 125	BEARBEITUNGSMASCHINEN MIT FUNKENEROSION, ULTRASCHALL, ELEKTRONENSTRAHL U. LASER	T 1000 DM	178 11 476	449 24 549	237 18 999	324 21 527	1 822 119 317	2 450 179 894
32 903 +	FERTIGUNGSSTRASSEN, SCHALTTISCH- UND SCHALTTROMMELMASCHINEN, BEARBEITUNGSZENTREN, FLEXIBLE FERTIGUNGSEINRICHTUNGEN UND SONSTIGE MERKZEUGMASCHINEN (SPANABHEBEND)	T 1000 DM
<u>METALLBEARBEITUNGSMASCHINEN DER SPANLOSEN FORMUNG</u>								
32 904 +	BIEGE- U. RICHTMASCHINEN FUER ROHRE, WELLEN, STANGEN U. PROFILE, BETONSTAHL-BEARBEITUNGSMASCHINEN	T 1000 DM	18 236	13 965	19 288	276 24 913	621	2 952 171 319
32 130 +	FREIFORM- U. GESENKSCHNIEDE-, SPANN-, TREIB- U. POLIERHAEMMER, SCHNIEDEWALZ- U. STAUCHMASCHINEN	T 1000 DM	5 288	3 365	14 154	11 748	38 834	2 256 59 172
32 905 +	PRESSEN MIT MECHANISCHEM ANTRIEB FUER DIE METALLBEARBEITUNG	T 1000 DM
32 906 +	PRESSEN MIT HYDRAULISCHEM ANTRIEB FUER DIE METALLBEARBEITUNG	T 1000 DM

6 PRODUKTION AUSGEWAHLTER ERZEUGNISSE

EB.-NR.	ERZEUGNIS	EINHEIT	1989		1990		JAN. BIS	AUG.
			JULI	AUGUST	JULI	AUGUST	1989	1990
32 136	SCHEREN, LOCHSTANZ-, NIBBEL- U. AUSKLINK- MASCHINEN	T 1000 DM	1 817 56 110	1 190 38 881	1 962 49 238	1 703 56 244	16 999 520 553	17 710 538 140
32 137	BLECHRICHT-, BLECHRUNDBIEGE- U. BLECH- ABKANTMASCHINEN	T 1000 DM	520 14 257	628 20 466	481 11 374	355 8 739	4 921 143 190	4 509 117 872
32 138	DRUECK- U. PLANIERBAENKE, GEWINDEDRUECK- MASCHINEN	T 1000 DM
32 140 +	DRAHTBE- U. -VERARBEITUNGSMASCHINEN	T 1000 DM
32 143	PRESSEN FUER DIE HERSTELLUNG VON BOLZEN, SCHRAUBEN, NIETEN, MUTTERN U. DGL.	T 1000 DM
32 144	HUETTEN- U. WALZWERKEINRICHTUNGEN (OHNE EINZELN ABGESETZTE GEGOSSENE WALZEN)	T 1000 DM	8 666 135 801	8 672 124 752	7 964 132 574	7 326 119 352	92 458 1 592 829	78 726 1 289 814
GIESSEREIMASCHINEN								
32 145	FORMMASCHINEN U. -ANLAGEN (EINSCHL. KERN- HERSTELLUNGSMASCHINEN U. -ANLAGEN)	T 1000 DM	934 18 425	863 16 279	1 006 26 280	505 18 548	5 234 111 475	4 676 124 846
32 146	AUFBEREITUNGSMASCHINEN U. -ANLAGEN FUER GIESSEREISANDE	T 1000 DM	635 7 149	850 5 353	1 131 14 221	531 7 318	4 099 40 231	5 930 49 662
32 147	GUSSPUTZMASCHINEN U. -EINRICHTUNGEN	T 1000 DM	135 4 484	180 4 831	105 3 515	131 4 601	1 340 36 175	1 528 44 323
32 907 +	AUSWUCHTMASCHINEN	T 1000 DM	.	.	240 23 587	229 22 488	1 563 149 910	1 563 154 365
HOLZBE- U. -VERARBEITUNGSMASCHINEN								
32 148	GATTER	T 1000 DM	121 2 777	117 2 800	177 2 433	117 1 910	954 19 826	1 145 19 209
32 150 +	KREISSAEGEMASCHINEN	T 1000 DM	.	.	1 012 25 569	726 18 689	.	9 404 198 093
32 153	HOBEL- U. FRAESMASCHINEN FUER ZWEI- U. MEHRSEITIGE BEARBEITUNG	T 1000 DM	1 068 29 898	626 16 694	1 199 31 074	803 22 459	7 440 200 807	9 242 242 009
32 154	DUEBELLOCH- U. SONSTIGE BOHRMASCHINEN	T 1000 DM	175 8 983	154 7 083	165 8 022	114 5 411	1 170 61 695	1 311 67 095
32 155	PLATTENSCHLEIFMASCHINEN	T 1000 DM	275 5 478	193 4 900	220 4 845	266 7 888	1 885 44 532	2 217 53 098
32 156	ZERKLEINERUNGSMASCHINEN, SPALT- U. HACK- MASCHINEN, MUEHLEN, ZERSPANER, SCHNEIDE- MASCHINEN FUER HOLZWOLLE	T 1000 DM	522 7 784	618 10 008	847 14 958	799 12 101	4 070 64 698	5 809 97 460
32 157	MASCHINEN ZUM AUFTRAGEN HAFTENDER SCHICHTEN WIE LEIME, KLEBER, LACKE, SPACHTEL	T 1000 DM	261 13 205	291 10 649	234 11 976	323 19 001	2 082 100 653	1 936 99 793
32 158	FASERHOLZ-, SPANHOLZ-, SPERRHOLZ-, SCHICHTHOLZ- U. DECKSCHICHTPRESSEN FUER EBENE FLAECHE U. FORMTEILE	T 1000 DM	3 174 39 749	4 014 36 381	4 909 59 978	5 294 68 526	25 902 265 615	37 901 399 659
32 159	MASCHINENKOMBINATIONEN (KOMBINIERTE TISCH- LEREIMASCHINEN, MEHRSTUFIGE MASCHINEN)	T 1000 DM	1 688 35 250	1 280 21 629	1 473 37 175	1 448 30 213	10 699 202 321	11 505 238 303
32 161	EINZWECKMASCHINEN FUER SONDERFERTIGUNGEN	T 1000 DM	213 12 068	107 4 030	217 11 633	144 7 225	1 480 69 576	1 614 71 515
32 162	HANDGEFUHRTE MASCHINEN (OHNE ELEKTROWERK- ZEUGE BIS 2 KW)	T 1000 DM	280 21 896	301 24 214	438 30 836	371 26 563	3 233 234 165	3 710 258 705
AUSWECHSELBARE WERKZEUGE FUER DIE METALLBEARBEITUNG								
32 163	BOHRWERKZEUGE 1)	T 1000 DM	571 43 983	501 38 015	594 40 062	442 34 071	5 016 362 353	5 373 344 326
32 164	GEWINDEBOHRWERKZEUGE FUER INNENGEWINDE 1)	T 1000 DM	136 15 479	132 17 363	199 21 237	175 19 359	1 198 145 402	1 472 167 209
32 165	FRAESWERKZEUGE 1)	T 1000 DM	165 12 947	138 12 860	153 16 085	163 14 736	1 448 123 994	1 740 144 930
32 166	VERZAHNWERKZEUGE 1)	T 1000 DM	215 8 239	76 5 480	71 7 901	55 6 865	1 181 59 502	616 64 100
32 167	RAEUMWERKZEUGE U. -VORRICHTUNGEN 1)	T 1000 DM	71 5 103	78 4 019	113 7 168	90 5 011	693 43 686	770 50 584
32 168	REIBAHLEN U. AUSBOHRWERKZEUGE 1)	T 1000 DM	73 6 658	79 6 534	113 10 112	80 7 440	714 59 830	791 69 562
32 169	BOHRFUTTER 1)	T 1000 DM	321 9 661	360 10 748	304 12 250	271 11 198	2 902 84 229	2 445 95 146
32 171	DREHFUTTER U. PLANSCHLEIBEN 1)	T 1000 DM	1 463 12 067	1 116 9 676	731 13 276	650 11 423	10 770 89 575	5 532 100 654
32 173	SCHNITT- STANZ-, FORMWERKZEUGE, WERK- STUECKGEBUNDENE VORRICHTUNGEN, FORMEN FUER METALLE, SPRITZGIESS- ODER FORM- PRESSWERKZEUGE FUER KAUTSCHUK UND KUNSTSTOFF 1)	T 1000 DM	10 118 255 031	9 918 241 093	12 995 342 906	24 399 360 417	82 702 1 985 692	112 179 2 527 189
32 174	BOHR- U. FRAESWERKZEUGE MIT ARBEITENDEM TEIL AUS GESINTERTEN HARTMETALLEN	T 1000 DM	234 26 760	228 26 677	294 35 330	178 28 481	2 013 226 358	2 167 262 060
32 181 +	MASCHINEN FUER AUTOGENES SCHWEISSEN, SCHNEIDEN	T 1000 DM	.	.	381 17 991	289 15 358	.	2 049 130 389
32 231	VERBRENNUNGSMOTOREN MIT SELBSTZUENDUNG, Z.B. ORTSFESTE DIESELMOTOREN, SCHIFFSDIESEL- HILFSMOTOREN, DIESELMOTOREN FUER DEN AN- TRIEB VON FLURFOERDERZEUGEN, MAEHRESCHERN, BAGGERN	T 1000 DM	5 546 158 546	4 148 132 659	5 457 165 671	3 369 116 216	39 442 1 164 873	42 941 1 269 310

1) OHNE WERKZEUGE, DIE GANZ ODER MIT EINEM ARBEITENDEN TEIL AUS HARTMETALL BZW. MIT HARTMETALL BESTUECKT SIND.

STBA, FACHSERIE 4, REIHE 2.1

6 PRODUKTION AUSGEWAHLTER ERZEUGNISSE

EB.-NR.	ERZEUGNIS	EINHEIT	1989		1990		JAN. BIS	AUG.
			JULI	AUGUST	JULI	AUGUST	1989	1990
32 233 +	VERBRENNUNGSMOTOREN MIT SELBSTZUENDUNG FUER DEN ANTRIEB VON WASSERFAHRZEUGEN	T						
		1000 DM	31 524	38 443	60 914	34 628	255 639	6 639
32 239	VERBRENNUNGSMOTOREN MIT SELBSTZUENDUNG FUER DEN ANTRIEB VON SCHIENENFAHRZEUGEN UND ACKERSCHLEPPERN	T	1 428	1 310	1 340	1 291	11 542	12 034
		1000 DM	23 782	20 680	20 810	20 428	198 439	227 343
32 279	DAMPFTURBINEN	T	6 632	2 146	4 686	1 462	30 461	23 465
		1000 DM	221 999	97 864	126 843	62 801	935 261	762 278
32 320 +	HUBKOLBENKOMPRESSOREN, ORTSFEST U. ORTS-BEWEGLICH	T			976	887		7 256
		1000 DM	19 451	13 164	18 654	18 286	141 737	135 184
32 323	TURBOKOMPRESSOREN FUER DRUECKE UEBER 300 MBAR	T	1 955	811	817	982	9 317	10 980
		1000 DM	44 173	30 385	31 962	35 417	338 813	407 460
32 324	DREHKOLBENKOMPRESSOREN, MEHRWELLIG	T	1 900	1 424	2 345	1 809	14 589	18 286
		1000 DM	31 302	29 918	38 576	31 995	251 380	329 241
32 325	STRASSENFAHRBARE KOMPRESSOREN ALS ANHAENGER	T	354	230	346	380	2 728	3 254
		1000 DM	6 927	5 790	6 879	7 652	53 918	64 634
32 326	VAKUUMPUMPEN, MECHANISCH	T	572	634	694	556	4 876	5 289
		1000 DM	27 376	29 087	36 834	27 834	221 699	249 734
32 327	VENTILATOREN, EIN- ODER MEHRSTUFIG (OHNE GRUBENVENTILATOREN U. ELEKTRISCHE TISCH- WAND- U. DECKENVENTILATOREN BIS 200 W)	T	4 299	3 930	4 689	4 542	28 562	35 640
		1000 DM	70 981	52 329	62 168	58 003	416 472	478 248
32 328	LUFTHEIZER (LUFTHEIZGERAETE MIT WAERME-TAUSCHER FUER DAMPF, WASSER, THERMOEL)	T	485	271	579	592	3 749	4 297
		1000 DM	9 849	11 884	11 661	11 864	80 150	85 489
32 329	LUFTFOERDERGERAETE, KLIMAGERAETE	T	3 851	3 818	4 424	5 837	32 533	33 429
		1000 DM	43 328	42 468	52 254	55 169	357 130	378 949
32 330 +	ANLAGEN DER KLIMA- U. LUEFTUNGSTECHNIK SOWIE ANLAGEN ZUR ENTSTAUBUNG U. ABLUFTREINIGUNG	T			15 872	14 816		106 529
		1000 DM	154 042	149 462	162 389	162 374	1 134 537	1 149 661
32 331	INDUSTRIESTAUBSAUGER, ABLUFTENTSTAUBUNGSGERAETE	T	809	724	1 126	983	5 791	8 353
		1000 DM	17 138	15 478	21 310	19 378	130 276	167 419
32 333	KAELTESAETZE UEBER 0,4 KW, KAELTEANLAGEN, WAERMEPUMPEN 1)	T	1 588	2 827	1 220	1 292	17 830	14 223
		1000 DM	56 408	110 344	46 483	51 795	664 656	604 124
32 334	VERDRAENGERPUMPEN OSZILLIERENDER BAUART	T	2 482	2 374	2 627	2 187	19 739	19 642
		1000 DM	97 988	95 240	106 102	91 769	764 777	800 432
32 336	FLUEGELZELLENPUMPEN	T	315	242	319	286	2 691	2 737
		1000 DM	11 683	8 923	12 317	10 493	83 515	98 107
32 337	KREISELPUMPEN (KRAFTPUMPEN; OHNE TAUCHMOTORPUMPEN)	T	5 379	6 639	6 609	6 671	50 667	57 066
		1000 DM	89 884	103 450	111 793	120 205	795 572	961 896
32 338	TAUCHMOTORPUMPEN EINSTUFIG	T	670	557	550	627	5 049	5 093
		1000 DM	17 333	16 687	20 064	20 462	135 551	157 120
32 339	MEHRSTUFIG	T	274	252	271	278	2 373	2 074
		1000 DM	11 186	10 765	15 542	15 762	94 538	111 487
32 340 +	ZAHNRADPUMPEN	T			617	476		4 768
		1000 DM	22 429	20 445	26 536	20 008	177 568	195 919
	MASCHINEN FUER DIE BE- U. VERARBEITUNG VON KAUTSCHUK U. KUNSTSTOFF							
32 341	EXTRUDER (AUCH TYPISCHE FOLGEMASCHINEN)	T	2 141	2 184	2 487	2 193	16 964	17 472
		1000 DM	92 722	85 270	96 149	97 633	708 163	766 271
32 342	BLASFORMMASCHINEN	T	586	993	855	1 005	6 467	6 882
		1000 DM	18 202	30 369	32 396	37 636	220 735	240 850
32 343	SPRITZGIESSMASCHINEN (OHNE SPRITZGIESSWERKZEUGE)	T	2 979	3 160	3 189	2 518	31 196	30 403
		1000 DM	86 318	87 947	106 978	72 332	840 527	865 852
32 344	MECHANISCHE U. HYDRAULISCHE PRESSEN (OHNE FORMPRESSWERKZEUGE U. REIFENVULKANISIERPRESSEN)	T	906	648	1 174	1 084	9 001	9 702
		1000 DM	15 078	12 350	25 074	22 829	159 062	188 479
32 345	WARMFORMMASCHINEN (TIEFZIEH- U. STRECKZIEHFORMMASCHINEN)	T	412	349	474	253	4 195	4 067
		1000 DM	19 564	18 279	26 324	18 412	191 164	195 526
32 346	MASCHINEN ZUR HERSTELLUNG V. SCHAUMSTOFFEN (OHNE SPRITZGIESSMASCHINEN U. EXTRUDER)	T	554	553	505	337	3 938	3 614
		1000 DM	24 956	31 463	28 113	24 832	175 659	182 850
	BAUMASCHINEN FUER HOCH- U. TIEFBAU							
32 347	BETONMISCHER FUER BAUSTELLEN U. BETONWERKE; TRANSPORTMISCHERAUFBAUTEN OHNE FAHRGESTELL	T	2 052	1 757	2 746	2 156	19 063	22 434
		1000 DM	14 562	12 034	18 939	13 886	125 763	151 726
32 348	BETONMISCHANLAGEN	T	788	891	1 862	1 460	7 100	12 393
		1000 DM	6 809	6 934	16 430	11 105	62 506	103 559
32 349	BETONPUMPEN, BETONSPRITZ- U. -EINPRESSGERAETE	T	1 037	1 152	1 502	1 449	7 887	11 312
		1000 DM	24 992	26 961	38 316	36 457	189 988	283 403
32 351	BETONVERDICHTER	T	106	84	100	89	734	728
		1000 DM	3 464	2 885	3 827	3 238	26 867	28 618
32 352	TURMDREHKRANE FUER BAUSTELLEN	T	3 525	4 182	3 899	3 731	27 927	34 762
		1000 DM	21 662	25 079	26 221	22 447	185 427	211 286
32 353	RAMMEN U. PFAHLZIEHER	T	354	339	273	149	2 401	2 170
		1000 DM	9 911	9 172	10 248	7 735	68 624	77 330
32 354	VERPUTZMASCHINEN U. SONSTIGE BAUMASCHINEN FUER HOCH- U. TIEFBAU (OHNE BAUAUFZUEGE UND -WINDEN)	T	1 804	1 557	2 045	1 526	12 668	14 773
		1000 DM	34 504	33 481	41 079	37 062	258 713	311 526

1) OHNE SOLCHE MIT ELEKTROMOTORISCH ANGETRIEBENEN KAEITEMITTELVERDICHTERN U. EINER ANSCHLUSSLEISTUNG BIS 15 KW (NENNAUFNAHME DES VERDICHTERS).

6 PRODUKTION AUSGEWAHLTER ERZEUGNISSE

EB.-NR.	ERZEUGNIS	EINHEIT	1989		1990		JAN. BIS	AUG.
			JULI	AUGUST	JULI	AUGUST	1989	1990
32 355	UNIVERSAL-HYDRAULIKBAGGER MIT AUSSCHLIESSLICH HYDRAULISCH BETÄTIGTEN ARBEITSWERKZEUGEN	T 1000 DM	12 189 115 259	10 159 97 698	12 844 129 882	11 681 123 886	94 667 898 662	108 957 1 105 558
32 356	MASCHINEN FÜR DEN BITUMINOSEEN U. BETONSTRASSENBAU	T 1000 DM	2 153 29 531	1 832 23 080	2 546 37 448	2 163 32 968	17 599 237 036	22 081 335 892
32 357	BODENVERDICHTER	T 1000 DM	473 14 110	449 14 950	434 14 935	419 13 595	3 657 123 059	3 571 121 258
32 358	STRASSENWALZEN	T 1000 DM	3 490 47 495	3 716 64 859	3 876 52 734	2 791 36 663	30 265 439 735	30 717 418 659
32 359	RADLADER IN GRUNDAUSRÜSTUNG	T 1000 DM	5 603 61 302	3 881 50 131	6 354 77 713	5 634 63 184	40 674 483 001	50 591 606 593
32 361	ANBAUGERÄTE FÜR RAD- U. RAUPENLADER, PLANIERMASCHINEN U. RAUPENSCHLEPPER FÜR DEN ERDBAU	T 1000 DM	1 151 12 366	903 11 780	1 663 21 903	1 381 17 452	8 956 104 340	16 148 138 507
BAUSTOFF-, KERAMIK- U. GLASMASCHINEN								
32 362	MASCHINEN U. EINRICHTUNGEN FÜR DIE ZEMENT-, KALK-, GIPS-, TRASS- U. KREIDEHERSTELLUNG	T 1000 DM	1 683 21 503	952 12 671	1 792 26 102	1 716 22 215	7 594 93 959	11 416 171 452
32 363	MASCHINEN U. EINRICHTUNGEN FÜR DIE SCHOTTER-, SAND- U. KIESEGWINNUNG SOWIE FÜR RECYCLING VON BAUSCHUTT U. -MATERIAL	T 1000 DM	801 6 601	475 4 679	1 482 14 657	861 7 981	5 857 55 217	7 149 69 275
32 364	ZERKLEINERUNGS-, SIEB- U. AUFBEREITUNGSMASCHINEN FÜR ANDERE BEREICHE DES BAUSTOFF-, KERAMIK- U. GLASGEMERBES	T 1000 DM	961 14 140	597 8 834	978 14 438	1 044 15 002	5 644 80 664	7 005 106 973
32 365	MASCHINEN U. EINRICHTUNGEN ZUR HERSTELLUNG ZEMENT-, KALK-, GIPS- U. ASPHALTGEBUNDENER BAUELEMENTE	T 1000 DM	2 327 26 892	2 857 22 410	3 016 29 464	2 016 23 607	21 974 229 109	24 797 243 710
32 366	KERAMIKMASCHINEN	T 1000 DM	2 744 37 940	3 125 38 065	3 037 50 399	3 262 40 510	23 704 286 134	24 387 339 255
32 367	MASCHINEN FÜR DIE HERSTELLUNG U. WARMBEARBEITUNG VON FLACH- U. HOHLGLAS	T 1000 DM	384 14 564	636 23 558	566 16 742	525 22 239	3 252 133 264	3 438 140 385
32 368	MASCHINEN FÜR DIE KALTBEARBEITUNG VON GLAS ODER GLASWÄREN	T 1000 DM	171 7 104	180 7 600	209 11 423	176 10 325	1 576 70 493	1 724 93 252
32 370 +	TROCKNUNGSANLAGEN U. -MASCHINEN FÜR GARNE, LÖSES TEXTILGUT, TEXTILIEN UND TEXTILE FLÄCHENERZEUGNISSE, Z.B. ZENTRIFUGEN	T 1000 DM
32 372 +	SPRITZ- U. SPRUEHKABINEN, KOMBINIERTE SPRITZ- U. TROCKNUNGSKABINEN	T 1000 DM	45 084	41 967	2 548 27 519	2 394 35 600	306 382	19 530 219 433
LANDMASCHINEN								
32 411	PFLUEGE (AUCH GESPANN-, WEINBERG-, SCHAEL- U. KREISELPFLUEGE)	T 1000 DM	1 264 14 293	1 546 17 800	1 305 15 401	1 392 17 012	8 029 94 406	8 568 102 531
32 412	MASCHINEN U. GERÄTE ZUM DUENGEN (OHNE FLUESSIGMISTTANKWAGEN)	T 1000 DM	921 8 014	921 8 903	647 6 748	931 9 943	10 589 91 651	10 024 104 679
32 413	MASCHINEN U. GERÄTE FÜR DEN PFLANZENSCHUTZ (OHNE TRAGBARE SPRITZEN)	T 1000 DM	154 4 279	207 5 373	446 9 740	341 7 289	3 499 89 546	3 775 86 135
32 414	ERNTEMASCHINEN FÜR HALMGUT	T 1000 DM	10 285 117 071	5 329 66 944	9 273 112 640	3 562 50 380	92 942 1 024 198	95 251 1 087 057
32 415	ERNTEMASCHINEN FÜR HACK- U. SONSTIGE FELDFRÜCHTE	T 1000 DM	1 014 10 826	1 777 21 151	1 517 18 063	1 860 23 337	7 657 84 294	7 201 83 734
32 416	RASENMAEHER MIT ELEKTRO- SOWIE MIT VERBRENNUNGSMOTORISCHEM ANTRIEB	T 1000 DM	575 8 929	210 3 611	794 9 933	557 8 729	19 793 301 172	17 436 246 934
32 417	LANDWIRTSCHAFTLICHE LADEWAGEN	T 1000 DM	768 5 651	295 2 818	1 123 8 259	770 7 636	20 128 142 978	20 376 160 134
32 419 +	MASCHINEN, ANLAGEN U. GERÄTE ZUR MILCHGEWINNUNG U. -KUEHLUNG	T 1000 DM	2 071	2 034	298 4 415	399 6 082	14 896	1 885 35 782
32 420	ACKERSCHLEPPER (RAD- U. RAUPENSCHLEPPER; OHNE EINACHSIGE MOTORGERÄTE)	T 1000 DM	25 142 314 747	17 834 213 654	24 530 336 694	17 400 245 815	177 221 2 165 507	186 379 2 467 642
NAHRUNGSMITTELMASCHINEN								
32 908 +	MASCHINEN FÜR DIE OBST- U. GEMÜSEVERARBEITUNG, FEINKOSTHERSTELLUNG, FISCHVERARBEITUNG, TROCKENMILCH- U. KÄSEHERSTELLUNG	T 1000 DM
32 422	MUELLEREIMASCHINEN U. -ANLAGEN (OHNE SOLCHE FÜR DIE OELMUELLEREI), HILFSMASCHINEN FÜR DIE HERSTELLUNG VON GRUNDNAHRUNGS- U. FUTTERMITTELN	T 1000 DM	935 17 255	1 226 18 438	1 276 18 155	1 211 18 995	8 831 137 209	11 603 165 525
32 909 +	TEIGNET- U. -MISCHMASCHINEN, RUEHR- UND SCHLAGMASCHINEN	T 1000 DM	4 442	4 239	140 4 412	154 5 135	.	1 188 39 528
32 424	TEIGTEILMASCHINEN, TEIGWIRKMASCHINEN (RUND U. LANG; AUCH KOMBINIERT)	T 1000 DM	123 5 325	141 6 221	149 6 770	101 3 808	1 091 44 968	1 131 50 040
32 910 +	MASCHINEN U. ANLAGEN ZUR HERSTELLUNG VON TEIGWÄREN	T 1000 DM	6 656	5 009	158 12 230	112 10 954	42 931	1 148 93 841
32 426	DAUERBACKWARENMASCHINEN, -ANLAGEN UND -OEFEN	T 1000 DM	247 4 594	559 9 513	201 4 409	176 3 455	2 112 49 195	2 094 48 431

STBA, FACHSERIE 4, REIHE 2.1

6 PRODUKTION AUSGEWAHLTER ERZEUGNISSE

EB.-NR.	ERZEUGNIS	EINHEIT	1989		1990		JAN. BIS	AUG.
			JULI	AUGUST	JULI	AUGUST	1989	1990
32 911 +	ETAGENBACKOEFEN UND BACKSCHRAENKE, DURCHLAUFOEFEN	T 1000 DM	15 034	17 844	17 685	13 173	123 503	5 989 128 913
32 428	SCHLACHTHAUSANLAGEN U. -EINRICHTUNGEN (AUCH FLEISCHEREIKOCHANLAGEN)	T 1000 DM	1 535	1 457	2 037	1 476	11 807	12 030
32 429	MURSTHERSTELLUNGSMASCHINEN	T 1000 DM	567	622	619	479	4 377	4 167
32 431	AUFBEREITUNGS- U. ROESTANLAGEN FUER KAKAOBOHNEN U. NUESSE, KAKAO- U. SCHOKOLADENHERSTELLUNGSMASCHINEN	T 1000 DM	742	597	512	939	4 962	6 185
32 432	MASCHINEN U. ANLAGEN FUER DIE HERSTELLUNG SONSTIGER SUESSWAREN (AUCH BONBON-, DRAGEE- U. MOGULHERSTELLUNGSANLAGEN)	T 1000 DM	721	157	314	356	3 115	3 061
32 433	MASCHINEN U. ANLAGEN ZUR HERSTELLUNG VON ZUCKER	T 1000 DM	18 820	10 373	11 895	14 746	105 826	92 571
32 434	MASCHINEN U. ANLAGEN FUER DIE SPEISEOEL- U. SPEISEFETTERSTELLUNG	T 1000 DM	852	599	983	645	4 727	6 560
32 912 +	GETRAENKEHERSTELLUNGSMASCHINEN UND -ANLAGEN; REINIGUNGS-, FUELL U. VER-SCHLIESSMASCHINEN, ABFUELLANLAGEN FUER WEICHPACKUNGEN	T 1000 DM	5 602	10 966	5 753	4 516	85 716	37 922
32 436	MASCHINEN U. EINRICHTUNGEN FUER GROSSKUECHEN U. GASTWIRTSCHAFTEN AUFSCHNITTSCHEIDEMASCHINEN MIT EINEM GEWICHT AB 20 KG	T 1000 DM	31	56	64	40	417	425
32 437	GROSSKAFFEEEMASCHINEN MIT EINEM NUTZINHALT UEBER 2 L	T 1000 DM	3 164	5 720	6 916	3 959	45 117	44 752
32 438	ELEKTRISCHE GESCHIRRSPUELMASCHINEN FUER GEMERBLICHE ZWECKE	T 1000 DM	119	146	141	102	1 231	1 165
32 439	GROSSKUECHENMASCHINEN	T 1000 DM	8 660	13 475	12 298	8 405	94 395	103 975
32 450	KAFFEE-, TEE- U. TABAKVERARBEITUNGSMASCHINEN U. ANLAGEN	T 1000 DM	404	528	540	550	4 215	4 369
32 453	FARBENHERSTELLUNGSMASCHINEN	T 1000 DM	23 103	28 717	29 857	28 404	246 675	243 302
32 454	KOMPRIMIERMASCHINEN (AUCH FUER TABLETTEN-KOMPRIMIERUNG)	T 1000 DM	91	74	131	93	713	803
32 913 +	MISCH-, KNET- U. SIEBMASCHINEN	T 1000 DM	4 501	5 568	5 270	5 102	38 439	40 035
32 456	MASCHINEN FUER DIE HERSTELLUNG VON BLECH-PACKUNGEN	T 1000 DM	674	436	668	438	4 162	3 677
32 457	ABFUELLMASCHINEN FUER FESTE STOFFE	T 1000 DM	52 514	30 617	40 441	28 535	258 758	230 157
32 458	ABFUELLMASCHINEN FUER FLUESSIGE U. PASTEN-FOERMIGE STOFFE	T 1000 DM	164	63	117	49	753	875
32 459	MASCHINEN ZUM VERSCHLIESSEN VON PACKUNGEN	T 1000 DM	3 971	2 722	3 571	2 376	20 863	27 247
32 461	EINSCHLAG- U. EINWICKELMASCHINEN	T 1000 DM	143	214	95	207	1 222	1 907
32 462	FUELL- U. VERSCHLIESSMASCHINEN	T 1000 DM	4 928	7 921	3 157	5 392	44 936	62 295
32 463	FORM-, FUELL- U. VERSCHLIESSMASCHINEN FUER SCHLAUCH- U. SIEGELRANDBEUTEL	T 1000 DM	11 668	9 121	8 849	8 874	85 441	92 393
32 464	MASCHINEN FUER DIE HERSTELLUNG VON BLECH-PACKUNGEN	T 1000 DM	545	157	436	222	1 764	2 079
32 465	ABFUELLMASCHINEN FUER FESTE STOFFE	T 1000 DM	26 006	7 119	17 972	11 945	66 288	100 489
32 466	ABFUELLMASCHINEN FUER FLUESSIGE U. PASTEN-FOERMIGE STOFFE	T 1000 DM	212	189	284	306	1 639	2 426
32 467	MASCHINEN ZUM VERSCHLIESSEN VON PACKUNGEN	T 1000 DM	12 139	8 936	14 617	12 841	87 292	103 568
32 468	EINSCHLAG- U. EINWICKELMASCHINEN	T 1000 DM	168	147	155	168	1 061	1 286
32 469	FUELL- U. VERSCHLIESSMASCHINEN	T 1000 DM	9 350	6 799	12 686	11 973	53 278	74 765
32 470	FORM-, FUELL- U. VERSCHLIESSMASCHINEN FUER SCHLAUCH- U. SIEGELRANDBEUTEL	T 1000 DM	457	355	825	765	3 380	6 295
32 471	MASCHINEN ZUM VERSCHLIESSEN VON PACKUNGEN	T 1000 DM	13 953	12 960	22 383	20 742	111 848	180 929
32 472	EINSCHLAG- U. EINWICKELMASCHINEN	T 1000 DM	403	421	257	267	2 506	2 395
32 473	FUELL- U. VERSCHLIESSMASCHINEN	T 1000 DM	16 251	23 128	28 687	21 554	150 735	211 142
32 474	FORM-, FUELL- U. VERSCHLIESSMASCHINEN FUER SCHLAUCH- U. SIEGELRANDBEUTEL	T 1000 DM	617	487	609	601	4 054	4 589
32 475	MASCHINEN ZUM VERSCHLIESSEN VON PACKUNGEN	T 1000 DM	36 056	24 198	34 824	29 264	246 072	264 628
32 476	FORM-, FUELL- U. VERSCHLIESSMASCHINEN FUER SCHLAUCH- U. SIEGELRANDBEUTEL	T 1000 DM	180	259	185	142	1 534	1 206
32 477	FUER ANDERE PACKUNGEN (OHNE SCHLAUCH- U. SIEGELRANDBEUTEL)	T 1000 DM	16 973	17 031	19 763	15 149	124 346	119 328
32 478	MASCHINEN ZUM VERSCHLIESSEN VON PACKUNGEN	T 1000 DM	625	407	761	467	3 966	4 712
32 479	SAMMELPACKMASCHINEN	T 1000 DM	48 086	32 897	57 951	34 629	299 602	342 240
32 480	ETIKETTIER- U. BANDUNKLEBEMASCHINEN	T 1000 DM	17 733	28 468	34 721	31 127	197 545	256 719
32 481	ETIKETTIER- U. BANDUNKLEBEMASCHINEN	T 1000 DM	225	268	274	234	2 088	2 063
32 482	ETIKETTIER- U. BANDUNKLEBEMASCHINEN	T 1000 DM	20 753	24 220	26 880	23 347	189 195	192 958
32 511	EINZELAPPARATE U. -MASCHINEN FUER DIE CHEMISCHE U. VERWANDTE INDUSTRIE	T 1000 DM	208	281	278	249	1 573	1 890
32 512	EINZELAPPARATE U. -MASCHINEN F.O. STICKSTOFF- U. KUNSTDUENGERHERSTELLUNG (AUCH DUENGERMUEHLEN)	T 1000 DM	2 288	3 324	3 144	3 049	18 827	21 897
32 513	HOCHDRUCKREINIGER (AUCH MIT DAMPFSTUFE)	T 1000 DM	2 580	2 068	1 898	1 768	19 985	19 012
32 514	EINZELAPPARATE U. -MASCHINEN ZUR HERSTELLUNG VON TECHNISCHEM FETTEN U. OELN, ZUR EXTRAKTION U. HAERTUNG	T 1000 DM	57 509	46 306	45 765	47 739	447 612	454 446
32 515	EINZEL-AUTOKLAVEN F. ALLGEM. CHEM. ZWECKE	T 1000 DM	90	57	140	166	636	1 000
32 516	FILTER U. FILTERPRESSEN FUER ALLGEMEINE CHEMISCHE ZWECKE (OHNE LUFTFILTER U. ENTSTAUBUNGSGERAETE)	T 1000 DM	1 508	1 392	2 632	3 214	13 442	19 458
32 517	ZENTRIFUGEN FUER ALLGEMEINE CHEMISCHE ZWECKE	T 1000 DM	68	137	129	125	1 136	833
32 518	RUEHRWERKE, KNET-, MISCH- U. ZERKLEINERUNGSMASCHINEN FUER ALLG. CHEM. ZWECKE	T 1000 DM	1 508	3 558	1 774	2 790	21 925	18 878
32 519	FILTER U. FILTERPRESSEN FUER ALLGEMEINE CHEMISCHE ZWECKE (OHNE LUFTFILTER U. ENTSTAUBUNGSGERAETE)	T 1000 DM	852	860	1 052	1 357	6 686	8 511
32 520	ZENTRIFUGEN FUER ALLGEMEINE CHEMISCHE ZWECKE	T 1000 DM	24 125	23 209	26 133	30 695	167 815	214 900
32 521	RUEHRWERKE, KNET-, MISCH- U. ZERKLEINERUNGSMASCHINEN FUER ALLG. CHEM. ZWECKE	T 1000 DM	172	248	307	290	1 974	2 312
32 522	RUEHRWERKE, KNET-, MISCH- U. ZERKLEINERUNGSMASCHINEN FUER ALLG. CHEM. ZWECKE	T 1000 DM	11 247	15 770	18 198	21 013	122 412	157 524
32 523	RUEHRWERKE, KNET-, MISCH- U. ZERKLEINERUNGSMASCHINEN FUER ALLG. CHEM. ZWECKE	T 1000 DM	324	293	494	299	2 494	4 580
32 524	RUEHRWERKE, KNET-, MISCH- U. ZERKLEINERUNGSMASCHINEN FUER ALLG. CHEM. ZWECKE	T 1000 DM	9 787	10 624	9 994	12 365	75 102	99 684

STBA, FACHSERIE 4, REIHE 2.1

6 PRODUKTION AUSGEWAHLTER ERZEUGNISSE

EB.-NR.	ERZEUGNIS	EINHEIT	1989		1990		JAN. BIS	AUG.
			JULI	AUGUST	JULI	AUGUST	1989	1990
32 518	EINZEL-WAERMEAUSTAUSCHER (SOWEIT NICHT ZU DAMPFKESSELN GEHOEREND), EINZELAPPARATE ZU KUEHLERN U. KAMINKUEHLERN	T 1000 DM	1 095 19 265	871 17 758	976 18 896	942 18 935	7 361 136 092	7 884 146 448
32 520 +	EINZELAPPARATE U. MASCHINEN FUER DIE WASSERBEHANDLUNG	T 1000 DM	20 496	20 281	21 999	18 535	164 258	8 940 184 144
32 522	ANLAGEN FUER DIE ANORGANISCHE U. ORGANISCHE CHEMIE, FUER DIE GAERUNGS- U. STAERKE-INDUSTRIE	T 1000 DM	2 347 19 562	662 13 721	2 294 15 452	1 326 17 121	6 584 91 596	9 564 113 289
32 523	ANLAGEN ZUR LAGERUNG VON BRENNBAREN FLUESSIGKEITEN U. KRAFTSTOFFEN; GASTANK-ANLAGEN U. TANKSTELLEINRICHTUNGEN	T 1000 DM	1 430 17 711	2 161 18 318	2 014 19 080	2 266 18 749	12 654 136 507	15 845 147 072
32 524	TANKWAGENAUFBAUTEN OHNE FAHRGESTELL	T 1000 DM	291 7 590	210 5 862	241 6 539	260 7 423	2 094 55 044	1 973 55 781
32 525	WAERMEWIRTSCHAFTLICHE ANLAGEN (WAERME-AUSTAUSCHER) SOWEIT NICHT ZU DAMPFKESSELN GEHOEREND	T 1000 DM	1 349 24 612	1 246 23 394	1 493 36 129	2 014 35 859	10 146 202 923	12 988 278 732
32 526	WASSERRUECKKUEHLANLAGEN MITTELS LUFT	T 1000 DM	1 123 9 139	818 7 382	774 9 269	949 10 877	7 235 80 738	6 549 73 919
32 527	ANLAGEN FUER DIE GASERZEUGUNG, -WASCHUNG, -REINIGUNG U. -KUEHLUNG	T 1000 DM	39 1 780	58 2 828	153 6 312	178 6 015	523 20 036	1 553 42 483
32 530 +	ANLAGEN FUER DIE WASSERBEHANDLUNG	T 1000 DM	56 396	48 946	60 245	64 744	365 405	30 470 427 318
	KRANE, HAENGEBAHNEN, REGALBEDIENGERAETE, DECKHILFSMASCHINEN							
32 915 +	BRUECKENKRANE, LAUFKRANE, GERAETE ZUR REGALBEDIENUNG, EINSCHIENENHAENGEBAHNEN	T 1000 DM
32 534	PORTAL- U. HALBPORTALDREHKRANE	T 1000 DM
32 535	FAHRZEUGKRANE	T 1000 DM	7 623 119 213	4 460 67 746	6 976 118 566	7 666 126 169	42 909 656 229	60 791 996 768
32 536	LKW-LADEKRANE ZUM BE- U. ENTLADEN DER EIGENEN LADEFLAECHE	T 1000 DM	582 12 353	233 4 874	570 11 041	303 6 349	4 356 94 450	4 720 98 014
32 916 +	SAEULENSCHWENK- U. HANDSCHWENKKRANE, ANDERE NICHT GENANNT KRANE	T 1000 DM	8 074	7 604	7 048	10 191	80 751	5 047 64 401
32 917 +	DECK-(SCHIFFS-) HILFSMASCHINEN	T 1000 DM	5 261	4 614	4 918	5 262	35 176	4 033 41 484
32 539	HYDRAULISCHE HEBEBUEHNEN LADEBORDWAENDE, UEBERLADEBRUECKEN, INDUSTRIEHEBEBUEHNEN U. -HUBTISCHE	T 1000 DM	1 026 14 029	994 12 585	1 575 18 838	1 494 18 682	7 934 102 630	9 574 132 129
32 540 +	HUBWAGEN (LASTAUFNAHME RADUNTERSTUETZT)	T 1000 DM
32 541	HUBARBEITSBUEHNEN	T 1000 DM	179 3 533	274 5 389	190 4 484	276 5 371	2 301 40 899	2 519 46 827
32 542	FAHRZEUGWARTUNGSBUEHNEN	T 1000 DM	691 5 558	880 6 152	1 187 10 606	1 143 8 930	7 079 53 406	8 003 67 461
32 918 +	ELEKTROZUEGE, DRUCKLUFTHEBEZUEGE	T 1000 DM	18 891	21 080	22 279	23 416	166 062	8 146 174 369
32 545	SCHRAUBENWINDEN, SPINDELHEBEBOECKE UND -KIPPEINRICHTUNGEN SONIE ANDERE SPINDEL-HEBEZUEGE	T 1000 DM	986 6 650	576 4 023	763 4 413	555 3 631	7 157 47 212	6 456 39 546
32 546	GABELSTAPLER (LASTAUFNAHME FREITRAGEND)	T 1000 DM	13 012 134 908	8 497 88 263	16 947 175 670	10 155 109 277	98 500 1 026 766	111 440 1 170 398
	STETIGFOERDERER FUER SCHUETTGUT							
32 549	BANDFOERDERER, ORTSFEST U. RUECKBAR	T 1000 DM	2 653 16 649	2 029 10 749	2 224 19 363	2 662 15 843	15 580 107 674	22 217 157 022
32 551	GLIEDERBAND-, PLATTENBAND-, TROGBAND- U. KASTENBANDFOERDERER, ORTSFEST ODER FAHRBAR	T 1000 DM	1 029 7 671	1 731 10 210	1 048 7 609	3 482 19 279	10 538 67 923	15 042 95 855
32 552	BECHERWERKE MIT FESTEN BECHERN, PENDEL-BECHERWERKE	T 1000 DM	343 2 128	413 2 404	333 2 341	642 3 927	2 742 17 606	4 136 26 180

6 PRODUKTION AUSGEWAHLTER ERZEUGNISSE

EB.-NR.	ERZEUGNIS	EINHEIT	1989		1990		JAN. BIS	AUG.
			JULI	AUGUST	JULI	AUGUST	1989	1990
32 553	TROGKETTEN- U. KRATZERFOERDERER	T	689	678	639	901	4 287	5 883
		1000 DM	5 864	6 053	5 886	8 685	39 624	50 615
32 554	SCHNECKEN- U. SCHNECKENROHRFOERDERER	T	1 066	780	984	1 214	6 447	8 231
		1000 DM	6 568	4 580	8 517	6 645	40 480	56 480
32 555	SCHWINGFOERDERER (AUCHTFOERDERER) SCHUETTELRUTSCHEN, SCHWINGRINNEN, WENDEL- SCHWINGRINNEN	T	660	697	1 026	688	4 629	5 658
		1000 DM	14 820	15 166	19 255	15 050	103 229	122 824
32 556	PNEUMATISCHE STETIGFOERDERER FUER SCHUETTUTGUT	T	253	370	406	406	2 902	4 555
		1000 DM	6 848	10 713	8 560	9 177	81 878	103 807
32 560 +	STETIGFOERDERER FUER STUECKGUT	T	.	.	10 062	11 284	.	89 668
		1000 DM	155 094	144 938	163 859	193 828	1 023 880	1 279 787
AUFZUEGE								
32 563	ELEKTRISCHE PERSONENAUFZUEGE ALS SEILAUFZUEGE	T	2 169	2 375	2 367	2 628	17 316	19 558
		1000 DM	26 472	31 361	30 030	29 778	215 052	228 990
32 564	ELEKTRISCHE LASTENAUFZUEGE ALS SEILAUFZUEGE	T	571	895	611	446	4 000	4 009
		1000 DM	3 912	4 459	4 553	2 704	27 831	29 275
32 565	HYDRAULISCHE AUFZUEGE	T	3 390	2 657	3 155	3 629	24 106	27 520
		1000 DM	24 585	22 436	25 167	28 728	197 805	231 006
32 566	FAHRTREPPEN U. FAHRSTEIGE	T	2 044	2 321	1 726	1 846	15 176	14 025
		1000 DM	30 556	32 872	28 383	24 639	220 252	208 920
32 571	GEWINNUNGSMASCHINEN F. D. BERGBAU UNTERTAGE	T	249	460	138	240	2 738	1 916
		1000 DM	6 769	15 218	4 005	8 277	85 048	59 991
32 573	LADEMASCHINEN NUR FUER DEN UNTERTAGEBETRIEB, GESTEINSBOHRMASCHINEN	T	560	564	1 284	1 438	6 431	10 681
		1000 DM	10 794	9 732	14 584	24 541	109 938	167 598
32 576	SPEZIALBAGGER SOWIE SONSTIGE FOERDER- UND GEWINNUNGSGERAETE FUER DEN TAGEBAU	T
		1000 DM
32 578 +	AUFBEREITUNGSMASCHINEN U. -ANLAGEN FUER ERZE, BRAUNKOHLE, TORF SOWIE SONSTIGE BERG- BAULICHE ERZEUGNISSE	T
		1000 DM
PAPIER- U. DRUCKEREIMASCHINEN								
32 620 +	SIEB-, ROLLEN-, BOGEN-, FLEXODRUCK- MASCHINEN, SONSTIGE DRUCKMASCHINEN	T	.	.	8 749	7 360	.	83 823
		1000 DM	395 867	417 170	447 503	385 959	3 509 717	3 967 072
32 621	MASCHINEN U. APPARATE ZUR HERSTELLUNG VON HOLZSCHLIFF, ZELLSTOFF, PAPIER U. PAPPE	T	2 194	2 434	2 249	2 014	19 569	19 278
		1000 DM	45 463	69 284	85 658	72 340	480 057	621 194
32 622	ROLLENSCHNEIDE- U. -WICKELMASCHINEN	T	788	1 394	604	343	6 362	5 015
		1000 DM	30 799	32 642	30 663	13 449	220 005	225 093
32 623	LAENGS- U. QUERSCHNEIDER	T	346	747	558	575	3 909	5 098
		1000 DM	19 095	34 410	27 304	31 523	177 911	247 652
32 624	SCHNEIDEMASCHINEN, MASCHINEN FUER DIE BUCH- BINDEREI; MASCHINEN FUER DIE HERSTELLUNG VON KARTONAGEN	T	2 187	1 938	2 507	1 883	17 434	18 273
		1000 DM	74 836	66 876	91 890	65 512	605 375	653 243
32 625	MASCHINEN FUER DIE HERSTELLUNG VON BRIEFUM- SCHLAEAGEN, PAPIERTUETEN, -BEUTELN U. SAECKEN	T	316	323	428	416	2 516	2 767
		1000 DM	20 950	20 637	23 894	24 832	151 284	166 115
32 628	HILFSAPPARATE FUER DRUCKMASCHINEN, MA- SCHINEN U. GERAETE FUER DIE SATZ- U. REPRODUKTIONSTECHNIK	T	1 892	1 547	1 337	1 162	12 948	11 395
		1000 DM	103 793	118 724	107 104	112 809	877 305	875 470
32 919 +	SELBSTANZEIGENDE LADENTISCHWAAGEN, MECHA- NISCH U. ELEKTROMECHANISCH	T
		1000 DM
TEXTILMASCHINEN								
32 630	AUFBEREITUNGS- U. VORBEREITUNGSMASCHINEN FUER WOLLE, BAUMWOLLE U. CHEMIEFASERN	T
		1000 DM
32 634	DUESENSPINNMASCHINEN U. NACHBEHANDLUNGS- MASCHINEN FUER ZELLULOSISCHE U. SYNTHETISCHE FASERN U. FAEDEN	T	1 962	1 770	1 008	1 019	13 868	16 888
		1000 DM	42 929	42 965	23 319	31 802	334 742	415 082
32 635	ZWIRNEREI- U. SEILEREIMASCHINEN	T
		1000 DM

6 PRODUKTION AUSGEWAHLTER ERZEUGNISSE

EB.-NR.	ERZEUGNIS	EINHEIT	1989		1990		JAN. BIS	AUG.
			JULI	AUGUST	JULI	AUGUST	1989	1990
32 920 +	VORBEREITUNGS- U. HILFSMASCHINEN FUER DIE WEBEREI	T	.	.	2 106	2 266	.	19 657
32 639	WEBMASCHINEN (OHNE BANDWEBMASCHINEN)	1000 DM	48 980	61 562	53 146	62 802	515 152	520 855
32 640 +	STRICK- U. WIRKMASCHINEN USW.	T	772	226	500	808	4 512	5 598
32 641	BLEICHEREI- U. FAERBEREIMASCHINEN UND -APPARATE, WALKEN, WASCHMASCHINEN (OHNE WAESCHEREI- U. HAUSHALTSWASCHMASCHINEN)	1000 DM	23 778	6 215	13 845	21 329	137 620	156 090
32 642	APPRETUR-, MERCERISIERMASCHINEN, PRESSEN FUER DIE TEXTILINDUSTRIE (OHNE SOLCHE FUER HUETE, OBERBEKLEIDUNG U. WAESCHE)	T
32 643	DRUCKEREIMASCHINEN FUER DIE TEXTILINDUSTRIE	1000 DM	1 587	1 635	2 202	1 686	12 678	13 968
32 921 +	SPINDELN U. SPINDELTEILE, RINGE U. RING-LAEUFER, ROTORSPINNAGGREGATE U. TEILE DAVON	T	36 869	41 572	54 500	41 839	303 963	359 890
32 650	ZUBEHOER FUER WIRK- U. STRICKMASCHINEN, NETZ- U. TUELLMASCHINEN USW.	1000 DM	480	197	397	243	2 344	3 982
		T	11 840	8 673	9 387	8 663	58 098	94 846
		1000 DM
	NAEHMASCHINEN	T	.	.	470	526	.	4 465
32 651	HAUSHALTSNAEHMASCHINEN (NUR OBERTEILE)	1000 DM	20 627	24 409	24 797	24 247	203 100	230 885
32 922 +	STAPPSTICHNAEHMASCHINEN	T
32 923 +	KETTENSTICHNAEHMASCHINEN	1000 DM	2 996	25 405	7 890	31 045	194 000	199 960
32 924 +	STICHGRUPPEN-NAEHAUTOMATEN U. NAEHAUTOMATEN MIT AUTOMATISCHER NAENGUTFUEHRUNG	T	6 374	10 680	7 222	10 137	69 353	82 399
		1000 DM	4 495	14 473	8 208	21 500	117 400	119 649
	MASCHINEN FUER DIE LEDER-, SCHUH- U. LEDERWARENHERSTELLUNG	T
32 658	LEDERHERSTELLUNGSMASCHINEN	1000 DM	125	95	191	210	1 157	1 579
32 660 +	SCHUHERSTELLUNGSMASCHINEN	T	4 240	3 071	6 172	6 739	36 956	50 802
		1000 DM	12 638	9 108	9 865	9 512	89 796	99 496
	ARMATUREN U. AEHNLICHE APPARATE	T
32 662 +	DRUCKMINDERVENTILE, RUECKSCHLAGKLAPPEN UND -VENTILE, UEBERDRUCK- U. SICHERHEITSVENTILE, SONSTIGE SICHERHEITARMATUREN	1000 DM	119 397	119 397	56 440	51 642	900 747	397 235
32 663	SANITAERARMATUREN	T	5 061	5 553	6 589	6 760	45 322	53 364
32 664 +	ARMATUREN FUER HEIZKOERPER VON ZENTRALHEIZUNGEN	1000 DM	145 498	174 209	210 210	208 540	1 395 008	1 697 929
32 665 +	ANDERE ARMATUREN (REGELVENTILE, SCHIEBER, VENTILE, MAEHNE, KLAPPEN, MEMBRANARMATUREN U. SONSTIGE ABSPERRARMATUREN)	T	21 689	21 689	33 887	35 774	165 100	264 610
32 666 +	AUSGLEICHS- U. VERBINDUNGSARMATUREN	1000 DM	215 463	215 463	258 351	249 488	1 664 973	1 954 194
32 667 +	ABLEITER, ABSCHIEDER, BE- U. ENTLUEFTER	T	23 618	23 618	2 427	2 386	189 676	19 319
32 668 +	ARMATUREN FUER DIE DELHYDRAULIK U. PNEUMATIK	1000 DM	13 442	13 442	53 708	50 462	109 297	411 257
32 711	FEUERWEHR-AUFBAUTEN FUER KRAFTFAHRGROSSGERAETE	T	193 047	188 934	4 805	4 689	1 496 156	35 737
		1000 DM	9 135	5 722	14 842	7 030	78 348	96 641

6 PRODUKTION AUSGEWAHLTER ERZEUGNISSE

EB.-NR.	ERZEUGNIS	EINHEIT	1989		1990		JAN. 1989	BIS AUG. 1990
			JULI	AUGUST	JULI	AUGUST		
32 730 +	EINZELGERAETE FUER DELHYDRAULISCHE ANLAGEN	T			5 132	4 663		39 591
		1000 DM	95 065	84 226	114 919	100 206	716 207	846 670
32 731	HYDROAGGREGATE U. KOMPLETTE HYDROANLAGEN	T	879	870	1 159	1 030	6 920	8 388
		1000 DM	22 588	22 806	30 398	28 507	191 507	219 641
32 732	PNEUMATIKZYLINDER (OHNE BRENSZYLINDER FUER FAHRZEUGE)	T	1 077	1 104	1 177	1 109	8 895	9 581
		1000 DM	35 845	34 264	40 087	39 236	276 232	311 846
ZAHNRAEDER U. GETRIEBE								
32 733	STIRNRAEDER U. STIRNRADTRIEBE	T	2 850	2 588	3 718	3 529	25 108	27 029
		1000 DM	43 327	41 343	54 312	49 979	356 507	422 554
32 734	STIRNRADGETRIEBE	T	2 806	2 836	3 275	3 182	19 115	22 661
		1000 DM	48 870	50 410	58 797	53 489	334 869	428 411
32 735	KEGELRAD- U. KEGELSTIRNRADGETRIEBE	T	1 016	886	1 177	1 113	7 172	8 503
		1000 DM	20 262	21 048	25 701	25 465	156 335	186 442
32 736	SCHNECKENGETRIEBE	T	1 180	1 099	1 252	1 314	9 483	10 006
		1000 DM	20 523	19 530	22 738	25 105	160 145	184 054
32 737	PLANETENGETRIEBE (OHNE TURBOPLANETENGETRIEBE)	T	909	749	863	924	6 994	7 577
		1000 DM	18 781	16 280	19 182	22 760	150 312	170 445
32 738	MOTORGETRIEBE	T	1 466	1 471	1 554	1 657	11 326	12 673
		1000 DM	23 120	27 011	29 564	31 454	195 831	226 290
32 739	ZAHNRADGETRIEBE FUER LANDMASCHINEN	T	1 791	1 675	1 579	1 774	16 482	14 267
		1000 DM	23 483	22 147	21 622	25 557	213 652	200 693
32 741	FUER SELBSTFAHRENDE GERAETE FUER DIE BAUWIRTSCHAFT	T	3 167	2 556	2 390	1 772	25 232	18 524
		1000 DM	45 902	38 470	45 305	34 849	364 527	352 432
32 742	STUFENLOS EINSTELLBARE GETRIEBE (OHNE SOLCHE FUER KRAFTWAGEN U. -RAEDER)	T	1 526	1 451	1 653	1 488	12 814	13 373
		1000 DM	56 184	53 731	58 162	53 849	476 650	491 885
32 743	WAEHLZLAGER (OHNE SOLCHE AUS KUNSTSTOFF)	T	11 346	11 482	12 713	12 274	93 857	102 465
		1000 DM	327 823	331 601	372 853	370 831	2 672 462	2 971 267
32 744	GELENKWELLEN U. GELENKKUPPLUNGEN (OHNE SOLCHE FUER KFZ)	T	978	995	1 041	1 276	7 772	8 809
		1000 DM	13 224	13 923	14 075	17 973	105 047	119 085
32 745	DREHELASTISCHE KUPPLUNGEN (OHNE SOLCHE FUER KFZ)	T	998	894	1 005	930	7 126	7 664
		1000 DM	11 854	12 783	11 983	12 603	90 768	97 426
32 746	REIBUNGSKUPPLUNGEN (OHNE SOLCHE FUER KFZ)	T	307	369	364	431	2 887	3 210
		1000 DM	9 503	12 093	11 705	14 007	93 516	105 328
32 747	MAGNETKUPPLUNGEN (OHNE SOLCHE FUER KFZ)	T	661	680	727	827	5 707	6 267
		1000 DM	16 390	17 957	21 281	19 617	147 343	164 871
32 748	FLACH- U. KEILRIEMENANTRIEBE SOWIE SONSTIGE ZUGORGANANTRIEBE	T	525	607	591	604	4 884	4 854
		1000 DM	3 591	4 729	4 174	4 711	35 419	37 195
32 749	BRENNER U. FEUERUNGEN FUER FLUESSIGEN BRENNSTOFF	T	836	777	742	773	6 459	6 779
		1000 DM	30 357	30 586	30 887	31 222	260 081	276 437
32 751	SCHIFFSPROPELLER	T	319	324	572	367	2 505	3 217
		1000 DM	9 325	8 210	21 745	10 416	69 330	104 173
32 970 +	MONTAGEN VON MASCHINENBAUERZEUGNISSEN (OHNE MONTAGEN VON NICHTELEKTRISCHEN KRAFTMASCHINEN U. VON HEBE- U. FOERDERZEUGEN)	1000 DM	278 077	278 077	285 749	295 284	1 928 174	2 116 425
STRASSENFAHRZEUGE								
33 119	PERSONENKRAFTWAGEN (AUCH DREIRAEDRIG) UND KLEINOMNIBUSSE (BIS 9 SITZPLAETZE) 1)	ST	271 565	248 955	271 308	269 924	2 679 908	2 745 930
		1000 DM	6 804 597	5 880 125	7 458 536	6 833 562	62 958 938	68 414 929
33 129	KOMBINATIONSKRAFTWAGEN (MEHRZWECKWAGEN) (AUCH DREIRAEDRIG) 1)	ST	26 532	24 704	23 894	34 222	281 159	290 175
		1000 DM	650 764	557 966	624 470	898 192	6 454 643	6 999 295
33 132	LIEFER- U. LASTKRAFTWAGEN (AUCH DREIRAEDRIG, ABER OHNE KOMMUNALFAHRZEUGE) SOWIE MOTORCARAVANS, WOHNMOBILE U. ANDERE LASTKRAFTWAGEN MIT SPEZIALAUFBAUTEN	ST			23 594	21 547		204 318
		1000 DM			1 138 243	1 044 264		9 600 149

1) EINSCHL. FAHRGESTELLE MIT MOTOR.

6 PRODUKTION AUSGEWAHLTER ERZEUGNISSE

EB.-NR.	ERZEUGNIS	EINHEIT	1989		1990		JAN. 1989	BIS 1990	AUG. 1990
			JULI	AUGUST	JULI	AUGUST			
33 150	OMNIBUSSE U. OBUSSE (OHNE KLEINOMNIBUSSE BIS 9 SITZPLATZTE) 1)	ST 1000 DM	704 213 203	1 048 198 067	895 282 277	817 199 130	7 254 1 783 212	7 405 1 958 852	
33 180	VERBRENNUNGSMOTOREN FUER KRAFTWAGEN	ST *	350 082	278 210	342 911	339 857	3 313 986	3 433 835	
33 210	STRASSENZUGMASCHINEN	ST 1000 DM	2 119 261 141	2 072 273 778	1 756 234 056	1 511 214 804	19 625 2 546 633	17 726 2 328 137	
33 319	ZUBEHOER, EINZEL- U. ERSATZTEILE FUER KRAFTWAGEN-, STRASSENZUGMASCHINEN- U. KRAFTRADMOTOREN	1000 DM	1 121 139	996 179	1 164 414	956 182	9 393 703	9 566 693	
33 321	RAHMEN, RAEDER U. FELGEN FUER KRAFTWAGEN U. STRASSENZUGMASCHINEN	1000 DM	152 264	163 876	142 750	147 623	1 416 416	1 266 251	
33 339	TRIEBWERKSTEILE U. LENKUNGEN FUER KRAFTWAGEN, STRASSENZUGMASCHINEN U. KRAFTRAEDER	T *	.	.	38 816	30 282	.	319 532	
33 341	KUEHLER, -TEILE (EINSCHL. KUEHLERTRAEGERN U. -JALOUSIEN)	1000 DM	42 129	45 131	52 528	50 338	408 797	439 419	
33 343	BREMSAGGREGATE FUER KRAFTFAHRZEUGE U. ANHAENGER	1000 DM	258 613	232 000	261 478	195 055	2 124 654	2 213 427	
33 347	STOSSDAEMPFER U. STOSSDAEMPFERTEILE	1000 DM	95 615	83 829	96 363	87 499	822 310	838 442	
33 351	AUTOHEIZUNGEN U. -ENTLUEFTUNGEN	1000 DM	25 879	34 702	33 457	31 288	261 416	271 468	
33 361 +	ABGASREINIGUNGSSYSTEME FUER STRASSENFAHRZEUGE, Z.B. KFZ.-KATALYSATOREN	ST 1000 DM	115 705	115 705	905 383 73 104	724 601 63 909	980 825	6 849 218 624 689	
33 372 +	KRAFTFAHRZEUGZUBEHOER FUER KAROSSERIEN, AUFBAUTEN U. INNENAUSSTATTUNGEN SOWIE SICHERHEITSGURTE	1000 DM	327 526	317 675	326 850	331 650	2 997 729	3 082 980	
33 411	KAROSSERIEN FUER PERSONENKRAFTWAGEN	ST 1000 DM	6 863 75 278	3 570 39 486	6 598 81 380	2 146 29 828	59 991 556 177	60 763 682 436	
33 419	AUFBAUTEN FUER NUTZFAHRZEUGE	ST 1000 DM	6 583 122 507	6 851 126 963	9 099 165 056	8 030 161 226	57 866 1 001 907	68 467 1 237 837	
33 455 +	KRAFTWAGEN- U. SATTELANHAENGER MIT MINDESTENS 2 AXSEN ZUR LASTENBEFOERDERUNG	ST 1000 DM	.	.	4 571 115 119	4 539 117 703	696 343	35 430 961 304	
33 456	MOBILHEIME, CAMPING- U. SONSTIGE WOHNANHAENGER	ST 1000 DM	3 458 48 242	2 503 38 428	5 043 66 309	3 588 50 378	39 905 551 320	43 948 625 693	
33 713	KRAFTRAEDER U. MOTORROLLER	ST 1000 DM	
33 719	FAHRRAEEDER MIT HILFSMOTOR	ST 1000 DM	
33 750	FAHRRAEEDER (OHNE SPIELFAHRRAEEDER)	ST 1000 DM	309 094 71 733	238 212 58 249	358 893 96 441	270 920 78 536	2 429 783 579 717	2 738 929 742 251	
33 761	FAHRRADRAHMEN	ST 1000 DM	53 297 3 381	35 243 1 955	42 013 3 480	39 335 3 085	426 973 25 520	359 863 27 880	
ELEKTROTECHNISCHE ERZEUGNISSE									
36 114	GLEICHSTROMMOTOREN U. -GENERATOREN (EINSCHL. GETRIEBEMOTOREN) UEBER 0,0375 KW	1000 ST 1000 DM	2 522 114 393	1 414 93 092	2 336 119 870	1 963 99 698	18 647 856 223	18 738 929 908	
36 115	EINPHASEN-WECHSELSTROMMOTOREN (EINSCHL. GETRIEBEMOTOREN)	1000 ST 1000 DM	2 308 72 337	1 509 55 249	1 988 71 168	1 751 60 109	17 601 580 458	16 577 575 702	
36 116	DREHSTROM- U. ZWEIPHASEN-WECHSELSTROMMOTOREN	1000 ST 1000 DM	386 214 549	377 215 300	408 246 624	376 225 493	2 985 1 658 005	3 171 1 852 876	
36 117	WECHSELSTROMGENERATOREN, TURBOGENERATOREN	ST 1000 DM	2 444 22 726	2 440 51 980	2 931 45 815	2 877 23 476	25 231 282 044	25 295 264 041	
36 118	STROMERZEUGUNGSAGGREGATE (OHNE SCHNEISSSTROMERZEUGUNGSAGGREGATE) ANGETRIEBEN DURCH DIESELMOTOREN U. SONSTIGE KRAFTMASCHINEN (OHNE OTTOMOTOREN)	ST 1000 DM	484 11 192	315 10 747	458 21 196	381 16 160	3 105 88 941	3 065 125 900	
36 123	TRANSFORMATOREN MIT FLUESSIGKEITSISOLATION	ST 1000 DM	842 48 998	810 45 979	1 491 56 347	910 43 591	6 225 341 513	8 105 341 144	
36 125 +	TROCKENTRANSFORMATOREN, GIESSHARZ-VERTEILUNGS- U. LEISTUNGSTRANSFORMATOREN	1000 ST 1000 DM	63 065	60 917	4 236 75 696	3 826 76 410	517 091	36 188 580 019	
36 134	EINKRISTALLGLEICHRICHTERELEMENTE U. -SAETZE, THYRISTOREN, TRIACS U. DGL.	1000 DM	19 407	17 519	18 422	17 706	152 179	137 236	
36 137 +	HALBLEITER-STROMRICHTERGERAETE U. SONSTIGE STROMRICHTER	ST 1000 DM	158 572	170 025	466 197 800	1 280 193 118	.	7 359 1 447 389	
36 158 +	BLEIAKKUMULATOREN UEBER 7 KG (TROCKENGEWICHT)	T 1000 DM	.	.	13 003	12 852	.	128 098	
36 219	HOCHSPANNUNGSSCHALTFELDER	ST 1000 DM	85 883 3 868 88 155	84 270 3 803 84 005	101 706 4 391 91 567	101 151 4 247 76 903	788 448 27 695 596 514	958 782 31 389 651 934	

1) EINSCHL. FAHRGESTELLE MIT MOTOR.

6 PRODUKTION AUSGEWAHLTER ERZEUGNISSE

EB.-NR.	ERZEUGNIS	EINHEIT	1989		1990		JAN. BIS	AUG.
			JULI	AUGUST	JULI	AUGUST	1989	1990
NIEDERSpannungSSCHALTGERAETE U. -ANLAGEN UNTER 1000 V								
36 221	EINFACHE HANDSCHALTGERAETE	1000 ST	606	800	707	709	5 503	5 880
		1000 DM	18 081	19 296	22 218	20 719	153 339	169 124
36 222	BEFEHLSCHALTER (OHNE SCHNAPPSCHALTER)	1000 ST	5 318	5 011	4 265	3 727	44 939	47 203
		1000 DM	57 930	58 216	75 793	68 194	454 228	555 271
36 223	LEISTUNGSSCHALTER	1000 ST	552	419	600	554	4 260	4 570
		1000 DM	38 429	33 313	42 423	39 188	296 073	317 065
36 224	SCHUETZE	1000 ST	2 097	1 783	2 242	1 900	16 649	16 437
		1000 DM	68 975	51 424	76 393	59 879	487 087	525 013
36 225	TEMPERATURWAECHTER (NICHT F. RAUMHEIZUNG)	1000 ST	6 806	6 120	7 226	5 913	58 466	57 866
		1000 DM	27 617	26 009	28 997	20 152	236 487	217 360
36 226	SCHALTFELDER, SCHALTSCHRAENKE U. SCHALTAFELN	1000 ST	90	73	74	70	621	597
		1000 DM	122 663	130 131	147 044	149 931	926 218	1 110 305
36 227	GEKAPSELTE VERTEILUNGEN	1000 ST	99	104	118	105	837	944
		1000 DM	21 098	22 374	24 229	27 847	171 713	198 046
36 228 +	EINBAUFERTIGE SCHALTSCHRAENKE	1000 ST	.	.	382	468	.	3 648
		1000 DM	66 703	66 703	65 024	80 122	504 266	607 204
INSTALLATIONSGERAETE BIS 1 000 V								
36 230 +	GERAETE- U. PAKETSCHALTER	1000 ST	.	.	14 766	13 991	.	133 919
		1000 DM	20 373	29 277	31 523	26 810	254 433	267 688
36 231	INSTALLATIONSSCHALTER, NICHT REGELBAR	1000 ST	5 420	4 836	4 966	4 851	40 748	43 335
		1000 DM	21 158	21 165	23 666	25 170	187 340	204 026
36 233	STECKDOESEN	1000 ST	8 570	6 771	8 986	8 021	67 089	71 925
		1000 DM	25 616	21 940	29 704	26 481	210 314	231 155
36 234	VERTEILUNGSTAFELN U. -SCHRAENKE	1000 ST	168	127	383	284	1 291	2 309
		1000 DM	15 971	18 970	24 153	24 277	146 520	182 283
36 235	ZAEHLERTAFELN U. -SCHRAENKE	1000 ST	65	60	86	68	507	575
		1000 DM	14 502	13 911	20 414	19 263	116 987	145 876
36 238	INSTALLATIONSELBSTSCHALTER (OHNE MOTOR-SCHUTZSCHALTER)	1000 ST	3 443	2 527	3 511	3 141	27 346	28 714
		1000 DM	37 288	27 557	38 317	32 631	282 771	309 946
36 239	KLEMMEN, REIHENKLEMMEN U. DGL.	1000 ST	103 928	104 147	119 103	114 939	890 791	989 376
		1000 DM	62 261	60 743	75 389	73 817	499 523	576 312
36 259	ISOLIERTE DRAEhte U. LEITUNGEN	T	46 111	43 780	48 034	46 991	378 138	403 715
		1000 DM	472 959	427 197	467 331	445 811	3 804 676	3 884 745
36 261	STARKSTROMKABEL (OHNE SCHIFFS-, OEL-U. DRUCKKABEL)	T	21 929	22 018	22 044	22 719	163 872	172 580
		1000 DM	133 769	133 248	131 968	140 873	996 366	982 522
36 262	FERNMELDEKABEL	T	5 605	5 904	6 726	6 737	44 884	53 329
		1000 DM	83 731	84 349	106 423	93 450	697 404	763 666
36 265	HOCHFREQUENZKABEL	T	2 099	2 204	2 101	2 248	18 143	16 909
		1000 DM	26 900	23 156	21 275	24 580	187 093	178 894
ELEKTROWERKZEUGE BIS 2 KW								
36 310 +	ELEKTRISCHE HANDBOHRWERKZEUGE	1000 ST	.	.	131	110	.	1 042
		1000 DM	16 604	17 515	21 223	18 776	157 206	176 216
36 312	ELEKTRISCHE SCHLEIF- U. FOLIERWERKZEUGE (BIS 300 MM SCHEIBENDURCHMESSER)	1000 ST	225	258	319	291	2 251	2 537
		1000 DM	36 895	40 137	52 520	47 586	359 013	411 558
36 314	ELEKTRISCHE KREIS-, KETTEN-, STICH-SAEGEN, FRAES- U. HOBELWERKZEUGE	1000 ST	106	94	145	131	1 085	1 178
		1000 DM	19 052	17 686	27 146	21 551	195 732	208 692
ELEKTRISCHE HAUSHALTSGERAETE								
36 351	ELEKTROVOLLHERDE, BACKOEFEN (EINBAUGERAETE)	1000 ST	78	65	95	72	792	821
		1000 DM	55 793	43 380	71 599	51 381	536 846	585 078
36 353	ELEKTRISCHE HAUSHALTS-KAFFEE- U. -TEE-BEREITER MIT EINEM NUTZINHALT BIS 2 L	1000 ST	578	668	741	757	6 533	6 779
		1000 DM	22 483	29 025	29 877	35 097	274 562	297 725
36 357	ELEKTRISCHE SPEICHERHEIZGERAETE, ORTSFEST	1000 ST	14	13	20	20	137	179
		1000 DM	6 944	6 894	12 510	12 799	73 353	110 873
36 358	ELEKTROUEGELEISEN	1000 ST	338	267	226	366	3 333	3 313
		1000 DM	18 848	16 239	13 239	20 992	185 306	195 432
36 359	ELEKTRISCHE HEIZELEMENTE, -STAEBE U. -EINSAETZE, AUCH EINSATZKOCHPLATTEN	1000 ST	2 485	3 864	4 038	4 725	32 161	43 521
		1000 DM	24 508	32 811	31 603	29 672	279 505	276 814
36 371 +	ELEKTRISCHE MIXGERAETE (AUCH HANDRUEHR-GERAETE)	1000 ST	.	.	78	41	.	701
		1000 DM	15 227	12 537	7 770	3 659	110 479	78 200
36 373	ELEKTRISCHE RUNDSCHEIDEMASCHINEN	1000 ST	31	57	51	46	405	406
		1000 DM	3 476	4 985	4 905	3 832	37 538	38 924
36 374	GESCHIRRSPUELMASCHINEN FUER DEN HAUSHALT	1000 ST	159	118	201	135	1 517	1 649
		1000 DM	103 839	84 604	138 129	99 986	1 020 357	1 131 969
36 375	ELEKTR. RASIERAPPARATE, AUCH BATTERIEBETR.	1000 ST	593	445	854	576	5 285	5 935
		1000 DM	39 794	30 457	56 176	45 677	340 978	420 431
36 376	ELEKTRISCHE LUFTDUSCHEN U. HAARTROCKNER	1000 ST	140	103	181	146	1 590	1 172
		1000 DM	3 321	2 208	3 661	2 944	36 702	25 367
36 378	ELEKTRISCHE STAUBSAUGER	1000 ST	387	339	425	358	3 341	3 506
		1000 DM	58 289	69 083	69 112	72 671	582 645	596 094
36 379	ELEKTRISCHE DUNSTABZUGSHAUBEN	1000 ST	32	66	51	39	560	531
		1000 DM	6 436	12 619	10 956	8 562	105 756	111 156
36 381	TISCH- U. EINBAUKUEHLSCHRAENKE (MIT ELEKTRISCH ANGETRIEBENEM KOMPRESSOR)	1000 ST	142	85	156	78	1 219	1 327
		1000 DM	66 190	40 032	75 958	40 356	569 948	655 265
36 382	KOMBINIERT KUEHL- U. GEFRIERSCHRAENKE	1000 ST
		1000 DM
36 384 +	HAUSHALTSGEFRIERSCHRAENKE U. -TRUHEN	1000 ST
		1000 DM
36 389	KAEITEMITTELVERDICHTER U. KAEITEMITTELVERDICHTERSAETZE BIS 0,4 KW	1000 ST	224	228	142	394	3 027	3 365
		1000 DM	18 957	18 372	12 264	31 436	234 141	268 495
36 394 +	ELEKTRISCHE HAUSHALTSWASCHMASCHINEN MIT EINEM FUELLGEWICHT BIS 6 KG TROCKENWAESCHE	1000 ST	.	.	172	132	.	1 712
		1000 DM	145 691	117 820	169 540	151 828	1 507 433	1 659 326

6 PRODUKTION AUSGEWAHLTER ERZEUGNISSE

EB.-NR.	ERZEUGNIS	EINHEIT	1989		1990		JAN. BIS	AUG.
			JULI	AUGUST	JULI	AUGUST	1989	1990
36 396	ELEKTRISCHE WAESCHETROMMELTROCKNER MIT EINEM FUELLGENICHT BIS 6 KG TROCKENWAESCHE	1000 ST 1000 DM	67 46 917	54 42 574	51 36 603	47 45 921	765 564 268	547 426 418
36 411	ZWECKLEUCHTEN-INNENLEUCHTEN, -AUSSENLEUCHTEN U. -SONDERLEUCHTEN	1000 ST 1000 DM	2 051 153 217	2 188 161 104	2 745 190 064	2 924 187 849	18 022 1 257 280	21 594 1 449 384
36 414	WOHNRAUM- U. REPRaesENTATIVLEUCHTEN, STRAHLER	1000 ST 1000 DM	1 424 65 467	2 133 89 533	1 781 74 008	2 251 93 689	15 898 688 597	16 083 728 240
36 443 +	REFLEKTORGLUEHLAMPEN U. ANDERE GLUEHLAMPEN (UEBER 100 V)	1000 ST 1000 DM	19 873 27 059	8 671 41 665	14 617 11 095	11 063 9 663	. 153 313	161 242 132 949
36 447	FAHRZEUGGLUEHLAMPEN	1000 ST 1000 DM	27 059 18 390	41 665 29 740	42 672 28 484	41 317 29 809	343 128 241 817	391 194 274 423
36 474 +	LEUCHTSTOFFLAMPEN	1000 ST 1000 DM	14 955 40 491	6 041 17 884	14 955 42 514	6 041 19 891	287 850	105 575 328 368
36 519	GERAETE U. EINRICHTUNGEN DER LEITERGEBUNDENEN TELEKOMMUNIKATION	1000 DM	694 284	615 738	759 342	681 690	5 169 718	5 451 868
36 532 +	GERAETE U. EINRICHTUNGEN DER NICHTLEITERGEBUNDENEN TELEKOMMUNIKATION	1000 DM	254 851	205 739	255 156	214 675	1 864 139	1 897 041
36 620 +	RUNDFUNKEMPFANGSGERAETE (OHNE KFZ-GERAETE)	1000 ST 1000 DM	9 389 196	12 461 115	23 007 198	30 600 172	80 984 1 834	150 914 1 763
36 624	KRAFTFAHRZEUGEMPFANGSGERAETE	1000 ST 1000 DM	66 792 121 059	43 848 215 929	71 144 230 064	57 962 139 172	664 271 1 688 580	632 354 1 815 461
36 628 +	FERNSEHMPFANGSGERAETE	1000 ST 1000 DM	245 142 337	175 97 782	249 127 704	224 118 298	2 217 1 277 753	2 194 1 171 823
36 631	ELEKTR. BILD- U. TONAUFZEICHNUNGSGERAETE (VIDEORECORDER)	1000 ST 1000 DM	47 9 353	81 11 537	107 12 695	118 14 641	650 110 911	957 124 780
36 637	LAUTSPRECHER MIT GEHAEUSE	1000 ST 1000 DM	16 431 39 347	21 499 53 998	22 543 61 680	29 165 81 576	154 050 374 172	209 093 551 200
36 638	SCHALLPLATTEN, CD-PLATTEN (BESPIELT)	1000 ST 1000 DM	16 431 39 347	21 499 53 998	22 543 61 680	29 165 81 576	154 050 374 172	209 093 551 200
36 652	BAUELEMENTE DER ELEKTRONIK KATHODENSTRAHLROEHREN	1000 ST 1000 DM	22 597 4 600	62 266 3 028	44 611 3 964	64 546 3 231	593 238 26 600	590 500 30 908
36 656	OPTOELEKTRONISCHE HALBLEITERBAUELEMENTE	1000 ST 1000 DM	4 600 9 139	3 028 7 878	3 964 11 401	3 231 8 116	26 600 72 678	30 908 74 962
36 658 +	TRANSISTOREN, DIODEN U. SONSTIGE DISKRETE HALBLEITER	1000 ST 1000 DM	14 585 21 683	16 565 20 920	153 330 15 011	141 867 16 528	126 800	1 302 471 121 702
36 670 +	KUNSTSTOFFFOLIENKONDENSATOREN U. SONSTIGE FESTKONDENSATOREN	MILL. ST 1000 DM	21 683 14 574	20 920 7 928	118 247 19 018	105 708 17 514	172 644	902 662 153 563
36 671	SCHICHTFESTWIDERSTAENDE	1000 ST 1000 DM	14 574 6 456	7 928 7 385	561 437 14 226	325 370 8 401	126 275	4 982 000 124 479
36 672	SCHICHTSTELLWIDERSTAENDE	1000 ST 1000 DM	6 456 23 352	7 385 19 975	2 602 7 163	3 226 9 146	50 463	26 195 64 493
36 673	ELEKTROLYTKONDENSATOREN	1000 ST 1000 DM	23 352 49 874	19 975 44 129	37 770 20 904	22 410 14 434	195 070	320 020 178 609
36 675	INDUKTIVITAETEN	1000 ST 1000 DM	49 874 32 463	44 129 31 833	116 506 55 329	111 301 54 154	403 681	966 119 479 316
36 676	SCHALTER U. SCHALTERSAETZE	1000 ST 1000 DM	32 463 130 418	31 833 124 622	45 990 37 688	44 622 35 090	273 165	328 337 317 186
36 677	VERBINDUNGSELEMENTE	1000 ST 1000 DM	130 418 127 759	124 622 138 632	631 851 143 752	604 444 132 941	1 043 298	8 598 432 1 139 466
36 678	AKTIVE INTEGR. SCHALTUNGEN, MONOLITHISCH	1000 ST 1000 DM	127 759 111 971	138 632 111 860	44 060 112 568	39 330 105 313	1 052 139	336 771 848 662
36 679	LEITERPLATTEN (UNBESTUECKT)	1000 ST 1000 DM	40 712 111 971	37 042 111 860	40 712 142 260	37 042 137 616	911 645	339 348 1 137 432
36 718 +	ELEKTRISCHE MESSGERAETE	1000 ST 1000 DM	443 329 47	455 160 52	490 474 52	428 183 49	3 819 308 454	3 793 625 454
36 735	ELEKTRIZITAETSZAEHLER FUER MEHRPHASEN-WECHSELSTROM	1000 ST 1000 DM	47 8 980	52 9 251	52 9 502	49 9 091	82 024	83 990
36 774	ELEKTRISCHE REGEL- U. STEUERUNGSGERAETE U. -EINRICHTUNGEN (OHNE ELEKTR. ZEITAUESER FUER TARIFZWECKE, ZEITSCHALTGERAETE UND RELAIS NACH VDE 0435)	1000 ST 1000 DM	3 382 604 978	2 652 599 487	4 603 656 865	3 327 628 177	27 277 4 668 203	34 883 5 279 534
36 775	ELEKTRISCHE ZEITAUESER FUER TARIFZWECKE U. ELEKTRISCHE ZEITSCHALTGERAETE	1000 ST 1000 DM	468 13 161	478 14 391	930 21 804	674 13 940	5 648 152 974	6 557 162 157
36 776	RELAIS NACH VDE 0435	1000 ST 1000 DM	3 098 55 040	3 222 56 011	3 291 48 847	2 528 46 830	27 716 440 457	26 005 405 602
36 810 +	MEDIZINISCHE GERAETE, DIE ROENTGEN-, ALPHA-, BETA- ODER GAMMASTRAHLEN VERWENDEN	1000 DM	213 369	190 487	202 358	248 906	1 550 173	1 515 092
36 812	ELEKTRISCHE DENTALBOHRMASCHINEN	1000 ST 1000 DM	13 31 392	13 39 209	9 32 210	8 25 996	122 246 023	88 274 617
36 818 +	GERAETE FUER ELEKTRODIAGNOSE U. PATIENTEN-UEBERWACHUNG	1000 ST 1000 DM
36 829	ELEKTROKOHLEN U. -BUERSTEN (EINSCHLIESSLICH BUERSTENHALTER, ABER OHNE STABELEKTRODEN)	T 1000 DM	11 409 70 506	10 272 68 408	10 115 68 417	9 885 65 293	85 398 562 378	78 340 547 584

6 PRODUKTION AUSGEWAHLTER ERZEUGNISSE

EB.-NR.	ERZEUGNIS	EINHEIT	1989		1990		JAN. BIS	AUG.
			JULI	AUGUST	JULI	AUGUST	1989	1990
36 844	ELEKTRISCHE BAHNSIGNAL- U. -SICHERUNGS-GERAETE	T 1000 DM	441 26 378	407 23 307	619 38 385	506 35 285	3 488 194 320	4 057 255 913
36 846	ELEKTRISCHE GERAETE FUER SICHERHEITS- U. -ALARMANLAGEN	T 1000 DM	428 41 641	428 44 594	599 53 050	428 47 677	3 488 339 338	3 967 378 770
36 862 +	ELEKTRISCHE AUSRUESTUNGEN FUER FAHRRADER, KRAFTFAHRZEUGE U. VERBRENNUNGSMOTOREN	T 1000 DM	717 377	654 266	815 972	17 023 685 270	6 073 288	167 572 6 685 421
36 900 +	MONTAGEN (EINSCHL. INSTALLATIONEN)	1000 DM	594 722	594 722	549 103	561 696	4 342 663	4 234 624
<u>FEINMECHANISCHE U. OPTISCHE ERZEUGNISSE;</u>								
<u>UHREN</u>								
37 113	KONTAKTLINSEN U. BRILLENGLAESER, OPTISCH BEARBEITET	1000 ST 1000 DM	3 221 73 877	2 439 62 072	4 093 94 703	3 325 78 998	26 546 584 874	29 656 674 712
37 115	FASSUNGEN FUER BRILLEN AUS KUNSTSTOFF	1000 ST 1000 DM	495 16 791	285 9 073	500 18 856	346 10 846	4 066 136 808	3 632 138 695
37 116 +	FASSUNGEN FUER BRILLEN AUS METALLEN ODER SONSTIGEN STOFFEN	1000 ST 1000 DM	9 731	8 849	173 740 12 348	79 247 4 408	100 120	1 251 895 81 468
37 121 +	OPTISCHE ELEMENTE	1000 DM	14 750	14 750	22 476	16 377	119 809	170 460
37 133 +	OPTISCHE MIKROSKOPE	ST 1000 DM	23 118	20 698	4 905 14 243	4 629 12 700	175 475	212 034 83 885
37 158 +	FERNGLAESER, FERNROHRE U. ANDERE ASTRONOMISCHE GERAETE	ST 1000 DM	9 270	7 936	15 780 7 158	17 212 8 819	79 264	137 839 63 803
37 176 +	OPTISCHE MESSGERAETE	ST 1000 DM	30 647	32 101	36 818	37 830	251 974	45 475 328 946
37 190 +	AUGENAERZTLICHE INSTRUMENTE U. GERAETE, DIE OPTISCHE STRAHLEN VERWENDEN	ST 1000 DM	11 914	8 846	3 858 7 264	3 002 4 083	87 348	31 635 51 055
37 192	MEDIZINISCHE ENDOSKOPE	ST 1000 DM	6 116	7 381	6 251	9 117	57 631	67 624
37 211	OBJEKTIVE FUER FOTOAPPARATE, FILMKAMERAS UND PROJEKTOREN	1000 DM 1000 ST	20 503	22 898	19 819	26 863	186 893	201 385
37 212	FOTOAPPARATE (OHNE SPEZIALFOTOAPPARATE)	1000 ST 1000 DM	4 550	5 376	5 043	5 224	43 603	50 223
37 214	FOTOKOPIERAPPARATE (OHNE VERVIELFAELTIGUNGS- U. LICHTPAUSMASCHINEN)	ST 1000 DM	9 527 47 844	11 729 50 532	12 456 68 633	9 467 45 680	119 410 496 706	107 182 559 212
37 218 +	FOTOLABORGERAETE	ST 1000 DM	13 981	12 344	40 597 16 524	34 425 14 603	120 678	328 086 155 094
37 252 +	DIAPROJEKTOREN, ANDERE STEHBILDWERFER	ST 1000 DM	15 444	10 649	47 445 16 277	27 616 9 390	135 807	377 544 138 132
37 255 +	FILMKAMERAS	ST 1000 DM	2 565	2 106	155 822	169 825	21 686	1 465 8 839
37 256 +	FILMVORFUEHRAPPARATE	ST 1000 DM	15 164	15 952	8 026	7 328	120 696	69 583 137 989
37 532 +	PRAEZISIONSWAAGEN	ST 1000 DM	15 164	15 952	16 584	14 490	120 696	69 583 137 989
37 538	FEINMECHANISCHE GERAETE U. MASCHINEN ZUM MESSEN ODER PRUEFEN VON GEOMETRISCHEN GROSSEN	1000 ST 1000 DM	377 29 489	342 30 364	445 36 067	307 31 863	2 947 240 760	3 149 255 248
37 551	FEINMECHANISCHE BETRIEBSMESS- U. REGEL-GERAETE	1000 ST 1000 DM	682 31 003	690 32 466	843 36 542	548 22 112	6 501 308 073	6 314 293 601
37 552	ANDERE FEINMECHANISCHE MESS- U. REGELGERAETE	1000 ST 1000 DM	3 684 75 202	4 978 84 783	4 805 92 739	4 418 89 292	40 264 652 213	41 982 739 196
37 553	GASZAEHLER (OHNE STATIONS- GASZAEHLER)	1000 ST 1000 DM	98 10 956	98 11 067	85 9 962	93 10 170	821 95 646	807 92 730
37 554	WASSERZAEHLER	1000 ST 1000 DM	176 11 908	163 12 273	250 16 236	267 17 934	1 793 112 858	2 145 136 370
37 555	SONSTIGE FLUESSIGKEITSAEHLER	1000 ST 1000 DM	34 9 098	26 9 978	46 8 549	35 9 597	244 76 052	287 71 034
37 556	FEINMECHANISCHE REGELGERAETE (OHNE THERMOSTATE)	1000 ST 1000 DM	144 22 335	166 20 796	244 24 118	247 22 671	1 618 172 750	1 820 183 102
37 562 +	GERAETE U. MODELLE ZU VORFUEHRZWECKEN UND UNTERRICHT	1000 ST 1000 DM	9 532	10 025	11 046	12 918	80 301	87 911 5 910
37 595 +	UMGEBUNGSLUFTABHAENGIGE ATMUNGSGERAETE	1000 ST 1000 DM	8 767	9 375	13 322	14 165	85 611	117 225
37 719	ARMAND-, TASCHEN- U. AEHNLICHE UHREN	1000 ST 1000 DM	128 14 310	204 13 243	187 19 990	165 15 380	1 389 117 559	1 759 153 710
37 730 +	WECKER, HAND- U. SONST. UHREN (ELEKTRISCH)	1000 ST 1000 DM	14 289	26 463	1 452 23 679	927 17 165	183 541	12 376 203 516
37 733	WECKER (NICHELEKTRISCH)	1000 ST 1000 DM	80 1 221	109 1 680	83 1 350	74 1 208	869 13 108	792 12 463
37 739	ARMATURBRETTUHREN FUER KRAFTFAHRZEUGE, LUFTFAHRZEUGE, SCHIFFE ODER ANDERE FAHRZEUGE	1000 ST 1000 DM	553 17 744	476 12 096	577 17 177	432 9 817	5 375 149 494	5 105 136 960
37 778 +	ELEKTRISCHE UHRWERKE FUER WECKER, STAND-, HAND- U. TISCHUHREN	1000 ST 1000 DM	3 922	11 798	2 468 10 376	1 685 7 179	79 654	23 605 96 930
37 779	NICHELEKTRISCHE UHRWERKE	1000 ST 1000 DM	56 1 709	119 5 036	125 4 955	76 3 488	789 35 363	925 41 941

6 PRODUKTION AUSGEWAHLTER ERZEUGNISSE

EB.-NR.	ERZEUGNIS	EINHEIT	1989		1990		JAN. BIS 1989	AUG. 1990
			JULI	AUGUST	JULI	AUGUST		
EISEN-, BLECH- U. METALLWAREN								
38 231	KREISSAEGEBLAETTER FUER DIE BEARBEITUNG VON NICHTMETALLISCHEN WERKSTOFFEN 1)	T	126	201	181	197	1 727	1 770
		1000 DM	1 975	2 733	3 493	3 501	23 214	27 090
38 234	BANDSAEGEBLAETTER FUER DIE BEARBEITUNG VON METALL 1)	T	221	203	202	215	1 831	1 965
		1000 DM	7 936	7 215	7 443	7 377	64 182	69 376
38 235 +	SEGMENTSÄGEBLAETTER, KREISSÄGEBLAETTER FUER DIE BEARBEITUNG VON METALL 1)	T	.	.	371	359	.	3 230
		1000 DM	8 209	9 061	9 012	8 039	79 331	79 730
38 236 +	HANDSAEGEN, LANGSAEGEBLAETTER SONSTIGER ART FUER DIE BEARBEITUNG VON METALL 1)	T	.	.	55	78	.	640
		1000 DM	2 971	3 438	2 217	3 003	30 421	25 577
38 242 +	AUSWECHSELBARE WERKZEUGE FUER DIE BEARBEITUNG VON NICHTMETALLISCHEN WERKSTOFFEN 1)	T	.	.	621	589	.	4 645
		1000 DM	16 373	15 002	16 790	13 315	131 159	120 729
38 246 +	KREISSMESSER FUER DIE METALLBEARBEITUNG 1)	T	.	.	48	58	.	390
		1000 DM	3 338	4 263	3 515	4 319	30 393	31 100
38 247 +	SONSTIGE MESSER U. SCHNEIDKLINGEN FUER DIE METALLBEARBEITUNG 1)	T	.	.	186	225	.	1 713
		1000 DM	3 868	5 298	4 113	4 687	37 636	36 453
38 260 +	FEILEN, ZANGEN, METALLSCHEREN U.AE.	T	.	.	699	939	.	7 913
		1000 DM	11 372	18 180	14 894	19 794	145 363	160 781
38 261	DREHWERKZEUGE U.A. EINZAHNIGE ZERSPANUNGSWERKZEUGE	T	56	51	53	44	399	438
		1000 DM	4 527	3 737	4 405	3 055	30 633	31 959
38 271	SCHRAUBZWINGEN U. DGL.	T	590	749	1 080	656	6 910	7 452
		1000 DM	2 888	4 246	4 918	3 532	35 299	37 922
38 272	SCHRAUBENZIEHER (HANDSCHRAUBENDREHER) UND SCHRAUBENDREHEREINSAETZE U. DAZUGEMOERIGE VERBINDUNGS- U. ANTRIEBSTEILE	T	724	903	889	1 018	7 320	7 680
		1000 DM	15 139	17 318	17 910	19 740	141 352	152 918
38 273	STECKSCHLUESSEL, AUSWECHSELBARE STECKSCHLUESSELEINSAETZE (AUCH MIT HALTER, VERBINDUNGS- U. ANTRIEBSTEILEN	T	678	720	671	782	5 682	6 397
		1000 DM	11 740	14 731	13 696	17 163	106 497	128 448
38 274	SCHRAUBEN- U. SPANNSCHLUESSEL MIT NICHT VERSTELLBARER SPANNWEITE	T	881	1 092	932	984	8 717	8 082
		1000 DM	15 385	17 601	16 312	16 398	144 330	137 857
38 281	HARTMETALLPLAETTCHEN, -STAEBCHEN, -SPITZEN U.AE. FORMSTUECKE FUER WERKZEUGE, NICHT GEFASST	T	146	108	125	99	1 090	1 013
		1000 DM	27 443	19 862	26 160	23 240	210 662	219 319
38 282	HARTMETALL- U. HARTMETALLBESTUECKTE DREHWERKZEUGE U. ANDERE EINZAHNIGE ZERSPANUNGSWERKZEUGE FUER DIE METALLBEARBEITUNG	T	253	253	296	273	1 968	2 260
		1000 DM	31 810	31 974	38 070	36 231	253 096	279 021
38 284	SAEGEBLAETTER MIT ARBEITENDEM TEIL AUS GESINTERTEN HARTMETALLEN	T	184	185	193	177	1 682	1 746
		1000 DM	7 801	7 068	8 834	6 962	67 183	69 577
38 285	ZIEHWERKZEUGE U. PRESSMATRIZEN ZUM ZIEHEN ODER STRANGPRESSEN VON METALL, KALTPRESSWERKZEUGE FUER DIE MASSIVUMFORMUNG VON METALL MIT ARBEITENDEM TEIL AUS GESINTERTEN HARTMETALLEN	T	64	62	69	73	541	615
		1000 DM	5 652	5 788	5 585	5 760	44 614	51 725
38 286 +	ANDERE BOHRWERKZEUGE MIT ARBEITENDEM TEIL AUS GESINTERTEN HARTMETALLEN FUER DIE BEARBEITUNG VON NICHTMETALLISCHEN WERKSTOFFEN	T	.	.	116	100	.	1 030
		1000 DM	.	.	9 185	7 482	.	74 554
38 287	SAEGEBLAETTER MIT ARBEITENDEM TEIL AUS DIAMANTEN ODER AGGLOMERIERTEN DIAMANTEN	T	6 449	6 040	6 741	6 922	49 707	57 265
38 312	GAS-STANDHERDE (EINSCHL. GASZUSATZHERDEN U. GAS-HEIZHERDEN)	ST	4 523	9 091	7 809	8 753	64 020	72 650
		1000 DM	2 580	5 862	4 546	4 865	38 121	43 579
38 314	HERDE, KOCHGERAETE U. AEHNLICHE GERAETE FUER GROSSKUECHEN	ST	9 190	8 743	9 505	10 642	74 346	80 099
		1000 DM	21 747	22 128	23 786	29 541	183 275	212 771
38 316 +	RAUMHEIZOEFEN U. ANDERE HEIZGERAETE FUER DEN HAUSHALT	ST	.	.	28 633	34 373	.	304 129
		1000 DM	15 199	20 715	18 563	19 035	175 978	166 579
38 318	NICHELEKTRISCHE WASSERHEIZER (GASBEHEIZUNG)	ST	46 324	126 970	74 181	115 024	860 921	851 704
		1000 DM	32 411	101 709	68 223	101 081	654 354	722 072
GERAETE U. BEDARFSARTIKEL AUS STAHLBLECH								
38 411 +	GESCHIRR AUS EISEN ODER STAHL FUER DEN HAUSHALT	T	.	.	2 138	2 455	.	22 287
		1000 DM	23 093	33 474	37 530	41 170	280 028	371 931
38 412	TRETEIMER U. AEHNLICHE MUELLGEFAESSE, MUELLBEHALTER	T	2 004	2 031	3 274	4 399	14 800	29 125
		1000 DM	9 239	10 137	12 280	13 704	70 950	95 414
38 413	BADEWANNEN AUS STAHLBLECH, FUER DEN EINBAU BESTIMMT	T	3 707	5 046	3 139	4 098	36 058	43 118
		1000 DM	12 809	18 373	11 963	14 886	126 113	151 874
38 414	SPUELBECKEN U. ABDECKUNGEN AUS STAHLBLECH FUER SPUELTISCHE	T	778	957	1 028	940	7 634	8 240
		1000 DM	14 189	18 382	20 310	17 912	147 945	159 307
38 415	LOCHBLECHE AUS STAHL, IN TAFELN ODER ROLLEN	T	4 162	4 427	4 910	5 146	34 277	39 421
		1000 DM	22 207	21 914	26 103	25 044	175 471	194 185

1) OHNE HARTMETALL- U. DIAMANTWERKZEUGE.

STBA, FACHSERIE 4, REIHE 2.1

6 PRODUKTION AUSGEWAHLTER ERZEUGNISSE

EB.-NR.	ERZEUGNIS	EINHEIT	1989		1990		JAN. BIS	AUG.
			JULI	AUGUST	JULI	AUGUST	1989	1990
38 416	STAHLSCHUTZPLANKEN (STAHLLEITPLANKEN)	T 1000 DM	5 583 7 654	8 452 11 640	8 719 10 093	9 002 10 610	51 378 66 657	61 535 72 445
38 417	STAHLRADIATOREN, PLATTENHEIZKOEPPER, SONSTIGE HEIZKOEPPER U. GLIEDER DAFUER	T 1000 DM	9 253 39 573	10 017 43 108	10 645 45 501	11 505 50 153	76 808 334 920	90 190 384 130
38 418	BEHAELTER FUER HEIZUNGS- U. WASSERVERSOR- GUNGSANLAGEN	T 1000 DM	2 592 20 954	2 977 25 526	2 582 20 469	3 565 28 904	22 949 186 879	25 987 198 409
38 419	KESSELBOEDEN, GEPRESST, TIEFGEZOGEN ODER AEHNLICH HERGESTELLT	T 1000 DM	3 845 14 884	5 208 14 828	4 250 13 097	3 489 11 840	34 023 112 340	33 743 113 657
38 420	STAHLTUEREN AUS GEFALZTEN STAHLBLECHPROFILIEN (AUCH MIT PLATTENFUELLUNGEN AUS ANDEREN WERKSTOFFEN)	T 1000 DM	9 829 22 650	12 016 26 163	12 345 27 575	13 306 30 193	93 920 218 289	103 737 234 994
38 421 +	STAHLTUERZARGEN AUS GEFALZTEN STAHLBLECHPRO- FILIEN	T 1000 DM	9 207	10 144	2 633 8 725	3 105 10 631	79 872	22 575 75 950
38 422	STAHLTORE AUS GEFALZTEN STAHLBLECHPROFILIEN (AUCH MIT PLATTENFUELLUNGEN AUS ANDEREN WERKSTOFFEN)	T 1000 DM	7 634 29 849	8 399 34 675	8 519 36 014	9 015 37 981	63 817 259 033	68 667 293 173
38 423	TRENNWAENDE AUS GEFALZTEN STAHLBLECHPROFILIEN	T 1000 DM	1 424 12 853	1 430 12 959	6 611 29 650	4 079 22 407	11 050 101 977	28 104 141 740
38 425	HAUS- U. WANDVERKLEIDUNGEN AUS STAHLBLECH	T 1000 DM	17 780 47 157	19 831 50 092	19 292 49 624	19 863 51 577	122 050 313 352	130 739 336 854
LAGER- U. TRANSPORTBEHAELTER AUS STAHLBLECH								
38 901	SPUNDBEHAELTER	T 1000 DM	55 391	60 163	21 248 51 761	22 669 59 506	467 767	180 207 458 558
38 427	ROLLEN U. TROMMELN FUER KABEL U. DGL.	T 1000 DM	2 002 7 559	1 602 5 846	1 683 6 341	843 4 872	14 519 56 818	12 828 46 613
38 428	PALETTEN U. AEHNLICHE STAPELFAEHIGE TRANS- PORTMITTEL	T 1000 DM	9 921 29 039	10 021 30 299	11 448 33 287	12 429 35 844	76 871 225 102	90 715 260 848
38 902 +	SONSTIGE BEHAELTER (OHNE STAHLKAESTEN)	T 1000 DM	17 748	20 163	10 970 32 866	9 843 30 863	148 131	73 723 240 192
MOEBEL AUS STAHL- U. NE-METALLROHREN SONIE -PROFILIEN (OHNE MEDIZINISCH-CHIRURGISCHE MOEBEL, DENTALSTUEHLE U. AE.)								
38 431 +	BUERO- U. SCHULMOEBEL AUS METALL	T 1000 DM	59 398	65 519	9 497 62 966	9 970 68 951	523 661	85 308 555 192
38 903 +	LUFT- U. KRAFTFAHRZEUGSITZE AUS METALL	T 1000 DM	70 561	61 288	5 723 104 784	4 563 86 910	623 659	50 391 805 745
38 437 +	BUERO-, SCHUL- U. SONSTIGE SITZMOEBEL SO- WIE ANDERE WOHNSITZMOEBEL (OHNE POLSTER- MOEBEL)	T 1000 DM	83 298	89 749	8 893 109 901	7 771 89 019	763 376	69 648 864 723
38 904 +	GARTENBAENKE, GARTEN-, CAMPING- U. TER- RASSENSTUEHLE, ANDERE WOHNMUEBEL, BUEGEL- TISCHE U. SONSTIGE MOEBEL AUS METALL	T 1000 DM	54 626	54 140	11 609 89 155	10 502 88 537	665 057	112 195 901 138
STAHL- U. NE-METALLBLECHEINRICHTUNGEN								
38 905 +	FACHBODENREGALE UEBER 4M HOEHE U. PALETTEN- REGALE	T 1000 DM	19 238	21 092	7 795 21 739	9 770 27 692	169 858	68 815 198 784
38 440	KLEIDERSCHRAENKE AUS METALL	T 1000 DM	1 620 7 282	1 279 6 948	1 739 8 686	2 016 9 484	12 064 59 186	16 113 78 314
38 441	WERKZEUGSCHRAENKE AUS METALL	T 1000 DM	1 244 6 909	1 768 9 916	1 587 10 359	1 585 9 810	13 666 77 375	15 498 92 482
38 442	SPIELTISCHE AUS METALL (OHNE LABORSPIEL- EINRICHTUNGEN)	T 1000 DM	485 5 882	553 7 136	605 6 789	581 6 351	4 222 55 130	4 904 55 572
38 443	SPEZIALEINRICHTUNGEN AUS METALL FUER LABO- RATORIEN	T 1000 DM	236 5 751	237 7 119	595 10 523	303 8 058	2 099 54 429	2 834 61 803
GERAETE U. BEDARFSARTIKEL AUS NE-METALL								
38 906 +	KOCH-, BACK-, BRAT- U.A. GESCHIRR FUER DEN HAUSHALT	T 1000 DM
38 445	GROSSKUECHENGESCHIRR	T 1000 DM
38 907 +	SONSTIGE HAUSHIRTSCHAFTS-, HYGIENE- UND TOILETTENARTIKEL	T 1000 DM	7 925	8 655	16 633	15 872	70 053	5 784 125 626
38 908 +	TYPENSCHILDER, SKALEN, FRONTBLENDEN, SCHALTBILDER, ZAHLEN U. BUCHSTABEN AUS NE-METALL	T 1000 DM	12 613	12 944	662 22 040	605 20 967	107 331	4 917 175 638
38 448 +	HAUS- U. WANDVERKLEIDUNGEN AUS ALUMINIUM	T 1000 DM	14 387	10 541	956 15 428	901 14 024	88 074	5 963 94 724
38 452 +	ROLLAEDEN (OHNE ROLLTORE), SCHEREN- U. ROLLGITTER AUS ALUMINIUM	T 1000 DM	18 287	19 314	1 432 21 484	1 333 20 538	142 845	9 901 156 297
38 460 +	JALOUSIEN AUS ALUMINIUM	T 1000 DM	31 661	33 314	1 720 44 780	1 637 44 084	233 825	11 544 297 878

6 PRODUKTION AUSGEWAHLTER ERZEUGNISSE

EB.-NR.	ERZEUGNIS	EINHEIT	1989		1990		JAN. BIS	AUG.
			JULI	AUGUST	JULI	AUGUST	1989	1990
38 462	PANZERSCHRAENKE, TUEREN U. FAECHER FUER STAHLKAMMERN	T 1000 DM	2 165 16 164	2 368 19 763	2 254 20 552	2 670 22 055	18 330 148 740	20 930 174 546
38 463	STUFENLEITERN U. TRITTSCHEMEL	T 1000 DM	1 158 11 026	1 295 11 584	1 346 12 793	1 338 11 944	10 542 100 953	11 425 104 072
38 464	METALLSCHLAEUCHE U. BIEGSAME WELLEN	T 1000 DM	1 176 23 614	1 353 23 898	1 089 23 312	1 013 19 445	10 078 193 600	9 942 206 084
38 465	DREI- U. MEHRRUEDRIGE HANDTRANSPORTGERAEETE BIS 1 T TRAGKRAFT	T 1000 DM	2 425 16 076	2 483 18 063	2 771 21 502	3 222 22 203	19 295 135 046	19 974 161 783
38 466	LAUFRAEDER, -ROLLEN, SOWIE TEILE AUS METALL FUER HANDTRANSPORTGERAEETE	T 1000 DM	3 424 21 043	3 828 23 699	4 155 26 098	3 634 23 652	32 381 194 258	35 018 217 186
38 467	FEINSTBLECHPACKUNGEN FUER NAHRUNGSMITTEL, GETRAENKE, TABAKWAREN (AUS STAHL)	T 1000 DM	31 461 111 984	32 118 116 423	32 943 117 818	37 403 130 974	235 951 836 129	268 683 936 449
38 468	FEINSTBLECHPACKUNGEN FUER FARBEN, LACKE UND VERWANDTE ERZEUGNISSE (AUS STAHL)	T 1000 DM	8 201 33 357	7 698 32 876	9 131 39 207	8 969 37 804	62 110 253 738	65 096 270 365
38 470 +	DRUCKZERSTAEUBERDOSEN (AEROSOLODOSEN) UND FEINSTBLECHVERSCHLUESSE FUER SONSTIGE VERPACKUNGEN (AUS STAHL)	T 1000 DM	18 335	19 457	4 352 19 851	4 772 20 885	154 003	35 050 161 880
38 513 +	SCHLOESSER, VERSCHLUESSE U. VERSCHLUSSBUEGEL MIT SCHLOSS, SOWIE BESCHLAEGE AUS KUNSTSTOFF U. METALL FUER KOFFER, MAPPEN U. TAESCHNERWAREN	1000 DM	17 594	19 998	7 015	7 370	167 629	87 192
38 531	LAUFRAEDER ODER -ROLLEN AUS METALL FUER MOEBEL U. APPARATE	T 1000 DM	1 301 10 969	1 517 12 179	1 710 13 859	1 793 15 323	11 734 98 267	13 420 110 307
38 533 +	MOEBELBESCHLAEGE AUS HOLZ U. KUNSTSTOFF	1000 DM	40 620	65 327	17 886	23 366	506 848	233 733
38 541	TUERSCHLOESSER FUER SCHLIESSZYLINDER, VORGERICHTET	T 1000 DM	349 5 949	385 6 888	398 6 968	459 7 665	3 068 52 157	3 433 58 794
38 542	EINSTECK- U. TUERSCHLOESSER SONSTIGER ART	T 1000 DM	1 041 11 128	1 343 13 575	1 371 13 804	1 471 15 192	10 201 105 359	11 048 114 066
38 544 +	AUTOMATISCHE TUERSCHLIESSER	T 1000 DM
38 909	KRAFTFAHRZEUGSCHLOESSER U. -BESCHLAEGE	T 1000 DM	143 848	154 111	10 027 164 947	11 470 177 157	1 386 560	100 326 1 506 333
38 574 +	DREH-, KIPP- U. DREHKIPPBAUBESCHLAEGE, GANZ ODER UEBERWIEGEND AUS STAHL	T 1000 DM	.	.	5 581 66 374	5 663 65 827	.	42 996 534 200
38 575 +	TUERGRIFFE, -KNOEPFE U. ZUGGEOERIGE BESCHLAEGE	1000 DM	19 936	23 030	21 831	25 700	177 014	194 789
38 711	MESSER MIT FESTSTEHENDER KLINGE	1000 ST 1000 DM	1 247 6 585	1 498 9 873	1 789 7 783	2 333 10 296	12 559 81 191	18 684 89 635
38 715 +	SCHEREN U. SCHERENBLAETTER	1000 ST 1000 DM	6 358	10 743	1 172 5 634	2 546 11 744	77 378	21 569 92 389
38 716 +	RASTERKLINGEN (EINSCHL. EINWEGRASIERAPPARATEN) U. EINZELNE GRIFFE U. KLINGEN	1000 DM	24 987	24 610	27 015	35 834	231 021	226 733
38 741	BESTECKE U. AEHNLICHE TISCHGERAEETE	1000 DM	14 483	20 743	18 651	15 265	186 062	181 442
38 816 +	PERSONEN- U. HAUSHALTSMAGGEN	1000 ST 1000 DM
38 821	TAFELGESCHIRR U. AEHNLICHE ARTIKEL FUER DEN TISCHGEBRAUCH	1000 DM	9 005	10 730	10 066	9 610	79 869	92 456
38 823 +	GALANTERIEWAREN AUS UNEDLEN METALLEN	1000 DM	22 716	25 670	21 402	21 197	204 790	182 254
38 834	DATUMSTEMPEL-, NUMMERNSTEMPEL-, ETIKETTIERAPPARATE U.AE. WAREN FUER DEN HANDBEGRAB	1000 DM	12 878	13 654	23 438	17 245	129 833	162 677
38 845 +	ANDERE HAUSHIRTSCHAFTSARTIKEL, Z.B. KOHLEN- U. WASSEREIMER, KOERBE, VOGELKAEFIGE UND AE. KLEINKAEFIGE AUS EISEN- ODER STAHL- DRAHT	T 1000 DM	10 531	10 154	2 558 20 634	2 580 19 603	106 386	23 162 174 230
38 853 +	FOLIEN U. DUENNE BAENDER AUS ALUMINIUM MIT EINER DICKE BIS 0,2 MM	T 1000 DM	200 820	217 554	20 421 191 053	20 863 194 029	1 675 860	156 853 1 472 820
38 856	TUBEN AUS ALUMINIUM	T 1000 DM	578 15 319	540 14 391	696 18 742	601 15 232	4 905 131 160	5 296 140 537
38 857 +	DRUCKZERSTAEUBERDOSEN (AEROSOLODOSEN) AUS ALUMINIUM	T 1000 DM	7 978	7 479	679 9 432	669 8 975	64 000	5 061 71 897
38 870 +	DRUCKKNOEPFE U. TEILE DAVON	1000 DM	9 422	7 599	9 430	9 542	71 747	79 186
38 872	NAEHMASCHINENNADELN	1000 DM	5 465	13 152	7 053	12 783	89 337	89 961

6 PRODUKTION AUSGEWAHLTER ERZEUGNISSE

EB.-NR.	ERZEUGNIS	EINHEIT	1989		1990		JAN. BIS	AUG.
			JULI	AUGUST	JULI	AUGUST	1989	1990
38 874	REISSVERSCHLUESSE MIT ZAEHNEN AUS UNEDLEN METALLEN	1000 M 1000 DM	877 2 609	886 2 109	673 2 574	1 121 2 734	7 793 21 910	8 550 23 348
38 878 +	METALLKURZWAREN (LAUFROLLENGARNITUREN, SCHLITZROHRE U. ANDERES BEFESTIGUNGSMATERIAL FUER GARDINEN, KLEIDERHAKEN, HUTHALTER U.AE.)	1000 DM	3 769	22 458	11 829	12 739	126 496	93 435
38 879 +	STIFTE, NAEGEL, REISSNAEGEL, KRAMPEN, GEWELLTE ODER ABGESCHRAEGTE KLAMMERN U.AE.	1000 DM	7 063	8 006	7 176	8 902	67 597	63 305
38 899	PRESS-, ZIEH- U. STANZTEILE AUS EISEN ODER STAHL MIT EINEM STUECKGEWICHT UNTER 50 G (OHNE SOLCHE FUER ELEKTROTECHNISCHE ERZEUGNISSE)	1000 DM	177 135	187 139	206 350	206 230	1 546 985	1 734 332
CHEMISCHE ERZEUGNISSE								
41 111	CHLOR	T *	300 346	284 640	281 475	257 787	2 330 092	2 227 362
41 137	RUSS	T 1000 DM	34 994 47 354	31 001 42 320	31 040 42 067	30 035 41 228	272 244 360 605	267 716 365 299
41 140	PHOSPHOR	T *						
41 153	SAUERSTOFF 1)	1000 MB*	415 403	414 019	422 264	432 501	3 238 674	3 252 120
41 211	SALZSAEURE, CHLORWASSERSTOFF (GASFOERMIG ODER FLUESSIG), BER. AUF HCL	T *	72 509	80 204	76 458	73 364	636 295	612 501
41 229	SCHWEFELSAEURE, EINSCHL. OLEUM, BER. AUF SO3	1000 T *	279	287	271	257	2 198	2 138
41 231	SALPETERSAEURE, BER. AUF N	T *	38 181	42 293	34 144	26 491	338 665	283 249
41 240	OXIDE U. SAUERSTOFFSAEUREN DES PHOSPHORS, BER. AUF P2O5	T *	30 537	33 439	27 926	26 332	263 006	219 002
41 293	SILICIUMDIOXID (KIESELSAEUREANHYDRID), BER. AUF SiO2	T *	12 565	12 168	11 124	12 625	102 971	103 759
41 420	SYNTHESEAMMONIAK (PRIMAERSTICKSTOFF), BER. AUF N	T *	100 391	142 462	147 669	124 535	1 150 303	1 033 069
41 461	NATRIUMHYDROXID (AETZNATRON U. NATRONLAUGE), BER. AUF NaOH	T *	291 802	276 673	282 317	269 960	2 374 301	2 324 811
41 491	ALUMINIUMOXID (CALCINIERTE TONERDE), BER. AUF AL2O3	T *	91 568	79 437	83 378	87 558	647 319	633 740
41 492	ALUMINIUMHYDROXID (TONERDEHYDRAT), BER. AUF AL2O3	T *	106 286	99 659	98 372	106 515	788 146	788 044
41 495	ELEKTROKORUND	T 1000 DM	6 952 14 024	7 547 13 935	8 495 15 572	7 140 12 903	60 992 123 874	62 135 113 835
41 522	CHLORIDE U. OXYCHLORIDE DER METALLE 2)	T *	24 633	24 494	24 813	23 398	204 014	199 922
41 545	NATRIUMSULFAT (CALCINIERT U. KRISTALLISIERT), BER. AUF Na2SO4	T *	16 665	13 098	16 101	12 881	120 252	120 981
41 571	PHOSPHATE U. POLYPHOSPHATE 3), BER. AUF P2O5	T 1000 DM	18 079 49 912	17 182 50 472	13 249 44 205	16 604 47 888	146 936 410 813	132 067 384 119
41 593	NATRIUMCARBONAT (SODA), BER. AUF Na2CO3	T *	123 023	123 079	122 324	111 758	962 658	970 703
41 910	EDELMETALLE, KOLLOID; EDELMETALLANALGAME, -SALZE, CHEMISCHE EDELMETALLVERBINDUNGEN	T 1000 DM	132 63 324	109 57 653	108 42 088	142 56 523	834 437 323	898 391 005
41 972	CARBIDE	T *			32 373	30 315		273 652
41 996 +	AKTIVIERTE NATUERLICHE MINERALISCHE STOFFE (OHNE AKTIVKOHLE)	T 1000 DM			36 317 16 276	36 194 17 163		316 672 170 204
42 211	ETHEN (ETHYLEN), BER. AUF 100 VH	T *	237 480	227 379	269 737	261 735	2 010 311	2 008 576
42 212	PROPEN (PROPYLEN), BER. AUF 100 VH	T *	154 268	145 445	153 296	158 298	1 190 217	1 190 210
42 213	BUTADIEN, BUTENE (BUTYLENE), BER. AUF 100 VH	T *			129 372	131 999		990 287
42 214	ETHIN (ACETYLEN) IN JEDER FORM	T *			18 956	18 478		155 182
42 241	REINBENZOLE, BER. AUF 100 VH	T *	115 887	110 112	125 316	125 302	1 062 125	988 655
42 242	REINTOLUOLE, BER. AUF 100 VH	T *	35 086	43 329	46 293	42 452	295 371	352 176
42 243	REINXYLOLE, BER. AUF 100 VH	T *	56 509	39 206	47 645	44 384	410 210	390 554
42 272	1,2-DICHLORETHAN (ETHYLENDICHLORID), BER. AUF 100 VH	T *	135 533	147 812	134 353	119 506	1 095 763	1 026 210
42 277	VINYL- U. VINYLIDENCHLORID, MONOMER, BER. AUF 100 VH	T *	126 753	121 438	135 721	102 098	971 471	966 758
42 311	METHANOL, BER. AUF 100 VH	T *	60 432	65 308	65 775	55 109	466 872	497 802
42 313	ETHANOL, SYNTHETISCH U. AUS ABLAGEN DER SULFITZELLSTOFFPRODUKTION, BER. AUF 100 VH	T *			8 918	8 177		69 914
42 327	DREI- U. HOEHERWERTIGE ALKOHOLE	T *			17 165	18 417		142 611
42 422	PHENOL, BER. AUF 100 VH	T *			39 093	37 568		324 327
42 511	ETHYLENOXID, BER. AUF 100 VH	T *	59 768	56 699	55 104	54 712	466 193	410 970
42 512	PROPYLENOXID, BER. AUF 100 VH	T *	54 434	44 068	53 668	54 486	392 604	417 087
42 551	METHANAL (FORMALDEHYD), BER. AUF 100 VH	T *	54 017	53 044	48 342	54 554	461 686	462 392
42 554	ETHANAL (ACETALDEHYD), BER. AUF 100 VH	T *	27 066	26 846	31 231	32 082	202 059	236 509
42 613	ESSIGSAEURE, BER. AUF 100 VH	T *	28 049	26 927	27 825	28 539	206 289	215 050
42 618	WEICHMAECHER, AUF FETTSAEURE-, PHTHALSAEURE- U. PHOSPHORSAEUREBASIS, BER. AUF 100 VH	T *			37 591	39 064		285 185
42 634	PHTHALSAEUREANHYDRID, BER. AUF 100 VH	T *	19 057	17 717	21 978	20 341	154 754	155 725
42 727	AROMATISCHE MONO- U. POLYAMINE U. IHRE DERIVATE; SALZE DIESER ERZEUGNISSE	T *			10 591	11 964		98 377
42 756	AMINE MIT SAUERSTOFFFUNKTION	T *			18 910	19 620		153 621
42 758	ACRYLNITRIL, MONOMER, BER. AUF 100 VH	T *						
42 912	ORGANISCHE THIOVERBINDUNGEN (ART ANGEBEN)	T *			7 906	7 435		63 610
42 963	TECHNISCHE FETTSAEUREN (OHNE CHEMISCH EINHEITLICHE)	T *	25 828	25 173	34 426	31 224	224 194	257 777
42 971	NATUERLICHE ETHERISCHE OELE U. RIECHSTOFFE U.AE. (OHNE ESSENZEN U. AROMEN FUER DAS ERNAEHRUNGSGEWERBE)	T *			1 416	1 451		12 119

1) GEMESSEN UNTER NORMALDRUCK BEI 20 GRAD C.- 2) OHNE NATUERLICHES KALIUM- U. NATRIUMCHLORID SOWIE OHNE PFLANZENBEHANDLUNGSMITTEL.- 3) OHNE DUENGEMITTEL.

6 PRODUKTION AUSGEWAHLTER ERZEUGNISSE

EB.-NR.	ERZEUGNIS	EINHEIT	1989		1990		JAN.	BIS	AUG.
			JULI	AUGUST	JULI	AUGUST	1989	1990	
EINNAHRSTOFFDUENGER (OHNE KALI)									
43 111	STICKSTOFFHALTIGE, BER. AUF N AUS SYNTHETISCHEM AMMONIAK U. AUS KOKE-REIEN U. GASMERKEN	T *	43 492	52 082	58 823	62 326	431 164		414 664
43 114	CALCIUMCYANAMID (KALKSTICKSTOFF)	T *
PHOSPHATHALTIGE, BER. AUF P2O5									
43 116	SUPERPHOSPHATE, TRIPLE-SUPERPHOSPHAT	T *
43 118	THOMASPHOSPHAT	T *
43 120	ANDERE PHOSPHATHALTIGE EINNAHRSTOFFDUENGER (ART ANGEBEN)	T *
MEHRNAHRSTOFFDUENGER									
43 140	KOMPLEXDUENGER	T	127 694	121 624	76 779	77 693	1 145 649		766 015
43 141	STICKSTOFF-ANTEIL	T
43 142	PHOSPHAT-ANTEIL	T	15 887	16 861	11 127	12 702	150 463		101 591
43 143	KALI-ANTEIL	T	22 223	19 309	15 852	16 034	187 959		132 399
43 145	ANDERE MEHRNAHRSTOFFDUENGER	T	85 047	59 480	58 781	60 719	429 485		412 211
PFLANZENBEHANDLUNGS- U. SCHAEDLINGS- BEKAEMPFUNGSMITTEL 1)									
43 411	ORGANISCHE PHOSPHORVERBINDUNGEN ALS INSEKTIZIDE U. AKARIZIDE	T	1 565	844	877	2 438	13 273		14 883
43 414	FUNGIZIDE	1000 DM	26 111	14 074	12 778	27 853	202 302		215 740
43 417	HERBIZIDE	1000 DM	3 982	3 108	5 300	2 573	48 341		46 206
43 417	HERBIZIDE	1000 DM	67 400	74 511	140 784	56 172	776 265		905 606
43 417	HERBIZIDE	1000 DM	4 131	4 277	5 118	5 191	54 333		57 130
43 417	HERBIZIDE	1000 DM	65 168	68 034	74 520	72 463	946 297		1 015 529
KONDENSATIONS-, POLYKONDENSATIONS- U. POLY- ADDITIONSPRODUKTE FUER DIE CHEMIEFASERHERSTELLUNG 2)									
44 123	LACKKUNSTHARZE AUF PHENOL-, KRESOL- U. XYLENOLBASIS 2)	T *	39 695	41 290	41 403	37 243	310 390		310 936
44 124	AMINOHARZE U. POLYURETHANE, IN PRIMAERFORMEN 2)	T *	1 555	1 154	1 137	1 300	10 737		11 206
44 127	POLYETHER, EPOXIDHARZE, POLYESTER, POLY-AMIDE 2)	T *	.	.	70 143	80 081	.		735 949
44 128	SILICONE 2)	T *	.	.	92 417	92 819	.		799 076
44 140	POLYPROPYLEN U. SONSTIGE POLYOLEFINE (OHNE HALOGENIERTE POLYOLEFINE 2)	T *	10 125	10 234	10 417	11 264	82 467		94 682
44 141	POLYMERISATIONS- U. MISCHPOLYMERISATIONS- PRODUKTE FUER DIE CHEMIEFASERHERSTELLUNG 2)	T *	.	.	45 972	47 536	.		385 773
44 141	POLYMERISATIONS- U. MISCHPOLYMERISATIONS- PRODUKTE FUER DIE CHEMIEFASERHERSTELLUNG 2)	T *	15 802	10 495	16 270	12 881	122 163		138 844
44 142	POLYETHYLEN 2)	T *	121 798	106 998	123 899	120 494	931 602		966 164
44 144	POLYSTYROL 2)	T *	32 789	32 703	37 992	34 199	270 940		293 415
44 145	STYROL-COPOLYMERE 2)	T *	50 184	47 224	48 152	48 790	419 463		397 744
44 146	POLYVINYLCHLORID 2)	T *	113 804	109 632	110 873	101 360	906 727		877 144
44 148	POLYVINYLACETAT 2)	T *	12 624	12 758	13 201	13 086	111 662		117 886
44 149	VINYLCETAT-COPOLYMERE (OHNE VINYLCHLORID- VINYLCETAT-COPOLYMERE 2)	T *	6 080	5 218	7 824	6 812	46 878		53 326
44 150	VINYLCHLORID-COPOLYMERE 2)	T *	.	.	14 051	12 864	.		107 928
44 151	ACRYLPOLYMERE 2)	T *	23 369	23 553	23 154	25 191	176 645		195 104
44 152	ACRYL-COPOLYMERE 2)	T *	36 695	27 336	39 543	37 490	286 179		315 975
44 172	FOLLEN AUS REGENERIERTER CELLULOSE (ZELL-GLAS) 2)	T *
44 178	CELLULOSEACETATE U. MISCHESTER 2)	T *
44 179	CELLULOSEETHER, CARBOXYMETHYLCELLULOSE UND CELLULOSEPROPIONAT 2)	T *
44 196	NATUERLICHE POLYMERE U. MODIFIZIERTE NATUERLICHE POLYMERE, Z.B. ALGINSAEURE, GEHAERTETE EIWEISSSTOFFE, CHEMISCHE DERIVATE VON NATURKAUTSCHUK, KUNSTHORN 2)	T *	6 532	7 321	5 839	6 816	54 059		49 264
44 197	KUNSTSTOFFREGENERATE, AUFGEARBEITETE RESTSTOFFE AUS KUNSTSTOFFERZEUGNISSEN 2)	T *	.	.	395	387	.		2 852
44 520	SYNTHETISCHER LATEX, BER. AUF TROCKEN- SUBSTANZ	T *	.	.	7 280	7 758	.		57 756
44 551	SYNTHETISCHER KAUTSCHUK U. FAKTIS, FEST, BER. AUF TROCKENSUBSTANZ	T *	16 673	15 861	18 732	15 240	139 956		154 118
45 110	CELLULOSISCHE SPINNFASERN	T *	.	.	21 060	22 589	.		200 041
45 150	CELLULOSISCHE FILAMENTGARNE	T *
45 519	SYNTHETISCHE SPINNFASERN	T *	42 836	27 095	30 717	28 600	292 911		283 354
45 551	SYNTHETISCHE FILAMENTGARNE	T *	29 240	29 782	31 473	26 704	266 066		265 697
46 175	SYNTHETISCHE ORGANISCHE FARBSTOFFE	T	.	.	14 255	14 356	.		115 596
46 429	LACKE, OEL-, LEIM-, WASSER-, DISPERSIONS- FARBEN U. A.; KUNSTSTOFFPUTZE; SPACHTEL	1000 DM	327 680	354 458	323 269	336 339	2 762 718		2 747 787
46 450	VERDUENNUNGEN	1000 DM	109 389	112 386	114 216	114 104	853 214		870 375
46 721	ZUBEREITETE PIGMENTE, TRUEBUNGSMITTEL, FAR- BEN; SCHMELZGLASUREN U.A. VERGLASBARE MASSEN	1000 DM	523 414	543 372	584 477	575 960	4 143 840		4 440 553
46 731	DRUCKFARBEN FUER GRAFISCHE ZWECKE	1000 DM	12 210	13 382	13 267	13 005	100 663		103 951
47 199	VITAMINE, HORMONE, ALKALOIDE, GLYKOSIDE, ANTIBIOTIKA, ZUBEREITETE DROGEN	1000 DM	32 027	34 896	38 161	36 711	270 592		286 277
47 478 +	ARZNEIMAREN U. HORMONELLE CONTRACEPTIVA	1000 DM	3 196	3 062	3 091	3 879	29 772		30 001
47 946 +	CHIRURGISCHES NAHTMATERIAL (STERIL)	1000 DM	17 466	19 262	16 869	21 063	154 288		155 955
47 971 +	DESINFIZIATIONSMITTEL	1000 DM	17 856	17 546	21 148	19 583	142 192		157 665
47 971 +	DESINFIZIATIONSMITTEL	1000 DM	121 646	116 675	135 269	127 689	943 542		1 024 628
47 478 +	ARZNEIMAREN U. HORMONELLE CONTRACEPTIVA	1000 DM	155 495	185 551	150 431	148 626	1 478 240		1 359 441
47 946 +	CHIRURGISCHES NAHTMATERIAL (STERIL)	1000 DM	1 512 612	1 469 522	1 637 799	1 617 550	12 200 004		12 842 636
47 971 +	DESINFIZIATIONSMITTEL	1000 DM	35 902	35 902	35 555	34 697	293 519		292 330
47 971 +	DESINFIZIATIONSMITTEL	1000 DM	15 433	15 433	19 288	18 317	140 369		140 765

1) AUCH ZUBEREITUNGEN U. VORMISCHUNGEN. FALLS DIESE ERZEUGNISSE NUR ABGEPACKT ODER NUR MIT UNWIRKSAMEN STOFFEN VERMISCHT BZW. VERDUENNT WERDEN, SIND NICHT ENTHALTEN.- 2) ANFALL DER PRIMAERPRODUKTION IN JEDER FORM (PULVER, KOERNER, BLOECKE, PLATTEN, DISPERSIONEN, LOESUNGEN U.AE.) EINSCHL. FUELLSTOFFE BEI FORMMASSEN, ABER OHNE ANDERE ZUSAETZE (Z.B. LOESUNGS- U. DISPERSIERMITTEL, WEICHMACHER) VOR ABGABE ZUR WEITERVERARBEITUNG IM GLEICHEN ODER FREMDEN UNTERNEHMEN.

6 PRODUKTION AUSGEWAHLTER ERZEUGNISSE

EB.-NR.	ERZEUGNIS	EINHEIT	1989		1990		JAN. BIS	AUG.
			JULI	AUGUST	JULI	AUGUST	1989	1990
49 122 +	GELATINE (OHNE GEFORMTE WAREN AUS NICHT GEHAERTETER GELATINE U. GELATINEDERIVATE)	T	.	.	1 714	1 301	.	13 927
		1000 DM	8 890	20 122	17 243	13 698	141 433	142 410
49 170	SYNTHETISCHE KLEBSTOFFE 1)	T	21 176	21 589	22 305	22 491	181 826	183 330
		1000 DM	85 183	90 581	94 584	92 988	741 804	776 501
49 219	GERBSTOFFE	T	.	.	7 667	7 319	.	74 759
		1000 DM	18 968	18 039	15 932	15 871	151 964	152 719
49 224	LEDERIMPRAEGNIER- U. LEDERZURICHTEMITTEL	T	3 214	3 338	2 609	2 666	27 542	26 463
		1000 DM	16 541	16 931	12 126	12 584	136 356	122 346
49 278	ORGANISCHE GRENZFLAECHEAKTIVE STOFFE UND ZUBEREITUNGEN, BER. AUF 100 VH AKTIV-SUBSTANZ (OHNE SEIFEN SOWIE WASCH-, SPUEL- U. REINIGUNGSMITTEL)	T *	.	.	70 317	68 863	.	553 392
		1000 DM	31 059	29 255	35 213	33 751	230 730	274 695
49 331	INDUSTRIEREINIGER	T	69 683	67 840	70 948	72 120	527 517	575 437
49 370	FEIN- U. LABORCHEMIKALIEN	T	1 278	1 213	1 375	1 343	10 027	11 565
		1000 DM	39 961	34 490	41 708	44 265	350 162	384 025
49 380	KAUTSCHUKHILFSMITTEL 2)	T	3 228	3 528	2 657	2 443	30 166	22 366
		1000 DM	16 565	18 352	11 755	12 200	155 607	101 706
49 419	BITUMEN-DACH- U. -DICHTUNGSMATERIALIEN	1000 M2	15 608	17 239	18 749	19 722	111 537	121 966
		1000 DM	70 623	78 019	79 785	79 451	502 679	491 811
49 429	BAUTENSCHUTZMITTEL U. VERWANDTE ERZEUGNISSE	T	43 770	45 814	46 507	45 327	322 567	332 993
		1000 DM	134 272	138 731	151 525	153 353	1 021 820	1 097 057
49 450	ISOLIERMASSEN FUER DIE ELEKTROTECHNIK	T	301	307	386	403	2 591	2 561
		1000 DM	1 167	1 218	2 452	2 557	13 414	18 431
49 529	FOTOCHEMISCHE ERZEUGNISSE, NICHT BELICHTET	1000 DM	196 376	213 343	219 842	207 585	1 568 864	1 653 956
49 531 +	VORBESCHICHTETE (SENSIBILISIERTE) DRUCKFORMEN, NICHT BELICHTET	1000 DM	68 344	68 344	62 577	54 459	540 335	498 759
49 550	UNBESPIELTE MAGNETTONBAENDER U. MAGNETTONFILME SOWIE ANDERE UNBESPIELTE MAGNETOGRAMMTRAEGER	1000 DM	124 411	126 764	146 493	137 740	1 118 748	1 202 473
49 611	FEIN- U. MEDIZINALSEIFEN	T	5 267	5 955	6 148	5 222	41 276	45 998
		1000 DM	24 115	26 150	29 177	24 771	191 544	215 735
49 660	VOLL- U. HAUPTWASCHMITTEL	T	55 553	70 350	55 112	51 325	468 246	480 646
		1000 DM	149 440	184 945	160 769	150 005	1 313 677	1 351 775
49 663	SPEZIAL- U. FEINWASCHMITTEL (PULVERFOERNIG U. FLUESSIG)	T	7 294	8 037	9 448	9 686	62 989	64 970
		1000 DM	25 102	27 508	32 942	34 375	229 167	237 773
49 664	WAESCHEWEICHPUELMITTEL	T	19 702	25 015	19 690	18 350	180 401	155 949
		1000 DM	30 678	41 732	31 357	30 499	291 262	258 277
49 665	GESCHIRRSPUELMITTEL	T	20 663	21 651	23 868	23 798	173 954	186 991
		1000 DM	43 006	46 989	49 656	48 820	359 978	379 283
49 666	FLUESSIGE HAUSHALTSREINIGUNGSMITTEL AUF DER BASIS GRENZFLAECHEAKTIVER STOFFE	T	6 281	8 622	8 468	8 647	64 383	68 685
		1000 DM	14 804	20 121	19 369	19 912	152 148	161 785
49 667	SCHEUERMITTEL	T	1 687	2 473	2 830	2 833	21 323	22 672
		1000 DM	2 857	4 370	5 273	5 320	40 226	45 967
49 711	KOELNISCH-, LAVENDEL- U.A. DUFTWAESSER	T	221	201	273	293	1 906	2 039
		1000 DM	18 098	16 371	23 904	27 129	146 663	163 007
49 715	RASIERWAESSER	T	250	225	251	245	1 816	1 767
		1000 DM	16 709	18 946	15 360	15 909	121 601	114 041
49 731	SONNENSCHUTZMITTEL	T	645	71	325	241	5 601	4 811
		1000 DM	13 608	2 622	5 480	3 950	166 213	151 174
49 739	SONSTIGE HAUTPFLEGEMITTEL	T	4 948	4 375	5 894	6 002	37 483	40 543
		1000 DM	107 728	105 000	133 442	136 263	905 228	1 025 393
49 751	ZAHNPASTEN, -SEIFEN, -PULVER	T	3 882	4 011	4 544	5 023	32 026	36 761
		1000 DM	51 506	52 497	64 746	59 246	415 233	475 625
49 755	ZAHN- U. MUNDTWAESSER SOWIE MITTEL Z. REINIGUNG U. BEFESTIGUNG VON KUENSTL. GEBISSEN	T	711	700	933	1 054	5 047	6 693
		1000 DM	13 884	10 888	15 888	18 867	120 620	121 807
49 761	KOPF- U. HAARWAESSER	T	328	287	332	280	2 399	2 492
		1000 DM	6 916	6 898	7 368	5 738	50 845	54 322
49 762	FLUESSIGE HAARWASCHMITTEL	T	6 343	7 430	7 367	7 684	53 639	55 092
		1000 DM	48 232	51 321	60 320	65 638	400 255	417 210
49 763	HAARSPRAYS	T	2 423	2 707	3 065	3 902	20 062	22 984
		1000 DM	38 378	46 918	46 758	57 797	346 632	350 524
49 764	HAARFESTIGER (AUCH TOENEND)	T	1 502	1 207	1 241	1 492	9 983	8 634
		1000 DM	33 641	22 703	23 475	28 036	213 564	165 417
49 765	HAARFARBEN, -BLEICHMITTEL U. -TOENUNGEN 3)	T	946	901	1 315	1 210	7 624	8 857
		1000 DM	38 714	36 226	55 251	50 465	311 385	322 649
49 780	BADEZUSATZMITTEL	T	10 030	10 028	12 994	13 492	77 853	92 518
		1000 DM	54 493	52 823	66 365	68 117	431 582	483 913
49 791	DESODORANTIEN FUER DIE KOERPERPFLEGE 4)	1000 DM	35 321	39 322	52 429	51 778	307 910	352 685
49 819	SELBSTKLEBEBAENDER 5)	1000 DM	60 503	57 464	60 115	58 709	490 342	504 948
49 851	BLEI-, FARB- U. KOPIERSTIFTE	GROS	298 381	301 803	364 329	242 779	2 333 200	2 391 871
		1000 DM	10 272	10 944	12 622	9 823	76 769	87 073
49 853	FARBBAENDER	1000 ST*	.	.	4 108	4 396	.	37 395
49 856	KOHLEPAPIER FUER EIN- U. MEHRMALIGE BENUTZUNG	T	527	656	607	809	4 341	4 914
		1000 DM	4 119	3 850	4 180	4 636	29 859	30 526
49 859	PRAEPARIERTE DURCHSCHREIBEPAPIERE	T	21 003	17 123	23 703	21 909	184 217	205 153
		1000 DM	78 213	66 424	85 703	78 664	699 024	743 400
49 916	SELBSTGLAENZENDE FUSSBODENPFLEGEMITTEL	T	1 683	1 232	1 648	1 796	12 684	14 508
		1000 DM	7 784	5 029	6 308	7 203	53 716	57 575
49 916 +	FENSTER- U. HERDPUTZMITTEL	T	.	.	2 205	2 397	.	16 149
		1000 DM	6 386	6 386	7 820	8 123	48 112	58 259
49 918	ROHR- U. WC-REINIGER	T	5 304	5 193	4 485	4 506	40 862	36 083
		1000 DM	15 309	14 119	15 780	15 946	116 038	125 138
49 931 +	KONSERVIERUNGSMITTEL	T	.	.	899	859	.	7 511
		1000 DM	9 292	9 292	7 037	7 225	82 706	54 340
49 973	ZUENDHOELZER 6)	KISTE
		1000 DM
49 991	KERZEN ALLER ART	T	4 124	5 794	4 942	5 167	36 384	38 124
		1000 DM	20 831	26 759	20 772	22 765	184 312	178 565

1) OHNE KAUTSCHUKKLEBSTOFFE.- 2) OHNE KONSERVIERUNGSMITTEL.- 3) OHNE TOENENDE HAARFESTIGER U. -SHAMPOOS.- 4) OHNE DESODORIERENDE SEIFEN U. PUDER.- 5) OHNE GUMMIERTES U.A.E. PAPIER.- 6) KISTE MIT ETWA 500 000 HOELZERN.

6 PRODUKTION AUSGEWAHLTER ERZEUGNISSE

EB.-NR.	ERZEUGNIS	EINHEIT	1989		1990		JAN. 1989	BIS 1989	AUG. 1990
			JULI	AUGUST	JULI	AUGUST			
BUEROMASCHINEN; DATENVERARBEITUNGSGERAETE									
U. -EINRICHTUNGEN									
50 115 +	SCHREIB- U. TEXTVERARBEITUNGSMASCHINEN	T
50 132 +	RECHEN-, ABRECHNUNGSMASCHINEN, REGISTRIERKASSEN	1000 DM
50 138	ZUBEHOER, EINZEL- U. ERSATZTEILE FUER RECHEN-, ABRECHNUNGSMASCHINEN U. REGISTRIERKASSEN	1000 DM
50 170	VERVIELFAELTIGUNGS- U. LICHTPAUSMASCHINEN (EINSCHL. LICHTPAUSAUTOMATEN OHNE KOPIERMASCHINEN U. -APPARATE FUER FOTO- U. VIELFAELTIGUNGSSZECHE)	1000 DM	2 600	2 600	2 662	2 431	18 397		1 524 20 073
50 199	ANDERE BUEROMASCHINEN Z.B. ADRESSIER- U. ADRESSENPRAEGEMASCHINEN, POSTBEARBEITUNGSMASCHINEN, GELDSORTIER-, ZAEHL- U. -EINWICKELMASCHINEN	T 1000 DM	60 3 302	76 4 132	.	.	721 45 515	.	.
50 507 +	LEITERPLATTEN, BESTUECKT FUER DATENVERARBEITUNGSGERAETE	1000 DM	22 238	24 547	30 718	23 929	210 665		233 857
50 508 +	SONSTIGES ZUBEHOER, EINZEL- U. ERSATZTEILE ZU GERAETEN U. EINRICHTUNGEN FUER DIE DATENVERARBEITUNG A.N.G.	T 1000 DM	110 821	110 821	149 569	151 337	893 867		1 152 037
50 511	KOMPAKTEINHEITEN	1000 DM	129 199	129 689	179 596	182 870	1 152 493		1 397 776
50 512	ZENTRALEINHEITEN U. PROZESSOREN	1000 DM	151 748	216 962	126 693	136 833	1 527 229		1 218 982
50 513	MAGNETPLATTEN U. BANDSPEICHEREINHEITEN, SONSTIGE SPEICHEREINHEITEN Z.B. OPTISCHE SPEICHER	1000 DM	334 213	450 685	375 738	536 011	3 125 388		3 413 537
50 516 +	NICHT IN EINEM GEHAEUSE ZUSAMMENGEFASSTE PERIPHERE EINHEITEN, EIN- UND/ODER AUSGABEGERAETE	1000 DM	194 175	208 282	211 406	279 951	1 661 609		1 778 103
		1000 DM	150 334	171 755	168 823	141 542	1 439 493		1 421 974
FEINKERAMISCHE ERZEUGNISSE									
GESCHIRR, HAUSHALTSGERAETE, TOILETTEN- GEGENSTAENDE AUS									
PORZELLAN									
51 111	UNDEKORIERT 1)	T	7 457	7 478	7 620	7 665	59 766		60 804
51 115	DEKORIERT (GEMALT) 2)	1000 DM	40 037	38 763	42 769	43 464	319 740		338 176
51 311	STEINGUT BZW. STEINGUTAENHNLICHEM MATERIAL UNDEKORIERT 1)	1000 DM	57 872	53 512	57 382	56 529	456 754		477 521
51 315	DEKORIERT 2)	T	513	754	534	713	5 821		5 617
51 322 +	FEINSTEINZEUG, GRAUBLAUEM ODER BRAUNEM STEINZEUG, UNDEKORIERT 1)	1000 DM	7 541	8 406	8 840	10 461	68 061		76 052
51 361	FIGUREN, PHANTASIE-, EINRICHTUNGS-, SCHMUCK- U. ZIERGEGENSTAENDE AUS STEINGUT BZW. STEINGUTAENHNLICHEM MATERIAL, UNDEKORIERT 1)	1000 DM	5 476	5 776	5 749	7 206	50 944		54 218
51 551 +	KERAMISCHE INSTALLATIONS- GEGENSTAENDE FUER SANITAERE ODER HYGIENISCHE ZWECKE	T	5 881	5 590	773	822	49 074		7 619
51 611	ISOLATOREN AUS PORZELLAN, STEATIT U. ANDEREN KERAMISCHEN STOFFEN, MIT U. OHNE METALLTEILE	1000 DM	5 179	4 897	7 939	4 904	43 461		52 196
51 619	ISOLIERTEILE AUS KERAMISCHEN STOFFEN FUER ELEKTRISCHE INSTALLATION	T 1000 DM	37 245	39 958	4 526	4 769	350 724		41 005 369 498
51 711	WAND- U. BODENFLIESEN GLASIERT	T 1000 DM	1 093	1 019	1 227	1 060	8 353		10 114
51 714	UNGLASIERT	1000 DM	8 990	7 620	10 032	8 461	64 587		80 600
51 714	UNGLASIERT	T 1000 DM	1 569	1 327	1 534	1 169	11 889		11 602
51 714	UNGLASIERT	1000 DM	23 323	20 650	23 125	19 458	178 204		177 565
51 714	UNGLASIERT	1000 M2	2 789	3 068	2 747	2 987	23 951		24 677
51 714	UNGLASIERT	1000 DM	58 379	63 384	59 187	62 929	504 243		528 299
51 714	UNGLASIERT	1000 M2	440	395	498	547	3 544		4 192
51 714	UNGLASIERT	1000 DM	13 273	11 991	14 575	16 528	104 987		124 274
GLAS U. GLASWAREN									
52 112	FENSTERGLAS, UNGEFAERBT ODER GEFAERBT	1000 M2*	.	.	291	266	.		2 619
52 114	FLOATGLAS (SPIEGELGLAS), UNGEFAERBT ODER GEFAERBT	1000 M2*	.	.	8 553	8 432	.		73 504
52 116	GUSSGLAS, GEFAERBT	1000 M2	.	.	85	1	881		720
52 119	SPEZIALFLACHGLAS U. SONSTIGES FLACHGLAS	1000 DM	77	65	1 707	34	17 481		14 865
52 212	KONSERVENGLAESER	T	.	.	4 544	4 629	.		39 723
52 213 +	GETRAENKEFLASCHEN AB 150 CM3 INHALT	1000 DM	57 866	57 272	53 995	55 056	344 650		372 810
52 218	WIRTSCHAFTSGLAS U. BLEIKRISTALL GLASKOLBEN	T	38 049	37 832	35 459	37 096	233 261		255 700
52 223	WIRTSCHAFTSGLAS (EINSCHL. KELCHGLAS) UNTER 24 VH BLEIOXIDGEGHALT	1000 DM	130 169	133 157	137 910	142 507	1 006 485		1 106 679
52 224	BLEIKRISTALL (EINSCHL. KELCHGLAS) AB 24 VH BLEIOXIDGEGHALT	T	.	.	12 367	10 009	.		110 467
52 224	BLEIKRISTALL (EINSCHL. KELCHGLAS) AB 24 VH BLEIOXIDGEGHALT	1000 DM	6 707	6 878	6 987	6 979	58 204		58 968
52 224	BLEIKRISTALL (EINSCHL. KELCHGLAS) AB 24 VH BLEIOXIDGEGHALT	T	38 267	35 648	45 291	41 891	323 055		360 717
52 224	BLEIKRISTALL (EINSCHL. KELCHGLAS) AB 24 VH BLEIOXIDGEGHALT	T	2 475	2 166	2 531	2 037	17 835		19 253

1) UNDEKORIERTER ERZEUGNISSE SIND, GLEICHGUELTIG OB UNMITTELBAR ZUM ABSATZ ODER NOCH ZUR DEKORIERUNG IM GLEICHEN UNTERNEHMEN BESTIMMT, INSGESAMT IN MENGE U. WERT ANGEZEIGT. UNDEKORIERTER ERZEUGNISSE, DIE AN EINEN FREMDEN BETRIEB UNBERECHNET ZUR DEKORIERUNG GELIEFERT WERDEN, SIND ENTHALTEN.- 2) NUR DIE WERTSTIEGERUNG GEGENUEBER DER UNDEKORIERTEN WARE.

6 PRODUKTION AUSGEWAHLTER ERZEUGNISSE

EB.-NR.	ERZEUGNIS	EINHEIT	1989		1990		JAN. BIS	AUG.
			JULI	AUGUST	JULI	AUGUST	1989	1990
52 228	ROEHREN	T 1000 DM	6 985 25 727	5 889 20 931	7 334 25 535	6 943 22 856	55 095 193 377	60 747 206 432
52 311 +	LABORATORIUMSGERAETE	1000 ST 1000 DM	.	.	2 397 12 963	2 039 12 386	.	17 905 99 475
52 371 +	SONSTIGES VERARBEITETES GLAS SICHERHEITSGLAS, EIN- U. MEHRSCICHTIG (AUCH BEARBEITET)	1000 DM	37 996	37 996	37 408	40 435	326 942	321 679
52 411		1000 M2 1000 DM	1 378 92 296	1 462 95 529	1 540 102 843	1 451 97 148	13 084 817 496	13 030 862 702
52 413	ISOLIERGLAS (AUCH BEARBEITET)	1000 M2 1000 DM	1 215 84 601	1 302 90 142	1 339 97 640	1 348 96 827	9 260 629 704	9 786 696 853
52 415	SPIEGELGLAS, BELEGT	1000 M2*	.	.	655	601	.	6 344
52 714 +	TEXTILE GLASFASERN U. WAREN DARAUS	T 1000 DM	.	.	8 607 58 385	6 946 44 190	.	65 618 449 150
52 716 +	NICHTTEXTILE GLASFASERN U. WAREN DARAUS	T 1000 DM	.	.	10 601 37 793	12 678 41 055	.	87 110 337 991
52 718 +	OPTISCHE GLASFASERN	1000 M 1000 DM
SCHNITTHOLZ, SPERRHOLZ U. SONSTIGES								
BEARBEITETES HOLZ								
SCHNITTHOLZ AUS 1)								
53 161	NADELHOLZ	1000 M3*	878	812	902	835	6 309	6 648
53 165	LAUBHOLZ	1000 M3*	127	111	147	142	1 080	1 184
53 511	SCHAELFUERNIERE	M3 *	18 626	18 754	17 380	21 159	180 587	182 997
53 515	SAEGE- U. MESSERFUERNIERE	M3 *	11 940	10 466	11 193	8 514	113 429	102 658
53 611	FURNIERPLATTEN	M3 *	5 952	7 392	5 872	7 811	65 210	62 823
53 612	TISCHLERPLATTEN	M3 *	14 206	14 634	16 601	14 972	142 378	148 654
53 712	HOLZFASERHARTPLATTEN HOLZSPANPLATTEN	M3 *	29 999	31 621	33 139	29 086	236 273	285 821
53 814	ROH ODER GESCHLIFFEN	M3 *	328 542	380 354	281 804	304 445	2 973 854	2 851 230
53 815	KUNSTSTOFFBESCHICHTET	M3 *	154 922	213 380	161 968	209 158	1 710 193	1 824 936
53 816	FURNIERT U. ANDERE	M3 *	5 431	4 444	12 736	10 500	45 332	98 671
HOLZWAREN								
54 111	SPERRTUEREN (TUERBLAETTER) U. TUERENFERTIG- ELEMENTE MIT FUTTER U. BEKLEIDUNG FUER DEN INNENAUSBAU	1000 ST 1000 DM	394 53 911	571 65 497	403 59 751	499 69 760	4 137 504 611	4 337 584 903
54 112	FENSTERTUEREN	1000 ST	15	15	16	13	103	112
54 113	FENSTER (AUCH VERGLAST)	1000 DM	12 582	11 832	13 250	11 034	83 751	94 628
54 114	ROLLAEDEN AUS HOLZ	1000 ST	211	208	231	206	1 712	1 838
54 115	TREPPEN	1000 DM	100 581	98 092	124 003	111 662	755 962	896 918
54 116	MOSAIK- U. STABPARKETT; PARKETTDEILEN U. SONSTIGE FERTIGPARKETTELEMENTE	M2 1000 DM	278 28	230 26	319 53	229 45	2 438 329	1 846 302
54 221	SITZMOEBEL (OHNE SCHUL-, KIRCHEN-, THEATER- U. KINOSITZMOEBEL)	ST 1000 DM	9 757 11 591	10 566 13 897	10 846 14 350	9 497 13 446	80 814 93 718	78 830 105 997
54 222	POLSTERMOEBEL (SESSEL, COUCHES, SOFAS, LIEGEN)	1000 M2 1000 DM	586 23 728	516 18 973	639 25 979	426 16 528	4 865 188 038	5 135 212 757
54 223	TISCHE (OHNE BUERO- U. SCHULTISCHE)	1000 ST 1000 DM	240 49 327	270 55 859	281 51 950	279 54 258	2 550 518 350	2 606 521 147
54 231	KLEIDER- U. WAESCHESCHRAENKE, SPINDE	1000 ST 1000 DM	477 246 579	395 231 978	520 288 452	427 246 180	4 583 2 530 636	4 776 2 676 216
54 233	SIDEBOARDS, WOHNZIMMER- U. BUECHERSCHRAENKE (OHNE BUECHERBARS, -VITRINEN U. AE.)	1000 ST 1000 DM	121 35 958	142 41 311	146 40 508	146 44 162	1 365 408 323	1 416 415 858
54 234	SCHRANKWAENDE (AUCH ALS RAUMTEILER)	1000 ST 1000 DM	133 65 072	242 116 249	151 71 663	230 107 193	1 892 908 705	1 964 951 200
54 236	KUECHENSCHRAENKE (EINSCHL. EIN- BZW. AN- BAUSCHRAENKE)	1000 ST 1000 DM	43 42 720	85 88 319	44 41 285	92 96 353	660 678 789	690 690 863
54 238	BUECHERBARS, -VITRINEN, KOMMODEN	1000 DM 1000 ST	91 52 382	140 83 412	96 58 885	147 82 452	1 143 678 717	1 202 713 529
54 240	BETTSTELLEN FUER ERWACHSENE	1000 ST 1000 DM	831 207 478	1 376 347 636	954 251 243	1 185 324 012	10 500 2 725 221	10 876 2 915 290
54 245	ERGAENZUNGSMOEBEL	1000 ST 1000 DM	118 30 047	167 46 430	123 29 579	147 38 861	1 461 382 979	1 445 389 626
54 251	BUEROMOEBEL (SCHREIBTISCHE, SITZMOEBEL U. AE.)	1000 ST 1000 DM	50 18 363	92 34 002	54 19 225	88 31 089	746 261 889	887 275 164
54 264	LADENEINRICHTUNGEN, SCHAUFENSTERRUECKBAUTEN	1000 ST 1000 DM	442 54 987	507 61 137	538 63 642	667 81 295	4 772 568 658	5 384 652 364
54 348 +	VERPACKUNGSKISTEN (AUCH ZIGARRENKISTEN UND ETUIS) U. KISTENGARNITUREN (AUCH KISTEN- TEILE) 2)	1000 ST 1000 DM	292 136 536	318 141 369	331 151 003	391 174 372	2 911 1 286 753	3 302 1 491 982
54 392 +	PALETTEN	1000 DM 1000 ST	101 377 28 108	110 756 25 508	130 498 33 131	142 297 30 934	811 849 213 787	982 109 252 808
54 419	LEISTEN U. RAHMEN UEBERWIEGEND AUS HOLZ	1000 ST	.	.	3 028	2 866	.	23 517
54 430	STIELE U. RUNDSTAEBE AUS HOLZ	1000 DM	55 651	53 686	51 095	48 508	337 779	387 735
		1000 DM	55 369	69 359	68 571	80 496	566 824	648 136
		1000 DM	2 320	2 302	2 422	2 410	22 119	24 214

1) SAEGEMERKE MIT EINEM JAHRESEINSCHNITT AB 1000 M3 RUNDHOLZ.- 2) M3 TATSAECHLICHER HOLZANTEIL AN DER FERTIGEN WARE.

6 PRODUKTION AUSGEWAHLTER ERZEUGNISSE

EB.-NR.	ERZEUGNIS	EINHEIT	1989		1990		JAN. 1989	BIS 1989	AUG. 1990
			JULI	AUGUST	JULI	AUGUST			
54 443	FAHRZEUG- U. BOOTSTEILE AUS HOLZ 1)	M3 1000 DM	12 189 29 750	7 700 22 693	12 036 29 966	10 040 24 790	99 032 249 221	107 019 272 684	
54 444	MOEBELBESTANDTEILE AUS HOLZ (OHNE GEDRECHSELTE)	1000 DM	37 285	58 243	39 307	61 973	473 238	534 044	
54 483	BETONSCHALUNGSPLATTEN	1000 DM	17 760	20 308	20 986	24 169	154 277	178 853	
54 570	HAUSHALTSARTIKEL U. KUECHENGERAETE AUS HOLZ	1000 DM	3 765	3 132	4 290	4 982	28 789	28 018	
<u>HOLZSTOFF, ZELLSTOFF, PAPIER U. PAPPE</u>									
55 110	HOLZSTOFF 2)	T *	136 469	131 631	130 927	121 506	1 034 172	1 005 418	
55 211	PAPIERZELLSTOFF 2)	T *	.	.	67 657	67 475	.	500 759	
55 291	GEBLEICHTE LINTERS 2)	T *	
55 310	ZEITUNGSDRUCKPAPIER	T *	82 521	80 768	99 507	98 050	626 039	731 065	
55 324	DRUCK- U. SCHREIBPAPIER	T *	.	.	341 924	335 100	.	2 535 746	
55 341	PACKPAPIER, HERGESTELLT AUS ALTPAPIER (AP) U. AUS ZELLSTOFF (ZP)	T *	46 094	36 538	37 253	37 936	352 205	312 572	
55 351	TESTLINER	T *	51 912	40 987	51 239	41 133	387 776	406 396	
55 355	AP- WELLENPAPIER (AP-WELLENSTOFF)	T *	70 245	70 829	78 035	70 289	582 568	619 405	
55 369	HYGIENEPAPIER	T *	60 746	60 521	66 885	65 157	465 284	493 123	
55 398	SONDERPAPIER (OHNE TECHNISCHE SPEZIALSEIDEN)	T *	.	.	104 549	117 037	.	890 819	
55 413	MASCHINENGESTRICHENER KARTON, NOCH IN DER PAPIERMASCHINE GESTRICHEN	T *	38 215	34 274	44 022	45 847	291 981	328 992	
55 417	HOLZKARTON	T *	4 695	3 595	5 518	3 716	36 491	39 181	
55 418	GEDECKTER U. UNGEDECKTER GRAUKARTON, BEHAELTERKARTON	T *	61 255	61 010	67 157	61 776	490 051	508 609	
<u>PAPIER- U. PAPPEWAREN</u>									
56 111 +	TAPETEN AUS PAPIER (AUCH KUNSTSTOFFBESCHICHTET, METALLISIERT, MIT TEXTILIEN KASCHIERT U. AE.)	1000 ST 1000 DM	44 489 14 813	44 489 15 095	44 880 14 911	7 761 15 333	424 378 116 631	79 217 114 674	
56 310	PAPIERSAECKE	T 1000 DM	50 390	50 870	52 036	53 848	394 450	398 619	
56 311 +	GESCHAFTSBUECHEER, LERNMITTEL	T 1000 DM	39 600	39 600	42 129	48 358	293 319	321 358	
56 318 +	KALENDER (OHNE WANDKALENDER)	T 1000 DM	28 033	28 033	1 268	1 440	.	6 410	
56 321	SPITZTUETEN, KREUZBODENBEUTEL, FLACH- U. SEITENFALTENBEUTEL U. AE.	T 1000 DM	7 551	8 232	16 361	8 878	65 315	122 362	
56 322 +	BUEROHILFSMITTEL	1000 DM	39 213	40 504	46 564	45 666	326 843	348 469	
		1000 DM	45 238	45 238	41 589	46 183	367 520	349 337	
<u>ZELLSTOFFWATTE, FILTRIERPAPIER- U. KREPP- PAPIERWAREN</u>									
56 341 +	TOILETTPAPIER (TISSUE, KREPP)	T 1000 DM	86 574	86 574	92 842	99 970	668 661	742 760	
56 343	FILTRIERPAPIERWAREN	T 1000 DM	3 665	5 903	5 451	6 680	45 121	48 217	
56 344 +	HYGIENISCHE BINDEN U. TAMPONS, WINDELN FUER KLEINKINDER U. AE. WAREN	T 1000 DM	212 336	212 336	258 003	49 796	1 756 558	2 047 883	
56 347 +	TASCHEN-, KOSMETIK- U. ANDERE KOERPER- PFLEGETUECHER	T 1000 DM	39 813	39 813	11 390	12 662	.	93 915	
56 348 +	HANDTUECHER	T 1000 DM	4 445	4 445	48 469	52 676	331 905	395 286	
56 357 +	KUECHEN-, HAUSHALTS- U. PUTZTUECHER	T 1000 DM	28 316	28 316	4 752	5 043	.	36 084	
56 358 +	TISCHTUECHER U. SERVIETTEN	T 1000 DM	23 871	23 871	14 172	14 733	36 502	99 162	
56 359	ROLLEN, SPULEN, HUELSEN FUER DIE TEXTILINDUSTRIE; ETIKETTEN, SIEGELMARKEN, KLEBE- ECKEN U. AE.	T 1000 DM	3 996	3 440	10 267	10 545	235 225	256 076	
56 411	WELLPAPPE, IN ROLLEN ODER BOGEN (EINSCHL. ZUSCHNITTEN)	T 1000 DM	37 079	33 267	32 695	33 318	198 726	184 449	
56 415	ERZEUGNISSE AUS WELLPAPPE	T 1000 T *	151	155	3 228	4 405	32 681	35 615	
56 499	VERPACKUNGSMITTEL AUS KARTON U. VOLLPAPPE (AUCH BEDRUCKT), DISPLAYS	1000 DM 1000 T 1000 DM	327 714 98 362 082	337 568 103 375 867	23 871 118 437 073	24 875 121 447 867	293 423 813 2 947 754	329 282 914 3 354 632	
<u>GUMMIWAREN</u>									
<u>BEREIFUNGEN</u>									
59 125	LAUFDECKEN FUER PERSONENKRAFTWAGEN	1000 ST 1000 DM	3 293 271 313	3 126 250 091	3 317 246 529	3 096 232 905	29 733 2 372 761	28 888 2 133 999	
59 131	LAUFDECKEN FUER LASTKRAFTWAGEN, OMNIBUSSE U. ERDBEWEGUNGSMASCHINEN	1000 ST 1000 DM	375 111 610	409 111 530	412 101 492	393 93 375	3 519 961 451	3 604 926 207	
59 133	LAUFDECKEN FUER ACKERSCHLEPPER	1000 ST 1000 DM	16 5 761	13 4 562	12 4 694	11 3 640	129 47 323	117 45 266	
59 134 +	LAUFDECKEN FUER SONSTIGE FAHRZEUGE (OHNE HAND- U. INDUSTRIEKARREN, ACKERMASCHINEN U. ACKERWAGEN)	T 1000 DM	
59 211	MASCHINENSCHLAEUCHE (AUCH CHIRURGISCHE SCHLAEUCHE), PROFILE U. SCHNUEERE	T 1000 DM	6 575 60 029	6 575 56 328	6 885 61 869	6 719 64 758	54 723 511 637	56 670 546 226	
59 212	ANDERE SCHLAEUCHE 3)	T 1000 DM	3 486 52 807	2 328 42 795	2 601 47 058	2 702 48 898	27 227 434 167	26 727 457 627	
59 213 +	RAHMEN U. RINGE	T 1000 DM	54 882	54 882	3 228	3 030	.	27 499	
59 215	KEILRIEMEN	T 1000 DM	525 10 874	465 10 794	551 13 021	579 13 496	4 792 107 676	5 112 113 993	
59 216	FOERDERGURTE, TRANSPORTBAENDER	T 1000 DM	2 384 21 880	2 088 20 591	3 103 28 172	2 076 18 682	23 085 211 490	22 882 210 613	

1) M3 TATSÄCHLICHER HOLZANTEIL AN DER FERTIGEN WARE.- 2) AUF BASIS EINES TROCKENGEWICHTS VON 90 V.H.- 3) OHNE GEWEBTE FEUERLOESCHSCHLAEUCHE.

6 PRODUKTION AUSGEWAHLTER ERZEUGNISSE

EB.-NR.	ERZEUGNIS	EINHEIT	1989		1990		JAN. BIS	AUG.
			JULI	AUGUST	JULI	AUGUST	1989	1990
59 217	WALZENBEZUEGE	T 1000 DM	394 17 039	381 18 863	498 18 238	499 18 142	3 315 144 088	3 731 155 533
59 218	GUMMIMETALLVERBINDUNGEN	T 1000 DM	5 353 102 216	5 525 105 482	5 851 105 606	5 687 106 239	47 855 901 643	49 227 907 612
59 235	SOHLENPLATTEN U. FORMSOHLEN	T 1000 DM	1 102 8 348	1 216 9 541	1 075 9 635	1 310 10 669	10 228 82 411	10 621 88 220
59 279	SCHWAMM-, ZELL-, MOOS- U. SCHAUMGUMMI-ARTIKEL	T 1000 DM	1 235 19 037	1 201 19 180	1 337 20 513	1 272 20 349	10 898 160 786	11 016 169 963
59 298	GUMMIHAARPOLSTER U. KROLLHAAR	T 1000 DM	828 9 589	731 9 225	883 10 970	799 10 654	8 237 99 898	8 674 103 854
<u>LEDER</u>								
61 219	OBERLEDER	T *	457	557	656	661	5 574	5 832
61 229	FUTTERLEDER	T *	160	200	168	119	1 618	1 416
61 232	POLSTERLEDER	T *	952	930	945	567	9 901	9 393
61 239	BEKLEIDUNGS- U. HANDSCHUHLEDER	T *	21	22	20	17	166	212
61 249	GEWICHTSLEDER	T *	149	162	175	126	1 543	1 336
<u>LEDERWAREN U. SCHUHE</u>								
62 162	HANDTASCHEN, PORTEMONNAIES U. ANDERE FEIN-TAESCHNER- U. GALANTERIEWAREN AUS LEDER	1000 DM	66 892	68 872	71 313	81 674	553 530	594 308
62 176 +	FEINSATTLERWAREN	1000 DM	26 424	20 375	28 155	23 892	217 732	232 771
62 271 +	SATTLERWAREN (OHNE SOLCHE AUS LEDER ODER REKONSTITUIERTEM LEDER)	1000 DM	11 841	11 841	17 896	12 085	106 218	132 657
62 511 +	ARBEITSSCHUHE U. -STIEFEL MIT OBERTEIL AUS LEDER	1000 PAAR 1000 DM	17 913	17 913	215 13 748	333 20 998	155 820	2 490 154 906
<u>STRASSENSCHUHE U. -STIEFEL MIT OBERTEIL AUS LEDER</u>								
62 532	FUER HERREN (AB GROESSE 36)	1000 PAAR 1000 DM	814 52 228	1 007 64 711	790 48 370	923 57 830	7 996 492 286	7 887 462 331
62 534	FUER DAMEN (EINSCHL. GEFUETTERTER SANDALETTEN) (AB GROESSE 36)	1000 PAAR 1000 DM	1 269 79 546	2 195 137 312	1 159 73 742	1 682 104 278	14 335 857 582	12 855 783 393
62 539	FUER KINDER U. KLEINKINDER BIS GROESSE 35	1000 PAAR 1000 DM	241 10 134	289 12 401	222 10 401	292 13 583	2 074 85 328	2 104 92 563
62 554	HAUSSCHUHE MIT OBERTEIL AUS LEDER, TEXTILIEN U. ANDEREN STOFFEN	1000 PAAR 1000 DM	663 11 292	745 14 148	379 6 850	573 10 574	5 681 96 448	3 624 60 925
<u>TEXTILIEN</u>								
<u>GARN FUER GEWEBE (OHNE TEPPICH-, BASTFASER- U. HAARGARN) AUS</u>								
63 211	BAUMWOLLE	T *	8 800	9 831	9 798	8 838	101 584	100 166
63 213	WOLLE	T *	2 083	1 328	1 995	1 363	19 663	17 857
63 215	ZELLULOISCHEN SPINNFASERN	T *	3 173	2 493	3 587	2 921	30 478	34 936
63 218	SYNTHETISCHEN SPINNFASERN	T *	6 844	6 863	6 678	6 589	68 003	68 520
<u>GARN FUER MASCHENWARE AUS</u>								
63 221	BAUMWOLLE	T *	2 157	1 778	2 625	2 004	19 846	21 025
63 223	WOLLE	T *	496	513	412	480	5 811	5 301
63 228	SYNTHETISCHEN SPINNFASERN	T *	1 260	987	1 573	1 027	11 910	13 425
63 238	GARN FUER TEPPICHE U. FUSSBODENBELAEGE (OHNE BASTFASER- U. HAARGARN) AUS SYNTHETISCHEN SPINNFASERN	T *	2 149	3 157	1 831	2 393	28 862	24 250
63 269	TEXTURIERTES GARN	T *	12 695	11 901	12 573	9 816	113 405	110 663
63 281	NAEKGARN (OHNE HANFNAEKGARN)	T	765	561	941	526	6 157	6 894
63 289	HANDSTRICK- U. HANDARBEITSGARN (OHNE MASCHINENSTRICKGARN)	1000 DM T	47 172 370	34 889 604	57 858 369	33 346 398	371 332 4 869	419 240 4 152
63 567 +	VLIESTOFFE	1000 DM T	77 925 9 668	77 925	13 485 9 427	12 241 9 427	153 537 668 370	135 962 805 894
63 719	ROHGEWEBE 1)	1000 M2 1000 DM	48 466 101 539	52 014 110 070	47 308 109 207	51 092 112 198	498 500 1 032 699	513 072 1 123 194
63 721	STOFF FUER HERREN- U. KNABEN OBERBEKLEIDUNG, AUCH FUER HERRENBERUFSBEKLEIDUNG (OHNE FUTTERSTOFF)	1000 M2 1000 DM	11 453 86 492	15 295 107 399	14 108 100 040	13 630 104 230	137 647 976 963	146 191 1 011 830

1) NUR ROHGEWEBE, DIE ALS SOLCHE ABGESETZT WERDEN.

6 PRODUKTION AUSGEWAHLTER ERZEUGNISSE

EB.-NR.	ERZEUGNIS	EINHEIT	1989		1990		JAN. BIS	AUG.
			JULI	AUGUST	JULI	AUGUST	1989	1990
63 722	STOFF FUER DAMEN-, MAEDCHEN- U. KLEINKINDER- OBERBEKLEIDUNG, AUCH FUER DAMENBERUFSBE- KLEIDUNG (EINSCHL. SCHUERZENSTOFF) (OHNE FUTTERSTOFF)	1000 M2 1000 DM	18 002 112 686	14 850 92 633	19 770 124 407	14 683 90 545	168 130 1 011 984	170 187 1 032 843
63 723	SAMT U. PLUESCH FUER BEKLEIDUNG (OHNE SAMTBAENDER)	1000 M2 1000 DM	946 9 474	2 421 27 584	1 182 9 779	1 464 21 622	17 777 197 702	21 035 238 487
63 726	LEIBWAESCHESTOFF (EINSCHL. HEMDENSTOFF)	1000 M2 1000 DM	6 106 26 494	4 850 19 841	6 526 28 767	4 087 16 359	52 780 223 890	54 882 239 765
63 759	FUTTERSTOFF	1000 M2 1000 DM	9 772 23 899	17 233 44 275	10 909 29 529	17 690 49 699	127 710 326 198	126 423 344 321
63 784	CORD- U. WULSTGEWEBE FUER FAHRRAD- U. KRAFTFAHRZEUGREIFEN U. AE.	1000 M2 1000 DM	4 951 19 079	4 624 19 038	5 014 19 100	3 337 12 601	39 746 156 354	40 236 157 403
63 821	HAUS-, BETT- U. TISCHWAESCHESTOFF (OHNE FROTTIERGEWEBE) (METERWARE)	1000 M2*	6 706	11 834	7 019	8 882	89 879	83 485
63 823	FROTTIERGEWEBE (METERWARE)	1000 M2*	1 128	2 993	1 688	2 053	25 487	20 676
63 841	MOEBELSTOFF (POLSTERBEZUGSSTOFF) (OHNE SAMT, PLUESCH U. VELOUR)	1000 M2 1000 DM	1 961 27 636	1 734 22 447	2 200 30 796	1 920 25 055	18 328 250 593	20 284 276 608
63 843	SAMT, PLUESCH U. VELOUR FUER MOEBEL (POLSTERBEZUEGE) U. DEKORATION	1000 M2 1000 DM	1 041 12 425	1 648 20 374	890 12 328	1 623 21 102	15 812 191 739	14 075 185 479
63 847	DEKORATIONSSTOFF (DICHTES GEWEBE) (OHNE MOEBELSTOFF, SAMT, PLUESCH U. VELOUR U. OHNE UNDICHTEN VORHANGSTOFF)	1000 M2 1000 DM	4 640 26 383	4 251 23 997	5 108 32 030	5 023 29 641	44 468 262 031	47 369 289 976
63 859	GARDINENSTOFF (AUCH UNDICHTER VORHANGSTOFF) (METERWARE)	1000 M2*	9 967	7 968	11 596	10 173	92 029	103 002
	TEPPICHE, LAEUFER U. FUSSBODENBELAG AUS TEXTILEM MATERIAL (OHNE MATTEN) (METERWARE U. ABGEPASST)							
63 861	GEWEBT	1000 M2 1000 DM	338 14 683	426 17 811	297 13 564	466 20 430	3 709 163 187	3 895 172 142
63 863	IM TUFTINGVERFAHREN HERGESTELLT (OHNE BADEZIMMERGARNITUREN)	1000 M2	6 628	7 579	6 618	7 620	70 965	72 024
63 865	AUS NADELFILZ BZW. NADELVLIES	1000 DM 1000 M2 1000 DM	98 768 3 106 26 837	115 619 3 224 29 086	96 305 3 868 34 638	120 249 3 707 34 516	1 061 409 29 562 275 156	1 108 307 31 485 311 282
63 880	BESCHICHTETE GEWEBE U. ANDERE BESCHICHTETE TEXTILE TRAEGERBAHNEN (OHNE GUMMIERTE GEWEBE)	1000 M2 1000 DM	5 923 44 233	7 019 49 214	6 857 48 982	7 308 50 419	63 087 460 614	68 888 469 258
63 919	GEWIRKTER ODER GESTRIKTER STOFF (OHNE UN- DICHTEN VORHANGSTOFF)	T 1000 DM	4 106 63 368	4 099 65 764	5 404 85 969	3 912 64 041	40 716 635 718	47 299 751 885
63 929	GEWIRKTE ODER GESTRIKTE 1) HERRENROBERBEKLEIDUNG AB GROESSE 38	1000 ST 1000 DM	559 26 309	662 29 264	705 32 353	585 33 584	5 066 221 036	5 153 238 888
63 939	DAMENROBERBEKLEIDUNG AB GROESSE 34	1000 ST 1000 DM	2 172 93 557	2 296 94 921	2 566 109 533	1 902 88 848	20 630 811 710	19 178 773 469
63 949	KINDERROBERBEKLEIDUNG (OHNE ERSTLINGS- STRUEMPFE U. -SCHUHE)	1000 ST 1000 DM	1 587 21 683	2 127 29 504	2 534 37 072	2 159 28 267	14 594 202 386	16 778 237 392
63 959	HERRENWAESCHE	1000 ST 1000 DM	2 134 20 250	3 812 34 421	3 479 31 650	2 355 20 262	30 527 276 765	27 722 249 792
63 969	DAMEN- U. KINDERWAESCHE	1000 ST 1000 DM	9 787 64 526	12 076 80 539	15 039 102 902	7 677 57 815	104 994 681 972	105 232 715 559
63 971	HERRENSTRUEMPFE U. -SOCKEN (EINSCHL. SPORTSTRUEMPFFEN)	1000 PAAR 1000 DM	2 691 10 655	2 123 8 069	3 316 12 502	2 642 11 285	26 729 100 500	29 418 114 301
63 977	DAMENFEINSTRUMPFHOSEN AUS GARN BIS 60 DEN, GANZ ODER UEBERWIEGEND AUS SYNTHETISCHEN CHEMIEFASERN	1000 ST 1000 DM	20 364 42 413	13 581 24 813	16 666 31 002	17 608 27 713	189 330 364 362	193 834 343 234
	BEKLEIDUNG 2)							
64 114	HERRENROBERBEKLEIDUNG AB GROESSE 38 ANZUEGE	1000 ST 1000 DM	293 66 725	264 57 943	283 65 912	255 57 881	2 481 541 604	2 311 513 702
64 115	SAKKOS U. JACKEN (OHNE SKI- U. WINDJACKEN, ANORAKS, BLOUSONS U. AE.)	1000 ST 1000 DM	382 50 001	351 45 510	429 57 105	448 56 955	3 233 413 242	3 265 425 489
64 116	HOSEN, LANG (AUCH JEANSHOSEN)	1000 ST 1000 DM	1 695 82 863	1 830 90 278	1 849 92 004	1 864 98 850	16 302 775 508	16 145 793 356

1) OHNE DIE IM BEKLEIDUNGSGEWERBE KONFEKTIONIERTEN WIRK- UND STRICKWAREN.- 2) EINSCHLIESSLICH DER VON WEBEREIEN FERTIGGESTELLTEN WAREN, SOWIE SOLCHE AUS ZUGEKAUFTER GEWIRKTER ODER GESTRIKTER METERWARE.

6 PRODUKTION AUSGEWAHLTER ERZEUGNISSE

EB.-NR.	ERZEUGNIS	EINHEIT	1989		1990		JAN. BIS	AUG.
			JULI	AUGUST	JULI	AUGUST	1989	1990
64 117	MAENTEL U. UMHAENGE AUS NICHT GUMMIERTEM U. NICHT BESCHICHTETEM GEWEBE	1000 ST	30	42	24	31	269	200
		1000 DM	6 312	8 242	5 809	6 860	52 512	41 394
64 131	DAMENOBERBEKLEIDUNG AB GROESSE 34 KOSTUEME (AUCH KOMPLETS)	1000 ST	179	216	170	173	1 675	1 517
		1000 DM	23 877	29 029	26 280	25 734	214 691	192 787
64 132	ROECKE	1000 ST	2 767	2 911	2 705	2 900	23 012	22 236
64 133	HOSEN, LANG (AUCH JEANSHOSEN U. HOSENROECKE)	1000 DM	126 333	129 366	131 308	140 104	968 673	977 011
		1000 ST	2 009	2 081	2 141	2 111	17 666	18 235
64 134	BLUSEN (AUCH HEMDBLUSEN)	1000 DM	72 114	81 880	86 720	87 243	615 862	667 292
		1000 ST	3 038	2 831	2 914	3 106	25 415	26 653
64 135	KLEIDER	1000 DM	121 755	116 959	125 399	137 562	952 676	1 042 144
64 136	MAENTEL U. UMHAENGE AUS NICHT GUMMIERTEM U. NICHT BESCHICHTETEM GEWEBE	1000 ST	1 270	1 362	1 144	1 181	11 989	10 500
		1000 DM	113 692	123 960	108 306	119 626	995 536	916 301
64 141	ARBEITS-, BERUFS- U. SPEZIALSCHUTZANZUEGE, EINTEILIG (KOMBINATIONEN) (GENAeht)	1000 ST	628	727	587	626	5 108	4 214
		1000 DM	86 124	103 943	83 870	92 856	577 375	498 316
64 143	ARBEITS-, BERUFS- U. SPEZIALSCHUTZHOSEN (GENAeht) (AUCH LATZHOSEN)	1000 ST	193	129	189	187	1 465	1 518
		1000 DM	11 047	7 654	9 275	9 080	80 601	66 987
64 144	ARBEITS-, BERUFS- U. SPEZIALSCHUTZMAENTEL U. -KITTEL (GENAeht)	1000 ST	415	280	425	405	3 131	3 408
		1000 DM	10 333	7 366	11 330	11 250	79 838	94 645
64 153	WINDJACKEN, ANORAKS, BLOUSONS U. AE.	1000 ST	282	227	269	295	2 846	2 806
		1000 DM	6 143	4 768	5 989	6 736	58 441	59 412
64 154	BADEANZUEGE FUER DAMEN	1000 ST	242	144	122	121	2 101	1 407
		1000 DM	16 183	11 320	13 010	10 872	101 913	110 275
64 156	BADEMAENTEL U. SONSTIGE BADE- U. STRANDBE- KLEIDUNG	1000 ST	230	121	222	112	3 090	3 156
		1000 DM	6 245	3 215	5 708	3 177	86 368	88 345
64 161	VEREDELTE PELZFELLE	1000 ST	111	130	79	89	1 284	1 030
		1000 DM	6 314	8 295	5 114	5 817	77 868	61 713
64 165	PELZMAENTEL	1000 ST	997	832	843	840	7 759	5 834
		1000 DM	8 465	8 167	7 597	7 398	71 380	55 531
64 173 +	LEDERJACKEN, -WESTEN U. -STRICKJACKEN	1000 ST	2	4	.	1	12	6
		1000 DM	3 250	5 700	994	757	21 785	7 212
64 175	LEDERMAENTEL	1000 ST	.	.	38	28	.	233
		1000 DM	9 530	9 572	10 002	9 909	75 046	69 780
64 213	OBER- U. FREIZEITHEMDEN (AUCH SPORT-, ARBEITSHEMDEN U. AE.) FUER HERREN	1000 ST	1	2	1	2	9	8
		1000 DM	1 229	2 444	908	1 688	8 367	6 990
64 241	DAMENHAESCHE TAGESHAESCHE (TAGHEMDEN, SCHLUEPFER, UNTER- ROECKE)	1000 ST	575	595	492	509	4 962	4 843
		1000 DM	17 155	16 814	15 376	15 821	142 300	144 978
64 242	NACHTHEMDEN, SCHLAF- U. HAUSANZUEGE	1000 ST	893	979	1 187	1 059	9 086	9 583
		1000 DM	5 767	5 265	7 459	6 424	49 596	56 223
64 317	MIEDERWAREN GANZ ODER UEBERWIEGEND AUS SYNTHETISCHEN CHEMIEFASERN BUESTENHALTER	1000 ST	443	514	441	462	4 478	4 565
		1000 DM	11 380	12 991	12 542	11 384	108 483	113 075
64 337	MIEDERHUESCHEN, HUEFTHALTER, ELASTIK- SCHLUEPFER, KORSETTS	1000 ST	520	367	396	336	3 663	3 027
		1000 DM	6 804	4 999	5 569	4 681	48 854	43 963
64 810	BETTFEDERN U. DAUNEN (AUFBEREITET)	1000 ST	139	89	121	97	1 191	1 034
		1000 DM	3 273	1 732	2 814	1 765	24 972	23 850
64 836 +	BETTWAESCHE	T *	589	728	814	775	5 351	6 250
		1000 ST	.	.	2 801	3 440	.	30 438
64 859	HAND- U. BADETUECHER (AUCH GAESTETUECHER)	1000 DM	34 837	49 875	41 286	49 474	392 145	442 898
		1000 ST	2 420	4 469	2 659	3 135	39 577	33 175
64 870	STEBPBETTEN U. STEBPDECKEN ZUR VERWENDUNG IN BETTWAESCHEBEZUEGEN	1000 DM	12 415	27 324	16 449	19 124	231 576	210 152
		1000 ST	318	364	433	306	3 119	3 319
64 871	DAUNENDECKEN	1000 DM	18 827	24 007	23 784	19 035	188 726	192 558
		1000 ST	24	30	33	36	223	295
64 872	KISSEN	1000 DM	4 667	5 601	6 104	6 686	40 696	51 557
		1000 ST	1 348	1 537	2 087	1 919	13 537	17 021
64 873	SCHLAF- U. REISEDECKEN	1000 DM	13 905	17 520	22 688	20 765	161 455	191 585
		1000 ST	287	426	348	573	3 018	3 658
64 878	SCHLAFSAECKE, GESTEPPT	1000 DM	12 288	15 102	15 570	22 871	110 499	133 971
		1000 ST	77	55	97	88	726	792
		1000 DM	4 097	2 255	5 538	3 886	36 594	41 612

6 PRODUKTION AUSGEWAHLTER ERZEUGNISSE

EB.-NR.	ERZEUGNIS	EINHEIT	1989		1990		JAN. 1989	BIS 1990	AUG. 1990
			JULI	AUGUST	JULI	AUGUST			
ERZEUGNISSE DES ERNAHRUNGSGEWERBES									
68 112	WEIZENMEHL U. -SCHROT	T *	200 184	204 366	209 802	233 089	1 687 326	1 740 483	
68 113	ROGGEN-, MAIS- U. GEMENGEMEHL SOWIE -SCHROT	T *	36 938	38 549	41 906	44 318	301 538	332 875	
68 115 +	HAFERERZEUGNISSE FUER NAHRUNGSZWECKE	T	.	.	7 329	7 781	.	58 767	
68 120	TEIGWAREN	1000 DM	11 795	11 795	13 273	14 860	106 066	107 358	
68 132	PUDDINGPULVER U. VERWANDTE PULVERFOERMIGE ERZEUGNISSE	T	6 244	5 873	6 959	6 810	51 046	58 756	
68 134	BACKMITTEL	1000 DM	33 172	30 768	37 017	36 031	292 281	319 569	
68 136 +	SAEUGLINGS- U. KLEINKINDERNAHRUNG	T	14 179	14 914	18 334	17 502	116 402	133 254	
68 137	SUPPEN (OHNE SUESSE SUPPEN)	1000 DM	49 820	50 852	63 897	59 789	400 081	454 495	
68 138	BRUEHERZEUGNISSE, SOSSEN (OHNE WUERZSOSSEN) U. WUERZEN	T	83 341	77 221	11 308	7 769	684 922	795 209	
68 139	SUPPEN (OHNE SUESSE SUPPEN)	T	5 889	6 580	9 381	9 767	61 823	72 233	
68 138	BRUEHERZEUGNISSE, SOSSEN (OHNE WUERZSOSSEN) U. WUERZEN	1000 DM	39 841	43 175	65 334	67 705	406 879	503 906	
68 139	WUERZ- U. SALATSOSSEN	T	6 080	6 351	8 817	8 515	56 368	66 664	
68 139	WUERZ- U. SALATSOSSEN	1000 DM	51 548	51 542	86 519	80 357	495 720	623 703	
68 154	STAERKE U. SAGO	T *	4 261	4 245	5 021	4 402	32 206	37 073	
68 154	STAERKE U. SAGO	T *	17 481	16 790	19 875	17 691	129 724	149 956	
68 178 +	DAUERBACKWAREN (AUCH SOLCHE MIT SCHOKOLADEN-UEBERZUG U. MUESLI-RIEGEL)	T	37 290	59 909	39 247	44 977	350 539	340 007	
68 213	WEISSZUCKER (OHNE KANDIS)	1000 DM	240 166	290 887	266 452	347 533	1 924 040	2 008 513	
68 241	OBSTKONSERVEN (LUFTDICHT VERSCHLOSSEN) 1)	T	20 548	10 869	20 154	11 760	79 015	66 301	
68 242	GEMUESEKONSERVEN (LUFTDICHT VERSCHLOSSEN) 1)	1000 DM	39 907	22 934	44 096	24 711	147 399	138 216	
68 243	TIEFGEFRORENES GEMUESE	T	20 884	29 004	23 713	23 113	84 200	84 760	
68 244	MARMELADE, GELEE, PFLAUMENMUS U. AE. 1)	1000 DM	32 658	37 047	40 267	34 743	139 812	153 539	
68 247	FRUCHTSAEFTE U. -NEKTARE (OHNE SOLCHE AUS ZITRUSFRUECHTEN) 1)	T	8 242	8 699	13 225	10 341	64 447	66 773	
68 248	FRUCHTSAEFTE U. -NEKTARE AUS ZITRUSFRUECHTEN 1)	1000 DM	22 803	24 815	35 979	29 283	183 120	192 924	
68 261	KAKAOPULVER NICHT GEZUCKERT	T *	24 362	25 344	24 021	24 509	200 303	169 316	
68 262	ZUCKERWAREN	1000 DM	73 091	75 353	77 180	78 627	603 361	532 899	
68 264	ZUCKERWAREN	T	93 213	104 201	114 594	121 751	804 100	871 476	
68 264	ZUCKERWAREN	1000 DM	69 855	74 552	99 426	106 238	603 270	714 025	
68 265 +	SCHOKOLADENERZEUGNISSE	1000 DM	105 884	113 726	124 502	131 225	864 321	994 377	
68 266	SPEISEEIS (AUCH EISCREME)	T	97 342	101 955	136 694	144 134	804 812	1 036 759	
68 310	MILCH (OHNE WERKMILCH) VOLLMILCH ODER TEILENTRAHME MILCH (OHNE STERILISIERTE ODER ULTRAHOCHERHITZTE MILCH U. WERKMILCH)	T *	3 538	2 895	5 151	4 460	34 364	40 740	
68 310	MILCH (OHNE WERKMILCH) VOLLMILCH ODER TEILENTRAHME MILCH (OHNE STERILISIERTE ODER ULTRAHOCHERHITZTE MILCH U. WERKMILCH)	1000 DM	4 233	3 565	5 444	5 195	37 679	42 764	
68 311	ENTRAHME MILCH (MAGERMILCH) U. BUTTERMILCH (OHNE STERILISIERTE ODER ULTRAHOCHERHITZTE MILCH, WERKMILCH U. MAGERMILCH FUER FUTTERZWECKE)	1000 DM	10 313	8 700	12 424	12 267	94 256	98 245	
68 312	SAHNE (OHNE STERILISIERTE ODER ULTRAHOCHERHITZTE SAHNE), AUCH SCHLAGRAHM	T	32 062	34 363	40 636	45 058	274 261	315 626	
68 314 +	BUTTER, BUTTERSCHMALZ (BUTTEROEL), KRAEUTERBUTTER U. ANDERE BUTTERZUBEREITUNGEN IN BUTTERWERT	1000 DM	193 829	220 719	257 941	295 503	1 707 184	2 056 344	
68 315	HARTKAESE	T	293 342	404 270	46 400	61 157	3 153 122	3 516 515	
68 316	SCHNITTKAESE	1000 DM	26 436	16 283	25 969	24 978	166 880	180 127	
68 352	MAGERMILCHPULVER	T	201 634	125 331	206 061	197 204	1 296 509	1 435 364	
68 354 +	KONDENSVOLLMILCH	1000 L	282 095	290 007	282 184	289 614	2 261 668	2 189 430	
68 357	SCHMELZKAESE U. -ZUBEREITUNGEN	1000 DM	249 781	258 556	243 370	251 743	1 999 506	1 923 131	
68 412	ROHE OELE (AUCH GEHAERTET)	1000 L	105 581	94 547	99 220	103 928	772 423	755 713	
68 413	RAFFINIERTE OELE (AUCH GEHAERTET), NICHT VERBRAUCHSFERTIG	1000 DM	56 795	51 883	45 689	48 491	403 284	334 556	
68 417	DELKUCHEN, ENTFETTETE SCHROTE U. DGL.	1000 L	44 259	45 726	45 489	47 047	367 045	364 301	
68 441	MARGARINE (EINSCHL. HALBFETT-, ZIEH- U. SCHMELZMARGARINE)	1000 DM	157 142	162 272	154 292	158 222	1 301 490	1 233 804	
68 514	WURST, SCHINKEN U. SONSTIGE FLEISCHWAREN (OHNE WURST- U. FLEISCHKONSERVEN)	T	256 813	229 240	33 579	32 561	.	265 175	
68 515	WURST-, FLEISCH- U. MISCHKONSERVEN (OHNE TIEFGEFRORENE TAFELFERTIGE FLEISCHGERICHTE, FLEISCHSALAT, FLEISCHEXTRAKTE)	1000 DM	11 515	11 851	11 627	11 975	88 865	90 543	
		T *	87 269	90 189	84 465	86 562	673 892	664 250	
		1000 DM	25 282	26 704	28 203	30 191	197 164	213 482	
		T *	179 584	189 192	194 399	199 470	1 396 330	1 482 733	
		1000 DM	40 955	33 478	42 946	38 472	299 851	310 477	
		T	109 832	93 536	92 824	83 648	773 397	760 058	
		1000 DM	10 376	10 471	12 884	13 055	88 604	97 583	
		T	81 239	80 489	102 705	104 191	689 102	777 704	
		1000 DM	.	.	150 867	146 326	.	1 173 439	
		T *	.	.	140 533	158 727	.	1 054 255	
		1000 DM	262 622	290 120	271 024	334 436	2 352 396	2 491 011	
		T *	105 518	97 375	79 630	90 889	922 717	777 552	
		1000 DM	36 744	38 772	54 548	51 551	302 974	352 214	
		T	104 746	105 719	150 872	139 116	839 962	945 735	
		1000 DM	724 015	825 265	916 477	988 189	5 868 598	6 796 602	
		T	26 359	27 526	32 133	34 563	230 943	256 661	
		1000 DM	126 705	121 875	151 990	157 419	1 053 943	1 191 116	

1) PRODUKTION DER BE. RIEBE VON UNTERNEHMEN MIT 10 BESCHAEFFTIGTEN UND MEHR.

6 PRODUKTION AUSGEWAHLTER ERZEUGNISSE

EB.-NR.	ERZEUGNIS	EINHEIT	1989		1990		JAN. BIS	AUG.
			JULI	AUGUST	JULI	AUGUST	1989	1990
68 591	FISCHFILETS 1) FRISCH ODER GEKUEHLT	T 1000 DM	1 345 9 262	1 540 10 725	895 6 353	930 6 311	13 504 95 268	9 299 68 487
68 592	TIEFGEFROREN (OHNE FILETS V. SUESSWASSER- FISCHEN)	T 1000 DM	1 062 5 085	687 3 792	1 373 7 213	1 279 6 657	10 271 53 351	11 322 58 862
68 593	TIEFGEFRORENE FISCHERZEUGNISSE 1)	T 1000 DM	7 574 46 766	6 302 38 474	9 117 46 639	8 807 44 348	64 891 410 400	82 782 444 265
68 596	MARINADEN (EINSCHL. BRAT- U. KOCHFISCH- WAREN) 1)	T 1000 DM	3 634 16 094	4 017 16 724	5 658 24 387	5 664 24 108	33 373 148 302	43 628 186 898
68 597	FISCHDAUERKONSERVEN 1)	T 1000 DM	2 715 16 464	2 533 15 068	3 188 19 399	3 203 18 874	25 702 155 503	28 225 175 779
68 651	ROESTKAFFEE 1) 2)	T 1000 DM	26 119 278 828	32 658 353 185	35 806 297 877	35 168 288 062	240 347 2 630 486	284 849 2 326 113
68 654 +	KAFFEE-EXTRAKTE 1) 2)	T 1000 DM	45 019 45 019	45 019 45 019	1 805 34 627	1 722 44 263	383 525 383 525	15 273 342 784
68 719	BIER 1)	1000 HL 1000 DM	7 926 966 012	8 741 1 065 383	9 683 1 195 041	10 694 1 324 633	60 392 7 382 112	66 915 8 305 821
68 722	MALZ U. MALZERZEUGNISSE (OHNE MALZEXTRAKT U. NEBENPRODUKTE)	T *	.	.	129 798	125 416	.	979 282
68 751	KORNBRANNTWEINE 1) 2)	HL 1000 DM	20 997	18 848	63 309 22 033	72 381 24 518	196 501	512 831 192 453
68 753	BRANNTWEINE AUS WEIN (EINSCHLIESSLICH VERSCHNITT) 1) 2)	HL 1000 DM	28 263	38 614	82 024 47 915	84 808 52 812	289 152	549 170 343 035
68 755	OBSTBRANNTWEINE 1) 2)	HL 1000 DM	4 373	5 454	11 522 6 256	9 752 6 440	48 530	90 096 55 305
68 757	BITTERE, HALBBITTERE U. KRAUTER- LIKOEERE 1) 2)	HL 1000 DM	25 119	14 224	27 836 28 414	27 955 27 469	179 205	209 024 217 102
68 771	TRAUBENSCHAUMWEINE 1) 2)	HL 1000 DM	62 570	75 208	176 408 69 933	245 187 93 621	639 207	1 751 122 725 850
68 791	NATUERLICHE MINERALWASSER, QUELLWASSER	1000 L *	499 499	544 453	573 560	661 621	3 685 671	4 041 763
68 798	LIMONADEN (OHNE DIAETETISCHE ERFRISCHUNGS- GETRAENKE) 1)	1000 L 1000 DM	371 008 287 142	406 532 317 425	434 830 349 999	478 676 382 629	2 713 303 2 085 765	2 929 751 2 358 179
68 817	GEWUERZE	T 1000 DM	3 737 49 193	3 968 53 595	4 143 54 170	4 225 54 572	32 585 428 162	31 864 412 426
68 832	KARTOFFELCHIPS U. -STICKS	T 1000 DM	4 395 27 162	5 329 32 812	6 577 40 828	6 486 40 292	41 654 254 897	45 270 280 010
68 833	KARTOFFELPUFFER, -KLOSSMEHL, PUEREPUFFER U. PUEREFLÖCKEN	T 1000 DM	2 888 12 815	2 893 10 325	3 248 16 103	3 275 14 258	41 694 190 860	46 750 225 276
68 881	GRUNDSTOFFE FUER ALKOHOLFREIE U. ALKOHOLISCHE GETRAENKE (OHNE HOPFENPULVER U. -EXTRAKTE)	T 1000 DM	8 182 60 497	7 402 57 660	14 938 119 427	15 335 132 093	54 449 384 036	91 892 752 697
68 887	TIEFGEFRORENE FERTIGGERICHTE (AUS MEHREREN KOMPONENTEN BESTEHEND)	T 1000 DM	11 824 79 600	12 504 86 338	14 866 110 610	15 382 111 392	102 143 697 548	125 878 914 817
<u>TABAKWAREN 2)</u>								
69 110	ZIGARETTEN	MILL. ST 1000 DM	13 615 463 094	15 178 505 570	15 627 550 704	17 051 595 644	106 135 3 678 691	114 250 4 017 749
69 419	ZIGARREN, ZIGARILLOS	MILL. ST 1000 DM	51 9 377	80 15 350	48 9 498	101 18 942	739 136 311	748 143 465
69 711	RAUCHTABAK	T 1000 DM	756 20 360	830 21 190	868 21 675	838 20 102	6 340 154 033	6 918 166 393

1) PRODUKTION DER BETRIEBE VON UNTERNEHMEN MIT 10 BESCHAEFFIGTEN UND MEHR.- 2) PRODUKTIONSWERT OHNE VERBRAUCHSTEUER.

