


Statistisches Bundesamt

Produzierendes Gewerbe



Fachserie 4

Reihe 2.1

Indizes der Produktion und der Arbeitsproduktivität,
Produktion ausgewählter Erzeugnisse
im Produzierenden Gewerbe

Juli 1990

Statistisches Bundesamt
Bibliothek - Dokumentation - Archiv

Metzler - Poeschel Stuttgart



Ergebnisse für die in der vorliegenden Fachserie nicht publizierten Viersteller der "Systematik der Wirtschaftszweige, Fassung für die Statistik im Produzierenden Gewerbe (SYPRO)" können direkt beim Statistischen Bundesamt - Gruppe IV A - telefonisch 0611/75-2422/2586 oder schriftlich erfragt werden.



Ausgewählte Indizes der Nettoproduktion für das Produzierende Gewerbe verbreitet das Statistische Bundesamt mit seinem SOFORTDIENST FÜR DIE WIRTSCHAFT aktuell über Bildschirmtext. Die Seiten sind mit *4848460# direkt abrufbar.



Für Benutzer der amtlichen Statistik steht als Service-Einrichtung des Statistischen Bundesamtes das EDV-gestützte STATISTISCHE INFORMATIONSSYSTEM DES BUNDES (STATIS-BUND) zur Verfügung. Es enthält ausgewählte statistische Zeitreihen und bietet die Möglichkeit, eigene Auswertungen, Berechnungen und mathematisch-statistische Analysen durchzuführen. Alle Zeitreihen können auch auf Magnetband oder Diskette bezogen werden. Nähere Informationen erhalten Sie unter 0611/75-2426.

Die Produktionsindizes sind in der vollständigen systematischen Gliederung als Originalwerte und arbeitstäglich bereinigte Werte sowie für ausgewählte Wirtschaftszweige als saisonbereinigte Werte als Zeitreihen im Statistischen Informationssystem gespeichert.

Herausgeber:
Statistisches Bundesamt
Gustav-Stresemann-Ring 11
6200 Wiesbaden 1

Verlag:
Metzler-Poeschel Stuttgart

Verlagsauslieferung:
Hermann Leins GmbH & Co.
Verlags-KG
Holzwiesenstr. 2
7408 Kusterdingen
Telefon: 07071/33046
Telex: 7 262 891 mepo d
Telefax: 07071/33653

Erscheinungsfolge: monatlich


Erschienen im September 1990

Preis: DM 11,30

Bestellnummer: 2040210 - 90107

Copyright: Statistisches Bundesamt, Wiesbaden 1990

Vervielfältigung - außer für gewerbliche Zwecke -
mit Quellenangabe gestattet.



Inhalt

Seite

Hinweise		4
Einführung		5
Überblick		8
Schaubilder.....		9
 T a b e l l e n t e i l		
1	<u>Index der Nettoproduktion für das Produzierende Gewerbe 1985 = 100</u>	
1.1	Unternehmen	
	kalendermonatlich	10
	arbeitstäglich bereinigt	12
1.2	Fachliche Unternehmensteile	
	kalendermonatlich	14
	arbeitstäglich bereinigt	16
	kalender- und saisonbereinigt, - Berliner Verfahren (BV 4)	18
2	<u>Index der Bruttonproduktion für Investitions- und Verbrauchsgüter 1985 = 100</u>	
2.1	Investitionsgüter	
	kalendermonatlich	26
	arbeitstäglich bereinigt	28
2.2	Verbrauchsgüter	
	kalendermonatlich	30
	arbeitstäglich bereinigt	32
3	<u>Produktionsindex für das Baugewerbe, Bauhauptgewerbe und Ausbaugewerbe 1985 = 100</u>	
	kalendermonatlich	34
	arbeitstäglich bereinigt	35
4	<u>Index der Arbeitsproduktivität für den Bergbau und das Verarbeitende Gewerbe 1985 = 100</u>	
	Indizes für den Bergbau und das Verarbeitende Gewerbe sowie alle Hauptgruppen, monatlich	
4.1	Produktionsergebnis je Beschäftigten und je Beschäftigtenstunde	36
4.2	Produktionsergebnis je Arbeiter und je Arbeiterstunde	37
5	<u>Vierteljährlicher Produktionsindex für das Produzierende Gewerbe 1985 = 100</u>	
5.1	Unternehmen	38
5.2	Fachliche Unternehmensteile	40
6	<u>Produktion ausgewählter Erzeugnisse im Produzierenden Gewerbe (Ergebnisse des monatlichen Eilberichts)</u>	
	Bergbauliche Erzeugnisse	42
	Mineralölerzeugnisse	42
	Steine und Erden, Asbestwaren, Schleifmittel	42
	Eisen und Stahl	43
	NE-Metalle und NE-Metallhalbzeug	43
	Gießereierzeugnisse	44
	Erzeugnisse der Ziehereien und Kaltwalzwerke und der Stahlverformung	44
	Stahlbauerzeugnisse und Schienenfahrzeuge	44
	Maschinenbauerzeugnisse	45
	Straßenfahrzeuge	53
	Elektrotechnische Erzeugnisse	54
	Feinmechanische und optische Erzeugnisse; Uhren	57
	Eisen-, Blech- und Metallwaren	58
	Chemische Erzeugnisse	61
	Büromaschinen; Datenverarbeitungsgeräte und -einrichtungen	64
	Feinkeramische Erzeugnisse	64
	Glas und Glaswaren	64
	Schnittholz, Sperrholz und sonstiges bearbeitetes Holz	65
	Holzwaren	65
	Holzstoff, Zellstoff, Papier und Pappe	66
	Papier- und Pappwaren	66
	Gummiwaren	66
	Leder	67
	Lederwaren und Schuhe	67
	Textilien	67
	Bekleidung	68
	Erzeugnisse des Ernährungsgewerbes	70
	Tabakwaren	71

Die Angaben beziehen sich auf das Bundesgebiet; sie schließen Berlin (West) ein.

Ergebnisse der Länder werden in den "Statistischen Berichten" der Statistischen Landesämter unter der Kennziffer E I 2 veröffentlicht.

ALLGEMEINE HINWEISE

Geschätzte Korrekturen der vorläufigen Indizes

Das Statistische Bundesamt berechnet monatlich einen vorläufigen und einen berichtigten Index. Zusätzlich werden geschätzte Korrekturen der vorläufigen Indexberechnungen für die wichtigsten zusammenfassenden Wirtschaftsgliederungen bekanntgegeben. Die Schätzungen werden mit einem Regressionsschätzverfahren durchgeführt, das auf einem engen korrelativen Zusammenhang zwischen den Veränderungsraten der Indizes zum Vormonat und den Korrekturen im Berichtsmonat beruht. Die Berechnungen über einen längeren Zeitraum haben gezeigt, daß durch dieses Verfahren überwiegend eine Verbesserung der Aussagekraft der vorläufigen Produktionsindizes im Hinblick auf die Beurteilung der konjunkturellen Lage erreicht wird.

Index der Nettoproduktion für das Produzierende Gewerbe

1985 = 100

Fachliche Unternehmensteile

Berichtsmonat Juli 1990

Wirtschaftsgliederung	Vorläufiger Index	Geschätzte Korrektur in Indexpunkten
arbeitstächlich bereinigt		
Produzierendes Gewerbe insgesamt	113,0	- 0,1
Verarbeitendes Gewerbe	114,2	- 0,3
Grundstoff- und Produktionsgütergewerbe ...	110,8	+ 0,1
Investitionsgüter produzierendes Gewerbe ..	116,6	- 0,4
kalendermonatlich		
Produzierendes Gewerbe insgesamt	112,4	- 0,1
Verarbeitendes Gewerbe	113,6	- 0,3
Grundstoff- und Produktionsgütergewerbe ...	110,4	+ 0,1
Investitionsgüter produzierendes Gewerbe ..	115,9	- 0,4

Einführung

Ab Berichtsmonat Februar 1988 sind die Indizes der Produktion und der Arbeitsproduktivität auf das neue Basisjahr 1985 umgestellt worden. Die Darstellung der Methoden der Indexberechnung ist in der Zeitschrift "Wirtschaft und Statistik", Heft 3/1988, S. 182 ff. erschienen. Rückgerechnete Ergebnisse für den Berichtszeitraum 1978 - 1986 werden in einem Sonderheft der Fachserie 4, Reihe S. 10, veröffentlicht. Beim Index der Nettoproduktion für das Produzierende Gewerbe und beim Index der Arbeitsproduktivität erfolgt die fachliche Gliederung nach der "Systematik der Wirtschaftszweige (Ausgabe 1979), Fassung für die Statistik im Produzierenden Gewerbe (SYPRO)", beim Index der Bruttonproduktion für Investitionsgüter und Verbrauchsgüter nach dem "Systematisches Güterverzeichnis für Produktionsstatistiken" (Ausgabe 1982).

In T a b e l l e 1 wird der Index der Nettoproduktion für das Produzierende Gewerbe (auf Basis 1985) für Unternehmen und für fachliche Unternehmensteile veröffentlicht, dessen Aufgabe es ist, kurzfristig unter Ausschaltung der Preisveränderungen die Entwicklung der Nettoleistung der einzelnen Wirtschaftszweige und des gesamten Produzierenden Gewerbes zu messen.

In T a b e l l e 2 ist der Index der Bruttonproduktion (auf Basis 1985) enthalten, der unter Ausschaltung der Preisveränderungen die Entwicklung des Ausstoßes von investitionsreifen und verbrauchsreifen Gütern nach ihrem vermutlichen Verwendungszweck zeigt.

In T a b e l l e 3 wird der Produktionsindex für das Baugewerbe, Bauhauptgewerbe und Ausbaugewerbe (auf Basis 1985) gebracht, dessen Aufgabe es ist, die Entwicklung der Nettoleistung dieser Bereiche unter Ausschaltung der Preisveränderungen zu messen.

In T a b e l l e 4 ist der Index der Arbeitsproduktivität für den Bergbau und das Verarbeitende Gewerbe (auf Basis 1985) enthalten, der die Entwicklung der Produktion (gemessen am Index der Nettoproduktion für fachliche Unternehmensteile) im Verhältnis zum personellen Aufwand zeigt. Er wird als Index des Produktionsergebnisses je Beschäftigten, je Beschäftigtenstunde, je Arbeiter und je Arbeiterstunde berechnet. Veröffentlicht werden die Indizes monatlich für Bergbau und Ver-

arbeitendes Gewerbe insgesamt sowie für alle Hauptgruppen, einmal jährlich für ausgewählte Wirtschaftszweige.

In T a b e l l e 5 wird der auf der Grundlage der gesamten Vierteljährlichen Produktionserhebung unter Ausschaltung der Preisveränderungen berechnete Vierteljährliche Produktionsindex für das Produzierende Gewerbe (auf Basis 1985) - ebenfalls für Unternehmen und fachliche Unternehmensteile - veröffentlicht, der vor allem der mittelfristigen Konjunktur- und Strukturbeobachtung dient.

Bei allen Indizes gelten die Ergebnisse für den jeweiligen letzten Berichtszeitraum als vorläufig. Abweichungen gegenüber früher veröffentlichten Indizes ergeben sich durch spätere Berichtigungen.

In T a b e l l e 6 werden für etwa 1 000 ausgewählte Erzeugnisse Produktionszahlen dargestellt. Sie werden überwiegend durch den monatlichen Produktions-Eilbericht erfaßt und bei einigen Gütergruppen durch Daten aus Sonderstatistiken ergänzt.

Der Berichtskreis umfaßt Betriebe des Bergbaus und des Verarbeitenden Gewerbes von Unternehmen des Produzierenden Gewerbes mit im allgemeinen 20 Beschäftigten und mehr sowie Betriebe des Bergbaus und des Verarbeitenden Gewerbes mit im allgemeinen 20 Beschäftigten und mehr von Unternehmen der übrigen Wirtschaftsbereiche.

Dieser Eilbericht soll die Grundlage für die Aufstellung von Meßreihen bilden. Gegen einen Vergleich der absoluten Produktionszahlen des Eilberichtes mit den Angaben der Vierteljährlichen Produktionserhebung (Fachserie 4, Reihe 3.1) - der immer wieder von den Benutzern dieser Statistik gemacht wird - spricht vor allem, daß in den Monatsangaben Schätzungen enthalten sind, die nicht in allen Fällen korrigiert werden können. Die Zahlen des Eilberichtes haben also stets vorläufigen Charakter und lassen sich nicht mit denen der Vierteljährlichen Produktionserhebung vergleichen; letztere sind endgültige Zahlen und für genauere Marktanalysen geeignet. Ferner ist zu beachten, daß sowohl die Monatszahlen als auch die kumulierten Ergebnisse den letzten Stand wiedergeben; Abweichungen gegenüber früheren Veröffentlichungen erklären sich durch inzwischen vorgenommene Korrekturen.

Bei den veröffentlichten Daten sind zwei Fälle zu unterscheiden:

- Zum A b s a t z bestimmte Produktion. Sie umfaßt im allgemeinen den verkaufsfähigen, für den Markt bestimmten Produktionsausstoß einschl. Lohnarbeit.
- G e s a m t produktion. Sie schließt neben der zum Absatz bestimmten auch die zur Weiterverarbeitung im berichtenden Betrieb, in einem anderen Betrieb desselben Unternehmens oder die für einen Lohnauftrag in einem anderen Unternehmen bestimmte Menge ein und wird in der Maßeinheitsspalte durch einen Stern (*) gekennzeichnet.

Dem W e r t der zum Absatz bestimmten Produktion liegen die im Berichtszeitraum erzielten Verkaufspreise ab Werk zugrunde. Der Wert umfaßt auch die Kosten der Verpackung, selbst wenn sie gesondert in Rechnung gestellt sind. Nicht einbezogen sind dagegen die in Rechnung gestellte Umsatz- und Verbrauchsteuer sowie gesondert in Rechnung gestellte Frachtkosten. Rabatte sind abgezogen.

Bei den mit einem Pluszeichen (+) versehenen EB-Nummern in Tabelle 6 wurden die Werte der zum Absatz bestimmten Produktion für 1989 anhand der nach den Systematiken von 1982 gemeldeten Daten zum Produktions-Eilbericht und zur Vierteljährlichen Produktionserhebung geschätzt.

Abkürzungen bei den Kurzbezeichnungen

ADV-GERAETEN U. -EINRICHTUNGEN	= Geräte und Einrichtun- gen für die automati- sche Datenverarbeitung	LANDW.	= Landwirtschaft
AL2O3	= Aluminiumoxid	LFD.M	= laufende Meter
ANG.	= a.n.g., anderweitig nicht genannt	L.METALLKONSTRUKT.	= Leichtmetallkonstruktion
ANGETR.	= angetrieben	M	= Meter
ANSCHL.	= anschließender	M.	= mit
AUSSTAT.-GEGENST.	= Ausstattungsgegen- stände	M2	= Quadratmeter
AUTOMAT.	= automatisch	M3	= Kubikmeter
BAUMASCH.	= Baumaschinen	M3/H	= Kubikmeter/Stunde
BATTERIEBETR.	= batteriebetrieben	MBAR	= Millibar
BER.	= berechnet	MILL	= Million
BEST.	= bestimmte	MM	= Millimeter
BZW.	= beziehungsweise	N	= Stickstoff
C	= Celsius	NACL	= Natriumchlorid
CHEM.	= chemisch	NAHR.-	= Nahrungs-
CM	= Zentimeter	NAOH	= Natriumhydroxid
CM3	= Kubikzentimeter	NATUERL.	= natürlichen
D.	= der/die	NA2CO3	= Natriumcarbonat
DEN	= Denier (Meßeinheit für textile Fadenstärke)	NA2SO4	= Natriumsulfat
DGL.	= dergleichen	NE-	= Nichteisen-
DIESELMOT.	= Dieselmotor	NICHTM.	= nichtmetallisch
DIN	= Deutsche Industrie- Norm(en)	OD.	= oder
DM	= Deutsche Mark	OH.	= ohne
EFF	= effektiv	PHONOTECHN.	= phonotechnischen
EINSCHL.	= einschließlich	P2O5	= Phosphorpentoxid
EL.	= elektrotechnischer	PHYSIKAL.	= physikalisch
ELEKTR.	= elektrisch	REP.V.	= Reparatur von
ELEKTRIZ.ERZEUGUNG	= Elektrizitätserzeugung	SCHAUFENST.	= Schaufenster
ELEKTRON.	= elektronisch	SCHLAUCHVERB.	= Schlauchverbinder
F.	= für	SI02	= Siliciumdioxid
FE.	= Eisen	SO3	= Schwefeltrioxid
GEW.V.	= Gewinnung von	SONDERKONSTR.	= Sonderkonstruktion
GEW.U.VERARB.V.	= Gewinnung und Ver- arbeitung von	SONST.	= sonstige
GRUBENAUSB.	= Grubenausbau	ST	= Stück
GRUNDSTF.	= Grundstoffen	STAUFFERB.	= Staufferbüchsen
HCL	= Chlorwasserstoff	STEINKOHLBERGB.	= Steinkohlenbergbau
HL	= Hektoliter	T	= Tonne
H.V.	= Herstellung von	T.A.	= Teil aus
IND.	= Industrie	TECHN.	= technisch
INDUSTR.	= industriell	U	= umgeschmolzen
K2O	= Kaliumoxid	U.	= und
KG	= Kilogramm	U.A.	= und andere
KRAFTMASCH.	= Kraftmaschine	U.AE.	= u.ä., und ähnliche (n,s)
KUENSTL.	= künstlich	USW	= usw., und so weiter
KUNSTST.	= Kunststoff	V	= Volt
KVA	= Kilovoltampère	VDE	= Verein Deutscher Elektrotechniker
KW	= Kilowatt	VERARB.V.	= Verarbeitung von
L	= Liter	VERARB.U.VEREDLG.V.	= Verarbeitung und Veredlung von
LADENEINRICHT.	= Ladeneinrichtung	VERTLG.	= Verteilung
		VH	= von Hundert = %
		WALZWERKSEINR.	= Walzwerkseinrichtungen
		WEITERVERARB.	= Weiterverarbeitung
		Z.B.	= zum Beispiel

Zeichenerklärung

- . = Zahlenwert unbekannt oder geheimzuhalten
- ... = Angabe fällt später an
- r = berichtigte Zahl
- + = Werte für 1989 geschätzt

INDEX DER NETTOPRODUKTION FUER DAS PRODUZIERENDE GEBERBE

1985 = 100

- FACHLICHE UNTERNEHMENSTEILE -

SYPRO-NR.	WIRTSCHAFTSZWEIG	GEWICHTUNG	ZEITREIHENANALYSE NACH BV4							
			ORIGINALWERT		KALENDER- U. SAISONBEREINIGTER WERT		GLATTE KOMPONENTE		ARBEITSTAEGL. BEREINIGTER WERT	
			1990 JULI	VAE. ZUM VOR- JAHR IN %	1990 JULI	VAE. ZUM VOR- MONAT IN %	1990 JULI	VAE. ZUM VOR- MONAT IN %	1990 JULI	VAE. ZUM VOR- JAHR IN %
	PRODUZIERENDES GEBERBE INSGESAMT	100	112.4	8.4	118.0	2.4	117.3	0.4	113.0	5.9
	PRODUZIERENDES GEBERBE (OH. BAUHAUPTGEBERBE)	93.93	111.1	8.3	117.6	2.3	116.9	0.4	111.6	5.9
1010-30	ELEKTRIZITAETS-U. GASVERSORGUNG	6,37	91.5	0.3	108.5	-0.3	109.6	-0.2	91.7	-0.2
	BERGBAU, U. VERARBEITENDES GEBERBE	87,56	112.5	8.8	118.2	2.5	117.4	0.4	113.1	6.3
21	BERGBAU	2,87	80.9	-2.1	84.1	-1.9	85.3	0.1	81.2	-3.7
	VERARBEITENDES GEBERBE	84,69	113.6	9.1	119.4	2.7	118.5	0.5	114.2	6.5
	GRUNDSTOFF-U. PRODUKTIONSGUETERGEWERBE	22,78	110.4	4.0	111.4	2.0	110.9	0.2	110.8	2.3
22	MINERALOELVERARBEITUNG	3,22	109.7	11.3	107.6	4.1	106.9	0.8	109.7	11.3
25	GEW. U. VERARB. V. STEINEN U. ERDEN	1,92	128.8	6.0	118.2	4.8	116.8	0.2	125.4	3.5
27	EISENSCHAFFENDE INDUSTRIE	2,41	90.7	-8.8	92.4	1.3	92.8	-0.9	91.0	-10.0
28	NE-METALLERZEUGUNG, NE-METALLHALBZEUGWERKE	1,05	118.0	4.6	121.2	1.8	119.8	-0.2	118.8	1.5
29	GIESSEREI	1,20	89.3	2.5	110.4	4.2	110.6	-0.2	90.0	-0.8
3011-15,30	ZIEHGERIEN, KALTWALZWERKE, MECHANIK, ANG.	0,54	121.0	16.2	131.3	5.7	130.1	0.9	122.0	12.4
40	CHEMISCHE INDUSTRIE	10,30	111.4	3.7	111.7	1.1	111.2	0.2	111.7	2.4
53	HOLZBEARBEITUNG	0,36	115.2	4.3	125.5	1.9	126.9	0.0	115.9	1.5
55	ZELLSTOFF-, HOLZSCHLIFF-, PAPIER-U. PAPPEERZEUGUNG	0,83	135.6	6.5	131.9	4.2	130.6	0.7	136.0	5.3
59	GUMMIVERARBEITUNG	0,95	103.2	-1.0	112.2	3.5	110.9	-0.2	103.9	-4.1
	INVESTITIONSGUETER PRODUZIERENDES GEBERBE	41,55	115.9	9.6	124.4	3.2	123.3	0.4	116.6	6.8
3021-25	STAHLVERFORMUNG, OBERFLAECHEVEREDLUNG, HAERTUNG	1,27	111.6	7.7	122.8	5.0	121.5	0.1	112.2	4.7
31	STAHL-U. LEICHTMETALLBAU, SCHIENENFAHRZEUGBAU	1,67	112.2	10.9	119.9	2.0	120.9	1.3	112.6	8.8
32	MASCHINENBAU	11,32	119.5	9.8	123.9	-0.8	125.2	0.6	120.2	6.9
33	STRASSENFAHRZEUGBAU, REP. V. KRAFTFAHRZEUGEN USW	9,80	108.0	7.7	121.7	5.2	119.7	0.2	108.7	4.8
34	SCHIFFBAU	0,35	70.8	4.0	75.6	-1.4	75.4	0.8	71.1	1.6
35	LUFT-U. RAUMFAHRZEUGBAU	0,71	123.2	4.4	126.9	0.3	128.1	0.1	123.9	1.6
36	ELEKTROTECHNIK, REP. V. HAUSHALTSGERAETEN	10,01	124.1	9.1	129.5	4.9	127.3	0.3	124.8	6.4
37	FEINMECHANIK, OPTIK, H. V. UHREN	1,37	112.5	16.5	121.3	7.3	118.2	1.6	113.1	13.4
38	H. V. EISEN-, BLECH-U. METALLWAEREN	2,95	121.4	14.2	132.0	6.2	129.8	0.4	122.3	10.7
50	H. V. BUEROMASCHINEN, ADV-GERAETEN U. -EINRICHTUNGEN	2,10	99.5	13.3	120.1	8.1	115.1	0.3	100.1	10.2
	VERBRAUCHSGUETER PRODUZIERENDES GEBERBE	12,19	108.6	10.9	118.4	3.5	117.3	0.5	109.2	8.0
39	H. V. MUSIKINSTRUM., SPIELWAEREN, FUELLHALTERN USW	0,52								
51	FEINKERAMIK	0,40	94.6	0.0	98.6	-0.7	100.5	-0.2	95.1	-1.9
52	H. U. VERARB. V. GLAS	0,75	118.6	5.7	121.9	2.4	121.7	0.0	119.0	4.1
54	HOLZVERARBEITUNG	1,76	96.7	16.6	121.8	4.9	120.4	0.6	97.3	13.4
56	PAPIER-U. PAPPEVERARBEITUNG	1,15	123.9	11.5	125.4	4.5	123.7	0.6	124.6	8.5
57	DRUCKEREI, VERVIELFAELTIGUNG	1,47								
58	H. V. KUNSTSTOFFWAEREN	2,53								
61	LEDERERZEUGUNG	0,06	85.0	10.8	111.7	16.5	109.2	-0.2	85.6	6.9
62	LEDERVERARBEITUNG	0,40	66.7	-1.3	78.8	0.6	79.7	0.1	67.1	-4.3
63	TEXTILGEBERBE	1,73	90.5	13.6	106.2	7.8	102.7	0.4	91.2	9.6
64	BEKLEIDUNGSGEBERBE	1,42	83.2	0.0	88.0	3.9	87.1	-0.1	83.7	-2.7
	NAHRUNGS-U. GENUSSMITTELGEBERBE	8,17	117.8	18.2	118.8	2.0	116.9	1.2	118.5	14.8
68	ERNAEHRUNGSGEBERBE	5,82	120.4	19.7	124.3	4.2	121.3	1.2	121.1	17.0
69	TABAKVERARBEITUNG	2,35	111.3	13.9	105.9	-2.4	106.2	1.3	112.1	9.6
72-75	BAUHAUPTGEBERBE	6,07	133.7	10.2	125.7	7.6	123.8	0.3	134.6	6.6
	HOCHBAULEISTUNGEN	3,17	136.8	13.0	130.5	7.9	128.1	0.6	137.7	9.5
	TIEFBAULEISTUNGEN	2,90	130.3	7.2	120.5	7.5	119.2	0.1	131.3	3.4

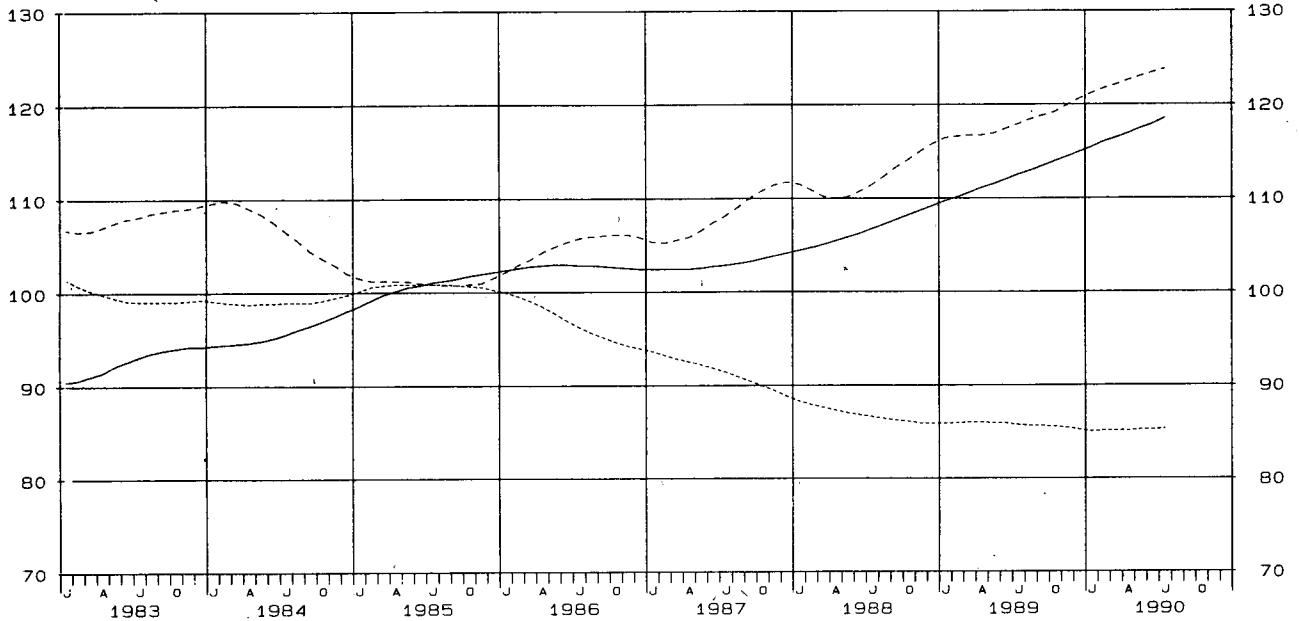
STBA, FACHSERIE 4, REIHE 2.1

INDEX DER NETTOPRODUKTION FÜR DAS PRODUZIERENDE GEWERBE

1985 = 100

- FACHLICHE UNTERNEHMENSTEILE -
GLATTE KOMPONENTE (BV 4)

— VERARBEITENDES GEWERBE - - - BERGBAU - - - BAUHAUPTGEWERBE

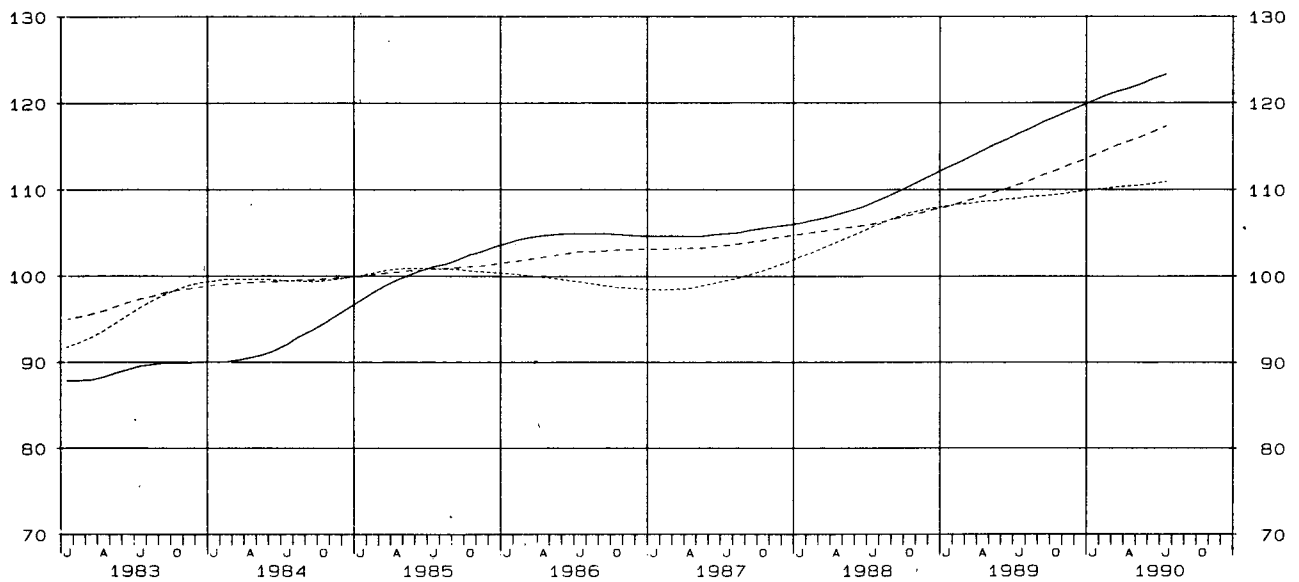


INDEX DER NETTOPRODUKTION FÜR DAS PRODUZIERENDE GEWERBE

1985 = 100

- FACHLICHE UNTERNEHMENSTEILE -
GLATTE KOMPONENTE (BV 4)

- - - GRUNDSTOFF- U. PRODUKTIONSGÜTERGEWERBE — INVESTITIONSGÜTER PRODUZIERENDES GEWERBE
- - - VERBRAUCHSGÜTER PRODUZIERENDES GEWERBE



1 INDEX DER NETTOPRODUKTION
1985

1.1 UNTER

KALENDER

SYPRO- NR.	WIRTSCHAFTSZWEIG	GEWICH- TUNG	1990 JULI	VERAEND. GEGEN- UEBER- VOR- JAHRES- MONAT IN %	N A C H					
					1989 JULI	1990 JUNI	1989 3. VJ	1989 4. VJ	1990 1. VJ	1990 2. VJ
	PRODUZIERENDES GEWERBE INSGESAMT	100	113,3	+8,7	104,2	115,5	108,5	118,4	115,1	116,0
	PRODUZIERENDES GEWERBE (OH. BAUHAUPTGEWERBE)	92,66	111,6	+8,6	102,8	114,6	107,0	118,3	115,8	114,9
1010-30	ELEKTRIZITAETS-U. GASVERSORGUNG	7,39	92,8	+0,9	92,0	95,8	95,7	119,9	122,5	101,8
	BERGBAU U. VERARBEITENDES GEWERBE	85,27	113,2	+9,2	103,7	116,2	108,0	118,2	115,2	116,0
21	BERGBAU	2,35	82,8	-1,2	83,8	80,7	84,0	86,5	86,3	82,7
2111	STEINKOHLENBERGB. U. -BRIKETTERSTELLUNG, KOKEREI	1,70	85,2	-0,5	85,6	79,6	84,8	84,6	86,9	82,1
	VERARBEITENDES GEWERBE	82,92	114,1	+9,4	104,3	117,2	108,7	119,1	116,0	117,0
	GRUNDSTOFF-U. PRODUKTIONSGUETERGEWERBE	21,10	112,0	+5,2	106,5	111,1	108,6	110,0	111,3	112,5
22	MINERALOELVERARBEITUNG	3,37	106,5	+8,2	98,4	101,3	100,8	103,6	101,6	101,2
25	GEH. U. VERARB. V. STEINEN U. ERDEN	1,95	132,4	+6,8	124,0	128,8	128,0	118,9	97,5	127,4
27	EISENSCHAFFENDE INDUSTRIE	2,98	92,2	-7,1	98,2	92,8	103,3	97,7	99,3	96,0
2711	HOCHOFEN-, STAHL-U. WARMWALZWERKE (OH. STAHLROHRE)	1,82	95,8	-7,4	103,4	96,1	106,4	100,1	101,8	99,1
28	NE-METALLEERZEUGUNG, NE-METALLHALBZEUGWERKE	0,87	117,0	+4,7	111,8	114,8	117,0	121,2	115,0	116,2
2850	NE-METALLHALBZEUGWERKE	0,47	120,7	+4,8	115,2	117,4	121,2	125,9	120,1	118,7
29	GIESSEREI	0,90	90,7	+4,5	86,8	107,1	98,6	112,4	120,9	112,9
2910	EISEN-, STAHL-U. TEMPERGIESSEREI	0,64	80,2	+6,2	75,5	100,2	93,0	106,2	112,9	105,8
3011-15,30	ZIEHGERATEN, KALTHALZWERKE; MECHANIK, ANG	1,08	136,1	+29,2	105,3	135,3	112,2	115,0	136,8	137,8
40	CHEMISCHE INDUSTRIE	8,38	112,0	+4,1	107,6	110,4	106,7	109,9	113,1	112,1
4031	H. V. CHEM. GRUNDSTF. (AUCH M. ANSCHL. WEITERVERARB.)	4,82	108,4	+0,4	108,0	108,8	105,7	109,2	110,7	111,1
4034	H. V. CHEM. ERZEUGNISSEN F. GEWERBE, LANDWIRTSCHAFT	1,03	114,8	+7,9	106,4	109,2	107,6	105,8	117,0	112,5
4035	H. V. PHARMAZEUTISCHEN ERZEUGNISSEN	1,28	113,1	+7,2	105,5	111,2	105,2	112,1	113,1	109,7
4036	H. V. SEIFEN, WASCH-U. KOERPERPFLEGE MITTELN	0,65	126,2	+17,0	107,9	116,9	110,1	110,0	114,5	115,3
4090	H. V. CHEMIEFASERN	0,22	99,2	+3,8	95,6	103,6	96,8	105,3	106,4	107,3
53	HOLZBEARBEITUNG	0,45	121,0	+5,0	115,2	129,8	120,8	121,7	123,8	131,7
55	ZELLSTOFF-, HOLZSCHLIFF-, PAPIER-U. PAPPEERZEUGUNG	0,71	135,0	+7,1	126,0	127,8	124,2	122,3	131,1	127,6
59	GUMMIVERARBEITUNG	1,03	106,4	+0,8	105,6	112,0	107,6	114,5	121,2	114,0
	INVESTITIONSGUETER PRODUZIERENDES GEWERBE	40,75	115,8	+9,5	105,8	122,4	109,8	125,3	120,1	121,2
3021-25	STAHLVERFORMUNG; OBERFLAECHEVEREDLUNG, HAERTUNG	1,21	113,0	+7,9	104,7	118,1	113,7	119,1	128,9	121,6
31	STAHL-U. LEICHTMETALLBAU, SCHIENENFAHRZEUGBAU	1,56	114,1	+10,5	103,3	120,3	109,3	128,5	102,5	119,1
3111	H. V. STAHL-U. L. METALLKONSTRUKT. (OH. GRUBENAUSB.)	0,67	126,8	+7,5	117,9	135,8	120,3	136,1	113,7	130,5
32	MASCHINENBAU	10,17	119,1	+9,8	108,5	129,8	110,7	130,8	114,6	123,9
3210	H. V. LANDW. MASCHINEN, ACKERSCHLEPPERN	0,61	95,4	+4,8	91,0	99,4	87,2	95,5	101,1	103,8
3220	H. V. METALLBEARBEITUNGSMASCHINEN U. AE.	1,95	122,5	+17,4	104,3	140,8	107,7	149,0	105,1	127,8
3230	H. V. TEXTIL-U. NACHMASCHINEN	0,51	104,8	+21,0	86,6	115,0	107,4	125,5	124,4	118,9
3240	H. V. MASCHINEN F. D. NAHRF. -U. GENUSSMITTELIND. USW	1,16	114,2	+9,6	104,2	123,7	103,1	133,4	106,2	116,5
3256	H. V. HUETTEN-U. WALZWERKSEINR. USW (OH. BAUMASCH.)	1,16	131,1	+9,6	119,6	146,6	117,7	152,3	118,5	140,3
3257	H. V. BAU-, BAUSTOFF-U. AE. MASCHINEN	0,39	145,5	+20,7	120,5	150,2	123,6	135,9	136,6	151,4
3260	H. V. ZAHNRAEDERN, GETRIEBEN, LAGERN U. AE.	0,80	112,4	+6,2	105,8	111,5	107,8	116,7	119,1	114,7
3270	H. V. MASCHINEN F. WEITERE BEST. WIRTSCHAFTSZWEIGE	0,92	132,3	+17,3	112,8	166,6	121,5	152,2	126,2	144,8
3280	SONST. MASCHINENBAU	3,27	116,6	+3,7	112,4	121,0	113,2	118,4	113,7	116,7
33	STRASSENFAHRZEUGBAU, REP. V. KRAFTFAHRZEUGEN USW	10,49	108,1	+7,6	100,5	118,5	103,3	118,5	124,6	119,9
3311	H. V. KRAFTWAAGEN U. -MOTOREN	6,96	105,1	+6,6	98,6	119,3	102,5	119,9	127,8	120,7
3314	H. V. TEILEN F. KRAFTWAAGEN U. -MOTOREN	1,82	114,3	+7,8	105,0	117,8	108,5	119,5	127,0	120,7
34	SCHIFFBAU	0,95	76,7	+4,4	73,5	83,8	74,7	80,0	79,4	80,5
35	LUFT-U. RAUMFAHRZEUGBAU	0,61	123,7	+4,7	118,1	123,8	118,6	126,4	131,4	126,5
36	ELEKTROTECHNIK, REP. V. HAUSHALTSGERAETEN	10,35	122,9	+9,1	112,7	123,0	116,2	129,7	123,3	123,0
3620	H. V. GERAETEN D. ELEKTRIZ. ERZEUGUNG, -VERTLG. U. AE.	3,55	128,2	+9,1	117,5	126,0	118,2	128,7	127,7	126,7
3650	H. V. ELEKTROHAUSHALTSGERAETEN	0,58	116,9	+15,5	101,2	123,7	110,4	136,2	145,2	133,5
3660	H. V. ZAEHLERN, FERNMELEDE-, MESS-U. REGELGERAETEN USW	4,63	122,6	+7,2	114,4	122,4	117,4	128,4	118,3	121,1
3670	H. V. RUNDUNK-, FERNSEH-U. PHONOTECHN. GERAETEN	0,66	110,0	+22,4	89,9	118,0	107,2	129,5	124,5	118,4
37	FEINMECHANIK, OPTIK, H. V. UHREN	1,75	113,4	+14,5	99,0	115,1	100,4	114,3	113,7	114,6
38	H. V. EISEN-, BLECH-U. METALLWAREN	2,81	121,3	+13,4	107,0	123,9	115,8	127,7	131,2	126,8
50	H. V. BUERDOMASCHINEN, ADV-GERAETEN U. -EINRICHTUNGEN	1,45	99,5	+12,9	88,1	114,4	106,4	126,4	104,2	106,8
5060	H. V. BUERDOMASCHINEN	0,16	65,2	+8,5	60,1	68,6	61,1	74,5	69,8	68,4
5080	H. V. ADV-GERAETEN U. -EINRICHTUNGEN	1,29	103,7	+13,3	91,5	120,0	111,9	132,7	108,4	111,5
	VERBRAUCHSGUETER PRODUZIERENDES GEWERBE	12,13	108,4	+10,8	97,8	112,8	106,7	116,1	117,4	114,1
39	H. V. MUSIKINSTRUMENTEN, SPIELWAREN, FUELLHALTERN USW	0,52	.	.	108,6	122,5	121,4	140,4	114,6	121,9
51	FEINKERAMIK	0,34	94,5	+0,5	94,0	96,6	96,2	101,5	104,4	102,0
52	H. U. VERARB. V. GLAS	0,65	119,8	+6,4	112,6	121,2	116,4	124,8	121,8	122,6
54	HOLZVERARBEITUNG	2,23	100,0	+15,6	85,5	119,2	104,9	123,1	120,0	120,8
56	PAPIER-U. PAPPEVERARBEITUNG	1,01	123,1	+10,9	111,0	116,5	114,9	119,8	121,5	117,7
57	DRUCKEREI, VERVIELFAELTIGUNG	1,90	.	.	103,5	116,9	109,6	125,1	114,7	116,6
58	H. V. KUNSTSTOFFWAREN	2,05	.	.	117,7	139,0	121,9	126,5	138,9	140,6
61	LEDERERZEUGUNG	0,05	87,7	+11,0	79,0	95,4	90,4	113,0	133,7	108,7
62	LEDERVERARBEITUNG	0,37	67,9	-0,9	68,5	73,8	83,1	81,2	83,7	76,5
6251	H. V. SCHUHEN	0,26	53,6	-9,6	59,3	59,3	78,9	70,7	75,2	64,3
63	TEXTILGEWERBE	1,63	90,3	+14,2	79,1	98,4	89,7	101,5	107,4	100,2
64	BEKLEIDUNGSGEWERBE	1,31	82,8	-1,2	83,8	72,4	92,1	83,4	98,5	73,8
	NAHRUNGS-U. GENUSSMITTELGEWERBE	8,94	118,2	+17,8	101,2	114,4	106,2	115,8	107,2	112,2
68	ERNAHRUNGSGEWERBE	6,75	121,8	+19,1	102,3	116,1	107,1	122,4	110,0	116,8
6818-19	H. V. BACKWAREN	1,44	135,3	+19,8	112,9	134,5	119,7	124,6	131,2	135,1
6828	H. V. SUESSWAREN (OH. DAUERBACKWAREN)	0,42	133,1	+27,1	104,7	129,2	115,7	127,5	128,7	123,3
6831-36	MILCHVERWERTUNG	0,39	108,1	+6,0	102,9	108,5	99,8	98,2	96,4	109,7
6847-54	SCHLACHTHAEUER (OH. KOMMUNALE), FLEISCHVERARB.	1,43	.	.	101,0	109,3	103,6	105,5	104,2	109,5
6871-72	BRAUEREI, MAELZEREI	1,02	129,4	+20,0	107,8	112,9	108,4	97,4	95,3	115,9
6879	MINERALBRUNNEN, H. V. MINERALWASSER, LIMONADEN	0,28	144,5	+16,3	124,3	123,2	122,9	101,8	108,6	125,9
69	TABAKVERARBEITUNG	2,19	111,2	+13,9	97,6	109,1	103,2	95,5	98,5	98,1
72-75	BAUHAUPTGEWERBE	7,34	134,3	+10,7	121,3	127,4	127,6	120,1	105,8	129,6
	HOCHBAULEISTUNGEN	4,50	136,8	+13,0	121,1	129,3	126,6	121,3	112,5	131,4
	TIEFBAULEISTUNGEN	2,84	130,3	+7,2	121,5	124,5	129,1	119,2	95,3	126,8

FUER DAS PRODUZIERENDE GEWERBE
=100

NEHMEN

MONATLICH

R				I C H T L I C H											SYPRO- NR.
1989 2. HJ	1990 1. HJ	1988	1989	VERAENDERUNG GEGENUEBER DEM ENTSPRECHENDEN VORJAHRESZEITRAUM IN %											
				1989 JULI	1990 JUNI	1989 3. VJ	1989 4. VJ	1990 1. VJ	1990 2. VJ	1989 2. HJ	1990 1. HJ	1988	1989	1990 JAN.-JULI KUMULIERT	
113,5	115,5	106,6	111,8	+7,3	-3,7	+3,7	+4,5	+7,0	+2,8	+4,1	+4,8	+3,8	+4,9	+5,4	PROD.GEW. PG(DH.BAU)
112,6	115,4	106,3	111,3	+7,8	-3,1	+4,0	+4,4	+6,9	+2,9	+4,2	+4,9	+3,7	+4,7	+5,3	
107,8	112,2	105,3	108,3	+2,2	-0,5	+3,0	+3,7	+4,3	+1,5	+3,4	+3,0	+2,6	+2,8	+2,7	1010-30
113,1	115,6	106,4	111,6	+8,1	-3,3	+4,1	+4,5	+7,2	+2,9	+4,3	+5,0	+3,9	+4,9	+5,6	BERGB.U.VG
85,3	84,5	86,6	85,2	+3,7	-2,8	+1,8	-2,6	-2,9	+1,7	-0,5	-0,7	-4,4	-1,6	-0,7	21
84,7	84,5	85,9	84,4	+6,2	-1,5	+4,0	-2,0	-2,2	+3,7	+1,0	+0,5	-5,3	-1,7	+0,4	2111
113,9	116,5	107,0	112,3	+8,3	-3,4	+4,2	+4,7	+7,4	+3,0	+4,4	+5,1	+4,1	+5,0	+5,7	VERARB.GEW
109,3	111,9	105,8	109,2	+2,7	-4,5	+1,5	+1,9	+4,3	+1,1	+1,7	+2,7	+6,2	+3,2	+2,9	G.U.P.
102,2	101,4	101,3	98,3	-7,9	+4,1	-3,2	-3,4	+8,5	+6,2	-3,3	+7,3	+6,9	-3,0	+7,5	22
123,1	112,4	107,2	116,0	+5,3	-7,2	+2,8	+7,6	+6,8	+0,9	+5,0	+3,3	+6,5	+8,2	+3,9	25
100,5	97,7	100,2	102,1	+1,3	-13,9	+0,4	-2,7	-3,6	-7,9	-1,2	-5,7	+10,7	+1,9	-5,9	27
103,3	100,5	102,2	104,6	+4,3	-12,3	+1,9	-3,1	-3,2	-7,0	-0,6	-5,1	+11,0	+2,3	-5,5	2711
119,1	117,6	110,7	118,4	+11,1	-7,5	+7,3	+8,4	+1,8	-2,1	+7,9	-0,2	+6,3	+7,0	+0,5	28
123,6	119,4	112,5	122,2	+12,8	-8,7	+8,7	+11,1	+0,2	-2,6	+10,0	-1,2	+7,0	+8,0	-0,4	2850
105,5	116,9	104,9	109,9	+6,0	-12,6	+2,3	+4,3	+6,3	-1,7	+3,3	+2,3	+4,8	+4,8	+2,5	29
99,6	109,3	99,3	103,2	+1,9	-13,2	+0,4	+3,3	+6,0	-1,1	+1,9	+2,3	+6,5	+3,9	+2,8	2910
113,6	137,3	106,6	113,2	+5,4	+10,5	+4,7	+5,3	+25,0	+18,7	+5,5	+21,7	+3,6	+6,2	+22,8	3011-15,30
108,3	112,5	106,8	109,9	+3,1	-4,3	+1,2	+1,9	+1,5	+0,4	+1,6	+1,0	+5,5	+2,9	+1,4	40
107,4	110,5	108,9	109,1	+2,7	-3,0	+0,5	-0,1	-0,2	+0,5	+0,1	+0,2	+5,3	+2,1	+0,2	4031
108,7	114,8	105,9	109,9	+3,3	-7,0	+2,7	+4,1	+3,4	-0,6	+3,4	+1,4	+6,0	+3,8	+2,3	4034
108,7	111,4	104,7	108,7	+2,4	-4,4	+0,3	+5,2	+3,4	-1,4	+2,7	+2,4	+6,1	+3,8	+3,0	4035
110,0	114,9	108,7	111,4	+4,7	-6,0	+2,5	+3,8	+3,0	+0,9	+3,1	+2,0	+4,4	+2,5	+4,0	4036
101,0	106,8	102,0	104,2	+3,0	-3,0	+1,1	+0,3	-0,8	-0,3	+0,7	-0,7	+3,9	+2,2	-0,1	4090
121,2	127,7	109,8	120,5	+13,3	-4,9	+8,1	+8,7	+9,7	+4,0	+8,3	+6,7	+7,5	+9,7	+6,5	53
123,3	129,3	117,1	122,6	+9,4	-0,6	+5,0	+3,5	+9,0	+3,2	+4,2	+6,0	+7,0	+4,7	+6,2	55
111,1	117,6	110,2	115,3	+12,2	-12,1	+4,6	-0,6	+1,6	-4,7	+1,8	-1,6	+5,0	+4,6	-1,3	59
117,6	120,7	108,7	115,8	+13,2	-4,2	+6,1	+5,9	+8,9	+2,8	+6,0	+5,8	+3,7	+6,5	+6,3	INVEST.
116,4	125,3	108,3	118,9	+9,7	-9,2	+8,0	+8,0	+6,7	-0,2	+8,0	+3,3	+7,2	+9,8	+3,8	3021-25
118,9	110,8	111,4	109,3	+2,9	+4,0	+6,9	+2,7	+9,2	+12,9	-1,9	+11,1	+10,5	-1,9	+11,1	31
128,2	122,1	114,3	119,1	+6,7	+3,5	+2,1	+2,6	+11,8	+10,1	+2,4	+10,9	+5,4	+4,2	+10,4	3111
120,8	119,3	106,0	115,5	+13,4	+0,1	+8,5	+7,8	+11,0	+5,4	+8,2	+8,2	+2,9	+9,0	+8,3	32
91,3	102,5	86,3	94,1	+13,6	-8,2	+11,5	+5,4	+7,8	+3,9	+8,2	+5,8	+2,5	+9,0	+5,7	3210
128,4	117,0	110,3	116,8	+4,9	+0,3	+3,6	+4,9	+14,0	+8,9	+4,3	+11,2	-0,7	+5,9	+12,0	3220
118,4	121,7	113,1	116,2	-9,1	-11,5	+2,8	+4,1	+13,6	+0,4	+3,4	+6,8	+7,2	+2,7	+8,9	3230
118,2	111,4	103,0	110,9	+12,3	-1,5	+6,8	+3,7	+11,6	+3,9	+5,0	+7,5	+2,8	+7,7	+7,7	3240
135,0	129,4	107,0	127,2	+15,2	+4,3	+15,7	+22,0	+18,7	+0,9	+19,2	+8,3	-2,6	+18,9	+8,5	3255
129,8	144,0	108,5	125,6	+29,7	+0,1	+21,7	+15,2	+25,8	+12,8	+18,8	+18,6	+4,2	+15,8	+18,9	3257
112,2	116,9	99,4	111,5	+11,4	-10,7	+9,3	+10,6	+11,0	+0,6	+10,0	+5,6	+4,4	+12,2	+5,7	3260
136,9	135,5	115,8	129,0	+15,9	+14,7	+13,7	+10,1	+10,9	+12,7	+11,7	+11,8	+9,1	+10,4	+12,5	3270
115,8	115,2	105,7	112,4	+16,5	-0,2	+6,0	+4,2	+5,8	+5,5	+5,1	+5,7	+3,5	+6,3	+5,4	3280
110,9	122,2	107,3	114,4	+17,3	-7,4	+6,2	+5,6	+7,2	+0,1	+5,9	+3,6	+0,3	+6,6	+4,1	33
111,2	124,3	107,2	115,8	+24,3	-8,2	+7,4	+6,8	+7,3	-0,7	+7,0	+3,2	+0,1	+8,0	+3,7	3311
114,0	123,8	111,2	117,8	+7,6	-9,9	+6,8	+3,1	+6,1	-2,3	+4,8	+1,8	+1,8	+5,9	+2,6	3314
77,3	79,9	80,7	78,2	+9,4	+0,5	-3,6	-5,0	+1,3	+0,8	-4,3	+1,0	-7,9	-3,1	+1,5	34
122,5	129,0	111,6	120,7	+20,1	-1,6	+11,8	+10,4	+10,9	+6,0	+11,1	+8,5	+3,1	+8,2	+7,9	35
123,0	123,2	110,8	120,0	+15,7	-5,6	+8,5	+8,5	+8,5	+2,3	+8,6	+5,4	+5,3	+8,3	+5,8	36
123,4	127,2	111,7	121,3	+15,6	-5,3	+8,5	+8,1	+9,3	+4,1	+8,2	+6,6	+4,5	+8,6	+7,0	3620
123,3	139,3	119,2	129,2	+33,5	-16,8	+7,2	+6,7	+7,7	-1,3	+6,9	+3,2	+6,2	+8,4	+4,5	3650
122,9	119,7	109,7	118,7	+13,9	-4,8	+9,0	+8,1	+7,8	+1,4	+8,5	+4,5	+7,0	+8,2	+4,9	3660
118,3	121,5	114,3	117,9	+16,3	-5,8	+3,9	-0,8	+4,8	+2,0	+1,2	+3,5	+2,1	+3,1	+5,6	3670
107,4	114,2	112,1	107,7	-0,5	-3,7	-5,0	-11,4	+5,6	+5,8	-5,5	+5,7	+8,5	-3,9	+6,8	37
121,8	129,0	112,8	121,5	+8,0	-7,0	+6,4	+7,3	+11,0	+1,9	+6,9	+6,3	+4,8	+7,7	+7,3	38
116,4	105,5	113,6	108,8	+4,6	-2,1	-3,6	-1,2	+9,1	0,0	-2,3	+4,2	+7,5	-4,2	+5,4	50
67,8	69,1	89,9	69,7	+26,3	-21,1	-18,4	-10,1	+4,5	-10,4	-14,1	-3,4	+5,4	-16,9	-2,0	5060
122,3	110,0	117,2	113,5	+3,3	-0,3	-2,4	-0,5	+9,5	+0,9	-1,4	+5,0	+7,7	-3,2	+6,0	5080
111,4	115,8	106,3	110,5	+6,2	-4,4	+3,2	+4,9	+7,5	+3,6	+4,0	+5,6	+3,1	+4,0	+6,2	VERBRAUCH.
130,9	118,3	110,4	120,4	+13,6	-3,7	+9,2	+8,6	+10,9	+4,7	+8,8	+7,6	+5,7	+9,1	.	39
98,9	103,2	87,1	99,6	+2,0	-7,0	+2,9	+3,6	+4,9	+1,0	+3,3	+2,9	+0,2	+2,6	+2,5	51
120,6	122,2	110,6	119,3	+7,6	-6,4	+4,8	+9,1	+5,5	+1,7	+7,0	+3,6	+5,5	+7,9	+3,9	52
114,0	120,4	107,9	113,6	+1,6	-6,1	+4,3	+5,6	+9,5	+3,3	+5,0	+6,4	+4,7	+5,3	+7,4	54
117,4	119,6	110,4	115,6	+8,3	-5,5	+4,6	+5,3	+7,0	+3,2	+5,0	+5,2	+4,9	+4,7	+6,0	56
117,4	115,7	108,8	112,7	+6,0	+4,5	+4,5	+3,9	+6,8	+7,3	+4,2	+7,0	+3,4	+3,6	.	57
125,2	139,8	118,2	126,1	+9,2	+0,2	+4,7	+8,1	+12,3	+7,9	+6,4	+10,1	+7,7	+6,7	.	58
101,7	121,2	115,9	106,9	-9,8	-22,0	-6,7	-6,6	+19,3	-3,2	-6,7	+8,0	+4,5	-7,8	+8,4	61
82,1	80,1	84,8	82,0	+2,1	-14,6	-6,7	-2,4	-1,8	-2,4	-4,8	-2,1	-4,1	-3,3	-1,9	62
74,8	69,7	80,5	75,1	+0,9	-24,2	-10,3	-5,2	-6,2	-8,8	-8,0	-7,6	-4,1	-6,7	-7,8	6251
95,6	103,8	92,5	98,9	+6,2	-10,3	+0,3	+1,8	+4,2	-1,1	+1,1	+1,6	-2,0	+0,7	+3,0	63
87,8	86,2	92,3	88,2	-0,1	-15,7	-5,7	-3,0	-0,4	-5,7	-4,5	-2,7	-3,9	-4,4	-2,5	64
111,0	109,7	102,8	106,3	+4,3	+5,9	+3,1	+4,1	+8,0	+7,8	+3,6	+7,9	+2,1	+3,4	+9,4	N.U.G.
114,8	113,4	105,0	109,6	+6,2	+5,1	+4,2	+4,7	+9,0	+8,2	+4,5	+8,6	+2,6	+4,4	+10,1	68
122,1	133,2	111,4	118,3	+7,9	+14,5	+6,8	+5,1	+16,4	+16,0	+5,9	+16,2	+3,7	+6,2	+16,8	6818-19
121,6	126,0	112,5	118,9	+11,6	+0,2	+3,3	+6,0	+8,9	+8,0	+4,7	+8,4	+7,3	+5,7	+10,8	6828
99,0	103,1	95,7	100,1	+4,0	-1,2	+1,7	+2,9	+2,6	+1,1	+2,3	+1,9	-1,9	+4,6	+2,4	6831-36
104,5	106,9	98,9	104,1	+7,3	+4,2	+5,1	+0,3	+2,7	+3,3	+2,6	+3,0	+0,3	+5,3	.	6847-54
102,9	105,6	100,1	101,2	+4,3	-2,0	+1,9	+2,5	+6,8	+5,7	+2,2	+6,2	+0,6	+1,1	+8,3	6871-72
112,3	117,3	110,1	111,1	+6,8	-5,6	+3,1	+2,6	+11,2	+3,4	+2,8	+6,8	+6,5	+0,9	+8,3	6879
99,4	98,3	96,0	96,3	-1,6	+9,0	-0,2	+2,1	+4,7	+6,3	+1,0	+5,5	+0,1	+0,3	+6,8	69
124,1	117,7	110,7	118,3	+2,0	-8,8	+0,5	+6,0	+7,6	+2,1	+3,2	+4,5	+4,7	+6,9	+5,4	BAUHAUPTG.
124,0	122,0	111,0	119,8	+3,4	-7,2	+1,4	+6,5	+8,4	+3,1	+3,9	+5,5	+6,5	+7,9	+6,6	HOCHBAU
124,1	111,1	110,4	116,0	-0,2	-11,3	-0,8	+5,1	+6,4	+0,5	+1,9	+3,0	+2,2	+5,1	+3,5	TIEFBAU

1 INDEX DER NETTOPRODUKTION
1985

1.1 UNTER

ARBEITSTÄGLICH

SYPRO- NR.	WIRTSCHAFTSZWEIG	GEWICH- TUNG	1990 JULI	VERAEND. GEGEN- UEBER- VOR- JAHRES- MONAT IN %	N A C H					
					1989	1990	1989	1989	1990	1990
					JULI	JUNI	3.VJ	4.VJ	1.VJ	2.VJ
	PRODUZIERENDES GEWERBE INSGESAMT	100	113,9	+6,3	107,2	116,9	109,2	119,0	114,3	116,0
	PRODUZIERENDES GEWERBE (OH. BAUHAUPTGEWERBE)	92,66	112,2	+6,1	105,7	115,9	107,6	118,9	115,1	114,9
1010-30	ELEKTRIZITAETS-U. GASVERSORGUNG	7,39	93,0	+0,4	92,6	96,0	95,7	120,1	122,2	101,9
	BERGBAU U. VERARBEITENDES GEWERBE	85,27	113,9	+6,6	106,8	117,7	108,6	118,8	114,4	116,0
21	BERGBAU	2,35	83,1	-2,8	85,5	81,5	84,4	86,5	86,0	82,7
2111	STEINKOHLENBERGB. U. -BRIKETTHERSTELLUNG, KOKEREI	1,70	85,5	-2,1	87,3	80,4	85,1	84,6	86,5	82,1
	VERARBEITENDES GEWERBE	82,92	114,7	+6,8	107,4	118,7	109,3	119,7	115,2	117,0
	GRUNDSTOFF-U. PRODUKTIONSGUETERGEWERBE	21,10	112,4	+3,4	108,7	112,0	109,1	110,4	110,8	112,5
22	MINERALOELVERARBEITUNG	3,37	106,6	+8,0	98,7	101,5	100,9	103,7	101,8	101,2
25	GEW. U. VERARB. V. STEINEN U. ERDEN	1,95	133,1	+4,2	127,7	130,4	128,8	118,8	96,8	127,3
27	EISENSCHAFFENDE INDUSTRIE	2,36	92,5	-8,6	101,2	93,6	103,7	97,9	98,9	96,0
2711	HOCHOFEN-, STAHL-U. WARMWALZWERKE (OH. STAHLROHRE)	1,82	96,1	-8,8	105,4	96,9	105,8	100,4	101,4	95,1
28	NE-METALLERZEUGUNG, NE-METALLHALBZEUGWERKE	0,87	117,8	+1,7	115,8	116,5	117,8	122,0	118,0	116,2
2850	NE-METALLHALBZEUGWERKE	0,47	121,5	+1,7	119,5	119,2	122,1	126,8	119,0	118,6
29	GIESSEREI	0,90	91,3	+1,1	90,3	108,9	99,4	113,1	119,8	112,8
2910	EISEN-, STAHL-U. TEMPERGIESSEREI	0,64	80,7	+2,7	78,6	101,9	93,6	105,9	111,8	105,7
3011-15,30	ZIEHEREIEN, KALTWALZWERKE; MECHANIK, ANG	1,08	137,1	+25,0	109,7	137,6	113,1	115,9	135,5	137,8
40	CHEMISCHE INDUSTRIE	8,38	112,4	+2,8	109,3	111,1	107,0	110,2	112,7	112,1
4031	H. V. CHEM. GRUNDSTF. (AUCH M. ANSCHL. WEITERVERARB.)	4,82	108,7	-0,9	109,7	109,5	106,0	109,5	110,3	111,1
4034	H. V. CHEM. ERZEUGNISSEN F. GEWERBE, LANDWIRTSCHAFT	1,03	115,1	+6,6	108,0	110,0	107,9	106,1	116,6	112,6
4035	H. V. PHARMAZEUTISCHEN ERZEUGNISSEN	1,28	113,4	+5,8	107,2	112,0	105,5	112,5	112,6	109,8
4036	H. V. SEIFEN, WASCHE-U. KOERPERPFLEGE MITTELN	0,65	126,6	+15,3	109,8	117,7	110,5	110,3	114,0	115,3
4039	H. V. CHEMIEFASERN	0,22	99,6	+2,2	97,5	104,5	97,2	105,7	105,8	107,2
53	HOLZBEARBEITUNG	0,45	121,7	+2,3	119,0	131,5	121,6	122,3	122,9	131,6
55	ZELLSTOFF-, HOLZSCHLIFF-, PAPIER-U. PAPPEERZEUGUNG	0,71	135,4	+5,9	127,8	128,6	124,6	122,7	130,6	127,5
59	GUMMI VERARBEITUNG	1,03	107,1	-2,4	109,7	113,7	108,5	115,3	120,1	113,9
	INVESTITIONSGUETER PRODUZIERENDES GEWERBE	40,75	116,5	+6,6	109,3	124,1	110,6	126,1	119,1	121,2
3021-25	STAHLVERFORMUNG; OBERFLAECHE N VEREDLUNG, HAERTUNG	1,21	113,6	+4,9	108,3	119,7	114,4	119,8	127,9	121,6
31	STAHL-U. LEICHTMETALLBAU, SCHIENENFAHRZEUGBAU	1,56	114,6	+8,4	105,7	121,5	109,8	125,0	101,9	119,0
3111	H. V. STAHL-U. L. METALLKONSTRUKT. (OH. GRUBENAUSB.)	0,67	127,3	+5,5	120,7	137,0	120,9	136,7	113,1	130,4
32	MASCHINENBAU	10,17	119,8	+6,9	112,1	131,5	111,5	131,8	113,8	123,9
3210	H. V. LANDW. MASCHINEN, ACKERSCHLEPPERN	0,61	96,0	+2,0	94,1	100,7	88,0	95,1	100,4	103,8
3220	H. V. METALLBEARBEITUNGSMASCHINEN U. AE.	1,35	123,2	+14,4	107,7	142,8	108,5	150,2	105,4	127,8
3230	H. V. TEXTIL-U. NAEHMASCHINEN	0,51	105,4	+17,6	89,6	116,6	107,9	130,3	123,5	118,9
3240	H. V. MASCHINEN F. D. NAHR. -U. GENUSSMITTELIND. USW	1,16	114,9	+6,7	107,7	125,4	103,9	134,4	105,4	116,6
3256	H. V. HUETTEN-U. WALZWERKSEINR. USW (OH. BAUMASCH.)	1,16	131,9	+6,7	123,6	148,5	118,6	153,6	117,7	140,2
3257	H. V. BAU-, BAUSTOFF-U. AE. MASCHINEN	0,39	146,4	+17,5	124,6	152,2	124,6	136,8	135,6	151,3
3260	H. V. ZAHNRADERN, GETRIEBEN, LAGERN U. AE.	0,80	113,1	+3,5	109,3	113,0	108,5	117,4	118,1	114,7
3270	H. V. MASCHINEN F. WEITERE BEST. WIRTSCHAFTSZWEIGE	0,92	133,1	+14,2	116,6	168,9	122,3	153,3	125,2	144,7
3280	SONST. MASCHINENBAU	3,27	117,3	+1,0	116,1	122,7	114,1	119,2	112,8	116,7
33	STRASSENFAHRZEUGBAU, REP. V. KRAFTFAHRZEUGEN USW	10,49	108,8	+4,7	103,9	120,2	104,1	119,1	123,7	119,9
3311	H. V. KRAFTWAGEN U. -MOTOREN	6,96	105,8	+3,8	101,9	121,0	103,4	120,6	126,9	120,7
3314	H. V. TEILEN F. KRAFTWAGEN U. -MOTOREN	1,82	115,1	+4,9	109,7	119,5	109,3	120,2	126,0	120,8
34	SCHIFFBAU	0,35	77,1	+2,0	75,6	84,8	75,1	80,4	78,9	80,5
35	LUFT-U. RAUMFAHRZEUGBAU	0,61	124,4	+2,0	122,0	125,4	119,4	127,1	130,4	126,5
36	ELEKTROTECHNIK, REP. V. HAUSHALTSGERAETEN	10,35	123,6	+6,3	116,3	124,6	117,0	130,5	122,4	123,0
3620	H. V. GERAETEN D. ELEKTRIZ. ERZEUGUNG, -VERTLG. U. AE.	3,55	129,0	+6,3	121,3	127,6	119,0	129,4	126,8	126,6
3650	H. V. ELEKTROHAUSHALTSGERAETEN	0,58	117,5	+12,4	104,5	125,3	111,2	137,0	144,1	133,4
3660	H. V. ZAHLERN, FERNMEDE-, MESS-U. REGELGERAETEN USW	4,63	123,3	+4,4	118,1	124,0	118,2	129,2	117,4	121,1
3670	H. V. RUNDfunk-, FERNSEH-U. PHONOTECHN. GERAETEN	0,66	110,7	+19,4	92,7	119,5	107,8	130,1	123,6	118,3
37	FEINMECHANIK, OPTIK, H. V. UHREN	1,75	114,1	+11,6	102,2	116,6	101,2	115,0	112,8	114,5
38	H. V. EISEN-, BLECH-U. METALLWAREN	2,81	122,1	+9,9	111,1	125,9	116,7	128,5	130,1	126,7
50	H. V. BUEROMASCHINEN, ADV-GERAETEN U. -EINRICHTUNGEN	1,45	100,1	+9,9	91,1	116,0	107,0	127,2	103,4	106,9
5060	H. V. BUEROMASCHINEN	0,16	65,6	+5,5	62,2	69,6	61,6	74,9	69,3	68,3
5080	H. V. ADV-GERAETEN U. -EINRICHTUNGEN	1,29	104,3	+10,3	94,6	121,7	112,5	133,5	107,5	111,6
	VERBRAUCHSGUETER PRODUZIERENDES GEWERBE	12,13	109,0	+8,0	100,9	114,3	107,4	116,7	116,4	114,1
39	H. V. MUSIKINSTRUMENTEN, SPIELWAREN, FUELLHALTERN USW	0,52			113,1	124,1	122,2	141,2	113,7	121,9
51	FEINKERAMIK	0,34	94,9	-1,5	96,3	97,6	96,7	102,0	103,8	102,0
52	H. U. VERARB. V. GLAS	0,65	120,2	+4,6	114,9	122,3	116,8	125,2	121,2	122,6
54	HOLZVERARBEITUNG	2,23	100,7	+12,4	89,6	120,9	105,5	123,8	119,0	120,8
56	PAPIER-U. PAPPEVERARBEITUNG	1,01	123,8	+8,0	114,6	118,1	115,6	120,5	120,5	117,7
57	DRUCKEREI, VERVIELFAELTIGUNG	1,90			105,8	118,1	110,0	125,6	114,1	116,6
58	H. V. KUNSTSTOFFWAREN	2,05			121,7	141,0	122,8	129,2	137,8	140,6
61	LEDERERZEUGUNG	0,05	88,3	+7,2	82,4	97,1	91,2	113,9	132,3	108,7
62	LEDERVERARBEITUNG	0,37	68,3	-3,8	71,0	74,9	83,5	81,7	83,0	76,4
6251	H. V. SCHUHEN	0,26	53,9	-12,2	61,4	60,2	79,2	71,2	74,6	64,2
63	TEXTILGEWERBE	1,63	91,0	+10,4	82,4	100,1	90,5	102,1	106,4	100,2
64	BEKLEIDUNGSGEWERBE	1,31	83,3	-3,8	86,6	73,4	92,8	83,9	97,8	73,9
	NAHRUNGS-U. GENUSSMITTELGEWERBE	8,94	119,9	+14,6	104,6	115,9	106,8	116,5	106,3	112,2
68	ERNAEHRUNGSGEWERBE	6,75	122,4	+16,1	105,4	117,5	107,7	123,0	109,3	116,8
6818-19	H. V. BACKWAREN	1,44	135,9	+17,0	116,2	136,1	120,3	125,2	130,3	135,2
6828	H. V. SUESSWAREN (OH. DAUERBACKWAREN)	0,42	133,8	+24,1	107,8	130,7	116,4	128,1	127,9	123,2
6831-36	MILCHVERWERTUNG	0,39	109,5	+4,0	105,3	109,5	100,3	98,6	96,0	109,7
6847-54	SCHLACHTHAEUSER (OH. KOMMUNALE), FLEISCHVERARB.	1,43			103,9	110,6	104,1	106,1	103,5	109,5
6871-72	BRAUEREI, MÄLZEREI	1,02	130,2	+16,9	111,4	114,5	109,1	98,1	94,6	115,8
6879	MINERALBRUNNEN, H. V. MINERALWASSER, LIMONADEN	0,28	145,2	+13,4	128,0	124,7	123,5	102,4	107,8	125,7
69	TABAKVERARBEITUNG	2,19	112,1	+9,7	102,2	111,2	104,0	96,3	97,4	98,1
72-75	BAUHAUPTGEWERBE	7,34	135,2	+7,1	116,2	129,6	128,5	121,2	104,8	129,6
	HOCHBAULEISTUNGEN	4,50	137,7	+9,5	125,7	131,3	127,5	122,0	111,5	131,4
	TIEFBAULEISTUNGEN	2,84	131,3	+3,4	127,0	126,8	130,2	120,0	94,3	126,7

FUER DAS PRODUZIERENDE GEWERBE
=100

NEHMEN

BEREINIGT

R	I	C	H	T	L	I	C	H	VERAENDERUNG GEGENUEBER DEM ENTSPRECHENDEN VORJAHRESZEITRAUM IN %								SYPRO- NR.		
									1989	1990	1989	1989	1990	1990	1989	1990		1989	1990
									2.HJ	1.HJ		JULI	JUNI	3.VJ	4.VJ	1.VJ		2.VJ	2.HJ
114,1	115,2	106,4	111,8	+7,3	+2,7	+4,7	+5,1	+5,8	+4,5	+4,9	+5,2	+3,6	+5,1	+5,3	PROD.GEW.				
113,3	115,0	106,0	111,3	+7,9	+3,0	+4,9	+5,0	+5,9	+4,5	+5,0	+5,2	+3,4	+5,0	+5,3	PG(OH.BAU)				
107,9	112,1	105,1	108,4	+2,2	+1,4	+3,1	+4,0	+3,6	+2,2	+3,6	+3,0	+2,3	+3,1	+2,6	1010-30				
113,7	115,2	106,1	111,6	+8,2	+3,2	+4,9	+5,1	+6,0	+4,7	+5,1	+5,3	+3,6	+5,2	+5,5	BERGB.U.VG				
85,4	84,3	86,4	85,1	+3,6	+2,1	+2,4	-2,1	-3,4	+2,9	0,0	-0,5	-4,6	-1,5	-0,7	21				
84,9	84,3	85,6	84,3	+6,1	+3,6	+4,5	-1,5	-2,8	+4,9	+1,6	+0,7	-5,5	-1,5	+0,4	2111				
114,5	116,1	106,7	112,3	+8,4	+3,2	+5,1	+5,3	+6,2	+4,7	+5,2	+5,4	+3,8	+5,2	+5,7	VERARB.GEW				
109,8	111,7	105,7	109,1	+2,7	0,0	+2,2	+2,2	+3,5	+2,3	+2,2	+2,9	+6,1	+3,2	+2,9	G.U.P.				
102,3	101,5	101,0	98,4	-7,9	+5,1	-3,1	-3,2	+8,4	+6,4	-3,1	+7,4	+6,5	-2,6	+7,5	22				
123,8	112,1	107,0	115,9	+5,4	-1,1	+3,7	+8,0	+5,4	+2,5	+5,7	+3,8	+6,3	+8,3	+3,9	25				
100,8	97,4	100,1	102,0	+1,5	-10,2	+0,9	-2,5	-4,3	-6,9	-0,8	-5,6	+10,5	+1,9	-6,0	27				
103,6	100,3	102,0	104,6	+4,5	-8,5	+2,4	-2,7	-3,9	-6,1	-0,2	-4,9	+10,7	+2,5	-5,5	2711				
119,9	117,1	110,4	118,4	+11,1	0,0	+8,5	+9,1	+0,5	-0,2	+8,8	+0,2	+6,1	+7,2	+0,4	28				
124,4	118,8	112,2	122,2	+12,8	-1,1	+10,0	+12,0	-1,2	-0,8	+11,0	-1,0	+6,8	+8,9	-0,6	2850				
106,3	116,3	104,6	109,8	+6,0	-4,6	+3,6	+4,9	+4,8	+0,4	+4,4	+2,6	+4,5	+5,0	+2,5	29				
100,3	108,8	99,0	103,1	-2,0	-5,0	+1,7	+4,0	+4,5	+1,1	+3,0	+2,8	+6,2	+4,1	+2,8	2910				
114,5	136,7	106,3	113,2	+5,4	+20,8	+5,9	+7,1	+23,2	+21,2	+6,5	+22,3	+3,3	+6,5	+22,6	3011-15,30				
108,6	112,4	106,6	109,9	+3,0	-0,8	+1,6	+2,3	+1,0	+1,4	+2,0	+1,2	+5,3	+3,1	+1,4	40				
107,7	110,7	106,8	108,0	+2,6	+0,6	+0,9	+0,3	-0,8	+1,5	+0,5	+0,3	+5,2	+2,1	+0,1	4031				
107,0	114,6	105,7	109,9	+3,3	-3,6	+3,1	+4,4	+2,8	+0,4	+3,8	+1,6	+5,8	+4,0	+2,2	4034				
109,0	111,2	104,5	108,7	+2,4	-0,9	+0,7	+5,6	+2,7	+2,3	+3,1	+2,6	+5,9	+4,0	+3,0	4035				
110,4	114,7	105,6	111,3	+4,7	-2,3	+3,1	+4,1	+2,3	+1,9	+3,6	+2,1	+4,4	+2,5	+4,0	4036				
101,4	106,5	101,8	104,2	+3,0	+1,7	+1,7	+0,9	-1,6	+0,7	+1,2	-0,5	+3,7	+2,4	-0,1	4090				
122,0	127,2	109,6	120,4	+13,2	+2,0	+9,2	+9,1	+5,4	+5,8	+9,1	+7,0	+7,3	+9,9	+6,3	53				
123,7	129,1	115,9	122,6	+9,3	+3,0	+5,4	+3,9	+8,4	+4,2	+4,7	+6,3	+6,9	+6,2	+4,9	55				
111,9	117,0	109,8	115,2	+12,2	-4,5	+5,9	+0,2	+0,2	-2,6	+2,8	-1,3	+4,5	+4,9	-1,4	59				
118,4	120,2	108,3	115,8	+13,1	+3,0	+7,2	+6,9	+7,5	+4,8	+7,1	+6,2	+3,3	+6,9	+6,1	INVEST.				
117,1	124,8	108,0	118,8	+9,6	-2,2	+9,0	+8,6	+5,4	+1,7	+8,8	+3,6	+6,8	+10,0	+3,8	3021-25				
119,4	110,5	111,1	109,3	+2,8	+9,5	-6,2	+3,3	+8,2	+14,3	-1,3	+11,4	+10,3	-1,6	+10,9	31				
128,8	121,8	114,0	119,1	+6,8	+8,8	+2,9	+3,4	+10,8	+11,5	+3,1	+11,2	+5,3	+4,5	+10,3	3111				
121,7	118,8	105,5	115,6	+13,3	+7,5	+9,5	+9,2	+9,8	+7,5	+9,3	+8,5	+2,5	+9,6	+8,4	32				
92,0	102,1	86,1	94,1	+13,6	-1,3	+12,7	+6,1	+6,6	+5,8	+9,1	+6,2	+2,3	+9,3	+5,6	3210				
129,4	116,6	109,7	116,8	+4,9	+7,9	+4,5	+6,5	+12,7	+11,1	+5,7	+11,8	-1,0	+6,5	+12,2	3220				
119,1	121,2	112,7	116,1	-9,0	-4,8	+3,6	+5,1	+12,3	+2,3	+4,4	+7,2	+6,9	+3,0	+8,4	3230				
119,2	111,0	102,5	110,9	+12,3	+6,0	+7,9	+5,2	+10,3	+6,1	+5,3	+8,1	+2,5	+8,2	+7,8	3240				
136,1	128,9	106,6	127,3	+19,3	+12,0	+16,8	+23,5	+17,5	+2,5	+20,5	+8,8	-2,7	+19,4	+8,6	3256				
130,7	143,5	108,0	125,6	+25,7	+7,6	+23,0	+17,4	+24,2	+14,9	+20,0	+19,2	+3,7	+15,3	+18,5	3257				
113,0	116,4	99,1	111,4	+11,3	-3,9	+10,4	+11,4	+9,6	+2,5	+10,9	+6,0	+4,2	+12,4	+5,7	3260				
137,8	135,0	116,4	129,0	+15,9	+23,4	+14,8	+11,4	+9,5	+14,8	+13,0	+12,3	+6,9	+10,8	+12,5	3270				
116,7	114,8	105,3	112,5	+16,4	+7,3	+7,2	+5,2	+4,5	+7,5	+6,2	+6,9	+3,2	+6,8	+5,2	3280				
111,6	121,8	107,0	114,4	+17,1	-0,3	+7,4	+6,2	+6,0	+2,0	+6,8	+3,9	0,0	+6,9	+4,0	33				
112,0	123,8	106,9	115,7	+24,3	-1,1	+8,8	+7,5	+6,1	+1,2	+8,1	+3,6	-0,2	+8,2	+3,6	3311				
114,8	123,4	110,9	117,8	+7,7	-2,9	+7,8	+3,9	+4,8	-0,4	+5,7	+2,2	+1,6	+6,2	+2,5	3314				
77,8	79,7	80,5	78,2	+5,4	+6,9	-2,7	-4,4	+0,3	+2,3	-3,6	-1,3	-8,2	-2,9	+1,3	34				
123,3	128,5	111,4	120,7	+20,1	+5,6	+13,0	+11,1	+9,6	+7,9	+12,0	+8,8	+3,1	+8,3	+7,8	35				
123,7	122,7	110,4	119,9	+15,7	+1,2	+9,7	+9,4	+7,3	+4,1	+9,5	+5,7	+5,0	+8,6	+5,8	36				
124,2	126,7	111,3	121,3	+15,6	+1,6	+9,7	+8,8	+8,1	+5,9	+9,2	+7,0	+4,2	+9,0	+6,9	3620				
124,1	138,7	118,8	129,1	+33,5	-10,8	+8,6	+7,4	+5,6	+0,5	+7,9	+3,5	+5,9	+8,7	+4,5	3650				
123,7	119,3	109,3	118,7	+14,0	+2,1	+10,1	+8,9	+5,5	+3,2	+9,5	+4,8	+6,6	+8,6	+4,7	3660				
119,0	121,0	113,9	117,8	+16,5	+0,9	+5,2	-0,3	+3,7	+3,7	+2,1	+3,7	+1,7	+3,4	+5,6	3670				
108,1	113,7	111,7	107,7	-0,5	+3,4	-4,0	-10,5	+4,3	+7,7	-7,6	+6,1	+8,2	-3,6	+6,8	37				
122,6	128,4	112,5	121,5	+7,9	+1,1	+7,7	+8,0	+9,5	+4,0	+7,8	+6,7	+4,7	+8,0	+7,1	38				
117,1	105,1	113,1	108,7	+4,7	+5,6	-2,5	-0,4	+7,7	+2,0	-1,3	+4,7	+7,2	-3,9	+5,3	50				
68,3	68,8	83,6	69,6	+26,4	+14,9	-17,0	-9,5	+3,1	-8,6	-13,0	-3,1	+5,0	-16,7	-2,0	5060				
123,0	109,6	116,7	113,5	+3,3	+7,4	-1,3	+0,3	+8,0	+2,9	-0,5	+5,4	+7,5	-2,7	+5,0	5080				
112,0	115,3	106,0	110,5	+6,1	+2,6	+4,2	+5,5	+6,2	+5,5	+4,8	+5,9	+2,8	+4,2	+6,1	VERBRAUCH.				
131,7	117,8	110,1	120,4	+13,6	+3,2	+10,3	+9,2	+9,6	+6,6	+9,7	+8,0	+5,6	+9,4	.	39				
99,3	102,9	96,9	95,5	+2,0	-1,9	+3,6	+4,2	+3,9	+2,4	+3,9	+3,1	+0,1	+2,7	+2,5	51				
121,0	121,9	110,4	119,2	+7,6	-1,8	+5,3	+5,4	+4,8	+2,9	+7,4	+3,8	+5,3	+8,0	+4,0	52				
114,7	119,9	107,5	113,5	+1,7	+1,5	+5,4	+6,4	+8,1	+5,5	+5,9	+6,8	+4,4	+5,6	+7,4	54				
118,1	119,1	110,1	115,5	+8,3	+1,5	+5,6	+6,0	+5,8	+5,2	+5,8	+5,5	+4,7	+4,9	+5,8	56				
117,8	115,4	108,6	112,7	+6,0	+9,9	+5,1	+4,5	+5,9	+8,6	+4,7	+7,2	+3,2	+3,8	.	57				
126,0	139,2	117,9	126,1	+9,1	+8,0	+5,8	+8,7	+11,0	+9,8	+7,2	+10,4	+7,5	+7,0	.	58				
102,5	120,5	115,6	106,8	-9,7	-14,5	-5,5	-5,9	+17,5	-0,9	-5,7	+8,4	+4,3	-7,6	+8,3	61				
82,6	79,7	84,5	81,9	+2,2	-7,5	-5,6	-1,9	-3,0	-0,5	-3,8	-1,8	-4,5	-3,1	-2,1	62				
75,2	69,4	80,2	75,0	+0,7	-17,9	-9,3	-4,7	-7,4	-7,1	-7,2	-7,2	-4,5	-6,5	-7,8	6251				
96,3	103,3	97,9	98,8	+6,2	-1,9	+1,8	+2,4	+2,7	+1,2	+2,1	+2,0	-2,3	+0,9	+2,9	63				
88,3	85,8	92,1	88,2	-0,1	-9,5	-4,5	-2,4	-1,5	-3,8	-3,6	-2,6	-4,0	-4,2	-2,7	64				
111,7	109,3	102,5	106,3	+4,3	+13,7	+4,0	+5,0	+6,6	+9,7	+4,6	+8,2	+1,8	+3,7	+9,2	N.U.G.				
115,4	113,0	104,8	109,6	+6,3	+11,9	+5,0	+5,4	+7,9	+9,9	+5,2	+8,9	+2,4	+4,6	+10,0	68				
122,8	132,8	111,1	118,3	+7,9	+22,0	+7,5	+5,8	+15,2	+17,8	+6,7	+16,6	+3,4	+6,5	+16,6	6818-19				
122,3	125,6	112,3	118,9	+11,7	+6,6	+4,4	+6,5	+7,8	+9,7	+5,5	+8,7	+7,2	+5,9	+10,8	6828				
99,4	102,9	95,5	100,1	+4,1	+4,1	+2,3	+3,5	+1,7	+2,3	+2,9	+2,1	-2,2	+4,8	+2,4	6831-36				
105,1	106,5	98,7	104,1	+7,3	+10,9	+5,9	+1,0	+1,6	+4,8	+3,3	+3,2	+0,2	+5,5	.	6847-54				
103,6	105,2	99,8	101,1	+4,2	+5,4	+2,7	+3,5	+5,6	+7,5	+3,1	+6,6	+0,4	+1,3	+8,2	6871-72				
112,9	116,8	109,9	111,0	+6,8	+0,6	+3,8	+3,4	+9,9	+4,8	+3,6	+7,2	+6,4	+1,0	+8,1	6879				
100,2	97,8	95,7	96,2	-1,6	+20,5	+1,0	+3,2	+3,0	+9,0	+2,0	+6,0	-0,2	+0,5	+6,5	69				
124,9	117,2	110,6	118,2	+2,0	-0,5	+1,6	+6,3	+6,1	+4,4	+3,8	+5,1	+4,6	+6,9	+5,5	BAUHAUPTG.				
124,8	121,5	110,8	119,7	+3,5	+0,6	+2,4	+6,9	+6,9	+5,4	+4,6	+6,1	+6,3	+8,0	+6,6	HOCHBAU				
125,1	110,5	110,2	115,9	-0,2	-2,3	+0,4	+5,4	+4,5	+2,9	+2,7	+3,6	+2,0	+5,2	+3,6	TIEFBAU				

SYPRO-NR.	WIRTSCHAFTSZWEIG	GEWICHTUNG	1990 JULI	VERAEND. GEGENUEBER VOR-JAHRES-MONAT IN %	N A C H					
					1989 JULI	1990 JUNI	1989 3. VJ	1989 4. VJ	1990 1. VJ	1990 2. VJ
	PRODUZIERENDES GEWERBE INSGESAM	100	112,4	+8,4	103,7	115,0	108,1	118,4	114,8	115,3
	PRODUZIERENDES GEWERBE (OH. BAUHAUPTGEWERBE)	93,93	111,1	+8,3	102,6	114,2	106,8	118,3	115,5	114,4
1010-30	ELEKTRIZITAETS-U. GASVERSORGUNG	6,37	91,5	+0,3	91,2	94,6	94,5	121,0	123,8	100,9
	BERGBAU U. VERARBEITENDES GEWERBE	87,56	112,5	+8,8	103,4	115,6	107,7	118,1	114,8	115,4
21	BERGBAU	2,87	80,9	-2,1	82,6	80,0	83,1	88,4	88,1	82,4
2111	STEINKOHLBERGB. U. -BRIKETTHERRSTELLUNG, KOKEREI	1,73	84,8	-1,6	86,2	78,8	85,4	84,4	85,6	81,4
	VERARBEITENDES GEWERBE	84,69	113,6	+9,1	104,1	116,8	108,6	119,1	115,7	116,5
	GRUNDSTOFF-U. PRODUKTIONSGUETERGEWERBE	22,78	110,4	+4,0	106,2	109,5	108,2	109,3	110,3	111,0
22	MINERALOELVERARBEITUNG	3,22	109,7	+11,3	98,6	102,7	102,1	102,7	100,3	101,6
25	GEW. U. VERARB. V. STEINEN U. ERDEN	1,92	128,8	+6,0	121,5	125,2	125,3	115,9	96,2	123,9
27	EISENSCHAFFENDE INDUSTRIE	2,41	90,7	-8,8	99,4	91,1	103,3	96,3	97,6	94,3
2711	HOCHOFEN-, STAHL-U. WARMWALZWERKE (OH. STAHLROHRE)	1,94	96,3	-8,8	105,6	96,2	107,8	100,3	101,4	99,1
28	NE-METALLERZEUGUNG, NE-METALLHALBZUEGWERKE	1,05	118,0	+4,6	112,8	115,9	118,7	122,8	120,2	117,2
2850	NE-METALLHALBZUEGWERKE	0,70	121,4	+3,9	116,8	118,0	122,9	127,6	119,9	119,3
29	GIESSEEREI	1,20	89,3	+2,5	87,1	106,9	98,0	111,4	123,2	113,1
2910	EISEN-, STAHL-U. TEMPERGIESSEEREI	0,74	72,8	+4,1	69,9	96,3	89,3	101,5	111,6	102,2
3011-15,30	ZIEHGERÄTEN, KALTWALZWERKE; MECHANIK, ANG	0,54	121,0	+16,2	104,1	125,5	116,8	116,1	130,0	131,6
40	CHEMISCHE INDUSTRIE	10,30	111,4	+3,7	107,4	109,7	106,2	109,3	112,3	111,4
4031	H. V. CHEM. GRUNDSTF. (AUCH M. ANSCHL. WEITERVERARB.)	5,04	105,7	-2,3	108,2	107,3	104,5	108,4	107,9	105,7
4034	H. V. CHEM. ERZEUGNISSEN F. GEMERBE, LANDWIRTSCHAFT	1,80	114,5	+8,0	106,0	108,3	107,6	104,7	117,8	112,2
4035	H. V. PHARMAZEUTISCHEN ERZEUGNISSEN	2,04	113,0	+7,1	105,5	111,3	105,2	112,5	113,2	109,6
4036	H. V. SEIFEN, WASCHE- U. KOERPERPFLEGE MITTELN	0,70	128,7	+21,4	106,0	116,0	108,8	106,5	110,2	112,8
4090	H. V. CHEMIEFASERN	0,25	96,0	+3,0	93,2	100,8	93,7	103,3	104,2	104,9
53	HOLZBEARBEITUNG	0,36	115,2	+4,3	110,5	127,4	120,1	122,5	128,7	131,1
55	ZELLSTOFF-, HOLZSCHLIFF-, PAPIER-U. PAPPEERZEUGUNG	0,83	135,6	+6,5	127,3	127,5	124,9	122,2	130,4	127,0
59	GUMMI VERARBEITUNG	0,95	103,2	-1,0	104,2	109,2	106,0	113,2	119,6	111,3
	INVESTITIONSGUETER PRODUZIERENDES GEWERBE	41,55	115,9	+9,6	105,7	122,9	110,0	126,3	120,2	121,6
3021-25	STAHLVERFORMUNG; OBERFLAECHEVEREDLUNG, HAERTUNG	1,27	111,6	+7,7	103,6	117,1	112,9	118,1	128,8	120,8
31	STAHL-U. LEICHTMETALLBAU, SCHIENENFAHRZEUGBAU	1,67	112,2	+10,9	101,2	118,5	107,9	128,4	100,0	117,6
3111	H. V. STAHL-U. L. METALLKONSTRUKT. (OH. GRUBENAUSB.)	0,65	128,4	+7,2	119,8	137,4	121,6	136,4	114,1	131,4
32	MASCHINENBAU	11,32	119,5	+9,8	108,8	130,5	110,9	131,5	114,1	124,1
3210	H. V. LANDW. MASCHINEN, ACKERSCHLEPPERN	0,53	86,5	+4,6	82,7	89,1	75,8	84,0	93,7	96,9
3220	H. V. METALLBEARBEITUNGSMASCHINEN U. AE.	1,51	123,1	+18,3	104,1	142,3	107,7	151,1	105,3	128,4
3230	H. V. TEXTIL-U. NAHMASCHINEN	0,59	104,9	+21,7	86,2	114,6	107,6	129,8	125,0	119,0
3240	H. V. MASCHINEN F. D. NAHR.-U. GENUSSMITTELIND. USW	1,49	114,0	+5,5	104,1	123,1	102,6	133,8	105,1	115,7
3256	H. V. HUETTEN-U. WALZWERKSEINR. USW (OH. BAUMASCH.)	1,21	133,4	+8,9	122,5	151,8	119,1	159,5	118,2	144,1
3257	H. V. BAU- BAUSTOFF-U. AE. MASCHINEN	0,57	147,4	+21,6	121,2	151,6	124,5	136,0	138,2	153,2
3260	H. V. ZAHNRÄDERN, GETRIEBEN, LAGERN U. AE.	0,90	112,0	+5,9	105,8	110,4	107,6	115,6	118,9	113,9
3270	H. V. MASCHINEN F. WEITERE BEST. WIRTSCHAFTSZWEIGE	0,98	135,0	+18,2	114,2	172,6	123,6	155,8	128,1	148,4
3280	SONST. MASCHINENBAU	3,54	115,9	+2,6	113,0	120,1	113,8	116,4	112,5	115,1
33	STRASSENFAHRZEUGBAU, REP. V. KRAFTFAHRZEUGEN USW	9,80	108,0	+7,7	100,3	119,3	103,5	119,7	126,8	120,9
3311	H. V. KRAFTWAGEN U. -MOTOREN	6,10	103,5	+6,4	97,3	119,3	101,7	119,9	128,3	120,6
3314	H. V. TEILEN F. KRAFTWAGEN U. -MOTOREN	2,74	114,9	+8,4	106,0	117,9	108,5	119,6	127,5	121,0
34	SCHIFFBAU	0,35	70,8	+4,0	68,1	78,3	69,2	73,9	73,8	74,7
35	LUFT-U. RAUMFAHRZEUGBAU	0,71	123,2	+4,4	118,0	123,5	118,5	126,3	131,5	126,4
36	ELEKTROTECHNIK, REP. V. HAUSHALTSGERAETEN	10,01	124,1	+9,1	113,7	123,6	116,6	130,1	124,6	124,1
3620	H. V. GERAETEN D. ELEKTRIZ. ERZEUGUNG, -VERTLG. U. AE.	3,66	132,6	+10,1	120,4	128,4	120,1	129,1	131,3	129,7
3650	H. V. ELEKTROHAUSHALTSGERAETEN	0,73	116,7	+15,1	101,4	124,1	110,2	137,3	147,4	134,5
3660	H. V. ZAEHLERN, FERNMELEDE-, MESS-U. REGELGERAETEN USW	3,63	124,3	+5,9	117,4	121,4	118,1	125,5	118,1	121,6
3670	H. V. RUNDFUNK-, FERNSEH-U. PHONOTECHN. GERAETEN	0,70	105,5	+32,5	79,6	117,6	103,6	130,9	126,8	117,8
37	FEINMECHANIK, OPTIK, H. V. UHREN	1,37	112,5	+16,5	96,6	113,9	99,3	113,8	113,2	113,6
38	H. V. EISEN-, BLECH-U. METALLWAREN	2,95	121,4	+14,2	106,3	123,2	116,0	127,9	132,1	126,7
50	H. V. BUEROMASCHINEN, ADV.-GERAETEN U. -EINRICHTUNGEN	2,10	99,5	+13,3	87,8	115,5	107,3	128,0	104,6	107,3
5060	H. V. BUEROMASCHINEN	0,15	56,2	+5,6	53,2	57,1	50,2	61,7	60,7	58,5
5080	H. V. ADV.-GERAETEN U. -EINRICHTUNGEN	1,95	102,9	+13,7	90,5	120,1	111,8	133,2	108,1	111,1
	VERBRAUCHSGUETER PRODUZIERENDES GEWERBE	12,19	108,6	+10,9	97,9	112,5	106,6	115,2	117,8	114,1
39	H. V. MUSIKINSTRUMENTEN, SPIELWAREN, FUELLHALTERN USW	0,52	.	.	111,3	122,0	123,3	140,5	113,2	121,8
51	FEINKERAMIK	0,40	94,6	0,0	94,6	97,0	96,4	100,9	104,5	102,4
52	H. U. VERARB. V. GLAS	0,75	118,6	+5,7	112,2	120,1	115,3	123,6	120,7	121,5
54	HOLZVERARBEITUNG	1,76	96,7	+16,6	82,9	117,4	102,9	121,9	119,7	119,6
56	PAPIER-U. PAPPEVERARBEITUNG	1,15	123,9	+11,5	111,1	117,2	115,1	119,7	123,1	118,7
57	DRUCKEREI, VERVIELFAELTIGUNG	1,47	.	.	103,4	117,2	109,5	125,1	114,9	116,9
58	H. V. KUNSTSTOFFWAREN	2,53	.	.	118,6	140,2	122,8	128,9	140,3	141,9
61	LEDERERZEUGUNG	0,06	85,0	+10,8	76,7	93,2	88,6	112,8	134,5	107,5
62	LEDERVERARBEITUNG	0,40	66,7	-1,3	67,6	72,7	82,4	80,3	82,7	75,4
6251	H. V. SCHUHEN	0,28	52,1	-10,5	58,2	57,9	78,2	69,6	74,0	62,9
63	TEXTILGEWERBE	1,73	90,5	+13,6	79,7	99,1	89,8	101,8	107,5	101,0
64	BEKLEIDUNGSGEWERBE	1,42	83,2	0,0	83,2	73,3	92,3	84,8	100,0	75,0
	NAHRUNGS-U. GENUSSMITTELGEWERBE	8,17	117,8	+18,2	99,7	112,6	105,1	116,0	104,9	109,9
68	ERNAEHRUNGSGEWERBE	5,82	120,4	+19,7	100,6	113,9	105,9	124,2	107,5	114,6
6818-19	H. V. BACKWAREN	0,56	131,4	+18,2	111,2	130,8	121,9	126,0	125,4	130,3
6828	H. V. SUESSWAREN (OH. DAUERBACKWAREN)	0,47	131,4	+26,8	103,6	128,3	115,2	128,5	130,2	120,5
6831-36	MILCHVERMERTUNG	0,44	104,3	+2,7	101,6	105,1	97,5	94,9	92,3	106,5
6847-54	SCHLACHTHAEUER (OH. KOMMUNALE), FLEISCHVERARB.	0,67	.	.	100,1	107,9	103,3	105,1	103,8	108,6
6871-72	BRAUEREI, MAELZEREI	1,03	129,2	+20,2	107,5	112,7	108,2	97,3	95,0	115,7
6879	MINERALBRUNNEN, H. V. MINERALWASSER, LIMONADEN	0,32	141,4	+13,7	124,4	119,8	122,6	99,4	105,6	123,0
69	TABAKVERARBEITUNG	2,35	111,3	+13,9	97,7	109,1	103,2	95,5	98,4	98,1
72-75	BAUHAUPTGEWERBE	6,07	133,7	+10,2	121,3	127,0	127,8	120,3	104,3	129,2
	HOCHBAULEISTUNGEN	3,17	136,8	+13,0	121,1	129,3	126,6	121,3	112,5	131,4
	TIEFBAULEISTUNGEN	2,90	130,3	+7,2	121,5	124,5	129,1	119,2	95,3	126,8

FUER DAS PRODUZIERENDE GEWERBE
=100

ERNEHMENSTEILE

MONATLICH

R		I		C		H		T		L		I		C		H		SYPRO- NR.
1989	1990	1988	1989	VERAENDERUNG GEGENUEBER DEM ENTSPRECHENDEN VORJAHRESZEITRAUM IN %												PROD.GEW. PG(DH.BAU)		
2.HJ	1.HJ			1989	1990	1989	1989	1990	1990	1989	1990	1988	1989	1990	JAN.-JULI KUMULIERT			
				JULI	JUNI	3.VJ	4.VJ	1.VJ	2.VJ	2.HJ	1.HJ							
113,3	115,1	106,6	111,7	+7,2	-4,1	+3,5	+4,5	+6,6	+2,3	+4,1	+4,4	+3,9	+4,8	+4,9				
112,6	115,0	106,4	111,3	+7,8	-3,7	+3,8	+4,5	+6,6	+2,4	+4,2	+4,5	+3,9	+4,6	+5,0				
107,8	112,4	105,4	108,6	+1,8	-1,3	+2,6	+4,0	+4,3	+0,9	+3,5	+2,7	+2,3	+3,0	+2,4			1010-30	
112,9	115,1	106,4	111,5	+8,2	-3,9	+4,0	+4,5	+6,7	+2,5	+4,2	+4,5	+4,0	+4,8	+5,2			BERGB.U.VG	
85,8	85,2	87,7	86,0	+0,9	-3,6	+1,0	-2,0	-2,5	+0,5	-0,6	-1,2	-4,3	-1,9	-1,3			21	
84,9	83,5	86,0	84,5	+6,0	-2,6	+4,0	-2,4	-3,9	+2,8	+0,7	-0,7	-5,1	-1,7	-0,8			2111	
113,8	116,1	107,1	112,4	+8,3	-3,9	+4,0	+4,7	+6,9	+2,6	+4,3	+4,7	+4,3	+4,9	+5,4			VERARB.GEW	
108,8	110,6	105,8	108,9	+2,5	-5,4	+1,2	+1,5	+3,1	+0,1	+1,4	+1,5	+6,7	+2,9	+1,8			G.U.P.	
102,4	101,0	100,9	97,2	-9,0	+6,3	-3,8	-4,1	+11,3	+8,4	-3,9	+9,9	+8,3	-3,7	+10,0			22	
120,6	110,0	105,6	114,0	+5,6	-7,7	+2,6	+7,5	+5,7	+0,1	+5,0	+2,4	+5,9	+8,0	+3,0			25	
99,8	95,9	100,1	101,5	+0,6	-15,0	-0,4	-3,7	-4,7	-9,2	-2,0	-7,0	+11,8	+1,4	-7,2			27	
104,1	100,2	103,2	105,4	+4,9	-12,5	+1,8	-3,9	-4,1	-7,8	-1,0	-6,0	+11,8	+2,1	-6,4			2711	
120,8	118,7	111,3	119,9	+12,1	-7,5	+8,2	+9,9	+1,7	-2,0	+9,1	-0,2	+6,8	+7,7	+0,5			28	
125,3	119,6	113,2	123,7	+13,4	-8,9	+9,1	+12,5	-1,2	-2,8	+10,9	-2,0	+7,4	+9,3	-1,2			2850	
104,7	118,2	105,0	110,5	+7,7	-13,6	+3,0	+4,4	+6,0	-2,8	+3,8	+1,6	+4,0	+5,2	+1,8			29	
95,4	106,5	96,4	100,4	-4,8	-14,9	+0,9	+3,2	+5,5	-2,7	+2,0	+1,4	+6,4	+4,1	+1,7			2910	
116,5	130,8	112,0	119,1	+2,2	-6,3	+2,7	+4,2	+10,2	+4,9	+3,5	+7,5	+8,6	+6,3	+8,6			3011-15,30	
107,8	111,9	106,6	109,4	+2,8	-4,3	+1,0	+1,6	+1,0	+0,4	+1,3	+0,7	+5,5	+2,6	+1,1			40	
106,5	108,8	106,8	108,1	+2,4	-2,1	-0,3	-1,8	-2,0	+0,5	-1,0	-0,7	+5,0	+1,2	-0,9			4031	
106,2	115,0	105,6	109,9	+3,2	-8,0	+2,9	+4,5	+3,6	-1,2	+3,7	+1,1	+6,1	+4,1	+2,1			4034	
108,8	111,4	104,5	108,8	+2,4	-4,3	+0,3	+5,7	+3,6	+1,4	+2,9	+2,5	+6,1	+4,1	+3,1			4035	
107,7	111,5	107,3	108,9	+4,5	-5,5	+2,6	+4,0	+1,7	+0,8	+3,4	+1,2	+3,5	+1,5	+3,9			4036	
98,5	104,6	100,2	102,4	+2,5	-1,7	+1,3	+0,1	-2,1	-1,3	+0,7	-1,7	+3,9	+2,2	-1,1			4090	
121,3	129,9	110,6	121,6	+14,6	-6,5	+8,8	+9,5	+10,3	+3,1	+9,1	+6,6	+8,3	+9,9	+6,2			53	
123,5	128,7	117,2	122,5	+5,5	-0,2	+5,0	+3,4	+8,7	+3,2	+4,1	+5,9	+7,0	+4,5	+6,0			55	
109,6	115,5	109,3	114,2	+12,6	-13,5	+4,3	-1,4	+0,5	-6,1	+1,3	-2,7	+4,6	+4,5	-2,6			59	
118,2	120,9	108,8	116,2	+13,7	-4,2	+6,3	+6,4	+8,0	+2,9	+6,4	+5,8	+3,7	+6,8	+6,4			INVEST.	
115,5	124,8	107,8	118,3	+9,5	-9,5	+7,9	+8,1	+6,4	-0,4	+8,0	+3,0	+7,3	+9,7	+3,5			3021-25	
118,1	108,8	111,3	107,7	+0,8	+4,8	-8,9	+2,6	+9,1	+14,4	-3,0	+11,8	+11,7	-3,2	+11,8			31	
129,0	122,7	114,5	119,7	+6,8	+3,6	+3,1	+1,8	+12,1	+10,4	+2,4	+11,1	+4,8	+4,5	+10,6			3111	
121,2	119,1	105,8	115,6	+13,7	+0,5	+8,8	+8,1	+11,3	+5,6	+8,4	+8,3	+2,7	+9,3	+8,6			32	
79,9	95,3	76,9	85,0	+12,5	-11,9	+15,4	+5,4	+8,3	+3,5	+9,9	+5,8	+2,1	+10,5	+5,6			3210	
129,4	116,8	110,8	117,1	+4,2	+0,5	+3,3	+4,6	+14,5	+9,3	+4,0	+11,5	-1,0	+5,7	+12,4			3220	
118,7	122,0	113,6	116,5	-9,9	-12,0	+2,6	+4,1	+13,8	+0,3	+3,4	+6,7	+7,3	+2,6	+8,4			3230	
118,2	110,4	102,7	110,5	+11,8	-1,5	+6,5	+3,2	+11,7	+4,0	+4,6	+7,5	+2,9	+7,6	+7,8			3240	
139,3	131,2	107,3	130,6	+19,9	+5,9	+17,0	+26,0	+20,0	-0,8	+22,0	+7,6	-4,2	+21,7	+7,8			3256	
130,2	145,7	108,9	126,1	+30,7	+0,1	+22,4	+16,3	+28,7	+13,6	+19,1	+19,4	+4,6	+15,8	+19,8			3257	
111,6	116,4	98,6	110,9	+11,6	-11,0	+9,5	+10,9	+11,0	+0,5	+10,3	+5,6	+4,7	+12,5	+5,7			3260	
139,7	138,3	118,5	131,4	+16,6	+16,8	+14,6	+10,7	+10,9	+13,5	+12,4	+12,3	+9,8	+10,8	+13,1			3270	
115,1	113,8	105,3	111,4	+17,3	+0,5	+5,9	+3,2	+4,9	+6,2	+4,4	+5,6	+3,5	+5,8	+5,2			3280	
111,6	123,9	107,8	115,7	+18,8	-8,0	+7,0	+6,3	+7,3	-0,5	+6,6	+3,3	+0,4	+7,3	+3,8			33	
110,8	124,5	106,7	115,7	+27,2	-8,3	+7,7	+7,2	+7,3	-0,9	+7,5	+3,2	-0,1	+8,4	+3,6			3311	
114,0	124,2	111,8	118,1	+6,9	-10,0	+6,6	+2,7	+6,2	-2,4	+4,5	+1,7	+1,6	+5,6	+2,6			3314	
71,5	74,3	76,4	72,9	+9,1	+1,4	-5,3	-6,7	+0,1	0,0	-6,2	+0,1	-10,0	-4,6	+0,7			34	
122,4	129,0	111,6	120,7	+20,4	-1,4	+12,0	+10,6	+10,9	+6,0	+11,3	+8,5	+3,0	+8,2	+7,8			35	
123,3	124,4	111,0	120,7	+16,7	-6,0	+8,9	+8,6	+8,4	+2,5	+8,7	+5,4	+5,4	+8,7	+5,9			36	
124,6	130,5	112,8	122,5	+16,4	-4,8	+8,5	+7,1	+10,7	+6,1	+7,8	+8,4	+4,7	+8,6	+8,6			3620	
123,8	140,9	120,5	130,7	+36,7	-17,9	+6,9	+6,7	+7,0	-2,2	+6,8	+2,4	+6,5	+8,5	+3,9			3650	
121,8	119,8	108,4	118,4	+14,0	-6,2	+10,6	+7,1	+7,7	+0,9	+8,8	+4,1	+8,4	+9,2	+4,4			3660	
117,3	122,3	116,9	118,2	+18,5	-5,5	+1,7	-4,5	+3,2	+2,2	-1,8	+2,7	+0,3	+1,1	+5,7			3670	
106,6	113,4	110,7	107,2	+0,6	-5,2	-4,6	-9,0	+5,6	+4,8	-6,9	+5,2	+6,8	-3,2	+6,7			37	
122,0	129,4	113,1	121,8	+7,4	-7,6	+6,5	+7,1	+11,5	+1,6	+5,9	+6,4	+4,6	+7,7	+7,5			38	
117,6	106,0	114,7	109,5	+3,9	-1,4	-3,9	-1,3	+5,3	+0,2	-2,2	+4,5	+4,6	-4,5	+5,5			50	
56,0	59,6	76,5	59,9	+38,5	-27,7	-24,2	-13,9	+2,7	-14,5	-18,8	-6,6	+4,8	-21,7	-5,0			5060	
122,5	109,6	117,7	113,4	+2,7	0,0	-3,0	-0,8	+5,7	+0,8	-1,8	+5,0	+7,8	-3,7	+6,2			5080	
110,9	116,0	106,5	110,5	+6,0	-5,1	+2,8	+4,8	+7,2	+3,3	+3,8	+5,3	+3,2	+3,8	+5,9			VERBRAUCH.	
131,9	117,5	110,8	120,9	+12,8	-4,8	+9,4	+8,6	+10,1	+3,9	+9,0	+6,8	+6,5	+8,1	.			39	
98,6	103,4	96,7	99,6	+2,6	-6,6	+3,9	+3,9	+4,7	+1,3	+3,8	+2,9	+0,1	+3,0	+2,6			51	
119,4	121,1	109,8	118,1	+7,2	-6,0	+4,4	+9,1	+5,7	+1,8	+6,7	+3,7	+5,4	+7,6	+4,0			52	
112,4	119,7	107,8	112,9	+0,4	-7,1	+3,6	+5,1	+8,6	+2,7	+4,4	+5,6	+4,5	+4,7	+6,8			54	
117,4	120,9	110,8	116,1	+8,5	-6,1	+4,5	+5,1	+7,5	+3,2	+4,8	+5,3	+4,9	+4,8	+6,1			56	
117,3	115,9	108,8	112,7	+5,9	+4,7	+4,4	+3,8	+7,0	+7,3	+4,1	+7,1	+3,4	+3,6	.			57	
125,9	141,1	118,8	126,9	+9,4	+0,4	+4,8	+8,3	+12,6	+8,1	+6,6	+10,2	+8,0	+6,8	.			58	
100,7	121,0	116,5	106,3	-11,4	-23,7	-7,6	-7,6	+20,2	-3,9	-7,6	+8,1	+4,5	-8,8	+8,4			61	
81,4	79,1	84,1	81,2	+2,1	-15,0	-7,0	-2,3	-2,1	-2,8	-4,7	-2,3	-4,4	-3,4	-2,3			62	
73,9	68,5	79,7	74,2	+0,7	-24,9	-10,6	-5,2	-6,8	-9,5	-8,1	-7,9	-4,6	-6,9	-8,3			6251	
95,8	104,3	98,4	99,3	+6,6	+10,6	+0,8	+1,9	+4,0	-1,3	+1,4	+1,5	-2,0	+0,9	+2,8			63	
88,6	87,5	92,6	89,1	+0,6	-15,6	-5,0	-2,2	0,0	-5,3	-3,7	-2,3	-3,1	-3,8	-2,0			64	
110,6	107,4	102,5	105,4	+3,5	+4,5	+2,3	+4,5	+7,3	+6,9	+3,5	+7,1	+2,2	+2,8	+8,7			N.U.G.	
115,1	111,1	105,1	109,1	+5,8	+2,8	+3,3	+5,3	+8,3	+7,0	+4,4	+7,7	+2,9	+3,8	+9,3			68	
124,0	127,9	110,4	118,2	+9,1	+8,8	+7,4	+6,0	+15,0	+12,5	+6,7	+13,8	+2,7	+7,1	+14,4			6818-19	
121,9	125,4	114,1	119,7	+11,3	-2,7	+1,3	+4,8	+7,2	+6,0	+3,1	+6,6	+8,8	+4,9	+9,2			6828	
96,2	99,4	93,6	97,7	+3,0	-2,9	+0,6	+2,0	+1,1	-0,7	+1,3	+0,1	-2,8	+4,4	+0,5			6831-36	
104,2	106,2	99,5	104,0	+6,6	+3,3	+4,1	-0,9	+2,0	+2,6	+1,6	+2,3	+0,9	+4,5	.			6847-54	
102,8	105,4	99,9	101,0	+4,3	-2,0	+2,0	+2,5	+6,7	+5,8	+2,3	+6,3	+0,5	+1,1	+8,4			6871-72	
111,0	114,3	109,7	109,9	+6,3	-8,4	+2,3	+1,6	+9,8	+1,3	+2,0	+5,1	+6,4	+0,2	+6,5			6879	
99,4	98,3	96,0	96,3	-1,6	+9,0	-0,2	+2,1	+4,6	+6,3	+0,9	+5,5	+0,1	+0,3	+6,7			69	
124,0	116,8	110,7	118,0	+1,7	-9,2	+0,3	+5,8	+7,5	+1,9	+2,8	+4,4	+4,3	+6,6	+5,3			BAUHAUPTG.	
124,0	122,0																	

1 INDEX DER NETTOPRODUKTION
1985

1.2 FACHLICHE UNT

ARBEITSTÄGLICH

SYPRO- NR.	WIRTSCHAFTSZWEIG	GEWICH- TUNG	1990 JULI	VERÄND. GEGEN- UEBER- VOR- JAHRES- MONAT IN %	N A C H					
					1989 JULI	1990 JUNI	1989 3. VJ	1989 4. VJ	1990 1. VJ	1990 2. VJ
	PRODUZIERENDES GEWERBE INSGESAMT	100	113,0	+5,9	106,7	116,3	108,7	119,0	114,0	115,3
	PRODUZIERENDES GEWERBE (OH. BAUHAUPTGEWERBE)	93,93	111,6	+5,9	105,4	115,5	107,5	118,9	114,7	114,4
1010-30	ELEKTRIZITAETS-U. GASVERSORGUNG	6,37	91,7	-0,2	91,9	94,8	94,6	121,3	123,5	100,9
	BERGBAU U. VERARBEITENDES GEWERBE	87,56	113,1	+6,3	106,4	117,0	108,4	118,7	114,1	115,4
21	BERGBAU	2,87	81,2	-3,7	84,3	80,8	83,5	88,4	87,8	82,4
2111	STEINKOHLENBERGB. U. -BRICKETTHERSTELLUNG, KOKEREI	1,73	85,1	-3,2	87,9	79,6	85,7	84,4	85,3	81,4
	VERARBEITENDES GEWERBE	84,69	114,2	+6,5	107,2	118,2	109,3	119,7	115,0	116,5
	GRUNDSTOFF-U. PRODUKTIONSGUETERGEWERBE	22,78	110,8	+2,3	108,3	110,3	108,6	109,7	109,9	110,9
22	MINERALOELVERARBEITUNG	3,22	109,7	+11,3	98,6	102,7	102,1	102,7	100,7	101,6
25	GEW. U. VERARB. V. STEINEN U. ERDEN	1,92	129,4	+3,5	125,0	126,7	126,1	116,4	95,5	123,8
27	EISENSCHAFFENDE INDUSTRIE	2,41	91,0	-10,0	101,1	91,8	103,6	96,6	97,2	94,3
2711	HOCHOFEN-, STAHL- U. WARMHALZWERKE (OH. STAHLROHRE)	1,94	96,6	-10,1	107,5	96,9	108,2	100,6	101,0	99,1
28	NE-METALLERZEUGUNG, NE-METALLHALBZEUGWERKE	1,05	118,8	+1,5	117,1	117,7	119,6	123,6	119,1	117,1
2850	NE-METALLHALBZEUGWERKE	0,70	122,2	+0,8	121,2	119,8	123,7	128,4	118,8	119,2
29	GIESSEREI	1,20	90,0	-0,8	90,7	108,7	98,8	112,1	122,1	113,1
2910	EISEN-, STAHL- U. TEMPERGIESSEREI	0,74	73,3	+0,4	73,0	98,0	85,9	102,2	110,5	102,1
3011-15,30	ZIEHGERIEN, KALTWALZWERKE, MECHANIK, ANG	0,54	122,0	+12,4	108,5	127,7	117,7	116,9	128,8	131,5
40	CHEMISCHE INDUSTRIE	10,30	111,7	+2,4	109,1	110,4	106,6	109,6	112,0	111,4
4031	H. V. CHEM. GRUNDSTF. (AUCH M. ANSCHL. WEITERVERARB.)	5,04	106,0	-3,5	109,8	108,0	104,8	108,7	107,5	109,7
4034	H. V. CHEM. ERZEUGNISSEN F. GEWERBE, LANDWIRTSCHAFT	1,80	114,8	+6,7	107,6	109,0	108,0	105,0	117,4	112,2
4035	H. V. PHARMAZEUTISCHEN ERZEUGNISSEN	2,04	113,3	+5,7	107,2	112,0	105,5	112,8	112,7	109,6
4036	H. V. SEIFEN, WASCH- U. KOERPERPFLEGE MITTELN	0,70	129,1	+19,9	107,7	116,8	103,1	106,8	109,7	112,8
4090	H. V. CHEMIEFASERN	0,25	96,2	+1,6	94,7	101,5	94,0	103,6	103,8	104,9
53	HOLZBEARBEITUNG	0,36	115,9	+1,5	114,2	129,2	120,9	123,2	127,8	131,1
55	ZELLSTOFF-, HOLZSCHLIFF-, PAPIER- U. PAPPEERZEUGUNG	0,83	136,0	+5,3	129,1	128,2	125,3	122,5	130,0	126,9
59	GUMMI VERARBEITUNG	0,95	103,9	-4,1	108,3	110,9	106,9	114,0	118,6	111,2
	INVESTITIONSGUETER PRODUZIERENDES GEWERBE	41,55	116,6	+6,8	109,2	124,6	110,8	127,0	119,3	121,6
3021-25	STAHLVERFORMUNG; OBERFLAECHE NVEREDLUNG, HAERTUNG	1,27	112,2	+4,7	107,2	118,7	113,6	118,8	127,8	120,8
31	STAHL- U. LEICHTMETALLBAU, SCHIENENFAHRZEUGBAU	1,67	112,6	+8,8	103,5	119,5	108,3	128,9	99,4	117,4
3111	H. V. STAHL- U. L. METALLKONSTRUKT. (OH. GRUBENAUSB.)	0,65	128,9	+5,2	122,5	138,6	122,1	137,0	115,5	131,3
32	MASCHINENBAU	11,32	120,2	+6,9	112,4	132,3	111,7	132,4	113,2	124,1
3210	H. V. LANDW. MASCHINEN, ACKERSCHLEPPERN	0,53	87,0	+1,8	85,5	80,3	76,6	84,5	93,0	96,9
3220	H. V. METALLBEARBEITUNGSMASCHINEN U. AE.	1,51	123,8	+15,2	107,5	144,3	108,5	152,3	104,6	128,4
3230	H. V. TEXTIL- U. NAEHMASCHINEN	0,59	105,5	+18,4	89,1	116,2	108,1	130,6	124,1	119,0
3240	H. V. MASCHINEN F. D. NAHR. -U. GENUSSMITTELIND. USW	1,49	114,7	+6,6	107,6	124,8	103,4	134,9	104,3	115,7
3256	H. V. HUETTEN- U. WALZWERKSEINR. USW (OH. BAUMASCH.)	1,21	134,2	+6,0	126,6	153,8	120,1	160,9	117,3	144,0
3257	H. V. BAU- , BAUSTOFF- U. AE. MASCHINEN	0,67	148,3	+18,4	125,3	153,7	125,4	136,9	137,2	153,2
3260	H. V. ZAHNRAEDERN, GETRIEBEN, LAGERN U. AE.	0,90	112,7	+3,1	109,3	111,9	108,3	116,3	118,0	113,9
3270	H. V. MASCHINEN F. WEITERE BEST. WIRTSCHAFTSZWEIGE	0,98	135,8	+15,1	118,0	175,0	124,4	155,9	127,1	148,4
3280	SONST. MASCHINENBAU	3,54	116,6	-0,2	116,8	121,8	114,6	117,2	111,6	115,1
33	STRASSENFAHRZEUGBAU, REP. V. KRAFTFAHRZEUGEN USW	9,80	108,7	+4,8	103,7	121,0	104,4	120,4	125,8	120,9
3311	H. V. KRAFTWAGEN U. -MOTOREN	6,10	104,2	+3,6	100,6	121,0	102,6	120,6	127,4	120,6
3314	H. V. TEILEN F. KRAFTWAGEN U. -MOTOREN	2,74	115,6	+5,5	109,6	119,6	109,3	120,3	125,5	121,0
34	SCHIFFBAU	0,35	71,1	+1,6	70,0	79,2	69,6	74,2	73,3	74,8
35	LUFT- U. RAUMFAHRZEUGBAU	0,71	123,9	+1,6	121,9	125,2	119,3	127,0	130,5	126,4
36	ELEKTROTECHNIK, REP. V. HAUSHALTSGERAETEN	10,01	124,8	+6,4	117,3	125,2	117,4	130,9	123,7	124,0
3620	H. V. GERAETEN D. ELEKTRIZ. ERZEUGUNG, -VERTLG. U. AE.	3,66	193,4	+7,4	124,2	130,0	120,9	129,9	130,4	129,6
3650	H. V. ELEKTROHAUSHALTSGERAETEN	0,73	117,3	+12,0	104,7	125,7	111,1	138,1	146,3	134,3
3660	H. V. ZAEHLERN, FERNMELEDE-, MESS- U. REGELGERAETEN USW	3,63	125,0	+3,1	121,2	123,0	116,9	126,3	117,2	121,7
3670	H. V. RUNDFUNK-, FERNSEH- U. PHONOTECHN. GERAETEN	0,70	106,1	+29,1	82,2	119,1	104,2	131,5	125,9	117,7
37	FEINMECHANIK, OPTIK, H. V. UHREN	1,37	113,1	+13,4	99,7	115,4	100,0	114,5	112,4	113,6
38	H. V. EISEN-, BLECH- U. METALLWAREN	2,95	122,3	+10,7	110,5	125,2	116,8	128,8	131,0	126,7
50	H. V. BUEROMASCHINEN, ADV-GERAETEN U. -EINRICHTUNGEN	2,10	100,1	+10,2	90,8	117,1	107,9	128,7	103,7	107,4
5060	H. V. BUEROMASCHINEN	0,15	56,6	+2,9	55,0	57,9	50,7	62,0	60,2	58,4
5080	H. V. ADV-GERAETEN U. -EINRICHTUNGEN	1,95	103,5	+10,6	93,6	121,8	112,4	134,0	107,2	111,2
	VERBRAUCHSGUETER PRODUZIERENDES GEWERBE	12,19	109,2	+8,0	101,1	114,0	107,2	115,8	116,9	114,1
39	H. V. MUSIKINSTRUMENTEN, SPIELWAREN, FUELLHALTERN USW	0,52	.	.	114,8	123,6	124,0	141,2	112,4	121,8
51	FEINKERAMIK	0,40	95,1	-1,9	96,9	98,0	96,9	101,3	103,9	102,4
52	H. U. VERARB. V. GLAS	0,75	119,0	+4,1	114,3	121,1	115,7	124,0	120,2	121,6
54	HOLZVERARBEITUNG	1,76	97,3	+13,4	85,8	119,1	103,5	122,6	118,7	119,6
56	PAPIER- U. PAPPEVERARBEITUNG	1,15	124,6	+8,5	114,8	118,8	115,9	120,4	122,1	118,7
57	DRUCKEREI, VERVIELFAELTIGUNG	1,47	.	.	105,7	118,3	109,9	125,6	114,3	116,9
58	H. V. KUNSTSTOFFWAREN	2,53	.	.	122,7	142,2	123,7	129,6	139,2	141,9
61	LEDERERZEUGUNG	0,06	85,6	+6,9	80,1	94,9	89,4	113,7	133,1	107,5
62	LEDERVERARBEITUNG	0,40	67,1	-4,3	70,1	73,8	82,9	80,8	82,1	75,4
6251	H. V. SCHUHEN	0,28	52,4	-13,1	60,3	58,8	78,5	70,0	73,4	62,9
63	TEXTILGEWERBE	1,73	91,2	+9,6	83,2	100,9	90,6	102,5	105,5	101,0
64	BEKLEIDUNGSGEWERBE	1,42	83,7	-2,7	86,0	74,3	93,0	85,2	99,2	75,0
	NAHRUNGS- U. GENUSSMITTELGEWERBE	8,17	118,5	+14,8	103,2	114,1	105,8	116,6	104,1	109,8
68	ERNAEHRUNGSGEWERBE	5,82	121,1	+17,0	103,5	115,3	106,5	124,8	106,8	114,5
6818-19	H. V. BACKWAREN	0,56	132,0	+15,4	114,4	132,3	122,5	126,7	124,5	130,3
6828	H. V. SUESSWAREN (OH. DAUERBACKWAREN)	0,47	132,1	+23,9	106,6	129,8	115,9	129,1	129,4	120,5
6831-36	MILCHVERMERTUNG	0,44	104,8	+0,9	103,9	106,2	97,9	95,3	91,9	106,6
6847-54	SCHLACHTHAEUER (OH. KOMMUNALE), FLEISCHVERARB.	0,67	.	.	103,1	109,1	103,9	105,6	103,1	108,5
6871-72	BRAUEREI, MAELZEREI	1,03	130,0	+17,0	111,1	114,3	108,8	98,0	94,3	115,6
6879	MINERALBRUNNEN, H. V. MINERALWASSER, LIMONADEN	0,32	142,1	+10,9	128,1	121,2	123,2	100,0	104,9	122,8
69	TABAKVERARBEITUNG	2,35	112,1	+9,6	102,3	111,2	104,1	96,3	97,4	98,0
72-75	BAUHAUPTGEWERBE	6,37	134,6	+6,6	126,3	129,1	128,8	121,1	103,3	129,1
	HOCHBAULEISTUNGEN	3,17	137,7	+9,5	125,7	131,3	127,5	122,0	111,5	131,4
	TIEFBAULEISTUNGEN	2,90	131,3	+3,4	127,0	126,8	130,2	120,0	94,3	126,7

FUER DAS PRODUZIERENDE GEWERBE
=100

ERNÄHMENSTEILE

BEREINIGT

R	I	C	H	T	L	I	C	H	VERÄNDERUNG GEGENUEBER DEM ENTSPRECHENDEN VORJAHRESZEITRAUM IN %										SYPROD-NR.	
									1989	1990	1989	1989	1990	1990	1989	1990	1988	1989		1990
									2. HJ	1. HJ		JULI	JUNI	3. VJ	4. VJ	1. VJ	2. VJ	2. HJ		1. HJ
113,9	114,7	106,3	111,7	+7,3	+2,1	+4,4	+5,2	+5,5	+4,0	+4,9	+4,7	+3,6	+5,1	+4,9	PROD. GEW.					
113,2	114,6	106,1	111,3	+7,8	+2,4	+4,8	+5,1	+5,5	+4,0	+5,0	+4,8	+3,6	+4,9	+4,9	PG(OH. BAU)					
108,0	112,2	105,2	108,6	+1,9	+0,6	+2,8	+4,4	+3,7	+1,4	+3,7	+2,7	+2,1	+3,2	+2,3	1010-30					
113,6	114,8	106,1	111,5	+8,1	+2,5	+4,8	+5,2	+5,6	+4,2	+5,1	+4,9	+3,7	+5,1	+5,0	BERGB. U. VG					
86,0	85,1	87,4	85,9	+0,8	+1,3	+1,6	-1,6	-3,0	+1,6	0,0	-0,8	-4,6	-1,7	-1,3	21					
85,0	83,3	85,7	84,4	+5,9	+2,3	+4,5	-2,0	-4,4	+4,0	+1,2	-0,6	-5,4	-1,5	-0,9	2111					
114,5	115,7	106,8	112,4	+8,4	+2,5	+5,0	+5,4	+5,9	+4,2	+5,2	+5,0	+4,1	+5,2	+5,2	VERARB. GEW					
109,2	110,4	105,6	108,9	+2,6	-1,3	+1,8	+1,9	+2,3	+1,1	+1,9	+1,7	+6,3	+3,1	+1,8	G. U. P.					
102,4	101,2	100,6	97,3	-9,0	+6,3	-3,8	-4,1	+11,3	+8,4	-3,9	+9,9	+7,8	-3,3	+10,1	22					
121,2	109,6	105,4	113,9	+5,5	-1,7	+3,5	+7,9	+4,5	+1,5	+5,5	+2,8	+5,8	+8,1	+3,0	25					
100,1	95,7	99,9	101,4	+0,6	-11,6	+0,1	-3,3	-5,3	-8,9	-1,6	-6,8	+11,6	+1,5	-7,2	27					
104,4	100,0	103,0	105,3	+5,0	-9,1	+2,4	-3,6	-4,7	-6,9	-0,7	-5,9	+11,6	+2,2	-6,5	2711					
121,6	118,1	111,0	119,8	+12,3	+0,3	+9,4	+10,7	+0,3	-0,2	+10,0	+0,1	+6,5	+7,9	+0,3	28					
126,1	119,0	112,9	123,6	+13,5	-1,2	+10,2	+13,3	-2,6	-0,9	+11,9	-1,7	+7,1	+9,5	+1,3	2850					
105,5	117,6	104,7	110,4	+7,5	-5,5	+4,4	+5,1	+4,6	-0,6	+4,8	+2,0	+3,7	+5,4	+1,7	29					
96,0	106,3	96,1	100,2	-4,8	-6,5	+2,2	+3,9	+4,0	-0,5	+3,0	+1,7	+6,1	+4,3	+1,6	2910					
117,3	130,2	111,7	119,0	+2,1	+2,7	+4,0	+4,7	+8,5	+7,3	+4,4	+8,0	+8,2	+6,5	+8,5	3011-15,30					
108,1	111,7	106,5	109,4	+2,8	-0,9	+1,4	+2,0	+0,5	+1,2	+1,7	+0,9	+5,4	+2,7	+1,1	40					
106,8	108,6	106,7	108,0	+2,2	+1,4	+0,1	-1,5	-2,5	+1,3	-0,7	-0,6	+4,9	+1,2	-1,0	4031					
106,5	114,8	105,5	109,9	+3,2	-4,7	+3,4	+4,8	+3,0	-0,4	+4,1	+1,3	+6,0	+4,2	+2,0	4034					
109,2	111,2	104,3	108,8	+2,5	-1,0	+0,7	+6,1	+2,9	+2,3	+3,4	+2,7	+5,9	+4,3	+3,0	4035					
108,0	111,3	107,1	108,8	+4,6	-3,1	+3,0	+4,3	+1,0	+1,8	+3,7	+1,5	+3,3	+1,6	+4,0	4036					
98,8	104,4	100,1	102,4	+2,6	+1,9	+1,7	+0,5	-2,6	-0,6	+1,1	-1,5	+3,8	+2,3	-1,1	4090					
122,0	129,4	110,3	121,6	+14,8	+0,4	+10,0	+9,0	+5,0	+9,9	+6,9	+8,0	+10,2	+8,0	+6,2	53					
123,9	128,4	117,0	122,5	+9,4	+3,0	+5,5	+3,7	+8,2	+3,9	+4,6	+6,0	+6,8	+4,7	+5,9	55					
110,5	114,9	109,0	114,1	+12,7	-5,9	+5,6	-0,6	-0,8	-4,1	+2,4	-2,5	+4,3	+4,7	-2,7	59					
118,9	120,5	108,4	116,2	+13,6	+3,0	+7,4	+7,2	+7,7	+4,7	+7,3	+6,3	+3,4	+7,2	+6,3	INVEST.					
116,2	124,3	107,5	118,2	+9,5	-2,5	+9,0	+8,7	+5,2	+1,5	+8,9	+3,3	+6,9	+10,0	+3,5	3021-25					
118,6	108,4	111,0	107,7	+0,9	+9,9	-8,2	+3,2	+8,2	+15,7	-2,4	+12,1	+11,6	-3,0	+11,6	31					
129,6	122,4	114,2	119,7	+6,8	+8,8	+3,7	+2,5	+11,2	+11,7	+3,1	+11,5	+4,6	+4,8	+10,5	3111					
122,1	118,7	105,4	115,6	+13,7	+8,1	+9,9	+9,2	+10,0	+7,7	+9,6	+8,8	+2,4	+9,7	+8,5	32					
80,6	94,9	76,8	85,0	+12,5	-5,2	+16,4	+5,9	+7,0	+5,4	+10,7	+6,2	+2,0	+10,7	+5,6	3210					
130,4	116,5	110,1	117,1	+4,2	+8,1	+4,3	+6,3	+13,1	+11,6	+5,4	+12,2	-1,3	+6,4	+12,7	3220					
119,4	121,5	113,2	116,4	-9,9	-5,4	+3,3	+5,0	+12,5	+2,1	+4,3	+7,1	+7,0	+2,8	+8,5	3230					
119,1	110,0	102,2	110,5	+11,9	+5,9	+7,6	+4,8	+10,4	+6,0	+6,0	+8,1	+2,6	+8,1	+7,8	3240					
140,5	130,7	108,9	130,7	+19,9	+13,8	+18,2	+27,6	+18,6	+0,7	+23,4	+8,0	-4,4	+22,3	+17,7	3256					
131,2	145,2	108,3	126,1	+30,8	+7,6	+23,8	+17,5	+25,1	+15,7	+20,5	+20,0	+4,0	+16,4	+19,7	3257					
112,3	115,9	98,3	110,8	+11,6	-4,4	+10,5	+11,7	+9,8	+2,4	+11,2	+5,9	+4,4	+12,7	+5,7	3260					
140,6	137,8	118,1	131,4	+16,6	+25,6	+15,7	+12,1	+9,6	+15,8	+13,6	+12,9	+9,6	+11,3	+13,2	3270					
115,9	113,4	104,8	111,5	+17,4	+8,1	+7,0	+4,3	+3,7	+8,2	+5,6	+6,0	+3,1	+6,4	+5,0	3280					
112,4	123,3	107,5	115,7	+18,8	-1,0	+8,4	+4,0	+6,0	+1,3	+7,7	+3,6	+0,1	+7,6	+3,8	33					
111,6	124,0	106,3	115,7	+27,2	-1,3	+9,3	+7,9	+6,1	-1,0	+8,6	+3,5	-0,5	+8,8	+3,5	3311					
114,8	123,8	111,5	118,0	+6,8	-3,1	+7,6	+3,4	+4,8	-0,7	+5,3	+2,1	+1,4	+5,8	+2,5	3314					
71,9	74,0	76,3	72,8	+9,2	+7,8	-4,4	-5,3	-0,8	+1,6	-5,4	+0,3	-10,2	-4,6	+0,9	34					
123,2	128,5	111,3	120,6	+20,3	+5,9	+13,1	+11,4	+9,6	+7,9	+12,2	+8,8	+2,9	+8,4	+7,7	35					
124,1	123,9	110,7	120,7	+16,7	+0,7	+10,0	+9,4	+7,2	+4,2	+9,6	+5,7	+2,9	+9,0	+5,8	36					
125,4	130,0	112,4	122,5	+16,4	+2,0	+9,5	+8,0	+9,5	+6,0	+8,8	+8,7	+4,4	+9,0	+8,6	3620					
124,6	140,3	120,2	130,6	+36,7	-12,0	+8,4	+7,3	+5,9	-0,5	+7,8	+2,7	+6,3	+8,7	+3,7	3650					
122,6	119,4	108,1	118,4	+14,0	+0,7	+11,6	+8,1	+6,4	+2,9	+9,8	+4,6	+8,1	+9,5	+4,3	3660					
117,9	121,8	116,6	118,1	+18,6	+1,3	+3,0	-4,0	+2,0	+3,9	-1,0	+3,0	0,0	+1,3	+5,6	3670					
107,3	113,0	110,3	107,1	+0,6	+1,8	-3,7	-8,1	+4,5	+6,9	-6,0	+5,6	+6,5	-2,9	+6,7	37					
122,8	128,9	112,8	121,7	+7,4	+0,6	+7,6	+8,1	+10,0	+3,8	+7,8	+6,9	+4,3	+7,9	+7,4	38					
118,3	105,5	114,1	109,5	+4,0	+6,3	-2,6	-0,6	+7,8	+2,2	-1,6	+4,8	+7,2	-4,0	+5,6	50					
56,4	59,3	76,1	59,8	+38,5	-22,2	-22,6	-13,5	+1,3	-12,8	-17,8	+6,2	+4,1	-21,4	-5,0	5060					
123,2	109,2	117,1	113,4	+2,7	+7,8	-1,7	-0,1	+8,2	+2,9	-0,9	+5,4	+7,4	-3,2	+6,1	5080					
111,5	115,5	106,2	110,5	+6,0	+2,0	+3,8	+5,4	+6,0	+5,1	+4,6	+5,6	+2,9	+4,0	+5,9	VERBRAUCH.					
132,6	117,1	110,5	120,9	+12,7	+2,1	+10,4	+9,1	+8,9	+5,8	+9,8	+7,2	+6,4	+9,4	39						
99,1	103,1	95,5	99,5	+2,5	-1,5	+4,5	+4,4	+3,8	+2,6	+4,4	+3,1	-0,1	+3,1	+2,5	51					
119,8	120,9	109,6	118,0	+7,0	-1,6	+5,0	+9,4	+5,1	+3,0	+7,2	+4,0	+5,2	+7,7	+4,0	52					
113,0	119,2	107,4	112,8	+0,4	+0,3	+4,8	+5,8	+7,1	+4,8	+5,2	+6,0	+4,2	+5,0	+6,7	54					
118,1	120,4	110,5	116,0	+8,5	+0,9	+5,6	+5,9	+6,3	+5,0	+5,6	+4,6	+5,0	+6,0	56						
117,8	115,6	108,6	112,7	+6,0	+9,9	+5,0	+4,4	+6,1	+8,6	+4,7	+7,3	+3,2	+3,8	57						
126,7	140,5	118,6	126,8	+9,4	+8,2	+5,8	+8,9	+11,3	+10,1	+7,5	+10,6	+7,7	+6,9	58						
101,6	120,3	116,1	106,2	-11,4	-16,2	-6,4	-6,9	+18,4	-1,6	-6,6	+8,6	+4,2	-8,5	+8,4	61					
81,8	78,7	83,8	81,1	+2,2	-8,0	-5,8	-1,8	-3,3	-0,8	-4,0	-2,2	-4,9	-3,2	-2,4	62					
74,3	68,1	79,4	74,1	+0,7	-18,7	-9,5	-4,8	-7,9	-7,5	-7,2	-7,8	-4,9	-6,7	-8,3	6251					
96,6	103,7	98,0	99,2	+6,7	-1,8	+2,3	+2,6	+2,5	+1,2	+2,5	+1,8	-2,4	+1,2	+2,7	63					
89,1	87,1	92,3	89,1	+0,7	-9,3	-3,9	-1,8	-1,2	-3,5	-2,9	-2,1	-3,4	-3,5	-2,3	64					
111,2	107,0	102,3	105,4	+3,5	+12,4	+3,2	+5,2	+6,0	+8,7	+4,2	+7,4	+2,0	+3,0	+8,5	N. U. G.					
115,7	110,7	104,9	109,1	+5,7	+9,6	+4,2	+5,9	+7,1	+8,6	+5,2	+7,9	+2,7	+4,0	+9,3	68					
124,6	127,4	110,1	118,2	+9,1	+15,8	+8,2	+6,6	+13,8	+14,9	+7,4	+14,1	+2,4	+7,4	+14,3	6818-19					
122,5	124,9	113,8	119,6	+11,3	+3,7	+2,4	+5,2	+6,2	+7,9	+3,9	+6,9	+8,5	+5,1	+9,3	6828					
96,6	99,2	93,4	97,7	+3,0	+2,4	+1,2	+2,6	+0,2	+0,6	+1,9	+0,4	-3,1	+4,6	+0,4	6831-36					
104,8	105,8	99,2	104,0	+6,7	+9,9	+5,1	-0,3	+1,0	+3,9	+2,3	+2,4	+0,6	+4,8	6847-5						

1 INDEX DER NETTOPRODUKTION FUER DAS PRODUZIERENDE GEWERBE
1985=100

1.2 FACHLICHE UNTERNEHMENSTEILE

ZEITRAUM	PRODUZIERENDES GEWERBE INSGESAMT		PRODUZIERENDES GEWERBE OHNE BAUHAUPTGEWERBE		ELEKTRIZITAETS-UND GASVERSORGUNG		BERGBAU-UND VERARBEITENDES GEWERBE		BERGBAU		VERARBEITENDES GEWERBE		
	KAL. U. SAISONBEREINIGTER WERT	VERAENDERUNG IN O/O GEGEN VORZEITR.	KAL. U. SAISONBEREINIGTER WERT	VERAENDERUNG IN O/O GEGEN VORZEITR.	KAL. U. SAISONBEREINIGTER WERT	VERAENDERUNG IN O/O GEGEN VORZEITR.	KAL. U. SAISONBEREINIGTER WERT	VERAENDERUNG IN O/O GEGEN VORZEITR.	KAL. U. SAISONBEREINIGTER WERT	VERAENDERUNG IN O/O GEGEN VORZEITR.	KAL. U. SAISONBEREINIGTER WERT	VERAENDERUNG IN O/O GEGEN VORZEITR.	
SYPRO-NR.	1010-1030												
GEWICHTUNG	100	93,93				6,37		87,56		21		84,69	
1986	102,6	+2,6	102,4	+2,4	99,6	-0,4	102,6	+2,6	96,4	-3,6	102,8	+2,8	
1987	102,8	+0,2	102,5	+0,1	102,9	+3,3	102,5	-0,1	91,6	-5,0	102,9	+0,1	
1988	106,2	+3,3	105,9	+3,3	104,6	+1,7	106,0	+3,4	86,9	-5,1	106,6	+3,6	
1989	111,6	+5,1	111,1	+4,9	108,6	+3,8	111,4	+5,1	85,8	-1,3	112,2	+5,3	
1986 2. HJ	102,6	-0,1	102,2	-0,3	99,6	-	102,4	-0,3	94,4	-4,1	102,7	-0,2	
1987 1. HJ	102,2	-0,4	102,1	-0,1	103,6	+4,0	102,0	-0,4	93,5	-1,0	102,3	-0,4	
1987 2. HJ	103,4	+1,2	102,9	+0,8	102,3	-1,3	103,0	+1,0	89,7	-4,1	103,5	+1,2	
1988 1. HJ	104,9	+1,5	104,5	+1,6	103,0	+0,7	104,7	+1,7	87,3	-2,7	105,2	+1,6	
1988 2. HJ	107,6	+2,6	107,3	+2,7	106,3	+3,2	107,3	+2,5	86,5	-0,9	108,0	+2,7	
1989 1. HJ	110,5	+2,7	110,0	+2,5	107,3	+0,9	110,2	+2,7	85,7	-0,9	111,0	+2,8	
1989 2. HJ	112,7	+2,0	112,3	+2,1	109,8	+2,3	112,5	+2,1	85,9	+0,2	113,4	+2,2	
1990 1. HJ	115,8	+2,8	115,4	+2,8	110,3	+0,5	115,7	+2,8	85,1	-0,9	116,7	+2,9	
1986 3. VJ	102,8	-0,4	102,5	-0,6	100,3	+0,7	102,7	-0,7	95,8	-2,3	102,9	-0,6	
1986 4. VJ	102,4	-0,4	101,9	-0,6	98,9	-1,4	102,2	-0,5	93,1	-2,8	102,5	-0,4	
1987 1. VJ	101,9	-0,5	102,1	+0,2	103,7	+4,9	102,0	-0,2	93,4	+0,3	102,3	-0,2	
1987 2. VJ	102,5	+0,6	102,1	-	103,4	-0,3	102,0	-	93,6	+0,2	102,3	-	
1987 3. VJ	102,8	+0,3	102,3	+0,2	101,4	-1,9	102,4	+0,4	90,2	-3,6	102,8	+0,5	
1987 4. VJ	104,0	+1,2	103,6	+1,3	103,2	+1,8	103,6	+1,2	89,2	-1,1	104,1	+1,3	
1988 1. VJ	104,6	+0,6	104,1	+0,5	102,4	-0,8	104,3	+0,7	88,3	-1,0	104,9	+0,8	
1988 2. VJ	105,2	+0,6	104,9	+0,8	103,7	+1,3	105,0	+0,7	86,3	-2,3	105,6	+0,7	
1988 3. VJ	107,2	+1,9	106,9	+1,9	106,7	+2,9	106,9	+1,8	86,2	-0,1	107,6	+1,9	
1988 4. VJ	107,9	+0,7	107,6	+0,7	105,8	-0,8	107,7	+0,7	86,7	+0,6	108,4	+0,7	
1989 1. VJ	109,6	+1,6	108,9	+1,2	106,1	+0,3	109,1	+1,3	85,9	-0,9	109,9	+1,4	
1989 2. VJ	111,4	+1,6	111,1	+2,0	108,5	+2,3	111,3	+2,0	85,4	-0,6	112,1	+2,0	
1989 3. VJ	111,5	+0,1	111,3	+0,2	108,7	+0,2	111,5	+0,2	85,8	+1,6	112,3	+0,2	
1989 4. VJ	113,8	+2,1	113,4	+1,9	111,0	+2,1	113,6	+1,9	85,1	-2,0	114,5	+2,0	
1990 1. VJ	115,9	+1,8	115,4	+1,8	110,6	-0,4	115,7	+1,8	83,9	-1,4	116,8	+2,0	
1990 2. VJ	115,7	-0,2	115,4	-	110,0	-0,5	115,7	-	86,2	+2,7	116,7	-0,1	
1986 AUG.	102,2	-0,7	101,9	-0,7	99,3	-0,4	102,0	-0,9	96,5	+0,1	102,2	-0,5	
1986 SEPT.	103,3	+1,1	103,0	+1,1	101,9	+2,6	103,1	+1,1	94,5	-2,1	103,4	+1,2	
1986 OKT.	102,6	-0,7	102,3	-0,7	99,9	-2,0	102,5	-0,6	94,7	+0,2	102,7	-0,7	
1986 NOV.	101,9	-0,7	101,2	-1,1	96,5	-3,4	101,5	-1,0	93,1	-1,7	101,8	-0,9	
1986 DEZ.	102,8	+0,9	102,3	+1,1	100,3	+3,9	102,5	+1,0	91,4	-1,8	102,9	+1,1	
1987 JAN.	101,3	-1,5	101,7	-0,6	106,6	+6,3	101,3	-1,2	94,4	+3,3	101,6	-1,3	
1987 FEB.	102,6	+1,3	102,5	+0,8	100,7	-5,5	102,6	+1,3	93,6	-0,8	102,9	+1,3	
1987 MAERZ	101,9	-0,7	102,2	-0,3	103,9	+3,2	102,1	-0,5	92,3	-1,4	102,4	-0,5	
1987 APRIL	101,5	-0,4	101,1	-1,1	100,0	-3,8	101,2	-0,9	91,3	-1,1	101,6	-0,8	
1987 MAI	103,4	+1,9	103,2	+2,1	106,5	+6,5	103,0	+1,8	95,9	+5,0	103,2	+1,6	
1987 JUNI	102,6	-0,8	102,1	-1,1	103,6	-2,7	101,9	-1,1	93,6	-2,4	102,2	-1,0	
1987 JULI	103,0	+0,4	102,5	+0,4	101,6	-1,9	102,6	+0,7	89,9	-4,0	103,0	+0,8	
1987 AUG.	103,0	-	102,6	+0,1	102,8	+1,2	102,6	-	91,3	+1,6	103,0	-	
1987 SEPT.	102,4	-0,6	101,7	-0,9	99,8	-2,9	101,9	-0,7	89,3	-2,2	102,4	-0,6	
1987 OKT.	104,0	+1,6	103,5	+1,8	102,6	+2,8	103,6	+1,7	89,1	-0,2	104,1	+1,7	
1987 NOV.	104,8	+0,8	104,4	+0,9	103,8	+1,2	104,4	+0,8	89,0	-0,1	104,9	+0,8	
1987 DEZ.	103,2	-1,5	102,8	-1,5	103,3	-0,5	102,9	-1,4	89,4	+0,4	103,4	-1,4	
1988 JAN.	104,0	+0,8	103,2	+0,4	98,7	-4,5	103,5	+0,6	87,6	-2,0	104,1	+0,7	
1988 FEB.	104,3	+0,3	103,9	+0,7	103,5	+4,9	104,0	+0,5	88,4	+0,9	104,5	+0,4	
1988 MAERZ	105,6	+1,2	105,3	+1,3	104,9	+1,4	105,4	+1,3	88,8	+0,5	106,0	+1,4	
1988 APRIL	104,3	-1,2	104,0	-1,2	104,3	-0,6	104,0	-1,3	89,8	+1,1	104,4	-1,5	
1988 MAI	105,7	+1,3	105,4	+1,3	102,5	-1,7	105,6	+1,5	84,8	-5,6	106,3	+1,8	
1988 JUNI	105,5	-0,2	105,2	-0,2	104,2	+1,7	105,4	-0,2	84,4	-0,5	106,1	-0,2	
1988 JULI	105,4	-0,1	105,1	-0,1	106,5	+2,2	104,9	-0,5	87,0	+3,1	105,6	-0,5	
1988 AUG.	108,0	+2,5	107,6	+2,4	106,0	-0,5	107,7	+2,7	85,5	-1,7	108,5	+2,7	
1988 SEPT.	108,3	+0,3	108,1	+0,5	107,7	+1,6	108,0	+0,3	86,2	+0,8	108,8	+0,3	
1988 OKT.	106,9	-1,3	106,6	-1,4	105,9	-1,7	106,6	-1,3	86,2	-	107,3	-1,4	
1988 NOV.	107,5	+0,6	107,2	+0,6	106,4	+0,5	107,3	+0,7	86,3	+0,1	108,0	+0,7	
1988 DEZ.	109,3	+1,7	108,9	+1,6	105,0	-1,3	109,2	+1,8	87,5	+1,4	109,9	+1,8	
1989 JAN.	109,6	+0,3	109,0	+0,1	106,1	+1,0	109,2	-	87,0	-0,6	109,9	-	
1989 FEB.	109,8	+0,2	109,1	+0,1	106,9	+0,8	109,2	-	85,5	-1,7	110,1	+0,2	
1989 MAERZ	109,3	-0,5	108,5	-0,5	105,3	-1,5	108,8	-0,4	85,2	-0,4	109,6	-0,5	
1989 APRIL	112,4	+2,8	112,1	+3,3	108,7	+3,2	112,3	+3,2	83,9	-1,5	113,3	+3,4	
1989 MAI	109,2	-2,8	108,9	-2,9	108,1	-0,6	109,0	-2,9	85,2	+1,5	109,8	-3,1	
1989 JUNI	112,6	+3,1	112,2	+3,0	108,8	+0,6	112,5	+3,2	87,1	+2,2	113,3	+3,2	
1989 JULI	112,0	-0,5	111,9	-0,3	108,4	-0,4	112,1	-0,4	86,9	-0,2	113,0	-0,3	
1989 AUG.	110,8	-1,1	110,4	-1,3	109,0	+0,6	110,6	-1,3	86,1	-0,9	111,4	-1,4	
1989 SEPT.	111,8	+0,9	111,5	+1,0	108,7	-0,3	111,7	+1,0	87,3	+1,4	112,6	+1,1	
1989 OKT.	113,8	+1,8	113,3	+1,6	110,4	+1,6	113,6	+1,7	86,0	-1,5	114,5	+1,7	
1989 NOV.	113,7	-0,1	113,2	-0,1	109,9	-0,5	113,5	-0,1	85,6	-0,5	114,4	-0,1	
1989 DEZ.	114,0	+0,3	113,6	+0,4	112,6	+2,5	113,7	+0,2	83,7	-2,2	114,7	+0,3	
1990 JAN.	115,4	+1,2	114,9	+1,1	114,1	+1,3	115,0	+1,1	82,8	-1,1	116,1	+1,2	
1990 FEB.	115,1	-0,3	114,6	-0,3	108,3	-5,1	115,1	+0,1	83,7	+1,1	116,1	-	
1990 MAERZ	117,2	+1,8	116,6	+1,7	109,4	+1,0	117,0	+1,7	85,2	+1,8	118,1	+1,7	
1990 APRIL	113,2	-3,4	112,9	-3,2	110,2	+0,7	113,0	-3,4	85,0	-0,2	113,9	-3,6	
1990 MAI	118,7	+4,9	118,3	+4,8	111,0	+0,7	118,8	+5,1	88,0	+3,5	119,9	+5,3	
1990 JUNI	115,2	-2,9	114,9	-2,9	108,8	-2,0	115,3	-2,9	85,7	-2,6	116,3	-3,0	
1990 JULI	118,0	+2,4	117,6	+2,3	108,5	-0,3	118,2	+2,5	84,1	-1,9	119,4	+2,7	

1 INDEX DER NETTOPRODUKTION FUER DAS PRODUZIERENDE GEWERBE
1985=100

1.2 FACHLICHE UNTERNEHMENSTEILE

ZEITRAUM	GRUNDSTOFF-UND PRODUKTIONSGUETER GEWERBE		MINERALOELVERAR- BEITUNG		GEWINNUNG UND VER- ARBEITUNG VON STEINEN UND ERDEN		EISENSCHAFFENDE- INDUSTRIE		NE-METALLERZEUGUNG, NE-METALLHALBZEUG- WERKE		GIESSEREI	
	KAL. U. SAISON- BEREIT- NIGTER WERT	VERAENDE- RUNG IN 0/0 GEGEN VORZEITR.	KAL. U. SAISON- BEREIT- NIGTER WERT	VERAENDE- RUNG IN 0/0 GEGEN VORZEITR.	KAL. U. SAISON- BEREIT- NIGTER WERT	VERAENDE- RUNG IN 0/0 GEGEN VORZEITR.	KAL. U. SAISON- BEREIT- NIGTER WERT	VERAENDE- RUNG IN 0/0 GEGEN VORZEITR.	KAL. U. SAISON- BEREIT- NIGTER WERT	VERAENDE- RUNG IN 0/0 GEGEN VORZEITR.	KAL. U. SAISON- BEREIT- NIGTER WERT	VERAENDE- RUNG IN 0/0 GEGEN VORZEITR.
SYPRO-NR.			22		25		27		28		29	
GEWICHTUNG	22,78		3,22		1,92		2,41		1,05		1,20	
1986	99,6	-0,4	98,0	-2,0	102,6	+2,6	92,5	-7,5	103,9	+3,9	103,5	+3,5
1987	99,4	-0,2	92,9	-5,2	100,4	-2,1	89,6	-3,1	104,5	+0,5	101,2	-2,2
1988	105,4	+6,0	100,3	+8,0	106,0	+5,6	99,4	+10,9	110,6	+5,8	104,7	+3,5
1989	108,8	+3,2	97,2	-3,1	114,0	+7,5	101,4	+2,0	119,6	+8,1	110,5	+5,5
1986 2.HJ	99,0	-1,2	97,7	-0,6	103,1	+1,0	89,6	-6,1	103,5	-0,8	102,2	-2,5
1987 1.HJ	98,4	-0,6	94,4	-3,4	98,5	-4,5	88,9	-0,8	102,9	-0,6	100,8	-1,4
2.HJ	100,3	+1,9	91,5	-3,1	102,4	+4,0	90,3	+1,6	106,1	+3,1	101,7	+0,9
1988 1.HJ	103,6	+3,3	98,0	+7,1	104,5	+2,1	96,5	+6,9	109,7	+3,4	102,8	+1,1
2.HJ	107,2	+3,5	102,5	+4,6	107,5	+2,9	102,4	+6,1	111,5	+1,6	106,5	+3,6
1989 1.HJ	108,5	+1,2	96,4	-6,0	113,5	+5,6	102,5	+0,1	117,3	+5,2	109,6	+2,9
2.HJ	109,1	+0,6	98,0	+1,7	114,4	+0,8	100,2	-2,2	121,8	+3,8	111,3	+1,6
1990 1.HJ	110,3	+1,1	105,2	+7,3	115,9	+1,3	95,3	-4,9	118,4	-2,8	111,9	+0,5
1986 3.VJ	99,1	-0,9	98,7	-0,4	102,7	+0,8	89,9	-4,0	104,7	-0,2	103,3	-2,2
4.VJ	98,9	-0,2	96,7	-2,0	103,6	+0,9	89,2	-0,8	102,2	-2,4	101,0	-2,2
1987 1.VJ	97,8	-1,1	94,6	-2,2	96,7	-6,7	87,7	-1,7	102,7	+0,5	102,0	+1,0
2.VJ	99,1	+1,3	94,2	-0,4	100,2	+3,6	90,2	+2,9	103,0	+0,3	99,5	-2,5
3.VJ	99,7	+0,6	90,9	-3,5	101,7	+1,5	89,4	-0,9	105,0	+1,8	100,9	+1,4
4.VJ	100,9	+1,2	92,2	+1,4	103,1	+1,4	91,2	+2,0	107,3	+2,2	102,4	+1,5
1988 1.VJ	102,9	+2,0	97,1	+5,3	104,6	+1,5	95,9	+5,2	108,8	+1,4	101,4	-1,0
2.VJ	104,3	+1,4	98,9	+1,9	104,3	-0,3	97,1	+1,3	110,5	+1,6	104,3	+2,9
3.VJ	106,7	+2,3	102,4	+3,5	107,2	+2,8	101,9	+4,9	110,9	+0,4	106,2	+1,8
4.VJ	107,7	+0,9	102,6	+0,2	107,9	+0,7	102,8	+0,9	112,1	+1,1	106,8	+0,6
1989 1.VJ	108,2	+0,5	95,7	-6,7	113,7	+5,4	102,2	-0,6	116,2	+3,7	108,6	+1,7
2.VJ	108,8	+0,6	97,1	+1,5	113,3	-0,4	102,8	+0,6	118,4	+1,9	110,7	+1,9
3.VJ	108,6	-0,2	97,6	+0,5	112,3	-0,9	100,9	-1,8	120,5	+1,8	110,2	-0,5
4.VJ	109,7	+1,0	98,3	+0,7	116,4	+3,7	99,5	-1,4	123,1	+2,2	112,4	+2,0
1990 1.VJ	110,7	+0,9	105,6	+7,4	117,0	+0,5	96,7	-2,8	118,3	-3,9	114,2	+1,6
2.VJ	110,0	-0,6	104,8	-0,8	114,8	-1,9	93,9	-2,9	118,5	+0,2	108,6	-4,0
1986 AUG.	98,5	-0,7	97,8	-0,8	102,6	-0,1	90,0	+2,5	103,3	-2,4	99,9	-5,4
SEPT.	99,5	+1,0	99,6	+1,8	102,7	+0,1	91,9	+2,1	104,9	+1,5	104,4	+4,5
OKT.	98,7	-0,6	94,0	-5,6	102,5	-0,2	89,6	-2,5	103,9	-1,0	102,8	-1,5
NOV.	98,9	+0,2	96,7	+2,9	104,7	+2,1	89,0	-0,7	101,2	-2,6	99,7	-3,0
DEZ.	99,1	+0,2	99,3	+2,7	103,5	-1,1	89,1	+0,1	101,6	+0,4	100,6	+0,9
1987 JAN.	97,2	-1,9	98,7	-0,6	93,9	-9,3	84,5	-5,2	102,0	+0,4	100,9	+0,3
FEB.	98,5	+1,3	93,1	-5,7	99,7	+6,2	87,9	+4,0	102,8	+0,8	102,9	+2,0
MAERZ	97,7	-0,8	91,9	-1,3	96,5	-3,2	90,7	+3,2	103,3	+0,5	102,1	-0,8
APRIL	98,5	+0,8	96,7	+5,2	99,9	+3,5	88,0	-3,0	101,0	-2,2	98,7	-3,3
MAI	99,4	+0,9	91,8	-5,1	100,3	+0,4	93,5	+6,3	103,8	+2,8	100,6	+1,9
JUNI	99,3	-0,1	94,0	+2,4	100,5	+0,2	89,0	-4,8	104,2	+0,4	99,3	-1,3
JULI	99,9	+0,6	91,4	-2,8	101,9	+1,4	93,4	+4,9	105,1	+0,9	100,4	+1,1
AUG.	99,9	-	92,1	+0,8	100,6	-1,3	88,0	-5,8	104,6	-0,5	102,1	+1,7
SEPT.	99,3	-0,6	89,1	-3,3	102,5	+1,9	86,7	-1,5	105,3	+0,7	100,3	-1,8
OKT.	100,5	+1,2	93,7	+5,2	103,7	+1,2	90,4	+4,3	106,4	+1,0	102,2	+1,9
NOV.	101,5	+1,0	91,6	-2,2	103,2	-0,5	91,6	+1,3	109,2	+2,6	103,2	+1,0
DEZ.	100,8	-0,7	91,2	-0,4	102,3	-0,9	91,7	+0,1	106,2	-2,7	101,8	-1,4
1988 JAN.	102,6	+1,8	94,5	+3,6	106,4	+4,0	96,0	+4,7	107,6	+1,3	100,0	-1,8
FEB.	102,5	-0,1	97,8	+3,5	103,9	-2,3	95,3	-0,7	108,9	+1,2	100,4	+0,4
MAERZ	103,7	+1,2	99,1	+1,3	103,6	-0,3	96,4	+1,2	110,0	+1,0	103,7	+3,3
APRIL	103,7	-	96,8	-2,3	102,8	-0,8	94,6	-1,9	110,2	+0,2	102,7	-1,0
MAI	104,5	+0,8	100,1	+3,4	105,4	+2,5	96,5	+2,0	110,8	+0,5	105,6	+2,8
JUNI	104,7	+0,2	99,8	-0,3	104,6	-0,8	100,1	+3,7	110,6	-0,2	104,5	-1,0
JULI	105,7	+1,0	103,6	+3,8	104,7	+0,1	99,3	-0,8	108,4	-2,0	104,1	-0,4
AUG.	106,8	+1,0	100,7	-2,8	108,8	+3,9	102,9	+3,6	111,6	+3,0	106,7	+2,5
SEPT.	107,7	+0,8	103,0	+2,3	108,0	-0,7	103,6	+0,7	112,8	+1,1	107,9	+1,1
OKT.	107,1	-0,6	103,5	+0,5	105,1	-2,7	101,1	-2,4	110,4	-2,1	104,0	-3,6
NOV.	107,3	+0,2	102,6	-0,9	107,6	+2,4	102,9	+1,8	111,1	+0,6	107,0	+2,9
DEZ.	108,8	+1,4	101,6	-1,0	110,9	+3,1	104,5	+1,6	114,9	+3,4	109,3	+2,1
1989 JAN.	107,9	-0,8	96,7	-4,8	112,5	+1,4	103,2	-1,2	116,0	+1,0	108,6	-0,6
FEB.	108,4	+0,5	93,5	-3,3	114,2	+1,5	102,7	-0,5	116,6	+0,5	109,7	+1,0
MAERZ	108,3	-0,1	96,8	+3,3	114,4	+0,2	100,8	-1,9	116,1	-0,4	107,5	-2,0
APRIL	108,9	+0,6	96,0	-0,8	113,8	-0,5	105,7	+4,9	119,2	+2,7	113,1	+5,2
MAI	107,9	-0,9	97,2	+1,3	110,7	-2,7	101,2	-4,3	117,0	-1,8	105,7	-6,5
JUNI	109,7	+1,7	98,1	+0,9	115,5	+4,3	101,6	+0,4	119,1	+1,8	113,2	+7,1
JULI	108,3	-1,3	94,8	-3,4	112,3	-2,8	100,9	-0,7	120,5	+1,2	110,9	-2,0
AUG.	108,7	+0,4	99,2	+4,6	111,8	-0,4	101,7	+0,8	121,1	+0,5	110,3	-0,5
SEPT.	108,7	-	98,9	-0,3	112,9	+1,0	100,2	-1,5	119,8	-1,1	109,3	-0,9
OKT.	109,9	+1,1	96,0	-2,9	117,4	+4,0	102,3	+2,1	124,3	+3,8	114,9	+5,1
NOV.	109,5	-0,4	97,7	+1,8	117,1	-0,3	98,9	-3,3	123,3	-0,8	112,1	-2,4
DEZ.	109,6	+0,1	101,2	+3,6	114,8	-2,0	97,3	-1,6	121,7	-1,3	110,2	-1,7
1990 JAN.	110,7	+1,0	105,8	+4,5	116,1	+1,1	96,5	-0,8	119,2	-2,1	115,7	+5,0
FEB.	110,2	-0,5	106,8	+0,9	116,1	-	95,7	-0,8	116,5	-2,3	112,7	-2,7
MAERZ	111,1	+0,8	104,2	-2,4	118,9	+2,4	97,9	+2,3	119,3	+2,4	114,3	+1,5
APRIL	109,5	-1,4	108,2	+3,8	113,4	-4,6	93,7	-4,3	115,1	-3,5	105,0	-8,1
MAI	111,3	+1,6	102,8	-5,0	118,3	+4,3	96,9	+3,4	121,4	+5,5	117,9	+12,3
JUNI	109,2	-1,9	103,4	+0,6	112,8	-4,6	91,2	-5,9	119,1	-1,9	105,9	-10,2
JULI	111,4	+2,0	107,6	+4,1	118,2	+4,8	92,4	+1,3	121,2	+1,8	110,4	+4,2

STBA, FACHSERIE 4, REIHE 2.1

1 INDEX DER NETTOPRODUKTION FUER DAS PRODUZIERENDE GEWERBE
1985=100

1.2 FACHLICHE UNTERNEHMENSTEILE

ZEITRAUM	ZIEHEREIEN, KALT- WALZWERKE, MECHA- NIK, ANG		CHEMISCHE INDUSTRIE		HOLZBEARBEITUNG		ZELLSTOFF-, HOLZ- SCHLIFF-, PAPIER- UND PAPPERZEUGUNG		GUMMIVERARBEITUNG		INVESTITIONSGUETER PRODUZIERENDES GEWERBE	
	KAL. U. SAISON- BEREI- NIGTER WERT	VERAENDE- RUNG IN 0/0 GEGEN VORZEITR.	KAL. U. SAISON- BEREI- NIGTER WERT	VERAENDE- RUNG IN 0/0 GEGEN VORZEITR.	KAL. U. SAISON- BEREI- NIGTER WERT	VERAENDE- RUNG IN 0/0 GEGEN VORZEITR.	KAL. U. SAISON- BEREI- NIGTER WERT	VERAENDE- RUNG IN 0/0 GEGEN VORZEITR.	KAL. U. SAISON- BEREI- NIGTER WERT	VERAENDE- RUNG IN 0/0 GEGEN VORZEITR.	KAL. U. SAISON- BEREI- NIGTER WERT	VERAENDE- RUNG IN 0/0 GEGEN VORZEITR.
SYPRO-NR.	3011-3015, 3030		40		53		55		59			
GEWICHTUNG	0,54		10,30		0,36		0,83		0,95		41,55	
1986	104,7	+4,7	99,3	-0,7	101,7	+1,7	103,4	+3,4	102,5	+2,5	104,7	+4,7
1987	103,4	-1,2	101,1	+1,8	102,6	+0,9	109,8	+6,2	104,5	+2,0	105,1	+0,4
1988	111,7	+8,0	106,3	+5,1	110,6	+7,8	116,7	+6,3	108,9	+4,2	108,4	+3,1
1989	119,1	+6,6	109,5	+3,0	121,6	+5,9	122,5	+5,0	114,4	+5,1	116,1	+7,1
1986 2.HJ	104,8	+0,3	98,7	-1,2	101,4	-0,6	104,9	+3,0	103,0	+1,1	104,7	-0,1
1987 1.HJ	102,5	-2,2	99,6	+0,9	100,3	-1,1	108,4	+3,3	103,9	+0,9	104,6	-0,1
2.HJ	104,4	+1,9	102,7	+3,1	105,0	+4,7	111,2	+2,6	105,1	+1,2	105,6	+1,0
1988 1.HJ	108,7	+4,1	104,9	+2,1	108,6	+3,4	114,7	+3,1	105,3	+1,1	106,8	+1,1
2.HJ	114,7	+5,5	107,6	+2,6	112,6	+3,7	118,6	+3,4	111,5	+4,9	110,0	+3,0
1989 1.HJ	118,2	+3,1	109,4	+1,7	119,3	+6,0	121,6	+2,5	115,2	+3,3	114,4	+4,0
2.HJ	120,0	+1,5	109,5	+0,1	123,9	+3,9	123,4	+1,5	113,5	-1,5	117,8	+3,0
1990 1.HJ	127,4	+6,2	110,4	+0,8	127,3	+2,7	128,5	+4,1	112,2	-1,1	121,6	+3,2
1986 3.VJ	105,3	-0,3	98,5	-1,0	100,5	-1,3	104,4	+0,6	102,4	-0,2	104,9	-1,0
4.VJ	104,4	-0,9	98,9	+0,4	102,2	+1,7	105,3	+0,9	103,6	+1,2	104,4	-0,5
1987 1.VJ	102,8	-1,5	98,7	-0,2	99,9	-2,3	108,2	+2,8	103,5	-0,1	104,8	+0,4
2.VJ	102,1	-0,7	100,4	+1,7	100,6	+0,7	108,5	+0,3	104,3	+0,8	104,3	-0,5
3.VJ	103,4	+1,3	102,2	+1,8	103,9	+3,3	109,7	+1,1	105,0	+1,6	104,8	+0,5
4.VJ	105,4	+1,9	103,3	+1,1	106,0	+2,0	112,6	+2,6	104,3	-1,6	106,4	+1,5
1988 1.VJ	107,9	+2,4	104,1	+0,8	107,2	+1,1	114,7	+1,9	106,5	+2,1	106,3	-0,1
2.VJ	109,6	+1,6	105,7	+1,5	109,9	+2,5	114,8	+0,1	105,1	-0,4	107,2	+0,8
3.VJ	113,9	+3,9	107,1	+1,3	111,6	+1,5	118,0	+2,8	109,3	+3,0	109,5	+2,1
4.VJ	115,6	+1,5	108,2	+1,0	113,6	+1,8	119,2	+1,0	113,7	+4,0	110,5	+0,9
1989 1.VJ	116,7	+1,0	109,5	+1,2	118,2	+4,0	119,0	-0,2	113,6	-0,1	112,8	+2,1
2.VJ	119,6	+2,5	109,3	-0,2	120,3	+1,8	124,1	+4,3	116,8	+2,8	116,0	+2,8
3.VJ	118,5	-0,9	109,0	-0,3	122,4	+1,7	123,0	-0,9	114,3	-2,1	116,4	+0,3
4.VJ	121,5	+2,5	110,0	+0,9	125,5	+2,5	123,8	+0,7	112,8	-1,3	119,1	+2,3
1990 1.VJ	127,4	+4,9	110,1	+0,1	128,6	+2,5	128,4	+3,7	113,6	+0,7	121,9	+2,4
2.VJ	127,4	-	110,6	+0,5	126,1	-1,9	128,5	+0,1	110,7	-2,6	121,2	-0,6
1986 AUG.	102,8	-5,2	98,0	-0,9	99,0	-3,4	104,7	+0,5	103,3	+2,6	104,3	-0,8
SEPT.	104,7	+1,8	98,6	+0,6	100,1	+1,1	104,4	-0,3	103,3	-	105,4	+1,1
OKT.	105,0	+1,2	99,1	+0,5	101,4	+1,3	104,9	+0,5	104,7	+1,4	104,7	-0,7
NOV.	104,3	-1,6	98,8	-0,3	102,7	+1,3	105,6	+0,7	103,0	-1,6	103,4	-1,2
DEZ.	102,8	-1,4	98,9	+0,1	102,4	-0,3	105,5	-0,1	103,2	+0,2	105,0	+1,5
1987 JAN.	102,0	-0,8	97,9	-1,0	97,0	-5,3	105,9	+1,3	100,9	-2,2	103,8	-1,1
FEB.	103,5	+1,5	99,7	+1,8	102,0	+5,2	108,8	+1,8	104,9	+4,0	105,3	+1,4
MAERZ	102,9	-0,6	98,5	-1,2	100,6	-1,4	109,0	+0,2	104,8	-0,1	105,3	-
APRIL	100,6	-2,2	99,6	+1,1	99,9	-0,7	106,1	-2,7	104,4	-0,4	103,4	-1,8
MAI	105,2	+4,6	100,6	+1,0	102,0	+2,1	111,8	+5,4	104,5	+0,1	105,5	+2,0
JUNI	100,5	-4,5	101,0	+0,4	100,0	-2,0	107,6	-3,8	104,1	-0,4	104,1	-1,3
JULI	105,7	+5,2	101,8	+0,8	104,1	+4,1	109,2	+1,5	103,8	-0,3	104,9	+0,8
AUG.	102,0	-3,5	102,5	+0,7	102,9	-1,2	109,3	+0,1	108,7	+4,7	105,0	+0,1
SEPT.	102,5	+0,5	102,3	-0,2	104,7	+1,7	110,6	+1,2	105,4	-3,0	104,4	-0,6
OKT.	103,3	+0,8	102,1	-0,2	105,1	+1,3	111,6	+0,9	105,0	-0,4	106,4	+1,9
NOV.	105,4	+3,0	104,2	+2,1	105,2	+0,1	112,0	+0,4	104,6	-0,4	107,4	+0,9
DEZ.	106,5	+0,1	103,5	-0,7	105,7	-0,5	114,3	+2,1	103,2	-1,3	105,5	-1,8
1988 JAN.	107,3	+0,8	103,8	+0,3	107,6	+1,8	113,8	-0,4	106,0	+2,7	105,2	-0,3
FEB.	106,6	-0,7	103,7	-0,1	106,0	-1,5	112,8	-0,9	105,7	-0,3	106,1	+0,9
MAERZ	109,7	+2,9	104,9	+1,2	108,1	+2,0	117,4	+4,1	107,8	+2,0	107,5	+1,3
APRIL	107,7	-1,8	106,0	+1,0	108,5	+0,4	114,0	-2,9	104,0	-3,5	105,6	-1,8
MAI	110,0	+2,1	105,8	-0,2	110,6	+1,9	112,8	-1,1	108,4	+4,2	108,3	+2,6
JUNI	111,1	+1,0	105,2	-0,6	110,5	-0,1	117,5	+4,2	105,9	-2,3	107,8	-0,5
JULI	110,7	-0,4	106,2	+1,0	108,0	-2,3	115,8	-1,4	108,8	+2,7	106,5	-1,2
AUG.	114,4	+3,3	107,3	+1,0	114,3	+5,8	119,3	+3,0	107,9	-0,8	110,9	+4,1
SEPT.	116,5	+1,8	107,8	+0,5	112,6	-1,5	118,9	-0,3	111,2	+3,1	111,1	+0,2
OKT.	114,7	-1,5	108,1	+0,3	111,3	-1,2	119,0	+0,1	110,7	-0,4	109,3	-1,6
NOV.	115,2	+0,4	107,5	-0,6	113,4	+1,9	119,7	+0,6	113,2	+2,3	109,9	+0,5
DEZ.	116,8	+1,4	108,9	+1,3	116,0	+2,3	118,8	-0,8	117,3	+3,6	112,4	+2,3
1989 JAN.	116,4	-0,3	109,2	+0,3	117,5	+1,3	119,4	+0,5	113,9	-2,9	113,0	+0,5
FEB.	117,0	+0,5	109,7	+0,5	119,2	+1,4	121,3	+1,6	114,5	+0,5	112,9	-0,1
MAERZ	116,6	-0,3	109,5	-0,2	118,0	-1,0	116,2	-4,2	112,3	-1,9	112,6	-0,3
APRIL	121,0	+3,8	108,6	-0,8	120,3	+1,9	127,9	+10,1	118,3	+5,3	117,6	+4,4
MAI	116,2	-4,0	108,6	-	117,5	-2,3	121,4	-5,1	112,5	-4,9	112,7	-4,2
JUNI	121,7	+4,7	110,6	+1,8	123,1	+4,8	123,1	+1,4	119,6	+6,3	117,6	+4,3
JULI	116,5	-4,3	109,2	-1,3	123,0	-0,1	124,5	+1,1	116,4	-2,7	118,0	+0,3
AUG.	120,6	+3,5	108,8	-0,4	120,7	-1,9	121,6	-2,3	113,8	-2,2	114,7	-2,8
SEPT.	118,5	-1,7	109,1	+0,3	123,5	+2,3	122,9	+1,1	112,7	-1,0	116,6	+1,7
OKT.	121,6	+2,6	110,2	+1,0	126,0	+2,0	123,4	+0,4	114,4	+1,5	118,9	+2,0
NOV.	121,2	-0,3	110,0	-0,2	125,9	-0,1	123,4	-	114,0	-0,3	119,4	+0,4
DEZ.	121,6	+0,3	109,9	-0,1	124,5	-1,1	124,6	+1,0	109,9	-3,5	119,0	-0,3
1990 JAN.	125,9	+3,5	110,1	+0,2	127,2	+2,2	126,7	+1,7	114,3	+4,0	121,4	+2,0
FEB.	128,1	+1,7	109,5	-0,5	127,5	+0,2	125,8	-0,7	111,9	-2,1	121,2	-0,2
MAERZ	128,3	+0,2	110,7	+1,1	131,0	+2,7	132,8	+5,6	114,7	-2,5	123,1	+1,6
APRIL	125,2	-2,4	109,9	-0,7	125,0	-4,6	125,9	-5,2	108,2	-5,7	117,6	-4,5
MAI	132,9	+6,2	111,5	+1,5	130,0	+4,0	133,1	+5,7	115,5	+6,7	125,6	+6,8
JUNI	124,2	-6,5	110,5	-0,9	123,2	-5,2	126,6	-4,9	108,4	-6,1	120,5	-4,1
JULI	131,3	+5,7	111,7	+1,1	125,5	+1,9	131,9	+4,2	112,2	+3,5	124,4	+3,2

1 INDEX DER NETTOPRODUKTION FUER DAS PRODUZIERENDE GEWERBE
1985=100

1.2 FACHLICHE UNTERNEHMENSTEILE

ZEITRAUM	STAHLVERFORMUNG, OBERFLAECHEVEREDLUNG, HAERTUNG		STAHL-UND LEICHTMETALLBAU, SCHIENENFAHRZEUGBAU		MASCHINENBAU		STRASSENFAHRZEUGBAU, REPARATUR VON KRAFTFAHRZEUGEN USW		SCHIFFBAU		LUFT-UND RAUMFAHRZEUGBAU	
	KAL. U. SAISONBEREINIGTER WERT	VERAENDERUNG IN O/O GEGEN VORZEITR.	KAL. U. SAISONBEREINIGTER WERT	VERAENDERUNG IN O/O GEGEN VORZEITR.	KAL. U. SAISONBEREINIGTER WERT	VERAENDERUNG IN O/O GEGEN VORZEITR.	KAL. U. SAISONBEREINIGTER WERT	VERAENDERUNG IN O/O GEGEN VORZEITR.	KAL. U. SAISONBEREINIGTER WERT	VERAENDERUNG IN O/O GEGEN VORZEITR.	KAL. U. SAISONBEREINIGTER WERT	VERAENDERUNG IN O/O GEGEN VORZEITR.
SYPRO-NR.	3021-3025		31		32		33		34		35	
GEWICHTUNG	1,27		1,67		11,32		9,80		0,35		0,71	
1986	102,7	+2,7	99,3	-0,7	105,6	+5,6	105,3	+5,3	88,0	-12,0	95,4	-4,6
1987	100,9	-1,8	99,8	+0,5	103,1	-2,4	107,7	+2,3	84,7	-3,7	108,2	+13,4
1988	107,4	+6,4	110,9	+11,1	105,6	+2,4	107,5	-0,2	76,4	-9,8	111,5	+3,0
1989	118,2	+10,1	107,5	-3,1	115,6	+9,5	115,7	+7,6	73,1	-4,3	120,9	+8,4
1986 2.HJ	101,4	-2,6	98,7	-1,1	105,3	-0,6	105,7	+0,8	85,8	-5,0	94,4	-2,1
1987 1.HJ	99,4	-2,0	97,8	-0,9	103,5	-1,7	107,6	+1,8	85,7	-0,1	101,7	+7,7
2.HJ	102,4	+3,0	101,7	+4,0	102,6	-0,9	107,9	+0,3	83,7	-2,3	114,8	+12,9
1988 1.HJ	104,6	+2,1	110,4	+8,6	103,5	+0,9	105,9	-1,9	76,8	-8,2	112,6	-1,9
2.HJ	110,1	+5,3	111,5	+1,0	107,7	+4,1	109,1	+3,0	75,9	-1,2	110,4	-2,0
1989 1.HJ	116,8	+6,1	107,0	-4,0	113,4	+5,3	114,5	+4,9	74,3	-2,1	117,6	+6,5
2.HJ	119,6	+2,4	108,0	+0,9	117,9	+4,0	116,9	+2,1	71,9	-3,2	124,1	+5,5
1990 1.HJ	120,7	+0,9	118,3	+9,5	123,2	+4,5	118,9	+1,7	74,6	+3,8	127,8	+3,0
1986 3.VJ	102,1	-2,7	98,0	-2,7	106,6	-0,5	105,4	-1,4	87,2	-3,6	94,5	-1,6
4.VJ	100,7	-1,4	99,4	+1,4	104,0	-2,4	105,9	+0,5	84,3	-3,3	94,3	-0,2
1987 1.VJ	99,8	-0,9	99,4	-	103,6	-0,4	108,0	+2,0	85,7	+1,7	98,8	+4,8
2.VJ	99,0	-0,8	96,3	-3,1	103,4	-0,2	107,2	-0,7	85,7	-	104,5	+5,8
3.VJ	102,0	+3,0	98,8	+2,6	100,9	-2,4	107,8	+0,6	83,1	-3,0	112,7	+7,8
4.VJ	102,8	+0,8	104,6	+5,9	104,3	+3,4	107,9	+0,1	84,2	+1,3	116,9	+3,7
1988 1.VJ	103,6	+0,8	108,1	+3,3	103,9	-0,4	105,6	-2,1	77,8	-7,6	112,7	-3,6
2.VJ	105,7	+2,0	112,6	+4,2	103,0	-0,9	106,2	+0,6	75,7	-2,7	112,4	-0,3
3.VJ	108,7	+2,8	115,4	+2,5	107,1	+4,0	108,5	+2,2	76,7	+1,3	109,6	-2,5
4.VJ	111,4	+2,5	107,5	-6,8	108,2	+1,0	109,7	+1,1	75,1	-2,1	111,2	+1,5
1989 1.VJ	115,1	+3,3	107,8	+0,3	111,0	+2,6	112,9	+2,9	74,9	-0,3	116,4	+4,7
2.VJ	118,4	+2,9	106,1	-1,6	115,7	+4,2	116,1	+2,8	73,8	-1,5	118,9	+2,1
3.VJ	118,2	-0,2	104,6	-1,4	116,5	+0,7	115,7	-0,3	72,7	-1,5	123,0	+3,4
4.VJ	120,9	+2,3	111,4	+6,5	119,3	+2,4	118,1	+2,1	71,0	-2,3	125,2	+1,8
1990 1.VJ	121,6	+0,6	115,5	+3,7	122,8	+2,9	120,0	+1,6	74,4	+4,8	128,0	+2,2
2.VJ	119,9	-1,4	121,0	+4,8	123,5	+0,6	117,8	-1,8	74,7	+0,4	127,5	-0,4
1986 AUG.	100,6	-3,4	96,9	-4,1	106,2	-0,8	105,3	+0,9	88,2	-0,8	94,7	+0,5
SEPT.	101,6	+1,0	96,1	-0,8	106,6	+0,4	106,5	+1,1	84,5	-4,2	94,6	-0,1
OKT.	101,4	-0,2	99,0	+3,0	104,1	-2,3	106,4	-0,1	86,4	+2,2	94,7	+0,1
NOV.	99,8	-1,6	101,6	+2,6	103,3	-0,8	103,4	-2,8	81,2	-6,0	93,0	-1,8
DEZ.	100,9	+1,1	97,7	-3,8	104,6	+1,3	108,0	+4,4	85,4	+5,2	95,3	+2,5
1987 JAN.	99,8	-1,1	94,8	-3,0	103,1	-1,4	106,3	-1,6	85,8	+0,5	96,2	+0,9
FEB.	99,9	+0,1	101,3	+6,9	103,6	+0,5	108,2	+1,8	86,3	+0,6	99,9	+3,8
MAERZ	99,6	-0,3	102,1	+0,8	104,1	+0,5	109,5	+1,2	85,1	-1,4	100,3	+0,4
APRIL	97,7	-1,9	95,8	-6,2	102,5	-1,5	107,4	-1,9	85,3	+0,2	101,3	+1,0
MAI	99,6	+1,9	97,0	+1,3	103,1	+0,6	108,1	+0,7	83,8	-1,8	105,3	+3,9
JUNI	99,7	+0,1	96,0	-1,0	104,6	+1,5	106,1	-1,9	88,0	+5,0	106,9	+1,5
JULI	101,8	+2,1	99,3	+3,4	100,8	-3,6	108,9	+2,6	81,1	-7,8	111,0	+3,8
AUG.	101,5	-0,3	100,5	+1,2	101,9	+1,1	107,1	-1,7	83,4	+2,8	112,6	+1,4
SEPT.	102,6	+1,1	96,5	-4,0	100,1	-1,8	107,5	+0,4	84,7	+1,6	114,5	+1,7
OKT.	102,6	-	104,4	+8,2	103,4	+3,3	109,2	+1,6	82,6	-2,5	116,4	+1,7
NOV.	103,9	+1,3	100,4	-3,8	106,1	+2,6	109,0	-0,2	88,5	+7,1	118,1	+1,5
DEZ.	101,8	-2,0	109,1	+8,7	103,3	-2,6	105,5	-3,2	81,6	-7,8	116,1	-1,7
1988 JAN.	101,8	-	110,9	+1,6	102,3	-1,0	103,7	-1,7	79,6	-2,5	111,9	-3,6
FEB.	103,1	+1,3	104,7	+5,6	105,0	+2,6	105,3	+1,5	76,5	-3,9	112,3	+0,4
MAERZ	105,9	+2,7	108,7	+3,8	104,3	-0,7	107,9	+2,5	77,4	+1,2	114,0	+1,5
APRIL	104,7	-1,1	109,6	+0,8	100,8	-3,4	103,9	-3,7	74,5	-3,7	113,9	-0,6
MAI	106,7	+1,9	115,9	+5,7	105,1	+4,3	107,8	+3,8	78,2	+5,0	112,7	-0,5
JUNI	105,6	-1,0	112,3	-3,1	103,2	-1,8	106,9	-0,8	74,5	-4,7	111,2	-1,3
JULI	106,6	+0,9	110,1	-2,0	105,3	+2,0	103,8	-2,9	75,7	+1,6	107,4	-3,4
AUG.	109,6	+2,8	114,1	+3,6	107,5	+2,1	112,2	+8,1	78,5	+3,7	110,6	+3,0
SEPT.	109,9	+0,3	122,1	+7,0	108,6	+1,0	109,4	-2,5	75,9	-3,3	110,8	+0,2
OKT.	109,1	-0,7	108,1	-11,5	107,7	-0,8	107,3	-1,9	75,7	-0,3	109,8	-0,9
NOV.	111,0	+1,7	108,2	+0,1	107,5	-0,2	109,6	+2,1	73,9	-2,4	111,0	+1,1
DEZ.	114,2	+2,9	106,2	-1,8	109,4	+1,8	112,2	+2,4	75,8	+2,6	112,9	+1,7
1989 JAN.	115,3	+1,0	103,6	-2,4	112,2	+2,6	113,8	+1,4	74,7	-1,5	116,1	+2,8
FEB.	116,2	+0,8	113,0	+9,1	109,2	-2,7	113,4	-0,4	76,6	+2,5	116,1	-
MAERZ	113,8	-2,1	106,9	-5,4	111,5	+2,1	111,4	-1,8	73,4	-4,2	116,9	+0,7
APRIL	118,2	+3,9	109,5	+2,4	119,0	+6,7	117,7	+5,7	76,8	+4,6	117,9	+0,9
MAI	115,7	-2,1	100,0	-8,7	111,7	-6,1	112,4	-4,5	70,9	-7,7	117,3	-0,5
JUNI	121,3	+4,8	108,8	+8,8	116,5	+4,3	118,3	+5,2	73,6	+3,8	121,5	+3,6
JULI	117,4	-3,2	109,6	+0,7	116,9	+0,3	118,8	+0,4	76,8	+4,3	125,0	+2,9
AUG.	118,5	+0,9	105,1	-4,1	115,3	-1,4	111,4	-6,2	69,7	-9,2	121,6	-2,7
SEPT.	118,8	+0,3	99,1	-5,7	117,4	+1,8	116,8	+4,8	71,7	+2,9	122,4	+0,7
OKT.	122,4	+3,0	109,2	+10,2	117,5	+0,1	119,2	+2,1	71,5	-0,3	124,6	+1,8
NOV.	121,4	-0,8	116,5	+6,7	118,4	+0,8	118,0	-1,0	69,5	-2,8	125,2	+0,5
DEZ.	119,0	-2,0	108,4	-7,0	122,0	+3,0	117,1	-0,8	72,0	+3,6	125,8	+0,5
1990 JAN.	121,5	+2,1	119,9	+10,6	120,3	-1,4	119,7	+2,2	73,4	+1,9	127,9	+1,7
FEB.	119,8	-1,4	109,2	-8,9	124,0	+3,1	118,9	-0,7	72,2	-1,6	129,0	+0,9
MAERZ	123,4	+3,0	117,5	+7,6	124,1	+0,1	121,5	+2,2	77,7	+7,6	127,1	-1,5
APRIL	118,7	-3,8	115,2	-2,0	116,7	-6,0	115,2	-5,2	71,1	-8,5	126,4	-0,6
MAI	123,9	+4,4	130,2	+13,0	128,9	+10,5	122,4	+6,3	76,4	+7,5	129,7	+2,6
JUNI	117,0	-5,6	117,6	-9,7	124,9	-3,1	115,7	-5,5	76,7	+0,4	126,5	-2,5
JULI	122,8	+5,0	119,9	+2,0	123,9	-0,8	121,7	+5,2	75,6	-1,4	126,9	+0,3

1 INDEX DER NETTOPRODUKTION FUER DAS PRODUZIERENDE GEWERBE
1985=100

1.2 FACHLICHE UNTERNEHMENSTEILE

ZEITRAUM	ELEKTROTECHNIK, REPARATUR VON HAUSHALTSGERAETEN		FEINMECHANIK, OPTIK, HERSTELLUNG VON UHREN		HERSTELLUNG VON EISEN-, BLECH- UND METALLWAREN		H. V. BUEROMASCHINEN, ADV-GERAETEN UND -EINRICHTUNGEN		VERBRAUCHSGUETER PRODUZIERENDES GEWERBE		H. V. MUSIKINSTRUMENTEN, SPIELWAREN, FUELLHALTERN USW	
	KAL. U. SAISONBEREINIGTER WERT	VERAEENDERUNG IN O/O GEGEN VORZEITR.	KAL. U. SAISONBEREINIGTER WERT	VERAEENDERUNG IN O/O GEGEN VORZEITR.	KAL. U. SAISONBEREINIGTER WERT	VERAEENDERUNG IN O/O GEGEN VORZEITR.	KAL. U. SAISONBEREINIGTER WERT	VERAEENDERUNG IN O/O GEGEN VORZEITR.	KAL. U. SAISONBEREINIGTER WERT	VERAEENDERUNG IN O/O GEGEN VORZEITR.	KAL. U. SAISONBEREINIGTER WERT	VERAEENDERUNG IN O/O GEGEN VORZEITR.
SYPRO-NR.	36		37		38		50		12,19		39	
GEWICHTUNG	10,01		1,37		2,95		2,10		12,19		0,52	
1986	105,1	+5,1	104,0	+4,0	106,1	+6,1	103,9	+3,9	102,6	+2,6	102,4	+2,4
1987	105,7	+0,6	103,6	-0,4	108,3	+2,1	106,3	+2,3	103,5	+0,9	104,0	+1,6
1988	110,6	+4,6	110,1	+6,3	112,7	+4,1	114,2	+7,4	106,1	+2,5	110,1	+5,9
1989	120,6	+9,0	107,2	-2,6	121,7	+8,0	109,6	-4,0	110,4	+4,1	120,6	+9,5
1986 2. HJ	106,1	+1,8	103,8	-0,4	106,5	+0,8	100,4	-6,5	103,1	+1,0	102,3	-0,1
1987 1. HJ	105,3	-0,8	103,3	-0,5	106,8	+0,3	102,2	+1,8	103,0	-0,1	102,6	+0,3
2. HJ	106,1	+0,8	103,9	+0,6	103,9	+2,9	110,3	+7,9	104,1	+1,1	105,3	+2,6
1988 1. HJ	108,8	+2,5	107,4	+3,4	110,9	+0,9	115,2	+4,4	105,4	+1,2	108,2	+2,8
2. HJ	112,5	+3,4	112,8	+5,0	114,5	+3,2	113,2	-1,7	106,8	+1,3	112,1	+3,6
1989 1. HJ	118,4	+5,2	108,9	-3,5	119,8	+4,6	108,8	-3,9	109,2	+2,2	117,8	+5,1
2. HJ	122,8	+3,7	105,5	-3,1	123,6	+3,2	110,4	+1,5	111,6	+2,2	123,4	+4,8
1990 1. HJ	125,3	+2,0	114,4	+8,4	128,1	+3,6	113,3	+2,6	115,3	+3,3	126,2	+2,3
1986 3. VJ	105,6	+0,5	104,2	-0,6	106,4	-0,7	102,4	-4,9	102,9	+0,1	102,0	-0,8
4. VJ	106,5	+0,9	103,4	-0,8	106,5	+0,1	98,4	-3,9	103,3	+0,4	102,6	+0,6
1987 1. VJ	105,6	-0,8	103,2	-0,2	106,5	-	102,8	+4,5	103,0	-0,3	102,3	-0,3
2. VJ	105,0	-0,6	103,4	+0,2	107,1	+0,6	101,6	-1,2	102,9	-0,1	102,9	+0,6
3. VJ	105,6	+0,6	104,4	+1,0	109,3	+2,1	109,1	+7,4	103,9	+1,0	105,4	+2,4
4. VJ	106,6	+0,9	103,4	-1,0	110,5	+1,1	111,5	+2,2	104,4	+0,5	105,2	-0,2
1988 1. VJ	107,9	+1,2	106,8	+3,3	111,0	+0,5	112,1	+0,5	105,4	+1,0	107,8	+2,5
2. VJ	109,7	+1,7	108,1	+1,2	110,8	-0,2	118,4	+5,6	105,4	-	108,6	+0,7
3. VJ	111,6	+1,7	110,8	+2,5	113,5	+2,4	113,8	-3,9	106,6	+1,1	110,6	+1,8
4. VJ	113,4	+1,6	114,8	+3,6	115,5	+1,8	112,5	-1,1	106,9	+0,3	113,6	+2,7
1989 1. VJ	116,8	+3,0	108,9	-5,1	117,3	+1,6	109,3	-2,8	108,0	+1,0	115,7	+1,8
2. VJ	120,1	+2,8	109,0	+0,1	122,2	+4,2	108,2	-1,0	110,4	+2,2	119,9	+3,6
3. VJ	121,3	+1,0	106,5	-2,3	121,9	-0,2	109,5	+1,2	110,3	-0,1	122,0	+1,8
4. VJ	124,3	+2,5	104,5	-1,9	125,2	+2,7	111,3	+1,6	113,0	+2,4	124,9	+2,4
1990 1. VJ	125,6	+1,0	113,2	+8,3	129,7	+3,6	115,8	+4,0	115,1	+1,9	125,9	+0,8
2. VJ	124,9	-0,6	115,5	+2,0	126,6	-2,4	110,9	-4,2	115,5	+0,3	126,6	+0,6
1986 AUG.	104,8	-0,9	104,2	+1,8	104,2	-3,4	100,1	-4,4	101,2	-2,6	103,1	+2,8
SEPT.	106,2	+1,3	106,1	+1,8	107,1	+2,8	102,5	+2,4	103,6	+2,4	102,6	-0,5
OKT.	106,9	+0,7	103,8	-2,2	106,9	-0,2	101,4	-1,1	103,9	+0,3	104,0	+1,4
NOV.	106,0	-0,8	102,5	-1,3	105,7	-1,1	98,1	-3,3	102,7	-1,2	102,4	-1,5
DEZ.	106,7	+0,7	103,8	+1,3	107,0	+1,2	95,7	-2,4	103,4	+0,7	101,4	-1,0
1987 JAN.	104,2	-2,3	103,0	-0,8	105,0	-1,9	104,5	+9,2	102,6	-0,8	103,3	+1,9
FEB.	106,4	+2,1	103,9	+0,9	107,3	+2,2	104,8	+0,3	104,1	+1,5	103,1	-0,2
MAERZ	106,1	-0,3	102,8	-1,1	107,2	-0,1	99,2	-5,3	102,3	-1,7	100,4	-2,6
APRIL	104,4	-1,6	103,7	+0,9	106,4	-0,7	97,2	-2,0	102,2	-0,1	102,1	+1,7
MAI	106,6	+2,1	103,8	+0,1	108,0	+1,5	109,7	+12,9	104,0	+1,8	103,9	+1,8
JUNI	103,9	-2,5	102,7	-1,1	107,0	-0,9	98,0	-10,7	102,5	-1,4	102,8	-1,1
JULI	105,3	+1,3	103,4	+0,7	108,9	+1,8	110,9	+13,2	103,9	+1,4	105,8	+2,9
AUG.	105,8	+0,5	106,3	+2,8	109,4	+0,5	104,9	-5,4	104,1	+0,2	105,0	-0,8
SEPT.	105,6	-0,2	103,6	-2,5	109,5	+0,1	111,5	+6,3	103,6	-0,5	105,4	+0,4
OKT.	106,5	+0,9	105,4	+1,7	110,5	+0,9	107,0	-4,0	104,3	+0,7	104,6	-0,8
NOV.	106,7	+0,2	103,6	-1,7	111,3	+0,7	112,7	+5,3	105,2	+0,9	104,9	+0,3
DEZ.	106,5	-0,2	101,3	-2,2	109,6	-1,5	114,9	+2,0	103,6	-1,5	106,2	+1,2
1988 JAN.	107,6	+1,0	103,5	+2,2	110,4	+0,7	109,5	-4,7	104,5	+0,9	106,1	-0,1
FEB.	106,9	-0,7	106,7	+3,1	110,3	-0,1	111,8	+2,1	104,4	-0,1	106,4	+0,3
MAERZ	109,1	+2,1	110,1	+3,2	112,2	+1,7	114,9	+2,8	107,3	+2,8	110,8	+4,1
APRIL	108,8	-0,3	105,2	-4,5	108,5	-3,3	117,1	+1,9	104,6	-2,5	106,9	-3,5
MAI	110,0	+1,1	110,7	+5,2	112,5	+3,7	114,4	-2,3	106,0	+1,3	109,4	+2,3
JUNI	110,3	+0,3	108,3	-2,2	111,5	-0,9	123,7	+8,1	105,5	-0,5	109,4	-
JULI	108,6	-1,5	109,0	+0,6	111,8	+0,3	108,6	-12,2	104,8	-0,7	108,2	-1,1
AUG.	112,4	+3,6	110,5	+1,4	113,9	+1,9	119,8	+10,3	107,5	+2,6	111,5	+3,0
SEPT.	113,7	+1,2	112,9	+2,2	114,9	+0,9	112,9	-5,8	107,5	-	112,0	+0,4
OKT.	111,5	-1,9	110,0	-2,6	113,0	-1,7	116,7	+3,4	105,7	-1,7	111,8	-0,2
NOV.	113,0	+1,3	114,9	+4,5	116,1	+2,7	108,9	-6,7	106,8	+1,0	114,8	+2,7
DEZ.	115,7	+2,4	119,5	+4,0	117,4	+1,1	112,0	+2,8	108,3	+1,4	114,1	-0,6
1989 JAN.	116,0	+0,3	112,7	-5,7	116,7	-0,6	107,8	-3,7	108,2	-0,1	114,0	-0,1
FEB.	117,4	+1,2	108,3	-3,9	117,6	+0,8	110,4	+2,4	108,6	+0,4	117,9	+3,4
MAERZ	117,0	-0,3	105,6	-2,5	117,6	-	109,8	-0,5	107,2	-1,3	115,2	-2,3
APRIL	120,4	+2,9	110,5	+4,6	124,2	+5,6	109,4	-0,4	111,0	+3,5	120,2	+4,3
MAI	117,0	-2,8	104,7	-5,2	118,4	-4,7	109,2	-0,2	108,1	-2,6	117,2	-2,5
JUNI	122,8	+5,0	111,7	+6,7	124,0	+4,7	105,9	-3,0	112,2	+3,8	122,3	+4,4
JULI	122,9	+0,1	108,5	-2,9	120,7	-2,7	110,8	+4,6	110,4	-1,6	121,3	-0,8
AUG.	120,5	-2,0	106,6	-1,8	122,9	+1,8	107,6	-2,9	109,9	-0,5	121,8	+0,4
SEPT.	120,5	-	104,5	-2,0	122,1	-0,7	110,0	+2,2	110,5	+0,5	122,8	+0,8
OKT.	125,0	+3,7	109,1	+4,4	126,3	+3,4	107,2	-2,5	113,3	+2,5	125,1	+1,9
NOV.	125,0	-	105,0	-3,8	124,3	-1,6	115,7	+7,9	112,6	-0,6	124,5	-0,5
DEZ.	122,9	-1,7	99,5	-5,2	125,1	+0,6	110,9	-4,1	113,1	+0,4	125,0	+0,4
1990 JAN.	125,2	+1,9	110,4	+11,0	129,8	+3,8	122,0	+10,0	114,6	+1,3	128,1	+2,5
FEB.	125,2	-	113,3	+2,6	129,5	-0,2	110,2	-9,7	114,5	-0,1	122,9	-4,1
MAERZ	126,5	+1,0	116,0	+2,4	129,7	+0,2	115,2	+4,5	116,3	+1,6	126,7	+3,1
APRIL	121,9	-3,6	114,1	-1,6	123,9	-4,5	111,6	-3,1	113,6	-2,3	125,2	-1,2
MAI	129,4	+6,2	119,3	+4,6	131,6	+6,2	109,9	-1,5	118,6	+4,4	130,4	+4,2
JUNI	123,4	-4,6	113,0	-5,3	124,3	-5,5	111,1	+1,1	114,4	-3,5	124,1	-4,8
JULI	129,5	+4,9	121,3	+7,3	132,0	+6,2	120,1	+8,1	118,4	+3,5		

1 INDEX DER NETTOPRODUKTION FUER DAS PRODUZIERENDE GEWERBE
1985=100

1.2 FACHLICHE UNTERNEHMENSTEILE

ZEITRAUM	FEINKERAMIK		HERSTELLUNG UND VERARBEITUNG VON GLAS		HOLZVERARBEITUNG		PAPIER-UND-PAPPE-VERARBEITUNG		DRUCKEREI, Vervielfaeltigung		HERSTELLUNG VON KUNSTSTOFFWAREN	
	KAL. U. SAISONBEREINIGTER WERT	VERAENDERUNG IN O/O GEGEN VORZEITR.	KAL. U. SAISONBEREINIGTER WERT	VERAENDERUNG IN O/O GEGEN VORZEITR.	KAL. U. SAISONBEREINIGTER WERT	VERAENDERUNG IN O/O GEGEN VORZEITR.	KAL. U. SAISONBEREINIGTER WERT	VERAENDERUNG IN O/O GEGEN VORZEITR.	KAL. U. SAISONBEREINIGTER WERT	VERAENDERUNG IN O/O GEGEN VORZEITR.	KAL. U. SAISONBEREINIGTER WERT	VERAENDERUNG IN O/O GEGEN VORZEITR.
SYPRO-NR.	51		52		54		56		57		58	
GEWICHTUNG	0,40		0,75		1,76		1,15		1,47		2,53	
1986	98,9	-1,1	104,3	+4,3	102,6	+2,6	102,9	+2,9	102,8	+2,8	105,6	+5,6
1987	96,8	-2,1	104,6	+0,3	103,7	+1,1	105,7	+2,7	105,3	+2,4	110,4	+4,5
1988	96,3	-0,5	109,5	+4,7	107,4	+3,6	110,2	+4,3	108,3	+2,8	118,5	+7,3
1989	99,4	+3,2	118,0	+7,8	112,8	+5,0	115,8	+5,1	112,4	+3,8	126,9	+7,1
1986 2.HJ	98,6	-0,6	104,6	+0,6	103,7	+2,3	103,8	+1,8	103,5	+1,4	107,2	+3,1
1987 1.HJ	96,9	-1,7	104,0	-0,6	103,0	-0,7	104,8	+1,0	104,6	+1,1	108,4	+1,1
2.HJ	96,6	-0,3	105,2	+1,2	104,5	+1,5	106,7	+1,8	106,1	+1,4	112,4	+3,7
1988 1.HJ	96,2	-0,4	107,8	+2,5	106,6	+2,0	109,0	+2,2	107,5	+1,3	116,7	+3,8
2.HJ	96,5	+0,3	111,2	+3,2	108,3	+1,6	111,3	+2,1	109,0	+1,4	120,4	+3,2
1989 1.HJ	98,1	+1,7	116,4	+4,7	111,5	+3,0	114,2	+2,6	110,9	+1,7	124,5	+3,4
2.HJ	100,8	+2,8	119,7	+2,8	114,1	+2,3	117,4	+2,8	114,0	+2,8	129,3	+3,9
1990 1.HJ	101,5	+0,7	121,3	+1,3	118,0	+3,4	121,3	+3,3	119,0	+4,4	137,9	+6,7
1986 3.VJ	98,6	-1,0	103,9	-0,4	102,5	+0,3	103,6	+0,5	103,4	+0,3	107,0	+1,4
4.VJ	98,5	-0,1	105,3	+1,3	104,9	+2,3	104,1	+0,5	103,6	+0,2	107,5	+0,5
1987 1.VJ	97,4	-1,1	104,4	-0,9	102,8	-2,0	104,6	+0,5	104,7	+1,1	108,0	+0,5
2.VJ	96,5	-0,9	103,7	-0,7	103,2	+0,4	104,9	+0,3	104,5	-0,2	108,8	+0,7
3.VJ	96,6	+0,1	105,3	+1,5	104,5	+1,3	106,3	+1,3	105,6	+1,1	111,0	+2,0
4.VJ	96,7	+0,1	105,0	-0,3	104,4	-0,1	107,1	+0,8	106,6	+0,9	113,7	+2,4
1988 1.VJ	95,8	-0,9	107,2	+2,1	107,0	+2,5	109,4	+2,1	107,0	+0,4	116,1	+2,1
2.VJ	96,5	+0,7	108,3	+1,0	106,1	-0,8	108,6	-0,7	107,9	+0,8	117,3	+1,0
3.VJ	96,3	-0,2	110,8	+2,3	107,9	+1,7	110,7	+1,9	108,4	+0,5	119,9	+2,2
4.VJ	96,6	+0,3	111,7	+0,8	108,7	+0,7	112,0	+1,2	109,6	+1,1	120,9	+0,8
1989 1.VJ	97,8	+1,2	115,1	+3,0	109,7	+0,9	112,2	+0,2	110,3	+0,6	122,8	+1,6
2.VJ	98,3	+0,5	117,6	+2,2	113,4	+3,4	116,3	+3,7	111,4	+1,0	126,2	+2,8
3.VJ	100,5	+2,2	117,4	-0,2	112,6	-0,7	116,3	-	113,3	+1,7	126,7	+0,4
4.VJ	101,1	+0,6	122,0	+3,9	115,6	+2,7	118,4	+1,8	114,7	+1,2	131,9	+4,1
1990 1.VJ	102,0	+0,9	121,5	-0,4	118,1	+2,2	120,7	+1,9	117,4	+2,4	137,3	+4,1
2.VJ	101,0	-1,0	121,0	-0,4	118,0	-0,1	121,9	+1,0	120,6	+2,7	138,6	+0,9
1986 AUG.	95,0	+2,1	102,6	-1,9	97,1	-8,9	103,5	+0,3	103,1	-0,5	106,3	-0,3
SEPT.	95,7	+0,7	104,5	+1,9	102,8	+6,9	104,0	+0,5	103,6	+0,5	108,0	+1,6
OKT.	96,3	-1,4	107,2	+2,6	105,1	+1,3	104,4	+0,4	103,8	+0,2	107,6	-0,4
NOV.	96,5	+0,2	104,3	-2,7	103,5	-1,5	103,5	-0,9	103,8	-	106,9	-0,7
DEZ.	96,8	+0,3	104,5	+0,2	106,1	+2,5	104,3	+0,8	103,1	-0,7	108,0	+1,0
1987 JAN.	96,6	-2,2	103,8	-0,7	103,3	-2,6	102,0	-2,2	104,9	+1,7	107,2	-0,7
FEB.	98,4	+1,9	105,4	+1,5	104,0	+0,7	106,5	+4,4	104,8	-0,1	108,9	+1,6
MAERZ	97,1	-1,3	103,9	-1,4	101,2	-2,7	105,4	-1,0	104,3	-0,5	108,0	-0,8
APRIL	96,2	-0,9	103,5	-0,4	102,6	+1,4	104,4	-0,9	104,3	-	108,1	+0,1
MAI	96,5	+0,3	104,8	+1,3	103,8	+1,2	106,2	+1,7	104,6	+0,3	109,9	+1,7
JUNI	96,7	+0,2	102,8	-1,9	103,1	-0,7	104,1	-2,0	104,6	-	108,3	-1,5
JULI	97,6	+0,9	105,7	+2,8	104,7	+1,6	106,3	+2,1	105,1	+0,5	110,9	+2,4
AUG.	97,5	-0,1	105,8	+0,1	104,3	-0,4	105,9	-0,4	106,2	+1,0	111,4	+0,5
SEPT.	94,6	-3,0	104,5	-1,2	104,6	+0,3	106,7	+0,8	105,4	-0,8	110,8	-0,5
OKT.	95,1	+1,6	104,0	-0,5	104,3	-0,3	107,4	+0,7	105,3	+0,9	113,3	+2,3
NOV.	98,1	+2,1	105,9	+1,8	105,9	+1,5	108,0	+0,6	107,0	+0,7	114,4	+1,0
DEZ.	95,8	-2,3	105,2	-0,7	102,9	-2,8	106,0	-1,9	106,6	-0,4	113,3	-1,0
1988 JAN.	95,7	-0,1	105,1	+0,9	105,1	+2,1	109,2	+3,0	106,1	-0,5	114,6	+1,1
FEB.	94,6	-1,1	107,5	+1,3	105,8	+0,7	107,9	-1,2	105,1	-	115,0	+0,3
MAERZ	97,2	+2,7	108,0	+0,5	110,0	+4,0	111,2	+3,1	108,9	+2,6	118,6	+3,1
APRIL	95,9	-1,3	107,7	-0,3	105,6	-4,0	107,5	-3,3	107,1	-1,7	115,5	-2,6
MAI	96,8	+0,9	108,0	+0,3	107,7	+2,0	109,4	+1,8	108,3	+1,1	118,1	+2,3
JUNI	96,8	-	109,3	+1,2	105,1	-2,4	108,8	-0,5	108,4	+0,1	118,2	+0,1
JULI	96,7	-0,1	108,9	-0,4	106,5	+1,3	108,8	-	107,5	-0,8	117,4	-0,7
AUG.	94,9	-1,9	110,9	+1,8	109,1	+2,4	111,6	+2,6	108,4	+0,8	120,4	+2,6
SEPT.	97,4	+2,6	112,5	+1,4	108,1	-0,9	111,6	-	109,3	+0,8	121,9	+1,2
OKT.	96,4	-1,0	110,3	-2,0	107,1	-0,9	110,1	-1,3	108,7	-0,5	119,3	-2,1
NOV.	95,4	-1,0	111,4	+1,0	108,8	+1,6	111,8	+1,5	109,2	+0,5	120,9	+1,3
DEZ.	98,1	+2,8	113,3	+1,7	110,2	+1,3	114,1	+2,1	111,0	+1,6	122,6	+1,4
1989 JAN.	98,1	-	114,9	+1,4	109,8	-0,4	112,6	-1,3	110,5	-0,5	123,1	+0,4
FEB.	98,4	+0,3	114,4	-0,4	110,2	+0,4	112,9	+0,3	111,3	+0,7	123,2	+0,1
MAERZ	96,9	-1,5	116,0	+1,4	109,0	-1,1	111,0	-1,7	109,1	-2,0	122,0	-1,0
APRIL	98,7	+1,9	116,9	+0,8	113,7	+4,3	116,2	+4,7	111,7	+2,4	127,0	+4,1
MAI	96,8	-1,9	116,7	-0,2	109,6	-3,6	113,9	-2,0	110,9	-0,7	123,7	-2,6
JUNI	95,5	+2,8	119,3	+2,2	116,8	+6,6	118,8	+4,3	111,6	+0,6	128,0	+3,5
JULI	95,6	+0,1	117,2	-1,8	109,9	-5,9	116,9	-1,6	113,5	+1,7	127,3	-0,5
AUG.	101,1	+1,5	117,2	-	114,1	+3,8	116,2	-0,6	112,7	-0,7	126,0	-1,0
SEPT.	100,7	-0,4	117,8	+0,5	113,7	-0,4	115,9	-0,3	113,7	+0,9	126,9	+0,7
OKT.	101,1	+0,4	122,3	+3,8	116,5	+2,5	119,1	+2,8	114,7	+0,9	131,3	+3,5
NOV.	101,8	+0,7	122,0	-0,2	114,7	-1,5	118,1	-0,8	114,7	-	131,5	+0,2
DEZ.	100,4	-1,4	121,6	-0,3	115,7	+0,9	117,9	-0,2	114,6	-0,1	132,8	+1,0
1990 JAN.	102,1	+1,7	120,7	-0,7	118,0	+2,0	119,3	+1,2	116,2	+1,4	134,8	+1,5
FEB.	101,6	-0,5	122,0	+1,1	118,0	-	120,0	+0,6	116,5	+0,3	137,6	+2,1
MAERZ	102,2	+0,6	121,8	-0,2	118,2	+0,2	122,9	+2,4	119,6	+2,7	139,4	+1,3
APRIL	99,9	-2,3	121,3	-0,4	115,4	-2,4	120,6	-1,9	118,6	-0,8	135,7	-2,7
MAI	103,7	+3,8	122,6	+1,1	122,5	+6,2	125,0	+3,6	120,8	+1,9	142,0	+4,6
JUNI	99,3	+4,2	119,1	-2,9	116,1	-5,2	120,0	-4,0	122,3	+1,2	138,1	-2,7
JULI	98,6	-0,7	121,9	+2,4	121,8	+4,9	125,4	+4,5				

1 INDEX DER NETTOPRODUKTION FUER DAS PRODUZIERENDE GEBERBE
1985=100

1.2 FACHLICHE UNTERNEHMENSTEILE

ZEITRAUM	LEDERERZEUGUNG		LEDERVERARBEITUNG		TEXTILGEBERBE		BEKLEIDUNGSGEBERBE		NAHRUNGS-UND GE- NUSSMITTELGEBERBE		ERNAHRUNGSGEBERBE	
	KAL. U. SAISON- BEREIT- NIGTER WERT	VERAENDE- RUNG IN O/O GEGEN VORZEITR.	KAL. U. SAISON- BEREIT- NIGTER WERT	VERAENDE- RUNG IN O/O GEGEN VORZEITR.	KAL. U. SAISON- BEREIT- NIGTER WERT	VERAENDE- RUNG IN O/O GEGEN VORZEITR.	KAL. U. SAISON- BEREIT- NIGTER WERT	VERAENDE- RUNG IN O/O GEGEN VORZEITR.	KAL. U. SAISON- BEREIT- NIGTER WERT	VERAENDE- RUNG IN O/O GEGEN VORZEITR.	KAL. U. SAISON- BEREIT- NIGTER WERT	VERAENDE- RUNG IN O/O GEGEN VORZEITR.
SYPRO-NR.	61		62		63		64		8,17		68	
GEWICHTUNG	0,06		0,40		1,73		1,42				5,82	
1986	100,3	+0,3	94,4	-5,6	101,8	+1,8	100,5	+0,5	101,5	+1,5	102,0	+2,0
1987	111,4	+11,1	88,5	-6,2	100,7	-1,1	95,9	-4,6	100,4	-1,1	102,2	+0,2
1988	116,2	+4,3	83,9	-5,2	97,9	-2,8	92,2	-3,9	102,0	+1,6	104,6	+2,3
1989	106,5	-8,3	81,0	-3,5	99,3	+1,4	89,1	-3,4	105,2	+3,1	108,8	+4,0
1986 2.HJ	99,1	-2,4	93,2	-2,5	101,4	-0,8	99,9	-1,2	102,0	+0,9	102,5	+0,9
1987 1.HJ	105,6	+6,6	89,8	-3,6	100,9	-0,5	97,4	-2,5	100,4	-1,6	101,9	-0,6
2.HJ	117,2	+11,0	87,2	-2,9	100,5	-0,4	94,5	-3,0	100,5	+0,1	102,4	+0,5
1988 1.HJ	118,7	+1,3	84,9	-2,6	98,3	-2,2	93,0	-1,6	101,9	+1,4	104,1	+1,7
2.HJ	113,7	-4,2	82,8	-2,5	97,4	-0,9	91,4	-1,7	102,2	+0,3	105,1	+1,0
1989 1.HJ	106,2	-6,6	82,2	-0,7	99,0	+1,6	89,9	-1,6	104,0	+1,8	107,3	+2,1
2.HJ	106,8	+0,6	79,9	-2,8	99,5	+0,5	88,4	-1,7	106,4	+2,3	110,4	+2,9
1990 1.HJ	114,9	+7,6	80,5	+0,8	100,8	+1,3	87,7	-0,8	111,9	+5,2	116,2	+5,3
1986 3.VJ	97,3	-4,4	94,6	+1,4	101,5	-0,9	100,2	-0,9	102,6	+1,2	102,2	+0,5
4.VJ	100,9	+3,7	91,7	-3,1	101,2	-0,3	99,6	-0,6	101,3	-1,3	102,7	+0,5
1987 1.VJ	103,7	+2,8	90,0	-1,9	101,1	-0,1	98,4	-1,2	100,5	-0,8	101,7	-1,0
2.VJ	107,5	+3,7	89,6	-0,4	100,7	-0,4	96,3	-2,1	100,2	-0,3	102,1	+0,4
3.VJ	116,6	+8,5	86,8	-3,1	100,7	-	95,1	-1,2	99,8	-0,4	102,5	+0,4
4.VJ	117,8	+1,0	87,6	+0,9	100,3	-0,4	94,0	-1,2	101,1	+1,3	102,3	-0,2
1988 1.VJ	120,5	+2,3	86,4	-1,4	98,9	-1,4	93,5	-0,5	102,2	+1,1	104,6	+2,2
2.VJ	116,8	-3,1	83,4	-3,5	97,7	-1,2	92,6	-1,0	101,5	-0,7	103,6	-1,0
3.VJ	113,7	-2,7	84,1	+0,8	97,7	-	92,3	-0,3	102,3	+0,8	104,9	+1,3
4.VJ	113,7	-	81,5	-3,1	97,1	-0,6	90,4	-2,1	102,0	-0,3	105,4	+0,5
1989 1.VJ	103,5	-9,0	82,0	+0,6	98,1	+1,0	89,7	-0,8	102,8	+0,8	105,8	+0,4
2.VJ	109,0	+5,3	82,4	+0,5	99,9	+1,8	90,0	+0,3	105,1	+2,2	108,7	+2,7
3.VJ	106,9	-1,9	79,1	-4,0	98,8	-1,1	87,8	-2,4	105,0	-0,1	108,9	+0,2
4.VJ	106,7	-0,2	80,6	+1,9	100,2	+1,4	89,1	+1,5	107,7	+2,6	111,9	+2,8
1990 1.VJ	122,9	+15,2	80,3	-0,4	101,1	+0,9	88,7	-0,4	109,9	+2,0	114,4	+2,2
2.VJ	106,9	-13,0	80,8	+0,6	100,6	-0,5	86,6	-2,4	114,0	+3,7	117,9	+3,1
1986 AUG.	95,6	-1,2	94,4	-0,5	99,1	-4,3	96,3	-6,6	102,7	+0,4	102,6	+0,8
SEPT.	99,6	+4,2	94,5	+0,1	102,0	+2,9	101,1	+5,0	102,9	+0,2	102,3	-0,3
OKT.	98,4	-1,2	92,4	-2,2	101,7	-0,3	101,1	-	101,8	-1,1	103,4	+1,1
NOV.	98,1	-0,3	91,8	-0,6	100,1	-1,6	99,3	-1,8	100,8	-1,0	102,5	-0,9
DEZ.	106,1	+8,2	91,0	-0,9	101,7	+1,6	98,4	-0,9	101,4	+0,6	102,3	-0,2
1987 JAN.	98,5	-7,2	91,9	+1,0	99,8	-1,9	98,7	+0,3	99,3	-2,1	100,6	-1,7
FEB.	107,4	+9,0	90,1	-2,0	102,5	+2,7	100,1	+1,4	101,6	+2,3	103,3	+2,7
MAERZ	105,3	-2,0	88,1	-2,2	101,0	-1,5	96,3	-3,8	100,6	-1,0	101,3	-1,9
APRIL	102,6	-2,6	88,8	+0,8	99,4	-1,6	95,3	-1,0	100,4	-0,2	103,6	+2,3
MAI	109,7	+6,9	91,7	+3,3	102,0	+2,6	99,7	+4,6	100,6	+0,2	101,5	-2,0
JUNI	110,2	+0,5	88,4	-3,6	100,8	-1,2	94,0	-5,7	99,6	-1,0	101,3	-0,2
JULI	118,4	+7,4	88,8	+0,5	101,1	+0,3	95,1	+1,2	100,3	+0,7	104,0	+2,7
AUG.	116,8	-1,4	85,9	-3,3	100,2	-0,9	96,2	+1,2	99,9	+1,4	101,2	-2,7
SEPT.	114,7	-1,8	85,6	-0,3	100,9	+0,7	94,0	-2,3	100,2	+1,3	102,3	+1,1
OKT.	119,0	+3,7	87,5	+2,2	101,1	+0,2	94,4	+0,4	101,3	+1,1	102,1	-0,2
NOV.	118,5	-0,4	88,2	+0,8	101,3	+0,2	94,2	-0,2	101,9	+0,2	102,6	+0,5
DEZ.	115,8	-2,3	87,0	-1,4	98,5	-2,8	93,3	-1,0	100,6	-0,9	102,1	-0,5
1988 JAN.	118,4	+2,2	85,6	-1,6	98,8	+0,3	92,9	-0,4	101,9	+1,3	104,2	+2,1
FEB.	116,6	-1,5	86,0	+0,5	97,9	-0,9	92,6	-0,3	101,2	-0,7	103,2	-1,0
MAERZ	126,4	+8,4	87,6	+1,9	99,9	+2,0	94,9	+2,5	103,5	+2,3	106,3	+3,0
APRIL	117,8	-6,8	83,4	-4,8	98,0	-1,9	91,5	-3,6	99,4	-4,0	102,0	-4,0
MAI	120,4	+2,2	84,8	+1,7	98,3	+0,3	92,7	+1,3	102,6	+3,2	104,2	+2,2
JUNI	112,3	-6,7	82,1	-3,2	96,8	-1,5	93,6	+1,0	102,6	-	104,7	+0,5
JULI	111,4	-0,8	81,9	-0,2	95,1	-1,8	90,5	-3,3	101,4	-1,2	103,0	-1,6
AUG.	110,1	-1,2	85,3	+4,2	100,5	+5,7	93,9	+3,8	103,3	+1,9	105,9	+2,8
SEPT.	119,6	+8,6	85,2	-0,1	97,6	-2,9	92,6	-1,4	102,3	-1,0	105,7	-0,2
OKT.	112,2	-6,2	82,2	-3,5	95,0	-2,7	90,1	-2,7	100,3	-2,0	104,6	-1,0
NOV.	116,2	+3,6	81,2	-1,2	97,1	+2,2	89,9	-0,2	102,8	+2,5	105,8	+1,1
DEZ.	112,8	-2,9	81,1	-0,1	99,3	+2,3	91,1	+1,3	102,9	+0,1	105,8	-
1989 JAN.	103,9	-7,9	83,0	+2,3	98,5	-0,8	90,5	-0,7	103,5	+0,6	105,6	-0,2
FEB.	105,3	+1,3	83,0	-	98,5	-	90,4	-0,1	103,3	-0,2	106,4	+0,8
MAERZ	101,2	-3,9	80,0	-3,6	97,3	-1,2	88,1	-2,5	101,6	-1,6	105,5	-0,8
APRIL	109,1	+7,8	84,2	+5,3	100,3	+3,1	92,7	+5,2	107,9	+6,2	109,7	+4,0
MAI	102,4	-6,1	77,7	-7,7	97,5	-2,8	86,4	-6,8	103,0	-4,5	107,8	-1,7
JUNI	115,4	+12,7	85,3	+9,8	102,0	+4,6	91,0	+5,3	104,5	+1,5	108,7	+0,8
JULI	105,5	-8,6	82,6	-3,2	99,7	-2,3	89,4	-1,8	104,7	+0,2	108,6	-0,1
AUG.	114,0	+8,1	78,2	-5,3	98,0	-1,7	86,7	-3,0	104,7	-	108,8	+0,2
SEPT.	101,1	-11,3	76,6	-2,0	98,7	+0,7	87,2	+0,6	105,7	+1,0	109,3	+0,5
OKT.	108,8	+7,6	79,0	+3,1	102,4	+3,7	89,0	+2,1	108,5	+2,6	111,4	+1,9
NOV.	102,8	-5,5	80,1	+1,4	99,3	-3,0	89,7	+0,8	105,9	-2,4	111,0	-0,4
DEZ.	108,4	+5,4	82,6	+3,1	98,9	-0,4	88,6	-1,2	108,6	+2,5	113,3	+2,1
1990 JAN.	139,8	+29,0	79,6	-3,6	101,3	+2,4	89,4	+0,9	107,2	-1,3	113,0	-0,3
FEB.	118,7	-15,1	78,9	-0,9	100,3	-1,0	86,9	-2,8	109,0	+1,7	114,0	+0,9
MAERZ	110,2	-7,2	82,4	+4,4	100,6	+1,3	89,8	+3,3	113,5	+4,1	116,1	+1,8
APRIL	109,8	-0,4	78,2	-5,1	98,9	-2,7	83,8	-6,7	108,3	-4,6	114,7	-1,2
MAI	115,0	+4,7	85,8	+9,7	104,3	+5,5	91,4	+9,1	117,1	+8,1	119,8	+4,4
JUNI	95,9	-16,6	78,3	-8,7	98,5	-5,6	84,7	-7,3	116,5	-0,5	119,3	-0,4
JULI	111,7	+16,5	78,8	+0,6	106,2	+7,8	88,0	+3,9	118,8	+2,0	124,3	+4,2

1 INDEX DER NETTOPRODUKTION FUER DAS PRODUZIERENDE GEMERBE
1985=100

1.2 FACHLICHE UNTERNEHMENSTEILE

ZEITRAUM	TABAKVERARBEITUNG		BAUHAUPTGEWERBE		HOCHBAULEISTUNGEN		TIEFBAULEISTUNGEN	
	KAL. U. SAISONBEREITIGTER WERT	VERAENDERUNG IN O/O GEGEN VORZEITR.	KAL. U. SAISONBEREITIGTER WERT	VERAENDERUNG IN O/O GEGEN VORZEITR.	KAL. U. SAISONBEREITIGTER WERT	VERAENDERUNG IN O/O GEGEN VORZEITR.	KAL. U. SAISONBEREITIGTER WERT	VERAENDERUNG IN O/O GEGEN VORZEITR.
SYPRO-NR.	69		72-75					
GEWICHTUNG	2,35		6,07		3,17		2,90	
1986	100,4	+0,4	106,4	+6,4	104,4	+4,4	108,4	+8,4
1987	96,0	-4,4	107,1	+0,7	105,3	+0,9	109,1	+0,6
1988	95,6	-0,4	111,7	+4,3	111,9	+6,3	111,6	+2,3
1989	96,2	+0,6	118,1	+6,7	119,9	+7,1	116,2	+4,1
1986 2.HJ	100,6	+0,3	108,1	+3,3	106,5	+4,1	109,9	+2,7
1987 1.HJ	96,2	-4,4	103,6	-4,2	102,2	-4,0	105,1	-4,4
1987 2.HJ	95,9	-0,3	110,6	+6,8	108,3	+6,0	113,0	+7,5
1988 1.HJ	96,3	+0,4	110,8	+0,2	110,1	+1,7	111,6	-1,2
1988 2.HJ	95,0	-1,3	112,7	+1,7	113,8	+3,4	111,5	-0,1
1989 1.HJ	96,0	+1,1	118,2	+4,9	119,7	+5,2	116,6	+4,6
1989 2.HJ	96,5	+0,5	118,1	-0,1	120,1	+0,3	115,9	-0,6
1990 1.HJ	101,4	+5,1	122,4	+3,6	125,7	+4,7	118,8	+2,5
1986 3.VJ	103,2	+2,5	106,6	+2,0	104,8	+3,1	108,5	+0,9
1986 4.VJ	97,9	-5,1	109,6	+2,8	108,2	+3,2	111,2	+2,5
1987 1.VJ	96,9	-1,0	99,4	-9,3	98,4	-9,1	100,6	-9,5
1987 2.VJ	95,5	-1,4	107,8	+8,5	106,1	+7,8	109,6	+8,9
1987 3.VJ	93,4	-2,2	110,3	+2,3	108,0	+1,8	112,8	+2,9
1987 4.VJ	98,3	+5,2	110,8	+0,5	108,6	+0,6	113,2	+0,4
1988 1.VJ	96,3	-2,0	111,4	+0,5	110,5	+1,7	112,6	-0,5
1988 2.VJ	96,2	-0,1	110,1	-1,2	109,6	-0,8	110,7	-1,7
1988 3.VJ	96,3	+0,1	112,2	+1,9	112,9	+3,0	111,5	+0,7
1988 4.VJ	93,6	-2,8	113,1	+0,8	114,6	+1,5	111,5	-
1989 1.VJ	95,7	+2,2	120,1	+6,2	121,1	+5,7	119,1	+6,8
1989 2.VJ	96,2	+0,5	116,3	-3,2	118,4	-2,2	114,1	-4,2
1989 3.VJ	95,6	-0,6	115,6	-0,6	117,5	-0,8	113,5	-0,5
1989 4.VJ	97,3	+1,8	120,5	+4,2	122,6	+4,3	118,2	+4,1
1990 1.VJ	99,2	+2,0	124,2	+3,1	127,0	+3,6	121,2	+2,5
1990 2.VJ	103,6	+4,4	120,5	-3,0	124,3	-2,1	116,5	-3,9
1986 AUG.	103,1	-0,1	106,1	-0,7	104,5	-	107,8	-1,4
1986 SEPT.	103,4	+0,3	106,8	+0,7	105,3	+0,8	108,4	+0,6
1986 OKT.	98,8	-4,4	107,6	+0,7	106,5	+1,1	108,8	+0,4
1986 NOV.	96,5	-2,3	112,2	+4,3	110,9	+4,1	113,5	+4,3
1986 DEZ.	98,3	+1,9	109,1	-2,8	107,1	-3,4	111,4	-1,9
1987 JAN.	96,2	-2,1	94,3	-13,6	92,3	-13,8	96,5	-13,4
1987 FEB.	97,2	+1,0	104,7	+11,0	104,8	+13,5	104,5	+8,3
1987 MAERZ	97,4	+0,2	99,3	-5,2	98,0	-6,5	100,9	-3,4
1987 APRIL	94,1	-3,4	107,8	+8,6	105,9	+8,1	109,7	+8,7
1987 MAI	97,7	+3,8	107,2	-0,6	105,6	-0,3	109,0	-0,6
1987 JUNI	94,6	-3,2	108,3	+1,0	106,7	+1,0	110,1	+1,0
1987 JULI	92,5	-2,2	110,5	+2,0	108,5	+1,7	112,7	+2,4
1987 AUG.	92,7	+0,2	108,3	-2,0	106,1	-2,2	110,7	-1,8
1987 SEPT.	95,1	+2,6	112,1	+3,5	109,5	+3,2	115,0	+3,9
1987 OKT.	99,7	+4,8	111,0	-1,0	108,8	-0,6	113,4	-1,4
1987 NOV.	98,2	-1,5	111,6	+0,5	108,9	+0,1	114,6	+1,1
1987 DEZ.	97,0	-1,2	109,8	-1,6	108,0	-0,8	111,7	-2,5
1988 JAN.	96,1	-0,9	115,4	+5,1	114,5	+6,0	116,4	+4,2
1988 FEB.	95,7	-0,4	109,8	-4,9	108,3	-5,4	111,7	-4,0
1988 MAERZ	97,1	+1,5	109,1	-0,6	108,7	+0,4	109,6	-1,9
1988 APRIL	92,9	-4,3	108,4	-0,6	107,6	-1,0	109,3	-0,3
1988 MAI	98,0	+5,5	112,0	+3,3	111,3	+3,4	112,8	+3,2
1988 JUNI	97,8	-0,2	110,0	-1,8	109,9	-1,3	110,0	-2,5
1988 JULI	97,1	-0,7	109,7	-0,3	110,0	+0,1	109,4	-0,5
1988 AUG.	97,3	+0,2	114,1	+4,0	114,7	+4,3	113,4	+3,7
1988 SEPT.	94,5	-2,9	112,8	-1,1	113,9	-0,7	111,6	-1,6
1988 OKT.	89,0	-5,8	110,9	-1,7	112,1	-1,6	109,5	-1,9
1988 NOV.	95,4	+7,2	112,2	+1,2	114,1	+1,8	110,2	+0,6
1988 DEZ.	96,5	+1,2	116,3	+3,7	117,7	+3,2	114,8	+4,2
1989 JAN.	98,1	+1,7	119,4	+2,7	120,3	+2,2	118,5	+3,2
1989 FEB.	95,3	-1,8	121,1	+1,4	122,1	+1,5	120,0	+1,3
1989 MAERZ	92,7	-3,7	119,8	-1,1	120,8	-1,1	118,7	-1,1
1989 APRIL	103,2	+11,3	116,8	-2,5	119,0	-1,5	114,4	-3,6
1989 MAI	91,1	-11,7	113,0	-3,3	115,2	-3,2	110,5	-3,4
1989 JUNI	94,4	+3,6	119,2	+5,5	120,9	+4,9	117,5	+5,3
1989 JULI	95,1	+0,7	114,6	-3,9	116,6	-3,6	112,4	-4,3
1989 AUG.	95,3	+0,2	116,3	+1,5	118,2	+1,4	114,4	+1,8
1989 SEPT.	96,5	+1,3	115,8	-0,4	117,7	-0,4	113,8	-0,5
1989 OKT.	101,7	+5,4	121,3	+4,7	123,1	+4,6	119,4	+4,9
1989 NOV.	94,3	-7,3	121,8	+0,4	123,6	+0,4	119,7	+0,3
1989 DEZ.	95,8	+1,6	118,5	-2,7	121,2	-1,9	115,5	-3,5
1990 JAN.	93,6	-2,3	121,2	+2,3	124,0	+2,3	118,1	+2,3
1990 FEB.	96,8	+3,4	123,4	+1,8	126,7	+2,2	119,8	+1,4
1990 MAERZ	107,1	+10,6	128,1	+3,8	130,4	+2,9	125,6	+4,8
1990 APRIL	92,2	-13,9	119,1	-7,0	122,6	-6,0	115,4	-8,1
1990 MAI	110,1	+19,4	125,7	+5,5	129,3	+5,5	121,9	+5,6
1990 JUNI	108,5	-1,5	116,8	-7,1	121,0	-6,4	112,1	-8,0
1990 JULI	105,9	-2,4	125,7	+7,6	130,5	+7,9	120,5	+7,5

STBA, FACHSERIE 4, REIHE 2.1

2.1 INDEX DER BRUTTOPRODUKTION
1985

KALENDER

GP 1982	GÜTERGRUPPE	GEWICHTUNG	1990 JULI	VERÄND. GEGEN- UEBER VOR- JAHRES- MONAT IN %	N A C H					
					1989 JULI	1990 JUNI	1989 3. VJ	1989 4. VJ	1990 1. VJ	1990 2. VJ
	INVESTITIONSGÜTER INSGESAMT	100	111,8	+10,4	101,3	118,8	106,1	127,6	111,3	115,4
	INVESTITIONSGÜTER OHNE PERSONEN- U. KOMBINATIONSKRAFTWAGEN	80,75	115,2	+11,1	103,7	123,6	108,4	129,5	111,3	119,3
31	STAHLBAUERZEUGNISSE UND SCHIENENFAHRZEUGE	4,45	123,6	+16,6	106,0	126,2	113,4	130,8	106,5	120,3
32	MASCHINENBAUERZEUGNISSE	34,44	117,5	+11,1	105,8	133,9	108,5	135,9	111,7	125,6
3211	METALLBEARBEITUNGSMASCHINEN DER SPAN- ABHEBENDEN FORMUNG	3,39	128,3	+27,9	100,3	141,5	105,3	164,5	93,4	127,3
3212	METALLBEARBEITUNGSMASCHINEN DER SPANLOSEN FORMUNG	1,41	89,7	-11,5	101,4	159,8	104,1	146,0	101,8	125,6
3213	HÜETTEN-U. WALZWERKSEINRICHTUNGEN	0,60	95,5	-0,8	96,3	175,9	113,0	167,9	88,2	151,5
3217	HOLZBE-U.-VERARBEITUNGSMASCHINEN	1,14	147,9	+18,1	125,2	148,1	118,2	155,3	127,1	139,2
3236	BAUMASCHINEN	2,05	152,1	+22,3	124,4	152,3	124,7	139,3	149,5	158,3
3237	BAUSTOFF-, KERAMIK-U. GLASMASCHINEN	0,74	133,5	+19,3	111,9	149,6	123,9	126,2	105,3	138,3
3241-3244	MASCHINEN FÜR DIE LANDWIRTSCHAFT	3,69	85,8	+4,4	82,2	87,1	75,5	81,0	91,1	94,9
3245, 3246	NAHRUNGSMITTMASCHINEN U. MASCHINEN FÜR VERWANDTE GEBIETE DER NAHRUNGSMITTEL- HERSTELLUNG	1,65	106,9	+8,6	98,4	125,9	98,2	124,5	89,7	111,8
3247	VERPACKUNGSMASCHINEN	1,54	118,4	+9,1	108,5	115,2	105,0	134,3	112,3	109,9
3261	PAPIER-U. DRUCKEREIMASCHINEN	3,60	132,6	+18,7	111,7	180,4	125,7	156,3	128,3	152,0
3265, 3267, 3269	TEXTIL-U. NÄHMASCHINEN, MASCHINEN FÜR DIE LEDER-, SCHUH-U. LEDERWARENHERSTELLUNG	2,40	102,6	+17,0	87,7	114,7	107,3	130,5	122,2	116,5
REST 32	SONSTIGE MASCHINENBAUERZEUGNISSE	12,23	118,6	+5,2	112,7	129,0	112,2	136,9	113,9	123,3
33	STRASSENFAHRZEUGE SOWEIT INVESTITIONSGÜTER	27,80	103,7	+9,0	95,1	102,9	98,4	120,2	115,4	104,7
3311, 3312	PERSONEN-U. KOMBINATIONSKRAFTWAGEN 1)	19,25	97,7	+7,1	91,2	98,4	96,9	119,5	111,9	99,0
3313-3315, 3321	LIEFER-U. LASTKRAFTWAGEN, OMNIBUSSE U. STRASSENZUGMASCHINEN	7,98	116,1	+12,8	102,9	110,1	100,6	119,4	122,8	115,2
REST 33	SONSTIGE STRASSENFAHRZEUGE	0,57	134,7	+18,1	114,1	151,3	117,2	154,0	131,3	148,8
36	ELEKTROTECHNISCHE INVESTITIONSGÜTER	15,72	114,0	+6,4	107,1	109,6	106,3	118,0	99,6	106,4
3611, 3612	ELEKTROMOTOREN U. -GENERATOREN, TRANS- FORMATOREN	0,59	83,6	+29,4	64,6	61,8	65,7	62,0	51,4	64,7
3631	ELEKTRISCHE HANDBOHRWERKZEUGE ÜBER 13 MM BOHRDURCHMESSER IN STAHL	0,07	89,7	+13,3	79,2	98,8	92,8	96,6	100,3	93,1
3651, 3653	NACHRICHTENTECHNISCHE GERÄTE U. EINRICHTUNGEN	5,87	108,2	+6,9	101,2	103,1	97,7	105,0	91,9	101,6
3672-3674	ELEKTRISCHE GERÄTE U. EINRICHTUNGEN ZUM MESSEN ELEKTR. U. NICHELEKTR. GRÖSSEN	0,99	124,6	+7,1	116,3	124,5	122,9	140,7	124,8	122,0
REST 36	SONSTIGE ELEKTROTECHNISCHE INVESTITIONSGÜTER	8,20	119,2	+5,1	113,4	115,9	113,4	128,9	105,6	111,1
50	BUEROMASCHINEN; DATENVERARBEITUNGSGERÄTE U. -EINRICHTUNGEN	6,79	101,2	+10,5	91,6	122,6	115,8	137,7	109,8	113,4
501	BUEROMASCHINEN	0,65	62,9	+8,4	58,0	63,9	54,9	67,4	68,2	65,2
505	GERÄTE U. EINRICHTUNGEN FÜR DIE AUTOMATISCHE DATENVERARBEITUNG	6,14	105,2	+10,5	95,2	128,6	122,2	145,2	114,1	118,4
	SONSTIGE IM INDEX ERFASSTE INVESTITIONSGÜTER	10,80	112,8	+14,8	98,3	119,4	109,1	125,9	120,0	122,7
37	DARUNTER: FEINMECHANISCHE U. OPTISCHE ERZEUGNISSE	2,02	97,1	+5,5	92,0	107,6	97,3	111,1	102,0	104,8
38	EISEN-, BLECH-U. METALLWAREN	3,59	125,7	+28,1	98,1	129,0	116,6	138,4	137,9	137,5
5425	BUEROMOEBEL	0,78	127,4	+10,2	115,6	161,3	131,8	161,8	162,8	163,0

1) DIE ZUORDNUNG ZUM INVESTITIONSGÜTER-BZW. VERBRAUCHSGÜTERBEREICH ERFOLGT ANNAEHERUNGSWEISE NACH DER ZULASSUNGSSTATISTIK FÜR

FUER INVESTITIONSGUETER
=100
MONATLICH

R I C H T L I C H																
1989 2.HJ	1990 1.HJ	1988	1989	VERAENDERUNG GEGENUEBER DEM ENTSPRECHENDEN VORJAHRESZEITRAUM IN %												GP 1982
				1989	1990	1989	1989	1990	1990	1989	1990	1988	1989	1990		
				JULI	JUNI	3.VJ	4.VJ	1.VJ	2.VJ	2.HJ	1.HJ			JAN.-JULI KUMULIERT		
116,9	113,4	105,0	111,9	+14,2	-2,1	+6,1	+6,6	+8,8	+3,5	+6,4	+6,1	+4,5	+6,6	+6,6	INVEST.	
118,9	115,3	107,6	113,8	+11,1	-1,4	+4,7	+5,8	+8,9	+3,7	+5,3	+6,2	+5,6	+5,8	+6,9	INV. OH. PKW U. KOMBI	
122,1	113,4	109,0	113,9	+5,9	+8,0	-2,2	+7,7	+2,2	+12,2	+2,9	+7,3	+11,1	+4,5	+8,6	31	
122,2	118,6	105,0	115,2	+13,2	+1,7	+9,6	+7,6	+12,5	+7,2	+8,4	+9,5	+2,4	+9,7	+9,8	32	
134,9	110,3	110,7	114,4	-0,9	+3,1	-0,3	+7,5	+17,2	+17,7	+4,3	+17,3	-3,8	+3,3	+19,0	3211	
125,0	113,7	115,6	119,9	+0,8	-7,4	+1,1	-7,2	+9,8	-8,3	-3,9	-1,0	+12,3	+3,7	-2,3	3212	
140,5	119,9	90,6	149,7	+44,2	+0,2	+72,0	+78,8	+23,2	-38,5	+76,1	-24,6	-26,0	+65,2	-22,5	3213	
136,8	133,1	109,3	126,2	+39,7	-2,4	+23,3	+16,0	+23,3	+8,6	+19,1	+15,0	+8,9	+15,5	+15,6	3217	
132,0	153,9	113,8	130,4	+31,4	-1,9	+15,7	+16,4	+29,2	+11,7	+16,1	+19,6	+5,4	+14,6	+19,9	3236	
125,0	121,8	94,5	113,8	+28,6	+6,9	+47,7	+16,1	+17,1	+20,2	+29,8	+18,8	+1,9	+20,4	+19,0	3237	
78,2	93,0	73,4	81,8	+16,3	-9,4	+18,2	+8,7	+11,6	+6,6	+13,0	+9,0	-1,5	+11,4	+8,4	3241-3244	
111,3	100,8	99,0	101,8	-0,2	+12,8	+2,0	-0,8	+6,2	+11,7	+0,8	+9,2	+1,3	+2,8	+9,2	3245,3246	
119,6	111,1	100,2	110,5	+42,2	-0,1	+16,7	-0,3	+17,2	+2,6	+6,4	+9,6	+4,3	+10,3	+9,5	3247	
141,0	140,1	121,7	133,4	+11,1	+22,5	+12,6	+8,9	+7,4	+15,1	+10,5	+11,4	+10,1	+9,6	+12,4	3261	
118,9	119,4	109,4	115,4	-11,0	-10,5	+6,7	+6,0	+14,8	-0,7	+6,3	+6,7	+6,6	+5,5	+7,9	3265,3267, 3269	
124,5	118,6	106,7	116,9	+15,2	+0,4	+5,6	+6,5	+8,8	+8,3	+6,0	+8,5	+1,4	+9,6	+8,0	REST 32	
109,3	110,1	99,7	108,2	+25,5	-8,1	+7,9	+8,3	+6,4	-0,9	+8,1	+2,8	+3,5	+8,5	+3,6	33	
108,2	105,5	94,1	104,1	+31,4	-5,7	+13,3	+10,4	+8,5	+2,1	+11,7	+5,5	-0,6	+10,6	+5,7	3311,3312	
110,0	119,0	110,0	116,3	+17,5	-13,7	-1,2	+3,6	+1,7	-7,5	+1,4	-2,9	+11,9	+5,7	-1,0	3319-3315, 3321	
135,6	140,0	147,2	132,3	-11,3	+2,5	-15,3	+5,6	+6,1	+10,7	-4,6	+8,4	+16,5	-10,1	+9,8	REST 33	
112,2	103,0	100,7	106,1	+11,6	-2,8	+6,1	+8,9	+7,1	-0,6	+7,6	+3,0	+4,0	+5,4	+3,6	36	
63,9	58,0	57,5	60,6	+52,0	-32,6	+17,7	-5,2	+17,6	-8,7	+5,4	+1,2	-9,6	+5,4	+5,8	3611,3612	
94,7	96,7	88,9	95,7	+5,9	-5,6	+10,0	-6,0	+2,3	-2,5	+1,2	-0,1	+0,7	+7,6	+1,5	3631	
101,3	96,8	97,5	97,4	+7,8	+0,6	+1,6	-1,2	+5,6	+1,8	0,0	+3,6	+4,1	-0,1	+4,1	3651,3653	
131,8	123,4	121,2	130,2	+5,0	-17,9	+6,4	+7,4	+0,9	-8,5	+6,9	-4,0	+11,9	+7,4	-2,5	3672-3674	
121,2	108,3	103,7	112,8	+13,7	-0,8	+8,4	+16,9	+8,6	-0,4	+12,7	+3,7	+3,6	+8,8	+4,0	REST 36	
126,8	111,6	125,9	117,7	+2,8	-3,7	-5,6	-4,4	+7,9	-1,6	-4,9	+2,8	+15,3	-6,5	+3,7	50	
61,2	66,7	75,7	66,4	+52,2	-27,6	-16,3	-5,1	+2,1	-14,7	-10,4	-6,8	+4,1	-12,3	-5,0	501	
133,7	116,2	131,2	123,1	+0,7	-2,1	-5,1	-4,3	+8,2	-0,9	-4,7	+3,3	+16,0	-6,2	+4,3	505	
117,5	121,3	110,1	114,7	+7,9	-2,8	+4,3	+3,7	+9,7	+7,3	+4,0	+8,4	+4,1	+4,2	+9,2	SONST. INV.	
104,2	103,4	104,1	102,1	+2,8	-4,7	+1,5	-7,6	+3,1	+3,6	-3,5	+3,3	+1,6	-1,9	+3,6	37	
127,5	137,7	117,7	125,8	+6,1	-4,0	+7,4	+8,0	+14,0	+7,9	+7,7	+10,9	+5,0	+6,9	+13,0	38	
146,8	162,9	124,8	145,4	+17,7	-2,6	+16,4	+18,6	+16,8	+9,8	+17,6	+13,2	+10,2	+16,5	+12,8	5425	

KRAFTFAHRZEUGE.

STBA, FACHSERIE 4, REIHE 2.1

2.1 INDEX DER BRUTTOPRODUKTION
1985

ARBEITSTÄGLICH

GP 1982	GÜTERGRUPPE	GEWICHTUNG	1990 JULI	VERÄND. GEGEN- UEBER VOR- JAHRES- MONAT IN %	N A C H					
					1989 JULI	1990 JUNI	1989 3. VJ	1989 4. VJ	1990 1. VJ	1990 2. VJ
	INVESTITIONSGÜTER INSGESAMT	100	112,4	+7,5	104,6	120,4	106,9	128,4	110,5	115,4
	INVESTITIONSGÜTER OHNE PERSONEN- U. KOMBINATIONSKRAFTWAGEN	80,75	115,8	+8,1	107,1	125,3	109,1	130,3	110,4	119,3
31	STAHLBAUERZEUGNISSE UND SCHIENENFAHRZEUGE	4,45	124,1	+14,5	108,4	127,4	113,9	131,3	105,9	120,3
32	MASCHINENBAUERZEUGNISSE	34,44	118,2	+8,0	109,4	135,7	109,3	137,0	110,9	125,5
3211	METALLBEARBEITUNGSMASCHINEN DER SPAN- ABHEBENDEN FORMUNG	3,39	129,0	+24,4	103,7	143,4	106,1	166,1	92,7	127,3
3212	METALLBEARBEITUNGSMASCHINEN DER SPANLOSEN FORMUNG	1,41	90,3	-13,8	104,8	162,0	104,9	146,9	101,1	125,7
3213	HÜETTEN-U. WALZWERKSEINRICHTUNGEN	0,60	96,1	-3,4	99,5	178,3	113,9	170,2	87,8	151,0
3217	HOLZBE-U.-VERARBEITUNGSMASCHINEN	1,14	148,8	+15,0	129,4	150,2	119,3	156,5	126,1	139,1
3236	BAUMASCHINEN	2,05	153,0	+19,0	128,6	154,3	125,6	140,2	148,4	158,2
3237	BAUSTOFF-, KERAMIK-U. GLASMASCHINEN	0,74	134,3	+16,2	115,6	151,7	124,8	127,1	104,5	138,3
3241-3244	MASCHINEN FÜR DIE LANDWIRTSCHAFT	3,69	86,2	+1,5	84,9	88,3	76,2	81,5	90,5	94,9
3245,3246	NAHRUNGSMITTELMASCHINEN U. MASCHINEN FÜR VERWANDTE GEBIETE DER NAHRUNGSMITTEL- HERSTELLUNG	1,65	107,6	+5,8	101,7	127,6	98,9	125,4	89,1	111,8
3247	VERPACKUNGSMASCHINEN	1,54	119,1	+6,2	112,1	116,8	105,8	135,3	111,5	110,0
3261	PAPIER-U. DRUCKEREIMASCHINEN	3,60	133,4	+15,5	115,5	182,9	126,4	157,3	127,3	152,0
3265,3267, 3269	TEXTIL-U. NÄHMASCHINEN, MASCHINEN FÜR DIE LEDER-, SCHUH-U. LEDERWARENHERSTELLUNG	2,40	103,3	+14,0	90,6	116,3	107,9	131,3	121,2	116,5
REST 32	SONSTIGE MASCHINENBAUERZEUGNISSE	12,23	119,3	+2,4	116,5	130,8	113,1	138,0	113,0	123,4
33	STRASSENFAHRZEUGE SOWIE INVESTITIONSGUT	27,80	104,4	+6,2	98,3	104,3	99,3	120,9	114,5	104,7
3311,3312	PERSONEN-U. KOMBINATIONSKRAFTWAGEN 1)	19,25	98,3	+4,2	94,3	99,8	97,8	120,2	111,1	99,0
3313-3315, 3321	LIEFER-U. LASTKRAFTWAGEN, OMNIBUSSE U. STRASSENZUGMASCHINEN	7,98	116,8	+9,7	106,5	111,7	101,5	120,1	121,8	115,3
REST 33	SONSTIGE STRASSENFAHRZEUGE	0,57	135,5	+14,9	117,9	153,5	118,1	155,1	130,3	148,8
36	ELEKTROTECHNISCHE INVESTITIONSGÜTER	15,72	114,6	+3,7	110,5	111,0	107,0	118,8	98,9	106,4
3611,3612	ELEKTROMOTOREN U.-GENERATOREN, TRANS- FORMATOREN	0,59	84,0	+25,9	66,7	62,6	66,2	62,4	50,9	64,6
3631	ELEKTRISCHE HANDBOHRWERKZEUGE ÜBER 13 MM BOHRDURCHMESSER IN STAHL	0,07	90,2	+10,3	81,8	100,1	93,4	97,1	99,5	95,0
3651,3653	NACHRICHTENTECHNISCHE GERÄTE U. EINRICHTUNGEN	5,87	108,8	+4,1	104,5	104,5	98,4	105,6	91,2	101,6
3672-3674	ELEKTRISCHE GERÄTE U. EINRICHTUNGEN ZUM MESSEN ELEKTR. U. NICHELEKTR. GRÖSSEN	0,99	125,3	+4,4	120,0	126,1	123,7	141,6	123,9	122,1
REST 36	SONSTIGE ELEKTROTECHNISCHE INVESTITIONSGÜTER	8,20	119,9	+2,4	117,1	117,4	114,2	129,6	104,8	111,1
50	BÜROMASCHINEN; DATENVERARBEITUNGSGERÄTE U.-EINRICHTUNGEN	6,79	101,9	+7,5	94,8	124,3	116,4	138,6	108,9	113,5
501	BÜROMASCHINEN	0,65	63,3	+5,5	60,0	64,8	55,5	67,8	67,7	65,0
505	GERÄTE U. EINRICHTUNGEN FÜR DIE AUTOMATISCHE DATENVERARBEITUNG	6,14	105,9	+7,5	98,5	130,4	122,9	146,1	113,2	118,5
	SONSTIGE IM INDEX ERFASSTE INVESTITIONSGÜTER	10,80	113,4	+11,5	101,7	121,2	109,9	126,7	119,0	122,7
37	DARUNTER: FEINMECHANISCHE U. OPTISCHE ERZEUGNISSE	2,02	97,6	+2,6	95,1	109,0	98,0	111,7	101,2	104,8
38	EISEN-, BLECH-U. METALLWAREN	3,59	126,5	+24,0	102,0	131,0	117,4	139,4	136,7	137,4
5425	BÜEROMÖBEL	0,78	128,2	+7,1	119,7	163,7	132,8	162,8	161,4	163,0

1) DIE ZUORDNUNG ZUM INVESTITIONSGÜTER-BZW. VERBRAUCHSGÜTERBEREICH ERFOLGT ANNAEHERUNGSWEISE NACH DER ZULASSUNGSSTATISTIK FÜR

STBA, FACHSERIE 4, REIHE 2.1

FUER INVESTITIONSGUETER
=100

BEREINIGT

R	I	C	H	T	L	I	C	H	VERAENDERUNG GEGENUEBER DEM ENTSPRECHENDEN VORJAHRESZEITRAUM IN %							GP 1982		
									1989	1990	1989	1989	1990	1989	1990		1989	1990
									2.HJ	1.HJ		JULI	JUNI	3.VJ	4.VJ		1.VJ	2.VJ
117,7	113,0	104,6	111,9	+14,2	+5,2	+7,3	+7,6	+7,5	+5,4	+7,5	+6,5	+4,2	+7,0	+6,6	INVEST.			
119,7	114,8	107,2	113,8	+11,1	+6,0	+5,8	+6,8	+7,5	+5,7	+6,3	+6,5	+5,3	+6,2	+6,8	INV. OH. PKW U. KOMBI			
122,6	113,1	108,7	113,9	+6,0	+13,3	-1,6	+8,3	+1,3	+13,6	+3,5	+7,5	+10,9	+4,8	+8,6	31			
123,2	118,2	104,5	115,3	+13,3	+9,3	+10,7	+9,1	+11,1	+9,1	+9,8	+10,1	+2,2	+10,3	+9,7	32			
136,1	110,0	110,0	114,6	-0,8	+10,8	+0,7	+9,7	+15,6	+20,3	+6,0	+18,3	-4,1	+4,2	+19,3	3211			
125,9	113,4	114,9	119,7	+0,9	-0,5	+2,0	-5,9	+8,6	-6,2	-2,8	-0,1	+12,0	+4,2	-2,0	3212			
142,0	119,4	90,4	149,9	+44,2	+7,7	+73,6	+80,9	+22,5	-38,1	+77,7	-24,3	-26,1	+65,8	-22,3	3213			
137,9	132,6	108,8	126,3	+39,7	+5,0	+24,8	+17,3	+21,7	+10,7	+20,4	+15,6	+8,7	+16,1	+15,5	3217			
132,9	153,3	113,2	130,3	+31,5	+5,3	+17,1	+17,4	+27,6	+13,7	+17,3	+20,0	+4,7	+15,1	+19,9	3236			
125,0	121,4	94,0	113,7	+28,6	+14,9	+48,9	+17,8	+15,7	+22,7	+31,4	+19,6	+1,7	+21,0	+19,0	3237			
78,8	92,7	73,3	81,7	+16,1	-2,5	+19,2	+9,2	+10,5	+8,6	+13,9	+9,4	-1,6	+11,5	+8,4	3241-3244			
112,2	100,5	98,6	101,8	-0,2	+21,2	+3,9	+0,6	+5,1	+13,8	+2,0	+9,8	+1,2	+3,2	+9,1	3245,3246			
120,5	110,7	99,6	110,6	+42,1	+7,5	+18,1	+1,2	+15,8	+4,7	+7,9	+9,9	+3,9	+11,0	+9,4	3247			
141,9	139,6	121,3	133,3	+11,3	+31,7	+13,7	+10,1	+6,1	+17,4	+11,7	+11,9	+10,0	+9,9	+12,4	3261			
119,6	118,9	109,0	115,3	-11,0	-3,8	+7,5	+7,0	+13,4	+1,2	+7,2	+7,1	+6,3	+5,8	+7,9	3265,3267, 3269			
125,5	118,2	106,2	117,0	+15,3	+8,0	+6,7	+8,0	+7,4	+10,5	+7,4	+8,9	+1,1	+10,2	+7,9	REST 32			
110,1	109,6	99,4	108,2	+25,4	-1,1	+9,4	+9,1	+5,0	+0,9	+9,2	+3,0	+3,2	+8,9	+3,5	33			
109,0	105,0	93,8	104,2	+31,5	+1,4	+15,1	+11,2	+7,3	+4,0	+12,8	+5,7	-0,8	+11,1	+5,6	3311,3312			
110,8	118,5	109,7	116,3	+17,5	-7,1	+0,1	+4,4	+0,5	-5,8	+2,4	-2,7	+11,7	+6,0	-1,1	3313-3315, 3321			
136,6	139,5	146,7	132,3	-11,4	+10,4	-14,4	+6,7	+4,9	+12,8	-3,6	+8,9	+16,3	-9,8	+9,7	REST 33			
112,9	102,7	100,4	106,1	+11,5	+4,2	+7,0	+9,9	+5,8	+1,2	+8,5	+3,4	+3,8	+5,7	+3,5	36			
64,3	57,8	57,2	60,4	+51,9	-27,7	+19,3	-3,9	+16,2	-6,9	+6,8	+2,1	-9,8	+5,6	+6,0	3611,3612			
95,3	96,3	88,6	95,7	+6,0	+1,2	+11,1	-5,5	+1,0	-0,9	+2,0	+0,2	+0,2	+8,0	+1,4	3631			
102,0	96,4	97,1	97,4	+7,8	+7,8	+2,5	-0,3	+4,3	+3,6	+1,0	+3,9	+3,7	+0,3	+3,9	3651,3653			
132,7	123,0	120,8	130,1	+4,9	-12,0	+7,4	+8,3	-0,3	-6,7	+7,9	-3,6	+11,6	+7,7	-2,5	3672-3674			
121,9	107,9	103,5	112,8	+13,8	+6,3	+9,5	+17,6	+7,4	+1,3	+13,6	+4,1	+3,5	+9,0	+3,8	REST 36			
127,5	111,2	125,3	117,6	+2,8	+3,8	-4,4	-3,7	+6,3	+0,4	-4,0	+3,2	+15,0	-6,1	+3,8	50			
61,7	66,3	75,4	66,3	+52,3	-22,0	-14,6	-4,4	+0,7	-13,2	-9,3	-6,6	+3,7	-12,1	-5,0	501			
134,5	115,8	130,6	123,1	+0,7	+5,4	-3,9	-3,6	+6,7	+1,1	-3,8	+3,8	+15,7	-5,7	+4,2	505			
118,3	120,9	109,7	114,7	+7,8	+4,9	+5,5	+4,5	+8,3	+9,3	+5,0	+8,8	+3,7	+4,6	+9,1	SONST. INV.			
104,8	103,0	103,8	102,1	+2,9	+2,3	+2,5	-6,8	+1,9	+5,4	-2,8	+3,7	+1,4	-1,6	+3,5	37			
128,4	137,1	117,3	125,8	+6,1	+4,4	+8,6	+9,0	+12,4	+10,2	+8,8	+11,4	+4,6	+7,2	+12,9	38			
147,8	162,2	124,3	145,3	+17,7	+5,3	+17,8	+19,5	+15,2	+12,1	+18,8	+13,6	+9,9	+16,9	+12,8	5425			

KRAFTFAHRZEUGE.

2.2 INDEX DER BRUTTOPRODUKTION
1985

KALENDER

GP. 1982	GÜTERGRUPPE	GEWICHT- TUNG	1990 JULI	VERÄND. GEGEN- UEBER VOR- JAHRES- MONAT IN %	N A C H					
					1989 JULI	1990 JUNI	1989 3. VJ	1989 4. VJ	1990 1. VJ	1990 2. VJ
	VERBRAUCHSGÜTER INSGESAMT	100	105,4	+10,7	95,2	115,0	103,7	114,3	121,5	116,1
	VERBRAUCHSGÜTER OHNE PERSONEN- U. KOMBINATIONSKRAFTWAGEN	75,44	104,1	+12,5	92,5	105,8	101,7	111,2	112,9	106,7
33	STRASSENFAHRZEUGE SOWEIT VERBRAUCHSGUT	28,73	110,1	+6,2	103,7	139,6	108,7	121,7	142,8	140,8
3311,3312	PERSONEN-U. KOMBINATIONSKRAFTWAGEN 1)	24,56	109,2	+5,2	103,8	143,4	110,2	124,1	147,9	144,8
3371,3375	KRAFTRAEDER, FAHRRÄDER	0,53	136,9	+19,6	114,5	142,0	95,8	106,0	133,4	142,9
REST 33	SONSTIGE STRASSENFAHRZEUGE	3,64	112,0	+10,9	101,0	113,9	100,5	107,7	109,7	113,7
36	ELEKTROTECHNISCHE VERBRAUCHSGÜTER	10,41	112,4	+18,7	94,7	120,0	108,1	133,5	136,1	125,7
3631	ELEKTROWERKZEUGE BIS 2 KW	0,74	89,7	+13,3	79,2	98,8	92,8	96,6	100,3	93,1
3638	HAUSHALTSKUEHLMOEBEL	0,75	138,8	+14,3	121,4	151,6	114,9	141,6	153,1	147,0
3639	HAUSHALTSWASCHMASCHINEN U. TROCKNER	1,30	107,9	+5,3	102,5	116,8	108,4	147,4	159,4	135,5
3635,3637	SONSTIGE EL. HAUSHALTSGERAETE	2,99	121,1	+20,6	100,4	122,9	114,4	134,5	143,1	136,1
3661,3663	RUNDFUNK-, FERNSEH-U. PHONOTECHN. GERAETE	3,89	109,2	+27,4	85,7	119,6	104,7	134,2	128,5	119,2
REST 36	SONSTIGE ELEKTROTECHN. VERBRAUCHSGÜTER	0,74	98,3	+4,7	93,9	105,3	107,7	130,2	125,6	111,6
40	CHEMISCHE VERBRAUCHSGÜTER	6,73	128,0	+18,0	108,5	118,1	112,4	113,6	118,0	116,4
496	SEIFEN, WASCH-U. REINIGUNGSMITTEL	1,99	106,4	+20,4	88,4	98,0	98,6	99,4	97,8	102,9
497	KOERPERPFLEGEMITTEL	2,90	141,3	+20,8	117,0	127,7	115,3	110,7	118,6	117,8
REST 40	SONSTIGE CHEMISCHE VERBRAUCHSGÜTER	1,84	130,3	+11,5	116,9	124,7	122,8	133,6	139,0	129,1
625,63,64	SCHUHE, TEXTILIEN, BEKLEIDUNG	15,22	78,4	+3,5	76,7	76,2	88,7	87,1	97,8	78,7
625	SCHUHE	1,70	50,7	-11,5	57,3	54,6	76,9	66,4	71,8	59,7
63	TEXTILIEN	4,82	81,4	+12,0	72,7	86,4	84,2	93,8	99,1	88,3
6384,6385	GARDINEN-U. DEKORATIONSTOFF	0,47	117,1	+18,4	98,9	120,2	104,5	121,7	138,6	128,4
6386	TEPPICHE, LAEFER U. FUSSBODENBELAG AUS TEXTILEM MATERIAL	1,20	82,6	+2,0	81,0	107,2	98,1	113,3	123,6	111,6
6392-6398	WIRK-U. STRICKWAREN	2,78	79,3	+16,6	68,0	75,9	78,3	84,5	86,6	75,4
REST 63	SONSTIGE TEXTILIEN	0,37	48,3	+2,3	47,2	54,3	57,6	64,5	62,4	58,3
64	BEKLEIDUNG	8,70	83,9	+1,5	82,7	74,8	93,5	87,5	102,2	77,1
6411,6412	DAMEN-U. HERRENBERBEKLEIDUNG	5,78	82,7	-3,3	85,5	65,8	94,2	76,8	99,2	67,3
REST 64	SONSTIGE BEKLEIDUNG U. VERWANDTE ERZEUGNISSE	2,92	86,2	+11,4	77,4	92,7	92,0	108,7	108,1	96,4
	SONSTIGE IM INDEX ERFASSTE VERBRAUCHSGÜTER	38,91	106,2	+12,9	94,1	110,1	103,3	114,5	111,7	109,8
211	DARUNTER: FESTE BRENNSTOFFE	0,57	36,2	-21,3	46,0	41,0	52,1	63,4	42,6	44,2
2213 10	MOTORENBENZIN	5,63	112,2	+8,9	103,0	109,3	103,3	102,2	102,9	104,5
2217 10	HEIZOEL, LEICHT	5,67	111,6	+18,8	93,9	99,9	100,7	106,4	106,5	96,5
3267 10	HAUSHALTSNAEHMASCHINEN	0,06	58,6	+36,9	42,8	70,3	71,3	92,0	79,9	70,7
372	FOTO-, PROJEKTIONS-U. KINOTECHNISCHE GERAETE	0,19	84,6	+7,4	78,8	94,1	80,3	101,2	92,0	93,3
3771,3773	UHREN	0,41	89,6	+62,0	55,3	95,2	78,7	108,8	89,1	93,6
3831,3833 90	RAUMHEIZOEFEN, GAS-STANDHERDE	0,24	67,5	+48,0	45,6	77,6	70,5	79,0	88,6	81,1
REST 38	SONSTIGE EISEN-, BLECH-UND METALLWAREN	2,00	99,0	+26,3	78,4	107,0	92,1	111,5	112,9	107,0
391-395,398	MUSIKINSTRUMENTE, SPIELWAREN, SPORTGERAETE, SCHMUCK, FUELLHALTER U. AE.	2,89	.	.	115,9	128,1	128,0	148,0	116,2	126,0
511,513	FEINKERAMISCHE ERZEUGNISSE	0,82	91,7	+0,2	91,5	87,8	92,2	98,8	99,5	95,0
5221	KONSERVEN-U. WIRTSCHAFTSGLAS	0,53	111,5	-8,6	122,0	107,6	118,3	97,0	89,8	101,2
542	MOEBEL	7,39	83,4	+22,5	68,1	106,3	92,2	111,7	112,7	110,0
56	PAPIER-U. PAPPEWAREN	2,76	137,7	+13,8	121,0	137,0	124,9	131,7	145,5	138,7
57	DRUCKEREIERZEUGNISSE, VERVIELFAELTIGUNGEN	5,89	.	.	103,4	117,2	109,5	125,1	114,9	116,9
621	LEDERWAREN	0,75	90,5	+2,5	88,3	98,1	90,7	104,3	95,6	95,0

1) DIE ZUORDNUNG ZUM INVESTITIONSGÜTER-BZW. VERBRAUCHSGÜTERBEREICH ERFOLGT ANNAEHERUNGSWEISE NACH DER ZULASSUNGSSTATISTIK FUER

STBA, FACHSERIE 4, REIHE 2.1

FUER VERBRAUCHSGUETER
=100

MONATLICH

R I C H T L I C H																GP 1982	
1989 2.HJ	1990 1.HJ	1988	1989	VERAENDERUNG GEGENUEBER DEM ENTSPRECHENDEN VORJAHRESZEITRAUM IN %											1989 JAN.-JULI KUMULIERT		
				1989 JULI	1990 JUNI	1989 3.VJ	1989 4.VJ	1990 1.VJ	1990 2.VJ	1989 2.HJ	1990 1.HJ	1988	1989				
109,0	118,8	107,8	111,4	+8,6	-6,5	+2,5	+2,4	+7,3	+1,6	+2,4	+4,4	+1,1	+3,3	+5,2	VERBRAUCH.		
106,4	109,8	104,5	105,8	+3,7	-5,7	+0,7	+1,2	+6,3	+2,3	+0,9	+4,4	+2,7	+1,2	+5,4	VERBR. OH. PKW U. KOMBI		
115,2	141,8	116,0	125,2	+22,0	-7,6	+7,1	+5,8	+9,8	+0,4	+6,4	+4,9	-2,5	+7,9	+5,0	33		
117,2	146,3	118,2	128,6	+25,1	-8,2	+8,0	+6,3	+9,6	-0,2	+7,1	+4,5	-2,7	+8,8	+4,6	3311,3312		
100,9	138,2	90,1	108,0	+37,3	+1,3	+21,7	+47,4	+32,2	+10,6	+34,0	+20,2	-2,4	+19,9	+20,1	3371,3375		
104,1	111,7	105,1	105,1	+3,0	-3,3	-0,4	-1,5	+7,0	+3,8	-1,0	+5,4	-0,7	0,0	+6,1	REST 33		
120,8	130,9	117,9	124,1	+24,8	-11,6	+4,7	+0,7	+4,9	+0,5	+2,5	+2,7	+4,0	+5,3	+4,4	36		
94,7	95,7	88,9	95,7	+5,9	-5,6	+10,0	-6,0	+2,3	-2,5	+1,2	-0,1	+0,7	+7,6	+1,5	3631		
128,3	150,1	123,6	132,9	+36,1	-9,3	+2,0	+10,9	+13,9	+4,5	+6,7	+9,2	+8,6	+7,5	+8,8	3638		
127,9	147,5	133,9	140,7	+98,3	-27,2	+2,3	+2,3	+2,8	-10,9	+2,2	-3,9	+10,9	+5,1	-3,0	3639		
124,5	139,6	118,8	129,5	+11,7	-15,1	+9,5	+5,7	+5,1	+2,4	+7,4	+3,8	+6,3	+9,0	+5,7	3635,3637		
119,5	123,9	118,2	119,5	+23,3	-3,7	+0,9	-5,3	+4,2	+2,9	-2,7	+3,7	-0,3	+1,1	+6,2	3661,3663		
119,0	118,6	107,4	117,1	+13,7	-9,6	+10,1	+7,1	+4,0	+1,7	+8,5	+2,9	+2,6	+9,0	+3,1	REST 36		
113,0	117,2	110,3	113,3	+5,0	-4,9	+3,6	+4,0	+5,4	+1,1	+3,8	+3,3	+5,1	+2,7	+5,3	40		
99,0	100,3	105,3	99,0	-9,1	-15,0	-7,5	+0,7	+3,1	-0,2	-3,5	+1,3	+3,7	-6,0	+3,8	496		
113,0	118,2	107,6	114,8	+13,8	+0,7	+11,5	+6,0	+1,5	+1,4	+8,8	+1,4	+1,7	+6,7	+4,2	497		
128,2	134,0	120,0	126,4	+5,4	-3,9	+3,5	+4,0	+13,2	+2,2	+3,8	+7,5	+12,1	+5,3	+8,1	REST 40		
87,9	88,3	92,3	89,0	+0,3	-16,5	-5,3	-1,5	+0,5	-5,0	-3,4	-2,0	-3,8	-3,6	-1,4	625,63,64		
71,7	65,8	79,7	71,9	-0,9	-26,4	-12,1	-9,5	-7,4	-10,5	-10,8	-8,7	-4,4	-9,8	-9,1	625		
89,0	93,7	94,5	91,6	-0,8	-14,7	-5,4	+0,5	+2,5	-3,4	-2,4	-0,4	-5,1	-3,1	+1,0	63		
113,1	133,5	119,8	118,6	+2,4	-10,0	-3,3	-0,1	+7,9	+7,1	-1,6	+7,6	+3,5	-1,0	+8,8	6384,6385		
105,7	117,6	103,8	109,3	-1,2	-14,6	+3,3	+8,7	+11,8	-3,0	+6,1	+4,3	+2,5	+5,3	+4,0	6386		
81,4	81,0	89,7	83,1	-2,2	-15,8	-10,1	-3,5	-2,8	-6,2	-6,9	-4,4	-8,7	-7,4	-1,8	6392-6398		
61,0	60,4	67,5	63,1	+7,3	-15,7	-2,5	-0,6	-9,6	-5,2	-1,6	-7,5	-18,3	-6,5	-6,5	REST 63		
90,5	89,7	93,5	90,9	+1,0	-16,0	-4,2	-1,1	+0,7	-5,0	-2,8	-1,9	-2,9	-2,8	-1,4	64		
85,5	83,3	88,6	86,3	+1,9	-20,3	-4,5	-0,8	-1,7	-8,3	-2,8	-4,5	-3,9	-2,6	-4,3	6411,6412		
100,3	102,3	103,2	100,0	-0,6	-9,2	-3,6	-1,6	+5,2	-0,1	-2,6	+2,7	-1,3	-3,1	+3,6	REST 64		
108,9	110,8	104,8	106,3	-0,5	-1,0	+1,0	+1,2	+8,7	+5,2	+1,1	+6,9	+4,6	+1,4	+7,6	SONST. VERBR.		
57,8	43,4	58,6	51,4	-5,7	-10,1	-11,2	-8,9	-3,8	-3,1	-10,0	-3,6	-19,4	-12,3	-6,0	211		
102,7	103,7	98,1	100,2	+2,2	+5,1	+3,1	-5,1	+7,2	+5,4	-1,2	+6,3	+5,7	+2,1	+6,7	2213 10		
103,6	101,5	106,8	92,9	-20,0	+23,5	-11,0	-3,1	+20,3	+26,8	-7,1	+23,3	+13,1	-13,0	+22,5	2217 10		
81,6	75,3	84,6	83,4	+52,3	-30,5	-3,6	+10,3	-3,3	-19,4	+3,7	-11,5	-6,0	-1,4	-7,8	3267 10		
90,8	92,7	86,6	91,0	+4,5	-5,3	+10,9	-7,0	+1,9	+1,2	+0,2	+1,6	-21,1	+5,1	+2,3	372		
93,7	91,4	84,6	85,5	+37,6	+0,4	+5,2	+8,3	+23,6	+13,6	+6,8	+18,4	+5,2	+1,1	+22,9	3771,3773		
74,8	84,9	81,6	77,9	-21,1	-2,8	-12,3	-10,7	+4,0	+5,5	-11,5	+4,7	-16,0	-4,5	+8,4	3831,3833 90		
101,8	110,0	98,5	100,5	+4,8	-0,3	+2,3	+2,4	+15,1	+6,8	+2,3	+11,0	-1,2	+2,0	+12,7	REST 38		
138,0	121,1	113,7	125,4	+15,0	-3,5	+10,1	+10,1	+10,4	+4,7	+10,0	+7,4	+7,4	+10,3	.	391-395,398		
95,5	97,3	95,5	95,9	+2,9	-12,4	+0,5	+1,4	+3,9	-1,9	+1,1	+1,0	-0,2	+0,4	+0,9	511,513		
107,7	95,5	96,5	96,2	-2,6	-0,3	-2,9	+2,0	+20,4	+6,9	-0,7	+12,8	+1,6	-0,3	+8,7	5221		
102,0	111,4	103,1	105,5	-6,6	-11,3	+0,5	+2,9	+5,1	-0,8	+1,8	+2,1	+1,9	+2,3	+4,1	542		
128,3	142,1	116,0	129,6	+12,7	-5,1	+7,6	+7,5	+13,7	+3,7	+7,5	+8,6	+5,6	+11,7	+9,3	56		
117,3	115,9	108,8	112,7	+7,9	+4,7	+4,4	+3,8	+7,0	+7,3	+4,1	+7,1	+3,4	+3,6	.	57		
97,5	95,3	94,4	95,9	+3,0	-4,7	-0,1	+2,7	+1,7	+0,6	+1,4	+1,2	-4,1	+1,6	+1,3	621		

KRAFTFAHRZEUGE.

STBA, FACHSERIE 4, REIHE 2.1

GP 1982	GÜTERGRUPPE	GEWICHTUNG	1990 JULI	VERÄND. GEGEN- UEBER VOR- JAHRES- MONAT IN %	N A C H					
					1989	1990	1989	1989	1990	1990
					JULI	JUNI	3. VJ	4. VJ	1. VJ	2. VJ
	VERBRAUCHSGÜTER INSGESAMT	100	105,9	+8,2	97,9	116,3	104,3	114,9	120,7	116,0
	VERBRAUCHSGÜTER OHNE PERSONEN- U. KOMBINATIONSKRAFTWAGEN	75,44	104,6	+10,3	94,8	106,9	102,1	111,7	112,2	106,7
33	STRASSENFAHRZEUGE SOWEIT VERBRAUCHSGUT	28,73	110,7	+3,3	107,2	141,6	109,6	122,4	141,7	140,8
3311,3312	PERSONEN-U. KOMBINATIONSKRAFTWAGEN 1)	24,56	109,9	+2,4	107,3	145,4	111,1	124,8	146,7	144,7
3371,3375	KRAFTRAEDER, FAHRRRAEDER	0,53	137,7	+16,3	118,4	144,0	96,9	106,7	132,4	142,8
REST 33	SONSTIGE STRASSENFAHRZEUGE	3,64	112,7	+7,8	104,5	115,5	101,3	108,4	108,8	113,7
36	ELEKTROTECHNISCHE VERBRAUCHSGÜTER	10,41	113,1	+15,8	97,7	121,6	108,8	134,2	135,1	125,6
3631	ELEKTROWERKZEUGE BIS 2 KW	0,74	90,2	+10,3	81,8	100,1	93,4	97,1	99,5	93,0
3638	HAUSHALTSKUEHLMOEBEL	0,75	139,6	+11,4	125,3	153,6	116,2	142,4	152,0	147,0
3639	HAUSHALTSWASCHMASCHINEN U. TROCKNER	1,30	108,5	+2,6	105,8	118,3	109,3	148,3	158,2	135,3
3635,3637	SONSTIGE EL. HAUSHALTSGERAETE	2,99	121,8	+17,6	103,6	124,6	115,2	135,2	142,0	136,0
3661,3663	RUNDFUNK-, FERNSEH-U. PHONOTECHN. GERAETE	3,89	109,9	+24,3	88,4	121,2	105,4	134,9	127,5	119,1
REST 36	SONSTIGE ELEKTROTECHN. VERBRAUCHSGÜTER	0,74	98,9	+2,1	95,9	106,8	108,3	131,0	124,6	111,6
40	CHEMISCHE VERBRAUCHSGÜTER	6,73	128,3	+16,4	110,2	118,8	112,7	113,9	117,6	116,4
496	SEIFEN, WASCH-U. REINIGUNGSMITTEL	1,99	106,7	+19,0	89,7	98,6	98,8	99,7	97,4	102,8
497	KOERPERPFLEGEMITTEL	2,90	141,6	+19,2	118,8	128,5	115,7	111,0	118,1	117,8
REST 40	SONSTIGE CHEMISCHE VERBRAUCHSGÜTER	1,84	130,7	+10,1	118,7	125,5	123,1	133,9	138,5	129,1
625,63,64	SCHUHE, TEXTILIEN, BEKLEIDUNG	15,22	79,9	+0,5	79,5	77,4	89,3	87,7	97,0	78,7
625	SCHUHE	1,70	50,9	-14,3	59,4	55,4	77,3	66,8	71,2	59,6
63	TEXTILIEN	4,82	82,1	+8,3	75,8	87,9	85,0	94,5	98,1	88,3
6384,6385	GARDINEN-U. DEKORATIONSSTOFF	0,47	118,0	+14,3	103,2	122,3	105,6	122,6	137,1	128,3
6386	TEPPICHE, LAEFER U. FUSSBODENBELAG AUS TEXTILEM MATERIAL	1,20	83,3	-1,4	84,5	109,1	98,9	114,2	122,4	111,6
6392-6398	WIRK-U. STRICKWAREN	2,78	79,9	+12,7	70,9	77,3	79,0	85,2	85,7	75,4
REST 63	SONSTIGE TEXTILIEN	0,37	48,7	-1,0	49,2	55,2	58,0	64,9	61,8	58,2
64	BEKLEIDUNG	8,70	84,4	-1,3	85,5	75,9	94,1	87,9	101,4	77,1
6411,6412	DAMEN-U. HERREN OBERBEKLEIDUNG	5,78	83,2	-5,8	88,3	66,7	94,8	77,2	98,5	67,4
REST 64	SONSTIGE BEKLEIDUNG U. VERWANDTE ERZEUGNISSE	2,92	86,7	+8,4	80,0	94,0	92,5	109,2	107,3	96,5
	SONSTIGE IM INDEX ERFASSTE VERBRAUCHSGÜTER	38,91	106,6	+10,8	96,2	111,1	103,7	114,9	111,3	109,8
211	DARUNTER: FESTE BRENNSTOFFE	0,57	36,3	-22,8	47,0	41,4	52,3	63,4	42,4	44,1
2213 10	MOTORENBENZIN	5,63	112,2	+8,9	103,0	109,3	103,3	102,2	103,3	104,5
2217 10	HEIZOEL, LEICHT	5,67	111,6	+18,8	93,9	99,9	100,7	106,4	106,9	96,5
3267 10	HAUSHALTSNAEHMASCHINEN	0,06	58,9	+33,3	44,2	71,3	71,4	92,5	79,3	70,7
372	FOTO-, PROJEKTIONS-U. KINOTECHNISCHE GERAETE	0,19	85,1	+4,5	81,4	95,4	81,0	101,8	91,3	93,3
3771,3773	UHREN	0,41	90,1	+57,8	57,1	96,5	79,0	109,3	88,4	93,5
3831,3833 90	RAUMHEIZOEFEN, GAS-STANDHERDE	0,24	68,0	+43,5	47,4	78,9	70,8	79,5	87,8	81,1
REST 38	SONSTIGE EISEN-, BLECH-UND METALLWAREN	2,00	99,7	+22,3	81,5	108,8	92,7	112,3	111,9	107,1
391-395,398	MUSIKINSTRUMENTE, SPIELWAREN, SPORTGERAETE, SCHMUCK, FUELLHALTER U. AE.	2,89	.	.	119,6	129,8	128,8	148,7	115,3	126,0
511,513	FEINKERAMISCHE ERZEUGNISSE	0,82	92,1	-1,7	93,7	88,7	92,6	99,2	98,9	95,0
5221	KONSERVEN-U. WIRTSCHAFTSGLAS	0,53	111,8	-9,5	123,5	108,2	118,6	97,2	89,5	101,3
542	MOEBEL	7,39	84,0	+19,1	70,5	107,9	92,7	112,4	111,8	110,0
56	PAPIER-U. PAPPEWAREN	2,76	138,6	+10,8	125,1	138,9	125,7	132,5	144,4	138,8
57	DRUCKEREIERZEUGNISSE, VIELFALTIGUNGEN	5,89	.	.	105,7	118,3	109,9	125,6	114,3	116,9
621	LEDERWAREN	0,75	91,1	-0,3	91,4	99,6	91,5	104,9	94,8	95,0

1) DIE ZUORDNUNG ZUM INVESTITIONSGÜTER-BZW. VERBRAUCHSGÜTERBEREICH ERFOLGT ANNAEHERUNGSWEISE NACH DER ZULASSUNGSSTATISTIK FUER

FUER VERBRAUCHSGUETER
=100

BEREINIGT

R	I	C	H	T	L	I	C	H	VERAENDERUNG GEGENUEBER DEM ENTSPRECHENDEN VORJAHRESZEITRAUM IN %								GP 1982		
									1989	1990	1989	1989	1990	1989	1990	1988		1989	1990
									2.HJ	1.HJ			3.VJ	4.VJ	1.VJ	2.VJ		2.HJ	1.HJ
109,6	118,4	107,5	111,4	+8,7	-0,5	+3,5	+3,0	+6,2	+3,1	+3,2	+4,7	+0,8	+3,6	+5,0	VERBRAUCH.				
106,9	109,5	104,2	105,8	+3,7	-0,1	+1,5	+1,6	+5,3	+3,9	+1,5	+4,6	+2,4	+1,5	+5,3	VERBR. OH. PKW U. KOMBI				
116,0	141,2	115,6	125,1	+22,0	-0,5	+8,5	+6,5	+8,4	+2,3	+7,4	+5,2	-2,9	+8,2	+5,0	33				
117,9	145,7	117,8	128,5	+24,9	-1,2	+9,5	+6,8	+8,3	+1,5	+8,1	+4,8	-3,0	+9,1	+4,6	3311,3312				
101,8	137,6	89,8	107,9	+37,4	+9,0	+23,3	+48,6	+30,6	+12,6	+35,4	+20,6	-2,6	+20,2	+20,0	3371,3375				
104,9	111,3	104,8	105,0	+3,0	+4,1	+0,7	-0,6	+5,7	+5,8	+0,1	+5,8	-0,9	+0,2	+6,1	REST 33				
121,5	130,4	117,5	124,0	+24,8	-5,2	+6,1	+1,1	+3,8	+2,2	+3,3	+3,0	+3,6	+5,5	+4,5	36				
95,3	96,3	88,6	95,7	+6,0	+1,2	+11,1	-5,5	+1,0	-0,9	+2,0	+0,2	+0,2	+8,0	+1,4	3631				
129,3	149,5	123,2	132,8	+36,2	-2,7	+3,7	+11,4	+12,7	+6,6	+7,8	+9,6	+8,2	+7,8	+8,9	3638				
128,8	146,7	133,4	140,7	+98,1	-22,0	+4,2	+2,8	+1,7	-9,4	+3,4	-3,8	+10,6	+5,5	-3,1	3639				
125,2	139,0	118,5	129,4	+11,6	-9,0	+10,7	+6,2	+4,0	+4,2	+8,2	+4,0	+6,1	+9,2	+5,6	3635,3637				
120,1	123,3	117,8	119,4	+23,3	+3,3	+2,2	-4,8	+3,0	+4,7	-1,9	+3,9	-0,6	+1,4	+6,1	3661,3663				
119,6	118,1	107,1	117,1	+13,7	-3,0	+11,2	+7,8	+2,8	+3,5	+9,3	+3,1	+2,4	+9,3	+3,0	REST 36				
113,3	117,0	110,2	113,2	+5,0	-1,6	+4,1	+4,3	+4,8	+2,1	+4,1	+3,4	+5,2	+2,7	+5,2	40				
99,3	100,1	105,2	98,9	-9,1	-12,0	-7,1	+1,1	+2,4	+0,6	-3,1	+1,5	+3,6	-6,0	+3,8	496				
113,4	118,0	107,5	114,7	+13,8	+4,3	+12,0	+6,4	+0,9	+2,3	+9,2	+1,6	+1,6	+6,7	+4,1	497				
128,5	133,8	119,9	126,3	+5,4	-0,5	+4,0	+4,3	+12,6	+3,0	+4,1	+7,8	+12,1	+5,3	+8,1	REST 40				
88,5	87,8	92,0	89,0	+0,4	-9,6	-4,2	-0,8	-0,8	-3,0	-2,5	-1,8	-4,1	-3,3	-1,5	625,63,64				
72,0	65,4	79,4	71,8	-0,8	-20,5	-10,9	-9,1	-8,6	-8,9	-10,2	-8,7	-4,9	-9,6	-9,3	625				
89,8	93,2	94,2	91,5	-0,9	-6,5	-4,0	+1,2	+0,9	-1,1	-1,3	-0,1	-5,4	-2,9	+0,9	63				
114,1	132,7	119,4	118,6	+2,4	-1,4	-1,9	+0,7	+6,3	+9,7	-0,5	+7,9	+3,3	-0,7	+8,7	6384,6385				
106,5	117,0	103,5	109,2	-1,2	-6,4	+4,7	+8,5	+10,1	-0,7	+7,1	+4,7	+2,2	+5,5	+4,0	6386				
82,1	80,6	89,4	83,0	-2,2	-7,5	-8,8	-2,9	-4,4	-3,8	-5,8	-4,0	-9,1	-7,2	-1,9	6392-6398				
61,4	60,0	67,2	63,1	+7,2	-7,5	-1,0	0,0	-11,0	-3,2	-0,6	-7,4	-18,7	-6,1	-6,6	REST 63				
91,0	89,3	93,2	90,9	+1,1	-9,8	-3,1	-0,7	-0,5	-3,1	-1,9	-1,7	-3,2	-2,5	-1,6	64				
86,0	82,9	88,4	86,3	+1,8	-14,4	-3,5	-0,4	-2,8	-6,4	-2,1	-4,4	-4,0	-2,4	-4,5	6411,6412				
100,9	101,9	102,9	99,9	-0,5	-2,4	-2,5	-1,3	+4,0	+1,9	-1,8	+2,9	-1,5	-2,9	+3,5	REST 64				
109,3	110,5	104,5	106,2	-0,3	+4,2	+1,7	+1,7	+7,8	+6,5	+1,7	+7,1	+4,3	+1,6	+7,6	SONST. VERBR.				
57,9	43,3	58,5	51,3	-5,6	-5,5	-10,8	-8,5	-4,5	-2,4	-9,4	-3,3	-19,5	-12,3	-6,2	211				
102,7	103,9	97,8	100,3	+2,2	+5,1	+3,1	-5,1	+7,2	+5,4	-1,2	+6,2	+5,3	+2,6	+6,7	2213 10				
103,6	101,7	106,4	93,0	-20,0	+23,5	-11,0	-3,1	+20,2	+26,8	-7,1	+23,3	+12,6	-12,6	+22,6	2217 10				
82,0	75,0	84,1	83,2	+52,4	-25,3	-2,3	+10,9	-4,3	-17,7	+4,9	-11,1	-6,7	-1,1	-7,6	3267 10				
91,4	92,3	86,3	91,0	+4,6	+1,7	+12,0	-6,3	+0,7	+3,1	+1,0	+1,9	-21,3	+5,4	+2,2	372				
94,2	91,0	84,2	85,4	+37,6	+7,9	+6,6	+8,5	+22,1	+15,7	+7,8	+18,8	+4,9	+1,4	+23,2	3771,3773				
75,1	84,4	81,3	77,8	-21,1	+5,9	-11,3	-10,2	+2,7	+7,6	-10,7	+5,0	-16,4	-4,3	+8,5	3831,3833 90				
102,5	109,5	98,1	100,4	+4,9	+8,7	+3,6	+3,3	+13,5	+9,3	+3,4	+11,4	-1,5	+2,3	+12,7	REST 38				
138,8	120,6	113,3	125,3	+15,0	+3,3	+11,1	+10,6	+9,1	+6,7	+11,0	+7,8	+7,1	+10,6	.	391-395,398				
95,9	97,0	95,3	95,9	+3,0	-7,5	+1,2	+2,0	+3,0	-0,5	+1,6	+1,3	-0,4	+0,6	+0,8	511,513				
107,9	95,4	96,4	96,1	-2,7	+2,7	-2,5	+2,1	+19,8	+7,9	-0,6	+13,2	+1,5	-0,3	+8,7	5221				
102,5	110,9	102,7	105,4	-6,5	-4,1	+1,8	+3,5	+3,8	+1,1	+2,6	+2,5	+1,6	+2,6	+4,2	542				
129,1	141,6	115,7	129,5	+12,7	+2,1	+8,6	+8,3	+12,4	+5,6	+8,4	+9,0	+5,4	+11,9	+9,2	56				
117,8	115,6	108,6	112,7	+6,0	+9,9	+5,0	+4,4	+6,1	+8,6	+4,7	+7,3	+3,2	+3,8	.	57				
98,2	94,9	94,1	95,8	+2,9	+3,1	+1,0	+3,1	+0,3	+2,7	+2,2	+1,5	-4,3	+1,8	+1,3	621				

KRAFTFAHRZEUGE.

STBA, FACHSERIE 4, REIHE 2.1

3 Produktionsindex für das Baugewerbe, Bauhauptgewerbe und Ausbaugewerbe
1985 = 100

Nr. der Systematik 1) Gewichtung Jahr Halbjahr Vierteljahr	Baugewerbe												
	insgesamt	Hochbauleistungen 2)	Tiefbauleistungen 3)	Bauhauptgewerbe 4)			Ausbaugewerbe						
				zusammen	Hochbauleistungen	Tiefbauleistungen	zusammen	Klempnerei, Gas- und Wasserinstallation	Installation von Heizungsanlagen 5)	Elektroinstallation	Glasergerbe	Maler- und Lackierergewerbe, Tapetenkleberei	Übriges Ausbaugewerbe
Systematik-Nr.	72-77			72-75			76-77	7610	7640	7670	7731	7734,37	
Gewichtung	100	73,68	26,32	68,00	41,68	26,32	32,00	4,71	6,88	6,71	0,75	8,41	4,54
				kalendermonatlich									
1984	107,7	110,7	99,3	110,6	117,8	99,3	101,5	102,7	102,7	98,7	102,8	98,9	106,8
1985	100	100	100	100	100	100	100	100	100	100	100	100	100
1986	104,0	102,4	108,6	106,0	104,3	108,6	99,8	101,0	97,4	100,8	99,5	100,2	100,0
1987	104,4	103,1	108,0	105,7	104,2	108,0	101,5	103,8	97,6	104,0	100,0	101,3	102,2
1988	108,4	107,6	110,4	110,7	111,0	110,4	103,2	103,9	100,4	104,8	99,6	103,5	104,6
1989	114,7	114,3	116,0	118,3	119,8	116,0	107,1	107,2	102,9	109,4	102,3	108,0	109,3
1984 1. Hj	97,2	101,2	85,9	102,4	112,8	85,9	86,2	86,6	87,0	85,8	86,9	81,3	93,8
2. Hj	118,2	120,2	112,7	118,8	122,7	112,7	116,8	118,9	118,5	111,7	118,8	116,4	119,9
1985 1. Hj	85,8	86,9	82,4	86,4	89,0	82,4	84,3	84,0	84,6	86,5	85,1	80,7	87,4
2. Hj	114,5	113,2	118,3	114,0	111,2	118,3	115,7	116,0	115,3	113,3	114,8	119,3	112,6
1986 1. Hj	87,5	86,7	89,8	89,8	89,8	89,8	82,6	84,5	79,9	87,7	82,1	79,0	84,1
2. Hj	120,5	118,1	127,5	122,2	118,9	127,5	117,0	117,5	114,9	113,9	117,0	121,5	116,0
1987 1. Hj	87,5	87,4	87,7	89,1	90,0	87,7	83,9	85,7	80,5	89,7	83,2	80,1	85,8
2. Hj	121,3	118,8	128,4	122,3	118,5	128,4	119,2	121,9	114,8	118,3	116,8	122,5	118,5
1988 1. Hj	96,8	96,0	99,0	101,2	102,5	99,0	87,4	88,0	83,9	91,5	85,3	85,2	90,3
2. Hj	120,0	119,3	121,8	120,3	119,4	121,8	119,1	119,9	116,9	118,1	114,0	121,9	118,8
1989 1. Hj	105,8	105,1	107,9	112,6	115,6	107,9	91,3	91,1	85,3	95,8	89,3	90,6	95,7
2. Hj	123,7	123,5	124,1	124,1	124,0	124,1	123,0	123,4	120,6	123,1	115,4	125,3	122,9
1984 1. Vj	82,7	88,9	65,5	84,3	96,2	65,5	79,4	78,7	84,6	81,2	82,5	70,6	85,4
2. Vj	111,7	113,5	106,3	120,5	129,4	106,3	92,9	94,5	89,3	90,4	91,3	92,0	102,2
3. Vj	116,2	116,7	115,1	123,0	128,1	115,1	101,8	101,8	101,1	94,7	101,5	104,6	108,0
4. Vj	120,1	123,6	110,3	114,6	117,4	110,3	131,7	135,9	135,8	128,6	136,0	128,2	131,7
1985 1. Vj	65,3	70,1	51,9	60,0	65,2	51,9	76,5	76,5	79,8	81,3	76,2	68,1	79,9
2. Vj	106,2	103,7	112,9	112,8	112,7	112,9	92,0	91,4	89,3	91,7	94,0	93,2	94,9
3. Vj	115,6	112,1	125,7	121,4	118,8	125,7	103,3	101,1	101,9	99,6	101,4	108,9	103,1
4. Vj	113,4	114,2	110,9	106,5	103,7	110,9	128,0	130,8	128,7	127,0	128,1	129,7	122,1
1986 1. Vj	64,8	68,3	55,2	60,9	64,5	55,2	73,1	74,1	72,6	81,7	73,1	65,5	74,5
2. Vj	110,2	105,1	124,4	118,7	115,1	124,4	92,1	94,8	87,2	93,7	91,0	92,5	93,6
3. Vj	119,1	114,2	133,1	126,8	122,9	133,1	102,8	102,2	98,2	98,9	100,6	109,5	103,8
4. Vj	121,9	121,9	121,9	117,5	114,8	121,9	131,2	132,8	131,6	128,8	133,3	133,4	128,1
1987 1. Vj	63,2	67,9	50,0	57,6	62,4	50,0	75,1	76,2	75,6	84,0	75,0	66,4	76,4
2. Vj	111,7	106,8	125,4	120,7	117,7	125,4	92,6	95,2	85,3	95,4	91,3	93,7	95,2
3. Vj	121,4	116,0	136,3	129,1	124,5	136,3	104,9	107,1	97,7	102,2	100,3	111,6	106,1
4. Vj	121,2	121,5	120,5	115,5	112,4	120,5	133,4	136,7	131,9	134,4	133,2	133,3	130,9
1988 1. Vj	80,0	82,5	73,0	80,2	84,8	73,0	79,4	79,1	79,9	85,5	77,4	73,2	82,0
2. Vj	113,5	109,4	125,1	122,1	120,2	125,1	95,3	96,8	87,9	97,4	93,2	97,2	98,6
3. Vj	120,1	116,5	130,2	127,0	124,9	130,2	105,5	104,3	99,0	102,6	101,2	113,3	106,9
4. Vj	119,8	122,1	113,4	113,7	113,9	113,4	132,7	135,4	134,8	133,6	126,7	130,4	130,7
1989 1. Vj	93,0	94,3	89,6	98,3	103,8	89,6	81,9	81,3	77,7	88,4	82,1	78,0	86,4
2. Vj	118,5	115,8	126,2	126,9	127,4	126,2	100,7	100,8	92,8	103,1	96,5	103,2	105,0
3. Vj	121,4	118,6	129,1	127,6	126,6	129,1	108,2	106,3	103,2	105,8	101,5	115,3	109,2
4. Vj	126,0	128,4	119,2	120,5	121,3	119,2	137,7	140,4	137,9	140,3	129,2	135,3	136,5
1990 1. Vj	100,4	102,2	95,3	105,8	112,5	95,3	88,9	86,6	88,4	96,3	89,7	83,1	91,5

1) Systematik der Wirtschaftszweige, Ausgabe 1979, Fassung für die Statistik im Produzierenden Gewerbe (SYPRO).
2) Hochbauleistungen im Bauhauptgewerbe einschl. Ausbaugewerbe.
3) Entspricht den Tiefbauleistungen im Bauhauptgewerbe.

4) Index der Nettoproduktion für Unternehmen.
5) Einschl. Installation von Lüftungs-, Klima- und gesundheitstechnischen Anlagen.

3 Produktionsindex für das Baugewerbe, Bauhauptgewerbe und Ausbaugewerbe
1985 = 100

Systematik-Nr. der Systematik 1) Gewichtung Jahr Halbjahr Vierteljahr	Baugewerbe												
	insgesamt	Hochbauleistungen 2)	Tiefbauleistungen 3)	Bauhauptgewerbe 4)			Ausbaugewerbe						
				zusammen	Hochbauleistungen	Tiefbauleistungen	zusammen	Klempnerei, Gas- und Wasserinstallation	Installation von Heizungsanlagen 5)	Elektroinstallation	Glaser-gewerbe	Maler- und Lackierergewerbe, Tapetenkleberei	übriges Ausbaugewerbe
Systematik-Nr.	72-77			72-75			76-77	7610	7640	7670	7731	7734,37	
Gewichtung	100	73,68	26,32	68,00	41,68	26,32	32,00	4,71	6,88	6,71	0,75	8,41	4,54
				arbeitstäglich bereinigt									
1984	107,7	110,7	99,3	110,6	117,7	99,3	101,6	102,9	102,8	98,8	102,9	99,0	106,9
1985	100	100	100	100	100	100	100	100	100	100	100	100	100
1986	104,2	102,5	108,7	106,1	104,4	108,7	100,0	101,1	97,6	101,0	99,7	100,3	100,2
1987	104,3	103,0	108,0	105,7	104,2	108,0	101,4	103,7	97,5	103,9	99,8	101,1	102,0
1988	108,1	107,4	110,2	110,6	110,8	110,2	102,9	103,6	100,1	104,5	99,4	103,3	104,3
1989	114,7	114,2	115,9	118,2	119,7	115,9	107,2	107,3	103,0	109,5	102,4	108,0	109,3
1984 1. Hj	96,6	100,6	85,3	101,7	112,1	85,3	82,6	86,0	86,3	85,2	86,3	80,8	93,2
2. Hj	118,9	120,8	113,4	119,5	123,4	113,4	117,6	119,7	119,3	112,5	119,6	117,2	120,7
1985 1. Hj	86,4	87,6	83,3	87,2	89,7	83,3	84,8	84,5	85,1	87,0	85,6	81,2	88,0
2. Hj	114,6	113,3	118,3	113,9	111,2	118,3	116,0	116,3	115,6	113,6	115,1	119,6	112,9
1986 1. Hj	88,0	87,1	90,2	90,2	90,3	90,2	83,1	84,9	80,4	88,3	82,5	79,4	84,5
2. Hj	120,4	117,9	127,2	121,9	118,6	127,2	116,9	117,4	114,8	113,7	116,8	121,3	115,8
1987 1. Hj	88,2	88,0	88,5	89,8	90,7	88,5	84,5	86,4	81,1	90,4	83,8	80,7	86,5
2. Hj	120,5	118,0	127,5	121,5	117,7	127,5	118,3	121,0	113,9	117,4	115,9	121,6	117,6
1988 1. Hj	96,5	95,7	98,7	100,8	102,2	98,7	87,1	87,8	83,7	91,2	85,1	85,0	90,1
2. Hj	119,8	119,1	121,8	120,3	119,3	121,8	118,8	119,5	116,6	117,8	113,6	121,5	118,5
1989 1. Hj	104,8	104,1	106,7	111,5	114,5	106,7	90,5	90,3	84,5	95,0	88,6	89,8	94,9
2. Hj	124,6	124,4	125,1	124,9	124,8	125,1	123,9	124,3	121,4	124,0	116,2	126,2	123,8
1984 1. Vj	81,5	87,6	64,4	83,0	94,8	64,4	78,2	77,5	83,3	80,0	81,2	69,5	84,1
2. Vj	111,6	113,5	106,2	120,4	129,3	106,2	92,9	94,5	89,3	90,4	91,3	92,0	102,2
3. Vj	117,2	117,5	116,2	124,1	129,1	116,2	102,5	102,5	101,8	95,4	102,2	105,3	108,8
4. Vj	120,6	124,1	110,5	114,9	117,6	110,5	132,6	136,9	136,8	129,5	137,0	129,1	132,6
1985 1. Vj	65,5	70,3	52,2	60,3	65,5	52,2	76,6	76,6	79,9	81,4	76,3	68,2	80,0
2. Vj	107,2	104,8	114,3	114,0	113,9	114,3	92,9	92,3	90,2	92,6	94,9	94,1	95,9
3. Vj	115,2	111,7	125,2	121,0	118,4	125,2	103,0	100,8	101,6	99,3	101,1	108,6	102,8
4. Vj	113,9	114,8	111,3	106,8	104,0	111,3	128,9	131,7	129,6	127,9	129,0	130,6	123,0
1986 1. Vj	66,8	70,1	57,5	63,0	66,5	57,5	74,9	75,9	74,4	83,7	74,9	67,1	76,3
2. Vj	109,1	104,1	123,0	117,5	114,0	123,0	91,2	93,9	86,3	92,8	90,1	91,6	92,7
3. Vj	118,7	113,8	132,4	126,3	122,4	132,4	102,5	101,9	97,9	98,6	100,3	109,2	103,5
4. Vj	122,0	121,9	121,9	117,6	114,8	121,9	131,2	132,8	131,6	128,8	133,3	133,4	128,1
1987 1. Vj	63,4	68,1	50,1	57,7	62,5	50,1	75,4	76,5	75,9	84,4	75,3	66,7	76,7
2. Vj	112,9	107,9	126,9	122,0	118,9	126,9	93,5	96,2	86,2	96,4	92,2	94,6	96,2
3. Vj	120,7	115,4	135,4	128,3	123,8	135,4	104,4	106,6	97,2	101,7	99,8	111,1	105,6
4. Vj	120,3	120,6	119,7	114,8	111,7	119,7	132,1	135,4	130,6	133,1	131,9	132,0	129,6
1988 1. Vj	79,4	81,9	72,3	79,6	84,2	72,3	78,9	78,7	79,4	85,0	77,0	72,8	81,5
2. Vj	113,5	109,4	125,0	122,0	120,2	125,0	95,3	96,8	87,9	97,4	93,2	97,2	98,6
3. Vj	119,7	116,1	129,7	126,5	124,5	129,7	105,2	104,0	98,7	102,3	100,9	113,0	106,6
4. Vj	119,9	122,0	113,9	114,0	114,1	113,9	132,3	135,0	134,4	133,2	126,3	130,0	130,3
1989 1. Vj	93,5	94,7	90,2	98,8	104,3	90,2	82,3	81,7	78,0	88,8	82,5	78,3	86,8
2. Vj	116,0	113,4	123,1	124,1	124,7	123,1	98,7	98,8	91,0	101,1	94,6	101,2	103,0
3. Vj	122,3	119,5	130,2	128,5	127,5	130,2	109,0	107,1	103,9	106,6	102,2	116,1	110,0
4. Vj	126,8	129,3	120,0	121,2	122,0	120,0	138,7	141,4	138,9	141,3	130,1	136,3	137,5
1990 1. Vj	99,5	101,3	94,3	104,8	111,5	94,3	88,1	85,9	87,6	95,5	88,9	82,4	90,7

1) Systematik der Wirtschaftszweige, Ausgabe 1979, Fassung für die Statistik im Produzierenden Gewerbe (SYPRO).

2) Hochbauleistungen im Bauhauptgewerbe einschl. Ausbaugewerbe.

3) Entspricht den Tiefbauleistungen im Bauhauptgewerbe.

4) Index der Nettoproduktion für Unternehmen.

5) Einschl. Installation von Lüftungs-, Klima- und gesundheitstechnischen Anlagen.

4 Index der Arbeitsproduktivität für den Bergbau und das Verarbeitende Gewerbe
4.1 Produktionsergebnis je Beschäftigten und je Beschäftigtenstunde
1985 = 100

Jahr Halbjahr Vierteljahr Monat	Bergbau und Verarbeitendes Gewerbe													
	insgesamt		Bergbau		Verarbeitendes Gewerbe									
					zusammen		Grundstoff- und Produktions- güter		Investi- tions- güter		Ver- brauchs- güter		Nahrungs- und Genuß- mittel- gewerbe	
	Index	Veränd. z. Vor- jahres- zeitr. in %	Index	Veränd. z. Vor- jahres- zeitr. in %	Index	Veränd. z. Vor- jahres- zeitr. in %	Index	Veränd. z. Vor- jahres- zeitr. in %	produzierendes Gewerbe				Index	Veränd. z. Vor- jahres- zeitr. in %
Index									Veränd. z. Vor- jahres- zeitr. in %	Index	Veränd. z. Vor- jahres- zeitr. in %	Index		
Produktionsergebnis je Beschäftigten														
1989	109,3	+ 3,9	100,9	+ 4,2	109,6	+ 3,9	111,8	+ 2,7	108,7	+ 5,1	107,9	+ 2,4	110,3	+ 4,0
1989 1. Hj	108,1	+ 4,1	99,9	+ 2,9	108,4	+ 4,2	112,1	+ 4,2	107,2	+ 5,3	107,7	+ 2,0	105,3	+ 2,7
1989 2. Hj	110,5	+ 3,7	102,0	+ 5,7	110,7	+ 3,5	111,6	+ 1,2	110,1	+ 4,8	108,1	+ 2,7	115,3	+ 5,1
1990 1. Hj	109,9	+ 1,7	105,3	+ 5,4	110,0	+ 1,5	112,6	+ 0,4	109,2	+ 1,9	108,6	+ 0,8	109,7	+ 4,2
1989 1. Vj	106,9	+ 4,0	104,8	+ 1,6	107,0	+ 4,1	110,9	+ 4,9	104,9	+ 5,3	109,0	+ 0,9	103,4	+ 0,9
1989 2. Vj	109,3	+ 4,4	95,0	+ 4,4	109,8	+ 4,4	113,2	+ 3,4	109,5	+ 5,4	106,3	+ 3,1	107,1	+ 4,4
1989 3. Vj	105,6	+ 3,6	98,0	+ 7,5	105,9	+ 3,5	111,0	+ 1,4	102,8	+ 5,0	104,3	+ 2,2	109,6	+ 4,4
1989 4. Vj	115,3	+ 3,6	106,0	+ 4,2	115,6	+ 3,6	112,2	+ 1,1	117,5	+ 4,5	111,9	+ 3,1	121,0	+ 5,9
1990 1. Vj	109,6	+ 2,5	108,5	+ 3,5	109,7	+ 2,5	112,3	+ 1,3	108,5	+ 3,4	110,7	+ 1,6	107,1	+ 3,6
1990 2. Vj	110,1	+ 0,7	102,2	+ 7,6	110,4	+ 0,5	112,9	- 0,3	109,8	+ 0,3	106,4	+ 0,1	112,3	+ 4,9
1989 Jan.	102,6	+ 6,4	111,1	+ 5,4	102,4	+ 6,6	109,7	+ 7,2	97,5	+ 8,9	105,6	+ 2,8	101,9	- 0,2
1989 Febr.	103,9	+ 3,0	98,8	+ 0,3	104,1	+ 3,1	106,9	+ 3,7	102,9	+ 3,8	106,0	+ 1,2	99,4	+ 0,8
1989 März	114,2	+ 2,9	104,4	- 1,0	114,5	+ 3,0	116,2	+ 4,1	114,4	+ 3,7	115,5	- 0,9	109,0	+ 2,2
1989 April	111,8	+ 7,6	97,8	+ 0,3	112,3	+ 7,9	113,7	+ 5,2	112,7	+ 10,0	110,0	+ 5,6	109,6	+ 9,4
1989 Mai	103,9	+ 0,7	93,1	+ 3,8	104,3	+ 0,7	110,6	+ 0,7	102,1	+ 0,8	99,7	- 1,4	104,5	+ 2,6
1989 Juni	112,2	+ 4,8	94,0	+ 10,2	112,9	+ 4,7	115,3	+ 4,3	113,7	+ 5,5	109,2	+ 4,9	107,1	+ 1,4
1989 Juli	104,1	+ 6,8	99,3	+ 7,2	104,3	+ 6,8	111,0	+ 2,0	101,7	+ 11,0	98,3	+ 4,5	107,5	+ 4,5
1989 Aug.	99,2	+ 1,8	94,9	+ 5,2	99,3	+ 1,7	109,3	+ 1,5	92,3	+ 1,5	98,0	+ 1,4	109,6	+ 4,2
1989 Sept.	113,5	+ 2,3	99,8	+ 10,0	114,0	+ 2,2	112,8	+ 0,6	114,3	+ 2,9	116,5	+ 0,9	111,7	+ 4,4
1989 Okt.	120,4	+ 4,2	107,0	+ 7,0	120,9	+ 4,1	119,5	+ 1,6	119,7	+ 4,9	121,6	+ 3,6	129,7	+ 8,4
1989 Nov.	116,1	+ 3,3	107,5	+ 4,1	116,3	+ 3,2	113,7	+ 1,2	117,0	+ 4,7	114,2	+ 2,8	123,7	+ 2,7
1989 Dez.	109,4	+ 3,2	103,6	+ 1,7	109,6	+ 3,3	103,5	+ 0,5	115,7	+ 4,0	99,9	+ 3,0	109,7	+ 6,7
1990 Jan.	105,0	+ 2,3	110,6	- 0,5	104,8	+ 2,3	110,3	+ 0,5	101,4	+ 4,0	106,9	+ 1,2	103,8	+ 1,9
1990 Febr.	106,0	+ 2,0	102,2	+ 3,4	106,1	+ 1,9	107,7	+ 0,7	105,9	+ 2,9	106,6	+ 0,6	102,4	+ 3,0
1990 März	117,9	+ 3,2	112,6	+ 7,9	118,1	+ 3,1	118,8	+ 2,2	118,2	+ 3,3	118,6	+ 2,7	115,0	+ 5,5
1990 April	108,2	- 3,2	102,8	+ 5,1	108,4	- 3,5	112,0	- 1,5	107,3	- 4,8	106,4	- 3,3	106,8	- 2,6
1990 Mai	111,0	+ 6,8	103,3	+ 11,0	111,2	+ 6,6	114,7	+ 3,7	110,0	+ 7,7	106,9	+ 7,2	114,3	+ 9,4
1990 Juni	111,2	- 0,9	100,5	+ 6,9	111,6	- 1,2	112,1	- 2,8	112,1	- 1,4	105,9	- 3,0	115,8	+ 8,1
Produktionsergebnis je Beschäftigtenstunde														
1989	112,5	+ 4,6	106,6	+ 5,2	112,7	+ 4,4	114,8	+ 3,7	112,3	+ 5,2	110,9	+ 3,5	111,7	+ 4,5
1989 1. Hj	110,2	+ 5,4	104,4	+ 4,4	110,4	+ 5,3	113,8	+ 5,4	109,4	+ 6,1	109,5	+ 3,6	106,8	+ 3,6
1989 2. Hj	114,9	+ 3,8	108,8	+ 6,0	115,1	+ 3,7	115,9	+ 2,1	115,2	+ 4,4	112,3	+ 3,3	116,7	+ 5,2
1990 1. Hj	113,1	+ 2,6	109,7	+ 5,1	113,2	+ 2,5	115,5	+ 1,5	112,6	+ 2,9	111,9	+ 2,2	112,3	+ 5,1
1989 1. Vj	107,6	+ 5,4	105,2	+ 2,9	107,7	+ 5,5	112,0	+ 6,7	105,7	+ 6,3	109,2	+ 2,9	103,6	+ 1,8
1989 2. Vj	112,7	+ 5,2	103,5	+ 5,9	113,0	+ 5,2	115,5	+ 4,1	113,1	+ 5,9	109,9	+ 4,3	109,9	+ 5,4
1989 3. Vj	112,0	+ 3,4	105,5	+ 6,5	112,3	+ 3,4	116,9	+ 2,0	110,0	+ 4,1	110,8	+ 2,8	112,8	+ 4,4
1989 4. Vj	117,8	+ 4,2	112,1	+ 5,7	117,9	+ 4,1	114,9	+ 2,3	120,3	+ 4,8	113,8	+ 3,7	120,6	+ 6,1
1990 1. Vj	111,3	+ 3,4	109,5	+ 4,1	111,4	+ 3,4	113,9	+ 1,7	110,3	+ 4,4	112,2	+ 2,7	108,4	+ 4,6
1990 2. Vj	114,9	+ 2,0	110,0	+ 6,3	115,1	+ 1,9	117,1	+ 1,4	114,8	+ 1,5	111,5	+ 1,5	116,2	+ 5,7
1989 Jan.	103,8	+ 6,0	107,3	+ 2,8	103,7	+ 6,3	110,7	+ 6,3	99,4	+ 8,0	106,3	+ 3,2	102,2	+ 1,5
1989 Febr.	107,0	+ 4,4	104,3	+ 3,6	107,1	+ 4,4	110,2	+ 5,0	105,9	+ 5,1	108,9	+ 3,2	102,2	+ 1,4
1989 März	112,0	+ 5,8	104,1	+ 2,5	112,3	+ 5,9	115,2	+ 8,7	111,8	+ 6,2	112,3	+ 2,3	106,4	+ 2,3
1989 April	111,9	+ 7,6	102,5	+ 1,4	112,2	+ 7,8	113,5	+ 5,3	112,4	+ 9,3	110,2	+ 6,0	110,9	+ 10,1
1989 Mai	110,2	+ 3,4	105,5	+ 9,2	110,4	+ 3,2	115,8	+ 3,6	109,0	+ 3,2	106,7	+ 2,1	107,4	+ 3,0
1989 Juni	116,0	+ 4,8	102,4	+ 7,5	116,4	+ 4,7	117,3	+ 3,8	118,0	+ 5,4	112,8	+ 4,8	111,5	+ 3,4
1989 Juli	111,2	+ 3,4	108,9	+ 5,8	111,3	+ 3,3	118,0	+ 0,9	109,0	+ 5,0	106,9	+ 2,8	110,1	+ 3,3
1989 Aug.	109,7	+ 3,6	103,2	+ 4,0	110,0	+ 3,6	117,5	+ 2,6	105,2	+ 4,1	108,5	+ 2,9	115,6	+ 5,1
1989 Sept.	115,2	+ 3,4	104,5	+ 9,9	115,6	+ 3,2	115,1	+ 2,5	115,9	+ 3,4	117,1	+ 2,8	112,8	+ 4,9
1989 Okt.	115,9	+ 4,7	106,7	+ 6,3	116,2	+ 4,6	115,9	+ 1,6	114,9	+ 5,3	116,0	+ 3,8	123,7	+ 10,2
1989 Nov.	116,4	+ 4,2	110,4	+ 5,3	116,6	+ 4,2	114,3	+ 2,3	117,4	+ 5,3	114,5	+ 4,3	121,9	+ 3,6
1989 Dez.	121,0	+ 3,6	119,1	+ 5,3	121,0	+ 3,5	114,4	+ 2,9	128,5	+ 3,7	111,0	+ 3,2	116,3	+ 4,7
1990 Jan.	107,9	+ 3,9	111,6	+ 4,0	107,8	+ 4,0	112,6	+ 1,7	105,1	+ 5,7	109,4	+ 2,9	105,4	+ 3,1
1990 Febr.	110,0	+ 2,8	107,1	+ 2,7	110,1	+ 2,8	112,2	+ 1,8	109,5	+ 3,4	111,2	+ 2,1	105,7	+ 3,4
1990 März	116,0	+ 3,6	109,7	+ 5,4	116,2	+ 3,5	116,8	+ 1,4	116,3	+ 4,0	116,1	+ 3,4	114,0	+ 7,1
1990 April	111,9	0	111,0	+ 8,3	111,9	- 0,3	115,6	+ 1,9	110,8	- 1,4	110,4	+ 0,2	109,6	- 1,2
1990 Mai	115,2	+ 4,5	107,5	+ 1,9	115,4	+ 4,5	117,4	+ 1,4	115,0	+ 5,5	111,0	+ 4,0	118,8	+ 10,6
1990 Juni	117,7	+ 1,5	111,5	+ 8,9	117,9	+ 1,3	118,4	+ 0,9	118,6	+ 0,5	113,2	+ 0,4	120,1	+ 7,7

4 Index der Arbeitsproduktivität für den Bergbau und das Verarbeitende Gewerbe
4.2 Produktionsergebnis je Arbeiter und je Arbeiterstunde
1985 = 100

Jahr Halbjahr Vierteljahr Monat	Bergbau und Verarbeitendes Gewerbe													
	insgesamt		Bergbau		Verarbeitendes Gewerbe									
					zusammen		Grundstoff- und Produktions- güter- gewerbe		Investi- tions- güter		Ver- brauchs- güter		Nahrungs- und Genuß- mittel- gewerbe	
	Index	Veränd. z. Vor- jahres- zeitr. in %	Index	Veränd. z. Vor- jahres- zeitr. in %	Index	Veränd. z. Vor- jahres- zeitr. in %	Index	Veränd. z. Vor- jahres- zeitr. in %	Index	Veränd. z. Vor- jahres- zeitr. in %	Index	Veränd. z. Vor- jahres- zeitr. in %	Index	Veränd. z. Vor- jahres- zeitr. in %
produzierendes Gewerbe														
Produktionsergebnis je Arbeiter														
1989	111,1	+ 4,1	105,0	+ 6,0	111,3	+ 4,0	114,7	+ 3,1	110,4	+ 5,1	108,3	+ 2,4	111,0	+ 3,8
1989 1. Hj	109,9	+ 4,4	103,9	+ 4,9	110,1	+ 4,4	114,8	+ 4,6	108,9	+ 5,3	108,1	+ 2,1	106,2	+ 2,5
2. Hj	112,3	+ 3,8	106,2	+ 7,2	112,5	+ 3,7	114,7	+ 1,7	111,9	+ 4,9	108,6	+ 2,7	115,8	+ 5,2
1990 1. Hj	111,9	+ 1,8	110,5	+ 6,4	112,0	+ 1,7	116,1	+ 1,1	111,0	+ 1,9	109,0	+ 0,8	110,1	+ 3,7
1989 1. Vj	108,7	+ 4,2	108,8	+ 3,4	108,7	+ 4,3	113,7	+ 5,5	106,6	+ 5,3	109,5	+ 1,0	104,3	+ 0,9
2. Vj	111,1	+ 4,5	98,9	+ 6,6	111,5	+ 4,4	115,8	+ 3,6	111,2	+ 5,3	106,7	+ 3,2	108,1	+ 4,1
3. Vj	107,2	+ 3,8	101,8	+ 9,1	107,4	+ 3,7	113,9	+ 1,9	104,3	+ 5,0	104,7	+ 2,3	110,0	+ 4,4
4. Vj	117,4	+ 3,8	110,7	+ 5,5	117,6	+ 3,7	115,6	+ 1,7	119,4	+ 4,6	112,5	+ 3,2	121,6	+ 5,8
1990 1. Vj	111,7	+ 2,8	113,7	+ 4,5	111,6	+ 2,7	115,7	+ 1,8	110,2	+ 3,4	111,2	+ 1,6	107,7	+ 3,3
2. Vj	112,2	+ 1,0	107,3	+ 8,5	112,3	+ 0,7	116,4	+ 0,5	111,7	+ 0,4	106,8	+ 0,1	112,4	+ 4,0
1989 Jan.	104,4	+ 6,7	115,5	+ 7,4	104,0	+ 6,8	112,5	+ 7,7	98,9	+ 8,9	106,1	+ 2,8	102,7	- 0,2
Febr.	105,7	+ 3,2	102,6	+ 2,2	105,8	+ 3,3	109,7	+ 4,3	104,5	+ 3,8	106,5	+ 1,4	100,1	+ 0,6
März	116,1	+ 3,1	108,4	+ 0,7	116,4	+ 3,2	119,0	+ 4,7	116,3	+ 3,7	116,0	- 0,8	110,2	+ 2,3
April	113,7	+ 7,8	102,1	+ 2,0	114,0	+ 7,9	116,3	+ 5,3	114,5	+ 9,8	110,5	+ 5,7	111,0	+ 9,1
Mai	105,6	+ 0,8	96,7	+ 5,9	105,9	+ 0,6	113,2	+ 0,9	103,7	+ 0,7	100,1	- 1,3	105,6	+ 2,3
Juni	113,9	+ 4,9	97,9	+ 12,4	114,5	+ 4,7	117,9	+ 4,5	115,4	+ 5,4	109,5	+ 5,0	107,8	+ 1,2
Juli	105,6	+ 6,9	103,2	+ 8,6	105,7	+ 6,9	113,7	+ 2,4	103,0	+ 10,9	98,5	+ 4,7	107,9	+ 4,4
Aug.	100,7	+ 2,0	98,4	+ 6,7	100,8	+ 1,9	112,1	+ 2,0	93,6	+ 1,4	98,3	+ 1,7	109,9	+ 4,2
Sept.	115,4	+ 2,7	103,7	+ 11,7	115,8	+ 2,4	115,9	+ 1,2	116,2	+ 3,2	117,2	+ 1,0	112,1	+ 4,5
Okt.	122,4	+ 4,3	111,3	+ 8,3	122,8	+ 4,2	122,8	+ 2,1	121,5	+ 4,9	122,3	+ 3,7	130,2	+ 8,3
Nov.	118,2	+ 3,6	112,1	+ 5,2	118,4	+ 3,5	117,0	+ 1,7	119,0	+ 4,8	114,7	+ 2,8	124,1	+ 2,6
Dez.	111,6	+ 3,4	108,6	+ 3,1	111,7	+ 3,4	106,9	+ 1,0	117,8	+ 4,2	100,4	+ 2,9	110,4	+ 6,8
1990 Jan.	107,0	+ 2,5	116,1	+ 0,5	106,7	+ 2,6	113,8	+ 1,2	103,0	+ 4,1	107,3	+ 1,1	104,5	+ 1,8
Febr.	107,9	+ 2,1	107,1	+ 4,4	108,0	+ 2,1	111,0	+ 1,2	107,5	+ 2,9	107,1	+ 0,6	103,2	+ 3,1
März	120,1	+ 3,4	117,9	+ 8,8	120,2	+ 3,3	122,4	+ 2,9	120,2	+ 3,4	119,1	+ 2,7	115,5	+ 4,8
April	110,3	- 3,0	107,7	+ 5,5	110,4	- 3,2	115,5	- 0,7	109,2	- 4,6	106,8	- 3,3	107,7	- 3,0
Mai	113,0	+ 7,0	108,4	+ 12,1	113,1	+ 6,8	118,1	+ 4,3	111,8	+ 7,8	107,3	+ 7,2	114,3	+ 8,2
Juni	113,2	- 0,6	105,8	+ 8,1	113,4	- 1,0	115,6	- 2,0	114,0	- 1,2	106,2	- 3,0	115,2	+ 6,9
Produktionsergebnis je Arbeiterstunde														
1989	114,4	+ 4,8	111,5	+ 7,1	114,5	+ 4,7	117,6	+ 4,4	114,3	+ 5,2	111,5	+ 3,8	111,5	+ 4,4
1989 1. Hj	112,0	+ 5,5	109,3	+ 6,5	112,1	+ 5,5	116,4	+ 5,9	111,3	+ 6,0	110,0	+ 3,9	107,2	+ 3,4
2. Hj	116,8	+ 4,1	113,7	+ 7,7	116,9	+ 4,0	118,8	+ 3,0	117,3	+ 4,5	112,9	+ 3,6	115,8	+ 5,4
1990 1. Hj	115,2	+ 2,9	115,7	+ 5,9	115,2	+ 2,8	118,9	+ 2,1	114,6	+ 3,0	112,4	+ 2,2	112,1	+ 4,6
1989 1. Vj	109,4	+ 5,6	109,0	+ 4,3	109,4	+ 5,6	114,8	+ 7,2	107,5	+ 6,2	109,6	+ 3,3	103,9	+ 1,4
2. Vj	114,6	+ 5,4	109,5	+ 8,7	114,8	+ 5,3	118,0	+ 4,7	115,1	+ 5,8	110,5	+ 4,5	110,5	+ 5,3
3. Vj	113,5	+ 3,7	109,6	+ 8,0	113,7	+ 3,6	118,9	+ 2,9	112,0	+ 3,9	111,4	+ 3,3	111,3	+ 4,7
4. Vj	120,0	+ 4,4	117,7	+ 7,4	120,1	+ 4,3	118,6	+ 3,1	122,5	+ 4,9	114,4	+ 3,9	120,3	+ 6,0
1990 1. Vj	113,4	+ 3,7	115,2	+ 5,7	113,3	+ 3,6	117,4	+ 2,3	112,2	+ 4,4	112,7	+ 2,8	108,4	+ 4,3
2. Vj	117,0	+ 2,1	116,2	+ 6,1	117,1	+ 2,0	120,4	+ 2,0	116,9	+ 1,6	112,2	+ 1,5	115,7	+ 4,7
1989 Jan.	105,3	+ 6,4	109,5	+ 3,9	105,2	+ 6,5	113,0	+ 7,6	101,2	+ 7,8	106,6	+ 3,5	101,8	+ 1,8
Febr.	108,7	+ 4,4	108,3	+ 5,0	108,8	+ 4,4	112,8	+ 5,2	107,5	+ 4,9	109,5	+ 3,7	102,7	+ 1,0
März	114,1	+ 5,8	109,3	+ 4,1	114,3	+ 5,9	118,6	+ 8,7	113,8	+ 6,3	112,6	+ 2,6	107,1	+ 1,1
April	114,0	+ 8,0	108,2	+ 4,8	114,2	+ 8,0	116,3	+ 6,3	114,3	+ 9,2	110,8	+ 6,1	112,7	+ 10,2
Mai	111,8	+ 3,3	111,3	+ 12,2	111,9	+ 3,0	117,2	+ 3,2	111,2	+ 3,3	107,6	+ 2,6	106,6	+ 1,7
Juni	118,1	+ 5,1	109,0	+ 9,3	118,4	+ 5,0	120,6	+ 4,7	119,9	+ 5,2	113,1	+ 4,9	112,1	+ 4,1
Juli	112,2	+ 3,7	112,9	+ 8,0	112,2	+ 3,6	119,5	+ 3,0	110,2	+ 3,8	108,0	+ 3,6	108,2	+ 4,6
Aug.	111,0	+ 3,8	106,1	+ 4,6	111,2	+ 3,8	118,3	+ 2,8	107,7	+ 4,5	108,6	+ 2,9	112,5	+ 4,5
Sept.	117,4	+ 3,5	109,8	+ 11,5	117,7	+ 3,3	118,9	+ 2,7	118,0	+ 3,5	117,6	+ 3,3	113,1	+ 4,9
Okt.	118,3	+ 5,1	113,0	+ 8,7	118,5	+ 5,0	120,2	+ 2,5	117,0	+ 5,6	116,4	+ 3,8	124,5	+ 11,1
Nov.	118,7	+ 4,5	116,0	+ 6,6	118,8	+ 4,4	118,5	+ 3,1	119,6	+ 5,5	115,0	+ 4,5	121,9	+ 3,5
Dez.	122,9	+ 3,8	124,2	+ 7,0	122,9	+ 3,7	117,1	+ 3,8	131,0	+ 3,9	111,8	+ 3,3	114,4	+ 3,4
1990 Jan.	109,9	+ 4,4	117,5	+ 7,3	109,7	+ 4,3	115,8	+ 2,5	107,2	+ 5,9	109,7	+ 2,9	104,9	+ 3,0
Febr.	111,9	+ 2,9	111,9	+ 3,3	111,9	+ 2,8	115,5	+ 2,4	111,1	+ 3,3	111,9	+ 2,2	105,8	+ 3,0
März	118,3	+ 3,7	116,1	+ 6,2	118,4	+ 3,6	120,9	+ 1,9	118,4	+ 4,0	116,5	+ 3,5	114,6	+ 7,0
April	114,0	0	117,1	+ 8,2	113,9	- 0,3	118,6	+ 2,0	112,9	- 1,2	111,1	+ 0,3	110,1	- 2,3
Mai	117,4	+ 5,0	113,3	+ 1,8	117,6	+ 5,1	121,0	+ 3,2	117,2	+ 5,4	111,4	+ 3,5	118,7	+ 11,4
Juni	119,6	+ 1,3	118,2	+ 8,4	119,7	+ 1,1	121,6	+ 0,8	120,6	+ 0,6	114,0	+ 0,8	118,2	+ 5,4

SYPRO- NR.	WIRTSCHAFTSZWEIG	GEWICHTUNG	1989	VERAEND. IN % GEGEN VORJAHR	1989 1. HJ	VERAENDERUNG IN %		1989 2. HJ
						1. HJ 1989 GEGEN		
						1. HJ 1988	2. HJ 1988	
	PRODUZIERENDES GEWERBE INSGESAM	100.00	112.6	4.8	111.0	5.7	1.1	114.2
	PRODUZIERENDES GEWERBE (OH. BAUHAUPTGEWERBE)	92.66	112.2	4.8	110.9	5.2	1.8	113.5
1010-30	ELEKTRIZITAETS-U. GASVERSORGUNG	7.99	108.3	2.8	108.9	2.3	4.4	107.7
	BERGBAU U. VERARBEITENDES GEWERBE	85.27	112.5	4.8	111.1	5.5	1.6	114.0
21	BERGBAU	2.35	86.1	-1.6	86.1	-2.9	-0.2	86.1
2111	STEINKOHLBERGB. U. -BRIKETTHERSTELLUNG, KOKEREI	1.70	85.0	-2.1	84.8	-4.5	-0.1	85.3
	VERARBEITENDES GEWERBE	82.92	113.3	5.1	111.8	5.8	1.6	114.8
	GRUNDSTOFF-U. PRODUKTIONSGUETERGEWERBE	21.10	112.0	3.4	111.9	5.1	1.6	112.2
22	MINERALOELVERARBEITUNG	3.37	99.5	-2.6	96.1	-2.4	-9.3	102.8
25	GEW. U. VERARB. V. STEINEN U. ERDEN	1.95	114.8	6.7	108.4	9.9	-7.1	121.2
27	EISENSCHAFFENDE INDUSTRIE	2.36	101.9	1.4	103.3	5.2	0.4	100.4
2711	HOCHOFEN-, STAHL-U. WARMHALZWERKE (OH. STAHLROHRE)	1.82	103.5	2.7	104.6	5.7	1.9	102.4
28	NE-METALLERZEUGUNG, NE-METALLHALBZEUGWERKE	0.87	118.1	2.8	118.1	3.6	1.9	118.1
2850	NE-METALLHALBZEUGWERKE	0.47	115.1	2.5	115.4	3.8	1.8	114.8
29	GIESSEREI	0.90	112.0	2.1	117.5	5.2	9.1	106.6
2910	EISEN-, STAHL-U. TEMPERGIESSEREI	0.64	103.4	4.7	105.8	6.4	9.8	100.0
3011-15,30	ZIEHBEREITEN, KALTWALZWERKE, MECHANIK, ANG.	1.08	150.5	19.5	145.1	22.0	9.3	156.0
40	CHEMISCHE INDUSTRIE	8.38	111.9	2.8	113.6	3.8	4.8	110.2
4031	H. V. CHEM. GRUNDSTF. (AUCH M. ANSCHL. WEITERVERARB.)	4.82	111.1	1.9	112.6	3.0	3.6	109.7
4034	H. V. CHEM. ERZEUGNISSEN F. GEWERBE, LANDWIRTSCHAFT	1.03	115.3	4.5	117.9	5.1	8.7	112.7
4035	H. V. PHARMAZEUTISCHEN ERZEUGNISSEN	1.28	112.2	3.9	113.8	6.2	4.7	110.6
4036	H. V. SEIFEN, WASCH-U. KOERPERPFLEGE MITTELN	0.65	108.9	1.1	110.4	0.5	4.6	107.4
4090	H. V. CHEMIEFASERN	0.22	104.2	1.5	108.8	3.5	8.4	99.6
53	HOLZBEARBEITUNG	0.45	122.3	9.5	122.1	10.5	8.2	122.5
55	ZELLSTOFF-, HOLZSCHLIFF-, PAPIER-U. PAPPEERZEUGUNG	0.71	121.6	4.4	121.5	5.2	3.4	121.8
59	GUMMI VERARBEITUNG	1.03	115.4	4.7	119.6	7.1	10.0	111.1
	INVESTITIONSGUETER PRODUZIERENDES GEWERBE	40.75	115.5	6.5	113.9	7.3	2.8	117.1
3021-25	STAHLVERFORMUNG, OBERFLAECHEVEREDLUNG, HAERTUNG	1.21	125.1	12.0	127.4	13.6	14.5	122.9
31	STAHL-U. LEICHTMETALLBAU, SCHIENENFAHRZEUGBAU	1.56	110.9	5.3	99.7	5.2	-13.9	122.2
3111	H. V. STAHL-U. L. METALLKONSTRUKT. (OH. GRUBEN- U. S. B.)	0.67	123.5	4.9	112.5	7.2	-13.7	134.6
32	MASCHINENBAU	10.17	116.4	9.5	110.6	9.8	-1.3	122.1
3210	H. V. LANDW. MASCHINEN, ACKERSCHLEPPERH	0.61	97.7	7.5	99.9	8.6	11.4	95.5
3220	H. V. METALLBEARBEITUNGSMASCHINEN U. AE.	1.35	117.8	9.1	106.5	9.6	-10.4	129.2
3230	H. V. TEXTIL-U. NAEMMASCHINEN	0.51	118.3	-0.2	117.2	-0.0	-2.3	119.4
3240	H. V. MASCHINEN F. D. NAHR. -U. GENUSSMITTELIND. USW	1.16	116.7	8.1	107.6	9.0	-8.3	125.8
3256	H. V. HUETTEN-U. WALZWERKSEINR. USW (OH. BAUMASCH.)	1.16	117.9	15.7	110.4	15.0	2.3	125.5
3257	H. V. BAU-, BAUSTOFF-U. AE. MASCHINEN	0.39	116.9	12.5	113.2	11.7	7.0	119.8
3260	H. V. ZAHNRAEDERN, GETRIEBEN, LAGERN U. AE.	0.80	113.5	11.7	112.9	14.3	8.0	114.1
3270	H. V. MASCHINEN F. WEITERE BEST. WIRTSCHAFTSZWEIGE	0.92	127.9	11.1	115.7	10.9	-2.1	136.2
3280	SONST. MASCHINENBAU	3.27	115.6	8.4	111.0	9.0	-0.4	120.3
33	STRASSENFAHRZEUGBAU, REP. V. KRAFTFAHRZEUGEN USW	10.49	113.6	6.1	117.2	7.0	11.9	110.1
3311	H. V. KRAFTWAGEN U. -MOTOREN	6.96	114.2	7.5	118.5	8.3	15.0	109.8
3314	H. V. TEILEN F. KRAFTWAGEN U. -MOTOREN	1.82	119.9	5.4	123.9	6.9	10.8	115.9
34	SCHIFFBAU	0.35	78.5	-2.6	79.3	-1.4	-2.0	77.7
35	LUFT-U. RAUMFAHRZEUGBAU	0.61	120.6	8.1	118.9	5.3	7.9	122.4
36	ELEKTROTECHNIK, REP. V. HAUSHALTSGERAETEN	10.35	118.9	6.8	116.6	7.4	2.2	121.2
3620	H. V. GERAETEN D. ELEKTRIZ. ERZEUGUNG, -VERTLG. U. AE.	3.55	120.6	7.9	119.2	8.5	4.7	122.1
3650	H. V. ELEKTROHAUSHALTSGERAETEN	0.58	125.2	7.8	130.5	9.0	16.0	119.9
3660	H. V. ZAHLERN, FERNMELDE-, MESS-U. REGELGERAETEN USW	4.63	118.3	6.5	114.7	7.0	-0.3	121.9
3670	H. V. RUNDFUNK-, FERNSEH-U. PHONOTECHN. GERAETEN	0.66	121.4	5.8	120.8	8.1	2.7	122.1
37	FEINMECHANIK, OPTIK, H. V. UHREN	1.75	106.2	-3.3	106.4	1.2	-7.2	106.1
38	H. V. EISEN-, BLECH-U. METALLWAREN	2.81	118.0	6.7	118.5	7.3	6.9	117.6
50	H. V. BUERO MASCHINEN, ADV-GERAETEN U. -EINRICHTUNGEN	1.45	108.5	-4.8	102.9	-4.7	-14.3	114.2
5060	H. V. BUERO MASCHINEN	0.16	71.5	-9.5	75.2	-9.3	-0.0	67.8
5080	H. V. ADV-GERAETEN U. -EINRICHTUNGEN	1.29	113.0	-4.4	106.2	-4.4	-15.3	119.8
	VERBRAUCHSGUETER PRODUZIERENDES GEWERBE	12.13	111.1	4.2	110.6	4.1	3.3	111.6
39	H. V. MUSIKINSTRUM., SPIELWAREN, FUELLHALTERN USW	0.52	121.5	9.7	112.3	8.9	-5.3	130.8
51	FEINKERAMIK	0.34	102.6	5.1	102.5	4.7	5.2	102.7
52	H. U. VERARB. V. GLAS	0.65	117.6	4.2	116.8	4.3	2.6	118.4
54	HOLZVERARBEITUNG	2.23	114.9	6.3	114.1	6.5	4.6	115.7
56	PAPIER-U. PAPPEVERARBEITUNG	1.01	117.1	3.7	116.8	3.5	3.4	117.5
57	DRUCKEREI, VIELFARBEITUNG	1.90	113.9	4.1	109.3	3.7	-3.7	118.6
58	H. V. KUNSTSTOFFWAREN	2.05	127.7	7.9	129.4	8.6	10.0	125.9
61	LEDERERZEUGUNG	0.05	96.7	-3.3	98.8	-6.0	4.0	94.6
62	LEDERVERARBEITUNG	0.37	85.4	-3.5	86.5	-2.5	-2.0	84.3
6251	H. V. SCHUHEN	0.26	79.3	-6.2	81.4	-5.0	-2.4	77.3
63	TEXTILGEWERBE	1.63	98.2	0.3	102.1	-0.0	8.8	94.3
64	BEKLEIDUNGSGEWERBE	1.31	87.9	-2.8	88.5	-2.7	-1.4	87.4
	NAHRUNGS-U. GENUSSMITTELGEWERBE	8.94	109.0	3.2	103.7	2.4	-5.7	114.3
68	ERNAHRUNGSGEWERBE	6.75	112.6	4.2	106.8	3.5	-5.6	118.5
6818-19	H. V. BACKWAREN	1.44	119.2	6.0	114.5	4.6	-0.8	123.9
6828	H. V. SUESSWAREN (OH. DAUERBACKWAREN)	0.42	120.6	4.6	118.4	5.2	0.3	122.8
6831-36	MILCHVERMERTUNG	0.39	107.1	3.5	108.4	5.4	4.0	105.8
6847-54	SCHLACHTTHAEUSER (OH. KOMMUNALE), FLEISCHVERARB.	1.43	110.9	3.6	109.0	4.9	-1.0	112.9
6871-72	BRAUEREI, MUELZEREI	1.02	101.5	1.1	99.8	-0.0	-1.2	103.3
6879	MINERALBRUNNEN, H. V. MINERALWASSER, LIMONADEN	0.28	115.2	2.6	112.7	-0.4	1.2	117.8
69	TABAKVERARBEITUNG	2.19	97.7	-0.1	94.3	-1.0	-6.0	101.2
72-75	BAUHAUPTGEWERBE	7.34	118.1	6.8	112.4	11.2	-6.4	123.8
	HOCHBAULEISTUNGEN	4.50	119.7	7.9	115.5	12.7	-3.2	123.9
	TIEFBAULEISTUNGEN	2.84	115.6	5.1	107.6	9.0	-11.4	123.7

FUER DAS PRODUZIERENDE GEWERBE
=100

NEHMEN

VERAENDERUNG IN % 2. HJ 1989 GEGEN		1989 2. VJ	VERAENDERUNG IN % 2. VJ 1989 GEGEN		1989 3. VJ	VERAENDERUNG IN % 3. VJ 1989 GEGEN		1989 4. VJ	VERAENDERUNG IN % 4. VJ 1989 GEGEN		1990 1. VJ	VERAENDERUNG IN % 1. VJ 1990 GEGEN		SYPRO- NR.
2. HJ 1988	1. HJ 1989		2. VJ 1988	1. VJ 1989		3. VJ 1988	2. VJ 1989		4. VJ 1988	3. VJ 1989		1. VJ 1989	4. VJ 1989	
4.0	2.9	113.6	6.7	4.8	109.5	3.8	-3.6	118.9	4.3	8.6	115.9	6.9	-2.5	PROD. GEW.
4.2	2.3	112.6	6.9	3.1	108.1	4.1	-4.0	118.8	4.2	9.9	116.7	6.9	-1.8	PG(OH.BAU)
3.3	-1.1	100.2	5.6	-14.7	95.6	2.9	-4.6	119.8	3.5	25.3	122.4	4.2	2.2	1010-30
4.3	2.6	113.7	7.1	4.9	109.2	4.3	-4.0	118.7	4.2	8.7	116.2	7.2	-2.1	BERGB. U. VG
-0.2	-0.0	82.3	-1.8	-8.5	84.8	2.3	3.0	87.4	-2.5	3.1	87.0	-3.2	-0.5	21
0.5	0.6	80.0	-3.7	-10.6	85.4	3.8	6.8	85.2	-2.5	-0.2	85.9	-4.0	0.8	2111
4.4	2.7	114.5	7.2	5.0	109.9	4.3	-4.0	119.6	4.5	8.8	117.0	7.3	-2.2	VERARB. GEW
1.9	0.3	114.3	5.6	4.4	111.6	1.9	-2.4	112.7	1.8	1.0	114.1	4.2	1.2	G. U. P.
-3.0	7.0	97.4	-1.7	2.7	102.2	-2.9	4.9	103.4	-3.1	1.2	102.1	7.7	-1.3	22
3.9	11.8	124.4	6.8	34.6	126.0	1.5	1.3	116.4	6.5	-7.6	100.9	9.2	-13.3	25
-2.4	-2.8	104.1	6.4	1.6	103.3	1.0	-0.8	97.5	-5.7	-5.6	99.6	-2.8	2.2	27
-0.2	-2.1	105.6	6.8	1.9	105.5	2.5	-0.1	99.2	-2.9	-6.0	101.0	-2.5	1.8	2711
1.9	-0.0	119.1	4.9	1.8	117.2	4.6	-1.6	119.0	-0.6	1.5	122.1	4.4	2.6	28
1.2	-0.5	116.2	4.9	1.4	115.1	5.9	-0.9	114.4	-3.1	-0.6	120.5	5.1	5.3	2850
-1.0	-9.3	114.6	3.2	-4.7	100.4	-2.3	-12.4	112.8	0.2	12.4	122.3	1.7	8.4	29
2.8	-6.4	106.9	6.6	0.3	93.5	1.5	-12.5	106.4	3.9	13.8	113.0	6.0	6.2	2910
17.5	7.5	154.2	24.3	13.5	149.0	17.3	-3.4	163.0	17.6	9.4	165.8	22.0	1.7	3011-15,30
1.7	-3.0	113.6	4.3	0.1	109.2	1.3	-3.9	111.1	2.0	1.7	114.8	1.1	3.3	40
0.9	-2.6	112.7	3.1	0.2	108.7	0.6	-3.5	110.6	1.1	1.7	112.1	-0.4	1.4	4031
3.9	-4.4	118.1	5.2	0.3	112.8	4.0	-4.5	112.5	3.7	-0.3	119.0	1.1	5.8	4034
1.7	-2.8	112.0	6.0	-3.0	108.7	0.3	-2.9	112.5	3.2	3.5	118.8	2.9	5.6	4035
1.8	-2.7	111.3	3.0	1.7	107.4	1.2	-3.9	107.3	2.4	-0.1	113.6	3.8	5.9	4036
-0.8	-8.5	109.1	4.8	0.6	95.7	-0.2	-12.3	103.4	-1.4	8.0	108.6	0.1	5.0	4090
8.6	0.3	128.5	11.2	11.1	120.7	6.4	-6.1	124.3	10.8	3.0	125.4	8.4	0.9	53
3.7	0.2	122.8	9.1	2.2	122.6	4.3	-0.2	120.9	2.9	-1.4	127.6	6.2	5.5	55
2.2	-7.1	120.0	9.4	0.7	107.9	3.8	-10.1	114.3	0.8	5.9	122.2	2.5	6.9	59
5.7	2.8	117.6	8.8	6.8	110.0	6.2	-6.5	124.2	5.3	12.9	120.0	9.0	-3.4	INVEST.
10.4	-3.5	129.1	16.7	2.7	121.1	11.2	-6.2	124.6	9.7	2.9	139.2	10.7	11.7	3021-25
5.5	22.6	106.4	2.5	14.5	113.8	4.6	7.0	130.5	6.4	14.7	103.1	11.0	-21.0	31
3.2	19.6	122.1	4.1	18.7	126.2	5.2	3.4	142.9	1.5	13.2	117.7	14.4	-17.6	3111
9.0	10.4	117.4	12.3	13.1	112.7	9.0	-4.0	131.5	9.0	16.7	115.1	10.9	-12.5	32
6.5	-4.4	103.5	9.6	7.5	91.5	6.0	-11.6	99.5	6.9	8.7	104.9	8.9	5.4	3210
8.8	21.3	118.0	13.4	24.3	112.4	9.3	-4.7	145.0	8.3	29.9	106.7	12.4	-26.9	3220
-0.4	1.9	121.8	2.3	8.2	109.3	-0.4	-10.3	129.4	-0.5	18.4	125.4	11.4	-3.1	3230
7.2	16.9	116.1	11.5	17.3	110.0	7.1	-5.3	141.6	7.4	28.7	108.8	9.9	-23.2	3240
16.3	13.7	124.3	19.1	28.9	111.2	15.0	-10.5	139.7	17.3	25.6	113.4	17.6	-18.8	3250
13.2	5.8	123.3	16.0	19.7	113.7	16.6	-7.8	125.8	10.3	10.6	123.3	19.7	-2.0	3257
9.2	1.1	116.9	17.6	7.3	109.3	8.5	-6.5	118.8	9.8	8.7	121.5	11.6	2.3	3260
11.4	13.6	125.1	13.7	9.4	124.8	12.2	-0.2	147.5	10.7	18.2	122.3	7.0	-17.1	3270
7.9	8.4	114.2	10.0	6.0	116.0	7.7	1.6	124.6	8.2	7.4	117.1	8.7	-6.0	3280
5.2	-6.1	118.8	8.7	2.9	102.6	5.2	-13.6	117.6	5.2	14.6	124.4	7.7	5.8	33
6.6	-7.3	119.6	10.1	1.9	101.0	6.4	-15.6	118.6	6.8	17.4	126.8	8.0	6.9	3311
3.7	-6.5	125.6	8.9	2.9	110.5	5.1	-12.0	121.3	2.4	9.8	129.5	6.1	6.8	3314
-4.0	-2.0	80.1	-0.0	2.2	75.0	-3.1	-6.4	80.4	-4.6	7.2	79.6	1.5	-1.0	34
11.1	2.9	119.3	7.0	0.8	118.5	11.8	-0.7	126.3	10.4	6.6	131.2	10.8	3.9	35
6.2	3.9	120.3	9.1	6.6	115.1	7.5	-4.3	127.2	5.1	10.5	123.7	9.6	-2.8	36
7.3	2.4	122.7	10.4	6.1	117.3	7.9	-4.4	126.8	6.6	8.1	126.9	9.8	0.1	3620
6.6	-8.1	130.9	11.5	0.7	108.3	6.6	-17.3	131.5	6.7	21.4	139.6	7.4	6.2	3650
6.0	6.3	119.6	8.2	8.9	116.8	7.6	-2.3	126.9	4.5	8.6	121.3	10.5	-4.4	3660
3.8	1.1	121.0	10.1	0.4	110.9	6.1	-8.3	133.3	2.0	20.2	125.3	4.0	-6.0	3670
-7.4	-0.3	106.8	1.5	0.8	99.8	-3.5	-6.6	112.4	-10.6	12.6	111.1	4.9	-1.2	37
6.0	-0.8	120.9	9.5	4.1	113.9	5.8	-5.8	121.2	6.3	6.4	125.1	7.8	3.2	38
-4.8	11.0	108.6	-6.9	11.8	105.1	-5.5	-3.2	123.2	-4.3	17.2	105.4	8.5	-14.4	50
-9.8	-9.8	78.6	-8.5	9.5	63.7	-12.7	-19.0	71.8	-7.2	12.7	70.9	-1.3	-1.3	5060
-4.5	12.8	112.2	-6.8	12.0	110.1	-4.9	-1.9	129.4	-4.1	17.5	109.6	9.4	-15.3	5080
4.2	0.9	111.2	6.8	1.1	107.3	3.5	-3.5	115.8	4.9	7.9	117.1	6.5	1.1	VERBRAUCH.
10.3	16.5	119.0	11.6	12.8	123.9	11.5	4.1	137.6	9.2	11.1	116.6	10.5	-15.3	39
5.4	0.2	103.2	5.5	1.5	99.7	7.0	-3.4	105.7	4.1	6.0	107.8	6.0	2.0	51
4.0	1.4	118.5	5.2	3.0	114.2	3.4	-3.6	122.5	4.5	7.3	121.5	5.7	-0.8	52
6.0	1.4	118.4	9.5	7.8	107.5	5.4	-9.2	123.8	6.5	15.2	120.1	9.4	-3.0	54
4.0	0.6	117.0	7.9	0.3	115.6	3.1	-1.2	119.3	4.8	3.2	125.2	7.4	4.9	56
4.5	8.5	110.4	5.3	2.0	110.9	4.3	0.5	126.2	4.6	13.8	115.4	6.7	-8.6	57
7.1	-2.7	132.2	10.7	4.4	123.4	5.8	-6.7	128.4	8.4	4.1	137.5	8.6	7.1	58
-0.4	-4.3	99.3	-2.3	1.1	85.3	-1.4	-14.1	103.8	0.4	21.7	95.0	-3.3	-8.5	61
-4.5	-2.5	83.2	-0.0	-7.2	83.8	-5.3	0.7	84.7	-3.8	1.1	86.7	-3.3	2.4	62
-7.3	-5.0	76.8	-3.8	-10.7	79.5	-7.8	3.5	75.0	-6.9	-5.7	82.1	-4.5	9.5	6251
0.5	-7.6	101.6	3.0	-1.0	88.8	-0.8	-12.6	99.8	1.8	12.4	106.9	4.2	7.1	63
-2.7	-1.2	77.9	-0.8	-21.4	92.0	-3.6	18.1	82.7	-1.8	-10.1	98.9	-0.2	19.6	64
3.9	10.2	105.9	4.4	4.4	108.9	2.6	2.8	119.6	5.1	9.8	110.2	8.7	-7.9	N. U. G.
4.8	11.0	110.1	5.7	6.5	110.2	3.7	0.1	126.8	5.8	15.1	113.4	9.7	-10.6	68
7.4	8.2	116.2	5.2	3.0	120.6	6.8	3.8	127.1	7.8	5.4	126.8	12.4	-0.2	6818-19
4.1	3.7	117.0	7.6	-2.3	117.5	3.0	0.4	128.0	5.1	8.9	131.4	9.8	2.7	6828
1.5	-2.4	114.1	6.5	11.2	106.8	1.7	-6.4	104.7	1.3	-2.0	102.4	-0.2	-2.2	6831-36
2.5	3.6	111.3	6.9	4.4	110.3	2.6	-0.9	115.4	2.4	4.6	115.6	8.4	0.2	6847-54
2.3	3.5	110.0	2.7	22.8	108.7	1.8	-1.2	97.8	2.7	-10.0	95.9	7.0	-1.9	6871-72
5.7	4.5	124.8	0.7	24.1	128.6	6.7	3.0	106.9	4.5	-16.9	114.3	13.6	6.9	6879
0.9	7.3	93.1	0.3	-2.4	105.1	-0.2	12.9	97.2	2.1	-7.5	100.2	5.0	3.1	69
3.1	10.1	126.7	3.9	29.2	127.3	0.5	0.5	120.3	6.0	-5.5	105.6	7.6	-12.2	BAUHAUPTG.
3.9	7.3	127.3	5.9	22.8	126.5	1.4	-0.6	121.2	6.5	-4.2	112.4	8.4	-7.3	HOCHBAU
1.9	15.0	125.8	1.0	40.9	128.5	-0.9	2.1	118.8	5.1	-7.5	94.9	6.3	-20.1	TIEFBAU

STBA, FACHSERIE 4, REIHE 2.1

SYPRD- NR.	WIRTSCHAFTSZWEIG	GEWICHTUNG	1989	VERAEND. IN % GEGEN VORJAHR	1989 1. HJ	VERAENDERUNG IN % 1. HJ 1989 GEGEN		1989 2. HJ
						1. HJ 1988	2. HJ 1988	
	PRODUZIERENDES GEWERBE INSGESAM	100.00	112.2	4.8	110.7	5.4	1.3	113.6
	PRODUZIERENDES GEWERBE (OH. BAUHAUPTGEWERBE)	93.93	111.8	4.6	110.7	5.1	1.9	113.0
1010-30	ELEKTRIZITAETS-U. GASVERSORGUNG	6.37	108.5	2.9	109.4	2.7	4.9	107.7
	BERGBAU U. VERARBEITENDES GEWERBE	87.56	112.0	4.7	110.8	5.3	1.7	113.3
21	BERGBAU	2.87	86.6	-1.8	86.9	-3.3	0.3	86.3
2111	STEINKOHLBERGB. U. -BRIKETTHERSTELLUNG, KOKEREI	1.73	84.9	-2.0	84.6	-4.2	-0.5	85.2
	VERARBEITENDES GEWERBE	84.69	112.9	4.8	111.5	5.5	1.6	114.3
	GRUNDSTOFF-U. PRODUKTIONSGUETERGEWERBE	22.78	110.0	2.2	110.4	4.0	1.3	109.6
22	MINERALDELVERARBEITUNG	3.22	98.3	-3.3	93.8	-2.9	-12.3	102.8
25	GEW. U. VERARB. V. STEINEN U. ERDEN	1.92	113.3	6.1	107.4	9.3	-6.9	119.2
27	EISENSCHAFFENDE INDUSTRIE	2.41	101.3	0.7	102.8	5.1	-0.7	99.8
2711	HOCHOFEN-, STAHL-U. WARMWALZWERKE (OH. STAHLROHRE)	1.94	103.6	2.5	104.6	5.4	1.5	102.6
28	NE-METALLERZEUGUNG, NE-METALLHALBZEUGWERKE	1.05	118.0	2.4	117.7	3.2	1.0	118.4
2850	NE-METALLHALBZEUGWERKE	0.70	113.6	1.6	114.0	3.2	0.7	113.3
29	GIESSEREI	1.20	113.7	1.0	121.1	4.7	10.5	106.2
2910	EISEN-, STAHL-U. TEMPERGIESSEREI	0.74	100.6	4.1	105.6	6.2	12.7	95.7
3011-15,30	ZIEHEREIEN, KALTHALZWERKE, MECHANIK, ANG.	0.54	119.1	10.2	120.3	12.3	10.4	118.0
40	CHEMISCHE INDUSTRIE	10.30	111.6	2.6	113.3	3.6	4.7	109.9
4031	H. V. CHEM. GRUNDSTF. (AUCH M. ANSCHL. WEITERVERARB.)	5.04	109.7	1.0	110.9	1.9	2.2	108.5
4034	H. V. CHEM. ERZEUGNISSEN F. GEWERBE, LANDWIRTSCHAFT	1.80	116.0	4.9	118.9	5.5	9.5	113.2
4035	H. V. PHARMAZEUTISCHEN ERZEUGNISSEN	2.04	112.3	4.1	113.9	6.3	4.8	110.8
4036	H. V. SEIFEN, WASCH-U. KOERPERPFLEGEMITTELN	0.70	105.6	-0.2	107.0	-1.7	4.3	104.3
4090	H. V. CHEMIEFASERN	0.25	103.1	1.3	109.1	4.2	10.3	97.1
53	HOLZBEARBEITUNG	0.36	123.4	10.0	124.4	10.7	11.0	122.4
55	ZELLSTOFF-, HOLZSCHLIFF-, PAPIER-U. PAPPEERZEUGUNG	0.83	121.5	4.4	121.1	5.0	3.0	121.8
59	GUMMI-VERARBEITUNG	0.95	114.1	4.4	118.7	7.0	10.2	109.6
	INVESTITIONSGUETER PRODUZIERENDES GEWERBE	41.55	115.9	6.9	114.0	7.4	2.9	117.8
3021-25	STAHLVERFORMUNG, OBERFLAECHEVEREDLUNG, HAERTUNG	1.27	125.0	12.2	127.6	13.7	15.3	122.5
31	STAHL-U. LEICHTMETALLBAU, SCHIENENFAHRZEUGBAU	1.67	109.3	5.2	97.1	4.5	-15.6	121.4
3111	H. V. STAHL-U. L. METALLKONSTRUKT. (OH. GRUBENAUSB.)	0.65	125.2	4.5	113.8	7.2	-14.8	136.6
32	MASCHINENBAU	11.32	116.4	9.6	110.2	10.1	-1.8	122.6
3210	H. V. LANDW. MASCHINEN, ACKERSCHLEPPERN	0.53	89.4	7.2	94.1	8.7	17.3	84.7
3220	H. V. METALLBEARBEITUNGSMASCHINEN U. AE.	1.51	118.1	9.1	106.0	9.5	-11.4	130.2
3230	H. V. TEXTIL-U. NAEMHMASCHINEN	0.59	118.5	-0.6	117.6	-0.3	-2.3	119.5
3240	H. V. MASCHINEN F. D. NAHR.-U. GENUSSMITTELIND. USW	1.49	116.9	7.9	107.2	8.9	-9.3	126.6
3256	H. V. HUETTEN-U. WALZWERKSEINR. USW (OH. BAUMASCH.)	1.21	118.6	17.7	110.4	16.8	3.2	126.9
3257	H. V. BAU-, BAUSTOFF-U. AE. MASCHINEN	0.57	116.5	12.3	113.4	11.6	7.3	119.7
3260	H. V. ZAHNRAEDERN, GETRIEBEN, LAGERN U. AE.	0.90	113.1	12.1	112.6	14.9	8.4	113.6
3270	H. V. MASCHINEN F. WEITERE BEST. WIRTSCHAFTSZWEIGE	0.98	129.8	11.4	121.2	11.1	-2.1	138.4
3280	SONST. MASCHINENBAU	3.54	115.3	8.5	110.1	9.0	-1.3	120.5
33	STRASSENFAHRZEUGBAU, REP. V. KRAFTFAHRZEUGEN USW	9.80	114.8	6.9	118.9	7.7	13.9	110.8
3311	H. V. KRAFTWAGEN U. -MOTOREN	6.10	113.5	8.1	118.0	8.8	16.1	109.0
3314	H. V. TEILEN F. KRAFTWAGEN U. -MOTOREN	2.74	120.1	5.4	124.2	6.7	11.2	116.0
34	SCHIFFBAU	0.35	72.7	-4.7	74.1	-3.3	-2.5	71.4
35	LUFT-U. RAUMFAHRZEUGBAU	0.71	120.6	8.2	118.8	4.9	8.1	122.3
36	ELEKTROTECHNIK, REP. V. HAUSHALTSGERAETEN	10.01	119.9	7.5	117.9	8.2	3.3	122.0
3620	H. V. GERAETEN D. ELEKTRIZ. ERZEUGUNG, -VERTLG. U. AE.	3.66	122.3	8.6	120.8	9.1	5.5	123.7
3650	H. V. ELEKTROHAUSHALTSGERAETEN	0.73	126.8	8.1	133.0	9.4	17.7	120.7
3660	H. V. ZAEHLERN, FERNMELDE-, MESS-U. REGELGERAETEN USW	3.63	119.1	7.7	115.8	8.2	1.3	122.4
3670	H. V. RUNDFUNK-, FERNSEH-U. PHONOTECHN. GERAETEN	0.70	123.5	5.7	123.8	8.7	3.3	123.2
37	FEINMECHANIK, OPTIK, H. V. UHREN	1.37	105.2	-2.3	105.8	1.5	-4.9	104.7
38	H. V. EISEN-, BLECH-U. METALLWAREN	2.95	118.0	6.8	118.6	7.2	7.9	117.4
50	H. V. BUEROMASCHINEN, ADV-GERAETEN U. -EINRICHTUNGEN	2.10	109.2	-5.1	103.1	-5.2	-15.1	115.2
5060	H. V. BUEROMASCHINEN	0.15	62.6	-11.5	68.3	-11.1	5.6	56.9
5080	H. V. ADV-GERAETEN U. -EINRICHTUNGEN	1.95	112.8	-5.0	105.9	-4.9	-16.0	119.8
	VERBRAUCHSGUETER PRODUZIERENDES GEWERBE	12.19	111.2	4.2	111.3	4.2	4.3	111.1
39	H. V. MUSIKINSTRUM., SPIELWAREN, FUELLHALTERN USW	0.52	121.5	9.9	112.0	8.9	-5.5	131.1
51	FEINKERAMIK	0.40	104.3	5.6	104.3	5.5	5.8	104.3
52	H. U. VERARB. V. GLAS	0.75	116.5	4.0	115.7	4.0	2.7	117.4
54	HOLZVERARBEITUNG	1.76	113.4	5.7	113.5	6.0	5.6	113.2
56	PAPIER-U. PAPPEVERARBEITUNG	1.15	116.9	3.5	117.0	3.4	3.8	116.8
57	DRUCKEREI, VERVIELFAELTIGUNG	1.47	113.9	4.1	109.3	3.8	-3.7	118.5
58	H. V. KUNSTSTOFFWAREN	2.53	128.5	8.0	130.4	8.7	10.5	126.6
61	LEDERERZEUGUNG	0.06	94.9	-4.2	97.0	-7.2	3.5	92.8
62	LEDERVERARBEITUNG	0.40	84.7	-3.6	85.8	-2.6	-2.2	83.5
6251	H. V. SCHUHEN	0.28	78.5	-6.4	80.6	-5.3	-2.5	76.4
63	TEXTILGEWERBE	1.73	98.7	0.5	102.9	0.3	9.7	94.6
64	BEKLEIDUNGSGEWERBE	1.42	88.8	-2.2	89.5	-2.2	-0.7	88.1
	NAHRUNGS-U. GENUSSMITTELGEWERBE	8.17	108.1	2.9	102.6	2.0	-6.5	113.7
68	ERNAERHUNGSGEWERBE	5.82	112.3	3.9	105.9	3.1	-6.6	118.7
6818-19	H. V. BACKWAREN	0.56	120.5	6.2	114.2	4.7	-3.2	126.9
6828	H. V. SUESSWAREN (OH. DAUERBACKWAREN)	0.47	120.7	3.7	119.2	4.8	-0.0	122.1
6831-36	MILCHVERWERTUNG	0.44	105.3	2.9	107.1	5.4	4.0	103.5
6847-54	SCHLACHTHAEUSER (OH. KOMMUNALE), FLEISCHVERARB.	0.67	111.6	3.9	109.8	5.3	-0.6	113.4
6871-72	BRAUEREI, MAELZEREI	1.03	101.2	1.1	99.5	-	-1.3	103.0
6879	MINERALBRUNNEN, H. V. MINERALWASSER, LIMONADEN	0.32	113.9	1.8	111.6	-1.4	0.9	116.3
69	TABAKVERARBEITUNG	2.35	97.7	-0.0	94.3	-1.0	-5.9	101.2
72-75	BAUHAUPTGEWERBE	6.07	117.8	6.6	111.7	10.9	-7.1	123.8
	HOCHBAULEISTUNGEN	3.17	119.7	7.9	115.5	12.7	-3.2	123.9
	TIEFBAULEISTUNGEN	2.90	115.6	5.1	107.6	9.0	-11.4	123.7

FUER DAS PRODUZIERENDE GEWERBE
=100

NEHMENSTEILE

VERAENDERUNG IN % 2. HJ 1989 GEGEN		1989 2. VJ	VERAENDERUNG IN % 2. VJ 1989 GEGEN		1989 3. VJ	VERAENDERUNG IN % 3. VJ 1989 GEGEN		1989 4. VJ	VERAENDERUNG IN % 4. VJ 1989 GEGEN		1990 1. VJ	VERAENDERUNG IN % 1. VJ 1990 GEGEN		SYPRO- NR.
2. HJ 1988	1. HJ 1989		2. VJ 1988	1. VJ 1989		3. VJ 1988	2. VJ 1989		4. VJ 1988	3. VJ 1989		1. VJ 1989	4. VJ 1989	
3.9	2.6	113.2	6.6	4.6	108.9	3.7	-3.8	118.3	4.2	8.6	115.4	6.7	-2.5	PROD.GEW. PG(OH.BAU)
4.1	2.1	112.3	6.9	3.0	107.7	4.0	-4.1	118.2	4.1	9.7	116.1	6.5	-1.8	
3.3	-1.6	100.0	6.0	-15.8	94.4	2.5	-5.6	121.0	4.0	28.2	123.8	4.3	2.3	1010-30
4.0	2.3	113.2	6.9	4.5	108.6	4.0	-4.1	118.0	4.1	8.7	115.6	6.7	-2.0	BERGB.U.VG
-0.3	-0.7	82.7	-1.2	-9.2	83.6	1.5	1.1	88.9	-2.0	6.3	88.7	-2.6	-0.2	21
0.2	0.7	79.8	-3.6	-10.7	85.8	3.7	7.5	84.6	-3.0	-1.4	85.4	-4.5	0.9	2111
4.2	2.5	114.2	7.0	5.0	109.5	4.1	-4.1	119.0	4.3	8.7	116.5	7.1	-2.1	VERARB.GEW
0.6	-0.7	112.1	4.3	3.1	109.5	0.8	-2.3	109.7	0.4	0.2	111.8	2.9	1.9	G.U.P.
-3.8	9.6	95.0	-2.8	4.9	103.4	-3.4	7.7	102.2	-4.2	-1.2	100.8	10.2	-1.4	22
3.4	11.0	122.4	6.3	32.6	123.9	1.1	1.2	114.4	5.9	-7.7	100.2	8.6	-12.4	25
-3.6	-2.9	103.7	6.3	1.9	103.2	-0.0	-0.5	96.3	-7.2	-6.7	97.8	-3.9	1.6	27
-0.5	-1.9	105.8	6.4	2.3	105.3	2.4	0.5	98.8	-3.5	-7.1	99.6	-3.7	0.8	2711
1.6	0.6	118.7	4.6	1.8	117.8	5.0	-0.8	119.0	-1.4	1.0	124.1	6.4	4.3	28
0.1	-0.6	114.4	3.9	0.8	114.3	5.6	-0.1	112.2	-5.0	-1.8	120.4	6.1	7.3	2850
-3.1	-12.3	116.4	1.8	-7.5	100.3	-4.4	-13.8	112.1	-1.8	11.8	125.5	-0.2	12.0	29
2.1	-9.4	105.2	6.6	-0.8	89.5	0.8	-14.9	101.8	3.2	13.7	112.1	5.8	10.1	2910
8.3	-1.9	124.5	15.5	7.3	115.5	9.0	-6.4	119.5	7.6	2.6	129.0	11.2	7.9	3011-15,30
1.6	-3.0	113.2	3.9	-0.1	108.9	1.1	-3.8	110.8	1.9	1.7	114.2	0.8	3.1	40
-	-2.2	111.0	1.9	0.2	107.5	-0.2	-3.2	109.4	0.2	1.8	109.0	-1.6	-0.4	4031
4.2	-4.8	119.1	5.4	0.3	113.5	4.5	-4.7	112.8	4.0	-0.6	115.8	0.9	6.2	4034
1.9	-2.7	112.0	6.2	-3.3	108.8	0.3	-2.9	112.7	3.5	3.6	119.2	2.9	5.8	4035
1.7	-2.5	108.1	0.9	2.2	104.9	0.7	-3.0	103.6	2.6	-1.2	105.7	3.7	5.9	4036
-1.8	-11.0	108.7	5.5	-0.6	92.4	-0.8	-15.0	101.7	-2.9	10.1	107.8	-1.5	6.0	4090
9.2	-1.6	129.5	12.0	8.6	120.1	7.3	-7.3	124.7	11.0	3.8	129.9	9.0	4.2	53
3.6	0.6	122.4	8.9	2.2	123.0	4.3	0.5	120.6	2.8	-2.0	125.6	5.7	5.0	55
1.8	-7.7	118.7	9.4	0.1	106.3	3.6	-10.4	112.8	-0.0	6.1	120.7	1.8	7.0	59
6.3	3.3	118.0	9.2	7.3	110.4	6.7	-6.4	125.2	6.0	13.4	120.3	9.4	-3.9	INVEST.
10.7	-4.0	129.1	16.9	2.5	120.8	11.3	-6.4	124.1	9.9	2.7	139.8	11.0	12.7	3021-25
5.6	25.0	104.0	1.5	15.3	112.8	4.3	8.5	130.0	6.7	15.2	100.2	11.1	-22.9	31
2.3	20.0	123.9	3.6	19.6	128.3	4.9	3.6	144.9	0.1	12.9	119.1	15.0	-17.8	3111
9.3	11.3	117.3	12.7	13.8	112.9	9.2	-3.8	132.2	9.3	17.1	114.6	11.2	-13.3	32
5.6	-10.0	97.8	9.5	8.3	81.4	5.0	-16.8	88.0	6.2	8.1	98.1	8.6	11.5	3210
8.8	22.8	118.1	13.4	25.8	112.6	9.5	-4.7	147.7	8.2	31.2	105.8	12.7	-28.4	3220
-0.7	1.6	122.2	1.9	8.1	109.4	-0.7	-10.5	129.5	-0.8	18.4	126.0	11.5	-2.7	3230
7.1	18.1	115.0	11.4	17.9	110.2	5.9	-5.0	143.0	7.3	29.8	108.0	9.8	-24.5	3240
18.6	14.9	126.4	21.2	34.0	110.8	16.5	-12.3	143.0	20.3	29.1	112.3	19.1	-21.5	3256
13.2	5.6	123.6	15.9	19.8	113.9	16.9	-7.8	125.4	10.0	10.1	124.0	20.2	-1.1	3257
9.3	0.9	116.5	18.3	7.2	109.2	8.7	-6.3	118.0	10.1	8.1	121.5	11.8	3.0	3260
11.8	14.2	126.5	14.0	9.2	126.9	12.8	0.3	149.9	11.0	18.1	123.5	6.6	-17.6	3270
8.0	9.4	113.0	9.9	5.4	115.9	7.8	3.5	124.0	8.1	6.1	115.7	8.9	-5.9	3280
6.1	-6.8	120.6	9.7	2.9	102.8	6.3	-14.8	118.7	6.0	15.5	125.5	7.9	6.6	33
7.3	-7.6	119.1	10.7	1.9	99.6	7.0	-16.4	118.3	7.5	18.8	126.8	8.5	7.2	3311
3.8	-6.6	126.2	9.1	3.3	110.5	5.4	-12.4	121.4	2.4	9.9	129.9	6.3	7.0	3314
-6.1	-3.6	74.5	-1.8	1.2	69.1	-5.2	-7.2	73.7	-6.8	6.7	73.6	-0.0	-0.1	34
11.3	2.9	119.1	6.7	0.5	118.4	12.0	-0.6	126.2	10.6	6.6	131.4	10.9	4.1	35
6.9	3.5	121.5	10.1	6.4	115.9	8.1	-4.6	128.0	5.8	10.4	125.4	9.8	-2.0	36
8.0	2.4	124.2	11.3	5.8	119.5	8.2	-3.8	127.9	7.8	7.0	129.4	10.2	1.2	3620
6.8	-9.2	133.2	11.8	0.4	108.6	6.9	-18.5	132.8	6.8	22.3	142.3	7.2	7.2	3650
7.1	5.7	121.0	9.9	9.4	118.5	8.8	-2.1	126.2	5.4	6.5	123.0	11.2	-2.5	3660
2.8	-0.5	122.4	11.1	-2.2	109.4	5.6	-10.6	137.0	0.7	25.2	126.9	1.4	-7.4	3670
-5.9	-1.0	106.5	2.3	1.4	98.0	-3.2	-8.0	111.3	-8.2	13.6	109.7	4.5	-1.4	37
6.2	-1.0	120.9	9.5	4.0	113.8	5.8	-5.9	120.9	6.6	6.2	125.1	7.6	3.5	38
-5.2	11.7	108.9	-7.6	11.9	105.8	-5.9	-2.8	124.6	-4.6	17.8	105.7	8.6	-15.2	50
-12.1	-16.7	71.2	-9.5	9.0	54.1	-15.5	-24.0	59.6	-8.7	10.2	62.3	-4.6	4.5	5060
-4.9	13.1	111.9	-7.5	12.1	109.9	-5.4	-1.8	129.7	-4.5	18.0	109.1	9.3	-15.9	5080
4.1	-0.2	111.6	6.9	0.6	107.3	3.4	-3.9	114.8	4.8	7.0	118.0	6.4	2.8	VERBRAUCH.
10.6	17.1	119.1	11.9	13.5	125.0	12.1	5.0	137.1	9.3	9.7	116.3	10.9	-15.2	39
5.8	-0.0	104.8	6.1	1.0	101.7	7.6	-3.0	106.9	4.1	5.1	109.7	5.7	2.6	51
4.2	1.5	117.4	5.0	3.1	113.4	3.8	-3.4	121.4	4.5	7.1	120.6	5.9	-0.7	52
5.3	-0.3	117.1	9.2	6.6	104.7	4.6	-10.6	121.7	5.9	16.2	119.1	8.4	-2.1	54
3.6	-0.2	117.2	8.3	0.3	115.2	2.8	-1.7	118.3	4.4	2.7	126.1	8.0	6.6	56
4.4	8.4	110.4	5.3	2.1	110.8	4.3	0.4	126.2	4.5	13.9	115.3	6.7	-8.6	57
7.3	-2.9	133.1	10.8	4.3	124.3	6.0	-6.6	128.8	8.6	3.6	138.7	8.7	7.7	58
-1.0	-4.3	97.5	-3.3	1.0	82.9	-2.0	-15.0	102.7	-0.1	23.9	92.6	-4.0	-9.8	61
-4.8	-2.7	82.5	-	-7.4	83.2	-5.6	0.8	83.8	-3.9	0.7	85.9	-3.6	2.5	62
-7.6	-5.2	75.9	-4.0	-11.0	78.8	-8.1	3.8	74.0	-7.0	-6.1	81.1	-4.9	9.6	6251
0.9	-8.1	102.9	3.4	-0.0	88.8	-0.6	-13.7	100.3	2.0	13.0	107.5	4.5	7.2	63
-2.2	-1.6	78.7	-0.0	-21.5	92.3	-3.0	17.3	83.9	-1.2	-9.1	100.2	-0.0	19.4	64
3.6	10.8	104.8	4.4	4.5	108.0	2.2	3.1	119.3	5.0	10.5	108.2	7.9	-9.3	N.U.G.
4.7	12.1	109.5	5.9	7.0	109.1	3.1	-0.4	128.2	6.0	17.5	111.5	9.0	-13.0	68
7.5	11.1	117.0	6.2	5.1	123.9	6.8	5.9	129.9	8.3	4.8	119.4	7.3	-8.1	6818-19
2.4	2.4	116.5	7.0	-4.4	116.6	1.4	0.1	127.6	3.5	9.4	132.4	8.6	3.8	6828
0.5	-3.4	113.3	6.3	12.3	105.0	0.8	-7.3	102.0	0.2	-2.9	97.8	-3.1	-4.1	6831-36
2.6	3.3	111.7	6.8	3.6	110.7	2.6	-0.9	116.1	2.7	4.9	116.4	8.0	0.3	6847-54
2.2	3.5	109.7	2.8	22.8	108.3	1.7	-1.3	97.6	2.7	-9.9	95.5	6.9	-2.2	6871-72
5.2	4.2	124.5	-0.3	26.3	128.4	6.5	3.1	104.2	3.7	-18.8	111.2	12.8	6.7	6879
1.0	7.3	93.1	0.3	-2.4	105.2	-0.1	13.0	97.2	2.2	-7.6	100.2	5.0	3.1	69
2.9	10.8	126.6	3.5	30.8	127.5	0.3	0.7	120.1	5.9	-5.8	104.0	7.4	-13.4	BAUHAUPTG.
3.9	7.3	127.3	5.9	22.8	126.5	1.4	-0.6	121.2	6.5	-4.2	112.4	8.4	-7.3	HOCHBAU
1.9	15.0	125.8	1.0	40.9	128.5	-0.9	2.1	118.8	5.1	-7.5	94.9	6.3	-20.1	TIEFBAU

STBA, FACHSERIE 4, REIHE 2.1

6 PRODUKTION AUSGEWAHLTER ERZEUGNISSE

EB.-NR.	ERZEUGNIS	EINHEIT	1989		1990		JAN. BIS	JUL.
			JUNI	JULI	JUNI	JULI	1989	1990
<u>BERGBAULICHE ERZEUGNISSE</u>								
21 121	STEINKOEHLE (VERWERTBARE FOERDERUNG)	1000 T *	5 611	5 964	5 517	6 123	41 926	42 033
21 124	STEINKOEHLENBRIKETT	1000 T *	55	54	56	38	375	343
21 142	BRAUNKOEHLE, ROH	1000 T *	9 302	8 896	8 944	9 002	64 367	62 005
21 143	BRAUNKOEHLENBRIKETT	1000 T *	159	166	128	139	1 126	1 078
21 162	ZECHEN-, HUETTEN- U. GASWERKSKOKS 1)	1000 T *	.	.	1 451	1 470	.	10 255
21 210	ERDDEL, ROH	1000 T *	309	315	303	312	2 215	2 114
21 220	ERDGAAS	1000 M3	1 112 840	1 012 824	982 009	798 020	9 176 142	8 837 805
<u>EISENERZ-ROHFOERDERUNG</u>								
21 310	EFFEKTIV-MENGE	1000 T *
21 321	FE-INHALT	1000 T *
<u>NE-METALLERZE</u>								
21 410	ROHFOERDERUNG	1000 T *
21 439	AUSBRINGBARER (BEZAHLTER) ZN-INHALT 2)	1000 T *
21 510	KALIROHSALZE (FOERDERUNG), EFFEKTIV-MENGE	1000 T *	2 482	1 414	2 318	.	15 290	13 256
<u>ABSATZFAEHIGE KALISALZE, BER. AUF K2O</u>								
21 531	ROHSALZE (AUCH ANGEREICHERT)	1000 T *	5	5	4	4	37	35
21 539	KALIUMCHLORID, KALIUMSULFAT U.A. (AUCH MIT	1000 T *	200	123	193	113	1 253	1 195
<u>MAGNESIUM)</u>								
21 616	GEWERBE- U. INDUSTRIESALZ (EINSCHL. IM	1000 T *	.	.	456	443	.	3 198
<u>BERGBAU GEWONNENER SOLE FUER TECHNISCHE</u>								
<u>ZWECKE), STREU- U. AUFTAUSALZ, BER. AUF</u>								
<u>NaCl</u>								
<u>MINERALOELERZEUGNISSE</u>								
22 110	ROHBENZIN	1000 T *	525	528	498	587	3 673	3 874
22 131	VERGASERKRAFTSTOFFE	1000 T	1 737	1 719	1 825	1 873	11 497	12 259
22 139	DIESELKRAFTSTOFF	1000 T	1 173	1 094	1 039	1 061	7 272	7 272
<u>HEIZOELE</u>								
22 171	LEICHT	1000 T	1 540	1 788	1 902	2 124	11 189	13 717
22 175	MITTELSCHWER U. SCHWER	1000 T	520	585	778	760	4 445	5 084
22 521	SCHMIEROLE U. MINERALISCHE OELE	1000 T	.	.	90	108	.	705
22 731	BITUMEN	1000 T *	359	344	315	317	1 496	1 439
<u>STEINE U. ERDEN, ASBESTWAREN, SCHLEIFMITTEL</u>								
<u>NATURSTEINE FUER DEN TIEFBAU 3)</u>								
25 112	GLEISBETTUNGS-, STRASSENSCHOTTER, SPLITT U.	1000 T	6 991	6 139	5 837	6 164	34 958	33 870
<u>BRECHSAND</u>								
25 113	EDELSPLITT U. EDELBRECHSAND	1000 DM	58 775	51 366	49 073	52 105	291 465	283 509
<u>1000 T</u>								
<u>2 609</u>								
<u>2 473</u>								
<u>28 254</u>								
<u>26 763</u>								
<u>28 212</u>								
<u>28 828</u>								
25 114	BITUMINOESES, GETEERTES U. ASPHALTIERTES	1000 T	2 179	1 935	2 030	2 045	8 330	8 705
<u>MISCHGUT, UEBERWIEGEND AUS NATURSTEIN U.</u>								
<u>AUF KIESBASIS</u>								
25 115	MINERALBETON	1000 DM	122 860	109 715	117 353	116 216	468 446	489 596
<u>1000 T</u>								
<u>3 381</u>								
<u>2 910</u>								
<u>28 497</u>								
<u>23 570</u>								
<u>23 296</u>								
<u>25 693</u>								
25 141	KALKSTEIN, KALKSPAT, GEBROECHEN ODER ZER-	1000 T *	4 661	4 209	4 405	4 341	27 300	27 727
<u>KLEINERT, KALKSTEINSAND 4)</u>								
25 161	BAUSAND U. BAUKIES (EINSCHL. KIES FUER DEN	1000 T	16 424	14 462	14 807	15 173	87 363	89 138
<u>WEGEBAU) 3)</u>								
<u>1000 DM</u>								
<u>144 118</u>								
<u>126 693</u>								
<u>137 113</u>								
<u>140 033</u>								
25 275	FERTIGFABRIKATE AUS HARTGESTEIN U. MARMOR	M3	15 631	15 754	15 713	16 539	88 793	97 878
<u>1000 DM</u>								
<u>51 603</u>								
<u>49 485</u>								
<u>53 762</u>								
<u>57 363</u>								
25 319	ZEMENT, OHNE ZEMENTKLINER 5)	1000 T *	2 913	2 719	2 721	2 862	16 125	17 063
25 321	KALKSTEIN, KALKSPAT U. DOLOMITSTEIN, GE-	1000 T *	807	790	795	904	4 683	5 317
<u>MAHLEN</u>								
25 324	KALKSTEIN U. KALKSPAT, GEBRANNT, DOLOMIT-	1000 T *	621	587	597	545	4 120	3 986
<u>STEIN, GEBRANNT ODER GESINTERT</u>								
25 334	BAUGIPS	1000 T	169	158	163	169	1 071	1 130
<u>1000 DM</u>								
<u>23 904</u>								
<u>22 156</u>								
<u>22 392</u>								
<u>23 941</u>								
<u>151 875</u>								
<u>160 138</u>								
<u>8 637</u>								
<u>46 752</u>								
<u>52 782</u>								
25 337	GIPSKARTONPLATTEN NACH DIN 18180 6)	1000 DM	17 986	15 013	17 463	20 105	124 675	122 986
<u>1000 M2</u>								
<u>7 149</u>								
<u>6 294</u>								
<u>7 578</u>								
<u>8 637</u>								
25 354	WERK-TROCKENMOERTEL	1000 T	421	397	429	465	2 441	2 770
<u>1000 DM</u>								
<u>72 373</u>								
<u>67 460</u>								
<u>79 308</u>								
<u>86 360</u>								
<u>421 062</u>								
<u>509 479</u>								
25 360	TRANSPORTBETON 3)	1000 M3	3 809	3 350	3 553	3 752	20 055	21 857
<u>1000 DM</u>								
<u>411 896</u>								
<u>363 661</u>								
<u>398 184</u>								
<u>419 551</u>								
<u>2 170 706</u>								
<u>2 430 108</u>								
25 411	MAUERZIEGEL, KLINER 7)	1000 M3	831	825	853	921	4 550	5 189
<u>1000 DM</u>								
<u>87 118</u>								
<u>87 091</u>								
<u>93 251</u>								
<u>99 138</u>								
<u>493 616</u>								
25 412	DACHZIEGEL (EINSCHL. BIBERSCHWAENZE)	1000 ST	39 795	38 672	38 254	41 803	259 289	278 482
<u>1000 DM</u>								
<u>51 482</u>								
<u>49 562</u>								
<u>50 163</u>								
<u>55 037</u>								
<u>327 756</u>								
<u>359 694</u>								
25 423 +	KERAMISCHE SPALTPLATTEN U. -RIEMCHEN	1000 M2	.	.	2 098	2 290	.	13 735
<u>1000 DM</u>								
<u>41 502</u>								
<u>41 784</u>								
<u>42 134</u>								
<u>45 975</u>								
25 451	ROHRE, FORMSTUECKE U.A. KANALISATIONSARTIKEL	1000 DM	17 260	14 100	16 046	15 534	121 015	125 628
<u>AUS STEINZEUG</u>								
<u>1000 T</u>								
<u>11 584</u>								
<u>9 151</u>								
<u>11 595</u>								
<u>10 873</u>								
25 471	UNGEFORMTE FEUERFESTE ERZEUGNISSE (MOERTEL	1000 T	70	65	55	65	449	421
<u>U. MASSEN)</u>								
<u>1000 DM</u>								
<u>46 054</u>								
<u>44 726</u>								
<u>39 747</u>								
<u>44 085</u>								
<u>294 556</u>								
<u>293 407</u>								
25 477	GEFORMTE FEUERFESTE ERZEUGNISSE	1000 T	101	98	101	106	675	730
<u>1000 DM</u>								
<u>139 399</u>								
<u>136 162</u>								
<u>141 296</u>								
<u>151 177</u>								
<u>958 233</u>								
<u>1 030 925</u>								

1) TROCKENGEWICHT.- 2) EINSCHL. HUETTENFERTIGER ROHWARE U. DER AUS HALDENERZE GEWONNENEN KONZENTRATE.- 3) PRODUKTION DER BETRIEBE VON UNTERNEHMEN MIT 10 BESCHAEFTEGTEN UND MEHR.- 4) OHNE ZUM ABSATZ FUER DEN TIEFBAU BESTIMMT.- 5) EINSCHL. ZEMENTAENHLICHER BINDEMITTEL.- 6) DIE PLATTEN SIND AUF 9,5 MM PLATTENDICKE UMGERECHNET. 7) ANGABEN IN M3-MAUERWERK BEI 24 CM WANDDICKE UNTER BERUECKSICHTIGUNG DER FUGEN.

STBA, FACHSERIE 4, REIHE 2.1

6 PRODUKTION AUSGEWAHLTER ERZEUGNISSE

EB.-NR.	ERZEUGNIS	EINHEIT	1989		1990		JAN. 1989	BIS JUL. 1990
			JUNI	JULI	JUNI	JULI		
25 519	KALKSANDSTEINE 1)	1000 M3 1000 DM	608 44 231	496 36 385	617 46 268	637 48 440	3 053 223 222	3 689 281 090
25 551	BLOCKSTEINE, PLANSTEINE AUS GASBETON, UNBEWEHRT 1)	1000 M3 1000 DM	248 26 120	185 20 038	240 27 313	243 27 900	1 410 148 756	1 603 180 090
25 552	DACH- U. DECKENPLATTEN, WANDELEMENTE AUS GASBETON, BEWEHRT	1000 M2 1000 DM	476 20 145	381 16 899	384 16 887	375 16 837	2 386 99 400	2 595 111 215
25 555	BETONDACHSTEINE 2)	1000 ST 1000 DM	75 642 71 131	46 611 46 956	68 226 68 978	59 736 58 928	410 032 389 283	438 302 438 643
25 556	BETONFERTIGTEILE GROSSFORMATIGE WANDBAUTEILE (WANDTAFELN), AUCH MIT BEARBEITETEN SICHTFLAECHEIN, DECKENTAFELN	1000 M2 1000 DM	1 799 69 657	1 862 71 733	2 043 80 784	2 206 86 600	9 644 384 269	11 694 472 310
25 557	KONSTRUKTIVER ART	1000 T *	217	191	217	215	1 186	1 317
25 579	BETONERZEUGNISSE FUER DEN TIEFBAU	1000 T 1000 DM	2 027 213 345	1 772 183 462	1 783 187 725	1 844 192 293	10 541 1 120 868	10 759 1 147 581
25 641	DAEMM- U. LEICHTBAUPLATTEN AUS HOLZWOLLE (AUCH MIT PLATTEN AUS KUNSTST. VERBUNDEN) 3)	1000 M2 1000 DM	1 308 8 736	1 177 7 907	949 6 664	1 220 8 225	6 984 46 620	7 189 49 397
25 658 +	PLATTEN AUS FASERZEMENT 4)	1000 M2 1000 DM			2 161 27 607	2 308 29 027		15 516 199 396
25 811	SCHLEIFSCHEIBEN U. SONSTIGE SCHLEIFKORPER AUS KORUND IN KERAMISCHER U. SILICATBINDUNG	T 1000 DM	1 417 21 914	1 122 18 043	1 279 19 510	1 329 20 338	9 140 135 795	9 501 142 411
25 812	IN KUNSTHARZBINDUNG MIT FASERSTOFFVERSTAERKUNG	T 1000 DM	1 803 15 272	1 362 11 691	1 644 14 269	1 706 14 743	10 704 91 334	11 855 99 637
25 839	SCHLEIFPAPIERE U. SCHLEIFGEWEBE	1000 M2 1000 DM	5 034 43 602	3 641 37 245	5 456 46 286	3 359 34 369	32 062 283 593	32 071 295 450
EISEN U. STAHL								
27 112	ROEISEN FUER DIE STAHLERZEUGUNG	1000 T *	2 583	2 733	2 301	2 378	18 671	16 965
27 113	GIESSEREI-ROEISEN	1000 T *	51	61	58		441	
27 133	STAHLROHBLÖCKE U. -BRAMMEN AUS OXYGENSTAHL	1000 T *	2 794	2 958	2 471	2 600	20 087	18 344
27 137	ELEKTRO-STAHL	1000 T *	616	526	544	535	3 979	3 985
27 160	ROEHRERUND- U. -MEHRKANTSTAHL (HALBZEUG FUER NAHTLOSE ROHRE)	1000 T *						
27 161	WALZSTAHL (OHNE VORGEWALZTES STAHLHALBZEUG)	1000 T *	2 906	2 540	2 484	2 371	18 602	17 612
27 165	WEISSBLECH U. WEISSBAND	1000 T *	72	77	71	81	486	505
27 333	PRAEZISIONSSTAHLROHRE NAHTLOS	1000 T *						
27 335	GESCHWEISST	1000 T *						
27 351	SONSTIGE STAHLROHRE NAHTLOS	1000 T *	152	112	101	92	923	789
27 355	GESCHWEISST	1000 T *	160	134	110	122	1 024	776
27 433	GESCHMIEDETE STAEBE	1000 T *	25	20	20	19	159	148
27 453	FREIFORMSCHMIEDESTUECKE, GESCHMIEDETE ODER GEWALZTE RINGE UEBER 125 KG ROHGEWICHT	1000 T *	24	18	20	19	153	150
NE-METALLE U. NE-METALLHALBZEUG								
28 114	HUETTENALUMINIUM NICHT LEGIERT	T *	60 134	61 681	57 360	61 377	423 178	414 824
28 116	LEGIERT	T *	43 478	43 911	42 310	39 361	321 841	304 484
28 117	REINST- U. REINALUMINIUM U. UMGESCHMOLZEN	T *	2 921	2 788	2 433	2 966	21 204	20 282
28 118	UMSCHMELZ-ALUMINIUMLEGIERUNGEN	T *	48 187	38 846	45 513	42 581	319 088	332 100
28 131	ELEKTROLYTKUPFER (KATHODEN)	T *	37 048	36 315	39 803	40 311	259 382	285 056
28 132	RAFFINADEKUPFER	T *						
28 151	ZINKLEGIERUNGEN	T *	10 780	7 995	10 748	8 887	61 781	70 070
28 152	ZINN, NICHT LEGIERT	T *						
28 153	WEICHLÖTE	T *	1 281	778	842	764	6 861	6 751
28 171	SILBER	KG *	216 050	248 249	249 395	177 517	1 510 809	1 544 081
28 172	GOLD	KG *	9 834	12 035	12 994	10 295	73 375	81 839
28 412	HALBZEUG AUS ALUMINIUM U. ALUMINIUM-LEGIERUNGEN PROFILE, LEGIERT BLECHE, PLATTEN, TAFELN U. BAENDER (MIT EINER STAERKE UEBER 0,2 MM) NICHT LEGIERT	T *	29 082	24 882	26 544	26 549	188 015	185 254
28 414	LEGIERT	T *	57 989	57 729	60 687	64 225	404 963	441 172
28 415	SONSTIGES HALBZEUG 5) (Z.B. SCHEIBEN, STANZTEILE, BOEDEN, SCHALEN)	T *	49 682	51 941	43 873	54 389	341 498	324 057
28 419		T *	3 942	3 098	3 624	3 526	26 242	25 328

1) ANGABEN IN M3 MAUERWERK BEI 24 CM WANDDICKE UNTER BERUECKSICHTIGUNG DER FUGEN.- 2) BEI GROSSFORMATEN UMRECHNUNG IN STUECK- KLEINFORMAT (DIN 1115).- 3) DIE PLATTEN SIND AUF 2,5 CM PLATTENDICKE UMGERECHNET.- 4) DIE PLATTEN SIND AUF 6 MM PLATTENDICKE UMGERECHNET.- 5) OHNE STAEBE (STANGEN), NICHTLEGIERTE PROFILE, DRAHT, ROHRE, HOHLSTANGEN, GESENKPRESS- UND SCHMIEDETEILE, LEITMATERIAL.

6 PRODUKTION AUSGEWAHLTER ERZEUGNISSE

EB.-NR.	ERZEUGNIS	EINHEIT	1989		1990		JAN. BIS	JUL.
			JUNI	JULI	JUNI	JULI	1989	1990
28 431	HALBZEUG AUS KUPFER U. KUPFERLEGIERUNGEN (OHNE SOLCHES AUS LEGIERUNGEN MIT EINEM GEHALT UEBER 10 % NICKEL) STAEBE U. PROFILE, LEGIERT	T *	18 577	15 677	17 655	16 795	121 887	126 993
28 432	BLECHE, PLATTEN, TAFELN U. BAENDER MIT EINER STAERKE UEBER 0,15 MM NICHT LEGIERT	T *	16 751	18 556	16 741	17 299	110 479	111 579
28 433	LEGIERT	T *	26 655	22 977	23 511	25 742	180 017	175 180
28 434	ROHRE U. HOHLSTANGEN NICHT LEGIERT	T *	9 438	8 845	8 908	9 773	66 260	68 272
28 435	LEGIERT	T *	10 319	8 800	7 950	8 235	65 767	60 052
28 436	DRAHT	T *	.	.	62 175	46 575	.	409 273
28 438	LITZEN U. SEILE	T *	.	.	7 564	8 623	.	52 724
28 439	STAHLKUPFER	T *
GIESSEREIERZEUGNISSE								
29 110	GUSSEISEN MIT LAMELLEN- U. KUGELGRAPHIT	T *	302	187	263	190	1 870	1 904
29 140	STAHLGUSS	T *	20	15	16	15	128	129
29 170	TEMPERGUSS	T *	12	3	8	5	68	70
29 515	LEICHTMETALLFORMGUSS AUS ALUMINIUM U. ALUMINIUMLEGIERUNGEN	T *	54 804	43 221	38 340	36 049	343 306	291 635
29 517	MAGNESIUM U. MAGNESIUMLEGIERUNGEN	T *	666	410	533	408	3 895	4 253
ERZEUGNISSE DER ZIEHEREIEN U. KALTWALZWERKE								
U. DER STAHLVERFORMUNG								
30 111	BLANKSTAHL	T *	80 432	63 621	67 723	66 914	510 748	509 364
30 115	BANDSTAHL, KALT GEWALZT (UNTER 600 MM BREITE)	T *	184 271	142 244	159 326	136 068	1 180 029	1 163 671
KALT GEZOGENER DRAHT (OHNE ISOLIERTE DRAEHTE FUER DIE ELEKTROTECHNIK)								
30 151	VON WALZDRAHT GEZOGEN	T *	179 990	128 013	159 427	153 985	1 065 426	1 142 932
30 154	VON ZUGEKAUFTEM DRAHT DUENNER GEZOGEN	T *	15 909	11 912	16 199	15 702	100 639	113 663
30 157	SCHWEISSDRAHT U. -STAEBE (WEDER UMHUELLT NOCH GEFUELLT)	T *	6 752	5 630	5 603	6 156	45 233	45 240
30 159	KUNSTSTOFFUEBERZOGENER DRAHT	T *	1 706	1 431	1 831	1 743	11 679	13 737
30 171	DRAHTSEILE U. -LITZEN AUS EISEN U. STAHL	T	13 949	10 805	12 336	10 770	91 896	92 456
30 173	BETONSTAHLMATTEN NACH DIN 488, GESCHWEISSTE ABSTANDHALTER U. GITTERTRAEGER FUER BETON-BEWehrUNG SOWIE GESCHWEISSTE DRAHTGITTER NACH SONST. NORMEN	1000 DM	61 353	48 491	52 838	45 826	394 250	396 104
30 175	FEDERKERNE FUER MATRATZEN U. POLSTERMOEBEL	T	140 659	114 997	137 404	144 234	839 163	952 111
		1000 DM	122 105	101 244	120 216	128 824	722 607	815 612
		T	8 726	6 134	8 391	7 772	55 908	62 008
		1000 DM	46 018	34 505	47 508	42 681	306 178	361 873
30 211	GESENKSCHMIEDESTUECKE	T	86 271	58 761	75 291	63 562	545 431	560 052
30 218 +	ROHRFORM-, ROHRVERSCHLUSS- U. ROHRVERBIN- DUNGSTUECKE AUS STAHL	1000 DM	350 599	238 974	303 915	259 804	2 169 731	2 254 986
30 225	PRESS-, ZIEH- U. STANZTEILE AUS STAHL MIT EINEM STUECKGEWICHT UEBER 50 G	T	74 227	64 560	12 539	12 268	464 260	88 609
		1000 DM	74 227	64 560	73 275	72 807	464 260	520 039
30 239	FEDERN AUS STAHL ODER NE-METALLEN (OHNE MATRATZEN U. UHRFEDERN)	T	42 607	34 832	41 644	39 325	279 530	300 823
		1000 DM	218 628	176 847	206 604	199 075	1 375 013	1 497 616
30 248 +	KETTEN U. KETTENTEILE 1)	T	28 132	22 686	23 204	21 345	180 843	177 093
		1000 DM	201 738	162 901	178 826	168 667	1 287 502	1 330 023
30 258 +	SCHRAUBEN, BOLZEN, MUTTERN, SCHRAUBHAKEN, NIETE, SPLINTE, KEILE, UNTERLEGSCHWEIBEN, SCHWELLEN-SCHRAUBEN U. AE.; DREHTEILE AUS METALL	T	35 501	32 438	4 670	4 092	239 037	35 625
		1000 DM	35 501	32 438	29 574	27 361	239 037	218 338
30 298 +	OBERFLAECHEVEREDLUNG	T	571 498	468 110	64 896	64 102	3 626 437	479 644
		1000 DM	571 498	468 110	536 726	529 236	3 626 437	3 932 960
STAHLBAUERZEUGNISSE U. SCHIENENFAHRZEUGE								
31 112 +	SKELETT-, STUETZ- U. TRAEGERKONSTRUKTIONEN	T	.	.	58 266	45 562	.	319 803
		1000 DM	163 134	149 043	212 820	165 944	986 056	1 163 473
31 114 +	HALLEN, UEBERWIEGEND AUS EISEN ODER STAHL	T	.	.	23 383	21 525	.	143 855
		1000 DM	71 284	70 718	89 196	79 886	426 008	527 841
31 116 +	TUERME U. GITTERMASTE, GERUESTKONSTRUKTIONEN, SIGNALBRUECKEN, BRUECKEN FUER ROHR- U. KABELLEITUNGEN AUS STAHL; BRUECKEN, BRUECKENELEMENTE U. GERUESTKONSTRUKTIONEN AUS ALUMINIUM	T	.	.	17 567	18 298	.	104 365
		1000 DM	75 636	57 892	89 013	94 860	414 096	541 746
31 160	ERZEUGNISSE FUER DEN GRUBENAUSBAU (OHNE BERGBAUMASCHINEN U. ELEKTROTECHNISCHE ERZEUGNISSE)	T	24 947	25 032	22 799	30 354	184 820	194 450
		1000 DM	74 080	82 126	49 490	91 978	526 720	524 636
31 191	TORE, TUEREN U. FENSTER AUS GEWALZTEN ODER STRANGGEPRESSTEN PROFILN (OHNE KELLER-FENSTER)	T	19 354	18 706	18 405	20 051	119 706	131 304
		1000 DM	238 251	226 336	230 732	239 655	1 396 473	1 610 283

1) AUS STAHL ODER NE-METALLEN (OHNE GUSS- U. STAHLGELENKKETTEN).

STBA, FACHSERIE 4, REIHE 2.1

6 PRODUKTION AUSGEWAHLTER ERZEUGNISSE

EB.-NR.	ERZEUGNIS	EINHEIT	1989		1990		JAN. BIS JUL.	
			JUNI	JULI	JUNI	JULI	1989	1990
31 195	ABDECKUNGEN (LICHTGITTER) U. ROSTE AUS GE- WALZTEN ODER STRANGGEPRESSTEN PROFILEN	T 1000 DM	9 882 30 423	9 613 28 603	9 562 30 309	9 730 30 968	65 528 194 861	68 404 208 734
31 512 +	WASSERROHRKESSEL	T 1000 DM	99 629	92 056	4 516 63 214	6 846 87 125	653 927	39 680 542 449
31 538 +	FEUERUNGEN U. BEHEIZUNGSEINRICHTUNGEN FUER DAMPFKESSEL (OHNE EINZELNE BRENNER)	T 1000 DM	1 657 21 646	1 326 17 607	735 11 519	679 11 854	8 173 105 704	5 525 77 655
31 542 +	SPEISEWASSERVORWAERMER, LUFTVORWAERMER U. UEBERHITZER, ROEHREN- U. WAERMEAUSTAUSCHER	T 1000 DM	2 219 20 554	2 690 29 029	2 613 22 878	3 290 22 697	16 531 151 503	17 612 136 126
31 558 +	BEHAELTER AUS STAHL ODER ALUMINIUM MIT EINEM FASSUNGSVERMOEGEN UEBER 100 M3	T 1000 DM	67 200	59 543	22 802 79 957	20 896 75 311	429 896	104 834 485 946
31 562	ROHRLEITUNGEN SOWIE DEREN ZUBEHOER AUS NAHTLOSEN STAHLROEHRN (OHNE DRUCKROHR- LEITUNGEN FUER WASSERKRAFTWERKE U. DGL.)	T 1000 DM	5 063 35 366	5 483 38 912	4 479 31 426	5 041 37 564	33 856 232 205	29 168 209 969
31 579	ZENTRALHEIZUNGSKESSEL	ST 1000 DM	49 316 83 685	39 204 71 296	48 210 87 957	40 607 81 359	319 859 519 379	366 928 615 888
31 580	TRANSPORTBEHAELTER (CONTAINER) UEBER 3 M3 NUTZRAUM	1000 DM	38 111	32 698	34 460	33 589	229 995	275 401
31 720 +	DIESEL- U. ELEKTRISCHE LOKOMOTIVEN	T 1000 DM
31 731	PERSONENWAGEN U. ANDERE SCHIENENGEBUNDENE SPEZIALWAGEN FUER EISENBAHNEN	T 1000 DM
31 733	STANDARDGUETERWAGEN	T 1000 DM	2 552 14 145	2 217 13 721	.	.	19 552 115 827	.
31 735	SCHIENENGEBUNDENE SPEZIALGUETERWAGEN	T 1000 DM	22 017	27 786	4 337 27 785	3 535 25 333	146 215	19 092 115 382
31 905 +	BAUSTELLENARBEITEN (AUCH IM TAGELOHN) (OHNE MONTAGEN AN ROHRLEITUNGEN)	1000 DM	252 109	315 697	237 102	279 466	1 674 418	1 632 260
31 910 +	MONTAGEN AN ROHRLEITUNGEN	1000 DM
<u>MASCHINENBAUERZEUGNISSE</u>								
<u>METALLBEARBEITUNGSMASCHINEN</u>								
32 110	HOBEL-, STOESS- U. RAEUMMASCHINEN	T 1000 DM
32 115	SPITZENDREHMASCHINEN	T 1000 DM	1 425 49 655	1 111 37 391	1 348 42 174	1 427 46 202	7 192 241 452	9 051 275 096
32 901 +	SENKRECHT- U. KARUSSELLDREHMASCHINEN	T 1000 DM
32 117	DREHAUTOMATEN U. REVOLVERDREHMASCHINEN	T 1000 DM	1 919 132 428	1 275 84 353	1 469 88 539	1 544 108 243	9 141 602 496	9 518 627 677
32 118	TISCH-, SAEULEN- U. STAENDERBOHRMASCHINEN	T 1000 DM	251 5 868	196 4 444	266 7 724	291 8 120	1 658 38 706	1 781 47 807
32 119	FRAESMASCHINEN, WAAGERECHT-BOHR- U. -FRAES- MASCHINEN (OHNE SOLCHE FUER VERZAHNUNGEN)	T 1000 DM	164 255	91 385	2 590 142 377	1 803 97 446	14 269 682 249	761 031
32 121	KALT- U. WARMKREISSAEGEMASCHINEN	T 1000 DM	347 8 951	276 7 822	437 17 356	236 12 400	2 208 61 110	2 507 71 522
32 122	SCHLEIF-, HON-, LAEPP- U. POLIERMASCHINEN (OHNE SOLCHE FUER VERZAHNUNGEN)	T 1000 DM	3 894 162 049	2 347 134 430	3 566 180 133	2 715 140 510	18 790 833 932	17 791 919 562
32 902 +	VERZAHNMASCHINEN	T 1000 DM	38 471	29 938	613 49 984	558 38 521	2 901 156 054	2 901 229 378
32 125	BEARBEITUNGSMASCHINEN MIT FUNKENEROSION, ULTRASCHALL, ELEKTROENSTRAHL U. LASEP	T 1000 DM	217 16 026	178 11 476	357 27 747	237 18 999	1 373 94 768	2 126 158 367
32 903 +	FERTIGUNGSSTRASSEN, SCHALTTISCH- UND SCHALTTROMMELMASCHINEN, BEARBEITUNGSZEN- TREN, FLEXIBLE FERTIGUNGSEINRICHTUNGEN UND SONSTIGE WERKZEUGMASCHINEN (SPANABHEBEND)	T 1000 DM
<u>METALLBEARBEITUNGSMASCHINEN DER SPANLOSEN FORMUNG</u>								
32 904 +	BIEGE- U. RICHTMASCHINEN FUER ROHRE, WELLEN, STANGEN U. PROFILE, BETONSTAHL- BEARBEITUNGSMASCHINEN	T 1000 DM	23 563	18 236	276 18 339	303 18 958	118 535	2 358 146 076
32 130 +	FREIFORM- U. GESENKSMHIEDE-, SPANN-, TREIB- U. POLIERHAEMMER, SCHMIEDEWALZ- U. STAUCHMASCHINEN	T 1000 DM	6 430	5 288	344 10 740	518 10 882	35 469	1 610 44 152
32 905 +	PRESSEN MIT MECHANISCHEM ANTRIEB FUER DIE METALLBEARBEITUNG	T 1000 DM
32 906 +	PRESSEN MIT HYDRAULISCHEM ANTRIEB FUER DIE METALLBEARBEITUNG	T 1000 DM

6 PRODUKTION AUSGEWAHLTER ERZEUGNISSE

EB.-NR.	ERZEUGNIS	EINHEIT	1989		1990		JAN.	BIS	JUL.
			JUNI	JULI	JUNI	JULI	1989	1990	1990
32 136	SCHEREN, LOCHSTANZ-, NIBBEL- U. AUSKLINKMASCHINEN	T 1000 DM	2 872 95 697	1 817 56 110	3 508 110 774	2 267 52 097	15 808 481 672	16 312 484 755	
32 137	BLECHRICHT-, BLECHRUNDBIEGE- U. BLECH-ABKANTMASCHINEN	T 1000 DM	860 26 387	520 14 257	486 13 961	457 11 367	4 293 122 724	4 130 109 126	
32 138	DRUECK- U. PLANIERBAENKE, GEWINDEDRUECKMASCHINEN	T 1000 DM	
32 140 +	DRAHTBE- U. -VERARBEITUNGSMASCHINEN	T 1000 DM	
32 143	PRESSEN FUER DIE HERSTELLUNG VON BOLZEN, SCHRAUBEN, NIETEN, MUTTERN U. DGL.	T 1000 DM	
32 144	HUETTEN- U. WALZWERKSEINRICHTUNGEN (OHNE EINZELN ABGESETZTE GEGOSSENE WALZEN)	T 1000 DM	11 299 245 957	8 666 135 801	11 438 256 138	8 140 139 096	89 786 1 468 077	71 575 1 176 984	
GIESSEREIMASCHINEN									
32 145	FORMMASCHINEN U. -ANLAGEN (EINSCHL. KERNHERSTELLUNGSMASCHINEN U. -ANLAGEN)	T 1000 DM	1 032 21 999	934 18 425	386 11 332	874 22 826	4 371 95 196	4 038 102 844	
32 146	AUFBEREITUNGSMASCHINEN U. -ANLAGEN FUER GIESSEREISANDE	T 1000 DM	792 7 606	635 7 149	552 4 222	1 228 14 168	3 248 34 878	5 496 42 291	
32 147	GUSSPUTZMASCHINEN U. -EINRICHTUNGEN	T 1000 DM	121 4 303	135 4 484	235 7 471	126 3 857	1 160 31 344	1 418 40 064	
32 907 +	AUSWUCHTMASCHINEN	T 1000 DM	201 18 529	240 21 792	201 19 843	240 23 587	1 335 128 118	1 335 131 877	
HOLZBE- U. -VERARBEITUNGSMASCHINEN									
32 148	GATTER	T 1000 DM	135 2 898	121 2 777	159 2 566	177 2 433	838 17 026	1 028 17 299	
32 150 +	KREISSAEGEMASCHINEN	T 1000 DM	1373 25 484	1255 15 451	2929 29 297	2766 27 766	144 950	181 601	
32 153	HOBEL- U. FRAESMASCHINEN FUER ZWEI- U. MEHRSEITIGE BEARBEITUNG	T 1000 DM	1 142 32 332	1 068 29 898	1 171 31 612	1 236 32 601	6 814 184 113	8 476 221 077	
32 154	DUEBELLOCH- U. SONSTIGE BOHRMASCHINEN	T 1000 DM	183 9 939	175 8 983	161 7 872	169 7 865	1 016 54 612	1 201 61 527	
32 155	PLATTENSCHLEIFMASCHINEN	T 1000 DM	288 8 412	275 5 478	313 8 748	229 4 954	1 691 39 632	1 960 45 319	
32 156	ZERKLEINERUNGSMASCHINEN, SPALT- U. HACKMASCHINEN, MUEHLEN, ZERSPANER, SCHNEIDEMASCHINEN FUER HOLZWOLLE	T 1000 DM	620 9 763	522 7 784	701 12 199	688 12 821	3 452 54 690	4 851 83 222	
32 157	MASCHINEN ZUM AUFTRAGEN HAFTENDER SCHICHTEN WIE LEIME, KLEBER, LACKE, SPACHTEL	T 1000 DM	372 20 269	261 13 205	239 12 114	243 13 436	1 791 90 004	1 623 82 252	
32 158	FASERHOLZ-, SPANHOLZ-, SPERRHOLZ-, SCHICHTHOLZ- U. DECKSCHICHTPRESSEN FUER EBENE FLAECHE U. FORMTEILE	T 1000 DM	5 487 48 228	3 174 39 749	5 934 62 511	4 909 59 978	21 888 229 234	32 607 331 133	
32 159	MASCHINENKOMBINATIONEN (KOMBINIERTER TISCHLEREIMASCHINEN, MEHRSTUFIGE MASCHINEN)	T 1000 DM	1 686 34 796	1 688 35 250	1 607 33 124	1 463 38 165	9 418 180 692	10 047 209 080	
32 161	EINZWECKMASCHINEN FUER SONDERFERTIGUNGEN	T 1000 DM	272 11 875	213 12 068	229 9 745	211 11 543	1 373 65 546	1 465 64 200	
32 162	HANDGEFUEHRTE MASCHINEN (OHNE ELEKTROWERKZEUGE BIS 2 KW)	T 1000 DM	443 33 411	280 21 896	462 32 653	429 31 254	2 932 209 951	3 330 232 560	
AUSWECHSELBARE WERKZEUGE FUER DIE METALLBEARBEITUNG									
32 163	BOHRWERKZEUGE 1)	T 1000 DM	635 53 006	571 43 983	615 38 814	594 40 041	4 516 324 338	4 931 310 234	
32 164	GEWINDEBOHRWERKZEUGE FUER INNENGEWINDE 1)	T 1000 DM	188 22 960	136 15 479	206 21 814	212 21 949	1 066 128 039	1 310 148 562	
32 165	FRAESWERKZEUGE 1)	T 1000 DM	215 18 624	165 12 947	242 20 517	233 19 056	1 309 111 134	1 573 131 623	
32 166	VERZAHNWERKZEUGE 1)	T 1000 DM	184 9 396	215 8 239	87 8 912	87 8 762	1 105 54 022	577 58 096	
32 167	RAEUMWERKZEUGE U. -VORRICHTUNGEN 1)	T 1000 DM	113 6 976	71 5 103	86 6 002	113 7 148	615 39 667	680 45 553	
32 168	REIBAHLEN U. AUSBOHRWERKZEUGE 1)	T 1000 DM	105 8 808	73 6 658	103 9 152	113 10 232	635 53 296	712 62 242	
32 169	BOHRFUTTER 1)	T 1000 DM	364 11 211	321 9 661	283 11 296	303 12 237	2 542 73 481	2 173 83 935	
32 171	DREHFUTTER U. PLANSCHNEIBEN 1)	T 1000 DM	1 641 13 111	1 463 12 067	620 11 383	731 13 276	9 653 79 899	4 883 83 231	
32 173	SCHNITT- STANZ-, FORMWERKZEUGE, WERKSTUECKGEBUNDENE VORRICHTUNGEN, FORMEN FUER METALLE, SPRITZGIESS- ODER FORMPRESSWERKZEUGE FUER KAUTSCHUK UND KUNSTSTOFF 1)	T 1000 DM	11 124 278 184	10 118 255 031	14 938 325 388	12 951 340 983	72 784 1 744 599	87 736 2 164 849	
32 174	BOHR- U. FRAESWERKZEUGE MIT ARBEITENDEM TEIL AUS GESINTERTEN HARTMETALLEN	T 1000 DM	257 30 738	234 26 760	296 33 656	294 34 632	1 785 199 681	2 003 233 988	
32 181 +	MASCHINEN FUER AUTOGENES SCHWEISSEN, SCHNEIDEN	T 1000 DM	.	.	336 15 730	405 18 862	.	1 784 115 902	
32 231	VERBRENNUNGSMOTOREN MIT SELBSTZUENDUNG, Z.B. ORTSFESTE DIESELMOTOREN, SCHIFFSDIESELHILFSMOTOREN, DIESELMOTOREN FUER DEN ANTRIEB VON FLURFOERDERZEUGEN, MAEHDRESCHERN, BAGGERN	T 1000 DM	5 14 149 63	5 546 158 546	7 342 207 295	5 439 165 649	35 294 1 032 214	39 554 1 153 072	

1) OHNE WERKZEUGE, DIE GANZ ODER MIT EINEM ARBEITENDEN TEIL AUS HARTMETALL BZW. MIT HARTMETALL BESTUECKT SIND.

6 PRODUKTION AUSGEWAHLTER ERZEUGNISSE

EB.-NR.	ERZEUGNIS	EINHEIT	1989		1990		JAN. BIS	JUL.
			JUNI	JULI	JUNI	JULI	1989	1990
32 233 +	VERBRENNUNGSMOTOREN MIT SELBSTZUENDUNG FUER DEN ANTRIEB VON WASSERFAHRZEUGEN	T 1000 DM			1 506 61 931	940 60 914		6 003 366 567
32 239	VERBRENNUNGSMOTOREN MIT SELBSTZUENDUNG FUER DEN ANTRIEB VON SCHIENENFAHRZEUGEN UND ACKERSCHLEPPERN	T 1000 DM	1 248 24 644	1 428 23 782	1 276 22 906	1 340 20 810	10 232 177 759	10 743 206 915
32 279	DAMPFTURBINEN	T 1000 DM	2 313 93 007	6 632 221 999	5 000 149 125	4 646 124 083	28 315 837 397	21 963 696 717
32 320 +	HUBKOLBENKOMPRESSOREN, ORTSFEST U. ORTS-BEWEGLICH	T 1000 DM			896 16 973	968 18 470		6 360 116 714
32 323	TURBOKOMPRESSOREN FUER DRUECKE UEBER 300 MBAR	T 1000 DM	1 608 58 301	1 955 44 173	1 200 49 665	817 31 962	8 506 308 428	9 997 372 043
32 324	DREHKOLBENKOMPRESSOREN, MEHRWELLIG	T 1000 DM	2 536 48 066	1 900 31 302	2 543 43 563	2 206 37 587	13 165 221 462	16 339 296 257
32 325	STRASSENFAHRBARE KOMPRESSOREN ALS ANHAENGER	T 1000 DM	459 8 914	354 6 527	559 11 050	346 6 879	2 439 48 128	2 874 56 982
32 326	VAKUUMPUMPEN, MECHANISCH	T 1000 DM	639 27 740	572 27 376	647 29 417	693 36 222	4 242 192 612	4 732 221 288
32 327	VENTILATOREN, EIN- ODER MEHRSTUFIG (OHNE GRUBENVENTILATOREN U. ELEKTRISCHE TISCH-, WAND- U. DECKENVENTILATOREN BIS 200 W)	T 1000 DM	3 853 55 353	4 299 70 981	4 862 66 935	4 857 64 123	24 632 364 143	31 266 422 200
32 328	LUFTHEIZER (LUFTHEIZGERAETE MIT WAERME-TAUSCHER FUER DAMPF, WASSER, THERMOOEL)	T 1000 DM	526 10 543	485 9 849	562 11 152	558 11 469	3 477 68 266	3 683 73 433
32 329	LUFTFOERDERGERAETE, KLIMAGERAETE	T 1000 DM	4 643 55 290	3 851 43 328	3 676 47 174	4 113 49 860	28 716 314 662	27 280 321 386
32 330 +	ANLAGEN DER KLIMA- U. LUEFTUNGSTECHNIK SOWIE ANLAGEN ZUR ENTSTAUBUNG U. ABLUFTREINIGUNG	T 1000 DM			13 357 150 699	16 014 163 670		91 855 988 568
32 331	INDUSTRIESTAUBSAUGER, ABLUFTENTSTAUBUNGSGERAETE	T 1000 DM	741 17 871	809 17 138	1 027 20 723	1 121 21 685	5 067 114 798	7 365 148 416
32 333	KAELTESAETZE UEBER 0,4 KW, KAELTEANLAGEN, WAERMEPUMPEN 1)	T 1000 DM	1 558 60 141	1 588 56 408	1 468 91 769	1 235 46 894	15 003 554 312	13 839 552 740
32 334	VERDRAENGERPUMPEN OSZILLIERENDER BAUART	T 1000 DM	2 753 109 608	2 482 97 988	2 437 101 222	2 647 108 927	17 364 669 537	17 475 711 488
32 336	FLUEGELZELLENPUMPEN	T 1000 DM	299 10 818	315 11 683	410 13 812	319 12 287	2 449 74 592	2 451 87 584
32 337	KREISELPUMPEN (KRAFTPUMPEN; OHNE TAUCHMOTOR-PUMPEN)	T 1000 DM	7 897 123 422	5 379 89 884	7 999 134 017	6 403 110 926	44 028 692 122	50 189 840 824
32 338	TAUCHMOTORPUMPEN EINSTUFIG	T 1000 DM	786 20 950	670 17 333	747 20 339	542 19 785	4 492 118 864	4 458 136 379
32 339	MEHRSTUFIG	T 1000 DM	305 14 274	274 11 186	214 13 259	2 121 15 601	2 121 83 773	1 799 95 784
32 340 +	ZAHNRADPUMPEN	T 1000 DM	25 407 22 429		24 166 26 235	558 606	157 123	4 281 175 610
	MASCHINEN FUER DIE BE- U. VERARBEITUNG VON KAUTSCHUK U. KUNSTSTOFF							
32 341	EXTRUDER (AUCH TYPISCHE FOLGEMASCHINEN)	T 1000 DM	3 196 135 757	2 141 92 722	2 779 124 691	2 766 108 350	14 779 622 893	15 558 680 839
32 342	BLASFORMMASCHINEN	T 1000 DM	1 410 41 370	586 18 202	1 345 36 388	855 32 396	5 475 190 366	5 877 203 214
32 343	SPRITZGIESSMASCHINEN (OHNE SPRITZGIESSWERKZEUGE)	T 1000 DM	6 461 145 464	2 979 86 318	3 919 111 877	3 175 106 572	28 037 752 580	27 870 793 114
32 344	MECHANISCHE U. HYDRAULISCHE PRESSEN (OHNE FORMPRESSWERKZEUGE U. REIFENVULKANISIER-PRESSEN)	T 1000 DM	1 556 25 629	906 15 078	1 053 23 290	1 023 25 177	8 352 146 712	8 468 165 753
32 345	WARMFORMMASCHINEN (TIEFZIEH- U. STRECK-ZIEHFORMMASCHINEN)	T 1000 DM	448 25 155	412 19 564	395 26 804	442 25 786	3 846 172 885	3 783 176 576
32 346	MASCHINEN ZUR HERSTELLUNG V. SCHAUMSTOFFEN (OHNE SPRITZGIESSMASCHINEN U. EXTRUDER)	T 1000 DM	579 21 732	554 24 956	390 21 656	448 26 999	3 384 144 156	3 220 156 904
	BAUMASCHINEN FUER HOCH- U. TIEFBAU							
32 347	BETONMISCHER FUER BAUSTELLEN U. BETONWERKE; TRANSPORTMISCHERAUFBAUTEN OHNE FAHRGESTELL	T 1000 DM	3 138 20 620	2 052 14 562	2 603 17 831	2 752 18 983	17 306 113 729	20 283 137 884
32 348	BETONMISCHANLAGEN	T 1000 DM	1 246 11 566	788 6 809	1 150 9 398	1 858 16 418	6 209 55 572	10 929 92 442
32 349	BETONPUMPEN, BETONSPRITZ- U. -EINPRESS-GERAETE	T 1000 DM	1 111 27 258	1 037 24 992	1 429 36 526	1 502 38 316	6 735 163 027	9 863 246 946
32 351	BETONVERDICHTER	T 1000 DM	109 4 206	106 3 464	82 3 550	82 3 549	650 23 982	621 25 102
32 352	TURMDREHKRANE FUER BAUSTELLEN	T 1000 DM	4 409 28 255	3 525 21 662	4 939 30 952	4 432 27 280	23 746 160 348	31 564 189 898
32 353	RAMMEN U. PFAHLZIEHER	T 1000 DM	323 10 240	354 9 911	290 11 632	281 10 550	2 062 59 452	2 029 69 897
32 354	VERPUTZMASCHINEN U. SONSTIGE BAUMASCHINEN FUER HOCH- U. TIEFBAU (OHNE BAUAUFZUEGE UND -WINDEN)	T 1000 DM	1 792 39 269	1 804 34 504	1 812 38 131	2 078 41 733	11 111 225 232	13 280 275 118

1) OHNE SOLCHE MIT ELEKTROMOTORISCH ANGETRIEBENEN KAEITEMITTELVERDICHTERN U. EINER ANSCHLUSSLEISTUNG BIS 15 KW (NENNAUFNAHME DES VERDICHTERS).

6 PRODUKTION AUSGEWAHLTER ERZEUGNISSE

EB.-NR.	ERZEUGNIS	EINHEIT	1989		1990		JAN. BIS	JUL.
			JUNI	JULI	JUNI	JULI	1989	1990
32 355	UNIVERSAL-HYDRAULIKBAGGER MIT AUSSCHLIESS- LICH HYDRAULISCH BETAETIGTEN ARBEITSWERK- ZEUGEN	T	14 754	12 189	13 478	13 226	84 507	97 658
32 356	MASCHINEN FUER DEN BITUMINOESEN U. BETON- STRASSENBAU	1000 DM	138 945	115 259	136 309	136 023	800 964	987 813
32 357	BODENVERDICHTER	T	2 559	2 153	2 861	2 518	15 767	19 891
32 358	STRASSENWALZEN	1000 DM	34 349	29 531	42 289	39 256	213 956	304 732
32 359	RADLADER IN GRUNDAUSRUESTUNG	T	534	473	366	395	3 208	3 112
32 361	ANBAUGERAETE FUER RAD- U. RAUPENLADER, PLANIERMASCHINEN U. RAUPENSCHLEPPER FUER DEN ERDBAU	1000 DM	18 270	14 110	13 678	14 290	108 109	107 018
32 362	MASCHINEN U. EINRICHTUNGEN FUER DIE ZEMENT-, KALK-, GIPS-, TRASS- U. KREIDE- HERSTELLUNG	T	4 981	3 490	3 873	3 499	26 549	27 549
32 363	MASCHINEN U. EINRICHTUNGEN FUER DIE SCHOTTER-, SAND- U. KIESEGWINNUNG SOWIE FUER RECYCLING VON BAUSCHUTT U. -MATERIAL	1000 DM	71 381	47 495	53 878	50 047	374 875	379 309
32 364	ZERKLEINERUNGS-, SIEB- U. AUFBEREITUNGSMA- SCHINEN FUER ANDERE BEREICHE DES BAUSTOFF-, KERAMIK- U. GLASGEWERBES	T	6 146	5 603	6 957	6 493	36 792	45 096
32 365	MASCHINEN U. EINRICHTUNGEN ZUR HERSTELLUNG ZEMENT-, KALK-, GIPS- U. ASPHALT- GEBUNDENER BAUELEMENTE	1000 DM	76 409	61 302	82 510	79 752	432 870	545 448
32 366	KERAMIKMASCHINEN	T	1 253	1 151	1 646	1 651	8 053	14 754
32 367	MASCHINEN FUER DIE HERSTELLUNG U. WARMBE- ARBEITUNG VON FLACH- U. HOHLGLAS	1000 DM	14 958	12 366	19 658	21 715	92 560	120 867
32 368	MASCHINEN FUER DIE KALTBEARBEITUNG VON GLAS ODER GLASWAREN	T	703	1 683	2 169	1 570	6 642	9 477
32 370 +	TROCKNUNGSANLAGEN U. -MASCHINEN FUER GARNE, LOSES TEXTILGUT, TEXTILIEN UND TEXTILE FLAECHENERZEUGNISSE, Z.B. ZENTRI- FUGEN	1000 DM	9 320	21 503	39 062	23 614	81 288	146 749
32 372 +	SPRITZ- U. SPRUEHKABINEN, KOMBINIERT SPRITZ- U. TROCKNUNGSKABINEN	T	1 248	801	956	1 427	5 382	6 233
32 411	PFLUEGE (AUCH GESPANN-, WEINBERG-, SCHAEL- U. KREISELPFLUEGE)	1000 DM	11 939	6 601	9 839	14 471	50 538	61 108
32 412	MASCHINEN U. GERAETE ZUM DUENGEN (OHNE FLUESSIGMISTTANKWAGEN)	T	883	961	631	973	5 047	5 956
32 413	MASCHINEN U. GERAETE FUER DEN PFLANZEN- SCHUTZ (OHNE TRAGBARE SPRITZEN)	1000 DM	11 870	14 140	10 240	14 434	71 830	91 967
32 414	ERNTEMASCHINEN FUER HALMGUT	T	4 496	2 327	4 089	3 001	19 117	22 767
32 415	ERNTEMASCHINEN FUER HACK- U. SONSTIGE FELDFRUECHTE	1000 DM	52 299	26 892	38 512	29 575	206 699	220 214
32 416	RASENMAEHER MIT ELEKTRO- SOWIE MIT VERBRENNUNGSMOTORISCHEM ANTRIEB	T	3 412	2 744	4 121	3 021	20 580	21 109
32 417	LANDWIRTSCHAFTLICHE LADEWAGEN	1000 DM	44 375	37 940	50 741	51 697	248 069	300 043
32 418 +	MASCHINEN, ANLAGEN U. GERAETE ZUR MILCH- GEWINNUNG U. -KUEHLUNG	T	535	384	353	542	2 616	2 889
32 419 +	MASCHINEN, ANLAGEN U. GERAETE ZUR MILCH- GEWINNUNG U. -KUEHLUNG	1000 DM	23 203	14 564	18 550	14 805	105 706	116 209
32 420	ACKERSCHLEPPER (RAD- U. RAUPENSCHLEPPER; OHNE EINACHSIGE MOTORGERAETE)	T	188	171	228	217	1 397	1 566
32 908 +	MASCHINEN FUER DIE OBST- U. GEMUESEVERAR- BEITUNG, FEINKOSTHERSTELLUNG, FISCHVERAR- BEITUNG, TROCKENMILCH- U. KAESEHERSTEL- LUNG	1000 DM	8 311	7 104	12 500	11 582	62 899	89 086
32 909 +	TEIGNET- U. -MISCHMASCHINEN, RUEHR- UND SCHLAGMASCHINEN	T	47 929	45 084	38 183	26 518	264 415	185 572
32 910 +	MASCHINEN U. ANLAGEN ZUR HERSTELLUNG VON TEIGWAREN	1000 DM	1 024	1 264	1 205	1 330	6 483	7 201
32 911 +	MASCHINEN U. ANLAGEN ZUR HERSTELLUNG VON TEIGWAREN	T	12 223	14 293	13 023	15 655	76 606	85 773
32 912	DAUERBACKWARENMASCHINEN, -ANLAGEN UNL -OEFEN	1000 DM	1 001	921	837	620	9 668	9 066
32 913	MASCHINEN U. GERAETE FUER DEN PFLANZEN- SCHUTZ (OHNE TRAGBARE SPRITZEN)	T	8 625	8 014	9 628	6 992	82 748	94 980
32 914	MASCHINEN U. GERAETE FUER DEN PFLANZEN- SCHUTZ (OHNE TRAGBARE SPRITZEN)	1000 DM	356	154	435	448	3 292	3 436
32 915	ERNTEMASCHINEN FUER HALMGUT	T	9 401	4 279	10 166	10 453	84 173	79 559
32 916	ERNTEMASCHINEN FUER HACK- U. SONSTIGE FELDFRUECHTE	1000 DM	14 750	10 285	12 663	9 456	87 613	91 872
32 917	ERNTEMASCHINEN FUER HACK- U. SONSTIGE FELDFRUECHTE	T	164 358	117 071	144 498	114 213	957 254	1 038 250
32 918	ACKERSCHLEPPER (RAD- U. RAUPENSCHLEPPER; OHNE EINACHSIGE MOTORGERAETE)	1000 DM	1 637	1 014	1 938	1 969	5 879	4 793
32 919	ACKERSCHLEPPER (RAD- U. RAUPENSCHLEPPER; OHNE EINACHSIGE MOTORGERAETE)	T	18 408	10 826	10 077	11 307	63 143	53 641
32 920	ACKERSCHLEPPER (RAD- U. RAUPENSCHLEPPER; OHNE EINACHSIGE MOTORGERAETE)	1000 DM	2 979	575	1 860	1 260	19 583	17 344
32 921	ACKERSCHLEPPER (RAD- U. RAUPENSCHLEPPER; OHNE EINACHSIGE MOTORGERAETE)	T	43 374	8 929	26 464	15 162	297 561	243 434
32 922	ACKERSCHLEPPER (RAD- U. RAUPENSCHLEPPER; OHNE EINACHSIGE MOTORGERAETE)	1000 DM	1 521	768	1 297	1 127	19 834	19 610
32 923	ACKERSCHLEPPER (RAD- U. RAUPENSCHLEPPER; OHNE EINACHSIGE MOTORGERAETE)	T	11 071	5 651	10 331	8 296	140 160	152 535
32 924	ACKERSCHLEPPER (RAD- U. RAUPENSCHLEPPER; OHNE EINACHSIGE MOTORGERAETE)	1000 DM	1 582	2 071	3 249	4 602	12 862	29 887
32 925	ACKERSCHLEPPER (RAD- U. RAUPENSCHLEPPER; OHNE EINACHSIGE MOTORGERAETE)	T	25 832	25 142	23 292	24 552	159 387	169 002
32 926	ACKERSCHLEPPER (RAD- U. RAUPENSCHLEPPER; OHNE EINACHSIGE MOTORGERAETE)	1000 DM	325 744	314 747	313 089	337 384	1 951 853	2 222 517
32 927	NAHRUNGSMITTELMASCHINEN	T
32 928	MASCHINEN FUER DIE OBST- U. GEMUESEVERAR- BEITUNG, FEINKOSTHERSTELLUNG, FISCHVERAR- BEITUNG, TROCKENMILCH- U. KAESEHERSTEL- LUNG	1000 DM
32 929	MUELLEREIMASCHINEN U. -ANLAGEN (OHNE SOLCHE FUER DIE DELMUELLEREI), HILFSMA- SCHINEN FUER DIE HERSTELLUNG VON GRUND- NAHRUNGS- U. FUTTERMITTELEN	T	1 255	935	1 749	1 495	7 606	10 612
32 930	MUELLEREIMASCHINEN U. -ANLAGEN (OHNE SOLCHE FUER DIE DELMUELLEREI), HILFSMA- SCHINEN FUER DIE HERSTELLUNG VON GRUND- NAHRUNGS- U. FUTTERMITTELEN	1000 DM	22 453	17 255	29 319	28 727	118 771	157 102
32 931	TEIGNET- U. -MISCHMASCHINEN, RUEHR- UND SCHLAGMASCHINEN	T	.	.	196	152	.	1 047
32 932	TEIGNET- U. -MISCHMASCHINEN, RUEHR- UND SCHLAGMASCHINEN	1000 DM	6 005	4 442	7 360	5 289	34 072	35 270
32 933	TEIGTEILMASCHINEN, TEIGWIRKMASCHINEN (RUND U. LANG; AUCH KOMBINIERT)	T	165	123	151	170	950	1 052
32 934	TEIGTEILMASCHINEN, TEIGWIRKMASCHINEN (RUND U. LANG; AUCH KOMBINIERT)	1000 DM	7 239	5 325	7 353	8 289	38 747	47 751
32 935	MASCHINEN U. ANLAGEN ZUR HERSTELLUNG VON TEIGWAREN	T	.	.	159	179	.	1 056
32 936	MASCHINEN U. ANLAGEN ZUR HERSTELLUNG VON TEIGWAREN	1000 DM	5 699	6 656	9 942	12 720	37 922	83 377
32 937	DAUERBACKWARENMASCHINEN, -ANLAGEN UNL -OEFEN	T	429	247	255	201	1 554	1 917
32 938	DAUERBACKWARENMASCHINEN, -ANLAGEN UNL -OEFEN	1000 DM	10 343	4 594	10 391	4 389	39 682	44 956

6 PRODUKTION AUSGEWAHLTER ERZEUGNISSE

EB.-NR.	ERZEUGNIS	EINHEIT	1989		1990		JAN. BIS	JUL.
			JUNI	JULI	JUNI	JULI	1989	1990
32 911 +	ETAGENBACKOEFEN UND BACKSCHRAENKE, DURCHLAUFOEFEN	T 1000 DM	18 769	15 034	18 669	17 538	105 659	5 364 115 593
32 428	SCHLACHTHAUSANLAGEN U. -EINRICHTUNGEN (AUCH FLEISCHEREIKOCHANLAGEN)	T 1000 DM	1 582	1 535	2 181	2 014	10 350	10 531
32 429	WURSTHERSTELLUNGSMASCHINEN	T 1000 DM	16 903	16 540	18 860	21 688	101 796	106 227
32 431	AUFBEREITUNGS- U. ROESTANLAGEN FUER KAKAOBOHNEN U. NUESSE, KAKAO- U. SCHOKOLADENHERSTELLUNGSMASCHINEN	T 1000 DM	788	567	603	586	3 755	3 655
32 432	MASCHINEN U. ANLAGEN FUER DIE HERSTELLUNG SONSTIGER SUESSWAEREN (AUCH BONBON-, DRAGEE- U. MOGULHERSTELLUNGSANLAGEN)	T 1000 DM	29 080	24 350	27 362	27 037	155 702	161 148
32 433	MASCHINEN U. ANLAGEN FUER DIE HERSTELLUNG VON ZUCKER	T 1000 DM	955	742	1 164	549	4 365	5 284
32 434	MASCHINEN U. ANLAGEN FUER DIE SPEISEOEL- U. SPEISEFETTERHERSTELLUNG	T 1000 DM	16 228	15 327	37 644	18 566	82 921	148 537
32 912 +	MASCHINEN U. ANLAGEN ZUR HERSTELLUNG VON ZUCKER	T 1000 DM	701	721	376	328	2 958	2 719
32 912 +	GETRAENKEHERSTELLUNGSMASCHINEN UND -ANLAGEN; REINIGUNGS-, FUELL U. VERSCHLIESSMASCHINEN, ABFUELLANLAGEN FUER WEICHPACKUNGEN	T 1000 DM	19 605	18 820	11 759	11 866	95 453	77 796
32 436	MASCHINEN U. ANLAGEN FUER DIE HERSTELLUNG VON ZUCKER	T 1000 DM	1 080	852	1 257	941	4 128	5 874
32 437	MASCHINEN U. ANLAGEN FUER DIE SPEISEOEL- U. SPEISEFETTERHERSTELLUNG	T 1000 DM	12 440	11 652	16 942	14 019	50 707	75 067
32 438	MASCHINEN U. ANLAGEN FUER DIE HERSTELLUNG VON ZUCKER	T 1000 DM	76	95	215	100	1 315	671
32 439	MISCH-, KNET- U. SIEBMASCHINEN	T 1000 DM	5 436	5 602	8 491	5 973	74 750	33 626
32 440	MASCHINEN U. EINRICHTUNGEN FUER GROSSKUECHEN U. GASTWIRTSCHAFTEN AUFSCHNITTSCHNEIDEMASCHINEN MIT EINEM GEWICHT AB 20 KG	T 1000 DM	103 456	90 270	5 659	5 991	679 838	34 056 659 057
32 441	GROSSKAFFEEEMASCHINEN MIT EINEM NUTZINHALT UEBER 2 L	T 1000 DM	66	31	61	63	360	383
32 442	ELEKTRISCHE GESCHIRRSPUELMASCHINEN FUER GEWERBLICHE ZWECKE	T 1000 DM	8 948	3 164	6 329	6 454	39 397	40 331
32 443	GROSSKUECHENMASCHINEN	T 1000 DM	176	119	150	141	1 085	1 063
32 444	KAFFEE-, TEE- U. TABAKVERARBEITUNGSMASCHINEN U. ANLAGEN	T 1000 DM	11 320	8 660	12 312	12 298	80 920	95 570
32 445	FARBENHERSTELLUNGSMASCHINEN	T 1000 DM	597	404	515	547	3 687	3 826
32 446	KOMPRIMIERMASCHINEN (AUCH FUER TABLETTEN-KOMPRIMIERUNG)	T 1000 DM	36 728	23 103	30 696	30 382	217 958	215 433
32 447	MISCH-, KNET- U. SIEBMASCHINEN	T 1000 DM	104	91	126	131	639	710
32 448	MISCH-, KNET- U. SIEBMASCHINEN	T 1000 DM	5 904	4 501	5 578	5 345	32 871	35 008
32 449	MISCH-, KNET- U. SIEBMASCHINEN	T 1000 DM	425	674	664	696	3 726	3 268
32 450	MISCH-, KNET- U. SIEBMASCHINEN	T 1000 DM	25 580	52 514	44 758	40 445	228 141	201 626
32 451	MISCH-, KNET- U. SIEBMASCHINEN	T 1000 DM	139	164	231	117	690	826
32 452	MISCH-, KNET- U. SIEBMASCHINEN	T 1000 DM	3 158	3 971	6 582	3 445	18 141	24 745
32 453	MISCH-, KNET- U. SIEBMASCHINEN	T 1000 DM	121	143	498	131	1 008	1 736
32 454	MISCH-, KNET- U. SIEBMASCHINEN	T 1000 DM	5 080	4 928	17 470	4 685	37 015	58 431
32 455	MISCH-, KNET- U. SIEBMASCHINEN	T 1000 DM	15 179	11 668	243	189	1 526	1 526
32 456	MISCH-, KNET- U. SIEBMASCHINEN	T 1000 DM	13 158	10 026	13 158	10 026	76 320	84 696
32 457	VERPACKUNGSMASCHINEN							
32 458	MASCHINEN FUER DIE HERSTELLUNG VON BLECHPACKUNGEN	T 1000 DM	122	545	175	441	1 607	1 862
32 459	ABFUELLMASCHINEN FUER FESTE STOFFE	T 1000 DM	4 492	26 006	9 717	18 250	59 169	88 822
32 460	ABFUELLMASCHINEN FUER FLUESSIGE U. PASTENFOERMIGE STOFFE	T 1000 DM	209	212	334	292	1 450	2 128
32 461	MASCHINEN ZUM VERSCHLIESSEN VON PACKUNGEN	T 1000 DM	12 287	12 139	14 157	14 937	78 356	91 047
32 462	MASCHINEN ZUM VERSCHLIESSEN VON PACKUNGEN	T 1000 DM	172	168	145	138	914	1 101
32 463	EINSCHLAG- U. EINWICKELMASCHINEN	T 1000 DM	6 206	9 350	7 742	9 208	46 479	59 314
32 464	FUELL- U. VERSCHLIESSMASCHINEN	T 1000 DM	517	457	642	670	3 026	5 375
32 465	FORM-, FUELL- U. VERSCHLIESSMASCHINEN FUER SCHLAUCH- U. SIEGELRANDBEUTEL	T 1000 DM	17 253	13 953	19 281	19 308	98 888	157 112
32 466	FUELL- U. VERSCHLIESSMASCHINEN	T 1000 DM	358	403	373	248	2 084	2 119
32 467	FORM-, FUELL- U. VERSCHLIESSMASCHINEN FUER SCHLAUCH- U. SIEGELRANDBEUTEL	T 1000 DM	33 359	16 251	40 421	28 548	127 607	189 449
32 468	FUELL- U. VERSCHLIESSMASCHINEN	T 1000 DM	397	617	481	555	3 567	3 933
32 469	FUELL- U. VERSCHLIESSMASCHINEN	T 1000 DM	25 580	36 056	28 909	33 225	221 874	233 765
32 470	FUELL- U. VERSCHLIESSMASCHINEN	T 1000 DM	247	180	182	190	1 275	1 069
32 471	FUELL- U. VERSCHLIESSMASCHINEN	T 1000 DM	22 897	16 973	17 031	19 035	107 315	103 451
32 472	FUELL- U. VERSCHLIESSMASCHINEN	T 1000 DM	587	625	658	646	3 559	4 130
32 914 +	SAMMELPACKMASCHINEN	T 1000 DM	46 216	48 086	50 050	49 143	266 705	298 803
32 473	ETIKETTIER- U. BANDUMKLEBEMASCHINEN	T 1000 DM	27 432	17 733	31 393	37 542	169 077	228 413
32 474	ETIKETTIER- U. BANDUMKLEBEMASCHINEN	T 1000 DM	250	225	276	265	1 820	1 820
32 475	ETIKETTIER- U. BANDUMKLEBEMASCHINEN	T 1000 DM	24 442	20 753	25 450	25 996	164 975	168 727
32 511	EINZELAPPARATE U. -MASCHINEN FUER DIE CHEMISCHE U. VERWANDTE INDUSTRIE							
32 511	EINZELAPPARATE U. -MASCHINEN F.D. STICKSTOFF- U. KUNSTDUENGERHERSTELLUNG (AUCH DUENGERMUEHLEN)	T 1000 DM	184	208	229	196	1 291	1 558
32 512	HOCHDRUCKREINIGER (AUCH MIT DAMPFSTUFE)	T 1000 DM	2 441	2 288	2 825	2 318	15 503	18 022
32 513	EINZELAPPARATE U. -MASCHINEN ZUR HERSTELLUNG VON TECHNISCHEM FETTEN U. OELN, ZUR EXTRAKTION U. HAERTUNG	T 1000 DM	2 817	2 580	2 352	2 007	17 917	17 082
32 514	EINZELAPPARATE U. -MASCHINEN ZUR HERSTELLUNG VON TECHNISCHEM FETTEN U. OELN, ZUR EXTRAKTION U. HAERTUNG	T 1000 DM	62 674	57 509	54 130	46 817	401 306	402 346
32 515	EINZEL-AUTOKLAVEN F. ALLGEM. CHEM. ZWECKE	T 1000 DM	114	90	78	73	579	767
32 516	FILTER U. FILTERPRESSEN FUER ALLGEMEINE CHEMISCHE ZWECKE (OHNE LUFFILTER U. ENTSTAUBUNGSGERAETE)	T 1000 DM	2 171	1 508	1 607	1 303	12 050	14 915
32 517	ZENTRIFUGEN FUER ALLGEMEINE CHEMISCHE ZWECKE	T 1000 DM	70	68	80	124	999	702
32 518	ZENTRIFUGEN FUER ALLGEMEINE CHEMISCHE ZWECKE	T 1000 DM	2 003	1 508	2 938	2 092	18 367	16 406
32 519	ZENTRIFUGEN FUER ALLGEMEINE CHEMISCHE ZWECKE	T 1000 DM	867	852	895	1 013	5 826	7 115
32 520	ZENTRIFUGEN FUER ALLGEMEINE CHEMISCHE ZWECKE	T 1000 DM	22 390	24 125	28 961	25 704	144 606	183 776
32 521	ZENTRIFUGEN FUER ALLGEMEINE CHEMISCHE ZWECKE	T 1000 DM	280	172	314	321	1 725	2 035
32 522	RUEHRWERKE, KNET-, MISCHE- U. ZERKLEINERUNGSMASCHINEN FUER ALLG. CHEM. ZWECKE	T 1000 DM	17 510	11 247	20 436	18 877	106 642	137 190
32 523	RUEHRWERKE, KNET-, MISCHE- U. ZERKLEINERUNGSMASCHINEN FUER ALLG. CHEM. ZWECKE	T 1000 DM	385	324	594	514	2 201	4 301
32 524	RUEHRWERKE, KNET-, MISCHE- U. ZERKLEINERUNGSMASCHINEN FUER ALLG. CHEM. ZWECKE	T 1000 DM	11 352	9 787	13 036	10 788	64 478	88 113

6 PRODUKTION AUSGEWAHLTER ERZEUGNISSE

EB.-NR.	ERZEUGNIS	EINHEIT	1989		1990		JAN.	BIS	JUL.
			JUNI	JULI	JUNI	JULI	1989	1990	
32 518	EINZEL-WAERMEAUSTAUSCHER (SOWEIT NICHT ZU DAMPKESSELN GEHÖRENDE), EINZELAPPARATE ZU KUEHLERN U. KAMINKUEHLERN	T 1000 DM	1 078 20 811	1 095 19 265	1 186 21 883	1 092 21 297	6 489 118 334		7 058 129 914
32 520 +	EINZELAPPARATE U. MASCHINEN FUER DIE WASSERBEHANDLUNG	T 1000 DM			1 301 25 349	1 149 22 969	143 977		8 163 166 579
32 522	ANLAGEN FUER DIE ANORGANISCHE U. ORGANISCHE CHEMIE, FUER DIE GAERUNGS- U. STAERKE-INDUSTRIE	T 1000 DM	572 16 552	2 347 19 562	1 262 14 102	2 282 15 777	5 923 77 875		8 173 95 893
32 523	ANLAGEN ZUR LAGERUNG VON BRENNBAREN FLUESSIGKEITEN U. KRAFTSTOFFEN; GASTANK-ANLAGEN U. TANKSTELLENEINRICHTUNGEN	T 1000 DM	1 523 17 873	1 430 17 711	2 325 21 425	2 023 18 950	10 493 118 189		13 588 128 193
32 524	TANKWAGENAUFBAUTEN OHNE FAHRGESTELL	T 1000 DM	370 8 752	291 7 590	276 7 478	250 6 801	1 884 49 182		1 722 48 560
32 525	WAERMEWIRTSCHAFTLICHE ANLAGEN (WAERME-AUSTAUSCHER) SOWEIT NICHT ZU DAMPKESSELN GEHÖRENDE	T 1000 DM	1 146 28 318	1 349 24 612	2 134 48 147	1 553 36 383	8 900 179 529		11 034 243 127
32 526	WASSERRUECKKUEHLANLAGEN MITTELS LUFT	T 1000 DM	1 034 19 433	1 123 9 139	726 7 947	774 9 259	6 417 73 356		5 600 63 032
32 527	ANLAGEN FUER DIE GASERZEUGUNG, -WASCHUNG, -REINIGUNG U. -KUEHLUNG	T 1000 DM		58 1 780	39 1 780	188 5 114	189 4 407	465 17 208	1 411 34 563
32 530 +	ANLAGEN FUER DIE WASSERBEHANDLUNG	T 1000 DM	3 589 52 034	1 780 56 396	5 114 57 360	4 407 56 102	17 208 316 459		34 563 358 431
	KRANE, HAENGEBAHNEN, REGALBEDIENGERAETE, DECKHILFASMASCHINEN								
32 915 +	BRUECKENKRANE, LAUFKRANE, GERAETE ZUR REGALBEDIENUNG, EINSCHIENENHAENGEBAHNEN	T 1000 DM							
32 534	PORTAL- U. HALBPORTALDREHKRANE	T 1000 DM							
32 535	FAHRZEUGKRANE	T 1000 DM	6 089 94 144	7 623 119 213	8 495 142 612	6 811 118 342	38 449 588 483		52 960 870 375
32 536	LKW-LADEKRANE ZUM BE- U. ENTLADEN DER EIGENEN LADEFLAECHE	T 1000 DM	628 14 687	582 12 353	682 16 374	693 16 368	4 123 89 576		4 539 96 992
32 916 +	SAEULENSCHWENK- U. WANDSCHWENK- KRANE, ANDERE NICHT GENANNTE KRANE	T 1000 DM			570 6 952	547 6 932			4 229 54 094
32 917 +	DECK-(SCHIFFS-) HILFASMASCHINEN	T 1000 DM	12 977 5 193	8 074 5 261	6 952 6 730	6 932 7 167	73 147 30 562		3 856 38 471
32 539	HYDRAULISCHE HEBEBUEHNEN LADEBORDWAENDE, UEBERLADEBRUECKEN, INDUSTRIEHEBEBUEHNEN U. -HUBTISCHE	T 1000 DM	1 208 15 000	1 026 14 029	1 013 15 878	1 551 18 754	6 940 90 045		8 055 113 363
32 540 +	HUBWAGEN (LASTAUFNAHME RADUNTERSTUETZT)	T 1000 DM							
32 541	HUBARBEITSBUEHNEN	T 1000 DM	408 6 929	179 3 533	368 6 589	191 4 525	2 027 35 516		2 244 41 497
32 542	FAHRZEUGWARTUNGSBUEHNEN	T 1000 DM	955 7 395	691 5 558	984 8 334	1 042 9 729	6 200 47 254		6 716 57 654
32 918 +	ELEKTROZUEGE, DRUCKLUFTHEBEZUEGE	T 1000 DM	23 377	18 891	21 366	22 296	144 982		7 064 150 570
32 545	SCHRAUBENWINDEN, SPINDELHEBEBOECKE UND -KIPPEINRICHTUNGEN SOWIE ANDERE SPINDEL-HEBEZUEGE	T 1000 DM	939 6 305	986 6 650	778 5 106	763 4 413	6 581 43 189		5 900 35 915
32 546	GABELSTAPLER (LASTAUFNAHME FREITRAGENDE)	T 1000 DM	14 989 159 273	13 012 134 908	14 069 151 247	16 566 171 135	90 003 938 503		100 904 1 056 586
	STETIGFOERDERER FUER SCHUETTIGUT								
32 549	BANDFOERDERER, ORTSFEST U. RUECKBAR	T 1000 DM	2 929 24 025	2 653 16 649	3 832 29 657	3 084 28 725	13 551 96 925		20 415 150 541
32 551	GLIEDERBAND-, PLATTENBAND-, TROGBAND- U. KASTENBANDFOERDERER, ORTSFEST ODER FAHRBAR	T 1000 DM	1 591 10 448	1 029 7 671	1 571 11 675	1 004 7 493	8 807 57 713		11 592 76 640
32 552	BECHERWERKE MIT FESTEN BECHERN, PENDEL-BECHERWERKE	T 1000 DM	426 2 760	343 2 128	837 5 105	528 3 343	2 329 15 202		3 688 23 255

6 PRODUKTION AUSGEWAHLTER ERZEUGNISSE

EB.-NR.	ERZEUGNIS	EINHEIT	1989		1990		JAN. BIS	JUL.
			JUNI	JULI	JUNI	JULI	1989	1990
32 553	TROGKETTEN- U. KRATZERFOERDERER	T	608	689	605	634	3 608	5 010
32 554	SCHNECKEN- U. SCHNECKENROHRFOERDERER	1000 DM	6 690	5 864	5 008	5 730	33 571	41 774
32 555	SCHWINGFOERDERER (WUCHTFOERDERER) SCHUETTELRUTSCHEN, SCHWINGRINNEN, WENDEL- SCHWINGRINNEN	T	815	1 066	1 170	994	5 667	7 028
32 556	PNEUMATISCHE STETIGFOERDERER FUER SCHUETTUT	1000 DM	5 038	6 568	6 956	8 983	35 900	50 301
32 556	PNEUMATISCHE STETIGFOERDERER FUER SCHUETTUT	T	580	660	693	949	3 932	4 816
32 560 +	STETIGFOERDERER FUER STUECKGUT	1000 DM	13 766	14 820	16 043	17 705	88 063	106 044
		T	414	253	671	387	2 532	4 131
		1000 DM	11 637	6 848	10 583	8 385	71 165	94 455
		T	.	.	12 265	10 645	.	78 767
		1000 DM	122 870	155 094	178 484	169 362	878 942	1 083 705
	AUFZUEGE							
32 563	ELEKTRISCHE PERSONENAUFZUEGE, ALS SEILAUFZUEGE	T	2 708	2 169	2 515	2 359	14 941	16 923
32 564	ELEKTRISCHE LASTENAUFZUEGE ALS SEILAUFZUEGE	1000 DM	28 891	26 472	29 629	29 721	183 651	198 903
32 565	HYDRAULISCHE AUFZUEGE	T	506	571	498	618	3 105	3 569
32 565	HYDRAULISCHE AUFZUEGE	1000 DM	3 475	3 912	3 842	4 712	23 372	26 730
32 566	FAHRTREPPEN U. FAHRSTEGE	T	3 474	3 390	3 733	3 112	21 449	23 847
32 566	FAHRTREPPEN U. FAHRSTEGE	1000 DM	26 276	24 585	30 823	24 779	175 369	201 890
32 571	GEWINNUNGSMASCHINEN F. D. BERGBAU UNTERTAGE	T	1 890	2 044	1 568	1 726	12 855	12 180
32 571	GEWINNUNGSMASCHINEN F. D. BERGBAU UNTERTAGE	1000 DM	29 037	30 556	23 655	28 383	187 380	184 281
32 573	LADEMASCHINEN NUR FUER DEN UNTERTAGEBETRIEB, GESTEINSBOHRMASCHINEN	T	314	249	256	138	2 278	1 675
32 573	LADEMASCHINEN NUR FUER DEN UNTERTAGEBETRIEB, GESTEINSBOHRMASCHINEN	1000 DM	8 810	6 769	8 764	4 005	69 830	51 714
32 576	SPEZIALBAGGER SOWIE SONSTIGE FOERDER- UND GEWINNUNGSGERAETE FUER DEN TAGEBAU	T	1 228	560	1 208	1 457	5 866	9 415
32 576	SPEZIALBAGGER SOWIE SONSTIGE FOERDER- UND GEWINNUNGSGERAETE FUER DEN TAGEBAU	1000 DM	20 019	10 794	18 063	18 166	100 206	146 639
32 578 +	AUFBEREITUNGSMASCHINEN U. -ANLAGEN FUER ERZE, BRAUNKOEHLE, TORF SOWIE SONSTIGE BERG- BAULICHE ERZEUGNISSE	T
32 578 +	AUFBEREITUNGSMASCHINEN U. -ANLAGEN FUER ERZE, BRAUNKOEHLE, TORF SOWIE SONSTIGE BERG- BAULICHE ERZEUGNISSE	1000 DM
	PAPIER- U. DRUCKEREIMASCHINEN							
32 620 +	SIEB-, ROLLEN-, BOGEN-, FLEXODRUCK- MASCHINEN, SONSTIGE DRUCKMASCHINEN	T	525 250	395 867	13 422	8 833	3 092 547	76 548
32 621	MASCHINEN U. APPARATE ZUR HERSTELLUNG VON HOLZSCHLIFF, ZELLSTOFF, PAPIER U. PAPPE	1000 DM	70 950	45 463	709 540	449 081	3 582 691	547 703
32 622	ROLLENSCHNEIDE- U. -WICKELMASCHINEN	T	2 241	2 194	2 341	2 172	17 135	17 188
32 622	ROLLENSCHNEIDE- U. -WICKELMASCHINEN	1000 DM	452	788	87 311	84 507	410 773	547 703
32 623	LAENGS- U. QUERSCHNEIDER	T	13 643	30 799	525	526	4 968	4 595
32 623	LAENGS- U. QUERSCHNEIDER	1000 DM	637	346	30 792	29 993	187 363	210 974
32 624	SCHNEIDEMASCHINEN, MASCHINEN FUER DIE BUCH- BINDEREI; MASCHINEN FUER DIE HERSTELLUNG VON KARTONAGEN	T	29 093	19 055	42 309	28 998	143 501	217 823
32 624	SCHNEIDEMASCHINEN, MASCHINEN FUER DIE BUCH- BINDEREI; MASCHINEN FUER DIE HERSTELLUNG VON KARTONAGEN	1000 DM	2 415	2 187	2 253	2 608	15 495	16 492
32 625	MASCHINEN FUER DIE HERSTELLUNG VON BRIEFUM- SCHLAEGEN, PAPIERTUETEN, -BEUTELN U. SAECKEN	T	87 717	74 836	83 891	94 686	538 499	590 527
32 628	HILFSAPPARATE FUER DRUCKMASCHINEN, MA- SCHINEN U. GERAETE FUER DIE SATZ- U. REPRODUKTIONSTECHNIK	T	298	316	425	435	2 193	2 358
32 628	HILFSAPPARATE FUER DRUCKMASCHINEN, MA- SCHINEN U. GERAETE FUER DIE SATZ- U. REPRODUKTIONSTECHNIK	1000 DM	18 856	20 950	25 627	24 594	130 647	141 983
32 919 +	SELBSTANZEIGENDE LADENTISCHWAAGEN, MECHA- NISCH U. ELEKTROMECHANISCH	T	1 996	1 892	1 851	1 313	11 401	10 208
32 919 +	SELBSTANZEIGENDE LADENTISCHWAAGEN, MECHA- NISCH U. ELEKTROMECHANISCH	1000 DM	143 311	103 793	152 811	125 597	758 581	781 154
	TEXTILMASCHINEN							
32 630	AUFBEREITUNGS- U. VORBEREITUNGSMASCHINEN FUER WOLLE, BAUMWOLLE U. CHEMIEFASERN	T
32 634	DUESENSPINNMASCHINEN U. NACHBEHANDLUNGS- MASCHINEN FUER ZELLULOSESISCHE U. SYNTHE- TISCHE FASERN U. FAEDEN	1000 DM
32 635	ZWIRNEREI- U. SEILEREIMASCHINEN	T	1 920	1 962	1 751	990	12 098	15 852
32 635	ZWIRNEREI- U. SEILEREIMASCHINEN	1000 DM	53 161	42 929	47 713	22 984	291 777	382 945

6 PRODUKTION AUSGEWAHLTER ERZEUGNISSE

EB.-NR.	ERZEUGNIS	EINHEIT	1989		1990		JAN. 1989	BIS	JUL. 1990
			JUNI	JULI	JUNI	JULI	1989	1990	
32 920 +	VORBEREITUNGS- U. HILFSMASCHINEN FUER DIE WEBEREI	T	.	.	2 707	2 148	.	.	17 433
		1000 DM	81 096	48 980	74 528	55 541	453 590	.	460 448
32 639	WEBMASCHINEN (OHNE BANDWEBMASCHINEN)	T	677	772	716	500	4 286	.	4 790
		1000 DM	19 037	23 778	20 384	13 845	131 405	.	134 761
32 640 +	STRICK- U. WIRKMASCHINEN USW.	T
		1000 DM
32 641	BLEICHEREI- U. FAERBEREIMASCHINEN UND -APPARATE, WALKEN, WASCHMASCHINEN (OHNE WAESCHEREI- U. HAUSHALTSMASCHINEN)	T	1 688	1 587	1 865	2 153	11 043	.	12 233
		1000 DM	41 081	36 869	49 150	57 562	262 391	.	321 113
32 642	APPRETUR-, MERCERISIERMASCHINEN, PRESSEN FUER DIE TEXTILINDUSTRIE (OHNE SOLCHE FUER HUETE, OBERBEKLEIDUNG U. WAESCHE)	T	547	480	533	493	2 147	.	3 835
		1000 DM	12 308	11 840	9 494	8 708	49 425	.	85 504
32 643	DRUCKEREIMASCHINEN FUER DIE TEXTILINDUSTRIE	T
		1000 DM
32 921 +	SPINDELN U. SPINDELTEILE, RINGE U. RING-LAEUFER, ROTDRSPINNAGGREGATE U. TEILE DAVON	T	.	.	477	470	.	.	3 939
		1000 DM	29 851	20 627	25 583	24 787	178 691	.	206 638
32 650	ZUBEHOER FUER WIRK- U. STRICKMASCHINEN, NETZ- U. TUELLMASCHINEN USW.	T
		1000 DM
NAEHMASCHINEN									
32 651	HAUSHALTSNAEHMASCHINEN (NUR OBERTEILE)	T
		1000 DM
32 922 +	STEPSTICHTNAEHMASCHINEN	T	.	.	193	152	.	.	1 561
		1000 DM	27 740	2 996	21 821	18 157	168 595	.	179 182
32 923 +	KETTENSTICHTNAEHMASCHINEN	T	.	.	83	75	.	.	490
		1000 DM	10 998	6 374	11 530	11 260	58 673	.	76 300
32 924 +	STICHGRUPPEN-NAEHAUTOMATEN U. NAEHAUTOMATEN MIT AUTOMATISCHER NAEHGUTFUEHRUNG	T	.	.	142	117	.	.	999
		1000 DM	17 456	4 495	14 743	12 207	102 927	.	102 148
MASCHINEN FUER DIE LEDER-, SCHUH- U. LEDERWARENHERSTELLUNG									
32 658	LEDERHERSTELLUNGSMASCHINEN	T	237	125	180	179	1 062	.	1 358
		1000 DM	6 728	4 240	6 699	6 400	33 885	.	44 291
32 660 +	SCHUHERSTELLUNGSMASCHINEN	T	.	.	462	382	.	.	2 879
		1000 DM	18 540	12 638	12 231	10 440	80 688	.	90 503
ARMATUREN U. AEBNHLICHE APPARATE									
32 662 +	DRUCKMINDERVENTILE, RUECKSCHLAGKLAPPEN UND -VENTILE, UEBERDRUCK- U. SICHERHEITSVENTILE, SONSTIGE SICHERHEITSARMATUREN	T	.	.	2 201	2 014	.	.	14 117
		1000 DM	114 007	119 397	56 061	52 553	781 350	.	344 672
32 663	SANITAERARMATUREN	T	6 506	5 061	6 716	6 565	39 770	.	46 580
		1000 DM	200 084	145 498	212 740	206 505	1 220 799	.	1 485 684
32 664 +	ARMATUREN FUER HEIZKOEPPER VON ZENTRALHEIZUNGEN	T	.	.	847	869	.	.	6 571
		1000 DM	20 713	21 689	29 869	33 549	143 411	.	230 244
32 665 +	ANDERE ARMATUREN (REGELVENTILE, SCHIEBER, VENTILE, HAEHNE, KLAPPEN, MEMBRANARMATUREN U. SONSTIGE ABSPERRARMATUREN)	T	.	.	14 258	15 335	.	.	100 944
		1000 DM	212 225	215 463	247 457	261 735	1 449 510	.	1 708 090
32 666 +	AUSGLEICHS- U. VERBINDUNGSARMATUREN	T	.	.	2 479	2 481	.	.	16 932
		1000 DM	25 213	23 618	50 767	54 215	166 058	.	360 496
32 667 +	ABLEITER, ABSCHIEDER, BE- U. ENTLUEFTER	T	.	.	432	466	.	.	2 913
		1000 DM	14 159	13 442	9 366	10 693	95 855	.	66 696
32 668 +	ARMATUREN FUER DIE OELHYDRAULIK U. PNEUMATIK	T	.	.	4 137	4 750	.	.	30 992
		1000 DM	205 200	193 047	193 306	221 763	1 307 222	.	1 433 204
32 711	FEUERWEHR-AUFBAUTEN FUER KRAFTFAHRGROSSGERAETE	T	775	476	875	788	3 888	.	4 604
		1000 DM	14 218	9 135	14 086	15 551	72 626	.	90 320

6 PRODUKTION AUSGEWAHLTER ERZEUGNISSE

EB.-NR.	ERZEUGNIS	EINHEIT	1989		1990		JAN. BIS	JUL.
			JUNI	JULI	JUNI	JULI	1989	1990
32 730 +	EINZELGERAETE FUER DELHYDRAULISCHE ANLAGEN	T			4 787	5 125		34 892
		1000 DM	97 116	95 065	107 524	116 674	631 981	746 270
32 731	HYDROAGGREGATE U. KOMPLETTE HYDROANLAGEN	T	1 028	879	1 054	1 200	6 050	7 399
		1000 DM	27 141	22 588	27 312	29 407	168 701	190 143
32 732	PNEUMATIKZYLINDER (OHNE BREMSZYLINDER FUER FAHRZEUGE)	T	1 307	1 077	1 082	1 159	7 790	8 454
		1000 DM	39 329	35 845	37 045	40 079	241 968	272 402
	ZAHNRAEDER U. GETRIEBE							
32 733	STIRNRAEDER U. STIRNRADTRIEBE	T	4 142	2 850	3 121	3 794	22 520	23 577
		1000 DM	49 575	43 327	51 238	55 620	315 164	373 883
32 734	STIRNRADGETRIEBE	T	2 665	2 806	2 787	3 279	16 280	19 483
		1000 DM	48 342	48 870	60 499	58 795	284 459	374 920
32 735	KEGELRAD- U. KEGELSTIRNRADGETRIEBE	T	995	1 016	1 140	1 161	6 286	7 431
		1000 DM	21 881	20 262	24 677	25 428	135 287	160 841
32 736	SCHNECKENGETRIEBE	T	1 299	1 180	1 242	1 246	8 384	8 585
		1000 DM	22 161	20 523	23 712	22 576	140 615	158 787
32 737	PLANETENGETRIEBE (OHNE TURBOPLANETENGETRIEBE)	T	1 119	909	979	863	6 245	6 653
		1000 DM	25 535	18 781	23 218	19 182	134 032	147 685
32 738	MOTORGETRIEBE	T	1 472	1 466	1 590	1 610	9 855	11 072
		1000 DM	26 418	23 120	28 786	30 056	168 820	195 328
32 739	ZAHNRADGETRIEBE FUER LANDMASCHINEN	T	2 261	1 791	1 875	1 579	14 807	12 493
		1000 DM	29 933	23 483	26 669	21 622	191 505	175 136
32 741	FUER SELBSTFAHRENDE GERAETE FUER DIE BAUWIRTSCHAFT	T	3 635	3 167	2 315	2 390	22 676	16 752
		1000 DM	52 985	45 902	44 773	45 305	326 057	317 583
32 742	STUFENLOS EINSTELLBARE GETRIEBE (OHNE SOLCHE FUER KRAFTWAGEN U. -RAEDER)	T	1 824	1 526	1 581	1 653	11 363	11 885
		1000 DM	66 932	56 184	57 411	58 123	422 919	437 997
32 743	WAEHLZLAGER (OHNE SOLCHE AUS KUNSTSTOFF)	T	13 278	11 345	12 145	12 599	82 374	90 076
		1000 DM	360 317	327 823	347 920	368 182	2 340 861	2 670 684
32 744	GELENKWELLEN U. GELENKKUPPLUNGEN (OHNE SOLCHE FUER KFZ)	T	1 071	978	1 087	1 039	6 777	7 531
		1000 DM	14 434	13 224	15 615	13 932	91 124	100 969
32 745	DREHELASTISCHE KUPPLUNGEN (OHNE SOLCHE FUER KFZ)	T	977	998	806	1 003	6 232	6 732
		1000 DM	12 457	11 854	11 178	11 913	77 985	84 753
32 746	REIBUNGSKUPPLUNGEN (OHNE SOLCHE FUER KFZ)	T	416	307	411	356	2 518	2 772
		1000 DM	13 958	9 503	13 725	11 173	81 423	91 389
32 747	MAGNETKUPPLUNGEN (OHNE SOLCHE FUER KFZ)	T	803	661	765	722	5 027	5 436
		1000 DM	21 356	16 390	19 585	20 874	129 386	144 847
32 748	FLACH- U. KEILRIEMENANTRIEBE SOWIE SONSTIGE ZUGORGANANTRIEBE	T	717	525	459	591	4 277	4 250
		1000 DM	4 983	3 591	4 012	4 169	30 690	32 479
32 749	BRENNER U. FEUERUNGEN FUER FLUESSIGEN BRENNSTOFF	T	877	836	789	709	5 682	5 973
		1000 DM	36 704	30 357	32 011	30 093	229 495	244 421
32 751	SCHIFFSPROPELLER	T	647	319	205	527	2 181	2 806
		1000 DM	16 476	9 325	7 390	21 029	61 120	93 041
32 970 +	MONTAGEN VON MASCHINENBAUERZEUGNISSEN (OHNE MONTAGEN VON NICHTELEKTRISCHEN KRAFTMASCHINEN U. VON HEBE- U. FOERDERZEUGEN)	1000 DM	256 880	278 077	311 706	288 993	1 650 097	1 826 903
	STRASSENFAHRZEUGE							
33 119	PERSONENKRAFTWAGEN (AUCH DREIRAEDRIG) UND KLEINOMNIBUSSE (BIS 9 SITZPLAETZE) 1)	ST	390 278	271 565	339 971	271 308	2 430 953	2 476 006
		1000 DM	9 122 928	6 804 597	8 585 272	7 453 763	57 078 813	61 576 594
33 129	KOMBINATIONSKRAFTWAGEN (MEHRZWECKWAGEN) (AUCH DREIRAEDRIG) 1)	ST	40 657	26 532	39 570	23 894	256 455	255 953
		1000 DM	942 757	650 764	958 534	624 618	5 896 677	6 101 251
33 132	LIEFER- U. LASTKRAFTWAGEN (AUCH DREIRAEDRIG, ABER OHNE KOMMUNALFAHRZEUGE) SOWIE MOTORCARAVANS, WOHNMOBILE U. ANDERE LASTKRAFTWAGEN MIT SPEZIALAUFBAUTEN	ST	.	.	23 518	23 920	.	183 097
		1000 DM	.	.	1 132 534	1 182 547	.	8 600 189

1) EINSCHL. FAHRGESTELLE MIT MOTOR.

6 PRODUKTION AUSGEWAHLTER ERZEUGNISSE

EB.-NR.	ERZEUGNIS	EINHEIT	1989		1990		JAN.	BIS	JUL.
			JUNI	JULI	JUNI	JULI	1989	1990	
33 150	OMNIBUSSE U. OBUSSE (OHNE KLEINOMNIBUSSE BIS 9 SITZPLAETZE) 1)	ST 1000 DM	1 382 249 428	704 213 203	930 273 889	993 297 857	6 206 1 585 145		6 686 1 775 302
33 180	VERBRENNUNGSMOTOREN FUER KRAFTWAGEN	ST *	486 096	350 082	443 687	355 592	3 035 776		3 106 659
33 210	STRASSENZUGMASCHINEN	ST 1000 DM	2 641 337 619	2 119 261 141	1 975 267 998	2 001 283 979	17 553 2 272 855		16 460 2 163 256
33 319	ZUBEHOER, EINZEL- U. ERSATZTEILE FUER KRAFTWAGEN-, STRASSENZUGMASCHINEN- U. KRAFTRAD-MOTOREN	1000 DM	1 311 555	1 121 139	1 182 453	1 182 103	8 397 524		8 628 200
33 321	RAHMEN, RAEDER U. FELGEN FUER KRAFTWAGEN U. STRASSENZUGMASCHINEN	1000 DM	191 864	152 264	149 971	142 383	1 252 540		1 118 261
33 339	TRIEBWERKSTEILE U. LENKUNGEN FUER KRAFTWAGEN, STRASSENZUGMASCHINEN U. KRAFTRAEDER	T *	.	.	40 133	40 855	.		291 288
33 341	KUEHLER, -TEILE (EINSCHL. KUEHLERTRAEGERN U. -JALOUSIEN)	1000 DM	59 536	42 129	52 773	52 386	363 666		388 939
33 343	BREMSAGGREGATE FUER KRAFTFAHRZEUGE U. ANHAEANGER	1000 DM	298 550	258 613	272 563	264 985	1 892 654		2 021 879
33 347	STOSSDAEMPFER U. STOSSDAEMPFERTEILE	1000 DM	116 378	95 615	101 284	96 585	738 481		751 165
33 351	AUTOHEIZUNGEN U. -ENTLUEFTUNGEN	1000 DM	35 342	25 879	31 211	33 109	226 714		239 832
33 361 +	ABGASREINIGUNGSSYSTEME FUER STRASSENFAHRZEUGE, Z.B. KFZ.-KATALYSATOREN	ST 1000 DM	128 811	115 705	1 145 321 78 485	1 150 332 73 176	865 120		6 369 566 560 852
33 372 +	KRAFTFAHRZEUGZUBEHOER FUER KAROSSERIEN, AUFBAUTEN U. INNENAUSSTATTUNGEN SOWIE SICHERHEITSGURTE	1000 DM	428 654	327 526	389 443	331 113	2 680 054		2 755 593
33 411	KAROSSERIEN FUER PERSONENKRAFTWAGEN	ST 1000 DM	8 104 84 171	6 863 75 279	8 721 97 835	6 600 81 511	56 421 516 691		58 619 652 739
33 419	AUFBAUTEN FUER NUTZFAHRZEUGE	ST 1000 DM	8 257 152 666	6 683 122 507	8 534 163 105	9 053 166 749	50 815 874 944		60 431 1 078 304
33 455 +	KRAFTWAGEN- U. SATTELANHAEANGER MIT MINDESTENS 2 AXSEN ZUR LASTENBEFOERDERUNG	ST 1000 DM	104 788	80 236	4 840 131 509	4 516 118 334	620 023		30 829 846 799
33 456	MOBILHEIME, CAMPING- U. SONSTIGE WOHNANHAEANGER	ST 1000 DM	6 471 87 554	3 458 48 242	6 171 82 923	5 022 65 000	37 402 512 892		40 339 574 006
33 713	KRAFTRAEDER U. MOTORROLLER	ST 1000 DM
33 719	FAHRRAEEDER MIT HILFSMOTOR	ST 1000 DM
33 750	FAHRRAEEDER (OHNE SPIELFAHRRAEEDER)	ST 1000 DM	370 561 91 453	309 094 71 733	354 942 97 199	342 540 91 825	2 191 571 521 468		2 451 656 659 099
33 761	FAHRRADRAHMEN	ST 1000 DM	61 481 3 876	53 297 3 381	51 763 3 901	42 013 3 480	391 730 23 565		320 528 24 795
<u>ELEKTROTECHNISCHE ERZEUGNISSE</u>									
36 114	GLEICHSTROMMOTOREN U. -GENERATOREN (EINSCHL. GETRIEBEMOTOREN) UEBER 0,0375 KW	1000 ST 1000 DM	2 712 127 290	2 522 114 353	2 147 113 237	2 310 119 777	17 234 763 131		16 595 830 156
36 115	EINPHASEN-WECHSELSTROMMOTOREN (EINSCHL. GETRIEBEMOTOREN)	1000 ST 1000 DM	2 601 81 702	2 308 72 337	1 940 68 877	1 986 72 984	16 091 525 209		14 824 517 409
36 116	DREHSTROM- U. ZWEIPHASEN-WECHSELSTROMMOTOREN	1000 ST 1000 DM	420 243 784	386 214 549	386 236 782	412 247 520	2 608 1 442 705		2 800 1 628 279
36 117	WECHSELSTROMGENERATOREN, TURBOGENERATOREN	ST 1000 DM	3 267 36 017	2 444 22 726	3 549 46 872	2 755 46 012	22 791 230 064		22 242 240 762
36 118	STROMERZEUGUNGSAGGREGATE (OHNE SCHWEISSSTROMERZEUGUNGSAGGREGATE) ANGETRIEBEN DURCH DIESELMOTOREN U. SONSTIGE KRAFTMASCHINEN (OHNE OTTOMOTOREN)	ST 1000 DM	529 19 446	484 11 192	389 13 566	387 21 013	2 790 78 194		2 596 106 085
36 123	TRANSFORMATOREN MIT FLUESSIGKEITISOLATION	ST 1000 DM	776 63 331	842 48 998	2 166 45 205	1 293 56 719	5 415 295 534		15 859 298 200
36 125 +	TROCKENTRANSFORMATOREN, GIESSHARZ-VERTEILUNGS- U. LEISTUNGSTRANSFORMATOREN	1000 ST 1000 DM	72 974	63 065	4 233 70 495	4 145 73 465	456 174		32 252 499 957
36 134	EINKRISTALLGLEICHRICHTERELEMENTE U. -SAETZE, THYRISTOREN, TRIACS U. DGL.	1000 DM	20 597	19 407	11 253	18 424	134 660		119 532
36 137 +	HALBLEITER-STROMRICHTERGERAETE U. SONSTIGE STROMRICHTER	ST 1000 DM	171 665	158 572	731 173 781	469 198 220	1 059 830		6 083 1 254 691
36 158 +	BLEIAKKUMULATOREN UEBER 7 KG (TROCKENGEWICHT)	T 1000 DM	119 636	85 883	16 782 125 178	14 054 112 907	704 178 23 892		116 297 868 842
36 219	HOCHSPANNUNGSSCHALTFELDER	ST 1000 DM	4 293 93 711	3 868 88 155	3 791 77 335	4 273 88 746	23 892 512 509		27 005 569 214

1) EINSCHL. FAHRGESTELLE MIT MOTOR.

6 PRODUKTION AUSGEWAELHTER ERZEUGNISSE

EB.-NR.	ERZEUGNIS	EINHEIT	1989		1990		JAN. BIS JUL.	
			JUNI	JULI	JUNI	JULI	1989	1990
NIEDERSpannungSSCHALTGERAETE U. -ANLAGEN UNTER 1000 V								
36 221	EINFACHE HANDSCHALTGERAETE	1000 ST	795	606	746	685	4 704	5 149
		1000 DM	22 838	18 081	20 635	21 376	134 043	147 563
36 222	BEFEHLSSCHALTER (OHNE SCHNAPPSCHALTER)	1000 ST	6 313	5 318	6 074	6 629	39 927	45 839
		1000 DM	63 372	57 930	68 997	75 318	396 012	486 602
36 223	LEISTUNGSSCHALTER	1000 ST	582	552	513	594	3 842	4 009
		1000 DM	43 430	38 429	38 408	42 158	262 760	277 612
36 224	SCHUETZE	1000 ST	2 461	2 097	1 891	2 209	14 866	14 503
		1000 DM	71 371	68 975	61 650	75 977	435 663	464 718
36 225	TEMPERATURWAECHTER (NICHT F. RAUMHEIZUNG)	1000 ST	8 678	6 806	7 047	7 058	52 345	51 785
		1000 DM	33 384	27 617	25 967	28 628	210 478	196 839
36 226	SCHALTFELDER, SCHALTSCHRAENKE U. SCHALTAFELN	1000 ST	93	90	69	76	549	530
		1000 DM	139 099	122 663	145 273	145 135	796 087	958 465
36 227	GEKAPSELTE VERTEILUNGEN	1000 ST	118	99	102	117	734	838
		1000 DM	23 715	21 098	23 736	24 026	149 339	169 896
36 228 +	EINBAUFERTIGE SCHALTSCHRAENKE	1000 ST	.	.	442	383	3	3 181
		1000 DM	64 783	66 703	77 120	65 173	437 563	527 231
INSTALLATIONSGERAETE BIS 1 000 V								
36 230 +	GERAETE- U. PAKETSCHALTER	1000 ST	.	.	15 425	16 032	.	121 195
		1000 DM	35 784	20 373	30 980	32 841	225 156	242 196
36 231	INSTALLATIONSSCHALTER, NICHT REGELBAR	1000 ST	4 978	5 420	4 753	4 983	35 912	38 500
		1000 DM	24 058	21 158	22 206	23 654	166 175	178 844
36 233	STECKDOSEN	1000 ST	7 983	8 570	8 296	8 989	60 319	63 907
		1000 DM	25 301	25 616	26 693	29 672	188 374	204 642
36 234	VERTEILUNGSTAFELN U. -SCHRAENKE	1000 ST	172	168	259	332	1 164	1 973
		1000 DM	19 776	15 971	21 120	23 053	127 550	156 906
36 235	ZAEHLERTAFELN U. -SCHRAENKE	1000 ST	64	65	67	80	447	502
		1000 DM	14 614	14 502	16 585	17 673	103 076	123 872
36 238	INSTALLATIONSELBSTSCHALTER (OHNE MOTOR-SCHUTZSCHALTER)	1000 ST	3 663	3 443	3 484	3 511	24 818	25 572
		1000 DM	38 098	37 288	37 135	38 317	255 214	277 315
36 239	KLEMMEN, REIHENKLEMMEN U. DGL.	1000 ST	124 937	103 928	121 514	126 720	786 644	882 054
		1000 DM	68 363	62 261	68 178	75 993	438 780	503 099
36 259	ISOLIERTE DRAEHTE U. LEITUNGEN	T	53 683	46 111	50 680	48 497	334 358	357 187
		1000 DM	520 248	472 959	485 241	468 422	3 377 479	3 440 025
36 261	STARKSTROMKABEL (OHNE SCHIFFS-, OEL-U. DRUCKKABEL)	T	22 650	21 929	22 165	21 851	141 854	149 668
		1000 DM	139 078	133 769	126 842	131 861	863 118	841 542
36 262	FERNMELDEKABEL	T	6 524	5 605	6 916	7 183	38 980	47 049
		1000 DM	103 835	83 731	97 889	103 609	613 055	667 402
36 265	HOCHFREQUENZKABEL	T	2 625	2 099	2 259	2 006	15 939	14 566
		1000 DM	25 987	26 900	21 579	19 902	163 937	152 941
ELEKTROWERKZEUGE BIS 2 KW								
36 310 +	ELEKTRISCHE HANDBOHRWERKZEUGE	1000 ST	.	.	137	131	.	931
		1000 DM	22 413	16 604	23 356	21 223	139 691	157 440
36 312	ELEKTRISCHE SCHLEIF- U. POLIERWERKZEUGE (BIS 300 MM SCHEIBENDURCHMESSER)	1000 ST	342	225	323	320	1 993	2 247
		1000 DM	53 953	36 895	49 715	52 574	318 876	364 026
36 314	ELEKTRISCHE KREIS-, KETTEN-, STICH-SAEGEN, FRAES- U. HOBELWERKZEUGE	1000 ST	168	106	165	145	990	1 047
		1000 DM	31 714	19 052	25 408	27 098	178 046	187 093
ELEKTRISCHE HAUSHALTSGERAETE								
36 351	ELEKTROVOLLHERDE, BACKOFEN (EINBAUGERAETE)	1000 ST	114	78	112	97	727	769
		1000 DM	79 065	55 793	76 239	73 644	493 466	550 509
36 353	ELEKTRISCHE HAUSHALTS-KAFFEE- U. -TEE-BEREITER MIT EINEM NUTZINHALT BIS 2 L	1000 ST	838	578	792	709	5 864	5 989
		1000 DM	35 629	22 483	35 207	29 181	245 537	261 932
36 357	ELEKTRISCHE SPEICHERHEIZGERAETE, ORTSFEST	1000 ST	19	14	20	21	125	160
		1000 DM	10 110	6 944	11 817	12 893	66 459	98 457
36 358	ELEKTROBUEGELEISEN	1000 ST	499	338	398	226	3 066	2 948
		1000 DM	28 062	18 848	23 499	13 239	169 067	174 440
36 359	ELEKTRISCHE HEIZELEMENTE, -STAEBE U. -EINSAETZE, AUCH EINSATZKOCHPLATTEN	1000 ST	4 985	2 485	5 443	5 494	28 297	40 252
		1000 DM	44 140	24 508	32 543	33 780	246 694	249 319
36 371 +	ELEKTRISCHE MIXGERAETE (AUCH HANDRUEHR-GERAETE)	1000 ST	.	.	71	78	.	660
		1000 DM	15 542	15 227	7 579	7 840	97 942	74 611
36 373	ELEKTRISCHE RUNDSCHEIDEMASCHINEN	1000 ST	50	31	42	47	348	356
		1000 DM	4 204	3 476	4 351	4 552	32 553	34 739
36 374	GESCHIRRSPUELMASCHINEN FUER DEN HAUSHALT	1000 ST	230	159	198	201	1 399	1 514
		1000 DM	148 015	103 839	126 643	138 129	935 753	1 031 983
36 375	ELEKTR. RASIERAPPARATE, AUCH BATTERIEBETR.	1000 ST	850	593	773	832	4 840	5 338
		1000 DM	54 766	39 794	51 843	55 177	310 521	373 755
36 376	ELEKTRISCHE LUFTDUSCHEN U. HAARTROCKNER	1000 ST	244	140	120	134	1 487	979
		1000 DM	5 554	3 321	2 726	3 019	34 494	21 781
36 378	ELEKTRISCHE STAUBSAUGER	1000 ST	473	387	374	425	3 002	3 148
		1000 DM	80 675	58 289	58 689	68 967	513 562	523 278
36 379	ELEKTRISCHE DUNSTABZUGSHAUBEN	1000 ST	89	32	64	55	494	497
		1000 DM	16 677	6 436	13 261	12 516	93 137	104 154
36 381	TISCH- U. EINBAUKUEHLSCHRAENKE (MIT ELEKTRISCH ANGETRIEBENEM KOMPRESSOR)	1000 ST	204	142	179	156	1 134	1 249
		1000 DM	94 650	66 190	87 711	75 958	529 916	614 908
36 382	KOMBINIERTER KUEHL- U. GEFRIERSCHRAENKE	1000 ST
		1000 DM
36 384 +	HAUSHALTSGEFRIERSCHRAENKE U. -TRUHEN	1000 ST
		1000 DM
36 389	KAEITEMITTELVERDICHTER U. KAEITEMITTELVERDICHTERSAETZE BIS 0,4 KW	1000 ST	487	224	498	142	2 799	2 971
		1000 DM	39 792	18 957	40 305	12 264	215 769	237 059
36 394 +	ELEKTRISCHE HAUSHALTSWASCHMASCHINEN MIT EINEM FUELLGEWICHT BIS 6 KG TROCKENWAESCHE	1000 ST	.	.	190	172	.	1 573
		1000 DM	226 183	145 691	172 952	169 540	1 389 613	1 502 969

6 PRODUKTION AUSGEWAHLTER ERZEUGNISSE

EB.-NR.	ERZEUGNIS	EINHEIT	1989		1990		JAN. BIS	JUL.
			JUNI	JULI	JUNI	JULI	1989	1990
36 396	ELEKTRISCHE WAESCHETROMMELTROCKNER MIT EINEM FUELLGEWICHT BIS 6 KG TROCKENWAESCHE	1000 ST 1000 DM	105 73 849	67 46 917	68 49 662	51 36 603	711 521 694	500 380 497
36 411	ZWECKLEUCHTEN-INNENLEUCHTEN, -AUSSENLEUCHTEN U. -SONDERLEUCHTEN	1000 ST 1000 DM	2 332 176 512	2 051 153 217	2 169 164 774	2 739 187 449	15 833 1 096 176	18 664 1 258 920
36 414	WOHNRAUM- U. REPRaesENTATIVLEUCHTEN, STRAHLER	1000 ST 1000 DM	1 943 88 628	1 424 65 467	1 810 83 683	1 661 76 831	13 765 599 064	13 712 637 374
36 443 +	REFLEKTORGLUEHLAMPEN U. ANDERE GLUEHLAMPEN (UEBER 100 V)	1000 ST 1000 DM			22 540 17 265	14 613 11 052		150 175 125 214
36 447	FAHRZEUGGLUEHLAMPEN	1000 ST 1000 DM	50 180 35 282	27 059 18 390	44 757 31 370	42 672 28 484	301 463 212 077	349 877 244 614
36 474 +	LEUCHTSTOFFLAMPEN	1000 ST 1000 DM			12 072 37 411	14 955 42 439		99 534 308 402
36 519	GERAETE U. EINRICHTUNGEN DER LEITERGEBUNDENEN TELEKOMMUNIKATION	1000 DM	716 350	694 284	693 497	756 974	4 553 980	4 767 810
36 532 +	GERAETE U. EINRICHTUNGEN DER NICHTLEITERGEBUNDENEN TELEKOMMUNIKATION	1000 DM	244 704	254 851	269 725	258 082	1 658 400	1 685 292
36 620 +	RUNDFUNKEMPFANGSGERAETE (OHNE KFZ-GERAETE)	1000 ST 1000 DM			235 15 805	248 23 300		1 737 120 607
36 624	KRAFTFAHRZEUGEMPFANGSGERAETE	1000 ST 1000 DM	7 147 295	9 389 196	8 895 85 677	44 198 71 144	68 523 620 423	1 591 574 392
36 628 +	FERNSEHEMPFANGSGERAETE	1000 ST 1000 DM	107 057 236 943	66 792 121 059	72 233 822	255 224 044		1 942 1 670 269
36 631	ELEKTR. BILD-U. TONAUFZEICHNUNGSGERAETE (VIDEORECORDER)	1000 ST 1000 DM	315 179 070	245 142 337	291 150 316	239 123 923	2 043 1 179 971	1 961 1 049 744
36 637	LAUTSPRECHER MIT GEHAEUSE	1000 ST 1000 DM	87 13 700	47 9 353	112 15 346	105 12 441	569 99 374	837 109 885
36 638	SCHALLPLATTEN, CD-PLATTEN (BESPIELT)	1000 ST 1000 DM	18 331 45 008	16 431 39 347	22 528 57 961	22 319 61 256	132 551 320 174	179 703 469 200
36 652	BAUELEMENTE DER ELEKTRONIK KATHODENSTRAHLROEHREN	1000 ST 1000 DM			310 69 643	186 44 611		2 158 525 954
36 656	OPTOELEKTRONISCHE HALBLEITERBAUELEMENTE	1000 ST 1000 DM	89 136 4 182	22 597 4 600	3 895 9 305	3 964 11 405	530 972 23 572	27 677 66 850
36 658 +	TRANSISTOREN, DIODEN U. SONSTIGE DISKRETE HALBLEITER	1000 ST 1000 DM	8 841	9 139	161 832 15 955	153 330 15 011		1 160 604 105 174
36 670 +	KUNSTSTOFFFOLIENKONDENSATOREN U. SONSTIGE FESTKONDENSATOREN	1000 DM MILL. ST	18 134	14 585	110 787 18 203	118 247 19 018	110 235	796 954 136 049
36 671	SCHICHTFESTWIDERSTAENDE	1000 ST 1000 DM	21 866	21 683	679 920 17 256	561 522 14 290	151 724	4 656 715 116 142
36 672	SCHICHTSTELLWIDERSTAENDE	1000 ST 1000 DM	20 021	14 574	3 423 8 295	2 606 7 234	118 347	22 973 55 418
36 673	ELEKTROLYTKONDENSATOREN	1000 ST 1000 DM	7 290	6 456	41 935 21 868	37 770 20 904	43 078	297 610 164 175
36 675	INDUKTIVITAETEN	1000 ST 1000 DM	27 887	23 352	113 963 59 274	114 921 54 738	175 095	853 233 424 571
36 676	SCHALTER U. SCHALTERSAETZE	1000 ST 1000 DM	59 638	49 874	45 041 40 056	46 010 37 828	359 552	283 735 282 236
36 677	VERBINDUNGSELEMENTE	1000 ST 1000 DM	36 811	32 463	1 205 822 142 110	631 317 142 113	241 332	7 993 454 1 004 886
36 678	AKTIVE INTEGR. SCHALTUNGEN, MONDLITHISCH	1000 ST 1000 DM	145 884	130 418	41 476 104 835	44 270 114 807	918 676	297 651 745 588
36 679	LEITERPLATTEN (UNBESTUECKT)	1000 ST 1000 DM	153 912	127 759	40 108 138 511	41 874 143 468	913 507	303 474 1 001 024
36 718 +	ELEKTRISCHE MESSGERAETE	1000 ST 1000 DM	126 905	111 971	3 197 486 582	3 284 488 120	3 364 148	23 635 3 363 088
36 735	ELEKTRIZITAETSZAEHLER FUER MEHRPHASEN-WECHSELSTROM	1000 ST 1000 DM	72 12 991	47 8 980	51 8 639	53 9 542	402 72 773	405 74 939
36 774	ELEKTRISCHE REGEL- U. STEUERUNGSGERAETE U. -EINRICHTUNGEN (OHNE ELEKTR. ZEITAUSSCHUESER FUER TARIFZWECKE, ZEITSCHALTGERAETE UND RELAIS NACH VDE 0435)	1000 ST 1000 DM	3 952 677 382	3 382 604 978	4 353 666 635	4 601 660 892	24 625 4 068 716	31 553 4 655 384
36 775	ELEKTRISCHE ZEITAUSSCHUESER FUER TARIFZWECKE U. ELEKTRISCHE ZEITSCHALTGERAETE	1000 ST 1000 DM	742 21 667	468 13 161	693 18 743	934 21 727	5 170 138 583	5 886 148 140
36 776	RELAIS NACH VDE 0435	1000 ST 1000 DM	3 939 58 591	3 098 55 040	3 046 48 828	3 304 48 721	24 494 384 446	23 489 358 646
36 810 +	MEDIZINISCHE GERAETE, DIE ROENTGEN-, ALPHA-, BETA- ODER GAMMASTRAHLEN VERWENDEN	1000 DM 1000 ST	189 944	213 369	176 622	202 297	1 359 686	1 266 125
36 812	ELEKTRISCHE DENTALBOHRMASCHINEN	1000 ST 1000 DM	18 32 252	13 31 392	11 40 039	9 31 735	109 206 814	79 248 146
36 818 +	GERAETE FUER ELEKTRODIAGNOSE U. PATIENTEN-UEBERWACHUNG	1000 ST 1000 DM			50 65 087	51 59 557		320 386 010
36 829	ELEKTROKOHLEN U. -BUERSTEN (EINSCHLIESSLICH BUERSTENHALTER, ABER OHNE STABELEKTRODEN)	T 1000 DM	10 135 75 755	11 409 70 906	10 019 68 108	10 133 68 712	75 126 493 970	68 472 482 586

STBA, FACHSERIE 4, REIHE 2.1

6 PRODUKTION AUSGEWAHLTER ERZEUGNISSE

EB.-NR.	ERZEUGNIS	EINHEIT	1989		1990		JAN. BIS	JUL.
			JUNI	JULI	JUNI	JULI	1989	1990
36 844	ELEKTRISCHE BAHNSIGNAL- U. -SICHERUNGS-GERAETE	T 1000 DM	598 26 048	441 26 378	525 34 588	630 38 846	3 080 171 013	3 563 221 089
36 846	ELEKTRISCHE GERAETE FUER SICHERHEITS-U. -ALARMANLAGEN	T 1000 DM	505 49 596	428 41 641	553 50 431	650 54 634	3 060 294 744	3 590 332 677
36 862 +	ELEKTRISCHE AUSRUESTUNGEN FUER FAHRRADER, KRAFTFAHRZEUGE U. VERBRENNUNGSMOTOREN	T 1000 DM	874 800	717 377	20 477 818 802	19 870 816 034	5 419 022	150 549 6 000 213
36 900 +	MONTAGEN (EINSCHL. INSTALLATIONEN)	1000 DM	578 507	594 722	637 807	583 357	3 747 941	3 733 004
<u>FEINMECHANISCHE U. OPTISCHE ERZEUGNISSE;</u>								
<u>UHREN</u>								
37 113	KONTAKTLINSEN U. BRILLENGLAESER, OPTISCH BEARBEITET	1000 ST 1000 DM	3 639 79 549	3 221 73 877	3 610 83 910	4 076 94 643	24 107 522 802	26 314 595 654
37 115	FASSUNGEN FUER BRILLEN AUS KUNSTSTOFF	1000 ST 1000 DM	587 21 106	495 16 791	455 17 355	461 18 189	3 781 127 735	3 307 127 182
37 116 +	FASSUNGEN FUER BRILLEN AUS METALLEN ODER SONSTIGEN STOFFEN	1000 ST 1000 DM	.	.	150 343	169 440	91 271	1 168 348 76 856
37 121 +	OPTISCHE ELEMENTE	1000 DM	16 230	14 750	21 878	22 462	105 059	154 069
37 133 +	OPTISCHE MIKROSKOPE	ST 1000 DM	.	.	3 534 10 646	4 900 14 103	.	207 400 71 045
37 158 +	FERNGLAESER, FERNROHRE U. ANDERE ASTRONOMISCHE GERAETE	ST 1000 DM	.	.	15 099 6 935	15 835 6 899	.	120 682 54 725
37 176 +	OPTISCHE MESSGERAETE	ST 1000 DM	12 172	9 270	6 267 40 198	5 745 37 568	71 328	40 547 291 866
37 190 +	AUGENAERZTLICHE INSTRUMENTE U. GERAETE, DIE OPTISCHE STRAHLEN VERWENDEN	ST 1000 DM	37 145	30 647	3 679	3 858	.	28 633
37 192	MEDIZINISCHE ENDSKOPE	1000 DM ST	12 716 8 310	11 914 6 116	5 898 9 079	7 264 6 251	78 502 50 250	46 972 58 507
37 211	OBJEKTIVE FUER FOTOAPPARATE, FILMKAMERAS UND PROJEKTOREN	1000 ST 1000 DM	.	.	51 13 875	40 11 909	112 667	293 88 883
37 212	FOTOAPPARATE (OHNE SPEZIALFOTOAPPARATE)	1000 ST 1000 DM	5 5 653	5 4 550	5 7 021	5 5 327	40 38 227	36 45 283
37 214	FOTOKOPIERAPPARATE (OHNE VERVIELFAELTIGUNGS-U. LICHTPAUSMASCHINEN)	ST 1000 DM	17 247 74 358	9 527 47 844	12 951 68 234	13 168 72 493	107 681 446 174	98 427 517 392
37 218 +	FOTOLABORGERAETE	ST 1000 DM	.	.	39 824 18 891	35 384 18 097	.	287 956 199 230
37 252 +	DIAPROJEKTOREN, ANDERE STEHBILDWERFER	ST 1000 DM	16 235	13 981	50 476 18 850	47 949 17 094	108 334	350 432 129 559
37 255 +	FILMKAMERAS	ST 1000 DM
37 256 +	FILMVORFUEHRAPPARATE	ST 1000 DM	.	.	271	169	.	1 310
37 532 +	PRAEZISIONSWAAGEN	1000 DM ST	3 430	2 565	1 609 8 956	1 505 7 978	19 580	8 697 62 207
37 538	FEINMECHANISCHE GERAETE U. MASCHINEN ZUM MESSEN ODER PRUEFEN VON GEOMETRISCHEN GROSSEN	1000 ST 1000 DM	451 38 396	377 29 489	359 32 909	440 35 474	2 605 210 396	2 837 222 792
37 551	FEINMECHANISCHE BETRIEBSMESS- U. REGELGERAETE	1000 ST 1000 DM	876 45 639	682 31 003	786 37 848	820 37 307	5 811 275 607	5 643 272 254
37 552	ANDERE FEINMECHANISCHE MESS- U. REGELGERAETE	1000 ST 1000 DM	5 869 95 513	3 684 75 202	4 861 87 943	4 711 95 281	35 286 567 430	37 471 652 446
37 553	GASZAEHLER (OHNE STATIONS-GASZAEHLER)	1000 ST 1000 DM	114 13 046	98 10 956	115 12 226	85 9 675	723 84 579	713 82 273
37 554	WASSERZAEHLER	1000 ST 1000 DM	214 13 901	176 11 908	254 16 848	252 16 313	1 630 100 585	1 880 118 513
37 555	SONSTIGE FLUESSIGKEITZAEHLER	1000 ST 1000 DM	38 9 258	34 9 098	45 9 415	46 8 549	218 66 074	252 61 437
37 556	FEINMECHANISCHE REGELGERAETE (OHNE THERMOSTATE)	1000 ST 1000 DM	233 23 435	144 22 335	215 23 729	244 24 174	1 452 151 954	1 573 160 487
37 562 +	GERAETE U. MODELLE ZU VORFUEHRZWECKEN UND UNTERRICHT	1000 ST 1000 DM	.	.	100 11 689	84 10 346	.	690 74 293
37 595 +	UMGEBUNGSLUFTABHAENGIGE ATMUNGSSGERAETE	1000 ST 1000 DM	.	9 532	753 16 861	699 13 191	70 276	5 024 102 929
37 719	ARMBAND-, TASCHE- U. AEHNLICHE UHREN	1000 ST 1000 DM	11 591 212	8 767 128	16 861 303	13 191 304	76 236 1 185	11 711
37 730 +	WECKER, WAND- U. SONST. UHREN (ELEKTRISCH)	1000 ST 1000 DM	19 131 28 810	14 310 14 289	23 912 1 637	21 664 1 574	104 316	140 004 11 571
37 733	WECKER (NICHELEKTRISCH)	1000 ST 1000 DM	127 1 889	80 1 221	99 1 535	82 1 310	760 11 428	716 11 215
37 739	ARMATURBRETTUHREN FUER KRAFTFAHRZEUGE, LUFTFAHRZEUGE, SCHIFFE ODER ANDERE FAHRZEUGE	1000 ST 1000 DM	829 23 912	553 17 744	640 15 784	577 17 177	4 899 137 398	4 673 127 143
37 778 +	ELEKTRISCHE UHRWERKE FUER WECKER, STAND-, WAND- U. TISCHUHREN	1000 ST 1000 DM	.	.	3 297 13 726	2 868 12 449	.	22 320 91 884
37 779	NICHELEKTRISCHE UHRWERKE	1000 ST 1000 DM	11 602 126	3 922 56	118 5 905	127 5 241	67 856 30 327	852 38 746

6 PRODUKTION AUSGEWAHLTER ERZEUGNISSE

EB.-NR.	ERZEUGNIS	EINHEIT	1989		1990		JAN. BIS	JUL.
			JUNI	JULI	JUNI	JULI	1989	1990
<u>EISEN-, BLECH- U. METALLWAREN</u>								
38 231	KREISSAEGEBLAETTER FUER DIE BEARBEITUNG VON NICHTMETALLISCHEN WERKSTOFFEN 1)	T 1000 DM	237 3 226	126 1 975	235 3 892	181 3 393	1 526 20 481	1 572 23 489
38 234	BANDSAEGEBLAETTER FUER DIE BEARBEITUNG VON METALL 1)	T 1000 DM	266 9 237	221 7 936	251 8 828	202 7 443	1 628 56 967	1 750 61 999
38 235 +	SEGMENTSÄGEBLAETTER, KREISSÄGEBLAETTER FUER DIE BEARBEITUNG VON METALL 1)	T 1000 DM	403 11 346	371 8 209	403 10 613	371 9 012	70 270	2 870 71 691
38 236 +	HANDSÄGEN, LANGSÄGEBLAETTER SONSTIGER ART FUER DIE BEARBEITUNG VON METALL 1)	T 1000 DM	80 4 501	55 2 971	80 3 155	55 2 217	26 983	563 22 574
38 242 +	AUSWECHSELBARE WERKZEUGE FUER DIE BEARBEITUNG VON NICHTMETALLISCHEN WERKSTOFFEN 1)	T 1000 DM	578 18 207	614 16 373	578 15 478	614 16 014	116 157	4 049 106 638
38 246 +	KREISMESSER FUER DIE METALLBEARBEITUNG 1)	T 1000 DM	43 4 324	48 3 398	43 3 829	48 3 515	26 130	332 26 781
38 247 +	SONSTIGE MESSER U. SCHNEIDKLINGEN FUER DIE METALLBEARBEITUNG 1)	T 1000 DM	184 4 916	189 3 868	184 4 241	189 4 148	32 338	1 490 31 801
38 260 +	FEILEN, ZANGEN, METALLSCHEREN U.AE.	T 1000 DM	893 21 592	794 11 372	893 18 429	794 16 671	127 183	7 069 142 764
38 261	DREHWERKZEUGE U.A. EINZAHNIGE ZERSPANUNGSWERKZEUGE	T 1000 DM	57 4 468	56 4 527	62 4 246	53 4 366	348 26 896	393 28 865
38 271	SCHRAUBZWINGEN U. DGL.	T 1000 DM	1 036 5 011	590 2 888	978 4 562	1 080 4 918	6 162 31 053	6 797 34 390
38 272	SCHRAUBENZIEHER (HANDSCHRAUBENDREHER) UND SCHRAUBENDREHEREINSAETZE U. DAZUGEHÖRIGE VERBINDUNGS- U. ANTRIEBSTEILE	T 1000 DM	1 019 19 757	724 15 139	918 17 215	882 16 680	6 416 124 034	6 655 131 948
38 273	STECKSCHLUESSEL, AUSWECHSELBARE STECKSCHLUESSELEINSAETZE (AUCH MIT HALTER, VERBINDUNGS- U. ANTRIEBSTEILEN)	T 1000 DM	713 14 490	678 11 740	760 14 703	709 13 948	4 952 91 766	5 644 111 537
38 274	SCHRAIBEN- U. SPANNSCHLUESSEL MIT NICHT VERSTELLBARER SPANNWEITE	T 1000 DM	1 252 20 607	881 15 385	888 15 300	944 16 165	7 625 126 729	7 111 121 312
38 281	HARTMETALLPLAETTCHEN, -STAEBCHEN, -SPITZEN U.AE. FORMSTUECKE FUER WERKZEUGE, NICHT GEFASST	T 1000 DM	152 29 398	146 27 443	120 25 205	124 26 011	982 190 800	912 195 930
38 282	HARTMETALL- U. HARTMETALLBESTUECKTE DREHWERKZEUGE U. ANDERE EINZAHNIGE ZERSPANUNGSWERKZEUGE FUER DIE METALLBEARBEITUNG	T 1000 DM	266 35 290	253 31 810	270 34 575	295 38 032	1 715 221 122	1 985 242 752
38 284	SAEGEBLAETTER MIT ARBEITENDEM TEIL AUS GESINTERTEN HARTMETALLEN	T 1000 DM	234 9 623	184 7 801	213 8 505	187 8 409	1 496 60 115	1 563 62 190
38 285	ZIEHWERKZEUGE U. PRESSMATRIZEN ZUM ZIEHEN ODER STRANGPRESSEN VON METALL, KALTPRESSWERKZEUGE FUER DIE MASSIVUMFORMUNG VON METALL MIT ARBEITENDEM TEIL AUS GESINTERTEN HARTMETALLEN	T 1000 DM	78 6 149	64 5 652	83 7 095	82 7 044	479 38 826	554 47 424
38 286 +	ANDERE BOHRWERKZEUGE MIT ARBEITENDEM TEIL AUS GESINTERTEN HARTMETALLEN FUER DIE BEARBEITUNG VON NICHTMETALLISCHEN WERKSTOFFEN	T 1000 DM	1 486	142	153 9 613	116 9 159	5 267	930 67 046
38 287	SAEGEBLAETTER MIT ARBEITENDEM TEIL AUS DIAMANTEN ODER AGGLOMERIERTEN DIAMANTEN	T 1000 DM	7 020	6 449	6 720	6 689	43 667	50 291
38 312	GAS-STANDHERDE (EINSCHL. GASZUSATZHERDEN U. GAS-HEIZHERDEN)	ST 1000 DM	7 747 5 000	4 523 2 580	8 945 5 470	7 875 4 561	54 929 32 259	63 953 38 729
38 314	HERDE, KOCHGERAETE U. AEHNLICHE GERAETE FUER GROSSKUECHEN	ST 1000 DM	10 561 24 886	9 190 21 747	9 233 27 771	9 589 24 137	65 603 161 147	69 541 183 581
38 316 +	RAUMHEIZDOEFEN U. ANDERE HEIZGERAETE FUER DEN HAUSHALT	ST 1000 DM	22 988	15 199	36 766 19 633	28 584 17 701	155 263	269 707 146 682
38 318	NICHTELEKTRISCHE WASSERHEIZER (GASBEHEIZUNG)	ST 1000 DM	122 274 88 606	46 324 32 411	61 284 50 470	74 032 68 161	733 951 552 645	736 531 620 929
GERAETE U. BEDARFSARTIKEL AUS STAHLBLECH								
38 411 +	GESCHIRR AUS EISEN ODER STAHL FUER DEN HAUSHALT	T 1000 DM	38 743	23 093	2 676 45 414	2 023 36 101	246 554	19 717 329 332
38 412	TRETEIMER U. AEHNLICHE MUELLGEFAESSE, MUELLBEHAELTER	T 1000 DM	2 038 9 906	2 004 9 239	4 326 12 853	3 343 12 296	12 769 60 813	25 079 82 634
38 413	BADEWANNEN AUS STAHLBLECH, FUER DEN EINBAU BESTIMMT	T 1000 DM	4 818 17 230	3 707 12 809	6 205 21 625	3 139 11 963	31 012 107 740	39 020 136 988
38 414	SPUELBECKEN U. ABDECKUNGEN AUS STAHLBLECH FUER SPUELTISCHE	T 1000 DM	1 105 21 928	778 14 189	1 014 19 571	1 028 20 310	6 676 129 563	7 300 141 395
38 415	LOCHBLECHE AUS STAHL, IN TAFELN ODER ROLLEN	T 1000 DM	4 859 25 134	4 162 22 207	4 895 24 239	4 814 25 557	29 850 153 557	34 179 168 595

1) OHNE HARTMETALL- U. DIAMANTWERKZEUGE.

6 PRODUKTION AUSGEWAHLTER ERZEUGNISSE

EB.-NR.	ERZEUGNIS	EINHEIT	1989		1990		JAN. 1989	BIS JUL. 1990
			JUNI	JULI	JUNI	JULI	1989	1990
38 416	STAHLSCHUTZPLANKEN (STAHLLEITPLANKEN)	T	7 002	5 583	7 717	8 926	42 926	52 740
		1000 DM	9 906	7 654	8 895	10 218	55 017	61 960
38 417	STAHLRADIATOREN, PLATTENHEIZKOEPPER, SONSTIGE HEIZKOEPPER U. GLIEDER DAFUER	T	10 918	9 253	10 915	10 787	66 791	78 827
		1000 DM	48 776	39 573	46 708	45 872	291 812	334 348
38 418	BEHAELTER FUER HEIZUNGS- U. WASSERVERSORGUNGSANLAGEN	T	3 267	2 592	3 066	2 743	19 971	21 983
		1000 DM	27 182	20 954	23 246	20 766	161 353	169 802
38 419	KESSELBEDEEN, GEPRESST, TIEFGEZOGEN ODER AEHNLICH HERGESTELLT	T	4 369	3 845	4 196	4 558	28 815	30 562
		1000 DM	15 592	14 884	15 065	14 812	97 512	103 532
38 420	STAHLTUEEREN AUS GEFALZTEN STAHLBLECHPROFILIEN (AUCH MIT PLATTENFUELLUNGEN AUS ANDEREN WERKSTOFFEN)	T	12 355	9 829	12 146	10 984	81 905	89 071
		1000 DM	30 801	22 650	29 232	25 376	192 126	202 602
38 421 +	STAHLTUEERZARGEN AUS GEFALZTEN STAHLBLECHPROFILIEN	T			3 012	2 615		19 452
		1000 DM	10 748	9 207	9 808	8 624	69 728	65 218
38 422	STAHLTORE AUS GEFALZTEN STAHLBLECHPROFILIEN (AUCH MIT PLATTENFUELLUNGEN AUS ANDEREN WERKSTOFFEN)	T	8 500	7 634	9 302	8 575	55 418	59 708
		1000 DM	34 563	29 849	40 228	36 667	224 358	255 845
38 423	TRENNWAENDE AUS GEFALZTEN STAHLBLECHPROFILIEN	T	1 481	1 424	2 764	6 541	9 619	23 954
		1000 DM	13 913	12 853	15 508	28 720	89 018	118 403
38 425	HAUS- U. WANDVERKLEIDUNGEN AUS STAHLBLECH	T	17 034	17 780	16 499	19 286	102 220	110 858
		1000 DM	45 213	47 157	41 515	49 572	263 260	285 225
	LAGEF- U. TRANSPORTBEHAELTER AUS STAHLBLECH							
38 901	SPUNDBEHAELTER	T			20 724	21 194		157 484
		1000 DM	64 107	55 391	53 753	51 155	407 604	396 446
38 427	ROLLEN U. TROMMELN FUER KABEL U. DGL.	T	1 913	2 002	1 564	1 670	12 917	12 019
		1000 DM	7 978	7 559	5 482	6 298	50 972	41 877
38 428	PALETTEN U. AEHNLICHE STAPELFAEHIGE TRANSPORTMITTEL	T	10 630	9 921	11 723	11 557	66 850	78 395
		1000 DM	31 400	29 039	34 045	33 753	194 803	225 470
38 902 +	SONSTIGE BEHAELTER (OHNE STAHLKAEESTEN)	T			10 662	11 098		65 459
		1000 DM	22 999	17 748	33 905	33 071	127 968	211 709
	MOEBEL AUS STAHL- U. NE-METALLROHREN SOWIE -PROFILIEN (OHNE MEDIZINISCH-CHIRURGISCHE MOEBEL, DENTALSTUEHLE U. AE.)							
	BUERO- U. SCHULMOEBEL AUS METALL	T			10 782	10 055		75 898
		1000 DM	75 820	59 398	70 185	65 893	458 142	489 168
38 903 +	LUFT- U. KRAFTFAHRZEUGSITZE AUS METALL	T			5 423	5 477		48 362
		1000 DM	85 415	70 561	96 168	102 233	562 371	719 374
38 437 +	BUERO-, SCHUL- U. SONSTIGE SITZMOEBEL SOWIE ANDERE WOHNSITZMOEBEL (OHNE POLSTERMOEBEL)	T			8 629	8 866		61 849
		1000 DM	109 948	83 298	111 260	109 862	673 627	775 665
38 904 +	GARTENBAENKE, GARTEN-, CAMPING- U. TERRASSENSTUEHLE, ANDERE WOHNMUEBEL, BUEGELTISCHE U. SONSTIGE MOEBEL AUS METALL	T			14 237	11 574		101 658
		1000 DM	94 154	54 626	109 062	88 703	610 917	812 149
	STAHL- U. NE-METALLBLECHEINRICHTUNGEN							
38 905 +	FACHBODENREGALE UEBER 4M HOEHE U. PALETTENREGALE	T			9 826	7 357		58 607
		1000 DM	28 539	19 238	29 998	21 569	148 766	170 922
38 440	KLEIDERSCHRAENKE AUS METALL	T	1 812	1 620	2 060	2 002	10 784	14 359
		1000 DM	8 664	7 282	9 911	9 527	52 238	69 671
38 441	WERKZEUGSCHRAENKE AUS METALL	T	1 783	1 244	1 942	1 997	11 898	14 323
		1000 DM	9 635	6 909	11 434	11 950	67 459	84 263
38 442	SPUELTISCHE AUS METALL (OHNE LABORSPUEL-EINRICHTUNGEN)	T	572	485	643	613	3 668	4 331
		1000 DM	7 838	5 882	7 510	6 941	47 994	49 373
38 443	SPEZIALEINRICHTUNGEN AUS METALL FUER LABORATORIEN	T	498	236	293	588	1 862	2 523
		1000 DM	8 544	5 751	6 627	10 373	47 310	53 555
	GERAETE U. BEDARFSARTIKEL AUS NE-METALL							
38 906 +	KOCH-, BACK-, BRAT- U.A. GESCHIRR FUER DEN HAUSHALT	T						
		1000 DM						
38 445	GROSSKUECHENGESCHIRR	T						
		1000 DM						
38 907 +	SONSTIGE HAUSWIRTSCHAFTS-, HYGIENE- UND TOILETTENARTIKEL	T			802	698		5 140
		1000 DM	9 676	7 925	17 485	16 706	61 398	109 827
38 908 +	TYPENSCHILDER, SKALEN, FRONTBLENDEN, SCHALTBILDER, ZAHLEN U. BUCHSTABEN AUS NE-METALL	T			593	667		4 317
		1000 DM	16 905	12 613	20 753	22 458	94 387	155 089
38 448 +	HAUS- U. WANDVERKLEIDUNGEN AUS ALUMINIUM	T			741	884		4 990
		1000 DM	12 522	14 387	11 438	14 301	77 533	79 573
38 452 +	ROLLAEDEN (OHNE ROLLTORE), SCHEREN- U. ROLLGITTER AUS ALUMINIUM	T			1 274	1 438		8 575
		1000 DM	21 707	18 287	20 816	21 522	123 531	135 797
38 460 +	JALOUSIEN AUS ALUMINIUM	T			1 548	1 693		9 881
		1000 DM	37 578	31 661	40 280	44 084	200 511	253 098

6 PRODUKTION AUSGEWAHLTER ERZEUGNISSE

EB.-NR.	ERZEUGNIS	EINHEIT	1989		1990		JAN. BIS	JUL.
			JUNI	JULI	JUNI	JULI	1989	1990
38 462	PANZERSCHRAENKE, TUEREN U. FAECHER FUER STAHLKAMMERN	T 1000 DM	2 676 22 321	2 165 16 164	2 849 24 336	2 463 21 089	15 962 128 977	18 470 153 028
38 463	STUFENLEITERN U. TRITTSCHEMEL	T 1000 DM	1 466 14 170	1 158 11 026	1 295 12 421	1 325 12 317	9 257 89 369	10 067 91 652
38 464	METALLSCHLAEUCHE U. BIEGSAME WELLEN	T 1000 DM	1 404 27 592	1 176 23 614	1 188 24 233	1 080 23 168	8 725 169 702	8 919 186 495
38 465	DREI- U. MEHRRADRIGE HANDTRANSPORTGERAETE BIS 1 T TRAGKRAFT	T 1000 DM	2 323 18 439	2 425 16 076	2 721 22 277	2 976 21 939	16 812 116 983	16 957 140 017
38 466	LAUFRAEDER, -ROLLEN, SOWIE TEILE AUS METALL FUER HANDTRANSPORTGERAETE	T 1000 DM	4 436 25 938	3 424 21 043	4 509 27 819	4 233 26 878	28 553 170 559	31 462 194 314
38 467	FEINSTBLECHPACKUNGEN FUER NAHRUNGSMITTEL, GETRAENKE, TABAKWAEREN (AUS STAHL)	T 1000 DM	34 851 122 017	31 461 111 984	32 277 116 352	32 103 117 040	203 833 719 706	230 440 804 697
38 468	FEINSTBLECHPACKUNGEN FUER FARBEN, LACKE UND VERWANDTE ERZEUGNISSE (AUS STAHL)	T 1000 DM	8 869 36 901	8 201 33 357	8 289 35 143	9 077 38 927	54 412 220 862	56 062 232 281
38 470 +	DRUCKZERSTAEUBERDOSEN (AEROSOLDOSEN) UND FEINSTBLECHVERSCHLUESSE FUER SONSTIGE VERPACKUNGEN (AUS STAHL)	T 1000 DM	.	.	4 403 20 780	4 952 19 851	.	30 277 140 995
38 513 +	SCHLOESSER, VERSCHLUESSE U. VERSCHLUSSBUEGEL MIT SCHLOSS, SOWIE BESCHLAEGE AUS KUNSTSTOFF U. METALL FUER KOFFER, MAPPEN U. TAESCHNERWAEREN	T 1000 DM	22 303	17 594	9 808	7 480	147 631	80 287
38 531	LAUFRAEDER ODER -ROLLEN AUS METALL FUER MOEBEL U. APPARATE	T 1000 DM	1 547 13 225	1 301 10 969	1 748 13 780	1 721 13 976	10 217 86 088	11 637 95 101
38 533 +	MOEBELBESCHLAEGE AUS HOLZ U. KUNSTSTOFF	T 1000 DM	77 375	40 620	30 486	23 091	441 521	215 572
38 541	TUERSCHLOESSER FUER SCHLIESSZYLINDER, VORGERICHTET	T 1000 DM	446 7 562	349 5 949	412 6 762	401 7 010	2 683 45 269	2 977 51 171
38 542	EINSTECK- U. TUERSCHLOESSER SONSTIGER ART	T 1000 DM	1 484 14 961	1 041 11 128	1 237 12 649	1 370 13 670	8 858 91 784	9 576 98 740
38 544 +	AUTOMATISCHE TUERSCHLIESSE	T 1000 DM
38 909	KRAFTFAHRZEUGSCHLOESSER U. -BESCHLAEGE	T 1000 DM	195 249	143 848	188 335	10 375 168 004	13 278 1 232 449	89 204 1 332 233
38 574 +	DREH-, KIPP- U. DREHKIPPBAUBESCHLAEGE, GANZ ODER UEBERWIEGEND AUS STAHL	T 1000 DM	31 428	23 929	5 154 59 784	5 585 66 417	155 772	37 338 468 416
38 575 +	TUERGRIFFE, -KNOEPFE U. ZUGEHOEERIGE BESCHLAEGE	T 1000 DM	24 740	19 936	23 524	22 098	153 984	169 356
38 711	MESSEF MIT FESTSTEHENDER KLINGE	1000 ST 1000 DM	1 627 10 722	1 247 6 585	2 264 10 080	1 826 7 886	11 061 71 318	16 388 79 442
38 715 +	SCHEREN U. SCHERENBLAETTER	1000 ST 1000 DM	11 227	6 358	2 798 11 869	1 184 5 971	66 635	19 034 80 982
38 716 +	RASIERKLINGEN (EINSCHL. EINWEGRASIERAPPARATEN) U. EINZELNE GRIFFE U. KLINGEN	T 1000 DM	28 009	24 987	28 122	27 017	206 411	190 901
38 741	BESTECKE U. AEHNLICHE TISCHGERAETE	T 1000 DM	28 081	14 483	23 657	18 870	165 319	166 396
38 816 +	PERSONEN- U. HAUSHALTSWAAGEN	1000 ST 1000 DM
38 821	TAFELGESCHIRR U. AEHNLICHE ARTIKEL FUER DEN TISCHGEBRAUCH	T 1000 DM	12 342	9 005	14 620	13 433	69 139	86 213
38 823 +	GALANTERIEWAEREN AUS UNEDLEN METALLEN	T 1000 DM	26 472	22 716	22 014	21 378	179 120	161 033
38 834	DATUMSTEMPEL-, NUMMERNSTEMPEL-, ETIKETTIERAPPARATE U.AE. WAEREN FUER DEN HANDGEBRAUCH	T 1000 DM	18 778	12 878	23 475	23 512	116 179	145 506
38 845 +	ANDERE HAUSWIRTSCHAFTSARTIKEL, Z.B. KOHLEN- U. WASSEREIMER, KOERBE, VOGELKAEFIGE UND AE. KLEINKAEFIGE AUS EISEN- ODER STAHL- DRAHT	T 1000 DM	15 583	10 531	2 970 21 223	2 831 20 697	96 232	20 984 155 338
38 853 +	FOLIEN U. DUENNE BAENDER AUS ALUMINIUM MIT EINER DICKE BIS 0,2 MM	T 1000 DM	223 755	200 820	17 775 169 624	20 416 191 691	1 458 306	135 986 1 279 429
38 856	TUBEN AUS ALUMINIUM	T 1000 DM	689 18 176	578 15 319	661 17 219	710 19 123	4 366 116 769	4 709 125 686
38 857 +	DRUCKZERSTAEUBERDOSEN (AEROSOLDOSEN) AUS ALUMINIUM	T 1000 DM	8 375	7 978	599 8 477	679 9 432	56 521	4 391 62 922
38 870 +	DRUCKKNOEPFE U. TEILE DAVON	T 1000 DM	9 729	9 422	9 143	9 418	64 148	69 632
38 872	NAEHMASCHINENNADELN	T 1000 DM	11 423	5 465	8 579	7 053	76 185	77 178

STBA, FACHSERIE 4, REIHE 2.1

6 PRODUKTION AUSGEWAHLTER ERZEUGNISSE

EB.-NR.	ERZEUGNIS	EINHEIT	1989		1990		JAN. 1989	BIS JUL. 1990
			JUNI	JULI	JUNI	JULI		
38 874	REISSVERSCHLUESSE MIT ZAEHNEN AUS UNEDLEN METALLEN	1000 M 1000 DM	972 2 980	877 2 609	1 107 2 955	679 2 574	6 908 19 801	7 429 20 614
38 878 +	METALLKURZWAREN (LAUFROLLENGARNITUREN, SCHLITZROHRE U. ANDERES BEFESTIGUNGSMATERIAL FUER GARDINEN, KLEIDERHAKEN, HUTHALTER U.AE.)	1000 DM	22 296	3 769	12 780	12 867	104 038	81 734
38 879 +	STIFTE, NAEGEL, REISSNAEGEL, KRAMPEN, GEWELTTE ODER ABGESCHRAEGTE KLAMMERN U.AE.	1000 DM	9 093	7 063	8 119	7 383	59 591	54 610
38 899	PRESS-, ZIEH- U. STANZTEILE AUS EISEN ODER STAHL MIT EINEM STUECKGEWICHT UNTER 50 G (OHNE SOLCHE FUER ELEKTROTECHNISCHE ERZEUGNISSE)	1000 DM	216 558	177 135	211 567	207 954	1 359 846	1 529 706
CHEMISCHE ERZEUGNISSE								
41 111	CHLOR	T *	286 306	300 346	277 327	277 981	2 045 452	1 966 081
41 137	RUSS	T	34 796	34 994	33 938	31 040	241 243	237 681
41 140	PHOSPHOR	1000 DM	47 282	47 354	47 436	42 067	318 285	324 071
41 153	SAUERSTOFF 1)	T *	389 443	415 403	397 990	418 355	2 824 655	2 815 710
41 211	SALZSAEURE, CHLORWASSERSTOFF (GASFOERMIG ODER FLUESSIG), BER. AUF HCL	T *	75 240	72 509	75 630	75 882	556 091	538 561
41 229	SCHWEFELSAEURE, EINSCHL. DLEUM, BER. AUF SO3	1000 T *	266	279	267	270	1 911	1 845
41 231	SALPETERSAEURE, BER. AUF N	T *	41 104	38 181	36 432	34 136	296 372	256 750
41 240	OXIDE U. SAUERSTOFFSAEUREN DES PHOSPHORS, BER. AUF P2O5	T *	29 377	30 537	26 662	28 096	229 567	192 840
41 293	SILICIUMDIOXID (KIESELSAEUREANHYDRID), BER. AUF SiO2	T *	12 379	12 565	12 684	11 124	90 803	91 134
41 420	SYNTHESEAMMONIÄK (PRIMAERSTICKSTOFF), BER. AUF N	T *	115 531	100 391	123 199	126 054	1 007 841	886 919
41 461	NATRIUMHYDROXID (AETZNATRON U. NATRONLAUGE), BER. AUF NaOH	T *	297 826	291 802	285 040	281 031	2 097 628	2 053 565
41 491	ALUMINIUMOXID (CALCINIERTE TONERDE), BER. AUF AL2O3	T *	77 043	91 568	84 330	84 238	567 882	547 042
41 492	ALUMINIUMHYDROXID (TONERDEHYDRAT), BER. AUF AL2O3	T *	97 322	106 286	102 531	100 289	688 487	683 446
41 495	ELEKTROKORUND	T	7 128	6 952	8 088	8 495	53 445	54 995
		1000 DM	15 283	14 024	14 792	15 572	109 939	100 932
41 522	CHLORIDE U. OXYCHLORIDE DER METALLE 2)	T *	24 249	24 633	25 276	25 208	179 520	176 919
41 545	NATRIUMSULFAT (CALCINIERT U. KRISTALLISIERT), BER. AUF Na2SO4	T *	15 092	16 665	14 707	16 129	107 154	108 128
41 571	PHOSPHATE U. POLYPHOSPHATE 3), BER. AUF P2O5	T	18 262	18 079	17 714	13 316	129 754	115 530
		1000 DM	53 401	49 912	49 231	44 324	360 341	336 350
41 593	NATRIUMCARBONAT (SOD4), BER. AUF Na2CO3	T *	113 187	123 023	123 073	122 324	839 579	858 945
41 910	EDELMETALLE, KOLLOID; EDELMETALLAMALGAME, -SALZE, CHEMISCHE EDELMETALLVERBINDUNGEN	T	103	132	120	108	725	756
		1000 DM	52 367	63 324	46 384	42 088	379 670	334 482
41 972	CARBIDE	T *	.	.	42 832	32 373	.	243 337
41 996 +	AKTIVIERTE NATUERLICHE MINERALISCHE STOFFE (OHNE AKTIVKOHLE)	T	.	.	36 674	36 317	.	280 478
		1000 DM	20 601	16 553	16 724	16 276	132 600	153 041
42 211	ETHEN (ETHYLEN), BER. AUF 100 VH	T *	253 273	237 480	245 485	269 434	1 782 932	1 746 538
42 212	PROPEN (PROPYLEN), BER. AUF 100 VH	T *	143 786	154 268	142 467	153 052	1 044 772	1 031 668
42 213	BUTADIEN, BUTENE (BUTYLENE), BER. AUF 100 VH	T *	.	.	124 356	129 382	.	858 298
42 214	ETHIN (ACETYLEN) IN JEDER FORM	T *	.	.	19 652	18 956	.	136 704
42 241	REINBENZOLE, BER. AUF 100 VH	T *	128 000	115 887	134 775	125 049	952 013	863 086
42 242	REINTOLUOLE, BER. AUF 100 VH	T *	38 957	35 086	45 829	46 019	252 042	309 450
42 243	REINXYLOLE, BER. AUF 100 VH	T *	49 763	56 509	48 379	47 621	371 004	346 146
42 272	1,2-DICHLORETHAN (ETHYLENDICHLORID), BER. AUF 100 VH	T *	133 850	135 533	123 441	134 481	947 951	906 832
42 277	VINYL- U. VINYLIDENCHLORID, MONOMER, BER. AUF 100 VH	T *	119 244	126 753	126 182	135 721	850 033	864 660
42 311	METHANOL, BER. AUF 100 VH	T *	60 364	60 432	65 530	65 690	401 564	442 608
42 313	ETHANOL, SYNTHETISCH U. AUS ABLAGEN DER SULFITZELLSTOFFPRODUKTION, BER. AUF 100 VH	T *	.	.	8 707	8 918	.	61 737
42 327	DREI- U. HOEHERWERTIGE ALKOHOLE	T *	.	.	16 809	17 165	.	124 194
42 422	PHENOL, BER. AUF 100 VH	T *	.	.	37 910	39 093	.	286 759
42 511	ETHYLENOXID, BER. AUF 100 VH	T *	56 446	59 768	52 272	55 104	409 494	356 258
42 512	PROPYLENOXID, BER. AUF 100 VH	T *	47 530	54 434	50 700	53 668	348 536	362 601
42 551	METHANAL (FORMALDEHYD), BER. AUF 100 VH	T *	61 982	54 017	58 912	48 926	408 642	408 422
42 554	ETHANAL (ACETALDEHYD), BER. AUF 100 VH	T *	26 082	27 066	29 470	31 231	175 213	204 827
42 613	ESSIGSAEURE, BER. AUF 100 VH	T *	27 600	28 049	27 814	27 825	179 362	186 511
42 618	WEICHMACHER, AUF FETTSAEURE-, PHTHALSAEURE- U. PHOSPHORSAEUREBASIS, BER. AUF 100 VH	T *	.	.	33 752	37 394	.	245 924
42 634	PHTHALSAEUREANHYDRID, BER. AUF 100 VH	T *	19 423	19 057	19 447	21 978	137 037	135 384
42 727	AROMATISCHE MONO- U. POLYAMINE U. IHRE DERIVATE; SALZE DIESER ERZEUGNISSE	T *	.	.	12 379	10 665	.	86 487
42 756	AMINE MIT SAUERSTOFFFUNKTION	T *	.	.	18 048	19 077	.	134 168
42 758	ACRYLNITRIL, MONOMER, BER. AUF 100 VH	T *
42 912	ORGANISCHE THIOVERBINDUNGEN (ART ANGEBEN)	T *	.	.	7 395	7 302	.	55 571
42 963	TECHNISCHE FETTSAEUREN (OHNE CHEMISCH EINHEITLICHE)	T *	30 451	25 828	29 793	35 029	199 021	227 156
42 971	NATUERLICHE ETHERISCHE DELE U. RIECHSTOFFE U.AE. (OHNE ESSENZEN U. AROMEN FUER DAS ERNAEHRUNGSGEWERBE)	T *	.	.	1 556	1 584	.	10 836

1) GEMESSEN UNTER NORMALDRUCK BEI 20 GRAD C.- 2) OHNE NATUERLICHES KALIUM- U. NATRIUMCHLORID SOWIE OHNE PFLANZENBEHANDLUNGSMITTEL.- 3) OHNE DUENGMITTEL.

6 PRODUKTION AUSGEWAHLTER ERZEUGNISSE

EB.-NR.	ERZEUGNIS	EINHEIT	1989		1990		JAN. 1989	BIS JUL. 1990
			JUNI	JULI	JUNI	JULI		
43 111	EINNAEHRSTOFFDUENGER (OHNE KALI) STICKSTOFFHALTIGE, BER. AUF N AUS SYNTHETISCHEM AMMONIAK U. AUS KOKE-REIEN U. GASWERKEN	T *	43 987	43 492	33 214	51 740	379 082	345 255
43 114	CALCIUMCYANAMID (KALKSTICKSTOFF)	T *
43 116	PHOSPHATHALTIGE, BER. AUF P2O5 SUPERPHOSPHATE, TRIPLE-SUPERPHOSPHAT	T *
43 118	THOMASPHOSPHAT	T *
43 120	ANDERE PHOSPHATHALTIGE EINNAEHRSTOFFDUENGER (ART ANGEBEN)	T *
43 140	MEHRNAEHRSTOFFDUENGER KOMPLEXDUENGER	T	137 367	127 694	96 209	76 779	1 024 025	670 322
43 141	STICKSTOFF-ANTEIL	T
43 142	PHOSPHAT-ANTEIL	T	17 272	15 887	13 731	11 381	133 602	89 143
43 143	KALI-ANTEIL	T	22 242	22 223	18 971	16 340	168 650	116 853
43 145	ANDERE MEHRNAEHRSTOFFDUENGER	T	77 404	85 047	57 009	57 727	370 005	350 438
43 411	PFLANZENBEHANDLUNGS- U. SCHAEDLINGS-BEKAEMPFUNGSMITTEL 1) ORGANISCHE PHOSPHORVERBINDUNGEN ALS INSEKTIZIDE U. AKARIZIDE	T	1 607	1 565	1 375	1 103	12 429	12 671
		1000 DM	24 775	26 111	19 706	14 249	188 228	189 358
43 414	FUNGIZIDE	T	4 588	3 982	3 271	5 296	45 233	43 629
		1000 DM	68 747	67 400	50 858	140 695	701 754	849 345
43 417	HERBIZIDE	T	5 441	4 131	6 721	5 119	50 056	51 940
		1000 DM	75 449	65 168	91 818	74 514	878 263	943 060
44 121	KONDENSATIONS-, POLYKONDENSATIONS- U. POLY-ADDITIONSPRODUKTE FUER DIE CHEMIEFASER-HERSTELLUNG 2)	T *	38 202	39 695	38 894	41 403	269 100	273 693
44 123	LACKKUNSTHARZE AUF PHENOL-, KRESOL- U. XYLENOLBASIS 2)	T *	1 413	1 555	1 303	1 117	9 583	9 886
44 124	AMINOHARZE U. POLYURETHANE, IN PRIMAER-FORMEN 2)	T *	.	.	83 018	70 670	.	651 963
44 127	POLYETHER, EPOXIDHARZE, POLYESTER, POLY-AMIDE 2)	T *	.	.	98 438	93 170	.	707 010
44 128	SILICONE 2)	T *	10 973	10 125	12 797	12 734	72 233	85 735
44 140	POLYPROPYLEN U. SONSTIGE POLYOLEFINE (OHNE HALOGENIERTE POLYOLEFINE 2)	T *	.	.	48 086	46 103	.	338 368
44 141	POLYMERISATIONS- U. MISCHPOLYMERISATIONSPRO-DUKTE FUER DIE CHEMIEFASERHERSTELLUNG 2)	T *	14 197	15 802	18 084	16 263	111 668	125 956
44 142	POLYETHYLEN 2)	T *	107 146	121 798	104 616	122 090	824 604	843 861
44 144	POLYSTYROL 2)	T *	31 138	32 789	37 094	37 992	238 237	259 216
44 145	STYROL-COPOLYMERE 2)	T *	51 847	50 184	50 021	48 113	372 239	348 915
44 146	POLYVINYLCHLORID 2)	T *	113 652	113 804	113 234	110 873	797 095	775 784
44 148	POLYVINYLACETAT 2)	T *	15 102	12 624	17 524	12 284	98 904	103 883
44 149	VINYLCETAT-COPOLYMERE (OHNE VINYLCHLORID-VINYLCETAT-COPOLYMERE 2)	T *	6 574	6 080	6 305	7 795	41 660	46 485
44 150	VINYLCHELORID-COPOLYMERE 2)	T *	.	.	16 710	14 057	.	95 016
44 151	ACRYLPOLYMERE 2)	T *	22 286	23 369	26 670	23 298	153 092	170 057
44 152	ACRYL-COPOLYMERE 2)	T *	38 829	36 695	41 192	39 280	258 843	278 222
44 172	FOLIEN AUS REGENERIERTER CELLULOSE (ZELL-GLAS) 2)	T *
44 178	CELLULOSEACETATE U. MISCHESTER 2)	T *
44 179	CELLULOSEETHER, CARBOXYMETHYLCELLULOSE UND CELLULOSEPROPIONAT 2)	T *	6 742	6 532	5 842	5 839	46 738	42 448
44 196	NATUERLICHE POLYMERE U. MODIFIZIERTE NA-TUERLICHE POLYMERE, Z.B. ALGINSAEURE, GE-HAERTETE EIWEISSSTOFFE, CHEMISCHE DERIVATE VON NATURKAUTSCHUK, KUNSTHORN 2)	T *	.	.	431	395	.	2 465
44 197	KUNSTSTOFFREGENERATE, AUFGEARBEITETE REST-STOFFE AUS KUNSTSTOFFERZEUGNISSEN 2)	T *	.	.	7 835	7 297	.	50 015
44 520	SYNTHETISCHER LATEX, BER. AUF TROCKEN-SUBSTANZ	T *	18 392	16 673	20 147	19 079	124 095	139 225
44 551	SYNTHETISCHER KAUTSCHUK U. FAKTIS, FEST, BER. AUF TROCKENSUBSTANZ	T *	.	.	25 772	21 304	.	177 696
45 110	CELLULOSISCHE SPINNFASERN	T *
45 150	CELLULOSISCHE FILAMENTGARNE	T *
45 519	SYNTHETISCHE SPINNFASERN	T *	33 719	42 836	41 163	30 809	265 816	254 846
45 551	SYNTHETISCHE FILAMENTGARNE	T *	34 641	29 240	34 309	31 612	236 284	239 132
46 175	SYNTHETISCHE ORGANISCHE FARBSTOFFE	T	.	.	14 199	14 193	.	101 178
		1000 DM	381 977	327 680	318 041	320 724	2 408 260	2 408 903
46 429	LACKE, OEL-, LEIM-, WASSER-, DISPERSIONS-FARBEN U. A.; KUNSTSTOFFPUTZE; SPACHTEL	T	123 017	109 389	107 551	112 891	740 828	754 946
		1000 DM	594 324	523 414	550 138	582 744	3 600 468	3 862 860
46 450	VERDUENNUNGEN	T	14 471	12 210	12 443	13 276	87 281	90 955
		1000 DM	39 663	32 027	33 986	38 005	235 696	249 410
46 721	ZUBEREITETE PIGMENTE, TRUEBUNGSMITTEL, FAR-BEN; SCHMELZGLASUREN U.A. VERGLASBARE MASSEN	T	3 811	3 196	3 981	3 091	26 710	26 122
		1000 DM	19 301	17 466	21 161	16 869	135 026	134 892
46 731	DRUCKFARBEN FUER GRAFISCHE ZWECKE	T	20 475	17 856	20 812	21 206	124 646	138 140
		1000 DM	130 310	121 646	131 996	135 343	826 867	897 013
47 199	VITAMINE, HORMONE, ALKALOIDE, GLYKOSIDE, ANTIBIOTIKA, ZUBEREITETE DROGEN	1000 DM	183 517	155 495	158 360	149 991	1 292 689	1 210 375
47 478 +	ARZNEIWAREN U. HORMONELLE CONTRACEPTIVA	1000 DM	1 670 750	1 512 612	1 626 557	1 648 694	10 730 482	11 237 364
47 946 +	CHIRURGISCHES NAHTMATERIAL (STERIL)	1000 DM	37 327	35 902	41 857	35 137	257 617	257 215
47 971 +	DESINFIZIATIONSMITTEL	1000 DM	17 981	15 433	14 564	18 898	124 936	122 058

1) AUCH ZUBEREITUNGEN U. VORMISCHUNGEN. FALLS DIESE ERZEUGNISSE NUR ABGEPACKT ODER NUR MIT UNWIRKSAMEN STOFFEN VERMISCHT BZW. DUENNT WERDEN, SIND NICHT ENTHALTEN. - 2) ANFALL DER PRIMAERPRODUKTION IN JEDER FORM (PULVER, KOERNER, BLOECKE, PLATTEN, DISPERSIONEN, LOESUNGEN U.A.E.) EINSCHL. FUELLSTOFFE BEI FORMMASSEN, ABER OHNE ANDERE ZUSAETZE (Z.B. LOESUNGS- U. DISPERGIERMITTEL, WEICHMACHER) VOR ABGABE ZUR WEITERVERARBEITUNG IM GLEICHEN ODER FREMDEN UNTERNEHMEN.

6 PRODUKTION AUSGEWAHLTER ERZEUGNISSE

EB.-NR.	ERZEUGNIS	EINHEIT	1989		1990		JAN. 1989	BIS 1989	JUL. 1990
			JUNI	JULI	JUNI	JULI			
49 122 +	GELATINE (OHNE GEFORMTE WAREN AUS NICHT GEHAERTETER GELATINE U. GELATINEDERIVATE)	T			2 007	1 701			12 613
		1000 DM	19 169	8 890	21 263	17 099	121 311		128 568
49 170.	SYNTHETISCHE KLEBSTOFFE 1)	T	24 637	21 176	22 045	21 131	160 237		159 665
		1000 DM	101 987	85 183	95 550	92 875	651 223		681 804
49 219	GERBSTOFFE	T			7 683	7 184			66 957
		1000 DM	21 885	18 968	18 320	16 456	133 925		137 312
49 224	LEDERIMPRAEGNIER- U. LEDERZURICHTEMITTEL	T	4 028	3 214	3 891	2 708	24 204		23 896
		1000 DM	19 638	16 541	13 218	12 456	119 425		110 092
49 278	ORGANISCHE GRENZFLAECHENAKTIVE STOFFE UND ZUBEREITUNGEN, BER. AUF 100 VH AKTIV-SUBSTANZ (OHNE SEIFEN SOWIE WASCH-, SPUEL- U. REINIGUNGSMITTEL)	T *			67 759	70 641			484 853
49 331	INDUSTRIEREINIGER	T	30 838	31 059	35 478	34 884	201 475		240 615
		1000 DM	72 150	69 683	74 697	70 575	459 677		502 944
49 370	FEIN- U. LABORCHEMIKALIEN	T	1 124	1 278	1 412	1 384	8 814		10 231
		1000 DM	37 753	39 961	50 267	41 717	315 672		336 508
49 380	KAUTSCHUKHILFSMITTEL 2)	T	3 921	3 228	2 651	2 648	26 638		19 914
		1000 DM	21 106	16 665	12 646	11 823	137 255		89 574
49 419	BITUMEN-DACH- U. -DICHTUNGSMATERIALIEN	1000 M2	18 255	15 608	17 281	18 734	94 298		102 229
		1000 DM	85 717	70 623	72 380	74 231	424 660		412 806
49 429	BAUTENSCHUTZMITTEL U. VERWANDTE ERZEUGNISSE	T	48 497	43 770	41 170	45 338	276 753		286 497
		1000 DM	154 457	134 272	142 080	150 635	883 089		942 808
49 450	ISOLIERMASSEN FUER DIE ELEKTROTECHNIK	T	346	301	366	386	2 284		2 158
		1000 DM	2 160	1 167	2 629	2 452	12 196		15 874
49 529	FOTOCHEMISCHE ERZEUGNISSE, NICHT BELICHTET	1000 DM	223 676	196 376	178 117	218 794	1 355 521		1 445 323
49 531 +	VORBESCHICHTETE (SENSIBILISIERTE) DRUCKFORMEN, NICHT BELICHTET	1000 DM	70 579	68 344	61 851	66 319	471 991		448 042
49 550	UNBESPIELTE MAGNETTONBAENDER U. MAGNETTONFILME SOWIE ANDERE UNBESPIELTE MAGNETOGRAMMTRAEGER	1000 DM	153 442	124 411	140 486	148 193	991 884		1 066 433
49 611	FEIN- U. MEDIZINALSEIFEN	T	5 626	5 267	5 011	6 158	35 321		40 785
		1000 DM	26 617	24 115	25 834	29 245	165 394		191 032
49 660	VOLL- U. HAUPTWASCHMITTEL	T	68 940	55 553	56 517	58 917	397 896		433 126
		1000 DM	202 728	149 440	167 567	174 730	1 128 732		1 215 731
49 663	SPEZIAL- U. FEINWASCHMITTEL (PULVERFOERMIG U. FLUESSIG)	T	9 218	7 294	6 658	9 852	54 952		55 688
		1000 DM	31 851	25 102	24 367	35 191	201 659		205 647
49 664	WAESCHEWEICHPUELMITTEL	T	24 305	19 702	22 954	22 215	155 386		140 124
		1000 DM	39 835	30 678	39 223	37 698	249 530		234 119
49 665	GESCHIRRSPUELMITTEL	T	22 078	20 669	21 741	24 818	152 303		164 143
		1000 DM	47 901	43 006	43 991	49 200	312 989		330 007
49 666	FLUESSIGE HAUSHALTSREINIGUNGSMITTEL AUF DER BASIS GRENZFLAECHENAKTIVER STOFFE	T	8 167	6 281	8 773	9 902	55 761		61 472
		1000 DM	18 060	14 804	20 341	20 541	132 027		143 045
49 667	SCHEUERMITTEL	T	2 873	1 687	2 737	2 769	18 850		19 778
		1000 DM	4 988	2 857	5 379	5 162	35 856		40 536
49 711	KOELNISCH-, LAVENDEL- U.A. DUFTWAESSER	T	320	221	239	272	1 705		1 746
		1000 DM	29 888	18 098	18 395	23 029	130 252		135 003
49 715	RASIERWAESSER	T	255	250	228	249	1 591		1 520
		1000 DM	14 709	16 709	18 082	15 205	102 655		97 977
49 731	SONNENSCHUTZMITTEL	T	951	645	628	360	5 531		4 604
		1000 DM	23 954	13 608	10 645	6 118	163 591		147 862
49 739	SONSTIGE HAUTPFLEGEMITTEL	T	5 299	4 948	5 248	5 972	33 108		34 618
		1000 DM	125 849	107 728	130 015	135 379	800 228		891 047
49 751	ZAHNPASTEN, -SEIFEN, -PULVER	T	4 301	3 882	4 822	5 016	28 015		32 211
		1000 DM	58 294	51 506	65 766	73 612	362 736		425 245
49 755	ZAHN- U. MUNDWAESSER SOWIE MITTEL Z. REINIGUNG U. BEFESTIGUNG VON KUENSTL. GEBISSEN	T	690	711	938	930	4 347		5 637
		1000 DM	18 857	13 884	13 857	15 722	109 732		102 774
49 761	KOPF- U. HAARWAESSER	T	296	328	335	333	2 112		2 212
		1000 DM	5 831	6 916	6 566	7 373	43 947		48 589
49 762	FLUESSIGE HAARWASCHMITTEL	T	6 423	6 343	6 740	7 690	46 209		47 731
		1000 DM	47 205	48 232	52 082	61 733	348 934		352 985
49 763	HAARSPRAYS	T	2 354	2 423	2 392	2 511	17 354		18 527
		1000 DM	40 749	38 378	40 023	45 232	299 714		291 201
49 764	HAARFESTIGER (AUCH TOENEND)	T	1 209	1 502	1 057	1 231	8 776		7 122
		1000 DM	24 883	33 641	19 687	23 432	190 861		137 338
49 765	HAARFARBEN, -BLEICHMITTEL U. -TOENUNGEN 3)	T	1 144	946	938	1 310	6 724		6 643
		1000 DM	46 798	38 714	40 385	54 798	275 159		271 731
49 780	BADEZUSATZMITTEL	T	10 126	10 030	11 999	13 222	67 824		79 253
		1000 DM	58 730	54 483	62 705	65 142	378 759		418 573
49 791	DESODORANTIEN FUER DIE KOERPERPFLEGE 4)	1000 DM	44 041	35 921	46 290	55 108	268 588		303 586
49 819	SELBSTKLEBEBAENDER 5)	1000 DM	66 230	60 509	62 484	60 147	432 878		446 271
49 851	BLEI-, FARB- U. KOPIERSTIFTE	GROS	346 286	298 381	322 065	364 329	2 031 397		2 149 092
		1000 DM	11 556	10 272	11 795	12 622	65 825		77 250
49 853	FARBBAENDER	1000 STK			4 953	4 357			33 288
49 856	KOHLPAPIER FUER EIN- U. MEHRMALIGE BENUTZUNG	T	509	527	564	581	3 685		4 080
		1000 DM	3 605	4 119	3 190	4 073	26 009		25 783
49 859	PRAEPARIERTE DURCHSCHREIBEPAPIERE	T	25 276	21 003	24 600	23 658	167 094		183 205
		1000 DM	94 313	78 213	88 309	85 478	632 600		666 138
49 915	SELBSTGLAENZENDE FUSSBODENPFLEGEMITTEL	T	1 516	1 683	1 896	1 601	11 452		12 665
		1000 DM	6 103	7 784	7 619	6 204	48 687		50 268
49 916 +	FENSTER- U. HERDPUTZMITTEL	T			2 113	2 159			13 706
		1000 DM	6 051	6 386	7 538	7 739	41 726		50 055
49 918	ROHR- U. WC-REINIGER	T	4 894	5 304	4 423	4 272	35 669		31 364
		1000 DM	12 920	15 309	15 249	15 042	101 919		108 454
49 931 +	KONSERVIERUNGSMITTEL	T			919	854			6 607
		1000 DM	10 801	9 292	7 655	6 675	73 414		46 753
49 973	ZUENDHOELZER 6)	KISTE							
		1000 DM							
49 991	KERZEN ALLER ART	T	4 715	4 124	4 231	4 329	30 590		32 944
		1000 DM	23 272	20 831	21 403	20 334	157 553		155 362

1) OHNE KAUTSCHUKKLEBSTOFFE.- 2) OHNE KONSERVIERUNGSMITTEL.- 3) OHNE TOENENDE HAARFESTIGER U. -SHAMPOOS.- 4) OHNE DESODORIERENDE SEIFEN U. PUDER.- 5) OHNE GUMMIERTES U.AE. PAPIER.- 6) KISTE MIT ETWA 500 000 HOELZERN.

6 PRODUKTION AUSGEWAHLTER ERZEUGNISSE

EB.-NR.	ERZEUGNIS	EINHEIT	1989		1990		JAN. 1989	BIS 1989	JUL. 1990
			JUNI	JULI	JUNI	JULI			
BUEROMASCHINEN; DATENVERARBEITUNGSGERAETE									
U. -EINRICHTUNGEN									
50 115 +	SCHREIB- U. TEXTVERARBEITUNGSMASCHINEN	T
50 132 +	RECHEN-, ABRECHNUNGSMASCHINEN, REGISTRIERKASSEN	1000 DM
50 138	ZUBEHOER, EINZEL- U. ERSATZTEILE FUER RECHEN-, ABRECHNUNGSMASCHINEN U. REGISTRIERKASSEN	T
50 170	VERVIELFAELTIGUNGS- U. LICHTPAUSMASCHINEN (EINSCHL. LICHTPAUSAUTOMATEN OHNE KOPIERMASCHINEN U. -APPARATE FUER FOTO- U. Vervielfaeltigungszwecke)	1000 DM	2 313	2 600	2 439	2 662	15 797	1 367	17 642
50 199	ANDERE BUEROMASCHINEN Z.B. ADRESSIER- U. ADRESSENPRAEGEMASCHINEN, POSTBEARBEITUNGSMASCHINEN, GELDSORTIER-, -ZAEHL- U. -EINWICKELMASCHINEN	T	79	60	.	.	645	.	.
50 507 +	LEITERPLATTEN, BESTUECKT FUER DATENVERARBEITUNGSGERAETE	1000 DM	4 455	3 302	.	.	41 383	.	.
50 508 +	SONSTIGES ZUBEHOER, EINZEL- U. ERSATZTEILE ZU GERAEATEN U. EINRICHTUNGEN FUER DIE DATENVERARBEITUNG A.N.G.	T	115 081	110 821	147 524	149 442	783 046	1 000 092	.
50 511	KOMPAKTEINHEITEN	1000 DM	195 984	129 199	187 114	180 485	1 022 804	1 215 795	.
50 512	ZENTRALEINHEITEN U. PROZESSOREN	1000 DM	270 489	151 748	193 720	127 389	1 310 267	1 082 845	.
50 513	MAGNETPLATTEN; U. BANDSPEICHEREINHEITEN, SONSTIGE SPEICHEREINHEITEN Z.B. OPTISCHE SPEICHER	1000 DM	403 773	334 213	419 177	375 135	2 674 703	2 876 923	.
50 516 +	NICHT IN EINEM GEHAEUSE ZUSAMMENGEFASSTE PERIPHERE EINHEITEN, EIN- UND/ODER AUSGABEGERAETE	1000 DM	257 526	194 175	262 597	211 406	1 453 327	1 498 152	.
FEINKERAMISCHE ERZEUGNISSE									
GESCHIRR, HAUSHALTSGERAETE, TOILETTEN- GEGENSTAENDE AUS									
PORZELLAN									
51 111	UNDEKORIERT 1)	T	7 996	7 457	6 960	7 438	52 288	52 957	.
51 115	DEKORIERT (GEMALT) 2)	1000 DM	44 127	40 037	38 396	39 708	280 977	291 651	.
51 311	STEINGUT BZW. STEINGUTAEMNLICHEM MATERIAL UNDEKORIERT 1)	1000 DM	57 984	57 872	56 931	58 863	403 242	422 473	.
51 315	DEKORIERT 2)	T	745	513	668	526	5 087	4 895	.
51 322 +	FEINSTEINZEUG, GRAUBLAUEM ODER BRAUNEM STEINZEUG, UNDEKORIERT 1)	1000 DM	8 351	7 541	8 767	8 838	59 655	65 589	.
51 361	FIGUREN, PHANTASIE-, EINRICHTUNGS-, SCHMUCK- U. ZIERGEGENSTAENDE AUS STEINGUT BZW. STEINGUTAEMNLICHEM MATERIAL, UNDEKORIERT 1)	1000 DM	6 872	5 476	6 556	5 771	45 168	47 034	.
51 551 +	KERAMISCHE INSTALLATIONS- GEGENSTAENDE FUER SANITAERE ODER HYGIENISCHE ZWECKE	T	7 211	5 881	6 659	5 751	43 484	46 470	.
51 611	ISOLATOREN AUS PORZELLAN, STEATIT U. ANDEREN KERAMISCHEN STOFFEN, MIT U. OHNE METALLTEILE	1000 DM	198	152	124	176	1 113	1 124	.
51 619	ISOLIERTERTEILE AUS KERAMISCHEN STOFFEN FUER ELEKTRISCHE INSTALLATION	T	7 324	5 179	5 617	7 891	38 564	47 244	.
51 711	WAND- U. BODENFLIESEN GLASIERT	1000 M2	47 474	37 245	46 341	39 606	310 766	325 325	.
51 714	UNGLASIERT	T	1 163	1 093	1 483	1 227	7 335	9 054	.
		1000 DM	8 992	6 990	11 491	10 032	56 967	72 139	.
		T	1 577	1 569	1 329	1 535	10 562	10 435	.
		1000 DM	22 907	23 323	21 406	23 131	157 554	158 113	.
		1000 M2	3 115	2 789	3 023	2 716	20 884	21 659	.
		1000 DM	65 669	58 379	64 716	58 711	440 859	464 894	.
		1000 M2	472	440	529	488	3 149	3 645	.
		1000 DM	13 747	13 273	15 831	14 575	92 896	107 746	.
GLAS U. GLASWAEREN									
52 112	FENSTERGLAS, UNGEFAERBT ODER GEFAERBT	1000 M2*	.	.	356	301	.	2 363	.
52 114	FLOATGLAS (SPIEGELGLAS), UNGEFAERBT ODER GEFAERBT	1000 M2*	.	.	9 177	8 570	.	65 089	.
52 116	GUSSGLAS, GEFAERBT	1000 M2	147	.	352	86	881	721	.
52 119	SPEZIALFLACHGLAS U. SONSTIGES FLACHGLAS	1000 DM	2 994	77	6 562	1 764	17 416	14 888	.
52 212	KONSERVENGLAESER	T *	50 124	57 866	5 397	4 544	.	35 094	.
52 213 +	GETRAENKEFLASCHEN AB 150 CM3 INHALT	1000 DM	33 515	38 049	49 796	54 228	287 378	317 988	.
52 218	WIRTSCHAFTSGLAS U. BLEIKRISTALL	T *	127 121	130 169	223 332	230 814	1 623 139	964 457	.
52 223	GLASKOLBEN	T *	.	.	16 204	12 367	.	100 458	.
52 224	WIRTSCHAFTSGLAS (EINSCHL. KELCHGLAS) UNTER 24 VH BLEIOXIDGEGHALT	1000 DM	6 545	6 707	7 511	6 726	51 326	51 728	.
		T *	41 009	38 267	45 759	44 420	287 407	317 955	.
		T *	2 421	2 475	2 543	2 653	15 669	17 338	.

1) UNDEKORIERTERTE ERZEUGNISSE SIND, GLEICHGUELTIG OB UNMITTELBAR ZUM ABSATZ ODER NOCH ZUR DEKORIERUNG IM GLEICHEN UNTERNEHMEN BESTIMMT, INSGESAMT IN MENGE U. WERT ANGEGBEN. UNDEKORIERTERTE ERZEUGNISSE, DIE AN EINEN FREMDEN BETRIEB UNBERECHNET ZUR DEKORIERUNG GELIEFERT WERDEN, SIND ENTHALTEN.- 2) NUR DIE WERTSTIEGERUNG GEGENUEBER DER UNDEKORIERTEN WARE.

6 PRODUKTION AUSGEWAHLTER ERZEUGNISSE

EB.-NR.	ERZEUGNIS	EINHEIT	1989		1990		JAN. BIS 1989	JUL. 1990
			JUNI	JULI	JUNI	JULI		
52 228	ROEHREN	T 1000 DM	7 325 25 352	6 985 25 727	7 411 25 196	7 334 25 535	49 206 172 446	53 805 183 576
52 311 +	LABORATORIUMSGERAETE	1000 ST 1000 DM			2 157 12 232	2 288 12 007	78 697	15 876 86 508
52 371 + 52 411	SONSTIGES VERARBEITETES GLAS SICHERHEITSGLAS, EIN- U. MEHRSCICHTIG (AUCH BEARBEITET)	1000 DM 1000 M2 1000 DM	41 857 1 842 114 462	37 996 1 378 92 296	36 971 1 601 103 845	37 859 1 541 102 812	288 946 11 622 721 967	281 695 11 581 765 523
52 413	ISOLIERGLAS (AUCH BEARBEITET)	1000 M2 1000 DM	1 397 92 688	1 215 84 601	1 287 89 752	1 341 97 069	7 958 539 562	8 440 599 455
52 415	SPIEGELGLAS, BELEGT	1000 M2*			733	658		5 745
52 714 +	TEXTILE GLASFASERN U. WAREN DARAUS	T 1000 DM			8 505 56 461	8 603 58 373		58 667 404 948
52 716 +	NICHTTEXTILE GLASFASERN U. WAREN DARAUS	T 1000 DM	60 067	55 149	8 377 38 552	9 979 44 852	395 089 254 320	73 810 284 814
52 718 +	OPTISCHE GLASFASERN	1000 M 1000 DM						
SCHNITTHOLZ, SPERRHOLZ U. SONSTIGES								
BEARBEITETES HOLZ								
SCHNITTHOLZ AUS 1)								
53 161	NADELHOLZ	1000 M3*	919	878	888	900	5 497	5 812
53 165	LAUBHOLZ	1000 M3*	165	127	164	150	969	1 044
53 511	SCHAELEFURNIERE	M3 *	27 210	18 626	22 429	16 358	162 233	160 816
53 515	SAEGE- U. MESSERFURNIERE	M3 *	16 754	11 940	13 486	11 539	102 863	94 490
53 611	FURNIERPLATTEN	M3 *	9 283	5 952	7 454	5 437	57 818	54 577
53 612	TISCHLERPLATTEN	M3 *	20 243	14 206	18 774	16 927	127 744	134 008
53 712	HOLZFASERHARTPLATTEN HOLZSPANPLATTEN	M3 *	33 731	29 999	36 922	34 676	204 652	258 272
53 814	ROH ODER GESCHLIFFEN	M3 *	411 392	328 542	347 753	299 594	2 593 500	2 569 118
53 815	KUNSTSTOFFBESCHICHTET	M3 *	229 122	154 922	215 442	167 330	1 496 813	1 621 140
53 816	FURNIERT U. ANDERE	M3 *	5 915	5 431	10 034	12 575	40 888	88 010
HOLZWAREN								
54 111	SPERRTUEREN (TUERBLAETTER) U. TUERENFERTIG- ELEMENTE MIT FUTTER U. BEKLEIDUNG FUER DEN INNENAUSBAU	1000 ST 1000 DM	568 71 840	394 53 911	577 79 217	464 65 075	3 566 439 114	3 900 520 467
54 112	FENSTERTUEREN	1000 ST 1000 DM	15 12 678	15 12 582	15 11 880	15 12 920	89 71 919	98 83 264
54 113	FENSTER (AUCH VERGLAST)	1000 ST 1000 DM	252 111 565	211 100 581	249 121 497	221 117 889	1 504 657 870	1 623 780 198
54 114	ROLLAEDEN AUS HOLZ	M2 1000 DM	562 66	278 28	202 24	287 35	2 208 303	1 585 239
54 115	TREPPEN	ST 1000 DM	10 485 13 027	9 757 11 591	9 851 14 336	10 827 14 394	70 248 79 821	70 724 94 657
54 116	MOSAIK- U. STABPARKETT; PARKETTBOELEEN U. SONSTIGE FERTIGPARKETTELEMENTE	1000 M2 1000 DM	733 28 936	586 23 728	672 27 791	673 28 002	4 349 169 065	4 743 198 252
54 221	SITZMOEBEL (OHNE SCHUL-, KIRCHEN-, THEATER- U. KINDSITZMOEBEL)	1000 ST 1000 DM	380 75 897	240 49 327	342 66 158	299 55 473	2 279 462 491	2 345 470 412
54 222	POLSTERMOEBEL (SESSLER, COUCHES, SOFAS, LIEGEN)	1000 ST 1000 DM	665 372 812	477 246 579	595 330 659	551 303 571	4 188 2 298 658	4 380 2 446 155
54 223	TISCHE (OHNE BUERO- U. SCHULTISCHE)	1000 ST 1000 DM	198 59 289	121 35 958	184 52 036	151 44 679	1 223 367 012	1 279 375 867
54 231	KLEIDER- U. WAESCHESCHRAENKE, SPINDE	1000 ST 1000 DM	277 129 173	133 65 072	240 119 702	184 89 240	1 650 792 456	1 767 861 640
54 233	SIDEBOARDS, WOHNZIMMER- U. BUECHERSCHRAENKE (OHNE BUECHERBARS, -VITRINEN U. AE.)	1000 ST 1000 DM	93 98 496	43 42 720	80 84 906	51 45 668	574 590 470	605 598 893
54 234	SCHRANKWAENDE (AUCH ALS RAUMTEILER)	1000 LFD.M 1000 DM	161 100 996	91 52 382	160 99 722	119 72 764	1 004 595 305	1 079 644 956
54 236	KUECHENSCHRAENKE (EINSCHL. EIN- BZW. AN- BAUSCHRAENKE)	1000 ST 1000 DM	1 592 427 474	831 207 478	1 417 397 147	1 055 285 489	9 124 2 377 585	9 792 2 625 524
54 238	BUECHERBARS, -VITRINEN, KOMMODEN	1000 ST 1000 DM	204 54 296	118 30 047	174 49 347	137 37 795	1 294 336 549	1 311 358 981
54 240	BETTSTELLEN FUER ERWACHSENE	1000 ST 1000 DM	108 38 576	50 18 363	118 35 032	61 22 549	654 227 887	805 247 399
54 245	ERGAENZUNGSMOEBEL	1000 ST 1000 DM	653 80 453	442 54 987	645 81 268	557 66 150	4 265 507 521	4 735 573 577
54 251	BUEROMOEBEL (SCHREIBTISCHE, SITZMOEBEL U. AE.)	1000 ST 1000 DM	431 194 753	292 136 536	424 194 730	338 155 048	2 593 1 145 384	2 918 1 321 655
54 264	LADENEINRICHTUNGEN, SCHAUFENSTERRUECKBAUTEN	1000 DM	116 095	101 377	121 124	124 332	701 093	833 646
54 348 +	VERPACKUNGSKISTEN (AUCH ZIGARRENKISTEN UND ETUIS) U. KISTENGARNITUREN (AUCH KISTEN- TEILE) 2)	1000 M3 1000 DM			52 30 852	50 32 693		344 221 138
54 392 +	PALETTEN	1000 ST 1000 DM			2 899 44 531	2 985 49 574		20 574 337 343
54 419	LEISTEN U. RAHMEN UEBERWIEGEND AUS HOLZ	1000 DM	77 321	55 369	79 959	69 434	497 465	568 503
54 430	STIELE U. RUNDSTAEBE AUS HOLZ	1000 DM	3 173	2 320	3 566	2 425	19 817	21 772

1) SAEGEWERKE MIT EINEM JAHRESEINSCHNITT AB 1000 M3 RUNDHOLZ.- 2) M3 TATSAECHLICHER HOLZANTEIL AN DER FERTIGEN WARE.

6 PRODUKTION AUSGEWAHLTER ERZEUGNISSE

EB.-NR.	ERZEUGNIS	EINHEIT	1989		1990		JAN. BIS	JUL.
			JUNI	JULI	JUNI	JULI	1989	1990
54 443	FAHRZEUG- U. BOOTSTEILE AUS HOLZ 1)	M3 1000 DM	14 544 39 134	12 189 29 750	14 700 36 684	12 249 30 071	91 332 226 528	97 192 247 999
54 444	MOBELBESTANDTEILE AUS HOLZ (OHNE GEDRECHSELTE)	1000 DM	71 296	37 285	70 468	44 169	414 995	476 933
54 483	BETONSCHALUNGSPLETTEN	1000 DM	23 823	17 760	24 233	19 238	133 969	152 936
54 570	HAUSHALTSARTIKEL U. KUECHENGERAETE AUS HOLZ	1000 DM	3 651	3 765	3 533	4 283	25 657	23 029
HOLZSTOFF, ZELLSTOFF, PAPIER U. PAPPE								
55 110	HOLZSTOFF 2)	T *	133 869	136 469	126 068	130 927	902 541	883 912
55 211	PAPIERZELLSTOFF 2)	T *	.	.	60 085	67 657	.	433 284
55 291	GEBLEICHTE LINTERS 2)	T *
55 310	ZEITUNGSDRUCKPAPIER	T *	78 492	82 521	96 512	99 507	545 271	633 015
55 324	DRUCK- U. SCHREIBPAPIER	T *	.	.	306 671	341 924	.	2 200 646
55 341	PACKPAPIER, HERGESTELLT AUS ALTPAPIER (AP) U. AUS ZELLSTOFF (ZP)	T *	47 562	46 094	38 445	36 943	315 667	274 326
55 351	TESTLINER	T *	49 797	51 912	51 515	51 317	346 789	365 341
55 355	AP- WELLENPAPIER (AP-WELLENSTOFF)	T *	76 216	70 245	77 163	78 044	511 739	549 125
55 369	HYGIENEPAPIER	T *	60 610	60 746	58 866	67 078	404 763	428 159
55 398	SONDERPAPIER (OHNE TECHNISCHE SPEZIALSEIDEN)	T *	.	.	109 462	105 064	.	774 268
55 413	MASCHINENGESTRICHER KARTON, NOCH IN DER PAPIERMASCHINE GESTRICHEN	T *	39 106	38 215	34 048	44 299	257 707	283 422
55 417	HOLZKARTON	T *	5 851	4 695	4 840	5 386	32 896	35 333
55 418	GEDECKTER U. UNGEDECKTER GRAUKARTON, BEHAELTERKARTON	T *	65 919	61 255	58 762	59 478	429 041	439 154
PAPIER- U. PAPPEWAREN								
56 111 +	TAPETEN AUS PAPIER (AUCH KUNSTSTOFFBESCHICH- TET, METALLISIERT, MIT TEXTILIEH KASCHIERT U. AE.)	1000 ST 1000 DM	55 232 15 873	44 489 14 813	9 551 51 798	8 468 45 268	379 889	71 567 393 475
56 310	PAPIERSAECKE	T	54 164	50 390	13 988	15 037	101 536	99 467
56 311 +	GESCHAFTSBUECHER, LERNMITTEL	1000 DM	35 899	39 600	48 244	51 583	343 580	344 318
56 318 +	KALENDER (OHNE WANDKALENDER)	T	.	.	7 778	7 725	.	45 837
56 321	SPITZTUETEN, KREUZBODENBEUTEL, FLACH- U. SEITENFALTENBEUTEL U. AE.	1000 DM	11 633	28 033	40 060	42 282	253 719	273 153
56 322 +	BUEROHILFSMITTEL	T 1000 DM	8 560 43 347	7 551 39 213	14 786 43 171	15 983 44 879	57 083 286 339	113 106 301 118
56 341 +	ZELLSTOFFWATTE, FILTRIERPAPIER- U. KREPP- PAPIERWAREN	1000 DM	39 372	45 238	38 359	41 355	322 282	302 920
56 343	TOILETTENPAPIER (TISSUE, KREPP)	T	.	.	28 785	33 281	.	216 478
56 344 +	FILTRIERPAPIERWAREN	1000 DM	84 160	86 574	86 915	92 842	582 087	641 597
56 347 +	HYGIENISCHE BINDEN U. TAMPONS, WINDELN FUER KLEINKINDER U. AE. WAREN	T 1000 DM	6 185 42 060	3 665 20 540	5 082 37 954	5 297 36 759	39 218 261 696	41 383 275 621
56 348 +	TASCHEN-, KOSMETIK- U. ANDERE KODERPER- PFLEGETUECHER	T 1000 DM	232 844 42 427	212 336 39 813	45 474 45 507	46 827 46 174	1 544 222	337 076 340 090
56 349 +	HANDTUECHER	T 1000 DM	4 761 4 761	4 445 4 445	4 382 11 311	4 541 12 753	292 092	30 830 83 010
56 357 +	KUECHEN-, HAUSHALTS- U. PUTZTUECHER	T 1000 DM	29 497 29 497	28 316 28 316	9 022 28 191	10 077 31 964	32 057	70 690 222 027
56 358 +	TISCHTUECHER U. SERVIETTEN	T 1000 DM	3 507 24 736	3 228 23 871	3 228 19 855	3 228 17 833	28 414 174 855	28 414 163 619
56 359	ROLLEN, SPULEN, HUELSEN FUER DIE TEXTILIN- DUSTRIE; ETIKETTEN, SIEGELMARKEN, KLEBE- ECKEN U. AE.	T 1000 DM	4 362 38 112	3 996 37 079	4 449 40 602	4 437 42 794	29 241 260 156	31 283 288 295
56 411	WELLPAPPE, IN ROLLEN ODER BOGEN (EINSCHL. ZUSCHNITTEN)	1000 T *	175	151	161	189	1 121	1 228
56 415	ERZEUGNISSE AUS WELLPAPPE	1000 T 1000 DM	226 378 505	193 327 714	211 361 009	243 390 198	1 441 2 417 689	1 564 2 658 238
56 499	VERPACKUNGSMITTEL AUS KARTON U. VOLLPAPPE (AUCH BEDRUCKT), DISPLAYS	1000 T 1000 DM	114 414 003	98 362 082	111 405 647	116 428 005	710 2 571 887	791 2 897 697
GUMMIWAREN								
59 125	BEREIFUNGEN	1000 ST	4 095	3 293	3 456	3 317	26 606	25 792
59 131	LAUFDECKEN FUER PERSONENKRAFTWAGEN	1000 DM	329 743	271 313	260 584	246 529	2 122 670	1 901 094
59 133	LAUFDECKEN FUER LASTKRAFTWAGEN, OMNIBUSSE U. ERDBEWEGUNGSMASCHINEN	1000 ST 1000 DM	472 128 184	375 111 610	426 111 816	412 101 492	3 110 849 921	3 210 832 832
59 134 +	LAUFDECKEN FUER ACKERSCHLEPPER	1000 ST 1000 DM	19 6 139	16 5 761	13 5 599	12 4 694	116 42 761	106 41 626
59 134 +	LAUFDECKEN FUER SONSTIGE FAHRZEUGE (OHNE HAND- U. INDUSTRIEKARREN, ACKERMASCHINEN U. ACKERWAGEN)	T 1000 DM
59 211	MASCHINENSCHLAEUCHE (AUCH CHIRURGISCHE, SCHLAEUCHE), PROFILE U. SCHNUEERE	T 1000 DM	7 461 73 171	6 575 60 029	6 500 66 962	6 988 62 532	48 147 455 309	50 054 482 131
59 212	ANDERE SCHLAEUCHE 3)	T 1000 DM	3 917 61 898	3 486 52 807	3 284 59 759	2 597 47 024	24 899 391 372	24 022 408 695
59 213 +	RAHMEN U. RINGE	T 1000 DM	.	.	3 315	3 199	.	24 441
59 215	KEILRIEMEN	T 1000 DM	704 16 067	525 10 874	691 15 423	551 13 021	4 327 96 882	4 533 100 497
59 216	FOERDERGURTE, TRANSPORTBAENDER	T 1000 DM	2 855 26 996	2 384 21 880	2 534 24 288	3 142 30 372	20 997 190 899	20 845 194 131

1) M3 TATSACHLICHER HOLZANTEIL AN DER FERTIGEN WARE.- 2) AUF BASIS EINES TROCKENGEWICHTS VON 90 V.H.- 3) OHNE GEWEBTE FEUERLOESCHSCHLAEUCHE.

6 PRODUKTION AUSGEWAHLTER ERZEUGNISSE

EB.-NR.	ERZEUGNIS	EINHEIT	1989		1990		JAN. BIS	JUL.
			JUNI	JULI	JUNI	JULI	1989	1990
59 217	WALZENBEZUEGE	T	444	394	432	499	2 934	3 233
59 218	GUMMIMETALLVERBINDUNGEN	1000 DM	19 330	17 039	18 780	18 469	125 225	137 622
		T	6 705	5 353	5 956	5 852	42 330	43 540
		1000 DM	125 111	102 216	107 242	105 931	796 161	801 698
59 235	SOHLENPLATTEN U. FORMSOHLEN	T	1 353	1 102	1 246	1 075	9 012	9 311
		1000 DM	11 122	8 348	11 466	9 635	72 870	77 551
59 279	SCHWAMM-, ZELL-, MOOS- U. SCHAUMGUMMI-ARTIKEL	T	1 545	1 235	1 414	1 358	9 697	9 764
59 298	GUMMIHAARPOLSTER U. KROLLHAAR	1000 DM	22 385	19 037	21 066	20 987	141 606	150 088
		T	1 209	828	1 134	1 157	7 506	8 049
		1000 DM	15 341	9 589	13 445	12 852	90 673	95 082
<u>LEDER</u>								
61 219	OBERLEDER	T *	904	457	713	610	5 017	5 120
61 229	FUTTERLEDER	T *	280	160	144	164	1 417	1 293
61 232	POLSTERLEDER	T *	1 368	952	1 049	975	8 971	8 856
61 239	BEKLEIDUNGS- U. HANDSCHUHELEDER	T *	26	21	27	19	144	194
61 249	GEWICHTSLEDER	T *	238	149	157	175	1 382	1 210
<u>LEDERWAREN U. SCHUHE</u>								
62 162	HANDTASCHEN, PORTEMONNAIES U. ANDERE FEIN-TAESCHNER- U. GALANTERIEWAREN AUS LEDER	1000 DM	73 958	66 892	76 358	71 696	484 658	513 017
62 176 +	FEINSATTLERWAREN	1000 DM	31 896	26 424	30 882	27 620	197 357	208 344
62 271 +	SATTLERWAREN (OHNE SOLCHE AUS LEDER ODER REKONSTITUIERTEM LEDER)	1000 DM	14 029	11 841	17 499	17 867	94 377	120 543
62 511 +	ARBEITSSCHUHE U. -STIEFEL MIT OBERTEIL AUS LEDER	1000 PAAR			322	217		2 160
		1000 DM	20 307	17 913	19 969	13 874	137 907	134 034
<u>STRASSENSCHUHE U. -STIEFEL MIT OBERTEIL AUS LEDER</u>								
62 532	FUER HERREN (AB GROESSE 36)	1000 PAAR	967	814	882	796	6 989	6 970
		1000 DM	58 484	52 228	50 827	49 173	427 575	405 304
62 534	FUER DAMEN (EINSCHL. GEFUETTERTER SANDALETTEN) (AB GROESSE 36)	1000 PAAR	1 894	1 269	1 340	1 130	12 140	11 143
		1000 DM	113 343	79 546	82 501	71 441	720 270	676 814
62 539	FUER KINDER U. KLEINKINDER BIS GROESSE 35	1000 PAAR	235	241	173	234	1 784	1 824
		1000 DM	9 758	10 134	8 369	11 162	72 927	79 741
62 554	HAUSSCHUHE MIT OBERTEIL AUS LEDER, TEXTILIEN U. ANDEREN STOFFEN	1000 PAAR	967	663	436	386	4 936	3 058
		1000 DM	16 291	11 292	7 306	6 896	82 300	50 397
<u>TEXTILIEN</u>								
<u>GARN FUER GEWEBE (OHNE TEPPICH-, BASTFASER- U. HAARGARN) AUS</u>								
63 211	BAUMWOLLE	T *	15 131	8 800	12 997	10 582	91 753	92 112
63 213	WOLLE	T *	2 662	2 083	2 147	2 027	18 936	16 526
63 215	ZELLULOSISCHEN SPINNFASERN	T *	4 163	3 173	4 404	3 705	27 986	32 133
63 218	SYNTHETISCHEN SPINNFASERN	T *	9 901	6 844	8 633	6 690	61 140	61 943
<u>GARN FUER MASCHENWARE AUS</u>								
63 221	BAUMWOLLE	T *	3 062	2 157	2 425	2 634	18 068	19 030
63 223	WOLLE	T *	845	496	629	415	5 298	4 824
63 228	SYNTHETISCHEN SPINNFASERN	T *	1 858	1 260	1 563	1 624	10 923	12 449
63 238	GARN FUER TEPPICHE U. FUSSBODENBELAEGE (OHNE BASTFASER- U. HAARGARN) AUS SYNTHETISCHEN SPINNFASERN	T *	4 339	2 149	3 279	2 124	25 705	22 150
63 269	TEXTURIERTES GARN	T *	15 135	12 695	14 709	13 481	101 504	101 755
63 281	NAEKGARN (OHNE HANFNAEKGARN)	T	918	765	863	945	5 595	6 371
		1000 DM	55 207	47 172	52 225	57 960	336 443	385 996
63 289	HANDSTRICK- U. HANDARBEITSGARN, (OHNE MASCHINENSTRICKGARN)	T	596	370	460	366	4 266	3 751
		1000 DM	20 038	12 488	15 254	13 392	133 913	123 628
63 567 +	VLIESTOFFE	T			10 698	9 636		67 263
		1000 DM	85 242	77 925	109 934	108 896	590 445	703 895
63 719	ROHGEWEBE 1)	1000 M2	72 202	48 466	65 661	48 583	446 486	463 255
		1000 DM	150 957	101 539	138 755	112 277	922 629	1 014 066
63 721	STOFF FUER HERREN- U. KNABEN OBERBEKLEIDUNG, AUCH FUER HERRENBERUFSBEKLEIDUNG (OHNE FUTTERSTOFF)	1000 M2	19 389	11 453	18 982	16 369	122 351	134 822
		1000 DM	141 757	86 492	127 743	113 457	869 624	921 017

1) NUR ROHGEWEBE, DIE ALS SOLCHE ABGESETZT WERDEN.

6 PRODUKTION AUSGEWAHLTER ERZEUGNISSE

EB.-NR.	ERZEUGNIS	EINHEIT	1989		1990		JAN. 1989	BIS JUL. 1990
			JUNI	JULI	JUNI	JULI		
63 722	STOFF FUER DAMEN-, MAEDCHEN- U. KLEINKINDER- OBERBEKLEIDUNG, AUCH FUER DAMENBERUFSBE- KLEIDUNG (EINSCHL. SCHUERZENSTOFF) (OHNE FUTTERSTOFF)	1000 M2 1000 DM	24 610 154 671	18 002 112 686	22 136 148 657	20 860 132 155	153 279 919 351	156 593 950 046
63 723	SAMT U. PLUESCH FUER BEKLEIDUNG (OHNE SAMTBAENDER)	1000 M2 1000 DM	3 125 35 331	946 9 474	2 938 34 139	1 996 19 526	15 356 170 118	20 384 226 612
63 726	LEIBWAESCHESTOFF (EINSCHL. HEMDENSTOFF)	1000 M2 1000 DM	7 128 31 850	6 106 26 494	7 304 36 680	6 555 28 856	47 930 204 049	50 823 223 495
63 759	FUTTERSTOFF	1000 M2 1000 DM	17 218 44 007	9 772 23 899	13 941 38 120	11 309 31 502	110 477 281 923	109 133 296 595
63 784	CORD- U. WULSTGEWEBE FUER FAHRRAD- U. KRAFTFAHRZEUGREIFEN U. AE.	1000 M2 1000 DM	4 989 20 151	4 951 19 079	5 658 21 464	5 418 20 540	35 122 137 316	37 303 146 242
63 821	HAUS-, BETT- U. TISCHWAESCHESTOFF (OHNE FROTTIERGEWEBE) (METERWARE)	1000 M2*	12 234	6 706	9 367	8 665	78 046	76 250
63 823	FROTTIERGEWEBE (METERWARE)	1000 M2*	3 755	1 128	2 255	1 846	22 494	18 780
63 841	MOEBELSTOFF (POLSTERBEZUGSSTOFF) (OHNE SAMT, PLUESCH U. VELOUR)	1000 M2 1000 DM	2 723 37 448	1 961 27 636	2 316 31 811	2 196 30 484	16 595 228 146	18 360 251 241
63 843	SAMT, PLUESCH U. VELOUR FUER MOEBEL (POLSTERBEZUEGE) U. DEKORATION	1000 M2 1000 DM	2 571 31 115	1 041 12 425	1 640 21 837	983 13 289	14 164 171 365	12 544 165 338
63 847	DEKORATIONSSTOFF (DICHTES GEWEBE) (OHNE MOEBELSTOFF, SAMT, PLUESCH U. VELOUR U. OHNE UNDICHTEN VORHANGSTOFF)	1000 M2 1000 DM	6 750 37 262	4 640 26 383	5 238 29 689	5 322 30 997	40 217 238 034	42 561 259 302
63 859	GARDINENSTOFF (AUCH UNDICHTER VORHANGSTOFF) (METERWARE)	1000 M2*	12 717	9 967	12 745	12 078	84 061	93 311
	TEPPICHE, LAEUFER U. FUSSBODENBELAG AUS TEXTILEM MATERIAL (OHNE MATTEN) (METERWARE U. ABGEPASST) GEWEBT	1000 M2 1000 DM	580 25 298	338 14 683	492 21 942	295 13 402	3 283 145 376	3 428 151 550
63 861								
63 863	IM TUFTINGVERFAHREN HERGESTELLT (OHNE BADEZIMMERNITUREN)	1000 M2	10 536	6 628	8 865	6 708	63 386	64 554
63 865	AUS NADELFILZ BZW. NADELVLIES	1000 M2 1000 DM	157 237 4 135	98 768 3 106	134 841 3 758	97 220 3 523	945 790 26 339	990 001 27 433
		1000 DM	37 277	26 837	38 470	33 987	246 070	276 115
63 880	BESCHICHTETE GEWEBE U. ANDERE BESCHICHTETE TEXTILE TRAEGERBAHNEN (OHNE GUMMIERTE GEWEBE)	1000 M2 1000 DM	8 987 67 736	5 923 44 233	9 103 60 703	6 973 49 308	56 068 411 400	61 697 419 165
63 919	GEWIRKTER ODER GESTRIKTER STOFF (OHNE UN- DICHTEN VORHANGSTOFF)	T 1000 DM	6 162 96 718	4 106 63 368	6 297 97 897	5 566 87 214	36 617 569 954	43 548 689 089
63 929	GEWIRKTE ODER GESTRIKTE 1) HERRENBERBEKLEIDUNG AB GROESSE 38	1000 ST 1000 DM	690 32 119	559 26 309	580 26 925	698 32 621	4 404 191 772	4 561 205 572
63 939	DAMENBERBEKLEIDUNG AB GROESSE 34	1000 ST 1000 DM	2 755 112 228	2 172 93 557	2 154 87 639	2 512 106 603	18 334 716 789	17 217 681 333
63 945	KINDERBERBEKLEIDUNG (OHNE ERSTLINGS- STRUEMPFE U. -SCHUHE)	1000 ST 1000 DM	1 745 26 139	1 587 21 683	2 065 29 420	2 376 34 014	12 467 172 882	14 461 206 067
63 959	HERRENWAESCHE	1000 ST 1000 DM	4 278 37 992	2 134 20 250	3 901 31 294	3 502 29 517	26 714 242 344	25 390 227 397
63 969	DAMEN- U. KINDERWAESCHE	1000 ST 1000 DM	14 799 94 566	9 787 64 526	13 404 88 436	14 385 97 984	92 918 601 433	96 900 652 826
63 971	HERRENSTRUEMPFE U. -SOCKEN (EINSCHL. SPORTSTRUEMPFFEN)	1000 PAAR 1000 DM	3 858 14 308	2 691 10 655	3 679 14 349	3 305 12 447	24 607 92 431	26 765 102 961
63 977	DAMENFEINSTRUMPFHOSEN AUS GARN BIS 60 DEN, GANZ ODER UEBERWIEGEND AUS SYNTHETISCHEN CHEMIEFASERN	1000 ST 1000 DM	28 726 52 617	20 364 42 413	25 015 42 620	16 686 31 023	175 749 339 549	176 246 315 542
	BEKLEIDUNG 2)							
64 114	HERRENBERBEKLEIDUNG AB GROESSE 38 ANZUEGE	1000 ST 1000 DM	316 71 138	293 66 725	203 44 315	267 61 692	2 217 483 661	2 041 453 488
64 115	SAKKOS U. JACKEN (OHNE SKI- U. WINDJACKEN, ANORAKS, BLOUSONS U. AE.)	1000 ST 1000 DM	449 58 661	382 50 001	330 41 324	414 53 800	2 882 367 732	2 802 365 564
64 116	HOSEN, LANG (AUCH JEANSHOSEN)	1000 ST 1000 DM	2 138 100 842	1 695 82 863	1 640 77 727	1 724 86 978	14 472 685 230	14 156 689 480

1) OHNE DIE IM BEKLEIDUNGSGEWERBE KONFEKTIONIERTEN WIRK- UND STRICKWAREN. - 2) EINSCHLIESSLICH DER VON WEBEREIEN FERTIGGESTELLTEN WAREN, SOWIE SOLCHE AUS ZUGEKAUFTER GEWIRKTER ODER GESTRIKTER METERWARE.

6 PRODUKTION AUSGEWAHLTER ERZEUGNISSE

EB.-NR.	ERZEUGNIS	EINHEIT	1989		1990		JAN. BIS 1989	JUL. 1990
			JUNI	JULI	JUNI	JULI		
64 117	MAENTEL U. UMHAENGE AUS NICHT GUMMIERTEM U. NICHT BESCHICHTETEM GEWEBE	1000 ST 1000 DM	46 9 462	30 6 312	32 6 684	24 5 947	227 44 270	170 34 672
64 131	DAMENOBERBEKLEIDUNG AB GROESSE 34 * KOSTUEME (AUCH KOMPLETS)	1000 ST 1000 DM	162 21 621	179 23 877	114 16 189	148 22 756	1 459 185 662	1 322 163 529
64 132	ROECKE	1000 ST 1000 DM	2 729 113 406	2 767 126 333	2 257 97 746	2 674 126 196	20 101 839 307	19 305 831 795
64 133	HOSEN, LANG (AUCH JEANSHOSEN U. HOSENROECKE)	1000 ST 1000 DM	2 084 70 286	2 009 72 114	1 832 63 110	1 984 79 616	15 585 539 982	15 968 572 945
64 134	BLUSEN (AUCH HEMDBLUSEN)	1000 ST 1000 DM	2 957 107 933	3 038 121 755	2 736 101 813	2 896 123 157	22 584 835 717	23 528 902 340
64 135	KLEIDER	1000 ST 1000 DM	1 247 97 136	1 270 113 692	997 84 906	1 095 102 994	10 627 871 576	9 271 791 363
64 136	MAENTEL U. UMHAENGE AUS NICHT GUMMIERTEM U. NICHT BESCHICHTETEM GEWEBE	1000 ST 1000 DM	638 75 836	628 86 124	449 57 954	543 81 741	4 382 473 432	3 544 403 331
64 141	ARBEITS-, BERUFS- U. SPEZIALSCHUTZANZUEGE, EINTEILIG (KOMBINATIONEN) (GENAeht)	1000 ST 1000 DM	195 10 295	193 11 047	157 7 452	188 8 995	1 336 72 947	1 330 57 627
64 143	ARBEITS-, BERUFS- U. SPEZIALSCHUTZHOSEN (GENAeht) (AUCH LATZHOSEN)	1000 ST 1000 DM	445 11 009	415 10 333	442 12 422	411 11 112	2 851 72 472	2 989 83 177
64 144	ARBEITS-, BERUFS- U. SPEZIALSCHUTZMAENTEL U. -KITTEL (GENAeht)	1000 ST 1000 DM	540 9 743	282 6 143	468 8 493	289 6 272	2 619 53 673	2 531 52 959
64 153	WINDJACKEN, ANDRAKS, BLOUSONS U. AE.	1000 ST 1000 DM	244 11 976	242 16 183	115 9 063	124 12 612	1 957 90 593	1 288 99 005
64 154	BADEANZUEGE FUER DAMEN	1000 ST 1000 DM	334 8 762	230 6 245	365 8 757	295 7 197	2 969 83 153	3 116 86 657
64 156	BADEMAENTEL U. SONSTIGE BADE- U. STRANDBE- KLEIDUNG	1000 ST 1000 DM	169 10 151	111 6 314	113 7 015	84 5 075	1 154 69 573	977 58 361
64 161	VEREDELTE PELZFELLE	1000 ST 1000 DM	1 132 10 197	997 8 465	819 7 568	841 7 492	6 927 63 213	4 992 48 028
64 165	PELZMAENTEL	1000 ST 1000 DM	2 3 450	2 3 250	1 1 066	1 1 017	8 16 085	5 6 478
64 173 +	LEDERJACKEN, -WESTEN U. -STRICKJACKEN	1000 ST 1000 DM	. 7 840	. 9 530	21 5 953	25 7 604	. 65 474	193 57 473
64 175	LEDERMAENTEL	1000 ST 1000 DM	1 1 052	1 1 229	1 912	1 872	7 5 923	6 5 266
64 213	OBEP- U. FREIZEITHEMDEN (AUCH SPORT-, ARBEITSHEMDEN U. AE.) FUER HERREN	1000 ST 1000 DM	694 17 384	575 17 155	521 15 079	513 15 353	4 367 125 486	4 354 129 134
64 241	DAMENWAESCHE TAGESWAESCHE (TAGHEMDEN, SCHLUEPFER, UNTER-ROECKE)	1000 ST 1000 DM	1 235 6 795	893 5 767	1 372 7 802	1 195 7 522	8 107 44 331	8 533 49 862
64 242	NACHTHEMDEN, SCHLAF- U. HAUSANZUEGE	1000 ST 1000 DM	606 14 663	443 11 380	509 12 397	461 13 086	3 964 95 492	4 123 102 235
64 317	MIEDERWAREN GANZ ODER UEBERWIEGEND AUS SYNTHETISCHEN CHEMIEFASERN BUESTENHALTER	1000 ST 1000 DM	449 6 357	520 6 804	431 6 063	396 5 634	3 296 43 855	2 690 39 347
64 337	MIEDERHOESCHEN, HUEFTHALTER, ELASTIK- SCHLUEPFER, KORSETTS	1000 ST 1000 DM	158 3 600	139 3 273	133 3 152	126 3 003	1 101 23 240	942 22 274
64 810	BETTFEDERN U. DAUNEN (AUFBEREITET)	T *	581	589	796	813	4 623	5 474
64 836 +	BETTWAESCHE	1000 ST 1000 DM	. 55 620	. 34 837	3 794 56 915	3 144 45 678	. 342 270	27 342 397 816
64 859	HAND- U. BADETUECHER (AUCH GAESTETUECHER)	1000 ST 1000 DM	5 813 32 860	2 420 12 415	3 990 24 750	3 024 18 775	35 108 204 252	30 405 193 354
64 870	STEBPBBETTEN U. STEBPPDECKEN ZUR VERWENDUNG IN BETTWAESCHEBEZUEGEN	1000 ST 1000 DM	457 27 287	318 18 827	444 24 862	445 24 452	2 754 164 719	3 025 174 191
64 871	DAUNENDECKEN	1000 ST 1000 DM	25 4 746	24 4 667	41 6 410	36 6 424	193 35 095	262 45 191
64 872	KISSEN	1000 ST 1000 DM	1 739 20 309	1 348 13 905	2 152 24 957	2 158 23 678	12 000 143 975	15 173 171 810
64 873	SCHLAF- U. REISEDECKEN	1000 ST 1000 DM	432 16 056	287 12 288	419 16 278	346 15 384	2 532 95 337	3 083 110 914
64 878	SCHLAFSAECKE, GESTEPT	1000 ST 1000 DM	107 5 897	77 4 097	86 4 455	88 4 624	671 34 339	695 36 812

6 PRODUKTION AUSGEWAHLTER ERZEUGNISSE

EB.-NR.	ERZEUGNIS	EINHEIT	1989		1990		JAN.	BIS	JUL.
			JUNI	JULI	JUNI	JULI	1989	1990	1990
ERZEUGNISSE DES ERNAHRUNGSGEWERBES									
68 112	WEIZENMEHL U. -SCHROT	T *	223 892	200 184	216 799	211 421	1 482 960	1 509 013	
68 113	ROGGEN-, MAIS- U. GEMENGEMEHL SOWIE -SCHROT	T *	42 791	36 938	40 006	41 562	262 989	288 213	
68 115 +	HAFERERZEUGNISSE FUER NAHRUNG SZWECKE	T			7 254	7 329		50 986	
68 120	TEIGWAREN	1000 DM	13 241	11 795	14 441	13 273	94 271	92 498	
		T	18 704	17 249	17 916	20 987	122 745	132 269	
		1000 DM	56 051	51 444	53 655	64 277	372 147	403 275	
68 132	PUDDINGPULVER U. VERWANDTE PULVERFOERMIGE ERZEUGNISSE	T	7 435	6 244	7 772	6 836	45 173	51 823	
		1000 DM	43 089	33 172	43 160	39 248	261 513	285 769	
68 134	BACKMITTEL	T	15 398	14 179	15 916	18 341	101 488	115 759	
		1000 DM	52 035	49 820	54 585	64 093	349 229	394 902	
68 136 +	SAEUGLINGS- U. KLEINKINDERNNAHRUNG	T			10 863	11 308		80 435	
		1000 DM	83 239	83 341	102 266	96 941	607 701	709 663	
68 137	SUPPEN (OHNE SUESSE SUPPEN)	T	8 001	5 889	7 835	9 278	55 243	62 363	
		1000 DM	53 263	39 841	58 026	64 732	363 704	435 599	
68 138	BRUEHERZEUGNISSE, SOSSEN (OHNE WUERZSOSSEN) U. WUERZEN	T	7 926	6 080	8 058	8 812	50 017	58 144	
		1000 DM	72 088	51 548	74 683	86 459	444 178	543 286	
68 139	WUERZ- U. SALATSOSSEN	T	4 880	4 261	5 186	5 230	27 961	32 880	
		1000 DM	19 886	17 481	21 137	20 991	112 934	133 381	
68 154	STAERKE U. SAGO	T *	42 860	37 290	36 871	39 456	290 630	295 239	
68 178 +	DAUERBACKWAREN (AUCH SOLCHE MIT SCHOKOLADEN-UEBERZUG U. MUESLI-RIEGEL)	T			41 050	43 371		275 319	
		1000 DM	282 481	240 166	258 608	258 890	1 633 153	1 654 545	
68 213	WEISSZUCKER (OHNE KANDIS)	T							
68 241	OBSTKONSERVEN (LUFTDICHT VERSCHLOSSEN) 1)	T	12 006	20 548	11 144	20 153	68 146	54 540	
		1000 DM	25 985	39 907	28 732	43 597	124 465	113 006	
68 242	GEMUESEKONSERVEN (LUFTDICHT VERSCHLOSSEN) 1)	T	8 316	20 884	7 885	21 345	55 196	59 279	
		1000 DM	16 377	32 658	16 012	34 652	102 765	113 798	
68 243	TIEFGEFRORENES GEMUESE	T	12 346	8 242	10 017	13 156	55 748	56 363	
		1000 DM	32 808	22 803	25 201	35 956	158 305	163 618	
68 244	MARMLADE, GELEE, PFLAUMENMUS U. AE. 1)	T	26 453	24 362	22 430	23 477	174 959	144 263	
		1000 DM	81 179	73 091	73 105	76 771	528 008	453 863	
68 247	FRUCHTSAEFTE U. -NEKTARE (OHNE SOLCHE AUS ZITRUSFRUECHTEN) 1)	1000 L	113 624	93 213	104 623	111 730	699 898	746 862	
		1000 DM	82 876	69 855	90 040	100 506	528 718	608 867	
68 248	FRUCHTSAEFTE U. -NEKTARE AUS ZITRUSFRUECHTEN 1)	1000 L	116 188	105 884	116 633	122 353	750 595	861 003	
		1000 DM	108 439	97 342	125 553	136 071	702 857	892 002	
68 261	KAKAOBUTTER	T *	5 238	3 538	5 795	5 416	31 470	36 544	
68 262	KAKAOPULVER NICHT GEZUCKERT	T	5 808	4 233	5 749	5 528	34 114	37 653	
		1000 DM	14 722	10 313	13 337	12 880	85 556	86 434	
68 264	ZUCKERWAREN	T	38 166	32 062	42 790	40 664	239 897	270 597	
		1000 DM	235 823	193 829	298 232	266 929	1 486 465	1 769 829	
68 265 +	SCHOKOLADENERZEUGNISSE	T			45 251	46 895		321 700	
		1000 DM	433 175	293 342	389 644	407 031	2 748 852	2 941 927	
68 266	SPEISEEIS (AUCH EISCREME)	T	25 541	26 436	22 875	26 032	150 597	155 212	
		1000 DM	195 276	201 634	182 199	207 810	1 171 178	1 239 909	
68 310	MILCH (OHNE WERKMILCH) VOLLMILCH ODER TEILENTRAHMTE MILCH (OHNE STERILISIERTE ODER ULTRAHOCHERHITZTE MILCH U. WERKMILCH)	1000 L	292 046	282 095	272 990	283 035	1 971 661	1 900 667	
		1000 DM	259 030	249 781	238 048	244 877	1 740 950	1 672 895	
68 311	ENTRAHMTE MILCH (MAGERMILCH) U. BUTTERMILCH (OHNE STERILISIERTE ODER ULTRAHOCHERHITZTE MILCH, WERKMILCH U. MAGERMILCH FUER FUTTERZWECKE)	1000 L	113 341	105 581	108 227	105 966	677 876	658 531	
		1000 DM	60 014	56 795	45 485	47 244	351 401	287 620	
68 312	SAHNE (OHNE STERILISIERTE ODER ULTRAHOCHERHITZTE SAHNE), AUCH SCHLAGRAHM	1000 L	49 100	44 259	47 891	46 131	321 319	317 896	
		1000 DM	174 931	157 142	162 038	157 024	1 139 218	1 078 314	
68 314 +	BUTTER, BUTTERSCHMALZ (BUTTEROEL), KRAEUTERBUTTER U. ANDERE BUTTERZUBEREITUNGEN IN BUTTERWERT	T			36 377	34 249		233 284	
		1000 DM	273 858	256 813	239 032	224 472	1 746 187	1 555 021	
68 315	HARTKAESE	T	11 247	11 515	11 284	11 475	77 014	78 416	
		1000 DM	84 929	87 269	82 071	83 225	583 703	576 448	
68 316	SCHNITTKAESE	T	25 899	25 282	26 468	27 461	170 460	182 549	
		1000 DM	184 228	179 584	183 263	189 296	1 207 138	1 278 160	
68 352	MAGERMILCHPULVER	T *	46 429	40 955	46 461	45 579	266 373	274 638	
68 354 +	KONDENSVOLLMILCH	T			41 366	37 861		288 651	
		1000 DM	105 689	109 832	98 071	93 108	679 861	676 694	
68 357	SCHMELZKAESE U. -ZUBEREITUNGEN	T	11 673	10 376	11 448	12 636	78 133	84 280	
		1000 DM	91 474	81 239	90 676	102 059	608 613	672 867	
68 412	ROHE DELE (AUCH GEHAERTET)	T *			111 498	149 759		1 026 005	
68 413	RAFFINIERTER DELE (AUCH GEHAERTET), NICHT VERBRAUCHSFERTIG	T *			122 217	141 414		896 409	
68 417	DELKUCHEN, ENTFETTETE SCHROTE U. DGL.	T	281 805	262 622	265 753	270 003	2 062 276	2 155 554	
		1000 DM	111 567	105 518	81 884	79 500	825 342	686 533	
68 441	MARGARINE (EINSCHL. HALBFETT-, ZIEH- U. SCHMELZMARGARINE)	T	35 221	36 744	42 786	54 467	264 202	300 582	
		1000 DM	97 334	104 746	115 667	150 455	734 243	806 202	
68 514	WURST, SCHINKEN U. SONSTIGE FLEISCHWAREN (OHNE WURST- U. FLEISCHKONSERVEN)	T			94 275	101 506		651 580	
		1000 DM	763 821	724 015	844 477	904 150	5 043 333	5 796 774	
68 515	WURST-, FLEISCH- U. MISCHKONSERVEN (OHNE TIEFGEFRORENE TAFELFERTIGE FLEISCHGERICHTE, FLEISCHSALAT, FLEISCHEXTRAKTE)	T	91 122	26 359	93 128	34 250	203 417	224 216	
		1000 DM	148 119	126 705	153 464	164 082	932 068	1 045 789	

1) PRODUKTION DER BETRIEBE VON UNTERNEHMEN MIT 10 BESCHAEFFIGTEN UND MEHR.

6 PRODUKTION AUSGEWAHLTER ERZEUGNISSE

EB.-NR.	ERZEUGNIS	EINHEIT	1989		1990		JAN. BIS	JUL.
			JUNI	JULI	JUNI	JULI	1989	1990
68 591	FISCHFILETS 1) FRISCH ODER GEKUEHLT	T 1000 DM	1 428 9 653	1 345 9 262	1 016 6 782	979 6 976	11 964 84 543	8 447 62 799
68 592	TIEFGEFRORENE (OHNE FILETS V. SUESSWASSER- FISCHEN)	T 1000 DM	1 528 7 482	1 062 5 085	1 594 7 896	1 393 7 222	9 584 49 559	10 063 52 214
68 593	TIEFGEFRORENE FISCHERZEUGNISSE 1)	T 1000 DM	7 969 47 883	7 574 46 766	9 492 47 714	9 151 47 047	58 589 371 926	74 050 400 325
68 596	MARINADEN (EINSCHL. BRAT- U. KOCHFISCH- WAREN) 1)	T 1000 DM	3 694 16 385	3 634 16 094	4 618 20 679	4 910 21 925	29 356 131 578	37 217 160 328
68 597	FISCHDAUERKONSERVEN 1)	T 1000 DM	3 581 20 537	2 715 16 464	3 592 21 429	3 368 20 482	23 170 140 435	25 202 157 988
68 651	ROESTKAFFEE 1) 2)	T 1000 DM	27 335 298 048	26 119 278 828	37 878 304 098	35 939 298 598	207 689 2 277 301	249 815 2 038 772
68 654 +	KAFFEE-EXTRAKTE 1) 2)	T 1000 DM	.	.	1 931 41 524	1 849 35 568	.	13 595 299 462
68 719	BIER 1)	1000 HL 1000 DM	8 474 1 034 621	7 926 966 012	8 306 1 032 958	9 544 1 178 251	51 651 6 316 729	56 082 6 964 398
68 722	MALZ U. MALZERZEUGNISSE (OHNE MALZEXTRAKT U. NEBENPRODUKTE)	T *	.	.	124 846	129 705	.	853 772
68 751	KORNBRANNTWEINE 1) 2)	HL 1000 DM	25 549	20 997	58 030 22 251	66 426 25 000	177 653	443 567 170 902
68 753	BRANNTWEINE AUS WEIN (EINSCHLIESSLICH VERSCHNITT) 1) 2)	HL 1000 DM	42 767	28 263	60 154 40 594	81 551 47 675	250 538	463 889 289 983
68 755	OBSTBRANNTWEINE 1) 2)	HL 1000 DM	6 172	4 373	10 918 5 799	11 086 5 910	43 076	79 908 48 519
68 757	BITTERE, HALBBITTERE U. KRAEUTER- LIKDOERE 1) 2)	HL 1000 DM	27 525	25 119	27 169 29 762	27 272 28 033	164 981	180 505 185 252
68 771	TRAUBENSCHAUMWEINE 1) 2)	HL 1000 DM	86 835	62 570	224 521 92 213	175 633 69 739	563 999	1 505 160 632 035
68 791	NATUERLICHE MINERALWAESSER, QUELLWAESSER	1000 L *	530 284	499 499	468 713	558 069	3 141 218	3 364 651
68 798	LIMONADEN (OHNE DIAETETISCHE ERFRISCHUNGS- GETRAENKE) 1)	1000 L 1000 DM	387 828 300 349	371 008 287 142	363 005 294 963	425 830 346 111	2 306 771 1 768 340	2 443 808 1 972 939
68 817	GEWUERZE	T 1000 DM	4 415 58 204	3 737 49 193	3 638 48 190	4 072 53 451	28 617 374 567	27 568 357 135
68 832	KARTOFFELCHIPS U. -STICKS	T 1000 DM	5 427 32 369	4 395 27 162	5 532 33 959	5 927 37 208	36 325 222 085	38 134 236 098
68 833	KARTOFFELPUFFER, -KLOSSMEHL, PUEREPUFFER U. PUEREFLÖCKEN	T 1000 DM	5 402 26 343	2 888 12 815	5 245 26 142	3 248 16 103	38 801 180 535	43 475 211 018
68 881	GRUNDSTOFFE FUER ALKOHOLFREIE U. ALKOHOLISCHE GETRAENKE (OHNE HOPFENPULVER U. -EXTRAKTE)	T 1000 DM	6 242 45 061	8 182 60 497	12 623 126 042	14 920 119 190	47 047 326 376	76 539 620 367
68 887	TIEFGEFRORENE FERTIGGERICHTE (AUS MEHREREN KOMponentEN BESTEHEND)	T 1000 DM	14 135 96 113	11 824 79 600	16 014 118 101	15 125 114 342	89 639 611 210	110 755 807 157
<u>TABAKWAREN 2)</u>								
69 110	ZIGARETTEN	MILL. ST 1000 DM	13 868 466 313	13 615 463 094	15 182 524 970	15 537 552 710	90 957 3 173 121	97 109 3 424 111
69 419	ZIGARREN, ZIGARILLOS	MILL. ST 1000 DM	109 19 945	51 9 377	92 17 738	49 9 637	659 120 961	648 124 662
69 711	RAUCHTABAK	T 1000 DM	777 20 152	756 20 360	758 18 646	816 20 975	5 510 132 843	5 982 144 583

1) PRODUKTIONS DER BETRIEBE VON UNTERNEHMEN MIT 10 BESCHAEFTIGTEN UND MEHR. - 2) PRODUKTIONSWERT OHNE VE (BRAUCHSSTEUER).

