


Statistisches Bundesamt

Produzierendes Gewerbe



Fachserie 4

Reihe 2.1

Indizes der Produktion und der Arbeitsproduktivität,
Produktion ausgewählter Erzeugnisse
im Produzierenden Gewerbe

Mai 1990

Statistisches Bundesamt
Bibliothek - Dokumentation - Archiv

Metzler - Poeschel Stuttgart



Ergebnisse für die in der vorliegenden Fachserie nicht publizierten Viersteller der "Systematik der Wirtschaftszweige, Fassung für die Statistik im Produzierenden Gewerbe (SYPRO)" können direkt beim Statistischen Bundesamt - Gruppe IV A - telefonisch 06121/75-2422/2586 oder schriftlich erfragt werden.



Ausgewählte Indizes der Nettoproduktion für das Produzierende Gewerbe verbreitet das Statistische Bundesamt mit seinem SOFORTDIENST FÜR DIE WIRTSCHAFT aktuell über Bildschirmtext. Die Seiten sind mit *4848460# direkt abrufbar.



Für Benutzer der amtlichen Statistik steht als Service-Einrichtung des Statistischen Bundesamtes das EDV-gestützte STATISTISCHE INFORMATIONSSYSTEM DES BUNDES (STATIS-BUND) zur Verfügung. Es enthält ausgewählte statistische Zeitreihen und bietet die Möglichkeit, eigene Auswertungen, Berechnungen und mathematisch-statistische Analysen durchzuführen. Alle Zeitreihen können auch auf Magnetband oder Diskette bezogen werden.

Die Produktionsindizes sind in der vollständigen systematischen Gliederung als Originalwerte und arbeitstäglich bereinigte Werte sowie für ausgewählte Wirtschaftszweige als saisonbereinigte Werte als Zeitreihen im Statistischen Informationssystem gespeichert.

Herausgeber:
Statistisches Bundesamt
Gustav-Stresemann-Ring 11
6200 Wiesbaden 1

Verlag:
Metzler-Poeschel Stuttgart

Verlagsauslieferung:
Hermann Leins GmbH & Co.
Verlags-KG
Holzwiesenstr. 2
7408 Kusterdingen
Telefon: 07071/33046
Telex: 7 262 891 mepo d
Telefax: 07071/33653

Erscheinungsfolge: monatlich

Erschienen im Juli 1990

Preis: DM 11,30

Bestellnummer: 2040210 - 90105

Copyright: Statistisches Bundesamt, Wiesbaden 1990

Vervielfältigung - außer für gewerbliche Zwecke -
mit Quellenangabe gestattet.

Statist. Bundesamt - Bibliothek



14-13841

	Seite
Hinweise	4
Einführung	5
Überblick	8
Schaubilder	9
 T a b e l l e n t e i l	
1 <u>Index der Nettoproduktion für das Produzierende Gewerbe 1985 = 100</u>	
1.1 Unternehmen	
kalendermonatlich	10
arbeitstäglich bereinigt	12
1.2 Fachliche Unternehmensteile	
kalendermonatlich	14
arbeitstäglich bereinigt	16
kalender- und saisonbereinigt - Berliner Verfahren (BV 4)	18
2 <u>Index der Bruttoproduktion für Investitions- und Verbrauchsgüter 1985 = 100</u>	
2.1 Investitionsgüter	
kalendermonatlich	26
arbeitstäglich bereinigt	28
2.2 Verbrauchsgüter	
kalendermonatlich	30
arbeitstäglich bereinigt	32
3 <u>Produktionsindex für das Baugewerbe, Bauhauptgewerbe und Ausbaugewerbe 1985 = 100</u>	
kalendermonatlich	34
arbeitstäglich bereinigt	35
4 <u>Index der Arbeitsproduktivität für den Bergbau und das Verarbeitende Gewerbe 1985 = 100</u>	
Indizes für den Bergbau und das Verarbeitende Gewerbe sowie alle Hauptgruppen, monatlich	
4.1 Produktionsergebnis je Beschäftigten und je Beschäftigtenstunde	36
4.2 Produktionsergebnis je Arbeiter und je Arbeiterstunde	37
5 <u>Vierteljährlicher Produktionsindex für das Produzierende Gewerbe 1985 = 100</u>	
5.1 Unternehmen	38
5.2 Fachliche Unternehmensteile	40
6 <u>Produktion ausgewählter Erzeugnisse im Produzierenden Gewerbe (Ergebnisse des monatlichen Eilberichts)</u>	
Bergbauliche Erzeugnisse	42
Erzeugnisse des Grundstoff- und Produktionsgütergewerbes	
Mineralölerzeugnisse	42
Steine und Erden, Asbestwaren, Schleifmittel	42
Eisen und Stahl	43
Gießereierzeugnisse	44
Chemische Erzeugnisse	61
Schnittholz, Sperrholz und sonstiges bearbeitetes Holz	65
Holzschliff, Zellstoff, Papier und Pappe	66
Gummiwaren	66
Erzeugnisse des Investitionsgüter produzierenden Gewerbes	
Erzeugnisse der Ziehereien und Kaltwalzwerke und der Stahlverformung	44
Stahlbauerzeugnisse und Schienenfahrzeuge	44
Maschinenbauerzeugnisse	45
Straßenfahrzeuge	53
Elektrotechnische Erzeugnisse	54
Feinmechanische und optische Erzeugnisse; Uhren	57
Eisen-, Blech- und Metallwaren	58
Büromaschinen; Datenverarbeitungsgeräte und -einrichtungen	64
Erzeugnisse des Verbrauchsgüter produzierenden Gewerbes	
Feinkeramische Erzeugnisse	64
Glas und Glaswaren	64
Holzwaren	65
Papier- und Pappwaren	66
Leder	67
Lederwaren und Schuhe	67
Textilien	67
Bekleidung	68
Erzeugnisse des Nahrungs- und Genußmittelgewerbes	
Erzeugnisse des Ernährungsgewerbes	70
Tabakwaren	71

Die Angaben beziehen sich auf das Bundesgebiet; sie schließen Berlin (West) ein.

Ergebnisse der Länder werden in den "Statistischen Berichten" der Statistischen Landesämter unter der Kennziffer E I 2 veröffentlicht.

ALLGEMEINE HINWEISE

Geschätzte Korrekturen der vorläufigen Indizes

Das Statistische Bundesamt berechnet monatlich einen vorläufigen und einen berichtigten Index. Zusätzlich werden geschätzte Korrekturen der vorläufigen Indexberechnungen für die wichtigsten zusammenfassenden Wirtschaftsgliederungen bekanntgegeben. Die Schätzungen werden mit einem Regressions-schätzverfahren durchgeführt, das auf einem engen korrelativen Zusammenhang zwischen den Veränderungs-raten der Indizes zum Vormonat und den Korrekturen im Berichtsmonat beruht. Die Berechnungen über einen längeren Zeitraum haben gezeigt, daß durch dieses Verfahren überwiegend eine Verbesserung der Aussagekraft der vorläufigen Produktionsindizes im Hinblick auf die Beurteilung der konjunkturellen Lage erreicht wird.

Index der Nettoproduktion für das Produzierende Gewerbe
1985 = 100
Fachliche Unternehmensteile
Berichtsmonat Mai 1990

Wirtschaftsgliederung	Vorläufiger Index	Geschätzte Korrektur in Indexpunkten
arbeitstäglich bereinigt		
Produzierendes Gewerbe insgesamt	114,5	+ 0,8
Verarbeitendes Gewerbe	115,4	+ 1,0
Grundstoff- und Produktionsgütergewerbe ...	111,8	+ 0,5
Investitionsgüter produzierendes Gewerbe ..	120,2	+ 1,1
kalendermonatlich		
Produzierendes Gewerbe insgesamt	118,2	+ 0,8
Verarbeitendes Gewerbe	119,2	+ 1,0
Grundstoff- und Produktionsgütergewerbe ...	114,2	+ 0,5
Investitionsgüter produzierendes Gewerbe ..	124,6	+ 1,1

Einführung

Ab Berichtsmonat Februar 1988 sind die Indizes der Produktion und der Arbeitsproduktivität auf das neue Basisjahr 1985 umgestellt worden. Die Darstellung der Methoden der Indexberechnung ist in der Zeitschrift "Wirtschaft und Statistik", Heft 3/1988, S. 182 ff. erschienen. Rückgerechnete Ergebnisse für den Berichtszeitraum 1978 - 1986 werden in einem Sonderheft der Fachserie 4, Reihe S. 10, veröffentlicht. Beim Index der Nettoproduktion für das Produzierende Gewerbe und beim Index der Arbeitsproduktivität erfolgt die fachliche Gliederung nach der "Systematik der Wirtschaftszweige (Ausgabe 1979), Fassung für die Statistik im Produzierenden Gewerbe (SYPRO)", beim Index der Bruttonproduktion für Investitionsgüter und Verbrauchsgüter nach dem "Systematisches Güterverzeichnis für Produktionsstatistiken" (Ausgabe 1982).

In T a b e l l e 1 wird der Index der Nettoproduktion für das Produzierende Gewerbe (auf Basis 1985) für Unternehmen und für fachliche Unternehmensteile veröffentlicht, dessen Aufgabe es ist, kurzfristig unter Ausschaltung der Preisveränderungen die Entwicklung der Nettoleistung der einzelnen Wirtschaftszweige und des gesamten Produzierenden Gewerbes zu messen.

In T a b e l l e 2 ist der Index der Bruttonproduktion (auf Basis 1985) enthalten, der unter Ausschaltung der Preisveränderungen die Entwicklung des Ausstoßes von investitionsreifen und verbrauchsreifen Gütern nach ihrem vermutlichen Verwendungszweck zeigt.

In T a b e l l e 3 wird der Produktionsindex für das Baugewerbe, Bauhauptgewerbe und Ausbaugewerbe (auf Basis 1985) gebracht, dessen Aufgabe es ist, die Entwicklung der Nettoleistung dieser Bereiche unter Ausschaltung der Preisveränderungen zu messen.

In T a b e l l e 4 ist der Index der Arbeitsproduktivität für den Bergbau und das Verarbeitende Gewerbe (auf Basis 1985) enthalten, der die Entwicklung der Produktion (gemessen am Index der Nettoproduktion für fachliche Unternehmensteile) im Verhältnis zum personellen Aufwand zeigt. Er wird als Index des Produktionsergebnisses je Beschäftigten, je Beschäftigtenstunde, je Arbeiter und je Arbeiterstunde berechnet. Veröffentlicht werden die Indizes monatlich für Bergbau und Ver-

arbeitendes Gewerbe insgesamt sowie für alle Hauptgruppen, einmal jährlich für ausgewählte Wirtschaftszweige.

In T a b e l l e 5 wird der auf der Grundlage der gesamten Vierteljährlichen Produktionserhebung unter Ausschaltung der Preisveränderungen berechnete Vierteljährliche Produktionsindex für das Produzierende Gewerbe (auf Basis 1985) - ebenfalls für Unternehmen und fachliche Unternehmensteile - veröffentlicht, der vor allem der mittelfristigen Konjunktur- und Strukturbeobachtung dient.

Bei allen Indizes gelten die Ergebnisse für den jeweiligen letzten Berichtszeitraum als vorläufig. Abweichungen gegenüber früher veröffentlichten Indizes ergeben sich durch spätere Berichtigungen.

In T a b e l l e 6 werden für etwa 1 000 ausgewählte Erzeugnisse Produktionszahlen dargestellt. Sie werden überwiegend durch den monatlichen Produktions-Eilbericht erfaßt und bei einigen Gütergruppen durch Daten aus Sonderstatistiken ergänzt.

Der Berichtskreis umfaßt Betriebe des Bergbaus und des Verarbeitenden Gewerbes von Unternehmen des Produzierenden Gewerbes mit im allgemeinen 20 Beschäftigten und mehr sowie Betriebe des Bergbaus und des Verarbeitenden Gewerbes mit im allgemeinen 20 Beschäftigten und mehr von Unternehmen der übrigen Wirtschaftsbereiche.

Dieser Eilbericht soll die Grundlage für die Aufstellung von Meßreihen bilden. Gegen einen Vergleich der absoluten Produktionszahlen des Eilberichtes mit den Angaben der Vierteljährlichen Produktionserhebung (Fachserie 4, Reihe 3.1) - der immer wieder von den Benutzern dieser Statistik gemacht wird - spricht vor allem, daß in den Monatsangaben Schätzungen enthalten sind, die nicht in allen Fällen korrigiert werden können. Die Zahlen des Eilberichtes haben also stets vorläufigen Charakter und lassen sich nicht mit denen der Vierteljährlichen Produktionserhebung vergleichen; letztere sind endgültige Zahlen und für genauere Marktanalysen geeignet. Ferner ist zu beachten, daß sowohl die Monatszahlen als auch die kumulierten Ergebnisse den letzten Stand wiedergeben; Abweichungen gegenüber früheren Veröffentlichungen erklären sich durch inzwischen vorgenommene Korrekturen.

Bei den veröffentlichten Daten sind zwei Fälle zu unterscheiden:

- Zum **A b s a t z** bestimmte Produktion. Sie umfaßt im allgemeinen den verkaufsfähigen, für den Markt bestimmten Produktionsausstoß einschl. Lohnarbeit.
- **G e s a m t** produktion. Sie schließt neben der zum Absatz bestimmten auch die zur Weiterverarbeitung im berichtenden Betrieb, in einem anderen Betrieb desselben Unternehmens oder die für einen Lohnauftrag in einem anderen Unternehmen bestimmte Menge ein und wird in der Maßeinheitsspalte durch einen Stern (*) gekennzeichnet.

Dem **W e r t** der zum Absatz bestimmten Produktion liegen die im Berichtszeitraum erzielten Verkaufspreise ab Werk zugrunde. Der Wert umfaßt auch die Kosten der Verpackung, selbst wenn sie gesondert in Rechnung gestellt sind. Nicht einbezogen sind dagegen die in Rechnung gestellte Umsatz- und Verbrauchsteuer sowie gesondert in Rechnung gestellte Frachtkosten. Rabatte sind abgezogen.

Bei den mit einem Pluszeichen (+) versehenen EB-Nummern in Tabelle 6 wurden die Werte der zum Absatz bestimmten Produktion für 1989 anhand der nach den Systematiken von 1982 gemeldeten Daten zum Produktions-Eilbericht und zur Vierteljährlichen Produktionserhebung geschätzt.

Abkürzungen bei den Kurzbezeichnungen

ADV-GERAETEN U. -EINRICHTUNGEN	= Geräte und Einrichtun- gen für die automati- sche Datenverarbeitung	LANDW.	= Landwirtschaft
AL203	= Aluminiumoxid	LFD.M	= laufende Meter
ANG.	= a.n.g., anderweitig nicht genannt	L.METALLKONSTRUKT.	= Leichtmetallkonstruktion
ANGETR.	= angetrieben	M	= Meter
ANSCHL.	= anschließender	M.	= mit
AUSSTAT.-GEGENST.	= Ausstattungsgegen- stände	M2	= Quadratmeter
AUTOMAT.	= automatisch	M3	= Kubikmeter
BAUMASCH.	= Baumaschinen	M3/H	= Kubikmeter/Stunde
BATTERIEBETR.	= batteriebetrieben	MBAR	= Millibar
BER.	= berechnet	MILL	= Million
BEST.	= bestimmte	MM	= Millimeter
BZW.	= beziehungsweise	N	= Stickstoff
C	= Celsius	NACL	= Natriumchlorid
CHEM.	= chemisch	NAHR.-	= Nahrungs-
CM	= Zentimeter	NAOH	= Natriumhydroxid
CM3	= Kubikzentimeter	NATUERL.	= natürlichen
D.	= der/die	NA2CO3	= Natriumcarbonat
DEN	= Denier (Meßeinheit für textile Fadenstärke)	NA2SO4	= Natriumsulfat
DGL.	= dergleichen	NE-	= Nichteisen-
DIESELMOT.	= Dieselmotor	NICHTM.	= nichtmetallisch
DIN	= Deutsche Industrie- Norm(en)	OD.	= oder
DM	= Deutsche Mark	OH.	= ohne
EFF	= effektiv	PHONOTECHN.	= phonotechnischen
EINSCHL.	= einschließlic	P205	= Phosphorpentoxid
EL.	= elektrotechnischer	PHYSIKAL.	= physikalisch
ELEKTR.	= elektrisch	REP.V.	= Reparatur von
ELEKTRIZ.ERZEUGUNG	= Elektrizitätserzeugung	SCHAUFENST.	= Schaufenster
ELEKTRON.	= elektronisch	SCHLAUCHVERB.	= Schlauchverbinder
F.	= für	SI02	= Siliciumdioxid
FE.	= Eisen	SO3	= Schwefeltrioxid
GEW.V.	= Gewinnung von	SONDERKONSTR.	= Sonderkonstruktion
GEW.U.VERARB.V.	= Gewinnung und Ver- arbeitung von	SONST.	= sonstige
GRUBENAUSB.	= Grubenausbau	ST	= Stück
GRUNDSTF.	= Grundstoffen	STAUFFERB.	= Staufferbüchsen
HCL	= Chlorwasserstoff	STEINKOHLBERGB.	= Steinkohlenbergbau
HL	= Hektoliter	T	= Tonne
H.V.	= Herstellung von	T.A.	= Teil aus
IND.	= Industrie	TECHN.	= technisch
INDUSTR.	= industriell	U	= umgeschmolzen
K20	= Kaliumoxid	U.	= und
KG	= Kilogramm	U.A.	= und andere
KRAFTMASCH.	= Kraftmaschine	U.AE.	= u.ä., und ähnliche (n,s)
KUENSTL.	= künstlich	USW	= usw., und so weiter
KUNSTST.	= Kunststoff	V	= Volt
KVA	= Kilovoltampère	VDE	= Verein Deutscher Elektrotechniker
KW	= Kilowatt	VERARB.V.	= Verarbeitung von
L	= Liter	VERARB.U.VEREDLG.V.	= Verarbeitung und Veredlung von
LADENEINRICHT.	= Ladeneinrichtung	VERTLG.	= Verteilung
		VH	= von Hundert = %
		WALZWERKSEINR.	= Walzwerkseinrichtungen
		WEITERVERARB.	= Weiterverarbeitung
		Z.B.	= zum Beispiel

Zeichenerklärung

.	= Zahlenwert unbekannt oder geheimzuhalten
...	= Angabe fällt später an
r	= berichtigte Zahl
+	= Werte für 1989 geschätzt

INDEX DER NETTOPRODUKTION FUER DAS PRODUZIERENDE GEWERBE

1985 = 100

- FACHLICHE UNTERNEHMENSTEILE -

SYPRO-NR.	WIRTSCHAFTSZWEIG	GEWICHTUNG	ORIGINALWERT		ZEITREIHENANALYSE NACH BV4				ARBEITSTAEGL. BEREINIGTER WERT	
			1990	VAE. ZUM VOR-JAHR IN %	KALENDER- U. SAISONBEREINIGTER WERT		GLATTE KOMPONENTE		1990	VAE. ZUM VOR-JAHR IN %
					1990	VAE. ZUM VOR-MONAT IN %	1990	VAE. ZUM VOR-MONAT IN %		
			MAI		MAI		MAI		MAI	
	PRODUZIERENDES GEWERBE INSGESAMT	100	118.2	13.1	117.7	4.1	116.6	0.5	114.5	8.5
	PRODUZIERENDES GEWERBE (OH. BAUHAUPTGEWERBE)	93.93	116.9	12.9	117.2	3.9	116.1	0.4	113.4	8.5
1010-30	ELEKTRIZITAETS-U. GASVERSORGUNG	6,37	100.5	5.8	111.4	0.6	111.3	0.2	99.5	4.3
	BERGBAU U. VERARBEITENDES GEWERBE	87,56	118.1	13.3	117.7	4.2	116.4	0.4	114.4	8.7
21	BERGBAU	2,87	87.9	11.4	89.9	4.9	86.8	0.1	85.8	7.7
	VERARBEITENDES GEWERBE	84,69	119.2	13.5	118.7	4.3	117.5	0.5	115.4	8.9
	GRUNDSTOFF-U. PRODUKTIONSGUETERGEWERBE	22,78	114.2	7.3	111.0	1.4	110.8	0.2	111.8	4.4
22	MINERALOELVERARBEITUNG	3,22	101.1	4.0	103.9	-4.4	106.7	1.2	101.1	4.0
25	GEW. U. VERARB. V. STEINEN U. ERDEN	1,92	128.0	9.8	116.5	3.0	116.5	0.3	124.0	5.4
27	EISENSCHAFFENDE INDUSTRIE	2,41	99.4	2.6	97.5	3.3	96.1	-0.4	97.5	0.0
28	NE-METALLERZEUGUNG, NE-METALLHALBZEUGWERKE	1,05	122.8	7.5	119.3	4.4	118.1	-0.5	118.0	2.1
29	GIESSEREI	1,20	121.3	19.4	118.4	11.8	114.0	0.3	116.0	12.6
3011-15,30	ZIEHEREIEN, KALTWALZWERKE, MECHANIK, ANG.	0,54	139.4	21.2	132.9	5.5	130.1	1.1	133.1	14.2
40	CHEMISCHE INDUSTRIE	10,30	113.4	5.5	110.9	1.2	110.5	0.1	111.5	3.1
53	HOLZBEARBEITUNG	0,36	138.7	16.7	131.4	4.2	130.4	0.7	133.9	11.4
55	ZELLSTOFF-, HOLZSCHLIFF-, PAPIER-U. PAPPEERZEUGUNG	0,83	134.6	16.5	133.5	5.2	131.0	0.8	132.5	14.2
59	GUMMIVERARBEITUNG	0,95	116.6	7.0	115.3	6.2	112.8	-0.2	111.7	1.3
	INVESTITIONSGUETER PRODUZIERENDES GEWERBE	41,55	124.6	16.6	124.7	5.9	122.8	0.5	120.2	11.2
3021-25	STAHLVERFORMUNG, OBERFLAECHEVEREDLUNG, HAERTUNG	1,27	126.5	12.9	123.6	3.8	122.5	0.2	121.8	7.6
31	STAHL-U. LEICHTMETALLBAU, SCHIENENFAHRZEUGBAU	1,67	123.2	29.8	126.5	9.1	120.7	1.9	120.3	25.8
32	MASCHINENBAU	11,32	125.9	20.2	128.4	9.8	124.5	0.7	121.5	14.8
33	STRASSENFAHRZEUGBAU, REP. V. KRAFTFAHRZEUGEN USW	9,80	124.8	12.7	121.5	5.4	120.1	0.3	120.3	7.5
34	SCHIFFBAU	0,35	77.1	12.6	78.6	10.2	75.3	0.9	74.8	8.2
35	LUFT-U. RAUMFAHRZEUGBAU	0,71	124.9	10.7	126.2	0.0	127.8	0.2	120.5	5.7
36	ELEKTROTECHNIK, REP. V. HAUSHALTSGERAETEN	10,01	127.8	17.2	128.7	5.6	126.8	0.3	123.3	11.9
37	FEINMECHANIK, OPTIK, H. V. UHREN	1,37	116.5	20.4	118.8	3.5	116.1	1.4	112.4	14.9
38	H. V. EISEN-, BLECH-U. METALLWAREN	2,95	132.4	17.3	131.1	5.6	129.7	0.5	126.9	11.0
50	H. V. BUEROMASCHINEN, ADV-GERAETEN U. -EINRICHTUNGEN	2,10	103.9	3.4	108.6	-1.8	112.0	0.3	100.1	-1.6
	VERBRAUCHSGUETER PRODUZIERENDES GEWERBE	12,19	114.8	13.8	116.0	2.3	115.7	0.4	110.7	8.5
39	H. V. MUSIKINSTRUM., SPIELWAREN, FUELLHALTERN USW	0,52
51	FEINKERAMIK	0,40	106.9	11.2	104.1	3.6	102.9	0.3	104.1	7.5
52	H. U. VERARB. V. GLAS	0,75	123.9	9.3	122.0	0.3	122.6	0.3	121.1	6.0
54	HOLZVERARBEITUNG	1,76	123.6	18.8	121.5	5.1	119.5	0.5	118.8	12.9
56	PAPIER-U. PAPPEVERARBEITUNG	1,15	122.9	15.0	124.8	3.2	123.3	0.6	118.5	9.6
57	DRUCKEREI, VERVIELFAELTIGUNG	1,47
58	H. V. KUNSTSTOFFWAREN	2,53
61	LEDERERZEUGUNG	0,06	115.4	21.2	118.2	5.3	116.7	0.8	110.1	14.0
62	LEDERVERARBEITUNG	0,40	78.8	18.0	85.6	8.4	82.2	0.5	75.8	12.1
63	TEXTILGEWERBE	1,73	105.1	14.2	103.2	4.6	101.4	0.1	100.4	7.7
64	BEKLEIDUNGSGEWERBE	1,42	74.8	18.9	90.5	7.6	88.2	0.0	72.1	13.4
	NAHRUNGS-U. GENUSSMITTELGEWERBE	8,17	111.6	14.3	113.1	5.3	111.2	0.6	107.6	9.0
68	ERNAHRUNGSGEWERBE	5,82	119.1	12.8	117.5	3.2	116.2	0.6	115.3	8.3
69	TABAKVERARBEITUNG	2,35	93.1	19.4	102.8	13.1	98.8	0.5	88.5	11.7
72-75	BAUHAUPTGEWERBE	6,07	138.2	16.2	126.3	5.7	125.0	1.0	132.3	9.8
	HOCHBAULEISTUNGEN	3,17	140.2	17.0	130.0	5.8	128.4	1.1	134.6	11.1
	TIEFBAULEISTUNGEN	2,90	136.1	15.3	122.3	5.5	121.4	0.8	129.7	8.4

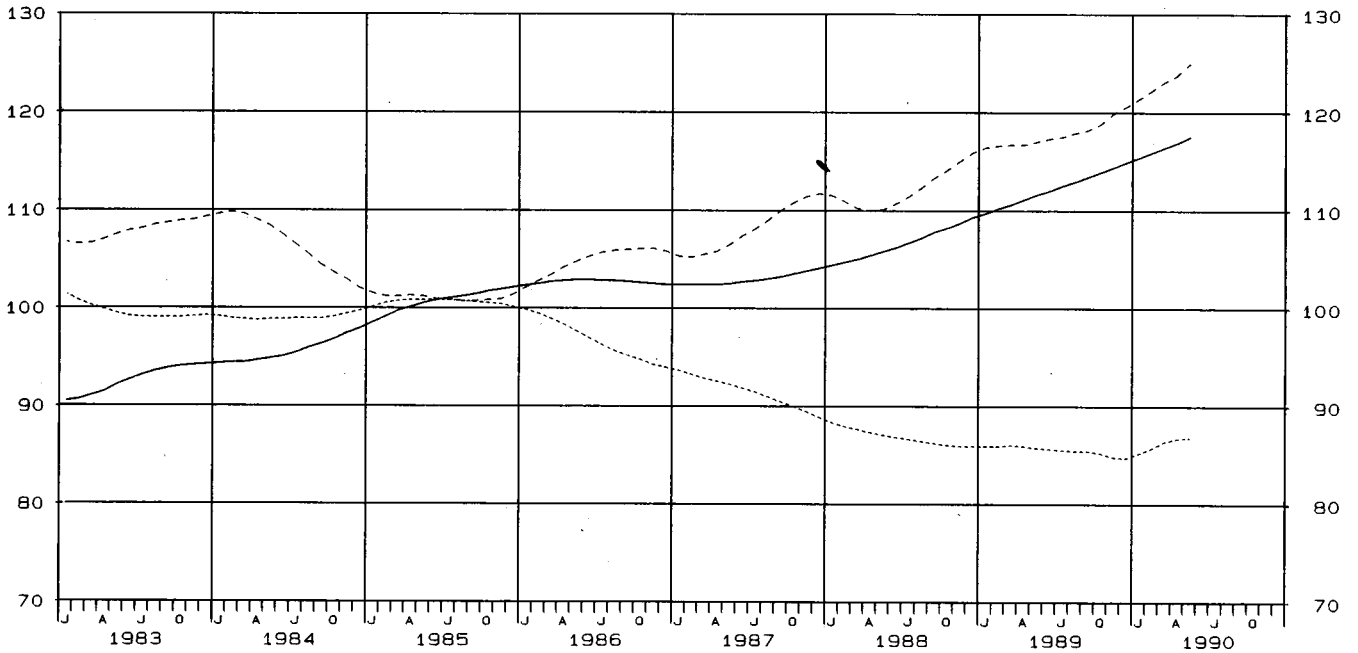
STBA, FACHSERIE 4, REIHE 2.1

INDEX DER NETTOPRODUKTION FÜR DAS PRODUZIERENDE GEWERBE

1985 = 100

- FACHLICHE UNTERNEHMENSTEILE -
GLATTE KOMPONENTE (BV 4)

— VERARBEITENDES GEWERBE BERGBAU - - - BAUHAUPTGEWERBE

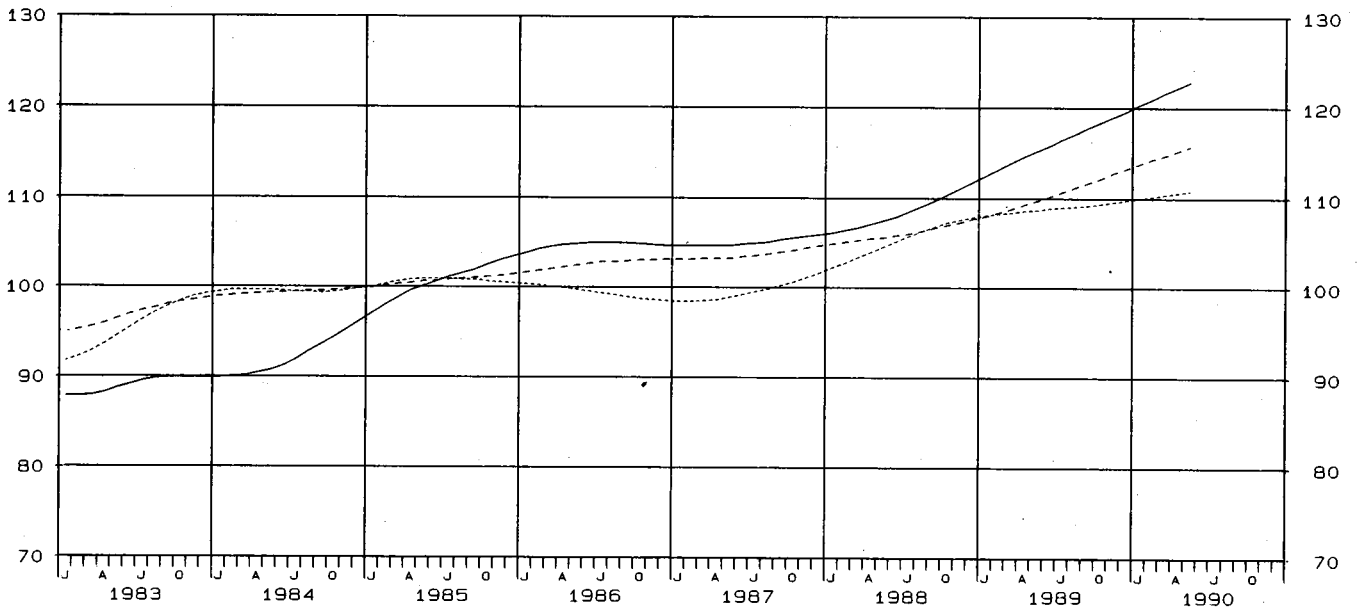


INDEX DER NETTOPRODUKTION FÜR DAS PRODUZIERENDE GEWERBE

1985 = 100

- FACHLICHE UNTERNEHMENSTEILE -
GLATTE KOMPONENTE (BV 4)

..... GRUNDSTOFF- U. PRODUKTIONSGÜTERGEWERBE — INVESTITIONSGÜTER PRODUZIERENDES GEWERBE
- - - VERBRAUCHSGÜTER PRODUZIERENDES GEWERBE



SYPRO- NR.	WIRTSCHAFTSZWEIG	GEMICH- TUNG	1990 MAI	VERAEND. GEGEN- UEBER VOR- JAHRES- MONAT IN %	N A C H					
					1989 MAI	1990 APR.	1989 2. VJ	1989 3. VJ	1989 4. VJ	1990 1. VJ
	PRODUZIERENDES GEWERBE INSGESAMT	100	118,9	+13,3	104,9	111,8	112,8	108,5	118,4	115,1
	PRODUZIERENDES GEWERBE (OH. BAUHAUPTGEWERBE)	92,66	117,3	+13,0	103,8	111,0	111,7	107,0	118,3	115,8
1010-30	ELEKTRIZITAETS-U. GASVERSORGUNG	7,39	102,0	+6,6	95,7	107,2	100,3	95,7	119,9	122,5
	BERGBAU U. VERARBEITENDES GEWERBE	85,27	118,6	+13,5	104,5	111,3	112,7	108,0	118,2	115,2
21	BERGBAU	2,35	87,3	+9,8	79,5	80,7	81,3	84,0	86,5	86,3
2111	STEINKOHLENBERGB. U. -BRIKETTHERSTELLUNG, KOKEREI	1,70	86,5	+11,3	77,7	80,6	79,2	84,8	84,6	86,9
	VERARBEITENDES GEWERBE	82,92	119,5	+13,6	105,2	112,2	113,6	108,7	119,1	116,0
	GRUNDSTOFF-U. PRODUKTIONSGUETERGEWERBE	21,10	115,7	+8,4	106,7	109,9	111,3	108,6	110,0	111,3
22	MINERALOELVERARBEITUNG	3,37	101,9	+4,4	97,6	101,3	95,3	100,8	103,6	101,6
25	GEW. U. VERARB. V. STEINEN U. ERDEN	1,95	131,3	+10,5	118,8	118,7	126,3	128,0	118,3	97,5
27	EISENSCHAFFENDE INDUSTRIE	2,36	101,2	+4,0	97,3	93,9	104,2	103,3	97,7	99,3
2711	HOCHOFEN-, STAHL-U. WARMWALZWERKE (OH. STAHLROHRE)	1,82	104,2	+3,8	100,4	97,0	106,6	106,4	100,1	101,8
28	NE-METALLERZEUGUNG, NE-METALLHALBZEUGWERKE	0,87	121,5	+7,3	113,2	111,0	118,7	117,0	121,2	119,0
2850	NE-METALLHALBZEUGWERKE	0,47	125,6	+9,7	114,5	112,1	121,9	121,2	125,9	120,1
29	GIESSEREI	0,90	120,8	+19,5	101,1	109,3	114,8	98,6	112,4	120,9
2910	EISEN-, STAHL-U. TEMPERGIESSEREI	0,64	113,7	+18,6	95,9	102,7	107,0	93,0	106,2	112,9
3011-15,30	ZIEHEREIEN, KALTWALZWERKE, MECHANIK, ANG	1,08	142,3	+29,6	109,8	134,3	116,1	112,2	115,0	136,8
40	CHEMISCHE INDUSTRIE	8,38	114,1	+5,7	107,9	111,0	111,6	106,7	109,9	113,1
4031	H. V. CHEM. GRUNDSTF. (AUCH M. ANSCHL. WEITERVERARB.)	4,82	113,5	+3,1	110,1	110,0	110,5	105,7	109,2	110,7
4034	H. V. CHEM. ERZEUGNISSEN F. GEWERBE, LANDWIRTSCHAFT	1,03	113,9	+7,6	105,9	114,4	113,2	107,6	105,8	117,0
4035	H. V. PHARMAZEUTISCHEN ERZEUGNISSEN	1,28	110,8	+11,9	99,0	107,2	108,2	105,2	112,1	113,1
4036	H. V. SEIFEN, WASCH-U. KOERPERPFLEGE MITTELN	0,65	115,2	+11,7	103,1	111,2	114,3	110,1	110,0	114,5
4090	H. V. CHEMIEFASERN	0,22	111,2	+1,7	109,3	106,7	107,6	96,8	105,3	106,4
53	HOLZBEARBEITUNG	0,45	137,5	+16,3	118,2	126,6	126,6	120,8	121,7	123,8
55	ZELLSTOFF-, HOLZSCHLIFF-, PAPIER-U. PAPPEERZEUGUNG	0,71	134,7	+16,1	116,0	119,2	123,6	124,2	122,3	131,1
59	GUMMI VERARBEITUNG	1,03	118,4	+7,5	110,1	110,0	119,6	107,6	114,5	121,2
	INVESTITIONSGUETER PRODUZIERENDES GEWERBE	40,75	124,1	+16,2	106,8	115,4	117,9	109,8	125,3	120,1
3021-25	STAHLVERFORMUNG; OBERFLAECHEVEREDLUNG, HAERTUNG	1,21	127,1	+13,1	112,4	118,4	121,8	113,7	119,1	128,9
31	STAHL-U. LEICHTMETALLBAU, SCHIENENFAHRZEUGBAU	1,56	124,1	+27,4	97,4	105,7	105,5	109,3	128,5	102,5
3111	H. V. STAHL-U. L. METALLKONSTRUKT. (OH. GRUBENAUSB.)	0,67	131,4	+19,9	109,6	120,0	118,5	120,3	136,1	113,7
32	MASCHINENBAU	10,17	125,9	+20,1	104,8	114,6	117,5	110,7	130,8	114,6
3210	H. V. LANDW. MASCHINEN, ACKERSCHLEPPERN	0,61	105,9	+19,8	88,4	106,0	99,9	87,2	95,5	101,1
3220	H. V. METALLBEARBEITUNGSMASCHINEN U. AE.	1,35	128,0	+26,7	101,0	112,1	117,4	107,7	149,0	106,1
3230	H. V. TEXTIL-U. NAEHMASCHINEN	0,51	121,5	+18,2	102,8	116,9	118,4	107,4	129,5	124,4
3240	H. V. MASCHINEN F. D. NAHR. -U. GENUSSMITTELIND. USW	1,16	116,0	+16,9	95,2	109,3	112,1	103,1	133,4	106,2
3256	H. V. HUETTEN-U. WALZWERKSEINR. USW (OH. BAUMASCH.)	1,16	144,0	+8,7	132,5	128,6	139,1	117,7	152,3	118,5
3257	H. V. BAU-, BAUSTOFF-U. AE. MASCHINEN	0,39	156,3	+30,8	119,5	145,2	134,2	123,6	135,9	136,6
3260	H. V. ZAHNRADERN, GETRIEBEN, LAGERN U. AE.	0,80	119,9	+17,4	102,1	111,9	114,0	107,8	116,7	119,1
3270	H. V. MASCHINEN F. WEITERE BEST. WIRTSCHAFTSZWEIGE	0,92	146,0	+30,9	111,5	120,8	128,5	121,5	152,2	126,2
3280	SONST. MASCHINENBAU	3,27	118,7	+20,1	98,8	109,0	110,6	113,2	118,4	113,7
33	STRASSENFAHRZEUGBAU, REP. V. KRAFTFAHRZEUGEN USW	10,49	123,4	+13,0	109,2	115,7	119,8	103,3	118,5	124,6
3311	H. V. KRAFTWAGEN U. -MOTOREN	6,96	125,6	+14,6	109,6	115,8	121,6	102,5	119,9	127,8
3314	H. V. TEILEN F. KRAFTWAGEN U. -MOTOREN	1,82	123,8	+8,1	114,5	119,8	123,5	108,5	119,5	127,0
34	SCHIFFBAU	0,35	82,8	+13,1	73,2	77,2	79,9	74,7	80,0	78,4
35	LUFT-U. RAUMFAHRZEUGBAU	0,61	125,4	+11,5	112,5	125,1	119,3	118,6	126,4	131,4
36	ELEKTROTECHNIK, REP. V. HAUSHALTSGERAETEN	10,35	126,2	+16,0	108,8	118,8	120,2	116,2	129,7	123,3
3620	H. V. GERAETEN D. ELEKTRIZ. ERZEUGUNG, -VERTLG. U. AE.	3,55	131,3	+19,7	109,7	122,1	121,7	118,2	128,7	127,7
3650	H. V. ELEKTROHAUSHALTSGERAETEN	0,58	145,2	+22,6	118,4	131,2	135,2	110,4	136,2	145,2
3660	H. V. ZAHLERN, FERNMELDE-, MESS-U. REGELGERAETEN USW	4,63	122,8	+13,0	108,7	117,5	119,4	117,4	128,4	118,3
3670	H. V. RUNDFUNK-, FERNSEH-U. PHONOTECHN. GERAETEN	0,66	120,4	+19,7	100,6	112,4	116,1	107,2	129,5	124,5
37	FEINMECHANIK, OPTIK, H. V. UHREN	1,75	115,3	+18,3	97,5	109,9	108,3	100,4	114,3	113,7
38	H. V. EISEN-, BLECH-U. METALLWAREN	2,81	131,9	+17,0	112,7	122,8	124,4	115,8	127,7	131,2
50	H. V. BUEROMASCHINEN, ADV-GERAETEN U. -EINRICHTUNGEN	1,45	104,0	+4,0	100,0	101,4	106,8	106,4	126,4	104,2
5060	H. V. BUEROMASCHINEN	0,16	73,5	+8,9	67,5	63,0	76,3	61,1	74,5	69,8
5080	H. V. ADV-GERAETEN U. -EINRICHTUNGEN	1,29	107,7	+3,7	103,9	106,1	110,5	111,9	132,7	108,4
	VERBRAUCHSGUETER PRODUZIERENDES GEWERBE	12,13	114,8	+14,0	100,7	110,9	110,1	106,7	116,1	117,4
39	H. V. MUSIKINSTRUMENTEN, SPIELWAREN, FUELLHALTERN USW	0,52	.	.	107,5	116,7	116,4	121,4	140,4	114,6
51	FEINKERAMIK	0,34	106,6	+11,3	95,8	102,2	101,0	96,2	101,5	104,4
52	H. U. VERARB. V. GLAS	0,65	125,0	+9,7	113,9	119,8	120,6	116,4	124,8	121,8
54	HOLZVERARBEITUNG	2,23	124,6	+18,9	104,8	116,6	116,9	104,9	123,1	120,0
56	PAPIER-U. PAPPEVERARBEITUNG	1,01	121,4	+15,0	105,6	113,8	114,0	114,9	119,8	121,5
57	DRUCKEREI, VERVIELFAELTIGUNG	1,90	.	.	104,4	114,2	108,7	109,6	125,1	114,7
58	H. V. KUNSTSTOFFWAREN	2,05	.	.	121,4	135,9	130,3	121,9	128,5	138,9
61	LEDERERZEUGUNG	0,05	115,9	+20,5	96,2	114,5	112,3	90,4	113,0	133,7
62	LEDERVERARBEITUNG	0,37	79,8	+17,9	67,7	73,9	78,4	83,1	81,2	83,7
6251	H. V. SCHUHEN	0,26	68,5	+15,3	59,4	63,2	70,5	78,9	70,7	75,2
63	TEXTILGEWERBE	1,63	104,0	+14,7	90,7	97,0	101,3	89,7	101,5	107,4
64	BEKLEIDUNGSGEWERBE	1,31	73,5	+17,6	62,5	73,5	78,3	92,1	83,4	96,5
	NAHRUNGS-U. GENUSSMITTELGEWERBE	8,94	114,0	+13,4	100,5	104,7	104,1	106,2	115,8	107,2
68	ERNAHRUNGSGEWERBE	6,75	120,8	+12,1	107,8	111,7	107,9	107,1	122,4	110,0
6818-19	H. V. BACKWAREN	1,44	136,5	+17,9	115,8	133,4	116,5	119,7	124,6	131,2
6828	H. V. SUESSWAREN (OH. DAUERBACKWAREN)	0,42	125,6	+27,4	98,6	113,7	114,2	115,7	127,5	128,7
6831-36	MILCHVERWERTUNG	0,39	113,7	+1,7	111,8	105,3	108,5	99,8	98,2	96,4
6847-54	SCHLACHTHAEUER (OH. KOMMUNALE), FLEISCHVERARB.	1,43	.	.	110,8	105,0	106,0	103,6	105,5	104,2
6871-72	BRAUEREI, MAELZEREI	1,02	125,5	+8,5	115,7	107,1	109,6	108,4	97,4	95,3
6879	MINERALBRUNNEN, H. V. MINERALWASSER, LIMONADEN	0,28	138,3	+8,8	127,1	112,4	121,8	122,9	101,8	108,6
69	TABAKVERARBEITUNG	2,19	93,1	+19,4	78,0	83,2	92,3	103,2	95,5	98,5
72-75	BAUHAUPTGEWERBE	7,34	138,6	+16,4	119,1	122,4	126,9	127,6	120,5	105,8
	HOCHBAULEISTUNGEN	4,50	140,2	+17,0	119,8	124,6	127,4	126,6	121,3	112,5
	TIEFBAULEISTUNGEN	2,84	136,1	+15,3	118,0	118,8	126,2	129,1	119,2	95,3

FUER DAS PRODUZIERENDE GEWERBE
=100

NEHMEN

MONATLICH

R I C H T L I C H															SYPRO- NR.	
1989 1.HJ	1989 2.HJ	1988	1989	VERAENDERUNG GEGENUEBER DEM ENTSPRECHENDEN VORJAHRESZEITRAUM IN %												
				1989		1989		1989		1989		1988		1989		
				MAI	APR.	2.VJ	3.VJ	4.VJ	1.VJ	1.HJ	2.HJ	1988	1989	1990 JAN.-MAI KUMULIERT		
110,2	113,5	106,6	111,8	-0,4	-1,6	+6,7	+3,7	+4,5	+7,0	+5,7	+4,1	+3,8	+4,9	+6,5	PROD. GEW.	
110,0	112,6	106,3	111,3	+0,1	-1,8	+7,0	+4,0	+4,4	+6,9	+5,3	+4,2	+3,7	+4,7	+6,2	PG(OH.BAU)	
108,9	107,8	105,3	108,3	+3,0	-1,5	+5,8	+3,0	+3,7	+4,3	+2,4	+3,4	+2,6	+2,8	+3,5	1010-30	
110,1	113,1	106,4	111,6	-0,2	-1,8	+7,0	+4,1	+4,5	+7,2	+5,5	+4,3	+3,9	+4,9	+6,5	BERGB.U. VG	
85,1	85,3	86,6	85,2	-5,0	-0,9	-1,6	+1,8	-2,6	-2,9	-2,9	-0,5	-4,4	-1,6	-0,1	21	
84,1	84,7	85,9	84,4	-7,2	+1,8	-3,5	+4,0	-2,0	-2,2	-4,2	+1,0	-5,3	-1,7	+1,1	2111	
110,8	113,9	107,0	112,3	0,0	-1,8	+7,4	+4,2	+4,7	+7,4	+5,6	+4,4	+4,1	+5,0	+6,7	VERARB. GEW	
109,0	109,3	105,8	109,2	0,0	-0,9	+5,0	+1,5	+1,9	+4,3	+4,6	+1,7	+6,2	+3,2	+4,0	G.U.P.	
94,5	102,2	101,3	98,3	-2,0	+11,2	-2,4	-3,2	-3,4	+8,5	-2,6	-3,3	+6,9	-3,0	+8,2	22	
108,8	123,1	107,2	116,0	-0,7	-2,1	+8,1	+2,8	+7,6	+6,8	+11,9	+5,0	+6,5	+8,2	+5,5	25	
103,6	100,5	100,2	102,1	-0,4	-12,6	+5,9	+0,4	-2,7	-3,6	+4,9	-1,2	+10,7	+1,9	-4,1	27	
105,9	103,3	102,2	104,6	+1,4	-11,7	+6,2	+1,9	-3,1	-3,2	+5,4	-0,6	+11,0	+2,3	-3,7	2711	
117,8	119,1	110,7	118,4	+1,6	-6,5	+7,8	+7,3	+8,4	+1,8	+6,2	+7,9	+6,3	+7,0	+1,2	28	
120,9	123,6	112,5	122,2	+1,6	-8,6	+8,8	+8,7	+11,1	+0,2	+7,4	+10,0	+7,0	+8,6	+0,3	2850	
114,3	105,5	104,9	109,9	-5,2	-9,4	+6,8	+2,3	+4,3	+6,3	+6,1	+3,3	+4,8	+4,8	+5,3	29	
106,8	99,6	99,3	103,2	-5,0	-6,4	+6,4	+0,4	+3,3	+6,0	+5,7	+1,9	+6,5	+3,9	+5,7	2910	
112,8	113,6	106,6	113,2	+3,1	+15,7	+8,9	+4,7	+6,3	+25,0	+6,9	+5,5	+3,6	+6,2	+24,0	3011-15,30	
111,5	108,3	106,8	109,9	+0,6	-0,4	+4,3	+1,2	+1,9	+1,5	+4,3	+1,6	+5,5	+2,9	+2,0	40	
110,7	107,4	106,9	109,1	+3,1	+0,7	+3,4	+0,5	-0,1	-0,2	+3,9	+0,1	+5,3	+2,1	+0,6	4031	
113,2	106,7	105,9	109,9	-4,3	-1,5	+2,8	+2,7	+4,1	+3,4	+4,2	+3,4	+6,0	+3,8	+3,2	4034	
108,8	108,7	104,7	108,7	-5,6	-2,0	+5,3	+0,3	+5,2	+3,4	+5,0	+2,7	+6,1	+3,8	+3,8	4035	
112,7	110,0	108,7	111,4	-6,2	-3,6	+4,6	+2,5	+3,8	+3,0	+1,7	+3,1	+4,4	+2,5	+3,3	4036	
107,5	101,0	102,0	104,2	+6,2	-0,1	+4,9	+1,1	+0,3	-0,8	+3,8	+0,7	+3,9	+2,2	-0,2	4090	
119,7	121,2	109,8	120,5	+1,0	+1,2	+9,8	+8,1	+8,7	+9,7	+11,0	+8,3	+7,5	+9,7	+9,2	53	
122,0	123,3	117,1	122,6	+4,2	-5,5	+9,8	+5,0	+3,5	+9,0	+5,3	+4,2	+4,7	+7,3	+5,5	55	
119,5	111,1	110,2	115,3	-0,3	-9,2	+10,4	+4,6	-0,6	+1,6	+7,5	+1,8	+5,0	+4,6	+0,4	59	
114,1	117,6	108,7	115,8	+0,2	-3,0	+9,0	+6,1	+5,9	+8,9	+7,1	+6,0	+3,7	+6,5	+7,6	INVEST.	
121,3	116,4	108,3	118,9	+4,6	-3,7	+13,6	+8,0	+8,0	+6,7	+11,5	+8,0	+7,2	+9,8	+5,8	3021-25	
99,7	118,9	111,4	109,3	-13,2	+2,3	-2,8	-6,9	+2,7	+9,2	-1,9	-1,9	+10,5	-1,9	+11,4	31	
110,1	128,2	114,3	119,1	-4,6	+4,7	+2,5	+2,1	+2,6	+11,8	+6,4	+2,4	+5,4	+4,2	+11,9	3111	
110,3	120,8	106,0	115,5	+4,1	-2,8	+13,2	+8,5	+7,8	+11,0	+10,0	+8,2	+2,9	+9,0	+9,9	32	
96,9	91,3	86,3	94,1	+1,4	+2,8	+10,9	+11,5	+5,4	+7,8	+9,9	+8,2	+2,5	+9,0	+9,0	3210	
105,2	128,4	110,3	116,8	+2,9	+1,2	+13,1	+3,6	+4,9	+14,0	+7,9	+4,3	-0,7	+9,9	+9,0	3210	
114,0	118,4	113,1	116,2	-7,8	-4,6	+6,7	+2,8	+4,1	+13,6	+2,0	+3,4	+7,2	+2,7	+10,4	3230	
103,6	118,2	103,0	110,9	-0,2	-1,9	+11,5	+6,8	+3,7	+11,6	+10,9	+5,0	+2,8	+7,7	+9,7	3240	
119,5	135,0	107,0	127,2	+31,4	-10,9	+25,0	+15,7	+22,0	+18,7	+18,7	+19,2	-2,6	+18,9	+9,0	3256	
121,4	129,8	108,5	125,6	+3,1	+9,0	+18,3	+21,7	+22,2	+25,8	+12,6	+18,8	+4,2	+15,8	+23,0	3257	
110,7	112,2	99,4	111,5	+6,0	-2,8	+17,3	+9,3	+10,6	+11,0	+14,4	+10,0	+4,4	+12,2	+9,3	3260	
121,2	136,9	116,8	129,0	-1,8	-6,2	+14,8	+13,7	+10,1	+10,9	+9,1	+11,7	+9,1	+10,4	+10,9	3270	
109,0	115,8	105,7	112,4	+0,2	-2,4	+8,5	+6,0	+4,2	+5,8	+7,7	+5,1	+3,5	+6,3	+6,8	3280	
118,0	110,9	107,3	114,4	-0,1	-5,3	+9,2	+6,2	+5,6	+7,2	+7,4	+5,9	+0,3	+6,6	+5,7	33	
120,4	111,2	107,2	115,8	+0,1	-7,5	+10,9	+7,4	+6,8	+7,3	+8,9	+7,0	+0,1	+8,0	+5,6	3311	
121,6	114,0	111,2	117,8	+2,1	-4,5	+9,0	+6,8	+3,1	+6,1	+7,0	+4,8	+1,8	+5,9	+4,3	3314	
79,1	77,3	80,7	78,2	-10,6	-7,1	-0,2	-3,6	-5,0	+1,3	-1,7	-4,3	-7,9	-3,1	+1,7	34	
118,9	122,5	111,6	120,7	+1,5	+4,6	+6,9	+11,8	+10,4	+10,9	+5,2	+11,1	+3,1	+8,2	+9,7	35	
116,9	123,0	110,8	120,0	+1,4	-2,3	+9,4	+8,5	+8,5	+8,5	+8,0	+8,6	+5,3	+8,3	+7,6	36	
119,3	123,4	111,7	121,3	+0,4	-0,2	+9,9	+8,5	+8,1	+9,3	+9,0	+8,2	+4,5	+8,6	+9,3	3620	
135,0	123,3	119,2	129,2	-0,8	-5,3	+12,1	+7,2	+6,7	+7,7	+9,8	+6,9	+6,2	+8,4	+7,6	3650	
114,6	122,9	109,7	118,7	+3,1	-2,7	+9,1	+9,0	+8,1	+7,8	+8,0	+8,5	+7,0	+8,2	+6,6	3660	
117,4	118,3	114,3	117,9	-5,5	-8,2	+5,4	+3,9	-0,8	+4,8	+5,1	+1,2	+2,1	+3,1	+4,7	3670	
108,0	107,4	112,1	107,9	-10,1	+1,9	+0,9	-5,0	-11,4	+5,6	+1,0	-8,5	+8,5	+3,9	+7,2	37	
121,3	121,8	112,8	121,5	+1,1	-3,5	+11,7	+6,4	+7,3	+11,0	+8,6	+6,9	+4,8	+7,7	+9,1	38	
101,2	116,4	113,6	108,8	-9,4	-2,2	-8,6	-3,6	-1,2	+9,1	-5,3	-2,3	+7,5	-4,2	+5,7	50	
71,5	67,8	83,9	69,7	-25,1	-15,3	-17,4	-18,4	-10,1	+4,5	-19,7	-14,1	+5,4	-16,9	+1,0	5060	
104,8	122,3	117,2	113,5	-8,0	-1,1	-7,8	-2,4	-0,5	+9,5	-5,0	-1,4	+7,7	-3,2	+6,1	5080	
109,7	111,4	106,3	110,5	-1,8	-0,7	+6,5	+3,2	+4,9	+7,5	+4,0	+4,0	+3,1	+4,0	+7,0	VERBRAUCH.	
109,9	130,9	110,4	120,4	+4,7	+1,8	+11,8	+9,2	+8,6	+10,9	+9,2	+8,8	+5,7	+9,1	.	39	
100,3	98,9	97,1	99,6	-2,7	-1,0	+2,9	+2,9	+3,6	+4,9	+1,8	+3,3	+0,2	+2,6	+4,9	51	
118,0	120,6	110,6	119,3	+3,8	+1,3	+10,5	+4,8	+9,1	+5,5	+8,8	+7,0	+5,5	+7,9	+5,4	52	
113,2	114,0	107,9	113,6	-1,9	-1,9	+8,7	+4,3	+5,6	+9,5	+5,6	+5,0	+4,7	+5,3	+8,8	54	
113,7	117,4	110,4	115,6	+0,7	+0,7	+8,7	+4,6	+5,3	+7,0	+4,3	+5,0	+4,9	+4,7	+7,2	56	
108,1	117,4	108,8	112,7	+0,6	+3,9	+4,3	+4,5	+3,9	+6,8	+3,1	+4,2	+3,4	+3,6	.	57	
127,0	125,2	118,2	126,1	+1,5	+3,8	+8,8	+4,7	+8,1	+12,3	+6,9	+6,4	+7,7	+6,7	.	58	
112,2	101,7	115,9	106,9	-18,9	-3,2	-5,2	-6,7	-6,6	+15,3	-8,7	-6,7	+4,5	-7,8	+14,7	61	
81,8	82,1	84,8	82,0	-13,6	-9,0	+2,2	-6,7	-2,4	-1,8	-1,9	-4,8	-4,1	-3,3	+0,1	62	
75,4	74,8	80,5	75,1	-21,4	-14,6	-2,9	-10,3	-5,2	-6,2	-5,4	-8,0	-4,1	-6,7	-4,5	6251	
102,2	95,6	98,2	98,9	-6,0	-6,2	+3,5	+0,3	+1,8	+4,2	+0,3	+1,1	-2,0	+0,7	+3,9	63	
88,6	87,8	92,3	88,2	-17,1	-14,9	-2,7	-5,7	-3,0	-0,4	-4,5	-4,5	-3,9	-4,4	-0,7	64	
101,7	111,0	102,8	106,3	+1,3	+0,9	+5,8	+3,1	+4,1	+8,0	+3,2	+3,6	+2,1	+3,4	+7,7	N.U.G.	
104,4	114,8	105,0	109,6	+4,9	+5,9	+7,1	+4,2	+4,7	+9,0	+4,2	+4,5	+2,6	+4,4	+9,0	68	
114,6	122,1	111,4	118,3	+7,5	+14,9	+8,9	+6,8	+5,1	+16,4	+6,6	+5,9	+3,7	+6,2	+16,4	6818-19	
116,2	121,6	112,5	118,9	+0,1	-1,1	+11,7	+3,3	+6,0	+8,9	+6,6	+4,7	+7,3	+5,7	+10,0	6828	
101,2	99,0	95,7	100,1	+8,3	+1,4	+8,4	+1,7	+2,9	+2,6	+6,9	+2,3	-1,9	+4,6	+2,2	6831-36	
103,8	104,5	98,9	104,1	+11,4	+2,6	+10,1	+5,1	+0,3	+2,7	+8,2	+2,6	+0,3	+5,3	.	6847-54	
99,4	102,9	100,1	101,2	-0,2	+9,4	+2,4	+1,9	+2,5	+6,8	-0,2	+2,2	+0,6	+1,1	+7,7	6871-72	
109,8	112,3	110,1	111,1	-3,1	+4,2	+0,7	+3,1	+2,6	+11,2	-1,2	+2,8	+6,5	+0,9	+9,2	6879	
93,2	99,4	96,0	96,3	-11,5	-15,8	+1,2	-0,2	+2,1	+4,7	-0,3	+1,0	+0,1	+0,3	+2,8	69	
112,6	124,1	110,7	118,3	-4,6	+0,4	+3,9	+0,5	+6,0	+7,6	+11,3	+3,2	+4,7	+6,9	+7,9	BAUHAUPTG.	
115,6	124,0	111,0	119,8	-2,3	+1,4	+6,0	+1,4	+6,5	+8,4	+12,8	+3,9	+6,5	+7,9	+8,8	HOCHBAU	
107,9	124,1	110,4	116,0	-8,0	-1,3	+0,9	-0,8	+5,1	+6,4	+9,0	+1,9	+2,2	+5,1	+6,7	TIEFBAU	

1 INDEX DER NETTOPRODUKTION
1985

1.1 UNTER

ARBEITSTAEGLICH

SYPRO-NR.	WIRTSCHAFTSZWEIG	GEWICHTUNG	1990 MAI	VERAEND. GEGEN- UEBER VOR- JAHRES- MONAT IN %	N A C H					
					1989 MAI	1990 APR.	1989 2. VJ	1989 3. VJ	1989 4. VJ	1990 1. VJ
	PRODUZIERENDES GEWERBE INSGESAM	100	115,1	+8,7	105,9	114,2	111,0	109,2	119,0	114,3
	PRODUZIERENDES GEWERBE (OH. BAUHAUPTGEWERBE)	92,66	113,7	+8,6	104,7	113,3	109,9	107,6	118,9	115,1
1010-30	ELEKTRIZITAETS-U. GASVERSORGUNG	7,39	101,0	+5,1	96,1	108,1	99,7	95,7	120,1	122,2
	BERGBAU U. VERARBEITENDES GEWERBE	85,27	114,8	+8,8	105,5	113,7	110,8	108,6	118,8	114,4
21	BERGBAU	2,35	85,3	+6,4	80,2	81,9	80,4	84,4	86,5	86,0
2111	STEINKOHLENBERGB. U. -BRIKETTERSTELLUNG, KOKEREI	1,70	84,5	+7,8	78,4	81,8	78,3	85,1	84,6	86,5
	VERARBEITENDES GEWERBE	82,92	115,7	+8,9	106,2	114,6	111,7	109,3	119,7	115,2
	GRUNDSTOFF-U. PRODUKTIONSGUETERGEWERBE	21,10	113,1	+5,3	107,4	111,6	110,0	109,1	110,4	110,8
22	MINERALOELVERARBEITUNG	3,37	101,5	+3,9	97,7	101,5	95,1	100,9	103,7	101,8
25	GEW. U. VERARB. V. STEINEN U. ERDEN	1,95	127,2	+6,1	119,9	121,2	124,2	128,8	118,8	96,8
27	EISENSCHAFFENDE INDUSTRIE	2,36	99,0	+1,0	98,0	95,3	103,1	103,7	97,9	98,9
2711	HOCHOFEN-, STAHL-U. WARMHALZWERKE (OH. STAHLROHRE)	1,82	102,0	+0,9	101,1	98,4	105,5	106,8	100,4	101,4
28	NE-METALLERZEUGUNG, NE-METALLHALBZEUGWERKE	0,87	116,8	+2,0	114,5	113,9	116,4	117,8	122,0	118,0
2850	NE-METALLHALBZEUGWERKE	0,47	120,7	+4,1	115,9	115,1	119,5	122,1	126,8	119,0
29	GIESSEREI	0,90	115,6	+12,8	102,5	112,5	112,3	99,4	113,1	119,8
2910	EISEN-, STAHL-U. TEMPERGIESSEREI	0,64	108,7	+11,7	97,3	105,8	104,6	93,6	106,9	111,8
3011-15,30	ZIEHGERAETEN, KALTWALZWERKE; MECHANIK, ANG	1,08	136,0	+22,2	111,3	138,3	113,7	113,1	115,9	135,5
40	CHEMISCHE INDUSTRIE	8,38	112,0	+3,3	108,4	112,3	110,6	107,0	110,2	112,7
4031	H. V. CHEM. GRUNDSTF. (AUCH M. ANSCHL. WEITERVERARB.)	4,82	111,5	+0,7	110,7	111,3	109,5	106,0	109,5	110,3
4034	H. V. CHEM. ERZEUGNISSEN F. GEWERBE, LANDWIRTSCHAFT	1,03	112,0	+5,2	106,5	115,8	112,2	107,9	106,1	116,6
4035	H. V. PHARMAZEUTISCHEN ERZEUGNISSEN	1,28	108,9	+9,4	99,5	108,4	107,3	105,5	112,5	112,6
4036	H. V. SEIFEN, WASCH-U. KOERPERPFLEGE MITTELN	0,65	113,0	+9,0	103,7	112,6	113,1	110,5	110,3	114,0
4090	H. V. CHEMIEFASERN	0,22	108,6	-1,3	110,0	108,3	106,5	97,2	105,7	105,8
53	HOLZBEARBEITUNG	0,45	132,8	+11,1	119,5	129,5	124,4	121,6	122,3	122,9
55	ZELLSTOFF-, HOLZSCHLIFF-, PAPIER-U. PAPPEERZEUGUNG	0,71	132,4	+13,6	116,6	120,6	122,4	124,6	122,7	130,6
59	GUMMI-VERARBEITUNG	1,03	113,5	+1,9	111,4	113,0	117,0	108,5	115,3	120,1
	INVESTITIONSGUETER PRODUZIERENDES GEWERBE	40,75	119,7	+10,9	107,9	118,2	115,7	110,6	126,1	119,1
3021-25	STAHLVERFORMUNG; OBERFLAECHEVEREDLUNG, HAERTUNG	1,21	122,5	+7,8	113,6	121,4	119,6	114,4	119,8	127,9
31	STAHL-U. LEICHTMETALLBAU, SCHIENENFAHRZEUGBAU	1,56	120,9	+23,2	98,1	107,5	104,1	109,8	129,0	101,9
3111	H. V. STAHL-U. L. METALLKONSTRUKT. (OH. GRUBENAUSB.)	0,67	128,1	+15,9	110,5	121,9	116,9	120,9	136,7	113,1
32	MASCHINENBAU	10,17	121,4	+14,6	105,9	117,4	115,3	111,5	131,8	113,8
3210	H. V. LANDW. MASCHINEN, ACKERSCHLEPPERN	0,61	102,1	+14,3	89,3	108,5	98,1	88,0	96,1	100,4
3220	H. V. METALLBEARBEITUNGSMASCHINEN U. AE.	1,35	123,5	+21,0	102,1	114,8	115,0	108,5	150,2	105,4
3230	H. V. TEXTIL-U. NAEHMASCHINEN	0,51	117,2	+12,8	103,9	119,8	116,2	107,9	130,3	123,5
3240	H. V. MASCHINEN F. D. NAHR. -U. GENUSSMITTELIND. USW	1,16	111,8	+11,5	100,3	111,9	109,9	103,9	134,4	105,4
3256	H. V. HUETTEN-U. WALZWERKSEINR. USW (OH. BAUMASCH.)	1,16	138,9	+3,7	133,9	131,7	136,8	118,6	153,6	117,7
3257	H. V. BAU-, BAUSTOFF-U. AE. MASCHINEN	0,39	150,7	+24,8	120,8	148,6	131,7	124,6	136,8	135,6
3260	H. V. ZAHNRADERN, GETRIEBEN, LAGERN U. AE.	0,80	115,6	+12,0	103,2	114,6	111,9	108,5	117,4	118,1
3270	H. V. MASCHINEN F. WEITERE BEST. WIRTSCHAFTSZWEIGE	0,92	140,8	+24,9	112,7	123,7	126,0	122,3	153,3	125,2
3280	SONST. MASCHINENBAU	3,27	114,6	+14,7	99,9	111,7	108,6	114,1	119,2	112,8
33	STRASSENFAHRZEUGBAU, REP. V. KRAFTFAHRZEUGEN USW	10,49	119,0	+7,8	110,4	118,6	117,6	104,1	119,1	123,7
3311	H. V. KRAFTWAGEN U. -MOTOREN	6,96	121,1	+9,3	110,8	118,8	119,3	103,4	120,6	126,9
3314	H. V. TEILEN F. KRAFTWAGEN U. -MOTOREN	1,82	119,3	+3,0	115,8	122,8	121,3	109,3	120,2	126,0
34	SCHIFFBAU	0,35	80,3	+8,7	73,9	78,8	78,7	75,1	80,4	78,9
35	LUFT-U. RAUMFAHRZEUGBAU	0,61	121,0	+6,4	113,7	128,1	117,2	119,4	127,1	130,4
36	ELEKTROTECHNIK, REP. V. HAUSHALTSGERAETEN	10,35	121,8	+10,8	109,9	121,6	118,1	117,0	130,5	122,4
3620	H. V. GERAETEN D. ELEKTRIZ. ERZEUGUNG, -VERTLG. U. AE.	3,55	126,7	+14,4	110,8	125,0	119,5	119,0	129,4	126,8
3650	H. V. ELEKTROHAUSHALTSGERAETEN	0,58	140,2	+17,2	119,6	134,2	132,8	111,2	137,0	144,1
3660	H. V. ZAEHLERN, FERNMELODE-, MESS-U. REGELGERAETEN USW	4,63	118,5	+7,8	109,9	120,2	117,3	118,2	129,2	117,4
3670	H. V. RUNDFUNK-, FERNSEH-U. PHONOTECHN. GERAETEN	0,66	116,3	+14,5	91,6	114,9	114,1	107,8	130,1	123,6
37	FEINMECHANIK, OPTIK, H. V. UHREN	1,75	111,2	+12,9	108,5	112,5	106,3	101,2	115,0	112,8
38	H. V. EISEN-, BLECH-U. METALLWAREN	2,81	126,5	+10,9	114,1	126,2	121,8	116,7	128,5	130,1
50	H. V. BUEROMASCHINEN, ADV-GERAETEN U. -EINRICHTUNGEN	1,45	100,1	-1,0	101,1	103,9	104,8	107,0	127,2	103,4
5060	H. V. BUEROMASCHINEN	0,16	70,8	+3,7	68,3	64,6	74,7	61,6	74,9	69,3
5080	H. V. ADV-GERAETEN U. -EINRICHTUNGEN	1,29	103,7	-1,3	105,1	108,7	108,5	112,5	133,5	107,5
	VERBRAUCHSGUETER PRODUZIERENDES GEWERBE	12,13	110,8	+8,9	101,7	113,4	108,2	107,4	116,7	116,4
39	H. V. MUSIKINSTRUMENTEN, SPIELWAREN, FUELLHALTERN USW	0,52			108,6	119,4	114,4	122,2	141,2	113,7
51	FEINKERAMIK	0,34	103,7	+7,5	95,5	104,0	98,6	96,7	102,0	103,8
52	H. U. VERARB. V. GLAS	0,65	122,0	+6,4	114,7	121,7	119,1	116,8	125,2	121,2
54	HOLZVERARBEITUNG	2,23	119,8	+13,0	106,0	119,6	114,5	105,5	123,8	119,0
56	PAPIER-U. PAPPEVERARBEITUNG	1,01	117,3	+10,0	106,6	116,4	111,9	115,6	120,5	120,5
57	DRUCKEREI, VERVIELFAELTIGUNG	1,90			105,1	116,0	107,4	110,0	125,6	114,1
58	H. V. KUNSTSTOFFWAREN	2,05			122,8	139,2	128,0	122,8	129,2	137,8
61	LEDERERZEUGUNG	0,05	110,7	+13,4	97,6	118,0	109,7	91,2	113,9	132,3
62	LEDERVERARBEITUNG	0,37	76,7	+12,0	68,5	75,8	76,8	83,5	81,7	83,0
6251	H. V. SCHUHEN	0,26	65,9	+9,7	60,1	64,8	69,1	79,2	71,2	74,6
63	TEXTILGEWERBE	1,63	99,5	+8,3	91,9	100,0	99,0	90,5	102,1	106,4
64	BEKLEIDUNGSGEWERBE	1,31	70,9	+12,2	63,2	75,3	76,8	92,8	83,9	97,8
	NAHRUNGS-U. GENUSSMITTELGEWERBE	8,94	110,0	+8,3	101,6	107,2	102,3	106,8	116,5	106,3
68	ERNAHRUNGSGEWERBE	6,75	117,0	+7,5	108,8	114,1	106,3	107,7	123,0	109,3
6818-19	H. V. BACKWAREN	1,44	132,2	+13,1	116,9	136,3	114,8	120,3	125,2	130,3
6828	H. V. SUESSWAREN (OH. DAUERBACKWAREN)	0,42	121,7	+22,3	99,5	116,0	112,3	116,4	128,1	127,9
6831-36	MILCHVERMERTUNG	0,39	110,7	-1,8	112,7	107,3	107,2	100,3	98,6	96,0
6847-54	SCHLACHTHAEUSER (OH. KOMMUNALE), FLEISCHVERARB.	1,43			111,9	107,2	104,5	104,1	106,1	103,5
6871-72	BRAUEREI, MAEZEREI	1,02	121,0	+3,5	116,9	109,7	107,7	109,1	98,1	94,6
6879	MINERALBRUNNEN, H. V. MINERALWASSER, LIMONADEN	0,28	133,9	+4,4	128,3	114,7	119,9	129,5	102,4	107,8
69	TABAKVERARBEITUNG	2,19	88,5	+11,7	79,2	86,0	90,0	104,0	96,3	97,4
72-75	BAUHAUPTGEWERBE	7,34	132,7	+10,0	120,6	125,9	124,1	128,5	121,2	104,8
	HOCHBAULEISTUNGEN	4,50	134,6	+11,1	121,2	128,0	124,7	127,5	122,0	111,5
	TIEFBAULEISTUNGEN	2,84	129,7	+8,4	119,7	122,7	123,1	130,2	120,0	94,3

FUER DAS PRODUZIERENDE GEMERBE
=100

NEHMEN

BEREINIGT

R	I	C	H	T	L	I	C	H	VERAENDERUNG GEGENUEBER DEM ENTSPRECHENDEN VORJAHRESZEITRAUM IN %						SYPRO-NR.					
									1989	1990	1989	1989	1989	1990		1989	1989	1988	1989	1990
									1.HJ	2.HJ	2.VJ	3.VJ	4.VJ	1.VJ		1.HJ	2.HJ			JAN.-MAI KUMULIERT
109,5	114,1	106,4	111,8	+1,5	+0,8	+5,0	+4,7	+5,1	+5,8	+5,3	+4,9	+3,6	+5,1	+5,4	PROD.GEW.					
109,3	113,3	106,0	111,3	+1,8	+0,6	+5,3	+4,9	+5,0	+5,9	+4,9	+5,0	+3,4	+5,0	+5,2	PG(OH.BAU)					
108,8	107,9	105,1	108,4	+3,7	-0,3	+5,1	+3,1	+4,0	+3,6	+2,5	+3,6	+2,3	+3,1	+3,2	1010-30					
109,4	113,7	106,1	111,6	+1,7	+0,6	+5,3	+4,9	+5,1	+6,0	+5,2	+5,1	+3,6	+5,2	+5,4	BERGB.U.VG					
84,7	85,4	86,4	85,1	-3,5	+0,7	-2,7	+2,4	-2,1	-3,4	-3,1	0,0	-4,6	-1,5	-0,8	21					
83,7	84,9	85,6	84,3	-5,7	+3,5	-4,7	+4,5	-1,5	-2,8	-4,5	+1,6	-5,5	-1,5	+0,4	2111					
110,1	114,5	106,7	112,3	+1,9	+0,6	+5,6	+5,1	+5,3	+6,2	+5,4	+5,2	+3,8	+5,2	+5,6	VERARB.GEW					
108,5	109,8	105,7	109,1	+1,2	+0,9	+3,8	+2,2	+2,2	+3,5	+4,4	+2,2	+6,1	+3,2	+3,3	G.U.P.					
94,5	102,3	101,0	98,4	-1,8	+11,5	-2,6	-3,1	-3,2	+8,4	-2,1	-3,1	+6,5	-2,6	+8,1	22					
108,0	123,8	107,0	115,9	+1,2	+0,2	+6,3	+3,7	+8,0	+5,4	+11,5	+5,7	+6,3	+8,3	+4,5	25					
103,2	100,8	100,1	102,0	+0,8	-11,1	+4,8	+0,9	-2,5	-4,3	+4,7	-0,8	+10,5	+1,9	-4,7	27					
105,5	103,6	102,0	104,6	+2,6	-10,2	+5,1	+2,4	-2,7	-3,9	+5,2	-0,2	+10,7	+2,5	-4,4	2711					
116,9	119,9	110,4	118,4	+3,9	-3,7	+5,6	+8,5	+9,1	+0,5	+5,7	+8,8	+6,1	+7,2	0,0	28					
120,0	124,4	112,2	122,2	+3,9	-5,8	+6,6	+10,0	+12,0	-1,2	+7,0	+11,0	+6,8	+8,9	-1,1	2850					
113,3	106,3	104,6	109,8	-2,7	-6,5	+4,5	+3,6	+4,9	+4,8	+5,6	+4,4	+4,5	+5,0	+3,8	29					
105,8	100,3	99,0	103,1	-2,4	-3,2	+3,9	+1,7	+4,0	+4,5	+5,2	+3,0	+6,2	+4,1	+4,3	2910					
111,8	114,5	106,3	113,2	+5,9	+19,4	+6,7	+5,9	+7,1	+23,2	+6,4	+6,5	+3,3	+6,5	+22,2	3011-15,30					
111,1	108,6	106,6	109,9	+1,5	+0,9	+3,4	+1,6	+2,3	+1,0	+4,0	+2,0	+5,3	+3,1	+1,4	40					
110,4	107,7	106,8	109,0	+4,1	+2,1	+2,4	+0,9	+0,3	-0,8	+3,8	+0,5	+5,2	+2,1	+0,1	4031					
112,8	107,0	105,7	109,9	-3,3	-0,3	+1,9	+3,1	+4,4	+2,8	+4,1	+3,9	+5,8	+4,0	+2,6	4034					
108,4	109,0	104,5	108,7	-4,6	-0,8	+4,5	+0,7	+5,6	+2,7	+4,8	+3,1	+5,9	+4,0	+3,3	4035					
112,3	110,4	108,6	111,3	-5,0	-2,3	+3,5	+3,1	+4,1	+2,3	+1,5	+3,6	+4,4	+2,5	+2,6	4036					
107,0	101,4	101,8	104,2	+7,5	+1,6	+3,8	+1,7	+0,9	-1,6	+3,5	+1,2	+3,7	+2,4	-0,8	4090					
118,9	122,0	109,6	120,4	+3,2	+3,8	+8,0	+9,2	+9,1	+8,4	+10,7	+9,1	+7,3	+9,9	+8,0	53					
121,5	123,7	116,9	122,6	+5,3	-4,1	+8,8	+5,4	+3,9	+8,4	+5,0	+4,7	+6,9	+4,9	+6,7	55					
118,5	111,9	109,8	115,2	+2,2	-6,4	+8,1	+5,9	+0,2	+0,2	+6,9	+2,8	+4,5	+4,9	-0,8	59					
113,2	118,4	108,3	115,8	+2,3	-0,3	+7,0	+7,2	+6,9	+7,5	+6,8	+7,1	+3,3	+6,9	+6,4	INVEST.					
120,5	117,1	108,0	118,8	+6,9	-1,1	+11,6	+9,0	+8,6	+5,4	+11,2	+8,8	+6,8	+10,0	+4,5	3021-25					
99,2	119,4	111,1	109,3	-11,9	+4,3	-4,0	-6,2	+3,3	+8,2	-2,1	-1,3	+10,3	-1,6	+10,3	31					
109,5	128,8	114,0	119,1	-3,2	+6,6	+1,2	+2,9	+3,4	+10,8	+6,1	+3,1	+5,3	+4,5	+10,9	3111					
109,5	121,7	105,5	115,6	+6,3	-0,2	+11,2	+9,5	+9,2	+9,8	+9,7	+9,3	+2,5	+9,6	+8,5	32					
96,1	92,0	86,1	94,1	+3,6	+5,4	+8,9	+12,7	+6,1	+6,6	+9,3	+9,1	+2,3	+9,3	+7,8	3210					
104,3	129,4	109,7	116,8	+5,1	+3,9	+11,0	+4,5	+6,5	+12,7	+7,5	+5,7	-1,0	+6,5	+12,5	3220					
113,1	119,1	112,7	116,1	-5,8	-1,9	+4,7	+3,6	+5,1	+12,3	+1,6	+4,4	+6,9	+3,0	+9,3	3230					
102,7	119,2	102,5	110,9	+1,9	+0,8	+9,5	+7,9	+5,2	+10,3	+10,4	+6,3	+2,5	+8,2	+8,4	3240					
118,5	136,1	106,6	127,3	+34,2	-8,5	+23,0	+16,8	+23,5	+17,5	+18,3	+20,5	-2,7	+19,4	+7,8	3256					
120,4	130,7	108,0	125,6	+5,3	+11,9	+16,1	+23,0	+17,4	+24,2	+12,4	+20,0	+3,7	+16,3	+21,5	3257					
109,8	113,0	99,1	111,4	+8,3	-0,2	+15,1	+10,4	+11,4	+9,6	+13,9	+10,9	+4,2	+12,4	+7,9	3260					
120,2	137,8	116,4	129,0	+0,4	-3,7	+12,7	+14,8	+11,4	+9,5	+8,6	+13,0	+8,9	+10,8	+9,6	3270					
108,3	116,7	105,3	112,5	+2,4	+0,3	+6,6	+7,2	+5,2	+4,5	+7,5	+6,2	+3,2	+6,8	+5,6	3280					
117,2	111,6	107,0	114,4	+2,1	-2,6	+7,3	+7,4	+6,2	+6,0	+7,0	+6,8	0,0	+6,9	+4,5	33					
119,5	112,0	106,9	115,7	+2,3	-4,8	+8,9	+8,8	+7,5	+6,1	+8,4	+8,1	-0,2	+8,2	+4,4	3311					
120,8	114,8	110,9	117,8	+4,4	-1,8	+7,1	+7,8	+3,9	+4,8	+6,7	+5,7	+1,6	+6,2	+3,1	3314					
78,7	77,8	80,5	78,2	-8,9	-4,9	-1,7	-2,7	-4,4	+0,3	-2,0	-3,6	-8,2	-2,9	+0,6	34					
118,1	123,3	111,4	120,7	+3,7	+7,4	+5,0	+13,0	+11,1	+9,6	+4,8	+12,0	+3,1	+8,3	+8,5	35					
116,1	123,7	110,4	119,9	+3,6	+0,3	+7,6	+9,7	+9,4	+7,3	+7,7	+9,5	+5,0	+8,6	+6,5	36					
118,4	124,2	111,3	121,3	+2,5	+2,5	+7,9	+9,7	+8,8	+8,1	+8,6	+9,2	+4,2	+9,0	+8,1	3620					
134,0	124,1	118,8	129,1	+1,3	-2,9	+10,1	+8,6	+7,4	+6,5	+9,3	+7,9	+5,9	+8,7	+6,5	3650					
113,8	123,7	109,3	118,7	+5,4	-0,2	+7,2	+10,1	+8,9	+6,5	+7,7	+9,5	+6,6	+8,6	+5,3	3660					
116,7	119,0	113,9	117,8	-3,6	-6,0	+3,6	+5,2	-0,3	+3,7	+4,9	+2,1	+1,7	+3,4	+3,5	3670					
107,2	108,1	111,7	107,7	-8,3	+4,7	-0,8	-4,0	-10,5	+4,3	+0,8	-7,6	+8,2	-3,6	+5,9	37					
120,3	122,6	112,5	121,5	+3,6	-0,5	+9,4	+7,7	+8,0	+9,5	+8,2	+7,8	+4,7	+8,0	+7,7	38					
100,4	117,1	113,1	108,7	-7,4	+0,5	-10,4	-2,5	-0,4	+7,7	-6,5	-1,3	+7,2	-3,9	+4,4	50					
71,0	68,3	83,6	69,6	-23,3	-12,8	-19,2	-17,0	-9,5	+3,1	-19,9	-13,0	+5,0	-16,7	-0,3	5060					
104,0	123,0	116,7	113,5	-5,9	+1,6	-9,5	-1,3	+0,3	+8,0	-5,2	-0,5	+7,5	-2,7	+4,8	5080					
108,9	112,0	106,0	110,5	+0,3	+1,8	+4,6	+4,2	+5,5	+6,2	+3,5	+4,8	+2,8	+4,2	+5,8	VERBRAUCH.					
109,1	131,7	110,1	120,4	+6,9	+4,6	+9,9	+10,3	+9,2	+9,6	+8,9	+9,7	+5,6	+9,4	.	39					
99,8	99,3	96,9	99,5	-1,2	+1,1	+1,4	+3,6	+4,2	+3,9	+1,5	+3,9	+0,1	+2,7	+4,0	51					
117,4	121,0	110,4	119,2	+5,3	+3,0	+9,3	+5,3	+9,4	+4,8	+8,5	+7,4	+5,3	+8,0	+4,7	52					
112,3	114,7	107,5	113,5	+0,5	+0,9	+6,5	+5,4	+6,4	+8,1	+5,2	+5,9	+4,4	+5,6	+7,6	54					
112,9	118,1	110,1	115,5	+2,8	+3,3	+6,7	+5,6	+6,0	+5,8	+4,0	+5,8	+4,7	+4,9	+6,1	56					
107,6	117,8	108,6	112,7	+1,9	+5,7	+3,1	+5,1	+4,5	+5,9	+2,8	+4,7	+3,2	+3,8	.	57					
126,1	126,0	117,9	126,1	+3,8	+6,6	+6,8	+5,8	+8,7	+11,0	+6,5	+7,2	+7,5	+7,0	.	58					
111,2	102,5	115,6	106,8	-16,6	+0,1	-7,4	-5,5	-5,9	+17,5	-9,2	-5,7	+4,3	-7,6	+13,0	61					
81,2	82,6	84,5	81,9	-11,6	-6,4	0,0	-5,6	-1,9	-3,0	-2,3	-3,8	-4,5	-3,1	-1,2	62					
74,8	75,2	80,2	75,0	-19,5	-12,2	-4,8	-9,3	-4,7	-7,4	-5,9	-7,2	-4,5	-6,5	-3,5	6251					
101,3	96,3	97,9	98,8	-3,5	-3,0	+1,0	+1,8	+2,4	+2,7	-0,2	+2,1	-2,9	+0,9	+2,6	63					
88,1	88,3	92,1	88,2	-15,3	-12,6	-4,7	-4,5	-2,4	-1,5	-4,8	-3,6	-4,0	-4,2	-1,8	64					
101,0	111,7	102,5	106,3	+3,6	+3,6	+4,1	+4,0	+5,0	+6,6	+2,9	+4,6	+1,8	+3,7	+6,3	N.U.G.					
103,8	115,4	104,8	109,6	+6,9	+8,5	+5,6	+5,0	+5,4	+7,9	+3,9	+5,2	+2,4	+4,6	+7,9	68					
113,9	122,8	111,1	118,3	+9,5	+17,7	+7,3	+7,5	+5,8	+15,2	+6,3	+6,7	+3,4	+6,5	+15,3	6818-19					
115,5	122,3	112,3	118,9	+1,9	+1,1	+9,9	+4,4	+6,5	+7,8	+6,3	+5,5	+7,2	+5,9	+9,0	6828					
100,8	99,4	95,5	100,1	+10,1	+3,6	+7,1	+2,3	+3,5	+1,7	+6,9	+2,9	-2,2	+4,8	+1,3	6831-36					
103,2	105,1	98,7	104,1	+13,5	+5,1	+8,5	+5,9	+1,0	+1,6	+7,8	+3,3	+0,2	+5,5	.	6847-54					
98,7	103,6	99,8	101,1	+1,9	+12,4	+0,7	+2,7	+3,5	+5,6	-0,5	+3,1	+0,4	+1,3	+6,4	6871-72					
109,0	112,9	109,9	111,0	-1,2	+6,7	-0,7	+3,8	+3,4	+9,9	-1,6	+3,6	+6,4	+1,0	+7,9	6879					
92,3	100,2	95,7	96,2	-8,8	-12,6	-1,2	+1,0	+3,2	+3,0	-1,0	+2,0	-0,2	+0,5	+1,1	69					
111,5	124,9	110,6	118,2	-2,1	+3,6	+1,7	+1,6	+6,3	+6,1	+10,6	+3,8	+4,6	+6,9	+6,4	BAUHAUPTG.					
114,5	124,8	110,8	119,7	0,0	+4,5	+3,7	+2,4	+6,9	+6,9	+12,0	+4,6	+6,3	+8,0	+7,3	HOCHBAU					
106,7	125,1	110,2	115,9	-5,3	+2,3	-1,5	+0,4	+5,4	+4,5	+8,1	+2,7	+2,0	+5,2	+4,9	TIEFBAU					

SYPRO-NR.	WIRTSCHAFTSZWEIG	GEWICHTUNG	1990 MAI	VERAEND. GEGEN- UEBER- VOR- JAHRES- MONAT IN %	N A C H					
					1989 MAI	1990 APR.	1989 2. VJ	1989 3. VJ	1989 4. VJ	1990 1. VJ
	PRODUZIERENDES GEWERBE INSGESAMT	100	118,2	+13,1	104,5	111,1	112,7	108,1	118,4	114,8
	PRODUZIERENDES GEWERBE (OH. BAUHAUPTGEWERBE)	93,93	116,9	+12,9	103,5	110,4	111,7	106,8	118,3	115,5
1010-30	ELEKTRIZITAETS-U. GASVERSORGUNG	6,37	100,5	+5,8	95,0	107,1	100,0	94,5	121,0	123,8
	BERGBAU U. VERARBEITENDES GEWERBE	87,56	118,1	+13,3	104,2	110,7	112,6	107,7	118,1	114,8
21	BERGBAU	2,87	87,9	+11,4	78,9	81,6	82,0	83,1	88,4	88,1
2111	STEINKOHLBERGB. U. -BRIKETTHESTELLUNG, KOKEREI	1,73	85,9	+10,3	77,9	79,5	79,2	85,4	84,4	85,6
	VERARBEITENDES GEWERBE	84,69	119,2	+13,5	105,0	111,6	113,6	108,6	119,1	115,7
	GRUNDSTOFF-U. PRODUKTIONSGUETERGEWERBE	22,78	114,2	+7,3	106,4	108,4	110,9	108,2	109,3	110,3
22	MINERALOELVERARBEITUNG	3,22	101,1	+4,0	97,2	100,9	93,7	102,1	102,7	100,3
25	GEW. U. VERARB. V. STEINEN U. ERDEN	1,92	128,0	+9,8	116,6	115,6	123,8	125,3	115,9	96,2
27	EISENSCHAFFENDE INDUSTRIE	2,41	99,4	+2,6	96,9	92,3	103,8	103,3	96,3	97,6
2711	HOCHOFEN-, STAHL-U. WARMHALTZWERKE (OH. STAHLROHRE)	1,94	104,0	+2,4	101,6	97,1	107,5	107,8	100,3	101,4
28	NE-METALLERZEUGUNG, NE-METALLHALBZEUGWERKE	1,05	122,8	+7,5	114,2	111,4	119,6	118,7	122,8	120,2
2850	NE-METALLHALBZEUGWERKE	0,70	127,2	+10,2	115,4	111,8	122,7	122,9	127,6	119,9
29	GIESSEREI	1,20	121,3	+19,4	101,6	109,9	116,4	98,0	111,4	123,2
2910	EISEN-, STAHL-U. TEMPERGIESSEREI	0,74	110,3	+17,2	94,1	100,0	105,0	89,3	101,5	111,6
3011-15,30	ZIEHGERAETEN, KALTWALZWERKE; MECHANIK, ANG	0,54	139,4	+21,2	115,0	128,1	125,4	116,8	116,1	130,0
40	CHEMISCHE INDUSTRIE	10,30	113,4	+5,5	107,5	110,3	111,0	106,2	109,3	112,3
4031	H. V. CHEM. GRUNDSTF. (AUCH M. ANSCHL. WEITERVERARB.)	5,04	112,5	+1,3	111,1	108,3	109,2	104,5	108,4	107,9
4034	H. V. CHEM. ERZEUGNISSEN F. GEWERBE, LANDWIRTSCHAFT	1,80	113,6	+7,4	105,8	115,1	113,6	107,6	104,7	117,8
4035	H. V. PHARMAZEUTISCHEN ERZEUGNISSEN	2,04	110,7	+12,3	98,6	107,0	108,1	105,2	112,5	113,2
4036	H. V. SEIFEN, WASCHE U. KOERPERPFLEGE MITTELN	0,70	111,5	+13,5	98,2	107,3	111,9	108,8	106,5	110,2
4090	H. V. CHEMIEFASERN	0,25	108,6	-2,0	110,8	105,8	106,3	93,7	103,3	104,2
53	HOLZBEARBEITUNG	0,36	138,7	+16,7	118,9	127,0	127,1	120,1	122,5	128,7
55	ZELLSTOFF-, HOLZSCHLIFF-, PAPIER-U. PAPPEERZEUGUNG	0,83	134,6	+16,5	115,5	117,9	123,1	124,9	122,2	130,4
59	GUMMIVERARBEITUNG	0,95	116,6	+7,0	109,0	107,3	118,5	106,0	113,2	119,6
	INVESTITIONSGUETER PRODUZIERENDES GEWERBE	41,55	124,6	+16,6	106,9	115,6	118,2	110,0	126,3	120,2
3021-25	STAHLVERFORMUNG; OBERFLAECHEVEREDLUNG, HAERTUNG	1,27	126,5	+12,9	112,0	117,9	121,3	112,9	118,1	128,8
31	STAHL-U. LEICHTMETALLBAU, SCHIENENFAHRZEUGBAU	1,67	123,2	+29,8	94,9	103,4	102,8	107,9	128,4	100,0
3111	H. V. STAHL-U. L. METALLKONSTRUKT. (OH. GRUBENAUSB.)	0,65	131,3	+19,1	110,2	121,3	119,0	121,6	136,4	114,1
32	MASCHINENBAU	11,32	125,9	+20,2	104,7	114,5	117,5	110,9	131,5	114,1
3210	H. V. LANDW. MASCHINEN, ACKERSCHLEPPERN	0,53	98,8	+20,6	81,9	103,2	93,6	75,8	84,0	93,7
3220	H. V. METALLBEARBEITUNGSMASCHINEN U. AE.	1,51	128,4	+27,5	100,7	112,0	117,5	107,7	151,1	105,3
3230	H. V. TEXTIL-U. NAEHMASCHINEN	0,59	121,6	+18,1	103,0	117,4	118,7	107,6	129,8	125,0
3240	H. V. MASCHINEN F. D. NAHR. -U. GENUSSMITTELIND. USW	1,49	114,8	+16,5	98,5	108,6	111,3	102,6	133,8	105,1
3256	H. V. HUETTEN-U. WALZWERKSEINR. USW (OH. BAUMASCH.)	1,21	148,1	+5,3	140,6	130,8	145,3	119,1	159,5	118,2
3257	H. V. BAU-, BAUSTOFF-U. AE. MASCHINEN	0,57	158,3	+32,1	119,8	147,2	134,9	124,5	136,0	138,2
3260	H. V. ZAHNRAEDERN, GETRIEBEN, LAGERN U. AE.	0,90	119,3	+17,8	101,3	111,3	113,3	107,6	115,6	118,9
3270	H. V. MASCHINEN F. WEITERE BEST. WIRTSCHAFTSZWEIGE	0,98	149,5	+32,2	113,1	122,2	130,7	123,6	155,8	128,1
3280	SONST. MASCHINENBAU	3,54	116,7	+21,1	96,4	107,1	108,4	113,8	116,4	112,5
33	STRASSENFAHRZEUGBAU, REP. V. KRAFTFAHRZEUGEN USW	9,80	124,8	+12,7	110,7	116,9	121,5	103,5	119,7	126,8
3311	H. V. KRAFTWAGEN U. -MOTOREN	6,10	125,8	+15,0	109,4	115,4	121,7	101,7	119,9	128,3
3314	H. V. TEILEN F. KRAFTWAGEN U. -MOTOREN	2,74	124,0	+7,4	115,5	120,5	124,0	108,5	119,6	127,5
34	SCHIFFBAU	0,35	77,1	+12,6	68,5	71,9	74,7	69,2	73,9	73,8
35	LUFT-U. RAUMFAHRZEUGBAU	0,71	124,9	+10,7	112,8	125,2	119,2	118,5	126,3	131,5
36	ELEKTROTECHNIK, REP. V. HAUSHALTSGERAETEN	10,01	127,8	+17,2	109,0	119,8	121,1	116,6	130,1	124,6
3620	H. V. GERAETEN D. ELEKTRIZ. ERZEUGUNG, -VERTLG. U. AE.	3,66	135,2	+23,9	109,1	124,9	122,2	120,1	129,1	131,3
3650	H. V. ELEKTROHAUSHALTSGERAETEN	0,73	146,9	+22,4	120,0	132,2	137,5	110,2	137,3	147,4
3660	H. V. ZAEHLERN, FERNMELDE-, MESS-U. REGELGERAETEN USW	3,63	123,7	+13,1	109,4	119,6	120,5	118,1	125,5	118,1
3670	H. V. RUNDFUNK-, FERNSEH-U. PHONOTECHN. GERAETEN	0,70	119,5	+22,8	97,3	109,9	115,3	103,6	130,9	126,8
37	FEINMECHANIK, OPTIK, H. V. UHREN	1,37	116,5	+20,4	96,8	108,7	108,4	99,3	113,8	113,2
38	H. V. EISEN-, BLECH-U. METALLWAREN	2,95	132,4	+17,3	112,9	123,3	124,7	116,0	127,9	132,1
50	H. V. BUEROMASCHINEN, ADV-GERAETEN U. -EINRICHTUNGEN	2,10	103,9	+3,4	100,5	101,8	107,1	107,3	128,0	104,6
5060	H. V. BUEROMASCHINEN	0,15	65,3	+9,9	59,4	53,2	68,4	50,2	61,7	60,7
5080	H. V. ADV-GERAETEN U. -EINRICHTUNGEN	1,95	107,0	+3,1	103,8	105,6	110,2	111,8	133,2	108,1
	VERBRAUCHSGUETER PRODUZIERENDES GEWERBE	12,19	114,8	+13,8	100,9	111,1	110,5	106,6	115,2	117,8
39	H. V. MUSIKINSTRUMENTEN, SPIELWAREN, FUELLHALTERN USW	0,52	.	.	108,5	117,2	117,2	123,3	140,5	113,2
51	FEINKERAMIK	0,40	106,9	+11,2	96,1	102,5	101,1	96,4	100,9	104,5
52	H. U. VERARB. V. GLAS	0,75	123,9	+9,3	113,4	119,2	119,4	115,3	123,6	120,7
54	HOLZVERARBEITUNG	1,76	123,6	+18,8	104,0	116,0	116,4	102,9	121,9	119,7
56	PAPIER-U. PAPPEVERARBEITUNG	1,15	122,9	+15,0	106,9	115,2	115,0	115,1	119,7	123,1
57	DRUCKEREI, VERVIELFAELTIGUNG	1,47	.	.	104,6	114,5	108,9	109,5	125,1	114,9
58	H. V. KUNSTSTOFFWAREN	2,53	.	.	122,3	137,2	131,3	122,8	128,9	140,3
61	LEDERERZEUGUNG	0,06	115,4	+21,2	95,2	114,0	111,9	88,6	112,8	134,5
62	LEDERVERARBEITUNG	0,40	78,8	+18,0	66,8	72,9	77,6	82,4	80,3	82,7
6251	H. V. SCHUHEN	0,28	67,3	+15,4	58,3	61,9	69,5	78,2	69,6	74,0
63	TEXTILGEWERBE	1,73	105,1	+14,2	92,0	97,6	102,3	89,8	101,8	107,5
64	BEKLEIDUNGSGEWERBE	1,42	74,8	+18,9	62,9	75,0	79,2	92,3	84,8	100,0
	NAHRUNGS-U. GENUSSMITTELGEWERBE	8,17	111,6	+14,3	97,6	101,3	102,8	105,1	116,0	104,9
68	ERNAHRUNGSGEWERBE	5,82	119,1	+12,8	105,6	108,7	107,1	105,9	124,2	107,5
6818-19	H. V. BACKWAREN	0,56	131,9	+16,3	113,4	126,4	115,8	121,9	126,0	125,4
6828	H. V. SUESSWAREN (OH. DAUERBACKWAREN)	0,47	122,2	+28,9	94,8	110,1	113,7	115,2	128,5	130,2
6831-36	MILCHVERWERTUNG	0,44	110,5	-1,2	111,8	102,6	107,3	97,5	94,9	92,3
6847-54	SCHLACHTHAEUUSER (OH. KOMMUNALE), FLEISCHVERARB.	0,67	.	.	110,9	104,7	105,8	103,3	105,1	103,8
6871-72	BRAUEREI, MAELZEREI	1,03	125,3	+8,5	115,5	107,0	109,4	108,2	97,3	95,0
6879	MINERALBRUNNEN, H. V. MINERALWASSER, LIMONADEN	0,32	136,3	+6,9	127,5	109,2	121,4	122,6	99,4	105,6
69	TABAKVERARBEITUNG	2,35	93,1	+19,4	78,0	83,1	92,3	103,2	95,5	98,4
72-75	BAUHAUPTGEWERBE	6,07	138,2	+16,2	118,9	121,8	126,8	127,8	120,3	104,3
	HOCHBAULEISTUNGEN	3,17	140,2	+17,0	119,8	124,6	127,4	126,6	121,3	112,5
	TIEFBAULEISTUNGEN	2,90	136,1	+15,3	118,0	118,8	126,2	129,1	119,2	95,3

FUER DAS PRODUZIERENDE GEBERBE
=100

ERNEMENSTEILE

MONATLICH

R I C H T L I C H				VERAENDERUNG GEGENUEBER DEM ENTSPRECHENDEN VORJAHRESZEITRAUM IN %											SYPRO- NR.	
1989	1989	1988	1989	1989		1989		1989		1989		1988		1989		
1.HJ	2.HJ			MAI	APR.	2.VJ	3.VJ	4.VJ	1.VJ	1.HJ	2.HJ			JAN.-MAI KUMULIERT		
110,2	113,3	106,6	111,7	-0,5	-2,3	+6,7	+3,5	+4,5	+6,6	+5,6	+4,1	+3,9	+4,8	+6,0	PROD.GEW.	
110,0	112,6	106,4	111,3	-0,2	-2,4	+6,9	+3,8	+4,5	+6,6	+5,2	+4,2	+3,9	+4,6	+5,9	PG(OH.BAU)	
109,4	107,8	105,4	108,6	+3,4	-2,0	+6,0	+2,6	+4,0	+4,3	+2,7	+3,5	+2,3	+3,0	+3,3	1010-30	
110,1	112,9	106,4	111,5	-0,4	-2,4	+6,9	+4,0	+4,5	+6,7	+5,4	+4,2	+4,0	+4,8	+6,1	BERGB.U.VG	
86,2	85,8	87,7	86,0	-4,4	-2,9	-1,1	+1,0	-2,0	-2,5	-3,3	-0,6	-4,3	-1,9	-0,1	21	
84,1	84,9	86,0	84,5	-7,3	+0,9	-3,5	+4,0	-2,4	-3,9	-4,0	+0,7	-5,1	-1,7	-0,5	2111	
110,9	113,8	107,1	112,4	-0,3	-2,4	+7,2	+4,0	+4,7	+6,9	+5,5	+4,3	+4,3	+4,9	+6,3	VERARB.GEW	
109,0	108,8	105,8	108,9	-0,5	-1,9	+4,6	+1,2	+1,5	+3,1	+4,5	+1,4	+6,7	+2,9	+2,9	G.U.P.	
91,9	102,4	100,9	97,2	-3,7	+15,4	-3,8	-3,8	-4,1	+11,3	-3,5	-3,9	+8,3	-3,7	+10,5	22	
107,4	120,6	105,6	114,0	-0,7	-2,9	+7,8	+2,6	+7,5	+5,7	+11,6	+5,0	+5,9	+8,0	+4,5	25	
103,1	99,8	100,1	101,5	-0,4	-14,0	+5,8	-0,4	-3,7	-4,7	+4,9	-2,0	+11,8	+1,4	-5,3	27	
106,6	104,1	103,2	105,4	+2,0	-12,5	+6,1	+1,8	-3,9	-4,1	+5,3	-1,0	+11,8	+2,1	-4,7	2711	
118,9	120,8	111,3	119,9	+1,2	-6,6	+7,8	+8,2	+9,9	+1,7	+6,4	+9,1	+6,8	+7,7	+1,1	28	
122,1	125,3	113,2	123,7	+1,3	-9,2	+8,7	+9,1	+12,5	-1,2	+7,6	+10,9	+7,4	+9,3	-0,7	2850	
116,3	104,7	105,0	110,5	-5,4	-11,2	+7,1	+3,0	+4,4	+6,0	+6,5	+3,8	+4,0	+5,2	+4,7	29	
105,4	95,4	95,4	100,4	-4,7	-7,2	+6,6	+0,9	+3,2	+5,5	+6,1	+2,0	+6,4	+4,1	+5,0	2910	
121,7	116,5	112,0	119,1	+1,1	+0,6	+11,0	+2,7	+4,2	+10,2	+9,3	+3,5	+8,6	+6,3	+10,2	3011-15,30	
111,1	107,8	106,6	109,4	+0,4	-0,5	+3,9	+1,0	+1,6	+1,0	+4,1	+1,3	+5,5	+2,6	+1,5	40	
109,6	106,5	106,8	108,1	+4,9	+1,4	+2,7	-0,3	-1,8	-2,0	+3,4	-1,0	+5,0	+1,2	-0,6	4031	
113,7	106,2	105,6	109,9	-5,0	-1,9	+2,6	+2,9	+4,5	+3,6	+4,4	+3,7	+6,1	+4,1	+3,2	4034	
108,7	108,8	104,5	108,8	-5,7	-2,1	+5,6	+0,3	+5,7	+3,6	+5,2	+2,9	+6,1	+4,1	+3,9	4035	
110,2	107,7	107,3	108,9	-10,2	-5,5	+2,9	+2,6	+4,0	+1,7	-0,1	+3,4	+3,5	+1,5	+2,3	4036	
106,4	98,5	100,2	102,4	+9,1	+0,2	+4,7	+1,3	+0,1	-2,1	+3,7	+0,7	+3,9	+2,2	-1,6	4090	
121,9	121,3	110,6	121,6	+1,3	+0,6	+10,0	+8,8	+9,5	+10,3	+10,7	+9,1	+8,3	+9,9	+9,5	53	
121,5	123,5	117,2	122,5	+4,1	+6,4	+9,5	+5,0	+3,4	+8,7	+4,9	+4,1	+9,0	+4,5	+7,1	55	
118,7	109,6	109,3	114,2	-0,4	-10,7	+10,9	+4,3	-1,4	+0,5	+7,4	+1,3	+4,6	+4,5	-0,5	59	
114,3	118,2	108,8	116,2	+0,3	-3,2	+9,1	+6,3	+6,4	+9,0	+7,4	+6,4	+3,7	+6,8	+7,9	INVEST.	
121,2	115,5	107,8	118,3	+4,5	-3,8	+13,5	+7,9	+8,1	+6,4	+11,5	+8,0	+7,3	+9,7	+5,6	3021-25	
97,3	118,1	111,3	107,7	-15,9	+2,9	-5,0	-8,9	+2,6	+9,1	-3,6	-3,0	+11,7	-3,2	+11,9	31	
110,4	129,0	114,5	119,7	-4,6	+6,2	+2,2	+3,1	+1,8	+12,1	+7,1	+2,4	+4,8	+4,5	+12,4	3111	
110,0	121,2	105,8	115,6	+4,6	-2,9	+13,6	+8,8	+8,1	+11,3	+10,2	+8,4	+2,7	+9,3	+5,9	32	
90,1	79,9	76,9	85,0	+2,0	+5,5	+12,2	+15,4	+5,4	+8,3	+11,1	+9,9	+2,1	+10,5	+9,9	3210	
104,8	129,4	110,8	117,1	+2,9	+1,5	+13,2	+3,3	+4,6	+14,5	+7,8	+4,0	-1,0	+5,7	+14,3	3220	
114,3	118,7	113,6	116,5	-8,0	-4,6	+6,5	+2,6	+4,1	+13,8	+1,7	+3,4	+7,3	+2,6	+10,5	3230	
102,7	118,2	102,7	110,5	-0,6	-1,7	+11,3	+6,5	+3,2	+11,7	+11,0	+4,6	+2,9	+7,6	+9,7	3240	
121,9	139,3	107,3	130,6	+41,6	-14,0	+28,6	+17,0	+26,0	+20,0	+21,4	+22,0	-4,2	+21,7	+7,6	3256	
122,0	130,2	108,9	126,1	+2,2	+10,2	+18,3	+22,4	+16,3	+26,7	+12,5	+19,1	+4,6	+15,8	+24,0	3257	
110,2	111,6	98,6	110,9	+6,1	-2,7	+17,8	+9,5	+10,9	+11,0	+14,8	+10,3	+4,7	+12,5	+9,4	3260	
123,1	139,7	118,6	131,4	-2,2	-6,8	+15,3	+14,6	+10,7	+10,9	+8,9	+12,4	+9,8	+10,8	+11,0	3270	
107,8	115,1	105,3	111,4	-0,5	-2,0	+7,9	+5,9	+3,2	+4,9	+7,4	+4,4	+3,5	+5,8	+6,5	3280	
119,9	111,6	107,8	115,7	+0,5	-5,9	+10,1	+7,0	+6,3	+7,3	+8,0	+6,6	+0,4	+7,3	+3,3	33	
120,6	110,8	106,7	115,7	+0,2	-8,0	+11,7	+7,7	+7,2	+7,3	+9,3	+7,5	-0,1	+8,4	+5,5	3311	
122,1	114,0	111,8	118,1	+2,4	-4,1	+8,8	+6,6	+2,7	+6,2	+6,7	+4,5	+1,6	+5,6	+4,2	3314	
74,2	71,5	76,4	72,9	-12,6	-8,2	-1,8	-5,3	-6,7	+0,1	-3,3	-6,2	-10,0	-4,6	+0,7	34	
118,9	122,4	111,6	120,7	+1,7	+4,8	+6,7	+12,0	+10,6	+10,9	+5,0	+11,3	+3,0	+6,2	+3,6	35	
118,0	123,3	111,0	120,7	+1,5	-2,5	+10,1	+8,9	+8,6	+8,4	+8,7	+8,7	+5,4	+8,7	+7,8	36	
120,4	124,6	112,8	122,5	-0,9	+1,8	+9,9	+8,5	+7,1	+10,7	+9,5	+7,8	+4,7	+8,6	+11,3	3620	
137,6	123,8	120,5	130,7	-0,8	-6,5	+12,2	+6,9	+6,7	+7,0	+9,9	+6,8	+6,5	+8,5	+6,9	3650	
115,1	121,8	108,4	118,4	+5,7	-2,4	+11,3	+10,6	+7,1	+7,7	+9,7	+8,8	+8,4	+9,2	+6,5	3660	
119,1	117,3	116,9	118,2	-9,7	-11,5	+3,6	+1,7	-4,5	+3,2	+4,1	-1,8	+0,3	+1,1	+3,4	3670	
107,8	106,6	110,7	107,2	-10,3	+0,6	+1,4	-4,6	-9,0	+5,6	+0,8	-6,9	+6,8	+3,2	+7,3	37	
121,6	122,0	113,1	121,8	+0,9	-3,7	+11,7	+6,5	+7,1	+11,5	+8,5	+6,9	+4,6	+7,7	+9,3	38	
101,4	117,6	114,7	109,5	-9,6	-1,9	-9,2	-3,9	-1,3	+9,3	-6,7	-2,6	+7,6	-4,5	+5,7	50	
63,8	56,0	76,5	59,9	-30,0	-20,2	-20,7	-24,2	-13,9	+2,7	-24,0	-18,8	+4,8	-21,7	-1,0	5060	
104,4	122,5	117,7	113,4	-8,4	-1,0	-8,5	-3,0	-0,8	+9,7	-5,6	-1,8	+7,8	-3,7	+6,1	5080	
110,2	110,9	106,5	110,5	-1,9	-1,0	+6,5	+2,8	+4,8	+7,2	+3,8	+3,8	+3,2	+3,8	+6,7	VERBRAUCH.	
110,0	131,9	110,8	120,9	+5,6	+1,9	+12,4	+9,4	+8,6	+10,1	+9,5	+9,0	+6,5	+9,1	.	39	
100,5	98,6	96,7	99,6	-2,8	-0,8	+2,8	+3,9	+3,9	+4,7	+2,1	+3,8	+0,1	+3,0	+4,8	51	
116,8	119,4	109,8	118,1	+4,5	+1,8	+10,4	+4,4	+9,1	+5,7	+8,4	+6,7	+5,4	+7,6	+5,7	52	
113,3	112,4	107,8	112,9	-2,3	-2,4	+8,4	+3,6	+5,1	+8,6	+5,0	+4,4	+4,5	+4,7	+8,1	54	
114,8	117,4	110,8	116,1	+1,7	+1,6	+9,6	+4,5	+5,1	+7,5	+4,7	+4,8	+4,9	+4,8	+7,7	56	
108,2	117,3	108,8	112,7	+0,6	+4,0	+4,3	+4,4	+3,8	+7,0	+3,0	+4,1	+3,4	+3,6	.	57	
128,0	125,9	118,8	126,9	+1,5	+3,9	+8,9	+4,8	+8,3	+12,6	+7,0	+6,6	+8,0	+6,8	.	58	
111,9	100,7	116,5	106,3	-20,3	-3,6	-6,1	-7,6	-7,6	+20,2	-9,8	-7,6	+4,5	-8,8	+15,3	61	
81,0	81,4	84,1	81,2	-14,0	-9,3	-2,1	-7,0	-2,3	-2,1	-2,2	-4,7	-4,4	-3,4	-0,1	62	
74,4	73,9	79,7	74,2	-22,1	-15,2	-3,2	-10,6	-5,2	-6,8	-5,8	-8,1	-4,6	-6,9	-5,0	6251	
102,8	95,8	98,4	99,3	-5,3	-6,2	+3,9	+0,8	+1,9	+4,0	+0,6	+1,4	-2,0	+0,9	+3,8	63	
89,6	88,6	92,6	89,1	-16,9	-14,6	-2,0	-5,0	-2,2	0,0	-4,0	-3,7	-3,1	-3,8	-0,2	64	
100,3	110,6	102,5	105,4	-0,4	-1,7	+5,1	+2,3	+4,5	+7,3	+2,1	+3,5	+2,2	+2,8	+6,8	N.U.G.	
103,2	115,1	105,1	109,1	+3,5	+3,7	+6,7	+3,3	+5,3	+8,3	+3,2	+4,4	+2,9	+3,8	+8,3	68	
112,4	124,0	110,4	118,2	+9,0	+11,1	+11,1	+7,4	+6,0	+15,0	+7,6	+6,7	+2,7	+7,1	+14,4	6818-19	
117,6	121,9	114,1	119,7	-2,5	-3,8	+12,1	+1,3	+4,8	+7,2	+6,9	+3,1	+8,8	+4,9	+8,6	6828	
99,3	96,2	93,6	97,7	+9,4	+0,8	+8,7	+0,6	+2,0	+1,1	+7,6	+1,3	-2,8	+4,4	+0,5	6831-36	
103,8	104,2	99,5	104,0	+11,2	+2,5	+9,3	+4,1	-0,9	+2,0	+7,7	+1,6	+0,9	+4,5	.	6847-54	
99,2	102,8	99,9	101,0	-0,2	+9,5	+2,5	+2,0	+2,5	+6,7	-0,1	+2,3	+0,5	+1,1	+7,7	6871-72	
108,8	111,0	109,7	109,9	-4,0	+3,2	+0,1	+2,3	+1,6	+9,8	-1,5	+2,0	+6,4	+0,2	+7,8	6879	
93,2	99,4	96,0	96,3	-11,4	-15,9	+1,3	-0,2	+2,1	+4,6	-0,3	+0,9	+0,1	+0,3	+2,7	69	
111,9	124,0	110,7	118,0	-5,1	+0,1	+3,5	+0,3	+5,8	+7,5	+11,0	+2,8	+4,3	+6,6	+7,8	BAUHAUPTG.	
115,6	124,0	111,0	119,8	-2,3	+1,4	+6,0	+1,4	+6,5	+8,4	+12,8	+3,9	+6,5	+7,9	+8,8	HOCHBAU	
107,9	124,1	110,4	116,0	-8,0	-1,3	+0,9	-0,8	+5,1	+6,4	+9,0	+1,9	+2,2	+5,1	+6,7	TIEFBAU	

SYPRO- NR.	WIRTSCHAFTSZWEIG	GEWICH- TUNG	1990 MAI	VERAEND. GEGEN- UEBER VOR- JAHRES- MONAT IN %	N A C H						
					N		A		C		H
					1989 MAI	1990 APR.	1989 2. VJ	1989 3. VJ	1989 4. VJ	1990 1. VJ	
	PRODUZIERENDES GEWERBE INSGESAMT	100	114,5	+8,5	105,5	113,4	110,9	108,7	119,0	114,0	
	PRODUZIERENDES GEWERBE (OH. BAUHAUPTGEWERBE)	93,93	113,4	+8,5	104,5	112,7	110,0	107,5	118,9	114,7	
1010-30	ELEKTRIZITAETS-U. GASVERSORGUNG	6,37	99,5	+4,3	95,4	108,0	99,5	94,6	121,3	123,5	
	BERGBAU U. VERARBEITENDES GEWERBE	87,56	114,4	+8,7	105,2	113,0	110,8	108,4	118,7	114,1	
21	BERGBAU	2,87	85,8	+7,7	79,7	82,8	81,1	83,5	88,4	87,8	
2111	STEINKOHLBERGB. U. -BRIKETTHERSTELLUNG, KOKEREI	1,73	83,9	+6,7	78,6	80,7	78,3	85,7	84,4	85,3	
	VERARBEITENDES GEWERBE	84,69	115,4	+8,9	106,0	114,0	111,8	109,3	119,7	115,0	
	GRUNDSTOFF-U. PRODUKTIONSGUETERGEWERBE	22,78	111,8	+4,4	107,1	109,9	109,7	108,6	109,7	109,9	
22	MINERALOELVERARBEITUNG	3,22	101,1	+4,0	97,2	100,9	93,7	102,1	102,7	100,7	
25	GEW. U. VERARB. V. STEINEN U. ERDEN	1,92	124,0	+5,4	117,7	118,0	121,8	126,1	116,4	95,5	
27	EISENSCHAFFENDE INDUSTRIE	2,41	97,5	0,0	97,5	93,5	102,8	103,6	96,6	97,2	
2711	HOCHOFEN-, STAHL-U. WARMWALZWERKE (OH. STAHLROHRE)	1,94	102,0	-0,2	102,2	98,3	106,5	108,2	100,6	101,0	
28	NE-METALLERZEUGUNG, NE-METALLHALBZEUGWERKE	1,05	118,0	+2,1	115,6	114,4	117,3	119,6	123,6	119,1	
2850	NE-METALLHALBZEUGWERKE	0,70	122,2	+4,6	116,8	114,8	120,3	123,7	128,4	118,8	
29	GIESSEREI	1,20	116,0	+12,6	103,0	113,3	113,8	98,8	112,1	122,1	
2910	EISEN-, STAHL-U. TEMPERGIESSEREI	0,74	105,2	+10,2	95,5	103,2	102,6	89,9	102,2	110,5	
3011-15,30	ZIEHEREIEN, KALTWALZWERKE; MECHANIK, ANG	0,54	133,1	+14,2	116,5	132,0	122,5	117,7	116,9	128,8	
40	CHEMISCHE INDUSTRIE	10,30	111,5	+3,1	108,1	111,5	110,1	106,6	109,6	112,0	
4031	H. V. CHEM. GRUNDSTF. (AUCH M. ANSCHL. WEITERVERARB.)	5,04	110,5	-1,1	111,7	109,5	108,3	104,8	108,7	107,5	
4034	H. V. CHEM. ERZEUGNISSEN F. GEWERBE, LANDWIRTSCHAFT	1,80	111,7	+5,1	106,3	116,4	112,6	108,0	105,0	117,4	
4035	H. V. PHARMAZEUTISCHEN ERZEUGNISSEN	2,04	108,8	+9,8	99,1	108,2	107,1	105,5	112,8	112,7	
4036	H. V. SEIFEN, WASCHE- U. KOERPERPFLEGE MITTELN	0,70	109,5	+10,9	98,7	108,5	110,8	109,1	106,8	109,7	
4090	H. V. CHEMIEFASERN	0,25	106,7	-4,2	111,4	107,0	105,5	94,0	103,6	103,8	
53	HOLZBEARBEITUNG	0,36	133,9	+11,4	120,2	130,0	124,9	120,9	123,2	127,8	
55	ZELLSTOFF-, HOLZSCHLIFF-, PAPIER-U. PAPPEERZEUGUNG	0,83	132,5	+14,2	116,0	119,1	122,1	125,3	122,5	130,0	
59	GUMMI-VERARBEITUNG	0,95	111,7	+1,3	110,3	110,3	116,0	106,9	114,0	118,6	
	INVESTITIONSGUETER PRODUZIERENDES GEMERBE	41,55	120,2	+11,2	108,1	118,4	116,1	110,8	127,0	119,3	
3021-25	STAHLVERFORMUNG; OBERFLAECHEVEREDLUNG, HAERTUNG	1,27	121,8	+7,6	113,2	120,8	119,0	113,6	118,8	127,8	
31	STAHL-U. LEICHTMETALLBAU, SCHIENENFAHRZEUGBAU	1,67	120,3	+25,8	95,6	105,0	101,5	108,3	128,9	99,4	
3111	H. V. STAHL-U. L. METALLKONSTRUKT. (OH. GRUBENAUSB.)	0,65	128,2	+15,5	111,0	123,2	117,5	122,1	137,0	113,5	
32	MASCHINENBAU	11,32	121,5	+14,8	105,8	117,3	115,2	111,7	132,4	113,2	
3210	H. V. LANDW. MASCHINEN, ACKERSCHLEPPERN	0,53	95,3	+15,2	82,7	105,6	91,9	76,6	84,5	93,0	
3220	H. V. METALLBEARBEITUNGSMASCHINEN U. AE.	1,51	123,9	+21,7	101,8	114,7	115,1	108,5	152,3	104,6	
3230	H. V. TEXTIL-U. NAEHMASCHINEN	0,59	117,3	+12,7	104,1	120,3	116,5	108,1	130,6	124,1	
3240	H. V. MASCHINEN F. D. NAHR. -U. GENUSSMITTELIND. USW	1,49	110,7	+11,1	99,6	111,2	109,2	103,4	134,9	104,3	
3256	H. V. HUETTEN-U. WALZWERKSEINR. USW (OH. BAUMASCH.)	1,21	142,8	+0,5	142,1	133,9	143,0	120,1	160,9	117,3	
3257	H. V. BAU-, BAUSTOFF-U. AE. MASCHINEN	0,57	152,6	+26,0	121,1	150,7	132,4	125,4	136,9	137,2	
3260	H. V. ZAHNRAEDERN, GETRIEBEN, LAGERN U. AE.	0,90	115,0	+12,3	102,4	114,0	111,2	108,3	116,3	118,0	
3270	H. V. MASCHINEN F. WEITERE BEST. WIRTSCHAFTSZWEIGE	0,98	144,2	+26,2	114,3	125,2	128,1	124,4	156,9	127,1	
3280	SONST. MASCHINENBAU	3,54	112,6	+15,5	97,5	109,7	106,4	114,6	117,2	111,6	
33	STRASSENFAHRZEUGBAU, REP. V. KRAFTFAHRZEUGEN USW	9,80	120,3	+7,5	111,9	119,8	119,3	104,4	120,4	125,8	
3311	H. V. KRAFTWAGEN U. -MOTOREN	6,10	121,3	+9,7	110,6	118,3	119,4	102,6	120,6	127,4	
3314	H. V. TEILEN F. KRAFTWAGEN U. -MOTOREN	2,74	119,5	+2,3	116,8	123,5	121,8	109,3	120,3	126,5	
34	SCHIFFBAU	0,35	74,8	+8,2	69,1	73,3	73,6	69,6	74,2	73,3	
35	LUFT-U. RAUMFAHRZEUGBAU	0,71	120,5	+5,7	114,0	128,2	117,1	119,3	127,0	130,5	
36	ELEKTROTECHNIK, REP. V. HAUSHALTSGERAETEN	10,01	123,3	+11,9	110,2	122,5	119,0	117,4	130,9	123,7	
3620	H. V. GERAETEN D. ELEKTRIZ. ERZEUGUNG, -VERTLG. U. AE.	3,66	130,5	+18,4	110,2	127,8	120,0	120,9	129,9	130,4	
3650	H. V. ELEKTROHAUSHALTSGERAETEN	0,73	141,8	+17,0	121,2	135,2	135,0	111,1	138,1	146,3	
3660	H. V. ZAENHLERN, FERNMELODE-, MESS-U. REGELGERAETEN USW	3,63	119,4	+8,0	110,6	122,4	118,3	119,8	126,3	117,2	
3670	H. V. RUNDFUNK-, FERNSEH-U. PHONOTECHN. GERAETEN	0,70	115,4	+17,4	98,3	112,4	113,3	104,2	131,5	125,9	
37	FEINMECHANIK, OPTIK, H. V. UHREN	1,37	112,4	+14,9	97,8	111,3	106,3	100,0	114,5	112,4	
38	H. V. EISEN-, BLECH-U. METALLWAREN	2,95	126,9	+11,0	114,3	126,9	122,1	116,8	128,8	131,0	
50	H. V. BUEROMASCHINEN, ADV-GERAETEN U. -EINRICHTUNGEN	2,10	100,1	-1,6	101,7	104,3	105,1	107,9	128,7	103,7	
5060	H. V. BUEROMASCHINEN	0,15	62,9	+4,7	60,1	54,5	67,0	50,7	62,0	60,2	
5080	H. V. ADV-GERAETEN U. -EINRICHTUNGEN	1,95	103,0	-1,9	105,0	108,2	108,1	112,4	134,0	107,2	
	VERBRAUCHSGUETER PRODUZIERENDES GEWERBE	12,19	110,7	+8,5	102,0	113,8	108,6	107,2	115,8	116,9	
39	H. V. MUSIKINSTRUMENTEN, SPIELWAREN, FUELLHALTERN USW	0,52	.	.	109,6	119,9	115,1	124,0	141,2	112,4	
51	FEINKERAMIK	0,40	104,1	+7,5	96,8	104,3	99,8	96,9	101,3	103,9	
52	H. U. VERARB. V. GLAS	0,75	121,1	+6,0	114,2	121,0	118,1	115,7	124,0	120,2	
54	HOLZVERARBEITUNG	1,76	118,8	+12,9	105,2	119,0	114,1	103,5	122,6	118,7	
56	PAPIER-U. PAPPEVERARBEITUNG	1,15	118,5	+9,6	108,1	118,0	113,0	115,9	120,4	122,1	
57	DRUCKEREI, Vervielfaeltigung	1,47	.	.	105,3	116,3	107,6	109,9	125,6	114,3	
58	H. V. KUNSTSTOFFWAREN	2,53	.	.	123,7	140,6	128,9	123,7	129,6	139,2	
61	LEDERERZEUGUNG	0,06	110,1	+14,0	96,6	117,6	109,2	89,4	113,7	133,1	
62	LEDERVERARBEITUNG	0,40	75,8	+12,1	67,6	74,7	76,0	82,9	80,8	82,1	
6251	H. V. SCHUHEN	0,28	64,7	+9,7	59,0	63,5	68,0	78,5	70,0	73,4	
63	TEXTILGEWERBE	1,73	100,4	+7,7	93,2	100,6	99,8	90,6	102,5	106,5	
64	BEKLEIDUNGSGEWERBE	1,42	72,1	+13,4	63,6	76,8	77,7	93,0	85,2	99,2	
	NAHRUNGS-U. GENUSSMITTELGEWERBE	8,17	107,6	+9,0	98,7	103,8	101,0	105,8	116,6	104,1	
68	ERNAEHRUNGSGEWERBE	5,82	115,3	+8,3	106,5	111,0	105,4	106,5	124,8	106,8	
6818-19	H. V. BACKWAREN	0,56	127,9	+11,8	114,4	129,1	114,0	122,5	126,7	124,5	
6828	H. V. SUESSWAREN (OH. DAUERBACKWAREN)	0,47	118,4	+23,7	95,7	112,4	111,7	115,9	129,1	129,4	
6831-36	MILCHVERWERTUNG	0,44	107,6	-4,5	112,7	104,4	106,0	97,9	95,3	91,9	
6847-54	SCHLACHTHAEUER (OH. KOMMUNALE), FLEISCHVERARB.	0,67	.	.	112,0	106,8	104,4	103,9	105,6	103,1	
6871-72	BRAUEREI, Maelzerei	1,03	120,8	+3,5	116,7	109,6	107,5	108,8	98,0	94,3	
6879	MINERALBRUNNEN, H. V. MINERALWASSER, LIMONADEN	0,32	132,0	+2,6	128,6	111,4	119,5	123,2	100,0	104,9	
69	TABAKVERARBEITUNG	2,35	88,5	+11,7	79,2	85,9	90,0	104,1	96,3	97,4	
72-75	BAUHAUPTGEWERBE	6,07	132,3	+9,8	120,5	125,5	124,0	128,8	121,1	103,3	
	HOCHBAULEISTUNGEN	3,17	134,6	+11,1	121,2	128,0	124,7	127,5	122,0	111,5	
	TIEFBAULEISTUNGEN	2,90	129,7	+8,4	119,7	122,7	123,1	130,2	120,0	94,3	

FUER DAS PRODUZIERENDE GEWERBE
=100

ERNEHMENSTEILE

BEREINIGT

R I C H T L I C H															SYPRO- NR.
1989	1989	1988	1989	VERAENDERUNG GEGENUEBER DEM ENTSPRECHENDEN VORJAHRESZEITRAUM IN %											
				1989	1990	1989	1989	1989	1990	1989	1989	1988	1989	1990	
				MAI	APR.	2. VJ	3. VJ	4. VJ	1. VJ	1. HJ	2. HJ			JAN. -MAI KUMULIERT	
109,5	113,9	106,3	111,7	+1,3	+0,1	+5,0	+4,4	+5,2	+5,5	+5,2	+4,9	+3,6	+5,1	+5,0	PROD.GEW.
109,4	113,2	106,1	111,3	+1,7	-0,1	+5,3	+4,8	+5,1	+5,5	+4,9	+5,0	+3,6	+4,9	+4,9	PG(OH.BAU)
109,3	108,0	105,2	108,6	+4,0	-0,8	+5,4	+2,8	+4,4	+3,7	+2,8	+3,7	+2,1	+3,2	+2,9	1010-30
109,4	113,6	106,1	111,5	+1,5	-0,1	+5,3	+4,8	+5,2	+5,6	+5,0	+5,1	+3,7	+5,1	+5,1	BERGB.U.VG
85,8	86,0	87,4	85,9	-2,7	-1,2	-2,2	+1,6	-1,6	-3,0	-3,5	0,0	-4,6	-1,7	-0,7	21
83,8	85,0	85,7	84,4	-5,8	+2,7	-4,7	+4,5	-2,0	-4,4	-4,2	+1,2	-5,4	-1,5	-1,1	2111
110,2	114,5	106,8	112,4	+1,5	-0,1	+5,5	+5,0	+5,4	+5,9	+5,3	+5,2	+4,1	+5,2	+5,2	VERARB.GEW
108,6	109,2	105,6	108,9	+0,8	-0,4	+3,5	+1,8	+1,9	+2,3	+4,4	+1,9	+6,3	+3,1	+2,2	G.U.P.
92,1	102,4	100,6	97,3	-3,7	+15,4	-3,8	-3,8	-4,1	+11,3	-2,5	-3,9	+7,8	-3,3	+10,5	22
106,6	121,2	105,4	113,9	+1,2	-0,7	+6,2	+3,5	+7,9	+4,5	+11,2	+5,5	+5,8	+8,1	+3,5	25
102,7	100,1	99,9	101,4	+0,7	-12,7	+4,8	+0,1	-3,3	-5,3	+4,7	-1,6	+11,6	+1,5	-5,9	27
106,3	104,4	103,0	105,3	+3,1	-11,3	+5,1	+2,4	-3,6	-4,7	+5,2	-0,7	+11,6	+2,2	-5,3	2711
118,0	121,6	111,0	119,8	+3,7	-3,8	+5,8	+9,4	+10,7	+0,3	+5,9	+10,0	+6,5	+7,9	-0,3	28
121,1	126,1	112,9	123,6	+3,7	-6,4	+6,5	+10,2	+13,3	-2,6	+7,1	+11,9	+7,1	+9,5	-2,0	2850
115,3	105,5	104,7	110,4	-2,8	-8,2	+4,6	+4,4	+5,1	+4,6	+6,0	+4,8	+3,7	+5,4	+3,3	29
104,5	96,0	96,1	100,2	-1,8	-3,9	+4,1	+2,2	+3,9	+4,0	+5,7	+3,0	+6,1	+4,3	+3,4	2910
120,6	117,3	111,7	119,0	+3,7	+4,1	+8,4	+4,0	+4,7	+8,5	+8,7	+4,4	+8,2	+6,5	+8,7	3011-15,30
110,7	108,1	106,5	109,4	+1,4	+0,6	+3,1	+1,4	+2,0	+0,5	+3,8	+1,7	+5,4	+2,7	+1,1	40
109,3	106,8	106,7	108,0	+6,0	+2,7	+1,9	+0,1	-1,5	-2,5	+3,2	-0,7	+4,9	+1,2	-1,2	4031
113,3	106,5	105,5	109,9	-4,1	-0,7	+1,7	+3,4	+4,8	+3,0	+4,2	+4,1	+6,0	+4,2	+2,7	4034
108,3	109,2	104,3	108,8	-4,8	-0,9	+4,6	+0,7	+6,1	+2,9	+5,0	+3,4	+5,9	+4,3	+3,4	4035
109,7	108,0	107,1	108,8	-9,3	-4,2	+1,8	+3,0	+4,3	+1,0	-0,5	+3,7	+3,3	+1,6	+1,7	4036
106,0	98,8	100,1	102,4	+10,2	+1,5	+3,9	+1,7	+0,5	-2,6	+3,4	+1,1	+3,8	+2,3	-2,1	4090
121,1	122,0	110,3	121,6	+3,4	+3,3	+8,1	+10,0	+10,0	+9,0	+10,4	+9,9	+8,0	+10,2	+8,2	53
121,1	123,9	117,0	122,5	+5,1	-5,3	+8,7	+5,5	+3,7	+8,2	+4,8	+4,6	+6,8	+4,7	+6,6	55
117,8	110,5	109,0	114,1	+2,1	-7,9	+8,5	+5,6	-0,6	-0,8	+7,1	+2,4	+4,3	+4,7	-1,9	59
113,4	118,9	108,4	116,2	+2,5	-0,6	+7,2	+7,4	+7,2	+7,7	+7,0	+7,3	+3,4	+7,2	+6,6	INVEST.
120,3	116,2	107,5	118,2	+6,8	-1,1	+11,3	+9,0	+8,7	+5,2	+11,0	+8,9	+6,9	+10,0	+4,3	3021-25
96,7	118,6	111,0	107,7	-14,6	+4,7	-6,0	-8,2	+3,2	+8,2	-3,9	-2,4	+11,6	-3,0	+11,0	31
109,8	129,6	114,2	119,7	-3,2	+8,1	+0,9	+3,7	+2,5	+11,2	+6,8	+3,1	+4,6	+4,8	+11,5	3111
109,1	122,1	105,4	115,6	+6,8	-0,2	+11,4	+9,9	+9,2	+10,0	+9,9	+9,6	+2,4	+9,7	+8,7	32
89,4	80,6	76,8	85,0	+4,2	+8,2	+10,1	+16,4	+5,9	+7,0	+10,6	+10,7	+2,0	+10,7	+8,8	3210
103,8	130,4	110,1	117,1	+5,2	+4,3	+11,1	+4,3	+6,3	+13,1	+7,5	+5,4	-1,3	+6,4	+12,9	3220
113,4	119,4	113,2	116,4	-6,0	-1,9	+4,6	+3,3	+5,0	+12,5	+1,3	+4,3	+7,0	+2,8	+9,4	3230
101,8	119,1	102,2	110,5	+1,5	+1,0	+9,3	+7,6	+4,8	+10,4	+10,5	+6,0	+2,6	+8,1	+8,4	3240
121,0	140,5	106,9	130,7	+44,6	+11,7	+26,7	+18,2	+27,6	+18,6	+21,1	+23,4	-4,4	+22,3	+6,4	3256
121,0	131,2	108,3	126,1	+4,4	+13,1	+16,1	+23,8	+17,5	+25,1	+12,2	+20,5	+4,0	+16,4	+22,5	3257
109,4	112,3	98,3	110,8	+8,4	-0,1	+15,6	+10,5	+11,7	+9,8	+14,4	+11,2	+4,4	+12,7	+8,2	3260
122,1	140,6	118,1	131,4	0,0	-4,2	+13,1	+15,7	+12,1	+9,6	+8,5	+13,6	+9,6	+11,3	+9,8	3270
107,0	115,9	104,8	111,5	+1,7	+0,6	+6,0	+7,0	+4,3	+3,7	+7,1	+5,6	+3,1	+6,4	+5,2	3280
119,0	112,4	107,5	115,7	+2,7	-3,2	+8,1	+8,4	+7,0	+6,0	+7,6	+7,7	+0,1	+7,6	+4,3	33
119,8	111,6	106,3	115,7	+2,4	-5,4	+9,5	+9,3	+7,9	+6,1	+9,1	+8,6	-0,5	+8,8	+4,3	3311
121,2	114,8	111,5	118,0	+4,7	-1,4	+6,7	+7,6	+6,4	+4,8	+6,2	+5,3	+1,4	+5,8	+3,1	3314
73,8	71,9	76,3	72,8	-11,1	-6,1	-3,3	-4,4	-3,3	-0,8	-3,5	-5,4	-10,2	-4,6	-0,3	34
118,1	123,2	111,3	120,6	+3,9	+7,6	+4,8	+13,1	+11,4	+9,6	+4,6	+12,2	+2,9	+8,4	+8,4	35
117,2	124,1	110,7	120,7	+3,7	-0,1	+8,2	+10,0	+9,4	+7,2	+8,3	+9,6	+5,2	+9,0	+6,6	36
119,6	125,4	112,4	122,5	+1,2	+4,5	+7,9	+9,5	+8,0	+9,5	+9,2	+8,8	+4,4	+9,0	+10,1	3620
136,6	124,6	120,2	130,6	+1,2	-4,1	+10,2	+8,4	+7,3	+5,9	+9,5	+7,8	+6,3	+8,7	+5,8	3650
114,2	122,6	108,1	118,4	+7,9	+0,2	+9,2	+11,6	+8,1	+6,4	+9,3	+9,8	+8,1	+9,5	+5,4	3660
118,3	117,9	116,6	118,1	-7,9	-9,3	+1,7	+3,0	-4,0	+2,0	+3,7	-1,0	0,0	+1,3	+2,2	3670
107,0	107,3	110,3	107,1	-8,4	+3,2	-0,5	-3,7	-8,1	+4,5	+0,5	+6,0	+6,5	-2,9	+6,1	37
120,6	122,8	112,8	121,7	+3,4	-0,5	+9,4	+7,6	+8,1	+10,0	+8,0	+7,8	+4,3	+7,9	+7,9	38
100,7	118,3	114,1	109,5	-7,5	+0,8	-10,9	-2,6	-0,6	+7,8	-6,8	-1,6	+7,2	-4,0	+4,5	50
63,2	56,4	76,1	59,8	-28,5	-18,0	-22,4	-22,6	-13,5	+1,3	-24,5	-17,8	+4,1	-21,4	-2,3	5060
103,6	123,2	117,1	113,4	-6,3	+1,7	-10,2	-1,7	-0,1	+8,2	-5,8	-0,9	+7,4	-3,2	+4,7	5080
109,4	111,5	106,2	110,5	+0,2	+1,7	+4,6	+3,8	+5,4	+6,0	+3,3	+4,6	+2,9	+4,0	+5,6	VERBRAUCH.
109,2	132,6	110,5	120,9	+7,8	+4,5	+10,4	+10,4	+9,1	+8,9	+9,1	+9,8	+6,4	+9,4	.	39
100,0	99,1	96,5	99,5	-1,3	+1,2	+1,5	+4,5	+4,4	+3,8	+1,9	+4,4	-0,1	+3,1	+3,9	51
116,3	119,8	109,6	118,0	+5,9	+3,5	+9,1	+5,0	+9,4	+5,1	+8,3	+7,2	+5,2	+7,7	+4,9	52
112,5	113,0	107,4	112,8	-0,1	+0,4	+6,2	+4,8	+5,8	+7,1	+4,7	+5,2	+4,2	+5,0	+6,8	54
114,0	118,1	110,5	116,0	+3,9	+4,3	+7,7	+5,6	+5,9	+6,3	+4,3	+5,6	+4,6	+5,0	+6,4	56
107,7	117,8	108,6	112,7	+1,9	+5,8	+3,1	+5,0	+4,4	+6,1	+2,8	+4,7	+3,2	+3,8	.	57
127,0	126,7	118,6	126,8	+3,8	+6,8	+6,9	+5,8	+8,9	+11,3	+6,5	+7,5	+7,7	+6,9	.	58
110,8	101,6	116,1	106,2	-17,9	-0,3	-8,5	-6,4	-6,9	+18,4	-10,3	-6,6	+4,2	-8,5	+13,6	61
80,5	81,8	83,8	81,1	-12,0	-6,9	0,0	-5,8	-1,8	-3,3	-2,4	-4,0	-4,9	-3,2	-1,5	62
73,9	74,3	79,4	74,1	-20,2	-12,8	-5,3	-9,5	-4,8	-7,9	-5,1	-7,2	-4,9	-6,7	-6,1	6251
101,9	96,6	98,0	99,2	-2,8	-2,8	+1,2	+2,3	+2,6	+2,5	+0,1	+2,5	-2,4	+1,2	+2,4	63
89,0	89,1	92,3	89,1	-15,1	-12,2	-3,8	-3,9	-1,8	-1,2	-4,2	-2,9	-3,4	-3,5	-1,2	64
99,6	111,2	102,3	105,4	+1,9	+1,1	+3,4	+3,2	+5,2	+6,0	+1,7	+4,2	+2,0	+3,0	+5,5	N.U.G.
102,6	115,7	104,9	109,1	+5,3	+6,2	+5,0	+4,2	+5,9	+7,1	+2,8	+5,2	+2,7	+4,0	+7,2	68
111,7	124,6	110,1	118,2	+11,0	+13,7	+9,4	+8,2	+6,6	+13,8	+7,1	+7,4	+2,4	+7,4	+13,4	6818-19
116,8	122,5	113,8	119,6	-0,6	-1,5	+10,2	+2,4	+5,2	+6,2	+6,5	+3,9	+8,5	+5,1	+7,6	6828
98,8	96,6	93,4	97,7	+11,1	+2,8	+7,5	+1,2	+2,6	+0,2	+7,5	+1,9	-3,1	+4,6	-0,4	6831-36
103,3	104,8	99,2	104,0	+13,4	+4,9	+7,9	+5,1	-0,3	+1,0	+7,5	+2,3	+0,6	+4,8	.	6847-54
98,4	103,4	99,6	100,9	+1,9	+12,5	+0,8	+2,7	+3,6	+5,5	-0,6	+3,1	+0,2	+1,3	+6,4	6871-72
108,0	111,6	109,4	109,8	-2,3	+5,6	-1,4	+3,1	+2,5	+8,6	-2,1	+2,8	+6,2	+0,4	+6,5	6879
92,3	100,2	95,7	96,2	-8,7	-12,7	-1,2	+1,0	+3,1	+3,0	-0,9	+2,0	-0,2	+0,5	+1,1	69
110,8	124,9	110,5	117,9	-2,6	+3,5	+1,2	+1,4	+6,2	+5,9	+10,2	+3,7	+4,2	+6,7	+6,2	BAUHAUPTG.
114,5	124,8	110,8	119,7	0,0	+4,5	+3,7	+2,4	+6,9	+6,9	+12,0	+4,6	+6,3	+8,0	+7,3	HOCHBAU
106,7	125,1	110,2	115,9	-5,3	+2,3	-1,5	+0,4	+5,4	+4,5	+8,1	+2,7	+2,0	+5,2	+4,9	TIEFBAU

1 INDEX DER NETTOPRODUKTION FUER DAS PRODUZIERENDE GEWERBE
1985=100

1.2 FACHLICHE UNTERNEHMENSTEILE

ZEITRAUM	PRODUZIERENDES GEWERBE INSGESAMT		PRODUZIERENDES GEWERBE OHNE BAU- HAUPTGEWERBE		ELEKTRIZITAETS-UND GASVERSORGUNG		BERGBAU-UND VERARBEITENDES GEWERBE		BERGBAU		VERARBEITENDES GEWERBE	
	KAL. U. SAISONBEREINIGTER WERT	VERAENDERUNG IN O/O GEGEN VORZEITR.	KAL. U. SAISONBEREINIGTER WERT	VERAENDERUNG IN O/O GEGEN VORZEITR.	KAL. U. SAISONBEREINIGTER WERT	VERAENDERUNG IN O/O GEGEN VORZEITR.	KAL. U. SAISONBEREINIGTER WERT	VERAENDERUNG IN O/O GEGEN VORZEITR.	KAL. U. SAISONBEREINIGTER WERT	VERAENDERUNG IN O/O GEGEN VORZEITR.	KAL. U. SAISONBEREINIGTER WERT	VERAENDERUNG IN O/O GEGEN VORZEITR.
SYPRO-NR.					1010-1030				21			
GEWICHTUNG	100		93,93		6,37		87,56		2,87		84,69	
1986	102,6	+2,6	102,4	+2,4	99,6	-0,4	102,6	+2,6	96,4	-3,6	102,8	+2,8
1987	102,8	+0,2	102,5	+0,1	102,9	+3,3	102,5	-0,1	91,6	-5,0	102,9	+0,1
1988	106,2	+3,3	105,9	+3,3	104,6	+1,7	106,0	+3,4	86,8	-5,2	106,6	+3,6
1989	111,6	+5,1	111,2	+5,0	108,6	+3,8	111,4	+5,1	85,7	-1,3	112,2	+5,3
1986 1.HJ	102,7	+1,4	102,5	+1,1	99,5	-1,8	102,7	+1,4	98,4	-2,4	102,9	+1,5
2.HJ	102,6	-0,1	102,2	-0,3	99,6	+0,1	102,4	-0,3	94,5	-4,0	102,7	-0,2
1987 1.HJ	102,2	-0,4	102,1	-0,1	103,6	+4,0	102,0	-0,4	93,5	-1,1	102,3	-0,4
2.HJ	103,4	+1,2	102,9	+0,8	102,3	-1,3	103,0	+1,0	89,7	-4,1	103,5	+1,2
1988 1.HJ	104,9	+1,5	104,5	+1,6	103,0	+0,7	104,6	+1,6	87,3	-2,7	105,2	+1,6
2.HJ	107,6	+2,6	107,2	+2,6	106,3	+3,2	107,3	+2,6	86,4	-1,0	108,0	+2,7
1989 1.HJ	110,5	+2,7	110,0	+2,6	107,4	+1,0	110,2	+2,7	85,6	-0,9	111,0	+2,8
2.HJ	112,7	+2,0	112,3	+2,1	109,7	+2,1	112,6	+2,2	85,9	+0,4	113,4	+2,2
1986 2.VJ	103,2	+1,1	103,1	+1,2	99,6	+0,1	103,4	+1,3	98,1	-0,6	103,5	+1,3
3.VJ	102,8	-0,4	102,5	-0,6	100,3	+0,7	102,6	-0,8	95,8	-2,3	102,9	-0,6
4.VJ	102,4	-0,4	101,9	-0,6	98,9	-1,4	102,2	-0,4	93,1	-2,8	102,5	-0,4
1987 1.VJ	102,0	-0,4	102,1	+0,2	103,7	+4,9	102,0	-0,2	93,4	+0,3	102,3	-0,2
2.VJ	102,5	+0,5	102,1	-	103,4	-0,3	102,0	-	93,6	+0,2	102,3	-
3.VJ	102,8	+0,3	102,3	+0,2	101,4	-1,9	102,4	+0,4	90,2	-3,6	102,8	+0,5
4.VJ	104,0	+1,2	103,6	+1,3	103,3	+1,9	103,6	+1,2	89,2	-1,1	104,1	+1,3
1988 1.VJ	104,6	+0,6	104,1	+0,5	102,4	-0,9	104,3	+0,7	88,3	-1,0	104,9	+0,8
2.VJ	105,1	+0,5	104,8	+0,7	103,7	+1,3	105,0	+0,7	86,3	-2,3	105,6	+0,7
3.VJ	107,2	+2,0	106,9	+2,0	106,7	+2,9	106,9	+1,8	86,2	-0,1	107,6	+1,9
4.VJ	107,9	+0,7	107,6	+0,7	105,8	-0,8	107,7	+0,7	86,5	+0,3	108,4	+0,7
1989 1.VJ	109,6	+1,6	108,9	+1,2	106,1	+0,3	109,1	+1,3	86,0	-0,6	109,9	+1,4
2.VJ	111,4	+1,6	111,1	+2,0	108,7	+2,5	111,3	+2,0	85,3	-0,8	112,2	+2,1
3.VJ	111,5	+0,1	111,3	+0,2	108,5	-0,2	111,5	+0,2	86,7	+1,6	112,3	+0,1
4.VJ	113,8	+2,1	113,4	+1,9	110,9	+2,2	113,6	+1,9	85,0	-2,0	114,6	+2,0
1990 1.VJ	116,0	+1,9	115,3	+1,7	110,6	-0,3	115,7	+1,8	84,2	-0,9	116,8	+1,9
1986 JUNI	103,0	+1,0	103,1	+1,3	100,2	+3,8	103,3	+1,2	97,9	+2,0	103,5	+1,2
JULI	102,9	-0,1	102,6	-0,5	99,7	-0,5	102,8	-0,5	96,4	-1,5	103,1	-0,4
AUG.	102,2	-0,7	101,9	-0,7	99,3	-0,4	102,0	-0,8	96,5	+0,1	102,2	-0,9
SEPT.	103,3	+1,1	103,0	+1,1	101,9	+2,6	103,1	+1,1	94,5	-2,1	103,4	+1,2
OKT.	102,6	-0,7	102,3	-0,7	99,9	-2,0	102,5	-0,6	94,7	+0,2	102,7	-0,7
NOV.	101,9	-0,7	101,2	-1,1	95,5	-3,4	101,5	-1,0	93,1	-1,7	101,8	-0,9
DEZ.	102,8	+0,9	102,3	+1,1	100,3	+3,9	102,5	+1,0	91,6	-1,6	102,9	+1,1
1987 JAN.	101,3	-1,5	101,7	-0,6	106,6	+6,3	101,4	-1,1	94,3	+2,9	101,6	-1,3
FEB.	102,7	+1,4	102,5	+0,8	100,7	-5,5	102,6	+1,2	93,6	-0,7	102,9	+1,3
MAERZ	101,9	-0,8	102,2	-0,3	103,9	+3,2	102,1	-0,5	92,3	-1,4	102,4	-0,5
APRIL	101,5	-0,4	101,0	-1,2	100,0	-3,8	101,2	-0,9	91,3	-1,1	101,5	-0,9
MAI	103,4	+1,9	103,2	+2,2	106,5	+6,5	103,0	+1,8	95,9	+0,5	103,2	+1,7
JUNI	102,6	-0,8	102,1	-1,1	103,6	-2,7	101,9	-1,1	93,6	-2,4	102,2	-1,0
JULI	103,0	+0,4	102,5	+0,4	101,6	-1,9	102,6	+0,7	89,9	-4,0	103,0	+0,8
AUG.	103,0	-	102,6	+0,1	102,8	+1,2	102,6	-	91,3	+1,6	103,0	-
SEPT.	102,4	-0,6	101,7	-0,9	99,8	-2,9	101,9	-0,7	89,3	-2,2	102,4	-0,6
OKT.	104,0	+1,6	103,5	+1,8	102,7	+2,9	103,6	+1,7	89,1	-0,2	104,1	+1,7
NOV.	104,8	+0,8	104,4	+0,9	103,8	+1,1	104,4	+0,8	89,1	-	104,9	+0,8
DEZ.	103,2	-1,5	102,8	-1,5	103,3	-0,5	102,8	-1,5	89,5	+0,4	103,3	-1,5
1988 JAN.	104,0	+0,8	103,2	+0,4	98,7	-4,5	103,5	+0,7	87,5	-2,2	104,1	+0,8
FEB.	104,3	+0,3	103,9	+0,7	103,5	+4,9	104,0	+0,5	88,5	+1,1	104,5	+0,4
MAERZ	105,6	+1,2	105,3	+1,3	104,9	+1,4	105,4	+1,3	88,8	+0,3	106,0	+1,4
APRIL	104,3	-1,2	104,0	-1,2	104,3	-0,6	104,0	-1,3	89,8	+1,1	104,5	-1,4
MAI	105,6	+1,2	105,3	+1,3	102,5	-1,7	105,5	+1,4	84,8	-5,6	106,2	+1,6
JUNI	105,5	-0,1	105,2	-0,1	104,2	+1,7	105,4	-0,1	84,3	-0,6	106,0	-0,2
JULI	105,4	-0,1	105,1	-0,1	106,5	+2,2	105,0	-0,4	87,0	+3,2	105,6	-0,4
AUG.	108,0	+2,5	107,6	+2,4	106,0	-0,5	107,7	+2,6	85,5	-1,7	108,5	+2,7
SEPT.	108,3	+0,3	108,0	+0,4	107,7	+1,6	108,0	+0,3	86,2	+0,8	108,8	+0,3
OKT.	106,9	-1,3	106,6	-1,3	105,9	-1,7	106,6	-1,3	86,1	-0,1	107,9	-1,4
NOV.	107,5	+0,6	107,2	+0,6	106,4	+0,5	107,3	+0,7	86,1	-	108,0	+0,7
DEZ.	109,3	+1,7	108,9	+1,6	105,1	-1,2	109,2	+1,8	87,4	+1,5	109,9	+1,8
1989 JAN.	109,6	+0,3	109,0	+0,1	106,3	+1,1	109,2	-	87,0	-0,5	110,0	+0,1
FEB.	109,8	+0,2	109,1	+0,1	106,8	+0,5	109,2	-	85,5	-1,7	110,0	-
MAERZ	109,3	-0,5	108,5	-0,5	105,3	-1,4	108,8	-0,4	85,4	-0,1	109,6	-0,4
APRIL	112,3	+2,7	112,1	+3,3	109,1	+3,6	112,3	+3,2	83,7	-2,0	113,3	+3,4
MAI	109,5	-2,5	109,2	-2,6	108,4	-0,6	109,3	-2,7	85,0	+1,6	110,1	-2,8
JUNI	112,4	+2,6	112,1	+2,7	108,7	+0,3	112,3	+2,7	87,2	+2,6	113,1	+2,7
JULI	112,2	-0,2	112,1	-	108,0	-0,6	112,4	+0,1	86,6	-0,7	113,2	+0,1
AUG.	110,6	-1,4	110,2	-1,7	108,9	+0,8	110,4	-1,8	86,1	-0,6	111,2	-1,8
SEPT.	111,8	+1,1	111,5	+1,2	108,5	-0,4	111,7	+1,2	87,4	+1,5	112,5	+1,2
OKT.	113,7	+1,7	113,3	+1,6	110,4	+1,8	113,5	+1,6	86,1	-1,5	114,5	+1,8
NOV.	113,6	-0,1	113,0	-0,3	109,8	-0,5	113,4	-0,1	85,4	-0,8	114,3	-0,2
DEZ.	114,2	+0,5	113,8	+0,7	112,6	+2,6	113,9	+0,4	83,5	-2,2	114,9	+0,5
1990 JAN.	115,5	+1,1	115,0	+1,1	114,2	+1,4	115,1	+1,1	82,8	-0,8	116,2	+1,1
FEB.	115,1	-0,3	114,5	-0,4	108,3	-5,2	115,0	-0,1	83,9	+1,3	116,0	-0,2
MAERZ	117,3	+1,9	116,5	+1,7	109,2	+0,8	117,0	+1,7	85,8	+2,3	118,1	+1,8
APRIL	113,1	-3,6	112,8	-3,2	110,7	+1,4	113,0	-3,4	85,7	-0,1	113,8	-3,6
MAI	117,7	+4,1	117,2	+3,9	111,4	+0,6	117,7	+4,2	89,9	+4,9	118,7	+4,3

1 INDEX DER NETTOPRODUKTION FUER DAS PRODUZIERENDE GEWERBE
1985=100

1.2 FACHLICHE UNTERNEHMENSTEILE

ZEITRAUM	GRUNDSTOFF-UND PRODUKTIONSGUETER GEWERBE		MINERALOELVERAR- BEITUNG		GEWINNUNG UND VER- ARBEITUNG VON STEINEN UND ERDEN		EISENSCHAFFENDE- INDUSTRIE		NE-METALLERZEUGUNG, NE-METALLHALBZEUG- WERKE		GIESSEREI	
	KAL. U. SAISON- BEREI- NIGTER WERT	VERAENDE- RUNG IN O/O GEGEN VORZEITR.	KAL. U. SAISON- BEREI- NIGTER WERT	VERAENDE- RUNG IN O/O GEGEN VORZEITR.	KAL. U. SAISON- BEREI- NIGTER WERT	VERAENDE- RUNG IN O/O GEGEN VORZEITR.	KAL. U. SAISON- BEREI- NIGTER WERT	VERAENDE- RUNG IN O/O GEGEN VORZEITR.	KAL. U. SAISON- BEREI- NIGTER WERT	VERAENDE- RUNG IN O/O GEGEN VORZEITR.	KAL. U. SAISON- BEREI- NIGTER WERT	VERAENDE- RUNG IN O/O GEGEN VORZEITR.
SYPRO-NR.			22		25		27		28		29	
GEWICHTUNG	22,78		3,22		1,92		2,41		1,05		1,20	
1986	99,6	-0,4	98,0	-2,0	102,6	+2,6	92,5	-7,5	103,9	+3,9	103,5	+3,5
1987	99,4	-0,2	92,9	-5,2	100,4	-2,1	89,6	-3,1	104,5	+0,6	101,2	-2,2
1988	105,4	+6,0	100,3	+8,0	106,0	+5,6	99,4	+10,9	110,7	+5,9	104,6	+3,4
1989	108,8	+3,2	97,2	-3,1	113,9	+7,5	101,4	+2,0	119,6	+8,0	110,5	+5,6
1986 1.HJ	100,2	-0,3	98,3	-1,3	102,1	+2,0	95,4	-5,2	104,3	+2,2	104,8	+2,7
2.HJ	99,0	-1,2	97,7	-0,6	103,1	+1,0	89,6	-6,1	103,5	-0,8	102,2	-2,5
1987 1.HJ	98,4	-0,6	94,4	-3,4	98,5	-4,5	88,9	-0,8	102,8	-0,7	100,8	-1,4
2.HJ	100,3	+1,9	91,5	-3,1	102,4	+4,0	90,3	+1,6	106,1	+3,2	101,7	+0,9
1988 1.HJ	103,6	+3,3	98,0	+7,1	104,4	+2,0	96,5	+6,9	109,7	+3,4	102,8	+1,1
2.HJ	107,2	+3,5	102,5	+4,6	107,5	+3,0	102,4	+6,1	111,7	+1,8	106,4	+3,5
1989 1.HJ	108,6	+1,3	96,5	-5,9	113,5	+5,6	102,6	+0,2	117,1	+4,8	109,8	+3,2
2.HJ	109,1	+0,5	97,9	+1,5	114,4	+0,8	100,2	-2,3	122,1	+4,3	111,2	+1,3
1986 2.VJ	100,0	-0,4	99,1	+1,6	101,9	-0,5	93,6	-3,7	104,9	+1,3	105,6	+1,6
3.VJ	99,1	-0,9	98,7	-0,4	102,7	+0,8	89,9	-4,0	104,7	-0,2	103,3	-2,2
4.VJ	98,9	-0,2	96,7	-2,0	103,6	+0,9	89,2	-0,8	102,2	-2,4	101,0	-2,2
1987 1.VJ	97,8	-1,1	94,6	-2,2	96,7	-6,7	87,7	-1,7	102,7	+0,5	102,0	+1,0
2.VJ	99,1	+1,3	94,2	-0,4	100,2	+3,6	90,2	+2,9	103,0	+0,3	99,5	-2,5
3.VJ	99,7	+0,6	90,9	-3,5	101,7	+1,5	89,4	-0,9	105,0	+1,9	100,9	+1,4
4.VJ	100,9	+1,2	92,2	+1,4	103,1	+1,4	91,2	+2,0	107,3	+2,2	102,4	+1,5
1988 1.VJ	102,9	+2,0	97,2	+5,4	104,6	+1,5	95,9	+5,2	108,8	+1,4	101,4	-1,0
2.VJ	104,3	+1,4	98,9	+1,7	104,2	-0,4	97,0	+1,1	110,5	+1,6	104,3	+2,9
3.VJ	106,7	+2,3	102,3	+3,4	107,1	+2,8	101,9	+5,1	111,1	+0,5	106,1	+1,7
4.VJ	107,7	+0,9	102,6	+0,3	107,9	+0,7	102,8	+0,9	112,3	+1,1	106,7	+0,6
1989 1.VJ	108,3	+0,6	95,9	-6,5	113,8	+5,5	102,3	-0,5	116,1	+3,4	108,9	+2,1
2.VJ	108,8	+0,5	97,1	+1,3	113,2	-0,5	102,9	+0,6	118,1	+1,7	110,7	+1,7
3.VJ	108,5	-0,3	97,4	+0,3	112,3	-0,8	100,9	-1,9	120,9	+2,4	109,9	-0,7
4.VJ	109,7	+1,1	98,3	+0,9	116,4	+3,7	99,5	-1,4	123,4	+2,1	112,4	+2,3
1990 1.VJ	110,8	+1,0	105,8	+7,6	117,4	+0,9	96,8	-2,7	118,0	-4,4	114,6	+2,0
1986 JUNI	99,4	-0,5	98,2	-3,8	100,6	-0,8	93,3	+3,3	104,3	+0,5	105,5	+1,7
JULI	99,2	-0,2	98,6	+0,4	102,7	+2,1	87,8	-5,9	105,8	+1,4	105,6	+0,1
AUG.	98,5	-0,7	97,8	-0,8	102,6	-0,1	90,0	+2,5	103,3	-2,4	99,9	-5,4
SEPT.	99,5	+1,0	99,6	+1,8	102,7	+0,1	91,9	+2,1	104,9	+1,5	104,4	+4,5
OKT.	98,7	-0,8	94,0	-5,6	102,5	-0,2	89,6	-2,5	103,9	-1,0	102,8	-1,5
NOV.	98,9	+0,2	96,7	+2,9	104,7	+2,1	89,0	-0,7	101,2	-2,6	99,7	-3,0
DEZ.	99,1	+0,2	99,3	+2,7	103,5	-1,1	89,1	+0,1	101,6	+0,4	100,6	+0,9
1987 JAN.	97,2	-1,9	98,7	-0,6	93,9	-9,3	84,5	-5,2	102,0	+0,4	100,9	+0,3
FEB.	98,5	+1,3	93,1	-5,7	99,7	+6,2	87,9	+4,0	102,8	+0,8	102,9	+2,0
MAERZ	97,7	-0,8	91,9	-1,3	96,5	-3,2	90,7	+3,2	103,3	+0,5	102,1	-0,8
APRIL	98,5	+0,8	96,7	+5,2	99,9	+3,5	88,0	-3,0	101,0	-2,2	98,7	-3,3
MAI	99,4	+0,9	91,8	-5,1	100,3	+0,4	93,5	+6,3	103,7	+2,7	100,6	+1,9
JUNI	99,3	-0,1	94,0	+2,4	100,5	+0,2	89,0	-4,8	104,2	+0,5	99,3	-1,3
JULI	99,9	+0,6	91,4	-2,8	101,9	+1,4	93,4	+4,9	105,1	+0,9	100,4	+1,1
AUG.	99,9	-	92,1	+0,8	100,6	-1,3	88,0	-5,8	104,6	-0,5	102,1	+1,7
SEPT.	99,3	-0,6	89,1	-3,3	102,5	+1,9	86,7	-1,5	105,3	+0,7	100,3	-1,8
OKT.	100,5	+1,2	93,7	+5,2	103,7	+1,2	90,4	+4,3	106,4	+1,0	102,2	+1,9
NOV.	101,5	+1,0	91,6	-2,2	103,2	-0,5	91,6	+1,3	109,2	+2,6	103,2	+1,0
DEZ.	100,8	-0,7	91,2	-0,4	102,3	-0,9	91,7	+0,1	106,2	-2,7	101,8	-1,4
1988 JAN.	102,6	+1,8	94,5	+3,6	106,4	+4,0	96,0	+4,7	107,6	+1,3	100,0	-1,8
FEB.	102,5	-0,1	97,9	+3,6	103,9	-2,3	95,3	-0,7	108,9	+1,2	100,4	+0,4
MAERZ	103,7	+1,2	99,1	+1,2	103,6	-0,3	96,4	+1,2	110,0	+1,0	103,7	+3,3
APRIL	103,7	-	96,9	-2,2	102,7	-0,9	94,6	-1,9	110,1	+0,1	102,8	-0,9
MAI	104,5	+0,8	100,1	+3,3	105,4	+2,6	96,5	+2,0	110,7	+0,5	105,6	+2,7
JUNI	104,7	+0,2	99,7	-0,4	104,6	-0,8	100,0	+3,6	110,7	-	104,5	-1,0
JULI	105,6	+0,9	103,4	+3,7	104,7	+0,1	99,3	-0,7	108,5	-2,0	104,1	-0,4
AUG.	106,8	+1,1	100,6	-2,7	108,8	+3,9	102,9	+3,6	111,8	+3,0	106,6	+2,4
SEPT.	107,6	+0,7	102,9	+2,3	107,9	-0,8	103,6	+0,7	112,9	+1,0	107,7	+1,0
OKT.	107,1	-0,5	103,4	+0,5	105,1	-2,6	101,1	-2,4	110,6	-2,0	104,0	-3,4
NOV.	107,3	+0,2	102,6	-0,8	107,7	+2,5	102,9	+1,8	111,3	+0,6	107,0	+2,9
DEZ.	108,8	+1,4	101,9	-0,7	110,8	+2,9	104,5	+1,6	114,9	+3,2	109,1	+2,0
1989 JAN.	108,0	-0,7	96,9	-4,9	112,7	+1,7	103,2	-1,2	116,0	+1,0	108,9	-0,2
FEB.	108,4	+0,4	93,8	-3,2	114,3	+1,4	102,8	-0,4	116,4	+0,3	109,9	+0,9
MAERZ	108,4	-	96,9	+3,3	114,5	+0,2	101,0	-1,8	115,9	-0,4	107,9	-1,8
APRIL	108,9	+0,5	96,4	-0,5	113,6	-0,8	106,2	+5,1	118,6	+2,3	113,1	+4,8
MAI	108,1	-0,7	97,1	+0,7	111,0	-2,3	101,4	-4,5	116,9	-1,4	106,6	-5,7
JUNI	109,5	+1,3	97,7	+0,6	114,9	+3,5	101,0	-0,4	118,9	+1,7	112,3	+5,3
JULI	108,3	-1,1	94,3	-3,5	112,6	-2,0	100,7	-0,3	121,2	+1,9	110,8	-1,3
AUG.	108,6	+0,3	99,1	+5,1	111,5	-1,0	101,8	+1,1	121,4	+0,2	110,0	-0,7
SEPT.	108,7	+0,1	98,7	-0,4	112,8	+1,2	100,1	-1,7	120,0	-1,2	109,0	-0,9
OKT.	109,9	+1,1	95,8	-2,9	117,4	+4,1	102,4	+2,3	124,7	+3,9	114,9	+5,4
NOV.	109,4	-0,5	97,7	+2,0	117,0	-0,3	98,7	-3,6	123,3	-1,1	111,9	-2,6
DEZ.	109,7	+0,3	101,5	+3,9	114,9	-1,8	97,4	-1,3	122,1	-1,0	110,3	-1,4
1990 JAN.	110,8	+1,0	106,0	+4,4	116,2	+1,1	96,6	-0,8	119,1	-2,5	116,0	+5,2
FEB.	110,3	-0,5	107,0	+0,9	116,5	+0,3	95,9	-0,7	116,3	-2,4	112,9	-2,7
MAERZ	111,3	+0,9	104,5	-2,3	119,6	+2,7	98,0	+2,2	118,7	+2,1	114,8	+1,7
APRIL	109,5	-1,6	108,7	+4,0	113,1	-5,4	94,4	-3,7	114,3	-3,7	105,9	-7,8
MAI	111,0	+1,4	103,9	-4,4	116,5	+3,0	97,5	+3,3	119,3	+4,4	118,4	+11,8

1 INDEX DER NETTOPRODUKTION FUER DAS PRODUZIERENDE GEWERBE
1985=100

1.2 FACHLICHE UNTERNEHMENSTEILE

ZEITRAUM	ZIEHGERIEN, KALT- WALZWERKE, MECHANIK, ANG		CHEMISCHE INDUSTRIE		HOLZBEARBEITUNG		ZELLSTOFF-, HOLZ- SCHLIFF-, PAPIER- UND PAPPEERZEUGUNG		GUMMIERARBEITUNG		INVESTITIONSGUETER PRODUZIERENDES GEWERBE	
	KAL. U. SAISON- BEREIT- NIGTER WERT	VERAENDE- RUNG IN O/O GEGEN VORZEITR.	KAL. U. SAISON- BEREIT- NIGTER WERT	VERAENDE- RUNG IN O/O GEGEN VORZEITR.	KAL. U. SAISON- BEREIT- NIGTER WERT	VERAENDE- RUNG IN O/O GEGEN VORZEITR.	KAL. U. SAISON- BEREIT- NIGTER WERT	VERAENDE- RUNG IN O/O GEGEN VORZEITR.	KAL. U. SAISON- BEREIT- NIGTER WERT	VERAENDE- RUNG IN O/O GEGEN VORZEITR.	KAL. U. SAISON- BEREIT- NIGTER WERT	VERAENDE- RUNG IN O/O GEGEN VORZEITR.
SYPRO-NR.	3011-3015,3030		40		53		55		59			
GEWICHTUNG	0,54		10,30		0,36		0,83		0,95		41,55	
1986	104,7	+4,7	99,3	-0,7	101,7	+1,7	103,3	+3,3	102,5	+2,5	104,7	+4,7
1987	103,4	-1,2	101,1	+1,8	102,6	+0,9	109,8	+6,3	104,5	+2,0	105,1	+0,4
1988	111,7	+8,0	106,3	+5,1	110,5	+7,7	116,6	+6,2	108,9	+4,2	108,4	+3,1
1989	119,1	+6,6	109,4	+2,9	121,6	+10,0	122,5	+5,1	114,4	+5,1	116,1	+7,1
1986 1.HJ	104,5	+2,9	99,9	-0,5	102,0	+1,2	101,8	+1,6	101,9	+1,0	104,8	+2,6
2.HJ	104,8	+0,3	98,7	-1,2	101,4	-0,6	104,9	+3,0	103,0	+1,1	104,7	-0,1
1987 1.HJ	102,5	-2,2	99,6	+0,9	100,3	-1,1	108,4	+3,3	104,0	+1,0	104,6	-0,1
2.HJ	104,4	+1,9	102,7	+3,1	105,0	+4,7	111,2	+2,6	105,1	+1,1	105,6	+1,0
1988 1.HJ	108,8	+4,2	104,9	+2,1	108,6	+3,4	114,7	+3,1	106,3	+1,1	106,7	+1,0
2.HJ	114,6	+5,3	107,6	+2,6	112,5	+3,6	118,5	+3,3	111,5	+4,9	110,0	+3,1
1989 1.HJ	118,4	+3,3	109,3	+1,6	119,4	+6,1	121,7	+2,7	115,2	+3,3	114,4	+4,0
2.HJ	119,8	+1,2	109,6	+0,3	123,7	+3,6	123,3	+1,3	113,5	-1,5	117,8	+3,0
1986 2.VJ	105,6	+2,0	99,5	-0,8	101,8	-0,3	103,8	+4,0	102,6	+1,4	106,0	+2,3
3.VJ	105,3	-0,3	98,5	-1,0	100,5	-1,3	104,4	+0,6	102,4	-0,2	104,9	-1,0
4.VJ	104,4	-0,9	98,9	+0,4	102,2	+1,7	105,3	+0,9	103,6	+1,2	104,4	-0,5
1987 1.VJ	102,8	-1,5	98,7	-0,2	99,9	-2,3	108,2	+2,8	103,5	-0,1	104,8	+0,4
2.VJ	102,1	-0,7	100,4	+1,7	100,6	+0,7	108,5	+0,3	104,4	+0,9	104,3	-0,5
3.VJ	103,4	+1,3	102,2	+1,8	103,9	+3,3	109,7	+1,1	106,0	+1,5	104,8	+0,5
4.VJ	105,4	+1,9	103,3	+1,1	106,0	+2,0	112,6	+2,6	104,3	-1,6	106,4	+1,5
1988 1.VJ	107,9	+2,4	104,2	+0,9	107,3	+1,2	114,7	+1,9	106,5	+2,1	106,3	-0,1
2.VJ	109,6	+1,6	105,7	+1,4	109,9	+2,4	114,8	+0,1	106,1	-0,4	107,2	+0,8
3.VJ	113,8	+3,8	107,1	+1,3	111,5	+1,5	117,9	+2,7	109,3	+3,0	109,5	+2,1
4.VJ	115,5	+1,5	108,2	+1,0	113,4	+1,7	119,1	+1,0	113,7	+4,0	110,5	+0,9
1989 1.VJ	116,9	+1,2	109,4	+1,1	118,5	+4,5	119,0	-0,1	113,6	-0,1	112,8	+2,1
2.VJ	119,8	+2,5	109,2	-0,2	120,4	+1,6	124,3	+4,5	116,8	+2,8	116,0	+2,8
3.VJ	118,3	-1,3	109,0	-0,2	122,1	+1,4	122,9	+1,1	114,3	-2,1	116,5	+0,4
4.VJ	121,3	+2,5	110,1	+1,0	125,3	+2,6	123,6	+0,6	112,7	-1,4	119,1	+2,2
1990 1.VJ	127,9	+5,4	110,1	-	129,1	+3,0	128,5	+4,0	113,7	+0,9	122,0	+2,4
1986 JUNI	107,7	+6,1	99,3	-	102,1	+2,3	102,7	+0,6	102,3	+0,9	106,1	+1,9
JULI	108,4	+0,6	98,9	-0,4	102,5	+0,4	104,2	+1,5	100,7	-1,6	105,1	-0,9
AUG.	102,8	-5,2	98,0	-0,9	99,0	-3,4	104,7	+0,5	103,3	+2,6	104,3	-0,8
SEPT.	104,7	+1,8	98,6	+0,6	100,1	+1,1	104,4	-0,3	103,3	-	105,4	+1,1
OKT.	106,0	+1,2	99,1	+0,5	101,4	+1,3	104,9	+0,5	104,7	+1,4	104,7	-0,7
NOV.	104,3	-1,6	98,8	-0,3	102,7	+1,3	105,6	+0,7	103,0	-1,6	103,4	-1,2
DEZ.	102,8	-1,4	98,9	+0,1	102,4	-0,3	105,5	-0,1	103,2	+0,2	105,0	+1,5
1987 JAN.	102,0	-0,8	97,9	-1,0	97,0	-5,3	106,9	+1,3	100,9	-2,2	103,8	-1,1
FEB.	103,5	+1,5	99,7	+1,8	102,0	+5,2	108,8	+1,8	104,9	+4,0	105,3	+1,4
MAERZ	102,9	-0,6	98,5	-1,2	100,6	-1,4	109,0	+0,2	104,8	-0,1	105,3	-
APRIL	100,6	-2,2	99,6	+1,1	99,9	-0,7	106,2	-2,6	104,4	-0,4	103,4	-1,8
MAI	105,2	+4,6	100,6	+1,0	102,0	+2,1	111,8	+5,3	104,5	+0,1	105,4	+1,9
JUNI	100,5	-4,5	101,0	+0,4	100,0	-2,0	107,6	-3,8	104,2	-0,3	104,1	-1,2
JULI	105,7	+5,2	101,8	+0,8	104,1	+4,1	109,2	+1,5	103,8	-0,4	104,9	+0,8
AUG.	102,0	-3,5	102,5	+0,7	102,9	-1,2	109,3	+0,1	108,8	+4,8	105,0	+0,1
SEPT.	102,5	+0,5	102,3	-0,2	104,7	+1,7	110,6	+1,2	105,4	-3,1	104,4	-0,6
OKT.	103,3	+0,8	102,1	-0,2	106,1	+1,3	111,6	+0,9	105,0	-0,4	106,4	+1,9
NOV.	106,4	+3,0	104,2	+2,1	106,3	+0,2	112,0	+0,4	104,6	-0,4	107,4	+0,9
DEZ.	106,5	+0,1	103,5	-0,7	105,7	-0,6	114,3	+2,1	103,2	-1,3	105,5	-1,8
1988 JAN.	107,3	+0,8	103,8	+0,3	107,6	+1,8	113,8	-0,4	106,0	+2,7	105,2	-0,3
FEB.	106,7	-0,6	103,7	-0,1	106,0	-1,5	112,8	-0,9	105,7	-0,3	106,1	+0,9
MAERZ	109,8	+2,9	105,0	+1,3	108,2	+1,1	117,4	+4,1	107,8	+2,0	107,5	+1,3
APRIL	107,7	-1,9	106,0	+1,0	108,5	+0,3	114,2	-2,7	104,0	-3,5	105,6	-1,8
MAI	110,0	+2,1	105,8	-0,2	110,6	+1,9	112,8	-1,2	108,4	+4,2	108,2	+2,5
JUNI	111,1	+1,0	105,2	-0,6	110,5	-0,1	117,4	+4,1	105,9	-2,3	107,8	-0,4
JULI	110,7	-0,4	106,2	+1,0	107,9	-2,4	115,8	-1,4	108,8	+2,7	106,5	-1,2
AUG.	114,4	+3,3	107,3	+1,0	114,2	+5,8	119,2	+2,9	107,9	-0,8	110,9	+4,1
SEPT.	116,3	+1,7	107,8	+0,5	112,5	-1,5	118,8	-0,3	111,2	+3,1	111,0	+0,1
OKT.	114,6	-1,5	108,1	+0,3	111,1	-1,2	118,9	+0,1	110,6	-0,5	109,3	-1,5
NOV.	115,1	+0,4	107,5	-0,6	113,3	+2,0	119,6	+0,6	113,1	+2,3	109,9	+0,5
DEZ.	116,7	+1,4	108,9	+1,3	115,9	+2,3	118,7	-0,8	117,3	+3,7	112,3	+2,2
1989 JAN.	116,6	-0,1	109,2	+0,3	117,6	+1,5	119,3	+0,5	114,0	-2,8	113,0	+0,6
FEB.	117,3	+0,6	109,6	+0,4	119,5	+1,6	121,4	+1,8	114,5	+0,4	112,9	-0,1
MAERZ	116,9	-0,3	109,4	-0,2	118,4	-0,9	116,4	-4,1	112,4	-1,8	112,6	-0,3
APRIL	121,5	+3,9	108,4	-0,9	120,6	+1,9	128,5	+10,4	118,4	+5,3	117,6	+4,4
MAI	117,1	-3,6	108,7	+0,3	118,0	-2,2	122,0	-5,1	112,7	-4,8	113,0	-3,9
JUNI	120,9	+3,2	110,5	+1,7	122,5	+3,8	122,3	+0,2	119,4	+5,9	117,3	+3,8
JULI	116,3	-3,8	109,3	-1,1	122,7	+0,2	124,8	+2,0	116,7	-2,3	118,4	+0,9
AUG.	120,5	+3,6	108,7	-0,5	120,3	-2,0	121,3	-2,8	113,7	-2,6	114,4	-3,4
SEPT.	118,2	-1,9	109,1	+0,4	123,3	+2,5	122,7	+1,2	112,6	-1,0	116,6	+1,9
OKT.	121,5	+2,8	110,3	+1,1	125,8	+2,0	123,2	+0,4	114,3	+1,5	118,8	+1,9
NOV.	120,9	-0,5	109,9	-0,4	125,7	-0,1	123,2	-	113,8	-0,4	119,2	+0,3
DEZ.	121,6	+0,6	110,0	+0,1	124,5	-1,0	124,5	+1,1	110,0	-3,3	119,2	-
1990 JAN.	126,2	+3,8	110,1	+0,1	127,4	+2,3	126,7	+1,8	114,4	+4,0	121,5	+1,9
FEB.	128,5	+1,8	109,5	-0,5	128,0	+0,5	126,0	-0,6	111,9	-2,2	121,2	-0,2
MAERZ	129,0	+0,4	110,8	+1,2	132,0	+3,1	132,9	+5,5	114,8	+2,6	123,2	+1,7
APRIL	126,0	-2,3	109,6	-1,1	126,1	-4,5	126,9	-4,5	108,6	-5,4	117,7	-4,5
MAI	132,9	+5,5	110,9	+1,2	131,4	+4,2	133,5	+5,2	115,3	+6,2	124,7	+5,9

1 INDEX DER NETTOPRODUKTION FUER DAS PRODUZIERENDE GEWERBE
1985=100

1.2 FACHLICHE UNTERNEHMENSTEILE

ZEITRAUM	STAHLVERFORMUNG, OBERFLAECHEVERED- LUNG, HAERTUNG		STAHL-UND LEICHT- METALLBAU, SCHIE- NENFAHRZEUGBAU		MASCHINENBAU		STRASSENFAHRZEUG- BAU, REPARATUR VON KRAFTFAHRZEUGEN USW		SCHIFFBAU		LUFT-UND RAUMFAHR- ZEUGBAU	
	KAL. U. SAISON- BEREI- NIGTER WERT	VERAENDE- RUNG IN O/O GEGEN VORZEITR.	KAL. U. SAISON- BEREI- NIGTER WERT	VERAENDE- RUNG IN O/O GEGEN VORZEITR.	KAL. U. SAISON- BEREI- NIGTER WERT	VERAENDE- RUNG IN O/O GEGEN VORZEITR.	KAL. U. SAISON- BEREI- NIGTER WERT	VERAENDE- RUNG IN O/O GEGEN VORZEITR.	KAL. U. SAISON- BEREI- NIGTER WERT	VERAENDE- RUNG IN O/O GEGEN VORZEITR.	KAL. U. SAISON- BEREI- NIGTER WERT	VERAENDE- RUNG IN O/O GEGEN VORZEITR.
SYPRO-NR.	3021-3025		31		32		33		34		35	
GEWICHTUNG	1,27		1,67		11,32		9,80		0,35		0,71	
1986	102,7	+2,7	99,3	-0,7	105,6	+5,6	105,3	+5,3	88,0	-12,0	95,4	-4,6
1987	100,9	-1,8	99,8	+0,5	103,1	-2,4	107,7	+2,3	84,7	-3,7	108,2	+13,4
1988	107,3	+6,3	110,8	+11,0	105,5	+2,3	107,5	-0,2	76,3	-9,9	111,5	+3,0
1989	118,2	+10,2	107,4	-3,1	115,6	+9,6	115,7	+7,6	73,0	-4,3	120,9	+8,4
1986 1.HJ	104,1	+2,2	99,8	-0,7	105,9	+3,2	104,9	+4,2	90,3	-6,5	96,4	-2,7
2.HJ	101,4	-2,6	98,7	-1,1	105,3	-0,6	105,7	+0,8	85,8	-5,0	94,4	-2,1
1987 1.HJ	99,4	-2,0	97,9	-0,8	103,5	-1,7	107,6	+1,8	85,7	-0,1	101,7	+7,7
2.HJ	102,4	+3,0	101,7	+3,9	102,6	-0,9	107,9	+0,3	83,6	-2,5	114,8	+12,9
1988 1.HJ	104,6	+2,1	110,4	+8,6	103,5	+0,9	105,9	-1,9	76,8	-8,1	112,6	-1,9
2.HJ	110,1	+5,3	111,3	+0,8	107,6	+4,0	109,1	+3,0	75,8	-1,3	110,4	-2,0
1989 1.HJ	116,8	+6,1	107,3	-3,6	113,5	+5,5	114,5	+4,9	74,3	-2,0	117,7	+6,6
2.HJ	119,6	+2,4	107,5	+0,2	117,8	+3,8	116,9	+2,1	71,8	-3,4	124,1	+5,4
1986 2.VJ	104,9	+1,5	100,7	+1,8	107,1	+2,3	106,9	+3,9	90,5	+0,6	96,0	-0,7
3.VJ	102,1	-2,7	98,0	-2,7	106,6	-0,5	105,4	-1,4	87,2	-3,6	94,5	-1,6
4.VJ	100,7	-1,4	99,4	+1,4	104,0	-2,4	105,9	+0,5	84,3	-3,3	94,3	-0,2
1987 1.VJ	99,8	-0,9	99,4	-	103,6	-0,4	108,0	+2,0	85,7	+1,7	98,8	+4,8
2.VJ	99,0	-0,8	96,3	-3,1	103,4	-0,2	107,2	-0,7	85,7	-	104,5	+5,8
3.VJ	101,9	+2,9	98,8	+2,6	100,9	-2,4	107,8	+0,6	83,1	-3,0	112,7	+7,8
4.VJ	102,8	+0,9	104,6	+5,9	104,3	+3,4	107,9	+0,1	84,2	+1,3	116,9	+3,7
1988 1.VJ	103,6	+0,8	108,1	+3,3	103,9	-0,4	105,6	-2,1	77,8	-7,6	112,7	-3,6
2.VJ	105,6	+1,9	112,7	+4,3	103,1	-0,8	106,2	+0,6	75,7	-2,7	112,4	-0,3
3.VJ	108,7	+2,9	115,2	+2,2	107,1	+3,9	108,5	+2,2	76,6	+1,2	109,6	-2,5
4.VJ	111,4	+2,5	107,3	-6,9	108,1	+0,9	109,6	+1,0	75,0	-2,1	111,1	+1,4
1989 1.VJ	115,2	+3,4	107,9	+0,6	110,9	+2,6	112,9	+3,0	75,0	-	116,3	+4,7
2.VJ	118,3	+2,7	106,7	-1,1	116,0	+4,6	116,0	+2,7	73,6	-1,9	119,1	+2,4
3.VJ	118,2	-0,1	103,9	-2,6	116,4	+0,3	115,7	-0,3	72,7	-1,2	123,1	+3,4
4.VJ	121,0	+2,4	111,1	+6,9	119,1	+2,3	118,1	+2,1	70,8	-2,6	125,1	+1,6
1990 1.VJ	121,8	+0,7	115,7	+4,1	122,8	+3,1	120,1	+1,7	74,7	+5,5	127,9	+2,2
1986 JUNI	104,6	+1,4	98,0	-1,4	106,7	+1,0	107,7	+3,1	85,5	-5,9	95,6	+1,1
JULI	104,1	-0,5	101,0	+3,1	107,1	+0,4	104,4	-3,1	88,9	+4,0	94,2	-1,5
AUG.	100,6	-3,4	96,9	-4,1	106,2	-0,8	105,3	+0,9	88,2	-0,8	94,7	+0,5
SEPT.	101,6	+1,0	96,1	-0,8	106,6	+0,4	106,5	+1,1	84,5	-4,2	94,6	-0,1
OKT.	101,4	-0,2	99,0	+3,0	104,1	-2,3	106,4	-0,1	86,4	+2,2	94,7	+0,1
NOV.	99,8	-1,6	101,6	+2,6	103,3	-0,8	103,4	-0,8	81,2	-2,8	93,0	-1,8
DEZ.	100,9	+1,1	97,7	-3,8	104,6	+1,3	108,0	+4,4	85,4	+5,2	95,3	+2,5
1987 JAN.	99,8	-1,1	94,8	-3,0	103,1	-1,4	106,3	-1,6	85,8	+0,5	96,2	+0,9
FEB.	99,9	+0,1	101,3	+6,9	103,6	+0,5	108,2	+1,8	86,3	+0,6	99,9	+3,8
MAERZ	99,6	-0,3	102,2	+0,9	104,1	+0,5	109,5	+1,2	85,1	-1,4	100,3	+0,4
APRIL	97,7	-1,9	95,8	-6,3	102,5	-1,5	107,3	-2,0	85,3	+0,2	101,3	+1,0
MAI	99,6	+1,9	97,0	+1,3	103,1	+0,6	108,1	+0,7	83,8	-1,8	105,3	+3,9
JUNI	99,7	+0,1	96,0	-1,0	104,6	+1,5	106,1	-1,9	88,0	+5,0	106,9	+1,5
JULI	101,8	+2,1	99,3	+3,4	100,8	-3,6	108,9	+2,6	81,1	-7,8	110,9	+3,7
AUG.	101,5	-0,3	100,5	+1,2	101,9	+1,1	107,1	-1,7	83,4	+2,8	112,6	+1,5
SEPT.	102,5	+1,0	96,5	-4,0	100,1	-1,8	107,5	+0,4	84,7	+1,6	114,5	+1,7
OKT.	102,6	+0,1	104,4	+8,2	103,4	+3,3	109,2	+1,6	82,5	-2,6	116,4	+1,7
NOV.	103,9	+1,3	100,4	-3,8	106,1	+2,6	109,0	-0,2	88,5	+7,3	118,1	+1,5
DEZ.	101,8	-2,0	109,1	+8,7	103,3	-2,6	105,5	-3,2	81,6	-7,8	116,1	-1,7
1988 JAN.	101,8	-	110,9	+1,6	102,3	-1,0	103,7	-1,7	79,6	-2,5	111,9	-3,6
FEB.	103,2	+1,4	104,7	+5,6	105,0	+2,6	105,3	+1,5	76,5	-3,9	112,3	+0,4
MAERZ	105,9	+2,6	108,8	+3,9	104,3	-0,7	107,9	+2,5	77,4	+1,2	113,9	+1,4
APRIL	104,7	-1,1	109,7	+0,8	100,8	-3,4	104,0	-3,6	74,5	-3,7	113,3	-0,5
MAI	106,6	+1,8	116,0	+5,7	105,1	+4,3	107,7	+3,6	78,2	+5,0	112,7	-0,5
JUNI	105,6	-0,9	112,3	+3,2	103,3	-1,7	106,9	-0,7	74,5	-4,7	111,3	-1,2
JULI	106,6	+0,9	110,0	-2,0	105,3	+1,9	103,8	-2,9	75,6	+1,5	107,4	-3,5
AUG.	109,6	+2,8	113,9	+3,5	107,4	+2,0	112,2	+8,1	78,5	+3,8	110,6	+3,0
SEPT.	109,8	+0,2	121,8	+6,9	108,5	+1,0	109,4	-2,5	75,8	-3,4	110,8	+0,2
OKT.	109,1	-0,6	107,9	-11,4	107,7	-0,7	107,3	-1,9	75,6	-0,3	109,8	-0,9
NOV.	111,0	+1,7	108,3	+0,4	107,3	-0,4	109,5	+2,1	73,6	-2,6	110,9	+1,0
DEZ.	114,2	+2,9	105,8	-2,3	109,4	+2,0	112,1	+2,4	75,7	+2,9	112,6	+1,5
1989 JAN.	115,4	+1,1	103,7	-2,0	112,2	+2,6	114,0	+1,7	74,7	-1,3	116,1	+3,1
FEB.	116,3	+0,8	113,0	+9,0	109,1	-2,8	113,4	-0,5	76,7	+2,7	116,1	-
MAERZ	114,0	-2,0	107,1	-5,2	111,4	+2,1	111,4	-1,8	73,6	-4,0	116,7	+0,5
APRIL	118,3	+3,8	110,0	+2,7	115,0	+6,8	117,7	+5,7	76,8	+4,3	117,7	+0,9
MAI	116,0	-1,9	101,7	-7,5	112,3	-5,6	112,7	-4,2	70,2	-8,6	118,1	+0,3
JUNI	120,7	+4,1	108,5	+6,7	116,7	+3,9	117,7	+4,4	73,8	+5,1	121,5	+2,9
JULI	117,6	-2,6	109,2	+0,6	116,6	-0,1	119,6	+1,6	77,1	+4,5	125,4	+3,2
AUG.	118,4	+0,7	104,5	-4,3	115,1	-1,3	110,8	-7,4	69,4	-10,0	121,5	-3,1
SEPT.	118,7	+0,3	97,9	-6,3	117,5	+2,1	116,8	+5,4	71,6	+3,2	122,3	+0,7
OKT.	122,5	+3,2	108,6	+10,9	117,3	-0,2	119,1	+2,0	71,3	-0,4	124,4	+1,7
NOV.	121,4	-0,9	116,8	+7,6	118,0	+0,6	117,8	-1,1	69,0	-3,2	125,1	+0,6
DEZ.	119,0	-2,0	108,0	-7,5	122,1	+3,5	117,3	-0,4	72,1	+4,5	125,7	+0,5
1990 JAN.	121,7	+2,3	119,9	+11,0	120,3	-1,5	119,9	+2,2	73,5	+1,9	127,9	+1,8
FEB.	120,1	-1,3	109,4	-8,8	123,8	+2,9	118,9	-0,8	72,4	-1,5	128,8	+0,7
MAERZ	123,7	+3,0	117,9	+7,8	124,2	+0,3	121,5	+2,2	78,1	+7,9	127,0	-1,4
APRIL	119,1	-3,7	116,0	-1,6	116,9	-5,9	115,3	-5,1	71,3	-8,7	126,2	-0,6
MAI	123,6	+3,8	126,5	+9,1	128,4	+9,8	121,5	+5,4	78,6	+10,2	126,2	-

1 INDEX DER NETTOPRODUKTION FUER DAS PRODUZIERENDE GEWERBE
1985=100

1.2 FACHLICHE UNTERNEHMENSTEILE

ZEITRAUM	ELEKTROTECHNIK, REPARATUR VON HAUSHALTSGERAETEN		FEINMECHANIK, OPTIK, HERSTELLUNG VON UHREN		HERSTELLUNG VON EISEN-, BLECH- UND METALLWAREN		H. V. BUEROMASCHINEN, ADV-GERAETEN UND -EINRICHTUNGEN		VERBRAUCHSGUETER PRODUZIERENDES GEWERBE		H. V. MUSIKINSTRUMENTEN, SPIELWAREN, FUELLHALTERN USW	
	KAL. U. SAISONBEREITIGTER WERT	VERAENDERUNG IN O/O GEGEN VORZEITR.	KAL. U. SAISONBEREITIGTER WERT	VERAENDERUNG IN O/O GEGEN VORZEITR.	KAL. U. SAISONBEREITIGTER WERT	VERAENDERUNG IN O/O GEGEN VORZEITR.	KAL. U. SAISONBEREITIGTER WERT	VERAENDERUNG IN O/O GEGEN VORZEITR.	KAL. U. SAISONBEREITIGTER WERT	VERAENDERUNG IN O/O GEGEN VORZEITR.	KAL. U. SAISONBEREITIGTER WERT	VERAENDERUNG IN O/O GEGEN VORZEITR.
SYPRO-NR.	36		37		38		50		12,19		39	
GEWICHTUNG	10,01		1,37		2,95		2,10		12,19		0,52	
1986	105,1	+5,1	104,0	+4,0	106,1	+6,1	103,9	+3,9	102,6	+2,6	102,4	+2,4
1987	105,7	+0,6	103,6	-0,4	108,4	+2,2	106,3	+2,3	103,5	+0,9	104,0	+1,6
1988	110,6	+4,6	110,1	+6,3	112,7	+4,0	114,3	+7,5	106,1	+2,5	110,1	+5,9
1989	120,6	+9,0	107,3	-2,5	121,7	+8,0	109,6	-4,1	110,5	+4,1	120,7	+9,6
1986 1.HJ	104,2	+2,0	104,2	+2,3	105,7	+3,6	107,3	+0,7	102,1	+1,1	102,4	+1,1
2.HJ	106,1	+1,8	103,8	-0,4	106,5	+0,8	100,5	-6,3	103,1	+1,0	102,3	-0,1
1987 1.HJ	105,3	-0,8	103,3	-0,5	106,8	+0,3	102,2	+1,7	103,0	-0,1	102,6	+0,3
2.HJ	106,1	+0,8	104,0	+0,7	109,9	+2,9	110,3	+7,9	104,1	+1,1	105,3	+2,6
1988 1.HJ	108,8	+2,5	107,4	+3,3	110,9	+0,9	115,2	+4,4	105,4	+1,2	108,2	+2,8
2.HJ	112,5	+3,4	112,7	+4,9	114,5	+3,2	113,3	-1,6	106,8	+1,3	112,1	+3,6
1989 1.HJ	118,4	+5,2	109,0	-3,3	119,8	+4,6	108,4	-4,3	109,3	+2,3	117,8	+5,1
2.HJ	122,9	+3,8	105,5	-3,2	123,6	+3,2	110,8	+2,2	111,7	+2,2	123,6	+4,9
1986 2.VJ	105,1	+1,7	104,8	+1,1	107,2	+2,8	107,8	+0,9	102,8	+1,3	102,8	+0,8
3.VJ	105,6	+0,5	104,2	-0,6	106,4	-0,7	102,5	-4,9	102,9	+0,1	102,0	-0,8
4.VJ	106,5	+0,9	103,4	-0,8	106,5	+0,1	98,4	-4,0	103,3	+0,4	102,6	+0,6
1987 1.VJ	105,6	-0,8	103,2	-0,2	106,5	-	102,7	+4,4	103,0	-0,3	102,3	-0,3
2.VJ	105,0	-0,6	103,4	+0,2	107,1	+0,6	101,7	-1,0	102,9	-0,1	102,9	+0,6
3.VJ	105,6	+0,6	104,4	+1,0	109,3	+2,1	109,1	+7,3	103,9	+1,0	105,4	+2,4
4.VJ	106,6	+0,9	103,5	-0,9	110,5	+1,1	111,5	+2,2	104,4	+0,5	105,2	-0,2
1988 1.VJ	107,9	+1,2	106,8	+3,2	111,0	+0,5	112,1	+0,5	105,4	+1,0	107,8	+2,5
2.VJ	109,7	+1,7	108,0	+1,1	110,8	-0,2	118,4	+5,6	105,3	-0,1	108,6	+0,7
3.VJ	111,5	+1,6	110,7	+2,5	113,5	+2,4	113,9	-3,8	106,6	+1,2	110,6	+1,8
4.VJ	113,4	+1,7	114,8	+3,7	115,5	+1,8	112,7	-1,1	106,9	+0,3	113,6	+2,7
1989 1.VJ	116,8	+3,0	109,0	-5,1	117,4	+1,6	109,4	-2,9	108,0	+1,0	115,6	+1,8
2.VJ	120,0	+2,7	109,0	-	122,1	+4,0	107,4	-1,8	110,5	+2,3	119,9	+3,7
3.VJ	121,4	+1,2	106,5	-2,3	121,9	-0,2	110,0	-2,4	110,3	-0,2	122,2	+1,9
4.VJ	124,3	+2,4	104,5	-1,9	125,2	+2,7	111,6	+1,5	113,1	+2,5	124,9	+2,2
1990 1.VJ	125,7	+1,1	113,4	+8,5	129,8	+3,7	115,7	+3,7	115,0	+1,7	125,7	+0,6
1986 JUNI	105,6	+2,0	105,3	+2,8	108,4	+3,4	107,8	+6,8	103,2	+2,0	103,3	+2,6
JULI	105,8	+0,2	102,4	-2,8	107,9	-0,5	104,7	-2,9	103,9	+0,7	100,3	-2,9
AUG.	104,8	-0,9	104,2	+1,8	104,2	-3,4	100,2	-4,3	101,2	-2,6	103,1	+2,8
SEPT.	106,2	+1,3	106,1	+1,8	107,1	+2,8	102,6	+2,4	103,6	+2,4	102,6	-0,5
OKT.	106,9	+0,7	103,8	-2,2	106,9	-0,2	101,5	-1,1	103,9	+0,3	104,0	+1,4
NOV.	106,0	-0,8	102,5	-1,3	105,7	-1,1	98,1	-3,3	102,7	-1,2	102,4	-1,5
DEZ.	106,7	+0,7	103,8	+1,3	107,0	+1,2	95,7	-2,4	103,4	+0,7	101,4	-1,0
1987 JAN.	104,2	-2,3	103,0	-0,8	105,0	-1,9	104,2	+8,9	102,6	-0,8	103,3	+1,9
FEB.	106,4	+2,1	103,9	+0,9	107,3	+2,2	104,8	+0,6	104,1	+1,5	103,1	-0,2
MAERZ	106,1	-0,3	102,8	-1,1	107,2	-0,1	99,2	-5,3	102,3	-1,7	100,4	-2,6
APRIL	104,4	-1,6	103,6	+0,8	106,4	-0,7	97,3	-1,9	102,2	-0,7	102,1	+1,7
MAI	106,6	+2,1	103,8	+0,2	108,0	+1,5	109,7	+12,7	104,0	+1,8	103,9	+1,8
JUNI	103,9	-2,5	102,7	-1,1	107,0	-0,9	98,0	-10,7	102,5	-1,4	102,8	-1,1
JULI	105,3	+1,3	103,4	+0,7	108,9	+1,8	110,9	+13,2	103,9	+1,4	105,8	+2,9
AUG.	105,9	+0,6	106,3	+2,8	109,5	+0,6	104,9	-5,4	104,1	+0,2	105,0	-0,8
SEPT.	105,6	-0,3	103,6	-2,5	109,5	-	111,6	+6,4	103,6	-0,5	105,4	+0,4
OKT.	106,5	+0,9	105,4	+1,7	110,5	+0,9	107,0	-4,1	104,3	+0,7	104,6	-0,8
NOV.	106,8	+0,3	103,6	-1,7	111,3	+0,7	112,7	+5,3	105,2	+0,9	104,9	+0,3
DEZ.	106,5	-0,3	101,4	-2,1	109,6	-1,5	114,9	+2,0	103,6	-1,5	106,1	+1,1
1988 JAN.	107,6	+1,0	103,5	+2,1	110,4	+0,7	109,5	-4,7	104,5	+0,9	106,1	-
FEB.	106,9	-0,7	106,7	+3,1	110,3	-0,1	111,8	+2,1	104,4	-0,1	106,4	+0,3
MAERZ	109,1	+2,1	110,1	+3,2	112,2	+1,7	114,9	+2,8	107,3	+2,8	110,8	+4,1
APRIL	108,8	-0,3	105,3	-4,4	108,5	-3,3	117,1	+1,9	104,6	-2,5	106,9	-3,5
MAI	109,9	+1,0	110,5	+4,9	112,5	+3,7	114,3	-2,4	105,9	+1,2	109,4	+2,3
JUNI	110,5	+0,5	108,2	-2,1	111,5	-0,9	123,8	+8,3	105,5	-0,4	109,4	-
JULI	108,6	-1,7	108,9	+0,6	111,8	+0,3	108,8	-12,1	104,9	-0,6	108,3	-1,0
AUG.	112,4	+3,5	110,4	+1,4	113,9	+1,9	119,9	+10,2	107,6	+2,6	111,5	+3,0
SEPT.	113,6	+1,1	112,8	+2,2	114,8	+0,8	112,9	-5,8	107,4	-0,2	112,1	+0,5
OKT.	111,5	-1,8	109,9	-2,6	113,0	-1,6	116,8	+3,5	105,7	-1,6	111,8	-0,3
NOV.	113,0	+1,3	114,8	+4,5	116,1	+2,7	109,2	-6,5	106,8	+1,0	114,9	+2,8
DEZ.	115,6	+2,3	119,6	+4,2	117,4	+1,1	112,2	+2,7	108,3	+1,4	114,0	-0,8
1989 JAN.	116,0	+0,3	112,9	-5,6	116,9	-0,4	108,2	-3,6	108,2	-0,1	114,0	-
FEB.	117,4	+1,2	108,4	-4,0	117,7	+0,7	110,3	+1,9	108,6	+0,4	117,7	+3,2
MAERZ	117,0	-0,3	105,8	-2,4	117,7	-	109,8	-0,5	107,1	-1,4	115,0	-2,3
APRIL	120,1	+2,6	111,0	+4,9	124,3	+5,6	109,0	-0,7	111,0	+3,6	120,1	+4,4
MAI	117,1	-2,5	105,0	-5,4	118,8	-4,4	108,5	-0,5	108,6	-2,2	117,9	-1,8
JUNI	122,7	+4,8	111,0	+5,7	123,2	+3,7	104,8	-3,4	112,0	+3,1	121,8	+3,3
JULI	123,6	+0,7	108,9	-1,9	121,0	-1,8	112,4	+7,3	110,7	-1,2	121,9	+0,1
AUG.	120,3	-2,7	106,4	-2,3	122,9	+1,6	107,4	-4,4	109,8	-0,8	121,8	-0,1
SEPT.	120,4	+0,1	104,1	-2,2	121,9	-0,8	110,1	+2,5	110,4	+0,5	122,9	+0,9
OKT.	125,1	+3,9	109,0	+4,7	126,2	+3,5	107,2	-2,6	113,4	+2,7	125,2	+1,9
NOV.	124,9	-0,2	104,7	-3,9	124,2	-1,6	116,2	+8,4	112,5	-0,8	124,6	-0,5
DEZ.	123,0	-1,5	99,9	-4,6	125,3	+0,9	111,5	-4,0	113,3	+0,7	124,9	+0,2
1990 JAN.	125,3	+1,9	110,8	+10,9	130,0	+3,8	122,6	+10,0	114,6	+1,1	128,0	+2,5
FEB.	125,2	-0,1	113,4	+2,3	129,6	-0,3	109,8	-10,4	114,4	-0,2	122,7	-4,1
MAERZ	126,5	+1,0	116,1	+2,4	129,9	+0,2	114,8	+4,6	116,1	+1,5	126,3	+2,9
APRIL	121,9	-3,6	114,8	-1,1	124,2	-4,4	110,6	-3,7	113,4	-2,3	124,9	-1,1
MAI	128,7	+5,6	118,8	+3,5	131,1	+5,6	108,6	-1,8	116,0	+2,3	.	.

1 INDEX DER NETTOPRODUKTION FUER DAS PRODUZIERENDE GEBERBE
1985=100

1.2 FACHLICHE UNTERNEHMENSTEILE

ZEITRAUM	FEINKERAMIK		HERSTELLUNG UND VERARBEITUNG VON GLAS		HOLZVERARBEITUNG		PAPIER-UND-PAPPE-VERARBEITUNG		DRUCKEREI, VERVIELFAELTIGUNG		HERSTELLUNG VON KUNSTSTOFFWAREN	
	KAL. U. SAISONBEREINIGTER WERT	VERAENDERUNG IN O/O GEGEN VORZEITR.	KAL. U. SAISONBEREINIGTER WERT	VERAENDERUNG IN O/O GEGEN VORZEITR.	KAL. U. SAISONBEREINIGTER WERT	VERAENDERUNG IN O/O GEGEN VORZEITR.	KAL. U. SAISONBEREINIGTER WERT	VERAENDERUNG IN O/O GEGEN VORZEITR.	KAL. U. SAISONBEREINIGTER WERT	VERAENDERUNG IN O/O GEGEN VORZEITR.	KAL. U. SAISONBEREINIGTER WERT	VERAENDERUNG IN O/O GEGEN VORZEITR.
SYPRO-NR.	51		52		54		56		57		58	
GEWICHTUNG	0,40		0,75		1,76		1,15		1,47		2,53	
1986	98,9	-1,1	104,3	+4,3	102,6	+2,6	102,9	+2,9	102,8	+2,8	105,6	+5,6
1987	96,8	-2,1	104,6	+0,3	103,7	+1,1	105,7	+2,7	105,4	+2,5	110,4	+4,5
1988	96,3	-0,5	109,5	+4,7	107,4	+3,6	110,2	+4,3	108,3	+2,8	118,6	+7,4
1989	99,4	+3,2	118,1	+7,9	112,8	+5,0	115,9	+5,2	112,4	+3,8	126,9	+7,0
1986 1.HJ	99,2	-0,4	104,0	+1,5	101,4	+1,9	102,0	+1,4	102,1	+1,6	104,0	+3,0
2.HJ	98,6	-0,6	104,6	+0,6	103,7	+2,3	103,8	+1,8	103,5	+1,4	107,2	+3,1
1987 1.HJ	96,9	-1,7	104,0	-0,6	103,0	-0,7	104,8	+1,0	104,6	+1,1	108,4	+1,1
2.HJ	96,6	-0,3	105,2	+1,2	104,4	+1,4	106,7	+1,8	106,1	+1,4	112,4	+3,7
1988 1.HJ	96,2	-0,4	107,8	+2,5	106,6	+2,1	109,0	+2,2	107,5	+1,3	116,7	+3,8
2.HJ	96,4	+0,2	111,2	+3,2	108,3	+1,6	111,3	+2,1	109,0	+1,4	120,4	+3,2
1989 1.HJ	98,2	+1,9	116,5	+4,8	111,6	+3,0	114,3	+2,7	110,9	+1,7	124,6	+3,5
2.HJ	100,7	+2,5	119,6	+2,7	114,1	+2,2	117,4	+2,7	114,0	+2,8	129,3	+3,8
1986 2.VJ	99,6	+0,8	104,3	+0,6	102,2	+1,6	103,1	+2,2	103,1	+2,0	105,5	+2,9
3.VJ	98,6	-1,0	103,9	-0,4	102,5	+0,3	103,6	+0,5	103,4	+0,3	107,0	+1,4
4.VJ	98,5	-0,1	105,3	+1,3	104,9	+2,3	104,1	+0,5	103,6	+0,2	107,5	+0,5
1987 1.VJ	97,4	-1,1	104,4	-0,9	102,8	-2,0	104,6	+0,5	104,7	+1,1	108,0	+0,5
2.VJ	96,5	-0,9	103,7	-0,7	103,2	+0,4	104,9	+0,3	104,5	-0,2	108,8	+0,7
3.VJ	96,6	+0,1	105,3	+1,5	104,5	+1,3	106,3	+1,3	105,6	+1,1	111,0	+2,0
4.VJ	96,7	+0,1	105,0	-0,3	104,4	-0,1	107,1	+0,8	106,6	+0,9	113,7	+2,4
1988 1.VJ	95,8	-0,9	107,2	+2,1	107,0	+2,5	109,5	+2,2	107,0	+0,4	116,1	+2,1
2.VJ	96,5	+0,7	108,3	+1,0	106,1	-0,8	108,5	-0,9	108,0	+0,9	117,3	+1,0
3.VJ	96,3	-0,2	110,7	+2,2	107,9	+1,7	110,7	+2,0	108,4	+0,4	119,9	+2,2
4.VJ	96,5	+0,2	111,7	+0,9	108,7	+0,7	112,0	+1,2	109,6	+1,1	120,9	+0,8
1989 1.VJ	97,9	+1,5	115,2	+3,1	109,7	+0,9	112,2	+0,2	110,1	+0,5	122,6	+1,4
2.VJ	98,4	+0,5	117,8	+2,3	113,4	+3,4	116,4	+3,7	111,6	+1,4	126,6	+3,3
3.VJ	100,3	+1,9	117,2	-0,5	112,6	-0,7	116,4	-	113,4	+1,6	126,7	+0,1
4.VJ	101,0	+0,7	122,0	+4,1	115,6	+2,7	118,4	+1,7	114,7	+1,1	131,9	+4,1
1990 1.VJ	102,1	+1,1	121,6	-0,3	118,2	+2,2	120,7	+1,9	117,0	+2,0	136,8	+3,7
1986 JUNI	97,9	-1,6	105,4	+2,4	103,1	+2,5	104,5	+3,6	102,9	+0,2	106,8	+3,1
JULI	97,0	-0,9	104,6	-0,8	106,6	+3,4	103,2	-1,2	103,6	+0,7	106,6	-0,2
AUG.	99,0	+2,1	102,6	-1,9	96,9	-9,1	103,5	+0,3	103,1	-0,5	106,3	-0,3
SEPT.	99,7	+0,7	104,5	+1,9	103,9	+7,2	104,0	+0,5	103,6	+0,5	108,0	+1,6
OKT.	98,3	-1,4	107,2	+2,6	105,1	+1,2	104,4	+0,4	103,8	+0,2	107,6	-0,4
NOV.	98,5	+0,2	104,3	-2,7	103,6	-1,4	103,5	-0,9	103,8	-	106,9	-0,7
DEZ.	98,8	+0,3	104,5	+0,2	106,1	+2,4	104,3	+0,8	103,1	-0,7	108,0	+1,0
1987 JAN.	96,6	-2,2	103,8	-0,7	103,3	-2,6	102,0	-2,2	104,9	+1,7	107,2	-0,7
FEB.	98,4	+1,9	105,4	+1,5	104,0	+0,7	106,5	+4,4	104,8	-0,1	108,9	+1,6
MAERZ	97,2	-1,2	103,9	-1,4	101,2	-2,7	105,4	-1,0	104,3	-0,5	108,0	-0,8
APRIL	96,2	-1,0	103,5	-0,4	102,6	+1,4	104,4	-0,9	104,3	-	108,1	+0,1
MAI	96,5	+0,3	104,8	+1,3	103,8	+1,2	106,2	+1,7	104,6	+0,3	109,9	+1,7
JUNI	96,7	+0,2	102,8	-1,9	103,1	-0,7	104,1	-2,0	104,6	-	108,3	-1,5
JULI	97,6	+0,9	105,7	+2,8	104,7	+1,6	106,3	+2,1	105,1	+0,5	110,9	+2,4
AUG.	97,5	-0,1	105,8	+0,1	104,2	-0,5	105,9	-0,4	106,3	+1,1	111,4	+0,5
SEPT.	94,6	-3,0	104,5	-1,2	104,6	+0,4	106,7	+0,8	105,4	+0,8	110,8	-0,5
OKT.	96,1	+1,6	104,0	-0,5	104,3	-0,3	107,4	+0,7	106,3	+0,9	113,3	+2,3
NOV.	98,1	+2,1	105,9	+1,8	105,9	+1,5	108,0	+0,6	107,0	+0,7	114,4	+1,0
DEZ.	95,8	-2,3	105,2	-0,7	102,9	-2,8	106,0	-1,9	106,6	-0,4	113,3	-1,0
1988 JAN.	95,7	-0,1	106,1	+0,9	105,1	+2,1	109,3	+3,1	106,1	-0,5	114,6	+1,1
FEB.	94,6	-1,1	107,5	+1,3	105,8	+0,7	107,9	-1,3	106,1	-	115,0	+0,3
MAERZ	97,2	+2,7	108,0	+0,5	110,0	+4,0	111,2	+3,1	108,8	+2,5	118,6	+3,1
APRIL	96,0	-1,2	107,7	-0,3	105,6	-4,0	107,5	-3,3	107,1	-1,6	115,6	-2,5
MAI	96,8	+0,8	108,0	+0,3	107,7	+2,0	109,3	+1,7	108,4	+1,2	118,1	+2,2
JUNI	96,8	-	109,3	+1,2	105,1	-2,4	108,7	-0,5	108,5	+0,1	118,3	+0,2
JULI	96,7	-0,1	108,9	-0,4	106,5	+1,3	108,8	+0,1	107,6	-0,8	117,4	-0,8
AUG.	94,9	-1,9	110,9	+1,8	109,1	+2,4	111,6	+2,6	108,4	+0,7	120,4	+2,6
SEPT.	97,3	+2,5	112,4	+1,4	108,1	-0,9	111,6	-	109,3	+0,8	121,8	+1,2
OKT.	96,3	-1,0	110,3	-1,9	107,1	-0,9	110,1	-1,3	108,8	-0,5	119,3	-2,1
NOV.	95,3	-1,0	111,4	+1,0	108,8	+1,6	111,8	+1,5	109,1	+0,3	120,9	+1,3
DEZ.	98,0	+2,8	113,3	+1,7	110,2	+1,3	114,1	+2,1	110,9	+1,6	122,6	+1,4
1989 JAN.	98,2	+0,2	115,0	+1,5	110,0	-0,2	112,6	-1,3	110,4	-0,5	123,0	+0,3
FEB.	98,5	+0,3	114,5	-0,4	110,2	+0,2	113,0	+0,4	111,1	+0,6	123,0	-
MAERZ	97,0	-1,5	116,1	+1,4	109,0	-1,1	111,1	-1,7	108,8	-2,1	121,7	-1,1
APRIL	98,8	+1,9	117,1	+0,9	113,7	+4,3	116,4	+4,8	111,5	+2,5	126,9	+4,3
MAI	97,3	-1,5	117,2	+0,1	110,0	-3,3	114,2	-1,9	111,4	-0,1	125,0	-1,5
JUNI	99,2	+2,0	119,0	+1,5	116,6	+6,0	118,5	+3,8	111,9	+0,4	127,8	+2,2
JULI	99,2	-	117,2	-1,5	109,9	-5,7	117,3	-1,0	113,6	+1,5	127,6	-0,2
AUG.	101,0	+1,8	116,9	-0,3	114,1	+3,8	116,2	-0,9	112,7	-0,8	125,8	-1,4
SEPT.	100,7	-0,3	117,6	+0,6	113,7	-0,4	115,8	-0,3	113,9	+1,1	126,7	+0,7
OKT.	101,0	+0,3	122,4	+4,1	116,6	+2,6	119,0	+2,8	114,7	+0,7	131,3	+3,6
NOV.	101,7	+0,7	122,0	-0,3	114,5	-1,8	117,9	-0,9	114,6	-0,1	131,4	+0,1
DEZ.	100,4	-1,3	121,7	-0,2	115,8	+1,1	118,2	+0,3	114,7	+0,1	133,0	+1,2
1990 JAN.	102,2	+1,8	120,7	-0,8	118,2	+2,1	119,3	+0,9	116,0	+1,1	134,6	+1,2
FEB.	101,7	-0,5	122,0	+1,1	118,1	-0,1	120,0	+0,6	116,1	+0,1	137,1	+1,9
MAERZ	102,5	+0,8	122,1	+0,1	118,4	+0,3	122,9	+2,4	118,9	+2,4	138,8	+1,2
APRIL	100,5	-2,0	121,6	-0,4	115,6	-2,4	120,9	-1,6	117,8	-0,9	134,9	-2,8
MAI	104,1	+3,6	122,0	+0,3	121,5	+5,1	124,8	+3,2

1 INDEX DER NETTOPRODUKTION FÜR DAS PRODUZIERENDE GEBERBE
1985=100

1.2 FACHLICHE UNTERNEHMENSTEILE

ZEITRAUM	LEDERERZEUGUNG		LEDERVERARBEITUNG		TEXTILGEBERBE		BEKLEIDUNGSGEBERBE		NAHRUNGS-UND GENUSSMITTELGEBERBE		ERNAHRUNGSGEBERBE	
	KAL. U. SAISONBEREITIGTER WERT	VERÄNDERUNG IN O/O GEGEN VORZEITR.	KAL. U. SAISONBEREITIGTER WERT	VERÄNDERUNG IN O/O GEGEN VORZEITR.	KAL. U. SAISONBEREITIGTER WERT	VERÄNDERUNG IN O/O GEGEN VORZEITR.	KAL. U. SAISONBEREITIGTER WERT	VERÄNDERUNG IN O/O GEGEN VORZEITR.	KAL. U. SAISONBEREITIGTER WERT	VERÄNDERUNG IN O/O GEGEN VORZEITR.	KAL. U. SAISONBEREITIGTER WERT	VERÄNDERUNG IN O/O GEGEN VORZEITR.
SYPRO-NR.	61		62		63		64		65		68	
GEWICHTUNG	0,06		0,40		1,73		1,42		8,17		5,82	
1986	100,3	+0,3	94,4	-5,6	101,8	+1,8	100,5	+0,5	101,5	+1,5	102,0	+2,0
1987	111,4	+11,1	88,5	-6,2	100,7	-1,1	95,9	-4,6	100,4	-1,1	102,2	+0,2
1988	116,1	+4,2	83,8	-5,3	97,9	-2,8	92,2	-3,9	102,1	+1,7	104,6	+2,3
1989	106,6	-8,2	81,0	-3,3	99,3	+1,4	89,1	-3,4	105,2	+3,0	108,9	+4,1
1986 1.HJ	101,5	+0,8	95,6	-4,8	102,2	+0,4	101,1	-0,3	101,1	+0,8	101,6	+0,9
2.HJ	99,1	-2,4	93,2	-2,5	101,4	-0,8	99,9	-1,2	102,0	+0,9	102,5	+0,9
1987 1.HJ	105,6	+6,6	89,8	-3,6	100,9	-0,5	97,4	-2,5	100,4	-1,6	101,9	-0,6
2.HJ	117,2	+11,0	87,2	-2,9	100,5	-0,4	94,5	-3,0	100,5	+0,1	102,4	+0,5
1988 1.HJ	118,7	+1,3	84,9	-2,6	98,3	-2,2	93,0	-1,6	101,9	+1,4	104,1	+1,7
2.HJ	113,6	-4,3	82,7	-2,6	97,5	-0,8	91,3	-1,8	102,2	+0,3	105,2	+1,1
1989 1.HJ	106,7	-6,1	82,5	-0,2	99,0	+1,5	89,9	-1,5	103,9	+1,7	107,1	+1,8
2.HJ	106,5	-0,2	79,6	-3,5	99,7	+0,7	88,4	-1,7	106,5	+2,5	110,6	+3,3
1986 2.VJ	101,8	+0,6	93,3	-4,8	102,4	+0,5	101,1	+0,1	101,4	+0,6	101,7	+0,3
3.VJ	97,3	-4,4	94,6	+1,4	101,5	-0,9	100,2	-0,9	102,6	+1,2	102,2	+0,5
4.VJ	100,9	+3,7	91,7	-3,1	101,2	-0,3	99,6	-0,6	101,3	-1,3	102,7	+0,5
1987 1.VJ	103,7	+2,8	90,0	-1,9	101,1	-0,1	98,4	-1,2	100,5	-0,8	101,7	-1,0
2.VJ	107,5	+3,7	89,6	-0,4	100,7	-0,4	96,3	-2,1	100,2	-0,3	102,1	+0,4
3.VJ	116,6	+8,5	86,8	-3,1	100,7	-	95,1	-1,2	99,8	-0,4	102,5	+0,4
4.VJ	117,8	+1,0	87,6	+0,9	100,3	-0,4	94,0	-1,2	101,1	+1,3	102,3	-0,2
1988 1.VJ	120,5	+2,3	86,4	-1,4	98,9	-1,4	93,5	-0,5	102,2	+1,1	104,6	+2,2
2.VJ	116,8	-3,1	83,4	-3,5	97,7	-1,2	92,6	-1,0	101,6	-0,6	103,6	-1,0
3.VJ	113,4	-2,9	84,0	+0,7	97,8	+0,1	92,3	-0,3	102,4	+0,8	104,9	+1,3
4.VJ	113,7	+0,3	81,4	-3,1	97,1	-0,7	90,4	-2,1	102,0	-0,4	105,5	+0,6
1989 1.VJ	104,3	-8,3	82,0	+0,7	98,1	+1,0	89,7	-0,8	102,6	+0,6	105,6	+0,1
2.VJ	109,0	+4,5	82,9	+1,1	99,8	+1,7	90,0	+0,3	105,1	+2,4	108,6	+2,8
3.VJ	106,5	-2,3	78,8	-4,9	99,0	-0,8	87,7	-2,6	105,3	+0,2	109,2	+0,6
4.VJ	106,5	-	80,4	+2,0	100,3	+1,3	89,1	+1,6	107,7	+2,3	112,0	+2,6
1990 1.VJ	124,0	+16,4	80,5	+0,1	101,1	+0,8	88,7	-0,4	109,5	+1,7	114,1	+1,9
1986 JUNI	104,4	+10,5	92,6	+2,9	102,2	+1,9	101,4	+3,7	101,3	+0,8	102,4	+0,7
JULI	96,8	-7,3	94,9	+2,5	103,5	+1,3	103,1	+1,7	102,3	+1,0	101,8	-0,6
AUG.	95,6	-1,2	94,4	-0,5	99,1	-4,3	96,3	-6,6	102,7	+0,4	102,6	+0,8
SEPT.	99,6	+4,2	94,5	+0,1	102,0	+2,9	101,1	+5,0	102,9	+0,2	102,3	-0,3
OKT.	98,4	-1,2	92,4	-2,2	101,7	-0,3	101,1	-	101,8	-1,1	103,4	+1,1
NOV.	98,1	-0,3	91,8	-0,6	100,1	-1,6	99,3	-1,8	100,8	-1,0	102,5	-0,9
DEZ.	106,1	+8,2	91,0	-0,9	101,7	+1,6	98,4	-0,9	101,4	+0,6	102,3	-0,2
1987 JAN.	98,5	-7,2	91,9	+1,0	99,8	-1,9	98,7	+0,3	99,3	-2,1	100,6	-1,7
FEB.	107,4	+9,0	90,1	-2,0	102,5	+2,7	100,1	+1,4	101,6	+2,3	103,3	+2,7
MAERZ	105,3	-2,0	88,1	-2,2	101,0	-1,5	96,3	-3,8	100,6	-1,0	101,3	-1,9
APRIL	102,6	-2,6	88,8	+0,8	99,4	-1,6	95,3	-1,0	100,4	-0,2	103,6	+2,3
MAI	109,7	+6,9	91,7	+3,3	102,0	+2,6	99,7	+4,6	100,6	+0,2	101,5	-2,0
JUNI	110,2	+0,5	88,4	-3,6	100,8	-1,2	94,0	-5,7	99,6	-1,0	101,3	-0,2
JULI	118,4	+7,4	88,8	+0,5	101,1	+0,3	95,1	+1,2	100,3	+0,7	104,0	+2,7
AUG.	116,8	-1,4	85,9	-3,3	100,2	-0,9	96,2	+1,2	98,9	-1,4	101,2	-2,7
SEPT.	114,7	-1,8	85,7	-0,2	100,9	+0,7	94,0	-2,3	100,2	+1,3	102,3	+1,1
OKT.	119,0	+3,7	87,5	+2,1	101,1	+0,2	94,4	+0,4	101,3	+1,1	102,1	-0,2
NOV.	118,5	-0,4	88,2	+0,8	101,4	+0,3	94,2	-0,2	101,5	+0,2	102,6	+0,5
DEZ.	115,8	-2,3	87,0	-1,4	98,4	-3,0	93,3	-1,0	100,6	-0,9	102,1	-0,5
1988 JAN.	118,5	+2,3	85,6	-1,6	98,8	+0,4	92,9	-0,4	101,9	+1,3	104,2	+2,1
FEB.	116,6	-1,6	86,0	+0,5	97,9	-0,9	92,6	-0,3	101,2	-0,7	103,2	-1,0
MAERZ	126,4	+8,4	87,7	+2,0	99,9	+2,0	94,9	+2,5	103,5	+2,3	106,3	+3,0
APRIL	117,9	-6,7	83,4	-4,9	98,0	-1,9	91,5	-3,6	99,4	-4,0	101,9	-4,1
MAI	120,4	+2,1	84,7	+1,6	98,2	+0,2	92,7	+1,3	102,6	+3,2	104,1	+2,2
JUNI	112,1	-6,9	82,1	-3,1	96,8	-1,4	93,6	+1,0	102,7	+0,1	104,7	+0,6
JULI	111,2	-0,8	81,8	-0,4	95,2	-1,7	90,5	-3,3	101,5	-1,2	103,1	-1,5
AUG.	109,8	-1,3	85,2	+4,2	100,5	+5,6	93,8	+3,6	103,4	+1,9	105,9	+2,7
SEPT.	119,3	+8,7	85,0	-0,2	97,7	-2,8	92,5	-1,4	102,3	-1,1	105,8	-0,1
OKT.	112,0	-6,1	82,1	-3,4	95,0	-2,8	90,1	-2,6	100,4	-1,9	104,7	-1,0
NOV.	116,0	+3,6	81,1	-1,2	97,1	+2,2	89,9	-0,2	102,8	+2,4	105,8	+1,1
DEZ.	113,0	-2,6	81,1	-	99,3	+2,3	91,1	+1,3	102,9	+0,1	105,9	+0,1
1989 JAN.	105,2	-6,9	83,0	+2,3	98,6	-0,7	90,6	-0,5	103,4	+0,5	105,5	-0,4
FEB.	106,0	+0,8	83,0	-	98,5	-0,1	90,4	-0,2	103,1	-0,3	106,2	+0,7
MAERZ	101,6	-4,2	80,1	-3,5	97,3	-1,2	88,1	-2,5	101,3	-1,7	105,2	-0,9
APRIL	110,3	+8,6	84,7	+5,7	100,2	+3,0	92,8	+5,3	107,5	+6,1	109,4	+4,0
MAI	103,4	-6,3	78,4	-7,4	97,7	-2,5	86,7	-6,6	103,2	-4,0	107,9	-1,4
JUNI	113,4	+9,7	85,5	+9,1	101,5	+3,9	90,6	+4,5	104,6	+1,4	108,6	+0,6
JULI	105,6	-6,9	82,4	-3,6	100,5	-1,0	89,7	-1,0	105,2	+0,6	109,3	+0,6
AUG.	114,0	+8,0	77,7	-5,7	97,9	-2,6	86,4	-3,7	104,8	-0,4	108,9	-0,4
SEPT.	99,8	-12,5	76,2	-1,9	98,7	+0,8	87,1	+0,8	105,9	+1,0	109,4	+0,5
OKT.	108,4	+8,6	78,6	+3,1	102,5	+3,9	88,9	+2,1	108,6	+2,5	111,5	+1,9
NOV.	102,3	-5,6	79,8	+1,5	99,1	-3,3	89,6	+0,8	105,8	-2,6	111,0	-0,4
DEZ.	108,7	+5,3	82,7	+3,6	99,2	+0,1	88,7	-1,0	108,7	+2,7	113,5	+2,3
1990 JAN.	141,4	+30,1	79,6	-3,7	101,5	+2,3	89,5	+0,9	107,0	-1,6	113,0	-0,4
FEB.	119,4	-15,6	79,0	-0,8	100,3	-1,2	86,9	-2,9	108,6	+1,5	113,8	+0,7
MAERZ	111,1	-7,0	82,8	+4,8	101,5	+1,2	89,8	+3,3	112,9	+4,0	115,5	+1,5
APRIL	112,3	+1,1	79,0	-4,6	98,7	-2,8	84,1	-6,3	107,4	-4,9	113,9	-1,4
MAI	118,2	+5,3	85,6	+8,4	103,2	+4,6	90,5	+7,6	113,1	+5,3	117,5	+3,2

1 INDEX DER NETTOPRODUKTION FUER DAS PRODUZIERENDE GEWERBE
1985=100

1.2 FACHLICHE UNTERNEHMENSTEILE

ZEITRAUM	TABAKVERARBEITUNG		BAUHAUPTGEWERBE		HOCHBAULEISTUNGEN		TIEFBAULEISTUNGEN	
	KAL. U. SAISONBEREINIGTER WERT	VERAENDERUNG IN O/O GEGEN VORZEITR.	KAL. U. SAISONBEREINIGTER WERT	VERAENDERUNG IN O/O GEGEN VORZEITR.	KAL. U. SAISONBEREINIGTER WERT	VERAENDERUNG IN O/O GEGEN VORZEITR.	KAL. U. SAISONBEREINIGTER WERT	VERAENDERUNG IN O/O GEGEN VORZEITR.
SYPRO-NR.	69		72-75					
GEWICHTUNG	2,35		6,07		3,17		2,90	
1986	100,4	+0,4	106,3	+6,3	104,4	+4,4	108,4	+8,4
1987	96,0	-4,4	107,1	+0,8	105,3	+0,9	109,1	+0,6
1988	95,6	-0,4	111,7	+4,3	111,9	+6,3	111,5	+2,2
1989	96,2	+0,6	118,1	+5,7	119,9	+7,1	116,2	+4,2
1986 1.HJ	100,3	+0,8	104,6	+4,9	102,3	+3,8	107,0	+6,0
2.HJ	100,6	+0,3	108,1	+3,3	106,5	+4,1	109,9	+2,7
1987 1.HJ	96,2	-4,4	103,6	-4,2	102,2	-4,0	105,1	-4,4
2.HJ	95,9	-0,3	110,6	+6,8	108,3	+6,0	113,0	+7,5
1988 1.HJ	96,3	+0,4	110,8	+0,2	110,1	+1,7	111,6	-1,2
2.HJ	95,0	-1,3	112,6	+1,6	113,7	+3,3	111,4	-0,2
1989 1.HJ	95,9	+0,9	118,3	+5,1	119,8	+5,4	116,7	+4,8
2.HJ	96,5	+0,6	117,9	-0,3	120,0	+0,2	115,7	-0,9
1986 2.VJ	100,7	+0,9	104,5	-0,2	101,7	-1,2	107,5	+0,9
3.VJ	103,2	+2,5	106,6	+2,0	104,8	+3,0	108,5	+0,9
4.VJ	97,9	-5,1	109,6	+2,8	108,2	+3,2	111,2	+2,5
1987 1.VJ	96,9	-1,0	99,4	-9,3	98,4	-9,1	100,6	-9,5
2.VJ	95,5	-1,4	107,8	+8,5	106,1	+7,8	109,6	+8,9
3.VJ	93,4	-2,2	110,3	+2,3	108,0	+1,8	112,8	+2,9
4.VJ	98,3	+5,2	110,8	+0,5	108,6	+0,6	113,2	+0,4
1988 1.VJ	96,3	-2,0	111,4	+0,5	110,5	+1,7	112,6	-0,5
2.VJ	96,3	-	110,1	-1,2	109,6	-0,8	110,7	-1,7
3.VJ	96,3	-	112,1	+1,8	112,8	+2,9	111,3	+0,5
4.VJ	93,6	-2,8	113,1	+0,9	114,6	+1,6	111,4	+0,1
1989 1.VJ	95,4	+1,9	120,6	+6,6	121,6	+6,1	119,6	+7,4
2.VJ	96,4	+1,0	115,9	-3,9	118,0	-3,0	113,7	-4,9
3.VJ	95,8	-0,6	115,3	-0,5	117,3	-0,6	113,2	-0,4
4.VJ	97,2	+1,5	120,5	+4,5	122,7	+4,6	118,2	+4,4
1990 1.VJ	98,5	+1,3	125,3	+4,0	128,1	+4,4	122,3	+3,5
1986 JUNI	99,6	+1,1	104,4	+1,0	101,5	+1,0	107,5	+1,1
JULI	103,2	+3,6	106,8	+2,3	104,5	+3,0	109,3	+1,7
AUG.	103,1	-0,1	106,1	-0,7	104,5	-	107,8	-1,4
SEPT.	103,4	+0,3	106,8	+0,7	105,3	+0,8	108,4	+0,6
OKT.	98,8	-4,4	107,6	+0,7	106,5	+1,1	108,8	+0,4
NOV.	96,5	-2,3	112,2	+4,3	110,9	+4,1	113,5	+4,3
DEZ.	98,3	+1,9	109,1	-2,8	107,1	-3,4	111,4	-1,9
1987 JAN.	96,2	-2,1	94,3	-13,6	92,3	-13,8	96,5	-13,4
FEB.	97,2	+1,0	104,7	+11,0	104,8	+13,5	104,5	+8,3
MAERZ	97,4	+0,2	99,3	-5,2	98,0	-6,5	100,9	-3,4
APRIL	94,1	-3,4	107,8	+8,6	105,9	+8,1	109,7	+8,7
MAI	97,7	+3,8	107,2	-0,6	105,6	-0,3	109,0	-0,6
JUNI	94,6	-3,2	108,3	+1,0	106,7	+1,0	110,1	+1,0
JULI	92,5	-2,2	110,5	+2,0	108,5	+1,7	112,7	+2,4
AUG.	92,7	+0,2	108,3	-2,0	106,1	-2,2	110,7	-1,8
SEPT.	95,1	+2,6	112,1	+3,5	109,5	+3,2	115,0	+3,9
OKT.	99,7	+4,8	111,0	-1,0	108,8	-0,6	113,4	-1,4
NOV.	98,2	-1,5	111,6	+0,5	108,9	+0,1	114,6	+1,1
DEZ.	97,0	-1,2	109,8	-1,6	108,0	-0,8	111,7	-2,5
1988 JAN.	96,1	-0,9	115,4	+5,1	114,5	+6,0	116,4	+4,2
FEB.	95,7	-0,4	109,8	-4,9	108,3	-5,4	111,7	-4,0
MAERZ	97,1	+1,5	109,1	-0,6	108,7	+0,4	109,6	-1,9
APRIL	92,9	-4,3	108,4	-0,6	107,6	-1,0	109,3	-0,3
MAI	98,0	+5,5	112,1	+3,4	111,4	+3,5	112,9	+3,3
JUNI	97,9	-0,1	109,9	-2,0	109,9	-1,3	109,9	-2,7
JULI	97,1	-0,8	109,7	-0,2	110,0	+0,1	109,3	-0,5
AUG.	97,4	+0,3	114,0	+3,9	114,6	+4,2	113,3	+3,7
SEPT.	94,5	-3,0	112,6	-1,2	113,7	-0,8	111,3	-1,8
OKT.	89,0	-5,8	110,8	-1,6	112,0	-1,5	109,3	-1,8
NOV.	95,3	+7,1	112,3	+1,4	114,2	+2,0	110,3	+0,9
DEZ.	96,4	+1,2	116,2	+3,5	117,7	+3,1	114,6	+3,9
1989 JAN.	97,8	+1,5	119,8	+3,1	120,7	+2,5	118,9	+3,8
FEB.	95,9	-1,9	121,6	+1,5	122,6	+1,6	120,5	+1,3
MAERZ	92,4	-3,6	120,5	-0,9	121,4	-1,0	119,5	-0,8
APRIL	102,5	+10,9	116,6	-3,2	118,9	-2,1	114,1	-4,5
MAI	91,8	-10,4	113,2	-2,9	115,4	-2,9	110,9	-2,8
JUNI	95,0	+3,5	117,8	+4,1	119,6	+3,6	116,0	+4,6
JULI	95,0	-	114,6	-2,7	116,7	-2,4	112,3	-3,2
AUG.	95,5	+0,5	115,9	+1,1	117,8	+0,9	113,9	+1,4
SEPT.	96,8	+1,4	115,4	-0,4	117,3	-0,4	113,3	-0,5
OKT.	101,8	+5,2	121,2	+5,0	123,0	+4,9	119,3	+5,3
NOV.	94,0	-7,7	121,8	+0,5	123,7	+0,6	119,7	+0,3
DEZ.	95,7	+1,8	118,6	-2,6	121,3	-1,9	115,5	-3,5
1990 JAN.	93,3	-2,5	121,7	+2,6	124,5	+2,6	118,6	+2,7
FEB.	96,2	+3,1	124,5	+2,3	127,7	+2,6	120,9	+1,9
MAERZ	106,1	+10,3	129,8	+4,3	132,0	+3,4	127,5	+5,5
APRIL	90,9	-14,3	119,5	-7,9	122,9	-6,9	115,9	-9,1
MAI	102,8	+13,1	126,3	+5,7	130,0	+5,8	122,3	+5,5

GP 1982	GÜTERGRUPPE	GEWICHT- TUNG	1990 MAI	VERÄND. GEGEN- UEBER VOR- JAHRES- MONAT IN %	N A C H					
					1989 MAI	1990 APR.	1989 2. VJ	1989 3. VJ	1989 4. VJ	1990 1. VJ
	INVESTITIONSGÜTER INSGESAMT	100	117,3	+16,7	100,5	108,6	111,5	106,1	127,6	111,3
	INVESTITIONSGÜTER OHNE PERSONEN- U. KOMBINATIONSKRAFTWAGEN	80,75	120,5	+16,1	103,8	112,2	115,0	108,4	129,5	111,3
31	STAHLBAUERZEUGNISSE UND SCHIENENFAHRZEUGE	4,45	117,7	+17,6	100,1	106,3	107,2	113,4	130,8	106,5
32	MASCHINENBAUERZEUGNISSE	34,44	126,4	+22,2	103,4	114,9	117,2	108,5	135,9	111,7
3211	METALLBEARBEITUNGSMASCHINEN DER SPAN- ABHEBENDEN FORMUNG	3,39	129,0	+49,0	86,6	111,5	108,2	105,3	164,5	93,4
3212	METALLBEARBEITUNGSMASCHINEN DER SPANLOSEN FORMUNG	1,41	112,4	-5,1	118,5	96,6	137,0	104,1	146,0	101,8
3213	HÜETTEN-U. WALZWERKSEINRICHTUNGEN	0,60	178,3	-32,9	265,6	99,1	246,5	113,0	167,9	88,2
3217	HOLZBE-U. -VERARBEITUNGSMASCHINEN	1,14	147,9	+27,3	116,2	119,6	128,2	118,2	155,3	127,1
3236	BAUMASCHINEN	2,05	165,9	+30,4	127,2	154,9	141,7	124,7	139,3	149,5
3237	BAUSTOFF-, KERAMIK-U. GLASMASCHINEN	0,74	136,1	+38,5	98,3	124,5	115,1	123,9	126,2	105,3
3241-3244	MASCHINEN FÜR DIE LANDWIRTSCHAFT	3,69	97,0	+24,4	78,0	100,8	89,0	75,5	81,0	91,1
3245,3246	NAHRUNGSMITTELMASCHINEN U. MASCHINEN FÜR VERWANTE GEBIETE DER NAHRUNGSMITTEL- HERSTELLUNG	1,65	110,6	+22,3	90,4	98,8	100,1	98,2	124,5	89,7
3247	VERPACKUNGSMASCHINEN	1,54	104,8	+10,0	95,3	108,5	107,1	105,0	134,3	112,3
3261	PAPIER-U. DRUCKEREIMASCHINEN	3,60	151,4	+33,5	113,4	123,4	132,1	125,7	156,3	128,3
3265, 3267, 3269	TEXTIL-U. NÄHMASCHINEN, MASCHINEN FÜR DIE LEDER-, SCHUH-U. LEDERWARENHERSTELLUNG	2,40	116,4	+14,7	101,5	114,9	117,3	107,3	130,5	122,2
REST 32	SONSTIGE MASCHINENBAUERZEUGNISSE	12,23	123,8	+22,2	101,3	115,6	113,9	112,2	136,9	113,9
33	STRASSENFAHRZEUGE SOWEIT INVESTITIONSGUT	27,80	108,9	+14,0	95,5	100,9	105,7	98,4	120,2	115,4
3311,3312	PERSONEN-U. KOMBINATIONSKRAFTWAGEN 1)	19,25	103,8	+19,3	87,0	93,6	97,0	96,9	119,5	111,9
3313-3315, 3321	LIEFER-U. LASTKRAFTWAGEN, OMNIBUSSE U. STRASSENZUGMASCHINEN	7,98	119,0	+3,8	114,6	115,8	124,5	100,6	119,4	122,8
REST 33	SONSTIGE STRASSENFAHRZEUGE	0,57	142,2	+24,5	114,2	140,2	134,4	117,2	154,0	131,3
36	ELEKTROTECHNISCHE INVESTITIONSGÜTER	15,72	107,8	+9,8	98,2	101,6	107,0	106,3	118,0	99,6
3611,3612	ELEKTROMOTOREN U. -GENERATOREN, TRANS- FORMATOREN	0,59	75,8	+25,7	60,3	60,9	70,9	65,7	62,0	51,4
3631	ELEKTRISCHE HANDBOHRWERKZEUGE ÜBER 13 MM BOHRDURCHMESSER IN STAHL	0,07	97,2	+6,2	91,5	83,3	95,5	92,8	96,6	100,3
3651,3653	NACHRICHTENTECHNISCHE GERÄTE U. EINRICHTUNGEN	5,87	102,4	+12,0	91,4	99,9	99,8	97,7	105,0	91,9
3672-3674	ELEKTRISCHE GERÄTE U. EINRICHTUNGEN ZUM MESSEN ELEKTR. U. NICHELEKTR. GRÖSSEN	0,99	121,3	+3,2	117,5	119,4	133,3	122,9	140,7	124,8
REST 36	SONSTIGE ELEKTROTECHNISCHE INVESTITIONSGÜTER	8,20	112,5	+8,7	103,5	103,7	111,6	113,4	128,9	105,6
50	BÜROMASCHINEN; DATENVERARBEITUNGSGERÄTE U. -EINRICHTUNGEN	6,79	110,4	+3,0	107,2	106,9	115,3	115,8	137,7	109,8
501	BÜROMASCHINEN	0,65	74,4	+11,4	66,8	57,8	76,4	54,9	67,4	68,2
505	GERÄTE U. EINRICHTUNGEN FÜR DIE AUTOMATISCHE DATENVERARBEITUNG	6,14	114,1	+2,3	111,5	112,0	119,5	122,2	145,2	114,1
	SONSTIGE IM INDEX ERFASSTE INVESTITIONSGÜTER	10,80	127,9	+23,0	104,0	120,4	114,4	109,1	125,9	120,0
	DARUNTER: FEINMECHANISCHE U. OPTISCHE ERZEUGNISSE	2,02	109,7	+21,3	90,4	100,4	101,2	97,3	111,1	102,0
38	EISEN-, BLECH-U. METALLWAREN	3,59	145,7	+26,3	115,4	137,7	127,4	116,6	138,4	137,9
5425	BÜROMÖBEL	0,78	166,1	+26,1	131,7	157,1	148,4	131,8	161,8	162,8

1) DIE ZUORDNUNG ZUM INVESTITIONSGÜTER-BZW. VERBRAUCHSGÜTERBEREICH ERFOLGT ANNAEHERUNGSWEISE NACH DER ZULASSUNGSSTATISTIK FÜR

FUER INVESTITIONSGUETER
=100

MONATLICH

R	I C H T L I C H														GP 1982	
	1989 1.HJ	1989 2.HJ	1988	1989	VERAENDERUNG GEGENUEBER DEM ENTSPRECHENDEN VORJAHRESZEITRAUM IN %											1988
					1989 MAI	1990 APR.	1989 2.VJ	1989 3.VJ	1989 4.VJ	1990 1.VJ	1989 1.HJ	1989 2.HJ	1988	1989		
106,9	116,9	105,0	111,9	-0,6	-3,7	+8,7	+6,1	+6,6	+8,8	+6,8	+6,4	+4,5	+6,6	+7,6	INVEST.	
108,6	118,9	107,6	113,8	-0,9	-3,2	+8,0	+4,7	+5,8	+8,9	+6,2	+5,3	+5,6	+5,8	+7,7	INV. OH. PKW U. KOMBI	
105,7	122,1	109,0	113,9	-12,2	+1,6	-1,0	-2,2	+7,7	+2,2	+6,4	+2,9	+11,1	+4,5	+5,1	31	
108,3	122,2	105,0	115,2	+4,6	-1,5	+15,2	+9,6	+7,6	+12,5	+11,3	+8,4	+2,4	+9,7	+11,3	32	
94,0	134,9	110,7	114,4	-9,1	+10,5	+4,8	-0,3	+7,5	+17,2	+2,0	+4,3	-3,8	+3,3	+22,0	3211	
114,8	125,0	115,6	119,9	+20,7	-19,4	+30,9	+1,1	-7,2	+9,8	+13,7	-3,9	+12,3	+3,7	-0,4	3212	
159,0	140,5	90,6	149,7	+252,7	-66,8	+76,3	+72,0	+78,8	+23,2	+56,8	+76,1	-26,0	+65,2	-30,4	3213	
115,7	136,8	109,3	126,2	+9,4	+2,4	+22,3	+23,3	+16,0	+23,3	+11,6	+19,1	+8,9	+15,5	+19,6	3217	
128,7	132,0	113,8	130,4	+4,0	+8,6	+16,5	+15,7	+16,4	+29,2	+13,1	+16,1	+5,4	+14,6	+24,6	3236	
102,5	125,0	94,5	113,8	-4,0	+16,2	+25,5	+47,7	+16,1	+17,1	+10,6	+29,8	+1,9	+20,4	+21,4	3237	
85,3	78,2	73,4	81,8	+1,3	+8,5	+11,5	+18,2	+8,7	+11,6	+9,9	+13,0	-1,5	+11,4	+13,4	3241-3244	
92,3	111,3	99,0	101,8	-5,4	+0,6	+1,6	+3,0	-0,8	+6,2	+5,2	+0,8	+1,3	+2,8	+8,3	3245,3246	
101,4	119,6	100,2	110,5	+9,9	-2,0	+18,3	+16,7	-0,3	+17,2	+15,1	+6,4	+4,3	+10,3	+11,6	3247	
125,8	141,0	121,7	133,4	-4,0	-8,9	+13,9	+12,6	+8,9	+7,4	+8,5	+10,5	+10,1	+9,6	+8,6	3261	
111,9	118,9	109,4	115,4	-4,4	-5,9	+10,7	+6,7	+6,0	+14,8	+4,7	+6,3	+6,6	+5,5	+10,1	3265,3267, 3269	
109,3	124,5	106,7	116,9	+3,5	+3,3	+14,4	+5,6	+6,5	+8,8	+13,7	+6,0	+1,4	+9,6	+10,1	REST 32	
107,1	109,3	99,7	108,2	-0,6	-7,9	+11,0	+7,9	+8,3	+6,4	+8,8	+8,1	+3,5	+8,5	+4,8	33	
100,0	108,2	94,1	104,1	+1,4	-6,0	+12,5	+13,3	+10,4	+8,5	+9,5	+11,7	-0,6	+10,6	+7,5	3311,3312	
122,6	110,0	110,0	116,3	-1,9	-11,9	+10,4	-1,2	+3,6	+1,7	+10,0	+1,4	+11,9	+5,7	-0,8	3313-3315, 3321	
129,1	135,6	147,2	132,3	-26,4	-0,9	-13,8	-15,3	+5,6	+6,1	-15,2	-4,6	+16,5	-10,1	+7,9	REST 33	
100,0	112,2	100,7	106,1	+1,9	-7,6	+6,0	+6,1	+8,9	+7,1	+3,0	+7,6	+4,0	+5,4	+4,3	36	
57,3	63,9	57,5	60,6	+16,2	+0,3	+24,8	+17,7	-5,2	+17,6	+5,5	+5,4	-9,6	+5,4	+15,5	3611,3612	
96,8	94,7	88,9	95,7	+4,3	-7,9	+12,0	+10,0	-6,0	+2,3	+15,1	+1,2	+0,7	+7,6	+1,2	3631	
93,4	101,3	97,5	97,4	-3,8	-5,2	+1,3	+1,6	-1,2	+5,6	-0,3	0,0	+4,1	-0,1	+4,4	3651,3653	
128,5	131,8	121,2	130,2	-1,3	-8,7	+11,1	+6,4	+7,4	+0,9	+7,8	+6,9	+11,9	+7,4	-0,7	3672-3674	
104,4	121,2	103,7	112,8	+5,6	-9,4	+7,6	+8,4	+16,9	+8,6	+4,4	+12,7	+3,6	+8,8	+4,6	REST 36	
108,6	126,8	125,9	117,7	-11,2	-4,1	-10,1	-5,6	-4,4	+7,9	-8,4	-4,9	+15,3	-6,5	+4,4	50	
71,6	61,2	75,7	66,4	-20,7	-22,1	-10,6	-16,3	-5,1	+2,1	-13,9	-10,4	+4,1	-12,3	-1,3	501	
112,5	133,7	131,2	123,1	-10,5	-3,0	-10,0	-5,1	-4,3	+8,2	-7,9	-4,7	+16,0	-6,2	+4,6	505	
111,9	117,5	110,1	114,7	-5,4	+3,3	+5,8	+4,3	+3,7	+9,7	+4,4	+4,0	+4,1	+4,2	+10,8	SONST. INV.	
100,1	104,2	104,1	102,1	-14,7	0,0	+0,6	+1,5	-7,6	+3,1	-0,2	-3,5	+1,6	-1,9	+5,8	37	
124,2	127,5	117,7	125,8	-3,6	+4,1	+8,6	+7,4	+8,0	+14,0	+6,1	+7,7	+5,0	+6,9	+14,2	38	
143,9	146,8	124,8	145,4	+10,0	+6,1	+20,3	+16,4	+18,6	+16,8	+15,3	+17,6	+10,2	+16,5	+16,3	5425	

KRAFTFAHRZEUGE.

STBA, FACHSERIE 4, REIHE 2.1

GP 1982	GÜTERGRUPPE	GEWICHTUNG	1990 MAI	VERÄND. GEGEN- UEBER VOR- JAHRES- MONAT IN %	N A C H					
					1989 MAI	1990 APR.	1989 2. VJ	1989 3. VJ	1989 4. VJ	1990 1. VJ
	INVESTITIONSGÜTER INSGESAMT	100	113,2	+11,4	101,6	111,2	109,5	106,9	128,4	110,5
	INVESTITIONSGÜTER OHNE PERSONEN- U. KOMBINATIONSKRAFTWAGEN	80,75	116,3	+10,9	104,9	114,8	112,9	109,1	130,3	110,4
31	STAHLBAUERZEUGNISSE UND SCHIENENFAHRZEUGE	4,45	114,8	+13,9	100,8	108,1	105,9	113,9	131,3	105,9
32	MASCHINENBAUERZEUGNISSE	34,44	121,9	+16,7	104,5	117,6	115,0	109,3	137,0	110,9
3211	METALLBEARBEITUNGSMASCHINEN DER SPAN- ABHEBENDEN FORMUNG	3,39	124,4	+42,2	87,5	114,2	105,8	106,1	166,1	92,7
3212	METALLBEARBEITUNGSMASCHINEN DER SPANLOSEN FORMUNG	1,41	108,4	-9,4	119,7	99,0	134,0	104,9	146,9	101,1
3213	HÜETTEN-U. WALZWERKSEINRICHTUNGEN	0,60	171,9	-36,0	268,4	101,5	243,8	113,9	170,2	87,8
3217	HOLZBE-U.-VERARBEITUNGSMASCHINEN	1,14	142,6	+21,5	117,4	122,5	125,7	119,3	156,5	126,1
3236	BAUMASCHINEN	2,05	159,9	+24,3	128,6	158,6	139,1	125,6	140,2	148,4
3237	BAUSTOFF-, KERAMIK-U. GLASMASCHINEN	0,74	131,2	+32,1	99,3	127,5	112,7	124,8	127,1	104,5
3241-3244	MASCHINEN FUER DIE LANDWIRTSCHAFT	3,69	93,6	+18,8	78,8	103,2	87,4	76,2	81,5	90,5
3245,3246	NAHRUNGSMITTELMASCHINEN U. MASCHINEN FUER VERWANDTE GEBIETE DER NAHRUNGSMITTEL- HERSTELLUNG	1,65	106,6	+16,8	91,3	101,1	98,2	98,9	125,4	89,1
3247	VERPACKUNGSMASCHINEN	1,54	101,1	+5,0	96,3	111,1	105,1	105,8	135,3	111,5
3261	PAPIER-U. DRUCKEREIMASCHINEN	3,60	146,0	+27,4	114,6	126,4	129,5	126,4	157,3	127,3
3265,3267, 3269	TEXTIL-U. NAEHMASCHINEN, MASCHINEN FUER DIE LEDER-, SCHUH-U. LEDERWARENHERSTELLUNG	2,40	112,3	+9,5	102,6	117,6	115,1	107,9	131,3	121,2
REST 32	SONSTIGE MASCHINENBAUERZEUGNISSE	12,23	119,4	+16,6	102,4	118,4	111,7	113,1	138,0	113,0
33	STRASSENFAHRZEUGE SOWEIT INVESTITIONSGUT	27,80	105,0	+8,8	96,5	103,4	103,8	99,3	120,9	114,5
3311,3312	PERSONEN-U. KOMBINATIONSKRAFTWAGEN 1)	19,25	100,1	+13,9	87,9	95,9	95,2	97,8	120,2	111,1
3313-3315, 3321	LIEFER-U. LASTKRAFTWAGEN, OMNIBUSSE U. STRASSENZUGMASCHINEN	7,98	114,7	-1,0	115,9	118,6	122,4	101,5	120,1	121,8
REST 33	SONSTIGE STRASSENFAHRZEUGE	0,57	137,0	+18,6	115,5	143,6	131,9	118,1	155,1	130,3
36	ELEKTROTECHNISCHE INVESTITIONSGÜTER	15,72	104,1	+4,9	99,2	103,9	105,1	107,0	118,8	98,9
3611,3612	ELEKTROMOTOREN U.-GENERATOREN, TRANS- FORMATOREN	0,59	73,2	+20,2	60,9	62,3	69,4	66,2	62,4	50,9
3631	ELEKTRISCHE HANDBOHRWERKZEUGE UEBER 13 MM BOHRDURCHMESSER IN STAHL	0,07	93,8	+1,5	92,4	85,2	93,8	93,4	97,1	99,5
3651,3653	NACHRICHTENTECHNISCHE GERAETE U. EINRICHTUNGEN	5,87	98,8	+6,9	92,4	102,2	98,1	98,4	105,6	91,2
3672-3674	ELEKTRISCHE GERAETE U. EINRICHTUNGEN ZUM MESSEN ELEKTR. U. NICHELEKTR. GRÖSSEN	0,99	117,1	-1,3	118,7	122,2	130,8	123,7	141,6	123,9
REST 36	SONSTIGE ELEKTROTECHNISCHE INVESTITIONSGÜTER	8,20	108,6	+3,8	104,6	106,1	109,7	114,2	129,6	104,8
50	BUEROMASCHINEN; DATENVERARBEITUNGSGERAETE U.-EINRICHTUNGEN	6,79	106,3	-1,9	108,4	109,6	113,1	116,4	138,6	108,9
501	BUEROMASCHINEN	0,65	71,6	+6,1	67,5	59,2	74,9	55,5	67,8	67,7
505	GERAETE U. EINRICHTUNGEN FUER DIE AUTOMATISCHE DATENVERARBEITUNG	6,14	109,9	-2,5	112,7	114,8	117,2	122,9	146,1	113,2
	SONSTIGE IM INDEX ERFASSTE INVESTITIONSGÜTER	10,80	123,1	+17,0	105,2	123,5	112,3	109,9	126,7	119,0
37	DARUNTER: FEINMECHANISCHE U. OPTISCHE ERZEUGNISSE	2,02	105,8	+15,8	91,4	102,7	99,4	98,0	111,7	101,2
38	EISEN-, BLECH-U. METALLWAREN	3,59	139,6	+19,5	116,8	141,6	124,7	117,4	139,4	136,7
5425	BUEROMOEBEL	0,78	159,8	+20,0	133,2	161,2	145,4	132,8	162,8	161,4

1) DIE ZUORDNUNG ZUM INVESTITIONSGÜTER-BZW. VERBRAUCHSGÜTERBEREICH ERFOLGT ANNAEHERUNGSWEISE NACH DER ZULASSUNGSSTATISTIK FUER

FUER INVESTITIONSGUETER
=100

BEREINIGT

R I C H T L I C H																GP 1982
1989 1.HJ	1989 2.HJ	1988	1989	VERAENDERUNG GEGENUEBER DEM ENTSPRECHENDEN VORJAHRESZEITRAUM IN %											GP 1982	
				1989 MAI	1990 APR.	1989 2.VJ	1989 3.VJ	1989 4.VJ	1990 1.VJ	1989 1.HJ	1989 2.HJ	1988	1989	1990 JAN.-MAI KUMULIERT		
106,1	117,7	104,6	111,9	+1,6	-1,1	+6,7	+7,3	+7,6	+7,5	+6,4	+7,5	+4,2	+7,0	+6,4	INVEST.	
107,8	119,7	107,2	113,8	+1,3	-0,7	+6,1	+5,8	+6,8	+7,5	+5,9	+6,3	+5,3	+6,2	+6,3	INV. OH. PKW U. KOMBI	
105,2	122,6	108,7	113,9	-11,0	+3,5	-2,1	-1,6	+8,3	+1,3	+6,3	+3,5	+10,9	+4,8	+4,2	31	
107,4	123,2	104,5	115,3	+6,7	+1,0	+13,1	+10,7	+9,1	+11,1	+11,0	+9,8	+2,2	+10,3	+10,0	32	
93,0	136,1	110,0	114,6	-7,2	+13,5	+2,7	+0,7	+9,7	+15,6	+1,5	+6,0	-4,1	+4,2	+20,5	3211	
113,5	125,9	114,9	119,7	+23,1	-17,2	+28,1	+2,0	-5,9	+8,6	+13,0	-2,8	+12,0	+4,2	-1,5	3212	
157,7	142,0	90,4	149,9	+260,3	-65,9	+75,0	+73,6	+80,9	+22,5	+56,3	+77,7	-26,1	+65,8	-31,2	3213	
114,7	137,9	108,8	126,3	+11,7	+5,2	+20,1	+24,8	+17,3	+21,7	+11,3	+20,4	+8,7	+16,1	+18,1	3217	
127,7	132,9	113,2	130,3	+6,3	+11,5	+14,4	+17,1	+17,4	+27,6	+12,9	+17,3	+4,7	+15,1	+23,2	3236	
101,5	126,0	94,0	113,7	-2,0	+19,4	+23,0	+48,9	+17,8	+15,7	+10,2	+31,4	+1,7	+21,0	+19,9	3237	
84,7	78,8	73,3	81,7	+3,4	+11,3	+9,5	+19,2	+9,2	+10,5	+9,6	+13,9	-1,6	+11,5	+12,1	3241-3244	
91,5	112,2	98,6	101,8	-3,5	+3,3	-0,1	+3,9	+0,6	+5,1	+4,9	+2,0	+1,2	+3,2	+7,1	3245,3246	
100,7	120,5	99,6	110,6	+12,2	+0,7	+16,3	+18,1	+1,2	+15,8	+15,0	+7,9	+3,9	+11,0	+10,3	3247	
124,8	141,9	121,3	133,3	-1,9	-6,4	+11,7	+13,7	+10,1	+6,1	+8,1	+11,7	+10,0	+9,9	+7,3	3261	
111,0	119,6	109,0	115,3	-2,3	-3,4	+8,7	+7,5	+7,0	+13,4	+4,2	+7,2	+6,3	+5,8	+8,9	3265,3267, 3269	
108,5	125,5	106,2	117,0	+5,7	+6,1	+12,1	+6,7	+8,0	+7,4	+13,6	+7,4	+1,1	+10,2	+8,9	REST 32	
106,4	110,1	99,4	108,2	+1,5	-5,4	+8,9	+9,4	+9,1	+5,0	+8,6	+9,2	+3,2	+8,9	+3,7	33	
99,3	109,0	93,8	104,2	+3,5	-3,4	+10,4	+15,1	+11,2	+7,3	+9,1	+12,8	-0,8	+11,1	+6,3	3311,3312	
121,8	110,8	109,7	116,3	+0,3	-9,5	+8,6	+0,1	+4,4	+0,5	+9,6	+2,4	+11,7	+6,0	-2,0	3313-3315, 3321	
128,1	136,6	146,7	132,3	-24,7	+1,8	-15,6	-14,4	+6,7	+4,9	-15,6	-3,6	+16,3	-9,8	+6,8	REST 33	
99,3	112,9	100,4	106,1	+4,0	-5,3	+4,1	+7,0	+9,9	+5,8	+2,7	+8,5	+3,8	+5,7	+3,1	36	
56,6	64,3	57,2	60,4	+18,5	+2,8	+22,4	+19,3	-3,9	+16,2	+4,6	+6,8	-9,8	+5,6	+14,0	3611,3612	
96,1	95,3	88,6	95,7	+6,5	-5,4	+10,0	+11,1	-5,5	+1,0	+14,7	+2,0	+0,2	+8,0	-0,1	3631	
92,8	102,0	97,1	97,4	-1,7	-2,8	-0,4	+2,5	-0,3	+4,3	-0,5	+1,0	+3,7	+0,3	+3,2	3651,3653	
127,6	132,7	120,8	130,1	+0,7	-6,3	+9,0	+7,4	+8,3	-0,3	+7,5	+7,9	+11,6	+7,7	-1,8	3672-3674	
103,7	121,9	103,5	112,8	+7,8	-7,1	+5,8	+9,5	+17,6	+7,4	+4,0	+13,6	+3,5	+9,0	+3,4	REST 36	
107,8	127,5	125,3	117,6	-9,2	-1,4	-11,7	-4,4	-3,7	+6,3	-8,5	-4,0	+15,0	-6,1	+3,0	50	
71,0	61,7	75,4	66,3	-19,0	-20,0	-12,4	-14,6	-4,4	+0,7	-14,4	-9,3	+3,7	-12,1	-2,6	501	
111,6	134,5	130,6	123,1	-8,5	-0,3	-11,6	-3,9	-3,6	+6,7	-8,1	-3,8	+15,7	-5,7	+3,3	505	
111,1	118,3	109,7	114,7	-3,2	+6,3	+3,9	+5,5	+4,5	+8,3	+4,1	+5,0	+3,7	+4,6	+9,5	SONST. INV.	
99,3	104,8	103,8	102,1	-12,9	+2,6	-1,2	+2,5	-6,8	+1,9	-0,5	-2,8	+1,4	-1,6	+4,6	37	
123,1	128,4	117,3	125,8	-1,2	+7,4	+6,3	+8,6	+9,0	+12,4	+5,6	+8,8	+4,6	+7,2	+12,7	38	
142,8	147,8	124,3	145,3	+12,5	+9,3	+17,7	+17,8	+19,5	+15,2	+15,0	+18,8	+9,9	+16,9	+14,9	5425	

KRAFTFAHRZEUGE.

STBA, FACHSERIE 4, REIHE 2.1

GP 1982	GÜTERGRUPPE	GEWICH- TUNG	1990 MAI	VERÄEND. GEGEN- UEBER VOR- JAHRES- MONAT IN %	N A C H					
					1989 MAI	1990 APR.	1989 2. VJ	1989 3. VJ	1989 4. VJ	1990 1. VJ
	VERBRAUCHSGÜTER INSGESAMT	100	119,1	+14,7	103,8	112,0	114,3	103,7	114,3	121,5
	VERBRAUCHSGÜTER OHNE PERSONEN- U. KOMBINATIONSKRAFTWAGEN	75,44	108,3	+13,8	95,2	103,8	104,3	101,7	111,2	112,9
33	STRASSENFAHRZEUGE SOWEIT VERBRAUCHSGÜT	28,73	147,2	+16,4	126,5	133,5	140,3	108,7	121,7	142,8
3311,3312	PERSONEN-U. KOMBINATIONSKRAFTWAGEN 1)	24,56	152,2	+16,9	130,2	137,1	145,1	110,2	124,1	147,9
3371,3375	KRAFTRAEDER, FAHRRAD	0,53	145,9	+23,6	118,0	133,6	129,2	95,8	106,0	133,4
REST 33	SONSTIGE STRASSENFAHRZEUGE	3,64	113,6	+10,4	102,9	108,9	109,5	100,5	107,7	109,7
36	ELEKTROTECHNISCHE VERBRAUCHSGÜTER	10,41	133,9	+23,2	108,7	120,2	125,1	108,1	133,5	136,1
3631	ELEKTROWERKZEUGE BIS 2 KW	0,74	97,2	+6,2	91,5	83,3	95,5	92,8	96,6	100,3
3638	HAUSHALTSKUEHLMOEBEL	0,75	151,4	+30,0	116,5	138,0	140,7	114,9	141,6	153,1
3639	HAUSHALTSWASCHMASCHINEN U. TROCKNER	1,30	154,0	+12,8	136,5	135,8	152,0	108,4	147,4	159,4
3635,3637	SONSTIGE EL. HAUSHALTSGERAETE	2,99	150,6	+31,2	114,8	134,2	132,9	114,4	134,5	143,1
3661,3663	RUNDFUNK-, FERNSEH-U. PHONOTECHN. GERAETE	3,89	121,2	+23,3	98,3	109,4	115,8	104,7	134,2	128,5
REST 36	SONSTIGE ELEKTROTECHN. VERBRAUCHSGÜTER	0,74	116,9	+17,3	99,7	112,4	109,7	107,7	130,2	125,6
40	CHEMISCHE VERBRAUCHSGÜTER	6,73	115,8	+12,6	102,8	112,8	115,1	112,4	113,6	118,0
496	SEIFEN, WASCH-U. REINIGUNGSMITTEL	1,99	106,6	+12,2	95,0	100,8	103,1	98,6	99,4	97,8
497	KOERPERPFLEGEMITTEL	2,90	112,1	+14,2	98,2	109,6	116,2	115,3	110,7	118,6
REST 40	SONSTIGE CHEMISCHE VERBRAUCHSGÜTER	1,84	131,7	+11,0	118,7	130,8	126,3	122,8	133,6	139,0
625,63,64	SCHUHE, TEXTILIEN, BEKLEIDUNG	15,22	80,6	+17,8	68,4	78,0	82,8	88,7	87,1	97,8
625	SCHUHE	1,70	64,1	+14,7	55,9	58,7	66,7	76,9	66,4	71,8
63	TEXTILIEN	4,82	92,5	+15,8	79,9	85,3	91,4	84,2	93,8	99,1
6384,6385	GARDINEN-U. DEKORATIONSSTOFF	0,47	139,4	+36,4	102,2	128,8	119,9	104,5	121,7	138,6
6386	TEPPICHE, LAEFER U. FUSSBODENBELAG AUS TEXTILEM MATERIAL	1,20	116,7	+13,9	102,5	109,8	115,1	98,1	113,3	123,6
6392-6398	WIRK-U. STRICKWAREN	2,78	77,4	+12,7	68,7	71,5	80,4	78,3	84,5	86,6
REST 63	SONSTIGE TEXTILIEN	0,37	67,1	+6,8	62,8	53,2	61,5	57,6	64,5	62,4
64	BEKLEIDUNG	8,70	77,1	+19,5	64,5	77,7	81,2	93,5	87,5	102,2
6411,6412	DAMEN-U. HERREN OBERBEKLEIDUNG	5,78	66,9	+19,7	55,9	67,4	73,4	94,2	76,8	99,2
REST 64	SONSTIGE BEKLEIDUNG U. VERWANDTE ERZEUGNISSE	2,92	97,5	+19,8	81,4	98,0	96,5	92,0	108,7	108,1
	SONSTIGE IM INDEX ERFASSTE VERBRAUCHSGÜTER	38,91	110,0	+10,3	99,7	107,1	104,4	103,3	114,5	111,7
	DARUNTER:									
211	FESTE BRENNSTOFFE	0,57	54,3	+17,3	46,3	37,4	45,6	52,1	63,4	42,6
2213 10	MOTORENBENZIN	5,63	102,0	+0,9	101,1	102,1	99,1	103,3	102,2	102,9
2217 10	HEIZOEL, LEICHT	5,67	94,5	+15,4	81,9	95,2	76,1	100,7	106,4	106,5
3267 10	HAUSHALTSNAEHMASCHINEN	0,06	73,8	+6,3	69,4	68,0	87,7	71,3	92,0	79,9
372	FOTO-, PROJEKTIONS-U. KINOTECHNISCHE GERAETE	0,19	91,1	+8,3	84,1	89,1	92,2	80,3	101,2	92,0
3771,3773	UHREN	0,41	101,2	+35,7	74,6	83,3	82,4	78,7	108,8	89,1
3831,3833 90	RAUMHEIZOEFEN, GAS-STANDHERDE	0,24	85,7	+21,7	70,4	79,6	76,9	70,5	79,0	88,6
REST 38	SONSTIGE EISEN-, BLECH- UND METALLWAREN	2,00	110,2	+20,0	91,8	102,6	100,2	92,1	111,5	112,9
391-395,398	MUSIKINSTRUMENTE, SPIELWAREN, SPORTGERAETE, SCHMUCK, FUELLHALTER U. AE.	2,89	.	.	111,5	118,8	120,3	128,0	148,0	116,2
511,513	FEINKERAMISCHE ERZEUGNISSE	0,82	99,1	+9,7	90,3	97,8	96,8	92,2	98,8	99,5
5221	KONSERVEN-U. WIRTSCHAFTSGLAS	0,53	95,6	+3,7	92,2	100,0	94,7	118,3	97,0	89,8
542	MOEBEL	7,39	113,7	+16,1	97,9	108,3	110,9	92,2	111,7	112,7
56	PAPIER-U. PAPPEWAREN	2,76	141,8	+10,7	128,1	135,6	133,8	124,9	131,7	145,5
57	DRUCKEREIERZEUGNISSE, VERVIELFAELTIGUNGEN	5,89	.	.	104,6	114,5	108,9	109,5	125,1	114,9
621	LEDERWAREN	0,75	96,4	+14,1	84,5	88,5	94,4	90,7	104,3	95,6

1) DIE ZUORDNUNG ZUM INVESTITIONSGÜTER-BZW. VERBRAUCHSGÜTERBEREICH ERFOLGT ANNAEHERUNGSWEISE NACH DER ZULASSUNGSSTATISTIK FÜR

FUER VERBRAUCHSGUETER
=100

MONATLICH

R I C H T L I C H															GP 1982	
1989 1.HJ	1989 2.HJ	1988	1989	VERAENDERUNG GEGENUEBER DEM ENTSPRECHENDEN VORJAHRESZEITRAUM IN %												1990 JAN.-MAI KUMULIERT
				1989 MAI	1990 APR.	1989 2.VJ	1989 3.VJ	1989 4.VJ	1990 1.VJ	1989 1.HJ	1989 2.HJ	1988	1989			
113,8	109,0	107,8	111,4	-2,7	-3,5	+6,5	+2,5	+2,4	+7,3	+4,1	+2,4	+1,1	+3,3	+6,4	VERBRAUCH.	
105,2	106,4	104,5	105,8	-4,7	-1,5	+3,9	+0,7	+1,2	+6,3	+1,6	+0,9	+2,7	+1,2	+6,1	VERBR.OH.PKW U. KOMBI	
135,2	115,2	116,0	125,2	+1,2	-6,9	+11,8	+7,1	+5,8	+9,8	+9,2	+6,4	-2,5	+7,9	+7,3	33	
140,0	117,2	118,2	128,6	+1,9	-8,0	+13,0	+8,0	+6,3	+9,6	+10,3	+7,1	-2,7	+8,8	+7,2	3311,3312	
115,0	100,9	90,1	108,0	+2,7	+3,3	+13,0	+21,7	+47,4	+32,2	+9,6	+34,0	-2,4	+19,9	+23,5	3371,3375	
106,0	104,1	105,1	105,1	-3,7	+1,0	+2,1	-0,4	-1,5	+7,0	+0,9	-1,0	-0,7	0,0	+6,5	REST 33	
127,4	120,8	117,9	124,1	-4,1	-8,2	+8,8	+4,7	+0,7	+4,9	+8,1	+2,5	+4,0	+5,3	+5,3	36	
96,8	94,7	88,9	95,7	+4,3	-7,9	+12,0	+10,0	-6,0	+2,3	+15,1	+1,2	+0,7	+7,6	+1,2	3631	
137,5	128,3	123,6	132,9	-8,2	-0,3	+9,8	+2,0	+10,9	+13,9	+8,3	+6,7	+8,6	+7,5	+13,8	3638	
153,5	127,9	133,9	140,7	-1,2	-14,6	+9,6	+2,3	+2,3	+2,8	+7,6	+2,2	+10,9	+5,1	+1,0	3639	
134,5	124,5	118,8	129,5	-2,0	-3,5	+11,4	+9,5	+5,7	+5,1	+10,6	+7,4	+6,3	+9,0	+7,9	3635,3637	
119,5	119,5	118,2	119,5	-8,7	-12,4	+4,9	+0,9	-5,3	+4,2	+5,2	-2,7	-0,3	+1,1	+3,9	3661,3663	
115,3	119,0	107,4	117,1	+3,6	-0,5	+13,3	+10,1	+7,1	+4,0	+9,7	+8,5	+2,6	+9,0	+5,4	REST 36	
113,5	113,0	110,3	113,3	-5,8	-4,6	+5,2	+3,6	+4,0	+5,4	+1,5	+3,8	+5,1	+2,7	+4,6	40	
99,0	99,0	105,3	99,0	-13,6	+1,7	-7,5	-7,5	+0,7	+3,1	-8,3	-3,5	+3,7	-6,0	+4,7	496	
116,6	113,0	107,6	114,8	-8,6	-11,4	+10,4	+11,5	+6,0	+1,5	+4,7	+8,8	+1,7	+6,7	+0,9	497	
124,6	128,2	120,0	126,4	+7,0	+0,2	+11,2	+3,5	+4,0	+13,2	+6,9	+3,8	+12,1	+5,3	+10,0	REST 40	
90,1	87,9	92,3	89,0	-15,2	-12,1	-1,2	-5,3	-1,5	+0,5	-3,6	-3,4	-3,8	-3,6	+0,7	625,63,64	
72,1	71,7	79,7	71,9	-25,3	-16,3	-7,1	-12,1	-9,5	-7,4	-8,7	-10,8	-4,4	-9,8	-5,6	625	
94,1	89,0	94,5	91,6	-11,1	-8,4	-0,2	-5,4	+0,5	+2,5	-3,8	-2,4	-5,1	-3,1	+2,6	63	
124,1	113,1	119,8	118,6	-11,9	+4,0	0,0	-3,3	-0,1	+7,9	-0,4	-1,6	+3,5	-1,0	+11,9	6384,6385	
112,8	105,7	103,8	109,3	-0,9	-6,2	+10,5	+3,3	+8,7	+11,8	+4,3	+6,1	+2,5	+5,3	+8,3	6386	
84,7	81,4	89,7	83,1	-16,7	-13,1	-6,2	-10,1	-3,5	-2,8	-8,0	-6,9	-8,7	-7,4	-2,2	6392-6398	
65,3	61,0	67,5	63,1	-8,7	-7,0	+3,5	-2,5	-0,6	-9,6	-10,4	-1,6	-18,3	-6,5	-6,0	REST 63	
91,4	90,5	93,5	90,9	-15,9	-13,6	-0,7	-4,2	-1,1	+0,7	-2,8	-2,8	-2,9	-2,8	+0,5	64	
87,2	85,5	88,6	86,3	-17,9	-17,6	-0,8	-4,5	-0,8	-1,7	-2,2	-2,8	-3,9	-2,6	-1,9	6411,6412	
99,6	100,3	103,2	100,0	-13,2	-7,5	-0,6	-3,6	-1,6	+5,2	-3,7	-2,6	-1,3	-3,1	+4,9	REST 64	
103,6	108,9	104,8	106,3	-1,6	+4,6	+3,8	+1,0	+1,2	+8,7	+1,6	+1,1	+4,6	+1,4	+8,1	SONST. VERBR.	
45,0	57,8	58,6	51,4	-6,3	-16,9	-12,1	-11,2	-8,9	-3,8	-15,3	-10,0	-19,4	-12,3	-2,2	211	
97,6	102,7	98,1	100,2	+5,5	+10,7	+7,8	+3,1	-5,1	+7,2	+5,7	-1,2	+5,7	+2,1	+6,4	2213 10	
82,3	103,6	106,8	92,9	-19,9	+45,3	-23,4	-11,0	-3,1	+20,3	-19,4	-7,1	+13,1	-13,0	+23,2	2217 10	
85,1	81,6	84,6	83,4	-23,7	-26,4	-2,2	-3,6	+10,3	-3,3	-6,0	+3,7	-6,0	-1,4	-6,8	3267 10	
91,2	90,8	86,6	91,0	-4,2	-4,2	+12,0	+10,9	-7,0	+1,9	+10,4	+0,2	-21,1	+5,1	+1,8	372	
77,2	93,7	84,6	85,5	-10,7	+7,2	-0,6	+5,2	+8,3	+23,6	-5,3	+6,8	+5,2	+1,1	+22,7	3771,3773	
81,1	74,8	81,6	77,9	-14,9	-1,2	+3,9	-12,3	-10,7	+4,0	+2,9	-11,5	-16,0	-4,5	+6,0	3831,3833 90	
99,1	101,8	98,5	100,5	-2,3	+1,2	+6,6	+2,3	+2,4	+15,1	+1,6	+2,3	-1,2	+2,0	+13,1	REST 38	
112,8	138,0	113,7	125,4	+6,5	+1,9	+13,4	+10,1	+10,1	+10,4	+10,7	+10,0	+7,4	+10,3	.	391-395,398	
96,3	95,5	95,5	95,9	-1,7	-2,0	+2,8	+0,5	+1,4	+3,9	-0,2	+1,1	-0,2	+0,4	+3,8	511,513	
84,7	107,7	96,5	96,2	+9,0	+19,2	+14,8	-2,9	+2,0	+20,4	+0,2	-0,7	+1,6	-0,3	+16,3	5221	
109,1	102,0	103,1	105,5	-4,9	-5,9	+6,7	+0,5	+2,9	+5,1	+2,9	+1,8	+1,9	+2,3	+4,8	542	
130,9	128,3	116,0	129,6	+17,7	+5,2	+23,7	+7,6	+7,5	+13,7	+16,3	+7,5	+5,6	+11,7	+11,4	56	
108,2	117,3	108,8	112,7	+0,6	+4,0	+4,3	+4,4	+3,8	+7,0	+3,0	+4,1	+3,4	+3,6	.	57	
94,2	97,5	94,4	95,9	-1,9	-7,5	+8,5	-0,1	+2,7	+1,7	+1,8	+1,4	-4,1	+1,6	+1,9	621	

KRAFTFAHRZEUGE.

GP 1982	GÜTERGRUPPE	GEWICH- TUNG	1990 MAI	VERÄND. GEGEN- UEBER VOR- JAHRES- MONAT IN %	N A C H					
					1989 MAI	1990 APR.	1989 2. VJ	1989 3. VJ	1989 4. VJ	1990 1. VJ
	VERBRAUCHSGÜTER INSGESAMT	100	115,4	+10,1	104,8	114,3	112,5	104,3	114,9	120,7
	VERBRAUCHSGÜTER OHNE PERSONEN- U. KOMBINATIONSKRAFTWAGEN	75,44	105,2	+9,6	96,0	105,8	102,7	102,1	111,7	112,2
33	STRASSENFAHRZEUGE SOWEIT VERBRAUCHSGUT	28,73	141,8	+10,9	127,9	136,8	137,7	109,6	122,4	141,7
3311,3312	PERSONEN-U. KOMBINATIONSKRAFTWAGEN 1)	24,56	146,7	+11,5	131,6	140,5	142,5	111,1	124,8	146,7
3371,3375	KRAFTRAEDER, FAHRRRAEDER	0,53	140,6	+17,9	119,3	136,8	126,8	96,9	106,7	132,4
REST 33	SONSTIGE STRASSENFAHRZEUGE	3,64	109,4	+5,1	104,1	111,6	107,5	101,3	108,4	108,8
36	ELEKTROTECHNISCHE VERBRAUCHSGÜTER	10,41	129,3	+17,8	109,8	123,0	122,9	108,8	134,2	135,1
3631	ELEKTROWERKZEUGE BIS 2 KW	0,74	93,8	+1,5	92,4	85,2	93,8	93,4	97,1	99,5
3638	HAUSHALTSKUEHLMOEBEL	0,75	146,2	+24,2	117,7	141,2	137,9	116,2	142,4	152,0
3639	HAUSHALTSWASCHMASCHINEN U. TROCKNER	1,30	148,6	+7,8	137,9	139,0	149,4	109,3	148,3	158,2
3635,3637	SONSTIGE EL. HAUSHALTSGERAETE	2,99	145,4	+25,3	116,0	137,4	130,5	115,2	135,2	142,0
3661,3663	RUNDFUNK-, FERNSEH-U. PHONOTECHN. GERAETE	3,89	117,1	+18,0	99,2	111,9	113,7	105,4	134,9	127,5
REST 36	SONSTIGE ELEKTROTECHN. VERBRAUCHSGÜTER	0,74	112,9	+12,1	100,7	115,0	107,8	108,3	131,0	124,6
40	CHEMISCHE VERBRAUCHSGÜTER	6,73	113,8	+10,2	103,3	114,0	114,0	112,7	113,9	117,6
496	SEIFEN, WASCH-U. REINIGUNGSMITTEL	1,99	104,8	+9,7	95,5	102,0	102,2	98,8	99,7	97,4
497	KOERPERPFLEGEMITTEL	2,90	110,1	+11,7	98,6	110,8	115,1	115,7	111,0	118,1
REST 40	SONSTIGE CHEMISCHE VERBRAUCHSGÜTER	1,84	129,4	+8,5	119,3	132,3	125,3	123,1	133,9	138,5
625,63,64	SCHUHE, TEXTILIEN, BEKLEIDUNG	15,22	77,4	+11,8	69,2	80,0	81,1	89,3	87,7	97,0
625	SCHUHE	1,70	61,7	+9,2	56,5	60,2	65,4	77,3	66,8	71,2
63	TEXTILIEN	4,82	88,3	+9,0	81,0	87,9	89,3	85,0	94,5	98,1
6384,6385	GARDINEN-U. DEKORATIONSSTOFF	0,47	133,1	+28,5	103,6	132,8	117,0	105,6	122,6	137,1
6386	TEPPICHE, LAEFER U. FUSSBODENBELAG AUS TEXTILEM MATERIAL	1,20	111,4	+7,2	103,9	113,2	112,4	98,9	114,2	122,4
6392-6398	WIRK-U. STRICKWAREN	2,78	73,9	+6,2	69,6	73,7	78,4	79,0	85,2	85,7
REST 63	SONSTIGE TEXTILIEN	0,37	64,0	+0,5	63,7	54,9	60,1	58,0	64,9	61,8
64	BEKLEIDUNG	8,70	74,4	+14,3	65,1	79,5	79,6	94,1	87,9	101,4
6411,6412	DAMEN-U. HERRENOBERBEKLEIDUNG	5,78	64,6	+14,3	56,5	69,0	72,0	94,8	77,2	98,5
REST 64	SONSTIGE BEKLEIDUNG U. VERWANDTE ERZEUGNISSE	2,92	94,0	+14,2	82,3	100,4	94,7	92,5	109,2	107,3
	SONSTIGE IM INDEX ERFASSTE VERBRAUCHSGÜTER	38,91	107,2	+6,7	100,5	108,9	103,1	103,7	114,9	111,3
	DARUNTER:									
211	FESTE BRENNSTOFFE	0,57	53,0	+13,2	46,8	38,0	45,2	52,3	63,4	42,4
2213 10	MOTORENBENZIN	5,63	102,0	+0,9	101,1	102,1	99,1	103,3	102,2	103,3
2217 10	HEIZOEL, LEICHT	5,67	94,5	+15,4	81,9	95,2	76,1	100,7	106,4	106,9
3267 10	HAUSHALTSNAEHMASCHINEN	0,06	71,2	+1,6	70,1	69,6	85,9	71,4	92,5	79,3
372	FOTO-, PROJEKTIONS-U. KINOTECHNISCHE GERAETE	0,19	87,9	+3,4	85,0	91,2	90,5	81,0	101,8	91,3
3771,3773	UHREN	0,41	97,7	+29,6	75,4	85,3	80,8	79,0	109,3	88,4
3831,3833 90	RAUMHEIZOEFEN, GAS-STANDHERDE	0,24	82,1	+15,1	71,3	81,8	75,4	70,8	79,5	87,8
REST 38	SONSTIGE EISEN-, BLECH-UND METALLWAREN	2,00	105,6	+13,7	92,9	105,5	98,0	92,7	112,3	111,9
391-395,398	MUSIKINSTRUMENTE, SPIELWAREN, SPORTGERAETE, SCHMUCK, FUELLHALTER U. AE.	2,89	.	.	112,6	121,5	118,1	128,8	148,7	115,3
511,513	FEINKERAMISCHE ERZEUGNISSE	0,82	96,4	+5,9	91,0	99,5	95,5	92,6	99,2	98,9
5221	KONSERVEN-U. WIRTSCHAFTSGLAS	0,53	94,3	+1,8	92,6	100,9	93,9	118,6	97,2	89,5
542	MOEBEL	7,39	109,4	+10,4	99,1	111,0	108,8	92,7	112,4	111,8
56	PAPIER-U. PAPPEWAREN	2,76	136,8	+5,6	129,5	138,9	131,4	125,7	132,5	144,4
57	DRUCKEREIERZEUGNISSE, VERVIELFAELTIGUNGEN	5,89	.	.	105,3	116,3	107,6	109,9	125,6	114,3
621	LEDERWAREN	0,75	92,7	+8,4	85,5	90,8	92,5	91,5	104,9	94,8

1) DIE ZUORDNUNG ZUM INVESTITIONSGÜTER-BZW. VERBRAUCHSGÜTERBEREICH ERFOLGT ANNAEHERUNGSWEISE NACH DER ZULASSUNGSSTATISTIK FUER

FUER VERBRAUCHSGUETER
=100

BEREINIGT

R I C H T L I C H																
1989 1.HJ	1989 2.HJ	1988	1989	VERAENDERUNG GEGENUEBER DEM ENTSPRECHENDEN VORJAHRESZEITRAUM IN %												GP 1982
				1989	1990	1989	1989	1989	1990	1989	1989	1988	1989	1990		
				MAI	APR.	2.VJ	3.VJ	4.VJ	1.VJ	1.HJ	2.HJ			JAN.-MAI KUMULIERT		
113,1	109,6	107,5	111,4	-0,9	-1,4	+4,8	+3,5	+3,0	+6,2	+3,9	+3,2	+0,8	+3,6	+5,3	VERBRAUCH.	
104,7	106,9	104,2	105,8	-3,1	+0,6	+2,3	+1,5	+1,6	+5,3	+1,6	+1,5	+2,4	+1,5	+5,1	VERBR. OH. PKW U. KOMBI	
134,2	116,0	115,6	125,1	+3,5	-4,3	+9,7	+8,5	+6,5	+8,4	+8,8	+7,4	-2,9	+8,2	+6,1	33	
139,0	117,9	117,8	128,5	+4,1	-5,5	+11,0	+9,5	+6,8	+8,3	+9,9	+8,1	-3,0	+9,1	+6,0	3311,3312	
114,1	101,8	89,8	107,9	+4,9	+6,1	+10,9	+23,3	+48,6	+30,6	+9,3	+35,4	-2,6	+20,2	+22,1	3371,3375	
105,2	104,9	104,8	105,0	-1,6	+3,8	+0,2	+0,7	-0,6	+5,7	+0,4	+0,1	-0,9	+0,2	+5,2	REST 33	
126,6	121,5	117,5	124,0	-2,1	-5,7	+6,9	+6,1	+1,1	+3,8	+7,8	+3,3	+3,6	+5,5	+4,2	36	
96,1	95,3	88,6	95,7	+6,5	-5,4	+10,0	+11,1	-5,5	+1,0	+14,7	+2,0	+0,2	+8,0	-0,1	3631	
136,4	129,3	123,2	132,8	-6,3	+2,3	+7,7	+3,7	+11,4	+12,7	+7,9	+7,8	+8,2	+7,8	+12,6	3638	
152,5	128,8	133,4	140,7	+0,9	-12,4	+7,7	+4,2	+2,8	+1,7	+7,2	+3,4	+10,6	+5,5	-0,2	3639	
133,6	125,2	118,5	129,4	0,0	-0,9	+9,4	+10,7	+6,2	+4,0	+10,1	+8,2	+6,1	+9,2	+6,7	3635,3637	
118,7	120,1	117,8	119,4	-6,9	-10,1	+3,0	+2,2	-4,8	+3,0	+4,9	-1,9	-0,6	+1,4	+2,8	3661,3663	
114,5	119,6	107,1	117,1	+5,8	+2,0	+11,4	+11,2	+7,8	+2,8	+9,3	+9,3	+2,4	+9,3	+4,3	REST 36	
113,1	113,3	110,2	113,2	-4,8	-3,5	+4,2	+4,1	+4,3	+4,8	+1,3	+4,1	+5,2	+2,7	+4,0	40	
98,6	99,3	105,2	98,9	-12,7	+3,0	-8,3	-7,1	+1,1	+2,4	-8,7	-3,1	+3,6	-6,0	+4,1	496	
116,1	113,4	107,5	114,7	-7,7	-10,3	+9,3	+12,0	+6,4	+0,9	+4,4	+9,2	+1,6	+6,7	+0,3	497	
124,1	128,5	119,9	126,3	+8,1	+1,5	+10,3	+4,0	+4,3	+12,6	+6,6	+4,1	+12,1	+5,3	+9,5	REST 40	
89,4	88,5	92,0	89,0	-13,3	-9,5	-3,2	-4,2	-0,8	-0,8	-4,1	-2,5	-4,1	-3,3	-0,6	625,63,64	
71,6	72,0	79,4	71,8	-23,5	-13,9	-8,8	-10,9	-9,1	-8,6	-9,0	-10,2	-4,9	-9,6	-6,8	625	
93,3	89,8	94,2	91,5	-8,7	-5,3	-2,5	-4,0	+1,2	+0,9	-4,2	-1,3	-5,4	-2,9	+1,1	63	
123,0	114,1	119,4	118,6	-9,4	+7,6	-2,5	-1,9	+0,7	+6,3	-1,0	-0,5	+3,3	-0,7	+10,3	6384,6385	
111,8	106,5	103,5	109,2	+1,9	-2,9	+7,9	+4,7	+9,5	+10,1	+3,9	+7,1	+2,2	+5,5	+6,9	6386	
84,0	82,1	89,4	83,0	-14,5	-10,1	-8,5	-8,8	-2,9	-4,4	-8,4	-5,8	-9,1	-7,2	-3,8	6392-6398	
64,8	61,4	67,2	63,1	-6,2	-3,7	+1,0	-1,0	0,0	-11,0	-10,7	-0,6	-18,7	-6,1	-7,6	REST 63	
90,8	91,0	93,2	90,9	-14,2	-11,4	-2,7	-3,1	-0,7	-0,5	-3,0	-1,9	-3,2	-2,5	-0,5	64	
86,7	86,0	88,4	86,3	-16,2	-15,4	-2,8	-3,5	-0,4	-2,8	-2,5	-2,1	-4,0	-2,4	-2,9	6411,6412	
99,0	100,9	102,9	99,9	-11,3	-4,9	-2,6	-2,5	-1,3	+4,0	-4,0	-1,8	-1,5	-2,9	+3,8	REST 64	
103,2	109,3	104,5	106,2	-0,1	+6,6	+2,5	+1,7	+1,7	+7,8	+1,6	+1,7	+4,3	+1,6	+7,3	SONST. VERBR.	
44,8	57,9	58,5	51,3	-4,5	-15,4	-13,1	-10,8	-8,5	-4,5	-15,6	-9,4	-19,5	-12,3	-3,1	211	
97,8	102,7	97,8	100,3	+5,5	+10,7	+7,8	+3,1	-5,1	+7,2	+6,8	-1,2	+5,3	+2,6	+6,5	2213 10	
82,5	103,6	106,4	93,0	-19,9	+45,3	-23,4	-11,0	-3,1	+20,2	-18,6	-7,1	+12,6	-12,6	+23,3	2217 10	
84,4	82,0	84,1	83,2	-22,1	-24,4	-4,2	-2,3	+10,9	-4,3	-6,3	+4,9	-6,7	-1,1	-7,8	3267 10	
90,6	91,4	86,3	91,0	-2,1	-1,7	+10,0	+12,0	-6,3	+0,7	+10,4	+1,0	-21,3	+5,4	+0,7	372	
76,6	94,2	84,2	85,4	-8,7	+10,1	-2,4	+6,6	+8,5	+22,1	-5,4	+7,8	+4,9	+1,4	+21,2	3771,3773	
80,4	75,1	81,3	77,8	-12,6	+1,9	+2,0	-11,3	-10,2	+2,7	+2,6	-10,7	-16,4	-4,3	+4,8	3831,3833 90	
98,3	102,5	98,1	100,4	0,0	+4,4	+4,1	+3,6	+3,3	+13,5	+1,2	+3,4	-1,5	+2,3	+11,7	REST 38	
111,9	138,8	113,3	125,3	+8,6	+4,6	+11,3	+11,1	+10,6	+9,1	+10,1	+11,0	+7,1	+10,6	.	391-395,398	
95,8	95,9	95,3	95,9	-0,3	-0,1	+1,3	+1,2	+2,0	+3,0	-0,5	+1,6	-0,4	+0,6	+2,9	511,513	
84,3	107,9	96,4	96,1	+9,8	+20,4	+13,8	-2,5	+2,1	+19,8	-0,1	-0,6	+1,5	-0,3	+15,7	5221	
108,2	102,5	102,7	105,4	-2,7	-3,3	+4,6	+1,8	+3,5	+3,8	+2,6	+2,6	+1,6	+2,6	+3,5	542	
129,9	129,1	115,7	129,5	+20,4	+8,1	+21,6	+8,6	+8,3	+12,4	+15,7	+8,4	+5,4	+11,9	+10,2	56	
107,7	117,8	108,6	112,7	+1,9	+5,8	+3,1	+5,0	+4,4	+6,1	+2,8	+4,7	+3,2	+3,8	.	57	
93,5	98,2	94,1	95,8	+0,5	-4,8	+6,3	+1,0	+3,1	+0,3	+1,5	+2,2	-4,3	+1,8	+0,8	621	

KRAFTFAHRZEUGE.

3 Produktionsindex für das Baugewerbe, Bauhauptgewerbe und Ausbaugewerbe
1985 = 100

Nr. der Systematik ¹⁾ Gewichtung Jahr Halbjahr Vierteljahr	Baugewerbe												
	insgesamt	Hochbauleistungen ²⁾	Tiefbauleistungen ³⁾	Bauhauptgewerbe ⁴⁾			Ausbaugewerbe						
				zusammen	Hochbauleistungen	Tiefbauleistungen	zusammen	Klempnererei, Gas- und Wasserinstallation	Installation von Heizungsanlagen ⁵⁾	Elektroinstallation	Glasergerbe	Maler- und Lackierergewerbe, Tapetenkleberei	Übriges Ausbaugewerbe
Systematik-Nr.	72-77			72-75			76-77	7610	7640	7670	7731	7734,37	
Gewichtung	100	73,68	26,32	68,00	41,68	26,32	32,00	4,71	6,88	6,71	0,75	8,41	4,54
	kalendermonatlich												
1984	107,7	110,7	99,3	110,6	117,8	99,3	101,5	102,7	102,7	98,7	102,8	98,9	106,8
1985	100	100	100	100	100	100	100	100	100	100	100	100	100
1986	104,0	102,4	108,6	106,0	104,3	108,6	99,8	101,0	97,4	100,8	99,5	100,2	100,0
1987	104,4	103,1	108,0	105,7	104,2	108,0	101,5	103,8	97,6	104,0	100,0	101,3	102,2
1988	108,4	107,6	110,4	110,7	111,0	110,4	103,2	103,9	100,4	104,8	99,6	103,5	104,6
1989	114,7	114,3	116,0	118,3	119,8	116,0	107,1	107,2	102,9	109,4	102,3	108,0	109,3
1984 1. Hj	97,2	101,2	85,9	102,4	112,8	85,9	86,2	86,6	87,0	85,8	86,9	81,3	93,8
2. Hj	118,2	120,2	112,7	118,8	122,7	112,7	116,8	118,9	118,5	111,7	118,8	116,4	119,9
1985 1. Hj	85,8	86,9	82,4	86,4	89,0	82,4	84,3	84,0	84,6	86,5	85,1	80,7	87,4
2. Hj	114,5	113,2	118,3	114,0	111,2	118,3	115,7	116,0	115,3	113,3	114,8	119,3	112,6
1986 1. Hj	87,5	86,7	89,8	89,8	89,8	89,8	82,6	84,5	79,9	87,7	82,1	79,0	84,1
2. Hj	120,5	118,1	127,5	122,2	118,9	127,5	117,0	117,5	114,9	113,9	117,0	121,5	116,0
1987 1. Hj	87,5	87,4	87,7	89,1	90,0	87,7	83,9	85,7	80,5	89,7	83,2	80,1	85,8
2. Hj	121,3	118,8	128,4	122,3	118,5	128,4	119,2	121,9	114,8	118,3	116,8	122,5	118,5
1988 1. Hj	96,8	96,0	99,0	101,2	102,5	99,0	87,4	88,0	83,9	91,5	85,3	85,2	90,3
2. Hj	120,0	119,3	121,8	120,3	119,4	121,8	119,1	119,9	116,9	118,1	114,0	121,9	118,8
1989 1. Hj	105,8	105,1	107,9	112,6	115,6	107,9	91,3	91,1	85,3	95,8	89,3	90,6	95,7
2. Hj	123,7	123,5	124,1	124,1	124,0	124,1	123,0	123,4	120,6	123,1	115,4	125,3	122,9
1984 1. Vj	82,7	88,9	65,5	84,3	96,2	65,5	79,4	78,7	84,6	81,2	82,5	70,6	85,4
2. Vj	111,7	113,5	106,3	120,5	129,4	106,3	92,9	94,5	89,3	90,4	91,3	92,0	102,2
3. Vj	116,2	116,7	115,1	123,0	128,1	115,1	101,8	101,8	101,1	94,7	101,5	104,6	108,0
4. Vj	120,1	123,6	110,3	114,6	117,4	110,3	131,7	135,9	135,8	128,6	136,0	128,2	131,7
1985 1. Vj	65,3	70,1	51,9	60,0	65,2	51,9	76,5	76,5	79,8	81,3	76,2	68,1	79,9
2. Vj	106,2	103,7	112,9	112,8	112,7	112,9	92,0	91,4	89,3	91,7	94,0	93,2	94,9
3. Vj	115,6	112,1	125,7	121,4	118,8	125,7	103,3	101,1	101,9	99,6	101,4	108,9	103,1
4. Vj	113,4	114,2	110,9	106,5	103,7	110,9	128,0	130,8	128,7	127,0	128,1	129,7	122,1
1986 1. Vj	64,8	68,3	55,2	60,9	64,5	55,2	73,1	74,1	72,6	81,7	73,1	65,5	74,5
2. Vj	110,2	105,1	124,4	118,7	115,1	124,4	92,1	94,8	87,2	93,7	91,0	92,5	93,6
3. Vj	119,1	114,2	133,1	126,8	122,9	133,1	102,8	102,2	98,2	98,9	100,6	109,5	103,8
4. Vj	121,9	121,9	121,9	117,5	114,8	121,9	131,2	132,8	131,6	128,8	133,3	133,4	128,1
1987 1. Vj	63,2	67,9	50,0	57,6	62,4	50,0	75,1	76,2	75,6	84,0	75,0	66,4	76,4
2. Vj	111,7	106,8	125,4	120,7	117,7	125,4	92,6	95,2	85,3	95,4	91,3	93,7	95,2
3. Vj	121,4	116,0	136,3	129,1	124,5	136,3	104,9	107,1	97,7	102,2	100,3	111,6	106,1
4. Vj	121,2	121,5	120,5	115,5	112,4	120,5	133,4	136,7	131,9	134,4	133,2	133,3	130,9
1988 1. Vj	80,0	82,5	73,0	80,2	84,8	73,0	79,4	79,1	79,9	85,5	77,4	73,2	82,0
2. Vj	113,5	109,4	125,1	122,1	120,2	125,1	95,3	96,8	87,9	97,4	93,2	97,2	98,6
3. Vj	120,1	116,5	130,2	127,0	124,9	130,2	105,5	104,3	99,0	102,6	101,2	113,3	106,9
4. Vj	119,8	122,1	113,4	113,7	113,9	113,4	132,7	135,4	134,8	133,6	126,7	130,4	130,7
1989 1. Vj	93,0	94,3	89,6	98,3	103,8	89,6	81,9	81,3	77,7	88,4	82,1	78,0	86,4
2. Vj	118,5	115,8	126,2	126,9	127,4	126,2	100,7	100,8	92,8	103,1	96,5	103,2	105,0
3. Vj	121,4	118,6	129,1	127,6	126,6	129,1	108,2	106,3	103,2	105,8	101,5	115,3	109,2
4. Vj	126,0	128,4	119,2	120,5	121,3	119,2	137,7	140,4	137,9	140,3	129,2	135,3	136,5
1990 1. Vj	100,4	102,2	95,3	105,8	112,5	95,3	88,9	86,6	88,4	96,3	89,7	83,1	91,5

1) Systematik der Wirtschaftszweige, Ausgabe 1979, Fassung für die Statistik im Produzierenden Gewerbe (SYPRO).
2) Hochbauleistungen im Bauhauptgewerbe einschl. Ausbaugewerbe.
3) Entspricht den Tiefbauleistungen im Bauhauptgewerbe.

4) Index der Nettoproduktion für Unternehmen.
5) Einschl. Installation von Lüftungs-, Klima- und gesundheitstechnischen Anlagen.

3 Produktionsindex für das Baugewerbe, Bauhauptgewerbe und Ausbaugewerbe
1985 = 100

Nr. der Systematik ¹⁾ Gewichtung Jahr Halbjahr Vierteljahr	Baugewerbe												
	insgesamt	Hochbauleistungen ²⁾	Tiefbauleistungen ³⁾	Bauhauptgewerbe ⁴⁾			Ausbaugewerbe						
				zusammen	Hochbauleistungen	Tiefbauleistungen	zusammen	Klempnerei, Gas- und Wasserinstallation	Installation von Heizungsanlagen ⁵⁾	Elektroinstallation	Glasergerberbe	Maler- und Lackierergewerbe, Tapetenkleberei	Übriges Ausbaugewerbe
Systematik-Nr.	72-77			72-75			76-77	7610	7640	7670	7731	7734,37	
Gewichtung	100	73,68	26,32	68,00	41,68	26,32	32,00	4,71	6,88	6,71	0,75	8,41	4,54
				arbeitstäglich bereinigt									
1984	107,7	110,7	99,3	110,6	117,7	99,3	101,6	102,9	102,8	98,8	102,9	99,0	106,9
1985	100	100	100	100	100	100	100	100	100	100	100	100	100
1986	104,2	102,5	108,7	106,1	104,4	108,7	100,0	101,1	97,6	101,0	99,7	100,3	100,2
1987	104,3	103,0	108,0	105,7	104,2	108,0	101,4	103,7	97,5	103,9	99,8	101,1	102,0
1988	108,1	107,4	110,2	110,6	110,8	110,2	102,9	103,6	100,1	104,5	99,4	103,3	104,3
1989	114,7	114,2	115,9	118,2	119,7	115,9	107,2	107,3	103,0	109,5	102,4	108,0	109,3
1984 1. Hj	96,6	100,6	85,3	101,7	112,1	85,3	82,6	86,0	86,3	85,2	86,3	80,8	93,2
2. Hj	118,9	120,8	113,4	119,5	123,4	113,4	117,6	119,7	119,3	112,5	119,6	117,2	120,7
1985 1. Hj	86,4	87,6	83,3	87,2	89,7	83,3	84,8	84,5	85,1	87,0	85,6	81,2	88,0
2. Hj	114,6	113,3	118,3	113,9	111,2	118,3	116,0	116,3	115,6	113,6	115,1	119,6	112,9
1986 1. Hj	88,0	87,1	90,2	90,2	90,3	90,2	83,1	84,9	80,4	88,3	82,5	79,4	84,5
2. Hj	120,4	117,9	127,2	121,9	118,6	127,2	116,9	117,4	114,8	113,7	116,8	121,3	115,8
1987 1. Hj	88,2	88,0	88,5	89,8	90,7	88,5	84,5	86,4	81,1	90,4	83,8	80,7	86,5
2. Hj	120,5	118,0	127,5	121,5	117,7	127,5	118,3	121,0	113,9	117,4	115,9	121,6	117,6
1988 1. Hj	96,5	95,7	98,7	100,8	102,2	98,7	87,1	87,8	83,7	91,2	85,1	85,0	90,1
2. Hj	119,8	119,1	121,8	120,3	119,3	121,8	118,8	119,5	116,6	117,8	113,6	121,5	118,5
1989 1. Hj	104,8	104,1	106,7	111,5	114,5	106,7	90,5	90,3	84,5	95,0	88,6	89,8	94,9
2. Hj	124,6	124,4	125,1	124,9	124,8	125,1	123,9	124,3	121,4	124,0	116,2	126,2	123,8
1984 1. Vj	81,5	87,6	64,4	83,0	94,8	64,4	78,2	77,5	83,3	80,0	81,2	69,5	84,1
2. Vj	111,6	113,5	106,2	120,4	129,3	106,2	92,9	94,5	89,3	90,4	91,3	92,0	102,2
3. Vj	117,2	117,5	116,2	124,1	129,1	116,2	102,5	102,5	101,8	95,4	102,2	105,3	108,8
4. Vj	120,6	124,1	110,5	114,9	117,6	110,5	132,6	136,9	136,8	129,5	137,0	129,1	132,6
1985 1. Vj	65,5	70,3	52,2	60,3	65,5	52,2	76,6	76,6	79,9	81,4	76,3	68,2	80,0
2. Vj	107,2	104,8	114,3	114,0	113,9	114,3	92,9	92,3	90,2	92,6	94,9	94,1	95,9
3. Vj	115,2	111,7	125,2	121,0	118,4	125,2	103,0	100,8	101,6	99,3	101,1	108,6	102,8
4. Vj	113,9	114,8	111,3	106,8	104,0	111,3	128,9	131,7	129,6	127,9	129,0	130,6	123,0
1986 1. Vj	66,8	70,1	57,5	63,0	66,5	57,5	74,9	75,9	74,4	83,7	74,9	67,1	76,3
2. Vj	109,1	104,1	123,0	117,5	114,0	123,0	91,2	93,9	86,3	92,8	90,1	91,6	92,7
3. Vj	118,7	113,8	132,4	126,3	122,4	132,4	102,5	101,9	97,9	98,6	100,3	109,2	103,5
4. Vj	122,0	121,9	121,9	117,6	114,8	121,9	131,2	132,8	131,6	128,8	133,3	133,4	128,1
1987 1. Vj	63,4	68,1	50,1	57,7	62,5	50,1	75,4	76,5	75,9	84,4	75,3	66,7	76,7
2. Vj	112,9	107,9	126,9	122,0	118,9	126,9	93,5	96,2	86,2	96,4	92,2	94,6	96,2
3. Vj	120,7	115,4	135,4	128,3	123,8	135,4	104,4	106,6	97,2	101,7	99,8	111,1	105,6
4. Vj	120,3	120,6	119,7	114,8	111,7	119,7	132,1	135,4	130,6	133,1	131,9	132,0	129,6
1988 1. Vj	79,4	81,9	72,3	79,6	84,2	72,3	78,9	78,7	79,4	85,0	77,0	72,8	81,5
2. Vj	113,5	109,4	125,0	122,0	120,2	125,0	95,3	96,8	87,9	97,4	93,2	97,2	98,6
3. Vj	119,7	116,1	129,7	126,5	124,5	129,7	105,2	104,0	98,7	102,3	100,9	113,0	106,6
4. Vj	119,9	122,0	113,9	114,0	114,1	113,9	132,3	135,0	134,4	133,2	126,3	130,0	130,3
1989 1. Vj	93,5	94,7	90,2	98,8	104,3	90,2	82,3	81,7	78,0	88,8	82,5	78,3	86,8
2. Vj	116,0	113,4	123,1	124,1	124,7	123,1	98,7	98,8	91,0	101,1	94,6	101,2	103,0
3. Vj	122,3	119,5	130,2	128,5	127,5	130,2	109,0	107,1	103,9	106,6	102,2	116,1	110,0
4. Vj	126,8	129,3	120,0	121,2	122,0	120,0	138,7	141,4	138,9	141,3	130,1	136,3	137,5
1990 1. Vj	99,5	101,3	94,3	104,8	111,5	94,3	88,1	85,9	87,6	95,5	88,9	82,4	90,7

1) Systematik der Wirtschaftszweige, Ausgabe 1979, Fassung für die Statistik im Produzierenden Gewerbe (SYPRO).
2) Hochbauleistungen im Bauhauptgewerbe einschl. Ausbaugewerbe.
3) Entspricht den Tiefbauleistungen im Bauhauptgewerbe.

4) Index der Nettoproduktion für Unternehmen.
5) Einschl. Installation von Lüftungs-, Klima- und gesundheits-technischen Anlagen.

4 Index der Arbeitsproduktivität für den Bergbau und das Verarbeitende Gewerbe
4.1 Produktionsergebnis je Beschäftigten und je Beschäftigtenstunde
1985 = 100

Jahr Halbjahr Vierteljahr Monat	Bergbau und Verarbeitendes Gewerbe													
	insgesamt		Bergbau		Verarbeitendes Gewerbe									
					zusammen		Grundstoff- und Produktions- güter		Investi- tions- güter		Ver- brauchs- güter		Nahrungs- und Genuß- mittel- gewerbe	
	Index	Veränd. z. Vor- jahres- zeitr. in %	Index	Veränd. z. Vor- jahres- zeitr. in %	Index	Veränd. z. Vor- jahres- zeitr. in %	Index	Veränd. z. Vor- jahres- zeitr. in %	produzierendes Gewerbe				Index	Veränd. z. Vor- jahres- zeitr. in %
Index									Veränd. z. Vor- jahres- zeitr. in %	Index	Veränd. z. Vor- jahres- zeitr. in %	Index		
Produktionsergebnis je Beschäftigten														
1989	109,3	+ 3,9	100,9	+ 4,2	109,6	+ 3,9	111,8	+ 2,7	108,7	+ 5,1	107,9	+ 2,4	110,3	+ 4,0
1989 1. Hj	108,1	+ 4,1	99,9	+ 2,9	108,4	+ 4,2	112,1	+ 4,2	107,2	+ 5,3	107,7	+ 2,0	105,3	+ 2,7
2. Hj	110,5	+ 3,7	102,0	+ 5,7	110,7	+ 3,5	111,6	+ 1,2	110,1	+ 4,8	108,1	+ 2,7	115,3	+ 5,1
1989 1. Vj	106,9	+ 4,0	104,8	+ 1,6	107,0	+ 4,1	110,9	+ 4,9	104,9	+ 5,3	109,0	+ 0,9	103,4	+ 0,9
2. Vj	109,3	+ 4,4	95,0	+ 4,4	109,8	+ 4,4	113,2	+ 3,4	109,5	+ 5,4	106,3	+ 3,1	107,1	+ 4,4
3. Vj	105,6	+ 3,6	98,0	+ 7,5	105,9	+ 3,5	111,0	+ 1,4	102,8	+ 5,0	104,3	+ 2,2	109,6	+ 4,4
4. Vj	115,3	+ 3,6	106,0	+ 4,2	115,6	+ 3,6	112,2	+ 1,1	117,5	+ 4,5	111,9	+ 3,1	121,0	+ 5,9
1990 1. Vj	109,6	+ 2,5	108,5	+ 3,5	109,7	+ 2,5	112,3	+ 1,3	108,5	+ 3,4	110,7	+ 1,6	107,1	+ 3,6
1989 Jan.	102,6	+ 6,4	111,1	+ 5,4	102,4	+ 6,6	109,7	+ 7,2	97,5	+ 8,9	105,6	+ 2,8	101,9	- 0,2
Febr.	103,9	+ 3,0	98,8	+ 0,3	104,1	+ 3,1	106,9	+ 3,7	102,9	+ 3,8	106,0	+ 1,2	99,4	+ 0,8
März	114,2	+ 2,9	104,4	- 1,0	114,5	+ 3,0	116,2	+ 4,1	114,4	+ 3,7	115,5	- 0,9	109,0	+ 2,2
April	111,8	+ 7,6	97,8	- 0,3	112,3	+ 7,9	113,7	+ 5,2	112,7	+ 10,0	110,0	+ 5,6	109,6	+ 9,4
Mai	103,9	+ 0,7	93,1	+ 3,8	104,3	+ 0,7	110,6	+ 0,7	102,1	+ 0,8	99,7	- 1,4	104,5	+ 2,6
Juni	112,2	+ 4,8	94,0	+ 10,2	112,9	+ 4,7	115,3	+ 4,3	113,7	+ 5,5	109,2	+ 4,9	107,1	+ 1,4
Juli	104,1	+ 6,8	99,3	+ 7,2	104,3	+ 6,8	111,0	+ 2,0	101,7	+ 11,0	98,3	+ 4,5	107,5	+ 4,5
Aug.	99,2	+ 1,8	94,9	+ 5,2	99,3	+ 1,7	109,3	+ 1,5	92,3	+ 1,5	98,0	+ 1,4	109,6	+ 4,2
Sept.	113,5	+ 2,3	99,8	+ 10,0	114,0	+ 2,2	112,8	+ 0,6	114,3	+ 2,9	116,5	+ 0,9	111,7	+ 4,4
Okt.	120,4	+ 4,2	107,0	+ 7,0	120,9	+ 4,1	119,5	+ 1,6	119,7	+ 4,9	121,6	+ 3,6	129,7	+ 8,4
Nov.	116,1	+ 3,3	107,5	+ 4,1	116,3	+ 3,2	113,7	+ 1,2	117,0	+ 4,7	114,2	+ 2,8	123,7	+ 2,7
Dez.	109,4	+ 3,2	103,6	+ 1,7	109,6	+ 3,3	103,5	+ 0,5	115,7	+ 4,0	99,9	+ 3,0	109,7	+ 6,7
1990 Jan.	105,0	+ 2,3	110,6	- 0,5	104,8	+ 2,3	110,3	+ 0,5	101,4	+ 4,0	106,9	+ 1,2	103,8	+ 1,9
Febr.	106,0	+ 2,0	102,2	+ 3,4	106,1	+ 1,9	107,7	+ 0,7	105,9	+ 2,9	106,6	+ 0,6	102,4	+ 3,0
März	117,9	+ 3,2	112,6	+ 7,9	118,1	+ 3,1	118,8	+ 2,2	118,2	+ 3,3	118,6	+ 2,7	115,0	+ 5,5
April	108,2	- 3,2	102,8	+ 5,1	108,4	- 3,5	112,0	- 1,5	107,3	- 4,8	106,4	- 3,3	106,8	- 2,6
Produktionsergebnis je Beschäftigtenstunde														
1989	112,5	+ 4,6	106,6	+ 5,2	112,7	+ 4,4	114,8	+ 3,7	112,3	+ 5,2	110,9	+ 3,5	111,7	+ 4,5
1989 1. Hj	110,2	+ 5,4	104,4	+ 4,4	110,4	+ 5,3	113,8	+ 5,4	109,4	+ 6,1	109,5	+ 3,6	106,8	+ 3,6
2. Hj	114,9	+ 3,8	108,8	+ 6,0	115,1	+ 3,7	115,9	+ 2,1	115,2	+ 4,4	112,3	+ 3,3	116,7	+ 5,2
1989 1. Vj	107,6	+ 5,4	105,2	+ 2,9	107,7	+ 5,5	112,0	+ 6,7	105,7	+ 6,3	109,2	+ 2,9	103,6	+ 1,8
2. Vj	112,7	+ 5,2	103,5	+ 5,9	113,0	+ 5,2	115,5	+ 4,1	113,1	+ 5,9	109,9	+ 4,3	109,9	+ 5,4
3. Vj	112,0	+ 3,4	105,5	+ 6,5	112,3	+ 3,4	116,9	+ 2,0	110,0	+ 4,1	110,8	+ 2,8	112,8	+ 4,4
4. Vj	117,8	+ 4,2	112,1	+ 5,7	117,9	+ 4,1	114,9	+ 2,3	120,3	+ 4,8	113,8	+ 3,7	120,6	+ 6,1
1990 1. Vj	111,3	+ 3,4	109,5	+ 4,1	111,4	+ 3,4	113,9	+ 1,7	110,3	+ 4,4	112,2	+ 2,7	108,4	+ 4,6
1989 Jan.	103,8	+ 6,0	107,3	+ 2,8	103,7	+ 6,3	110,7	+ 6,3	99,4	+ 8,0	106,3	+ 3,2	102,2	+ 1,5
Febr.	107,0	+ 4,4	104,3	+ 3,6	107,1	+ 4,4	110,2	+ 5,0	105,9	+ 5,1	108,9	+ 3,2	102,2	+ 1,4
März	112,0	+ 5,8	104,1	+ 2,5	112,3	+ 5,9	115,2	+ 8,7	111,8	+ 6,2	112,3	+ 2,3	106,4	+ 2,3
April	111,9	+ 7,6	102,5	+ 1,4	112,2	+ 7,8	113,5	+ 5,3	112,4	+ 9,3	110,2	+ 6,0	110,9	+ 10,1
Mai	110,2	+ 3,4	105,5	+ 9,2	110,4	+ 3,2	115,8	+ 3,6	109,0	+ 3,2	106,7	+ 2,1	107,4	+ 3,0
Juni	116,0	+ 4,8	102,4	+ 7,5	116,4	+ 4,7	117,3	+ 3,8	118,0	+ 5,4	112,8	+ 4,8	111,5	+ 3,4
Juli	111,2	+ 3,4	108,9	+ 5,8	111,3	+ 3,3	118,0	+ 0,9	109,0	+ 5,0	106,9	+ 2,8	110,1	+ 3,3
Aug.	109,7	+ 3,6	103,2	+ 4,0	110,0	+ 3,6	117,5	+ 2,6	105,2	+ 4,1	108,5	+ 2,9	115,6	+ 5,1
Sept.	115,2	+ 3,4	104,5	+ 9,9	115,6	+ 3,2	115,1	+ 2,5	115,9	+ 3,4	117,1	+ 2,8	112,8	+ 4,9
Okt.	115,9	+ 4,7	106,7	+ 6,3	116,2	+ 4,6	115,9	+ 1,6	114,9	+ 5,3	116,0	+ 3,8	123,7	+ 10,2
Nov.	116,4	+ 4,2	110,4	+ 5,3	116,6	+ 4,2	114,3	+ 2,3	117,4	+ 5,3	114,5	+ 4,3	121,9	+ 3,6
Dez.	121,0	+ 3,6	119,1	+ 5,3	121,0	+ 3,5	114,4	+ 2,9	128,5	+ 3,7	111,0	+ 3,2	116,3	+ 4,7
1990 Jan.	107,9	+ 3,9	111,6	+ 4,0	107,8	+ 4,0	112,6	+ 1,7	105,1	+ 5,7	109,4	+ 2,9	105,4	+ 3,1
Febr.	110,0	+ 2,8	107,1	+ 2,7	110,1	+ 2,8	112,2	+ 1,8	109,5	+ 3,4	111,2	+ 2,1	105,7	+ 3,4
März	116,0	+ 3,6	109,7	+ 5,4	116,2	+ 3,5	116,8	+ 1,4	116,3	+ 4,0	116,1	+ 3,4	114,0	+ 7,1
April	111,9	0	111,0	+ 8,3	111,9	- 0,3	115,6	+ 1,9	110,8	- 1,4	110,4	+ 0,2	109,6	- 1,2

4 Index der Arbeitsproduktivität für den Bergbau und das Verarbeitende Gewerbe
4.2 Produktionsergebnis je Arbeiter und je Arbeiterstunde
1985 = 100

Jahr Halbjahr Vierteljahr Monat	Bergbau und Verarbeitendes Gewerbe													
	Insgesamt		Bergbau		Verarbeitendes Gewerbe									
					zusammen		Grundstoff- und Produktions- güter gewerbe		Investi- tions- güter		Ver- brauchs- güter		Nahrungs- und Genuß- mittel- gewerbe	
	Index	Veränd. z. Vor- jahres- zeitr. in %	Index	Veränd. z. Vor- jahres- zeitr. in %	produzierendes Gewerbe									
Index					Veränd. z. Vor- jahres- zeitr. in %	Index	Veränd. z. Vor- jahres- zeitr. in %	Index	Veränd. z. Vor- jahres- zeitr. in %	Index	Veränd. z. Vor- jahres- zeitr. in %	Index	Veränd. z. Vor- jahres- zeitr. in %	Index
Produktionsergebnis je Arbeiter														
1989	111,1	+ 4,1	105,0	+ 6,0	111,3	+ 4,0	114,7	+ 3,1	110,4	+ 5,1	108,3	+ 2,4	111,0	+ 3,8
1989 1. Hj	109,9	+ 4,4	103,9	+ 4,9	110,1	+ 4,4	114,8	+ 4,6	108,9	+ 5,3	108,1	+ 2,1	106,2	+ 2,5
2. Hj	112,3	+ 3,8	106,2	+ 7,2	112,5	+ 3,7	114,7	+ 1,7	111,9	+ 4,9	108,6	+ 2,7	115,8	+ 5,2
1989 1. Vj	108,7	+ 4,2	108,8	+ 3,4	108,7	+ 4,3	113,7	+ 5,5	106,6	+ 5,3	109,5	+ 1,0	104,3	+ 0,9
2. Vj	111,1	+ 4,5	98,9	+ 6,6	111,5	+ 4,4	115,8	+ 3,6	111,2	+ 5,3	106,7	+ 3,2	108,1	+ 4,1
3. Vj	107,2	+ 3,8	101,8	+ 9,1	107,4	+ 3,7	113,9	+ 1,9	104,3	+ 5,0	104,7	+ 2,3	110,0	+ 4,4
4. Vj	117,4	+ 3,8	110,7	+ 5,5	117,6	+ 3,7	115,6	+ 1,7	119,4	+ 4,6	112,5	+ 3,2	121,6	+ 5,8
1990 1. Vj	111,7	+ 2,8	113,7	+ 4,5	111,6	+ 2,7	115,7	+ 1,8	110,2	+ 3,4	111,2	+ 1,6	107,7	+ 3,3
1989 Jan.	104,4	+ 6,7	115,5	+ 7,4	104,0	+ 6,8	112,5	+ 7,7	98,9	+ 8,9	106,1	+ 2,8	102,7	- 0,2
Febr.	105,7	+ 3,2	102,6	+ 2,2	105,8	+ 3,3	109,7	+ 4,3	104,5	+ 3,8	106,5	+ 1,4	100,1	+ 0,6
März	116,1	+ 3,1	108,4	+ 0,7	116,4	+ 3,2	119,0	+ 4,7	116,3	+ 3,7	116,0	- 0,8	110,2	+ 2,3
April	113,7	+ 7,8	102,1	+ 2,0	114,0	+ 7,9	116,3	+ 5,3	114,5	+ 9,8	110,5	+ 5,7	111,0	+ 9,1
Mai	105,6	+ 0,8	96,7	+ 5,9	105,9	+ 0,6	113,2	+ 0,9	103,7	+ 0,7	100,1	- 1,3	105,6	+ 2,3
Juni	113,9	+ 4,9	97,9	+ 12,4	114,5	+ 4,7	117,9	+ 4,5	115,4	+ 5,4	109,5	+ 5,0	107,8	+ 1,2
Juli	105,6	+ 6,9	103,2	+ 8,6	105,7	+ 6,9	113,7	+ 2,4	103,0	+ 10,9	98,5	+ 4,7	107,9	+ 4,4
Aug.	100,7	+ 2,0	98,4	+ 6,7	100,8	+ 1,9	112,1	+ 2,0	93,6	+ 1,4	98,3	+ 1,7	109,9	+ 4,2
Sept.	115,4	+ 2,7	103,7	+ 11,7	115,8	+ 2,4	115,9	+ 1,2	116,2	+ 3,2	117,2	+ 1,0	112,1	+ 4,5
Okt.	122,4	+ 4,3	111,3	+ 8,3	122,8	+ 4,2	122,8	+ 2,1	121,5	+ 4,9	122,3	+ 3,7	130,2	+ 8,3
Nov.	118,2	+ 3,6	112,1	+ 5,2	118,4	+ 3,5	117,0	+ 1,7	119,0	+ 4,8	114,7	+ 2,8	124,1	+ 2,6
Dez.	111,6	+ 3,4	108,6	+ 3,1	111,7	+ 3,4	106,9	+ 1,0	117,8	+ 4,2	100,4	+ 2,9	110,4	+ 6,8
1990 Jan.	107,0	+ 2,5	116,1	+ 0,5	106,7	+ 2,6	113,8	+ 1,2	103,0	+ 4,1	107,3	+ 1,1	104,5	+ 1,8
Febr.	107,9	+ 2,1	107,1	+ 4,4	108,0	+ 2,1	111,0	+ 1,2	107,5	+ 2,9	107,1	+ 0,6	103,2	+ 3,1
März	120,1	+ 3,4	117,9	+ 8,8	120,2	+ 3,3	122,4	+ 2,9	120,2	+ 3,4	119,1	+ 2,7	115,5	+ 4,8
April	110,3	- 3,0	107,7	+ 5,5	110,4	- 3,2	115,5	- 0,7	109,2	- 4,6	106,8	- 3,3	107,7	- 3,0
Produktionsergebnis je Arbeiterstunde														
1989	114,4	+ 4,8	111,5	+ 7,1	114,5	+ 4,7	117,6	+ 4,4	114,3	+ 5,2	111,5	+ 3,8	111,5	+ 4,4
1989 1. Hj	112,0	+ 5,5	109,3	+ 6,5	112,1	+ 5,5	116,4	+ 5,9	111,3	+ 6,0	110,0	+ 3,9	107,2	+ 3,4
2. Hj	116,8	+ 4,1	113,7	+ 7,7	116,9	+ 4,0	118,8	+ 3,0	117,3	+ 4,5	112,9	+ 3,6	115,8	+ 5,4
1989 1. Vj	109,4	+ 5,6	109,0	+ 4,3	109,4	+ 5,6	114,8	+ 7,2	107,5	+ 6,2	109,6	+ 3,3	103,9	+ 1,4
2. Vj	114,6	+ 5,4	109,5	+ 8,7	114,8	+ 5,3	118,0	+ 4,7	115,1	+ 5,8	110,5	+ 4,5	110,5	+ 5,3
3. Vj	113,5	+ 3,7	109,6	+ 8,0	113,7	+ 3,6	118,9	+ 2,9	112,0	+ 3,9	111,4	+ 3,3	111,3	+ 4,7
4. Vj	120,0	+ 4,4	117,7	+ 7,4	120,1	+ 4,3	118,6	+ 3,1	122,5	+ 4,9	114,4	+ 3,9	120,3	+ 6,0
1990 1. Vj	113,4	+ 3,7	115,2	+ 5,7	113,3	+ 3,6	117,4	+ 2,3	112,2	+ 4,4	112,7	+ 2,8	108,4	+ 4,3
1989 Jan.	105,3	+ 6,4	109,5	+ 3,9	105,2	+ 6,5	113,0	+ 7,6	101,2	+ 7,8	106,6	+ 3,5	101,8	+ 1,8
Febr.	108,7	+ 4,4	108,3	+ 5,0	108,8	+ 4,4	112,8	+ 5,2	107,5	+ 4,9	109,5	+ 3,7	102,7	+ 1,0
März	114,1	+ 5,8	109,3	+ 4,1	114,3	+ 5,9	118,6	+ 8,7	113,8	+ 6,3	112,6	+ 2,6	107,1	+ 1,1
April	114,0	+ 8,0	108,2	+ 4,8	114,2	+ 8,0	116,3	+ 6,3	114,3	+ 9,2	110,8	+ 6,1	112,7	+ 10,2
Mai	111,8	+ 3,3	111,3	+ 12,2	111,9	+ 3,0	117,2	+ 3,2	111,2	+ 3,3	107,6	+ 2,6	106,6	+ 1,7
Juni	118,1	+ 5,1	109,0	+ 9,3	118,4	+ 5,0	120,6	+ 4,7	119,9	+ 5,2	113,1	+ 4,9	112,1	+ 4,1
Juli	112,2	+ 3,7	112,9	+ 8,0	112,2	+ 3,6	119,5	+ 3,0	110,2	+ 3,8	108,0	+ 3,6	108,2	+ 4,6
Aug.	111,0	+ 3,8	106,1	+ 4,6	111,2	+ 3,8	118,3	+ 2,8	107,7	+ 4,5	108,6	+ 2,9	112,5	+ 4,5
Sept.	117,4	+ 3,5	109,8	+ 11,5	117,7	+ 3,3	118,9	+ 2,7	118,0	+ 3,5	117,6	+ 3,3	113,1	+ 4,9
Okt.	118,3	+ 5,1	113,0	+ 8,7	118,5	+ 5,0	120,2	+ 2,5	117,0	+ 5,6	116,4	+ 3,8	124,5	+ 11,1
Nov.	118,7	+ 4,5	116,0	+ 6,6	118,8	+ 4,4	118,5	+ 3,1	119,6	+ 5,5	115,0	+ 4,5	121,9	+ 3,5
Dez.	122,9	+ 3,8	124,2	+ 7,0	122,9	+ 3,7	117,1	+ 3,8	131,0	+ 3,9	111,8	+ 3,3	114,4	+ 3,4
1990 Jan.	109,9	+ 4,4	117,5	+ 7,3	109,7	+ 4,3	115,8	+ 2,5	107,2	+ 5,9	109,7	+ 2,9	104,9	+ 3,0
Febr.	111,9	+ 2,9	111,9	+ 3,3	111,9	+ 2,8	115,5	+ 2,4	111,1	+ 3,3	111,9	+ 2,2	105,8	+ 3,0
März	118,3	+ 3,7	116,1	+ 6,2	118,4	+ 3,6	120,9	+ 1,9	118,4	+ 4,0	116,5	+ 3,5	114,6	+ 7,0
April	114,0	0	117,1	+ 8,2	113,9	- 0,3	118,6	+ 2,0	112,9	- 1,2	111,1	+ 0,3	110,1	- 2,3

SYPRO- NR.	WIRTSCHAFTSZWEIG	GEWICHTUNG	1989	VERAEND. IN % GEGEN VORJAHR	1989 1. HJ	VERAENDERUNG IN %		1989 2. HJ
						1. HJ 1989 GEGEN		
						1. HJ 1988	2. HJ 1988	
	PRODUZIERENDES GEWERBE INSGESAMT	100.00	112.6	4.8	111.0	5.7	1.1	114.2
	PRODUZIERENDES GEWERBE (OH. BAUHAUPTGEWERBE)	92.66	112.2	4.8	110.9	5.2	1.8	113.5
1010-30	ELEKTRIZITAETS-U. GASVERSORGUNG	7.39	108.3	2.8	108.9	2.3	4.4	107.7
	BERGBAU U. VERARBEITENDES GEWERBE	85.27	112.5	4.8	111.1	5.5	1.6	114.0
21	BERGBAU	2.35	86.1	-1.6	86.1	-2.9	-0.2	86.1
2111	STEINKOHLENBERGB. U.-BRIKETTHERSTELLUNG, KOKEREI	1.70	85.0	-2.1	84.8	-4.5	-0.1	85.3
	VERARBEITENDES GEWERBE	82.92	113.3	5.1	111.8	5.8	1.6	114.8
	GRUNDSTOFF-U. PRODUKTIONSGUETERGEWERBE	21.10	112.0	3.4	111.9	5.1	1.6	112.2
22	MINERALOELVERARBEITUNG	3.37	99.5	-2.6	96.1	-2.4	-9.3	102.8
25	GEW. U. VERARB. V. STEINEN U. ERDEN	1.95	114.8	6.7	108.4	9.9	-7.1	121.2
27	EISENSCHAFFENDE INDUSTRIE	2.36	101.9	1.4	103.3	5.2	0.4	100.4
2711	HOCHFEN-, STAHL-U. WARMWALZWERKE (OH. STAHLROHRE)	1.82	103.5	2.7	104.6	5.7	1.9	102.4
28	NE-METALLERZEUGUNG, NE-METALLHALBZEUGWERKE	0.87	118.1	2.8	118.1	3.6	1.9	118.1
2850	NE-METALLHALBZEUGWERKE	0.47	115.1	2.5	115.4	3.8	1.8	114.8
29	GIESSEREI	0.90	112.0	2.1	117.5	5.2	9.1	106.6
2910	EISEN-, STAHL-U. TEMPERGIESSEREI	0.64	103.4	4.7	106.8	6.4	9.8	100.0
3011-15,30	ZIEHEREIEN, KALTWALZWERKE, MECHANIK, ANG.	1.08	150.5	19.5	145.1	22.0	9.3	156.0
40	CHEMISCHE INDUSTRIE	8.38	111.9	2.8	113.6	3.8	4.8	110.2
4031	H. V. CHEM. GRUNDSTF. (AUCH M. ANSCHL. WEITERVERARB.)	4.82	111.1	1.9	112.6	3.0	3.6	109.7
4034	H. V. CHEM. ERZEUGNISSEN F. GEWERBE, LANDWIRTSCHAFT	1.03	115.3	4.5	117.9	5.1	8.7	112.7
4035	H. V. PHARMAZEUTISCHEN ERZEUGNISSEN	1.28	112.2	3.9	113.8	6.2	4.7	110.6
4036	H. V. SEIFEN, MASCH-U. KOERPERPFLEGE MITTELN	0.65	108.9	1.1	110.4	0.5	4.6	107.4
4090	H. V. CHEMIEFASERN	0.22	104.2	1.5	108.8	3.5	8.4	99.6
53	HOLZBEARBEITUNG	0.45	122.3	9.5	122.1	10.5	8.2	122.5
55	ZELLSTOFF-, HOLZSCHLIFF-, PAPIER-U. PAPPEERZEUGUNG	0.71	121.6	4.4	121.5	5.2	3.4	121.8
59	GUMMI-VERARBEITUNG	1.03	115.4	4.7	115.6	7.1	10.0	111.1
	INVESTITIONSGUETER PRODUZIERENDES GEWERBE	40.75	115.5	6.5	113.9	7.3	2.8	117.1
3021-25	STAHLVERFORMUNG, OBERFLAECHENEREDLUNG, HAERTUNG	1.21	125.1	12.0	127.4	13.6	14.5	122.9
31	STAHL-U. LEICHTMETALLBAU, SCHIENENFAHRZEUGBAU	1.56	110.9	5.3	99.7	5.2	-13.9	122.2
3111	H. V. STAHL-U. L. METALLKONSTRUKT. (OH. GRUBENAUSB.)	0.67	123.5	4.9	112.5	7.2	-13.7	134.6
32	MASCHINENBAU	10.17	116.4	9.5	110.6	9.8	-1.3	122.1
3210	H. V. LANDW. MASCHINEN, ACKERSCHLEPPERN	0.61	97.7	7.5	99.9	8.6	11.4	95.5
3220	H. V. METALLBEARBEITUNGSMASCHINEN U. AE.	1.35	117.8	9.1	106.5	9.6	-10.4	129.2
3230	H. V. TEXTIL-U. NAEHMASCHINEN	0.51	118.3	-0.2	117.2	-0.0	-2.3	119.4
3240	H. V. MASCHINEN F. D. NAHR.-U. GENUSSMITTELIND. USW.	1.16	116.7	8.1	107.6	9.0	-8.3	125.6
3255	H. V. HUETTEN-U. WALZWERKSEINR. USW. (OH. BAUMASCH.)	1.16	117.9	15.7	110.4	15.0	2.3	125.5
3257	H. V. BAU- BAUSTOFF-U. AE. MASCHINEN	0.39	116.5	12.5	113.2	11.7	7.0	119.8
3260	H. V. ZAHNRAEDERN, GETRIEBEN, LAGERN U. AE.	0.80	113.5	11.7	112.9	14.3	8.0	114.1
3270	H. V. MASCHINEN F. WEITERE BEST. WIRTSCHAFTSZWEIGE	0.92	127.9	11.1	119.7	10.9	-2.1	136.2
3280	SONST. MASCHINENBAU	3.27	115.6	8.4	111.0	9.0	-0.4	120.3
33	STRASSENFAHRZEUGBAU, REP. V. KRAFTFAHRZEUGEN USW.	10.49	113.6	6.1	117.2	7.0	11.9	110.1
3311	H. V. KRAFTWAGEN U. -MOTOREN	6.96	114.2	7.5	118.5	8.3	15.0	109.8
3314	H. V. TEILEN F. KRAFTWAGEN U. -MOTOREN	1.82	119.9	5.4	123.9	6.9	10.8	115.9
34	SCHIFFBAU	0.35	78.5	-2.6	79.3	-1.4	-2.0	77.7
35	LUFT-U. RAUMFAHRZEUGBAU	0.61	120.6	8.1	118.9	5.3	7.9	122.4
36	ELEKTROTECHNIK, REP. V. HAUSHALTSGERAETEN	10.35	118.9	6.8	116.6	7.4	2.2	121.2
3620	H. V. GERAETEN D. ELEKTRIZ. ERZEUGUNG, -VERTLG. U. AE.	3.55	120.6	7.9	119.2	8.5	4.7	122.1
3650	H. V. ELEKTROHAUSHALTSGERAETEN	0.58	125.2	7.8	130.5	9.0	16.0	119.9
3660	H. V. ZAEHLERN, FERNMELDE-, MESS-U. REGELGERAETEN USW.	4.63	118.3	6.5	114.7	7.0	-0.3	121.9
3670	H. V. RUNDFUNK-, FERNSEH-U. PHONOTECHN. GERAETEN	0.66	121.4	5.8	120.8	8.1	2.7	122.1
37	FEINMECHANIK, OPTIK, H. V. UHREN	1.75	106.2	-3.3	106.4	1.2	-7.2	106.1
38	H. V. EISEN-, BLECH-U. METALLWAREN	2.81	118.0	6.7	118.5	7.3	6.9	117.6
50	H. V. BUEROMASCHINEN, ADV-GERAETEN U. -EINRICHTUNGEN	1.45	108.5	-4.8	102.9	-4.7	-14.3	114.2
5060	H. V. BUEROMASCHINEN	0.16	71.5	-9.5	75.2	-9.3	-0.0	67.8
5080	H. V. ADV-GERAETEN U. -EINRICHTUNGEN	1.29	113.0	-4.4	106.2	-4.4	-15.3	119.8
	VERBRAUCHSGUETER PRODUZIERENDES GEWERBE	12.13	111.1	4.2	110.6	4.1	3.3	111.6
39	H. V. MUSIKINSTRUM., SPIELWAREN, FUELLHALTERN USW.	0.52	121.5	9.7	112.3	8.9	-5.3	130.8
51	FEINKERAMIK	0.34	102.6	5.1	102.5	4.7	5.2	102.7
52	H. U. VERARB. V. GLAS	0.65	117.6	4.2	116.8	4.3	2.6	118.4
54	HOLZVERARBEITUNG	2.23	114.9	6.3	114.1	6.5	4.6	115.7
56	PAPIER-U. PAPPEVERARBEITUNG	1.01	117.1	3.7	115.8	3.5	3.4	117.5
57	DRUCKEREI, Vervielfaeltigung	1.90	113.9	4.1	109.3	3.7	-3.7	118.6
58	H. V. KUNSTSTOFFWAREN	2.05	127.7	7.9	129.4	8.6	10.0	125.9
61	LEDERERZEUGUNG	0.05	96.7	-3.3	98.8	-6.0	4.0	94.6
62	LEDERVERARBEITUNG	0.37	85.4	-3.5	86.5	-2.5	-2.0	84.3
6251	H. V. SCHUHEN	0.26	79.3	-6.2	81.4	-5.0	-2.4	77.3
63	TEXTILGEWERBE	1.63	98.2	0.3	102.1	-0.0	8.8	94.3
64	BEKLEIDUNGSGEWERBE	1.31	87.9	-2.8	88.5	-2.7	-1.4	87.4
	NAHRUNGS-U. GENUSSMITTELGEWERBE	8.94	109.0	3.2	103.7	2.4	-5.7	114.3
68	ERNAHRUNGSGEWERBE	6.75	112.6	4.2	106.8	3.5	-5.6	118.5
6818-19	H. V. BACKWAREN	1.44	119.2	6.0	114.5	4.6	-0.8	123.9
6828	H. V. SUESSWAREN (OH. DAUERBACKWAREN)	0.42	120.6	4.6	118.4	5.2	0.3	122.8
6831-36	MILCHVERWERTUNG	0.39	107.1	3.5	108.4	5.4	4.0	105.8
6847-54	SCHLACHTHAEUSER (OH. KOMMUNALE), FLEISCHVERARB.	1.43	110.9	3.6	109.0	4.9	-1.0	112.9
6871-72	BRAUEREI, MAELZEREI	1.02	101.5	1.1	99.8	-0.0	-1.2	103.3
6879	MINERALBRUNNEN, H. V. MINERALWASSER, LIMONADEN	0.28	115.2	2.6	112.7	-0.4	1.2	117.8
69	TABAKVERARBEITUNG	2.19	97.7	-0.1	94.3	-1.0	-6.0	101.2
72-75	BAUHAUPTGEWERBE	7.34	118.1	6.8	112.4	11.2	-6.4	123.8
	HOCHBAULEISTUNGEN	4.50	119.7	7.9	115.5	12.7	-3.2	123.9
	TIEFBAULEISTUNGEN	2.84	115.6	5.1	107.6	9.0	-11.4	123.7

FUER DAS PRODUZIERENDE GEMERBE

=100

NEHMEN

VERAENDERUNG IN % 2.HJ 1989 GEGEN		1989 1.VJ	VERAENDERUNG IN % 1.VJ 1989 GEGEN		1989 2.VJ	VERAENDERUNG IN % 2.VJ 1989 GEGEN		1989 3.VJ	VERAENDERUNG IN % 3.VJ 1989 GEGEN		1989 4.VJ	VERAENDERUNG IN % 4.VJ 1989 GEGEN		SYPRO- NR.
2.HJ 1988	1.HJ 1989		1.VJ 1988	4.VJ 1988		2.VJ 1988	1.VJ 1989		3.VJ 1988	2.VJ 1989		4.VJ 1988	3.VJ 1989	
4.0	2.9	108.4	4.7	-4.9	113.6	6.7	4.8	109.5	3.8	-3.6	118.9	4.3	8.6	PROD.GEW.
4.2	2.3	109.2	3.6	-4.2	112.6	6.9	3.1	108.1	4.1	-4.0	118.8	4.2	9.9	PG(OH.BAU)
3.3	-1.1	117.5	-0.3	1.6	100.2	5.6	-14.7	95.6	2.9	-4.6	119.8	3.5	25.3	1010-30
4.3	2.6	108.4	3.9	-4.8	113.7	7.1	4.9	109.2	4.3	-4.0	118.7	4.2	8.7	BERGB.U.VG
-0.2	-0.0	89.9	-3.9	0.3	82.3	-1.8	-8.5	84.8	2.3	3.0	87.4	-2.5	3.1	21
0.5	0.6	89.5	-5.3	2.4	80.0	-3.7	-10.6	85.4	3.8	6.8	85.2	-2.5	-0.2	2111
4.4	2.7	109.0	4.2	-4.8	114.5	7.2	5.0	109.9	4.3	-4.0	119.6	4.5	8.8	VERARB.GEW
1.9	0.3	109.5	4.5	-1.1	114.3	5.6	4.4	111.6	1.9	-2.4	112.7	1.8	1.0	G.U.P.
-3.0	7.0	94.8	-3.1	-11.2	97.4	-1.7	2.7	102.2	-2.9	4.9	103.4	-3.1	1.2	22
3.9	11.8	92.4	14.6	-15.5	124.4	6.8	34.6	126.0	-1.5	1.3	116.4	6.5	-7.6	25
-2.4	-2.8	102.5	4.1	-0.9	104.1	6.4	1.6	103.3	1.0	-0.8	97.5	-5.7	-5.6	27
-0.2	-2.1	103.6	4.5	1.4	105.6	6.8	1.9	105.5	2.5	-0.1	99.2	-2.9	-6.0	2711
1.5	-0.0	117.0	2.3	-2.3	119.1	4.9	1.8	117.2	4.6	-1.6	119.0	-0.6	1.5	28
1.2	-0.5	114.6	2.8	-3.0	116.2	4.9	1.4	115.1	5.9	-0.9	114.4	-3.1	-0.6	2850
-1.0	-9.3	120.3	7.0	6.8	114.6	3.2	-4.7	100.4	-2.3	-12.4	112.8	0.2	12.4	29
2.8	-6.4	106.6	6.1	4.1	106.9	6.6	0.3	93.5	1.5	-12.5	106.4	3.9	13.8	2910
17.5	7.5	135.9	19.5	-1.9	154.2	24.3	13.5	149.0	17.3	-3.4	163.0	17.6	9.4	3011-15,30
1.7	-3.0	113.5	3.3	4.2	113.6	4.3	0.1	109.2	1.3	-3.9	111.1	2.0	1.7	40
0.9	-2.6	112.5	2.9	2.8	112.7	3.1	0.2	108.7	0.6	-3.5	110.6	1.1	1.7	4031
3.9	-4.4	117.7	5.1	8.5	118.1	5.2	0.3	112.8	4.0	-4.5	112.5	3.7	-0.3	4034
1.7	-2.8	115.5	6.3	6.0	112.0	6.0	-3.0	108.7	0.3	-2.9	112.5	3.2	3.5	4035
1.8	-2.7	109.4	-2.1	4.4	111.3	3.0	1.7	107.4	1.2	-3.5	107.3	2.4	-0.1	4036
-0.8	-8.5	108.5	2.4	3.4	109.1	4.8	0.6	95.7	-0.2	-12.3	103.4	-1.4	8.0	4090
8.6	0.3	115.7	9.8	3.1	128.5	11.2	11.1	120.7	6.4	-5.1	124.3	10.8	3.0	53
3.7	0.2	120.2	1.6	2.3	122.8	9.1	2.2	122.6	4.3	-0.2	120.9	2.9	-1.4	55
2.2	-7.1	119.2	4.8	5.1	120.0	9.4	0.7	107.9	3.8	-10.1	114.3	0.8	5.9	59
5.7	2.8	110.1	5.7	-6.6	117.6	8.8	6.8	110.0	6.2	-6.5	124.2	5.3	12.9	INVEST.
10.4	-3.5	125.7	10.7	10.7	129.1	16.7	2.7	121.1	11.2	-6.2	124.6	9.7	2.9	3021-25
5.5	22.6	92.9	8.3	-24.3	106.4	2.5	14.5	113.8	4.6	7.0	130.5	6.4	14.7	31
3.2	19.6	102.9	11.2	-26.9	122.1	4.1	18.7	126.2	5.2	3.4	142.9	1.5	13.2	3111
9.0	10.4	103.8	7.2	-13.9	117.4	12.3	13.1	112.7	9.0	-4.0	131.5	9.0	16.7	32
6.5	-4.4	96.3	7.5	3.4	103.5	9.6	7.5	91.5	6.0	-11.6	99.5	6.9	8.7	3210
8.8	21.3	94.9	5.1	-29.6	118.0	13.4	24.3	112.4	9.3	-4.7	146.0	8.3	29.9	3220
-0.4	-1.9	112.6	-2.3	-13.4	121.8	2.3	8.2	109.3	-0.4	-10.3	129.4	-0.5	18.4	3230
7.2	16.9	99.0	6.2	-24.9	116.1	11.5	17.3	110.0	7.1	-5.3	141.6	7.4	28.7	3240
16.3	13.7	96.4	10.2	-19.1	124.3	19.1	28.9	111.2	15.0	-10.5	139.7	17.3	25.6	3256
13.2	5.8	103.0	7.0	-9.7	123.3	16.0	19.7	113.7	16.6	-7.8	125.8	10.3	10.6	3257
9.2	1.1	108.9	11.0	0.6	116.9	17.6	7.3	109.3	8.5	-6.5	118.8	9.8	8.7	3260
11.4	13.8	114.3	8.0	-14.3	125.1	13.7	9.4	124.8	12.2	-0.2	147.5	10.7	18.2	3270
7.9	8.4	107.7	7.9	-6.5	114.2	10.0	6.0	116.0	7.7	1.6	124.6	8.2	7.4	3280
5.2	-6.1	115.5	5.4	3.3	118.8	8.7	2.9	102.6	5.2	-13.6	117.6	5.2	14.6	33
6.6	-7.3	117.4	6.6	5.7	119.6	10.1	1.9	101.0	6.4	-15.6	118.6	6.8	17.4	3311
3.7	-6.5	122.1	4.8	3.1	125.6	8.9	2.9	110.5	5.1	-12.0	121.3	2.4	9.8	3314
-4.0	-2.0	78.4	-2.9	-7.0	80.1	-0.0	2.2	75.0	-3.1	-6.4	80.4	-4.6	7.2	34
11.1	2.9	118.4	3.6	3.5	119.3	7.0	0.8	118.5	11.8	-0.7	126.3	10.4	6.6	35
6.2	3.9	112.9	5.7	-6.7	120.3	9.1	6.6	115.1	7.5	-4.3	127.2	5.1	10.5	36
7.3	2.4	115.6	6.4	-2.8	122.7	10.4	6.1	117.3	7.9	-4.4	126.8	6.6	8.1	3620
6.6	-8.1	130.0	6.6	5.4	130.9	11.5	0.7	108.3	6.6	-17.3	131.5	6.7	21.4	3650
6.0	6.3	109.8	5.7	-9.6	119.6	8.2	8.9	116.8	7.6	-2.3	126.9	4.5	8.6	3660
3.8	1.1	120.5	6.0	-7.8	121.0	10.1	0.4	110.9	6.1	-8.3	133.3	2.0	20.2	3670
-7.4	-0.3	105.9	0.9	-15.8	106.8	1.5	0.8	99.8	-3.5	-6.6	112.4	-10.6	12.6	37
6.0	-0.8	116.1	5.2	1.8	120.9	9.5	4.1	113.9	5.8	-5.8	121.2	6.3	6.4	38
-4.8	11.0	97.1	-2.2	-24.6	108.6	-6.9	11.8	105.1	-5.5	-3.2	123.2	-4.3	17.2	50
-9.8	-9.8	71.8	-10.0	-7.2	78.6	-8.5	9.5	63.7	-12.7	-19.0	71.8	-7.2	12.7	5060
-4.5	12.8	100.2	-1.5	-25.7	112.2	-6.8	12.0	110.1	-4.9	-1.9	129.4	-4.1	17.5	5080
4.2	0.9	110.0	1.7	-0.4	111.2	6.8	1.1	107.3	3.5	-3.5	115.8	4.9	7.9	VERBRAUCH.
10.3	16.5	105.5	5.9	-16.3	119.0	11.6	12.8	123.9	11.5	4.1	137.6	9.2	11.1	39
5.4	0.2	101.7	3.8	0.2	103.2	5.5	1.5	99.7	7.0	-3.4	105.7	4.1	6.0	51
6.0	1.4	115.0	3.3	-1.9	118.5	5.2	3.0	114.2	3.4	-3.6	122.5	4.5	7.3	52
4.0	1.4	109.8	3.5	-5.5	118.4	9.5	7.8	107.5	5.4	-9.2	123.8	6.5	15.2	54
4.0	0.6	116.6	-0.5	2.5	117.0	7.9	0.3	115.6	3.1	-1.2	119.3	4.8	3.2	56
4.5	8.5	108.2	2.2	-10.4	110.4	5.3	2.0	110.9	4.3	0.5	126.2	4.6	13.8	57
7.1	-2.7	126.6	6.4	6.8	132.2	10.7	4.4	123.4	5.8	-6.7	128.4	8.4	4.1	58
-0.4	-4.3	98.7	-9.5	-5.0	99.3	-2.3	1.1	85.3	-1.4	-14.1	103.8	0.4	21.7	61
-4.5	-2.5	89.7	-4.8	1.9	83.2	-0.0	-7.2	83.8	-5.3	0.7	84.7	-3.8	1.1	62
-7.3	-5.0	86.0	-6.0	6.7	76.8	-3.8	-10.7	79.5	-7.8	3.5	75.0	-6.9	-5.7	6251
0.5	-7.6	102.6	-2.8	4.7	101.6	3.0	-1.0	88.8	-0.8	-12.6	99.8	1.8	12.4	63
-2.7	-1.2	99.1	-4.3	17.7	77.9	-0.8	-21.4	92.0	-3.6	18.1	82.7	-1.8	-10.1	64
3.9	10.2	101.4	0.3	-10.9	105.9	4.4	4.4	108.9	2.6	2.8	119.6	5.1	9.8	N.U.G.
4.8	11.0	103.4	1.2	-13.7	110.1	5.7	6.5	110.2	3.7	0.1	126.8	5.8	15.1	68
7.4	8.2	112.8	4.1	-4.3	116.2	5.2	3.0	120.6	6.8	3.8	127.1	7.8	5.4	6818-19
4.1	3.7	119.7	2.7	-1.7	117.0	7.6	-2.3	117.5	3.0	0.4	128.0	5.1	8.9	6828
1.5	-2.4	102.6	4.2	-0.8	114.1	6.5	11.2	106.8	1.7	-6.4	104.7	1.3	-2.0	6831-36
2.5	3.6	106.6	2.8	-5.4	111.3	6.9	4.4	110.3	2.6	-0.9	115.4	2.4	4.6	6847-54
2.3	3.5	89.6	-3.1	-5.9	110.0	2.7	22.8	108.7	1.8	-1.2	97.8	2.7	-10.0	6871-72
5.7	4.5	100.6	-1.9	-1.7	124.8	0.7	24.1	128.6	6.7	3.0	106.9	4.5	-16.9	6879
0.9	7.3	95.4	-2.4	0.2	93.1	0.3	-2.4	105.1	-0.2	12.9	97.2	2.1	-7.5	69
3.1	10.1	98.1	22.3	-13.6	126.7	3.9	29.2	127.3	0.5	0.5	120.3	6.0	-5.5	BAUHAUPTG.
3.9	7.3	103.7	22.3	-8.9	127.3	5.9	22.8	126.5	1.4	-0.6	121.2	6.5	-4.2	HOCHBAU
1.9	15.0	89.3	22.7	-21.0	125.8	1.0	40.9	128.5	-0.9	2.1	118.8	5.1	-7.5	TIEFBAU

SYPRO- NR.	WIRTSCHAFTSZWEIG	GEWICHTUNG	1989	VERAEND. IN % GEGEN VORJAHR	1989 1.HJ	VERAENDERUNG IN %		1989 2.HJ
						1.HJ 1989 GEGEN		
						1.HJ 1988	2.HJ 1988	
	PRODUZIERENDES GEMERBE INSGESAMT	100.00	112.2	4.6	110.7	5.4	1.3	113.6
	PRODUZIERENDES GEMERBE (OH. BAUHAUPTGEMERBE)	93.93	111.8	4.6	110.7	5.1	1.9	113.0
1010-30	ELEKTRIZITAETS-U. GASVERSORGUNG	6.37	108.5	2.9	109.4	2.7	4.9	107.7
	BERGBAU U. VERARBEITENDES GEMERBE	87.56	112.0	4.7	110.8	5.3	1.7	113.3
21	BERGBAU	2.87	86.6	-1.8	86.9	-3.3	0.3	86.3
2111	STEINKOHLBERGB. U. -BRIKETTHERSTELLUNG, KOKEREI	1.73	84.9	-2.0	84.6	-4.2	-0.5	85.2
	VERARBEITENDES GEMERBE	84.69	112.9	4.8	111.5	5.5	1.6	114.3
	GRUNDSTOFF-U. PRODUKTIONSGUETERGEWERBE	22.78	110.0	2.2	110.4	4.0	1.3	109.6
22	MINERALOELVERARBEITUNG	3.22	98.3	-3.3	99.8	-2.9	-12.3	102.8
25	GEW. U. VERARB. V. STEINEN U. ERDEN	1.92	113.3	6.1	107.4	9.3	-6.9	119.2
27	EISENSCHAFFENDE INDUSTRIE	2.41	101.3	0.7	102.8	5.1	-0.7	99.8
2711	HOCHOFEN-, STAHL-U. WARMWALZWERKE (OH. STAHLROHRE)	1.94	103.6	2.5	104.6	5.4	1.5	102.6
28	NE-METALLERZEUGUNG, NE-METALLHALBZEUGWERKE	1.05	118.0	2.4	117.7	3.2	1.0	118.4
2850	NE-METALLHALBZEUGWERKE	0.70	113.6	1.6	114.0	3.2	0.7	113.3
29	GIESSEREI	1.20	113.7	1.0	121.1	4.7	10.5	106.2
2910	EISEN-, STAHL-U. TEMPERGIESSEREI	0.74	100.6	4.1	105.6	6.2	12.7	95.7
3011-15,30	ZIEHEREIEN, KALTWALZWERKE, MECHANIK, ANG.	0.54	119.1	10.2	120.3	12.3	10.4	118.0
40	CHEMISCHE INDUSTRIE	10.30	111.6	2.6	113.3	3.6	4.7	109.9
4031	H. V. CHEM. GRUNDSTF. (AUCH M. ANSCHL. WEITERVERARB.)	5.04	109.7	1.0	110.9	1.9	2.2	108.5
4034	H. V. CHEM. ERZEUGNISSEN F. GEWERBE, LANDWIRTSCHAFT	1.80	116.0	4.9	118.9	5.5	9.5	113.2
4035	H. V. PHARMAZEUTISCHEN ERZEUGNISSEN	2.04	112.3	4.1	113.9	6.3	4.8	110.8
4036	H. V. SEIFEN, WASCH-U. KOERPERPFLEGEMITTELN	0.70	105.6	-0.2	107.0	-1.7	4.3	104.3
4090	H. V. CHEMIEFASERN	0.25	103.1	1.3	109.1	4.2	10.3	97.1
53	HOLZBEARBEITUNG	0.36	123.4	10.0	124.4	10.7	11.0	122.4
55	ZELLSTOFF-, HOLZSCHLIFF-, PAPIER-U. PAPPEERZEUGUNG	0.83	121.5	4.4	121.1	5.0	3.0	121.8
59	GUMMI-VERARBEITUNG	0.95	114.1	4.4	118.7	7.0	10.2	109.6
	INVESTITIONSGUETER PRODUZIERENDES GEMERBE	41.55	115.9	6.9	114.0	7.4	2.9	117.8
3021-25	STAHLVERFORMUNG, OBERFLAECHEVEREDLUNG, HAERTUNG	1.27	125.0	12.2	127.6	13.7	15.3	122.5
31	STAHL-U. LEICHTMETALLBAU, SCHIENENFAHRZEUGBAU	1.67	109.3	5.2	97.1	4.5	-15.6	121.4
3111	H. V. STAHL-U. L. METALLKONSTRUKT. (OH. GRUBENAUSB.)	0.65	125.2	4.5	113.8	7.2	-14.8	136.6
32	MASCHINENBAU	11.32	116.4	9.6	110.2	10.1	-1.8	122.6
3210	H. V. LANDW. MASCHINEN, ACKERSCHLEPPERN	0.53	89.4	7.2	94.1	8.7	17.3	84.7
3220	H. V. METALLBEARBEITUNGSMASCHINEN U. AE.	1.51	118.1	9.1	106.0	9.5	-11.4	130.2
3230	H. V. TEXTIL-U. NAEHMASCHINEN	0.59	118.5	-0.6	117.6	-0.3	-2.3	119.5
3240	H. V. MASCHINEN F. D. NAHR.-U. GENUSSMITTELIND. USW	1.49	116.9	7.9	107.2	8.9	-9.3	126.6
3256	H. V. HUETTEN-U. WALZWERKSEINR. USW (OH. BAUMASCH.)	1.21	118.6	17.7	110.4	16.8	3.2	126.9
3257	H. V. BAU-, BAUSTOFF-U. AE. MASCHINEN	0.57	116.5	12.3	113.4	11.6	7.3	119.7
3260	H. V. ZAHNRAEDERN, GETRIEBEN, LAGERN U. AE.	0.90	113.1	12.1	112.6	14.9	8.4	113.6
3270	H. V. MASCHINEN F. WEITERE BEST. WIRTSCHAFTSZWEIGE	0.96	129.8	11.4	121.2	11.1	-2.1	138.4
3280	SONST. MASCHINENBAU	3.54	115.3	8.5	110.1	9.0	-1.3	120.5
33	STRASSENFAHRZEUGBAU, REP. V. KRAFTFAHRZEUGEN USW	9.80	114.8	6.9	118.9	7.7	13.9	110.8
3311	H. V. KRAFTWAGEN U. -MOTOREN	6.10	113.5	8.1	118.0	8.8	16.1	109.0
3314	H. V. TEILEN F. KRAFTWAGEN U. -MOTOREN	2.74	120.1	5.4	124.2	5.7	11.2	116.0
34	SCHIFFBAU	0.35	72.7	-4.7	74.1	-3.3	-2.5	71.4
35	LUFT-U. RAUMFAHRZEUGBAU	0.71	120.6	8.2	118.8	4.9	8.1	122.3
36	ELEKTROTECHNIK, REP. V. HAUSHALTSGERAETEN	10.01	119.9	7.5	117.9	8.2	3.3	122.0
3620	H. V. GERAETEN D. ELEKTRIZ. ERZEUGUNG, -VERTLG. U. AE.	3.66	122.3	8.6	120.8	9.1	5.5	123.7
3650	H. V. ELEKTROHAUSHALTSGERAETEN	0.73	126.8	8.1	133.0	9.4	17.7	120.7
3660	H. V. ZAEHLERN, FERNMELEDE-, MESS-U. REGELGERAETEN USW	3.63	119.1	7.7	115.8	8.2	1.3	122.4
3670	H. V. RUNDPUNK-, FERNSEH-U. PHONO TECHN. GERAETEN	0.70	123.5	5.7	123.8	8.7	3.3	123.2
37	FEINMECHANIK, OPTIK, H. V. UHREN	1.37	105.2	-2.3	105.8	1.5	-4.9	104.7
38	H. V. EISEN-, BLECH-U. METALLWAREN	2.95	118.0	6.8	118.6	7.2	7.3	117.4
50	H. V. BUEROMASCHINEN, ADV-GERAETEN U. -EINRICHTUNGEN	2.10	109.2	-5.1	103.1	-5.2	-15.1	115.2
5060	H. V. BUEROMASCHINEN	0.15	62.6	-11.5	68.3	-11.1	5.6	56.9
5080	H. V. ADV-GERAETEN U. -EINRICHTUNGEN	1.95	112.8	-5.0	105.9	-4.9	-16.0	119.8
	VERBRAUCHSGUETER PRODUZIERENDES GEMERBE	12.19	111.2	4.2	111.3	4.2	4.3	111.1
39	H. V. MUSIKINSTRUM., SPIELWAREN, FUELLHALTERN USW	0.52	121.5	9.9	112.0	8.9	-5.5	131.1
51	FEINKERAMIK	0.40	104.3	5.6	104.3	5.5	5.8	104.3
52	H. U. VERARB. V. GLAS	0.75	116.5	4.0	115.7	4.0	2.7	117.4
54	HOLZVERARBEITUNG	1.76	113.4	5.7	113.5	6.0	5.6	113.2
56	PAPIER-U. PAPPEVERARBEITUNG	1.15	116.9	3.5	117.0	3.4	3.8	116.8
57	DRUCKEREI, VERVIELFAELTIGUNG	1.47	113.9	4.1	109.3	3.8	-3.7	118.5
58	H. V. KUNSTSTOFFWAREN	2.53	128.5	8.0	130.4	8.7	10.5	126.6
61	LEDERERZEUGUNG	0.06	94.9	-4.2	97.0	-7.2	3.5	92.8
62	LEDERVERARBEITUNG	0.40	84.7	-3.6	85.8	-2.6	-2.2	83.5
6251	H. V. SCHUHEN	0.28	78.5	-6.4	80.6	-5.3	-2.5	76.4
63	TEXTILGEMERBE	1.73	98.7	0.5	102.9	0.3	9.7	94.6
64	BEKLEIDUNGSGEMERBE	1.42	88.8	-2.2	89.5	-2.2	-0.7	88.1
	NAHRUNGS-U. GENUSSMITTELGEMERBE	8.17	108.1	2.9	102.6	2.0	-6.5	113.7
68	ERNAEHRUNGSGEMERBE	5.82	112.3	3.9	105.9	3.1	-6.6	118.7
6818-19	H. V. BACKWAREN	0.56	120.5	6.2	114.2	4.7	-3.2	126.9
6828	H. V. SUESSWAREN (OH. DAUERBACKWAREN)	0.47	120.7	3.7	119.2	4.8	-0.0	122.1
6831-36	MILCHVERWERTUNG	0.44	105.3	2.9	107.1	5.4	4.0	103.5
6847-54	SCHLACHTHAEUER (OH. KOMMUNALE), FLEISCHVERARB.	0.67	111.6	3.9	109.8	5.3	-0.6	113.4
6871-72	BRAUEREI, MAE LZEREI	1.03	101.2	1.1	99.5	-	-1.3	103.0
6879	MINERALBRUNNEN, H. V. MINERALWASSER, LIMONADEN	0.32	113.9	1.8	111.6	-1.4	0.9	116.3
69	TABAKVERARBEITUNG	2.35	97.7	-0.0	94.3	-1.0	-5.9	101.2
72-75	BAUHAUPTGEMERBE	6.07	117.8	6.6	111.7	10.9	-7.1	123.8
	HOCHBAULEISTUNGEN	3.17	119.7	7.9	115.5	12.7	-3.2	123.9
	TIEFBAULEISTUNGEN	2.90	115.6	5.1	107.6	9.0	-11.4	123.7

FUER DAS PRODUZIERENDE GEMERBE
=100

NEHMENSTEILE

VERAENDERUNG IN % 2. HJ 1989 GEGEN		1989 1. VJ	VERAENDERUNG IN % 1. VJ 1989 GEGEN		1989 2. VJ	VERAENDERUNG IN % 2. VJ 1989 GEGEN		1989 3. VJ	VERAENDERUNG IN % 3. VJ 1989 GEGEN		1989 4. VJ	VERAENDERUNG IN % 4. VJ 1989 GEGEN		SYPRO- NR.
2. HJ 1988	1. HJ 1989		1. VJ 1988	4. VJ 1988		2. VJ 1988	1. VJ 1989		3. VJ 1988	2. VJ 1989		4. VJ 1988	3. VJ 1989	
3.9	2.6	106.2	4.2	-4.7	113.2	6.6	4.6	108.9	3.7	-3.8	118.3	4.2	8.6	PROD.GEW.
4.1	2.1	109.0	3.4	-4.0	112.3	6.9	3.0	107.7	4.0	-4.1	118.2	4.1	9.7	PG(OH.BAU)
3.3	-1.6	118.7	-0.0	2.0	100.0	6.0	-15.8	94.4	2.5	-5.6	121.0	4.0	28.2	1010-30
4.0	2.3	108.3	3.7	-4.4	113.2	6.9	4.5	108.6	4.0	-4.1	118.0	4.1	8.7	BERGB. U. VG
-0.3	-0.7	91.1	-5.1	0.4	82.7	-1.2	-9.2	83.6	1.5	1.1	88.9	-2.0	6.3	21
0.2	0.7	89.4	-4.7	2.5	79.8	-3.6	-10.7	85.8	3.7	7.5	84.6	-3.0	-1.4	2111
4.2	2.5	108.8	3.9	-4.6	114.2	7.0	5.0	109.5	4.1	-4.1	119.0	4.3	8.7	VERARB.GEW
0.6	-0.7	108.7	3.6	-0.5	112.1	4.3	3.1	109.5	0.8	-2.3	109.7	0.4	0.2	G. U. P.
-3.8	9.6	91.5	-3.0	-14.2	96.0	-2.6	4.9	103.4	-3.4	7.7	102.2	-4.2	-1.2	22
3.4	11.0	92.3	13.4	-14.5	122.4	6.3	32.6	123.9	1.1	1.2	114.4	5.9	-7.7	25
-3.6	-2.9	101.8	4.0	-1.9	103.7	6.3	1.9	103.2	-0.0	-0.5	96.3	-7.2	-6.7	27
-0.5	-1.9	103.4	4.6	1.0	105.8	6.4	2.3	106.3	2.4	0.5	98.8	-3.5	-7.1	2711
1.6	0.6	116.6	1.8	-3.4	118.7	4.6	1.8	117.8	5.0	-0.8	119.0	-1.4	1.0	28
0.1	-0.6	113.5	2.3	-3.9	114.4	3.9	0.8	114.3	5.6	-0.1	112.2	-5.0	-1.8	2850
-3.1	-12.3	125.8	7.5	10.2	116.4	1.8	-7.5	100.3	-4.4	-13.8	112.1	-1.8	11.8	29
2.1	-9.4	106.0	5.9	7.5	105.2	6.6	-0.8	89.5	0.8	-14.9	101.8	3.2	13.7	2910
8.3	-1.9	116.0	9.0	4.4	124.5	15.5	7.3	116.5	9.0	-6.4	119.5	7.6	2.6	3011-15,30
1.6	-3.0	113.3	3.2	4.2	113.2	3.9	-0.1	108.9	1.1	-3.8	110.8	1.9	1.7	40
-	-2.2	110.8	2.0	1.5	111.0	1.9	0.2	107.5	-0.2	-3.2	109.4	0.2	1.8	4031
4.2	-4.8	118.7	5.6	9.4	119.1	5.4	0.3	113.5	4.5	-4.7	112.8	4.0	-0.6	4034
1.5	-2.7	115.8	6.6	6.3	112.0	6.2	-3.3	108.8	0.3	-2.9	112.7	3.5	3.6	4035
1.7	-2.5	105.8	-4.4	4.8	108.1	0.9	2.2	104.9	0.7	-3.0	103.6	2.6	-1.2	4036
-1.8	-11.0	109.4	2.9	4.5	108.7	5.5	-0.6	92.4	-0.8	-15.0	101.7	-2.9	10.1	4090
9.2	-1.6	119.2	9.3	6.1	129.5	12.0	8.6	120.1	7.3	-7.3	124.7	11.0	3.8	53
3.6	0.6	119.8	1.4	2.1	122.4	8.9	2.2	123.0	4.3	0.5	120.6	2.8	-2.0	55
1.8	-7.7	118.6	4.8	5.1	118.7	9.4	0.1	106.3	3.6	-10.4	112.8	-0.0	6.1	59
6.3	3.3	110.0	5.8	-6.9	118.0	9.2	7.3	110.4	6.7	-6.4	125.2	6.0	13.4	INVEST.
10.7	-4.0	126.0	10.6	11.6	129.1	16.9	2.5	120.8	11.3	-6.4	124.1	9.9	2.7	3021-25
5.6	25.0	90.2	8.3	-25.9	104.0	1.5	15.3	112.8	4.3	8.5	130.0	6.7	15.2	31
2.3	20.0	103.6	11.8	-28.4	123.9	3.6	19.6	128.3	4.9	3.6	144.9	0.1	12.9	3111
9.3	11.3	103.1	7.3	-14.8	117.3	12.7	13.8	112.9	9.2	-3.8	132.2	9.3	17.1	32
5.5	-10.0	90.3	7.8	8.9	97.8	9.5	8.3	81.4	5.0	-16.8	88.0	6.2	8.1	3210
8.8	22.8	93.9	4.9	-31.2	118.1	13.4	25.8	112.6	9.5	-4.7	147.7	8.2	31.2	3220
-0.7	1.6	113.0	-2.6	-13.5	122.2	1.9	8.1	109.4	-0.7	-10.5	129.5	-0.8	18.4	3230
7.1	18.1	98.4	6.1	-26.2	116.0	11.4	17.9	110.2	6.9	-5.0	143.0	7.3	25.8	3240
18.6	14.9	94.3	11.3	-20.7	126.4	21.2	34.0	110.8	16.5	-12.3	143.0	20.3	29.1	3256
13.2	5.6	103.2	6.8	-9.5	123.6	15.9	19.8	113.9	16.9	-7.8	125.4	10.0	10.1	3257
9.3	0.9	108.7	11.5	1.4	116.5	18.3	7.2	109.2	8.7	-6.3	118.0	10.1	8.1	3260
11.2	14.2	115.8	8.0	-14.3	126.5	14.0	9.2	126.9	12.8	0.3	149.9	11.0	18.1	3270
8.0	9.4	107.2	8.1	-6.5	113.0	9.9	5.4	116.9	7.8	3.5	124.0	8.1	6.1	3280
6.1	-6.8	117.2	5.7	4.6	120.6	9.7	2.9	102.8	6.3	-14.8	118.7	6.0	15.5	33
7.3	-7.6	116.9	7.0	6.3	119.1	10.7	1.9	99.6	7.0	-16.4	118.3	7.5	18.8	3311
3.8	-6.6	122.2	4.4	3.0	126.2	9.1	3.3	110.5	5.4	-12.4	121.4	2.4	9.9	3314
-6.1	-3.6	73.6	-4.7	-7.0	74.5	-1.8	1.2	69.1	-5.2	-7.2	73.7	-6.8	6.7	34
11.3	2.9	118.5	3.3	3.9	119.1	6.7	0.5	118.4	12.0	-0.6	126.2	10.6	6.6	35
6.9	3.5	114.2	6.2	-5.6	121.5	10.1	6.4	115.9	8.1	-4.6	128.0	5.8	10.4	36
8.0	2.4	117.4	7.0	-1.0	124.2	11.3	5.8	119.5	8.2	-3.8	127.9	7.8	7.0	3620
6.8	-9.2	132.7	7.0	6.8	133.2	11.8	0.4	108.6	6.9	-18.5	132.8	6.8	22.3	3650
7.1	5.7	110.6	6.6	-7.6	121.0	9.9	9.4	118.5	8.8	-2.1	136.2	5.4	6.5	3660
2.8	-0.5	125.1	6.5	-8.0	122.4	11.1	-2.2	109.4	5.6	-10.6	137.0	0.7	25.2	3670
-5.9	-1.0	105.0	0.7	-13.4	106.5	2.3	1.4	98.0	-3.2	-8.0	111.3	-8.2	13.6	37
6.2	-1.0	116.3	5.1	2.6	120.9	9.5	4.0	113.8	5.8	-5.9	120.9	6.6	6.2	38
-5.2	11.7	97.3	-2.3	-25.5	108.9	-7.6	11.9	105.8	-5.9	-2.8	124.6	-4.6	17.8	50
-12.1	-16.7	85.3	-12.8	-0.0	71.2	-9.5	9.0	54.1	-15.5	-24.0	59.6	-8.7	10.2	5060
-4.9	13.1	99.8	-1.8	-26.5	111.9	-7.5	12.1	109.9	-5.4	-1.8	129.7	-4.5	18.0	5080
4.1	-0.2	110.9	1.6	1.3	111.6	6.9	0.6	107.3	3.4	-3.9	114.8	4.8	7.0	VERBRAUCH.
10.6	17.1	104.9	5.9	-16.3	119.1	11.9	13.5	125.0	12.1	5.0	137.1	9.3	9.7	39
5.8	-0.0	103.8	4.8	1.1	104.8	6.1	1.0	101.7	7.6	-3.0	106.9	4.1	5.1	51
4.2	1.5	113.9	3.0	-2.0	117.4	5.0	3.1	113.4	3.8	-3.4	121.4	4.5	7.1	52
5.3	-0.3	109.9	2.7	-4.4	117.1	9.2	6.6	104.7	4.6	-10.6	121.7	5.9	16.2	54
3.6	-0.2	116.8	-1.0	3.1	117.2	8.3	0.3	115.9	2.8	-1.7	118.3	4.4	2.7	56
4.4	8.4	108.1	2.2	-10.5	110.4	5.3	2.1	110.8	4.3	0.4	126.2	4.5	13.9	57
7.3	-2.9	127.6	6.5	7.6	133.1	10.8	4.3	124.3	6.0	-6.6	128.8	8.6	3.6	58
-1.0	-4.3	96.5	-10.7	-6.1	97.5	-3.3	1.0	82.9	-2.0	-15.0	102.7	-0.1	23.9	61
-4.8	-2.7	89.1	-4.9	2.2	82.5	-	-7.4	83.2	-5.6	0.8	83.8	-3.9	0.7	62
-7.6	-5.2	85.3	-6.3	7.2	75.9	-4.0	-11.0	78.8	-8.1	3.8	74.0	-7.0	-6.1	6251
0.9	-8.1	102.9	-2.6	4.7	102.9	3.4	-0.0	88.8	-0.6	-13.7	100.3	2.0	13.0	63
-2.2	-1.6	100.2	-3.8	18.0	78.7	-0.0	-21.5	92.3	-3.0	17.3	83.9	-1.2	-9.1	64
3.6	10.8	100.3	-0.4	-11.7	104.8	4.4	4.5	108.0	2.2	3.1	119.3	5.0	10.5	N. U. G.
4.7	12.1	102.3	0.3	-15.5	109.5	5.9	7.0	109.1	3.1	-0.4	128.2	6.0	17.5	68
7.5	11.1	111.3	3.2	-7.3	117.0	6.2	5.1	123.9	6.8	5.9	129.9	8.3	4.8	6818-19
2.4	2.4	121.9	3.0	-1.1	116.5	7.0	-4.4	116.6	1.4	0.1	127.6	3.5	9.4	6828
0.5	-3.4	100.9	4.6	-0.9	113.3	6.3	12.3	105.0	0.8	-7.3	102.0	0.2	-2.9	6831-36
2.6	3.3	107.8	3.7	-4.6	111.7	6.8	3.6	110.7	2.6	-0.9	116.1	2.7	4.9	6847-54
2.2	3.5	89.3	-3.1	-6.0	109.7	2.8	22.8	108.3	1.7	-1.3	97.6	2.7	-9.9	6871-72
5.2	4.2	98.6	-2.9	-1.9	124.5	-0.3	26.3	128.4	6.5	3.1	104.2	3.7	-18.8	6879
1.0	7.3	95.4	-2.4	0.3	93.1	0.3	-2.4	105.2	-0.1	13.0	97.2	2.2	-7.6	69
2.9	10.8	96.8	22.4	-14.6	126.6	3.5	30.8	127.5	0.3	0.7	120.1	5.9	-5.8	BAUHAUPTG.
3.9	7.3	103.7	22.3	-8.9	127.3	5.9	22.8	126.5	1.4	-0.6	121.2	6.5	-4.2	HOCHBAU
1.9	15.0	89.3	22.7	-21.0	125.8	1.0	40.9	128.5	-0.9	2.1	118.8	5.1	-7.5	TIEFBAU

6 PRODUKTION AUSGEWAHLTER ERZEUGNISSE

EB.-NR.	ERZEUGNIS	EINHEIT	1989		1990		JAN. BIS 1989	MAI 1990
			APRIL	MAI	APRIL	MAI		
BERGBAULICHE ERZEUGNISSE								
21 121	STEINKOEHLE (VERWERTBARE FOERDERUNG)	1000 T *	5 498	5 268	5 623	6 139	30 351	30 394
21 124	STEINKOEHLENBRIKETTS	1000 T *	57	68	38	72	266	248
21 142	BRAUNKOEHLE, ROH	1000 T *	8 703	9 586	8 881	9 088	46 170	44 059
21 143	BRAUNKOEHLENBRIKETTS	1000 T *	153	135	147	176	800	810
21 162	ZECHEN-, HUETTEN- U. GASMERKSKOKS 1)	1000 T *	.	.	1 448	1 497	.	7 334
21 210	ERDOEL, ROH	1000 T *	312	320	300	309	1 591	1 499
21 220	ERDGAS	1000 M3*	1 529 791	996 992	1 336 697
EISENERZ-ROHFOERDERUNG								
21 310	EFFEKTIV-MENGE	1000 T *
21 321	FE-INHALT	1000 T *
NE-METALLERZE								
21 410	ROHFOERDERUNG	1000 T *
21 433	AUSBRINGBARER (BEZAHLTER) ZN-INHALT 2)	1000 T *
21 510	KALIROHSALZE (FOERDERUNG), EFFEKTIV-MENGE ABSATZFAEHIGE KALISALZE, BER. AUF K2O	1000 T *	2 449	1 895	1 760	2 522	11 393	10 938
21 531	ROHSALZE (AUCH ANGEREICHERT)	1000 T *	6	5	4	4	27	26
21 539	KALIUMCHLORID, KALIUMSULFAT U.A. (AUCH MIT MAGNESIUM)	1000 T *	201	154	141	206	930	889
21 616	GEWERBE- U. INDUSTRIESALZ (EINSCHL. IM BERGBAU GEWONNENER SOLE FUER TECHNISCHE ZWECKE), STREU- U. AUFTAUSALZ, BER. AUF NACL	1000 T *	.	.	417	474	.	2 308
MINERALOELERZEUGNISSE								
22 110	ROHSENZIN	1000 T *	503	539	553	530	2 620	2 789
22 131	VERGASERKRAFTSTOFFE	1000 T	1 540	1 689	1 704	1 704	8 040	8 561
22 139	DIESELKRAFTSTOFF	1000 T	1 081	1 132	1 131	1 107	5 006	5 178
HEIZOELE								
22 171	LEICHT	1000 T	1 248	1 559	1 812	1 800	7 862	9 691
22 175	MITTELSCHWER U. SCHWER	1000 T	783	706	727	719	3 340	3 545
22 521	SCHMIEREOELE U. MINERALISCHE OELE	1000 T	.	.	99	103	.	508
22 731	BITUMEN	1000 T *	199	319	227	301	793	807
STEINE U. ERDEN, ASBESTWAREN, SCHLEIFMITTEL								
NATURSTEINE FUER DEN TIEFBAU 3)								
25 112	GLEISBETTUNGS-, STRASSENSCHOTTER, SPLITT U. BRECHSAND	1000 T	5 707	5 580	5 537	6 072	21 828	21 709
		1000 DM	47 521	46 080	45 824	50 521	181 324	180 896
25 113	EDELSPLITT U. EDELBRECHSAND	1000 T	1 922	2 028	2 031	2 372	6 972	7 677
		1000 DM	20 748	22 109	22 087	26 013	75 126	83 373
25 114	BITUMINOESSES, GETEERTES U. ASPHALTIERTES MISCHGUT, UEBERWIEGEND AUS NATURSTEIN U. AUF KIESBASIS	1000 T	1 401	1 591	1 366	1 896	4 216	4 581
		1000 DM	77 088	89 403	75 088	105 581	235 871	253 647
25 115	MINERALBETON	1000 T	2 768	2 645	2 478	2 807	10 403	9 987
		1000 DM	23 441	22 241	21 358	24 124	89 954	86 571
25 141	KALKSTEIN, KALKSPAT, GEBROCHEN ODER ZER- KLEINERT, KALKSTEINSAND 4)	1000 T *	4 595	4 500	4 401	4 643	18 431	18 956
25 161	BAUSAND U. BAUKIES (EINSCHL. KIES FUER DEN WEGEBAU) 3)	1000 T	14 222	13 843	13 706	15 367	56 477	58 650
		1000 DM	122 115	121 637	124 373	140 980	485 190	525 404
25 275	FERTIGFABRIKATE AUS HARTGESTEIN U. MARMOR	M3	13 625	14 767	14 897	15 778	57 408	65 338
		1000 DM	45 745	45 431	50 611	56 550	190 993	224 745
25 319	ZEMENT, OHNE ZEMENTKLINER 5)	1000 T *	2 649	2 450	2 653	2 888	10 493	11 436
25 321	KALKSTEIN, KALKSPAT U. DOLOMITSTEIN, GE- MAHLEN	1000 T *	782	681	861	880	3 087	3 621
25 324	KALKSTEIN U. KALKSPAT, GEBRANNT, DOLOMIT- STEIN, GEBRANNT ODER GESINTERT	1000 T *	614	603	581	614	2 911	2 841
25 334	BAUGIPS	1000 T	150	148	156	161	744	797
		1000 DM	21 714	20 464	22 401	23 103	105 815	113 510
25 337	GIPSKARTONPLATTEN NACH DIN 18180 6)	1000 M2	7 204	6 115	7 041	7 804	33 310	36 338
		1000 DM	19 626	16 107	16 518	18 464	91 676	85 064
25 354	WERK-TROCKENMOERTEL	1000 T	370	368	403	448	1 623	1 910
		1000 DM	65 046	64 263	73 663	82 451	281 229	339 989
25 360	TRANSPORTBETON 3)	1000 M3	3 213	3 101	3 304	3 714	12 896	14 339
		1000 DM	346 203	336 339	366 328	413 565	1 395 149	1 590 549
25 411	MAUERZIEGEL, KLINER 7)	1000 M3	727	788	762	832	2 895	3 373
		1000 DM	78 824	83 500	84 187	91 017	319 407	370 275
25 412	DACHZIEGEL (EINSCHL. BIBERSCHWAENZE)	1000 ST	36 737	38 284	38 686	40 895	179 802	197 398
		1000 DM	45 793	48 545	50 289	52 613	226 712	253 221
25 423 +	KERAMISCHE SPALPLATTEN U. -RIEMCHEN	1000 M2	.	.	1 826	1 889	.	8 189
		1000 DM	40 518	38 789	33 903	36 142	193 826	154 225
25 451	ROHRE, FORMSTUECKE U.A. KANALISATIONSARTIKEL AUS STEINZEUG	T	17 410	17 612	18 633	18 949	89 655	93 998
		1000 DM	11 569	11 647	13 055	13 507	58 283	66 650
25 471	UNGEFORMTE FEUERFESTE ERZEUGNISSE (MOERTEL U. MASSEN)	1000 T	64	61	60	58	313	299
		1000 DM	42 097	39 769	42 124	40 147	203 776	207 774
25 477	GEFORMTE FEUERFESTE ERZEUGNISSE	1000 T	94	96	105	108	476	523
		1000 DM	135 206	134 193	150 728	152 838	682 672	740 431

1) TROCKENGEWICHT.- 2) EINSCHL. HUETTENFERTIGER ROHWARE U. DER AUS HALDENERZE GEWONNENEN KONZENTRATE.- 3) PRODUKTION DER BETRIEBE VON UNTERNEHMEN MIT 10 BESCHAEFTIGTEN UND MEHR.- 4) OHNE ZUM ABSATZ FUER DEN TIEFBAU BESTIMMT.- 5) EINSCHL. ZEMENTAENLICHER BINDEMITTEL.- 6) DIE PLATTEN SIND AUF 9,5 MM PLATTENDICKE UMGERECHNET. 7) ANGABEN IN M3-MAUERWERK BEI 24 CM WANDDICKE UNTER BERUECKSICHTIGUNG DER FUGEN.

6 PRODUKTION AUSGEWAHLTER ERZEUGNISSE

EB.-NR.	ERZEUGNIS	EINHEIT	1989		1990		JAN. 1989	BIS MAI 1990
			APRIL	MAI	APRIL	MAI		
25 519	KALKSANDSTEINE 1)	1000 M3 1000 DM	513 36 974	492 35 326	546 41 776	626 47 919	1 949 142 606	2 419 185 390
25 551	BLOCKSTEINE, PLANSTEINE AUS GASBETON, UNBEWEHRT 1)	1000 M3 1000 DM	233 24 554	202 21 198	231 25 847	256 28 860	977 102 598	1 118 124 782
25 552	DACH- U. DECKENPLATTEN, WANDELEMENTE AUS GASBETON, BEWEHRT	1000 M2 1000 DM	366 15 314	348 14 264	366 15 633	377 16 489	1 529 62 356	1 830 77 358
25 555	BETONDACHSTEINE 2)	1000 ST 1000 DM	66 957 62 793	57 425 54 678	62 872 60 611	67 351 68 313	287 779 271 196	308 741 312 102
25 556	BETONFERTIGTEILE GROSSFORMATIGE WANDBAUTEILE (HANDTAFELN), AUCH MIT BEARBEITETEN SICHTFLAECHEIN, DECKENTAFELN	1000 M2 1000 DM	1 464 58 657	1 508 58 580	1 733 68 063	1 919 76 039	5 983 242 879	7 366 300 903
25 557	KONSTRUKTIVER ART	1000 T *	175	172	180	199	779	877
25 579	BETONERZEUGNISSE FUER DEN TIEFBAU	1000 T 1000 DM	1 749 185 529	1 707 180 664	1 675 176 925	1 838 194 353	6 742 724 061	7 013 757 433
25 641	DAEMM- U. LEICHTBAUPLATTEN AUS HOLZWOLLE (AUCH MIT PLATTEN AUS KUNSTST. VERBUNDEN)3)	1000 M2 1000 DM	981 6 593	988 6 564	1 089 7 401	1 155 7 996	4 499 29 977	5 020 34 553
25 658 +	PLATTEN AUS FASERZEMENT 4)	1000 M2 1000 DM	.	.	1 941 24 224	2 304 32 036	.	10 983 141 942
	SCHLEIFSCHEIBEN U. SONSTIGE SCHLEIFKOERPER AUS KORUND							
25 811	IN KERAMISCHER U. SILICATBINDUNG	T 1000 DM	1 363 20 234	1 232 17 762	1 294 18 971	1 398 21 169	6 601 95 838	6 862 102 297
25 812	IN KUNSTHARZBINDUNG MIT FASERSTOFFVER- STAERKUNG	T 1000 DM	1 622 13 807	1 377 11 919	1 609 13 224	1 698 14 240	7 539 64 371	8 448 70 188
25 839	SCHLEIFPAPIERE U. SCHLEIFGEWEBE	1000 M2 1000 DM	4 808 44 048	5 063 39 101	3 979 38 585	4 842 41 468	23 388 202 746	23 225 214 708
	EISEN U. STAHL							
27 112	ROHEISEN FUER DIE STAHLERZEUGUNG	1000 T *	2 785	2 564	2 369	2 459	13 355	12 286
27 113	GIESSEREI-ROHEISEN	1000 T *	67	64	71	74	329	348
27 133	STAHLROHBLÖCKE U. -BRAMMEN AUS OXYGENSTAHL	1000 T *	3 014	2 701	2 552	2 687	14 335	13 273
27 137	ELEKTRO-STAHL	1000 T *	605	574	570	620	2 836	2 906
27 160	ROEHRERUND- U. -MEHRKANTSTAHL (HALBZEUG FUER NAHTLOSE ROHRE)	1000 T *
27 161	WALZSTAHL (OHNE VORGEWALZTES STAHLHALBZEUG)	1000 T *	2 746	2 533	2 446	2 659	13 155	12 757
27 165	WEISSBLECH U. WEISSBAND	1000 T *	73	63	65	76	336	353
27 333	PRAEZISIONSSTAHLROHRE NAHTLOS	1000 T *
27 335	GESCHWEISST	1000 T *
27 351	SONSTIGE STAHLROHRE NAHTLOS	1000 T *	142	115	117	126	659	596
27 355	GESCHWEISST	1000 T *	157	126	97	112	731	545
27 433	GESCHMIEDETE STAEBE	1000 T *	23	19	20	20	114	109
27 453	FREIFORMSCHMIEDESTUECKE, GESCHMIEDETE ODER GEWALZTE RINGE UEBER 125 KG ROHWICHT	1000 T *	23	21	20	23	111	111
	NE-METALLE U. NE-METALLHALBZEUG							
	HUETTENALUMINIUM							
28 114	NICHT LEGIERT	T *	27 847	26 773	25 235	27 881	135 651	133 601
28 116	LEGIERT	T *	38 820	43 944	42 150	44 207	211 710	199 855
28 117	REINST- U. REINALUMINIUM U. UMGESCHMOLZEN	T *	3 259	2 563	2 527	2 576	15 141	14 589
28 118	UMSCHMELZ-ALUMINIUMLEGIERUNGEN	T *	43 491	40 693	40 495	45 488	215 115	226 557
28 131	ELEKTROLYTKUPFER (KATHODEN)	T *	19 048	17 349	22 660	22 967	98 442	109 513
28 132	RAFFINADEKUPFER	T *
28 151	ZINKLEGIERUNGEN	T *	8 849	8 320	9 934	9 672	43 006	50 402
28 152	ZINN, NICHT LEGIERT	T *
28 153	WEICHLÖTE	T *	903	855	957	913	4 802	5 034
28 171	SILBER	KG *	193 627	216 220	250 255	223 626	1 046 510	1 117 595
28 172	GOLD	KG *	10 606	11 001	11 038	12 419	51 506	58 250
	HALBZEUG AUS ALUMINIUM U. ALUMINIUM- LEGIERUNGEN							
28 412	PROFILE, LEGIERT BLECHE, PLATTEN, TAFELN U. BAENDER (MIT EINER STAERKE UEBER 0,2 MM)	T *	26 376	25 089	23 739	26 650	131 881	128 610
28 414	NICHT LEGIERT	T *	39 163	37 460	39 907	47 992	199 637	222 252
28 415	LEGIERT	T *	48 938	47 811	44 360	50 711	239 875	226 577
28 419	SONSTIGES HALBZEUG 5) (Z.B. SCHEIBEN, STANZTEILE, BOEDEN, SCHALEN)	T *	3 862	3 484	3 424	3 709	19 093	18 126

1) ANGABEN IN M3 MAUERWERK BEI 24 CM WANDDICKE UNTER BERUECKSICHTIGUNG DER FUGEN.- 2) BEI GROSSFORMATEN UMRECHNUNG IN STUECK-
KLEINFORMAT (DIN 1115).- 3) DIE PLATTEN SIND AUF 2,5 CM PLATTENDICKE UMGERECHNET.- 4) DIE PLATTEN SIND AUF 6 MM PLATTENDICKE UMG-
RECHNET.- 5) OHNE STAEBE (STANGEN), NICHTLEGIERTE PROFILE, DRAHT, ROHRE, HOHLSTANGEN, GESENKPRESS- UND SCHMIEDETEILE, LEITMATERIAL.

6 PRODUKTION AUSGEWAHLTER ERZEUGNISSE

EB.-NR.	ERZEUGNIS	EINHEIT	1989		1990		JAN. 1989	BIS	MAI 1990
			APRIL	MAI	APRIL	MAI			
HALBZEUG AUS KUPFER U. KUPFERLEGIERUNGEN (OHNE SOLCHES AUS LEGIERUNGEN MIT EINEM GEHALT UEBER 10 % NICKEL)									
28 431	STAEBE U. PROFILE, LEGIERT	T *	17 859	16 211	16 668	18 540	87 260		91 454
BLECHE, PLATTEN, TAFELN U. BAENDER MIT EINER STAERKE UEBER 0,15 MM									
28 432	NICHT LEGIERT	T *	16 643	15 060	14 365	16 361	74 667		77 520
28 433	LEGIERT	T *	24 786	24 139	22 168	25 712	128 714		124 592
ROHRE U. HOHLSTANGEN									
28 434	NICHT LEGIERT	T *	9 137	8 053	8 440	9 873	44 721		48 298
28 435	LEGIERT	T *	9 095	8 576	7 352	9 105	45 345		41 496
28 436	DRAHT	T *	.	.	61 676	62 307	.		304 948
28 438	LITZEN U. SEILE	T *	.	.	7 808	8 001	.		38 424
28 439	STAHLKUPFER	T *
GIESSEREIERZEUGNISSE									
GUSSEISEN MIT LAMELLEN- U. KUGELGRAPHIT									
29 110	STAHLGUSS	T *	286	250	267	292	1 381		1 451
29 140	TEMPERGUSS	T *	19	17	18	20	93		97
29 170	TEMPERGUSS	T *	11	11	10	12	54		56
LEICHTMETALLFORMGUSS AUS ALUMINIUM U. ALUMINIUMLEGIERUNGEN									
29 515	MAGNESIUM U. MAGNESIUMLEGIERUNGEN	T *	22 949	20 140	21 392	23 491	108 590		115 799
29 517	MAGNESIUM U. MAGNESIUMLEGIERUNGEN	T *	209	213	341	312	1 041		1 789
ERZEUGNISSE DER ZIEHEREIEN U. KALTWALZWERKE									
U. DER STAHLVERFORMUNG									
BLANKSTAHL									
30 111	BANDSTAHL, KALT GEWALZT (UNTER 600 MM BREITE)	T *	78 532	68 057	69 765	75 737	366 695		371 945
30 115	BANDSTAHL, KALT GEWALZT (UNTER 600 MM BREITE)	T *	177 826	163 892	160 662	173 666	853 514		865 860
KALT GEZOGENER DRAHT (OHNE ISOLIERTE DRAEHTE FUER DIE ELEKTROTECHNIK)									
VON WALZDRAHT GEZOGEN									
30 151	VON ZUGEKAUFTEM DRAHT DUENNEN GEZOGEN	T *	164 375	147 050	162 360	180 311	757 423		826 095
30 154	SCHWEISSDRAHT U. -STAEBE (WEDER UMHUELLT NOCH GEFUELLT)	T *	15 162	12 033	15 492	20 298	72 818		81 762
30 157	KUNSTSTOFFUEBERZOGENER DRAHT	T *	6 693	5 569	6 113	6 912	32 851		33 322
30 159	KUNSTSTOFFUEBERZOGENER DRAHT	T *	1 889	1 414	1 924	1 946	8 542		10 163
DRAHTSEILE U. -LITZEN AUS EISEN U. STAHL									
30 171	DRAHTSEILE U. -LITZEN AUS EISEN U. STAHL	T	13 703	12 476	13 219	13 779	67 141		69 200
30 173	BETONSTAHLMATTEN NACH DIN 488, GESCHWEISSTE ABSTANDHALTER U. GITTERTRAEGER FUER BETONBEWEHRUNG SOWIE GESCHWEISSTE DRAHTGITTER NACH SONST. NORMEN	1000 DM	58 380	53 982	56 555	57 613	284 406		296 464
FEDERKERNE FUER MATRATZEN U. POLSTERMOEBEL									
30 175	FEDERKERNE FUER MATRATZEN U. POLSTERMOEBEL	1000 DM	43 490	40 739	59 615	51 566	225 655		271 304
GESENKSCHMIEDESTUECKE									
30 211	GESENKSCHMIEDESTUECKE	T	82 347	73 688	78 274	84 363	400 399		419 885
30 218 +	ROHRFORM-, ROHRVERSCHLUSS- U. ROHRVERBINDUNGSSTUECKE AUS STAHL	1000 DM	327 656	295 938	318 437	339 458	1 580 158		1 688 303
PRESS-, ZIEH- U. STANZTEILE AUS STAHL MIT EINEM STUECKGEWICHT UEBER 50 G									
30 225	PRESS-, ZIEH- U. STANZTEILE AUS STAHL MIT EINEM STUECKGEWICHT UEBER 50 G	T	68 716	62 340	72 282	75 113	325 473		372 851
FEDERN AUS STAHL ODER NE-METALLEN (OHNE MATRATZEN U. UHRFEDERN)									
30 239	FEDERN AUS STAHL ODER NE-METALLEN (OHNE MATRATZEN U. UHRFEDERN)	1000 DM	200 109	185 305	205 510	221 020	979 538		1 093 974
KETTEN U. KETTENTEILE 1)									
30 248 +	KETTEN U. KETTENTEILE 1)	1000 DM	26 652	25 052	24 225	25 231	130 025		132 288
SCHRAUBEN, BOLZEN, MUTTERN, SCHRAUBHAKEN, NIETE, SPLINTE, KEILE, UNTERLEGSCHIEBEN, SCHWELLENSCHRAUBEN U. AE.; DREHTEILE AUS METALL									
30 258 +	SCHRAUBEN, BOLZEN, MUTTERN, SCHRAUBHAKEN, NIETE, SPLINTE, KEILE, UNTERLEGSCHIEBEN, SCHWELLENSCHRAUBEN U. AE.; DREHTEILE AUS METALL	1000 DM	189 526	175 187	180 365	190 785	922 863		978 128
OBERFLAECHEVEREDLUNG									
30 298 +	OBERFLAECHEVEREDLUNG	1000 DM	32 606	29 843	29 629	31 227	171 098		161 664
STAHLBAUERZEUGNISSE U. SCHIENENFAHRZEUGE									
SKELETT-, STUETZ- U. TRAEGERKONSTRUKTIONEN									
31 112 +	SKELETT-, STUETZ- U. TRAEGERKONSTRUKTIONEN	1000 DM	531 126	489 123	532 847	577 783	2 586 829		2 859 429
HALLEN, UEBERWIEGEND AUS EISEN ODER STAHL									
31 114 +	HALLEN, UEBERWIEGEND AUS EISEN ODER STAHL	1000 DM	219 395	204 082	223 501	244 777	1 033 313		1 163 356
TUERME U. GITTERMASTE, GERUESTKONSTRUKTIONEN, SIGNALBRUECKEN, BRUECKEN FUER ROHR- U. KABELLEITUNGEN AUS STAHL; BRUECKEN, BRUECKENELEMENTE U. GERUESTKONSTRUKTIONEN AUS ALUMINIUM									
31 116 +	TUERME U. GITTERMASTE, GERUESTKONSTRUKTIONEN, SIGNALBRUECKEN, BRUECKEN FUER ROHR- U. KABELLEITUNGEN AUS STAHL; BRUECKEN, BRUECKENELEMENTE U. GERUESTKONSTRUKTIONEN AUS ALUMINIUM	1000 DM	66 516	61 392	79 116	96 587	276 568		346 723
ERZEUGNISSE FUER DEN GRUBENAUSBAU (OHNE BERGBAUMASCHINEN U. ELEKTROTECHNISCHE ERZEUGNISSE)									
31 160	ERZEUGNISSE FUER DEN GRUBENAUSBAU (OHNE BERGBAUMASCHINEN U. ELEKTROTECHNISCHE ERZEUGNISSE)	1000 DM	29 076	24 628	26 701	25 157	134 841		149 837
TORE, TUEREN U. FENSTER AUS GEWALZTEN ODER STRANGGEPRESSTEN PROFILN (OHNE KELLERFENSTER)									
31 191	TORE, TUEREN U. FENSTER AUS GEWALZTEN ODER STRANGGEPRESSTEN PROFILN (OHNE KELLERFENSTER)	1000 DM	90 605	76 081	80 849	54 085	370 514		384 050
TORE, TUEREN U. FENSTER AUS GEWALZTEN ODER STRANGGEPRESSTEN PROFILN (OHNE KELLERFENSTER)									
		T	18 158	17 144	18 892	19 713	81 646		91 973
		1000 DM	209 785	192 000	230 324	241 356	931 886		1 132 772

1) AUS STAHL ODER NE-METALLEN (OHNE GUSS- U. STAHLGELENKKETTEN).

6 PRODUKTION AUSGEWAHLTER ERZEUGNISSE

EB.-NR.	ERZEUGNIS	EINHEIT	1989		1990		JAN. 1989	BIS 1989	MAI 1990
			APRIL	MAI	APRIL	MAI			
31 195	ABDECKUNGEN (LICHTGITTER) U. ROSTE AUS GEWALZTEN ODER STRANGGEPRESSTEN PROFILEN	T 1000 DM	9 712 28 874	8 980 27 704	9 836 30 116	9 980 30 418	46 033 135 835	48 384 145 658	
31 512 +	WASSERROHRKESSEL	T 1000 DM	71 245	48 064	6 605 83 967	4 449 61 062	462 242	28 307 392 029	
31 538 +	FEUERUNGEN U. BEHEIZUNGSEINRICHTUNGEN FUER DAMPFKESSEL (OHNE EINZELNE BRENNER)	T 1000 DM	1 147 14 464	947 12 501	1 235 10 553	1 470 15 952	5 190 66 451	5 692 53 251	
31 542 +	SPEISEWASSERVORWAERMER, LUFTVORWAERMER U. UEBERHITZER, ROEHREN- U. WAERMEAUSTAUSCHER	T 1000 DM	1 688 18 222	4 217 28 005	1 215 13 129	3 001 21 811	11 622 101 920	11 740 93 031	
31 558 +	BEHAELTER AUS STAHL ODER ALUMINIUM MIT EINEM FASSUNGSVERMOEGEN UEBER 100 M3	T 1000 DM	70 834	63 364	9 289 58 619	12 756 99 004	303 153	50 240 327 006	
31 562	ROHRLEITUNGEN SOWIE DEREN ZUBEHOER AUS NAHTLOSEN STAHLROEHREN (OHNE DRUCKROHRLEITUNGEN FUER WASSERKRAFTWERKE U. DGL.)	T 1000 DM	4 901 35 051	4 422 32 256	3 953 27 868	4 405 31 395	23 310 157 927	19 160 139 091	
31 579	ZENTRALHEIZUNGSKESSEL	ST 1000 DM	45 539 73 080	42 538 70 116	53 197 86 454	56 107 98 933	231 339 364 398	277 744 444 970	
31 580	TRANSPORTBEHAELTER (CONTAINER) UEBER 3 M3 NUTZRAUM	1000 DM	31 495	34 248	33 514	45 950	159 186	203 789	
31 720 +	DIESEL- U. ELEKTRISCHE LOKOMOTIVEN	T 1000 DM	
31 731	PERSONENWAGEN U. ANDERE SCHIENENGEBUNDENE SPEZIALWAGEN FUER EISENBAHNEN	T 1000 DM	
31 733	STANDARDGUETERWAGEN	T 1000 DM	1 943 13 849	1 594 7 870	.	.	14 783 87 961	.	
31 735	SCHIENENGEBUNDENE SPEZIALGUETERWAGEN	T 1000 DM	23 939	19 896	1 580 8 235	2 194 13 392	96 412	10 813 60 400	
31 905 +	BAUSTELLENARBEITEN (AUCH IM TAGELOHN) (OHNE MONTAGEN AN ROHRLEITUNGEN)	1000 DM	252 109	252 109	255 888	224 433	1 106 612	1 057 077	
31 910 +	MONTAGEN AN ROHRLEITUNGEN	1000 DM	
<u>MASCHINENBAUERZEUGNISSE</u>									
<u>METALLBEARBEITUNGSMASCHINEN</u>									
32 110	HOBEL-, STOSS- U. RAEUUMASCHINEN	T 1000 DM	
32 115	SPITZENDREHMASCHINEN	T 1000 DM	1 379 48 938	898 28 844	1 381 42 189	1 393 41 947	4 656 154 406	6 157 182 543	
32 901 +	SENKRECHT- U. KARUSSELLENDREHMASCHINEN	T 1000 DM	
32 117	DREHAUTOMATEN U. REVOLVERDREHMASCHINEN	T 1000 DM	1 306 80 901	1 423 86 781	1 222 85 751	1 447 100 791	5 948 385 715	6 489 429 486	
32 118	TISCH-, SAEULEN- U. STAENDERBOHRMASCHINEN	T 1000 DM	271 6 352	209 5 135	219 6 569	280 7 952	1 211 28 394	1 214 31 748	
32 119	FRAESMASCHINEN, WAAGERECHT-BOHR-U.-FRAESMASCHINEN (OHNE SOLICHE FUER VERZAHNUNGEN)	T 1000 DM	109 411	76 689	1 953 111 708	2 470 125 331	426 609	10 274 531 624	
32 121	KALT- U. WARMKREISSAEGEMASCHINEN	T 1000 DM	355 10 754	307 11 009	322 7 915	403 8 892	1 585 44 337	1 731 41 718	
32 122	SCHLEIF-, NON-, LAEPP- U. POLIERMASCHINEN (OHNE SOLICHE FUER VERZAHNUNGEN)	T 1000 DM	1 971 105 109	4 346 118 866	2 388 118 938	2 815 148 217	12 548 537 453	11 339 590 660	
32 902 +	VERZAHNMASCHINEN	T 1000 DM	24 601	32 237	32 437	28 533	127 645	137 188	
32 125	BEARBEITUNGSMASCHINEN MIT FUNKENEROSION, ULTRASCHALL, ELEKTRONENSTRAHL U. LASER	T 1000 DM	285 18 538	208 14 052	405 27 255	404 29 362	979 67 266	1 510 110 103	
32 903 +	FERTIGUNGSSTRASSEN, SCHALTTISCH- UND SCHALTTROMMELMASCHINEN, BEARBEITUNGSZENTREN, FLEXIBLE FERTIGUNGSEINRICHTUNGEN UND SONSTIGE WERKZEUGMASCHINEN (SPANABHEBEND)	T 1000 DM	
<u>METALLBEARBEITUNGSMASCHINEN DER SPANLOSEN FORMUNG</u>									
32 904 +	BIEGE- U. RICHTMASCHINEN FUER ROHRE, WELLEN, STANGEN U. PROFILE, BETONSTAHLBEARBEITUNGSMASCHINEN	T 1000 DM	17 864	16 449	270 17 445	354 25 608	76 736	1 576 97 236	
32 130 +	FREIFORM- U. GESENKSMIEDE-, SPANN-, TREIB- U. POLIERHAEMMER, SCHMIEDEWALZ- U. STAUCHMASCHINEN	T 1000 DM	3 662	3 343	214 4 830	250 7 700	23 751	1 215 31 683	
32 905 +	PRESSEN MIT MECHANISCHEM ANTRIEB FUER DIE METALLBEARBEITUNG	T 1000 DM	
32 906 +	PRESSEN MIT HYDRAULISCHEM ANTRIEB FUER DIE METALLBEARBEITUNG	T 1000 DM	

6 PRODUKTION AUSGEWAHLTER ERZEUGNISSE

EB.-NR.	ERZEUGNIS	EINHEIT	1989		1990		JAN. BIS	MAI
			APRIL	MAI	APRIL	MAI	1989	1990
32 136	SCHEREN, LOCHSTANZ-, NIBBEL- U. AUSKLINK- MASCHINEN	T 1000 DM	1 868 66 057	2 381 64 595	1 867 51 241	2 724 70 082	11 120 329 865	10 495 319 742
32 137	BLECHRICHT-, BLECHRUNDBIEGE- U. BLECH- ABKANTMASCHINEN	T 1000 DM	623 19 097	616 17 248	646 12 195	694 20 441	2 913 82 080	3 308 86 289
32 138	DRUECK- U. PLANIERBAENKE, GEWINDEDRUECK- MASCHINEN	T 1000 DM
32 140 +	DRAHTBE- U. -VERARBEITUNGSMASCHINEN	T 1000 DM
32 143	PRESSEN FUER DIE HERSTELLUNG VON BOLZEN, SCHRAUBEN, NIETEN, MUTTERN U. DGL.	T 1000 DM
32 144	HUETTEN- U. WALZWERKSEINRICHTUNGEN (OHNE EINZELN ABGESETZTE GEGOSSENE WALZEN)	T 1000 DM	28 497 416 956	15 433 372 289	9 297 143 105	16 522 257 805	63 820 1 086 319	51 891 779 987
GIESSEREIMASCHINEN								
32 145	FORMMASCHINEN U. -ANLAGEN (EINSCHL. KERN- HERSTELLUNGSMASCHINEN U. -ANLAGEN)	T 1000 DM	465 12 973	329 5 786	481 12 158	965 16 532	2 405 54 772	2 735 64 922
32 146	AUFBEREITUNGSMASCHINEN U. -ANLAGEN FUER GIESSEREISANDE	T 1000 DM	649 5 592	315 4 194	1 069 6 333	1 007 4 699	1 822 20 123	4 148 24 385
32 147	GUSSPUTZMASCHINEN U. -EINRICHTUNGEN	T 1000 DM	188 4 758	282 6 669	150 4 656	155 5 064	904 22 557	1 043 28 609
32 907 +	AUSWUCHTMASCHINEN	T 1000 DM	.	.	163 16 137	151 15 303	.	897 88 705
HOLZBE- U. -VERARBEITUNGSMASCHINEN								
32 148	GATTER	T 1000 DM	124 1 852	99 1 905	120 1 966	185 2 618	582 11 351	691 12 300
32 150 +	KREISSAEGEMASCHINEN	T 1000 DM	.	.	1 308 26 025	1 383 29 780	.	6 318 124 719
32 153	HOBEL- U. FRAESMASCHINEN FUER ZWEI- U. MEHRSEITIGE BEARBEITUNG	T 1000 DM	968 26 356	989 26 063	1 042 27 304	1 347 34 650	4 603 121 883	6 059 156 132
32 154	DUEBELLOCH- U. SONSTIGE BOHRMASCHINEN	T 1000 DM	126 6 548	127 7 754	152 7 622	162 8 383	658 35 690	805 41 522
32 155	PLATTENSCHLEIFMASCHINEN	T 1000 DM	285 6 610	218 5 065	337 6 923	303 5 871	1 129 25 742	1 418 31 617
32 156	ZERKLEINERUNGSMASCHINEN, SPALT- U. HACK- MASCHINEN, MUEHLEN, ZERSPANNER, SCHNEIDE- MASCHINEN FUER HOLZWOLLE	T 1000 DM	422 6 794	656 11 118	689 13 662	712 12 909	2 310 37 143	3 487 59 977
32 157	MASCHINEN ZUM AUFRAGEN HAFTENDER SCHICHTEN WIE LEIME, KLEBER, LACKE, SPACHTEL	T 1000 DM	264 11 082	317 16 824	198 8 703	278 10 126	1 158 56 530	1 180 55 676
32 158	FASERHOLZ-, SPANHOLZ-, SPERRHOLZ-, SCHICHTHOLZ- U. DECKSCHICHTPRESSEN FUER EBENE FLAECHECHEN U. FORMTEILE	T 1000 DM	3 029 34 543	2 886 33 969	4 671 38 015	5 108 56 437	13 227 141 257	22 048 213 813
32 159	MASCHINENKOMBINATIONEN (KOMBINIERTE TISCH- LEREIMASCHINEN, MEHRSTUFIGE MASCHINEN)	T 1000 DM	1 381 25 747	1 566 25 550	1 250 25 521	1 441 33 334	6 045 110 646	6 949 139 396
32 161	EINZWECKMASCHINEN FUER SONDERFERTIGUNGEN	T 1000 DM	222 10 006	151 7 877	252 9 521	241 11 595	889 41 603	1 055 43 803
32 162	HANDGEFUEHRTE MASCHINEN (OHNE ELEKTROWERK- ZEUGE BIS 2 KW)	T 1000 DM	441 29 739	371 26 401	436 29 574	495 35 533	2 209 154 644	2 428 169 913
AUSWECHSELBARE WERKZEUGE FUER DIE METALLBEARBEITUNG								
32 163	BOHRWERKZEUGE 1)	T 1000 DM	645 47 517	633 44 632	781 43 037	641 38 714	3 309 227 349	3 726 231 443
32 164	GEWINDEBOHRWERKZEUGE FUER INNENGEWINDE 1)	T 1000 DM	152 18 466	133 15 773	159 19 058	207 21 535	742 89 600	893 104 126
32 165	FRAESWERKZEUGE 1)	T 1000 DM	203 16 987	160 13 605	178 16 743	193 17 781	929 79 563	1 002 89 953
32 166	VERZAHNWERKZEUGE 1)	T 1000 DM	172 8 187	164 7 203	86 8 192	98 10 052	706 36 387	415 41 761
32 167	RAEUMWERKZEUGE U. -VORRICHTUNGEN 1)	T 1000 DM	100 6 339	68 5 228	81 4 986	125 7 938	431 27 588	480 32 344
32 168	REIBAHLEN U. AUSBOHRWERKZEUGE 1)	T 1000 DM	98 8 039	88 7 588	88 8 434	118 9 912	456 37 830	493 42 833
32 169	BOHRFUTTER 1)	T 1000 DM	397 11 799	347 9 848	280 11 075	332 12 579	1 856 52 609	1 581 60 226
32 171	DREHFUTTER U. PLANSCHWEIBEN 1)	T 1000 DM	1 438 12 298	1 244 10 088	700 12 833	728 13 463	6 549 54 721	3 560 64 970
32 173	SCHNITT- STANZ-, FORMWERKZEUGE, WERK- STUECKGEBUNDENE VORRICHTUNGEN, FORMEN FUER METALLE, SPRITZGIESS- ODER FORM- PRESSWERKZEUGE FUER KAUTSCHUK UND KUNSTSTOFF 1)	T 1000 DM	11 955 256 567	10 375 250 332	10 935 291 875	11 959 343 476	51 542 1 211 384	57 770 1 490 163
32 174	BOHR- U. FRAESWERKZEUGE MIT ARBEITENDEM TEIL AUS GESINTERTEN HARTMETALLEN	T 1000 DM	208 28 762	244 27 360	258 31 482	308 34 534	1 295 142 183	1 403 164 657
32 181 +	MASCHINEN FUER AUTOGENES SCHWEISSEN, SCHNEIDEN	T 1000 DM	.	.	157 16 949	323 17 347	.	1 004 79 302
32 231	VERBRENNUNGSMOTOREN MIT SELBSTZUENDUNG, Z.B. ORTSFESTE DIESELMOTOREN, SCHIFFSDIESEL- HILFSMOTOREN, DIESELMOTOREN FUER DEN AN- TRIEB VON FLURFOERDERZEUGEN, MAEHRESCHERN, BAGGERN	T 1000 DM	5 013 152 483	5 660 174 203	6 110 184 053	5 283 160 030	24 602 724 038	26 773 780 041

1) OHNE WERKZEUGE, DIE GANZ ODER MIT EINEM ARBEITENDEN TEIL AUS HARTMETALL BZW. MIT HARTMETALL BESTUECKT SIND.

6 PRODUKTION AUSGEWAHLTER ERZEUGNISSE

EB.-NR.	ERZEUGNIS	EINHEIT	1989		1990		JAN. 1989	BIS 1990	MAI 1990
			APRIL	MAI	APRIL	MAI			
32 233 +	VERBRENNUNGSMOTOREN MIT SELBSTZUENDUNG FUER DEN ANTRIEB VON WASSERFAHRZEUGEN	T 1000 DM	29 239	27 345	1 197 76 712	447 33 899	146 364		3 556 243 722
32 239	VERBRENNUNGSMOTOREN MIT SELBSTZUENDUNG FUER DEN ANTRIEB VON SCHIENENFAHRZEUGEN UND ACKERSCHLEPPERN	T 1000 DM	1 712 28 783	1 301 24 839	1 482 25 047	1 954 61 047	7 556 129 333		8 127 163 199
32 279	DAMPFTURBINEN	T 1000 DM	3 099 122 797	825 60 267	779 52 582	1 793 71 913	19 370 522 391		12 144 423 697
32 320 +	HUBKOLBENKOMPRESSOREN, ORTSFEST U. ORTS- BEWEGLICH	T 1000 DM			880 17 457	966 20 508	89 472		4 592 84 040
32 323	TURBOKOMPRESSOREN FUER DRUECKE UEBER 300 MBAR	T 1000 DM	959 33 848	1 070 40 155	1 829 68 520	2 073 71 906	5 544 205 954		7 981 290 416
32 324	DREHKOLBENKOMPRESSOREN, MEHRWELLIG	T 1000 DM	1 928 31 534	1 827 29 509	2 305 39 433	2 488 41 973	8 729 142 094		11 553 214 801
32 325	STRASSENFAHRBARE KOMPRESSOREN ALS ANHAENGER	T 1000 DM	373 7 533	359 6 947	482 9 517	514 10 223	1 626 32 287		1 968 39 053
32 326	VAKUUMPUMPEN, MECHANISCH	T 1000 DM	701 30 859	666 30 087	688 32 092	709 31 858	3 031 137 496		3 420 155 855
32 327	VENTILATOREN, EIN- ODER MEHRSTUFIG (OHNE GRUBENVENTILATOREN U. ELEKTRISCHE TISCH-, WAND- U. DECKENVENTILATOREN BIS 200 W)	T 1000 DM	4 069 59 278	3 009 44 302	4 345 59 789	4 808 65 663	16 480 237 809		21 687 291 151
32 328	LUFTHEIZER (LUFTHEIZGERAETE MIT WAERME- TAUSCHER FUER DAMPF, WASSER, THERMOEDEL)	T 1000 DM	414 9 630	498 9 067	444 9 585	460 9 585	2 466 47 874		2 563 50 808
32 329	LUFTFOERDERGERAETE, KLIMAGERAETE	T 1000 DM	3 926 44 093	4 430 45 891	3 742 41 832	3 913 46 183	20 222 216 044		19 459 223 863
32 330 +	ANLAGEN DER KLIMA- U. LUEFTUNGSTECHNIK SO- WIE ANLAGEN ZUR ENTSTAUBUNG U. ABLUFTREI- NIGUNG	T 1000 DM			11 090 127 975	12 249 117 941	669 004		61 901 668 475
32 331	INDUSTRIESTAUBSAUGER, ABLUFTENTSTAUBUNG- GERAETE	T 1000 DM	757 18 345	615 15 331	1 048 18 445	990 20 665	3 517 79 789		5 054 100 517
32 333	KAELTESAETZE UEBER 0,4 KW, KAELEANLAGEN, WAERMEPUMPEN 1)	T 1000 DM	1 725 62 060	963 35 866	1 165 38 609	2 301 86 187	11 857 437 763		11 137 414 095
32 334	VERDRAENGERPUMPEN OSZILLIERENDER BAUART	T 1000 DM	2 596 99 912	2 451 90 657	2 387 93 670	2 449 103 282	12 129 461 941		12 345 499 899
32 336	FLUEGELZELLENPUMPEN	T 1000 DM	335 12 029	264 9 542	434 15 012	424 14 356	1 834 52 091		1 721 61 310
32 337	KREISELPUMPEN (KRAFTPUMPEN; OHNE TAUCHMOTOR- PUMPEN)	T 1000 DM	6 019 99 452	5 443 88 329	6 351 106 431	8 013 128 899	30 752 478 816		36 063 598 992
32 338	TAUCHMOTORPUMPEN EINSTUFIG	T 1000 DM	636 17 383	616 15 833	561 18 080	857 22 385	3 035 80 581		3 228 97 429
32 339	MEHRSTUFIG	T 1000 DM	308 14 020	264 9 733	280 14 776	284 14 991	1 542 58 313		1 260 66 175
32 340 +	ZAHNRADPUMPEN	T 1000 DM			608 23 407	642 21 074	3 27 355		3 118 125 301
MASCHINEN FUER DIE BE- U. VERARBEITUNG VON KAUTSCHUK U. KUNSTSTOFF									
32 341	EXTRUDER (AUCH TYPISCHE FOLGEMASCHINEN)	T 1000 DM	2 065 82 007	2 101 86 191	2 107 98 606	2 253 109 381	9 443 394 414		9 913 452 245
32 342	BLASFORMMASCHINEN	T 1000 DM	951 31 164	900 27 924	920 34 030	1 067 38 600	3 479 130 794		3 718 135 838
32 343	SPRITZGIESSMASCHINEN (OHNE SPRITZGIESS- WERKZEUGE)	T 1000 DM	4 473 122 274	4 019 100 801	3 738 102 789	4 115 117 599	18 597 520 798		20 990 576 292
32 344	MECHANISCHE U. HYDRAULISCHE PRESSEN (OHNE FORMPRESSWERKZEUGE U. REIFENVULKANISIER- PRESSEN)	T 1000 DM	1 957 32 437	1 096 20 627	1 037 19 295	1 265 23 905	5 890 106 005		6 520 115 820
32 345	WARMFORMMASCHINEN (TIEFZIEH- U. STRECK- ZIEHFORMMASCHINEN)	T 1000 DM	731 30 625	664 26 343	648 23 819	602 23 862	2 986 128 166		2 855 121 246
32 346	MASCHINEN ZUR HERSTELLUNG V. SCHAUMSTOFFEN (OHNE SPRITZGIESSMASCHINEN U. EXTRUDER)	T 1000 DM	378 18 679	383 20 892	650 26 346	770 29 164	2 251 97 508		2 543 111 634
BAUMASCHINEN FUER HOCH- U. TIEFBAU									
32 347	BETONMISCHER FUER BAUSTELLEN U. BETONWERKE; TRANSPORTMISCHERAUFBAUTEN OHNE FAHRGESTELL	T 1000 DM	2 677 17 283	2 215 14 895	2 961 20 646	3 345 23 554	12 116 78 547		14 769 100 410
32 348	BETONMISCHANLAGEN	T 1000 DM	981 8 748	1 023 8 146	1 723 14 404	1 769 15 006	4 175 37 097		7 848 66 177
32 349	BETONPUMPEN, BETONSPRITZ- U. -EINPRESS- GERAETE	T 1000 DM	1 229 30 462	1 005 24 904	1 400 35 041	1 443 36 182	4 587 110 777		6 901 169 275
32 351	BETONVERDICHTER	T 1000 DM	109 3 725	86 4 047	104 3 578	97 4 625	435 16 312		457 18 003
32 352	TURMDREHKRANE FUER BAUSTELLEN	T 1000 DM	3 458 24 765	3 491 23 344	4 338 26 128	4 249 27 496	15 812 110 431		21 826 130 479
32 353	RAMMEN U. PFAHLZIEHER	T 1000 DM	296 9 808	326 8 230	280 9 921	264 9 310	1 385 39 301		1 408 45 609
32 354	VERPUTZMASCHINEN U. SONSTIGE BAUMASCHINEN FUER HOCH- U. TIEFBAU (OHNE BAUAUFZUEGE UND -WINDEN)	T 1000 DM	1 584 33 409	1 580 31 340	2 027 43 714	2 014 42 646	7 515 151 459		9 416 195 684

1) OHNE SOLCHE MIT ELEKTROMOTORISCH ANGETRIEBENEN KAELEMITTELVERDICHTERN U. EINER ANSCHLUSSLEISTUNG BIS 15 KW (NENNAUFNAHME DES VERDICHTERS).

6 PRODUKTION AUSGEWAHLTER ERZEUGNISSE

EB.-NR.	ERZEUGNIS	EINHEIT	1989		1990		JAN. BIS	MAI
			APRIL	MAI	APRIL	MAI	1989	1990
32 355	UNIVERSAL-HYDRAULIKBAGGER MIT AUSSCHLIESS- LICH HYDRAULISCH BETAETIGTEN ARBEITSWERK- ZEUGEN	T 1000 DM	13 388 127 045	11 560 109 267	13 755 139 411	15 486 155 805	57 564 546 760	71 275 719 117
32 356	MASCHINEN FUER DEN BITUMINOESEN U. BETON- STRASSENBAU	T 1000 DM	2 779 37 852	2 247 30 888	3 193 52 528	3 313 47 837	11 055 150 076	14 495 224 029
32 357	BODENVERDICHTER	T 1000 DM	522 16 668	481 17 087	473 14 831	488 18 489	2 201 75 729	2 352 79 050
32 358	STRASSENWALZEN	T 1000 DM	4 506 63 196	4 131 58 962	3 856 53 283	3 910 54 680	18 079 256 000	19 710 270 862
32 359	RADLADER IN GRUNDAUSRUESTUNG	T 1000 DM	5 342 63 402	4 875 57 795	6 257 72 388	7 043 84 555	25 043 295 159	31 645 383 186
32 361	ANBAUGERAETE FUER RAD- U. RAUPENLADER, PLANIERMASCHINEN U. RAUPENSCHLEPPER FUER DEN EROBAU	T 1000 DM	1 164 13 660	1 256 14 932	3 537 18 769	1 659 20 599	5 649 65 236	11 721 84 546
BAUSTOFF-, KERAMIK- U. GLASMASCHINEN								
32 362	MASCHINEN U. EINRICHTUNGEN FUER DIE ZEMENT-, KALK-, GIPS-, TRASS- U. KREIDE- HERSTELLUNG	T 1000 DM	729 8 678	779 11 549	1 239 19 231	1 459 23 309	4 256 50 465	5 720 83 668
32 363	MASCHINEN U. EINRICHTUNGEN FUER DIE SCHOTTER-, SAND- U. KIESGEMINNUNG SOWIE FUER RECYCLING VON BAUSCHUTT U. -MATERIAL	T 1000 DM	765 6 592	554 5 499	1 021 9 937	754 7 104	3 333 31 998	3 725 35 505
32 364	ZERKLEINERUNGS-, SIEB- U. AUFBEREITUNGSMA- SCHINEN FUER ANDERE BEREICHE DES BAUSTOFF-, KERAMIK- U. GLASGEWERBES	T 1000 DM	948 12 809	799 11 586	912 14 870	1 005 15 553	3 204 45 820	4 351 67 210
32 365	MASCHINEN U. EINRICHTUNGEN ZUR HERSTELLUNG ZEMENT-, KALK-, GIPS- U. ASPHALT- GEBUNDENER BAUELEMENTE	T 1000 DM	2 677 28 482	2 197 23 241	3 192 29 045	3 131 33 009	12 293 127 508	15 293 152 852
32 366	KERAMIKMASCHINEN	T 1000 DM	3 133 32 891	2 816 34 814	3 394 46 606	3 004 44 346	14 423 165 754	13 708 193 457
32 367	MASCHINEN FUER DIE HERSTELLUNG U. WARMBE- ARBEITUNG VON FLACH- U. HOHLGLAS	T 1000 DM	333 21 530	531 16 738	497 15 372	570 25 641	1 696 71 939	2 022 83 424
32 368	MASCHINEN FUER DIE KALTBEARBEITUNG VON GLAS ODER GLASWAREN	T 1000 DM	244 11 752	236 9 477	319 13 607	253 14 033	1 037 47 478	1 215 67 301
32 370 +	TROCKNUNGSANLAGEN U. -MASCHINEN FUER GARNE, LOSES TEXTILGUT, TEXTILIEN UND TEXTILE FLAECHENERZEUGNISSE, Z.B. ZENTRI- FUGEN	T 1000 DM
32 372 +	SPRITZ- U. SPRUEHKABINEN, KOMBINIERT SPRITZ- U. TROCKNUNGSKABINEN	T 1000 DM	34 443	42 990	2 844 30 719	2 604 27 965	171 402	10 958 122 635
LANDMASCHINEN								
32 411	PFLUEGE (AUCH GESPANN-, WEINBERG-, SCHAEL- U. KREISELPFLUEGE)	T 1000 DM	934 10 672	698 8 578	811 10 394	929 11 469	4 195 50 090	4 666 57 133
32 412	MASCHINEN U. GERAETE ZUM DUENGEN (OHNE FLUESSIGMISTANKWAGEN)	T 1000 DM	1 147 11 023	638 6 077	1 219 12 517	1 101 10 980	7 746 66 109	7 702 79 059
32 413	MASCHINEN U. GERAETE FUER DEN PFLANZEN- SCHUTZ (OHNE TRAGBARE SPRITZEN)	T 1000 DM	670 16 401	434 11 217	562 11 816	507 11 495	2 782 70 493	2 586 59 188
32 414	ERNTEMASCHINEN FUER HALMGUT	T 1000 DM	13 964 158 717	12 733 138 232	12 786 143 222	15 220 171 031	62 578 675 825	68 606 766 822
32 415	ERNTEMASCHINEN FUER HACK- U. SONSTIGE FELDFRUECHTE	T 1000 DM	835 8 789	879 8 537	828 8 494	738 7 637	3 228 33 909	2 848 31 490
32 416	RASENMAEHER MIT ELEKTRO- SOWIE MIT VERBRENNUNGSMOTORISCHEM ANTRIEB	T 1000 DM	3 617 54 479	3 003 44 785	2 619 35 903	2 640 37 004	16 030 245 258	14 368 203 491
32 417	LANDWIRTSCHAFTLICHE LADEWAGEN	T 1000 DM	3 625 26 085	3 360 24 193	3 718 29 419	3 385 25 978	17 545 123 438	17 360 135 121
32 419 +	MASCHINEN, ANLAGEN U. GERAETE ZUR MILCH- GEWINNUNG U. -KUEHLUNG	T 1000 DM	2 282	1 901	203 3 976	209 3 961	9 209	1 026 22 226
32 420	ACKERSCHLEPPER (RAD- U. RAUPENSCHLEPPER; OHNE EINACHSIGE MOTORGERAETE)	T 1000 DM	23 940 288 318	19 365 239 608	27 747 369 998	23 954 320 829	108 413 1 311 362	121 121 1 571 444
NAHRUNGSMITTELMASCHINEN								
32 908 +	MASCHINEN FUER DIE OBST- U. GEMUESEVERAR- BEITUNG, FEINKOSTHERSTELLUNG, FISCHVERAR- BEITUNG, TROCKENMILCH- U. KAESHERSTEL- LUNG	T 1000 DM
32 422	MUELLEREIMASCHINEN U. -ANLAGEN (OHNE SOLCHE FUER DIE OELMUELLEREI), HILFSMA- SCHINEN FUER DIE HERSTELLUNG VON GRUND- NAHRUNGS- U. FUTTERMITTELN	T 1000 DM	1 069 16 917	1 374 21 042	1 516 24 734	1 524 25 970	5 415 79 063	7 141 110 586
32 909 +	TEIGKNET- U. -MISCHMASCHINEN, RUEHR- UND SCHLAGMASCHINEN	T 1000 DM	4 718	6 368	137 4 567	144 4 999	23 625	679 21 984
32 424	TEIGTEILMASCHINEN, TEIGWIRKMASCHINEN (RUND U. LANG; AUCH KOMBINIERT)	T 1000 DM	125 4 407	156 7 032	138 6 381	171 7 366	662 26 183	741 32 579
32 910 +	MASCHINEN U. ANLAGEN ZUR HERSTELLUNG VON TEIGWAREN	T 1000 DM	7 628	4 114	170 13 493	196 18 347	25 567	727 63 141
32 426	DAUERBACKWARENMASCHINEN, -ANLAGEN UND -OEFEN	T 1000 DM	195 4 359	175 8 217	266 5 253	252 5 789	878 24 745	1 446 29 607

6 PRODUKTION AUSGEWAHLTER ERZEUGNISSE

EB.-NR.	ERZEUGNIS	EINHEIT	1989		1990		JAN. 1989	BIS 1989	MAI 1990
			APRIL	MAI	APRIL	MAI			
32 911 +	ETAGENBACKOEFEN UND BACKSCHRAENKE, DURCHLAUFOEFEN	T			763	818			3 662
		1000 DM	16 296	16 698	17 931	17 271	71 856		80 369
32 428	SCHLACHTHAUSANLAGEN U. -EINRICHTUNGEN (AUCH FLEISCHEREIKOCHANLAGEN)	T	2 181	1 117	1 017	1 307	7 233		6 359
		1000 DM	18 857	10 256	12 971	15 028	68 353		65 769
32 429	WURSTHERSTELLUNGSMASCHINEN	T	516	378	486	539	2 399		2 446
		1000 DM	21 498	18 129	22 054	23 412	102 272		105 935
32 431	AUFBEREITUNGS- U. ROESTANLAGEN FUER KAKAOBOHNEN U. NUESSE, KAKAO- U. SCHOKOLADENHERSTELLUNGSMASCHINEN	T	531	708	1 178	567	2 668		3 391
		1000 DM	8 556	15 579	18 210	15 824	51 366		86 307
32 432	MASCHINEN U. ANLAGEN FUER DIE HERSTELLUNG SONSTIGER SUESSWAREN (AUCH BOMBON-, DRAGEE- U. MOGULHERSTELLUNGSANLAGEN)	T	498	325	387	447	1 536		1 811
		1000 DM	17 872	12 667	13 068	17 485	57 028		63 020
32 433	MASCHINEN U. ANLAGEN ZUR HERSTELLUNG VON ZUCKER	T	542	435	1 020	1 153	2 196		3 664
		1000 DM	6 738	5 299	13 407	14 368	26 615		43 985
32 434	MASCHINEN U. ANLAGEN FUER DIE SPEISEOEL- U. SPEISEFETHTHERSTELLUNG	T	88	93	155	45	1 144		383
		1000 DM	6 988	4 182	5 300	2 550	63 712		21 500
32 912 +	GETRAENKEHERSTELLUNGSMASCHINEN UND -ANLAGEN; REINIGUNGS-, FUELL U. VERSCHLIESSMASCHINEN, ABFUELLANLAGEN FUER WEICHPACKUNGEN	T			3 758	4 058			23 692
		1000 DM	103 574	98 597	88 822	80 900	486 112		507 413
	MASCHINEN U. EINRICHTUNGEN FUER GROSSKUECHEN U. GASTWIRTSCHAFTEN AUFSCNITTSCHEIDEMASCHINEN MIT EINEM GEWICHT AB 20 KG	T	55	46	50	63	264		261
		1000 DM	6 273	4 752	5 513	6 767	29 285		27 584
32 437	GROSSKAFFEEEMASCHINEN MIT EINEM NUTZINHALT UEBER 2 L	T	162	155	145	155	790		772
		1000 DM	11 658	9 139	13 423	13 911	60 940		70 960
32 438	ELEKTRISCHE GESCHIRRSPUELMASCHINEN FUER GEMERBLICHE ZWECKE	T	616	493	540	558	2 686		2 765
		1000 DM	33 742	30 653	30 385	31 860	158 127		154 345
32 439	GROSSKUECHENMASCHINEN	T	104	78	90	93	444		454
		1000 DM	5 147	3 946	4 970	4 722	22 466		24 068
32 450	KAFFEE-, TEE- U. TABAKVERARBEITUNGSMASCHINEN U. ANLAGEN	T	764	542	541	454	2 628		1 890
		1000 DM	43 730	34 332	34 683	28 877	150 047		116 127
32 453	FARBENHERSTELLUNGSMASCHINEN	T	120	86	60	126	387		478
		1000 DM	3 020	2 842	1 867	5 322	11 012		14 718
32 454	KOMPRIMIERMASCHINEN (AUCH FUER TABLETTEN-KOMPRIMIERUNG)	T	168	151	168	477	745		1 140
		1000 DM	7 820	5 340	5 493	16 115	27 007		36 741
32 913 +	MISCH-, KNET- U. SIEBMASCHINEN	T			224	195			1 090
		1000 DM	11 083	11 260	13 312	13 217	49 473		63 129
	VERPACKUNGSMASCHINEN								
32 456	MASCHINEN FUER DIE HERSTELLUNG VON BLECHPACKUNGEN	T	170	139	208	220	940		1 312
		1000 DM	4 025	7 288	10 653	12 595	28 671		64 363
32 457	ABFUELLMASCHINEN FUER FESTE STOFFE	T	169	167	318	337	1 035		1 502
		1000 DM	8 678	8 714	11 243	14 790	53 930		61 982
32 458	ABFUELLMASCHINEN FUER FLUESSIGE U. PASTENFOERMIGE STOFFE	T	140	163	194	108	574		716
		1000 DM	7 481	9 164	9 812	4 993	30 923		36 437
32 459	MASCHINEN ZUM VERSCHLIessen VON PACKUNGEN	T	449	368	771	745	2 051		3 366
		1000 DM	16 114	12 863	23 300	20 011	67 682		104 184
32 461	EINSCHLAG- U. EINWICKELMASCHINEN	T	336	283	270	285	1 324		1 289
		1000 DM	19 466	15 026	26 733	25 294	77 997		117 018
32 462	FUELL- U. VERSCHLIESSMASCHINEN	T	448	503	589	579	2 553		2 704
		1000 DM	33 642	31 344	35 031	40 234	160 238		169 818
32 463	FORM-, FUELL- U. VERSCHLIESSMASCHINEN FUER SCHLAUCH- U. SIEGELRANDBEUTEL	T	209	216	145	146	848		674
		1000 DM	21 522	17 282	14 684	13 662	67 445		65 595
32 464	FUER ANDERE PACKUNGEN (OHNE SCHLAUCH- U. SIEGELRANDBEUTEL)	T	597	433	606	583	2 347		2 806
		1000 DM	47 103	31 680	38 910	43 450	172 403		192 829
32 914 +	SAMMELPACKMASCHINEN	T			795	672			5 020
		1000 DM	28 560	19 541	37 077	27 811	123 906		164 894
32 466	ETIKETTIER- U. BANDUMKLEBEMASCHINEN	T	296	203	241	270	1 345		1 293
		1000 DM	26 752	18 633	21 890	24 607	119 780		119 538
	EINZELAPPARATE U. -MASCHINEN FUER DIE CHEMISCHE U. VERWANDTE INDUSTRIE								
32 511	EINZELAPPARATE U. -MASCHINEN F.D. STICKSTOFF- U. KUNSTDUENGERHERSTELLUNG (AUCH DUENGERMUEHLEN)	T	269	210	198	199	899		1 063
		1000 DM	3 470	2 326	2 208	2 242	10 774		12 200
32 512	HOCHDRUCKREINIGER (AUCH MIT DAMPFSTUFE)	T	3 268	2 642	2 559	2 462	12 520		12 822
		1000 DM	72 845	56 013	61 821	58 176	281 123		302 026
32 513	EINZELAPPARATE U. -MASCHINEN ZUR HERSTELLUNG VON TECHNISCHEM FETTEN U. OELEN, ZUR EXTRAKTION U. HAERTUNG	T	88	45	116	230	375		616
		1000 DM	1 620	842	2 430	5 903	8 371		12 016
32 514	EINZEL-AUTOKLAVEN F. ALLGEM. CHEM. ZWECKE	T	56	111	18	183	861		500
		1000 DM	1 448	2 628	876	3 859	14 856		11 548
32 515	FILTER U. FILTERPRESSEN FUER ALLGEMEINE CHEMISCHE ZWECKE (OHNE LUFTFILTER U. ENTSTAUBUNGSGERAETE)	T	761	672	837	828	4 107		4 993
		1000 DM	21 392	17 443	25 024	25 213	98 091		125 675
32 516	ZENTRIFUGEN FUER ALLGEMEINE CHEMISCHE ZWECKE	T	173	309	281	319	1 273		1 401
		1000 DM	11 988	18 675	19 243	21 329	77 885		97 877
32 517	RUEHRWERKE, KNET-, MISCH- U. ZERKLEINERUNGSMASCHINEN FUER ALLG. CHEM. ZWECKE	T	358	348	635	611	1 491		3 178
		1000 DM	10 796	9 734	13 988	12 823	43 339		63 905

6 PRODUKTION AUSGEWAHLTER ERZEUGNISSE

EB.-NR.	ERZEUGNIS	EINHEIT	1989		1990		JAN. 1989	BIS 1990	MAI 1990
			APRIL	MAI	APRIL	MAI			
32 518	EINZEL-WAERMEAUSTAUSCHER (SOWEIT NICHT ZU DAMPFKESSELN GEMOEREND), EINZELAPPARATE ZU KUEHLERN U. KAMINKUEHLERN	T 1000 DM	779 13 286	949 15 001	1 043 17 278	1 087 18 582	4 317 78 258	4 738 85 205	
32 520 +	EINZELAPPARATE U. MASCHINEN FUER DIE WASSERBEHANDLUNG	T 1000 DM	21 999	21 798	1 128 25 257	1 092 23 827	94 519	5 756 118 224	
32 522	ANLAGEN FUER DIE ANORGANISCHE U. ORGANISCHE CHEMIE, FUER DIE GAERUNGS- U. STAERKE-INDUSTRIE	T 1000 DM	530 9 073	238 8 259	471 11 208	500 11 706	3 003 41 761	4 798 71 275	
32 523	ANLAGEN ZUR LAGERUNG VON BRENNBAREN FLUESSIGKEITEN U. KRAFTSTOFFEN; GASTANK-ANLAGEN U. TANKSTELLENEINRICHTUNGEN	T 1000 DM	1 560 16 360	1 588 17 346	1 972 18 094	2 225 22 760	7 540 82 605	9 230 88 301	
32 524	TANKWAGENAUFBAUTEN OHNE FAHRGESTELL	T 1000 DM	297 8 142	207 6 380	189 5 647	252 6 873	1 223 32 840	1 117 34 760	
32 525	WAERMEWIRTSCHAFTLICHE ANLAGEN (WAERME-AUSTAUSCHER) SOWEIT NICHT ZU DAMPFKESSELN GEMOEREND	T 1000 DM	1 287 26 509	1 477 26 594	1 360 30 732	1 763 34 216	6 405 126 599	7 309 155 942	
32 526	WASSERRUECKKUEHLANLAGEN MITTELS LUFT	T 1000 DM	807 7 871	778 8 525	882 10 237	916 10 549	4 260 44 784	4 103 45 887	
32 527	ANLAGEN FUER DIE GASERZEUGUNG, -WASCHUNG, -REINIGUNG U. -KUEHLUNG	T 1000 DM	68 4 527	139 2 946	267 4 588	318 5 832	369 11 839	914 22 321	
32 530 +	ANLAGEN FUER DIE WASSERBEHANDLUNG	T 1000 DM	49 410	49 990	3 504 56 355	3 588 51 178	208 029	16 108 244 730	
	KRANE, HAENGEBAHNEN, REGALBEDIENGERAETE, DECKHILFSMASCHINEN								
32 915 +	BRUECKENKRANE, LAUFKRANE, GERAETE ZUR REGALBEDIENUNG, EINSCHIENENHAENGEBAHNEN	T 1000 DM	
32 534	PORTAL- U. HALBPORTALDREHKRANE	T 1000 DM	
32 535	FAHRZEUGKRANE	T 1000 DM	5 582 87 449	6 068 92 580	8 464 142 006	8 518 139 569	24 737 375 126	37 877 612 881	
32 536	LKW-LADEKRANE ZUM BE- U. ENTLADEN DER EIGENEN LADEFLAECHE	T 1000 DM	629 13 244	548 12 525	518 10 707	690 14 637	2 912 62 536	3 165 64 135	
32 916 +	SAEULENSCHWENK- U. WANDSCHWENKKRANE, ANDERE NICHT GENANNT KRANE	T 1000 DM	9 720	9 719	642 9 080	577 7 498	3 296 52 096	43 587 24 402	
32 917 +	DECK-(SCHIFFS-) HILFSMASCHINEN	T 1000 DM	5 235	3 998	505 5 693	374 3 632	20 108	24 725	
32 539	HYDRAULISCHE HEBEBUEHNEN LADEBORDWAENDE, UEBERLADEBRUECKEN, INDUSTRIEHEBEBUEHNEN U. -HUBTISCHE	T 1000 DM	1 053 13 888	1 029 13 050	1 303 17 422	1 271 17 916	4 706 61 016	5 530 78 969	
32 540 +	HUBWAGEN (LASTAUFNAHME RADUNTERSTUETZT)	T 1000 DM	
32 541	HUBARBEITSBUEHNEN	T 1000 DM	340 5 500	360 6 378	345 6 729	365 7 142	1 440 25 048	1 685 30 437	
32 542	FAHRZEUGWARTUNGSBUEHNEN	T 1000 DM	982 7 697	860 6 396	1 001 8 565	1 090 9 758	4 544 34 301	4 552 38 365	
32 918 +	ELEKTROZUEGE, DRUCKLUFTHEBEZUEGE	T 1000 DM	21 915	18 536	862 17 278	1 063 22 712	4 928 102 714	4 928 105 387	
32 545	SCHRAUBENWINDEN, SPINDELHEBEBOECKE UND -KIPPEINRICHTUNGEN SOWIE ANDERE SPINDEL-HEBEZUEGE	T 1000 DM	1 054 6 723	771 5 519	799 4 881	889 5 439	4 656 30 234	4 418 27 651	
32 546	GABELSTAPLER (LASTAUFNAHME FREITRAGEND)	T 1000 DM	13 637 141 912	12 230 127 878	13 083 139 415	14 605 152 503	62 002 644 322	70 064 731 956	
	STETIGFOERDERER FUER SCHUETTGUT								
32 549	BANDFOERDERER, ORTSFEST U. RUECKBAR	T 1000 DM	1 861 16 432	1 514 10 672	1 918 10 301	4 876 37 968	7 969 56 251	13 128 89 950	
32 551	GLIEDERBAND-, PLATTENBAND-, TROGBAND- U. KASTENBANDFOERDERER, ORTSFEST ODER FAHRBAR	T 1000 DM	1 147 6 802	2 152 11 705	3 010 15 967	1 941 12 505	6 187 39 594	9 007 57 157	
32 552	BECHERWERKE MIT FESTEN BECHERN, PENDEL-BECHERWERKE	T 1000 DM	241 1 776	331 2 140	602 3 698	490 3 012	1 560 10 314	2 168 13 668	

6 PRODUKTION AUSGEWAHLTER ERZEUGNISSE

EB.-NR.	ERZEUGNIS	EINHEIT	1989		1990		JAN. BIS 1989	MÄI 1990
			APRIL	MÄI	APRIL	MÄI		
32 553	TROGKETTEN- U. KRATZERFOERDERER	T	425	512	1 000	814	2 311	3 761
32 554	SCHNECKEN- U. SCHNECKENROHRFOERDERER	1000 DM	3 590	4 275	6 842	6 719	21 017	31 325
32 555	SCHWINGFOERDERER (WUCHTFOERDERER) SCHUETTELRUTSCHEN, SCHWINGGRINNEN, WENDEL- SCHWINGGRINNEN	T	887	801	1 072	973	3 786	4 699
		1000 DM	5 976	5 449	6 985	6 826	24 294	32 228
32 556	PNEUMATISCHE STETIGFOERDERER FUER SCHUETTUT	T	625	590	655	609	2 692	2 986
		1000 DM	13 295	13 846	14 422	14 743	59 477	67 925
32 560 +	STETIGFOERDERER FUER STUECKGUT	T	392	177	453	419	1 866	2 269
		1000 DM	13 695	6 451	9 449	9 396	52 680	47 574
		1000 DM	121 254	138 674	141 577	159 865	600 978	708 226
AUFZUEGE								
32 563	ELEKTRISCHE PERSONENAUFZUEGE ALS SEILAUFZUEGE	T	2 450	2 189	2 767	2 597	10 064	11 646
		1000 DM	30 356	25 581	34 976	32 601	128 328	134 612
32 564	ELEKTRISCHE LASTENAUFZUEGE ALS SEILAUFZUEGE	T	374	471	514	595	2 029	2 429
		1000 DM	2 504	3 931	4 056	4 248	15 985	18 204
32 565	HYDRAULISCHE AUFZUEGE	T	3 116	2 927	3 651	3 790	14 586	16 713
32 566	FAHRTREPPEN U. FAHRSTEIGE	1000 DM	26 818	25 568	30 229	35 907	124 508	145 674
		T	2 478	1 552	1 878	1 642	8 921	8 815
		1000 DM	32 095	22 893	27 405	24 091	127 787	131 666
32 571	GEWINNUNGSMASCHINEN F. D. BERGBAU UNTERTAGE	T	269	255	255	306	1 715	1 281
		1000 DM	8 139	7 789	8 188	9 748	54 251	38 945
32 573	LADEMASCHINEN NUR FUER DEN UNTERTAGEBETRIEB, GESTEINSBOHRMASCHINEN	T	1 464	411	1 157	1 222	4 078	6 673
		1000 DM	24 128	8 323	15 327	15 078	69 393	108 862
32 576	SPEZIALBAGGER SOWIE SONSTIGE FOERDER- UND GEWINNUNGSGERAETE FUER DEN TAGEBAU	T
		1000 DM
32 578 +	AUFBEREITUNGSMASCHINEN U. -ANLAGEN FUER ERZE, BRAUNKOEHLE, TORF SOWIE SONSTIGE BERG- BAULICHE ERZEUGNISSE	T
		1000 DM
PAPIER- U. DRUCKEREIMASCHINEN								
32 620 +	SIEB-, ROLLEN-, BOGEN-, FLEXODRUCK- MASCHINEN, SONSTIGE DRUCKMASCHINEN	T	.	.	10 709	11 662	.	54 448
		1000 DM	474 328	390 457	436 567	567 971	2 171 430	2 427 549
32 621	MASCHINEN U. APPARATE ZUR HERSTELLUNG VON HOLZSCHLIFF, ZELLSTOFF, PAPIER U. PAPIER	T	2 564	2 766	3 358	3 029	12 699	12 652
		1000 DM	60 070	60 939	86 931	98 223	294 360	375 327
32 622	ROLLENSCHNEIDE- U. -WICKELMASCHINEN	T	652	834	738	582	3 728	3 544
		1000 DM	28 725	28 845	28 264	24 561	142 921	150 155
32 623	LAENGS- U. QUERSCHNEIDER	T	268	770	669	738	2 179	3 036
		1000 DM	12 477	32 913	32 602	35 087	95 313	145 926
32 624	SCHNEIDEMASCHINEN, MASCHINEN FUER DIE BUCH- BINDEREI; MASCHINEN FUER DIE HERSTELLUNG VON KARTONAGEN	T	2 945	1 919	2 493	2 612	10 893	11 633
		1000 DM	102 236	68 423	79 502	98 779	375 946	412 150
32 625	MASCHINEN FUER DIE HERSTELLUNG VON BRIEFUM- SCHLAEAGEN, PAPIERTUETEN, -BEUTELN U. SAECKEN	T	421	319	226	290	1 579	1 409
		1000 DM	25 877	14 460	12 980	18 786	90 841	90 581
32 628	HILFSAPPARATE FUER DRUCKMASCHINEN, MA- SCHINEN U. GERAETE FUER DIE SATZ- U. REPRODUKTIONSTECHNIK	T	2 062	1 636	1 315	1 516	7 513	7 035
		1000 DM	120 711	105 317	99 155	109 431	511 477	506 443
32 919 +	SELBSTANZEIGENDE LADENTISCHWAAGEN, MECHA- NISCH U. ELEKTROMECHANISCH	T
		1000 DM
TEXTILMASCHINEN								
32 630	AUFBEREITUNGS- U. VORBEREITUNGSMASCHINEN FUER WOLLE, BAUMWOLLE U. CHEMIEFASERN	T
		1000 DM
32 634	DUESENSPINNMASCHINEN U. NACHBEHANDLUNGS- MASCHINEN FUER ZELLULOSISCHE U. SYNTHETISCHE FASERN U. FAEDEN	T	2 647	1 578	2 343	2 716	8 217	13 111
		1000 DM	53 973	34 590	63 257	59 684	195 687	312 248
32 635	ZWIRNEREI- U. SEILEREIMASCHINEN	T
		1000 DM

6 PRODUKTION AUSGEWAHLTER ERZEUGNISSE

EB.-NR.	ERZEUGNIS	EINHEIT	1989		1990		JAN. BIS	MAI
			APRIL	MAI	APRIL	MAI	1989	1990
32 920 +	VORBEREITUNGS- U. HILFSMASCHINEN FUER DIE WEBEREI	T 1000 DM	.	.	2 260	3 070	.	12 609
32 639	WEBMASCHINEN (OHNE BANDWEBMASCHINEN)	T 1000 DM	69 255	71 562	60 814	82 642	323 514	329 501
32 640 +	STRICK- U. WIRKMASCHINEN USW.	T 1000 DM	17 197	16 638	14 603	19 155	2 837	3 303
32 641	BLEICHEREI- U. FAERBEREIMASCHINEN UND -APPARATE, WALKEN, WASCHMASCHINEN (OHNE WAESCHEREI- U. HAUSHALTSWASCHMASCHINEN)	T 1000 DM	88 590	95 426
32 642	APPRETUR-, MERCERISIERMASCHINEN, PRESSEN FUER DIE TEXTILINDUSTRIE (OHNE SOLCHE FUER HUETE, OBERBEKLEIDUNG U. WAESCHE)	T 1000 DM	1 663	1 585	1 655	1 481	7 767	8 164
32 643	DRUCKEREIMASCHINEN FUER DIE TEXTILINDUSTRIE	T 1000 DM	37 322	39 092	43 018	35 829	184 441	209 991
32 921 +	SPINDELN U. SPINDELTEILE, RINGE U. RING-LAEUFER, ROTORSPINNAGGREGATE U. TEILE DAVON	T 1000 DM	425	102	615	437	1 121	2 765
32 650	ZUBEHOER FUER WIRK- U. STRICKMASCHINEN, NETZ- U. TUELLMASCHINEN USW.	T 1000 DM	7 652	2 999	13 210	11 229	25 277	66 597
	NAEHMASCHINEN	
32 651	HAUSHALTSNAEHMASCHINEN (NUR OBERTEILE)	T 1000 DM
32 922 +	STEPPSTICHNAEHMASCHINEN	T 1000 DM	.	.	238	238	.	1 199
32 923 +	KETTENSTICHNAEHMASCHINEN	T 1000 DM	30 213	24 426	26 561	26 835	137 859	137 761
32 924 +	STICHGRUPPEN-NAEHAUTOMATEN U. NAEHAUTOMATEN MIT AUTOMATISCHER NAEHGUTFUEHRUNG	T 1000 DM	9 350	6 831	9 632	11 594	41 301	53 153
	MASCHINEN FUER DIE LEDER-, SCHUH- U. LEDERWARENHERSTELLUNG	
32 658	LEDERHERSTELLUNGSMASCHINEN	T 1000 DM	163	107	152	144	700	1 046
32 660 +	SCHUHHERSTELLUNGSMASCHINEN	T 1000 DM	5 944	3 702	4 336	4 165	22 917	32 488
	ARMATUREN U. AEHNLICHE APPARATE	
32 662 +	DRUCKMINDERVENTILE, RUECKSCHLAGKLAPPEN UND -VENTILE, UEBERDRUCK- U. SICHERHEITSVENTILE, SONSTIGE SICHERHEITSARMATUREN	T 1000 DM	11 003	9 117	13 337	12 133	49 510	66 760
32 663	SANITAERARMATUREN	T 1000 DM	114 007	114 007	45 932	48 834	547 946	245 691
32 664 +	ARMATUREN FUER HEIZKOERPER VON ZENTRALHEIZUNGEN	T 1000 DM	5 842	5 585	6 325	6 670	28 203	33 137
32 665 +	ANDERE ARMATUREN (REGELVENTILE, SCHIEBER, VENTILE, HAEHNE, KLAPPEN, MEMBRANARMATUREN U. SONSTIGE ABSPERRARMATUREN)	T 1000 DM	182 660	162 798	193 785	224 434	875 217	1 064 350
32 666 +	AUSGLEICHS- U. VERBINDUNGSARMATUREN	T 1000 DM	20 713	20 713	31 319	32 547	101 009	165 527
32 667 +	ABLEITER, ABSCHIEDER, BE- U. ENTLUEFTER	T 1000 DM	212 225	212 225	229 920	245 885	1 021 822	1 191 293
32 668 +	ARMATUREN FUER DIE OELHYDRAULIK U. PNEUMATIK	T 1000 DM	25 213	25 213	51 076	55 551	117 227	240 159
32 711	FEUERWEHR-AUFBAUTEN FUER KRAFTFAHRGROSSGERAETE	T 1000 DM	14 159	14 159	8 225	8 363	68 254	43 816
			188 536	167 998	190 934	203 652	908 975	1 024 716
			641	542	582	571	2 637	2 952
			12 069	9 676	12 875	12 458	49 273	59 535

6 PRODUKTION AUSGEWAHLTER ERZEUGNISSE

EB.-NR.	ERZEUGNIS	EINHEIT	1989		1990		JAN. 1989	BIS 1989	MAI 1990
			APRIL	MAI	APRIL	MAI			
32 730 +	EINZELGERAETE FUER OELHYDRAULISCHE ANLAGEN	T	.	.	4 808	5 153	.	.	24 572
32 731	HYDROAGGREGATE U. KOMPLETTE HYDROANLAGEN	1000 DM	92 017	80 472	100 315	106 228	439 800		514 608
		T	910	737	1 135	1 098	4 144		5 199
32 732	PNEUMATIKZYLINDER (OHNE BREMSZYLINDER FUER FAHRZEUGE)	1000 DM	29 723	21 045	29 003	28 928	118 972		134 349
		T	1 164	967	1 226	1 226	5 406		6 181
		1000 DM	34 735	28 423	36 956	39 964	166 794		194 747
	ZAHNRAEDER U. GETRIEBE								
32 733	STIRNRAEDER U. STIRNRADTRIEBE	T	3 157	2 967	3 532	3 576	15 528		16 517
32 734	STIRNRADGETRIEBE	1000 DM	45 476	41 839	51 736	55 494	222 262		263 896
		T	2 288	2 105	2 706	2 712	10 808		13 418
32 735	KEGELRAD- U. KEGELSTIRNRADGETRIEBE	1000 DM	38 668	36 764	54 677	52 501	187 247		255 728
		T	852	972	1 042	1 073	4 274		5 084
32 736	SCHNECKENGETRIEBE	1000 DM	18 898	22 385	21 588	22 533	93 144		110 317
		T	1 546	1 047	1 212	1 270	5 905		6 178
32 737	PLANETENGETRIEBE (OHNE TURBOPLANETENGETRIEBE)	1000 DM	24 255	18 360	21 175	23 509	97 931		112 101
		T	917	809	940	962	4 217		4 820
32 738	MOTORGETRIEBE	1000 DM	20 023	17 857	21 437	22 628	89 716		105 416
		T	1 481	1 428	1 520	1 789	6 918		9 856
32 739	ZAHNRADGETRIEBE FUER LANDMASCHINEN	1000 DM	25 564	24 417	25 814	29 474	119 262		156 724
		T	2 397	1 961	1 777	1 901	10 755		9 038
32 741	FUER SELBSTFAHRENDE GERAETE FUER DIE BAUWIRTSCHAFT	1000 DM	31 684	25 836	24 532	26 579	138 089		126 824
		T	3 270	3 199	2 381	2 685	15 875		12 042
32 742	STUFENLOS EINSTELLBARE GETRIEBE (OHNE SOLICHE FUER KRAFTWAGEN U. -RAEDER)	1000 DM	47 599	47 078	47 492	52 303	227 170		227 434
		T	1 793	1 436	1 556	1 807	8 014		8 646
32 743	WAEHLZLAGER (OHNE SOLICHE AUS KUNSTSTOFF)	1000 DM	67 280	50 713	57 090	64 307	297 803		320 913
		T	12 071	10 801	12 106	13 003	57 751		65 163
32 744	GELENKWELLEN U. GELENKKUPPLUNGEN (OHNE SOLICHE FUER KFZ)	1000 DM	346 510	306 422	366 358	392 696	1 632 721	1 948 381	
		T	1 100	884	927	1 111	4 728		5 349
32 745	DREHELASTISCHE KUPPLUNGEN (OHNE SOLICHE FUER KFZ)	1000 DM	13 780	12 361	11 829	14 779	63 466		71 100
		T	782	814	1 026	1 147	4 257		5 043
32 746	REIBUNGSKUPPLUNGEN (OHNE SOLICHE FUER KFZ)	1000 DM	10 675	11 046	12 143	13 539	53 674		61 348
		T	380	347	408	401	1 795		2 005
32 747	MAGNETKUPPLUNGEN (OHNE SOLICHE FUER KFZ)	1000 DM	13 068	10 540	13 214	13 546	57 962		66 060
		T	746	676	790	749	3 563		3 948
32 748	FLACH- U. KEILRIEMENANTRIEBE SOWIE SONSTIGE ZUGORGANANTRIEBE	1000 DM	19 690	16 733	19 757	20 859	91 640		103 864
		T	595	554	616	678	3 035		3 196
32 749	BRENNER U. FEUERUNGEN FUER FLUESSIGEN BRENNSTOFF	1000 DM	4 834	4 346	4 598	4 996	22 116		24 237
		T	798	672	850	846	3 969		4 498
32 751	SCHIFFSPROPELLER	1000 DM	33 064	27 818	33 259	34 175	162 434		182 585
		T	220	159	363	388	1 214		2 066
32 970 +	MONTAGEN VON MASCHINENBAUERZEUGNISSEN (OHNE MONTAGEN VON NICHTELEKTRISCHEN KRAFTMASCHINEN U. VON HEBE- U. FOERDERZEUGEN)	1000 DM	6 271	4 355	10 826	10 123	35 319		64 154
		T	595	554	616	678	3 035		3 196
		1000 DM	4 834	4 346	4 598	4 996	22 116		24 237
	BRENNER U. FEUERUNGEN FUER FLUESSIGEN BRENNSTOFF	1000 DM	33 064	27 818	33 259	34 175	162 434		182 585
		T	798	672	850	846	3 969		4 498
		1000 DM	33 064	27 818	33 259	34 175	162 434		182 585
	SCHIFFSPROPELLER	1000 DM	6 271	4 355	10 826	10 123	35 319		64 154
		T	220	159	363	388	1 214		2 066
		1000 DM	6 271	4 355	10 826	10 123	35 319		64 154
	MONTAGEN VON MASCHINENBAUERZEUGNISSEN (OHNE MONTAGEN VON NICHTELEKTRISCHEN KRAFTMASCHINEN U. VON HEBE- U. FOERDERZEUGEN)	1000 DM	256 890	256 890	241 879	263 684	1 115 130	1 203 520	
	STRASSENFAHRZEUGE								
33 119	PERSONENKRAFTWAGEN (AUCH DREIRAEDRIG) UND KLEINOMNIBUSSE (BIS 9 SITZPLAETZE) 1)	ST	370 963	325 814	341 429	376 350	1 769 110	1 848 562	
		1000 DM	8 691 896	7 615 993	8 296 190	9 217 499	41 151 288	45 292 880	
33 129	KOMBINATIONSKRAFTWAGEN (MEHRZWECKWAGEN) (AUCH DREIRAEDRIG) 1)	ST	39 872	33 292	34 311	37 408	189 266	189 916	
		1000 DM	910 207	770 215	806 932	886 085	4 303 156	4 472 705	
33 132	LIEFER- U. LASTKRAFTWAGEN (AUCH DREIRAEDRIG, ABER OHNE KOMMUNALFAHRZEUGE) SOWIE MOTORCARAVANS, WOHNMOBILE U. ANDERE LASTKRAFTWAGEN MIT SPEZIALAUFBAUTEN	ST	.	.	24 907	26 802	.	.	134 196
		1000 DM	.	.	1 176 463	1 230 085	.	.	6 264 677

1) EINSCHL. FAHRGESTELLE MIT MOTOR.

6 PRODUKTION AUSGEWAHLTER ERZEUGNISSE

EB.-NR.	ERZEUGNIS	EINHEIT	1989		1990		JAN. 1989	BIS 1990	MAI 1990
			APRIL	MAI	APRIL	MAI			
33 150	OMNIBUSSE U. OBUSSE (OHNE KLEINOMNIBUSSE BIS 9 SITZPLAETZE) 1)	ST 1000 DM	871 251 860	928 198 581	1 122 278 403	945 271 920	4 120 1 122 514	4 754 1 202 639	
33 180	VERBRENNUNGSMOTOREN FUER KRAFTWAGEN	ST *	462 891	401 792	427 889	444 329	2 199 598	2 301 379	
33 210	STRASSENZUGMASCHINEN	ST 1000 DM	2 960 396 044	2 232 304 409	2 266 293 842	2 270 306 163	12 793 1 674 095	12 534 1 620 269	
33 319	ZUBEHOER, EINZEL- U. ERSATZTEILE FUER KRAFTWAGEN-, STRASSENZUGMASCHINEN- U. KRAFTRAD-MOTOREN	1000 DM	1 227 970	1 172 796	1 208 657	1 215 396	5 964 830	6 260 160	
33 321	RAHMEN, RAEDER U. FELGEN FUER KRAFTWAGEN U. STRASSENZUGMASCHINEN	1000 DM	183 799	172 464	162 687	168 970	908 412	833 746	
33 339	TRIEBWERKSTEILE U. LENKUNGEN FUER KRAFTWAGEN, STRASSENZUGMASCHINEN U. KRAFTRAEDER	T *	.	.	40 045	42 645	.	209 827	
33 341	KUEHLER, -TEILE (EINSCHL. KUEHLERTRAEGERN U. -JALOUSIEN)	1000 DM	51 807	47 313	50 625	57 543	262 001	283 867	
33 343	BREMSAGGREGATE FUER KRAFTFAHRZEUGE U. ANHAENGER	1000 DM	285 923	256 947	301 160	290 601	1 335 491	1 451 702	
33 347	STOSSDAEMPFER U. STOSSDAEMPFERTEILE	1000 DM	109 089	97 846	100 642	111 405	526 488	553 305	
33 351	AUTOHEIZUNGEN U. -ENTLUEFTUNGEN	1000 DM	36 885	28 874	36 461	33 218	165 493	175 460	
33 361 +	ABGASREINIGUNGSSYSTEME FUER STRASSENFAHRZEUGE, Z.B. KFZ.-KATALYSATOREN	ST 1000 DM	.	.	510 777 79 303	550 987 81 399	620 604	3 666 784 414 946	
33 372 +	KRAFTFAHRZEUGZUBEHOER FUER KAROSSERIEN, AUFBAUTEN U. INNENAUSSTATTUNGEN SOWIE SICHERHEITSGURTE	1000 DM	397 765	357 533	374 728	403 031	1 923 874	2 029 517	
33 411	KAROSSERIEN FUER PERSONENKRAFTWAGEN	ST 1000 DM	7 540 62 946	8 296 73 904	8 094 92 265	8 111 91 825	41 454 357 241	44 244 467 472	
33 419	AUFBAUTEN FUER NUTZFAHRZEUGE	ST 1000 DM	7 980 136 068	6 951 126 248	8 573 155 365	9 380 168 323	35 875 599 771	42 683 749 895	
33 455 +	KRAFTWAGEN- U. SATTELANHAENGER MIT MINDESTENS 2 ACHSEN ZUR LASTENBEFOERDERUNG	ST 1000 DM	.	.	4 597 122 427	4 346 124 739	434 999	21 617 587 459	
33 456	MOBILHEIME, CAMPING- U. SONSTIGE WOHNANHAENGER	ST 1000 DM	6 056 83 110	5 150 71 057	5 170 73 471	5 806 90 248	27 473 377 096	29 001 423 420	
33 713	KRAFTRAEDER U. MOTORROLLER	ST 1000 DM	
33 719	FAHRRADER MIT HILFSMOTOR	ST 1000 DM	
33 750	FAHRRADER (OHNE SPIELFAHRRADER)	ST 1000 DM	351 908 85 917	328 705 82 029	348 402 95 231	380 183 106 504	1 511 916 358 282	1 736 031 459 818	
33 761	FAHRRADRAHMEN	ST 1000 DM	58 116 3 392	54 879 3 411	43 535 3 417	43 606 3 631	276 952 16 308	221 907 17 055	
ELEKTROTECHNISCHE ERZEUGNISSE									
36 114	GLEICHSTROMMOTOREN U. -GENERATOREN (EINSCHL. GETRIEBEMOTOREN) UEBER 0,0375 KW	1000 ST 1000 DM	2 659 110 926	2 325 99 252	2 187 116 837	2 347 120 942	11 999 521 448	12 130 596 530	
36 115	EINPHASEN-WECHSELSTROMMOTOREN (EINSCHL. GETRIEBEMOTOREN)	1000 ST 1000 DM	2 524 80 240	1 819 61 326	2 175 73 535	1 891 71 024	11 182 371 170	10 873 375 025	
36 116	DREHSTROM- U. ZWEIPHASEN-WECHSELSTROMMOTOREN	1000 ST 1000 DM	400 217 926	351 197 876	412 239 590	421 246 220	1 802 984 372	1 982 1 143 346	
36 117	WECHSELSTROMGENERATOREN, TURBOGENERATOREN	ST 1000 DM	3 845 23 027	3 039 28 014	3 324 27 452	3 011 25 859	17 080 171 321	15 867 145 542	
36 118	STROMERZEUGUNGSAGGREGATE (OHNE SCHWEISSSTROMERZEUGUNGSAGGREGATE) ANGETRIEBEN DURCH DIESELMOTOREN U. SONSTIGE KRAFTMASCHINEN (OHNE OTTOMOTOREN)	ST 1000 DM	356 14 106	342 12 865	370 15 787	494 21 323	1 777 47 566	1 798 70 411	
36 123	TRANSFORMATOREN MIT FLUESSIGKEITSISOLATION	ST 1000 DM	806 39 894	856 41 514	2 987 40 008	3 590 47 637	3 797 183 205	12 367 197 681	
36 125 +	TROCKENTRANSFORMATOREN, GIESSHARZ-VERTEILUNGS- U. LEISTUNGSTRANSFORMATOREN	1000 ST 1000 DM	.	.	4 294 72 658	4 612 70 600	320 135	23 235 347 767	
36 134	EINKRISTALLGLEICHRICHTERELEMENTE U. -SAETZE, THYRISTOREN, TRIACS U. DGL.	1000 DM	20 540	18 262	15 865	16 466	94 656	79 797	
36 137 +	HALBLEITER-STROMRICHTERGERAETE U. SONSTIGE STROMRICHTER	ST 1000 DM	.	.	745 176 343	783 191 378	729 593	5 194 888 195	
36 158 +	BLEIAKKUMULATOREN UEBER 7 KG (TROCKENGEWICHT)	T 1000 DM	.	.	15 276 114 739	15 939 123 734	.	85 105 621 946	
36 219	HOCHSPANNUNGSSCHALTFLDTER	ST 1000 DM	105 284 3 774 79 730	95 231 3 479 58 969	114 739 3 817 72 402	123 734 3 639 87 139	498 659 15 731 330 643	621 946 18 874 408 408	

1) EINSCHL. FAHRGESTELLE MIT MOTOR.

6 PRODUKTION AUSGEWAHLTER ERZEUGNISSE

EB.-NR.	ERZEUGNIS	EINHEIT	1989		1990		JAN. 1989	BIS 1989	MAI 1990
			APRIL	MAI	APRIL	MAI			
NIEDERSpannungSSCHALTGERAETE U. -ANLAGEN UNTER 1000 V									
36 221	EINFACHE HANDSCHALTGERAETE	1000 ST	738	613	794	751	3 303		3 701
		1000 DM	19 960	17 187	21 370	21 615	93 124		104 898
36 222	BEFEHLSSCHALTER (OHNE SCHNAPPSCHALTER)	1000 ST	5 599	5 312	6 543	6 936	28 297		32 988
		1000 DM	58 236	50 342	69 449	77 128	274 710		341 418
36 223	LEISTUNGSSCHALTER	1000 ST	567	487	581	589	2 708		2 873
		1000 DM	37 888	31 142	39 709	39 292	180 901		196 408
36 224	SCHUETZE	1000 ST	2 250	2 013	2 092	2 057	10 308		10 404
		1000 DM	64 688	56 004	65 439	69 123	295 317		326 848
36 225	TEMPERATURWAECHTER (NICHT F. RAUMHEIZUNG)	1000 ST	7 311	6 946	6 778	7 440	36 861		37 536
		1000 DM	30 412	27 925	26 091	28 207	149 477		141 916
36 226	SCHALTFELDER, SCHALTSCHRAENKE U. SCHALTAFELN	1000 ST	83	62	66	69	365		384
		1000 DM	114 182	110 414	137 246	151 724	534 325		675 541
36 227	GEKAPSELTE VERTEILUNGEN	1000 ST	107	97	111	104	517		588
		1000 DM	23 322	18 457	29 607	22 651	104 526		122 297
36 228 +	EINBAUFERTIGE SCHALTSCHRAENKE	1000 ST	.	.	474	451	.		2 352
		1000 DM	64 783	64 783	73 960	75 904	306 077		385 549
INSTALLATIONSGERAETE BIS 1 000 V									
36 230 +	GERAETE- U. PAKETSCHALTER	1000 ST	.	.	14 908	18 680	.		90 342
		1000 DM	33 328	32 691	30 558	36 577	168 999		180 576
36 231	INSTALLATIONSSCHALTER, NICHT REGELBAR	1000 ST	5 429	4 563	5 564	5 506	25 513		28 005
		1000 DM	24 609	20 901	25 910	26 204	120 959		130 665
36 233	STECKDOSEN	1000 ST	8 557	7 656	8 925	8 971	43 765		46 482
		1000 DM	28 019	24 284	28 209	29 318	137 457		148 260
36 234	VERTEILUNGSTAFELN U. -SCHRAENKE	1000 ST	188	138	258	270	824		1 381
		1000 DM	18 996	18 612	18 132	24 795	91 803		112 782
36 235	ZAEHLERTAFELN U. -SCHRAENKE	1000 ST	68	56	67	67	317		354
		1000 DM	17 132	12 645	16 797	16 991	73 960		89 537
36 238	INSTALLATIONSELBSTSCHALTER (OHNE MOTOR-SCHUTZSCHALTER)	1000 ST	3 732	3 392	3 815	3 778	17 712		18 419
		1000 DM	38 939	35 255	38 790	43 281	179 828		200 543
36 239	KLEMMEN, REIHENKLEMMEN U. DGL.	1000 ST	108 274	110 639	121 878	134 906	557 780		630 541
		1000 DM	61 498	57 474	68 168	76 587	308 156		358 760
36 259	ISOLIERTE DRAEHTE U. LEITUNGEN	T	48 799	44 016	48 150	51 290	234 564		256 377
		1000 DM	497 161	453 158	465 969	501 082	2 384 272		2 479 374
36 261	STARKSTROMKABEL (OHNE SCHIFFS-, OEL-U. DRUCKKABEL)	T	23 967	19 965	21 146	25 664	97 275		103 211
		1000 DM	140 151	124 760	123 286	118 142	590 271		571 549
36 262	FERNMELDEKABEL	T	6 370	5 071	6 743	7 244	26 851		35 065
		1000 DM	101 687	77 318	91 738	94 351	425 489		473 752
36 265	HOCHFREQUENZKABEL	T	2 323	1 726	1 931	1 973	11 215		10 083
		1000 DM	23 922	18 641	20 654	21 099	111 050		111 443
ELEKTROWERKZEUGE BIS 2 KW									
36 310 +	ELEKTRISCHE HANDBOHRWERKZEUGE	1000 ST	.	.	116	139	.		663
		1000 DM	19 070	19 360	19 694	23 001	100 674		112 861
36 312	ELEKTRISCHE SCHLEIF- U. POLIERWERKZEUGE (BIS 300 MM SCHEIBENDURCHMESSER)	1000 ST	282	261	277	319	1 426		1 604
		1000 DM	44 898	39 578	47 470	52 696	228 028		261 761
36 314	ELEKTRISCHE KREIS-, KETTEN-, STICH-SAEGEN, FRAES- U. HOBELWERKZEUGE	1000 ST	147	119	111	153	716		736
		1000 DM	26 697	21 698	20 640	29 139	127 280		134 490
36 351	ELEKTRISCHE HAUSHALTSGERAETE	1000 ST	112	87	107	129	535		564
	ELEKTROVOLLHERDE, BACKOEFEN (EINBAUGERAETE)	1000 DM	76 582	57 703	77 747	94 981	358 608		400 626
36 353	ELEKTRISCHE HAUSHALTS-KAFFEE- U. -TEE-BEREITER MIT EINEM NUTZINHALT BIS 2 L	1000 ST	857	707	877	954	4 449		4 457
		1000 DM	36 006	29 418	38 627	42 282	187 425		196 779
36 357	ELEKTRISCHE SPEICHERHEIZGERAETE, ORTSFEST	1000 ST	19	14	20	23	91		119
		1000 DM	10 139	7 970	12 378	13 945	49 405		73 747
36 358	ELEKTROBUEGELEISEN	1000 ST	455	371	421	448	2 229		2 323
		1000 DM	25 112	20 738	25 515	26 542	122 157		137 702
36 359	ELEKTRISCHE HEIZELEMENTE, -STAEBE U. -EINSAETZE, AUCH EINSATZKOCHPLATTEN	1000 ST	3 830	4 200	5 344	5 321	20 828		26 786
		1000 DM	36 069	32 132	35 064	34 445	178 046		182 642
36 371 +	ELEKTRISCHE MIXGERAETE (AUCH HANDRUEHR-GERAETE)	1000 ST	.	.	85	87	.		511
		1000 DM	14 203	12 866	10 072	9 023	67 179		59 201
36 373	ELEKTRISCHE RUNDSCHEIDEMASCHINEN	1000 ST	53	45	48	47	267		256
		1000 DM	4 583	4 457	4 469	4 492	24 873		24 384
36 374	GESCHIRRSPUELMASCHINEN FUER DEN HAUSHALT	1000 ST	210	178	205	219	1 009		1 115
		1000 DM	142 055	121 006	141 462	153 903	683 899		767 211
36 375	ELEKTR. RASIERAPPARATE, AUCH BATTERIEBETR.	1000 ST	766	654	704	825	3 398		3 733
		1000 DM	48 884	43 553	50 379	57 567	215 961		266 795
36 376	ELEKTRISCHE LUFTDUSCHEN U. HAARTROCKNER	1000 ST	217	231	161	144	1 102		679
		1000 DM	5 242	5 098	3 485	3 185	25 619		15 177
36 378	ELEKTRISCHE STAUBSAUGER	1000 ST	460	387	444	477	2 142		2 347
		1000 DM	82 018	66 909	72 276	82 601	374 598		395 756
36 379	ELEKTRISCHE DUNSTABZUGSHAUBEN	1000 ST	82	71	68	73	374		377
		1000 DM	15 142	13 448	14 369	15 627	70 024		78 375
36 381	TISCH- U. EINBAUKUEHLSCHRAENKE (MIT ELEKTRISCH ANGETRIEBENEM KOMPRESSOR)	1000 ST	169	136	164	183	787		914
		1000 DM	79 583	63 045	83 935	91 403	369 076		451 240
36 382	KOMBINIERTER KUEHL- U. GEFRIERSCHRAENKE	1000 ST
		1000 DM
36 384 +	HAUSHALTSGEFRIERSCHRAENKE U. -TRUHEN	1000 ST
		1000 DM
36 389	KAEITEMITTELVERDICHTER U. KAEITEMITTELVERDICHTERSAETZE BIS 0,4 KW	1000 ST
		1000 DM
36 394 +	ELEKTRISCHE HAUSHALTSWASCHMASCHINEN MIT EINEM FUELLGEWICHT BIS 6 KG TROCKENWAESCHE	1000 ST	418	392	420	442	2 089		2 330
		1000 DM	31 962	31 241	33 603	35 333	157 020		184 511
		1000 ST	.	.	227	239	.		1 205
		1000 DM	213 304	183 117	216 805	232 785	1 017 739		1 155 839

6 PRODUKTION AUSGEWAHLTER ERZEUGNISSE

EB.-NR.	ERZEUGNIS	EINHEIT	1989		1990		JAN. 1989	BIS 1990	MAI 1990
			APRIL	MAI	APRIL	MAI			
36 396	ELEKTRISCHE WAESCHETROMMELTROCKNER MIT EINEM FUELLGEWICHT BIS 6 KG TROCKENWAESCHE	1000 ST 1000 DM	110 83 365	93 71 845	55 40 556	73 58 885	539 400 928	381 294 232	
36 411	ZWECKLEUCHTEN-INNENLEUCHTEN, -AUSSENLEUCHTEN U. -SONDERLEUCHTEN	1000 ST 1000 DM	2 246 162 545	1 867 138 008	2 229 165 785	2 420 184 529	11 451 766 447	12 512 896 469	
36 414	WOHNRAUM- U. REPRaesENTATIVLEUCHTEN, STRAHLER	1000 ST 1000 DM	1 886 88 255	1 949 76 647	1 962 88 749	1 984 92 330	10 399 444 969	10 235 477 233	
36 443 +	REFLEKTORGLUEHLAMPEN U. ANDERE GLUEHLAMPEN (UEBER 100 V)	1000 ST 1000 DM	.	.	19 928 16 509	23 532 18 805	.	112 924 95 221	
36 447	FAHRZEUGGLUEHLAMPEN	1000 ST 1000 DM	47 954 33 689	37 225 25 616	47 648 34 210	51 980 35 849	224 224 158 405	259 324 182 227	
36 474 +	LEUCHTSTOFFLAMPEN	1000 ST 1000 DM	.	.	14 287 43 865	14 083 43 480	.	73 367 233 267	
36 519	GERAETE U. EINRICHTUNGEN DER LEITERGEBUNDENEN TELEKOMMUNIKATION	1000 DM	720 053	638 716	697 246	706 321	3 143 346	3 303 379	
36 532 +	GERAETE U. EINRICHTUNGEN DER NICHTLEITERGEBUNDENEN TELEKOMMUNIKATION	1000 DM	269 863	222 745	237 837	246 360	1 158 845	1 164 135	
36 620 +	RUNDFUNKEMPFANGSGERAETE (OHNE KFZ-GERAETE)	1000 ST 1000 DM	.	.	248 13 991	284 15 228	.	1 253 81 099	
36 624	KRAFTFAHRZEUGEMPFANGSGERAETE	1000 ST 1000 DM	8 433 264	7 213 248	219 219	242 242	1 228 1 228	1 158 417 620	
36 628 +	FERNSEHMEMPANGSGERAETE	1000 ST 1000 DM	97 514 230 822	89 344 160 886	78 135 207 800	89 094 215 173	446 574 1 114 649	1 620 1 186 761	
36 631	ELEKTR. BILD-U. TONAUFZEICHNUNGSGERAETE (VIDEORECORDER)	1000 ST 1000 DM	309 180 792	236 142 333	250 133 194	299 160 078	1 483 858 564	1 412 767 928	
36 637	LAUTSPRECHER MIT GEHAEUSE	1000 ST 1000 DM	93 16 111	71 13 136	115 15 171	111 15 294	435 76 321	586 79 700	
36 638	SCHALLPLATTEN, CD-PLATTEN (BESPIELT)	1000 ST 1000 DM	20 443 52 462	18 103 46 163	24 969 65 453	26 296 68 518	97 789 235 819	144 568 361 551	
36 652	BAUELEMENTE DER ELEKTRONIK KATHODENSTRAHLROEHREN	1000 ST 1000 DM	.	.	305 76 749	303 76 865	.	1 662 411 700	
36 656	OPTOELEKTRONISCHE HALBLEITERBAUELEMENTE	1000 ST 1000 DM	2 730 9 842	2 727 8 855	3 664 10 302	4 068 9 326	14 790 46 820	19 814 46 140	
36 658 +	TRANSISTOREN, DIODEN U. SONSTIGE DISKRETE HALBLEITER	1000 ST 1000 DM	.	.	149 086 15 489	158 538 16 589	.	845 442 74 208	
36 670 +	KUNSTSTOFFFOLIENKONDENSATOREN U. SONSTIGE FESTKONDENSATOREN	MILL. ST 1000 DM	.	.	108 032 18 784	112 468 19 138	.	566 345 97 989	
36 671	SCHICHTFESTWIDERSTAENDE	1000 ST 1000 DM	23 291 17 865	21 015 13 840	605 484 14 942	627 085 15 720	108 175 83 752	3 415 273 84 596	
36 672	SCHICHTSTELLWIDERSTAENDE	1000 ST 1000 DM	.	.	3 284 8 077	3 453 8 650	.	16 941 39 833	
36 673	ELEKTROLYTKONDENSATOREN	1000 ST 1000 DM	6 406 25 986	6 500 22 901	8 077 22 016	8 650 25 253	29 332 123 856	39 833 217 905	
36 675	INDUKTIVITAETEN	1000 ST 1000 DM	25 986 51 244	22 901 45 392	118 665 58 807	137 347 68 031	123 856 250 040	624 846 310 503	
36 676	SCHALTER U. SCHALTERSAETZE	1000 ST 1000 DM	33 110 134 878	38 854 123 308	33 755 136 536	31 151 146 886	172 058 642 374	199 700 722 777	
36 677	VERBINDUNGSELEMENTE	1000 ST 1000 DM	33 110 134 878	38 854 123 308	40 542 38 816	38 784 41 673	172 058 642 374	199 700 722 777	
36 678	AKTIVE INTEGR. SCHALTUNGEN, MONOLITHISCH	1000 ST 1000 DM	128 681 118 135	131 577 106 829	91 578 140 744	97 404 142 315	631 836 560 909	525 994 718 131	
36 679	LEITERPLATTEN (UNBESTUECKT)	1000 ST 1000 DM	.	.	38 031 140 744	41 936 142 315	.	220 234 718 131	
36 718 +	ELEKTRISCHE MESSGERAETE	1000 ST 1000 DM	.	.	3 376 464 192	3 487 472 619	.	17 148 2 385 465	
36 735	ELEKTRIZITAETSZAEHLER FUER MEHRPHASEN-WECHSELSTROM	1000 ST 1000 DM	57 10 180	51 9 160	55 10 354	66 12 520	282 50 802	304 57 314	
36 774	ELEKTRISCHE REGEL- U. STEUERUNGSGERAETE U. -EINRICHTUNGEN (OHNE ELEKTR. ZEIT AUSLOESER FUER TARIFZWECKE, ZEITSCHALTGERAETE UND RELAIS NACH VDE 0435)	1000 ST 1000 DM	3 515 603 901	3 305 538 419	4 343 682 121	4 787 704 083	17 291 2 786 356	21 876 3 341 528	
36 775	ELEKTRISCHE ZEIT AUSLOESER FUER TARIFZWECKE U. ELEKTRISCHE ZEITSCHALTGERAETE	1000 ST 1000 DM	824 21 469	637 18 270	789 20 681	912 22 375	3 961 103 755	4 260 107 572	
36 776	RELAIS NACH VDE 0435	1000 ST 1000 DM	3 663 56 427	3 250 51 243	3 289 50 315	3 403 55 125	17 456 270 815	17 270 267 913	
36 810 +	MEDIZINISCHE GERAETE, DIE ROENTGEN-, ALPHA-, BETA- ODER GAMMASTRAHLEN VERWENDEN	1000 DM	220 763	189 505	183 796	200 886	956 373	887 606	
36 812	ELEKTRISCHE DENTALBOHRMASCHINEN	1000 ST 1000 DM	18 28 648	13 26 238	12 38 553	10 36 328	77 143 170	60 176 372	
36 818 +	GERAETE FUER ELEKTRODIAGNOSE U. PATIENTEN-UEBERWACHUNG	1000 ST 1000 DM	.	.	48 55 560	50 55 846	.	221 269 745	
36 829	ELEKTROKOHLEN U. -BUERSTEN (EINSCHLIESSLICH BUERSTENHALTER, ABER OHNE STABELEKTRODEN)	T 1000 DM	11 771 73 607	10 274 64 396	9 532 68 025	10 102 72 222	53 581 347 309	48 326 345 987	

6 PRODUKTION AUSGEWAHLTER ERZEUGNISSE

EB.-NR.	ERZEUGNIS	EINHEIT	1989		1990		JAN. 1989	BIS 1989	MAI 1990
			APRIL	MAI	APRIL	MAI			
36 844	ELEKTRISCHE BAHNSIGNAL- U. -SICHERUNGS-GERAETE	T 1000 DM	437 22 660	430 29 013	440 28 748	610 34 250	2 101 118 587		2 382 149 932
36 846	ELEKTRISCHE GERAETE FUER SICHERHEITS-U. -ALARMANLAGEN	T 1000 DM	431 43 617	423 41 496	489 47 115	488 48 315	2 127 203 507		2 384 225 414
36 862 +	ELEKTRISCHE AUSRUESTUNGEN FUER FAHRRADER, KRAFTFAHRZEUGE U. VERBRENNUNGSMOTOREN	T 1000 DM	801 896	724 621	19 769 782 139	21 876 889 694	3 826 845		108 782 4 301 654
36 900 +	MONTAGEN (EINSCHL. INSTALLATIONEN)	1000 DM	578 507	578 507	487 012	529 718	2 574 712		2 478 232
FEINMECHANISCHE U. OPTISCHE ERZEUGNISSE;									
UHREN									
37 113	KONTAKTLINSEN U. BRILLENGLAESER, OPTISCH BEARBEITET	1000 ST 1000 DM	3 406 70 607	2 976 65 190	3 569 77 198	4 154 90 057	17 246 369 376		18 605 416 825
37 115	FASSUNGEN FUER BRILLEN AUS KUNSTSTOFF	1000 ST 1000 DM	564 20 045	505 17 489	477 17 819	455 16 981	2 699 89 838		2 384 91 007
37 116 +	FASSUNGEN FUER BRILLEN AUS METALLEN ODER SONSTIGEN STOFFEN	1000 ST 1000 DM			152 059 10 121	182 124 10 859			847 227 54 394
37 121 +	OPTISCHE ELEMENTE	1000 DM	16 230	16 230	22 077	24 220	74 079		113 031
37 133 +	OPTISCHE MIKROSKOPE	ST 1000 DM	22 130	20 072	3 082 6 682	5 607 9 107	107 494		18 946 45 135
37 158 +	FERNGLAESER, FERNROHRE U. ANDERE ASTRONOMISCHE GERAETE	ST 1000 DM			15 796 9 681	17 618 7 452			88 269 41 143
37 176 +	OPTISCHE MESSGERAETE	ST 1000 DM			7 034 33 630	7 020 51 180			30 731 232 844
37 190 +	AUGENAERZTLICHE INSTRUMENTE U. GERAETE, DIE OPTISCHE STRAHLEN VERWENDEN	ST 1000 DM			3 957 12 328	4 415 6 802			21 130 34 348
37 192	MEDIZINISCHE ENDOSKOPE	ST 1000 DM	7 521	6 533	7 741	8 942	35 824		42 728
37 211	OBJEKTIVE FUER FOTOAPPARATE, FILMKAMERAS UND PROJEKTOREN	ST 1000 DM	25 172	22 505	22 323	28 297	113 998		126 835
37 212	FOTOAPPARATE (OHNE SPEZIALFOTOAPPARATE)	ST 1000 DM	16 071	13 997	10 582	12 018	77 594		63 435
37 214	FOTOKOPIERAPPARATE (OHNE VERVIELFAELTIGUNGS-U. LICHTPAUSMASCHINEN)	ST 1000 DM	5 956	4 590	5 621	6 618	28 024		32 935
37 218 +	FOTOLABORGERAETE	ST 1000 DM			37 16 071	36 13 997			204 63 435
37 252 +	DIAPROJEKTOREN, ANDERE STEHBILDWERFER	ST 1000 DM	5	4	5	5	31		26
37 255 +	FILMKAMERAS	ST 1000 DM	5 956	4 590	5 621	6 618	28 024		32 935
37 256 +	FILMVORFUEHRAPPARATE	ST 1000 DM							
37 532 +	PRAEZISIONSWAAGEN	ST 1000 DM	3 093	2 435	1 133	1 147	13 585		5 503
37 538	FEINMECHANISCHE GERAETE U. MASCHINEN ZUM MESSEN ODER PRUEFEN VON GEOMETRISCHEN GROSSEN	ST 1000 DM	12 996	13 277	17 441	19 089	71 273		37 925 72 191
37 551	FEINMECHANISCHE BETRIEBSMESS- U. REGELGERAETE	ST 1000 DM	351 34 086	312 25 344	376 30 809	414 32 251	1 777 142 511		2 036 154 016
37 552	FEINMECHANISCHE GESCHWINDIGKEITS- UND DREHZAHLMESSE, FEINMECHANISCHE ZAEHLER	1000 ST 1000 DM	901 41 864	775 35 748	712 36 482	832 41 938	4 253 198 965		4 040 197 077
37 553	ANDERE FEINMECHANISCHE MESS- U. REGELGERAETE	1000 ST 1000 DM	5 280 85 566	4 499 75 699	4 995 85 642	5 951 98 657	25 733 396 715		27 899 468 760
37 554	GASZAEHLER (OHNE STATIONS-GASZAEHLER)	1000 ST 1000 DM	104 12 153	96 11 171	92 10 701	104 12 459	511 60 577		511 60 191
37 554	WASSERZAEHLER	1000 ST 1000 DM	235 15 270	197 12 997	259 16 362	273 18 159	1 241 74 776		1 386 85 237
37 555	SONSTIGE FLUESSIGKEITZAEHLER	1000 ST 1000 DM	34 10 636	27 9 098	33 7 893	37 10 043	147 47 718		162 43 458
37 556	FEINMECHANISCHE REGELGERAETE (OHNE THERMOSTATE)	1000 ST 1000 DM	223 21 896	198 18 252	196 21 766	251 23 605	1 074 106 184		1 057 110 791
37 562 +	GERAETE U. MODELLE ZU VORFUEHRZWECKEN UND UNTERRICHT	1000 ST 1000 DM			82 9 242	133 10 296			503 52 065
37 595 +	UMGEBUNGSLUFTABHAENIGE ATMUNGSGERAETE	1000 ST 1000 DM	9 242	10 296	9 941	12 185	48 210		3 579
37 719	ARMBAND-, TASCHEN- U. AEHNLICHE UHREN	1000 ST 1000 DM	10 801	9 680	14 205	17 044	55 878		72 877
37 730 +	WECKER, WAND- U. SONST. UHREN (ELEKTRISCH)	1000 ST 1000 DM	181 15 171	153 14 942	209 19 023	209 21 461	845 70 875		1 113 94 511
37 733	WECKER (NICHELEKTRISCH)	1000 ST 1000 DM	23 883	22 856	24 130	30 857	113 979		8 329 136 382
37 739	ARMATURBRETTUHREN FUER KRAFTFAHRZEUGE, LUFTFAHRZEUGE, SCHIFFE ODER ANDERE FAHRZEUGE	1000 ST 1000 DM	118 1 782	102 1 514	92 1 355	95 1 401	553 8 318		531 8 320
37 778 +	ELEKTRISCHE UHRWERKE FUER WECKER, STAND-, WAND- U. TISCHUHREN	1000 ST 1000 DM	714 19 721	692 18 754	588 16 108	678 17 296	3 518 95 742		3 456 94 182
37 779	NICHELEKTRISCHE UHRWERKE	1000 ST 1000 DM	11 362 107	10 182 97	13 607 99	14 394 120	52 332 488		16 263 66 249
		1000 DM	4 831	4 289	5 044	5 817	22 970		606 27 593

6 PRODUKTION AUSGEWAHLTER ERZEUGNISSE

EB.-NR.	ERZEUGNIS	EINHEIT	1989		1990		JAN. BIS 1989	MAI 1990
			APRIL	MAI	APRIL	MAI		
EISEN-, BLECH- U. METALLWAREN								
38 231	KREISSAEGEBLAETTER FUER DIE BEARBEITUNG VON NICHTMETALLISCHEN WERKSTOFFEN 1)	T	236	213	205	260	1 163	1 149
		1000 DM	3 157	2 821	2 761	4 158	15 280	16 109
38 234	BANDSAEGEBLAETTER FUER DIE BEARBEITUNG VON METALL 1)	T	217	215	241	264	1 141	1 285
		1000 DM	7 536	7 765	8 553	9 333	39 794	45 257
38 235 +	SEGMENTSÄGEBLAETTER, KREISSÄGEBLAETTER FUER DIE BEARBEITUNG VON METALL 1)	T			388	412		1 884
		1000 DM	10 915	9 460	9 598	10 534	50 715	48 924
38 236 +	HANDSÄGEN, LANGSÄGEBLAETTER SONSTIGER ART FUER DIE BEARBEITUNG VON METALL 1)	T			84	87		430
		1000 DM	4 227	3 518	3 246	3 412	19 511	17 300
38 242 +	AUSWECHSELBARE WERKZEUGE FUER DIE BEARBEITUNG VON NICHTMETALLISCHEN WERKSTOFFEN 1)	T			495	668		2 857
		1000 DM	17 370	16 480	14 301	16 741	81 577	75 198
38 246 +	KREISMESSER FUER DIE METALLBEARBEITUNG 1)	T			44	45		240
		1000 DM	3 802	3 083	3 805	3 484	18 468	19 430
38 247 +	SONSTIGE MESSER U. SCHNEIDKLINGEN FUER DIE METALLBEARBEITUNG 1)	T			215	228		1 117
		1000 DM	4 769	4 647	4 539	4 765	23 554	23 412
38 260 +	FEILEN, ZANGEN, METALLSCHEREN U.AE.	T			1 122	1 259		5 734
		1000 DM	19 967	17 223	20 871	24 248	94 219	110 516
38 261	DREHWERKZEUGE U.A. EINZAHNIGE ZERSPANUNGSWERKZEUGE	T	55	44	57	58	235	268
		1000 DM	4 111	3 553	4 170	3 946	17 901	19 728
38 271	SCHRAUBZWINGEN U. DGL.	T	756	934	795	1 062	4 536	4 748
		1000 DM	4 363	4 610	4 891	5 390	23 154	24 904
38 272	SCHRAUBENZIEHER (HANDSCHRAUBENDREHER) UND SCHRAUBENDREHEREINSAETZE U. DAZUGEHÖRIGE VERBINDUNGS- U. ANTRIEBSTEILE	T	894	891	969	971	4 673	4 916
		1000 DM	17 672	16 387	18 520	19 176	89 138	99 873
38 273	STECKSCHLUESSEL, AUSWECHSELBARE STECKSCHLUESSELEINSAETZE (AUCH MIT HALTER, VERBINDUNGS- U. ANTRIEBSTEILEN)	T	778	613	769	848	3 571	4 121
		1000 DM	14 677	10 899	15 013	18 135	65 536	80 262
38 274	SCHRAUBEN- U. SPANNSCHLUESSEL MIT NICHT VERSTELLBARER SPANNWEITE	T	1 148	1 129	1 038	1 109	5 492	5 288
		1000 DM	19 535	18 489	17 428	18 751	90 737	89 929
38 281	HARTMETALLPLAETTCHEN, -STAEBCHEN, -SPITZEN U.AE. FORMSTUECKE FUER WERKZEUGE, NICHT GEFASST	T	149	128	135	117	683	625
		1000 DM	29 828	24 762	29 948	25 868	133 959	135 281
38 282	HARTMETALL- U. HARTMETALLBESTUECKTE DREHWERKZEUGE U. ANDERE EINZAHNIGE ZERSPANUNGSWERKZEUGE FUER DIE METALLBEARBEITUNG	T	241	218	261	314	1 196	1 420
		1000 DM	31 914	29 441	32 241	37 341	154 022	169 437
38 284	SAEGEBLAETTER MIT ARBEITENDEM TEIL AUS GESINTERTEN HARTMETALLEN	T	230	180	220	246	1 078	1 163
		1000 DM	9 236	7 386	8 487	9 227	42 691	45 250
38 285	ZIEHWERKZEUGE U. PRESSMATRIZEN ZUM ZIEHEN ODER STRANGPRESSEN VON METALL, KALTPRESSWERKZEUGE FUER DIE MASSIVUMFORMUNG VON METALL MIT ARBEITENDEM TEIL AUS GESINTERTEN HARTMETALLEN	T	72	84	81	91	337	384
		1000 DM	5 395	5 255	7 157	8 218	27 025	33 424
38 286 +	ANDERE BOHRWERKZEUGE MIT ARBEITENDEM TEIL AUS GESINTERTEN HARTMETALLEN FUER DIE BEARBEITUNG VON NICHTMETALLISCHEN WERKSTOFFEN	T			126	140		661
		1000 DM			9 504	9 896		48 274
38 287	SAEGEBLAETTER MIT ARBEITENDEM TEIL AUS DIAMANTEN ODER AGGLOMERIERTEN DIAMANTEN	T						
		1000 DM	6 582	6 269	7 062	6 783	30 198	36 464
38 312	GAS-STANDHERDE (EINSCHL. GASZUSATZHERDEN U. GAS-HEIZHERDEN)	ST	8 145	8 148	9 587	10 122	42 659	47 143
		1000 DM	5 322	4 498	5 846	6 149	24 679	28 698
38 314	HERDE, KOCHGERAETE U. AEHNLICHE GERAETE FUER GROSSKUECHEN	ST	11 217	9 279	9 527	11 053	45 852	50 103
		1000 DM	28 044	23 783	26 118	28 883	114 514	131 119
38 316 +	RAUMHEIZOEFEN U. ANDERE HEIZGERAETE FUER DEN HAUSHALT	ST			34 045	38 475		206 755
		1000 DM	22 410	20 445	19 334	21 361	117 076	111 996
38 318	NICHELEKTRISCHE WASSERHEIZER (GASBEHEIZUNG)	ST	119 238	95 731	111 667	119 662	565 353	601 220
		1000 DM	87 822	77 896	102 396	104 906	431 628	501 952
GERAETE U. BEDARFSARTIKEL AUS STAHLBLECH								
38 411 +	GESCHIRR AUS EISEN ODER STAHL FUER DEN HAUSHALT	T			2 874	2 947		14 944
		1000 DM	37 751	31 338	47 471	49 743	184 718	247 067
38 412	TRETEIMER U. AEHNLICHE MUELLGEFAESSE, MUELLBEHAELTER	T	1 963	1 812	3 092	4 178	8 727	14 211
		1000 DM	9 050	8 953	10 969	13 066	41 668	59 426
38 413	BADEWANNEN AUS STAHLBLECH, FUER DEN EINBAU BESTIMMT	T	4 643	5 107	6 470	7 104	22 487	29 677
		1000 DM	16 404	15 686	22 094	25 381	77 701	103 400
38 414	SPUELBECKEN U. ABDECKUNGEN AUS STAHLBLECH FUER SPUELTISCHE	T	1 002	957	1 031	1 079	4 794	5 258
		1000 DM	19 772	18 880	19 902	21 057	93 446	101 514
38 415	LOCHBLECHE AUS STAHL, IN TAFELN ODER ROLLEN	T	4 235	3 876	4 279	4 776	20 829	23 095
		1000 DM	23 238	19 653	20 481	23 876	106 216	112 304

1) OHNE HARTMETALL- U. DIAMANTWERKZEUGE.

6 PRODUKTION AUSGEWAHLTER ERZEUGNISSE

EB.-NR.	ERZEUGNIS	EINHEIT	1989		1990		JAN. 1989	BIS MAI 1990
			APRIL	MAI	APRIL	MAI		
38 416	STAHLSCHUTZPLANKEN (STAHLLEITPLANKEN)	T	7 554	6 183	6 932	9 150	30 341	35 598
38 417	STAHLRADIATOREN, PLATTENHEIZKOEPPER, SONSTIGE HEIZKOEPPER U. GLIEDER DAFUER	T	9 969	8 260	7 918	10 441	37 457	42 087
38 418	BEHAELTER FUER HEIZUNGS- U. WASSERVERSORGUNGSANLAGEN	T	9 307	8 222	10 439	11 448	46 621	56 984
38 419	KESSELBOEDEN, GEPRESST, TIEFGEZOGEN ODER AEHNLICH HERGESTELLT	T	42 583	37 288	44 833	49 864	203 463	241 669
38 420	STAHLTUEREN AUS GEFALZTEN STAHLBLECHPROFILIEN (AUCH MIT PLATTENFUELLUNGEN AUS ANDEREN WERKSTOFFEN)	T	2 889	2 673	3 240	3 281	14 112	16 125
38 421 +	STAHLTUERZARGEN AUS GEFALZTEN STAHLBLECHPROFILIEN	T	23 653	21 494	24 768	25 727	113 217	125 931
38 422	STAHLTORE AUS GEFALZTEN STAHLBLECHPROFILIEN (AUCH MIT PLATTENFUELLUNGEN AUS ANDEREN WERKSTOFFEN)	T	4 101	3 809	4 452	5 113	20 601	21 852
38 423	TRENNWAENDE AUS GEFALZTEN STAHLBLECHPROFILIEN	T	13 484	12 259	15 321	16 269	67 036	73 899
38 425	HAUS- U. WANDVERKLEIDUNGEN AUS STAHLBLECH	T	14 684	9 327	13 910	14 083	59 721	66 734
38 901	LAGER- U. TRANSPORTBEHAELTER AUS STAHLBLECH	T	32 997	22 567	30 441	31 277	138 675	148 372
38 902 +	SPUNDBEHAELTER	T	10 710	10 122	8 926	10 259	49 773	46 816
38 903 +	ROLLEN U. TROMMELN FUER KABEL U. DGL.	T	8 623	6 954	8 513	8 577	39 284	41 256
38 904 +	PALETTEN U. AEHNLICHE STAPELFAEHIGE TRANSPORTMITTEL	T	33 081	29 128	35 772	35 998	159 946	176 066
38 905 +	SONSTIGE BEHAELTER (OHNE STAHLKAESTEN)	T	12 300	13 486	14 002	17 460	62 252	73 413
38 906 +	MOEBEL AUS STAHL- U. NE-METALLROEHREN SOWIE -PROFILIEN (OHNE MEDIZINISCH-CHIRURGISCHE MOEBEL, DENTALSTUEHLE U. AE.)	T	15 628	14 687	15 680	16 839	67 406	75 144
38 907 +	BUERO- U. SCHULMOEBEL AUS METALL	T	40 531	34 874	39 930	43 998	170 890	192 611
38 908 +	LUFT- U. KRAFTFAHRZEUGSITZE AUS METALL	T	9 724	9 783	11 106	11 635	46 300	55 122
38 909 +	BUERO-, SCHUL- U. SONSTIGE SITZMOEBEL SOWIE ANDERE WOHNSITZMOEBEL (OHNE POLSTERMOEBEL)	T	28 363	28 038	31 421	33 391	134 364	157 585
38 910 +	GARTENBAENKE, GARTEN-, CAMPING- U. TERRASSENSTUEHLE, ANDERE WOHNMUEBEL, BUEGELTISCHE U. SONSTIGE MOEBEL AUS METALL	T	18 591	18 596	34 360	35 838	87 221	165 667
38 911 +	STAHL- U. NE-METALLBLECHEINRICHTUNGEN	T	58 701	54 483	59 547	62 761	288 106	288 403
38 912 +	FACHBODENREGALE UEBER 4M HOEHE U. PALETTENREGALE	T	1 893	1 724	1 618	1 737	9 001	8 766
38 913 +	KLEIDERSCHRAENKE AUS METALL	T	7 245	6 963	5 473	6 255	35 435	29 842
38 914 +	WERKZEUGSCHRAENKE AUS METALL	T	9 724	9 783	11 106	11 635	46 300	55 122
38 915 +	SPEZIALEINRICHTUNGEN AUS METALL FUER LABORATORIEN	T	28 363	28 038	31 421	33 391	134 364	157 585
38 916 +	GERAETE U. BEDARFSARTIKEL AUS NE-METALL	T	18 591	18 596	34 360	35 838	87 221	165 667
38 917 +	KOCH-, BACK-, BRAT- U.A. GESCHIRR FUER DEN HAUSHALT	T	8 456	9 203	8 456	9 203	42 701	42 701
38 918 +	GROSSKUECHENGESCHIRR	T	104 776	86 383	105 137	112 305	480 381	532 407
38 919 +	SONSTIGE HAUSWIRTSCHAFTS-, HYGIENE- UND TOILETTENARTIKEL	T	107 938	88 301	124 536	127 357	462 137	615 200
38 920 +	TYPENSCHILDER, SKALEN, FRONTBLENDEN, SCHALTBILDER, ZAHLEN U. BUCHSTABEN AUS NE-METALL	T	21 306	22 981	22 697	22 880	100 989	124 162
38 921 +	HAUS- U. WANDVERKLEIDUNGEN AUS ALUMINIUM	T	1 475	1 339	1 951	2 198	7 353	10 326
38 922 +	ROLLAEDEN (OHNE ROLLTORE), SCHEREN- U. ROLLGITTER AUS ALUMINIUM	T	7 244	6 594	9 388	10 488	36 292	50 218
38 923 +	JALOUSIEN AUS ALUMINIUM	T	1 981	1 609	1 984	2 130	8 871	10 337
38 924 +	GERAETE U. BEDARFSARTIKEL AUS NE-METALL	T	11 386	9 356	12 145	12 539	50 915	60 678
38 925 +	GERAETE U. BEDARFSARTIKEL AUS NE-METALL	T	536	479	631	678	2 612	3 074
38 926 +	GERAETE U. BEDARFSARTIKEL AUS NE-METALL	T	7 077	5 935	7 198	8 034	34 274	34 908
38 927 +	GERAETE U. BEDARFSARTIKEL AUS NE-METALL	T	358	230	431	332	1 128	1 617
38 928 +	GERAETE U. BEDARFSARTIKEL AUS NE-METALL	T	8 375	6 879	8 720	7 524	33 015	35 886
38 929 +	GERAETE U. BEDARFSARTIKEL AUS NE-METALL	T	21 306	22 981	22 697	22 880	100 989	124 162
38 930 +	GERAETE U. BEDARFSARTIKEL AUS NE-METALL	T	1 475	1 339	1 951	2 198	7 353	10 326
38 931 +	GERAETE U. BEDARFSARTIKEL AUS NE-METALL	T	7 244	6 594	9 388	10 488	36 292	50 218
38 932 +	GERAETE U. BEDARFSARTIKEL AUS NE-METALL	T	1 981	1 609	1 984	2 130	8 871	10 337
38 933 +	GERAETE U. BEDARFSARTIKEL AUS NE-METALL	T	11 386	9 356	12 145	12 539	50 915	60 678
38 934 +	GERAETE U. BEDARFSARTIKEL AUS NE-METALL	T	536	479	631	678	2 612	3 074
38 935 +	GERAETE U. BEDARFSARTIKEL AUS NE-METALL	T	7 077	5 935	7 198	8 034	34 274	34 908
38 936 +	GERAETE U. BEDARFSARTIKEL AUS NE-METALL	T	358	230	431	332	1 128	1 617
38 937 +	GERAETE U. BEDARFSARTIKEL AUS NE-METALL	T	8 375	6 879	8 720	7 524	33 015	35 886
38 938 +	GERAETE U. BEDARFSARTIKEL AUS NE-METALL	T	21 306	22 981	22 697	22 880	100 989	124 162
38 939 +	GERAETE U. BEDARFSARTIKEL AUS NE-METALL	T	1 475	1 339	1 951	2 198	7 353	10 326
38 940 +	GERAETE U. BEDARFSARTIKEL AUS NE-METALL	T	7 244	6 594	9 388	10 488	36 292	50 218
38 941 +	GERAETE U. BEDARFSARTIKEL AUS NE-METALL	T	1 981	1 609	1 984	2 130	8 871	10 337
38 942 +	GERAETE U. BEDARFSARTIKEL AUS NE-METALL	T	11 386	9 356	12 145	12 539	50 915	60 678
38 943 +	GERAETE U. BEDARFSARTIKEL AUS NE-METALL	T	536	479	631	678	2 612	3 074
38 944 +	GERAETE U. BEDARFSARTIKEL AUS NE-METALL	T	7 077	5 935	7 198	8 034	34 274	34 908
38 945 +	GERAETE U. BEDARFSARTIKEL AUS NE-METALL	T	358	230	431	332	1 128	1 617
38 946 +	GERAETE U. BEDARFSARTIKEL AUS NE-METALL	T	8 375	6 879	8 720	7 524	33 015	35 886
38 947 +	GERAETE U. BEDARFSARTIKEL AUS NE-METALL	T	21 306	22 981	22 697	22 880	100 989	124 162
38 948 +	GERAETE U. BEDARFSARTIKEL AUS NE-METALL	T	1 475	1 339	1 951	2 198	7 353	10 326
38 949 +	GERAETE U. BEDARFSARTIKEL AUS NE-METALL	T	7 244	6 594	9 388	10 488	36 292	50 218
38 950 +	GERAETE U. BEDARFSARTIKEL AUS NE-METALL	T	1 981	1 609	1 984	2 130	8 871	10 337
38 951 +	GERAETE U. BEDARFSARTIKEL AUS NE-METALL	T	11 386	9 356	12 145	12 539	50 915	60 678
38 952 +	GERAETE U. BEDARFSARTIKEL AUS NE-METALL	T	536	479	631	678	2 612	3 074
38 953 +	GERAETE U. BEDARFSARTIKEL AUS NE-METALL	T	7 077	5 935	7 198	8 034	34 274	34 908
38 954 +	GERAETE U. BEDARFSARTIKEL AUS NE-METALL	T	358	230	431	332	1 128	1 617
38 955 +	GERAETE U. BEDARFSARTIKEL AUS NE-METALL	T	8 375	6 879	8 720	7 524	33 015	35 886
38 956 +	GERAETE U. BEDARFSARTIKEL AUS NE-METALL	T	21 306	22 981	22 697	22 880	100 989	124 162
38 957 +	GERAETE U. BEDARFSARTIKEL AUS NE-METALL	T	1 475	1 339	1 951	2 198	7 353	10 326
38 958 +	GERAETE U. BEDARFSARTIKEL AUS NE-METALL	T	7 244	6 594	9 388	10 488	36 292	50 218
38 959 +	GERAETE U. BEDARFSARTIKEL AUS NE-METALL	T	1 981	1 609	1 984	2 130	8 871	10 337
38 960 +	GERAETE U. BEDARFSARTIKEL AUS NE-METALL	T	11 386	9 356	12 145	12 539	50 915	60 678
38 961 +	GERAETE U. BEDARFSARTIKEL AUS NE-METALL	T	536	479	631	678	2 612	3 074
38 962 +	GERAETE U. BEDARFSARTIKEL AUS NE-METALL	T	7 077	5 935	7 198	8 034	34 274	34 908
38 963 +	GERAETE U. BEDARFSARTIKEL AUS NE-METALL	T	358	230	431	332	1 128	1 617
38 964 +	GERAETE U. BEDARFSARTIKEL AUS NE-METALL	T	8 375	6 879	8 720	7 524	33 015	35 886
38 965 +	GERAETE U. BEDARFSARTIKEL AUS NE-METALL	T	21 306	22 981	22 697	22 880	100 989	124 162
38 966 +	GERAETE U. BEDARFSARTIKEL AUS NE-METALL	T	1 475	1 339	1 951	2 198	7 353	10 326
38 967 +	GERAETE U. BEDARFSARTIKEL AUS NE-METALL	T	7 244	6 594	9 388	10 488	36 292	50 218
38 968 +	GERAETE U. BEDARFSARTIKEL AUS NE-METALL	T	1 981	1 609	1 984	2 130	8 871	10 337
38 969 +	GERAETE U. BEDARFSARTIKEL AUS NE-METALL	T	11 386	9 356	12 145	12 539	50 915	60 678
38 970 +	GERAETE U. BEDARFSARTIKEL AUS NE-METALL	T	536	479	631	678	2 612	3 074
38 971 +	GERAETE U. BEDARFSARTIKEL AUS NE-METALL	T	7 077	5 935	7 198	8 034	34 274	34 908
38 972 +	GERAETE U. BEDARFSARTIKEL AUS NE-METALL	T	358	230	431	332	1 128	1 617
38 973 +	GERAETE U. BEDARFSARTIKEL AUS NE-METALL	T	8 375	6 879	8 720	7 524	33 015	35 886
38 974 +	GERAETE U. BEDARFSARTIKEL AUS NE-METALL	T	21 306	22 981	22 697	22 880	100 989	124 162
38 975 +	GERAETE U. BEDARFSARTIKEL AUS NE-METALL	T	1 475	1 339	1 951	2 198	7 353	10 326
38 976 +	GERAETE U. BEDARFSARTIKEL AUS NE-METALL	T	7 244	6 594	9 388	10 488	36 292	50 218
38 977 +	GERAETE U. BEDARFSARTIKEL AUS NE-METALL	T	1 981	1 609	1 984	2 130	8 871	10 337
38 978 +	GERAETE U. BEDARFSARTIKEL AUS NE-METALL	T	11 386	9 356	12 145	12 539	50 915	60 678
38 979 +	GERAETE U. BEDARFSARTIKEL AUS NE-METALL	T	536	479	631	678	2 612	3 074
38 980 +	GERAETE U. BEDARFSARTIKEL AUS NE-METALL	T	7 077	5 935	7 198	8 034	34 274	34 908
38 981 +	GERAETE U. BEDARFSARTIKEL AUS NE-METALL	T	358	230	431	332	1 128	1 617
38 982 +	GERAETE U. BEDARFSARTIKEL AUS NE-METALL	T	8 375	6 879	8 720	7 524	33 015	35 886
38 983 +	GERAETE U. BEDARFSARTIKEL AUS NE-METALL	T	21 306	22 981	22 697	22 880	100 989	124 162
38 984 +	GERAETE U. BEDARFSARTIKEL AUS NE-METALL	T	1 475	1 339	1 951	2 198	7 353	10 326
38 985 +	GERAETE U. BEDARFSARTIKEL AUS NE-METALL	T	7 244	6 594	9 388	10 488	36 292	50 218
38 986 +	GERAETE U. BEDARFSARTIKEL AUS NE-METALL	T	1 981	1 609	1 984	2 130	8 871	10 337
38 987 +	GERAETE U. BEDARFSARTIKEL AUS NE-METALL	T	11 386	9 356	12 145	12 539	50 915	60 678
38 988 +	GERAETE U. BEDARFSARTIKEL AUS NE-METALL	T	536	479	631	678	2 612	3 074
38 989 +	GERAETE U. BEDARFSARTIKEL AUS NE-METALL	T	7 077	5 935	7 198	8 034	34 274	34 908
38 990 +	GERAETE U. BEDARFSARTIKEL AUS NE-METALL	T	358	230	431	332	1 128	1 617
38 991 +	GERAETE U. BEDARFSARTIKEL AUS NE-METALL	T	8 375	6 879	8 720	7 524	33 015	35 886
38 992 +	GERAETE U. BEDARFSARTIKEL AUS NE-METALL	T	21 306	22 981	22 697	22 880	100 989	124 162
38 993 +	GERAETE U. BEDARFSARTIKEL AUS NE-METALL	T	1 475	1 339	1 951	2 198	7 353	10 326
38 994 +	GERAETE U. BEDARFSARTIKEL AUS NE-METALL	T	7 244	6 594	9 388	10 488	36 292	50 218

6 PRODUKTION AUSGEWAHLTER ERZEUGNISSE

EB.-NR.	ERZEUGNIS	EINHEIT	1989		1990		JAN. BIS	MAI
			APRIL	MAI	APRIL	MAI	1989	1990
38 462	PANZERSCHRAENKE, TUEREN U. FAECHER FUER STAHLKAMMERN	T 1000 DM	2 677 22 001	2 203 17 831	2 460 21 023	2 890 24 230	11 121 90 492	13 372 108 395
38 463	STUFENLEITERN U. TRITTSCHEMEL	T 1000 DM	1 394 13 181	1 223 11 499	1 365 12 459	1 561 13 824	6 633 64 173	7 446 66 914
38 464	METALLSCHLAEUCHE U. BIEGSAME WELLEN	T 1000 DM	1 281 25 171	1 222 22 020	1 216 26 269	1 377 29 601	6 145 118 496	6 651 139 081
38 465	DREI- U. MEHRRADRIGE HANDTRANSPORTGERAETE BIS 1 T TRAGKRAFT	T 1000 DM	2 665 18 317	2 214 15 942	2 340 19 386	2 635 22 195	12 064 82 468	11 137 95 515
38 466	LAUFRAEDER, -ROLLEN, SOWIE TEILE AUS METALL FUER HANDTRANSPORTGERAETE	T 1000 DM	4 352 26 560	3 923 22 961	4 223 26 246	4 759 28 942	20 693 123 578	22 245 136 245
38 467	FEINSTBLECHPACKUNGEN FUER NAHRUNGSMITTEL, GETRAENKE, TABAKWAREN (AUS STAHL)	T 1000 DM	28 215 98 382	28 670 100 448	30 286 102 607	33 637 119 515	137 521 485 705	165 863 570 624
38 468	FEINSTBLECHPACKUNGEN FUER FARBEN, LACKE UND VERWANDTE ERZEUGNISSE (AUS STAHL)	T 1000 DM	7 828 31 633	7 732 31 363	7 523 31 454	8 101 34 085	37 342 150 604	38 007 156 555
38 470 +	DRUCKZERSTAEUBEROSEN (AEROSOLDOSEN) UND FEINSTBLECHVERSCHLUESSE FUER SONSTIGE VERPACKUNGEN (AUS STAHL)	T 1000 DM	.	.	4 085 19 268	4 552 20 839	.	21 416 93 179
38 513 +	SCHLOESSER, VERSCHLUESSE U. VERSCHLUSSBUEGEL MIT SCHLOSS, SOWIE BESCHLAEGE AUS KUNSTSTOFF U. METALL FUER KOFFER, MAPPEN U. TAESCHNERWAREN	1000 DM	21 931	21 498	9 559	10 450	107 734	69 497
38 531	LAUFRAEDER ODER -ROLLEN AUS METALL FUER MOEBEL U. APPARATE	T 1000 DM	1 501 12 364	1 301 11 241	1 647 12 549	1 760 14 199	7 370 61 894	8 492 67 652
38 533 +	MOEBELBESCHLAEGE AUS HOLZ U. KUNSTSTOFF	1000 DM	65 647	58 253	30 761	31 653	323 526	174 149
38 541	TUERSCHLOESSER FUER SCHLIESSZYLINDER, VORGERICHTET	T 1000 DM	385 6 791	368 6 306	404 6 749	445 7 794	1 887 31 758	2 134 36 372
38 542	EINSTECK- U. TUERSCHLOESSER SONSTIGER ART	T 1000 DM	1 357 14 329	1 249 12 523	1 282 13 355	1 428 14 586	6 333 65 695	6 943 72 137
38 544 +	AUTOMATISCHE TUERSCHLIESSER	T 1000 DM
38 909	KRAFTFAHRZEUGSCHLOESSER U. -BESCHLAEGE	T 1000 DM	.	.	12 424 189 116	13 550 201 749	.	65 344 973 664
38 574 +	DREH-, KIPP- U. DREHKIPPBAUBESCHLAEGE, GANZ ODER UEBERWIEGEND AUS STAHL	T 1000 DM	.	.	4 458 49 967	5 196 48 822	.	26 301 339 572
38 575 +	TUERGRIFFE, -KNOEPFE U. ZUGEOERIGE BESCHLAEGE	1000 DM	21 810	20 994	21 855	25 184	109 308	123 351
38 711	MESSER MIT FESTSTEHENDER KLINGE.	1000 ST 1000 DM	1 562 10 933	1 582 10 303	2 379 13 992	2 368 11 942	8 187 54 011	12 297 61 476
38 715 +	SCHEREN U. SCHERENBLAETTER	1000 ST 1000 DM	.	.	2 667 11 464	3 272 11 201	.	15 052 63 131
38 716 +	RASIERKLINGEN (EINSCHL. EINWEGRASIERAPPARATEN) U. EINZELNE GRIFFE U. KLINGEN	1000 DM	27 810	27 880	22 813	24 045	153 415	131 236
38 741	BESTECKE U. AEHNLICHE TISCHGERAETE	1000 DM	24 961	22 675	22 776	25 306	122 755	123 539
38 816 +	PERSONEN- U. HAUSHALTSWAAGEN	1000 ST 1000 DM
38 821	TAFELGESCHIRR U. AEHNLICHE ARTIKEL FUER DEN TISCHGEBRAUCH	1000 DM	10 575	8 343	10 049	12 251	47 792	53 220
38 823 +	GALANTERIEWAREN AUS UNEDLEN METALLEN	1000 DM	27 659	24 500	21 720	22 033	129 932	121 405
38 834	DATUMSTEMPEL-, NUMMERNSTEMPEL-, ETIKETTIERAPPARATE U.AE. WAREN FUER DEN HANDGEBRAUCH	1000 DM	17 838	17 416	19 886	22 279	84 523	98 584
38 845 +	ANDERE HAUSWIRTSCHAFTSARTIKEL, Z.B. KOHLEN- U. WASSEREIMER, KOERBE, VOGELKAEFIGE UND AE. KLEINKAEFIGE AUS EISEN- ODER STAHL- DRAHT	T 1000 DM	15 173	11 600	2 882 20 935	2 964 21 281	70 118	16 487 113 327
38 853 +	FOLIEN U. DUENNE BAENDER AUS ALUMINIUM MIT EINER DICKE BIS 0,2 MM	T 1000 DM	214 065	201 892	18 179 171 752	19 316 184 021	1 033 731	98 109 943 164
38 856	TUBEN AUS ALUMINIUM	T 1000 DM	637 17 139	561 15 024	645 17 248	676 18 262	3 099 83 274	3 344 89 494
38 857 +	DRUCKZERSTAEUBEROSEN (AEROSOLDOSEN) AUS ALUMINIUM	T 1000 DM	8 478	7 133	594 8 472	687 9 484	40 168	3 114 45 013
38 870 +	DRUCKKNOEPFE U. TEILE DAVON	1000 DM	8 642	8 921	9 979	9 366	44 997	50 564
38 872	NAEHMASCHINENNADELN	1000 DM	12 281	10 921	11 397	12 073	59 297	60 670

6 PRODUKTION AUSGEWAHLTER ERZEUGNISSE

EB.-NR.	ERZEUGNIS	EINHEIT	1989		1990		JAN. 1989	BIS 1990	MAI 1990
			APRIL	MAI	APRIL	MAI			
EINNAHRSTOFFDUENGER (OHNE KALI)									
43 111	STICKSTOFFHALTIGE, BER. AUF N AUS SYNTHETISCHEM AMMONIAK U. AUS KOKE-REIEN U. GASWERKEN	T *	60 985	44 500	50 293	48 991	291 603		260 299
43 114	CALCIUMCYANAMID (KALKSTICKSTOFF)	T *
PHOSPHATHALTIGE, BER. AUF P2O5									
43 116	SUPERPHOSPHATE, TRIPLE-SUPERPHOSPHAT	T *
43 118	THOMASPHOSPHAT	T *
43 120	ANDERE PHOSPHATHALTIGE EINNAHRSTOFFDUENGER (ART ANGEBEN)	T *
MEHRNAHRSTOFFDUENGER									
43 140	KOMPLEXDUENGER	T	146 652	147 706	112 610	88 551	758 964		494 226
43 141	STICKSTOFF-ANTEIL	T
43 142	PHOSPHAT-ANTEIL	T	18 926	18 962	13 342	12 392	100 443		63 596
43 143	KALI-ANTEIL	T	23 300	24 429	20 616	11 458	124 185		81 542
43 145	ANDERE MEHRNAHRSTOFFDUENGER	T	47 420	56 647	43 935	53 978	207 554		235 702
PFLANZENBEHANDLUNGS- U. SCHAEDLINGS- BEKAEMPFUNGSMITTEL 1)									
ORGANISCHE PHOSPHORVERBINDUNGEN ALS INSEKTIZIDE U. AKARIZIDE									
43 411		T	2 072	1 801	2 166	1 409	9 257		9 924
		1000 DM	33 938	28 751	30 978	29 718	137 342		154 928
43 414	FUNGIZIDE	T	6 113	4 536	5 212	3 970	36 663		34 415
		1000 DM	91 826	71 136	114 039	73 096	565 607		657 782
43 417	HERBIZIDE	T	7 787	4 840	6 113	3 778	40 484		37 540
		1000 DM	141 888	76 707	132 357	88 471	737 646		776 733
KONDENSATIONS-, POLYKONDENSATIONS- U. POLY- ADDITIONSPRODUKTE FUER DIE CHEMIEFASERHERSTELLUNG 2)									
44 121	LACKKUNSTHARZE AUF PHENOL-, KRESOL- U. XYLENOLBASIS 2)	T *	36 680	42 215	40 479	36 547	191 203		191 559
44 123	AMINOHARZE U. POLYURETHANE, IN PRIMAERFORMEN 2)	T *	1 431	1 174	1 372	1 319	6 615		7 533
44 124	POLYETHER, EPOXIDHARZE, POLYESTER, POLY-AMIDE 2)	T *	.	.	85 056	158 193	.		499 186
44 128	SILICONE 2)	T *	.	.	93 377	93 214	.		490 128
44 140	POLYPROPYLEN U. SONSTIGE POLYOLEFINE (OHNE HALOGENIERTE POLYOLEFINE) 2)	T *	9 976	11 195	11 770	13 348	51 135		60 160
POLYMERISATIONS- U. MISCHPOLYMERISATIONS-PRODUKTE FUER DIE CHEMIEFASERHERSTELLUNG 2)									
44 141	POLYETHYLEN 2)	T *	15 182	15 927	18 305	19 646	81 669		91 585
44 142	POLYSTYROL 2)	T *	107 098	120 522	120 674	120 691	595 660		614 537
44 144	STYROL-COPOLYMERE 2)	T *	35 392	31 420	40 529	31 175	174 310		184 130
44 145	POLYVINYLCHLORID 2)	T *	55 392	53 503	51 235	47 480	270 208		250 510
44 146	POLYVINYLACETAT 2)	T *	113 153	116 438	114 445	111 191	569 639		550 953
44 148	VINYLCETAT-COPOLYMERE (OHNE VINYLCHLORID-VINYLCETAT-COPOLYMERE) 2)	T *	14 732	14 946	14 770	14 714	71 178		74 055
44 149	VINYLCETAT-COPOLYMERE (OHNE VINYLCHLORID-VINYLCETAT-COPOLYMERE) 2)	T *	6 161	6 000	7 129	6 529	29 006		32 591
44 150	ACRYLPOLYMERE 2)	T *	.	.	14 022	13 216	.		64 248
44 151	ACRYL-COPOLYMERE 2)	T *	22 375	21 382	28 011	23 644	107 437		119 841
44 152	FOLIEN AUS REGENERIERTER CELLULOSE (ZELL-GLAS) 2)	T *	39 284	37 550	40 492	41 089	183 319		197 643
44 178	CELLULOSEACETATE U. MISCHESTER 2)	T *
44 179	CELLULOSEETHER, CARBOXYMETHYLCELLULOSE UND CELLULOSEPROPIONAT 2)	T *
44 196	NATUERLICHE POLYMERE U. MODIFIZIERTE NATUERLICHE POLYMERE, Z.B. ALGINSAEURE, GEHAERTETE EIWEISSTOFFE, CHEMISCHE DERIVATE VON NATURKAUTSCHUK, KUNSTHORN 2)	T *	6 313	6 830	6 380	6 624	33 464		30 777
44 197	KUNSTSTOFFREGENERATE, AUFGEARBEITETE RESTSTOFFE AUS KUNSTSTOFFERZEUGNISSEN 2)	T *	.	.	385	280	.		1 605
44 520	SYNTHETISCHER LATEX, BER. AUF TROCKEN-SUBSTANZ	T *	18 160	19 577	20 919	18 685	89 030		99 476
44 551	SYNTHETISCHER KAUTSCHUK U. FAKTIS, FEST, BER. AUF TROCKENSUBSTANZ	T *	.	.	25 691	26 624	.		130 674
45 110	CELLULOSISCHE SPINNFASERN	T *
45 150	CELLULOSISCHE FILAMENTGARNE	T *
45 519	SYNTHETISCHE SPINNFASERN	T *	36 531	37 465	38 079	37 153	189 261		181 202
45 551	SYNTHETISCHE FILAMENTGARNE	T *	34 460	35 827	34 956	35 730	172 403		173 163
46 175	SYNTHETISCHE ORGANISCHE FARBSTOFFE	T	.	.	14 266	15 505	.		72 785
		1000 DM	356 819	364 164	337 019	372 843	1 698 603		1 770 052
46 429	LACKE, OEL-, LEIM-, WASSER-, DISPERSIONS-FARBEN U. A.; KUNSTSTOFFPUTZE; SPACHTEL	T	114 741	109 106	108 047	117 123	508 422		535 953
		1000 DM	550 234	517 703	554 087	588 459	2 482 730		2 726 930
46 450	VERDUENNUNGEN	T	13 810	11 830	12 261	14 119	60 600		65 214
		1000 DM	37 278	31 926	33 055	37 010	164 006		177 203
46 721	ZUBEREITETE PIGMENTE, TRUEBUNGSMITTEL, FAR- BEN; SCHMELZGLASUREN U.A. VERGLASBARE MASSEN	T	3 666	3 752	3 990	3 998	19 703		19 196
		1000 DM	18 434	18 132	19 973	17 988	98 259		96 979
46 731	DRUCKFARBEN FUER GRAFISCHE ZWECKE	T	17 249	17 277	18 089	20 555	86 315		96 185
		1000 DM	116 542	112 768	118 892	133 235	574 911		630 492
47 199	VITAMINE, HORMONE, ALKALOIDE, GLYKOSIDE, ANTIBIOTIKA, ZUBEREITETE DROGEN	1000 DM	191 907	177 120	177 882	185 936	953 677		898 993
47 478 +	ARZNEIHAREN U. HORMONELLE CONTRACEPTIVA	1000 DM	1 547 967	1 394 741	1 531 981	1 591 407	7 547 120		7 978 864
47 946 +	CHIRURGISCHES NAHTMATERIAL (STERIL)	1000 DM	37 327	37 327	33 217	32 120	184 388		180 300
47 971 +	DESINFEKTIONSMITTEL	1000 DM	17 981	17 981	18 043	18 137	91 522		88 352

1) AUCH ZUBEREITUNGEN, U. VORMISCHUNGEN. FALLS DIESE ERZEUGNISSE NUR ABGEPACKT ODER NUR MIT UNWIRKSAMEN STOFFEN VERMISCHT BZW. VERDUENNT WERDEN, SIND NICHT ENTHALTEN. - 2) ANFALL DER PRIMAERPRODUKTION IN JEDER FORM (PULVER, KOERNER, BLOECKE, PLATTEN, DISPERSIONEN, LOESUNGEN U.A.E.) EINSCHL. FUELLSTOFFE BEI FORMMASSEN, ABER OHNE ANDERE ZUSAETZE (Z.B. LOESUNGS- U. DISPERSIERMITTEL, WEICHMACHER) VOR ABGABE ZUR WEITERVERARBEITUNG IM GLEICHEN ODER FREMDEN UNTERNEHMEN.

6 PRODUKTION AUSGEWAHLTER ERZEUGNISSE

EB.-NR.	ERZEUGNIS	EINHEIT	1989		1990		JAN.	BIS	MAI
			APRIL	MAI	APRIL	MAI	1989	1990	
49 122 +	GELATINE (OHNE GEFORMTE WAREN AUS NICHT GEHAERTETER GELATINE U. GELATINEDERIVATE)	T	.	.	1 882	1 484	.	.	8 826
49 170	SYNTHETISCHE KLEBSTOFFE 1)	1000 DM	19 658	19 276	18 986	15 302	93 252	.	90 365
49 219	GERBSTOFFE	T	.	.	7 965	7 836	464 053	.	493 436
49 224	LEDERIMPRAEGNIER- U. LEDERZURICHTEMITTEL	1000 DM	16 638	19 620	19 272	17 914	93 072	.	101 678
49 278	ORGANISCHE GRENZFLAECHEAKTIVE STOFFE UND ZUBEREITUNGEN, BER. AUF 100 VH AKTIV-SUBSTANZ (OHNE SEIFEN SOWIE WASCH-, SPUEL- U. REINIGUNGSMITTEL)	T	3 517	3 231	3 275	3 371	16 962	.	16 686
49 331	INDUSTRIEREINIGER	1000 DM	18 072	16 045	15 856	16 110	83 246	.	82 797
49 370	FEIN- U. LABORCHEMIKALIEN	T *	.	.	69 081	71 015	.	.	345 769
49 380	KAUTSCHUKHILFSMITTEL 2)	T	28 934	27 749	37 133	30 429	139 578	.	169 703
49 419	BITUMEN-DACH- U. -DICHTUNGSMATERIALIEN	1000 DM	66 871	63 002	71 590	67 290	317 844	.	356 000
49 429	BAUTENSCHUTZMITTEL U. VERWANDTE ERZEUGNISSE	T	1 652	1 244	1 905	1 364	6 412	.	7 360
49 450	ISOLIERMASSEN FUER DIE ELEKTROTECHNIK	1000 DM	48 553	38 319	47 171	49 475	237 958	.	244 001
49 529	FOTOCHEMISCHE ERZEUGNISSE, NICHT BELICHTET	T	3 814	3 698	2 750	3 165	19 489	.	14 629
49 531 +	VORBESCHICHTETE (SENSIBILISIERTE) DRUCKFORMEN, NICHT BELICHTET	1000 DM	19 239	19 174	12 388	13 885	99 484	.	65 414
49 550	UNBESPIELTE MAGNETTONBAENDER U. MAGNETTONFILME SOWIE ANDERE UNBESPIELTE MAGNETOGRAMMTRAEGER	1000 M2	16 118	13 211	15 783	17 361	60 435	.	65 297
49 611	FEIN- U. MEDIZINALSEIFEN	1000 DM	71 986	60 055	62 489	71 351	268 320	.	258 467
49 660	VOLL- U. HAUPTWASCHMITTEL	T	42 895	39 914	42 605	48 372	184 486	.	202 216
49 663	SPEZIAL- U. FEINWASCHMITTEL (PULVERFOERMIG U. FLUESSIG)	1000 DM	135 601	123 592	137 184	152 356	594 360	.	653 187
49 664	HAESCHWEICHSPUELMITTEL	T	327	343	241	269	1 637	.	1 357
49 665	GESCHIRRSPUELMITTEL	1000 DM	2 360	1 508	1 994	2 237	8 869	.	10 735
49 666	FLUESSIGE HAUSHALTSREINIGUNGSMITTEL AUF DER BASIS GRENZFLAECHEAKTIVER STOFFE	1000 DM	204 646	193 343	200 854	205 660	935 469	.	1 048 359
49 667	SCHUEERMITTEL	T	70 579	70 579	62 420	60 181	333 068	.	319 709
49 711	KOELNISCH-, LAVENDEL- U.A. DUFTWAESSER	1000 DM	149 516	143 807	147 790	151 692	714 131	.	776 878
49 715	RASIERWAESSER	T	5 343	4 569	5 275	5 743	24 427	.	29 584
49 731	SONNENSCHUTZMITTEL	1000 DM	24 645	22 401	25 516	25 620	114 662	.	135 546
49 739	SONSTIGE HAUTPFLEGEMITTEL	T	56 543	59 733	61 167	63 355	273 403	.	317 209
49 751	ZAHNPASTEN, -SEIFEN, -PULVER	1000 DM	161 548	165 710	175 196	187 364	776 564	.	870 282
49 755	ZAHN- U. MUNDWAESSER SOWIE MITTEL Z. REINIGUNG U. BEFESTIGUNG VON KUENSTL. GEBISSEN	T	8 488	6 688	8 611	8 499	38 440	.	39 572
49 761	KOPF- U. HAARWAESSER	1000 DM	31 878	24 865	31 742	31 415	144 706	.	148 835
49 762	FLUESSIGE HAARWASCHMITTEL	T	21 775	21 904	19 957	20 386	111 379	.	92 764
49 763	HAARSPRAYS	1000 DM	37 611	33 503	33 483	34 343	179 017	.	152 805
49 764	HAARFARBEN, -BLEICHMITTEL U. -TOENUNGEN 3)	T	20 962	20 555	21 595	21 163	109 562	.	116 348
49 765	HAARFARBEN, -BLEICHMITTEL U. -TOENUNGEN 3)	1000 DM	41 231	40 038	43 898	44 220	222 082	.	234 725
49 766	HAARFARBEN, -BLEICHMITTEL U. -TOENUNGEN 3)	T	7 922	7 987	9 544	10 108	41 313	.	43 176
49 767	HAARFARBEN, -BLEICHMITTEL U. -TOENUNGEN 3)	1000 DM	18 673	19 313	23 625	23 854	99 163	.	103 860
49 768	HAARFARBEN, -BLEICHMITTEL U. -TOENUNGEN 3)	T	2 683	2 620	3 230	2 936	14 290	.	14 265
49 769	HAARFARBEN, -BLEICHMITTEL U. -TOENUNGEN 3)	1000 DM	5 867	5 001	6 904	6 474	28 011	.	29 988
49 770	HAARFARBEN, -BLEICHMITTEL U. -TOENUNGEN 3)	T	242	190	237	252	1 164	.	1 237
49 771	HAARFARBEN, -BLEICHMITTEL U. -TOENUNGEN 3)	1000 DM	16 023	13 400	15 838	20 811	82 306	.	93 402
49 772	HAARFARBEN, -BLEICHMITTEL U. -TOENUNGEN 3)	T	275	153	172	174	1 086	.	1 033
49 773	HAARFARBEN, -BLEICHMITTEL U. -TOENUNGEN 3)	1000 DM	17 107	9 606	12 221	8 023	71 237	.	63 909
49 774	HAARFARBEN, -BLEICHMITTEL U. -TOENUNGEN 3)	T	936	808	678	763	3 934	.	3 628
49 775	HAARFARBEN, -BLEICHMITTEL U. -TOENUNGEN 3)	1000 DM	25 939	24 607	25 210	19 875	126 029	.	131 166
49 776	HAARFARBEN, -BLEICHMITTEL U. -TOENUNGEN 3)	T	4 536	4 187	4 699	3 948	22 861	.	22 821
49 777	HAARFARBEN, -BLEICHMITTEL U. -TOENUNGEN 3)	1000 DM	116 915	105 708	121 998	107 507	566 651	.	611 903
49 778	HAARFARBEN, -BLEICHMITTEL U. -TOENUNGEN 3)	T	4 538	3 640	4 770	4 745	19 832	.	22 788
49 779	HAARFARBEN, -BLEICHMITTEL U. -TOENUNGEN 3)	1000 DM	56 217	42 979	59 680	58 627	252 936	.	290 357
49 780	HAARFARBEN, -BLEICHMITTEL U. -TOENUNGEN 3)	T	556	378	682	635	2 947	.	3 769
49 781	HAARFARBEN, -BLEICHMITTEL U. -TOENUNGEN 3)	1000 DM	14 185	7 589	12 846	11 825	76 991	.	73 186
49 782	HAARFARBEN, -BLEICHMITTEL U. -TOENUNGEN 3)	T	284	249	266	270	1 488	.	1 528
49 783	HAARFARBEN, -BLEICHMITTEL U. -TOENUNGEN 3)	1000 DM	6 515	4 987	7 379	6 111	31 200	.	35 119
49 784	HAARFARBEN, -BLEICHMITTEL U. -TOENUNGEN 3)	T	7 312	5 914	6 648	7 229	33 442	.	32 854
49 785	HAARFARBEN, -BLEICHMITTEL U. -TOENUNGEN 3)	1000 DM	55 197	43 521	48 941	47 514	253 497	.	235 910
49 786	HAARFARBEN, -BLEICHMITTEL U. -TOENUNGEN 3)	T	2 677	2 136	2 448	2 591	12 577	.	13 561
49 787	HAARFARBEN, -BLEICHMITTEL U. -TOENUNGEN 3)	1000 DM	45 468	36 085	36 269	38 345	220 587	.	206 039
49 788	HAARFARBEN, -BLEICHMITTEL U. -TOENUNGEN 3)	T	1 442	959	857	1 132	6 065	.	4 812
49 789	HAARFARBEN, -BLEICHMITTEL U. -TOENUNGEN 3)	1000 DM	33 937	19 241	15 018	19 856	132 337	.	94 017
49 790	HAARFARBEN, -BLEICHMITTEL U. -TOENUNGEN 3)	T	949	914	873	1 070	4 633	.	4 374
49 791	HAARFARBEN, -BLEICHMITTEL U. -TOENUNGEN 3)	1000 DM	39 494	37 527	38 580	36 177	189 647	.	176 362
49 792	HAARFARBEN, -BLEICHMITTEL U. -TOENUNGEN 3)	T	10 296	7 989	10 120	11 600	47 668	.	54 253
49 793	HAARFARBEN, -BLEICHMITTEL U. -TOENUNGEN 3)	1000 DM	56 362	45 499	52 789	58 769	265 546	.	288 696
49 794	HAARFARBEN, -BLEICHMITTEL U. -TOENUNGEN 3)	T	44 938	34 523	33 079	38 899	188 626	.	198 522
49 819	SELBSTKLEBEBAENDER 5)	1000 DM	65 950	55 017	61 364	67 120	306 145	.	323 340
49 851	BLEI-, FARB- U. KOPIERSTIFTE	GROS	309 396	274 086	295 567	341 303	1 386 730	.	1 462 698
49 853	FARBBAENDER	1000 DM	9 811	8 244	10 605	11 886	43 997	.	52 833
49 856	KOHLEPAPIER FUER EIN- U. MEHRMALIGE BENUTZUNG	1000 ST*	.	.	4 988	5 020	.	.	22 307
49 859	PRAEPARIERTE DURCHSCHREIBEPAPIERE	T	509	395	507	533	2 649	.	2 908
49 915	SELBSTGLAENZENDE FUSSBODENPFLEGEMITTEL	1000 DM	3 371	3 162	3 054	3 140	18 284	.	18 406
49 916 +	FENSTER- U. HERDPUTZMITTEL	T	26 100	24 179	24 888	27 449	120 815	.	134 447
49 918	ROHR- U. WC-REINIGER	1000 DM	99 155	91 263	90 199	100 849	460 074	.	491 355
49 931 +	KONSERVIERUNGSMITTEL	T	1 971	1 421	2 146	1 991	8 253	.	9 163
49 933 +	KONSERVIERUNGSMITTEL	1000 DM	8 629	5 321	7 802	8 006	34 800	.	36 430
49 937	ZUENDHOELZER 6)	T	.	.	2 176	1 704	.	.	9 139
49 991	KERZEN ALLER ART	1000 DM	6 051	6 051	8 078	6 178	29 289	.	33 493
		T	5 166	4 740	5 047	4 390	25 471	.	23 014
		1000 DM	15 401	13 997	16 893	14 373	73 690	.	79 047
		T	.	.	498	510	.	.	2 478
		1000 DM	10 801	10 801	5 005	5 064	53 321	.	25 326
		KISTE
		1000 DM
		T	4 367	3 620	4 181	4 662	21 751	.	26 249
		1000 DM	23 109	18 217	19 262	21 365	113 450	.	123 508

1) OHNE KAUTSCHUKKLEBSTOFFE.- 2) OHNE KONSERVIERUNGSMITTEL.- 3) OHNE TOENENDE HAARFESTIGER U. -SHAMPOOS.- 4) OHNE DESODORIERENDE SEIFEN U. PUDER.- 5) OHNE GUMMIERTES U.AE. PAPIER.- 6) KISTE MIT ETWA 500 000 HOELZERN.

6 PRODUKTION AUSGEWAHLTER ERZEUGNISSE

EB.-NR.	ERZEUGNIS	EINHEIT	1989		1990		JAN. 1989	BIS 1989	MAI 1990
			APRIL	MAI	APRIL	MAI			
BUEROMASCHINEN; DATENVERARBEITUNGSGERAETE									
U. -EINRICHTUNGEN									
50 115 +	SCHREIB- U. TEXTVERARBEITUNGSMASCHINEN	T
		1000 DM
50 132 +	RECHEN-, ABRECHNUNGSMASCHINEN, REGISTRIERKASSEN	T
		1000 DM
50 138	ZUBEHOER, EINZEL- U. ERSATZTEILE FUER RECHEN-, ABRECHNUNGSMASCHINEN U. REGISTRIERKASSEN	T	.	.	216	229	.	.	1 083
		1000 DM	2 313	2 313	2 606	2 482	10 884	.	12 698
50 170	VERVIELFAELTIGUNGS- U. LICHTPAUSMASCHINEN (EINSCHL. LICHTPAUSAUTOMATEN OHNE KOPIERMASCHINEN U. -APPARATE FUER FOTO- U. VIELFAELTIGUNGSZWECKE)	T	135	88	76	73	506	.	368
		1000 DM	9 347	5 783	4 266	4 238	33 626	.	19 837
50 199	ANDERE BUEROMASCHINEN Z.B. ADRESSIER- U. ADRESSENPRAEGERMASCHINEN, POSTBEARBEITUNGSMASCHINEN, GELDSORTIER-, -ZAEHL- U. -EINWICKELMASCHINEN	1000 DM	26 709	25 028	27 350	31 906	128 135	.	150 096
50 507 +	LEITERPLATTEN, BESTUECKT FUER DATENVERARBEITUNGSGERAETE	T	.	.	212	207	.	.	1 047
		1000 DM	115 081	115 081	140 360	136 084	557 144	.	701 592
50 508 +	SONSTIGES ZUBEHOER, EINZEL- U. ERSATZTEILE ZU GERAEETEN U. EINRICHTUNGEN FUER DIE DATENVERARBEITUNG A.N.G.	1000 DM	142 710	126 457	162 542	165 659	697 621	.	841 529
50 511	KOMPAKTEINHEITEN	1000 DM	184 770	183 249	160 205	170 052	888 030	.	771 148
50 512	ZENTRALEINHEITEN U. PROZESSOREN	1000 DM	423 115	421 463	424 013	434 113	1 936 717	.	2 082 819
50 513	MAGNETPLATTEN U. BANDSPEICHEREINHEITEN, SONSTIGE SPEICHEREINHEITEN Z.B. OPTISCHE SPEICHER	1000 DM	204 231	182 092	188 435	185 437	1 001 626	.	1 022 656
50 516 +	NICHT IN EINEM GEHAEUSE ZUSAMMENGEFASSTE PERIPHERE EINHEITEN, EIN- UND/ODER AUSGABEGERAETE	1000 DM	194 957	186 950	168 932	168 521	908 012	.	886 708
FEINKERAMISCHE ERZEUGNISSE									
GESCHIRR, HAUSHALTSGERAETE, TOILETTENGEGENSTAENDE AUS PORZELLAN									
51 111	UNDEKORIERT 1)	T	7 472	7 177	7 497	7 822	36 835	.	38 417
		1000 DM	40 336	38 716	41 791	43 950	196 813	.	212 677
51 115	DEKORIERT (GEMALT) 2)	1000 DM	58 985	57 723	60 540	63 224	287 386	.	307 167
51 311	STEINGUT BZW. STEINGUTAEHNLICHEM MATERIAL UNDEKORIERT 1)	T	775	693	701	772	3 808	.	3 678
		1000 DM	9 123	7 924	8 342	9 816	43 763	.	47 792
51 315	DEKORIERT 2)	1000 DM	6 999	6 215	6 766	7 226	32 820	.	34 707
51 322 +	FEINSTEINZEUG, GRAUBLAUEM ODER BRAUNEM STEINZEUG, UNDEKORIERT 1)	T	.	.	986	944	.	.	5 001
		1000 DM	6 500	5 961	6 978	6 554	30 392	.	33 898
51 361	FIGUREN, PHANTASIE-, EINRICHTUNGS-, SCHMUCK- U. ZIERGEGENSTAENDE AUS STEINGUT BZW. STEINGUTAEHNLICHEM MATERIAL, UNDEKORIERT 1)	T	180	119	184	160	763	.	824
		1000 DM	6 608	4 080	6 527	7 538	26 061	.	33 746
51 551 +	KERAMISCHE INSTALLATIONSGEGENSTAENDE FUER SANITAERE ODER HYGIENISCHE ZWECKE	T	.	.	5 254	5 621	.	.	26 687
		1000 DM	46 196	45 412	47 277	51 019	226 047	.	238 979
51 611	ISOLATOREN AUS PORZELLAN, STEATIT U. ANDEREN KERAMISCHEN STOFFEN, MIT U. OHNE METALLTEILE	T	1 160	1 053	1 263	1 233	5 078	.	6 290
		1000 DM	8 565	8 265	10 498	10 109	38 985	.	50 093
51 619	ISOLIERTEILE AUS KERAMISCHEN STOFFEN FUER ELEKTRISCHE INSTALLATION	T	1 571	1 363	1 494	1 310	7 416	.	7 310
		1000 DM	23 004	21 052	23 083	23 447	111 324	.	112 031
51 711	HAND- U. BODENFLIESEN GLASIERT	1000 M2	3 040	2 967	3 025	3 345	14 980	.	15 920
		1000 DM	64 120	62 359	64 799	72 440	316 811	.	341 470
51 714	UNGLASIERT	1000 M2	459	449	497	580	2 237	.	2 628
		1000 DM	13 580	12 862	14 573	17 442	65 976	.	77 340
GLAS U. GLASWAREN									
52 112	FENSTERGLAS, UNGEFAERBT ODER GEFAERBT	1000 M2*	.	.	360	284	.	.	1 706
52 114	FLOATGLAS (SPIEGELGLAS), UNGEFAERBT ODER GEFAERBT	1000 M2*	.	.	8 921	9 876	.	.	44 987
52 116	GUSSGLAS, GEFAERBT	1000 M2	299	19	27	45	733	.	284
		1000 DM	5 511	496	658	960	14 345	.	6 599
52 119	SPEZIALFLACHGLAS U. SONSTIGES FLACHGLAS	T *	.	.	4 692	5 559	.	.	22 361
52 212	KONSERVENGLAESER	T	38 145	42 077	45 752	44 110	179 389	.	210 292
		1000 DM	26 003	28 590	31 649	30 407	123 865	.	146 566
52 213 +	GETRAENKEFLASCHEN AB 150 CM3 INHALT	T	.	.	232 403	240 884	.	.	1 169 136
		1000 DM	129 030	126 509	137 994	142 729	616 038	.	693 577
52 218	WIRTSCHAFTSGLAS U. BLEIKRISTALL	T *	.	.	15 392	14 195	.	.	71 885
52 223	GLASKOLBEN WIRTSCHAFTSGLAS (EINSCHL. KELCHGLAS) UNTER 24 VH BLEIOXIDGEGHALT	T	7 332	7 375	7 273	7 470	38 073	.	37 125
		1000 DM	40 990	40 740	44 123	45 353	208 131	.	224 418
52 224	BLEIKRISTALL (EINSCHL. KELCHGLAS) AB 24 VH BLEIOXIDGEGHALT	T *	2 316	2 081	2 609	2 938	10 773	.	12 131

1) UNDEKORIERTER ERZEUGNISSE SIND, GLEICHGUELTIG OB UNMITTELBAR ZUM ABSATZ ODER NOCH ZUR DEKORIERUNG IM GLEICHEN UNTERNEHMEN BESTIMMT, INSGESAMT IN MENGE U. WERT ANGEZEIGT. UNDEKORIERTER ERZEUGNISSE, DIE AN EINEN FREMDEN BETRIEB UNBERECHNET ZUR DEKORIERUNG GELIEFERT WERDEN, SIND ENTHALTEN.- 2) NUR DIE WERTSTEIGERUNG GEGENUEBER DER UNDEKORIERTEN WARE.

6 PRODUKTION AUSGEWAHLTER ERZEUGNISSE

EB.-NR.	ERZEUGNIS	EINHEIT	1989		1990		JAN.	BIS	MAI
			APRIL	MAI	APRIL	MAI	1989	1990	
52 228	ROEHREN	T 1000 DM	6 470 22 938	7 680 26 495	7 598 27 526	7 909 26 514	34 896 121 367		39 059 132 845
52 311 +	LABORATORIUMSGERAETE	1000 ST 1000 DM			2 292 12 342	2 412 12 572	55 772		12 073 63 050
52 371 + 52 411	SONSTIGES VERARBEITETES GLAS SICHERHEITSGLAS, EIN- U. MEHRSCICHTIG (AUCH BEARBEITET)	1000 DM 1000 M2 1000 DM	41 857 1 704 104 700	41 857 1 528 94 231	37 858 1 589 104 060	42 402 1 717 112 508	209 093 8 403 515 209		206 386 8 439 558 950
52 413	ISOLIERGLAS (AUCH BEARBEITET)	1000 M2 1000 DM	1 171 80 619	1 184 75 810	1 186 82 983	1 319 91 047	5 346 362 273		5 783 410 675
52 415	SPIEGELGLAS, BELEGT	1000 M2*			770	842			4 350
52 714 +	TEXTILE GLASFASERN U. WAREN DARAUS	T 1000 DM	58 905	55 890	8 021 55 567	8 711 60 684	279 873		40 854 293 523
52 716 +	NICHTTEXTILE GLASFASERN U. WAREN DARAUS	T 1000 DM	27 136	38 559	10 216 37 240	10 441 36 784	177 180		53 753 197 251
52 718 +	OPTISCHE GLASFASERN	1000 M 1000 DM							
SCHNITTHOLZ, SPERRHOLZ U. SONSTIGES									
BEARBEITETES HOLZ									
SCHNITTHOLZ AUS 1)									
53 161	NADELHOLZ	1000 M3*	829	799	843	903	3 700		4 007
53 165	LAUBHOLZ	1000 M3*	144	137	152	169	677		732
53 511	SCHAELFURNIERE	M3 *	24 570	21 646	22 009	23 297	116 397		121 492
53 515	SAEGE- U. MESSERFURNIERE	M3 *	15 106	14 049	12 662	14 164	74 269		69 064
53 611	FURNIERPLATTEN	M3 *	8 766	7 723	8 089	8 779	42 583		41 200
53 612	TISCHLERPLATTEN	M3 *	19 312	17 326	17 935	18 810	93 295		97 565
53 712	HOLZFASERHARTPLATTEN HOLZSPANPLATTEN	M3 *	28 767	29 361	34 978	39 760	140 922		186 051
53 814	ROH ODER GESCHLIFFEN	M3 *	379 574	369 539	353 682	393 030	1 853 566		1 918 554
53 815	KUNSTSTOFFBESCHICHTET	M3 *	230 913	207 704	236 398	252 990	1 112 769		1 250 721
53 816	FURNIERT U. ANDERE	M3 *	5 954	5 152	11 060	15 187	29 542		65 387
HOLZWAREN									
54 111	SPERRTUEREN (TUERBLAETTER) U. TUERENFERTIG- ELEMENTE MIT FUTTER U. BEKLEIDUNG FUER DEN INNENAUSBAU	1000 ST 1000 DM	548 66 214	506 62 251	534 71 708	587 78 886	2 604 313 363		2 835 375 329
54 112	FENSTERTUEREN	1000 ST 1000 DM	13 10 292	12 10 246	14 12 142	16 13 847	58 46 659		68 58 790
54 113	FENSTER (AUCH VERGLAST)	1000 ST 1000 DM	299 101 194	210 92 499	231 107 054	262 120 547	1 041 445 724		1 159 539 478
54 114	ROLLAEDEN AUS HOLZ	M2 1000 DM	372 52	244 32	310 56	322 53	1 368 209		1 104 187
54 115	TREPPEN	ST 1000 DM	11 477 11 541	9 426 10 882	9 609 12 626	10 022 14 326	50 006 55 203		50 004 65 637
54 116	MOSAIK- U. STABPARKETT; PARKETTDIELEN U. SONSTIGE FERTIGPARKETTELEMENTE	1000 M2 1000 DM	613 23 628	571 21 284	617 25 545	658 26 875	3 030 116 401		3 361 140 392
54 221	SITZMOEBEL (OHNE SCHUL-, KIRCHEN-, THEATER- U. KINOSITZMOEBEL)	1000 ST 1000 DM	378 74 578	321 64 252	332 69 151	343 71 396	1 658 337 267		1 669 347 964
54 222	POLSTERMOEBEL (SESSEL, COUCHES, SOFAS, LIEGEN)	1000 ST 1000 DM	644 358 273	537 293 575	609 345 412	644 362 051	3 045 1 679 267		3 205 1 807 969
54 223	TISCHE (OHNE BUERO- U. SCHULTISCHE)	1000 ST 1000 DM	197 59 523	170 50 046	190 56 288	195 57 988	904 271 765		931 279 739
54 231	KLEIDER- U. WAESCHESCHRAENKE, SPINDE	1000 ST 1000 DM	258 127 249	238 109 479	248 122 210	276 131 494	1 239 598 211		1 345 653 075
54 233	SIDEBOARDS, WOHNZIMMER- U. BUECHERSCHRAENKE (OHNE BUECHERBARS, -VITRINEN U. AE.)	1000 ST 1000 DM	92 96 699	76 79 915	82 85 076	88 89 791	438 449 254		495 466 974
54 234	SCHRANKWAENDE (AUCH ALS RAUMTEILER)	1000 LFD.M 1000 DM	161 98 880	138 86 252	157 94 279	165 98 734	752 441 927		796 470 858
54 236	KUECHENSCHRAENKE (EINSCHL. EIN- BZW. AN- BAUSCHRAENKE)	1000 ST 1000 DM	1 470 386 630	1 288 344 668	1 433 387 293	1 525 421 819	6 701 1 742 633		7 313 1 940 591
54 238	BUECHERBARS, -VITRINEN, KOMMODEN	1000 ST 1000 DM	216 55 245	171 44 804	188 50 307	191 51 887	971 252 206		1 000 269 968
54 240	BETTSTELLEN FUER ERWACHSENE	1000 ST 1000 DM	103 36 214	85 30 667	135 35 875	147 39 159	497 170 948		634 189 537
54 245	ERGAENZUNGSMOEBEL	1000 ST 1000 DM	636 79 071	545 66 625	718 86 582	690 86 107	3 170 372 081		3 540 426 638
54 251	BUEROMOEBEL (SCHREIBTISCHE, SITZMOEBEL U. AE.)	1000 ST 1000 DM	390 172 816	351 154 647	411 188 147	437 200 538	1 870 814 095		2 147 969 626
54 264	LADENEINRICHTUNGEN, SCHAUFENSTERRUECKBAUTEN	1000 DM	105 777	97 315	125 350	138 017	483 621		586 075
54 348 +	VERPACKUNGSKISTEN (AUCH ZIGARRENKISTEN UND ETUIS) U. KISTENGARNITUREN (AUCH KISTEN- TEILE) 2)	1000 M3			50	53			242
54 392 +	PALETTEN	1000 DM 1000 ST 1000 DM	27 969 2 38 478	24 581 2 36 593	30 592 2 854 46 369	34 802 3 086 51 325	129 319 14 598 183 911		154 329 14 598 236 926
54 419	LEISTEN U. RAHMEN UEBERWIEGEND AUS HOLZ	1000 DM	76 178	67 153	80 582	85 339	364 775		421 185
54 430	STIELE U. RUNDSTAEBE AUS HOLZ	1000 DM	2 784	3 133	3 092	3 352	14 324		16 090

1) SAEGEWERKE MIT EINEM JAHRESEINSCHNITT AB 1000 M3 RUNDHOLZ.- 2) M3 TATSAECHLICHER HOLZANTEIL AN DER FERTIGEN WARE.

6 PRODUKTION AUSGEWAHLTER ERZEUGNISSE

EB.-NR.	ERZEUGNIS	EINHEIT	1989		1990		JAN. BIS	MAI
			APRIL	MAI	APRIL	MAI	1989	1990
54 443	FAHRZEUG- U. BOOTSTEILE AUS HOLZ 1)	M3 1000 DM	13 266 32 363	11 633 29 033	12 381 32 212	13 045 34 337	64 599 157 644	69 101 176 920
54 444	MOEBELBESTANDTEILE AUS HOLZ (OHNE GEDREHSELTE)	1000 DM	64 053	58 274	67 841	72 713	306 414	356 904
54 483	BETONSCHALUNGSPLETTEN	1000 DM	20 882	20 307	23 328	24 761	92 386	109 836
54 570	HAUSHALTSARTIKEL U. KUECHENGERAETE AUS HOLZ	1000 DM	3 513	3 239	3 201	3 204	18 241	15 162
HOLZSTOFF, ZELLSTOFF, PAPIER U. PAPPE								
55 110	HOLZSTOFF 2)	T *	129 498	120 767	108 384	135 629	632 203	626 917
55 211	PAPIERZELLSTOFF 2)	T *	.	.	57 775	61 311	.	297 700
55 291	GEBLEICHTE LINTERS 2)	T *
55 310	ZEITUNGSDRUCKPAPIER	T *	80 659	80 021	80 870	97 317	384 258	436 996
55 324	DRUCK- U. SCHREIBPAPIER	T *	.	.	270 734	324 314	.	1 549 378
55 341	PACKPAPIER, HERGESTELLT AUS ALTPAPIER (AP) U. AUS ZELLSTOFF (ZP)	T *	47 174	42 445	37 078	39 191	222 011	211 564
55 351	TESTLINER	T *	51 770	49 735	49 507	52 414	245 080	260 751
55 355	AP- WELLENPAPIER (AP-WELLENSTOFF)	T *	76 374	70 987	75 759	82 881	365 278	385 176
55 369	HYGIENEPAPIER	T *	58 070	56 086	57 732	61 425	283 407	298 336
55 398	SONDERPAPIER (OHNE TECHNISCHE SPEZIALSEIDEN)	T *	.	.	106 744	116 973	.	559 095
55 413	MASCHINENGESTRICHER KARTON, NOCH IN DER PAPIERMASCHINE GESTRICHEN	T *	38 512	35 970	30 221	35 806	180 386	175 356
55 417	HOLZKARTON	T *	4 619	5 000	5 196	5 250	22 350	25 087
55 418	GEDECKTER U. UNGEDECKTER GRAUKARTON, BEHAELTERKARTON	T *	64 320	55 567	60 761	65 544	301 867	323 461
PAPIER- U. PAPPEWAREN								
56 111 +	TAPETEN AUS PAPIER (AUCH KUNSTSTOFFBESCHICHTET, METALLISIERT, MIT TEXTILIEN KASCHIERT U.AE.)	1000 ST 1000 DM	.	.	10 256	10 161	.	51 552
56 310	PAPIERSAECKE	T	55 232	55 232	58 149	55 943	280 168	287 072
56 311 +	GESCHAFTSBUECHER, LERNMITTEL	1000 DM	14 254	13 443	13 073	14 648	70 850	69 976
56 318 +	KALENDER (OHNE WANDKALENDER)	T	48 475	45 949	46 715	52 017	239 026	243 822
56 321	SPITZTUETEN, KREUZBODENBEUTEL, FLACH- U. SEITENFALTENBEUTEL U. AE.	1000 DM	6 252	6 942	6 252	6 942	30 576	30 576
56 322 +	BUEROHILFSMITTEL	1000 DM	35 899	35 899	37 273	39 396	178 220	196 188
56 341 +	ZELLSTOFFWATTE, FILTRIERPAPIER- U. KREPP- PAPIERWAREN	1000 DM	11 633	11 633	6 303	9 027	39 721	34 071
56 343	TOILETTENPAPIER (TISSUE, KREPP)	T	8 394	8 389	15 613	14 287	40 972	54 699
56 344 +	FILTRIERPAPIERWAREN	1000 DM	42 322	38 642	41 624	41 701	203 779	210 895
56 347 +	HYGIENISCHE BINDEN U. TAMPONS, WINDELN FUER KLEINKINDER U.AE. WAREN	1000 DM	39 372	39 372	36 899	40 024	237 672	220 482
56 348 +	TASCHEN-, KOSMETIK- U. ANDERE KOERPER- PFLEGETUECHER	T	.	.	27 226	31 247	.	152 810
56 357 +	FILTRIERPAPIERWAREN	1000 DM	84 160	84 160	82 548	92 112	411 353	448 415
56 358 +	HYGIENISCHE BINDEN U. TAMPONS, WINDELN FUER KLEINKINDER U.AE. WAREN	T	5 762	5 947	5 585	6 018	29 368	30 809
56 359	TASCHEN-, KOSMETIK- U. ANDERE KOERPER- PFLEGETUECHER	1000 DM	37 214	38 931	35 091	36 425	199 096	198 665
56 411	ROLLEN, SPULEN, HUELSEN FUER DIE TEXTILINDUSTRIE; ETIKETTEN, SIEGELMARKEN, KLEBE- ECKEN U. AE.	T	47 222	52 431	47 222	52 431	1 099 042	244 775
56 415	TASCHEN-, KOSMETIK- U. ANDERE KOERPER- PFLEGETUECHER	1000 DM	232 844	232 844	244 858	264 056	1 099 042	1 281 632
56 418	TASCHEN-, KOSMETIK- U. ANDERE KOERPER- PFLEGETUECHER	T	.	.	12 223	10 980	.	61 586
56 419	HANDTUECHER	1000 DM	42 427	42 427	52 222	42 494	209 852	260 981
56 420	KUECHEN-, HAUSHALTS- U. PUTZTUECHER	T	4 761	4 761	3 835	4 679	22 851	21 689
56 421	TISCHTUECHER U. SERVIETTEN	1000 DM	4 761	4 761	9 355	12 068	22 851	57 145
56 422	ROLLEN, SPULEN, HUELSEN FUER DIE TEXTILINDUSTRIE; ETIKETTEN, SIEGELMARKEN, KLEBE- ECKEN U. AE.	T	29 497	29 497	10 385	10 321	149 096	49 050
56 423	ROLLEN, SPULEN, HUELSEN FUER DIE TEXTILINDUSTRIE; ETIKETTEN, SIEGELMARKEN, KLEBE- ECKEN U. AE.	1000 DM	29 497	29 497	32 793	32 836	149 096	158 375
56 424	ROLLEN, SPULEN, HUELSEN FUER DIE TEXTILINDUSTRIE; ETIKETTEN, SIEGELMARKEN, KLEBE- ECKEN U. AE.	T	24 736	24 736	3 526	3 557	126 248	19 300
56 425	ROLLEN, SPULEN, HUELSEN FUER DIE TEXTILINDUSTRIE; ETIKETTEN, SIEGELMARKEN, KLEBE- ECKEN U. AE.	1000 DM	24 736	24 736	21 453	20 743	126 248	112 293
56 426	WELLPAPPE, IN ROLLEN ODER BOGEN (EINSCHL. ZUSCHNITTEN)	T	4 212	4 361	4 418	4 573	20 883	22 377
56 427	ERZEUGNISSE AUS WELLPAPPE	1000 DM	37 611	36 487	41 251	40 267	184 965	204 813
56 428	VERPACKUNGSMITTEL AUS KARTON U. VOLLPAPPE (AUCH BEDRUCKT), DISPLAYS	1000 T	162	147	175	190	795	892
56 429	VERPACKUNGSMITTEL AUS KARTON U. VOLLPAPPE (AUCH BEDRUCKT), DISPLAYS	1000 DM	209	191	208	228	1 023	1 108
56 430	VERPACKUNGSMITTEL AUS KARTON U. VOLLPAPPE (AUCH BEDRUCKT), DISPLAYS	1000 DM	349 826	319 316	356 397	394 891	1 711 470	1 902 874
56 431	VERPACKUNGSMITTEL AUS KARTON U. VOLLPAPPE (AUCH BEDRUCKT), DISPLAYS	1000 T	102	95	108	115	498	562
56 432	VERPACKUNGSMITTEL AUS KARTON U. VOLLPAPPE (AUCH BEDRUCKT), DISPLAYS	1000 DM	370 232	340 474	396 130	417 823	1 795 802	2 054 156
GUMMIWAREN								
59 125	BEREIFUNGEN	1000 ST	3 916	3 587	3 569	3 746	19 219	19 019
59 131	LAUFDECKEN FUER PERSONENKRAFTWAGEN	1000 DM	311 258	286 975	264 481	280 136	1 521 614	1 393 981
59 133	LAUFDECKEN FUER LASTKRAFTWAGEN, OMNIBUSSE U. ERDBEWEGUNGSMASCHINEN	1000 ST	459	429	417	471	2 263	2 373
59 134 +	LAUFDECKEN FUER ACKERSCHLEPPER	1000 ST	125 564	115 524	112 530	122 018	610 127	619 524
59 135	LAUFDECKEN FUER SONSTIGE FAHRZEUGE (OHNE HAND- U. INDUSTRIEKARREN, ACKERMASCHINEN U. ACKERWAGEN)	1000 ST	15	15	16	15	82	81
59 136	LAUFDECKEN FUER SONSTIGE FAHRZEUGE (OHNE HAND- U. INDUSTRIEKARREN, ACKERMASCHINEN U. ACKERWAGEN)	1000 DM	5 553	5 078	6 244	6 020	30 861	31 333
59 211	MASCHINENSCHLAEUCHE (AUCH CHIRURGISCHE SCHLAEUCHE), PROFILE U. SCHNUERE	T
59 212	MASCHINENSCHLAEUCHE (AUCH CHIRURGISCHE SCHLAEUCHE), PROFILE U. SCHNUERE	1000 DM	6 997	6 099	6 812	7 684	34 111	36 521
59 213 +	ANDERE SCHLAEUCHE 3)	T	66 406	60 468	65 248	71 730	322 109	351 664
59 214	ANDERE SCHLAEUCHE 3)	1000 DM	3 736	3 277	3 338	3 432	17 496	18 129
59 215	RAHMEN U. RINGE	T	58 393	51 268	56 359	57 371	276 667	301 537
59 216	RAHMEN U. RINGE	1000 DM	.	.	3 420	3 645	.	17 891
59 217	KEILRIEMEN	T	.	521	61 193	65 244	179 004	327 581
59 218	KEILRIEMEN	1000 DM	684	521	636	673	3 098	3 291
59 219	FOERDERGURTE, TRANSPORTBAENDER	1000 DM	15 581	10 879	13 506	14 778	69 941	72 053
59 220	FOERDERGURTE, TRANSPORTBAENDER	T	3 316	2 406	2 455	2 887	15 759	15 160
59 221	FOERDERGURTE, TRANSPORTBAENDER	1000 DM	31 239	22 179	22 769	24 296	142 023	137 278

1) M3 TATSACHLICHER HOLZANTEIL AN DER FERTIGEN WARE.- 2) AUF BASIS EINES TROCKENGEWICHTS VON 90 V.H.- 3) OHNE GEWEBTE FEUERLOESCHSCHLAEUCHE.

6 PRODUKTION AUSGEWAHLTER ERZEUGNISSE

EB.-NR.	ERZEUGNIS	EINHEIT	1989		1990		JAN.	BIS	MAI
			APRIL	MAI	APRIL	MAI	1989	1990	
59 217	WALZENBEZUEGE	T	446	429	421	484	2 097		2 302
		1000 DM	18 837	17 476	20 131	20 557	88 856		100 330
59 218	GUMMIMETALLVERBINDUNGEN	T	6 209	5 667	5 714	6 285	30 271		31 695
		1000 DM	114 612	109 114	102 966	123 552	568 834		588 081
59 235	SOHLENPLATTEN U. FORMSOHLEN	T	1 264	1 082	1 343	1 508	6 558		6 989
		1000 DM	10 298	8 476	10 213	12 176	53 400		56 450
59 279	SCHWAMM-, ZELL-, MOOS- U. SCHAUMGUMMI-ARTIKEL	T	1 519	1 250	1 270	1 388	6 917		6 937
		1000 DM	21 062	18 225	19 542	20 408	100 184		106 633
59 298	GUMMIHAARPOLSTER U. KROLLHAAR	T	1 140	1 080	1 049	1 200	5 468		5 758
		1000 DM	13 860	13 159	12 706	14 049	65 743		68 782
<u>LEDER</u>									
61 219	OBERLEDER	T *	764	688	754	819	3 655		3 846
61 229	FUTTERLEDER	T *	239	188	178	203	978		981
61 232	POLSTERLEDER	T *	1 440	1 099	1 399	1 355	6 651		8 061
61 239	BEKLEIDUNGS- U. HANDSCHUHELEDER	T *	21	18	28	29	97		145
61 249	GEWICHTSLEDER	T *	216	173	152	177	995		879
<u>LEDERWAREN U. SCHUHE</u>									
62 162	HANDTASCHEN, PORTEMONNAIES U. ANDERE FEIN-TAESCHNER- U. GALANTERIEWAREN AUS LEDER	1000 DM	68 014	59 890	67 943	73 565	343 808		364 281
62 176 +	FEINSATTLERWAREN	1000 DM	29 924	26 612	28 418	31 340	139 037		149 681
62 271 +	SATTLERWAREN (OHNE SOLCHE AUS LEDER ODER REKONSTITUIERTEM LEDER)	1000 DM	14 029	14 029	18 326	18 482	68 507		84 856
62 511 +	ARBEITSSCHUHE U. -STIEFEL MIT OBERTEIL AUS LEDER	1000 PAAR			319	340			1 628
		1000 DM	20 307	20 307	20 312	21 273	99 687		101 224
<u>STRASSENSCHUHE U. -STIEFEL MIT OBERTEIL AUS LEDER</u>									
62 532	FUER HERREN (AB GROESSE 36)	1000 PAAR	1 088	726	964	1 005	5 209		5 348
		1000 DM	64 322	46 182	53 482	57 029	316 863		308 467
62 534	FUER DAMEN (EINSCHL. GEFUETTERTER SANDALETTEN) (AB GROESSE 36)	1000 PAAR	1 671	1 366	1 501	1 556	8 977		8 651
		1000 DM	98 751	82 735	90 058	96 525	527 381		519 851
62 539	FUER KINDER U. KLEINKINDER BIS GROESSE 35	1000 PAAR	245	210	231	282	1 307		1 338
		1000 DM	9 230	8 468	9 786	12 691	53 035		56 904
62 554	HAUSSCHUHE MIT OBERTEIL AUS LEDER, TEXTILIEN U. ANDEREN STOFFEN	1000 PAAR	811	698	398	517	3 305		2 237
		1000 DM	14 048	11 374	6 681	8 704	54 717		36 228
<u>TEXTILIEN</u>									
<u>GARN FUER GEWEBE (OHNE TEPPICH-, BASTFASER- U. HAARGARN) AUS</u>									
63 211	BAUMWOLLE	T *	14 550	11 833	12 611	13 604	67 822		68 048
63 213	WOLLE	T *	2 824	2 399	2 249	2 600	13 590		12 693
63 215	ZELLULOSISCHEN SPINNFASERN	T *	4 174	3 405	4 076	4 654	20 649		23 668
63 218	SYNTHETISCHEN SPINNFASERN	T *	9 035	8 110	8 743	9 316	44 395		47 005
<u>GARN FUER MASCHENWARE AUS</u>									
63 221	BAUMWOLLE	T *	2 738	2 572	2 518	2 843	12 849		13 971
63 223	WOLLE	T *	850	791	730	786	3 957		3 779
63 228	SYNTHETISCHEN SPINNFASERN	T *	1 769	1 546	1 812	1 861	7 805		9 262
63 238	GARN FUER TEPPICHE U. FUSSBODENBELAEGE (OHNE BASTFASER- U. HAARGARN) AUS SYNTHETISCHEN SPINNFASERN	T *	3 977	3 512	3 216	3 137	19 217		17 276
63 269	TEXTURIERTES GARN	T *	14 988	14 646	14 064	14 873	73 675		71 777
63 281	NAEHEGARN (OHNE HANFNAEHEGARN)	T	802	724	864	940	3 912		4 563
		1000 DM	47 487	44 483	52 270	56 110	234 064		275 811
63 289	HANDSTRICK- U. HANDARBEITSGARN (OHNE MASCHINENSTRICKGARN)	T	501	645	459	675	3 300		2 925
		1000 DM	15 933	19 323	16 238	21 054	101 387		94 987
63 567 +	VLIESTOFFE	T			8 872	10 918			44 088
		1000 DM	85 242	85 242	91 634	111 464	427 278		458 072
63 719	ROHGEWEBE 1)	1000 M2	66 027	59 042	60 341	68 974	325 818		347 469
		1000 DM	143 219	125 227	133 552	154 393	670 133		760 080
63 721	STOFF FUER HERREN- U. KNABENBERBEKLEIDUNG, AUCH FUER HERRENBERUFSBEKLEIDUNG (OHNE FUTTERSTOFF)	1000 M2	18 526	17 452	17 344	20 616	91 509		99 342
		1000 DM	133 175	128 867	113 215	145 499	641 375		679 324

1) NUR ROHGEWEBE, DIE ALS SOLCHE ABGESETZT WERDEN.

6 PRODUKTION AUSGEWAHLTER ERZEUGNISSE

EB.-NR.	ERZEUGNIS	EINHEIT	1989		1990		JAN.	BIS	MAI
			APRIL	MAI	APRIL	MAI	1989	1990	
63 722	STOFF FUER DAMEN-, MAEDCHEN- U. KLEINKINDER- OBERBEKLEIDUNG, AUCH FUER DAMENBERUFSBE- KLEIDUNG (EINSCHL. SCHUERZENSTOFF) (OHNE FUTTERSTOFF)	1000 M2 1000 DM	23 394 147 339	20 856 135 850	21 842 141 072	23 538 146 075	110 667 651 994		113 514 668 900
63 723	SAMT U. PLUESCH FUER BEKLEIDUNG (OHNE SAMTBAENDER)	1000 M2 1000 DM	2 588 29 185	2 290 24 724	2 788 31 369	2 995 35 567	11 286 125 313		15 380 172 096
63 726	LEIBWAESCHESTOFF (EINSCHL. HEMDENSTOFF)	1000 M2 1000 DM	7 339 31 178	7 013 30 275	6 913 30 668	8 250 34 841	34 696 145 695		36 965 157 959
63 759	FUTTERSTOFF	1000 M2 1000 DM	17 415 45 446	14 658 36 509	14 469 40 135	16 647 46 234	83 486 214 017		83 509 226 448
63 784	CORD- U. WULSTGEWEBE FUER FAHRRAD- U. KRAFTFAHRZEUGREIFEN U. AE.	1000 M2 1000 DM	5 243 21 155	5 060 20 044	5 343 19 866	5 494 22 145	25 182 98 086		26 024 103 895
63 821	HAUS-, BETT- U. TISCHWAESCHESTOFF (OHNE FROTTIERGEWEBE) (METERWARE)	1000 M2*	12 729	10 975	11 762	12 130	59 106		57 864
63 823	FROTTIERGEWEBE (METERWARE)	1000 M2*	3 648	3 029	2 863	2 734	17 611		14 680
63 841	MOEBELSTOFF (POLSTERBEZUGSSTOFF) (OHNE SAMT, PLUESCH U. VELOUR)	1000 M2 1000 DM	2 415 33 562	1 958 27 227	2 477 33 962	2 520 35 738	11 911 163 062		13 799 187 581
63 843	SAMT, PLUESCH U. VELOUR FUER MOEBEL (POLSTERBEZUEGE) U. DEKORATION	1000 M2 1000 DM	2 149 25 824	1 615 20 059	1 778 22 908	1 745 23 492	10 552 127 825		9 923 130 205
63 847	DEKORATIONSSTOFF (DICHTES GEWEBE) (OHNE MOEBELSTOFF, SAMT, PLUESCH U. VELOUR U. OHNE UNDICHTEN VORHANGSTOFF)	1000 M2 1000 DM	5 956 36 005	4 296 26 104	5 813 37 218	6 054 38 198	28 826 174 389		31 725 198 502
63 859	GARDINENSTOFF (AUCH UNDICHTER VORHANGSTOFF) (METERWARE)	1000 M2*	12 277	11 087	13 346	14 819	61 377		69 499
63 861	TEPPICHE, LAEUFER U. FUSSBODENBELAG AUS TEXTILEM MATERIAL (OHNE MATTEN) (METERWARE U. ABGEPASST) GEWEBT	1000 M2 1000 DM	476 21 434	423 18 870	514 21 997	526 23 394	2 365 105 395		2 673 116 849
63 863	IM TUFTINGVERFAHREN HERGESTELLT (OHNE BADEZIMMERN GARNITUREN)	1000 M2 1000 DM	9 918 148 342	8 513 127 083	9 116 138 840	9 731 149 475	46 223 689 785		50 296 762 596
63 865	AUS NADELFILZ BZW. NADELVLIES	1000 M2 1000 DM	4 016 38 405	3 777 34 958	3 729 39 291	4 000 40 245	19 098 181 956		19 706 202 366
63 880	BESCHICHTETE GEWEBE U. ANDERE BESCHICHTETE TEXTILE TRAEGERBAHNEN (OHNE GUMMIERTE GEWEBE)	1000 M2 1000 DM	8 440 63 047	7 447 57 222	8 849 61 135	9 586 67 088	41 158 299 431		45 165 306 054
63 919	GEWIRKTER ODER GESTRIKTER STOFF (OHNE UN- DICHTEN VORHANGSTOFF)	T 1000 DM	5 597 87 326	5 067 74 530	6 472 97 420	6 459 100 797	26 350 409 868		31 599 502 861
63 929	GEWIRKTE ODER GESTRIKTE 1) HERREN OBERBEKLEIDUNG AB GROESSE 38	1000 ST 1000 DM	618 25 525	526 22 701	604 26 748	574 27 020	3 154 133 344		3 285 146 191
63 939	DAMEN OBERBEKLEIDUNG AB GROESSE 34	1000 ST 1000 DM	2 577 93 416	2 057 81 208	2 217 82 137	2 238 91 078	13 407 511 004		12 388 480 509
63 949	KINDER OBERBEKLEIDUNG (OHNE ERSTLINGS- STRUEMPFE U. -SCHUHE)	1000 ST 1000 DM	1 671 24 460	1 277 18 120	1 711 26 273	1 473 22 802	9 135 125 066		9 806 138 873
63 959	HERRENWAESCHE	1000 ST 1000 DM	4 402 39 460	3 593 31 230	3 065 28 607	3 762 32 541	20 302 184 102		17 966 166 443
63 969	DAMEN- U. KINDERWAESCHE	1000 ST 1000 DM	13 815 88 997	11 194 73 143	12 396 81 345	13 152 85 738	68 332 442 341		68 890 466 089
63 971	HERRENSTRUEMPFE U. -SOCKEN (EINSCHL. SPORTSTRUEMPFFEN)	1000 PAAR 1000 DM	3 626 13 471	2 780 10 047	3 640 14 347	4 183 15 745	18 058 67 468		19 757 76 049
63 977	DAMENFEINSTRUMPFHOSEN AUS GARN BIS 60 DEN, GANZ ODER UEBERWIEGEND AUS SYNTHETISCHEN CHEMIEFASERN	1000 ST 1000 DM	26 406 50 320	22 523 43 443	23 512 41 207	26 953 48 545	126 659 244 519		133 542 240 288
BEKLEIDUNG 2)									
64 114	HERREN OBERBEKLEIDUNG AB GROESSE 38 ANZUEGE	1000 ST 1000 DM	346 74 852	148 32 562	285 63 079	248 55 961	1 608 345 798		1 547 343 284
64 115	SAKKOS U. JACKEN (OHNE SKI- U. WINDJACKEN, ANDRAKS, BLOUSONS U. AE.)	1000 ST 1000 DM	439 55 804	252 28 826	390 51 182	335 43 641	2 051 259 070		2 046 268 676
64 116	HOSEN, LANG (AUCH JEANSHOSEN)	1000 ST 1000 DM	2 277 106 994	1 517 65 321	1 987 94 738	1 998 92 367	10 638 501 525		10 733 520 943

1) OHNE DIE IM BEKLEIDUNGSGEWERBE KONFEKTIONIERTE WIRK- UND STRICKWAREN. - 2) EINSCHLIESSLICH DER VON WEBEREIEN FERTIGGESTELLTEN WAREN, SOWIE SOLCHE AUS ZUGEKAUFTER GEWIRKTER ODER GESTRIKTER METERWARE.

6 PRODUKTION AUSGEWAHLTER ERZEUGNISSE

EB.-NR.	ERZEUGNIS	EINHEIT	1989		1990		JAN. BIS 1989	MAI 1990
			APRIL	MAI	APRIL	MAI		
64 117	MAENTEL U. UMHAENGE AUS NICHT GUMMIERTEM U. NICHT BESCHICHTETEM GEWEBE	1000 ST 1000 DM	30 5 497	34 7 100	14 2 868	28 5 859	150 28 496	113 21 808
64 131	DAMENOBEBEKLEIDUNG AB GROESSE 34 KOSTUEME (AUCH KOMPLETS)	1000 ST 1000 DM	163 15 936	116 11 902	145 12 005	145 15 756	1 117 140 164	1 070 125 063
64 132	ROECKE	1000 ST 1000 DM	2 883 110 249	2 250 79 847	2 427 93 676	2 351 91 177	14 605 599 568	14 350 606 945
64 133	HOSEN, LANG (AUCH JEANSHOSEN U. HOSENROECKE)	1000 ST 1000 DM	2 455 82 056	1 723 52 200	2 257 73 910	2 021 67 294	11 492 391 582	12 206 431 012
64 134	BLUSEN (AUCH HEMDBLUSEN)	1000 ST 1000 DM	3 264 106 884	2 572 86 501	2 921 99 916	2 808 98 421	16 589 606 029	17 788 671 064
64 135	KLEIDER	1000 ST 1000 DM	1 556 110 693	1 103 73 358	1 187 81 815	1 188 85 967	8 110 660 748	7 211 606 189
64 136	MAENTEL U. UMHAENGE AUS NICHT GUMMIERTEM U. NICHT BESCHICHTETEM GEWEBE	1000 ST 1000 DM	493 48 515	460 50 407	325 31 031	382 45 637	3 116 311 472	2 399 256 248
64 141	ARBEITS-, BERUFS- U. SPEZIALSCHUTZANZUEGE, EINTEILIG (KOMBINATIONEN) (GENAeht)	1000 ST 1000 DM	199 11 261	160 8 165	200 7 696	209 8 778	948 51 605	1 007 42 793
64 143	ARBEITS-, BERUFS- U. SPEZIALSCHUTZHOSEN (GENAeht) (AUCH LATZHOSEN)	1000 ST 1000 DM	420 10 225	330 8 489	413 11 643	458 12 915	1 991 51 130	2 137 59 641
64 144	ARBEITS-, BERUFS- U. SPEZIALSCHUTZMAENTEL U. -KITTEL (GENAeht)	1000 ST 1000 DM	424 8 498	305 6 689	378 7 748	372 8 034	1 796 37 787	1 769 38 119
64 153	WINDJACKEN, ANORAKS, BLOUSONS U. AE.	1000 ST 1000 DM	758 19 026	161 8 929	231 15 808	211 15 222	1 470 62 434	1 060 79 007
64 154	BADEANZUEGE FUER DAMEN	1000 ST 1000 DM	513 14 699	355 8 469	451 11 911	405 9 929	2 405 68 146	2 385 69 215
64 156	BADEMAENTEL U. SONSTIGE BADE- U. STRANDBE-KLEIDUNG	1000 ST 1000 DM	184 10 213	129 7 628	130 7 833	137 7 801	874 53 108	757 45 863
64 161	VEREDELTE PELZFELLE	1000 ST 1000 DM	1 072 9 792	1 081 9 780	626 6 312	787 7 820	4 798 44 551	3 331 32 888
64 165	PELZMAENTEL	1000 ST 1000 DM	1 2 087	1 1 795	1 833	1 1 166	4 9 385	3 4 513
64 173 +	LEDERJACKEN, -WESTEN U. -STRICKJACKEN	1000 ST 1000 DM	. 9 293	. 5 466	29 7 987	26 7 165	. 48 104	148 44 329
64 175	LEDERMAENTEL	1000 ST 1000 DM	1 616	. 296	. 359	1 308	4 3 642	4 3 426
64 213	OBER- U. FREIZEITHEMDEN (AUCH SPORT-, ARBEITHEMDEN U. AE.) FUER HERREN	1000 ST 1000 DM	721 19 180	539 13 944	647 18 430	598 17 198	3 097 90 947	3 251 98 170
64 241	DAMENWAESCHE TAGESWAESCHE (TAGHEMDEM, SCHLUEPFER, UNTER-ROECKE)	1000 ST 1000 DM	1 227 6 458	1 207 5 891	1 172 6 953	1 256 6 995	5 979 31 769	5 927 34 450
64 242	NACHTHEMDEM, SCHLAF- U. HAUSANZUEGE	1000 ST 1000 DM	606 14 710	403 9 019	587 14 467	623 14 253	2 915 69 449	3 185 77 522
64 317	MIEDERWAREN GANZ ODER UEBERWIEGEND AUS SYNTHETISCHEN CHEMIEFASERN BUESTENHALTER	1000 ST 1000 DM	537 7 324	499 6 568	423 6 206	368 5 773	2 327 30 694	1 861 27 850
64 337	MIEDERHUESCHEN, HUEFTHALTER, ELASTIK-SCHLUEPFER, KORSETTS	1000 ST 1000 DM	202 3 894	150 2 956	153 3 376	146 3 546	804 16 367	683 16 126
64 810	BETTFEDERN U. DAUNEN (AUFBEREITET)	T *	667	494	548	656	3 453	3 622
64 836 +	BETTWAESCHE	1000 ST 1000 DM	. 55 194	. 45 110	3 751 55 245	4 226 59 343	. 251 813	20 425 293 506
64 859	HAND- U. BADETUECHER (AUCH GAESTETUECHER)	1000 ST 1000 DM	5 691 33 755	4 354 24 210	4 799 30 878	4 485 27 665	26 876 158 977	23 507 151 810
64 870	STEBPBETTEN U. STEBPDECKEN ZUR VERWENDUNG IN BETTWAESCHEBEZUEGEN	1000 ST 1000 DM	495 25 173	417 23 565	421 23 788	463 25 612	1 979 118 605	2 119 123 892
64 871	DAUNENDECKEN	1000 ST 1000 DM	22 4 208	20 3 448	23 4 479	24 4 688	144 25 682	184 32 430
64 872	KISSEN	1000 ST 1000 DM	1 675 21 948	1 535 19 243	2 039 23 280	1 996 23 677	8 912 109 761	10 585 121 109
64 873	SCHLAF- U. REISEDECKEN	1000 ST 1000 DM	412 15 119	354 11 941	420 14 338	491 17 372	1 873 67 053	2 324 79 138
64 878	SCHLAFSAECKE, GESTEPPT	1000 ST 1000 DM	103 5 833	102 5 690	108 6 056	114 6 575	487 24 345	524 27 871

6 PRODUKTION AUSGEWAHLTER ERZEUGNISSE

EB.-NR.	ERZEUGNIS	EINHEIT	1989		1990		JAN. 1989	BIS	MAI 1990
			APRIL	MAI	APRIL	MAI	1989	1990	
ERZEUGNISSE DES ERNAHRUNGSGEWERBES									
68 112	WEIZENMEHL U. -SCHROT	T *	209 662	211 233	209 731	226 474	1 058 884	1 079 289	
68 113	ROGGEN-, MAIS- U. GEMENGEMEHL SOWIE -SCHROT	T *	36 691	37 222	39 552	41 756	183 260	203 228	
68 115 +	HAFERERZEUGNISSE FUER NAHRUNGSMITTEL	T	.	.	6 863	7 111	.	36 403	
68 120	TEIGWAREN	1000 DM	13 241	13 241	11 236	12 881	69 235	64 784	
		1000 DM	17 695	16 828	16 387	18 411	86 792	93 245	
			53 075	51 491	50 743	55 711	264 652	283 996	
68 132	PUDDINGPULVER U. VERWANDTE PULVERFOERMIGE ERZEUGNISSE	T	6 667	7 136	8 082	8 054	31 494	33 623	
		1000 DM	39 340	40 485	43 185	44 761	185 252	186 433	
68 134	BACKMITTEL	T	14 926	14 329	16 529	16 341	71 911	80 399	
		1000 DM	51 625	49 154	56 438	56 432	247 374	275 923	
68 136 +	SAEUGLINGS- U. KLEINKINDERNAHUNG	T	.	.	9 255	11 963	.	55 099	
		1000 DM	101 795	71 248	84 648	108 394	441 121	492 672	
68 137	SUPPEN (OHNE SUESSE SUPPEN)	T	8 686	6 693	8 154	9 113	41 353	45 418	
		1000 DM	55 424	45 894	57 517	64 513	270 600	314 201	
68 138	BRUEHERZEUGNISSE, SOSSEN (OHNE WUERZSOSSEN) U. WUERZEN	T	7 417	6 063	7 317	8 953	36 011	41 295	
		1000 DM	67 022	55 086	68 736	83 297	320 542	382 213	
68 139	WUERZ- U. SALATSOSSEN	T	4 038	3 959	4 488	4 917	18 820	22 427	
		1000 DM	15 782	15 276	18 029	20 153	75 567	91 493	
68 154	STAERKE U. SAGO	T *	36 651	31 294	36 580	40 835	210 480	218 714	
68 178 +	DAUERBACKWAREN (AUCH SOLCHE MIT SCHOKOLADEN-UEBERZUG U. MUESLI-RIEGEL)	T	.	.	36 047	42 387	.	195 544	
		1000 DM	234 452	231 628	217 008	253 912	1 110 506	1 144 153	
68 213	WEISSZUCKER (OHNE KANDIS)	T	
68 241	OBSTKONSERVEN (LUFTDICHT VERSCHLOSSEN) 1)	T	7 118	6 677	4 174	4 874	35 592	25 989	
		1000 DM	11 297	9 564	6 919	7 483	58 573	41 818	
68 242	GEMUESEKONSERVEN (LUFTDICHT VERSCHLOSSEN) 1)	T	5 645	4 237	4 955	5 501	25 996	30 127	
		1000 DM	11 965	9 948	11 443	12 659	53 730	63 472	
68 243	TIEFGEFRORENES GEMUESE	T	8 909	10 529	6 990	9 020	35 160	32 756	
		1000 DM	24 254	26 318	20 164	26 392	102 694	103 631	
68 244	MARMELADE, GELEE, PFLAUMENMUS U. AE. 1)	T	25 242	27 063	19 430	20 234	124 144	114 051	
		1000 DM	77 749	81 767	61 895	64 677	373 738	357 745	
68 247	FRUCHTSAEFTE U. -NEKTARE (OHNE SOLCHE AUS ZITRUSFRUECHTEN) 1)	1000 L	100 384	105 704	99 433	107 632	493 061	511 650	
		1000 DM	75 242	77 998	82 331	96 447	375 987	413 353	
68 248	FRUCHTSAEFTE U. -NEKTARE AUS ZITRUSFRUECHTEN 1)	1000 L	105 347	114 506	124 885	128 882	528 523	604 374	
		1000 DM	102 064	108 490	132 367	160 885	497 076	627 012	
68 261	KAKAOBUTTER	T *	4 380	3 624	4 688	4 404	22 694	25 333	
68 262	KAKAOPULVER NICHT GEZUCKERT	T	5 954	4 109	4 938	4 634	24 073	26 290	
		1000 DM	14 483	10 258	11 128	10 769	60 521	59 917	
68 264	ZUCKERWAREN	T	33 861	31 844	34 503	38 651	169 669	186 645	
		1000 DM	210 855	193 754	216 244	242 787	1 056 813	1 194 568	
68 265 +	SCHOKOLADENERZEUGNISSE	T	.	.	38 139	44 467	.	229 379	
		1000 DM	364 249	281 958	334 698	386 018	2 022 335	2 143 020	
68 266	SPEISEEIS (AUCH EISCREME)	T	22 978	19 739	22 055	23 904	98 619	105 851	
		1000 DM	178 083	164 697	179 457	187 049	774 268	848 021	
68 310	MILCH (OHNE WERKMILCH) VOLLMILCH ODER TEILENTRAHMTE MILCH (OHNE STERILISIERTE ODER ULTRAHOCHERHITZTE MILCH U. WERKMILCH)	1000 L	272 268	288 576	259 448	285 574	1 397 520	1 339 346	
		1000 DM	239 921	255 459	228 734	248 359	1 232 139	1 186 835	
68 311	ENTRAHMTE MILCH (MAGERMILCH) U. BUTTERMILCH (OHNE STERILISIERTE ODER ULTRAHOCHERHITZTE MILCH, WERKMILCH U. MAGERMILCH FUER FUTTERZWECKE)	1000 L	99 278	117 217	98 253	103 035	458 954	435 499	
		1000 DM	49 299	60 348	40 856	43 910	234 592	189 968	
68 312	SAHNE (OHNE STERILISIERTE ODER ULTRAHOCHERHITZTE SAHNE), AUCH SCHLAGRAHM	1000 L	45 758	54 278	49 997	52 400	227 961	223 784	
		1000 DM	162 240	193 416	168 502	176 067	807 145	759 230	
68 314 +	BUTTER, BUTTERSCHMALZ (BUTTEROEL), KRAEUTER-BUTTER U. ANDERE BUTTERZUBEREITUNGEN IN BUTTERWERT	T	.	.	34 648	38 192	.	161 576	
		1000 DM	263 339	302 885	227 672	250 212	1 215 516	1 083 929	
68 315	HARTKAESE	T	10 528	11 226	11 212	11 744	54 252	55 237	
		1000 DM	79 988	85 203	82 015	85 282	411 505	408 339	
68 316	SCHNITTKAESE	T	23 616	24 963	26 362	27 135	119 279	128 696	
		1000 DM	168 530	173 472	184 319	187 639	843 326	906 436	
68 352	MAGERMILCHPULVER	T *	42 898	51 243	41 894	48 629	178 989	180 348	
68 354 +	KONDENSVOLLMILCH	T	.	.	44 470	45 722	.	214 522	
		1000 DM	97 031	107 847	102 245	105 257	464 340	489 989	
68 357	SCHMELZKAESE U. -ZUBEREITUNGEN	T	12 002	10 640	11 293	11 815	56 084	59 991	
		1000 DM	94 624	83 250	91 041	93 967	435 900	479 072	
68 412	ROHE OELE (AUCH GEHAERTET)	T *	.	.	147 905	137 125	.	753 961	
68 413	RAFFINIERTER OEL (AUCH GEHAERTET), NICHT VERBRAUCHSFERTIG	T *	.	.	126 897	121 093	.	630 728	
68 417	DELKUCHEN, ENTFETTETE SCHROTE U. DGL.	T	346 583	247 260	320 840	284 437	1 517 849	1 606 301	
		1000 DM	142 409	90 354	102 188	84 273	608 257	520 313	
68 441	MARGARINE (EINSCHL. HALBFETT-, ZIEH- U. SCHMELZMARGARINE)	T	41 303	38 919	43 966	39 984	192 237	203 427	
		1000 DM	116 241	105 405	119 361	107 833	532 163	540 475	
68 514	WURST, SCHINKEN U. SONSTIGE FLEISCHWAREN (OHNE WURST- U. FLEISCHKONSERVEN)	T	.	.	89 559	98 090	.	453 604	
		1000 DM	716 174	783 812	801 046	868 080	3 555 497	4 033 321	
68 515	WURST-, FLEISCH- U. MISCHKONSERVEN (OHNE TIEFGEFRORENE TAFELFERTIGE FLEISCHGERICHTE, FLEISCHSALAT, FLEISCHEXTRAKTE)	T	28 366	29 243	30 921	31 591	145 935	156 826	
		1000 DM	127 521	131 493	137 566	146 516	657 244	723 540	

1) PRODUKTION DER BETRIEBE VON UNTERNEHMEN MIT 10 BESCHAEFTIGTEN UND MEHR.

6 PRODUKTION AUSGEWAHLTER ERZEUGNISSE

EB.-NR.	ERZEUGNIS	EINHEIT	1989		1990		JAN.	BIS	MAI
			APRIL	MAI	APRIL	MAI	1989	1990	
68 591	FISCHFILETS 1) FRISCH ODER GEKUEHLT	T 1000 DM	1 911 12 371	1 404 8 853	1 342 10 386	1 254 9 014	9 191 65 628		6 469 49 159
68 592	TIEFGEFROREN (OHNE FILETS V. SUESSWASSER- FISCHEN)	T 1000 DM	1 129 5 899	1 544 8 016	1 093 5 596	1 133 5 703	6 994 36 992		7 039 36 922
68 593	TIEFGEFRORENE FISCHERZEUGNISSE 1)	T 1000 DM	7 302 43 671	8 096 47 002	10 655 61 449	9 685 50 941	43 046 277 277		55 345 308 309
68 596	MARINADEN (EINSCHL. BRAT- U. KOCHFISCH- WAREN) 1)	T 1000 DM	3 917 17 665	4 018 17 795	5 423 23 065	4 667 21 063	22 028 99 099		27 680 117 567
68 597	FISCHDAUERKONSERVEN 1)	T 1000 DM	3 444 20 605	3 480 20 435	3 573 21 757	3 439 20 658	16 874 103 434		18 069 115 265
68 651	ROESTKAFFEE 1) 2)	T 1000 DM	34 344 390 536	27 869 308 840	38 085 310 586	38 313 318 517	154 235 1 700 425		175 939 1 435 103
68 654 +	KAFFEE-EXTRAKTE 1) 2)	T 1000 DM	51 378	51 378	2 189 46 729	2 204 52 466	242 109		9 664 219 787
68 719	BIER 1)	1000 HL 1000 DM	7 177 879 647	8 522 1 047 772	7 877 982 839	9 261 1 159 542	35 251 4 316 096		38 075 4 735 142
68 722	MALZ U. MALZERZEUGNISSE (OHNE MALZEXTRAKT U. NEBENPRODUKTE)	T *			120 272	125 273			597 727
68 751	KORNBRANNTWEINE 1) 2)	HL 1000 DM	26 159	25 000	52 752 21 387	61 427 22 946	131 107		318 115 124 030
68 753	BRANNTWEINE AUS WEIN (EINSCHLIESSLICH VERSCHNITT) 1) 2)	HL 1000 DM	40 263	35 408	59 531 39 138	72 721 45 254	179 508		321 055 201 691
68 755	OBSTBRANNTWEINE 1) 2)	HL 1000 DM	6 810	5 687	11 327 6 559	11 508 7 151	32 531		58 825 37 248
68 757	BITTERE, HALBBITTERE U. KRAEUTER- LIKORE 1) 2)	HL 1000 DM	20 244	18 146	22 175 23 292	29 493 30 948	112 337		126 013 131 367
68 771	TRAUBENSCHAUMWEINE 1) 2)	HL 1000 DM	90 419	77 809	198 420 82 571	235 360 100 872	414 594		1 104 839 470 009
68 791	NATUERLICHE MINERALWASSER, QUELLWASSER	1000 L *	440 912	501 503	441 799	587 443	2 111 435		2 324 844
68 798	LIMONADEN (OHNE DIAETETISCHE ERFRISCHUNGS- GETRAENKE) 1)	1000 L 1000 DM	307 681 235 507	384 567 293 851	323 777 264 872	387 572 314 124	1 547 934 1 180 849		1 644 367 1 319 973
68 817	GEWUERZE	T 1000 DM	4 077 50 701	4 255 55 967	3 826 48 423	4 231 56 051	20 465 267 170		19 770 254 706
68 832	KARTOFFELCHIPS U. -STICKS	T 1000 DM	5 655 34 851	5 289 33 343	5 063 29 942	5 590 34 903	26 503 162 554		26 431 163 594
68 833	KARTOFFELPUFFER, -KLOSSMEHL, PUEREPUFFER U. PUEREFLÖCKEN	T 1000 DM	5 802 26 706	5 049 24 156	5 955 28 754	6 956 33 469	30 511 141 377		34 982 168 773
68 881	GRUNDSTOFFE FUER ALKOHOLFREIE U. ALKOHOLISCHE GETRAENKE (OHNE HOPFENPULVER U. -EXTRAKTE)	T 1000 DM	8 103 52 325	7 499 51 174	9 962 77 853	13 120 124 319	32 623 220 818		48 996 375 129
68 887	TIEFGEFRORENE FERTIGGERICHTE (AUS MEHREREN KOMPONENTEN BESTEHEND)	T 1000 DM	14 223 93 723	12 241 83 773	16 219 118 636	15 579 110 848	63 680 435 497		79 004 569 397
<u>TABAKWAREN 2)</u>									
69 110	ZIGARETTEN	MILL. ST 1000 DM	13 651 493 067	10 786 371 265	11 452 406 094	12 820 449 215	63 473 2 243 714		65 122 2 300 654
69 419	ZIGARREN, ZIGARILLOS	MILL. ST 1000 DM	102 18 817	83 15 740	93 17 790	107 21 125	498 91 639		506 96 982
69 711	RAUCHTABAK	T 1000 DM	909 19 613	685 17 308	835 18 779	1 000 23 217	3 978 92 331		4 426 105 131

1) PRODUKTIONS DER BETRIEBE VON UNTERNEHMEN MIT 10 BESCHAEFTIGTEN UND MEHR.- 2) PRODUKTIONSWERT OHNE VERBRAUCHSSTEUER.

