


Statistisches Bundesamt

# Produzierendes Gewerbe



Fachserie 4

Reihe 2.1

Indizes der Produktion und der Arbeitsproduktivität,  
Produktion ausgewählter Erzeugnisse  
im Produzierenden Gewerbe

**April 1990**

Statistisches Bundesamt  
Bibliothek - Dokumentation - Archiv

Metzler - Poeschel Stuttgart



Ergebnisse für die in der vorliegenden Fachserie nicht publizierten Viersteller der "Systematik der Wirtschaftszweige, Fassung für die Statistik im Produzierenden Gewerbe (SYPRO)" können direkt beim Statistischen Bundesamt - Gruppe IV A - telefonisch 06121/75-2422/2586 oder schriftlich erfragt werden.



Ausgewählte Indizes der Nettoproduktion für das Produzierende Gewerbe verbreitet das Statistische Bundesamt mit seinem SOFORTDIENST FÜR DIE WIRTSCHAFT aktuell über Bildschirmtext. Die Seiten sind mit \*4848460# direkt abrufbar.



Für Benutzer der amtlichen Statistik steht als Service-Einrichtung des Statistischen Bundesamtes das EDV-gestützte STATISTISCHE INFORMATIONSSYSTEM DES BUNDES (STATIS-BUND) zur Verfügung. Es enthält ausgewählte statistische Zeitreihen und bietet die Möglichkeit, eigene Auswertungen, Berechnungen und mathematisch-statistische Analysen durchzuführen. Alle Zeitreihen können auch auf Magnetband oder Diskette bezogen werden.

Die Produktionsindizes sind in der vollständigen systematischen Gliederung als Originalwerte und arbeitstäglich bereinigte Werte sowie für ausgewählte Wirtschaftszweige als saisonbereinigte Werte als Zeitreihen im Statistischen Informationssystem gespeichert.

Herausgeber:  
Statistisches Bundesamt  
Gustav-Stresemann-Ring 11  
6200 Wiesbaden 1

Verlag:  
Metzler-Poeschel Stuttgart

Verlagsauslieferung:  
Hermann Leins GmbH & Co.  
Verlags-KG  
Holzwiesenstr. 2  
7408 Kusterdingen  
Telefon: 07071/33046  
Telex: 7 262 891 mepo d  
Telefax: 07071/33653

Erscheinungsfolge: monatlich

Erschienen im Juni 1990

Preis: DM 11,30

Bestellnummer: 2040210 - 90104

Copyright: Statistisches Bundesamt, Wiesbaden 1990

Vervielfältigung - außer für gewerbliche Zwecke -  
mit Quellenangabe gestattet.

Statist. Bundesamt - Bibliothek



14-13832

Inhalt

	Seite
Hinweise .....	4
Einführung .....	5
Überblick .....	8
Schaubilder.....	9
 <b>T a b e l l e n t e i l</b>	
<b>1 <u>Index der Nettoproduktion für das Produzierende Gewerbe 1985 = 100</u></b>	
1.1 Unternehmen	
kalendermonatlich .....	10
arbeitstäglich bereinigt .....	12
1.2 Fachliche Unternehmensteile	
kalendermonatlich .....	14
arbeitstäglich bereinigt .....	16
kalender- und saisonbereinigt - Berliner Verfahren (BV 4) .....	18
<b>2 <u>Index der Bruttoproduktion für Investitions- und Verbrauchsgüter 1985 = 100</u></b>	
2.1 Investitionsgüter	
kalendermonatlich .....	26
arbeitstäglich bereinigt .....	28
2.2 Verbrauchsgüter	
kalendermonatlich .....	30
arbeitstäglich bereinigt .....	32
<b>3 <u>Produktionsindex für das Baugewerbe, Bauhauptgewerbe und Ausbaugewerbe 1985 = 100</u></b>	
kalendermonatlich .....	34
arbeitstäglich bereinigt .....	35
<b>4 <u>Index der Arbeitsproduktivität für den Bergbau und das Verarbeitende Gewerbe 1985 = 100</u></b>	
Indizes für den Bergbau und das Verarbeitende Gewerbe sowie alle Hauptgruppen, monatlich	
4.1 Produktionsergebnis je Beschäftigten und je Beschäftigtenstunde .....	36
4.2 Produktionsergebnis je Arbeiter und je Arbeiterstunde .....	37
<b>5 <u>Vierteljährlicher Produktionsindex für das Produzierende Gewerbe 1985 = 100</u></b>	
5.1 Unternehmen .....	38
5.2 Fachliche Unternehmensteile .....	40
<b>6 <u>Produktion ausgewählter Erzeugnisse im Produzierenden Gewerbe (Ergebnisse des monatlichen Eilberichts)</u></b>	
Bergbauliche Erzeugnisse .....	42
Erzeugnisse des Grundstoff- und Produktionsgütergewerbes	
Mineralölerzeugnisse .....	42
Steine und Erden, Asbestwaren, Schleifmittel .....	42
Eisen und Stahl .....	43
Gießereierzeugnisse .....	44
Chemische Erzeugnisse .....	61
Schnittholz, Sperrholz und sonstiges bearbeitetes Holz .....	65
Holzschliff, Zellstoff, Papier und Pappe .....	66
Gummiwaren .....	66
Erzeugnisse des Investitionsgüter produzierenden Gewerbes	
Erzeugnisse der Ziehereien und Kaltwalzwerke und der Stahlverformung .....	44
Stahlbauerzeugnisse und Schienenfahrzeuge .....	44
Maschinenbauerzeugnisse .....	45
Straßenfahrzeuge .....	53
Elektrotechnische Erzeugnisse .....	54
Feinmechanische und optische Erzeugnisse; Uhren .....	57
Eisen-, Blech- und Metallwaren .....	58
Büromaschinen; Datenverarbeitungsgeräte und -einrichtungen .....	64
Erzeugnisse des Verbrauchsgüter produzierenden Gewerbes	
Feinkeramische Erzeugnisse .....	64
Glas und Glaswaren .....	64
Holzwaren .....	65
Papier- und Pappwaren .....	66
Leder .....	67
Lederwaren und Schuhe.....	67
Textilien .....	67
Bekleidung .....	68
Erzeugnisse des Nahrungs- und Genußmittelgewerbes	
Erzeugnisse des Ernährungsgewerbes .....	70
Tabakwaren .....	71

Die Angaben beziehen sich auf das Bundesgebiet; sie schließen Berlin (West) ein.

Ergebnisse der Länder werden in den "Statistischen Berichten" der Statistischen Landesämter unter der Kennziffer E I 2 veröffentlicht.

ALLGEMEINE HINWEISE

Geschätzte Korrekturen der vorläufigen Indizes

Das Statistische Bundesamt berechnet monatlich einen vorläufigen und einen berichtigten Index. Zusätzlich werden geschätzte Korrekturen der vorläufigen Indexberechnungen für die wichtigsten zusammenfassenden Wirtschaftsgliederungen bekanntgegeben. Die Schätzungen werden mit einem Regressionsschätzverfahren durchgeführt, das auf einem engen korrelativen Zusammenhang zwischen den Veränderungsraten der Indizes zum Vormonat und den Korrekturen im Berichtsmonat beruht. Die Berechnungen über einen längeren Zeitraum haben gezeigt, daß durch dieses Verfahren überwiegend eine Verbesserung der Aussagekraft der vorläufigen Produktionsindizes im Hinblick auf die Beurteilung der konjunkturellen Lage erreicht wird.

Index der Nettoproduktion für das Produzierende Gewerbe

1985 = 100

Fachliche Unternehmensteile

Berichtsmonat April 1990

Wirtschaftsgliederung	Vorläufiger Index	Geschätzte Korrektur in Indexpunkten
arbeitstäglich bereinigt		
Produzierendes Gewerbe insgesamt .....	115,3	- 0,7
Verarbeitendes Gewerbe .....	116,0	- 1,0
Grundstoff- und Produktionsgütergewerbe ...	110,6	- 0,7
Investitionsgüter produzierendes Gewerbe ..	120,0	- 0,8
kalendermonatlich		
Produzierendes Gewerbe insgesamt .....	112,9	- 0,7
Verarbeitendes Gewerbe .....	113,5	- 1,0
Grundstoff- und Produktionsgütergewerbe ...	109,1	- 0,7
Investitionsgüter produzierendes Gewerbe ..	117,2	- 0,8

## Einführung

Ab Berichtsmonat Februar 1988 sind die Indizes der Produktion und der Arbeitsproduktivität auf das neue Basisjahr 1985 umgestellt worden. Die Darstellung der Methoden der Indexberechnung ist in der Zeitschrift "Wirtschaft und Statistik", Heft 3/1988, S. 182 ff. erschienen. Rückgerechnete Ergebnisse für den Berichtszeitraum 1978 - 1986 werden in einem Sonderheft der Fachserie 4, Reihe S. 10, veröffentlicht. Beim Index der Nettoproduktion für das Produzierende Gewerbe und beim Index der Arbeitsproduktivität erfolgt die fachliche Gliederung nach der "Systematik der Wirtschaftszweige (Ausgabe 1979), Fassung für die Statistik im Produzierenden Gewerbe (SYPRO)", beim Index der Bruttoproduktion für Investitionsgüter und Verbrauchsgüter nach dem "Systematisches Güterverzeichnis für Produktionsstatistiken" (Ausgabe 1982).

In T a b e l l e 1 wird der Index der Nettoproduktion für das Produzierende Gewerbe (auf Basis 1985) für Unternehmen und für fachliche Unternehmensteile veröffentlicht, dessen Aufgabe es ist, kurzfristig unter Ausschaltung der Preisveränderungen die Entwicklung der Nettoleistung der einzelnen Wirtschaftszweige und des gesamten Produzierenden Gewerbes zu messen.

In T a b e l l e 2 ist der Index der Bruttoproduktion (auf Basis 1985) enthalten, der unter Ausschaltung der Preisveränderungen die Entwicklung des Ausstoßes von investitionsreifen und verbrauchsreifen Gütern nach ihrem vermutlichen Verwendungszweck zeigt.

In T a b e l l e 3 wird der Produktionsindex für das Baugewerbe, Bauhauptgewerbe und Ausbaugewerbe (auf Basis 1985) gebracht, dessen Aufgabe es ist, die Entwicklung der Nettoleistung dieser Bereiche unter Ausschaltung der Preisveränderungen zu messen.

In T a b e l l e 4 ist der Index der Arbeitsproduktivität für den Bergbau und das Verarbeitende Gewerbe (auf Basis 1985) enthalten, der die Entwicklung der Produktion (gemessen am Index der Nettoproduktion für fachliche Unternehmensteile) im Verhältnis zum personellen Aufwand zeigt. Er wird als Index des Produktionsergebnisses je Beschäftigten, je Beschäftigtenstunde, je Arbeiter und je Arbeiterstunde berechnet. Veröffentlicht werden die Indizes monatlich für Bergbau und Ver-

arbeitendes Gewerbe insgesamt sowie für alle Hauptgruppen, einmal jährlich für ausgewählte Wirtschaftszweige.

In T a b e l l e 5 wird der auf der Grundlage der gesamten Vierteljährlichen Produktionserhebung unter Ausschaltung der Preisveränderungen berechnete Vierteljährliche Produktionsindex für das Produzierende Gewerbe (auf Basis 1985) - ebenfalls für Unternehmen und fachliche Unternehmensteile - veröffentlicht, der vor allem der mittelfristigen Konjunktur- und Strukturbeobachtung dient.

Bei allen Indizes gelten die Ergebnisse für den jeweiligen letzten Berichtszeitraum als vorläufig. Abweichungen gegenüber früher veröffentlichten Indizes ergeben sich durch spätere Berichtigungen.

In T a b e l l e 6 werden für etwa 1 000 ausgewählte Erzeugnisse Produktionszahlen dargestellt. Sie werden überwiegend durch den monatlichen Produktions-Eilbericht erfaßt und bei einigen Gütergruppen durch Daten aus Sonderstatistiken ergänzt.

Der Berichtskreis umfaßt Betriebe des Bergbaus und des Verarbeitenden Gewerbes von Unternehmen des Produzierenden Gewerbes mit im allgemeinen 20 Beschäftigten und mehr sowie Betriebe des Bergbaus und des Verarbeitenden Gewerbes mit im allgemeinen 20 Beschäftigten und mehr von Unternehmen der übrigen Wirtschaftsbereiche.

Dieser Eilbericht soll die Grundlage für die Aufstellung von Meßreihen bilden. Gegen einen Vergleich der absoluten Produktionszahlen des Eilberichtes mit den Angaben der Vierteljährlichen Produktionserhebung (Fachserie 4, Reihe 3.1) - der immer wieder von den Benutzern dieser Statistik gemacht wird - spricht vor allem, daß in den Monatsangaben Schätzungen enthalten sind, die nicht in allen Fällen korrigiert werden können. Die Zahlen des Eilberichtes haben also stets vorläufigen Charakter und lassen sich nicht mit denen der Vierteljährlichen Produktionserhebung vergleichen; letztere sind endgültige Zahlen und für genauere Marktanalysen geeignet. Ferner ist zu beachten, daß sowohl die Monatszahlen als auch die kumulierten Ergebnisse den letzten Stand wiedergeben; Abweichungen gegenüber früheren Veröffentlichungen erklären sich durch inzwischen vorgenommene Korrekturen.

Bei den veröffentlichten Daten sind zwei Fälle zu unterscheiden:

- Zum **A b s a t z** bestimmte Produktion. Sie umfaßt im allgemeinen den verkaufsfähigen, für den Markt bestimmten Produktionsausstoß einschl. Lohnarbeit.
- **G e s a m t** produktion. Sie schließt neben der zum Absatz bestimmten auch die zur Weiterverarbeitung im berichtenden Betrieb, in einem anderen Betrieb desselben Unternehmens oder die für einen Lohnauftrag in einem anderen Unternehmen bestimmte Menge ein und wird in der Maßeinheitsspalte durch einen Stern (\*) gekennzeichnet.

Dem **W e r t** der zum Absatz bestimmten Produktion liegen die im Berichtszeitraum erzielten Verkaufspreise ab Werk zugrunde. Der Wert umfaßt auch die Kosten der Verpackung, selbst wenn sie gesondert in Rechnung gestellt sind. Nicht einbezogen sind dagegen die in Rechnung gestellte Umsatz- und Verbrauchsteuer sowie gesondert in Rechnung gestellte Frachtkosten. Rabatte sind abgezogen.

Bei den mit einem Pluszeichen (+) versehenen EB-Nummern in Tabelle 6 wurden die Werte der zum Absatz bestimmten Produktion für 1989 anhand der nach den Systematiken von 1982 gemeldeten Daten zum Produktions-Eilbericht und zur Vierteljährlichen Produktionserhebung geschätzt.

Abkürzungen bei den Kurzbezeichnungen

ADV-GERÄTEN U. -EINRICHTUNGEN	= Geräte und Einrichtungen für die automatische Datenverarbeitung	LANDW.	= Landwirtschaft
AL203	= Aluminiumoxid	LFD.M	= laufende Meter
ANG.	= a.n.g., anderweitig nicht genannt	L.METALLKONSTRUKT.	= Leichtmetallkonstruktion
ANGETR.	= angetrieben	M	= Meter
ANSCHL.	= anschließender	M.	= mit
AUSSTAT.-GEGENST.	= Ausstattungsgegenstände	M2	= Quadratmeter
AUTOMAT.	= automatisch	M3	= Kubikmeter
BAUMASCH.	= Baumaschinen	M3/H	= Kubikmeter/Stunde
BATTERIEBETR.	= batteriebetrieben	MBAR	= Millibar
BER.	= berechnet	MILL	= Million
BEST.	= bestimmte	MM	= Millimeter
BZW.	= beziehungsweise	N	= Stickstoff
C	= Celsius	NACL	= Natriumchlorid
CHEM.	= chemisch	NAHR.-	= Nahrungs-
CM	= Zentimeter	NAOH	= Natriumhydroxid
CM3	= Kubikzentimeter	NATUERL.	= natürlichen
D.	= der/die	NA2CO3	= Natriumcarbonat
DEN	= Denier (Meßeinheit für textile Fadenstärke)	NA2SO4	= Natriumsulfat
DGL.	= dergleichen	NE-	= Nichteisen-
DIESELMOT.	= Dieselmotor	NICHTM.	= nichtmetallisch
DIN	= Deutsche Industrie-Norm(en)	OD.	= oder
DM	= Deutsche Mark	OH.	= ohne
EFF	= effektiv	PHONOTECHN.	= phonotechnischen
EINSCHL.	= einschließlic	P205	= Phosphorpentoxid
EL.	= elektrotechnischer	PHYSIKAL.	= physikalisch
ELEKTR.	= elektrisch	REP.V.	= Reparatur von
ELEKTRIZ.ERZEUGUNG	= Elektrizitätserzeugung	SCHAUFENST.	= Schaufenster
ELEKTRON.	= elektronisch	SCHLAUCHVERB.	= Schlauchverbinder
F.	= für	SI02	= Siliciumdioxid
FE.	= Eisen	SO3	= Schwefeltrioxid
GEW.V.	= Gewinnung von	SONDERKONSTR.	= Sonderkonstruktion
GEW.U.VERARB.V.	= Gewinnung und Verarbeitung von	SONST.	= sonstige
GRUBENAUSB.	= Grubenausbau	ST	= Stück
GRUNDSTF.	= Grundstoffen	STAUFFERB.	= Staufferbüchsen
HCL	= Chlorwasserstoff	STEINKOHLBERGB.	= Steinkohlenbergbau
HL	= Hektoliter	T	= Tonne
H.V.	= Herstellung von	T.A.	= Teil aus
IND.	= Industrie	TECHN.	= technisch
INDUSTR.	= industriell	U	= umgeschmolzen
K20	= Kaliumoxid	U.	= und
KG	= Kilogramm	U.A.	= und andere
KRAFTMASCH.	= Kraftmaschine	U.AE.	= u.ä., und ähnliche (n,s)
KUENSTL.	= künstlich	USW	= usw., und so weiter
KUNSTST.	= Kunststoff	V	= Volt
KVA	= Kilovoltampère	VDE	= Verein Deutscher Elektrotechniker
KW	= Kilowatt	VERARB.V.	= Verarbeitung von
L	= Liter	VERARB.U.VEREDLG.V.	= Verarbeitung und Veredlung von
LADENEINRICHT.	= Ladeneinrichtung	VERTLG.	= Verteilung
		VH	= von Hundert = %
		WALZWERKSEINR.	= Walzwerkseinrichtungen
		WEITERVERARB.	= Weiterverarbeitung
		Z.B.	= zum Beispiel

Zeichenerklärung

- . = Zahlenwert unbekannt oder geheimzuhalten
- ... = Angabe fällt später an
- r = berichtigte Zahl
- + = Werte für 1989 geschätzt

INDEX DER NETTOPRODUKTION FUER DAS PRODUZIERENDE GEWERBE

1985 = 100

- FACHLICHE UNTERNEHMENSTEILE -

SYPRO-NR.	WIRTSCHAFTSZWEIG	GEWICHTUNG	ZEITREIHENANALYSE NACH BV4							
			ORIGINALWERT		KALENDER- U. SAISONBEREINIGTER WERT		GLATTE KOMPONENTE		ARBEITSTAEGL. BEREINIGTER WERT	
			1990 APRIL	VAE. ZUM VOR- JAHR IN %	1990 APRIL	VAE. ZUM VOR- MONAT IN %	1990 APRIL	VAE. ZUM VOR- MONAT IN %	1990 APRIL	VAE. ZUM VOR- JAHR IN %
	PRODUZIERENDES GEWERBE INSGESAMT	100	112.9	-0.7	114.0	-2.7	115.7	0.4	115.3	1.8
	PRODUZIERENDES GEWERBE (OH. BAUHAUPTGEWERBE)	93.93	112.1	-0.9	113.6	-2.4	115.2	0.3	114.4	1.4
1010-30	ELEKTRIZITAETS-U. GASVERSORGUNG	6.37	106.9	-2.2	110.5	1.4	110.7	0.0	107.8	-1.0
	BERGBAU U. VERARBEITENDES GEWERBE	87.56	112.5	-0.8	113.8	-2.7	115.5	0.3	114.9	1.6
21	BERGBAU	2.87	81.7	-2.7	84.4	-0.6	84.1	-0.5	82.9	-1.1
	VERARBEITENDES GEWERBE	84.69	113.5	-0.8	114.7	-2.7	116.5	0.3	116.0	1.7
	GRUNDSTOFF-U. PRODUKTIONSGUETERGEWERBE	22.78	109.1	-1.3	109.9	-1.3	110.7	0.3	110.6	0.3
22	MINERALOELVERARBEITUNG	3.22	100.9	15.4	110.1	4.5	107.9	1.6	100.9	15.4
25	GEW. U. VERARB. V. STEINEN U. ERDEN	1.92	117.7	-1.2	114.4	-4.7	116.8	0.3	120.2	1.2
27	EISENSCHAFFENDE INDUSTRIE	2.41	92.3	-14.0	93.8	-3.8	95.2	-0.8	93.5	-12.7
28	NE-METALLERZEUGUNG, NE-METALLHALBZEUGWERKE	1.05	113.6	-4.8	115.1	-2.7	117.8	-0.6	116.6	-1.9
29	GIESSEREI	1.20	110.1	-11.1	104.5	-7.9	110.3	-0.2	113.5	-8.0
3011-15,30	ZIEHGERAETE, KALTWALZWERKE, MECHANIK, ANG.	0.54	131.1	3.0	127.5	-1.0	128.0	1.0	135.1	6.5
40	CHEMISCHE INDUSTRIE	10.30	110.9	0.0	109.8	-0.9	110.2	0.1	112.1	1.2
53	HOLZBEARBEITUNG	0.36	128.6	1.9	126.8	-3.9	129.2	0.7	131.6	4.5
55	ZELLSTOFF-, HOLZSCHLIFF-, PAPIER-U. PAPPEERZEUGUNG	0.83	118.8	-5.6	126.6	-4.4	128.5	0.5	120.0	-4.5
59	GUMMIVERARBEITUNG	0.95	108.2	-10.0	108.0	-5.3	110.9	-0.6	111.3	-7.1
	INVESTITIONSGUETER PRODUZIERENDES GEWERBE	41.55	117.2	-1.8	118.1	-3.8	121.0	0.3	120.0	0.8
3021-25	STAHLVERFORMUNG, OBERFLAECHEVEREDLUNG, HAERTUNG	1.27	121.1	-1.2	120.9	-2.2	122.1	0.2	124.1	1.6
31	STAHL-U. LEICHTMETALLBAU, SCHIENENFAHRZEUGBAU	1.67	104.6	4.1	115.6	-1.1	115.3	1.3	106.2	5.9
32	MASCHINENBAU	11.32	115.6	-2.0	116.3	-5.8	121.0	0.2	118.4	0.8
33	STRASSENFAHRZEUGBAU, REP. V. KRAFTFAHRZEUGEN USW	9.80	117.8	-5.2	115.3	-4.8	118.6	0.1	120.6	-2.6
34	SCHIFFBAU	0.35	77.4	-1.1	74.2	-5.0	74.1	0.5	79.0	1.2
35	LUFT-U. RAUMFAHRZEUGBAU	0.71	132.0	10.5	131.4	2.5	130.5	0.7	135.2	13.4
36	ELEKTROTECHNIK, REP. V. HAUSHALTSGERAETEN	10.01	121.9	-0.8	122.6	-2.8	125.2	0.2	124.7	1.7
37	FEINMECHANIK, OPTIK, H. V. UHREN	1.37	107.7	-0.4	113.2	-2.0	112.3	0.9	110.3	2.3
38	H. V. EISEN-, BLECH-U. METALLWAEREN	2.95	126.9	-0.9	126.4	-2.7	129.0	0.5	130.5	2.4
50	H. V. BUEROMASCHINEN, ADV-GERAETEN U. -EINRICHTUNGEN	2.10	101.8	-1.9	111.9	-3.4	114.3	0.7	104.4	0.9
	VERBRAUCHSGUETER PRODUZIERENDES GEWERBE	12.19	115.2	2.7	116.3	-0.2	116.2	0.5	117.9	5.4
39	H. V. MUSIKINSTRUM., SPIELWAEREN, FUELLHALTERN USW	0.52	.	.	.	.	.	.	.	.
51	FEINKERAMIK	0.40	103.2	-0.1	100.6	-1.6	101.8	0.2	105.1	1.9
52	H. U. VERARB. V. GLAS	0.75	119.9	2.4	122.2	-0.1	122.8	0.4	121.6	4.0
54	HOLZVERARBEITUNG	1.76	119.2	0.3	117.3	-0.7	118.2	0.4	122.3	3.2
56	PAPIER-U. PAPPEVERARBEITUNG	1.15	116.5	2.7	121.2	-1.1	121.6	0.4	119.3	5.5
57	DRUCKEREI, VERVIELFAELTIGUNG	1.47	.	.	.	.	.	.	.	.
58	H. V. KUNSTSTOFFWAEREN	2.53	.	.	.	.	.	.	.	.
61	LEDERERZEUGUNG	0.06	118.6	0.3	115.5	3.9	116.0	1.0	122.3	3.7
62	LEDERVERARBEITUNG	0.40	74.8	-7.0	79.3	-3.5	79.7	0.0	76.7	-4.4
63	TEXTILGEWERBE	1.73	100.4	-3.5	100.1	-1.2	100.7	0.1	103.4	-0.1
64	BEKLEIDUNGSGEWERBE	1.42	82.0	-6.6	88.5	-1.8	88.5	0.0	84.0	-4.0
	NAHRUNGS-U. GENUSSMITTELGEWERBE	8.17	104.9	1.8	109.5	-3.0	110.3	0.5	107.5	4.7
68	ERNAHRUNGSGEWERBE	5.82	109.2	4.2	113.9	-1.2	114.8	0.5	111.5	6.7
69	TABAKVERARBEITUNG	2.35	94.4	-4.5	98.0	-8.2	99.2	0.5	97.6	-0.8
72-75	BAUHAUPTGEWERBE	6.07	125.1	2.8	121.4	-6.8	124.3	1.0	128.8	6.2
	HOCHBAULEISTUNGEN	3.17	131.6	7.1	127.5	-4.1	128.6	1.3	135.2	10.4
	TIEFBAULEISTUNGEN	2.90	118.0	-2.0	114.8	-10.0	119.7	0.8	121.8	1.6

STBA, FACHSERIE 4, REIHE 2.1

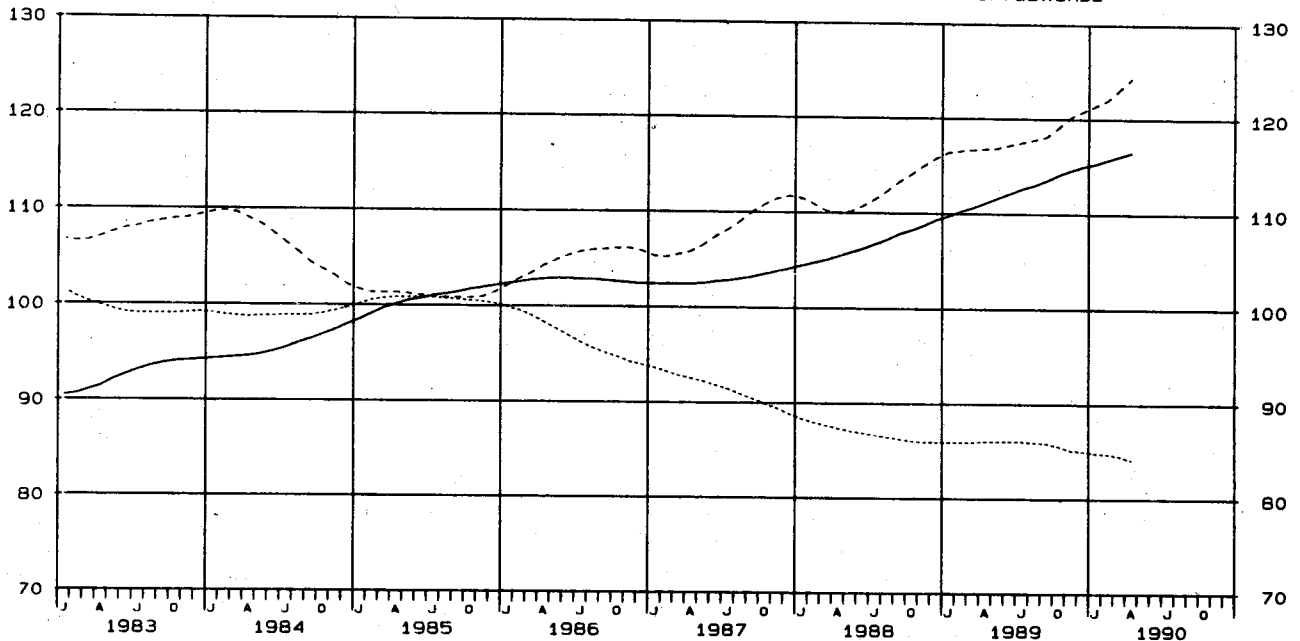


### INDEX DER NETTOPRODUKTION FÜR DAS PRODUZIERENDE GEWERBE

1985 = 100

- FACHLICHE UNTERNEHMENSTEILE -  
GLATTE KOMPONENTE (BY 4)

— VERARBEITENDES GEWERBE    ····· BERGBAU    - - - BAUHAUPTGEWERBE

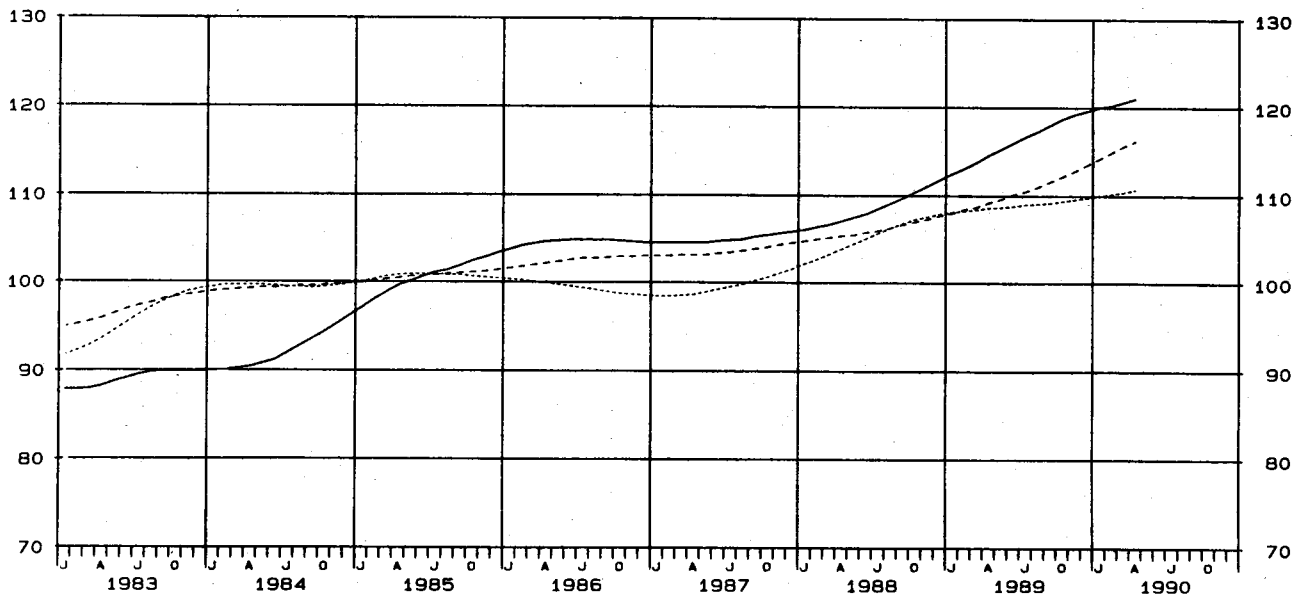


### INDEX DER NETTOPRODUKTION FÜR DAS PRODUZIERENDE GEWERBE

1985 = 100

- FACHLICHE UNTERNEHMENSTEILE -  
GLATTE KOMPONENTE (BY 4)

····· GRUNDSTOFF- U. PRODUKTIONSGÜTERGEWERBE    — INVESTITIONSGÜTER PRODUZIERENDES GEWERBE  
- - - VERBRAUCHSGÜTER PRODUZIERENDES GEWERBE



1 INDEX DER NETTOPRODUKTION  
1985

1.1 UNTER

KALENDER

SYPRO-NR.	WIRTSCHAFTSZWEIG	GEWICHTUNG	1990 APR.	VERAEND. GEGEN- UEBER- VOR- JAHRES- MONAT IN %	N A C H					
					1989 APR.	1990 MAR.	1989 2. VJ	1989 3. VJ	1989 4. VJ	1990 1. VJ
	PRODUZIERENDES GEWERBE INSGESAMT	100	113,7	+0,1	113,6	124,8	112,8	108,5	118,4	115,1
	PRODUZIERENDES GEWERBE (OH. BAUHAUPTGEWERBE)	92,66	112,7	-0,3	113,0	124,7	111,7	107,0	118,3	115,8
1010-30	ELEKTRIZITAETS-U. GASVERSORGUNG	7,39	106,8	-1,8	108,8	119,3	100,3	95,7	119,9	122,5
	BERGBAU U. VERARBEITENDES GEWERBE	85,27	113,2	-0,1	113,3	125,1	112,7	108,0	118,2	115,2
21	BERGBAU	2,35	80,9	-0,6	81,4	90,4	81,3	84,0	86,5	86,3
2111	STEINKOHLENBERGB. U. -BRIKETHERSTELLUNG, KOKEREI	1,70	80,6	+1,8	79,2	90,6	79,2	84,8	84,6	86,9
	VERARBEITENDES GEWERBE	82,92	114,2	0,0	114,2	126,1	113,6	108,7	119,1	116,0
	GRUNDSTOFF-U. PRODUKTIONSGUETERGEWERBE	21,10	110,9	0,0	110,9	119,1	111,3	108,6	110,0	111,3
22	MINERALOELVERARBEITUNG	3,37	101,2	+11,1	91,1	103,0	95,3	100,8	103,6	101,6
25	GEW. U. VERARB. V. STEINEN U. ERDEN	1,95	120,5	-0,6	121,2	119,8	126,3	128,0	118,3	97,5
27	EISENSCHAFFENDE INDUSTRIE	2,36	94,1	-12,4	107,4	107,0	104,2	103,3	97,7	99,3
2711	HOCHOFEN-, STAHL-U. NARWALZWERKE (OH. STAHLROHRE)	1,82	97,2	-11,5	109,8	109,7	106,6	106,4	100,1	101,8
28	NE-METALLERZEUGUNG, NE-METALLHALBZEUGWERKE	0,87	113,1	-4,7	118,7	126,3	118,7	117,0	121,2	119,0
2850	NE-METALLHALBZEUGWERKE	0,47	114,7	-6,4	122,6	129,3	121,9	121,2	125,9	120,1
29	GIESSEREI	0,90	109,7	-9,1	120,7	127,7	114,8	98,6	112,4	120,9
2910	EISEN-, STAHL-U. TEMPERGIESSEREI	0,64	103,0	-6,1	109,7	119,6	107,0	93,0	106,2	112,9
3011-15,30	ZIEHGERAETE, KALTHALZWERKE; MECHANIK, ANG	1,08	140,7	+21,2	116,1	145,9	116,1	112,2	115,0	136,8
40	CHEMISCHE INDUSTRIE	8,38	111,6	+0,1	111,5	119,7	111,6	106,7	109,9	113,1
4031	H. V. CHEM. GRUNDSTF. (AUCH M. ANSCHL. WEITERVERARB.)	4,82	110,5	+1,2	109,2	116,5	110,5	105,7	109,2	110,7
4034	H. V. CHEM. ERZEUGNISSEN F. GEWERBE, LANDWIRTSCHAFT	1,03	114,8	-1,2	116,2	127,0	113,2	107,6	105,8	117,0
4035	H. V. PHARMAZIEUTISCHEN ERZEUGNISSEN	1,28	108,1	-1,2	109,4	118,5	108,2	105,2	112,1	113,1
4036	H. V. SEIFEN, WASCH-U. KOERPERPFLEGMITTELN	0,65	112,1	-2,9	115,4	122,5	114,3	110,1	110,0	114,5
4090	H. V. CHEMIEFASERN	0,22	107,4	+0,6	106,8	111,1	107,6	96,8	105,3	106,4
53	HOLZBEARBEITUNG	0,45	127,8	+2,2	125,1	139,0	126,6	120,8	121,7	123,8
55	ZELLSTOFF-, HOLZSCHLIFF-, PAPIER-U. PAPPEERZEUGUNG	0,71	120,3	-4,6	126,1	140,4	123,6	124,2	122,3	131,1
59	GUMMI-VERARBEITUNG	1,03	111,6	-7,9	121,2	129,0	119,6	107,6	114,5	121,2
	INVESTITIONSGUETER PRODUZIERENDES GEWERBE	40,75	117,0	-1,7	119,0	131,9	117,9	109,8	125,3	120,1
3021-25	STAHLVERFORMUNG; OBERFLAECHEVEREDLUNG, HAERTUNG	1,21	121,7	-1,1	123,0	137,4	121,8	113,7	119,1	128,9
31	STAHL-U. LEICHTMETALLBAU, SCHIENENFAHRZEUGBAU	1,56	107,0	+3,6	103,3	113,3	105,5	109,3	128,5	102,5
3111	H. V. STAHL-U. L. METALLKONSTRUKT. (OH. GRUBENAUSB.)	0,67	120,9	+5,5	114,6	130,7	118,5	120,3	136,1	113,7
32	MASCHINENBAU	10,17	115,7	-1,9	117,9	130,4	117,5	110,7	130,8	114,6
3210	H. V. LANDW. MASCHINEN, ACKERSCHLEPPERN	0,61	109,2	+5,9	103,1	111,2	99,9	87,2	95,5	101,1
3220	H. V. METALLBEARBEITUNGSMASCHINEN U. AE.	1,35	111,2	+0,4	110,8	126,3	117,4	107,7	149,0	106,1
3230	H. V. TEXTIL-U. NAEHMASCHINEN	0,51	118,8	-3,0	122,5	141,2	118,4	107,4	129,5	124,4
3240	H. V. MASCHINEN F. D. NAHR.-U. GENUSSMITTELIND. USW	1,16	111,5	+0,1	111,4	124,4	112,1	103,1	133,4	106,2
3256	H. V. HUETTEN-U. WALZWERKSEINR. USW (OH. BAUMASCH.)	1,16	131,8	-8,7	144,3	137,8	139,1	117,7	152,3	118,5
3257	H. V. BAU-, BAUSTOFF-U. AE. MASCHINEN	0,39	148,4	+11,4	133,2	158,8	134,2	123,6	135,9	136,6
3260	H. V. ZAHRRAEDERN, GETRIEBEN, LAGERN U. AE.	0,80	113,3	-1,6	115,1	132,1	114,0	107,8	116,7	119,1
3270	H. V. MASCHINEN F. WEITERE BEST. WIRTSCHAFTSZWEIGE	0,92	121,1	-6,0	128,8	147,1	128,5	121,5	152,2	126,2
3280	SONST. MASCHINENBAU	3,27	109,3	-2,1	111,7	124,9	110,6	113,2	118,4	113,7
33	STRASSENFAHRZEUGBAU, REP. V. KRAFTFAHRZEUGEN USW	10,49	116,9	-4,3	122,2	133,4	119,8	103,3	118,5	124,6
3311	H. V. KRAFTWAGEN U. -MOTOREN	6,96	116,1	-7,3	125,2	137,5	121,6	102,5	119,9	127,8
3314	H. V. TEILEN F. KRAFTWAGEN U. -MOTOREN	1,82	120,9	-3,6	125,4	132,8	123,5	108,5	119,5	127,0
34	SCHIFFBAU	0,35	82,1	-1,2	83,1	86,6	79,9	74,7	80,0	79,4
35	LUFT-U. RAUMFAHRZEUGBAU	0,61	131,6	+10,0	119,6	136,2	119,3	118,6	126,4	131,4
36	ELEKTROTECHNIK, REP. V. HAUSHALTSGERAETEN	10,35	120,6	-0,8	121,6	135,5	120,2	116,2	129,7	123,3
3620	H. V. GERAETEN D. ELEKTRIZ. ERZEUGUNG, -VERTLG. U. AE.	3,55	124,0	+1,3	122,4	140,4	121,7	118,2	128,7	127,7
3650	H. V. ELEKTROHAUSHALTSGERAETEN	0,58	131,1	-5,4	138,6	156,1	135,2	110,4	136,2	145,2
3660	H. V. ZAHLERN, FERNMELDE-, MESS-U. REGELGERAETEN USW	4,63	118,9	-1,6	120,8	131,5	119,4	117,4	128,4	118,3
3670	H. V. RUNDFUNK-, FERNSEH-U. PHONOTECHN. GERAETEN	0,66	119,8	-2,2	122,5	135,0	116,1	107,2	129,5	124,5
37	FEINMECHANIK, OPTIK, H. V. UHREN	1,75	108,7	+0,7	107,9	125,5	108,3	100,4	114,3	113,7
38	H. V. EISEN-, BLECH-U. METALLWAREN	2,81	126,1	-0,9	127,2	140,7	124,4	115,8	127,7	131,2
50	H. V. BUEROMASCHINEN, ADV-GERAETEN U. -EINRICHTUNGEN	1,45	101,5	-2,1	103,7	120,0	106,8	106,4	126,4	104,2
5060	H. V. BUEROMASCHINEN	0,16	62,0	-16,7	74,4	79,2	76,3	61,1	74,5	69,8
5080	H. V. ADV-GERAETEN U. -EINRICHTUNGEN	1,29	106,3	-0,9	107,3	125,0	110,5	111,9	132,7	108,4
	VERBRAUCHSGUETER PRODUZIERENDES GEWERBE	12,13	114,9	+2,9	111,7	127,3	110,1	106,7	116,1	117,4
39	H. V. MUSIKINSTRUMENTEN, SPIELWAREN, FUELLHALTERN USW	0,52	.	.	114,6	125,2	116,4	121,4	140,4	114,6
51	FEINKERAMIK	0,34	103,0	-0,2	103,2	111,5	101,0	96,2	101,5	104,4
52	H. U. VERARB. V. GLAS	0,65	120,8	+2,1	118,3	129,5	120,6	116,4	124,8	121,8
54	HOLZVERARBEITUNG	2,23	119,8	+0,8	118,9	133,6	116,9	104,9	123,1	120,0
56	PAPIER-U. PAPPEERARBEITUNG	1,01	115,4	+2,1	113,0	128,8	114,0	114,9	119,8	121,5
57	DRUCKEREI, VERVIELFAELTIGUNG	1,90	.	.	109,9	125,2	108,7	109,6	125,1	114,7
58	H. V. KUNSTSTOFFWAREN	2,05	.	.	130,9	150,8	130,3	121,9	128,5	138,9
61	LEDERERZEUGUNG	0,05	119,1	+0,7	118,3	122,8	112,3	90,4	113,0	133,7
62	LEDERVERARBEITUNG	0,37	75,9	-6,5	81,2	90,7	78,4	83,1	81,2	83,7
6251	H. V. SCHUHEN	0,26	65,2	-11,9	74,0	79,1	70,5	78,9	70,7	75,2
63	TEXTILGEWERBE	1,63	99,8	-3,5	103,4	114,5	101,3	89,7	101,5	107,4
64	BEKLEIDUNGSGEWERBE	1,31	80,5	-6,8	86,4	106,9	78,3	92,1	83,4	98,5
	NAHRUNGS-U. GENUSSMITTELGEWERBE	8,94	108,0	+4,0	103,8	114,9	104,1	106,2	115,8	107,2
68	ERNAHRUNGSGEWERBE	6,75	112,4	+6,5	105,5	116,0	107,9	107,1	122,4	110,0
6818-19	H. V. BACKWAREN	1,44	135,5	+16,7	116,1	137,2	116,5	119,7	124,6	131,2
6828	H. V. SUESSWAREN (OH. DAUERBACKWAREN)	0,42	118,0	+2,6	115,0	135,8	114,2	115,7	127,5	128,7
6831-36	MILCHVERWERTUNG	0,39	102,9	-0,9	103,8	98,8	108,5	99,8	98,2	96,4
6847-54	SCHLACHTHAEUER (OH. KOMMUNALE), FLEISCHVERARB.	1,43	.	.	102,3	109,3	106,0	103,6	105,5	104,2
6871-72	BRAUEREI, MÄLZEREI	1,02	106,8	+9,1	97,9	101,6	109,6	108,4	97,4	95,3
6879	MINERALBRUNNEN, H. V. MINERALWASSER, LIMONADEN	0,28	112,3	+4,1	107,9	118,9	121,8	122,9	101,8	108,6
69	TABAKVERARBEITUNG	2,19	94,4	-4,5	98,8	111,6	92,3	103,2	95,5	98,5
72-75	BAUHAUPTGEWERBE	7,34	126,3	+3,6	121,9	126,3	126,9	127,6	120,5	105,8
	HOCHBAULEISTUNGEN	4,50	131,6	+7,1	122,9	130,5	127,4	126,6	121,3	112,5
	TIEFBAULEISTUNGEN	2,84	118,0	-2,0	120,4	119,7	126,2	129,1	119,2	95,3

FUER DAS PRODUZIERENDE GEWERBE  
=100

NEHMEN

MONATLICH

R	I	C	H	T	L	I	C	H	VERAENDERUNG GEGENUEBER DEM ENTSPRECHENDEN VORJAHRESZEITRAUM IN %										SYPRO-NR.				
									1989		1990		1989		1989		1989			1988		1989	
									1.HJ	2.HJ	APR.	MAR.	2.VJ	3.VJ	4.VJ	1.VJ	1.HJ	2.HJ		1988	1989	1990	JAN.-APR. KUMULIERT
110,2	113,5	106,6	111,8	+10,5	+9,3	+6,7	+3,7	+4,5	+7,0	+5,7	+4,1	+3,8	+4,9	+5,1	PROD.GEW.								
110,0	112,6	106,3	111,3	+10,9	+8,9	+7,0	+4,0	+4,4	+6,9	+5,3	+4,2	+3,7	+4,7	+5,0	PG(OH.BAU)								
108,9	107,8	105,3	108,3	+8,2	+4,4	+5,8	+3,0	+3,7	+4,3	+2,4	+3,4	+2,6	+2,8	+2,8	1010-30								
110,1	113,1	106,4	111,6	+11,0	+9,3	+7,0	+4,1	+4,5	+7,2	+5,5	+4,3	+3,9	+4,9	+5,2	BERGB.U.VG								
85,1	85,3	86,6	85,2	-4,8	+1,7	-1,6	+1,8	-2,6	-2,9	-2,9	-0,5	-4,4	-1,6	-2,3	21								
84,1	84,7	85,9	84,4	-7,9	+0,7	-3,5	+4,0	-2,0	-2,2	-4,2	+1,0	-5,3	-1,7	-1,3	2111								
110,8	113,9	107,0	112,3	+11,4	+9,5	+7,4	+4,2	+4,7	+7,4	+5,6	+4,4	+4,1	+5,0	+5,5	VERARB.GEW								
109,0	109,3	105,8	109,2	+7,3	+6,4	+5,0	+1,5	+1,9	+4,3	+4,6	+1,7	+6,2	+3,2	+3,2	G.U.P.								
94,5	102,2	101,3	98,3	-2,9	+6,5	-2,4	-3,2	-3,4	+8,5	-2,6	-3,3	+6,9	-3,0	+9,1	22								
108,8	123,1	107,2	116,0	+12,8	+10,7	+8,1	+2,8	+7,6	+6,8	+11,9	+5,0	+6,5	+8,2	+4,6	25								
103,6	100,5	100,2	102,1	+15,2	+1,2	+5,9	+0,4	-2,7	-3,6	+4,9	-1,2	+10,7	+1,9	-5,9	27								
105,9	103,3	102,2	104,6	+15,1	+1,9	+6,2	+1,9	-3,1	-3,2	+5,4	-0,6	+11,0	+2,3	-5,4	2711								
117,8	119,1	110,7	118,4	+9,8	+3,8	+7,8	+7,3	+8,4	+1,8	+6,2	+7,9	+6,3	+7,0	+0,3	28								
120,9	123,6	112,5	122,2	+11,9	+3,6	+8,8	+8,7	+11,1	+0,2	+7,4	+10,0	+7,0	+8,6	-1,6	2850								
114,3	105,5	104,9	109,9	+13,1	+8,9	+6,8	+2,3	+4,3	+6,3	+6,1	+3,3	+4,8	+4,8	+2,3	29								
106,8	99,6	99,3	103,2	+12,2	+8,7	+5,4	+0,4	+3,3	+5,0	+5,7	+1,9	+6,5	+3,9	+2,9	2910								
112,8	113,6	106,6	113,2	+11,2	+26,3	+8,9	+4,7	+6,3	+25,0	+6,9	+5,5	+3,6	+5,2	+24,0	3011-15,30								
111,5	108,3	106,8	109,9	+3,5	+3,2	+4,3	+1,2	+1,9	+1,5	+4,3	+1,6	+5,5	+2,5	+1,2	40								
110,7	107,4	106,9	109,1	+0,7	+1,4	+3,4	+0,5	-0,1	-0,2	+3,9	+0,1	+5,3	+2,1	+0,1	4031								
113,2	106,7	105,9	109,9	+3,4	+6,5	+2,8	+2,7	+4,1	+3,4	+4,2	+3,4	+6,0	+3,8	+2,3	4034								
108,8	108,7	104,7	108,7	+9,2	+2,7	+5,3	+0,3	+5,2	+3,4	+5,0	+2,7	+6,1	+3,8	+2,2	4035								
112,7	110,0	108,7	111,4	+5,8	+6,5	+4,6	+2,5	+3,8	+3,0	+1,7	+3,1	+4,4	+2,5	+1,4	4036								
107,5	101,0	102,0	104,2	+4,0	+0,1	+4,9	+1,1	+0,3	-0,8	+3,8	+0,7	+3,9	+2,2	-0,6	4090								
119,7	121,2	109,8	120,5	+13,9	+12,6	+9,8	+8,1	+8,7	+9,7	+11,0	+8,3	+7,5	+9,7	+7,7	53								
122,0	123,3	117,1	122,6	+19,0	+17,9	+9,8	+5,0	+3,5	+9,0	+5,3	+4,2	+7,0	+4,7	+5,4	55								
119,5	111,1	110,2	115,3	+16,4	+5,2	+10,4	+4,6	-0,6	+1,6	+7,5	+1,8	+5,0	+4,6	-0,8	59								
114,1	117,6	108,7	115,8	+14,1	+10,5	+9,0	+6,1	+5,9	+8,9	+7,1	+6,0	+3,7	+6,5	+6,0	INVEST.								
121,3	116,4	108,3	118,9	+16,6	+10,5	+13,6	+8,0	+8,0	+6,7	+11,5	+8,0	+7,2	+9,8	+4,7	3021-25								
99,7	118,9	111,4	109,3	+6,7	+12,2	-2,8	-5,9	+2,7	+9,2	-1,9	-1,9	+10,5	-1,9	+7,0	31								
110,1	128,2	114,3	119,1	+8,1	+15,9	+2,1	+2,6	+11,8	+6,4	+2,4	+2,4	+5,4	+4,2	+10,0	3111								
110,3	120,8	106,0	115,5	+20,3	+11,7	+13,2	+8,5	+7,8	+11,0	+10,0	+8,2	+2,9	+9,0	+7,5	32								
96,9	91,3	86,3	94,1	+13,3	+4,2	+10,9	+11,5	+5,4	+7,8	+9,9	+8,2	+2,5	+9,0	+7,4	3210								
105,2	128,4	110,3	116,8	+17,6	+15,5	+13,1	+3,6	+4,9	+14,0	+7,9	+4,3	-0,7	+5,9	+10,2	3220								
114,0	118,4	113,1	116,2	+14,2	+16,0	+6,7	+2,8	+4,1	+13,5	+2,0	+3,4	+7,2	+2,7	+8,0	3230								
103,6	118,2	103,0	110,9	+23,5	+14,5	+11,5	+6,8	+3,7	+11,6	+10,9	+5,0	+2,8	+7,7	+8,4	3240								
119,5	135,0	107,0	127,2	+45,6	+28,5	+25,0	+15,7	+22,0	+18,7	+18,7	+19,2	-2,6	+18,9	+9,9	3256								
121,4	129,8	108,5	125,6	+20,8	+28,4	+18,3	+21,7	+16,2	+25,8	+12,6	+18,8	+4,2	+15,8	+21,6	3257								
110,7	112,2	99,4	111,5	+20,0	+17,1	+17,3	+9,3	+10,6	+11,0	+14,4	+10,0	+4,4	+12,2	+7,7	3260								
121,2	136,9	116,8	129,0	+21,3	+14,7	+14,8	+13,7	+10,1	+10,9	+9,1	+11,7	+9,1	+10,4	+6,2	3270								
109,0	115,8	105,7	112,4	+13,3	+0,9	+8,5	+6,0	+4,2	+5,8	+7,7	+5,1	+3,5	+6,3	+3,8	3280								
118,0	110,9	107,3	114,4	+13,9	+9,6	+5,2	+6,2	+5,6	+7,2	+7,4	+5,9	+0,3	+6,6	+4,2	33								
120,4	111,2	107,2	115,8	+17,0	+10,3	+10,9	+7,4	+6,8	+7,3	+8,9	+7,0	+0,1	+8,0	+3,5	3311								
121,6	114,0	111,2	117,8	+12,6	+6,3	+5,0	+6,8	+3,1	+6,1	+7,0	+4,8	+1,8	+5,9	+3,5	3314								
79,1	77,3	80,7	78,2	+7,6	+8,0	-0,2	-3,6	-5,0	+1,3	-1,7	-4,3	-7,9	-3,1	+0,6	34								
118,9	122,5	111,6	120,7	+6,5	+10,1	+6,9	+11,8	+10,4	+10,9	+5,2	+11,1	+3,1	+8,2	+10,6	35								
116,9	123,0	110,8	120,0	+12,7	+9,7	+9,4	+8,5	+8,5	+8,5	+8,0	+8,6	+5,3	+8,3	+6,1	36								
119,3	123,4	111,7	121,3	+13,5	+11,7	+9,9	+8,5	+8,1	+9,3	+9,0	+8,2	+4,5	+8,6	+7,3	3620								
135,0	123,3	119,2	129,2	+17,0	+9,9	+12,1	+7,2	+6,7	+7,7	+9,8	+6,9	+6,2	+8,4	+4,3	3650								
114,6	122,9	109,7	118,7	+12,5	+7,9	+9,1	+9,0	+8,1	+7,8	+8,0	+8,5	+7,0	+8,2	+5,3	3660								
117,4	118,3	114,3	117,9	+9,4	+6,9	+5,4	+3,9	-0,8	+4,8	+5,1	+1,2	+2,1	+3,1	+3,0	3670								
108,0	107,4	112,1	107,7	+6,6	+12,4	+0,9	-5,0	-11,4	+5,6	+1,0	-8,5	+8,5	-3,9	+4,4	37								
121,3	121,8	112,8	121,5	+18,3	+11,7	+11,7	+6,4	+7,3	+11,0	+8,6	+6,9	+4,8	+7,7	+7,8	38								
101,2	116,4	113,6	108,8	-3,7	+7,5	-8,6	-3,6	-1,2	+9,1	-6,3	-2,3	+7,5	-4,2	+6,3	50								
71,5	67,8	83,9	69,7	-17,3	+8,0	-17,4	-18,4	-10,1	+4,5	-19,7	-14,1	+5,4	-16,9	-1,2	5060								
104,8	122,3	117,2	113,5	-2,4	+7,5	-7,8	-2,4	-0,5	+5,5	-5,0	-1,4	+7,7	-3,2	+6,7	5080								
109,7	111,4	106,3	110,5	+9,6	+10,2	+6,5	+3,2	+4,9	+7,5	+4,0	+4,0	+3,1	+4,0	+6,4	VERBRAUCH.								
109,5	130,9	110,4	120,4	+15,9	+10,8	+11,8	+9,2	+8,6	+10,9	+9,2	+8,8	+5,7	+9,1	.	39								
100,3	98,9	97,1	99,6	+4,6	+6,4	+2,9	+2,9	+3,6	+4,9	+1,8	+3,3	+0,2	+2,6	+3,5	51								
118,0	120,6	110,6	119,3	+13,2	+7,2	+10,5	+4,8	+9,1	+5,5	+8,8	+7,0	+5,5	+7,9	+4,6	52								
113,2	114,0	107,9	113,6	+11,2	+10,3	+8,7	+4,3	+5,6	+9,5	+5,6	+5,0	+4,7	+5,3	+7,1	54								
113,7	117,4	110,4	115,6	+11,1	+11,0	+8,7	+4,6	+5,3	+7,0	+4,3	+5,0	+4,9	+4,7	+5,8	56								
108,1	117,4	108,8	112,7	+6,4	+9,4	+4,3	+4,5	+3,9	+6,8	+3,1	+4,2	+3,4	+3,6	.	57								
127,0	125,2	118,2	126,1	+12,3	+15,5	+8,8	+4,7	+8,1	+12,3	+6,9	+6,4	+7,7	+6,7	.	58								
112,2	101,7	115,9	106,9	-3,4	+9,1	-5,2	-6,7	-6,6	+19,3	-8,7	-6,7	+4,5	-7,8	+14,5	61								
81,8	82,1	84,8	82,0	+7,0	+4,5	+2,2	-6,7	-2,4	-1,8	-1,9	-4,8	-4,1	-3,3	-2,9	62								
75,4	74,8	80,5	75,1	+3,4	-0,4	-2,9	-10,3	-5,2	-6,2	-5,4	-8,0	-4,1	-6,7	-7,6	6251								
102,2	95,6	98,2	98,9	+6,1	+7,5	+3,5	+0,3	+1,8	+4,2	+0,3	+1,1	-2,0	+0,7	+2,2	63								
88,6	87,8	92,3	88,2	+6,4	+5,0	-2,7	-5,7	-3,0	-0,4	-4,5	-4,5	-3,9	-4,4	-1,9	64								
101,7	111,0	102,8	106,3	+11,1	+11,0	+5,8	+3,1	+4,1	+8,0	+3,2	+3,6	+2,1	+3,4	+7,0	N.U.G.								
104,4	114,8	105,0	109,6	+9,7	+8,8	+7,1	+4,2	+4,7	+9,0	+4,2	+4,5	+2,6	+4,4	+8,3	68								
114,6	122,1	111,4	118,3	+8,8	+16,2	+8,9	+6,8	+5,1	+16,4	+6,6	+5,9	+3,7	+6,2	+16,6	6818-19								
116,2	121,6	112,5	118,9	+14,0	+16,7	+11,7	+3,3	+6,0	+8,9	+6,6	+4,7	+7,3	+5,7	+7,4	6828								
101,2	92,0	95,7	100,1	+10,9	-0,2	+8,4	+1,7	+2,9	+2,6	+6,9	+2,3	-1,9	+4,6	+1,8	6831-36								
103,8	104,5	98,9	104,1	+15,1	+0,1	+10,1	+5,1	+0,9	+2,7	+8,2	+2,6	+0,3	+5,3	.	6847-54								
99,4	102,9	100,1	101,2	+3,6	+2,8	+2,4	+1,9	+2,5	+6,8	-0,2	+2,2	+0,6	+1,1	+7,4	6871-72								
109,8	112,3	110,1	111,1	+1,1	+11,5	+0,7	+3,1	+2,6	+11,2	-1,2	+2,8	+6,5	+0,9	+9,2	6879								
93,2	99,4	96,0	96,3	+16,5	+18,8	+1,2	-0,2	+2,1	+4,7	-0,3	+1,0	+0,1	+0,3	+2,3	69								
112,6	124,1	110,7	118,3	+7,2	+13,7	+3,9	+0,5	+6,0	+7,6	+11,3	+3,2	+4,7	+6,9	+6,5	BAUHAUPTG.								
115,6	124,0	111,0	119,8	+9,9	+13,5	+6,0	+1,4	+6,5	+8,4	+12,8	+3,9	+6,5	+7,9	+8,0	HOCHBAU								
107,9	124,1	110,4	116,0	+3,2	+14,2	+0,9	-0,8	+5,1	+6,4	+9,0	+1,9	+2,2	+5,1	+3,8	TIEFBAU								

STBA, FACHSERIE 4, REIHE 2.1

1 INDEX DER NETTOPRODUKTION  
1985

1.1 UNTER

ARBEITSTÄGLICH

SYPRO-NR.	WIRTSCHAFTSZWEIG	GEWICHTUNG	1990 APR.	VERAEND. GEGENUEBER VOR-JAHRES-MONAT IN %	N A C H					
					1989 APR.	1990 MAR.	1989 2. VJ	1989 3. VJ	1989 4. VJ	1990 1. VJ
	PRODUZIERENDES GEWERBE INSGESAMT	100	116,1	+2,5	113,3	123,3	111,0	109,2	119,0	114,3
	PRODUZIERENDES GEWERBE (OH. BAUHAUPTGEWERBE)	92,66	115,0	+2,1	112,6	123,2	109,9	107,6	118,9	115,1
1010-30	ELEKTRIZITAETS-U. GASVERSORGUNG	7,39	107,7	-0,6	108,4	118,8	99,7	95,7	120,1	122,2
	BERGBAU U. VERARBEITENDES GEWERBE	85,27	115,7	+2,4	113,0	123,6	110,8	108,6	118,8	114,4
21	BERGBAU	2,35	82,1	+1,0	81,3	89,8	80,4	84,4	86,5	86,0
2111	STEINKOHLENBERGB. U. -BRIKETTHERSTELLUNG, KOKEREI	1,70	81,8	+3,5	79,0	89,9	78,3	85,1	84,6	86,5
	VERARBEITENDES GEWERBE	82,92	116,6	+2,4	113,9	124,5	111,7	109,3	119,7	115,2
	GRUNDSTOFF-U. PRODUKTIONSGUETERGEWERBE	21,10	112,6	+1,8	110,6	118,1	110,0	109,1	110,4	110,8
22	MINERALOELVERARBEITUNG	3,37	101,4	+11,4	91,0	102,8	95,1	100,9	103,7	101,8
25	GEW. U. VERARB. V. STEINEN U. ERDEN	1,95	123,0	+1,7	120,9	118,3	124,2	128,8	118,8	96,8
27	EISENSCHAFFENDE INDUSTRIE	2,36	95,4	-11,0	107,2	106,1	103,1	103,7	97,9	98,9
2711	HOCHOFEN-, STAHL-U. WARMALZWERKE (OH. STAHLROHRE)	1,82	98,5	-10,1	109,6	108,8	105,5	106,8	100,4	101,4
28	NE-METALLERZEUGUNG, NE-METALLHALBZEUGWERKE	0,87	116,0	-1,9	118,3	124,4	116,4	117,8	122,0	118,0
2850	NE-METALLHALBZEUGWERKE	0,47	117,7	-3,7	122,2	127,3	119,5	122,1	126,8	119,0
29	GIESSEREI	0,90	112,9	-5,2	120,3	125,6	112,3	99,4	113,1	119,8
2910	EISEN-, STAHL-U. TEMPERGIESSEREI	0,64	106,1	-2,9	109,3	117,6	104,6	93,6	106,9	111,8
3011-15,30	ZIEMEREIEN, KALTWALZWERKE, MECHANIK, ANG	1,08	145,0	+25,2	115,8	143,3	113,7	113,1	115,9	135,5
40	CHEMISCHE INDUSTRIE	8,38	113,0	+1,5	111,3	118,8	110,6	107,0	110,2	112,7
4031	H. V. CHEM. GRUNDSTF. (AUCH M. ANSCHL. WEITERVERARB.)	4,82	111,9	+2,7	109,0	115,7	109,5	106,0	109,5	110,3
4034	H. V. CHEM. ERZEUGNISSEN F. GEWERBE, LANDWIRTSCHAFT	1,03	116,2	+0,1	116,1	126,2	112,2	107,9	106,1	116,6
4035	H. V. PHARMAZEUTISCHEN ERZEUGNISSEN	1,28	109,3	0,0	109,3	117,7	107,3	105,5	112,5	112,6
4036	H. V. SEIFEN, MASCH.-U. KOERPERPFLEGEMITTELN	0,65	113,6	-1,4	115,2	121,6	113,1	110,5	110,3	114,0
4090	H. V. CHEMIEFASERN	0,22	105,0	+2,3	106,6	110,1	106,5	97,2	105,7	105,8
53	HOLZBEARBEITUNG	0,45	130,8	+4,8	124,8	137,2	124,4	121,6	122,3	122,9
55	ZELLSTOFF-, HOLZSCHLIFF-, PAPIER-U. PAPPEERZEUGUNG	0,71	121,6	-3,3	125,8	139,5	122,4	124,6	122,7	130,6
59	GUMMI-VERARBEITUNG	1,03	114,7	-5,0	120,7	127,0	117,0	108,5	115,3	120,1
	INVESTITIONSGUETER PRODUZIERENDES GEWERBE	40,75	119,8	+1,0	118,6	130,0	115,7	110,6	126,1	119,1
3021-25	STAHLVERFORMUNG; OBERFLAECHEVEREDLUNG, HAERTUNG	1,21	124,7	+1,6	122,7	135,5	119,6	114,4	119,8	127,9
31	STAHL-U. LEICHTMETALLBAU, SCHIENENFAHRZEUGBAU	1,56	108,7	+5,4	103,1	112,2	104,1	109,8	129,0	101,9
3111	H. V. STAHL-U. L. METALLKONSTRUKT. (OH. GRUBENAUSB.)	0,67	122,8	+7,3	114,4	129,4	116,9	120,9	136,7	113,1
32	MASCHINENBAU	10,17	118,5	+0,8	117,6	128,6	115,9	111,5	131,8	113,8
3210	H. V. LANDN. MASCHINEN, ACKERSCHLEPPERN	0,61	111,8	+8,6	102,9	109,6	98,1	88,0	96,1	100,4
3220	H. V. METALLBEARBEITUNGSMASCHINEN U. AE.	1,35	113,8	+3,0	110,5	124,6	115,0	108,5	150,2	105,4
3230	H. V. TEXTIL-U. NAEHMASCHINEN	0,51	121,7	-0,3	122,1	139,3	116,2	107,8	130,3	123,5
3240	H. V. MASCHINEN F. D. WAHR. -U. GENUSSMITTELIND. USW	1,16	114,2	+2,9	111,0	122,7	109,9	103,9	134,4	105,4
3256	H. V. HUETTEN-U. WALZWERKSEINR. USW (OH. BAUMASCH.)	1,16	135,0	-6,2	143,9	135,9	136,8	118,6	153,6	117,7
3257	H. V. BAU- BAUSTOFF-U. AE. MASCHINEN	0,39	151,9	+14,4	132,8	156,5	131,7	124,6	136,8	135,6
3260	H. V. ZAHNRAEDERN, GETRIEBEN, LAGERN U. AE.	0,80	116,1	+1,1	114,8	130,2	111,9	108,5	117,4	118,1
3270	H. V. MASCHINEN F. WEITERE BEST. WIRTSCHAFTSZWEIGE	0,92	124,0	-3,4	128,4	145,1	126,0	122,3	153,3	125,2
3280	SONST. MASCHINENBAU	3,27	111,9	+0,4	111,4	123,1	108,6	114,1	119,2	112,8
33	STRASSENFAHRZEUGBAU, REP. V. KRAFTFAHRZEUGEN USW	10,49	119,8	-1,6	121,8	131,6	117,6	104,1	119,1	123,7
3311	H. V. KRAFTWAGEN U. -MOTOREN	6,96	118,9	-4,7	124,8	135,6	119,3	103,4	120,6	126,9
3314	H. V. TEILEN F. KRAFTWAGEN U. -MOTOREN	1,82	123,9	-0,9	125,0	130,9	121,3	109,3	120,2	126,0
34	SCHIFFBAU	0,35	83,8	+1,1	82,9	85,6	78,7	75,1	80,4	78,9
35	LUFT-U. RAUMFAHRZEUGBAU	0,61	134,8	+13,0	119,3	134,3	117,2	119,4	127,1	130,4
36	ELEKTROTECHNIK, REP. V. HAUSHALTSGERAETEN	10,35	123,4	+1,8	121,2	133,7	118,1	117,0	130,5	122,4
3620	H. V. GERAETEN D. ELEKTRIZ. ERZEUGUNG, -VERTLG. U. AE.	3,55	126,9	+4,0	122,0	138,5	119,5	119,0	129,4	126,8
3650	H. V. ELEKTROHAUSHALTSGERAETEN	0,58	134,2	-2,9	138,2	154,0	132,8	111,2	137,0	144,1
3660	H. V. ZAEHLERN, FERNMELDE-, MESS-U. REGELGERAETEN USW	4,63	121,7	+1,1	120,4	129,7	117,3	118,2	129,2	117,4
3670	H. V. RUMDFUNK-, FERNSEH-U. PHONOTECHN. GERAETEN	0,66	122,5	+0,2	122,2	133,2	114,1	107,8	130,1	123,6
37	FEINMECHANIK, OPTIK, H. V. UHREN	1,75	111,2	+3,4	107,5	123,7	106,3	101,2	115,0	112,8
38	H. V. EISEN-, BLECH-U. METALLWAREN	2,81	129,7	+2,3	126,8	138,5	121,8	116,7	128,5	130,1
50	H. V. BUEROMASCHINEN, ADV-GERAETEN U. -EINRICHTUNGEN	1,45	104,1	+0,7	103,4	118,3	104,8	107,0	127,2	103,4
5060	H. V. BUEROMASCHINEN	0,16	63,5	-14,3	74,1	78,1	74,7	61,6	74,9	69,3
5080	H. V. ADV-GERAETEN U. -EINRICHTUNGEN	1,29	109,0	+1,9	107,0	123,2	108,5	112,5	133,5	107,5
	VERBRAUCHSGUETER PRODUZIERENDES GEWERBE	12,13	117,5	+5,5	111,4	125,5	108,2	107,4	116,7	116,4
39	H. V. MUSIKINSTRUMENTEN, SPIELWAEREN, FUELLHALTERN USW	0,52			114,2	123,5	114,4	122,2	141,2	113,7
51	FEINKERAMIK	0,34	104,8	+1,8	102,9	110,4	99,6	96,7	102,0	103,8
52	H. U. VERARB. V. GLAS	0,65	122,6	+3,8	118,1	128,3	119,1	116,8	125,2	121,2
54	HOLZVERARBEITUNG	2,23	122,8	+3,6	118,5	131,6	114,5	105,5	123,8	119,0
56	PAPIER-U. PAPPEVERARBEITUNG	1,01	118,0	+4,7	112,7	127,1	111,9	115,6	120,5	120,5
57	DRUCKEREI, VERVIELFAELTIGUNG	1,90			109,7	124,0	107,4	110,0	125,6	114,1
58	H. V. KUNSTSTOFFWAEREN	2,05			130,6	148,6	128,0	122,8	129,2	137,8
61	LEDERERZEUGUNG	0,05	122,7	+4,1	117,9	120,6	109,7	91,2	113,9	132,3
62	LEDERVERARBEITUNG	0,37	77,7	-4,1	81,0	89,4	76,8	83,5	81,7	83,0
6251	H. V. SCHUHEN	0,26	66,8	-9,5	73,8	78,0	69,1	79,2	71,2	74,6
63	TEXTILGEWERBE	1,63	102,7	-0,4	103,1	112,5	95,0	90,5	102,1	106,4
64	BEKLEIDUNGSGEWERBE	1,31	82,4	-4,4	86,2	105,4	76,8	92,8	83,9	97,8
	NAHRUNGS-U. GENUSSMITTELGEWERBE	8,94	110,6	+6,9	103,5	113,3	102,3	106,8	116,5	106,3
68	ERNAHRUNGSGEWERBE	5,75	114,8	+9,1	105,2	114,6	106,3	107,7	123,0	109,3
6818-19	H. V. BACKWAEREN	1,44	138,3	+19,4	115,8	135,5	114,8	120,3	125,2	130,3
6828	H. V. SUESSWAEREN (OH. DAUERBACKWAEREN)	0,42	120,5	+5,1	114,7	134,1	112,3	116,4	128,1	127,9
6831-36	MILCHVERMERTUNG	0,39	104,8	+1,2	103,6	97,8	107,2	100,3	98,6	96,0
6847-54	SCHLACHTHAEUER (OH. KOMMUNALE), FLEISCHVERARB.	1,43			102,0	108,0	104,5	104,1	106,1	103,5
6871-72	BRAUEREI, MAELZEREI	1,02	109,4	+12,1	97,6	100,2	107,7	109,1	98,1	94,6
6879	MINERALBRUNNEN, H. V. MINERALWASSER, LIMONADEN	0,28	114,7	+6,7	107,5	117,5	119,9	123,5	102,4	107,8
69	TABAKVERARBEITUNG	2,19	97,6	-0,8	98,4	109,4	90,0	104,0	96,3	97,4
72-75	BAUHAUPTGEWERBE	7,34	130,0	+7,0	121,5	124,2	124,1	128,5	121,2	104,8
	HOCHBAULEISTUNGEN	4,50	135,2	+10,4	122,5	128,5	124,7	127,5	122,0	111,5
	TIEFBAULEISTUNGEN	2,84	121,8	+1,6	119,9	117,5	123,1	130,2	120,0	94,3

FUER DAS PRODUZIERENDE GEMERBE  
=100

NEHMEN

BEREINIGT

R	I	C	H	T	L	I	C	H	VERAENDERUNG GEGENUEBER DEM ENTSPRECHENDEN VORJAHRESZEITRAUM IN %										SYPRO-NR.	
									1989	1990	1989	1989	1989	1990	1989	1989	1988	1989		1990
									1.HJ	2.HJ	APR.	MAR.	2.VJ	3.VJ	4.VJ	1.VJ	1.HJ	2.HJ		JAN.-APR. KUMULIERT
109,5	114,1	106,4	111,8	+7,9	+6,8	+5,0	+4,7	+5,1	+5,8	+5,3	+4,9	+3,6	+5,1	+5,0	PROD. GEW.					
109,3	113,2	106,0	111,3	+8,3	+6,5	+5,3	+4,9	+5,0	+5,9	+4,9	+5,0	+3,4	+5,0	+4,9	PG(OH.BAU)					
108,8	107,9	105,1	108,4	+6,9	+3,4	+5,1	+3,1	+4,0	+3,6	+2,5	+3,6	+2,3	+3,1	+2,7	1010-30					
109,4	113,7	106,1	111,6	+8,4	+6,8	+5,3	+4,9	+5,1	+6,0	+5,2	+5,1	+3,6	+5,2	+5,1	BERGB. U.VG					
84,7	85,4	86,4	85,1	-6,2	+0,1	-2,7	+2,4	-2,1	-3,4	-3,1	0,0	-4,6	-1,5	-2,4	21					
83,7	84,9	85,6	84,3	-9,5	-1,0	-4,7	+4,5	-1,5	-2,8	-4,5	+1,6	-5,5	-1,5	-1,3	2111					
110,1	114,5	106,7	112,3	+8,8	+6,9	+5,6	+5,1	+5,3	+6,2	+5,4	+5,2	+3,8	+5,2	+5,2	VERARB. GEW					
108,5	109,8	105,7	109,1	+5,3	+4,7	+3,8	+2,2	+2,2	+3,5	+4,4	+2,2	+6,1	+3,2	+3,1	G. U. P.					
94,5	102,3	101,0	98,4	-3,3	+6,2	-2,6	-3,1	-3,2	+8,4	-2,1	-3,1	+6,5	-2,6	+9,1	22					
108,0	123,8	107,0	115,9	+10,2	+8,1	+6,3	+3,7	+8,0	+5,4	+11,5	+5,7	+6,3	+8,3	+4,3	25					
103,2	100,8	100,1	102,0	+13,4	-0,4	+4,8	+0,9	-2,5	-4,3	+4,7	-0,8	+10,5	+1,9	-6,0	27					
105,5	103,6	102,0	104,6	+13,3	+0,3	+5,1	+2,4	-2,7	-3,9	+5,2	-0,2	+10,7	+2,5	-5,5	2711					
116,9	119,9	110,4	118,4	+6,7	+0,9	+5,6	+8,5	+5,1	+0,5	+5,7	+8,8	+6,1	+7,2	-0,1	28					
120,0	124,4	112,2	122,2	+8,5	+0,6	+6,6	+10,0	+12,0	-1,2	+7,0	+11,0	+6,8	+8,9	-1,8	2850					
113,3	106,3	104,6	109,8	+9,5	+5,5	+4,5	+3,6	+4,9	+4,8	+5,6	+4,4	+4,5	+5,0	+2,0	29					
105,8	100,3	99,0	103,1	+8,4	+5,3	+3,9	+1,7	+4,0	+4,5	+5,2	+3,0	+6,2	+4,1	+2,6	2910					
111,8	114,5	106,3	113,2	+7,7	+22,2	+6,7	+5,9	+7,1	+23,2	+6,4	+6,5	+3,3	+6,5	+23,8	3011-15,30					
111,1	108,6	106,6	109,9	+2,2	+1,8	+3,4	+1,6	+2,3	+1,0	+4,0	+2,0	+5,3	+3,1	+1,1	40					
110,4	107,7	105,8	109,0	-0,5	+0,1	+2,4	+0,9	+0,3	-0,8	+3,8	+0,5	+5,2	+2,1	+0,1	4031					
112,8	107,0	105,7	109,9	+2,1	+5,3	+1,9	+3,1	+4,4	+2,8	+4,1	+3,8	+5,8	+4,0	+2,1	4034					
108,4	109,0	104,5	108,7	+7,9	+1,4	+4,5	+0,7	+5,6	+2,7	+4,8	+3,1	+5,9	+4,0	+2,1	4035					
112,3	110,4	108,6	111,3	+4,3	+5,1	+3,5	+3,1	+4,1	+2,3	+1,5	+3,6	+4,4	+2,5	+1,3	4036					
107,0	101,4	101,8	104,2	+2,3	-1,6	+3,8	+1,7	+0,9	-1,6	+3,5	+1,2	+3,7	+2,4	-0,7	4090					
118,9	122,0	109,6	120,4	+11,0	+9,8	+8,0	+9,2	+9,1	+8,4	+10,7	+9,1	+7,3	+9,9	+7,5	53					
121,5	123,7	116,9	122,6	+17,4	+16,4	+8,8	+5,4	+3,9	+8,4	+5,0	+4,7	+6,9	+4,9	+5,3	55					
118,5	111,9	109,8	115,2	+12,8	+2,1	+8,1	+5,9	+0,2	+0,2	+6,9	+2,8	+4,5	+4,9	-1,1	59					
113,2	118,4	108,3	115,8	+11,2	+7,5	+7,0	+7,2	+6,9	+7,5	+6,8	+7,1	+3,3	+6,9	+5,8	INVEST.					
120,5	117,1	108,0	118,8	+13,5	+7,6	+11,6	+9,0	+8,6	+5,4	+11,2	+8,8	+6,8	+10,0	+4,4	3021-25					
99,2	119,4	111,1	109,3	+4,8	+10,1	-4,0	-6,2	+3,3	+8,2	-2,1	-1,3	+10,3	-1,6	+7,4	31					
109,5	128,8	114,0	119,1	+6,2	+13,7	+1,2	+2,9	+3,4	+10,8	+6,1	+3,1	+5,3	+4,5	+9,8	3111					
109,5	121,7	105,5	115,6	+17,2	+8,8	+11,2	+9,5	+9,2	+9,8	+9,7	+9,3	+2,5	+9,6	+7,4	32					
95,1	92,0	86,1	94,1	+10,4	+2,4	+8,9	+12,7	+6,1	+6,6	+9,3	+9,1	+2,3	+9,3	+7,1	3210					
104,3	129,4	109,7	116,8	+14,6	+11,5	+11,0	+4,5	+6,5	+12,7	+7,5	+5,7	-1,0	+6,5	+9,9	3220					
113,1	119,1	112,7	116,1	+11,1	+13,1	+4,7	+3,6	+5,1	+12,3	+1,6	+4,4	+6,9	+3,0	+8,8	3230					
102,7	119,2	102,5	110,9	+20,3	+11,6	+9,5	+7,9	+5,2	+10,3	+10,4	+6,3	+2,5	+6,3	+8,1	3240					
118,5	136,1	105,6	127,3	+41,8	+25,3	+23,0	+16,8	+23,5	+17,5	+18,3	+20,5	-2,7	+19,4	+9,8	3256					
120,4	130,7	108,0	125,6	+17,5	+24,9	+16,1	+23,0	+17,4	+24,2	+12,4	+20,0	+3,7	+16,3	+21,4	3257					
109,8	113,0	99,1	111,4	+16,9	+13,9	+15,1	+10,4	+11,4	+9,6	+13,9	+10,9	+4,2	+12,4	+7,4	3260					
120,2	137,8	116,4	129,0	+18,1	+11,8	+12,7	+14,8	+11,4	+9,5	+8,6	+13,0	+8,9	+10,8	+5,9	3270					
108,3	116,7	105,3	112,5	+10,4	-1,8	+6,6	+7,2	+5,2	+4,5	+7,5	+6,2	+3,2	+6,8	+3,5	3280					
117,2	111,6	107,0	114,4	+10,8	+6,8	+7,3	+7,4	+6,2	+6,0	+7,0	+6,8	0,0	+6,9	+4,0	33					
119,5	112,0	106,9	115,7	+13,9	+7,4	+8,9	+8,8	+7,5	+6,1	+8,4	+8,1	-0,2	+8,2	+3,3	3311					
120,8	114,8	110,9	117,8	+9,5	+3,5	+7,1	+7,8	+3,9	+4,8	+6,7	+5,7	+1,6	+6,2	+3,4	3314					
78,7	77,8	80,5	78,2	+5,2	+5,5	-1,7	-2,7	-4,4	+0,3	-2,0	-3,6	-8,2	-2,9	+0,4	34					
118,1	123,3	111,4	120,7	+3,8	+7,3	+5,0	+13,0	+11,1	+9,6	+4,8	+12,0	+3,1	+8,3	+10,4	35					
116,1	123,7	110,4	119,9	+9,9	+7,0	+7,6	+9,7	+9,4	+7,3	+7,7	+9,5	+5,0	+8,6	+5,9	36					
118,4	124,2	111,3	121,9	+10,5	+8,9	+7,9	+9,7	+8,8	+8,1	+8,6	+9,2	+4,2	+9,0	+7,0	3620					
134,0	124,1	118,8	129,1	+13,9	+7,2	+10,1	+8,6	+7,4	+6,5	+9,3	+7,9	+5,9	+8,7	+4,1	3650					
113,8	123,7	109,3	118,7	+9,7	+5,1	+7,2	+10,1	+8,8	+6,5	+7,7	+9,5	+6,6	+8,6	+5,1	3660					
116,7	119,0	113,9	117,8	+6,6	+4,2	+3,6	+5,2	-0,9	+3,7	+4,9	+2,1	+1,7	+3,4	+2,8	3670					
107,2	108,1	111,7	107,7	+3,9	+9,4	-0,8	-4,0	-10,5	+4,3	+0,8	-7,6	+8,2	-3,6	+4,1	37					
120,3	122,6	112,5	121,5	+14,8	+8,4	+9,4	+7,7	+8,0	+9,5	+8,2	+7,8	+4,7	+8,0	+7,6	38					
100,4	117,1	113,1	108,7	-6,3	+4,6	-10,4	-2,5	-0,4	+7,7	-6,5	-1,3	+7,2	-3,9	+5,8	50					
71,0	68,3	83,6	69,6	-19,6	+5,1	-19,2	-17,0	-9,5	+3,1	-19,9	-13,0	+5,0	-16,7	-1,6	5060					
104,0	123,0	116,7	113,5	+5,0	+4,6	-9,5	-1,3	+0,3	+8,0	-5,2	-0,5	+7,5	-2,7	+6,4	5080					
108,9	112,0	106,0	110,5	+6,8	+7,4	+4,6	+4,2	+5,5	+6,2	+3,5	+4,8	+2,8	+4,2	+6,0	VERBRAUCH.					
109,1	131,7	110,1	120,4	+12,8	+8,0	+9,9	+10,3	+9,2	+9,6	+8,9	+9,7	+5,6	+9,4	.	39					
99,8	99,3	96,9	99,5	+2,5	+4,3	+1,4	+3,6	+4,2	+3,9	+1,5	+3,9	+0,1	+2,7	+3,5	51					
117,4	121,0	110,4	119,2	+11,3	+5,4	+9,3	+5,3	+9,4	+4,8	+8,5	+7,4	+5,3	+8,0	+4,6	52					
112,3	114,7	107,5	113,5	+8,0	+7,3	+6,5	+5,4	+6,4	+8,1	+5,2	+5,9	+4,4	+5,6	+7,0	54					
112,9	118,1	110,1	115,5	+8,3	+8,3	+6,7	+5,6	+6,0	+5,8	+4,0	+5,8	+4,7	+4,9	+5,5	56					
107,6	117,8	108,6	112,7	+4,6	+7,5	+3,1	+5,1	+4,5	+5,9	+2,8	+4,7	+3,2	+3,8	.	57					
126,1	126,0	117,9	126,1	+9,4	+12,3	+6,8	+5,8	+8,7	+11,0	+6,5	+7,2	+7,5	+7,0	.	58					
111,2	102,5	115,6	106,8	-6,7	+5,5	-7,4	-5,5	-5,9	+17,5	-9,2	-5,7	+4,3	-7,6	+14,0	61					
81,2	82,6	84,5	81,9	+4,0	+1,6	0,0	-5,6	-1,9	-3,0	-2,3	-3,8	-4,5	-3,1	-3,3	62					
74,8	75,2	80,2	75,0	+0,4	-3,0	-4,8	-9,3	-4,7	-7,4	-5,9	-7,2	-4,5	-6,5	-8,0	6251					
101,3	96,3	97,9	98,8	+2,6	+4,0	+1,0	+1,8	+2,4	+2,7	-0,2	+2,1	-2,3	+0,9	+1,9	63					
88,1	88,3	92,1	88,2	+3,6	+2,2	-4,7	-4,5	-2,4	-1,5	-4,8	-3,6	-4,0	-4,2	-2,2	64					
101,0	111,7	102,5	106,3	+8,2	+8,1	+4,1	+4,0	+5,0	+6,6	+2,9	+4,6	+1,8	+3,7	+6,8	N. U. G.					
103,8	115,4	104,8	109,6	+7,0	+5,4	+5,6	+5,0	+5,4	+7,9	+3,9	+5,2	+2,4	+4,6	+8,2	68					
113,9	122,8	111,1	118,3	+6,3	+13,5	+7,3	+7,5	+5,8	+15,2	+6,9	+6,7	+3,4	+6,5	+16,3	6818-19					
115,5	122,3	112,3	118,9	+11,3	+13,9	+9,9	+4,4	+6,5	+7,8	+6,3	+5,5	+7,2	+5,9	+7,1	6828					
100,8	99,4	95,5	100,1	+8,8	-2,2	+7,1	+2,3	+3,5	+1,7	+6,9	+2,9	-2,2	+4,8	+1,6	6831-36					
103,2	105,1	98,7	104,1	+12,5	-2,2	+8,5	+5,9	+1,0	+1,6	+7,8	+3,3	+0,2	+5,5	.	6847-54					
98,7	103,6	99,8	101,1	+0,8	+0,2	+0,7	+2,7	+3,5	+5,6	-0,5	+3,1	+0,4	+1,3	+7,3	6871-72					
109,0	112,9	109,9	111,0	-1,3	+9,0	-0,7	+3,8	+3,4	+9,9	-1,6	+3,6	+6,4	+1,0	+9,2	6879					
92,3	100,2	95,7	96,2	+12,2	+14,6	-1,2	+1,0	+3,2	+3,0	-1,0	+2,0	-0,2	+0,5	+2,0	69					
111,5	124,9	110,6	118,2	+3,8	+10,2	+1,7	+1,6	+6,3	+6,1	+10,6	+3,8	+4,6	+6,9	+6,3	BAUHAUPTG.					
114,5	124,8	110,8	119,7	+6,7	+10,2	+3,7	+2,4	+6,9	+6,9	+12,0	+4,6	+6,3	+8,0	+7,9	HOCHBAU					
106,7	125,1	110,2	115,9	-0,5	+10,2	-1,5	+0,4	+5,4	+4,5	+8,1	+2,7	+2,0	+5,2	+3,7	TIEFBAU					

STBA, FACHSERIE 4, REIHE 2.1

1 INDEX DER NETTOPRODUKTION  
1985

1.2 FACHLICHE UNT

KALENDER

SYPRO-NR.	WIRTSCHAFTSZWEIG	GEWICHTUNG	1990 APR.	VERAEND. GEGEN- UEBER VOR- JAHRES- MONAT IN %	N A C H					
					1989		1989		1989	
					APR.	MAR.	2. VJ	3. VJ	4. VJ	1. VJ
	PRODUZIERENDES GEWERBE INSGESAMT	100	112,9	-0,7	113,7	124,5	112,7	108,1	118,4	114,8
	PRODUZIERENDES GEWERBE (OH. BAUHAUPTGEWERBE)	93,93	112,1	-0,9	113,1	124,5	111,7	106,8	118,3	115,5
1010-30	ELEKTRIZITAETS-U. GASVERSORGUNG	6,37	106,9	-2,2	109,3	120,0	100,0	94,5	121,0	123,8
	BERGBAU U. VERARBEITENDES GEWERBE	87,56	112,5	-0,8	113,4	124,8	112,6	107,7	118,1	114,8
21	BERGBAU	2,87	81,7	-2,7	84,0	92,1	82,0	83,1	88,4	88,1
2111	STEINKOHLENBERGB. U. -BRIKETHERSTELLUNG, KOKEREI	1,73	79,5	+0,9	78,8	89,3	79,2	85,4	84,4	85,6
	VERARBEITENDES GEWERBE	84,69	113,5	-0,8	114,4	125,9	113,6	108,6	119,1	115,7
	GRUNDSTOFF-U. PRODUKTIONSGUETERGEWERBE	22,78	109,1	-1,3	110,5	117,7	110,9	108,2	109,3	110,3
22	MINERALOELVERARBEITUNG	3,22	100,9	+15,4	87,4	101,1	93,7	102,1	102,7	100,3
25	GEW. U. VERARB. V. STEINEN U. ERDEN	1,92	117,7	-1,2	119,1	116,8	123,8	125,3	115,9	96,2
27	EISENSCHAFFENDE INDUSTRIE	2,41	92,3	-14,0	107,3	105,4	103,8	103,3	96,3	97,6
2711	HOCHOFEN-, STAHL-U. HÄRMALZWERKE (OH. STAHLROHRE)	1,94	97,1	-12,5	111,0	109,5	107,5	107,8	100,3	101,4
28	NE-METALLERZEUGUNG, NE-METALLHALBZEUGWERKE	1,05	113,6	-4,8	119,3	127,9	119,6	118,7	122,8	120,2
2850	NE-METALLHALBZEUGWERKE	0,70	114,6	-6,9	123,1	129,6	122,7	122,9	127,6	119,9
29	GIESSEREI	1,20	110,1	-11,1	123,8	129,4	116,4	98,0	111,4	123,2
2910	EISEN-, STAHL-U. TEMPERGIESSEREI	0,74	100,0	-7,2	107,8	117,5	105,0	89,3	101,5	111,6
3011-15,30	ZIEHGERÄTE, KALTWALZWERKE; MECHANIK, ANG	0,54	131,1	+3,0	127,3	141,3	125,4	116,8	116,1	130,0
40	CHEMISCHE INDUSTRIE	10,30	110,9	0,0	110,9	118,8	111,0	106,2	109,3	112,3
4031	H. V. CHEM. GRUNDSTF. (AUCH M. ANSCHL. WEITERVERARB.)	5,04	108,5	+1,6	106,8	112,8	109,2	104,5	108,4	107,9
4034	H. V. CHEM. ERZEUGNISSEN F. GEMERBE, LANDWIRTSCHAFT	1,80	115,4	-1,6	117,3	128,6	113,6	107,6	104,7	117,8
4035	H. V. PHARMAZEUTISCHEN ERZEUGNISSEN	2,04	107,9	-1,3	109,3	118,4	108,1	105,2	112,5	113,2
4036	H. V. SEIFEN, WÄSCH-U. KOERPERPFLEGMITTELN	0,70	108,2	-4,7	113,5	118,4	111,9	108,8	106,5	110,2
4090	H. V. CHEMIEFASERN	0,25	106,2	+0,6	105,6	107,6	106,3	93,7	103,3	104,2
53	HOLZBEARBEITUNG	0,36	128,6	+1,9	126,2	142,8	127,1	120,1	122,5	128,7
55	ZELLSTOFF-, HOLZSCHLIFF-, PAPIER-U. PAPPEERZEUGUNG	0,83	118,8	-5,6	125,9	139,8	123,1	124,8	122,2	130,4
59	GUMMI-VERARBEITUNG	0,95	108,2	-10,0	120,2	127,1	118,5	106,0	113,2	119,6
	INVESTITIONSGUETER PRODUZIERENDES GEWERBE	41,55	117,2	-1,8	119,4	132,4	118,2	110,0	126,3	120,2
3021-25	STAHLVERFORMUNG; OBERFLÄCHENVEREDLUNG, HAERTUNG	1,27	121,1	-1,2	122,6	137,0	121,3	112,9	118,1	128,8
31	STAHL-U. LEICHTMETALLBAU, SCHIENENFAHRZEUGBAU	1,67	104,6	+4,1	100,5	110,1	102,8	107,9	128,4	100,0
3111	H. V. STAHL-U. L. METALLKONSTRUKT. (OH. GRUBENHAUSB.)	0,65	122,0	+6,8	114,2	132,2	119,0	121,6	136,4	114,1
32	MASCHINENBAU	11,32	115,6	-2,0	117,9	130,2	117,5	110,9	131,5	114,1
3210	H. V. LANDW. MASCHINEN, ACKERSCHLEPPERN	0,53	107,4	+9,8	97,8	103,4	93,6	75,8	84,0	93,7
3220	H. V. METALLBEARBEITUNGSMASCHINEN U. AE.	1,51	110,8	+0,5	110,3	126,0	117,5	107,7	151,1	105,3
3230	H. V. TEXTIL-U. NAEHMASCHINEN	0,58	119,3	-3,0	123,0	142,0	118,7	107,6	129,8	125,0
3240	H. V. MASCHINEN F. D. NAHR. -U. GENUSSMITTELIND. USW	1,19	111,0	+0,5	110,5	123,6	111,3	102,6	139,8	105,1
3256	H. V. HUETTEN-U. WALZWERKSEINR. USW (OH. BAUMASCH.)	1,21	134,3	-11,7	152,1	138,2	145,3	119,1	159,5	119,2
3257	H. V. BAU-, BAUSTOFF-U. AE. MASCHINEN	0,57	150,5	+12,6	133,6	160,9	134,9	124,5	136,0	138,2
3260	H. V. ZAHNRAEDERN, GETRIEBEN, LAGERN U. AE.	0,90	112,8	-1,4	114,4	132,0	113,3	107,6	115,6	118,9
3270	H. V. MASCHINEN F. WEITERE BEST. WIRTSCHAFTSZWEIGE	0,98	122,4	-6,6	131,1	149,8	130,7	123,6	155,8	128,1
3280	SONST. MASCHINENBAU	3,54	107,0	-2,1	109,3	123,1	108,4	113,8	116,4	112,5
33	STRASSENFAHRZEUGBAU, REP. V. KRAFTFAHRZEUGEN USW	9,80	117,8	-5,2	124,2	135,8	121,5	103,5	119,7	126,8
3311	H. V. KRAFTWAGEN U. -MOTOREN	6,10	115,4	-8,0	125,5	138,4	121,7	101,7	119,9	128,3
3314	H. V. TEILEN F. KRAFTWAGEN, U. -MOTOREN	2,74	121,6	-3,2	125,6	132,8	124,0	108,5	119,6	127,5
34	SCHIFFBAU	0,35	77,4	-1,1	78,3	80,7	74,7	69,2	73,9	73,8
35	LUFT-U. RAUMFAHRZEUGBAU	0,71	132,0	+10,5	119,5	135,8	119,2	118,5	126,3	131,5
36	ELEKTROTECHNIK, REP. V. HAUSHALTSGERAETEN	10,01	121,9	-0,8	122,9	137,1	121,1	116,6	130,1	124,6
3620	H. V. GERAETEN D. ELEKTRIZ. ERZEUGUNG, -VERTLG. U. AE.	3,66	127,1	+3,6	122,7	145,2	122,2	120,1	129,1	131,3
3650	H. V. ELEKTROHAUSHALTSGERAETEN	0,73	132,2	-6,5	141,4	158,2	137,5	110,2	137,3	147,4
3660	H. V. ZAHLERN, FERNHELD-, MESS-U. REGELGERAETEN USW	3,63	120,7	-1,5	122,6	131,4	120,5	118,1	125,5	118,1
3670	H. V. RUMDFUNK-, FERNSEH-U. PHONOTECHN. GERAETEN	0,70	120,2	-3,2	124,2	136,6	115,3	103,6	130,9	126,8
37	FEINMECHANIK, OPTIK, H. V. UHREN	1,37	107,7	-0,4	108,1	125,3	108,4	99,3	113,8	113,2
38	H. V. EISEN-, BLECH-U. METALLWAREN	2,95	126,9	-0,9	128,0	141,4	124,7	116,0	127,9	132,1
50	H. V. BUEROMASCHINEN, ADV-GERAETEN U. -EINRICHTUNGEN	2,10	101,8	-1,9	103,8	120,7	107,1	107,3	128,0	104,6
5060	H. V. BUEROMASCHINEN	0,15	51,8	-22,3	66,7	68,6	68,4	50,2	61,7	60,7
5080	H. V. ADV-GERAETEN U. -EINRICHTUNGEN	1,95	105,8	-0,8	106,7	124,8	110,2	111,8	133,2	108,1
	VERBRAUCHSGUETER PRODUZIERENDES GEWERBE	12,19	115,2	+2,7	112,2	127,5	110,5	106,6	115,2	117,8
39	H. V. MUSIKINSTRUMENTEN, SPIELWAREN, FUELLHALTERN USW	0,52	.	.	115,0	123,5	117,2	123,3	140,5	113,2
51	FEINKERAMIK	0,40	.	-0,1	103,3	111,6	101,1	96,4	100,9	104,5
52	H. U. VERARB. V. GLAS	0,75	119,9	+2,4	117,1	128,3	119,4	115,3	123,6	120,7
54	HOLZVERARBEITUNG	1,76	119,2	+0,3	118,9	133,5	116,4	102,9	121,9	119,7
56	PAPIER-U. PAPPEERARBEITUNG	1,15	116,5	+2,7	113,4	130,1	115,0	115,1	119,7	123,1
57	DRUCKEREI, VERVIELFAELTIGUNG	1,47	.	.	110,1	125,5	108,9	109,5	125,1	114,9
58	H. V. KUNSTSTOFFWAREN	2,53	.	.	132,0	152,3	131,3	122,8	128,9	140,3
61	LEDERERZEUGUNG	0,06	118,6	+0,3	118,3	121,7	111,9	88,6	112,8	134,5
62	LEDERVERARBEITUNG	0,40	74,8	-7,0	80,4	89,6	77,6	82,4	80,3	82,7
6251	H. V. SCHUHEN	0,28	63,9	-12,5	73,0	77,8	69,5	78,2	69,6	74,0
63	TEXTILGEWERBE	1,73	100,4	-3,5	104,0	114,3	102,3	89,8	101,8	107,5
64	BEKLEIDUNGSGEWERBE	1,42	82,0	-6,6	87,8	108,4	79,2	92,3	84,8	100,0
	NAHRUNGS-U. GENUSSMITTELGEWERBE	8,17	104,9	+1,8	103,0	113,2	102,8	105,1	116,0	104,9
68	ERNAHRUNGSGEWERBE	5,82	109,2	+4,2	104,8	113,8	107,1	105,9	124,2	107,5
6818-19	H. V. BACKWAREN	0,56	128,2	+12,7	113,8	132,5	115,8	121,9	126,0	125,4
6828	H. V. SUESSWAREN (OH. DAUERBACKWAREN)	0,47	115,9	+1,3	114,4	135,8	113,7	115,2	128,5	130,2
6831-36	MILCHVERWERTUNG	0,44	100,0	-1,8	101,8	93,6	107,3	97,5	94,9	92,3
6847-54	SCHLACHTHAEUER (OH. KOMMUNALE), FLEISCHVERARB.	0,67	.	.	102,1	109,1	105,8	103,3	105,1	103,8
6871-72	BRAUEREI, MÄLZEREI	1,03	106,7	+9,2	97,7	101,2	109,4	108,2	97,3	95,0
6879	MINERALBRUNNEN, H. V. MINERALWASSER, LIMONADEN	0,32	108,9	+2,9	105,8	115,8	121,4	122,6	99,4	105,6
69	TABAKVERARBEITUNG	2,35	94,4	-4,5	98,8	111,6	92,3	103,2	95,5	98,4
72-75	BAUHAUPTGEWERBE	6,07	125,1	+2,8	121,7	125,3	126,8	127,8	120,3	104,3
	HOCHBAULEISTUNGEN	3,17	131,6	+7,1	122,9	130,5	127,4	126,6	121,3	112,5
	TIEFBAULEISTUNGEN	2,90	118,0	-2,0	120,4	119,7	126,2	129,1	119,2	95,3

STBA, FACHSERIE 4, REIHE 2.1

FUER DAS PRODUZIERENDE GEWERBE  
=100

ERNEHMENSTEILE

MONATLICH

R I C H T L I C H

1989		1988		VERAENDERUNG GEGENUEBER DEM ENTSPRECHENDEN VORJAHRESZEITRAUM IN %										SYPRD- NR.	
1.HJ	2.HJ	1.HJ	2.HJ	1989	1990	1989	1989	1989	1990	1989	1989	1988	1989		1990
				APR.	MAR.	2.VJ	3.VJ	4.VJ	1.VJ	1.HJ	2.HJ				JAN.-APR. KUMULIERT
110,2	113,3	106,6	111,7	+10,6	+9,0	+6,7	+3,5	+4,5	+6,6	+5,6	+4,1	+3,9	+4,8	+4,7	PROD.GEW.
110,0	112,6	106,4	111,3	+10,9	+8,8	+6,9	+3,8	+4,5	+6,6	+5,2	+4,2	+3,9	+4,6	+4,7	PG(OH.BAU)
109,4	107,8	105,4	108,6	+8,3	+4,8	+6,0	+2,6	+4,0	+4,3	+2,7	+3,5	+2,3	+3,0	+2,7	1010-30
110,1	112,9	106,4	111,5	+11,1	+9,1	+6,9	+4,0	+4,5	+6,7	+5,4	+4,2	+4,0	+4,8	+4,9	BERGB.U.VG
86,2	85,8	87,7	86,0	-4,9	+3,1	-1,1	+1,0	-2,0	-2,5	-3,3	-0,6	-4,3	-1,9	-2,6	21
84,1	84,9	86,0	84,5	-7,8	-1,2	-3,5	+4,0	-2,4	-3,9	-4,0	+0,7	-5,1	-1,7	-2,8	2111
110,9	113,8	107,1	112,4	+11,5	+9,2	+7,2	+4,0	+4,7	+6,9	+5,5	+4,3	+4,3	+4,9	+5,0	VERARB.GEW
109,0	108,8	105,8	108,9	+7,0	+5,1	+4,6	+1,2	+1,5	+3,1	+4,5	+1,4	+6,7	+2,9	+1,9	G.U.P.
91,9	102,4	100,9	97,2	-2,8	+7,3	-3,8	-3,8	-4,1	+11,3	-3,5	-3,9	+8,3	-3,7	+12,4	22
107,4	120,6	105,6	114,0	+12,4	+9,3	+7,8	+2,6	+7,5	+5,7	+11,6	+5,0	+5,9	+8,0	+3,6	25
103,1	99,8	100,1	101,5	+16,3	+0,4	+5,8	-0,4	-3,7	-4,7	+4,9	-2,0	+11,8	+1,4	-7,0	27
106,6	104,1	103,2	105,4	+15,9	+1,3	+6,1	+1,8	-3,9	-4,1	+5,3	-1,0	+11,8	+2,1	-6,3	2711
118,9	120,8	111,3	119,9	+9,7	+4,2	+7,8	+8,2	+9,9	+1,7	+6,4	+9,1	+6,8	+7,7	0,0	28
122,1	125,3	113,2	123,7	+11,3	+3,1	+8,7	+9,1	+12,5	-1,2	+7,6	+10,9	+7,4	+9,3	-2,7	2850
116,3	104,7	105,0	110,5	+13,1	+8,7	+7,1	+3,0	+4,4	+6,0	+6,5	+3,8	+4,0	+5,2	+1,6	29
105,4	95,4	96,4	100,4	+11,6	+8,5	+6,6	+0,9	+3,2	+5,5	+6,1	+2,0	+6,4	+4,1	+2,3	2910
121,7	116,5	112,0	119,1	+17,0	+12,6	+11,0	+2,7	+4,2	+10,2	+9,3	+3,5	+8,6	+6,3	+8,3	3011-15,30
111,1	107,8	106,6	109,4	+3,0	+2,7	+3,9	+1,0	+1,6	+1,0	+4,1	+1,3	+5,5	+2,6	+0,8	40
109,6	106,5	106,8	108,1	-1,4	-0,5	+2,7	-0,3	-1,8	-2,0	+3,4	-1,0	+5,0	+1,2	-1,1	4031
113,7	106,2	105,6	108,9	+3,9	+7,1	+2,6	+2,9	+4,5	+3,6	+4,4	+3,7	+6,1	+4,1	+2,3	4034
108,7	108,8	104,5	108,8	+9,7	+2,5	+5,6	+0,3	+5,7	+3,6	+5,2	+2,9	+6,1	+4,1	+2,4	4035
110,2	107,7	107,3	108,9	+4,2	+5,5	+2,9	+2,6	+4,0	+1,7	-0,1	+3,4	+3,5	+1,5	0,0	4036
106,4	98,5	100,2	102,4	+4,0	-2,2	+4,7	+1,3	+0,1	-2,1	+3,7	+0,7	+3,9	+2,2	-1,4	4090
121,9	121,3	110,6	121,6	+14,2	+14,2	+10,0	+8,8	+9,5	+10,3	+10,7	+9,1	+8,3	+9,9	+8,1	53
121,5	123,5	117,2	122,5	+19,4	+18,2	+9,5	+5,0	+3,4	+8,7	+4,9	+4,1	+4,5	+4,5	+4,9	55
118,7	109,6	109,3	114,2	+17,3	+4,4	+10,9	+4,3	-1,4	+0,5	+7,4	+1,3	+4,6	+4,5	-2,1	59
114,3	118,2	108,8	116,2	+14,6	+10,6	+9,1	+6,3	+6,4	+9,0	+7,4	+6,4	+3,7	+6,8	+6,1	INVEST.
121,2	115,5	107,8	118,3	+16,3	+10,7	+13,5	+7,9	+8,1	+6,4	+11,5	+8,0	+7,3	+9,7	+4,5	3021-25
97,3	118,1	111,3	107,7	+5,1	+12,3	-5,0	-8,9	+2,6	+9,1	-3,6	-3,0	+11,7	-3,2	+7,8	31
110,4	129,0	114,5	119,7	+6,6	+16,6	+2,2	+3,1	+1,8	+12,1	+7,1	+2,4	+4,8	+4,5	+10,7	3111
110,0	121,2	105,8	115,6	+21,0	+11,7	+13,6	+8,8	+8,1	+11,3	+10,2	+8,4	+2,7	+9,3	+7,7	32
90,1	79,9	76,9	85,0	+13,5	+5,5	+12,2	+15,4	+5,4	+8,3	+11,1	+5,9	+2,1	+10,5	+8,6	3210
104,8	129,4	110,8	117,1	+17,7	+14,6	+13,2	+3,3	+4,6	+14,5	+7,8	+4,0	-1,0	+5,7	+10,5	3220
114,3	118,7	113,6	116,5	+14,0	+16,3	+6,5	+2,6	+4,1	+13,8	+1,7	+3,4	+7,3	+2,6	+9,3	3230
102,7	118,2	102,7	110,5	+23,9	+14,9	+11,3	+6,5	+3,2	+11,7	+11,0	+4,6	+2,9	+7,6	+8,6	3240
121,9	139,3	107,3	130,6	+54,3	+32,5	+28,6	+17,0	+26,0	+20,0	+21,4	+22,0	-4,2	+21,7	+9,3	3256
122,0	130,2	108,9	126,1	+20,0	+29,1	+18,3	+22,4	+16,3	+26,7	+12,5	+19,1	+4,6	+15,8	+22,7	3257
110,2	111,6	98,6	110,9	+20,2	+17,4	+17,8	+9,5	+10,9	+11,0	+14,8	+10,3	+4,7	+12,5	+7,7	3260
123,1	139,7	118,6	131,4	+21,7	+15,1	+15,3	+14,6	+10,7	+10,9	+8,9	+12,4	+9,8	+10,8	+6,1	3270
107,8	115,1	105,3	111,4	+12,1	-1,8	+7,9	+5,9	+3,2	+4,9	+7,4	+4,4	+3,5	+5,8	+3,2	3280
119,9	111,6	107,8	115,7	+15,0	+10,0	+10,1	+7,0	+6,3	+7,3	+8,0	+6,6	+0,4	+7,3	+4,1	33
120,6	118,8	106,7	115,7	+18,2	+10,6	+11,7	+7,7	+7,2	+7,3	+9,3	+7,5	-0,1	+8,4	+3,3	3311
122,1	114,0	111,9	118,1	+12,0	+6,2	+8,8	+6,6	+2,7	+6,2	+6,7	+4,5	+1,6	+5,6	+3,7	3314
74,2	71,5	76,4	72,9	+6,8	+9,1	-1,8	-5,3	-6,7	+0,1	-3,3	-6,2	-10,0	-4,6	-0,1	34
118,9	122,4	111,6	120,7	+6,1	+10,0	+6,7	+12,0	+10,6	+10,9	+5,0	+11,3	+3,0	+8,2	+10,7	35
118,0	123,3	111,0	120,7	+13,3	+10,0	+10,1	+8,9	+8,6	+8,4	+8,7	+8,7	+5,4	+8,7	+6,1	36
120,4	124,6	112,8	122,5	+13,6	+13,9	+9,9	+8,5	+7,1	+10,7	+9,5	+7,8	+4,7	+8,6	+8,9	3620
137,6	123,8	120,5	130,7	+17,1	+9,4	+12,2	+6,9	+6,7	+7,0	+9,9	+6,8	+6,5	+8,5	+3,6	3650
115,1	121,8	108,4	118,4	+14,6	+6,8	+11,3	+10,6	+7,1	+7,7	+9,7	+8,8	+8,4	+9,2	+5,1	3660
119,1	117,3	116,9	118,2	+7,9	+6,1	+3,6	+1,7	-4,5	+3,2	+4,1	-1,8	+0,3	+1,1	+1,6	3670
107,8	106,6	110,7	107,2	+7,2	+12,1	+1,4	-4,6	-9,0	+5,6	+0,8	-6,9	+6,8	-3,2	+4,0	37
121,6	122,0	113,1	121,8	+18,8	+12,0	+11,7	+6,5	+7,1	+11,5	+8,5	+6,9	+4,6	+7,7	+8,2	38
101,4	117,6	114,7	109,5	-4,2	+7,5	-9,2	-3,9	-1,3	+9,3	-6,7	-2,6	+7,6	-4,5	+6,3	50
63,8	56,0	76,5	59,9	-21,9	+7,9	-20,7	-24,2	-13,9	+2,7	-24,0	-18,8	+4,8	-21,7	-4,1	5060
104,4	122,5	117,7	113,4	-3,1	+7,5	-8,5	-3,0	-0,8	+9,7	-5,6	-1,8	+7,8	-3,7	+6,9	5080
110,2	110,9	106,5	110,5	+9,7	+10,1	+6,5	+2,8	+4,8	+7,2	+3,8	+3,8	+3,2	+3,8	+6,1	VERBRAUCH.
110,0	131,9	110,8	120,9	+16,5	+10,4	+12,4	+9,4	+8,6	+10,1	+9,5	+9,0	+6,5	+9,1	.	39
100,5	98,6	96,7	99,6	+4,7	+6,1	+2,8	+3,9	+3,9	+4,7	+2,1	+3,8	+0,1	+3,0	+3,5	51
116,8	119,4	109,8	118,1	+12,9	+7,5	+10,4	+4,4	+9,1	+5,7	+8,4	+6,7	+5,4	+7,6	+4,9	52
113,3	112,4	107,8	112,9	+10,6	+9,6	+8,4	+3,6	+5,1	+8,6	+5,0	+4,4	+4,5	+4,7	+6,4	54
114,8	117,4	110,8	116,1	+11,6	+11,4	+9,6	+4,5	+5,1	+7,5	+4,7	+4,8	+4,9	+4,8	.	56
108,2	117,3	108,8	112,7	+6,4	+6,4	+4,3	+4,4	+3,8	+7,0	+3,0	+4,1	+3,4	+3,6	+6,2	57
128,0	125,9	118,8	126,9	+12,5	+15,8	+8,9	+4,8	+8,3	+12,6	+7,0	+6,6	+8,0	+6,8	.	58
111,9	100,7	116,5	106,3	-4,4	+8,8	-6,1	-7,6	-7,6	+20,2	-9,8	-7,6	+4,5	-8,8	+15,0	61
81,0	81,4	84,1	81,2	+7,1	+4,1	+2,1	-7,0	-2,3	-2,1	-2,2	-4,7	-4,4	-3,4	-3,2	62
74,4	73,9	75,7	74,2	+3,1	-0,9	-3,2	-10,6	-5,2	-6,8	-5,8	-8,1	-4,6	-6,9	-8,1	6251
102,8	95,8	98,4	95,3	+5,9	+7,1	+3,9	+0,8	+1,9	+4,0	+0,6	+1,4	-2,0	+0,9	+2,0	63
89,6	88,6	92,6	89,1	+7,5	+5,3	-2,0	-5,0	-2,2	0,0	-4,0	-3,7	-3,1	-3,8	-1,4	64
100,3	110,6	102,5	105,4	+11,0	+11,6	+5,1	+2,3	+4,5	+7,3	+2,1	+3,5	+2,2	+2,8	+5,9	N.U.G.
103,2	115,1	105,1	109,1	+9,2	+9,0	+6,7	+3,3	+5,3	+8,3	+3,2	+4,4	+2,9	+3,8	+7,1	68
112,4	124,0	110,4	118,2	+9,1	+16,2	+11,1	+7,4	+6,0	+15,0	+7,6	+6,7	+2,7	+7,1	+14,4	6818-19
117,6	121,9	114,1	119,7	+15,1	+15,4	+12,1	+1,3	+4,8	+7,2	+5,9	+3,1	+8,8	+4,9	+5,8	6828
99,3	96,2	93,6	97,7	+11,4	-3,1	+8,7	+0,6	+2,0	+1,1	+7,6	+1,3	-2,8	+4,4	+0,3	6831-36
103,8	104,2	98,5	104,0	+14,7	-0,7	+9,3	+4,1	-0,9	+2,0	+7,7	+1,6	+0,9	+4,5	.	6847-54
99,2	102,8	99,9	101,0	+3,7	+2,6	+2,5	+2,0	+2,5	+6,7	-0,1	+2,3	+0,5	+1,1	+7,3	6871-72
108,8	111,0	109,7	109,9	+0,3	+9,9	+0,1	+2,3	+1,6	+9,8	-1,5	+2,0	+6,4	+0,2	+7,9	6879
93,2	99,4	96,0	96,3	+16,5	+18,8	+1,3	-0,2	+2,1	+4,6	-0,3	+0,9	+0,1	+0,3	+2,2	69
111,9	124,0	110,7	118,0	+6,7	+13,8	+3,5	+0,3	+5,8	+7,5	+11,0	+2,8	+4,3	+6,6	+6,1	BAUHAUPTG.
115,6	124,0	111,0	119,8	+9,9	+13,5	+6,0	+1,4	+6,5	+8,4	+12,8	+3,9	+6,5	+7,9	+8,0	HOCHBAU
107,9	124,1	110,4	116,0	+3,2	+14,2	+0,9	-0,8	+5,1	+6,4	+9,0	+1,9	+2,2	+5,1	+3,8	TIEFBAU





FUER DAS PRODUZIERENDE GEMERBE  
=100

ERNEHMENSTEILE

BEREINIGT

R	I	C	H	T	L	I	C	H	VERAENDERUNG GEGENUEBER DEM ENTSPRECHENDEN VORJAHRESZEITRAUM IN %										SYPRO- NR.				
									1989	1989	1988	1989	1989	1989	1989	1989	1989	1989		1989	1989	1989	1989
									1.HJ	2.HJ		APR.	MAR.	2.VJ	3.VJ	4.VJ	1.VJ	1.HJ		2.HJ	1988	1989	1990 JAN.-APR. KUMULIERT
109,5	113,9	106,3	111,7	+8,0	+6,6	+5,0	+4,4	+5,2	+5,5	+5,2	+4,9	+3,6	+5,1	+4,6	PROD. GEW.								
109,4	113,2	106,1	111,3	+8,4	+6,3	+5,3	+4,8	+5,1	+5,5	+4,9	+5,0	+3,6	+4,9	+4,4	PG(OH.BAU)								
109,3	108,0	105,2	108,6	+7,1	+3,8	+5,4	+2,8	+4,4	+3,7	+2,8	+3,7	+2,1	+3,2	+2,7	1010-30								
109,4	113,6	106,1	111,5	+8,4	+6,6	+5,3	+4,8	+5,2	+5,6	+5,0	+5,1	+3,7	+5,1	+4,6	BERGB. U. VG								
85,8	86,0	87,4	85,9	-6,5	+1,6	-2,2	+1,6	-1,6	-3,0	-3,5	0,0	-4,6	-1,7	-2,6	21								
83,8	85,0	85,7	84,4	-9,4	-2,7	-4,7	+4,5	-2,0	-4,4	-4,2	+1,2	-5,4	-1,5	-2,9	2111								
110,2	114,5	106,8	112,4	+8,9	+6,6	+5,5	+5,0	+5,4	+5,9	+5,3	+5,2	+4,1	+5,2	+4,7	VERARB. GEW								
108,6	109,2	105,6	108,9	+5,3	+3,5	+3,5	+1,8	+1,9	+2,3	+4,4	+1,9	+6,3	+3,1	+1,9	G. U. P.								
92,1	102,4	100,6	97,3	-2,8	+7,3	-3,8	-3,8	-4,1	+11,3	-2,5	-3,9	+7,8	-3,3	+12,4	22								
106,6	121,2	105,4	113,9	+8,8	+6,9	+6,2	+3,5	+7,9	+4,5	+11,2	+5,5	+5,8	+8,1	+3,5	25								
102,7	100,1	99,9	101,4	+14,7	-1,0	+4,8	+0,1	-3,3	-5,3	+4,7	-1,6	+11,6	+1,5	-7,2	27								
106,3	104,4	103,0	105,3	+14,2	-0,1	+5,1	+2,4	-3,6	-4,7	+5,2	-0,7	+11,6	+2,2	-6,4	2711								
118,0	121,6	111,0	119,8	+6,4	+1,1	+5,8	+9,4	+10,7	+0,3	+5,9	+10,0	+6,5	+7,6	-0,3	28								
121,1	126,1	112,9	123,6	+8,0	+0,2	+6,5	+10,2	+13,3	-2,6	+7,1	+11,9	+7,1	+5,9	-3,0	2850								
115,3	105,5	104,7	110,4	+9,4	+5,3	+4,6	+4,4	+5,1	+4,6	+6,0	+4,8	+3,7	+4,8	+1,4	29								
104,5	96,0	96,1	100,2	+7,7	+4,8	+4,1	+2,2	+3,9	+4,0	+5,7	+3,0	+5,1	+4,3	+2,0	2910								
120,6	117,3	111,7	119,0	+13,0	+8,8	+8,4	+4,0	+4,7	+8,5	+8,7	+4,4	+8,2	+6,5	+8,0	3011-15,30								
110,7	108,1	106,5	109,4	+1,7	+1,5	+3,1	+1,4	+2,0	+0,5	+3,8	+1,7	+5,4	+2,7	+0,7	40								
109,3	106,8	106,7	108,0	-2,6	-1,7	+1,9	+0,1	-1,5	-2,5	+3,2	-0,7	+4,9	+1,2	-1,2	4031								
113,3	105,5	105,5	109,9	+2,1	+5,8	+1,7	+3,4	+4,8	+3,0	+4,2	+4,1	+6,0	+4,2	+2,1	4034								
108,3	109,2	104,3	108,8	+8,4	+1,2	+4,6	+0,7	+5,1	+2,9	+5,0	+3,4	+5,9	+4,3	+2,1	4035								
109,7	108,0	107,1	108,8	+2,8	+4,3	+1,8	+3,0	+4,3	+1,0	-0,5	+3,7	+3,3	+1,6	-0,1	4036								
106,0	98,8	100,1	102,4	+2,6	-3,3	+3,9	+1,7	+0,5	-2,6	+3,4	+1,1	+3,8	+2,3	-1,5	4090								
121,1	122,0	110,3	121,6	+11,4	+11,3	+8,1	+10,0	+10,0	+9,0	+10,4	+9,9	+8,0	+10,2	+7,8	53								
121,1	123,9	117,0	122,5	+16,9	+16,9	+8,7	+5,5	+3,7	+8,2	+4,8	+4,6	+6,8	+4,7	+4,9	55								
117,8	110,5	109,0	114,1	+13,7	+1,2	+8,5	+5,6	-0,6	-0,8	+7,1	+2,4	+4,3	+4,7	-2,3	59								
113,4	118,9	108,4	116,2	+11,6	+7,8	+7,2	+7,4	+7,2	+7,7	+7,0	+7,3	+3,4	+7,2	+5,8	INVEST.								
120,3	116,2	107,5	118,2	+13,1	+7,7	+11,3	+9,0	+8,7	+5,2	+11,0	+8,9	+6,9	+10,0	+4,3	3021-25								
96,7	118,6	111,0	107,7	+3,3	+10,4	-6,0	-8,2	+3,2	+8,2	-3,9	-2,4	+11,6	-3,0	+7,6	31								
109,8	129,6	114,2	119,7	+4,8	+14,5	+0,9	+3,7	+2,5	+11,2	+6,8	+3,1	+4,6	+4,8	+10,5	3111								
109,1	122,1	105,4	115,6	+17,9	+8,8	+11,4	+9,9	+9,2	+10,0	+9,9	+9,6	+2,4	+9,7	+7,4	32								
89,4	80,6	76,8	85,0	+10,5	+2,7	+10,1	+16,4	+5,9	+7,0	+10,6	+10,7	+2,0	+10,7	+8,5	3210								
103,8	130,4	110,1	117,1	+14,7	+11,7	+11,1	+4,3	+6,3	+13,1	+7,5	+5,4	-1,3	+5,4	+10,2	3220								
113,4	119,4	113,2	116,4	+11,0	+13,3	+4,6	+3,3	+5,0	+12,5	+1,3	+4,3	+7,0	+2,8	+9,0	3230								
101,8	119,1	102,2	110,5	+20,6	+11,9	+9,3	+7,6	+4,8	+10,4	+10,5	+6,0	+2,6	+8,1	+8,3	3240								
121,0	140,5	106,9	130,7	+50,2	+29,0	+26,7	+18,2	+27,6	+18,6	+21,1	+23,4	-4,4	+22,3	+9,2	3256								
121,0	131,2	108,3	125,1	+16,8	+25,7	+16,1	+23,8	+17,5	+25,1	+12,2	+20,5	+4,0	+15,4	+22,3	3257								
109,4	112,3	98,3	110,8	+17,0	+14,3	+15,6	+10,5	+11,7	+9,8	+14,4	+11,2	+4,4	+12,7	+7,5	3260								
122,1	140,6	118,1	131,4	+18,6	+12,1	+15,7	+12,1	+9,6	+6,5	+13,6	+9,6	+11,3	+7,5	+5,8	3270								
107,0	115,9	104,8	111,5	+9,2	-4,3	+6,0	+7,0	+4,3	+3,7	+7,1	+5,6	+3,1	+6,4	+2,9	3280								
119,0	112,4	107,5	115,7	+11,9	+7,0	+8,1	+8,4	+7,0	+6,0	+7,6	+7,7	+0,1	+7,6	+3,8	33								
119,8	111,6	105,3	115,7	+15,0	+7,7	+9,5	+9,3	+7,9	+6,1	+9,1	+8,6	-0,5	+8,8	+3,1	3311								
121,2	114,8	111,5	118,0	+9,0	+3,3	+6,7	+7,6	+3,4	+4,8	+6,2	+5,3	+1,4	+5,8	+3,4	3314								
73,8	71,9	76,3	72,8	+4,4	+6,7	-3,3	-4,4	-6,3	-0,8	-3,5	-5,4	-10,2	-4,6	-0,4	34								
118,1	123,2	111,3	120,6	+3,4	+7,1	+4,8	+13,1	+11,4	+9,6	+12,2	+2,9	+8,4	+10,6	+8,4	35								
117,2	124,1	110,7	120,7	+10,5	+7,3	+8,2	+10,0	+8,4	+7,2	+8,3	+9,6	+5,2	+9,0	+5,8	36								
115,6	125,4	112,4	122,5	+10,7	+11,1	+7,9	+9,5	+8,0	+9,5	+9,2	+8,8	+4,4	+9,0	+8,7	3620								
136,6	124,6	120,2	130,6	+14,1	+6,7	+10,2	+8,4	+7,3	+5,9	+9,5	+7,8	+6,3	+8,7	+3,3	3650								
114,2	122,6	108,1	118,4	+11,7	+4,1	+9,2	+11,6	+8,1	+6,4	+9,3	+9,8	+8,1	+9,5	+4,9	3660								
118,3	117,9	116,6	118,1	+5,2	+3,4	+1,7	+3,0	-4,0	+2,0	+3,7	-1,0	0,0	+1,3	+1,4	3670								
107,0	107,3	110,3	107,1	+4,5	+9,2	-0,5	-3,7	-5,1	+4,5	+0,5	-5,0	+6,5	-2,9	+3,9	37								
120,6	122,8	112,8	121,7	+15,1	+8,5	+9,4	+7,6	+8,1	+10,0	+8,0	+7,8	+4,3	+7,9	+8,0	38								
100,7	118,3	114,1	109,5	-6,7	+4,6	-10,9	-2,6	-0,6	+7,8	-6,8	-1,6	+7,2	-4,0	+6,0	50								
63,2	56,4	76,1	59,8	-24,0	+5,1	-22,4	-22,6	-13,5	+1,3	-24,5	-17,8	+4,1	-21,4	-4,6	5060								
103,6	123,2	117,1	113,4	-5,7	+4,6	-10,2	-1,7	-0,1	+8,2	-5,8	-0,9	+7,4	-3,2	+6,5	5080								
109,4	111,5	106,2	110,5	+6,9	+7,3	+4,6	+3,8	+5,4	+6,0	+3,3	+4,6	+2,9	+4,0	+5,9	VERBRAUCH.								
109,2	132,6	110,5	120,9	+13,6	+7,7	+10,4	+10,4	+9,1	+8,9	+9,1	+9,8	+6,4	+8,4	.	39								
100,0	99,1	96,5	99,5	+2,7	+4,0	+1,5	+4,5	+4,4	+3,8	+1,9	+4,4	-0,1	+3,1	+3,3	51								
116,3	119,8	109,6	118,0	+11,0	+5,7	+8,1	+5,0	+9,4	+5,1	+8,3	+7,2	+5,2	+7,7	+4,7	52								
112,5	113,0	107,4	112,8	+7,5	+6,5	+6,2	+4,8	+5,8	+7,1	+4,7	+5,2	+4,2	+5,0	+6,1	54								
114,0	118,1	110,5	116,0	+8,6	+8,5	+7,7	+5,6	+5,9	+6,3	+4,3	+5,6	+4,6	+5,0	+6,0	56								
107,7	117,8	108,6	112,7	+4,6	+7,7	+3,1	+5,0	+4,4	+6,1	+2,8	+4,7	+3,2	+3,8	.	57								
127,0	126,7	118,6	125,8	+9,5	+12,7	+6,9	+5,8	+8,9	+11,3	+6,5	+7,5	+7,7	+6,9	.	58								
110,8	101,6	116,1	105,2	-7,7	+5,1	-8,5	-6,4	-6,9	+18,4	-10,3	-6,6	+4,2	-8,5	+14,6	61								
80,5	81,8	83,8	81,1	+4,0	+1,3	0,0	-5,8	-1,8	-3,3	-2,4	-4,0	-4,9	-3,2	-3,6	62								
73,9	74,3	75,4	74,1	+0,1	-3,5	-5,3	-9,5	-4,8	-7,9	-6,1	-7,2	-4,9	-5,7	-8,5	6251								
101,9	96,6	96,0	99,2	+2,2	+3,6	+1,2	+2,3	+2,6	+2,5	+0,1	+2,5	-2,4	+1,2	+1,8	63								
88,0	89,1	92,3	89,1	+4,7	+2,6	-3,8	-3,9	-1,8	-1,2	-4,2	-2,9	-3,4	-3,5	-1,9	64								
99,6	111,2	102,3	105,4	+8,0	+8,7	+3,4	+3,2	+5,2	+6,0	+1,7	+4,2	+2,0	+3,0	+5,6	N. U. G.								
102,6	115,7	104,9	109,1	+6,6	+6,5	+5,0	+4,2	+5,9	+7,1	+2,8	+5,2	+2,7	+4,0	+7,0	68								
111,7	124,6	110,1	118,2	+6,6	+13,5	+9,4	+8,2	+6,6	+13,8	+7,1	+7,4	+2,4	+7,4	+14,1	6818-19								
116,8	122,5	113,8	119,6	+12,4	+12,7	+10,2	+2,4	+5,2	+6,2	+6,5	+3,9	+8,5	+5,1	+5,5	6828								
98,8	96,6	93,4	97,7	+9,4	-5,0	+7,5	+1,2	+2,6	+0,2	+7,5	+1,9	-3,1	+4,6	+0,1	6831-36								
103,3	104,8	99,2	104,0	+12,0	-2,9	+7,9	+5,1	-0,3	+1,0	+7,5	+2,3	+0,6	+4,8	.	6847-54								
98,4	103,4	99,6	100,9	+0,9	0,0	+0,8	+2,7	+3,6	+5,5	-0,6	+3,1	+0,2	+1,3	+7,2	6871-72								
108,0	111,6	109,4	109,8	-2,0	+7,3	-1,4	+3,1	+2,5	+8,6	-2,1	+2,8	+0,2	+0,4	+7,8	6879								
92,3	100,2	95,7	96,2	+12,2	+14,6	-1,2	+1,0	+3,1	+3,0	-0,9	+2,0	-0,2	+0,5	+2,0	69								
110,8	124,9	110,5	117,9	+3,2	+10,2	+1,2	+1,4	+6,2	+5,9	+10,2	+3,7	+4,2	+6,7	+6,0	BAUHAUPTG.								
114,5	124,8	110,8	119,7	+6,7	+10,2	+3,7	+2,4	+6,9	+6,9	+12,0	+4,6	+6,3	+8,0	+7,9	HOCDBAU								
106,7	125,1	110,2	115,9	-0,5	+10,2	-1,5	+0,4	+5,4	+4,5	+8,1	+2,7	+2,0	+5,2	+3,7	TIEFBAU								

1 INDEX DER NETTOPRODUKTION FUER DAS PRODUZIERENDE GEWERBE  
1985=100

1.2 FACHLICHE UNTERNEHMENSTEILE

ZEITRAUM	PRODUZIERENDES GEWERBE INSGESAMT		PRODUZIERENDES GEWERBE OHNE BAUHAUPTGEWERBE		ELEKTRIZITAETS-UND GASVERSORGUNG		BERGBAU-UND VERARBEITENDES GEWERBE		BERGBAU		VERARBEITENDES GEWERBE	
	KAL. U. SAISONBEREINIGTER WERT	VERAENDERUNG IN O/O GEGEN VORZEITR.	KAL. U. SAISONBEREINIGTER WERT	VERAENDERUNG IN O/O GEGEN VORZEITR.	KAL. U. SAISONBEREINIGTER WERT	VERAENDERUNG IN O/O GEGEN VORZEITR.	KAL. U. SAISONBEREINIGTER WERT	VERAENDERUNG IN O/O GEGEN VORZEITR.	KAL. U. SAISONBEREINIGTER WERT	VERAENDERUNG IN O/O GEGEN VORZEITR.	KAL. U. SAISONBEREINIGTER WERT	VERAENDERUNG IN O/O GEGEN VORZEITR.
SYPRO-NR.					1010-1030				21			
GEWICHTUNG	100		93,93		6,37		87,56		2,87		84,69	
1986	102,6	+2,6	102,4	+2,4	99,6	-0,4	102,6	+2,6	96,4	-3,6	102,8	+2,6
1987	102,8	+0,2	102,5	+0,1	102,9	+3,3	102,5	-0,1	91,6	-5,0	102,9	+0,1
1988	106,2	+3,3	105,9	+3,3	104,7	+1,7	106,0	+3,4	86,9	-5,1	106,6	+3,6
1989	111,6	+5,1	111,2	+5,0	108,6	+3,7	111,4	+5,1	85,8	-1,3	112,3	+5,3
1986 1.HJ	102,7	+1,4	102,5	+1,1	99,5	-1,8	102,7	+1,4	98,4	-2,4	102,9	+1,5
2.HJ	102,6	-0,1	102,2	-0,3	99,6	+0,1	102,4	-0,3	94,5	-4,0	102,7	-0,2
1987 1.HJ	102,2	-0,4	102,1	-0,1	103,6	+4,0	102,0	-0,4	93,5	-1,1	102,3	-0,4
2.HJ	103,4	+1,2	102,9	+0,8	102,3	-1,3	103,0	+1,0	89,7	-4,1	103,5	+1,2
1988 1.HJ	104,8	+1,5	104,5	+1,6	103,0	+0,7	104,6	+1,6	87,3	-2,7	105,2	+1,6
2.HJ	107,6	+2,6	107,2	+2,6	106,3	+3,2	107,3	+2,6	86,5	-0,9	108,0	+2,7
1989 1.HJ	110,5	+2,7	110,0	+2,6	107,4	+1,0	110,2	+2,7	85,6	-1,0	111,0	+2,8
2.HJ	112,7	+2,0	112,4	+2,2	109,7	+2,1	112,6	+2,2	86,0	+0,5	113,5	+2,3
1986 2.VJ	103,2	+1,1	103,1	+1,2	99,6	+0,1	103,4	+1,3	98,1	-0,6	103,5	+1,3
3.VJ	102,8	-0,4	102,5	-0,6	100,3	+0,7	102,7	-0,7	95,8	-2,3	102,9	-0,6
4.VJ	102,4	-0,4	101,9	-0,6	98,9	-1,4	102,2	-0,5	93,1	-2,8	102,5	-0,4
1987 1.VJ	102,0	-0,4	102,1	+0,2	103,7	+4,9	102,0	-0,2	93,4	+0,3	102,3	-0,2
2.VJ	102,5	+0,5	102,1	-	103,4	-0,3	102,0	-	93,6	+0,2	102,3	-
3.VJ	102,8	+0,3	102,3	+0,2	101,4	-1,9	102,4	+0,4	90,2	-3,6	102,8	+0,5
4.VJ	104,0	+1,2	103,6	+1,3	103,3	+1,9	103,6	+1,2	89,2	-1,1	104,1	+1,3
1988 1.VJ	104,6	+0,6	104,1	+0,5	102,4	-0,9	104,3	+0,7	88,2	-1,1	104,9	+0,8
2.VJ	105,1	+0,5	104,8	+0,7	103,7	+1,3	105,0	+0,7	86,4	-2,0	105,6	+0,7
3.VJ	107,2	+2,0	106,9	+2,0	106,7	+2,9	106,9	+1,8	86,3	-0,1	107,6	+1,9
4.VJ	107,9	+0,7	107,5	+0,6	105,8	-0,8	107,7	+0,7	86,6	+0,3	108,4	+0,7
1989 1.VJ	109,6	+1,6	108,9	+1,3	105,9	+0,1	109,1	+1,3	85,7	-1,0	109,9	+1,4
2.VJ	111,4	+1,6	111,1	+2,0	108,8	+2,7	111,3	+2,0	85,5	-0,2	112,1	+2,0
3.VJ	111,6	+0,2	111,3	+0,2	108,5	-0,3	111,6	+0,3	87,0	+1,8	112,4	+0,3
4.VJ	113,9	+2,1	113,4	+1,9	110,9	+2,2	113,6	+1,8	85,0	-2,3	114,6	+2,0
1990 1.VJ	115,9	+1,8	115,3	+1,7	110,4	-0,5	115,6	+1,8	83,6	-1,6	116,7	+1,8
1986 MAI	102,0	-2,4	101,8	-2,6	96,5	-5,5	102,1	-2,5	96,0	-4,4	102,3	-2,4
JUNI	103,0	+1,0	103,1	+1,3	100,2	+3,8	103,3	+1,2	97,9	+2,0	103,5	+1,2
JULI	102,9	-0,1	102,6	-0,5	99,7	-0,5	102,9	-0,4	96,4	-1,5	103,1	-0,4
AUG.	102,2	-0,7	101,9	-0,7	99,3	-0,4	102,0	-0,9	96,5	+0,1	102,2	-0,9
SEPT.	103,3	+1,1	103,0	+1,1	101,9	+2,6	103,1	+1,1	94,5	-2,1	103,4	+1,2
OKT.	102,6	-0,7	102,3	-0,7	99,9	-2,0	102,5	-0,6	94,7	+0,2	102,7	-0,7
NOV.	101,9	-0,7	101,2	-1,1	96,5	-3,4	101,5	-1,0	93,1	-1,7	101,8	-0,9
DEZ.	102,8	+0,9	102,3	+1,1	100,3	+3,9	102,5	+1,0	91,6	-1,6	102,9	+1,1
1987 JAN.	101,3	-1,5	101,7	-0,6	106,6	+6,3	101,3	-1,2	94,3	+2,9	101,6	-1,3
FEB.	102,7	+1,4	102,5	+0,8	100,7	-5,5	102,6	+1,3	93,6	-0,7	102,9	+1,3
MAERZ	101,9	-0,8	102,2	-0,3	103,9	+3,2	102,1	-0,5	92,3	-1,4	102,4	-0,5
APRIL	101,5	-0,4	101,1	-1,1	100,0	-3,8	101,2	-0,9	91,3	-1,1	101,6	-0,8
MAI	103,4	+1,9	103,2	+2,1	106,5	+6,5	103,0	+1,8	95,9	+5,0	103,2	+1,6
JUNI	102,6	-0,8	102,1	-1,1	103,6	-2,7	101,9	-1,1	93,6	-2,4	102,2	-1,0
JULI	103,0	+0,4	102,5	+0,4	101,6	-1,9	102,6	+0,7	89,9	-4,0	103,0	+0,8
AUG.	103,0	-	102,6	+0,1	102,8	+1,2	102,6	-	91,3	+1,6	103,0	-
SEPT.	102,4	-0,6	101,7	-0,9	99,8	-2,9	101,9	-0,7	89,5	-2,2	102,4	-0,6
OKT.	104,0	+1,6	103,5	+1,8	102,7	+2,9	103,6	+1,7	89,0	-0,3	104,1	+1,7
NOV.	104,8	+0,8	104,4	+0,9	103,2	+1,1	104,4	+0,8	89,1	+0,1	104,9	+0,8
DEZ.	103,2	-1,5	102,8	-1,5	103,3	-0,5	102,8	-1,5	89,5	+0,4	103,3	-1,5
1988 JAN.	104,0	+0,8	103,2	+0,4	98,7	-4,5	103,5	+0,7	87,5	-2,2	104,1	+0,9
FEB.	104,3	+0,3	103,9	+0,7	103,5	+4,9	104,0	+0,5	88,4	+1,0	104,5	+0,4
MAERZ	105,6	+1,2	105,3	+1,3	104,9	+1,4	105,4	+1,3	88,6	+0,5	106,0	+1,4
APRIL	104,3	-1,2	104,0	-1,2	104,3	-0,6	104,0	-1,3	89,8	+1,1	104,4	-1,5
MAI	105,6	+1,2	105,3	+1,3	102,6	-1,6	105,5	+1,4	84,9	-5,5	105,2	+1,7
JUNI	105,5	-0,1	105,2	-0,1	104,2	+1,6	105,4	-0,1	84,4	-0,6	105,1	-0,1
JULI	105,4	-0,1	105,1	-0,1	106,5	+2,2	105,0	-0,4	87,1	+3,2	105,6	+0,1
AUG.	108,0	+2,5	107,6	+2,4	106,0	-0,5	107,8	+2,7	85,6	-1,7	108,5	+2,7
SEPT.	108,3	+0,3	108,0	+0,4	107,7	+1,6	108,0	+0,2	86,3	+0,8	108,8	+0,3
OKT.	106,9	-1,3	106,6	-1,3	105,9	-1,7	106,7	-1,2	86,2	-0,1	107,4	-1,3
NOV.	107,5	+0,6	107,1	+0,5	106,4	+0,5	107,3	+0,6	86,2	-	108,0	+0,6
DEZ.	109,4	+1,8	108,9	+1,7	105,1	-1,2	109,2	+1,8	87,4	+1,4	109,9	+1,8
1989 JAN.	109,7	+0,3	109,1	+0,2	106,4	+1,2	109,3	+0,1	86,8	-0,7	110,0	+0,1
FEB.	109,8	+0,1	109,0	-0,1	106,7	+0,3	109,2	-0,1	85,3	-1,7	110,0	-
MAERZ	109,4	-0,4	108,5	-0,5	104,7	-1,9	108,8	-0,4	84,9	-0,5	109,6	-0,4
APRIL	112,1	+2,5	111,9	+3,1	109,2	+4,3	112,1	+3,0	83,3	-1,9	115,0	+3,1
MAI	109,7	-2,1	109,3	-2,3	108,6	-0,5	109,5	-2,3	85,8	+3,0	110,3	-2,4
JUNI	112,4	+2,5	112,1	+2,6	108,7	+0,1	112,3	+2,6	87,4	+1,9	113,1	+2,5
JULI	112,3	-0,1	112,2	+0,1	108,0	-0,6	112,5	+0,2	86,9	-0,6	113,4	+0,3
AUG.	110,6	-1,5	110,2	-1,8	108,9	+0,8	110,4	+0,2	86,3	-0,7	111,3	-1,9
SEPT.	111,8	+1,1	111,6	+1,3	108,6	-0,3	111,8	+1,3	87,7	+1,6	112,6	+1,2
OKT.	113,8	+1,8	113,3	+1,5	110,4	+1,7	113,6	+1,6	86,1	-1,8	114,5	+1,7
NOV.	113,6	-0,2	113,0	-0,3	109,8	-0,5	113,3	-0,3	85,5	-0,7	114,3	-0,2
DEZ.	114,2	+0,5	113,9	+0,8	112,6	+2,6	113,9	+0,5	83,5	-2,3	114,9	+0,5
1990 JAN.	115,5	+1,1	115,0	+1,0	114,0	+1,2	115,1	+1,1	82,5	-1,2	116,3	+1,2
FEB.	115,0	-0,4	114,4	-0,5	108,2	-5,1	114,9	-0,2	83,3	+1,0	115,9	-0,3
MAERZ	117,2	+1,9	116,4	+1,7	109,0	+0,7	116,9	+1,7	84,9	+1,9	117,9	+1,7
APRIL	114,0	-2,7	113,6	-2,4	110,5	+1,4	113,8	-2,7	84,4	-0,6	114,7	-2,7

1 INDEX DER NETTOPRODUKTION FUER DAS PRODUZIERENDE GEWERBE  
1985=100

1.2 FACHLICHE UNTERNEHMENSTEILE

ZEITRAUM	GRUNDSTOFF-UND PRODUKTIONSGUETER GEWERBE		MINERALDELVERAR- BEITUNG		GEWINNUNG UND VER- ARBEITUNG VON STEINEN UND ERDEN		EISENSCHAFFENDE- INDUSTRIE		NE-METALLERZEUGUNG, NE-METALLHALBZEUG- WERKE		GIESSEREI	
	KAL. U. SAISON- BEREIT- NIGTER WERT	VERAENDE- RUNG IN O/O GEGEN VORZEITR.	KAL. U. SAISON- BEREIT- NIGTER WERT	VERAENDE- RUNG IN O/O GEGEN VORZEITR.	KAL. U. SAISON- BEREIT- NIGTER WERT	VERAENDE- RUNG IN O/O GEGEN VORZEITR.	KAL. U. SAISON- BEREIT- NIGTER WERT	VERAENDE- RUNG IN O/O GEGEN VORZEITR.	KAL. U. SAISON- BEREIT- NIGTER WERT	VERAENDE- RUNG IN O/O GEGEN VORZEITR.	KAL. U. SAISON- BEREIT- NIGTER WERT	VERAENDE- RUNG IN O/O GEGEN VORZEITR.
SYPRO-NR.	22		25		27		28		29			
GEWICHTUNG	22,78		3,22		1,92		2,41		1,05		1,20	
1986	99,6	-0,4	98,0	-2,0	102,6	+2,5	92,5	-7,5	103,9	+3,9	103,5	+3,5
1987	99,4	-0,2	92,9	-5,2	100,4	-2,1	89,6	-3,1	104,5	+0,6	101,2	-2,2
1988	105,4	+6,0	100,2	+7,9	106,0	+5,6	99,5	+11,0	110,7	+5,9	104,7	+3,5
1989	108,8	+3,2	97,1	-3,1	114,0	+7,5	101,4	+1,9	119,6	+8,0	110,5	+5,5
1986 1.HJ	100,2	-0,3	98,3	-1,3	102,1	+2,0	95,4	-5,2	104,3	+2,2	104,8	+2,7
2.HJ	99,0	-1,2	97,7	-0,6	103,1	+1,0	89,6	-6,1	103,5	-0,8	102,2	-2,5
1987 1.HJ	98,4	-0,6	94,4	-3,4	98,5	-4,5	89,0	-0,7	102,9	-0,6	100,7	-1,5
2.HJ	100,3	+1,9	91,5	-3,1	102,3	+3,9	90,3	+1,5	106,1	+3,1	101,7	+1,0
1988 1.HJ	103,6	+3,3	98,0	+7,1	104,5	+2,2	96,5	+6,9	109,7	+3,4	102,9	+1,2
2.HJ	107,2	+3,5	102,4	+4,5	107,5	+2,9	102,4	+6,1	111,7	+1,8	106,5	+3,5
1989 1.HJ	108,6	+1,3	96,5	-5,8	113,6	+5,7	102,6	+0,2	117,1	+4,8	109,8	+3,1
2.HJ	108,1	+0,5	97,7	+1,2	114,4	+0,7	100,2	-2,3	122,2	+4,4	111,2	+1,3
1986 2.VJ	100,0	-0,4	99,1	+1,6	101,9	-0,5	93,6	-3,7	104,9	+1,3	105,6	+1,6
3.VJ	99,1	-0,9	98,7	-0,4	102,7	+0,8	89,9	-4,0	104,7	-0,2	103,3	-2,2
4.VJ	98,9	-0,2	96,7	-2,0	103,6	+0,9	89,2	-0,8	102,2	-2,4	101,0	-2,2
1987 1.VJ	97,8	-1,1	94,6	-2,2	96,7	-6,7	87,7	-1,7	102,7	+0,5	102,0	+1,0
2.VJ	99,1	+1,3	94,2	-0,4	100,2	+3,6	90,2	+2,9	103,0	+0,3	99,5	-2,5
3.VJ	99,7	+0,6	90,9	-3,5	101,6	+1,4	89,4	-0,9	105,0	+1,9	100,9	+1,4
4.VJ	100,9	+1,2	92,2	+1,4	103,0	+1,4	91,3	+2,1	107,3	+2,2	102,4	+1,5
1988 1.VJ	102,9	+2,0	97,2	+5,4	104,7	+1,7	95,9	+5,0	108,8	+1,4	101,4	-1,0
2.VJ	104,3	+1,4	98,8	+1,6	104,2	-0,5	97,1	+1,3	110,5	+1,6	104,3	+2,9
3.VJ	106,7	+2,3	102,2	+3,4	107,1	+2,8	102,0	+5,0	111,1	+0,5	106,2	+1,8
4.VJ	107,8	+1,0	102,6	+0,4	107,9	+0,7	102,8	+0,8	112,3	+1,1	106,7	+0,5
1989 1.VJ	108,3	+0,5	96,2	-6,2	114,2	+5,8	102,1	-0,7	115,9	+3,2	108,6	+1,8
2.VJ	108,8	+0,5	96,8	+0,6	113,0	-1,1	103,0	+0,9	118,2	+2,0	110,9	+2,1
3.VJ	108,5	-0,3	97,1	+0,3	112,2	-0,7	100,9	-2,0	121,0	+2,4	110,1	-0,7
4.VJ	109,7	+1,1	98,4	+1,3	116,5	+3,8	99,5	-1,4	123,4	+2,0	112,4	+2,1
1990 1.VJ	110,8	+1,0	106,5	+8,2	117,9	+1,2	96,5	-3,0	117,8	-4,5	113,7	+1,2
1986 MAI	99,9	-0,8	102,1	+5,1	101,4	-2,1	90,3	-7,1	103,8	-2,6	103,7	-3,7
JUNI	99,4	-0,5	98,2	-3,8	100,6	-0,8	93,3	+3,3	104,3	+0,5	105,5	+1,7
JULI	99,2	-0,2	98,6	+0,4	102,7	+2,1	87,8	-5,9	105,8	+1,4	105,6	+0,1
AUG.	98,5	-0,7	97,8	-0,8	102,6	-0,1	90,0	+2,5	103,3	-2,4	99,9	-5,4
SEPT.	99,5	+1,0	99,6	+1,8	102,7	+0,1	91,9	+2,1	104,9	+1,5	104,4	+4,5
OKT.	98,7	-0,8	94,0	-5,6	102,5	-0,2	89,6	-2,5	103,9	-1,0	102,8	-1,5
NOV.	98,5	+0,2	96,7	+2,9	104,7	+2,1	89,0	-0,7	101,2	-2,6	99,7	-3,0
DEZ.	99,1	+0,2	99,3	+2,7	103,5	-1,1	89,1	+0,1	101,6	+0,4	100,6	+0,9
1987 JAN.	97,2	-1,9	98,7	-0,6	93,9	-9,3	84,6	-5,1	102,0	+0,4	100,9	+0,3
FEB.	98,5	+1,3	93,1	-5,7	99,7	+6,2	87,9	+3,9	102,8	+0,8	100,9	+2,0
MAERZ	97,7	-0,8	91,9	-1,3	96,5	-3,2	90,7	+3,2	103,3	+0,5	102,1	-0,8
APRIL	98,5	+0,8	96,7	+5,2	99,9	+3,5	88,0	-3,0	101,0	-2,2	98,7	-3,3
MAI	99,4	+0,9	91,8	-5,1	100,3	+0,4	93,5	+6,3	103,8	+2,8	100,6	+1,9
JUNI	99,3	-0,1	94,0	+2,4	100,5	+0,2	89,0	-4,8	104,2	+0,4	99,2	-1,4
JULI	99,9	+0,6	91,4	-2,8	101,9	+1,4	93,4	+4,9	105,1	+0,9	100,3	+1,1
AUG.	99,9	-	92,1	+0,8	100,5	-1,4	88,0	-5,8	104,6	-0,5	102,1	+1,8
SEPT.	99,3	-0,6	89,1	-3,3	102,5	+2,0	86,7	-1,5	105,3	+0,7	100,3	-1,8
OKT.	100,5	+1,2	93,7	+5,2	103,6	+1,1	90,5	+4,4	105,4	+1,0	102,2	+1,9
NOV.	101,5	+1,0	91,6	-2,2	103,2	-0,4	91,6	+1,2	109,2	+2,6	103,2	+1,0
DEZ.	100,8	-0,7	91,2	-0,4	102,3	-0,9	91,7	+0,1	106,2	-2,7	101,8	-1,4
1988 JAN.	102,6	+1,8	94,5	+3,6	106,4	+4,0	96,0	+4,7	107,6	+1,3	100,0	-1,8
FEB.	102,5	-0,1	97,9	+3,6	103,9	-2,3	95,3	-0,7	108,9	+1,2	100,4	+0,4
MAERZ	103,7	+1,2	99,2	+1,3	103,7	-0,2	96,3	+1,0	109,9	+0,9	103,7	+3,3
APRIL	103,7	-	96,9	-2,3	102,7	-1,0	94,7	-1,7	110,1	+0,2	102,8	-0,9
MAI	104,4	+0,7	100,0	+3,2	105,4	+2,6	96,5	+1,9	110,8	+0,6	105,6	+2,7
JUNI	104,7	+0,3	99,6	-0,4	104,6	-0,8	100,1	+3,7	110,7	-0,1	104,6	-0,9
JULI	105,6	+0,9	103,3	+3,7	104,6	-	99,4	-0,7	108,5	-2,0	104,2	-0,4
AUG.	106,8	+1,1	100,5	-2,7	108,8	+4,0	103,0	+3,6	111,8	+3,0	106,7	+2,4
SEPT.	107,6	+0,7	102,9	+2,4	107,8	-0,9	103,7	+0,7	112,9	+1,0	107,8	+1,0
OKT.	107,1	-0,5	103,3	+0,4	105,1	-2,5	101,1	-2,5	110,7	-1,9	104,1	-3,4
NOV.	107,3	+0,2	102,7	-0,6	107,7	+2,5	102,9	+1,8	111,3	+0,5	107,0	+2,8
DEZ.	108,9	+1,5	101,9	-0,8	110,9	+3,0	104,5	+1,6	114,9	+3,2	109,1	+2,0
1989 JAN.	108,0	-0,8	97,1	-4,7	112,8	+1,7	103,0	-1,4	115,9	+0,9	108,9	-0,2
FEB.	108,4	+0,4	94,1	-3,1	114,3	+1,3	102,6	-0,4	116,2	+0,3	109,5	+0,6
MAERZ	108,6	+0,2	97,3	+3,4	115,5	+1,0	100,7	-1,9	115,6	-0,5	107,4	-1,9
APRIL	108,8	+0,2	96,6	-0,7	113,5	-1,7	106,1	+5,4	118,3	+2,3	112,9	+5,1
MAI	108,0	-0,7	96,3	-0,3	110,7	-2,5	101,8	-4,1	117,3	-0,8	107,3	-5,0
JUNI	109,5	+1,4	97,4	+1,1	114,9	+3,8	101,1	-0,7	119,0	+1,4	112,5	+4,8
JULI	108,2	-1,2	93,8	-3,7	112,4	-2,2	100,7	-0,4	121,4	+2,0	111,0	-1,3
AUG.	108,5	+0,3	98,8	+5,3	111,5	-0,8	101,8	+1,1	121,5	+0,1	110,2	-0,7
SEPT.	108,7	+0,2	98,7	-0,1	112,8	+1,2	100,3	-1,5	120,2	-1,1	109,1	-1,0
OKT.	109,9	+1,1	95,8	-2,9	117,5	+4,2	102,4	+2,1	124,8	+3,8	115,1	+5,5
NOV.	109,4	-0,5	97,6	+1,9	117,1	-0,3	98,8	-3,5	123,4	-1,1	111,9	-2,8
DEZ.	109,7	+0,3	101,7	+4,2	114,9	-1,9	97,3	-1,5	122,0	-1,1	110,1	-1,6
1990 JAN.	110,9	+1,1	106,4	+4,6	116,7	+1,6	96,5	-0,8	119,1	-2,4	115,6	+5,0
FEB.	110,3	-0,5	107,6	+1,1	116,8	+0,1	95,5	-1,0	118,0	-2,6	112,0	-3,1
MAERZ	111,3	+0,9	105,4	-2,0	120,1	+2,8	97,5	+2,1	118,3	+2,0	113,5	+1,3
APRIL	109,9	-1,3	110,1	+4,5	114,4	-4,7	93,8	-3,8	115,1	-2,7	104,5	-7,9

1 INDEX DER NETTOPRODUKTION FUER DAS PRODUZIERENDE GEWERBE  
1985=100

1.2 FACHLICHE UNTERNEHMENSTEILE

ZEITRAUM	ZIEHEREIEN, KALT- WALZWERKE, MECHANIK, ANG		CHEMISCHE INDUSTRIE		HOLZBEARBEITUNG		ZELLSTOFF-, HOLZ- SCHLIFF-, PAPIER- UND PAPPEERZEUGUNG		GUMMIVERARBEITUNG		INVESTITIONSGUETER PRODUZIERENDES GEWERBE	
	KAL. U. SAISON- BEREIT- NIGTER WERT	VERAENDE- RUNG IN O/O GEGEN VORZEITR.	KAL. U. SAISON- BEREIT- NIGTER WERT	VERAENDE- RUNG IN O/O GEGEN VORZEITR.	KAL. U. SAISON- BEREIT- NIGTER WERT	VERAENDE- RUNG IN O/O GEGEN VORZEITR.	KAL. U. SAISON- BEREIT- NIGTER WERT	VERAENDE- RUNG IN O/O GEGEN VORZEITR.	KAL. U. SAISON- BEREIT- NIGTER WERT	VERAENDE- RUNG IN O/O GEGEN VORZEITR.	KAL. U. SAISON- BEREIT- NIGTER WERT	VERAENDE- RUNG IN O/O GEGEN VORZEITR.
SYPRO-NR.	3011-3015,3030		40		53		55		59			
GEWICHTUNG	0,54		10,30		0,36		0,83		0,95		41,55	
1986	104,7	+4,7	99,3	-0,7	101,7	+1,7	103,4	+3,4	102,5	+2,5	104,7	+4,7
1987	103,4	-1,2	101,2	+1,9	102,6	+0,9	109,8	+6,2	104,5	+2,0	105,1	+0,4
1988	111,7	+8,0	106,3	+5,0	110,5	+7,7	116,6	+6,2	108,9	+4,2	108,4	+3,1
1989	119,1	+6,6	109,4	+2,9	121,6	+10,0	122,5	+5,1	114,4	+5,1	116,1	+7,1
1986 1.HJ	104,5	+2,9	99,9	-0,5	102,0	+1,2	101,8	+1,6	101,9	+1,0	104,8	+2,6
2.HJ	104,8	+0,3	98,7	-1,2	101,4	-0,6	104,9	+3,0	103,0	+1,1	104,7	-0,1
1987 1.HJ	102,5	-2,2	99,6	+0,9	100,3	-1,1	108,4	+3,3	104,0	+1,0	104,6	-0,1
2.HJ	104,4	+1,9	102,7	+3,1	105,0	+4,7	111,2	+2,6	105,1	+1,1	105,6	+1,0
1988 1.HJ	108,8	+4,2	104,9	+2,1	108,6	+3,4	114,7	+3,1	106,3	+1,1	106,7	+1,0
2.HJ	114,6	+5,8	107,7	+2,7	112,5	+3,6	118,5	+3,3	111,6	+5,0	110,0	+3,1
1989 1.HJ	118,4	+3,3	109,3	+1,5	119,5	+6,2	121,6	+2,6	115,1	+3,1	114,4	+4,0
2.HJ	119,8	+1,2	109,6	+0,3	123,7	+3,5	123,4	+1,5	113,6	-1,3	117,9	+3,1
1986 2.VJ	105,6	+2,0	99,5	-0,8	101,8	-0,3	103,8	+4,0	102,6	+1,4	106,0	+2,3
3.VJ	105,3	-0,3	98,5	-1,0	100,5	-1,3	104,4	+0,6	102,4	-0,2	104,9	-1,0
4.VJ	104,4	-0,9	99,0	+0,5	102,2	+1,7	105,3	+0,9	103,6	+1,2	104,4	-0,5
1987 1.VJ	102,8	-1,5	98,7	-0,3	99,9	-2,3	108,2	+2,8	103,5	-0,1	104,8	+0,4
2.VJ	102,1	-0,7	100,4	+1,7	100,6	+0,7	108,5	+0,3	104,4	+0,9	104,3	-0,5
3.VJ	103,4	+1,3	102,2	+1,8	103,9	+3,3	109,7	+1,1	106,0	+1,5	104,8	+0,5
4.VJ	105,4	+1,9	103,3	+1,1	106,0	+2,0	112,6	+2,6	104,3	-1,6	106,4	+1,5
1988 1.VJ	107,9	+2,4	104,2	+0,9	107,3	+1,2	114,7	+1,9	105,5	+2,1	106,3	-0,1
2.VJ	108,6	+1,6	105,7	+1,4	109,9	+2,4	114,8	+0,1	106,1	-0,4	107,2	+0,8
3.VJ	113,8	+3,8	107,1	+1,3	111,5	+1,5	117,9	+2,7	109,4	+3,1	109,6	+2,2
4.VJ	115,5	+1,5	108,2	+1,0	113,5	+1,8	119,0	+0,9	113,7	+3,9	110,5	+0,8
1989 1.VJ	116,9	+1,2	109,5	+1,2	118,6	+4,5	118,9	-0,1	113,4	-0,3	112,8	+2,1
2.VJ	119,8	+2,5	109,2	-0,3	120,3	+1,4	124,4	+4,6	116,9	+3,1	116,0	+2,8
3.VJ	118,3	-1,3	109,1	-0,1	122,1	+1,5	123,1	-1,0	114,5	-2,1	118,6	+0,5
4.VJ	121,4	+2,6	110,1	+0,9	125,3	+2,6	123,6	+0,4	112,7	-1,6	119,1	+2,1
1990 1.VJ	127,8	+5,3	110,2	+0,1	129,2	+3,1	128,3	+3,8	113,3	+0,5	121,7	+2,2
1986 MAI	101,5	-5,7	99,3	-0,6	99,8	-3,6	102,1	-4,3	101,4	-2,7	104,1	-3,4
JUNI	107,7	+5,1	99,3	-	102,1	+2,3	102,7	+0,6	102,3	+0,9	105,1	+1,8
JULI	108,4	+0,6	98,9	-0,4	102,5	+0,4	104,2	+1,5	100,7	-1,5	105,1	-0,9
AUG.	102,8	-5,2	98,0	-0,9	99,0	-3,4	104,7	+0,5	103,3	+2,6	104,3	-0,8
SEPT.	104,7	+1,8	98,6	+0,6	100,1	+1,1	104,4	-0,3	103,3	-	105,4	+1,1
OKT.	106,0	+1,2	99,1	+0,5	101,4	+1,3	104,9	+0,5	104,7	+1,4	104,7	-0,7
NOV.	104,3	-1,6	98,8	-0,3	102,7	+1,3	105,6	+0,7	103,0	-1,6	103,4	-1,2
DEZ.	102,8	-1,4	99,0	+0,2	102,4	-0,3	105,5	-0,1	103,2	+0,2	105,0	+1,5
1987 JAN.	102,0	-0,8	97,9	-1,1	97,0	-5,3	106,9	+1,3	100,9	-2,2	103,8	-1,1
FEB.	103,5	+1,5	99,7	+1,8	102,0	+5,2	108,8	+1,8	104,9	+4,0	105,3	+1,4
MAERZ	102,9	-0,6	98,5	-1,2	100,6	-1,4	109,0	+0,2	104,8	-0,1	105,3	-
APRIL	100,8	-2,2	99,6	+1,1	99,9	-0,7	106,2	-2,6	104,4	-0,4	103,4	-1,8
MAI	105,2	+4,6	100,6	+1,0	102,0	+2,1	111,8	+5,3	104,5	+0,1	105,5	+2,0
JUNI	100,5	-4,5	101,1	+0,5	100,0	-2,0	107,6	-3,8	104,2	-0,3	104,1	-1,3
JULI	105,7	+5,2	101,8	+0,7	104,1	+4,1	109,2	+1,5	103,8	-0,4	104,9	+0,8
AUG.	102,0	-3,5	102,5	+0,7	102,9	-1,2	109,3	+0,1	108,7	+4,7	105,0	+0,1
SEPT.	102,5	+0,5	102,3	-0,2	104,7	+1,7	110,6	+1,2	105,4	-3,0	104,4	-0,6
OKT.	103,3	+0,8	102,1	-0,2	106,1	+1,3	111,6	+0,9	105,0	-0,4	106,4	+1,9
NOV.	106,4	+3,0	104,2	+2,1	105,2	+0,1	112,0	+0,4	104,6	-0,4	107,4	+0,9
DEZ.	106,5	+0,1	103,5	-0,7	105,7	-0,5	114,3	+2,1	103,2	-1,3	105,5	-1,8
1988 JAN.	107,3	+0,8	103,8	+0,3	107,6	+1,8	113,8	-0,4	106,0	+2,7	105,2	-0,3
FEB.	106,7	-0,6	103,7	-0,1	106,0	-1,5	112,8	-0,9	105,7	-0,3	105,1	+0,9
MAERZ	109,8	+2,9	105,0	+1,3	108,2	+2,1	117,4	+4,1	107,8	+2,0	107,5	+1,3
APRIL	107,7	-1,9	106,0	+1,0	108,5	+0,3	114,1	-2,8	104,0	-3,5	105,6	-1,8
MAI	110,0	+2,1	105,8	-0,2	110,6	+1,9	112,8	-1,1	108,4	+4,2	108,2	+2,5
JUNI	111,1	+1,0	105,2	-0,6	110,5	-0,1	117,5	+4,2	106,0	-2,2	107,8	-0,4
JULI	110,6	-0,5	106,2	+1,0	107,9	-2,4	115,8	-1,4	109,0	+2,8	106,6	-1,1
AUG.	114,4	+3,4	107,4	+1,1	114,2	+5,8	119,2	+2,9	108,0	-0,9	111,0	+4,1
SEPT.	116,3	+1,7	107,8	+0,4	112,5	-1,5	118,8	-0,3	111,2	+3,0	111,1	+0,1
OKT.	114,7	-1,4	108,1	+0,3	111,2	-1,2	118,9	+0,1	110,6	-0,5	109,3	-1,6
NOV.	115,0	+0,3	107,5	-0,6	113,3	+1,9	119,5	+0,5	113,2	+2,4	109,8	+0,5
DEZ.	116,7	+1,5	108,9	+1,3	115,9	+2,3	118,7	-0,7	117,3	+3,6	112,3	+2,3
1989 JAN.	116,6	-0,1	109,2	+0,3	117,6	+1,5	119,3	+0,5	114,0	-2,8	113,1	+0,7
FEB.	117,3	+0,6	108,6	+0,4	119,4	+1,5	121,3	+1,7	114,2	+0,2	112,7	-0,4
MAERZ	116,9	-0,3	109,6	-	118,6	-0,4	116,0	-4,4	111,9	-2,0	112,5	-0,2
APRIL	121,1	+3,6	108,3	-1,2	120,4	+1,3	128,1	+10,4	118,0	+5,5	117,4	+4,4
MAI	117,5	-3,0	108,7	+0,4	118,0	-2,0	122,7	-4,2	113,1	-4,2	113,3	-3,5
JUNI	120,9	+2,9	110,5	+1,7	122,5	+3,8	122,4	-0,2	119,6	+5,7	117,3	+3,5
JULI	116,1	-4,0	109,3	-1,1	122,8	+0,2	125,2	+2,3	117,1	-2,1	118,7	+1,2
AUG.	120,5	+3,8	108,7	-0,5	120,3	-2,0	121,4	-3,0	113,8	-2,8	114,5	-3,5
SEPT.	118,2	-1,9	109,2	+0,5	123,3	+2,5	122,8	+1,2	112,6	-1,1	116,7	+1,9
OKT.	121,5	+2,8	110,3	+1,0	125,8	+2,0	123,2	+0,3	114,4	+1,6	118,8	+1,8
NOV.	120,9	-0,5	108,9	-0,4	125,7	-0,1	123,3	+0,1	113,9	-0,4	119,2	+0,3
DEZ.	121,7	+0,7	110,0	+0,1	124,5	-1,0	124,4	+0,9	109,9	-3,5	119,2	-
1990 JAN.	126,2	+3,7	110,2	+0,2	127,6	+2,5	126,6	+1,8	114,3	+4,0	121,5	+1,9
FEB.	128,4	+1,7	109,5	-0,6	128,0	+0,3	125,8	-0,6	111,5	-2,4	120,8	-0,6
MAERZ	128,8	+0,3	110,8	+1,2	132,0	+3,1	132,4	+5,2	114,1	+2,3	122,8	+1,7
APRIL	127,5	-1,0	109,8	-0,9	126,8	-3,9	126,6	-4,4	108,0	-5,3	118,1	-3,8

1 INDEX DER NETTOPRODUKTION FUER DAS PRODUZIERENDE GEWERBE  
1985=100

1.2 FACHLICHE UNTERNEHMENSTEILE

ZEITRAUM	STAHLVERFORMUNG, OBERFLAECHEVERED- LUNG, HAERTUNG		STAHL-UND LEICHT- METALLBAU, SCHIE- NENFAHRZEUGBAU		MASCHINENBAU		STRASSENFAHRZEUG- BAU, REPARATUR VON KRAFTFAHRZEUGEN USW		SCHIFFBAU		LUFT-UND RAUMFAHR- ZEUGBAU	
	KAL. U. SAISON- BEREI- NIGTER WERT	VERAENDE- RUNG IN O/O GEGEN VORZEITR.	KAL. U. SAISON- BEREI- NIGTER WERT	VERAENDE- RUNG IN O/O GEGEN VORZEITR.	KAL. U. SAISON- BEREI- NIGTER WERT	VERAENDE- RUNG IN O/O GEGEN VORZEITR.	KAL. U. SAISON- BEREI- NIGTER WERT	VERAENDE- RUNG IN O/O GEGEN VORZEITR.	KAL. U. SAISON- BEREI- NIGTER WERT	VERAENDE- RUNG IN O/O GEGEN VORZEITR.	KAL. U. SAISON- BEREI- NIGTER WERT	VERAENDE- RUNG IN O/O GEGEN VORZEITR.
SYPRO-NR.	3021-3025		31		32		33		34		35	
GEWICHTUNG	1,27		1,67		11,32		9,80		0,35		0,71	
1986	102,7	+2,7	99,3	-0,7	105,6	+5,6	105,3	+5,3	88,0	-12,0	95,4	-4,6
1987	100,9	-1,8	99,8	+0,5	103,0	-2,5	107,7	+2,3	84,7	-3,7	108,2	+13,4
1988	107,4	+6,4	110,9	+11,1	105,6	+2,5	107,5	-0,2	76,3	-9,9	111,5	+3,0
1989	118,2	+10,1	107,5	-3,1	115,6	+9,5	115,7	+7,6	73,1	-4,2	120,9	+8,4
1986 1.HJ	104,1	+2,2	99,8	-0,7	105,9	+3,2	104,9	+4,2	90,3	-6,5	96,4	-2,7
2.HJ	101,4	-2,6	98,7	-1,1	105,3	-0,6	105,7	+0,8	85,8	-5,0	94,4	-2,1
1987 1.HJ	99,4	-2,0	97,9	-0,8	103,5	-1,7	107,6	+1,8	85,7	-0,1	101,7	+7,7
2.HJ	102,4	+3,0	101,7	+3,9	102,6	-0,9	107,9	+0,3	83,6	-2,5	114,8	+12,9
1988 1.HJ	104,6	+2,1	110,4	+8,6	103,5	+0,9	105,9	-1,9	76,8	-8,1	112,6	-1,9
2.HJ	110,1	+5,3	111,4	+0,9	107,7	+4,1	109,1	+3,0	75,8	-1,3	110,3	-2,0
1989 1.HJ	116,8	+6,1	107,3	-3,7	113,4	+5,3	114,5	+4,9	74,3	-2,0	117,7	+6,7
2.HJ	119,7	+2,5	107,7	+0,4	117,9	+4,0	117,0	+2,2	71,9	-3,2	124,1	+5,4
1986 2.VJ	104,9	+1,5	100,7	+1,8	107,1	+2,3	106,9	+3,9	90,5	+0,6	96,0	-0,7
3.VJ	102,1	-2,7	98,0	-2,7	106,6	-0,5	105,4	-1,4	87,2	-3,6	94,5	-1,6
4.VJ	100,7	-1,4	99,4	+1,4	104,0	-2,4	105,9	+0,5	84,3	-3,3	94,3	-0,2
1987 1.VJ	99,8	-0,9	99,4	-	103,6	-0,4	108,0	+2,0	85,7	+1,7	98,8	+4,8
2.VJ	99,0	-0,8	96,3	-3,1	103,4	-0,2	107,2	-0,7	85,7	-	104,5	+5,8
3.VJ	101,9	+2,9	98,8	+2,6	100,9	-2,4	107,8	+0,6	83,1	-3,0	112,7	+7,8
4.VJ	102,8	+0,9	104,6	+5,9	104,2	+3,3	107,9	+0,1	84,2	+1,3	116,9	+3,7
1988 1.VJ	103,6	+0,8	108,1	+3,3	103,8	-0,4	105,6	-2,1	77,9	-7,5	112,8	-3,5
2.VJ	105,6	+1,9	112,7	+4,3	103,1	-0,7	106,2	+0,6	75,7	-2,8	112,4	-0,4
3.VJ	108,7	+2,9	115,3	+2,3	107,2	+4,0	108,5	+2,2	76,7	+1,3	109,5	-2,6
4.VJ	111,5	+2,6	107,5	-6,8	108,1	+0,8	109,7	+1,1	75,0	-2,2	111,1	+1,5
1989 1.VJ	115,2	+3,3	107,7	+0,2	110,7	+2,4	112,9	+2,9	75,2	+0,3	116,7	+5,0
2.VJ	118,3	+2,7	106,8	-0,8	116,2	+5,0	116,0	+2,7	73,5	-2,3	118,7	+1,7
3.VJ	118,3	-	104,1	-2,5	116,7	+0,4	116,0	-	72,9	-0,8	123,1	+3,7
4.VJ	121,0	+2,3	111,4	+7,0	119,1	+2,1	118,0	+1,7	70,8	-2,9	125,1	+1,6
1990 1.VJ	121,9	+0,7	115,0	+3,2	122,1	+2,5	119,9	+1,6	74,7	+5,5	128,9	+3,0
1986 MAI	103,2	-3,5	99,4	-5,1	105,6	-3,2	104,5	-3,7	90,9	-4,4	94,6	-3,4
JUNI	104,6	+1,4	98,0	-1,4	106,7	+1,0	107,7	+3,1	85,5	-5,9	95,6	+1,1
JULI	104,1	-0,5	101,0	+3,1	107,1	+0,4	104,4	-3,1	88,9	+4,0	94,2	-1,5
AUG.	100,6	-3,4	95,9	-4,1	106,2	-0,8	105,3	+0,9	88,2	-0,8	94,7	+0,5
SEPT.	101,5	+0,9	96,1	-0,8	106,6	+0,4	106,5	+1,1	84,5	-4,2	94,6	-0,1
OKT.	101,4	-0,1	99,0	+3,0	104,1	-2,3	106,4	-0,1	86,4	+2,2	94,7	+0,1
NOV.	99,9	-1,5	101,6	+2,6	103,3	-0,8	103,4	-2,8	81,2	-6,0	93,0	-1,8
DEZ.	100,9	+1,0	97,7	-3,8	104,6	+1,3	108,0	+4,4	85,4	+5,2	95,3	+2,5
1987 JAN.	99,8	-1,1	94,8	-3,0	103,1	-1,4	106,3	-1,6	85,8	+0,5	96,2	+0,8
FEB.	99,9	+0,1	101,3	+6,9	103,6	+0,5	108,2	+1,8	86,3	+0,6	99,9	+3,8
MAERZ	99,6	-0,3	102,2	+0,9	104,1	+0,5	109,5	+1,2	85,1	-1,4	100,3	+0,4
APRIL	97,7	-1,9	95,8	-6,3	102,5	-1,5	107,3	-2,0	85,3	+0,2	101,3	+1,0
MAI	99,6	+1,9	97,0	+1,3	103,1	+0,6	108,1	+0,7	83,8	-1,8	105,3	+3,9
JUNI	99,7	+0,1	96,0	-1,0	104,6	+1,5	106,1	-1,9	88,0	+5,0	106,9	+1,5
JULI	101,7	+2,0	99,3	+3,4	100,8	-3,6	108,9	+2,6	81,1	-7,8	110,9	+3,7
AUG.	101,5	-0,2	100,5	+1,2	101,8	-1,0	107,1	-1,7	83,4	+2,8	112,6	+1,5
SEPT.	102,6	+1,1	96,5	-4,0	100,1	-1,7	107,5	+0,4	84,7	+1,6	114,5	+1,7
OKT.	102,6	-	104,4	+8,2	103,3	+3,2	109,2	+1,6	82,5	-2,6	116,3	+1,6
NOV.	103,9	+1,3	100,4	-3,8	105,1	+2,7	109,0	-0,2	88,5	+7,3	118,1	+1,5
DEZ.	101,8	-2,0	109,1	+8,7	103,3	-2,6	105,5	-3,2	81,6	-7,8	116,2	-1,6
1988 JAN.	101,9	+0,1	110,9	+1,6	102,3	-1,0	103,7	-1,7	79,6	-2,5	112,0	-3,6
FEB.	103,1	+1,2	104,7	+5,6	104,9	+2,5	105,3	+1,5	76,5	-3,9	112,3	+0,3
MAERZ	105,9	+2,7	108,7	+3,8	104,3	-0,6	107,9	+2,5	77,5	+1,3	114,0	+1,5
APRIL	104,7	-1,1	109,7	+0,9	100,8	-3,4	104,0	-3,6	74,4	-4,0	113,3	-0,6
MAI	106,6	+1,8	116,0	+5,7	105,2	+4,4	107,7	+3,6	76,3	+5,2	112,7	-0,5
JUNI	105,6	-0,9	112,3	+3,2	103,3	-1,8	106,9	-0,7	74,5	-4,9	111,2	-1,3
JULI	106,6	+0,9	110,1	-2,0	105,4	+2,0	103,9	-2,8	75,8	+1,7	107,3	-3,5
AUG.	109,6	+2,8	114,0	+3,5	107,5	+2,0	112,2	+8,0	78,5	+3,6	110,6	+3,1
SEPT.	109,8	+0,2	121,9	+6,9	108,6	+1,0	109,4	-2,5	75,8	-3,4	110,7	+0,1
OKT.	109,2	-0,5	108,0	-11,4	107,8	-0,7	107,4	-1,8	75,7	-0,1	109,8	-0,8
NOV.	111,0	+1,6	108,8	+0,7	107,2	-0,6	109,5	+2,0	73,4	-3,0	110,8	+0,9
DEZ.	114,2	+2,9	105,7	-2,8	109,4	+2,1	112,1	+2,4	75,8	+3,3	112,8	+1,8
1989 JAN.	115,5	+1,1	103,6	-2,0	112,1	+2,5	114,1	+1,8	74,8	-1,3	116,6	+3,4
FEB.	116,3	+0,7	112,7	+8,8	108,8	-2,9	113,3	-0,7	76,8	+2,7	116,5	-0,1
MAERZ	113,9	-2,1	106,8	-5,2	111,1	+2,1	111,2	-1,9	73,9	-3,8	117,1	+0,5
APRIL	117,9	+3,5	109,6	+2,6	118,6	+5,8	117,5	+5,7	76,1	+3,0	117,3	+0,2
MAI	116,2	-1,4	102,2	-6,8	113,0	-4,7	112,8	-4,0	70,4	-7,5	117,5	+0,2
JUNI	120,7	+3,9	108,6	+6,3	116,9	+3,5	117,8	+4,4	73,9	+5,0	121,2	+3,1
JULI	117,6	-2,6	109,5	+0,8	116,9	-	120,1	+2,0	77,7	+5,1	125,7	+3,7
AUG.	118,5	+0,8	104,7	-4,4	115,3	-1,4	110,8	-7,7	69,4	-10,7	121,4	-3,4
SEPT.	118,7	+0,2	98,0	-6,4	117,8	+2,2	117,0	+5,6	71,7	+3,3	122,2	+0,7
OKT.	122,6	+3,3	108,8	+11,0	117,4	-0,3	119,2	+1,9	71,4	-0,4	124,4	+1,8
NOV.	121,4	-1,0	117,4	+7,9	117,9	+0,4	117,7	-1,3	68,8	-3,6	124,9	+0,4
DEZ.	119,1	-1,9	108,0	-8,0	121,9	+3,4	117,2	-0,4	72,2	+4,9	125,9	+0,8
1990 JAN.	121,9	+2,4	119,5	+10,6	120,0	-1,6	120,0	+2,4	73,6	+1,9	128,7	+2,2
FEB.	120,2	-1,4	108,7	-9,0	123,0	+2,5	118,7	-1,1	72,5	-1,5	129,7	+0,8
MAERZ	123,6	+2,8	116,9	+7,5	123,4	+0,3	121,1	+2,0	78,1	+7,7	128,2	-1,2
APRIL	120,9	-2,2	115,6	-1,1	116,3	-5,8	115,3	-4,8	74,2	-5,0	131,4	+2,5

STBA, FACHSERIE 4, REIHE 2.1

1 INDEX DER NETTOPRODUKTION FUER DAS PRODUZIERENDE GEWERBE  
1985=100

1.2 FACHLICHE UNTERNEHMENSTEILE

ZEITRAUM	ELEKTROTECHNIK, REPARATUR VON HAUSHALTSGERAETEN		FEINMECHANIK, OPTIK, HERSTELLUNG VON UHREN		HERSTELLUNG VON EISEN-, BLECH- UND METALLWAREN		H. V. BUEROMASCHINEN, ADV-GERAETEN UND -EINRICHTUNGEN		VERBRAUCHSGUETER PRODUZIERENDES GEWERBE		H. V. MUSIKINSTRUMENTEN, SPIELWAREN, FUELLHALTERN USW	
	KAL. U. SAISONBEREINIGTER WERT	VERAENDERUNG IN O/O GEGEN VORZEITR.	KAL. U. SAISONBEREINIGTER WERT	VERAENDERUNG IN O/O GEGEN VORZEITR.	KAL. U. SAISONBEREINIGTER WERT	VERAENDERUNG IN O/O GEGEN VORZEITR.	KAL. U. SAISONBEREINIGTER WERT	VERAENDERUNG IN O/O GEGEN VORZEITR.	KAL. U. SAISONBEREINIGTER WERT	VERAENDERUNG IN O/O GEGEN VORZEITR.	KAL. U. SAISONBEREINIGTER WERT	VERAENDERUNG IN O/O GEGEN VORZEITR.
SYPRO-NR.	36		37		38		50				35	
GEWICHTUNG	10,01		1,37		2,95		2,10		12,19		0,52	
1986	105,1	+5,1	104,0	+4,0	106,1	+5,1	103,9	+3,9	102,6	+2,6	102,4	+2,4
1987	105,7	+0,6	103,6	-0,4	108,3	+2,1	106,3	+2,3	103,5	+0,9	104,0	+1,6
1988	110,7	+4,7	110,1	+5,3	112,7	+4,1	114,2	+7,4	106,1	+2,5	110,1	+5,9
1989	120,7	+9,0	107,2	-2,6	121,7	+8,0	109,7	-3,9	110,5	+4,1	120,6	+9,5
1986 1.HJ	104,2	+2,0	104,2	+2,3	105,7	+3,6	107,3	+0,7	102,1	+1,1	102,4	+1,1
2.HJ	106,1	+1,8	103,8	-0,4	106,5	+0,8	100,5	-6,3	103,1	+1,0	102,3	-0,1
1987 1.HJ	105,3	-0,8	103,3	-0,5	106,8	+0,3	102,2	+1,7	103,0	-0,1	102,6	+0,3
2.HJ	106,1	+0,8	103,9	+0,6	109,9	+2,9	110,3	+7,9	104,1	+1,1	105,3	+2,6
1988 1.HJ	108,8	+2,5	107,4	+3,4	110,9	+0,9	115,2	+4,4	105,4	+1,2	108,2	+2,8
2.HJ	112,5	+3,4	112,8	+5,0	114,5	+3,2	113,3	-1,6	106,8	+1,3	112,1	+3,6
1989 1.HJ	118,3	+5,2	109,0	-3,4	119,8	+4,6	108,6	-4,1	109,2	+2,2	117,7	+5,0
2.HJ	123,0	+4,0	105,5	-3,2	123,6	+3,2	110,8	+2,0	111,7	+2,3	123,6	+5,0
1986 2.VJ	105,1	+1,7	104,8	+1,1	107,2	+2,8	107,8	+0,9	102,8	+1,3	102,8	+0,8
3.VJ	105,6	+0,5	104,2	-0,6	106,4	-0,7	102,5	-4,9	102,9	+0,1	102,0	-0,8
4.VJ	106,5	+0,9	103,4	-0,8	106,5	+0,1	98,4	-4,0	103,3	+0,4	102,6	+0,6
1987 1.VJ	105,6	-0,8	103,2	-0,2	106,5	-	102,7	+4,4	103,0	-0,3	102,3	-0,3
2.VJ	105,0	-0,6	103,4	+0,2	107,1	+0,6	101,7	-1,0	102,9	-0,1	102,9	+0,6
3.VJ	105,6	+0,6	104,4	+1,0	109,3	+2,1	109,1	+7,3	103,9	+1,0	105,4	+2,4
4.VJ	106,6	+0,9	103,4	-1,0	110,5	+1,1	111,5	+2,2	104,4	+0,5	105,2	-0,2
1988 1.VJ	107,9	+1,2	106,8	+3,3	111,0	+0,5	112,1	+0,5	105,5	+1,1	107,8	+2,5
2.VJ	109,7	+1,7	108,0	+1,1	110,8	-0,2	118,4	+5,6	105,3	-0,2	108,5	+0,6
3.VJ	111,6	+1,7	110,8	+2,6	113,5	+2,4	113,7	-4,0	106,6	+1,2	110,6	+1,9
4.VJ	113,4	+1,6	114,8	+3,6	115,5	+1,8	112,8	-0,8	107,0	+0,4	113,6	+2,7
1989 1.VJ	116,7	+2,9	108,9	-5,1	117,5	+1,7	110,0	-2,5	108,1	+1,0	115,7	+1,8
2.VJ	119,9	+2,7	109,0	+0,1	122,0	+3,8	107,3	-2,5	110,3	+2,0	119,6	+3,4
3.VJ	121,6	+1,4	106,5	-2,3	121,9	-0,1	109,8	+2,3	110,3	-	122,2	+2,2
4.VJ	124,4	+2,3	104,5	-1,9	125,3	+2,8	111,7	+1,7	113,1	+2,5	125,0	+2,3
1990 1.VJ	125,5	+0,9	113,2	+8,3	129,9	+3,7	116,3	+4,1	115,4	+2,0	126,2	+1,0
1986 MAI	103,5	-2,5	102,4	-3,9	104,8	-3,2	100,9	-12,1	101,2	-2,6	100,7	-3,5
JUNI	105,6	+2,0	105,3	+2,8	108,4	+3,4	107,8	+5,8	103,2	+2,0	103,3	+2,6
JULI	105,8	+0,2	102,4	-2,8	107,9	-0,5	104,7	-2,9	103,9	+0,7	100,3	-2,9
AUG.	104,2	-0,9	104,2	+1,8	104,2	-3,4	100,2	-4,3	101,2	-2,6	103,1	+2,8
SEPT.	106,2	+1,3	106,1	+1,9	107,1	+2,8	102,6	+2,4	103,6	+2,4	102,5	-0,5
OKT.	106,9	+0,7	103,8	-2,2	106,9	-0,2	101,5	-1,1	103,9	+0,3	104,0	+1,4
NOV.	105,0	-0,8	102,5	-1,3	105,7	-1,1	98,1	-3,3	102,7	-1,2	102,4	-1,5
DEZ.	106,7	+0,7	103,8	+1,3	107,0	+1,2	95,7	-2,4	103,4	+0,7	101,4	-1,0
1987 JAN.	104,2	-2,3	102,9	-0,9	105,0	-1,9	104,1	+8,8	102,6	-0,8	103,3	+1,9
FEB.	106,4	+2,1	103,9	+1,0	107,3	+2,2	104,8	+0,7	104,1	+1,5	103,1	-0,2
MAERZ	106,1	-0,3	102,8	-1,1	107,2	-0,1	99,2	-5,3	102,3	-1,7	100,4	-2,6
APRIL	104,4	-1,6	103,6	+0,8	106,4	-0,7	97,3	-1,9	102,2	-0,1	102,1	+1,7
MAI	106,6	+2,1	103,8	+0,2	108,0	+1,5	109,7	+12,7	104,0	+1,8	103,5	+1,8
JUNI	103,9	-2,5	102,7	-1,1	107,0	-0,9	98,0	-10,7	102,5	-1,4	102,8	-1,1
JULI	105,3	+1,3	103,4	+0,7	108,9	+1,8	110,9	+13,2	103,9	+1,4	105,8	+2,9
AUG.	105,8	+0,5	106,3	+2,8	109,4	+0,5	104,9	-5,4	104,1	+0,2	105,0	-0,8
SEPT.	105,6	-0,2	103,6	-2,5	105,5	+0,1	111,6	+6,4	103,6	-0,5	105,4	+0,4
OKT.	106,5	+0,9	105,4	+1,7	110,5	+0,9	107,0	-4,1	104,3	+0,7	104,6	-0,8
NOV.	106,7	+0,2	103,6	-1,7	111,3	+0,7	112,7	+5,3	105,2	+0,9	104,9	+0,3
DEZ.	106,5	-0,2	101,3	-2,2	109,6	-1,5	114,9	+2,0	103,6	-1,5	106,2	+1,2
1988 JAN.	107,6	+1,0	103,5	+2,2	110,4	+0,7	105,5	-4,7	104,6	+1,0	106,2	-
FEB.	106,9	-0,7	106,7	+3,1	110,3	-0,1	111,8	+2,1	104,5	-0,1	106,4	+0,2
MAERZ	109,1	+2,1	110,1	+3,2	112,2	+1,7	114,9	+2,8	107,3	+2,7	110,8	+4,1
APRIL	108,8	-0,3	105,2	-4,5	108,5	-3,3	117,2	+2,0	104,6	-2,5	106,9	-3,5
MAI	109,9	+1,0	110,5	+5,0	112,5	+3,7	114,2	-2,6	105,9	+1,2	105,3	+2,2
JUNI	110,4	+0,5	108,3	-2,0	111,5	-0,9	123,7	+8,3	105,5	-0,4	109,4	+0,1
JULI	108,7	-1,5	109,0	+0,6	111,8	+0,3	108,6	-12,2	104,8	-0,7	108,2	-1,1
AUG.	112,5	+3,5	110,5	+1,4	113,9	+1,9	119,8	+10,3	107,5	+2,6	111,5	+3,0
SEPT.	113,6	+1,0	112,8	+2,1	114,8	+0,8	112,8	-5,8	107,4	-0,1	112,1	+0,5
OKT.	111,6	-1,8	109,9	-2,6	113,0	-1,6	116,8	+3,5	105,7	-1,6	111,8	-0,3
NOV.	113,1	+1,3	114,9	+4,5	116,0	+2,7	109,3	-5,4	106,8	+1,0	115,0	+2,9
DEZ.	115,6	+2,2	119,5	+4,0	117,5	+1,3	112,2	+2,7	108,4	+1,5	114,1	-0,8
1989 JAN.	116,0	+0,3	113,1	-5,4	117,0	-0,4	108,7	-3,1	108,4	-	114,2	+0,1
FEB.	117,3	+1,1	108,3	-4,2	117,7	+0,6	110,5	+1,7	108,7	+0,3	118,0	+3,3
MAERZ	116,8	-0,4	105,4	-2,7	117,7	-	110,8	+0,3	107,2	-1,4	114,9	-2,6
APRIL	119,8	+2,6	110,7	+5,0	124,0	+5,4	109,5	-1,2	110,6	+3,2	115,6	+4,1
MAI	117,4	-2,0	105,1	-5,1	118,9	-4,1	107,7	-1,6	108,5	-1,9	117,7	-1,6
JUNI	122,5	+4,3	111,1	+5,7	123,2	+3,6	104,6	-2,9	111,9	+3,1	121,6	+3,3
JULI	124,0	+1,2	109,1	-1,8	120,9	-1,9	112,4	+7,5	110,6	-1,2	121,8	+0,2
AUG.	120,4	-2,9	106,4	-2,5	122,9	+1,7	107,2	-4,6	109,8	-0,7	121,8	-
SEPT.	120,5	+0,1	104,0	-2,3	121,8	-0,9	109,9	+2,5	110,4	+0,5	122,9	+0,9
OKT.	125,2	+3,9	108,9	+4,7	126,3	+3,7	107,3	-2,4	113,4	+2,7	125,2	+1,9
NOV.	125,0	-0,2	104,8	-3,8	124,2	-1,7	116,2	+8,3	112,5	-0,8	124,7	-0,4
DEZ.	123,0	-1,6	99,9	-4,7	125,3	+0,9	111,6	-4,0	113,4	+0,8	125,1	+0,3
1990 JAN.	125,3	+1,9	110,9	+11,0	130,2	+3,9	122,9	+10,1	114,9	+1,3	128,4	+2,6
FEB.	125,0	-0,2	113,1	+2,0	129,6	-0,5	110,1	-10,4	114,7	-0,2	123,3	-4,0
MAERZ	126,1	+0,9	115,5	+2,1	129,9	+0,2	115,8	+5,2	116,5	+1,6	127,0	+3,0
APRIL	122,6	-2,8	113,2	-2,0	126,4	-2,7	111,9	-3,4	116,3	-0,2	.	.

1 INDEX DER NETTOPRODUKTION FUER DAS PRODUZIERENDE GEWERBE  
1985=100

1.2 FACHLICHE UNTERNEHMENSTEILE

ZEITRAUM	FEINKERAMIK		HERSTELLUNG UND VERARBEITUNG VON GLAS		HOLZVERARBEITUNG		PAPIER-UND-PAPPE-VERARBEITUNG		DRUCKEREI, VIELFACHTIGUNG		HERSTELLUNG VON KUNSTSTOFFWAREN	
	KAL. U. SAISONBEREINIGTER WERT	VERAENDERUNG IN O/O GEGEN VORZEITR.	KAL. U. SAISONBEREINIGTER WERT	VERAENDERUNG IN O/O GEGEN VORZEITR.	KAL. U. SAISONBEREINIGTER WERT	VERAENDERUNG IN O/O GEGEN VORZEITR.	KAL. U. SAISONBEREINIGTER WERT	VERAENDERUNG IN O/O GEGEN VORZEITR.	KAL. U. SAISONBEREINIGTER WERT	VERAENDERUNG IN O/O GEGEN VORZEITR.	KAL. U. SAISONBEREINIGTER WERT	VERAENDERUNG IN O/O GEGEN VORZEITR.
SYPRO-NR.	51		52		54		56		57		58	
GEWICHTUNG	0,40		0,75		1,76		1,15		1,47		2,53	
1986	99,9	-1,1	104,3	+4,3	102,6	+2,3	102,9	+2,9	102,8	+2,8	105,6	+5,6
1987	95,8	-2,1	104,6	+0,3	103,7	+1,1	105,7	+2,7	105,3	+2,4	110,4	+4,5
1988	96,3	-0,5	109,5	+4,7	107,4	+3,6	110,2	+4,3	108,2	+2,8	118,5	+7,3
1989	99,4	+3,2	118,1	+7,9	112,8	+5,0	115,8	+5,1	112,4	+3,9	126,9	+7,1
1986 1.HJ	99,2	-0,4	104,0	+1,5	101,4	+1,9	102,0	+1,4	102,1	+1,6	104,0	+3,0
2.HJ	98,6	-0,6	104,6	+0,6	103,7	+2,3	103,8	+1,8	103,5	+1,4	107,2	+3,1
1987 1.HJ	96,9	-1,7	104,0	-0,6	103,0	-0,7	104,8	+1,0	104,6	+1,1	108,4	+1,1
2.HJ	96,6	-0,3	105,2	+1,2	104,5	+1,5	106,7	+1,8	106,1	+1,4	112,4	+3,7
1988 1.HJ	95,2	-0,4	107,8	+2,5	106,6	+2,0	109,0	+2,2	107,5	+1,3	116,7	+3,8
2.HJ	96,5	+0,3	111,2	+3,2	108,3	+1,6	111,3	+2,1	109,0	+1,4	120,4	+3,2
1989 1.HJ	98,1	+1,7	116,5	+4,8	111,5	+3,0	114,2	+2,6	110,8	+1,7	124,6	+3,5
2.HJ	100,7	+2,7	119,6	+2,7	114,1	+2,3	117,4	+2,8	114,0	+2,9	129,2	+3,7
1986 2.VJ	99,6	+0,8	104,3	+0,6	102,2	+1,6	103,1	+2,2	103,1	+2,0	105,6	+3,1
3.VJ	96,6	-1,0	103,9	-0,4	102,5	+0,3	103,6	+0,5	103,4	+0,3	107,0	+1,3
4.VJ	98,5	-0,1	105,3	+1,3	104,9	+2,3	104,1	+0,5	103,6	+0,2	107,5	+0,5
1987 1.VJ	97,4	-1,1	104,4	-0,9	102,8	-2,0	104,6	+0,5	104,7	+1,1	108,0	+0,5
2.VJ	96,5	-0,9	103,7	-0,7	103,2	+0,4	104,9	+0,3	104,5	-0,2	108,8	+0,7
3.VJ	96,6	+0,1	105,3	+1,5	104,5	+1,3	106,3	+1,3	105,6	+1,1	111,0	+2,0
4.VJ	96,7	+0,1	105,0	-0,3	104,4	-0,1	107,1	+0,8	106,6	+0,9	113,7	+2,4
1988 1.VJ	95,8	-0,9	107,2	+2,1	107,0	+2,5	109,4	+2,1	107,0	+0,4	116,1	+2,1
2.VJ	96,5	+0,7	108,3	+1,0	106,1	-0,8	108,5	-0,8	107,9	+0,8	117,2	+0,9
3.VJ	96,3	-0,2	110,7	+2,2	107,9	+1,7	110,7	+2,0	108,4	+0,5	119,8	+2,2
4.VJ	96,6	+0,3	111,7	+0,9	108,7	+0,7	112,0	+1,2	109,6	+1,1	121,0	+1,0
1989 1.VJ	97,8	+1,2	115,3	+3,2	109,7	+0,9	112,0	-	110,4	+0,7	123,1	+1,7
2.VJ	98,5	+0,7	117,8	+2,2	113,4	+3,4	116,4	+3,9	111,3	+0,8	126,2	+2,5
3.VJ	100,3	+1,8	117,1	-0,6	112,5	-0,8	116,5	+0,1	113,3	+1,8	126,5	+0,2
4.VJ	101,0	+0,7	122,0	+4,2	115,7	+2,8	118,4	+1,6	114,7	+1,2	132,0	+4,3
1990 1.VJ	102,0	+1,0	121,7	-0,2	118,1	+2,1	120,6	+1,9	117,7	+2,6	137,9	+4,5
1986 MAI	99,5	-1,9	102,9	-1,6	100,6	-2,3	100,9	-2,8	102,7	-0,9	103,6	-2,6
JUNI	97,9	-1,6	105,4	+2,4	103,0	+2,4	104,5	+3,6	102,9	+0,2	106,8	+3,1
JULI	97,0	-0,9	104,6	-0,8	106,6	+3,5	103,2	-1,2	103,6	+0,7	106,6	-0,2
AUG.	99,0	+2,1	102,6	-1,9	97,1	-8,9	103,5	+0,3	103,1	-0,5	106,3	-0,3
SEPT.	99,7	+0,7	104,5	+1,9	103,8	+6,9	104,0	+0,5	103,6	+0,5	108,0	+1,6
OKT.	98,3	-1,4	107,2	+2,6	105,1	+1,3	104,4	+0,4	103,8	+0,2	107,6	-0,4
NOV.	98,5	+0,2	104,3	-2,7	103,5	-1,5	103,5	-0,9	103,8	-	106,9	-0,7
DEZ.	98,8	+0,3	104,5	+0,2	106,1	+2,5	104,3	+0,8	103,1	-0,7	108,0	+1,0
1987 JAN.	96,6	-2,2	103,8	-0,7	103,3	-2,6	102,0	-2,2	104,9	+1,7	107,2	-0,7
FEB.	98,4	+1,9	105,4	+1,5	104,0	+0,7	106,5	+4,4	104,8	-0,1	108,9	+1,6
MAERZ	97,2	-1,2	103,9	-1,4	101,2	-2,7	105,4	-1,0	104,3	-0,5	108,0	-0,8
APRIL	96,2	-1,0	103,5	-0,4	102,6	+1,4	104,4	-0,9	104,3	-	108,2	+0,2
MAI	96,5	+0,3	104,8	+1,3	103,8	+1,2	106,2	+1,7	104,6	+0,3	109,9	+1,6
JUNI	96,7	+0,2	102,8	-1,9	103,1	-0,7	104,1	-2,0	104,6	-	108,2	-1,5
JULI	97,6	+0,9	105,7	+2,8	104,7	+1,6	106,3	+2,1	105,1	+0,5	110,9	+2,5
AUG.	97,5	-0,1	105,8	+0,1	104,3	-0,4	105,9	-0,4	106,2	+1,0	111,4	+0,5
SEPT.	94,6	-3,0	104,5	-1,2	104,6	+0,3	106,7	+0,8	105,4	-0,8	110,8	-0,5
OKT.	96,1	+1,6	104,0	-0,5	104,3	-0,3	107,4	+0,7	106,3	+0,9	113,3	+2,3
NOV.	98,1	+2,1	105,9	+1,8	105,9	+1,5	108,0	+0,6	107,0	+0,7	114,4	+1,0
DEZ.	95,8	-2,3	105,2	-0,7	102,9	-2,8	106,0	-1,9	106,6	-0,4	113,3	-1,0
1988 JAN.	95,7	-0,1	106,1	+0,9	105,1	+2,1	109,2	+3,0	106,1	-0,5	114,7	+1,2
FEB.	94,6	-1,1	107,5	+1,3	105,8	+0,7	107,9	+1,2	106,1	-	115,0	+0,3
MAERZ	97,2	+2,7	108,0	+0,5	110,0	+4,0	111,2	+3,1	108,9	+2,6	118,6	+3,1
APRIL	96,0	-1,2	107,7	-0,3	105,6	-4,0	107,5	-3,3	107,0	-1,7	115,5	-2,6
MAI	96,8	+0,8	107,9	+0,2	107,7	+2,0	109,3	+1,7	108,3	+1,2	118,0	+2,2
JUNI	96,8	-	109,3	+1,3	105,1	-2,4	108,8	-0,5	108,5	+0,2	118,2	+0,2
JULI	96,7	-0,1	108,8	-0,5	106,4	+1,2	108,8	-	107,5	-0,9	117,3	-0,8
AUG.	94,9	-1,9	110,9	+1,9	109,2	+2,6	111,6	+2,6	108,4	+0,8	120,3	+2,6
SEPT.	97,4	+2,6	112,4	+1,4	108,1	-1,0	111,6	-	109,3	+0,8	121,7	+1,2
OKT.	96,4	-1,0	110,3	-1,9	107,1	-0,9	110,1	-1,3	108,7	-0,5	119,3	-2,0
NOV.	95,3	-1,1	111,5	+1,1	109,8	+1,6	111,8	+1,5	109,1	+0,4	120,9	+1,3
DEZ.	98,0	+2,8	113,3	+1,6	110,2	+1,3	114,1	+2,1	111,0	+1,7	122,7	+1,5
1989 JAN.	98,2	+0,2	115,0	+1,5	110,0	-0,2	112,5	-1,4	110,6	-0,4	123,4	+0,6
FEB.	98,4	+0,2	114,5	-0,4	110,2	+0,2	112,9	+0,4	111,4	+0,7	123,5	+0,1
MAERZ	96,8	-1,6	116,3	+1,6	108,8	-1,3	110,7	-1,9	109,1	-2,1	122,3	-1,0
APRIL	98,7	+2,0	117,2	+0,8	113,3	+4,1	116,1	+4,9	111,3	+2,0	126,6	+3,5
MAI	97,5	-1,2	117,2	-	110,3	-2,6	114,5	-1,4	110,9	-0,4	124,3	-1,8
JUNI	98,2	+1,7	119,0	+1,5	116,6	+5,7	118,5	+3,5	111,7	+0,7	127,6	+2,7
JULI	99,2	-	117,0	-1,7	109,6	-6,0	117,5	-0,8	113,5	+1,6	127,3	-0,2
AUG.	101,0	+1,8	116,9	-0,1	114,2	+4,2	116,2	-1,1	112,6	-0,8	125,6	-1,3
SEPT.	100,8	-0,2	117,5	+0,5	113,7	-0,4	115,8	-0,3	113,9	+1,2	126,6	+0,8
OKT.	101,1	+0,3	122,4	+4,2	116,7	+2,6	119,0	+2,8	114,7	+0,7	131,2	+3,6
NOV.	101,6	+0,5	121,9	-0,4	114,5	-1,9	117,9	-0,9	114,6	-0,1	131,4	+0,2
DEZ.	100,4	-1,2	121,7	-0,2	115,8	+1,1	118,2	+0,3	114,9	+0,3	133,3	+1,4
1990 JAN.	102,2	+1,8	120,8	-0,7	118,3	+2,2	119,3	+0,9	116,5	+1,4	135,4	+1,6
FEB.	101,5	-0,7	122,1	+1,1	118,0	-0,3	119,9	+0,5	116,8	+0,3	138,2	+2,1
MAERZ	102,2	+0,7	122,3	+0,2	118,1	+0,1	122,6	+2,3	119,8	+2,6	140,2	+1,4
APRIL	100,6	-1,6	122,2	-0,1	117,3	-0,7	121,2	-1,1	-	-	-	-

1 INDEX DER NETTOPRODUKTION FUER DAS PRODUZIERENDE GEWERBE  
1985=100

1.2 FACHLICHE UNTERNEHMENSTEILE

ZEITRAUM	LEDERERZEUGUNG		LEDERVERARBEITUNG		TEXTILGEWERBE		BEKLEIDUNGSGEWERBE		NAHRUNGS-UND GE- NUSSMITTELGEWERBE		ERNAHRUNGSGEWERBE	
	KAL. U. SAISON- BEREI- NIGTER WERT	VERAENDE- RUNG IN O/O GEGEN VORZEITR.	KAL. U. SAISON- BEREI- NIGTER WERT	VERAENDE- RUNG IN O/O GEGEN VORZEITR.	KAL. U. SAISON- BEREI- NIGTER WERT	VERAENDE- RUNG IN O/O GEGEN VORZEITR.	KAL. U. SAISON- BEREI- NIGTER WERT	VERAENDE- RUNG IN O/O GEGEN VORZEITR.	KAL. U. SAISON- BEREI- NIGTER WERT	VERAENDE- RUNG IN O/O GEGEN VORZEITR.	KAL. U. SAISON- BEREI- NIGTER WERT	VERAENDE- RUNG IN O/O GEGEN VORZEITR.
SYPRO-NR.	61		62		63		64		8,17		68	
GEWICHTUNG	0,06		0,40		1,73		1,42		8,17		5,82	
1985	100,3	+0,3	94,4	-5,6	101,8	+1,8	100,5	+0,5	101,5	+1,5	102,0	+2,0
1987	111,4	+11,1	88,5	-6,2	100,7	-1,1	95,9	-4,6	100,4	-1,1	102,2	+0,2
1988	116,1	+4,2	83,8	-5,3	97,9	-2,8	92,2	-3,9	102,1	+1,7	104,6	+2,3
1989	106,5	-8,3	81,0	-3,3	99,3	+1,4	88,2	-3,3	105,2	+3,0	108,9	+4,1
1986 1.HJ	101,5	+0,8	95,6	-4,8	102,2	+0,4	101,1	-0,3	101,1	+0,8	101,6	+0,9
2.HJ	99,1	-2,4	93,2	-2,5	101,4	-0,8	99,9	-1,2	102,0	+0,9	102,5	+0,9
1987 1.HJ	105,6	+6,6	89,8	-3,6	100,9	-0,5	97,4	-2,5	100,4	-1,6	101,9	-0,6
2.HJ	117,2	+11,0	87,2	-2,9	100,5	-0,4	94,5	-3,0	100,5	+0,1	102,4	+0,5
1988 1.HJ	118,6	+1,2	85,0	-2,5	98,3	-2,2	93,0	-1,6	101,9	+1,4	104,1	+1,7
2.HJ	113,5	-4,3	82,7	-2,7	97,5	-0,8	91,4	-1,7	102,3	+0,4	105,2	+1,1
1989 1.HJ	106,5	-6,2	82,4	-0,4	98,9	+1,4	89,9	-1,6	103,9	+1,6	107,1	+1,8
2.HJ	106,4	-0,1	79,7	-3,3	99,7	+0,8	88,5	-1,6	106,5	+2,5	110,6	+3,3
1986 2.VJ	101,8	+0,6	93,3	-4,8	102,4	+0,5	101,1	+0,1	101,4	+0,6	101,7	+0,3
3.VJ	97,3	-4,4	94,6	+1,4	101,5	-0,9	100,2	-0,9	102,6	+1,2	102,2	+0,5
4.VJ	100,9	+3,7	91,7	-3,1	101,2	-0,3	99,6	-0,6	101,3	-1,3	102,7	+0,5
1987 1.VJ	103,7	+2,8	90,0	-1,9	101,1	-0,1	98,4	-1,2	100,5	-0,8	101,7	-1,0
2.VJ	107,5	+3,7	89,6	-0,4	100,7	-0,4	96,3	-2,1	100,2	-0,3	102,1	+0,4
3.VJ	116,6	+8,5	86,8	-3,1	100,7	-	95,1	-1,2	99,8	-0,4	102,5	+0,4
4.VJ	117,8	+1,0	87,6	+0,9	100,3	-0,4	94,0	-1,2	101,1	+1,3	102,3	-0,2
1988 1.VJ	120,5	+2,3	86,4	-1,4	98,9	-1,4	93,5	-0,5	102,2	+1,1	104,6	+2,2
2.VJ	116,8	-3,1	83,5	-3,4	97,7	-1,2	92,6	-1,0	101,6	-0,6	103,6	-1,0
3.VJ	113,4	-2,9	84,1	+0,7	97,8	+0,1	92,3	-0,3	102,4	+0,8	104,9	+1,3
4.VJ	113,6	+0,2	81,4	-3,2	97,1	-0,7	90,4	-2,1	102,1	-0,3	105,5	+0,6
1989 1.VJ	104,2	-8,3	81,9	+0,6	98,1	+1,0	89,8	-0,7	102,6	+0,5	105,5	-
2.VJ	108,8	+4,4	82,9	+1,2	98,8	+1,7	89,9	+0,1	105,1	+2,4	108,7	+3,0
3.VJ	106,2	-2,4	78,9	-4,8	99,1	-0,7	87,8	-2,3	105,3	+0,2	109,2	+0,5
4.VJ	106,6	+0,4	80,4	+1,9	100,3	+1,2	89,2	+1,6	107,7	+2,3	112,0	+2,6
1990 1.VJ	124,2	+16,5	80,1	-0,4	101,0	+0,7	89,0	-0,2	109,5	+1,7	113,9	+1,7
1986 MAI	94,5	-11,3	90,0	-7,4	100,3	-4,2	97,8	-6,0	100,5	-1,8	101,7	+0,7
JUNI	104,4	+10,5	92,6	+2,9	102,2	+1,9	101,4	+3,7	101,3	+0,8	102,4	+0,7
JULI	96,8	-7,3	94,9	+2,5	103,5	+1,3	103,1	+1,7	102,3	+1,0	101,8	-0,6
AUG.	95,6	-1,2	94,4	-0,5	99,1	-4,3	96,3	-6,6	102,7	+0,4	102,6	+0,8
SEPT.	99,6	+4,2	94,5	+0,1	102,0	+2,9	101,1	+5,0	102,9	+0,2	102,3	-0,3
OKT.	98,4	-1,2	92,3	-2,3	101,7	-0,3	101,1	-	101,8	-1,1	103,4	+1,1
NOV.	98,1	-0,3	91,8	-0,5	100,1	-1,6	99,3	-1,8	100,8	-1,0	102,5	-0,9
DEZ.	106,1	+8,2	91,0	-0,9	101,7	+1,6	98,4	-0,9	101,4	+0,6	102,3	-0,2
1987 JAN.	98,5	-7,2	91,9	+1,0	99,8	-1,9	98,7	+0,3	99,3	-2,1	100,6	-1,7
FEB.	107,4	+9,0	90,1	-2,0	102,5	+2,7	100,1	+1,4	101,6	+2,3	103,3	+2,7
MAERZ	105,3	-2,0	88,1	-2,2	101,0	-1,5	96,3	-3,8	100,6	-1,0	101,3	-1,5
APRIL	102,6	-2,6	85,8	+0,8	95,4	-1,6	95,3	-1,0	100,4	-0,2	103,6	+2,3
MAI	109,7	+6,9	91,7	+3,3	102,0	+2,6	99,7	+4,6	100,6	+0,2	101,5	-2,0
JUNI	110,2	+0,5	88,4	-3,6	100,8	-1,2	94,0	-5,7	99,6	-1,0	101,3	-0,2
JULI	118,4	+7,4	88,8	+0,5	101,1	+0,3	95,1	+1,2	100,3	+0,7	104,0	+2,7
AUG.	116,8	-1,4	85,9	-3,3	100,2	-0,9	96,2	+1,2	98,9	-1,4	101,2	-2,7
SEPT.	114,7	-1,8	85,6	-0,3	100,9	+0,7	94,0	-2,3	100,2	+1,3	102,3	+1,1
OKT.	119,0	+3,7	87,5	+2,2	101,1	+0,2	94,4	+0,4	101,3	+1,1	102,1	-0,2
NOV.	118,5	-0,4	88,2	+0,8	101,3	+0,2	94,2	-0,2	101,5	+0,2	102,6	+0,5
DEZ.	115,8	-2,3	87,0	-1,4	98,4	-2,9	93,3	-1,0	100,6	-0,9	102,1	-0,5
1988 JAN.	118,5	+2,3	85,6	-1,6	98,8	+0,4	92,9	-0,4	101,9	+1,3	104,2	+2,1
FEB.	116,6	-1,6	86,0	+0,5	97,9	-0,9	92,6	-0,3	101,2	-0,7	103,2	-1,0
MAERZ	126,4	+8,4	87,7	+2,0	99,9	+2,0	94,9	+2,5	103,5	+2,3	106,3	+3,0
APRIL	117,9	-6,7	83,4	-4,9	98,0	-1,9	91,5	-3,6	99,4	-4,0	101,9	-4,1
MAI	120,3	+2,0	84,8	+1,7	98,3	+0,3	92,6	+1,2	102,6	+3,2	104,2	+2,3
JUNI	112,1	-6,8	82,2	-3,1	96,8	-1,5	93,6	+1,1	102,7	+0,1	104,7	+0,5
JULI	111,1	-0,9	81,9	-0,4	95,2	-1,7	90,5	-3,3	101,5	-1,2	103,0	-1,6
AUG.	109,8	-1,2	85,3	+4,2	100,6	+5,7	93,9	+3,8	103,5	+2,0	105,0	+2,9
SEPT.	119,2	+8,6	85,0	-0,4	97,6	-3,0	92,5	-1,5	102,3	-1,2	105,8	-0,2
OKT.	112,0	-6,0	82,1	-3,4	95,0	-2,7	90,1	-2,6	100,4	-1,9	104,7	-1,0
NOV.	115,8	+3,4	81,0	-1,3	97,1	+2,2	90,0	-0,1	102,8	+2,4	105,8	+1,1
DEZ.	113,1	-2,3	81,1	+0,1	99,3	+2,3	91,1	+1,2	103,0	+0,2	105,9	+0,1
1989 JAN.	105,9	-6,4	82,9	+2,2	98,6	-0,7	90,8	-0,2	103,3	+0,3	105,4	-0,5
FEB.	106,2	+0,3	82,9	-	98,5	-0,1	90,5	-0,3	103,2	-0,1	106,2	+0,8
MAERZ	100,4	-5,5	79,9	-3,6	97,1	-1,4	88,2	-2,5	101,4	-1,7	105,0	-1,1
APRIL	110,0	+9,6	84,2	+5,4	99,8	+2,8	92,0	+4,3	107,1	+5,6	109,3	+4,1
MAI	103,3	-6,1	78,9	-6,3	98,0	-1,8	87,0	-5,4	103,5	-3,4	108,2	-1,0
JUNI	113,2	+9,6	85,6	+8,5	101,5	+3,6	90,6	+4,1	104,6	+1,1	108,6	+0,4
JULI	105,3	-7,0	82,8	-3,3	100,7	-0,8	89,8	-0,9	105,2	+0,6	109,3	+0,6
AUG.	113,9	+8,2	77,9	-5,9	98,0	-2,7	86,4	-3,8	104,8	-0,4	108,9	-0,4
SEPT.	99,5	-12,6	76,1	-2,3	98,7	+0,7	87,1	+0,8	108,0	+1,1	109,4	+0,5
OKT.	108,5	+9,0	78,6	+3,3	102,6	+4,0	89,0	+2,2	108,6	+2,5	111,5	+1,9
NOV.	102,3	-5,7	79,8	+1,5	99,1	-3,4	89,8	+0,9	105,8	-2,6	111,0	-0,4
DEZ.	109,0	+6,5	82,7	+3,6	99,2	+0,1	88,9	-1,0	108,8	+2,8	113,4	+2,2
1990 JAN.	141,9	+30,2	79,4	-4,0	101,6	+2,4	89,8	+1,0	107,1	-1,6	112,8	-0,5
FEB.	119,6	-15,7	78,7	-0,9	100,2	-1,4	87,0	-3,1	108,6	+1,4	113,6	+0,7
MAERZ	111,2	-7,0	82,2	+4,4	101,3	+1,1	90,1	+3,6	112,9	+4,0	115,3	+1,5
APRIL	115,5	+3,9	79,3	-3,5	100,1	-1,2	88,5	-1,8	109,5	-3,0	113,9	-1,2



1 INDEX DER NETTOPRODUKTION FUER DAS PRODUZIERENDE GEWERBE  
1985=100

1.2 FACHLICHE UNTERNEHMENSTEILE

ZEITRAUM	TABAKVERARBEITUNG		BAUHAUPTGEWERBE		HOCHBAULEISTUNGEN		TIEFBAULEISTUNGEN	
	KAL. U. SAISONBEREINIGTER WERT	VERAENDERUNG IN O/O GEGEN VORZEITR.	KAL. U. SAISONBEREINIGTER WERT	VERAENDERUNG IN O/O GEGEN VORZEITR.	KAL. U. SAISONBEREINIGTER WERT	VERAENDERUNG IN O/O GEGEN VORZEITR.	KAL. U. SAISONBEREINIGTER WERT	VERAENDERUNG IN O/O GEGEN VORZEITR.
SYPRO-NR.	69		72-75					
GEWICHTUNG	2,35		6,07		3,17		2,90	
1986	100,4	+0,4	106,3	+6,3	104,4	+4,4	108,4	+8,4
1987	96,0	-4,4	107,1	+0,8	105,3	+0,9	109,1	+0,6
1988	95,6	-0,4	111,7	+4,3	111,9	+6,3	111,5	+2,2
1989	96,3	+0,7	118,2	+5,8	116,9	+7,1	116,3	+4,3
1986 1.HJ	100,3	+0,8	104,6	+4,9	102,3	+3,8	107,0	+6,0
2.HJ	100,6	+0,3	108,1	+3,3	106,5	+4,1	109,9	+2,7
1987 1.HJ	96,2	-4,4	103,6	-4,2	102,2	-4,0	105,1	-4,4
2.HJ	95,9	-0,3	110,6	+6,8	108,3	+6,0	113,0	+7,5
1988 1.HJ	96,3	+0,4	110,8	+0,2	110,1	+1,7	111,7	-1,2
2.HJ	95,0	-1,3	112,6	+1,6	113,7	+3,3	111,4	-0,3
1989 1.HJ	95,9	+0,9	118,4	+5,2	119,9	+5,5	116,9	+4,9
2.HJ	96,6	+0,7	117,9	-0,4	119,9	-	115,6	-1,1
1986 2.VJ	100,7	+0,9	104,5	-0,1	101,7	-1,2	107,5	+0,9
3.VJ	103,2	+2,5	106,6	+2,0	104,8	+3,0	108,5	+0,9
4.VJ	97,9	-5,1	109,6	+2,8	108,2	+3,2	111,2	+2,5
1987 1.VJ	96,9	-1,0	99,4	-9,3	98,3	-9,1	100,6	-9,5
2.VJ	95,5	-1,4	107,8	+8,5	106,1	+7,9	109,6	+8,9
3.VJ	93,4	-2,2	110,3	+2,3	108,0	+1,8	112,8	+2,9
4.VJ	98,3	+5,2	110,8	+0,5	108,6	+0,6	113,2	+0,4
1988 1.VJ	96,3	-2,0	111,4	+0,5	110,5	+1,7	112,6	-0,5
2.VJ	96,3	-	110,1	-1,2	109,6	-0,8	110,8	-1,6
3.VJ	96,4	+0,1	112,0	+1,7	112,7	+2,8	111,3	+0,5
4.VJ	93,6	-2,9	113,2	+1,1	114,7	+1,8	111,5	-0,2
1989 1.VJ	95,7	+2,2	121,2	+7,1	122,2	+6,5	120,2	+7,8
2.VJ	96,2	+0,5	115,6	-4,6	117,6	-3,8	113,5	-5,6
3.VJ	95,8	-0,4	115,1	-0,4	117,1	-0,4	113,0	-0,4
4.VJ	97,3	+1,6	120,6	+4,8	122,8	+4,9	118,2	+4,6
1990 1.VJ	99,0	+1,7	126,0	+4,5	129,0	+5,0	122,7	+3,8
1986 MAI	98,5	-5,4	103,4	-2,2	100,5	-2,4	106,3	-2,2
JUNI	99,6	+1,1	104,4	+1,0	101,5	+1,0	107,5	+1,1
JULI	103,2	+3,6	106,8	+2,3	104,5	+3,0	109,3	+1,7
AUG.	103,1	-0,1	106,1	-0,7	104,5	-	107,8	-1,4
SEPT.	103,4	+0,3	106,8	+0,7	105,3	+0,8	108,4	+0,6
OKT.	98,8	-4,4	107,6	+0,7	106,5	+1,1	108,8	+0,4
NOV.	96,5	-2,3	112,2	+4,3	110,9	+4,1	113,5	+4,3
DEZ.	98,3	+1,9	109,1	-2,8	107,1	-3,4	111,4	-1,9
1987 JAN.	96,2	-2,1	94,3	-13,6	92,3	-13,8	96,5	-13,4
FEB.	97,2	+1,0	104,7	+11,0	104,7	+13,4	104,5	+8,3
MAERZ	97,4	+0,2	99,3	-5,2	98,0	-8,4	100,8	-3,5
APRIL	94,1	-3,4	107,8	+8,6	105,9	+8,1	109,7	+8,8
MAI	97,7	+3,6	107,3	-0,5	105,6	-0,3	109,0	-0,6
JUNI	94,6	-3,2	108,3	+0,9	106,7	+1,0	110,1	+1,0
JULI	92,5	-2,2	110,5	+2,0	108,5	+1,7	112,7	+2,4
AUG.	92,7	+0,2	108,3	-2,0	106,1	-2,2	110,7	-1,8
SEPT.	95,1	+2,6	112,1	+3,5	109,5	+3,2	115,0	+3,9
OKT.	99,7	+4,8	111,0	-1,0	108,8	-0,6	113,4	-1,4
NOV.	98,2	-1,5	111,6	+0,5	108,9	+0,1	114,6	+1,1
DEZ.	97,0	-1,2	109,8	-1,6	108,0	-0,8	111,7	-2,5
1988 JAN.	96,1	-0,9	115,4	+5,1	114,5	+6,0	116,4	+4,2
FEB.	95,7	-0,4	109,8	-4,9	108,3	-5,4	111,7	-4,0
MAERZ	97,1	+1,5	109,1	-0,6	108,8	+0,5	109,6	-1,9
APRIL	92,9	-4,3	108,4	-0,6	107,6	-1,1	109,4	-0,2
MAI	98,0	+5,5	112,1	+3,4	111,4	+3,5	112,9	+3,2
JUNI	97,9	-0,1	109,9	-2,0	109,9	-1,3	110,0	-2,6
JULI	97,2	-0,7	109,6	-0,3	109,9	-	109,3	-0,6
AUG.	97,4	+0,2	113,9	+3,9	114,6	+4,3	113,3	+3,7
SEPT.	94,5	-3,0	112,4	-1,3	113,5	-1,0	111,2	-1,9
OKT.	89,1	-5,7	110,9	-1,3	112,1	-1,2	109,5	-1,5
NOV.	95,2	+6,8	112,3	+1,3	114,2	+1,9	110,2	+0,6
DEZ.	96,5	+1,4	116,4	+3,7	117,9	+3,2	114,7	+4,1
1989 JAN.	97,9	+1,5	120,0	+3,1	121,0	+2,6	119,0	+3,7
FEB.	96,1	-1,8	121,6	+1,3	122,8	+1,5	120,3	+1,1
MAERZ	93,1	-3,1	122,1	+0,4	122,9	+0,1	121,3	+0,8
APRIL	101,4	+8,9	116,3	-4,8	118,3	-3,7	114,3	-5,8
MAI	92,1	-9,2	112,7	-3,1	115,0	-2,8	110,2	-3,6
JUNI	95,0	+3,1	117,8	+4,5	119,5	+3,9	116,1	+5,4
JULI	95,0	-	114,3	-3,0	116,4	-2,6	112,0	-3,5
AUG.	95,5	+0,5	115,9	+1,4	117,7	+1,1	114,0	+1,8
SEPT.	97,0	+1,6	115,2	-0,6	117,1	-0,5	113,1	-0,8
OKT.	101,9	+5,1	121,3	+5,3	123,1	+5,1	119,5	+5,7
NOV.	94,0	-7,8	121,9	+0,5	123,8	+0,6	119,7	+0,2
DEZ.	96,0	+2,1	118,7	-2,6	121,5	-1,9	115,5	-3,5
1990 JAN.	93,7	-2,4	122,6	+3,3	125,6	+3,4	119,3	+3,3
FEB.	96,5	+3,0	125,0	+2,0	128,6	+2,3	121,1	+1,5
MAERZ	106,7	+10,6	130,3	+4,2	132,9	+3,4	127,6	+5,4
APRIL	98,0	-8,2	121,4	-6,8	127,5	-4,1	114,8	-10,0

STBA, FACHSERIE 4, REIHE 2.1

2.1 INDEX DER BRUTTOPRODUKTION  
1985

KALENDER

GP 1982	GÜTERGRUPPE	GEWICHTUNG	1990 APR.	VERÄND. GEGEN- UEBER VOR- JAHRES- MONAT IN %	N A C H					
					1989 APR.	1990 MAR.	1989 2. VJ	1989 3. VJ	1989 4. VJ	1990 1. VJ
	INVESTITIONSGÜTER INSGESAMT	100	109,5	-2,9	112,8	126,3	111,5	106,1	127,6	111,3
	INVESTITIONSGÜTER OHNE PERSONEN- U. KOMBINATIONSKRAFTWAGEN	80,75	113,3	-2,2	115,9	127,5	115,0	108,4	129,5	111,3
31	STAHLBAUERZEUGNISSE UND SCHIENENFAHRZEUGE	4,45	108,7	+3,9	104,6	120,5	107,2	113,4	130,8	106,5
32	MASCHINENBAUERZEUGNISSE	34,44	116,2	-0,4	116,7	132,1	117,2	108,5	135,9	111,7
3211	METALLBEARBEITUNGSMASCHINEN DER SPAN- ABHEBENDEN FORMUNG	3,39	110,8	+9,8	100,9	122,4	108,2	105,3	164,5	93,4
3212	METALLBEARBEITUNGSMASCHINEN DER SPANLOSEN FORMUNG	1,41	89,6	-25,2	119,8	115,5	137,0	104,1	146,0	101,8
3213	HÜETTEN-U. WALZWERKSEINRICHTUNGEN	0,60	96,7	-67,6	298,3	78,8	246,5	113,0	167,9	88,2
3217	HOLZBE-U. -VERARBEITUNGSMASCHINEN	1,14	121,4	+3,9	116,8	147,2	128,2	118,2	155,3	127,1
3236	BAUMASCHINEN	2,05	158,9	+11,4	142,6	172,9	141,7	124,7	139,3	149,5
3237	BAUSTOFF-, KERAMIK-U. GLASMASCHINEN	0,74	125,9	+17,6	107,1	125,6	115,1	123,9	126,2	105,3
3241-3244	MASCHINEN FÜR DIE LANDWIRTSCHAFT	3,69	104,8	+12,8	92,9	100,7	89,0	75,5	81,0	91,1
3245, 3246	NAHRUNGSMITTELMASCHINEN U. MASCHINEN FÜR VERWÄNDTE GEBIETE DER NAHRUNGSMITTEL- HERSTELLUNG	1,65	105,8	+7,7	98,2	105,7	100,1	98,2	124,5	89,7
3247	VERPACKUNGSMASCHINEN	1,54	112,4	+1,5	110,7	135,4	107,1	105,0	134,3	112,3
3261	PAPIER-U. DRUCKEREIMASCHINEN	3,60	123,2	-9,1	135,5	150,8	132,1	125,7	156,3	128,3
3265, 3267, 3269	TEXTIL-U. NAEHMASCHINEN, MASCHINEN FÜR DIE LEDER-, SCHUH-U. LEDERWARENHERSTELLUNG	2,40	117,2	-4,0	122,1	139,8	117,3	107,3	130,5	122,2
REST 32	SONSTIGE MASCHINENBAUERZEUGNISSE	12,23	116,5	+4,1	111,9	137,1	113,9	112,2	136,9	113,9
33	STRASSENFAHRZEUGE SOWEIT INVESTITIONSGÜTER	27,80	100,7	-8,1	109,6	124,7	105,7	98,4	120,2	115,4
3311, 3312	PERSONEN-U. KOMBINATIONSKRAFTWAGEN 1)	19,25	93,3	-6,3	99,6	121,5	97,0	96,9	119,5	111,9
3313-3315, 3321	LIEFER-U. LASTKRAFTWAGEN, OMNIBUSSE U. STRASSENZUGMASCHINEN	7,98	115,6	-12,0	131,4	130,6	124,5	100,6	119,4	122,8
REST 33	SONSTIGE STRASSENFAHRZEUGE	0,57	140,9	-0,4	141,5	152,0	134,4	117,2	154,0	131,3
36	ELEKTROTECHNISCHE INVESTITIONSGÜTER	15,72	102,4	-6,9	110,0	113,2	107,0	106,3	118,0	99,6
3611, 3612	ELEKTROMOTOREN U. -GENERATOREN, TRANS- FORMATOREN	0,59	55,0	-9,4	60,7	66,4	70,9	65,7	62,0	51,4
3631	ELEKTRISCHE HANDBOHRWERKZEUGE ÜBER 13 MM BOHRDURCHMESSER IN STAHL	0,07	83,3	-7,9	90,4	113,3	95,5	92,8	96,6	100,3
3651, 3653	NACHRICHTENTECHNISCHE GERÄTE U. EINRICHTUNGEN	5,87	99,8	-5,3	105,4	107,0	99,8	97,7	105,0	91,9
3672-3674	ELEKTRISCHE GERÄTE U. EINRICHTUNGEN ZUM MESSEN ELEKTR. U. NICHTELEKTR. GRÖSSEN	0,99	123,7	-5,4	130,8	134,7	133,3	122,9	140,7	124,8
REST 36	SONSTIGE ELEKTROTECHNISCHE INVESTITIONSGÜTER	8,20	105,3	-8,0	114,5	118,4	111,6	113,4	128,9	105,6
50	BÜROMASCHINEN; DATENVERARBEITUNGSGERÄTE U. -EINRICHTUNGEN	6,79	107,0	-4,0	111,5	124,4	115,3	115,8	137,7	109,8
501	BÜROMASCHINEN	0,65	56,1	-24,4	74,2	77,4	76,4	54,9	67,4	68,2
505	GERÄTE U. EINRICHTUNGEN FÜR DIE AUTOMATISCHE DATENVERARBEITUNG	6,14	112,3	-2,8	115,5	129,2	119,5	122,2	145,2	114,1
	SONSTIGE IM INDEX ERFASSTE INVESTITIONSGÜTER	10,80	122,9	+5,5	116,5	134,8	114,4	109,1	125,9	120,0
37	DARUNTER: FEINMECHANISCHE U. OPTISCHE ERZEUGNISSE	2,02	98,1	-2,3	100,4	112,8	101,2	97,3	111,1	102,0
38	EISEN-, BLECH-U. METALLWAREN	3,59	138,8	+4,9	132,3	150,8	127,4	116,6	138,4	137,9
5425	BÜEROMÖBEL	0,78	165,0	+11,5	148,0	181,1	148,4	131,8	161,8	162,8

1) DIE ZUORDNUNG ZUM INVESTITIONSGÜTER-BZW. VERBRAUCHSGÜTERBEREICH ERFOLGT ANNAEHERUNGSWEISE NACH DER ZULASSUNGSSTATISTIK FÜR

STBA, FACHSERIE 4, REIHE 2.1

FUER INVESTITIONSGUETER  
=100

MONATLICH

R	I C H T L I C H														GP 1982	
	1989 1.HJ	1989 2.HJ	1988	1989	VERAENDERUNG GEGENUEBER DEM ENTSPRECHENDEN VORJAHRESZEITRAUM IN %											1990 JAN.-APR. KUMULIERT
					1989 APR.	1990 MAR.	1989 2.VJ	1989 3.VJ	1989 4.VJ	1990 1.VJ	1989 1.HJ	1989 2.HJ	1988	1989		
106,9	116,9	105,0	111,9	+15,7	+10,5	+8,7	+6,1	+6,6	+8,8	+6,8	+6,4	+4,5	+6,6	+5,6	INVEST.	
108,6	118,9	107,6	113,8	+15,0	+10,3	+8,0	+4,7	+5,8	+8,9	+6,2	+5,3	+5,6	+5,8	+5,9	INV. OH. PKW U. KOMBI	
105,7	122,1	109,0	113,9	+9,1	+9,0	-1,0	-2,2	+7,7	+2,2	+6,4	+2,9	+11,1	+4,5	+2,6	31	
108,3	122,2	105,0	115,2	+23,5	+13,1	+15,2	+9,6	+7,6	+12,5	+11,3	+8,4	+2,4	+9,7	+8,9	32	
94,0	134,9	110,7	114,4	+13,9	+18,4	+4,8	-0,3	+7,5	+17,2	+2,0	+4,3	-3,8	+3,3	+15,1	3211	
114,8	125,0	115,6	119,9	+25,4	+9,3	+30,9	+1,1	-7,2	+9,8	+13,7	-3,9	+12,3	+3,7	-0,7	3212	
159,0	140,5	90,6	149,7	+203,5	+12,4	+76,3	+72,0	+78,8	+23,2	+56,8	+76,1	-26,0	+65,2	-29,6	3213	
115,7	136,8	109,3	126,2	+19,2	+18,9	+22,3	+23,3	+16,0	+23,3	+11,6	+19,1	+8,9	+15,5	+18,0	3217	
128,7	132,0	113,8	130,4	+16,5	+30,6	+16,5	+15,7	+16,4	+29,2	+13,1	+16,1	+5,4	+14,6	+24,0	3236	
102,5	125,0	94,5	113,8	+35,9	+23,3	+25,5	+47,7	+16,1	+17,1	+10,6	+29,8	+1,9	+20,4	+17,2	3237	
85,3	78,2	73,4	81,8	+11,8	+8,7	+11,5	+18,2	+8,7	+11,6	+9,9	+13,0	-1,5	+11,4	+12,0	3241-3244	
92,3	111,3	99,0	101,8	+14,3	+17,2	+1,6	+3,0	-0,8	+6,2	+5,2	+0,8	+1,3	+2,8	+6,7	3245,3246	
101,4	119,6	100,2	110,5	+35,0	+21,8	+18,3	+16,7	-0,3	+17,2	+15,1	+6,4	+4,3	+10,3	+13,0	3247	
125,8	141,0	121,7	133,4	+22,6	+13,5	+13,9	+12,6	+8,9	+7,4	+8,5	+10,5	+10,1	+9,6	+2,8	3261	
111,9	118,9	109,4	115,4	+17,6	+16,7	+10,7	+6,7	+6,0	+14,8	+4,7	+6,3	+6,6	+5,5	+9,5	3265,3267, 3269	
109,3	124,5	106,7	116,9	+22,4	+7,1	+14,4	+5,6	+6,5	+8,8	+13,7	+6,0	+1,4	+9,6	+7,5	REST 32	
107,1	109,3	99,7	108,2	+18,2	+8,8	+11,0	+7,9	+8,3	+6,4	+8,8	+8,1	+3,5	+8,5	+2,8	33	
100,0	108,2	94,1	104,1	+19,0	+11,8	+12,5	+13,3	+10,4	+8,5	+9,5	+11,7	-0,6	+10,6	+5,0	3311,3312	
122,6	110,0	110,0	116,3	+20,9	+2,7	+10,4	-1,2	+3,6	+1,7	+10,0	+1,4	+11,9	+5,7	-1,9	3313-3315, 3321	
129,1	135,6	147,2	132,3	-18,3	+11,7	-13,8	-15,3	+5,6	+6,1	-15,2	-4,6	+16,5	-10,1	+4,4	REST 33	
100,0	112,2	100,7	106,1	+8,3	+10,0	+6,0	+6,1	+8,9	+7,1	+3,0	+7,6	+4,0	+5,4	+3,1	36	
57,3	63,9	57,5	60,6	+34,3	+41,3	+24,8	+17,7	-5,2	+17,6	+5,5	+5,4	-9,6	+5,4	+9,2	3611,3612	
96,8	94,7	88,9	95,7	+7,9	+2,6	+12,0	+10,0	-6,0	+2,3	+15,1	+1,2	+0,7	+7,6	-0,1	3631	
93,4	101,3	97,5	97,4	+8,2	+7,8	+1,3	+1,6	-1,2	+5,6	-0,3	0,0	+4,1	-0,1	+2,5	3651,3653	
128,5	131,8	121,2	130,2	+13,2	-2,2	+11,1	+6,4	+7,4	+0,9	+7,8	+6,9	+11,9	+7,4	-0,7	3672-3674	
104,4	121,2	103,7	112,8	+6,9	+12,5	+7,6	+8,4	+16,9	+8,6	+4,4	+12,7	+3,6	+8,8	+3,9	REST 36	
108,6	126,8	125,9	117,7	-1,6	+2,3	-10,1	-5,6	-4,4	+7,9	-8,4	-4,9	+15,3	-6,5	+4,6	50	
71,6	61,2	75,7	66,4	-12,2	+8,7	-10,6	-16,3	-5,1	+2,1	-13,9	-10,4	+4,1	-12,3	-5,1	501	
112,5	133,7	131,2	123,1	-0,7	+1,8	-10,0	-5,1	-4,3	+8,2	-7,9	-4,7	+16,0	-6,2	+5,3	505	
111,9	117,5	110,1	114,7	+11,4	+13,1	+5,8	+4,3	+3,7	+9,7	+4,4	+4,0	+4,1	+4,2	+8,5	SONST. INV.	
100,1	104,2	104,1	102,1	+6,2	+9,8	+0,6	+1,5	-7,6	+3,1	-0,2	-3,5	+1,6	-1,9	+1,7	37	
124,2	127,5	117,7	125,8	+16,4	+13,1	+8,6	+7,4	+8,0	+14,0	+6,1	+7,7	+5,0	+6,9	+11,6	38	
143,9	146,8	124,8	145,4	+19,5	+17,6	+20,3	+16,4	+18,6	+16,8	+15,3	+17,6	+10,2	+16,5	+15,3	5425	

KRAFTFAHRZEUGE.

STBA, FACHSERIE 4, REIHE 2.1

2.1 INDEX DER BRUTTOPRODUKTION  
1985

ARBEITSTÄGLICH

GP 1982	GÜTERGRUPPE	GEWICHTUNG	1990 APR.	VERÄND. GEGEN- UEBER VOR- JAHR- MONAT IN %	N A C H					
					1989 APR.	1990 MAR.	1989 2. VJ	1989 3. VJ	1989 4. VJ	1990 1. VJ
	INVESTITIONSGÜTER INSGESAMT	100	112,1	-0,3	112,4	124,6	109,5	106,9	128,4	110,5
	INVESTITIONSGÜTER OHNE PERSONEN- U. KOMBINATIONSKRAFTWAGEN	80,75	116,0	+0,3	115,6	125,7	112,9	109,1	130,3	110,4
31	STAHLBAUERZEUGNISSE UND SCHIENENFAHRZEUGE	4,45	110,5	+5,8	104,4	119,3	105,9	113,9	131,3	105,9
32	MASCHINENBAUERZEUGNISSE	34,44	119,0	+2,2	116,4	130,3	115,0	109,3	137,0	110,9
3211	METALLBEARBEITUNGSMASCHINEN DER SPAN- ABHEBENDEN FORMUNG	3,39	113,5	+12,8	100,6	120,7	105,8	106,1	166,1	92,7
3212	METALLBEARBEITUNGSMASCHINEN DER SPANLOSEN FORMUNG	1,41	91,8	-23,2	119,5	113,8	134,0	104,9	146,9	101,1
3213	HÜTTEN-U. WALZWERKSEINRICHTUNGEN	0,60	99,0	-66,7	297,4	77,7	243,8	113,9	170,2	87,8
3217	HOLZBE-U.-VERARBEITUNGSMASCHINEN	1,14	124,3	+6,7	116,5	145,2	125,7	119,3	156,5	126,1
3236	BAUMASCHINEN	2,05	162,7	+14,4	142,2	170,5	139,1	125,6	140,2	148,4
3237	BAUSTOFF-, KERAMIK-U. GLASMASCHINEN	0,74	128,9	+20,7	106,8	123,8	112,7	124,8	127,1	104,5
3241-3244	MASCHINEN FÜR DIE LANDWIRTSCHAFT	3,69	107,4	+15,9	92,7	99,3	87,4	76,2	81,5	90,5
3245, 3246	NAHRUNGSMITTELMASCHINEN U. MASCHINEN FÜR VERWANDTE GEBIETE DER NAHRUNGSMITTEL- HERSTELLUNG	1,65	106,3	+10,6	97,9	104,3	98,2	98,9	125,4	89,1
3247	VERPACKUNGSMASCHINEN	1,54	115,1	+4,4	110,3	133,5	105,1	105,8	135,3	111,5
3261	PAPIER-U. DRUCKEREIMASCHINEN	3,60	126,1	-6,7	135,1	148,7	125,5	126,4	157,3	127,3
3265, 3267, 3269	TEXTIL-U. NÄHMASCHINEN, MASCHINEN FÜR DIE LEDER-, SCHUH-U. LEDERWARENHERSTELLUNG	2,40	120,0	-1,5	121,8	137,9	115,1	107,9	131,3	121,2
REST 32	SONSTIGE MASCHINENBAUERZEUGNISSE	12,23	119,3	+6,9	111,6	135,2	111,7	113,1	138,0	113,0
33	STRASSENFAHRZEUGE SOWEIT INVESTITIONSGÜTER	27,80	103,1	-5,7	109,3	122,9	103,8	99,3	120,9	114,5
3311, 3312	PERSONEN-U. KOMBINATIONSKRAFTWAGEN 1)	19,25	95,6	-3,7	99,3	119,8	95,2	97,8	120,2	111,1
3313-3315, 3321	LIEFER-U. LASTKRAFTWAGEN, OMNIBUSSE U. STRASSENZUGMASCHINEN	7,98	118,4	-9,6	131,0	128,7	122,4	101,5	120,1	121,8
REST 33	SONSTIGE STRASSENFAHRZEUGE	0,57	144,3	+2,3	141,1	145,8	131,9	118,1	155,1	130,3
36	ELEKTROTECHNISCHE INVESTITIONSGÜTER	15,72	104,8	-4,5	109,7	111,7	105,1	107,0	118,8	98,9
3611, 3612	ELEKTROMOTOREN U. -GENERATOREN, TRANS- FORMATOREN	0,59	56,2	-7,3	60,6	65,5	69,4	66,2	62,4	50,9
3631	ELEKTRISCHE HANDBOHRWERKZEUGE ÜBER 13 MM BOHRDURCHMESSER IN STAHL	0,07	85,2	-5,4	90,1	111,8	93,8	93,4	97,1	99,5
3651, 3653	NACHRICHTENTECHNISCHE GERÄTE U. EINRICHTUNGEN	5,87	102,1	-2,9	105,1	105,5	98,1	98,4	105,6	91,2
3672-3674	ELEKTRISCHE GERÄTE U. EINRICHTUNGEN ZUM MESSEN ELEKTR. U. NICHELEKTR. GRÖSSEN	0,99	126,6	-2,9	130,4	132,9	130,8	123,7	141,6	123,9
REST 36	SONSTIGE ELEKTROTECHNISCHE INVESTITIONSGÜTER	8,20	107,7	-5,7	114,2	116,8	109,7	114,2	129,6	104,8
50	BÜROMASCHINEN; DATENVERARBEITUNGSGERÄTE U. -EINRICHTUNGEN	6,79	109,7	-1,3	111,2	122,6	113,1	116,4	138,6	108,9
501	BÜROMASCHINEN	0,65	57,5	-22,3	74,0	76,3	74,9	55,5	67,8	67,7
505	GERÄTE U. EINRICHTUNGEN FÜR DIE AUTOMATISCHE DATENVERARBEITUNG	6,14	115,1	0,0	115,1	127,4	117,2	122,9	146,1	113,2
	SONSTIGE IM INDEX ERFASSTE INVESTITIONSGÜTER	10,80	126,1	+8,5	116,2	132,9	112,3	109,9	126,7	119,0
37	DARUNTER: FEINMECHANISCHE U. OPTISCHE ERZEUGNISSE	2,02	100,4	+0,3	100,1	111,2	99,4	98,0	111,7	101,2
38	EISEN-, BLECH-U. METALLWAREN	3,59	142,7	+8,3	131,8	148,4	124,7	117,4	139,4	136,7
5425	BÜROMÖBEL	0,78	169,3	+14,8	147,5	178,4	145,4	132,8	162,8	161,4

1) DIE ZUORDNUNG ZUM INVESTITIONSGÜTER-BZW. VERBRAUCHSGÜTERBEREICH ERFOLGT ANNAEHERUNGSWEISE NACH DER ZULASSUNGSSTATISTIK FÜR

STBA, FACHSERIE 4, REIHE 2.1

FUER INVESTITIONSGUETER  
=100

BEREINIGT

R	I C H T L I C H														GP 1982	
	1989 1. HJ	1989 2. HJ	1988	1989	VERAENDERUNG GEGENUEBER DEM ENTSPRECHENDEN VORJAHRESZEITRAUM IN %											1990 JAN.-APR. KUMULIERT
					1989 APR.	1990 MAR.	1989 2. VJ	1989 3. VJ	1989 4. VJ	1990 1. VJ	1989 1. HJ	1989 2. HJ	1988	1989		
106,1	117,7	104,6	111,5	+12,5	+7,7	+6,7	+7,3	+7,6	+7,5	+6,4	+7,5	+4,2	+7,0	+5,4	INVEST.	
107,8	119,7	107,2	113,8	+12,0	+7,3	+6,1	+5,8	+6,8	+7,5	+5,9	+6,3	+5,3	+6,2	+5,6	INV. OH. PKW U. KOMBI	
105,2	122,6	108,7	113,9	+7,2	+7,1	-2,1	-1,6	+8,3	+1,3	+6,3	+3,5	+10,9	+4,8	+2,5	31	
107,4	123,2	104,5	115,3	+20,2	+10,1	+13,1	+10,7	+9,1	+11,1	+11,0	+9,8	+2,2	+10,3	+8,7	32	
93,0	136,1	110,0	114,6	+10,9	+15,3	+2,7	+0,7	+9,7	+15,6	+1,5	+6,0	-4,1	+4,2	+14,8	3211	
113,5	125,9	114,9	119,7	+22,2	+6,4	+28,1	+2,0	-5,9	+8,6	+13,0	-2,8	+12,0	+4,2	-0,9	3212	
157,7	142,0	90,4	149,9	+195,3	+9,4	+75,0	+73,6	+80,9	+22,5	+56,3	+77,7	-26,1	+65,8	-28,3	3213	
114,7	137,9	108,8	126,3	+16,2	+15,9	+20,1	+24,8	+17,3	+21,7	+11,3	+20,4	+8,7	+16,1	+17,6	3217	
127,7	132,9	113,2	130,3	+13,5	+27,1	+14,4	+17,1	+17,4	+27,6	+12,9	+17,3	+4,7	+15,1	+23,8	3236	
101,5	126,0	94,0	113,7	+32,3	+20,1	+23,0	+48,9	+17,8	+15,7	+10,2	+31,4	+1,7	+21,0	+17,0	3237	
84,7	78,8	73,3	81,7	+8,9	+6,0	+9,5	+19,2	+9,2	+10,5	+5,6	+13,9	-1,6	+11,5	+11,9	3241-3244	
91,5	112,2	98,6	101,8	+11,3	+14,2	-0,1	+3,9	+0,6	+5,1	+4,9	+2,0	+1,2	+3,2	+6,6	3245, 3246	
100,7	120,5	99,6	110,6	+31,3	+18,6	+16,3	+18,1	+1,2	+15,8	+15,0	+7,9	+3,9	+11,0	+12,6	3247	
124,8	141,9	121,3	133,3	+19,3	+10,5	+11,7	+13,7	+10,1	+6,1	+8,1	+11,7	+10,0	+9,9	+2,6	3261	
111,0	119,6	109,0	115,3	+14,6	+13,7	+8,7	+7,5	+7,0	+13,4	+4,2	+7,2	+6,3	+5,8	+9,2	3265, 3267, 3269	
108,5	125,5	106,2	117,0	+19,2	+4,3	+12,1	+6,7	+8,0	+7,4	+13,6	+7,4	+1,1	+10,2	+7,3	REST 32	
106,4	110,1	99,4	108,2	+15,1	+5,9	+8,9	+9,4	+9,1	+5,0	+8,6	+9,2	+3,2	+8,9	+2,4	33	
99,3	109,0	93,8	104,2	+15,7	+8,8	+10,4	+15,1	+11,2	+7,3	+9,1	+12,8	-0,8	+11,1	+4,7	3311, 3312	
121,8	110,8	109,7	116,3	+17,7	-0,1	+8,6	+0,1	+4,4	+0,5	+9,6	+2,4	+11,7	+6,0	-2,3	3313-3315, 3321	
128,1	136,6	146,7	132,3	-20,5	+8,6	-15,6	-14,4	+6,7	+4,9	-15,6	-3,6	+16,3	-9,8	+4,2	REST 33	
99,3	112,9	100,4	106,1	+5,5	+7,3	+4,1	+7,0	+9,9	+5,8	+2,7	+8,5	+3,8	+5,7	+3,0	36	
56,6	64,3	57,2	60,4	+31,2	+37,6	+22,4	+19,3	-9,9	+16,2	+4,6	+6,8	-9,8	+5,6	+9,0	3611, 3612	
96,1	95,3	88,6	95,7	+5,1	+0,1	+10,0	+11,1	-5,5	+1,0	+14,7	+2,0	+0,2	+8,0	-0,5	3631	
92,8	102,0	97,1	97,4	+5,4	+5,0	-0,4	+2,5	-0,3	+4,3	-0,5	+1,0	+3,7	+0,3	+2,3	3651, 3653	
127,6	132,7	120,8	130,1	+10,3	-4,7	+9,0	+7,4	+8,3	-0,3	+7,5	+7,9	+11,6	+7,7	-1,0	3672-3674	
103,7	121,9	103,5	112,8	+4,2	+9,8	+5,8	+9,5	+17,6	+7,4	+4,0	+13,6	+3,5	+9,0	+3,6	REST 36	
107,8	127,5	125,3	117,6	-4,2	-0,4	-11,7	-4,4	-3,7	+6,3	-8,5	-4,0	+15,0	-6,1	+4,3	50	
71,0	61,7	75,4	66,3	-14,6	+5,7	-12,4	-14,6	-4,4	+0,7	-14,4	-9,3	+3,7	-12,1	-5,5	501	
111,6	134,5	130,6	123,1	-3,4	-0,9	-11,6	-3,9	-3,6	+6,7	-8,1	-3,8	+15,7	-5,7	+4,9	505	
111,1	118,3	109,7	114,7	+8,4	+10,0	+3,9	+5,5	+4,5	+8,3	+4,1	+5,0	+3,7	+4,6	+8,3	SONST. INV.	
99,3	104,8	103,8	102,1	+3,4	+6,9	-1,2	+2,5	-6,8	+1,9	-0,5	-2,8	+1,4	-1,6	+1,5	37	
123,1	128,4	117,3	125,8	+12,7	+9,8	+6,3	+8,6	+9,0	+12,4	+5,6	+8,8	+4,6	+7,2	+11,4	38	
142,8	147,8	124,3	145,3	+16,1	+14,3	+17,7	+17,8	+19,5	+15,2	+15,0	+18,8	+9,9	+16,9	+15,1	5425	

KRAFTFAHRZEUGE.

STBA, FACHSERIE 4, REIHE 2.1

2.2 INDEX DER BRUTTOPRODUKTION  
1985

KALENDER

GP 1982	GUTERGRUPPE	GEWICHTUNG	1990 APR.	VERÄND. GEGEN- UEBER VOR- JAHRES- MONAT IN %	N A C H					
					1989 APR.	1990 MAR.	1989 2. VJ	1989 3. VJ	1989 4. VJ	1990 1. VJ
	VERBRAUCHSGUETER INSGESAMT	100	114,3	-1,6	116,1	129,7	114,3	103,7	114,3	121,5
	VERBRAUCHSGUETER OHNE PERSONEN- U. KOMBINATIONSKRAFTWAGEN	75,44	107,0	+1,5	105,4	119,7	104,3	101,7	111,2	112,9
33	STRASSENFAHRZEUGE SOWEIT VERBRAUCHSGUT	28,73	134,1	-6,5	143,4	154,9	140,3	108,7	121,7	142,8
3311,3312	PERSONEN-U. KOMBINATIONSKRAFTWAGEN 1)	24,56	136,7	-8,3	149,0	160,5	145,1	110,2	124,1	147,9
3371,3375	KRAFTRAEDER, FAHRRADER	0,53	147,9	+14,4	129,3	160,2	125,2	95,8	106,0	133,4
REST 33	SONSTIGE STRASSENFAHRZEUGE	3,64	114,1	+5,8	107,8	116,3	109,5	100,5	107,7	109,7
36	ELEKTROTECHNISCHE VERBRAUCHSGUETER	10,41	124,9	-4,6	130,9	146,2	125,1	108,1	133,5	136,1
3631	ELEKTROWERKZEUGE BIS 2 KW	0,74	83,3	-7,9	90,4	113,3	95,5	92,8	96,6	100,3
3638	HAUSHALTSKUEHLMOEBEL	0,75	138,0	-0,3	138,4	165,5	140,7	114,9	141,6	153,1
3639	HAUSHALTSMASCHINEN U. TROCKNER	1,30	135,7	-14,7	159,1	166,9	152,0	108,4	147,4	159,4
3635,3637	SONSTIGE EL. HAUSHALTSGERAETE	2,99	134,5	-3,3	139,1	155,7	132,9	114,4	134,5	143,1
3661,3663	RUNDFUNK-, FERNSEH-U. PHONOTECHN. GERAETE	3,89	121,4	-2,8	124,9	137,4	115,8	104,7	134,2	128,5
REST 36	SONSTIGE ELEKTROTECHN. VERBRAUCHSGUETER	0,74	114,1	+1,0	113,0	131,7	109,7	107,7	130,2	125,6
40	CHEMISCHE VERBRAUCHSGUETER	6,73	114,7	-3,0	118,3	125,6	115,1	112,4	113,6	118,0
496	SEIFEN, WÄSCH-U. REINIGUNGSMITTEL	1,99	103,4	+4,3	99,1	101,8	103,1	98,6	99,4	97,8
497	KOERPERPFLEGE MITTEL	2,90	109,5	-11,5	123,7	129,8	116,2	115,3	110,7	118,6
REST 40	SONSTIGE CHEMISCHE VERBRAUCHSGUETER	1,84	135,1	+3,5	130,5	144,7	126,3	122,8	133,6	139,0
625,63,64	SCHUHE, TEXTILIEN, BEKLEIDUNG	15,22	82,8	-6,7	88,7	104,9	82,8	88,7	87,1	97,8
625	SCHUHE	1,70	60,7	-13,4	70,1	75,2	66,7	76,9	66,4	71,8
63	TEXTILIEN	4,82	87,4	-6,1	93,1	105,0	91,4	84,2	93,8	99,1
6384,6385	GARDINEN-U. DEKORATIONSTOFF	0,47	132,0	+6,5	123,9	149,3	119,9	104,5	121,7	138,6
6386	TEPPICHE, LAEFER U. FUSSBODENBELAG AUS TEXTILEM MATERIAL	1,20	112,0	-4,4	117,1	126,5	115,1	98,1	113,3	123,6
6392-6398	WIRK-U. STRICKWAREN	2,78	73,4	-10,8	82,3	94,0	80,4	78,3	84,5	86,6
REST 63	SONSTIGE TEXTILIEN	0,37	55,3	-3,3	57,2	61,0	61,5	57,6	64,5	62,4
64	BEKLEIDUNG	8,70	84,6	-5,9	89,9	110,7	81,2	93,5	87,5	102,2
6411,6412	DAMEN-U. HERRENOBERBÉKLEIDUNG	5,78	76,7	-6,2	81,8	106,7	73,4	94,2	76,8	99,2
REST 64	SONSTIGE BEKLEIDUNG U. VERWANDTE ERZEUGNISSE	2,92	100,3	-5,3	105,9	118,7	96,5	92,0	108,7	108,1
	SONSTIGE IM INDEX ERFASSTE VERBRAUCHSGUETER	38,91	109,2	+6,6	102,4	117,1	104,4	103,3	114,5	111,7
	DARUNTER: FESTE BRENNSTOFFE	0,57	37,4	-16,9	45,0	44,7	45,6	52,1	63,4	42,6
2213 10	MOTORENBENZIN	5,63	102,1	+10,7	92,2	101,0	99,1	103,3	102,2	102,9
2217 10	HEIZOEL, LEICHT	5,67	95,2	+45,3	65,5	95,3	76,1	100,7	106,4	106,5
3267 10	HAUSHALTSMASCHINEN	0,06	68,0	-26,4	92,4	84,7	87,7	71,3	92,0	79,9
372	FOTO-, PROJEKTIONS-U. KINOTECHNISCHE GERÄTE	0,19	92,6	-0,4	93,0	102,6	92,2	80,3	101,2	92,0
3771,3773	UHREN	0,41	83,2	+7,1	77,7	99,3	82,4	78,7	108,8	89,1
3831,3833 90	RAUMHEIZOEFEN, GAS-STANDHERDE	0,24	80,3	-0,4	80,6	96,5	76,9	70,5	79,0	88,6
REST 38	SONSTIGE EISEN-, BLECH- UND METALLWAREN	2,00	106,6	+5,1	101,4	118,5	100,2	92,1	111,5	112,9
391-395,398	MUSIKINSTRUMENTE, SPIELWAREN, SPORTGERÄTE, SCHMUCK, FUELLHALTER U.ÄE.	2,89	.	.	116,6	128,0	120,3	128,0	148,0	116,2
511,513	FEINKERAMISCHE ERZEUGNISSE	0,82	99,0	-0,8	99,8	106,1	96,8	92,2	98,8	99,5
5221	KONSERVEN-U. WIRTSCHAFTSGLAS	0,53	96,5	+15,0	83,9	103,4	94,7	118,3	97,0	89,8
542	MOEBEL	7,39	110,8	-3,7	115,1	125,1	110,9	92,2	111,7	112,7
56	PAPIER-U. PAPPEWAREN	2,76	135,6	+5,2	128,9	152,9	133,8	124,9	131,7	145,5
57	DRUCKEREIERZEUGNISSE, VERVIELFÄLTIGUNGEN	5,89	.	.	110,1	125,5	108,9	109,5	125,1	114,9
621	LEDERWAREN	0,75	90,2	-5,7	95,7	107,2	94,4	90,7	104,3	95,6

1) DIE ZUORDNUNG ZUM INVESTITIONSGUETER-BZW. VERBRAUCHSGUETERBEREICH ERFOLGT ANNAEHERUNGSWEISE NACH DER ZULASSUNGSSTATISTIK FUER

STBA, FACHSERIE 4, REIHE 2.1

FUER VERBRAUCHSGUETER  
=100

MONATLICH

R I C H T L I C H																
1989	1989	1988	1989	VERAENDERUNG GEGENUEBER DEM ENTSPRECHENDEN VORJAHRESZEITRAUM IN %												GP 1982
				1989	1990	1989	1989	1989	1990	1989	1989	1988	1989	1990		
				APR.	MAR.	2. VJ	3. VJ	4. VJ	1. VJ	1. HJ	2. HJ			JAN. - APR. KUMULIERT		
113,8	109,0	107,8	111,4	+10,7	+9,7	+6,5	+2,5	+2,4	+7,3	+4,1	+2,4	+1,1	+3,3	+5,1	VERBRAUCH.	
105,2	106,4	104,5	105,8	+7,3	+8,4	+3,9	+0,7	+1,2	+6,3	+1,6	+0,9	+2,7	+1,2	+5,1	VERBR. OH. PKW U. KDMBI	
135,2	115,2	116,0	125,2	+17,1	+12,7	+11,8	+7,1	+5,8	+9,8	+9,2	+6,4	-2,5	+7,9	+5,3	33	
140,0	117,2	118,2	128,6	+18,8	+12,8	+13,0	+8,0	+6,3	+9,6	+10,3	+7,1	-2,7	+8,8	+4,8	3311,3312	
115,0	100,9	90,1	108,0	+16,3	+37,2	+13,0	+21,7	+47,4	+32,2	+9,6	+34,0	-2,4	+19,9	+26,9	3371,3375	
106,0	104,1	105,1	105,1	+2,9	+8,7	+2,1	-0,4	-1,5	+7,0	+0,9	-1,0	-0,7	0,0	+6,7	REST 33	
127,4	120,8	117,9	124,1	+13,5	+8,1	+8,8	+4,7	+0,7	+4,9	+8,1	+2,5	+4,0	+5,3	+2,5	36	
96,8	94,7	88,9	95,7	+7,9	+2,6	+12,0	+10,0	-6,0	+2,3	+15,1	+1,2	+0,7	+7,6	-0,1	3631	
137,5	128,3	123,6	132,9	+14,5	+13,7	+9,8	+2,0	+10,9	+13,9	+8,3	+6,7	+8,6	+7,5	+10,3	3638	
153,5	127,9	133,9	140,7	+15,0	+5,4	+9,6	+2,3	+2,3	+2,8	+7,6	+2,2	+10,9	+5,1	-1,7	3639	
134,5	124,5	118,8	129,5	+18,5	+9,1	+11,4	+9,5	+5,7	+5,1	+10,6	+7,4	+6,3	+9,0	+3,1	3635,3637	
119,5	119,5	118,2	119,5	+9,4	+8,5	+4,9	+0,9	-5,3	+4,2	+5,2	-2,7	-0,3	+1,1	+2,4	3661,3663	
115,3	119,0	107,4	117,1	+16,0	+6,9	+13,3	+10,1	+7,1	+4,0	+9,7	+8,5	+2,6	+9,0	+3,2	REST 36	
113,5	113,0	110,3	113,3	+7,2	+9,9	+5,2	+3,6	+4,0	+5,4	+1,5	+3,8	+5,1	+2,7	+3,2	40	
99,0	99,0	105,3	99,0	-11,6	+4,2	-7,5	-7,5	+0,7	+3,1	-8,3	-3,5	+3,7	-6,0	+3,4	496	
116,6	113,0	107,6	114,8	+17,0	+7,9	+10,4	+11,5	+6,0	+1,5	+4,7	+8,8	+1,7	+6,7	-1,9	497	
124,6	128,2	120,0	126,4	+12,6	+17,8	+11,2	+3,5	+4,0	+13,2	+6,9	+3,8	+12,1	+5,3	+10,7	REST 40	
90,1	87,9	92,3	89,0	+5,6	+4,8	-1,2	-5,3	-1,5	+0,5	-3,6	-3,4	-3,8	-3,6	-1,2	625,63,64	
72,1	71,7	79,7	71,9	-1,1	-1,8	-7,1	-12,1	-9,5	-7,4	-8,7	-10,8	-4,4	-9,8	-8,7	625	
94,1	89,0	94,5	91,6	+2,2	+5,3	-0,2	-5,4	+0,5	+2,5	-3,8	-2,4	-5,1	-3,1	+0,4	63	
124,1	113,1	119,8	118,6	+1,5	+13,4	0,0	-3,3	-0,1	+7,9	-0,4	-1,6	+3,5	-1,0	+7,5	6384,6385	
112,8	105,7	103,8	109,3	+11,1	+9,8	+10,5	+3,3	+8,7	+11,8	+4,3	+6,1	+2,5	+5,3	+7,6	6386	
84,7	81,4	89,7	83,1	-1,8	+2,0	-6,2	-10,1	-3,5	-2,8	-8,0	-6,9	-8,7	-7,4	-4,7	6392-6398	
65,3	61,0	67,5	63,1	-5,3	-6,4	+3,5	-2,5	-0,6	-9,6	-10,4	-1,6	-18,3	-6,5	-8,3	REST 63	
91,4	90,5	93,5	90,9	+8,8	+5,5	-0,7	-4,2	-1,1	+0,7	-2,8	-2,8	-2,9	-2,8	-0,8	64	
87,2	85,5	88,6	86,3	+9,4	+4,3	-0,8	-4,5	-0,8	-1,7	-2,2	-2,8	-3,9	-2,6	-2,7	6411,6412	
99,6	100,3	103,2	100,0	+8,1	+7,8	-0,6	-3,6	-1,6	+5,2	-3,7	-2,6	-1,3	-3,1	+2,5	REST 64	
103,6	108,9	104,8	106,3	+6,2	+9,0	+3,8	+1,0	+1,2	+8,7	+1,6	+1,1	+4,6	+1,4	+8,2	SONST. VERBR.	
45,0	57,8	58,6	51,4	-17,0	+14,3	-12,1	-11,2	-8,9	-3,8	-15,3	-10,0	-19,4	-12,3	-7,2	211	
97,6	102,7	98,1	100,2	+10,4	+3,3	+7,8	+3,1	-5,1	+7,2	+5,7	-1,2	+5,7	+2,1	+8,0	2213 10	
82,3	103,6	106,8	92,9	-25,4	+12,0	-23,4	-11,0	-3,1	+20,3	-19,4	-7,1	+13,1	-13,0	+25,2	2217 10	
85,1	81,6	84,6	83,4	+4,4	-0,5	-2,2	-3,6	+10,3	-3,3	-6,0	+3,7	-6,0	-1,4	-9,5	3267 10	
91,2	90,8	86,6	91,0	+20,2	+6,3	+12,0	+10,9	-7,0	+1,9	+10,4	+0,2	-21,1	+5,1	+1,3	372	
77,2	93,7	84,6	85,5	+0,1	+21,7	-0,6	+5,2	+8,3	+23,6	-5,3	+6,8	+5,2	+1,1	+19,2	3771,3773	
81,1	74,8	81,6	77,9	+14,7	+13,1	+3,9	-12,3	-10,7	+4,0	+2,9	-11,5	-16,0	-4,5	+3,1	3831,3833 90	
99,1	101,8	98,5	100,5	+9,7	+13,7	+6,6	+2,3	+2,4	+15,1	+1,6	+2,3	-1,2	+2,0	+12,5	REST 38	
112,8	138,0	113,7	125,4	+16,3	+10,9	+13,4	+10,1	+10,1	+10,4	+10,7	+10,0	+7,4	+10,3	.	391-395,398	
96,3	95,5	95,5	95,9	+1,9	+6,7	+2,8	+0,5	+1,4	+3,9	-0,2	+1,1	-0,2	+0,4	+2,7	511,513	
84,7	107,7	96,5	96,2	+34,5	+32,4	+14,8	-2,9	+2,0	+20,4	+0,2	-0,7	+1,6	-0,3	+18,8	5221	
109,1	102,0	103,1	105,5	+8,7	+5,7	+6,7	+0,5	+2,9	+5,1	+2,9	+1,8	+1,9	+2,3	+2,8	542	
130,9	128,3	116,0	129,6	+25,3	+18,6	+23,7	+7,6	+7,5	+13,7	+16,3	+7,5	+5,6	+11,7	+11,5	56	
108,2	117,3	108,8	112,7	+6,4	+9,6	+4,3	+4,4	+3,8	+7,0	+3,0	+4,1	+3,4	+3,6	.	57	
94,2	97,5	94,4	95,9	+11,7	+6,0	+8,5	-0,1	+2,7	+1,7	+1,8	+1,4	-4,1	+1,6	-0,3	621	

KRAFTFAHRZEUGE.

STBA, FACHSERIE 4, REIHE 2.1

2.2 INDEX DER BRUTTOPRODUKTION  
1985

ARBEITSTÄGLICH

GP 1982	GÜTERGRUPPE	GEWICHTUNG	1990 APR.	VERÄND. GEGEN- UEBER VOR- JAHRES- MONAT IN %	N A C H					
					1989	1990	1989	1989	1989	1990
					APR.	MAR.	2. VJ	3. VJ	4. VJ	1. VJ
	VERBRAUCHSGÜTER INSGESAMT	100	116,7	+0,7	115,9	128,1	112,5	104,3	114,9	120,7
	VERBRAUCHSGÜTER OHNE PERSONEN- U. KOMBINATIONSKRAFTWAGEN	75,44	109,1	+3,7	105,2	118,3	102,7	102,1	111,7	112,2
33	STRASSENFAHRZEUGE SOWEIT VERBRAUCHSGUT	28,73	137,3	-4,0	143,0	152,7	137,7	109,6	122,4	141,7
3311,3312	PERSONEN-U. KOMBINATIONSKRAFTWAGEN 1)	24,56	140,0	-5,8	148,6	158,2	142,5	111,1	124,8	146,7
3371,3375	KRAFTRAEDER, FAHRRÄDER	0,53	151,6	+17,6	128,9	158,0	126,8	96,9	106,7	132,4
REST 33	SONSTIGE STRASSENFAHRZEUGE	3,64	116,9	+8,7	107,5	114,7	107,5	101,3	108,4	108,8
36	ELEKTROTECHNISCHE VERBRAUCHSGÜTER	10,41	127,8	-2,1	130,5	144,3	122,9	108,8	134,2	135,1
3631	ELEKTROWERKZEUGE BIS 2 KW	0,74	85,2	-5,4	90,1	111,8	93,8	93,4	97,1	99,5
3638	HAUSHALTSKUEHLMOEBEL	0,75	141,2	+2,3	138,0	163,3	137,9	116,2	142,4	152,0
3639	HAUSHALTSWASCHMASCHINEN U. TROCKNER	1,30	138,8	-12,5	158,6	164,7	149,4	109,3	148,3	158,2
3635,3637	SONSTIGE EL. HAUSHALTSGERAETE	2,99	137,6	-0,8	138,7	153,6	130,5	115,2	135,2	142,0
3661,3663	RUNDFUNK-, FERNSEH-U. PHONOTECHN. GERAETE	3,89	124,3	-0,2	124,5	135,6	113,7	105,4	134,9	127,5
REST 36	SONSTIGE ELEKTROTECHN. VERBRAUCHSGÜTER	0,74	116,7	+3,5	112,7	129,9	107,8	108,3	131,0	124,6
40	CHEMISCHE VERBRAUCHSGÜTER	6,73	116,0	-1,8	118,1	124,7	114,0	112,7	113,9	117,6
496	SEIFEN, WASCHE- U. REINIGUNGSMITTEL	1,99	104,6	+5,7	99,0	101,1	102,2	98,8	99,7	97,4
497	KOERPERPFLEGEMITTEL	2,90	110,8	-10,3	123,5	128,9	115,1	115,7	111,0	118,1
REST 40	SONSTIGE CHEMISCHE VERBRAUCHSGÜTER	1,84	136,6	+4,8	130,4	143,8	125,3	123,1	133,9	138,5
625,63,64	SCHUHE, TEXTILIEN, BEKLEIDUNG	15,22	85,0	-3,8	88,4	103,3	81,1	89,3	87,7	97,0
625	SCHUHE	1,70	62,2	-11,0	69,9	74,1	65,4	77,3	66,8	71,2
63	TEXTILIEN	4,82	90,0	-3,0	92,8	103,1	89,3	85,0	94,5	98,1
6384,6385	GARDINEN-U. DEKORATIONSTOFF	0,47	136,0	+10,2	123,4	146,6	117,0	105,6	122,6	137,1
6386	TEPPICHE, LAEUFER U. FUSSBODENBELAG AUS TEXTILEM MATERIAL	1,20	115,4	-1,0	116,6	124,3	112,4	98,9	114,2	122,4
6392-6398	WIRK-U. STRICKWAREN	2,78	75,6	-7,8	82,0	92,3	78,4	79,0	85,2	85,7
REST 63	SONSTIGE TEXTILIEN	0,37	57,0	0,0	57,0	59,9	60,1	58,0	64,9	61,8
64	BEKLEIDUNG	8,70	86,6	-3,5	89,7	109,2	79,6	94,1	87,9	101,4
6411,6412	DAMEN-U. HERRENBERBEKLEIDUNG	5,78	78,5	-3,8	81,6	105,2	72,0	94,8	77,2	98,5
REST 64	SONSTIGE BEKLEIDUNG U. VERWANDTE ERZEUGNISSE	2,92	102,7	-2,7	105,6	117,1	94,7	92,5	109,2	107,3
	SONSTIGE IM INDEX ERFASSTE VERBRAUCHSGÜTER	38,91	111,1	+8,7	102,2	116,0	103,1	103,7	114,9	111,3
211	DARUNTER: FESTE BRENNSTOFFE	0,57	38,0	-15,4	44,9	44,4	45,2	52,3	63,4	42,4
2213 10	MOTORENBENZIN	5,63	102,1	+10,7	92,2	101,0	99,1	103,3	102,2	103,3
2217 10	HEIZOEL, LEICHT	5,67	95,2	+45,3	65,5	95,3	76,1	100,7	106,4	106,9
3267 10	HAUSHALTSSAEMMASCHINEN	0,06	69,6	-24,4	92,1	83,5	85,9	71,4	92,5	79,3
372	FOTO-, PROJEKTIONS-U. KINDOTECHNISCHE GERAETE	0,19	94,7	+2,0	92,8	101,2	90,5	81,0	101,8	91,3
3771,3773	UHREN	0,41	85,1	+9,8	77,5	97,9	80,8	79,0	109,3	88,4
3831,3833 90	RAUMHEIZOEFEN, GAS-STANDHERDE	0,24	82,5	+2,7	80,3	95,0	75,4	70,8	79,5	87,8
REST 38	SONSTIGE EISEN-, BLECH- UND METALLWAREN	2,00	109,6	+8,4	101,1	116,6	98,0	92,7	112,3	111,9
391-395,398	MUSIKINSTRUMENTE, SPIELWAREN, SPORTGERAETE, SCHMUCK, FUELLHALTER U. AE.	2,89			116,2	126,3	118,1	128,8	148,7	115,3
511,513	FEINKERAMISCHE ERZEUGNISSE	0,82	100,8	+1,2	99,6	105,0	95,5	92,6	99,2	98,9
5221	KONSERVEN-U. WIRTSCHAFTSGLAS	0,53	97,4	+16,2	83,8	102,8	93,9	118,6	97,2	89,5
542	MOEBEL	7,39	113,7	-1,0	114,8	123,3	108,8	92,7	112,4	111,8
56	PAPIER-U. PAPPEWAREN	2,76	138,9	+8,1	128,5	150,8	131,4	125,7	132,5	144,4
57	DRUCKEREIERZEUGNISSE, VERVIELFAELTIGUNGEN	5,89			109,9	124,3	107,6	109,9	125,6	114,3
621	LEDERWAREN	0,75	92,6	-2,9	95,4	105,6	92,5	91,5	104,9	94,8

1) DIE ZUORDNUNG ZUM INVESTITIONSGÜTER-BZW. VERBRAUCHSGÜTERBEREICH ERFOLGT ANNAEHERUNGSWEISE NACH DER ZULASSUNGSSTATISTIK FUER

STBA, FACHSERIE 4, REIHE 2.1



FUER VERBRAUCHSGUETER  
=100

BEREINIGT

R	I	C	H	T	L	I	C	H	VERAENDERUNG GEGENUEBER DEM ENTSPRECHENDEN VORJAHRESZEITRAUM IN %							GP 1982		
									1989	1990	1989	1989	1989	1989	1988		1989	1990
									1.HJ	2.HJ	APR.	MAR.	2.VJ	3.VJ	4.VJ		1.VJ	1.HJ
113,1	109,6	107,5	111,4	+8,2	+7,1	+4,8	+3,5	+3,0	+6,2	+3,9	+3,2	+0,8	+3,6	+4,7	VERBRAUCH.			
104,7	106,9	104,2	105,8	+5,0	+6,1	+2,3	+1,5	+1,6	+5,3	+1,6	+1,5	+2,4	+1,5	+4,8	VERBR. OH. PKW U. KOMBI			
134,2	116,0	115,6	125,1	+13,9	+9,7	+9,7	+8,5	+6,5	+8,4	+8,8	+7,4	-2,9	+8,2	+5,1	33			
139,0	117,9	117,8	128,5	+15,6	+9,7	+11,0	+9,5	+6,8	+8,3	+8,9	+8,1	-3,0	+9,1	+4,5	3311,3312			
114,1	101,8	89,8	107,9	+13,2	+33,4	+10,9	+23,3	+48,6	+30,6	+9,3	+35,4	-2,6	+20,2	+26,7	3371,3375			
105,2	104,9	104,8	105,0	+0,1	+5,8	+0,2	+0,7	-0,6	+5,7	+0,4	+0,1	-0,9	+0,2	+6,5	REST 33			
126,6	121,5	117,5	124,0	+10,6	+5,5	+6,9	+6,1	+1,1	+3,8	+7,8	+3,3	+3,6	+5,5	+2,3	36			
96,1	95,3	88,6	95,7	+5,1	+0,1	+10,0	+11,1	-5,5	+1,0	+14,7	+2,0	+0,2	+8,0	-0,5	3631			
136,4	129,3	123,2	132,8	+11,6	+10,9	+7,7	+3,7	+11,4	+12,7	+7,9	+7,8	+8,2	+7,8	+10,0	3638			
152,5	128,8	133,4	140,7	+12,0	+2,7	+7,7	+4,2	+2,8	+1,7	+7,2	+3,4	+10,6	+5,5	-2,0	3639			
133,6	125,2	118,5	129,4	+15,4	+6,4	+9,4	+10,7	+6,2	+4,0	+10,1	+8,2	+6,1	+9,2	+2,8	3635,3637			
118,7	120,1	117,8	119,4	+6,5	+5,8	+3,0	+2,2	-4,8	+3,0	+4,9	-1,9	-0,6	+1,4	+2,2	3661,3663			
114,5	119,6	107,1	117,1	+13,0	+4,3	+11,4	+11,2	+7,8	+2,8	+9,3	+9,3	+2,4	+9,3	+3,0	REST 36			
113,1	113,3	110,2	113,2	+5,8	+8,5	+4,2	+4,1	+4,3	+4,8	+1,3	+4,1	+5,2	+2,7	+3,1	40			
98,6	99,3	105,2	98,9	-12,7	+2,8	-8,3	-7,1	+1,1	+2,4	-8,7	-3,1	+3,6	-6,0	+3,2	496			
116,1	113,4	107,5	114,7	+15,5	+6,5	+9,3	+12,0	+6,4	+0,9	+4,4	+9,2	+1,6	+6,7	-2,0	497			
124,1	128,5	119,9	126,3	+11,3	+16,4	+10,3	+4,0	+4,3	+12,6	+6,6	+4,1	+12,1	+5,3	+10,5	REST 40			
89,4	88,5	92,0	89,0	+2,6	+1,8	-3,2	-4,2	-0,8	-0,8	-4,1	-2,5	-4,1	-3,3	-1,6	625,63,64			
71,6	72,0	79,4	71,8	-3,9	-4,6	-8,8	-10,9	-9,1	-8,6	-9,0	-10,2	-4,9	-9,6	-9,1	625			
93,3	89,8	94,2	91,5	-1,2	+1,8	-2,5	-4,0	+1,2	+0,9	-4,2	-1,3	-5,4	-2,9	0,0	63			
123,0	114,1	119,4	118,6	-2,0	+9,6	-2,5	-1,9	+0,7	+6,3	-1,0	-0,5	+3,3	-0,7	+7,3	6384,6385			
111,8	106,5	103,5	109,2	+7,4	+6,1	+7,9	+4,7	+9,5	+10,1	+3,9	+7,1	+2,2	+5,5	+7,3	6386			
84,0	82,1	89,4	83,0	-5,1	-1,5	-8,5	-8,8	-2,9	-4,4	-8,4	-5,8	-9,1	-7,2	-5,1	6392-6398			
64,8	61,4	67,2	63,1	-8,5	-9,7	+1,0	-1,0	0,0	-11,0	-10,7	-0,6	-18,7	-6,1	-8,6	REST 63			
90,8	91,0	93,2	90,9	+6,0	+2,8	-2,7	-3,1	-0,7	-0,5	-3,0	-1,9	-3,2	-2,5	-1,2	64			
86,7	86,0	88,4	86,3	+6,5	+1,5	-2,8	-3,5	-0,4	-2,8	-2,5	-2,1	-4,0	-2,4	-3,0	6411,6412			
99,0	100,9	102,9	99,9	+5,2	+5,1	-2,6	-2,5	-1,3	+4,0	-4,0	-1,8	-1,5	-2,9	+2,3	REST 64			
103,2	109,3	104,5	106,2	+4,3	+7,0	+2,5	+1,7	+1,7	+7,8	+1,6	+1,7	+4,3	+1,6	+8,0	SONST. VERBR.			
44,8	57,9	58,5	51,3	-18,4	+12,7	-13,1	-10,8	-8,5	-4,5	-15,6	-9,4	-19,5	-12,3	-7,2	211			
97,8	102,7	97,8	100,3	+10,4	+3,3	+7,8	+3,1	-5,1	+7,2	+6,8	-1,2	+5,3	+2,6	+8,0	2213 10			
82,5	103,6	106,4	93,0	-25,4	+12,0	-23,4	-11,0	-3,1	+20,2	-18,6	-7,1	+12,6	-12,6	+25,2	2217 10			
84,4	82,0	84,1	83,2	+1,7	-3,1	-4,2	-2,3	+10,9	-4,3	-6,3	+4,9	-6,7	-1,1	-9,7	3267 10			
90,6	91,4	86,3	91,0	+17,2	+3,6	+10,0	+12,0	-6,3	+0,7	+10,4	+1,0	-21,3	+5,4	+1,1	372			
76,6	94,2	84,2	85,4	-2,4	+18,5	-2,4	+6,6	+8,5	+22,1	-5,4	+7,8	+4,9	+1,4	+18,9	3771,3773			
80,4	75,1	81,3	77,8	+11,1	+9,8	+2,0	-11,3	-10,2	+2,7	+2,6	-10,7	-16,4	-4,3	+2,7	3831,3833 90			
98,3	102,5	98,1	100,4	+6,4	+10,3	+4,1	+3,6	+3,3	+13,5	+1,2	+3,4	-1,5	+2,3	+12,2	REST 38			
111,9	138,8	113,3	125,3	+13,3	+8,2	+11,3	+11,1	+10,6	+9,1	+10,1	+11,0	+7,1	+10,6	.	391-395,398			
95,8	95,9	95,3	95,9	0,0	+4,7	+1,3	+1,2	+2,0	+3,0	-0,5	+1,6	-0,4	+0,6	+2,6	511,513			
84,3	107,9	96,4	96,1	+33,0	+31,0	+13,8	-2,5	+2,1	+19,8	-0,1	-0,6	+1,5	-0,3	+18,8	5221			
108,2	102,5	102,7	105,4	+5,6	+2,8	+4,6	+1,8	+3,5	+3,8	+2,6	+2,6	+1,6	+2,6	+2,6	542			
129,9	129,1	115,7	129,5	+22,0	+15,5	+21,6	+8,6	+8,3	+12,4	+15,7	+8,4	+5,4	+11,9	+11,3	56			
107,7	117,8	108,6	112,7	+4,6	+7,7	+3,1	+5,0	+4,4	+6,1	+2,8	+4,7	+3,2	+3,8	.	57			
93,5	98,2	94,1	95,8	+8,4	+3,1	+6,3	+1,0	+3,1	+0,3	+1,5	+2,2	-4,3	+1,8	-0,4	621			

KRAFTFAHRZEUGE.

STB... FACHSERIE 4, REIHE 2.1

3 Produktionsindex für das Baugewerbe, Bauhauptgewerbe und Ausbaugewerbe  
1985 = 100

Nr. der Systematik 1)	Baugewerbe												
	Gewichtung	insgesamt	Hochbauleistungen 2)	Tiefbauleistungen 3)	Bauhauptgewerbe 4)			Ausbaugewerbe					
					zusammen	Hochbauleistungen	Tiefbauleistungen	zusammen	Klempnerei, Gas- und Wasserinstallation	Installation von Heizungsanlagen 5)	Elektroinstallation	Glaser-gewerbe	Maler- und Lackierer-gewerbe, Tapetenkleberei
Jahr Halbjahr Vierteljahr													
Systematik-Nr. ....	72-77				72-75			76-77	7610	7640	7670	7731	7734,37
Gewichtung .....	100	73,68	26,32	68,00	41,68	26,32	32,00	4,71	6,88	6,71	0,75	8,41	4,54
		kalendermonatlich											
1984 .....	107,7	110,7	99,3	110,6	117,8	99,3	101,5	102,7	102,7	98,7	102,8	98,9	106,8
1985 .....	100	100	100	100	100	100	100	100	100	100	100	100	100
1986 .....	104,0	102,4	108,6	106,0	104,3	108,6	99,8	101,0	97,4	100,8	99,5	100,2	100,0
1987 .....	104,4	103,1	108,0	105,7	104,2	108,0	101,5	103,8	97,6	104,0	100,0	101,3	102,2
1988 .....	108,4	107,6	110,4	110,7	111,0	110,4	103,2	103,9	100,4	104,8	99,6	103,5	104,6
1989 .....	114,7	114,3	116,0	118,3	119,8	116,0	107,1	107,2	102,9	109,4	102,3	108,0	109,3
1984 1. Hj .....	97,2	101,2	85,9	102,4	112,8	85,9	86,2	86,6	87,0	85,8	86,9	81,3	93,8
2. Hj .....	118,2	120,2	112,7	118,8	122,7	112,7	116,8	118,9	118,5	111,7	118,8	116,4	119,9
1985 1. Hj .....	85,8	86,9	82,4	86,4	89,0	82,4	84,3	84,0	84,6	86,5	85,1	80,7	87,4
2. Hj .....	114,5	113,2	118,3	114,0	111,2	118,3	115,7	116,0	115,3	113,3	114,8	119,3	112,6
1986 1. Hj .....	87,5	86,7	89,8	89,8	89,8	89,8	82,6	84,5	79,9	87,7	82,1	79,0	84,1
2. Hj .....	120,5	118,1	127,5	122,2	118,9	127,5	117,0	117,5	114,9	113,9	117,0	121,5	116,0
1987 1. Hj .....	87,5	87,4	87,7	89,1	90,0	87,7	83,9	85,7	80,5	89,7	83,2	80,1	85,8
2. Hj .....	121,3	118,8	128,4	122,3	118,5	128,4	119,2	121,9	114,8	118,3	116,8	122,5	118,5
1988 1. Hj .....	96,8	96,0	99,0	101,2	102,5	99,0	87,4	88,0	83,9	91,5	85,3	85,2	90,3
2. Hj .....	120,0	119,3	121,8	120,3	119,4	121,8	119,1	119,9	116,9	118,1	114,0	121,9	118,8
1989 1. Hj .....	105,8	105,1	107,9	112,6	115,6	107,9	91,3	91,1	85,3	95,8	89,3	90,6	95,7
2. Hj .....	123,7	123,5	124,1	124,1	124,0	124,1	123,0	123,4	120,6	123,1	115,4	125,3	122,9
1984 1. Vj .....	82,7	88,9	65,5	84,3	96,2	65,5	79,4	78,7	84,6	81,2	82,5	70,6	85,4
2. Vj .....	111,7	113,5	106,3	120,5	129,4	106,3	92,9	94,5	89,3	90,4	91,3	92,0	102,2
3. Vj .....	116,2	116,7	115,1	123,0	128,1	115,1	101,8	101,8	101,1	94,7	101,5	104,6	108,0
4. Vj .....	120,1	123,6	110,3	114,6	117,4	110,3	131,7	135,9	135,8	128,6	136,0	128,2	131,7
1985 1. Vj .....	65,3	70,1	51,9	60,0	65,2	51,9	76,5	76,5	79,8	81,3	76,2	68,1	79,9
2. Vj .....	106,2	103,7	112,9	112,8	112,7	112,9	92,0	91,4	89,3	91,7	94,0	93,2	94,9
3. Vj .....	115,6	112,1	125,7	121,4	118,8	125,7	103,3	101,1	101,9	99,6	101,4	108,9	103,1
4. Vj .....	113,4	114,2	110,9	106,5	103,7	110,9	128,0	130,8	128,7	127,0	128,1	129,7	122,1
1986 1. Vj .....	64,8	68,3	55,2	60,9	64,5	55,2	73,1	74,1	72,6	81,7	73,1	65,5	74,5
2. Vj .....	110,2	105,1	124,4	118,7	115,1	124,4	92,1	94,8	87,2	93,7	91,0	92,5	93,6
3. Vj .....	119,1	114,2	133,1	126,8	122,9	133,1	102,8	102,2	98,2	98,9	100,6	109,5	103,8
4. Vj .....	121,9	121,9	121,9	117,5	114,8	121,9	131,2	132,8	131,6	128,8	133,3	133,4	128,1
1987 1. Vj .....	63,2	67,9	50,0	57,6	62,4	50,0	75,1	76,2	75,6	84,0	75,0	66,4	76,4
2. Vj .....	111,7	106,8	125,4	120,7	117,7	125,4	92,6	95,2	85,3	95,4	91,3	93,7	95,2
3. Vj .....	121,4	116,0	136,3	129,1	124,5	136,3	104,9	107,1	97,7	102,2	100,3	111,6	106,1
4. Vj .....	121,2	121,5	120,5	115,5	112,4	120,5	133,4	136,7	131,9	134,4	133,2	133,3	130,9
1988 1. Vj .....	80,0	82,5	73,0	80,2	84,8	73,0	79,4	79,1	79,9	85,5	77,4	73,2	82,0
2. Vj .....	113,5	109,4	125,1	122,1	120,2	125,1	95,3	96,8	87,9	97,4	93,2	97,2	98,6
3. Vj .....	120,1	116,5	130,2	127,0	124,9	130,2	105,5	104,3	99,0	102,6	101,2	113,3	106,9
4. Vj .....	119,8	122,1	113,4	113,7	113,9	113,4	132,7	135,4	134,8	133,6	126,7	130,4	130,7
1989 1. Vj .....	93,0	94,3	89,6	98,3	103,8	89,6	81,9	81,3	77,7	88,4	82,1	78,0	86,4
2. Vj .....	118,5	115,8	126,2	126,9	127,4	126,2	100,7	100,8	92,8	103,1	96,5	103,2	105,0
3. Vj .....	121,4	118,6	129,1	127,6	126,6	129,1	108,2	106,3	103,2	105,8	101,5	115,3	109,2
4. Vj .....	126,0	128,4	119,2	120,5	121,3	119,2	137,7	140,4	137,9	140,3	129,2	135,3	136,5

1) Systematik der Wirtschaftszweige, Ausgabe 1979, Fassung für die Statistik im Produzierenden Gewerbe (SYPRO).  
2) Hochbauleistungen im Bauhauptgewerbe einschl. Ausbaugewerbe.  
3) Entspricht den Tiefbauleistungen im Bauhauptgewerbe.

4) Index der Nettoproduktion für Unternehmen.  
5) Einschl. Installation von Lüftungs-, Klima- und gesundheitstechnischen Anlagen.

3 Produktionsindex für das Baugewerbe, Bauhauptgewerbe und Ausbaugewerbe

1985 = 100

Nr. der Systematik <sup>1)</sup> , Gewichtung Jahr Halbjahr Vierteljahr	Baugewerbe												
	insgesamt	Hochbauleistungen <sup>2)</sup>	Tiefbauleistungen <sup>3)</sup>	Bauhauptgewerbe <sup>4)</sup>			Ausbaugewerbe						
				zusammen	Hochbauleistungen	Tiefbauleistungen	zusammen	Klempnerei, Gas- und Wasserinstallation	Installation von Heizungsanlagen <sup>5)</sup>	Elektroinstallation	Glaser-gewerbe	Maler- und Lackier-gewerbe, Tapetenkleberei	Übriges Ausbaugewerbe
Systematik-Nr. ....	72-77			72-75			76-77	7610	7640	7670	7731	7734,37	
Gewichtung .....	100	73,68	26,32	68,00	41,68	26,32	32,00	4,71	6,88	6,71	0,75	8,41	4,54
				arbeitstäglich bereinigt									
1984 .....	107,7	110,7	99,3	110,6	117,7	99,3	101,6	102,9	102,8	98,8	102,9	99,0	106,9
1985 .....	100	100	100	100	100	100	100	100	100	100	100	100	100
1986 .....	104,2	102,5	108,7	106,1	104,4	108,7	100,0	101,1	97,6	101,0	99,7	100,3	100,2
1987 .....	104,3	103,0	108,0	105,7	104,2	108,0	101,4	103,7	97,5	103,9	99,8	101,1	102,0
1988 .....	108,1	107,4	110,2	110,6	110,8	110,2	102,9	103,6	100,1	104,5	99,4	103,3	104,3
1989 .....	114,7	114,2	115,9	118,2	119,7	115,9	107,2	107,3	103,0	109,5	102,4	108,0	109,3
1984 1. Hj .....	96,6	100,6	85,3	101,7	112,1	85,3	82,6	86,0	86,3	85,2	86,3	80,8	93,2
1984 2. Hj .....	118,9	120,8	113,4	119,5	123,4	113,4	117,6	119,7	119,3	112,5	119,6	117,2	120,7
1985 1. Hj .....	86,4	87,6	83,3	87,2	89,7	83,3	84,8	84,5	85,1	87,0	85,6	81,2	88,0
1985 2. Hj .....	114,6	113,3	118,3	113,9	111,2	118,3	116,0	116,3	115,6	113,6	115,1	119,6	112,9
1986 1. Hj .....	88,0	87,1	90,2	90,2	90,3	90,2	83,1	84,9	80,4	88,3	82,5	79,4	84,5
1986 2. Hj .....	120,4	117,9	127,2	121,9	118,6	127,2	116,9	117,4	114,8	113,7	116,8	121,3	115,8
1987 1. Hj .....	88,2	88,0	88,5	89,8	90,7	88,5	84,5	86,4	81,1	90,4	83,8	80,7	86,5
1987 2. Hj .....	120,5	118,0	127,5	121,5	117,7	127,5	118,3	121,0	113,9	117,4	115,9	121,6	117,6
1988 1. Hj .....	96,5	95,7	98,7	100,8	102,2	98,7	87,1	87,8	83,7	91,2	85,1	85,0	90,1
1988 2. Hj .....	119,8	119,1	121,8	120,3	119,3	121,8	118,8	119,5	116,6	117,8	113,6	121,5	118,5
1989 1. Hj .....	104,8	104,1	106,7	111,5	114,5	106,7	90,5	90,3	84,5	95,0	88,6	89,8	94,9
1989 2. Hj .....	124,6	124,4	125,1	124,9	124,8	125,1	123,9	124,3	121,4	124,0	116,2	126,2	123,8
1984 1. Vj .....	81,5	87,6	64,4	83,0	94,8	64,4	78,2	77,5	83,3	80,0	81,2	69,5	84,1
1984 2. Vj .....	111,6	113,5	106,2	120,4	129,3	106,2	92,9	94,5	89,3	90,4	91,3	92,0	102,2
1984 3. Vj .....	117,2	117,5	116,2	124,1	129,1	116,2	102,5	102,5	101,8	95,4	102,2	105,3	108,8
1984 4. Vj .....	120,6	124,1	110,5	114,9	117,6	110,5	132,6	136,9	136,8	129,5	137,0	129,1	132,6
1985 1. Vj .....	65,5	70,3	52,2	60,3	65,5	52,2	76,6	76,6	79,9	81,4	76,3	68,2	80,0
1985 2. Vj .....	107,2	104,8	114,3	114,0	113,9	114,3	92,9	92,3	90,2	92,6	94,9	94,1	95,9
1985 3. Vj .....	115,2	111,7	125,2	121,0	118,4	125,2	103,0	100,8	101,6	99,3	101,1	108,6	102,8
1985 4. Vj .....	113,9	114,8	111,3	106,8	104,0	111,3	128,9	131,7	129,6	127,9	129,0	130,6	123,0
1986 1. Vj .....	66,8	70,1	57,5	63,0	66,5	57,5	74,9	75,9	74,4	83,7	74,9	67,1	76,3
1986 2. Vj .....	109,1	104,1	123,0	117,5	114,0	123,0	91,2	93,9	86,3	92,8	90,1	91,6	92,7
1986 3. Vj .....	118,7	113,8	132,4	126,3	122,4	132,4	102,5	101,9	97,9	98,6	100,3	109,2	103,5
1986 4. Vj .....	122,0	121,9	121,9	117,6	114,8	121,9	131,2	132,8	131,6	128,8	133,3	133,4	128,1
1987 1. Vj .....	63,4	68,1	50,1	57,7	62,5	50,1	75,4	76,5	75,9	84,4	75,3	66,7	76,7
1987 2. Vj .....	112,9	107,9	126,9	122,0	118,9	126,9	93,5	96,2	86,2	96,4	92,2	94,6	96,2
1987 3. Vj .....	120,7	115,4	135,4	128,3	123,8	135,4	104,4	106,6	97,2	101,7	99,8	111,1	105,6
1987 4. Vj .....	120,3	120,6	119,7	114,8	111,7	119,7	132,1	135,4	130,6	133,1	131,9	132,0	129,6
1988 1. Vj .....	79,4	81,9	72,3	79,6	84,2	72,3	78,9	78,7	79,4	85,0	77,0	72,8	81,5
1988 2. Vj .....	113,5	109,4	125,0	122,0	120,2	125,0	95,3	96,8	87,9	97,4	93,2	97,2	98,6
1988 3. Vj .....	119,7	116,1	129,7	126,5	124,5	129,7	105,2	104,0	98,7	102,3	100,9	113,0	106,6
1988 4. Vj .....	119,9	122,0	113,9	114,0	114,1	113,9	132,3	135,0	134,4	133,2	126,3	130,0	130,3
1989 1. Vj .....	93,5	94,7	90,2	98,8	104,3	90,2	82,3	81,7	78,0	88,8	82,5	78,3	86,8
1989 2. Vj .....	116,0	113,4	123,1	124,1	124,7	123,1	98,7	98,8	91,0	101,1	94,6	101,2	103,0
1989 3. Vj .....	122,3	119,5	130,2	128,5	127,5	130,2	109,0	107,1	103,9	106,6	102,2	116,1	110,0
1989 4. Vj .....	126,8	129,3	120,0	121,2	122,0	120,0	138,7	141,4	138,9	141,3	130,1	136,3	137,5

1) Systematik der Wirtschaftszweige, Ausgabe 1979, Fassung für die Statistik im Produzierenden Gewerbe (SYPRO).

2) Hochbauleistungen im Bauhauptgewerbe einschl. Ausbaugewerbe.

3) Entspricht den Tiefbauleistungen im Bauhauptgewerbe.

4) Index der Nettoproduktion für Unternehmen.

5) Einschl. Installation von Lüftungs-, Klima- und gesundheits-technischen Anlagen.

4 Index der Arbeitsproduktivität für den Bergbau und das Verarbeitende Gewerbe  
 4.1 Produktionsergebnis je Beschäftigten und je Beschäftigtenstunde  
 1985 = 100

Jahr Halbjahr Vierteljahr Monat	Bergbau und Verarbeitendes Gewerbe													
	insgesamt		Bergbau		Verarbeitendes Gewerbe									
					zusammen		Grundstoff- und Produktions- güter gewerbe		Investi- tions- güter		Ver- brauchs- güter		Nahrungs- und Genuß- mittel- gewerbe	
	Index	Veränd. z. Vor- jahres- zeitr. in %	Index	Veränd. z. Vor- jahres- zeitr. in %	Index	Veränd. z. Vor- jahres- zeitr. in %	Index	Veränd. z. Vor- jahres- zeitr. in %	Index	Veränd. z. Vor- jahres- zeitr. in %	Index	Veränd. z. Vor- jahres- zeitr. in %	Index	Veränd. z. Vor- jahres- zeitr. in %
Produktionsergebnis je Beschäftigten														
1989 .....	109,3	+ 3,9	100,9	+ 4,2	109,6	+ 3,9	111,8	+ 2,7	108,7	+ 5,1	107,9	+ 2,4	110,3	+ 4,0
1989 1. Hj ....	108,1	+ 4,1	99,9	+ 2,9	108,4	+ 4,2	112,1	+ 4,2	107,2	+ 5,3	107,7	+ 2,0	105,3	+ 2,7
2. Hj ....	110,5	+ 3,7	102,0	+ 5,7	110,7	+ 3,5	111,6	+ 1,2	110,1	+ 4,8	108,1	+ 2,7	115,3	+ 5,1
1989 1. Vj ....	106,9	+ 4,0	104,8	+ 1,6	107,0	+ 4,1	110,9	+ 4,9	104,9	+ 5,3	109,0	+ 0,9	103,4	+ 0,9
2. Vj ....	109,3	+ 4,4	95,0	+ 4,4	109,8	+ 4,4	113,2	+ 3,4	109,5	+ 5,4	106,3	+ 3,1	107,1	+ 4,4
3. Vj ....	105,6	+ 3,6	98,0	+ 7,5	105,9	+ 3,5	111,0	+ 1,4	102,8	+ 5,0	104,3	+ 2,2	109,6	+ 4,4
4. Vj ....	115,3	+ 3,6	106,0	+ 4,2	115,6	+ 3,6	112,2	+ 1,1	117,5	+ 4,5	111,9	+ 3,1	121,0	+ 5,9
1990 1. Vj ....	109,6	+ 2,5	108,5	+ 3,5	109,7	+ 2,5	112,3	+ 1,3	108,5	+ 3,4	110,7	+ 1,6	107,1	+ 3,6
1989 Jan. ....	102,6	+ 6,4	111,1	+ 5,4	102,4	+ 6,6	109,7	+ 7,2	97,5	+ 8,9	105,6	+ 2,8	101,9	- 0,2
Febr. ....	103,9	+ 3,0	98,8	+ 0,3	104,1	+ 3,1	106,9	+ 3,7	102,9	+ 3,8	106,0	+ 1,2	99,4	+ 0,8
März ....	114,2	+ 2,9	104,4	- 1,0	114,5	+ 3,0	116,2	+ 4,1	114,4	+ 3,7	115,5	- 0,9	109,0	+ 2,2
April ....	111,8	+ 7,6	97,8	- 0,3	112,3	+ 7,9	113,7	+ 5,2	112,7	+ 10,0	110,0	+ 5,6	109,6	+ 9,4
Mai ....	103,9	+ 0,7	93,1	+ 3,8	104,3	+ 0,7	110,6	+ 0,7	102,1	+ 0,8	99,7	- 1,4	104,5	+ 2,6
Juni ....	112,2	+ 4,8	94,0	+ 10,2	112,9	+ 4,7	115,3	+ 4,3	113,7	+ 5,5	109,2	+ 4,9	107,1	+ 1,4
Juli ....	104,1	+ 6,8	99,3	+ 7,2	104,3	+ 6,8	111,0	+ 2,0	101,7	+ 11,0	98,3	+ 4,5	107,5	+ 4,5
Aug. ....	99,2	+ 1,8	94,9	+ 5,2	99,3	+ 1,7	109,3	+ 1,5	92,3	+ 1,5	98,0	+ 1,4	109,6	+ 4,2
Sept. ....	113,5	+ 2,3	99,8	+ 10,0	114,0	+ 2,2	112,8	+ 0,6	114,3	+ 2,9	116,5	+ 0,9	111,7	+ 4,4
Okt. ....	120,4	+ 4,2	107,0	+ 7,0	120,9	+ 4,1	119,5	+ 1,6	119,7	+ 4,9	121,6	+ 3,6	129,7	+ 8,4
Nov. ....	116,1	+ 3,3	107,5	+ 4,1	116,3	+ 3,2	113,7	+ 1,2	117,0	+ 4,7	114,2	+ 2,8	123,7	+ 2,7
Dez. ....	109,4	+ 3,2	103,6	+ 1,7	109,6	+ 3,3	103,5	+ 0,5	115,7	+ 4,0	99,9	+ 3,0	109,7	+ 6,7
1990 Jan. ....	105,0	+ 2,3	110,6	- 0,5	104,8	+ 2,3	110,3	+ 0,5	101,4	+ 4,0	106,9	+ 1,2	103,8	+ 1,9
Febr. ....	106,0	+ 2,0	102,2	+ 3,4	106,1	+ 1,9	107,7	+ 0,7	105,9	+ 2,9	106,6	+ 0,6	102,4	+ 3,0
März ....	117,9	+ 3,2	112,6	+ 7,9	118,1	+ 3,1	118,8	+ 2,2	118,2	+ 3,3	118,6	+ 2,7	115,0	+ 5,5
Produktionsergebnis je Beschäftigtenstunde														
1989 .....	112,5	+ 4,6	106,6	+ 5,2	112,7	+ 4,4	114,8	+ 3,7	112,3	+ 5,2	110,9	+ 3,5	111,7	+ 4,5
1989 1. Hj ....	110,2	+ 5,4	104,4	+ 4,4	110,4	+ 5,3	113,8	+ 5,4	109,4	+ 6,1	109,5	+ 3,6	106,8	+ 3,6
2. Hj ....	114,9	+ 3,8	108,8	+ 6,0	115,1	+ 3,7	115,9	+ 2,1	115,2	+ 4,4	112,3	+ 3,3	116,7	+ 5,2
1989 1. Vj ....	107,6	+ 5,4	105,2	+ 2,9	107,7	+ 5,5	112,0	+ 6,7	105,7	+ 6,3	109,2	+ 2,9	103,6	+ 1,8
2. Vj ....	112,7	+ 5,2	103,5	+ 5,9	113,0	+ 5,2	115,5	+ 4,1	113,1	+ 5,9	109,9	+ 4,3	109,9	+ 5,4
3. Vj ....	112,0	+ 3,4	105,5	+ 6,5	112,3	+ 3,4	116,9	+ 2,0	110,0	+ 4,1	110,8	+ 2,8	112,8	+ 4,4
4. Vj ....	117,8	+ 4,2	112,1	+ 5,7	117,9	+ 4,1	114,9	+ 2,3	120,3	+ 4,8	113,8	+ 3,7	120,6	+ 6,1
1990 1. Vj ....	111,3	+ 3,4	109,5	+ 4,1	111,4	+ 3,4	113,9	+ 1,7	110,3	+ 4,4	112,2	+ 2,7	108,4	+ 4,6
1989 Jan. ....	103,8	+ 6,0	107,3	+ 2,8	103,7	+ 6,3	110,7	+ 6,3	99,4	+ 8,0	106,3	+ 3,2	102,2	+ 1,5
Febr. ....	107,0	+ 4,4	104,3	+ 3,6	107,1	+ 4,4	110,2	+ 5,0	105,9	+ 5,1	108,9	+ 3,2	102,2	+ 1,4
März ....	112,0	+ 5,8	104,1	+ 2,5	112,3	+ 5,9	115,2	+ 8,7	111,8	+ 6,2	112,3	+ 2,3	106,4	+ 2,3
April ....	111,9	+ 7,6	102,5	+ 1,4	112,2	+ 7,8	113,5	+ 5,3	112,4	+ 9,3	110,2	+ 6,0	110,9	+ 10,1
Mai ....	110,2	+ 3,4	105,5	+ 9,2	110,4	+ 3,2	115,8	+ 3,6	109,0	+ 3,2	106,7	+ 2,1	107,4	+ 3,0
Juni ....	116,0	+ 4,8	102,4	+ 7,5	116,4	+ 4,7	117,3	+ 3,8	118,0	+ 5,4	112,8	+ 4,8	111,5	+ 3,4
Juli ....	111,2	+ 3,4	108,9	+ 5,8	111,3	+ 3,3	118,0	+ 0,9	109,0	+ 5,0	106,9	+ 2,8	110,1	+ 3,3
Aug. ....	109,7	+ 3,6	103,2	+ 4,0	110,0	+ 3,6	117,5	+ 2,6	105,2	+ 4,1	108,5	+ 2,9	115,6	+ 5,1
Sept. ....	115,2	+ 3,4	104,5	+ 9,9	115,6	+ 3,2	115,1	+ 2,5	115,9	+ 3,4	117,1	+ 2,8	112,8	+ 4,9
Okt. ....	115,9	+ 4,7	106,7	+ 6,3	116,2	+ 4,6	115,9	+ 1,6	114,9	+ 5,3	116,0	+ 3,8	123,7	+ 10,2
Nov. ....	116,4	+ 4,2	110,4	+ 5,3	116,6	+ 4,2	114,3	+ 2,3	117,4	+ 5,3	114,5	+ 4,3	121,9	+ 3,6
Dez. ....	121,0	+ 3,6	119,1	+ 5,3	121,0	+ 3,5	114,4	+ 2,9	128,5	+ 3,7	111,0	+ 3,2	116,3	+ 4,7
1990 Jan. ....	107,9	+ 3,9	111,6	+ 4,0	107,8	+ 4,0	112,6	+ 1,7	105,1	+ 5,7	109,4	+ 2,9	105,4	+ 3,1
Febr. ....	110,0	+ 2,8	107,1	+ 2,7	110,1	+ 2,8	112,2	+ 1,8	109,5	+ 3,4	111,2	+ 2,1	105,7	+ 3,4
März ....	116,0	+ 3,6	109,7	+ 5,4	116,2	+ 3,5	116,8	+ 1,4	116,3	+ 4,0	116,1	+ 3,4	114,0	+ 7,1

4 Index der Arbeitsproduktivität für den Bergbau und das Verarbeitende Gewerbe  
4.2 Produktionsergebnis je Arbeiter und je Arbeiterstunde  
1985 = 100

Jahr Halbjahr Vierteljahr Monat	Bergbau und Verarbeitendes Gewerbe													
	insgesamt		Bergbau		Verarbeitendes Gewerbe									
					zusammen		Grundstoff- und Produktions- güter gewerbe		Investi- tions- güter		Ver- brauchs- güter		Nahrungs- und Genuß- mittel- gewerbe	
	Index	Veränd. z. Vor- jahres- zeitr. in %	Index	Veränd. z. Vor- jahres- zeitr. in %	Index	Veränd. z. Vor- jahres- zeitr. in %	Index	Veränd. z. Vor- jahres- zeitr. in %	produzierendes Gewerbe				Index	Veränd. z. Vor- jahres- zeitr. in %
Index									Veränd. z. Vor- jahres- zeitr. in %	Index	Veränd. z. Vor- jahres- zeitr. in %	Index		
Produktionsergebnis je Arbeiter														
1989 .....	111,1	+ 4,1	105,0	+ 6,0	111,3	+ 4,0	114,7	+ 3,1	110,4	+ 5,1	108,3	+ 2,4	111,0	+ 3,8
1989 1. Hj ....	109,9	+ 4,4	103,9	+ 4,9	110,1	+ 4,4	114,8	+ 4,6	108,9	+ 5,3	108,1	+ 2,1	106,2	+ 2,5
2. Hj ....	112,3	+ 3,8	106,2	+ 7,2	112,5	+ 3,7	114,7	+ 1,7	111,9	+ 4,9	108,6	+ 2,7	115,8	+ 5,2
1989 1. Vj ....	108,7	+ 4,2	108,8	+ 3,4	108,7	+ 4,3	113,7	+ 5,5	106,6	+ 5,3	109,5	+ 1,0	104,3	+ 0,9
2. Vj ....	111,1	+ 4,5	98,9	+ 6,6	111,5	+ 4,4	115,8	+ 3,6	111,2	+ 5,3	106,7	+ 3,2	108,1	+ 4,1
3. Vj ....	107,2	+ 3,8	101,8	+ 9,1	107,4	+ 3,7	113,9	+ 1,9	104,3	+ 5,0	104,7	+ 2,3	110,0	+ 4,4
4. Vj ....	117,4	+ 3,8	110,7	+ 5,5	117,6	+ 3,7	115,6	+ 1,7	119,4	+ 4,6	112,5	+ 3,2	121,6	+ 5,8
1990 1. Vj ....	111,7	+ 2,8	113,7	+ 4,5	111,6	+ 2,7	115,7	+ 1,8	110,2	+ 3,4	111,2	+ 1,6	107,7	+ 3,3
1989 Jan. ....	104,4	+ 6,7	115,5	+ 7,4	104,0	+ 6,8	112,5	+ 7,7	98,9	+ 8,9	106,1	+ 2,8	102,7	- 0,2
Febr. ....	105,7	+ 3,2	102,6	+ 2,2	105,8	+ 3,3	109,7	+ 4,3	104,5	+ 3,8	106,5	+ 1,4	100,1	+ 0,6
März ....	116,1	+ 3,1	108,4	+ 0,7	116,4	+ 3,2	119,0	+ 4,7	116,3	+ 3,7	116,0	- 0,8	110,2	+ 2,3
April ....	113,7	+ 7,8	102,1	+ 2,0	114,0	+ 7,9	116,3	+ 5,3	114,5	+ 9,8	110,5	+ 5,7	111,0	+ 9,1
Mai ....	105,6	+ 0,8	96,7	+ 5,9	105,9	+ 0,6	113,2	+ 0,9	103,7	+ 0,7	100,1	- 1,3	105,6	+ 2,3
Juni ....	113,9	+ 4,9	97,9	+ 12,4	114,5	+ 4,7	117,9	+ 4,5	115,4	+ 5,4	109,5	+ 5,0	107,8	+ 1,2
Juli ....	105,6	+ 6,9	103,2	+ 8,6	105,7	+ 6,9	113,7	+ 2,4	103,0	+ 10,9	98,5	+ 4,7	107,9	+ 4,4
Aug. ....	100,7	+ 2,0	98,4	+ 6,7	100,8	+ 1,9	112,1	+ 2,0	93,6	+ 1,4	98,3	+ 1,7	109,9	+ 4,2
Sept. ....	115,4	+ 2,7	103,7	+ 11,7	115,8	+ 2,4	115,9	+ 1,2	116,2	+ 3,2	117,2	+ 1,0	112,1	+ 4,5
Okt. ....	122,4	+ 4,3	111,3	+ 8,3	122,8	+ 4,2	122,8	+ 2,1	121,5	+ 4,9	122,3	+ 3,7	130,2	+ 8,3
Nov. ....	118,2	+ 3,6	112,1	+ 5,2	118,4	+ 3,5	117,0	+ 1,7	119,0	+ 4,8	114,7	+ 2,8	124,1	+ 2,6
Dez. ....	111,6	+ 3,4	108,6	+ 3,1	111,7	+ 3,4	106,9	+ 1,0	117,8	+ 4,2	100,4	+ 2,9	110,4	+ 6,8
1990 Jan. ....	107,0	+ 2,5	116,1	+ 0,5	106,7	+ 2,6	113,8	+ 1,2	103,0	+ 4,1	107,3	+ 1,1	104,5	+ 1,8
Febr. ....	107,9	+ 2,1	107,1	+ 4,4	108,0	+ 2,1	111,0	+ 1,2	107,5	+ 2,9	107,1	+ 0,6	103,2	+ 3,1
März ....	120,1	+ 3,4	117,9	+ 8,8	120,2	+ 3,3	122,4	+ 2,9	120,2	+ 3,4	119,1	+ 2,7	115,5	+ 4,8
Produktionsergebnis je Arbeiterstunde														
1989 .....	114,4	+ 4,8	111,5	+ 7,1	114,5	+ 4,7	117,6	+ 4,4	114,3	+ 5,2	111,5	+ 3,8	111,5	+ 4,4
1989 1. Hj ....	112,0	+ 5,5	109,3	+ 6,5	112,1	+ 5,5	116,4	+ 5,9	111,3	+ 6,0	110,0	+ 3,9	107,2	+ 3,4
2. Hj ....	116,8	+ 4,1	113,7	+ 7,7	116,9	+ 4,0	118,8	+ 3,0	117,3	+ 4,5	112,9	+ 3,6	115,8	+ 5,4
1989 1. Vj ....	109,4	+ 5,6	109,0	+ 4,3	109,4	+ 5,6	114,8	+ 7,2	107,5	+ 6,2	109,6	+ 3,3	103,9	+ 1,4
2. Vj ....	114,6	+ 5,4	109,5	+ 8,7	114,8	+ 5,3	118,0	+ 4,7	115,1	+ 5,8	110,5	+ 4,5	110,5	+ 5,3
3. Vj ....	113,5	+ 3,7	109,6	+ 8,0	113,7	+ 3,6	118,9	+ 2,9	112,0	+ 3,9	111,4	+ 3,3	111,3	+ 4,7
4. Vj ....	120,0	+ 4,4	117,7	+ 7,4	120,1	+ 4,3	118,6	+ 3,1	122,5	+ 4,9	114,4	+ 3,9	120,3	+ 6,0
1990 1. Vj ....	113,4	+ 3,7	115,2	+ 5,7	113,3	+ 3,6	117,4	+ 2,3	112,2	+ 4,4	112,7	+ 2,8	108,4	+ 4,3
1989 Jan. ....	105,3	+ 6,4	109,5	+ 3,9	105,2	+ 6,5	113,0	+ 7,6	101,2	+ 7,8	106,6	+ 3,5	101,8	+ 1,8
Febr. ....	108,7	+ 4,4	108,3	+ 5,0	108,8	+ 4,4	112,8	+ 5,2	107,5	+ 4,9	109,5	+ 3,7	102,7	+ 1,0
März ....	114,1	+ 5,8	109,3	+ 4,1	114,3	+ 5,9	118,6	+ 8,7	113,8	+ 6,3	112,6	+ 2,6	107,1	+ 1,1
April ....	114,0	+ 8,0	108,2	+ 4,8	114,2	+ 8,0	116,3	+ 6,3	114,3	+ 9,2	110,8	+ 6,1	112,7	+ 10,2
Mai ....	111,8	+ 3,3	111,3	+ 12,2	111,9	+ 3,0	117,2	+ 3,2	111,2	+ 3,3	107,6	+ 2,6	106,6	+ 1,7
Juni ....	118,1	+ 5,1	109,0	+ 9,3	118,4	+ 5,0	120,6	+ 4,7	119,9	+ 5,2	113,1	+ 4,9	112,1	+ 4,1
Juli ....	112,2	+ 3,7	112,9	+ 8,0	112,2	+ 3,6	119,5	+ 3,0	110,2	+ 3,8	108,0	+ 3,6	108,2	+ 4,6
Aug. ....	111,0	+ 3,8	106,1	+ 4,6	111,2	+ 3,8	118,3	+ 2,8	107,7	+ 4,5	108,6	+ 2,9	112,5	+ 4,5
Sept. ....	117,4	+ 3,5	109,8	+ 11,5	117,7	+ 3,3	118,9	+ 2,7	118,0	+ 3,5	117,6	+ 3,3	113,1	+ 4,9
Okt. ....	118,3	+ 5,1	113,0	+ 8,7	118,5	+ 5,0	120,2	+ 2,5	117,0	+ 5,6	116,4	+ 3,8	124,5	+ 11,1
Nov. ....	118,7	+ 4,5	116,0	+ 6,6	118,8	+ 4,4	118,5	+ 3,1	119,6	+ 5,5	115,0	+ 4,5	121,9	+ 3,5
Dez. ....	122,9	+ 3,8	124,2	+ 7,0	122,9	+ 3,7	117,1	+ 3,8	131,0	+ 3,9	111,8	+ 3,3	114,4	+ 3,4
1990 Jan. ....	109,9	+ 4,4	117,5	+ 7,3	109,7	+ 4,3	115,8	+ 2,5	107,2	+ 5,9	109,7	+ 2,9	104,9	+ 3,0
Febr. ....	111,9	+ 2,9	111,9	+ 3,3	111,9	+ 2,8	115,5	+ 2,4	111,1	+ 3,3	111,9	+ 2,2	105,8	+ 3,0
März ....	118,3	+ 3,7	116,1	+ 6,2	118,4	+ 3,6	120,9	+ 1,9	118,4	+ 4,0	116,5	+ 3,5	114,6	+ 7,0

5 VIERTELJAERLICHER PRODUKTIONSINDEX  
1985

5.1 UNTER

SYPRO- NR.	WIRTSCHAFTSZWEIG	GEWICHTUNG	1989	VERAEND. IN % GEGEN VORJAHR	1989 1.HJ	VERAENDERUNG IN %		1989 2.HJ
						1.HJ 1989 GEGEN		
						1.HJ 1988	2.HJ 1988	
	PRODUZIERENDES GEWERBE INSGESAMT	100.00	112.6	4.8	111.0	5.7	1.1	114.2
	PRODUZIERENDES GEWERBE (OH. BAUHAUPTGEWERBE)	92.66	112.2	4.8	110.9	5.2	1.8	113.5
1010-30	ELEKTRIZITAETS-U. GASVERSORGUNG	7.39	108.3	2.8	108.9	2.3	4.4	107.7
	BERGBAU U. VERARBEITENDES GEWERBE	85.27	112.5	4.8	111.1	5.5	1.6	114.0
21	BERGBAU	2.35	86.1	-1.6	86.1	-2.9	-0.2	86.1
2111	STEINKOHLENBERGB. U. -BRIKETTHERSTELLUNG, KOKEREI	1.70	85.0	-2.1	84.8	-4.5	-0.1	85.3
	VERARBEITENDES GEWERBE	82.92	113.3	5.1	111.8	5.8	1.6	114.8
	GRUNDSTOFF-U. PRODUKTIONSGUETERGEWERBE	21.10	112.0	3.4	111.9	5.1	1.6	112.2
22	MINERALOELVERARBEITUNG	3.37	99.5	-2.6	96.1	-2.4	-9.3	102.8
25	GEW. U. VERARB. V. STEINEN U. ERDEN	1.95	114.8	6.7	108.4	9.9	-7.1	121.2
27	EISENSCHAFFENDE INDUSTRIE	2.36	101.9	1.4	103.3	5.2	0.4	100.4
2711	HOECHSTEN-, STAHL-U. WARMALZWERKE (OH. STAHLROHRE)	1.82	103.5	2.7	104.6	5.7	1.9	102.4
28	NE-METALLERZEUGUNG, NE-METALLHALBZEUGWERKE	0.87	118.1	2.8	118.1	3.6	1.9	118.1
2850	NE-METALLHALBZEUGWERKE	0.47	115.1	2.5	115.4	3.8	1.8	114.8
29	GIESSEREI	0.90	112.0	2.1	117.5	5.2	9.1	106.6
2910	EISEN-, STAHL-U. TEMPERGIESSEREI	0.64	103.4	4.7	106.8	6.4	9.8	100.0
3011-15,30	ZIEHEREIEN, KALTALZWERKE, MECHANIK, ANG.	1.08	150.5	19.5	145.1	22.0	9.3	156.0
40	CHEMISCHE INDUSTRIE	8.38	111.9	2.8	113.6	3.8	4.8	110.2
4031	H. V. CHEM. GRUNDSTF. (AUCH M. ANSCHL. WEITERVERARB.)	4.82	111.1	1.9	112.6	3.0	3.6	109.7
4034	H. V. CHEM. ERZEUGNISSEN F. GEWERBE, LANDWIRTSCHAFT	1.03	115.3	4.5	117.9	5.1	8.7	112.7
4035	H. V. PHARMAZEUTISCHEN ERZEUGNISSEN	1.28	112.2	3.9	113.8	6.2	4.7	110.6
4036	H. V. SEIFEN, MASCH-U. KOERPERPFLEGE MITTELN	0.65	108.9	1.1	110.4	0.5	4.6	107.4
4090	H. V. CHEMIEFASERN	0.22	104.2	1.5	108.8	3.5	8.4	99.6
53	HOLZBEARBEITUNG	0.45	122.3	9.5	122.1	10.5	8.2	122.5
55	ZELLSTOFF-, HOLZSCHLIFF-, PAPIER-U. PAPPEERZEUGUNG	0.71	121.6	4.4	121.5	5.2	3.4	121.8
59	GUMMI-VERARBEITUNG	1.03	115.4	4.7	119.6	7.1	10.0	111.1
	INVESTITIONSGUETER PRODUZIERENDES GEWERBE	40.75	115.5	6.5	113.9	7.3	2.8	117.1
3021-25	STAHLVERFORMUNG, OBERFLAECHE NVEREDLUNG, HAERTUNG	1.21	125.1	12.0	127.4	13.6	14.5	122.9
31	STAHL-U. LEICHTMETALLBAU, SCHIENENFAHRZEUGBAU	1.56	110.9	5.3	99.7	5.2	-13.9	122.2
3111	H. V. STAHL-U. L. METALLKONSTRUKT. (OH. GRUBENAUSB.)	0.67	123.5	4.9	112.5	7.2	-13.7	134.6
32	MASCHINENBAU	10.17	116.4	9.5	110.6	9.8	-1.3	122.1
3210	H. V. LANDW. MASCHINEN, ACKERSCHLEPPERN	0.61	97.7	7.5	99.9	8.6	11.4	95.5
3220	H. V. METALLBEARBEITUNGSMASCHINEN U. AE.	1.35	117.8	9.1	106.5	9.6	-10.4	129.2
3230	H. V. TEXTIL-U. NAEHMASCHINEN	0.51	118.3	-0.2	117.2	-0.0	-2.3	119.4
3240	H. V. MASCHINEN F. D. NAHR.-U. GENUSSMITTELIND. USW	1.16	116.7	8.1	107.6	9.0	-8.3	125.5
3255	H. V. HUETTEN-U. WALZWERKSEINR. USW (OH. BAUMASCH.)	1.16	117.9	15.7	110.4	15.0	2.3	125.6
3257	H. V. BAU-, BAUSTOFF-U. AE. MASCHINEN	0.39	116.5	12.5	113.2	11.7	7.0	119.8
3260	H. V. ZAHNRAEDERN, GETRIEBEN, LAGERN U. AE.	0.80	113.5	11.7	112.9	14.3	8.0	114.1
3270	H. V. MASCHINEN F. WEITERE BEST. WIRTSCHAFTSZWEIGE	0.92	127.9	11.1	119.7	10.9	-2.1	136.2
3280	SONST. MASCHINENBAU	3.27	115.6	8.4	111.0	9.0	-0.4	120.3
33	STRASSENFAHRZEUGBAU, REP. V. KRAFTFAHRZEUGEN USW	10.49	113.6	6.1	117.2	7.0	11.9	110.1
3311	H. V. KRAFTWAGEN U. -MOTOREN	6.96	114.2	7.5	118.5	8.3	15.0	109.8
3314	H. V. TEILEN F. KRAFTWAGEN U. -MOTOREN	1.82	119.9	5.4	123.9	6.9	10.8	115.9
34	SCHIFFBAU	0.35	78.5	-2.6	79.3	-1.4	-2.0	77.7
35	LUFT-U. RAUMFAHRZEUGBAU	0.61	120.6	8.1	118.9	5.3	7.9	122.4
36	ELEKTROTECHNIK, REP. V. HAUSHALTSGERAETEN	10.35	118.9	6.8	116.6	7.4	2.2	121.2
3620	H. V. GERAETEN D. ELEKTRIZ. ERZEUGUNG, -VERTLG. U. AE.	3.55	120.6	7.9	119.2	8.5	4.7	122.1
3650	H. V. ELEKTROHAUSHALTSGERAETEN	0.58	125.2	7.8	130.5	5.0	16.0	119.9
3660	H. V. ZAEHLERN, FERNMELEDE-, MESS-U. REGELGERAETEN USW	4.63	118.3	6.5	114.7	7.0	-0.3	121.9
3670	H. V. RUNDFUNK-, FERNSEH-U. PHONOTECHN. GERAETEN	0.66	121.4	5.8	120.8	8.1	2.7	122.1
37	FEINMECHANIK, OPTIK, H. V. UHREN	1.75	106.2	-3.3	106.4	1.2	-7.2	106.1
38	H. V. EISEN-, BLECH-U. METALLWAEREN	2.81	118.0	6.7	118.5	7.3	6.9	117.6
50	H. V. BUEROMASCHINEN, ADV-GERAETEN U. -EINRICHTUNGEN	1.45	108.5	-4.8	102.9	-4.7	-14.3	114.2
5060	H. V. BUEROMASCHINEN	0.16	71.5	-9.5	75.2	-9.3	-0.0	67.8
5080	H. V. ADV-GERAETEN U. -EINRICHTUNGEN	1.29	113.0	-4.4	106.2	-4.4	-15.3	119.8
	VERBRAUCHSGUETER PRODUZIERENDES GEWERBE	12.13	111.1	4.2	110.6	4.1	3.3	111.6
39	H. V. MUSIKINSTRUM., SPIELWAEREN, FUELLHALTERN USW	0.52	121.5	9.7	112.3	8.9	-5.3	130.8
51	FEINKERAMIK	0.34	102.6	5.1	102.5	4.7	5.2	102.7
52	H. U. VERARB. V. GLAS	0.65	117.6	4.2	116.8	4.3	2.6	118.4
54	HOLZVERARBEITUNG	2.23	114.9	6.3	114.1	6.5	4.6	115.7
56	PAPIER-U. PAPPEVERARBEITUNG	1.01	117.1	3.7	116.8	3.5	3.4	117.5
57	DRUCKEREI, VERVIELFAELTIGUNG	1.90	113.9	4.1	109.3	3.7	-3.7	118.6
58	H. V. KUNSTSTOFFWAEREN	2.05	127.7	7.9	129.4	8.6	10.0	125.9
61	LEDERERZEUGUNG	0.05	96.7	-3.3	98.8	-6.0	4.0	94.6
62	LEDERVERARBEITUNG	0.37	85.4	-3.5	86.5	-2.5	-2.0	84.3
6251	H. V. SCHUHEN	0.26	79.3	-6.2	81.4	-5.0	-2.4	77.3
63	TEXTILGEWERBE	1.63	98.2	0.3	102.1	-0.0	8.8	94.3
64	BEKLEIDUNGSGEWERBE	1.31	87.9	-2.8	88.5	-2.7	-1.4	87.4
	NAHRUNGS-U. GENUSSMITTELGEWERBE	8.94	109.0	3.2	103.7	2.4	-5.7	114.3
68	ERNAHRUNGSGEWERBE	6.75	112.6	4.2	106.8	3.5	-5.6	118.5
6818-19	H. V. BACKWAEREN	1.44	119.2	6.0	114.5	4.6	-0.8	123.9
6828	H. V. SUESSWAEREN (OH. DAUERBACKWAEREN)	0.42	120.6	4.6	118.4	5.2	0.3	122.8
6831-36	MILCHVERWERTUNG	0.39	107.1	3.5	108.4	5.4	4.0	105.8
6847-54	SCHLACHTHAEUER (OH. KOMMUNALE), FLEISCHVERARB.	1.43	110.9	3.6	109.0	4.9	-1.0	112.9
6871-72	BRAUEREI, MAELZEREI	1.02	101.5	1.1	99.8	-0.0	-1.2	103.3
6879	MINERALBRUNNEN, H. V. MINERALWASSER, LIMONADEN	0.28	115.2	2.6	112.7	-0.4	1.2	117.8
69	TABAKVERARBEITUNG	2.19	97.7	-0.1	94.3	-1.0	-6.0	101.2
72-75	BAUHAUPTGEWERBE	7.94	118.1	6.8	112.4	11.2	-6.4	123.8
	HOCHBAULEISTUNGEN	4.50	119.7	7.9	115.5	12.7	-3.2	123.9
	TIEFBAULEISTUNGEN	2.84	115.6	5.1	107.6	9.0	-11.4	123.7

STBA, FACHSERIE 4, REIHE 2.1

FUER DAS PRODUZIERENDE GEMERBE  
=100

NEHMEN

VERAENDERUNG IN % 2.HJ 1989 GEGEN 1.HJ 1989		1989 1.VJ	VERAENDERUNG IN % 1.VJ 1989 GEGEN 4.VJ 1988		1989 2.VJ	VERAENDERUNG IN % 2.VJ 1989 GEGEN 1.VJ 1988		1989 3.VJ	VERAENDERUNG IN % 3.VJ 1989 GEGEN 2.VJ 1988		1989 4.VJ	VERAENDERUNG IN % 4.VJ 1989 GEGEN 3.VJ 1988		SYPRD- NR.
2.HJ 1988	1.HJ 1989		1.VJ 1988	4.VJ 1988		2.VJ 1988	1.VJ 1989		3.VJ 1988	2.VJ 1989		4.VJ 1988	4.VJ 1988	
4.0	2.9	108.4	4.7	-4.9	113.6	6.7	4.8	109.5	3.8	-3.6	118.9	4.3	8.6	PROD.GEW.
4.2	2.3	109.2	3.6	-4.2	112.6	6.9	3.1	108.1	4.1	-4.0	118.8	4.2	9.9	PG(OH.BAU)
3.3	-1.1	117.5	-0.3	1.6	100.2	5.6	-14.7	95.6	2.9	-4.6	119.8	3.5	25.3	1010-30
4.3	2.6	108.4	3.9	-4.8	113.7	7.1	4.9	109.2	4.3	-4.0	118.7	4.2	8.7	BERGB.U.VG
-0.2	-0.0	89.9	-3.9	0.3	82.3	-1.8	-8.5	84.8	2.3	3.0	87.4	-2.5	3.1	21
0.5	0.6	89.5	-5.3	2.4	80.0	-3.7	-10.6	85.4	3.8	6.8	85.2	-2.5	-0.2	2111
4.4	2.7	109.0	4.2	-4.8	114.5	7.2	5.0	109.9	4.3	-4.0	119.6	4.5	8.8	VERARB.GEW
1.9	0.3	109.5	4.5	-1.1	114.3	5.6	4.4	111.6	1.9	-2.4	112.7	1.8	1.0	G.U.P.
-3.0	7.0	94.8	-3.1	-11.2	97.4	-1.7	2.7	102.2	-2.9	4.9	103.4	-3.1	1.2	22
3.9	11.8	82.4	14.6	-15.5	124.4	6.8	34.6	126.0	1.5	1.3	116.4	6.5	-7.6	25
-2.4	-2.8	102.5	4.1	-0.9	104.1	6.4	1.6	103.3	1.0	-0.8	97.5	-5.7	-5.6	27
-0.2	-2.1	103.6	4.5	1.4	105.6	6.8	1.9	105.5	2.5	-0.1	99.2	-2.9	-6.0	2711
1.9	-0.0	117.0	2.3	-2.3	119.1	4.9	1.8	117.2	4.6	-1.6	119.0	-0.6	1.5	28
1.2	-0.5	114.6	2.8	-3.0	116.2	4.9	1.4	115.1	5.9	-0.9	114.4	-3.1	-0.6	2850
-1.0	-9.3	120.3	7.0	6.8	114.6	3.2	-4.7	100.4	-2.3	-12.4	112.8	0.2	12.4	29
2.8	-6.4	106.6	6.1	4.1	106.9	6.6	0.3	93.5	1.5	-12.5	106.4	3.9	13.8	2910
17.5	7.5	135.9	19.5	-1.9	154.2	24.3	13.5	149.0	17.3	-3.4	163.0	17.6	9.4	3011-15,30
1.7	-3.0	113.5	3.3	4.2	113.6	4.3	0.1	109.2	1.3	-3.9	111.1	2.0	1.7	40
0.9	-2.6	112.5	2.9	2.8	112.7	3.1	0.2	108.7	0.6	-3.5	110.6	1.1	1.7	4031
3.9	-4.4	117.7	5.1	8.5	118.1	5.2	0.3	112.8	4.0	-4.5	112.5	3.7	-0.3	4034
1.7	-2.6	115.5	6.3	6.0	112.0	6.0	-3.0	108.7	0.3	-2.9	112.5	3.2	3.5	4035
1.8	-2.7	109.4	-2.1	4.4	111.3	3.0	1.7	107.4	1.2	-3.5	107.3	2.4	-0.1	4036
-0.8	-8.5	108.5	2.4	3.4	109.1	4.8	0.6	95.7	-0.2	-12.3	103.4	-1.4	8.0	4090
8.6	0.3	115.7	9.8	3.1	128.5	11.2	11.1	120.7	6.4	-6.1	124.3	10.8	3.0	59
3.7	0.2	120.2	1.6	2.3	122.8	9.1	2.2	122.6	4.3	-0.2	120.9	2.9	-1.4	55
2.2	-7.1	119.2	4.8	5.1	120.0	9.4	0.7	107.9	3.8	-10.1	114.3	0.8	5.9	59
5.7	2.8	110.1	5.7	-6.6	117.6	8.8	6.8	110.0	6.2	-6.5	124.2	5.3	12.9	INVEST.
10.4	-3.5	125.7	10.7	10.7	129.1	16.7	2.7	121.1	11.2	-6.2	124.6	9.7	2.9	3021-25
5.5	22.6	92.9	8.3	-24.3	106.4	2.5	14.5	113.8	4.6	7.0	130.5	6.4	14.7	31
3.2	19.6	102.9	11.2	-26.9	122.1	4.1	18.7	126.2	5.2	3.4	142.9	1.5	13.2	3111
9.0	10.4	103.8	7.2	-13.9	117.4	12.3	13.1	117.7	9.0	-4.0	131.5	9.0	16.7	32
6.5	-4.4	96.3	7.5	3.4	103.5	9.6	7.5	91.5	6.0	-11.6	99.5	6.9	8.7	3210
6.8	21.3	94.9	5.1	-29.6	118.0	13.4	24.3	112.4	9.3	-4.7	146.0	8.3	29.9	3220
-0.4	1.9	112.6	-2.3	-13.4	121.8	2.3	8.2	109.3	-0.4	-10.3	129.4	-0.5	18.4	3230
7.2	16.9	99.0	6.2	-24.9	116.1	11.5	17.3	110.0	7.1	-5.3	141.6	7.4	28.7	3240
16.3	13.7	96.4	10.2	-19.1	124.3	19.1	28.8	111.2	15.0	-10.5	139.7	17.3	25.6	3256
13.2	5.8	103.0	7.0	-9.7	123.3	16.0	19.7	113.7	16.6	-7.8	125.8	10.3	10.6	3257
9.2	1.1	108.9	11.0	0.6	116.9	17.6	7.3	109.3	8.5	-6.5	118.8	9.8	8.7	3260
11.4	13.8	114.3	8.0	-14.3	125.1	13.7	9.4	124.8	12.2	-0.2	147.5	10.7	18.2	3270
7.9	8.4	107.7	7.9	-6.5	114.2	10.0	6.0	116.0	7.7	1.6	124.6	8.2	7.4	3280
5.2	-6.1	115.5	5.4	3.3	118.8	8.7	2.9	102.6	5.2	-13.6	117.6	5.2	14.6	33
6.6	-7.3	117.4	6.6	5.7	119.6	10.1	1.9	101.0	6.4	-15.6	118.6	6.8	17.4	3311
3.7	-6.5	122.1	4.8	3.1	125.6	8.9	2.9	110.5	5.1	-12.0	121.3	2.4	9.8	3314
-4.0	-2.0	78.4	-2.9	-7.0	80.1	-0.0	2.2	75.0	-3.1	-5.4	80.4	-4.6	7.2	34
11.1	2.9	118.4	3.6	3.5	119.3	7.0	0.8	118.5	11.8	-0.7	126.3	10.4	6.6	35
6.2	3.9	112.9	5.7	-6.7	120.3	9.1	6.6	115.1	7.5	-4.3	127.2	5.1	10.5	36
7.3	2.4	115.6	6.4	-2.8	122.7	10.4	6.1	117.3	7.9	-4.4	126.8	6.6	8.1	3620
6.6	-8.1	130.0	6.5	5.4	130.9	11.5	0.7	108.3	6.6	-17.3	131.5	6.7	21.4	3650
6.0	6.3	109.8	5.7	-9.6	119.6	8.2	8.9	116.8	7.6	-2.3	126.9	4.5	8.6	3660
3.8	1.1	120.5	6.0	-7.8	121.0	10.1	0.4	110.9	6.1	-8.3	133.3	2.0	20.2	3670
-7.4	-0.3	105.9	0.9	-15.8	106.8	1.5	0.8	99.8	-3.5	-6.6	112.4	-10.6	12.6	37
6.0	-0.8	116.1	5.2	1.8	120.9	9.5	4.1	113.9	5.8	-5.8	121.2	6.3	6.4	38
-4.8	11.0	97.1	-2.2	-24.6	108.6	-6.9	11.8	105.1	-5.5	-3.2	123.2	-4.3	17.2	50
-9.8	-9.8	71.8	-10.0	-7.2	78.6	-8.5	9.5	63.7	-12.7	-19.0	71.8	-7.2	12.7	5060
-4.5	12.8	100.2	-1.5	-25.7	112.2	-6.8	12.0	110.1	-4.9	-1.9	129.4	-4.1	17.5	5080
4.2	0.9	110.0	1.7	-0.4	111.2	6.8	1.1	107.3	3.5	-3.5	115.8	4.9	7.9	VERBRAUCH.
10.3	16.5	105.5	5.9	-16.3	119.0	11.6	12.8	123.9	11.5	4.1	137.6	9.2	11.1	39
5.4	0.2	101.7	3.8	0.2	103.2	5.5	1.5	99.7	7.0	-3.4	105.7	4.1	6.0	51
4.0	1.4	115.0	3.9	-1.9	118.5	5.2	3.0	114.2	3.4	-3.6	122.5	4.5	7.3	52
6.0	1.4	109.8	3.5	-5.5	118.4	9.5	7.8	107.5	5.4	-9.2	123.8	6.5	15.2	54
4.0	0.6	116.6	-0.5	2.5	117.0	7.9	0.3	115.6	3.1	-1.2	119.3	4.8	3.2	56
4.5	8.5	108.2	2.2	-10.4	110.4	5.3	2.0	110.9	4.3	0.5	126.2	4.6	13.8	57
7.1	-2.7	126.6	6.4	6.8	132.2	10.7	4.4	123.4	5.8	-6.7	128.4	8.4	4.1	58
-0.4	-4.3	98.2	-9.5	-5.0	99.3	-2.3	1.1	85.3	-1.4	-14.1	103.8	0.4	21.7	61
-4.5	-2.5	89.7	-4.8	1.9	83.2	-0.0	-7.2	83.8	-5.3	0.7	84.7	-3.8	1.1	62
-7.3	-5.0	86.0	-6.0	6.7	76.8	-3.8	-10.7	79.5	-7.8	3.5	75.0	-6.9	-5.7	6251
0.5	-7.6	102.6	-2.8	4.7	101.6	3.0	-1.0	88.8	-0.8	-12.6	99.8	1.8	12.4	63
-2.7	-1.2	98.1	-4.3	17.7	77.9	-0.8	-21.4	92.0	-3.6	18.1	82.7	-1.8	-10.1	64
3.9	10.2	101.4	0.3	-10.9	105.9	4.4	4.4	108.9	2.6	2.8	119.6	5.1	9.8	N.U.G.
4.8	11.0	103.4	1.2	-13.7	110.1	5.7	6.5	110.2	3.7	0.1	126.8	5.8	15.1	68
7.4	8.2	112.8	4.1	-4.3	116.2	5.2	3.0	120.6	6.8	3.8	127.1	7.8	5.4	6818-19
4.1	3.7	119.7	2.7	-1.7	117.0	7.6	-2.3	117.5	3.0	0.4	128.0	5.1	8.9	6828
1.5	-2.4	102.6	4.2	-0.8	114.1	6.5	11.2	106.8	1.7	-6.4	104.7	1.3	-2.0	6831-36
2.5	3.6	106.6	2.8	-5.4	111.3	6.9	4.4	110.3	2.6	-0.9	115.4	2.4	4.6	6847-54
2.3	3.5	89.6	-3.1	-5.9	110.0	2.7	22.8	108.7	1.8	-1.2	97.8	2.7	-10.0	6871-72
5.7	4.5	100.6	-1.9	-1.7	124.8	0.7	24.1	128.6	6.7	3.0	106.9	4.5	-16.9	6879
0.9	7.3	95.4	-2.4	0.2	93.1	0.3	-2.4	105.1	-0.2	12.9	97.2	2.1	-7.5	69
3.1	10.1	98.1	22.3	-13.6	126.7	3.9	29.2	127.3	0.5	0.5	120.3	6.0	-5.5	BAUHAUPTG.
3.9	7.3	103.7	22.3	-8.9	127.3	5.9	22.8	126.5	1.4	-0.6	121.2	6.5	-4.2	HOCHBAU
1.9	15.0	89.3	22.7	-21.0	125.8	1.0	40.9	128.5	-0.9	2.1	118.8	5.1	-7.5	TIEFBAU

5 VIERTELJAEHRLICHER PRODUKTIONSINDEX  
1985

5.2 FACHLICHE UNTER

SYPRO- NR.	WIRTSCHAFTSZWEIG	GEWICHTUNG	1989	VERAEND. IN % GEGEN VORJAHR	1989 1.HJ	VERAENDERUNG IN %		1989 2.HJ
						1.HJ 1989 GEGEN		
						1.HJ 1988	2.HJ 1988	
	PRODUZIERENDES GEWERBE INSGESAMT	100.00	112.2	4.6	110.7	5.4	1.3	113.6
	PRODUZIERENDES GEWERBE (OH. BAUHAUPTGEWERBE)	93.93	111.8	4.6	110.7	5.1	1.9	113.0
1010-30	ELEKTRIZITAETS-U. GASVERSORGUNG	6.37	108.5	2.9	109.4	2.7	4.9	107.7
	BERGBAU U. VERARBEITENDES GEWERBE	87.56	112.0	4.7	110.8	5.3	1.7	113.3
21	BERGBAU	2.87	86.6	-1.8	86.9	-3.3	0.3	86.3
2111	STEINKOHLBERG. U. -BRIKETTERSTELLUNG, KOKEREI	1.73	84.9	-2.0	84.6	-4.2	-0.5	85.2
	VERARBEITENDES GEWERBE	84.69	112.9	4.8	111.5	5.5	1.6	114.3
	GRUNDSTOFF-U. PRODUKTIONSGUETERGEWERBE	22.78	110.0	2.2	110.4	4.0	1.3	109.6
22	MINERALOELVERARBEITUNG	3.22	98.3	-3.3	93.8	-2.9	-12.3	102.8
25	GEW. U. VERARB. V. STEINEN U. ERDEN	1.92	113.3	6.1	107.4	9.3	-6.9	119.2
27	EISENSCHAFFENDE INDUSTRIE	2.41	101.3	0.7	102.8	5.1	-0.7	99.8
2711	HOCHOFEN-, STAHL-U. WARMWALZWERKE (OH. STAHLROHRE)	1.94	103.6	2.5	104.6	5.4	1.5	102.6
28	NE-METALLEERZEUGUNG, NE-METALLHALBZEUGWERKE	1.05	118.0	2.4	117.7	3.2	1.0	118.4
2850	NE-METALLHALBZEUGWERKE	0.70	113.6	1.6	114.0	3.2	0.7	113.3
29	GIESSEREI	1.20	113.7	1.0	121.1	4.7	10.5	106.2
2910	EISEN-, STAHL-U. TEMPERGIESSEREI	0.74	100.6	4.1	105.6	6.2	12.7	95.7
3011-15,30	ZIEHEREIEN, KALTHALZWERKE, MECHANIK, ANG.	0.54	119.1	10.2	120.3	12.3	10.4	118.0
40	CHEMISCHE INDUSTRIE	10.30	111.6	2.6	113.3	3.6	4.7	109.9
4031	H. V. CHEM. GRUNDSTF. (AUCH M. ANSCHL. WEITERVERARB.)	5.04	109.7	1.0	110.9	1.9	2.2	108.5
4034	H. V. CHEM. ERZEUGNISSEN F. GEWERBE, LANDWIRTSCHAFT	1.80	116.0	4.9	118.9	5.5	9.5	113.2
4035	H. V. PHARMAZEUTISCHEN ERZEUGNISSEN	2.04	112.3	4.1	119.9	6.3	4.8	110.8
4036	H. V. SEIFEN, WASCHE-U. KOERPERPFLEGE MITTELN	0.70	105.6	-0.2	107.0	-1.7	4.3	104.3
4090	H. V. CHEMIEFASERN	0.25	103.1	1.3	109.1	4.2	10.3	97.1
53	HDLZBEARBEITUNG	0.36	123.4	10.0	124.4	10.7	11.0	122.4
55	ZELLSTOFF-, HOLZSCHLIFF-, PAPIER-U. PAPPEERZEUGUNG	0.83	121.5	4.4	121.1	5.0	3.0	121.8
59	GUMMI VERARBEITUNG	0.95	114.1	4.4	118.7	7.0	10.2	109.6
	INVESTITIONSGUETER PRODUZIERENDES GEWERBE	41.55	115.9	6.9	114.0	7.4	2.9	117.8
3021-25	STAHLVERFORMUNG, OBERFLAECHEVEREDLUNG, HAERTUNG	1.27	125.0	12.2	127.6	13.7	15.3	122.5
31	STAHL-U. LEICHTMETALLBAU, SCHIENENFAHRZEUGBAU	1.67	109.3	5.2	97.1	4.5	-15.6	121.4
3111	H. V. STAHL-U. L. METALLKONSTRUKT. (OH. GRUBENAUSB.)	0.65	125.2	4.5	113.8	7.2	-14.8	136.6
32	MASCHINENBAU	11.32	116.4	9.6	110.2	10.1	-1.8	122.6
3210	H. V. LANDW. MASCHINEN, ACKERSCHLEPPERN	0.53	89.4	7.2	94.1	8.7	17.3	84.7
3220	H. V. METALLBEARBEITUNGSMASCHINEN U. AE.	1.51	118.1	9.1	106.0	5.5	-11.4	130.2
3236	H. V. TEXTIL-U. NAEHMASCHINEN	0.59	118.5	-0.6	117.6	-0.3	-2.3	119.5
3240	H. V. MASCHINEN F. D. NAHR. -U. GENUSSMITTELIND. USW	1.49	116.9	7.9	107.2	8.9	-9.3	126.6
3256	H. V. HUETTEN-U. WALZWERKSEINR. USW (OH. BAUMASCH.)	1.21	118.6	17.7	110.4	16.8	3.2	126.9
3257	H. V. BAU-, BAUSTOFF-U. AE. MASCHINEN	0.57	116.5	12.3	113.4	11.6	7.3	119.7
3260	H. V. ZAHNRAEDERN, GETRIEBEN, LAGERN U. AE.	0.90	113.1	12.1	112.6	14.9	8.4	113.6
3270	H. V. MASCHINEN F. WEITERE BEST. WIRTSCHAFTSZWEIGE	0.96	129.8	11.4	121.2	11.1	-2.1	138.4
3280	SONST. MASCHINENBAU	3.54	115.3	8.5	110.1	9.0	-1.3	120.5
33	STRASSENFAHRZEUGBAU, REP. V. KRAFTFAHRZEUGEN USW	9.80	114.8	6.9	118.9	7.7	13.9	110.8
3311	H. V. KRAFTWAGEN U. -MOTOREN	6.10	113.0	8.1	118.0	8.8	15.1	109.0
3314	H. V. TEILEN F. KRAFTWAGEN U. -MOTOREN	2.74	120.1	5.4	124.2	5.7	11.2	116.0
34	SCHIFFBAU	0.35	72.7	-4.7	74.1	-3.3	-2.5	71.4
35	LUFT-U. RAUMFAHRZEUGBAU	0.71	120.6	8.2	118.8	4.9	8.1	122.3
36	ELEKTROTECHNIK, REP. V. HAUSHALTSGERAETEN	10.01	119.9	7.5	117.9	8.2	3.3	122.0
3620	H. V. GERAETEN D. ELEKTRIZ. ERZEUGUNG, -VERTLG. U. AE.	3.66	122.3	8.6	120.8	9.1	5.5	123.7
3650	H. V. ELEKTROHAUSHALTSGERAETEN	0.73	126.8	8.1	133.0	9.4	17.7	120.7
3660	H. V. ZAEHLERN, FERNMELDE-, MESS-U. REGELGERAETEN USW	3.63	119.1	7.7	115.8	8.2	1.3	122.4
3670	H. V. RUNDFUNK-, FERNSEH-U. PHONOTECHN. GERAETEN	0.70	123.5	5.7	123.8	8.7	3.3	123.2
37	FEINMECHANIK, OPTIK, H. V. UHREN	1.37	105.2	-2.3	105.8	1.5	-4.9	104.7
38	H. V. EISEN-, BLECH-U. METALLWAREN	2.95	118.0	6.8	118.6	7.2	7.3	117.4
50	H. V. BUEROMASCHINEN, ADV-GERAETEN U. -EINRICHTUNGEN	2.10	109.2	-5.1	103.1	-5.2	-15.1	115.2
5060	H. V. BUEROMASCHINEN	0.15	62.6	-11.5	68.3	-11.1	5.6	56.9
5080	H. V. ADV-GERAETEN U. -EINRICHTUNGEN	1.95	112.8	-5.0	105.9	-4.9	-16.0	119.8
	VERBRAUCHSGUETER PRODUZIERENDES GEWERBE	12.19	111.2	4.2	111.3	4.2	4.3	111.1
39	H. V. MUSIKINSTRUM., SPIELWAREN, FUELLHALTERN USW	0.52	121.5	9.9	112.0	8.9	-5.5	131.1
51	FEINKERAMIK	0.40	104.3	5.6	104.3	5.5	5.8	104.3
52	H. U. VERARB. V. GLAS	0.75	116.5	4.0	115.7	4.0	2.7	117.4
54	HOLZVERARBEITUNG	1.76	113.4	5.7	113.5	6.0	5.6	113.2
56	PAPIER-U. PAPPEVERARBEITUNG	1.15	116.9	3.5	117.0	3.4	3.8	116.8
57	DRUCKEREI, VERVIELFAELTIGUNG	1.47	113.9	4.1	109.3	3.8	-3.7	118.5
58	H. V. KUNSTSTOFFWAREN	2.53	128.5	8.0	130.4	8.7	10.5	126.6
61	LEDERERZEUGUNG	0.06	94.9	-4.2	97.0	-7.2	3.5	92.8
62	LEDERVERARBEITUNG	0.40	84.7	-3.6	85.8	-2.6	-2.2	83.5
6251	H. V. SCHUHEN	0.28	78.5	-6.4	80.6	-5.3	-2.5	76.4
63	TEXTILGEWERBE	1.73	98.7	0.5	102.9	0.3	9.7	94.6
64	BEKLEIDUNGSGEWERBE	1.42	88.8	-2.2	89.5	-2.2	-0.7	88.1
	NAHRUNGS-U. GENUSSMITTELGEWERBE	8.17	108.1	2.9	102.6	2.0	-6.5	113.7
68	ERNAHRUNGSGEWERBE	5.82	112.3	3.9	105.9	3.1	-6.6	118.7
6818-19	H. V. BACKWAREN	0.56	120.5	6.2	114.2	4.7	-3.2	126.9
6828	H. V. SUESSWAREN (OH. DAUERBACKWAREN)	0.47	120.7	3.7	119.2	4.8	-0.0	122.1
6831-36	MILCHVERMERTUNG	0.44	105.3	2.9	107.1	5.4	4.0	103.5
6847-54	SCHLACHTHAEUSER (OH. KOMMUNALE), FLEISCHVERARB.	0.67	111.6	3.9	109.8	5.3	-0.6	113.4
6871-72	BRAUEREI, MAEZEREI	1.03	101.2	1.1	99.5	-	-1.3	103.0
6879	MINERALBRUNNEN, H. V. MINERALWASSER, LIMONADEN	0.32	113.9	1.8	111.6	-1.4	0.9	116.3
69	TABAKVERARBEITUNG	2.35	97.7	-0.0	94.3	-1.0	-5.9	101.2
72-75	BAUHAUPTGEWERBE	6.07	117.8	6.6	111.7	10.9	-7.1	123.8
	HOCHBAULEISTUNGEN	3.17	119.7	7.9	115.5	12.7	-3.2	123.9
	TIEFBAULEISTUNGEN	2.90	115.6	5.1	107.6	9.0	-11.4	123.7

STBA, FACHSERIE 4, REIHE 2.1



FUER DAS PRODUZIERENDE GEWERBE  
=100

NEHMENSTEILE

VERAENDERUNG IN % 2. HJ 1989 GEGEN		1989 1. VJ	VERAENDERUNG IN % 1. VJ 1989 GEGEN		1989 2. VJ	VERAENDERUNG IN % 2. VJ 1989 GEGEN		1989 3. VJ	VERAENDERUNG IN % 3. VJ 1989 GEGEN		1989 4. VJ	VERAENDERUNG IN % 4. VJ 1989 GEGEN		SYPRD- NR.
2. HJ 1988	1. HJ 1989		1. VJ 1988	4. VJ 1988		2. VJ 1988	1. VJ 1989		3. VJ 1988	2. VJ 1989		4. VJ 1988	3. VJ 1989	
3.9	2.6	108.2	4.2	-4.7	113.2	6.6	4.6	108.9	3.7	-3.8	118.3	4.2	8.6	PROD. GEW. PG (OH. BAU)
4.1	2.1	109.0	3.4	-4.0	112.3	6.9	3.0	107.7	4.0	-4.1	118.2	4.1	9.7	
3.3	-1.6	118.7	-0.0	2.0	100.0	6.0	-15.8	94.4	2.5	-5.6	121.0	4.0	28.2	1010-30
4.0	2.3	108.3	3.7	-4.4	113.2	6.9	4.5	108.6	4.0	-4.1	118.0	4.1	8.7	BERGB. U. VG
-0.3	-0.7	91.1	-5.1	0.4	82.7	-1.2	-9.2	83.6	1.5	1.1	88.9	-2.0	6.3	21
0.2	0.7	89.4	-4.7	2.5	79.8	-3.6	-10.7	85.8	3.7	7.5	84.6	-3.0	-1.4	2111
4.2	2.5	108.8	3.9	-4.6	114.2	7.0	5.0	109.5	4.1	-4.1	119.0	4.3	8.7	VERARB. GEW
0.6	-0.7	108.7	3.6	-0.5	112.1	4.3	3.1	109.5	0.8	-2.3	109.7	0.4	0.2	G. U. P.
-3.8	9.6	91.5	-3.0	-14.2	96.0	-2.8	4.9	103.4	-3.4	7.7	102.2	-4.2	-1.2	22
3.4	11.0	92.3	13.4	-14.5	122.4	6.3	32.6	123.9	1.1	1.2	114.4	5.9	-7.7	25
-3.6	-2.9	101.8	4.0	-1.9	103.7	6.3	1.9	103.2	-0.0	-0.5	96.3	-7.2	-6.7	27
-0.5	-1.9	103.4	4.6	1.0	105.8	6.4	2.3	106.3	2.4	0.5	98.8	-3.5	-7.1	2711
1.6	0.6	116.6	1.8	-3.4	118.7	4.6	1.8	117.8	5.0	-0.8	118.0	-1.4	1.0	28
0.1	-0.6	113.5	2.3	-3.9	114.4	3.9	0.8	114.3	5.6	-0.1	112.2	-5.0	-1.8	2850
-3.1	-12.3	125.8	7.5	10.2	116.4	1.8	-7.5	100.3	-4.4	-13.8	112.1	-1.8	11.8	29
2.1	-9.4	106.0	5.9	7.5	105.2	6.6	-0.8	89.5	0.8	-14.9	101.8	3.2	13.7	2910
8.3	-1.9	116.0	9.0	4.4	124.5	15.5	7.3	116.5	9.0	-6.4	119.5	7.6	2.6	3011-15,30
1.6	-3.0	113.3	3.2	4.2	113.2	3.9	-0.1	108.9	1.1	-3.8	110.8	1.9	1.7	40
-	-2.2	110.8	2.0	1.5	111.0	1.9	0.2	107.5	-0.2	-3.2	109.4	0.2	1.8	4031
4.2	-4.8	118.7	5.6	9.4	119.1	5.4	0.3	113.5	4.5	-4.7	112.8	4.0	-0.6	4034
1.9	-2.7	115.8	6.6	6.3	112.0	6.2	-3.3	108.8	0.3	-2.9	112.7	3.5	3.6	4035
1.7	-2.5	105.8	-4.4	4.8	108.1	0.9	2.2	104.9	0.7	-3.0	103.6	2.6	-1.2	4036
-1.8	-11.0	109.4	2.9	4.5	108.7	5.5	-0.6	92.4	-0.8	-15.0	101.7	-2.9	10.1	4090
9.2	-1.6	119.2	9.3	6.1	129.5	12.0	8.6	120.1	7.3	-7.3	124.7	11.0	3.8	53
3.6	0.6	119.8	1.4	2.1	122.4	8.9	2.2	123.0	4.3	0.5	120.6	2.8	-2.0	55
1.8	-7.7	118.6	4.8	5.1	118.7	9.4	0.1	106.3	3.6	-10.4	112.8	-0.0	5.1	59
6.3	3.3	110.0	5.8	-6.9	118.0	9.2	7.3	110.4	6.7	-6.4	125.2	6.0	13.4	INVEST.
10.7	-4.0	126.0	10.6	11.6	129.1	16.9	2.5	120.8	11.3	-6.4	124.1	9.9	2.7	3021-25
5.6	25.0	90.2	8.3	-25.9	104.0	1.5	15.3	112.8	4.3	8.5	130.0	6.7	15.2	31
2.3	20.0	103.6	11.8	-28.4	123.9	3.6	19.6	128.3	4.9	3.6	144.9	0.1	12.9	3111
9.3	11.3	103.1	7.3	-14.8	117.3	12.7	13.8	112.9	9.2	-3.8	132.2	9.3	17.1	32
5.6	-10.0	90.3	7.8	8.9	97.8	9.5	8.3	81.4	5.0	-16.8	88.0	6.2	8.1	3210
8.8	22.8	93.9	4.9	-31.2	118.1	13.4	25.8	112.6	9.5	-4.7	147.7	8.2	31.2	3220
-0.7	1.6	113.0	-2.6	-13.5	122.2	1.9	8.1	109.4	-0.7	-10.5	129.5	-0.8	18.4	3230
7.1	18.1	98.4	6.1	-26.2	116.0	11.4	17.9	110.2	6.9	-5.0	143.0	7.9	29.8	3240
18.6	14.9	94.3	11.3	-20.7	126.4	21.2	34.0	110.8	16.5	-12.3	143.0	20.3	29.1	3256
13.2	5.6	103.2	6.8	-9.5	123.6	15.9	19.8	113.9	16.9	-7.8	125.4	10.0	10.1	3257
9.3	0.9	108.7	11.5	1.4	116.5	18.3	7.2	109.2	8.7	-6.3	118.0	10.1	8.1	3260
11.8	14.2	115.8	8.0	-14.3	126.5	14.0	9.2	126.9	12.8	0.3	149.9	11.0	18.1	3270
8.0	9.4	107.2	8.1	-6.5	113.0	9.9	5.4	116.9	7.8	3.5	124.0	8.1	6.1	3280
6.1	-6.8	117.2	5.7	4.6	120.6	9.7	2.9	102.8	6.3	-14.8	118.7	6.0	15.5	33
7.3	-7.6	116.9	7.0	6.3	119.1	10.7	1.9	99.6	7.0	-16.4	118.3	7.5	18.8	3311
3.8	-6.6	122.2	4.4	3.0	126.2	9.1	3.3	110.5	5.4	-12.4	121.4	2.4	9.9	3314
-6.1	-3.6	73.6	-4.7	-7.0	74.5	-1.8	1.2	69.1	-5.2	-7.2	73.7	-6.8	6.7	34
11.3	2.9	118.5	3.3	3.9	119.1	6.7	0.5	118.4	12.0	-0.6	126.2	10.6	6.6	35
6.9	3.5	114.2	6.2	-5.6	121.5	10.1	6.4	115.9	8.1	-4.6	128.0	5.8	10.4	36
8.0	2.4	117.4	7.0	-1.0	124.2	11.3	5.8	119.5	8.2	-3.8	127.9	7.8	7.0	3620
6.8	-9.2	132.7	7.0	6.8	133.2	11.8	0.4	108.5	6.9	-18.5	132.8	6.8	22.3	3650
7.1	5.7	110.6	6.6	-7.6	121.0	9.9	9.4	118.5	8.8	-2.1	126.2	5.4	6.5	3660
2.8	-0.5	125.1	6.5	-8.0	122.4	11.1	-2.2	109.4	5.6	-10.6	137.0	0.7	25.2	3670
-5.9	-1.0	105.0	0.7	-13.4	106.5	2.3	1.4	98.0	-3.2	-8.0	111.3	-8.2	13.6	37
6.2	-1.0	116.3	5.1	2.6	120.9	9.5	4.0	113.8	5.8	-5.9	120.9	6.6	6.2	38
-5.2	11.7	97.3	-2.3	-25.5	108.9	-7.6	11.9	105.8	-5.9	-2.8	124.6	-4.6	17.8	50
-12.1	-16.7	65.3	-12.8	-0.0	71.2	-9.5	9.0	54.1	-15.5	-24.0	59.6	-8.7	10.2	5060
-4.9	13.1	99.8	-1.8	-26.5	111.9	-7.5	12.1	109.9	-5.4	-1.8	129.7	-4.5	18.0	5080
4.1	-0.2	110.9	1.6	1.3	111.6	6.9	0.6	107.3	3.4	-3.9	114.8	4.8	7.0	VERBRAUCH.
10.6	17.1	104.9	5.9	-16.3	119.1	11.9	13.5	125.0	12.1	5.0	137.1	9.3	9.7	39
5.8	-0.0	103.8	4.8	1.1	104.8	5.1	1.0	101.7	7.6	-3.0	106.9	4.1	5.1	51
4.2	1.5	113.9	3.0	-2.0	117.4	5.0	3.1	113.4	3.8	-3.4	121.4	4.5	7.1	52
5.3	-0.3	109.9	2.7	-4.4	117.1	9.2	6.5	104.7	4.6	-10.6	121.7	5.9	16.2	54
3.6	-0.2	116.8	-1.0	3.1	117.2	8.3	0.3	115.2	2.8	-1.7	118.3	4.4	2.7	56
4.4	8.4	108.1	2.2	-10.5	110.4	5.3	2.1	110.8	4.3	0.4	126.2	4.5	13.9	57
7.3	-2.9	127.6	6.5	7.6	133.1	10.8	4.3	124.3	6.0	-6.6	128.8	8.6	3.6	58
-1.0	-4.3	96.5	-10.7	-6.1	97.5	-3.3	1.0	82.9	-2.0	-15.0	102.7	-0.1	23.9	61
-4.8	-2.7	89.1	-4.9	2.2	82.5	-	-7.4	83.2	-5.6	0.8	83.8	-3.9	0.7	62
-7.6	-5.2	85.3	-6.3	7.2	75.9	-4.0	-11.0	78.8	-8.1	3.8	74.0	-7.0	-6.1	6251
0.9	-8.1	102.9	-2.6	4.7	102.9	3.4	-0.0	88.8	-0.6	-13.7	100.3	2.0	13.0	63
-2.2	-1.6	100.2	-3.8	18.0	78.7	-0.0	-21.5	92.3	-3.0	17.3	83.9	-1.2	-9.1	64
3.6	10.8	100.3	-0.4	-11.7	104.8	4.4	4.5	108.0	2.2	3.1	119.3	5.0	10.5	N. U. G.
4.7	12.1	102.3	0.3	-15.5	109.5	5.9	7.0	109.1	3.1	-0.4	128.2	6.0	17.5	68
7.5	11.1	111.3	3.2	-7.3	117.0	6.2	5.1	123.9	6.8	5.9	129.9	8.3	4.8	6818-19
2.4	2.4	121.9	3.0	-1.1	116.5	7.0	-4.4	116.6	1.4	0.1	127.6	3.5	9.4	6828
0.5	-3.4	100.9	4.6	-0.9	113.3	6.3	12.3	105.0	0.8	-7.3	102.0	0.2	-2.9	6831-36
2.6	3.3	107.8	3.7	-4.6	111.7	6.8	3.6	110.7	2.6	-0.9	116.1	2.7	4.9	6847-54
2.2	3.5	89.3	-3.1	-6.0	109.7	2.8	22.8	108.3	1.7	-1.3	97.6	2.7	-9.9	6871-72
5.2	4.2	98.6	-2.9	-1.9	124.5	-0.3	26.3	128.4	6.5	3.1	104.2	3.7	-18.8	6879
1.0	7.3	95.4	-2.4	0.3	93.1	0.3	-2.4	105.2	-0.1	13.0	97.2	2.2	-7.6	69
2.9	10.8	96.8	22.4	-14.6	126.6	3.5	30.8	127.5	0.3	0.7	120.1	5.9	-5.8	BAUHAUPTS.
3.9	7.3	103.7	22.3	-8.9	127.3	5.9	22.8	126.5	1.4	-0.6	121.2	6.5	-4.2	HOCHBAU
1.9	15.0	89.3	22.7	-21.0	125.8	1.0	40.9	128.5	-0.9	2.1	118.8	5.1	-7.5	TIEFBAU

## 6 PRODUKTION AUSGEWAHLTER ERZEUGNISSE

EB.-NR.	ERZEUGNIS	EINHEIT	1989		1990		JAN. BIS 1989	APR. 1990
			MAERZ	APRIL	MAERZ	APRIL		
<b>BERGBAULICHE ERZEUGNISSE</b>								
21 121	STEINKOHLE (VERWERTBARE FOERDERUNG)	1000 T *	6 591	5 498	6 510	5 623	25 083	24 255
21 124	STEINKOHLENBRIKETS	1000 T *	41	57	48	38	198	176
21 142	BRAUNKOHLE, ROH	1000 T *	9 259	8 703	8 879	8 881	36 584	34 971
21 143	BRAUNKOHLENBRIKETS	1000 T *	152	153	171	147	665	634
21 162	ZECHEN-, HUETTEN- U. GASWERKSKOKS 1)	1000 T *	.	.	1 508	1 448	.	5 837
21 210	ERDOEL, ROH	1000 T *	328	312	304	300	1 271	1 190
21 220	ERDGAS	1000 M3	1 319 397	1 529 791	1 599 584	...	6 053 486	...
21 310	EISENERZ-ROHF OERDERUNG	1000 T *	.	.	.	.	.	.
21 321	EFFEKTIV-MENGE	1000 T *	.	.	.	.	.	.
	FE-INHALT	1000 T *	.	.	.	.	.	.
	NE-METALLERZE	1000 T *	.	.	.	.	.	.
21 410	ROHF OERDERUNG	1000 T *	.	.	.	.	.	.
21 433	AUSBRINGBARER (BEZAHLTER) ZN-INHALT 2)	1000 T *	.	.	.	.	.	.
21 510	KALIROHSALZE (FOERDERUNG), EFFEKTIV-MENGE	1000 T *	2 186	2 449	2 681	1 760	9 498	8 416
	ABSATZFAEHIGE KALISALZE, BER. AUF K2O	1000 T *	.	.	.	.	.	.
21 531	ROHSALZE (AUCH ANGEREICHERT)	1000 T *	7	6	9	4	22	23
21 539	KALIUMCHLORID, KALIUMSULFAT U.A. (AUCH MIT MAGNESIUM)	1000 T *	177	201	218	141	776	683
21 616	GEWERBE- U. INDUSTRIESALZ (EINSCHL. IM BERGBAU GEWONNENER SOLE FUER TECHNISCHE ZWECHE), STREU- U. AUFTAUSALZ, BER. AUF NACL	1000 T *	.	.	451	420	.	1 837
<b>MINERALOELERZEUGNISSE</b>								
22 110	ROHBENZIN	1000 T *	553	503	594	553	2 081	2 259
22 131	VERGASERKRAFTSTOFFE	1000 T	1 633	1 540	1 687	1 704	6 351	6 857
22 139	DIESELKRAFTSTOFF	1000 T	1 067	1 081	1 199	1 131	3 873	4 071
	HEIZOELE	1000 T	1 619	1 248	1 813	1 812	6 303	7 892
22 175	LEICHT	1000 T	687	783	670	727	2 634	2 826
	MITTELSCHWER U. SCHWER	1000 T	.	.	.	.	.	.
22 521	SCHMIEROLE U. MINERALISCHE OELE	1000 T	.	.	101	99	.	404
22 731	BITUMEN	1000 T *	154	199	149	227	474	506
<b>STEINE U. ERDEN, ASBESTWAREN, SCHLEIFMITTEL</b>								
<b>NATURSTEINE FUER DEN TIEFBAU 3)</b>								
25 112	GLEISBETTINGS-, STRASSENSCHOTTER, SPLITT U. BRECHSAND	1000 T	4 693	5 707	4 947	5 475	16 248	15 574
		1000 DM	38 340	47 521	41 129	45 247	135 244	129 798
25 113	EDELSPLITT U. EDELBRECHSAND	1000 T	1 393	1 922	1 612	1 970	4 944	5 244
		1000 DM	14 767	20 748	17 197	21 287	53 017	56 560
25 114	BITUMINOESES, GETEERTES U. ASPHALTIERTES MISCHGUT, UEBERWIEGEND AUS NATURSTEIN U. AUF KIESBASIS	1000 T	656	1 401	788	1 344	2 625	2 663
		1000 DM	37 189	77 088	43 426	73 421	146 468	146 399
25 115	MINERALBETON	1000 T	2 237	2 768	2 303	2 453	7 758	7 155
		1000 DM	19 758	23 441	19 926	21 155	57 713	62 244
25 141	KALKSTEIN, KALKSPAT, GEBROCHEN ODER ZERKLEINERT, KALKSTEINSAND 4)	1000 T *	3 917	4 595	4 061	4 196	13 931	14 108
25 161	BAUSAND U. BAUKIES (EINSCHL. KIES FUER DEN WEGEBAU) 3)	1000 T	12 064	14 222	13 062	13 457	42 634	43 035
		1000 DM	104 449	122 115	115 341	121 332	363 553	381 383
25 275	FERTIGFABRIKATE AUS HARTGESTEIN U. MARMOR	M3	12 822	13 625	16 142	14 798	42 641	49 461
		1000 DM	45 796	45 745	56 965	50 559	145 562	168 143
25 319	ZEMENT, OHNE ZEMENTKLINKER 5)	1000 T *	2 262	2 649	2 562	2 628	8 043	8 524
25 321	KALKSTEIN, KALKSPAT U. DOLOMITSTEIN, GEMAHLEN	1000 T *	707	782	923	846	2 406	2 726
25 324	KALKSTEIN U. KALKSPAT, GEBRANNT, DOLOMITSTEIN, GEBRANNT ODER GESINTERT	1000 T *	630	614	622	572	2 309	2 219
25 334	BAUGIPS	1000 T	160	150	172	160	596	639
		1000 DM	23 141	21 714	24 580	22 922	85 351	90 928
25 337	GIPSKARTONPLATTEN NACH DIN 18180 6)	1000 M2	6 441	7 204	7 237	7 041	27 195	28 534
		1000 DM	18 281	19 626	16 694	16 518	75 569	66 600
25 354	WERK-TROCKENMOERTEL	1000 T	350	370	452	404	1 255	1 462
		1000 DM	59 823	65 046	76 801	72 046	216 966	255 921
25 360	TRANSPORTBETON 3)	1000 M3	2 730	3 213	3 233	3 264	9 796	10 585
		1000 DM	294 451	346 203	357 347	361 618	1 058 810	1 172 274
25 411	MAUERZIEGEL, KLINKER 7)	1000 M3	615	727	703	756	2 107	2 535
		1000 DM	67 646	78 824	77 133	83 477	235 907	278 548
25 412	DACHZIEGEL (EINSCHL. BIBERSCHWAENZE)	1000 ST	38 550	36 737	41 293	38 843	141 518	156 660
		1000 DM	47 271	45 793	52 830	50 421	178 167	200 740
25 423 +	KERAMISCHE SPALTPLATTEN U. -RIEMCHEN	1000 M2	.	.	1 988	1 856	.	6 329
		1000 DM	38 753	40 518	36 217	34 307	155 037	118 487
25 451	ROHRE, FORMSTUECKE U.A. KANALISATIONSARTIKEL AUS STEINZEUG	T	18 617	17 410	20 345	18 633	72 043	75 049
		1000 DM	12 077	11 569	14 347	13 055	46 636	53 143
25 471	UNGEFORMTE FEUERFESTE ERZEUGNISSE (MOERTEL U. MASEN)	1000 T	66	64	65	61	252	242
		1000 DM	43 159	42 097	45 033	42 554	164 007	168 057
25 477	GEFORMTE FEUERFESTE ERZEUGNISSE	1000 T	100	94	109	102	380	412
		1000 DM	144 025	135 206	156 593	147 809	548 479	584 674

1) TROCKENGEWICHT. - 2) EINSCHL. HUETTENFERTIGER ROHWARE U. DER AUS HALDENERZE GEWONNENEN KONZENTRATE. - 3) PRODUKTION DER BETRIEBE VON UNTERNEHMEN MIT 10 BESCHAEFIGTEN UND MEHR. - 4) OHNE ZUM ABSATZ FUER DEN TIEFBAU BESTIMMT. - 5) EINSCHL. ZEMENTAENLICHER BINDEMITTEL. - 6) DIE PLATTEN SIND AUF 9,5 MM PLATTENDICKE UMGERECHNET. 7) ANGABEN IN M3-MAUERWERK BEI 24 CM WANDDICKE UNTER BERUECKSICHTIGUNG DER FUGEN.

6 PRODUKTION AUSGEWAHLTER ERZEUGNISSE

EB.-NR.	ERZEUGNIS	EINHEIT	1989		1990		JAN. BIS	APR.
			MAERZ	APRIL	MAERZ	APRIL	1989	1990
25 519	KALKSANDSTEINE 1)	1000 M3 1000 DM	446 33 038	513 36 974	538 41 594	540 41 769	1 457 107 280	1 788 137 464
25 551	BLOCKSTEINE, PLANSTEINE AUS GASBETON, (UNBEWEHRT 1)	1000 M3 1000 DM	207 21 752	233 24 554	255 28 045	231 25 847	775 81 400	862 95 922
25 552	DACH- U. DECKENPLATTEN, WANDELEMENTE AUS GASBETON, BEWEHRT	1000 M2 1000 DM	312 13 359	366 15 314	430 18 340	384 16 435	1 181 48 092	1 470 61 671
25 555	BETONDACHSTEINE 2)	1000 ST 1000 DM	64 395 59 146	66 957 62 793	73 056 76 962	62 770 60 468	230 354 216 518	241 288 243 646
25 556	BETONFERTIGTEILE GROSSFORMTIGE WANDBAUTEILE (WANDTAFELN), AUCH MIT BEARBEITETEN SICHTFLAECHEIN, DECKENTAFELN	1000 M2 1000 DM 1000 T *	1 242 49 831 160	1 464 58 657 175	1 617 65 746 194	1 692 66 509 187	4 475 184 299 607	5 406 223 310 685
25 557	KONSTRUKTIVER ART	1000 T *						
25 579	BETONERZEUGNISSE FUER DEN TIEFBAU	1000 T 1000 DM	1 435 154 080	1 749 185 529	1 607 172 748	1 666 174 464	5 035 543 397	5 166 560 619
25 641	DAEMM- U. LEICHTBAUPLATTEN AUS HOLZWOLLE (AUCH MIT PLATTEN AUS KUNSTST. VERBUNDEN)3)	1000 M2 1000 DM	986 6 552	981 6 593	1 203 9 193	1 089 7 401	3 511 23 413	3 866 26 557
25 658 +	PLATTEN AUS FASERZEMENT 4)	1000 M2 1000 DM			2 611 32 585	1 941 24 224		8 680 109 906
25 811	SCHLEIFSCHEIBEN U. SONSTIGE SCHLEIFKOERPER AUS KORUND IN KERAMISCHER U. SILICATBINDUNG	T 1000 DM	1 379 20 768	1 363 20 234	1 436 22 579	1 370 19 848	5 370 78 076	5 541 82 005
25 812	IN KUNSTHARZBINDUNG MIT FASERSTOFFVER- STAERKUNG	T 1000 DM	1 572 13 378	1 622 13 807	1 847 15 738	1 710 14 098	6 161 52 452	6 851 56 822
25 839	SCHLEIFPAPIERE U. SCHLEIFGEWEBE	1000 M2 1000 DM	4 364 40 150	4 808 44 048	4 512 47 016	4 076 38 611	18 325 163 645	18 480 173 266
EISEN U. STAHL								
27 112	ROEISEN FUER DIE STAHLERZEUGUNG	1000 T *	2 723	2 785	2 607	2 369	10 790	9 826
27 113	GIESSEREI-ROEISEN	1000 T *	48	67	80	71	265	274
27 139	STAHLROHBLOECKE U. -BRAMMEN AUS OXYGENSTAHL	1000 T *	2 897	3 014	2 832	2 552	11 634	10 586
27 137	ELEKTRO-STAHL	1000 T *	583	605	631	570	2 263	2 285
27 160	ROEHRERUND- U. -MEHRKANTSTAHL (HALBZEUG FUER NAHTLOSE ROHRE)	1000 T *						
27 161	WALZSTAHL (OHNE VORGEWALZTES STAHLHALBZEUG)	1000 T *	2 711	2 746	2 805	2 446	10 622	10 099
27 165	WEISSBLECH U. WEISSBAND	1000 T *	68	73	79	65	273	277
27 333	PRAEZISIONSSTAHLROHRE NAHTLOS	1000 T *	31	28	27	20	108	99
27 335	GESCHWEISST	1000 T *	62	59	70	58	243	254
27 351	SONSTIGE STAHLROHRE NAHTLOS	1000 T *	141	142	139	117	544	470
27 355	GESCHWEISST	1000 T *	147	157	117	97	605	433
27 433	GESCHMIEDETE STAEBE	1000 T *	23	23	24	20	95	89
27 453	FREIFORMSCHMIEDESTUECKE, GESCHMIEDETE ODER GEWALZTE RINGE UEBER 125 KG ROHWICHT	1000 T *	24	23	24	20	89	88
NE-METALLE U. NE-METALLHALBZEUG								
28 114	HUETTENALUMINIUM NICHT LEGIERT	T *	28 582	27 847	26 809	25 235	108 878	105 720
28 116	LEGIERT	T *	43 497	38 820	33 082	42 686	167 766	156 184
28 117	REINST- U. REINALUMINIUM U. UMGESCHMOLZEN	T *	2 784	3 259	3 436	2 527	12 578	12 013
28 118	UMSCHMELZ-ALUMINIUMLEGIERUNGEN	T *	43 727	43 491	49 194	40 640	174 422	181 214
28 131	ELEKTROLYTKUPFER (KATHODEN)	T *	20 064	19 048	18 955	22 660	81 093	86 546
28 132	RAFFINADKUPFER	T *						
28 151	ZINKLEGIERUNGEN	T *	10 023	8 849	11 508	11 003	34 686	41 799
28 152	ZINN, NICHT LEGIERT	T *						
28 153	WEICHLÖTE	T *	986	903	1 118	957	3 947	4 121
28 171	SILBER	KG *	219 788	193 627	242 148	246 194	830 290	889 909
28 172	GOLD	KG *	11 308	10 606	12 695	11 038	40 505	45 831
28 412	HALBZEUG AUS ALUMINIUM U. ALUMINIUM- LEGIERUNGEN PROFILE, LEGIERT BLECHE, PLATTEN, TAFELN U. BAENDER (MIT EINER STAERKE UEBER 0,2 MM)	T *	27 456	26 376	27 299	23 724	106 792	101 945
28 414	NICHT LEGIERT	T *	40 289	39 163	47 935	39 919	162 177	174 272
28 415	LEGIERT	T *	49 520	48 938	48 290	44 439	192 064	175 945
28 419	SONSTIGES HALBZEUG 5) (Z.B. SCHEIBEN, STANZTEILE, BOEDEN, SCHALEN)	T *	3 967	3 862	3 799	3 417	15 609	14 410

1) ANGABEN IN M3 MAUERWERK BEI 24 CM WANDDICKE UNTER BERUECKSICHTIGUNG DER FUGEN.- 2) BEI GROSSFORMATEN UMRECHNUNG IN STUECK-  
KLEINFORMAT (DIN 1115).- 3) DIE PLATTEN SIND AUF 2,5 CM PLATTENDICKE UMGERECHNET.- 4) DIE PLATTEN SIND AUF 6 MM PLATTENDICKE UMGE-  
RECHNET.- 5) OHNE STAEBE (STANGEN), NICHTLEGIERTE PROFILE, DRAHT, ROHRE, HOHLSTANGEN, GESENKPRESS- UND SCHMIEDETEILE, LEITMATERIAL.

6 PRODUKTION AUSGEWAHLTER ERZEUGNISSE

EB.-NR.	ERZEUGNIS	EINHEIT	1989		1990		JAN.	BIS	APR.
			MAERZ	APRIL	MAERZ	APRIL	1989	1990	
28 431	HALBZEUG AUS KUPFER U. KUPFERLEGIERUNGEN (OHNE SOLCHES AUS LEGIERUNGEN MIT EINEM GEHALT UEBER 10 % NICKEL) STAEBE U. PROFILE, LEGIERT	T *	17 597	17 859	20 004	16 750	71 049		72 996
28 432	BLECHE, PLATTEN, TAFELN U. BAENDER MIT EINER STAERKE UEBER 0,15 MM NICHT LEGIERT	T *	17 237	16 643	18 033	16 042	59 607		62 836
28 433	LEGIERT	T *	27 275	24 786	26 402	24 163	104 575		100 875
28 434	ROHRE U. HOHLSTANGEN NICHT LEGIERT	T *	8 974	9 137	10 688	8 416	36 668		38 401
28 435	LEGIERT	T *	9 452	9 095	8 080	7 472	36 769		32 511
28 436	DRAHT	T *	.	.	68 076	65 413	.		246 378
28 438	LITZEN U. SEILE	T *	.	.	8 658	7 215	.		29 830
28 439	STAHLKUPFER	T *	.	.	.	.	.		.
<u>GIESSEREIERZEUGNISSE</u>									
29 110	GUSSEISEN MIT LAMELLEN- U. KUGELGRAPHIT	T *	289	286	315	267	1 131		1 159
29 140	STAHLGUSS	T *	19	19	21	18	77		77
29 170	TEMPERGUSS	T *	11	11	11	10	43		45
29 515	LEICHTMETALLFORMGUSS AUS ALUMINIUM U. ALUMINIUMLEGIERUNGEN	T *	22 832	22 949	24 941	21 431	88 450		92 348
29 517	MAGNESIUM U. MAGNESIUMLEGIERUNGEN	T *	226	209	397	347	828		1 483
<u>ERZEUGNISSE DER ZIEHEREIEN U. KALTWALZWERKE</u>									
<u>U. DER STAHLVERFORMUNG</u>									
30 111	BLANKSTAHL	T *	74 664	78 532	78 276	71 284	298 638		297 727
30 115	BANDSTAHL, KALT GEWALZT (UNTER 600 MM BREITE)	T *	170 029	177 826	180 031	164 327	689 622		695 859
KALT GEZOGENER DRAHT (OHNE ISOLIERTE DRAEHTE FUER DIE ELEKTROTECHNIK)									
30 151	VON WALZDRAHT GEZOGEN	T *	164 046	164 375	182 763	164 830	610 373		648 254
30 154	VON ZUGEKAUFTEM DRAHT DUENNER GEZOGEN	T *	16 382	15 162	16 928	15 522	60 785		61 494
30 157	SCHWEISSDRAHT U. -STAEBE (WEDER UMHUELLT NOCH BEFUELLT)	T *	6 522	6 693	7 034	6 505	27 282		26 802
30 159	KUNSTSTOFFUEBERZOGENER DRAHT	T *	1 780	1 889	2 509	1 924	7 128		8 217
30 171	DRAHTSEILE U. -LITZEN AUS EISEN U. STAHL	T	13 621	13 703	15 012	13 115	54 666		55 317
30 173	BETONSTAHLMATTEN NACH DIN 488, GESCHWEISSTE ABSTANDHALTER U. GITTERTRAEGER FUER BETON- BEWEHRUNG SOWIE GESCHWEISSTE DRAHTGITTER NACH SONST. NORMEN	1000 DM	58 330	58 380	66 777	55 952	230 424		238 248
30 175	FEDERKERNE FUER MATRATZEN U. POLSTERMOEBEL	T	134 696	136 245	150 633	138 378	463 431		511 302
30 211	GESENKSMIEDESTUECKE	1000 DM	113 290	117 784	127 089	118 086	394 631		430 248
30 218 +	ROHRFORM-, ROHRVERSCHLUSS- U. ROHRVERBIN- DUNGSTUECKE AUS STAHL	T	8 427	8 095	9 443	10 259	33 372		37 403
30 225	PRESS-, ZIEH- U. STANZTEILE AUS STAHL MIT EINEM STUECKGEWICHT UEBER 50 G	1000 DM	47 520	43 490	53 824	61 239	184 916		221 362
30 239	FEDERN AUS STAHL ODER NE-METALLEN (OHNE MATRATZEN U. UHRFEDERN)	T	82 431	82 347	91 628	79 654	326 711		336 902
30 248 +	KETTEN U. KETTENTEILE 1)	1000 DM	325 410	327 656	360 869	322 785	1 284 220		1 353 193
30 258 +	SCHRAUBEN, BOLZEN, MUTTERN, SCHRAUBHAKEN, NIETE, SPLINTE, KEILE, UNTERLEGSCHIEBEN, SCHWELLENSCHRAUBEN U. AE.; DREHTEILE AUS METALL	T	68 099	68 716	13 219	12 590	263 133		51 040
30 298 +	OBERFLAECHEVEREDLUNG	1000 DM	41 442	39 760	46 626	41 444	165 009		173 420
31 112 +	STAHLBAUERZEUGNISSE U. SCHIENENFAHRZEUGE	1000 DM	206 379	200 109	232 575	209 448	794 233		876 892
31 114 +	SKELETT-, STUETZ- U. TRAEGERKONSTRUKTIONEN	T	26 624	26 652	28 582	25 790	104 973		108 622
31 116 +	HALLEN, UEBERWIEGEND AUS EISEN ODER STAHL	1000 DM	191 245	189 526	209 261	187 259	747 676		794 237
31 160	TUERME U. GITTERMASTE, GERUESTKONSTRUKTION- NEN, SIGNALBRUECKEN, BRUECKEN FUER ROHR- U. KABELLEITUNGEN AUS STAHL; BRUECKEN, BRUECKENELEMENTE U. GERUESTKONSTRUKTIONEN AUS ALUMINIUM	T	34 258	32 606	34 179	30 729	141 255		131 537
31 191	TORE, TUEREN U. FENSTER AUS GEWALZTEN ODER STRANGGEPRESSTEN PROFILN (OHNE KELLER- FENSTER)	1000 DM	537 499	531 126	623 120	545 935	2 097 706		2 294 734
31 112 +	SKELETT-, STUETZ- U. TRAEGERKONSTRUKTIONEN	T	217 575	219 395	252 719	225 613	829 231		920 374
31 114 +	HALLEN, UEBERWIEGEND AUS EISEN ODER STAHL	1000 DM	145 591	136 552	169 315	154 172	533 718		623 149
31 116 +	TUERME U. GITTERMASTE, GERUESTKONSTRUKTION- NEN, SIGNALBRUECKEN, BRUECKEN FUER ROHR- U. KABELLEITUNGEN AUS STAHL; BRUECKEN, BRUECKENELEMENTE U. GERUESTKONSTRUKTIONEN AUS ALUMINIUM	T	62 551	57 980	77 546	70 840	221 947		268 460
31 160	ERZEUGNISSE FUER DEN GRUBENAUSBAU (OHNE BERGBAUMASCHINEN U. ELEKTROTECHNISCHE ER- ZEUGNISSE)	1000 DM	62 799	66 516	14 981	14 809	215 176		47 545
31 191	TORE, TUEREN U. FENSTER AUS GEWALZTEN ODER STRANGGEPRESSTEN PROFILN (OHNE KELLER- FENSTER)	T	27 246	29 076	34 019	29 371	110 213		127 350
		1000 DM	70 085	90 605	107 121	91 286	294 433		340 402
		T	16 467	18 158	19 251	19 213	64 502		72 581
		1000 DM	192 612	209 785	244 694	238 591	739 886		899 683

1) AUS STAHL ODER NE-METALLEN (OHNE GUSS- U. STAHLGELENKETTEN).

6 PRODUKTION AUSGEWAHLTER ERZEUGNISSE

EB.-NR.	ERZEUGNIS	EINHEIT	1989		1990		JAN. 1989	BIS APR. 1990
			MAERZ	APRIL	MAERZ	APRIL		
31 195	ABDECKUNGEN (LICHTGITTER) U. ROSTE AUS GEWALZTEN ODER STRANGGEPRESSTEN PROFILEN	T 1000 DM	9 350 28 023	9 712 28 874	9 691 29 346	9 334 29 213	37 053 108 131	37 902 114 337
31 512 +	WASSERROHRKESSEL	T 1000 DM	123 069	71 245	6 831 84 265	6 736 86 847	414 178	23 989 333 847
31 538 +	FEUERUNGEN U. BEHEIZUNGSEINRICHTUNGEN FUER DAMPFKESSEL (OHNE EINZELNE BRENNER)	T 1000 DM	1 185 15 322	1 147 14 464	1 180 7 206	1 159 8 131	4 243 53 950	4 146 34 877
31 542 +	SPEISEWASSERVORWAERMER, LUFTVORWAERMER U. UEBERHITZER, ROEHREN- U. WAERMEAUSTAUSCHER	T 1000 DM	1 220 15 974	1 688 18 222	2 016 16 938	1 227 13 199	7 405 73 915	8 751 71 290
31 558 +	BEHAELTER AUS STAHL ODER ALUMINIUM MIT EINEM FASSUNGSVERMOEGEN UEBER 100 M3	T 1000 DM	59 531	70 834	11 122 67 309	10 670 61 581	239 789	38 865 230 864
31 562	ROHRLEITUNGEN SOWIE DEREN ZUBEHOER AUS NAHTLOSEN STAHLROHREN (OHNE DRUCKROHRLEITUNGEN FUER WASSERKRAFTWERKE U. DGL.)	T 1000 DM	4 109 27 356	4 901 35 051	3 982 28 973	3 970 27 600	18 888 125 671	14 772 107 428
31 579	ZENTRALHEIZUNGSKESSEL	ST 1000 DM	48 171 75 448	45 539 73 080	60 320 98 474	54 002 87 868	188 801 294 282	222 442 347 451
31 580	TRANSPORTBEHAELTER (CONTAINER) UEBER 3 M3 NUTZRAUM	1000 DM	42 055	31 495	48 088	32 459	124 938	156 778
31 720 +	DIESEL- U. ELEKTRISCHE LOKOMOTIVEN	T 1000 DM	.	.	.	.	.	.
31 731	PERSONENWAGEN U. ANDERE SCHIENENGEBUNDENE SPEZIALWAGEN FUER EISENBAHNEN	T 1000 DM	.	.	.	.	.	.
31 733	STANDARDGUETERWAGEN	T 1000 DM	5 155 31 996	1 943 13 849	.	.	13 189 80 091	.
31 735	SCHIENENGEBUNDENE SPEZIALGUETERWAGEN	T 1000 DM	22 041	23 939	2 163 14 333	2 855 15 947	76 516	9 894 54 720
31 905 +	BAUSTELLENARBEITEN (AUCH IM TAGELOHN) (OHNE MONTAGEN AN ROHRLEITUNGEN)	1000 DM	200 798	252 109	227 259	258 050	854 503	834 806
31 910 +	MONTAGEN AN ROHRLEITUNGEN	1000 DM	.	.	.	.	.	.
<b>MASCHINENBAUERZEUGNISSE</b>								
<b>METALLBEARBEITUNGSMASCHINEN</b>								
32 110	HOBEL-, STOSS- U. RAEUMMASCHINEN	T 1000 DM	.	.	.	.	.	.
32 115	SPITZENDREHMASCHINEN	T 1000 DM	1 117 31 333	1 379 48 938	1 427 49 049	1 376 41 964	3 759 125 562	4 759 140 371
32 901 +	SENKRECHT- U. KARUSSELLDREHMASCHINEN	T 1000 DM	.	.	.	.	.	.
32 117	DREHAUTOMATEN U. REVOLVERDREHMASCHINEN	T 1000 DM	1 531 99 874	1 306 80 901	1 594 106 221	1 244 85 820	4 525 298 934	5 063 328 764
32 118	TISCH-, SAEULEN- U. STAENDERBOHRMASCHINEN	T 1000 DM	280 6 705	271 6 352	251 6 397	219 6 569	1 002 23 259	934 23 796
32 119	FRAESMASCHINEN, WAAGERECHT-BOHR-U.-FRAESMASCHINEN (OHNE SOLCHE FUER VERZAHNUNGEN)	T 1000 DM	104 170 381	109 411 355	121 055 446	111 255 322	349 940 1 278	405 840 1 328
32 121	KALT- U. WARMKREISSAEGEMASCHINEN	T 1000 DM	10 272	10 754	12 088	7 915	33 328	32 826
32 122	SCHLEIF-, HON-, LAEPP- U. POLIERMASCHINEN (OHNE SOLCHE FUER VERZAHNUNGEN)	T 1000 DM	2 665 123 976	1 971 105 109	2 825 147 812	2 362 123 642	8 202 418 587	8 497 447 147
32 902 +	VERZAHNMASCHINEN	T 1000 DM	27 238	24 601	27 827	27 712	95 408	103 930
32 125	BEARBEITUNGSMASCHINEN MIT FUNKENEROSION, ULTRASCHALL, ELEKTRONENSTRAHL U. LASER	T 1000 DM	231 16 301	285 18 538	299 21 835	405 27 120	771 53 214	1 106 80 606
32 903 +	FERTIGUNGSSTRASSEN, SCHALTTISCH- UND SCHALTTROMMELMASCHINEN, BEARBEITUNGSZENTREN, FLEXIBLE FERTIGUNGSEINRICHTUNGEN UND SONSTIGE WERKZEUGMASCHINEN (SPANABHEBEND)	T 1000 DM	.	.	.	.	.	.
<b>METALLBEARBEITUNGSMASCHINEN DER SPANLOSEN FORMUNG</b>								
32 904 +	BIEGE- U. RICHTMASCHINEN FUER ROHRE, WELLEN, STANGEN U. PROFILE, BETONSTAHL-BEARBEITUNGSMASCHINEN	T 1000 DM	15 945	17 864	20 893	17 144	60 287	1 263 71 327
32 130 +	FREIFORM- U. GESENKSMIEDE-, SPANN-, TREIB- U. POLIERHAEMMER, SCHMIEDEWALZ- U. STAUCHMASCHINEN	T 1000 DM	9 771	3 662	2 849	2 530	20 408	21 683
32 905 +	PRESSEN MIT MECHANISCHEM ANTRIEB FUER DIE METALLBEARBEITUNG	T 1000 DM	.	.	.	.	.	.
32 906 +	PRESSEN MIT HYDRAULISCHEM ANTRIEB FUER DIE METALLBEARBEITUNG	T 1000 DM	.	.	.	.	.	.

6 PRODUKTION AUSGEWAHLTER ERZEUGNISSE

EB.-NR.	ERZEUGNIS	EINHEIT	1989		1990		JAN. 1989	BIS 1989	APR. 1990
			MAERZ	APRIL	MAERZ	APRIL			
32 136	SCHEREN, LOCHSTANZ-, NIBBEL- U. AUSKLINK- MASCHINEN	T 1000 DM	2 510 59 723	1 868 66 057	2 592 78 659	1 814 48 677	8 739 265 270		7 717 247 096
32 137	BLECHRICHT-, BLECHRUNDBIEGE- U. BLECH- ABKANTMASCHINEN	T 1000 DM	542 16 078	623 19 097	701 17 275	524 9 718	2 298 64 832		2 491 63 371
32 138	DRUECK- U. PLANIERBAENKE, GEWINDED RUECK- MASCHINEN	T 1000 DM	.	.	.	.	.	.	.
32 140 +	DRAHTBE- U. -VERARBEITUNGSMASCHINEN	T 1000 DM	.	.	.	.	.	.	.
32 143	PRESSEN FUER DIE HERSTELLUNG VON BOLZEN, SCHRAUBEN, NIETEN, MUTTERN U. DGL.	T 1000 DM	.	.	.	.	.	.	.
32 144	HUETTEN- U. WALZWERKSEINRICHTUNGEN (OHNE EINZELN ABGESETZTE GEGOSSENE WALZEN)	T 1000 DM	6 953 97 484	28 497 416 956	7 735 113 015	9 191 139 488	48 387 714 030		35 278 518 870
GIESSEREIMASCHINEN									
32 145	FORMMASCHINEN U. -ANLAGEN (EINSCHL. KERN- HERSTELLUNGSMASCHINEN U. -ANLAGEN)	T 1000 DM	466 9 730	465 12 973	454 14 030	477 12 039	2 076 48 986		1 766 48 271
32 146	AUFBEREITUNGSMASCHINEN U. -ANLAGEN FUER GIESSEREISANDE	T 1000 DM	327 3 955	649 5 592	712 5 334	692 5 232	1 507 15 929		2 765 18 585
32 147	GUSSPUTZMASCHINEN U. -EINRICHTUNGEN	T 1000 DM	164 4 222	188 4 758	444 9 527	150 4 672	622 15 888		888 23 561
32 907 +	AUSWUCHTMASCHINEN	T 1000 DM	.	.	212 16 913	163 16 137	745 69 268		745 73 402
HOLZBE- U. -VERARBEITUNGSMASCHINEN									
32 148	GATTER	T 1000 DM	124 2 994	124 1 852	152 3 489	120 1 966	483 9 446		506 9 682
32 150 +	KREISSAEGEMASCHINEN	T 1000 DM	.	.	1 302 27 050	1 156 23 642	4 783 84 064		4 783 92 556
32 153	HOBEL- U. FRAESMASCHINEN FUER ZWEI- U. MEHRSEITIGE BEARBEITUNG	T 1000 DM	1 132 29 782	968 26 356	1 448 37 131	1 069 27 676	3 614 95 820		4 739 121 854
32 154	DUEBELLOCH- U. SONSTIGE BOHRMASCHINEN	T 1000 DM	141 8 016	126 6 548	183 8 955	153 7 619	531 27 936		644 33 136
32 155	PLATTENSCHLEIFMASCHINEN	T 1000 DM	211 5 561	285 6 610	310 7 934	309 6 615	910 20 677		1 087 25 438
32 156	ZERKLEINERUNGSMASCHINEN, SPALT- U. HACK- MASCHINEN, MUEHLEN, ZERSPANER, SCHNEIDE- MASCHINEN FUER HOLZWOLLE	T 1000 DM	536 8 302	422 6 794	887 14 521	938 17 970	1 655 26 025		3 024 51 376
32 157	MASCHINEN ZUM AUFTRAGEN HAFTENDER SCHICHTEN WIE LEIME, KLEBER, LACKE, SPACHTEL	T 1000 DM	261 11 255	264 11 082	268 13 233	228 9 667	841 39 706		932 46 514
32 158	FASERHOLZ-, SPANHOLZ-, SPERRHOLZ-, SCHICHTHOLZ- U. DECKSCHICHTPRESSEN FUER EBENE FLAECHE U. FORMTEILE	T 1000 DM	3 214 36 004	3 029 34 543	4 261 43 171	4 350 36 734	10 342 107 288		16 620 156 095
32 159	MASCHINENKOMBINATIONEN (KOMBINIERTE TISCH- LEREIMASCHINEN, MEHRSTUFIGE MASCHINEN)	T 1000 DM	1 262 24 052	1 381 25 747	2 200 35 598	1 312 26 708	4 479 85 096		5 571 107 249
32 161	EINZWECKMASCHINEN FUER SONDERFERTIGUNGEN	T 1000 DM	182 9 223	222 10 006	243 10 409	254 9 525	738 33 726		816 32 212
32 162	HANDGEFUHRTE MASCHINEN (OHNE ELEKTROWERK- ZEUGE BIS 2 KW)	T 1000 DM	468 33 123	441 29 739	515 37 048	458 29 914	1 838 128 243		1 955 134 720
AUSWECHSELBARE WERKZEUGE FUER DIE METALLBEARBEITUNG									
32 163	BOHRWERKZEUGE 1)	T 1000 DM	670 46 631	645 47 517	950 55 876	773 42 749	2 677 182 717		3 077 192 441
32 164	GEWINDEBOHRWERKZEUGE FUER INNENGEWINDE 1)	T 1000 DM	156 19 594	152 18 466	191 22 863	163 19 303	608 73 827		689 82 836
32 165	FRAESWERKZEUGE 1)	T 1000 DM	192 16 919	203 16 987	269 21 628	211 19 010	769 65 958		843 74 439
32 166	VERZAHNWERKZEUGE 1)	T 1000 DM	189 8 224	172 8 187	89 8 915	94 8 611	542 29 184		325 32 128
32 167	RAEUMWERKZEUGE U. -VORRICHTUNGEN 1)	T 1000 DM	94 5 728	100 6 339	98 6 883	82 4 993	363 22 360		355 24 413
32 168	REIBAHLEN U. AUSBOHRWERKZEUGE 1)	T 1000 DM	100 7 950	98 8 039	103 8 737	86 8 335	368 30 242		373 32 822
32 169	BOHRFUTTER 1)	T 1000 DM	368 9 332	397 11 799	342 12 489	281 11 110	1 509 42 761		1 251 47 682
32 171	DREHFUTTER U. PLANSCHNEIBEN 1)	T 1000 DM	1 457 12 128	1 438 12 298	718 13 087	708 12 962	5 306 44 633		2 840 51 636
32 173	SCHNITT- STANZ-, FORMWERKZEUGE, WERK- STUECKGEBUNDENE VORRICHTUNGEN, FORMEN FUER METALLE, SPRITZGIESS- ODER FORM- PRESSWERKZEUGE FUER KAUTSCHUK UND KUNSTSTOFF 1)	T 1000 DM	10 284 271 264	11 955 256 567	11 891 319 347	10 607 295 519	41 167 961 052		45 492 1 150 521
32 174	BOHR- U. FRAESWERKZEUGE MIT ARBEITENDEM TEIL AUS GESINTERTEN HARTMETALLEN	T 1000 DM	287 29 662	208 28 762	270 34 864	255 32 060	1 051 114 823		1 093 130 701
32 181 +	MASCHINEN FUER AUTOGENES SCHWEISSEN, SCHNEIDEN	T 1000 DM	16 195	16 417	16 085	16 800	65 002		677 61 806
32 231	VERBRENNUNGSMOTOREN MIT SELBSTZUENDUNG, Z.B. ORTSFESTE DIESELMOTOREN, SCHIFFSDIESEL- HILFSMOTOREN, DIESELMOTOREN FUER DEN AN- TRIEB VON FLURFOERDERZEUGEN, MAEHRESCHERN, BAGGERN	T 1000 DM	4 694 143 651	5 013 152 483	4 324 129 774	6 084 183 724	18 942 549 835		21 465 619 682

1) OHNE WERKZEUGE, DIE GANZ ODER MIT EINEM ARBEITENDEN TEIL AUS HARTMETALL BZW. MIT HARTMETALL BESTUECKT SIND.

6 PRODUKTION AUSGEWAHLTER ERZEUGNISSE

EB.-NR.	ERZEUGNIS	EINHEIT	1989		1990		JAN. 1989	BIS 1989	APR. 1990
			MAERZ	APRIL	MAERZ	APRIL			
32 233 +	VERBRENNUNGSMOTOREN MIT SELBSTZUENDUNG FUER DEN ANTRIEB VON WASSERFAHRZEUGEN	T 1000 DM	28 635	29 239	42 469	1 197	119 019	3 109	
32 239	VERBRENNUNGSMOTOREN MIT SELBSTZUENDUNG FUER DEN ANTRIEB VON SCHIENENFAHRZEUGEN UND ACKERSCHLEPPERN	T 1000 DM	1 400 20 858	1 712 28 783	1 676 28 575	1 583 26 054	6 254 104 494	6 274 103 159	
32 279	DAMPFTURBINEN	T 1000 DM	8 693 179 255	3 099 122 797	1 342 94 675	780 52 882	18 545 462 124	10 351 352 084	
32 320 +	HUBKOLBENKOMPRESSOREN, ORTSFEST U. ORTS-BEWEGLICH	T 1000 DM	22 326	17 457	17 555	912 16 391	68 964	3 659 66 652	
32 323	TURBOKOMPRESSOREN FUER DRUECKE UEBER 300 MBAR	T 1000 DM	1 846 66 942	959 33 848	1 122 42 610	1 829 68 520	4 474 165 799	5 908 218 510	
32 324	DREHKOLBENKOMPRESSOREN, MEHRWELLIG	T 1000 DM	1 801 29 200	1 828 31 534	2 749 49 798	2 305 39 433	6 901 112 585	9 065 172 828	
32 325	STRASSENFAHRBARE KOMPRESSOREN ALS ANHAENGER	T 1000 DM	313 6 235	373 7 533	399 7 769	482 9 517	1 267 25 340	1 454 28 830	
32 326	VAKUUMPUMPEN, MECHANISCH	T 1000 DM	626 28 987	701 30 859	781 36 206	517 32 061	2 366 107 409	2 710 123 966	
32 327	VENTILATOREN, EIN- ODER MEHRSTUFIG (OHNE GRUBENVENTILATOREN U. ELEKTRISCHE TISCH-, WAND- U. DECKENVENTILATOREN BIS 200 W)	T 1000 DM	3 403 49 415	4 069 59 278	4 723 62 008	4 346 59 802	13 471 193 507	16 881 225 501	
32 328	LUFTHEIZER (LUFTHEIZGERAETE MIT WAERME-TAUSCHER FUER DAMPF, WASSER, THERMODEL)	T 1000 DM	509 9 873	414 9 630	606 11 644	444 9 584	1 968 38 807	2 103 41 222	
32 329	LUFTFOERDERGERAETE, KLIMAGERAETE	T 1000 DM	4 837 50 461	3 926 44 093	4 169 50 879	3 834 42 034	15 791 170 153	15 638 177 882	
32 330 +	ANLAGEN DER KLIMA- U. LUEFTUNGSTECHNIK SOWIE ANLAGEN ZUR ENTSTAUBUNG U. ABLUFTREINIGUNG	T 1000 DM	147 287	127 975	12 714 139 813	10 259 121 850	551 063	48 822 516 384	
32 331	INDUSTRIESTAUBSAUGER, ABLUFTENTSTAUBUNGS-GERAETE	T 1000 DM	688 16 515	757 18 345	938 19 744	1 038 18 375	2 902 64 458	4 055 79 782	
32 333	KAELTESAETZE UEBER 0,4 KW, KAELTANLAGEN, WAERMEPUMPEN 1)	T 1000 DM	6 309 240 188	1 725 62 060	4 460 172 738	1 053 37 388	10 894 401 857	8 724 326 687	
32 334	VERDRAENGERPUMPEN OSZILLIERENDER BAUART	T 1000 DM	2 520 100 028	2 596 99 912	2 869 114 304	2 406 94 674	9 678 371 284	9 915 397 621	
32 336	FLUEGELZELLENPUMPEN	T 1000 DM	285 10 276	335 12 029	304 11 466	434 15 012	1 571 42 549	1 296 46 954	
32 337	KREISELPUMPEN (KRAFTPUMPEN; OHNE TAUCHMOTOR-PUMPEN)	T 1000 DM	6 702 105 494	6 019 99 452	8 349 137 329	6 247 105 006	25 309 390 487	27 947 468 668	
32 338	TAUCHMOTORPUMPEN EINSTUFIG	T 1000 DM	571 15 305	636 17 383	683 21 484	578 17 517	2 419 64 748	2 388 74 481	
32 339	MEHRSTUFIG	T 1000 DM	310 10 979	308 14 020	229 14 422	226 14 462	1 278 48 580	921 50 870	
32 340 +	ZAHNRADPUMPEN	T 1000 DM	22 396	23 407	27 469	24 686	88 213	2 476 97 962	
MASCHINEN FUER DIE BE- U. VERARBEITUNG VON KAUTSCHUK U. KUNSTSTOFF									
32 341	EXTRUDER (AUCH TYPISCHE FOLGEMASCHINEN)	T 1000 DM	2 176 93 089	2 065 82 007	2 254 101 739	2 318 102 577	7 341 308 223	7 871 346 835	
32 342	BLASFORMMASCHINEN	T 1000 DM	856 29 219	951 31 164	982 35 172	920 34 030	2 579 102 870	2 650 97 238	
32 343	SPRITZGIESSMASCHINEN (OHNE SPRITZGIESS-WERKZEUGE)	T 1000 DM	3 609 104 157	4 473 122 274	5 947 153 398	3 813 106 753	14 578 419 997	16 950 462 657	
32 344	MECHANISCHE U. HYDRAULISCHE PRESSEN (OHNE FORMPRESSWERKZEUGE U. REIFENVULKANISIER-PRESSEN)	T 1000 DM	1 557 24 937	1 957 32 437	949 20 255	1 028 19 789	4 794 85 378	5 246 92 409	
32 345	WARMFORMMASCHINEN (TIEFZIEH- U. STRECK-ZIEHFORMMASCHINEN)	T 1000 DM	451 23 329	731 30 625	352 20 093	463 20 374	2 322 101 823	2 067 93 939	
32 346	MASCHINEN ZUR HERSTELLUNG V. SCHAUMSTOFFEN (OHNE SPRITZGIESSMASCHINEN U. EXTRUDER)	T 1000 DM	591 23 868	378 18 679	358 21 601	325 19 319	1 868 76 616	1 448 75 443	
BAUMASCHINEN FUER HOCH- U. TIEFBAU									
32 347	BETONMISCHER FUER BAUSTELLEN U. BETONWERKE; TRANSPORTMISCHERAUFBAUTEN OHNE FAHRGESTELL	T 1000 DM	2 552 15 995	2 677 17 283	2 993 20 557	2 936 19 940	9 901 63 652	11 400 76 150	
32 348	BETONMISCHANLAGEN	T 1000 DM	806 8 007	981 8 748	1 881 16 271	1 723 14 404	3 152 28 951	6 079 51 171	
32 349	BETONPUMPEN, BETONSPRITZ- U. -EINPRESS-GERAETE	T 1000 DM	874 20 798	1 229 30 462	1 646 41 331	1 400 35 041	3 582 85 873	5 458 133 093	
32 351	BETONVERDICHTER	T 1000 DM	91 3 543	109 3 725	96 3 823	104 3 578	349 12 255	360 13 378	
32 352	TURMDREHKRANE FUER BAUSTELLEN	T 1000 DM	3 189 23 450	3 458 24 765	5 113 31 186	4 547 26 395	12 321 87 087	17 787 103 250	
32 353	RAMMEN U. PFAHLZIEHER	T 1000 DM	286 9 290	296 9 808	304 9 647	365 11 161	1 059 31 071	1 229 37 539	
32 354	VERPUTZMASCHINEN U. SONSTIGE BAUMASCHINEN FUER HOCH- U. TIEFBAU (OHNE BAUAUFZUEGE UND -WINDEN)	T 1000 DM	1 678 32 578	1 584 33 409	2 070 42 859	2 038 44 179	5 935 120 119	7 414 153 503	

1) OHNE SOLCHE MIT ELEKTROMOTORISCH ANGETRIEBENEN KAEITEMITTELVERDICHTERN U. EINER ANSCHLUSSLEISTUNG BIS 15 KW (NENNAUFNAHME DES VERDICHTERS).

6 PRODUKTION AUSGEWAHLTER ERZEUGNISSE

EB.-NR.	ERZEUGNIS	EINHEIT	1989		1990		JAN. 1989	BIS	APR. 1990
			MAERZ	APRIL	MAERZ	APRIL			
32 355	UNIVERSAL-HYDRAULIKBAGGER MIT AUSSCHLIESS- LICH HYDRAULISCH BETAETIGTEN ARBEITSWERK- ZEUGEN	T 1000 DM	12 069 115 314	13 388 127 045	15 947 162 352	14 232 147 403	46 005 437 493		56 265 571 304
32 356	MASCHINEN FUER DEN BITUMINOESEN U. BETON- STRASSENBAU	T 1000 DM	2 818 38 755	2 779 37 852	2 787 43 173	2 974 47 658	8 808 119 188		10 964 171 322
32 357	BODENVERDICHTER	T 1000 DM	441 15 827	522 16 668	526 17 459	508 15 579	1 720 58 642		1 899 61 309
32 358	STRASSENWALZEN	T 1000 DM	3 572 51 847	4 506 63 196	4 918 64 250	4 715 62 025	13 948 197 038		16 659 224 924
32 359	RADLADER IN GRUNDAUSRUESTUNG	T 1000 DM	5 361 63 116	5 342 63 402	7 106 87 339	6 257 72 388	20 169 237 364		24 602 298 631
32 361	ANBAUGERAETE FUER RAD- U. RAUPENLADER, PLANIERMASCHINEN U. RAUPENSCHLEPPER FUER DEN ERDBAU	T 1000 DM	1 185 13 854	1 164 13 660	3 005 17 533	3 499 18 659	4 393 50 304		10 024 63 837
	BAUSTOFF-, KERAMIK- U. GLASMASCHINEN								
32 362	MASCHINEN U. EINRICHTUNGEN FUER DIE ZEMENT-, KALK-, GIPS-, TRASS- U. KREIDE- HERSTELLUNG	T 1000 DM	940 10 749	729 8 678	1 091 15 922	1 452 23 226	3 476 38 916		4 473 64 354
32 363	MASCHINEN U. EINRICHTUNGEN FUER DIE SCHOTTER-, SAND- U. KIESGEWINNUNG SOWIE FUER RECYCLING VON BAUSCHUTT U. -MATERIAL	T 1000 DM	794 6 996	765 6 592	768 7 055	998 9 700	2 779 26 499		2 948 28 164
32 364	ZERKLEINERUNGS-, SIEB- U. AUFBEREITUNGSMA- SCHINEN FUER ANDERE BEREICHE DES BAUSTOFF-, KERAMIK- U. GLASGEWERBES	T 1000 DM	565 8 189	948 12 809	1 000 14 753	912 14 870	2 405 34 234		3 346 51 657
32 365	MASCHINEN U. EINRICHTUNGEN ZUR HERSTELLUNG ZEMENT-, KALK-, GIPS- U. ASPHALT- GEBUNDENER BAUELEMENTE	T 1000 DM	3 025 26 874	2 677 28 482	4 111 38 842	3 156 27 663	10 096 104 267		12 125 118 461
32 366	KERAMIKMASCHINEN	T 1000 DM	3 489 40 152	3 133 32 891	2 873 41 360	3 163 44 515	11 607 130 940		10 473 147 020
32 367	MASCHINEN FUER DIE HERSTELLUNG U. WARMBE- ARBEITUNG VON FLACH- U. HOHLGLAS	T 1000 DM	324 14 780	333 21 530	354 16 140	474 16 940	1 166 55 201		1 429 59 351
32 368	MASCHINEN FUER DIE KALTBEARBEITUNG VON GLAS ODER GLASWAREN	T 1000 DM	143 7 628	244 11 752	242 14 489	313 13 081	801 38 001		956 52 742
32 370 +	TROCKNUNGSANLAGEN U. -MASCHINEN FUER GARNE, LOSES TEXTILGUT, TEXTILIEN UND TEXTILE FLAECHENERZEUGNISSE, Z.B. ZENTRI- FUGEN	T 1000 DM	.	.	.	.	.		.
32 372 +	SPRITZ- U. SPRUEHKABINEN, KOMBINIERT SPRITZ- U. TROCKNUNGSKABINEN	T 1000 DM	.	.	2 324	2 811	.		8 321
	LANDMASCHINEN		31 516	34 443	26 105	30 449	128 412		94 400
32 411	PFLUEGE (AUCH GESPANN-, WEINBERG-, SCHAEL- U. KREISELPLUEGE)	T 1000 DM	1 048 12 447	934 10 672	1 268 15 183	801 10 224	3 497 41 512		3 726 45 494
32 412	MASCHINEN U. GERAETE ZUM DUENGEN (OHNE FLUESSIGMISTANKWAGEN).	T 1000 DM	2 074 17 756	1 147 11 023	1 883 19 270	1 489 15 664	7 108 60 032		6 871 71 226
32 413	MASCHINEN U. GERAETE FUER DEN PFLANZEN- SCHUTZ (OHNE TRAGBARE SPRITZEN)	T 1000 DM	658 17 435	670 16 401	621 14 551	548 11 879	2 348 59 276		2 065 47 756
32 414	ERNTEMASCHINEN FUER HALMGUT	T 1000 DM	13 996 146 995	13 964 158 717	14 999 163 927	12 852 144 072	49 845 537 593		53 452 596 641
32 415	ERNTEMASCHINEN FUER HACK- U. SONSTIGE FELDFRUECHTE	T 1000 DM	667 7 597	895 8 789	486 5 535	779 8 200	2 349 25 372		2 062 23 559
32 416	RASENMAEHER MIT ELEKTRO- SOWIE MIT VERBRENNUNGSMOTORISCHEM ANTRIEB	T 1000 DM	3 519 53 717	3 617 54 479	3 457 50 311	2 620 35 920	13 027 200 473		11 729 166 504
32 417	LANDWIRTSCHAFTLICHE LADENWAGEN	T 1000 DM	3 696 27 131	3 625 26 085	3 781 29 457	3 723 29 453	14 185 99 245		13 980 109 177
32 419 +	MASCHINEN, ANLAGEN U. GERAETE ZUR MILCH- GEWINNUNG U. -KUEHLUNG	T 1000 DM	.	.	242	202	.		817
32 420	ACKERSCHLEPPER (RAD- U. RAUPENSCHLEPPER; OHNE EINACHSIGE MOTORGERAETE)	T 1000 DM	1 457 23 941	2 282 23 940	6 421 25 144	3 966 29 803	7 308 89 048		18 255 99 223
	NAHRUNGSMITTELMASCHINEN		291 769	288 318	322 106	391 878	1 071 754		1 272 495
32 908 +	MASCHINEN FUER DIE OBST- U. GEMUESEVERAR- BEITUNG, FEINKSTHERSTELLUNG, FISCHVERAR- BEITUNG, TROCKENMILCH- U. KAESHERSTEL- LUNG	T 1000 DM	.	.	.	.	.		.
32 422	MUELLEREIMASCHINEN U. -ANLAGEN (OHNE SOLCHE FUER DIE OELMUELLEREI), HILFSMA- SCHINEN FUER DIE HERSTELLUNG VON GRUND- NAHRUNGS- U. FUTTERMITTELN	T 1000 DM	1 143 17 911	1 069 16 917	2 095 27 930	1 505 24 703	4 041 58 021		5 606 84 585
32 909 +	TEIGNET- U. -MISCHMASCHINEN, RUEHR- UND SCHLAGMASCHINEN	T 1000 DM	4 856	4 718	5 598	4 939	17 257		538 17 357
32 424	TEIGTEILMASCHINEN, TEIGWIRKMASCHINEN (RUND U. LANG; AUCH KOMBINIERT)	T 1000 DM	141 5 441	125 4 407	154 6 924	143 6 664	506 19 151		575 25 496
32 910 +	MASCHINEN U. ANLAGEN ZUR HERSTELLUNG VON TEIGWAREN	T 1000 DM	5 383	7 628	12 702	13 488	21 453		44 789
32 426	DAUERBACKWARENMASCHINEN, -ANLAGEN UND -DEFEN	T 1000 DM	163 3 902	195 4 359	226 5 449	282 6 101	703 16 528		1 211 24 666



6 PRODUKTION AUSGEWAHLTER ERZEUGNISSE

EB.-NR.	ERZEUGNIS	EINHEIT	1989		1990		JAN.	BIS	APR.
			MAERZ	APRIL	MAERZ	APRIL	1989	1989	1990
32 911 +	ETAGENBACKOEFEN UND BACKSCHRAENKE, DURCHLAUFOEFEN	T			749	767			2 848
32 428	SCHLACHTHAUSANLAGEN U. -EINRICHTUNGEN (AUCH FLEISCHEREIKOCHANLAGEN)	1000 DM	13 310	16 296	17 212	18 041	55 158		63 208
32 429	WURSTHERSTELLUNGSMASCHINEN	T	1 375	2 181	1 981	1 078	6 116		5 113
32 431	AUFBEREITUNGS- U. ROESTANLAGEN FUER KAKAOBOHNEN U. NUESSE, KAKAO- U. SCHOKOLADENHERSTELLUNGSMASCHINEN	1000 DM	15 471	18 857	16 395	13 331	58 087		51 101
32 432	MASCHINEN U. ANLAGEN FUER DIE HERSTELLUNG SONSTIGER SUESSWAREN (AUCH BOMBON-, DRAGEE- U. MOGULHERSTELLUNGSANLAGEN)	T	556	516	567	491	2 021		1 913
32 433	MASCHINEN U. ANLAGEN ZUR HERSTELLUNG VON ZUCKER	1000 DM	23 407	21 498	23 037	22 322	84 143		82 791
32 434	MASCHINEN U. ANLAGEN FUER DIE SPEISEDEL- U. SPEISEFETTERSTELLUNG	T	594	531	654	1 267	1 960		2 913
32 912 +	GETRAENKEHERSTELLUNGSMASCHINEN UND -ANLAGEN; REINIGUNGS-, FUELL U. VERSCHLIESSMASCHINEN, ABFUELLANLAGEN FUER WEICHPACKUNGEN	1000 DM	9 601	8 556	24 145	29 249	35 787		81 522
32 436	MASCHINEN U. EINRICHTUNGEN FUER GROSSKUECHEN U. GASTWIRTSCHAFTEN AUFSCHNITTSCHNEIDEMASCHINEN MIT EINEM GEWICHT AB 20 KG	T	8 859	17 872	14 081	11 221	44 361		43 688
32 437	GROSSKAFFEEEMASCHINEN MIT EINEM NUTZINHALT UEBER 2 L	1000 DM	7 617	6 738	10 040	13 784	21 316		29 994
32 438	ELEKTRISCHE GESCHIRRPUELMASCHINEN FUER GEWERBLICHE ZWECKE	T	26	88	67	155	1 051		338
32 439	GROSSKUECHENMASCHINEN	1000 DM	1 396	6 988	4 162	5 300	59 530		18 950
32 440	KAFFEE-, TEE- U. TABAKVERARBEITUNGSMASCHINEN U. ANLAGEN	T	6 942	3 641	6 942	3 641	387 515		19 517
32 441	FARBENHERSTELLUNGSMASCHINEN	1000 DM	117 629	103 574	125 552	88 791			426 482
32 442	KOMPRIMIERMASCHINEN (AUCH FUER TABLETTENKOMPRIMIERUNG)	T	59	55	47	50	217		199
32 443	MISCH-, KNET- U. SIEBMASCHINEN	1000 DM	5 995	6 273	4 872	5 513	24 533		20 817
32 444	VERPACKUNGSMASCHINEN	T	14 194	11 658	15 389	13 423	51 801		57 049
32 445	MASCHINEN FUER DIE HERSTELLUNG VON BLECHPACKUNGEN	1000 DM	35 406	33 742	33 951	30 385	127 474		122 485
32 446	ABFUELLMASCHINEN FUER FESTE STOFFE	T	116	104	107	92	366		363
32 447	ABFUELLMASCHINEN FUER FLUESSIGE U. PASTENFOERMIGE STOFFE	1000 DM	5 277	5 147	5 463	4 996	18 520		19 372
32 448	MASCHINEN ZUM VERSCHLIESSEN VON PACKUNGEN	T	524	764	463	541	2 086		1 437
32 449	EINSCHLAG- U. EINWICKELMASCHINEN	1000 DM	31 918	43 730	30 465	34 762	115 715		87 329
32 450	FUELL- U. VERSCHLIESSMASCHINEN	T	80	120	98	60	301		351
32 451	FORM-, FUELL- U. VERSCHLIESSMASCHINEN FUER SCHLAUCH- U. SIEGELRANDBEUTEL	1000 DM	2 521	3 020	2 419	1 867	8 170		9 396
32 452	FUER ANDERE PACKUNGEN (OHNE SCHLAUCH- U. SIEGELRANDBEUTEL)	T	177	168	132	117	594		612
32 453	SAMMELPACKMASCHINEN	1000 DM	5 854	7 820	4 746	4 421	21 867		19 554
32 454	ETIKETTIER- U. BANDUMKLEBEMASCHINEN	T	11 290	11 083	13 180	12 210	38 213		48 810
32 455	EINZELAPPARATE U. -MASCHINEN FUER DIE CHEMISCHE U. VERWANDTE INDUSTRIE	1000 DM	11 290	11 083	13 180	12 210	38 213		48 810
32 456	EINZELAPPARATE U. -MASCHINEN F.D. STICKSTOFF- U. KUNSTDUENGERHERSTELLUNG (AUCH DUENGERMUEHLEN)	T	326	170	207	197	801		1 082
32 457	HOCHDRUCKREINIGER (AUCH MIT DAMPFSTUFE)	1000 DM	8 336	4 025	11 656	10 462	21 383		51 577
32 458	EINZELAPPARATE U. -MASCHINEN ZUR HERSTELLUNG VON TECHNISCHEM FETTEN U. OELN, ZUR EXTRAKTION U. HAERTUNG	T	230	169	356	348	868		1 194
32 459	EINZEL-AUTOKLAVEN F. ALLGEM. CHEM. ZWECKE	1000 DM	11 280	8 678	15 533	12 436	45 216		48 385
32 460	FILTER U. FILTERPRESSEN FUER ALLGEMEINE CHEMISCHE ZWECKE (OHNE LUFTFILTER U. ENTSTAUBUNGSGERAETE)	T	134	140	214	286	410		700
32 461	ZENTRIFUGEN FUER ALLGEMEINE CHEMISCHE ZWECKE	1000 DM	6 674	7 481	9 328	13 007	21 759		34 639
32 462	RUEHRWERKE, KNET-, MISCHE- U. ZERKLEINERUNGSMASCHINEN FUER ALLG. CHEM. ZWECKE	T	467	449	534	924	1 683		2 774
32 463	EINZELAPPARATE U. -MASCHINEN ZUR HERSTELLUNG VON TECHNISCHEM FETTEN U. OELN, ZUR EXTRAKTION U. HAERTUNG	1000 DM	15 059	16 114	28 572	27 270	54 819		88 143
32 464	FUER ANDERE PACKUNGEN (OHNE SCHLAUCH- U. SIEGELRANDBEUTEL)	T	234	336	357	338	1 041		1 072
32 465	SAMMELPACKMASCHINEN	1000 DM	19 050	19 466	35 415	28 846	62 971		93 837
32 466	ETIKETTIER- U. BANDUMKLEBEMASCHINEN	T	602	448	641	625	2 051		2 161
32 467	EINZELAPPARATE U. -MASCHINEN FUER DIE CHEMISCHE U. VERWANDTE INDUSTRIE	1000 DM	43 586	33 642	37 479	35 677	128 894		130 230
32 468	EINZELAPPARATE U. -MASCHINEN FUER DIE CHEMISCHE U. VERWANDTE INDUSTRIE	T	149	209	173	141	632		524
32 469	EINZELAPPARATE U. -MASCHINEN FUER DIE CHEMISCHE U. VERWANDTE INDUSTRIE	1000 DM	9 843	21 522	15 127	14 277	50 163		51 526
32 470	EINZELAPPARATE U. -MASCHINEN FUER DIE CHEMISCHE U. VERWANDTE INDUSTRIE	T	548	597	661	617	1 914		2 234
32 471	EINZELAPPARATE U. -MASCHINEN FUER DIE CHEMISCHE U. VERWANDTE INDUSTRIE	1000 DM	38 051	47 103	45 960	39 077	140 723		149 546
32 472	EINZELAPPARATE U. -MASCHINEN FUER DIE CHEMISCHE U. VERWANDTE INDUSTRIE	T	25 692	28 560	44 042	37 851	104 365		137 857
32 473	EINZELAPPARATE U. -MASCHINEN FUER DIE CHEMISCHE U. VERWANDTE INDUSTRIE	1000 DM	213	296	288	244	1 142		1 026
32 474	EINZELAPPARATE U. -MASCHINEN FUER DIE CHEMISCHE U. VERWANDTE INDUSTRIE	T	18 398	26 752	26 477	21 954	101 147		94 995
32 475	EINZELAPPARATE U. -MASCHINEN FUER DIE CHEMISCHE U. VERWANDTE INDUSTRIE	1000 DM	160	269	281	246	689		912
32 476	EINZELAPPARATE U. -MASCHINEN FUER DIE CHEMISCHE U. VERWANDTE INDUSTRIE	T	1 862	3 470	3 290	2 685	8 448		10 435
32 477	EINZELAPPARATE U. -MASCHINEN FUER DIE CHEMISCHE U. VERWANDTE INDUSTRIE	1000 DM	2 755	3 268	2 880	2 606	9 878		10 406
32 478	EINZELAPPARATE U. -MASCHINEN FUER DIE CHEMISCHE U. VERWANDTE INDUSTRIE	T	62 903	72 845	67 886	59 915	225 110		241 944
32 479	EINZELAPPARATE U. -MASCHINEN FUER DIE CHEMISCHE U. VERWANDTE INDUSTRIE	1000 DM	95	88	203	93	330		363
32 480	EINZELAPPARATE U. -MASCHINEN FUER DIE CHEMISCHE U. VERWANDTE INDUSTRIE	T	1 887	1 620	2 494	1 985	7 529		5 668
32 481	EINZELAPPARATE U. -MASCHINEN FUER DIE CHEMISCHE U. VERWANDTE INDUSTRIE	1000 DM	182	56	111	113	750		413
32 482	EINZELAPPARATE U. -MASCHINEN FUER DIE CHEMISCHE U. VERWANDTE INDUSTRIE	T	3 830	1 448	2 325	2 536	12 228		9 349
32 483	EINZELAPPARATE U. -MASCHINEN FUER DIE CHEMISCHE U. VERWANDTE INDUSTRIE	1000 DM	1 243	761	1 595	835	3 435		4 163
32 484	EINZELAPPARATE U. -MASCHINEN FUER DIE CHEMISCHE U. VERWANDTE INDUSTRIE	T	26 032	21 392	33 017	25 656	80 648		101 094
32 485	EINZELAPPARATE U. -MASCHINEN FUER DIE CHEMISCHE U. VERWANDTE INDUSTRIE	1000 DM	222	173	275	281	964		1 082
32 486	EINZELAPPARATE U. -MASCHINEN FUER DIE CHEMISCHE U. VERWANDTE INDUSTRIE	T	15 800	11 988	19 265	19 243	59 210		76 548
32 487	EINZELAPPARATE U. -MASCHINEN FUER DIE CHEMISCHE U. VERWANDTE INDUSTRIE	1000 DM	345	358	749	495	1 144		2 427
32 488	EINZELAPPARATE U. -MASCHINEN FUER DIE CHEMISCHE U. VERWANDTE INDUSTRIE	T	10 060	10 796	17 277	12 809	33 605		49 903

6 PRODUKTION AUSGEWAHLTER ERZEUGNISSE

EB.-NR.	ERZEUGNIS	EINHEIT	1989		1990		JAN. 1989	BIS APR. 1990
			MAERZ	APRIL	MAERZ	APRIL		
32 518	EINZEL-WAERMEAUSTAUSCHER (SOWEIT NICHT ZU DAMPFKESSELN GEHOEREND), EINZELAPPARATE ZU KUEHLERN U. KAMINKUEHLERN	T	1 096	779	960	922	3 968	3 530
32 520 +	EINZELAPPARATE U. MASCHINEN FUER DIE WASSERBEHANDLUNG	1000 DM	19 602	13 286	18 804	16 951	63 257	66 296
		T			1 237	1 168		4 704
		1000 DM	23 721	21 999	24 539	26 540	72 721	95 680
32 522	ANLAGEN FUER DIE ANORGANISCHE U. ORGANISCHE CHEMIE, FUER DIE GAERUNGS- U. STAERKE-INDUSTRIE	T	1 403	530	2 733	475	2 766	4 302
32 523	ANLAGEN ZUR LAGERUNG VON BRENNBAREN FLUESSIGKEITEN U. KRAFTSTOFFEN; GASTANK-ANLAGEN U. TANKSTELLENEINRICHTUNGEN	1000 DM	13 665	9 073	19 909	11 284	33 502	59 645
		T	1 712	1 560	1 678	1 912	5 951	6 945
32 524	TANKWAGENAUFBAUTEN OHNE FAHRGESTELL	1000 DM	17 455	16 360	15 684	16 098	65 259	63 545
		T	272	297	195	168	1 015	844
32 525	WAERMEWIRTSCHAFTLICHE ANLAGEN (WAERME-AUSTAUSCHER) SOWEIT NICHT ZU DAMPFKESSELN GEHOEREND	1000 DM	7 075	8 142	5 905	5 510	26 460	27 750
		T	1 571	1 287	1 460	1 471	4 928	5 657
32 526	WASSERRUECKKUEHLANLAGEN MITTELS LUFT	1000 DM	27 639	26 509	30 400	31 309	100 005	122 303
		T	905	807	844	866	3 482	3 171
32 527	ANLAGEN FUER DIE GASERZEUGUNG, -WASCHUNG, -REINIGUNG U. -KUEHLUNG	1000 DM	9 006	7 871	8 960	9 873	36 259	34 974
		T	64	68	91	264	230	593
32 530 +	ANLAGEN FUER DIE WASSERBEHANDLUNG	1000 DM	950	4 527	4 861	4 497	8 893	16 398
		T			2 823	3 274		12 289
		1000 DM	40 394	49 410	49 681	56 522	164 039	193 719
	KRANE, HAENGEBAHNEN, REGALBEDIENGERAETE, DECKHILFSMASCHINEN							
32 915 +	BRUECKENKRANE, LAUFKRANE, GERAETE ZUR REGALBEDIENUNG, EINSCHIENENHAENGEBAHNEN	T	.	.	.	.	.	.
32 534	PORTAL- U. HALBPORTALDREHKRANE	1000 DM	.	.	.	.	.	.
		T	.	.	.	.	.	.
32 535	FAHRZEUGKRANE	1000 DM	4 327	5 582	8 885	9 097	18 669	29 992
32 536	LKW-LADEKRANE ZUM BE- U. ENTLADEN DER EIGENEN LADEFLAECHE	1000 DM	64 087	87 449	147 305	152 317	282 546	483 623
		T	650	629	769	674	2 364	2 630
32 916 +	SAEULENSCHWENK- U. WANDSCHWENKKRANE, ANDERE NICHT GENANNT KRANE	1000 DM	13 996	13 244	15 426	13 987	50 011	52 778
		T			603	617		2 694
32 917 +	DECK-(SCHIFFS-) HILFSMASCHINEN	1000 DM	9 530	9 720	8 971	8 825	42 377	35 834
		T			575	722		2 245
		1000 DM	3 488	5 235	5 712	7 642	16 110	23 042
	HYDRAULISCHE HEBEBUEHNEN							
32 539	LADEBORDWAENDE, UEBERLADEBRUECKEN, INDUSTRIEHEBEBUEHNEN U. -HUBTISCHE	T	961	1 053	1 019	1 074	3 677	4 030
32 540 +	HUBWAGEN (LASTAUFNAHME RADUNTERSTUETZT)	1000 DM	12 700	13 888	15 511	15 131	47 966	58 762
		T						
32 541	HUBARBEITSBUEHNEN	1000 DM	245	340	412	389	1 080	1 364
32 542	FAHRZEUGWARTUNGSBUEHNEN	1000 DM	5 424	5 500	7 063	6 515	18 670	23 081
		T	994	982	957	1 092	3 684	3 553
32 918 +	ELEKTROZUEGE, DRUCKLUFTHEBEZUEGE	1000 DM	7 511	7 697	8 031	9 050	27 905	29 092
		T			1 057	925		3 928
32 545	SCHRAUBENWINDEN, SPINDELHEBEBECKE UND -KIPPEINRICHTUNGEN SOWIE ANDERE SPINDEL-HEBEZUEGE	1000 DM	21 002	21 915	22 523	18 628	84 178	84 025
		T	912	1 054	914	799	3 885	3 529
		1000 DM	5 939	6 723	5 323	4 881	24 715	22 212
32 546	GABELSTAPLER (LASTAUFNAHME FREITRAGEND)	T	12 966	13 637	15 714	13 337	49 772	55 712
		1000 DM	136 420	141 912	163 931	142 092	516 444	582 130
	STETIGFOERDERER FUER SCHUETTGUT							
32 549	BANDFOERDERER, ORTSFEST U. RUECKBAR	T	1 959	1 861	2 054	2 062	6 455	8 396
32 551	GLIEDERBAND-, PLATTENBAND-, TROGBAND- U. KASTENBANDFOERDERER, ORTSFEST ODER FAHRBAR	1000 DM	12 086	16 432	11 164	11 361	45 579	53 042
		T	1 187	1 147	1 624	3 024	4 035	7 079
32 552	BECHERWERKE MIT FESTEN BECHERN, PENDEL-BECHERWERKE	1000 DM	8 131	6 802	10 987	16 224	27 889	44 908
		T	457	241	381	550	1 229	1 626
		1000 DM	3 059	1 776	2 288	3 326	8 174	10 284

STBA, FACHSERIE 4, REIHE 2.1

6 PRODUKTION AUSGEWAHLTER ERZEUGNISSE

EB.-NR.	ERZEUGNIS	EINHEIT	1989		1990		JAN. 1989	BIS	APR. 1990
			MAERZ	APRIL	MAERZ	APRIL			
32 553	TROGKETTEN- U. KRATZERFOERDERER	T	457	425	746	1 115	1 799	3 063	
32 554	SCHNECKEN- U. SCHNECKENROHRFOERDERER	1000 DM	3 953	3 590	6 374	8 296	16 742	26 060	
32 555	SCHWINGFOERDERER (WUCHTFOERDERER) SCHUETTELRUETSCHEN, SCHWINGRINNEN, WENDEL- SCHWINGRINNEN	T	837	887	1 059	1 178	2 984	3 833	
32 556	PNEUMATISCHE STETIGFOERDERER FUER SCHUETTIGUT	1000 DM	4 971	5 976	7 576	7 436	18 845	25 853	
32 560 +	STETIGFOERDERER FUER STUECKGUT	T	653	625	666	655	2 102	2 378	
		1000 DM	14 023	13 295	14 880	14 422	45 631	53 182	
		T	330	392	530	464	1 689	1 867	
		1000 DM	10 031	13 695	11 326	10 297	46 229	39 026	
		T	.	.	11 804	11 038	.	41 287	
		1000 DM	120 270	121 254	166 159	147 370	462 304	554 154	
	AUFZUEGE								
32 563	ELEKTRISCHE PERSONENAUFZUEGE ALS SEILAUFZUEGE	T	2 206	2 450	2 396	2 663	7 876	8 946	
32 564	ELEKTRISCHE LASTENAUFZUEGE ALS SEILAUFZUEGE	1000 DM	27 243	30 356	28 584	34 915	102 747	101 950	
32 565	HYDRAULISCHE AUFZUEGE	T	231	374	553	500	1 558	1 820	
32 566	FAHRTREPPEN U. FAHRSTEIGE	1000 DM	2 589	2 504	4 476	3 259	12 054	13 159	
		T	3 280	3 116	3 283	3 460	11 659	12 732	
		1000 DM	25 000	26 818	28 998	29 736	98 940	109 274	
32 571	GEWINNUNGSMASCHINEN F. D. BERGBAU UNTERTAGE	T	1 612	2 478	1 892	1 878	7 368	7 172	
32 573	LADEMASCHINEN NUR FUER DEN UNTERTAGEBETRIEB, GESTEINSBOHRMASCHINEN	1000 DM	22 535	32 035	28 097	27 405	104 894	107 575	
32 576	SPEZIALBAGGER SOWIE SONSTIGE FOERDER- UND GEWINNUNGSGERAETE FUER DEN TAGEBAU	T	426	269	339	216	1 460	937	
32 578 +	AUFBEREITUNGSMASCHINEN U. -ANLAGEN FUER ERZE, BRAUNKOEHLE, TORF SOWIE SONSTIGE BERG- BAULICHE ERZEUGNISSE	1000 DM	13 844	8 139	9 998	7 085	46 462	28 094	
		T	956	1 464	2 410	1 190	3 668	5 484	
		1000 DM	15 186	24 128	55 614	15 847	61 070	94 304	
		T	.	.	.	.	.	.	
		1000 DM	.	.	.	.	.	.	
	PAPIER- U. DRUCKEREIMASCHINEN								
32 620 +	SIEB-, ROLLEN-, BOGEN-, FLEXODRUCK- MASCHINEN, SONSTIGE DRUCKMASCHINEN	T	.	.	13 402	10 611	.	42 688	
32 621	MASCHINEN U. APPARATE ZUR HERSTELLUNG VON HOLZSCHLIFF, ZELLSTOFF, PAPIER U. PAPPE	1000 DM	485 663	474 328	551 648	433 943	1 780 973	1 856 954	
32 622	ROLLENSCHNEIDE- U. -WICKELMASCHINEN	T	2 551	2 564	2 726	3 364	9 934	9 629	
32 623	LAENGS- U. QUERSCHNEIDER	1000 DM	59 591	60 070	77 151	86 983	233 421	277 156	
32 624	SCHNEIDEMASCHINEN, MASCHINEN FUER DIE BUCH- BINDEREI; MASCHINEN FUER DIE HERSTELLUNG VON KARTONAGEN	T	419	652	568	736	2 895	2 960	
32 625	MASCHINEN FUER DIE HERSTELLUNG VON BRIEFUM- SCHLAEAGEN, PAPIERTUETEN, -BEUTELN U. SAECKEN	1000 DM	20 825	28 725	36 085	28 142	114 076	125 472	
32 628	HILFSAPPARATE FUER DRUCKMASCHINEN, MA- SCHINEN U. GERAETE FUER DIE SATZ- U. REPRODUKTIONSTECHNIK	T	603	268	795	671	1 410	2 301	
32 919 +	SELBSTANZEIGENDE LADENTISCHWAAGEN, MECHA- NISCHE U. ELEKTROMECHANISCHE	1000 DM	26 162	12 477	35 107	32 675	62 400	110 912	
		T	2 282	2 945	2 404	2 507	8 974	9 035	
		1000 DM	80 764	102 236	90 524	80 124	307 523	313 993	
32 628	MASCHINEN FUER DIE HERSTELLUNG VON BRIEFUM- SCHLAEAGEN, PAPIERTUETEN, -BEUTELN U. SAECKEN	T	414	421	420	231	1 260	1 124	
32 919 +	SELBSTANZEIGENDE LADENTISCHWAAGEN, MECHA- NISCHE U. ELEKTROMECHANISCHE	1000 DM	24 014	25 877	32 651	13 285	76 381	72 100	
		T	1 879	2 062	1 714	1 335	5 877	5 539	
		1000 DM	121 468	120 711	111 105	99 117	406 160	396 974	
		T	.	.	.	.	.	.	
		1000 DM	.	.	.	.	.	.	
	TEXTILMASCHINEN								
32 630	AUFBEREITUNGS- U. VORBEREITUNGSMASCHINEN FUER WOLLE, BAUMWOLLE U. CHEMIEFASERN	T	.	.	.	.	.	.	
32 634	DUESENSPINNMASCHINEN U. NACHBEHANDLUNGS- MASCHINEN FUER ZELLULOSISCHE U. SYNTHETISCHE FASERN U. FAEDEN	1000 DM	1 287	2 647	3 463	2 343	6 639	10 395	
32 635	ZWIRNEREI- U. SEILEREIMASCHINEN	T	36 848	53 973	85 112	63 257	161 097	252 564	
		1000 DM	.	.	.	.	.	.	

## 6 PRODUKTION AUSGEWAHLTER ERZEUGNISSE

EB.-NR.	ERZEUGNIS	EINHEIT	1989		1990		JAN. 1989	BIS 1989	APR. 1990
			MAERZ	APRIL	MAERZ	APRIL			
32 920 +	VORBEREITUNGS- U. HILFSMASCHINEN FUER DIE WEBEREI	T	.	.	2 267	2 335	.	.	9 614
32 639	WEBMASCHINEN (OHNE BANDWEBMASCHINEN)	1000 DM	74 382	69 255	57 579	61 380	251 952	.	247 425
32 640 +	STRICK- U. WIRKMASCHINEN USW.	1000 DM	18 503	17 197	23 061	14 603	2 351	.	2 585
32 641	BLEICHEREI- U. FAERBEREIMASCHINEN UND -APPARATE, WALKEN, WASCHMASCHINEN (OHNE WAESCHEREI- U. HAUSHALTSWASCHMASCHINEN)	1000 DM	.	.	.	.	.	.	.
32 642	APPRETUR-, MERCERISIERMASCHINEN, PRESSEN FUER DIE TEXTILINDUSTRIE (OHNE SOLCHE FUER HUETE, OBERBEKLEIDUNG U. WAESCHE)	T	1 728	1 663	2 029	1 697	6 182	.	6 725
32 642	APPRETUR-, MERCERISIERMASCHINEN, PRESSEN FUER DIE TEXTILINDUSTRIE (OHNE SOLCHE FUER HUETE, OBERBEKLEIDUNG U. WAESCHE)	1000 DM	39 974	37 322	55 040	44 513	145 349	.	175 657
32 643	DRUCKEREIMASCHINEN FUER DIE TEXTILINDUSTRIE	T	210	425	762	700	1 019	.	2 412
32 643	DRUCKEREIMASCHINEN FUER DIE TEXTILINDUSTRIE	1000 DM	5 347	7 652	16 969	14 686	22 278	.	56 844
32 921 +	SPINDELN U. SPINDELTEILE, RINGE U. RING-LAEUFER, ROTORSPINNAGGREGATE U. TEILE DAVON	1000 DM	.	.	.	.	.	.	.
32 650	ZUBEHOER FUER WIRK- U. STRICKMASCHINEN, NETZ- U. TUELLMASCHINEN USW.	T	27 210	25 528	597	536	.	.	2 290
32 650	ZUBEHOER FUER WIRK- U. STRICKMASCHINEN, NETZ- U. TUELLMASCHINEN USW.	1000 DM	.	.	33 029	28 186	104 201	.	122 859
	NAEHMASCHINEN	1000 DM	.	.	.	.	.	.	.
32 651	HAUSHALTSNAEHMASCHINEN (NUR OBERTEILE)	T	.	.	.	.	.	.	.
32 922 +	STIEPSTICHNAEHMASCHINEN	1000 DM	.	.	.	.	.	.	.
32 923 +	KETTENSTICHNAEHMASCHINEN	T	29 804	30 213	272	260	113 433	.	983
32 923 +	KETTENSTICHNAEHMASCHINEN	1000 DM	8 875	9 350	31 556	29 187	113 433	.	113 552
32 924 +	STICHGRUPPEN-NAEHAUTOMATEN U. NAEHAUTOMATEN MIT AUTOMATISCHER NAEHGUTFUEHRUNG	T	.	.	83	70	.	.	245
32 924 +	STICHGRUPPEN-NAEHAUTOMATEN U. NAEHAUTOMATEN MIT AUTOMATISCHER NAEHGUTFUEHRUNG	1000 DM	16 234	15 991	13 770	10 757	34 470	.	42 684
	MASCHINEN FUER DIE LEDER-, SCHUH- U. LEDERWARENHERSTELLUNG	T	.	.	169	172	.	.	599
32 658	LEDERHERSTELLUNGSMASCHINEN	1000 DM	127	163	16 477	16 728	63 661	.	59 143
32 660 +	SCHUHERSTELLUNGSMASCHINEN	T	4 308	5 944	.	.	.	.	.
32 660 +	SCHUHERSTELLUNGSMASCHINEN	1000 DM	10 557	11 003	15 924	13 333	40 393	.	54 623
	ARMATUREN U. AEHNLICHE APPARATE	1000 DM	.	.	.	.	.	.	.
32 662 +	DRUCKMINDERVENTILE, RUECKSCHLAGKLAPPEN UND -VENTILE, UEBERDRUCK- U. SICHERHEITSVENTILE, SONSTIGE SICHERHEITSARMATUREN	T	.	.	2 067	1 947	.	.	8 353
32 662 +	DRUCKMINDERVENTILE, RUECKSCHLAGKLAPPEN UND -VENTILE, UEBERDRUCK- U. SICHERHEITSVENTILE, SONSTIGE SICHERHEITSARMATUREN	1000 DM	106 644	114 007	51 899	48 577	433 939	.	199 502
32 663	SANITAERARMATUREN	T	5 958	5 842	7 024	6 321	22 617	.	26 463
32 664 +	ARMATUREN FUER HEIZKOEPPER VON ZENTRALHEIZUNGEN	1000 DM	182 851	182 660	222 579	193 504	712 419	.	839 635
32 665 +	ANDERE ARMATUREN (REGELVENTILE, SCHIEBER, VENTILE, HAEHNE, KLAPPEN, MEMBRANARMATUREN U. SONSTIGE ABSPERRARMATUREN)	T	19 861	20 713	1 042	884	80 296	.	3 891
32 665 +	ANDERE ARMATUREN (REGELVENTILE, SCHIEBER, VENTILE, HAEHNE, KLAPPEN, MEMBRANARMATUREN U. SONSTIGE ABSPERRARMATUREN)	1000 DM	199 124	212 225	37 168	31 073	80 296	.	132 734
32 666 +	AUSGLEICHS- U. VERBINDUNGSARMATUREN	T	.	.	14 993	13 717	.	.	56 674
32 666 +	AUSGLEICHS- U. VERBINDUNGSARMATUREN	1000 DM	22 267	25 213	255 569	227 810	809 597	.	943 298
32 667 +	ABLEITER, ABSCHIEDER, BE- U. ENTLUEFTER	T	.	.	2 211	2 368	.	.	8 577
32 667 +	ABLEITER, ABSCHIEDER, BE- U. ENTLUEFTER	1000 DM	13 312	14 159	49 251	50 414	92 014	.	183 946
32 668 +	ARMATUREN FUER DIE OELHYDRAULIK U. PNEUMATIK	T	.	.	378	405	54 095	.	1 617
32 668 +	ARMATUREN FUER DIE OELHYDRAULIK U. PNEUMATIK	1000 DM	191 280	188 536	9 740	8 219	54 095	.	35 447
32 711	FEUERWEHR-AUFBAUTEN FUER KRAFTFAHRGROSSGERAETE	T	.	.	4 993	4 390	740 977	.	18 152
32 711	FEUERWEHR-AUFBAUTEN FUER KRAFTFAHRGROSSGERAETE	1000 DM	13 807	12 069	227 231	195 748	740 977	.	822 576
		T	807	641	780	682	2 095	.	2 481
		1000 DM	13 807	12 069	16 119	14 339	39 597	.	48 541

STBA, FACHSERIE 4, REIHE 2.1

6 PRODUKTION AUSGEWAHLTER ERZEUGNISSE

EB.-NR.	ERZEUGNIS	EINHEIT	1989		1990		JAN. 1989	BIS	APR. 1990
			MAERZ	APRIL	MAERZ	APRIL			
32 730 +	EINZELGERAETE FUER OELHYDRAULISCHE ANLAGEN	T			5 265	4 874			19 373
32 731	HYDROAGGREGATE U. KOMPLETTE HYDRANLAGEN	1000 DM	94 198	92 017	118 519	101 227	359 328		400 740
		T	848	910	1 203	1 071	3 407		4 038
32 732	PNEUMATIKZYLINDER (OHNE BREMSZYLINDER FUER FAHRZEUGE)	1000 DM	23 141	29 723	32 151	27 434	97 927		103 852
		T	1 175	1 164	1 328	1 230	4 440		4 959
		1000 DM	36 802	34 735	43 769	37 342	138 371		155 169
	ZAHNRAEDER U. GETRIEBE								
32 733	STIRNRAEDER U. STIRNRADTRIEBE	T	3 189	3 157	3 462	3 503	12 561		12 911
		1000 DM	47 279	45 476	57 329	51 490	180 423		208 156
32 734	STIRNRADGETRIEBE	T	2 179	2 298	2 650	2 706	8 703		10 706
		1000 DM	39 143	38 668	50 262	54 897	150 483		203 447
32 735	KEGELRAD- U. KEGELSTIRNRADGETRIEBE	T	804	852	1 101	1 044	3 302		4 012
		1000 DM	17 651	18 898	25 454	21 648	70 759		87 844
32 736	SCHNECKENGETRIEBE	T	1 132	1 546	1 342	1 196	4 857		4 893
		1000 DM	19 526	24 255	25 020	20 928	79 571		88 345
32 737	PLANETENGETRIEBE (OHNE TURBOPLANETENGETRIEBE)	T	910	917	1 167	949	3 407		3 867
		1000 DM	19 499	20 023	24 995	21 641	71 859		82 992
32 738	MOTORGETRIEBE	T	1 427	1 481	3 524	1 495	5 490		8 041
		1000 DM	25 577	25 564	49 020	25 738	94 865		127 174
32 739	ZAHNRADGETRIEBE FUER LANDMASCHINEN	T	2 210	2 397	2 100	1 777	8 794		7 137
		1000 DM	29 113	31 684	29 839	24 532	112 253		100 245
32 741	FUER SELBSTFAHRENDE GERAETE FUER DIE BAUWIRTSCHAFT	T	3 176	3 270	2 336	2 381	12 675		9 357
		1000 DM	46 945	47 599	47 163	47 492	180 092		175 131
32 742	STUFENLOS EINSTELLBARE GETRIEBE (OHNE SOLICHE FUER KRAFTWAGEN U. -RAEDER)	T	1 597	1 793	1 940	1 622	6 578		6 905
		1000 DM	58 858	67 280	77 454	67 066	247 090		266 582
32 743	WAEHLZLAGER (OHNE SOLICHE AUS KUNSTSTOFF)	T	12 001	12 071	14 327	12 106	46 950		52 160
		1000 DM	343 747	346 510	427 540	366 358	1 326 299		1 555 685
32 744	GELENKHELLEN U. GELENKKUPPLUNGEN (OHNE SOLICHE FUER KFZ)	T	998	1 100	1 345	997	3 844		4 309
		1000 DM	13 661	13 780	18 650	12 343	51 105		56 835
32 745	DREHELASTISCHE KUPPLUNGEN (OHNE SOLICHE FUER KFZ)	T	879	782	998	1 026	3 443		3 896
		1000 DM	11 111	10 675	13 919	12 130	42 628		47 796
32 746	REIBUNGSKUPPLUNGEN (OHNE SOLICHE FUER KFZ)	T	382	380	423	406	1 448		1 602
		1000 DM	12 391	13 068	14 113	13 088	47 422		52 388
32 747	MAGNETKUPPLUNGEN (OHNE SOLICHE FUER KFZ)	T	796	746	855	819	2 887		3 227
		1000 DM	19 790	19 690	21 835	20 334	74 907		83 582
32 748	FLACH- U. KEILRIEMENANTRIEBE SONSTIGE ZUGORGANANTRIEBE	T	618	595	663	621	2 481		2 523
		1000 DM	4 443	4 834	5 197	4 634	17 770		19 277
32 749	BRENNER U. FEUERUNGEN FUER FLUESSIGEN BRENNSTOFF	T	930	798	926	834	3 297		3 635
		1000 DM	37 247	33 064	38 380	32 942	134 616		148 093
32 751	SCHIFFSPROPELLER	T	391	220	466	365	1 055		1 680
		1000 DM	10 346	6 271	18 586	10 903	30 964		54 108
32 970 +	MONTAGEN VON MASCHINENBAUERZEUGNISSEN (OHNE MONTAGEN VON NICHTELEKTRISCHEN KRAFTMASCHINEN U. VON HEBE- U. FOERDERZEUGEN)	1000 DM	200 450	256 890	273 473	245 164	858 240		942 487
	STRASSENFAHRZEUGE								
33 119	PERSONENKRAFTWAGEN (AUCH DREIRAEDRIG) UND KLEINOMNIBUSSE (BIS 9 SITZPLAETZE) 1)	ST	366 898	370 963	409 223	341 429	1 443 296		1 472 212
		1000 DM	8 709 332	8 691 896	10 079 586	8 272 243	33 535 295		36 048 328
33 129	KOMBINATIONSKRAFTWAGEN (MEHRZWECKWAGEN) (AUCH DREIRAEDRIG) 1)	ST	40 062	39 872	40 786	34 324	155 974		152 542
		1000 DM	916 150	910 207	996 145	807 135	3 532 941		3 590 432
33 132	LIEFER- U. LASTKRAFTWAGEN (AUCH DREIRAEDRIG, ABER OHNE KOMMUNALFAHRZEUGE) SONNIE MOTORCARAVANS, WOHNMOBILE U. ANDERE LASTKRAFTWAGEN MIT SPEZIALAUFBAUTEN	ST			29 125	24 796			107 283
		1000 DM			1 344 304	1 173 815			5 031 944

1) EINSCHL. FAHRGESTELLE MIT MOTOR.

STBA, FACHSERIE 4, REIHE 2.1

6 PRODUKTION AUSGEWAHLTER ERZEUGNISSE

EB.-NR.	ERZEUGNIS	EINHEIT	1989		1990		JAN. 1989	BIS	APR. 1990
			MAERZ	APRIL	MAERZ	APRIL	1989	1990	
33 150	OMNIBUSSE U. OBUSSE (OHNE KLEINOMNIBUSSE BIS 9 SITZPLAETZE) 1)	ST 1000 DM	842 254 365	871 251 860	945 285 043	1 115 276 988	3 192 923 933		3 802 929 304
33 180	VERBRENNUNGSMOTOREN FUER KRAFTWAGEN	ST *	457 951	462 891	500 505	436 182	1 797 806		1 865 343
33 210	STRASSENZUGMASCHINEN	ST 1000 DM	2 630 340 441	2 960 396 044	2 636 338 184	2 264 293 563	10 561 1 369 686		10 262 1 313 827
33 319	ZUBEHOER, EINZEL- U. ERSATZTEILE FUER KRAFTWAGEN-, STRASSENZUGMASCHINEN- U. KRAFTRAD-MOTOREN	1000 DM	1 228 827	1 227 970	1 306 072	1 210 694	4 792 034		5 046 801
33 321	RAHMEN, RAEDER U. FELGEN FUER KRAFTWAGEN U. STRASSENZUGMASCHINEN	1000 DM	190 115	183 799	184 089	167 547	735 948		669 636
33 339	TRIEBWERKSTEILE U. LENKUNGEN FUER KRAFTWAGEN, STRASSENZUGMASCHINEN U. KRAFTRAEDE	T *			44 737	39 917			169 876
33 341	KUEHLER, -TEILE (EINSCHL. KUEHLERTRAEGERN U. -JALOUSIEN)	1000 DM	56 927	51 807	58 339	50 590	214 688		226 289
33 343	BREMSAGGREGATE FUER KRAFTFAHRZEUGE U. ANHAENGER	1000 DM	285 700	285 923	310 919	314 716	1 078 544		1 174 657
33 347	STOSSDAEMPFER U. STOSSDAEMPFERTEILE	1000 DM	113 547	109 089	121 181	100 642	428 642		441 900
33 351	AUTOHEIZUNGEN U. -ENTLUEFTUNGEN	1000 DM	31 587	36 885	32 165	36 590	136 619		142 371
33 361 +	ABGASREINIGUNGSSYSTEME FUER STRASSENFAHRZEUGE, Z.B. KFZ.-KATALYSATOREN	ST 1000 DM	120 994	128 811	1 143 395 93 651	549 293 81 277	491 793		3 154 313 335 521
33 372 +	KRAFTFAHRZEUGZUBEHOER FUER KAROSSERIEN, AUFBAUTEN U. INNENAUSSTATTUNGEN SOWIE SICHERHEITSGURTE	1000 DM	400 152	397 765	446 703	392 892	1 566 341		1 644 650
33 411	KAROSSERIEN FUER PERSONENKRAFTWAGEN	ST 1000 DM	8 005 67 984	7 540 62 946	10 781 110 243	10 597 110 095	33 158 283 337		38 636 393 477
33 419	AUFBAUTEN FUER NUTZFAHRZEUGE	ST 1000 DM	7 619 120 550	7 980 136 068	9 457 167 474	8 420 157 330	28 924 473 523		33 150 583 537
33 455 +	KRAFTWAGEN- U. SATTELANHAENGER MIT MINDESTENS 2 ACHSEN ZUR LASTENBEFOERDERUNG	ST 1000 DM	94 725	100 694	5 106 131 653	4 698 123 340	356 407		17 372 463 633
33 456	MOBILHEIME, CAMPING- U. SONSTIGE WOHNANHAENGER	ST 1000 DM	5 376 73 293	6 056 83 110	6 760 96 845	5 422 75 422	22 323 306 039		23 447 335 123
33 713	KRAFTRAEDE U. MOTORROLLER	ST 1000 DM							
33 719	FAHRRAEDE MIT HILFSMOTOR	ST 1000 DM							
33 750	FAHRRAEDE (OHNE SPIELFAHRRAEDE)	ST 1000 DM	328 036 77 784	351 908 85 917	405 148 109 185	364 311 99 244	1 183 211 276 253		1 371 757 357 327
33 761	FAHRRADRAHMEN	ST 1000 DM	58 643 3 298	58 116 3 392	50 809 3 649	42 206 3 307	222 073 12 897		176 972 13 314
<u>ELEKTROTECHNISCHE ERZEUGNISSE</u>									
36 114	GLEICHSTROMMOTOREN U. -GENERATOREN (EINSCHL. GETRIEBEMOTOREN) UEBER 0,0375 KW	1000 ST 1000 DM	2 595 113 076	2 659 110 926	2 924 128 470	2 525 115 912	9 675 422 196		10 121 474 663
36 115	EINPHASEN-WECHSELSTROMMOTOREN (EINSCHL. GETRIEBEMOTOREN)	1000 ST 1000 DM	2 521 83 682	2 524 80 240	2 506 85 219	2 165 72 959	9 363 309 844		8 972 303 425
36 116	DREHSTROM- U. ZWEIPHASEN-WECHSELSTROMMOTOREN	1000 ST 1000 DM	375 205 547	400 217 926	406 238 481	417 242 934	1 451 786 496		1 566 900 470
36 117	WECHSELSTROMGENERATOREN, TURBOGENERATOREN	ST 1000 DM	3 619 29 401	3 845 23 027	3 570 28 954	3 328 28 176	14 041 143 307		12 860 120 407
36 118	STROMERZEUGUNGSAGGREGATE (OHNE SCHWEISSSTROMERZEUGUNGSAGGREGATE) ANGETRIEBEN DURCH DIESELMOTOREN U. SONSTIGE KRAFTMASCHINEN (OHNE OTTOMOTOREN)	ST 1000 DM	497 8 666	356 14 106	332 13 079	351 12 074	1 435 34 691		1 285 45 375
36 123	TRANSFORMATOREN MIT FLUESSIGKEITISOLATION	ST 1000 DM	743 34 471	806 39 894	4 115 49 848	2 944 39 705	2 941 141 691		8 734 149 741
36 125 +	TROCKENTRANSFORMATOREN, GIESSHARZ-VERTEILUNGS- U. LEISTUNGSTRANSFORMATOREN	1000 ST 1000 DM			5 813 77 623	5 126 79 228			19 455 283 737
36 134	EINKRISTALLGLEICHRICHTERELEMENTE U. -SAETZE, THYRISTOREN, TRIACS U. DGL.	1000 DM	18 912	20 540	16 445	15 865	76 394		63 331
36 137 +	HALBLEITER-STROMRICHTERGERAETE U. SONSTIGE STROMRICHTER	ST 1000 DM			1 054 205 866	1 009 183 461			4 676 703 935
36 158 +	BLEIAKKUMULATOREN UEBER 7 KG (TROCKENGEWICHT)	T 1000 DM			18 783 135 019	15 512 116 957			69 402 500 430
36 219	HOCHSPANNUNGSSCHALTFELDER	ST 1000 DM	3 369 80 844	3 774 79 730	4 582 114 291	4 060 77 212	12 252 271 674		15 449 324 360

1) EINSCHL. FAHRGESTELLE MIT MOTOR.

6 PRODUKTION AUSGEWAHLTER ERZEUGNISSE

EB.-NR.	ERZEUGNIS	EINHEIT	1989		1990		JAN. BIS 1989	APR. 1990
			MAERZ	APRIL	MAERZ	APRIL		
NIEDERSpannungSSCHALTGERAETE U. -ANLAGEN UNTER 1000 V								
36 221	EINFACHE HANDSCHALTGERAETE	1000 ST	682	738	798	777	2 690	2 934
		1000 DM	20 450	19 960	23 765	20 638	75 937	82 551
36 222	BEFEHLSSCHALTER (OHNE SCHNAPPSCHALTER)	1000 ST	5 834	5 599	7 044	6 652	22 585	26 160
		1000 DM	60 881	58 236	69 477	69 785	224 368	264 626
36 223	LEISTUNGSSCHALTER	1000 ST	572	567	636	596	2 221	2 300
		1000 DM	40 013	37 888	42 732	41 156	149 759	158 563
36 224	SCHUETZE	1000 ST	2 184	2 250	2 376	2 075	8 296	8 330
		1000 DM	64 865	64 688	75 707	65 555	239 313	257 841
36 225	TEMPERATURWAECHTER (NICHT F. RAUMHEIZUNG)	1000 ST	8 242	7 311	8 647	6 778	29 915	30 096
		1000 DM	33 037	30 412	30 572	26 091	121 552	113 709
36 226	SCHALTFELDER, SCHALTSCHRAENKE U. SCHALTAFELN	1000 ST	79	83	70	67	304	316
		1000 DM	117 185	114 182	162 954	137 434	423 911	524 005
36 227	GEKAPSELTE VERTEILUNGEN	1000 ST	112	107	130	130	420	502
		1000 DM	24 320	23 322	27 934	30 365	86 069	100 404
36 228 +	EINBAUFERTIGE SCHALTSCHRAENKE	1000 ST	.	.	489	475	.	1 802
		1000 DM	58 837	64 783	85 642	74 707	241 294	310 392
INSTALLATIONSGERAETE BIS 1 000 V								
36 230 +	GERAETE- U. PAKETSCHALTER	1000 ST	.	.	20 130	14 879	.	71 634
		1000 DM	37 139	33 328	38 210	30 331	136 308	143 772
36 231	INSTALLATIONSSCHALTER, NICHT REGELBAR	1000 ST	4 874	5 429	6 207	5 596	20 950	22 531
		1000 DM	24 692	24 609	29 102	26 083	100 058	104 634
36 233	STECKDOSEN	1000 ST	9 085	8 557	9 712	8 934	36 110	37 520
		1000 DM	27 771	28 019	31 331	28 494	113 173	119 227
36 234	VERTEILUNGSTAFELN U. -SCHRAENKE	1000 ST	163	188	297	282	686	1 134
		1000 DM	18 636	18 996	27 687	18 284	73 191	88 139
36 235	ZAEHLERTAFELN U. -SCHRAENKE	1000 ST	65	68	78	72	261	291
		1000 DM	13 625	17 132	20 079	18 961	61 315	74 710
36 238	INSTALLATIONSELBSTSCHALTER (OHNE MOTOR- SCHUTZSCHALTER)	1000 ST	3 957	3 732	3 816	3 834	14 320	14 661
		1000 DM	41 479	38 939	42 689	38 705	144 573	157 177
36 239	KLEMMEN, REIHENKLEMMEN U. DGL.	1000 ST	119 594	108 274	131 399	121 871	447 141	495 629
		1000 DM	65 060	61 498	74 474	68 134	250 682	282 139
36 259	ISOLIERTE DRAEHTE U. LEITUNGEN	T	49 245	48 799	56 841	50 084	190 548	207 021
		1000 DM	510 298	497 161	540 404	484 580	1 931 114	1 996 903
36 261	STARKSTROMKABEL (OHNE SCHIFFS-, DEL- U. DRUCKKABEL)	T	19 371	23 967	21 038	21 617	77 310	78 018
		1000 DM	118 394	140 151	122 451	126 516	465 511	456 637
36 262	FERNMELDEKABEL	T	6 098	6 370	7 912	7 309	21 780	28 387
		1000 DM	95 231	101 687	105 089	92 198	348 171	379 861
36 265	HOCHFREQUENZKABEL	T	2 758	2 323	2 203	1 956	8 489	8 145
		1000 DM	24 326	23 922	26 574	21 066	92 409	90 756
ELEKTROWERKZEUGE BIS 2 KW								
36 310 +	ELEKTRISCHE HANDBOHRWERKZEUGE	1000 ST	.	.	149	116	.	525
		1000 DM	23 606	19 070	26 528	19 694	81 314	89 860
36 312	ELEKTRISCHE SCHLEIF- U. POLIERWERKZEUGE (BIS 300 MM SCHEIBENDURCHMESSER)	1000 ST	325	282	353	278	1 165	1 286
		1000 DM	51 214	44 898	56 737	47 544	188 450	209 139
36 314	ELEKTRISCHE KREIS-, KETTEN-, STICH- SAEGEN, FRAES- U. HOBELWERKZEUGE	1000 ST	168	147	163	111	598	583
		1000 DM	30 146	26 697	30 223	20 640	105 582	105 351
36 351	ELEKTRISCHE HAUSHALTSGERAETE ELEKTROVOLLHERDE, BACKOEFEN (EINBAUGERAETE)	1000 ST	115	112	116	107	448	436
		1000 DM	76 873	76 582	85 488	77 747	300 905	305 645
36 353	ELEKTRISCHE HAUSHALTS-KAFFEE- U. -TEE- BEREITER MIT EINEM NUTZINHALT BIS 2 L	1000 ST	950	857	919	911	3 742	3 537
		1000 DM	40 382	36 006	40 490	39 648	158 007	155 518
36 357	ELEKTRISCHE SPEICHERHEIZGERAETE, ORTSFEST	1000 ST	21	19	28	20	77	97
		1000 DM	11 747	10 139	17 275	12 378	41 435	59 802
36 358	ELEKTROBUEGELEISEN	1000 ST	492	455	505	421	1 858	1 875
		1000 DM	26 993	25 112	29 369	25 515	101 419	111 160
36 359	ELEKTRISCHE HEIZELEMENTE, -STAEBE U. -EINSAETZE, AUCH EINSATZKOCHPLATTEN	1000 ST	4 707	3 830	8 018	7 519	16 628	23 639
		1000 DM	38 866	36 069	42 223	35 433	145 914	148 566
36 371 +	ELEKTRISCHE MIXGERAETE (AUCH HANDRUEHR- GERAETE)	1000 ST	.	.	118	85	.	424
		1000 DM	14 312	14 203	13 762	10 072	54 307	50 178
36 373	ELEKTRISCHE RUNDSCHEIDEMASCHINEN	1000 ST	52	53	63	48	222	208
		1000 DM	4 943	4 583	5 981	4 469	20 416	19 892
36 374	GESCHIRRSPUELMASCHINEN FUER DEN HAUSHALT	1000 ST	214	210	249	205	832	896
		1000 DM	143 630	142 055	169 208	141 007	562 893	612 853
36 375	ELEKTR. RASIERAPPARATE, AUCH BATTERIEBETR.	1000 ST	735	766	837	704	2 744	2 908
		1000 DM	45 970	48 884	60 807	50 379	172 408	209 168
36 376	ELEKTRISCHE LUFTDUSCHEN U. HAARTROCKNER	1000 ST	223	217	132	142	871	515
		1000 DM	5 296	5 242	3 031	3 105	20 521	11 612
36 378	ELEKTRISCHE STAUBSAUGER	1000 ST	474	460	523	443	1 755	1 870
		1000 DM	83 668	82 018	88 805	72 201	307 689	313 080
36 379	ELEKTRISCHE DUNSTABZUGSHAUBEN	1000 ST	84	82	82	68	303	305
		1000 DM	15 753	15 142	16 901	14 356	56 576	62 735
36 381	TISCH- U. EINBAUKUEHLSCHRAENKE (MIT ELEK- TRISCH ANGETRIEBENEM KOMPRESSOR)	1000 ST	176	169	205	164	651	731
		1000 DM	81 429	79 583	100 344	83 935	306 031	359 837
36 382	KOMBINIERTER KUEHL- U. GEFRIERSCHRAENKE	1000 ST	.	.	.	.	.	.
		1000 DM	.	.	.	.	.	.
36 384 +	HAUSHALTSGEFRIERSCHRAENKE U. -TRUHEN	1000 ST	.	.	.	.	.	.
		1000 DM	.	.	.	.	.	.
36 389	KAEITEMITTELVERDICHTER U. KAEITEMITTELVER- DICHTERSAETZE BIS 0,4 KW	1000 ST	456	418	502	420	1 696	1 888
		1000 DM	33 470	31 962	39 192	33 602	125 779	149 177
36 394 +	ELEKTRISCHE HAUSHALTSMASCHINEN MIT EINEM FUELLGEWICHT BIS 6 KG TROCKENWAESCHE	1000 ST	.	.	260	227	.	965
		1000 DM	209 668	213 304	249 190	216 316	834 622	922 565

6 PRODUKTION AUSGEWAHLTER ERZEUGNISSE

EB.-NR.	ERZEUGNIS	EINHEIT	1989		1990		JAN. 1989	BIS 1989	APR. 1990
			MAERZ	APRIL	MAERZ	APRIL			
36 396	ELEKTRISCHE WAESCHETROMMELTROCKNER MIT EINEM FUELLGEWICHT BIS 6 KG TROCKENWAESCHE	1000 ST 1000 DM	118 85 070	110 83 365	84 65 482	56 40 791	446 329 083	308 235 582	
36 411	ZWECKLEUCHTEN-INNENLEUCHTEN, -AUSSENLEUCHTEN U. -SONDERLEUCHTEN	1000 ST 1000 DM	2 510 169 045	2 246 162 545	2 842 204 621	2 300 168 886	9 584 628 439	10 163 715 041	
36 414	WOHNRAUM- U. REPRaesENTATIVLEUCHTEN, STRAHLER	1000 ST 1000 DM	2 151 95 441	1 886 88 255	2 166 105 442	1 839 90 214	8 449 368 322	8 129 386 368	
36 443 +	REFLEKTORGLUEHLAMPEN U. ANDERE GLUEHLAMPEN (UEBER 100 V)	1000 ST 1000 DM	21 743 51 758	20 984 47 954	24 050 20 530	23 588 19 470	86 613 187 000	93 052 79 377	
36 447	FAHRZEUGGLUEHLAMPEN	1000 ST 1000 DM	51 758 36 004	47 954 33 689	58 994 42 365	51 461 37 563	187 000 132 789	211 157 149 731	
36 474 +	LEUCHTSTOFFLAMPEN	1000 ST 1000 DM	36 004 43 033	33 689 37 820	42 365 15 642	37 563 14 288	132 789 148 874	149 731 189 766	
36 519	GERAETE U. EINRICHTUNGEN DER LEITERGEBUNDENEN TELEKOMMUNIKATION	1000 DM	678 528	720 053	739 129	697 162	2 504 630	2 596 974	
36 532 +	GERAETE U. EINRICHTUNGEN DER NICHTLEITERGEBUNDENEN TELEKOMMUNIKATION	1000 DM	252 285	269 863	262 025	236 507	936 100	916 445	
36 620 +	RUNDFUNKEMPFANGSGERAETE (OHNE KFZ-GERAETE)	1000 ST 1000 DM	11 022 257	8 433 264	19 307 231	13 991 219	44 774 980	65 871 917	
36 624	KRAFTFAHRZEUGEMPFANGSGERAETE	1000 ST 1000 DM	94 754 253 346	97 514 230 822	89 806 266 383	78 135 248 455	357 230 953 763	328 526 1 012 243	
36 628 +	FERNSEHMPFANGSGERAETE	1000 ST 1000 DM	253 346 306	230 822 309	266 383 311	248 455 276	953 763 1 247	1 166 1 139	
36 631	ELEKTR. BILD-U. TONAUFZEICHNUNGSGERAETE (VIDEORECORDER)	1000 ST 1000 DM	306 172 832	309 180 792	311 168 365	276 148 933	1 247 716 231	1 139 623 589	
36 637	LAUTSPRECHER MIT GEHAEUSE	1000 ST 1000 DM	100 16 273	93 16 111	137 16 137	115 15 141	364 63 185	475 64 376	
36 638	SCHALLPLATTEN, CD-PLATTEN (BESPIELT)	1000 ST 1000 DM	20 615 48 823	20 443 52 462	34 547 86 105	25 267 66 220	79 686 189 656	118 570 293 800	
36 652	BAUELEMENTE DER ELEKTRONIK KATHODENSTRAHLROEHREN	1000 ST 1000 DM	102 572 2 353	90 173 2 730	93 982 5 426	76 749 3 658	354 137 12 063	1 359 334 835	
36 656	OPTOELEKTRONISCHE HALBLEITERBAUELEMENTE	1000 ST 1000 DM	2 353 10 687	2 730 9 842	5 426 11 495	3 658 10 275	12 063 37 965	15 740 36 787	
36 658 +	TRANSISTOREN, DIODEN U. SONSTIGE DISKRETE HALBLEITER	1000 ST 1000 DM	15 812 22 767	15 544 23 291	194 933 120 719	149 086 112 370	62 948 87 160	686 904 458 215	
36 670 +	KUNSTSTOFFFOLIENKONDENSATOREN U. SONSTIGE FESTKONDENSATOREN	MILL. ST 1000 DM	15 812 22 767	15 544 23 291	16 310 20 915	15 489 19 424	62 948 87 160	57 619 79 491	
36 671	SCHICHTFESTWIDERSTAENDE	1000 ST 1000 DM	22 767 17 952	23 291 17 865	20 915 844 527	19 424 605 817	87 160 2 788 521	79 491 2 788 521	
36 672	SCHICHTSTELLWIDERSTAENDE	1000 ST 1000 DM	17 952 6 260	17 865 6 406	20 841 3 585	15 046 3 450	69 912 22 832	68 980 13 654	
36 673	ELEKTROLYTKONDENSATOREN	1000 ST 1000 DM	6 260 29 344	6 406 25 986	8 753 26 108	7 993 22 016	22 832 100 955	31 099 96 150	
36 675	INDUKTIVITAETEN	1000 ST 1000 DM	29 344 55 787	25 986 51 244	135 385 65 161	118 671 58 811	204 648 204 648	487 505 242 476	
36 676	SCHALTER U. SCHALTERSAETZE	1000 ST 1000 DM	55 787 36 548	51 244 33 110	35 416 43 650	34 000 40 108	146 067 133 204	146 067 160 482	
36 677	VERBINDUNGSELEMENTE	1000 ST 1000 DM	36 548 141 922	33 110 134 878	43 650 1 477 082	40 108 1 165 367	133 204 519 066	160 482 4 795 719	
36 678	AKTIVE INTEGR. SCHALTUNGEN, MONDLITHISCH	1000 ST 1000 DM	141 922 150 710	134 878 128 681	158 824 46 315	136 968 38 956	519 066 500 259	576 263 170 409	
36 679	LEITERPLATTEN (UNBESTUECKT)	1000 ST 1000 DM	150 710 119 898	128 681 118 135	122 679 45 714	92 705 38 075	500 259 454 080	429 717 178 346	
36 718 +	ELEKTRISCHE MESSGERAETE	1000 ST 1000 DM	520 774 495 589	495 589 521 287	3 755 521 287	3 346 480 797	1 901 105 1 901 105	13 631 1 929 451	
36 735	ELEKTRIZITAETSZAEHLER FUER MEHRPHASEN-WECHSELSTROM	1000 ST 1000 DM	67 12 140	57 10 180	70 13 663	55 10 354	231 41 642	238 44 794	
36 774	ELEKTRISCHE REGEL- U. STEUERUNGSGERAETE U. -EINRICHTUNGEN (OHNE ELEKTR. ZEITAUESER FUER TARIFFZWECKE, ZEITSCHALTGERAETE UND RELAIS NACH VDE 0435)	1000 ST 1000 DM	3 791 614 061	3 515 603 901	4 787 712 476	4 316 688 020	13 986 2 247 937	17 061 2 643 344	
36 775	ELEKTRISCHE ZEITAUESER FUER TARIFFZWECKE U. ELEKTRISCHE ZEITSCHALTGERAETE	1000 ST 1000 DM	877 21 231	824 21 469	984 24 310	789 20 700	3 324 85 485	3 348 85 216	
36 776	RELAIS NACH VDE 0435	1000 ST 1000 DM	21 231 3 681	21 469 3 663	24 310 3 513	20 700 3 270	85 485 14 207	85 216 13 847	
36 810 +	MEDIZINISCHE GERAETE, DIE ROENTGEN-, ALPHA-, BETA- ODER GAMMASTRAHLEN VERWENDEN	1000 DM 1000 ST 1000 DM	194 391 18 32 514	220 763 18 28 648	188 836 15 36 084	187 682 12 38 553	766 868 65 116 932	690 606 49 140 044	
36 812	ELEKTRISCHE DENTALBOHRMASCHINEN	1000 DM 1000 ST 1000 DM	32 514 18 51 825	28 648 18 56 349	36 084 15 64 549	38 553 12 55 723	116 932 65 209 696	140 044 49 214 062	
36 818 +	GERAETE FUER ELEKTRODIAGNOSE U. PATIENTEN-UEBERWACHUNG	1000 ST 1000 DM	51 825 11 202	56 349 11 771	64 549 10 193	55 723 9 546	209 696 43 307	214 062 38 238	
36 829	ELEKTROKOHLEN U. -BUERSTEN (EINSCHLIESSLICH BUERSTENHALTER, ABER OHNE STABELEKTRODEN)	T 1000 DM	11 202 78 403	11 771 73 607	10 193 74 410	9 546 69 339	43 307 282 913	38 238 275 079	

STBA, FACHSERIE 4, REIHE 2.1



6 PRODUKTION AUSGEWAHLTER ERZEUGNISSE

EB.-NR.	ERZEUGNIS	EINHEIT	1989		1990		JAN. 1989	BIS APR. 1990
			MAERZ	APRIL	MAERZ	APRIL		
36 844	ELEKTRISCHE BAHNSIGNAL- U. -SICHERUNGS-GERAETE	T	382	437	447	419	1 671	1 751
36 846	ELEKTRISCHE GERAETE FUER SICHERHEITS- U. -ALARMANLAGEN	1000 DM	21 145	22 660	30 510	28 723	89 574	115 657
36 862 +	ELEKTRISCHE AUSRUESTUNGEN FUER FAHRRADER, KRAFTFAHRZEUGE U. VERBRENNUNGSMOTOREN	T	435	431	504	473	1 704	1 880
36 900 +	MONTAGEN (EINSCHL. INSTALLATIONEN)	1000 DM	43 387	43 617	48 043	45 626	162 011	175 610
		1000 DM	803 817	801 896	24 091	20 218	3 102 224	87 355
		1000 DM	963 754	794 163	3 102 224	3 423 984		
		1000 DM	472 566	578 507	527 416	491 191	1 996 205	1 952 693
	<u>FEINMECHANISCHE U. OPTISCHE ERZEUGNISSE;</u>							
	<u>UHREN</u>							
37 113	KONTAKTLINSEN U. BRILLENGLAESER, OPTISCH BEARBEITET	1000 ST	3 625	3 406	4 109	3 593	14 270	14 475
37 115	FASSUNGEN FUER BRILLEN AUS KUNSTSTOFF	1000 DM	72 469	70 607	90 666	77 454	304 186	327 024
37 116 +	FASSUNGEN FUER BRILLEN AUS METALLEN ODER SONSTIGEN STOFFEN	1000 ST	435	431	504	473	1 704	1 880
		1000 DM	19 165	20 045	20 301	17 884	72 349	74 091
		1000 ST	.	.	186 488	152 059	.	665 103
		1000 DM	14 630	14 556	12 015	10 121	55 250	43 535
37 121 +	OPTISCHE ELEMENTE	1000 DM	13 873	16 230	27 145	22 363	57 849	89 097
37 133 +	OPTISCHE MIKROSKOPE	ST	.	.	3 399	3 082	.	13 339
37 158 +	FERNGLAESER, FERNROHRE U. ANDERE ASTRONOMISCHE GERAETE	1000 DM	22 863	22 130	12 458	6 682	87 422	36 028
37 176 +	OPTISCHE MESSGERAETE	ST	.	.	20 143	17 237	.	72 092
		1000 DM	11 509	9 681	7 854	6 948	40 482	32 516
37 190 +	AUGENAERZTLICHE INSTRUMENTE U. GERAETE, DIE OPTISCHE STRAHLEN VERWENDEN	ST	.	.	8 486	7 072	.	23 749
		1000 DM	32 516	33 630	61 065	50 194	122 878	181 675
37 192	MEDIZINISCHE ENDOSKOPE	1000 DM	10 669	12 328	4 004	3 957	.	16 715
37 211	OBJEKTIVE FUER FOTOAPPARATE, FILMKAMERAS UND PROJEKTOREN	ST	.	.	6 657	6 802	43 340	28 134
		1000 DM	7 548	7 521	8 748	7 741	29 231	33 786
37 212	FOTOAPPARATE (OHNE SPEZIALFOTOAPPARATE)	1000 DM	26 550	25 172	26 597	22 323	91 493	98 538
37 214	FOTOKOPIERAPPARATE (OHNE VERVIELFAELTIGUNGS- U. LICHTPAUSMASCHINEN)	ST	.	.	43	40	.	170
		1000 DM	14 977	16 071	13 608	11 089	63 597	51 924
		1000 ST	7	5	5	5	26	21
		1000 DM	5 801	5 956	6 984	5 749	23 434	26 445
37 218 +	FOTOLABORGERAETE	ST	.	.	51 519	44 407	.	163 930
		1000 DM	16 965	15 390	22 425	20 866	62 185	74 621
37 252 +	DIAPROJEKTOREN, ANDERE STEHBILDWERFER	ST	.	.	55 226	44 594	.	196 610
		1000 DM	17 923	19 569	20 151	17 394	72 627	72 407
37 255 +	FILMKAMERAS	ST	.	.	.	.	.	.
37 256 +	FILMVORFUHRAPPARATE	ST	.	.	208	106	.	755
		1000 DM	2 676	3 093	1 433	1 133	11 150	4 356
37 532 +	PRAEZISIONSWAAGEN	ST	.	.	7 484	7 180	.	27 174
		1000 DM	14 625	12 996	12 398	12 059	57 996	47 720
37 538	FEINMECHANISCHE GERAETE U. MASCHINEN ZUM MESSEN ODER PRUEFEN VON GEOMETRISCHEN GROESSEN	1000 ST	461	351	412	376	1 465	1 622
		1000 DM	32 596	34 086	34 060	30 415	117 167	121 371
37 551	FEINMECHANISCHE BETRIEBSMESS- U. REGEL-GERAETE	1000 ST	879	901	889	793	3 477	3 289
		1000 DM	42 480	41 864	44 071	37 449	163 217	156 106
37 552	ANDERE FEINMECHANISCHE MESS- U. REGELGERAETE	1000 ST	5 611	5 280	6 283	5 025	21 234	21 978
37 553	GASZAEHLER (OHNE STATIONS- GASZAEHLER)	1000 DM	87 836	85 566	107 255	86 587	321 016	371 048
		1000 ST	106	104	108	92	415	407
37 554	WASSERZAEHLER	1000 DM	13 911	12 153	13 008	10 701	49 406	47 732
		1000 ST	238	235	282	262	1 043	1 116
37 555	SONSTIGE FLUESSIGKEITZAEHLER	1000 DM	15 298	15 270	17 744	16 465	61 779	67 181
		1000 ST	33	34	35	33	119	125
37 556	FEINMECHANISCHE REGELGERAETE (OHNE THERMOSTATE)	1000 DM	11 238	10 636	9 338	7 861	38 620	33 383
		1000 ST	257	223	229	197	876	806
37 562 +	GERAETE U. MODELLE ZU VORFUHRZWECKEN UND UNTERRICHT	1000 DM	23 117	21 896	23 888	22 015	87 932	87 435
		1000 ST	.	.	100	82	.	371
37 595 +	UMGEBUNGSLUFTABHAENIGE ATMUNGSGERAETE	1000 DM	9 081	9 242	10 061	9 782	37 914	39 721
		1000 ST	.	.	726	731	.	2 823
37 719	ARMBAND-, TASCHE- U. AEHNLICHE UHREN	1000 DM	12 167	10 801	15 154	13 890	46 198	55 518
		1000 ST	203	181	256	209	691	904
37 730 +	WECKER, WAND- U. SONST. UHREN (ELEKTRISCH)	1000 DM	15 771	15 171	22 717	19 023	55 933	73 050
		1000 ST	.	.	1 745	1 445	.	6 283
37 733	WECKER (NICHTELEKTRISCH)	1000 DM	25 388	23 883	28 257	24 083	91 123	105 438
		1000 ST	108	118	130	92	451	436
37 739	ARMATURBRETTUHREN FUER KRAFTFAHRZEUGE, LUFTFAHRZEUGE, SCHIFFE ODER ANDERE FAHRZEUGE	1000 DM	1 666	1 782	2 085	1 355	6 804	6 919
		1000 ST	752	714	802	588	2 826	2 778
37 778 +	ELEKTRISCHE UHRWERKE FUER WECKER, STAND-, WAND- U. TISCHUHREN	1000 DM	20 232	19 721	20 040	16 108	76 988	76 886
		1000 ST	.	.	3 471	3 207	.	12 795
37 779	NICHTELEKTRISCHE UHRWERKE	1000 DM	11 396	11 362	14 277	13 607	42 150	51 855
		1000 ST	119	107	150	99	391	486
		1000 DM	5 489	4 831	5 964	5 044	18 681	21 776



6 PRODUKTION AUSGEWAHLTER ERZEUGNISSE

EB.-NR.	ERZEUGNIS	EINHEIT	1989		1990		JAN. BIS	APR.
			MAERZ	APRIL	MAERZ	APRIL	1989	1990
38 416	STAHLSCHUTZPLANKEN (STAHLLEITPLANKEN)	T	6 719	7 554	6 831	6 714	24 158	26 230
38 417	STAHLRADIATOREN, PLATTENHEIZKOEPPER, SONSTIGE HEIZKOEPPER U. GLIEDER DAFUER	1000 DM	7 732	9 989	8 363	7 726	29 197	31 454
38 418	BEHAELTER FUER HEIZUNGS- U. WASSERVERSOR- GUNGSANLAGEN	T	10 274	9 307	12 169	10 661	38 399	45 758
38 419	KESSELBOEDEN, GEPRESST, TIEFGEZOGEN ODER AEHNLICH HERGESTELLT	1000 DM	43 973	42 583	51 425	45 414	166 175	192 386
		T	3 011	2 889	3 531	3 499	11 439	13 103
38 420	STAHLTUEREN AUS GEFALZTEN STAHLBLECHPROFILIEN (AUCH MIT PLATTENFUELLUNGEN AUS ANDEREN WERKSTOFFEN)	1000 DM	23 644	23 653	26 255	25 619	91 723	101 055
		T	4 000	4 101	4 204	4 217	16 792	16 504
		1000 DM	13 470	13 484	14 189	15 142	54 777	57 451
38 421 +	STAHLTUERZARGEN AUS GEFALZTEN STAHLBLECHPRO- FILIEN	T	13 073	14 684	14 640	13 953	50 394	52 694
38 422	STAHLTORE AUS GEFALZTEN STAHLBLECHPROFILIEN (AUCH MIT PLATTENFUELLUNGEN AUS ANDEREN WERKSTOFFEN)	1000 DM	32 941	32 997	33 041	29 758	116 108	116 412
		T	10 296	10 710	9 841	9 094	39 651	10 802
38 423	TRENNWAENDE AUS GEFALZTEN STAHLBLECHPROFILIEN	1000 DM	7 100	8 623	8 808	8 572	32 330	32 797
38 425	HAUS- U. WANDVERKLEIDUNGEN AUS STAHLBLECH	1000 DM	29 931	33 081	37 438	36 052	130 818	140 348
		T	1 284	1 268	2 742	2 791	5 134	11 307
		1000 DM	12 675	12 300	14 110	13 687	48 766	55 638
		T	12 780	15 628	16 933	15 680	52 719	58 305
		1000 DM	33 810	40 531	43 478	39 930	136 016	148 613
	LAGER- U. TRANSPORTBEHAELTER AUS STAHLBLECH							
38 901	SPUNDBEHAELTER	T			25 082	21 766		91 059
38 427	ROLLEN U. TROMMELN FUER KABEL U. DGL.	1000 DM	61 804	58 701	62 097	56 448	233 623	222 543
		T	2 102	1 893	2 038	1 608	7 277	7 019
38 428	PALETTEN U. AEHNLICHE STAPELFAEHIGE TRANS- PORTMITTEL	1000 DM	7 926	7 245	6 312	5 423	28 472	23 537
		T	9 987	9 724	12 083	11 026	36 517	43 407
38 902 +	SONSTIGE BEHAELTER (OHNE STAHLKAESTEN)	1000 DM	28 715	28 363	34 665	31 588	106 326	124 361
		T			9 485	8 912		33 914
		1000 DM	20 317	18 591	36 306	31 525	68 625	126 994
	MOEBEL AUS STAHL- U. NE-METALLROHREN SOWIE -PROFILIEN (OHNE MEDIZINISCH-CHIRURGISCHE MOEBEL, DENTALSTUEHLE U. AE.)							
38 431 +	BUERO- U. SCHULMOEBEL AUS METALL	T			12 166	10 673		44 952
38 903 +	LUFT- U. KRAFTFAHRZEUGSITZE AUS METALL	1000 DM	68 193	68 346	80 186	72 290	258 920	297 034
		T			9 144	6 772		32 455
38 437 +	BUERO-, SCHUL- U. SONSTIGE SITZMOEBEL SO- WIE ANDERE WOHNSITZMOEBEL (OHNE POLSTER- MOEBEL)	1000 DM	94 136	83 190	107 366	99 298	336 191	412 114
		T			9 452	8 599		33 641
38 904 +	GARTENBAENKE, GARTEN-, CAMPING- U. TER- RASSENSTUEHLE, ANDERE WOHNMUEBEL, BUEGEL- TISCHE U. SONSTIGE MOEBEL AUS METALL	1000 DM	107 745	104 776	115 521	108 609	393 998	423 574
		T			17 160	16 375		60 541
		1000 DM	107 604	107 938	137 981	125 760	373 836	489 067
	STAHL- U. NE-METALLBLECHEINRICHTUNGEN							
38 905 +	FACHBODENREGALE UEBER 4M HOEHE U. PALETTEN- REGALE	T			10 998	8 206		34 795
38 440	KLEIDERSCHRAENKE AUS METALL	1000 DM	20 877	21 306	32 869	24 024	78 008	102 609
		T	1 739	1 475	2 425	2 015	6 013	8 152
38 441	WERKZEUGSCHRAENKE AUS METALL	1000 DM	8 634	7 244	11 796	9 731	29 698	40 073
		T	1 853	1 981	2 300	2 180	7 262	8 403
38 442	SPELTISCHE AUS METALL (OHNE LABDRSPUEL- EINRICHTUNGEN)	1000 DM	10 711	11 386	13 584	12 951	41 559	48 945
		T	549	536	693	631	2 133	2 397
38 443	SPEZIALEINRICHTUNGEN AUS METALL FUER LABO- RATORIEN	1000 DM	7 255	7 077	8 437	7 198	28 339	26 874
		T	222	358	311	429	898	1 284
		1000 DM	6 858	8 375	7 305	8 665	26 136	28 307
	GERAETE U. BEDARFSARTIKEL AUS NE-METALL							
38 906 +	KOCH-, BACK-, BRAT- U.A. GESCHIRR FUER DEN HAUSHALT	T						
38 445	GROSSKUECHENGESCHIRR	1000 DM						
		T						
38 907 +	SONSTIGE HAUSHIRTSCHAFTS-, HYGIENE- UND TOILETTENARTIKEL	1000 DM						
		T			1 146	839		3 298
38 908 +	TYPENSCHILDER, SKALEN, FRONTBLENDEN, SCHALTBILDER, ZAHLEN U. BUCHSTABEN AUS NE-METALL	1000 DM	8 485	9 463	21 767	17 215	34 516	63 978
		T			670	610		2 311
38 448 +	HAUS- U. WANDVERKLEIDUNGEN AUS ALUMINIUM	1000 DM	15 303	14 108	25 222	21 391	52 627	89 154
		T			645	635		2 618
38 452 +	ROLLAEDEN (OHNE ROLLTORE), SCHEREN- U. ROLLGITTER AUS ALUMINIUM	1000 DM	11 370	10 744	10 429	11 147	38 242	41 586
		T			1 185	1 188		4 571
38 460 +	JALOUSIEN AUS ALUMINIUM	1000 DM	18 264	18 330	18 063	18 816	66 989	70 847
		T			1 395	1 480		4 886
		1000 DM	25 293	31 182	35 615	37 660	100 862	127 009

## 6 PRODUKTION AUSGEWAHLTER ERZEUGNISSE

EB.-NR.	ERZEUGNIS	EINHEIT	1989		1990		JAN. BIS	APR.
			MAERZ	APRIL	MAERZ	APRIL	1989	1990
38 462	PANZERSCHRAENKE, TUEREN U. FAECHER FUER STAHLKAMMERN	T 1000 DM	2 393 18 611	2 677 22 001	3 030 23 014	2 670 22 063	8 918 72 661	10 692 85 205
38 463	STUFENLEITERN U. TRITTSCHEMEL	T 1000 DM	1 383 14 036	1 394 13 181	1 744 16 054	1 420 12 858	5 410 52 674	5 940 53 489
38 464	METALLSCHLAEUCHE U. BIEGSAME WELLEN	T 1000 DM	1 263 24 996	1 281 25 171	1 409 29 573	1 214 26 189	4 923 96 476	5 272 109 400
38 465	DREI- U. MEHRRUEDRIGE HANDTRANSPORTGERAETE BIS 1 T TRAGKRAFT	T 1000 DM	2 703 16 829	2 665 18 317	2 455 21 631	2 337 19 351	9 851 66 526	8 499 73 285
38 466	LAUFRAEDER, -ROLLEN, SOWIE TEILE AUS METALL FUER HANDTRANSPORTGERAETE	T 1000 DM	4 269 25 651	4 352 26 560	4 673 29 269	4 559 27 392	16 770 100 617	17 822 108 449
38 467	FEINSTBLECHPACKUNGEN FUER NAHRUNGSMITTEL, GETRAENKE, TABAKWAREN (AUS STAHL)	T 1000 DM	28 049 99 438	28 215 98 382	37 006 128 272	32 256 112 239	108 851 385 257	134 196 460 741
38 468	FEINSTBLECHPACKUNGEN FUER FARBEN, LACKE UND VERWANDTE ERZEUGNISSE (AUS STAHL)	T 1000 DM	7 779 32 213	7 828 31 633	8 701 34 212	7 480 31 780	29 610 119 241	29 873 122 796
38 470 +	DRUCKZERSTAEUBERDOSEN (AEROSOLDOSEN) UND FEINSTBLECHVERSCHLUESSE FUER SONSTIGE VERPACKUNGEN (AUS STAHL)	T 1000 DM	.	.	4 354 17 893	4 098 17 184	.	16 878 70 256
38 513 +	SCHLOSSER, VERSCHLUESSE U. VERSCHLUSSBUEGEL MIT SCHLOSS, SOWIE BESCHLAEGE AUS KUNSTSTOFF U. METALL FUER KOFFER, MAPPEN U. TAESCHNERWAREN	1000 DM	21 869	21 931	15 094	9 850	86 236	59 338
38 531	LAUFRAEDER ODER -ROLLEN AUS METALL FUER MOEBEL U. APPARATE	T 1000 DM	1 558 13 016	1 501 12 364	1 710 14 628	1 655 13 331	6 069 50 653	6 740 54 275
38 533 +	MOEBELBESCHLAEGE AUS HOLZ U. KUNSTSTOFF	1000 DM	71 017	65 647	38 541	33 439	265 273	145 984
38 541	TUERSCHLOSSER FUER SCHLIESSZYLINDER, VORGERICHTET	T 1000 DM	388 6 239	385 6 791	488 8 373	410 6 850	1 519 25 452	1 694 28 679
38 542	EINSTECK- U. TUERSCHLOSSER SONSTIGER ART	T 1000 DM	1 297 13 358	1 357 14 329	1 509 15 814	1 308 13 665	5 083 53 172	5 542 57 861
38 544 +	AUTOMATISCHE TUERSCHLIESSER	T 1000 DM	.	.	.	.	.	.
38 909	KRAFTFAHRZEUGSCHLOSSER U. -BESCHLAEGE	T 1000 DM	183 254	183 308	208 040	12 009 183 282	731 694	51 379 766 081
38 574 +	DREH-, KIPP- U. DREHKIPPBAUBESCHLAEGE, GANZ ODER UEBERWIEGEND AUS STAHL	T 1000 DM	.	.	5 703 82 948	4 469 50 264	.	21 117 291 047
38 575 +	TUERGRIFFE, -KNOEPFE U. ZUGGEOERIGE BESCHLAEGE	1000 DM	23 264	21 810	27 302	21 720	88 314	98 032
38 711	MESSER MIT FESTSTEHENDER KLINGE	1000 ST 1000 DM	1 932 12 757	1 562 10 933	2 863 12 907	2 330 13 771	6 604 43 708	9 881 49 313
38 715 +	SCHEREN U. SCHERENBLAETTER	1000 ST 1000 DM	.	.	3 192 14 373	2 835 11 577	.	11 948 52 043
38 716 +	RASIERKLINGEN (EINSCHL. EINWEGRASIERAPPARATEN) U. EINZELNE GRIFFE U. KLINGEN	1000 DM	29 918	27 810	30 200	22 817	125 535	107 195
38 741	BESTECKE U. AEHNLICHE TISCHGERAETE	1000 DM	26 487	24 961	27 289	23 250	100 080	98 707
38 816 +	PERSONEN- U. HAUSHALTSMWAAGEN	1000 ST 1000 DM	.	.	.	.	.	.
38 821	TAFELGESCHIRR U. AEHNLICHE ARTIKEL FUER DEN TISCHGEBRAUCH	1000 DM	10 171	10 575	12 924	10 340	39 449	41 260
38 823 +	GALANTERIEWAREN AUS UNEDLEN METALLEN	1000 DM	28 490	27 659	26 866	22 145	105 432	99 797
38 834	DATUMSTEMPEL-, NUMMERNSTEMPEL-, ETIKETTIERAPPARATE U.AE. WAREN FUER DEN HANDBEGRAB	1000 DM	17 566	17 838	19 477	19 851	67 107	76 270
38 845 +	ANDERE HAUSWIRTSCHAFTSARTIKEL, Z.B. KOHLEN- U. WASSEREIMER, KOERBE, VOGELKAEFIGE UND AE. KLEINKAEFIGE AUS EISEN- ODER STAHL- DRAHT	T 1000 DM	16 040	15 173	3 716 25 918	3 250 22 627	58 518	13 892 93 738
38 853 +	FOLIEN U. DUENNE BAENDER AUS ALUMINIUM MIT EINER DICKE BIS 0,2 MM	T 1000 DM	213 279	214 065	21 146 200 848	18 316 179 645	831 839	78 930 767 036
38 856	TUBEN AUS ALUMINIUM	T 1000 DM	652 17 683	637 17 139	746 18 748	644 17 255	2 538 68 250	2 667 71 239
38 857 +	DRUCKZERSTAEUBERDOSEN (AEROSOLDOSEN) AUS ALUMINIUM	T 1000 DM	8 962	8 478	662 10 956	594 8 472	33 035	2 426 35 529
38 870 +	DRUCKKNOEPFE U. TEILE DAVON	1000 DM	11 110	8 642	12 843	9 979	36 076	41 198
38 872	NAEHMASCHINENNADELN	1000 DM	12 447	12 281	12 883	11 421	48 376	48 621

6 PRODUKTION AUSGEWAHLTER ERZEUGNISSE

EB.-NR.	ERZEUGNIS	EINHEIT	1989		1990		JAN. BIS	APR.
			MAERZ	APRIL	MAERZ	APRIL	1989	1990
38 874	REISSVERSCHLUESSE MIT ZAEHNEN AUS UNEDLEN METALLEN	1000 M	1 130	1 083	966	1 095	3 927	4 365
38 878 +	METALLKURZWAREN (LAUFROLLENGARNITUREN, SCHLITZROHRE U. ANDERES BEFESTIGUNGSMATERIAL FUER GARDINEN, KLEIDERHAKEN, HUTHALTER U.AE.)	1000 DM	3 060	3 133	2 740	3 177	11 051	11 766
38 879 +	STIFTE, NAEGEL, REISSNAEGEL, KRAMPEN, GEMELLETE ODER ABGESCHRAEGTE KLAMMERN U.AE.	1000 DM	19 815	20 159	11 839	11 390	69 060	59 573
38 899	PRESS-, ZIEH- U. STANZTEILE AUS EISEN ODER STAHL MIT EINEM STUECKGEWICHT UNTER 50 G (OHNE SOLCHE FUER ELEKTROTECHNISCHE ERZEUGNISSE)	1000 DM	8 875	10 144	7 340	7 227	34 941	28 793
	<b>CHEMISCHE ERZEUGNISSE</b>							
41 111	CHLOR	T *	308 049	276 314	286 350	291 329	1 162 506	1 128 034
41 137	RUSS	T	33 444	37 577	35 828	34 340	136 279	138 296
41 140	PHOSPHOR	1000 DM	44 220	48 694	47 965	49 089	176 666	187 475
41 159	SAUERSTOFF 1)	1000 M3*	411 737	392 806	409 859	402 360	1 626 819	1 594 217
41 211	SALZSAEURE, CHLORWASSERSTOFF (GASFOERMIG ODER FLUESSIG), BER. AUF HCL	T *	86 969	79 277	78 765	77 865	329 654	310 526
41 229	SCHWEFELSAEURE, EINSCHL. OLEUM, BER. AUF SO3	1000 T *	280	267	271	265	1 088	1 035
41 231	SALPETERSAEURE, BER. AUF N	T *	47 162	40 982	37 790	37 394	177 761	148 567
41 240	OXIDE U. SAUERSTOFFSAEUREN DES PHOSPHORS, BER. AUF P2O5	T *	35 935	32 034	24 918	27 928	136 757	114 975
41 293	SILICIUMDIOXID (KIESELSAEUREANHYDRID), BER. AUF SiO2	T *	12 999	14 135	12 814	14 641	52 103	53 232
41 420	SYNTHESEAMMONIAK (PRIMAERSTICKSTOFF), BER. AUF N	T *	174 344	154 367	126 140	112 016	656 048	508 902
41 461	NATRIUMHYDROXID (AETZNATRON U. NATRONLAUGE), BER. AUF NaOH	T *	315 814	284 633	304 202	300 505	1 198 836	1 190 704
41 491	ALUMINIUMOXID (CALCINIERTE TONERDE), BER. AUF AL2O3	T *	78 953	70 991	71 353	73 424	313 365	298 285
41 492	ALUMINIUMHYDROXID (TONERDEHYDRAT), BER. AUF AL2O3	T *	98 490	87 937	94 834	95 430	381 896	380 332
41 495	ELEKTROKORUND	1000 DM	8 787 16 358	7 675 17 981	7 323 13 614	6 577 11 941	31 373 61 923	28 272 51 890
41 522	CHLORIDE U. OXYCHLORIDE DER METALLE 2)	T *	25 871	27 563	26 415	21 920	104 460	100 165
41 545	NATRIUMSULFAT (CALCINIERT U. KRISTALLISIERT), BER. AUF Na2SO4	T *	15 359	14 146	16 280	21 906	60 202	68 173
41 571	PHOSPHATE U. POLYPHOSPHATE 3), BER. AUF P2O5	1000 DM	18 610 52 155	19 717 51 179	18 813 52 397	17 095 48 690	75 597 206 681	69 370 199 293
41 593	NATRIUMCARBONAT (SODA), BER. AUF Na2CO3	T *	127 722	116 341	125 076	127 766	476 793	487 100
41 910	EDELMETALLE, KOLLOID; EDELMETALLAMALGAME, -SALZE, CHEMISCHE EDELMETALLVERBINDUNGEN	1000 DM	110 55 443	106 48 150	106 49 474	119 48 615	371 206 817	425 205 477
41 972	CARBIDE	T *	.	.	34 022	32 583	.	133 129
41 996 +	AKTIVIERTE NATUERLICHE MINERALISCHE STOFFE (OHNE AKTIVKOHLE)	1000 DM	20 343	19 079	44 929 27 816	43 554 22 843	76 594	163 924 94 543
42 211	ETHEN (ETHYLEN), BER. AUF 100 VH	T *	272 263	233 545	240 351	239 199	1 015 322	986 620
42 212	PROPEN (PROPYLEN), BER. AUF 100 VH	T *	156 071	135 331	144 117	143 829	592 432	578 048
42 213	BUTADIEN, BUTENE (BUTYLENE), BER. AUF 100 VH	T *	.	.	111 735	117 947	.	477 977
42 214	ETHIN (ACETYLEN) IN JEDER FORM	T *	.	.	18 002	21 036	.	78 496
42 241	REINBENZOLE, BER. AUF 100 VH	T *	146 282	123 852	121 442	116 442	571 975	501 313
42 242	REINTOLUOLE, BER. AUF 100 VH	T *	39 869	30 121	48 628	43 227	142 207	173 537
42 243	REINXYLOLE, BER. AUF 100 VH	T *	56 023	46 685	36 271	51 261	214 921	198 109
42 272	1,2-DICHLORETHAN (ETHYLENDICHLORID), BER. AUF 100 VH	T *	138 923	123 790	127 636	133 610	536 217	495 836
42 277	VINYL- U. VINYLIDENCHLORID, MONOMER, BER. AUF 100 VH	T *	121 109	115 612	121 415	126 266	473 479	467 247
42 311	METHANOL, BER. AUF 100 VH	T *	62 776	48 561	57 334	52 021	242 369	245 820
42 313	ETHANOL, SYNTHETISCH U. AUS ABLAGEN DER SULFITZELLSTOFFPRODUKTION, BER. AUF 100 VH	T *	.	.	7 257	7 221	.	34 084
42 327	DREI- U. HOEHERWERTIGE ALKOHOLE	T *	.	.	18 392	16 026	.	71 312
42 422	PHENOL, BER. AUF 100 VH	T *	.	.	43 689	43 296	.	168 981
42 511	ETHYLENDOXID, BER. AUF 100 VH	T *	58 332	56 786	53 254	49 132	231 215	196 553
42 512	PROPYLENOXID, BER. AUF 100 VH	T *	51 911	48 715	53 342	54 872	196 298	203 170
42 551	METHANAL (FORMALDEHYD), BER. AUF 100 VH	T *	59 900	56 152	65 219	61 074	232 041	243 715
42 554	ETHANAL (ACETALDEHYD), BER. AUF 100 VH	T *	23 780	20 668	31 661	29 032	92 760	122 062
42 613	ESSIGSAEURE, BER. AUF 100 VH	T *	26 052	21 255	27 925	27 622	99 129	110 124
42 618	WEICHMACHER, AUF FETTSAEURE-, PHTHALSAEURE- U. PHOSPHORSAEUREBASIS, BER. AUF 100 VH	T *	.	.	34 938	39 709	.	136 359
42 634	PHTHALSAEUREANHYDRID, BER. AUF 100 VH	T *	19 257	19 661	20 441	18 846	79 170	74 875
42 727	AROMATISCHE MONO- U. POLYAMINE U. IHRE DERIVATE; SALZE DIESER ERZEUGNISSE	T *	.	.	12 022	9 752	.	46 968
42 756	AMINE MIT SAUERSTOFFFUNKTION	T *	.	.	20 294	17 340	.	76 971
42 758	ACRYLNITRIL, MONOMER, BER. AUF 100 VH	T *	.	.	.	.	.	.
42 912	ORGANISCHE THIOVERBINDUNGEN (ART ANGEBEN)	T *	.	.	8 153	8 121	.	32 483
42 963	TECHNISCHE FETTSAEUREN (OHNE CHEMISCH EINHEITLICHE)	T *	29 190	28 925	31 272	33 357	114 676	127 928
42 971	NATUERLICHE ETHERISCHE OELE U. RIECHSTOFFE U.AE. (OHNE ESSENZEN U. AROMEN FUER DAS ERNAERUNGSGEWERBE)	T *	.	.	1 152	1 126	.	4 918

1) GEMESSEN UNTER NORMALDRUCK BEI 20 GRAD C.- 2) OHNE NATUERLICHES KALIUM- U. NATRIUMCHLORID SOWIE OHNE PFLANZENBEHANDLUNGSMITTEL.- 3) OHNE DUENGEMITTEL.

## 6 PRODUKTION AUSGEWAHLTER ERZEUGNISSE

EB.-NR.	ERZEUGNIS	EINHEIT	1989		1990		JAN. BIS	APR.
			MAERZ	APRIL	MAERZ	APRIL	1989	1990
	EINNAHRSTOFFDUENGER (OHNE KALI)							
43 111	STICKSTOFFHALTIGE, BER. AUF N AUS SYNTHETISCHEM AMMONIAK U. AUS KOKE-REIEN U. GASWERKEN	T *	63 187	60 985	53 369	50 320	247 103	211 098
43 114	CALCIUMCYANAMID (KALKSTICKSTOFF)	T *	.	.	.	.	.	.
	PHOSPHATHALTIGE, BER. AUF P2O5							
43 116	SUPERPHOSPHATE, TRIPLE-SUPERPHOSPHAT	T *	.	.	.	.	.	.
43 118	THOMASPHOSPHAT	T *	.	.	.	.	.	.
43 120	ANDERE PHOSPHATHALTIGE EINNAHRSTOFFDUENGER (ART ANGEBEN)	T *	.	.	.	.	.	.
	MEHRNAHRSTOFFDUENGER							
43 140	KOMPLEXDUENGER	T	155 832	146 652	106 246	112 610	611 258	405 675
43 141	STICKSTOFF-ANTEIL	T	.	.	.	.	.	.
43 142	PHOSPHAT-ANTEIL	T	20 285	18 926	13 421	12 378	81 481	50 240
43 143	KALI-ANTEIL	T	26 661	23 300	19 777	20 616	99 756	70 084
43 145	ANDERE MEHRNAHRSTOFFDUENGER	T	53 828	47 420	54 477	40 980	150 907	178 769
	PFLANZENBEHANDLUNGS- U. SCHAEDLINGS- BEKAEMPFUNGSMITTEL 1)							
	ORGANISCHE PHOSPHORVERBINDUNGEN ALS INSEKTIZIDE U. AKARIZIDE							
43 411		T	1 619	2 072	2 365	2 139	7 456	8 488
		1000 DM	22 964	33 938	33 001	30 726	108 591	124 958
43 414	FUNGIZIDE	T	6 418	6 113	8 852	5 220	32 127	30 453
		1000 DM	122 775	91 826	182 788	114 146	494 471	584 793
43 417	HERBIZIDE	T	9 868	7 787	8 761	6 123	35 644	33 772
		1000 DM	175 566	141 888	170 790	132 475	660 939	688 380
	KONDENSATIONS-, POLYKONDENSATIONS- U. POLY- ADDITIONSPRODUKTE FUER DIE CHEMIEFASER- HERSTELLUNG 2)							
44 121	LACKUNSTHARZE AUF PHENOL-, KRESOL- U. XYLENOLBASIS 2)	T *	39 496	36 680	41 299	40 479	148 988	155 012
44 123	AMINHARZE U. POLYURETHANE, IN PRIMAER- FORMEN 2)	T *	1 257	1 431	2 196	1 474	5 441	6 316
44 124	POLYETHER, EPOXIDHARZE, POLYESTER, POLY- AMIDE 2)	T *	.	.	99 752	85 369	.	341 306
44 127	SILICONE 2)	T *	.	.	122 718	93 368	.	396 905
44 128	POLYPROPYLEN U. SONSTIGE POLYOLEFINE (OHNE HALOGENIERTE POLYOLEFINE) 2)	T *	10 257	9 976	11 918	11 770	39 940	46 812
44 140		T *	.	.	51 047	49 578	.	195 898
	POLYMERISATIONS- U. MISCHPOLYMERISATIONS- PRO- DUKTE FUER DIE CHEMIEFASERHERSTELLUNG 2)							
44 141	POLYETHYLEN 2)	T *	17 026	15 182	18 890	18 811	65 742	72 445
44 142	POLYSTYROL 2)	T *	121 051	107 098	116 723	120 674	475 138	493 846
44 144	STYROL-COPOLYMERE 2)	T *	39 328	35 392	39 896	40 529	142 890	152 955
44 145	POLYVINYLCHLORID 2)	T *	57 924	55 392	52 601	51 235	216 705	203 030
44 146	POLYVINYLACETAT 2)	T *	116 023	113 153	115 127	114 445	453 201	439 762
44 148	VINYLCETAT-COPOLYMERE (OHNE VINYLCHLORID- VINYLCETAT-COPOLYMERE) 2)	T *	15 468	14 732	15 883	14 770	56 232	53 341
44 149	VINYLCETAT-COPOLYMERE 2)	T *	6 396	6 161	6 630	7 129	23 006	26 062
44 150	ACRYLPOLYMERE 2)	T *	22 362	22 375	24 621	28 337	86 055	96 583
44 151	ACRYL-COPOLYMERE 2)	T *	35 972	39 284	41 635	40 361	145 769	156 423
44 152	FOLIEN AUS REGENERIERTER CELLULOSE (ZELL- GLAS) 2)	T *	.	.	.	.	.	.
44 178	CELLULOSEACETATE U. MISCHESTER 2)	T *	.	.	.	.	.	.
44 179	CELLULOSEETHER, CARBOXYMETHYLCELLULOSE UND CELLULOSEPROPIONAT 2)	T *	7 246	6 313	6 840	6 556	26 634	24 329
	NATUERLICHE POLYMERE U. MODIFIZIERTE NA- TUERLICHE POLYMERE, Z.B. ALGINSAEURE, GE- HAERTETE EIWEISSSTOFFE, CHEMISCHE DERIVATE VON NATURKAUTSCHUK, KUNSTHORN 2)							
44 196	KUNSTSTOFFREGENERATE, AUFGEARBEITETE REST- STOFFE AUS KUNSTSTOFFERZEUGNISSEN 2)	T *	.	.	348	386	.	1 326
44 197	SYNTHETISCHER LATEX, BER. AUF TROCKEN- SUBSTANZ	T *	.	.	7 370	7 194	.	27 291
44 520	SYNTHETISCHER KAUTSCHUK U. FAKTIS, FEST, BER. AUF TROCKENSUBSTANZ	T *	17 473	18 160	20 079	22 338	69 453	82 210
44 551	CELLULOSISCHE SPINNFASERN	T *	.	.	28 105	25 919	.	104 278
45 110	CELLULOSISCHE FILAMENTGARNE	T *	.	.	.	.	.	.
45 150	SYNTHETISCHE SPINNFASERN	T *	39 312	36 531	36 392	38 312	151 795	144 282
45 519	SYNTHETISCHE FILAMENTGARNE	T *	35 182	34 460	35 486	34 951	136 576	137 428
45 551		T *	.	.	15 822	14 352	.	57 366
46 175	SYNTHETISCHE ORGANISCHE FARBSTOFFE	1000 DM	345 384	356 819	373 766	340 084	1 334 439	1 400 274
46 429	LACKE, OEL-, LEIM-, WASSER-, DISPERSIONS- FARBEN U. A.; KUNSTSTOFFPUTZE; SPACHTEL	1000 DM	108 495	114 741	118 135	110 622	399 316	421 405
46 450	VERDUENNUNGEN	1000 DM	512 959	550 234	591 428	557 661	1 965 027	2 142 045
46 721	ZUBEREITETE PIGMENTE, TRUEBUNGSMITTEL, FAR- BEN; SCHMELZGLASUREN U.A. VERGLASBARE MASSEN	1000 DM	12 295	13 810	14 064	12 309	48 770	51 143
		T	33 247	37 278	39 067	33 224	132 080	140 362
		1000 DM	4 162	3 666	3 506	3 990	15 951	15 198
46 731	DRUCKFARBEN FUER GRAFISCHE ZWECKE	1000 DM	21 204	18 434	18 912	19 973	80 127	78 991
		T	17 329	17 249	21 078	18 089	69 038	75 630
47 199	VITAMINE, HORMONE, ALKALOIDE, GLYKOSIDE, ANTIBIOTIKA, ZUBEREITETE DROGEN	1000 DM	116 160	116 542	137 252	118 892	462 143	497 257
47 478 +	ARZNEIWAREN U. HORMONELLE CONTRACEPTIVA	1000 DM	213 941	191 907	190 379	179 046	776 557	714 221
47 946 +	CHIRURGISCHE NAHTMATERIAL (STERIL)	1000 DM	1 612 671	1 547 967	1 690 892	1 546 153	6 152 379	6 401 629
47 971 +	DESINFIZIATIONSMITTEL	1000 DM	36 578	37 327	43 743	33 219	147 061	148 182
		1000 DM	18 520	17 981	17 655	18 228	73 541	70 400

1) AUCH ZUBEREITUNGEN U. VORMISCHUNGEN. FALLS DIESE ERZEUGNISSE NUR ABGEPACKT ODER NUR MIT UNWIRKSAMEN STOFFEN VERMISCHT BZW. VER- DUENNT WERDEN, SIND NICHT ENTHALTEN.- 2) ANFALL DER PRIMAERPRODUKTION IN JEDER FORM (PULVER, KOERNER, BLOECKE, PLATTEN, DISPERSI- ONEN, LOESUNGEN U.AE.) EINSCHL. FUELLSTOFFE BEI FORMMASSEN, ABER OHNE ANDERE ZUSATZE (Z.B. LOESUNGS- U. DISPERSIERMITTEL, WEICHMACHER) VOR ABGABE ZUR WEITERVERARBEITUNG IM GLEICHEN ODER FREMDEN UNTERNEHMEN.

6 PRODUKTION AUSGEWAHLTER ERZEUGNISSE

EB.-NR.	ERZEUGNIS	EINHEIT	1989		1990		JAN. BIS	APR.
			MAERZ	APRIL	MAERZ	APRIL	1989	1990
49 122 +	GELATINE (OHNE GEFORMTE WAREN AUS NICHT GEHAERTETER GELATINE U. GELATINEDERIVATE)	T			1 913	1 885		7 445
		1000 DM	16 798	19 658	19 570	19 067	73 976	75 144
49 170	SYNTHETISCHE KLEBSTOFFE 1)	T	24 214	23 342	25 202	22 623	92 793	93 686
		1000 DM	103 746	94 336	108 410	94 127	380 258	397 356
49 219	GERBSTOFFE	T			9 276	7 965		43 907
		1000 DM	19 200	16 638	22 019	19 272	73 452	83 764
49 224	LEDERIMPRAEGNIER- U. LEDERZURICHTEMITTEL	T	3 705	3 517	3 293	3 025	13 731	13 065
		1000 DM	17 737	18 072	17 053	15 169	67 201	66 000
49 278	ORGANISCHE GRENZFLAECHEAKTIVE STOFFE UND ZUBEREITUNGEN, BER. AUF 100 VH AKTIV-SUBSTANZ (OHNE SEIFEN SOWIE WASCH-, SPUEL- U. REINIGUNGSMITTEL)	T						
	INDUSTRIEREINIGER	T *	28 400	28 934	75 772	69 550		275 223
		1000 DM	67 842	66 871	88 046	73 751	111 829	139 913
49 370	FEIN- U. LABORCHEMIKALIEN	T	1 213	1 652	1 549	1 930	254 842	290 871
		1000 DM	62 051	48 553	51 080	47 214	5 168	6 021
49 380	KAUTSCHUKHILFSMITTEL 2)	T	4 316	3 814	3 100	2 750	199 639	194 569
		1000 DM	21 568	19 239	14 957	12 388	15 791	11 464
49 419	BITUMEN-DACH- U. -DICHTUNGSMATERIALIEN	1000 M2	14 181	16 118	16 609	15 997	80 310	51 529
		1000 DM	61 043	71 986	63 082	64 344	47 224	48 150
49 429	BAUTENSCHUTZMITTEL U. VERWANDTE ERZEUGNISSE	T	38 854	42 895	43 316	41 724	208 265	188 971
		1000 DM	122 462	135 601	140 107	137 007	144 572	152 963
49 450	ISOLIERMASSEN FUER DIE ELEKTROTECHNIK	T	355	327	316	318	470 768	500 654
		1000 DM	1 698	2 360	2 084	2 164	1 294	1 165
							7 361	8 668
49 529	FOTOCHEMISCHE ERZEUGNISSE, NICHT BELICHTET	1000 DM	200 005	204 646	226 277	201 899	742 126	843 744
49 531 +	VORBESCHICHTETE (SENSIBILISIERTE) DRUCKFORMEN, NICHT BELICHTET	1000 DM	63 970	70 579	69 997	64 158	262 489	261 266
49 550	UNBESPIELTE MAGNETTONBAENDER U. MAGNETTONFILME SOWIE ANDERE UNBESPIELTE MAGNETOGRAMMTRAEGER	1000 DM	138 048	149 516	163 210	148 390	570 324	625 786
49 611	FEIN- U. MEDIZINALEIFEN	T	4 703	5 343	6 288	5 642	19 858	24 208
		1000 DM	22 384	24 645	29 289	26 838	92 261	111 248
49 660	VOLL- U. HAUPTWASCHMITTEL	T	55 719	56 543	78 456	62 509	213 670	255 196
		1000 DM	160 400	161 548	183 364	178 345	610 854	686 067
49 663	SPEZIAL- U. FEINWASCHMITTEL (PULVERFOERMIG U. FLUESSIG)	T	8 224	8 488	7 152	9 071	31 752	31 533
		1000 DM	31 358	31 878	25 993	33 581	119 841	119 259
49 664	WAESCHWEICHPUELMITTEL	T	21 896	21 775	18 473	20 311	89 475	72 732
		1000 DM	35 052	37 611	30 168	33 720	145 514	118 699
49 665	GESCHIRRSPUELMITTEL	T	22 408	20 962	23 675	23 037	89 007	96 627
		1000 DM	45 536	41 231	45 879	46 175	182 044	192 782
49 666	FLUESSIGE HAUSHALTSREINIGUNGSMITTEL AUF DER BASIS GRENZFLAECHEAKTIVER STOFFE	T	7 820	7 922	8 586	9 461	33 326	32 985
		1000 DM	17 908	18 673	20 401	23 746	79 850	80 127
49 667	SCHEUERMITTEL	T	2 494	2 683	2 281	3 240	11 670	11 339
		1000 DM	5 283	5 867	4 642	6 929	23 010	23 539
49 711	KOELNISCHE-, LAVENDEL- U.A. DUFTWAESSER	T	294	242	266	243	974	991
		1000 DM	22 416	16 023	23 774	16 933	68 906	73 686
49 715	RASIERWAESSER	T	228	275	250	173	933	859
		1000 DM	14 891	17 107	16 328	12 187	61 631	55 852
49 731	SONNENSCHUTZMITTEL	T	1 099	936	1 239	876	3 126	2 863
		1000 DM	37 259	25 939	46 918	25 055	101 422	111 136
49 739	SONSTIGE HAUTPFLEGEMITTEL	T	4 537	4 536	4 702	4 651	18 673	18 865
		1000 DM	119 762	116 915	132 652	121 951	460 943	504 389
49 751	ZAHNPASTEN, -SEIFEN, -PULVER	T	3 839	4 538	4 393	4 444	16 132	17 718
		1000 DM	49 162	56 217	57 013	57 174	209 957	229 224
49 755	ZAHN- U. MUNDWAESSER SOWIE MITTEL Z. REINIGUNG U. BEFESTIGUNG VON KUENSTL. GEBISSEN	T	730	556	920	682	2 569	3 134
		1000 DM	21 648	14 185	16 841	12 846	69 402	61 361
49 761	KOPF- U. HAARWAESSER	T	343	284	327	269	1 240	1 261
		1000 DM	6 942	6 515	6 485	7 415	26 213	29 044
49 762	FLUESSIGE HAARWASCHMITTEL	T	7 054	7 312	6 899	6 880	27 528	25 856
		1000 DM	52 905	55 197	51 416	50 338	209 976	189 793
49 763	HAARSPRAYS	T	2 591	2 677	3 348	2 409	10 441	10 932
		1000 DM	47 194	45 468	52 823	35 084	184 502	166 509
49 764	HAARFESTIGER (AUCH TOENEND)	T	1 120	1 442	989	5 885	5 105	3 708
		1000 DM	23 132	33 937	20 378	15 617	113 096	74 760
49 765	HAARFARBEN, -BLEICHMITTEL U. -TOENUNGEN 3)	T	1 035	949	902	876	3 719	3 307
		1000 DM	44 676	39 494	36 840	39 243	152 120	140 848
49 780	BADEZUSATZMITTEL	T	10 095	10 296	12 169	10 108	39 679	42 641
		1000 DM	58 407	56 362	64 977	51 651	220 047	228 789
49 791	DESODORANTIEN FUER DIE KOERPERPFLEGE 4)	1000 DM	36 237	44 938	44 911	34 019	154 103	160 563
49 819	SELBSTKLEBEBAENDER 5)	1000 DM	65 750	65 950	74 622	62 520	251 128	257 376
49 851	BLEI-, FARB- U. KOPIERSTIFTE	GROS	337 896	309 396	314 322	295 567	1 112 644	1 121 395
		1000 DM	10 507	9 811	11 211	10 605	35 753	40 947
49 853	FARBBAENDER	1000 DM			4 672	4 988		17 287
49 856	KOHLEPAPIER FUER EIN- U. MEHRMALIGE BENUTZUNG	T	567	509	646	519	2 254	2 387
		1000 DM	3 879	3 371	4 195	3 066	15 122	15 278
49 859	PRAEPARIERTE DURCHSCHREIBEPAPIERE	T	22 958	26 100	30 752	24 888	96 636	106 998
		1000 DM	87 457	99 155	111 467	90 199	368 811	390 506
49 915	SELBSTGLAENZENDE FUSSBODENPFLEGEMITTEL	T	1 566	1 971	1 801	2 138	6 832	7 164
		1000 DM	5 821	8 629	7 382	7 834	29 479	28 456
49 916 +	FENSTER- U. HERDPUTZMITTEL	T			2 153	2 189		7 448
		1000 DM	5 729	6 051	7 518	8 134	23 238	27 371
49 918	ROHR- U. WC-REINIGER	T	5 465	5 166	4 513	5 052	20 731	18 629
		1000 DM	14 852	15 401	15 433	17 105	59 693	64 886
49 931 +	KONSERVIERUNGSMITTEL	T			554	484		1 954
		1000 DM	10 573	10 801	4 944	4 872	42 520	20 129
49 973	ZUENDHOELZER 6)	KISTE						
		1000 DM						
49 991	KERZEN ALLER ART	T	4 316	4 367	6 777	5 897	18 131	23 303
		1000 DM	23 257	23 109	31 399	28 049	95 233	110 930

1) OHNE KAUTSCHUKKLEBSTOFFE.- 2) OHNE KONSERVIERUNGSMITTEL.- 3) OHNE TOENENDE HAARFESTIGER U. -SHAMPOOS.- 4) OHNE DESODORIERENDE SEIFEN U. PUDER.- 5) OHNE GUMMIERTES U.AE. PAPIER.- 6) KISTE MIT ETWA 500 000 HOELZERN.

6 PRODUKTION AUSGEWAHLTER ERZEUGNISSE

EB.-NR.	ERZEUGNIS	EINHEIT	1989		1990		JAN. BIS 1989	APR. 1990
			MAERZ	APRIL	MAERZ	APRIL		
<b>BUEROMASCHINEN; DATENVERARBEITUNGSGERAETE</b>								
<b>U. -EINRICHTUNGEN</b>								
50 115 +	SCHREIB- U. TEXTVERARBEITUNGSMASCHINEN	T 1000 DM	.	.	.	.	.	.
50 132 +	RECHEN-, ABRECHNUNGSMASCHINEN, REGISTRIER- KASSEN	T 1000 DM	.	.	.	.	.	.
50 138	ZUBEHOER, EINZEL- U. ERSATZTEILE FUER RECHEN-, ABRECHNUNGSMASCHINEN U. RE- GISTRIERKASSEN	T 1000 DM	.	.	.	.	.	.
50 170	VERVIELFAELTIGUNGS- U. LICHTPAUSMASCHINEN (EINSCHL. LICHTPAUSAUTOMATEN OHNE KOPIER- MASCHINEN U. -APPARATE FUER FOTO- U. VER- VIELFAELTIGUNGSZWECKE)	T 1000 DM	2 086	2 313	2 624	2 606	8 571	10 216
50 199	ANDERE BUEROMASCHINEN Z.B. ADRESSIER- U. ADRESSENPRAEEMASCHI- NEN, POSTBEARBEITUNGSMASCHINEN, GELD- SORTIER-, -ZAEHL- U. -EINWICKELMASCHINEN	T 1000 DM	103 6 963	135 9 347	69 3 567	69 3 567	418 27 843	289 14 900
50 507 +	LEITERPLATTEN, BESTUECKT FUER DATENVERARBEI- TUNGSGERAETE	T 1000 DM	27 585	26 709	34 275	26 160	103 107	117 000
50 508 +	SONSTIGES ZUBEHOER, EINZEL- U. ERSATZTEILE ZU GERAETEN U. EINRICHTUNGEN FUER DIE DATENVERARBEITUNG A.N.G.	T 1000 DM	108 994	115 081	189 667	140 235	442 063	565 383
50 511	KOMPAKTEINHEITEN	1000 DM	200 107	142 710	195 068	163 020	571 164	676 348
50 512	ZENTRALEINHEITEN U. PROZESSOREN	1000 DM	214 508	184 770	187 230	161 546	704 781	602 437
50 513	MAGNETPLATTEN U. BANDSPEICHEREINHEITEN, SONSTIGE SPEICHEREINHEITEN Z.B. OPTISCHE SPEICHER	1000 DM	426 985	423 115	434 905	423 550	1 515 254	1 648 243
50 516 +	NICHT IN EINEM GEHAEUSE ZUSAMMENGEFASSTE PERIPHERE EINHEITEN, EIN- UND/ODER AUSGABE- GERAETE	1000 DM	262 067	204 231	241 935	188 747	819 534	837 531
		1000 DM	193 848	194 957	219 886	170 265	721 062	719 520
<b>FEINKERAMISCHE ERZEUGNISSE</b>								
<b>GESCHIRR, HAUSHALTSGERAETE, TOILETTEN- GEGENSTAENDE AUS PORZELLAN</b>								
51 111	UNDEKORIERT 1)	T 1000 DM	7 644	7 472	8 050	7 548	29 657	30 646
51 115	DEKORIERT (GEMALT) 2)	1000 DM	40 684	40 336	45 072	42 659	158 097	169 595
51 311	STEINGUT BZW. STEINGUTAEHNlichem MATERIAL UNDEKORIERT 1)	T 1000 DM	58 093	58 985	63 414	61 183	229 663	244 586
51 315	DEKORIERT 2)	1000 DM	814	775	804	701	3 115	2 906
51 322 +	FEINSTEINZEUG, GRAUBLAUEM ODER BRAUNEM STEINZEUG, UNDEKORIERT 1)	1000 DM	8 864	9 123	10 656	8 342	35 839	37 576
		1000 DM	6 603	6 999	7 385	6 770	26 605	27 485
51 361	FIGUREN, PHANTASIE-, EINRICHTUNGS-, SCHMUCK- U. ZIERGEGENSTAENDE AUS STEINGUT BZW. STEINGUTAEHNlichem MATERIAL, UNDEKORIERT 1)	T 1000 DM	6 719	6 500	1 010	1 013	24 431	4 084
		1000 DM	7 049	7 192	7 049	7 192	24 431	27 558
51 551 +	KERAMISCHE INSTALLATIONS- GEGENSTAENDE FUER SANITAERE ODER HYGIENISCHE ZWECKE	T 1000 DM	177	180	199	185	645	665
		1000 DM	6 217	6 608	8 730	6 534	21 981	26 215
51 611	ISOLATOREN AUS PORZELLAN, STEATIT U. ANDEREN KERAMISCHEN STOFFEN, MIT U. OHNE METALLTEILE	T 1000 DM	47 731	46 196	5 658	5 254	180 635	21 067
		1000 DM	47 731	46 196	50 284	47 338	180 635	188 021
51 619	ISOLIERTTEILE AUS KERAMISCHEN STOFFEN FUER ELEKTRISCHE INSTALLATION	T 1000 DM	1 025	1 160	1 468	1 287	4 025	5 082
		1000 DM	8 161	8 565	11 236	10 442	30 720	39 928
51 711	WAND- U. BODENFLIESEN GLASIERT	T 1000 M2	1 601	1 571	1 530	1 541	6 053	6 047
		1000 M2	24 091	23 004	23 475	23 298	90 272	88 799
51 714	UNGLASIERT	1000 DM	3 142	3 040	3 371	3 018	12 013	12 568
		1000 DM	66 895	64 120	71 669	64 703	254 452	268 934
		1000 M2	491	459	568	497	1 788	2 048
		1000 DM	14 613	13 580	16 245	14 573	53 114	59 898
<b>GLAS U. GLASWAREN</b>								
52 112	FENSTERGLAS, UNGEFAERBT ODER GEFAERBT	1000 M2*	.	.	364	364	.	1 426
52 114	FLOATGLAS (SPIEGELGLAS), UNGEFAERBT ODER GEFAERBT	1000 M2*	.	.	8 640	8 926	.	35 116
52 116	GUSSGLAS, GEFAERBT	1000 M2	331	299	132	27	714	239
		1000 DM	6 148	5 511	2 660	644	13 849	5 625
52 119	SPEZIALFLACHGLAS U. SONSTIGES FLACHGLAS	T *	.	.	4 316	4 692	.	16 802
52 212	KONSERVENGLAESER	T	34 643	38 145	46 576	44 208	137 312	164 638
		1000 DM	24 243	26 003	32 394	30 567	95 275	115 077
52 213 +	GETRAENKEFLASCHEN AB 150 CM3 INHALT	T	.	.	239 762	233 497	.	929 347
		1000 DM	125 004	129 030	141 357	138 690	489 529	551 544
52 218	WIRTSCHAFTSGLAS U. BLEIKRISTALL GLASKOLBEN	T *	.	.	17 119	15 342	.	57 640
52 223	WIRTSCHAFTSGLAS (EINSCHL. KELCHGLAS) UNTER 24 VH BLEIOXIDGEGHALT	T	7 769	7 332	7 771	7 307	30 698	29 689
		1000 DM	43 907	40 990	46 402	43 212	167 391	178 154
52 224	BLEIKRISTALL (EINSCHL. KELCHGLAS) AB 24 VH BLEIOXIDGEGHALT	T *	2 248	2 316	2 646	2 728	8 692	9 312

1) UNDEKORIERTER ERZEUGNISSE SIND, GLEICHGUELTIG OB UNMITTELBAR ZUM ABSATZ ODER NOCH ZUR DEKORIERUNG IM GLEICHEN UNTERNEHMEN BE-  
STIMMT, INSGESAMT IN MENGE U. WERT ANGEZEIGT. UNDEKORIERTER ERZEUGNISSE, DIE AN EINEN FREMDEN BETRIEB UNBERECHNET ZUR DEKORIERUNG  
GELIEFERT WERDEN, SIND ENTHALTEN.- 2) NUR DIE WERTSTEIGERUNG GEGENUEBER DER UNDEKORIERTEN WARE.



6 PRODUKTION AUSGEWAHLTER ERZEUGNISSE

EB.-NR.	ERZEUGNIS	EINHEIT	1989		1990		JAN. 1989	BIS APR. 1990
			MAERZ	APRIL	MAERZ	APRIL		
52 228	ROEHREN	T 1000 DM	7 143 24 970	6 470 22 938	8 335 26 792	7 598 27 526	27 216 94 872	31 150 106 331
52 311 +	LABORATORIUMSGERAETE	1000 ST 1000 DM			2 671 14 310	2 298 12 487		9 666 50 623
52 371 + 52 411	SONSTIGES VERARBEITETES GLAS SICHERHEITSGLAS, EIN- U. MEHRSCHICHTIG (AUCH BEARBEITET)	1000 DM	41 793	41 857	43 438	37 978	167 236	164 104
52 413	ISOLIERGLAS (AUCH BEARBEITET)	1000 M2 1000 DM 1000 M2 1000 DM	1 743 106 633 1 143 77 091	1 704 104 700 1 171 80 619	1 697 115 825 1 270 90 771	1 591 104 049 1 195 83 402	6 874 420 978 4 162 286 463	6 724 446 481 4 473 320 047
52 415	SPIEGELGLAS, BELEGT	1000 M2*			923	793		3 531
52 714 +	TEXTILE GLASFASERN U. WAREN DARAUS	T 1000 DM	58 409	58 905	8 477 67 009	8 046 55 809		32 168 233 081
52 716 +	NICHTTEXTILE GLASFASERN U. WAREN DARAUS	T 1000 DM			12 086	11 818	138 621	44 914
52 718 +	OPTISCHE GLASFASERN	1000 M 1000 DM	35 558	27 136	40 296	41 170		164 397
<b>SCHNITTHOLZ, SPERRHOLZ U. SONSTIGES</b>								
<b>BEARBEITETES HOLZ</b>								
<b>SCHNITTHOLZ AUS 1)</b>								
53 161	NADELHOLZ	1000 M3*	802	829	881	849	2 901	3 109
53 165	LAUBHOLZ	1000 M3*	146	144	156	149	540	560
53 511	SCHAELEFURNIERE	M3 *	23 982	24 570	26 633	22 568	94 751	98 754
53 515	SAEGE- U. MESSERFURNIERE	M3 *	15 282	15 106	14 863	12 957	60 220	55 235
53 611	FURNIERPLATTEN	M3 *	9 067	8 766	9 174	8 282	34 860	32 614
53 612	TISCHLERPLATTEN	M3 *	19 804	19 312	21 984	17 910	75 969	78 730
53 712	HOLZFASERHARTPLATTEN HOLZSPANPLATTEN	M3 *	28 471	28 767	42 203	35 335	111 561	146 648
53 814	ROH ODER GESCHLIFFEN	M3 *	373 102	379 574	410 234	361 874	1 484 027	1 533 716
53 815	KUNSTSTOFFBESCHICHTET	M3 *	231 991	230 913	281 082	241 652	905 065	1 002 985
53 816	FURNIERT U. ANDERE	M3 *	6 498	5 954	12 444	11 118	24 390	50 268
<b>HOLZWAREN</b>								
54 111	SPERRTUEREN (TUERBLAETTER) U. TUERENFERTIG- ELEMENTE MIT FUTTER U. BEKLEIDUNG FUER DEN INNENAUSBAU	1000 ST 1000 DM	571 68 324	548 66 214	592 79 737	539 72 591	2 098 251 112	2 252 297 326
54 112	FENSTERTUEREN	1000 ST 1000 DM	12 9 580	13 10 292	14 12 117	14 12 301	46 36 413	53 45 102
54 113	FENSTER (AUCH VERGLAST)	1000 ST 1000 DM	224 95 676	239 101 194	247 115 360	231 108 106	832 353 225	897 419 983
54 114	ROLLAEDEN AUS HOLZ	M2 1000 DM	454 78	372 52	116 17	287 43	1 124 177	759 121
54 115	TREPPEN	ST 1000 DM	10 374 11 831	11 477 11 541	10 646 14 390	9 655 12 595	40 580 44 321	40 028 51 280
54 116	MOSAIK- U. STABPARKETT; PARKETTDIELEN U. SONSTIGE FERTIGPARKETTELEMENTE	1000 M2 1000 DM	658 25 392	613 23 628	743 31 158	704 30 330	2 459 95 117	2 790 118 302
54 221	SITZMOEBEL (OHNE SCHUL-, KIRCHEN-, THEATER- U. KINOSITZMOEBEL)	1000 ST 1000 DM	376 75 373	378 74 578	371 78 614	339 70 480	1 337 273 015	1 333 277 897
54 222	POLSTERMOEBEL (SESSEL, COUCHES, SOFAS, LIEGEN)	1000 ST 1000 DM	686 377 873	644 358 273	712 403 487	621 353 325	2 509 1 385 632	2 573 1 453 831
54 223	TISCHE (OHNE BUERO- U. SCHULTISCHE)	1000 ST 1000 DM	203 60 479	197 59 523	203 62 096	193 56 168	734 221 719	738 221 631
54 231	KLEIDER- U. WAESCHESCHRAENKE, SPINDE	1000 ST 1000 DM	263 127 867	258 127 249	297 144 135	260 125 944	1 001 488 732	1 080 525 315
54 233	SIDEBOARDS, WOHNZIMMER- U. BUECHERSCHRAENKE (OHNE BUECHERBARS, -VITRINEN U. AE.)	1000 ST 1000 DM	98 97 987	92 96 699	116 106 369	86 88 695	362 369 339	410 380 802
54 234	SCHRANKWAENDE (AUCH ALS RAUMTEILER)	1000 LFD.M 1000 DM	161 92 285	161 98 880	176 103 830	159 95 323	614 355 675	633 373 168
54 236	KUECHENSCHRAENKE (EINSCHL. EIN- BZW. AN- BAUSCHRAENKE)	1000 ST 1000 DM	1 455 390 820	1 470 386 630	1 612 432 369	1 487 394 598	5 412 1 397 965	5 841 1 526 077
54 238	BUECHERBARS, -VITRINEN, KOMMODEN	1000 ST 1000 DM	214 54 581	216 55 245	224 60 963	194 52 036	800 207 402	815 219 810
54 240	BETTSTELLEN FUER ERWACHSENE	1000 ST 1000 DM	108 37 167	103 36 214	147 42 574	135 36 677	411 140 281	486 151 180
54 245	ERGAENZUNGSMOEBEL	1000 ST 1000 DM	698 82 812	636 79 071	768 93 341	730 88 353	2 625 305 456	2 862 342 302
54 251	BUEROMOEBEL (SCHREIBTISCHE, SITZMOEBEL U. AE.)	1000 ST 1000 DM	398 179 214	390 172 816	473 215 542	429 197 687	1 519 659 448	1 727 778 628
54 264	LADENEINRICHTUNGEN, SCHAUFENSTERRUECKBAUTEN	1000 DM	118 459	105 777	148 185	128 472	386 306	451 180
54 348 +	VERPACKUNGSKISTEN (AUCH ZIGARRENKISTEN UND ETUIS) U. KISTENGARNITUREN (AUCH KISTEN- TEILE) 2)	1000 M3 1000 DM			52 33 617	50 30 622		189 119 557
54 392 +	PALETTEN	1000 ST 1000 DM			3 133 50 937	2 925 47 547		11 583 186 779
54 419	LEISTEN U. RAHMEN UEBERWIEGEND AUS HOLZ	1000 DM	39 247	38 478	50 937	47 547	147 318	186 779
54 430	STIELE U. RUNDSTAEBE AUS HOLZ	1000 DM	78 774	76 178	92 597	82 804	297 622	338 068
		1000 DM	2 873	2 784	3 282	3 092	11 191	12 738

1) SAEGEWERKE MIT EINEM JAHRESEINSCHNITT AB 1000 M3 RUNDHOLZ.- 2) M3 TATSAECHLICHER HOLZANTEIL AN DER FERTIGEN WARE.

6 PRODUKTION AUSGEWAHLTER ERZEUGNISSE

EB.-NR.	ERZEUGNIS	EINHEIT	1989		1990		JAN.	BIS	APR.
			MAERZ	APRIL	MAERZ	APRIL	1989	1990	
54 443	FAHRZEUG- U. BOOTSTEILE AUS HOLZ 1)	M3	13 394	13 266	14 627	12 835	52 966		56 510
54 444	MOEBELBESTANDTEILE AUS HOLZ (OHNE GEDRECHSELTE)	1000 DM	32 732	32 363	36 775	32 572	128 611		142 943
54 483	BETONSCHALUNGSPLETTEN	1000 DM	66 128	64 053	77 918	68 770	248 140		285 120
54 570	HAUSHALTSARTIKEL U. KUECHENGERAETE AUS HOLZ	1000 DM	19 555	20 882	24 083	23 536	72 079		85 283
			3 941	3 513	2 876	3 201	15 002		11 958
HOLZSTOFF, ZELLSTOFF, PAPIER U. PAPPE									
55 110	HOLZSTOFF 2)	T *	122 658	129 498	136 724	108 384	511 436		491 288
55 211	PAPIERZELLSTOFF 2)	T *	.	.	61 815	57 775	.		236 389
55 291	GEBLEICHTE LINTERS 2)	T *	.	.	.	.	.		.
55 310	ZEITUNGSDRUCKPAPIER	T *	73 005	80 659	93 977	80 870	304 237		339 679
55 324	DRUCK- U. SCHREIBPAPIER	T *	.	.	341 598	273 676	.		1 228 006
55 341	PACKPAPIER, HERGESTELLT AUS ALTPAPIER (AP) U. AUS ZELLSTOFF (ZP)	T *	45 319	47 174	42 961	37 493	179 566		172 788
55 351	TESTLINER	T *	46 549	51 770	54 917	50 858	195 345		209 688
55 356	AP- WELLENPAPIER (AP-WELLENSTOFF)	T *	74 702	76 374	84 624	75 239	294 291		301 775
55 369	HYGIENEPAPIER	T *	55 517	58 070	64 762	57 260	227 321		236 439
55 398	SONDERPAPIER (OHNE TECHNISCHE SPEZIALSEIDEN)	T *	.	.	120 337	107 970	.		443 348
55 413	MASCHINENGESTRICHER KARTON, NOCH IN DER PAPIERMASCHINE GESTRICHEN	T *	33 800	38 512	38 945	30 153	144 416		139 482
55 417	HOLZKARTON	T *	4 348	4 619	5 685	5 196	17 350		19 837
55 418	GEDECKTER U. UNGEDECKTER GRAUKARTON, BEHAELTERKARTON	T *	61 043	64 320	70 271	62 898	246 300		260 054
PAPIER- U. PAPPEWAREN									
56 111 +	TAPETEN AUS PAPIER (AUCH KUNSTSTOFFBESCHICHTET, METALLISIERT, MIT TEXTILIEN KASCHIERT U. AE.)	1000 ST	.	.	11 438	10 205	.		41 340
56 310	PAPIERSAECKE	1000 DM	56 568	55 232	62 342	57 628	224 936		230 608
56 311 +	GESCHAEFTSBUECHER, LERNMITTEL	1000 DM	14 469	14 254	14 972	13 650	57 407		55 905
56 318 +	KALENDER (OHNE WANDKALENDER)	1000 DM	49 092	48 475	50 949	47 548	193 077		192 638
56 321	SPITZTUETEN, KREUZBODENBEUTEL, FLACH- U. SEITENFALTENBEUTEL U. AE.	1000 DM	35 474	35 899	6 771	6 120	142 321		23 502
56 322 +	BUEROHILFSMITTEL	1000 DM	5 485	11 633	45 054	36 120	438		155 639
		1000 DM	8 431	8 394	6 320	6 275	28 088		25 016
56 322 +	ZELLSTOFFWATTE, FILTRIERPAPIER- U. KREPP- PAPIERWAREN	1000 DM	42 435	42 322	8 810	15 675	32 583		40 474
56 341 +	TOILETTENPAPIER (TISSUE, KREPP)	1000 DM	52 976	39 372	46 405	42 351	165 137		169 921
56 343	FILTRIERPAPIERWAREN	1000 DM	81 011	84 160	46 841	38 005	198 300		181 564
56 344 +	HYGIENISCHE BINDEN U. TAMPONS, WINDELN FUER KLEINKINDER U. AE. WAREN	1000 DM	42 075	37 214	30 324	27 226	.		121 563
56 347 +	TASCHEN-, KOSMETIK- U. ANDERE KOERPER- PFLEGETUECHER	1000 DM	211 118	232 844	91 375	82 548	327 193		356 303
56 348 +	HANDTUECHER	1000 DM	41 666	42 427	6 660	5 562	23 421		24 768
56 357 +	KUECHEN-, HAUSHALTS- U. PUTZTUECHER	1000 DM	4 443	4 761	44 791	34 721	160 165		161 870
56 358 +	TISCHTUECHER U. SERVIETTEN	1000 DM	30 034	29 497	51 987	47 237	.		192 359
56 359	ROLLEN, SPULEN, HUELSEN FUER DIE TEXTILINDUSTRIE; ETIKETTEN, SIEGELMARKEN, KLEBECKEN U. AE.	1000 DM	25 592	24 736	271 955	245 255	866 198		1 017 973
56 411	WELLPAPPE, IN ROLLEN ODER BOGEN (EINSCHL. ZUSCHNITTEN)	1000 T *	4 345	4 212	13 310	12 606	.		50 989
56 415	ERZEUGNISSE AUS WELLPAPPE	1000 T	40 173	37 611	57 971	53 925	167 425		220 190
56 499	VERPACKUNGSMITTEL AUS KARTON U. VOLLPAPPE (AUCH BEDRUCKT), DISPLAYS	1000 DM	166	162	5 067	3 835	.		17 010
		1000 DM	213	209	14 187	9 955	18 090		45 077
		1000 DM	359 477	349 826	10 613	9 876	38 220		38 220
		1000 T	103	102	34 391	32 183	119 599		124 929
		1000 DM	374 770	370 232	3 821	3 526	15 743		15 743
		1000 DM	25 592	24 736	23 170	21 453	101 512		91 550
56 411	WELLPAPPE, IN ROLLEN ODER BOGEN (EINSCHL. ZUSCHNITTEN)	1000 T *	4 345	4 212	4 718	4 507	16 522		17 893
56 415	ERZEUGNISSE AUS WELLPAPPE	1000 T	40 173	37 611	41 198	41 353	148 478		164 648
56 499	VERPACKUNGSMITTEL AUS KARTON U. VOLLPAPPE (AUCH BEDRUCKT), DISPLAYS	1000 DM	166	162	186	178	647		705
		1000 DM	213	209	235	211	832		884
		1000 DM	359 477	349 826	407 878	363 183	1 392 154		1 514 769
		1000 T	103	102	122	111	402		450
		1000 DM	374 770	370 232	447 102	405 165	1 455 328		1 645 368
GUMMIWAREN									
BEREIFUNGEN									
59 125	LAUFDECKEN FUER PERSONENKRAFTWAGEN	1000 ST	3 876	3 916	4 159	3 569	15 632		15 273
59 131	LAUFDECKEN FUER LASTKRAFTWAGEN, OMNIBUSSE U. ERDBEWEGUNGSMASCHINEN	1000 DM	304 592	311 258	307 766	264 481	1 234 639		1 113 845
59 133	LAUFDECKEN FUER ACKERSCHLEPPER	1000 ST	467	459	520	417	1 833		1 901
59 134 +	LAUFDECKEN FUER SONSTIGE FAHRZEUGE (OHNE HAND- U. INDUSTRIEKARREN, ACKERMASCHINEN U. ACKERWAGEN)	1000 DM	124 632	125 564	135 304	112 530	494 603		497 506
59 211	MASCHINENSCHLAEUCHE (AUCH CHIRURGISCHE SCHLAEUCHE), PROFILE U. SCHNUERE	1000 DM	18	15	19	16	67		66
59 212	ANDERE SCHLAEUCHE 3)	1000 DM	6 592	5 553	6 943	6 244	25 783		25 313
59 213 +	RAHMEN U. RINGE	1000 DM	7 139	6 997	7 835	6 850	28 012		28 875
59 215	KEILRIEMEN	1000 DM	68 801	66 406	76 369	65 370	261 641		280 056
59 216	FOERDERGURTE, TRANSPORTBAENDER	1000 DM	3 602	3 736	4 074	3 331	14 219		14 691
		1000 DM	57 438	58 393	70 108	56 900	225 399		244 707
		1000 DM	59 668	.	3 900	3 437	.		14 263
		1000 DM	715	684	718	652	2 578		2 634
		1000 DM	16 186	15 581	15 795	14 785	59 062		58 554
		1000 DM	3 900	3 316	3 411	2 779	13 352		12 597
		1000 DM	35 744	31 239	29 853	24 414	119 844		114 627

1) M3 TATSACHLICHER HOLZANTEIL AN DER FERTIGEN WARE.- 2) AUF BASIS EINES TROCKENGEWICHTS VON 90 V.H.- 3) OHNE GEBEBTE FEUERLOESCHSCHLAEUCHE.

## 6 PRODUKTION AUSGEWAHLTER ERZEUGNISSE

EB.-NR.	ERZEUGNIS	EINHEIT	1988		1990		JAN. BIS	APR.
			MAERZ	APRIL	MAERZ	APRIL	1989	1990
59 217	WALZENBEZUEGE	T	403	446	501	426	1 668	1 823
59 218	GUMMIMETALLVERBINDUNGEN	1000 DM	18 650	18 837	20 828	20 696	71 380	80 338
		T	6 411	6 209	6 932	5 846	24 604	25 541
59 235	SOHLENPLATTEN U. FORMSOHLEN	1000 DM	118 555	114 612	122 761	104 655	459 720	466 218
		T	1 377	1 264	1 540	1 338	5 476	5 477
59 279	SCHWAMM-, ZELL-, MOOS- U. SCHAUMGUMMI-ARTIKEL	1000 DM	11 488	10 298	12 416	10 231	44 924	44 292
		T	1 402	1 519	1 555	1 278	5 667	5 558
59 298	GUMMIHAARPOLSTER U. KROLLHAAR	1000 DM	20 858	21 062	23 567	19 664	81 959	86 347
		T	1 146	1 140	1 196	1 075	4 388	4 585
		1000 DM	13 127	13 860	14 068	12 947	52 584	54 974
<b>LEDER</b>								
61 219	OBERLEDER	T *	744	764	783	775	2 967	3 048
61 229	FUTTERLEDER	T *	204	239	212	178	790	778
61 232	POLSTERLEDER	T *	1 355	1 440	1 502	1 468	5 552	6 776
61 239	BEKLEIDUNGS- U. HANDSCHUHELEDER	T *	19	21	29	30	79	118
61 249	GEWICHTSLEDER	T *	202	216	175	152	822	702
<b>LEDERWAREN U. SCHUHE</b>								
62 162	HANDTASCHEN, PORTEMONNAIES U. ANDERE FEIN-TAESCHNER- U. GALANTERIEWAREN AUS LEDER	1000 DM	77 450	68 014	83 683	69 920	283 918	292 693
62 176 +	FEINSATTLERWAREN SATTLERWAREN (OHNE SOLCHE AUS LEDER ODER REKONSTITUIERTEM LEDER)	1000 DM	29 991	29 924	33 372	28 531	112 425	118 454
62 271 +		1000 DM	13 483	14 029	19 178	18 337	54 478	66 385
62 511 +	ARBEITSSCHUHE U. -STIEFEL MIT OBERTEIL AUS LEDER	1000 PAAR			351	325		1 294
		1000 DM	19 691	20 307	21 809	20 833	79 380	80 472
<b>STRASSENSCHUHE U. -STIEFEL MIT OBERTEIL AUS LEDER</b>								
62 532	FUER HERREN (AB GROESSE 36)	1000 PAAR	1 152	1 088	1 150	982	4 482	4 361
		1000 DM	68 624	64 322	67 021	54 217	270 681	252 173
62 534	FUER DAMEN (EINSCHL. GEFUETTERTER SANDALETTEN) (AB GROESSE 36)	1000 PAAR	1 940	1 671	1 958	1 580	7 610	7 174
		1000 DM	113 060	98 751	118 020	94 410	444 646	427 678
62 539	FUER KINDER U. KLEINKINDER BIS GROESSE 36	1000 PAAR	275	245	299	242	1 097	1 067
		1000 DM	11 539	9 230	12 383	10 082	44 567	44 509
62 554	HAUSSCHUHE MIT OBERTEIL AUS LEDER, TEXTILIEN U. ANDEREN STOFFEN	1000 PAAR	623	811	450	392	2 607	1 714
		1000 DM	10 456	14 048	7 414	6 565	43 343	27 408
<b>TEXTILIEN</b>								
<b>GARN FUER GEWEBE (OHNE TEPPICH-, BASTFASER- U. HAARGARN) AUS</b>								
63 211	BAUMWOLLE	T *	14 400	14 550	14 755	12 578	55 989	54 412
63 213	WOLLE	T *	2 983	2 824	2 964	2 264	11 191	10 108
63 215	ZELLULOSISCHEN SPINNFASERN	T *	4 225	4 174	5 340	4 144	17 245	19 082
63 218	SYNTHETISCHEN SPINNFASERN	T *	9 253	9 035	10 120	8 978	36 285	37 924
<b>GARN FUER MASCHENWARE AUS</b>								
63 221	BAUMWOLLE	T *	2 564	2 738	3 049	2 518	10 278	11 128
63 223	WOLLE	T *	772	850	850	730	3 166	2 993
63 228	SYNTHETISCHEN SPINNFASERN	T *	1 525	1 769	1 971	1 811	6 259	7 400
63 238	GARN FUER TEPPICHE U. FUSSBODENBELAEGE (OHNE BASTFASER- U. HAARGARN) AUS SYNTHETISCHEN SPINNFASERN	T *	4 002	3 977	3 759	3 456	15 704	14 379
63 269	TEXTURIERTES GARN	T *	14 600	14 988	14 924	14 540	59 028	57 381
63 281	NAEKGARN (OHNE HANFNAEKGARN)	T	857	802	969	864	3 187	3 623
63 289	HANDSTRICK- U. HANDARBEITSGARN (OHNE MASCHINENSTRICKGARN)	1000 DM	51 523	47 487	58 848	52 270	189 581	219 701
		T	631	501	539	459	2 655	2 250
		1000 DM	19 608	15 933	17 592	16 238	82 064	73 933
63 567 +	VLIESTOFFE	T			9 463	8 855		33 153
		1000 DM	85 598	85 242	107 911	91 618	342 036	346 532
63 719	ROHGEWEBE 1)	1000 M2	68 645	66 027	75 368	61 679	266 776	279 832
		1000 DM	141 336	143 219	164 984	136 767	544 906	608 902
63 721	STOFF FUER HERREN- U. KNABEN OBERBEKLEIDUNG, AUCH FUER HERRENBERUF SBKLEIDUNG (OHNE FUTTERSTOFF)	1000 M2	18 610	18 526	22 158	17 631	74 057	79 014
		1000 DM	129 902	133 175	152 253	115 265	512 508	535 875

1) NUR ROHGEWEBE, DIE ALS SOLCHE ABGESETZT WERDEN.

6 PRODUKTION AUSGEWAHLTER ERZEUGNISSE

EB.-NR.	ERZEUGNIS	EINHEIT	1989		1990		JAN. BIS 1989	APR. 1990
			MAERZ	APRIL	MAERZ	APRIL		
63 722	STOFF FUER DAMEN-, MAEDCHEN- U. KLEINKINDER- OBERBEKLEIDUNG, AUCH FUER DAMENBERUFSBE- KLEIDUNG (EINSCHL. SCHUERZENSTOFF) (OHNE FUTTERSTOFF)	1000 M2 1000 DM	24 097 135 358	23 394 147 339	24 457 143 511	22 038 141 207	89 812 516 144	90 172 522 960
63 723	SAMT U. PLUESCH FUER BEKLEIDUNG (OHNE SAMTBAENDER)	1000 M2 1000 DM	2 248 25 386	2 588 29 185	3 267 36 478	2 883 32 349	8 996 100 589	12 480 137 509
63 726	LEIBWAESCHESTOFF (EINSCHL. HEMDENSTOFF)	1000 M2 1000 DM	7 226 27 983	7 339 31 178	7 551 31 886	6 913 30 668	27 683 115 420	28 714 123 118
63 759	FUTTERSTOFF	1000 M2 1000 DM	17 089 43 901	17 415 45 446	17 510 48 013	14 862 41 040	68 828 177 508	67 256 181 119
63 784	CORD- U. WULSTGEWEBE FUER FAHRRAD- U. KRAFTFAHRZEUGREIFEN U. AE.	1000 M2 1000 DM	5 095 19 556	5 243 21 155	5 456 22 703	5 298 20 358	20 121 78 042	20 484 82 242
63 821	HAUS-, BETT- U. TISCHWAESCHESTOFF (OHNE FROTTIERGEWEBE) (METERWARE)	1000 M2*	10 921	12 729	12 000	10 785	48 131	44 756
63 823	FROTTIERGEWEBE (METERWARE)	1000 M2*	3 780	3 648	3 224	2 933	14 582	12 015
63 841	MOEBELSTOFF (POLSTERBEZUGSSTOFF) (OHNE SAMT, PLUESCH U. VELOUR)	1000 M2 1000 DM	2 524 34 730	2 415 33 562	3 108 42 488	2 590 36 051	9 953 135 835	11 393 153 932
63 843	SAMT, PLUESCH U. VELOUR FUER MOEBEL (POLSTERBEZUEGE) U. DEKORATION	1000 M2 1000 DM	2 258 27 740	2 149 25 824	2 201 28 904	1 817 23 680	8 937 107 766	8 217 107 485
63 847	DEKORATIONSSTOFF (DICHTES GEWEBE) (OHNE MOEBELSTOFF, SAMT, PLUESCH U. VELOUR U. OHNE UNDICHTEN VORHANGSTOFF)	1000 M2 1000 DM	6 218 38 085	5 956 36 005	6 959 43 196	5 918 38 259	24 530 148 285	25 775 161 345
63 859	GARDINENSTOFF (AUCH UNDICHTER VORHANGSTOFF) (METERWARE)	1000 M2*	13 207	12 277	15 118	13 736	50 290	55 070
63 861	TEPPICHE, LAEUFER U. FUSSBODENBELAG AUS TEXTILEM MATERIAL (OHNE MATTEN) (METERWARE U. ABGEPASST) GEWEBT	1000 M2 1000 DM	526 23 399	476 21 434	575 25 085	516 22 251	1 942 86 525	2 149 93 709
63 863	IM TUFTINGVERFAHREN HERGESTELLT (OHNE BADEZIMMERGARNITUREN)	1000 M2 1000 DM	9 616 144 028	9 918 148 342	10 668 164 227	9 370 142 652	37 710 562 702	40 819 616 933
63 865	AUS NADELFILZ BZW. NADELVLIES	1000 M2 1000 DM	3 892 36 801	4 016 38 405	4 107 42 393	3 723 39 295	15 321 146 998	15 700 162 125
63 880	BESCHICHTETE GEWEBE U. ANDERE BESCHICHTETE TEXTILE TRAEGERBAHNEN (OHNE GUMMIERTE GEWEBE)	1000 M2 1000 DM	9 101 64 808	8 440 63 047	9 536 64 057	8 900 59 147	33 711 242 209	35 630 236 978
63 919	GEWIRKTER ODER GESTRICKTER STOFF (OHNE UN- DICHTEN VORHANGSTOFF)	T 1000 DM	5 445 84 735	5 597 87 326	6 682 108 146	6 557 99 236	21 282 335 338	25 225 403 880
63 929	GEWIRKTE ODER GESTRICKTE 1) HERRENROBERBEKLEIDUNG AB GROESSE 38	1000 ST 1000 DM	680 27 749	618 25 525	727 32 149	613 27 607	2 629 110 643	2 721 120 030
63 939	DAMENROBERBEKLEIDUNG AB GROESSE 34	1000 ST 1000 DM	2 956 112 109	2 577 93 416	2 962 113 903	2 283 84 492	11 350 429 796	10 217 391 786
63 949	KINDERROBERBEKLEIDUNG (OHNE ERSTLINGS- STRUEMPFE U. -SCHUHE)	1000 ST 1000 DM	2 160 29 101	1 671 24 460	2 436 33 831	1 762 26 917	7 858 106 946	8 384 116 715
63 959	HERRENWAESCHE	1000 ST 1000 DM	4 530 42 365	4 402 39 460	4 201 41 279	3 145 28 980	16 710 152 872	14 284 134 275
63 969	DAMEN- U. KINDERWAESCHE	1000 ST 1000 DM	14 997 97 878	13 815 88 997	15 192 106 197	12 459 82 931	57 198 369 198	55 802 381 937
63 971	HERRENSTRUEMPFE U. -SOCKEN (EINSCHL. SPORTSTRUEMPFFEN)	1000 PAAR 1000 DM	4 167 15 502	3 626 13 471	4 140 16 960	3 750 13 567	15 278 57 421	15 685 59 524
63 977	DAMENFEINSTRUMPFHOSEN AUS GARN BIS 60 DEN, GANZ ODER UEBERWIEGEND AUS SYNTHETISCHEN CHEMIEFASERN	1000 ST 1000 DM	26 527 52 445	26 406 50 320	29 168 51 965	25 162 43 809	104 136 201 076	108 240 194 345
BEKLEIDUNG 2)								
64 114	HERRENROBERBEKLEIDUNG AB GROESSE 38 ANZUEGE	1000 ST 1000 DM	389 83 859	346 74 852	368 81 903	292 64 872	1 460 313 236	1 307 290 790
64 115	SAKKOS U. JACKEN (OHNE SKI- U. WINDJACKEN, ANDRAKS, BLOUSONS U. AE.)	1000 ST 1000 DM	459 59 032	439 55 804	495 65 804	404 52 825	1 799 230 244	1 726 227 253
64 116	HOSEN, LANG (AUCH JEANSHOSEN)	1000 ST 1000 DM	2 402 115 079	2 277 106 994	2 468 122 107	2 063 98 413	9 122 436 204	8 811 432 251

1) OHNE DIE IM BEKLEIDUNGSGEWERBE KONFEKTIONIERTEN WIRK- UND STRICKWAREN.- 2) EINSCHLIESSLICH DER VON WEBEREIEN FERTIGGESTELLTEN WAREN, SOWIE SOLCHE AUS ZUGEKAUFTER GEWIRKTER ODER GESTRICKTER METERWARE.

6 PRODUKTION AUSGEWAHLTER ERZEUGNISSE

EB.-NR.	ERZEUGNIS	EINHEIT	1989		1990		JAN. 1989	BIS APR. 1990
			MAERZ	APRIL	MAERZ	APRIL		
64 117	MAENTEL U. UMHAENGE AUS NICHT GUMMIERTEM U. NICHT BESCHICHTETEM GEWEBE	1000 ST 1000 DM	27 5 166	30 5 497	26 4 993	23 4 410	116 21 396	93 17 491
64 131	DAMENOBBERBEKLEIDUNG AB GROESSE 34 KOSTUEME (AUCH KOMPLETS)	1000 ST 1000 DM	247 29 236	163 15 936	273 32 406	204 17 510	1 002 128 262	984 114 812
64 132	RDECKE	1000 ST 1000 DM	3 312 139 639	2 883 110 249	3 557 154 428	2 738 108 272	12 355 519 721	12 309 530 364
64 133	HOSEN, LANG (AUCH JEANSHOSEN U. HOSENROECKE)	1000 ST 1000 DM	2 548 88 979	2 455 82 056	2 879 104 812	2 441 81 820	9 769 339 382	10 369 371 628
64 134	BLUSEN (AUCH HEMDBLUSEN)	1000 ST 1000 DM	3 800 140 667	3 264 106 884	4 270 165 521	3 577 129 412	14 016 519 528	15 636 602 139
64 135	KLEIDER	1000 ST 1000 DM	2 018 173 946	1 556 110 693	1 825 161 369	1 293 93 848	7 007 587 390	6 129 532 255
64 136	MAENTEL U. UMHAENGE AUS NICHT GUMMIERTEM U. NICHT BESCHICHTETEM GEWEBE	1000 ST 1000 DM	655 58 306	493 48 515	564 56 665	362 34 452	2 657 261 065	2 054 214 032
64 141	ARBEITS-, BERUFS- U. SPEZIALSCHUTZANZUEGE, EINTEILIG (KOMBINATIONEN) (GENAHT)	1000 ST 1000 DM	224 13 018	199 11 261	192 8 001	183 7 299	788 43 440	782 33 618
64 143	ARBEITS-, BERUFS- U. SPEZIALSCHUTZHOSEN (GENAHT) (AUCH LATZHOSEN)	1000 ST 1000 DM	456 11 553	420 10 225	440 12 543	417 11 658	1 660 42 641	1 683 46 741
64 144	ARBEITS-, BERUFS- U. SPEZIALSCHUTZMAENTEL U. -KITTEL (GENAHT)	1000 ST 1000 DM	416 8 511	424 8 498	375 8 410	367 7 406	1 492 31 098	1 386 29 743
64 153	WINDJACKEN, ANDRAKS, BLOUSONS U. AE.	1000 ST 1000 DM	205 11 480	758 19 026	268 21 955	257 16 663	1 309 53 505	875 64 640
64 154	BADEANZUEGE FUER DAMEN	1000 ST 1000 DM	605 17 106	513 14 699	614 18 478	463 12 189	2 050 59 677	1 992 59 564
64 156	BADEMAENTEL U. SONSTIGE BADE- U. STRANDBE- KLEIDUNG	1000 ST 1000 DM	182 11 388	184 10 213	171 11 288	152 9 568	746 45 480	642 39 797
64 161	VEREDELTE PELZFELLE	1000 ST 1000 DM	1 061 9 688	1 072 9 792	796 7 753	626 6 312	3 718 34 771	2 545 25 068
64 165	PELZMAENTEL	1000 ST 1000 DM	1 1 391	1 2 087	1 592	1 773	3 7 590	3 3 287
64 173 +	LEDERJACKEN, -WESTEN U. -STRICKJACKEN	1000 ST 1000 DM	. 12 954	. 9 293	37 11 319	27 7 737	. 42 638	121 36 914
64 175	LEDERMAENTEL	1000 ST 1000 DM	1 867	1 616	1 933	4 352	4 3 346	3 3 111
64 213	OBER- U. FREIZEITHEMDEN (AUCH SPORT-, ARBEITHEMDEDEN U. AE.) FUER HERREN	1000 ST 1000 DM	587 18 361	721 19 180	752 23 959	659 18 819	2 558 77 003	2 665 81 361
64 241	DAMENWAESCHE TAGESWAESCHE (TAGHEMDEDEN, SCHLUEPFER, UNTER-ROECKE)	1000 ST 1000 DM	1 239 7 184	1 227 6 458	1 232 7 151	1 184 7 089	4 772 25 878	4 683 27 591
64 242	NACHTHEMDEDEN, SCHLAF- U. HAUSANZUEGE	1000 ST 1000 DM	738 18 066	606 14 710	783 20 006	609 14 768	2 512 60 430	2 583 63 570
64 317	MIEDERWAREN GANZ ODER UEBERWIEGEND AUS SYNTHETISCHEN CHEMIEFASERN BUESTENHALTER	1000 ST 1000 DM	446 6 327	537 7 324	414 6 618	433 6 276	1 828 24 126	1 503 22 147
64 337	MIEDERHOESCHEN, HUEFTHALTER, ELASTIK- SCHLUEPFER, KORSETTS	1000 ST 1000 DM	152 3 383	202 3 894	153 3 673	158 3 531	654 13 411	542 12 735
64 810	BETTFEDERN U. DAUNEN (AUFBEREITET)	T *	631	667	720	573	2 959	2 991
64 836 +	BETTWAESCHE	1000 ST 1000 DM	. 54 630	. 55 194	4 258 65 333	3 848 55 954	. 206 703	16 295 234 872
64 859	HAND- U. BADETUECHER (AUCH GAESTETUECHER)	1000 ST 1000 DM	5 824 35 381	5 691 33 755	5 079 33 746	4 842 31 611	22 521 134 767	19 065 124 878
64 870	STEBPBETTEN U. STEBPDCECKEN ZUR VERWENDUNG IN BETTWAESCHEBEZUEGEN	1000 ST 1000 DM	420 23 830	495 25 173	432 25 789	427 24 178	1 562 95 040	1 662 98 670
64 871	DAUNENDECKEN	1000 ST 1000 DM	22 4 030	22 4 208	35 5 798	23 4 545	124 22 234	161 27 808
64 872	KISSEN	1000 ST 1000 DM	1 937 23 984	1 675 21 948	2 361 26 862	2 113 23 503	7 377 90 518	8 663 97 655
64 873	SCHLAF- U. REISEDECKEN	1000 ST 1000 DM	398 15 253	412 15 119	515 18 396	441 15 610	1 519 55 112	1 855 63 038
64 878	SCHLAFSAECKE, GESTEPPT	1000 ST 1000 DM	110 5 652	103 5 833	127 6 648	109 6 088	385 18 655	412 21 328

STBA, FACHSERIE 4, REIHE 2.1

6 PRODUKTION AUSGEWAHLTER ERZEUGNISSE

EB.-NR.	ERZEUGNIS	EINHEIT	1989		1990		JAN. BIS	APR.
			MAERZ	APRIL	MAERZ	APRIL	1989	1990
<b>ERZEUGNISSE DES ERNAHRUNGSGEWERBES</b>								
68 112	WEIZENMEHL U. -SCHROT	T *	217 560	209 662	218 609	210 008	847 651	853 092
68 113	ROGGEN-, MAIS- U. GEMENGE MEHL SOWIE -SCHROT	T *	38 733	36 691	41 444	40 538	146 038	162 458
68 115 +	HAFERERZEUGNISSE FUER NAHRUNGSZWECKE	T			7 297	6 904		29 333
68 120	TEIGWAREN	1000 DM	14 251	13 241	14 021	11 305	55 994	51 972
		T	17 626	17 695	19 601	16 352	69 964	74 799
68 132	PUDDINGPULVER U. VERWANDTE PULVERFOERMIGE ERZEUGNISSE	1000 DM	53 581	53 075	60 526	50 530	213 161	228 072
		T	6 756	6 667	6 584	8 000	24 358	25 487
68 134	BACKMITTEL	1000 DM	41 616	39 340	36 767	41 200	144 767	139 687
		T	14 559	14 926	16 406	16 508	57 582	64 037
68 136 +	SAEUGLINGS- U. KLEINKINDERNNAHRUNG	1000 DM	50 006	51 625	56 290	56 839	198 220	219 892
		T			13 339	8 553		42 434
68 137	SUPPEN (OHNE SUESSE SUPPEN)	1000 DM	84 445	101 795	117 215	80 473	369 873	380 103
		T	8 121	8 686	9 639	8 038	34 660	36 189
68 138	BRUEHERZEUGNISSE, SOSSEN (OHNE WUERZSOSSEN) U. WUERZEN	1000 DM	53 332	55 424	63 788	56 471	224 706	248 642
		T	7 963	7 417	8 616	7 317	29 948	32 342
68 139	WUERZ- U. SALATSOSSEN	1000 DM	69 531	67 022	80 259	68 736	265 456	298 916
		T	3 730	4 038	4 993	5 019	14 861	18 041
68 154	STAERKE U. SAGO	1000 DM	15 162	15 782	21 026	20 901	60 291	74 212
		T *	37 283	36 651	39 490	36 694	179 186	177 993
68 178 +	DAUERBACKWAREN (AUCH SOLCHE MIT SCHOKOLADEN-UEBERZUG U. MUESLI-RIEGEL)	T			41 203	37 106		154 216
68 213	WEISSZUCKER (OHNE KANDIS)	1000 DM	227 281	234 452	250 647	218 837	878 878	892 070
		T						
68 241	OBSTKONSERVEN (LUFTDICHT VERSCHLOSSEN) 1)	T	8 551	7 118	4 394	3 825	29 915	20 766
68 242	GEMUESEKONSERVEN (LUFTDICHT VERSCHLOSSEN) 1)	1000 DM	13 849	11 297	7 841	6 722	49 009	34 138
		T	4 743	5 645	5 932	5 121	21 759	24 792
68 243	TIEFGEFRORENES GEMUESE	1000 DM	10 153	11 965	12 217	11 815	43 782	51 185
		T	4 443	8 909	4 711	6 990	24 631	23 736
68 244	MARMELADE, GELEE, PFLAUMENMUS U. AE. 1)	1000 DM	14 474	24 254	15 806	20 164	76 376	77 239
		T	25 763	25 242	20 195	19 974	97 081	94 351
68 247	FRUCHTSAEFTE U. -NEKTARE (OHNE SOLCHE AUS ZITRUSFRUECHTEN) 1)	1000 L	104 970	100 384	118 806	114 156	387 357	418 741
		1000 DM	81 740	75 242	84 695	82 471	297 989	317 046
68 248	FRUCHTSAEFTE U. -NEKTARE AUS ZITRUSFRUECHTEN 1)	1000 L	109 278	105 347	129 923	123 325	414 018	473 932
		1000 DM	101 494	102 084	122 972	123 841	388 586	457 601
68 261	KAKAOBUTTER	T *	4 952	4 380	5 959	5 400	19 070	21 641
68 262	KAKAOPULVER NICHT GEZUCKERT	T	4 750	5 954	5 949	5 344	19 964	22 062
68 264	ZUCKERWAREN	1000 DM	12 095	14 483	13 312	12 295	50 263	50 315
		T	34 387	33 861	40 189	35 677	137 825	149 167
68 265 +	SCHOKOLADENERZEUGNISSE	1000 DM	209 000	210 855	255 278	224 189	863 059	959 726
		T			49 909	40 011		186 784
68 266	SPEISEEIS (AUCH EISCREME)	1000 DM	421 307	364 249	466 577	355 744	1 740 377	1 778 048
		T	20 913	22 978	20 901	22 276	78 881	82 169
		1000 DM	160 874	178 083	172 898	179 708	609 571	661 223
68 310	MILCH (OHNE WERKMILCH) VOLLMILCH ODER TEILENTRAHMTE MILCH (OHNE STERILISIERTE ODER ULTRAHOCHERHITZTE MILCH U. WERKMILCH)	1000 L	286 772	272 268	272 205	260 710	1 108 944	1 055 034
		1000 DM	255 784	239 921	242 833	231 121	976 680	940 863
68 311	ENTRAHMTE MILCH (MAGERMILCH) U. BUTTERMILCH (OHNE STERILISIERTE ODER ULTRAHOCHERHITZTE MILCH, WERKMILCH U. MAGERMILCH FUER FUTTERZWECKE)	1000 L	87 709	99 278	78 345	92 878	341 737	327 089
		1000 DM	45 861	49 299	35 163	39 159	174 244	144 361
68 312	SAHNE (OHNE STERILISIERTE ODER ULTRAHOCHERHITZTE SAHNE), AUCH SCHLAGRAHM	1000 L	49 353	45 758	44 666	48 011	173 683	169 397
		1000 DM	175 616	162 240	150 959	162 915	613 729	577 576
68 314 +	BUTTER, BUTTERSCHMALZ (BUTTEROEL), KRAEUTERBUTTER U. ANDERE BUTTERZUBEREITUNGEN IN BUTTERWERT	T			27 196	32 319		121 055
68 315	HARTKAESE	1000 DM	223 496	263 339	181 481	214 139	912 631	820 184
		T	10 916	10 528	11 243	11 111	43 026	43 392
68 316	SCHNITTKAESE	1000 DM	82 457	79 988	82 302	81 971	326 302	323 013
		T	24 501	23 616	26 297	26 718	94 316	101 917
68 352	MAGERMILCHPULVER	1000 DM	173 682	168 530	185 722	188 424	669 854	722 902
68 354 +	KONDENSVO LLMILCH	T *	30 443	42 898	28 073	37 964	127 746	127 789
		T			42 991	44 387		168 717
68 357	SCHMELZKAESE U. -ZUBEREITUNGEN	1000 DM	95 472	97 031	97 170	100 864	356 493	383 351
		T	11 723	12 002	12 977	12 095	45 444	48 978
		1000 DM	90 903	94 624	103 302	97 563	352 650	391 627
68 412	ROHE OELE (AUCH GEHAERTET)	T *			162 445	151 575		620 506
68 413	RAFFINIERT E OELE (AUCH GEHAERTET), NICHT VERBRAUCHSFERTIG	T *						
68 417	OELKUCHEN, ENTFETTETE SCHROTE U. DGL.	1000 DM	304 794	346 583	131 577	127 525		510 263
		T	124 121	142 409	343 581	320 462	1 270 589	1 321 486
68 441	MARGARINE (EINSCHL. HALBFETT-, ZIEH- U. SCHMELZMARGARINE)	1000 DM			110 017	102 347	517 903	436 199
		T	39 107	41 303	42 432	43 988	153 318	163 465
		1000 DM	106 295	116 241	111 273	119 445	426 758	432 726
68 514	WURST, SCHINKEN U. SONSTIGE FLEISCHWAREN (OHNE WURST- U. FLEISCHKONSERVEN)	T			92 219	90 053		356 008
68 515	WURST-, FLEISCH- U. MISCHKONSERVEN (OHNE TIEFGEFRORENE TAFELFERTIGE FLEISCHGERICHTE, FLEISCHSALAT, FLEISCHEXTRAKTE)	1000 DM	739 565	716 174	818 925	803 344	2 771 685	3 167 539
		T	30 436	28 366	31 798	30 469	116 692	124 783
		1000 DM	138 054	127 521	150 660	140 362	525 751	579 820

1) PRODUKTION DER BETRIEBE VON UNTERNEHMEN MIT 10 BESCHAEFFTIGTEN UND MEHR.

## 6 PRODUKTION AUSGEWAHLTER ERZEUGNISSE

EB.-NR.	ERZEUGNIS	EINHEIT	1989		1990		JAN. 1989	BIS APR. 1989	APR. 1990
			MAERZ	APRIL	MAERZ	APRIL			
68 591	FISCHFILETS 1) FRISCH ODER GEKUEHLT	T 1000 DM	2 296 16 588	1 911 12 371	1 396 10 361	1 263 9 688	7 787 56 775	5 136 39 447	
68 592	TIEFGEFRORENE (OHNE FILETS V. SUESSWASSER- FISCHEN)	T 1000 DM	1 446 7 940	1 129 5 899	1 697 9 102	1 467 7 819	5 450 28 976	6 280 33 442	
68 593	TIEFGEFRORENE FISCHERZEUGNISSE 1)	T 1000 DM	9 266 56 607	7 302 43 671	12 004 67 081	11 076 63 065	34 950 230 275	46 082 258 984	
68 596	MARINADEN (EINSCHL. BRAT- U. KOCHFISCH- WAREN) 1)	T 1000 DM	4 725 21 139	3 917 17 665	5 802 24 282	5 265 22 377	18 010 81 304	22 856 95 816	
68 597	FISCHDAUERKONSERVEN 1)	T 1000 DM	3 260 20 650	3 444 20 605	3 879 24 975	3 415 21 825	13 393 82 999	14 473 94 675	
68 651	ROESTKAFFEE 1) 2)	T 1000 DM	33 762 382 404	34 344 390 536	39 678 325 241	37 638 302 144	126 366 1 391 585	137 179 1 108 144	
68 654 +	KAFFEE-EXTRAKTE 1) 2)	T 1000 DM	46 451	51 378	1 992 44 623	2 189 46 729	190 731	7 460 167 321	
68 719	BIER 1)	1000 HL 1000 DM	7 241 885 169	7 177 879 647	7 438 917 306	7 854 979 621	26 729 3 268 324	28 791 3 572 382	
68 722	MALZ U. MALZERZEUGNISSE (OHNE MALZEXTRAKT U. NEBENPRODUKTE)	T *	.	.	124 250	120 963	.	473 145	
68 751	KORNBRANNTWEINE 1) 2)	HL 1000 DM	29 034	26 159	72 664 28 138	56 466 24 280	106 107	260 402 103 977	
68 753	BRANNTWEINE AUS WEIN (EINSCHLIESSLICH VERSCHNITT) 1) 2)	HL 1000 DM	35 985	40 263	64 281 42 568	60 185 39 248	144 100	248 988 156 547	
68 755	OBSTBRANNTWEINE 1) 2)	HL 1000 DM	7 209	6 810	14 045 8 389	12 223 6 563	26 844	48 213 30 101	
68 757	BITTERE, HALBBITTERE U. KRAEUTER- LIKOERE 1) 2)	HL 1000 DM	26 063	20 244	28 071 29 593	21 544 22 211	94 191	95 889 93 338	
68 771	TRAUBENSCHAUMWEINE 1) 2)	HL 1000 DM	85 507	90 419	235 311 101 176	200 865 82 888	336 785	871 924 369 454	
68 791	NATUERLICHE MINERALWASSER, QUELLWASSER	1000 L *	440 581	440 912	476 882	459 077	1 609 932	1 748 679	
68 798	LIMONADEN (OHNE DIAETETISCHE ERFRISCHUNGS- GETRAENKE) 1)	1000 L 1000 DM	306 320 232 883	307 681 235 507	339 400 267 236	317 266 255 585	1 163 367 886 998	1 250 284 996 562	
68 817	GEWUERZE	T 1000 DM	4 080 53 008	4 077 50 701	3 824 48 711	3 844 48 578	16 210 211 203	15 557 198 810	
68 832	KARTOFFELCHIPS U. -STICKS	T 1000 DM	5 613 34 148	5 655 34 851	5 319 34 190	5 393 34 217	21 214 129 211	21 161 132 966	
68 833	KARTOFFELPUFFER, -KLOSSMEHL, PUEREPUFFER U. PUEREFLÖCKEN	T 1000 DM	6 303 29 285	5 802 26 706	7 427 36 333	5 955 28 754	25 462 117 221	28 026 135 304	
68 881	GRUNDSTOFFE FUER ALKOHOLFREIE U. ALKOHOLISCHE GETRAENKE (OHNE HOPFENPULVER U. -EXTRAKTE)	T 1000 DM	7 101 48 451	8 103 52 325	10 307 68 851	9 962 77 853	25 124 169 644	35 876 250 810	
68 887	TIEFGEFRORENE FERTIGGERICHTE (AUS MEHREREN KOMPONENTEN BESTEHEND)	T 1000 DM	11 589 81 480	14 223 93 723	17 159 122 547	16 365 119 818	51 439 351 724	63 571 459 731	
<u>TABAKWAREN 2)</u>									
69 110	ZIGARETTEN	MILL. ST 1000 DM	12 953 458 036	13 651 493 067	15 449 538 899	13 063 465 453	52 688 1 872 449	59 914 1 910 798	
69 419	ZIGARREN, ZIGARILLOS	MILL. ST 1000 DM	109 19 858	102 18 817	109 20 189	93 17 816	415 75 899	399 75 883	
69 711	RAUCHTABAK	T 1000 DM	881 20 021	909 19 613	992 23 057	835 18 779	3 292 75 023	3 426 81 914	

1) PRODUKTIONS DER BETRIEBE VON UNTERNEHMEN MIT 10 BESCHAEFFTIGTEN UND MEHR.- 2) PRODUKTIONSWERT OHNE VERBRAUCHSSTEUER.

# Fachserie 4: Produzierendes Gewerbe

## Reihe 1: Zusammenfassende Daten für das Produzierende Gewerbe (vorgesehen)

### Reihe 2: Indizes für das Produzierende Gewerbe

#### Reihe 2.1: Indizes der Produktion und der Arbeitsproduktivität, Produktion ausgewählter Erzeugnisse im Produzierenden Gewerbe

Monatlich (etwa 7 Wochen nach dem Berichtszeitraum): Index der Nettoproduktion für das Produzierende Gewerbe; Index der Bruttoproduktion für Investitions- und Verbrauchsgüter; Produktionsindex für das Baugewerbe, Bauhauptgewerbe und Ausbaugewerbe; Index der Arbeitsproduktivität für den Bergbau und das Verarbeitende Gewerbe. Außerdem für ca. 1 000 ausgewählte Erzeugnisse absolute Produktionszahlen.

#### Reihe 2.2: Auftragseingang und Umsatz im Verarbeitenden Gewerbe, Auftragseingang und Auftragsbestand im Bauhauptgewerbe

– Indizes –

Monatliche (Auftragsbestand im Bauhauptgewerbe: vierteljährliche) Indexberechnung für Inland, Ausland und insgesamt nach Wirtschaftszweigen (vorläufige Ergebnisse ca. 8 Wochen nach dem Berichtszeitraum, endgültige Ergebnisse im Folgebericht).

### Reihe 3: Produktion im Produzierenden Gewerbe

#### Reihe 3.1: Produktion im Produzierenden Gewerbe des In- und Auslandes

Vierteljährliche und jährliche Darstellung der Produktion von rd. 6 000 Gütern (Menge und Wert) und ergänzender Angaben aus anderen Quellen (u.a. Außenhandel, Preisstatistik sowie vierteljährliche Produktionsindizes).

#### Reihe 3.2: Struktur der Produktion im Produzierenden Gewerbe

Jährliche Darstellung der Produktion von rd. 1 100 Güterklassen nach der Herkunft aus den Wirtschaftszweigen.

### Reihe 4: Bergbau und Verarbeitendes Gewerbe

Beschäftigung, Umsatz und Investitionen der Unternehmen

#### Reihe 4.1.1: Beschäftigung, Umsatz und Energieversorgung der Unternehmen und Betriebe im Bergbau und im Verarbeitenden Gewerbe

Monatsbericht (etwa 9 Wochen nach dem Berichtszeitraum): Unternehmen, Betriebe und fachliche Betriebsteile in wirtschaftssystematischer Gliederung und nach Ländern (für Bergbau und Verarbeitendes Gewerbe insgesamt). Für Unternehmen: Zahl der Einheiten, Beschäftigte, Lohn- und Gehaltssumme, Umsatz. Für Betriebe: zusätzlich Zahl der Angestellten und Arbeiter, geleistete Arbeiterstunden und Energieversorgung; für fachliche Betriebsteile: Zahl der Einheiten und der Beschäftigten sowie Umsatz.

Jahresergebnisse werden in einem gesonderten Jahresbericht veröffentlicht.

#### Reihe 4.1.2: Betriebe, Beschäftigte und Umsatz im Bergbau und im Verarbeitenden Gewerbe nach Beschäftigtengrößenklassen

Jährlich für September Ergebnisse für Betriebe nach Beschäftigtengrößenklassen (Betriebe, Beschäftigte und Umsatz in wirtschaftssystematischer Gliederung; Länderergebnisse für Bergbau und Verarbeitendes Gewerbe insgesamt).

#### Reihe 4.1.3: Regionale Verteilung der Betriebe im Bergbau und im Verarbeitenden Gewerbe und deren Beschäftigte

Alle 4 Jahre: Anzahl der Betriebe und deren Beschäftigte in wirtschaftssystematischer und regionaler Gliederung (bis einschl. Kreise).

#### Reihe 4.1.4: Beschäftigung und Umsatz der Betriebe im Bergbau und im Verarbeitenden Gewerbe nach Bundesländern

Jährlicher Bericht.

#### Reihe 4.1.5: Fachliche Unternehmensteile im Bergbau und im Verarbeitenden Gewerbe

Jährlich: Anzahl der fachlichen Unternehmensteile und der in ihnen Beschäftigten, Produktionswert, Umsatz, Löhne und Gehälter sowie der Census-Value-Added in wirtschaftssystematischer Gliederung.

#### Reihe 4.2: Beschäftigte, Umsatz und Investitionen der Unternehmen und Betriebe im Bergbau und im Verarbeitenden Gewerbe – Investitionen –

Jährlicher Vorbericht mit vorläufigen Unternehmens- und Betriebsergebnissen der Investitionserhebung. Die endgültigen Ergebnisse erscheinen in tieferer systematischer Gliederung in den Reihen:

#### Reihe 4.2.1: Beschäftigte, Umsatz und Investitionen der Unternehmen und Betriebe im Bergbau und im Verarbeitenden Gewerbe

Jährlich: Beschäftigte, Umsatz, Investitionen, Lagerbestände, Zugänge an vermieteten Sachanlagen und Aufwendungen für gemietete und gepachtete Sachanlagen (jeweils nach Wirtschaftszweigen und nach Beschäftigten- und Umsatzgrößenklassen).

#### Reihe 4.2.3: Konzentrationsstatistische Daten für den Bergbau und das Verarbeitende Gewerbe sowie das Baugewerbe

2 jährlich: Konzentrationsraten und -koeffizienten für Unternehmen und Betriebe des Bergbaus und des Verarbeitenden Gewerbes sowie des Baugewerbes.

#### Reihe 4.2.4: Material- und Wareneingang im Bergbau und im Verarbeitenden Gewerbe

4 jährlich: Material- und Wareneingang der Unternehmen des Bergbaus und des Verarbeitenden Gewerbes nach Warenarten und Wirtschaftszweigen.

#### Reihe 4.3: Kostenstruktur der Unternehmen im Bergbau und im Verarbeitenden Gewerbe

Jährlich: Beschäftigte, Bestandteile der Gesamtleistung, wichtige Kostenarten sowie Kosten- und Leistungsstruktur (Gliederung: wirtschaftssystematisch sowie nach Beschäftigten- und z.T. nach Bruttoproduktionswertgrößenklassen). Für die einzelnen Bereiche erscheinen die Veröffentlichungen unter dem Titel:

#### Reihe 4.3.1: Kostenstruktur der Unternehmen im Bergbau, Grundstoff- und Produktionsgütergewerbe

#### Reihe 4.3.2: Kostenstruktur der Unternehmen im Investitionsgüter produzierenden Gewerbe

#### Reihe 4.3.3: Kostenstruktur der Unternehmen im Verbrauchsgüter produzierenden Gewerbe und im Nahrungs- und Genußmittelgewerbe

#### Reihe 4. S.1: Schätzung des Nettoproduktionswertes im Bergbau und im Verarbeitenden Gewerbe 1985 (Zensus) – Methode und Ergebnisse –

#### Reihe 4. S.2: Schätzung des Nettoproduktionswertes im Bergbau und im Verarbeitenden Gewerbe 1985 (Zensus) – Regionale und sektorale Verflechtung der Unternehmen und Betriebe –

Fortsetzung siehe folgende Seite



# Fachserie 4: Produzierendes Gewerbe

## Reihe 5: Baugewerbe

### Reihe 5.1: Beschäftigung, Umsatz und Gerätebestand der Betriebe im Baugewerbe

Jährliche Ergebnisse der zur Jahresmitte durchgeführten Erhebung nach Wirtschaftszweigen und Beschäftigtengrößenklassen zum Teil in regionaler Gliederung bis zu Kreisen.

### Reihe 5.2: Beschäftigung, Umsatz und Investitionen der Unternehmen im Baugewerbe

Jährlich: Beschäftigte, Bruttolohn- und -gehaltsumme, Jahresbauleistung, Umsatz und Investitionen nach Wirtschaftszweigen und Beschäftigtengrößenklassen (Bauhauptgewerbe: 20 Beschäftigte und mehr, Ausbaugewerbe: 10 Beschäftigte und mehr).

### Reihe 5.3: Kostenstruktur der Unternehmen im Baugewerbe

Jährlich: Kosten- und Leistungsgrößen im Bauhaupt- und Ausbaugewerbe nach Wirtschaftszweigen, Beschäftigten- und Bruttoproduktionswertgrößenklassen.

## Reihe 6: Energie- und Wasserversorgung

### Reihe 6.1: Beschäftigung, Umsatz, Investitionen und Kostenstruktur der Unternehmen in der Energie- und Wasserversorgung

Jährlich (auch für fachliche Unternehmensteile): Beschäftigte, Arbeiterstunden, Löhne und Gehälter, Umsätze, Lagerbestände und Investitionen nach Wirtschaftszweigen und -bereichen sowie nach Beschäftigten- und Umsatzgrößenklassen. Außerdem Brutto- und Nettoproduktionswert, Brutto- und Nettowertschöpfung, Materialverbrauch und Wareneinsatz sowie Kosten nach Kostenarten.

### Reihe 6.2 und 6.3 unbesetzt

### Reihe 6.4: Stromerzeugungsanlagen der Betriebe im Bergbau und im Verarbeitenden Gewerbe

Jährlich: Betriebe mit Stromerzeugungsanlagen nach Wirtschaftszweigen und Ländern; Leistung und Belastung der Stromerzeugungsanlagen sowie Verbrauch an Brennstoffen für die Elektrizitätserzeugung.

## Reihe 7: Handwerk

### Reihe 7.1: Beschäftigte und Umsatz im Handwerk

Vierteljährlich: Beschäftigte und Umsatz in ausgewählten Wirtschafts- und Gewerbebranchen. Saisonbereinigte Zahlen, Regionalangaben und weitere Strukturdaten wie Ausbildungsverhältnisse, Arbeiterverdienste und Insolvenzen im Handwerk.

## Reihe 8: Fachstatistiken

### Reihe 8.1: Eisen- und Stahl (Eisenerzbergbau, eisenschaffende Industrie, Eisen-, Stahl- und Tempergießerei)<sup>1)</sup>

Monatlicher Vorbericht und Monatsbericht über wesentliche Entwicklungstendenzen. Der Vierteljahresbericht gibt Überblick über Struktur und Entwicklung der entsprechenden Bereiche, auch im Ausland.

### Reihe 8.2: Düngemittelversorgung

Monatlicher Bericht und Jahresbericht mit Angaben über Erzeugung, Ein- und Ausfuhr, Lieferungen zum Verbrauch in der Landwirtschaft (nach Absatzgebieten und Beständen sowie Düngersorten und Nährstoffgehalten).

## Reihe 9: Sonderbeiträge

Reihe S. 6: Material- und Wareneingang im Baugewerbe 1982

Reihe S. 8: Düngemittelerzeugung und -versorgung 1950/51 bis 1986/87

Reihe S. 9: Konzentrationsstatistische Daten für den Bergbau und das Verarbeitende Gewerbe 1954 bis 1982

Reihe S. 10: Neuberechnung der Produktionsindizes und des Index der Arbeitsproduktivität auf Basis 1985

Reihe S. 11: Neuberechnung der Auftragseingangs- und Umsatzindizes für das Verarbeitende Gewerbe sowie der Auftragseingangs- und Auftragsbestandsindizes für das Bauhauptgewerbe auf Basis 1985

Reihe S. 12: Dienstleistungen im Produzierenden Gewerbe 1988 – Ergebnisse einer Testerhebung –

Reihe S. 13: Gegenüberstellung der Produktion im Produzierenden Gewerbe nach den Systematischen Güterverzeichnissen für Produktionsstatistiken (GP) von 1989 und 1982

## Einzelveröffentlichungen

### Zensus im Produzierenden Gewerbe 1979 (7 Hefte)

#### „Ausgewählte Zahlen für die Bauwirtschaft“

Monatliche Querschnittsveröffentlichung mit den Hauptteilen Baugewerbe und Bautätigkeit sowie mit ausgewählten Daten aus zahlreichen anderen Sachgebieten.

#### „Ausgewählte Zahlen zur Energiewirtschaft“

Monatliche und jährliche Querschnittsveröffentlichung über Aufkommen und Verwendung von festen, flüssigen und gasförmigen Brennstoffen sowie Elektrizität. Preisindizes und Preise für ausgewählte Energiearten. Beschäftigung der Betriebe in der Energie- und Wasserversorgung. Mineralölsteuern.

## Systematiken


Systematik der Wirtschaftszweige mit Erläuterungen, Ausgabe 1979

Systematik der Wirtschaftszweige mit Betriebs- und ähnlichen Benennungen, Ausgabe 1979

Alphabetisches Verzeichnis der Betriebs- und ähnlichen Benennungen zur Systematik der Wirtschaftszweige, Ausgabe 1979

Systematisches Güterverzeichnis für Produktionsstatistiken, Ausgabe 1982

<sup>1)</sup> Erhältlich bei: Statistisches Bundesamt, Außenstelle Düsseldorf, Hüttenstraße 5 a, 4000 Düsseldorf 1.



STATISTISCHES BUNDESAMT  
GUSTAV-STRESEMANN-RING 11  
6200 WIESBADEN 1

Veröffentlichungen und Prospekte sind durch den Verlag METZLER-POESCHEL, Verlagsauslieferung Hermann Leins, Postfach 7, 7408 Kusterdingen, erhältlich.