


Statistisches Bundesamt

Produzierendes Gewerbe



Fachserie 4

Reihe 2.1

Indizes der Produktion und der Arbeitsproduktivität,
Produktion ausgewählter Erzeugnisse
im Produzierenden Gewerbe

Februar 1990

Metzler – Poeschel Stuttgart



Ergebnisse für die in der vorliegenden Fachserie nicht publizierten Viersteller der "Systematik der Wirtschaftszweige, Fassung für die Statistik im Produzierenden Gewerbe (SYPRO)" können direkt beim Statistischen Bundesamt - Gruppe IV A - telefonisch 06121/75-2422/2586 oder schriftlich erfragt werden.



Ausgewählte Indizes der Nettoproduktion für das Produzierende Gewerbe verbreitet das Statistische Bundesamt mit seinem SOFORTDIENST FÜR DIE WIRTSCHAFT aktuell über Bildschirmtext. Die Seiten sind mit *4848460# direkt abrufbar.



Für Benutzer der amtlichen Statistik steht als Service-Einrichtung des Statistischen Bundesamtes das EDV-gestützte STATISTISCHE INFORMATIONSSYSTEM DES BUNDES (STATIS-BUND) zur Verfügung. Es enthält ausgewählte statistische Zeitreihen und bietet die Möglichkeit, eigene Auswertungen, Berechnungen und mathematisch-statistische Analysen durchzuführen. Alle Zeitreihen können auch auf Magnetband oder Diskette bezogen werden.

Die Produktionsindizes sind in der vollständigen systematischen Gliederung als Originalwerte und arbeitstäglich bereinigte Werte sowie für ausgewählte Wirtschaftszweige als saisonbereinigte Werte als Zeitreihen im Statistischen Informationssystem gespeichert.

Herausgeber:
Statistisches Bundesamt
Gustav-Stresemann-Ring 11
6200 Wiesbaden 1

Verlag:
Metzler-Poeschel Stuttgart

Verlagsauslieferung:
Herrmann Leins GmbH & Co
Verlags-KG
Holzwiesenstr. 2
7408 Kusterdingen
Telefon: 07071/33046
Telex: 7 262 891 mepo d
Telefax: 07071/33653

Erscheinungsfolge: monatlich

Erschienen im April 1990

Preis: DM 11,30

Bestellnummer: 2040210 - 90102

Copyright: Statistisches Bundesamt, Wiesbaden 1990

Vervielfältigung - außer für gewerbliche Zwecke -
mit Quellenangabe gestattet.

Statist. Bundesamt - Bibliothek



14-13822

Inhalt

	Seite
Hinweise	4
Einführung	5
Überblick	8
Schaubilder.....	9
 T a b e l l e n t e i l	
1 <u>Index der Nettoproduktion für das Produzierende Gewerbe 1985 = 100</u>	
1.1 Unternehmen	
kalendermonatlich	10
arbeitstäglich bereinigt	12
1.2 Fachliche Unternehmensteile	
kalendermonatlich	14
arbeitstäglich bereinigt	16
kalender- und saisonbereinigt - Berliner Verfahren (BV 4)	18
2 <u>Index der Bruttonproduktion für Investitions- und Verbrauchsgüter 1985 = 100</u>	
2.1 Investitionsgüter	
kalendermonatlich	26
arbeitstäglich bereinigt	28
2.2 Verbrauchsgüter	
kalendermonatlich	30
arbeitstäglich bereinigt	32
3 <u>Produktionsindex für das Baugewerbe, Bauhauptgewerbe und Ausbaugewerbe 1985 = 100</u>	
kalendermonatlich	34
arbeitstäglich bereinigt	35
4 <u>Index der Arbeitsproduktivität für den Bergbau und das Verarbeitende Gewerbe 1985 = 100</u>	
Indizes für den Bergbau und das Verarbeitende Gewerbe sowie alle Hauptgruppen, monatlich	
4.1 Produktionsergebnis je Beschäftigten und je Beschäftigtenstunde	36
4.2 Produktionsergebnis je Arbeiter und je Arbeiterstunde	37
5 <u>Vierteljährlicher Produktionsindex für das Produzierende Gewerbe 1985 = 100</u>	
5.1 Unternehmen	38
5.2 Fachliche Unternehmensteile	40
6 <u>Produktion ausgewählter Erzeugnisse im Produzierenden Gewerbe (Ergebnisse des monatlichen Eilberichts)</u>	
Bergbauliche Erzeugnisse	42
Erzeugnisse des Grundstoff- und Produktionsgütergewerbes	
Mineralölerzeugnisse	42
Steine und Erden, Asbestwaren, Schleifmittel	42
Eisen und Stahl	43
Gießereierzeugnisse	44
Chemische Erzeugnisse	61
Schnittholz, Sperrholz und sonstiges bearbeitetes Holz	65
Holzschliff, Zellstoff, Papier und Pappe	66
Gummiwaren	66
Erzeugnisse des Investitionsgüter produzierenden Gewerbes	
Erzeugnisse der Ziehereien und Kaltwalzwerke und der Stahlverformung	44
Stahlbauerzeugnisse und Schienenfahrzeuge	44
Maschinenbauerzeugnisse	45
Straßenfahrzeuge	53
Elektrotechnische Erzeugnisse	54
Feinmechanische und optische Erzeugnisse; Uhren	57
Eisen-, Blech- und Metallwaren	58
Büromaschinen; Datenverarbeitungsgeräte und -einrichtungen	64
Erzeugnisse des Verbrauchsgüter produzierenden Gewerbes	
Feinkeramische Erzeugnisse	64
Glas und Glaswaren	64
Holzwaren	65
Papier- und Pappwaren	66
Leder	67
Lederwaren und Schuhe.....	67
Textilien	67
Bekleidung	68
Erzeugnisse des Nahrungs- und Genußmittelgewerbes	
Erzeugnisse des Ernährungsgewerbes	70
Tabakwaren	71

Die Angaben beziehen sich auf das Bundesgebiet; sie schließen Berlin (West) ein.

Ergebnisse der Länder werden in den "Statistischen Berichten" der Statistischen Landesämter unter der Kennziffer E I 2 veröffentlicht.

ALLGEMEINE HINWEISE

Geschätzte Korrekturen der vorläufigen Indizes

Das Statistische Bundesamt berechnet monatlich einen vorläufigen und einen berichtigten Index. Zusätzlich werden geschätzte Korrekturen der vorläufigen Indexberechnungen für die wichtigsten zusammenfassenden Wirtschaftsgliederungen bekanntgegeben. Die Schätzungen werden mit einem Regressionsschätzverfahren durchgeführt, das auf einem engen korrelativen Zusammenhang zwischen den Veränderungsraten der Indizes zum Vormonat und den Korrekturen im Berichtsmonat beruht. Die Berechnungen über einen längeren Zeitraum haben gezeigt, daß durch dieses Verfahren überwiegend eine Verbesserung der Aussagekraft der vorläufigen Produktionsindizes im Hinblick auf die Beurteilung der konjunkturellen Lage erreicht wird.

Index der Nettoproduktion für das Produzierende Gewerbe

1985 = 100

Fachliche Unternehmensteile

Berichtsmonat Februar 1990

Wirtschaftsgliederung	Vorläufiger Index	Geschätzte Korrektur in Indexpunkten
arbeitstäglich bereinigt		
Produzierendes Gewerbe insgesamt	109,6	+ 0,1
Verarbeitendes Gewerbe	111,1	+ 0,3
Grundstoff- und Produktionsgütergewerbe ...	105,4	- 0,3
Investitionsgüter produzierendes Gewerbe ..	115,8	+ 0,4
kalendermonatlich		
Produzierendes Gewerbe insgesamt	108,8	+ 0,1
Verarbeitendes Gewerbe	110,2	+ 0,3
Grundstoff- und Produktionsgütergewerbe ...	104,7	- 0,3
Investitionsgüter produzierendes Gewerbe ..	114,8	+ 0,4

Einführung

Ab Berichtsmonat Februar 1988 sind die Indizes der Produktion und der Arbeitsproduktivität auf das neue Basisjahr 1985 umgestellt worden. Die Darstellung der Methoden der Indexberechnung ist in der Zeitschrift "Wirtschaft und Statistik", Heft 3/1988, S. 182 ff. erschienen. Rückgerechnete Ergebnisse für den Berichtszeitraum 1978 - 1986 werden in einem Sonderheft der Fachserie 4, Reihe S. 10, veröffentlicht. Beim Index der Nettoproduktion für das Produzierende Gewerbe und beim Index der Arbeitsproduktivität erfolgt die fachliche Gliederung nach der "Systematik der Wirtschaftszweige (Ausgabe 1979), Fassung für die Statistik im Produzierenden Gewerbe (SYPRO)", beim Index der Bruttoproduktion für Investitionsgüter und Verbrauchsgüter nach dem "Systematisches Güterverzeichnis für Produktionsstatistiken" (Ausgabe 1982).

In T a b e l l e 1 wird der Index der Nettoproduktion für das Produzierende Gewerbe (auf Basis 1985) für Unternehmen und für fachliche Unternehmensteile veröffentlicht, dessen Aufgabe es ist, kurzfristig unter Ausschaltung der Preisveränderungen die Entwicklung der Nettoleistung der einzelnen Wirtschaftszweige und des gesamten Produzierenden Gewerbes zu messen.

In T a b e l l e 2 ist der Index der Bruttoproduktion (auf Basis 1985) enthalten, der unter Ausschaltung der Preisveränderungen die Entwicklung des Ausstoßes von investitionsreifen und verbrauchsreifen Gütern nach ihrem vermutlichen Verwendungszweck zeigt.

In T a b e l l e 3 wird der Produktionsindex für das Baugewerbe, Bauhauptgewerbe und Ausbaugewerbe (auf Basis 1985) gebracht, dessen Aufgabe es ist, die Entwicklung der Nettoleistung dieser Bereiche unter Ausschaltung der Preisveränderungen zu messen.

In T a b e l l e 4 ist der Index der Arbeitsproduktivität für den Bergbau und das Verarbeitende Gewerbe (auf Basis 1985) enthalten, der die Entwicklung der Produktion (gemessen am Index der Nettoproduktion für fachliche Unternehmensteile) im Verhältnis zum personellen Aufwand zeigt. Er wird als Index des Produktionsergebnisses je Beschäftigten, je Beschäftigtenstunde, je Arbeiter und je Arbeiterstunde berechnet. Veröffentlicht werden die Indizes monatlich für Bergbau und Ver-

arbeitendes Gewerbe insgesamt sowie für alle Hauptgruppen, einmal jährlich für ausgewählte Wirtschaftszweige.

In T a b e l l e 5 wird der auf der Grundlage der gesamten Vierteljährlichen Produktionserhebung unter Ausschaltung der Preisveränderungen berechnete Vierteljährliche Produktionsindex für das Produzierende Gewerbe (auf Basis 1985) - ebenfalls für Unternehmen und fachliche Unternehmensteile - veröffentlicht, der vor allem der mittelfristigen Konjunktur- und Strukturbeobachtung dient.

Bei allen Indizes gelten die Ergebnisse für den jeweiligen letzten Berichtszeitraum als vorläufig. Abweichungen gegenüber früher veröffentlichten Indizes ergeben sich durch spätere Berichtigungen.

In T a b e l l e 6 werden für etwa 1 000 ausgewählte Erzeugnisse Produktionszahlen dargestellt. Sie werden überwiegend durch den monatlichen Produktions-Eilbericht erfaßt und bei einigen Gütergruppen durch Daten aus Sonderstatistiken ergänzt.

Der Berichtskreis umfaßt Betriebe des Bergbaus und des Verarbeitenden Gewerbes von Unternehmen des Produzierenden Gewerbes mit im allgemeinen 20 Beschäftigten und mehr sowie Betriebe des Bergbaus und des Verarbeitenden Gewerbes mit im allgemeinen 20 Beschäftigten und mehr von Unternehmen der übrigen Wirtschaftsbereiche.

Dieser Eilbericht soll die Grundlage für die Aufstellung von Meßreihen bilden. Gegen einen Vergleich der absoluten Produktionszahlen des Eilberichtes mit den Angaben der Vierteljährlichen Produktionserhebung (Fachserie 4, Reihe 3.1) - der immer wieder von den Benutzern dieser Statistik gemacht wird - spricht vor allem, daß in den Monatsangaben Schätzungen enthalten sind, die nicht in allen Fällen korrigiert werden können. Die Zahlen des Eilberichtes haben also stets vorläufigen Charakter und lassen sich nicht mit denen der Vierteljährlichen Produktionserhebung vergleichen; letztere sind endgültige Zahlen und für genauere Marktanalysen geeignet. Ferner ist zu beachten, daß sowohl die Monatszahlen als auch die kumulierten Ergebnisse den letzten Stand wiedergeben; Abweichungen gegenüber früheren Veröffentlichungen erklären sich durch inzwischen vorgenommene Korrekturen.

Bei den veröffentlichten Daten sind zwei Fälle zu unterscheiden:

- Zum **A b s a t z** bestimmte Produktion. Sie umfaßt im allgemeinen den verkaufsfähigen, für den Markt bestimmten Produktionsausstoß einschl. Lohnarbeit.

- **G e s a m t** produktion. Sie schließt neben der zum Absatz bestimmten auch die zur Weiterverarbeitung im berichtenden Betrieb, in einem anderen Betrieb desselben Unternehmens oder die für einen Lohnauftrag in einem anderen Unternehmen bestimmte Menge ein und wird in der Maßeinheitsspalte durch einen Stern (*) gekennzeichnet.

Dem **W e r t** der zum Absatz bestimmten Produktion liegen die im Berichtszeitraum erzielten Verkaufspreise ab Werk zugrunde. Der Wert umfaßt auch die Kosten der Verpackung, selbst wenn sie gesondert in Rechnung gestellt sind. Nicht einbezogen sind dagegen die in Rechnung gestellte Umsatz- und Verbrauchsteuer sowie gesondert in Rechnung gestellte Frachtkosten. Rabatte sind abgezogen.

Bei den mit einem Pluszeichen (+) versehenen EB-Nummern in Tabelle 6 wurden die Werte der zum Absatz bestimmten Produktion für 1989 anhand der nach den Systematiken von 1982 gemeldeten Daten zum Produktions-Eilbericht und zur Vierteljährlichen Produktionserhebung geschätzt.

Abkürzungen bei den Kurzbezeichnungen

ADV-GERAETEN U. -EINRICHTUNGEN	= Geräte und Einrichtun- gen für die automati- sche Datenverarbeitung	LANDW.	= Landwirtschaft
AL203	= Aluminiumoxid	LFD.M	= laufende Meter
ANG.	= a.n.g., anderweitig nicht genannt	L.METALLKONSTRUKT.	= Leichtmetallkonstruktion
ANGETR.	= angetrieben	M	= Meter
ANSCHL.	= anschließender	M.	= mit
AUSSTAT.-GEGENST.	= Ausstattungsgegen- stände	M2	= Quadratmeter
AUTOMAT.	= automatisch	M3	= Kubikmeter
BAUMASCH.	= Baumaschinen	M3/H	= Kubikmeter/Stunde
BATTERIEBETR.	= batteriebetrieben	MBAR	= Millibar
BER.	= berechnet	MILL	= Million
BEST.	= bestimmte	MM	= Millimeter
BZW.	= beziehungsweise	N	= Stickstoff
C	= Celsius	NACL	= Natriumchlorid
CHEM.	= chemisch	NAHR.-	= Nahrungs-
CM	= Zentimeter	NAOH	= Natriumhydroxid
CM3	= Kubikzentimeter	NATUERL.	= natürlichen
D.	= der/die	NA2CO3	= Natriumcarbonat
DEN	= Denier (Meßeinheit für textile Fadenstärke)	NA2SO4	= Natriumsulfat
DGL.	= dergleichen	NE-	= Nichteisen-
DIESELMOT.	= Dieselmotor	NICHTM.	= nichtmetallisch
DIN	= Deutsche Industrie- Norm(en)	OD.	= oder
DM	= Deutsche Mark	OH.	= ohne
EFF	= effektiv	PHONOTECHN.	= phonotechnischen
EINSCHL.	= einschließlic	P205	= Phosphorpentoxid
EL.	= elektrotechnischer	PHYSIKAL.	= physikalisch
ELEKTR.	= elektrisch	REP.V.	= Reparatur von
ELEKTRIZ.ERZEUGUNG	= Elektrizitätserzeugung	SCHAUFENST.	= Schaufenster
ELEKTRON.	= elektronisch	SCHLAUCHVERB.	= Schlauchverbinder
F.	= für	SI02	= Siliciumdioxid
FE.	= Eisen	SO3	= Schwefeltrioxid
GEW.V.	= Gewinnung von	SONDERKONSTR.	= Sonderkonstruktion
GEW.U.VERARB.V.	= Gewinnung und Ver- arbeitung von	SONST.	= sonstige
GRUBENAUSB.	= Grubenausbau	ST	= Stück
GRUNDSTF.	= Grundstoffen	STAUFFERB.	= Staufferbüchsen
HCL	= Chlorwasserstoff	STEINKOHLBERGB.	= Steinkohlenbergbau
HL	= Hektoliter	T	= Tonne
H.V.	= Herstellung von	T.A.	= Teil aus
IND.	= Industrie	TECHN.	= technisch
INDUSTR.	= industriell	U	= umgeschmolzen
K20	= Kaliumoxid	U.	= und
KG	= Kilogramm	U.A.	= und andere
KRAFTMASCH.	= Kraftmaschine	U.AE.	= u.ä., und ähnliche (n,s)
KUENSTL.	= künstlich	USW	= usw., und so weiter
KUNSTST.	= Kunststoff	V	= Volt
KVA	= Kilovoltampère	VDE	= Verein Deutscher Elektrotechniker
KW	= Kilowatt	VERARB.V.	= Verarbeitung von
L	= Liter	VERARB.U.VEREDLG.V.	= Verarbeitung und Veredlung von
LADENEINRICHT.	= Ladeneinrichtung	VERTLG.	= Verteilung
		VH	= von Hundert = %
		WALZWERKSEINR.	= Walzwerkseinrichtungen
		WEITERVERARB.	= Weiterverarbeitung
		Z.B.	= zum Beispiel

Zeichenerklärung

- . = Zahlenwert unbekannt oder geheimzuhalten
- ... = Angabe fällt später an
- r = berichtigte Zahl
- + = Werte für 1989 geschätzt

INDEX DER NETTOPRODUKTION FUER DAS PRODUZIERENDE GEWERBE

1985 = 100

-- FACHLICHE UNTERNEHMENSTEILE --

SYPRO- NR.	WIRTSCHAFTSZWEIG	GEWICH- TUNG	ORIGINALWERT		ZEITREIHENANALYSE NACH BV4				ARBEITSTAEGL. BEREINIGTER WERT			
			1990 FEB.	VAE. ZUM VOR- JAHR IN %	KALENDER- U. SAISONBEREI- NIGTER WERT		GLATTE KOMPONENTE		1990 FEB.	VAE. ZUM VOR- MONAT IN %	1990 FEB.	VAE. ZUM VOR- JAHR IN %
					1990 FEB.	VAE. ZUM VOR- MONAT IN %	1990 FEB.	VAE. ZUM VOR- MONAT IN %				
	PRODUZIERENDES GEWERBE INSGESAMT	100	108.8	4.6	115.1	-0.3	115.2	0.4	109.6	4.6		
	PRODUZIERENDES GEWERBE (OH. BAUHAUPTGEWERBE)	93.93	109.7	4.5	114.4	-0.4	114.7	0.4	110.5	4.5		
1010-30	ELEKTRIZITAETS-U. GASVERSORGUNG	6,37	115.2	0.3	108.8	-5.0	111.9	0.5	115.8	0.3		
	BERGBAU U. VERARBEITENDES GEWERBE	87,56	109.3	4.9	114.9	-0.1	114.9	0.4	110.1	4.9		
21	BERGBAU	2,87	82.4	-3.2	82.9	1.2	83.2	-0.5	82.7	-3.2		
	VERARBEITENDES GEWERBE	84,69	110.2	5.1	115.9	-0.3	116.0	0.4	111.1	5.1		
	GRUNDSTOFF-U. PRODUKTIONSGUETERGEWERBE	22,78	104.7	1.7	110.5	-0.5	110.5	0.3	105.4	1.7		
22	MINERALOELVERARBEITUNG	3,22	94.2	15.4	107.8	1.1	104.7	1.5	95.4	15.4		
25	GEW. U. VERARB. V. STEINEN U. ERDEN	1,92	89.6	5.4	118.4	1.0	117.2	0.3	96.3	5.4		
27	EISENSCHAFFENDE INDUSTRIE	2,41	92.5	-7.2	95.2	-1.2	96.5	-0.7	93.0	-7.2		
28	NE-METALLERZEUGUNG, NE-METALLHALBZEUGWERKE	1,05	113.5	-0.3	117.5	-1.7	121.0	0.1	114.6	-0.3		
29	GIESSEREI	1,20	118.6	3.9	113.9	-2.5	114.2	0.4	119.9	3.5		
3011-15,30	ZIEHEREIEN, KALTHALTZWERKE, MECHANIK, ANG.	0,54	124.1	7.4	126.2	0.2	124.7	0.6	125.4	7.3		
40	CHEMISCHE INDUSTRIE	10,30	107.1	-0.5	109.2	-0.7	109.8	0.1	107.6	-0.4		
53	HOLZBEARBEITUNG	0,36	121.8	7.2	127.7	0.1	127.5	0.6	122.7	7.1		
55	ZELLSTOFF-, HOLZSCHLIFF-, PAPIER-U. PAPPEERZEUGUNG	0,83	121.5	3.2	124.8	-0.9	125.1	0.2	122.0	3.3		
59	GUMMI-VERARBEITUNG	0,95	115.4	-1.6	112.0	-2.0	112.4	-0.4	116.6	-1.5		
	INVESTITIONSGUETER PRODUZIERENDES GEWERBE	41,55	114.8	6.5	120.8	-0.8	121.1	0.5	115.8	6.5		
3021-25	STAHLVERFORMUNG, OBERFLAECHEVEREDLUNG, HAERTUNG	1,27	122.9	4.1	121.1	-0.7	121.7	0.2	124.0	4.1		
31	STAHL-U. LEICHTMETALLBAU, SCHIENENFAHRZEUGBAU	1,67	87.7	-6.8	106.7	-10.3	111.1	0.6	86.1	-6.9		
32	MASCHINENBAU	11,32	109.3	12.4	123.1	2.0	122.4	0.7	110.2	12.4		
33	STRASSENFAHRZEUGBAU, REP. V. KRAFTFAHRZEUGEN USW	9,80	121.5	4.4	118.7	-1.3	119.2	0.3	122.6	4.4		
34	SCHIFFBAU	0,35	75.0	0.9	75.1	2.5	72.6	-0.1	75.5	0.9		
35	LUFT-U. RAUMFAHRZEUGBAU	0,71	128.7	11.2	129.7	2.7	128.1	0.7	129.8	11.2		
36	ELEKTROTECHNIK, REP. V. HAUSHALTSGERAETEN	10,01	120.4	6.2	125.1	-0.3	125.6	0.5	121.4	6.2		
37	FEINMECHANIK, OPTIK, H. V. UHREN	1,37	103.9	0.0	107.9	-1.6	105.6	-0.1	104.7	0.0		
38	H. V. EISEN-, BLECH-U. METALLWAREN	2,95	126.5	9.9	130.2	-0.5	129.4	0.8	127.7	9.9		
50	H. V. BUEROMASCHINEN, ADV-GERAETEN U. -EINRICHTUNGEN	2,10	96.1	-1.2	111.2	-10.1	115.3	1.1	97.0	-1.2		
	VERBRAUCHSGUETER PRODUZIERENDES GEWERBE	12,19	111.0	4.4	113.7	0.5	113.6	0.4	112.0	4.6		
39	H. V. MUSIKINSTRUM., SPIELWAREN, FUELLHALTERN USW	0,52		
51	FEINKERAMIK	0,40	98.9	2.5	101.3	-1.1	101.8	0.4	99.5	2.6		
52	H. U. VERARB. V. GLAS	0,75	115.0	6.4	122.4	1.1	122.6	0.5	115.6	6.4		
54	HOLZVERARBEITUNG	1,76	114.5	5.9	117.5	-0.8	117.7	0.6	115.5	5.9		
56	PAPIER-U. PAPPEVERARBEITUNG	1,15	116.2	6.1	119.8	0.7	119.6	0.3	117.2	6.2		
57	DRUCKEREI, VERVIELFAELTIGUNG	1,47		
58	H. V. KUNSTSTOFFWAREN	2,53		
61	LEDERERZEUGUNG	0,06	125.9	12.5	121.2	-15.9	118.1	1.8	127.3	12.6		
62	LEDER-VERARBEITUNG	0,40	78.2	-7.2	76.7	-2.7	78.1	-0.6	79.0	-7.2		
63	TEXTILGEWERBE	1,73	103.2	2.7	101.2	-0.7	101.0	0.2	104.4	2.9		
64	BEKLEIDUNGSGEWERBE	1,42	94.8	-4.0	86.7	-3.2	88.0	-0.1	95.6	-3.9		
	NAHRUNGS-U. GENUSSMITTELGEWERBE	8,17	100.8	7.5	109.9	2.7	108.8	0.5	101.7	7.5		
68	ERNAEHRUNGSGEWERBE	5,82	104.1	10.5	116.1	2.6	114.7	0.8	104.9	10.5		
69	TABAKVERARBEITUNG	2,35	92.6	-0.1	95.0	2.9	94.7	-0.2	93.7	-0.1		
72-75	BAUHAUPTGEWERBE	6,07	94.7	6.3	125.5	2.1	122.0	0.6	95.6	6.2		
	HOCHBAULEISTUNGEN	3,17	103.4	7.6	128.4	2.1	124.8	0.6	104.4	7.6		
	TIEFBAULEISTUNGEN	2,90	85.2	4.7	122.4	2.2	118.9	0.3	86.1	4.6		

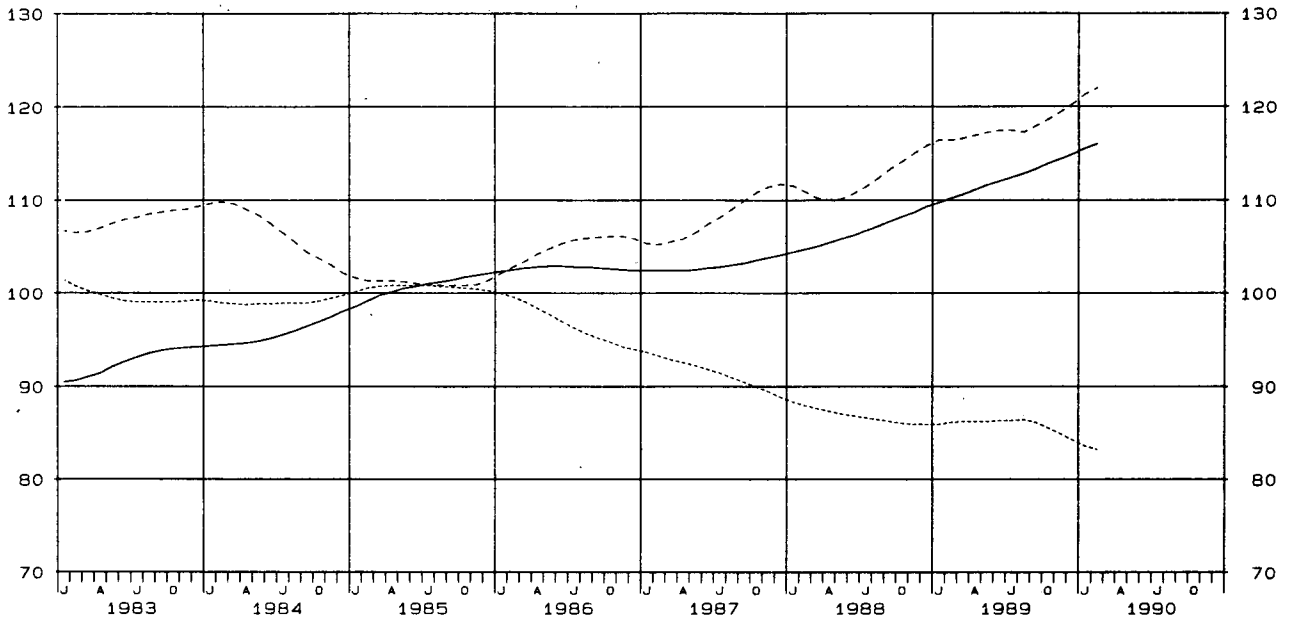
STBA, FACHSERIE 4, REIHE 2.1

INDEX DER NETTOPRODUKTION FÜR DAS PRODUZIERENDE GEWERBE

1985 = 100

- FACHLICHE UNTERNEHMENSTEILE -
GLATTE KOMPONENTE (BY 4)

— VERARBEITENDES GEWERBE ····· BERGBAU - - - BAUHAUPTGEWERBE

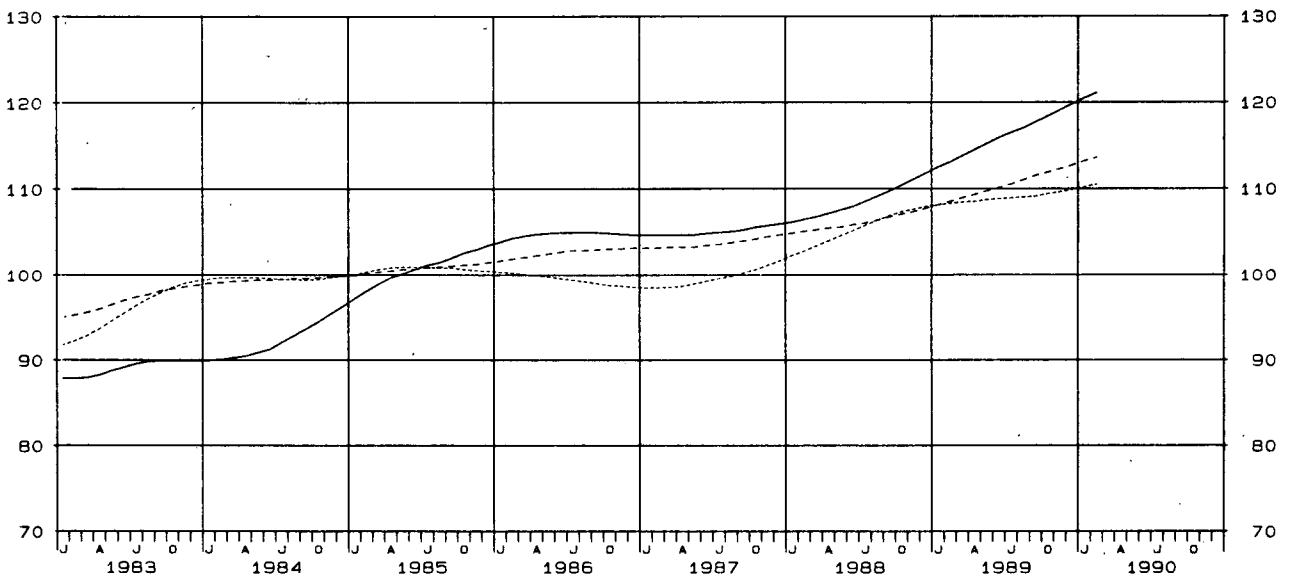


INDEX DER NETTOPRODUKTION FÜR DAS PRODUZIERENDE GEWERBE

1985 = 100

- FACHLICHE UNTERNEHMENSTEILE -
GLATTE KOMPONENTE (BY 4)

····· GRUNDSTOFF- U. PRODUKTIONSGÜTERGEWERBE — INVESTITIONSGÜTER PRODUZIERENDES GEWERBE
- - - VERBRAUCHSGÜTER PRODUZIERENDES GEWERBE



1 INDEX DER NETTOPRODUKTION
1985

1.1 UNTER

KALENDER

SYPRO- NR.	WIRTSCHAFTSZWEIG	GEWICH- TUNG	1987	1988	1989	VERAEND. IN 0/0		VERAENDERUNG IN 0/0		1989	
						1989 GEGEN 1988	1989	2.HJ 1989 GEGEN 2.HJ 1988	2.HJ 1989 GEGEN 1.HJ 1989		
	PRODUZIERENDES GEWERBE INSGESAMT	100	102,7	106,6	111,8	+4,9	110,2	113,5	+4,1	+3,0	108,5
	PRODUZIERENDES GEWERBE (DH. BAUHAUPTGEWERBE)	92,66	102,5	106,3	111,3	+4,7	110,0	112,6	+4,2	+2,4	107,0
1010-30	ELEKTRIZITAETS-U. GASVERSORGUNG	7,39	102,6	105,3	108,3	+2,8	108,9	107,8	+3,4	-1,0	95,7
	BERGBAU U. VERARBEITENDES GEWERBE	85,27	102,4	106,4	111,6	+4,9	110,1	113,1	+4,3	+2,7	108,0
21	BERGBAU	2,35	90,6	86,6	85,2	-1,6	85,1	85,3	-0,5	+0,2	84,0
2111	STEINKOHLENBERGB. U. -BRICKETHERSTELLUNG, KOKEREI	1,70	90,7	85,9	84,4	-1,7	84,1	84,7	+1,0	+0,7	84,8
	VERARBEITENDES GEWERBE	82,92	102,8	107,0	112,3	+5,0	110,8	113,9	+4,4	+2,8	108,7
	GRUNDSTOFF-U. PRODUKTIONSGUETERGEWERBE	21,10	99,6	105,8	109,2	+3,2	109,0	109,3	+1,7	+0,3	108,6
22	MINERALOELVERARBEITUNG	3,37	94,8	101,3	98,3	-3,0	94,5	102,2	-3,3	+8,1	100,8
25	GEW. U. VERARB. V. STEINEN U. ERDEN	1,95	100,7	107,2	116,0	+8,2	108,8	123,1	+5,0	+13,1	128,0
27	EISENSCHAFFENDE INDUSTRIE	2,36	90,5	100,2	102,1	+1,9	103,6	100,5	-1,2	-3,0	103,3
2711	HOCHOFEN-, STAHL-U. WARMHALZWERKE (DH. STAHLROHRE)	1,82	92,1	102,2	104,6	+2,3	105,9	103,3	-0,6	-2,5	106,4
28	NE-METALLERZEUGUNG, NE-METALLHALBZEUGWERKE	0,87	104,1	110,7	118,4	+7,0	117,8	119,1	+7,9	+1,1	117,0
2850	NE-METALLHALBZEUGWERKE	0,47	105,1	112,5	122,2	+8,6	120,9	123,6	+10,0	+2,2	121,2
29	GLASSERIE	0,90	100,1	104,9	109,9	+4,8	114,3	105,5	+3,3	-7,7	98,6
2910	EISEN- STAHL-U. TEMPERGLASSERIE	0,64	93,2	99,3	103,2	+3,9	106,8	99,6	+1,9	-6,7	93,0
3011-15,30	ZIEHGERAETEN, KALTWALZWERKE; MECHANIK, ANG	1,08	102,9	106,6	113,2	+6,2	112,8	113,6	+5,5	+0,7	112,2
40	CHEMISCHE INDUSTRIE	8,38	101,2	106,8	109,9	+2,9	111,5	108,3	+1,6	-2,9	106,7
4031	H. V. CHEM. GRUNDSTF. (AUCH M. ANSCHL. WEITERVERARB.)	4,82	101,5	106,9	109,1	+2,1	110,7	107,4	+0,1	-3,0	105,7
4034	H. V. CHEM. ERZEUGNISSEN F. GEWERBE, LANDWIRTSCHAFT	1,03	99,9	105,9	109,9	+3,8	113,2	106,7	+3,4	-5,7	107,6
4035	H. V. PHARMAZEUTISCHE ERZEUGNISSEN	1,28	98,7	104,7	108,7	+3,8	108,8	108,7	+2,7	-0,1	105,2
4036	H. V. SEIFEN, WASCHE-U. KOERPERPFLEGE MITTELN	0,65	104,1	108,7	111,4	+2,5	112,7	110,0	+3,1	-2,4	110,1
4090	H. V. CHEMIEFASERN	0,22	98,2	102,0	104,2	+2,2	107,5	101,0	+0,7	-6,0	96,8
53	HOLZBEARBEITUNG	0,45	102,1	109,8	120,5	+9,7	119,7	121,2	+8,3	+1,3	120,8
55	ZELLSTOFF-, HOLZSCHLIFF-, PAPIER-U. PAPPEERZEUGUNG	0,71	109,4	117,1	122,6	+4,7	122,0	123,3	+4,2	+1,1	124,2
59	GUMMI VERARBEITUNG	1,03	105,0	110,2	115,3	+4,6	119,5	111,1	+1,8	-7,0	107,6
	INVESTITIONSGUETER PRODUZIERENDES GEWERBE	40,75	104,8	108,7	115,8	+6,5	114,1	117,6	+6,0	+3,1	109,8
3021-25	STAHLVERFORMUNG; OBERFLAECHEVEREDLUNG, HAERTUNG	1,21	101,0	108,3	118,9	+9,8	121,3	116,4	+8,0	-4,0	113,7
31	STAHL-U. LEICHTMETALLBAU, SCHIENENFAHRZEUGBAU	1,56	100,8	111,4	109,3	-1,9	99,7	118,9	-1,9	+19,3	109,3
3111	H. V. STAHL-U. L. METALLKONSTRUKT. (DH. GRUBENAUSB.)	0,67	108,4	114,3	119,1	+4,2	110,1	128,2	+2,4	+16,4	120,3
32	MASCHINENBAU	10,17	103,0	106,0	115,5	+9,0	110,3	120,8	+8,2	+9,5	110,7
3210	H. V. LANDW. MASCHINEN, ACKERSCHLEPPERN	0,61	84,2	86,3	94,1	+9,0	96,9	91,3	+8,2	-5,8	87,2
3220	H. V. METALLBEARBEITUNGSMASCHINEN U. AE.	1,35	111,1	110,3	116,8	+5,9	105,2	128,4	+4,3	+22,1	107,7
3230	H. V. TEXTIL-U. NAEHMASCHINEN	0,51	105,5	113,1	116,2	+2,7	114,0	118,4	+3,4	+3,9	107,4
3240	H. V. MASCHINEN F. D. NAHR. -U. GENUSSMITTELIND. USW	1,16	100,2	103,0	110,9	+7,7	103,6	118,2	+5,0	+1,1	103,1
3256	H. V. HUETTEN-U. WALZWERKSEINR. USW (DH. BAUMASCH.)	1,16	109,8	107,0	127,2	+18,9	119,5	135,0	+19,2	+13,0	117,7
3257	H. V. BAU-, BAUSTOFF-U. AE. MASCHINEN	0,39	104,1	108,5	125,6	+15,8	121,4	129,8	+18,8	+6,9	123,6
3260	H. V. ZAHNRAEDERN, BETRIEBEN, LAGERN U. AE.	0,80	95,2	99,4	111,5	+12,2	110,7	112,2	+10,0	+1,4	107,8
3270	H. V. MASCHINEN F. WEITERE BEST. WIRTSCHAFTSZWEIGE	0,92	107,1	116,8	129,0	+10,4	121,2	136,9	+11,7	+13,0	121,5
3280	SONST. MASCHINENBAU	3,27	102,1	105,7	112,4	+6,3	109,0	115,6	+5,1	+6,2	113,2
33	STRASSENFAHRZEUGBAU, REP. V. KRAFTFAHRZEUGEN USW	10,49	107,0	107,3	114,4	+6,6	118,0	110,9	+5,9	-6,0	103,3
3311	H. V. KRAFTWAGEN U. -MOTOREN	6,96	107,1	107,2	115,8	+8,0	120,4	111,2	+7,0	-7,6	102,5
3314	H. V. TEILEN F. KRAFTWAGEN U. -MOTOREN	1,82	109,2	111,2	117,8	+5,9	121,6	114,0	+4,8	-6,2	108,5
34	SCHIFFBAU	0,35	87,6	80,7	78,2	-3,1	79,1	77,3	-4,3	-2,3	74,7
35	LUFT-U. RAUMFAHRZEUGBAU	0,61	108,2	111,6	120,7	+8,2	118,9	122,5	+11,1	+3,0	118,6
36	ELEKTROTECHNIK, REP. V. HAUSHALTSGERAETEN	10,35	105,2	110,8	120,0	+8,3	116,9	123,0	+8,6	+5,2	116,2
3620	H. V. GERAETEN D. ELEKTRIZ. ERZEUGUNG, -VERTLG. U. AE.	3,55	106,9	111,7	121,3	+8,6	119,3	123,4	+8,2	+3,4	118,2
3650	H. V. ELEKTROHAUSHALTSGERAETEN	0,58	112,2	119,2	125,2	+8,4	135,0	123,3	+6,9	-8,7	110,4
3660	H. V. ZAELERN, FERNMELEDE-, MESS-U. REGELGERAETEN USW	4,63	102,5	109,7	118,7	+8,2	114,6	122,9	+8,5	+7,2	117,4
3670	H. V. RUNDFUNK-, FERNSEH-U. PHONO TECHN. GERAETEN	0,66	112,0	114,3	117,9	+3,1	117,4	118,3	+1,2	+0,8	107,2
37	FEINMECHANIK, OPTIK, H. V. UHREN	1,75	103,3	112,1	107,7	-3,9	108,0	107,4	-8,5	-0,6	100,4
38	H. V. EISEN-, BLECH-U. METALLWAEREN	2,81	107,6	112,8	121,5	+7,7	121,3	121,8	+6,9	+0,4	115,8
50	H. V. BUERDMASCHINEN, ADV-GERAETEN U. -EINRICHTUNGEN	1,45	105,7	113,6	108,8	-4,2	101,2	116,4	-2,3	+15,0	106,4
5060	H. V. BUERDMASCHINEN	0,16	79,6	83,9	89,7	+16,9	71,5	87,8	-14,1	-5,2	61,1
5080	H. V. ADV-GERAETEN U. -EINRICHTUNGEN	1,29	108,8	117,2	113,5	-3,2	104,8	122,3	-1,4	+16,7	111,5
	VERBRAUCHSGUETER PRODUZIERENDES GEWERBE	12,13	103,1	106,3	110,5	+4,0	109,7	111,4	+4,0	+1,5	106,7
39	H. V. MUSIKINSTRUMENTEN, SPIELWAEREN, FUELLHALTERN USW	0,52	104,4	110,4	120,4	+9,1	109,9	130,9	+8,8	+19,1	121,4
51	FEINKERAMIK	0,34	96,9	97,1	99,6	+2,6	100,3	98,9	+3,3	-1,4	96,2
52	H. U. VERARB. V. GLAS	0,65	104,8	110,6	119,3	+7,9	118,0	120,6	+7,0	+2,2	116,4
54	HOLZVERARBEITUNG	2,23	103,1	107,9	113,6	+5,3	113,2	114,0	+5,0	+0,7	104,9
56	PAPIER-U. PAPPEVERARBEITUNG	1,01	105,2	110,4	115,6	+4,7	113,7	117,4	+5,0	+3,3	114,9
57	DRUCKEREI, Vervielfaeltigung	1,90	105,2	108,8	112,7	+3,6	108,1	117,4	+4,2	+8,6	109,6
58	H. V. KUNSTSTOFFWAEREN	2,05	109,7	118,2	126,1	+6,7	127,0	125,2	+6,4	-1,4	121,9
61	LEDERERZEUGUNG	0,05	110,9	115,9	105,9	-7,8	112,2	101,7	-6,7	-9,4	90,4
62	LEDERVERARBEITUNG	0,37	88,4	84,8	82,0	-3,3	81,8	82,1	-4,8	+0,4	83,1
6251	H. V. SCHUHEN	0,26	83,9	80,5	75,1	-6,7	75,4	74,8	-8,0	-0,8	78,9
63	TEXTILGEWERBE	1,63	100,2	98,2	98,9	+0,7	102,2	95,6	+1,1	-6,5	89,7
64	BEKLEIDUNGSGEWERBE	1,31	96,0	92,3	88,2	-4,4	88,6	87,8	-4,5	-0,9	92,1
	NAHRUNGS-U. GENUSSMITTELGEWERBE	8,94	100,7	102,8	106,3	+3,4	101,7	111,0	+3,6	+9,1	106,2
68	ERNAHRUNGSGEWERBE	6,75	102,3	105,0	109,6	+4,4	104,4	114,8	+4,5	+10,0	107,1
6818-19	H. V. BACKWAEREN	1,44	107,4	111,4	118,3	+6,2	114,6	122,1	+5,9	+6,5	119,7
6828	H. V. SUESSWAEREN (DH. DAUERBACKWAEREN)	0,42	104,8	112,5	118,9	+5,7	116,2	121,6	+4,7	+4,6	115,7
6831-36	MILCHVERWERTUNG	0,39	57,6	95,7	100,1	+4,6	101,2	99,0	+2,3	-2,2	99,6
6847-54	SCHLACHTHAEUER (DH. KOMMUNALE), FLEISCHVERARB.	1,43	98,6	98,9	104,1	+5,3	103,8	104,5	+2,6	+0,7	103,8
6871-72	BRAUEREI, MAEZEREI	1,02	99,5	100,1	101,2	+1,1	99,4	102,9	+2,2	+3,5	108,4
6879	MINERALBRUNNEN, H. V. MINERALWASSER, LIMONADEN	0,28	103,4	110,1	111,1	+0,9	109,8	112,3	+2,8	+2,3	122,9
69	TABAKVERARBEITUNG	2,19	95,9	96,0	96,3	+0,3	93,2	99,4	+1,0	+6,7	103,2
72-75	BAUHAUPTGEWERBE	7,34	105,7	110,7	118,3	+6,9	112,6	124,1	+3,2	+10,2	127,6
	HOCHBAULEISTUNGEN	4,50	104,2	111,0	119,8	+7,9	115,6	124,0	+3,9	+7,3	126,6
	TIEFBAULEISTUNGEN	2,84	108,0	110,4	116,0	+5,1	107,9	124,1	+1,9	+15,0	129,1

FUER DAS PRODUZIERENDE GEBWERE
=100

NEHMEN

MONATLICH

1989 4. VJ	VERAENDERUNG IN O/O		1989 JAN.	1989 FEB.	1989 DEZ.	1990 JAN.	VERAENDERUNG IN O/O		1990 FEB.	VERAENDERUNG IN O/O			5-JD 1986-1990		KUMULIERT		SYPRO- NR
	4. VJ GEGEN 1988	4. VJ GEGEN 1989					JAN. GEGEN JAN. 1989	JAN. GEGEN DEZ. 1989		FEB. GEGEN FEB. 1989	FEB. GEGEN FEB. 1989	FEB. GEGEN FEB. 1989	FEB. GEGEN FEB. 1989	FEB. GEGEN FEB. 1989	FEB. GEGEN FEB. 1989	FEB. GEGEN FEB. 1989	
118,4	+4,5	+9,1	104,7	103,8	110,3	110,9	+5,9	+0,5	108,8	+4,8	-1,9	-0,9	101,0	+2,0	109,9	+5,4	PROD.GEW.
118,3	+4,4	+10,6	105,6	104,9	111,9	112,1	+6,2	+0,2	109,7	+4,6	-2,1	-0,7	103,2	+2,2	110,9	+5,3	PG(DH.BAU)
119,9	+3,7	+25,3	125,0	113,3	125,8	134,1	+7,3	+6,6	114,1	+0,7	-14,9	-9,4	113,6	-8,8	124,1	+4,1	1010-30
118,2	+4,5	+9,4	103,9	104,2	110,7	110,2	+6,1	-0,5	108,4	+5,0	-0,7	+0,3	102,3	+3,3	109,8	+5,5	BERGB.U.VG
86,5	-2,6	+3,0	94,4	83,3	82,6	88,2	-6,6	+6,8	80,7	-3,1	-8,5	-11,8	89,2	-7,1	84,5	-4,9	21
84,6	-2,0	-0,2	94,2	82,4	80,5	89,8	-4,7	+11,6	80,5	-2,3	-10,4	-12,5	89,4	-7,0	85,2	-3,5	2111
119,1	+4,7	+9,6	104,2	104,7	111,5	110,8	+6,3	-0,6	110,2	+5,3	-0,5	+0,5	102,7	+3,6	110,5	+5,7	VERARB.GEW
110,0	+1,9	+1,3	105,7	102,6	99,9	109,0	+3,1	+9,1	104,9	+2,2	-3,8	-2,9	99,1	-0,5	107,0	+2,7	G.U.P.
103,6	-3,4	+2,8	98,2	85,9	109,5	106,2	+8,1	-3,0	95,5	+11,2	-10,1	-12,5	90,9	-8,8	100,9	+9,6	22
118,3	+7,6	-7,6	80,4	85,4	90,7	83,5	+3,9	-7,9	90,1	+5,5	+7,9	+6,2	72,9	+8,6	86,8	+4,7	25
97,7	-2,7	-5,4	103,2	100,2	82,1	96,8	-6,2	+17,9	94,2	-6,0	-2,7	-2,9	95,7	+1,4	95,5	-6,1	27
100,1	-3,1	-5,9	105,6	102,4	84,7	98,7	-6,5	+16,5	97,1	-5,2	-1,6	-3,0	97,2	+1,1	97,9	-5,9	2711
121,2	+8,4	+3,6	116,5	112,4	106,4	119,0	+2,1	+11,8	112,9	+0,4	-5,1	-3,5	107,8	-0,1	116,0	+1,3	28
125,9	+11,1	+3,9	119,4	115,4	107,4	118,7	-0,6	+10,5	112,9	-2,2	-4,9	-3,4	109,1	+0,7	115,8	-1,4	2850
112,4	+4,3	+14,0	111,7	112,2	94,5	119,6	+7,1	+26,6	115,5	+2,9	-3,4	+0,4	109,5	+3,2	117,6	+5,0	29
106,2	+3,3	+14,2	105,5	104,0	89,6	112,2	+6,4	+25,2	105,5	+2,4	-5,1	-1,4	102,4	+2,3	109,4	+4,4	2910
115,0	+5,3	+2,5	106,0	106,7	101,3	131,6	+24,2	+29,9	119,7	+12,2	-9,0	+0,7	105,9	+0,4	125,7	+18,1	3011-15,30
109,9	+1,9	+3,0	110,4	107,8	102,2	111,3	+0,8	+8,9	107,7	-0,1	-3,2	-2,4	103,7	-0,4	109,5	+0,4	40
109,2	-0,1	+3,3	110,9	107,0	103,8	109,1	-1,6	+5,1	105,6	-1,3	-3,2	-3,5	102,6	-1,5	107,4	-1,5	4031
105,8	+4,1	-1,7	107,2	113,1	92,1	111,3	+3,8	+20,8	109,8	-2,9	-1,3	+5,5	104,7	+4,4	110,6	+0,4	4034
112,1	+5,2	+6,6	107,6	105,1	105,4	112,0	+4,1	+6,3	109,4	+4,1	-2,3	-2,3	103,0	+1,2	110,7	+4,0	4035
110,0	+3,8	-0,1	113,4	105,2	96,8	115,4	+1,8	+19,2	106,9	+1,6	-7,4	-7,2	105,8	-3,0	111,2	+1,7	4036
105,3	+0,3	+8,8	108,3	102,5	97,9	108,1	-0,2	+10,4	100,9	-1,6	-6,7	-5,4	100,9	-3,4	104,5	-0,9	4090
121,7	+8,7	+0,7	105,3	109,8	102,8	114,0	+8,3	+10,9	117,1	+6,6	+2,7	+4,3	100,1	+6,0	115,6	+7,4	53
122,3	+3,5	-1,5	124,0	117,9	108,8	130,1	+4,9	+19,6	122,5	+3,9	-5,8	-4,9	112,4	-3,4	126,3	+4,4	55
114,5	-0,6	+6,4	118,1	117,3	98,4	117,9	-0,2	+19,8	116,6	-0,6	-1,1	-0,7	112,5	+3,9	117,3	-0,3	59
125,3	+5,9	+14,1	103,9	107,7	121,4	112,8	+8,6	-7,1	114,5	+6,3	+1,5	+3,7	105,6	+7,6	113,7	+7,5	INVEST.
119,1	+8,0	+4,7	120,3	117,9	98,5	127,6	+6,1	+29,5	123,0	+4,3	-3,6	-2,0	111,2	+0,6	125,3	+5,2	3021-25
128,5	+2,7	+17,6	85,4	95,3	128,1	100,9	+18,1	-21,2	90,9	-4,6	-9,9	+11,6	88,5	+4,2	95,9	+6,1	31
135,1	+2,6	+13,1	94,9	97,5	143,0	102,5	+8,0	-28,3	104,4	+7,1	+1,9	+2,7	91,8	+5,5	103,5	+7,6	3111
130,8	+7,8	+18,2	94,5	98,2	145,6	102,6	+8,5	-29,5	105,7	+11,7	+6,9	+3,8	98,8	+12,0	106,2	+10,2	32
85,5	+5,4	+9,5	87,2	89,4	90,0	90,9	+4,2	+1,0	100,7	+13,9	+10,8	+1,4	92,4	+10,0	95,8	+9,1	3210
149,0	+4,9	+38,3	80,5	88,4	189,0	87,1	+8,2	-53,9	101,8	+15,2	+16,9	+9,8	93,7	+21,2	94,5	+11,8	3220
129,5	+4,1	+20,6	99,5	107,4	125,9	115,2	+15,8	-8,5	115,1	+7,2	-0,1	+7,9	109,9	+11,5	115,2	+11,3	3230
133,4	+3,7	+29,4	83,5	93,4	162,3	92,3	+10,5	-43,1	99,5	+6,5	+7,8	+11,9	89,5	+16,2	95,9	+8,4	3240
152,3	+22,0	+29,4	97,4	94,7	197,5	100,9	+3,6	-48,9	115,4	+21,9	+14,4	-2,8	96,3	+11,3	108,2	+12,6	3256
135,9	+16,2	+10,0	90,3	111,9	140,7	115,5	+27,9	-17,9	134,2	+19,9	+16,2	+23,9	109,4	+26,0	124,9	+23,5	3257
116,7	+10,6	+8,3	103,1	106,1	108,2	114,2	+10,8	+5,5	110,6	+4,2	-3,2	+2,9	103,5	+7,6	112,4	+7,5	3260
152,2	+10,1	+25,3	106,9	106,4	167,3	115,0	+7,6	-31,3	117,5	+10,4	+2,2	-0,5	101,8	+5,9	116,3	+9,0	3270
118,4	+4,2	+4,6	98,9	99,7	120,5	105,5	+6,7	-12,4	110,1	+10,4	+4,4	+0,8	101,3	+9,5	107,8	+8,6	3280
115,5	+5,6	+14,7	112,9	114,0	105,4	120,7	+6,9	+14,5	115,1	+4,5	-1,3	+1,0	111,7	+3,7	119,9	+5,6	33
119,9	+6,8	+17,0	115,7	117,0	103,3	123,5	+6,7	+19,6	122,3	+4,5	-1,0	+1,1	114,2	+3,5	122,9	+5,6	3311
115,5	+3,1	+10,1	115,7	118,4	106,4	125,0	+8,0	+17,5	123,5	+4,3	-1,2	+2,3	115,9	+6,1	124,3	+6,1	3314
80,0	-5,0	+7,1	76,6	78,3	72,1	75,6	-1,3	+4,9	79,8	+1,9	+5,6	+2,2	83,5	+4,9	77,7	+0,3	34
126,4	+10,4	+6,6	116,2	115,7	115,8	125,6	+8,1	+8,5	128,4	+11,0	+2,2	-0,4	111,1	+3,3	127,0	+9,5	35
129,7	+8,5	+11,6	105,3	112,1	121,5	115,0	+9,2	-5,3	118,9	+6,1	+3,4	+6,5	108,0	+9,4	117,0	+7,6	36
128,7	+8,1	+8,9	109,3	115,4	118,1	119,1	+9,0	+0,8	122,8	+6,4	+3,1	+5,6	110,4	+9,0	121,0	+7,7	3620
136,2	+6,7	+23,4	131,9	131,2	112,8	142,0	+8,1	+25,9	137,3	+4,6	-3,3	-0,1	124,6	+3,3	139,7	+6,4	3650
128,4	+2,1	+9,4	96,7	108,6	126,2	108,6	+10,0	-13,9	114,5	+5,4	+5,4	+10,0	104,2	+11,9	111,6	+7,6	3660
129,5	-0,8	+20,6	112,4	117,6	110,8	116,4	+3,6	+5,1	122,5	+4,2	+5,2	+4,6	115,9	+10,1	119,5	+3,9	3670
114,3	-11,4	+13,8	107,5	104,0	109,3	109,1	-1,3	-2,9	102,8	-1,2	-3,1	-3,3	103,3	+5,6	104,5	-1,2	37
127,7	+7,3	+10,3	113,8	114,8	112,9	126,9	+11,5	+12,4	125,4	+9,2	-1,2	+0,9	111,2	+3,8	126,2	+10,4	38
126,4	-1,2	+18,8	77,8	97,0	123,0	95,6	+24,2	-21,5	96,1	-0,9	-0,5	+24,7	99,6	+24,7	96,4	+10,3	50
74,5	-10,1	+21,9	58,8	68,3	61,8	63,8	+8,5	+3,2	66,5	-2,6	+4,2	+16,2	81,7	+13,0	65,2	+2,5	5060
132,7	-0,5	+18,6	80,1	100,5	130,4	100,6	+25,6	-22,9	99,7	-0,8	-0,9	+26,0	101,8	+26,0	100,2	+11,0	5080
116,1	+4,9	+8,8	106,4	105,6	103,3	111,3	+4,6	+7,7	110,7	+4,8	-0,5	-0,8	104,2	+2,2	111,0	+4,7	VERBRAUCH.
140,4	+8,6	+15,7	97,7	99,2	121,8	114,1	+16,8	-6,3	.	.	.	+1,5	39
101,5	+3,6	+5,5	97,8	96,0	89,7	101,9	+4,2	+13,6	98,8	+2,9	-3,0	-1,8	97,4	+2,0	100,4	+3,6	51
124,8	+9,1	+7,2	116,1	109,4	106,9	120,0	+3,4	+12,3	115,7	+5,8	-3,6	-5,8	104,7	-2,7	117,9	+4,5	52
123,1	+5,6	+17,3	100,3	107,3	108,9	110,0	+9,7	+1,0	114,9	+7,1	+4,5	+7,0	104,8	+9,5	112,5	+8,4	54
119,8	+5,3	+4,3	115,8	108,7	106,4	121,1	+4,6	+13,8	114,2	+5,1	-5,7	-6,1	107,3	-2,7	117,7	+4,8	56
125,1	+3,9	+14,1	105,7	102,1	125,5	112,0	+6,0	-10,8	.	.	.	-3,4	57
128,5	+8,1	+5,4	121,5	119,0	110,9	121,6	+0,1	+9,6	.	.	.	-2,1	58
113,0	-6,6	+25,0	111,7	111,9	97,8	151,7	+35,8	+55,1	125,0	+11,7	-17,6	+0,2	116,1	0,0	138,4	+23,8	61
81,2	-2,4	-2,3	83,8	85,0	65,6	79,5	-5,1	+21,2	79,0	-7,1	-0,6	+1,4	88,1	+3,0	79,3	-6,0	62
70,7	-5,2	-10,4	81,5	79,8	55,6	74,1	-9,1	+33,3	71,4	-10,5	-3,6	-2,1	83,6	+1,0	72,8	-9,8	6251
101,5	+1,8	+13,2	102,5	100,3	85,4	106,1	+3,5	+24,2	102,8	+2,5	-3,1	-2,1	103,5	+1,4	104,5	+3,1	63
83,4	-3,0	-8,4	97,4	97,5	70,1	95,0	-2,5	+35,5	93,2	-4,4	-1,9	+0,1	102,7	+3,9	94,1	-3,5	64
115,8	+4,1	+9,0	99,1	95,2	104,6	105,2	+6,2	+0,6	102,2	+7,4	-2,9	-3,9	95,9	-2,4	103,7	+6,7	N.U.G.
122,4	+4,7	+14,3	100,2	95,9	112,9	109,8	+9,6	-2,7	105,3	+9,8	-4,1	-4,3					

SYPRO-NR.	WIRTSCHAFTSZWEIG	GEWICHTUNG	1987	1988	1989	VERÄND. IN 0/0 1989 GEGEN 1988	1989		VERÄNDERUNG IN 0/0 1989 GEGEN 1988		1989 3. VJ
							1. HJ	2. HJ	2. HJ 1989 GEGEN 1988	2. HJ 1989 GEGEN 1. HJ 1989	
	PRODUZIERENDES GEWERBE INSGESAMT PRODUZIERENDES GEWERBE (OH. BAUHAUPTGEWERBE)	100 92,66	102,7 102,5	106,4 106,0	111,8 111,3	+5,1 +5,0	109,5 109,3	114,1 113,3	+4,9 +5,0	+4,2 +3,7	109,2 107,6
1010-30	ELEKTRIZITÄTS- U. GASVERSORGUNG	7,39	102,7	105,1	108,4	+3,1	108,8	107,9	+3,6	-0,8	95,7
	BERGBAU U. VERARBEITENDES GEWERBE	85,27	102,4	106,1	111,6	+5,2	109,4	113,7	+5,1	+3,9	108,6
21	BERGBAU	2,35	90,6	86,4	85,1	-1,5	84,7	85,4	0,0	+0,8	84,4
2111	STEINKOHLENBERGB. U. -BRIKETTHERSTELLUNG, KOKEREI	1,70	90,6	85,6	84,3	-1,5	83,7	84,9	+1,6	+1,4	85,1
	VERARBEITENDES GEWERBE	82,82	102,8	106,7	112,3	+5,2	110,1	114,5	+5,2	+4,0	109,3
	GRUNDSTOFF- U. PRODUKTIONSGÜTERGEWERBE	21,10	99,6	105,7	109,1	+3,2	108,5	109,8	+2,2	+1,2	109,1
22	MINERALÖLVERARBEITUNG	3,37	94,8	101,0	98,4	-2,6	94,5	102,3	-3,1	+8,3	100,9
25	GEW. U. VERARB. V. STEINEN U. ERDEN	1,95	100,7	107,0	115,9	+8,3	108,0	123,8	+5,7	+14,6	128,8
27	EISENSCHAFFENDE INDUSTRIE	2,96	90,6	100,1	102,0	+1,9	103,2	100,8	-0,8	-2,3	103,7
2711	HOCHOFEN-, STAHL- U. WÄRMWALZWERKE (OH. STAHLROHRE)	1,82	92,1	102,0	104,6	+2,5	105,5	103,6	-0,2	-1,8	106,8
28	NE-METALLERZEUGUNG, NE-METALLHALBZEUGWERKE	0,87	104,1	110,4	118,4	+7,2	116,9	119,9	+8,8	+2,6	117,8
2850	NE-METALLHALBZEUGWERKE	0,47	105,1	112,2	122,2	+8,9	120,0	124,4	+11,0	+3,7	122,1
29	GIESSEREI	0,90	100,1	104,6	109,8	+5,0	113,3	106,3	+4,4	-6,2	99,4
2910	EISEN-, STAHL- U. TEMPERGIESSEREI	0,64	93,2	99,0	103,1	+4,1	105,8	100,3	+3,0	-5,2	99,6
3011-15,30	ZIEHNEREIN, KALTWALZWERKE; MECHANIK, ANG	1,08	102,9	105,3	113,2	+6,5	111,8	114,5	+6,5	+2,4	113,1
40	CHEMISCHE INDUSTRIE	8,38	101,2	106,6	109,9	+3,1	111,1	108,6	+2,0	-2,3	107,0
4031	H. V. CHEM. GRUNDSTF. (AUCH M. ANSCHL. WEITERVERARB.)	4,82	101,5	105,8	109,0	+2,1	110,4	107,7	+0,5	-2,4	106,0
4034	H. V. CHEM. ERZEUGNISSEN F. GEWERBE, LANDWIRTSCHAFT	1,03	99,9	105,7	109,9	+4,0	112,8	107,0	+3,8	-5,1	107,9
4035	H. V. PHARMAZEUTISCHEN ERZEUGNISSEN	1,28	98,7	104,5	108,7	+4,0	108,4	109,0	+3,1	+0,6	105,5
4036	H. V. SEIFEN, WASCHE- U. KOERPERPFLEGE MITTELN	0,65	104,0	108,6	111,3	+2,5	112,3	110,4	+3,6	-1,7	110,5
4090	H. V. CHEMIEFASERN	0,22	98,2	101,8	104,2	+2,4	107,0	101,4	+1,2	-5,2	97,2
53	HOLZBEARBEITUNG	0,45	102,1	109,6	120,4	+9,9	118,9	122,0	+9,1	+2,6	121,6
55	ZELLSTOFF-, HOLZSCHLIFF-, PAPIER- U. PAPPEERZEUGUNG	0,71	109,4	116,9	122,6	+4,9	121,5	123,7	+4,7	+1,8	124,6
59	GUMMI- U. KAUTSCHUKVERARBEITUNG	1,03	105,1	109,8	115,2	+4,9	118,5	111,9	+2,8	-5,6	108,5
	INVESTITIONSGÜTER PRODUZIERENDES GEWERBE	40,75	104,8	108,3	115,8	+6,9	113,2	118,4	+7,1	+4,6	110,6
3021-25	STAHLVERFORMUNG; OBERFLÄCHENVEREDLUNG, HAERTUNG	1,21	101,1	108,0	118,8	+10,0	120,5	117,1	+8,8	-2,8	114,4
31	STAHL- U. LEICHTMETALLBAU, SCHIENENFAHRZEUGBAU	1,56	100,7	111,1	109,3	-1,6	99,2	119,4	-1,3	+20,4	109,8
3111	H. V. STAHL- U. L. METALLKONSTRUKT. (OH. GRUBENHAUS.)	0,67	108,3	114,0	119,1	+4,5	109,5	128,9	+3,1	+17,6	120,9
32	MASCHINENBAU	10,17	102,9	105,5	115,6	+9,6	109,5	121,7	+9,3	+11,1	111,5
3210	H. V. LANDW. MASCHINEN, ACKERSCHLEPPERN	0,61	84,2	86,1	94,1	+9,3	96,1	92,0	+9,1	-4,3	88,0
3220	H. V. METALLBEARBEITUNGSMASCHINEN U. AE.	1,95	110,8	109,7	116,8	+6,5	104,3	129,4	+5,7	+24,1	108,5
3230	H. V. TEXTIL- U. NAEHMASCHINEN	0,51	105,4	112,7	116,1	+3,0	113,1	119,1	+4,4	+5,3	107,9
3240	H. V. MASCHINEN F. D. NAHR- U. GENUSSMITTELIND. USW	1,16	100,0	102,5	110,9	+8,2	107,7	119,2	+6,3	+16,1	103,9
3256	H. V. HUETTEN- U. WALZWERKSEINR. USW (OH. BAUMASCH.)	1,16	109,6	105,6	127,3	+19,4	118,5	136,1	+20,5	+14,9	118,6
3257	H. V. BAU-, BAUSTOFF- U. AE. MASCHINEN	0,39	104,1	108,0	125,6	+16,3	120,4	130,7	+20,0	+8,6	124,6
3260	H. V. ZAHNRAEDERN, GETRIEBEN, LAGERN U. AE.	0,80	95,1	99,1	111,4	+12,4	109,8	113,0	+10,9	+2,9	108,5
3270	H. V. MASCHINEN F. WEITERE BEST. WIRTSCHAFTSZWEIGE	0,92	106,9	116,4	129,0	+10,8	120,2	137,8	+13,0	+14,6	122,3
3280	SONST. MASCHINENBAU	3,27	102,0	105,3	112,5	+6,8	108,3	116,7	+6,2	+7,8	114,1
33	STRASSENFAHRZEUGBAU, REP. V. KRAFTFAHRZEUGEN USW	10,49	107,0	107,0	114,4	+6,9	117,2	111,6	+6,8	-4,8	104,1
3311	H. V. KRAFTWAGEN U. -MOTOREN	6,96	107,1	106,9	115,7	+8,2	119,5	112,0	+8,1	-6,3	103,4
3314	H. V. TEILEN F. KRAFTWAGEN U. -MOTOREN	1,82	109,2	110,9	117,8	+6,2	120,8	114,8	+5,7	-5,0	109,3
34	SCHIFFBAU	0,35	87,7	80,5	78,2	-2,9	78,7	77,8	-3,6	-1,1	75,1
35	LUFT- U. RAUMFAHRZEUGBAU	0,61	108,1	111,4	120,7	+8,3	118,1	123,3	+12,0	+4,4	119,4
36	ELEKTROTECHNIK, REP. V. HAUSHALTSGERAETEN	10,35	105,1	110,4	119,9	+8,6	116,1	123,7	+9,5	+6,5	117,0
3620	H. V. GERAETEN D. ELEKTRIZ. ERZEUGUNG, -VERTLG. U. AE.	3,55	106,8	111,3	121,3	+9,0	118,4	124,2	+9,2	+4,9	119,0
3650	H. V. ELEKTROHAUSHALTSGERAETEN	0,58	112,2	118,8	129,1	+8,7	134,0	124,1	+7,9	-7,4	111,2
3660	H. V. ZAEHLERN, FERNMELEDE-, MESS- U. REGELGERAETEN USW	4,63	102,5	109,9	118,7	+8,6	113,8	123,7	+9,5	+8,7	118,2
3670	H. V. RUNDFUNK-, FERNSEH- U. PHONOTECHN. GERAETEN	0,66	112,0	113,9	117,8	+3,4	116,7	119,0	+2,1	+2,0	107,8
37	FEINMECHANIK, OPTIK, H. V. UHREN	1,75	103,2	111,7	107,7	-3,6	107,2	108,1	-7,6	+0,8	101,2
38	H. V. EISEN-, BLECH- U. METALLWAREN	2,81	107,5	112,5	121,5	+8,0	120,3	122,6	+7,8	+1,9	116,7
50	H. V. BUEROMASCHINEN, ADV-GERAETEN U. -EINRICHTUNGEN	1,45	105,5	113,1	108,7	-3,9	100,4	117,1	-1,3	+16,6	107,0
5060	H. V. BUEROMASCHINEN	0,16	79,6	83,6	69,6	-16,7	71,0	68,3	-13,0	-3,8	61,6
5080	H. V. ADV-GERAETEN U. -EINRICHTUNGEN	1,29	108,6	116,7	113,5	-2,7	104,0	123,0	-0,5	+18,3	112,5
	VERBRAUCHSGÜTER PRODUZIERENDES GEWERBE	12,13	103,1	106,0	110,5	+4,2	108,9	112,0	+4,8	+2,8	107,4
39	H. V. MUSIKINSTRUMENTEN, SPIELWAREN, FUELLHALTERN USW	0,52	104,3	110,1	120,4	+9,4	109,1	131,7	+9,7	+20,7	122,2
51	FEINKERAMIK	0,34	96,8	96,9	99,5	+2,7	99,8	99,3	+3,9	-0,5	96,7
52	H. U. VERARB. V. GLAS	0,65	104,8	110,4	119,2	+8,0	117,4	121,0	+7,4	+3,1	116,8
54	HOLZVERARBEITUNG	2,23	103,0	107,5	113,5	+5,6	112,3	114,7	+5,9	+2,1	105,5
56	PAPIER- U. PAPPEVERARBEITUNG	1,01	105,2	110,1	115,5	+4,9	112,9	118,1	+5,8	+4,6	115,6
57	DRUCKEREI, VERVIELFAELTIGUNG	1,90	105,2	108,6	112,7	+3,8	107,6	117,8	+4,7	+9,5	110,0
58	H. V. KUNSTSTOFFWAREN	2,05	109,7	117,9	126,1	+7,0	126,1	126,0	+7,2	-0,1	122,8
61	LEDERERZEUGUNG	0,05	110,8	115,6	106,8	-7,6	111,2	102,5	-5,7	-7,8	91,2
62	LEDERVERARBEITUNG	0,37	88,5	84,5	81,9	-3,1	81,2	82,6	-3,8	+1,7	83,5
6251	H. V. SCHUHEN	0,26	84,0	80,2	75,0	-6,5	74,8	75,2	-7,2	+0,5	79,2
63	TEXTILGEWERBE	1,63	100,2	97,9	98,8	+0,9	101,3	96,3	+2,1	-4,9	90,5
64	BEKLEIDUNGSGEWERBE	1,31	95,9	92,1	88,2	-4,2	88,1	88,3	-3,6	+0,2	92,8
	NAHRUNGS- U. GENUSSMITTELGEWERBE	8,94	100,7	102,5	106,3	+3,7	101,0	111,7	+4,6	+10,6	106,8
68	ERNAHRUNGSGEWERBE	6,75	102,3	104,8	109,6	+4,6	103,8	115,4	+5,2	+11,2	107,7
6818-19	H. V. BACKWAREN	1,44	107,4	111,1	118,3	+6,5	113,9	122,8	+6,7	+7,8	120,3
6828	H. V. SUESSWAREN (OH. DAUERBACKWAREN)	0,42	104,8	112,3	118,9	+5,9	115,5	122,3	+5,5	+5,9	116,4
6831-36	MILCHVERWERTUNG	0,39	97,6	95,5	100,1	+4,8	100,8	99,4	+2,9	-1,4	100,3
6847-54	SCHLACHTTAEUSER (OH. KOMMUNALE), FLEISCHVERARB.	1,43	98,5	98,7	104,1	+5,5	103,2	105,1	+3,3	+1,8	104,1
6871-72	BRAUEREI, MÄLZEREI	1,02	99,4	99,8	101,1	+1,3	98,7	103,6	+3,1	+5,0	109,1
6879	MINERALBRUNNEN, H. V. MINERALWASSER, LIMONADEN	0,28	103,3	109,9	111,0	+1,0	109,0	112,9	+3,6	+3,6	123,5
69	TABAKVERARBEITUNG	2,19	95,9	95,7	96,2	+0,5	92,3	100,2	+2,0	+8,6	104,0
72-75	BAUHAUPTGEWERBE	7,34	105,7	110,6	118,2	+6,9	111,5	124,9	+3,8	+12,0	128,5
	HOCHBAULEISTUNGEN	4,50	104,2	110,8	119,7	+8,0	114,5	124,8	+4,6	+9,0	127,5
	TIEFBAULEISTUNGEN	2,84	108,0	110,2	115,9	+5,2	106,7	125,1	+2,7	+17,2	130,2

FUER DAS PRODUZIERENDE GEBERBE
-100

NEHMEN

BEREINIGT

1989 4. VJ	VERAENDERUNG IN O/O			1989 JAN.	1989 FEB.	1989 DEZ.	1990 JAN.	VERAENDERUNG IN O/O		1990 FEB.	VERAENDERUNG IN O/O			5-JD 1986-1990		KUMULIERT		SYPRO- NR
	4. VJ 1988	4. VJ 1989	4. VJ 1989					JAN. 1990	JAN. 1990		FEB. 1990	FEB. 1990	FEB. 1989	FEB. 1989	FEB. 1989	FEB. GEGEN JAN.	JAN. 1990 BIS FEB. 1990	
119,0	+5,1	+9,0	103,9	104,6	112,2	109,3	+5,2	-2,6	109,6	+4,8	+0,3	+0,7	101,0	+1,7	109,5	+5,0	PROD.GEW. PG(OH.BAU)	
118,9	+5,0	+10,5	104,8	105,7	113,8	110,5	+5,4	-2,9	110,6	+4,6	+0,1	+0,9	103,3	+1,9	110,6	+5,0		
120,1	+4,0	+25,5	124,9	113,9	126,5	133,3	+6,7	+5,4	114,7	+0,7	-14,0	-8,8	113,7	-8,9	124,0	+3,9	1010-30	
118,8	+5,1	+9,4	103,1	105,0	112,7	108,5	+5,2	-3,7	110,2	+5,0	+1,6	+1,8	102,4	+3,1	109,4	+5,1	BERGB.U.VG	
86,5	-2,1	+2,5	93,7	83,6	82,6	87,5	-6,6	+5,9	81,0	-3,1	-7,4	-10,8	89,2	-7,3	84,3	-5,0	21	
84,6	-1,5	-0,6	93,5	82,7	80,5	89,0	-4,8	+10,6	80,8	-2,3	-9,2	-11,6	89,4	-7,2	84,9	-3,6	2111	
119,7	+5,3	+9,5	103,4	105,6	113,5	109,1	+5,5	-3,9	111,1	+5,2	+1,8	+2,1	102,8	+3,3	110,1	+5,4	VERARB.GEW	
110,4	+2,2	+1,2	105,1	103,3	101,2	107,9	+2,7	+6,6	105,7	+2,3	-2,0	-1,7	99,2	-0,7	106,8	+2,5	G.U.P.	
103,7	-3,2	+2,8	98,1	86,9	109,7	106,0	+8,1	-3,4	96,6	+11,2	-8,9	-11,4	91,1	-8,6	101,3	+9,5	22	
118,8	+8,0	-7,8	79,8	86,1	92,4	82,3	+3,1	-10,9	90,7	+5,3	+10,2	+7,9	73,0	+8,5	86,5	+4,2	25	
97,9	-2,5	-5,6	102,7	100,8	83,0	95,9	-6,6	+15,5	94,7	-6,1	-1,3	-1,9	95,8	+1,3	95,3	-6,4	27	
100,4	-2,7	-6,0	105,1	103,0	85,6	97,8	-6,9	+14,3	97,6	-5,2	-0,2	-2,0	97,3	+0,9	97,7	-6,1	2711	
122,0	+9,1	+3,6	115,4	113,4	108,9	116,9	+1,3	+7,3	114,0	+0,5	-2,5	-1,7	107,9	-0,6	115,5	+1,0	28	
126,8	+12,0	+3,8	118,3	116,5	110,0	116,5	-1,5	+6,9	114,0	-2,1	-2,1	-1,5	109,3	+0,5	115,3	-1,8	2850	
113,1	+4,9	+13,8	110,5	113,4	96,9	117,2	+6,1	+20,9	116,6	+2,8	-0,5	+2,6	109,7	+2,9	116,9	+4,4	29	
106,9	+4,0	+14,2	104,9	105,1	91,9	109,9	+5,4	+19,6	107,5	+2,3	-2,2	+0,8	102,5	+1,9	108,7	+3,8	2910	
115,9	+7,1	+2,5	104,8	107,8	104,0	128,9	+23,0	+23,9	120,9	+12,2	-6,2	+2,8	106,1	+0,1	124,9	+17,5	3011-15,30	
110,2	+2,3	+3,0	109,9	108,3	103,3	110,4	+0,5	+6,9	108,2	-0,1	-2,0	-1,5	103,7	-0,6	109,3	+0,2	40	
109,5	+0,3	+3,3	110,4	107,5	104,9	108,2	-2,0	+3,1	106,1	-1,3	-1,9	-2,6	102,7	-1,7	107,2	-1,7	4031	
106,1	+4,4	-1,7	106,8	113,6	93,0	110,4	+3,4	+18,7	110,2	-3,0	-0,2	+6,4	104,7	+4,2	110,3	+0,1	4034	
112,5	+5,6	+6,6	107,1	105,5	106,5	111,1	+3,7	+4,3	103,8	+4,1	-1,2	-1,5	103,1	+1,1	110,5	+4,0	4035	
110,3	+4,1	-0,2	112,9	105,7	97,8	114,4	+1,3	+17,0	107,3	+1,5	-6,2	-5,4	105,8	-3,3	110,9	+1,5	4036	
105,7	+0,9	+8,7	107,7	103,0	99,2	106,9	-0,7	+7,8	101,4	-1,6	-5,1	-4,4	101,0	-3,5	104,2	-1,1	4090	
122,2	+9,1	+0,6	104,4	110,7	104,9	112,2	+7,5	+7,0	118,0	+6,6	+5,2	+6,0	100,2	+5,7	115,1	+7,0	53	
122,7	+3,9	-1,5	123,4	118,4	109,9	129,0	+4,5	+17,4	123,0	+3,9	-4,7	-4,1	112,4	-3,7	126,0	+4,2	55	
115,2	+0,2	+6,3	116,8	118,4	100,9	115,6	-1,0	+14,6	117,8	-0,5	+1,9	+1,4	112,6	+3,4	116,7	-0,8	59	
126,1	+6,9	+14,0	102,9	108,6	123,9	110,9	+7,8	-10,5	115,4	+6,3	+4,1	+5,5	105,7	+7,3	113,2	+7,0	INVEST.	
119,8	+8,6	+4,7	119,2	118,9	100,7	125,5	+5,3	+24,6	124,1	+4,4	-1,1	-0,3	111,3	+0,4	124,8	+4,8	3021-25	
129,0	+3,3	+17,5	84,9	95,9	130,0	99,7	+17,4	-23,3	91,4	-4,7	-8,3	+13,0	88,5	+3,9	95,6	+5,8	31	
136,7	+3,4	+13,1	94,9	98,1	145,1	101,2	+7,3	-30,3	105,0	+7,0	+3,8	+4,0	91,8	+5,3	102,1	+7,2	3111	
131,8	+9,2	+18,2	93,7	99,0	148,7	100,9	+7,7	-32,1	110,6	+11,7	+9,6	+5,7	98,9	+11,8	105,8	+9,8	32	
96,1	+6,1	+9,2	86,4	89,1	91,9	89,4	+3,5	-2,7	101,5	+13,9	+13,5	+3,1	92,5	+9,7	95,5	+8,8	3210	
150,2	+6,5	+38,4	79,7	89,1	193,0	85,7	+7,5	-55,6	102,6	+15,2	+19,7	+11,8	93,8	+20,9	94,2	+11,6	3220	
130,3	+5,1	+20,8	98,6	108,3	128,5	113,3	+14,9	-11,8	116,1	+7,2	+2,5	+9,8	110,1	+11,1	114,7	+10,8	3230	
134,4	+5,2	+29,4	82,8	94,1	165,8	90,7	+9,5	-45,3	100,3	+6,6	+10,6	+13,6	89,6	+15,9	95,5	+7,9	3240	
153,6	+23,5	+29,5	96,6	95,5	201,6	99,3	+2,8	-50,7	118,3	+21,8	+17,1	-1,1	96,5	+11,3	107,8	+12,2	3256	
136,8	+17,4	+9,8	85,5	112,8	143,7	113,6	+26,9	-20,9	135,3	+19,9	+15,1	+26,0	109,5	+25,7	124,5	+23,0	3257	
117,4	+11,4	+8,2	102,1	106,9	110,5	112,3	+10,0	+1,6	111,5	+4,3	-0,7	+4,7	103,6	+7,4	111,9	+7,1	3260	
153,3	+11,4	+25,9	105,9	107,3	170,8	113,1	+6,8	-33,8	118,4	+10,3	+4,7	+1,3	101,9	+5,5	115,8	+8,6	3270	
119,2	+5,2	+3,5	98,0	100,5	123,0	103,7	+5,8	-15,7	111,0	+10,4	+7,0	+2,6	101,3	+9,2	107,4	+6,2	3280	
119,1	+6,2	+14,4	111,9	115,0	107,6	118,6	+6,0	+1,0	120,1	+4,4	+1,3	+2,8	111,9	+3,4	119,4	+5,2	33	
120,6	+7,5	+16,6	114,6	118,0	105,5	121,4	+5,9	+15,1	123,3	+4,5	+1,6	+3,0	114,3	+3,3	122,4	+5,2	3311	
120,2	+3,9	+10,0	114,7	119,4	108,7	122,9	+7,1	+13,1	124,6	+4,4	+1,4	+4,1	116,1	+5,8	123,8	+5,7	3314	
80,4	-4,4	+7,1	76,1	78,9	73,4	74,5	-2,1	+1,5	80,4	+1,9	+7,9	+3,7	83,6	+4,5	77,5	0,0	34	
127,1	+11,1	+6,4	115,2	116,7	118,2	123,5	+7,2	+4,5	128,5	+11,0	+4,9	+1,3	111,2	+3,0	126,5	+9,1	35	
130,5	+6,4	+11,5	104,4	113,0	123,9	113,1	+8,3	-8,7	119,8	+6,0	+5,9	+8,2	108,1	+9,0	116,5	+7,2	36	
129,4	+8,8	+8,7	108,3	116,4	120,4	117,1	+8,1	-2,7	123,8	+6,4	+5,7	+7,5	110,5	+8,7	120,5	+7,2	3620	
137,0	+7,4	+23,2	130,1	132,1	115,1	139,7	+7,4	+21,4	138,4	+4,8	-0,9	+1,5	124,7	+3,0	139,1	+6,1	3650	
129,2	+8,5	+9,3	97,8	109,5	128,7	106,8	+9,2	-17,0	115,4	+5,4	+8,1	+12,0	104,3	+11,6	111,1	+7,1	3660	
130,1	-0,3	+20,7	111,4	118,5	113,0	114,5	+2,8	+1,3	123,5	+4,2	+7,9	+6,4	116,0	+9,7	119,0	+3,5	3670	
115,0	-10,5	+13,6	106,5	104,9	111,5	104,4	-2,0	-6,4	103,7	-1,1	-0,7	-1,5	103,4	+5,3	104,1	-1,5	37	
128,5	+8,0	+10,1	112,6	115,9	115,6	124,4	+10,5	+7,6	126,6	+9,2	+1,8	+2,9	111,4	+3,5	125,5	+9,8	38	
127,2	-0,4	+18,9	77,0	97,9	125,6	94,9	+23,2	-24,4	97,0	-0,9	+2,2	+27,1	99,7	+24,3	96,0	+9,7	50	
74,9	-9,5	+21,6	58,2	69,0	63,2	62,7	+7,7	-0,8	67,0	-2,9	+6,9	+18,6	81,7	+12,4	64,9	+2,0	5060	
133,5	+0,3	+18,7	79,3	101,4	133,2	98,8	+24,6	-25,8	100,6	-0,8	+1,8	+27,9	101,9	+25,6	99,7	+10,3	5080	
116,7	+5,5	+8,7	105,5	106,5	105,3	109,5	+3,8	+4,0	111,6	+4,8	+1,9	+0,9	104,3	+1,8	110,6	+4,3	VERBRAUCH.	
141,2	+9,2	+15,5	96,8	100,0	124,3	112,4	+16,1	-9,6	.	.	.	+3,3	39	
102,0	+4,2	+5,5	97,2	96,6	91,1	100,6	+3,5	+10,4	99,4	+2,9	-1,2	-0,6	97,5	+1,8	100,0	+3,2	51	
125,2	+9,4	+2,2	115,4	109,9	108,2	118,7	+2,9	+9,7	116,3	+5,8	-2,0	-4,8	104,7	-3,0	117,5	+4,3	52	
123,8	+6,4	+17,3	99,3	108,2	111,3	108,0	+8,8	-3,0	115,9	+7,1	-7,3	+9,0	104,9	+9,2	112,0	+7,9	54	
120,5	+6,0	+4,2	114,8	109,6	108,5	119,1	+3,7	+9,8	115,1	+5,0	-3,4	-4,5	107,3	-3,2	117,1	+4,4	56	
125,6	+4,5	+14,2	105,1	102,7	127,2	110,7	+5,3	-13,0	.	.	.	-2,3	57	
129,2	+8,7	+5,2	120,3	120,0	113,3	119,5	-0,7	+5,5	.	.	.	-0,2	58	
113,9	-5,9	+24,9	110,4	113,1	100,4	148,6	+34,6	+48,0	125,4	+11,8	-14,9	+2,4	116,2	-0,5	137,5	+23,0	61	
81,7	-1,9	-2,2	83,1	85,7	67,1	78,1	-6,0	+16,4	79,8	-6,9	+2,2	+3,1	88,2	+2,6	79,0	-6,4	62	
71,2	-4,7	-10,1	80,8	80,5	56,9	72,8	-9,9	+27,9	72,1	-10,4	-1,0	-0,4	83,7	+0,5	72,5	-10,2	6251	
102,1	+2,4	+12,8	101,4	101,3	87,6	103,9	+2,5	+18,6	103,9	+2,6	0,0	-0,1	103,7	+0,9	103,9	+2,5	63	
83,9	-2,4	-9,6	96,5	98,3	71,5	93,4	-3,2	+30,6	93,9	-4,5	+0,5	+1,9	102,7	+3,4	93,7	-3,8	64	
116,5	+5,0	+9,1	98,2	96,0	106,7	103,5	+5,4	-3,0	103,1	+7,4	-0,4	-2,2	96,0	-2,7	103,3	+6,4	N.U.G.	
123,0	+5,4	+14,2	99,4	96,7	114,9	108,2	+8,9	-5,8	106,1	+9,7	-1,9	-2,7	96,1	-3,8	107,2	+9,3	68	
125,2	+5,8	+4,1	109,8	110,0	122,9	127,8	+16,4	+4,0	119,4									

SYPRO- NR.	WIRTSCHAFTSZWEIG	GEWICH- TUNG	1987	1988	1989	VERAEND. IN 0/0 1989 GEGEN 1988	1989 1. HJ	1989 2. HJ	VERAENDERUNG IN 0/0		1989 3. VJ
									1989 GEGEN 1988	1989 GEGEN 1988	
	PRODUZIERENDES GEWERBE INSGESAMT	100	102,6	106,6	111,7	+4,8	110,2	113,3			108,1
	PRODUZIERENDES GEWERBE (OH. BAUHAUPTGEWERBE)	93,93	102,4	106,4	111,3	+4,6	110,0	112,6	+4,1	+2,8	106,8
1010-30	ELEKTRIZITAETS-U. GASVERSORGUNG	6,37	103,0	105,4	108,6	+3,0	109,4	107,8	+3,5	-1,5	94,5
	BERGBAU U. VERARBEITENDES GEWERBE	87,56	102,3	106,4	111,5	+4,8	110,1	112,9	+4,2	+2,5	107,7
21	BERGBAU	2,87	91,6	87,7	86,0	-1,9	86,2	85,8	-0,6	-0,5	83,1
2111	STEINKOHLBERGB. U. -BRIKETTHERSTELLUNG, KOKEREI	1,73	90,6	86,0	84,5	-1,7	84,1	84,9	+0,7	+1,0	85,4
	VERARBEITENDES GEWERBE	84,69	102,7	107,1	112,4	+4,9	110,9	113,8	+4,3	+2,6	108,6
	GRUNDSTOFF-U. PRODUKTIONSGUETERGEWERBE	22,78	99,2	105,8	108,9	+2,9	109,0	108,8	+1,4	-0,2	108,2
22	MINERALDELVERARBEITUNG	3,22	93,2	100,9	97,2	-3,7	91,9	102,4	-3,9	+11,4	102,1
25	GEH. U. VERARB. V. STEINEN U. ERDEN	1,92	99,7	105,6	114,0	+8,0	107,4	120,6	+5,0	+12,3	125,3
27	EISENSCHAFFENDE INDUSTRIE	2,41	89,5	100,1	101,5	+1,4	103,1	99,8	-2,0	-3,2	103,3
2711	HOCHOFEN- STAHL-U. WARMALZWERKE (OH. STAHLROHRE)	1,94	92,3	103,2	105,4	+2,1	106,6	104,1	-1,0	-2,3	107,8
28	NE-METALLERZEUGUNG, NE-METALLHALBZEUGWERKE	1,05	104,2	111,3	119,9	+7,7	118,9	120,8	+8,1	+1,6	118,7
2850	NE-METALLHALBZEUGWERKE	0,70	105,4	113,2	123,7	+9,3	122,1	125,3	+10,9	+2,6	122,9
29	GIESSEREI	1,20	101,0	105,0	110,5	+5,2	116,3	104,7	+3,8	-10,0	98,0
2910	EISEN- STAHL-U. TEMPERGIESSEREI	0,74	90,6	96,4	100,4	+4,1	105,4	95,4	+2,0	-9,5	89,3
3011-15,30	ZIEHBEREITEN, KALTALZWERKE; MECHANIK, ANG	0,54	103,1	112,0	119,1	+6,3	121,7	116,5	+3,5	-4,3	116,8
40	CHEMISCHE INDUSTRIE	10,30	101,0	106,6	109,4	+2,6	111,1	107,8	+1,3	-3,0	106,2
4031	H. V. CHEM. GRUNDSTF. (AUCH M. ANSCHL. WEITERVERARB.)	5,04	101,7	106,8	108,1	+1,2	109,6	105,5	-1,0	-2,8	104,5
4034	H. V. CHEM. ERZEUGNISSEN F. GEWERBE, LANDWIRTSCHAFT	1,80	99,5	105,6	109,9	+4,1	113,7	106,2	+3,7	-6,6	107,6
4035	H. V. PHARMAZEUTISCHEN ERZEUGNISSEN	2,04	98,5	104,5	108,8	+4,1	108,7	108,8	+2,9	+0,1	105,2
4036	H. V. SEIFEN, MASCH.-U. KOERPERPFLEGE MITTELN	0,70	103,7	107,3	108,9	+1,5	110,2	107,7	+3,4	-2,3	108,6
4090	H. V. CHEMIEFASERN	0,25	96,4	100,2	102,4	+2,2	106,4	98,5	+0,7	-7,4	93,7
53	HOLZBEARBEITUNG	0,36	102,1	110,6	121,6	+9,9	121,9	121,3	+5,1	-0,5	120,1
55	ZELLSTOFF-, HOLZSCHLIFF-, PAPIER-U. PAPPEERZEUGUNG	0,83	109,5	117,2	122,5	+4,5	121,5	123,5	+4,1	+1,6	124,9
59	GUMMI VERARBEITUNG	0,95	104,5	109,3	114,2	+4,5	118,7	109,6	+1,3	-7,7	106,0
	INVESTITIONSGUETER PRODUZIERENDES GEWERBE	41,55	104,9	108,8	116,2	+6,8	114,3	118,2	+6,4	+3,4	110,0
3021-25	STAHLVERFORMUNG; OBERFLAECHEVEREDLUNG, HAERTUNG	1,27	100,5	107,8	118,3	+9,7	121,2	115,5	+8,0	-4,7	112,9
31	STAHL-U. LEICHTMETALLBAU, SCHIENENFAHRZEUGBAU	1,67	99,6	111,3	107,7	-3,2	97,3	118,1	-3,0	+21,4	107,9
3111	H. V. STAHL-U. L. METALLKONSTRUKT. (OH. GRUBENAUSB.)	0,65	109,3	114,5	119,7	+4,5	110,4	129,0	+2,4	+16,6	121,6
32	MASCHINENBAU	11,32	103,0	105,8	115,6	+9,3	110,0	121,2	+8,4	+10,2	110,9
3210	H. V. LANDW. MASCHINEN, ACKERSCHLEPPERN	0,53	75,3	76,9	85,0	+10,5	90,1	79,9	+9,9	-11,3	75,8
3220	H. V. METALLBEARBEITUNGSMASCHINEN U. AE.	1,51	111,9	110,8	117,1	+5,7	104,8	129,4	+4,0	+23,5	107,7
3230	H. V. TEXTIL-U. NAEHMASCHINEN	0,59	105,9	113,6	116,5	+2,6	114,3	118,7	+3,4	+3,8	107,6
3240	H. V. MASCHINEN F. D. NAHR.-U. GENUSSMITTELIND. USW	1,49	99,8	102,7	110,5	+7,6	102,7	118,2	+4,6	+15,1	102,6
3256	H. V. HUETTEN-U. HALZWERKSEINR. USW (OH. BAUMASCH.)	1,21	112,0	107,3	130,6	+21,7	121,9	139,3	+22,0	+14,3	119,1
3257	H. V. BAU-, BAUSTOFF-U. AE. MASCHINEN	0,57	104,1	108,9	126,1	+15,8	122,0	130,2	+15,1	+6,7	124,5
3260	H. V. ZAHNRAEDERN, GETRIEBEN, LAGERN U. AE.	0,90	94,2	98,6	110,9	+12,5	110,2	111,6	+10,3	+1,3	107,6
3270	H. V. MASCHINEN F. WEITERE BEST. WIRTSCHAFTSZWEIGE	0,98	108,0	118,6	131,4	+10,8	123,1	139,7	+12,4	+13,5	123,6
3280	SONST. MASCHINENBAU	3,54	101,7	105,3	111,4	+5,8	107,8	115,1	+4,4	+6,8	113,8
33	STRASSENFAHRZEUGBAU, REP. V. KRAFTFAHRZEUGEN USW	9,80	107,4	107,8	115,7	+7,3	119,9	111,6	+6,6	-6,9	103,5
3311	H. V. KRAFTWAGEN U. -MOTOREN	6,10	106,8	106,7	115,7	+8,4	120,6	110,8	+7,5	-8,1	101,7
3314	H. V. TEILEN F. KRAFTWAGEN U. -MOTOREN	2,74	110,0	111,8	118,1	+5,6	122,1	114,0	+4,5	-6,6	108,5
34	SCHIFFBAU	0,95	84,9	76,4	72,9	-4,6	74,2	71,5	-2,7	-3,6	69,2
35	LUFT-U. RAUMFAHRZEUGBAU	0,71	108,3	111,6	120,7	+8,2	118,9	122,4	+11,3	+2,9	118,5
36	ELEKTROTECHNIK, REP. V. HAUSHALTSGERAETEN	10,01	105,3	110,0	120,7	+8,7	118,0	123,3	+8,7	+4,5	116,6
3620	H. V. GERAETEN D. ELEKTRIZ. ERZEUGUNG, -VERTLG. U. AE.	3,66	107,7	112,8	122,5	+8,6	120,4	124,6	+7,8	+3,5	120,1
3650	H. V. ELEKTROHAUSHALTSGERAETEN	0,73	113,1	120,5	130,7	+8,5	137,6	123,8	+6,8	-10,0	110,2
3660	H. V. ZAEHLERIN, FERNMELDE-, MESS-U. REGELGERAETEN USW	3,63	100,0	108,4	118,4	+9,2	115,1	121,8	+8,6	+5,8	118,1
3670	H. V. RUNDFAHRT-, FERNSEH-U. PHONOTECHN. GERAETEN	0,70	116,6	116,9	118,2	+1,1	119,1	117,3	-1,8	-1,5	103,6
37	FEINMECHANIK, OPTIK, H. V. UHREN	1,37	103,7	110,7	107,2	-3,2	107,8	106,6	-6,9	-1,1	99,3
38	H. V. EISEN-, BLECH-U. METALLWAERN	2,95	108,1	113,1	121,8	+7,7	121,6	122,0	+6,9	+0,3	116,0
50	H. V. BUERDMASCHINEN, ADV-GERAETEN U. -EINRICHTUNGEN	2,10	106,6	114,7	109,5	-4,5	101,4	117,6	-2,6	+16,0	107,3
5060	H. V. BUERDMASCHINEN	0,15	73,0	76,5	89,9	-21,7	63,8	56,0	-18,8	-12,2	50,2
5080	H. V. ADV-GERAETEN U. -EINRICHTUNGEN	1,95	108,2	117,7	113,4	-3,7	104,4	122,5	-1,8	+17,3	111,8
	VERBRAUCHSGUETER PRODUZIERENDES GEWERBE	12,19	103,2	106,5	110,5	+3,8	110,2	110,9	+3,8	+0,6	106,6
39	H. V. MUSIKINSTRUMENTEN, SPIELWAERN, FUELLHALTERN USW	0,52	104,0	110,8	120,9	+9,1	110,0	131,9	+9,0	+19,9	123,3
51	FEINKERAMIK	0,40	96,6	96,7	99,6	+3,0	100,5	98,6	+3,8	-1,9	96,4
52	H. U. VERARB. V. GLAS	0,75	104,2	109,8	118,1	+7,6	116,8	119,4	+6,7	+2,2	115,3
54	HOLZVERARBEITUNG	1,76	103,2	107,8	112,9	+4,7	113,3	112,4	+4,4	-0,8	102,9
56	PAPIER-U. PAPPEVERARBEITUNG	1,15	105,6	110,8	116,1	+4,8	114,8	117,4	+4,8	+2,3	115,1
57	DRUCKEREI, VERVIELFAELTIGUNG	1,47	105,2	108,8	112,7	+3,6	108,2	117,3	+4,1	+8,4	109,5
58	H. V. KUNSTSTOFFWAERN	2,53	110,0	118,8	126,9	+6,8	128,0	125,9	+6,6	-1,6	122,8
61	LEDERERZEUGUNG	0,06	111,5	116,5	106,3	-8,8	111,9	100,7	-7,6	-10,0	88,6
62	LEDERVERARBEITUNG	0,40	88,0	84,1	81,2	-3,4	81,0	81,4	-4,7	+0,5	82,4
6251	H. V. SCHUHEN	0,28	83,5	79,7	74,2	-6,9	74,4	73,9	-8,1	-0,7	78,2
63	TEXTILGEWERBE	1,73	100,4	98,4	99,3	+0,9	102,8	95,8	+1,4	-6,8	89,8
64	BEKLEIDUNGSGEWERBE	1,42	95,6	92,6	89,1	-3,8	89,6	88,6	-3,7	-1,1	92,3
	NAHRUNGS-U. GENUSSMITTELGEWERBE	8,17	100,3	102,5	105,4	+2,8	100,3	110,6	+3,5	+10,3	105,1
68	ERNAHRUNGSGEWERBE	5,82	102,1	105,1	109,1	+3,8	103,2	115,1	+4,4	+11,5	105,9
6818-19	H. V. BACKWAERN	0,56	107,5	110,4	118,2	+7,1	112,4	124,0	+6,7	+10,3	121,9
6828	H. V. SUESSWAERN (OH. DAUERBACKWAERN)	0,47	104,9	114,1	119,7	+4,9	117,6	121,9	+3,1	+3,7	115,2
6831-36	MILCHVERARBEITUNG	0,44	96,3	93,6	97,7	+4,4	99,3	96,2	+1,3	-3,1	97,5
6847-54	SCHLACHTHAEUSEF (OH. KOMMUNALE), FLEISCHVERARB.	0,67	98,6	99,5	104,0	+4,5	103,8	104,2	+1,6	+0,4	103,3
6871-72	BRAUEREI, MAELZEREI	1,03	99,4	99,9	101,0	+1,1	99,2	102,8	+2,3	+3,6	108,2
6879	MINERALBRUNNEN, H. V. MINERALWASSER, LIMONADEN	0,32	103,1	109,7	109,9	+0,2	108,8	111,0	+2,0	+2,0	122,6
69	TABAKVERARBEITUNG	2,35	95,9	96,0	96,3	+0,3	93,2	99,4	+0,9	+6,7	103,2
72-75	BAUHAUPTGEWERBE	6,07	106,1	110,7	118,0	+6,6	111,9	124,0	+2,8	+10,8	127,8
	HOCHBAULEISTUNGEN	3,17	104,2	111,0	119,8	+7,9	115,6	124,0	+3,9	+7,3	126,6
	TIEFBAULEISTUNGEN	2,90	108,0	110,4	116,0	+5,1	107,9	124,1	+1,9	+15,0	129,1

FUER DAS PRODUZIERENDE GEWERBE
=100

ERNEHMENSTEILE

MONATLICH

1989 4. VJ	VERAENDERUNG IN O/O		1989 JAN.	1989 FEB.	1989 DEZ.	1990 JAN.	VERAENDERUNG IN O/O		1990 FEB.	VERAENDERUNG IN O/O			5-JD 1986-1990		KUMULIERT		SYPRO- NR
	4. VJ GEGEN 1988	4. VJ GEGEN 1989					JAN. GEGEN JAN. 1989	JAN. GEGEN DEZ. 1989		FEB. GEGEN FEB. 1989	FEB. GEGEN FEB. 1989	FEB. GEGEN FEB. 1989	FEB. GEGEN FEB. 1989	FEB. GEGEN FEB. 1989	FEB. GEGEN FEB. 1989	FEB. GEGEN FEB. 1989	
118,4	+4,5	+9,5	104,8	104,0	110,4	110,5	+5,4	+0,1	108,8	+4,6	-1,5	-0,8	101,4	+2,3	109,7	+5,1	PROD.GEW.
118,3	+4,5	+10,8	105,6	105,0	111,7	111,6	+5,7	-0,1	109,7	+4,5	-1,7	-0,6	103,3	+2,5	110,7	+5,1	PG(OH.BAU)
121,0	+4,0	+28,0	126,8	114,8	127,7	136,4	+7,6	+6,8	115,2	+0,3	-15,5	-9,5	115,0	-8,9	125,8	+4,1	1010-30
118,1	+4,5	+9,7	104,1	104,2	110,5	109,8	+5,5	-0,6	109,3	+4,9	-0,5	+0,1	102,5	+3,5	109,6	+5,2	BERGB.U.VG
88,4	-2,0	+6,4	96,8	85,1	85,9	90,0	-7,0	+4,8	82,4	-3,2	-8,4	-12,1	90,6	-8,2	86,2	-5,3	21
84,4	-2,4	-1,2	94,3	82,5	79,9	88,4	-6,3	+10,6	79,1	-4,1	-10,5	-12,5	89,0	-6,8	83,8	-5,2	2111
119,1	+4,7	+9,7	104,3	104,9	111,3	110,5	+5,9	-0,7	110,2	+5,1	-0,3	+0,6	102,9	+3,9	110,4	+5,5	VERARB.GEW
109,3	+1,5	+1,0	106,2	102,9	99,2	108,5	+2,2	+9,4	104,7	+1,7	-3,5	-3,1	99,4	-0,4	106,6	+1,9	G.U.P.
102,7	-4,1	+0,6	94,5	81,6	109,7	105,7	+11,9	-3,6	94,2	+15,4	-10,9	-13,7	88,1	-9,1	100,0	+13,5	22
115,9	+7,5	-7,5	81,2	85,0	89,2	89,8	+3,2	-6,1	89,6	+5,4	+6,9	+4,7	73,4	+7,5	86,7	+4,3	25
96,3	-3,7	-6,8	102,5	99,7	80,5	94,9	-7,4	+17,9	92,5	-7,2	-2,5	-2,7	94,7	+1,6	93,7	-7,3	27
100,3	-3,9	-7,0	106,0	103,1	84,9	97,8	-7,7	+15,2	96,9	-6,0	-0,9	-2,7	97,2	+1,4	97,4	-6,9	2711
122,8	+9,9	+3,5	118,1	113,8	106,9	120,2	+1,8	+12,4	113,5	-0,3	-5,6	-3,6	108,7	-0,1	116,9	+0,8	28
127,6	+12,5	+3,8	121,6	117,0	107,6	118,6	-2,5	+10,2	111,9	-4,4	-5,6	-3,8	109,7	+0,5	115,3	-3,4	2850
111,4	+4,4	+13,7	114,7	114,8	91,1	122,3	+6,6	+34,2	118,6	+3,3	-3,0	+0,1	112,2	+3,1	120,5	+5,0	29
101,5	+3,2	+13,7	106,2	102,9	82,6	111,5	+5,0	+35,0	105,7	+2,8	-5,2	-3,2	102,0	+1,6	108,6	+3,9	2910
116,1	+4,2	-0,6	112,9	115,6	91,4	121,8	+7,9	+33,3	124,1	+7,4	+1,5	+2,4	110,5	+5,9	123,0	+7,6	3011-15,30
109,3	+1,6	+2,9	110,2	107,6	102,0	110,8	+0,5	+8,6	107,1	-0,5	-3,3	-2,4	103,4	-0,5	109,0	+0,1	40
108,4	-1,8	+3,7	111,3	105,6	105,2	107,4	-3,5	+2,1	103,4	-2,1	-3,7	-5,1	101,7	-2,9	105,4	-2,9	4031
104,7	+4,5	-2,7	106,4	114,6	89,8	111,2	+4,5	+23,8	110,3	-3,8	-0,8	+7,7	104,9	+5,6	110,8	+0,3	4034
112,5	+5,7	+6,9	107,4	105,0	105,9	112,2	+4,5	+5,9	105,8	+4,6	-2,1	-2,2	103,1	+1,4	111,0	+4,5	4035
106,5	+4,0	-2,1	111,9	101,1	91,8	112,5	+0,5	+22,5	101,4	+0,3	-9,9	-9,7	104,1	-4,5	107,0	+0,5	4036
103,3	+0,1	+10,2	108,7	100,5	98,0	108,7	0,0	+10,9	97,6	-2,9	-10,2	-7,5	99,5	-5,7	103,2	-1,3	4090
122,5	+9,5	-2,0	111,6	113,6	102,4	121,1	+8,5	+18,3	121,8	+7,2	+0,6	+1,8	104,4	+3,7	121,5	+7,9	53
122,2	+3,4	+2,2	124,0	117,7	108,8	129,8	+4,7	+19,3	121,5	+3,2	-6,4	-5,1	112,0	-3,9	125,7	+4,0	55
113,2	-1,4	+6,8	117,9	117,3	97,4	117,3	-0,5	+20,4	115,4	-1,6	-1,6	-0,5	112,5	+4,1	116,4	-1,0	59
126,3	+6,4	+14,8	103,4	107,8	122,7	112,7	+9,0	-8,1	114,8	+6,5	+1,9	+4,3	105,6	+8,2	113,8	+7,8	INVEST.
118,1	+8,1	+4,6	121,1	118,1	96,6	128,0	+5,7	+32,5	122,9	+4,1	-4,0	-2,5	111,3	+0,2	125,5	+4,9	3021-25
128,4	+2,6	+19,0	83,0	94,1	127,6	99,6	+20,0	-21,5	87,7	-6,8	-11,9	+13,4	86,4	+3,5	93,7	+5,8	31
136,4	+1,8	+12,2	95,1	96,8	144,1	101,3	+6,5	-29,7	105,0	+8,5	+3,7	+1,8	91,2	+5,8	103,2	+7,5	3111
131,5	+6,1	+18,6	93,6	97,2	148,0	101,6	+8,5	-31,4	109,3	+12,4	+7,6	+3,8	98,2	+12,5	105,5	+10,6	32
84,0	+5,4	+10,8	80,1	81,5	76,1	82,2	+2,6	+8,0	94,8	+16,3	+15,3	+1,7	87,2	+10,9	88,5	+5,5	3210
151,1	+4,6	+40,3	78,9	87,3	193,9	85,5	+8,4	-55,9	101,0	+15,7	+18,1	+10,6	93,1	+22,5	93,3	+12,3	3220
129,8	+4,1	+20,6	99,6	107,8	125,7	115,7	+16,2	-8,0	115,5	+7,1	-0,2	+8,2	110,6	+11,7	115,6	+11,5	3230
133,8	+3,2	+30,4	82,0	92,6	164,8	90,9	+10,9	-44,8	98,1	+5,9	+7,9	+12,9	88,3	+17,1	94,5	+8,2	3240
159,5	+26,0	+33,9	99,0	92,3	215,9	99,5	+0,5	-53,8	115,5	+25,1	+16,1	-6,8	94,9	+10,2	107,5	+12,3	3256
136,0	+16,3	+9,2	89,7	113,0	139,3	116,4	+29,8	-16,4	135,9	+20,3	+16,8	+26,0	110,2	+27,1	126,2	+24,5	3257
115,5	+10,9	+7,4	103,0	106,0	106,0	114,3	+11,0	+7,8	110,1	+3,9	-3,7	+2,9	103,2	+7,4	112,2	+7,4	3260
155,8	+10,7	+26,1	108,8	107,6	171,3	116,8	+7,4	-31,8	119,0	+10,6	+1,9	-1,1	102,4	+5,1	117,9	+9,0	3270
116,4	+3,2	+2,3	98,1	98,1	118,1	104,5	+6,5	-11,5	109,3	+11,4	+4,6	0,0	100,9	+9,8	106,9	+9,0	3280
119,7	+6,3	+15,7	114,7	116,4	105,3	122,7	+7,0	+16,5	121,5	+4,4	-1,0	+1,5	113,7	+4,3	122,1	+5,6	33
119,9	+7,2	+17,9	116,2	117,4	102,2	123,8	+6,5	+21,1	122,5	+4,3	-1,1	+1,0	114,4	+3,2	123,2	+5,5	3311
119,6	+2,7	+10,2	116,3	119,0	106,1	125,9	+8,3	+18,7	124,2	+4,4	-1,4	+2,3	116,6	+6,0	125,1	+6,3	3314
73,9	-6,7	+6,8	72,7	74,3	65,1	70,2	-3,4	+7,8	75,0	+0,9	+6,8	+2,2	80,3	+4,4	72,6	-1,2	34
126,3	+10,6	+6,6	116,7	115,7	115,7	126,0	+8,0	+8,9	128,7	+11,2	+2,1	-0,9	111,1	+3,0	127,4	+9,6	35
130,1	+8,6	+11,6	106,8	113,4	121,1	115,9	+8,5	-4,3	120,4	+6,2	+3,9	+6,2	108,7	+9,0	118,2	+7,4	36
129,1	+7,1	+7,5	110,6	117,8	117,0	121,4	+5,8	+3,8	125,9	+6,9	+3,7	+6,5	112,0	+9,9	123,7	+8,3	3620
137,3	+6,7	+24,6	134,6	139,9	111,9	144,6	+7,4	+29,2	139,4	+4,1	-3,6	-0,5	126,6	+2,8	142,0	+5,7	3650
125,5	+7,1	+6,3	97,4	108,6	127,7	107,4	+10,3	-15,9	114,9	+5,8	+7,0	+11,5	103,2	+12,2	111,2	+8,0	3660
130,9	+4,5	+26,4	117,8	122,0	105,2	119,0	+1,0	+13,1	125,8	+3,1	+5,7	+3,6	121,0	+10,4	122,4	+2,1	3670
113,8	-9,0	+14,6	106,0	103,9	105,8	105,6	-0,4	-0,2	103,9	0,0	-1,6	-2,0	104,1	+6,6	104,8	-0,2	37
127,9	+7,1	+10,3	114,0	115,1	112,5	128,3	+12,5	+14,0	126,5	+8,9	-1,4	+1,0	111,8	+3,7	127,4	+11,2	38
128,0	-1,3	+19,3	77,4	97,3	124,7	97,1	+25,5	-22,1	96,1	-1,2	-1,0	+25,7	99,9	+25,7	96,6	+10,5	50
61,7	-13,9	+22,9	53,2	60,6	47,1	55,0	+3,4	+16,8	58,4	-3,6	+6,2	+13,9	76,7	+10,0	56,7	-0,4	5060
133,2	-0,8	+19,1	79,3	100,2	130,8	100,4	+26,6	-23,2	99,1	-1,1	-1,3	+26,4	101,7	+26,7	99,8	+11,1	5080
115,2	+4,8	+8,1	107,6	106,3	101,2	111,7	+3,8	+10,4	111,0	+4,4	-0,6	-1,2	104,9	+1,8	111,4	+4,1	VERBRAUCH.
140,5	+8,6	+13,9	97,7	98,8	121,2	114,0	+16,7	-5,9	.	.	.	+1,1	39
100,9	+3,9	+4,7	97,8	95,5	89,1	102,1	+4,4	+14,6	98,9	+2,5	-3,1	-1,3	97,6	+2,3	100,5	+3,4	51
123,6	+9,1	+7,2	115,1	108,1	106,6	119,0	+3,4	+11,6	115,0	+6,4	-3,4	-6,1	104,0	-3,1	117,0	+4,8	52
121,9	+5,1	+18,5	100,7	108,1	107,0	109,9	+3,1	+2,7	114,5	+5,9	+4,2	+7,3	105,8	+10,0	112,2	+7,5	54
119,7	+5,1	+4,0	117,3	109,5	106,0	123,5	+5,3	+16,5	116,2	+6,1	-5,9	-6,6	108,4	-3,2	119,9	+5,7	56
125,1	+3,8	+14,2	105,7	102,1	125,7	112,1	+6,1	-10,8	.	.	.	-3,4	57
128,9	+8,3	+5,0	122,5	119,9	110,3	122,3	-0,2	+10,9	.	.	.	-2,1	58
112,8	-7,6	+27,3	111,8	111,9	97,8	155,2	+38,8	+58,7	125,9	+12,5	-18,9	+0,1	116,9	-0,3	140,6	+25,6	61
80,3	-2,3	-2,5	83,1	84,3	64,6	78,6	-5,4	+21,7	78,2	-7,2	-0,5	+1,4	87,6	+3,1	78,4	-6,5	62
69,6	-5,2	-11,0	80,7	79,0	54,4	73,1	-9,4	+34,4	70,4	-10,9	-3,7	-2,1	83,0	+0,9	71,8	-10,1	6251
101,8	+1,9	+13,4	103,0	100,5	85,3	106,4	+3,3	+24,7	103,2	+2,7	-3,0	-2,4	103,7	+1,4	104,8	+2,9	63
84,8	-2,2	-8,1	98,3	98,7	71,3	96,6	-1,7	+35,5	94,8	-4,0	-1,9	+0,4	103,3	+3,9	95,7	-2,8	64
116,0	+4,5	+10,4	98,3	93,8	102,6	102,9	+4,7	+0,3	100,8	+7,5	-2,0	-4,6	95,5	-2,2	101,9	+6,0	N.U.G.
124,2	+5,3	+17,3	99,4	94,2	112,1	107,6	+8,2	-4,0	104,1	+10,5	-3,3						

1 INDEX DER NETTOPRODUKTION
1985

1.2 FACHLICHE UNT

ARBEITSTAEGLICH

SYPRO- NR.	WIRTSCHAFTSZWEIG	GEWICH- TUNG	1987	1988	1989	VERAEND. IN O/O 1989 GEGEN 1988	1989 1. HJ	1989 2. HJ	VERAENDERUNG IN O/O		1989 3. VJ
									1989 GEGEN 1988	1989 GEGEN 1988	
	PRODUZIERENDES GEWERBE INSGESAMT	100	102,6	106,3	111,7	+5,1	109,5	113,9	+4,9	+4,0	108,7
	PRODUZIERENDES GEWERBE (OH. BAUHAUPTGEWERBE)	93,93	102,4	106,1	111,3	+4,9	109,4	113,2	+5,0	+3,5	107,5
1010-30	ELEKTRIZITAETS-U. GASVERSORGUNG	6,37	103,0	105,2	108,6	+3,2	109,3	108,0	+3,7	-1,2	94,6
	BERGBAU U. VERARBEITENDES GEWERBE	87,56	102,3	106,1	111,5	+5,1	109,4	113,6	+5,1	+3,8	108,4
21	BERGBAU	2,87	91,6	87,4	85,9	-1,7	85,8	86,0	0,0	+0,2	83,5
2111	STEINKOHLENBERGB. U. -BRIKETHERSTELLUNG, KOKEREI	1,73	90,6	85,7	84,4	-1,5	83,8	85,0	+1,2	+1,4	85,7
	VERARBEITENDES GEWERBE	84,69	102,6	106,8	112,4	+5,2	110,2	114,5	+5,2	+3,9	109,3
	GRUNDSTOFF-U. PRODUKTIONSGUETERGEWERBE	22,78	99,3	105,6	108,9	+3,1	108,6	109,2	+1,9	+0,6	108,6
22	MINERALDELVERARBEITUNG	3,22	93,3	100,6	97,3	-3,3	92,1	102,4	-3,9	+11,2	102,1
25	GEW. U. VERARB. V. STEINEN U. ERDEN	1,92	99,6	105,4	113,9	+8,1	106,6	121,2	+5,5	+13,7	126,1
27	EISENSCHAFFENDE INDUSTRIE	2,41	89,5	99,9	101,4	+1,5	102,7	100,1	-1,6	-2,5	103,6
2711	HOCHOFEN-, STAHL-U. WARMWALZWERKE (OH. STAHLROHRE)	1,94	92,3	103,0	105,3	+2,2	106,3	104,4	-0,7	-1,8	108,2
28	NE-METALLERZEUGUNG, NE-METALLHALBZEUGWERKE	1,05	104,2	111,0	119,8	+7,9	118,0	121,6	+10,0	+3,1	119,6
2850	NE-METALLHALBZEUGWERKE	0,70	105,4	112,9	123,6	+9,5	121,1	126,1	+11,9	+4,1	123,7
29	GIESSEREI	1,20	101,0	104,7	110,4	+5,4	115,3	105,5	+4,8	-8,5	98,8
2910	EISEN-, STAHL-U. TEMPERGIESSEREI	0,74	90,6	96,1	100,2	+4,3	104,5	95,0	+3,0	-8,1	89,9
3011-15,30	ZIEHGERAETE, KALTWALZWERKE, MECHANIK, ANG	0,54	103,2	111,7	119,0	+6,5	120,6	117,3	+4,4	-2,7	117,7
40	CHEMISCHE INDUSTRIE	10,30	101,0	106,5	109,4	+2,7	110,7	108,1	+1,7	-2,3	106,6
4031	H. V. CHEM. GRUNDSTF. (AUCH M. ANSCHL. WEITERVERARB.)	5,04	101,7	106,7	108,0	+1,2	105,3	106,8	-0,7	-2,3	104,8
4034	H. V. CHEM. ERZEUGNISSEN F. GEWERBE, LANDWIRTSCHAFT	1,80	99,5	105,5	109,9	+4,2	113,3	106,5	+4,1	-6,0	108,0
4035	H. V. PHARMAZEUTISCHEN ERZEUGNISSEN	2,04	98,5	104,3	108,8	+4,3	108,3	109,2	+3,4	+0,8	105,5
4036	H. V. SEIFEN, MASCH-U. KOERPERPFLEGE MITTELN	0,70	103,7	107,1	108,8	+1,6	109,7	108,0	+3,7	-1,5	109,1
4090	H. V. CHEMIEFASERN	0,25	95,4	100,1	102,4	+2,3	106,0	98,8	+1,1	-6,8	94,0
53	HOLZBEARBEITUNG	0,36	102,1	110,3	121,6	+10,2	121,1	122,0	+9,9	+0,7	120,9
55	ZELLSTOFF-, HOLZSCHLIFF-, PAPIER-U. PAPPEERZEUGUNG	0,83	109,6	117,0	122,5	+4,7	121,1	123,9	+4,6	+2,3	125,3
59	GUMMI VERARBEITUNG	0,95	104,5	109,0	114,1	+4,7	117,8	110,5	+2,4	-6,2	106,9
	INVESTITIONSGUETER PRODUZIERENDES GEWERBE	41,55	104,8	108,4	116,2	+7,2	113,4	118,9	+7,3	+4,9	110,8
3021-25	STAHLVERFORMUNG; OBERFLAECHE NVEREDLUNG, HAERTUNG	1,27	100,6	107,5	118,2	+10,0	120,3	116,2	+8,9	-3,4	113,6
31	STAHL-U. LEICHTMETALLBAU, SCHIENENFAHRZEUGBAU	1,67	99,5	111,0	107,7	-3,0	96,7	118,6	-2,4	+22,6	108,3
3111	H. V. STAHL-U. L. METALLKONSTRUKT. (OH. GRUBENAUSB.)	0,65	109,2	114,2	119,7	+4,8	109,8	129,6	+3,1	+18,0	122,1
32	MASCHINENBAU	11,32	102,9	105,4	115,6	+9,7	109,1	122,1	+9,6	+11,9	111,7
3210	H. V. LANDW. MASCHINEN, ACKERSCHLEPPERN	0,59	75,3	76,8	85,0	+10,7	85,4	80,6	+10,7	-9,8	76,6
3220	H. V. METALLBEARBEITUNGSMASCHINEN U. AE.	1,51	111,6	110,1	117,1	+6,4	103,8	130,4	+5,4	+25,6	108,5
3230	H. V. TEXTIL-U. NAEMHMASCHINEN	0,59	105,9	113,2	116,4	+2,8	113,4	119,4	+4,3	+5,3	108,1
3240	H. V. MASCHINEN F. D. NAHR.-U. GENUSSMITTELIND. USW	1,49	99,6	102,2	110,5	+8,1	101,8	119,1	+6,0	+17,0	103,4
3256	H. V. HUETTEN-U. WALZWERKSEINR. USW (OH. BAUMASCH.)	1,21	111,8	109,2	130,7	+22,3	121,0	140,5	+23,4	+16,1	120,1
3257	H. V. BAU- BAUSTOFF-U. AE. MASCHINEN	0,57	104,1	108,3	126,1	+16,4	121,0	131,2	+20,5	+8,4	125,4
3260	H. V. ZAHNRAEDERN, GETRIEBEN, LAGERN U. AE.	0,90	94,2	98,3	110,8	+12,7	109,4	112,3	+11,2	+2,7	108,3
3270	H. V. MASCHINEN F. WEITERE BEST. WIRTSCHAFTSZWEIGE	0,98	107,8	118,1	131,4	+11,3	122,1	140,6	+13,6	+15,2	124,4
3280	SONST. MASCHINENBAU	3,54	101,6	104,8	111,5	+6,4	107,0	115,9	+5,6	+8,3	114,6
33	STRASSENFAHRZEUGBAU, REP. V. KRAFTFAHRZEUGEN USW	9,80	107,4	107,5	115,7	+7,6	119,0	112,4	+7,7	-5,5	104,4
3311	H. V. KRAFTWAGEN U. -MOTOREN	6,10	106,8	106,3	115,7	+8,8	119,8	111,6	+8,6	-6,8	102,6
3314	H. V. TEILEN F. KRAFTWAGEN U. -MOTOREN	2,74	110,0	111,5	118,0	+5,8	121,2	114,8	+5,3	-5,3	109,3
34	SCHIFFBAU	0,35	85,0	76,3	72,8	-4,6	73,8	71,9	-5,4	-2,6	69,6
35	LUFT-U. RAUMFAHRZEUGBAU	0,71	108,2	111,3	120,6	+8,4	118,1	123,2	+12,2	+4,3	119,3
36	ELEKTROTECHNIK, REP. V. HAUSHALTSGERAETEN	10,01	105,2	110,7	120,7	+9,0	117,2	124,1	+9,6	+5,9	117,4
3620	H. V. GERAETEN D. ELEKTRIZ. ERZEUGUNG, -VERTLG. U. AE.	3,66	107,7	112,4	122,5	+9,0	119,6	125,4	+8,8	+4,8	120,9
3650	H. V. ELEKTROHAUSHALTSGERAETEN	0,73	113,1	120,2	130,6	+8,7	136,6	124,6	+7,8	-8,8	111,1
3660	H. V. ZAEHLERN, FERNMELDE-, MESS-U. REGELGERAETEN USW	3,63	100,0	108,1	118,4	+9,5	114,2	122,6	+9,8	+7,4	118,9
3670	H. V. RUNDFUNK-, FERNSEH-U. PHONOTECHN. GERAETEN	0,70	116,6	116,6	118,1	+1,3	118,3	117,9	-1,0	-0,3	104,2
37	FEINMECHANIK, OPTIK, H. V. UHREN	1,37	103,6	110,3	107,1	-2,9	107,0	107,3	-6,0	+0,3	100,0
38	H. V. EISEN-, BLECH-U. METALLWAREN	2,95	108,1	112,8	121,7	+7,9	120,6	122,8	+7,8	+1,8	116,8
50	H. V. BUEROMASCHINEN, ADV-GERAETEN U. -EINRICHTUNGEN	2,10	106,4	114,1	109,5	-4,0	100,7	118,3	-1,6	+17,5	107,9
5060	H. V. BUEROMASCHINEN	0,15	73,1	76,1	59,8	-21,4	63,2	56,4	-17,8	-10,8	50,7
5080	H. V. ADV-GERAETEN U. -EINRICHTUNGEN	1,95	109,0	117,1	113,4	-3,2	103,6	123,2	-0,9	+18,9	112,4
	VERBRAUCHSGUETER PRODUZIERENDES GEWERBE	12,19	103,2	106,2	110,5	+4,0	109,4	111,5	+4,6	+1,9	107,2
39	H. V. MUSIKINSTRUMENTEN, SPIELWAREN, FUELLHALTERN USW	0,52	103,9	110,5	120,9	+9,4	109,2	132,6	+9,8	+21,4	124,0
51	FEINKERAMIK	0,40	96,6	96,5	99,5	+3,1	100,0	99,1	+4,4	-0,9	96,9
52	H. U. VERARB. V. GLAS	0,75	104,2	109,6	118,0	+7,7	116,3	119,8	+7,2	+3,0	115,7
54	HOLZVERARBEITUNG	1,76	103,1	107,4	112,8	+5,0	112,5	113,0	+5,2	+0,4	103,5
56	PAPIER-U. PAPPEVERARBEITUNG	1,15	105,6	110,5	116,0	+5,0	114,0	118,1	+5,6	+3,6	115,9
57	DRUCKEREI, VERVIELFAELTIGUNG	1,47	105,2	108,6	112,7	+3,8	107,7	117,8	+4,7	+9,4	109,9
58	H. V. KUNSTSTOFFWAREN	2,53	110,1	118,6	126,8	+6,9	127,0	126,7	+7,5	-0,2	123,7
61	LEDERERZEUGUNG	0,06	111,4	116,1	106,2	-8,5	110,8	101,6	-6,6	-9,3	85,4
62	LEDERVERARBEITUNG	0,40	88,1	83,8	81,1	-3,2	80,5	81,8	-4,0	+1,6	82,9
6251	H. V. SCHUHEN	0,28	83,5	79,4	74,1	-6,7	73,9	74,3	-7,2	+0,5	78,5
63	TEXTILGEWERBE	1,73	100,4	98,0	99,2	+1,2	101,9	96,6	+2,5	-5,2	90,6
64	BEKLEIDUNGSGEWERBE	1,42	95,5	92,3	89,1	-3,5	89,0	89,1	-2,9	+0,1	93,0
	NAHRUNGS-U. GENUSSMITTELGEWERBE	8,17	100,3	102,3	105,4	+3,0	99,6	111,2	+4,2	+11,6	105,8
68	ERNAHRUNGSGEWERBE	5,82	102,1	104,9	109,1	+4,0	102,6	115,7	+5,2	+12,8	106,5
6818-19	H. V. BACKWAREN	0,56	107,5	110,1	118,2	+7,4	111,7	124,6	+7,4	+11,5	122,5
6828	H. V. SUESSWAREN (OH. DAUERBACKWAREN)	0,47	104,9	113,8	119,6	+5,1	116,8	122,5	+3,9	+4,9	115,9
6831-36	MILCHVERWERTUNG	0,44	96,4	93,4	97,7	+4,6	98,8	96,6	+1,9	-2,2	97,9
6847-54	SCHLACHTHAEUUSER (OH. KOMMUNALE), FLEISCHVERARB.	0,67	98,6	99,2	104,0	+4,8	103,3	104,8	+2,3	+1,5	103,9
6871-72	BRAUEREI, MAELZEREI	1,03	99,4	99,6	100,9	+1,3	98,4	103,4	+3,1	+5,1	108,8
6879	MINERALBRUNNEN, H. V. MINERALWASSER, LIMONADEN	0,32	103,0	109,4	109,8	+0,4	108,0	111,6	+2,8	+3,3	123,2
69	TABAKVERARBEITUNG	2,35	95,9	95,7	96,2	+0,5	92,3	100,2	+2,0	+8,6	104,1
72-75	BAUHAUPTGEWERBE	6,07	106,0	110,5	117,9	+6,7	110,8	124,9	+3,7	+12,7	128,8
	HOCHBAULEISTUNGEN	3,17	104,2	110,8	119,7	+8,0	114,5	124,8	+4,6	+9,0	127,5
	TIEFBAULEISTUNGEN	2,90	108,0	110,2	115,9	+5,2	106,7	125,1	+2,7	+17,2	130,2

FUER DAS PRODUZIERENDE GEWERBE
=100

ERNEHMENSTEILE

BEREINIGT

1989 4. VJ	VERAENDERUNG IN O/O		1989 JAN.	1989 FEB.	1989 DEZ.	1990 JAN.	VERAENDERUNG IN O/O		1990 FEB.	VERAENDERUNG IN O/O			5-JD 1986-1990		KUMULIERT		SYPRO- NR
	4. VJ 1989 GEGEN 4. VJ 1988	4. VJ 1989 GEGEN 3. VJ 1989					JAN. 1990 GEGEN JAN. 1989	JAN. 1990 GEGEN DEZ. 1989		FEB. 1990 GEGEN FEB. 1989	FEB. 1990 GEGEN FEB. 1989	FEB. 1989 GEGEN JAN. 1989	FEB.	FEB. GEGEN JAN.	JAN. 1990 BIS FEB. 1990	VER- AEND. IN O/O GEGEN VORJ.	
119,0	+5,2	+9,5	104,0	104,8	112,3	108,9	+4,7	-3,0	109,6	+4,6	+0,6	+0,8	101,5	+2,0	109,3	+4,7	PRD.GEW.
118,9	+5,1	+10,6	104,8	105,7	113,6	110,1	+5,1	-3,1	110,5	+4,5	+0,4	+0,9	103,4	+2,2	110,3	+4,7	PG(OH.BAU)
121,3	+4,4	+28,2	126,7	115,4	128,5	135,5	+6,9	+5,4	115,8	+0,3	-14,5	-8,9	115,1	-8,9	125,7	+3,8	1010-30
118,7	+5,2	+9,5	103,2	105,0	112,5	108,2	+4,8	-3,8	110,1	+4,9	+1,8	+1,7	102,6	+3,2	109,2	+4,9	BERGB. U. VG
88,4	-1,6	+5,9	96,1	85,4	85,9	89,3	-7,1	+4,0	82,7	-3,2	-7,4	-11,1	90,6	-8,4	86,0	-5,3	21
84,4	-2,0	-1,5	93,6	82,8	79,9	87,7	-6,3	+9,8	79,4	-4,1	-9,5	-11,5	89,0	-7,0	83,6	-5,2	2111
119,7	+5,4	+9,5	103,5	105,7	113,4	108,9	+5,2	-4,0	111,1	+5,1	+2,0	+2,1	103,0	+3,6	110,0	+5,2	VERARB.GEW
109,7	+1,9	+1,0	105,7	103,6	100,4	107,5	+1,7	+7,1	105,4	+1,7	-2,0	-2,0	99,5	-0,6	106,5	+1,7	G. U. P.
102,7	-4,1	+0,6	94,5	82,7	109,7	105,7	+11,9	-3,6	95,4	+15,4	-9,7	-12,5	88,3	-8,9	100,6	+13,5	22
116,4	+7,9	-7,7	80,5	85,7	90,8	82,6	+2,6	-9,0	90,3	+5,4	+9,3	+6,5	73,5	+7,5	86,5	+4,1	25
96,6	-3,3	-6,8	102,0	100,2	81,3	94,1	-7,7	+15,7	93,0	-7,2	-1,2	-1,8	94,8	+1,5	93,6	-7,4	27
100,6	-3,6	-7,0	105,5	103,6	85,8	97,0	-8,1	+13,1	97,4	-6,0	+0,4	-1,8	97,3	+1,2	97,2	-7,1	2711
123,6	+10,7	+3,3	116,9	114,9	109,5	118,0	+0,9	+7,8	114,6	-0,3	-2,9	-1,7	108,8	-0,5	116,3	+0,3	28
128,4	+13,3	+3,8	120,4	118,1	110,2	116,4	-3,3	+5,6	113,0	-4,3	-2,9	-1,9	109,8	+0,1	114,7	-3,9	2850
112,1	+5,1	+13,5	113,4	115,9	93,5	119,8	+5,6	+28,1	119,9	+3,5	+0,1	+2,2	112,4	+2,7	119,9	+4,5	29
102,2	+3,9	+10,7	105,0	103,9	84,9	108,1	+3,9	+28,5	105,8	+2,8	-2,1	-1,0	102,2	+1,3	108,0	+3,3	2910
116,9	+4,7	-0,7	111,6	116,9	93,9	119,2	+6,8	+26,9	125,4	+7,3	+5,2	+4,7	110,7	+5,5	122,3	+7,0	3011-15,30
109,6	+2,0	+2,8	109,8	108,0	103,0	110,0	+0,2	+6,8	107,6	-0,4	-2,2	-1,6	103,5	-0,7	108,8	-0,1	40
108,7	-1,5	+3,7	110,8	106,0	106,3	106,6	-3,8	+0,3	103,8	-2,1	-2,6	-4,3	101,7	-3,1	105,2	-3,0	4031
105,0	+4,8	-2,8	106,0	115,1	90,7	110,3	+4,1	+21,6	110,7	-3,8	+0,4	+8,6	105,0	+5,5	110,5	-0,1	4034
112,8	+6,1	+6,9	107,0	105,4	107,0	111,3	+4,0	+4,0	110,2	+4,6	-1,0	-1,5	103,1	+1,2	110,8	+4,3	4035
106,8	+4,3	-2,1	111,5	101,5	92,7	111,6	+0,1	+20,4	101,8	+0,3	-8,8	-9,0	104,2	-4,7	106,7	+0,2	4036
103,6	+0,5	+10,2	108,2	100,9	99,0	107,8	-0,4	+8,9	98,0	-2,9	-9,1	-6,7	99,6	-5,8	102,9	-1,6	4090
123,2	+10,0	+1,9	110,6	114,6	104,5	119,2	+7,8	+14,1	122,7	+7,1	+2,9	+3,6	104,5	+3,4	121,0	+7,5	53
122,5	+3,7	-2,2	123,5	118,1	109,8	128,8	+4,3	+17,3	122,0	+3,3	-5,3	-4,4	112,0	-4,0	125,4	+3,8	55
114,0	-0,6	+6,6	116,6	118,4	99,9	115,0	-1,4	+15,1	116,6	-1,5	+1,4	+1,5	112,6	+3,6	115,8	-1,4	59
127,0	+7,2	+14,6	102,5	108,7	125,3	110,8	+8,1	-11,6	115,8	+6,5	+4,5	+6,0	105,7	+7,7	113,3	+7,3	INVEST.
118,8	+8,7	+4,6	119,9	119,1	98,8	125,8	+4,9	+27,3	124,0	+4,1	-1,4	-0,7	111,5	0,0	124,9	+4,5	3021-25
128,9	+3,2	+19,0	82,4	94,6	129,4	98,5	+19,5	-23,9	88,1	-6,9	-10,6	+14,8	86,4	+3,2	93,3	+5,4	31
137,0	+2,5	+12,2	94,5	97,3	146,2	100,1	+5,9	-31,5	105,5	+8,4	+5,4	+3,0	91,2	+5,6	102,8	+7,2	3111
132,4	+9,2	+18,5	92,8	98,0	151,1	99,9	+7,7	-33,9	110,2	+12,4	+10,3	+5,6	98,3	+12,2	105,1	+10,2	32
84,5	+5,9	+10,3	79,4	82,2	77,7	80,9	+1,9	+4,1	95,6	+15,7	+18,2	+3,5	87,4	+10,8	88,3	+9,3	3210
152,3	+6,3	+40,4	78,2	88,0	198,0	84,1	+7,5	-57,5	101,8	+15,7	+21,0	+12,5	93,2	+22,0	93,0	+11,9	3220
130,6	+5,0	+20,8	98,7	108,7	128,3	113,8	+15,3	-11,3	116,5	+7,2	+2,4	+10,1	110,7	+11,3	115,2	+11,1	3230
134,9	+4,8	+30,5	81,3	93,3	168,3	89,4	+10,0	-46,9	98,9	+6,0	+10,6	+14,8	88,4	+16,8	94,2	+7,9	3240
160,9	+27,6	+34,0	98,1	93,1	220,4	97,9	-0,2	-55,6	116,4	+25,0	+18,9	-5,1	95,0	+10,1	107,2	+12,1	3256
136,9	+17,5	+9,2	88,9	113,9	142,3	114,5	+28,8	-19,5	137,0	+20,3	+19,7	+28,1	110,3	+26,9	125,8	+24,1	3257
116,3	+11,7	+7,4	102,0	106,8	108,2	112,4	+10,2	+3,9	111,0	+3,9	-1,2	+4,7	103,3	+7,3	111,7	+7,0	3260
156,9	+12,1	+26,1	107,8	108,5	174,9	114,9	+6,6	-34,3	120,0	+10,6	+4,4	+0,6	102,5	+4,8	117,5	+8,6	3270
117,2	+4,3	+2,3	97,2	98,9	120,6	102,7	+5,7	-14,8	110,2	+11,4	+7,3	+1,7	100,9	+9,4	106,5	+8,6	3280
120,4	+7,0	+15,3	113,7	117,4	107,6	120,6	+6,1	+12,1	122,6	+4,4	+1,7	+3,3	113,8	+3,9	121,6	+5,2	33
120,6	+7,9	+17,5	115,1	118,4	104,4	121,7	+5,7	+16,6	123,5	+4,3	+1,5	+2,9	114,6	+3,1	122,6	+5,0	3311
120,3	+3,4	+10,1	115,3	120,0	108,4	123,8	+7,4	+14,2	125,3	+4,4	+1,2	+4,1	116,8	+5,7	124,6	+5,9	3314
74,2	-6,3	+6,6	72,2	74,8	66,2	69,2	-4,2	+4,5	75,5	+0,9	+9,1	+3,6	80,4	+4,0	72,4	-1,5	34
127,0	+11,4	+6,5	115,6	116,7	118,1	123,9	+7,2	+4,9	129,8	+11,2	+4,8	+1,0	111,2	+2,6	126,9	+9,2	35
130,9	+9,4	+11,5	105,9	114,3	123,5	114,0	+7,6	-7,7	121,4	+6,2	+6,5	+7,9	108,8	+8,7	117,7	+6,9	36
129,9	+8,0	+7,4	109,6	118,8	119,9	119,4	+8,9	+0,1	126,9	+6,6	+6,3	+8,4	112,1	+9,6	129,2	+7,9	3620
138,1	+7,3	+24,3	133,4	134,9	114,2	142,3	+6,7	+24,6	140,6	+4,2	-1,2	+1,1	126,7	+2,6	141,5	+5,4	3650
126,3	+8,1	+6,2	96,5	105,4	130,3	105,7	+9,5	-18,9	115,8	+5,9	+5,6	+13,4	103,3	+11,8	110,8	+7,6	3660
131,5	-4,0	+26,2	116,8	123,0	107,3	117,0	+0,2	+9,0	126,8	+3,1	+8,4	+5,3	121,1	+9,9	121,9	+1,7	3670
114,5	-8,1	+14,5	105,0	104,7	108,0	103,8	-1,1	-3,9	104,7	0,0	+0,9	-0,3	104,2	+6,1	104,3	-0,6	37
128,5	+8,1	+10,3	112,8	116,2	115,3	125,8	+11,5	+9,1	127,7	+9,9	+1,5	+3,0	111,9	+3,3	126,8	+10,7	38
128,7	-0,6	+19,3	76,6	98,2	127,3	95,3	+24,4	-25,1	97,0	-1,2	+1,8	+28,2	100,0	+25,3	96,2	+10,1	50
62,0	-13,5	+22,3	52,7	61,2	48,2	54,0	+2,5	+12,0	58,9	-3,8	+9,1	+16,1	76,8	+9,4	56,5	-0,9	5060
134,0	-0,1	+19,2	78,5	101,1	133,6	98,6	+25,6	-26,2	100,0	-1,1	+1,4	+28,8	101,8	+26,3	99,3	+10,6	5080
115,8	+5,4	+8,0	106,6	107,1	103,2	109,8	+3,0	+6,4	112,0	+4,6	+2,0	+0,5	105,0	+1,4	110,9	+3,7	VERBRAUCH.
141,2	+9,1	+13,9	96,8	99,6	123,6	112,2	+15,9	-9,2	.	.	.	+2,9	39
101,3	+4,4	+4,5	97,2	97,0	90,5	100,9	+3,8	+11,5	99,5	+2,6	-1,4	-0,2	97,6	+1,9	100,2	+3,2	51
124,0	+9,4	+7,2	114,4	108,6	108,0	117,8	+3,0	+9,1	115,6	+6,4	-1,9	-5,1	104,1	+3,2	116,7	+4,7	52
122,6	+5,8	+18,5	99,8	109,1	109,4	108,0	+8,2	-1,3	115,5	+5,9	+6,9	+9,3	106,0	+9,6	111,8	+7,0	54
120,4	+5,9	+3,9	116,2	110,4	108,2	121,4	+4,5	+12,2	117,2	+6,2	-3,5	-5,0	108,5	-3,6	119,3	+5,3	56
125,6	+4,4	+14,3	105,1	102,7	127,4	110,8	+5,4	-13,0	.	.	.	-2,3	57
129,6	+8,9	+4,8	121,3	120,9	112,7	120,2	-0,9	+6,7	.	.	.	-0,3	58
113,7	-6,9	+27,2	110,5	113,1	100,5	151,9	+37,5	+51,1	127,3	+12,6	-16,2	+2,4	117,0	-0,8	139,6	+24,9	61
80,8	-1,8	-2,5	82,4	85,1	66,1	77,2	-6,3	+16,8	79,0	-7,2	+2,3	+3,3	87,7	+2,6	78,1	-6,8	62
70,0	-4,8	-10,8	80,0	79,7	55,7	71,8	-10,2	+28,9	71,1	-10,8	-1,0	-0,4	83,1	+0,4	71,5	-10,5	6251
102,5	+2,6	+13,1	101,8	101,5	87,6	104,1	+2,3	+18,8	104,4	+2,9	+0,3	-0,3	103,8	+0,8	104,3	+2,6	63
85,2	-1,8	-8,4	97,4	99,5	72,7	95,0	-2,5	+30,7	95,6	-3,9	+0,6	+2,2	103,3	+3,3	95,3	-3,2	64
116,6	+5,2	+10,2	97,4	94,6	104,6	101,1	+3,8	-3,3	101,7	+7,5	+0,6	-2,9	95,6	-2,5	101,4	+5,6	N. U. G.
124,8	+5,9	+17,2	98,6	94,9	114,0	106,0	+7,5	-7,0	104,9	+10,5	-1,0	-3,8	95,5	-3,8	105,5	+9,0	68
1																	

1 INDEX DER NETTOPRODUKTION FUER DAS PRODUZIERENDE GEWERBE
1985=100

1.2 FACHLICHE UNTERNEHMENSTEILE

ZEITRAUM	PRODUZIERENDES GEWERBE INSGESAMT		PRODUZIERENDES GEWERBE OHNE BAU- HAUPTGEWERBE		ELEKTRIZITAETS-UND GASVERSORGUNG		BERGBAU-UND VERAR- BEITENDES GEWERBE		BERGBAU		VERARBEITENDES GEWERBE	
	KAL. U. SAISON- BEREI- NIGTER WERT	VERAENDE- RUNG IN O/O GEGEN VORZEITR.	KAL. U. SAISON- BEREI- NIGTER WERT	VERAENDE- RUNG IN O/O GEGEN VORZEITR.	KAL. U. SAISON- BEREI- NIGTER WERT	VERAENDE- RUNG IN O/O GEGEN VORZEITR.	KAL. U. SAISON- BEREI- NIGTER WERT	VERAENDE- RUNG IN O/O GEGEN VORZEITR.	KAL. U. SAISON- BEREI- NIGTER WERT	VERAENDE- RUNG IN O/O GEGEN VORZEITR.	KAL. U. SAISON- BEREI- NIGTER WERT	VERAENDE- RUNG IN O/O GEGEN VORZEITR.
SYPRO-NR.					1010-1030				21			
GEWICHTUNG	100		93,93		6,37		87,56		2,87		84,69	
1986	102,6	+2,6	102,4	+2,4	99,6	-0,4	102,6	+2,6	96,4	-3,6	102,8	+2,8
1987	102,8	+0,2	102,5	+0,1	103,0	+3,4	102,5	-0,1	91,6	-5,0	102,9	+0,1
1988	106,2	+3,3	105,9	+3,3	104,7	+1,7	105,9	+3,3	85,9	-5,1	106,6	+3,6
1989	111,6	+5,1	111,2	+5,0	108,6	+3,7	111,4	+5,2	85,8	-1,3	112,2	+5,3
1986 1.HJ	102,7	+1,4	102,5	+1,1	99,5	-1,8	102,7	+1,4	98,4	-2,4	102,9	+1,5
2.HJ	102,6	-0,1	102,2	-0,3	99,6	+0,1	102,4	-0,3	94,5	-4,0	102,7	-0,2
1987 1.HJ	102,2	-0,4	102,1	-0,1	103,6	+4,0	102,0	-0,4	93,5	-1,1	102,3	-0,4
2.HJ	103,4	+1,2	102,9	+0,8	102,4	-1,2	103,0	+1,0	89,7	-4,1	103,5	+1,2
1988 1.HJ	104,9	+1,5	104,5	+1,6	103,0	+0,6	104,6	+1,6	87,3	-2,7	105,2	+1,6
2.HJ	107,5	+2,5	107,2	+2,6	106,3	+3,2	107,3	+2,6	86,5	-0,9	108,0	+2,7
1989 1.HJ	110,6	+2,9	110,0	+2,6	107,3	+0,9	110,2	+2,7	85,5	-1,2	111,1	+2,9
2.HJ	112,7	+1,9	112,3	+2,1	109,8	+2,3	112,5	+2,1	86,1	+0,7	113,4	+2,1
1986 1.VJ	102,1	+0,6	101,9	+0,2	99,5	-3,4	102,1	+0,5	98,7	-1,8	102,2	+0,6
2.VJ	103,2	+1,1	103,1	+1,2	99,6	+0,1	103,4	+1,3	98,1	-0,6	103,5	+1,3
3.VJ	102,8	-0,4	102,5	-0,6	100,3	+0,7	102,6	-0,8	95,8	-2,3	102,9	-0,6
4.VJ	102,4	-0,4	101,9	-0,6	98,9	-1,4	102,2	-0,4	93,1	-2,8	102,5	-0,4
1987 1.VJ	101,9	-0,5	102,1	+0,2	103,7	+4,9	102,0	-0,2	93,4	+0,3	102,3	-0,2
2.VJ	102,5	+0,6	102,1	-	103,4	-0,3	102,0	-	93,6	+0,2	102,3	-
3.VJ	102,8	+0,3	102,3	+0,2	101,4	-1,9	102,4	+0,4	90,2	-3,6	102,8	+0,5
4.VJ	104,0	+1,2	103,6	+1,3	103,3	+1,9	103,6	+1,2	89,2	-1,1	104,1	+1,3
1988 1.VJ	104,6	+0,6	104,1	+0,5	102,4	-0,9	104,3	+0,7	88,3	-1,0	104,9	+0,8
2.VJ	105,1	+0,5	104,8	+0,7	103,7	+1,3	104,9	+0,6	86,4	-2,2	105,6	+0,7
3.VJ	107,2	+2,0	106,9	+2,0	106,8	+3,0	106,9	+1,9	86,5	+0,1	107,6	+1,9
4.VJ	107,9	+0,7	107,5	+0,6	105,9	-0,8	107,7	+0,7	86,6	+0,1	108,4	+0,7
1989 1.VJ	109,8	+1,8	109,0	+1,4	105,8	-0,1	109,3	+1,5	85,4	-1,4	110,1	+1,6
2.VJ	111,3	+1,4	111,0	+1,8	108,9	+2,9	111,2	+1,7	85,5	+0,1	112,0	+1,7
3.VJ	111,5	+0,2	111,3	+0,3	108,5	-0,4	111,5	+0,3	87,2	+2,0	112,3	+0,3
4.VJ	113,8	+2,1	113,3	+1,8	111,1	+2,4	113,5	+1,8	85,0	-2,5	114,5	+2,0
1986 MAERZ	101,3	-0,7	100,8	-1,5	98,4	-4,2	101,0	-1,2	97,6	-0,9	101,1	-1,2
APRIL	104,5	+3,2	104,5	+3,7	102,1	+3,8	104,7	+3,7	100,4	+2,9	104,8	+3,7
MAI	102,0	-2,4	101,8	-2,6	96,5	-5,5	102,1	-2,5	96,0	-4,4	102,3	-2,4
JUNI	103,0	+1,0	103,1	+1,3	100,2	+3,8	103,3	+1,2	97,9	+2,0	103,5	+1,2
JULI	102,9	-0,1	102,6	-0,5	99,7	-0,5	102,8	-0,5	96,4	-1,5	103,1	-0,4
AUG.	102,2	-0,7	101,9	-0,7	99,4	-0,3	102,0	-0,8	96,5	+0,1	102,2	-0,9
SEPT.	103,3	+1,1	103,0	+1,1	101,9	+2,5	103,1	+1,1	94,5	-2,1	103,4	+1,2
OKT.	102,6	-0,7	102,3	-0,7	99,9	-2,0	102,5	-0,6	94,7	+0,2	102,7	-0,7
NOV.	101,9	-0,7	101,2	-1,1	96,5	-3,4	101,5	-1,0	93,1	-1,7	101,8	-0,9
DEZ.	102,8	+0,9	102,3	+1,1	100,3	+3,9	102,5	+1,0	91,6	-1,6	102,9	+1,1
1987 JAN.	101,3	-1,5	101,7	-0,6	106,6	+6,3	101,3	-1,2	94,3	+2,9	101,6	-1,3
FEB.	102,6	+1,3	102,5	+0,8	100,7	-5,5	102,6	+1,3	93,6	-0,7	102,9	+1,3
MAERZ	101,9	-0,7	102,2	-0,3	103,9	+3,2	102,1	-0,5	92,3	-1,4	102,4	-0,5
APRIL	101,5	-0,4	101,1	-1,1	100,0	-3,8	101,2	-0,9	91,3	-1,1	101,6	-0,8
MAI	103,4	+1,9	103,2	+2,1	106,5	+6,5	103,0	+1,8	95,9	+5,0	103,2	+1,6
JUNI	102,6	-0,8	102,1	-1,1	103,6	-2,7	101,9	-1,1	93,6	-2,4	102,2	-1,0
JULI	103,0	+0,4	102,5	+0,4	101,6	-1,9	102,6	+0,7	89,9	-4,0	103,0	+0,8
AUG.	103,0	-	102,6	+0,1	102,8	+1,2	102,6	-	91,3	+1,6	103,0	-
SEPT.	102,4	-0,6	101,7	-0,9	99,9	-2,8	101,9	-0,7	89,3	-2,2	102,4	-0,6
OKT.	104,0	+1,6	103,5	+1,8	102,7	+2,8	103,6	+1,7	89,0	-0,3	104,1	+1,7
NOV.	104,8	+0,8	104,4	+0,9	103,8	+1,1	104,4	+0,8	89,1	+0,1	104,9	+0,8
DEZ.	103,2	-1,5	102,8	-1,5	103,3	-0,5	102,8	-1,5	89,5	+0,4	103,3	-1,5
1988 JAN.	104,0	+0,8	103,2	+0,4	98,8	-4,4	103,5	+0,7	87,5	-2,2	104,1	+0,8
FEB.	104,3	+0,3	103,9	+0,7	103,6	+4,9	104,0	+0,5	88,5	+1,1	104,5	+0,4
MAERZ	105,6	+1,2	105,3	+1,3	104,8	+1,2	105,4	+1,3	88,8	+0,3	106,0	+1,4
APRIL	104,3	-1,2	104,0	-1,2	104,3	-0,5	103,9	-1,4	89,8	+1,1	104,4	-1,5
MAI	105,6	+1,2	105,3	+1,3	102,5	-1,7	105,5	+1,5	84,9	-5,5	106,2	+1,7
JUNI	105,5	-0,1	105,2	-0,1	104,2	+1,7	105,4	-0,1	84,4	-0,6	106,1	-0,1
JULI	105,4	-0,1	105,1	-0,1	106,5	+2,2	104,9	-0,5	87,2	+3,3	105,6	-0,5
AUG.	108,0	+2,5	107,6	+2,4	106,0	-0,5	107,7	+2,7	85,7	-1,7	108,5	+2,7
SEPT.	108,2	+0,2	108,0	+0,4	107,8	+1,7	108,0	+0,3	86,5	+0,9	108,7	+0,2
OKT.	106,8	-1,3	106,6	-1,3	106,0	-1,7	106,6	-1,3	86,2	-0,3	107,3	-1,3
NOV.	107,4	+0,6	107,1	+0,5	106,4	+0,4	107,2	+0,6	86,2	-	107,9	+0,6
DEZ.	109,4	+1,9	108,9	+1,7	105,3	-1,0	109,2	+1,9	87,3	+1,3	109,9	+1,9
1989 JAN.	109,9	+0,5	109,3	+0,4	107,0	+1,6	109,5	+0,3	86,5	-0,9	110,2	+0,3
FEB.	109,9	-	109,0	-0,3	106,5	-0,5	109,2	-0,3	84,8	-2,0	110,1	-0,1
MAERZ	109,7	-0,2	108,7	-0,3	103,9	-2,4	109,1	-0,1	85,0	+0,2	109,9	-0,2
APRIL	111,9	+2,0	111,7	+2,8	109,3	+5,2	111,9	+2,6	83,2	-2,1	112,8	+2,6
MAI	109,5	-2,1	109,2	-2,2	108,6	-0,6	109,3	-2,3	85,8	+3,1	110,1	-2,4
JUNI	112,4	+2,6	112,1	+2,7	108,7	+0,1	112,4	+2,8	87,6	+2,1	113,2	+2,8
JULI	112,2	-0,2	112,1	-	107,9	-0,7	112,4	-	87,2	-0,5	113,3	+0,1
AUG.	110,5	-1,5	110,1	-1,8	108,9	+0,9	110,3	-1,9	86,4	-0,9	111,1	-1,9
SEPT.	111,9	+1,3	111,6	+1,4	108,8	-0,1	111,8	+1,4	87,9	+1,7	112,6	+1,4
OKT.	113,7	+1,6	113,2	+1,4	110,5	+1,6	113,4	+1,4	86,2	-1,9	114,4	+1,6
NOV.	119,4	-0,3	112,9	-0,3	110,0	-0,5	113,2	-0,2	85,4	-0,9	114,1	-0,3
DEZ.	114,2	+0,7	113,9	+0,9	112,9	+2,6	113,9	+0,6	83,5	-2,2	114,9	+0,7
1990 JAN.	115,4	+1,1	114,9	+0,9	114,5	+1,4	115,0	+1,0	81,9	-1,9	116,2	+1,1
FEB.	115,1	-0,3	114,4	-0,4	108,8	-5,0	114,9	-0,1	82,9	+1,2	115,9	-0,3

1 INDEX DER NETTOPRODUKTION FUER DAS PRODUZIERENDE GEBERBE
1985=100

1.2 FACHLICHE UNTERNEHMENSTEILE

ZEITRAUM	GRUNDSTOFF-UND PRODUKTIONSQUETER GEBERBE		MINERALOELVERAR- BEITUNG		GEWINNUNG UND VER- ARBEITUNG VON STEINEN UND ERDEN		EISENSCHAFFENDE- INDUSTRIE		NE-METALLERZEUGUNG, NE-METALLHALBZEUG- WERKE		GIESSEREI	
	KAL. U. SAISON- BEREIT- NIGTER WERT	VERAENDE- RUNG IN 0/0 GEGEN VORZEITR.	KAL. U. SAISON- BEREIT- NIGTER WERT	VERAENDE- RUNG IN 0/0 GEGEN VORZEITR.	KAL. U. SAISON- BEREIT- NIGTER WERT	VERAENDE- RUNG IN 0/0 GEGEN VORZEITR.	KAL. U. SAISON- BEREIT- NIGTER WERT	VERAENDE- RUNG IN 0/0 GEGEN VORZEITR.	KAL. U. SAISON- BEREIT- NIGTER WERT	VERAENDE- RUNG IN 0/0 GEGEN VORZEITR.	KAL. U. SAISON- BEREIT- NIGTER WERT	VERAENDE- RUNG IN 0/0 GEGEN VORZEITR.
SYPRO-NR.	22		22		25		27		28		29	
GEWICHTUNG	22,78		3,22		1,92		2,41		1,05		1,20	
1986	99,6	-0,4	98,0	-2,0	102,6	+2,6	92,5	-7,5	103,9	+3,9	103,5	+3,5
1987	99,4	-0,2	93,0	-5,1	100,4	-2,1	89,6	-3,1	104,5	+0,6	101,2	-2,2
1988	105,4	+6,0	100,3	+7,8	105,9	+5,5	99,5	+11,0	110,7	+5,9	104,6	+3,4
1989	108,8	+3,2	97,2	-3,1	114,0	+7,6	101,4	+1,9	119,6	+8,0	110,5	+5,6
1986 1.HJ	100,2	-0,3	98,3	-1,3	102,1	+2,0	95,4	-5,2	104,3	+2,2	104,8	+2,7
2.HJ	99,0	-1,2	97,7	-0,6	103,1	+1,0	89,6	-6,1	103,5	-0,8	102,2	-2,5
1987 1.HJ	98,4	-0,6	94,4	-3,4	98,5	-4,5	88,9	-0,8	102,9	-0,6	100,8	-1,4
2.HJ	100,3	+1,9	91,5	-3,1	102,3	+3,9	90,3	+1,6	106,1	+3,1	101,7	+0,9
1988 1.HJ	103,6	+3,3	98,0	+7,1	104,5	+2,2	96,5	+6,9	109,7	+3,4	102,8	+1,1
2.HJ	107,2	+3,5	102,5	+4,6	107,4	+2,8	102,5	+6,2	111,8	+1,9	106,4	+3,5
1989 1.HJ	108,6	+1,3	96,5	-5,9	113,9	+6,1	102,5	-	116,9	+4,6	109,8	+3,2
2.HJ	109,1	+0,5	97,9	+1,5	114,1	+0,2	100,2	-2,2	122,3	+4,6	111,2	+1,3
1986 1.VJ	100,4	+0,5	97,5	-0,9	102,4	+2,9	97,2	-2,3	103,6	+0,7	103,9	+1,2
2.VJ	100,0	-0,4	99,1	+1,6	101,9	-0,5	93,6	-3,7	104,9	+1,3	105,6	+1,6
3.VJ	99,1	-0,9	98,7	-0,4	102,7	+0,8	89,9	-4,0	104,7	-0,2	103,3	-2,2
4.VJ	98,9	-0,2	96,7	-2,0	103,6	+0,9	89,2	-0,8	102,2	-2,4	101,0	-2,2
1987 1.VJ	97,8	-1,1	94,6	-2,2	96,7	-6,7	87,7	-1,7	102,7	+0,5	102,0	+1,0
2.VJ	99,1	+1,3	94,1	-0,5	100,2	+3,6	90,2	+2,9	103,0	+0,3	99,5	-2,5
3.VJ	99,7	+0,6	90,9	-3,4	101,6	+1,4	89,4	-0,9	105,0	+1,9	100,9	+1,4
4.VJ	100,9	+1,2	92,2	+1,4	103,0	+1,4	91,2	+2,0	107,3	+2,2	102,4	+1,5
1988 1.VJ	102,9	+2,0	97,2	+5,4	104,7	+1,7	95,9	+5,2	108,8	+1,4	101,4	-1,0
2.VJ	104,3	+1,4	98,8	+1,6	104,3	-0,4	97,1	+1,3	110,5	+1,6	104,2	+2,8
3.VJ	106,6	+2,2	102,3	+3,5	106,9	+2,5	102,1	+5,1	111,1	+0,5	106,0	+1,7
4.VJ	107,8	+1,1	102,8	+0,5	107,8	+0,8	102,8	+0,7	112,4	+1,2	106,8	+0,8
1989 1.VJ	108,5	+0,6	96,1	-6,5	115,0	+6,7	102,0	-0,8	115,9	+3,1	109,3	+2,3
2.VJ	108,7	+0,2	96,8	+0,7	112,8	-1,9	103,1	+1,1	117,9	+1,7	110,3	+0,9
3.VJ	108,4	-0,3	97,0	+0,2	112,0	-0,7	101,0	-2,0	121,1	+2,7	109,9	-0,4
4.VJ	109,7	+1,2	98,8	+1,9	116,2	+3,8	99,4	-1,6	123,5	+2,0	112,5	+2,4
1986 MAERZ	99,3	-0,9	98,3	-1,5	100,8	+1,4	93,2	-5,1	102,4	-1,6	102,0	-2,1
APRIL	100,7	+1,4	97,1	-1,2	103,6	+2,8	97,2	+4,3	106,6	+4,1	107,7	+5,6
MAI	99,9	-0,8	102,1	+5,1	101,4	-2,1	90,3	-7,1	103,8	-2,6	103,7	-3,7
JUNI	99,4	-0,5	98,2	-3,8	100,6	-0,8	93,3	+3,3	104,3	+0,5	105,5	+1,7
JULI	99,2	-0,2	98,6	+0,4	102,7	+2,1	87,8	-5,9	105,8	+1,4	105,6	+0,1
AUG.	98,5	-0,7	97,8	-0,8	102,6	-0,1	90,0	+2,5	103,3	-2,4	99,9	-5,4
SEPT.	99,5	+1,0	99,6	+1,8	102,7	+0,1	91,9	+2,1	104,9	+1,5	104,4	+4,5
OKT.	98,7	-0,8	94,0	-5,6	102,5	-0,2	89,6	-2,5	103,9	-1,0	102,8	-1,5
NOV.	98,9	+0,2	96,7	+2,9	104,7	+2,1	89,0	-0,7	101,2	-2,6	99,7	-3,0
DEZ.	99,1	+0,2	98,3	+2,7	103,5	-1,1	89,1	+0,1	101,6	+0,4	100,6	+0,9
1987 JAN.	97,2	-1,9	98,7	-0,6	93,9	-9,3	84,5	-5,2	102,0	+0,4	100,9	+0,3
FEB.	98,5	+1,3	93,1	-5,7	99,7	+6,2	87,9	+4,0	102,8	+0,8	102,9	+2,0
MAERZ	97,7	-0,8	92,0	-1,2	96,5	-3,2	90,7	+3,2	103,3	+0,5	102,1	-0,8
APRIL	98,5	+0,8	96,7	+5,1	99,9	+3,5	88,0	-3,0	101,0	-2,2	98,7	-3,3
MAI	99,4	+0,9	91,7	-5,2	100,3	+0,4	93,5	+6,3	103,8	+2,8	100,6	+1,9
JUNI	99,3	-0,1	94,0	+2,5	100,5	+0,2	89,0	-4,8	104,2	+0,4	99,3	-1,3
JULI	99,9	+0,6	91,4	-2,8	101,9	+1,4	93,4	+4,9	105,1	+0,9	100,3	+1,0
AUG.	99,9	-	92,1	+0,8	100,5	-1,4	88,0	-5,8	104,6	-0,5	102,1	+1,8
SEPT.	99,3	-0,6	89,2	-3,1	102,5	+2,0	86,7	-1,5	105,3	+0,7	100,3	-1,8
OKT.	100,5	+1,2	93,7	+5,0	103,6	+1,1	90,5	+4,4	106,4	+1,0	102,2	+1,9
NOV.	101,5	+1,0	91,6	-2,2	103,2	-0,4	91,5	+1,1	109,2	+2,6	103,2	+1,0
DEZ.	100,8	-0,7	91,2	-0,4	102,3	-0,9	91,6	+0,1	106,2	-2,7	101,9	-1,3
1988 JAN.	102,6	+1,8	94,6	+3,7	106,4	+4,0	96,0	+4,8	107,6	+1,3	100,0	-1,9
FEB.	102,5	-0,1	98,0	+3,6	103,9	-2,3	95,3	-0,7	108,9	+1,2	100,4	+0,4
MAERZ	103,7	+1,2	99,0	+1,0	103,7	-0,2	96,3	+1,0	110,0	+1,0	103,7	+3,3
APRIL	103,7	-	96,9	-2,1	102,7	-1,0	94,7	-1,7	110,1	+0,1	102,7	-1,0
MAI	104,4	+0,7	98,8	+3,0	105,5	+2,7	96,5	+1,9	110,7	+0,5	105,5	+2,7
JUNI	104,7	+0,3	99,6	-0,2	104,6	-0,9	100,1	+3,7	110,7	-	104,5	-0,9
JULI	105,6	+0,9	103,2	+3,6	104,5	-0,1	99,3	-0,8	108,5	-2,0	104,0	-0,5
AUG.	106,7	+1,0	100,5	-2,6	108,7	+4,0	103,1	+3,8	111,9	+3,1	106,5	+2,4
SEPT.	107,6	+0,8	103,1	+2,6	107,5	-1,1	103,8	+0,7	112,9	+0,9	107,6	+1,0
OKT.	107,1	-0,5	103,4	+0,3	104,9	-2,4	101,2	-2,5	110,8	-1,9	104,1	-3,3
NOV.	107,3	+0,2	102,8	-0,6	107,7	+2,7	102,8	+1,6	111,3	+0,5	107,0	+2,8
DEZ.	108,9	+1,5	102,2	-0,6	110,9	+3,0	104,5	+1,7	115,1	+3,4	109,3	+2,1
1989 JAN.	108,2	-0,6	97,3	-4,8	113,3	+2,2	102,8	-1,6	116,1	+0,9	109,9	+0,5
FEB.	108,5	+0,3	94,1	-3,3	114,9	+1,4	102,4	-0,4	116,1	-	110,1	+0,2
MAERZ	108,8	+0,3	96,8	+2,9	116,8	+1,7	100,8	-1,6	115,6	-0,4	107,8	-2,1
APRIL	108,6	-0,2	96,7	-0,1	113,0	-3,3	106,3	+5,5	117,9	+2,0	111,7	+3,6
MAI	107,9	-0,6	96,4	-0,3	110,3	-2,4	101,8	-4,2	117,0	-0,8	106,8	-4,4
JUNI	109,5	+1,5	97,4	+1,0	115,0	+4,3	101,1	-0,7	118,8	+1,5	112,4	+5,2
JULI	108,1	-1,3	93,4	-4,1	112,2	-2,4	100,6	-0,5	121,3	+2,1	110,7	-1,5
AUG.	108,5	+0,4	98,7	+5,7	111,2	-0,9	102,1	+1,5	121,7	+0,3	109,9	-0,7
SEPT.	108,7	+0,2	98,8	+0,1	112,6	+1,3	100,4	-1,7	120,9	-1,2	109,0	-0,8
OKT.	109,9	+1,1	96,0	-2,8	117,3	+4,2	102,3	+1,9	124,8	+3,7	114,9	+5,4
NOV.	109,3	-0,5	98,0	+2,1	116,7	-0,5	98,6	-3,6	123,3	-1,2	112,1	-2,4
DEZ.	109,8	+0,5	102,5	+4,6	114,6	-1,8	97,3	-1,3	122,4	-0,7	110,6	-1,3
1990 JAN.	111,0	+1,1	106,6	+4,0	117,2	+2,3	96,4	-0,9	119,5	-2,4	116,8	+5,6
FEB.	110,5	-0,5	107,8	+1,1	118,4	+1,0	95,2	-1,2	117,5	-1,7	113,9	-2,5

1 INDEX DER NETTOPRODUKTION FUER DAS PRODUZIERENDE GEWERBE
1985=100

1.2 FACHLICHE UNTERNEHMENSTEILE

ZEITRAUM	ZIEHEREIEN, KALT- WALZWERKE, MECHA- NIKA		CHEMISCHE INDUSTRIE		HOLZBEARBEITUNG		ZELLSTOFF-, HOLZ- SCHLIFF-, PAPIER- UND PAPPEERZEUGUNG		GUMMIVERARBEITUNG		INVESTITIONSGUETER PRODUZIERENDES GEWERBE	
	KAL. U. SAISON- BEREIT- NIGTER WERT	VERAENDE- RUNG IN O/O GEGEN VORZEITR.	KAL. U. SAISON- BEREIT- NIGTER WERT	VERAENDE- RUNG IN O/O GEGEN VORZEITR.	KAL. U. SAISON- BEREIT- NIGTER WERT	VERAENDE- RUNG IN O/O GEGEN VORZEITR.	KAL. U. SAISON- BEREIT- NIGTER WERT	VERAENDE- RUNG IN O/O GEGEN VORZEITR.	KAL. U. SAISON- BEREIT- NIGTER WERT	VERAENDE- RUNG IN O/O GEGEN VORZEITR.	KAL. U. SAISON- BEREIT- NIGTER WERT	VERAENDE- RUNG IN O/O GEGEN VORZEITR.
SYPRO-NR.	3011-3015,3030		40		53		55		59			
GEWICHTUNG	0,54		10,30		0,36		0,83		0,95		41,55	
1986	104,7	+4,7	99,3	-0,7	101,7	+1,7	103,4	+3,4	102,5	+2,5	104,7	+4,7
1987	103,4	-1,2	101,1	+1,8	102,6	+0,9	109,8	+6,2	104,5	+2,0	105,1	+0,4
1988	111,6	+7,9	106,3	+5,1	110,5	+7,7	116,6	+6,2	108,9	+4,2	108,4	+3,1
1989	119,1	+6,7	109,5	+3,0	121,6	+10,0	122,5	+5,1	114,4	+5,1	116,1	+7,1
1986 1.HJ	104,5	+2,9	99,9	-0,5	102,0	+1,2	101,8	+1,6	101,9	+1,0	104,8	+2,6
2.HJ	104,8	+0,3	98,7	-1,2	101,4	-0,6	104,9	+3,0	103,0	+1,1	104,7	-0,1
1987 1.HJ	102,5	-2,2	99,6	+0,9	100,3	-1,1	108,4	+3,3	104,0	+1,0	104,6	-0,1
2.HJ	104,4	+1,9	102,7	+3,1	105,0	+4,7	111,2	+2,6	105,1	+1,1	105,6	+1,0
1988 1.HJ	108,8	+4,2	104,9	+2,1	108,6	+3,4	114,8	+3,2	106,3	+1,1	106,8	+1,1
2.HJ	114,5	+5,2	107,6	+2,6	112,4	+3,5	118,4	+3,1	111,5	+4,9	110,0	+3,0
1989 1.HJ	118,6	+3,6	109,4	+1,7	119,7	+6,5	121,7	+2,8	115,2	+3,3	114,5	+4,1
2.HJ	119,6	+0,8	109,5	+0,1	123,5	+3,2	123,3	+1,3	113,6	-1,4	117,7	+2,8
1986 1.VJ	103,5	+1,9	100,3	+0,7	102,1	+2,0	99,8	-0,4	101,2	+0,5	103,6	+0,9
2.VJ	105,6	+2,0	99,5	-0,8	101,8	-0,3	103,8	+4,0	102,6	+1,4	106,0	+2,3
3.VJ	105,3	-0,3	98,5	-1,0	100,5	-1,3	104,4	+0,6	102,4	-0,2	104,9	-1,0
4.VJ	104,4	-0,9	98,9	+0,4	102,2	+1,7	105,3	+0,9	103,6	+1,2	104,4	-0,5
1987 1.VJ	102,8	-1,5	98,7	-0,2	99,9	-2,3	108,2	+2,8	103,5	-0,1	104,8	+0,4
2.VJ	102,1	-0,7	100,4	+1,7	100,6	+0,7	108,5	+0,3	104,4	+0,9	104,3	-0,5
3.VJ	103,4	+1,3	102,2	+1,8	103,9	+3,3	109,7	+1,1	106,0	+1,5	104,8	+0,5
4.VJ	105,4	+1,9	103,2	+1,0	106,0	+2,0	112,6	+2,6	104,2	-1,7	106,4	+1,5
1988 1.VJ	107,9	+2,4	104,2	+1,0	107,3	+1,2	114,7	+1,9	105,5	+2,2	105,3	-0,1
2.VJ	108,6	+1,6	105,6	+1,3	109,9	+2,4	114,8	+0,1	106,2	-0,3	107,2	+0,8
3.VJ	113,7	+3,7	107,1	+1,4	111,5	+1,5	118,0	+2,8	109,3	+2,9	109,5	+2,1
4.VJ	115,3	+1,4	108,2	+1,0	113,3	+1,6	118,9	+0,8	113,7	+4,0	110,4	+0,8
1989 1.VJ	117,2	+1,6	109,6	+1,3	119,2	+5,2	118,8	-0,1	113,5	-0,2	113,1	+2,4
2.VJ	119,9	+2,3	109,1	-0,5	120,1	+0,8	124,5	+4,8	116,9	+3,0	115,8	+2,4
3.VJ	118,1	-1,5	109,0	-0,1	122,1	+1,7	123,2	-1,0	114,3	-2,2	116,5	+0,6
4.VJ	121,1	+2,5	110,0	+0,9	124,9	+2,3	123,4	+0,2	112,8	-1,3	119,0	+2,1
1986 MAERZ	100,8	-4,0	99,6	-	99,2	-1,5	97,8	-2,7	100,3	-0,7	102,5	-1,3
APRIL	107,6	+6,7	99,9	+0,3	103,5	+4,3	106,5	+8,9	104,2	+3,9	107,8	+5,2
MAI	101,5	-5,7	99,3	-0,6	99,8	-3,6	102,2	-4,0	101,4	-2,7	104,1	-3,4
JUNI	107,7	+6,1	99,3	-	102,1	+2,3	102,7	+0,5	102,3	+0,9	106,1	+1,9
JULI	108,4	+0,6	98,9	-0,4	102,5	+0,4	104,2	+1,5	100,7	-1,6	105,1	-0,3
AUG.	102,8	-5,2	98,0	-0,9	99,0	-3,4	104,7	+0,5	103,3	+2,6	104,3	-0,8
SEPT.	104,7	+1,8	98,6	+0,6	100,1	+1,1	104,4	-0,3	103,3	-	105,4	+1,1
OKT.	106,0	+1,2	99,1	+0,5	101,4	+1,3	104,9	+0,5	104,7	+1,4	104,7	-0,7
NOV.	104,3	-1,6	98,8	-0,3	102,7	+1,3	105,6	+0,7	103,0	-1,6	103,4	-1,2
DEZ.	102,8	-1,4	98,9	+0,1	102,4	-0,3	105,5	-0,1	103,2	+0,2	105,0	+1,5
1987 JAN.	102,0	-0,8	97,9	-1,0	97,1	-5,2	106,9	+1,3	100,9	-2,2	103,8	-1,1
FEB.	103,5	+1,5	99,7	+1,8	102,0	+5,0	108,8	+1,8	104,9	+4,0	105,3	+1,4
MAERZ	102,9	-0,6	98,5	-1,2	100,6	-1,4	109,0	+0,2	104,8	-0,1	105,3	-
APRIL	100,6	-2,2	99,6	+1,1	99,9	-0,7	106,2	-2,6	104,4	-0,4	103,4	-1,8
MAI	105,2	+4,6	100,6	+1,0	102,0	+2,1	111,8	+5,3	104,5	+0,1	105,5	+2,0
JUNI	100,5	-4,5	101,0	+0,4	100,0	-2,0	107,6	-3,8	104,2	-0,3	104,1	-1,3
JULI	105,7	+5,2	101,8	+0,8	104,1	+4,1	109,2	+1,5	103,8	-0,4	104,9	+0,8
AUG.	102,0	-3,5	102,5	+0,7	102,9	-1,2	105,3	+0,1	108,7	+4,7	105,0	+0,1
SEPT.	102,5	+0,5	102,3	-0,2	104,7	+1,7	110,6	+1,2	105,4	-3,0	104,4	-0,6
OKT.	103,3	+0,8	102,0	-0,3	105,1	+1,3	111,6	+0,9	105,0	-0,4	106,4	+1,9
NOV.	106,4	+3,0	104,2	+2,2	106,2	+0,1	111,9	+0,3	104,5	-0,5	107,4	+0,9
DEZ.	106,5	+0,1	103,5	-0,7	105,7	-0,5	114,3	+2,1	103,2	-1,2	105,5	-1,8
1988 JAN.	107,3	+0,8	103,8	+0,3	107,6	+1,8	113,7	-0,5	105,9	+2,6	105,2	-0,3
FEB.	106,6	-0,7	103,7	-0,1	106,0	-1,5	112,8	-0,8	105,7	-0,2	106,1	+0,9
MAERZ	109,8	+3,0	105,0	+1,3	108,3	+2,2	117,5	+4,2	107,8	+2,0	107,6	+1,4
APRIL	107,7	-1,9	105,9	+0,9	108,5	+0,2	114,1	-2,9	104,0	-3,5	105,6	-1,9
MAI	110,0	+2,1	105,8	-0,1	110,7	+2,0	112,9	-1,1	108,5	+4,3	108,2	+2,5
JUNI	111,1	+1,0	105,2	-0,6	110,5	-0,2	117,5	+4,1	106,1	-2,2	107,8	-0,4
JULI	110,4	-0,6	106,1	+0,9	107,8	-2,4	115,9	-1,4	109,0	+2,7	106,5	-1,2
AUG.	114,4	+3,6	107,4	+1,2	114,2	+5,9	119,2	+2,8	107,8	-1,1	110,9	+4,1
SEPT.	116,2	+1,6	107,7	+0,3	112,4	-1,6	118,8	-0,3	111,0	+3,0	111,0	+0,1
OKT.	114,6	-1,4	108,2	+0,5	111,0	-1,2	118,9	+0,1	110,5	-0,5	109,2	-1,6
NOV.	114,8	+0,2	107,4	-0,7	113,1	+1,9	119,4	+0,4	113,2	+2,4	109,8	+0,5
DEZ.	116,6	+1,6	108,9	+1,4	115,8	+2,4	118,4	-0,8	117,3	+3,6	112,3	+2,3
1989 JAN.	116,7	+0,1	109,4	+0,5	117,9	+1,8	119,1	+0,6	114,3	-2,6	113,5	+1,1
FEB.	117,8	+0,9	109,7	+0,3	119,8	+1,6	121,0	+1,6	114,0	-0,3	113,0	-0,4
MAERZ	117,1	-0,6	109,8	+0,1	119,8	-	116,4	-3,8	112,1	-1,7	112,8	-0,2
APRIL	121,2	+3,5	109,2	-1,5	120,0	+0,2	128,1	+10,1	117,8	+5,1	117,0	+3,7
MAI	117,4	-3,1	108,5	+0,3	117,7	-1,9	122,8	-4,1	112,9	-4,2	113,0	-3,4
JUNI	121,1	+3,2	110,7	+2,0	122,7	+4,2	122,6	-0,2	120,0	+6,3	117,4	+3,9
JULI	115,6	-4,5	109,3	-1,3	122,7	-	125,4	+2,3	117,2	-2,3	118,6	+1,0
AUG.	120,5	+4,2	108,6	-0,6	120,2	-2,0	121,4	-3,2	113,5	-3,2	114,2	-3,7
SEPT.	118,1	-2,0	109,2	+0,6	123,3	+2,6	122,8	+1,2	112,3	-1,1	116,7	+2,2
OKT.	121,4	+2,8	110,4	+1,1	125,6	+1,9	123,2	+0,3	114,2	+1,7	118,7	+1,7
NOV.	120,6	-0,7	109,7	-0,6	125,2	-0,3	123,1	-0,1	113,9	-0,3	119,0	+0,3
DEZ.	121,4	+0,7	109,9	+0,2	123,9	-1,0	123,8	+0,6	110,2	-3,2	119,2	+0,2
1990 JAN.	126,0	+3,8	110,0	+0,1	127,6	+3,0	125,9	+1,7	114,3	+3,7	121,8	+2,2
FEB.	126,2	+0,2	109,2	-0,7	127,7	+0,1	124,8	-0,9	112,0	-2,0	120,8	-0,8

1 INDEX DER NETTOPRODUKTION FUER DAS PRODUZIERENDE GEBWERBE
1985=100

1.2 FACHLICHE UNTERNEHMENSTEILE

ZEITRAUM	STAHLVERFORMUNG, OBERFLAECHEHVERED- LUNG, HAERTUNG		STAHL-UND LEICHT- METALLBAU, SCHIE- NENFAHRZEUGBAU		MASCHINENBAU		STRASSENFAHRZEUG- BAU, REPARATUR VON KRAFTFAHRZEUGEN USW		SCHIFFBAU		LUFT-UND RAUMFAHR- ZEUGBAU	
	KAL. U. SAISON- BEREI- NIGTER WERT	VERAENDE- RUNG IN 0/0 GEGEN VORZEITR.	KAL. U. SAISON- BEREI- NIGTER WERT	VERAENDE- RUNG IN 0/0 GEGEN VORZEITR.	KAL. U. SAISON- BEREI- NIGTER WERT	VERAENDE- RUNG IN 0/0 GEGEN VORZEITR.	KAL. U. SAISON- BEREI- NIGTER WERT	VERAENDE- RUNG IN 0/0 GEGEN VORZEITR.	KAL. U. SAISON- BEREI- NIGTER WERT	VERAENDE- RUNG IN 0/0 GEGEN VORZEITR.	KAL. U. SAISON- BEREI- NIGTER WERT	VERAENDE- RUNG IN 0/0 GEGEN VORZEITR.
SYPRO-NR.	3021-3025		31	32	33	34	35					
GEWICHTUNG	1,27		1,67	11,32	9,80	0,95	0,71					
1986	102,7	+2,7	99,3	-0,7	105,6	+5,6	105,3	+5,3	88,0	-12,0	95,4	-4,6
1987	100,8	-1,9	99,8	+0,5	103,0	-2,5	107,7	+2,3	84,7	-3,7	108,2	+13,4
1988	107,3	+6,4	110,9	+11,1	105,5	+2,4	107,5	-0,2	76,3	-9,9	111,4	+3,0
1989	118,2	+10,2	107,4	-3,2	115,7	+9,7	115,7	+7,6	79,1	-4,2	120,9	+8,5
1986 1.HJ	104,1	+2,3	99,8	-0,7	105,9	+3,2	104,9	+4,2	90,3	-6,5	96,4	-2,7
2.HJ	101,4	-2,6	98,7	-1,1	105,3	-0,6	105,7	+0,8	85,8	-5,0	94,4	-2,1
1987 1.HJ	99,4	-2,0	97,9	-0,8	103,5	-1,7	107,6	+1,8	85,7	-0,1	101,7	+7,7
2.HJ	102,3	+2,9	101,7	+3,9	102,6	-0,9	107,8	+0,2	83,6	-2,5	114,8	+12,9
1988 1.HJ	104,6	+2,2	110,4	+8,6	103,5	+0,9	105,9	-1,8	76,8	-8,1	112,6	-1,9
2.HJ	110,0	+5,2	111,3	+0,8	107,6	+4,0	109,0	+2,9	75,8	-1,3	110,2	-2,1
1989 1.HJ	116,9	+6,3	107,4	-3,5	113,5	+5,5	114,5	+5,0	74,3	-2,0	117,9	+7,0
2.HJ	119,5	+2,2	107,5	+0,1	117,9	+3,9	116,9	+2,1	72,0	-3,1	123,9	+5,1
1986 1.VJ	103,3	+1,2	98,9	-1,1	104,7	+1,1	102,9	+1,3	90,0	-4,3	96,7	-1,3
2.VJ	104,9	+1,5	100,7	+1,8	107,1	+2,3	105,9	+3,9	90,5	+0,6	96,0	-0,7
3.VJ	102,1	-2,7	98,0	-2,7	106,6	-0,5	105,4	-1,4	87,2	-3,6	94,5	-1,6
4.VJ	100,7	-1,4	99,4	+1,4	104,0	-2,4	105,9	+0,5	84,3	-3,3	94,3	-0,2
1987 1.VJ	99,7	-1,0	99,4	-	103,6	-0,4	108,0	+2,0	85,7	+1,7	98,8	+4,8
2.VJ	99,0	-0,7	96,3	-3,1	103,4	-0,2	107,2	-0,7	85,7	-	104,5	+5,8
3.VJ	101,9	+2,9	98,7	+2,5	100,9	-2,4	107,8	+0,6	83,0	-3,2	112,7	+7,8
4.VJ	102,7	+0,8	104,6	+6,0	104,2	+3,3	107,9	+0,1	84,2	+1,4	116,9	+3,7
1988 1.VJ	103,6	+0,9	108,1	+3,3	103,9	-0,3	105,6	-2,1	77,8	-7,6	112,8	-3,5
2.VJ	105,6	+1,9	112,7	+4,3	103,1	-0,8	106,2	+0,6	75,8	-2,6	112,4	-0,4
3.VJ	108,6	+2,8	115,3	+2,3	107,1	+3,9	108,4	+2,1	76,7	+1,2	109,5	-2,6
4.VJ	111,4	+2,6	107,3	-6,9	108,1	+0,9	109,6	+1,1	74,9	-2,3	110,9	+1,3
1989 1.VJ	115,4	+3,6	108,0	+0,7	111,1	+2,8	113,2	+3,3	75,1	+0,3	117,0	+5,5
2.VJ	118,3	+2,5	106,7	-1,2	115,9	+4,3	115,8	+2,3	73,5	-2,1	118,7	+1,5
3.VJ	118,1	-0,2	104,2	-2,3	116,5	+0,5	115,8	-	73,1	-0,5	123,0	+3,5
4.VJ	120,9	+2,4	110,8	+6,3	119,1	+2,1	117,9	+1,8	70,8	-3,1	124,8	+1,5
1986 MAERZ	103,0	-0,5	95,7	-3,0	103,7	-1,3	100,4	-3,2	88,7	+0,3	94,8	-1,0
APRIL	106,9	+3,8	104,7	+9,4	109,1	+5,2	108,5	+8,1	95,1	+7,2	97,9	+3,3
MAI	103,2	-3,5	99,4	-5,1	105,6	-3,2	104,5	-3,7	90,9	-4,4	94,6	-3,4
JUNI	104,6	+1,4	98,0	-1,4	106,7	+1,0	107,7	+3,1	85,5	-5,9	95,6	+1,1
JULI	104,1	-0,5	101,0	+3,1	107,1	+0,4	104,4	-3,1	88,9	+4,0	94,2	-1,5
AUG.	100,6	-3,4	96,9	-4,1	106,2	-0,8	105,3	+0,9	88,2	-0,8	94,7	+0,5
SEPT.	101,6	+1,0	96,1	-0,8	106,6	+0,4	106,5	+1,1	84,5	-4,2	94,6	-0,1
OKT.	101,4	-0,2	99,0	+3,0	104,1	-2,3	106,4	-0,1	86,4	+2,2	94,7	+0,1
NOV.	99,8	-1,6	101,5	+2,6	103,3	-0,8	103,4	-2,8	81,2	-6,0	93,0	-1,8
DEZ.	100,9	+1,1	97,7	-3,8	104,7	+1,4	108,0	+4,4	85,4	+5,2	95,3	+2,5
1987 JAN.	99,8	-1,1	94,8	-3,0	103,1	-1,5	106,3	-1,6	85,8	+0,5	96,2	+0,9
FEB.	95,8	+1,9	101,3	+6,9	103,6	+0,5	108,2	+1,8	85,3	+0,6	99,9	+3,8
MAERZ	99,6	-0,2	102,2	+0,9	104,1	+0,5	109,5	+1,2	85,1	-1,4	100,3	+0,4
APRIL	97,7	-1,9	95,8	-6,3	102,5	-1,5	107,3	-2,0	85,3	+0,2	101,3	+1,0
MAI	95,6	+1,9	97,1	+1,4	103,1	+0,6	108,1	+0,7	83,9	-1,6	105,4	+4,0
JUNI	99,7	+0,1	96,0	-1,1	104,6	+1,5	106,1	-1,9	88,0	+4,9	106,9	+1,4
JULI	101,8	+2,1	99,3	+3,4	100,8	-3,6	108,9	+2,6	81,1	-7,8	111,0	+3,8
AUG.	101,4	-0,4	100,4	+1,1	101,8	+1,0	107,0	-1,7	83,3	+2,7	112,5	+1,4
SEPT.	102,5	+1,1	96,4	-4,0	100,1	-1,7	107,5	+0,5	84,7	+1,7	114,5	+1,8
OKT.	102,6	+0,1	104,4	+8,3	103,3	+3,2	109,2	+1,6	82,5	-2,6	116,4	+1,7
NOV.	103,9	+1,3	100,4	-3,8	106,1	+2,7	108,9	-0,3	88,5	+7,3	118,0	+1,4
DEZ.	101,7	-2,1	109,1	+8,7	103,3	-2,6	105,5	-3,1	81,6	-7,8	116,2	-1,5
1988 JAN.	101,8	+0,1	110,9	+1,6	102,3	-1,0	103,7	-1,7	79,6	-2,5	112,0	-3,6
FEB.	103,2	+1,4	104,7	+5,6	104,9	+2,5	105,3	+1,5	76,4	-4,0	112,3	+0,3
MAERZ	105,9	+2,6	108,8	+3,9	104,4	-0,5	107,9	+2,5	77,5	+1,4	114,0	+1,5
APRIL	104,7	-1,1	109,7	+0,8	100,7	-3,5	104,0	-3,6	74,4	-4,0	113,3	-0,6
MAI	106,6	+1,8	116,0	+5,7	105,2	+4,5	107,7	+3,6	78,4	+5,4	112,7	-0,5
JUNI	105,6	-0,9	112,4	-3,1	103,3	-1,8	107,0	-0,6	74,6	-4,8	111,2	-1,3
JULI	106,5	+0,9	110,1	-2,0	105,3	+1,9	103,8	-3,0	76,0	+1,9	107,4	-3,4
AUG.	109,6	+2,9	113,9	+3,5	107,4	+2,0	112,1	+8,0	78,5	+3,3	110,5	+2,9
SEPT.	109,7	+0,1	122,0	+7,1	108,6	+1,1	109,4	-2,4	75,7	-3,6	110,5	-
OKT.	109,2	-0,5	107,8	-11,6	107,6	-0,9	107,2	-2,0	75,7	-	109,5	-0,9
NOV.	110,9	+1,6	109,0	+1,1	107,0	-0,6	109,4	+2,1	73,1	-3,4	110,6	+1,0
DEZ.	114,2	+3,0	105,2	-3,5	109,6	+2,4	112,1	+2,5	75,8	+3,7	112,7	+1,9
1989 JAN.	115,9	+1,5	103,9	-1,2	112,5	+2,6	114,7	+2,3	74,7	-1,5	117,5	+4,3
FEB.	116,1	+0,2	112,9	+8,7	109,2	-2,9	113,5	-1,0	76,0	+1,7	116,6	-0,8
MAERZ	114,1	-1,7	107,1	-5,1	111,5	+2,1	111,5	-1,8	74,6	-1,8	116,9	+0,3
APRIL	117,8	+3,2	109,7	+2,4	118,2	+6,0	117,1	+5,0	76,4	+2,4	117,5	+0,5
MAI	116,1	-1,4	101,6	-7,4	112,6	-4,7	112,5	-3,9	70,0	-8,4	117,3	-0,2
JUNI	121,1	+4,3	108,9	+7,2	116,9	+3,8	117,9	+4,8	74,0	+5,7	121,3	+3,4
JULI	117,4	-3,1	109,6	+0,6	116,9	-	120,1	+1,9	78,3	+5,8	125,7	+3,6
AUG.	118,4	+0,9	104,5	-4,7	115,1	-1,5	110,5	-8,0	69,3	-11,5	121,3	-3,5
SEPT.	118,6	+0,2	98,4	-5,8	117,9	+2,4	116,9	+5,8	71,8	+3,6	122,0	+0,6
OKT.	122,5	+3,3	108,3	+10,1	117,2	-0,6	119,0	+1,8	71,4	-0,6	124,1	+1,7
NOV.	121,3	-1,0	117,1	+8,1	117,8	+0,5	117,6	-1,2	68,8	-3,6	124,8	+0,6
DEZ.	118,9	-2,0	106,9	-8,7	122,4	+3,9	117,0	-0,5	72,2	+4,9	125,5	+0,6
1990 JAN.	122,0	+2,6	119,0	+11,3	120,7	-1,4	120,3	+2,8	73,3	+1,5	126,3	+0,6
FEB.	121,1	-0,7	106,7	-10,3	123,1	+2,0	118,7	-1,3	75,1	+2,5	129,7	+2,7

1 INDEX DER NETTOPRODUKTION FUER DAS PRODUZIERENDE GEWERBE
1985=100

1.2 FACHLICHE UNTERNEHMENSTEILE

ZEITRAUM	ELEKTROTECHNIK, REPARATUR VON HAUSHALTSGERAETEN		FEINMECHANIK, OPTIK, HERSTELLUNG VON UHREN		HERSTELLUNG VON EISEN-,BLECH-UND METALLWAREN		H. V. BUEROMASCHINEN, ADV-GERAETEN UND -EINRICHTUNGEN		VERBRAUCHSGUETER, PRODUZIERENDES GEWERBE		H. V. MUSIKINSTRUMENTEN, SPIELWAREN, FUELLHALTERN USW	
	KAL. U. SAISONBEREITIGTER WERT	VERAENDERUNG IN O/O GEGEN VORZEITR.	KAL. U. SAISONBEREITIGTER WERT	VERAENDERUNG IN O/O GEGEN VORZEITR.	KAL. U. SAISONBEREITIGTER WERT	VERAENDERUNG IN O/O GEGEN VORZEITR.	KAL. U. SAISONBEREITIGTER WERT	VERAENDERUNG IN O/O GEGEN VORZEITR.	KAL. U. SAISONBEREITIGTER WERT	VERAENDERUNG IN O/O GEGEN VORZEITR.	KAL. U. SAISONBEREITIGTER WERT	VERAENDERUNG IN O/O GEGEN VORZEITR.
SYPRO-NR.	36		37		38		50		12,19		39	
GEWICHTUNG	10,01		1,37		2,95		2,10		12,19		0,52	
1986	105,1	+5,1	104,0	+4,0	106,1	+6,1	103,9	+3,9	102,6	+2,6	102,4	+2,4
1987	105,7	+0,6	103,6	-0,4	108,3	+2,1	106,3	+2,3	103,5	+0,9	104,0	+1,6
1988	110,6	+4,6	110,0	+6,2	112,7	+4,1	114,2	+7,4	106,0	+2,4	110,2	+6,0
1989	120,6	+9,0	107,2	-2,5	121,7	+8,0	109,6	-4,0	110,4	+4,2	120,6	+9,4
1986 1.HJ	104,2	+2,0	104,2	+2,3	105,7	+3,6	107,4	+0,8	102,1	+1,1	102,4	+1,1
2.HJ	106,1	+1,8	103,8	-0,4	106,5	+0,8	100,4	-6,5	103,1	+1,0	102,3	-0,1
1987 1.HJ	105,3	-0,8	103,3	-0,5	106,8	+0,3	102,3	+1,9	103,0	-0,1	102,6	+0,3
2.HJ	106,1	+0,8	104,0	+0,7	109,9	+2,9	110,3	+7,8	104,1	+1,1	105,3	+2,6
1988 1.HJ	108,8	+2,5	107,4	+3,3	110,9	+0,9	115,2	+4,4	105,4	+1,2	108,1	+2,7
2.HJ	112,4	+3,3	112,7	+4,9	114,4	+3,2	113,2	-1,7	106,7	+1,2	112,2	+3,8
1989 1.HJ	118,4	+5,3	109,1	-3,2	119,9	+4,8	108,5	-4,2	109,3	+2,4	117,5	+4,7
2.HJ	122,9	+3,8	105,4	-3,4	123,5	+3,0	110,7	+2,0	111,5	+2,0	123,8	+5,4
1986 1.VJ	103,3	+1,1	103,7	+1,3	104,3	+1,8	107,0	-3,6	101,5	+0,4	102,0	+0,6
2.VJ	105,1	+1,7	104,8	+1,1	107,2	+2,8	107,7	+0,7	102,8	+1,3	102,8	+0,8
3.VJ	105,6	+0,5	104,2	-0,6	106,4	-0,7	102,4	-4,9	102,9	+0,1	102,0	-0,8
4.VJ	106,5	+0,9	103,4	-0,8	106,5	+0,1	98,4	-3,9	103,3	+0,4	102,6	+0,6
1987 1.VJ	105,6	-0,8	103,2	-0,2	106,5	-	102,9	+4,6	103,0	-0,3	102,3	-0,3
2.VJ	105,0	-0,6	103,3	+0,1	107,1	+0,6	101,6	-1,3	102,9	-0,1	102,9	+0,6
3.VJ	105,6	+0,6	104,4	+1,1	109,3	+2,1	109,1	+7,4	103,9	+1,0	105,4	+2,4
4.VJ	106,6	+0,9	103,5	-0,9	110,5	+1,1	111,6	+2,3	104,4	+0,5	105,2	-0,2
1988 1.VJ	107,8	+1,1	106,8	+3,2	111,0	+0,5	112,1	+0,4	105,5	+1,1	107,7	+2,4
2.VJ	109,8	+1,9	108,1	+1,2	110,8	-0,2	118,2	+5,4	105,3	-0,2	108,5	+0,7
3.VJ	111,5	+1,5	110,6	+2,3	113,4	+2,3	113,6	-3,9	106,5	+1,1	110,6	+1,9
4.VJ	113,4	+1,7	114,7	+3,7	115,5	+1,9	112,8	-0,7	106,8	+0,3	113,9	+3,0
1989 1.VJ	116,9	+3,1	108,9	-5,1	117,8	+2,0	110,6	-2,0	108,2	+1,3	115,3	+1,2
2.VJ	119,8	+2,5	109,2	+0,3	121,9	+3,5	106,5	-3,7	110,5	+2,1	119,7	+3,8
3.VJ	121,5	+1,4	106,4	-2,6	121,7	-0,2	105,6	+2,9	110,2	-0,3	122,2	+2,1
4.VJ	124,2	+2,2	104,5	-1,8	125,4	+3,0	111,8	+2,0	112,8	+2,4	125,3	+2,5
1986 MAERZ	102,5	-0,9	102,8	-1,3	103,1	-1,2	110,0	+2,9	100,9	-0,6	102,0	-
APRIL	106,2	+3,6	106,6	+3,7	108,3	+5,0	114,7	+4,3	103,9	+3,0	104,4	+2,4
MAI	103,5	-2,5	102,4	-3,9	104,8	-3,2	100,8	-12,1	101,2	-2,6	100,7	-3,5
JUNI	105,6	+2,0	105,3	+2,8	108,4	+3,4	107,7	+6,8	103,2	+2,0	103,3	+2,6
JULI	105,8	+0,2	102,4	-2,8	107,9	-0,5	104,7	-2,8	103,9	+0,7	100,3	-2,9
AUG.	104,8	-0,9	104,2	+1,8	104,2	-3,4	100,1	-4,4	101,2	-2,6	103,1	+2,8
SEPT.	106,2	+1,3	106,1	+1,8	107,1	+2,8	102,5	+2,4	103,6	+2,4	102,6	-0,5
OKT.	106,9	+0,7	103,8	-2,2	106,9	-0,2	101,4	-1,1	103,9	+0,3	104,0	+1,4
NOV.	106,0	-0,8	102,5	-1,3	105,7	-1,1	98,1	-3,3	102,7	-1,2	102,4	-1,5
DEZ.	106,7	+0,7	103,8	+1,3	107,0	+1,2	95,7	-2,4	103,4	+0,7	101,4	-1,0
1987 JAN.	104,2	-2,3	103,0	-0,8	105,0	-1,9	104,6	+9,3	102,6	-0,8	103,3	+1,9
FEB.	106,4	+2,1	103,9	+0,9	107,3	+2,2	104,8	+0,2	104,1	+1,5	103,1	-0,2
MAERZ	106,1	-0,3	102,8	-1,1	107,2	-0,1	99,2	-5,3	102,3	-1,7	100,4	-2,6
APRIL	104,4	-1,6	103,6	+0,8	106,4	-0,7	97,2	-2,0	102,2	-0,1	102,1	+1,7
MAI	106,6	+2,1	103,8	+0,2	108,0	+1,5	109,5	+12,8	104,0	+1,8	103,9	+1,8
JUNI	103,9	-2,5	102,6	-1,2	107,0	-0,9	98,1	-10,5	102,5	-1,4	102,8	-1,1
JULI	105,3	+1,3	103,4	+0,8	108,9	+1,8	110,9	+13,0	103,9	+1,4	105,9	+3,0
AUG.	105,8	+0,5	106,3	+2,8	109,4	+0,5	104,8	-5,5	104,1	+0,2	105,0	-0,8
SEPT.	105,6	-0,2	103,6	-2,5	109,5	+0,1	111,6	+6,5	103,6	-0,5	105,4	+0,4
OKT.	106,5	+0,9	105,4	+1,7	110,5	+0,9	107,0	-4,1	104,3	+0,7	104,6	-0,8
NOV.	106,7	+0,2	103,5	-1,8	111,3	+0,7	112,7	+5,3	105,2	+0,9	104,9	+0,3
DEZ.	106,5	-0,2	101,6	-1,8	109,6	-1,5	115,0	+2,0	103,6	-1,5	106,2	+1,2
1988 JAN.	107,6	+1,0	103,5	+1,9	110,4	+0,7	109,5	-4,8	104,6	+1,0	105,1	-0,1
FEB.	106,8	-0,7	106,7	+3,1	110,3	-0,1	111,8	+2,1	104,5	-0,1	106,4	+0,3
MAERZ	109,1	+2,2	110,1	+3,2	112,2	+1,7	115,0	+2,9	107,3	+2,7	110,7	+4,0
APRIL	108,7	-0,4	105,3	-4,4	108,5	-3,3	117,0	+1,7	104,6	-2,5	106,9	-3,4
MAI	109,9	+1,1	110,5	+4,9	112,4	+3,6	114,1	-2,5	105,9	+1,2	109,3	+2,2
JUNI	110,7	+0,7	108,4	-1,9	111,5	-0,8	123,6	+8,3	105,5	-0,4	109,4	+0,1
JULI	108,6	-1,9	109,0	+0,6	111,7	+0,2	108,3	-12,4	104,8	-0,7	108,1	-1,2
AUG.	112,4	+3,5	110,4	+1,3	113,8	+1,9	119,8	+10,6	107,5	+2,6	111,5	+3,1
SEPT.	113,5	+1,0	112,5	+1,9	114,6	+0,7	112,6	-6,0	107,3	-0,2	112,1	+0,5
OKT.	111,5	-1,8	109,7	-2,5	112,9	-1,5	116,8	+3,7	105,6	-1,6	112,0	-0,1
NOV.	113,0	+1,3	114,6	+4,5	116,0	+2,7	109,4	-6,3	106,6	+0,9	115,3	+2,9
DEZ.	115,6	+2,3	115,7	+4,5	117,6	+1,4	112,3	+2,7	108,2	+1,5	114,3	-0,9
1989 JAN.	116,3	+0,6	113,0	-5,6	117,6	-	110,1	-2,0	108,6	+0,4	114,4	+0,1
FEB.	117,6	+1,1	108,2	-4,2	118,1	+0,4	110,3	+0,2	108,7	+0,1	117,2	+2,4
MAERZ	116,9	-0,6	105,5	-2,5	117,8	-0,3	111,3	+0,9	107,2	-1,4	114,4	-2,4
APRIL	119,2	+2,0	111,0	+5,2	123,8	+5,1	108,6	-2,4	110,8	+3,4	119,9	+4,8
MAI	117,0	-1,8	105,0	-5,4	118,6	-4,2	107,1	-1,4	108,5	-2,1	117,5	-2,0
JUNI	123,3	+5,4	111,6	+6,3	123,2	+3,9	103,8	-3,1	112,2	+3,4	121,7	+3,6
JULI	123,9	+0,5	109,1	-2,2	120,5	-2,2	111,9	+7,8	110,5	-1,5	121,7	-
AUG.	120,2	-3,0	106,3	-2,6	122,8	+1,9	107,2	-4,2	109,7	-0,7	121,9	+0,2
SEPT.	120,3	+0,1	103,7	-2,4	121,7	-0,9	109,8	+2,4	110,3	+0,5	123,0	+0,9
OKT.	125,0	+3,9	108,7	+4,8	126,2	+3,7	107,5	-2,1	113,2	+2,6	125,4	+2,0
NOV.	124,8	-0,2	104,5	-3,9	124,3	-1,5	115,9	+7,8	112,2	-0,9	125,2	-0,2
DEZ.	122,9	-1,5	100,2	-4,1	125,6	+1,0	112,1	-3,3	113,1	+0,8	125,4	+0,2
1990 JAN.	125,5	+2,1	109,6	+9,4	130,8	+4,1	123,7	+10,3	113,1	-	129,1	+3,0
FEB.	125,1	-0,3	107,9	-1,6	130,2	-0,5	111,2	-10,1	113,7	+0,5	.	.

1 INDEX DER NETTOPRODUKTION FUER DAS PRODUZIERENDE GEWERBE
1985=100

1.2 FACHLICHE UNTERNEHMENSTEILE

ZEITRAUM	FEINKERAMIK		HERSTELLUNG UND VERARBEITUNG VON GLAS		HOLZVERARBEITUNG		PAPIER-UND-PAPPE-VERARBEITUNG		DRUCKEREI, VERVIELFAELTIGUNG		HERSTELLUNG VON KUNSTSTOFFWAREN	
	KAL. U. SAISONBEREITIGTER WERT	VERAENDERUNG IN 0/0 GEGEN VORZEITR.	KAL. U. SAISONBEREITIGTER WERT	VERAENDERUNG IN 0/0 GEGEN VORZEITR.	KAL. U. SAISONBEREITIGTER WERT	VERAENDERUNG IN 0/0 GEGEN VORZEITR.	KAL. U. SAISONBEREITIGTER WERT	VERAENDERUNG IN 0/0 GEGEN VORZEITR.	KAL. U. SAISONBEREITIGTER WERT	VERAENDERUNG IN 0/0 GEGEN VORZEITR.	KAL. U. SAISONBEREITIGTER WERT	VERAENDERUNG IN 0/0 GEGEN VORZEITR.
SYPRO-NR.	51		52		54		56		57		58	
GEWICHTUNG	0,40		0,75		1,76		1,15		1,47		2,53	
1986	98,9	-1,1	104,3	+4,3	102,6	+2,6	102,9	+2,9	102,8	+2,8	105,6	+5,6
1987	96,8	-2,1	104,6	+0,3	103,7	+1,1	105,7	+2,7	105,4	+2,5	110,4	+4,5
1988	96,3	-0,5	105,5	+4,7	107,4	+3,6	110,2	+4,3	108,3	+2,8	118,4	+7,2
1989	99,4	+3,2	118,0	+7,8	112,8	+5,0	115,8	+5,1	112,4	+3,8	126,8	+7,1
1986 1.HJ	99,2	-0,5	104,0	+1,5	101,4	+1,9	102,0	+1,4	102,1	+1,6	104,0	+3,0
2.HJ	98,6	-0,6	104,6	+0,6	103,7	+2,3	103,8	+1,8	103,5	+1,4	107,2	+3,1
1987 1.HJ	96,9	-1,7	104,1	-0,5	103,0	-0,7	104,8	+1,0	104,6	+1,1	108,4	+1,1
2.HJ	96,6	-0,3	105,2	+1,1	104,5	+1,5	106,7	+1,8	105,1	+1,4	112,4	+3,7
1988 1.HJ	96,2	-0,4	107,8	+2,5	106,5	+1,9	109,0	+2,2	107,5	+1,3	116,8	+3,9
2.HJ	96,5	+0,3	111,2	+3,2	108,3	+1,7	111,3	+2,1	109,1	+1,5	120,0	+2,7
1989 1.HJ	98,2	+1,8	116,6	+4,9	111,6	+3,0	114,2	+2,6	110,8	+1,6	125,1	+4,3
2.HJ	100,7	+2,5	119,5	+2,5	114,0	+2,2	117,4	+2,8	114,1	+3,0	128,5	+2,7
1986 1.VJ	98,8	+0,1	103,7	+0,7	100,6	+2,0	100,9	-	101,1	+0,2	102,5	+1,0
2.VJ	99,6	+0,8	104,3	+0,6	102,2	+1,6	103,1	+2,2	103,1	+2,0	105,6	+3,0
3.VJ	98,6	-1,0	103,9	-0,4	102,5	+0,3	103,6	+0,5	103,4	+0,3	107,0	+1,3
4.VJ	98,6	-	105,3	+1,3	104,9	+2,3	104,1	+0,5	103,6	+0,2	107,5	+0,5
1987 1.VJ	97,4	-1,2	104,4	-0,9	102,8	-2,0	104,6	+0,5	104,7	+1,1	108,0	+0,5
2.VJ	96,5	-0,9	103,7	-0,7	103,1	+0,3	104,9	+0,3	104,5	-0,2	108,8	+0,7
3.VJ	96,6	+0,1	105,3	+1,5	104,5	+1,4	106,3	+1,3	105,6	+1,1	111,0	+2,0
4.VJ	96,7	+0,1	105,0	-0,3	104,4	-0,1	107,1	+0,8	106,6	+0,9	113,7	+2,4
1988 1.VJ	95,8	-0,9	107,2	+2,1	107,0	+2,5	109,4	+2,1	107,0	+0,4	116,2	+2,2
2.VJ	96,5	+0,7	108,3	+1,0	106,1	-0,8	108,5	-0,8	108,0	+0,9	117,4	+1,0
3.VJ	96,4	-0,1	110,6	+2,1	107,8	+1,6	110,7	+2,0	108,5	+0,5	119,6	+1,9
4.VJ	96,5	+0,1	111,7	+1,0	108,7	+0,8	112,0	+1,2	109,6	+1,0	120,4	+0,7
1989 1.VJ	98,0	+1,6	115,3	+3,2	109,8	+1,0	111,8	-0,2	110,1	+0,5	123,6	+2,7
2.VJ	98,3	+0,3	117,8	+2,2	113,5	+3,4	116,5	+4,2	111,4	+1,2	126,6	+2,4
3.VJ	100,4	+2,1	117,0	-0,7	112,3	-1,1	116,5	-	113,4	+1,8	126,2	-0,3
4.VJ	100,5	+0,5	122,0	+4,3	115,6	+2,9	118,4	+1,6	114,8	+1,2	130,7	+3,6
1986 MAERZ	97,9	-1,3	103,3	+1,2	100,3	-0,9	99,3	-1,2	100,8	-0,9	101,2	-1,5
APRIL	101,4	+3,6	104,6	+1,3	103,0	+2,7	103,8	+4,5	103,6	+2,8	106,2	+4,9
MAI	99,5	-1,9	102,9	-1,6	100,6	-2,3	100,9	-2,8	102,7	-0,9	103,7	-2,4
JUNI	97,9	-1,6	105,4	+2,4	103,0	+2,4	104,5	+3,6	102,9	+0,2	106,8	+3,0
JULI	97,0	-0,9	104,6	-0,8	106,6	+3,5	103,2	-1,2	103,6	+0,7	106,6	-0,2
AUG.	99,0	+2,1	102,6	-1,9	97,1	-8,9	103,5	+0,3	103,1	-0,5	106,3	-0,3
SEPT.	99,7	+0,7	104,5	+1,9	103,8	+6,9	104,0	+0,5	103,6	+0,5	108,0	+1,6
OKT.	98,3	-1,4	107,2	+2,6	105,1	+1,3	104,4	+0,4	103,8	+0,2	107,6	-0,4
NOV.	98,5	+0,2	104,3	-2,7	103,5	-1,5	103,5	-0,9	103,8	-	106,9	-0,7
DEZ.	98,9	+0,4	104,5	+0,2	106,1	+2,5	104,3	+0,8	103,1	-0,7	108,0	+1,0
1987 JAN.	96,6	-2,3	103,8	-0,7	103,3	-2,6	102,0	-2,2	104,9	+1,7	107,2	-0,7
FEB.	98,4	+1,9	105,4	+1,5	104,0	+0,7	106,5	+4,4	104,9	-	108,9	+1,6
MAERZ	97,2	-1,2	103,9	-1,4	101,2	-2,7	105,4	-1,0	104,3	-0,6	108,0	-0,8
APRIL	96,2	-1,0	103,5	-0,4	102,5	+1,3	104,4	-0,9	104,3	-	108,1	+0,1
MAI	96,5	+0,3	104,8	+1,3	103,8	+1,3	106,2	+1,7	104,6	+0,3	109,9	+1,7
JUNI	96,7	+0,2	102,9	-1,8	103,1	-0,7	104,1	-2,0	104,6	-	108,3	-1,5
JULI	97,6	+0,9	105,7	+2,7	104,7	+1,6	106,3	+2,1	105,1	+0,5	110,9	+2,4
AUG.	97,5	-0,1	105,8	+0,1	104,3	-0,4	105,9	-0,4	106,3	+1,1	111,4	+0,5
SEPT.	94,6	-3,0	104,5	-1,2	104,6	+0,3	106,7	+0,8	105,4	-0,8	110,8	-0,5
OKT.	96,1	+1,6	104,0	-0,5	104,3	-0,3	107,4	+0,7	106,3	+0,9	113,4	+2,3
NOV.	98,1	+2,1	105,9	+1,8	105,9	+1,5	108,0	+0,6	107,0	+0,7	114,4	+0,9
DEZ.	95,8	-2,3	105,2	-0,7	102,9	-2,8	106,0	-1,9	106,6	-0,4	113,2	-1,0
1988 JAN.	95,7	-0,1	106,1	+0,9	105,1	+2,1	109,2	+3,0	106,1	-0,5	114,7	+1,3
FEB.	94,6	-1,1	107,5	+1,3	105,8	+0,7	107,9	-1,2	106,1	-	115,1	+0,3
MAERZ	97,2	+2,7	108,0	+0,5	110,0	+4,0	111,2	+3,1	108,9	+2,6	118,7	+3,1
APRIL	95,9	-1,3	107,7	-0,3	105,6	-4,0	107,5	-3,3	107,1	-1,7	115,7	-2,5
MAI	96,8	+0,9	107,9	+0,2	107,6	+1,9	109,3	+1,7	108,3	+1,1	118,0	+2,0
JUNI	96,8	-	109,3	+1,3	105,1	-2,3	108,8	-0,5	108,5	+0,2	118,4	+0,3
JULI	96,7	-0,1	108,7	-0,5	106,2	+1,0	108,8	-	107,6	-0,8	117,3	-0,9
AUG.	94,9	-1,9	110,8	+1,9	109,2	+2,8	111,7	+2,7	108,4	+0,7	120,1	+2,4
SEPT.	97,5	+2,7	112,3	+1,4	108,0	-1,1	111,5	-0,2	109,4	+0,9	121,4	+1,1
OKT.	96,4	-1,1	110,3	-1,8	107,1	-0,8	110,1	-1,3	108,8	-0,5	118,8	-2,1
NOV.	95,2	-1,2	111,5	+1,1	108,7	+1,5	111,7	+1,5	109,1	+0,3	120,3	+1,3
DEZ.	98,0	+2,9	113,3	+1,6	110,3	+1,5	114,1	+2,1	111,0	+1,7	122,1	+1,5
1989 JAN.	98,5	+0,5	115,1	+1,6	110,3	-	112,3	-1,6	110,5	-0,5	124,4	+1,9
FEB.	98,7	+0,2	114,5	-0,5	110,5	+0,2	112,5	+0,2	110,8	+0,3	123,9	-0,4
MAERZ	96,8	-1,9	116,4	+1,7	108,6	-1,7	110,5	-1,8	109,0	-1,6	122,6	-1,0
APRIL	98,4	+1,7	117,2	+0,7	113,3	+4,3	116,3	+5,2	111,6	+2,4	127,0	+3,6
MAI	97,3	-1,1	117,1	-0,1	110,1	-2,8	114,5	-1,5	110,9	-0,6	124,4	-2,0
JUNI	99,2	+2,0	119,1	+1,7	117,0	+6,3	118,8	+3,8	111,7	+0,7	128,4	+3,2
JULI	99,1	-0,1	116,8	-1,9	109,1	-6,8	117,5	-1,1	113,6	+1,7	127,1	-1,0
AUG.	101,0	+1,9	116,7	-0,1	114,3	+4,8	116,3	-1,0	112,6	-0,9	125,3	-1,4
SEPT.	101,0	-	117,5	+0,7	113,6	-0,6	115,7	-0,5	114,0	+1,2	126,2	+0,7
OKT.	101,0	-	122,4	+4,2	116,6	+2,6	119,0	+2,9	114,7	+0,6	130,4	+3,3
NOV.	101,4	+0,4	121,9	-0,4	114,5	-1,8	117,9	-0,9	114,6	-0,1	130,1	-0,2
DEZ.	100,4	-1,0	121,7	-0,2	115,8	+1,1	118,2	+0,3	115,0	+0,3	131,6	+1,2
1990 JAN.	102,4	+2,0	121,1	-0,5	118,5	+2,3	119,0	+0,7	116,1	+1,0	126,3	-4,0
FEB.	101,3	-1,1	122,4	+1,1	117,5	-0,8	119,8	+0,7

1 INDEX DER NETTOPRODUKTION FUER DAS PRODUZIERENDE GEBERBE
1985=100

1.2 FACHLICHE UNTERNEHMENSTEILE

ZEITRAUM	LEDERERZEUGUNG		LEDERVERARBEITUNG		TEXTILGEBERBE		BEKLEIDUNGSGEBERBE		NAHRUNGS-UND GENUSSMITTELGEBERBE		ERNAHRUNGSGEBERBE	
	KAL. U. SAISONBEREITIGTER WERT	VERAENDERUNG IN O/O GEGEN VORZEITR.	KAL. U. SAISONBEREITIGTER WERT	VERAENDERUNG IN O/O GEGEN VORZEITR.	KAL. U. SAISONBEREITIGTER WERT	VERAENDERUNG IN O/O GEGEN VORZEITR.	KAL. U. SAISONBEREITIGTER WERT	VERAENDERUNG IN O/O GEGEN VORZEITR.	KAL. U. SAISONBEREITIGTER WERT	VERAENDERUNG IN O/O GEGEN VORZEITR.	KAL. U. SAISONBEREITIGTER WERT	VERAENDERUNG IN O/O GEGEN VORZEITR.
SYPRO-NR.	61		62		63		64		8,17		68	
GEWICHTUNG	0,06		0,40		1,73		1,42				5,82	
1986	100,3	+0,3	94,4	-5,6	101,8	+1,8	100,5	+0,5	101,5	+1,5	102,0	+2,0
1987	111,4	+11,1	88,5	-6,2	100,7	-1,1	95,9	-4,6	100,4	-1,1	102,1	+0,1
1988	116,1	+4,2	83,8	-5,3	97,9	-2,8	92,2	-3,9	102,1	+1,7	104,7	+2,5
1989	106,7	-8,1	81,0	-3,3	99,3	+1,4	89,1	-3,4	105,1	+2,9	108,9	+4,0
1986 1.HJ	101,5	+0,8	95,6	-4,8	102,2	+0,4	101,1	-0,3	101,1	+0,8	101,6	+0,9
2.HJ	99,1	-2,4	93,2	-2,5	101,4	-0,8	99,9	-1,2	102,0	+0,9	102,5	+0,9
1987 1.HJ	105,6	+6,6	89,8	-3,6	100,9	-0,5	97,4	-2,5	100,4	-1,6	101,9	-0,6
2.HJ	117,2	+11,0	87,2	-2,9	100,5	-0,4	94,5	-3,0	100,5	+0,1	102,4	+0,5
1988 1.HJ	118,5	+1,1	85,0	-2,5	98,3	-2,2	93,0	-1,6	101,9	+1,4	104,1	+1,7
2.HJ	113,6	-4,1	82,6	-2,8	97,5	-0,8	91,3	-1,8	102,2	+0,3	105,3	+1,2
1989 1.HJ	106,5	-6,2	82,6	-	98,9	+1,4	89,9	-1,5	103,8	+1,6	107,0	+1,6
2.HJ	106,8	+0,3	79,4	-3,9	99,7	+0,8	88,4	-1,7	106,5	+2,6	110,8	+3,6
1986 1.VJ	101,2	+1,9	98,0	-2,6	101,9	-0,2	101,0	-0,5	100,8	-	101,4	+0,4
2.VJ	101,8	+0,6	93,3	-4,8	102,4	+0,5	101,1	+0,1	101,4	+0,6	101,7	+0,3
3.VJ	97,3	-4,4	94,6	+1,4	101,5	-0,9	100,2	-0,9	102,6	+1,2	102,2	+0,5
4.VJ	100,9	+3,7	91,7	-3,1	101,2	-0,3	99,6	-0,6	101,3	-1,3	102,7	+0,5
1987 1.VJ	103,7	+2,8	90,0	-1,9	101,1	-0,1	98,4	-1,2	100,5	-0,8	101,7	-1,0
2.VJ	107,5	+3,7	89,6	-0,4	100,7	-0,4	96,3	-2,1	100,2	-0,3	102,1	+0,4
3.VJ	116,6	+8,5	86,8	-3,1	100,7	-	95,1	-1,2	99,8	-0,4	102,5	+0,4
4.VJ	117,8	+1,0	87,6	+0,9	100,3	-0,4	94,0	-1,2	101,1	+1,3	102,3	-0,2
1988 1.VJ	120,5	+2,3	86,4	-1,4	98,9	-1,4	93,5	-0,5	102,2	+1,1	104,6	+2,2
2.VJ	116,6	-3,2	83,5	-3,4	97,7	-1,2	92,6	-1,0	101,6	-0,6	103,6	-1,0
3.VJ	113,2	-2,9	83,9	+0,5	97,8	+0,1	92,2	-0,4	102,4	+0,8	104,9	+1,3
4.VJ	114,0	+0,7	81,2	-3,2	97,1	-0,7	90,4	-2,0	102,0	-0,4	105,6	+0,7
1989 1.VJ	104,5	-8,3	81,9	+0,9	98,1	+1,0	89,8	-0,7	102,5	+0,5	105,4	-0,2
2.VJ	108,6	+3,9	83,2	+1,6	99,8	+1,7	90,0	+0,2	105,1	+2,5	108,6	+3,0
3.VJ	105,9	-2,5	78,9	-5,2	99,1	-0,7	87,7	-2,6	105,3	+0,2	109,3	+0,6
4.VJ	107,7	+1,7	80,0	+1,4	100,3	+1,2	89,1	+1,6	107,7	+2,3	112,3	+2,7
1986 MAERZ	95,3	-6,2	96,7	-1,7	100,6	-1,1	100,8	+0,2	98,7	-2,4	99,5	-1,4
APRIL	106,5	+11,8	97,2	+0,5	104,7	+4,1	104,0	+3,2	102,3	+3,6	101,0	+1,5
MAI	94,5	-11,3	90,0	-7,4	100,3	-4,2	97,8	-6,0	100,5	-1,8	101,7	+0,7
JUNI	104,4	+10,5	92,6	+2,9	102,2	+1,9	101,4	+3,7	101,3	+0,8	102,4	+0,7
JULI	96,8	-7,3	94,9	+2,5	103,5	+1,3	103,1	+1,7	102,3	+1,0	101,8	-0,6
AUG.	95,6	-1,2	94,4	-0,5	99,1	-4,3	96,3	-6,6	102,7	+0,4	102,6	+0,8
SEPT.	99,6	+4,2	94,5	+0,1	102,0	+2,9	101,1	+5,0	102,2	+0,2	102,3	-0,3
OKT.	98,4	-1,2	92,3	-2,3	101,7	-0,3	101,1	-	101,8	-1,1	103,4	+1,1
NOV.	98,1	-0,3	91,8	-0,5	100,1	-1,6	99,3	-1,8	100,8	-1,0	102,5	-0,9
DEZ.	106,1	+8,2	91,0	-0,9	101,7	+1,6	98,4	-0,9	101,4	+0,6	102,3	-0,2
1987 JAN.	98,5	-7,2	91,9	+1,0	99,8	-1,9	98,7	+0,3	99,3	-2,1	100,5	-1,8
FEB.	107,4	+9,0	90,1	-2,0	102,5	+2,7	100,1	+1,4	101,6	+2,3	103,3	+2,8
MAERZ	105,3	-2,0	88,1	-2,2	101,0	-1,5	96,3	-3,8	100,6	-1,0	101,3	-1,9
APRIL	102,6	-2,6	88,8	+0,8	99,4	-1,6	95,3	-1,0	100,4	-0,2	103,6	+2,3
MAI	109,7	+6,9	91,7	+3,3	102,0	+2,6	99,7	+4,6	100,6	+0,2	101,5	-2,0
JUNI	110,1	+0,4	88,4	-3,6	100,8	-1,2	94,0	-5,7	99,6	-1,0	101,3	-0,2
JULI	118,4	+7,5	88,8	+0,5	101,1	+0,3	95,1	+1,2	100,3	+0,7	103,9	+2,6
AUG.	116,8	-1,4	85,9	-3,3	100,2	-0,9	96,2	+1,2	99,9	-1,4	101,2	-2,6
SEPT.	114,7	-1,8	85,6	-0,3	100,9	+0,7	94,0	-2,3	100,2	+1,3	102,3	+1,1
OKT.	115,1	+3,8	87,5	+2,2	101,1	+0,2	94,4	+0,4	101,3	+1,1	102,1	-0,2
NOV.	118,6	-0,4	88,2	+0,8	101,3	+0,2	94,2	-0,2	101,5	+0,2	102,6	+0,5
DEZ.	115,8	-2,4	87,0	-1,4	98,5	-2,8	93,3	-1,0	100,6	-0,9	102,1	-0,5
1988 JAN.	118,6	+2,4	85,6	-1,6	98,8	+0,3	92,9	-0,4	101,9	+1,3	104,2	+2,1
FEB.	116,6	-1,7	86,0	+0,5	97,9	-0,9	92,6	-0,3	101,1	-0,8	103,2	-1,0
MAERZ	126,2	+8,2	87,7	+2,0	99,9	+2,0	94,9	+2,5	103,6	+2,5	106,3	+3,0
APRIL	117,8	-6,7	83,4	-4,9	98,0	-1,9	91,5	-3,6	99,4	-4,1	101,9	-4,1
MAI	120,0	+1,9	84,8	+1,7	98,2	+0,2	92,6	+1,2	102,6	+3,2	104,1	+2,2
JUNI	111,9	-6,7	82,3	-2,9	96,8	-1,4	93,6	+1,1	102,7	+0,1	104,7	+0,6
JULI	110,7	-1,1	81,9	-0,5	95,2	-1,7	90,4	-3,4	101,5	-1,2	103,0	-1,6
AUG.	109,7	-0,9	85,2	+4,0	100,6	+5,7	93,9	+3,9	103,5	+2,0	106,0	+2,9
SEPT.	119,1	+8,6	84,7	-0,6	97,6	-3,0	92,4	-1,6	102,3	-1,2	105,8	-0,2
OKT.	112,2	-5,8	81,9	-3,3	95,0	-2,7	90,0	-2,6	100,4	-1,9	104,8	-0,9
NOV.	116,1	+3,5	80,8	-1,3	97,0	+2,1	90,0	-	102,7	+2,3	106,0	+1,1
DEZ.	113,8	-2,0	81,0	+0,2	99,4	+2,5	91,1	+1,2	103,0	+0,3	106,1	+0,1
1989 JAN.	108,2	-4,9	82,7	+2,1	98,9	-0,5	90,9	-0,2	103,1	+0,1	105,4	-0,7
FEB.	107,2	-0,9	82,9	+0,2	98,3	-0,6	90,1	-0,9	102,6	-0,5	105,8	+0,4
MAERZ	98,0	-8,6	80,1	-3,4	97,0	-1,3	88,3	-2,0	101,7	-0,9	104,9	-0,9
APRIL	109,5	+11,7	84,6	+5,6	99,7	+2,8	92,3	+4,5	107,3	+5,5	109,3	+4,2
MAI	102,7	-6,2	78,8	-6,9	97,9	-1,8	86,8	-6,0	103,3	-3,7	108,1	-1,1
JUNI	113,5	+10,5	86,2	+9,4	101,7	+3,9	90,8	+4,6	104,6	+1,3	108,5	+0,4
JULI	104,3	-8,1	82,9	-3,8	100,6	-1,1	89,7	-1,2	105,2	+0,6	109,2	+0,6
AUG.	114,0	+9,3	77,7	-6,3	98,0	-2,6	86,4	-3,7	104,8	-0,4	109,0	-0,2
SEPT.	99,5	-12,7	76,0	-2,2	98,6	+0,6	87,1	+0,8	106,0	+1,1	109,6	+0,6
OKT.	108,8	+9,3	78,4	+3,2	102,5	+4,0	88,9	+2,1	108,6	+2,5	111,6	+1,8
NOV.	108,5	-4,9	79,3	+1,1	99,1	-3,3	89,6	+0,8	105,7	-2,7	111,3	-0,3
DEZ.	110,7	+7,0	82,3	+3,8	99,4	+0,3	88,8	-0,9	108,7	+2,8	113,9	+2,3
1990 JAN.	144,1	+30,2	78,8	-4,3	101,9	+2,5	89,6	+0,9	107,0	-1,6	113,2	-0,6
FEB.	121,2	-15,9	76,7	-2,7	101,2	-0,7	86,7	-3,2	109,9	+2,7	116,1	+2,6

1 INDEX DER NETTOPRODUKTION FUER DAS PRODUZIERENDE GEWERBE
1985=100

1.2 FACHLICHE UNTERNEHMENSTEILE

ZEITRAUM	TABAKVERARBEITUNG		BAUHAUPTGEWERBE		HOCHBAULEISTUNGEN		TIEFBAULEISTUNGEN	
	KAL. U. SAISONBEREINIGTER WERT	VERAENDERUNG IN O/O GEGEN VORZEITR.	KAL. U. SAISONBEREINIGTER WERT	VERAENDERUNG IN O/O GEGEN VORZEITR.	KAL. U. SAISONBEREINIGTER WERT	VERAENDERUNG IN O/O GEGEN VORZEITR.	KAL. U. SAISONBEREINIGTER WERT	VERAENDERUNG IN O/O GEGEN VORZEITR.
SYPRO-NR.	69		72-75					
GEWICHTUNG	2,35		6,07		3,17		2,90	
1986	100,4	+0,4	106,3	+6,3	104,4	+4,4	108,4	+8,4
1987	96,0	-4,4	107,1	+0,8	105,3	+0,9	109,1	+0,6
1988	95,6	-0,4	111,6	+4,2	111,8	+6,2	111,4	+2,1
1989	96,1	+0,5	118,2	+5,9	120,0	+7,3	116,3	+4,4
1986 1.HJ	100,3	+0,8	104,6	+4,9	102,3	+3,8	107,0	+6,0
2.HJ	100,6	+0,3	108,1	+3,3	106,5	+4,1	109,9	+2,7
1987 1.HJ	96,2	-4,4	103,6	-4,2	102,2	-4,0	105,1	-4,4
2.HJ	95,8	-0,4	110,5	+6,7	108,3	+6,0	113,0	+7,5
1988 1.HJ	96,4	+0,6	110,8	+0,3	110,1	+1,7	111,7	-1,2
2.HJ	94,8	-1,7	112,3	+1,4	113,4	+3,0	111,1	-0,5
1989 1.HJ	96,0	+1,3	119,0	+6,0	120,4	+6,2	117,5	+5,8
2.HJ	96,2	+0,2	117,4	-1,3	119,5	-0,7	115,2	-2,0
1986 1.VJ	99,8	-0,7	104,6	+6,3	102,9	+6,2	106,5	+6,6
2.VJ	100,8	+1,0	104,5	-0,1	101,7	-1,2	107,5	+0,9
3.VJ	103,2	+2,4	106,6	+2,0	104,8	+3,0	108,5	+0,9
4.VJ	97,9	-5,1	108,6	+2,8	108,2	+3,2	111,2	+2,5
1987 1.VJ	96,9	-1,0	99,4	-9,3	98,3	-5,1	100,6	-9,5
2.VJ	95,5	-1,4	107,8	+8,5	106,1	+7,9	109,6	+8,9
3.VJ	93,4	-2,2	110,3	+2,3	108,0	+1,8	112,8	+2,9
4.VJ	98,2	+5,1	110,8	+0,5	108,6	+0,6	113,2	+0,4
1988 1.VJ	96,3	-1,9	111,5	+0,6	110,5	+1,7	112,6	-0,5
2.VJ	96,4	+0,1	110,2	-1,2	109,7	-0,7	110,7	-1,7
3.VJ	96,4	-	111,7	+1,4	112,4	+2,5	110,9	+0,2
4.VJ	93,2	-3,3	112,9	+1,1	114,5	+1,9	111,2	+0,3
1989 1.VJ	95,7	+2,7	122,8	+8,8	123,5	+7,9	122,1	+9,8
2.VJ	96,3	+0,6	115,2	-6,2	117,3	-5,0	112,8	-7,6
3.VJ	95,9	-0,4	114,8	-0,3	116,8	-0,4	112,7	-0,1
4.VJ	96,5	+0,6	120,1	+4,6	122,3	+4,7	117,6	+4,3
1986 MAERZ	97,9	-3,6	104,4	+5,6	102,8	+7,0	106,2	+4,1
APRIL	104,1	+6,3	105,7	+1,2	103,0	+0,2	108,7	+2,4
MAI	96,6	-6,3	103,4	-2,2	100,5	-2,4	106,3	-2,2
JUNI	99,6	+1,0	104,4	+1,0	101,5	+1,0	107,5	+1,1
JULI	103,2	+3,6	106,8	+2,3	104,5	+3,0	109,3	+1,7
AUG.	103,1	-0,1	106,1	-0,7	104,5	-	107,8	-1,4
SEPT.	103,4	+0,3	106,8	+0,7	105,3	+0,8	108,4	+0,6
OKT.	98,8	-4,4	107,6	+0,7	106,5	+1,1	108,8	+0,4
NOV.	96,5	-2,3	112,2	+4,3	110,9	+4,1	113,5	+4,3
DEZ.	96,3	+1,9	109,1	-2,8	107,1	-3,4	111,4	-1,9
1987 JAN.	96,2	-2,1	94,3	-13,6	92,3	-13,8	96,5	-13,4
FEB.	97,2	+1,0	104,7	+11,0	104,7	+13,4	104,5	+8,3
MAERZ	97,3	+0,1	99,3	-5,2	97,9	-6,5	100,8	-3,5
APRIL	94,1	-3,3	107,8	+8,6	105,9	+8,2	109,8	+8,9
MAI	97,7	+3,8	107,3	-0,5	105,6	-0,3	109,0	-0,7
JUNI	94,7	-3,1	108,4	+1,0	106,7	+1,0	110,1	+1,0
JULI	92,5	-2,3	110,5	+1,9	108,5	+1,7	112,7	+2,4
AUG.	92,6	+0,1	108,3	-2,0	106,1	-2,2	110,7	-1,8
SEPT.	95,1	+2,7	112,1	+3,5	109,5	+3,2	115,0	+3,9
OKT.	99,6	+4,7	110,9	-1,1	108,8	-0,6	113,3	-1,5
NOV.	98,1	-1,5	111,6	+0,6	108,9	+0,1	114,6	+1,1
DEZ.	97,0	-1,1	108,8	-1,6	108,1	-0,7	111,8	-2,4
1988 JAN.	96,0	-1,0	115,4	+5,1	114,4	+5,8	116,4	+4,1
FEB.	95,7	-0,3	109,8	-4,9	108,2	-5,4	111,6	-4,1
MAERZ	97,3	+1,7	109,2	-0,5	108,8	+0,6	109,7	-1,7
APRIL	92,9	-4,5	108,4	-0,7	107,6	-1,1	109,3	-0,4
MAI	98,2	+5,7	112,2	+3,5	111,5	+3,6	113,0	+3,4
JUNI	98,1	-0,1	109,9	-2,0	109,9	-1,4	109,9	-2,7
JULI	97,2	-0,9	109,3	-0,5	109,6	-0,3	108,9	-0,9
AUG.	97,5	+0,3	113,8	+4,1	114,4	+4,4	113,2	+3,9
SEPT.	94,5	-3,1	111,9	-1,7	113,1	-1,1	110,7	-2,2
OKT.	88,8	-6,0	110,6	-1,2	111,9	-1,1	109,2	-1,4
NOV.	94,8	+6,8	112,0	+1,3	114,0	+1,9	109,9	+0,6
DEZ.	96,0	+1,3	116,1	+3,7	117,6	+3,2	114,4	+4,1
1989 JAN.	97,1	+1,1	120,9	+4,1	121,8	+3,6	120,1	+5,0
FEB.	95,3	-1,9	123,0	+1,7	124,0	+1,8	121,9	+1,5
MAERZ	94,6	-0,7	124,6	+1,3	124,8	+0,6	124,2	+1,9
APRIL	101,9	+7,7	115,5	-7,3	117,8	-5,6	112,9	-9,1
MAI	91,8	-9,9	112,1	-2,9	114,6	-2,7	109,5	-3,0
JUNI	95,1	+3,6	117,9	+5,2	119,6	+4,4	116,1	+6,0
JULI	95,1	-	113,8	-3,5	116,0	-3,0	111,5	-4,0
AUG.	95,7	+0,6	115,6	+1,6	117,4	+1,2	113,6	+1,9
SEPT.	96,9	+1,3	114,9	-0,6	116,9	-0,4	112,9	-0,6
OKT.	101,5	+4,7	121,1	+5,4	122,9	+5,1	119,2	+5,6
NOV.	93,2	-8,2	121,2	+0,1	123,2	+0,2	119,0	-0,2
DEZ.	94,9	+1,8	117,9	-2,7	120,7	-2,0	114,7	-3,6
1990 JAN.	92,3	-2,7	122,9	+4,2	125,7	+4,1	119,8	+4,4
FEB.	95,0	+2,9	125,5	+2,1	128,4	+2,1	122,4	+2,2

GP 1982	GUETERGRUPPE	GEWICHTUNG	1987	1988	1989	VERAEND. IN 0/0 1989 GEGEN 1988	1989 1.HJ	1989 2.HJ	VERAENDERUNG IN 0/0 2.HJ 1989 GEGEN 2.HJ 1988	2.HJ 1989 GEGEN 1.HJ 1989	1989 3.VJ
	INVESTITIONSGUETER INSGESAMT	100	100,5	105,0	111,9	+6,6	106,9	116,9	+6,4	+9,4	106,1
	INVESTITIONSGUETER OHNE PERSONEN- U. KOMBINATIONSKRAFTWAGEN	80,75	101,9	107,6	113,8	+5,8	108,6	118,9	+5,3	+9,5	108,4
EX 31	STAHLBAUERZEUGNISSE UND SCHIENENFAHRZEUGE	4,45	98,1	109,0	113,9	+4,5	105,7	122,1	+2,9	+15,5	113,4
EX 32	MASCHINENBAUERZEUGNISSE	34,44	102,5	105,0	115,2	+9,7	108,3	122,2	+8,4	+12,8	108,5
EX 3211	METALLBEARBEITUNGSMASCHINEN DER SPAN- ABHEBENDEN FORMUNG	3,39	115,1	110,7	114,4	+3,3	94,0	134,9	+4,3	+43,5	105,3
EX 3212	METALLBEARBEITUNGSMASCHINEN DER SPANLOSEN FORMUNG	1,41	102,9	115,6	119,9	+3,7	114,8	125,0	-3,9	+8,9	104,1
3213	HUETTEN-U. WALZWERKSEINRICHTUNGEN	0,60	122,4	90,6	149,7	+65,2	159,0	140,5	+76,1	-11,6	113,0
EX 3217	HOLZBE-U.-VERARBEITUNGSMASCHINEN	1,14	100,4	109,3	126,2	+15,5	115,7	136,8	+19,1	+18,2	118,2
EX 3236	BAUMASCHINEN	2,05	108,0	113,8	130,4	+14,6	128,7	132,0	+16,1	+2,6	124,7
EX 3237	BAUSTOFF-, KERAMIK-U. GLASMASCHINEN	0,74	92,7	94,5	113,8	+20,4	102,5	125,0	+29,8	+22,0	123,9
EX 3241-44	MASCHINEN FUER DIE LANDWIRTSCHAFT	3,69	74,5	73,4	81,8	+11,4	85,3	78,2	+13,0	-8,3	75,5
EX 3245,46	NAHRUNGSMITTELMASCHINEN U. MASCHINEN FUER VERWANDTE GEBIETE DER NAHRUNGSMITTEL- HERSTELLUNG	1,65	97,7	99,0	101,8	+2,8	92,3	111,3	+0,8	+20,6	98,2
EX 3247	VERPACKUNGSMASCHINEN	1,54	96,1	100,2	110,5	+10,3	101,4	119,6	+6,4	+17,9	105,0
EX 3261	PAPIER-U. DRUCKEREIMASCHINEN	3,60	110,5	121,7	133,4	+9,6	125,8	141,0	+10,5	+12,1	125,7
EX 3265,67; EX 3269	TEXTIL-U. NAEHMASCHINEN, MASCHINEN FUER DIE LEDER-, SCHUH-U. LEDERWAERENHERSTELLUNG	2,40	102,6	109,4	115,4	+5,5	111,9	118,9	+6,3	+6,3	107,3
REST 32	SONSTIGE MASCHINENBAUERZEUGNISSE	12,23	105,2	106,7	116,9	+9,6	109,3	124,5	+6,0	+13,9	112,2
EX 33	STRASSENFAHRZEUGE SOWEIT INVESTITIONSGUT	27,80	96,3	99,7	108,2	+8,5	107,1	109,3	+8,1	+2,1	98,4
3311,12	PERSONEN-U. KOMBINATIONSKRAFTWAGEN 1)	19,25	94,7	94,1	104,1	+10,6	100,0	108,2	+11,7	+8,2	96,9
3313,15,21; EX 3314	LIEFER-U. LASTKRAFTWAGEN, OMNIBUSSE U. STRASSENZUGMASCHINEN	7,98	98,3	110,0	116,3	+5,7	122,6	110,0	+1,4	-10,3	100,6
REST 33	SONSTIGE STRASSENFAHRZEUGE	0,57	126,3	147,2	132,3	-10,1	129,1	135,6	-4,6	+5,0	117,2
EX 36	ELEKTROTECHNISCHE INVESTITIONSGUETER	15,72	96,8	100,7	106,1	+5,4	100,0	112,2	+7,6	+12,2	106,3
EX 3611, EX 3612	ELEKTROMOTOREN U. -GENERATOREN, TRANS- FORMATOREN	0,59	63,6	57,5	60,6	+5,4	57,3	63,9	+5,4	+11,5	65,7
EX 3631	ELEKTRISCHE HANDBOHRWERKZEUGE UEBER 13 MM BOHRDURCHMESSER IN STAHL	0,07	88,3	88,9	95,7	+7,6	96,8	94,7	+1,2	-2,2	92,8
EX 3651,53	NACHRICHTENTECHNISCHE GERAETE U. EINRICHTUNGEN	5,87	93,7	97,5	97,4	-0,1	93,4	101,3	0,0	+8,5	97,7
EX 3672- EX 3674	ELEKTRISCHE GERAETE U. EINRICHTUNGEN ZUM MESSEN ELEKTR. U. NICHELEKTR. GROESSEN	0,99	108,3	121,2	130,2	+7,4	128,5	131,8	+6,9	+2,6	122,9
REST 36	SONSTIGE ELEKTROTECHNISCHE INVESTITIONSGUETER	8,20	100,1	103,7	112,8	+8,8	104,4	121,2	+12,7	+16,1	113,4
EX 50	BUEROMASCHINEN; DATENVERARBEITUNGSGERAETE U. -EINRICHTUNGEN	6,79	109,2	125,9	117,7	-6,5	108,6	126,8	-4,9	+16,8	115,8
EX 501	BUEROMASCHINEN	0,65	72,7	75,7	66,4	-12,3	71,6	61,2	-10,4	-14,5	54,9
EX 505	GERAETE U. EINRICHTUNGEN FUER DIE AUTOMATISCHE DATENVERARBEITUNG	6,14	113,1	131,2	123,1	-6,2	112,5	133,7	-4,7	+18,8	122,2
	SONSTIGE IM INDEX ERFASSTE INVESTITIONSGUETER	10,80	105,8	110,1	114,7	+4,2	111,9	117,5	+4,0	+5,0	109,1
EX 37	DARUNTER: FEINMECHANISCHE U. OPTISCHE ERZEUGNISSE	2,02	102,5	104,1	102,1	-1,9	100,1	104,2	-3,5	+4,1	97,3
EX 38	EISEN-, BLECH-U. METALLWAEREN	3,59	112,1	117,7	125,8	+6,9	124,2	127,5	+7,7	+2,7	116,6
EX 5425	BUEROMOEBEL	0,78	113,2	124,8	145,4	+16,5	143,9	146,8	+17,6	+2,0	131,8

1) DIE ZUORDNUNG ZUM INVESTITIONSGUETER-BZW. VERBRAUCHSGUETERBEREICH ERFOLGT ANNAEHERUNGSWEISE NACH DER ZULASSUNGSSTATISTIK FUER KRAFT

FUER INVESTITIONSGUETER
=100

MONATLICH

1989 4. VJ	VERAENDERUNG IN O/O		1989 JAN.	1989 FEB.	1989 DEZ.	1990 JAN.	VERAENDERUNG IN O/O		1990 FEB.	VERAENDERUNG IN O/O			5-JD 1986-1990		KUMULIERT		GP 1982
	4. VJ 1988	4. VJ 1989					JAN. 1990	JAN. 1990		FEB. 1990	FEB. 1989	FEB. 1989	FEB. 1990	JAN. 1990	VER- AEND. IN O/O		
127,6	+6,6	+20,3	92,6	100,1	130,5	101,5	+9,6	-22,2	105,4	+5,3	+3,8	+8,1	98,1	+11,0	103,5	+7,4	INVEST.
129,5	+5,8	+19,5	91,1	99,8	137,7	100,2	+10,0	-27,2	105,0	+5,2	+4,8	+9,5	97,2	+12,8	102,6	+7,4	INV. OH. PKW U. KOMBI
130,8	+7,7	+15,3	94,2	107,8	129,5	97,1	+3,1	-25,0	99,2	-8,0	+2,2	+14,4	90,6	+8,0	98,2	-2,8	EX 31
135,9	+7,6	+25,3	87,7	93,3	161,3	96,4	+9,9	-40,2	105,4	+13,0	+9,3	+6,4	94,0	+15,6	100,9	+11,5	EX 32
164,5	+7,5	+56,2	62,6	73,2	242,2	68,1	+8,8	-71,9	89,1	+21,7	+30,8	+16,9	83,3	+36,8	78,6	+15,8	EX 3211
146,0	-7,2	+40,2	80,8	91,5	166,5	85,8	+6,2	-48,5	101,1	+10,5	+17,8	+13,2	95,5	+27,0	93,5	+8,5	EX 3212
167,9	+78,8	+48,6	100,3	44,3	318,7	68,4	-31,8	-78,5	118,6	+167,7	+73,4	-55,8	80,4	+1,0	93,5	+29,3	3213
155,3	+16,0	+31,4	83,7	101,8	175,8	114,9	+37,3	-34,6	126,8	+24,6	+10,4	+21,6	100,7	+19,2	120,9	+30,3	EX 3217
139,3	+16,4	+11,7	96,7	118,0	136,2	127,1	+31,4	-6,7	146,4	+24,1	+15,2	+22,0	115,3	+24,6	136,8	+27,4	EX 3236
126,2	+16,1	+1,9	69,3	98,4	148,4	85,1	+22,8	-42,7	105,0	+6,7	+23,4	+42,0	95,1	+36,4	95,1	+13,3	EX 3237
81,0	+8,7	+7,3	76,0	76,2	73,4	79,9	+5,1	+8,9	92,4	+21,3	+15,6	+0,3	84,8	+11,6	86,2	+13,3	EX 3241-44
124,5	-0,8	+26,8	81,6	81,6	156,8	73,9	-9,4	-52,9	85,1	+4,3	+15,2	0,0	79,3	+14,4	79,5	-2,6	EX 3245,46
134,3	-0,3	+27,9	79,6	96,5	156,7	94,3	+18,5	-39,8	105,3	+9,1	+11,7	+21,2	90,8	+22,5	99,8	+13,3	EX 3247
156,3	+8,9	+24,3	115,9	109,6	169,9	116,8	+0,8	-31,3	116,1	+5,9	-0,6	-5,4	102,8	+1,8	116,5	+3,3	EX 3261
130,5	+6,0	+21,6	94,7	104,8	131,2	113,3	+19,6	-13,6	112,8	+7,6	-0,4	+10,7	106,9	+13,2	113,1	+13,3	EX 3265,67; EX 3269
136,9	+6,5	+22,0	90,5	95,6	165,1	99,6	+10,1	-39,7	103,1	+7,8	+3,5	+5,6	93,4	+14,0	101,4	+8,9	REST 32
120,2	+8,3	+22,2	103,4	107,6	105,5	111,5	+7,8	+5,7	109,6	+1,9	-1,7	+4,1	103,8	+3,8	110,6	+4,8	EX 33
119,5	+10,4	+23,3	99,1	101,4	100,4	106,8	+7,8	+6,4	107,1	+5,6	+0,3	+2,3	101,8	+4,0	107,0	+6,7	3311,12
119,4	+3,6	+18,7	113,1	121,7	113,7	122,9	+8,7	+8,1	114,2	-6,2	-7,1	+7,6	107,5	+2,3	118,6	+1,0	3313,15,21; EX 3314
154,0	+5,6	+31,4	113,0	121,9	166,0	109,2	-3,4	-34,2	126,0	+3,4	+15,4	+7,9	116,9	+14,2	117,6	+0,1	REST 33
118,0	+8,9	+11,0	83,4	92,8	118,3	89,5	+7,3	-24,3	95,6	+3,0	+6,8	+11,3	91,9	+11,4	92,6	+5,1	EX 36
62,0	-5,2	-5,6	47,6	36,4	64,2	46,1	-3,2	-28,2	41,5	+14,0	-10,0	-23,5	57,0	+21,0	43,8	+4,3	EX 3611, EX 3612
96,6	-6,0	+4,1	89,3	94,4	82,4	96,0	+7,5	+16,5	91,5	-3,1	-4,7	+5,7	93,7	+11,2	93,8	+2,1	EX 3631
105,0	-1,2	+7,5	72,3	89,4	113,2	77,3	+6,6	-31,7	90,4	+1,1	+16,9	+23,7	89,0	+22,1	83,9	+3,7	EX 3651,53
140,7	+7,4	+14,5	111,1	122,4	146,8	117,3	+5,6	-20,1	121,7	-0,6	+3,8	+10,2	111,5	+12,2	119,5	+2,3	EX 3672- EX 3674
126,9	+16,9	+13,7	90,6	95,8	122,7	97,9	+8,1	-20,2	100,2	+4,6	+2,3	+5,7	94,1	+4,7	99,1	+6,3	REST 36
137,7	-4,4	+18,9	80,0	103,9	132,9	105,5	+31,9	-20,6	99,5	-4,2	-5,7	+29,9	103,3	+24,3	102,5	+11,4	EX 50
67,4	-5,1	+22,8	60,2	69,0	51,3	62,5	+3,8	+21,8	64,8	-6,1	+3,7	+14,6	79,3	+9,7	63,7	-1,4	EX 501
145,2	-4,3	+18,8	82,1	107,6	141,6	109,9	+33,9	-22,4	103,1	-4,2	-6,2	+31,1	105,8	+25,7	106,5	+12,2	EX 505
125,9	+3,7	+15,4	101,5	107,5	113,5	108,8	+7,2	-4,1	115,0	+7,0	+5,7	+5,9	105,2	+10,0	111,9	+7,1	SONST. INV.
111,1	-7,6	+14,2	96,1	97,8	97,6	93,7	-2,5	-4,0	96,8	-1,0	+3,3	+1,8	99,7	+9,7	95,3	-1,8	EX 37
138,4	+8,0	+18,7	109,4	120,2	127,9	127,9	+16,9	0,0	133,5	+11,1	+4,4	+9,9	116,2	+10,2	130,7	+13,9	EX 38
161,8	+18,6	+22,8	128,7	135,5	146,8	152,8	+18,7	+4,1	153,6	+13,4	+0,5	+5,3	126,6	+9,0	153,2	+16,0	EX 5425

FAHRZEUGE.

STBA, FACHSERIE 4, REIHE 2.1

2.1 INDEX DER BRUTTOPRODUKTION
1985

ARBEITSTÄGLICH

GP 1982	GÜTERGRUPPE	GEWICHT- TUNG	1987	1988	1989	VERÄND. IN 0/0 1989 GEGEN 1988	1989 1.HJ	1989 2.HJ	VERÄNDERUNG IN 0/0		1989 3.VJ
									2.HJ 1989 GEGEN 1988	2.HJ 1989 GEGEN 1.HJ 1989	
	INVESTITIONSGÜTER INSGESAMT	100	100,4	104,6	111,9	+7,0	106,1	117,7	+7,5	+10,9	106,9
	INVESTITIONSGÜTER OHNE PERSONEN- U. KOMBINATIONSKRAFTWAGEN	80,75	101,8	107,2	113,8	+6,2	107,8	119,7	+6,3	+11,0	109,1
EX 31	STAHLBAUERZEUGNISSE UND SCHIENENFAHRZEUGE	4,45	98,0	108,7	113,9	+4,8	105,2	122,6	+3,5	+16,5	113,9
EX 32	MASCHINENBAUERZEUGNISSE	34,44	102,3	104,5	115,3	+10,3	107,4	123,2	+9,8	+14,7	109,3
EX 3211	METALLBEARBEITUNGSMASCHINEN DER SPAN- ABHEBENDEN FORMUNG	3,39	114,7	110,0	114,6	+4,2	93,0	136,1	+6,0	+46,3	106,1
EX 3212	METALLBEARBEITUNGSMASCHINEN DER SPANLOSEN FORMUNG	1,41	102,6	114,9	119,7	+4,2	113,5	125,9	-2,8	+10,9	104,9
3213	HÜTTEN- U. WALZWERKSEINRICHTUNGEN	0,60	122,3	90,4	149,9	+65,8	157,7	142,0	+77,7	-10,0	113,9
EX 3217	HOLZBE- U. -VERARBEITUNGSMASCHINEN	1,14	100,1	108,8	126,3	+16,1	114,7	137,9	+20,4	+20,2	119,3
EX 3236	BAUMASCHINEN	2,05	108,1	113,2	130,3	+15,1	127,7	132,9	+17,3	+4,1	125,6
EX 3237	BAUSTOFF-, KERAMIK- U. GLASMASCHINEN	0,74	92,4	94,0	113,7	+21,0	101,5	126,0	+31,4	+24,1	124,8
EX 3241-44	MASCHINEN FÜR DIE LANDWIRTSCHAFT	3,69	74,5	73,3	81,7	+11,5	84,7	78,8	+13,9	-7,0	76,2
EX 3245, 46	NAHRUNGSMITTEL- U. MASCHINEN FÜR VERWANDTE GEBIETE DER NAHRUNGSMITTEL- HERSTELLUNG	1,65	97,4	98,6	101,8	+3,2	91,5	112,2	+2,0	+22,6	98,9
EX 3247	VERPACKUNGSMASCHINEN	1,54	95,9	99,6	110,6	+11,0	100,7	120,5	+7,9	+19,7	105,8
EX 3261	PAPIER- U. DRUCKEREI-MASCHINEN	3,60	110,3	121,3	133,3	+9,9	124,8	141,9	+11,7	+13,7	126,4
EX 3265, 67; EX 3269	TEXTIL- U. NÄHMASCHINEN, MASCHINEN FÜR DIE LEDER-, SCHUH- U. LEDERWARENHERSTELLUNG	2,40	102,5	109,0	115,3	+5,8	111,0	119,6	+7,2	+7,7	107,9
REST 32	SONSTIGE MASCHINENBAUERZEUGNISSE	12,23	105,0	106,2	117,0	+10,2	108,5	125,5	+7,4	+15,7	113,1
EX 33	STRASSENFAHRZEUGE SOWEIT INVESTITIONSGÜTER	27,80	96,3	99,4	108,2	+8,9	106,4	110,1	+9,2	+3,5	99,3
3311, 12	PERSONEN- U. KOMBINATIONSKRAFTWAGEN 1)	19,25	94,6	93,8	104,2	+11,1	99,3	109,0	+12,8	+9,8	97,8
3313, 15, 21; EX 3314	LIEFER- U. LASTKRAFTWAGEN, OMNIBUSSE U. STRASSENZUGMASCHINEN	7,98	98,2	109,7	116,3	+6,0	121,8	110,8	+2,4	-9,0	101,5
REST 33	SONSTIGE STRASSENFAHRZEUGE	0,57	126,1	146,7	132,3	-9,8	128,1	136,6	-3,6	+6,6	118,1
EX 36	ELEKTROTECHNISCHE INVESTITIONSGÜTER	15,72	96,7	100,4	106,1	+5,7	99,3	112,9	+8,5	+13,7	107,0
EX 3611, EX 3612	ELEKTROMOTOREN U. -GENERATOREN, TRANS- FORMATOREN	0,59	63,4	57,2	60,4	+5,6	56,6	64,3	+6,8	+13,6	66,2
EX 3631	ELEKTRISCHE HANDBOHRWERKZEUGE ÜBER 13 MM BOHRDURCHMESSER IN STAHL	0,07	83,4	88,6	95,7	+8,0	96,1	95,3	+2,0	-0,8	93,4
EX 3651, 53	NACHRICHTENTECHNISCHE GERÄTE U. EINRICHTUNGEN	5,87	93,6	97,1	97,4	+0,3	92,8	102,0	+1,0	+9,9	98,4
EX 3672- EX 3674	ELEKTRISCHE GERÄTE U. EINRICHTUNGEN ZUM MESSEN ELEKTR. U. NICHELEKTR. GRÖSSEN	0,99	108,2	120,8	130,1	+7,7	127,6	132,7	+7,9	+4,0	123,7
REST 36	SONSTIGE ELEKTROTECHNISCHE INVESTITIONSGÜTER	6,20	100,0	103,5	112,8	+9,0	103,7	121,9	+13,6	+17,6	114,2
EX 50	BUEROMASCHINEN; DATENVERARBEITUNGSGERÄTE U. -EINRICHTUNGEN	6,79	109,0	125,3	117,6	-6,1	107,8	127,5	-4,0	+18,3	116,4
EX 501	BUEROMASCHINEN	0,65	72,7	75,4	66,3	-12,1	71,0	61,7	-9,3	-13,1	55,5
EX 505	GERÄTE U. EINRICHTUNGEN FÜR DIE AUTOMATISCHE DATENVERARBEITUNG	6,14	112,9	130,6	123,1	-5,7	111,6	134,5	-3,8	+20,5	122,9
	SONSTIGE IM INDEX ERFASSTE INVESTITIONSGÜTER	10,80	105,8	109,7	114,7	+4,6	111,1	118,3	+5,0	+6,5	109,9
EX 37	DARUNTER: FEINMECHANISCHE U. OPTISCHE ERZEUGNISSE	2,02	102,4	103,8	102,1	-1,6	99,3	104,8	-2,8	+5,5	98,0
EX 38	EISEN-, BLECH- U. METALLWAREN	3,59	112,1	117,3	125,8	+7,2	123,1	128,4	+8,8	+4,3	117,4
EX 5425	BUEROMOEBEL	0,78	113,1	124,3	145,3	+16,9	142,8	147,8	+18,8	+3,5	132,8

1) DIE ZUORDNUNG ZUM INVESTITIONSGÜTER- BZW. VERBRAUCHSGÜTERBEREICH ERFOLGT ANNAEHERUNGSWEISE NACH DER ZULASSUNGSSTATISTIK FÜR KRAFT

STBA, FACHSERIE 4, REIHE 2.1

FUER INVESTITIONSGUETER
=100

BEREINIGT

1989 4. VJ	VERAENDERUNG IN O/O		1989 JAN.	1989 FEB.	1989 DEZ.	1990 JAN.	VERAENDERUNG IN O/O		1990 FEB.	VERAENDERUNG IN O/O			5-JD 1986-1990		KUMULIERT		GP 1982
	4. VJ 1989 GEGEN 4. VJ 1988	4. VJ 1989 GEGEN 3. VJ 1989					JAN. 1990 GEGEN JAN. 1989	JAN. 1990 GEGEN DEZ. 1989		FEB. 1990 GEGEN FEB. 1989	FEB. 1990 GEGEN JAN. 1989	FEB. 1990 GEGEN JAN. 1989	FEB. 1990 GEGEN JAN. 1989	FEB.	FEB. GEGEN JAN.	JAN. 1990 BIS FEB. 1990	
128,4	+7,6	+20,1	91,8	100,9	133,3	99,8	+8,7	-25,1	106,3	+5,4	+6,5	+9,9	98,2	+10,6	103,1	+7,0	INVEST.
130,3	+6,8	+19,4	90,3	100,6	140,6	98,6	+9,2	-29,9	105,8	+5,2	+7,3	+11,4	97,3	+12,4	102,2	+7,0	INV. OH. PKW U. KOMBI
131,3	+8,3	+15,3	93,6	108,5	131,3	96,0	+2,6	-26,9	99,8	-8,0	+4,0	+15,9	90,7	+7,7	97,9	-3,2	EX 31
137,0	+9,1	+25,3	86,9	94,1	164,7	94,8	+9,1	-42,4	106,3	+13,0	+12,1	+8,3	94,1	+15,5	100,6	+11,2	EX 32
166,1	+9,7	+56,6	62,1	73,8	247,3	67,0	+7,9	-72,9	89,8	+21,7	+34,0	+18,8	83,3	+36,3	78,4	+15,3	EX 3211
146,9	-5,9	+40,0	80,0	92,2	170,0	84,4	+5,5	-50,4	101,9	+10,5	+20,7	+15,3	95,5	+26,7	93,2	+8,2	EX 3212
170,2	+80,9	+49,4	99,4	44,7	325,4	67,3	-32,9	-79,3	119,6	+167,6	+77,7	-55,0	80,6	+1,1	93,5	+29,7	3213
156,5	+17,3	+31,2	82,9	102,7	179,5	113,0	+36,3	-37,0	127,9	+24,5	+13,2	+23,9	100,9	+19,1	120,5	+29,8	EX 3217
140,2	+17,4	+11,6	95,9	118,9	139,1	125,0	+30,3	-10,1	147,6	+24,1	+18,1	+24,0	115,5	+24,6	136,3	+26,9	EX 3236
127,1	+17,8	+1,8	68,7	99,2	151,5	83,7	+21,8	-44,8	105,8	+6,7	+26,4	+44,4	95,1	+35,9	94,8	+12,9	EX 3237
81,5	+9,2	+7,0	75,3	76,8	74,9	78,6	+4,4	+4,9	93,1	+21,2	+18,4	+2,0	84,9	+11,4	85,9	+12,9	EX 3241-44
125,4	+0,6	+26,8	80,9	82,3	160,0	72,6	-10,3	-54,6	85,9	+4,4	+18,3	+1,7	79,4	+14,2	79,3	-2,8	EX 3245,46
135,3	+1,2	+27,9	78,9	97,3	160,0	92,7	+17,5	-42,1	106,2	+9,1	+14,6	+23,3	90,9	+22,2	99,5	+12,9	EX 3247
157,3	+10,1	+24,4	114,8	110,5	173,5	114,8	0,0	-33,8	117,0	+5,9	+1,9	-3,7	102,9	+1,4	115,9	+2,8	EX 3261
131,3	+7,0	+21,7	93,9	105,6	134,0	111,4	+18,6	-16,9	113,7	+7,7	+2,1	+12,5	107,0	+12,9	112,6	+12,8	EX 3265,67; EX 3269
138,0	+8,0	+22,0	89,7	96,4	168,6	97,9	+9,1	-41,9	103,9	+7,8	+6,1	+7,5	93,4	+13,6	100,9	+8,4	REST 32
120,9	+9,1	+21,8	102,4	108,5	107,8	109,6	+7,0	+1,7	110,5	+1,8	+0,8	+6,0	103,9	+3,5	110,1	+4,4	EX 33
120,2	+11,2	+22,9	98,1	102,2	102,5	105,0	+7,0	+2,4	108,0	+5,7	+2,9	+4,2	101,9	+3,8	106,5	+6,3	3311,12
120,1	+4,4	+18,3	112,1	122,7	116,1	120,8	+7,8	+4,0	115,2	-6,1	-4,6	+9,5	107,6	+1,9	118,0	+0,5	3313,15,21; EX 3314
155,1	+6,7	+31,3	111,9	122,8	169,5	107,3	-4,1	-36,7	127,1	+3,5	+18,5	+9,7	116,9	+13,5	117,2	-0,2	REST 33
118,8	+9,9	+11,0	82,7	93,6	120,7	88,0	+6,4	-27,1	96,4	+3,0	+9,5	+13,2	92,0	+11,0	92,2	+4,5	EX 36
62,4	-3,9	-5,7	47,2	36,7	65,5	45,4	-3,8	-30,7	41,8	+13,9	-7,9	-22,2	57,1	+20,7	43,6	+3,8	EX 3611, EX 3612
97,1	-5,5	+4,0	88,5	95,2	84,1	94,4	+6,7	+12,2	92,2	-3,2	-2,3	+7,6	93,8	+11,0	93,3	+1,5	EX 3631
105,6	-0,3	+7,3	71,6	90,2	115,5	76,1	+6,3	-34,1	91,2	+1,1	+19,8	+26,0	89,1	+21,7	83,7	+3,5	EX 3651,53
141,6	+8,3	+14,5	110,1	123,4	149,8	115,4	+4,8	-23,0	122,7	-0,6	+6,3	+12,1	111,6	+11,7	119,1	+2,0	EX 3672- EX 3674
129,6	+17,6	+13,5	89,9	96,5	125,2	96,3	+7,1	-23,1	101,0	+4,7	+4,9	+7,3	94,2	+4,2	98,7	+5,9	REST 36
138,6	-3,7	+19,1	79,2	104,8	135,8	103,6	+30,8	-23,7	100,4	-4,2	-3,1	+32,3	103,3	+23,9	102,0	+10,9	EX 50
67,8	-4,4	+22,2	59,7	69,6	52,4	61,4	+2,8	+17,2	65,3	-6,2	+6,4	+16,6	79,4	+9,2	63,4	-2,0	EX 501
146,1	-3,6	+18,9	81,3	108,5	144,7	108,0	+32,8	-25,4	104,0	-4,1	-3,7	+33,5	105,9	+25,2	106,0	+11,7	EX 505
126,7	+4,5	+15,3	100,6	108,4	116,0	106,9	+6,3	-7,8	116,0	+7,0	+8,5	+7,8	105,3	+9,7	111,5	+6,7	SONST. INV.
111,7	-6,8	+14,0	95,2	98,6	99,6	92,1	-3,3	-7,5	97,6	-1,0	+6,0	+3,6	99,8	+9,3	94,9	-2,1	EX 37
139,4	+9,0	+18,7	108,2	121,3	131,1	125,4	+15,9	-4,3	134,8	+11,1	+7,5	+12,1	116,4	+9,9	130,1	+13,3	EX 38
162,8	+19,5	+22,6	127,5	136,7	150,1	150,1	+17,7	0,0	155,0	+13,4	+3,3	+7,2	126,8	+8,8	152,6	+15,5	EX 5425

FAHRZEUGE.

2.2 INDEX DER BRUTTOPRODUKTION
1985

KALENDER

GP 1982	GUETERGRUPPE	GEWICHT- TUNG	1987	1988	1989	VERAEND. IN 0/0 1989 GEGEN 1988	1989 1. HJ	1989 2. HJ	VERAENDERUNG IN 0/0 2. HJ 1989 GEGEN 2. HJ 1988	2. HJ 1989 GEGEN 1. HJ 1989	1989 3. VJ
	VERBRAUCHSGUETER INSGESAMT	100	106,6	107,8	111,4	+3,3	113,8	109,0	+2,4	-4,2	103,7
	VERBRAUCHSGUETER OHNE PERSONEN- U. KOMBINATIONSKRAFTWAGEN	75,44	101,8	104,5	105,8	+1,2	105,2	106,4	+0,9	+1,1	101,7
EX 33	STRASSENFAHRZEUGE SOWEIT VERBRAUCHSGUT	28,73	119,0	116,0	125,2	+7,9	135,2	115,2	+6,4	-14,8	108,7
3311,12	PERSONEN-U. KOMBINATIONSKRAFTWAGEN 1)	24,56	121,5	118,2	128,6	+8,8	140,0	117,2	+7,1	-16,3	110,2
3371,75	KRAFTRAEDER, FAHRRRAEDER	0,53	92,3	90,1	108,0	+19,9	115,0	100,9	+34,0	-12,3	95,8
REST 33	SONSTIGE STRASSENFAHRZEUGE	3,64	105,8	105,1	105,1	0,0	106,0	104,1	-1,0	-1,8	100,5
EX 36	ELEKTROTECHNISCHE VERBRAUCHSGUETER	10,41	113,4	117,9	124,1	+5,3	127,4	120,8	+2,5	-5,2	108,1
EX 3631	ELEKTROWERKZEUGE BIS 2 KW	0,74	88,3	88,9	95,7	+7,6	96,8	94,7	+1,2	-2,2	92,8
EX 3638	HAUSHALTSKUEHLMOEBEL	0,75	113,8	123,6	132,9	+7,5	137,5	128,3	+6,7	-6,7	114,9
EX 3639	HAUSHALTSWASCHMASCHINEN U. TROCKNER	1,30	120,7	133,9	140,7	+5,1	153,5	127,9	+2,2	-16,7	108,4
EX 3635,37	SONSTIGE EL. HAUSHALTSGERAETE	2,89	111,8	118,8	129,5	+9,0	134,5	124,5	+7,4	-7,4	114,4
EX 3661,63	RUNDFUNK-, FERNSEH-U. PHONOTECHN. GERAETE	3,89	118,6	118,2	119,5	+1,1	119,5	119,5	-2,7	0,0	104,7
REST 36	SONSTIGE ELEKTROTECHN. VERBRAUCHSGUETER	0,74	104,7	107,4	117,1	+9,0	115,3	119,0	+8,5	+3,2	107,7
EX 40	CHEMISCHE VERBRAUCHSGUETER	6,73	104,9	110,3	113,3	+2,7	113,5	113,0	+3,8	-0,4	112,4
EX 496	SEIFEN, WASCH-U. REINIGUNGSMITTEL	1,99	101,5	105,3	99,0	-6,0	99,0	99,0	-3,5	0,0	98,6
EX 497	KOERPERPFLEGEMITTEL	2,90	105,8	107,6	114,8	+6,7	116,6	113,0	+8,8	-3,1	115,3
REST 40	SONSTIGE CHEMISCHE VERBRAUCHSGUETER	1,84	107,0	120,0	126,4	+5,3	124,6	128,2	+3,8	+2,9	122,8
EX 625, EX 63, EX 64	SCHUHE, TEXTILIEN, BEKLEIDUNG	15,22	95,9	92,3	89,0	-3,6	90,1	87,9	-3,4	-2,4	88,7
EX 625	SCHUHE	1,70	83,4	79,7	71,9	-9,8	72,1	71,7	-10,8	-0,6	76,9
EX 63	TEXTILIEN	4,82	99,6	94,5	91,6	-3,1	94,1	89,0	-2,4	-5,4	84,2
EX 6384;6385	GARDINEN-U. DEKORATIONSTOFF	0,47	115,7	118,8	118,6	-1,0	124,1	113,1	-1,6	-8,9	104,5
EX 6386	TEPPICHE, LAEUFER U. FUSSBODENBELAG AUS TEXTILEM MATERIAL	1,20	101,3	103,8	109,3	+5,3	112,8	105,7	+6,1	-6,3	98,1
6392-6397, EX 6398	WIRK-U. STRICKWAREN	2,78	98,3	89,7	83,1	-7,4	84,7	81,4	-6,9	-3,9	78,3
REST 63	SONSTIGE TEXTILIEN	0,37	82,6	67,5	63,1	-6,5	65,3	61,0	-1,6	-6,6	57,6
EX 64	BEKLEIDUNG	8,70	96,3	93,5	90,9	-2,8	91,4	90,5	-2,8	-1,0	93,5
EX 6411,12	DAMEN-U. HERRENOBERBEKLEIDUNG	5,78	92,2	88,6	86,3	-2,6	87,2	85,5	-2,8	-1,9	94,2
REST 64	SONSTIGE BEKLEIDUNG U. VERWANDTE ERZEUGNISSE	2,92	104,6	103,2	100,0	-3,1	99,6	100,3	-2,6	+0,7	92,0
	SONSTIGE IM INDEX ERFASSTE VERBRAUCHSGUETER	38,91	100,2	104,8	106,3	+1,4	103,6	108,9	+1,1	+5,1	103,3
	DARUNTER: FESTE BRENNSTOFFE	0,57	72,7	58,6	51,4	-12,3	45,0	57,8	-10,0	+28,4	52,1
EX 211											
2213 10	MOTORENBENZIN	5,63	92,8	98,1	100,2	+2,1	97,6	102,7	-1,2	+5,2	103,3
2217 10	HEIZOEL, LEICHT	5,67	94,4	106,8	92,9	-13,0	82,3	103,6	-7,1	+25,9	100,7
3267 10	HAUSHALTSNAEHMASCHINEN	0,06	90,0	84,6	83,4	-1,4	85,1	81,6	+3,7	-4,1	71,3
EX 372	FOTO-, PROJEKTIONS-U. KINOTECHNISCHE GERAETE	0,19	109,7	86,6	91,0	+5,1	91,2	90,8	+0,2	-0,4	80,3
3771, EX 3773	UHREN	0,41	80,4	84,6	85,5	+1,1	77,2	93,7	+6,8	+21,4	78,7
3831, 3833 90	RAUMHEIZOEFEN, GAS-STANDHERDE	0,24	97,1	81,6	77,9	-4,5	81,1	74,8	-11,5	-7,8	70,5
REST 38	SONSTIGE EISEN-, BLECH-UND METALLWAREN	2,00	99,7	98,5	100,5	+2,0	99,1	101,8	+2,3	+2,7	92,1
EX 391-EX 394, 395, EX 398	MUSIKINSTRUMENTE, SPIELWAREN, SPORTGERAETE, SCHMUCK, FUELLHALTER U. AE.	2,89	105,9	113,7	125,4	+10,3	112,8	138,0	+10,0	+22,3	128,0
511, EX 513	FEINKERAMISCHE ERZEUGNISSE	0,82	95,7	95,5	95,9	+0,4	96,3	95,5	+1,1	-0,8	92,2
EX 5221	KONSERVEN-U. WIRTSCHAFTSGLAS	0,53	95,0	96,5	96,2	-0,3	84,7	107,7	-0,7	+27,2	118,3
EX 542	MOEBEL	7,39	101,2	103,1	105,5	+2,3	109,1	102,0	+1,8	-6,5	52,2
EX 56	PAPIER-U. PAPPEWAREN	2,76	109,9	116,0	129,6	+11,7	130,9	128,3	+7,5	-2,0	124,9
EX 57	DRUCKEREIERZEUGNISSE, VERVIELFAELTIGUNGEN	5,89	105,2	108,8	112,7	+3,6	108,2	117,3	+4,1	+8,4	109,5
EX 621	LEDERWAREN	0,75	98,4	94,4	95,9	+1,6	94,2	97,5	+1,4	+3,5	90,7

1) DIE ZUORDNUNG ZUM INVESTITIONSGUETER-BZW. VERBRAUCHSGUETERBEREICH ERFOLGT ANNAEHERUNGSWEISE NACH DER ZULASSUNGSSTATISTIK FUER KRAFT

STBA, FACHSERIE 4, REIHE 2.1

FUER VERBRAUCHSGUETER
=100

MONATLICH

1989 4. VJ	VERAENDERUNG IN O/O		1989 JAN.	1989 FEB.	1989 DEZ.	1990 JAN.	VERAENDERUNG IN O/O		1990 FEB.	VERAENDERUNG IN O/O			5-JD 1986-1990		KUMULIERT		GP 1982
	4. VJ 1988 GEGEN 1988	4. VJ 1989 GEGEN 1989					JAN. 1990 GEGEN 1989	JAN. 1990 GEGEN 1989		FEB. 1990 GEGEN 1989	FEB. 1989 GEGEN 1989	FEB. 1989 GEGEN 1989	FEB. 1989 GEGEN 1989	FEB.	FEB. GEGEN JAN.	JAN. 1990 BIS FEB. 1990	
114,3	+2,4	+10,2	111,3	110,1	101,8	118,8	+6,7	+16,7	116,0	+5,4	-2,4	-1,1	110,1	+1,8	117,4	+6,1	VERBRAUCH.
111,2	+1,2	+9,3	105,4	102,8	101,1	111,6	+5,9	+10,4	107,5	+4,6	-3,7	-2,5	103,9	+0,8	109,6	+5,3	VERB. OH. PKW U. KOMBI
121,7	+5,8	+12,0	125,3	127,7	103,8	136,0	+8,5	+31,0	136,5	+6,9	+0,4	+1,9	124,9	+4,2	136,3	+7,7	EX 33
124,1	+6,3	+12,6	129,7	132,6	104,1	140,9	+8,6	+35,4	141,9	+7,0	+0,7	+2,2	129,1	+4,4	141,4	+7,8	3311,12
106,0	+47,4	+10,6	86,2	99,6	92,3	109,6	+27,1	+18,7	117,6	+18,1	+7,3	+15,5	105,8	+22,5	113,6	+22,3	3371,75
107,7	-1,5	+7,2	101,6	98,9	103,8	106,9	+5,2	+3,0	102,8	+3,9	-3,8	-2,7	99,4	+0,2	104,9	+4,6	REST 33
133,5	+0,7	+23,5	126,2	127,8	107,3	132,0	+4,6	+23,0	130,4	+2,0	-1,2	+1,3	122,5	+5,7	131,2	+3,3	EX 36
96,6	-6,0	+4,1	89,3	94,4	82,4	96,0	+7,5	+16,5	91,5	-3,1	-4,7	+5,7	93,7	+11,2	93,8	+2,1	EX 3631
141,6	+10,9	+23,2	124,6	132,9	116,8	144,4	+15,9	+23,6	149,5	+12,5	+3,5	+6,7	131,9	+13,1	147,0	+14,1	EX 3638
147,4	+2,3	+36,0	157,5	149,2	125,3	158,9	+0,9	+26,8	152,3	+2,1	-4,2	-5,3	137,3	-0,5	155,6	+1,4	EX 3639
134,5	+5,7	+17,6	132,2	133,3	105,8	141,1	+6,7	+33,4	133,0	-0,2	-5,7	+0,8	123,1	+2,3	137,1	+3,2	EX 3635,37
134,2	-5,3	+28,2	119,8	123,4	103,7	122,2	+2,0	+17,8	126,9	+2,8	+3,8	+3,0	122,3	+9,2	124,6	+2,5	EX 3661,63
130,2	+7,1	+20,9	119,9	119,3	115,6	123,1	+2,7	+6,5	119,6	+0,3	-2,8	-0,5	114,1	+3,6	121,4	+1,5	REST 36
113,6	+4,0	+1,1	114,9	106,7	100,4	119,7	+4,2	+19,2	110,6	+3,7	-7,6	-7,1	108,5	-1,5	115,2	+4,0	EX 40
99,4	+0,7	+0,8	99,8	87,1	86,5	101,5	+1,7	+17,3	89,6	+2,9	-11,7	-12,7	96,3	-6,2	95,6	+2,2	EX 496
110,7	+6,0	-4,0	121,1	109,3	95,8	121,3	+0,2	+26,6	108,2	-1,0	-10,8	-9,7	110,0	-3,8	114,8	-0,3	EX 497
133,6	+4,0	+8,8	121,6	123,9	122,7	137,0	+12,7	+11,7	137,1	+10,7	+0,1	+1,9	119,2	+6,4	137,1	+11,6	REST 40
87,1	-1,5	-1,8	96,1	95,8	72,5	95,5	-0,6	+31,7	93,2	-2,7	-2,4	-0,3	100,6	+3,3	94,4	-1,7	EX 625, EX 63, EX 64
66,4	-9,5	-13,7	78,8	77,2	51,9	71,0	-9,9	+36,8	68,8	-10,9	-3,1	-2,0	82,3	+1,0	69,9	-10,4	EX 625
93,8	+0,5	+11,4	96,0	94,5	77,4	98,1	+2,2	+26,7	94,8	+0,3	-3,4	-1,6	101,1	+3,2	96,5	+1,3	EX 63
121,7	-0,1	+16,5	127,4	126,0	105,3	136,2	+6,9	+29,3	130,5	+3,6	-4,2	-1,1	125,6	+3,7	133,4	+5,3	EX 6384;6385
113,3	+8,7	+15,5	112,5	104,1	94,2	124,4	+10,6	+32,1	121,6	+16,8	-2,3	-7,5	109,1	-0,3	123,0	+13,6	EX 6386
84,5	-3,5	+7,9	87,1	87,9	69,1	84,7	-2,8	+22,6	81,2	-7,6	-4,1	+0,9	95,7	+4,7	83,0	-5,1	6392-6397, EX 6398
64,5	-0,6	+12,0	69,2	72,7	49,1	64,9	-6,2	+32,2	63,8	-12,2	-1,7	+5,1	84,0	+3,6	64,4	-9,3	REST 63
87,5	-1,1	-6,4	99,5	100,2	73,8	98,8	-0,7	+33,9	97,1	-3,1	-1,7	+0,7	104,0	+3,9	98,0	-1,9	EX 64
76,8	-0,8	-18,5	99,0	101,5	63,7	95,3	-3,7	+49,6	95,4	-6,0	+0,1	+2,5	105,1	+5,0	95,4	-4,9	EX 6411,12
108,7	-1,6	+18,2	100,6	97,7	93,7	105,9	+5,3	+13,0	100,5	+2,9	-5,1	-2,9	101,7	+1,4	103,2	+4,0	REST 64
114,5	+1,2	+10,8	102,4	98,6	110,5	111,4	+8,8	+0,8	106,7	+8,2	-4,2	-3,7	99,9	-1,4	109,1	+8,6	SONST. VERB.
63,4	-8,9	+21,7	53,3	40,6	59,2	51,9	-2,6	-12,3	31,1	-23,4	-40,1	-23,8	55,8	-26,4	41,5	-11,7	EX 211
102,2	-5,1	-1,1	99,8	90,5	111,1	108,1	+8,3	-2,7	99,5	+9,9	-8,0	-9,3	89,9	-9,4	103,8	+9,0	2213 10
106,4	-3,1	+5,7	99,5	81,0	124,0	122,7	+23,3	-1,0	101,4	+25,2	-17,4	-18,6	97,1	-13,6	112,1	+24,1	2217 10
92,0	+10,3	+29,0	81,3	81,3	76,0	73,1	-10,1	-3,8	81,9	+0,7	+12,0	0,0	92,5	+18,9	77,5	-4,7	3267 10
101,2	-7,0	+26,0	80,9	93,4	87,1	86,8	+7,3	-0,3	87,2	-6,6	+0,5	+15,5	106,8	+23,2	87,0	-0,2	EX 372
108,8	+8,3	+38,2	66,0	68,7	87,0	82,0	+24,2	-5,7	86,0	+25,2	+4,9	+4,1	82,1	+13,7	84,0	+24,6	3771, EX 3773
79,0	-10,7	+12,1	90,2	80,0	64,5	90,2	0,0	+39,8	81,3	+1,6	-9,9	-11,3	92,3	-2,7	85,8	+0,8	3831,3833 90
111,5	+2,4	+21,1	94,2	95,9	101,5	108,7	+15,4	+7,1	110,7	+15,4	+1,8	+1,8	101,2	+6,2	109,7	+15,4	REST 38
148,0	+10,1	+15,6	100,0	100,5	126,5	116,2	+16,2	-8,1	.	.	.	+0,5	EX 391-394, 395, EX 398
98,8	+1,4	+7,2	94,3	93,6	88,9	95,5	+1,3	+7,4	95,2	+1,7	-0,3	-0,7	95,9	+2,3	95,4	+1,5	511, EX 513
97,0	+2,0	-18,0	82,5	63,3	89,3	84,2	+2,1	-5,7	81,2	+28,3	-3,6	-23,3	81,3	-6,0	82,7	+13,4	EX 5221
111,7	+2,9	+21,1	97,6	105,6	97,2	104,1	+6,7	+7,1	107,7	+2,0	+3,5	+8,2	104,4	+10,6	105,9	+4,2	EX 542
131,7	+7,5	+5,4	132,3	122,7	121,1	145,0	+9,6	+19,7	140,5	+14,5	-3,1	-7,3	116,0	-4,6	142,8	+12,0	EX 56
125,1	+3,8	+14,2	105,7	102,1	125,7	112,1	+6,1	-10,8	.	.	.	-3,4	EX 57
104,3	+2,7	+15,0	86,8	94,2	87,6	86,6	-0,2	-1,1	91,0	-3,4	+5,1	+8,5	96,8	+7,7	88,8	-1,9	EX 621

FAHRZEUGE.

STBA, FACHSERIE 4, REIHE 2.1

2.2 INDEX DER BRUTTOPRODUKTION
1985

ARBEITSTÄGLICH

GP 1982	GUETERGRUPPE	GEWICHT- TUNG	1987	1988	1989	VERAEND. IN 0/0 1989 GEGEN 1988	1989 1.HJ	1989 2.HJ	VERAENDERUNG IN 0/0 2.HJ 1989 GEGEN 2.HJ 1988	2.HJ 1989 GEGEN 1.HJ 1989	1989 3.VJ
	VERBRAUCHSGUETER INSGESAMT	100	106,6	107,5	111,4	+3,6	113,1	109,6	+3,2	-3,1	104,3
	VERBRAUCHSGUETER OHNE PERSONEN- U. KOMBINATIONSKRAFTWAGEN	75,44	101,8	104,2	105,8	+1,5	104,7	106,9	+1,5	+2,1	102,1
EX 33	STRASSENFAHRZEUGE SOWEIT VERBRAUCHSGUT	28,73	119,0	115,6	125,1	+8,2	134,2	116,0	+7,4	-13,6	109,6
3311,12	PERSONEN-U. KOMBINATIONSKRAFTWAGEN 1)	24,56	121,5	117,8	128,5	+9,1	139,0	117,9	+8,1	-15,2	111,1
3371,75	KRAFTRAEDER, FAHRRAEDE	0,53	92,2	89,8	107,9	+20,2	114,1	101,8	+35,4	-10,8	96,9
REST 33	SONSTIGE STRASSENFAHRZEUGE	3,64	105,7	104,8	105,0	+0,2	105,2	104,9	+0,1	-0,3	101,3
EX 36	ELEKTROTECHNISCHE VERBRAUCHSGUETER	10,41	113,4	117,5	124,0	+5,5	126,6	121,5	+3,3	-4,0	108,8
EX 3631	ELEKTROWERKZEUGE BIS 2 KW	0,74	88,4	88,6	95,7	+8,0	96,1	95,3	+2,0	-0,8	93,4
EX 3638	HAUSHALTSKUEHLMOEBEL	0,75	113,9	123,2	132,8	+7,8	136,4	129,3	+7,8	-5,2	116,2
EX 3639	HAUSHALTSWASCHMASCHINEN U. TROCKNER	1,30	120,6	133,4	140,7	+5,5	152,5	128,8	+3,4	-15,5	105,3
EX 3635,37	SONSTIGE EL. HAUSHALTSGERAETE	2,99	111,7	118,5	129,4	+9,2	133,6	125,2	+8,2	-6,3	115,2
EX 3661,63	RUNDFUNK-, FERNSEH-U. PHONOTECHN. GERAETE	3,89	118,5	117,8	119,4	+1,4	118,7	120,1	-1,9	+1,2	105,4
REST 36	SONSTIGE ELEKTROTECHN. VERBRAUCHSGUETER	0,74	104,6	107,1	117,1	+9,3	114,5	119,6	+9,3	+4,5	108,3
EX 40	CHEMISCHE VERBRAUCHSGUETER	6,73	104,8	110,2	113,2	+2,7	113,1	113,3	+4,1	+0,2	112,7
EX 496	SEIFEN, WASCHE-U. REINIGUNGSMITTEL	1,99	101,5	105,2	98,9	-6,0	98,6	99,3	-3,1	+0,7	98,8
EX 497	KOERPERPFLEGEMITTEL	2,90	105,8	107,5	114,7	+6,7	116,1	113,4	+9,2	-2,3	115,7
REST 40	SONSTIGE CHEMISCHE VERBRAUCHSGUETER	1,84	107,0	119,9	126,3	+5,3	124,1	128,5	+4,1	+3,5	123,1
EX 625, EX 63, EX 64	SCHUHE, TEXTILIEN, BEKLEIDUNG	15,22	95,9	92,0	89,0	-3,3	89,4	88,5	-2,5	-1,0	89,3
EX 625	SCHUHE	1,70	83,5	79,4	71,8	-9,6	71,6	72,0	-10,2	+0,6	77,3
EX 63	TEXTILIEN	4,82	99,6	94,2	91,5	-2,9	93,3	89,8	-1,3	-3,8	85,0
EX 6384; 6385	GARDINEN-U. DEKORATIONSTOFF	0,47	115,6	119,4	118,6	-0,7	123,0	114,1	-0,5	-7,2	105,6
EX 6386	TEPPICHE, LAEUFER U. FUSSBODENBELAG AUS TEXTILEM MATERIAL	1,20	101,3	103,5	109,2	+5,5	111,8	106,5	+7,1	-4,7	98,9
6392-6397, EX 6398	WIRK-U. STRICKWAREN	2,78	98,3	89,4	83,0	-7,2	84,0	82,1	-5,8	-2,3	79,0
REST 63	SONSTIGE TEXTILIEN	0,37	82,7	67,2	63,1	-6,1	64,8	61,4	-0,6	-5,2	58,0
EX 64	BEKLEIDUNG	8,70	96,3	93,2	90,9	-2,5	90,8	91,0	-1,9	+0,2	94,1
EX 6411,12	DAMEN-U. HERRENOBERBEKLEIDUNG	5,78	92,1	88,4	86,3	-2,4	86,7	86,0	-2,1	-0,8	94,8
REST 64	SONSTIGE BEKLEIDUNG U. VERWANDTE ERZEUGNISSE	2,92	104,5	102,9	99,9	-2,9	99,0	100,9	-1,8	+1,9	92,5
	SONSTIGE IM INDEX ERFASSTE VERBRAUCHSGUETER	38,91	100,2	104,5	106,2	+1,6	103,2	109,3	+1,7	+5,9	103,7
EX 211	DARUNTER: FESTE BRENNSTOFFE	0,57	72,7	58,5	51,3	-12,3	44,8	57,9	-9,4	+29,2	52,3
2213 10	MOTORENBENZIN	5,63	92,9	97,8	100,3	+2,6	97,8	102,7	-1,2	+5,0	103,3
2217 10	HEIZOEL, LEICHT	5,67	94,5	106,4	93,0	-12,6	82,5	103,6	-7,1	+25,6	100,7
3267 10	HAUSHALTSSNAEHMASCHINEN	0,06	90,1	84,1	83,2	-1,1	84,4	82,0	+4,9	-2,8	71,4
EX 372	FOTO-, PROJEKTIONS-U. KINOTECHNISCHE GERAETE	0,19	109,7	86,3	91,0	+5,4	90,6	91,4	+1,0	+0,9	81,0
3771, EX 3773	UHREN	0,41	80,3	84,2	85,4	+1,4	76,6	94,2	+7,8	+23,0	79,0
3831, 3833 90	RAUMHEIZOEFEN, GAS-STANDHERDE	0,24	97,2	81,3	77,8	-4,3	80,4	75,1	-10,7	-6,6	70,8
REST 38	SONSTIGE EISEN-, BLECH-UND METALLWAREN	2,00	99,6	98,1	100,4	+2,3	98,3	102,5	+3,4	+4,3	92,7
EX 391-EX 394, 395, EX 398	MUSIKINSTRUMENTE, SPIELWAREN, SPORTGERAETE, SCHMUCK, FUELLHALTER U. AE.	2,89	105,8	113,3	125,3	+10,6	111,9	138,8	+11,0	+24,0	128,8
511, EX 513	FEINKERAMISCHE ERZEUGNISSE	0,82	95,7	95,3	95,9	+0,6	95,8	95,9	+1,6	+0,1	92,6
EX 5221	KONSERVEN-U. WIRTSCHAFTSGLAS	0,53	95,0	96,4	96,1	-0,3	84,3	107,9	-0,6	+28,0	118,6
EX 542	MOEBEL	7,39	101,1	102,7	105,4	+2,6	108,2	102,5	+2,6	-5,3	92,7
EX 56	PAPIER-U. PAPPEWAREN	2,76	109,8	115,7	129,5	+11,9	129,9	129,1	+8,4	-0,6	125,7
EX 57	DRUCKEREIERZEUGNISSE, VERVIELFAELTIGUNGEN	5,89	105,2	108,6	112,7	+3,8	107,7	117,8	+4,7	+9,4	109,9
EX 621	LEDERWAREN	0,75	98,3	94,1	95,8	+1,8	93,5	98,2	+2,2	+5,0	91,5

1) DIE ZUORDNUNG ZUM INVESTITIONSGUETER-BZW. VERBRAUCHSGUETERBEREICH ERFOLGT ANNAEHERUNGSWEISE NACH DER ZULASSUNGSSTATISTIK FUER KRAFT

STBA, FACHSERIE 4, REIHE 2.1

FUER VERBRAUCHSGUETER
=100

BEREINIGT

1989 4. VJ	VERAENDERUNG IN 0/0		1989 JAN.	1989 FEB.	1989 DEZ.	1990 JAN.	VERAENDERUNG IN 0/0		1990 FEB.	VERAENDERUNG IN 0/0			5-JD 1986-1990		KUMULIERT		GP 1982
	4. VJ 1988	4. VJ 1989					JAN. 1990	JAN. 1990		FEB. 1989	FEB. 1990	FEB. 1989	FEB. 1990	FEB. 1989	FEB.	FEB. GEGEN JAN.	
114,9	+3,0	+10,2	110,5	111,1	103,5	117,1	+6,0	+13,1	117,0	+5,3	-0,1	+0,5	110,2	+1,5	117,1	+5,7	VERBRAUCH.
111,7	+1,6	+9,4	104,6	103,7	102,7	110,1	+5,3	+7,2	108,4	+4,5	-1,5	-0,9	104,0	+0,5	109,3	+4,9	VERB. OH. PKW U. KOMBI
122,4	+6,5	+11,7	124,1	128,8	106,0	133,7	+7,7	+26,1	137,7	+6,9	+3,0	+3,8	125,0	+3,8	135,7	+7,3	EX 33
124,8	+6,8	+12,3	128,4	133,8	106,2	138,5	+7,9	+30,4	143,1	+7,0	+3,3	+4,2	129,2	+4,0	140,8	+7,4	3311,12
106,7	+48,6	+10,1	85,4	100,5	94,3	107,8	+26,2	+14,3	118,6	+18,0	+10,0	+17,7	105,9	+22,1	113,2	+21,7	3371,75
108,4	-0,6	+7,0	100,6	99,7	106,0	105,1	+4,5	-0,8	103,7	+4,0	-1,3	-0,9	99,5	-0,3	104,4	+4,2	REST 33
134,2	+1,1	+23,3	125,1	128,8	109,5	129,9	+3,8	+18,6	131,4	+2,0	+1,2	+3,0	122,6	+5,3	130,7	+2,9	EX 36
97,1	-5,5	+4,0	88,5	95,2	84,1	94,4	+6,7	+12,2	92,2	-3,2	-2,3	+7,6	93,8	+11,0	93,3	+1,5	EX 3631
142,4	+11,4	+22,5	123,5	134,0	119,2	142,1	+15,1	+19,2	150,7	+12,5	+6,1	+8,5	132,0	+12,8	146,4	+13,7	EX 3638
148,3	+2,8	+35,7	156,2	150,4	127,9	156,9	+0,1	+22,2	153,5	+2,1	-1,8	-3,7	137,4	-0,9	154,9	+1,0	EX 3639
135,2	+6,2	+17,4	131,0	134,4	107,9	138,8	+6,0	+28,6	134,0	-0,3	-3,5	+2,6	123,2	+2,0	136,4	+2,8	EX 3635,37
134,9	-4,8	+28,0	118,7	124,4	105,8	120,2	+1,3	+13,6	127,9	+2,8	+6,4	+4,8	122,4	+8,8	124,1	+2,1	EX 3661,63
131,0	+7,8	+21,0	118,8	120,2	118,0	121,1	+1,9	+2,6	120,6	+0,3	-0,4	+1,2	114,2	+3,3	120,9	+1,2	REST 36
113,9	+4,3	+1,1	114,5	107,1	101,4	118,8	+3,8	+17,2	111,0	+3,6	-6,6	-6,5	108,5	-1,8	114,9	+3,7	EX 40
99,7	+1,1	+0,9	99,4	87,5	87,4	100,7	+1,3	+15,2	90,0	+2,9	-10,6	-12,0	96,4	-6,3	95,4	+2,0	EX 496
111,0	+6,4	-4,1	120,6	109,7	96,7	120,3	-0,2	+24,4	108,7	-0,9	-9,6	-9,0	110,0	-4,0	114,5	-0,6	EX 497
133,9	+4,3	+8,8	121,1	124,4	123,9	135,9	+12,2	+9,7	137,6	+10,6	+1,3	+2,7	119,3	+6,3	136,8	+11,4	REST 40
87,7	-0,8	-1,8	95,2	96,7	74,2	93,7	-1,6	+26,3	94,1	-2,7	+0,4	+1,6	100,7	+2,9	93,9	-2,2	EX 625, EX 63, EX 64
66,8	-9,1	-13,6	78,1	77,9	53,1	69,8	-10,6	+31,5	69,5	-10,8	-0,4	-0,3	82,4	+0,5	69,7	-10,6	EX 625
94,5	+1,2	+11,2	94,9	95,5	79,5	96,0	+1,2	+20,8	95,8	+0,3	-0,2	+0,6	101,2	+2,5	95,9	+0,7	EX 63
122,6	+0,7	+16,1	125,9	127,3	108,2	133,2	+5,8	+23,1	131,9	+3,6	-1,0	+1,1	126,7	+3,1	132,6	+4,7	EX 6384;6385
114,2	+9,5	+15,5	111,2	105,2	96,8	121,7	+9,4	+25,7	122,9	+16,8	+1,0	-5,4	109,2	-0,7	122,3	+13,0	EX 6386
85,2	-2,9	+7,8	86,1	88,9	71,0	82,8	-3,8	+16,6	82,1	-7,6	-0,8	+3,3	95,8	+4,1	82,5	-5,7	6392-6397, EX 6398
64,9	0,0	+11,9	68,4	73,4	50,4	63,6	-7,0	+26,2	64,5	-12,1	+1,4	+7,3	84,0	+2,8	64,1	-9,6	REST 63
87,9	-0,7	-6,6	98,6	101,0	75,3	97,1	-1,5	+29,0	97,9	-3,1	+0,8	+2,4	104,0	+3,4	97,5	-2,3	EX 64
77,2	-0,4	-18,6	98,1	102,3	65,1	93,7	-4,5	+43,9	96,2	-6,0	+2,7	+4,3	105,1	+4,5	95,0	-5,2	EX 6411,12
109,2	-1,3	+18,1	99,7	98,5	95,6	104,1	+4,4	+8,9	101,4	+2,9	-2,6	-1,2	101,8	+1,0	102,8	+3,7	REST 64
114,9	+1,7	+10,8	101,7	99,5	112,0	110,2	+8,4	-1,6	107,8	+8,3	-2,2	-2,2	100,0	-1,6	109,0	+8,3	SONST. VERB.
63,4	-8,5	+21,2	52,9	40,8	59,2	51,5	-2,6	-13,0	31,2	-23,5	-39,4	-22,9	55,9	-26,4	41,4	-11,7	EX 211
102,2	-5,1	-1,1	99,8	91,7	111,1	108,1	+8,3	-2,7	100,9	+10,0	-6,7	-8,1	90,1	-9,2	104,5	+9,1	2213 10
105,4	-3,1	+5,7	99,5	82,1	124,0	122,7	+23,3	-1,0	102,8	+25,2	-16,2	-17,5	97,3	-13,4	112,8	+24,2	2217 10
92,5	+10,9	+29,6	80,6	82,0	77,6	71,9	-10,8	-7,3	82,6	+0,7	+14,9	+1,7	92,6	+18,6	77,3	-4,9	3267 10
101,8	-6,3	+25,7	80,2	94,1	88,9	85,4	+6,5	-3,9	87,9	-6,6	+2,9	+17,3	106,9	+23,0	86,7	-0,6	EX 372
109,3	+8,5	+38,4	65,4	69,3	88,8	80,7	+23,4	-9,1	86,8	+25,3	+7,6	+6,0	82,2	+13,5	83,8	+24,3	3771, EX 3773
79,5	-10,2	+12,3	89,2	80,8	66,2	88,4	-0,9	+33,5	82,1	+1,6	-7,1	-9,4	92,5	-3,0	85,3	+0,4	3831, 3833 90
112,3	+3,3	+21,1	93,2	96,8	104,0	106,5	+14,3	+2,4	111,7	+15,4	+4,9	+3,9	101,3	+5,7	109,1	+14,8	REST 38
148,7	+10,6	+15,5	99,1	101,3	129,0	114,4	+15,4	-11,3	.	.	.	+2,2	EX 391-394 395, EX 398
99,2	+2,0	+7,1	93,6	94,2	90,2	94,3	+0,7	+4,5	95,8	+1,7	+1,6	+0,6	96,0	+2,1	95,1	+1,3	511, EX 513
97,2	+2,1	-18,0	82,2	63,5	90,0	83,6	+1,7	-7,1	81,5	+28,3	-2,5	-22,7	81,3	-6,2	82,6	+13,3	EX 5221
112,4	+3,5	+21,3	96,6	106,5	99,4	102,3	+5,9	+2,9	108,7	+2,1	+6,3	+10,2	104,5	+10,1	105,5	+3,8	EX 542
132,5	+8,3	+5,4	131,1	123,8	123,7	142,6	+8,8	+15,3	141,7	+14,5	-0,6	-5,6	116,1	-4,9	142,2	+11,5	EX 56
125,6	+4,4	+14,3	105,1	102,7	127,4	110,8	+5,4	-13,0	.	.	.	-2,3	EX 57
104,9	+3,1	+14,6	86,0	95,0	89,6	85,1	-1,0	-5,0	91,8	-3,4	+7,9	+10,5	96,9	+7,1	88,5	-2,2	EX 621

FAHRZEUGE.

STBA, FACHSERIE 4, REIHE 2.1

3 Produktionsindex für das Baugewerbe, Bauhauptgewerbe und Ausbaugewerbe
1985 = 100

Nr. der Systematik 1) Gewichtung Jahr Halbjahr Vierteljahr	Baugewerbe												
	insgesamt	Hochbauleistungen 2)	Tiefbauleistungen 3)	Bauhauptgewerbe 4)			Ausbaugewerbe						
				zusammen	Hochbauleistungen	Tiefbauleistungen	zusammen	Klempnerei, Gas- und Wasserinstallation	Installation von Heizungsanlagen 5)	Elektroinstallation	Glasergerberbe	Maler- und Lackierergewerbe, Tapetenkleberei	Übriges Ausbaugewerbe
Systematik-Nr.	72-77			72-75			76-77	7610	7640	7670	7731	7734,37	
Gewichtung	100	73,68	26,32	68,00	41,68	26,32	32,00	4,71	6,88	6,71	0,75	8,41	4,54
	kalendermonatlich												
1984	107,7	110,7	99,3	110,6	117,8	99,3	101,5	102,7	102,7	98,7	102,8	98,9	106,8
1985	100	100	100	100	100	100	100	100	100	100	100	100	100
1986	104,0	102,4	108,6	106,0	104,3	108,6	99,8	101,0	97,4	100,8	99,5	100,2	100,0
1987	104,4	103,1	108,0	105,7	104,2	108,0	101,5	103,8	97,6	104,0	100,0	101,3	102,2
1988	108,4	107,6	110,4	110,7	111,0	110,4	103,2	103,9	100,4	104,8	99,6	103,5	104,6
1989 ⁶⁾	114,7	114,3	116,0	118,3	119,8	116,0	107,1	107,2	102,9	109,4	102,3	108,0	109,3
1984 1. Hj	97,2	101,2	85,9	102,4	112,8	85,9	86,2	86,6	87,0	85,8	86,9	81,3	93,8
2. Hj	118,2	120,2	112,7	118,8	122,7	112,7	116,8	118,9	118,5	111,7	118,8	116,4	119,9
1985 1. Hj	85,8	86,9	82,4	86,4	89,0	82,4	84,3	84,0	84,6	86,5	85,1	80,7	87,4
2. Hj	114,5	113,2	118,3	114,0	111,2	118,3	115,7	116,0	115,3	113,3	114,8	119,3	112,6
1986 1. Hj	87,5	86,7	89,8	89,8	89,8	89,8	82,6	84,5	79,9	87,7	82,1	79,0	84,1
2. Hj	120,5	118,1	127,5	122,2	118,9	127,5	117,0	117,5	114,9	113,9	117,0	121,5	116,0
1987 1. Hj	87,5	87,4	87,7	89,1	90,0	87,7	83,9	85,7	80,5	89,7	83,2	80,1	85,8
2. Hj	121,3	118,8	128,4	122,3	118,5	128,4	119,2	121,9	114,8	118,3	116,8	122,5	118,5
1988 1. Hj	96,8	96,0	99,0	101,2	102,5	99,0	87,4	88,0	83,9	91,5	85,3	85,2	90,3
2. Hj	120,0	119,3	121,8	120,3	119,4	121,8	119,1	119,9	116,9	118,1	114,0	121,9	118,8
1989 ⁶⁾ 1. Hj	105,8	105,1	107,9	112,6	115,6	107,9	91,3	91,1	85,3	95,8	89,3	90,6	95,7
2. Hj	123,7	123,5	124,1	124,1	124,0	124,1	123,0	123,4	120,6	123,1	115,4	125,3	122,9
1984 1. Vj	82,7	88,9	65,5	84,3	96,2	65,5	79,4	78,7	84,6	81,2	82,5	70,6	85,4
2. Vj	111,7	113,5	106,3	120,5	129,4	106,3	92,9	94,5	89,3	90,4	91,3	92,0	102,2
3. Vj	116,2	116,7	115,1	123,0	128,1	115,1	101,8	101,8	101,1	94,7	101,5	104,6	108,0
4. Vj	120,1	123,6	110,3	114,6	117,4	110,3	131,7	135,9	135,8	128,6	136,0	128,2	131,7
1985 1. Vj	65,3	70,1	51,9	60,0	65,2	51,9	76,5	76,5	79,8	81,3	76,2	68,1	79,9
2. Vj	106,2	103,7	112,9	112,8	112,7	112,9	92,0	91,4	89,3	91,7	94,0	93,2	94,9
3. Vj	115,6	112,1	125,7	121,4	118,8	125,7	103,3	101,1	101,9	99,6	101,4	108,9	103,1
4. Vj	113,4	114,2	110,9	106,5	103,7	110,9	128,0	130,8	128,7	127,0	128,1	129,7	122,1
1986 1. Vj	64,8	68,3	55,2	60,9	64,5	55,2	73,1	74,1	72,6	81,7	73,1	65,5	74,5
2. Vj	110,2	105,1	124,4	118,7	115,1	124,4	92,1	94,8	87,2	93,7	91,0	92,5	93,6
3. Vj	119,1	114,2	133,1	126,8	122,9	133,1	102,8	102,2	98,2	98,9	100,6	109,5	103,8
4. Vj	121,9	121,9	121,9	117,5	114,8	121,9	131,2	132,8	131,6	128,8	133,3	133,4	128,1
1987 1. Vj	63,2	67,9	50,0	57,6	62,4	50,0	75,1	76,2	75,6	84,0	75,0	66,4	76,4
2. Vj	111,7	106,8	125,4	120,7	117,7	125,4	92,6	95,2	85,3	95,4	91,3	93,7	95,2
3. Vj	121,4	116,0	136,3	129,1	124,5	136,3	104,9	107,1	97,7	102,2	100,3	111,6	106,1
4. Vj	121,2	121,5	120,5	115,5	112,4	120,5	133,4	136,7	131,9	134,4	133,2	133,3	130,9
1988 1. Vj	80,0	82,5	73,0	80,2	84,8	73,0	79,4	79,1	79,9	85,5	77,4	73,2	82,0
2. Vj	113,5	109,4	125,1	122,1	120,2	125,1	95,3	96,8	87,9	97,4	93,2	97,2	98,6
3. Vj	120,1	116,5	130,2	127,0	124,9	130,2	105,5	104,3	99,0	102,6	101,2	113,3	106,9
4. Vj	119,8	122,1	113,4	113,7	113,9	113,4	132,7	135,4	134,8	133,6	126,7	130,4	130,7
1989 ⁶⁾ 1. Vj	93,0	94,3	89,6	98,3	103,8	89,6	81,9	81,3	77,7	88,4	82,1	78,0	86,4
2. Vj	118,5	115,8	126,2	126,9	127,4	126,2	100,7	100,8	92,8	103,1	96,5	103,2	105,0
3. Vj	121,4	118,6	129,1	127,6	126,6	129,1	108,2	106,3	103,2	105,8	101,5	115,3	109,2
4. Vj	126,0	128,4	119,2	120,5	121,3	119,2	137,7	140,4	137,9	140,3	129,2	135,3	136,5

1) Systematik der Wirtschaftszweige, Ausgabe 1979, Fassung für die Statistik im Produzierenden Gewerbe (SYPRO).
2) Hochbauleistungen im Bauhauptgewerbe einschl. Ausbaugewerbe.
3) Entspricht den Tiefbauleistungen im Bauhauptgewerbe.

4) Index der Nettoproduktion für Unternehmen.
5) Einschl. Installation von Lüftungs-, Klima- und gesundheitstechnischen Anlagen.
6) Endgültige Ergebnisse.

3 Produktionsindex für das Baugewerbe, Bauhauptgewerbe und Ausbaugewerbe
1985 = 100

Nr. der Systematik 1) Gewichtung Jahr Halbjahr Vierteljahr	Baugewerbe												
	insgesamt	Hochbauleistungen 2)	Tiefbauleistungen 3)	Bauhauptgewerbe 4)			Ausbaugewerbe						
				zusammen	Hochbauleistungen	Tiefbauleistungen	zusammen	Klempnerei, Gas- und Wasserinstallation	Installation von Heizungsanlagen 5)	Elektroinstallation	Glasergerbe	Maler- und Lackierergewerbe, Tapetenkleberei	Übriges Ausbaugewerbe
Systematik-Nr.	72-77			72-75			76-77	7610	7640	7670	7731	7734,37	
Gewichtung	100	73,68	26,32	68,00	41,68	26,32	32,00	4,71	6,88	6,71	0,75	8,41	4,54
				arbeitstäglich bereinigt									
1984	107,7	110,7	99,3	110,6	117,7	99,3	101,6	102,9	102,8	98,8	102,9	99,0	106,9
1985	100	100	100	100	100	100	100	100	100	100	100	100	100
1986	104,2	102,5	108,7	106,1	104,4	108,7	100,0	101,1	97,6	101,0	99,7	100,3	100,2
1987	104,3	103,0	108,0	105,7	104,2	108,0	101,4	103,7	97,5	103,9	99,8	101,1	102,0
1988	108,1	107,4	110,2	110,6	110,8	110,2	102,9	103,6	100,1	104,5	99,4	103,3	104,3
1989 ⁶⁾	114,7	114,2	115,9	118,2	119,7	115,9	107,2	107,3	103,0	109,5	102,4	108,0	109,3
1984 1. Hj	96,6	100,6	85,3	101,7	112,1	85,3	82,6	86,0	86,3	85,2	86,3	80,8	93,2
2. Hj	118,9	120,8	113,4	119,5	123,4	113,4	117,6	119,7	119,3	112,5	119,6	117,2	120,7
1985 1. Hj	86,4	87,6	83,3	87,2	89,7	83,3	84,8	84,5	85,1	87,0	85,6	81,2	88,0
2. Hj	114,6	113,3	118,3	113,9	111,2	118,3	116,0	116,3	115,6	113,6	115,1	119,6	112,9
1986 1. Hj	88,0	87,1	90,2	90,2	90,3	90,2	83,1	84,9	80,4	88,3	82,5	79,4	84,5
2. Hj	120,4	117,9	127,2	121,9	118,6	127,2	116,9	117,4	114,8	113,7	116,8	121,3	115,8
1987 1. Hj	88,2	88,0	88,5	89,8	90,7	88,5	84,5	86,4	81,1	90,4	83,8	80,7	86,5
2. Hj	120,5	118,0	127,5	121,5	117,7	127,5	118,3	121,0	113,9	117,4	115,9	121,6	117,6
1988 1. Hj	96,5	95,7	98,7	100,8	102,2	98,7	87,1	87,8	83,7	91,2	85,1	85,0	90,1
2. Hj	119,8	119,1	121,8	120,3	119,3	121,8	118,8	119,5	116,6	117,8	113,6	121,5	118,5
1989 ⁶⁾ 1. Hj	104,8	104,1	106,7	111,5	114,5	106,7	90,5	90,3	84,5	95,0	88,6	89,8	94,9
2. Hj	124,6	124,4	125,1	124,9	124,8	125,1	123,9	124,3	121,4	124,0	116,2	126,2	123,8
1984 1. Vj	81,5	87,6	64,4	83,0	94,8	64,4	78,2	77,5	83,3	80,0	81,2	69,5	84,1
2. Vj	111,6	113,5	106,2	120,4	129,3	106,2	92,9	94,5	89,3	90,4	91,3	92,0	102,2
3. Vj	117,2	117,5	116,2	124,1	129,1	116,2	102,5	102,5	101,8	95,4	102,2	105,3	108,8
4. Vj	120,6	124,1	110,5	114,9	117,6	110,5	132,6	136,9	136,8	129,5	137,0	129,1	132,6
1985 1. Vj	65,5	70,3	52,2	60,3	65,5	52,2	76,6	76,6	79,9	81,4	76,3	68,2	80,0
2. Vj	107,2	104,8	114,3	114,0	113,9	114,3	92,9	92,3	90,2	92,6	94,9	94,1	95,9
3. Vj	115,2	111,7	125,2	121,0	118,4	125,2	103,0	100,8	101,6	99,3	101,1	108,6	102,8
4. Vj	113,9	114,8	111,3	106,8	104,0	111,3	128,9	131,7	129,6	127,9	129,0	130,6	123,0
1986 1. Vj	66,8	70,1	57,5	63,0	66,5	57,5	74,9	75,9	74,4	83,7	74,9	67,1	76,3
2. Vj	109,1	104,1	123,0	117,5	114,0	123,0	91,2	93,9	86,3	92,8	90,1	91,6	92,7
3. Vj	118,7	113,8	132,4	126,3	122,4	132,4	102,5	101,9	97,9	98,6	100,3	109,2	103,5
4. Vj	122,0	121,9	121,9	117,6	114,8	121,9	131,2	132,8	131,6	128,8	133,3	133,4	128,1
1987 1. Vj	63,4	68,1	50,1	57,7	62,5	50,1	75,4	76,5	75,9	84,4	75,3	66,7	76,7
2. Vj	112,9	107,9	126,9	122,0	118,9	126,9	93,5	96,2	86,2	96,4	92,2	94,6	96,2
3. Vj	120,7	115,4	135,4	128,3	123,8	135,4	104,4	106,6	97,2	101,7	99,8	111,1	105,6
4. Vj	120,3	120,6	119,7	114,8	111,7	119,7	132,1	135,4	130,6	133,1	131,9	132,0	129,6
1988 1. Vj	79,4	81,9	72,3	79,6	84,2	72,3	78,9	78,7	79,4	85,0	77,0	72,8	81,5
2. Vj	113,5	109,4	125,0	122,0	120,2	125,0	95,3	96,8	87,9	97,4	93,2	97,2	98,6
3. Vj	119,7	116,1	129,7	126,5	124,5	129,7	105,2	104,0	98,7	102,3	100,9	113,0	106,6
4. Vj	119,9	122,0	113,9	114,0	114,1	113,9	132,3	135,0	134,4	133,2	126,3	130,0	130,3
1989 ⁶⁾ 1. Vj	93,5	94,7	90,2	98,8	104,3	90,2	82,3	81,7	78,0	88,8	82,5	78,3	86,8
2. Vj	116,0	113,4	123,1	124,1	124,7	123,1	98,7	98,8	91,0	101,1	94,6	101,2	103,0
3. Vj	122,3	119,5	130,2	128,5	127,5	130,2	109,0	107,1	103,9	106,6	102,2	116,1	110,0
4. Vj	126,8	129,3	120,0	121,2	122,0	120,0	138,7	141,4	138,9	141,3	130,1	136,3	137,5

1) Systematik der Wirtschaftszweige, Ausgabe 1979, Fassung für die Statistik im Produzierenden Gewerbe (SYPRO).
2) Hochbauleistungen im Bauhauptgewerbe einschl. Ausbaugewerbe.
3) Entspricht den Tiefbauleistungen im Bauhauptgewerbe.

4) Index der Nettoproduktion für Unternehmen.
5) Einschl. Installation von Lüftungs-, Klima- und gesundheitstechnischen Anlagen.
6) Endgültige Ergebnisse.

4 Index der Arbeitsproduktivität für den Bergbau und das Verarbeitende Gewerbe
 4.1 Produktionsergebnis je Beschäftigten und je Beschäftigtenstunde
 1985 = 100

Jahr Halbjahr Vierteljahr Monat	Bergbau und Verarbeitendes Gewerbe													
	insgesamt		Bergbau		Verarbeitendes Gewerbe									
					zusammen		Grundstoff- und Produktions- güter		Investi- tions- güter		Ver- brauchs- güter		Nahrungs- und Genuß- mittel- gewerbe	
	Index	Veränd. z. Vor- jahres- zeitr. in %	Index	Veränd. z. Vor- jahres- zeitr. in %	Index	Veränd. z. Vor- jahres- zeitr. in %	Index	Veränd. z. Vor- jahres- zeitr. in %	produzierendes Gewerbe				Index	Veränd. z. Vor- jahres- zeitr. in %
Index									Veränd. z. Vor- jahres- zeitr. in %	Index	Veränd. z. Vor- jahres- zeitr. in %	Index		
Produktionsergebnis je Beschäftigten														
1989	109,3	+ 3,9	100,9	+ 4,2	109,6	+ 3,9	111,8	+ 2,7	108,7	+ 5,1	107,9	+ 2,4	110,3	+ 4,0
1989 1. Hj	108,1	+ 4,1	99,9	+ 2,9	108,4	+ 4,2	112,1	+ 4,2	107,2	+ 5,3	107,7	+ 2,0	105,3	+ 2,7
2. Hj	110,5	+ 3,7	102,0	+ 5,7	110,7	+ 3,5	111,6	+ 1,2	110,1	+ 4,8	108,1	+ 2,7	115,3	+ 5,1
1989 1. Vj	106,9	+ 4,0	104,8	+ 1,6	107,0	+ 4,1	110,9	+ 4,9	104,9	+ 5,3	109,0	+ 0,9	103,4	+ 0,9
2. Vj	109,3	+ 4,4	95,0	+ 4,4	109,8	+ 4,4	113,2	+ 3,4	109,5	+ 5,4	106,3	+ 3,1	107,1	+ 4,4
3. Vj	105,6	+ 3,6	98,0	+ 7,5	105,9	+ 3,5	111,0	+ 1,4	102,8	+ 5,0	104,3	+ 2,2	109,6	+ 4,4
4. Vj	115,3	+ 3,6	106,0	+ 4,2	115,6	+ 3,6	112,2	+ 1,1	117,5	+ 4,5	111,9	+ 3,1	121,0	+ 5,9
1989 Jan.	102,6	+ 6,4	111,1	+ 5,4	102,4	+ 6,6	109,7	+ 7,2	97,5	+ 8,9	105,6	+ 2,8	101,9	- 0,2
Febr.	103,9	+ 3,0	98,8	+ 0,3	104,1	+ 3,1	106,9	+ 3,7	102,9	+ 3,8	106,0	+ 1,2	99,4	+ 0,8
März	114,2	+ 2,9	104,4	- 1,0	114,5	+ 3,0	116,2	+ 4,1	114,4	+ 3,7	115,5	- 0,9	109,0	+ 2,2
April	111,8	+ 7,6	97,8	- 0,3	112,3	+ 7,9	113,7	+ 5,2	112,7	+ 10,0	110,0	+ 5,6	109,6	+ 9,4
Mai	103,9	+ 0,7	93,1	+ 3,8	104,3	+ 0,7	110,6	+ 0,7	102,1	+ 0,8	99,7	- 1,4	104,5	+ 2,6
Juni	112,2	+ 4,8	94,0	+ 10,2	112,9	+ 4,7	115,3	+ 4,3	113,7	+ 5,5	109,2	+ 4,9	107,1	+ 1,4
Juli	104,1	+ 6,8	99,3	+ 7,2	104,3	+ 6,8	111,0	+ 2,0	101,7	+ 11,0	98,3	+ 4,5	107,5	+ 4,5
Aug.	99,2	+ 1,8	94,9	+ 5,2	99,3	+ 1,7	109,3	+ 1,5	92,3	+ 1,5	98,0	+ 1,4	109,6	+ 4,2
Sept.	113,5	+ 2,3	99,8	+ 10,0	114,0	+ 2,2	112,8	+ 0,6	114,3	+ 2,9	116,5	+ 0,9	111,7	+ 4,4
Okt.	120,4	+ 4,2	107,0	+ 7,0	120,9	+ 4,1	119,5	+ 1,6	119,7	+ 4,9	121,6	+ 3,6	129,7	+ 8,4
Nov.	116,1	+ 3,3	107,5	+ 4,1	116,3	+ 3,2	113,7	+ 1,2	117,0	+ 4,7	114,2	+ 2,8	123,7	+ 2,7
Dez.	109,4	+ 3,2	103,6	+ 1,7	109,6	+ 3,3	103,5	+ 0,5	115,7	+ 4,0	99,9	+ 3,0	109,7	+ 6,7
1990 Jan.	104,7	+ 2,0	110,7	- 0,4	104,5	+ 2,1	110,3	+ 0,5	101,4	+ 4,0	104,9	- 0,7	103,8	+ 1,9
Produktionsergebnis je Beschäftigtenstunde														
1989	112,5	+ 4,6	106,6	+ 5,2	112,7	+ 4,4	114,8	+ 3,7	112,3	+ 5,2	110,9	+ 3,5	111,7	+ 4,5
1989 1. Hj	110,2	+ 5,4	104,4	+ 4,4	110,4	+ 5,3	113,8	+ 5,4	109,4	+ 6,1	109,5	+ 3,6	106,8	+ 3,6
2. Hj	114,9	+ 3,8	108,8	+ 6,0	115,1	+ 3,7	115,9	+ 2,1	115,2	+ 4,4	112,3	+ 3,3	116,7	+ 5,2
1989 1. Vj	107,6	+ 5,4	105,2	+ 2,9	107,7	+ 5,5	112,0	+ 6,7	105,7	+ 6,3	109,2	+ 2,9	103,6	+ 1,8
2. Vj	112,7	+ 5,2	103,5	+ 5,9	113,0	+ 5,2	115,5	+ 4,1	113,1	+ 5,9	109,9	+ 4,3	109,9	+ 5,4
3. Vj	112,0	+ 3,4	105,5	+ 6,5	112,3	+ 3,4	116,9	+ 2,0	110,0	+ 4,1	110,8	+ 2,8	112,8	+ 4,4
4. Vj	117,8	+ 4,2	112,1	+ 5,7	117,9	+ 4,1	114,9	+ 2,3	120,3	+ 4,8	113,8	+ 3,7	120,6	+ 6,1
1989 Jan.	103,8	+ 6,0	107,3	+ 2,8	103,7	+ 6,3	110,7	+ 6,3	99,4	+ 8,0	106,3	+ 3,2	102,2	+ 1,5
Febr.	107,0	+ 4,4	104,3	+ 3,6	107,1	+ 4,4	110,2	+ 5,0	105,9	+ 5,1	108,9	+ 3,2	102,2	+ 1,4
März	112,0	+ 5,8	104,1	+ 2,5	112,3	+ 5,9	115,2	+ 8,7	111,8	+ 6,2	112,3	+ 2,3	106,4	+ 2,3
April	111,9	+ 7,6	102,5	+ 1,4	112,2	+ 7,8	113,5	+ 5,3	112,4	+ 9,3	110,2	+ 6,0	110,9	+ 10,1
Mai	110,2	+ 3,4	105,5	+ 9,2	110,4	+ 3,2	115,8	+ 3,6	109,0	+ 3,2	106,7	+ 2,1	107,4	+ 3,0
Juni	116,0	+ 4,8	102,4	+ 7,5	116,4	+ 4,7	117,3	+ 3,8	118,0	+ 5,4	112,8	+ 4,8	111,5	+ 3,4
Juli	111,2	+ 3,4	108,9	+ 5,8	111,3	+ 3,3	118,0	+ 0,9	109,0	+ 5,0	106,9	+ 2,8	110,1	+ 3,3
Aug.	109,7	+ 3,6	103,2	+ 4,0	110,0	+ 3,6	117,5	+ 2,6	105,2	+ 4,1	108,5	+ 2,9	115,6	+ 5,1
Sept.	115,2	+ 3,4	104,5	+ 9,9	115,6	+ 3,2	115,1	+ 2,5	115,9	+ 3,4	117,1	+ 2,8	112,8	+ 4,9
Okt.	115,9	+ 4,7	106,7	+ 6,3	116,2	+ 4,6	115,9	+ 1,6	114,9	+ 5,3	116,0	+ 3,8	123,7	+ 10,2
Nov.	116,4	+ 4,2	110,4	+ 5,3	116,6	+ 4,2	114,3	+ 2,3	117,4	+ 5,3	114,5	+ 4,3	121,9	+ 3,6
Dez.	121,0	+ 3,6	119,1	+ 5,3	121,0	+ 3,5	114,4	+ 2,9	128,5	+ 3,7	111,0	+ 3,2	116,3	+ 4,7
1990 Jan.	110,1	+ 6,1	113,2	+ 5,5	110,0	+ 6,1	115,2	+ 4,1	108,3	+ 9,0	108,8	+ 2,4	106,1	+ 3,8

4 Index der Arbeitsproduktivität für den Bergbau und das Verarbeitende Gewerbe
 4.2 Produktionsergebnis je Arbeiter und je Arbeiterstunde
 1985 = 100

Jahr Halbjahr Vierteljahr Monat	Bergbau und Verarbeitendes Gewerbe													
	insgesamt		Bergbau		Verarbeitendes Gewerbe									
					zusammen		Grundstoff- und Produktions- gütergewerbe		Investi- tions- güter		Ver- brauchs- güter		Nahrungs- und Genuß- mittel- gewerbe	
	Index	Veränd. z. Vor- jahres- zeitr. in %	Index	Veränd. z. Vor- jahres- zeitr. in %	Index	Veränd. z. Vor- jahres- zeitr. in %	Index	Veränd. z. Vor- jahres- zeitr. in %	produzierendes Gewerbe				Index	Veränd. z. Vor- jahres- zeitr. in %
Index									Veränd. z. Vor- jahres- zeitr. in %	Index	Veränd. z. Vor- jahres- zeitr. in %	Index		
Produktionsergebnis je Arbeiter														
1989	111,1	+ 4,1	105,0	+ 6,0	111,3	+ 4,0	114,7	+ 3,1	110,4	+ 5,1	108,3	+ 2,4	111,0	+ 3,8
1989 1. Hj	109,9	+ 4,4	103,9	+ 4,9	110,1	+ 4,4	114,8	+ 4,6	108,9	+ 5,3	108,1	+ 2,1	106,2	+ 2,5
2. Hj	112,3	+ 3,8	106,2	+ 7,2	112,5	+ 3,7	114,7	+ 1,7	111,9	+ 4,9	108,6	+ 2,7	115,8	+ 5,2
1989 1. Vj	108,7	+ 4,2	108,8	+ 3,4	108,7	+ 4,3	113,7	+ 5,5	106,6	+ 5,3	109,5	+ 1,0	104,3	+ 0,9
2. Vj	111,1	+ 4,5	98,9	+ 6,6	111,5	+ 4,4	115,8	+ 3,6	111,2	+ 5,3	106,7	+ 3,2	108,1	+ 4,1
3. Vj	107,2	+ 3,8	101,8	+ 9,1	107,4	+ 3,7	113,9	+ 1,9	104,3	+ 5,0	104,7	+ 2,3	110,0	+ 4,4
4. Vj	117,4	+ 3,8	110,7	+ 5,5	117,6	+ 3,7	115,6	+ 1,7	119,4	+ 4,6	112,5	+ 3,2	121,6	+ 5,8
1989 Jan.	104,4	+ 6,7	115,5	+ 7,4	104,0	+ 6,8	112,5	+ 7,7	98,9	+ 8,9	106,1	+ 2,8	102,7	- 0,2
Febr.	105,7	+ 3,2	102,6	+ 2,2	105,8	+ 3,3	109,7	+ 4,3	104,5	+ 3,8	106,5	+ 1,4	100,1	+ 0,6
März	116,1	+ 3,1	108,4	+ 0,7	116,4	+ 3,2	119,0	+ 4,7	116,3	+ 3,7	116,0	- 0,8	110,2	+ 2,3
April	113,7	+ 7,8	102,1	+ 2,0	114,0	+ 7,9	116,3	+ 5,3	114,5	+ 9,8	110,5	+ 5,7	111,0	+ 9,1
Mai	105,6	+ 0,8	96,7	+ 5,9	105,9	+ 0,6	113,2	+ 0,9	103,7	+ 0,7	100,1	- 1,3	105,6	+ 2,3
Juni	113,9	+ 4,9	97,9	+ 12,4	114,5	+ 4,7	117,9	+ 4,5	115,4	+ 5,4	109,5	+ 5,0	107,8	+ 1,2
Juli	105,6	+ 6,9	103,2	+ 8,6	105,7	+ 6,9	113,7	+ 2,4	103,0	+ 10,9	98,5	+ 4,7	107,9	+ 4,4
Aug.	100,7	+ 2,0	98,4	+ 6,7	100,8	+ 1,9	112,1	+ 2,0	93,6	+ 1,4	98,3	+ 1,7	109,9	+ 4,2
Sept.	115,4	+ 2,7	103,7	+ 11,7	115,8	+ 2,4	115,9	+ 1,2	116,2	+ 3,2	117,2	+ 1,0	112,1	+ 4,5
Okt.	122,4	+ 4,3	111,3	+ 8,3	122,8	+ 4,2	122,8	+ 2,1	121,5	+ 4,9	122,3	+ 3,7	130,2	+ 8,3
Nov.	118,2	+ 3,6	112,1	+ 5,2	118,4	+ 3,5	117,0	+ 1,7	119,0	+ 4,8	114,7	+ 2,8	124,1	+ 2,6
Dez.	111,6	+ 3,4	108,6	+ 3,1	111,7	+ 3,4	106,9	+ 1,0	117,8	+ 4,2	100,4	+ 2,9	110,4	+ 6,8
1990 Jan.	106,3	+ 1,8	116,1	+ 0,5	105,9	+ 1,8	113,8	+ 1,2	102,0	+ 3,1	105,4	- 0,7	104,4	+ 1,7
Produktionsergebnis je Arbeiterstunde														
1989	114,4	+ 4,8	111,5	+ 7,1	114,5	+ 4,7	117,6	+ 4,4	114,3	+ 5,2	111,5	+ 3,8	111,5	+ 4,4
1989 1. Hj	112,0	+ 5,5	109,3	+ 6,5	112,1	+ 5,5	116,4	+ 5,9	111,3	+ 6,0	110,0	+ 3,9	107,2	+ 3,4
2. Hj	116,8	+ 4,1	113,7	+ 7,7	116,9	+ 4,0	118,8	+ 3,0	117,3	+ 4,5	112,9	+ 3,6	115,8	+ 5,4
1989 1. Vj	109,4	+ 5,6	109,0	+ 4,3	109,4	+ 5,6	114,8	+ 7,2	107,5	+ 6,2	109,6	+ 3,3	103,9	+ 1,4
2. Vj	114,6	+ 5,4	109,5	+ 8,7	114,8	+ 5,3	118,0	+ 4,7	115,1	+ 5,8	110,5	+ 4,5	110,5	+ 5,3
3. Vj	113,5	+ 3,7	109,6	+ 8,0	113,7	+ 3,6	118,9	+ 2,9	112,0	+ 3,9	111,4	+ 3,3	111,3	+ 4,7
4. Vj	120,0	+ 4,4	117,7	+ 7,4	120,1	+ 4,3	118,6	+ 3,1	122,5	+ 4,9	114,4	+ 3,9	120,3	+ 6,0
1989 Jan.	105,3	+ 6,4	109,5	+ 3,9	105,2	+ 6,5	113,0	+ 7,6	101,2	+ 7,8	106,6	+ 3,5	101,8	+ 1,8
Febr.	108,7	+ 4,4	108,3	+ 5,0	108,8	+ 4,4	112,8	+ 5,2	107,5	+ 4,9	109,5	+ 3,7	102,7	+ 1,0
März	114,1	+ 5,8	109,3	+ 4,1	114,3	+ 5,9	118,6	+ 8,7	113,8	+ 6,3	112,6	+ 2,6	107,1	+ 1,1
April	114,0	+ 8,0	108,2	+ 4,8	114,2	+ 8,0	116,3	+ 6,3	114,3	+ 9,2	110,8	+ 6,1	112,7	+ 10,2
Mai	111,8	+ 3,3	111,3	+ 12,2	111,9	+ 3,0	117,2	+ 3,2	111,2	+ 3,3	107,6	+ 2,6	106,6	+ 1,7
Juni	118,1	+ 5,1	109,0	+ 9,3	118,4	+ 5,0	120,6	+ 4,7	119,9	+ 5,2	113,1	+ 4,9	112,1	+ 4,1
Juli	112,2	+ 3,7	112,9	+ 8,0	112,2	+ 3,6	119,5	+ 3,0	110,2	+ 3,8	108,0	+ 3,6	108,2	+ 4,6
Aug.	111,0	+ 3,8	106,1	+ 4,6	111,2	+ 3,8	118,3	+ 2,8	107,7	+ 4,5	108,6	+ 2,9	112,5	+ 4,5
Sept.	117,4	+ 3,5	109,8	+ 11,5	117,7	+ 3,3	118,9	+ 2,7	118,0	+ 3,5	117,6	+ 3,3	113,1	+ 4,9
Okt.	118,3	+ 5,1	113,0	+ 8,7	118,5	+ 5,0	120,2	+ 2,5	117,0	+ 5,6	116,4	+ 3,8	124,5	+ 11,1
Nov.	118,7	+ 4,5	116,0	+ 6,6	118,8	+ 4,4	118,5	+ 3,1	119,6	+ 5,5	115,0	+ 4,5	121,9	+ 3,5
Dez.	122,9	+ 3,8	124,2	+ 7,0	122,9	+ 3,7	117,1	+ 3,8	131,0	+ 3,9	111,8	+ 3,3	114,4	+ 3,4
1990 Jan.	110,2	+ 4,7	116,6	+ 6,5	110,0	+ 4,6	115,8	+ 2,5	108,9	+ 7,6	107,6	+ 0,9	103,0	+ 1,2

SYPRO- NR.	WIRTSCHAFTSZWEIG	GEWICHTUNG	1989	VERAEND. IN % GEGEN VORJAHR	1989 1. HJ	VERAENDERUNG IN % GEGEN		1989 2. HJ
						1. HJ 1988	2. HJ 1988	
	PRODUZIERENDES GEWERBE INSGESAMT	100.00	112.6	4.8	111.0	5.7	1.1	114.2
	PRODUZIERENDES GEWERBE (OH. BAUHAUPTGEWERBE)	92.66	112.2	4.8	110.9	5.2	1.8	113.5
1010-30	ELEKTRIZITAETS-U. GASVERSORGUNG	7.39	108.3	2.8	108.9	2.3	4.4	107.7
	BERGBAU U. VERARBEITENDES GEWERBE	85.27	112.5	4.8	111.1	5.5	1.6	114.0
21	BERGBAU	2.35	86.1	-1.6	86.2	-2.8	-0.1	86.1
2111	STEINKOHLENBERGB. U. -BRIKETHERSTELLUNG, KOKEREI	1.70	85.0	-2.1	84.8	-4.5	-0.1	85.3
	VERARBEITENDES GEWERBE	82.92	113.3	5.1	111.8	5.8	1.6	114.8
	GRUNDSTOFF-U. PRODUKTIONSGUETERGEWERBE	21.10	112.2	3.6	112.0	5.2	1.7	112.4
22	MINERALOELVERARBEITUNG	3.37	99.4	-2.7	96.1	-2.4	-9.3	102.7
25	GEW. U. VERARB. V. STEINEN U. ERDEN	1.95	114.8	6.7	108.4	9.9	-7.1	121.3
27	EISENSCHAFFENDE INDUSTRIE	2.36	101.9	1.4	103.3	5.2	0.4	100.4
2711	HOCHOFEN-, STAHL-U. WARMWALZWERKE (OH. STAHLROHRE)	1.82	103.5	2.7	104.7	5.8	2.0	102.4
28	NE-METALLEERZEUGUNG, NE-METALLHALBZEUGWERKE	0.87	123.8	7.7	123.8	8.6	6.8	123.8
2850	NE-METALLHALBZEUGWERKE	0.47	123.8	10.2	124.2	11.7	9.5	123.4
29	GIESSEREI	0.90	110.6	0.8	114.5	2.5	6.3	106.7
2910	EISEN-, STAHL-U. TEMPERGIESSEREI	0.64	103.3	4.6	106.7	6.3	9.7	99.9
3011-15, 30	ZIEHEREIEN, KALTWALZWERKE, MECHANIK, ANG.	1.08	150.6	19.6	145.2	22.1	9.3	156.0
40	CHEMISCHE INDUSTRIE	8.38	111.9	2.8	113.6	3.8	4.8	110.2
4031	H. V. CHEM. GRUNDSTF. (AUCH M. ANSCHL. WEITERVERARB.)	4.82	111.1	1.9	112.6	3.0	3.6	109.7
4034	H. V. CHEM. ERZEUGNISSEN F. GEMERBE, LANDWIRTSCHAFT	1.03	115.4	4.6	118.0	5.2	8.8	112.7
4035	H. V. PHARMAZEUTISCHEN ERZEUGNISSEN	1.28	112.1	3.8	113.6	6.0	4.5	110.6
4036	H. V. SEIFEN, MASCH-U. KOERPERPFLEGEMITTELN	0.65	108.9	1.1	110.5	0.5	4.7	107.4
4090	H. V. CHEMIEFASERN	0.22	104.2	1.5	108.8	3.5	8.4	99.6
53	HOLZBEARBEITUNG	0.45	122.0	9.2	121.7	10.1	7.9	122.4
55	ZELLSTOFF-, HOLZSCHLIFF-, PAPIER-U. PAPPEERZEUGUNG	0.71	121.6	4.4	121.5	5.2	3.4	121.8
59	GUMMIERARBEITUNG	1.03	115.2	4.5	119.4	6.9	9.8	110.9
	INVESTITIONSGUETER PRODUZIERENDES GEWERBE	40.75	115.4	6.4	113.7	7.1	2.6	117.1
3021-25	STAHLVERFORMUNG, OBERFLAECHEVEREDLUNG, HAERTUNG	1.21	125.1	12.0	127.4	13.6	14.5	122.9
31	STAHL-U. LEICHTMETALLBAU, SCHIENENFAHRZEUGBAU	1.56	110.9	5.3	99.6	5.1	-14.0	122.2
3111	H. V. STAHL-U. L. METALLKONSTRUKT. (OH. GRUBENAUSB.)	0.67	123.5	4.9	112.5	7.2	-13.7	134.5
32	MASCHINENBAU	10.17	116.3	9.4	110.6	9.8	-1.3	122.0
3210	H. V. LANDW. MASCHINEN, ACKERSCHLEPPERN	0.61	97.8	7.6	100.0	8.7	11.5	95.7
3220	H. V. METALLBEARBEITUNGSMASCHINEN U. AE.	1.35	117.8	9.1	106.6	9.7	-10.3	129.0
3230	H. V. TEXTIL-U. NAEHMASCHINEN	0.51	118.2	-0.3	117.2	-0.0	-2.3	119.2
3240	H. V. MASCHINEN F. D. NAHR.-U. GENUSSMITTELIND. USW	1.16	116.5	7.9	107.5	8.9	-8.4	125.5
3256	H. V. HUETTEN-U. WALZWERKSEINR. USW (OH. BAUMASCH.)	1.16	117.8	15.6	110.3	14.9	2.2	125.3
3257	H. V. BAU-, BAUSTOFF-U. AE. MASCHINEN	0.39	116.5	12.5	112.7	11.3	6.5	120.4
3260	H. V. ZAHNRAEDERN, GETRIEBEN, LAGERN U. AE.	0.80	113.5	11.7	112.9	14.3	8.0	114.1
3270	H. V. MASCHINEN F. WETTERE BEST. WIRTSCHAFTSZWEIGE	0.92	127.9	11.1	119.7	10.9	-2.1	136.1
3280	SONST. MASCHINENBAU	3.27	115.5	8.3	110.9	8.9	-0.5	120.2
33	STRASSENFAHRZEUGBAU, REP. V. KRAFTFAHRZEUGEN USW	10.49	113.6	6.1	117.0	6.8	11.7	110.1
3311	H. V. KRAFTWAGEN U. -MOTOREN	6.96	114.1	7.4	118.4	8.2	15.0	109.8
3314	H. V. TEILEN F. KRAFTWAGEN U. -MOTOREN	1.82	119.8	5.3	123.8	6.8	10.7	115.9
34	SCHIFFBAU	0.35	78.5	-2.6	79.3	-1.4	-2.0	77.7
35	LUFT-U. RAUMFAHRZEUGBAU	0.61	120.6	8.1	118.9	5.3	7.9	122.4
36	ELEKTROTECHNIK, REP. V. HAUSHALTSGERAETEN	10.35	118.8	6.7	116.5	7.3	2.1	121.1
3620	H. V. GERAETEN D. ELEKTRIZ. ERZEUGUNG, -VERTLG. U. AE.	3.55	120.6	7.9	119.1	8.4	4.7	122.2
3650	H. V. ELEKTROHAUSHALTSGERAETEN	0.58	125.2	7.8	130.6	9.1	16.1	119.8
3660	H. V. ZAEHLERN, FERNMELEDE-, MESS-U. REGELGERAETEN USW	4.63	118.1	6.3	114.5	6.8	-0.4	121.7
3670	H. V. RUNDFUNK-, FERNSEH-U. PHONO TECHN. GERAETEN	0.66	120.8	5.3	120.4	7.7	2.4	121.2
37	FEINMECHANIK, OPTIK, H. V. UHREN	1.75	106.2	-3.3	105.4	1.2	-7.2	106.0
38	H. V. EISEN-, BLECH-U. METALLWAREN	2.81	118.2	6.9	118.6	7.4	6.9	117.7
50	H. V. BUEROMASCHINEN, ADV-GERAETEN U. -EINRICHTUNGEN	1.45	108.5	-4.8	102.2	-5.4	-14.8	114.7
5060	H. V. BUEROMASCHINEN	0.16	71.5	-9.5	75.1	-9.4	-0.1	67.8
5080	H. V. ADV-GERAETEN U. -EINRICHTUNGEN	1.29	113.0	-4.4	105.5	-5.0	-15.9	120.4
	VERBRAUCHSGUETER PRODUZIERENDES GEWERBE	12.13	111.1	4.2	110.6	4.1	3.3	111.6
39	H. V. MUSIKINSTRUM., SPIELWAREN, FUELLHALTERN USW	0.52	121.6	9.7	112.4	9.0	-5.2	130.8
51	FEINKERAMIK	0.34	102.6	5.1	102.5	4.7	5.2	102.7
52	H. U. VERARB. V. GLAS	0.65	117.5	4.1	116.8	4.3	2.6	118.3
54	HOLZVERARBEITUNG	2.23	114.8	6.2	114.0	6.4	4.5	115.7
56	PAPIER-U. PAPPEVERARBEITUNG	1.01	117.1	3.7	116.8	3.5	3.4	117.5
57	DRUCKEREI, Vervielfaeltigung	1.90	113.9	4.1	109.4	3.8	-3.6	118.5
58	H. V. KUNSTSTOFFWAREN	2.05	127.5	7.7	129.1	8.3	9.8	125.9
61	LEDERERZEUGUNG	0.05	96.3	-3.7	99.0	-5.8	4.2	93.6
62	LEDERVERARBEITUNG	0.37	85.2	-3.7	86.4	-2.6	-2.2	84.0
6251	H. V. SCHUHEN	0.26	79.3	-6.2	81.4	-5.0	-2.4	77.3
63	TEXTILGEWERBE	1.63	98.2	0.3	102.2	0.1	5.0	94.3
64	BEKLEIDUNGSGEWERBE	1.31	88.0	-2.7	88.5	-2.7	-1.4	87.5
	NAHRUNGS-U. GENUSSMITTELGEWERBE	8.94	109.0	3.2	103.8	2.5	-5.6	114.2
68	ERNAHRUNGSGEWERBE	6.75	112.6	4.2	106.8	3.5	-5.6	118.4
6818-19	H. V. BACKWAREN	1.44	119.2	6.0	114.5	4.6	-0.8	123.9
6828	H. V. SUESSWAREN (OH. DAUERBACKWAREN)	0.42	120.5	4.5	118.4	5.2	0.3	122.6
6831-36	MILCHVERMERTUNG	0.39	107.1	3.5	108.4	5.4	4.0	105.8
6847-54	SCHLACHTHAEUER (OH. KOMMUNALE), FLEISCHVERARB.	1.43	110.9	3.6	109.0	4.9	-1.0	112.9
6871-72	BRAUEREI, Maelzerei	1.02	101.5	1.1	99.8	-0.0	-1.2	103.2
6879	MINERALBRUNNEN, H. V. MINERALWASSER, LIMONADEN	0.28	115.4	2.8	113.1	-0.1	1.5	117.8
69	TABAKVERARBEITUNG	2.19	97.7	-0.1	94.3	-1.0	-6.0	101.2
72-75	BAUHAUPTGEWERBE	7.34	118.1	6.8	112.4	11.2	-6.4	123.8
	HOCHBAULEISTUNGEN	4.50	119.7	7.9	115.5	12.7	-3.2	123.9
	TIEFBAULEISTUNGEN	2.84	115.6	5.1	107.6	9.0	-11.4	123.7

FUER DAS PRODUZIERENDE GEBERBE
=100

NEHMEN

VERAENDERUNG IN % 2.HJ 1989 GEGEN 1.HJ 1989		1989 1.VJ	VERAENDERUNG IN % 1.VJ 1989 GEGEN 4.VJ 1988		1989 2.VJ	VERAENDERUNG IN % 2.VJ 1989 GEGEN 1.VJ 1989		1989 3.VJ	VERAENDERUNG IN % 3.VJ 1989 GEGEN 2.VJ 1989		1989 4.VJ	VERAENDERUNG IN % 4.VJ 1989 GEGEN 3.VJ 1989		SYPRO- NR.
2.HJ 1988	1.HJ 1989		1.VJ 1988	4.VJ 1988		2.VJ 1988	1.VJ 1989		3.VJ 1988	2.VJ 1989		4.VJ 1988	4.VJ 1988	
4.0	2.9	108.3	4.6	-5.0	113.6	6.7	4.9	109.6	3.9	-3.5	118.8	4.2	8.4	PROD.GEW. PG(OH.BAU)
4.2	2.3	109.1	3.5	-4.3	112.6	6.9	3.2	108.2	4.2	-3.9	118.7	4.1	9.7	
3.3	-1.1	117.5	-0.3	1.6	100.2	5.6	-14.7	95.6	2.9	-4.6	119.8	3.5	25.3	1010-30
4.3	2.6	108.4	3.9	-4.8	113.7	7.1	4.9	109.3	4.4	-3.9	118.6	4.1	8.5	BERGB.U.VG
-0.2	-0.1	89.9	-3.9	0.3	82.4	-1.7	-8.3	84.8	2.3	2.9	87.4	-2.5	3.1	21
0.5	0.6	89.5	-5.3	2.4	80.0	-3.7	-10.6	85.4	3.8	6.8	85.2	-2.5	-0.2	2111
4.4	2.7	108.9	4.1	-4.9	114.6	7.3	5.2	110.0	4.4	-4.0	119.5	4.4	8.6	VERARB.GEW
2.1	0.4	109.5	4.5	-1.1	114.5	5.8	4.6	111.8	2.1	-2.4	112.9	2.0	1.0	G.U.P.
-3.1	6.9	54.8	-3.1	-11.2	97.4	-1.7	2.7	102.1	-2.9	4.8	103.3	-3.2	1.2	22
3.9	11.9	92.4	14.6	-15.5	124.4	6.8	34.6	126.0	1.5	1.3	116.5	6.6	-7.5	25
-2.4	-2.8	102.5	4.1	-0.9	104.1	6.4	1.6	103.3	1.0	-0.8	97.5	-5.7	-5.6	27
-0.2	-2.2	103.7	4.6	1.5	105.6	6.8	1.8	105.5	2.5	-0.1	99.2	-2.9	-6.0	2711
6.8	-0.0	122.5	7.1	2.3	125.1	10.2	2.1	122.6	9.5	-2.0	125.0	4.4	2.0	28
8.8	-0.6	123.0	10.3	4.1	125.3	13.1	1.9	123.2	13.3	-1.7	123.6	4.7	0.3	2850
-0.9	-6.8	114.3	1.7	1.5	114.7	3.3	0.3	100.5	-2.2	-12.4	112.8	0.2	12.2	28
2.7	-6.4	106.4	5.9	3.9	106.9	6.6	0.5	93.4	1.4	-12.6	106.3	3.8	13.8	2910
17.5	7.4	136.1	19.7	-1.8	154.3	24.3	13.4	149.1	17.4	-3.4	162.9	17.5	9.3	3011-15,30
1.7	-3.0	113.6	3.4	4.3	113.6	4.3	-0.0	109.2	1.3	-3.9	111.1	2.0	1.7	40
0.9	-2.6	112.5	2.9	2.8	112.7	3.1	0.2	108.7	0.6	-3.5	110.6	1.1	1.7	4031
3.9	-4.5	117.9	5.3	8.7	118.1	5.2	0.2	112.8	4.0	-4.5	112.6	3.8	-0.2	4034
1.7	-2.6	115.4	6.2	5.9	111.8	5.8	-3.1	108.7	0.3	-2.8	112.5	3.2	3.5	4035
1.8	-2.8	109.6	-1.9	4.6	111.4	3.1	1.6	107.4	1.2	-3.6	107.3	2.4	-0.1	4036
-0.8	-8.5	108.5	2.4	3.4	109.1	4.8	0.6	95.7	-0.2	-12.3	103.4	-1.4	8.0	4090
8.5	0.6	115.2	9.3	2.7	128.1	10.8	11.2	120.4	6.2	-6.0	124.3	10.8	3.2	53
3.7	0.2	120.2	1.6	2.3	122.8	9.1	2.2	122.6	4.3	-0.2	120.9	2.9	-1.4	55
2.0	-7.1	119.0	4.7	4.9	119.8	9.2	0.7	107.7	3.7	-10.1	114.1	0.6	5.9	59
5.7	3.0	109.9	5.5	-6.8	117.5	8.7	6.9	110.1	6.3	-6.3	124.1	5.3	12.7	INVEST.
10.4	-3.5	125.6	10.6	10.6	129.1	16.7	2.8	121.1	11.2	-6.2	124.7	9.8	3.0	3021-25
5.5	22.7	92.9	8.3	-24.3	106.3	2.4	14.4	113.9	4.7	7.1	130.4	6.3	14.5	31
3.1	19.6	102.9	11.2	-26.9	122.0	4.0	18.6	126.2	5.2	3.4	142.8	1.4	13.2	3111
8.9	10.3	103.8	7.2	-13.9	117.3	12.2	13.0	112.7	9.0	-3.9	131.3	8.9	16.5	32
6.7	-4.3	96.3	7.5	3.4	103.6	9.7	7.6	91.7	6.3	-11.5	99.6	7.0	8.6	3210
8.6	21.0	95.2	5.4	-29.4	118.0	13.4	23.9	112.4	9.3	-4.7	145.6	8.0	29.5	3220
-0.6	1.7	112.6	-2.3	-13.4	121.8	2.3	8.2	109.2	-0.5	-10.3	129.2	-0.6	18.3	3230
7.0	16.7	98.9	6.1	-25.0	116.0	11.4	17.3	109.5	6.6	-5.6	141.4	7.3	29.1	3240
16.1	13.6	96.3	10.1	-19.1	124.2	19.0	29.0	111.3	15.1	-10.4	139.2	16.9	25.1	3256
13.8	6.8	102.9	6.9	-9.8	122.5	15.2	19.0	113.7	16.6	-7.2	127.0	11.3	11.7	3257
9.2	1.1	108.8	10.9	0.6	116.9	17.6	7.4	109.3	8.5	-6.5	118.8	9.8	8.7	3260
11.3	13.7	114.3	8.0	-14.3	125.0	13.6	9.4	124.9	12.3	-0.1	147.2	10.4	17.9	3270
7.8	8.4	107.6	7.8	-6.6	114.1	9.9	6.0	116.1	7.8	1.8	124.2	7.8	7.0	3280
5.2	-5.9	115.2	5.1	3.0	118.8	8.7	3.1	102.6	5.2	-13.6	117.6	5.2	14.6	33
6.6	-7.3	117.1	6.4	5.4	119.6	10.1	2.1	101.0	6.4	-15.6	118.6	6.8	17.4	3311
3.7	-6.4	121.7	4.5	2.8	125.8	9.1	3.4	110.6	5.2	-12.1	121.2	2.4	9.6	3314
-4.0	-2.0	78.4	-2.9	-7.0	80.1	-0.0	2.2	75.0	-3.1	-6.4	80.4	-4.6	7.2	34
11.1	2.9	118.4	3.6	3.5	119.3	7.0	0.8	118.5	11.8	-0.7	126.3	10.4	6.6	35
6.1	3.9	112.8	5.6	-6.8	120.1	8.9	6.5	115.1	7.5	-4.2	127.0	5.0	10.3	36
7.4	2.6	115.5	6.4	-2.9	122.7	10.4	6.2	117.4	8.0	-4.3	126.9	6.7	8.1	3620
6.5	-8.3	130.2	6.8	5.6	130.9	11.5	0.5	108.2	6.5	-17.3	131.4	6.6	21.4	3650
5.8	6.3	109.6	5.5	-9.7	119.3	8.0	8.9	116.8	7.6	-2.1	126.6	4.3	8.4	3660
3.1	0.7	120.1	5.6	-8.1	120.6	9.7	0.4	110.7	5.9	-8.2	131.6	0.7	18.9	3670
-7.5	-0.4	106.1	1.0	-15.6	106.6	1.3	0.5	99.8	-3.5	-6.4	112.2	-10.7	12.4	37
6.1	-0.8	116.2	5.3	1.9	121.0	9.6	4.1	114.0	5.8	-5.8	121.4	6.5	6.5	38
-4.4	12.2	96.6	-2.7	-24.9	107.8	-7.6	11.6	107.2	-3.6	-0.6	122.2	-5.1	14.0	50
-9.8	-9.7	71.7	-10.2	-7.4	78.5	-8.6	9.5	64.1	-12.2	-18.3	71.5	-7.6	11.5	5060
-4.0	14.1	99.6	-2.1	-26.2	111.4	-7.5	11.8	112.4	-2.9	0.9	128.4	-4.8	14.2	5080
4.2	0.9	110.0	1.7	-0.4	111.1	6.7	1.0	107.3	3.5	-3.4	115.8	4.9	7.9	VERBRAUCH.
10.3	16.4	105.6	6.0	-16.2	119.1	11.7	12.8	123.9	11.5	4.0	137.7	9.3	11.1	39
5.4	0.2	101.7	3.8	0.2	103.2	5.5	1.5	99.7	7.0	-3.4	105.7	4.1	6.0	51
4.0	1.3	115.0	3.3	-1.9	118.5	5.2	3.0	114.2	3.4	-3.6	122.4	4.4	7.2	52
6.0	1.5	109.7	3.4	-5.6	118.3	9.4	7.8	107.5	5.4	-3.1	123.8	6.5	15.2	54
4.0	0.6	116.6	-0.5	2.5	117.0	7.9	0.3	115.6	3.1	-1.2	119.3	4.8	3.2	56
4.4	8.3	108.4	2.4	-10.2	110.4	5.3	1.8	110.9	4.3	0.5	126.0	4.4	13.6	57
7.1	-2.5	126.3	6.1	6.6	131.9	10.5	4.4	123.3	5.7	-6.5	128.4	8.4	4.1	58
-1.5	-5.5	98.6	-9.1	-4.6	99.4	-2.2	0.8	83.4	-3.6	-16.1	103.8	0.4	24.5	61
-4.9	-2.8	89.5	-5.0	1.7	83.2	-0.0	-7.0	83.7	-5.4	0.6	84.3	-4.2	0.7	62
-7.3	-5.0	85.9	-6.1	6.6	76.8	-3.8	-10.6	79.5	-7.8	3.5	75.0	-6.9	-5.7	6251
0.5	-7.7	102.7	-2.7	4.8	101.6	3.0	-1.1	88.8	-0.8	-12.6	99.8	1.8	12.4	63
-2.6	-1.1	99.1	-4.3	17.7	77.9	-0.8	-21.4	92.0	-3.6	18.1	82.9	-1.5	-9.9	64
3.8	10.0	101.5	0.4	-10.8	106.0	4.5	4.4	109.1	2.8	2.9	119.3	4.8	9.3	N.U.G.
4.7	10.9	103.4	1.2	-13.7	110.2	5.8	6.6	110.3	3.8	0.1	126.4	5.5	14.6	68
7.4	8.2	112.8	4.1	-4.3	116.2	5.2	3.0	120.6	6.8	3.8	127.1	7.8	5.4	6818-19
3.9	3.5	119.8	2.8	-1.6	117.0	7.6	-2.3	117.4	2.9	0.3	127.8	4.9	8.9	6828
1.5	-2.4	102.7	4.3	-0.7	114.1	6.5	11.1	106.8	1.7	-6.4	104.7	1.3	-2.0	6831-36
2.5	3.6	106.6	2.8	-5.4	111.3	6.9	4.4	110.3	2.6	-0.9	115.4	2.4	4.6	6847-54
2.2	3.4	89.6	-3.1	-5.9	110.0	2.7	22.8	108.7	1.8	-1.2	97.7	2.6	-10.1	6871-72
5.7	4.2	101.3	-1.2	-1.0	124.8	0.7	23.2	128.6	6.7	3.0	106.9	4.5	-16.9	6879
0.9	7.3	95.4	-2.4	0.2	93.1	0.3	-2.4	105.1	-0.2	12.9	97.2	2.1	-7.6	69
3.1	10.1	98.1	22.3	-13.6	126.7	3.9	29.2	127.3	0.5	0.5	120.3	6.0	-5.5	BAUHAUPTG.
3.9	7.3	103.7	22.3	-8.9	127.3	5.9	22.8	126.5	1.4	-0.6	121.2	6.5	-4.2	HOCHBAU
1.9	15.0	89.3	22.7	-21.0	125.8	1.0	40.9	128.5	-0.9	2.1	118.8	5.1	-7.5	TIEFBAU

SYPRO- NR.	WIRTSCHAFTSZWEIG	GEWICHTUNG	1989	VERAEND. IN % GEGEN VORJAHR	1989 1. HJ	VERAENDERUNG IN % 1. HJ 1989 GEGEN		1989 2. HJ
						1. HJ 1988	2. HJ 1988	
	PRODUZIERENDES GEWERBE INSGESAMT	100.00	112.2	4.8	110.7	5.4	1.3	113.7
	PRODUZIERENDES GEWERBE (OH. BAUHAUPTGEWERBE)	93.93	111.8	4.6	110.6	5.0	1.8	113.0
1010-30	ELEKTRIZITAETS-U. GASVERSORGUNG	6.37	108.5	2.9	109.4	2.7	4.9	107.7
	BERGBAU U. VERARBEITENDES GEWERBE	87.56	112.0	4.7	110.7	5.2	1.7	113.4
21	BERGBAU	2.87	86.6	-1.8	87.0	-3.2	0.5	86.3
2111	STEINKOHLENBERGB. U. -BRIKETHERSTELLUNG, KOKEREI	1.73	84.9	-2.0	84.6	-4.2	-0.5	85.2
	VERARBEITENDES GEWERBE	84.69	112.9	4.8	111.6	5.6	1.7	114.3
	GRUNDSTOFF-U. PRODUKTIONSGUETERGEWERBE	22.78	110.2	2.4	110.5	4.0	1.4	109.9
22	MINERALOEL VERARBEITUNG	3.22	98.3	-3.3	93.8	-2.9	-12.3	102.8
25	GEW. U. VERARB. V. STEINEN U. ERDEN	1.92	113.3	6.1	107.3	9.2	-6.9	119.2
27	EISENSCHAFFENDE INDUSTRIE	2.41	101.3	0.7	102.8	5.1	-0.7	99.8
2711	HOCHOFEN-, STAHL-U. WARMWALZWERKE (OH. STAHLROHRE)	1.94	103.6	2.5	104.6	5.4	1.5	102.6
28	NE-METALLERZEUGUNG, NE-METALLHALBZEUGWERKE	1.05	125.2	8.7	124.9	9.6	7.2	125.5
2850	NE-METALLHALBZEUGWERKE	0.70	124.3	11.2	124.8	12.9	10.2	123.9
29	GIESEREI	1.20	111.5	-1.0	116.8	1.0	6.6	106.2
2910	EISEN-, STAHL-U. TEMPERGIESEREI	0.74	109.6	4.1	105.6	6.2	12.7	95.7
3011-15,30	ZIEHEREIEN, KALTHALZWERKE, MECHANIK, ANG.	0.54	119.4	10.5	120.7	12.7	10.7	118.2
40	CHEMISCHE INDUSTRIE	10.30	111.6	2.6	113.3	3.6	4.7	109.9
4031	H. V. CHEM. GRUNDSTF. (AUCH M. ANSCHL. WEITERVERARB.)	5.04	109.7	1.0	110.9	1.9	2.2	108.4
4034	H. V. CHEM. ERZEUGNISSEN F. GEWERBE, LANDWIRTSCHAFT	1.80	116.1	5.0	119.1	5.7	9.7	113.2
4035	H. V. PHARMAZEUTISCHEN ERZEUGNISSEN	2.04	112.2	4.0	113.7	6.2	4.6	110.8
4036	H. V. SEIFEN, WASCH-U. KOERPERPFLEGEMITTELN	0.70	105.8	-0.0	107.2	-1.6	4.5	104.3
4090	H. V. CHEMIEFASERN	0.25	103.1	1.3	109.1	4.2	10.3	97.1
53	HOLZBEARBEITUNG	0.36	122.9	9.5	123.7	10.1	10.3	122.2
55	ZELLSTOFF-, HOLZSCHLIFF-, PAPIER-U. PAPPEERZEUGUNG	0.83	121.5	4.4	121.1	5.0	3.0	121.8
59	GUMMI VERARBEITUNG	0.95	113.9	4.2	118.4	6.8	9.9	109.4
	INVESTITIONSGUETER PRODUZIERENDES GEWERBE	41.55	115.9	6.9	114.0	7.4	2.9	117.8
3021-25	STAHLVERFORMUNG, OBERFLAECHEVEREDLUNG, HAERTUNG	1.27	125.0	12.2	127.6	13.7	15.3	122.5
31	STAHL-U. LEICHTMETALLBAU, SCHIENENFAHRZEUGBAU	1.67	109.2	5.1	97.1	4.5	-15.6	121.4
3111	H. V. STAHL-U. L. METALLKONSTRUKT. (OH. GRUBENAUSB.)	0.65	125.1	4.4	113.7	7.1	-14.8	136.6
32	MASCHINENBAU	11.32	116.3	9.5	110.2	10.1	-1.8	122.4
3210	H. V. LANDW. MASCHINEN, ACKERSCHLEPPERN	0.53	89.5	7.3	94.1	8.7	17.3	85.0
3220	H. V. METALLBEARBEITUNGSMASCHINEN U. AE.	1.51	118.1	9.1	106.2	9.7	-11.3	130.0
3230	H. V. TEXTIL-U. NAEHMASCHINEN	0.69	118.5	-0.6	117.6	-0.3	-2.3	119.4
3240	H. V. MASCHINEN F. D. NAHR. -U. GENUSSMITTELIND. USW	1.49	116.7	7.8	107.1	8.8	-9.4	126.2
3256	H. V. HUETTEN-U. WALZWERKSEINR. USW (OH. BAUMASCH.)	1.21	118.5	17.6	110.3	16.7	3.1	126.7
3257	H. V. BAU-, BAUSTOFF-U. AE. MASCHINEN	0.57	116.6	12.4	112.9	11.1	6.8	120.3
3260	H. V. ZAHNRAEDERN, GETRIEBEN, LAGERN U. AE.	0.90	113.1	12.1	112.6	14.9	8.4	113.6
3270	H. V. MASCHINEN F. WEITERE BEST. WIRTSCHAFTSZWEIGE	0.98	129.7	11.3	121.1	11.0	-2.2	138.3
3280	SONST. MASCHINENBAU	3.54	115.2	8.4	110.1	9.0	-1.3	120.3
33	STRASSENFAHRZEUGBAU, REP. V. KRAFTFAHRZEUGEN USW	9.80	114.9	7.0	119.0	7.8	14.0	110.8
3311	H. V. KRAFTWAGEN U. -MOTOREN	6.10	113.5	8.1	118.0	8.8	16.1	109.0
3314	H. V. TEILEN F. KRAFTWAGEN U. -MOTOREN	2.74	120.2	5.4	124.4	6.9	11.4	116.0
34	SCHIFFBAU	0.35	72.7	-4.7	74.1	-3.3	-2.5	71.4
35	LUFT-U. RAUMFAHRZEUGBAU	0.71	120.6	8.2	118.8	4.9	8.1	122.3
36	ELEKTROTECHNIK, REP. V. HAUSHALTSGERAETEN	10.01	119.8	7.4	117.7	8.0	3.2	121.8
3620	H. V. GERAETEN D. ELEKTRIZ. ERZEUGUNG, -VERTLG. U. AE.	3.66	122.2	8.5	120.7	9.0	5.4	123.7
3650	H. V. ELEKTROHAUSHALTSGERAETEN	0.73	126.8	8.1	133.1	9.5	17.8	120.6
3660	H. V. ZAEHLERN, FERNMELEDE-, MESS-U. REGELGERAETEN USW	3.63	118.9	7.5	115.6	8.0	1.1	122.2
3670	H. V. RUNDFUNK-, FERNSEH-U. PHONOTECHN. GERAETEN	0.70	122.6	5.0	123.4	8.3	3.0	121.9
37	FEINMECHANIK, OPTIK, H. V. UHREN	1.37	105.2	-2.3	105.8	1.5	-4.9	104.6
38	H. V. EISEN-, BLECH-U. METALLWAREN	2.95	117.9	6.7	118.5	7.1	7.2	117.3
50	H. V. BUEROMASCHINEN, ADV-GERAETEN U. -EINRICHTUNGEN	2.10	109.1	-5.2	102.5	-5.8	-15.6	115.8
5060	H. V. BUEROMASCHINEN	0.15	62.5	-11.6	68.3	-11.1	5.6	56.8
5080	H. V. ADV-GERAETEN U. -EINRICHTUNGEN	1.95	112.8	-5.0	105.2	-5.5	-16.5	120.5
	VERBRAUCHSGUETER PRODUZIERENDES GEWERBE	12.19	111.1	4.1	111.2	4.1	4.2	111.1
39	H. V. MUSIKINSTRUM., SPIELWAREN, FUELLHALTERN USW	0.52	121.6	9.9	112.1	9.0	-5.4	131.2
51	FEINKERAMIK	0.40	104.3	5.6	104.3	5.5	5.8	104.3
52	H. U. VERARB. V. GLAS	0.75	116.5	4.0	115.7	4.0	2.7	117.4
54	HOLZVERARBEITUNG	1.76	113.3	5.6	113.5	6.0	5.6	113.2
56	PAPIER-U. PAPPEVERARBEITUNG	1.15	116.9	3.5	117.0	3.4	3.8	116.8
57	DRUCKEREI, VERVIELFAELTIGUNG	1.47	113.9	4.1	109.4	3.9	-3.6	118.4
58	H. V. KUNSTSTOFFWAREN	2.53	128.3	7.8	130.1	8.4	10.3	126.5
61	LEDERERZEUGUNG	0.06	94.6	-4.5	97.4	-6.8	3.9	91.8
62	LEDERVERARBEITUNG	0.40	84.5	-3.9	85.7	-2.7	-2.3	83.4
6251	H. V. SCHUHEN	0.28	78.5	-6.4	80.6	-5.3	-2.5	76.4
63	TEXTILGEWERBE	1.73	98.8	0.6	103.0	0.4	9.8	94.6
64	BEKLEIDUNGSGEWERBE	1.42	88.8	-2.2	89.5	-2.2	-0.7	88.2
	NAHRUNGS-U. GENUSSMITTELGEWERBE	8.17	108.1	2.9	102.6	2.0	-6.5	113.6
68	ERNAERHUNGSGEWERBE	5.82	112.3	3.9	106.0	3.2	-6.5	118.6
6818-19	H. V. BACKWAREN	0.56	120.6	6.3	114.3	4.8	-3.1	126.9
6828	H. V. SUESSWAREN (OH. DAUERBACKWAREN)	0.47	120.6	3.6	119.3	4.9	0.1	122.0
6831-36	MILCHVERAERUNG	0.44	105.3	2.9	107.2	5.5	4.1	103.5
6847-54	SCHLACHTHAEUER (OH. KOMMUNALE), FLEISCHVERARB.	0.67	111.6	3.9	109.8	5.3	-0.6	113.4
6871-72	BRAUEREI, MAEZEREI	1.03	101.2	1.1	99.5	-	-1.3	102.9
6879	MINERALBRUNNEN, H. V. MINERALWASSER, LIMONADEN	0.32	114.1	2.0	112.0	-1.1	1.3	116.3
69	TABAKVERARBEITUNG	2.35	97.8	0.1	94.3	-1.0	-5.9	101.3
72-75	BAUHAUPTGEWERBE	6.07	117.8	6.6	111.7	10.9	-7.1	123.8
	HOCHBAULEISTUNGEN	3.17	119.7	7.9	115.5	12.7	-3.2	123.9
	TIEFBAULEISTUNGEN	2.90	115.6	5.1	107.6	9.0	-11.4	123.7

FUER DAS PRODUZIERENDE GEMERBE
=100

NEHMENSTEILE

VERAENDERUNG IN % 2. HJ 1989 GEGEN		1989 1. VJ	VERAENDERUNG IN % 1. VJ 1989 GEGEN		1989 2. VJ	VERAENDERUNG IN % 2. VJ 1989 GEGEN		1989 3. VJ	VERAENDERUNG IN % 3. VJ 1989 GEGEN		1989 4. VJ	VERAENDERUNG IN % 4. VJ 1989 GEGEN		SYPRO- NR.
2. HJ 1988	1. HJ 1989		1. VJ 1988	4. VJ 1988		2. VJ 1988	1. VJ 1989		3. VJ 1988	2. VJ 1989		4. VJ 1988	4. VJ 1988	
4.0	2.7	108.2	4.2	-4.7	113.2	6.6	4.6	109.0	3.8	-3.7	118.3	4.2	8.5	PROD.GEW.
4.1	2.2	108.9	3.3	-4.1	112.3	6.9	3.1	107.8	4.1	-4.0	118.1	4.1	9.6	PG(OH.BAU)
3.3	-1.6	118.7	-0.0	2.0	100.0	6.0	-15.8	94.4	2.5	-5.6	121.0	4.0	28.2	1010-30
4.1	2.4	108.2	3.6	-4.5	113.2	6.9	4.6	108.8	4.2	-3.9	117.9	4.1	8.4	BERGB. U. VG
-0.3	-0.8	91.1	-5.1	0.4	82.8	-1.1	-9.1	83.6	1.5	1.0	88.9	-2.0	6.3	21
0.2	0.7	89.4	-4.7	2.5	79.8	-3.6	-10.7	85.8	3.7	7.5	84.6	-3.0	-1.4	2111
4.2	2.4	108.8	3.9	-4.6	114.3	7.1	5.1	109.6	4.2	-4.1	118.9	4.2	8.5	VERARB. GEW
0.8	-0.5	108.5	3.4	-0.7	112.4	4.6	3.6	109.8	1.1	-2.3	110.0	0.6	0.2	G. U. P.
-3.8	9.6	91.5	-3.0	-14.2	95.0	-2.8	4.9	103.3	-3.5	7.6	102.2	-4.2	-1.1	22
3.4	11.1	92.3	13.4	-14.5	122.3	6.3	32.5	123.9	1.1	1.3	114.5	6.0	-7.6	25
-3.6	-2.9	101.8	4.0	-1.9	103.7	6.3	1.9	103.2	-0.0	-0.5	96.3	-7.2	-6.7	27
-0.5	-1.9	103.4	4.6	1.0	105.8	6.4	2.3	106.3	2.4	0.5	98.8	-3.5	-7.1	2711
7.7	0.5	123.6	7.9	2.4	125.2	11.2	2.1	124.5	11.0	-1.3	126.5	4.8	1.6	28
9.5	-0.7	123.9	11.7	4.9	125.6	14.1	1.4	124.3	14.9	-1.0	123.5	4.6	-0.6	2850
-3.1	-9.1	117.1	0.1	2.5	115.4	1.8	-0.6	100.3	-4.4	-13.8	112.1	-1.8	11.8	29
2.1	-2.4	105.0	5.9	7.5	105.2	6.6	-0.8	89.5	0.8	-14.9	101.8	3.2	13.7	2910
8.4	-9.1	116.7	9.7	5.0	124.6	15.6	6.8	116.7	9.2	-5.3	119.6	7.7	2.5	3011-15,30
1.6	-3.0	113.4	3.3	4.3	113.2	3.9	-0.2	108.9	1.1	-3.8	110.8	1.9	1.7	40
-0.1	-2.3	110.8	2.0	1.5	111.0	1.9	0.2	107.5	-0.2	-3.2	109.3	0.1	1.7	4031
4.2	-5.0	118.9	5.8	9.6	119.2	5.5	0.3	113.5	4.5	-4.8	112.9	4.1	-0.5	4034
1.9	-2.6	115.6	6.4	6.2	111.8	6.0	-3.3	108.8	0.3	-2.7	112.7	3.5	3.6	4035
1.7	-2.7	106.1	-4.2	5.0	108.3	1.1	2.1	105.0	0.8	-3.0	103.6	2.6	-1.3	4036
-1.8	-11.0	109.4	2.9	4.5	108.7	5.5	-0.6	92.4	-0.8	-15.0	101.7	-2.9	10.1	4090
9.0	-1.2	118.5	8.6	5.5	128.9	11.5	8.8	119.5	6.8	-7.3	124.8	11.1	4.4	53
3.6	0.6	119.8	1.4	2.1	122.4	8.9	2.2	123.0	4.3	0.5	120.6	2.8	-2.0	55
1.6	-7.6	118.3	4.5	4.9	118.5	9.2	0.2	106.1	3.4	-10.5	112.6	-0.2	6.1	59
6.3	3.3	110.0	5.8	-6.9	117.9	9.1	7.2	110.5	6.8	-6.3	125.0	5.8	13.1	INVEST.
10.7	-4.0	126.0	10.6	11.6	129.1	16.9	2.5	120.8	11.3	-6.4	124.2	10.0	2.8	3021-25
5.6	25.0	90.3	8.4	-25.9	103.8	1.3	15.0	112.8	4.3	8.7	130.0	6.7	15.2	31
2.3	20.1	103.6	11.8	-28.4	123.8	3.5	19.5	128.3	4.9	3.6	144.8	0.1	12.9	3111
9.1	11.1	103.1	7.3	-14.8	117.2	12.6	13.7	112.8	9.1	-3.8	131.9	9.0	16.9	32
6.0	-9.7	90.2	7.6	8.8	98.0	9.7	8.6	81.6	6.3	-16.7	88.3	6.5	8.2	3210
8.6	22.4	94.2	5.3	-31.0	118.1	13.4	25.4	112.6	9.5	-4.7	147.3	7.9	30.8	3220
-0.8	1.5	113.0	-2.6	-13.5	122.2	1.9	8.1	109.3	-0.8	-10.6	129.4	-0.9	18.4	3230
6.8	17.8	98.3	6.0	-26.3	115.9	11.3	17.9	109.6	6.3	-5.4	142.8	7.1	30.3	3240
18.4	14.9	94.2	11.2	-20.8	126.3	21.1	34.1	111.0	16.7	-12.1	142.3	19.7	28.2	3256
13.8	6.6	103.0	6.6	-9.6	122.8	15.2	19.2	113.9	16.9	-7.2	126.7	11.1	11.2	3257
9.3	0.9	108.6	11.4	1.3	116.5	18.3	7.3	109.2	8.7	-6.3	118.0	10.1	8.1	3260
11.7	14.2	115.8	8.0	-14.3	126.4	13.9	9.2	127.0	12.9	0.5	149.6	10.7	17.8	3270
7.8	9.3	107.3	8.2	-6.5	112.9	9.8	5.2	117.0	7.9	3.6	123.6	7.8	5.6	3280
6.1	-6.9	117.3	5.8	4.7	120.6	9.7	2.8	102.8	6.3	-14.8	118.7	6.0	15.5	33
7.3	-7.6	116.9	7.0	6.3	119.1	10.7	1.9	99.6	7.0	-16.4	118.3	7.5	18.8	3311
3.8	-6.8	122.3	4.5	3.1	126.4	9.2	3.4	110.6	5.5	-12.5	121.3	2.3	9.7	3314
-5.1	-3.6	73.6	-4.7	-7.0	74.5	-1.8	1.2	69.1	-5.2	-7.2	73.7	-6.8	6.7	34
11.3	2.9	118.5	3.3	3.9	119.1	6.7	0.5	118.4	12.0	-0.6	126.2	10.6	6.6	35
6.7	3.5	114.1	6.1	-5.7	121.3	9.9	6.3	115.8	8.0	-4.5	127.8	5.6	10.4	36
8.0	2.5	117.2	6.8	-1.2	124.2	11.3	6.0	119.5	8.2	-3.8	127.9	7.8	7.0	3620
6.7	-9.4	132.9	7.2	6.9	133.2	11.8	0.2	108.5	6.8	-18.5	132.7	6.8	22.3	3650
6.9	5.7	110.4	6.4	-7.8	120.7	9.6	9.3	118.3	8.6	-2.0	126.0	5.3	6.5	3660
1.8	-1.2	124.7	6.1	-8.3	122.0	10.7	-2.2	109.0	5.2	-10.7	134.7	-1.0	23.6	3670
-6.0	-1.1	105.2	0.9	-13.3	106.3	2.1	1.0	98.0	-3.2	-7.8	111.2	-8.3	13.5	37
6.2	-1.0	116.2	5.0	2.5	120.8	9.4	4.0	113.7	5.7	-5.9	120.8	6.5	6.2	38
-4.7	13.0	96.7	-2.9	-26.0	108.2	-8.2	11.9	108.0	-3.9	-0.2	123.6	-5.4	14.4	50
-12.2	-16.8	85.3	-12.8	-0.0	71.2	-9.5	9.0	54.1	-15.5	-24.0	59.4	-9.0	9.8	5060
-4.4	14.5	99.2	-2.4	-27.0	111.1	-8.2	12.0	112.3	-3.4	1.1	128.7	-5.2	14.6	5080
4.1	-0.1	110.9	1.6	1.3	111.5	6.8	0.5	107.3	3.4	-3.8	114.8	4.8	7.0	VERBRAUCH.
10.7	17.0	105.0	6.0	-16.3	119.2	12.0	13.5	125.0	12.1	4.9	137.3	9.5	9.8	39
5.8	-0.0	103.8	4.8	1.1	104.8	6.1	1.0	101.6	7.5	-3.1	106.9	4.1	5.2	51
4.2	1.5	113.9	3.0	-2.0	117.4	5.0	3.1	113.4	3.8	-3.4	121.4	4.5	7.1	52
5.3	-0.3	109.8	2.6	-4.4	117.1	9.2	6.6	104.8	4.7	-10.5	121.6	5.8	16.0	54
3.6	-0.2	116.7	-1.1	3.0	117.2	8.3	0.4	115.2	2.8	-1.7	118.3	4.4	2.7	56
4.3	8.2	108.3	2.4	-10.3	110.4	5.3	1.9	110.8	4.3	0.4	126.0	4.3	13.7	57
7.2	-2.8	127.3	6.3	7.3	132.8	10.6	4.3	124.2	5.9	-6.5	128.8	8.6	3.7	58
-2.0	-5.7	97.0	-10.3	-5.6	97.7	-3.1	0.7	80.8	-4.5	-17.3	102.7	-0.1	27.1	61
-4.9	-2.7	88.9	-5.1	1.9	82.4	-0.1	-7.3	83.2	-5.6	1.0	83.5	-4.2	0.4	62
-7.6	-5.2	85.2	-6.4	7.0	75.9	-4.0	-10.9	78.8	-8.1	3.8	74.0	-7.0	-6.1	6251
0.9	-8.2	103.0	-2.5	4.8	102.9	3.4	-0.1	88.8	-0.6	-13.7	100.4	2.1	13.1	63
-2.1	-1.5	100.2	-3.8	18.0	78.7	-0.0	-21.5	92.3	-3.0	17.3	84.1	-0.9	-8.9	64
3.6	10.7	100.4	-0.3	-11.6	104.8	4.4	4.4	108.1	2.3	3.1	119.0	4.8	10.1	N. U. G.
4.6	11.9	102.4	0.4	-15.4	109.6	6.0	7.0	109.3	3.3	-0.3	127.8	5.6	16.9	68
7.5	11.0	111.4	3.2	-7.2	117.1	6.3	5.1	124.0	6.9	5.9	129.8	8.2	4.7	6818-19
2.3	2.3	122.0	3.0	-1.1	116.5	7.0	-4.5	116.4	1.2	-0.1	127.5	3.4	9.5	6828
0.5	-3.5	101.0	4.7	-0.8	113.3	6.3	12.2	105.0	0.8	-7.3	102.0	0.2	-2.9	6831-36
2.6	3.3	107.8	3.7	-4.6	111.8	6.9	3.7	110.7	2.6	-1.0	116.1	2.7	4.9	6847-54
2.1	3.4	89.3	-3.1	-6.0	109.7	2.8	22.8	108.3	1.7	-1.3	97.5	2.6	-10.0	6871-72
5.2	3.8	99.4	-2.1	-1.1	124.5	-0.3	25.3	128.4	6.5	3.1	104.2	3.7	-18.8	6879
1.1	7.4	95.4	-2.4	0.3	93.1	0.3	-2.4	105.2	-0.1	13.0	97.3	2.3	-7.5	69
2.9	10.8	96.8	22.4	-14.6	126.6	3.5	30.8	127.5	0.3	0.7	120.1	5.9	-5.8	BAUHAUPTG.
3.9	7.3	103.7	22.3	-8.9	127.3	5.9	22.8	126.5	1.4	-0.6	121.2	6.5	-4.2	HOCHBAU
1.9	15.0	89.3	22.7	-21.0	125.8	1.0	40.9	128.5	-0.9	2.1	118.8	5.1	-7.5	TIEFBAU

6 PRODUKTION AUSGEWAHLTER ERZEUGNISSE

EB.-NR.	ERZEUGNIS	EINHEIT	1989		1990		JAN. BIS 1989	FEB. 1990
			JANUAR	FEBRUAR	JANUAR	FEBRUAR		
<u>BERGBAULICHE ERZEUGNISSE</u>								
21 121	STEINKOEHLE (VERWERTBARE FOERDERUNG)	1000 T *	6 966	6 028	6 389	5 733	12 994	12 122
21 124	STEINKOEHLENBRIKETTS	1000 T *	59	42	57	32	100	89
21 142	BRAUNKOEHLE, ROH	1000 T *	9 797	8 825	9 135	8 075	18 622	17 211
21 143	BRAUNKOEHLENBRIKETTS	1000 T *	200	160	196	121	360	316
21 162	ZECHEN-, HUETTEN- U. GASWERKSKOKS 1)	1000 T *	.	.	1 515	1 365	.	2 880
21 210	ERDOEL, ROH	1000 T *	331	300	308	278	631	587
21 220	ERDGAS	1000 M3 *	1 751 256	1 453 042	1 660 920	1 444 502	3 204 298	3 105 422
<u>EISENERZ-ROHFOERDERUNG</u>								
21 310	EFFEKTIV-MENGE	1000 T *
21 321	FE-INHALT	1000 T *
<u>NE-METALLERZE</u>								
21 410	ROHFOERDERUNG	1000 T *
21 433	AUSBRINGBARER (BEZAHLTER) ZN-INHALT 2)	1000 T *
21 510	KALIROHSALZE (FOERDERUNG), EFFEKTIV-MENGE	1000 T *	2 479	2 384	1 578	2 397	4 863	3 975
21 531	ABSATZFAEHIGE KALISALZE, BER. AUF K2O	1000 T *	4	5	5	5	10	10
21 539	ROHSALZE (AUCH ANGEREICHERT)	1000 T *	4	5	5	5	10	10
21 616	KALIUMCHLORID, KALIUMSULFAT U.A. (AUCH MIT MAGNESIUM)	1000 T *	201	196	128	196	397	324
<u>GEWERBE- U. INDUSTRIESALZ (EINSCHL. IM BERGBAU GEWONNENER SOLE FUER TECHNISCHE ZWECKE), STREU- U. AUFTAUSALZ, BER. AUF NACL</u>								
21 616		1000 T *	.	.	497	462	.	960
<u>MINERALDELERZEUGNISSE</u>								
22 110	ROMBENZIN	1000 T *	558	468	580	532	1 025	1 112
22 131	VERGASERKRAFTSTOFFE	1000 T	1 667	1 511	1 805	1 661	3 179	3 466
22 139	DIESELKRAFTSTOFF	1000 T	914	811	899	842	1 725	1 740
<u>HEIZOELE</u>								
22 171	LEICHT	1000 T	1 893	1 542	2 395	1 931	3 436	4 266
22 175	MITTELSCHWER U. SCHWER	1000 T	648	516	736	693	1 164	1 429
22 521	SCHMIEROELE U. MINERALISCHE OELE	1000 T	.	.	111	94	.	205
22 731	BITUMEN	1000 T *	45	76	56	75	121	131
<u>STEINE U. ERDEN, ASBESTWAREN, SCHLEIFMITTEL</u>								
<u>NATURSTEINE FUER DEN TIEFBAU 3)</u>								
25 112	GLEISBETTUNGS-, STRASSENSCHOTTER, SPLITT U. BRECHSAND	1000 T	2 777	3 071	2 226	2 852	5 848	5 079
		1000 DM	23 488	25 895	18 918	23 898	49 383	42 816
25 113	EDELSPLITT U. EDELBRECHSAND	1000 T	760	869	745	865	1 629	1 609
		1000 DM	8 219	9 283	8 104	9 433	17 502	17 537
25 114	BITUMINOESSES, GETEERTES U. ASPHALTIERTES MISCHGUT, UEBERWIEGEND AUS NATURSTEIN U. AUF KIESBASIS	1000 T	289	279	202	317	568	519
		1000 DM	16 802	15 389	11 472	17 452	32 191	28 324
25 115	MINERALBETON	1000 T	1 299	1 465	1 067	1 298	2 753	2 365
		1000 DM	11 441	13 073	9 339	11 501	24 514	20 840
25 141	KALKSTEIN, KALKSPAT, GEBROCHEN ODER ZERKLEINERT, KALKSTEINSAND 4)	1000 T *	2 644	2 776	2 932	3 061	5 419	5 993
25 161	BAUSAND U. BAUKIES (EINSCHL. KIES FUER DEN WEGEBAU) 3)	1000 T	7 598	8 750	7 712	8 811	16 349	16 522
		1000 DM	63 348	73 641	67 054	77 516	136 989	144 570
25 275	FERTIGFABRIKATE AUS HARTGESTEIN U. MARMOR	M3	6 593	9 601	8 861	9 705	16 194	18 566
		1000 DM	20 672	33 349	26 444	33 667	54 021	60 111
25 315	ZEMENT, OHNE ZEMENTKLINER 5)	1000 T *	1 518	1 614	1 456	1 819	3 132	3 276
25 321	KALKSTEIN, KALKSPAT U. DOLOMITSTEIN, GE-MAHLEN	1000 T *	439	477	457	486	916	943
25 324	KALKSTEIN U. KALKSPAT, GEBRANNT, DOLOMIT-STEIN, GEBRANNT ODER GESINTERT	1000 T *	547	517	503	507	1 064	1 010
25 334	BAUGIPS	1000 T	144	143	148	160	286	308
		1000 DM	20 134	20 362	20 776	22 580	40 496	43 356
25 337	GIPSKARTONPLATTEN NACH DIN 18180 6)	1000 M2	6 954	6 597	7 111	7 146	13 550	14 257
		1000 DM	19 504	18 158	16 664	16 724	37 662	33 388
25 354	WERK-TROCKENMOERTEL	1000 T	274	260	281	326	535	607
		1000 DM	46 941	45 156	51 097	55 557	92 097	106 654
25 360	TRANSPORTBETON 3)	1000 M3	1 867	1 985	1 863	2 180	3 852	4 043
		1000 DM	202 523	215 633	207 074	241 223	418 156	448 297
25 411	MAUERZIEGEL, KLINER 7)	1000 M3	392	374	557	517	765	1 074
		1000 DM	45 008	44 429	59 816	57 433	89 437	117 249
25 412	DACHZIEGEL (EINSCHL. BIBERSCHWAENZE)	1000 ST	33 583	32 648	38 929	37 124	66 231	76 053
		1000 DM	44 237	40 866	48 997	47 809	85 103	96 806
25 423 +	KERAMISCHE SPALTPLATTEN U. -RIEMCHEN	1000 M2	.	.	1 214	1 272	.	2 486
		1000 DM	38 725	37 041	23 535	24 428	75 766	47 963
25 451	ROHRE, FORMSTUECKE U.A. KANALISATIONSARTIKEL AUS STEINZEUG	T	18 883	17 133	18 815	17 256	36 016	36 071
		1000 DM	11 915	11 075	13 205	12 536	22 990	25 741
25 471	UNGEFORMTE FEUERFESTE ERZEUGNISSE (MOERTEL U. MASSEN)	1000 T	62	61	60	57	123	117
		1000 DM	39 624	39 127	41 979	39 261	78 751	81 240
25 477	GEFORMTE FEUERFESTE ERZEUGNISSE	1000 T	96	90	109	92	186	201
		1000 DM	138 283	130 965	144 069	135 496	269 248	279 565

1) TROCKENGEWICHT.- 2) EINSCHL. HUETTENFERTIGER ROHWARE U. DER AUS HALDENERZE GEWONNENEN KONZENTRATE.- 3) PRODUKTION DER BETRIEBE VON UNTERNEHMEN MIT 10 BESCHAEFFTIGTEN UND MEHR.- 4) OHNE ZUM ABSATZ FUER DEN TIEFBAU BESTIMMT.- 5) EINSCHL. ZEMENTAENHLICHER BINDEMITTEL.- 6) DIE PLATTEN SIND AUF 9,5 MM PLATTENDICKE UMGERECHNET. 7) ANGABEN IN M3-MAUERWERK BEI 24 CM WANDDICKE UNTER BERUECKSICHTIGUNG DER FUGEN.

6 PRODUKTION AUSGEWAHLTER ERZEUGNISSE

EB.-NR.	ERZEUGNIS	EINHEIT	1989		1990		JAN. 1989	BIS 1990	FEB.
			JANUAR	FEBRUAR	JANUAR	FEBRUAR			
25 519	KALKSANDSTEINE 1)	1000 M3 1000 DM	217 16 103	281 21 165	318 23 738	367 28 680	498 37 268	685 52 418	
25 551	BLOCKSTEINE, PLANSTEINE AUS GASBETON, UNBEWEHRT 1)	1000 M3 1000 DM	171 17 740	163 17 354	166 18 627	205 22 809	335 35 094	371 41 436	
25 552	DACH- U. DECKENPLATTEN, WANDELEMENTE AUS GASBETON, BEWEHRT	1000 M2 1000 DM	236 9 119	267 10 300	314 12 701	342 14 195	503 19 419	656 26 896	
25 555	BETONDACHSTEINE 2)	1000 ST 1000 DM	45 258 41 347	53 744 53 232	48 248 37 387	57 214 68 829	99 002 94 579	105 462 106 216	
25 556	BETONFERTIGTEILE GROSSFORMATIGE WANDBAUTEILE (WANDTAFELN), AUCH MIT BEARBEITETEN SICHTFLAECHEIN, DECKENTAFELN	1000 M2 1000 DM	796 34 552	973 41 259	929 40 687	1 087 48 068	1 769 75 811	2 016 88 755	
25 557	KONSTRUKTIVER ART	1000 T *	128	144	140	158	272	296	
25 579	BETONERZEUGNISSE FUER DEN TIEFBAU	1000 T 1000 DM	878 94 500	973 109 288	891 98 493	984 109 870	1 851 203 788	1 875 208 363	
25 641	DAEMM- U. LEICHTBAUPLATTEN AUS HOLZWOLLE (AUCH MIT PLATTEN AUS KUNSTST. VERBUNDEN)3)	1000 M2 1000 DM	723 4 838	821 5 430	572 4 256	1 001 5 707	1 544 10 268	1 573 9 963	
25 658 +	PLATTEN AUS FASERZEMENT 4)	1000 M2 1000 DM	. 15 209	. 17 429	2 319 29 696	1 808 23 401	. 32 638	4 127 53 057	
25 811	SCHLEIFSCHEIBEN U. SONSTIGE SCHLEIFKOERPER AUS KORUND IN KERAMISCHER U. SILICATBINDUNG	T 1000 DM	1 330 18 403	1 296 18 671	1 356 19 450	1 389 20 211	2 627 37 074	2 745 39 661	
25 812	IN KUNSTHARZBINDUNG MIT FASERSTOFFVER- STAERKUNG	T 1000 DM	1 484 12 830	1 483 12 437	1 707 13 960	1 587 13 026	2 967 25 267	3 294 26 986	
25 839	SCHLEIFPAPIERE U. SCHLEIFGEWEBE	1000 M2 1000 DM	4 746 41 477	4 407 37 970	4 768 45 605	5 127 42 066	9 153 79 447	9 895 87 671	
EISEN U. STAHL									
27 112	ROHEISEN FUER DIE STAHLERZEUGUNG	1000 T *	2 703	2 579	2 474	2 376	5 282	4 850	
27 113	GIESSEREI-ROHEISEN	1000 T *	80	71	60	63	150	123	
27 133	STAHLROHBLÖCKE U. -BRAMMEN AUS OXYGENSTAHL	1000 T *	2 906	2 816	2 629	2 572	5 723	5 202	
27 137	ELEKTRO-STAHL	1000 T *	536	540	529	555	1 075	1 084	
27 160	ROEHRERUND- U. -MEHRKANTSTAHL (HALBZEUG FUER NAHTLOSE ROHRE)	1000 T *	
27 161	WALZSTAHL (OHNE VORGEWALZTES STAHLHALBZEUG)	1000 T *	2 599	2 566	2 425	2 432	5 165	4 857	
27 165	WEISSBLECH U. WEISSBAND	1000 T *	71	61	70	63	132	133	
27 333	PRAEZISIONSSTAHLROHRE NAHTLOS	1000 T *	26	23	28	24	49	53	
27 335	GESCHWEISST	1000 T *	63	59	68	59	122	127	
27 351	SONSTIGE STAHLROHRE NAHTLOS	1000 T *	125	136	114	100	261	214	
27 355	GESCHWEISST	1000 T *	156	145	111	108	301	219	
27 433	GESCHMIEDETE STAEBE	1000 T *	25	24	24	21	49	45	
27 453	FREIFORMSCHMIEDESTUECKE, GESCHMIEDETE ODER GEWALZTE RINGE UEBER 125 KG ROHWICHT	1000 T *	21	21	23	22	42	45	
NE-METALLE U. NE-METALLHALBZEUG									
28 114	HUETTENALUMINIUM NICHT LEGIERT	T *	26 858	25 591	27 978	25 698	52 449	53 676	
28 116	LEGIERT	T *	46 218	39 231	41 015	39 401	85 449	80 416	
28 117	REINST- U. REINALUMINIUM U. UMGESCHMOLZEN	T *	3 536	2 999	2 871	3 179	6 535	6 050	
28 118	UMSCHMELZ-ALUMINIUMLEGIERUNGEN	T *	43 952	43 252	46 230	45 215	87 204	91 445	
28 131	ELEKTROLYTKUPFER (KATHODEN)	T *	20 302	21 679	24 370	22 716	41 981	47 086	
28 132	RAFFINADEKUPFER	T *	
28 151	ZINKLEGIERUNGEN	T *	6 830	8 984	9 719	9 611	15 814	19 330	
28 152	ZINN, NICHT LEGIERT	T *	
28 153	WEICHLÖTE	T *	1 021	1 037	1 093	977	2 058	2 070	
28 171	SILBER	KG *	217 983	198 892	194 791	221 893	416 875	416 684	
28 172	GOLD	KG *	9 500	9 091	10 923	11 652	18 591	22 574	
28 412	HALBZEUG AUS ALUMINIUM U. ALUMINIUM- LEGIERUNGEN PROFILE, LEGIERT BLECHE, PLATTEN, TAFELN U. BAENDER (MIT EINER STAERKE UEBER 0,2 MM)	T *	27 176	25 784	26 562	24 638	52 960	51 200	
28 414	NICHT LEGIERT	T *	42 486	40 239	46 173	40 214	82 725	86 387	
28 415	LEGIERT	T *	45 402	48 204	42 968	40 207	93 606	83 175	
28 419	SONSTIGES HALBZEUG 5) (Z.B. SCHEIBEN, STANZTEILE, BOEDEN, SCHALEN)	T *	3 905	3 875	3 665	3 555	7 780	7 220	

1) ANGABEN IN M3 MAUERWERK BEI 24 CM WANDDICKE UNTER BERUECKSICHTIGUNG DER FUGEN.- 2) BEI GROSSFORMATEN UMRECHNUNG IN STUECK-
KLEINFORMAT (DIN 1115).- 3) DIE PLATTEN SIND AUF 2,5 CM PLATTENDICKE UMGERECHNET.- 4) DIE PLATTEN SIND AUF 6 MM PLATTENDICKE UMGE-
RECHNET.- 5) OHNE STAEBE (STANGEN), NICHTLEGIERTE PROFILE, DRAHT, ROHRE, HOHLSTANGEN, GESENKPRESS- UND SCHMIEDETEILE, LEITMATERIAL.

6 PRODUKTION AUSGEWAHLTER ERZEUGNISSE

EB.-NR.	ERZEUGNIS	EINHEIT	1989		1990		JAN. BIS 1989	FEB. 1990
			JANUAR	FEBRUAR	JANUAR	FEBRUAR		
28 431	HALBZEUG AUS KUPFER U. KUPFERLEGIERUNGEN (OHNE SOLCHES AUS LEGIERUNGEN MIT EINEM GEHALT UEBER 10 % NICKEL) STAEBE U. PROFILE, LEGIERT	T *	18 613	16 980	18 770	17 473	35 593	36 243
28 432	BLECHE, PLATTEN, TAFELN U. BAENDER MIT EINER STAERKE UEBER 0,15 MM NICHT LEGIERT	T *	12 701	13 026	13 991	14 770	25 727	28 761
28 433	LEGIERT	T *	27 224	25 290	27 358	22 966	52 514	50 324
28 434	ROHRE U. HOHLSTANGEN NICHT LEGIERT	T *	9 531	9 026	9 664	9 633	18 557	19 297
28 435	LEGIERT	T *	9 301	8 921	9 344	7 604	18 222	16 948
28 436	DRAHT	T *	.	.	54 801	58 675	.	113 476
28 438	LITZEN U. SEILE	T *	.	.	6 273	8 039	.	14 312
28 439	STAHLKUPFER	T *
<u>GIESSEEREIERZEUGNISSE</u>								
29 110	GUSSEISEN MIT LAMELLEN- U. KUGELGRAPHIT	T *	284	272	296	281	556	577
29 140	STAHLGUSS	T *	19	19	20	19	38	39
29 170	TEMPERGUSS	T *	11	10	12	11	21	23
29 515	LEICHTMETALLFORMGUSS AUS ALUMINIUM U. ALUMINIUMLEGIERUNGEN	T *	21 971	20 699	23 206	22 738	42 670	45 944
29 517	MAGNESIUM U. MAGNESIUMLEGIERUNGEN	T *	196	196	360	373	392	733
<u>ERZEUGNISSE DER ZIEHEREIEN U. KALTWALZWERKE</u>								
<u>U. DER STAHLVERFORMUNG</u>								
30 111	BLANKSTAHL	T *	74 159	71 283	76 244	73 258	145 442	149 502
30 115	BANDSTAHL, KALT GEWALZT (UNTER 600 MM BREITE)	T *	178 724	163 043	179 261	167 685	341 767	346 946
KALT GEZOGENER DRAHT (OHNE ISOLIERTE DRAEHTE FUER DIE ELEKTROTECHNIK)								
30 151	VON WALZDRAHT GEZOGEN	T *	132 561	149 391	138 999	164 076	281 952	303 075
30 154	VON ZUGEKAPFTEM DRAHT DUENNER GEZOGEN	T *	15 046	14 195	14 756	13 944	29 241	28 700
30 157	SCHWEISSDRAHT U. -STAEBE (WEDER UMHUELLT NOCH GEFUELLT)	T *	7 485	6 582	6 992	6 328	14 067	13 320
30 159	KUNSTSTOFFUEBERZOGENER DRAHT	T *	1 662	1 797	1 881	1 903	3 459	3 784
30 171	DRAHTSEILE U. -LITZEN AUS EISEN U. STAHL	T	14 002	13 340	14 112	13 317	27 342	27 428
30 173	BETONSTAHLMATTEN NACH DIN 488, GESCHWEISSTE ABSTANDHALTER U. GITTERTRAEGER FUER BETON- BEWEHRUNG SOWIE GESCHWEISSTE DRAHTGITTER NACH SONST. NORMEN	1000 DM	57 356	56 358	58 222	57 820	113 714	116 042
30 175	FEDERKERNE FUER MATRATZEN U. POLSTERMOEBEL	T	82 265	110 224	98 511	123 697	192 490	222 208
30 211	GESENKSCHMIEDESTUECKE	1000 DM	71 195	92 362	82 069	102 301	163 557	184 370
30 218 +	ROHRFORM-, ROHRVERSCHLUSS- U. ROHRVERBIN- DUNGSTUECKE AUS STAHL	T	8 862	7 997	8 845	8 813	16 849	17 659
30 225	PRESS-, ZIEH- U. STANZTEILE AUS STAHL MIT EINEM STUECKGENICHT UEBER 50 G	1000 DM	49 357	44 549	50 604	56 886	93 906	107 490
30 239	FEDERN AUS STAHL ODER NE-METALLEN (OHNE MATRATZEN U. UHRFEDERN)	T	83 924	78 009	84 482	81 586	161 933	166 068
30 248 +	KETTEN U. KETTENTEILE 1)	1000 DM	326 948	304 206	345 990	324 359	631 154	670 349
30 258 +	SCHRAUBEN, BOLZEN, MUTTERN, SCHRAUBHAKEN, NIETE, SPLINTE, KEILE, UNTERLEGSCHIEBEN, SCHWELLENSCHRAUBEN U. AE.;; DREHTEILE AUS METALL	T	63 523	62 795	12 171	13 053	.	25 224
30 298 +	OBERFLAECHEVEREDLUNG	1000 DM	41 809	41 998	44 126	41 514	83 808	85 640
31 112 +	SKELETT-, STUETZ- U. TRAEGERKONSTRUKTIONEN	1000 DM	195 437	192 308	224 642	211 727	387 745	436 369
31 114 +	HALLEN, UEBERWIEGEND AUS EISEN ODER STAHL	1000 DM	26 298	25 399	28 476	26 837	51 698	55 313
31 116 +	TUERME U. GITTERMASTE, GERUESTKONSTRUKTIONEN, SIGNALBRUECKEN, BRUECKEN FUER ROHR- U. KABELLEITUNGEN AUS STAHL; BRUECKEN, BRUECKENELEMENTE U. GERUESTKONSTRUKTIONEN AUS ALUMINIUM	1000 DM	188 023	178 882	208 110	193 613	366 905	401 723
31 160	ERZEUGNISSE FUER DEN GRUBENAUSBAU (OHNE BERGBAUMASCHINEN U. ELEKTROTECHNISCHE ER- ZEUGNISSE)	T	38 185	36 206	33 984	33 018	74 391	66 402
31 191	TORE, TUEREN U. FENSTER AUS GEWALZTEN ODER STRANGGEPRESSTEN PROFILN (OHNE KELLER- FENSTER)	1000 DM	526 137	502 944	583 199	544 796	1 029 081	1 127 995
31 112 +	SKELETT-, STUETZ- U. TRAEGERKONSTRUKTIONEN	T	191 430	200 831	219 313	224 821	392 261	444 134
31 114 +	HALLEN, UEBERWIEGEND AUS EISEN ODER STAHL	1000 DM	123 894	127 681	138 956	156 504	251 575	295 460
31 116 +	TUERME U. GITTERMASTE, GERUESTKONSTRUKTIONEN, SIGNALBRUECKEN, BRUECKEN FUER ROHR- U. KABELLEITUNGEN AUS STAHL; BRUECKEN, BRUECKENELEMENTE U. GERUESTKONSTRUKTIONEN AUS ALUMINIUM	1000 DM	52 146	49 270	59 090	61 096	101 416	120 186
31 160	ERZEUGNISSE FUER DEN GRUBENAUSBAU (OHNE BERGBAUMASCHINEN U. ELEKTROTECHNISCHE ER- ZEUGNISSE)	T	40 295	45 566	37 421	42 144	85 861	79 565
31 191	TORE, TUEREN U. FENSTER AUS GEWALZTEN ODER STRANGGEPRESSTEN PROFILN (OHNE KELLER- FENSTER)	1000 DM	23 990	29 901	32 975	30 858	53 891	63 833
		1000 DM	49 170	84 573	62 331	79 320	133 743	141 651
		T	15 148	14 729	16 973	17 678	29 877	34 651
		1000 DM	167 337	170 152	204 050	199 581	337 489	403 631

1) AUS STAHL ODER NE-METALLEN (OHNE GUSS- U. STAHLGELENKKETTEN).

6 PRODUKTION AUSGEWAHLTER ERZEUGNISSE

EB.-NR.	ERZEUGNIS	EINHEIT	1989		1990		JAN. BIS 1989	FEB. 1990
			JANUAR	FEBRUAR	JANUAR	FEBRUAR		
31 195	ABDECKUNGEN (LICHTGITTER) U. ROSTE AUS GE- WALZTEN ODER STRANGGEPRESSTEN PROFILEN	T 1000 DM	9 253 25 865	8 738 25 369	9 891 29 207	9 071 27 142	17 991 51 234	18 962 56 349
31 512 +	WASSERROHRKESSEL	T 1000 DM	83 059	136 805	5 703 95 184	6 417 67 473	219 864	12 120 162 657
31 538 +	FEUERUNGEN U. BEHEIZUNGSEINRICHTUNGEN FUER DAMPFKESSEL (OHNE EINZELNE BRENNER)	T 1000 DM	697 8 468	1 214 15 696	577 10 684	581 8 505	1 911 24 164	1 158 19 189
31 542 +	SPEISEWASSERVORWAERMER, LUFTVORWAERMER U. UEBERHITZER, ROEHREN- U. WAERMEAUSTAUSCHER	T 1000 DM	1 902 18 229	2 595 21 490	1 997 16 787	3 554 24 624	4 497 39 719	5 551 41 411
31 558 +	BEHAELTER AUS STAHL ODER ALUMINIUM MIT EINEM FASSUNGSVERMOEGEN UEBER 100 M3	T 1000 DM	50 483	58 941	8 292 48 560	8 270 53 675	109 424	16 562 102 235
31 562	ROHRLEITUNGEN SOWIE DEREN ZUBEHOER AUS NAHTLOSEN STAHLROEHREN (OHNE DRUCKROHR- LEITUNGEN FUER WASSERKRAFTWERKE U. DGL.)	T 1000 DM	5 914 37 272	3 954 25 992	3 373 25 387	3 084 23 914	9 878 63 264	6 457 49 301
31 579	ZENTRALHEIZUNGSKESSEL	ST 1000 DM	48 141 79 916	46 950 71 838	56 794 81 279	52 856 80 309	95 091 145 754	109 650 161 588
31 580	TRANSPORTBEHAELTER (CONTAINER) UEBER 3 M3 NUTZRAUM	1000 DM	21 987	29 401	41 380	33 630	51 388	75 010
31 720 +	DIESEL- U. ELEKTRISCHE LOKOMOTIVEN	T 1000 DM
31 731	PERSONENWAGEN U. ANDERE SCHIENENGEBUNDENE SPEZIALWAGEN FUER EISENBAHNEN	T 1000 DM
31 733	STANDARDGUETERWAGEN	T 1000 DM	2 552 13 909	3 539 20 337	2 222 11 961	.	6 091 34 246	.
31 735	SCHIENENGEBUNDENE SPEZIALGUETERWAGEN	T 1000 DM	14 744	15 792	3 006 13 537	1 695 10 376	30 536	4 701 23 913
31 905 +	BAUSTELLENARBEITEN (AUCH IM TAGELOHN) (OHNE MONTAGEN AN ROHRLEITUNGEN)	1000 DM	200 798	200 798	172 746	178 157	401 596	350 903
31 910 +	MONTAGEN AN ROHRLEITUNGEN	1000 DM
<u>MASCHINENBAUERZEUGNISSE</u>								
<u>METALLBEARBEITUNGSMASCHINEN</u>								
32 110	HOBEL-, STOSS- U. RAEUMMASCHINEN	T 1000 DM
32 115	SPITZENDREHMASCHINEN	T 1000 DM	569 20 434	694 24 857	794 21 779	1 163 33 579	1 263 45 291	1 956 55 358
32 901 +	SENKRECHT- U. KARUSSELLDREHMASCHINEN	T 1000 DM
32 117	DREHAUTOMATEN U. REVOLVERDREHMASCHINEN	T 1000 DM	728 49 142	960 69 017	1 021 66 897	1 121 66 373	1 688 118 159	2 142 133 270
32 118	TISCH-, SAEULEN- U. STAENDERBOHRMASCHINEN	T 1000 DM	225 5 191	227 5 011	231 5 349	233 5 481	451 10 202	464 10 830
32 119	FRAESMASCHINEN, WAAGERECHT-BOHR-U.-FRAES- MASCHINEN (OHNE SOLCHE FUER VERZAHNUNGEN)	T 1000 DM	.	.	1 438	1 959	.	3 398
32 121	KALT- U. WARMKREISSAEGEMASCHINEN	T 1000 DM	66 222 264	70 137 277	72 080 236	108 156 324	136 359 542	180 235 560
32 122	SCHLEIF-, HON-, LAEPP- U. POLIERMASCHINEN (OHNE SOLCHE FUER VERZAHNUNGEN)	T 1000 DM	1 450 84 401	2 117 105 102	1 317 71 060	1 951 103 541	3 567 189 503	3 268 174 601
32 902 +	VERZAHNMASCHINEN	T 1000 DM	20 748	22 821	20 551	27 270	43 569	47 821
32 125	BEARBEITUNGSMASCHINEN MIT FUNKENEROSION, ULTRASCHALL, ELEKTROENSTRAHL U. LASER	T 1000 DM	125 8 618	129 9 757	166 13 954	231 17 498	255 18 375	397 31 452
32 903 +	FERTIGUNGSSTRASSEN, SCHALTTSCH- UND SCHALTROMMELMASCHINEN, BEARBEITUNGSZEN- TREN, FLEXIBLE FERTIGUNGSEINRICHTUNGEN UND SONSTIGE WERKZEUGMASCHINEN (SPANABHEBEND)	T 1000 DM
<u>METALLBEARBEITUNGSMASCHINEN DER SPANLOSEN FORMUNG</u>								
32 904 +	BIEGE- U. RICHTMASCHINEN FUER ROHRE, WELLEN, STANGEN U. PROFILE, BETONSTAHL- BEARBEITUNGSMASCHINEN	T 1000 DM	12 321	14 157	15 099	19 008	26 478	34 107
32 130 +	FREIFORM- U. GESENKSCHMIEDE-, SPANN-, TREIB- U. POLIERHAEMMER, SCHMIEDEWALZ- U. STAUCHMASCHINEN	T 1000 DM	5 285	1 690	3 697	12 578	6 975	16 275
32 905 +	PRESSEN MIT MECHANISCHEM ANTRIEB FUER DIE METALLBEARBEITUNG	T 1000 DM
32 906 +	PRESSEN MIT HYDRAULISCHEM ANTRIEB FUER DIE METALLBEARBEITUNG	T 1000 DM

6 PRODUKTION AUSGEWAHLTER ERZEUGNISSE

EB.-NR.	ERZEUGNIS	EINHEIT	1989		1990		JAN. 1989	BIS 1989	FEB. 1990
			JANUAR	FEBRUAR	JANUAR	FEBRUAR			
32 136	SCHEREN, LOCHSTANZ-, NIBBEL- U. AUSKLINK- MASCHINEN	T 1000 DM	2 359 70 444	2 002 69 046	1 613 61 883	1 596 56 694	4 361 139 490	3 209 118 577	
32 137	BLECHRICHT-, BLECHRUNDBIEGE- U. BLECH- ABKANTMASCHINEN	T 1000 DM	546 13 846	587 15 811	661 20 416	572 15 343	1 133 29 657	1 233 35 759	
32 138	DRUECK- U. PLANIERBAENKE, GEWINDEDRUECK- MASCHINEN	T 1000 DM	
32 140 +	DRAHTBE- U. -VERARBEITUNGSMASCHINEN	T 1000 DM	
32 143	PRESSEN FUER DIE HERSTELLUNG VON BOLZEN, SCHRAUBEN, NIETEN, MUTTERN U. DGL.	T 1000 DM	
32 144	HUETTEN- U. WALZWERKSEINRICHTUNGEN (OHNE EINZELN ABGESETZTE GEGOSSENE WALZEN)	T 1000 DM	7 931 138 443	5 005 61 147	7 017 98 086	11 198 170 013	12 936 199 590	18 215 268 099	
GIESSEREIMASCHINEN									
32 145	FORMMASCHINEN U. -ANLAGEN (EINSCHL. KERN- HERSTELLUNGSMASCHINEN U. -ANLAGEN)	T 1000 DM	622 14 855	522 11 428	303 9 549	564 13 279	1 145 26 283	868 22 828	
32 146	AUFBEREITUNGSMASCHINEN U. -ANLAGEN FUER GIESSEREISANDE	T 1000 DM	199 2 985	332 3 397	1 214 6 250	1 145 4 791	531 6 382	2 359 11 041	
32 147	GUSSPUTZMASCHINEN U. -EINRICHTUNGEN	T 1000 DM	119 3 211	150 3 697	92 3 597	202 5 762	270 6 908	294 9 559	
32 907 +	AUSWUCHTMASCHINEN	T 1000 DM	.	.	189 18 150	182 18 151	33 826	371 36 301	
HOLZBE- U. -VERARBEITUNGSMASCHINEN									
32 148	GATTER	T 1000 DM	142 2 985	93 1 615	109 1 855	98 1 873	235 4 600	207 3 722	
32 150 +	KREISSAEGEMASCHINEN	T 1000 DM	.	.	1 146 19 638	1 209 21 841	.	2 355 41 479	
32 153	HOBEL- U. FRAESMASCHINEN FUER ZWEI- U. MEHRSEITIGE BEARBEITUNG	T 1000 DM	692 18 369	822 21 313	1 106 28 633	1 117 28 468	1 514 39 682	2 223 57 101	
32 154	DUEBELLOCH- U. SONSTIGE BOHRMASCHINEN	T 1000 DM	129 6 490	134 6 882	157 8 186	148 8 112	264 13 372	305 16 298	
32 155	PLATTENSCHLEIFMASCHINEN	T 1000 DM	213 3 582	201 4 924	176 3 766	259 6 693	414 8 506	435 10 459	
32 156	ZERKLEINERUNGSMASCHINEN, SPALT- U. HACK- MASCHINEN, MUEHLEN, ZERSPANER, SCHNEIDE- MASCHINEN FUER HOLZWOLLE	T 1000 DM	285 4 276	412 6 653	670 10 123	590 9 513	697 10 929	1 260 19 636	
32 157	MASCHINEN ZUM AUFTRAGEN HAFTENDER SCHICHTEN WIE LEIME, KLEBER, LACKE, SPACHTEL	T 1000 DM	77 4 119	239 13 250	192 9 766	248 14 093	317 17 369	441 23 859	
32 158	FASERHOLZ-, SPANHOLZ-, SPERRHOLZ-, SCHICHTHOLZ- U. DECKSCHICHTPRESSEN FUER EBENE FLAECHE U. FORMTEILE	T 1000 DM	1 720 17 054	2 379 19 687	4 839 45 748	4 152 42 719	4 099 36 741	8 991 88 467	
32 159	MASCHINENKOMBINATIONEN (KOMBINIERT TISCH- LEREIMASCHINEN, MEHRSTUFIGE MASCHINEN)	T 1000 DM	623 12 940	1 212 22 357	620 15 612	1 432 29 286	1 835 35 297	2 052 44 898	
32 161	EINZWECKMASCHINEN FUER SONDERFERTIGUNGEN	T 1000 DM	161 6 783	173 7 714	163 5 586	160 6 880	334 14 497	323 12 466	
32 162	HANDGEFUEHRTE MASCHINEN (OHNE ELEKTROWERK- ZEUGE BIS 2 KW)	T 1000 DM	458 32 541	471 32 840	497 33 774	507 34 208	929 65 381	1 004 67 982	
AUSWECHSELBARE WERKZEUGE FUER DIE METALLBEARBEITUNG									
32 163	BOHRWERKZEUGE 1)	T 1000 DM	707 43 864	655 44 705	656 48 230	703 45 918	1 362 88 569	1 360 94 148	
32 164	GEWINDEBOHRWERKZEUGE FUER INNENGEWINDE 1)	T 1000 DM	143 17 387	156 18 380	163 19 862	163 20 140	300 35 767	326 40 002	
32 165	FRAESWERKZEUGE 1)	T 1000 DM	193 16 299	181 15 753	176 16 672	176 16 523	375 32 052	351 33 195	
32 166	VERZAHNWERKZEUGE 1)	T 1000 DM	81 5 831	101 6 942	67 7 052	71 7 450	181 12 773	138 14 502	
32 167	RAEUMWERKZEUGE U. -VORRICHTUNGEN 1)	T 1000 DM	92 5 046	77 5 247	84 5 891	92 6 646	169 10 293	176 12 537	
32 168	REIBAHLEN U. AUSBOHRWERKZEUGE 1)	T 1000 DM	82 6 783	88 7 470	87 7 582	86 7 966	170 14 253	179 15 548	
32 169	BOHRFUTTER 1)	T 1000 DM	364 10 223	381 11 407	323 11 976	305 12 107	744 21 630	627 24 083	
32 171	DREHFUTTER U. PLANSCHLEIBEN 1)	T 1000 DM	1 229 10 554	1 182 9 653	726 12 559	678 12 845	2 411 20 207	1 404 25 404	
32 173	SCHNITT- STANZ-, FORMWERKZEUGE, WERK- STUECKGEBUNDENE VORRICHTUNGEN, FORMEN FUER METALLE, SPRITZGIESS- ODER FORM- PRESSWERKZEUGE FUER KAUTSCHUK UND KUNSTSTOFF 1)	T 1000 DM	10 298 212 970	8 631 220 251	8 569 237 855	9 538 270 530	18 928 433 221	18 108 508 385	
32 174	BOHR- U. FRAESWERKZEUGE MIT ARBEITENDEM TEIL AUS GESINTERTEN HARTMETALLEN	T 1000 DM	296 27 906	261 28 493	235 31 007	331 32 579	556 56 399	566 63 586	
32 181 +	MASCHINEN FUER AUTOGENES SCHWEISSEN, SCHNEIDEN	T 1000 DM	.	.	138 9 468	238 19 453	.	376 28 921	
32 231	VERBRENNUNGSMOTOREN MIT SELBSTZUENDUNG, Z.B. ORTSFESTE DIESELMOTOREN, SCHIFFSDIESEL- HILFSMOTOREN, DIESELMOTOREN FUER DEN AN- TRIEB VON FLURFOERDERZEUGEN, MAEHDRESCHERN, BAGGERN	T 1000 DM	4 297 115 451	4 938 138 250	4 615 123 645	6 442 182 676	9 234 253 701	11 057 306 321	

1) OHNE WERKZEUGE, DIE GANZ ODER MIT EINEM ARBEITENDEN TEIL AUS HARTMETALL BZW. MIT HARTMETALL BESTUECKT SIND.

STBA, FACHSERIE 4, REIHE 2.1

6 PRODUKTION AUSGEWAHLTER ERZEUGNISSE

EB.-NR.	ERZEUGNIS	EINHEIT	1989		1990		JAN. 1989	BIS 1989	FEB. 1990
			JANUAR	FEBRUAR	JANUAR	FEBRUAR			
32 233 +	VERBRENNUNGSMOTOREN MIT SELBSTZUENDUNG FUER DEN ANTRIEB VON WASSERFAHRZEUGEN	T 1000 DM	20 684	40 461	23 617	67 984	61 145	90 642	1 369
32 239	VERBRENNUNGSMOTOREN MIT SELBSTZUENDUNG FUER DEN ANTRIEB VON SCHIENENFAHRZEUGEN UND ACKERSCHLEPPERN	T 1000 DM	1 570	1 572	1 563	1 450	3 142	3 014	48 428
32 279	DAMPFTURBINEN	T 1000 DM	3 513	3 241	5 304	2 852	6 753	8 157	184 915
32 320 +	HUBKOLBENKOMPRESSOREN, ORTSFEST U. ORTS-BEWEGLICH	T 1000 DM	13 964	15 217	15 339	17 291	29 181	32 630	1 751
32 323	TURBOKOMPRESSOREN FUER DRUECKE UEBER 300 MBAR	T 1000 DM	780	889	1 260	1 697	1 669	2 956	107 380
32 324	DREHKOLBENKOMPRESSOREN, MEHRWELBIG	T 1000 DM	32 133	32 876	48 543	58 837	65 009	3 172	3 994
32 325	STRASSENFAHRBARE KOMPRESSOREN ALS ANHAENGER	T 1000 DM	1 475	1 698	1 838	2 156	51 851	83 477	573
32 326	VAKUUMPUMPEN, MECHANISCH	T 1000 DM	24 484	27 367	39 478	43 999	11 572	11 544	55 699
32 327	VENTILATOREN, EIN- ODER MEHRSTUFIG (OHNE GRUBENVENTILATOREN U. ELEKTRISCHE TISCH-, WAND- U. DECKENVENTILATOREN BIS 200 W)	T 1000 DM	5 119	6 453	4 891	6 653	11 572	11 544	1 242
32 328	LUFTHEIZER (LUFTHEIZGERAETE MIT WAERME-TAUSCHER FUER DAMPF, WASSER, THERMOEDEL)	T 1000 DM	24 487	23 076	29 622	26 077	47 563	55 699	7 809
32 329	LUFTFOERDERGERAETE, KLIMAGERAETE	T 1000 DM	39 419	45 395	48 127	55 690	84 814	103 817	1 051
32 330 +	ANLAGEN DER KLIMA- U. LUEFTUNGSTECHNIK SOWIE ANLAGEN ZUR ENTSTAUBUNG U. ABLUFTREINIGUNG	T 1000 DM	9 697	9 607	10 028	9 827	15 304	19 855	7 585
32 331	INDUSTRIESTAUBSAUGER, ABLUFTENTSTAUBUNGSGERAETE	T 1000 DM	34 422	41 177	42 129	42 263	75 599	84 392	25 906
32 333	KAELTESAETZE UEBER 0,4 KW, KAELTANLAGEN, WAERMEPUMPEN 1)	T 1000 DM	167 200	108 601	121 438	133 067	275 801	254 505	2 073
32 334	VERDRAENGERPUMPEN OSZILLIERENDER BAUART	T 1000 DM	791	665	1 091	982	1 456	2 073	41 528
32 336	FLUEGELZELLENPUMPEN	T 1000 DM	15 349	14 249	21 539	19 989	29 598	41 528	3 187
32 337	KREISELPUMPEN (KRAFTPUMPEN; OHNE TAUCHMOTORPUMPEN)	T 1000 DM	1 248	1 612	2 016	1 171	2 860	3 187	113 931
32 338	TAUCHMOTORPUMPEN EINSTUFIG	T 1000 DM	42 466	57 183	73 578	40 353	99 649	4 523	808
32 339	MEHRSTUFIG	T 1000 DM	2 073	2 488	2 290	2 233	4 561	4 523	187 808
32 340 +	ZAHNRADPUMPEN	T 1000 DM	78 020	93 324	93 829	93 979	171 344	187 808	20 311
	MASCHINEN FUER DIE BE- U. VERARBEITUNG VON KAUTSCHUK U. KUNSTSTOFF	T 1000 DM	617	334	262	294	951	557	13 395
32 341	EXTRUDER (AUCH TYPISCHE FOLGEMASCHINEN)	T 1000 DM	10 980	9 264	9 193	11 118	20 244	20 311	227 310
32 342	BLASFORMMASCHINEN	T 1000 DM	6 403	6 186	6 615	6 780	12 588	13 395	1 124
32 343	SPRITZGIESSMASCHINEN (OHNE SPRITZGIESSWERKZEUGE)	T 1000 DM	93 286	92 255	109 810	117 500	185 541	227 310	35 352
32 344	MECHANISCHE U. HYDRAULISCHE PRESSEN (OHNE FORMPRESSWERKZEUGE U. REIFENVULKANISIERPRESSEN)	T 1000 DM	686	526	591	534	1 212	1 124	35 352
32 345	WARMFORMMASCHINEN (TIEFZIEH- U. STRECKZIEHFORMMASCHINEN)	T 1000 DM	16 078	15 982	19 364	15 988	32 060	35 352	465
32 346	MASCHINEN ZUR HERSTELLUNG V. SCHAUMSTOFFEN (OHNE SPRITZGIESSMASCHINEN U. EXTRUDER)	T 1000 DM	253	407	236	228	661	661	20 779
	BAUMASCHINEN FUER HOCH- U. TIEFBAU	T 1000 DM	9 669	13 912	9 752	11 027	23 581	20 779	1 110
32 347	BETONMISCHER FUER BAUSTELLEN U. BETONWERKE; TRANSPORTMISCHERAUFBAUTEN OHNE FAHRGESTELL	T 1000 DM	20 448	21 962	21 976	23 783	42 410	45 759	1 110
32 348	BETONMISCHANLAGEN	T 1000 DM	1 349	1 752	1 608	1 923	3 100	3 531	153 130
32 349	BETONPUMPEN, BETONSPRITZ- U. -EINPRESSGERAETE	T 1000 DM	59 719	73 408	67 171	85 959	133 127	153 130	807
32 351	BETONVERDICHTER	T 1000 DM	16 239	26 248	8 134	20 638	42 487	28 772	872
32 352	TURMOERHKRANE FUER BAUSTELLEN	T 1000 DM	2 973	3 523	3 542	3 648	6 496	7 190	202 506
32 353	RAMMEN U. PFAHLZIEHER	T 1000 DM	89 663	103 903	100 597	101 909	193 566	202 506	3 236
32 354	VERPUTZMASCHINEN U. SONSTIGE BAUMASCHINEN FUER HOCH- U. TIEFBAU (OHNE BAUAUFZUEGE UND -WINDEN)	T 1000 DM	14 086	13 918	28 510	23 464	28 004	51 974	1 441
		T 1000 DM	22 924	24 945	30 093	28 322	47 869	58 415	754
		T 1000 DM	379	520	496	258	900	754	31 513
		T 1000 DM	16 000	18 069	18 985	12 528	34 069	31 513	
32 347	BETONMISCHER FUER BAUSTELLEN U. BETONWERKE; TRANSPORTMISCHERAUFBAUTEN OHNE FAHRGESTELL	T 1000 DM	1 972	2 699	2 405	3 027	4 671	5 432	35 229
32 348	BETONMISCHANLAGEN	T 1000 DM	12 651	17 723	15 407	19 822	30 374	35 229	2 475
32 349	BETONPUMPEN, BETONSPRITZ- U. -EINPRESSGERAETE	T 1000 DM	501	864	980	1 495	1 365	2 475	20 496
32 351	BETONVERDICHTER	T 1000 DM	4 365	7 831	8 176	12 320	12 196	20 496	2 413
32 352	TURMOERHKRANE FUER BAUSTELLEN	T 1000 DM	670	809	1 190	1 223	1 479	2 413	56 721
32 353	RAMMEN U. PFAHLZIEHER	T 1000 DM	15 549	19 064	27 660	29 061	34 613	56 721	164
32 354	VERPUTZMASCHINEN U. SONSTIGE BAUMASCHINEN FUER HOCH- U. TIEFBAU (OHNE BAUAUFZUEGE UND -WINDEN)	T 1000 DM	64	85	83	82	150	164	5 857
		T 1000 DM	2 260	2 737	2 892	2 965	4 997	5 857	8 126
		T 1000 DM	2 129	3 545	3 418	4 708	5 674	8 126	45 669
		T 1000 DM	14 971	23 901	19 455	26 214	38 872	45 669	552
		T 1000 DM	285	193	290	262	478	552	16 385
		T 1000 DM	5 925	6 048	8 167	8 218	11 973	16 385	
		T 1000 DM	1 219	1 453	1 493	1 817	2 672	3 310	3 310
		T 1000 DM	25 290	28 842	31 930	34 385	54 132	66 315	66 315

1) OHNE SOLCHE MIT ELEKTROMOTORISCH ANGETRIEBENEN KAEITEMITTELVERDICHTERN U. EINER ANSCHLUSSLEISTUNG BIS 15 KW (NENNAUFNAHME DES VERDICHTERS).

6 PRODUKTION AUSGEWAHLTER ERZEUGNISSE

EB.-NR.	ERZEUGNIS	EINHEIT	1989		1990		JAN. BIS	FEB.
			JANUAR	FEBRUAR	JANUAR	FEBRUAR	1989	1990
32 355	UNIVERSAL-HYDRAULIKBAGGER MIT AUSSCHLIESSLICH HYDRAULISCH BETAETIGTEN ARBEITSMERKZEUGEN	T 1000 DM	8 580 81 375	11 967 113 759	12 081 121 354	14 080 141 320	20 547 195 134	26 162 262 674
32 356	MASCHINEN FUER DEN BITUMINOESEN U. BETONSTRASSENBAU	T 1000 DM	1 401 18 134	1 809 24 447	2 093 31 172	2 823 43 845	3 211 42 581	4 915 75 017
32 357	BODENVERDICHTER	T 1000 DM	369 12 723	388 13 424	433 13 929	443 14 073	757 26 147	876 28 002
32 358	STRASSENWALZEN	T 1000 DM	2 922 39 902	2 949 42 093	3 195 45 614	3 830 53 035	5 871 81 995	7 025 98 649
32 359	RADLADER IN GRUNDAUSRUESTUNG	T 1000 DM	4 705 56 294	4 761 54 552	5 453 67 621	5 786 71 283	9 466 110 846	11 239 138 904
32 361	ANBAUGERAETE FUER RAD- U. RAUPENLADER, PLANIERMASCHINEN U. RAUPENSCHLEPPER FUER DEN ERDBAU	T 1000 DM	921 10 372	1 124 12 418	1 230 14 147	2 291 13 498	2 044 22 790	3 521 27 645
	BAUSTOFF-, KERAMIK- U. GLASMASCHINEN							
32 362	MASCHINEN U. EINRICHTUNGEN FUER DIE ZEMENT-, KALK-, GIPS-, TRASS- U. KREIDEHERSTELLUNG	T 1000 DM	812 8 101	995 11 388	1 117 15 178	1 277 17 058	1 807 19 489	2 393 32 236
32 363	MASCHINEN U. EINRICHTUNGEN FUER DIE SCHOTTER-, SAND- U. KIESGEWINNUNG SOWIE FUER RECYCLING VON BAUSCHUTT U. -MATERIAL	T 1000 DM	549 6 001	672 6 910	599 5 819	598 5 672	1 221 12 911	1 196 11 491
32 364	ZERKLEINERUNGS-, SIEB- U. AUFBEREITUNGSMASCHINEN FUER ANDERE BEREICHE DES BAUSTOFF-, KERAMIK- U. GLASGERWEBES	T 1000 DM	417 6 241	475 6 995	571 7 813	621 9 812	892 13 236	1 192 17 625
32 365	MASCHINEN U. EINRICHTUNGEN ZUR HERSTELLUNG ZEMENT-, KALK-, GIPS- U. ASPHALT- GEBUNDENER BAUELEMENTE	T 1000 DM	1 579 17 498	2 816 31 413	2 289 23 570	2 499 25 921	4 394 48 911	4 788 45 491
32 366	KERAMIKMASCHINEN	T 1000 DM	1 915 25 032	3 071 32 865	1 795 23 933	2 558 36 012	4 986 57 897	4 353 58 945
32 367	MASCHINEN FUER DIE HERSTELLUNG U. WARMBEARBEITUNG VON FLACH- U. HOHLGLAS	T 1000 DM	196 9 539	314 9 352	262 10 448	332 15 538	509 18 891	595 25 986
32 368	MASCHINEN FUER DIE KALTBEARBEITUNG VON GLAS ODER GLASWAREN	T 1000 DM	106 5 932	308 12 689	187 12 941	249 13 351	414 18 621	436 26 292
32 370 +	TROCKNUNGSANLAGEN U. -MASCHINEN FUER GARNE, LOSES TEXTILGUT, TEXTILIEN UND TEXTILE FLAECHENERZEUGNISSE, Z.B. ZENTRIFUGEN	T 1000 DM
32 372 +	SPRITZ- U. SPRUEHKABINEN, KOMBINIERT SPRITZ- U. TROCKNUNGSKABINEN	T 1000 DM	25 874	36 579	16 796	1 912 21 494	62 453	3 219 38 290
	LANDMASCHINEN							
32 411	PFLUEGE (AUCH GESPANN-, WEINBERG-, SCHAEL- U. KREISELPFLUEGE)	T 1000 DM	767 9 537	749 8 856	755 9 330	864 10 595	1 516 18 393	1 619 19 925
32 412	MASCHINEN U. GERAETE ZUM DUENGEN (OHNE FLUESSIGMITTANKWAGEN)	T 1000 DM	1 663 13 437	2 225 17 816	1 620 17 244	1 810 18 524	3 888 31 253	3 430 35 768
32 413	MASCHINEN U. GERAETE FUER DEN PFLANZENSCHUTZ (OHNE TRAGBARE SPRITZEN)	T 1000 DM	477 11 924	544 13 516	316 7 726	572 13 261	1 020 25 440	888 20 987
32 414	ERNTEMASCHINEN FUER HALMGUT	T 1000 DM	11 448 122 274	10 438 109 607	11 745 131 599	13 842 156 867	21 886 231 881	25 588 288 466
32 415	ERNTEMASCHINEN FUER HACK- U. SONSTIGE FELDFRUECHTE	T 1000 DM	205 2 288	642 6 698	956 4 132	431 5 435	848 8 986	787 9 567
32 416	RASENMAEHER MIT ELEKTRO- SOWIE MIT VERBRENNUNGSMOTORISCHEM ANTRIEB	T 1000 DM	2 801 45 186	3 090 47 091	2 856 41 530	2 663 37 289	5 892 92 277	5 519 78 819
32 417	LANDWIRTSCHAFTLICHE LADEWAGEN	T 1000 DM	3 512 25 516	3 353 20 513	3 711 28 861	2 755 21 343	6 864 45 029	6 466 50 204
32 419 +	MASCHINEN, ANLAGEN U. GERAETE ZUR MILCHGEWINNUNG U. -KUEHLUNG	T 1000 DM	1 954	1 615	4 428	184 3 440	190 3 569	374 7 868
32 420	ACKERSCHLEPPER (RAD- U. RAUPENSCHLEPPER; OHNE EINACHSIGE MOTORGERAETE)	T 1000 DM	20 216 238 638	20 951 253 029	19 719 251 928	24 539 306 301	41 168 491 667	44 259 558 229
	NAHRUNGSMITTELMASCHINEN							
32 908 +	MASCHINEN FUER DIE OBST- U. GEMUESEVERARBEITUNG, FEINKOSTHERSTELLUNG, FISCHVERARBEITUNG, TROCKENMILCH- U. KAESEHERSTELLUNG	T 1000 DM
32 422	MUELLEREIMASCHINEN U. -ANLAGEN (OHNE SOLCHE FUER DIE DELMUELLEREI), HILFSMASCHINEN FUER DIE HERSTELLUNG VON GRUNDNAHRUNGS- U. FUTTERMITTELN	T 1000 DM	631 9 157	1 198 14 036	988 20 941	987 10 829	1 829 23 193	1 975 31 770
32 909 +	TEIGKNET- U. -MISCHMASCHINEN, RUEHR- UND SCHLAGMASCHINEN	T 1000 DM	3 199	4 484	3 486	105 3 596	109 7 683	214 7 082
32 424	TEIGTEILMASCHINEN, TEIGWIRKMASCHINEN (RUND U. LANG; AUCH KOMBINIERT)	T 1000 DM	102 3 747	138 5 556	134 6 096	144 5 707	240 9 303	278 11 803
32 910 +	MASCHINEN U. ANLAGEN ZUR HERSTELLUNG VON TEIGWAREN	T 1000 DM	3 266	5 176	9 316	99 9 308	118 8 442	217 18 624
32 426	DAUERBACKWARENMASCHINEN, -ANLAGEN UND -OEFEN	T 1000 DM	220 4 460	125 3 807	62 1 439	640 11 677	345 8 267	703 13 116

STBA, FACHSERIE 4, REIHE 2.1

6 PRODUKTION AUSGEWAHLTER ERZEUGNISSE

EB.-NR.	ERZEUGNIS	EINHEIT	1989		1990		JAN. 1989	BIS 1989	FEB. 1990
			JANUAR	FEBRUAR	JANUAR	FEBRUAR			
32 911 +	ETAGENBACKOEFEN UND BACKSCHRAENKE, DURCHLAUFOEFEN	T			711	621			1 332
32 428	SCHLACHTHAUSANLAGEN U. -EINRICHTUNGEN (AUCH FLEISCHEREIKOCHANLAGEN)	1000 DM	12 320	13 232	15 265	12 699	25 552		27 964
32 429	WURSTHERSTELLUNGSMASCHINEN	T	1 221	1 339	1 086	941	2 559		2 027
32 431	AUFBEREITUNGS- U. ROESTANLAGEN FUER KAKAOBOHNEN U. NUESSE, KAKAO- U. SCHOKOLADENHERSTELLUNGSMASCHINEN	1000 DM	11 093	12 676	11 200	10 054	23 769		21 254
32 432	MASCHINEN U. ANLAGEN FUER DIE HERSTELLUNG SONSTIGER SUESSWAEREN (AUCH BONBON-, DRAGEE- U. MOGULHERSTELLUNGSANLAGEN)	T	450	500	434	432	949		865
32 433	MASCHINEN U. ANLAGEN ZUR HERSTELLUNG VON ZUCKER	1000 DM	19 205	20 033	18 583	19 050	39 238		37 633
32 434	MASCHINEN U. ANLAGEN FUER DIE SPEISEDEL- U. SPEISEFETTERSTELLUNG	T	286	549	586	327	835		913
32 912 +	GETRAENKEHERSTELLUNGSMASCHINEN UND -ANLAGEN; REINIGUNGS-, FUELL U. VERSCHLIESSMASCHINEN, ABFUELLANLAGEN FUER WEICHPACKUNGEN	1000 DM	5 422	12 208	8 850	8 620	17 630		17 470
32 436	MASCHINEN U. EINRICHTUNGEN FUER GROSSKUECHEN U. GASTWIRTSCHAFTEN AUFSCNITTSCHNEIDEMASCHINEN MIT EINEM GEWICHT AB 20 KG	T	223	148	301	307	372		608
32 437	GROSSKAFFEEEMASCHINEN MIT EINEM NUTZINHALT UEBER 2 L	1000 DM	11 454	6 176	8 050	9 163	17 630		17 213
32 438	ELEKTRISCHE GESCHIRRSPUELMASCHINEN FUER GEWERBLICHE ZWECKE	T	207	380	268	354	587		622
32 439	GROSSKUECHENMASCHINEN	1000 DM	2 753	4 208	2 302	3 888	6 961		6 190
32 440	KAFFEE-, TEE- U. TABAKVERARBEITUNGSMASCHINEN U. ANLAGEN	T	719	218	60	57	936		116
32 441	FARBENHERSTELLUNGSMASCHINEN	1000 DM	33 539	17 607	4 805	4 683	51 146		9 488
32 442	KOMPRIMIERMASCHINEN (AUCH FUER TABLETTENKOMPRIMIERUNG)	T	75 626	90 686	107 504	104 004	166 312		211 508
32 443	MISCH-, KNET- U. SIEBMASCHINEN	1000 DM	50	54	53	51	104		104
32 444	VERPACKUNGSMASCHINEN	T	6 732	5 533	5 269	5 307	12 265		10 576
32 445	MASCHINEN FUER DIE HERSTELLUNG VON BLECHPACKUNGEN	1000 DM	12 951	12 998	12 477	15 760	25 949		28 237
32 446	ABFUELLMASCHINEN FUER FESTE STOFFE	T	499	503	562	508	1 001		1 069
32 447	ABFUELLMASCHINEN FUER FLUESSIGE U. PASTENFOERMIGE STOFFE	1000 DM	28 126	30 200	29 350	28 799	58 326		58 149
32 448	MASCHINEN ZUM VERSCHLIESSEN VON PACKUNGEN	T	71	76	80	78	146		158
32 449	EINSCHLAG- U. EINWICKELMASCHINEN	1000 DM	3 603	4 493	3 950	4 581	8 096		8 531
32 450	FUELL- U. VERSCHLIESSMASCHINEN	T	393	406	168	265	799		433
32 451	FORM-, FUELL- U. VERSCHLIESSMASCHINEN FUER SCHLAUCH- U. SIEGELRANDBEUTEL	1000 DM	20 864	19 203	8 365	13 737	40 067		22 102
32 452	SAMMELPACKMASCHINEN	T	30	71	79	114	101		193
32 453	ETIKETTIER- U. BANDUMKLEBEMASCHINEN	1000 DM	1 061	1 568	1 951	3 159	2 629		5 110
32 454	EINZELAPPARATE U. -MASCHINEN FUER DIE CHEMISCHE U. VERWANDTE INDUSTRIE	T	151	98	216	285	249		501
32 455	EINZELAPPARATE U. -MASCHINEN F.D. STICKSTOFF- U. KUNSTDUENGERHERSTELLUNG (AUCH DUENGERMUEHLEN)	1000 DM	3 930	4 063	5 205	6 488	7 993		11 693
32 456	HOCHDRUCKREINIGER (AUCH MIT DAMPFSTUFE)	T	7 236	8 604	8 522	14 898	15 840		23 420
32 457	EINZELAPPARATE U. -MASCHINEN ZUR HERSTELLUNG VON TECHNISCHEM FETTEN U. OELN, ZUR EXTRAKTION U. HAERTUNG	1000 DM	184	121	419	259	305		678
32 458	EINZEL-AUTOKLAVEN F. ALLGEM. CHEM. ZWECKE	T	5 240	3 782	15 236	14 223	9 022		29 459
32 459	FILTER U. FILTERPRESSEN FUER ALLGEMEINE CHEMISCHE ZWECKE (OHNE LUFTFILTER U. ENTSTAUBUNGSGERAETE)	1000 DM	171	298	212	231	468		444
32 460	ZENTRIFUGEN FUER ALLGEMEINE CHEMISCHE ZWECKE	T	9 740	15 518	7 946	11 225	25 258		19 171
32 461	RUEHRWERKE, KNET-, MISCH- U. ZERKLEINERUNGSMASCHINEN FUER ALLG. CHEM. ZWECKE	1000 DM	45	92	81	111	137		193
32 462	HOCHDRUCKREINIGER (AUCH MIT DAMPFSTUFE)	T	1 714	5 890	6 003	6 619	7 604		12 622
32 463	EINZELAPPARATE U. -MASCHINEN ZUR HERSTELLUNG VON TECHNISCHEM FETTEN U. OELN, ZUR EXTRAKTION U. HAERTUNG	1000 DM	376	392	423	459	767		882
32 464	EINZELAPPARATE U. -MASCHINEN ZUR HERSTELLUNG VON TECHNISCHEM FETTEN U. OELN, ZUR EXTRAKTION U. HAERTUNG	1000 DM	11 561	12 085	14 473	16 493	23 646		30 966
32 465	EINZELAPPARATE U. -MASCHINEN ZUR HERSTELLUNG VON TECHNISCHEM FETTEN U. OELN, ZUR EXTRAKTION U. HAERTUNG	T	148	323	145	232	471		377
32 466	EINZELAPPARATE U. -MASCHINEN ZUR HERSTELLUNG VON TECHNISCHEM FETTEN U. OELN, ZUR EXTRAKTION U. HAERTUNG	1000 DM	8 828	15 627	13 692	15 884	24 455		29 576
32 467	EINZELAPPARATE U. -MASCHINEN ZUR HERSTELLUNG VON TECHNISCHEM FETTEN U. OELN, ZUR EXTRAKTION U. HAERTUNG	T	440	561	394	498	1 001		891
32 468	EINZELAPPARATE U. -MASCHINEN ZUR HERSTELLUNG VON TECHNISCHEM FETTEN U. OELN, ZUR EXTRAKTION U. HAERTUNG	1000 DM	19 299	32 367	21 526	35 508	51 666		57 034
32 469	EINZELAPPARATE U. -MASCHINEN ZUR HERSTELLUNG VON TECHNISCHEM FETTEN U. OELN, ZUR EXTRAKTION U. HAERTUNG	T	139	134	100	124	273		224
32 470	EINZELAPPARATE U. -MASCHINEN ZUR HERSTELLUNG VON TECHNISCHEM FETTEN U. OELN, ZUR EXTRAKTION U. HAERTUNG	1000 DM	8 891	9 907	10 629	12 226	18 798		22 855
32 471	EINZELAPPARATE U. -MASCHINEN ZUR HERSTELLUNG VON TECHNISCHEM FETTEN U. OELN, ZUR EXTRAKTION U. HAERTUNG	T	326	444	417	528	770		945
32 472	EINZELAPPARATE U. -MASCHINEN ZUR HERSTELLUNG VON TECHNISCHEM FETTEN U. OELN, ZUR EXTRAKTION U. HAERTUNG	1000 DM	22 276	33 293	27 817	36 217	55 569		64 034
32 473	EINZELAPPARATE U. -MASCHINEN ZUR HERSTELLUNG VON TECHNISCHEM FETTEN U. OELN, ZUR EXTRAKTION U. HAERTUNG	T	372	260	204	280	632		484
32 474	EINZELAPPARATE U. -MASCHINEN ZUR HERSTELLUNG VON TECHNISCHEM FETTEN U. OELN, ZUR EXTRAKTION U. HAERTUNG	1000 DM	32 976	23 021	19 619	26 041	55 997		45 660
32 511	EINZELAPPARATE U. -MASCHINEN F.D. STICKSTOFF- U. KUNSTDUENGERHERSTELLUNG (AUCH DUENGERMUEHLEN)	T	92	167	219	166	259		385
32 512	HOCHDRUCKREINIGER (AUCH MIT DAMPFSTUFE)	1000 DM	1 068	2 048	2 493	1 967	3 116		4 460
32 513	EINZELAPPARATE U. -MASCHINEN ZUR HERSTELLUNG VON TECHNISCHEM FETTEN U. OELN, ZUR EXTRAKTION U. HAERTUNG	T	1 711	2 143	2 299	2 534	3 854		4 833
32 514	EINZELAPPARATE U. -MASCHINEN ZUR HERSTELLUNG VON TECHNISCHEM FETTEN U. OELN, ZUR EXTRAKTION U. HAERTUNG	1000 DM	38 240	51 122	53 806	59 728	89 362		113 534
32 515	EINZELAPPARATE U. -MASCHINEN ZUR HERSTELLUNG VON TECHNISCHEM FETTEN U. OELN, ZUR EXTRAKTION U. HAERTUNG	T	100	47	21	40	148		61
32 516	EINZELAPPARATE U. -MASCHINEN ZUR HERSTELLUNG VON TECHNISCHEM FETTEN U. OELN, ZUR EXTRAKTION U. HAERTUNG	1000 DM	3 135	887	450	614	4 022		1 064
32 517	EINZELAPPARATE U. -MASCHINEN ZUR HERSTELLUNG VON TECHNISCHEM FETTEN U. OELN, ZUR EXTRAKTION U. HAERTUNG	T	495	17	157	15	512		171
32 518	EINZELAPPARATE U. -MASCHINEN ZUR HERSTELLUNG VON TECHNISCHEM FETTEN U. OELN, ZUR EXTRAKTION U. HAERTUNG	1000 DM	6 430	520	3 593	790	6 950		4 383
32 519	EINZELAPPARATE U. -MASCHINEN ZUR HERSTELLUNG VON TECHNISCHEM FETTEN U. OELN, ZUR EXTRAKTION U. HAERTUNG	T	705	725	803	926	1 431		1 729
32 520	EINZELAPPARATE U. -MASCHINEN ZUR HERSTELLUNG VON TECHNISCHEM FETTEN U. OELN, ZUR EXTRAKTION U. HAERTUNG	1000 DM	15 897	17 327	21 181	20 966	33 224		42 147
32 521	EINZELAPPARATE U. -MASCHINEN ZUR HERSTELLUNG VON TECHNISCHEM FETTEN U. OELN, ZUR EXTRAKTION U. HAERTUNG	T	256	313	248	279	570		527
32 522	EINZELAPPARATE U. -MASCHINEN ZUR HERSTELLUNG VON TECHNISCHEM FETTEN U. OELN, ZUR EXTRAKTION U. HAERTUNG	1000 DM	13 737	17 685	17 391	20 649	31 422		38 040
32 523	EINZELAPPARATE U. -MASCHINEN ZUR HERSTELLUNG VON TECHNISCHEM FETTEN U. OELN, ZUR EXTRAKTION U. HAERTUNG	T	199	241	535	465	440		1 000
32 524	EINZELAPPARATE U. -MASCHINEN ZUR HERSTELLUNG VON TECHNISCHEM FETTEN U. OELN, ZUR EXTRAKTION U. HAERTUNG	1000 DM	5 106	7 643	8 120	10 090	12 749		18 210

STBA, FACHSERIE 4; REIHE 2.1

6 PRODUKTION AUSGEWAHLTER ERZEUGNISSE

EB.-NR.	ERZEUGNIS	EINHEIT	1989		1990		JAN. 1989	BIS FEB. 1990
			JANUAR	FEBRUAR	JANUAR	FEBRUAR		
32 518	EINZEL-WAERMEAUSTAUSCHER (SOWEIT NICHT ZU DAMPFKESSELN GEHOEREND), EINZELAPPARATE ZU KUEHLERN U. KAMINKUEHLERN	T 1000 DM	671	822	753	740	1 493	1 493
32 520 +	EINZELAPPARATE U. MASCHINEN FUER DIE WASSERBEHANDLUNG	T 1000 DM	13 184	17 185	14 154	13 675	30 369	27 829
32 522	ANLAGEN FUER DIE ANORGANISCHE U. ORGANISCHE CHEMIE, FUER DIE GAERUNGS- U. STAERKE-INDUSTRIE	T 1000 DM	242	591	571	459	832	1 030
32 523	ANLAGEN ZUR LAGERUNG VON BRENNBAREN FLUESSIGKEITEN U. KRAFTSTOFFEN; GASTANK-ANLAGEN U. TANKSTELLEINRICHTUNGEN	T 1000 DM	5 212	5 552	10 551	10 129	10 764	20 680
32 524	TANKWAGENAUFBAUTEN OHNE FAHRGESTELL	T 1000 DM	1 380	1 299	1 020	2 306	2 680	3 327
32 525	WAERMEWIRTSCHAFTLICHE ANLAGEN (WAERME-AUSTAUSCHER) SOWEIT NICHT ZU DAMPFKESSELN GEHOEREND	T 1000 DM	16 195	15 249	13 730	17 610	31 444	31 340
32 526	WASSERRUECKKUEHLANLAGEN MITTELS LUFT	T 1000 DM	238	208	176	305	446	481
32 527	ANLAGEN FUER DIE GASERZEUGUNG, -WASCHUNG, -REINIGUNG U. -KUEHLUNG	T 1000 DM	5 935	5 308	6 528	9 807	11 243	16 335
32 530 +	ANLAGEN FUER DIE WASSERBEHANDLUNG	T 1000 DM	1 025	1 045	1 029	1 316	2 070	2 344
			22 069	23 788	24 959	30 338	45 857	55 297
			973	796	764	736	1 769	1 501
			9 528	9 854	8 761	8 393	19 382	17 154
			67	30	106	133	97	238
			1 106	2 310	4 158	2 907	3 416	7 065
					3 442	2 035		5 477
			36 199	38 036	49 096	34 581	74 235	83 677
	KRANE, HAENGEBAHNEN, REGALBEDIENGERAETE, DECKHILFSMASCHINEN							
32 915 +	BRUECKENKRANE, LAUFKRANE, GERAETE ZUR REGALBEDIENUNG, EINSCHIENENHAENGEBAHNEN	T 1000 DM
32 534	PORTAL- U. HALBPORTALDREHKRANE	T 1000 DM
32 535	FAHRZEUGKRANE	T 1000 DM	4 967	3 793	5 267	6 744	8 760	12 011
32 536	LKW-LADEKRANE ZUM BE- U. ENTLADEN DER EIGENEN LADEFLAECHE	T 1000 DM	74 814	56 186	77 922	106 107	131 010	184 029
			545	540	593	584	1 085	1 176
			11 631	11 140	11 124	11 867	22 771	22 991
32 916 +	SAEULENSCHWENK- U. WANDSCHWENK- KRANE, ANDERE NICHT GENANNT KRANE	T 1000 DM	.	.	782	693	.	1 474
32 917 +	DECK-(SCHIFFS-) HILFSMASCHINEN	T 1000 DM	9 551	13 576	9 732	8 306	23 127	18 038
					356	386		742
			4 779	2 608	3 033	4 288	7 387	7 321
	HYDRAULISCHE HEBEBUEHNEN							
32 539	LADEBORDWAENDE, UEBERLADEBRUECKEN, INDUSTRIEHEBEBUEHNEN U. -HUBTISCHE	T 1000 DM	816	848	876	1 108	1 663	1 984
32 540 +	HUBWAGEN (LASTAUFNAHME RADUNTERSTUETZT)	T 1000 DM	10 346	11 032	11 861	16 182	21 378	28 043
32 541	HUBARBEITSBUEHNEN	T 1000 DM
			277	218	289	273	495	562
32 542	FAHRZEUGWARTUNGSBUEHNEN	T 1000 DM	3 924	3 822	4 978	4 525	7 746	9 503
			794	914	690	774	1 707	1 464
32 918 +	ELEKTROZUEGE, DRUCKLUFTHEBEZUEGE	T 1000 DM	6 071	6 626	5 097	6 702	12 637	11 799
					974	972		1 946
32 545	SCHRAUBENWINDEN, SPINDELHEBEBOECKE UND -KIPPEINRICHTUNGEN SOWIE ANDERE SPINDEL-HEBEZUEGE	T 1000 DM	19 730	21 531	21 190	21 684	41 261	42 674
			1 002	917	954	862	1 919	1 815
			6 260	5 793	6 548	5 450	12 053	12 008
32 546	GABELSTAPLER (LASTAUFNAHME FREITRAGEND)	T 1000 DM	10 859	12 310	12 797	13 671	23 169	26 468
			110 029	128 083	132 652	140 952	238 112	273 604
	STETIGFOERDERER FUER SCHUETTIGUT							
32 549	BANDFOERDERER, ORTSFEST U. RUECKBAR	T 1000 DM	987	1 648	2 340	1 896	2 634	4 236
32 551	GLIEDERBAND-, PLATTENBAND-, TROGBAND- U. KASTENBANDFOERDERER, ORTSFEST ODER FAHRBAR	T 1000 DM	7 178	9 883	18 359	12 009	17 061	30 368
			1 030	671	679	1 728	1 702	2 407
			7 324	5 632	5 834	11 557	12 956	17 391
32 552	BECHERWERKE MIT FESTEN BECHERN, PENDEL-BECHERWERKE	T 1000 DM	201	329	342	360	530	702
			1 257	2 082	2 404	2 325	3 339	4 729

6 PRODUKTION AUSGEWAHLTER ERZEUGNISSE

EB.-NR.	ERZEUGNIS	EINHEIT	1989		1990		JAN.	BIS	FEB.
			JANUAR	FEBRUAR	JANUAR	FEBRUAR	1989	1990	1990
32 553	TROGKETTEN- U. KRATZERFOERDERER	T	459	458	650	553	917	1 203	
32 554	SCHNECKEN- U. SCHNECKENROHRFOERDERER	1000 DM	4 296	4 903	6 352	5 044	9 199	11 396	
32 555	SCHWINGFOERDERER (WUCHTFOERDERER) SCHUETTELRUTSCHEN, SCHWINGGRINNEN, WENDEL- SCHWINGGRINNEN	T	649	610	771	822	1 260	1 599	
32 556	PNEUMATISCHE STETIGFOERDERER FUER SCHUETTIGUT	1000 DM	4 414	3 484	5 182	5 622	7 898	10 804	
32 560 +	STETIGFOERDERER FUER STUECKGUT	T	412	412	437	622	824	1 059	
		1000 DM	8 735	9 578	9 406	14 478	18 313	23 884	
		T	467	499	482	401	966	882	
		1000 DM	7 916	14 587	8 175	7 546	22 503	15 721	
		T	.	.	9 830	8 823	.	18 653	
		1000 DM	104 263	116 517	116 096	121 581	220 780	237 677	
	AUFZUEGE								
32 563	ELEKTRISCHE PERSONENAUFZUEGE ALS SEILAUFZUEGE	T	1 404	1 815	1 667	2 210	3 219	3 877	
32 564	ELEKTRISCHE LASTENAUFZUEGE ALS SEILAUFZUEGE	1000 DM	23 171	21 977	15 813	22 781	45 148	38 594	
32 565	HYDRAULISCHE AUFZUEGE	T	444	508	502	235	952	737	
32 566	FAHRTREPPEN U. FAHRSTEIGE	1000 DM	3 270	3 691	3 573	1 898	6 961	5 471	
32 571	GEWINNUNGSMASCHINEN F. D. BERGBAU UNTERTAGE	T	2 463	2 800	3 254	2 738	5 269	5 991	
32 573	LADEMASCHINEN NUR FUER DEN UNTERTAGEBETRIEB, GESTEINSBOHRMASCHINEN	1000 DM	22 529	24 593	26 105	23 901	47 122	50 006	
32 576	SPEZIALBAGGER SOWIE SONSTIGE FOERDER- UND GEWINNUNGSGERAETE FUER DEN TAGEBAU	T	1 840	1 439	1 591	1 811	3 279	3 402	
32 578 +	AUFBEREITUNGSMASCHINEN U. -ANLAGEN FUER ERZE, BRAUNKOHLE, TORF SOWIE SONSTIGE BERG- BAULICHE ERZEUGNISSE	1000 DM	31 133	19 191	23 585	28 488	50 324	52 073	
		T	268	497	156	225	765	381	
		1000 DM	8 388	16 091	4 747	6 264	24 479	11 011	
		T	638	609	786	754	1 248	1 540	
		1000 DM	12 686	9 070	9 633	9 751	21 756	19 384	
		T	
		1000 DM	
	PAPIER- U. DRUCKEREIMASCHINEN								
32 620 +	SIEB-, ROLLEN-, BOGEN-, FLEXODRUCK- MASCHINEN, SONSTIGE DRUCKMASCHINEN	T	.	.	9 291	9 341	.	18 632	
32 621	MASCHINEN U. APPARATE ZUR HERSTELLUNG VON HOLZSCHLIFF, ZELLSTOFF, PAPIER U. PAPPE	1000 DM	445 092	395 890	432 033	439 240	840 982	871 273	
32 622	ROLLENSCHNEIDE- U. -WICKELMASCHINEN	T	2 929	1 890	2 035	1 501	4 819	3 536	
32 623	LAENGES- U. QUERSCHNEIDER	1000 DM	66 348	47 412	62 105	50 818	113 760	112 923	
32 624	SCHNEIDEMASCHINEN, MASCHINEN FUER DIE BUCH- BINDEREI; MASCHINEN FUER DIE HERSTELLUNG VON KARTONAGEN	T	895	929	1 074	577	1 824	1 651	
32 625	MASCHINEN FUER DIE HERSTELLUNG VON BRIEFUM- SCHLAEGEN, PAPIERTUETEN, -BEUTELN U. SAECKEN	1000 DM	32 574	31 952	33 048	27 905	64 526	60 953	
32 628	HILFSAPPARATE FUER DRUCKMASCHINEN, MA- SCHINEN U. GERAETE FUER DIE SATZ- U. REPRODUKTIONSTECHNIK	T	183	355	371	456	539	828	
32 919 +	SELBSTANZEIGENDE LADENTISCHMAAGEN, MECHA- NISCH U. ELEKTROMECHANISCH	1000 DM	10 490	13 271	19 741	23 269	23 761	43 010	
		T	1 702	2 045	2 090	2 045	3 747	4 134	
		1000 DM	56 472	68 051	72 523	71 288	124 523	143 811	
		T	144	281	150	321	425	470	
		1000 DM	8 551	17 939	9 295	16 774	26 490	26 069	
		T	911	1 025	1 062	1 398	1 936	2 461	
		1000 DM	74 481	89 500	91 270	87 913	163 981	179 183	
		T	
		1000 DM	
	TEXTILMASCHINEN								
32 630	AUFBEREITUNGS- U. VORBEREITUNGSMASCHINEN FUER WOLLE, BAUMWOLLE U. CHEMIEFASERN	T	
32 634	DUESENSPINNMASCHINEN U. NACHBEHANDLUNGS- MASCHINEN FUER ZELLULOSISCHE U. SYNTHETISCHE FASERN U. FAEDEN	1000 DM	
32 635	ZWIRNEREI- U. SEILEREIMASCHINEN	T	1 152	1 553	2 517	2 072	2 704	4 588	
		1000 DM	35 027	35 249	62 081	42 114	70 276	104 195	
		T	
		1000 DM	

6 PRODUKTION AUSGEWAHLTER ERZEUGNISSE

EB.-NR.	ERZEUGNIS	EINHEIT	1989		1990		JAN. BIS 1989	FEB. 1990
			JANUAR	FEBRUAR	JANUAR	FEBRUAR		
32 920 +	VORBEREITUNGS- U. HILFSMASCHINEN FUER DIE WEBEREI	T	.	.	2 279	2 682	.	4 962
		1000 DM	52 069	56 246	57 815	72 612	108 315	130 427
32 639	WEBMASCHINEN (OHNE BANDWEBMASCHINEN)	T	579	618	559	780	1 197	1 339
		1000 DM	17 821	18 431	15 821	22 786	36 252	38 607
32 640 +	STRICK- U. WIRKMASCHINEN USW.	T
		1000 DM
32 641	BLEICHEREI- U. FAERBEREIMASCHINEN UND -APPARATE, WALKEN, WASCHMASCHINEN (OHNE WAESCHEREI- U. HAUSHALTSWASCHMASCHINEN)	T	1 181	1 610	1 567	1 247	2 792	2 814
		1000 DM	27 670	40 383	34 017	31 855	68 053	65 872
32 642	APPRETUR-, MERCERISIERMASCHINEN, PRESSEN FUER DIE TEXTILINDUSTRIE (OHNE SOLCHE FUER HUETE, OBERBEKLEIDUNG U. WAESCHE)	T	96	288	506	382	384	887
		1000 DM	3 155	6 124	16 002	8 430	9 279	24 432
32 643	DRUCKEREIMASCHINEN FUER DIE TEXTILINDUSTRIE	T
		1000 DM
32 921 +	SPINDELN U. SPINDELTEILE, RINGE U. RING-LAEUFER, ROTORSPINNAGGREGATE U. TEILE DAVON	T	.	.	590	567	.	1 157
		1000 DM	25 220	26 243	31 189	30 455	51 463	61 644
32 650	ZUBEHOER FUER WIRK- U. STRICKMASCHINEN, NETZ- U. TUELLMASCHINEN USW.	T
		1000 DM
	NAEHMASCHINEN							
32 651	HAUSHALTSNAEHMASCHINEN (NUR OBERTEILE)	T
		1000 DM
32 922 +	STIEPPSTICHNAEHMASCHINEN	T	.	.	217	235	.	451
		1000 DM	27 071	26 345	25 628	27 181	53 416	52 809
32 923 +	KETTENSTICHNAEHMASCHINEN	T	.	.	38	54	.	92
		1000 DM	7 245	9 000	8 473	9 684	16 245	18 157
32 924 +	STICHGRUPPEN-NAEHAUTOMATEN U. NAEHAUTOMATEN MIT AUTOMATISCHER NAEHGUTFUEHRUNG	T	.	.	134	123	.	258
		1000 DM	15 455	15 981	13 535	12 403	31 436	25 938
	MASCHINEN FUER DIE LEDER-, SCHUH- U. LEDER-WARENHERSTELLUNG							
32 658	LEDERHERSTELLUNGSMASCHINEN	T	165	137	331	297	302	628
		1000 DM	5 077	3 886	10 744	10 407	8 963	21 151
32 660 +	SCHUHERSTELLUNGSMASCHINEN	T	.	.	417	431	.	849
		1000 DM	8 416	10 417	11 225	14 741	18 833	25 966
	ARMATUREN U. AENLICHE APPARATE							
32 662 +	DRUCKMINDERVENTILE, RUECKSCHLAGKLAPPEN UND -VENTILE, UEBERDRUCK- U. SICHERHEITSVENTILE, SONSTIGE SICHERHEITSARMATUREN	T	.	.	2 231	2 027	.	4 258
		1000 DM	106 644	106 644	50 549	47 940	213 288	98 489
32 663	SANITAERARMATUREN	T	5 493	5 324	6 901	6 219	10 817	13 120
		1000 DM	186 604	160 304	225 359	198 238	346 908	423 597
32 664 +	ARMATUREN FUER HEIZKOEPPER VON ZENTRAL-HEIZUNGEN	T	.	.	1 111	856	.	1 967
		1000 DM	19 861	19 861	31 991	32 520	39 722	64 511
32 665 +	ANDERE ARMATUREN (REGELVENTILE, SCHIEBER, VENTILE, MAEHNE, KLAPPEN, MEMBRANARMATUREN U. SONSTIGE ABSPERRARMATUREN)	T	.	.	13 656	14 572	.	28 228
		1000 DM	199 124	199 124	225 462	241 836	398 248	467 298
32 666 +	AUSGLEICHS- U. VERBINDUNGSARMATUREN	T	.	.	2 082	2 088	.	4 171
		1000 DM	22 267	22 267	44 176	43 731	44 534	87 907
32 667 +	ABLEITER, ABSCHIEDER, BE- U. ENTLUEFTER	T	.	.	462	408	.	870
		1000 DM	13 312	13 312	8 810	9 754	26 624	18 564
32 668 +	ARMATUREN FUER DIE DELHYDRAULIK U. PNEUMATIK	T	.	.	4 510	4 325	.	8 835
		1000 DM	182 255	178 906	200 687	200 116	361 161	400 803
32 711	FEUERWEHR-AUFBAUTEN FUER KRAFTFAHRGROSSGERAETE	T	183	465	367	650	647	1 016
		1000 DM	4 080	9 641	7 337	11 009	13 721	18 346

6 PRODUKTION AUSGEWAHLTER ERZEUGNISSE

EB.-NR.	ERZEUGNIS	EINHEIT	1989		1990		JAN. BIS 1989	FEB. 1990
			JANUAR	FEBRUAR	JANUAR	FEBRUAR		
32 730 +	EINZELGERAETE FUER OELHYDRAULISCHE ANLAGEN	T			4 657	4 658		9 315
		1000 DM	88 396	84 717	90 110	91 237	173 113	181 347
32 731	HYDROAGGREGATE U. KOMPLETTE HYDROANLAGEN	T	755	894	861	890	1 650	1 751
		1000 DM	23 604	21 459	21 155	22 569	45 063	43 724
32 732	PNEUMATIKZYLINDER (OHNE BREMSZYLINDER FUER FAHRZEUGE)	T	1 055	1 045	1 231	1 168	2 100	2 399
		1000 DM	34 166	32 668	35 873	36 719	66 834	72 592
ZAHNRAEDER U. GETRIEBE								
32 733	STIRNRAEDER U. STIRNRADTRIEBE	T	3 067	3 148	2 969	3 015	6 215	5 984
		1000 DM	43 318	44 350	49 672	49 286	87 668	98 958
32 734	STIRNRADGETRIEBE	T	2 009	2 227	2 465	2 892	4 236	5 357
		1000 DM	33 309	39 353	46 081	52 178	72 672	98 259
32 735	KEGELRAD- U. KEGELSTIRNRADGETRIEBE	T	841	806	922	963	1 647	1 885
		1000 DM	16 924	17 286	19 226	21 750	34 210	40 976
32 736	SCHNECKENGETRIEBE	T	1 156	1 023	1 171	1 186	2 179	2 357
		1000 DM	18 453	17 337	21 386	21 050	35 790	42 436
32 737	PLANETENGETRIEBE (OHNE TURBOPLANETENGETRIEBE)	T	870	710	914	774	1 580	1 688
		1000 DM	17 311	15 026	18 873	16 558	32 337	35 431
32 738	MOTORGETRIEBE	T	1 263	1 319	1 505	1 518	2 582	3 023
		1000 DM	21 044	22 680	25 871	26 558	43 724	52 429
32 739	ZAHNRADGETRIEBE FUER LANDMASCHINEN	T	2 039	2 148	1 539	1 721	4 187	3 260
		1000 DM	23 174	28 282	21 682	24 192	51 456	45 874
32 741	FUER SELBSTFAHRENDE GERAETE FUER DIE BAUWIRTSCHAFT	T	3 465	2 765	1 775	2 864	6 230	4 639
		1000 DM	44 052	41 496	37 765	42 705	85 548	80 470
32 742	STUFENLOS EINSTELLBARE GETRIEBE (OHNE SOLCHE FUER KRAFTWAGEN U. -RAEDER)	T	1 536	1 651	1 676	1 667	3 187	3 343
		1000 DM	57 717	63 235	62 134	59 963	120 952	122 097
32 743	WAEHLZLAGER (OHNE SOLCHE AUS KUNSTSTOFF)	T	11 334	11 544	13 259	12 468	22 878	25 727
		1000 DM	314 590	321 452	397 597	363 841	636 042	761 438
32 744	GELENKWELLEN U. GELENKKUPPLUNGEN (OHNE SOLCHE FUER KFZ)	T	801	945	956	1 010	1 746	1 967
		1000 DM	10 509	13 155	12 234	13 618	23 664	25 852
32 745	DREHELASTISCHE KUPPLUNGEN (OHNE SOLCHE FUER KFZ)	T	892	890	936	953	1 782	1 888
		1000 DM	10 362	10 480	10 447	10 765	20 842	21 212
32 746	REIBUNGSKUPPLUNGEN (OHNE SOLCHE FUER KFZ)	T	351	336	423	369	687	792
		1000 DM	10 599	11 364	12 885	12 086	21 963	24 971
32 747	MAGNETKUPPLUNGEN (OHNE SOLCHE FUER KFZ)	T	680	666	847	697	1 346	1 544
		1000 DM	17 941	17 486	21 634	19 171	35 427	40 805
32 748	FLACH- U. KEILRIEMENANTRIEBE SOWIE SONSTIGE ZUGORGANANTRIEBE	T	697	571	642	597	1 269	1 239
		1000 DM	4 579	3 914	4 938	4 494	8 493	9 432
32 749	BRENNER U. FEUERUNGEN FUER FLUESSIGEN BRENNSTOFF	T	817	751	995	894	1 568	1 889
		1000 DM	32 947	31 358	40 875	36 611	64 305	77 486
32 751	SCHIFFSPROPELLER	T	175	269	298	559	444	857
		1000 DM	5 327	9 020	7 222	17 422	14 347	24 644
32 970 +	MONTAGEN VON MASCHINENBAUERZEUGNISSEN (OHNE MONTAGEN VON NICHTELEKTRISCHEN KRAFTMASCHINEN U. VON HEBE- U. FOERDERZEUGEN)	1000 DM	200 450	200 450	219 130	204 192	400 900	423 322
STRASSENFAHRZEUGE								
33 119	PERSONENKRAFTWAGEN (AUCH DREIRAEDRIG) UND KLEINOMNIBUSSE (BIS 9 SITZPLAETZE) 1)	ST	359 339	346 096	354 008	367 552	705 435	721 560
		1000 DM	8 017 850	8 116 217	8 755 605	8 946 316	16 134 067	17 701 921
33 129	KOMBINATIONSKRAFTWAGEN (MEHRZWECKWAGEN) (AUCH DREIRAEDRIG) 1)	ST	38 199	37 841	41 187	36 245	76 040	77 432
		1000 DM	855 688	850 896	926 026	825 654	1 706 584	1 751 680
33 132	LIEFER- U. LASTKRAFTWAGEN (AUCH DREIRAEDRIG, ABER OHNE KOMMUNALFAHRZEUGE) SOWIE MOTORCARAVANS, WOHNMOBILE U. ANDERE LASTKRAFTWAGEN MIT SPEZIALAUFBAUTEN	ST			27 739	25 640		53 379
		1000 DM			1 307 430	1 201 703		2 509 133

1) EINSCHL. FAHRGESTELLE MIT MOTOR.

6 PRODUKTION AUSGEWAHLTER ERZEUGNISSE

EB.-NR.	ERZEUGNIS	EINHEIT	1989		1990		JAN. BIS	FEB.
			JANUAR	FEBRUAR	JANUAR	FEBRUAR	1989	1990
33 150	OMNIBUSSE U. OBUSSE (OHNE KLEINOMNIBUSSE BIS 9 SITZPLATZTE) 1)	ST 1000 DM	687 196 431	792 221 277	1 008 171 138	747 193 379	1 479 417 708	1 755 364 517
33 180	VERBRENNUNGSMOTOREN FUER KRAFTWAGEN	ST *	442 113	434 851	473 597	455 106	876 964	928 703
33 210	STRASSENZUGMASCHINEN	ST 1000 DM	2 291 296 989	2 680 336 212	2 817 355 531	2 543 326 377	4 971 633 201	5 360 681 908
33 319	ZUBEHÖR, EINZEL- U. ERSATZTEILE FUER KRAFTWAGEN-, STRASSENZUGMASCHINEN- U. KRAFTRADMOTOREN	1000 DM	1 155 682	1 179 555	1 275 942	1 255 159	2 335 237	2 531 101
33 321	RAHMEN, RAEDER U. FELGEN FUER KRAFTWAGEN U. STRASSENZUGMASCHINEN	1000 DM	190 209	171 825	167 200	153 387	362 034	320 587
33 339	TRIEBWERKSTEILE U. LENKUNGEN FUER KRAFTWAGEN, STRASSENZUGMASCHINEN U. KRAFTRAEDER	T *	.	.	43 881	43 126	.	87 007
33 341	KUEHLER, -TEILE (EINSCHL. KUEHLERTRAEGERN U. -JALOUSIEN)	1000 DM	53 509	52 445	60 345	57 257	105 954	117 602
33 343	BREMSAGGREGATE FUER KRAFTFAHRZEUGE U. ANHAENGER	1000 DM	232 505	274 416	240 673	301 492	506 921	542 165
33 347	STOSSDAEMPFER U. STOSSDAEMPFERTEILE	1000 DM	103 486	102 520	116 569	103 371	206 006	219 940
33 351	AUTOHEIZUNGEN U. -ENTLUEFTUNGEN	1000 DM	35 057	33 050	38 579	33 885	68 147	72 464
33 361 +	ABGASREINIGUNGSSYSTEME FUER STRASSENFAHRZEUGE, Z.B. KFZ.-KATALYSATOREN	ST 1000 DM	.	.	558 574 84 597	477 818 75 687	241 988	1 036 392 160 284
33 372 +	KRAFTFAHRZEUGZUBEHÖR FUER KAROSSERIEN, AUFBAUTEN U. INNENAUSSTATTUNGEN SOWIE SICHERHEITSGURTE	1000 DM	385 944	382 480	409 947	395 161	768 424	805 108
33 411	KAROSSERIEN FUER PERSONENKRAFTWAGEN	ST 1000 DM	8 853 79 301	8 760 73 106	8 690 88 396	8 609 88 520	17 613 152 407	17 299 176 916
33 419	AUFBAUTEN FUER NUTZFAHRZEUGE	ST 1000 DM	6 444 101 716	6 881 115 189	7 683 129 414	7 611 129 640	13 325 216 905	15 294 259 054
33 455 +	KRAFTWAGEN- U. SATTELANHAENGER MIT MINDESTENS 2 AXSEN ZUR LASTENBEFOERDERUNG	ST 1000 DM	77 279	83 709	3 483 93 810	3 777 108 684	160 988	7 260 202 494
33 456	MOBILHEIME, CAMPING- U. SONSTIGE WOHNANHAENGER	ST 1000 DM	5 539 75 298	5 352 74 338	5 211 75 943	6 054 86 913	10 891 149 636	11 265 162 856
33 713	KRAFTRAEDER U. MOTORROLLER	ST 1000 DM
33 719	FAHRRÄDER MIT HILFSMOTOR	ST 1000 DM
33 750	FAHRRÄDER (OHNE SPIELFAHRRÄDER)	ST 1000 DM	240 883 52 161	262 384 60 391	290 612 70 419	311 625 78 407	503 267 112 552	602 237 148 826
33 761	FAHRRADRAHMEN	ST 1000 DM	49 421 2 960	55 893 3 247	38 811 3 046	44 354 3 235	105 314 6 207	83 165 5 281
ELEKTROTECHNISCHE ERZEUGNISSE								
36 114	GLEICHSTROMMOTOREN U. -GENERATOREN (EINSCHL. GETRIEBMOTOREN) UEBER 0,0375 KW	1000 ST 1000 DM	2 130 94 067	2 291 104 127	2 284 109 178	2 413 117 959	4 421 198 194	4 697 227 137
36 115	EINPHASEN-WECHSELSTROMMOTOREN (EINSCHL. GETRIEBMOTOREN)	1000 ST 1000 DM	2 101 72 277	2 216 73 645	2 165 71 766	2 013 70 824	4 318 145 922	4 178 142 590
36 116	DREHSTROM- U. ZWEIFHASEN-WECHSELSTROMMOTOREN	1000 ST 1000 DM	320 166 625	356 196 398	349 196 585	394 220 743	676 363 023	743 417 328
36 117	WECHSELSTROMGENERATOREN, TURBOGENERATOREN	ST 1000 DM	3 549 52 876	3 028 38 003	2 988 37 979	2 969 25 407	6 577 90 879	5 957 63 386
36 118	STROMERZEUGUNGSAGGREGATE (OHNE SCHWEISSSTROMERZEUGUNGSAGGREGATE) ANGETRIEBEN DURCH DIESELMOTOREN U. SONSTIGE KRAFTMASCHINEN (OHNE OTTOMOTOREN)	ST 1000 DM	358 6 685	224 5 234	339 9 183	284 11 283	582 11 919	623 20 466
36 123	TRANSFORMATOREN MIT FLUESSIGKEITISOLATION	ST 1000 DM	647 38 307	745 29 019	773 33 982	905 25 796	1 392 67 326	1 678 59 778
36 125 +	TROCKENTRANSFORMATOREN, GIESSHARZ-VERTEILUNGS- U. LEISTUNGSTRANSFORMATOREN	1000 ST 1000 DM	.	.	4 409 63 083	4 181 63 715	124 741	8 590 126 798
36 134	EINKRISTALLGLEICHRICHTERELEMENTE U. -SAETZE, THYRISTOREN, TRIACS U. DGL.	1000 DM	16 413	20 529	15 459	15 562	36 942	31 021
36 137 +	HALBLEITER-STROMRICHTERGERÄTE U. SONSTIGE STROMRICHTER	ST 1000 DM	.	.	1 237 144 729	1 069 159 425	272 417	2 306 304 154
36 158 +	BLEIAKKUMULATOREN UEBER 7 KG (TROCKENGEWICHT)	T 1000 DM	.	.	18 158 128 230	17 368 122 792	194 997	35 526 251 022
36 219	HOCHSPANNUNGSSCHALTFELDER	ST 1000 DM	2 326 44 455	2 783 66 645	3 231 61 388	3 861 71 476	5 109 111 100	7 092 132 865

1) EINSCHL. FAHRGESTELLE MIT MOTOR.

6 PRODUKTION AUSGEWAHLTER ERZEUGNISSE

EB.-NR.	ERZEUGNIS	EINHEIT	1989		1990		JAN. 1989	BIS 1989	FEB. 1990
			JANUAR	FEBRUAR	JANUAR	FEBRUAR			
NIEDERSpannungSSCHALTGERAETE U. -ANLAGEN UNTER 1000 V									
36 221	EINFACHE HANDSCHALTGERAETE	1000 ST	672	599	670	697	1 271		1 367
		1000 DM	17 712	17 815	18 508	19 794	35 527		38 302
36 222	BEFEHLSSCHALTER (OHNE SCHNAPPSCHALTER)	1000 ST	5 870	5 682	6 073	6 569	11 552		12 642
		1000 DM	50 981	54 270	61 546	63 950	105 251		125 496
36 223	LEISTUNGSSCHALTER	1000 ST	527	555	480	586	1 082		1 066
		1000 DM	34 988	36 870	34 199	39 447	71 858		73 646
36 224	SCHUETZE	1000 ST	1 839	2 022	1 804	2 075	3 861		3 879
		1000 DM	50 581	59 179	51 621	64 797	109 760		116 418
36 225	TEMPERATURWAECHTER (NICHT F. RAUMHEIZUNG)	1000 ST	7 137	7 225	7 739	8 954	14 362		14 692
		1000 DM	28 066	30 037	28 903	29 199	58 103		58 102
36 226	SCHALTFELDER, SCHALTSCHRAENKE U. SCHALTAFELN	1000 ST	73	69	88	91	142		179
		1000 DM	86 984	105 560	109 307	110 290	192 544		219 597
36 227	GEKAPSELTE VERTEILUNGEN	1000 ST	105	96	120	121	201		241
		1000 DM	17 982	20 445	18 566	23 303	38 427		41 869
36 228 +	EINBAUFERTIGE SCHALTSCHRAENKE	1000 ST	.	.	483	451	.		934
		1000 DM	58 837	58 837	75 934	71 871	117 674		147 805
INSTALLATIONSGERAETE BIS 1 000 V									
36 230 +	GERAETE- U. PAKETSCHALTER	1000 ST	.	.	19 755	16 958	.		36 712
		1000 DM	33 198	32 643	38 693	36 689	65 841		75 382
36 231	INSTALLATIONSSCHALTER, NICHT REGLERBAR	1000 ST	5 444	5 203	6 684	6 038	10 647		10 722
		1000 DM	25 229	25 528	21 654	27 651	50 757		49 305
36 233	STECKDOESEN	1000 ST	9 164	9 303	9 190	10 007	18 468		19 197
		1000 DM	28 169	29 214	28 694	31 176	57 383		59 870
36 234	VERTEILUNGSTAFELN U. -SCHRAENKE	1000 ST	173	162	282	275	335		557
		1000 DM	18 445	17 114	22 841	20 098	35 559		42 939
36 235	ZAEHLERTAFELN U. -SCHRAENKE	1000 ST	64	65	68	74	128		142
		1000 DM	15 880	14 678	18 230	17 440	30 558		35 670
36 238	INSTALLATIONSELBSTSCHALTER (OHNE MOTOR-SCHUTZSCHALTER)	1000 ST	3 172	3 459	3 095	3 915	6 631		7 010
		1000 DM	29 986	34 169	33 880	41 903	64 155		75 783
36 239	KLEMMEN, REIHENKLEMMEN U. DGL.	1000 ST	114 007	105 266	120 437	114 053	219 273		234 489
		1000 DM	65 361	58 763	72 052	67 077	124 124		139 129
36 259	ISOLIERTE DRAECHE U. LEITUNGEN	T	46 474	46 030	48 326	50 652	92 504		98 978
		1000 DM	462 300	461 355	484 462	486 038	923 655		970 500
36 261	STARKSTROMKABEL (OHNE SCHIFFS-, OEL-U. DRUCKKABEL)	T	16 373	17 599	16 311	16 852	33 972		33 163
		1000 DM	97 036	109 930	95 226	100 010	206 966		195 236
36 262	FERNMELDEKABEL	T	3 857	5 455	5 512	12 208	9 312		17 720
		1000 DM	59 908	91 345	79 491	105 218	151 253		184 709
36 265	HOCHFREQENZKABEL	T	2 027	2 381	1 921	1 910	4 408		3 831
		1000 DM	22 050	22 111	21 199	20 812	44 161		42 011
ELEKTROWERKZEUGE BIS 2 KW									
36 310 +	ELEKTRISCHE HANDBOHRWERKZEUGE	1000 ST	.	.	133	126	.		259
		1000 DM	18 725	19 913	22 281	21 357	38 638		43 638
36 312	ELEKTRISCHE SCHLEIF- U. POLIERWERKZEUGE (BIS 300 MM SCHEIBENDURCHMESSER)	1000 ST	291	266	315	342	557		656
		1000 DM	46 740	45 598	50 746	54 325	92 338		105 071
36 314	ELEKTRISCHE KREIS-, KETTEN-, STICH-SAEGEN, FRAES- U. HOBELWERKZEUGE	1000 ST	120	164	149	159	284		309
		1000 DM	21 157	27 582	26 074	28 414	48 739		54 488
36 351	ELEKTRISCHE HAUSHALTSGERAETE								
	ELEKTROVOLLHERDE, BACKOEFEN (EINBAUGERAETE)	1000 ST	110	110	108	105	220		213
		1000 DM	72 333	75 117	71 204	71 212	147 450		142 416
36 353	ELEKTRISCHE HAUSHALTS-KAFFEE- U. -TEE-BEREITER MIT EINEM NUTZINHALT BIS 2 L	1000 ST	992	943	908	815	1 935		1 722
		1000 DM	41 590	40 029	39 363	36 765	81 619		76 128
36 357	ELEKTRISCHE SPEICHERHEIZGERAETE, ORTSFEST	1000 ST	18	18	26	23	36		49
		1000 DM	10 091	9 458	16 037	14 121	19 549		30 158
36 358	ELEKTROBUEGELEISEN	1000 ST	481	430	498	451	912		950
		1000 DM	25 670	23 644	29 838	26 438	49 314		56 276
36 359	ELEKTRISCHE HEIZELEMENTE, -STAEBE U. -EINSAETZE, AUCH EINSATZKOCHPLATTEN	1000 ST	4 145	3 947	3 686	4 412	8 092		8 097
		1000 DM	35 766	35 213	34 497	36 318	70 979		70 815
36 371 +	ELEKTRISCHE MIXGERAETE (AUCH HANDRUEHRGERAETE)	1000 ST	.	.	116	104	.		221
		1000 DM	12 545	13 247	13 930	12 414	25 792		26 344
36 373	ELEKTRISCHE RUNDSCHEIDEMASCHINEN	1000 ST	61	56	59	44	117		102
		1000 DM	5 905	4 985	5 314	4 763	10 890		10 077
36 374	GESCHIRRSPUELMASCHINEN FUER DEN HAUSHALT	1000 ST	209	199	235	206	408		442
		1000 DM	143 080	134 128	159 692	142 946	277 208		302 638
36 375	ELEKTR. RASIERAPPARATE, AUCH BATTERIEBETR.	1000 ST	625	617	685	682	1 243		1 367
		1000 DM	37 708	39 846	49 485	48 497	77 554		97 982
36 376	ELEKTRISCHE LUFTDUSCHEN U. HAARTROCKNER	1000 ST	183	248	121	120	431		241
		1000 DM	4 260	5 723	2 668	2 808	9 983		5 476
36 378	ELEKTRISCHE STAUBSAUGER	1000 ST	401	420	456	447	821		903
		1000 DM	67 326	74 677	74 555	77 519	142 003		152 074
36 379	ELEKTRISCHE DUNSTABZUGSHAUBEN	1000 ST	61	75	82	73	136		155
		1000 DM	12 080	13 601	16 924	14 553	25 681		31 477
36 381	TISCH- U. EINBAUKUEHLSCHRAENKE (MIT ELEKTRISCH ANGETRIEBENEM KOMPRESSOR)	1000 ST	149	156	180	182	305		362
		1000 DM	70 585	74 434	87 458	88 100	145 019		175 558
36 382	KOMBINIERTER KUEHL- U. GEFRIERSCHRAENKE	1000 ST
		1000 DM
36 384	HAUSHALTSGEFRIERSCHRAENKE U. -TRUHEN	1000 ST
		1000 DM
36 389	KAEITEMITTELVERDICHTER U. KAEITEMITTELVERDICHTERSAETZE BIS 0,4 KW	1000 ST	439	383	490	476	822		966
		1000 DM	31 326	29 021	39 081	37 302	60 347		76 383
36 394 +	ELEKTRISCHE HAUSHALTSWASCHMASCHINEN MIT EINEM FUELLGEWICHT BIS 6 KG TROCKENWAESCHE	1000 ST	.	.	245	234	.		479
		1000 DM	218 597	193 053	233 110	223 949	411 650		457 059

6 PRODUKTION AUSGEWAHLTER ERZEUGNISSE

EB.-NR.	ERZEUGNIS	EINHEIT	1989		1990		JAN.	BIS	FEB.
			JANUAR	FEBRUAR	JANUAR	FEBRUAR	1989	1990	1990
36 396	ELEKTRISCHE WAESCHETROMMELTROCKNER MIT EINEM FUELLGEWICHT BIS 6 KG TROCKENWAESCHE	1000 ST 1000 DM	104 75 503	115 85 145	86 66 297	82 63 012	219 160 648		162 129 309
36 411	ZWECKLEUCHTEN-INNENLEUCHTEN, -AUSSENLEUCHTEN U. -SONDERLEUCHTEN	1000 ST 1000 DM	2 419 146 149	2 409 150 700	2 495 166 733	2 530 173 847	4 828 296 849		5 025 340 580
36 414	WOHNRAUM- U. REPRaesENTATIVLEUCHTEN, STRAHLER	1000 ST 1000 DM	2 230 91 870	2 182 92 756	2 154 95 200	1 958 94 351	4 412 184 626		4 111 189 551
36 443 +	REFLEKTORGLUEHLAMPEN U. ANDERE GLUEHLAMPEN (UEBER 100 V)	1000 ST 1000 DM			22 563 19 810	22 850 19 567			45 414 39 377
36 447	FAHRZEUGGLUEHLAMPEN	1000 ST 1000 DM	43 356 32 166	43 931 30 930	50 206 35 105	50 496 34 698	87 287 63 096		100 702 69 803
36 474 +	LEUCHTSTOFFLAMPEN	1000 ST 1000 DM	31 614 31 614	36 307 36 307	46 427 46 427	51 014 51 014	67 921 67 921		29 354 97 441
35 519	GERAETE U. EINRICHTUNGEN DER LEITERGEBUNDENEN TELEKOMMUNIKATION	1000 DM	486 835	619 214	527 974	630 337	1 106 049		1 158 311
36 532 +	GERAETE U. EINRICHTUNGEN DER NICHTLEITERGEBUNDENEN TELEKOMMUNIKATION	1000 DM	192 806	221 146	195 547	215 910	413 952		411 457
36 620 +	RUNDFUNKEMPFANGSGERAETE (OHNE KFZ-GERAETE)	1000 ST 1000 DM				242 17 609	223 14 960		465 25 319
36 624	KRAFTFAHRZEUGEMPFANGSGERAETE	1000 ST 1000 DM	12 235 209	13 084 250	17 609 222	14 960 245	25 319 458		32 569 467
36 628 +	FERNSEHEMPFANGSGERAETE	1000 DM 1000 DM	78 142 221 645	86 820 247 950	77 842 249 327	82 792 252 536	164 962 469 595		160 634 501 863
36 631	ELEKTR. BILD-U. TONAUFZEICHNUNGSGERAETE (VIDEORECORDER)	1000 ST 1000 DM		309 187 529		269 149 341	283 157 132	632 362 607	552 306 473
36 637	LAUTSPRECHER MIT GEAEUSE	1000 ST 1000 DM		93 15 682		78 17 536	111 16 376	171 30 801	225 33 912
36 638	SCHALLPLATTEN, CD-PLATTEN (BESPIELT)	1000 ST 1000 DM	19 131 45 178	19 497 43 193	28 529 66 943	30 184 74 457	38 629 88 371		58 712 141 400
36 652	BAUELEMENTE DER ELEKTRONIK KATHODENSTRAHLROEHREN	1000 ST 1000 DM				315 76 413	358 87 691		673 164 104
36 656	OPTOELEKTRONISCHE HALBLEITERBAUELEMENTE	1000 ST 1000 DM	80 410 5 279	80 982 1 702	76 413 2 974	87 691 3 683	161 392 6 981		164 104 6 656
36 658 +	TRANSISTOREN, DIODEN U. SONSTIGE DISKRETE HALBLEITER	1000 ST 1000 DM	8 358 16 086	9 078 15 506	7 555 109 734	7 462 233 150	17 436 9 978		15 017 342 884
36 670 +	KUNSTSTOFFFOLIENKONDENSATOREN U. SONSTIGE FESTKONDENSATOREN	MILL. ST 1000 DM			112 163 19 492	115 134 20 003			227 297 39 495
36 671	SCHICHTFESTWIDERSTAENDE	1000 ST 1000 DM	19 340 16 469	21 762 17 626	672 377 16 639	665 838 16 476	41 102 34 095		338 215 33 115
36 672	SCHICHTSTELLWIDERSTAENDE	1000 ST 1000 DM			3 181 6 108	6 610 8 245			9 791 14 353
36 673	ELEKTROLYTKONDENSATOREN	1000 ST 1000 DM	5 149 20 184	5 017 25 441	42 953 23 448	42 724 24 578	10 166 45 625		85 677 48 026
36 675	INDUKTIVITAETEN	1000 ST 1000 DM			115 664 59 369	117 804 59 298			233 468 118 667
36 676	SCHALTER U. SCHALTERSAETZE	1000 ST 1000 DM	47 017 28 817	50 600 34 729	40 151 38 538	51 067 38 419	97 617 63 546		91 218 76 957
36 677	VERBINDUNGSELEMENTE	1000 ST 1000 DM			868 202 140 277	1 295 677 141 333			2 163 879 281 610
36 678	AKTIVE INTEGR. SCHALTUNGEN, MONOLITHISCH	1000 ST 1000 DM	121 364 102 834	120 902 118 034	40 832 99 712	44 479 115 662	220 868 220 868		85 311 215 374
36 679	LEITERPLATTEN (UNBESTUECKT)	1000 ST 1000 DM	110 180 110 180	105 867 105 867	47 755 140 476	46 586 137 777			94 351 278 253
36 718 +	ELEKTRISCHE MESSGERAETE	1000 ST 1000 DM			3 394 453 420	3 133 470 858			6 526 924 278
36 735	ELEKTRIZITAETSZAEHLER FUER MEHRPHASEN-WECHSELSTROM	1000 ST 1000 DM	51 9 195	56 10 127	54 10 030	56 10 327	107 19 322		110 20 357
36 774	ELEKTRISCHE REGEL- U. STEUERUNGSGERAETE U. -EINRICHTUNGEN (OHNE ELEKTR. ZEITAUESER FUER TARIFZWECKE, ZEITSCHALTGERAETE UND RELAIS NACH VDE 0435)	1000 ST 1000 DM	3 382 499 010	3 297 530 965	3 918 597 890	4 028 640 440	6 679 1 029 975		7 946 1 238 330
36 775	ELEKTRISCHE ZEITAUESER FUER TARIFZWECKE U. ELEKTRISCHE ZEITSCHALTGERAETE	1000 ST 1000 DM	819 21 163	803 21 622	775 20 037	799 20 036	1 622 42 785		1 574 40 073
36 776	RELAIS NACH VDE 0435	1000 ST 1000 DM	3 537 52 959	3 325 53 558	3 757 53 812	3 305 52 875	6 863 106 517		7 063 106 687
36 810 +	MEDIZINISCHE GERAETE, DIE ROENTGEN-, ALPHA-, BETA- ODER GAMMASTRAHLEN VERWENDEN	1000 DM 1000 ST	173 037 14	178 677 14	162 823 11	150 304 12	351 714 28		313 127 22
36 812	ELEKTRISCHE DENTALBOHRMASCHINEN	1000 DM	28 394	27 376	32 694	32 560	55 770		65 254
36 818 +	GERAETE FUER ELEKTRODIAGNOSE U. PATIENTEN-UEBERWACHUNG	1000 ST 1000 DM			32 49 959	44 51 563			76 95 264
36 829	ELEKTROKOHLEN U. -BUERSTEN (EINSCHLIESSLICH BUERSTENHALTER, ABER OHNE STABELEKTRODEN)	T 1000 DM	9 499 62 541	10 835 68 362	9 299 65 022	9 192 65 340	20 333 130 903		18 491 130 362

STBA, FACHSERIE 4, REIHE 2.1

6 PRODUKTION AUSGEWAHLTER ERZEUGNISSE

EB.-NR.	ERZEUGNIS	EINHEIT	1989		1990		JAN. 1989	BIS	FEB. 1990
			JANUAR	FEBRUAR	JANUAR	FEBRUAR			
36 844	ELEKTRISCHE BAHNSIGNAL- U. -SICHERUNGS-GERAETE	T	463	389	503	368	852		870
		1000 DM	22 941	22 828	29 969	25 746	45 769		55 715
36 846	ELEKTRISCHE GERAETE FUER SICHERHEITS-U. -ALARMANLAGEN	T	412	426	436	471	838		907
		1000 DM	36 531	38 476	39 810	42 137	75 007		81 947
36 862 +	ELEKTRISCHE AUSRUESTUNGEN FUER FAHRRAEDER, KRAFTFAHRZEUGE U. VERBRENNUNGSMOTOREN	T			21 152	21 820			42 972
		1000 DM	736 297	760 214	823 909	843 060	1 496 511		1 666 969
36 900 +	MONTAGEN (EINSCHL. INSTALLATIONEN)	1000 DM	472 566	472 566	469 517	475 140	945 132		944 657
<u>FEINMECHANISCHE U. OPTISCHE ERZEUGNISSE;</u>									
<u>UHREN</u>									
37 113	KONTAKTLINSEN U. BRILLENGLAESER, OPTISCH BEARBEITET	1000 ST	3 876	3 364	3 370	3 400	7 240		6 770
		1000 DM	89 060	72 050	81 025	77 776	161 110		158 801
37 115	FASSUNGEN FUER BRILLEN AUS KUNSTSTOFF	1000 ST	519	530	440	476	1 050		916
		1000 DM	16 086	17 053	16 995	19 132	33 139		36 127
37 116 +	FASSUNGEN FUER BRILLEN AUS METALLEN ODER SONSTIGEN STOFFEN	1000 ST			158 401	170 453			328 854
		1000 DM	12 769	13 295	10 273	11 736	26 064		22 009
37 121 +	OPTISCHE ELEMENTE	1000 DM	13 873	13 873	17 625	19 481	27 746		37 106
37 133 +	OPTISCHE MIKROSKOPE	ST			3 404	3 476			6 880
		1000 DM	20 135	22 294	8 955	8 405	42 429		17 360
37 158 +	FERNGLAESER, FERNROHRE U. ANDERE ASTRONDMISCHE GERAETE	ST			15 543	19 055			34 598
		1000 DM	8 474	10 818	10 067	9 264	19 292		19 331
37 176 +	OPTISCHE MESSGERAETE	ST			3 828	3 998			7 826
		1000 DM	27 902	28 830	33 216	35 367	56 732		68 583
37 190 +	AUGENAERZTLICHE INSTRUMENTE U. GERAETE, DIE OPTISCHE STRAHLEN VERWENDEN	ST			4 320	4 452			8 772
		1000 DM	10 208	10 135	7 234	7 489	20 343		14 723
37 192	MEDIZINISCHE ENDOSKOPE	ST	6 949	7 273	7 960	8 554	14 222		16 514
		1000 DM	16 779	22 992	22 913	26 588	39 771		49 501
37 211	OBJEKTIVE FUER FOTOAPPARATE, FILMKAMERAS UND PROJEKTOREN	1000 ST			43	44			86
		1000 DM	15 014	17 535	13 709	13 120	32 549		26 829
37 212	FOTOAPPARATE (OHNE SPEZIALFOTOAPPARATE)	1000 ST	7	7	5	5	14		11
		1000 DM	6 139	5 538	6 831	6 881	11 677		13 712
37 214	FOTOKOPIERAPPARATE (OHNE VERVIELFAELTIGUNGS-U. LICHTPAUSMASCHINEN)	ST	17 373	16 898	14 115	19 912	34 271		28 027
		1000 DM	66 896	65 744	76 326	76 203	132 640		152 529
37 218 +	FOTOLABORGERAETE	ST			23 164	29 696			52 860
		1000 DM	13 773	16 057	15 060	16 589	29 830		31 649
37 252 +	DIAPROJEKTOREN, ANDERE STEHBILDWERFER	ST			48 950	47 840			96 790
		1000 DM	16 558	18 577	17 387	17 475	35 135		34 862
37 255 +	FILMKAMERAS	ST							
		1000 DM							
37 256 +	FILMVORFUEHRAPPARATE	ST			176	265			441
		1000 DM	2 687	2 694	703	1 087	5 381		1 790
37 532 +	PRAEZISIONSWAAGEN	ST			5 822	6 688			12 510
		1000 DM	15 321	15 054	10 413	12 850	30 375		23 263
37 538	FEINMECHANISCHE GERAETE U. MASCHINEN ZUM MESSEN ODER PRUEFEN VON GEOMETRISCHEN GROESSEN	1000 ST	320	332	389	447	652		835
		1000 DM	25 849	24 636	27 907	28 861	50 485		56 768
37 551	FEINMECHANISCHE BETRIEBSMESS- U. REGELGERAETE	1000 ST							
		1000 DM	922	775	883	724	1 698		1 606
37 552	FEINMECHANISCHE GESCHWINDIGKEITS- UND DREHZAHLMESSE, FEINMECHANISCHE ZAEHLER	1000 ST	38 682	40 191	38 820	35 836	78 873		74 656
		1000 DM	5 222	5 121	5 406	5 050	10 343		10 457
37 553	ANDERE FEINMECHANISCHE MESS- U. REGELGERAETE	1000 DM	74 868	72 746	85 891	90 399	147 614		176 290
37 554	GASZAEHLER (OHNE STATIONS-GASZAEHLER)	1000 ST	108	97	109	99	205		208
		1000 DM	11 717	11 625	12 507	11 516	23 342		24 023
37 554	WASSERZAEHLER	1000 ST	315	255	290	283	570		574
		1000 DM	16 469	14 742	15 838	17 223	31 211		33 061
37 555	SONSTIGE FLUESSIGKEITZAEHLER	1000 ST	28	25	22	22	53		45
		1000 DM	7 464	9 282	7 339	8 271	16 746		15 610
37 556	FEINMECHANISCHE REGELGERAETE (OHNE THERMOSTATE)	1000 ST	155	241	197	183	397		380
		1000 DM	19 031	23 888	20 991	20 232	42 919		41 223
37 562 +	GERAETE U. MODELLE ZU VORFUEHRZWECKEN UND UNTERRICHT	1000 ST			95	94			189
		1000 DM	9 464	10 127	9 909	10 587	19 591		20 496
37 595 +	UMGEBUNGSLUFTABHAENIGIGE ATMUNGSGERAETE	1000 ST			686	703			1 389
		1000 DM	10 047	13 183	10 815	15 720	23 230		26 535
37 719	ARMAND-, TASCHEN- U. AEHNLICHE UHREN	1000 ST	139	168	183	255	308		438
		1000 DM	12 178	12 813	14 324	16 972	24 991		31 296
37 730 +	WECKER, WAND- U. SONST. UHREN (ELEKTRISCH)	1000 ST			1 597	1 503			3 099
		1000 DM	20 503	21 349	26 670	26 471	41 852		53 141
37 733	WECKER (NICHELEKTRISCH)	1000 ST	112	112	107	107	224		215
		1000 DM	1 707	1 649	1 732	1 747	3 356		3 479
37 739	ARMATURBRETTHUEN FUER KRAFTFAHRZEUGE, LUFTFAHRZEUGE, SCHIFFE ODER ANDERE FAHRZEUGE	1000 ST	692	668	720	668	1 361		1 387
		1000 DM	19 873	17 162	22 220	18 518	37 035		40 738
37 778 +	ELEKTRISCHE UHRMERKE FUER WECKER, STAND-, WAND- U. TISCHUHREN	1000 ST			3 114	3 002			6 117
		1000 DM	9 743	9 649	11 769	12 202	19 392		23 971
37 779	NICHELEKTRISCHE UHRMERKE	1000 ST	82	83	122	114	165		236
		1000 DM	4 084	4 277	5 448	5 320	8 361		10 768

6 PRODUKTION AUSGEWAHLTER ERZEUGNISSE

EB.-NR.	ERZEUGNIS	EINHEIT	1989		1990		JAN. BIS 1989	FEB. 1990
			JANUAR	FEBRUAR	JANUAR	FEBRUAR		
EISEN-, BLECH- U. METALLWAREN								
38 231	KREISSAEGEBLAETTER FUER DIE BEARBEITUNG VON NICHTMETALLISCHEN WERKSTOFFEN 1)	T 1000 DM	251 3 139	225 3 013	233 3 075	206 2 830	476 6 152	439 5 905
38 234	BÄNDSAEGEBLAETTER FUER DIE BEARBEITUNG VON METALL 1)	T 1000 DM	232 7 853	206 7 160	231 7 937	268 9 520	438 15 013	499 17 457
38 235 +	SEGMENTSÄGEBLAETTER, KREISSÄGEBLAETTER FUER DIE BEARBEITUNG VON METALL 1)	T 1000 DM			335 9 105	348 9 127		683 18 232
38 236 +	HANDBÄGEN, LANGSÄGEBLAETTER SONSTIGER ART FUER DIE BEARBEITUNG VON METALL 1)	T 1000 DM			82 3 467	84 3 326		166 6 793
38 242 +	AUSWECHSELBARE WERKZEUGE FUER DIE BEARBEITUNG VON NICHTMETALLISCHEN WERKSTOFFEN 1)	T 1000 DM			519 12 832	548 13 893		1 067 26 725
38 246 +	KREISMESSER FUER DIE METALLBEARBEITUNG 1)	T 1000 DM			53 3 845	45 3 767		97 7 612
38 247 +	SONSTIGE MESSER U. SCHNEIDKLINGEN FUER DIE METALLBEARBEITUNG 1)	T 1000 DM			196 4 501	218 4 541		414 9 042
38 260 +	FEILEN, ZANGEN, METALLSCHEREN U.AE.	T 1000 DM			969 18 971	1 163 21 961		2 131 40 754
38 261	DREHWERKZEUGE U.A. EINZAHNIGE ZERSPANUNGSWERKZEUGE	T 1000 DM			44 3 481	44 3 275		88 7 351
38 271	SCHRAUBZWINGEN U. DGL.	T 1000 DM			902 4 241	982 4 672		1 884 8 913
38 272	SCHRAUBENZIEHER (HANDSCHRAUBENDREHER) UND SCHRAUBENDREHEREINSÄTZE U. DAZUGEHÖRIGE VERBINDUNGS- U. ANTRIEBSTEILE	T 1000 DM			848 1 052	904 1 897		1 752 1 949
38 273	STECKSCHLUESSEL, AUSWECHSELBARE STECKSCHLUESSELEINSÄTZE (AUCH MIT HALTER, VERBINDUNGS- U. ANTRIEBSTEILEN)	T 1000 DM			838 18 865	798 16 432		1 441 40 850
38 274	SCHRAUBEN- U. SPANNSCHLUESSEL MIT NICHT VERSTELLBARER SPANNWEITE	T 1000 DM			759 14 030	682 12 433		1 636 30 148
38 281	HARTMETALLPLAETTCHEN, -STAEBCHEN, -SPITZEN U.AE. FORMSTUECKE FUER WERKZEUGE, NICHT GEFASST	T 1000 DM			116 22 474	141 27 377		226 47 646
38 282	HARTMETALL- U. HARTMETALLBESTUECKTE DREHWERKZEUGE U. ANDERE EINZAHNIGE ZERSPANUNGSWERKZEUGE FUER DIE METALLBEARBEITUNG	T 1000 DM			228 29 133	245 31 205		523 63 644
38 284	SAEGEBLAETTER MIT ARBEITENDEM TEIL AUS GESINTERTEN HARTMETALLEN	T 1000 DM			215 8 169	220 8 514		447 17 907
38 285	ZIEHWERKZEUGE U. PRESSMATRIZEN ZUM ZIEHEN ODER STRANGPRESSEN VON METALL, KÄLTPRESSWERKZEUGE FUER DIE MASSIVUMFORMUNG VON METALL MIT ARBEITENDEM TEIL AUS GESINTERTEN HARTMETALLEN	T 1000 DM			54 4 770	55 5 417		129 11 247
38 286 +	ANDERE BOHRWERKZEUGE MIT ARBEITENDEM TEIL AUS GESINTERTEN HARTMETALLEN FUER DIE BEARBEITUNG VON NICHTMETALLISCHEN WERKSTOFFEN	T 1000 DM			115 8 625	135 9 735		249 18 360
38 287	SAEGEBLAETTER MIT ARBEITENDEM TEIL AUS DIAMANTEN ODER AGGLOMERIERTEN DIAMANTEN	T 1000 DM			5 042 5 042	5 807 5 807		14 986 14 986
38 312	GAS-STANDHERDE (EINSCHL. GASZUSATZHERDEN U. GAS-HEIZHERDEN)	ST 1000 DM			8 602 5 010	8 845 4 742		17 706 10 719
38 314	HERDE, KOCHGERAETE U. AEHNLICHE GERAETE FUER GROSSKUECHEN	ST 1000 DM			7 313 18 228	8 553 21 141		18 839 48 018
38 316 +	RAUMHEIZOEFEN U. ANDERE HEIZGERAETE FUER DEN HAUSHALT	ST 1000 DM			26 568 113 983	23 214 119 229		45 969 239 919
38 318	NICHTELEKTRISCHE WASSERHEIZER (GASBEHEIZUNG)	ST 1000 DM			88 325 88 245	97 558 97 558		188 275 188 275
GERAETE U. BEDARFSARTIKEL AUS STAHLBLECH								
38 411 +	GESCHIRR AUS EISEN ODER STAHL FUER DEN HAUSHALT	T 1000 DM			2 931 48 203	3 091 49 819		6 022 98 022
38 412	TRETEIMER U. AEHNLICHE MUELLGEFAESSE, MUELLBEHAELTER	T 1000 DM			1 493 7 172	1 620 7 854		4 224 20 231
38 413	BADEWANNEN AUS STAHLBLECH, FUER DEN EINBAU BESTIMMT	T 1000 DM			4 387 15 953	3 904 13 692		10 090 35 133
38 414	SPUELBECKEN U. ABDECKUNGEN AUS STAHLBLECH FUER SPUELTISCHE	T 1000 DM			920 17 711	922 17 867		2 025 38 683
38 415	LOCHBLECHE AUS STAHL, IN TAFELN ODER ROLLEN	T 1000 DM			3 958 20 119	4 224 21 192		8 514 42 720

1) OHNE HARTMETALL- U. DIAMANTWERKZEUGE.

6 PRODUKTION AUSGEWAHLTER ERZEUGNISSE

EB.-NR.	ERZEUGNIS	EINHEIT	1989		1990		JAN. BIS	FEB.
			JANUAR	FEBRUAR	JANUAR	FEBRUAR	1989	1990
38 416	STAHLSCHUTZPLANKEN (STAHLLEITPLANKEN)	T 1000 DM	4 903 5 275	4 982 6 221	6 283 7 611	6 278 7 578	9 885 11 496	12 561 15 189
38 417	STAHLRADIATOREN, PLATTENHEIZKOEPPER, SONSTIGE HEIZKOEPPER U. GLIEDER DAFUER	T 1000 DM	9 800 41 356	9 017 38 263	11 999 49 699	11 231 46 736	18 817 79 619	23 229 96 435
38 418	BEHAELTER FUER HEIZUNGS- U. WASSERVERSOR- GUNGSANLAGEN	T 1000 DM	2 816 22 272	2 723 22 154	3 100 25 002	3 023 24 950	5 540 44 426	6 123 49 952
38 419	KESSELBOEDEN, GEPRESST, TIEFGEZOGEN ODER AEHNLICH HERGESTELLT	T 1000 DM	3 917 12 702	4 774 15 121	4 017 14 346	4 104 13 939	8 691 27 823	8 121 28 285
38 420	STAHLTUEREN AUS GEFALZTEN STAHLBLECHPROFILIEN (AUCH MIT PLATTENFUELLUNGEN AUS ANDEREN WERKSTOFFEN)	T 1000 DM	11 462 25 317	11 176 24 853	12 282 26 867	12 443 27 648	22 638 50 170	24 725 54 515
38 421 +	STAHLTUERZARGEN AUS GEFALZTEN STAHLBLECHPRO- FILIEN	T 1000 DM	8 121	10 524	2 499 8 955	2 536 8 716	18 645	5 035 17 671
38 422	STAHLTORE AUS GEFALZTEN STAHLBLECHPROFILIEN (AUCH MIT PLATTENFUELLUNGEN AUS ANDEREN WERKSTOFFEN)	T 1000 DM	5 684 26 227	10 923 41 579	7 544 32 854	7 620 33 331	16 607 67 806	15 164 66 185
38 423	TRENNWAENDE AUS GEFALZTEN STAHLBLECHPROFILIEN	T 1000 DM	1 331 12 895	1 251 10 956	2 620 14 137	3 236 15 076	2 582 23 791	5 857 29 213
38 425	HAUS- U. WANDVERKLEIDUNGEN AUS STAHLBLECH	T 1000 DM	12 496 31 595	11 875 30 080	12 919 32 883	12 773 32 322	24 311 61 675	25 692 65 205
	LAGER- U. TRANSPORTBEHAELTER AUS STAHLBLECH							
38 901	SPUNDBEHAELTER	T 1000 DM	57 175	55 949	21 965 51 876	22 198 51 866	113 118	44 164 103 742
38 427	ROLLEN U. TROMMELN FUER KABEL U. DGL.	T 1000 DM	1 631 6 745	1 650 6 556	1 635 5 448	1 809 6 496	3 281 13 301	3 444 11 944
38 428	PALETTEN U. AEHNLICHE STAPELFAEHIGE TRANS- PORTMITTEL	T 1000 DM	8 015 23 227	8 790 26 021	9 916 28 479	10 464 29 640	16 806 49 248	20 381 58 119
38 902 +	SONSTIGE BEHAELTER (OHNE STAHLKAESTEN)	T 1000 DM	12 128	17 589	7 492 29 194	8 387 30 555	29 717	15 880 59 749
	MOEBEL AUS STAHL- U. NE-METALLROHREN SOWIE -PROFILIEN (OHNE MEDIZINISCH-CHIRURGISCHE MOEBEL, DENTALSTUEHLE U. AE.)							
38 431 +	BUERO- U. SCHULMOEBEL AUS METALL	T 1000 DM	60 398	61 983	10 853 72 478	11 552 73 547	122 381	22 405 146 025
38 903 +	LUFT- U. KRAFTFAHRZEUGSITZE AUS METALL	T 1000 DM	74 009	84 856	8 592 101 626	7 943 103 472	158 865	16 536 205 098
38 437 +	BUERO-, SCHUL- U. SONSTIGE SITZMOEBEL SO- WIE ANDERE WOHNSITZMOEBEL (OHNE POLSTER- MOEBEL)	T 1000 DM	84 222	97 255	7 371 95 023	8 031 101 974	181 477	15 402 196 997
38 904 +	GARTENBAENKE, GARTEN-, CAMPING- U. TER- RASSENSTUEHLE, ANDERE WOHNMUEBEL, BUEGEL- TISCHE U. SONSTIGE MOEBEL AUS METALL	T 1000 DM	77 200	81 094	12 364 108 267	13 269 113 324	158 294	25 639 221 591
	STAHL- U. NE-METALLBLECHEINRICHTUNGEN							
38 905 +	FACHBODENREGALE UEBER 4M HOEHE U. PALETTEN- REGALE	T 1000 DM	16 115	19 710	5 608 17 071	7 130 22 381	35 825	12 738 39 452
38 440	KLEIDERSCHRAENKE AUS METALL	T 1000 DM	1 424 7 037	1 376 6 783	1 707 8 592	2 112 10 459	2 800 13 820	3 819 19 051
38 441	WERKZEUGSCHRAENKE AUS METALL	T 1000 DM	1 666 9 524	1 762 9 998	1 791 9 970	2 167 12 583	3 428 19 462	3 958 22 553
38 442	SPUELTISCHE AUS METALL (OHNE LABORSPUEL- EINRICHTUNGEN)	T 1000 DM	525 6 821	522 7 186	491 4 938	570 6 078	1 047 14 007	1 061 11 016
38 443	SPEZIALEINRICHTUNGEN AUS METALL FUER LABO- RATORIEN	T 1000 DM	141 5 362	177 5 541	253 5 749	285 5 934	318 10 903	538 11 683
	GERAETE U. BEDARFSARTIKEL AUS NE-METALL							
38 906 +	KOCH-, BACK-, BRAT- U.A. GESCHIRR FUER DEN HAUSHALT	T 1000 DM
38 445	GROSSKUECHENGESCHIRR	T 1000 DM
38 907 +	SONSTIGE HAUSHIRTSCHAFTS-, HYGIENE- UND TOILETTENARTIKEL	T 1000 DM	8 265	8 303	575 10 587	658 11 747	16 568	1 239 22 334
38 908 +	TYPENSCHILDER, SKALEN, FRONTBLENDEN, SCHALTBILDER, ZAHLEN U. BUCHSTABEN AUS NE-METALL	T 1000 DM	11 578	11 638	447 21 215	527 20 905	23 216	974 42 120
38 448 +	HAUS- U. WANDVERKLEIDUNGEN AUS ALUMINIUM	T 1000 DM	8 017	8 111	583 8 652	703 10 792	16 128	1 286 19 444
38 452 +	ROLLAEDEN (OHNE ROLLTORE), SCHEREN- U. ROLLGITTER AUS ALUMINIUM	T 1000 DM	15 140	15 255	1 100 17 627	1 127 16 716	30 395	2 227 34 343
38 460 +	JALOUSIEN AUS ALUMINIUM	T 1000 DM	20 381	24 006	890 24 497	1 083 28 705	44 387	1 974 53 202

6 PRODUKTION AUSGEWAHLTER ERZEUGNISSE

EB.-NR.	ERZEUGNIS	EINHEIT	1989		1990		JAN. BIS 1989	FEB. 1990
			JANUAR	FEBRUAR	JANUAR	FEBRUAR		
38 462	PANZERSCHRAENKE, TUEREN U. FAECHER FUER STAHLKAMMERN	T	1 689	2 160	2 718	2 281	3 849	4 999
		1000 DM	15 028	17 021	21 845	18 349	32 049	40 194
38 463	STUFENLEITERN U. TRITTSCHEMEL	T	1 304	1 330	1 297	1 479	2 634	2 777
		1000 DM	13 542	11 915	11 405	13 141	25 457	24 546
38 464	METALLSCHLAEUCHE U. BIEGSAME WELLEN	T	1 170	1 209	1 379	1 270	2 379	2 649
		1000 DM	22 744	23 565	27 438	26 170	46 309	53 608
38 465	DREI- U. MEHRRADRIGE HANDTRANSPORTGERAETE BIS 1 T TRAGKRAFT	T	2 047	2 436	1 840	1 850	4 483	3 691
		1000 DM	13 696	17 684	15 767	16 406	31 380	32 173
38 466	LAUFRAEDER, -ROLLEN, SOWIE TEILE AUS METALL FUER HANDTRANSPORTGERAETE	T	3 925	4 224	4 155	4 344	8 149	8 499
		1000 DM	23 682	24 724	25 270	25 600	48 406	50 870
38 467	FEINSTBLECHPACKUNGEN FUER NAHRUNGSMITTEL, GETRAENKE, TABAKWAREN (AUS STAHL)	T	25 864	26 723	34 549	30 553	52 586	65 102
		1000 DM	92 406	95 031	116 092	103 004	187 437	219 096
38 468	FEINSTBLECHPACKUNGEN FUER FARBEN, LACKE UND VERWANDTE ERZEUGNISSE (AUS STAHL)	T	7 091	6 913	6 765	6 742	14 003	13 506
		1000 DM	27 864	27 531	27 940	28 227	55 395	56 167
38 470 +	DRUCKZERSTAEUBERDOSEN (AEROSOLDOSEN) UND FEINSTBLECHVERSCHLUESSE FUER SONSTIGE VERPACKUNGEN (AUS STAHL)	T	.	.	4 312	4 101	.	8 413
		1000 DM	20 074	18 617	17 869	17 258	38 691	35 127
38 513 +	SCHLOESSER, VERSCHLUESSE U. VERSCHLUSSBUEGEL MIT SCHLOSS, SOWIE BESCHLAEGE AUS KUNSTSTOFF U. METALL FUER KOFFER, MAPPEN U. TAESCHNERWAREN	1000 DM	21 471	20 965	20 041	19 672	42 436	39 713
38 531	LAUFRAEDER ODER -ROLLEN AUS METALL FUER MOEBEL U. APPARATE	T	1 537	1 474	1 720	1 664	3 011	3 384
		1000 DM	12 845	12 428	13 500	12 794	25 273	26 294
38 533 +	MOEBELBESCHLAEGE AUS HOLZ U. KUNSTSTOFF	1000 DM	65 712	62 897	39 337	35 860	128 609	75 197
38 541	TUERSCHLOESSER FUER SCHLIESSZYLINDER, VORGERICHTET	T	389	357	389	407	746	796
		1000 DM	6 406	6 016	6 544	6 885	12 422	13 429
38 542	EINSTECK- U. TUERSCHLOESSER SONSTIGER ART	T	1 218	1 212	1 471	1 268	2 430	2 735
		1000 DM	12 370	13 115	15 102	13 467	25 485	28 569
38 544 +	AUTOMATISCHE TUERSCHLIESSER	T
		1000 DM
38 909	KRAFTFAHRZEUGSCHLOESSER U. -BESCHLAEGE	T	.	.	13 371	12 432	.	25 803
		1000 DM	191 713	173 419	196 094	179 628	365 132	375 722
38 574 +	DREH-, KIPP- U. DREHKIPPBAUBESCHLAEGE, GANZ ODER UEBERWIEGEND AUS STAHL	T	.	.	5 444	5 516	.	10 960
		1000 DM	12 653	24 973	74 601	82 471	37 626	157 072
38 575 +	TUERGRIFFE, -KNOEPFE U. ZUGEHUERIGE BESCHLAEGE	1000 DM	21 820	21 420	24 699	24 198	43 240	48 897
38 711	MESSER MIT FESTSTEHENDER KLINGE	1000 ST	1 586	1 525	2 372	2 314	3 110	4 686
		1000 DM	10 384	9 634	10 006	12 623	20 018	22 629
38 715 +	SCHEREN U. SCHERENBLAETTER	1000 ST	.	.	2 826	3 109	.	5 934
		1000 DM	8 997	9 718	12 964	12 913	18 715	25 877
38 716 +	RASIERKLINGEN (EINSCHL. EINWEGRASIERAPPARATEN) U. EINZELNE GRIFFE U. KLINGEN	1000 DM	36 152	31 655	27 709	26 592	67 807	54 301
38 741	BESTECKE U. AEHNLICHE TISCHGERAETE	1000 DM	22 208	26 424	23 143	25 028	48 632	48 171
38 816 +	PERSONEN- U. HAUSHALTSWAAGEN	1000 ST
		1000 DM
38 821	TAFELGESCHIRR U. AEHNLICHE ARTIKEL FUER DEN TISCHGEBRAUCH	1000 DM	9 450	9 253	8 607	9 497	18 703	18 104
38 823 +	GALANTERIEWAREN AUS UNEDLEN METALLEN	1000 DM	24 569	24 714	26 480	29 544	49 283	56 024
38 834	DATUMSTEMPEL-, NUMMERNSTEMPEL-, ETIKETTIERAPPARATE U.AE. WAREN FUER DEN HANDGEBRAUCH	1000 DM	16 056	15 647	18 195	18 711	31 703	36 906
38 845 +	ANDERE HAUSWIRTSCHAFTSARTIKEL, Z.B. KOHLEN- U. WASSEREIMER, KOERBE, VOGELKAEFIGE UND AE. KLEINKAEFIGE AUS EISEN- ODER STAHL- DRAHT	T	.	.	3 759	3 325	.	7 084
		1000 DM	14 315	12 990	23 517	22 172	27 305	45 689
38 853 +	FOLIEN U. DUENNE BAENDER AUS ALUMINIUM MIT EINER DICKE BIS 0,2 MM	T	.	.	20 847	18 602	.	39 450
		1000 DM	208 043	196 452	204 248	183 524	404 495	387 772
38 856	TUBEN AUS ALUMINIUM	T	637	613	651	631	1 250	1 282
		1000 DM	17 072	16 356	18 100	17 227	33 428	35 327
38 857 +	DRUCKZERSTAEUBERDOSEN (AEROSOLDOSEN) AUS ALUMINIUM	T	.	.	551	620	.	1 171
		1000 DM	8 062	7 533	7 170	8 931	15 595	16 101
38 870 +	DRUCKKNOEPFE U. TEILE DAVON	1000 DM	7 976	8 348	9 039	9 747	16 324	18 786
38 872	NAEHMASCHINENNADLEN	1000 DM	13 443	10 205	14 422	9 895	23 648	24 317

STBA, FACHSERIE 4, REIHE 2.1

6 PRODUKTION AUSGEWAHLTER ERZEUGNISSE

EB.-NR.	ERZEUGNIS	EINHEIT	1989		1990		JAN. BIS	FEB.
			JANUAR	FEBRUAR	JANUAR	FEBRUAR	1989	1990
38 874	REISSVERSCHLUESSE MIT ZAEHNEN AUS UNEDLEN METALLEN	1000 M 1000 DM	763 2 161	950 2 697	1 296 3 012	1 008 2 837	1 713 4 858	2 304 5 849
38 878 +	METALLKURZWAREN (LAUFROLLENGARNITUREN, SCHLITZROHRE U. ANDERES BEFESTIGUNGSMATERIAL FUER GARDINEN, KLEIDERHAKEN, HUTHALTER U.AE.)	1000 DM	7 589	21 497	18 825	19 796	29 086	38 621
38 879 +	STIFTE, NAEGEL, REISSNAEGEL, KRAMPEN, GEWELTE ODER ABGESCHRAEGTE KLAMMERN U.AE.	1000 DM	8 117	7 805	6 535	8 006	15 922	14 541
38 899	PRESS-, ZIEH- U. STANZTEILE AUS EISEN ODER STAHL MIT EINEM STUECKGEWICHT UNTER 50 G (OHNE SOLCHE FUER ELEKTROTECHNISCHE ERZEUGNISSE)	1000 DM	191 629	185 569	219 712	217 237	377 198	436 949
CHEMISCHE ERZEUGNISSE								
41 111	CHLOR	T *	303 943	274 200	279 606	270 767	578 143	550 373
41 137	RUSS	T	32 064	33 194	33 700	34 428	65 258	68 128
41 140	PHOSPHOR	1000 DM	38 876	44 876	43 256	47 165	83 752	90 421
41 153	SAUERSTOFF 1)	T *	406 798	415 478	391 155	389 260	822 276	780 415
41 211	SALZSAEURE, CHLORWASSERSTOFF (GASFOERMIG ODER FLUESSIG), BER. AUF HCL	T *	81 005	83 003	77 214	74 652	164 008	151 866
41 229	SCHWEFELSAEURE, EINSCHL. OLEUM, BER. AUF SO3	1000 T *	286	255	246	223	541	469
41 231	SALPETERSAEURE, BER. AUF N	T *	45 807	43 810	39 512	33 871	89 617	73 383
41 240	OXIDE U. SAUERSTOFFSAEUREN DES PHOSPHORS, BER. AUF P2O5	T *	35 275	33 513	30 121	32 803	68 788	62 924
41 293	SILICIUMDIOXID (KIESELSAEUREANHYDRID), BER. AUF SiO2	T *	11 916	13 053	12 455	13 078	24 969	25 533
41 420	SYNTHESEAMMONIAK (PRIMAERSTICKSTOFF), BER. AUF N	T *	165 561	161 776	151 975	118 771	327 337	270 746
41 461	NATRIUMHYDROXID (AETZNATRON U. NATRONLAUGE), BER. AUF NaOH	T *	315 113	283 276	304 504	285 138	598 389	589 642
41 491	ALUMINIUMOXID (CALCINIERTE TONERDE), BER. AUF AL2O3	T *	85 327	78 094	81 365	72 143	163 421	153 508
41 492	ALUMINIUMHYDROXID (TONERDEHYDRAT), BER. AUF AL2O3	T *	104 666	90 803	99 576	90 492	195 469	190 068
41 495	ELEKTROKORUND	1000 DM	7 584 14 020	7 327 13 564	6 473 12 203	7 899 14 132	14 911 27 584	14 372 26 335
41 522	CHLORIDE U. OXYCHLORIDE DER METALLE 2)	T *	26 012	25 014	26 513	25 465	51 026	51 978
41 545	NATRIUMSULFAT (CALCINIERT U. KRISTALLISIERT), BER. AUF Na2SO4	T *	14 725	15 972	15 034	14 953	30 697	29 987
41 571	PHOSPHATE U. POLYPHOSPHATE 3), BER. AUF P2O5	1000 DM	19 293 54 481	17 977 48 866	16 558 48 629	17 133 50 107	37 270 103 347	33 691 98 736
41 593	NATRIUMCARBONAT (SODA), BER. AUF Na2CO3	T *	123 197	109 533	124 251	115 979	232 730	240 230
41 910	EDELMETALLE, KOLLOID; EDELMETALLAMALGAME, -SALZE, CHEMISCHE EDELMETALLVERBINDUNGEN	1000 DM	66 46 878	89 56 346	96 52 704	104 54 684	155 103 224	200 107 388
41 972	CARBIDE	T *	.	.	33 953	32 571	.	66 524
41 996 +	AKTIVIERTE NATUERLICHE MINERALISCHE STOFFE (OHNE AKTIVKOHLE)	1000 DM	19 133	18 039	39 249 22 726	36 192 21 158	37 172	75 441 43 884
42 211	ETHEN (ETHYLEN), BER. AUF 100 VH	T *	272 874	236 640	268 175	246 576	509 514	514 751
42 212	PROPEN (PROPYLEN), BER. AUF 100 VH	T *	168 170	132 860	148 834	137 460	301 030	286 294
42 213	BUTADIEN, BUTENE (BUTYLENE), BER. AUF 100 VH	T *	.	.	130 346	119 753	.	250 099
42 214	ETHIN (ACETYLEN) IN JEDER FORM	T *	.	.	19 621	19 754	.	39 375
42 241	REINBENZOLE, BER. AUF 100 VH	T *	156 163	145 678	144 489	123 823	301 841	268 312
42 242	REINTOLUOLE, BER. AUF 100 VH	T *	40 153	32 064	38 050	44 756	72 217	82 806
42 243	REINXYLOLE, BER. AUF 100 VH	T *	59 055	53 158	58 016	52 775	112 213	110 791
42 272	1,2-DICHLORETHAN (ETHYLENDICHLORID), BER. AUF 100 VH	T *	147 334	126 170	118 132	116 458	273 504	234 590
42 277	VINYL- U. VINYLIDENCHLORID, MONOMER, BER. AUF 100 VH	T *	120 764	115 994	105 457	113 463	236 758	218 920
42 311	METHANOL, BER. AUF 100 VH	T *	70 327	60 705	72 339	66 170	131 032	138 509
42 313	ETHANOL, SYNTHETISCH U. AUS ABLAGEN DER SULFITZELLSTOFFPRODUKTION, BER. AUF 100 VH	T *	.	.	10 263	9 343	.	19 606
42 327	DREI- U. HOEHERWERTIGE ALKOHOLE	T *	.	.	18 073	18 892	.	36 965
42 422	PHENOL, BER. AUF 100 VH	T *	.	.	43 404	38 507	.	81 911
42 511	ETHYLENOXID, BER. AUF 100 VH	T *	60 009	56 088	48 397	45 770	116 097	94 167
42 512	PROPYLENOXID, BER. AUF 100 VH	T *	50 016	45 656	48 913	46 043	95 672	94 956
42 551	METHANAL (FORMALDEHYD), BER. AUF 100 VH	T *	59 930	56 059	60 124	54 123	115 989	114 247
42 554	ETHANAL (ACETALDEHYD), BER. AUF 100 VH	T *	27 331	20 981	31 753	29 616	48 312	61 369
42 613	ESSIGSAEURE, BER. AUF 100 VH	T *	26 620	25 202	26 907	27 673	51 822	54 580
42 618	WEICHMACHER, AUF FETTSAEURE-, PHTHALSAEURE- U. PHOSPHORSAEUREBASIS, BER. AUF 100 VH	T *	.	.	31 734	30 034	.	61 768
42 634	PHTHALSAEUREANHYDRID, BER. AUF 100 VH	T *	21 712	18 540	16 673	18 915	40 252	35 588
42 727	AROMATISCHE MONO- U. POLYAMINE U. IHRE DERIVATE; SALZE DIESER ERZEUGNISSE	T *	.	.	11 219	13 643	.	24 862
42 756	AMINE MIT SAUERSTOFFFUNKTION	T *	.	.	25 923	21 860	.	47 783
42 758	ACRYLNITRIL, MONOMER, BER. AUF 100 VH	T *
42 912	ORGANISCHE THIOVERBINDUNGEN (ART ANGEBEN)	T *	.	.	7 524	8 562	.	16 086
42 963	TECHNISCHE FETTSAEUREN (OHNE CHEMISCH EINHEITLICHE)	T *	30 312	26 249	32 536	30 774	56 561	63 310
42 971	NATUERLICHE ETHERISCHE DELE U. RIECHSTOFFE U.AE. (OHNE ESSENZEN U. AROMEN FUER DAS ERNAHRUNGSGEWERBE)	T *	.	.	1 440	1 296	.	2 676

1) GEMESSEN UNTER NORMALDRUCK BEI 20 GRAD C.- 2) OHNE NATUERLICHES KALIUM- U. NATRIUMCHLORID SOWIE OHNE PFLANZENBEHANDLUNGSMITTEL.- 3) OHNE DUENGMITTEL.

6 PRODUKTION AUSGEWAHLTER ERZEUGNISSE

EB.-NR.	ERZEUGNIS	EINHEIT	1989		1990		JAN. BIS	FEB.
			JANUAR	FEBRUAR	JANUAR	FEBRUAR	1989	1990
	EINNAHRSTOFFDUENGER (OHNE KALI)							
43 111	STICKSTOFFHALTIGE, BER. AUF N AUS SYNTHETISCHEM AMMONIAK U. AUS KOKE- REIEN U. GASWERKEN	T *	61 960	60 971	61 788	45 895	122 931	107 683
43 114	CALCIUMCYANAMID (KALKSTICKSTOFF)	T *
43 116	PHOSPHATHALTIGE, BER. AUF P2O5	T *
43 118	SUPERPHOSPHATE, TRIPLE-SUPERPHOSPHAT	T *
43 120	THOMASPHOSPHAT	T *
	ANDERE PHOSPHATHALTIGE EINNAHRSTOFFDUEN- GER (ART ANGEBEN)	T *
43 140	MEHRNAHRSTOFFDUENGER	T	159 476	149 298	98 414	79 405	308 774	177 819
43 141	KOMPLEXDUENGER	T
43 142	STICKSTOFF-ANTEIL	T	21 841	20 329	14 221	10 219	42 270	24 440
43 143	PHOSPHAT-ANTEIL	T	25 485	24 310	17 869	11 822	49 795	29 691
43 145	KALI-ANTEIL	T	14 010	35 649	41 986	41 326	49 658	83 312
	ANDERE MEHRNAHRSTOFFDUENGER	T
	PFLANZENBEHANDLUNGS- U. SCHAEDLINGS- BEKAEMPFUNGSMITTEL 1)							
43 411	ORGANISCHE PHOSPHORVERBINDUNGEN ALS INSEKTIZIDE U. AKARIZIDE	T	1 806	1 959	1 535	1 599	3 765	3 134
		1000 DM	23 635	28 054	23 893	23 323	51 689	47 216
43 414	FUNGIZIDE	T	6 935	12 661	7 572	7 784	19 596	15 356
		1000 DM	114 334	165 536	130 409	134 703	279 870	265 112
43 417	HERBIZIDE	T	8 951	9 038	10 740	7 953	17 989	18 693
		1000 DM	152 664	190 821	211 073	173 952	343 485	385 025
44 121	KONDENSATIONS-, POLYKONDENSATIONS- U. POLY- ADDITIONSPRODUKTE FUER DIE CHEMIEFASER- HERSTELLUNG 2)	T *	37 157	35 655	37 067	36 167	72 812	73 234
44 123	LACKKUNSTHARZE AUF PHENOL-, KRESOL- U. XYLENOLBASIS 2)	T *	1 242	1 511	1 460	1 186	2 753	2 646
44 124	AMINDHARZE U. POLYURETHANE, IN PRIMAER- FORMEN 2)	T *	.	.	80 248	76 494	.	156 742
44 127	POLYETHER, EPOXIDHARZE, POLYESTER, POLY- AMIDE 2)	T *	.	.	91 401	90 675	.	182 076
44 128	SILICONE 2)	T *	8 418	11 289	11 593	11 492	19 707	23 085
44 140	POLYPROPYLEN U. SONSTIGE POLYOLEFINE (OHNE HALOGENIERTE POLYOLEFINE) 2)	T *	.	.	49 152	45 794	.	94 946
44 141	POLYMERISATIONS- U. MISCHPOLYMERISATIONSPRO- DUKTE FUER DIE CHEMIEFASERHERSTELLUNG 2)	T *	17 113	16 421	17 247	17 631	33 534	34 878
44 142	POLYETHYLEN 2)	T *	127 305	119 684	131 223	125 226	246 989	256 449
44 144	POLYSTYROL 2)	T *	35 416	32 754	34 371	38 159	68 170	72 530
44 145	STYROL-COPOLYMERE 2)	T *	52 653	50 736	50 245	49 605	103 389	99 850
44 146	POLYVINYLCHLORID 2)	T *	112 764	111 261	101 842	108 314	224 025	210 156
44 148	POLYVINYLACETAT 2)	T *	13 105	12 927	14 698	13 844	26 032	28 542
44 149	VINYLAETAT-COPOLYMERE (OHNE VINYLCHLORID- VINYLAETAT-COPOLYMERE) 2)	T *	5 511	4 938	6 112	6 180	10 449	12 292
44 150	VINYLAETAT-COPOLYMERE 2)	T *	.	.	11 943	11 560	.	23 503
44 151	ACRYLPOLYMERE 2)	T *	18 414	22 904	18 678	25 027	41 318	43 705
44 152	ACRYL-COPOLYMERE 2)	T *	35 675	34 838	37 269	35 263	70 513	72 532
44 172	FOLIEN AUS REGENERIERTER CELLULOSE (ZELL- GLAS) 2)	T *
44 178	CELLULOSEACETATE U. MISCHESTER 2)	T *
44 179	CELLULOSEETHER, CARBOXYMETHYLCELLULOSE UND CELLULOSEPROPIONAT 2)	T *	6 762	6 313	5 581	5 352	13 075	10 933
44 196	NATUERLICHE POLYMERE U. MODIFIZIERTE NA- TUERLICHE POLYMERE, Z.B. ALGINSAEURE, GE- HAERTETE EINEISSTOFFE, CHEMISCHE DERIVATE VON NATURKAUTSCHUK, KUNSTHORN 2)	T *	.	.	236	364	.	600
44 197	KUNSTSTOFFREGENERATE, AUFGEARBEITETE REST- STOFFE AUS KUNSTSTOFFERZEUGNISSEN 2)	T *	.	.	6 105	6 557	.	12 662
44 520	SYNTHETISCHER LATEX, BER. AUF TROCKEN- SUBSTANZ	T *	16 462	17 358	21 251	18 501	33 820	39 752
44 551	SYNTHETISCHER KAUTSCHUK U. FAKTIS, FEST, BER. AUF TROCKENSUBSTANZ	T *	.	.	27 013	24 113	.	51 126
45 110	CELLULOSISCHE SPINNFASERN	T *
45 150	CELLULOSISCHE FILAMENTGARNE	T *
45 519	SYNTHETISCHE SPINNFASERN	T *	39 727	36 226	36 292	34 610	75 953	70 902
45 551	SYNTHETISCHE FILAMENTGARNE	T *	34 718	32 216	34 980	32 052	66 934	67 032
46 175	SYNTHETISCHE ORGANISCHE FARBSTOFFE	T	.	.	12 617	11 963	.	24 580
		1000 DM	322 725	309 511	345 710	316 907	632 236	662 617
46 429	LACKE, DEL-, LEIM-, WASSER-, DISPERSIONS- FARBEN U. A.; KUNSTSTOFFPUTZE; SPACHTEL	T	86 312	89 768	94 334	98 339	176 080	192 673
		1000 DM	444 829	457 005	475 247	518 400	901 834	993 647
46 450	VERDUENNUNGEN	T	11 299	11 366	12 920	11 883	22 665	24 803
		1000 DM	30 800	30 755	34 670	33 919	61 555	68 589
46 721	ZUBEREITETE PIGMENTE, TRUEBUNGSMITTEL, FAR- BEN; SCHMELZGLASUREN U.A. VERGLASBARE MASSEN	T	3 994	4 129	3 586	4 116	8 123	7 702
		1000 DM	20 001	20 488	19 532	20 574	40 489	40 106
46 731	DRUCKFARBEN FUER GRAFISCHE ZWECKE	T	18 125	16 335	19 318	17 126	34 460	36 444
		1000 DM	118 257	111 184	125 843	114 869	229 441	240 712
47 199	VITAMINE, HORMONE, ALKALOIDE, GLYKOSIDE, ANTIBIOTIKA, ZUBEREITETE DRUGEN	1000 DM	177 650	193 059	168 604	175 122	370 709	343 726
47 478 +	ARZNEIWAAREN U. HORMONELLE CONTRACEPTIVA	1000 DM	1 520 337	1 471 404	1 609 920	1 570 594	2 991 741	3 180 514
47 946 +	CHIRURGISCHES NAHTMATERIAL (STERIL)	1000 DM	36 578	36 578	35 808	35 419	73 156	71 227
47 971 +	DESINFIZIATIONSMITTEL	1000 DM	18 520	18 520	19 088	16 192	37 040	35 280

1) AUCH ZUBEREITUNGEN U. VORMISCHUNGEN. FALLS DIESE ERZEUGNISSE NUR ABGEPACKT ODER NUR MIT UNWIRKSAMEN STOFFEN VERMISCHT BZW. VER-
DUENNT WERDEN, SIND NICHT ENTHALTEN.- 2) ANFALL DER PRIMAERPRODUKTION IN JEDER FORM (PULVER, KOERNER, BLOECKE, PLATTEN, DISPER-
SIONEN, LOESUNGEN U.AE.) EINSCHL. FUELLSTOFFE BEI FORMMASSEN, ABER OHNE ANDERE ZUSATZE (Z.B. LOESUNGS- U. DISPERGIERMITTEL,
WEICHMACHER) VOR ABGABE ZUR WEITERVERARBEITUNG IM GLEICHEN ODER FREMDEN UNTERNEHMEN.

6 PRODUKTION AUSGEWAHLTER ERZEUGNISSE

EB.-NR.	ERZEUGNIS	EINHEIT	1989		1990		JAN. BIS	FEB.
			JANUAR	FEBRUAR	JANUAR	FEBRUAR	1989	1990
49 122 +	GELATINE (OHNE GEFORMTE WAREN AUS NICHT GEHAERTETER GELATINE U. GELATINEDERIVATE)	T	.	.	1 895	1 748	.	3 643
		1000 DM	18 529	18 991	19 335	17 227	37 520	36 562
49 170	SYNTHETISCHE KLEBSTOFFE 1)	T	22 705	22 532	23 331	22 549	45 237	45 880
		1000 DM	89 720	92 456	99 084	95 926	182 176	195 010
49 219	GERBSTOFFE	T	.	.	14 958	11 699	.	26 657
		1000 DM	19 298	18 316	22 154	20 302	37 614	42 456
49 224	LEDERIMPRAGNIER- U. LEDERZURICHTEMITTEL	T	3 183	3 326	3 491	3 246	6 509	6 737
		1000 DM	15 847	15 545	17 797	15 727	31 392	33 524
49 278	ORGANISCHE GRENZFLAECHEAKTIVE STOFFE UND ZUBEREITUNGEN, BER. AUF 100 VH AKTIV-SUBSTANZ (OHNE SEIFEN SOWIE WASCH-, SPUEL- U. REINIGUNGSMITTEL)	T *	.	.	63 401	65 563	.	128 964
		1000 DM	27 607	26 888	31 075	33 270	54 495	64 345
49 331	INDUSTRIEREINIGER	T	61 496	58 633	62 618	66 947	120 129	129 565
		1000 DM	1 182	1 121	1 142	1 400	2 303	2 542
49 370	FEIN- U. LABORCHEMIKALIEN	T	36 152	52 883	49 301	46 986	89 035	96 287
		1000 DM	3 958	3 703	2 786	2 735	7 661	5 531
49 380	KAUTSCHUKHILFSMITTEL 2)	T	20 349	19 154	11 358	12 230	39 503	23 588
		1000 DM	6 387	10 538	5 309	8 523	16 925	13 832
49 419	BITUMEN-DACH- U. -DICHTUNGSMATERIALIEN	1000 M2	26 336	48 900	22 735	32 702	75 236	55 437
		1000 DM	29 627	33 196	31 684	34 276	62 823	65 960
49 429	BAUTENSCHUTZMITTEL U. VERWANDTE ERZEUGNISSE	1000 DM	99 676	113 029	105 859	112 920	212 705	218 779
49 450	ISOLIERMASSEN FUER DIE ELEKTROTECHNIK	T	276	336	244	287	612	531
		1000 DM	1 535	1 768	2 269	2 151	3 303	4 420
49 529	FOTOCHEMISCHE ERZEUGNISSE, NICHT BELICHTET	1000 DM	163 323	174 152	206 718	209 724	337 475	416 442
49 531 +	VORBESCHICHTETE (SENSIBILISIERTE) DRUCKFORMEN, NICHT BELICHTET	1000 DM	63 970	63 970	66 482	59 443	127 940	125 925
49 550	UNBESPIELTE MAGNETTONBAENDER U. MAGNETTONFILME SOWIE ANDERE UNBESPIELTE MAGNETOGRAMMTRAEGER	1000 DM	144 978	137 782	159 182	157 629	282 760	316 811
		T	5 302	4 510	6 455	5 821	9 812	12 276
49 611	FEIN- U. MEDIZINALSEIFEN	1000 DM	24 029	21 203	28 907	26 180	45 232	55 087
		T	55 679	45 729	58 698	55 463	101 408	114 161
49 660	VOLL- U. HAUPTWASCHMITTEL	1000 DM	160 624	128 282	175 045	148 940	288 906	323 985
49 663	SPEZIAL- U. FEINWASCHMITTEL (PULVERFOERMIG U. FLUESSIG)	T	7 459	7 581	8 263	7 052	15 040	15 315
		1000 DM	28 060	28 545	33 585	26 117	56 605	59 702
49 664	WAESCHWEICHSPUELMITTEL	T	23 279	22 525	17 949	16 008	45 804	33 957
		1000 DM	37 507	35 344	28 235	26 653	72 851	54 888
49 665	GESCHIRRSPUELMITTEL	T	23 587	22 050	22 918	26 503	45 637	49 421
		1000 DM	51 420	43 857	48 330	51 851	95 277	100 181
49 666	FLUESSIGE HAUSHALTSREINIGUNGSMITTEL AUF DER BASIS GRENZFLAECHEAKTIVER STOFFE	T	8 476	9 108	7 975	6 832	17 584	14 807
		1000 DM	20 777	22 492	18 788	16 983	43 269	35 771
49 667	SCHEUERMITTEL	T	3 776	2 717	2 949	2 879	6 493	5 828
		1000 DM	6 940	4 920	6 064	5 933	11 860	11 997
49 711	KOELNISCH-, LAVENDEL- U.A. DUFTWAESSER	T	257	181	249	233	438	482
		1000 DM	19 193	11 274	17 250	15 714	30 467	32 964
49 715	RASIERWAESSER	T	250	179	268	169	429	437
		1000 DM	15 617	14 016	17 537	9 795	29 633	27 332
49 731	SONNENSCHUTZMITTEL	T	400	690	470	473	1 090	943
		1000 DM	15 969	22 255	19 699	19 431	38 224	39 130
49 739	SONSTIGE HAUTPFLEGE MITTEL	T	4 895	4 705	4 589	4 899	9 599	9 488
		1000 DM	115 187	109 079	124 681	125 871	224 266	250 552
49 751	ZAHNPASTEN, -SEIFEN, -PULVER	T	4 173	3 642	4 913	4 657	7 815	9 569
		1000 DM	56 574	48 004	67 033	55 535	104 578	122 568
49 755	ZAHN- U. MUNDAEASSER SOWIE MITTEL Z. REINIGUNG U. BEFESTIGUNG VON KUENSTL. GEBISSEN	T	667	617	723	812	1 283	1 535
		1000 DM	17 081	16 488	16 215	15 645	33 569	31 860
49 761	KOPF- U. HAARWAESSER	T	336	277	395	290	613	686
		1000 DM	6 983	5 773	8 742	6 895	12 756	15 437
49 762	FLUESSIGE HAARWASCHMITTEL	T	6 845	6 316	6 582	5 511	13 162	12 093
		1000 DM	52 969	48 905	48 720	39 702	101 874	88 422
49 763	HAARSPRAYS	T	2 951	2 223	2 729	2 432	5 174	5 162
		1000 DM	53 047	38 793	40 899	37 503	91 840	78 402
49 764	HAARFESTIGER (AUCH TOENEND)	T	1 315	1 228	1 030	803	2 544	1 833
		1000 DM	31 232	24 795	21 668	17 186	56 027	38 854
49 765	HAARFARBEN, -BLEICHMITTEL U. -TOENUNGEN 3)	T	834	901	733	793	1 795	1 526
		1000 DM	33 130	34 820	29 597	34 784	67 950	64 381
49 780	BADEZUSATZMITTEL	T	9 880	9 609	11 312	9 527	19 289	20 839
		1000 DM	52 521	52 757	63 897	53 998	105 278	117 895
49 791	DESODORANTIEN FUER DIE KOERPERPFLEGE 4)	1000 DM	37 978	34 950	47 670	35 583	72 928	83 253
49 819	SELBSTKLEBBAENDER 5)	1000 DM	62 764	56 664	60 376	59 786	119 428	120 162
49 851	BLEI-, FARB- U. KOPIERSTIFTE	GRDS	210 131	255 221	235 469	276 037	465 352	511 506
		1000 DM	7 078	8 357	9 421	9 710	15 435	19 131
49 853	FARBBAENDER	1000 ST*	.	.	3 789	3 838	.	7 627
49 856	KOHLEPAPIER FUER EIN- U. MEHRMALIGE BENUTZUNG	T	629	549	635	588	1 178	1 222
		1000 DM	3 812	4 060	4 144	3 873	7 872	8 017
49 859	PRAEPARIERTE DURCHSCHREIBEPAPIERE	T	22 992	24 586	26 728	24 629	47 578	51 358
		1000 DM	88 609	93 590	97 932	90 908	182 199	188 840
49 915	SELBSTGLAENZENDE FUSSBODENPFLEGE MITTEL	T	1 494	1 801	1 626	1 601	3 295	3 227
		1000 DM	6 456	8 573	6 777	6 470	15 029	13 247
49 916 +	FENSTER- U. HERDPUTZMITTEL	T	.	.	997	2 104	.	3 101
		1000 DM	5 729	5 729	4 010	7 675	11 458	11 685
49 918	ROHR- U. WC-REINIGER	T	4 757	5 343	4 463	4 560	10 100	9 023
		1000 DM	13 583	15 857	15 993	16 179	29 440	32 172
49 931 +	KONSERVIERUNGSMITTEL	T	.	.	502	444	.	946
		1000 DM	10 573	10 573	5 548	4 942	21 146	10 490
49 973	ZUENDHOELZER 6)	KISTE
		1000 DM
49 991	KERZEN ALLER ART	T	4 936	4 512	5 304	5 786	9 448	11 090
		1000 DM	24 491	24 376	24 206	28 678	48 867	52 884

1) OHNE KAUTSCHUKKLEBSTOFFE.- 2) OHNE KONSERVIERUNGSMITTEL.- 3) OHNE TOENENDE HAARFESTIGER U. -SHAMPOOS.- 4) OHNE DESODORIERENDE SEIFEN U. PUDER.- 5) OHNE GUMMIERTES U.AE. PAPIER.- 6) KISTE MIT ETWA 500 000 HOELZERN.

6 PRODUKTION AUSGEWAHLTER ERZEUGNISSE

EB.-NR.	ERZEUGNIS	EINHEIT	1989		1990		JAN. BIS 1989	FEB. 1990
			JANUAR	FEBRUAR	JANUAR	FEBRUAR		
BUEROMASCHINEN; DATENVERARBEITUNGSGERAETE								
U. -EINRICHTUNGEN								
50 115 +	SCHREIB- U. TEXTVERARBEITUNGSMASCHINEN	T
50 132 +	RECHEN-, ABRECHNUNGSMASCHINEN, REGISTRIER- KASSEN	1000 DM
50 138	ZUBEHOER, EINZEL- U. ERSATZTEILE FUER RECHEN-, ABRECHNUNGSMASCHINEN U. RE- GISTRIERKASSEN	1000 DM
50 170	VERVIELFAELTIGUNGS- U. LICHTPAUSMASCHINEN (EINSCHL. LICHTPAUSAUTOMATEN OHNE KOPIER- MASCHINEN U. -APPARATE FUER FOTO- U. VER- VIELFAELTIGUNGSZWECKE)	T	2 086	2 086	1 960	320	4 172	4 985
50 199	ANDERE BUEROMASCHINEN Z. B. ADRESSIER- U. ADRESSENPRAEEMASCHI- NEN, POSTBEARBEITUNGSMASCHINEN, GELD- SORTIER-, -ZAEHL- U. -EINWICKELMASCHINEN LEITERPLATTEN, BESTUECKT FUER DATENVERARBEI- TUNGSGERAETE	1000 DM	96	83	70	80	180	151
50 507 +	SONSTIGES ZUBEHOER, EINZEL- U. ERSATZTEILE ZU GERAETEN U. EINRICHTUNGEN FUER DIE DATENVERARBEITUNG A.N.G.	1000 DM	108 994	108 994	111 202	124 453	217 988	235 655
50 511	KOMPAKTEINHEITEN	1000 DM	75 038	153 309	143 918	175 543	228 347	319 461
50 512	ZENTRALEINHEITEN U. PROZESSOREN	1000 DM	129 936	175 567	133 761	121 584	305 503	255 345
50 513	MAGNETPLATTEN U. BANDSPEICHEREINHEITEN, SONSTIGE SPEICHEREINHEITEN Z. B. OPTISCHE SPEICHER	1000 DM	286 508	378 646	389 076	400 507	665 154	789 583
50 516 +	NICHT IN EINEM GEHAEUSE ZUSAMMENGEFASSTE PERIPHERE EINHEITEN, EIN- UND/ODER AUSGABE- GERAETE	1000 DM	154 542	198 694	250 769	157 626	353 236	408 395
		1000 DM	148 091	184 166	141 323	184 071	332 257	325 394
FEINKERAMISCHE ERZEUGNISSE								
GESCHIRR, HAUSHALTSGERAETE, TOILETTEN- GEGENSTAENDE AUS PORZELLAN								
51 111	UNDEKORIERT 1)	T	7 304	7 238	7 609	7 424	14 542	15 033
51 115	DEKORIERT (GEMALT 2)	1000 DM	38 551	38 526	40 493	40 688	77 077	81 181
51 311	STEINGUT BZW. STEINGUTAEHNlichem MATERIAL UNDEKORIERT 1)	1000 DM	56 632	55 953	59 184	58 734	112 585	117 918
51 315	DEKORIERT 2)	T	802	724	717	686	1 526	1 402
51 322 +	FEINSTEINZEUG, GRAUBLAUEM ODER BRAUEM STEINZEUG, UNDEKORIERT 1)	1000 DM	9 460	8 392	9 788	9 120	17 852	18 908
51 361	FIGUREN, PHANTASIE-, EINRICHTUNGS-, SCHMUCK- U. ZIERGEGENSTAENDE AUS STEINGUT BZW. STEINGUTAEHNlichem MATERIAL, UNDEKORIERT 1)	1000 DM	6 784	6 219	6 900	6 345	13 003	13 245
51 551 +	KERAMISCHE INSTALLATIONS- GEGENSTAENDE FUER SANITAERE ODER HYGIENISCHE ZWECKE	T	5 179	6 033	1 093	946	2 039	2 547
51 611	ISOLATOREN AUS PORZELLAN, STEATIT U. ANDEREN KERAMISCHEN STOFFEN, MIT U. OHNE METALLTEILE	1000 DM	4 050	5 106	4 981	6 006	9 156	10 987
51 619	ISOLIERTEILE AUS KERAMISCHEN STOFFEN FUER ELEKTRISCHE INSTALLATION	T	828	1 014	1 128	1 180	1 841	2 308
51 711	WAND- U. BODENFLIESEN GLASIERT	1000 DM	6 479	7 515	8 779	9 295	13 994	18 074
51 714	UNGLASIERT	1000 M2	1 478	1 403	1 509	1 461	2 881	2 970
		1000 DM	21 370	21 807	21 201	20 862	43 177	42 063
52 112	GLAS U. GLASWAREN	1000 M2*	3 025	2 806	3 230	2 957	5 831	6 187
52 114	FENSTERGLAS, UNGEFAERBT ODER GEFAERBT	1000 DM	63 949	59 488	69 082	63 588	123 437	132 670
52 116	FLOATGLAS (SPIEGELGLAS), UNGEFAERBT ODER GEFAERBT	1000 M2	439	400	517	466	838	993
52 119	GUSSGLAS, GEFAERBT	1000 DM	13 039	11 882	15 487	13 593	24 921	29 060
52 212	SPEZIALFLACHGLAS U. SONSTIGES FLACHGLAS KONSERVENGLAESER	T *	.	.	352	345	.	697
52 213 +	GETRAENKEFLASCHEN AB 150 CM3 INHALT	1000 M2*	.	.	9 196	8 353	.	17 549
52 218	WIRTSCHAFTSGLAS U. BLEIKRISTALL	1000 M2	58	26	71	9	84	80
52 223	GLASKOLBEN	1000 DM	1 337	853	1 812	495	2 190	2 307
52 224	WIRTSCHAFTSGLAS (EINSCHL. KELCHGLAS) UNTER 24 VH BLEIOXIDGEGHALT	T *	.	.	3 788	3 971	.	7 760
		T	36 606	27 917	37 851	35 554	64 524	73 405
		1000 DM	25 419	19 610	26 394	25 512	45 029	51 906
		T	.	.	235 893	221 707	.	457 600
		1000 DM	123 456	112 039	140 584	131 621	235 495	272 205
		T *	.	.	11 171	14 009	.	25 180
		T	7 768	7 829	6 978	7 699	15 597	14 677
		1000 DM	41 553	40 941	45 130	44 399	82 494	89 529
		T *	2 017	2 111	1 924	2 010	4 128	3 934

1) UNDEKORIERTER ERZEUGNISSE SIND, GLEICHGUELTIG OB UNMITTELBAR ZUM ABSATZ ODER NOCH ZUR DEKORIERUNG IM GLEICHEN UNTERNEHMEN BE-
STIMMT, INSGESAMT IN MENGE U. WERT ANGEZEIGEN. UNDEKORIERTER ERZEUGNISSE, DIE AN EINEN FREMDEN BETRIEB UNBERECHNET ZUR DEKORIERUNG
GELIEFERT WERDEN, SIND ENTHALTEN.- 2) NUR DIE WERTSTEIGERUNG GEGENUEBER DER UNDEKORIERTEN WARE.

6 PRODUKTION AUSGEWAHLTER ERZEUGNISSE

EB.-NR.	ERZEUGNIS	EINHEIT	1989		1990		JAN. 1989	BIS 1989	FEB. 1990
			JANUAR	FEBRUAR	JANUAR	FEBRUAR			
52 228	ROEHREN	T 1000 DM	7 111 23 707	6 492 23 257	8 070 25 853	7 147 24 160	13 603 46 964	15 217 50 013	
52 311 +	LABORATORIUMSGERAETE	1000 ST 1000 DM	.	.	2 325 11 343	2 373 12 479	21 752	4 698 23 822	
52 371 +	SONSTIGES VERARBEITETES GLAS	1000 DM	41 793	41 793	43 269	39 233	83 586	82 502	
52 411	SICHERHEITSGLAS, EIN- U. MEHRSCICHTIG (AUCH BEARBEITET)	1000 M2 1000 DM	1 832 110 059	1 595 98 586	1 789 116 375	1 641 109 863	3 427 209 645	3 430 226 238	
52 413	ISOLIERGLAS (AUCH BEARBEITET)	1000 M2	907	941	982	1 020	1 848	2 002	
52 415	SPIEGELGLAS, BELEGT	1000 DM 1000 M2*	63 261 .	65 492 .	72 934 944	72 210 866	128 753 .	145 144 1 810	
52 714 +	TEXTILE GLASFASERN U. WAREN DARAUSS	T 1000 DM	.	.	8 455 57 955	7 191 52 308	.	15 645 110 263	
52 716 +	NICHTTEXTILE GLASFASERN U. WAREN DARAUSS	T 1000 DM	.	.	11 030 45 833	9 981 37 098	75 927	21 011 82 931	
52 718 +	OPTISCHE GLASFASERN	1000 M 1000 DM	
<u>SCHNITTHOLZ, SPERRHOLZ U. SONSTIGES</u>									
<u>BEARBEITETES HOLZ</u>									
<u>SCHNITTHOLZ AUS 1)</u>									
53 161	NADELHOLZ	1000 M3*	603	657	659	708	1 270	1 367	
53 165	LAUBHOLZ	1000 M3*	119	131	121	130	250	251	
53 511	SCHAELFURNIERE	M3 *	23 514	22 575	25 915	23 835	46 189	49 750	
53 515	SAEGE- U. MESSERFURNIERE	M3 *	15 403	14 429	14 018	13 161	29 832	27 179	
53 611	FURNIERPLATTEN	M3 *	8 484	8 543	7 460	7 745	17 027	15 205	
53 612	TISCHLERPLATTEN	M3 *	18 012	18 741	19 163	19 796	36 753	38 959	
53 712	HOLZFASERHARTPLATTEN HOLZSPANPLATTEN	M3 *	26 399	27 924	34 760	33 731	54 323	68 491	
53 814	ROH ODER GESCHLIFFEN	M3 *	371 453	359 898	387 113	376 491	731 351	763 604	
53 815	KUNSTSTOFFBESCHICHTET	M3 *	224 715	217 446	245 896	236 590	442 161	482 486	
53 816	FURNIERT U. ANDERE	M3 *	6 189	5 749	13 027	13 940	11 938	26 967	
<u>HOLZWAREN</u>									
54 111	SPERRTUEREN (TUERBLAETTER) U. TUERENFERTIG- ELEMENTE MIT FUTTER U. BEKLEIDUNG FUER DEN INNENAUSBAU	1000 ST 1000 DM	483 58 285	496 58 289	550 69 545	575 75 999	978 116 574	1 125 145 544	
54 112	FENSTERTUEREN	1000 ST 1000 DM	11 8 065	10 8 476	11 9 596	13 11 007	21 16 541	24 20 603	
54 113	FENSTER (AUCH VERGLAST)	1000 ST 1000 DM	174 72 771	194 83 584	199 92 212	216 100 368	369 156 355	415 192 580	
54 114	ROLLAEDEN AUS HOLZ	M2 1000 DM	145 19	153 28	229 35	127 26	298 47	356 61	
54 115	TREPPEN	ST 1000 DM	9 378 10 163	9 951 10 786	10 512 11 983	10 642 12 580	18 729 20 949	21 154 24 563	
54 116	MOSAIK- U. STABPARKETT; PARKETT DIELEN U. SONSTIGE FERTIGPARKETTELEMENTE	1000 M2 1000 DM	595 22 860	593 23 237	683 29 149	692 29 187	1 189 46 097	1 375 58 336	
54 221	SITZMOEBEL (OHNE SCHUL-, KIRCHEN-, THEATER- U. KINGITSITZMOEBEL)	1000 ST 1000 DM	281 57 975	302 65 089	306 62 801	316 65 531	584 123 064	622 128 332	
54 222	POLSTERMOEBEL (SESSEL, COUCHES, SOFAS, LIEGEN)	1000 ST 1000 DM	585 317 414	594 332 132	618 345 610	612 346 236	1 179 649 546	1 229 691 846	
54 223	TISCHE (OHNE BUERO- U. SCHULTISCHE)	1000 ST 1000 DM	159 47 506	175 54 211	166 49 945	173 53 192	334 101 717	340 103 137	
54 231	KLEIDER- U. WAESCHESCHRAENKE, SPINDE	1000 ST 1000 DM	241 117 853	239 115 763	260 129 414	263 125 761	480 233 616	522 255 175	
54 233	SIDEBOARDS, WOHNZIMMER- U. BUECHERSCHRAENKE (OHNE BUECHERBARS, -VITRINEN U. AE.)	1000 ST 1000 DM	81 81 212	90 93 441	100 88 159	109 97 779	171 174 653	209 185 938	
54 234	SCHRANKWAENDE (AUCH ALS RAUMTEILER)	1000 LFD.M 1000 DM	143 79 948	149 84 562	147 83 888	154 89 672	292 164 510	301 173 560	
54 236	KUECHENSCHRAENKE (EINSCHL. EIN- BZW. AN- BAUSCHRAENKE)	1000 ST 1000 DM	1 163 277 678	1 324 342 837	1 331 329 770	1 403 364 225	2 488 620 515	2 734 693 995	
54 238	BUECHERBARS, -VITRINEN, KOMMODEN	1000 ST 1000 DM	187 49 835	183 47 741	191 52 915	201 53 364	370 97 576	393 106 279	
54 240	BETTSTELLEN FUER ERWACHSENE	1000 ST 1000 DM	102 33 912	98 32 988	104 36 592	103 35 328	200 66 900	207 71 920	
54 245	ERGAENZUNGSMOEBEL	1000 ST 1000 DM	649 71 911	642 71 662	667 77 839	681 81 073	1 292 143 573	1 348 158 912	
54 251	BUEROMOEBEL (SCHREIBTISCHE, SITZMOEBEL U. AE.)	1000 ST 1000 DM	357 149 746	374 157 672	410 181 722	413 182 783	731 307 418	823 364 505	
54 264	LADENEINRICHTUNGEN, SCHAUFENSTERRUECKBAUTEN	1000 DM	76 009	86 061	75 280	97 487	162 070	172 767	
54 348 +	VERPACKUNGSKISTEN (AUCH ZIGARRENKISTEN UND ETUIS) U. KISTENGARNITUREN (AUCH KISTEN- TEILE) 2)	1000 M3 1000 DM	.	.	41 26 884	46 28 153	49 813	87 55 037	
54 392 +	PALETTEN	1000 ST 1000 DM	.	.	2 786 43 960	2 798 44 387	69 593	5 584 88 347	
54 419	LEISTEN U. RAHMEN UEBERWIEGEND AUS HOLZ	1000 DM	71 915	70 755	82 993	78 236	142 670	161 229	
54 430	STIELE U. RUNDSTAEBE AUS HOLZ	1000 DM	2 856	2 678	3 150	2 789	5 534	5 939	

1) SAEGEWERKE MIT EINEM JAHRESEINSCHNITT AB 1000 M3 RUNDHOLZ.- 2) M3 TATSAECHLICHER HOLZANTEIL AN DER FERTIGEN WARE.

6 PRODUKTION AUSGEWAHLTER ERZEUGNISSE

EB.-NR.	ERZEUGNIS	EINHEIT	1989		1990		JAN. 1989	BIS 1989	FEB. 1990
			JANUAR	FEBRUAR	JANUAR	FEBRUAR			
54 443	FAHRZEUG- U. BOOTSTEILE AUS HOLZ 1)	M3	12 813	13 493	14 560	14 468	26 306	29 028	
54 444	MOEBELBESTANDTEILE AUS HOLZ (OHNE GEDRECHSELTE)	1000 DM	31 454	32 062	36 754	36 833	63 516	73 587	
54 483	BETONSCHALUNGSPLETTEN	1000 DM	57 390	60 569	67 875	69 877	117 959	137 752	
54 570	HAUSHALTSARTIKEL U. KUECHENGERAETE AUS HOLZ	1000 DM	15 147	16 495	19 003	19 457	31 642	38 460	
			3 922	3 626	2 846	2 736	7 548	5 582	
HOLZSTOFF, ZELLSTOFF, PAPIER U. PAPPE									
55 110	HOLZSTOFF 2)	T *	133 057	126 223	130 040	116 140	259 280	246 180	
55 211	PAPIERZELLSTOFF 2)	T *	.	.	60 246	56 553	.	116 799	
55 291	GEBLEICHTE LINTERS 2)	T *	
55 310	ZEITUNGSDRUCKPAPIER	T *	76 457	74 116	85 391	79 441	150 573	164 832	
55 324	DRUCK- U. SCHREIBPAPIER	T *	.	.	323 956	288 836	.	612 792	
55 341	PACKPAPIER, HERGESTELLT AUS ALTPAPIER (AP) U. AUS ZELLSTOFF (ZP)	T *	44 587	42 486	46 658	45 904	87 073	92 562	
55 351	TESTLINER	T *	50 882	46 144	53 205	50 708	97 026	103 913	
55 355	AP- WELLENPAPIER (AP-WELLENSTOFF)	T *	73 451	69 764	70 928	70 984	143 215	141 912	
55 369	HYGIENEPAPIER	T *	58 083	55 651	58 898	54 850	113 734	113 748	
55 398	SONDERPAPIER (OHNE TECHNISCHE SPEZIALSEIDEN)	T *	.	.	108 272	107 101	.	215 973	
55 413	MASCHINENGESTRICHER KARTON, NOCH IN DER PAPIERMASCHINE GESTRICHEN	T *	36 823	35 281	36 068	34 093	72 104	70 161	
55 417	HOLZKARTON	T *	4 195	4 188	4 376	4 603	8 383	8 979	
55 418	GEDECKTER U. UNGEDECKTER GRAUKARTON, BEHAELTERKARTON	T *	63 872	57 065	62 330	63 102	120 937	125 432	
PAPIER- U. PAPPEWAREN									
56 111 +	TAPETEN AUS PAPIER (AUCH KUNSTSTOFFBESCHICHTET, METALLISIERT, MIT TEXTILIEN KASCHIERT U. AE.)	1000 ST	.	.	9 770	10 226	.	19 996	
		1000 DM	56 568	56 568	55 192	57 501	113 136	112 699	
56 310	PAPIERSAECKE	T	15 323	13 361	14 268	13 223	28 684	27 491	
		1000 DM	50 524	44 986	48 843	45 724	95 510	94 567	
56 311 +	GESCHAFTSBUECHER, LERNMITTEL	T	.	.	5 203	5 520	.	10 723	
56 318 +	KALENDER (OHNE WANDKALENDER)	1000 DM	35 474	35 474	38 691	38 051	70 948	76 742	
		T	.	.	292	369	.	661	
56 321	SPITZTUETEN, KREUZBODENBEUTEL, FLACH- U. SEITENFALTENBEUTEL U. AE.	T	8 077	7 681	8 150	7 878	15 758	16 028	
		1000 DM	41 716	38 663	41 680	39 633	80 379	81 313	
56 322 +	BUEROHILFSMITTEL	1000 DM	52 976	52 976	53 569	42 321	105 952	95 890	
ZELLSTOFFWATTE, FILTRIERPAPIER- U. KREPP- PAPIERWAREN									
56 341 +	TOILETTPAPIER (TISSUE, KREPP)	T	.	.	33 320	30 589	.	63 909	
		1000 DM	81 011	81 011	91 177	91 007	162 022	182 184	
56 343	FILTRIERPAPIERWAREN	T	6 071	5 609	6 457	6 192	11 680	12 649	
		1000 DM	42 268	38 608	42 387	41 341	80 876	83 728	
56 344 +	HYGIENISCHE BINDEN U. TAMPONS, WINDELN FUER KLEINKINDER U. AE. WAREN	T	.	.	48 314	46 323	.	94 637	
		1000 DM	211 118	211 118	254 912	253 411	422 236	508 323	
56 347 +	TASCHEN-, KOSMETIK- U. ANDERE KOERPER- PFLIEGETUECHER.	T	.	.	13 064	12 537	.	25 601	
		1000 DM	41 666	41 666	56 471	52 994	83 332	109 465	
56 348 +	HANDTUECHER	T	.	.	4 208	3 900	.	8 108	
		1000 DM	4 443	4 443	10 759	10 176	8 886	20 935	
56 357 +	KUECHEN-, HAUSHALTS- U. PUTZTUECHER	T	.	.	8 458	8 384	.	16 842	
		1000 DM	30 034	30 034	28 824	27 625	60 068	56 449	
56 358 +	TISCHTUECHER U. SERVIETTEN	T	.	.	4 888	3 508	.	8 396	
		1000 DM	25 592	25 592	27 137	19 790	51 184	46 927	
56 359	ROLLEN, SPULEN, HUELSEN FUER DIE TEXTILINDUSTRIE; ETIKETTEN, SIEGELMARKEN, KLEBECKEN U. AE.	T	3 894	4 071	4 276	4 384	7 965	8 660	
		1000 DM	33 630	37 064	39 012	42 889	70 694	81 901	
56 411	WELLPAPPE, IN ROLLEN ODER BOGEN (EINSCHL. ZUSCHNITTEN)	1000 T *	165	153	176	166	319	342	
56 415	ERZEUGNISSE AUS WELLPAPPE	1000 T	215	195	228	211	410	439	
		1000 DM	353 963	328 888	387 452	360 214	682 851	747 666	
56 499	VERPACKUNGSMITTEL AUS KARTON U. VOLLPAPPE (AUCH BEDRUCKT), DISPLAYS	1000 T	101	96	113	105	197	218	
		1000 DM	364 431	345 895	406 342	387 525	710 326	793 867	
GUMMIWAREN									
BEREIFUNGEN									
59 125	LAUFDECKEN FUER PERSONENKRAFTWAGEN	1000 ST	3 907	3 933	3 693	3 852	7 840	7 546	
		1000 DM	305 831	312 958	265 167	276 431	618 789	541 598	
59 131	LAUFDECKEN FUER LASTKRAFTWAGEN, OMNIBUSSE U. ERDBEWEGUNGSMASCHINEN	1000 ST	464	443	505	460	907	965	
		1000 DM	122 297	122 110	125 526	124 146	244 407	249 672	
59 133	LAUFDECKEN FUER ACKERSCHLEPPER	1000 ST	17	17	17	14	34	31	
		1000 DM	6 927	6 711	6 360	5 766	13 638	12 126	
59 134 +	LAUFDECKEN FUER SONSTIGE FAHRZEUGE (OHNE HAND- U. INDUSTRIEKARREN, ACKERMASCHINEN U. ACKERWAGEN)	T	
		1000 DM	
59 211	MASCHINENSCHLAEUCHE (AUCH CHIRURGISCHE SCHLAEUCHE), PROFILE U. SCHNUERE	T	7 125	6 751	7 281	6 978	13 876	14 260	
		1000 DM	64 977	61 457	72 937	71 320	126 434	144 257	
59 212	ANDERE SCHLAEUCHE 3)	T	3 244	3 638	3 525	3 760	6 882	7 285	
		1000 DM	52 383	57 185	60 034	57 665	109 568	117 639	
59 213 +	RAHMEN U. RINGE	T	.	.	3 455	3 486	.	6 941	
		1000 DM	59 668	59 668	66 279	64 234	119 336	130 513	
59 215	KEILRIEMEN	T	567	612	614	651	1 179	1 264	
		1000 DM	13 115	14 180	13 735	14 239	27 295	27 974	
59 216	FOERDERGURTE, TRANSPORTBAENDER	T	3 131	3 005	3 495	2 921	6 137	6 416	
		1000 DM	27 213	25 648	33 148	26 447	52 861	59 595	

1) M3 TATSAECHLICHER HOLZANTEIL AN DER FERTIGEN WARE.- 2) AUF BASIS EINES TROCKENGEWICHTS VON 90 V.H.- 3) OHNE GEWEBTE FEUERLOESCHSCHLAEUCHE.

STBA, FACHSERIE 4, REIHE 2.1

6 PRODUKTION AUSGEWAHLTER ERZEUGNISSE

EB.-NR.	ERZEUGNIS	EINHEIT	1989		1990		JAN. BIS 1989	FEB. 1990
			JANUAR	FEBRUAR	JANUAR	FEBRUAR		
59 217	WALZENBEZUEGE	T	411	407	433	433	818	866
59 218	GUMMIMETALLVERBINDUNGEN	1000 DM	17 112	16 781	19 185	19 608	33 893	38 793
		T	6 138	5 846	6 524	6 211	11 983	12 734
		1000 DM	115 800	110 753	121 076	117 434	226 553	238 510
59 235	SOHLENPLATTEN U. FORMSOHLEN	T	1 491	1 343	1 319	1 281	2 834	2 599
		1000 DM	12 104	11 034	11 013	10 632	23 138	21 645
59 279	SCHWAMM-, ZELL-, MOOS- U. SCHAUMGUMMI-ARTIKEL	T	1 366	1 379	1 429	1 349	2 745	2 778
59 298	GUMMIHAARPOLSTER U. KROLLHAAR	1000 DM	21 215	18 824	22 668	21 682	40 039	44 350
		T	1 083	1 020	1 226	1 157	2 103	2 383
		1000 DM	13 224	12 373	14 614	14 149	25 597	28 763
<u>LEDER</u>								
61 219	OBERLEDER	T *	759	701	767	723	1 460	1 490
61 229	FUTTERLEDER	T *	156	191	209	179	347	389
61 232	POLSTERLEDER	T *	1 369	1 388	2 159	1 644	2 766	3 803
61 239	BEKLEIDUNGS- U. HANDSCHUHLEDER	T *	21	17	29	29	39	57
61 249	GEWICHTSLEDER	T *	164	240	166	181	404	347
<u>LEDERWAREN U. SCHUHE</u>								
62 162	HANDTASCHEN, PORTEMONNAIES U. ANDERE FEIN-TAESCHNER- U. GALANTERIEWAREN AUS LEDER	1000 DM	66 320	72 134	66 530	70 587	138 454	137 117
62 176 +	FEINSÄTTLERWAREN	1000 DM	25 413	27 097	27 697	28 568	52 510	56 265
62 271 +	SÄTTLERWAREN (OHNE SOLCHE AUS LEDER ODER REKONSTITUIERTEM LEDER)	1000 DM	13 483	13 483	12 726	13 358	26 966	26 084
62 511 +	ARBEITSSCHUHE U. -STIEFEL MIT OBERTEIL AUS LEDER	1000 PAAR			316	295		611
		1000 DM	19 691	19 691	19 365	17 779	39 382	37 144
	STRASSENSCHUHE U. -STIEFEL MIT OBERTEIL AUS LEDER							
62 532	FUER HERREN (AB GROESSE 36)	1000 PAAR	1 070	1 172	1 111	1 118	2 243	2 229
		1000 DM	66 483	71 252	64 659	65 918	137 735	130 577
62 534	FUER DAMEN (EINSCHL. GEFUETTERTER SANDALETTEN) (AB GROESSE 36)	1000 PAAR	2 065	1 934	1 884	1 747	3 999	3 631
		1000 DM	119 252	113 583	111 049	103 617	232 835	214 666
62 539	FUER KINDER U. KLEINKINDER BIS GROESSE 35	1000 PAAR	319	258	232	290	577	522
		1000 DM	12 952	10 846	10 155	11 865	23 798	22 020
62 554	HAUSSCHUHE MIT OBERTEIL AUS LEDER, TEXTILIEN U. ANDEREN STOFFEN	1000 PAAR	614	559	460	411	1 173	871
		1000 DM	10 033	8 806	7 244	6 120	18 839	13 364
<u>TEXTILIEN</u>								
GARN FUER GEWEBE (OHNE TEPPICH-, BASTFASER- U. HAARGARN) AUS								
63 211	BAUMWOLLE	T *	13 737	13 302	13 855	13 432	27 039	27 287
63 213	WOLLE	T *	2 667	2 717	2 508	2 394	5 384	4 902
63 215	ZELLULOISISCHEN SPINNFASERN	T *	4 607	4 238	4 846	4 751	8 845	9 597
63 218	SYNTHETISCHEN SPINNFASERN	T *	9 145	8 851	9 693	9 149	17 996	18 842
GARN FUER MASCHENWARE AUS								
63 221	BAUMWOLLE	T *	2 284	2 692	2 844	2 717	4 976	5 561
63 223	WOLLE	T *	734	810	712	701	1 544	1 413
63 228	SYNTHETISCHEN SPINNFASERN	T *	1 533	1 433	1 918	1 700	2 965	3 618
63 238	GARN FUER TEPPICHE U. FUSSBODENBELAEGE (OHNE BASTFASER- U. HAARGARN) AUS SYNTHETISCHEN SPINNFASERN	T *	4 083	3 642	3 747	3 369	7 725	7 116
63 269	TEXTURIERTES GARN	T *	15 246	14 194	14 063	13 804	29 440	27 867
63 281	NAEHEGARN (OHNE HANFNAEHEGARN)	T	733	795	912	881	1 528	1 793
		1000 DM	42 613	47 958	55 068	53 670	90 571	108 738
63 289	HANDSTRICK- U. HANDARBEITSGARN (OHNE MASCHINENSTRICKGARN)	T	724	799	644	619	1 523	1 263
		1000 DM	22 849	23 674	20 513	19 777	46 523	40 290
63 567 +	VLIESTOFFE	T			6 921	6 275		13 196
		1000 DM	85 598	85 598	77 469	56 482	171 196	133 951
63 719	ROHGEWEBE 1)	1000 M2	66 359	65 745	73 346	69 816	132 105	143 162
		1000 DM	127 065	133 286	158 422	149 643	260 351	308 065
63 721	STOFF FUER HERREN- U. KNABENOBEBEKLEIDUNG, AUCH FUER HERRENBERUFBEKLEIDUNG (OHNE FUTTERSTOFF)	1000 M2	19 049	17 872	20 362	18 915	36 921	39 277
		1000 DM	129 255	120 176	140 655	127 373	249 431	268 028

1) NUR ROHGEWEBE, DIE ALS SOLCHE ABGESETZT WERDEN.

6 PRODUKTION AUSGEWAHLTER ERZEUGNISSE

EB.-NR.	ERZEUGNIS	EINHEIT	1989		1990		JAN. 1989	BIS FEB. 1990
			JANUAR	FEBRUAR	JANUAR	FEBRUAR		
63 722	STOFF FUER DAMEN-, MAEDCHEN- U. KLEINKINDER- OBERBEKLEIDUNG, AUCH FUER DAMENBERUFSBEKLEIDUNG (EINSCHL. SCHUERZENSTOFF) (OHNE FUTTERSTOFF)	1000 M2 1000 DM	22 156 122 922	20 165 110 525	22 580 120 023	21 212 118 978	42 320 233 447	43 792 239 001
63 723	SAMT U. PLUESCH FUER BEKLEIDUNG (OHNE SAMTBAENDER)	1000 M2 1000 DM	2 169 23 521	1 991 22 497	3 252 35 300	3 089 33 511	4 160 46 018	6 341 68 811
63 726	LEIBWAESCHESTOFF (EINSCHL. HEMDENSTOFF)	1000 M2 1000 DM	6 577 28 780	6 541 27 479	7 578 32 547	6 593 27 524	13 118 56 259	14 172 60 071
63 759	FUTTERSTOFF	1000 M2 1000 DM	18 137 46 289	16 187 41 872	18 254 47 469	16 597 44 755	34 323 88 161	34 852 92 224
63 784	CORD- U. WULSTGEWEBE FUER FAHRRAD- U. KRAFTFAHRZEUGREIFEN U. AE.	1000 M2 1000 DM	4 677 17 517	5 106 19 814	4 873 19 552	4 858 19 629	9 783 37 331	9 730 39 181
63 821	HAUS-, BETT- U. TISCHWAESCHESTOFF (OHNE FROTTIERGEWEBE) (METERWARE)	1000 M2*	12 809	11 671	11 337	10 638	24 480	21 975
63 823	FROTTIERGEWEBE (METERWARE)	1000 M2*	3 544	3 610	3 255	3 123	7 154	6 379
63 841	MOEBELSTOFF (POLSTERBEZUGSSTOFF) (OHNE SAMT, PLUESCH U. VELOUR)	1000 M2 1000 DM	2 630 34 959	2 383 32 584	2 955 38 217	2 734 37 057	5 014 67 543	5 689 75 274
63 843	SAMT, PLUESCH U. VELOUR FUER MOEBEL (POLSTERBEZUEGE) U. DEKORATION	1000 M2 1000 DM	2 316 27 674	2 215 26 528	2 206 28 524	2 006 26 511	4 530 54 202	4 212 55 035
63 847	DEKORATIONSSTOFF (DICHTES GEWEBE) (OHNE MOEBELSTOFF, SAMT, PLUESCH U. VELOUR U. OHNE UNDICHTEN VORHANGSTOFF)	1000 M2 1000 DM	6 339 37 957	6 017 36 238	6 552 41 056	6 308 39 226	12 356 74 195	12 860 80 282
63 859	GARDINENSTOFF (AUCH UNDICHTER VORHANGSTOFF) (METERWARE)	1000 M2*	12 273	12 533	13 474	12 860	24 806	26 334
63 861	TEPPICHE, LAEUFER U. FUSSBODENBELAG AUS TEXTILEM MATERIAL (OHNE MATTEN) (METERWARE U. ABGEPASST) GEWEBT	1000 M2 1000 DM	486 21 430	454 20 262	540 23 506	535 23 200	940 41 692	1 074 46 706
63 863	IM TUFTINGVERFAHREN HERGESTELLT (OHNE BADEZIMMERNARNITUREN)	1000 M2	9 506	8 670	10 615	10 312	18 176	20 827
63 865	AUS NADELFILZ BZW. NADELVLIES	1000 DM 1000 M2 1000 DM	140 517 3 756 35 797	129 815 3 657 35 995	159 087 3 983 40 783	153 453 3 966 40 485	270 332 7 413 71 792	312 540 7 949 81 268
63 880	BESCHICHTETE GEWEBE U. ANDERE BESCHICHTETE TEXTILE TRAEGERBAHNEN (OHNE GUMMIERTE GEWEBE)	1000 M2 1000 DM	8 155 57 694	8 016 56 660	8 609 56 869	8 731 57 432	16 171 114 354	17 340 114 301
63 919	GEWIRKTER ODER GESTRIKTER STOFF (OHNE UNDICHTEN VORHANGSTOFF)	T 1000 DM	4 968 82 776	5 272 80 501	5 608 95 336	6 145 100 320	10 240 163 277	11 754 195 656
63 929	GEWIRKTE ODER GESTRIKTE 1) HERREN OBERBEKLEIDUNG AB GROESSE 38	1000 ST 1000 DM	651 27 420	680 29 949	730 30 504	646 29 136	1 331 57 369	1 376 59 640
63 939	DAMEN OBERBEKLEIDUNG AB GROESSE 34	1000 ST 1000 DM	2 922 111 957	2 896 112 314	2 514 94 173	2 478 99 308	5 818 224 271	4 932 193 481
63 949	KINDER OBERBEKLEIDUNG (OHNE ERSTLINGS-STRUEMPFE U. -SCHUHE)	1000 ST 1000 DM	1 877 25 855	2 150 27 530	2 072 28 556	2 208 28 747	4 027 53 385	4 281 57 303
63 959	HERRENWAESCHE	1000 ST 1000 DM	3 832 34 318	3 945 36 729	3 468 31 438	3 472 32 656	7 777 71 047	6 939 64 094
63 969	DAMEN- U. KINDERWAESCHE	1000 ST 1000 DM	14 840 92 181	13 485 90 142	14 939 102 006	13 191 90 791	28 325 182 323	28 130 192 797
63 971	HERRENSTRUEMPFE U. -SOCKEN (EINSCHL. SPORTSTRUEMPFEN)	1000 PAAR 1000 DM	3 838 14 713	3 647 13 735	4 053 15 185	3 716 13 687	7 486 28 448	7 769 28 872
63 977	DAMENFEINSTRUMPFHOSEN AUS GARN BIS 60 DEN, GANZ ODER UEBERWIEGEND AUS SYNTHETISCHEN CHEMIEFASERN	1000 ST 1000 DM	25 825 49 008	25 378 49 303	27 519 51 300	26 381 47 188	51 203 98 311	53 900 98 488
BEKLEIDUNG 2)								
64 114	HERREN OBERBEKLEIDUNG AB GROESSE 38 ANZUEGE	1000 ST 1000 DM	383 80 090	341 74 435	322 71 483	322 71 445	724 154 525	644 142 928
64 115	SAKKOS U. JACKEN (OHNE SKI- U. WINDJACKEN, ANDRAKS, BLOUSONS U. AE.)	1000 ST 1000 DM	452 57 901	449 57 507	432 56 897	403 52 441	901 115 408	835 109 338
64 116	HOSEN, LANG (AUCH JEANSHOSEN)	1000 ST 1000 DM	2 192 105 572	2 250 108 559	2 119 105 348	2 147 105 337	4 442 214 131	4 266 210 685

1) OHNE DIE IM BEKLEIDUNGSGEWERBE KONFEKTIONIERTEN WIRK- UND STRICKWAREN.- 2) EINSCHLIESSLICH DER VON WEBEREIEN FERTIGGESTELLTEN WAREN, SOWIE SOLCHE AUS ZUGEKAUFTER GEWIRKTER ODER GESTRIKTER METERWARE.

6 PRODUKTION AUSGEWAHLTER ERZEUGNISSE

EB.-NR.	ERZEUGNIS	EINHEIT	1989		1990		JAN. BIS 1989	FEB. 1990
			JANUAR	FEBRUAR	JANUAR	FEBRUAR		
64 117	MAENTEL U. UMHAENGE AUS NICHT GUMMIERTEM U. NICHT BESCHICHTETEM GEWEBE	1000 ST 1000 DM	32 5 919	27 4 814	22 4 314	24 4 188	59 10 733	46 8 502
64 131	DAMENOBERBEKLEIDUNG AB GROESSE 34 KOSTUEME (AUCH KOMPLETS)	1000 ST 1000 DM	296 42 930	296 40 160	247 32 232	239 30 295	591 83 090	486 62 527
64 132	ROECKE	1000 ST 1000 DM	2 964 129 935	3 196 139 898	3 110 141 668	2 933 128 655	6 160 269 833	6 043 270 323
64 133	HOSEN, LANG (AUCH JEANSHOSEN U. HOSENROECKE)	1000 ST 1000 DM	2 264 79 525	2 501 88 822	2 482 91 943	2 593 94 214	4 765 168 347	5 074 186 157
64 134	BLUSEN (AUCH HEMDBLUSEN)	1000 ST 1000 DM	3 408 133 818	3 544 138 159	3 852 152 638	3 990 156 447	6 951 271 977	7 842 309 085
64 135	KLEIDER	1000 ST 1000 DM	1 670 145 311	1 762 157 440	1 472 128 926	1 515 144 925	3 432 302 751	2 986 273 851
64 136	MAENTEL U. UMHAENGE AUS NICHT GUMMIERTEM U. NICHT BESCHICHTETEM GEWEBE	1000 ST 1000 DM	802 80 632	707 73 612	540 60 746	573 60 486	1 509 154 244	1 113 121 232
64 141	ARBEITS-, BERUFS- U. SPEZIALSCHUTZANZUEGE, EINTEILIG (KOMBINATIONEN) (GENAHT)	1000 ST 1000 DM	177 9 053	189 10 108	178 8 603	203 9 587	366 19 161	381 18 190
64 143	ARBEITS-, BERUFS- U. SPEZIALSCHUTZHOSEN (GENAHT) (AUCH LATZHOSEN)	1000 ST 1000 DM	390 10 435	394 10 428	414 11 357	404 10 926	784 20 863	818 22 283
64 144	ARBEITS-, BERUFS- U. SPEZIALSCHUTZMAENTEL U. -KITTEL (GENAHT)	1000 ST 1000 DM	313 6 605	338 7 484	329 6 871	309 6 990	651 14 089	638 13 861
64 153	WINDJACKEN, ANDRAKS, BLOUSONS U. AE.	1000 ST 1000 DM	162 11 268	184 11 731	183 12 781	159 12 363	346 22 999	342 25 144
64 154	BADEANZUEGE FUER DAMEN	1000 ST 1000 DM	452 14 154	480 13 718	453 14 669	470 14 843	932 27 872	923 29 312
64 156	BADEMAENTEL U. SONSTIGE BADE- U. STRANDBE- KLEIDUNG	1000 ST 1000 DM	183 11 680	197 12 199	174 9 660	150 9 334	380 23 879	324 18 994
64 161	VEREDELTE PELZFELLE	1000 ST 1000 DM	852 8 230	739 7 061	569 5 672	554 5 342	1 584 15 291	1 123 11 014
64 165	PELZMAENTEL	1000 ST 1000 DM	1 2 271	1 1 841	1 1 409	1 503	2 4 112	1 1 912
64 173 +	LEDERJACKEN, -WESTEN U. -STRICKJACKEN	1000 ST 1000 DM	. 9 353	. 11 038	25 7 785	30 9 547	. 20 391	55 17 332
64 175	LEDERMAENTEL	1000 ST 1000 DM	1 1 082	1 781	1 680	1 1 043	2 1 863	2 1 723
64 213	OBER- U. FREIZEITHEMDEN (AUCH SPORT-, ARBEITHEMDEN U. AE.) FUER HERREN	1000 ST 1000 DM	682 22 106	567 17 356	605 18 806	646 19 580	1 250 39 462	1 250 38 386
64 241	DAMENWAESCHE TAGESWAESCHE (TAGHEMDEN, SCHLUEPFER, UNTER- RDECKE)	1000 ST 1000 DM	1 220 5 796	1 085 6 440	1 187 6 606	1 079 6 745	2 305 12 236	2 267 13 351
64 242	NACHTHEMDEN, SCHLAF- U. HAUSANZUEGE	1000 ST 1000 DM	577 13 104	591 14 550	576 13 478	610 14 844	1 168 27 654	1 187 28 322
64 317	MIEDERWAREN GANZ ODER UEBERWIEGEND AUS SYNTHETISCHEN CHEMIEFASERN BUESTENHALTER	1000 ST 1000 DM	427 4 975	419 5 500	298 4 325	360 4 970	846 10 475	658 9 295
64 337	MIEDERHOESCHEN, HUEFTHALTER, ELASTIK- SCHLUEPFER, KORSETTS	1000 ST 1000 DM	137 2 812	163 3 322	115 2 759	120 2 809	300 6 134	234 5 568
64 810	BETTFEDERN U. DAUNEN (AUFBEREITET)	T *	997	664	1 091	751	1 662	1 842
64 836 +	BETTWAESCHE	1000 ST 1000 DM	. 48 710	. 48 169	4 412 60 229	4 108 54 871	. 96 879	8 520 115 100
64 859	HAND- U. BADETUECHER (AUCH GAESTETUECHER)	1000 ST 1000 DM	5 617 31 943	5 390 33 688	5 130 31 484	5 224 33 462	11 007 65 631	10 354 64 946
64 870	STEBPBETTEN U. STEPPDECKEN ZUR VERWENDUNG IN BETTWAESCHEBEZUEGEN	1000 ST 1000 DM	394 26 500	313 19 537	424 26 607	384 22 244	707 46 037	808 48 851
64 871	DAUNENDECKEN	1000 ST 1000 DM	51 8 380	29 5 616	71 11 421	32 6 069	81 13 996	103 17 490
64 872	KISSEN	1000 ST 1000 DM	2 028 23 510	1 738 21 076	2 254 24 933	1 948 22 432	3 766 44 586	4 202 47 365
64 873	SCHLAF- U. REISEDECKEN	1000 ST 1000 DM	371 12 735	338 12 005	461 14 407	435 14 414	709 24 740	896 28 821
64 878	SCHLAFSAECKE, GESTEPPT	1000 ST 1000 DM	78 3 112	93 4 058	69 3 187	106 5 384	172 7 170	176 8 571

6 PRODUKTION AUSGEWAHLTER ERZEUGNISSE

EB.-NR.	ERZEUGNIS	EINHEIT	1989		1990		JAN. BIS	FEB.
			JANUAR	FEBRUAR	JANUAR	FEBRUAR	1989	1990
ERZEUGNISSE DES ERNAHRUNGSGEWERBES								
68 112	WEIZENMEHL U. -SCHROT	T *	214 106	206 323	220 634	206 286	420 429	426 920
68 113	ROGGEN-, MAIS- U. GEMENGEHEHL SOWIE -SCHROT	T *	36 797	33 817	43 905	39 362	70 614	83 267
68 115 +	HAFERERZEUGNISSE FUER NAHRUNGSZWECKE	T	.	.	7 791	7 341	.	15 132
		1000 DM	14 251	14 251	13 451	13 195	28 502	26 646
68 120	TEIGWAREN	T	17 561	17 082	20 058	18 768	34 643	38 826
		1000 DM	53 772	52 733	59 701	57 222	106 505	116 923
68 132	PUDDINGPULVER U. VERWANDTE PULVERFOERMIGE ERZEUGNISSE	T	5 694	5 241	5 257	5 667	10 935	10 924
		1000 DM	33 858	29 953	29 895	31 853	63 811	61 748
68 134	BACKMITTEL	T	14 484	13 613	16 223	15 025	28 097	31 248
		1000 DM	49 867	46 722	55 756	50 800	96 589	106 556
68 136 +	SAEUGLINGS- U. KLEINKINDERNAHRUNG	T	.	.	10 780	9 762	.	20 542
		1000 DM	95 070	88 563	93 947	88 468	183 633	182 415
68 137	SUPPEN (OHNE SUESSE SUPPEN)	T	9 793	8 060	10 320	8 245	17 853	18 565
		1000 DM	62 337	53 613	71 010	57 841	115 950	128 851
68 138	BRUEHERZEUGNISSE, SOSSEN (OHNE WUERZSOSSEN) U. WUERZEN	T	7 321	7 247	8 147	8 280	14 568	16 427
		1000 DM	64 067	64 836	71 446	78 561	128 903	150 007
68 139	WUERZ- U. SALATSOSSEN	T	3 461	3 632	3 796	4 131	7 093	7 927
		1000 DM	14 847	14 500	15 134	16 773	29 347	31 907
68 154	STAERKE U. SAGO	T *	63 657	41 595	61 422	39 599	105 252	101 021
68 178 +	DAUERBACKWAREN (AUCH SOLCHE MIT SCHOKOLADEN-UEBERZUG U. MUESLI-RIEDEL)	T	.	.	38 980	40 473	.	79 453
		1000 DM	218 082	199 063	210 611	214 655	417 145	425 266
68 213	WEISSZUCKER (OHNE KANDIS)	T
68 241	OBSTKONSERVEN (LUFTDICHT VERSCHLOSSEN) 1)	T	6 629	7 617	6 420	7 281	14 246	13 701
		1000 DM	11 283	12 580	8 746	10 348	23 863	19 094
68 242	GEMUESEKONSERVEN (LUFTDICHT VERSCHLOSSEN) 1)	T	6 508	4 763	6 737	7 058	11 371	13 795
		1000 DM	12 167	9 497	14 014	13 309	21 664	27 323
68 243	TIEFGEFRORENES GEMUESE	T	6 351	4 928	6 830	5 326	11 279	12 156
		1000 DM	20 974	16 674	22 709	18 774	37 648	41 483
68 244	MARMLADE, GELEE, PFLAUMENMUS U. AE. 1)	T	22 797	23 279	27 596	26 420	46 076	54 016
		1000 DM	68 128	70 074	86 732	83 341	138 202	170 073
68 247	FRUCHTSAEFTE U. -NEKTARE (OHNE SOLCHE AUS ZITRUSFRUECHTEN) 1)	1000 L	92 552	89 450	96 958	92 169	182 003	189 128
		1000 DM	73 849	67 158	78 873	73 450	141 007	152 323
68 248	FRUCHTSAEFTE U. -NEKTARE AUS ZITRUSFRUECHTEN 1)	1000 L	101 676	97 717	112 260	108 841	199 392	221 101
		1000 DM	95 775	89 253	105 953	104 620	185 028	210 573
68 261	KAKAOBUTTER	T *	4 863	4 876	5 038	4 881	9 739	9 919
68 262	KAKAOPULVER NICHT GEZUCKERT	T	4 883	4 378	5 400	5 344	9 260	10 744
		1000 DM	12 445	11 240	12 578	12 201	23 685	24 779
68 264	ZUCKERWAREN	T	35 568	34 010	38 610	36 939	69 578	75 549
		1000 DM	229 589	213 615	303 634	242 474	443 204	546 108
68 265 +	SCHOKOLADENERZEUGNISSE	T	.	.	48 689	45 943	.	94 632
		1000 DM	499 079	455 742	499 307	451 046	954 821	890 353
68 266	SPEISEEIS (AUCH EISCREME)	T	16 504	18 486	19 853	18 812	34 990	38 665
		1000 DM	129 259	141 355	154 192	152 225	270 614	306 417
68 310	MILCH (OHNE WERKMILCH) VOLLMILCH ODER TEILENTRAHMTE MILCH (OHNE STERILISIERTE ODER ULTRAHOCHERHITZTE MILCH U. WERKMILCH)	1000 L	284 548	265 356	271 205	252 649	549 904	523 854
		1000 DM	247 334	233 641	243 428	226 124	480 975	469 552
68 311	ENTRAHMTE MILCH (MAGERMILCH) U. BUTTERMILCH (OHNE STERILISIERTE ODER ULTRAHOCHERHITZTE MILCH, WERKMILCH U. MAGERMILCH FUER FUTTERZWECKE)	1000 L	80 399	74 351	82 044	74 116	154 750	155 160
		1000 DM	41 549	37 535	36 834	33 472	79 084	70 306
68 312	SAHNE (OHNE STERILISIERTE ODER ULTRAHOCHERHITZTE SAHNE), AUCH SCHLAGRAHM	1000 L	40 467	38 106	39 415	38 089	78 573	77 504
		1000 DM	141 863	134 010	136 196	129 751	275 873	265 947
68 314 +	BUTTER, BUTTERSCHMALZ (BUTTEROEL), KRAEUTERBUTTER U. ANDERE BUTTERZUBEREITUNGEN IN BUTTERWERT	T	.	.	33 966	29 419	.	63 385
		1000 DM	227 547	198 249	237 166	201 169	425 796	498 335
68 315	HARTKAESE	T	11 279	10 303	10 859	10 188	21 582	21 048
		1000 DM	85 033	78 824	82 425	76 404	163 857	158 829
68 316	SCHNITTKAESE	T	23 939	22 260	25 743	24 201	46 199	49 944
		1000 DM	169 455	158 187	183 167	172 202	327 642	355 369
68 352	MAGERMILCHPULVER	T *	29 998	24 407	33 975	29 991	54 405	63 966
68 354 +	KONDENSVOILLMILCH	T	.	.	41 254	40 400	.	81 654
		1000 DM	82 727	81 263	94 592	91 579	163 990	186 171
68 357	SCHMELZKAESE U. -ZUBEREITUNGEN	T	10 582	11 137	12 466	11 443	21 719	23 909
		1000 DM	80 859	86 264	99 128	91 657	167 123	190 785
68 412	ROHE OELE (AUCH GEHAERTET)	T *	.	.	157 602	147 258	.	304 860
68 413	RAFFINIERTER OELE (AUCH GEHAERTET), NICHT VERBRAUCHSFERTIG	T *	.	.	134 143	116 657	.	250 800
68 417	DELKUCHEN, ENTFETTETE SCHROTE U. DGL.	T	315 928	303 284	348 136	310 747	619 212	658 883
		1000 DM	128 882	122 491	120 196	104 185	251 373	224 381
68 441	MARGARINE (EINSCHL. HALBFETT-, ZIEH- U. SCHMELZMARGARINE)	T	35 414	37 494	39 831	37 247	72 908	77 078
		1000 DM	100 545	103 677	106 825	95 266	204 222	202 091
68 514	WURST, SCHINKEN U. SONSTIGE FLEISCHWAREN (OHNE WURST- U. FLEISCHKONSERVEN)	T	.	.	89 163	84 446	.	173 609
		1000 DM	658 051	657 895	797 650	749 165	1 315 946	1 546 815
68 515	WURST-, FLEISCH- U. MISCHKONSERVEN (OHNE TIEFGEFRORENE TAFELFERTIGE FLEISCHGERICHTE, FLEISCHSALAT, FLEISCHEXTRAKTE)	T	29 636	28 253	32 096	30 676	57 889	62 773
		1000 DM	131 167	129 009	144 782	145 232	260 176	290 014

1) PRODUKTION DER BETRIEBE VON UNTERNEHMEN MIT 10 BESCHAEFFTIGTEN UND MEHR.

6 PRODUKTION AUSGEWAHLTER ERZEUGNISSE

EB.-NR.	ERZEUGNIS	EINHEIT	1989		1990		JAN. BIS 1989	FEB. 1990
			JANUAR	FEBRUAR	JANUAR	FEBRUAR		
68 591	FISCHFILETS 1) FRISCH ODER GEKUEHLT	T 1000 DM	1 679 13 193	1 900 14 623	1 116 8 975	1 324 10 065	3 579 27 816	2 441 19 040
68 592	TIEFGEFROREN (OHNE FILETS V. SUESSWASSER- FISCHEN)	T 1000 DM	1 854 8 559	1 221 6 578	1 856 8 572	1 690 8 876	2 875 15 137	3 345 17 448
68 593	TIEFGEFRORENE FISCHERZEUGNISSE 1)	T 1000 DM	8 731 64 261	9 652 65 736	11 028 61 585	12 544 68 920	18 383 129 997	23 572 130 505
68 596	MARINADEN (EINSCHL. BRAT- U. KOCHFISCH- WAREN) 1)	T 1000 DM	4 985 22 463	4 383 20 043	5 890 24 644	5 841 24 426	9 367 42 506	11 730 49 070
68 597	FISCHDAUERKONSERVEN 1)	T 1000 DM	3 687 21 873	3 002 19 871	3 686 24 468	3 570 24 052	6 689 41 744	7 255 48 520
68 651	ROESTKAFFEE 1) 2)	T 1000 DM	28 833 300 476	29 427 318 169	32 106 260 145	27 757 220 614	58 259 618 645	59 863 480 759
68 654 +	KAFFEE-EXTRAKTE 1) 2)	T 1000 DM	46 451	46 451	1 583 36 431	1 753 41 009	92 902	3 335 77 440
68 719	BIER 1)	1000 HL 1000 DM	6 351 773 597	5 960 729 911	6 802 841 510	6 717 836 034	12 311 1 503 508	13 519 1 677 544
68 722	MALZ U. MALZERZEUGNISSE (OHNE MALZEXTRAKT U. NEBENPRODUKTE)	T *	.	.	116 853	113 334	.	230 187
68 751	KORNBRANNTWEINE 1) 2)	HL 1000 DM	27 163	23 751	63 989 25 298	63 557 25 307	50 914	127 546 50 605
68 753	BRANNTWEINE AUS WEIN (EINSCHLIESSLICH VERSCHNITT) 1) 2)	HL 1000 DM	38 599	29 253	72 229 43 515	52 291 31 211	67 852	124 520 74 726
68 755	OBSTBRANNTWEINE 1) 2)	HL 1000 DM	6 244	6 581	13 286 9 284	8 667 5 881	12 825	21 953 15 165
68 757	BITTERE, HALBBITTERE U. KRAEUTER- LIKORE 1) 2)	HL 1000 DM	23 284	24 600	23 922 24 381	22 166 22 649	47 884	46 088 47 030
68 771	TRAUBENSCHAUMWEINE 1) 2)	HL 1000 DM	88 032	72 827	245 106 99 473	407 382 127 131	160 859	652 488 226 604
68 791	NATUERLICHE MINERALWASSER, QUELLWASSER	1000 L *	375 427	353 013	429 139	392 073	728 440	821 212
68 798	LIMONADEN (OHNE DIAETETISCHE ERFRISCHUNGS- GETRAENKE) 1)	1000 L 1000 DM	281 158 216 098	268 207 202 510	310 555 247 492	280 561 226 943	549 365 418 608	591 116 474 435
68 817	GEWUERZE	T 1000 DM	4 207 56 573	3 846 50 921	4 103 52 821	3 805 48 787	8 053 107 494	7 908 101 608
68 832	KARTOFFELCHIPS U. -STICKS	T 1000 DM	4 999 30 330	4 953 29 882	5 088 30 910	5 226 32 174	9 946 60 212	10 314 63 084
68 833	KARTOFFELPUFFER, -KLOSSMEHL, PUEREPUFFER U. PUEREFLÖCKEN	T 1000 DM	6 769 31 388	6 588 29 842	7 518 35 756	7 126 34 461	13 357 61 230	14 644 70 217
68 881	GRUNDSTOFFE FUER ALKOHOLFREIE U. ALKOHOLISCHE GETRAENKE (OHNE HOPFENPULVER U. -EXTRAKTE)	T 1000 DM	4 168 30 741	5 752 38 127	8 329 53 284	7 281 50 849	9 920 68 868	15 610 104 133
68 887	TIEFGEFRORENE FERTIGGERICHTE (AUS MEHREREN KOMPONENTEN BESTEHEND)	T 1000 DM	14 128 98 915	11 499 77 606	15 211 110 355	14 594 107 516	25 627 176 521	29 805 217 871
	<u>TABAKWAREN 2)</u>							
69 110	ZIGARETTEN	MILL. ST 1000 DM	13 230 465 126	12 854 456 220	12 560 442 192	12 842 464 254	26 084 921 346	25 402 906 446
69 419	ZIGARREN, ZIGARILLOS	MILL. ST 1000 DM	104 19 355	100 17 869	101 19 124	96 18 747	204 37 224	198 37 871
69 711	RAUCHTABAK	T 1000 DM	816 19 440	687 15 949	896 20 527	703 19 551	1 503 35 389	1 599 40 078

1) PRODUKTIONS DER BETRIEBE VON UNTERNEHMEN MIT 10 BESCHAEFTIGTEN UND MEHR.- 2) PRODUKTIONSWERT OHNE VERBRAUCHSSTEUER.

1
 2
 3
 4
 5
 6
 7
 8
 9
 10
 11
 12
 13
 14
 15
 16
 17
 18
 19
 20
 21
 22
 23
 24
 25
 26
 27
 28
 29
 30
 31
 32
 33
 34
 35
 36
 37
 38
 39
 40
 41
 42
 43
 44
 45
 46
 47
 48
 49
 50
 51
 52
 53
 54
 55
 56
 57
 58
 59
 60
 61
 62
 63
 64
 65
 66
 67
 68
 69
 70
 71
 72
 73
 74
 75
 76
 77
 78
 79
 80
 81
 82
 83
 84
 85
 86
 87
 88
 89
 90
 91
 92
 93
 94
 95
 96
 97
 98
 99
 100