


Statistisches Bundesamt

Produzierendes Gewerbe



Fachserie 4

Reihe 2.1

Indizes der Produktion und der Arbeitsproduktivität,
Produktion ausgewählter Erzeugnisse
im Produzierenden Gewerbe

Januar 1990

Statistisches Bundesamt
Bibliothek - Dokumentation - Archi-

Metzler - Poeschel Stuttgart



Ergebnisse für die in der vorliegenden Fachserie nicht publizierte Viersteller der "Systematik der Wirtschaftszweige, Fassung für die Statistik im Produzierenden Gewerbe (SYPRO)" können direkt beim Statistischen Bundesamt - Gruppe IV A - telefonisch 06121/75-2422/2586 oder schriftlich erfragt werden.



Ausgewählte Indizes der Nettoproduktion für das Produzierende Gewerbe verbreitet das Statistische Bundesamt mit seinem SOFORTDIENST FÜR DIE WIRTSCHAFT aktuell über Bildschirmtext. Die Seiten sind mit *4848460# direkt abrufbar.



Für Benutzer der amtlichen Statistik steht als Service-Einrichtung des Statistischen Bundesamtes das EDV-gestützte STATISTISCHE INFORMATIONSSYSTEM DES BUNDES (STATIS-BUND) zur Verfügung. Es enthält ausgewählte statistische Zeitreihen und bietet die Möglichkeit, eigene Auswertungen, Berechnungen und mathematisch-statistische Analysen durchzuführen. Alle Zeitreihen können auch auf Magnetband oder Diskette bezogen werden.

Die Produktionsindizes sind in der vollständigen systematischen Gliederung als Originalwerte und arbeitstäglich bereinigte Werte sowie für ausgewählte Wirtschaftszweige als saisonbereinigte Werte als Zeitreihen im Statistischen Informationssystem gespeichert.

Herausgeber:
Statistisches Bundesamt
Gustav-Stresemann-Ring 11
6200 Wiesbaden 1

Verlag:
Metzler-Poeschel Stuttgart

Verlagsauslieferung:
Herrmann Leins GmbH & Co
Verlags-KG
Holzwiesenstr. 2
7408 Kusterdingen
Telefon: 07071/33046
Telex: 7 262 891 mepo d
Telefax: 07071/33653

Erscheinungsfolge: monatlich

Erschienen im März 1990

Preis: DM 11,30

Bestellnummer: 2040210 - 90101

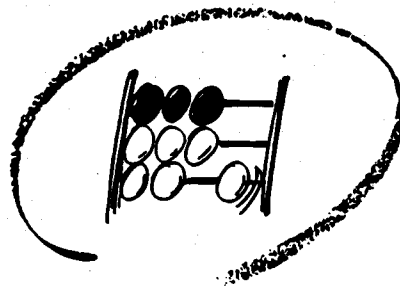
Copyright: Statistisches Bundesamt, Wiesbaden 1990

Vervielfältigung - außer für gewerbliche Zwecke -
mit Quellenangabe gestattet.

Statist. Bundesamt - Bibliothek



14-13821



Statistisches Bundesamt

Statistisches Bundesamt informiert auf der Hannover-Messe INDUSTRIE '90

Vom 2. bis 9. Mai 1990 findet mit der Hannover-Messe INDUSTRIE wieder eine der bedeutendsten internationalen Leistungsschauen statt. Unter den zahlreichen Ausstellern wird auch in diesem Jahr das Statistische Bundesamt vertreten sein.

Der Thematik der Messe entsprechend wird das Amt schwerpunktmäßig über die Konjunkturentwicklung im Investitionsgüter produzierenden Gewerbe informieren.

Mit zwei neuerstellten Branchenveröffentlichungen (Maschinenbau und Elektrotechnik) stellt es aktuelle Daten für zwei der umsatzstärksten Wirtschaftsgruppen des Verarbeitenden Gewerbes bereit. Der in Kürze erscheinende Länderbericht "Niederlande 1990" bietet Hintergrundinformationen zum Partnerland der Industrie-Messe '90. Ausgewählte statistische Veröffentlichungen, u.a. aus dem Energie- und Umweltbereich, bieten Daten aus Bereichen, die für die Zukunft unserer Wirtschaft und Gesellschaft immer wichtiger werden. Interessenten können sich auch über die Ergebnisse der Arbeitsstättenzählung sowie das übrige umfassende Datenangebot der amtlichen Statistik informieren. Darüber hinaus führen wir Ihnen gerne das EDV-gestützte statistische Informationssystem des Bundes (STATIS-BUND) und die Einsatzmöglichkeiten von Disketten vor, mit denen im eigenen PC individuell und problemorientiert zusammengestellte statistische Daten weiterverarbeitet werden können. Experten des Statistischen Bundesamtes freuen sich auf Ihren Besuch in Halle 16, Stand A 06.

Inhalt

	Seite
Hinweise	4
Einführung	5
Überblick	8
Schaubilder	9
 T a b e l l e n t e i l	
1 <u>Index der Nettoproduktion für das Produzierende Gewerbe 1985 = 100</u>	
1.1 Unternehmen	10
kalendermonatlich	16
arbeitstäglich bereinigt	
1.2 Fachliche Unternehmensteile	22
kalendermonatlich	28
arbeitstäglich bereinigt	34
kalender- und saisonbereinigt - Berliner Verfahren (BV 4)	
2 <u>Index der Bruttonproduktion für Investitions- und Verbrauchsgüter 1985 = 100</u>	
2.1 Investitionsgüter	42
kalendermonatlich	48
arbeitstäglich bereinigt	
2.2 Verbrauchsgüter	54
kalendermonatlich	60
arbeitstäglich bereinigt	
3 <u>Produktionsindex für das Baugewerbe, Bauhauptgewerbe und Ausbaugewerbe 1985 = 100</u>	
kalendermonatlich	66
arbeitstäglich bereinigt	67
4 <u>Index der Arbeitsproduktivität für den Bergbau und das Verarbeitende Gewerbe 1985 = 100</u>	
Indizes für den Bergbau und das Verarbeitende Gewerbe sowie alle Hauptgruppen, monatlich	
4.1 Produktionsergebnis je Beschäftigten und je Beschäftigtenstunde	68
4.2 Produktionsergebnis je Arbeiter und je Arbeiterstunde	69
4.3 Produktionsergebnis je Beschäftigten, je Beschäftigtenstunde, je Arbeiter und und je Arbeiterstunde in ausgewählten Wirtschaftszweigen, jährlich	70
5 <u>Vierteljährlicher Produktionsindex für das Produzierende Gewerbe 1985 = 100</u>	
5.1 Unternehmen	74
5.2 Fachliche Unternehmensteile	76
6 <u>Produktion ausgewählter Erzeugnisse im Produzierenden Gewerbe</u> (Ergebnisse des monatlichen Eilberichts)	
Bergbauliche Erzeugnisse	78
Erzeugnisse des Grundstoff- und Produktionsgütergewerbes	
Mineralölerzeugnisse	78
Steine und Erden, Asbestwaren, Schleifmittel	78
Eisen und Stahl	79
NE-Metalle und NE-Metallhalbzeug	79
Gießereierzeugnisse	80
Chemische Erzeugnisse	97
Schnittholz, Sperrholz und sonstiges bearbeitetes Holz	101
Holzschliff, Zellstoff, Papier und Pappe	102
Gummiwaren	102
Erzeugnisse des Investitionsgüter produzierenden Gewerbes	
Erzeugnisse der Ziehereien und Kaltwalzwerke und der Stahlverformung	80
Stahlbauerzeugnisse und Schienenfahrzeuge	80
Maschinenbauerzeugnisse	81
Straßenfahrzeuge	89
Elektrotechnische Erzeugnisse	90
Feinmechanische und optische Erzeugnisse; Uhren	93
Eisen-, Blech- und Metallwaren	94
Büromaschinen; Datenverarbeitungsgeräte und -einrichtungen	100
Erzeugnisse des Verbrauchsgüter produzierenden Gewerbes	
Feinkeramische Erzeugnisse	100
Glas und Glaswaren	100
Holzwaren	101
Papier- und Pappwaren	102
Leder	103
Lederwaren und Schuhe	103
Textilien	103
Bekleidung	104
Erzeugnisse des Nahrungs- und Genußmittelgewerbes	
Erzeugnisse des Ernährungsgewerbes	106
Tabakwaren	107

Die Angaben beziehen sich auf das Bundesgebiet; sie schließen Berlin (West) ein.

Ergebnisse der Länder werden in den "Statistischen Berichten" der
Statistischen Landesämter unter der Kennziffer E I 2 veröffentlicht.

ALLGEMEINE HINWEISE

Geschätzte Korrekturen der vorläufigen Indizes

Das Statistische Bundesamt berechnet monatlich einen vorläufigen und einen berichtigten Index. Zusätzlich werden geschätzte Korrekturen der vorläufigen Indexberechnungen für die wichtigsten zusammenfassenden Wirtschaftsgliederungen bekanntgegeben. Die Schätzungen werden mit einem Regressionsschätzverfahren durchgeführt, das auf einem engen korrelativen Zusammenhang zwischen den Veränderungsraten der Indizes zum Vormonat und den Korrekturen im Berichtsmonat beruht. Die Berechnungen über einen längeren Zeitraum haben gezeigt, daß durch dieses Verfahren überwiegend eine Verbesserung der Aussagekraft der vorläufigen Produktionsindizes im Hinblick auf die Beurteilung der konjunkturellen Lage erreicht wird.

Index der Nettoproduktion für das Produzierende Gewerbe

1985 = 100

Fachliche Unternehmensteile

Berichtsmonat Januar 1990

Wirtschaftsgliederung	Vorläufiger Index	Geschätzte Korrektur in Indexpunkten
arbeitstäglich bereinigt		
Produzierendes Gewerbe insgesamt	108,5	+ 0,1
Verarbeitendes Gewerbe	108,3	- 0,2
Grundstoff- und Produktionsgütergewerbe ...	107,4	+ 0,8
Investitionsgüter produzierendes Gewerbe ..	110,8	- 0,8
kalendermonatlich		
Produzierendes Gewerbe insgesamt	110,1	+ 0,1
Verarbeitendes Gewerbe	109,9	- 0,2
Grundstoff- und Produktionsgütergewerbe ...	108,4	+ 0,8
Investitionsgüter produzierendes Gewerbe ..	112,7	- 0,8

Wichtiger Hinweis

Das vorliegende Heft enthält die endgültigen Ergebnisse der Indizes der Produktion und der Arbeitsproduktivität für alle Zeiträume des Jahres 1989.

Ab Berichtsmonat Januar 1990 liegt den Erhebungsgrundlagen der Produktions- und Produktivitätsindizes die Ausgabe 1989 des "Systematischen Güterverzeichnis für Produktionsstatistiken" zugrunde. Um die Vergleichbarkeit mit den Ergebnissen der vorhergehenden Zeiträume zu gewährleisten, wurde deshalb die Jahreskorrektur 1989 der Indizes bereits in dieser neuen Abgrenzung durchgeführt.

Einführung

Ab Berichtsmonat Februar 1988 sind die Indizes der Produktion und der Arbeitsproduktivität auf das neue Basisjahr 1985 umgestellt worden. Die Darstellung der Methoden der Indexberechnung ist in der Zeitschrift "Wirtschaft und Statistik", Heft 3/1988, S. 182 ff. erschienen. Rückgerechnete Ergebnisse für den Berichtszeitraum 1978 - 1986 werden in einem Sonderheft der Fachserie 4, Reihe S. 10, veröffentlicht. Beim Index der Nettoproduktion für das Produzierende Gewerbe und beim Index der Arbeitsproduktivität erfolgt die fachliche Gliederung nach der "Systematik der Wirtschaftszweige (Ausgabe 1979), Fassung für die Statistik im Produzierenden Gewerbe (SYPRO)", beim Index der Bruttoproduktion für Investitionsgüter und Verbrauchsgüter nach dem "Systematisches Güterverzeichnis für Produktionsstatistiken" (Ausgabe 1982).

In T a b e l l e 1 wird der Index der Nettoproduktion für das Produzierende Gewerbe (auf Basis 1985) für Unternehmen und für fachliche Unternehmensteile veröffentlicht, dessen Aufgabe es ist, kurzfristig unter Ausschaltung der Preisveränderungen die Entwicklung der Nettoleistung der einzelnen Wirtschaftszweige und des gesamten Produzierenden Gewerbes zu messen.

In T a b e l l e 2 ist der Index der Bruttoproduktion (auf Basis 1985) enthalten, der unter Ausschaltung der Preisveränderungen die Entwicklung des Ausstoßes von investitionsreifen und verbrauchsreifen Gütern nach ihrem vermutlichen Verwendungszweck zeigt.

In T a b e l l e 3 wird der Produktionsindex für das Baugewerbe, Bauhauptgewerbe und Ausbaugewerbe (auf Basis 1985) gebracht, dessen Aufgabe es ist, die Entwicklung der Nettoleistung dieser Bereiche unter Ausschaltung der Preisveränderungen zu messen.

In T a b e l l e 4 ist der Index der Arbeitsproduktivität für den Bergbau und das Verarbeitende Gewerbe (auf Basis 1985) enthalten, der die Entwicklung der Produktion (gemessen am Index der Nettoproduktion für fachliche Unternehmensteile) im Verhältnis zum personellen Aufwand zeigt. Er wird als Index des Produktionsergebnisses je Beschäftigten, je Beschäftigtenstunde, je Arbeiter und je Arbeiterstunde berechnet. Veröffentlicht werden die Indizes monatlich für Bergbau und Ver-

arbeitendes Gewerbe insgesamt sowie für alle Hauptgruppen, einmal jährlich für ausgewählte Wirtschaftszweige.

In T a b e l l e 5 wird der auf der Grundlage der gesamten Vierteljährlichen Produktionserhebung unter Ausschaltung der Preisveränderungen berechnete Vierteljährliche Produktionsindex für das Produzierende Gewerbe (auf Basis 1985) - ebenfalls für Unternehmen und fachliche Unternehmensteile - veröffentlicht, der vor allem der mittelfristigen Konjunktur- und Strukturbeobachtung dient.

Bei allen Indizes gelten die Ergebnisse für den jeweiligen letzten Berichtszeitraum als vorläufig. Abweichungen gegenüber früher veröffentlichten Indizes ergeben sich durch spätere Berichtigungen.

In T a b e l l e 6 werden für etwa 1 000 ausgewählte Erzeugnisse Produktionszahlen dargestellt. Sie werden überwiegend durch den monatlichen Produktions-Eilbericht erfaßt und bei einigen Gütergruppen durch Daten aus Sonderstatistiken ergänzt.

Der Berichtskreis umfaßt Betriebe des Bergbaus und des Verarbeitenden Gewerbes von Unternehmen des Produzierenden Gewerbes mit im allgemeinen 20 Beschäftigten und mehr sowie Betriebe des Bergbaus und des Verarbeitenden Gewerbes mit im allgemeinen 20 Beschäftigten und mehr von Unternehmen der übrigen Wirtschaftsbereiche.

Dieser Eilbericht soll die Grundlage für die Aufstellung von Meßreihen bilden. Gegen einen Vergleich der absoluten Produktionszahlen des Eilberichtes mit den Angaben der Vierteljährlichen Produktionserhebung (Fachserie 4, Reihe 3.1) - der immer wieder von den Benutzern dieser Statistik gemacht wird - spricht vor allem, daß in den Monatsangaben Schätzungen enthalten sind, die nicht in allen Fällen korrigiert werden können. Die Zahlen des Eilberichtes haben also stets vorläufigen Charakter und lassen sich nicht mit denen der Vierteljährlichen Produktionserhebung vergleichen; letztere sind endgültige Zahlen und für genauere Marktanalysen geeignet. Ferner ist zu beachten, daß sowohl die Monatszahlen als auch die kumulierten Ergebnisse den letzten Stand wiedergeben; Abweichungen gegenüber früheren Veröffentlichungen erklären sich durch inzwischen vorgenommene Korrekturen.

Bei den veröffentlichten Daten sind zwei Fälle zu unterscheiden:

- Zum **A b s a t z** bestimmte Produktion. Sie umfaßt im allgemeinen den verkaufsfähigen, für den Markt bestimmten Produktionsausstoß einschl. Lohnarbeit.
- **G e s a m t** produktion. Sie schließt neben der zum Absatz bestimmten auch die zur Weiterverarbeitung im berichtenden Betrieb, in einem anderen Betrieb desselben Unternehmens oder die für einen Lohnauftrag in einem anderen Unternehmen bestimmte Menge ein und wird in der Maßeinheitsspalte durch einen Stern (*) gekennzeichnet.

Dem **W e r t** der zum Absatz bestimmten Produktion liegen die im Berichtszeitraum erzielten Verkaufspreise ab Werk zugrunde. Der Wert umfaßt auch die Kosten der Verpackung, selbst wenn sie gesondert in Rechnung gestellt sind. Nicht einbezogen sind dagegen die in Rechnung gestellte Umsatz- und Verbrauchsteuer sowie gesondert in Rechnung gestellte Frachtkosten. Rabatte sind abgezogen.

Bei den mit einem Pluszeichen (+) versehenen EB-Nummern in Tabelle 6 wurden die Werte der zum Absatz bestimmten Produktion für 1989 anhand der nach den Systematiken von 1982 gemeldeten Daten zum Produktions-Eilbericht und zur Vierteljährlichen Produktionserhebung geschätzt.

Abkürzungen bei den Kurzbezeichnungen

ADV-GERÄTEN U. -EINRICHTUNGEN	= Geräte und Einrichtungen für die automatische Datenverarbeitung	LANDW.	= Landwirtschaft
AL2O3	= Aluminiumoxid	LFD.M	= laufende Meter
ANG.	= a.n.g., anderweitig nicht genannt	L.METALLKONSTRUKT.	= Leichtmetallkonstruktion
ANGETR.	= angetrieben	M	= Meter
ANSCHL.	= anschließender	M.	= mit
AUSSTAT.-GEGENST.	= Ausstattungsgegenstände	M2	= Quadratmeter
AUTOMAT.	= automatisch	M3	= Kubikmeter
BAUMASCH.	= Baumaschinen	M3/H	= Kubikmeter/Stunde
BATTERIEBETR.	= batteriebetrieben	MBAR	= Millibar
BER.	= berechnet	MILL	= Million
BEST.	= bestimmte	MM	= Millimeter
BZW.	= beziehungsweise	N	= Stickstoff
C	= Celsius	NACL	= Natriumchlorid
CHEM.	= chemisch	NAHR.-	= Nahrungs-
CM	= Zentimeter	NAOH	= Natriumhydroxid
CM3	= Kubikzentimeter	NATUERL.	= natürlichen
D.	= der/die	NA2CO3	= Natriumcarbonat
DEN	= Denier (Meßeinheit für textile Fadenstärke)	NA2SO4	= Natriumsulfat
DGL.	= dergleichen	NE-	= Nichteisen-
DIESELMOT.	= Dieselmotor	NICHTM.	= nichtmetallisch
DIN	= Deutsche Industrie-Norm(en)	OD.	= oder
DM	= Deutsche Mark	OH.	= ohne
EFF	= effektiv	PHONOTECHN.	= phonotechnischen
EINSCHL.	= einschließlic	P2O5	= Phosphorpentoxid
EL.	= elektrotechnischer	PHYSIKAL.	= physikalisch
ELEKTR.	= elektrisch	REP.V.	= Reparatur von
ELEKTRIZ.ERZEUGUNG	= Elektrizitätserzeugung	SCHAUFENST.	= Schaufenster
ELEKTRON.	= elektronisch	SCHLAUCHVERB.	= Schlauchverbinder
F.	= für	SI02	= Siliciumdioxid
FE.	= Eisen	SO3	= Schwefeltrioxid
GEW.V.	= Gewinnung von	SONDERKONSTR.	= Sonderkonstruktion
GEW.U.VERARB.V.	= Gewinnung und Verarbeitung von	SONST.	= sonstige
GRUBENAUSB.	= Grubenausbau	ST	= Stück
GRUNDSTF.	= Grundstoffen	STAUFFERB.	= Staufferbüchsen
HCL	= Chlorwasserstoff	STEINKOHLBERGB.	= Steinkohlenbergbau
HL	= Hektoliter	T	= Tonne
H.V.	= Herstellung von	T.A.	= Teil aus
IND.	= Industrie	TECHN.	= technisch
INDUSTR.	= industriell	U	= umgeschmolzen
K2O	= Kaliumoxid	U.	= und
KG	= Kilogramm	U.A.	= und andere
KRAFTMASCH.	= Kraftmaschine	U.AE.	= u.ä., und ähnliche (n,s)
KUENSTL.	= künstlich	USW	= usw., und so weiter
KUNSTST.	= Kunststoff	V	= Volt
KVA	= Kilovoltampère	VDE	= Verein Deutscher Elektrotechniker
KW	= Kilowatt	VERARB.V.	= Verarbeitung von
L	= Liter	VERARB.U.VEREDLG.V.	= Verarbeitung und Veredlung von
LADENEINRICHT.	= Ladeneinrichtung	VERTLG.	= Verteilung
		VH	= von Hundert = %
		WALZWERKSEINR.	= Walzwerkseinrichtungen
		WEITERVERARB.	= Weiterverarbeitung
		Z.B.	= zum Beispiel

Zeichenerklärung

- . = Zahlenwert unbekannt oder geheimzuhalten
- ... = Angabe fällt später an
- r = berichtigte Zahl
- + = Werte für 1989 geschätzt

INDEX DER NETTOPRODUKTION FUER DAS PRODUZIERENDE GEWERBE

1985 = 100

- FACHLICHE UNTERNEHMENSTEILE -

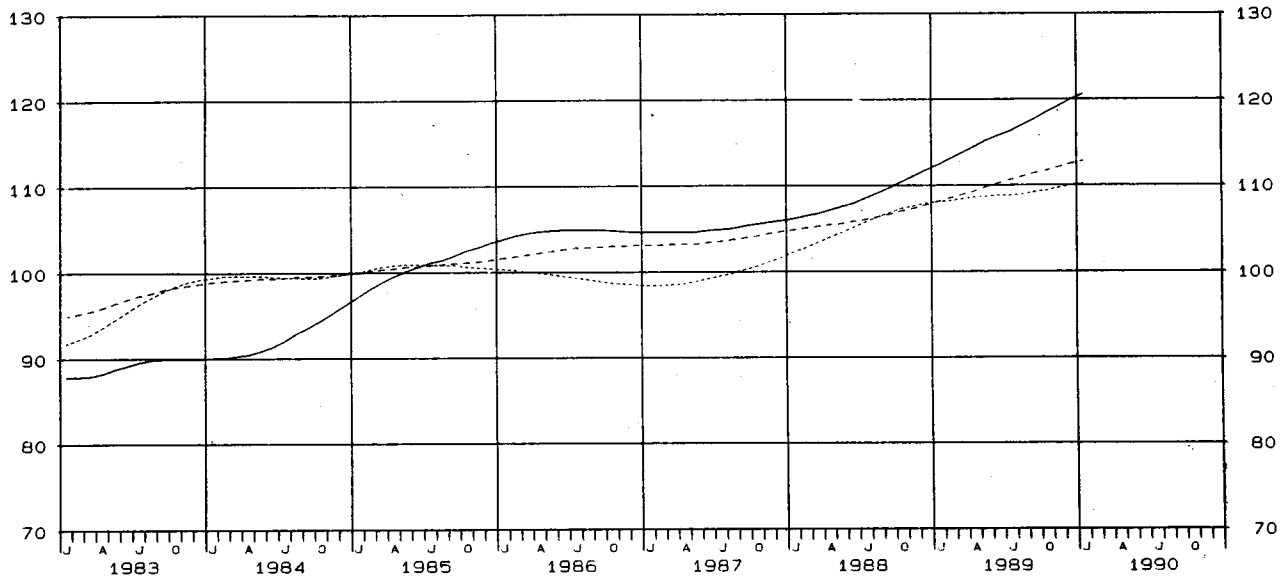
SYPRO- NR.	WIRTSCHAFTSZWEIG	GEWICHT- TUNG	ORIGINALWERT		ZEITREIHENANALYSE NACH BV4				ARBEITSTAEGL. BEREINIGTER WERT	
			1990 JAN.	VAE. ZUM VOR- JAHR IN %	KALENDER- U. SAISONBEREI- NIGTER WERT		GLATTE KOMPONENTE		1990 JAN.	VAE. ZUM VOR- JAHR IN %
					1990 JAN.	VAE. ZUM VOR- MONAT IN %	1990 JAN.	VAE. ZUM VOR- MONAT IN %		
	PRODUZIERENDES GEWERBE INSGESAMT	100	110.1	5.1	115.2	0.9	114.6	0.4	108.5	4.3
	PRODUZIERENDES GEWERBE (OH. BAUHAUPTGEWERBE)	93.93	111.1	5.2	114.6	0.6	114.2	0.4	109.6	4.6
1010-30	ELEKTRIZITAETS-U. GASVERSORGUNG	6,37	136.9	8.0	115.9	1.6	113.8	0.8	136.1	7.4
	BERGBAU U. VERARBEITENDES GEWERBE	87,56	109.3	5.0	114.6	0.6	114.3	0.4	107.7	4.4
21	BERGBAU	2,87	91.1	-5.9	82.8	-1.0	84.1	-0.4	90.4	-5.9
	VERARBEITENDES GEWERBE	84,69	109.9	5.4	115.7	0.7	115.3	0.4	108.3	4.6
	GRUNDSTOFF-U. PRODUKTIONSGUETERGEWERBE	22,78	108.4	2.1	110.9	0.9	110.2	0.2	107.4	1.6
22	MINERALOELVERARBEITUNG	3,22	105.7	11.9	105.9	3.8	101.4	1.0	105.7	11.9
25	GEW. U. VERARB. V. STEINEN U. ERDEN	1,82	84.2	3.7	117.1	2.4	116.4	0.2	83.0	3.1
27	EISENSCHAFFENDE INDUSTRIE	2,41	94.9	-7.4	96.5	-0.9	97.7	-0.7	94.1	-7.7
28	NE-METALLERZEUGUNG, NE-METALLHALBZEUGWERKE	1,05	123.1	4.2	122.7	-0.8	124.3	0.6	120.9	3.4
29	GIESSEREI	1,20	134.3	17.1	125.7	12.0	117.7	0.9	131.5	16.0
3011-15,30	ZIEHEREIEN, KALTWALZWERKE, MECHANIK, ANG.	0,54	113.5	0.5	119.6	-0.3	120.2	0.1	111.1	-0.4
40	CHEMISCHE INDUSTRIE	10,30	109.1	-1.0	109.0	-0.8	109.6	0.0	108.2	-1.5
53	HOLZBEARBEITUNG	0,36	117.6	5.4	125.1	1.4	125.5	0.3	115.7	4.6
55	ZELLSTOFF-, HOLZSCHLIFF-, PAPIER-U. PAPPEERZEUGUNG	0,83	128.4	3.5	124.8	1.0	124.4	0.2	127.4	3.2
59	GUMMI-VERARBEITUNG	0,95	121.2	2.8	117.1	5.9	114.2	-0.2	118.9	2.0
	INVESTITIONSGUETER PRODUZIERENDES GEWERBE	41,55	112.7	9.0	121.8	2.1	120.6	0.5	110.8	8.1
3021-25	STAHLVERFORMUNG, OBERFLAECHEVEREDLUNG, HAERTUNG	1,27	128.5	6.1	122.5	2.9	121.9	0.3	126.3	5.3
31	STAHL-U. LEICHTMETALLBAU, SCHIENENFAHRZEUGBAU	1,67	108.6	32.0	127.8	16.7	117.6	1.8	108.4	31.6
32	MASCHINENBAU	11,82	104.0	11.1	122.0	-0.4	121.3	0.6	102.3	10.2
33	STRASSENFAHRZEUGBAU, REP. V. KRAFTFAHRZEUGEN USW	9,80	122.2	6.5	120.1	2.6	118.9	0.3	120.1	5.6
34	SCHIFFBAU	0,95	71.2	-2.1	73.1	2.0	71.1	-0.7	70.2	-2.8
35	LUFT-U. RAUMFAHRZEUGBAU	0,71	126.0	8.0	125.9	0.6	126.2	0.6	123.9	7.2
36	ELEKTROTECHNIK, REP. V. HAUSHALTSGERAETEN	10,01	116.0	8.6	125.8	2.2	125.5	0.6	114.1	7.7
37	FEINMECHANIK, OPTIK, H. V. UHREN	1,37	98.4	-7.2	103.7	5.0	101.7	-0.8	96.7	-7.9
38	H. V. EISEN-, BLECH-U. METALLWAREN	2,95	124.7	9.4	128.0	2.4	126.6	0.6	122.2	8.3
50	H. V. BUEROMASCHINEN, ADV-GERAETEN U. -EINRICHTUNGEN	2,10	86.2	11.4	117.5	4.5	113.9	1.0	84.7	10.6
	VERBRAUCHSGUETER PRODUZIERENDES GEWERBE	12,19	110.7	2.9	112.3	-0.6	112.8	0.3	108.9	2.2
39	H. V. MUSIKINSTRUM., SPIELWAREN, FUELLHALTERN USW	0,52
51	FEINKERAMIK	0,40	101.7	4.0	102.3	1.7	101.8	0.4	100.5	3.4
52	H. U. VERARB. V. GLAS	0,75	111.2	-3.4	115.5	-4.4	119.5	0.2	110.2	-3.7
54	HOLZVERARBEITUNG	1,76	109.1	8.3	118.1	2.0	116.9	0.5	107.2	7.4
56	PAPIER-U. PAPPEVERARBEITUNG	1,15	120.6	2.8	116.9	-0.7	117.9	0.2	118.6	2.1
57	DRUCKEREI, VERVIELFAELTIGUNG	1,47
58	H. V. KUNSTSTOFFWAREN	2,53
61	LEDERERZEUGUNG	0,06	150.7	34.8	139.4	26.2	114.6	1.4	147.4	33.4
62	LEDERVERARBEITUNG	0,40	77.2	-7.1	78.2	-5.3	79.2	-0.4	75.8	-8.0
63	TEXTILGEWERBE	1,73	104.4	1.4	100.5	1.3	100.0	0.0	102.2	0.4
64	BEKLEIDUNGSGEWERBE	1,42	90.4	-8.0	85.6	-3.3	87.1	-0.2	88.9	-8.7
	NAHRUNGS-U. GENUSSMITTELGEWERBE	8,17	98.8	0.5	103.7	-4.0	106.2	0.2	97.1	-0.3
68	ERNAERHUNGSGEWERBE	5,82	105.4	6.0	111.2	-1.9	112.2	0.5	103.8	5.3
69	TABAKVERARBEITUNG	2,35	82.4	-13.9	85.9	-8.2	91.7	-0.9	80.4	-14.8
72-75	BAUHAUPTGEWERBE	6,07	93.9	2.3	122.4	4.3	120.0	0.1	92.0	1.3
	HOCHBAULEISTUNGEN	3,17	104.4	4.1	125.2	4.2	122.6	0.2	102.4	3.1
	TIEFBAULEISTUNGEN	2,90	82.5	-0.1	119.2	4.3	117.2	0.0	80.7	-1.1

INDEX DER NETTOPRODUKTION FÜR DAS PRODUZIERENDE GEWERBE

1985 = 100

- FACHLICHE UNTERNEHMENSTEILE -
GLATTE KOMPONENTE (BV 4)

..... GRUNDSTOFF- U. PRODUKTIONSGÜTERGEWERBE — INVESTITIONSGÜTER PRODUZIERENDES GEWERBE
- - - VERBRAUCHSGÜTER PRODUZIERENDES GEWERBE



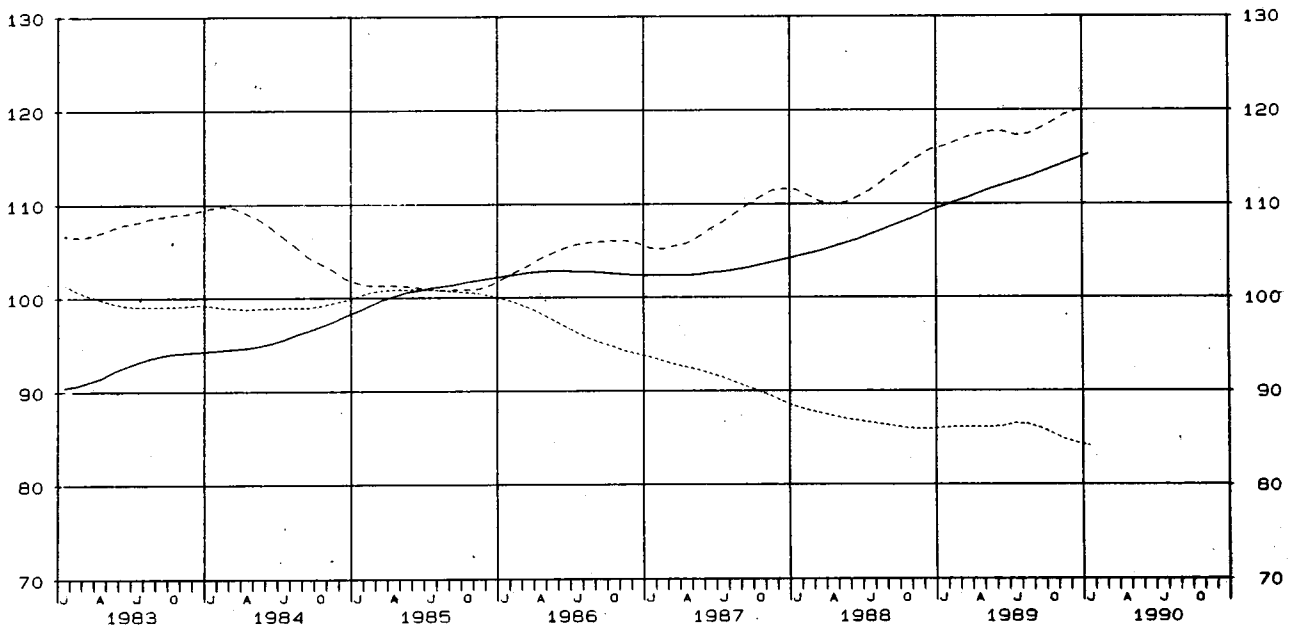
B. DABAAA A. TVA F. F41 D. 050390 Z. 100640 Z. MW04249

INDEX DER NETTOPRODUKTION FÜR DAS PRODUZIERENDE GEWERBE

1985 = 100

- FACHLICHE UNTERNEHMENSTEILE -
GLATTE KOMPONENTE (BV 4)

— VERARBEITENDES GEWERBE BERGBAU - - - BAUHAUPTGEWERBE



B. DABAAA A. TVA F. F41 D. 050390 Z. 100713 Z. MW04249

1 INDEX DER NETTOPRODUKTION
1985

1.1 UNTER

KALENDER

SYPRO- NR.	WIRTSCHAFTSZWEIG	GEWICH- TUNG	1987	1988	1989	VERAEND. IN O/O		VERAENDERUNG		1989	
						1989 GEGEN 1988	1989	1989	2.HJ 1989 GEGEN 2.HJ 1988		2.HJ 1989 GEGEN 1.HJ 1989
	PRODUZIERENDES GEMERBE INSGESAMT	100	102,7	106,6	111,8	+4,9	110,2	113,5	+4,1	+3,0	108,5
	PRODUZIERENDES GEMERBE (OH. BAUHAUPTGEMERBE)	92,66	102,5	106,3	111,3	+4,7	110,0	112,6	+4,2	+2,4	107,0
1010-30	ELEKTRIZITAETS-U. GASVERSORGUNG	7,39	102,6	105,3	108,3	+2,8	108,9	107,8	+3,4	-1,0	95,7
	BERGBAU U. VERARBEITENDES GEMERBE	85,27	102,4	106,4	111,6	+4,9	110,1	113,1	+4,3	+2,7	108,0
21	BERGBAU	2,35	90,6	86,6	85,2	-1,6	85,1	85,3	-0,5	+0,2	84,0
2111	STEINKOHLBERGB. U. -BRIKETHERSTELLUNG, KOKEREI	1,70	90,7	85,9	84,4	-1,7	84,1	84,7	+1,0	+0,7	84,8
	VERARBEITENDES GEMERBE	82,92	102,8	107,0	112,3	+5,0	110,8	113,9	+4,4	+2,8	108,7
	GRUNDSTOFF-U. PRODUKTIONSGUETERGEWERBE	21,10	99,6	105,8	109,2	+3,2	109,0	109,3	+1,7	+0,3	108,6
22	MINERALOELVERARBEITUNG	3,37	94,8	101,3	98,3	-3,0	94,5	102,2	-3,3	+8,1	100,8
25	GEW. U. VERARB. V. STEINEN U. ERDEN	1,95	100,7	107,2	116,0	+8,2	108,8	123,1	+5,0	+13,1	128,0
27	EISENSCHAFFENDE INDUSTRIE	2,36	90,5	100,2	102,1	+1,9	103,6	100,5	-1,2	-3,0	103,3
2711	HOECHOFEN-, STAHL-U. WARMHALTZWERKE (OH. STAHLROHRE)	1,82	92,1	102,2	104,6	+2,3	105,9	103,3	-0,6	-2,5	106,4
28	NE-METALLERZEUGUNG, NE-METALLHALBZEUGWERKE	0,87	104,1	110,7	118,4	+7,0	117,8	119,1	+7,9	+1,1	117,0
2850	NE-METALLHALBZEUGWERKE	0,47	105,1	112,5	122,2	+8,6	120,9	123,6	+10,0	+2,2	121,2
29	GIESSEREI	0,90	100,1	104,9	109,9	+4,8	114,3	105,5	+3,3	-7,7	98,6
2910	EISEN-, STAHL-U. TEMPERGIESSEREI	0,64	93,2	99,3	103,2	+3,9	106,8	99,6	+1,9	-6,7	93,0
3011-15, 30	ZIEMEREIEN, KALTWALZWERKE, MECHANIK, ANG	1,08	102,9	106,6	113,2	+6,2	112,8	113,6	+5,5	+2,9	112,2
40	CHEMISCHE INDUSTRIE	8,38	101,2	106,8	109,9	+2,9	111,5	108,3	+1,6	-2,9	106,7
4031	H. V. CHEM. GRUNDSTF. (AUCH M. ANSCHL. WEITERVERARB.)	4,82	101,5	106,9	109,1	+2,1	110,7	107,4	+0,1	-3,0	105,7
4034	H. V. CHEM. ERZEUGNISSEN F. GEMERBE, LANDWIRTSCHAFT	1,03	99,9	105,9	109,9	+3,8	113,2	106,7	+3,4	-5,7	107,6
4035	H. V. PHARMAZEUTISCHEN ERZEUGNISSEN	1,28	98,7	104,7	108,7	+3,8	108,8	108,7	+2,7	-0,1	105,2
4036	H. V. SEIFEN, WASCH-U. KOERPERPFLEGE MITTELN	0,65	104,1	108,7	111,4	+2,5	112,7	110,0	+3,1	-2,4	110,1
4090	H. V. CHEMIEFASERN	0,22	98,2	102,0	104,2	+2,2	107,5	101,0	+0,7	-6,0	96,8
53	HOLZBEARBEITUNG	0,45	102,1	109,8	120,5	+9,7	119,7	121,2	+8,3	+1,3	120,8
55	ZELLSTOFF-, HOLZSCHLIFF-, PAPIER-U. PAPPEERZEUGUNG	0,71	109,4	117,1	122,6	+4,7	122,0	123,3	+4,2	+1,1	124,2
59	GUMMI-VERARBEITUNG	1,93	105,0	110,2	115,3	+4,6	119,5	111,1	+1,8	-7,0	107,6
	INVESTITIONSGUETER PRODUZIERENDES GEMERBE	40,75	104,8	108,7	115,8	+6,5	114,1	117,6	+6,0	+3,1	109,8
3021-25	STAHLVERFORMUNG; OBERFLAECHEVEREDLUNG, HAERTUNG	1,21	101,0	108,3	118,9	+9,8	121,3	116,4	+8,0	-4,0	113,7
31	STAHL-U. LEICHTMETALLBAU, SCHIENENFAHRZEUGBAU	1,56	100,8	111,4	109,3	-1,9	99,7	118,9	-1,9	+19,3	109,3
3111	H. V. STAHL-U. L. METALLKONSTRUKT. (OH. GRUBENAUSB.)	0,67	108,4	114,3	119,1	+4,2	110,1	128,2	+2,4	+16,4	120,3
32	MASCHINENBAU	10,17	103,0	106,0	115,5	+9,0	110,3	120,8	+8,2	+9,5	110,7
3210	H. V. LANDW. MASCHINEN, ACKERSCHLEPPERN	0,61	84,2	86,3	94,1	+9,0	96,9	91,3	+8,2	-5,8	87,2
3220	H. V. METALLBEARBEITUNGSMASCHINEN U. AE.	1,35	111,1	110,3	116,8	+5,9	105,2	128,4	+4,3	+22,1	107,7
3230	H. V. TEXTIL-U. NAEMHMASCHINEN	0,51	105,5	113,1	116,2	+2,7	114,0	118,4	+3,4	+3,9	107,4
3240	H. V. MASCHINEN F. D. NAHR. -U. GENUSSMITTELIND. USW	1,16	100,2	103,0	110,9	+7,7	103,6	118,2	+5,0	+14,1	103,1
3256	H. V. HUETTEN-U. WALZWERKSEINR. USW (OH. BAUMASCH.)	1,16	109,8	107,0	127,2	+18,9	119,5	135,0	+19,2	+13,0	117,7
3257	H. V. BAU-, BAUSTOFF-U. AE. MASCHINEN	0,39	104,1	108,5	125,6	+15,8	121,4	129,8	+18,8	+6,9	123,6
3260	H. V. ZAHNRADERN, GETRIEBEN, LAGERN U. AE.	0,80	95,2	99,4	111,5	+12,2	110,7	112,2	+10,0	+1,4	107,8
3270	H. V. MASCHINEN F. WEITERE BEST. WIRTSCHAFTSZWEIGE	0,92	107,1	116,8	129,0	+10,4	121,2	136,9	+11,7	+13,0	121,5
3280	SONST. MASCHINENBAU	3,27	102,1	105,7	112,4	+6,3	109,0	115,8	+5,1	+6,2	113,2
33	STRASSENFAHRZEUGBAU, REP. V. KRAFTFAHRZEUGEN USW	10,49	107,0	107,3	114,4	+6,6	118,0	110,9	+5,9	-6,0	103,3
3311	H. V. KRAFTWAGEN U. -MOTOREN	6,96	107,1	107,2	115,8	+8,0	120,4	111,2	+7,0	-7,6	102,5
3314	H. V. TEILEN F. KRAFTWAGEN U. -MOTOREN	1,82	109,2	111,2	117,8	+5,9	121,6	114,0	+4,8	-6,2	108,5
34	SCHIFFBAU	0,35	87,6	80,7	78,2	-3,1	79,1	77,3	-4,3	-2,3	74,7
35	LUFT-U. RAUMFAHRZEUGBAU	0,61	108,2	111,6	120,7	+8,2	118,9	122,5	+11,1	+3,0	118,6
36	ELEKTROTECHNIK, REP. V. HAUSHALTSGERAETEN	10,35	105,2	110,8	120,0	+8,3	116,9	123,0	+8,6	+5,2	116,2
3620	H. V. GERAETEN D. ELEKTRIZ. ERZEUGUNG, -VERTLG. U. AE.	3,55	106,9	111,7	121,3	+8,6	119,3	123,4	+8,2	+3,4	118,2
3650	H. V. ELEKTROHAUSHALTSGERAETEN	0,58	112,2	119,2	129,2	+8,4	135,0	123,3	+6,9	-8,7	110,4
3660	H. V. ZAEHLERN, FERNMELEDE-, MESS-U. REGELGERAETEN USW	4,63	102,5	109,7	118,7	+8,2	114,6	122,8	+8,5	+7,2	117,4
3670	H. V. RUNDFUNK-, FERNSEH-U. PHONOTECHN. GERAETEN	0,66	112,0	114,3	117,9	+3,1	117,4	118,3	+1,2	+0,8	107,2
37	FEINMECHANIK, OPTIK, H. V. UHREN	1,75	103,3	112,1	107,7	-3,9	108,0	107,4	-8,5	-0,6	100,4
38	H. V. EISEN-, BLECH-U. METALLHAREN	2,81	107,6	112,8	121,5	+7,7	121,3	121,8	+6,9	+0,4	115,8
50	H. V. BUEROMASCHINEN, ADV-GERAETEN U. -EINRICHTUNGEN	1,45	105,7	113,6	108,8	-4,2	101,2	116,4	-2,3	+15,0	106,4
5060	H. V. BUEROMASCHINEN	0,16	79,6	85,9	69,7	-16,9	71,5	67,8	-14,1	-5,2	61,1
5080	H. V. ADV-GERAETEN U. -EINRICHTUNGEN	1,29	108,8	117,2	113,5	-3,2	104,8	122,3	-1,4	+16,7	111,9
	VERBRAUCHSGUETER PRODUZIERENDES GEMERBE	12,13	103,1	106,3	110,5	+4,0	109,7	111,4	+4,0	+1,5	106,7
39	H. V. MUSIKINSTRUMENTEN, SPIELWAREN, FUELLHALTERN USW	0,52	104,4	110,4	120,4	+9,1	109,9	130,9	+8,8	+19,1	121,4
51	FEINKERAMIK	0,34	96,9	97,1	99,6	+2,6	100,3	98,9	+3,3	-1,4	96,2
52	H. U. VERARB. V. GLAS	0,65	104,8	110,6	119,3	+7,9	118,0	120,6	+7,0	+2,2	116,4
54	HOLZVERARBEITUNG	2,23	103,1	107,9	113,6	+5,3	113,2	114,0	+5,0	+0,7	104,9
56	PAPIER-U. PAPPEVERARBEITUNG	1,01	105,2	110,4	115,6	+4,7	113,7	117,4	+5,0	+3,3	114,9
57	DRUCKEREI, VIELFACHLITIGUNG	1,90	105,2	108,8	112,7	+3,6	108,1	117,4	+4,2	+8,6	103,6
58	H. V. KUNSTSTOFFWAREN	2,05	109,7	118,2	126,1	+6,7	127,0	125,2	+6,4	-1,4	121,9
61	LEDERERZEUGUNG	0,05	110,9	115,9	106,9	-7,8	112,2	101,7	-6,7	-9,4	90,4
62	LEDERVERARBEITUNG	0,37	88,4	84,8	82,0	-3,3	81,8	82,1	-4,8	+0,4	83,1
6251	H. V. SCHUHEN	0,26	83,9	80,5	75,1	-6,7	75,4	74,8	-8,0	-0,8	78,9
63	TEXTILGEMERBE	1,63	100,2	98,2	98,9	+0,7	102,2	95,6	+1,1	-6,5	89,7
64	BEKLEIDUNGSGEMERBE	1,31	96,0	92,3	88,2	-4,4	88,6	87,8	-4,5	-0,9	92,1
	NAHRUNGS-U. GENUSSMITTELGEMERBE	8,94	100,7	102,8	106,3	+3,4	101,7	111,0	+3,6	+9,1	106,2
68	ERNAHRUNGSGEMERBE	6,75	102,3	105,0	109,6	+4,4	104,4	114,8	+4,5	+10,0	107,1
6818-19	H. V. BACKWAREN	1,44	107,4	111,4	118,3	+6,2	114,6	122,1	+5,9	+6,5	119,7
6828	H. V. SUESSWAREN (OH. DAUERBACKWAREN)	0,42	104,8	112,5	118,9	+5,7	116,2	121,6	+4,7	+4,6	115,7
6831-36	MILCHVERKERTUNG	0,39	97,6	95,7	100,1	+4,6	101,2	99,0	+2,3	-2,2	99,8
6847-54	SCHLACHTHAEUER (OH. KOMMUNALE), FLEISCHVERARB.	1,43	98,6	98,9	104,1	+5,3	103,8	104,5	+2,6	+0,7	103,6
6871-72	BRAUEREI, MAELZEREI	1,02	99,5	100,1	101,2	+1,1	99,4	102,9	+2,2	+3,5	108,4
6879	MINERALBRUNNEN, H. V. MINERALWASSER, LIMONADEN	0,28	103,4	110,1	111,1	+0,9	109,8	112,3	+2,8	+2,3	122,9
69	TABAKVERARBEITUNG	2,19	95,9	96,0	96,3	+0,3	93,2	99,4	+1,0	+6,7	103,2
72-75	BAUHAUPTGEMERBE	7,34	105,7	110,7	118,3	+6,9	112,6	124,1	+3,2	+10,2	127,6
	HOCHBAULEISTUNGEN	4,50	104,2	111,0	119,8	+7,9	115,6	124,0	+3,9	+7,3	126,6
	TIEFBAULEISTUNGEN	2,84	108,0	110,4	116,0	+5,1	107,9	124,1	+1,9	+15,0	129,1

FUER DAS PRODUZIERENDE GEMERBE
=100

NEHMEN

MONATLICH

1989 4. VJ	VERAENDERUNG IN O/O		1988 DEZ.	1989 JAN.	1989 NOV.	1989 DEZ.	VERAENDERUNG IN O/O		1990 JAN.	VERAENDERUNG IN O/O			5-JD 1986-1990		KUMULIERT		SYPRO- NR
	4. VJ GEGEN 4. VJ 1988	4. VJ 1989 GEGEN 3. VJ 1989					DEZ. 1989 GEGEN DEZ. 1988	DEZ. 1989 GEGEN NOV. 1989		JAN. 1990 GEGEN JAN. 1989	JAN. 1990 GEGEN DEZ. 1989	JAN. 1989 GEGEN DEZ. 1988	JAN.	JAN. GEGEN DEZ.	JAN. 1990 BIS JAN. 1990	VER- AEND. IN O/O GEGEN VORJ.	
118,4	+4,5	+9,1	109,9	104,7	121,3	110,3	+0,4	-9,1	109,9	+5,0	-0,4	-4,7	98,8	-5,4	109,9	+5,0	PROD.GEW.
118,3	+4,4	+10,6	111,4	105,6	120,7	111,9	+0,4	-7,3	111,0	+5,1	-0,8	-5,2	100,8	-4,6	111,0	+5,1	PG(OH.BAU)
119,9	+3,7	+25,3	120,4	125,0	120,1	125,8	+4,5	+4,7	134,3	+7,4	+6,8	+3,8	124,6	+6,3	134,3	+7,4	1010-30
118,2	+4,5	+9,4	110,6	103,9	120,8	110,7	+0,1	-8,4	109,0	+4,9	-1,5	-6,1	98,7	-5,7	109,0	+4,9	BERGB.U.V6
86,5	-2,6	+3,0	89,3	94,4	88,0	82,6	-7,5	-6,1	89,0	-5,7	+7,7	+5,7	96,2	+7,6	89,0	-5,7	21
84,6	-2,0	-0,2	88,4	94,2	85,7	80,5	-8,9	-6,1	90,3	-4,1	+12,2	+6,6	96,2	+7,7	90,3	-4,1	2111
119,1	+4,7	+9,6	111,2	104,2	121,7	111,5	+0,3	-8,4	109,6	+5,2	-1,7	-6,3	98,8	-6,0	109,6	+5,2	VERARB.GEW
110,0	+1,9	+1,3	101,5	105,7	112,9	99,9	-1,6	-11,5	107,9	+2,1	+8,0	+4,1	99,4	+5,6	107,9	+2,1	G.U.P.
103,6	-3,4	+2,8	109,8	98,2	101,1	109,5	-0,3	+8,3	106,6	+8,6	-2,6	-10,6	99,8	-3,3	106,6	+8,6	22
118,3	+7,6	-7,6	89,4	80,4	124,5	90,7	+1,5	-27,1	84,2	+4,7	-7,2	-10,1	67,3	-20,5	84,2	+4,7	25
97,7	-2,7	-5,4	91,3	103,2	103,4	82,1	-10,1	-20,6	96,7	-6,3	+17,8	+13,0	94,3	+16,4	96,7	-6,3	27
100,1	-3,1	-5,9	93,4	105,6	105,8	84,7	-9,3	-19,9	98,6	-6,6	+16,4	+13,1	96,1	+16,6	98,6	-6,6	2711
121,2	+8,4	+3,6	105,0	116,5	125,7	106,4	+1,3	-15,4	120,9	+3,8	+13,6	+11,0	108,3	+12,8	120,9	+3,8	28
125,9	+11,1	+3,9	105,2	119,4	131,4	107,4	+2,1	-18,3	117,2	-1,8	+9,1	+13,5	108,0	+14,5	117,2	-1,8	2850
112,4	+4,3	+14,0	98,1	111,7	117,7	94,5	-3,7	-19,7	128,4	+15,0	+35,9	+13,9	107,9	+18,4	128,4	+15,0	29
106,2	+3,3	+14,2	92,9	105,5	110,8	89,6	-3,6	-19,1	112,6	+6,7	+25,7	+13,6	100,2	+14,5	112,6	+6,7	2910
115,0	+6,3	+2,5	98,5	106,0	119,3	101,3	+2,8	-15,1	110,7	+4,4	+9,3	+7,6	101,3	+6,3	110,7	+4,4	3011-15,30
109,9	+1,9	+3,0	103,3	110,4	112,1	102,2	-1,1	-8,8	109,6	-0,7	+7,2	+6,9	103,8	+8,1	109,6	-0,7	40
109,2	-0,1	+3,3	106,2	110,9	111,2	103,8	-2,3	-6,7	108,2	-2,4	+4,2	+4,4	104,0	+5,5	108,2	-2,4	4031
105,8	+4,1	-1,7	91,8	107,2	109,2	92,1	+0,3	-15,7	109,9	+2,5	+19,3	+16,8	100,1	+17,2	109,9	+2,5	4034
112,1	+5,2	+6,6	105,0	107,6	112,3	105,4	+0,4	-6,1	109,9	+2,1	+4,3	+2,5	101,4	+4,5	109,9	+2,1	4035
110,0	+3,8	-0,1	97,8	113,4	114,3	96,8	-1,0	-15,3	111,6	-1,6	+15,3	+16,0	108,4	+19,0	111,6	-1,6	4036
105,3	+0,3	+8,8	100,7	108,3	106,1	97,9	-2,8	-7,7	105,1	-3,0	+7,4	+7,5	103,8	+6,2	105,1	-3,0	4090
121,7	+8,7	+0,7	99,5	105,3	127,3	102,8	+3,3	-19,2	111,5	+5,9	+8,5	+5,8	93,9	+0,2	111,5	+5,9	53
122,3	+3,5	-1,5	104,5	124,0	126,8	108,8	+4,1	-14,2	126,7	+3,8	+18,3	+18,7	116,1	+19,9	126,7	+3,8	55
114,5	-0,6	+6,4	108,5	118,1	120,6	98,4	-9,3	-18,4	121,6	+3,0	+23,6	+8,8	109,1	+14,5	121,6	+3,0	59
125,3	+5,9	+14,1	120,4	103,9	127,1	121,4	+0,8	-4,5	112,4	+8,2	-7,4	-13,7	98,0	-13,9	112,4	+8,2	INVEST.
119,1	+8,0	+4,7	98,3	120,3	126,4	98,5	+0,2	-22,1	127,5	+6,0	+29,4	+22,4	110,4	+24,3	127,5	+6,0	3021-25
128,5	+2,7	+17,6	129,2	85,4	134,8	128,1	-0,9	-5,0	110,1	+28,9	-14,1	-39,9	86,8	-34,9	110,1	+28,9	31
136,1	+2,6	+13,1	145,3	94,9	133,4	143,0	-1,6	+7,2	114,4	+20,5	-20,0	-34,7	89,4	-38,0	114,4	+20,5	3111
130,8	+7,8	+18,2	138,7	94,6	124,8	145,6	+5,0	+16,7	104,9	+10,9	-28,0	-31,8	88,7	-33,8	104,9	+10,9	32
95,5	+5,4	+9,5	87,6	87,2	93,5	90,0	+2,7	-3,7	90,3	+3,6	+0,3	-0,5	83,9	-1,1	90,3	+3,6	3210
149,0	+4,9	+38,3	189,8	80,5	135,3	189,0	-0,4	+39,7	90,6	+12,5	-52,1	-57,6	78,0	-56,2	90,6	+12,5	3220
129,5	+4,1	+20,6	130,0	99,5	127,4	125,9	-3,2	-1,2	115,6	+16,2	-8,2	-23,5	98,7	-20,1	115,6	+16,2	3230
133,4	+3,7	+29,4	163,2	83,5	123,2	162,3	-0,6	+31,7	95,2	+14,0	-41,3	-48,8	77,6	-49,7	95,2	+14,0	3240
152,3	+22,0	+29,4	144,7	97,4	130,2	197,5	+36,5	+51,7	111,7	+14,7	-43,4	-32,7	88,6	-44,5	111,7	+14,7	3256
135,9	+16,2	+10,0	129,3	90,3	131,9	140,7	+8,8	+6,7	119,9	+32,8	-14,8	-30,2	87,7	-29,7	119,9	+32,8	3257
116,7	+10,6	+8,3	104,1	103,1	120,0	108,2	+3,9	-9,8	114,3	+10,9	+5,6	-1,0	86,2	-3,3	114,3	+10,9	3260
152,2	+10,1	+25,3	157,7	106,9	152,8	167,3	+6,1	+9,5	118,6	+10,9	-29,1	-32,2	96,8	-33,7	118,6	+10,9	3270
118,4	+4,2	+4,6	121,8	98,9	116,9	120,5	-1,1	+3,1	105,0	+6,2	-12,9	-18,8	92,4	-20,8	105,0	+6,2	3280
118,5	+5,6	+14,7	106,4	112,9	122,7	105,4	-0,9	-14,1	120,0	+6,3	+13,9	+6,1	107,5	+7,1	120,0	+6,3	33
119,9	+6,8	+17,0	103,8	115,7	125,3	103,3	-0,5	-17,6	123,7	+6,9	+19,7	+11,5	110,3	+12,3	123,7	+6,9	3311
119,5	+3,1	+10,1	109,4	115,7	122,8	106,4	-2,7	-13,4	123,6	+6,8	+16,2	+5,8	108,9	+8,3	123,6	+6,8	3314
80,0	-5,0	+7,1	76,6	76,6	82,4	72,1	-5,9	-12,5	76,4	-0,3	+6,0	0,0	79,7	+1,4	76,4	-0,3	34
126,4	+10,4	+6,6	108,4	116,2	131,1	115,8	+6,8	-11,7	125,7	+8,2	+8,5	+7,2	107,5	+4,8	125,7	+8,2	35
129,7	+8,5	+11,6	118,5	105,3	133,1	121,5	+2,5	-8,7	114,2	+8,5	-6,0	-11,1	98,6	-11,4	114,2	+8,5	36
128,7	+8,1	+8,9	117,5	109,3	132,3	118,1	+0,5	-10,7	119,9	+9,7	+1,5	-7,0	101,5	-6,4	119,9	+9,7	3620
136,2	+6,7	+23,4	111,0	131,3	143,3	112,8	+1,6	-21,3	138,3	+5,3	+22,6	+18,3	119,9	+17,7	138,3	+5,3	3650
128,4	+8,1	+9,4	121,8	98,7	130,7	126,2	-3,0	-3,4	108,9	+10,3	-13,7	-19,0	93,2	-19,1	108,9	+10,3	3660
129,5	-0,8	+20,8	121,8	112,4	136,8	110,8	+9,0	-19,0	109,8	-2,3	-0,9	-7,7	104,0	-8,2	109,8	-2,3	3670
114,3	-11,4	+13,8	139,9	107,5	117,4	109,3	-21,9	-6,9	96,9	-9,9	-11,3	-23,2	96,0	-15,9	96,9	-9,9	37
127,7	+7,3	+10,3	111,0	113,8	133,3	112,9	+1,7	-15,3	124,1	+9,1	+9,9	+2,5	106,6	+4,1	124,1	+9,1	38
126,4	-1,2	+18,8	125,2	77,8	134,2	123,0	-1,8	-8,3	86,4	+11,1	-29,8	-37,9	77,9	-35,2	86,4	+11,1	50
74,5	-10,1	+21,9	76,3	58,8	81,7	61,8	-19,0	-24,4	59,4	+1,0	-3,9	-22,9	71,4	-7,2	59,4	+1,0	5060
132,7	-0,6	+18,6	131,2	80,1	140,6	130,4	-0,6	-7,3	89,7	+12,0	-31,2	-38,9	78,7	-37,3	89,7	+12,0	5080
116,1	+4,9	+8,8	102,9	106,4	120,1	103,3	+0,4	-14,0	110,1	+3,5	+6,6	+3,4	101,8	+4,0	110,1	+3,5	VERBRAUCH.
140,4	+8,6	+15,7	114,9	97,7	147,7	121,8	+6,0	-17,5				-15,0					39
101,5	+3,6	+5,5	91,5	97,8	107,0	89,7	-2,0	-16,2	101,4	+3,7	+13,0	+6,9	95,4	+9,0	101,4	+3,7	51
124,8	+9,1	+7,2	101,4	116,1	130,4	106,9	+5,4	-18,0	112,0	-3,5	+4,8	+14,5	106,0	+9,1	112,0	-3,5	52
123,1	+5,6	+17,3	108,3	100,3	128,8	108,9	+0,6	-15,5	109,7	+9,4	+0,7	-7,4	95,6	-7,2	109,7	+9,4	54
119,8	+5,3	+4,3	106,5	115,8	123,9	106,4	-0,1	-14,1	118,8	+2,6	+11,7	+8,7	109,9	+12,0	118,8	+2,6	56
125,1	+3,9	+14,1	125,0	105,7	123,9	125,5	+0,4	+1,3				-15,4					57
128,5	+8,1	+5,4	106,3	121,5	135,0	110,9	+4,3	-17,9				+14,3					58
113,0	-6,6	+25,0	107,8	111,7	117,0	97,8	-9,3	-16,4	147,8	+32,3	+51,1	+3,6	115,3	+16,7	147,8	+32,3	61
81,2	-2,4	-2,3	67,7	83,8	84,8	65,6	-3,1	-22,6	78,0	-6,9	+18,9	+23,8	85,2	+18,7	78,0	-6,9	62
70,7	-5,2	-10,4	59,9	81,5	71,9	55,6	-7,2	-22,7	71,6	-12,1	+28,8	+36,1	82,3	+28,2	71,6	-12,1	6251
101,5	+1,8	+13,2	90,4	102,5	105,3	85,4	-5,5	-18,9	104,0	+1,5	+21,8	+13,4	101,7	+16,1	104,0	+1,5	63
83,4	-3,0	-9,4	76,7	97,4	87,0	70,1	-8,6	-19,4	88,6	-9,0	+26,4	+27,0	97,5	+24,0	88,6	-9,0	64
115,8	+4,1	+9,0	103,5	99,1	120,2	104,6	+1,1	-13,0	100,0	+0,9	-4,4	-4,3	97,2	-3,9	100,0	+0,9	N.U.G.
122,4	+4,7	+14,3	109,4	100,2	127,1	112,9	+3,2	-11,2	105,7	+5,5	-6,4						

1 INDEX DER NETTOPRODUKTION
1985

1.1 UNTER

KALENDER

SYPRO- NR.	WIRTSCHAFTSZWEIG	GEMICH- TUNG	1989	1989	1989	1989	1989	1989	1989
			1989	1.HJ	2.HJ	1.VJ	2.VJ	3.VJ	4.VJ
	PRODUZIERENDES GEWERBE INSGESAMT	100	111,8	110,2	113,5	107,6	112,8	108,5	118,4
	PRODUZIERENDES GEWERBE (OH. BAUHAUPTGEWERBE)	92,66	111,3	110,0	112,6	108,3	111,7	107,0	118,3
1010-30	ELEKTRIZITAETS-U. GASVERSORGUNG	7,39	108,3	108,9	107,8	117,5	100,3	95,7	119,9
	BERGBAU U. VERARBEITENDES GEWERBE	85,27	111,6	110,1	113,1	107,5	112,7	108,0	118,2
21	BERGBAU	2,35	85,2	85,1	85,3	88,9	81,3	84,0	86,5
2111	STEINKOHLENBERGB. U. -BRIKETHERSTELLUNG, KOKEREI	1,70	84,4	84,1	84,7	88,9	79,2	84,8	84,6
	VERARBEITENDES GEWERBE	82,92	112,3	110,8	113,9	108,0	113,6	108,7	119,1
	GRUNDSTOFF-U. PRODUKTIONSGUETERGEWERBE	21,10	109,2	109,0	109,3	106,7	111,3	108,6	110,0
22	MINERALOELVERARBEITUNG	3,37	98,3	94,5	102,2	93,6	95,3	100,8	103,6
25	GEW. U. VERARB. V. STEINEN U. ERDEN	1,95	116,0	108,8	123,1	91,3	126,3	128,0	118,3
27	EISENSCHAFFENDE INDUSTRIE	2,36	102,1	103,6	100,5	103,0	104,2	103,3	97,7
2711	HOCHFEN-, STAHL-U. WARMHALZWERKE (OH. STAHLROHRE)	1,82	104,6	105,9	103,3	105,2	106,6	106,4	100,1
28	NE-METALLERZEUGUNG, NE-METALLHALBZEUGWERKE	0,87	118,4	117,8	119,1	116,9	118,7	117,0	121,2
2850	NE-METALLHALBZEUGWERKE	0,47	122,2	120,9	123,6	119,9	121,9	121,2	125,9
29	GIESSEREI	0,90	109,9	114,3	105,5	113,7	114,8	98,6	112,4
2910	EISEN-, STAHL-U. TEMPERGIESSEREI	0,64	103,2	106,8	99,6	106,5	107,0	93,0	106,2
3011-15,30	ZIEMEREIEN, KALTWALZWERKE; MECHANIK, ANG	1,08	113,2	112,8	113,6	109,4	116,1	112,2	115,0
40	CHEMISCHE INDUSTRIE	8,38	109,9	111,5	108,3	111,4	111,6	106,7	109,9
4031	H. V. CHEM. GRUNDSTF. (AUCH M. ANSCHL. WEITERVERARB.)	4,82	109,1	110,7	107,4	110,9	110,5	105,7	109,2
4034	H. V. CHEM. ERZEUGNISSEN F. GEWERBE, LANDWIRTSCHAFT	1,03	109,9	113,2	106,7	113,2	113,2	107,6	105,8
4035	H. V. PHARMAZEUTISCHEN ERZEUGNISSEN	1,28	108,7	108,8	108,7	109,4	108,2	105,2	112,1
4035	H. V. SEIFEN, MASCH-U. KOERPERPFLEGEMITTELN	0,65	111,4	112,7	110,0	111,2	114,3	110,1	110,0
4090	H. V. CHEMIEFASERN	0,22	104,2	107,5	101,0	107,3	107,6	96,8	105,3
53	HOLZBEARBEITUNG	0,45	120,5	119,7	121,2	112,9	125,6	120,8	121,7
55	ZELLSTOFF-, HOLZSCHLIFF-, PAPIER-U. PAPPEERZEUGUNG	0,71	122,6	122,0	123,3	120,3	123,6	124,2	122,3
59	GUMMI-VERARBEITUNG	1,03	115,3	119,5	111,1	119,3	119,6	107,6	114,5
	INVESTITIONSGUETER PRODUZIERENDES GEWERBE	40,75	115,8	114,1	117,6	110,3	117,9	109,8	125,3
3021-25	STAHLVERFORMUNG; OBERFLAECHEVEREDLUNG, HAERTUNG	1,21	118,9	121,3	116,4	120,8	121,8	113,7	119,1
31	STAHL-U. LEICHTMETALLBAU, SCHIENENFAHRZEUGBAU	1,56	109,3	99,7	118,9	93,9	105,5	109,3	128,5
3111	H. V. STAHL-U. L. METALLKONSTRUKT. (OH. GRUBENAUSB.)	0,67	119,1	110,1	128,2	101,7	118,5	120,3	136,1
32	MASCHINENBAU	10,17	115,5	110,3	120,8	103,2	117,5	110,7	130,8
3210	H. V. LANDW. MASCHINEN, ACKERSCHLEPPERN	0,61	94,1	96,9	91,3	93,8	99,9	87,2	95,5
3220	H. V. METALLBEARBEITUNGSMASCHINEN U. AE.	1,35	116,8	105,2	128,4	93,1	117,4	107,7	149,0
3230	H. V. TEXTIL-U. NAEHMASCHINEN	0,51	116,2	114,0	118,4	109,5	118,4	107,4	129,5
3240	H. V. MASCHINEN F. D. NAHR. -U. GENUSSMITTELIND. USW	1,16	110,9	103,6	118,2	95,2	112,1	103,1	133,4
3253	H. V. HUETTEN-U. WALZWERKSEINR. USW (OH. BAUMASCH.)	1,16	127,2	119,5	135,0	99,8	139,1	117,7	152,3
3257	H. V. BAU-, BAUSTOFF-U. AE. MASCHINEN	0,39	125,6	121,4	129,8	108,6	134,2	123,6	135,9
3260	H. V. ZAHNRAEDERN, GETRIEBEN, LAGERN U. AE.	0,80	111,5	110,7	112,2	107,3	114,0	107,8	116,7
3270	H. V. MASCHINEN F. WEITERE BEST. WIRTSCHAFTSZWEIGE	0,92	129,0	121,2	136,9	113,8	128,5	121,5	152,2
3280	SONST. MASCHINENBAU	3,27	112,4	109,0	115,8	107,5	110,6	113,2	118,4
33	STRASSENFAHRZEUGBAU, REP. V. KRAFTFAHRZEUGEN USW	10,49	114,4	118,0	110,9	116,2	119,8	103,3	118,5
3311	H. V. KRAFTWAGEN U. -MOTOREN	6,96	115,8	120,4	111,2	119,1	119,8	102,5	119,9
3314	H. V. TEILEN F. KRAFTWAGEN U. -MOTOREN	1,82	117,8	121,6	114,0	119,7	123,5	108,5	119,5
34	SCHIFFBAU	0,35	78,2	79,1	77,3	78,4	79,9	74,7	80,0
35	LUFT-U. RAUMFAHRZEUGBAU	0,61	120,7	118,9	122,5	118,5	119,3	118,6	126,4
36	ELEKTROTECHNIK, REP. V. HAUSHALTSGERAETEN	10,35	120,0	116,9	129,0	113,6	120,2	116,2	129,7
3620	H. V. GERAETEN D. ELEKTRIZ. ERZEUGUNG, -VERTLG. U. AE.	3,55	121,3	119,3	123,4	116,8	121,7	118,2	138,7
3650	H. V. ELEKTROHAUSHALTSGERAETEN	0,58	129,2	135,0	123,3	134,8	135,2	110,4	126,2
3660	H. V. ZAEHLERN, FERNMELDE-, MESS-U. REGELGERAETEN USW	4,63	118,7	114,6	122,9	109,7	119,4	117,4	128,4
3670	H. V. RUNDFUNK-, FERNSEH-U. PHONOTECHN. GERAETEN	0,66	117,9	117,4	118,3	118,8	116,1	107,2	129,5
37	FEINMECHANIK, OPTIK, H. V. UHREN	1,75	107,7	108,0	107,4	107,7	109,3	100,4	114,3
38	H. V. EISEN-, BLECH-U. METALLWAREN	2,81	121,5	121,3	121,8	118,2	124,4	115,8	127,7
50	H. V. BUEROMASCHINEN, ADV-GERAETEN U. -EINRICHTUNGEN	1,45	108,8	101,2	116,4	95,5	106,8	106,4	126,4
5060	H. V. BUEROMASCHINEN	0,16	69,7	71,5	67,8	66,8	76,2	61,1	74,5
5080	H. V. ADV-GERAETEN U. -EINRICHTUNGEN	1,29	113,5	104,8	122,3	99,0	110,5	111,9	132,7
	VERBRAUCHSGUETER PRODUZIERENDES GEWERBE	12,13	110,5	109,7	111,4	109,2	110,1	106,7	116,1
39	H. V. MUSIKINSTRUMENTEN, SPIELWAREN, FUELLHALTERN USW	0,52	120,4	109,9	130,9	103,3	116,4	121,4	140,4
51	FEINKERAMIK	0,34	99,6	100,3	98,9	99,5	101,0	96,2	101,5
52	H. U. VERARB. V. GLAS	0,65	119,3	118,0	120,6	115,4	120,6	116,4	124,8
54	HOLZVERARBEITUNG	2,23	113,6	113,2	114,0	109,6	116,9	104,9	123,1
56	PAPIER-U. PAPPEVERARBEITUNG	1,01	115,6	113,7	117,4	113,5	114,0	114,9	119,8
57	DRUCKEREI, Vervielfaeltigung	1,90	112,7	108,1	117,4	107,4	108,7	109,6	125,1
58	H. V. KUNSTSTOFFWAREN	2,05	126,1	127,0	125,2	123,7	130,3	121,9	128,5
61	LEDERERZEUGUNG	0,05	106,9	112,2	101,7	112,1	112,3	90,4	113,0
62	LEDERVERARBEITUNG	0,37	82,0	81,8	82,1	85,2	78,4	83,1	81,2
6251	H. V. SCHUHEN	0,26	75,1	75,4	74,8	80,2	70,5	78,9	70,7
63	TEXTILGEWERBE	1,63	98,9	102,2	95,6	103,1	101,3	89,7	101,5
64	BEKLEIDUNGSGEWERBE	1,31	88,2	86,6	87,8	96,9	78,3	92,1	83,4
	NAHRUNGS-U. GENUSSMITTELGEWERBE	8,94	106,3	101,7	111,0	99,3	104,1	106,2	115,8
68	ERNAHRUNGSGEWERBE	6,75	109,6	104,4	114,8	100,9	107,9	107,1	122,4
6818-19	H. V. BACKWAREN	1,44	118,3	114,6	122,1	112,7	116,5	119,7	124,6
6828	H. V. SUESSWAREN (OH. DAUERBACKWAREN)	0,42	118,9	116,2	121,6	118,2	114,2	115,7	127,5
6831-36	MILCHVERWERTUNG	0,39	100,1	101,2	99,0	94,0	108,5	99,8	98,2
6847-54	SCHLACHTHAEUUSER (OH. KOMMUNALE), FLEISCHVERARB.	1,43	104,1	103,8	104,5	101,5	106,0	103,6	105,5
6871-72	BRAUEREI, MAELZEREI	1,02	101,2	99,4	102,9	89,2	109,6	108,4	97,4
6879	MINERALBRUNNEN, H. V. MINERALWASSER, LIMONADEN	0,28	111,1	109,8	112,3	97,7	121,8	122,9	101,8
69	TABAKVERARBEITUNG	2,19	96,3	93,2	99,4	94,1	92,3	103,2	95,5
72-75	BAUHAUPTGEWERBE	7,34	118,3	112,6	124,1	98,3	126,9	127,6	120,5
	HOCHBAULEISTUNGEN	4,50	119,8	115,6	124,0	103,8	127,4	126,6	121,3
	TIEFBAULEISTUNGEN	2,84	116,0	107,9	124,1	89,6	126,2	129,1	118,2

FUER DAS PRODUZIERENDE GEBERBE
-100

NEHMEN

MONATLICH

1989	1989	1989	1989	1989	1989	1989	1989	1989	1989	1989	1989	1989	SYPRO- NR.
JAN.	FEB.	MAERZ	APRIL	MAI	JUNI	JULI	AUG.	SEPT.	OKT.	NOV.	DEZ.		
104,7	103,8	114,2	113,6	104,9	119,9	104,2	105,2	116,2	123,7	121,3	110,3	110,3	PROD.GEM. PG(OH.BAU)
105,6	104,9	114,5	113,0	103,8	118,3	102,8	103,3	114,8	122,3	120,7	111,9	111,9	
125,0	113,3	114,3	108,8	95,7	96,3	92,0	94,6	100,4	113,7	120,1	125,8	1010-30	
103,9	104,2	114,5	113,3	104,5	120,2	103,7	104,1	116,1	123,0	120,8	110,7	110,7	BERGB.U.VG
94,4	83,3	88,9	81,4	75,5	83,0	83,8	83,6	84,7	88,9	88,0	82,6	82,6	21
94,2	82,4	90,0	79,2	77,7	80,8	85,6	84,4	84,4	87,6	85,7	80,5	80,5	2111
104,2	104,7	115,2	114,2	105,2	121,3	104,3	104,7	117,0	124,0	121,7	111,5	111,5	VERARB.GEM
105,7	102,6	111,9	110,9	106,7	116,3	106,5	108,5	110,8	117,2	112,9	99,9	99,9	G.U.P.
98,2	85,9	96,7	91,1	97,6	97,3	98,4	104,8	99,2	100,3	101,1	109,5	109,5	22
80,4	85,4	108,2	121,2	118,8	138,8	124,0	125,3	134,7	139,6	124,5	90,7	90,7	25
103,2	100,2	105,7	107,4	97,3	107,8	99,2	107,0	103,8	107,5	103,4	82,1	82,1	27
105,6	102,4	107,7	109,8	100,4	109,6	103,4	109,5	106,3	109,9	105,8	84,7	84,7	2711
116,5	112,4	121,7	118,7	113,2	124,1	111,8	119,1	120,1	131,6	125,7	106,4	106,4	28
119,4	115,4	124,8	122,6	114,5	128,6	115,2	123,9	124,6	139,0	131,4	107,4	107,4	2850
111,7	112,2	117,3	120,7	101,1	122,6	96,8	94,8	114,2	125,0	117,7	94,5	94,5	29
105,5	104,0	110,0	109,7	95,9	115,4	75,5	93,2	110,2	118,3	110,8	85,6	85,6	2910
106,0	106,7	115,5	116,1	109,8	122,4	105,3	112,9	118,3	124,3	119,3	101,3	101,3	3011-15,30
110,4	107,8	116,0	111,5	107,9	115,4	107,6	105,8	106,6	115,3	112,1	102,2	102,2	40
110,8	107,0	114,9	109,2	110,1	112,2	108,0	104,9	104,1	112,5	111,2	103,8	103,8	4031
107,2	113,1	119,2	116,2	105,9	117,4	106,4	107,5	108,9	116,0	109,2	92,1	92,1	4034
107,6	105,1	115,4	109,4	99,0	116,3	105,6	103,5	106,6	118,7	112,9	105,4	105,4	4035
113,4	105,2	115,0	115,4	103,1	124,3	107,9	110,2	112,2	118,8	114,3	96,8	96,8	4036
108,3	102,5	111,0	106,8	109,3	106,8	95,6	94,1	100,6	111,8	106,1	97,9	97,9	4090
105,3	109,8	123,5	125,1	118,2	136,5	115,2	116,3	130,9	134,9	127,3	102,8	102,8	53
124,0	117,9	119,1	126,1	116,0	128,6	126,0	120,5	126,1	131,4	126,8	108,8	108,8	55
118,1	117,3	122,6	121,2	110,1	127,4	105,6	101,0	116,1	124,6	120,6	98,4	98,4	59
103,9	107,7	119,4	119,0	106,8	127,8	105,8	102,0	121,6	127,5	127,1	121,4	121,4	INVEST.
120,3	117,9	124,3	123,0	112,4	130,1	104,7	114,1	122,3	132,4	126,4	98,5	98,5	3021-25
85,4	95,3	101,0	103,3	97,4	115,7	103,3	106,8	117,8	122,5	134,8	128,1	128,1	31
94,9	97,5	112,8	114,6	109,6	131,2	117,9	115,0	128,0	131,8	134,4	143,0	143,0	3111
94,6	96,2	116,7	117,9	104,8	129,7	108,5	102,6	121,0	122,1	124,8	145,6	145,6	32
87,2	89,4	105,7	103,1	88,4	108,3	91,0	72,7	97,8	103,0	93,5	90,0	90,0	3210
80,5	88,4	110,3	110,8	101,0	140,4	104,3	97,2	121,7	122,8	135,3	189,0	189,0	3220
99,5	107,4	121,7	122,5	102,8	129,9	86,6	107,2	128,3	135,1	127,4	125,9	125,9	3230
83,5	93,4	108,6	111,4	99,2	125,6	104,2	98,2	106,8	114,6	123,2	162,3	162,3	3240
97,4	94,7	107,2	144,3	132,5	140,6	119,6	104,1	129,3	129,2	130,2	197,5	197,5	3256
90,3	111,9	123,7	133,2	119,5	150,0	120,5	113,5	136,9	135,1	131,9	140,7	140,7	3257
103,1	106,1	112,8	115,1	102,1	124,8	105,8	105,3	112,3	121,8	120,0	108,2	108,2	3260
106,9	106,4	128,2	128,8	111,5	145,2	112,8	116,0	135,8	136,6	152,8	167,3	167,3	3270
98,9	99,7	123,8	111,7	98,8	121,2	112,4	105,1	122,2	117,9	116,9	120,5	120,5	3280
112,9	114,0	121,7	122,2	109,2	128,0	100,5	90,1	119,2	127,3	122,7	105,4	105,4	33
115,7	117,0	124,7	125,2	109,6	129,9	98,6	85,8	123,1	131,1	125,3	103,3	103,3	3311
115,7	118,4	124,9	125,4	114,5	130,7	106,0	99,7	119,7	129,4	122,8	106,4	106,4	3314
76,6	78,3	80,2	83,1	73,2	83,4	73,5	69,1	81,4	85,5	82,4	72,1	72,1	34
116,2	115,7	123,7	119,6	112,5	125,8	118,1	114,3	123,3	132,2	131,1	115,8	115,8	35
105,3	112,1	123,5	121,6	108,8	130,3	112,7	109,3	126,7	134,6	133,1	121,5	121,5	36
109,3	115,4	125,7	122,4	109,7	133,0	117,5	111,6	125,4	135,7	132,3	118,1	118,1	3620
131,3	131,2	142,0	138,6	118,4	148,7	101,2	89,0	140,9	152,5	143,3	112,8	112,8	3650
98,7	108,6	121,9	120,8	108,7	128,6	114,4	111,7	126,2	128,4	130,7	126,2	126,2	3660
112,4	117,6	126,3	122,5	100,6	125,2	89,9	97,3	134,3	140,8	136,8	110,8	110,8	3670
107,5	104,0	111,7	107,9	97,5	119,5	99,0	94,8	107,5	116,3	117,4	109,3	109,3	37
113,8	114,8	126,0	127,2	112,7	133,2	107,0	114,4	126,1	137,0	133,3	112,9	112,9	38
77,8	97,0	111,6	103,7	100,0	116,8	88,1	103,6	127,6	122,0	134,2	123,0	123,0	50
58,8	68,3	73,3	74,4	67,5	86,9	60,1	48,3	74,8	80,1	81,7	61,8	61,8	5060
80,1	100,5	116,3	107,3	103,9	120,4	91,5	110,3	134,0	127,1	140,6	130,4	130,4	5080
106,4	105,6	115,5	111,7	100,7	118,0	97,8	103,5	118,9	124,8	120,1	103,3	103,3	VERBRAUCH.
97,7	99,2	113,0	114,6	107,5	127,2	109,6	114,9	139,7	151,8	147,7	121,8	121,8	39
97,8	96,0	104,8	103,2	95,8	102,9	94,0	92,6	102,0	107,9	107,0	89,7	89,7	51
116,1	109,4	120,8	118,3	113,9	129,5	112,6	111,8	124,7	137,1	130,4	106,9	106,9	52
100,3	107,3	121,1	118,9	104,8	126,9	86,5	102,8	125,3	131,6	128,8	108,9	108,9	54
115,8	108,7	116,0	113,0	105,6	123,3	111,0	114,8	118,9	129,2	123,9	106,4	106,4	56
105,7	102,1	114,4	109,9	104,4	111,9	103,5	108,0	117,3	125,9	123,9	125,5	125,5	57
121,5	119,0	130,6	130,9	121,4	138,7	117,7	118,4	129,7	139,6	135,0	110,9	110,9	58
111,7	111,9	112,6	118,3	96,2	122,3	79,0	83,2	109,0	124,3	117,0	97,8	97,8	61
83,8	85,0	86,8	81,2	67,7	86,4	68,5	86,4	94,3	93,2	84,8	65,6	65,6	62
81,5	79,8	79,4	74,0	59,4	78,2	59,3	87,3	90,2	84,7	71,9	55,6	55,6	6251
102,5	100,3	106,5	103,4	90,7	109,7	79,1	82,9	107,2	113,7	105,3	85,4	85,4	63
97,4	97,5	101,8	86,4	62,5	85,9	83,8	86,9	105,7	93,2	87,0	70,1	70,1	64
99,1	95,2	103,5	103,8	100,5	108,0	101,2	109,4	107,9	122,7	120,2	104,6	104,6	N.U.G.
100,2	95,9	106,6	105,5	107,8	110,5	102,3	109,5	109,5	127,2	127,1	112,9	112,9	68
110,7	109,2	118,1	116,1	115,8	117,5	112,9	120,6	125,5	126,7	126,3	120,7	120,7	6818-19
120,1	118,2	116,4	115,0	98,6	129,0	104,7	111,0	131,4	138,3	135,6	108,7	108,7	6828
95,4	87,5	99,0	103,8	111,8	109,8	102,9	99,9	96,7	101,4	96,7	96,6	96,6	6831-36
98,5	96,8	109,2	102,3	110,8	104,9	101,0	108,3	101,4	105,5	108,1	102,8	102,8	6847-54
87,2	81,7	98,8	97,9	115,7	115,2	107,8	118,5	99,0	97,6	95,1	95,6	95,6	6871-72
95,7	90,8	106,6	107,9	127,1	130,5	124,3	135,2	109,1	106,2	101,4	97,8	97,8	6879
95,6	92,8	93,9	98,8	78,0	100,1								

1 INDEX DER NETTOPRODUKTION
1985

1.1 UNTER

KALENDER

VERAENDERUNG GEGENUEBER

SYPRO- NR.	WIRTSCHAFTSZWEIG	GEWICH- TUNG	VERAENDERUNG GEGENUEBER							
			1989	1989	1989	1989	1989	1989	1989	1989
				1. HJ	2. HJ	1. VJ	2. VJ	3. VJ	4. VJ	
	PRODUZIERENDES GEWERBE INSGESAMT	100	+4,9	+5,7	+4,1	+4,6	+6,7	+3,7	+4,5	
	PRODUZIERENDES GEWERBE (OH. BAUHAUPTGEWERBE)	92,66	+4,7	+5,3	+4,2	+3,4	+7,0	+4,0	+4,4	
1010-30	ELEKTRIZITAETS-U. GASVERSORGUNG	7,39	+2,8	+2,4	+3,4	-0,3	+5,8	+3,0	+3,7	
	BERGBAU U. VERARBEITENDES GEWERBE	85,27	+4,9	+5,5	+4,3	+3,8	+7,0	+4,1	+4,5	
21	BERGBAU	2,35	-1,6	-2,9	-0,5	-3,9	-1,6	+1,8	-2,6	
2111	STEINKOHLBERGB. U. -BRIKETTHESTELLUNG, KOKEREI	1,70	-1,7	-4,2	+1,0	-4,8	-3,5	+4,0	-2,0	
	VERARBEITENDES GEWERBE	82,92	+5,0	+5,6	+4,4	+3,9	+7,4	+4,2	+4,7	
	GRUNDSTOFF-U. PRODUKTIONSQUETERGEWERBE	21,10	+3,2	+4,6	+1,7	+4,2	+5,0	+1,5	+1,9	
22	MINERALOELVERARBEITUNG	3,37	-3,0	-2,6	-3,3	-2,9	-2,4	-3,2	-3,4	
25	GEW. U. VERARB. V. STEINEN U. ERDEN	1,95	+8,2	+11,9	+5,0	+17,7	+8,1	+2,8	+7,6	
27	EISENSCHAFFENDE INDUSTRIE	2,36	+1,9	+4,5	-1,2	+3,8	+5,9	+0,4	-2,7	
2711	HOCHFEN-, STAHL-U. WARMWALZWERKE (OH. STAHLROHRE)	1,82	+2,3	+5,4	-0,6	+4,5	+6,2	+1,9	-3,1	
28	NE-METALLERZEUGUNG, NE-METALLHALBZEUGWERKE	0,87	+7,0	+6,2	+7,9	+4,7	+7,8	+7,3	+8,4	
2850	NE-METALLHALBZEUGWERKE	0,47	+8,6	+7,4	+10,0	+6,0	+8,8	+8,7	+11,1	
29	GIESSEREI	0,30	+4,8	+6,1	+3,3	+5,4	+6,8	+2,3	+4,3	
2910	EISEN-, STAHL-U. TEMPERGIESSEREI	0,64	+3,9	+5,7	+1,9	+5,0	+6,4	+0,4	+3,3	
3011-15,30	ZIEHGERAETEN, KALTHALZWERKE; MECHANIK, ANG	1,08	+6,2	+6,9	+5,5	+4,9	+8,9	+4,7	+6,3	
40	CHEMISCHE INDUSTRIE	8,38	+2,9	+4,3	+1,6	+4,2	+4,3	+1,2	+1,9	
4031	H. V. CHEM. GRUNDSTF. (AUCH M. ANSCHL. WEITERVERARB.)	4,82	+2,1	+3,9	+0,1	+4,4	+3,4	+0,5	-0,1	
4034	H. V. CHEM. ERZEUGNISSEN F. GEWERBE, LANDWIRTSCHAFT	1,03	+3,8	+4,2	+3,4	+5,8	+2,8	+2,7	+4,1	
4035	H. V. PHARMAZEUTISCHEN ERZEUGNISSEN	1,28	+3,8	+5,0	+2,7	+4,9	+5,3	+0,3	+5,2	
4036	H. V. SEIFEN, WASH-U. KOERPERPFLEGE MITTELN	0,65	+2,5	+1,7	+3,1	-0,9	+4,6	+2,5	+3,8	
4090	H. V. CHEMIEFASERN	0,22	+2,2	+3,8	+0,7	+2,7	+4,9	+1,1	+0,3	
53	HOLZBEARBEITUNG	0,45	+9,7	+11,0	+8,3	+12,6	+9,8	+8,1	+8,7	
55	ZELLSTOFF-, HOLZSCHLIFF-, PAPIER-U. PAPPEERZEUGUNG	0,71	+4,7	+5,3	+4,2	+1,0	+9,8	+5,0	+3,5	
59	GUMMI-VERARBEITUNG	1,03	+4,6	+7,5	+1,8	+4,5	+10,4	+4,6	-0,6	
	INVESTITIONSGUETER PRODUZIERENDES GEWERBE	40,75	+6,5	+7,1	+6,0	+5,3	+9,0	+6,1	+5,9	
3021-25	STAHLVERFORMUNG; OBERFLAECHEVEREDLUNG, HAERTUNG	1,21	+9,8	+11,5	+8,0	+9,5	+13,6	+8,0	+8,0	
31	STAHL-U. LEICHTMETALLBAU, SCHIENENFAHRZEUGBAU	1,56	-1,9	-1,9	-1,9	-0,7	-2,8	-6,9	+2,7	
3111	H. V. STAHL-U. L. METALLKONSTRUKT. (OH. GRUBENAUSB.)	0,67	+4,2	+6,4	+2,4	+11,4	+2,5	+2,1	+2,6	
32	MASCHINENBAU	10,17	+9,0	+10,0	+8,2	+6,6	+13,2	+8,5	+7,8	
3210	H. V. LANDW. MASCHINEN, ACKERSCHLEPPERN	0,61	+9,0	+9,9	+8,2	+8,7	+10,9	+11,5	+5,4	
3220	H. V. METALLBEARBEITUNGSMASCHINEN U. AE.	1,35	+5,9	+7,9	+4,3	+2,1	+13,1	+3,6	+4,9	
3230	H. V. TEXTIL-U. NAEHMASCHINEN	0,51	+2,7	+2,0	+3,4	-2,8	+6,7	+2,8	+4,1	
3240	H. V. MASCHINEN F. D. NAHR.-U. GENUSSMITTELIND. USW	1,16	+7,7	+10,9	+5,0	+10,3	+11,5	+6,8	+3,7	
3256	H. V. HUETTEN-U. WALZWERKSEINR. USW (OH. BAUMASCH.)	1,16	+18,9	+18,7	+19,2	+10,8	+25,0	+15,7	+22,0	
3257	H. V. BAU-, BAUSTOFF-U. AE. MASCHINEN	0,39	+15,8	+12,6	+18,8	+6,3	+18,3	+21,7	+16,2	
3260	H. V. ZAHNRAEDERN, GETRIEBEN, LAGERN U. AE.	0,80	+12,2	+14,4	+10,0	+11,3	+17,3	+9,3	+10,6	
3270	H. V. MASCHINEN F. WEITERE BEST. WIRTSCHAFTSZWEIGE	0,92	+10,4	+9,1	+11,7	+3,1	+14,8	+13,7	+10,1	
3280	SONST. MASCHINENBAU	3,27	+6,3	+7,7	+5,1	+7,0	+8,5	+6,0	+4,2	
33	STRASSENFAHRZEUGBAU, REP. V. KRAFTFAHRZEUGEN USW	10,49	+6,6	+7,4	+5,9	+5,5	+9,2	+6,2	+5,6	
3311	H. V. KRAFTWAGEN U. -MOTOREN	6,96	+8,0	+8,9	+7,0	+6,7	+10,9	+7,4	+6,8	
3314	H. V. TEILEN F. KRAFTWAGEN U. -MOTOREN	1,82	+5,9	+7,0	+4,8	+5,1	+9,0	+6,8	+3,1	
34	SCHIFFBAU	0,35	-3,1	-1,7	-4,3	-3,1	-0,2	-3,6	-5,0	
35	LUFT-U. RAUMFAHRZEUGBAU	0,61	+8,2	+5,2	+11,1	+3,6	+6,9	+11,8	+10,4	
36	ELEKTROTECHNIK, REP. V. HAUSHALTSGERAETEN	10,35	+8,3	+8,0	+8,6	+6,7	+9,4	+8,5	+8,5	
3620	H. V. GERAETEN D. ELEKTRIZ. ERZEUGUNG, -VERTLG. U. AE.	3,55	+8,6	+9,0	+8,2	+8,1	+5,9	+8,5	+8,1	
3650	H. V. ELEKTROHAUSHALTSGERAETEN	0,58	+8,4	+9,8	+6,9	+7,4	+12,1	+7,2	+6,7	
3660	H. V. ZAEHLERN, FERNMELDE-, MESS-U. REGELGERAETEN USW	4,63	+8,2	+8,0	+8,5	+6,8	+9,1	+9,0	+8,1	
3670	H. V. RUNDFUNK-, FERNSEH-U. PHONOTECHN. GERAETEN	0,66	+3,1	+5,1	+1,2	+4,9	+5,4	+3,9	-0,8	
37	FEINMECHANIK, OPTIK, H. V. UHREN	1,75	-3,9	+1,0	-8,5	+1,1	+0,9	-5,0	-11,4	
38	H. V. EISEN-, BLECH-U. METALLWAREN	2,81	+7,7	+8,6	+6,9	+5,5	+11,7	+6,4	+7,3	
50	H. V. BUEROMASCHINEN, ADV-GERAETEN U. -EINRICHTUNGEN	1,45	-4,2	-6,3	-2,3	-3,6	-8,6	-3,6	-1,2	
5060	H. V. BUEROMASCHINEN	0,16	-16,9	-19,7	-14,1	-21,9	-17,4	-18,4	-10,1	
5080	H. V. ADV-GERAETEN U. -EINRICHTUNGEN	1,29	-3,2	-5,0	-1,4	-1,7	-7,8	-2,4	-0,5	
	VERBRAUCHSGUETER PRODUZIERENDES GEWERBE	12,13	+4,0	+4,0	+4,0	+1,5	+6,5	+3,2	+4,9	
39	H. V. MUSIKINSTRUMENTEN, SPIELWAREN, FUELLHALTERN USW	0,52	+9,1	+9,2	+8,8	+6,4	+11,8	+9,2	+8,6	
51	FEINKERAMIK	0,34	+2,6	+1,8	+3,3	+0,7	+2,9	+2,9	+3,6	
52	H. U. VERARB. V. GLAS	0,65	+7,9	+8,8	+7,0	+7,0	+10,5	+4,8	+9,1	
54	HOLZVERARBEITUNG	2,23	+5,3	+5,6	+5,0	+2,4	+8,7	+4,3	+5,6	
56	PAPIER-U. PAPPEVERARBEITUNG	1,01	+4,7	+4,3	+5,0	+0,4	+8,7	+4,6	+5,3	
57	DRUCKEREI, VERVIELFAELTIGUNG	1,90	+3,6	+3,1	+4,2	+1,7	+4,3	+4,5	+3,9	
58	H. V. KUNSTSTOFFWAREN	2,05	+6,7	+6,9	+6,4	+5,0	+8,8	+4,7	+8,1	
61	LEDERERZEUGUNG	0,05	-7,8	-8,7	-6,7	-11,9	-5,2	-6,7	-6,6	
62	LEDERVERARBEITUNG	0,37	-3,3	-1,9	-4,8	-5,4	+2,2	-6,7	-2,4	
6251	H. V. SCHUHEN	0,26	-6,7	-5,4	-8,0	-7,6	-2,9	-10,3	-5,2	
63	TEXTILGEWERBE	1,63	+0,7	+0,3	+1,1	-2,6	+3,5	+0,3	+1,8	
64	BEKLEIDUNGSGEWERBE	1,31	-4,4	-4,5	-4,5	-5,9	-2,7	-5,7	-3,0	
	NAHRUNGS-U. GENUSSMITTELGEWERBE	8,94	+3,4	+3,2	+3,6	+0,6	+5,8	+3,1	+4,1	
68	ERNAERHRUNGSGEWERBE	6,75	+4,4	+4,2	+4,5	+1,3	+7,1	+4,2	+4,7	
6818-19	H. V. BACKWAREN	1,44	+6,2	+6,6	+5,9	+4,4	+8,9	+6,8	+5,1	
6828	H. V. SUESSWAREN (OH. DAUERBACKWAREN)	0,42	+5,7	+6,6	+4,7	+2,2	+11,7	+3,3	+6,0	
6831-36	MILCHVERWERTUNG	0,39	+4,6	+6,9	+2,3	+5,4	+8,4	+1,7	+2,9	
6847-54	SCHLACHTHAEUSSER (OH. KOMMUNALE), FLEISCHVERARB.	1,43	+5,3	+8,2	+2,6	+6,3	+10,1	+5,1	+0,3	
6871-72	BRAUEREI, MAELEZEREI	1,02	+1,1	-0,2	+2,2	-3,1	+2,4	+1,9	+2,5	
6879	MINERALBRUNNEN, H. V. MINERALWASSER, LIMONADEN	0,28	+0,9	-1,2	+2,8	-3,4	+0,7	+3,1	+2,6	
69	TABAKVERARBEITUNG	2,19	+0,3	-0,3	+1,0	-1,9	+1,2	-0,2	+2,1	
72-75	BAUHAUPTGEWERBE	7,34	+6,9	+11,3	+3,2	+22,6	+3,9	+0,5	+6,0	
	HOCHBAULEISTUNGEN	4,50	+7,9	+12,8	+3,9	+22,4	+6,0	+1,4	+6,5	
	TIEFBAULEISTUNGEN	2,84	+5,1	+9,0	+1,9	+22,7	+0,9	-0,8	+5,1	

FUER DAS PRODUZIERENDE GEMERBE
=100

NEHMEN
MONATLICH

VORJAHRESZEITRAUM IN 0/0

1989	1989	1989	1989	1989	1989	1989	1989	1989	1989	1989	1989	1989	SYPRO- NR.
JAN.	FEB.	MAERZ	APRIL	MAI	JUNI	JULI	AUG.	SEPT.	OKT.	NOV.	DEZ.		
+12,6	+2,2	+0,1	+10,5	-0,4	+10,0	+7,3	+3,3	+1,0	+8,1	+4,8	+0,4		PROD.GEW.
+11,7	+1,2	-1,2	+10,9	+0,1	+10,0	+7,8	+3,4	+1,2	+8,1	+4,5	+0,4		PG(OH.BAU)
+6,8	-1,6	-5,8	+8,2	+3,0	+5,8	+2,2	+4,9	+1,8	+5,5	+1,2	+4,5		1010-30
+12,2	+1,5	-0,8	+11,0	-0,2	+10,3	+8,1	+3,4	+1,3	+8,3	+4,9	+0,1		BERGB.U.VG
+1,9	-7,6	-6,1	-4,8	-5,0	+5,5	+3,7	+0,7	+1,1	+1,8	-2,0	-7,5		21
+0,5	-10,2	-5,1	-7,9	-7,2	+5,3	+6,2	+2,6	+3,3	+4,4	-1,0	-8,9		2111
+12,5	+1,6	-0,7	+11,4	0,0	+10,5	+8,3	+3,5	+1,3	+8,5	+5,0	+0,3		VERARB.GEW
+10,4	+1,8	+1,2	+7,3	0,0	+7,9	+2,7	+2,2	-0,3	+4,5	+2,4	-1,6		G.U.P.
+2,0	-7,1	-3,7	-2,9	-2,0	-2,2	-7,9	-0,5	-1,1	-6,0	-3,7	-0,3		22
+24,1	+14,3	+15,8	+12,8	-0,7	+12,4	+5,3	+2,5	+0,9	+10,5	+9,3	+1,5		25
+11,6	+2,6	-1,5	+15,2	-0,4	+3,4	+1,3	+2,1	-2,2	+3,3	-2,3	-10,1		27
+11,4	+4,0	-0,9	+15,1	+1,4	+2,7	+4,3	+2,7	-1,2	+2,4	-3,0	-9,3		2711
+13,7	+1,7	-0,4	+9,8	+1,6	+11,9	+11,1	+9,2	+2,4	+14,2	+9,1	+1,3		28
+17,3	+3,6	-1,0	+11,9	+1,6	+13,0	+12,8	+11,6	+2,7	+19,1	+11,4	+2,1		2850
+16,2	+4,6	-2,5	+13,1	-5,2	+12,5	+6,0	+5,8	-3,1	+11,0	+4,3	-3,7		29
+17,0	+3,7	-3,2	+12,2	-5,0	+11,9	-1,9	+9,1	-4,4	+8,7	+3,8	-3,6		2910
+11,8	+3,6	+0,3	+11,2	+3,1	+12,4	+5,4	+7,3	+1,6	+9,8	+5,8	+2,8		3011-15,30
+9,4	+1,4	+2,3	+3,5	+0,6	+8,9	+3,1	+1,1	-0,6	+4,2	+2,6	-1,1		40
+8,9	+0,9	+3,8	+0,7	+3,1	+6,4	+2,7	0,0	-1,4	+1,3	+0,6	-2,3		4031
+12,7	+5,3	+0,5	+3,4	-4,3	+9,6	+3,3	+3,6	+1,2	+7,2	+4,3	+0,3		4034
+11,5	+2,3	+1,5	+9,2	-5,6	+12,6	+2,4	-0,6	-1,0	+10,3	+4,9	+0,4		4035
+4,8	-4,2	-3,1	+5,8	-6,2	+14,0	+4,7	+2,9	+0,3	+5,6	+6,1	-1,0		4036
+7,8	-0,5	+0,8	+4,0	+6,2	+4,4	+3,0	+2,4	-1,8	+4,3	-0,8	-2,8		4090
+19,3	+11,0	+8,7	+13,9	+1,0	+14,7	+13,3	+6,9	+4,9	+12,5	+9,1	+3,3		53
+7,1	+3,0	-6,3	+19,0	+4,2	+6,8	+9,4	+2,3	+3,4	+3,5	+3,0	+4,1		55
+15,2	+2,0	-2,0	+16,4	-0,3	+15,5	+12,2	+3,6	-0,9	+5,6	+1,2	-9,3		59
+16,1	+2,5	-0,1	+14,1	+0,2	+12,4	+13,2	+4,0	+2,3	+10,3	+6,9	+0,8		INVEST.
+20,1	+8,5	+1,9	+16,6	+4,6	+19,7	+9,7	+10,0	+4,7	+13,7	+8,8	+0,2		3021-25
-1,8	+4,8	-4,5	-5,7	-13,2	-0,8	+2,9	-6,5	-14,3	+1,0	+8,1	-0,9		31
+18,0	+10,7	+6,9	+3,1	-4,6	+4,3	+6,7	+4,0	-3,3	+6,8	+3,4	-1,6		3111
+22,1	-0,2	+1,8	+20,2	+4,1	+15,2	+13,4	+7,5	+5,3	+12,0	+7,5	+5,0		32
+20,8	+0,7	+7,0	+13,3	+1,4	+17,6	+13,6	+15,8	+6,8	+14,7	+4,5	+2,7		3210
+19,3	-3,7	-3,6	+17,6	+2,9	+18,1	+4,9	+5,0	+5,0	+17,4	+4,5	-0,4		3220
+4,2	-4,1	-6,5	+14,2	-7,8	+13,7	-9,1	+10,4	+5,9	+15,8	+7,9	-0,6		3230
+24,1	+7,7	+3,4	+23,5	-0,2	+12,3	+12,3	+5,9	+2,6	+5,7	+7,8	+0,6		3240
+43,4	+2,7	-2,7	+45,6	+31,4	-4,9	+19,2	+16,8	+11,8	+10,7	+15,1	+36,5		3256
+31,6	+7,3	-7,4	+20,8	+3,1	+31,7	+29,7	+18,6	+17,8	+24,9	+16,3	+8,8		3257
+25,9	+9,0	+2,6	+20,0	+6,0	+25,7	+11,4	+13,2	+4,3	+14,6	+13,1	+3,9		3260
+8,7	+2,5	-0,6	+21,3	-1,8	+25,4	+15,9	+8,5	+16,6	+12,6	+12,7	+6,1		3270
+22,2	-5,4	+7,6	+13,3	+0,2	+11,6	+16,5	+4,0	-0,4	+11,3	+3,4	-1,1		3280
+16,2	+3,9	-1,4	+13,9	-0,1	+13,9	+17,3	-1,4	+3,9	+11,5	+5,9	-0,9		33
+18,4	+4,7	-0,5	+17,0	+0,1	+15,8	+24,3	-5,1	+5,6	+13,1	+7,0	-0,5		3311
+14,7	+3,5	-1,3	+12,6	+2,1	+12,3	+7,6	+10,5	+3,1	+9,1	+2,6	-2,7		3314
+1,9	-4,2	-6,6	+7,6	-10,6	+2,6	+9,4	-12,3	-5,9	-0,5	-8,4	-5,9		34
+12,1	+0,8	-0,8	+6,5	+1,5	+12,6	+20,1	+9,6	+6,7	+13,7	+10,4	+6,8		35
+15,1	+4,9	+2,0	+12,7	+1,4	+13,8	+15,7	+8,3	+3,1	+12,6	+10,4	+2,5		36
+17,9	+6,0	+2,6	+13,5	+0,4	+15,7	+15,6	+8,5	-2,7	+14,3	+5,2	+0,5		3620
+17,7	+5,5	+1,1	+17,0	-0,8	+20,0	+33,5	+0,7	-2,8	+11,7	+5,9	+1,6		3650
+13,1	+5,7	+3,2	+12,5	+3,1	+11,3	+13,9	+9,6	+4,5	+9,6	+11,2	+3,6		3660
+14,2	+4,1	-1,6	+9,4	-5,5	+12,1	+16,3	+1,4	-1,4	+3,4	+2,2	-9,0		3670
+18,7	-2,4	-8,6	+6,6	-10,1	+6,6	-0,5	-3,7	-9,9	-1,4	-9,1	-21,9		37
+14,6	+3,7	0,0	+18,3	+1,1	+15,7	+8,0	+10,1	+2,3	+13,2	+6,6	+1,7		38
+5,3	-8,7	-4,7	-3,7	-9,4	-12,0	+4,6	-10,1	-3,0	-7,1	+5,6	-1,8		50
+15,9	-21,1	-24,0	-17,3	-25,1	-10,6	+26,3	-43,2	-18,9	-4,9	-7,3	-19,0		5060
+8,2	-7,5	-2,8	-2,4	-8,0	-12,1	+3,3	-7,3	-1,8	-7,2	+6,6	-0,6		5080
+9,9	+0,2	-4,3	+9,6	-1,8	+11,4	+6,2	+3,8	+0,3	+8,6	+5,1	+0,4		VERBRAUCH.
+16,0	+6,7	-1,0	+15,9	+4,7	+14,8	+13,6	+9,2	+5,9	+11,9	+7,4	+6,0		39
+8,8	-0,3	-5,0	+4,6	-2,7	+6,7	+2,0	+6,4	+0,8	+7,0	+5,3	-2,0		51
+15,1	+2,9	+3,7	+13,2	+3,8	+14,5	+7,6	+4,9	+2,1	+12,5	+8,8	+5,4		52
+12,7	+1,2	-3,8	+11,2	-1,9	+16,7	+1,6	+8,9	+2,4	+10,4	+5,4	+0,6		54
+8,5	-0,8	-5,5	+11,1	+0,7	+14,0	+8,3	+5,1	+0,9	+10,2	+5,2	-0,1		56
+7,2	+1,6	-2,8	+6,4	+0,6	+6,0	+6,0	+5,3	+2,4	+6,6	+5,0	+0,4		57
+13,9	+3,6	-0,8	+12,3	+1,5	+12,7	+9,2	+4,6	+1,1	+11,2	+8,2	+4,3		58
-1,4	-9,2	-22,6	-3,4	-18,9	+7,2	-9,8	+12,9	-15,7	-1,0	-9,8	-9,3		61
+3,1	-5,3	-12,5	+7,0	-13,6	+13,8	+2,1	-7,5	-11,7	-1,5	-2,9	-3,1		62
+2,8	-7,4	-16,4	+3,4	-21,4	+10,6	+0,9	-12,8	-14,3	-3,4	-5,5	-7,2		6251
+6,2	-3,9	-8,7	+6,1	-6,0	+9,9	+6,2	-1,3	-2,3	+8,3	+1,5	-5,5		63
+3,3	-7,7	-11,7	+6,4	-17,1	+1,1	-0,1	-8,6	-7,4	-1,0	-0,2	-8,6		64
+6,1	-0,9	-2,8	+11,1	+1,3	+5,3	+4,3	+3,6	+1,5	+9,1	+2,3	+1,1		N.U.G.
+6,0	0,0	-1,6	+9,7	+4,9	+7,1	+6,2	+4,6	+1,9	+7,2	+3,8	+3,2		68
+8,5	+4,3	+0,9	+8,8	+7,5	+10,2	+7,9	+6,2	+6,2	+7,8	+4,0	+3,7		6818-19
+10,9	+0,4	-4,0	+14,0	+0,1	+20,3	+11,6	+1,2	-0,8	+8,6	+5,9	+3,2		6828
+10,3	+2,9	+3,0	+10,9	+8,3	+6,0	+4,0	+1,5	-0,3	+5,6	+3,6	-0,3		6831-36
+8,0	+7,3	+3,8	+15,1	+11,4	+4,3	+7,3	+7,1	+0,9	+3,8	+1,4	-4,3		6847-54
+3,3	-9,2	-3,1	+3,6	-0,2	+4,3	+4,3	+2,6	-1,3	+7,0	+2,9	-1,8		6871-72
-0,4	-7,7	-2,1	+1,1	-3,1	+4,3	+6,8	+2,2	+0,1	+10,7	+2,4	-4,9		6879
+6,2	-3,8	-7,2	+16,5	-11,5	-0,5	-1,6	+0,7	+0,1	+16,8	-3,2	-7,2		69
+26,4	+20,4	+21,4	+7,2	-4,6	+9,3	+2,0	+1,9	-2,2	+8,4	+8,8	-1,0		BAUHAUPTG.
+26,3	+20,7	+20,5	+9,9	-2,3	+10,4	+3,4	+2,7	-1,6	+8,9	+8,8	+0,4		HOCHBAU
+26,1	+19,7	+22,7	+3,2	-8,0	+7,7	-0,2	+0,9	-3,0	+7,5	+8,8	-3,5		TIEFBAU

1 INDEX DER NETTOPRODUKTION
1985

1.1 UNTER
ARBEITSTÄGLICH

SYPRO- NR.	WIRTSCHAFTSZWEIG	GEWICH- TUNG	1989	1989	1989	1989	1989	1989	1989
				1.HJ	2.HJ	1.VJ	2.VJ	3.VJ	4.VJ
	PRODUZIERENDES GEMERBE INSGESAMT	100	111,8	109,5	114,1	108,0	111,0	109,2	119,0
	PRODUZIERENDES GEMERBE (OH. BAUHAUPTGEMERBE)	92,66	111,3	109,3	113,3	108,7	109,9	107,6	118,9
1010-30	ELEKTRIZITAETS-U. GASVERSORGUNG	7,39	108,4	108,8	107,9	117,9	99,7	95,7	120,1
	BERGBAU U. VERARBEITENDES GEMERBE	85,27	111,6	109,4	113,7	107,9	110,8	108,6	118,8
21	BERGBAU	2,35	85,1	84,7	85,4	89,0	80,4	84,4	86,5
2111	STEINKOHLBERGB. U. -BRIKETTHERSTELLUNG, KOKEREI	1,70	84,3	83,7	84,9	89,0	78,3	85,1	84,6
	VERARBEITENDES GEMERBE	82,92	112,3	110,1	114,5	108,5	111,7	109,3	119,7
	GRUNDSTOFF-U. PRODUKTIONSGUETERGEMERBE	21,10	109,1	108,5	109,8	107,1	110,0	109,1	110,4
22	MINERALOELVERARBEITUNG	3,37	98,4	94,5	102,3	93,9	95,1	100,9	103,7
25	GEW. U. VERARB. V. STEINEN U. ERDEN	1,95	115,9	108,0	123,8	91,8	124,2	128,8	118,8
27	EISENSCHAFFENDE INDUSTRIE	2,36	102,0	103,2	100,8	103,3	103,1	103,7	97,9
2711	HOCHFEN-, STAHL-U. WARMWALZWERKE (OH. STAHLROHRE)	1,82	104,6	105,5	103,6	105,5	105,5	106,8	100,4
28	NE-METALLERZEUGUNG, NE-METALLHALBZEUGWERKE	0,87	118,4	116,9	119,9	117,4	116,4	117,8	122,0
2850	NE-METALLHALBZEUGWERKE	0,47	122,2	120,0	124,4	120,4	119,5	122,1	126,8
29	GIESSEREI	0,90	109,8	113,3	106,3	114,3	112,3	99,4	113,1
2910	EISEN-, STAHL-U. TEMPERGIESSEREI	0,64	103,1	105,8	100,3	107,0	104,6	93,6	106,9
3011-15,30	ZIEHEREISEN, KALTHALZWERKE; MECHANIK, ANG	1,08	113,2	111,8	114,5	110,0	113,7	113,1	115,9
40	CHEMISCHE INDUSTRIE	8,38	109,9	111,1	108,6	111,6	110,6	107,0	110,2
4031	H. V. CHEM. GRUNDSTF. (AUCH M. ANSCHL. WEITERVERARB.)	4,82	109,0	110,4	107,7	111,2	109,5	106,0	109,5
4034	H. V. CHEM. ERZEUGNISSEN F. GEMERBE, LANDWIRTSCHAFT	1,03	109,9	112,8	107,0	113,4	112,2	107,9	106,1
4035	H. V. PHARMAZEUTISCHEN ERZEUGNISSEN	1,28	108,7	108,4	109,0	109,6	107,3	105,5	112,5
4036	H. V. SEIFEN, WASCH-U. KOERPERPFLEGE MITTELN	0,65	111,3	112,3	110,4	111,4	113,1	110,5	110,3
4090	H. V. CHEMIEFASERN	0,22	104,2	107,0	101,4	107,5	106,5	97,2	105,7
53	HOLZBEARBEITUNG	0,45	120,4	118,9	122,0	113,4	124,4	121,6	122,3
55	ZELLSTOFF-, HOLZSCHLIFF-, PAPIER-U. PAPPEERZEUGUNG	0,71	122,6	121,5	123,7	120,5	122,4	124,6	122,7
59	GUMMI VERARBEITUNG	1,03	115,2	118,5	111,9	119,9	117,0	108,5	115,3
	INVESTITIONSGUETER PRODUZIERENDES GEMERBE	40,75	115,8	113,2	118,4	110,8	115,7	110,6	126,1
3021-25	STAHLVERFORMUNG; OBERFLAECHEVEREDLUNG, HAERTUNG	1,21	118,8	120,5	117,1	121,3	119,6	114,4	119,8
31	STAHL-U. LEICHTMETALLBAU, SCHIENENFAHRZEUGBAU	1,56	109,3	99,2	119,4	94,2	104,1	109,8	129,0
3111	H. V. STAHL-U. L. METALLKONSTRUKT. (OH. GRUBENAUSB.)	0,67	119,1	109,5	128,8	102,1	116,9	120,9	136,7
32	MASCHINENBAU	10,17	115,6	109,5	121,7	103,6	115,3	111,5	131,8
3210	H. V. LANDW. MASCHINEN, ACKERSCHLEPPERN	0,61	94,1	96,1	92,0	94,2	98,1	88,0	96,1
3220	H. V. METALLBEARBEITUNGSMASCHINEN U. AE.	1,35	116,8	104,3	129,4	93,5	115,0	108,5	156,2
3230	H. V. TEXTIL-U. NAEMHMASCHINEN	0,51	116,1	113,1	119,1	110,0	116,2	107,9	130,3
3240	H. V. MASCHINEN F. D. NAHR.-U. GENUSSMITTELIND. USW	1,16	110,9	102,7	119,2	95,6	109,9	103,9	134,4
3256	H. V. HUETTEN-U. WALZWERKSEINR. USW (OH. BAUMASCH.)	1,16	127,3	118,5	136,1	100,2	136,8	118,6	153,6
3257	H. V. BAU-, BAUSTOFF-U. AE. MASCHINEN	0,39	125,6	120,4	130,7	109,2	131,7	124,6	136,8
3250	H. V. ZAHNRAEDERN, GETRIEBEN, LAGERN U. AE.	0,80	111,4	109,8	113,0	107,8	111,9	108,5	117,4
3270	H. V. MASCHINEN F. WEITERE BEST. WIRTSCHAFTSZWEIGE	0,92	129,0	120,2	137,8	114,3	126,0	122,3	153,3
3280	SONST. MASCHINENBAU	3,27	112,5	108,3	116,7	107,9	108,6	114,1	119,2
32	STRASSENFAHRZEUGBAU, REP. V. KRAFTFAHRZEUGEN USW	10,49	114,4	117,2	111,6	116,7	117,6	104,1	119,1
3311	H. V. KRAFTWAGEN U. -MOTOREN	6,96	115,7	119,5	112,0	119,6	115,3	103,4	120,6
3314	H. V. TEILEN F. KRAFTWAGEN U. -MOTOREN	1,82	117,8	120,8	114,8	120,2	121,3	109,3	120,2
34	SCHIFFBAU	0,35	78,2	78,7	77,8	78,7	78,7	75,1	80,4
35	LUFT-U. RAUMFAHRZEUGBAU	0,61	120,7	118,1	123,3	119,0	117,2	119,4	127,1
36	ELEKTROTECHNIK, REP. V. HAUSHALTSGERAETEN	10,35	119,9	116,1	123,7	114,1	118,1	117,0	130,5
3620	H. V. GERAETEN D. ELEKTRIZ. ERZEUGUNG, -VERTLG. U. AE.	3,55	121,3	118,4	124,2	117,3	119,5	119,0	129,4
3650	H. V. ELEKTROHAUSHALTSGERAETEN	0,58	129,1	134,0	124,1	135,3	132,8	111,2	137,0
3660	H. V. ZAEHLERN, FERNMELEDE-, MESS-U. REGELGERAETEN USW	4,63	118,7	113,8	123,7	110,2	117,3	118,2	129,2
3670	H. V. RUNDFUNK-, FERNSEH-U. PHONO TECHN. GERAETEN	0,66	117,8	116,7	119,0	119,2	114,1	107,8	130,1
37	FEINMECHANIK, OPTIK, H. V. UHREN	1,75	107,7	107,2	108,1	108,2	106,3	101,2	115,0
38	H. V. EISEN-, BLECH-U. METALLWAREN	2,81	121,5	120,3	122,6	118,8	121,8	116,7	128,5
50	H. V. BUEROMASCHINEN, ADV-GERAETEN U. -EINRICHTUNGEN	1,45	108,7	100,4	117,1	96,0	104,8	107,0	127,2
5060	H. V. BUEROMASCHINEN	0,16	69,6	71,0	68,3	67,2	74,7	61,6	74,9
5090	H. V. ADV-GERAETEN U. -EINRICHTUNGEN	1,29	113,5	104,0	123,0	99,5	108,5	112,5	133,5
	VERBRAUCHSGUETER PRODUZIERENDES GEMERBE	12,13	110,5	108,9	112,0	109,6	108,2	107,4	116,7
39	H. V. MUSIKINSTRUMENTEN, SPIELWAREN, FUELLHALTERN USW	0,52	120,4	109,1	131,7	103,7	114,4	122,2	141,2
51	FEINKERAMIK	0,34	99,5	99,8	99,3	99,9	99,6	96,7	102,0
52	H. U. VERARB. V. GLAS	0,65	119,2	117,4	121,0	115,7	119,1	116,8	125,2
54	HOLZVERARBEITUNG	2,23	113,5	112,3	114,7	110,1	114,5	105,5	123,8
56	PAPIER-U. PAPPEVERARBEITUNG	1,01	115,5	112,9	118,1	113,9	111,9	115,6	120,5
57	DRUCKEREI, Vervielfaeltigung	1,30	112,7	107,6	117,8	107,7	107,4	110,0	125,6
58	H. V. KUNSTSTOFFWAREN	2,05	126,1	126,1	126,0	124,2	128,0	122,8	129,2
61	LEDERERZEUGUNG	0,05	106,8	111,2	102,5	112,6	109,7	91,2	113,9
62	LEDERVERARBEITUNG	0,37	81,9	81,2	82,6	85,6	76,8	83,5	81,7
6251	H. V. SCHUHEN	0,26	75,0	74,8	75,2	80,6	69,1	79,2	71,2
63	TEXTILGEMERBE	1,63	98,8	101,3	96,3	103,6	99,0	90,5	102,1
64	BEKLEIDUNGSGEMERBE	1,31	88,2	88,1	88,3	99,3	76,8	92,8	83,9
	NAHRUNGS-U. GENUSSMITTELGEMERBE	8,94	106,3	101,0	111,7	99,7	102,3	106,8	116,5
68	ERNAEHRUNGSGEMERBE	6,75	109,6	103,8	115,4	101,3	106,3	107,7	123,0
6818-19	H. V. BACKWAREN	1,44	118,3	113,9	122,8	113,1	114,8	120,3	125,2
6828	H. V. SUESSWAREN (OH. DAUERBACKWAREN)	0,42	118,9	115,5	122,3	118,6	112,3	116,4	128,1
6831-36	MILCHVERMIERTUNG	0,39	100,1	100,8	99,4	94,4	107,2	100,3	98,6
6847-54	SCHLACHTHAEUUSER (OH. KOMMUNALE), FLEISCHVERARB.	1,43	104,1	103,2	105,1	101,9	104,5	104,1	106,1
6871-72	BRAUEREI, MAELZEREI	1,02	101,1	98,7	103,6	89,6	107,7	109,1	98,1
6879	MINERALBRUNNEN, H. V. MINERALWASSER, LIMONADEN	0,28	111,0	109,0	112,9	98,1	119,9	123,5	102,4
69	TABAKVERARBEITUNG	2,19	96,2	92,3	100,2	94,6	90,0	104,0	96,3
72-75	BAUHAUPTGEMERBE	7,34	118,2	111,5	124,9	98,8	124,1	128,5	121,2
	HOCHBAULEISTUNGEN	4,50	119,7	114,5	124,8	104,3	124,7	127,5	122,0
	TIEFBAULEISTUNGEN	2,84	115,9	106,7	125,1	90,2	123,1	130,2	120,0

1 INDEX DER NETTOPRODUKTION
1985

1.1 UNTER

ARBEITSTÄGLICH

SYPRO-NR.	WIRTSCHAFTSZWEIG	GEWICHTUNG	VERÄNDERUNG GEGENUEBER						
			1989	1989	1989	1989	1989	1989	1989
				1. HJ	2. HJ	1. VJ	2. VJ	3. VJ	4. VJ
	PRODUZIERENDES GEWERBE INSGESAMT	100	+5,1	+5,3	+4,9	+5,7	+5,0	+4,7	+5,1
	PRODUZIERENDES GEWERBE (OH. BAUHAUPTGEWERBE)	92,66	+5,0	+4,9	+5,0	+4,5	+5,3	+4,9	+5,0
1010-30	ELEKTRIZITAETS-U. GASVERSORGUNG	7,39	+3,1	+2,5	+3,6	+0,6	+5,1	+3,1	+4,0
	BERGBAU U. VERARBEITENDES GEWERBE	85,27	+5,2	+5,2	+5,1	+4,9	+5,3	+4,9	+5,1
21	BERGBAU	2,35	-1,5	-3,1	0,0	-3,4	-2,7	+2,4	-2,1
2111	STEINKOHLENBERGB. U. -BRIKETTHERSTELLUNG, KOKEREI	1,70	-1,5	-4,5	+1,6	-4,4	-4,7	+4,5	-1,5
	VERARBEITENDES GEWERBE	82,92	+5,2	+5,4	+5,2	+5,1	+5,6	+5,1	+5,3
	GRUNDSTOFF-U. PRODUKTIONSGUETERGEWERBE	21,10	+3,2	+4,4	+2,2	+5,2	+3,8	+2,2	+2,2
22	MINERALÖLVERARBEITUNG	3,37	-2,6	-2,1	-3,1	-1,5	-2,6	-3,1	-3,2
25	GEW. U. VERARB. V. STEINEN U. ERDEN	1,95	+8,3	+11,5	+5,7	+19,2	+6,3	+3,7	+8,0
27	EISENSCHAFFENDE INDUSTRIE	2,36	+1,9	+4,7	-0,8	+4,6	+4,8	+0,9	-2,5
2711	HOCHOFEN-, STAHL-U. WARMWALZWERKE (OH. STAHLROHRE)	1,82	+2,5	+5,2	-0,2	+5,2	+5,1	+2,4	-2,7
28	NE-METALLERZEUGUNG, NE-METALLHALBZEUGWERKE	0,87	+7,2	+5,7	+8,8	+5,8	+5,6	+8,5	+9,1
2850	NE-METALLHALBZEUGWERKE	0,47	+8,9	+7,0	+11,0	+7,2	+6,6	+10,0	+12,0
29	GIESSEREI	0,90	+5,0	+5,6	+4,4	+6,8	+4,5	+3,6	+4,9
2910	EISEN-, STAHL-U. TEMPERGIESSEREI	0,64	+4,1	+5,2	+3,0	+6,4	+3,9	+1,7	+4,0
3011-15,30	ZIEHEREIEN, KALTWALZWERKE; MECHANIK, ANG	1,08	+6,5	+6,4	+6,5	+6,2	+6,7	+5,9	+7,1
40	CHEMISCHE INDUSTRIE	8,38	+3,1	+4,0	+2,0	+4,8	+3,4	+1,6	+2,3
4031	H. V. CHEM. GRUNDSTF. (AUCH M. ANSCHL. WEITERVERARB.)	4,82	+2,1	+3,8	+0,5	+5,1	+2,4	+0,9	+0,3
4034	H. V. CHEM. ERZEUGNISSEN F. GEMERBE, LANDWIRTSCHAFT	1,03	+4,0	+4,1	+3,8	+6,4	+1,9	+3,1	+4,4
4035	H. V. PHARMAZEUTISCHEN ERZEUGNISSEN	1,28	+4,0	+4,8	+3,1	+5,4	+0,7	+5,6	+5,6
4036	H. V. SEIFEN, MASCH-U. KOERPERPFLEGEMITTELN	0,65	+2,5	+1,5	+3,6	-0,4	+3,5	+3,1	+4,1
4050	H. V. CHEMIEFASERN	0,22	+2,4	+3,5	+1,2	+3,3	+3,8	+1,7	+0,9
53	HOLZBEARBEITUNG	0,45	+9,9	+10,7	+9,1	+14,0	+8,0	+9,2	+9,1
55	ZELLSTOFF-, HOLZSCHLIFF-, PAPIER-U. PAPPEERZEUGUNG	0,71	+4,9	+5,0	+4,7	+1,4	+8,8	+5,4	+3,9
59	GUMMI-VERARBEITUNG	1,03	+4,9	+6,9	+2,8	+5,7	+8,1	+5,9	+0,2
	INVESTITIONSGUETER PRODUZIERENDES GEWERBE	40,75	+6,9	+6,8	+7,1	+6,6	+7,0	+7,2	+6,9
3021-25	STAHLVERFORMUNG; OBERFLAECHEVEREDLUNG, HAERTUNG	1,21	+10,0	+11,2	+8,8	+10,7	+11,6	+9,0	+8,6
31	STAHL-U. LEICHTMETALLBAU, SCHIENENFAHRZEUGBAU	1,56	-1,6	-2,1	-1,3	+0,1	-4,0	-6,2	+3,3
3111	H. V. STAHL-U. L. METALLKONSTRUKT. (OH. GRUBENAUSB.)	0,67	+4,5	+6,1	+3,1	+12,4	+1,2	+2,9	+3,4
32	MASCHINENBAU	10,17	+9,6	+9,7	+9,3	+7,9	+11,2	+9,5	+9,2
3210	H. V. LANDW. MASCHINEN, ACKERSCHLEPPERN	0,61	+9,3	+9,3	+9,1	+10,0	+8,9	+12,7	+6,1
3220	H. V. METALLBEARBEITUNGSMASCHINEN U. AE.	1,35	+6,5	+7,5	+5,7	+3,5	+11,0	+4,5	+6,5
3230	H. V. TEXTIL-U. NAEMASCHINEN	0,51	+3,0	+1,6	+4,4	-1,5	+4,7	+3,6	+5,1
3240	H. V. MASCHINEN F. D. NAHR. -U. GENUSSMITTELIND. USW	1,16	+8,2	+10,4	+6,3	+11,8	+9,5	+7,9	+5,2
3256	H. V. HUETTEN-U. WALZWERKSEINR. USW (OH. BAUMASCH.)	1,16	+19,4	+18,3	+20,5	+12,3	+23,0	+16,8	+23,5
3257	H. V. BAU-, BAUSTOFF-U. AE. MASCHINEN	0,39	+16,3	+12,4	+20,0	+8,2	+16,1	+23,0	+17,4
3260	H. V. ZAHNRADERN, GETRIEBEN, LAGERN U. AE.	0,80	+12,4	+13,9	+10,9	+12,8	+15,1	+10,4	+11,4
3270	H. V. MASCHINEN F. WEITERE BEST. WIRTSCHAFTSZWEIGE	0,92	+10,8	+8,6	+13,0	+4,3	+12,7	+14,8	+11,4
3280	SONST. MASCHINENBAU	3,27	+6,8	+7,5	+6,2	+8,4	+6,6	+7,2	+5,2
33	STRASSENFAHRZEUGBAU, REP. V. KRAFTFAHRZEUGEN USW	10,49	+6,9	+7,0	+6,8	+6,8	+7,3	+7,4	+6,2
3311	H. V. KRAFTWAGEN U. -MOTOREN	6,96	+8,2	+8,4	+8,1	+7,9	+8,9	+8,8	+7,5
3314	H. V. TEILEN F. KRAFTWAGEN U. -MOTOREN	1,82	+6,2	+6,7	+5,7	+6,3	+7,1	+7,8	+3,9
34	SCHIFFBAU	0,35	-2,9	-2,0	-3,6	-2,2	-1,7	-2,7	-4,4
35	LUFT-U. RAUMFAHRZEUGBAU	0,61	+6,3	+4,8	+12,0	+4,7	+5,0	+13,0	+11,1
36	ELEKTROTECHNIK, REP. V. HAUSHALTSGERAETEN	10,35	+8,6	+7,7	+9,5	+7,9	+7,6	+9,7	+9,4
3620	H. V. GERAETEN O. ELEKTRIZ. ERZEUGUNG, -VERTLG. U. AE.	3,55	+9,0	+8,6	+9,2	+9,4	+7,9	+9,7	+8,8
3650	H. V. ELEKTROHAUSHALTSGERAETEN	0,58	+8,7	+9,3	+7,9	+8,6	+10,1	+8,6	+7,4
3660	H. V. ZAEHLERN, FERNMELEDE-, MESS-U. REGELGERAETEN USW	4,63	+8,6	+7,7	+9,5	+8,1	+7,2	+10,1	+8,9
3670	H. V. RUNDFUNK-, FERNSEH-U. PHONOTECHN. GERAETEN	0,66	+3,4	+4,9	+2,1	+6,0	+3,6	+5,2	-0,3
37	FEINMECHANIK, OPTIK, H. V. UHREN	1,75	-3,6	+0,8	-7,6	+2,4	-0,8	-4,0	-10,5
38	H. V. EISEN-, BLECH-U. METALLWAREN	2,81	+8,0	+8,2	+7,8	+6,9	+9,4	+7,7	+8,0
50	H. V. BUEROMASCHINEN, ADV-GERAETEN U. -EINRICHTUNGEN	1,45	-3,9	-6,5	-1,3	-2,0	-10,4	-2,5	-0,4
5060	H. V. BUEROMASCHINEN	0,16	-16,7	-19,9	-13,0	-20,8	-19,2	-17,0	-9,5
5080	H. V. ADV-GERAETEN U. -EINRICHTUNGEN	1,29	-2,7	-5,2	-0,5	-0,1	-9,5	-1,3	+0,3
	VERBRAUCHSGUETER PRODUZIERENDES GEWERBE	12,13	+4,2	+3,5	+4,8	+2,5	+4,6	+4,2	+5,5
39	H. V. MUSIKINSTRUMENTEN, SPIELWAREN, FUELLHALTERN USW	0,52	+9,4	+8,9	+9,7	+7,7	+9,9	+10,3	+9,2
51	FEINKERAMIK	0,34	+2,7	+1,5	+3,9	+1,6	+1,4	+3,6	+4,2
52	H. U. VERARB. V. GLAS	0,65	+8,0	+8,5	+7,4	+7,7	+9,3	+5,3	+9,4
54	HOLZVERARBEITUNG	2,23	+5,6	+5,2	+5,9	+3,9	+6,5	+5,4	+6,4
56	PAPIER-U. PAPPEVERARBEITUNG	1,01	+4,9	+4,0	+5,8	+1,3	+6,7	+5,6	+6,0
57	DRUCKEREI, VERVIELFAELTIGUNG	1,90	+3,8	+2,8	+4,7	+2,5	+3,1	+5,1	+4,5
58	H. V. KUNSTSTOFFWAREN	2,05	+7,0	+6,5	+7,2	+6,2	+6,8	+5,8	+8,7
61	LEDERERZEUGUNG	0,05	-7,6	-9,2	-5,7	-10,8	-7,4	-5,5	-5,9
62	LEDERVERARBEITUNG	0,37	-3,1	-2,3	-3,8	-4,4	0,0	-5,6	-1,9
6251	H. V. SCHUHEN	0,26	-6,5	-5,9	-7,2	-6,6	-4,8	-9,3	-4,7
63	TEXTILGEWERBE	1,63	+0,9	-0,2	+2,1	-1,4	+1,8	+1,8	+2,4
64	BEKLEIDUNGSGEWERBE	1,31	-4,2	-4,8	-3,6	-4,9	-4,7	-4,5	-2,4
	NAHRUNGS-U. GENUSSMITTELGEWERBE	8,94	+3,7	+2,9	+4,6	+1,6	+4,1	+4,0	+5,0
68	ERNAHRUNGSGEWERBE	6,75	+4,6	+3,9	+5,2	+2,3	+5,6	+5,0	+5,4
6818-19	H. V. BACKWAREN	1,44	+6,5	+6,3	+6,7	+5,3	+7,3	+7,5	+5,8
6828	H. V. SUESSWAREN (OH. DAUERBACKWAREN)	0,42	+5,9	+6,3	+5,5	+3,0	+9,9	+4,4	+6,5
6831-36	MILCHVERWERTUNG	0,39	+4,8	+6,9	+2,9	+6,7	+7,1	+2,3	+3,5
6847-54	SCHLACHTTAEUSER (OH. KOMMUNALE), FLEISCHVERARB.	1,43	+5,5	+7,8	+3,3	+7,3	+8,5	+5,9	+1,0
6871-72	BRAUEREI, MÄLZEREI	1,02	+1,3	-0,5	+3,1	-2,2	+0,7	+2,7	+3,5
6875	MINERALBRUNNEN, H. V. MINERALWASSER, LIMONADEN	0,28	+1,0	-1,6	+3,6	-2,6	-0,7	+3,8	+3,4
69	TABAKVERARBEITUNG	2,19	+0,5	-1,0	+2,0	-0,6	-1,2	+1,0	+3,2
72-75	BAUHAUPTGEWERBE	7,34	+6,9	+10,6	+3,8	+24,1	+1,7	+1,6	+6,3
	HOCHBAULEISTUNGEN	4,50	+8,0	+12,0	+4,6	+23,9	+3,7	+2,4	+6,9
	TIEFBAULEISTUNGEN	2,84	+5,2	+8,1	+2,7	+24,8	-1,5	+0,4	+5,4

FUER DAS PRODUZIERENDE GEWERBE

NEMMEN

BEREINIGT

VORJAHRESZEITRAUM IN 0/0

1989	1989	1989	1989	1989	1989	1989	1989	1989	1989	1989	1989	1989	SYPRO-NR.
JAN.	FEB.	MAERZ	APRIL	MAI	JUNI	JULI	AUG.	SEPT.	OKT.	NOV.	DEZ.		
+7,6	+4,8	+4,7	+7,9	+1,5	+5,6	+7,3	+3,4	+3,4	+5,7	+4,8	+5,0	PROD. GEM.	
+6,8	+3,7	+3,2	+8,3	+1,8	+5,7	+7,9	+3,5	+3,6	+5,7	+4,5	+5,0	PG(OH.BAU)	
+5,6	+0,8	-4,5	+6,9	+3,7	+4,4	+2,2	+4,9	+2,3	+5,0	+1,2	+5,9	1010-30	
+7,1	+4,1	+3,9	+8,4	+1,7	+5,8	+8,2	+3,3	+3,6	+5,8	+4,8	+4,8	BERGB.U.V6	
-1,4	-6,1	-2,9	-6,2	-3,5	+2,2	+3,6	+0,7	+2,8	+0,1	-2,1	-4,4	21	
-2,8	-8,7	-1,8	-9,5	-5,7	+2,0	+6,1	+2,5	+5,1	+2,7	-1,2	-6,0	2111	
+7,3	+4,3	+4,1	+8,8	+1,9	+5,9	+8,4	+3,4	+3,7	+5,9	+5,0	+5,0	VERARB. GEM	
+6,8	+4,1	+4,5	+5,3	+1,2	+4,8	+2,7	+2,2	+1,5	+2,7	+2,4	+1,6	G.U.P.	
+1,3	-2,5	-3,1	-3,3	-1,8	-2,7	-7,9	-0,4	-0,8	-6,3	-3,7	+0,4	22	
+18,6	+17,0	+21,3	+10,2	+1,2	+7,9	+5,4	+2,5	+3,3	+8,0	+9,3	+6,2	25	
+8,2	+4,3	+1,6	+13,4	+0,8	+0,7	+1,5	+2,0	-0,7	+1,6	-2,3	-7,4	27	
+8,1	+5,7	+2,2	+13,3	+2,6	0,0	+4,5	+2,7	+0,3	+0,8	-3,0	-6,7	2711	
+7,1	+4,7	+5,3	+6,7	+3,9	+6,5	+11,1	+9,3	+5,3	+10,9	+9,0	+7,3	28	
+10,6	+6,7	+4,9	+8,5	+3,9	+7,4	+12,8	+11,7	+5,7	+15,7	+11,3	+8,3	2850	
+8,9	+8,0	+3,9	+9,5	-2,7	+6,4	+6,0	+5,7	+0,3	+7,5	+4,3	+2,6	29	
+9,3	+7,1	+3,2	+8,4	-2,4	+5,7	-2,0	+9,1	-1,2	+5,2	+3,8	+2,8	2910	
+4,5	+7,1	+6,9	+7,7	+5,9	+6,3	+5,4	+7,3	+5,1	+6,2	+5,8	+9,7	3011-15,30	
+6,5	+2,8	+4,9	+2,2	+1,5	+6,4	+3,0	+1,1	+0,8	+2,8	+2,5	+1,6	40	
+6,2	+2,4	+6,5	-0,5	+4,1	+3,8	+2,6	0,0	-0,1	-0,1	+0,5	+0,3	4031	
+10,0	+6,7	+3,1	+2,1	-3,3	+7,2	+3,3	+3,5	+2,5	+5,8	+4,3	+2,9	4034	
+8,6	+3,6	+4,1	+7,9	-4,6	+10,1	+2,4	-0,6	+0,2	+9,0	+4,9	+3,0	4035	
+2,0	-2,8	-0,4	+4,3	-5,0	+11,3	+4,7	+2,9	+1,6	+4,2	+6,1	+1,8	4036	
+4,3	+1,2	+4,3	+2,3	+7,5	+1,4	+3,0	+2,3	-0,1	+2,6	-0,8	+0,5	4090	
+13,2	+13,9	+14,5	+11,0	+3,2	+9,7	+13,2	+6,9	+7,6	+9,5	+9,1	+8,7	53	
+4,3	+4,3	-3,9	+17,4	+5,3	+4,4	+9,3	+2,2	+4,7	+2,3	+3,1	+6,8	55	
+8,0	+5,2	+4,2	+12,8	+2,2	+9,5	+12,2	+3,7	+2,2	+2,3	+1,2	-3,4	59	
+9,9	+5,2	+5,2	+11,2	+2,3	+7,4	+13,1	+4,0	+5,0	+7,4	+6,9	+6,3	INVEST.	
+13,5	+11,4	+7,4	+13,5	+6,9	+14,1	+9,6	+10,0	+7,6	+10,7	+8,7	+5,9	3021-25	
-5,5	+6,8	-0,9	+4,8	-11,9	-4,0	+2,8	-6,6	-12,7	-1,0	+8,0	+2,9	31	
+13,6	+12,8	+11,0	+6,2	-3,2	+1,0	+6,8	+3,9	-1,4	+4,9	+3,3	+2,1	3111	
+15,7	+2,4	+7,3	+17,2	+6,3	+10,0	+13,3	+7,5	+8,1	+9,0	+7,5	+10,7	32	
+14,4	+3,4	+12,6	+10,4	+3,6	+12,1	+13,6	+15,8	+9,7	+4,5	+5,7	+8,4	3210	
+12,7	-1,2	+1,6	+14,6	+5,1	+12,8	+4,9	+0,4	+7,8	+11,5	+4,4	+5,1	3220	
-1,3	-1,5	-1,6	+11,1	-5,8	+8,7	-9,0	+10,3	+8,6	+12,6	+0,8	+2,0	3230	
+17,6	+10,4	+8,8	+20,3	+1,9	+7,2	+12,3	+5,0	+5,4	+2,9	+7,8	+4,9	3240	
+36,1	+5,4	+2,5	+41,8	+34,2	+0,2	+19,3	+16,7	+14,8	+7,7	+15,1	+43,8	3256	
+24,5	+10,2	-2,4	+17,5	+5,3	+25,8	+29,7	+18,6	+21,0	+21,5	+16,3	+14,8	3257	
+19,1	+11,9	+8,1	+16,9	+8,3	+20,0	+11,3	+13,2	+7,0	+11,5	+13,1	+9,5	3260	
+3,0	+5,2	+4,7	+18,1	+0,4	+19,8	+15,9	+8,5	+19,8	+9,6	+12,7	+11,9	3270	
+16,0	-2,9	+13,3	+10,4	+2,4	+6,7	+16,4	+3,9	+2,2	+8,3	+3,3	+4,1	3280	
+9,9	+6,8	+4,0	+10,8	+2,1	+8,7	+17,1	-1,5	+6,8	+8,4	+5,8	+4,5	33	
+12,0	+7,7	+4,9	+13,9	+2,3	+10,6	+24,3	-5,0	+8,6	+10,1	+6,9	+5,0	3311	
+8,5	+6,3	+4,2	+9,5	+4,4	+7,1	+7,7	+10,7	+5,9	+6,2	+2,5	+2,7	3314	
-2,7	-1,9	-2,2	+5,2	-8,9	-1,4	+9,4	-12,5	-3,6	-2,7	-8,4	-1,6	34	
+5,3	+3,5	+4,4	+3,8	+3,7	+7,6	+20,1	+9,6	+9,5	+10,7	+10,3	+12,6	35	
+11,8	+7,6	+7,3	+8,9	+3,6	+8,8	+15,7	+8,3	+5,7	+9,7	+10,4	+7,8	36	
+11,6	+8,9	+7,9	+10,5	+2,5	+10,7	+15,6	+8,4	+5,4	+11,4	+9,3	+5,7	3620	
+7,1	+8,1	+6,4	+13,9	+1,3	+14,8	+33,5	+0,7	-0,4	+8,9	+6,0	+7,0	3650	
+8,5	+8,5	+8,6	+9,7	+5,4	+6,5	+14,0	+9,6	+7,1	+6,8	+11,3	+9,0	3660	
+12,5	+6,7	+3,5	+6,6	-3,6	+7,3	+16,5	+1,4	+1,1	+0,8	+2,2	-4,4	3670	
+7,8	+6,9	+3,8	+3,9	-8,3	+1,9	-0,5	-3,6	-7,5	+3,8	+9,1	-17,8	37	
-0,4	-6,1	+0,6	+14,8	+3,6	+9,8	+7,9	+10,2	+5,4	+9,8	+5,4	+7,9	38	
-24,3	-18,8	-19,7	-19,6	-23,3	-14,7	+4,7	-10,3	-0,5	-9,6	+5,6	+3,7	50	
+2,5	-4,9	+2,6	-5,0	-5,9	-16,3	+3,3	-7,4	+0,9	-9,7	+6,7	+5,0	5060	
												5080	
+4,2	+2,9	+0,7	+6,8	+0,3	+6,5	+6,1	+3,8	+2,9	+5,9	+5,0	+5,5	VERBRAUCH.	
+10,1	+9,5	+4,2	+12,8	+6,9	+9,9	+13,6	+9,2	+8,6	+9,1	+7,3	+11,5	39	
+4,6	+1,7	-1,2	+2,5	-1,2	+3,1	+2,0	+6,5	+2,7	+4,9	+5,4	+1,9	51	
+11,1	+4,7	+7,3	+11,3	+5,3	+11,2	+7,6	+4,8	+3,8	+10,4	+8,9	+9,0	52	
+6,4	+4,0	+1,7	+8,0	+0,5	+11,1	+1,7	+8,9	+5,3	+7,4	+5,4	+6,3	54	
+3,1	+1,9	-0,6	+8,3	+2,8	+9,0	+8,3	+5,1	+3,6	+7,4	+5,1	+5,0	56	
+3,4	+3,5	+0,6	+4,6	+1,9	+2,7	+6,0	+5,1	+4,1	+4,7	+4,9	+3,9	57	
+7,7	+6,3	+4,7	+9,4	+3,8	+7,4	+9,1	+4,5	+3,9	+8,1	+8,1	+10,1	58	
-8,0	-6,1	-17,4	-6,7	-16,6	+1,2	-9,7	+13,0	-12,9	-4,5	-3,7	-3,0	61	
-2,6	-2,7	-7,5	+4,0	-11,6	+8,1	+2,2	-7,5	-9,3	-4,3	-2,8	+2,6	62	
-2,9	-4,7	-11,7	+0,4	-19,5	+5,2	+0,7	-12,8	-11,8	-6,1	-5,5	-1,6	6251	
-0,7	-0,9	-2,5	+2,6	-3,5	+3,9	+6,2	-1,2	+0,9	+4,6	+1,5	+0,8	63	
-2,2	-5,2	-6,9	+3,6	-15,3	-3,5	-0,1	-8,6	-4,7	-3,6	-0,1	-3,8	64	
+0,6	+1,8	+2,3	+8,2	+3,6	+0,7	+4,3	+3,7	+4,1	+6,5	+2,3	+6,3	N.U.G.	
+1,2	+2,5	+3,0	+7,0	+6,9	+2,9	+6,3	+4,6	+4,2	+4,9	+3,8	+7,9	68	
+3,5	+6,8	+5,6	+6,3	+9,5	+5,9	+7,9	+6,2	+8,5	+5,3	+3,9	+8,7	6818-19	
+5,8	+2,8	+0,6	+11,3	+1,9	+15,7	+11,7	+1,2	+1,7	+6,0	+5,8	+8,1	6828	
+6,3	+6,4	+7,1	+8,8	+10,1	+2,4	+4,1	+1,4	+1,5	+3,8	+3,5	+3,2	6831-36	
+3,2	+9,8	+8,8	+12,5	+13,5	+0,2	+7,3	+7,0	+3,2	+1,5	+1,3	+0,2	6847-54	
-2,2	-6,8	+2,0	+0,8	+1,9	-0,5	+4,2	+2,6	+1,3	+4,1	+2,9	+3,5	6871-72	
-4,9	-5,7	+2,4	-1,3	-1,2	+0,2	+6,8	+2,2	+2,3	+8,1	+2,4	-0,4	6879	
-1,5	-0,2	-0,2	+12,2	-8,8	-6,6	-1,6	+0,8	+3,9	+12,5	-3,2	-0,1	69	
+18,4	+24,2	+29,1	+3,8	-2,1	+3,4	+2,0	+1,9	+1,0	+4,8	+8,8	+5,3	BAUHAUPTG.	
+18,9	+24,4	+27,9	+6,7	0,0	+4,8	+3,5	+2,7	+1,3	+5,6	+8,8	+6,5	HOCHBAU	
+17,2	+23,9	+31,6	-0,5	-5,3	+1,3	-0,2	+0,9	+0,4	+3,6	+8,8	+3,5	TIEFBAU	

SYPRO- NR.	WIRTSCHAFTSZWEIG	GEWICH- TUNG	1989	1989	1989	1989	1989	1989	1989
				1.HJ	2.HJ	1.VJ	2.VJ	3.VJ	4.VJ
	PRODUZIERENDES GEWERBE INSGESAMT	100	111,7	110,2	113,3	107,7	112,7	108,1	118,4
	PRODUZIERENDES GEWERBE (OH. BAUHAUPTGEWERBE)	93,93	111,3	110,0	112,6	108,3	111,7	106,8	118,3
1010-30	ELEKTRIZITAETS-U. GASVERSORGUNG	6,37	108,6	109,4	107,8	118,7	100,0	94,5	121,0
	BERGBAU U. VERARBEITENDES GEWERBE	87,56	111,5	110,1	112,9	107,6	112,6	107,7	118,1
21	BERGBAU	2,87	86,0	86,2	85,8	90,4	82,0	83,1	88,4
2111	STEINKOHLENBERGB. U. -BRIKETTHHERSTELLUNG, KOKEREI	1,73	84,5	84,1	84,9	89,1	79,2	85,4	84,4
	VERARBEITENDES GEWERBE	84,69	112,4	110,9	113,8	108,2	113,6	108,6	119,1
	GRUNDSTOFF-U. PRODUKTIONSGUETERGEWERBE	22,78	108,9	109,0	108,8	107,0	110,9	108,2	109,3
22	MINERALOELVERARBEITUNG	3,22	97,2	91,9	102,4	90,1	93,7	102,1	102,7
25	GEW. U. VERARB. V. STEINEN U. ERDEN	1,92	114,0	107,4	120,6	91,0	123,8	125,3	115,9
27	EISENSCHAFFENDE INDUSTRIE	2,41	101,5	103,1	99,8	102,4	103,8	103,3	96,3
2711	HOCHOFEN-, STAHL-U. WARMALZWERKE (OH. STAHLROHRE)	1,94	105,4	106,6	104,1	105,7	107,5	107,8	100,3
28	NE-METALLERZEUGUNG, NE-METALLHALBZEUGWERKE	1,05	119,9	118,9	120,8	118,2	119,6	118,7	122,8
2850	NE-METALLHALBZEUGWERKE	0,70	123,7	122,1	125,3	121,4	122,7	122,9	127,6
29	GIESSEREI	1,20	110,5	116,3	104,7	116,2	116,4	98,0	111,4
2910	EISEN-, STAHL-U. TEMPERGIESSEREI	0,74	100,4	105,4	95,4	105,8	105,0	89,3	101,5
3011-15,30	ZIEHGERAETE, KALTWALZWERKE; MECHANIK, ANG	0,54	119,1	121,7	116,5	118,0	125,4	116,8	116,1
40	CHEMISCHE INDUSTRIE	10,30	109,4	111,1	107,8	111,2	111,0	106,2	109,3
4031	H. V. CHEM. GRUNDSTF. (AUCH M. ANSCHL. WEITERVERARB.)	5,04	108,1	109,6	105,5	110,1	109,2	104,5	108,4
4034	H. V. CHEM. ERZEUGNISSEN F. GEWERBE, LANDWIRTSCHAFT	1,80	109,9	113,7	106,2	113,7	113,6	107,6	104,7
4035	H. V. PHARMAZEUTISCHEN ERZEUGNISSEN	2,04	108,8	108,7	108,8	109,3	108,1	105,2	112,5
4036	H. V. SEIFEN, WASC-U. KOERPERPFLEGE MITTELN	0,70	108,9	110,2	107,7	108,4	111,9	108,8	106,5
4090	H. V. CHEMIEFASERN	0,25	102,4	106,4	98,5	106,4	106,3	93,7	103,3
53	HOLZBEARBEITUNG	0,36	121,6	121,9	121,3	116,7	127,1	120,1	122,5
55	ZELLSTOFF-, HOLZSCHLIFF-, PAPIER-U. PAPPEERZEUGUNG	0,83	122,5	121,5	123,5	120,0	123,1	124,9	122,2
59	GUMMI VERARBEITUNG	0,95	114,2	118,7	109,6	119,0	118,5	106,0	113,2
	INVESTITIONSGUETER PRODUZIERENDES GEWERBE	41,55	116,2	114,3	118,2	110,3	119,2	110,0	126,3
3021-25	STAHLVERFORMUNG; OBERFLAECHE N VEREDLUNG, HAERTUNG	1,27	118,3	121,2	115,5	121,0	121,3	112,9	118,1
31	STAHL-U. LEICHTMETALLBAU, SCHIENENFAHRZEUGBAU	1,67	107,7	97,3	118,1	91,7	102,8	107,9	128,4
3111	H. V. STAHL-U. L. METALLKONSTRUKT. (OH. GRUBENAUSB.)	0,65	119,7	110,4	129,0	101,8	119,0	121,6	136,4
32	MASCHINENBAU	11,32	115,6	110,0	121,2	102,5	117,5	110,9	131,5
3210	H. V. LANDW. MASCHINEN, ACKERSCHLEPPERN	0,53	85,0	90,1	79,9	86,5	93,6	75,8	84,0
3220	H. V. METALLBEARBEITUNGSMASCHINEN U. AE.	1,51	117,1	104,8	129,4	92,0	117,5	107,7	151,1
3230	H. V. TEXTIL-U. NAEHMASCHINEN	0,59	116,5	114,3	118,7	109,8	118,7	107,6	129,8
3240	H. V. MASCHINEN F. D. NAHR.-U. GENUSSMITTELN. USW	1,49	110,5	102,7	118,2	94,1	111,3	102,6	133,8
3256	H. V. HUETTEN-U. WALZWERKSEINR. USW (OH. BAUMASCH.)	1,21	130,6	121,9	139,3	98,5	145,3	119,1	159,5
3257	H. V. BAU-, BAUSTOFF-U. AE. MASCHINEN	0,57	126,1	122,0	130,2	109,1	134,9	124,5	136,0
3260	H. V. ZAHNRAEDERN, GETRIEBEN, LAGERN U. AE.	0,90	110,9	110,2	111,6	107,1	113,3	107,6	115,6
3270	H. V. MASCHINEN F. WEITERE BEST. WIRTSCHAFTSZWEIGE	0,98	131,4	123,1	139,7	115,5	130,7	123,6	155,8
3280	SONST. MASCHINENBAU	3,54	111,4	107,8	115,1	107,2	108,4	113,8	116,4
33	STRASSENFAHRZEUGBAU, REP. V. KRAFTFAHRZEUGEN USW	9,80	115,7	119,9	111,6	118,2	121,5	103,5	119,7
3311	H. V. KRAFTWAGEN U. -MOTOREN	6,10	115,7	120,6	110,8	119,6	121,7	101,7	119,9
3314	H. V. TEILEN F. KRAFTWAGEN U. -MOTOREN	2,74	118,1	122,1	114,0	120,1	124,0	108,5	119,6
34	SCHIFFBAU	0,35	72,9	74,2	71,5	73,7	74,7	69,2	73,9
35	LUFT-U. RAUMFAHRZEUGBAU	0,71	120,7	118,9	122,4	118,6	119,2	118,5	126,3
36	ELEKTROTECHNIK, REP. V. HAUSHALTSGERAETEN	10,01	120,7	118,0	123,3	114,9	121,1	116,6	130,1
3620	H. V. GERAETEN D. ELEKTRIZ. ERZEUGUNG, -VERTLG. U. AE.	3,66	122,5	120,4	124,6	118,6	122,2	120,1	129,1
3650	H. V. ELEKTROHAUSHALTSGERAETEN	0,73	130,7	137,6	123,8	137,7	137,5	110,2	137,3
3660	H. V. ZAEHLERN, FERNMELDE-, MESS-U. REGELGERAETEN USW	3,63	118,4	115,1	121,8	109,7	120,5	118,1	125,5
3670	H. V. RUNDFUNK-, FERNSEH-U. PHONOTECHN. GERAETEN	0,70	118,2	119,1	117,3	122,9	115,3	103,6	130,9
37	FEINMECHANIK, OPTIK, H. V. UHREN	1,37	107,2	107,8	106,6	107,2	108,4	99,3	113,8
38	H. V. EISEN-, BLECH-U. METALLWAERN	2,95	121,8	121,6	122,0	118,5	124,7	116,0	127,9
50	H. V. BUEROMASCHINEN, ADV-GERAETEN U. -EINRICHTUNGEN	2,10	109,5	101,4	117,6	95,7	107,1	107,3	128,0
5060	H. V. BUEROMASCHINEN	0,15	59,9	63,8	56,0	59,1	66,4	50,2	61,7
5080	H. V. ADV-GERAETEN U. -EINRICHTUNGEN	1,95	113,4	104,4	122,5	98,5	110,2	111,8	133,2
	VERBRAUCHSGUETER PRODUZIERENDES GEWERBE	12,19	110,5	110,2	110,9	109,9	110,5	106,6	115,2
39	H. V. MUSIKINSTRUMENTEN, SPIELWAERN, FUELLHALTERN USW	0,52	120,9	110,0	131,9	102,8	117,2	123,3	140,5
51	FEINKERAMIK	0,40	99,6	100,5	98,6	99,8	101,1	96,4	100,9
52	H. U. VERARB. V. GLAS	0,75	118,1	116,8	119,4	114,2	119,4	115,3	123,6
54	HOLZVERARBEITUNG	1,76	112,9	113,3	112,4	110,2	116,4	102,9	121,9
56	PAPIER-U. PAPPEVERARBEITUNG	1,15	116,1	114,8	117,4	114,5	115,0	115,1	119,7
57	DRUCKEREI, VERVIELFAELTIGUNG	1,47	112,7	108,2	117,3	107,4	108,9	109,5	125,1
58	H. V. KUNSTSTOFFWAERN	2,53	126,9	128,0	125,9	124,6	131,3	122,8	128,9
61	LEDERERZEUGUNG	0,06	106,3	111,9	100,7	111,9	111,9	88,6	112,8
62	LEDERVERARBEITUNG	0,40	81,2	81,0	81,4	84,5	77,6	82,4	80,3
6251	H. V. SCHUHEN	0,28	74,2	74,4	73,9	79,4	69,5	78,2	69,6
63	TEXTILGEWERBE	1,73	99,3	102,8	95,8	103,4	102,3	89,8	101,8
64	BEKLEIDUNGSGEWERBE	1,42	89,1	89,6	88,6	100,0	79,2	92,3	84,8
	NAHRUNGS-U. GENUSSMITTELGEWERBE	8,17	105,4	100,3	110,6	97,8	102,8	105,1	116,0
68	ERNAHRUNGSGEWERBE	5,82	109,1	103,2	115,1	99,3	107,1	105,9	124,2
6818-19	H. V. BACKWAERN	0,56	118,2	112,4	124,0	109,0	115,8	121,9	126,0
6828	H. V. SUESSWAERN (OH. DAUERBACKWAERN)	0,47	119,7	117,6	121,9	121,5	113,7	115,2	128,5
6831-36	MILCHVERMIERTUNG	0,44	97,7	99,3	96,2	91,3	107,3	97,5	94,9
6847-54	SCHLACHTHAEUSER (OH. KOMMUNALE), FLEISCHVERARB.	0,67	104,0	103,8	104,2	101,8	105,8	103,3	105,1
6871-72	BRAUEREI, MAELZEREI	1,03	101,0	99,2	102,8	89,0	109,4	108,2	97,3
6879	MINERALBRUNNEN, H. V. MINERALWASSER, LIMONADEN	0,32	109,9	108,8	111,0	96,2	121,4	122,6	99,4
69	TABAKVERARBEITUNG	2,35	96,3	93,2	99,4	94,1	92,3	103,2	95,5
72-75	BAUHAUPTGEWERBE	6,07	118,0	111,9	124,0	97,0	126,8	127,8	120,3
	HOCHBAULEISTUNGEN	3,17	119,8	115,6	124,0	103,8	127,4	126,6	121,3
	TIEFBAULEISTUNGEN	2,90	116,0	107,9	124,1	89,6	126,2	129,1	119,2

FUER DAS PRODUZIERENDE GEWERBE
=100

ERNEHMENSTEILE
MONATLICH

1989 JAN.	1989 FEB.	1989 MAERZ	1989 APRIL	1989 MAI	1989 JUNI	1989 JULI	1989 AUG.	1989 SEPT.	1989 OKT.	1989 NOV.	1989 DEZ.	SYPRO- NR.
104,8 105,6	104,0 105,0	114,2 114,4	113,7 113,1	104,5 103,5	119,9 118,6	103,7 102,6	104,6 103,0	116,0 114,9	123,6 122,4	121,3 120,8	110,4 111,7	PROD.GEW. PG(OH.BAU)
126,8	114,8	114,5	109,3	95,0	95,8	91,2	93,0	99,2	113,6	121,8	127,7	1010-30
104,1	104,2	114,4	113,4	104,2	120,2	103,4	103,8	116,0	123,0	120,8	110,5	BERGB.U.VG
96,8	85,1	89,3	84,0	78,9	83,0	82,6	82,6	84,2	89,2	90,2	85,9	21
94,3	82,5	90,4	78,8	77,9	80,9	86,2	85,1	84,8	87,8	85,4	79,9	2111
104,3	104,9	115,3	114,4	105,0	121,5	104,1	104,5	117,1	124,2	121,8	111,3	VERARB.GEW
106,2	102,9	112,0	110,5	106,4	115,8	106,2	108,3	110,2	116,6	112,1	99,2	G.U.P.
94,5 81,2 102,5 105,0 118,1 121,6 114,7 106,2 112,9 110,2 111,3 106,4 107,4 111,9 108,7 111,6 124,0 117,9	81,6 85,0 99,7 103,1 113,8 117,0 114,8 102,8 115,6 107,6 106,6 114,6 105,0 101,1 100,5 113,6 117,7 117,3	94,2 106,9 105,0 108,1 122,8 125,7 119,0 108,3 125,5 115,7 113,4 120,1 115,5 101,1 112,2 110,0 125,0 118,3 118,3 121,8	87,4 115,1 107,3 111,0 119,3 123,1 123,8 107,8 127,9 110,9 106,8 117,3 109,3 113,5 105,6 126,2 125,9 120,2	97,2 116,6 96,9 101,6 114,2 115,4 94,1 113,1 133,9 104,1 114,6 109,6 117,7 116,3 98,2 110,8 118,9 115,5 109,0	96,6 135,7 107,2 110,0 125,3 129,5 87,1 113,1 107,4 104,1 114,6 108,2 106,0 105,5 106,0 93,2 136,2 127,8 126,2	98,6 121,5 99,4 105,6 112,8 116,8 89,9 107,3 119,6 107,4 103,8 107,7 103,4 103,4 90,4 116,8 90,4 110,5 127,9 104,2	107,3 122,6 107,6 111,1 121,6 126,3 93,1 90,2 119,6 105,4 103,8 107,7 106,6 106,6 108,6 97,4 116,8 121,2 99,2	100,4 131,9 103,0 106,8 121,8 125,6 113,9 107,7 126,8 105,9 101,6 109,2 106,6 110,8 97,4 132,9 126,2 114,6	99,4 121,9 106,2 110,0 127,6 133,5 117,0 105,9 122,9 111,4 109,8 116,0 112,4 111,6 109,4 136,5 131,2 122,8	99,1 121,9 102,2 106,0 127,6 133,5 117,0 105,9 122,9 111,4 110,2 108,4 112,4 111,6 109,4 128,7 126,5 119,5	109,7 89,2 80,5 84,9 106,9 107,6 91,1 82,6 91,4 102,0 105,2 89,8 105,9 91,8 98,0 102,4 108,8 97,4	22 25 27 2711 28 2850 29 2910 3011-15,30 40 4031 4034 4035 4036 4090 53 55 59
103,4	107,8	119,7	119,4	106,9	128,3	105,7	102,0	122,4	128,1	128,0	122,7	INVEST.
121,1 82,0 95,1 93,6 80,1 78,9 99,6 82,0 99,0 89,7 103,0 108,8 98,1 114,7 116,2 116,3 72,7 116,7 106,8 110,6 134,6 97,4 117,8 106,0 114,0 77,4 53,2 79,3	118,1 94,1 96,8 97,2 81,5 87,3 107,8 92,6 92,3 113,0 106,0 107,6 98,1 116,4 117,4 119,0 74,3 115,7 113,4 117,8 133,9 108,6 122,0 103,9 115,1 97,3 60,6 100,2	123,8 98,0 113,4 116,6 98,0 109,9 122,1 107,6 104,3 124,6 112,4 130,2 125,3 123,5 125,1 125,1 74,0 123,5 124,6 127,5 144,6 123,0 128,8 111,8 126,3 112,3 63,6 116,1	122,6 100,5 114,2 117,9 97,8 110,3 123,0 110,5 152,1 133,6 114,4 131,1 109,3 124,2 125,5 78,3 119,5 122,9 122,7 141,4 122,6 124,2 108,1 128,0 103,8 66,7 106,7	112,0 94,9 110,2 104,7 81,9 100,7 103,0 98,5 140,6 119,8 101,3 113,1 96,4 110,7 139,4 115,5 68,5 112,8 109,0 109,1 120,0 109,4 97,3 96,8 112,9 100,5 59,4 103,8	129,4 113,1 132,6 129,9 101,1 141,6 130,2 125,0 143,3 151,4 124,1 147,8 119,5 125,7 130,1 131,0 77,2 125,3 131,5 134,9 151,2 129,4 124,4 120,2 133,3 117,1 79,0 120,1	103,6 101,2 119,8 108,8 82,7 104,1 86,2 104,1 122,5 114,3 105,6 114,2 113,0 100,3 97,3 106,0 68,1 118,0 113,7 120,4 86,4 111,8 91,9 115,3 87,8 35,3 90,5	113,6 106,1 116,1 102,6 58,3 96,9 107,6 98,5 103,5 114,3 108,6 118,0 105,3 89,0 83,8 99,6 63,9 114,4 109,0 113,5 86,4 111,8 91,9 107,4 104,8 35,3 110,3	121,6 116,3 128,8 121,2 86,5 122,0 129,0 105,3 131,4 138,0 111,5 138,6 123,0 121,2 124,0 119,9 75,5 123,1 127,0 137,2 142,8 125,1 139,3 107,4 126,4 129,3 62,1 134,6	131,9 121,3 132,4 121,7 94,4 123,0 135,9 113,6 130,8 136,0 121,3 139,0 116,1 129,7 131,8 129,8 80,0 132,0 135,5 137,2 154,8 122,8 146,7 117,2 137,6 123,1 69,2 127,4	125,7 136,2 132,7 124,7 81,5 136,4 127,7 132,0 131,7 132,6 119,5 157,0 115,1 124,2 125,8 122,8 76,6 131,1 133,7 133,2 145,2 126,0 140,8 118,4 133,7 136,1 68,8 141,4	96,6 127,6 144,1 148,0 76,1 193,9 125,7 164,8 215,9 139,3 106,0 171,3 118,1 105,3 102,2 106,1 65,1 115,7 121,1 117,0 111,9 127,7 105,2 105,8 112,5 124,7 47,1 130,8	3021-25 31 3111 32 3210 3220 3230 3240 3256 3257 3260 3270 3280 33 3311 3314 34 35 36 3620 3650 3660 3670 37 38 50 5060 5080
107,6	106,3	115,8	112,2	100,9	118,5	97,9	103,2	118,6	124,7	119,6	101,2	VERBRAUCH.
97,7 97,8 115,1 100,7 117,3 105,7 122,5 111,8 83,1 80,7 103,0 98,3	98,8 95,5 108,1 108,1 109,5 102,1 119,9 111,9 84,3 79,0 100,5 98,7	111,9 105,2 119,4 121,8 116,8 114,5 131,5 111,9 86,1 78,5 106,7 102,9	115,0 103,3 117,1 118,9 113,4 110,1 132,0 118,3 80,4 73,0 134,0 87,8	108,5 96,1 113,4 104,0 106,9 104,6 122,3 95,2 66,8 58,3 110,8 62,9	128,1 103,9 127,7 126,4 124,8 111,9 139,6 122,1 85,5 77,1 110,8 86,8	111,3 94,6 112,2 82,9 111,1 103,4 118,6 76,7 67,6 58,2 79,7 83,2	117,8 92,7 110,8 101,1 115,4 107,8 119,3 81,0 86,0 86,8 82,7 87,0	140,7 101,8 122,9 124,7 118,8 117,2 130,6 108,2 93,7 89,5 107,0 106,8	152,2 107,0 135,3 130,6 129,4 125,8 140,6 124,1 92,4 83,7 114,6 94,6	148,1 106,6 128,8 128,0 123,8 123,8 135,8 116,6 83,9 70,7 105,4 88,4	121,2 89,1 106,6 107,0 106,0 125,7 110,3 97,8 64,6 54,4 85,3 71,3	39 51 52 54 56 57 58 61 62 6251 63 64
93,3	93,8	101,4	103,0	97,6	107,8	99,7	108,3	107,4	124,4	121,0	102,6	N.U.G.
99,4 107,8 123,5 92,6 96,3 86,9 94,0 95,7	94,2 105,3 123,3 84,7 97,1 81,4 89,2 92,7	104,4 114,0 117,7 96,6 109,9 98,6 105,4 93,9	104,8 113,8 114,4 101,8 102,1 97,7 105,8 98,8	105,6 113,4 94,8 111,8 110,9 115,5 130,8 78,0	110,8 120,2 131,8 101,6 104,5 115,0 124,4 100,1	100,6 111,2 103,6 101,6 100,1 107,5 124,4 97,7	107,9 122,8 109,4 97,7 108,7 118,2 136,1 109,1	109,2 131,8 132,6 95,1 101,0 98,9 107,2 102,8	130,7 133,6 139,1 97,4 105,2 97,4 103,1 108,7	129,9 130,4 137,1 92,6 108,3 95,9 98,8 98,9	112,1 114,1 109,3 94,6 101,7 98,6 96,4 79,0	68 6818-19 6828 6831-36 6847-54 6871-72 6879 69
91,8 100,3 82,6	89,1 96,1 81,4	110,1 115,0 104,8	121,7 122,9 120,4	118,9 119,8 118,0	139,8 139,4 140,3	121,3 121,1 121,5	128,6 127,0 130,4	133,4 131,7 135,3	142,2 140,8 143,8	128,8 129,2 128,4	89,9 94,0 85,4	BAUHAUPTG. HOCHBAU TIEFBAU

1 INDEX DER NETTOPRODUKTION
1985

1.2 FACHLICHE UNT
KALENDER

SYPRO- NR.	WIRTSCHAFTSZWEIG	GEWICH- TUNG	VERAENDERUNG GEGENUEBER						
			1989	1989	1989	1989	1989	1989	1989
				1. HJ	2. HJ	1. VJ	2. VJ	3. VJ	4. VJ
	PRODUZIERENDES GEMERBE INSGESAMT	100	+4,8	+5,6	+4,1	+4,4	+6,7	+3,5	+4,5
	PRODUZIERENDES GEMERBE (OH. BAUHAUPTGEMERBE)	93,93	+4,6	+5,2	+4,2	+3,3	+6,9	+3,8	+4,5
1010-30	ELEKTRIZITAETS-U. GASVERSORGUNG	6,37	+3,0	+2,7	+3,5	0,0	+6,0	+2,6	+4,0
	BERGBAU U. VERARBEITENDES GEMERBE	87,56	+4,8	+5,4	+4,2	+3,7	+6,9	+4,0	+4,5
21	BERGBAU	2,87	-1,9	-3,3	-0,6	-5,0	-1,1	+1,0	-2,0
2111	STEINKOHLBERGB. U. -BRIKETTHERSTELLUNG, KOKEREI	1,73	-1,7	-4,0	+0,7	-4,3	-3,5	+4,0	-2,4
	VERARBEITENDES GEMERBE	84,69	+4,9	+5,5	+4,3	+3,9	+7,2	+4,0	+4,7
	GRUNDSTOFF-U. PRODUKTIONSGUETERGEWERBE	22,78	+2,9	+4,5	+1,4	+4,3	+4,6	+1,2	+1,5
22	MINERALOELVERARBEITUNG	3,22	-3,7	-3,5	-3,9	-3,1	-3,8	-3,8	-4,1
25	GEW. U. VERARB. V. STEINEN U. ERDEN	1,92	+8,0	+11,6	+5,0	+17,1	+7,8	+2,6	+7,5
27	EISENSCHAFFENDE INDUSTRIE	2,41	+1,4	+4,9	-2,0	+4,0	+5,8	-0,4	-3,7
2711	HOCHOFEN-, STAHL-U. WARMHALTZWERKE (OH. STAHLROHRE)	1,94	+2,1	+5,3	-1,0	+4,7	+6,1	+1,8	-3,9
28	NE-METALLERZEUGUNG, NE-METALLHALBZEUGWERKE	1,05	+7,7	+6,4	+9,1	+5,0	+7,8	+8,2	+9,9
2850	NE-METALLHALBZEUGWERKE	0,70	+9,3	+7,6	+10,9	+6,5	+8,7	+9,1	+12,5
29	GIESSEREI	1,20	+5,2	+6,5	+3,8	+5,9	+7,1	+3,0	+4,4
2910	EISEN-, STAHL-U. TEMPERGIESSEREI	0,74	+4,1	+6,1	+2,0	+5,7	+6,6	+0,9	+3,2
3011-15,30	ZIEHGERAETE, KALTWALZWERKE; MECHANIK, ANG	0,54	+6,3	+9,3	+3,5	+7,6	+11,0	+2,7	+4,2
40	CHEMISCHE INDUSTRIE	10,30	+2,6	+4,1	+1,3	+4,3	+3,9	+1,0	+1,6
4031	H. V. CHEM. GRUNDSTF. (AUCH M. ANSCHL. WEITERVERARB.)	5,04	+1,2	+3,4	-1,0	+4,3	+2,7	-0,3	-1,8
4034	H. V. CHEM. ERZEUGNISSEN F. GEMERBE, LANDWIRTSCHAFT	1,80	+4,1	+4,4	+3,7	+6,3	+2,6	+2,9	+4,5
4035	H. V. PHARMAZEUTISCHEN ERZEUGNISSEN	2,04	+4,1	+5,2	+2,9	+5,0	+5,6	+0,3	+5,7
4036	H. V. SEIFEN, WASCH-U. KOERPERPFLEGE MITTELN	0,70	+1,5	-0,1	+3,4	-3,1	+2,9	+2,6	+4,0
4090	H. V. CHEMIEFASERN	0,25	+2,2	+3,7	+0,7	+2,5	+4,7	+1,3	+0,1
53	HOLZBEARBEITUNG	0,36	+9,9	+10,7	+9,1	+11,6	+10,0	+8,8	+9,5
55	ZELLSTOFF-, HOLZSCHLIFF-, PAPIER-U. PAPPEERZEUGUNG	0,83	+4,5	+4,9	+4,1	+0,8	+9,5	+5,0	+3,4
59	GUMMI-VERARBEITUNG	0,95	+4,5	+7,4	+1,3	+4,4	+10,9	+4,3	-1,4
	INVESTITIONSGUETER PRODUZIERENDES GEMERBE	41,55	+6,8	+7,4	+6,4	+5,4	+9,1	+6,3	+6,4
3021-25	STAHLVERFORMUNG; OBERFLAECHEVEREDLUNG, HAERTUNG	1,27	+9,7	+11,5	+8,0	+9,5	+13,5	+7,9	+8,1
31	STAHL-U. LEICHTMETALLBAU, SCHIENENFAHRZEUGBAU	1,67	-3,2	-3,6	-3,0	-2,0	-5,0	-8,9	+2,6
3111	H. V. STAHL-U. L. METALLKONSTRUKT. (OH. GRUBENAUSB.)	0,65	+4,5	+7,1	+2,4	+13,5	+2,2	+3,1	+1,8
32	MASCHINENBAU	11,32	+9,3	+10,2	+8,4	+6,7	+13,6	+8,8	+8,1
3210	H. V. LANDW. MASCHINEN, ACKERSCHLEPPERN	0,53	+10,5	+11,1	+9,9	+9,9	+12,2	+15,4	+5,4
3220	H. V. METALLBEARBEITUNGSMASCHINEN U. AE.	1,51	+5,7	+7,8	+4,0	+1,5	+13,2	+3,3	+4,6
3230	H. V. TEXTIL-U. NAEHMASCHINEN	0,59	+2,6	+1,7	+3,4	-3,2	+6,5	+2,6	+4,1
3240	H. V. MASCHINEN F. D. NAHR.-U. GENUSSMITTELIND. USW	1,49	+7,6	+11,0	+4,6	+10,7	+11,3	+6,5	+3,2
3256	H. V. HUETTEN-U. WALZWERKSEINR. USW (OH. BAUMASCH.)	1,21	+21,7	+21,4	+22,0	+12,1	+28,6	+17,0	+26,0
3257	H. V. BAU-, BAUSTOFF-U. AE. MASCHINEN	0,57	+15,8	+12,5	+19,1	+6,1	+18,3	+22,4	+16,3
3260	H. V. ZAHNRAEDERN, GETRIEBEN, LAGERN U. AE.	0,90	+12,5	+14,8	+10,3	+11,9	+17,8	+9,5	+10,9
3270	H. V. MASCHINEN F. WEITERE BEST. WIRTSCHAFTSZWEIGE	0,98	+10,8	+8,9	+12,4	+2,6	+15,3	+14,6	+10,7
3280	SONST. MASCHINENBAU	3,54	+5,8	+7,4	+4,4	+7,0	+7,9	+5,9	+3,2
33	STRASSENFAHRZEUGBAU, REP. V. KRAFTFAHRZEUGE U. USW	9,80	+7,3	+8,0	+6,6	+5,9	+10,1	+7,0	+6,3
3311	H. V. KRAFTWAGEN U. -MOTOREN	6,10	+8,4	+9,3	+7,5	+7,3	+11,7	+7,7	+7,2
3314	H. V. TEILEN F. KRAFTWAGEN U. -MOTOREN	2,74	+5,6	+6,7	+4,5	+4,6	+8,8	+6,6	+2,7
34	SCHIFFBAU	0,35	-4,6	-3,3	-6,2	-4,8	-1,8	-5,2	-6,7
35	LUFT-U. RAUMFAHRZEUGBAU	0,71	+8,2	+5,0	+11,3	+3,9	+6,7	+12,0	+10,6
36	ELEKTROTECHNIK, REP. V. HAUSHALTSGERAETEN	10,01	+8,7	+8,7	+8,7	+7,2	+10,1	+8,9	+8,6
3620	H. V. GERAETEN D. ELEKTRIZ. ERZEUGUNG, -VERTLG. U. AE.	3,66	+8,6	+9,5	+7,8	+9,1	+9,9	+8,5	+7,1
3650	H. V. ELEKTROHAUSHALTSGERAETEN	0,73	+8,9	+9,9	+6,8	+7,7	+12,2	+5,9	+6,7
3660	H. V. ZAEHLERN, FERNMELEDE-, MESS-U. REGELGERAETEN USW	3,63	+9,2	+9,7	+8,8	+8,2	+11,3	+10,6	+7,1
3670	H. V. RUNDFUNK-, FERNSEH-U. PHONOTECHN. GERAETEN	0,70	+1,1	+4,1	-1,8	+4,6	+3,6	+1,7	-4,5
37	FEINMECHANIK, OPTIK, H. V. UHREN	1,37	-3,2	+0,8	-5,9	+0,3	+1,4	-4,6	-9,0
38	H. V. EISEN-, BLECH-U. METALLWAREN	2,95	+7,7	+8,5	+6,9	+5,2	+11,7	+6,5	+7,1
50	H. V. BUEROMASCHINEN, ADV-GERAETEN U. -EINRICHTUNGEN	2,10	-4,5	-6,7	-2,6	-3,6	-9,2	-3,9	-1,3
5060	H. V. BUEROMASCHINEN	0,15	-21,7	-24,0	-18,8	-27,6	-20,7	-24,2	-13,9
5080	H. V. ADV-GERAETEN U. -EINRICHTUNGEN	1,95	-3,7	-5,6	-1,8	-2,2	-8,5	-3,0	-0,8
	VERBRAUCHSGUETER PRODUZIERENDES GEMERBE	12,19	+3,8	+3,8	+3,8	+1,2	+6,5	+2,8	+4,8
39	H. V. MUSIKINSTRUMENTEN, SPIELWAREN, FUELLHALTERN USW	0,52	+9,1	+9,5	+9,0	+6,3	+12,4	+9,4	+8,6
51	FEINKERAMIK	0,40	+3,0	+2,1	+3,8	+1,4	+2,8	+3,9	+3,9
52	H. U. VERARB. V. GLAS	0,75	+7,6	+8,4	+6,7	+6,6	+10,4	+4,4	+9,1
54	HOLZVERARBEITUNG	1,76	+4,7	+5,0	+4,4	+1,6	+8,4	+3,6	+5,1
56	PAPIER-U. PAPPEVERARBEITUNG	1,15	+4,8	+4,7	+4,8	+0,3	+9,6	+4,5	+5,1
57	DRUCKEREI, VERVIELFAELTIGUNG	1,47	+3,6	+3,0	+4,1	+1,7	+4,3	+4,4	+3,8
58	H. V. KUNSTSTOFFWAREN	2,53	+6,8	+7,0	+6,6	+5,1	+8,9	+4,8	+8,3
61	LEDERERZEUGUNG	0,06	-8,8	-9,8	-7,6	-13,1	-6,1	-7,6	-7,6
62	LEDERVERARBEITUNG	0,40	-3,4	-2,2	-4,7	-5,7	+2,1	-7,0	-2,3
6251	H. V. SCHUHEN	0,28	-6,9	-5,8	-8,1	-7,9	-3,2	-10,6	-5,2
63	TEXTILGERWERBE	1,73	+0,9	+0,6	+1,4	-2,3	+3,9	+0,8	+1,9
64	BEKLEIDUNGSGEMERBE	1,42	-3,8	-4,0	-3,7	-5,4	-2,0	-5,0	-2,2
	NAHRUNGS-U. GENUSSMITTELGEMERBE	8,17	+2,8	+2,1	+3,5	-0,8	+5,1	+2,3	+4,5
68	ERNAEHRUNGSGEMERBE	5,82	+3,8	+3,2	+4,4	-0,3	+6,7	+3,3	+5,3
6818-19	H. V. BACKWAREN	0,56	+7,1	+7,6	+6,7	+4,0	+11,1	+7,4	+6,0
6828	H. V. SUESSWAREN (OH. DAUERBACKWAREN)	0,47	+4,9	+6,9	+3,1	+2,5	+12,1	+1,3	+4,8
6831-36	MILCHVERWERTUNG	0,44	+4,4	+7,6	+1,3	+6,3	+8,7	+0,6	+2,0
6847-54	SCHLACHTHAESER (OH. KOMMUNALE), FLEISCHVERARB.	0,67	+4,5	+7,7	+1,6	+6,2	+9,3	+4,1	-0,9
6871-72	BRAUEREI, MUELZEREI	1,03	+1,1	-0,1	+2,3	-3,2	+2,5	+2,0	+2,5
6879	MINERALBRUNNEN, H. V. MINERALWASSER, LIMONADEN	0,32	+0,2	-1,5	+2,0	-3,5	+0,1	+2,3	+1,6
69	TABAKVERARBEITUNG	2,35	+0,3	-0,3	+0,9	-1,8	+1,3	-0,2	+2,1
72-75	BAUHAUPTGEMERBE	6,07	+6,6	+11,0	+2,8	+22,6	+3,5	+0,3	+5,8
	HOCHBAULEISTUNGEN	3,17	+7,9	+12,8	+3,9	+22,4	+6,0	+1,4	+6,5
	TIEFBAULEISTUNGEN	2,90	+5,1	+9,0	+1,9	+22,7	+0,9	-0,8	+5,1

FUER DAS PRODUZIERENDE GEMERBE
=100

ERNEHMENSTEILE

MONATLICH

VORJAHRESZEITRAUM IN 0/0

1989	1989	1989	1989	1989	1989	1989	1989	1989	1989	1989	1989	1989	SYPRO- NR.
JAN.	FEB.	MAERZ	APRIL	MAI	JUNI	JULI	AUG.	SEPT.	OKT.	NOV.	DEZ.		
+12,6	+1,9	-0,3	+10,6	-0,5	+10,0	+7,2	+3,1	+0,9	+8,0	+4,9	+0,5		PROD. GEW.
+11,9	+1,1	-1,4	+10,9	-0,2	+10,0	+7,8	+3,1	+1,1	+8,0	+4,7	+0,6		PG (OH. BAU)
+7,7	-1,4	-6,1	+8,3	+3,4	+6,3	+1,8	+4,1	+1,8	+5,5	+1,8	+5,0		1010-30
+12,3	+1,2	-1,0	+11,1	-0,4	+10,3	+8,2	+3,2	+1,1	+8,2	+5,0	+0,3		BERGB. U. VG
+2,2	-7,6	-9,7	-4,9	-4,4	+6,7	+0,9	+0,2	+1,9	+2,4	-1,5	-6,6		21
+0,7	-9,9	-3,8	-7,8	-7,3	+5,2	+6,0	+2,9	+3,0	+4,2	-1,5	-9,7		2111
+12,5	+1,5	-0,8	+11,5	-0,3	+10,4	+8,3	+3,3	+1,1	+8,4	+5,1	+0,5		VERARB. GEW
+10,4	+1,6	+1,4	+7,0	-0,5	+7,4	+2,5	+1,9	-0,5	+3,9	+2,0	-1,9		G. U. P.
+0,7	-8,3	-2,2	-2,8	-3,7	-4,6	-9,0	-0,3	-1,8	-7,9	-4,7	+0,3		22
+24,2	+13,5	+15,3	+12,4	-0,7	+12,2	+5,6	+1,9	+0,8	+10,2	+8,2	+1,7		25
+11,7	+2,7	-1,5	+16,3	-0,4	+2,3	+0,6	+1,4	-2,9	+2,4	-3,2	-11,1		27
+11,2	+4,6	-0,8	+15,9	+2,0	+1,3	+4,9	+2,3	-1,4	+1,4	-4,2	-9,8		2711
+14,5	+1,8	-0,2	+9,7	+1,2	+12,8	+12,1	+10,3	+2,9	+16,0	+10,8	+2,3		28
+18,6	+4,1	-1,1	+11,3	+1,3	+13,3	+13,4	+12,3	+2,7	+21,3	+12,8	+2,5		2850
+17,3	+5,0	-2,4	+13,1	-5,4	+13,2	+7,7	+5,8	-2,1	+12,4	+4,1	-4,6		29
+19,2	+3,7	-3,4	+11,6	-4,7	+12,8	-4,8	+11,8	-3,4	+9,5	+3,2	-4,6		2910
+16,3	+6,1	+1,7	+17,0	+1,1	+15,1	+2,2	+7,7	-1,1	+7,6	+4,4	-0,8		3011-15,30
+9,3	+1,3	+2,5	+3,0	+0,4	+8,5	+2,8	+0,8	-0,7	+3,7	+2,2	-1,3		40
+7,8	-0,1	+5,0	-1,4	+4,9	+4,7	+2,4	-1,0	-2,2	-1,3	-0,9	-3,4		4031
+13,8	+6,4	+0,3	+3,3	-5,0	+9,7	+3,2	+4,2	+1,5	+7,7	+4,5	+0,7		4034
+11,5	+2,5	+1,7	+9,7	-5,7	+12,8	+2,4	-0,7	-1,0	+10,9	+5,1	+0,9		4035
+2,6	-7,6	-4,2	+4,2	-10,2	+14,9	+4,5	+3,2	+0,4	+5,3	+7,5	-1,4		4036
+7,3	-0,8	+1,2	+4,0	+9,1	+1,2	+2,5	+3,3	-1,6	+4,5	-2,0	-2,4		4090
+19,4	+10,3	+6,7	+14,2	+1,3	+14,7	+14,6	+6,8	+6,1	+13,8	+10,2	+3,4		53
+6,5	+2,9	-6,6	+19,4	+4,1	+5,8	+3,5	+2,2	+3,5	+3,1	+2,7	+4,6		55
+15,4	+1,7	-2,2	+17,3	-0,4	+16,0	+12,6	+3,0	-1,1	+4,8	+0,6	-10,1		59
+16,2	+2,6	0,0	+14,6	+0,3	+12,5	+13,7	+4,0	+2,4	+10,3	+7,4	+1,5		INVEST.
+20,3	+8,5	+1,6	+16,3	+4,5	+19,7	+9,5	+10,2	+4,8	+13,8	+9,0	0,0		3021-25
-4,5	+5,5	-6,3	+5,1	-15,9	-2,5	+0,8	-8,0	-16,6	-0,1	+9,2	-1,3		31
+20,8	+12,3	+8,9	+6,6	-4,6	+4,7	+6,8	+5,3	-1,9	+7,3	+2,3	-3,2		3111
+22,7	-0,7	+2,1	+21,0	+4,6	+15,3	+13,7	+7,8	+5,6	+12,1	+7,4	+5,3		32
+20,5	+2,6	+8,6	+13,5	+2,0	+20,8	+12,5	+26,7	+11,3	+5,0	+6,5	+4,5		3210
+18,8	-4,3	-3,8	+17,7	+2,9	+18,3	+4,2	0,0	+5,1	+14,8	+4,0	-0,7		3220
+3,5	-4,4	-6,9	+14,0	-8,0	+13,7	-9,9	+10,6	+6,0	+16,1	+0,6	-3,3		3230
+24,2	+8,6	+3,7	+23,9	-0,6	+11,9	+11,8	+6,1	+2,1	+5,0	+7,8	-1,0		3240
+50,5	+2,3	-3,1	+54,3	+41,6	+1,6	+19,9	+19,0	+13,2	+9,5	+16,9	+46,3		3256
+31,3	+7,7	-7,9	+20,0	+2,2	+33,4	+30,7	+19,1	+18,7	+25,9	+16,7	+7,9		3257
+26,5	+9,6	+3,0	+20,2	+5,1	+26,9	+11,6	+13,5	+4,2	+15,0	+13,8	+3,8		3250
+7,3	+2,6	-0,9	+21,7	-2,2	+26,5	+16,6	+8,7	+18,4	+12,7	+13,3	+6,9		3270
+22,9	-7,6	+9,2	+12,1	-0,5	+11,7	+17,3	+3,2	-1,0	+11,6	+2,2	-3,0		3280
+17,0	+4,5	-1,4	+15,0	+0,5	+14,7	+18,8	-1,2	+4,8	+12,1	+6,3	-0,1		33
+19,2	+5,2	-0,2	+18,2	+0,2	+16,5	+27,2	-6,8	+6,3	+13,6	+7,5	-0,3		3311
+14,0	+3,3	-1,7	+12,0	+2,4	+11,8	+6,9	+10,8	+3,2	+8,6	+2,0	-3,1		3314
-0,7	-4,6	-8,6	+6,8	-12,6	+0,9	+9,1	-15,7	-6,9	-2,4	-10,7	-6,7		34
+11,7	+0,5	-1,0	+6,1	+1,7	+12,4	+20,4	+9,7	+7,0	+13,6	+10,5	+7,4		35
+15,2	+5,9	+2,3	+13,3	+1,5	+15,4	+16,7	+8,5	+2,9	+13,0	+10,5	+2,3		36
+19,6	+7,2	+3,1	+13,6	-0,9	+16,7	+16,4	+7,8	+2,4	+14,3	+8,5	-1,4		3620
+17,7	+5,8	+1,3	+17,1	-0,8	+20,4	+36,7	-1,0	-3,4	+11,4	+5,9	+1,7		3650
+12,3	+8,2	+4,3	+14,6	+5,7	+13,2	+14,0	+12,7	+5,8	+8,0	+10,3	+3,3		3660
+15,2	+4,1	-3,2	+7,9	-5,7	+12,0	+18,5	-2,8	-3,3	+0,8	-0,8	-14,7		3670
+17,1	-3,3	-5,0	+7,2	-10,3	+7,4	+0,6	-3,5	-3,7	+0,5	-6,6	-19,6		37
+14,0	+3,6	-0,3	+18,8	+0,9	+15,7	+7,4	+11,0	+2,2	+13,3	+6,1	+1,7		38
+5,6	-9,0	-4,5	-4,2	-9,6	-13,0	+3,9	-10,4	-3,1	-7,7	+5,7	-1,7		50
-26,8	-25,6	-30,0	-21,9	-30,0	-10,8	+38,5	-54,7	-24,5	-4,4	-12,0	-27,1		5060
+8,0	-8,0	-3,0	-3,1	-8,4	-13,1	+2,7	-8,1	-2,0	-7,8	+6,5	-0,8		5080
+9,7	0,0	-4,7	+9,7	-1,9	+11,5	+6,0	+3,3	-0,2	+8,6	+5,0	+0,1		VERBRAUCH.
+15,3	+7,2	-1,1	+16,5	+5,6	+14,9	+12,8	+10,1	+6,3	+12,1	+7,2	+6,0		39
+9,4	+0,5	-4,2	+4,7	-2,8	+6,8	+2,6	+7,8	+1,6	+7,1	+5,8	-1,7		51
+14,2	+2,5	+3,7	+12,9	+4,5	+13,6	+7,2	+4,5	+2,0	+12,2	+8,7	+5,8		52
+12,3	+0,6	-5,1	+10,6	-2,3	+16,9	+0,4	+8,9	+1,7	+9,9	+4,8	-0,1		54
+8,3	-0,8	-5,8	+11,6	+1,7	+15,4	+8,5	+5,2	+0,5	+10,5	+5,0	-0,7		56
+7,2	+1,7	-2,8	+6,4	+0,6	+5,9	+5,9	+5,2	+2,3	+6,5	+4,9	+0,3		57
+13,8	+3,7	-0,8	+12,5	+1,5	+12,7	+9,4	+4,6	+1,0	+11,3	+8,4	+4,7		58
-2,4	-10,0	-24,1	-4,4	-20,3	+6,7	-11,4	+14,1	-16,8	-1,8	-11,0	-10,2		61
+2,8	-5,7	-12,7	+7,1	-14,0	+13,8	+2,1	-7,7	-11,9	-1,5	-2,9	-2,9		62
+2,4	-7,7	-16,8	+3,1	-22,1	+10,6	+0,7	-13,1	-14,5	-3,6	-5,6	-6,8		6251
+6,7	-3,7	-8,5	+5,9	-5,3	+10,6	+6,6	-0,7	-2,0	+9,2	+1,2	-5,1		63
+3,7	-7,1	-11,3	+7,5	-16,9	+2,0	+0,6	-7,9	-6,6	-0,6	+0,7	-7,5		64
+5,4	-2,5	-4,5	+11,0	-0,4	+5,2	+3,5	+2,9	+0,7	+9,9	+2,3	+1,1		N. U. G.
+5,0	-1,9	-3,5	+9,2	+3,5	+7,3	+5,8	+3,8	+0,8	+7,7	+4,2	+3,7		68
+8,8	+4,3	-0,3	+9,1	+9,0	+15,2	+9,1	+7,5	+5,9	+10,6	+3,7	+3,5		6818-19
+11,7	+0,3	-3,5	+15,1	-2,5	+22,4	+11,3	-1,5	-3,1	+6,0	+5,1	+2,8		6828
+10,8	+3,5	+4,5	+11,4	+9,4	+5,6	+3,0	+0,4	-1,7	+4,1	+2,9	-0,9		6831-36
+7,3	+7,6	+3,9	+14,7	+11,2	+2,7	+6,6	+6,3	-0,3	+2,5	+0,5	-5,7		6847-54
+3,3	-9,5	-3,1	+3,7	-0,2	+4,4	+4,3	+2,6	-1,2	+6,9	+2,9	-1,7		6871-72
-0,6	-8,2	-1,9	+0,3	-4,0	+4,1	+6,3	+1,7	-1,2	+9,7	+1,4	-5,6		6879
+6,5	-3,9	-7,1	+16,5	-11,4	-0,5	-1,6	+0,7	+0,1	+16,8	-3,1	-7,4		69
+26,3	+20,4	+21,5	+6,7	-5,1	+9,0	+1,7	+1,7	-2,3	+8,1	+8,8	-1,4		BAUHAUPTG.
+26,3	+20,7	+20,5	+9,9	-2,3	+10,4	+3,4	+2,7	-1,6	+8,9	+8,8	+0,4		HOCHBAU
+26,1	+19,7	+22,7	+3,2	-8,0	+7,7	-0,2	+0,9	-3,0	+7,5	+8,8	-3,5		TIEFBAU

1 INDEX DER NETTOPRODUKTION
1985

1.2 FACHLICHE UNT
ARBEITSTÄGLICH

SYPRO- NR.	WIRTSCHAFTSZWEIG	GEWICH- TUNG	1989	1989	1989	1989	1989	1989	1989
				1. HJ	2. HJ	1. VJ	2. VJ	3. VJ	4. VJ
	PRODUZIERENDES GEWERBE INSGESAMT	106	111,7	109,5	113,9	108,1	110,9	108,7	119,0
	PRODUZIERENDES GEWERBE (OH. BAUHAUPTGEWERBE)	93,93	111,3	109,4	113,2	108,7	110,0	107,5	118,9
1010-30	ELEKTRIZITAETS-U. GASVERSORGUNG	6,37	108,6	109,3	108,0	119,1	99,5	94,6	121,3
	BERGBAU U. VERARBEITENDES GEWERBE	87,56	111,5	109,4	113,6	108,0	110,8	108,4	118,7
21	BERGBAU	2,87	85,9	85,8	86,0	90,5	81,1	83,5	88,4
2111	STEINKOHLENBERGB. U. -BRIKETTHERSTELLUNG, KOKEREI	1,73	84,4	83,8	85,0	89,2	78,3	85,7	84,4
	VERARBEITENDES GEWERBE	84,69	112,4	110,2	114,5	108,6	111,8	109,3	119,7
	GRUNDSTOFF-U. PRODUKTIONSGUETERGEWERBE	22,78	108,9	108,6	109,2	107,4	109,7	108,6	109,7
22	MINERALOELVERARBEITUNG	3,22	97,3	92,1	102,4	90,5	99,7	102,1	102,7
25	GEN. U. VERARB. V. STEINEN U. ERDEN	1,92	113,9	106,6	121,2	91,4	121,8	126,1	116,4
27	EISENSCHAFFENDE INDUSTRIE	2,41	101,4	102,7	100,1	102,6	102,8	103,6	96,6
2711	HOCHOFEN-, STAHL-U. WÄRMALZWERKE (OH. STAHLROHRE)	1,94	105,3	106,3	104,4	106,0	106,5	108,2	100,6
28	NE-METALLERZEUGUNG, NE-METALLHALBZEUGWERKE	1,05	119,8	118,0	121,6	118,8	117,3	119,6	123,6
2850	NE-METALLHALBZEUGWERKE	0,70	123,6	121,1	126,1	122,0	120,3	123,7	128,4
29	GIESSEREI	1,20	110,4	115,3	105,5	116,7	113,8	98,8	112,1
2910	EISEN-, STAHL-U. TEMPERGIESSEREI	0,74	100,2	104,5	96,0	106,3	102,6	89,9	102,2
3011-15,30	ZIEHGERÄTE, KALTWALZWERKE; MECHANIK, ANG	0,54	119,0	120,6	117,3	118,7	122,5	117,7	116,9
40	CHEMISCHE INDUSTRIE	10,30	109,4	110,7	108,1	111,4	110,1	106,6	109,6
4031	H. V. CHEM. GRUNDSTF. (AUCH M. ANSCHL. WEITERVERARB.)	5,04	108,0	109,3	106,8	110,3	108,3	104,8	108,7
4034	H. V. CHEM. ERZEUGNISSEN F. GEWERBE, LANDWIRTSCHAFT	1,80	109,9	113,3	105,5	114,0	112,6	108,0	105,0
4035	H. V. PHARMAZEUTISCHEN ERZEUGNISSEN	2,04	108,8	108,3	109,2	109,5	107,1	105,5	112,8
4036	H. V. SEIFEN, MASCH-U. KOERPERPFLEGEMITTELN	0,70	108,8	109,7	108,0	108,6	110,8	109,1	106,8
4090	H. V. CHEMIEFASERN	0,25	102,4	106,0	98,8	106,6	105,5	94,0	103,6
53	HOLZBEARBEITUNG	0,36	121,6	121,1	122,0	117,3	124,9	120,9	123,2
55	ZELLSTOFF-, HOLZSCHLIFF-, PAPIER-U. PAPPEERZEUGUNG	0,83	122,5	121,1	123,9	120,2	122,1	125,3	122,5
59	GUMMI-VERARBEITUNG	0,95	114,1	117,8	110,5	119,5	116,0	106,9	114,0
	INVESTITIONSGUETER PRODUZIERENDES GEWERBE	41,55	116,2	113,4	118,9	110,8	116,1	110,8	127,0
3021-25	STAHLVERFORMUNG; OBERFLÄCHENVEREDLUNG, HAERTUNG	1,27	118,2	120,3	116,2	121,5	119,0	113,6	118,8
31	STAHL-U. LEICHTMETALLBAU, SCHIENENFAHRZEUGBAU	1,67	107,7	96,7	118,6	91,9	101,5	108,3	128,9
3111	H. V. STAHL-U. L. METALLKONSTRUKT. (OH. GRUBENAUSB.)	0,65	119,7	108,8	129,6	102,1	117,5	122,1	137,0
32	MASCHINENBAU	11,32	115,6	109,1	122,1	102,9	115,2	111,7	132,4
3210	H. V. LANDW. MASCHINEN, ACKERSCHLEPPERN	0,53	85,0	89,4	80,6	86,9	91,9	76,6	84,5
3220	H. V. METALLBEARBEITUNGSMASCHINEN U. AE.	1,51	117,1	103,8	130,4	92,5	115,1	108,5	152,3
3230	H. V. TEXTIL-U. NAEHMASCHINEN	0,59	116,4	113,4	119,4	110,3	116,5	108,1	130,6
3240	H. V. MASCHINEN F. D. NAHR.-U. GENUSSMITTELIND. USW	1,49	110,5	101,8	119,1	94,5	109,2	103,4	134,9
3256	H. V. HUETTEN-U. HALBWERKSEINR. USW (OH. BAUMASCH.)	1,21	130,7	121,0	140,5	98,9	143,0	120,1	160,9
3257	H. V. BAU-, BAUSTOFF-U. AE. MASCHINEN	0,57	126,1	121,0	131,2	109,7	132,4	125,4	136,9
3260	H. V. ZAHNRAEDERN, GETRIEBEN, LAGERN U. AE.	0,90	110,8	109,4	112,3	107,5	111,2	108,3	116,3
3270	H. V. MASCHINEN F. WEITERE BEST. WIRTSCHAFTSZWEIGE	0,98	131,4	122,1	140,6	116,0	128,1	124,4	156,9
3280	SONST. MASCHINENBAU	3,54	111,5	107,0	115,9	107,6	106,4	114,6	117,2
33	STRASSENFAHRZEUGBAU, REP. V. KRAFTFAHRZEUGEN USW	9,80	115,7	119,0	112,4	118,7	119,3	104,4	120,4
3311	H. V. KRAFTWAGEN U. -MOTOREN	6,10	115,7	119,8	111,6	120,1	119,4	102,6	120,6
3314	H. V. TEILEN F. KRAFTWAGEN U. -MOTOREN	2,74	118,0	121,2	114,8	120,7	121,8	109,3	120,3
34	SCHIFFBAU	0,35	72,8	73,8	71,9	73,9	73,6	69,6	74,2
35	LUFT-U. RAUMFAHRZEUGBAU	0,71	120,6	118,1	123,2	119,1	117,1	119,3	127,0
36	ELEKTROTECHNIK, REP. V. HAUSHALTSGERAETEN	10,01	120,7	117,2	124,1	115,4	119,0	117,4	130,9
3620	H. V. GERAETEN D. ELEKTRIZ. ERZEUGUNG, -VERTLG. U. AE.	3,66	122,5	119,6	125,4	119,1	120,0	120,9	129,9
3650	H. V. ELEKTROHAUSHALTSGERAETEN	0,73	130,6	136,6	124,6	138,2	135,0	111,1	138,1
3660	H. V. ZAEHLERN, FERNMELDE-, MESS-U. REGELGERAETEN USW	3,63	118,4	114,2	122,6	110,1	118,3	118,9	126,3
3670	H. V. RUNDFUNK-, FERNSEH-U. PHONOTECHN. GERAETEN	0,70	118,1	118,3	117,9	123,4	113,3	104,2	131,5
37	FEINMECHANIK, OPTIK, H. V. UHREN	1,37	107,1	107,0	107,3	107,6	106,3	100,0	114,5
38	H. V. EISEN-, BLECH-U. METALLWAERN	2,95	121,7	120,6	122,8	119,1	122,1	116,8	128,8
50	H. V. BUEROMASCHINEN, ADV-GERAETEN U. -EINRICHTUNGEN	2,10	109,5	100,7	118,3	96,2	105,1	107,9	128,7
5060	H. V. BUEROMASCHINEN	0,15	59,8	63,2	56,4	59,4	67,0	50,7	62,0
5080	H. V. ADV-GERAETEN U. -EINRICHTUNGEN	1,95	113,4	103,6	123,2	99,1	108,1	112,4	134,0
	VERBRAUCHSGUETER PRODUZIERENDES GEWERBE	12,19	110,5	109,4	111,5	110,3	108,6	107,2	115,8
39	H. V. MUSIKINSTRUMENTEN, SPIELWAERN, FUELLHALTERN USW	0,52	120,9	109,2	132,6	103,2	115,1	124,0	141,2
51	FEINKERAMIK	0,40	99,5	100,0	99,1	100,1	99,8	96,9	101,3
52	H. U. VERARB. V. GLAS	0,75	118,0	116,3	119,8	114,4	118,1	115,7	124,0
54	HOLZVERARBEITUNG	1,76	112,8	112,5	113,0	110,8	114,1	103,5	122,6
56	PAPIER-U. PAPPEVERARBEITUNG	1,15	116,0	114,0	118,1	114,9	113,0	115,9	120,4
57	DRUCKEREI, VERVIELFAELTIGUNG	1,47	112,7	107,7	117,8	107,7	107,6	109,9	125,6
58	H. V. KUNSTSTOFFWAERN	2,53	126,8	127,0	126,7	125,1	128,9	123,7	129,6
61	LEDERERZEUGUNG	0,06	106,2	110,8	101,6	112,4	109,2	89,4	113,7
62	LEDERVERARBEITUNG	0,40	81,1	80,5	81,8	84,9	76,0	82,9	80,8
6251	H. V. SCHUHEN	0,28	74,1	73,9	74,3	79,7	68,0	78,5	70,0
63	TEXTILGEWERBE	1,73	99,2	101,9	96,6	103,9	99,8	90,6	102,5
64	BEKLEIDUNGSGEWERBE	1,42	89,1	89,0	89,1	100,4	77,7	93,0	85,2
	NAHRUNGS-U. GENUSSMITTELGEWERBE	8,17	105,4	99,6	111,2	98,2	101,0	105,8	116,6
68	ERNAHRUNGSGEWERBE	5,82	109,1	102,6	115,7	99,7	105,4	106,5	124,8
6818-19	H. V. BACKWAERN	0,56	118,2	111,7	124,6	109,4	114,0	122,5	126,7
6828	H. V. SUESSWAERN (OH. DAUERBACKWAERN)	0,47	119,6	116,8	122,5	121,9	111,7	115,9	129,1
6831-36	MILCHVERWERTUNG	0,44	97,7	98,8	96,6	91,7	106,0	97,9	95,3
6847-54	SCHLACHTHAEUER (OH. KOMMUNALE), FLEISCHVERARB.	0,67	104,0	103,3	104,8	102,1	104,4	103,9	105,6
6871-72	BRAUEREI, MÄLZEREI	1,03	100,9	98,4	103,4	89,4	107,5	108,8	98,0
6879	MINERALBRUNNEN, H. V. MINERALWASSER, LIMONADEN	0,32	109,8	108,0	111,6	96,6	119,5	123,2	100,0
69	TABAKVERARBEITUNG	2,35	96,2	92,3	100,2	94,6	90,0	104,1	96,3
72-75	BAUHAUPTGEWERBE	6,07	117,9	110,8	124,9	97,5	124,0	128,8	121,1
	HOCHBAULEISTUNGEN	3,17	119,7	114,5	124,8	104,3	124,7	127,5	122,0
	TIEFBAULEISTUNGEN	2,90	115,9	106,7	125,1	90,2	123,1	130,2	120,0

FUER DAS PRODUZIERENDE GEWERBE
=100

ERNEHMENSTEILE-
BEREINIGT

1989	1989	1989	1989	1989	1989	1989	1989	1989	1989	1989	1989	1989	SYPRO- NR.
JAN.	FEB.	MAERZ	APRIL	MAI	JUNI	JULI	AUG.	SEPT.	OKT.	NOV.	DEZ.		
104,0	104,8	115,4	113,3	105,5	113,9	106,7	102,6	116,9	124,5	120,2	112,3	PROD.GEM.	
104,8	105,7	115,7	112,8	104,5	112,8	105,4	101,2	115,8	123,3	119,8	113,6	PG(OH.RAU)	
126,7	115,4	115,1	108,9	95,4	94,2	91,9	92,5	99,3	114,0	121,5	128,5	1010-30	
103,2	105,0	115,7	113,1	105,2	114,2	106,4	101,8	117,0	124,0	119,6	112,5	BERGB.U.VG	
96,1	85,4	90,1	63,8	79,7	79,8	84,3	81,4	84,7	89,7	89,7	85,9	21	
93,6	82,8	91,2	78,6	78,6	77,8	87,9	83,8	85,3	88,3	84,9	79,9	2111	
103,5	105,7	116,6	114,1	106,0	115,3	107,2	102,5	118,1	125,1	120,7	113,4	VERARB.GEW	
105,7	103,6	112,8	110,3	107,1	111,8	108,3	106,9	110,7	117,3	111,4	100,4	G.U.P.	
94,5	82,7	94,2	87,4	97,2	96,6	98,6	107,3	100,4	99,4	99,1	109,7	22	
80,5	85,7	108,0	118,8	117,7	128,9	125,0	120,3	132,9	137,6	120,8	90,8	25	
102,0	100,2	105,7	107,1	97,5	103,8	101,1	106,3	103,5	106,7	101,7	81,3	27	
105,5	103,6	108,8	110,8	102,2	106,6	107,5	109,8	107,3	110,5	105,4	85,8	2711	
116,9	114,9	124,5	118,9	115,6	117,4	117,1	118,6	123,0	135,3	126,1	109,5	28	
120,4	118,1	127,4	122,7	116,8	121,3	121,2	123,2	126,8	143,1	131,9	110,2	2850	
113,4	115,9	120,8	123,4	103,0	115,0	90,7	90,5	115,2	127,4	115,4	93,5	29	
105,0	103,9	110,1	107,4	95,5	104,8	73,0	87,6	109,0	117,3	104,4	84,9	2910	
111,6	116,9	127,6	126,8	116,5	124,3	108,5	116,3	128,3	135,4	121,3	93,9	3011-15,30	
109,8	108,0	116,3	110,8	108,1	111,4	109,1	104,3	106,3	115,0	110,9	103,0	40	
110,8	106,0	114,0	106,6	111,7	106,5	109,8	102,7	102,0	110,3	109,6	106,3	4031	
106,0	115,1	120,8	117,2	106,3	114,4	107,6	106,6	109,7	116,5	107,9	90,7	4034	
107,0	105,4	116,2	109,2	99,1	113,1	107,2	102,3	107,0	119,6	111,9	107,0	4035	
111,5	101,5	112,8	113,3	98,7	120,5	107,7	108,5	111,2	116,6	111,1	92,7	4036	
108,2	100,9	110,6	105,4	111,4	99,6	94,7	89,5	97,8	109,8	101,9	99,0	4090	
110,6	114,5	126,6	125,9	120,2	128,7	114,2	114,3	134,1	137,7	127,4	104,5	53	
123,5	118,1	118,9	125,7	116,0	124,5	129,1	120,0	126,7	131,7	126,0	109,8	55	
116,6	118,4	123,6	119,8	110,3	117,8	108,3	96,7	115,8	124,1	118,1	99,9	59	
102,5	108,7	121,2	119,1	108,1	121,0	109,2	99,8	123,5	129,2	126,6	125,3	INVEST.	
119,9	119,1	125,4	122,2	113,2	121,7	107,2	111,0	122,7	139,1	124,4	98,8	3021-25	
82,4	94,6	98,8	100,3	95,6	108,7	103,5	104,5	116,9	122,0	135,3	129,4	31	
94,5	97,3	114,4	114,0	111,0	127,4	122,5	114,3	129,5	139,2	131,7	146,2	3111	
92,8	98,0	118,0	117,5	105,8	122,4	112,4	100,4	122,3	122,8	123,4	151,1	32	
79,4	82,2	99,2	97,6	82,7	95,3	85,5	57,1	87,3	95,3	80,6	77,7	3210	
78,2	88,0	111,3	110,0	101,8	133,5	107,5	94,8	123,1	124,1	134,9	198,0	3220	
98,7	108,7	123,6	122,6	104,1	122,8	89,1	105,2	130,1	137,1	126,4	128,3	3230	
81,3	93,3	108,9	110,1	99,6	117,8	107,6	96,4	106,2	114,6	121,7	168,3	3240	
98,1	93,1	105,6	151,7	142,1	135,1	126,6	101,2	132,6	132,0	130,3	220,4	3256	
86,9	113,9	126,2	133,2	121,1	142,8	125,3	111,8	139,2	137,2	131,2	142,3	3257	
102,0	106,8	113,8	114,1	102,4	117,0	105,3	103,3	112,4	122,4	118,3	108,2	3260	
107,8	108,5	131,8	130,7	114,3	139,3	118,0	115,4	139,8	140,3	155,4	174,9	3270	
97,2	98,9	126,8	109,0	97,5	112,7	116,8	103,0	124,1	117,1	113,9	120,6	3280	
113,7	117,4	125,1	123,8	111,9	122,2	103,7	87,1	122,4	130,9	122,8	107,6	33	
115,1	118,4	126,7	125,1	110,6	122,6	100,6	82,0	125,2	133,0	124,4	104,4	3311	
115,3	120,0	126,7	125,2	116,8	123,4	109,6	97,4	121,0	131,0	121,4	108,4	3314	
72,2	74,8	74,8	78,1	69,1	73,5	70,0	62,7	76,1	80,6	75,9	66,2	34	
115,6	116,7	125,0	119,2	114,0	118,2	121,9	111,9	124,2	133,2	129,7	118,1	35	
105,9	114,3	126,1	122,6	110,2	124,3	117,3	106,7	128,1	136,7	132,4	123,5	36	
109,6	118,8	129,0	122,3	110,2	127,5	124,2	111,1	127,4	138,4	131,9	119,3	3620	
133,4	134,9	146,3	141,0	121,2	142,9	104,7	84,6	144,0	156,2	143,8	114,2	3650	
96,5	109,4	124,5	122,2	110,6	122,2	121,2	109,5	126,1	123,9	124,7	130,3	3660	
116,8	123,0	130,3	123,9	98,3	117,6	82,2	90,0	140,5	147,9	139,4	107,3	3670	
105,0	104,7	113,2	107,8	97,8	113,4	99,7	82,0	108,3	118,3	117,2	108,0	37	
112,8	116,2	128,2	127,5	114,3	124,4	110,5	112,3	127,7	139,0	132,0	115,3	38	
76,6	98,2	113,7	103,5	101,7	110,2	90,8	102,4	130,4	124,3	134,6	127,3	50	
52,7	61,2	64,4	66,5	60,1	74,4	55,0	34,5	62,6	69,8	68,0	48,2	5060	
78,5	101,1	117,6	106,4	105,0	113,0	93,6	107,8	135,8	128,6	139,9	133,6	5080	
106,6	107,1	117,2	111,9	102,0	111,8	101,1	101,0	119,6	125,8	118,3	103,2	VERBRAUCH.	
96,8	99,6	113,2	114,7	109,6	121,1	114,8	115,4	141,9	153,4	146,6	123,6	39	
97,2	97,0	106,2	103,1	96,8	99,5	96,9	91,2	102,5	107,7	105,8	90,5	51	
114,4	108,6	120,3	116,9	114,2	123,1	114,3	109,3	123,5	136,0	127,9	108,0	52	
99,8	109,1	123,5	118,5	105,2	118,7	85,8	98,7	125,9	131,9	126,5	109,4	54	
116,2	110,4	118,2	113,1	108,1	117,7	114,8	113,0	119,8	130,5	122,5	108,2	56	
105,1	102,7	115,4	109,9	105,3	107,6	105,7	106,2	117,9	126,5	122,9	127,4	57	
121,3	120,9	133,2	131,6	123,7	131,4	122,7	115,6	131,8	141,9	134,3	112,7	58	
110,5	113,1	113,7	117,9	96,6	113,2	80,1	78,7	109,4	125,5	115,1	100,5	61	
82,4	85,1	87,2	80,2	67,6	80,2	70,1	84,0	94,6	93,3	82,9	66,1	62	
80,0	79,7	79,5	72,8	59,0	72,3	60,3	84,8	90,3	84,5	69,9	55,7	6251	
101,8	101,5	108,4	103,5	93,2	102,8	83,2	80,4	108,3	115,9	104,0	87,6	63	
97,4	99,5	104,2	87,5	63,6	81,9	86,0	85,1	107,8	95,4	87,5	72,7	64	
97,4	94,6	102,7	102,7	98,7	101,5	103,2	105,9	108,3	125,4	119,8	104,6	N.U.G.	
98,6	94,9	105,6	104,5	106,5	105,2	103,5	105,9	110,1	131,6	128,8	114,0	68	
106,9	106,1	115,3	113,5	114,4	114,2	114,4	120,4	132,8	134,6	129,2	116,2	6818-19	
122,5	124,2	119,0	114,1	95,7	125,2	106,6	107,3	133,7	140,2	135,8	111,3	6828	
52,0	85,5	97,5	101,6	112,7	103,7	103,9	96,2	93,7	98,0	91,9	95,9	6831-36	
97,6	97,8	111,0	101,8	112,0	99,3	103,1	106,7	101,8	106,0	107,3	103,6	6847-54	
86,1	82,2	99,8	97,4	116,7	108,4	111,1	115,6	95,8	98,3	94,9	100,7	6871-72	
93,3	89,8	106,6	105,5	128,6	124,3	128,1	133,5	108,0	103,9	97,9	98,2	6879	
94,4	93,8	95,5	98,4	79,2	92,3	102,3	105,8	104,1	110,1	97,5	81,3	69	
90,8	90,0	111,8	121,3	120,5	130,2	126,3	125,2	134,9	143,8	127,2	92,2	BAUHAUPTG.	
99,3	97,0	116,6	122,5	121,2	130,5	125,7	123,9	133,0	142,2	127,7	96,2	HOCHBAU	
81,6	82,3	106,6	119,9	119,7	129,8	127,0	126,6	136,9	145,5	126,6	87,8	TIEFBAU	

1 INDEX DER NETTOPRODUKTION
1985

1.2 FACHLICHE UNT

ARBEITSTAEGLICH

SYPRO- NR.	WIRTSCHAFTSZWEIG	GEMICH- TUNG	VERAENDERUNG GEGENUEBER							
			1989	1989	1989	1989	1989	1989	1989	1989
				1.HJ	2.HJ	1.VJ	2.VJ	3.VJ	4.VJ	
	PRODUZIERENDES GEWERBE INSGESAMT	100	+5,1	+5,2	+4,9	+5,4	+5,0	+4,4	+5,2	
	PRODUZIERENDES GEWERBE (OH. BAUHAUPTGEWERBE)	93,93	+4,9	+4,9	+5,0	+4,4	+5,3	+4,8	+5,1	
1010-30	ELEKTRIZITAETS-U. GASVERSORGUNG	6,37	+3,2	+2,8	+3,7	+0,8	+5,4	+2,8	+4,4	
	BERGBAU U. VERARBEITENDES GEWERBE	87,56	+5,1	+5,0	+5,1	+4,8	+5,3	+4,8	+5,2	
21	BERGBAU	2,87	-1,7	-3,5	0,0	-4,6	-2,2	+1,6	-1,6	
2111	STEINKOHLENBERGB. U. -BRIKETTHERSTELLUNG, KOKEREI	1,73	-1,5	-4,2	+1,2	-3,9	-4,7	+4,5	-2,0	
	VERARBEITENDES GEWERBE	84,69	+5,2	+5,3	+5,2	+5,0	+5,5	+5,0	+5,4	
	GRUNDSTOFF-U. PRODUKTIONSGUETERGEWERBE	22,78	+3,1	+4,4	+1,9	+5,2	+3,5	+1,8	+1,9	
22	MINERALOELVERARBEITUNG	3,22	-3,3	-2,5	-3,9	-1,3	-3,8	-3,8	-4,1	
25	GEW. U. VERARB. V. STEINEN U. ERDEN	1,92	+8,1	+11,2	+5,5	+18,5	+6,2	+3,5	+7,9	
27	EISENSCHAFFENDE INDUSTRIE	2,41	+1,5	+4,7	-1,6	+4,6	+4,8	+0,1	-3,3	
2711	HOCHOFEN-, STAHL-U. WARMWALZWERKE (OH. STAHLROHRE)	1,94	+2,2	+5,2	-0,7	+5,4	+5,1	+2,4	-3,6	
28	NE-METALLERZEUGUNG, NE-METALLHALBZEUGWERKE	1,05	+7,9	+5,9	+10,0	+6,2	+5,8	+9,4	+10,7	
2850	NE-METALLHALBZEUGWERKE	0,70	+9,5	+7,1	+11,9	+7,8	+6,5	+10,2	+13,3	
29	GIESSEREI	1,20	+5,4	+6,0	+4,8	+7,3	+4,6	+4,4	+5,1	
2910	EISEN-, STAHL-U. TEMPERGIESSEREI	0,74	+4,3	+5,7	+3,0	+7,0	+4,1	+2,2	+3,9	
3011-15,30	ZIEHGERÄTE, KALTWALZWERKE, MECHANIK, ANG	0,54	+6,5	+8,7	+4,4	+9,1	+8,4	+4,0	+4,7	
40	CHEMISCHE INDUSTRIE	10,30	+2,7	+3,8	+1,7	+4,7	+3,1	+1,4	+2,0	
4031	H. V. CHEM. GRUNDSTF. (AUCH M. ANSCHL. WEITERVERARB.)	5,04	+1,2	+3,2	-0,7	+4,6	+1,9	+0,1	-1,5	
4034	H. V. CHEM. ERZEUGNISSEN F. GEWERBE, LANDWIRTSCHAFT	1,80	+4,2	+4,2	+4,1	+6,9	+1,7	+3,4	+4,8	
4035	H. V. PHARMAZEUTISCHEN ERZEUGNISSEN	2,04	+4,3	+5,0	+3,4	+5,6	+4,6	+0,7	+6,1	
4036	H. V. SEIFEN, MASCH.-U. KOERPERPFLEGEMITTELN	0,70	+1,6	-0,5	+3,7	-2,7	+1,8	+3,0	+4,3	
4090	H. V. CHEMIEFASERN	0,25	+2,3	+3,4	+1,1	+3,0	+3,9	+1,7	+0,5	
53	HOLZBEARBEITUNG	0,36	+10,2	+10,4	+9,9	+13,0	+8,1	+10,0	+10,0	
55	ZELLSTOFF-, HOLZSCHLIFF-, PAPIER-U. PAPPEERZEUGUNG	0,83	+4,7	+4,8	+4,6	+1,1	+8,7	+5,5	+3,7	
59	GUMMI-VERARBEITUNG	0,95	+4,7	+7,1	+2,4	+5,6	+8,5	+5,6	-0,6	
	INVESTITIONSGUETER PRODUZIERENDES GEWERBE	41,55	+7,2	+7,0	+7,3	+6,7	+7,2	+7,4	+7,2	
3021-25	STAHLVERFORMUNG; OBERFLAECHEVEREDLUNG, HAERTUNG	1,27	+10,0	+11,0	+8,9	+10,7	+11,3	+9,0	+8,7	
31	STAHL-U. LEICHTMETALLBAU, SCHIENENFAHRZEUGBAU	1,67	-3,0	-3,9	-2,4	-1,4	-6,0	-8,2	+3,2	
3111	H. V. STAHL-U. L. METALLKONSTRUKT. (OH. GRUBENAUSB.)	0,65	+4,8	+6,8	+3,1	+14,5	+0,9	+3,7	+2,5	
32	MASCHINENBAU	11,32	+9,7	+9,9	+9,6	+8,0	+11,4	+9,9	+9,2	
3210	H. V. LANDW. MASCHINEN, ACKERSCHLEPPERN	0,53	+10,7	+10,6	+10,7	+11,3	+10,1	+16,4	+5,9	
3220	H. V. METALLBEARBEITUNGSMASCHINEN U. AE.	1,51	+6,4	+7,5	+5,4	+3,2	+11,1	+4,3	+6,3	
3230	H. V. TEXTIL-U. NAEHMASCHINEN	0,59	+2,8	+1,3	+4,3	-2,0	+4,6	+3,3	+5,0	
3240	H. V. MASCHINEN F. D. NAHR.-U. GENUSSMITTELIND. USW	1,49	+8,1	+10,5	+6,0	+12,2	+9,3	+7,6	+4,8	
3256	H. V. HUETTEN-U. WALZWERKSEINR. USW (OH. BAUMASCH.)	1,21	+22,3	+21,1	+23,4	+13,8	+26,7	+18,2	+27,6	
3257	H. V. BAU-, BAUSTOFF-U. AE. MASCHINEN	0,57	+16,4	+12,2	+20,5	+8,1	+16,1	+23,8	+17,5	
3260	H. V. ZAHNRAEDERN, GETRIEBEN, LAGERN U. AE.	0,90	+12,7	+14,4	+11,2	+13,2	+15,6	+10,5	+11,7	
3270	H. V. MASCHINEN F. WEITERE BEST. WIRTSCHAFTSZWEIGE	0,98	+11,3	+8,5	+13,6	+3,8	+13,1	+15,7	+12,1	
3280	SONST. MASCHINENBAU	3,54	+6,4	+7,1	+5,6	+8,4	+6,0	+7,0	+4,3	
33	STRASSENFAHRZEUGBAU, REP. V. KRAFTFAHRZEUGEN USW	9,80	+7,6	+7,6	+7,7	+7,1	+8,1	+8,4	+7,0	
3311	H. V. KRAFTWAGEN U. -MOTOREN	6,10	+8,8	+9,1	+8,6	+8,5	+9,5	+9,3	+7,9	
3314	H. V. TEILEN F. KRAFTWAGEN U. -MOTOREN	2,74	+5,8	+6,2	+5,3	+5,9	+5,7	+7,6	+3,4	
34	SCHIFFBAU	0,35	-4,6	-3,5	-5,4	-4,0	-3,3	-4,4	-6,3	
35	LUFT-U. RAUMFAHRZEUGBAU	0,71	+8,4	+4,6	+12,2	+4,4	+4,8	+13,1	+11,4	
36	ELEKTROTECHNIK, REP. V. HAUSHALTSGERAETEN	10,01	+9,0	+8,3	+9,6	+8,5	+8,2	+10,0	+9,4	
3620	H. V. GERAETEN D. ELEKTRIZ. ERZEUGUNG, -VERTLG. U. AE.	3,66	+9,0	+9,2	+8,8	+10,4	+7,9	+9,5	+8,0	
3650	H. V. ELEKTROHAUSHALTSGERAETEN	0,73	+8,7	+9,5	+7,8	+8,8	+10,2	+8,4	+7,3	
3660	H. V. ZAEHLERN, FERNMELDE-, MESS-U. REGELGERAETEN USW	3,63	+9,5	+9,3	+9,8	+9,3	+9,3	+11,6	+8,1	
3670	H. V. RUNDFUNK-, FERNSEH-U. PHONOTECHN. GERAETEN	0,70	+1,3	+3,7	-1,0	+5,7	+1,7	+3,0	-4,0	
37	FEINMECHANIK, OPTIK, H. V. UHREN	1,37	-2,9	+0,5	-6,0	+1,4	-0,5	-3,7	-8,1	
38	H. V. EISEN-, BLECH-U. METALLWAREN	2,95	+7,9	+8,0	+7,8	+6,6	+9,4	+7,6	+8,1	
50	H. V. BUEROMASCHINEN, ADV-GERAETEN U. -EINRICHTUNGEN	2,10	-4,0	-6,8	-1,6	-2,0	-10,9	-2,8	-0,6	
5060	H. V. BUEROMASCHINEN	0,15	-21,4	-24,5	-17,8	-28,7	-22,4	-22,6	-13,5	
5080	H. V. ADV-GERAETEN U. -EINRICHTUNGEN	1,95	-3,2	-5,8	-0,9	-0,4	-10,2	-1,7	-0,1	
	VERBRAUCHSGUETER PRODUZIERENDES GEWERBE	12,19	+4,0	+3,3	+4,6	+2,2	+4,6	+3,8	+5,4	
39	H. V. MUSIKINSTRUMENTEN, SPIELWAEREN, FUELLHALTERN USW	0,52	+9,4	+9,1	+9,8	+7,5	+10,4	+10,4	+9,1	
51	FEINKERAMIK	0,40	+3,1	+1,9	+4,4	+2,2	+1,5	+4,5	+4,4	
52	H. U. VERARB. V. GLAS	0,75	+7,7	+8,3	+7,2	+7,2	+9,1	+5,0	+9,4	
54	HOLZVERARBEITUNG	1,76	+5,0	+4,7	+5,2	+3,1	+6,2	+4,8	+5,8	
56	PAPIER-U. PAPPEVERARBEITUNG	1,15	+5,0	+4,3	+5,6	+1,1	+7,7	+5,6	+5,9	
57	DRUCKEREI, VERVIELFAELTIGUNG	1,47	+3,8	+2,8	+4,7	+2,5	+3,1	+5,0	+4,4	
58	H. V. KUNSTSTOFFWAEREN	2,53	+6,9	+6,5	+7,5	+6,2	+6,9	+5,8	+8,9	
61	LEDERERZEUGUNG	0,06	-8,5	-10,3	-6,6	-11,9	-8,5	-6,4	-6,9	
62	LEDERVERARBEITUNG	0,40	-3,2	-2,4	-4,0	-4,6	0,0	-5,8	-1,8	
6251	H. V. SCHUHEN	0,28	-6,7	-6,1	-7,2	-7,0	-5,3	-9,5	-4,8	
63	TEXTILGEWERBE	1,73	+1,2	+0,1	+2,5	-1,1	+1,2	+2,3	+2,6	
64	BEKLEIDUNGSGEWERBE	1,42	-3,5	-4,2	-2,9	-4,4	-3,8	-3,9	-1,8	
	NAHRUNGS-U. GENUSSMITTELGEWERBE	8,17	+3,0	+1,7	+4,2	+0,2	+3,4	+3,2	+5,2	
68	ERNAEHRUNGSGEWERBE	5,82	+4,0	+2,8	+5,2	+0,6	+5,0	+4,2	+5,9	
6818-19	H. V. BACKWAEREN	0,56	+7,4	+7,1	+7,4	+9,9	+9,4	+8,2	+6,6	
6828	H. V. SUESSWAEREN (OH. DAUERBACKWAEREN)	0,47	+5,1	+6,5	+3,9	+3,4	+10,2	+2,4	+5,2	
6831-36	MILCHVERWERTUNG	0,44	+4,6	+7,5	+1,9	+7,5	+1,2	+2,6	+2,6	
6847-54	SCHLACHTHAEUER (OH. KOMMUNALE), FLEISCHVERARB.	0,67	+4,8	+7,5	+2,3	+7,0	+7,9	+5,1	-0,3	
6871-72	BRAUEREI, MAE LZEREI	1,03	+1,3	-0,6	+3,1	-2,1	+0,8	+2,7	+3,6	
6879	MINERALBRUNNEN, H. V. MINERALWASSER, LIMONADEN	0,32	+0,4	-2,1	+2,8	-2,7	-1,4	+3,1	+2,5	
69	TABAKVERARBEITUNG	2,35	+0,5	-0,9	+2,0	-0,6	-1,2	+1,0	+3,1	
72-75	BAUHAUPTGEWERBE	6,07	+6,7	+10,2	+3,7	+24,2	+1,2	+1,4	+6,2	
	HOCHBAULEISTUNGEN	3,17	+8,0	+12,0	+4,6	+23,9	+3,7	+2,4	+6,9	
	TIEFBAULEISTUNGEN	2,90	+5,2	+8,1	+2,7	+24,8	-1,5	+0,4	+5,4	

FUER DAS PRODUZIERENDE GEWERBE
=100

ERNEHMENSTEILE

BEREINIGT

VORJAHRESZEITRAUM IN 0/0

1989	1989	1989	1989	1989	1989	1989	1989	1989	1989	1989	1989	1989	SYPRO- NR.
JAN.	FEB.	MAERZ	APRIL	MAI	JUNI	JULI	AUG.	SEPT.	OKT.	NOV.	DEZ.		
+7,5	+4,5	+4,2	+8,0	+1,3	+5,7	+7,3	+3,0	+3,3	+5,6	+5,0	+5,1	PROD. GEW.	
+6,9	+3,5	+3,1	+8,4	+1,7	+5,8	+7,8	+3,3	+3,5	+5,7	+4,7	+5,1	PG (OH. BAU)	
+6,4	+1,0	-4,8	+7,1	+4,0	+4,8	+1,9	+4,0	+2,4	+5,0	+1,8	+6,6	1010-30	
+7,1	+5,8	+3,7	+8,4	+1,5	+5,9	+8,1	+3,1	+3,5	+5,7	+4,9	+5,0	BERGB. U. VG	
-1,1	-6,1	-6,7	-6,5	-2,7	+3,4	+0,8	+0,2	+3,7	+0,7	-1,5	-3,6	21	
-2,6	-8,4	-0,7	-9,4	-6,8	+2,0	+5,9	+2,8	+4,8	+2,4	-1,6	-6,8	2111	
+7,4	+4,0	+4,0	+8,9	+1,5	+5,9	+8,4	+3,2	+3,6	+5,8	+5,1	+5,2	VERARB. GEM	
+7,1	+4,0	+4,5	+5,3	+0,8	+4,5	+2,6	+1,8	+1,0	+2,4	+2,0	+1,1	G. U. P.	
+0,7	-2,7	-2,2	-2,8	-3,7	-4,6	-9,0	-0,3	-1,8	-7,9	-4,7	+0,3	22	
+18,4	+16,3	+20,7	+9,8	+1,2	+7,8	+5,5	+1,9	+3,2	+7,6	+9,2	+6,4	25	
+8,6	+4,3	+1,2	+14,7	+0,7	-0,3	+0,6	+1,3	-1,6	+0,9	-3,1	-8,7	27	
+8,2	+6,1	+2,0	+14,2	+3,1	-1,2	+5,0	+2,2	-0,1	-4,2	-4,2	-7,2	2711	
+7,8	+4,9	+5,8	+6,4	+3,7	+7,1	+12,3	+10,3	+5,9	+12,6	+10,7	+8,5	28	
+11,7	+7,3	+4,8	+8,0	+3,7	+7,6	+13,5	+12,3	+5,7	+17,8	+12,7	+8,7	2850	
+5,7	+8,4	+4,1	+9,4	-2,8	+6,9	+7,5	+5,6	+1,2	+8,6	+4,1	+1,9	29	
+11,1	+7,3	+3,4	+7,7	-1,8	+6,2	-4,8	+11,7	0,0	+5,7	+3,2	+2,2	2910	
+9,0	+9,7	+8,8	+13,0	+3,7	+2,7	+2,1	+7,7	+2,3	+4,0	+4,5	+6,0	3011-15,30	
+6,6	+2,6	+5,0	+1,7	+1,4	+6,1	+2,8	+0,8	+0,6	+2,5	+2,2	+1,2	40	
+5,1	+1,2	+7,5	-2,6	+6,0	+2,3	+2,2	-1,1	-1,0	-2,5	-1,0	-0,9	4031	
+11,0	+7,8	+2,9	+2,1	-4,1	+7,3	+3,2	+4,2	+2,8	+6,4	+4,6	+3,3	4034	
+8,9	+3,8	+4,3	+8,4	-4,8	+10,4	+2,5	-0,7	+0,2	+9,5	+5,2	+3,5	4035	
+0,1	-6,5	-1,7	+2,8	-9,3	+12,3	+4,6	+3,2	+1,6	+4,0	+7,6	+1,1	4036	
+4,6	+0,5	+3,8	+2,6	+10,2	-1,0	+2,6	+3,3	-0,4	+3,1	-1,9	+0,1	4090	
+13,3	+13,2	+12,3	+11,4	+3,4	+9,8	+14,8	+6,7	+8,8	+10,8	+10,1	+9,9	53	
+4,0	+4,1	-4,4	+18,0	+5,1	+3,7	+9,4	+2,1	+4,8	+1,9	+2,8	+7,0	55	
+8,2	+4,9	+4,0	+13,7	+2,1	+9,9	+12,7	+3,1	+1,9	+1,5	+0,6	-4,2	59	
+10,1	+5,3	+5,3	+11,6	+2,5	+7,5	+13,6	+4,0	+5,1	+7,4	+7,3	+7,0	INVEST.	
+13,5	+11,5	+7,2	+13,1	+6,8	+14,1	+9,5	+10,2	+7,7	+10,6	+9,0	+5,7	3021-25	
-8,0	+7,4	-3,0	+3,3	-14,6	-5,5	+0,9	-8,0	-15,2	-1,9	+9,3	+2,3	31	
+16,5	+14,2	+12,9	+4,8	-3,2	+1,4	+6,8	+5,2	-0,2	+5,4	+2,3	+0,4	3111	
+16,3	+1,9	+7,5	+17,9	+6,8	+10,0	+13,7	+7,8	+8,4	+9,1	+7,4	+1,0	32	
+14,2	+5,4	+14,4	+10,5	+4,2	+15,2	+12,5	+26,9	+14,3	+2,3	+6,5	+10,2	3210	
+12,5	-1,8	+1,4	+14,7	+5,2	+12,9	+4,2	0,0	+7,9	+11,8	+4,0	+4,7	3220	
-1,9	-1,9	-1,9	+11,0	-6,0	+8,7	-9,9	+10,5	+8,8	+12,9	+0,6	+1,8	3230	
+17,8	+11,3	+9,1	+20,6	+1,5	+6,8	+11,9	+6,2	+4,8	+2,2	+7,8	+4,4	3240	
+42,6	+5,1	+2,1	+50,2	+44,6	-3,0	+19,9	+18,9	+16,2	+6,6	+16,9	+54,1	3256	
+24,3	+10,6	-3,0	+16,8	+4,4	+27,5	+30,8	+19,1	+21,9	+22,5	+16,7	+13,8	3257	
+19,7	+12,5	+8,5	+17,0	+8,4	+21,2	+11,6	+13,5	+6,9	+11,9	+13,9	+5,4	3260	
+1,7	+5,2	+4,4	+18,6	0,0	+20,8	+16,6	+8,7	+21,6	+9,8	+13,3	+12,7	3270	
+16,5	-5,2	+15,1	+9,2	+1,7	+6,7	+17,4	+3,2	+1,6	+8,6	+2,2	+2,3	3280	
+10,8	+7,3	+3,9	+11,9	+2,7	+9,5	+18,8	-1,1	+7,7	+9,1	+6,2	+5,5	33	
+12,8	+8,0	+5,2	+15,0	+2,4	+11,3	+27,2	-5,7	+9,2	+10,6	+7,4	+5,2	3311	
+8,0	+6,1	+3,7	+9,0	+4,7	+6,7	+6,8	+10,8	+6,0	+5,7	+1,9	+2,3	3314	
-5,0	-2,5	-4,5	+4,4	-11,1	-2,9	+9,2	-15,7	-4,8	-4,6	-10,7	-2,6	34	
+5,8	+3,2	+4,2	+3,4	+3,9	+7,4	+20,3	+9,7	+9,8	+10,6	+10,5	+13,2	35	
+9,4	+8,5	+7,6	+10,5	+3,7	+10,4	+16,7	+8,4	+5,6	+10,2	+10,5	+7,6	36	
+13,5	+10,0	+8,3	+10,7	+1,2	+11,7	+16,4	+7,8	+5,0	+11,4	+8,5	+3,6	3620	
+11,6	+8,5	+6,6	+14,1	+1,2	+15,1	+36,7	-1,1	-1,0	+8,6	+6,0	+7,0	3650	
+6,5	+11,0	+10,4	+11,7	+7,9	+8,2	+14,0	+12,8	+8,5	+5,3	+10,4	+8,8	3660	
+3,3	+6,8	+1,7	+5,2	-7,9	+7,2	+18,6	-2,7	-0,8	-1,9	-0,8	-10,4	3670	
+11,0	-0,9	-4,1	+4,5	-8,4	+2,6	+0,6	-3,5	-7,4	-2,1	-6,5	-15,3	37	
+7,0	+6,8	+6,0	+15,1	+3,4	+9,6	+7,4	+10,9	+5,4	+9,7	+6,1	+8,2	38	
-0,1	-6,4	+0,7	-6,7	-7,5	-17,0	+4,0	-10,4	-0,4	-10,2	+5,7	+3,7	50	
-30,7	-23,4	-26,1	-24,0	-28,5	-14,9	+38,5	-54,7	-22,5	-7,1	-12,1	-22,9	5060	
+2,2	-5,4	+2,3	-5,7	-6,3	-17,2	+2,7	-8,1	+0,7	-10,3	+6,5	+4,8	5080	
+4,0	+2,5	+0,4	+6,9	+0,2	+6,5	+6,0	+3,3	+2,4	+5,8	+4,9	+5,3	VERBRAUCH.	
+9,5	+9,9	+3,9	+13,6	+7,8	+9,9	+12,7	+10,1	+9,0	+9,2	+7,2	+11,5	39	
+5,2	+2,3	-0,4	+2,7	-1,3	+3,2	+2,5	+7,8	+3,5	+5,0	+5,8	+2,3	51	
+10,5	+4,1	+7,2	+11,0	+5,9	+10,4	+7,0	+4,5	+3,6	+10,2	+8,6	+9,3	52	
+6,2	+3,4	+0,5	+7,5	-0,1	+11,2	+0,4	+8,8	+4,7	+6,8	+4,7	+5,7	54	
+2,6	+1,8	-0,8	+8,6	+3,9	+10,3	+8,5	+5,2	+3,2	+7,6	+5,1	+4,7	56	
+3,5	+3,5	+0,6	+4,6	+1,9	+2,7	+6,0	+5,1	+4,1	+4,6	+4,9	+3,8	57	
+7,6	+6,5	+4,7	+3,5	+3,8	+7,4	+9,4	+4,7	+3,8	+8,2	+8,4	+10,6	58	
-9,0	-6,9	-18,8	-7,7	-17,9	+0,5	-11,4	+14,2	-14,0	-5,3	-10,9	-3,8	61	
-2,8	-2,9	-7,7	+4,0	-12,0	+8,4	+2,2	-7,8	-9,3	-4,3	-2,8	+3,0	62	
-3,3	-5,0	-12,1	+0,1	-20,2	+5,2	+0,7	-13,1	-12,1	-6,3	-5,5	-1,2	6251	
-0,5	-0,6	-2,2	+2,2	-2,8	+4,4	+6,7	-0,6	+1,4	+5,6	+1,3	+0,5	63	
-1,8	-4,6	-6,5	+4,7	-15,1	-2,5	+0,7	-8,0	-4,1	-3,3	+0,7	-2,7	64	
-0,3	+0,3	+0,8	+8,0	+1,9	+0,3	+3,5	+2,9	+3,3	+7,2	+2,3	+6,3	N. U. G.	
+0,1	+0,5	+1,1	+6,6	+5,3	+2,9	+5,7	+3,8	+3,2	+5,6	+4,0	+8,4	68	
+3,8	+6,6	+4,3	+6,6	+11,0	+10,8	+9,1	+7,5	+8,3	+8,0	+3,8	+8,4	6818-19	
+6,5	+2,7	+1,0	+12,4	-0,6	+17,6	+11,3	-1,6	-0,8	+3,5	+5,1	+7,6	6828	
+6,7	+7,3	+8,5	+9,4	+11,1	+2,2	+3,0	+0,4	+0,2	+2,2	+2,8	+2,6	6831-36	
+2,5	+10,3	+8,6	+12,0	+13,4	-1,3	+6,7	+6,4	+2,0	+0,1	+0,4	-1,1	6847-54	
-2,0	-6,8	+2,0	+0,9	+1,9	-0,4	+4,2	+2,6	+1,4	+4,1	+2,9	+3,6	6871-72	
-5,2	-6,2	+2,7	-2,0	-2,3	0,0	+6,4	+1,7	+1,0	+7,1	+1,5	-1,1	6879	
-1,4	-0,3	-0,2	+12,2	-8,7	-6,6	-1,6	+0,8	+3,9	+12,5	-3,2	-0,4	69	
+18,2	+24,3	+29,5	+3,2	-2,6	+3,2	+1,6	+1,8	+0,9	+4,7	+8,8	+5,1	BAUHAUPTG.	
+18,9	+24,4	+27,9	+6,7	0,0	+4,8	+3,5	+2,7	+1,3	+5,6	+8,8	+6,5	HOCHBAU	
+17,2	+23,9	+31,6	-0,5	-5,3	+1,3	-0,2	+0,9	+0,4	+3,6	+8,8	+3,5		

1 INDEX DER NETTOPRODUKTION FUER DAS PRODUZIERENDE GEMERBE
1985=100

1.2 FACHLICHE UNTERNEHMENSTEILE

ZEITRAUM	PRODUZIERENDES GEMERBE INSGESAMT		PRODUZIERENDES GEMERBE OHNE BAUHAUPTGEMERBE		ELEKTRIZITAETS-UND GASVERSORGUNG		BERGBAU-UND VERARBEITENDES GEMERBE		BERGBAU		VERARBEITENDES GEMERBE	
	KAL. U. SAISONBEREINIGTER WERT	VERAENDERUNG IN O/O GEGEN VORZEITR.	KAL. U. SAISONBEREINIGTER WERT	VERAENDERUNG IN O/O GEGEN VORZEITR.	KAL. U. SAISONBEREINIGTER WERT	VERAENDERUNG IN O/O GEGEN VORZEITR.	KAL. U. SAISONBEREINIGTER WERT	VERAENDERUNG IN O/O GEGEN VORZEITR.	KAL. U. SAISONBEREINIGTER WERT	VERAENDERUNG IN O/O GEGEN VORZEITR.	KAL. U. SAISONBEREINIGTER WERT	VERAENDERUNG IN O/O GEGEN VORZEITR.
SYPRO-NR.					1010-1030				21			
GEWICHTUNG	100		93,93		6,37		87,56		2,87		84,69	
1986	102,6	+2,6	102,4	+2,4	99,6	-0,4	102,6	+2,6	96,4	-3,6	102,8	+2,8
1987	102,8	+0,2	102,5	+0,1	103,0	+3,4	102,5	-0,1	91,6	-5,0	102,9	+0,1
1986	106,2	+3,3	105,9	+3,3	104,7	+1,7	106,0	+3,4	86,9	-5,1	106,6	+3,6
1989	111,6	+5,1	111,2	+5,0	108,7	+3,8	111,4	+5,1	85,8	-1,3	112,2	+5,3
1986 1.HJ	102,7	+1,4	102,5	+1,1	99,5	-1,8	102,7	+1,4	98,4	-2,4	102,9	+1,5
2.HJ	102,6	-0,1	102,2	-0,3	99,6	+0,1	102,4	-0,3	94,5	-4,0	102,7	-0,2
1987 1.HJ	102,2	-0,4	102,1	-0,1	103,6	+4,0	102,0	-0,4	93,5	-1,1	102,3	-0,4
2.HJ	103,4	+1,2	102,9	+0,8	102,4	-1,2	103,0	+1,0	89,7	-4,1	103,5	+1,2
1988 1.HJ	104,9	+1,5	104,5	+1,6	102,9	+0,5	104,7	+1,7	87,3	-2,7	105,2	+1,6
2.HJ	107,5	+2,5	107,2	+2,6	106,5	+3,5	107,3	+2,5	86,6	-0,8	108,0	+2,7
1989 1.HJ	110,6	+2,9	110,1	+2,7	107,1	+0,6	110,3	+2,8	85,4	-1,4	111,1	+2,9
2.HJ	112,6	+1,8	112,3	+2,0	110,2	+2,9	112,5	+2,8	86,1	+0,8	113,4	+2,1
1986 1.VJ	102,1	+0,6	101,9	+0,2	99,5	-3,3	102,1	+0,5	98,7	-1,8	102,2	+0,6
2.VJ	103,2	+1,1	103,1	+1,2	99,6	+0,1	103,4	+1,3	98,1	-0,6	103,5	+1,3
3.VJ	102,8	-0,4	102,5	-0,6	100,3	+0,7	102,6	-0,8	95,8	-2,3	102,9	-0,6
4.VJ	102,4	-0,4	101,9	-0,6	98,9	-1,4	102,2	-0,4	93,1	-2,8	102,5	-0,4
1987 1.VJ	101,9	-0,5	102,1	+0,2	103,7	+4,9	102,0	-0,2	93,4	+0,3	102,3	-0,2
2.VJ	102,5	+0,6	102,1	-	103,4	-0,3	102,0	-	93,6	+0,2	102,3	-
3.VJ	102,8	+0,3	102,3	+0,2	101,5	-1,8	102,4	+0,4	90,2	-3,6	102,8	+0,5
4.VJ	104,0	+1,2	103,6	+1,3	103,3	+1,8	103,6	+1,2	89,2	-1,1	104,1	+1,3
1988 1.VJ	104,6	+0,6	104,1	+0,5	102,3	-1,0	104,3	+0,7	88,3	-1,0	104,9	+0,8
2.VJ	105,2	+0,6	104,9	+0,8	103,5	+1,2	105,0	+0,7	86,4	-2,2	105,6	+0,7
3.VJ	107,2	+1,9	106,9	+1,9	106,8	+3,2	106,9	+1,8	86,4	-	107,5	+1,8
4.VJ	107,9	+0,7	107,5	+0,6	106,2	-0,6	107,7	+0,7	86,7	+0,3	108,4	+0,8
1989 1.VJ	109,9	+1,9	109,0	+1,4	105,5	-0,7	109,3	+1,5	85,4	-1,5	110,1	+1,6
2.VJ	111,3	+1,3	111,1	+1,9	108,8	+3,1	111,3	+1,8	85,4	-	112,1	+1,8
3.VJ	111,5	+0,2	111,3	+0,2	108,5	-0,3	111,5	+0,2	87,2	+2,1	112,3	+0,2
4.VJ	113,7	+2,0	113,3	+1,8	111,9	+3,1	113,5	+1,8	85,1	-2,4	114,4	+1,9
1986 FEB.	102,0	-1,1	102,3	-0,3	102,7	+5,5	102,2	-0,8	98,4	-1,6	102,3	-0,8
MAERZ	101,3	-0,7	100,8	-1,5	98,4	-4,2	101,0	-1,2	97,6	-0,8	101,1	-1,2
APRIL	104,5	+3,2	104,5	+3,7	102,1	+3,8	104,7	+3,7	100,4	+2,9	104,8	+3,7
MAI	102,0	-2,4	101,8	-2,6	96,5	-5,5	102,1	-2,5	96,0	-4,4	102,3	-2,4
JUNI	103,0	+1,0	103,1	+1,3	100,2	+3,8	103,3	+1,2	97,9	+2,0	103,5	+1,2
JULI	102,9	-0,1	102,6	-0,5	99,7	-0,5	102,8	-0,5	96,4	-1,5	103,1	-0,4
AUG.	102,2	-0,7	101,9	-0,7	99,3	-0,4	102,0	-0,8	96,5	+0,1	102,2	-0,9
SEPT.	103,3	+1,1	103,0	+1,1	101,9	+2,6	103,1	+1,1	94,5	-2,1	103,4	+1,2
OKT.	102,6	-0,7	102,3	-0,7	99,9	-2,0	102,5	-0,6	94,7	+0,2	102,7	-0,7
NOV.	101,9	-0,7	101,2	-1,1	96,5	-3,4	101,5	-1,0	93,0	-1,8	101,8	-0,9
DEZ.	102,8	+0,9	102,3	+1,1	100,2	+3,8	102,5	+1,0	91,7	-1,4	102,9	+1,1
1987 JAN.	101,3	-1,5	101,7	-0,6	106,6	+6,4	101,3	-1,2	94,3	+2,8	101,6	-1,3
FEB.	102,6	+1,3	102,5	+0,8	100,7	-5,5	102,6	+1,3	93,6	-0,7	102,9	+1,3
MAERZ	101,9	-0,7	102,2	-0,3	103,9	+3,2	102,1	-0,5	92,4	-1,3	102,4	-0,5
APRIL	101,5	-0,4	101,1	-1,1	100,0	-3,8	101,2	-0,9	91,3	-1,2	101,6	-0,8
MAI	103,4	+1,9	103,2	+2,1	106,5	+6,5	103,0	+1,8	95,9	+5,0	103,2	+1,6
JUNI	102,6	-0,8	102,1	-1,1	103,6	+2,7	101,9	-1,1	93,6	-2,4	102,2	-1,0
JULI	103,0	+0,4	102,5	+0,4	101,6	-1,9	102,6	+0,7	89,9	-4,0	103,0	+0,8
AUG.	103,0	-	102,6	+0,1	102,9	+1,3	102,6	-	91,3	+1,6	103,0	-
SEPT.	102,4	-0,6	101,7	-0,9	99,9	-2,9	101,9	-0,7	89,3	-2,2	102,4	-0,6
OKT.	104,0	+1,6	103,5	+1,8	102,7	+2,8	103,6	+1,7	89,0	-0,3	104,1	+1,7
NOV.	104,8	+0,8	104,4	+0,9	103,9	+1,2	104,4	+0,8	89,1	+0,1	104,9	+0,8
DEZ.	103,2	-1,5	102,8	-1,5	103,4	-0,5	102,9	-1,4	89,5	+0,4	103,3	-1,5
1988 JAN.	104,0	+0,8	103,2	+0,4	98,8	-4,4	103,5	+0,6	87,5	-2,2	104,1	+0,8
FEB.	104,3	+0,3	103,9	+0,7	103,5	+4,8	104,0	+0,5	88,5	+1,1	104,5	+0,4
MAERZ	105,6	+1,2	105,3	+1,3	104,7	+1,2	105,5	+1,4	88,8	+0,3	106,0	+1,4
APRIL	104,4	-1,1	104,0	-1,2	104,2	-0,5	104,0	-1,4	89,8	+1,1	104,5	-1,4
MAI	105,6	+1,1	105,3	+1,3	102,3	-1,8	105,5	+1,4	84,9	-5,5	106,2	+1,6
JUNI	105,6	-	105,3	-	104,1	+1,8	105,5	-	84,4	-0,6	106,1	-0,1
JULI	105,4	-0,2	105,1	-0,2	106,5	+2,3	104,9	-0,6	87,2	+3,3	105,5	-0,6
AUG.	107,9	+2,4	107,5	+2,3	106,0	-0,5	107,7	+2,7	85,6	-1,8	108,4	+2,7
SEPT.	108,2	+0,3	108,0	+0,5	107,9	+1,8	108,0	+0,3	86,5	+1,1	108,7	+0,3
OKT.	106,8	-1,3	106,5	-1,4	106,2	-1,6	106,5	-1,4	86,3	-0,2	107,2	-1,4
NOV.	107,4	+0,6	107,1	+0,6	106,8	+0,6	107,2	+0,7	86,2	-0,1	107,9	+0,7
DEZ.	109,4	+1,9	109,0	+1,8	105,7	+1,0	109,3	+2,0	87,5	+1,5	110,0	+1,9
1989 JAN.	110,0	+0,5	109,4	+0,4	107,1	+1,3	109,6	+0,3	86,5	-1,1	110,3	+0,3
FEB.	109,9	-0,1	109,0	-0,4	105,5	-1,5	109,2	-0,4	84,6	-2,2	110,0	-0,3
MAERZ	109,8	-0,1	108,7	-0,3	103,8	-1,6	109,1	-0,1	85,0	+0,5	109,9	-0,1
APRIL	112,0	+2,0	111,9	+2,9	109,3	+5,3	112,1	+2,7	82,9	-2,5	113,0	+2,8
MAI	109,5	-2,2	109,2	-2,4	108,6	-0,6	109,3	-2,5	85,8	+3,5	110,1	-2,6
JUNI	112,5	+2,7	112,2	+2,7	108,5	-0,1	112,4	+2,8	87,5	+2,0	113,3	+2,9
JULI	112,2	-0,3	112,1	-0,1	107,8	-0,6	112,4	-	87,3	-0,2	113,3	-
AUG.	110,4	-1,6	110,1	-1,8	108,8	+0,9	110,3	-1,9	86,4	-1,0	111,1	-1,9
SEPT.	111,9	+1,4	111,6	+1,4	108,9	+0,1	111,8	+1,4	87,8	+1,6	112,6	+1,4
OKT.	113,6	+1,5	113,2	+1,4	110,9	+1,8	113,4	+1,4	86,2	-1,8	114,3	+1,5
NOV.	113,4	-0,2	112,8	-0,4	110,8	-0,1	113,1	-0,3	85,4	-0,9	114,0	-0,3
DEZ.	114,2	+0,7	113,9	+1,0	114,1	+3,0	113,9	+0,7	83,6	-2,1	114,9	+0,8
1990 JAN.	115,2	+0,9	114,6	+0,6	115,9	+1,6	114,6	+0,6	82,8	-1,0	115,7	+0,7

1 INDEX DER NETTOPRODUKTION FUER DAS PRODUZIERENDE GEBWERE
1985=100

1.2 FACHLICHE UNTERNEHMENSTEILE

ZEITRAUM	GRUNDSTOFF-UND PRODUKTIONSGUETER GEBWERE		MINERALOELVERAR- BEITUNG		GEWINNUNG UND VER- ARBEITUNG VON STEINEN UND ERDEN		EISENSCHAFFENDE- INDUSTRIE		NE-METALLERZEUGUNG, NE-METALLHALBZEUG- WERKE		GIESSEREI	
	KAL. U. SAISON- BEREI- NIGTER WERT	VERAENDE- RUNG IN O/O GEGEN VORZEITR.	KAL. U. SAISON- BEREI- NIGTER WERT	VERAENDE- RUNG IN O/O GEGEN VORZEITR.	KAL. U. SAISON- BEREI- NIGTER WERT	VERAENDE- RUNG IN O/O GEGEN VORZEITR.	KAL. U. SAISON- BEREI- NIGTER WERT	VERAENDE- RUNG IN O/O GEGEN VORZEITR.	KAL. U. SAISON- BEREI- NIGTER WERT	VERAENDE- RUNG IN O/O GEGEN VORZEITR.	KAL. U. SAISON- BEREI- NIGTER WERT	VERAENDE- RUNG IN O/O GEGEN VORZEITR.
SYPRO-NR.			22		25		27		28		29	
GEWICHTUNG	22,78		3,22		1,92		2,41		1,05		1,20	
1986	99,6	-0,4	98,0	-2,0	102,6	+2,6	92,5	-7,5	103,9	+3,9	103,5	+3,5
1987	99,4	-0,2	93,0	-5,1	100,4	-2,1	89,6	-3,1	104,5	+0,6	101,2	-2,2
1988	105,4	+6,0	100,3	+7,8	105,9	+5,5	99,5	+11,0	110,8	+6,0	104,7	+3,5
1989	108,8	+3,2	97,1	-3,2	114,0	+7,6	101,4	+1,9	119,7	+8,0	110,7	+5,7
1986 1.HJ	100,2	-0,3	98,3	-1,3	102,1	+2,0	95,4	-5,2	104,3	+2,2	104,8	+2,7
2.HJ	99,0	-1,2	97,7	-0,6	103,1	+1,0	89,6	-6,1	103,5	-0,8	102,2	-2,5
1987 1.HJ	98,4	-0,6	94,4	-3,4	98,5	-4,5	88,9	-0,8	102,9	-0,6	100,8	-1,4
2.HJ	100,3	+1,9	91,5	-3,1	102,3	+3,9	90,3	+1,6	106,2	+3,2	101,7	+0,9
1988 1.HJ	103,6	+3,3	98,0	+7,1	104,5	+2,2	96,5	+6,9	109,6	+3,2	102,7	+1,0
2.HJ	107,2	+3,5	102,6	+4,7	107,3	+2,7	102,6	+6,3	112,0	+2,2	106,6	+3,8
1989 1.HJ	108,6	+1,3	95,4	-6,0	114,1	+6,3	102,6	-	116,7	+4,2	109,5	+2,7
2.HJ	109,1	+0,5	97,9	+1,6	113,9	-0,2	100,3	-2,2	122,7	+5,1	111,9	+2,2
1986 1.VJ	100,4	+0,5	97,5	-0,8	102,4	+2,9	97,2	-2,3	103,6	+0,7	103,9	+1,2
2.VJ	100,0	-0,4	99,1	+1,6	101,9	-0,5	93,6	-3,7	104,9	+1,3	105,6	+1,6
3.VJ	99,1	-0,9	98,7	-0,4	102,6	+0,7	89,9	-4,0	104,7	-0,2	103,3	-2,2
4.VJ	98,9	-0,2	96,7	-2,0	103,6	+1,0	89,2	-0,8	102,2	-2,4	101,0	-2,2
1987 1.VJ	97,8	-1,1	94,6	-2,2	96,7	-6,7	87,7	-1,7	102,7	+0,5	102,0	+1,0
2.VJ	99,1	+1,3	94,1	-0,5	100,2	+3,6	90,2	+2,9	103,0	+0,3	99,5	-2,5
3.VJ	99,7	+0,6	90,9	-3,4	101,6	+1,4	89,4	-0,9	105,0	+1,9	101,0	+1,5
4.VJ	100,9	+1,2	92,2	+1,4	103,0	+1,4	91,2	+2,0	107,3	+2,2	102,4	+1,4
1988 1.VJ	102,9	+2,0	97,2	+5,4	104,7	+1,7	95,9	+5,2	108,8	+1,4	101,3	-1,1
2.VJ	104,3	+1,4	98,8	+1,6	104,3	-0,4	97,1	+1,3	110,4	+1,5	104,2	+2,9
3.VJ	106,6	+2,2	102,4	+3,6	106,8	+2,4	102,1	+5,1	111,2	+0,7	106,1	+1,8
4.VJ	107,8	+1,1	102,8	+0,4	107,7	+0,8	103,0	+0,9	112,9	+1,5	107,2	+1,0
1989 1.VJ	108,5	+0,6	95,9	-6,7	115,3	+7,1	102,0	-1,0	115,7	+2,5	108,8	+1,5
2.VJ	108,7	+0,2	96,9	+1,0	112,8	-2,2	103,1	+1,1	117,7	+1,7	110,3	+1,4
3.VJ	108,4	-0,3	97,1	+0,2	111,9	-0,8	101,1	-1,9	121,2	+3,0	110,0	-0,3
4.VJ	109,7	+1,2	98,6	+1,5	116,0	+3,7	99,5	-1,6	124,3	+2,6	113,7	+3,4
1986 FEB.	100,2	-1,4	99,8	+5,6	99,4	-7,0	98,2	-2,1	104,1	-0,3	104,2	-1,3
MAERZ	99,3	-0,9	98,3	-1,5	100,8	+1,4	93,2	-5,1	102,4	-1,6	102,0	-2,1
APRIL	100,7	+1,4	97,1	-1,2	103,6	+2,8	97,2	+4,3	106,6	+4,1	107,7	+5,6
MAI	99,9	-0,8	102,1	+5,1	101,4	-2,1	90,3	-7,1	103,8	-2,6	103,7	-3,7
JUNI	99,4	-0,5	98,2	-3,8	100,6	-0,8	93,3	+3,3	104,3	+0,5	105,5	+1,7
JULI	99,2	-0,2	98,6	+0,4	102,6	+2,0	87,8	-5,9	105,8	+1,4	105,6	+0,1
AUG.	98,5	-0,7	97,8	-0,8	102,6	-	90,0	+2,5	103,3	-2,4	99,9	-5,4
SEPT.	99,5	+1,0	95,6	+1,8	102,7	+0,1	91,9	+2,1	104,9	+1,5	104,4	+4,5
OKT.	98,7	-0,8	94,0	-5,6	102,5	-0,2	89,6	-2,5	103,9	-1,0	102,8	-1,5
NOV.	98,9	+0,2	96,7	+2,9	104,7	+2,1	89,0	-0,7	101,2	-2,6	99,7	-3,0
DEZ.	99,1	+0,2	99,3	+2,7	103,5	-1,1	89,1	+0,1	101,6	+0,4	100,6	+0,9
1987 JAN.	97,2	-1,9	98,7	-0,6	93,9	-9,3	84,5	-5,2	102,0	+0,4	100,9	+0,3
FEB.	98,5	+1,3	93,1	-5,7	99,7	+6,2	87,9	+4,0	102,8	+0,8	102,9	+2,0
MAERZ	97,7	-0,8	92,0	-1,2	96,5	-3,2	90,7	+3,2	103,3	+0,5	102,1	-0,8
APRIL	98,5	+0,8	96,7	+5,1	99,9	+3,5	88,0	-3,0	101,0	-2,2	98,7	-3,3
MAI	99,4	+0,9	91,7	-5,2	100,3	+0,4	93,5	+6,3	103,8	+2,8	100,6	+1,9
JUNI	99,3	-0,1	94,0	+2,5	100,5	+0,2	89,0	-4,8	104,2	+0,4	99,3	-1,3
JULI	99,9	+0,6	91,4	-2,8	101,9	+1,4	93,4	+4,9	105,1	+0,9	100,4	+1,1
AUG.	99,9	-	92,1	+0,8	100,5	-1,4	88,0	-5,8	104,6	-0,5	102,2	+1,8
SEPT.	99,3	-0,6	89,2	-3,1	102,5	+2,0	86,7	-1,5	105,3	+0,7	100,3	-1,9
OKT.	100,5	+1,2	93,7	+5,0	103,6	+1,1	90,5	+4,4	106,4	+1,0	102,2	+1,9
NOV.	101,5	+1,0	91,6	-2,2	103,2	-0,4	91,5	+1,1	109,3	+2,7	103,2	+1,0
DEZ.	100,8	-0,7	91,2	-0,4	102,3	-0,9	91,6	+0,1	106,2	-2,8	101,9	-1,3
1988 JAN.	102,6	+1,8	94,6	+3,7	106,4	+4,0	96,0	+4,8	107,6	+1,3	99,9	-2,0
FEB.	102,5	-0,1	97,9	+3,5	103,9	-2,3	95,3	-0,7	108,8	+1,1	100,3	+0,4
MAERZ	103,7	+1,2	99,1	+1,2	103,7	-0,2	96,3	+1,0	109,9	+1,0	103,6	+3,3
APRIL	103,7	-	96,9	-2,2	102,7	-1,0	94,7	-1,7	110,0	+0,1	102,6	-1,0
MAI	104,4	+0,7	99,8	+3,0	105,5	+2,7	96,5	+1,9	110,6	+0,5	105,5	+2,8
JUNI	104,7	+0,3	99,6	-0,2	104,6	-0,9	100,1	+3,7	110,6	-	104,5	-0,9
JULI	105,6	+0,9	103,3	+3,7	104,4	-0,2	99,3	-0,8	108,5	-1,9	103,9	-0,6
AUG.	106,7	+1,0	100,6	-2,6	108,6	+4,0	103,3	+4,0	112,0	+3,2	106,6	+2,6
SEPT.	107,6	+0,8	103,2	+2,6	107,5	-1,0	103,8	+0,5	113,0	+0,9	107,8	+1,1
OKT.	107,1	-0,5	103,3	+0,1	104,8	-2,5	101,3	-2,4	111,1	-1,7	104,4	-3,2
NOV.	107,3	+0,2	102,7	-0,6	107,6	+2,7	102,9	+1,6	111,7	+0,5	107,5	+3,0
DEZ.	109,0	+1,6	102,4	-0,3	110,6	+2,8	104,7	+1,7	115,9	+3,8	109,6	+2,0
1989 JAN.	108,2	-0,7	97,0	-5,3	113,3	+2,4	103,0	-1,6	116,3	+0,3	108,9	-0,6
FEB.	108,5	+0,3	93,9	-3,2	115,6	+2,0	102,1	-0,9	115,3	-0,9	109,9	+0,9
MAERZ	108,8	+0,3	96,9	+3,2	116,9	+1,1	100,8	-1,3	115,4	+0,1	107,6	-2,1
APRIL	108,6	-0,2	96,7	-0,2	113,1	-3,3	106,6	+5,8	117,7	+2,0	111,7	+3,8
MAI	108,0	-0,6	96,4	-0,3	110,3	-2,5	101,8	-4,5	116,8	-0,8	106,6	-4,6
JUNI	109,6	+1,5	97,5	+1,1	115,1	+4,4	101,0	-0,8	118,6	+1,5	112,5	+5,5
JULI	108,1	-1,4	93,5	-4,1	112,0	-2,7	100,6	-0,4	121,3	+2,3	110,6	-1,7
AUG.	108,5	+0,4	98,9	+5,8	111,1	-0,8	102,3	+1,7	121,8	+0,4	110,0	-0,5
SEPT.	108,7	+0,2	98,9	-	112,6	+1,4	100,4	-1,9	120,4	-1,1	109,3	-0,6
OKT.	109,9	+1,1	96,1	-2,8	116,9	+3,8	102,3	+1,9	125,1	+3,8	115,6	+5,8
NOV.	109,3	-0,5	97,8	+1,8	116,6	-0,3	98,7	-3,5	124,0	-0,9	113,4	-1,9
DEZ.	109,9	+0,5	102,0	+4,3	114,4	-1,9	97,4	-1,3	123,7	-0,2	112,2	-1,1
1990 JAN.	110,9	+0,9	105,9	+3,8	117,1	+2,4	96,5	-0,9	122,7	-0,8	125,7	+12,0

1 INDEX DER NETTOPRODUKTION FUER DAS PRODUZIERENDE GEBERBE
1985=100

1.2 FACHLICHE UNTERNEHMENSTEILE

ZEITRAUM	ZIEHEREIEN, KALT- WALZWERKE, MECHANIK, ANG		CHEMISCHE INDUSTRIE		HOLZBEARBEITUNG		ZELLSTOFF-, HOLZ- SCHLIFF-, PAPIER- UND PAPPERZEUGUNG		GUMMIVERARBEITUNG		INVESTITIONSGUETER PRODUZIERENDES GEBERBE	
	KAL. U. SAISON- BEREIT- NIGTER WERT	VERAENDE- RUNG IN O/O GEGEN VORZEITR.	KAL. U. SAISON- BEREIT- NIGTER WERT	VERAENDE- RUNG IN O/O GEGEN VORZEITR.	KAL. U. SAISON- BEREIT- NIGTER WERT	VERAENDE- RUNG IN O/O GEGEN VORZEITR.	KAL. U. SAISON- BEREIT- NIGTER WERT	VERAENDE- RUNG IN O/O GEGEN VORZEITR.	KAL. U. SAISON- BEREIT- NIGTER WERT	VERAENDE- RUNG IN O/O GEGEN VORZEITR.	KAL. U. SAISON- BEREIT- NIGTER WERT	VERAENDE- RUNG IN O/O GEGEN VORZEITR.
SYPRO-NR.	3011-3015,3030		40		53		55		59			
GEWICHTUNG	0,54		10,30		0,36		0,83		0,95		41,55	
1986	104,7	+4,7	99,3	-0,7	101,7	+1,7	103,4	+3,4	102,5	+2,5	104,7	+4,7
1987	103,4	-1,2	101,1	+1,8	102,6	+0,9	109,8	+6,2	104,5	+2,0	105,1	+0,4
1988	111,6	+7,9	106,3	+5,1	110,4	+7,6	116,6	+6,2	108,9	+4,2	108,4	+3,1
1989	119,0	+6,6	109,4	+2,9	121,5	+10,1	122,5	+5,1	114,4	+5,1	116,1	+7,1
1986 1.HJ	104,5	+2,9	99,9	-0,5	102,0	+1,2	101,8	+1,6	101,9	+1,0	104,8	+2,6
2.HJ	104,8	+0,3	98,7	-1,2	101,4	-0,6	104,9	+3,0	103,0	+1,1	104,7	-0,1
1987 1.HJ	102,5	-2,2	99,6	+0,9	100,3	-1,1	108,4	+3,3	104,0	+1,0	104,6	-0,1
2.HJ	104,4	+1,9	102,7	+3,1	105,0	+4,7	111,1	+2,5	105,1	+1,1	105,6	+1,0
1988 1.HJ	108,9	+4,3	104,9	+2,1	108,6	+3,4	114,8	+3,3	106,4	+1,2	106,8	+1,1
2.HJ	114,3	+5,0	107,6	+2,6	112,2	+3,3	118,4	+3,1	111,5	+4,8	110,0	+3,0
1989 1.HJ	119,0	+4,1	109,4	+1,7	119,9	+6,9	121,8	+2,9	115,2	+3,3	114,5	+4,1
2.HJ	119,1	+0,1	109,5	+0,1	123,2	+2,8	123,2	+1,1	113,7	-1,3	117,8	+2,9
1986 1.VJ	103,5	+1,9	100,3	+0,7	102,1	+2,0	99,8	-0,4	101,2	+0,5	103,6	+0,9
2.VJ	105,6	+2,0	99,5	-0,8	101,8	-0,9	103,8	+4,0	102,6	+1,4	106,0	+2,3
3.VJ	105,3	-0,3	98,5	-1,0	100,5	-1,3	104,4	+0,6	102,4	-0,2	104,9	-1,0
4.VJ	104,4	-0,9	98,9	+0,4	102,2	+1,7	105,3	+0,9	103,6	+1,2	104,4	-0,5
1987 1.VJ	102,8	-1,5	98,7	-0,2	99,9	-2,3	108,2	+2,8	103,5	-0,1	104,8	+0,4
2.VJ	102,1	-0,7	100,4	+1,7	100,6	+0,7	108,5	+0,3	104,4	+0,9	104,3	-0,5
3.VJ	103,4	+1,3	102,2	+1,8	103,9	+3,3	109,7	+1,1	106,0	+1,5	104,8	+0,5
4.VJ	105,4	+1,9	103,2	+1,0	106,0	+2,0	112,6	+2,6	104,2	-1,7	106,4	+1,5
1988 1.VJ	108,0	+2,5	104,2	+1,0	107,3	+1,2	114,6	+1,8	106,5	+2,2	106,3	-0,1
2.VJ	109,8	+1,7	105,6	+1,3	110,0	+2,5	115,0	+0,3	106,2	-0,3	107,2	+0,8
3.VJ	113,6	+3,5	107,0	+1,3	111,4	+1,3	118,0	+2,6	109,2	+2,8	109,4	+2,1
4.VJ	114,9	+1,1	108,2	+1,1	113,0	+1,4	118,7	+0,6	113,8	+4,2	110,5	+1,0
1989 1.VJ	117,6	+2,3	109,7	+1,4	119,5	+5,8	118,8	+0,1	113,3	-0,4	113,1	+2,4
2.VJ	120,3	+2,3	109,1	-0,5	120,3	+0,7	124,8	+5,1	117,1	+3,4	115,9	+2,5
3.VJ	118,0	-1,9	109,0	-0,1	122,0	+1,4	123,2	-1,3	114,3	-2,4	116,5	+0,5
4.VJ	120,1	+1,8	109,9	+0,8	124,4	+2,0	123,2	-	113,1	-1,0	119,0	+2,1
1986 FEB.	105,0	+0,4	99,6	-2,1	100,7	-5,4	100,5	-0,7	101,0	-1,4	103,8	-0,6
MAERZ	100,8	-4,0	99,7	+0,1	99,2	-1,5	97,8	-2,7	100,3	-0,7	102,5	-1,3
APRIL	107,6	+6,7	99,9	+0,2	103,5	+4,3	106,6	+9,0	104,2	+3,9	107,8	+5,2
MAI	101,5	-5,7	99,3	-0,6	99,8	-3,6	102,1	-4,2	101,4	-2,7	104,1	-3,4
JUNI	107,7	+6,1	99,3	-	102,1	+2,3	102,7	+0,6	102,3	+0,9	106,1	+1,9
JULI	108,4	+0,6	98,8	-0,5	102,5	+0,4	104,2	+1,5	100,7	-1,6	105,1	-0,9
AUG.	102,8	-5,2	98,0	-0,8	99,0	-3,4	104,7	+0,5	103,3	+2,6	104,3	-0,8
SEPT.	104,7	+1,8	98,6	+0,6	100,1	+1,1	104,4	-0,3	103,3	-	105,4	+1,1
OKT.	106,0	+1,2	99,1	+0,5	101,4	+1,3	104,9	+0,5	104,7	+1,4	104,7	-0,7
NOV.	104,3	-1,6	98,8	-0,3	102,7	+1,3	105,6	+0,7	103,0	-1,6	103,4	-1,2
DEZ.	102,8	-1,4	98,9	+0,1	102,4	-0,3	105,5	-0,1	103,2	+0,2	105,0	+1,5
1987 JAN.	102,0	-0,8	97,9	-1,0	97,1	-5,2	106,9	+1,3	100,9	-2,2	103,8	-1,1
FEB.	103,5	+1,5	99,7	+1,8	102,0	+5,0	108,8	+1,8	104,9	+4,0	105,3	+1,4
MAERZ	102,9	-0,6	98,5	-1,2	100,6	-1,4	109,0	+0,2	104,8	-0,1	105,3	-
APRIL	100,6	-2,2	99,6	+1,1	99,9	-0,7	106,2	-2,6	104,4	-0,4	103,4	-1,8
MAI	105,2	+4,6	100,6	+1,0	102,0	+2,1	111,8	+5,3	104,5	+0,1	105,5	+2,0
JUNI	100,5	-4,5	101,0	+0,4	100,0	-2,0	107,6	-3,8	104,2	-0,3	104,1	-1,3
JULI	105,7	+5,2	101,8	+0,8	104,1	+4,1	109,2	+1,5	103,8	-0,4	104,9	+0,8
AUG.	102,0	-3,5	102,4	+0,6	102,9	-1,2	109,3	+0,1	108,7	+4,7	105,0	+0,1
SEPT.	102,5	+0,5	102,3	-0,1	104,7	+1,7	110,6	+1,2	105,4	-3,0	104,4	-0,6
OKT.	103,3	+0,8	102,0	-0,3	106,1	+1,3	111,5	+0,8	105,0	-0,4	106,4	+1,9
NOV.	106,3	+2,9	104,2	+2,2	106,2	+0,1	111,9	+0,4	104,5	-0,5	107,4	+0,9
DEZ.	106,5	+0,2	103,5	-0,7	105,7	-0,5	114,3	+2,1	103,2	-1,2	105,5	-1,8
1988 JAN.	107,3	+0,8	103,8	+0,3	107,6	+1,8	113,7	-0,5	105,9	+2,6	105,2	-0,3
FEB.	106,7	-0,6	103,7	-0,1	106,0	-1,5	112,8	-0,8	105,7	-0,2	106,1	+0,9
MAERZ	109,9	+3,0	105,0	+1,3	108,3	+2,2	117,4	+4,1	107,8	+2,0	107,6	+1,4
APRIL	107,9	-1,8	105,9	+0,9	108,6	+0,3	114,5	-2,5	104,0	-3,5	105,6	-1,9
MAI	110,1	+2,0	105,8	-0,1	110,7	+1,9	112,9	-1,4	108,5	+4,3	108,2	+2,5
JUNI	111,3	+1,1	105,2	-0,6	110,6	-0,1	117,5	+4,1	106,2	-2,1	107,9	-0,3
JULI	110,4	-0,8	106,1	+0,9	107,8	-2,5	115,9	-1,4	109,0	+2,6	106,5	-1,3
AUG.	114,5	+3,7	107,3	+1,1	114,1	+5,8	119,2	+2,8	107,6	-1,3	110,8	+4,0
SEPT.	116,0	+1,3	107,7	+0,4	112,3	-1,6	118,8	-0,3	111,0	+3,2	111,0	+0,2
OKT.	114,3	-1,5	108,2	+0,5	110,8	-1,3	118,8	-	110,5	-0,5	109,2	-1,6
NOV.	114,4	+0,1	107,4	-0,7	112,9	+1,9	119,3	+0,4	113,3	+2,5	109,8	+0,5
DEZ.	116,0	+1,4	109,0	+1,5	115,3	+2,1	118,1	-1,0	117,6	+3,8	112,4	+2,4
1989 JAN.	117,2	+1,0	109,6	+0,6	118,2	+2,5	119,1	+0,8	114,0	-3,1	113,5	+1,0
FEB.	118,4	+1,0	109,7	+0,1	120,3	+1,8	121,0	+1,6	113,8	-0,2	112,9	-0,5
MAERZ	117,3	-0,9	109,8	+0,1	119,9	-0,3	116,3	-3,9	112,1	-1,5	112,8	-0,1
APRIL	121,8	+3,8	108,1	-1,5	120,1	+0,2	128,9	+10,8	116,1	+5,4	117,3	+4,0
MAI	117,6	-3,4	108,6	+0,5	117,7	-2,0	122,7	-4,8	112,9	-4,4	113,0	-3,7
JUNI	121,5	+3,3	110,7	+1,9	123,0	+4,5	122,7	-	120,2	+6,5	117,5	+4,0
JULI	115,5	-4,9	109,3	-1,3	122,6	-0,3	125,4	+2,2	117,2	-2,5	118,6	+0,9
AUG.	120,7	+4,5	108,5	-0,7	120,2	-2,0	121,4	-3,2	113,3	-3,3	114,2	-3,7
SEPT.	117,9	-2,3	109,2	+0,6	123,2	+2,5	122,7	+1,1	112,4	-0,8	116,7	+2,2
OKT.	120,6	+2,3	110,3	+1,0	125,1	+1,5	123,1	+0,3	114,3	+1,7	118,6	+1,6
NOV.	119,6	-0,8	109,6	-0,6	124,8	-0,2	122,9	-0,2	114,3	-	119,1	+0,4
DEZ.	120,0	+0,3	109,9	+0,3	123,4	-1,1	123,6	+0,6	110,6	-3,2	119,3	+0,2
1990 JAN.	119,6	-0,3	109,0	-0,8	125,1	+1,4	124,8	+1,0	117,1	+5,9	121,8	+2,1

1 INDEX DER NETTOPRODUKTION FUER DAS PRODUZIERENDE GEWERBE
1985=100

1.2 FACHLICHE UNTERNEHMENSTEILE

ZEITRAUM	STAHLVERFORMUNG, OBERFLAECHEHVER- LUNG, HAERTUNG		STAHL-UND LEICHT- METALLBAU, SCHIE- NENFAHRZEUGBAU		MASCHINENBAU		STRASSENFAHRZEUG- BAU, REPARATUR VON KRAFTFAHRZEUGEN USW		SCHIFFBAU		LUFT-UND RAUMFAHR- ZEUGBAU	
	KAL. U. SAISON- BEREI- NIGTER WERT	VERAENDE- RUNG IN O/O GEGEN VORZEITR.	KAL. U. SAISON- BEREI- NIGTER WERT	VERAENDE- RUNG IN O/O GEGEN VORZEITR.	KAL. U. SAISON- BEREI- NIGTER WERT	VERAENDE- RUNG IN O/O GEGEN VORZEITR.	KAL. U. SAISON- BEREI- NIGTER WERT	VERAENDE- RUNG IN O/O GEGEN VORZEITR.	KAL. U. SAISON- BEREI- NIGTER WERT	VERAENDE- RUNG IN O/O GEGEN VORZEITR.	KAL. U. SAISON- BEREI- NIGTER WERT	VERAENDE- RUNG IN O/O GEGEN VORZEITR.
SYPRO-NR.	3021-3025		31		32		33		34		35	
GEWICHTUNG	1,27		1,67		11,32		9,80		0,35		0,71	
1986	102,8	+2,8	99,3	-0,7	105,6	+5,6	105,3	+5,3	88,0	-12,0	95,4	-4,6
1987	100,8	-1,9	99,8	+0,5	103,0	-2,5	107,7	+2,3	84,7	-3,7	108,2	+13,4
1988	107,3	+6,4	110,9	+11,1	105,5	+2,4	107,4	-0,3	76,3	-9,9	111,3	+2,9
1989	118,2	+10,2	107,7	-2,9	115,7	+9,7	115,7	+7,7	73,1	-4,2	120,9	+8,6
1986 1.HJ	104,1	+2,3	99,8	-0,7	105,9	+3,2	104,9	+4,2	90,3	-6,5	96,4	-2,7
2.HJ	101,4	-2,6	98,7	-1,1	105,3	-0,6	105,7	+0,8	85,8	-5,0	94,4	-2,1
1987 1.HJ	99,4	-2,0	97,9	-0,8	103,5	-1,7	107,6	+1,8	85,7	-0,1	101,7	+7,7
2.HJ	102,3	+2,9	101,7	+3,9	102,6	-0,9	107,8	+0,2	83,6	-2,5	114,8	+12,9
1988 1.HJ	104,7	+2,3	110,2	+8,4	103,5	+0,9	106,0	-1,7	76,8	-8,1	112,6	-1,9
2.HJ	110,0	+5,1	111,6	+1,3	107,6	+4,0	108,9	+2,7	75,7	-1,4	110,1	-2,2
1989 1.HJ	116,9	+6,3	106,9	-4,2	113,5	+5,5	114,6	+5,2	74,5	-1,6	118,0	+7,2
2.HJ	119,5	+2,2	108,5	+1,5	117,9	+3,9	116,8	+1,9	71,8	-3,6	123,8	+4,9
1986 1.VJ	103,3	+1,2	98,9	-1,1	104,7	+1,1	102,9	+1,3	90,0	-4,3	96,7	-1,3
2.VJ	104,9	+1,5	100,7	+1,8	107,1	+2,3	106,9	+3,9	90,5	+0,6	96,0	-0,7
3.VJ	102,1	-2,7	98,0	-2,7	106,6	-0,5	105,4	-1,4	87,2	-3,6	94,5	-1,6
4.VJ	100,7	-1,4	99,4	+1,4	104,0	-2,4	105,9	+0,5	84,3	-3,3	94,3	-0,2
1987 1.VJ	99,7	-1,0	99,4	-	103,6	-0,4	108,0	+2,0	85,7	+1,7	98,8	+4,8
2.VJ	99,0	-0,7	96,3	-3,1	103,4	-0,2	107,2	-0,7	85,7	-	104,5	+5,8
3.VJ	101,9	+2,9	98,8	+2,6	100,9	-2,4	107,8	+0,6	83,0	-3,2	112,7	+7,8
4.VJ	102,7	+0,8	104,7	+6,0	104,3	+3,4	107,9	+0,1	84,2	+1,4	116,8	+3,6
1988 1.VJ	103,6	+0,9	108,0	+3,2	103,8	-0,5	105,6	-2,1	77,8	-7,6	112,8	-3,4
2.VJ	105,7	+2,0	112,5	+4,2	103,1	-0,7	106,3	+0,7	75,8	-2,6	112,4	-0,4
3.VJ	108,6	+2,7	115,4	+2,6	107,1	+3,9	108,4	+2,0	76,7	+1,2	109,4	-2,7
4.VJ	111,4	+2,6	107,8	-6,6	108,2	+1,0	109,5	+1,0	74,7	-2,6	110,7	+1,2
1989 1.VJ	115,4	+3,6	107,3	-0,5	110,9	+2,5	113,2	+3,4	75,3	+0,8	117,2	+5,9
2.VJ	118,4	+2,6	106,5	-0,7	116,1	+4,7	116,0	+2,5	73,6	-2,3	118,8	+1,4
3.VJ	118,1	-0,3	104,2	-2,2	116,7	+0,5	115,8	-0,2	73,1	-0,7	123,0	+3,5
4.VJ	121,0	+2,5	112,8	+8,3	115,1	+2,1	117,8	+1,7	70,5	-3,6	124,5	+1,2
1986 FEB.	103,5	+0,2	98,7	-3,5	105,1	-0,3	103,7	-0,8	88,4	-4,8	95,8	-3,7
MAERZ	103,0	-0,5	95,7	-3,0	103,7	-1,3	100,4	-3,2	88,7	+0,3	94,8	-1,0
APRIL	106,9	+3,8	104,7	+9,4	109,1	+5,2	108,5	+8,1	95,1	+7,2	97,9	+3,3
MAI	103,3	-3,4	99,4	-5,1	105,6	-3,2	104,5	-3,7	90,9	-4,4	94,6	-3,4
JUNI	104,6	+1,3	98,0	-1,4	106,7	+1,0	107,7	+3,1	85,5	-5,9	95,6	+1,1
JULI	104,1	-0,5	101,0	+3,1	107,1	+0,4	104,4	-3,1	88,9	+4,0	94,2	-1,5
AUG.	100,6	-3,4	96,9	-4,1	106,2	-0,8	105,3	+0,9	88,2	-0,8	94,7	+0,5
SEPT.	101,6	+1,0	96,1	-0,8	106,6	+0,4	106,5	+1,1	84,5	-4,2	94,5	-0,2
OKT.	101,4	-0,2	99,0	+3,0	104,1	-2,3	106,4	-0,1	86,4	+2,2	94,7	+0,2
NOV.	99,8	-1,6	101,6	+2,6	103,3	-0,8	103,4	-2,8	81,2	-6,0	93,0	-1,8
DEZ.	100,9	+1,1	97,7	-3,8	104,7	+1,4	108,0	+4,4	85,4	+5,2	95,3	+2,5
1987 JAN.	99,8	-1,1	94,8	-3,0	103,1	-1,5	106,3	-1,6	85,8	+0,5	96,2	+0,9
FEB.	99,8	-	101,3	+6,9	103,6	+0,5	108,2	+1,8	86,3	+0,6	99,9	+3,8
MAERZ	99,6	-0,2	102,1	+0,8	104,1	+0,5	109,5	+1,2	85,1	-1,4	100,3	+0,4
APRIL	97,7	-1,9	95,8	-6,2	102,5	-1,5	107,3	-2,0	85,3	+0,2	101,3	+1,0
MAI	99,6	+1,9	97,1	+1,4	103,1	+0,6	108,1	+0,7	83,9	-1,6	105,4	+4,0
JUNI	99,7	+0,1	96,0	-1,1	104,6	+1,5	106,1	-1,9	88,0	+4,9	106,9	+1,4
JULI	101,8	+2,1	99,3	+3,4	100,8	-3,6	108,9	+2,6	81,1	-7,8	111,0	+3,8
AUG.	101,4	-0,4	100,5	+1,2	101,8	+1,0	107,0	-1,7	83,3	+2,7	112,5	+1,4
SEPT.	102,5	+1,1	96,5	-4,0	100,1	-1,7	107,5	+0,5	84,7	+1,7	114,5	+1,8
OKT.	102,6	+0,1	104,5	+8,3	103,3	+3,2	109,2	+1,6	82,5	-2,6	116,4	+1,7
NOV.	103,9	+1,3	100,5	-3,8	106,1	+2,7	108,9	-0,3	88,5	+7,3	118,0	+1,4
DEZ.	101,7	-2,1	109,1	+8,6	103,4	-2,5	105,5	-3,1	81,6	-7,8	116,1	-1,6
1988 JAN.	101,8	+0,1	110,9	+1,6	102,2	-1,2	103,7	-1,7	79,5	-2,6	112,0	-3,5
FEB.	103,2	+1,4	104,5	+5,8	104,9	+2,6	105,3	+1,5	76,4	-3,9	112,3	+0,3
MAERZ	105,9	+2,6	108,5	+3,8	104,4	-0,5	107,9	+2,5	77,6	+1,6	114,0	+1,5
APRIL	104,7	-1,1	109,5	+0,9	100,7	-3,5	104,0	-3,6	74,4	-4,1	113,3	-0,6
MAI	106,6	+1,8	115,8	+5,8	105,2	+4,5	107,7	+3,6	78,4	+5,4	112,7	-0,5
JUNI	105,7	-0,8	112,2	-3,1	103,3	-1,8	107,1	-0,6	74,6	-4,8	111,3	-1,2
JULI	106,5	+0,8	109,9	-2,0	105,3	+1,9	103,8	-3,1	75,9	+1,7	107,4	-3,5
AUG.	109,6	+2,9	113,9	+3,6	107,4	+2,0	112,0	+7,9	78,4	+3,3	110,4	+2,8
SEPT.	109,7	+0,1	122,3	+7,4	108,6	+1,1	109,3	-2,4	75,7	-3,4	110,5	+0,1
OKT.	109,2	-0,5	108,3	-11,4	107,6	-0,9	107,1	-2,0	75,6	-0,1	109,3	-1,1
NOV.	111,0	+1,6	110,0	+1,6	107,1	-0,5	109,4	+2,1	72,9	-3,6	110,5	+1,1
DEZ.	114,1	+2,8	105,0	-4,5	109,8	+2,5	112,0	+2,4	75,6	+3,7	112,4	+1,7
1989 JAN.	115,9	+1,6	103,3	+1,6	112,2	+2,2	114,7	+2,4	74,3	-1,7	117,4	+4,4
FEB.	116,1	+0,2	111,9	+8,3	109,1	-2,8	113,5	-1,0	76,9	+3,5	117,3	-0,1
MAERZ	114,1	-1,7	106,7	-4,6	111,4	+2,1	111,5	-1,8	74,7	-2,9	116,9	-0,3
APRIL	117,8	+3,2	109,6	+2,7	118,8	+6,6	117,4	+5,3	76,8	+2,8	117,5	+0,5
MAI	116,1	-1,4	101,1	-7,8	112,7	-5,1	112,6	-4,1	70,1	-8,7	117,4	-0,1
JUNI	121,2	+4,4	108,9	+7,7	116,9	+3,7	118,1	+4,9	74,0	+5,6	121,5	+3,5
JULI	117,3	-3,2	109,3	+0,4	116,9	-	120,0	+1,6	78,2	+5,7	125,8	+3,5
AUG.	118,4	+0,9	104,5	-4,4	115,1	-1,5	110,4	-8,0	69,3	-11,4	121,2	-3,7
SEPT.	118,6	+0,2	98,9	-5,4	118,0	+2,5	116,9	+5,9	71,8	+3,6	122,0	+0,7
OKT.	122,4	+3,2	109,4	+10,6	117,2	-0,7	118,8	+1,6	71,3	-0,7	123,8	+1,5
NOV.	121,5	-0,7	119,4	+9,1	117,7	+0,4	117,6	-1,0	68,5	-3,9	124,5	+0,6
DEZ.	119,0	-2,1	109,5	-8,3	122,5	+4,1	117,1	-0,4	71,7	+4,7	125,2	+0,6
1990 JAN.	122,5	+2,9	127,8	+16,7	122,0	-0,4	120,1	+2,6	73,1	+2,0	125,9	+0,6

1 INDEX DER NETTOPRODUKTION FUER DAS PRODUZIERENDE GEBERBE
1985-100

1.2 FACHLICHE UNTERNEHMENSTEILE

ZEITRAUM	ELEKTROTECHNIK, REPARATUR VON HAUSHALTSGERAETEN		FEINMECHANIK, OPTIK, HERSTELLUNG VON UHREN		HERSTELLUNG VON EISEN-, BLECH- UND METALLWAREN		H. V. BUEROMASCHINEN, ADV-GERAETEN UND -EINRICHTUNGEN		VERBRAUCHSGUETER PRODUZIERENDES GEBERBE		H. V. MUSIKINSTRUMENTEN, SPIELWAERN, FUELLHALTERN USW	
	KAL. U. SAISONBEREITIGTER WERT	VERAENDERUNG IN O/O GEGEN VORZEITR.	KAL. U. SAISONBEREITIGTER WERT	VERAENDERUNG IN O/O GEGEN VORZEITR.	KAL. U. SAISONBEREITIGTER WERT	VERAENDERUNG IN O/O GEGEN VORZEITR.	KAL. U. SAISONBEREITIGTER WERT	VERAENDERUNG IN O/O GEGEN VORZEITR.	KAL. U. SAISONBEREITIGTER WERT	VERAENDERUNG IN O/O GEGEN VORZEITR.	KAL. U. SAISONBEREITIGTER WERT	VERAENDERUNG IN O/O GEGEN VORZEITR.
SYPRO-NR.	36		37		38		50		12,19		39	
GEWICHTUNG	10,01		1,37		2,95		2,10		12,19		0,52	
1986	105,1	+5,1	104,0	+4,0	106,1	+6,1	103,9	+3,9	102,6	+2,6	102,4	+2,4
1987	105,7	+0,6	103,6	-0,4	108,3	+2,1	106,3	+2,3	103,5	+0,9	104,0	+1,6
1988	110,6	+4,6	110,0	+6,2	112,6	+4,0	114,2	+7,4	106,1	+2,5	110,1	+5,9
1989	120,7	+9,1	107,1	-2,6	121,7	+8,1	109,6	-4,0	110,4	+4,1	120,6	+9,5
1986 1.HJ	104,2	+2,0	104,2	+2,3	105,7	+3,6	107,4	+0,8	102,1	+1,1	102,4	+1,1
2.HJ	106,1	+1,8	103,8	-0,4	106,5	+0,8	100,4	-6,5	103,1	+1,0	102,3	-0,1
1987 1.HJ	105,3	-0,8	103,3	-0,5	106,8	+0,3	102,3	+1,9	103,0	-0,1	102,6	+0,3
2.HJ	106,1	+0,8	104,0	+0,7	109,9	+2,9	110,4	+7,9	104,1	+1,1	105,3	+2,6
1988 1.HJ	108,8	+2,5	107,5	+3,4	110,9	+0,9	115,2	+4,3	105,4	+1,2	108,2	+2,8
2.HJ	112,5	+3,4	112,4	+4,6	114,3	+3,1	113,2	-1,7	106,7	+1,2	112,1	+3,6
1989 1.HJ	118,4	+5,2	109,4	-2,7	120,1	+5,1	108,5	-4,2	109,4	+2,5	117,7	+5,0
2.HJ	122,9	+3,8	104,9	-4,1	123,3	+2,7	110,8	+2,1	111,4	+1,8	123,6	+5,0
1986 1.VJ	103,3	+1,1	103,7	+1,3	104,3	+1,8	107,0	-3,6	101,5	+0,4	102,0	+0,6
2.VJ	105,1	+1,7	104,8	+1,1	107,2	+2,8	107,7	+0,7	102,8	+1,3	102,8	+0,8
3.VJ	105,6	+0,5	104,2	-0,6	106,4	-0,7	102,4	-4,9	102,9	+0,1	102,0	-0,8
4.VJ	106,5	+0,9	103,4	-0,8	106,5	+0,1	98,4	-3,9	103,3	+0,4	102,6	+0,6
1987 1.VJ	105,6	-0,8	103,2	-0,2	106,5	-	102,9	+4,6	103,0	-0,3	102,3	-0,3
2.VJ	105,0	-0,6	103,3	+0,1	107,1	+0,6	101,6	-1,3	102,9	-0,1	102,9	+0,6
3.VJ	105,6	+0,6	104,4	+1,1	109,3	+2,1	109,1	+7,4	103,9	+1,0	105,4	+2,4
4.VJ	106,6	+0,9	103,5	-0,9	110,4	+1,0	111,6	+2,3	104,4	+0,5	105,2	-0,2
1988 1.VJ	107,9	+1,2	106,9	+3,3	111,0	+0,5	112,1	+0,4	105,5	+1,1	107,8	+2,5
2.VJ	109,7	+1,7	108,2	+1,2	110,9	-0,1	118,2	+5,4	105,4	-0,1	108,6	+0,7
3.VJ	111,5	+1,6	110,6	+2,2	113,3	+2,2	113,6	-3,9	106,5	+1,0	110,6	+1,8
4.VJ	113,4	+1,7	114,3	+3,3	115,3	+1,8	112,9	-0,6	106,8	+0,3	113,6	+2,7
1989 1.VJ	117,0	+3,2	109,3	-4,4	118,0	+2,3	110,6	-2,0	108,2	+1,3	115,6	+1,8
2.VJ	119,7	+2,3	109,5	+0,2	122,1	+3,5	106,4	-3,8	110,6	+2,2	119,8	+3,6
3.VJ	121,5	+1,5	106,3	-2,9	121,6	-0,4	105,6	+3,0	110,2	-0,4	122,2	+2,0
4.VJ	124,3	+2,3	103,4	-2,7	124,9	+2,7	111,9	+2,1	112,7	+2,3	125,0	+2,3
1986 FEB.	103,4	-0,6	104,2	+0,2	104,3	-1,0	106,9	+2,7	101,5	-0,6	102,0	-
MAERZ	102,5	-0,9	102,8	-1,3	103,1	-1,2	110,0	+2,9	100,9	-0,6	102,0	-
APRIL	106,2	+3,6	106,6	+3,7	108,3	+5,0	114,7	+4,3	103,9	+3,0	104,4	+2,4
MAI	103,5	-2,5	102,4	-3,9	104,8	-3,2	100,8	-12,1	101,2	-2,6	100,7	-3,5
JUNI	105,6	+2,0	105,3	+2,8	108,4	+3,4	107,7	+6,8	103,2	+2,0	103,3	+2,6
JULI	105,8	+0,2	102,4	-2,8	107,9	-0,5	104,7	-2,8	103,9	+0,7	100,3	-2,9
AUG.	104,8	-0,9	104,2	+1,8	104,2	-3,4	100,1	-4,4	101,2	-2,6	103,1	+2,8
SEPT.	105,2	+1,3	106,1	+1,8	107,1	+2,8	102,5	+2,4	103,6	+2,4	102,6	-0,5
OKT.	106,9	+0,7	103,8	-2,2	106,9	-0,2	101,4	-1,1	103,9	+0,3	104,0	+1,4
NOV.	106,0	-0,8	102,5	-1,3	105,7	-1,1	98,1	-3,3	102,7	-1,2	102,4	-1,5
DEZ.	106,7	+0,7	103,8	+1,3	107,0	+1,2	95,7	-2,4	103,4	+0,7	101,4	-1,0
1987 JAN.	104,2	-2,3	103,0	-0,8	105,0	-1,9	104,6	+9,3	102,6	-0,8	103,3	+1,9
FEB.	106,4	+2,1	103,9	+0,9	107,3	+2,2	104,8	+0,2	104,1	+1,5	103,1	-0,2
MAERZ	106,1	-0,3	102,8	-1,1	107,2	-0,1	99,2	-5,3	102,3	-1,7	100,4	-2,6
APRIL	104,4	-1,6	103,6	+0,8	106,4	-0,7	97,2	-2,0	102,2	-0,1	102,1	+1,7
MAI	106,6	+2,1	103,8	+0,2	108,0	+1,5	109,7	+12,9	104,0	+1,8	103,9	+1,8
JUNI	103,9	-2,5	102,6	-1,2	107,0	-0,9	98,0	-10,7	102,5	-1,4	102,8	-1,1
JULI	105,3	+1,3	103,4	+0,8	108,9	+1,8	110,9	+13,2	103,9	+1,4	105,8	+2,9
AUG.	105,8	+0,5	106,3	+2,8	109,4	+0,5	104,9	-5,4	104,1	+0,2	105,0	-0,8
SEPT.	105,6	-0,2	103,5	-2,6	109,5	+0,1	111,6	+6,4	103,6	-0,5	105,4	+0,4
OKT.	106,5	+0,9	105,4	+1,8	110,5	+0,9	107,1	-4,0	104,3	+0,7	104,6	-0,8
NOV.	106,7	+0,2	103,5	-1,8	111,2	+0,6	112,7	+5,2	105,2	+0,9	104,9	+0,3
DEZ.	106,5	-0,2	101,6	-1,8	109,6	-1,4	115,0	+2,0	103,6	-1,5	106,1	+1,1
1988 JAN.	107,6	+1,0	103,5	+1,9	110,4	+0,7	109,6	-4,7	104,6	+1,0	106,2	+0,1
FEB.	106,9	-0,7	106,8	+3,2	110,3	-0,1	111,8	+2,0	104,5	-0,1	106,4	+0,2
MAERZ	109,1	+2,1	110,3	+3,3	112,3	+1,8	114,9	+2,8	107,3	+2,7	110,7	+4,0
APRIL	108,8	-0,3	105,5	-4,4	108,6	-3,3	117,0	+1,8	104,6	-2,5	106,9	-3,4
MAI	109,9	+1,0	110,6	+4,8	112,4	+3,5	114,0	-2,6	105,9	+1,2	109,3	+2,2
JUNI	110,5	+0,5	108,5	-1,9	111,6	-0,7	123,6	+8,4	105,6	-0,3	109,5	+0,2
JULI	108,6	-1,7	109,1	+0,6	111,7	+0,1	108,2	-12,5	104,8	-0,8	108,2	-1,2
AUG.	112,4	+3,5	110,2	+1,0	113,8	+1,9	120,0	+10,9	107,5	+2,6	111,5	+3,0
SEPT.	113,5	+1,0	112,4	+2,0	114,5	+0,6	112,6	-6,2	107,3	-0,2	112,0	+0,4
OKT.	111,6	-1,7	109,4	-2,7	112,8	-1,5	116,8	+3,7	105,6	-1,6	111,8	-0,2
NOV.	113,1	+1,3	114,1	+4,3	115,8	+2,7	109,4	-6,3	106,6	+0,9	115,1	+3,0
DEZ.	115,5	+2,1	119,4	+4,6	117,3	+1,3	112,4	+2,7	108,3	+1,6	114,0	+1,0
1989 JAN.	116,4	+0,8	113,5	-4,9	117,8	+0,4	111,3	-1,0	108,7	+0,4	115,1	+1,0
FEB.	117,7	+1,1	108,5	-4,4	118,4	+0,5	109,1	-2,0	108,7	-	117,1	+1,7
MAERZ	117,0	-0,6	105,8	-2,5	117,9	-0,4	111,3	+2,0	107,2	-1,4	114,5	-2,2
APRIL	119,4	+2,1	111,4	+5,3	124,3	+5,4	108,4	-2,6	111,0	+3,5	120,1	+4,9
MAI	117,1	-1,9	105,2	-5,6	118,7	-4,5	107,0	-1,3	108,5	-2,3	117,5	-2,2
JUNI	122,7	+4,8	111,9	+6,4	123,4	+4,0	103,8	-3,0	112,3	+3,5	121,9	+3,7
JULI	124,0	+1,1	109,2	-2,4	120,5	-2,4	111,7	+7,6	110,5	-1,6	121,7	-0,2
AUG.	120,2	-3,1	106,2	-2,7	122,8	+1,9	107,4	-3,8	109,7	-0,7	121,9	+0,2
SEPT.	120,4	+0,2	103,5	-2,5	121,6	-1,0	105,7	+2,1	110,3	+0,5	122,9	+0,8
OKT.	125,0	+3,8	108,0	+4,3	125,8	+3,5	107,4	-2,1	113,0	+2,4	124,9	+1,6
NOV.	124,9	-0,1	103,5	-4,2	123,9	-1,5	115,9	+7,9	112,0	-0,3	125,0	+0,1
DEZ.	123,1	-1,4	98,8	-4,5	125,0	+0,9	112,4	-3,0	113,0	+0,9	125,0	-
1990 JAN.	125,8	+2,2	103,7	+5,0	128,0	+2,4	117,5	+4,5	112,3	-0,6	.	.

1 INDEX DER NETTOPRODUKTION FUER DAS PRODUZIERENDE GEMERBE
1985=100

1.2 FACHLICHE UNTERNEHMENSTEILE

ZEITRAUM	FEINKERAMIK		HERSTELLUNG UND VERARBEITUNG VON GLAS		HOLZVERARBEITUNG		PAPIER-UND-PAPPE-VERARBEITUNG		DRUCKEREI, Vervielfaeltigung		HERSTELLUNG VON KUNSTSTOFFWAREN	
	KAL. U. SAISONBEREINIGTER WERT	VERAENDERUNG IN O/O GEGEN VORZEITR.	KAL. U. SAISONBEREINIGTER WERT	VERAENDERUNG IN O/O GEGEN VORZEITR.	KAL. U. SAISONBEREINIGTER WERT	VERAENDERUNG IN O/O GEGEN VORZEITR.	KAL. U. SAISONBEREINIGTER WERT	VERAENDERUNG IN O/O GEGEN VORZEITR.	KAL. U. SAISONBEREINIGTER WERT	VERAENDERUNG IN O/O GEGEN VORZEITR.	KAL. U. SAISONBEREINIGTER WERT	VERAENDERUNG IN O/O GEGEN VORZEITR.
SYPRO-NR.	51		52		54		56		57		58	
GEWICHTUNG	0,40		0,75		1,76		1,15		1,47		2,53	
1986	98,9	-1,1	104,3	+4,3	102,6	+2,6	102,9	+2,9	102,8	+2,8	105,6	+5,6
1987	96,8	-2,1	104,6	+0,3	103,7	+1,1	105,7	+2,7	105,3	+2,4	110,4	+4,5
1988	96,3	-0,5	109,4	+4,6	107,4	+3,6	110,2	+4,3	108,3	+2,8	118,4	+7,2
1989	99,4	+3,2	117,9	+7,8	112,9	+5,1	115,8	+5,1	112,4	+3,8	126,9	+7,2
1986 1.HJ	99,2	-0,5	104,0	+1,5	101,4	+1,9	102,0	+1,4	102,1	+1,6	104,0	+3,0
2.HJ	98,6	-0,6	104,6	+0,6	103,7	+2,3	103,8	+1,8	103,5	+1,4	107,2	+3,1
1987 1.HJ	96,9	-1,7	104,0	-0,6	103,0	-0,7	104,8	+1,0	104,6	+1,1	108,4	+1,1
2.HJ	96,6	-0,3	105,2	+1,2	104,5	+1,5	106,7	+1,8	106,1	+1,4	112,4	+3,7
1988 1.HJ	96,2	-0,4	107,8	+2,5	106,6	+2,0	109,1	+2,2	107,5	+1,3	116,8	+3,9
2.HJ	96,4	+0,2	111,0	+3,0	108,3	+1,6	111,3	+2,0	109,0	+1,4	120,1	+2,8
1989 1.HJ	98,2	+1,9	116,8	+5,2	111,7	+3,1	114,3	+2,7	110,8	+1,7	125,1	+4,2
2.HJ	100,7	+2,5	119,1	+2,0	114,0	+2,1	117,3	+2,6	114,0	+2,9	128,7	+2,9
1986 1.VJ	98,8	+0,1	103,7	+0,7	100,6	+2,0	100,9	-	101,1	+0,2	102,5	+1,0
2.VJ	99,6	+0,8	104,3	+0,6	102,2	+1,6	103,1	+2,2	103,1	+2,0	105,6	+3,0
3.VJ	98,6	-1,0	103,9	-0,4	102,5	+0,3	103,6	+0,5	103,4	+0,3	107,0	+1,3
4.VJ	98,6	-	105,3	+1,3	104,9	+2,3	104,1	+0,5	103,6	+0,2	107,5	+0,5
1987 1.VJ	97,4	-1,2	104,3	-0,9	102,8	-2,0	104,6	+0,5	104,7	+1,1	108,0	+0,5
2.VJ	96,5	-0,9	103,7	-0,6	103,1	+0,3	104,9	+0,3	104,5	-0,2	108,8	+0,7
3.VJ	96,6	+0,1	105,3	+1,5	104,5	+1,4	106,3	+1,3	105,6	+1,1	111,0	+2,0
4.VJ	96,7	+0,1	105,0	-0,3	104,4	-0,1	107,1	+0,8	106,6	+0,9	113,7	+2,4
1988 1.VJ	95,8	-0,9	107,2	+2,1	107,0	+2,5	109,5	+2,2	107,0	+0,4	116,2	+2,2
2.VJ	96,5	+0,7	108,4	+1,1	106,2	-0,7	108,6	-0,8	108,0	+0,9	117,4	+1,0
3.VJ	96,3	-0,2	110,5	+1,9	107,9	+1,6	110,7	+1,9	108,5	+0,5	119,6	+1,9
4.VJ	96,5	+0,2	111,4	+0,8	108,7	+0,7	111,9	+1,1	109,6	+1,0	120,6	+0,8
1989 1.VJ	98,1	+1,7	115,7	+3,9	109,8	+1,0	111,9	-	110,2	+0,5	123,5	+2,4
2.VJ	98,3	+0,2	118,0	+2,0	113,6	+3,5	116,7	+4,3	111,4	+1,1	126,6	+2,5
3.VJ	100,3	+2,0	116,9	-0,9	112,4	-1,1	116,5	-0,2	113,4	+1,8	126,3	-0,2
4.VJ	101,0	+0,7	121,2	+3,7	115,6	+2,8	118,0	+1,3	114,5	+1,0	131,0	+3,7
1986 FEB.	99,2	-0,2	102,1	-3,3	101,2	+0,8	100,5	-2,3	101,7	+0,9	102,7	-0,8
MAERZ	97,9	-1,3	103,3	+1,2	100,3	-0,9	99,3	-1,2	100,8	-0,9	101,2	-1,5
APRIL	101,4	+3,6	104,6	+1,3	103,0	+2,7	103,8	+4,5	103,6	+2,8	106,2	+4,9
MAI	99,5	-1,9	102,9	-1,6	100,5	-2,3	100,9	-2,8	102,7	-0,9	103,7	-2,4
JUNI	97,9	-1,6	105,4	+2,4	102,0	+2,4	104,5	+3,6	102,9	+0,2	106,8	+3,0
JULI	97,0	-0,9	104,6	-0,8	106,6	+3,5	103,2	-1,2	103,6	+0,7	106,6	-0,2
AUG.	99,0	+2,1	102,6	-1,9	97,2	-8,8	103,5	+0,3	103,1	-0,5	106,3	-0,3
SEPT.	99,7	+0,7	104,5	+1,9	103,8	+6,8	104,0	+0,5	103,6	+0,5	108,0	+1,6
OKT.	98,3	-1,4	107,2	+2,6	105,1	+1,3	104,4	+0,4	103,8	+0,2	107,6	-0,4
NOV.	98,5	+0,2	104,3	-2,7	103,5	-1,5	103,5	-0,9	103,8	-	106,9	-0,7
DEZ.	98,9	+0,4	104,5	+0,2	106,1	+2,5	104,3	+0,8	103,1	-0,7	108,0	+1,0
1987 JAN.	96,6	-2,3	103,8	-0,7	103,3	-2,6	102,0	-2,2	104,9	+1,7	107,2	-0,7
FEB.	98,4	+1,9	105,4	+1,5	104,0	+0,7	106,5	+4,4	104,8	-0,1	108,9	+1,6
MAERZ	97,1	-1,3	103,8	-1,5	101,2	-2,7	105,4	-1,0	104,3	-0,5	108,0	-0,8
APRIL	96,2	-0,9	103,5	-0,3	102,5	+1,3	104,4	-0,9	104,3	-	108,1	+0,1
MAI	96,5	+0,3	104,8	+1,3	103,8	+1,3	106,2	+1,7	104,6	+0,3	109,9	+1,7
JUNI	96,7	+0,2	102,9	-1,8	103,1	-0,7	104,1	-2,0	104,6	-	108,3	-1,5
JULI	97,6	+0,9	105,7	+2,7	104,7	+1,6	106,3	+2,1	105,1	+0,5	110,9	+2,4
AUG.	97,5	-0,1	105,8	+0,1	104,3	-0,4	105,9	-0,4	106,2	+1,0	111,4	+0,5
SEPT.	94,6	-3,0	104,5	-1,2	104,6	+0,3	106,7	+0,8	105,4	-0,8	110,8	-0,5
OKT.	96,1	+1,6	104,0	-0,5	104,3	-0,3	107,4	+0,7	105,3	+0,9	113,3	+2,3
NOV.	98,1	+2,1	105,9	+1,8	105,9	+1,5	108,0	+0,6	107,0	+0,7	114,4	+1,0
DEZ.	95,8	-2,3	105,2	-0,7	102,9	-2,8	106,0	-1,9	106,6	-0,4	113,3	-1,0
1988 JAN.	95,7	-0,1	106,1	+0,9	105,1	+2,1	109,3	+3,1	106,1	-0,5	114,7	+1,2
FEB.	94,6	-1,1	107,5	+1,3	105,8	+0,7	107,9	-1,3	106,1	-	115,1	+0,3
MAERZ	97,2	+2,7	108,1	+0,6	110,0	+4,0	111,3	+3,2	108,9	+2,6	118,7	+3,1
APRIL	95,9	-1,3	107,8	-0,3	105,7	-3,9	107,5	-3,4	107,1	-1,7	115,7	-2,5
MAI	96,8	+0,9	108,0	+0,2	107,6	+1,8	109,4	+1,8	108,3	+1,1	118,1	+2,1
JUNI	96,8	-	109,4	+1,3	105,2	-2,2	108,9	-0,5	108,5	+0,2	118,3	+0,2
JULI	96,7	-0,1	108,8	-0,5	106,2	+1,0	106,9	-	107,6	-0,8	117,3	-0,8
AUG.	94,8	-2,0	110,6	+1,7	109,4	+3,0	111,7	+2,6	108,4	+0,7	120,1	+2,4
SEPT.	97,5	+2,8	112,2	+1,4	108,0	-1,3	111,5	-0,2	109,4	+0,9	121,5	+1,2
OKT.	96,4	-1,1	110,1	-1,9	107,1	-0,8	109,9	-1,4	108,7	-0,6	118,9	-2,1
NOV.	95,2	-1,2	111,1	+0,9	108,7	+1,5	111,6	+1,5	109,0	+0,3	120,5	+1,3
DEZ.	98,0	+2,9	113,1	+1,8	110,3	+1,5	114,1	+2,2	111,0	+1,8	122,4	+1,6
1989 JAN.	98,7	+0,7	115,8	+2,4	110,4	+0,1	112,6	-1,3	110,4	-0,5	123,8	+1,1
FEB.	98,7	-	114,6	-1,0	110,5	+0,1	112,5	-0,1	111,2	+0,7	124,2	+0,3
MAERZ	96,8	-1,9	116,6	+1,7	108,6	-1,7	110,6	-1,7	109,0	-2,0	122,6	-1,3
APRIL	98,4	+1,7	117,4	+0,7	113,4	+4,4	116,5	+5,3	111,7	+2,5	127,2	+3,8
MAI	97,2	-1,2	117,2	-0,2	110,1	-2,9	114,6	-1,6	110,9	-0,7	124,4	-2,2
JUNI	98,2	+2,1	119,4	+1,9	117,3	+6,5	119,1	+3,9	111,7	+0,7	128,1	+3,0
JULI	95,1	-0,1	116,8	-2,2	109,0	-7,1	117,6	-1,3	113,7	+1,8	127,2	-0,7
AUG.	100,9	+1,8	116,6	-0,2	114,5	+5,0	116,4	-1,0	112,5	-1,1	125,3	-1,5
SEPT.	101,0	+0,1	117,3	+0,6	113,6	-0,8	115,6	-0,7	114,0	+1,3	126,4	+0,9
OKT.	100,9	-0,1	121,7	+3,8	116,5	+2,6	118,7	+2,7	114,6	+0,5	130,5	+3,2
NOV.	101,5	+0,6	121,1	-0,5	114,5	-1,7	117,5	-1,0	114,3	-0,3	130,4	-0,1
DEZ.	100,6	-0,9	120,8	-0,2	115,8	+1,1	117,7	+0,2	114,6	+0,3	132,1	+1,3
1990 JAN.	102,3	+1,7	115,5	-4,4	118,1	+2,0	116,9	-0,7

1 INDEX DER NETTOPRODUKTION FUER DAS PRODUZIERENDE GEBERBE
1985=100

1.2 FACHLICHE UNTERNEHMENSTEILE

ZEITRAUM	LEDERERZEUGUNG		LEDERVERARBEITUNG		TEXTILGEBERBE		BEKLEIDUNGSGEBERBE		NAHRUNGS-UND GENUSSMITTELGEBERBE		ERNAHRUNGSGEBERBE	
	KAL. U. SAISONBEREITIGTER WERT	VERAENDERUNG IN O/O GEGEN VORZEITR.	KAL. U. SAISONBEREITIGTER WERT	VERAENDERUNG IN O/O GEGEN VORZEITR.	KAL. U. SAISONBEREITIGTER WERT	VERAENDERUNG IN O/O GEGEN VORZEITR.	KAL. U. SAISONBEREITIGTER WERT	VERAENDERUNG IN O/O GEGEN VORZEITR.	KAL. U. SAISONBEREITIGTER WERT	VERAENDERUNG IN O/O GEGEN VORZEITR.	KAL. U. SAISONBEREITIGTER WERT	VERAENDERUNG IN O/O GEGEN VORZEITR.
SYPRO-NR.	61		62		63		64		8,17		68	
GEWICHTUNG	0,06		0,40		1,73		1,42		8,17		5,82	
1986	100,3	+0,3	94,4	-5,6	101,8	+1,8	100,5	+0,5	101,5	+1,5	102,0	+2,0
1987	111,4	+11,1	88,5	-6,2	100,7	-1,1	95,9	-4,6	100,4	-1,1	102,1	+0,1
1988	116,1	+4,2	83,8	-5,3	97,9	-2,8	92,2	-3,9	102,0	+1,6	104,7	+2,5
1989	106,8	-8,0	81,1	-3,2	99,3	+1,4	89,1	-3,4	105,1	+3,0	108,9	+4,0
1986 1.HJ	101,5	+0,8	95,6	-4,8	102,2	+0,4	101,1	-0,3	101,1	+0,8	101,6	+0,9
2.HJ	99,1	-2,4	93,2	-2,5	101,4	-0,8	99,9	-1,2	102,0	+0,9	102,5	+0,9
1987 1.HJ	105,6	+6,6	89,8	-3,6	100,9	-0,5	97,3	-2,6	100,4	-1,6	101,9	-0,6
2.HJ	117,2	+11,0	87,2	-2,9	100,5	-0,4	94,5	-2,9	100,5	+0,1	102,4	+0,5
1988 1.HJ	118,5	+1,1	85,0	-2,5	98,3	-2,2	93,1	-1,5	101,9	+1,4	104,1	+1,7
2.HJ	113,6	-4,1	82,6	-2,8	97,4	-0,9	91,3	-1,9	102,1	+0,2	105,2	+1,1
1989 1.HJ	106,7	-6,1	82,7	+0,1	99,0	+1,6	90,1	-1,3	104,0	+1,9	107,2	+1,9
2.HJ	106,8	+0,1	79,5	-3,9	99,6	+0,6	88,2	-2,1	106,2	+2,1	110,5	+3,1
1986 1.VJ	101,2	+1,9	98,0	-2,6	101,9	-0,2	101,0	-0,5	100,8	-	101,4	+0,4
2.VJ	101,8	+0,6	93,3	-4,8	102,4	+0,5	101,1	+0,1	101,4	+0,6	101,7	+0,3
3.VJ	97,3	-4,4	94,6	+1,4	101,5	-0,9	100,2	-0,9	102,6	+1,2	102,2	+0,5
4.VJ	100,9	+3,7	91,7	-3,1	101,2	-0,3	99,6	-0,6	101,3	-1,3	102,7	+0,5
1987 1.VJ	103,7	+2,8	90,0	-1,9	101,1	-0,1	98,4	-1,2	100,5	-0,8	101,7	-1,0
2.VJ	107,5	+3,7	89,6	-0,4	100,7	-0,4	96,3	-2,1	100,2	-0,3	102,1	+0,4
3.VJ	116,6	+8,5	86,8	-3,1	100,7	-	95,1	-1,2	99,8	-0,4	102,4	+0,3
4.VJ	117,8	+1,0	87,6	+0,9	100,3	-0,4	94,0	-1,2	101,1	+1,3	102,3	-0,1
1988 1.VJ	120,5	+2,3	86,4	-1,4	98,9	-1,4	93,5	-0,5	102,2	+1,1	104,6	+2,2
2.VJ	116,6	-3,2	83,5	-3,4	97,7	-1,2	92,7	-0,9	101,6	-0,6	103,6	-1,0
3.VJ	113,3	-2,8	83,9	+0,5	97,8	+0,1	92,2	-0,5	102,4	+0,8	104,9	+1,3
4.VJ	113,9	+0,5	81,3	-3,1	97,1	-0,7	90,3	-2,1	101,8	-0,6	105,5	+0,6
1989 1.VJ	104,6	-8,2	81,9	+0,7	98,2	+1,1	89,9	-0,4	102,7	+0,9	105,5	-
2.VJ	108,8	+4,0	83,4	+1,8	99,9	+1,7	90,2	+0,3	105,3	+2,5	108,8	+3,1
3.VJ	106,0	-2,6	78,9	-5,4	99,1	-0,8	87,7	-2,8	105,4	+0,1	109,3	+0,5
4.VJ	107,6	+1,5	80,1	+1,5	100,1	+1,0	88,7	+1,1	107,1	+1,6	111,8	+2,3
1986 FEB.	101,6	-4,9	98,4	-0,4	101,7	-1,6	100,6	-1,1	101,1	-1,4	100,9	-2,8
MAERZ	95,3	-6,2	96,7	-1,7	100,6	-1,1	100,8	+0,2	98,7	-2,4	99,5	-1,4
APRIL	106,5	+11,8	97,2	+0,5	104,7	+4,1	104,0	+3,2	102,3	+3,6	101,0	+1,5
MAI	94,5	-11,3	90,0	-7,4	100,3	-4,2	97,8	-6,0	100,5	-1,8	101,7	+0,7
JUNI	104,4	+10,5	92,6	+2,9	102,2	+1,9	101,4	+3,7	101,3	+0,8	102,4	+0,7
JULI	96,8	-7,3	94,9	+2,5	103,5	+1,3	103,1	+1,7	102,3	+1,0	101,8	-0,6
AUG.	95,6	-1,2	94,4	-0,5	99,1	-4,3	96,3	-6,6	102,7	+0,4	102,6	+0,8
SEPT.	99,6	+4,2	94,5	+0,1	102,0	+2,9	101,1	+5,0	102,9	+0,2	102,3	-0,3
OKT.	98,4	-1,2	92,3	-2,3	101,7	-0,3	101,1	-	101,8	-1,1	103,4	+1,1
NOV.	98,1	-0,3	91,8	-0,5	100,1	-1,6	99,3	-1,8	100,8	-1,0	102,5	-0,9
DEZ.	106,1	+8,2	91,0	-0,5	101,7	+1,6	98,4	-0,9	101,4	+0,6	102,3	-0,2
1987 JAN.	98,5	-7,2	91,9	+1,0	99,8	-1,9	98,7	+0,3	99,3	-2,1	100,5	-1,8
FEB.	107,4	+9,0	90,1	-2,0	102,5	+2,7	100,1	+1,4	101,6	+2,3	103,3	+2,8
MAERZ	105,3	-2,0	88,1	-2,2	101,0	-1,5	96,3	-3,8	100,6	-1,0	101,3	-1,9
APRIL	102,6	-2,6	88,8	+0,8	99,4	-1,6	95,2	-1,1	100,4	-0,2	103,6	+2,3
MAI	109,7	+6,9	91,7	+3,3	102,0	+2,6	99,7	+4,7	100,6	+0,2	101,5	-2,0
JUNI	110,1	+0,4	88,4	-3,6	100,8	-1,2	94,0	-5,7	99,6	-1,0	101,3	-0,2
JULI	118,4	+7,5	88,8	+0,5	101,1	+0,3	95,1	+1,2	100,3	+0,7	103,9	+2,6
AUG.	116,8	-1,4	85,9	-3,3	100,2	-0,9	96,2	+1,2	98,9	-1,4	101,2	-2,6
SEPT.	114,7	-1,8	85,6	-0,3	100,9	+0,7	94,0	-2,3	100,2	+1,3	102,2	+1,0
OKT.	119,1	+3,8	87,5	+2,2	101,1	+0,2	94,4	+0,4	101,3	+1,1	102,1	-0,1
NOV.	118,6	-0,4	88,2	+0,8	101,3	+0,2	94,2	-0,2	101,5	+0,2	102,6	+0,5
DEZ.	115,8	-2,4	87,0	-1,4	98,5	-2,8	93,3	-1,0	100,6	-0,9	102,1	-0,5
1988 JAN.	118,6	+2,4	85,6	-1,6	98,8	+0,3	92,9	-0,4	101,9	+1,3	104,2	+2,1
FEB.	116,6	-1,7	86,0	+0,5	97,9	-0,9	92,6	-0,3	101,2	-0,7	103,2	-1,0
MAERZ	126,2	+8,2	87,7	+2,0	99,9	+2,0	95,0	+2,6	103,6	+2,4	106,3	+3,0
APRIL	117,8	-6,7	83,4	-4,9	98,0	-1,9	91,6	-3,6	99,5	-4,0	101,9	-4,1
MAI	120,0	+1,9	84,8	+1,7	98,2	+0,2	92,6	+1,1	102,6	+3,1	104,2	+2,3
JUNI	112,0	-6,7	82,4	-2,8	96,9	-1,3	93,8	+1,3	102,8	+0,2	104,7	+0,5
JULI	110,7	-1,2	81,9	-0,6	95,2	-1,8	90,4	-3,6	101,5	-1,3	103,0	-1,6
AUG.	109,9	-0,7	85,2	+4,0	100,7	+5,8	93,8	+3,8	103,5	+2,0	106,0	+2,9
SEPT.	119,2	+8,5	84,7	-0,6	97,5	-3,2	92,4	-1,5	102,2	-1,3	105,7	-0,3
OKT.	112,1	-6,0	81,8	-3,4	94,9	-2,7	89,9	-2,7	100,2	-2,0	104,7	-0,9
NOV.	116,1	+3,6	80,9	-1,1	96,9	+2,1	89,8	-0,1	102,4	+2,2	105,8	+1,1
DEZ.	113,6	-2,2	81,3	+0,5	99,4	+2,6	91,2	+1,6	102,9	+0,5	106,1	+0,3
1989 JAN.	108,1	-4,8	82,9	+2,0	99,1	-0,3	91,6	+0,4	103,4	+0,5	105,5	-0,6
FEB.	107,5	-0,6	82,7	-0,2	98,4	-0,7	89,9	-1,9	102,9	-0,5	106,1	+0,6
MAERZ	98,1	-8,7	80,1	-3,1	97,0	-1,4	88,3	-1,8	101,8	-1,1	105,0	-1,0
APRIL	109,8	+11,9	84,9	+6,0	99,8	+2,9	92,6	+4,9	107,8	+5,9	109,6	+4,4
MAI	102,7	-6,5	78,8	-7,2	98,0	-1,8	86,9	-6,2	103,4	-4,1	108,2	-1,3
JUNI	113,9	+10,9	86,5	+9,8	101,9	+4,0	91,0	+4,7	104,7	+1,3	108,7	+0,5
JULI	104,2	-8,5	82,8	-4,3	100,6	-1,3	89,7	-1,4	105,3	+0,6	109,2	+0,5
AUG.	114,2	+9,6	77,7	-6,2	98,2	-2,4	86,4	-3,7	105,0	-0,3	109,1	-0,1
SEPT.	99,6	-12,8	76,1	-2,1	98,5	+0,3	87,0	+0,7	105,9	+0,9	109,5	+0,4
OKT.	108,8	+9,2	78,3	+2,9	102,2	+3,8	88,4	+1,6	102,1	+2,1	111,3	+1,6
NOV.	103,8	-4,8	79,4	+1,4	98,8	-3,3	89,2	+0,9	105,1	-2,8	110,8	-0,4
DEZ.	110,5	+6,7	82,6	+4,0	99,2	+0,4	88,5	-0,8	108,0	+2,8	113,3	+2,3
1990 JAN.	139,4	+26,2	78,2	-5,3	100,5	+1,3	85,6	-3,3	103,7	-4,0	111,2	-1,9

1 INDEX DER NETTOPRODUKTION FUER DAS PRODUZIERENDE GEBERBE
1985=100

1.2 FACHLICHE UNTERNEHMENSTEILE

ZEITRAUM	TABAKVERARBEITUNG		BAUHAUPTGEBERBE		HOCHBAULEISTUNGEN		TIEFBAULEISTUNGEN	
	KAL. U. SAISONBEREITIGTER WERT	VERAENDERUNG IN O/O GEGEN VORZEITR.	KAL. U. SAISONBEREITIGTER WERT	VERAENDERUNG IN O/O GEGEN VORZEITR.	KAL. U. SAISONBEREITIGTER WERT	VERAENDERUNG IN O/O GEGEN VORZEITR.	KAL. U. SAISONBEREITIGTER WERT	VERAENDERUNG IN O/O GEGEN VORZEITR.
SYPRO-NR.	69		72-75					
GEWICHTUNG	2,35		6,07		3,17		2,90	
1986	100,4	+0,4	106,3	+6,3	104,4	+4,4	108,4	+8,4
1987	96,0	-4,4	107,1	+0,8	105,2	+0,8	109,1	+0,6
1988	95,5	-0,5	111,5	+4,1	111,7	+6,2	111,2	+1,9
1989	96,0	+0,5	118,2	+6,0	120,0	+7,4	116,3	+4,6
1986 1.HJ	100,3	+0,8	104,6	+4,9	102,3	+3,8	107,0	+6,0
2.HJ	100,5	+0,2	108,1	+3,3	106,5	+4,1	109,9	+2,7
1987 1.HJ	96,2	-4,3	103,6	-4,2	102,2	-4,0	105,2	-4,3
2.HJ	95,8	-0,4	110,5	+6,7	108,3	+6,0	113,0	+7,4
1988 1.HJ	96,5	+0,7	110,8	+0,3	110,1	+1,7	111,7	-1,2
2.HJ	94,6	-2,0	112,1	+1,2	113,2	+2,8	110,8	-0,8
1989 1.HJ	96,4	+1,9	119,3	+6,4	120,7	+6,6	117,8	+6,3
2.HJ	95,6	-0,8	117,1	-1,8	119,2	-1,2	114,9	-2,5
1986 1.VJ	99,8	-0,7	104,6	+6,3	102,9	+6,2	106,5	+6,6
2.VJ	100,8	+1,0	104,5	-0,1	101,7	-1,2	107,5	+0,9
3.VJ	103,2	+2,4	106,6	+2,0	104,8	+3,0	108,5	+0,9
4.VJ	97,9	-5,1	109,7	+2,9	108,1	+3,1	111,2	+2,5
1987 1.VJ	96,9	-1,0	99,4	-9,4	98,3	-9,1	100,6	-9,5
2.VJ	95,5	-1,4	107,8	+8,5	106,1	+7,9	109,7	+9,0
3.VJ	93,4	-2,2	110,3	+2,3	108,0	+1,8	112,8	+2,8
4.VJ	98,2	+5,1	110,8	+0,5	108,5	+0,5	113,2	+0,4
1988 1.VJ	96,4	-1,8	111,5	+0,6	110,5	+1,8	112,6	-0,5
2.VJ	96,5	+0,1	110,2	-1,2	109,7	-0,7	110,8	-1,6
3.VJ	96,4	-0,1	111,6	+1,3	112,3	+2,4	110,8	-
4.VJ	92,8	-3,7	112,6	+0,9	114,2	+1,7	110,8	-
1989 1.VJ	96,1	+3,6	123,4	+9,6	124,0	+8,6	122,6	+10,6
2.VJ	96,7	+0,6	115,2	-6,6	117,4	-5,3	112,9	-7,9
3.VJ	95,9	-0,8	114,7	-0,4	116,7	-0,6	112,6	-0,3
4.VJ	95,4	-0,5	119,5	+4,2	121,8	+4,4	117,1	+4,0
1986 FEB.	101,6	+1,7	98,9	-10,5	96,1	-12,5	102,0	-8,4
MAERZ	97,9	-3,6	104,4	+5,6	102,8	+7,0	106,2	+4,1
APRIL	104,1	+6,3	105,7	+1,2	103,0	+0,2	108,7	+2,4
MAI	98,6	-5,3	103,4	-2,2	100,5	-2,4	106,3	-2,2
JUNI	99,6	+1,0	104,4	+1,0	101,5	+1,0	107,5	+1,1
JULI	103,2	+3,6	106,8	+2,3	104,5	+3,0	109,3	+1,7
AUG.	103,1	-0,1	106,1	-0,7	104,5	-	107,8	-1,4
SEPT.	103,3	+0,2	106,8	+0,7	105,3	+0,8	108,4	+0,6
OKT.	98,8	-4,4	107,6	+0,7	106,4	+1,0	109,7	+0,3
NOV.	96,5	-2,3	112,2	+4,3	110,9	+4,2	113,5	+4,4
DEZ.	98,3	+1,9	109,2	-2,7	107,1	-3,4	111,4	-1,9
1987 JAN.	96,2	-2,1	94,3	-13,6	92,3	-13,8	96,5	-13,4
FEB.	97,2	+1,0	104,7	+11,0	104,7	+13,4	104,5	+8,3
MAERZ	97,3	+0,1	99,3	-5,2	97,9	-6,5	100,8	-3,5
APRIL	94,1	-3,3	107,8	+8,6	105,9	+8,2	109,8	+8,9
MAI	97,7	+3,8	107,3	-0,5	105,6	-0,3	109,1	-0,6
JUNI	94,7	-3,1	108,4	+1,0	106,7	+1,0	110,2	+1,0
JULI	92,5	-2,3	110,5	+1,9	108,5	+1,7	112,7	+2,3
AUG.	92,6	+0,1	108,3	-2,0	106,1	-2,2	110,7	-1,8
SEPT.	95,0	+2,6	112,1	+3,5	109,5	+3,2	114,9	+3,8
OKT.	99,6	+4,8	111,0	-1,0	108,8	-0,6	113,4	-1,3
NOV.	98,1	-1,5	111,6	+0,5	108,8	-	114,6	+1,1
DEZ.	97,0	-1,1	109,7	-1,7	108,0	-0,7	111,7	-2,5
1988 JAN.	96,1	-0,9	115,3	+5,1	114,4	+5,9	116,3	+4,1
FEB.	95,8	-0,3	109,8	-4,8	108,3	-5,3	111,6	-4,0
MAERZ	97,4	+1,7	109,3	-0,5	108,9	+0,6	109,8	-1,6
APRIL	93,1	-4,4	108,4	-0,8	107,7	-1,1	109,3	-0,5
MAI	98,2	+5,5	112,3	+3,6	111,6	+3,6	113,1	+3,5
JUNI	98,2	-	109,9	-2,1	109,9	-1,5	109,9	-2,8
JULI	97,3	-0,9	109,2	-0,6	109,5	-0,4	108,8	-1,0
AUG.	97,6	+0,3	113,7	+4,1	114,3	+4,4	113,0	+3,9
SEPT.	94,3	-3,4	111,9	-1,6	113,0	-1,1	110,6	-2,1
OKT.	88,4	-6,3	110,5	-1,3	111,7	-1,2	109,0	-1,4
NOV.	94,3	+6,7	111,9	+1,3	113,9	+2,0	109,7	+0,6
DEZ.	95,8	+1,6	115,4	+3,1	117,0	+2,7	113,6	+3,6
1989 JAN.	97,9	+2,2	120,8	+4,7	121,6	+3,9	119,9	+5,5
FEB.	95,7	-2,2	124,6	+3,1	125,5	+3,2	123,5	+3,0
MAERZ	94,8	-0,9	124,8	+0,2	125,0	-0,4	124,5	+0,8
APRIL	102,7	+8,3	115,4	-7,5	117,9	-5,7	112,8	-9,4
MAI	92,0	-10,4	112,2	-2,8	114,7	-2,7	109,6	-2,8
JUNI	95,3	+3,6	118,1	+5,3	119,7	+4,4	116,3	+6,1
JULI	95,2	-0,1	113,6	-3,8	115,8	-3,3	111,3	-4,3
AUG.	95,9	+0,7	115,5	+1,7	117,4	+1,4	113,6	+2,1
SEPT.	96,5	+0,6	114,9	-0,5	116,8	-0,5	112,8	-0,7
OKT.	100,4	+4,0	120,4	+4,8	122,3	+4,7	118,5	+5,1
NOV.	92,2	-8,2	120,8	+0,3	122,8	+0,4	118,6	+0,1
DEZ.	93,6	+1,5	117,4	-2,8	120,2	-2,1	114,3	-3,6
1990 JAN.	85,9	-8,2	122,4	+4,3	125,2	+4,2	119,2	+4,3

2.1 INDEX DER BRUTTOPRODUKTION
1985

KALENDER

GP 1982	GÜTERGRUPPE	GEWICHTUNG	1987	1988	1989	VERÄND. IN O/O 1989 GEGEN 1988	1989		VERÄNDERUNG IN O/O		1989 3. VJ
							1. HJ	2. HJ	2. HJ 1989 GEGEN 2. HJ 1988	2. HJ 1989 GEGEN 1. HJ 1989	
	INVESTITIONSGÜTER INSGESAMT	100	100,5	105,0	111,9	+6,6	106,9	116,9	+6,4	+9,4	106,1
	INVESTITIONSGÜTER OHNE PERSONEN- U. KOMBINATIONSKRAFTWAGEN	80,75	101,9	107,6	113,8	+5,8	108,6	118,9	+5,3	+9,5	108,4
EX 31	STAHLBAUERZEUGNISSE UND SCHIENENFAHRZEUGE	4,45	98,1	109,0	113,9	+4,5	105,7	122,1	+2,9	+15,5	113,4
EX 32	MASCHINENBAUERZEUGNISSE	34,44	102,5	105,0	115,2	+9,7	108,3	122,2	+8,4	+12,8	108,5
EX 3211	METALLBEARBEITUNGSMASCHINEN DER SPAN- ABHEBENDEN FORMUNG	3,39	115,1	110,7	114,4	+3,3	94,0	134,9	+4,3	+43,5	105,3
EX 3212	METALLBEARBEITUNGSMASCHINEN DER SPANLOSEN FORMUNG	1,41	102,9	115,6	119,9	+3,7	114,8	125,0	-3,9	+8,9	104,1
3213	HÜTTEN-U. WALZWERKSEINRICHTUNGEN	0,60	122,4	90,6	149,7	+65,2	159,0	140,5	+76,1	-11,6	113,0
EX 3217	HOLZBE-U.-VERARBEITUNGSMASCHINEN	1,14	100,4	109,3	126,2	+15,5	115,7	136,8	+19,1	+18,2	118,2
EX 3236	BAUMASCHINEN	2,05	108,0	113,8	130,4	+14,6	128,7	132,0	+16,1	+2,6	124,7
EX 3237	BAUSTOFF-, KERAMIK-U. GLASMASCHINEN	0,74	92,7	94,5	113,8	+20,4	102,5	125,0	+29,8	+22,0	123,9
EX 3241-44	MASCHINEN FÜR DIE LANDWIRTSCHAFT	3,69	74,5	73,4	81,8	+11,4	85,3	78,2	+13,0	-8,3	75,5
EX 3245, 46	NAHRUNGSMITTELMASCHINEN U. MASCHINEN FÜR VERWANDTE GEBIETE DER NAHRUNGSMITTEL- HERSTELLUNG	1,65	97,7	99,0	101,8	+2,8	92,3	111,3	+0,8	+20,6	98,2
EX 3247	VERPACKUNGSMASCHINEN	1,54	96,1	100,2	110,5	+10,3	101,4	119,6	+6,4	+17,9	105,0
EX 3261	PAPIER-U. DRUCKEREIMASCHINEN	3,60	110,5	121,7	133,4	+9,6	125,8	141,0	+10,5	+12,1	125,7
EX 3265, 67; EX 3269	TEXTIL-U. NÄHMASCHINEN, MASCHINEN FÜR DIE LEDER-, SCHUH-U. LEDERWARENHERSTELLUNG	2,40	102,6	109,4	115,4	+5,5	111,9	118,9	+6,3	+6,3	107,3
REST 32	SONSTIGE MASCHINENBAUERZEUGNISSE	12,23	105,2	106,7	116,9	+9,6	109,3	124,5	+6,0	+13,9	112,2
EX 33	STRASSENFAHRZEUGE SOWEIT INVESTITIONSGUT	27,80	96,9	99,7	108,2	+8,5	107,1	109,3	+8,1	+2,1	98,4
3311, 12	PERSONEN-U. KOMBINATIONSKRAFTWAGEN 1)	19,25	94,7	94,1	104,1	+10,6	100,0	108,2	+11,7	+8,2	96,9
3313, 15, 21; EX 3314	LIEFER-U. LASTKRAFTWAGEN, OMNIBUSSE U. STRASSENZUGMASCHINEN	7,98	98,3	110,0	116,3	+5,7	122,6	110,0	+1,4	-10,3	100,6
REST 33	SONSTIGE STRASSENFAHRZEUGE	0,57	126,3	147,2	132,3	-10,1	129,1	135,6	-4,6	+5,0	117,2
EX 36	ELEKTROTECHNISCHE INVESTITIONSGÜTER	15,72	96,8	100,7	106,1	+5,4	100,0	112,2	+7,6	+12,2	106,3
EX 3611, EX 3612	ELEKTROMOTOREN U. -GENERATOREN, TRANS- FORMATOREN	0,59	63,6	57,5	60,6	+5,4	57,3	63,9	+5,4	+11,5	65,7
EX 3631	ELEKTRISCHE HANDBOHRWERKZEUGE ÜBER 13 MM BOHRDURCHMESSER IN STAHL	0,07	88,9	88,9	95,7	+7,6	96,8	94,7	+1,2	-2,2	92,8
EX 3651, 53	NACHRICHTENTECHNISCHE GERÄTE U. EINRICHTUNGEN	5,87	93,7	97,5	97,4	-0,1	93,4	101,3	0,0	+8,5	97,7
EX 3672- EX 3674	ELEKTRISCHE GERÄTE U. EINRICHTUNGEN ZUM MESSEN ELEKTR. U. NICHELEKTR. GRÖSSEN	0,99	108,3	121,2	130,2	+7,4	128,5	131,8	+6,9	+2,6	122,9
REST 36	SONSTIGE ELEKTROTECHNISCHE INVESTITIONSGÜTER	8,20	100,1	103,7	112,8	+8,8	104,4	121,2	+12,7	+16,1	113,4
EX 50	BÜROMASCHINEN; DATENVERARBEITUNGSGERÄTE U. -EINRICHTUNGEN	6,79	109,2	125,9	117,7	-6,5	108,6	126,8	-4,9	+16,8	115,8
EX 501	BÜROMASCHINEN	0,65	72,7	75,7	66,4	-12,3	71,6	61,2	-10,4	-14,5	54,9
EX 505	GERÄTE U. EINRICHTUNGEN FÜR DIE AUTOMATISCHE DATENVERARBEITUNG	6,14	113,1	131,2	123,1	-6,2	112,5	133,7	-4,7	+18,8	122,2
	SONSTIGE IM INDEX ERFASSTE INVESTITIONSGÜTER	10,80	105,8	110,1	114,7	+4,2	111,9	117,5	+4,0	+5,0	109,1
EX 37	DARUNTER: FEINMECHANISCHE U. OPTISCHE ERZEUGNISSE	2,02	102,5	104,1	102,1	-1,9	100,1	104,2	-3,5	+4,1	97,3
EX 38	EISEN-, BLECH-U. METALLWAREN	3,59	112,1	117,7	125,8	+6,9	124,2	127,5	+7,7	+2,7	116,6
EX 5425	BÜROMÖBEL	0,78	113,2	124,8	145,4	+16,5	143,9	146,8	+17,6	+2,0	131,8

1) DIE ZUORDNUNG ZUM INVESTITIONSGÜTER-BZW. VERBRAUCHSGÜTERBEREICH ERFOLGT ANNAEHERUNGSWEISE NACH DER ZULASSUNGSSTATISTIK FÜR KRAFT

FUER INVESTITIONSGUETER
=100

MONATLICH

1989 4.VJ	VERAENDERUNG IN O/O		1988 DEZ.	1989 JAN.	1989 NOV.	1989 DEZ.	VERAENDERUNG IN O/O		1990 JAN.	VERAENDERUNG IN O/O			5-JD 1986-1990		KUMULIERT		GP 1982
	4.VJ 1988	4.VJ 1989					DEZ. 1988	DEZ. 1989		JAN. 1990	JAN. 1989	JAN. 1989	JAN. 1989	JAN. 1986	JAN. GEGEN DEZ.	JAN. 1990 BIS JAN. 1990	
127,6	+6,6	+20,3	127,5	92,6	127,8	130,5	+2,4	+2,1	102,4	+10,6	-21,5	-27,4	88,6	-27,8	102,4	+10,6	INVEST.
129,5	+5,8	+19,5	134,4	91,1	128,2	137,7	+2,5	+7,4	101,3	+11,2	-26,4	-32,2	86,4	-33,1	101,3	+11,2	INV. OH. PKW U. KOMBI
130,8	+7,7	+15,3	127,9	94,2	139,4	129,5	+1,3	-7,1	100,1	+6,3	-22,7	-26,3	84,5	-36,8	100,1	+6,3	EX 31
135,9	+7,6	+25,3	153,7	87,7	126,4	161,3	+4,9	+27,6	100,3	+14,4	-37,8	-42,9	82,0	-44,7	100,3	+14,4	EX 32
164,5	+7,5	+56,2	232,1	62,6	130,4	242,2	+4,4	+85,7	70,7	+12,9	-70,8	-73,0	61,4	-72,1	70,7	+12,9	EX 3211
146,0	-7,2	+40,2	222,8	80,8	157,6	166,5	-25,3	+5,6	85,9	+6,3	-48,4	-63,7	75,2	-57,6	85,9	+6,3	EX 3212
167,9	+78,8	+48,6	94,3	100,3	88,1	318,7	+238,0	+261,7	72,5	-27,7	-77,3	+6,4	80,4	-58,1	72,5	-27,7	3213
155,3	+16,0	+31,4	155,2	83,7	143,1	175,8	+13,3	+22,9	118,6	+41,7	-32,5	-46,1	85,2	-41,8	118,6	+41,7	EX 3217
139,3	+16,4	+11,7	123,4	96,7	137,3	136,2	+10,4	-0,8	134,0	+38,6	-1,6	-21,6	93,9	-17,3	134,0	+38,6	EX 3236
126,2	+16,1	+1,9	145,7	69,3	118,9	148,4	+1,9	+24,8	82,2	+18,6	-44,6	-52,4	69,1	-55,0	82,2	+18,6	EX 3237
81,0	+8,7	+7,3	67,9	76,0	78,0	73,4	+8,1	-5,9	78,7	+3,6	+7,2	+11,9	75,7	+10,2	78,7	+3,6	EX 3241-44
124,5	-0,8	+26,8	157,2	81,6	112,3	156,8	-0,3	+39,6	74,9	-8,2	-52,2	-48,1	69,5	-54,3	74,9	-8,2	EX 3245,46
134,3	-0,3	+27,9	183,0	79,6	123,9	156,7	-14,4	+26,5	91,0	+14,3	-41,9	-56,5	73,4	-54,6	91,0	+14,3	EX 3247
156,3	+8,9	+24,3	162,4	115,9	161,8	169,9	+4,6	+5,0	120,1	+3,6	-29,3	-28,6	101,7	-31,8	120,1	+3,6	EX 3261
130,5	+6,0	+21,6	132,8	94,7	126,3	131,2	-1,2	+3,9	115,0	+21,4	-12,3	-28,7	94,7	-24,9	115,0	+21,4	EX 3265,67; EX 3269
136,9	+6,5	+22,0	155,4	90,5	127,0	165,1	+6,2	+30,0	107,6	+18,9	-34,8	-41,8	83,5	-45,9	107,6	+18,9	REST 32
120,2	+8,3	+22,2	104,0	103,4	125,0	105,5	+1,4	-15,6	111,9	+8,2	+6,1	-0,6	100,1	+1,0	111,9	+8,2	EX 33
119,5	+10,4	+23,3	98,3	99,1	126,1	100,4	+2,1	-20,4	107,2	+8,2	+6,8	+0,8	98,0	+2,5	107,2	+8,2	3311,12
119,4	+3,6	+18,7	112,5	113,1	120,8	113,7	+1,1	-5,9	123,3	+9,0	+8,4	+0,5	105,2	+0,7	123,3	+9,0	3313,15,21; EX 3314
154,0	+5,6	+31,4	174,7	113,0	148,0	166,0	-5,0	+12,2	114,5	+1,3	-31,0	-35,3	103,5	-27,5	114,5	+1,3	REST 33
118,0	+8,9	+11,0	113,7	83,4	120,1	118,3	+4,0	-1,5	92,2	+10,6	-22,1	-26,6	83,1	-26,0	92,2	+10,6	EX 36
62,0	-5,2	-5,6	94,4	47,6	69,5	64,2	-32,0	-7,6	51,9	+9,0	-19,2	-49,6	48,2	-50,2	51,9	+9,0	EX 3611, EX 3612
96,6	-6,0	+4,1	102,1	89,3	106,0	82,4	-19,3	-22,3	96,0	+7,5	+16,5	-12,5	84,3	-2,1	96,0	+7,5	EX 3631
105,0	-1,2	+7,5	116,2	72,3	105,4	113,2	-2,6	+7,4	81,8	+13,1	-27,7	-37,8	73,8	-36,3	81,8	+13,1	EX 3651,53
140,7	+7,4	+14,5	137,4	111,1	142,6	146,8	+6,8	+2,9	119,9	+7,9	-18,3	-19,1	100,0	-21,9	119,9	+7,9	EX 3672- EX 3674
128,9	+16,9	+13,7	110,5	90,6	131,6	122,7	+11,0	-6,8	99,2	+9,5	-19,2	-18,0	90,2	-17,3	99,2	+9,5	REST 36
137,7	-4,4	+18,9	137,4	80,0	147,8	132,9	-3,3	-10,1	91,4	+14,3	-31,2	-41,8	80,3	-38,1	91,4	+14,3	EX 50
67,4	-5,1	+22,8	64,3	60,2	75,4	51,3	-20,2	-32,0	58,8	-2,3	+14,6	-6,4	71,6	+6,5	58,8	-2,3	EX 501
145,2	-4,3	+18,8	145,2	82,1	155,5	141,6	-2,5	-8,9	94,8	+15,5	-33,1	-43,5	81,2	-40,5	94,8	+15,5	EX 505
125,9	+3,7	+15,4	118,0	101,5	133,0	113,5	-3,8	-14,7	107,8	+6,2	-5,0	-14,0	95,4	-11,7	107,8	+6,2	SONST. INV.
111,1	-7,6	+14,2	127,8	96,1	120,8	97,6	-23,6	-19,2	85,0	-11,6	-12,9	-24,8	89,2	-20,1	85,0	-11,6	EX 37
138,4	+8,0	+18,7	124,9	109,4	143,5	127,9	+2,4	-10,9	126,2	+15,4	-1,3	-12,4	105,1	-8,3	126,2	+15,4	EX 38
161,8	+18,6	+22,8	133,1	128,7	167,9	146,8	+10,3	-12,6	152,2	+18,3	+3,7	-3,3	116,0	-5,2	152,2	+18,3	EX 5425

FAHRZEUGE.

GP 1982	GUETERGRUPPE	GEWICH- TUNG	1989	1989 1. HJ	1989 2. HJ	1989 1. VJ	1989 2. VJ	1989 3. VJ	1989 4. VJ
	INVESTITIONSGUETER INSGESAMT	100	111,9	106,9	116,9	102,3	111,5	106,1	127,6
	INVESTITIONSGUETER OHNE PERSONEN- U. KOMBINATIONSKRAFTWAGEN	80,75	113,8	108,6	118,9	102,2	115,0	108,4	129,5
EX 31	STAHLBAUERZEUGNISSE UND SCHIENENFAHRZEUGE	4,45	113,9	105,7	122,1	104,2	107,2	113,4	130,8
EX 32	MASCHINENBAUERZEUGNISSE	34,44	115,2	108,3	122,2	99,3	117,2	108,5	135,9
EX 3211	METALLBEARBEITUNGSMASCHINEN DER SPAN- ABHEBENDEN FORMUNG	3,39	114,4	94,0	134,9	79,7	108,2	105,3	164,5
EX 3212	METALLBEARBEITUNGSMASCHINEN DER SPANLOSEN FORMUNG	1,41	119,9	114,8	125,0	92,7	137,0	104,1	146,0
3213	HUETTEN-U. WALZWERKSEINRICHTUNGEN	0,60	149,7	159,0	140,5	71,6	246,5	113,0	167,9
EX 3217	HOLZBE-U.-VERARBEITUNGSMASCHINEN	1,14	126,2	115,7	136,8	103,1	128,2	118,2	155,3
EX 3236	BAUMASCHINEN	2,05	130,4	128,7	132,0	115,7	141,7	124,7	139,3
EX 3237	BAUSTOFF-, KERAMIK-U. GLASMASCHINEN	0,74	113,8	102,5	125,0	89,9	115,1	123,9	126,2
EX 3241-44	MASCHINEN FUER DIE LANDWIRTSCHAFT	3,69	81,8	85,3	78,2	81,6	89,0	75,5	81,0
EX 3245,46	NAHRUNGSMITTELMASCHINEN U. MASCHINEN FUER VERWANDTE GEBIETE DER NAHRUNGSMITTEL- HERSTELLUNG	1,65	101,8	92,3	111,3	84,5	100,1	98,2	124,5
EX 3247	VERPACKUNGSMASCHINEN	1,54	110,5	101,4	119,6	95,8	107,1	105,0	134,3
EX 3261	PAPIER-U. DRUCKEREIMASCHINEN	3,60	133,4	125,8	141,0	119,5	132,1	125,7	156,3
EX 3265,67; EX 3269	TEXTIL-U. NACHMASCHINEN, MASCHINEN FUER DIE LEDER-, SCHUH-U. LEDERWARENHERSTELLUNG	2,40	115,4	111,9	118,9	106,4	117,3	107,3	130,5
REST 32	SONSTIGE MASCHINENBAUERZEUGNISSE	12,23	116,9	109,3	124,5	104,7	113,9	112,2	136,9
EX 33	STRASSENFAHRZEUGE SOWEIT INVESTITIONSGUT	27,80	108,2	107,1	109,3	108,5	105,7	98,4	120,2
3311,12	PERSONEN-U. KOMBINATIONSKRAFTWAGEN 1)	19,25	104,1	100,0	108,2	103,1	97,0	96,9	119,5
3313,15,21; EX 3314	LIEFERER-U. LASTKRAFTWAGEN, OMNIBUSSE U. STRASSENZUGMASCHINEN	7,98	116,3	122,6	110,0	120,7	124,5	100,6	119,4
REST 33	SONSTIGE STRASSENFAHRZEUGE	0,57	132,3	129,1	135,6	123,7	134,4	117,2	154,0
EX 36	ELEKTROTECHNISCHE INVESTITIONSGUETER	15,72	106,1	100,0	112,2	93,0	107,0	106,3	118,0
EX 3611, EX 3612	ELEKTROMOTOREN U. -GENERATOREN, TRANS- FORMATOREN	0,59	60,6	57,3	63,9	43,7	70,9	65,7	62,0
EX 3631	ELEKTRISCHE HANDBOHRWERKZEUGE UEBER 13 MM BOHRDURCHMESSER IN STAHL	0,07	95,7	96,8	94,7	98,0	95,5	92,8	96,6
EX 3651,53	NACHRICHTENTECHNISCHE GERAETE U. EINRICHTUNGEN	5,87	97,4	93,4	101,3	87,0	99,8	97,7	105,0
EX 3672- EX 3674	ELEKTRISCHE GERAETE U. EINRICHTUNGEN ZUM MESSEN ELEKTR. U. NICHELEKTR. GROESSEN	0,99	130,2	128,5	131,8	123,7	133,3	122,9	140,7
REST 36	SONSTIGE ELEKTROTECHNISCHE INVESTITIONSGUETER	8,20	112,8	104,4	121,2	97,2	111,6	113,4	128,9
EX 50	BUEROMASCHINEN; DATENVERARBEITUNGSGERAETE U. -EINRICHTUNGEN	6,79	117,7	108,6	126,8	101,8	115,3	115,8	137,7
EX 501	BUEROMASCHINEN	0,65	66,4	71,6	61,2	66,8	76,4	54,9	67,4
EX 505	GERAETE U. EINRICHTUNGEN FUER DIE AUTOMATISCHE DATENVERARBEITUNG	6,14	123,1	112,5	133,7	105,5	119,5	122,2	145,2
	SONSTIGE IM INDEX ERFASSTE INVESTITIONSGUETER	10,80	114,7	111,9	117,5	109,4	114,4	109,1	125,9
EX 37	DARUNTER: FEINMECHANISCHE U. OPTISCHE ERZEUGNISSE	2,02	102,1	100,1	104,2	98,9	101,2	97,3	111,1
EX 38	EISEN-, BLECH-U. METALLWAREN	3,59	125,8	124,2	127,5	121,0	127,4	116,6	138,4
EX 5425	BUEROMOEBEL	0,78	145,4	143,9	146,8	139,4	148,4	131,8	161,8

1) DIE ZUORDNUNG ZUM INVESTITIONSGUETER-BZW. VERBRAUCHSGUETERBEREICH ERFOLGT ANNAEHERUNGSWEISE NACH DER ZULASSUNGSSTATISTIK FUER KRAFT

FUER INVESTITIONSGUETER
=100

MONATLICH

1989 JAN.	1989 FEB.	1989 MAERZ	1989 APRIL	1989 MAI	1989 JUNI	1989 JULI	1989 AUG.	1989 SEPT.	1989 OKT.	1989 NOV.	1989 DEZ.	GP 1982
92,6	100,1	114,3	112,8	100,5	121,3	101,3	97,4	119,7	124,4	127,8	130,5	INVEST.
91,1	99,8	115,6	115,9	103,8	125,3	103,7	101,8	119,6	122,5	128,2	137,7	INV. OH. PKW U. KOMBI
94,2	107,8	110,5	104,6	100,1	116,9	106,0	112,5	121,2	123,6	139,4	129,5	EX 31
87,7	93,3	116,8	116,7	103,4	131,6	105,8	99,8	119,9	120,1	126,4	161,3	EX 32
62,6	73,2	103,4	100,9	86,6	137,2	100,3	93,0	122,5	121,0	130,4	242,2	EX 3211
80,8	91,5	105,7	119,8	118,5	172,6	101,4	93,7	117,1	113,8	157,6	166,5	EX 3212
100,3	44,3	70,1	298,3	265,6	175,5	96,3	88,5	154,2	97,0	88,1	318,7	3213
83,7	101,8	123,8	116,8	116,2	151,7	125,2	102,9	126,6	147,0	143,1	175,8	EX 3217
96,7	118,0	132,4	142,6	127,2	155,3	124,4	118,4	131,4	144,5	137,3	136,2	EX 3236
69,3	98,4	101,9	107,1	98,3	140,0	111,9	102,4	157,3	111,3	118,9	148,4	EX 3237
76,0	76,2	92,6	92,9	78,0	96,1	82,2	58,9	85,3	91,5	78,0	73,4	EX 3241-44
81,6	81,6	90,2	98,2	90,4	111,6	98,4	96,8	99,3	104,3	112,3	156,8	EX 3245,46
79,6	96,5	111,2	110,7	95,3	115,3	108,5	95,4	111,0	122,2	123,9	156,7	EX 3247
115,9	109,6	132,9	135,5	113,4	147,3	111,7	123,3	142,0	137,1	161,8	169,9	EX 3261
94,7	104,8	119,8	122,1	101,5	128,2	87,7	104,6	129,5	133,9	126,3	131,2	EX 3265,67; EX 3269
90,5	95,6	128,0	111,9	101,3	128,5	112,7	104,8	119,1	118,5	127,0	165,1	REST 32
103,4	107,6	114,6	109,6	95,5	112,0	95,1	83,2	117,0	130,0	125,0	105,5	EX 33
99,1	101,4	108,7	99,6	87,0	104,4	91,2	79,3	120,3	132,1	126,1	100,4	3311,12
113,1	121,7	127,2	131,4	114,6	127,6	102,9	90,6	108,3	123,7	120,8	113,7	3313,15,21; EX 3314
113,0	121,9	136,1	141,5	114,2	147,6	114,1	108,9	128,7	148,0	148,0	165,0	REST 33
83,4	92,8	102,9	110,0	98,2	112,7	107,1	101,0	110,8	115,7	120,1	118,3	EX 36
47,6	36,4	47,0	60,7	60,3	91,7	64,6	60,2	72,3	52,3	69,5	64,2	EX 3611, EX 3612
89,3	94,4	110,4	90,4	91,5	104,7	79,2	83,1	116,2	101,3	106,0	82,4	EX 3631
72,3	89,4	99,3	105,4	91,4	102,5	101,2	88,1	103,7	96,3	105,4	113,2	EX 3651,53
111,1	122,4	137,7	130,8	117,5	151,7	116,3	119,7	132,7	132,8	142,6	146,8	EX 3672- EX 3674
90,6	95,8	105,2	114,5	103,5	116,8	113,4	111,0	115,9	132,3	131,6	122,7	REST 36
80,0	103,9	121,6	111,5	107,2	127,3	91,6	112,9	142,8	132,5	147,8	132,9	EX 50
60,2	69,0	71,2	74,2	66,8	88,3	58,0	38,5	68,3	75,6	75,4	51,3	EX 501
82,1	107,6	126,9	115,5	111,5	131,4	95,2	120,8	150,7	138,6	155,5	141,6	EX 505
101,5	107,5	119,2	116,5	104,0	122,8	98,3	105,6	123,5	131,2	133,0	113,5	SONST. INV.
96,1	97,8	102,7	100,4	90,4	112,9	92,0	92,0	107,9	114,9	120,8	97,6	EX 37
109,4	120,2	133,3	132,3	115,4	134,4	98,1	119,3	132,4	143,9	143,5	127,9	EX 38
128,7	135,5	154,0	148,0	131,7	165,6	115,6	119,7	160,2	170,6	167,9	146,8	EX 5425

FAHRZEUGE.

2.1 INDEX DER BRUTTOPRODUKTION
1985

KALENDER

GP 1982	GUTERGRUPPE	GEMICH- TUNG	VERAENDERUNG GEGENUEBER						
			1989	1989 1. HJ	1989 2. HJ	1989 1. VJ	1989 2. VJ	1989 3. VJ	1989 4. VJ
	INVESTITIONSGUETER INSGESAMT	100	+6,6	+6,8	+6,4	+4,7	+8,7	+6,1	+6,6
	INVESTITIONSGUETER OHNE PERSONEN- U. KOMBINATIONSKRAFTWAGEN	80,75	+5,8	+6,2	+5,3	+4,3	+8,0	+4,7	+5,8
EX 31	STAHLBAUERZEUGNISSE UND SCHIENENFAHRZEUGE	4,45	+4,5	+6,4	+2,9	+15,4	-1,0	-2,2	+7,7
EX 32	MASCHINENBAUERZEUGNISSE	34,44	+9,7	+11,3	+8,4	+6,9	+15,2	+9,6	+7,6
EX 3211	METALLBEARBEITUNGSMASCHINEN DER SPAN- ABHEBENDEN FORMUNG	3,39	+3,3	+2,0	+4,3	-1,8	+4,8	-0,3	+7,5
EX 3212	METALLBEARBEITUNGSMASCHINEN DER SPANLOSEN FORMUNG	1,41	+3,7	+13,7	-3,9	-4,7	+30,9	+1,1	-7,2
3213	HUETTEN-U. WALZWERKSEINRICHTUNGEN	0,60	+65,2	+56,8	+76,1	+13,7	+76,3	+72,0	+78,8
EX 3217	HOLZBE-U.-VERARBEITUNGSMASCHINEN	1,14	+15,5	+11,6	+19,1	+0,5	+22,3	+23,3	+16,0
EX 3236	BAUMASCHINEN	2,05	+14,6	+13,1	+16,1	+9,3	+16,5	+15,7	+16,4
EX 3237	BAUSTOFF-, KERAMIK-U. GLASMASCHINEN	0,74	+20,4	+10,6	+29,8	-4,1	+25,5	+47,7	+16,1
EX 3241-44	MASCHINEN FUER DIE LANDWIRTSCHAFT	3,69	+11,4	+9,9	+13,0	+8,1	+11,5	+18,2	+8,7
EX 3245, 46	NAHRUNGSMITTELMASCHINEN U. MASCHINEN FUER VERWANDTE GEBIETE DER NAHRUNGSMITTEL- HERSTELLUNG	1,65	+2,8	+5,2	+0,8	+9,9	+1,6	+3,0	-0,8
EX 3247	VERPACKUNGSMASCHINEN	1,54	+10,3	+15,1	+6,4	+11,9	+18,3	+16,7	-0,3
EX 3261	PAPIER-U. DRUCKEREIMASCHINEN	3,60	+9,6	+8,5	+10,5	+3,2	+13,9	+12,6	+8,9
EX 3265, 67; EX 3269	TEXTIL-U. NAEHMASCHINEN, MASCHINEN FUER DIE LEDER-, SCHUH-U. LEDERWARENHERSTELLUNG	2,40	+5,5	+4,7	+6,3	-1,4	+10,7	+6,7	+6,0
REST 32	SONSTIGE MASCHINENBAUERZEUGNISSE	12,23	+9,6	+13,7	+6,0	+13,2	+14,4	+5,6	+6,5
EX 33	STRASSENFAHRZEUGE SOWEIT INVESTITIONSGUT	27,80	+8,5	+8,8	+8,1	+6,9	+11,0	+7,9	+8,3
3311, 12	PERSONEN-U. KOMBINATIONSKRAFTWAGEN 1)	19,25	+10,6	+9,5	+11,7	+6,8	+12,5	+13,3	+10,4
3313, 15, 21; EX 3314	LIEFER-U. LASTKRAFTWAGEN, OMNIBUSSE U. STRASSENZUGMASCHINEN	7,98	+5,7	+10,0	+1,4	+9,4	+10,4	-1,2	+3,6
REST 33	SONSTIGE STRASSENFAHRZEUGE	0,57	-10,1	-15,2	-4,6	-16,8	-13,8	-15,3	+5,6
EX 36	ELEKTROTECHNISCHE INVESTITIONSGUETER	15,72	+5,4	+3,0	+7,6	-0,2	+6,0	+6,1	+8,9
EX 3611, EX 3612	ELEKTROMOTOREN U. -GENERATOREN, TRANS- FORMATOREN	0,59	+5,4	+5,5	+5,4	-15,6	+24,8	+17,7	-5,2
EX 3631	ELEKTRISCHE HANDBOHRWERKZEUGE UEBER 13 MM BOHRDURCHMESSER IN STAHL	0,07	+7,6	+15,1	+1,2	+18,1	+12,0	+10,0	-6,0
EX 3651, 53	NACHRICHTENTECHNISCHE GERAETE U. EINRICHTUNGEN	5,87	-0,1	-0,3	0,0	-2,1	+1,3	+1,6	-1,2
EX 3672- EX 3674	ELEKTRISCHE GERAETE U. EINRICHTUNGEN ZUM MESSEN ELEKTR. U. NICHELEKTR. GROSSEN	0,99	+7,4	+7,8	+6,9	+4,6	+11,1	+6,4	+7,4
REST 36	SONSTIGE ELEKTROTECHNISCHE INVESTITIONSGUETER	8,20	+8,8	+4,4	+12,7	+0,8	+7,6	+8,4	+16,9
EX 50	BUEROMASCHINEN; DATENVERARBEITUNGSGERAETE U. -EINRICHTUNGEN	6,79	-6,5	-8,4	-4,9	-6,3	-10,1	-5,6	-4,4
EX 501	BUEROMASCHINEN	0,65	-12,3	-13,9	-10,4	-17,4	-10,6	-16,3	-5,1
EX 505	GERAETE U. EINRICHTUNGEN FUER DIE AUTOMATISCHE DATENVERARBEITUNG	6,14	-6,2	-7,9	-4,7	-5,6	-10,0	-5,1	-4,3
	SONSTIGE IM INDEX ERFASSTE INVESTITIONSGUETER	10,80	+4,2	+4,4	+4,0	+2,9	+5,8	+4,3	+3,7
	DARUNTER: FEINMECHANISCHE U. OPTISCHE ERZEUGNISSE	2,02	-1,9	-0,2	-3,5	-1,0	+0,6	+1,5	-7,6
EX 38	EISEN-, BLECH-U. METALLWAREN	3,59	+6,9	+6,1	+7,7	+3,5	+8,6	+7,4	+8,0
EX 5425	BUEROMOEBEL	0,78	+16,5	+15,3	+17,6	+10,5	+20,3	+16,4	+18,6

1) DIE ZUORDNUNG ZUM INVESTITIONSGUETER-BZW. VERBRAUCHSGUETERBEREICH ERFOLGT ANNAEHERUNGSWEISE NACH DER ZULASSUNGSSTATISTIK FUER KRAFT

FUER INVESTITIONSGUETER
=100

MONATLICH

VORJAHRESZEITRAUM IN 0/0

1989 JAN.	1989 FEB.	1989 MAERZ	1989 APRIL	1989 MAI	1989 JUNI	1989 JULI	1989 AUG.	1989 SEPT.	1989 OKT.	1989 NOV.	1989 DEZ.	GP 1982
+15,2	+2,2	-0,4	+15,7	-0,6	+11,2	+14,2	+2,1	+3,2	+8,6	+9,2	+2,4	INVEST.
+14,6	+1,6	-0,7	+15,0	-0,9	+10,0	+11,1	+2,8	+1,3	+6,5	+8,8	+2,5	INV. OH. PKW U. KOMBI
+13,6	+25,3	+8,4	+9,1	-12,2	+1,7	+5,9	+1,1	-10,9	+4,7	+17,8	+1,3	EX 31
+23,5	+0,1	+2,1	+23,5	+4,6	+17,7	+13,2	+9,7	+6,6	+10,1	+8,9	+4,9	EX 32
+15,5	-5,2	-7,8	+13,9	-9,1	+9,1	-0,9	-3,1	+2,3	+18,2	+4,8	+4,4	EX 3211
+22,1	-15,0	-10,4	+25,4	+20,7	+43,4	+0,8	+7,6	-3,5	-12,1	+31,8	-25,3	EX 3212
+99,4	-30,1	-7,0	+203,5	+252,7	-28,6	+44,2	+89,9	+84,2	-16,3	+23,2	+238,0	3213
+5,0	+6,9	-6,8	+19,2	+9,4	+37,7	+39,7	+12,2	+19,1	+19,9	+15,4	+13,3	EX 3217
+38,1	+10,7	-6,2	+16,5	+4,0	+29,3	+31,4	+12,5	+6,5	+24,9	+14,4	+10,4	EX 3236
+9,3	-1,3	-13,7	+35,9	-4,0	+48,9	+28,6	+47,8	+64,7	+30,0	+25,3	+1,9	EX 3237
+22,0	-1,0	+6,2	+11,8	+1,3	+21,3	+16,3	+28,6	+13,6	+8,2	+10,0	+8,1	EX 3241-44
+33,3	+10,4	-5,7	+14,3	-5,4	-2,0	-0,2	+8,9	+1,0	-2,2	-0,3	-0,3	EX 3245,46
+23,8	+12,7	+3,9	+35,0	+9,9	+12,2	+42,2	+15,2	0,0	+18,2	+5,2	-14,4	EX 3247
+7,5	+2,0	+0,5	+22,6	-4,0	+23,5	+11,1	+8,3	+17,7	+9,9	+12,8	+4,6	EX 3261
+4,1	-3,4	-3,5	+17,6	-4,4	+18,8	-11,0	+20,9	+10,8	+18,9	+1,9	-1,2	EX 3265,67; EX 3269
+34,9	-0,3	+11,8	+22,4	+3,5	+17,4	+15,2	+4,5	-1,5	+7,2	+6,1	+6,2	REST 32
+15,7	+6,6	+0,4	+18,2	-0,6	+15,6	+25,5	-5,0	+6,1	+13,9	+8,9	+1,4	EX 33
+17,4	+4,8	+0,4	+19,0	+1,4	+17,3	+31,4	-0,9	+12,3	+16,9	+11,3	+2,1	3311,12
+13,6	+12,8	+3,2	+20,9	-1,9	+13,1	+17,5	-11,7	-6,0	+7,8	+2,2	+1,1	3313,15,21; EX 3314
-3,5	-13,1	-27,7	-18,3	-26,4	+5,7	-11,3	-19,6	-14,8	+2,7	+24,4	-5,0	REST 33
+4,9	+0,7	-4,7	+8,3	+1,9	+7,5	+11,6	+7,9	-0,3	+8,5	+14,5	+4,0	EX 36
+2,1	-27,1	-20,3	+34,3	+16,2	+24,9	+52,0	+44,7	-13,3	+10,8	+27,1	-32,0	EX 3611, EX 3612
+28,1	+14,8	+13,7	+7,9	+4,3	+24,2	+5,9	+11,7	+11,8	-7,7	+9,8	-19,3	EX 3631
+1,5	-1,1	-5,4	+8,2	-3,8	-0,7	+7,8	+3,2	-5,2	-4,7	+3,7	-2,6	EX 3651,53
+14,1	+3,5	-1,1	+13,2	-1,3	+21,0	+5,0	+12,7	+2,5	+4,8	+10,6	+6,8	EX 3672- EX 3674
+5,7	+2,6	-4,4	+6,9	+5,6	+10,3	+13,7	+8,9	+3,3	+17,7	+21,7	+11,0	REST 36
+2,0	-11,0	-7,2	-1,6	-11,2	-15,5	+2,8	-16,1	-1,1	-11,3	+1,8	-3,3	EX 50
-16,4	-14,5	-20,8	-12,2	-20,7	+0,7	+52,2	-50,2	-16,1	+5,7	-2,3	-20,2	EX 501
+3,8	-10,7	-6,3	-0,7	-10,5	-16,5	+0,7	-14,1	-0,3	-12,1	+2,0	-2,5	EX 505
+13,9	+0,7	-3,1	+11,4	-5,4	+11,7	+7,9	+5,1	+1,0	+8,0	+6,7	-3,8	SONST. INV.
+14,7	-4,3	-9,6	+6,2	-14,7	+11,3	+2,8	+0,3	+1,4	-1,4	+4,0	-23,6	EX 37
+10,1	+2,9	-0,9	+16,4	-3,6	+13,3	+6,1	+16,6	+1,0	+11,7	+10,0	+2,4	EX 38
+22,2	+6,4	+5,8	+19,5	+10,0	+30,7	+17,7	+17,7	+14,7	+25,2	+20,0	+10,3	EX 5425

FAHRZEUGE.

2.1 INDEX DER BRUTTOPRODUKTION
1985

ARBEITSTAEGLICH

GP 1982	GUETERGRUPPE	GEWICH- TUNG	1987	1988	1989	VERAEND. IN 0/0 1989 GEGEN 1988	1989		VERAENDERUNG IN 0/0		1989 3. VJ
							1. HJ	2. HJ	2. HJ 1989 GEGEN 2. HJ 1988	2. HJ 1989 GEGEN 1. HJ 1989	
	INVESTITIONSGUETER INSGESAMT	100	100,4	104,6	111,9	+7,0	106,1	117,7	+7,5	+10,9	106,9
	INVESTITIONSGUETER OHNE PERSONEN- U. KOMBINATIONSKRAFTWAGEN	80,75	101,8	107,2	113,8	+6,2	107,8	119,7	+6,3	+11,0	109,1
EX 31	STAHLBAUERZEUGNISSE UND SCHIENENFAHRZEUGE	4,45	98,0	108,7	113,9	+4,8	105,2	122,6	+3,5	+16,5	113,9
EX 32	MASCHINENBAUERZEUGNISSE	34,44	102,3	104,5	115,3	+10,3	107,4	123,2	+9,8	+14,7	109,3
EX 3211	METALLBEARBEITUNGSMASCHINEN DER SPAN- ABHEBENDEN FORMUNG	3,39	114,7	110,0	114,6	+4,2	93,0	136,1	+6,0	+46,3	106,1
EX 3212	METALLBEARBEITUNGSMASCHINEN DER SPANLOSEN FORMUNG	1,41	102,6	114,9	119,7	+4,2	113,5	125,9	-2,8	+10,9	104,9
3213	HUETTEN-U. WALZWERKSEINRICHTUNGEN	0,60	122,3	90,4	149,9	+65,8	157,7	142,0	+77,7	-10,0	113,9
EX 3217	HOLZBE-U.-VERARBEITUNGSMASCHINEN	1,14	100,1	108,8	126,3	+16,1	114,7	137,9	+20,4	+20,2	119,3
EX 3236	BAUMASCHINEN	2,05	108,1	113,2	130,3	+15,1	127,7	132,9	+17,3	+4,1	125,6
EX 3237	BAUSTOFF-, KERAMIK-U. GLASMASCHINEN	0,74	92,4	94,0	113,7	+21,0	101,5	126,0	+31,4	+24,1	124,8
EX 3241-44	MASCHINEN FUER DIE LANDWIRTSCHAFT	3,69	74,5	73,3	81,7	+11,5	84,7	78,8	+13,9	-7,0	76,2
EX 3245, 46	NAHRUNGSMITTELMASCHINEN U. MASCHINEN FUER VERWANTE GEBIETE DER NAHRUNGSMITTEL- HERSTELLUNG	1,65	97,4	98,6	101,8	+3,2	91,5	112,2	+2,0	+22,6	98,9
EX 3247	VERPACKUNGSMASCHINEN	1,54	95,9	99,6	110,6	+11,0	100,7	120,5	+7,9	+19,7	105,8
EX 3261	PAPIER-U. DRUCKEREIMASCHINEN	3,60	110,3	121,3	133,3	+9,9	124,8	141,9	+11,7	+13,7	126,4
EX 3265, 67; EX 3269	TEXTIL-U. NAEHMASCHINEN, MASCHINEN FUER DIE LEDER-, SCHUH-U. LEDERWAERENHERSTELLUNG	2,40	102,5	109,0	115,3	+5,8	111,0	119,6	+7,2	+7,7	107,9
REST 32	SONSTIGE MASCHINENBAUERZEUGNISSE	12,23	105,0	106,2	117,0	+10,2	108,5	125,5	+7,4	+15,7	113,1
EX 33	STRASSENFAHRZEUGE SOWEIT INVESTITIONSGUT	27,80	96,3	99,4	108,2	+8,9	106,4	110,1	+9,2	+3,5	99,3
3311, 12	PERSONEN-U. KOMBINATIONSKRAFTWAGEN 1)	19,25	94,6	93,8	104,2	+11,1	99,3	109,0	+12,8	+9,8	97,8
3313, 15, 21; EX 3314	LIEFER-U. LASTKRAFTWAGEN, OMNIBUSSE U. STRASSENZUGMASCHINEN	7,98	98,2	109,7	116,3	+6,0	121,8	110,8	+2,4	-9,0	101,5
REST 33	SONSTIGE STRASSENFAHRZEUGE	0,57	126,1	146,7	132,3	-9,8	128,1	136,6	-3,6	+6,6	118,1
EX 36	ELEKTROTECHNISCHE INVESTITIONSGUETER	15,72	96,7	100,4	106,1	+5,7	99,3	112,9	+8,5	+13,7	107,0
EX 3611, EX 3612	ELEKTROMOTOREN U. -GENERATOREN, TRANS- FORMATOREN	0,59	63,4	57,2	60,4	+5,6	56,6	64,3	+6,8	+13,6	66,2
EX 3631	ELEKTRISCHE HANDBOHRWERKZEUGE UEBER 13 MM BOHRDURCHMESSER IN STAHL	0,07	88,4	88,6	95,7	+8,0	96,1	95,3	+2,0	-0,8	93,4
EX 3651, 53	NACHRICHTENTECHNISCHE GERAETE U. EINRICHTUNGEN	5,87	93,6	97,1	97,4	+0,3	92,8	102,0	+1,0	+9,8	98,4
EX 3672- EX 3674	ELEKTRISCHE GERAETE U. EINRICHTUNGEN ZUM MESSEN ELEKTR. U. NICHELEKTR. GROESSEN	0,99	108,2	120,8	130,1	+7,7	127,6	132,7	+7,9	+4,0	123,7
REST 36	SONSTIGE ELEKTROTECHNISCHE INVESTITIONSGUETER	8,20	100,0	103,5	112,8	+9,0	103,7	121,9	+13,6	+17,6	114,2
EX 50	BUEROMASCHINEN; DATENVERARBEITUNGSGERAETE U. -EINRICHTUNGEN	6,79	109,0	125,3	117,6	-6,1	107,8	127,5	-4,0	+18,3	116,4
EX 501	BUEROMASCHINEN	0,65	72,7	75,4	66,3	-12,1	71,0	61,7	-9,3	-13,1	55,5
EX 505	GERAETE U. EINRICHTUNGEN FUER DIE AUTOMATISCHE DATENVERARBEITUNG	6,14	112,9	130,6	123,1	-5,7	111,6	134,5	-3,8	+20,5	122,9
	SONSTIGE IM INDEX ERFASSTE INVESTITIONSGUETER	10,80	105,8	109,7	114,7	+4,6	111,1	118,3	+5,0	+6,5	109,9
EX 37	DARUNTER: FEINMECHANISCHE U. OPTISCHE ERZEUGNISSE	2,02	102,4	103,8	102,1	-1,6	99,3	104,8	-2,8	+5,5	98,0
EX 38	EISEN-, BLECH-U. METALLWAEREN	3,59	112,1	117,3	125,8	+7,2	123,1	128,4	+8,8	+4,3	117,4
EX 5425	BUEROMOEBEL	0,78	113,1	124,3	145,3	+16,9	142,8	147,8	+18,8	+3,5	132,8

1) DIE ZUORDNUNG ZUM INVESTITIONSGUETER-BZW. VERBRAUCHSGUETERBEREICH ERFOLGT ANNAEHERUNGSWEISE NACH DER ZULASSUNGSSTATISTIK FUER KRAFT

FUER INVESTITIONSGUETER
=100

BEREINIGT

1989 4. VJ	VERAENDERUNG IN 0/0		1988 DEZ.	1989 JAN.	1989 NOV.	1989 DEZ.	VERAENDERUNG IN 0/0		1990 JAN.	VERAENDERUNG IN 0/0			5-JD 1986-1990		KUMULIERT		GP 1982
	4. VJ 1988	4. VJ 1989					DEZ. 1988	DEZ. 1989		JAN. 1990	JAN. 1989	JAN. 1989	JAN. 1989	JAN. 1990	JAN. 1990	BIS JAN. 1990	
128,4	+7,6	+20,1	123,5	91,8	126,4	133,3	+7,9	+5,5	100,7	+9,7	-24,5	-25,7	89,0	-27,0	100,7	+9,7	INVEST.
130,3	+6,8	+19,4	130,2	90,3	126,8	140,6	+8,0	+10,9	99,6	+10,3	-29,2	-30,6	86,8	-32,5	99,6	+10,3	INV.OH.PKW U. KOMBI
131,3	+8,3	+15,3	125,2	93,6	138,4	131,3	+4,9	-5,1	99,0	+5,8	-24,6	-25,2	84,8	-36,4	99,0	+5,8	EX 31
137,0	+9,1	+25,3	148,9	86,9	125,0	164,7	+10,6	+31,8	98,6	+13,5	-40,1	-41,6	82,3	-44,2	98,6	+13,5	EX 32
166,1	+9,7	+56,6	224,9	62,1	129,0	247,3	+10,0	+91,7	69,5	+11,9	-71,9	-72,4	61,6	-71,8	69,5	+11,9	EX 3211
146,9	-5,9	+40,0	215,8	80,0	156,0	170,0	-21,2	+9,0	84,5	+5,6	-50,3	-62,9	75,5	-57,1	84,5	+5,6	EX 3212
170,2	+80,9	+49,4	91,3	99,4	87,2	325,4	+256,4	+273,2	71,3	-28,3	-78,1	+8,9	80,5	-58,1	71,3	-28,3	3213
156,5	+17,3	+31,2	150,3	82,9	141,6	179,5	+19,4	+26,8	116,6	+40,7	-35,0	-44,8	85,5	-41,4	116,6	+40,7	EX 3217
140,2	+17,4	+11,6	119,5	95,9	135,8	139,1	+16,4	+2,4	131,7	+37,3	-5,3	-19,7	94,0	-16,8	131,7	+37,3	EX 3236
127,1	+17,8	+1,8	141,1	68,7	117,6	151,5	+7,4	+28,8	80,8	+17,6	-46,7	-51,3	69,4	-54,5	80,8	+17,6	EX 3237
81,5	+9,2	+7,0	65,8	75,3	77,2	74,9	+13,8	-3,0	77,4	+2,8	+3,3	+14,4	75,9	+11,0	77,4	+2,8	EX 3241-44
125,4	+0,6	+26,8	152,3	80,9	111,1	160,0	+5,1	+44,0	73,7	-8,9	-53,9	-46,9	69,8	-53,9	73,7	-8,9	EX 3245,46
135,3	+1,2	+27,9	177,3	78,9	122,6	160,0	-9,8	+30,5	89,5	+13,4	-44,1	-55,5	73,7	-54,1	89,5	+13,4	EX 3247
157,3	+10,1	+24,4	157,4	114,8	160,1	173,5	+10,2	+8,4	118,1	+2,9	-31,9	-27,1	102,2	-31,0	118,1	+2,9	EX 3261
131,3	+7,0	+21,7	128,6	93,9	124,9	134,0	+4,2	+7,3	113,1	+20,4	-15,6	-27,0	95,2	-24,1	113,1	+20,4	EX 3265,67; EX 3269
138,0	+8,0	+22,0	150,5	89,7	125,7	168,6	+12,0	+34,1	105,8	+17,9	-37,2	-40,4	83,8	-45,4	105,8	+17,9	REST 32
120,9	+9,1	+21,8	100,6	102,4	123,7	107,8	+7,2	-12,9	110,0	+7,4	+2,0	+1,8	100,5	+1,9	110,0	+7,4	EX 33
120,2	+11,2	+22,9	95,2	98,1	124,7	102,5	+7,7	-17,8	105,3	+7,3	+2,7	+3,0	98,3	+3,4	105,3	+7,3	3311,12
120,1	+4,4	+18,3	109,0	112,1	119,5	116,1	+6,5	-2,8	121,2	+8,1	+4,4	+2,8	105,6	+1,5	121,2	+8,1	3313,15,21; EX 3314
155,1	+6,7	+31,3	169,2	111,9	146,4	169,5	+0,2	+15,8	112,5	+0,5	-33,6	-33,9	104,1	-26,4	112,5	+0,5	REST 33
118,8	+9,9	+11,0	110,2	82,7	118,9	120,7	+9,5	+1,5	90,7	+9,7	-24,9	-25,0	83,4	-25,3	90,7	+9,7	EX 36
62,4	-3,9	-5,7	91,6	47,2	68,8	65,5	-28,5	-4,8	51,0	+8,1	-22,1	-48,5	48,4	-49,7	51,0	+8,1	EX 3611, EX 3612
97,1	-5,5	+4,0	99,0	88,5	104,9	84,1	-15,1	-19,8	94,4	+6,7	+12,2	-10,6	84,5	-1,3	94,4	+6,7	EX 3631
105,6	-0,3	+7,3	112,6	71,6	104,3	115,5	+2,6	+10,7	80,5	+12,4	-30,3	-36,4	74,1	-35,7	80,5	+12,4	EX 3651,53
141,6	+8,3	+14,5	133,2	110,1	141,2	149,8	+12,5	+6,1	118,0	+7,2	-21,2	-17,3	100,4	-21,1	118,0	+7,2	EX 3672- EX 3674
129,6	+17,6	+13,5	107,2	89,9	130,3	125,2	+16,8	-3,9	97,5	+8,5	-22,1	-16,1	90,6	-16,6	97,5	+8,5	REST 36
138,6	-3,7	+19,1	133,0	79,2	146,2	135,8	+2,1	-7,1	89,8	+13,4	-33,9	-40,5	80,7	-37,4	89,8	+13,4	EX 50
67,8	-4,4	+22,2	62,1	59,7	74,6	52,4	-15,6	-29,8	57,8	-3,2	+10,3	-3,9	72,0	+7,8	57,8	-3,2	EX 501
146,1	-3,6	+18,9	140,5	81,3	153,8	144,7	+3,0	-5,9	93,1	+14,5	-35,7	-42,1	81,6	-39,8	93,1	+14,5	EX 505
126,7	+4,5	+15,3	114,1	100,6	131,5	116,0	+1,7	-11,8	105,9	+5,3	-8,7	-11,8	95,8	-10,8	105,9	+5,3	SONST. INV.
111,7	-6,8	+14,0	123,8	95,2	119,5	99,6	-19,5	-16,7	83,6	-12,2	-16,1	-23,1	89,6	-19,2	83,6	-12,2	EX 37
139,4	+9,0	+18,7	120,4	108,2	141,7	131,1	+8,9	-7,5	123,7	+14,3	-5,6	-10,1	105,6	-7,2	123,7	+14,3	EX 38
162,8	+19,5	+22,6	128,6	127,5	166,0	150,1	+16,7	-9,6	149,5	+17,3	-0,4	-0,9	116,4	-4,2	149,5	+17,3	EX 5425

FAHRZEUGE.

2.1 INDEX DER BRUTTOPRODUKTION
1985

ARBEITSTÄGLICH

GP 1982	GUETERGRUPPE	GEWICH- TUNG	1989	1989 1. HJ	1989 2. HJ	1989 1. VJ	1989 2. VJ	1989 3. VJ	1989 4. VJ
	INVESTITIONSGUETER INSGESAMT	100	111,9	106,1	117,7	102,8	109,5	106,9	128,4
	INVESTITIONSGUETER OHNE PERSONEN- U. KOMBINATIONSKRAFTWAGEN	80,75	113,8	107,8	119,7	102,7	112,9	109,1	130,3
EX 31	STAHLBAUERZEUGNISSE UND SCHIENENFAHRZEUGE	4,45	113,9	105,2	122,6	104,5	105,9	113,9	131,3
EX 32	MASCHINENBAUERZEUGNISSE	34,44	115,3	107,4	123,2	99,8	115,0	109,3	137,0
EX 3211	METALLBEARBEITUNGSMASCHINEN DER SPAN- ABHEBENDEN FORMUNG	3,39	114,6	93,0	136,1	80,2	105,8	106,1	166,1
EX 3212	METALLBEARBEITUNGSMASCHINEN DER SPANLOSEN FORMUNG	1,41	119,7	113,5	125,9	93,1	134,0	104,9	146,9
3213	HUETTEN-U. WALZWERKSEINRICHTUNGEN	0,60	149,9	157,7	142,0	71,7	243,8	113,9	170,2
EX 3217	HOLZBE-U.-VERARBEITUNGSMASCHINEN	1,14	126,3	114,7	137,9	103,6	125,7	119,3	156,5
EX 3236	BAUMASCHINEN	2,05	130,3	127,7	132,9	116,3	139,1	125,6	140,2
EX 3237	BAUSTOFF-, KERAMIK-U. GLASMASCHINEN	0,74	113,7	101,5	126,0	90,3	112,7	124,8	127,1
EX 3241-44	MASCHINEN FUER DIE LANDWIRTSCHAFT	3,69	81,7	84,7	78,8	81,9	87,4	76,2	81,5
EX 3245,46	NAHRUNGSMITTELMASCHINEN U. MASCHINEN FUER VERWANDTE GEBIETE DER NAHRUNGSMITTEL- HERSTELLUNG	1,65	101,8	91,5	112,2	84,8	98,2	98,9	125,4
EX 3247	VERPACKUNGSMASCHINEN	1,54	110,6	100,7	120,5	96,3	105,1	105,8	135,3
EX 3261	PAPIER-U. DRUCKEREIMASCHINEN	3,60	133,3	124,8	141,9	120,0	129,5	126,4	157,3
EX 3265,67; EX 3269	TEXTIL-U. NAEHMASCHINEN, MASCHINEN FUER DIE LEDER-, SCHUH-U. LEDERWARENHERSTELLUNG	2,40	115,3	111,0	119,6	106,9	115,1	107,9	131,3
REST 32	SONSTIGE MASCHINENBAUERZEUGNISSE	12,23	117,0	108,5	125,5	105,2	111,7	113,1	138,0
EX 33	STRASSENFAHRZEUGE SOWEIT INVESTITIONSGUT	27,80	108,2	106,4	110,1	109,0	103,8	99,3	120,9
3311,12	PERSONEN-U. KOMBINATIONSKRAFTWAGEN 1)	19,25	104,2	99,3	109,0	103,5	95,2	97,8	120,2
3313,15,21; EX 3314	LIEFER-U. LASTKRAFTWAGEN, OMNIBUSSE U. STRASSENZUGMASCHINEN	7,98	116,3	121,8	110,8	121,2	122,4	101,5	120,1
REST 33	SONSTIGE STRASSENFAHRZEUGE	0,57	132,3	128,1	136,6	124,2	131,9	118,1	155,1
EX 36	ELEKTROTECHNISCHE INVESTITIONSGUETER	15,72	106,1	99,3	112,9	93,5	105,1	107,0	118,8
EX 3611, EX 3612	ELEKTROMOTOREN U.-GENERATOREN, TRANS- FORMATOREN	0,59	60,4	56,6	64,3	43,8	69,4	66,2	62,4
EX 3631	ELEKTRISCHE HANDBOHRWERKZEUGE UEBER 13 MM BOHRDURCHMESSER IN STAHL	0,07	95,7	96,1	95,3	98,5	93,8	93,4	97,1
EX 3651,53	NACHRICHTENTECHNISCHE GERAETE U. EINRICHTUNGEN	5,87	97,4	92,8	102,0	87,4	98,1	98,4	105,6
EX 3672- EX 3674	ELEKTRISCHE GERAETE U. EINRICHTUNGEN ZUM MESSEN ELEKTR. U. NICHELEKTR. GROESSEN	0,99	130,1	127,6	132,7	124,3	130,8	123,7	141,6
REST 36	SONSTIGE ELEKTROTECHNISCHE INVESTITIONSGUETER	8,20	112,8	103,7	121,9	97,6	109,7	114,2	129,6
EX 50	BUEROMASCHINEN; DATENVERARBEITUNGSGERAETE U.-EINRICHTUNGEN	6,79	117,6	107,8	127,5	102,4	113,1	116,4	138,6
EX 501	BUEROMASCHINEN	0,65	66,3	71,0	61,7	67,2	74,9	55,5	67,8
EX 505	GERAETE U. EINRICHTUNGEN FUER DIE AUTOMATISCHE DATENVERARBEITUNG	6,14	123,1	111,6	134,5	106,1	117,2	122,9	146,1
	SONSTIGE IM INDEX ERFASSTE INVESTITIONSGUETER	10,80	114,7	111,1	118,3	109,9	112,3	109,9	126,7
EX 37	DARUNTER: FEINMECHANISCHE U. OPTISCHE ERZEUGNISSE	2,02	102,1	99,3	104,8	99,3	99,4	98,0	111,7
EX 38	EISEN-, BLECH-U. METALLWAREN	3,59	125,8	123,1	128,4	121,6	124,7	117,4	139,4
EX 5425	BUEROMOEBEL	0,78	145,3	142,8	147,8	140,1	145,4	132,8	162,8

1) DIE ZUORDNUNG ZUM INVESTITIONSGUETER-BZW. VERBRAUCHSGUETERBEREICH ERFOLGT ANNAEHERUNGSWEISE NACH DER ZULASSUNGSSTATISTIK FUER KRAFT

FUER INVESTITIONSGUETER
=100

BEREINIGT

1989	1989	1989	1989	1989	1989	1989	1989	1989	1989	1989	1989	GP 1982
JAN.	FEB.	MAERZ	APRIL	MAI	JUNI	JULI	AUG.	SEPT.	OKT.	NOV.	DEZ.	
91,8	100,9	115,7	112,4	101,6	114,4	104,6	95,3	120,8	125,5	126,4	133,3	INVEST.
90,3	100,6	117,1	115,6	104,9	118,2	107,1	99,6	120,6	123,6	126,8	140,6	INV. OH. PKW U. KOMBI
93,6	108,5	111,4	104,4	100,8	112,4	108,4	110,8	122,5	124,3	138,4	131,3	EX 31
86,9	94,1	118,3	116,4	104,5	124,1	109,4	97,6	121,0	121,2	125,0	164,7	EX 32
62,1	73,8	104,7	100,6	87,5	129,4	103,7	91,0	123,6	122,1	129,0	247,3	EX 3211
80,0	92,2	107,0	119,5	119,7	162,8	104,8	91,7	118,2	114,8	156,0	170,0	EX 3212
98,4	44,7	71,0	297,4	268,4	165,5	99,5	86,6	155,6	97,9	87,2	325,4	3213
82,9	102,7	125,3	116,5	117,4	143,1	129,4	100,7	127,8	148,3	141,6	179,5	EX 3217
95,9	118,9	134,1	142,2	128,6	146,5	128,6	115,8	132,5	145,7	135,8	139,1	EX 3236
68,7	99,2	103,1	106,8	99,3	132,0	115,6	100,1	158,7	112,3	117,6	151,5	EX 3237
75,3	76,8	93,7	92,7	78,8	90,6	84,9	57,6	86,0	92,3	77,2	74,9	EX 3241-44
80,9	82,3	91,3	97,9	91,3	105,3	101,7	94,7	100,3	105,2	111,1	160,0	EX 3245,46
78,9	97,3	112,6	110,3	96,3	108,7	112,1	93,3	111,9	123,3	122,6	160,0	EX 3247
114,8	110,5	134,6	135,1	114,6	138,9	115,5	120,6	143,2	138,3	160,1	173,5	EX 3261
93,9	105,6	121,3	121,8	102,6	120,9	90,6	102,3	130,7	135,1	124,9	134,0	EX 3265,67; EX 3269
89,7	96,4	129,6	111,6	102,4	121,1	116,5	102,5	120,2	119,6	125,7	168,6	REST 32
102,4	108,5	116,0	109,3	96,5	105,5	98,3	81,4	118,1	131,2	123,7	107,8	EX 33
98,1	102,2	110,1	99,3	87,9	98,4	94,3	77,6	121,4	133,4	124,7	102,5	3311,12
112,1	122,7	128,8	131,0	115,9	120,2	106,5	88,6	109,3	124,8	119,5	116,1	3313,15,21; EX 3314
111,9	122,8	137,9	141,1	115,5	139,1	117,9	106,5	129,9	149,3	146,4	169,5	REST 33
82,7	93,6	104,1	109,7	99,2	106,5	110,5	98,8	111,7	116,7	118,9	120,7	EX 36
47,2	36,7	47,6	60,6	60,9	86,6	66,7	58,9	72,9	52,8	68,8	65,5	EX 3611, EX 3612
88,5	95,2	111,7	90,1	92,4	98,9	81,8	81,3	117,2	102,2	104,9	84,1	EX 3631
71,6	90,2	100,5	105,1	92,4	96,9	104,5	86,2	104,6	97,1	104,3	115,5	EX 3651,53
110,1	123,4	139,4	130,4	118,7	143,3	120,0	117,2	133,8	133,9	141,2	149,8	EX 3672- EX 3674
89,9	96,5	106,4	114,2	104,6	110,4	117,1	108,7	116,9	135,4	130,3	125,2	REST 36
79,2	104,8	123,1	111,2	108,4	119,8	94,8	110,4	144,0	133,8	146,2	135,8	EX 50
59,7	69,6	72,2	74,0	67,5	83,1	60,0	37,7	68,9	76,3	74,6	52,4	EX 501
81,3	108,5	128,5	115,1	112,7	123,7	98,5	118,1	152,0	139,9	153,8	144,7	EX 505
100,6	108,4	120,8	116,2	105,2	115,5	101,7	103,2	124,7	132,5	131,5	116,0	SONST. INV.
95,2	98,6	104,0	100,1	91,4	106,6	95,1	90,0	108,9	115,9	119,5	99,6	EX 37
108,2	121,3	135,2	131,8	116,8	125,5	102,0	116,3	133,8	145,3	141,7	131,1	EX 38
127,5	136,7	156,1	147,5	133,2	155,5	119,7	116,9	161,7	172,2	166,0	150,1	EX 5425

FAHRZEUGE.

2.1 INDEX DER BRUTTOPRODUKTION
1985

ARBEITSTÄGLICH

GP 1982	GÜTERGRUPPE	GEWICHTUNG	VERÄNDERUNG GEGENUEBER						
			1989	1989 1. HJ	1989 2. HJ	1989 1. VJ	1989 2. VJ	1989 3. VJ	1989 4. VJ
	INVESTITIONSGÜTER INSGESAMT	100	+7,0	+6,4	+7,5	+6,1	+6,7	+7,3	+7,6
	INVESTITIONSGÜTER OHNE PERSONEN- U. KOMBINATIONSKRAFTWAGEN	80,75	+6,2	+5,9	+6,3	+5,8	+6,1	+5,8	+6,8
EX 31	STAHLBAUERZEUGNISSE UND SCHIENENFAHRZEUGE	4,45	+4,8	+6,3	+3,5	+16,4	-2,1	-1,6	+8,3
EX 32	MASCHINENBAUERZEUGNISSE	34,44	+10,3	+11,0	+9,8	+8,6	+13,1	+10,7	+9,1
EX 3211	METALLBEARBEITUNGSMASCHINEN DER SPAN- ABHEBENDEN FORMUNG	3,39	+4,2	+1,5	+6,0	+0,1	+2,7	+0,7	+9,7
EX 3212	METALLBEARBEITUNGSMASCHINEN DER SPANLOSEN FORMUNG	1,41	+4,2	+13,0	-2,8	-3,1	+28,1	+2,0	-5,9
3213	HÜETTEN-U. WALZWERKSEINRICHTUNGEN	0,60	+65,8	+56,3	+77,7	+14,7	+75,0	+73,6	+80,9
EX 3217	HOLZBE-U. -VERARBEITUNGSMASCHINEN	1,14	+16,1	+11,3	+20,4	+2,1	+20,1	+24,8	+17,3
EX 3236	BAUMASCHINEN	2,05	+15,1	+12,9	+17,3	+11,3	+14,4	+17,1	+17,4
EX 3237	BAUSTOFF-, KERAMIK-U. GLASMASCHINEN	0,74	+21,0	+10,2	+31,4	-2,5	+23,0	+48,9	+17,8
EX 3241-44	MASCHINEN FÜR DIE LANDWIRTSCHAFT	3,69	+11,5	+9,6	+13,9	+9,5	+9,5	+19,2	+9,2
EX 3245, 46	NAHRUNGSMITTELMASCHINEN U. MASCHINEN FÜR VERWANDTE GEBIETE DER NAHRUNGSMITTEL- HERSTELLUNG	1,65	+3,2	+4,9	+2,0	+11,4	-0,1	+3,9	+0,6
EX 3247	VERPACKUNGSMASCHINEN	1,54	+11,0	+15,0	+7,9	+13,6	+16,3	+18,1	+1,2
EX 3261	PAPIER-U. DRUCKEREIMASCHINEN	3,60	+9,9	+8,1	+11,7	+4,3	+11,7	+13,7	+10,1
EX 3265, 67; EX 3269	TEXTIL-U. NAHMASCHINEN, MASCHINEN FÜR DIE LEDER-, SCHUH-U. LEDERWARENHERSTELLUNG	2,40	+5,8	+4,2	+7,2	-0,1	+8,7	+7,5	+7,0
REST 32	SONSTIGE MASCHINENBAUERZEUGNISSE	12,23	+10,2	+13,6	+7,4	+15,0	+12,1	+6,7	+8,0
EX 33	STRASSENFAHRZEUGE SOWEIT INVESTITIONSGUT	27,80	+8,9	+8,6	+9,2	+8,2	+8,9	+9,4	+9,1
3311, 12	PERSONEN-U. KOMBINATIONSKRAFTWAGEN 1)	19,25	+11,1	+9,1	+12,8	+8,2	+10,4	+15,1	+11,2
3313, 15, 21; EX 3314	LIEFER-U. LASTKRAFTWAGEN, OMNIBUSSE U. STRASSENZUGMASCHINEN	7,98	+6,0	+9,6	+2,4	+10,7	+8,6	+0,1	+4,4
REST 33	SONSTIGE STRASSENFAHRZEUGE	0,57	-9,8	-15,6	-3,6	-15,5	-15,6	-14,4	+6,7
EX 36	ELEKTROTECHNISCHE INVESTITIONSGÜTER	15,72	+5,7	+2,7	+8,5	+1,1	+4,1	+7,0	+9,9
EX 3611, EX 3612	ELEKTROMOTOREN U. -GENERATOREN, TRANS- FORMATOREN	0,59	+5,6	+4,6	+6,8	-15,0	+22,4	+19,3	-3,9
EX 3631	ELEKTRISCHE HANDBOHRWERKZEUGE ÜBER 13 MM BOHRDURCHMESSER IN STAHL	0,07	+8,0	+14,7	+2,0	+19,7	+10,0	+11,1	-5,5
EX 3651, 53	NACHRICHTENTECHNISCHE GERÄTE U. EINRICHTUNGEN	5,87	+0,3	-0,5	+1,0	-0,8	-0,4	+2,5	-0,3
EX 3672- EX 3674	ELEKTRISCHE GERÄTE U. EINRICHTUNGEN ZUM MESSEN ELEKTR. U. NICHELEKTR. GRÖSSEN	0,99	+7,7	+7,5	+7,9	+6,0	+9,0	+7,4	+8,3
REST 36	SONSTIGE ELEKTROTECHNISCHE INVESTITIONSGÜTER	8,20	+9,0	+4,0	+13,6	+2,0	+5,8	+9,5	+17,6
EX 50	BÜROMASCHINEN; DATENVERARBEITUNGSGERÄTE U. -EINRICHTUNGEN	6,79	-6,1	-8,5	-4,0	-4,7	-11,7	-4,4	-3,7
EX 501	BÜROMASCHINEN	0,65	-12,1	-14,4	-9,3	-16,3	-12,4	-14,6	-4,4
EX 505	GERÄTE U. EINRICHTUNGEN FÜR DIE AUTOMATISCHE DATENVERARBEITUNG	6,14	-5,7	-8,1	-3,8	-3,9	-11,6	-3,9	-3,6
	SONSTIGE IM INDEX ERFASSTE INVESTITIONSGÜTER	10,80	+4,6	+4,1	+5,0	+4,3	+3,9	+5,5	+4,5
EX 37	DARUNTER: FEINMECHANISCHE U. OPTISCHE ERZEUGNISSE	2,02	-1,6	-0,5	-2,8	+0,3	-1,2	+2,5	-6,8
EX 38	EISEN-, BLECH-U. METALLWAREN	3,59	+7,2	+5,6	+8,8	+4,9	+6,3	+8,6	+9,0
EX 5425	BÜROMÖBEL	0,78	+16,9	+15,0	+18,8	+12,1	+17,7	+17,8	+19,5

1) DIE ZUORDNUNG ZUM INVESTITIONSGÜTER-BZW. VERBRAUCHSGÜTERBEREICH ERFOLGT ANNAEHERUNGSWEISE NACH DER ZULASSUNGSSTATISTIK FÜR KRAFT

FUER INVESTITIONSGUETER
=100

BEREINIGT

VORJAHRESZEITRAUM IN 0/0

1989	1989	1989	1989	1989	1989	1989	1989	1989	1989	1989	1989	1989	GP 1982
JAN.	FEB.	MAERZ	APRIL	MAI	JUNI	JULI	AUG.	SEPT.	OKT.	NOV.	DEZ.		
+9,2	+4,9	+4,8	+12,5	+1,6	+6,1	+14,2	+2,1	+6,0	+5,7	+9,2	+7,9		INVEST.
+8,7	+4,4	+4,6	+12,0	+1,3	+5,1	+11,1	+2,8	+3,9	+3,8	+8,7	+8,0		INV. OH. PKW U. KOMBI
+9,6	+27,8	+12,3	+7,2	-11,0	-1,4	+6,0	+1,1	-9,3	+2,8	+17,9	+4,9		EX 31
+17,1	+2,8	+7,6	+20,2	+6,7	+12,4	+13,3	+9,7	+9,4	+7,2	+8,8	+10,6		EX 32
+9,7	-2,6	-2,9	+10,9	-7,2	+4,3	-0,8	-3,1	+5,0	+15,1	+4,8	+10,0		EX 3211
+15,6	-12,9	-5,6	+22,2	+23,1	+36,9	+0,9	+7,6	-0,8	-14,5	+31,8	-21,2		EX 3212
+89,0	-28,3	-2,1	+195,3	+260,3	-31,8	+44,2	+89,9	+89,1	-18,5	+23,2	+256,4		3213
-0,5	+9,8	-1,9	+16,2	+11,7	+31,6	+39,7	+12,3	+22,3	+16,7	+15,4	+19,4		EX 3217
+31,0	+13,6	-1,2	+13,5	+6,3	+23,5	+31,5	+12,5	+9,3	+21,5	+14,4	+16,4		EX 3236
+3,6	+1,3	-9,2	+32,3	-2,0	+42,2	+28,6	+47,6	+69,2	+26,6	+25,2	+7,4		EX 3237
+15,7	+1,5	+11,9	+8,9	+3,4	+15,9	+16,1	+28,6	+16,5	+5,2	+10,0	+13,8		EX 3241-44
+26,6	+13,4	-0,7	+11,3	-3,5	-6,3	-0,2	+8,9	+3,8	-4,8	-0,3	+5,1		EX 3245,46
+17,2	+15,7	+9,4	+31,3	+12,2	+7,1	+42,1	+15,3	+2,7	+15,0	+5,1	-9,8		EX 3247
+1,8	+4,7	+5,9	+19,3	-1,9	+17,9	+11,3	+8,4	+20,8	+7,0	+12,8	+10,2		EX 3261
-1,4	-0,2	+1,6	+14,6	-2,3	+13,5	-11,0	+20,9	+13,8	+15,8	+1,8	+4,2		EX 3265,67; EX 3269
+27,8	+2,3	+17,7	+19,2	+5,7	+11,9	+15,3	+4,5	+1,2	+4,4	+6,2	+12,0		REST 32
+9,5	+9,6	+5,7	+15,1	+1,5	+10,2	+25,4	-4,9	+8,9	+10,9	+8,9	+7,2		EX 33
+11,1	+7,6	+6,0	+15,7	+3,5	+11,9	+31,5	-0,8	+15,4	+13,9	+11,2	+7,7		3311,12
+7,6	+15,8	+8,8	+17,7	+0,3	+8,0	+17,5	-11,7	-3,4	+4,8	+2,2	+6,5		3313,15,21; EX 3314
-9,7	-10,8	-23,8	-20,5	-24,7	+0,8	-11,4	-19,6	-12,4	-0,1	+24,4	+0,2		REST 33
-0,4	+3,3	+0,2	+5,5	+4,0	+2,9	+11,5	+7,7	+2,3	+5,8	+14,4	+9,5		EX 36
-3,1	-25,3	-16,2	+31,2	+18,5	+19,3	+51,9	+45,1	-11,1	+8,2	+26,9	-28,5		EX 3611, EX 3612
+21,6	+17,8	+19,6	+5,1	+6,5	+18,7	+6,0	+11,7	+14,7	-10,1	+9,8	-15,1		EX 3631
-3,8	+1,6	-0,6	+5,4	-1,7	-4,9	+7,8	+3,1	-2,7	-7,1	+3,7	+2,6		EX 3651,53
+8,3	+6,1	+4,0	+10,3	+0,7	+15,7	+4,9	+12,7	+5,1	+2,1	+10,7	+12,5		EX 3672- EX 3674
+0,4	+5,1	+0,6	+4,2	+7,8	+5,5	+13,8	+8,9	+6,0	+14,6	+21,8	+16,8		REST 36
-3,6	-8,5	-2,1	-4,2	-9,2	-19,4	+2,8	-16,0	+1,6	-13,7	+1,8	+2,1		EX 50
-20,8	-12,1	-16,3	-14,6	-19,0	-4,0	+52,3	-50,1	-13,9	+2,7	-2,4	-15,6		EX 501
-1,9	-8,3	-1,1	-3,4	-8,5	-20,3	+0,7	-14,1	+2,5	-14,5	+2,0	+3,0		EX 505
+7,7	+3,5	+2,4	+8,4	-3,2	+6,5	+7,8	+5,1	+3,8	+5,0	+6,7	+1,7		SONST. INV.
+8,7	-1,7	-4,8	+3,4	-12,9	+6,5	+2,9	+0,2	+4,1	-4,1	+3,8	-19,5		EX 37
+3,2	+6,0	+5,3	+12,7	-1,2	+7,4	+6,1	+16,6	+4,2	+8,1	+10,0	+8,9		EX 38
+15,4	+9,4	+11,9	+16,1	+12,5	+24,4	+17,7	+17,7	+17,9	+21,6	+20,0	+16,7		EX 5425

FAHRZEUGE.

2.2 INDEX DER BRUTTOPRODUKTION
1985

KALENDER

GP 1982	GUTERGRUPPE	GEWICHTUNG	1987	1988	1989	VERAEND. IN 0/0 1989 GEGEN 1988	1989		VERAENDERUNG IN 0/0		1989 3. VJ
							1. HJ	2. HJ	2. HJ 1989 GEGEN 2. HJ 1988	2. HJ 1989 GEGEN 1. HJ 1989	
	VERBRAUCHSGUETER INSGESAMT	100	106,6	107,8	111,4	+3,3	113,8	109,0	+2,4	-4,2	103,7
	VERBRAUCHSGUETER OHNE PERSONEN- U. KOMBINATIONSKRAFTWAGEN	75,44	101,8	104,5	105,8	+1,2	105,2	106,4	+0,9	+1,1	101,7
EX 33	STRASSENFAHRZEUGE SOWEIT VERBRAUCHSGUT	28,73	119,0	116,0	125,2	+7,9	135,2	115,2	+6,4	-14,8	108,7
3311,12	PERSONEN-U. KOMBINATIONSKRAFTWAGEN 1)	24,56	121,5	118,2	128,6	+8,8	140,0	117,2	+7,1	-16,3	110,2
3371,75	KRAFTRAEDER, FAHRRADER	0,53	92,3	90,1	108,0	+19,9	115,0	100,9	+34,0	-12,3	95,8
REST 33	SONSTIGE STRASSENFAHRZEUGE	3,64	105,8	105,1	105,1	0,0	106,0	104,1	-1,0	-1,8	100,5
EX 36	ELEKTROTECHNISCHE VERBRAUCHSGUETER	10,41	113,4	117,9	124,1	+5,3	127,4	120,8	+2,5	-5,2	108,1
EX 3631	ELEKTROWERKZEUGE BIS 2 KW	0,74	88,3	88,9	95,7	+7,6	96,8	94,7	+1,2	-2,2	92,8
EX 3638	HAUSHALTSKUEHMUEBEL	0,75	113,8	123,6	132,9	+7,5	137,5	128,3	+6,7	-6,7	114,9
EX 3639	HAUSHALTSWASCHMASCHINEN U. TROCKNER	1,30	120,7	133,9	140,7	+5,1	153,5	127,9	+2,2	-16,7	108,4
EX 3635,37	SONSTIGE EL. HAUSHALTSGERAETE	2,99	111,8	118,8	129,5	+9,0	134,5	124,5	+7,4	-7,4	114,4
EX 3661,63	RUNDFUNK-, FERNSEH-U. PHONOTECHN. GERAETE	3,89	118,6	118,2	119,5	+1,1	119,5	119,5	-2,7	0,0	104,7
REST 36	SONSTIGE ELEKTROTECHN. VERBRAUCHSGUETER	0,74	104,7	107,4	117,1	+9,0	115,3	119,0	+8,5	+3,2	107,7
EX 40	CHEMISCHE VERBRAUCHSGUETER	6,73	104,9	110,3	113,3	+2,7	113,5	113,0	+3,8	-0,4	112,4
EX 496	SEIFEN, WASH-U. REINIGUNGSMITTEL	1,99	101,5	105,3	99,0	-6,0	99,0	99,0	-3,5	0,0	98,6
EX 497	KOERPERPFLEGEMITTEL	2,90	105,8	107,6	114,8	+6,7	116,6	113,0	+8,8	-3,1	115,3
REST 40	SONSTIGE CHEMISCHE VERBRAUCHSGUETER	1,84	107,0	120,0	126,4	+5,3	124,6	128,2	+3,8	+2,9	122,8
EX 625, EX 63, EX 64	SCHUHE, TEXTILIEN, BEKLEIDUNG	15,22	95,9	92,3	89,0	-3,6	90,1	87,9	-3,4	-2,4	88,7
EX 625	SCHUHE	1,70	83,4	79,7	71,9	-9,8	72,1	71,7	-10,8	-0,6	76,9
EX 63	TEXTILIEN	4,82	99,6	94,5	91,6	-3,1	94,1	89,0	-2,4	-5,4	84,2
EX 6384;6385	GARDINEN-U. DEKORATIONSTOFF	0,47	115,7	119,8	118,6	-1,0	124,1	113,1	-1,6	-8,9	104,5
EX 6386	TEPPICHE, LAEFUER U. FUSSBODENBELAG AUS TEXTILEM MATERIAL	1,20	101,3	103,8	109,3	+5,3	112,8	105,7	+6,1	-6,3	98,1
6392-6397, EX 6398	WIRK-U. STRICKWAREN	2,78	98,3	89,7	83,1	-7,4	84,7	81,4	-6,9	-3,9	78,3
REST 63	SONSTIGE TEXTILIEN	0,37	82,6	67,5	63,1	-6,5	65,3	61,0	-1,6	-6,6	57,6
EX 64	BEKLEIDUNG	8,70	96,3	93,5	90,9	-2,8	91,4	90,5	-2,8	-1,0	93,5
EX 6411,12	DAMEN-U. HERRENOBERBEKLEIDUNG	5,78	92,2	88,6	86,3	-2,6	87,2	85,5	-2,8	-1,9	94,2
REST 64	SONSTIGE BEKLEIDUNG U. VERWANDTE ERZEUGNISSE	2,92	104,6	103,2	100,0	-3,1	99,6	100,3	-2,6	+0,7	92,0
	SONSTIGE IM INDEX ERFASSTE VERBRAUCHSGUETER	38,91	100,2	104,8	106,3	+1,4	103,6	108,9	+1,1	+5,1	103,3
	DARUNTER:										
EX 211	FESTE BRENNSTOFFE	0,57	72,7	58,6	51,4	-12,3	45,0	57,8	-10,0	+28,4	52,1
2213 10	MOTORENBENZIN	5,63	92,8	98,1	100,2	+2,1	97,6	102,7	-1,2	+5,2	103,3
2217 10	HEIZOEL, LEICHT	5,67	94,4	106,8	92,9	-13,0	82,3	103,6	-7,1	+25,9	100,7
3267 10	HAUSHALTSNAEHMASCHINEN	0,06	90,0	84,6	83,4	-1,4	85,1	81,6	+3,7	-4,1	71,3
EX 372	FOTO-, PROJEKTIONS-U. KINOTECHNISCHE GERAETE	0,19	109,7	86,6	91,0	+5,1	91,2	90,8	+0,2	-0,4	80,3
3771, EX 3773	UHREN	0,41	80,4	84,6	85,5	+1,1	77,2	93,7	+6,8	+21,4	78,7
3831, 3833 90	RAUMHEIZOEFEN, GAS-STANDHERDE	0,24	97,1	81,6	77,9	-4,5	81,1	74,8	-11,5	-7,8	70,5
REST 38	SONSTIGE EISEN-, BLECH-UND METALLWAREN	2,00	99,7	98,5	100,5	+2,0	99,1	101,8	+2,3	+2,7	92,1
EX 391-EX 394, 395, EX 398	MUSIKINSTRUMENTE, SPIELWAREN, SPORTGERAETE, SCHMUCK, FUELLHALTER U. AE.	2,89	105,9	113,7	125,4	+10,3	112,8	138,0	+10,0	+22,3	128,0
511, EX 513	FEINKERAMISCHE ERZEUGNISSE	0,82	95,7	95,5	95,9	+0,4	96,3	95,5	+1,1	-0,8	92,2
EX 5221	KONSERVEN-U. WIRTSCHAFTSGLAS	0,53	95,0	96,5	96,2	-0,3	84,7	107,7	-0,7	+27,2	118,3
EX 542	MOEBEL	7,39	101,2	103,1	105,5	+2,3	109,1	102,0	+1,8	-6,5	92,2
EX 56	PAPIER-U. PAPPEWAREN	2,76	109,9	116,0	129,6	+11,7	130,9	128,3	+7,5	-2,0	124,9
EX 57	DRUCKEREIERZEUGNISSE, VERVIELFAELTIGUNGEN	5,89	105,2	108,8	112,7	+3,6	108,2	117,3	+4,1	+8,4	109,5
EX 621	LEDERWAREN	0,75	98,4	94,4	95,9	+1,6	94,2	97,5	+1,4	+3,5	90,7

1) DIE ZUORDNUNG ZUM INVESTITIONSGUETER-BZW. VERBRAUCHSGUETERBEREICH ERFOLGTE ANNAEHERUNGSWEISE NACH DER ZULASSUNGSSTATISTIK FUER KRAFT

STBA, FACHSERIE 4, REIHE 2.1

FUER VERBRAUCHSGUETER
=100

MONATLICH

1989 4. VJ	VERAENDERUNG IN O/O		1988 DEZ.	1989 JAN.	1989 NOV.	1989 DEZ.	VERAENDERUNG IN O/O		1990 JAN.	VERAENDERUNG IN O/O			5-JD 1986-1990		KUMULIERT		GP 1982
	4. VJ GEGEN 1988	4. VJ GEGEN 1989					DEZ. 1988	DEZ. 1989		JAN. 1990	JAN. 1989	JAN. 1989	JAN. GEGEN 1988	JAN. GEGEN DEZ.	JAN. 1990 BIS JAN. 1990	VER- AEND. IN O/O GEGEN VORJ.	
114,3	+2,4	+10,2	103,9	111,3	117,8	101,8	-2,0	-13,6	117,0	+5,1	+14,9	+7,1	107,8	+10,0	117,0	+5,1	VERBRAUCH.
111,2	+1,2	+9,3	103,1	105,4	113,7	101,1	-1,9	-11,1	109,1	+3,5	+7,9	+2,2	102,6	+4,5	109,1	+3,5	VERB. OH. PKN U. KONBI
121,7	+5,8	+12,0	106,4	125,3	127,8	103,8	-2,4	-18,8	135,5	+8,1	+30,5	+17,8	119,8	+21,9	135,5	+8,1	EX 33
124,1	+6,3	+12,6	106,4	129,7	130,7	104,1	-2,2	-20,4	141,3	+8,9	+35,7	+21,9	123,8	+26,8	141,3	+8,9	3311,12
106,0	+47,4	+10,6	86,9	86,2	109,0	92,3	+38,0	-15,3	111,4	+29,2	+20,7	+28,8	86,8	+17,8	111,4	+29,2	3371,75
107,7	-1,5	+7,2	112,3	101,6	111,0	103,8	-7,6	-6,5	100,1	-1,5	-3,6	-9,5	97,9	-8,2	100,1	-1,5	REST 33
133,5	+0,7	+23,5	116,0	126,2	143,1	107,3	-7,5	-25,0	125,8	-0,3	+17,2	+8,8	114,6	+8,4	125,8	-0,3	EX 36
96,6	-6,0	+4,1	102,1	89,3	106,0	82,4	-19,3	-22,3	96,0	+7,5	+16,5	-12,5	84,3	-2,1	96,0	+7,5	EX 3631
141,6	+10,9	+23,2	109,4	124,6	146,4	116,8	+6,8	-20,2	137,9	+10,7	+18,1	+13,9	115,3	+19,0	137,9	+10,7	EX 3638
147,4	+2,3	+36,0	122,7	157,5	152,0	125,3	+2,1	-17,6	151,3	-3,9	+20,8	+28,4	136,5	+22,9	151,3	-3,9	EX 3639
134,5	+5,7	+17,6	107,6	132,2	145,2	105,8	-1,7	-27,1	139,6	+5,6	+31,9	+22,9	120,0	+21,8	139,6	+5,6	EX 3635,37
134,2	-5,3	+28,2	124,7	119,8	147,0	103,7	-16,8	-29,5	111,6	-6,8	+7,6	-3,9	109,9	-4,0	111,6	-6,8	EX 3661,63
130,2	+7,1	+20,9	112,2	119,9	132,8	115,6	+3,0	-13,0	117,7	-1,8	+1,8	+6,9	109,0	+1,7	117,7	-1,8	REST 36
113,6	+4,0	+1,1	99,6	114,9	117,6	100,4	+0,8	-14,6	115,8	+0,8	+15,3	+15,4	109,4	+18,9	115,8	+0,8	EX 40
99,4	+0,7	+0,8	90,6	99,8	103,6	86,5	-4,5	-16,5	98,4	-1,4	+13,8	+10,2	102,0	+15,0	98,4	-1,4	EX 496
110,7	+6,0	-4,0	94,6	121,1	116,2	95,8	+1,3	-17,6	114,5	-5,5	+19,5	+28,0	113,0	+30,0	114,5	-5,5	EX 497
133,6	+4,0	+8,8	117,3	121,6	135,2	122,7	+4,6	-9,2	136,6	+12,3	+11,3	+3,7	111,9	+7,7	136,6	+12,3	REST 40
87,1	-1,5	-1,8	76,9	96,1	89,9	72,5	-5,7	-19,4	91,1	-5,2	+25,7	+25,0	96,5	+21,8	91,1	-5,2	EX 625, EX 63, EX 64
66,4	-9,5	-13,7	58,4	78,8	67,4	51,9	-11,1	-23,0	68,5	-13,1	+32,0	+34,9	81,0	+29,0	68,5	-13,1	EX 625
93,8	+0,5	+11,4	80,2	96,0	95,6	77,4	-3,5	-19,0	96,2	+0,2	+24,3	+19,7	97,6	+18,0	96,2	+0,2	EX 63
121,7	-0,1	+16,5	111,5	127,4	126,6	105,3	-5,6	-16,8	129,8	+1,9	+23,3	+14,3	119,8	+14,2	129,8	+1,9	EX 6384;6385
113,3	+8,7	+15,5	89,8	112,5	114,4	94,2	+4,9	-17,7	121,3	+7,8	+28,8	+25,3	108,8	+25,3	121,3	+7,8	EX 6386
84,5	-3,5	+7,9	73,2	87,1	86,0	69,1	-5,6	-19,7	83,8	-3,8	+21,3	+19,0	91,2	+15,2	83,8	-3,8	6392-6397, EX 6398
64,5	-0,6	+12,0	61,3	69,2	66,2	49,1	-19,9	-25,8	65,0	-6,1	+32,4	+12,9	81,1	+21,2	65,0	-6,1	REST 63
87,5	-1,1	-6,4	78,7	99,5	91,2	73,8	-6,2	-19,1	92,7	-6,8	+25,6	+26,4	98,9	+23,0	92,7	-6,8	EX 64
76,8	-0,8	-18,5	68,8	99,0	79,2	63,7	-7,4	-19,6	88,1	-11,0	+38,3	+43,9	98,6	+36,2	88,1	-11,0	EX 6411,12
108,7	-1,6	+18,2	98,5	100,6	115,0	93,7	-4,9	-18,5	101,6	+1,0	+8,4	+2,1	99,4	+3,1	101,6	+1,0	REST 64
114,5	+1,2	+10,8	110,2	102,4	114,7	110,5	+0,3	-3,7	111,3	+8,7	+0,7	-7,1	101,3	-2,8	111,3	+8,7	SONST. VERB.
63,4	-8,9	+21,7	65,6	53,3	61,7	59,2	-9,8	-4,1	51,9	-2,6	-12,3	-18,7	75,8	+5,4	51,9	-2,6	EX 211
102,2	-5,1	-1,1	111,7	99,8	94,7	111,1	-0,5	+17,3	108,1	+8,3	-2,7	-10,7	99,2	-6,6	108,1	+8,3	2213 10
106,4	-3,1	+5,7	117,9	99,5	95,8	124,0	+5,2	+29,4	122,7	+23,3	-1,0	-15,6	112,4	+1,1	122,7	+23,3	2217 10
92,0	+10,3	+29,0	73,6	81,3	95,7	76,0	+3,3	-20,6	73,1	-10,1	-3,8	+10,5	77,8	-2,9	73,1	-10,1	3267 10
101,2	-7,0	+26,0	97,3	80,9	103,7	87,1	-10,5	-16,0	83,2	+2,8	-4,5	-16,9	86,0	-15,4	83,2	+2,8	EX 372
108,8	+8,3	+38,2	81,3	66,0	121,6	87,0	+7,0	-28,5	82,2	+24,5	-5,5	-18,8	72,2	-15,6	82,2	+24,5	3771, EX 3773
79,0	-10,7	+12,1	79,4	90,2	88,1	64,5	-18,8	-26,8	87,9	-2,5	+36,3	+13,6	94,5	+20,8	87,9	-2,5	3831, 3833 90
111,5	+2,4	+21,1	103,7	94,2	116,1	101,5	-2,1	-12,6	109,2	+15,9	+7,6	-9,2	95,4	-1,9	109,2	+15,9	REST 38
148,0	+10,1	+15,6	118,1	100,0	155,9	126,5	+7,1	-18,9	.	.	.	-15,3	EX 391-394, 395, EX 398
98,8	+1,4	+7,2	91,6	94,3	103,7	88,9	-2,9	-14,3	95,0	+0,7	+6,9	+2,9	93,6	+4,9	95,0	+0,7	511, EX 513
97,0	+2,0	-18,0	81,9	82,5	94,0	89,3	+9,0	-5,0	95,7	+16,0	+7,2	+0,7	88,8	+13,3	95,7	+16,0	EX 5221
111,7	+2,9	+21,1	98,2	97,6	117,4	97,2	-1,0	-17,2	102,6	+5,1	+5,6	-0,6	94,1	-1,8	102,6	+5,1	EX 542
131,7	+7,5	+5,4	119,4	132,3	134,3	121,1	+1,4	-9,8	141,5	+7,0	+16,8	+10,8	120,9	+11,6	141,5	+7,0	EX 56
125,1	+3,8	+14,2	125,3	105,7	123,8	125,7	+0,3	+1,5	.	.	.	-15,6	EX 57
104,3	+2,7	+15,0	85,9	86,8	113,1	87,6	+2,0	-22,5	87,2	+0,5	-0,5	+1,0	90,1	+1,6	87,2	+0,5	EX 621

FAHRZEUGE.

GP 1982	GUETERGRUPPE	GEWICH- TUNG	1989	1989 1.HJ	1989 2.HJ	1989 1.VJ	1989 2.VJ	1989 3.VJ	1989 4.VJ
	VERBRAUCHSGUETER INSGESAMT	100	111,4	113,8	109,0	113,2	114,3	103,7	114,3
	VERBRAUCHSGUETER OHNE PERSONEN- U. KOMBINATIONSKRAFTWAGEN	75,44	105,8	105,2	106,4	106,2	104,3	101,7	111,2
EX 33	STRASSENFAHRZEUGE SOWEIT VERBRAUCHSGUT	28,73	125,2	135,2	115,2	130,1	140,3	108,7	121,7
3311,12	PERSONEN-U. KOMBINATIONSKRAFTWAGEN 1)	24,56	128,6	140,0	117,2	134,9	145,1	110,2	124,1
3371,75	KRAFTRAEDER, FAHRRADER	0,53	108,0	115,0	100,9	100,9	129,2	95,8	106,0
REST 33	SONSTIGE STRASSENFAHRZEUGE	3,64	105,1	106,0	104,1	102,5	109,5	100,5	107,7
EX 36	ELEKTROTECHNISCHE VERBRAUCHSGUETER	10,41	124,1	127,4	120,8	129,7	125,1	108,1	133,5
EX 3631	ELEKTROWERKZEUGE BIS 2 KW	0,74	95,7	96,8	94,7	98,0	95,5	92,8	96,6
EX 3638	HAUSHALTSKUEHLGEBEL	0,75	132,9	137,5	128,3	134,4	140,7	114,9	141,6
EX 3639	HAUSHALTSMASCHINEN U. TROCKNER	1,30	140,7	153,5	127,9	155,0	152,0	108,4	147,4
EX 3635,37	SONSTIGE EL. HAUSHALTSGERAETE	2,99	129,5	134,5	124,5	136,1	132,9	114,4	134,5
EX 3661,63	RUNDFUNK-, FERNSEH-U. PHONOTECHN. GERAETE	3,89	119,5	119,5	119,5	123,3	115,8	104,7	134,2
REST 36	SONSTIGE ELEKTROTECHN. VERBRAUCHSGUETER	0,74	117,1	115,3	119,0	120,8	109,7	107,7	130,2
EX 40	CHEMISCHE VERBRAUCHSGUETER	6,73	113,3	113,5	113,0	112,0	115,1	112,4	113,6
EX 496	SEIFEN, WASCH-U. REINIGUNGSMITTEL	1,99	99,0	99,0	99,0	94,9	103,1	98,6	99,4
EX 497	KOERPERPFLEGEHMITTEL	2,90	114,8	116,6	113,0	116,9	116,2	115,3	110,7
REST 40	SONSTIGE CHEMISCHE VERBRAUCHSGUETER	1,84	126,4	124,6	128,2	122,8	126,3	122,8	133,6
EX 625, EX 63, EX 64	SCHUHE, TEXTILIEN, BEKLEIDUNG	15,22	89,0	90,1	87,9	97,3	82,8	88,7	87,1
EX 625	SCHUHE	1,70	71,9	72,1	71,7	77,5	86,7	76,9	66,4
EX 63	TEXTILIEN	4,82	91,6	94,1	89,0	96,7	91,4	84,2	93,8
EX 6384;6385	GARDINEN-U. DEKORATIONSSTOFF	0,47	118,6	124,1	113,1	128,4	119,9	104,5	121,7
EX 6386	TEPPICHE, LAEFER U. FUSSBODENBELAG AUS TEXTILEM MATERIAL	1,20	109,3	112,8	105,7	110,6	115,1	98,1	113,3
6392-6397, EX 6398	WIRK-U. STRICKWAREN	2,78	83,1	84,7	81,4	89,1	80,4	78,3	84,5
REST 63	SONSTIGE TEXTILIEN	0,37	63,1	65,3	61,0	69,0	61,5	57,6	64,5
EX 64	BEKLEIDUNG	8,70	90,9	91,4	90,5	101,5	81,2	93,5	87,5
EX 6411,12	DAMEN-U. HERRENOBERBEKLEIDUNG	5,78	86,3	87,2	85,5	100,9	73,4	94,2	76,8
REST 64	SONSTIGE BEKLEIDUNG U. VERWANDTE ERZEUGNISSE	2,92	100,0	99,6	100,3	102,8	96,5	92,0	108,7
	SONSTIGE IM INDEX ERFASSTE VERBRAUCHSGUETER	38,91	106,3	103,6	108,9	102,8	104,4	103,3	114,5
	DARUNTER:								
EX 211	FESTE BRENNSTOFFE	0,57	51,4	45,0	57,8	44,3	45,6	52,1	63,4
2213 10	MOTORENBENZIN	5,63	100,2	97,6	102,7	96,0	99,1	103,3	102,2
2217 10	HEIZOEL, LEICHT	5,67	92,9	82,3	103,6	88,5	76,1	100,7	106,4
3267 10	HAUSHALTSNAEHMASCHINEN	0,06	83,4	85,1	81,6	82,6	87,7	71,3	92,0
EX 372	FOTO-, PROJEKTIONS-U. KINOTECHNISCHE GERAETE	0,19	91,0	91,2	90,8	90,3	92,2	80,3	101,2
3771, EX 3773	UHREN	0,41	85,5	77,2	93,7	72,1	82,4	78,7	108,8
3831, 3833 90	RAUMHEIZOEFEN, GAS-STANDHERDE	0,24	77,9	81,1	74,8	85,2	76,9	70,5	79,0
REST 38	SONSTIGE EISEN-, BLECH- UND METALLWAREN	2,00	100,5	99,1	101,8	98,1	100,2	92,1	111,5
EX 391-EX 394, 395, EX 398	MUSIKINSTRUMENTE, SPIELWAREN, SPORTGERAETE, SCHMUCK, FUELLHALTER U. AE.	2,89	125,4	112,8	138,0	105,3	120,3	128,0	148,0
511, EX 513	FEINKERAMISCHE ERZEUGNISSE	0,82	95,9	96,3	95,5	95,8	96,8	92,2	98,8
EX 5221	KONSERVEN-U. WIRTSCHAFTSGLAS	0,53	96,2	84,7	107,7	74,6	94,7	118,3	97,0
EX 542	MOEBEL	7,39	105,5	109,1	102,0	107,2	110,9	92,2	111,7
EX 56	PAPIER-U. PAPPEWAREN	2,76	129,6	130,9	128,3	128,0	133,8	124,9	131,7
EX 57	DRUCKEREIERZEUGNISSE, VERVIELFAELTIGUNGEN	5,89	112,7	108,2	117,3	107,4	108,9	109,5	125,1
EX 621	LEDERWAREN	0,75	95,9	94,2	97,5	94,0	94,4	90,7	104,3

1) DIE ZUORDNUNG ZUM INVESTITIONSGUETER-BZW. VERBRAUCHSGUETERBEREICH ERFOHLT ANNAEHERUNGSWEISE NACH DER ZULASSUNGSSTATISTIK FUER KRAFT

FUER VERBRAUCHSGUETER
=100

MONATLICH

1989 JAN.	1989 FEB.	1989 MAERZ	1989 APRIL	1989 MAI	1989 JUNI	1989 JULI	1989 AUG.	1989 SEPT.	1989 OKT.	1989 NOV.	1989 DEZ.	GP 1982
111,3	110,1	118,2	116,1	103,8	123,0	95,2	96,0	119,9	123,3	117,8	101,8	VERBRAUCH.
105,4	102,8	110,4	105,4	95,2	112,2	92,5	98,0	114,5	118,7	113,7	101,1	VERB. OH. PKW U. KOMBI
125,3	127,7	137,4	143,4	126,5	151,1	103,7	90,7	131,8	133,5	127,8	103,8	EX 33
129,7	132,6	142,3	149,0	130,2	156,2	103,8	90,2	136,6	137,5	130,7	104,1	3311,12
86,2	99,6	116,8	129,3	118,0	140,2	114,5	73,4	99,6	116,8	109,0	92,3	3371,75
101,6	98,9	107,0	107,8	102,9	117,8	101,0	96,7	103,9	108,4	111,0	103,8	REST 33
126,2	127,8	135,2	130,9	108,7	135,8	94,7	89,8	139,7	150,2	143,1	107,3	EX 36
89,3	94,4	110,4	90,4	91,5	104,7	79,2	83,1	116,2	101,3	106,0	82,4	EX 3631
124,6	132,9	145,6	138,4	116,5	167,1	121,4	70,5	152,8	161,7	146,4	116,8	EX 3638
157,5	149,2	158,4	159,1	136,5	160,4	102,5	85,1	137,7	165,0	152,0	125,3	EX 3639
132,2	133,3	142,7	139,1	114,8	144,8	100,4	93,2	149,6	152,6	145,2	105,8	EX 3635,37
119,8	123,4	126,6	124,9	98,3	124,2	85,7	90,4	138,1	152,0	147,0	103,7	EX 3661,63
119,9	119,3	123,2	113,0	99,7	116,5	93,9	106,8	122,4	142,3	132,8	115,6	REST 36
114,9	106,7	114,3	118,3	102,8	124,2	108,5	111,7	117,0	122,8	117,6	100,4	EX 40
99,8	87,1	97,7	99,1	95,0	115,3	88,4	105,4	102,0	108,2	103,6	86,5	EX 496
121,1	109,3	120,3	123,7	98,2	126,8	117,0	112,3	116,7	120,2	116,2	95,8	EX 497
121,6	123,9	122,8	130,5	118,7	129,8	116,9	117,5	134,0	142,8	135,2	122,7	REST 40
96,1	95,8	100,1	88,7	68,4	91,3	76,7	84,3	105,1	99,0	89,9	72,5	EX 625, EX 63, EX 64
78,8	77,2	76,6	70,1	55,3	74,2	57,3	85,4	88,1	79,9	67,4	51,9	EX 625
96,0	94,5	99,7	93,1	79,9	101,3	72,7	76,4	103,6	108,5	95,6	77,4	EX 63
127,4	126,0	131,7	123,9	102,2	133,5	98,9	83,9	130,6	133,2	126,6	105,3	EX 6384;6385
112,5	104,1	115,2	117,1	102,5	125,6	81,0	91,9	121,4	131,4	114,4	94,2	EX 6386
87,1	87,9	92,2	82,3	68,7	90,1	68,0	70,6	96,4	98,5	86,0	69,1	6392-6397, EX 6398
69,2	72,7	65,2	57,2	62,8	64,4	47,2	59,7	65,9	78,1	66,2	49,1	REST 63
99,5	100,2	104,9	89,9	64,5	89,1	82,7	88,5	109,2	97,4	91,2	73,8	EX 64
99,0	101,5	102,3	81,8	55,9	82,6	85,5	89,5	107,7	87,4	79,2	63,7	EX 6411,12
100,6	97,7	110,1	105,9	81,4	102,1	77,4	86,4	112,1	117,3	115,0	93,7	REST 64
102,4	98,6	107,4	102,4	99,7	111,2	94,1	103,6	112,1	118,3	114,7	110,5	SONST. VERB.
53,3	40,6	39,1	45,0	46,3	45,6	46,0	55,0	55,4	69,2	61,7	59,2	EX 211
99,8	90,5	97,8	92,2	101,1	104,0	103,0	107,1	99,8	100,7	94,7	111,1	2213 10
99,5	81,0	85,1	65,5	81,9	80,9	93,9	108,8	99,5	99,3	95,8	124,0	2217 10
81,3	81,3	85,1	92,4	69,4	101,2	42,8	77,4	93,6	104,3	95,7	76,0	3267 10
80,9	93,4	96,5	93,0	84,1	99,4	78,8	65,8	96,4	112,8	103,7	87,1	EX 372
66,0	68,7	81,6	77,7	74,6	94,8	55,3	79,7	101,0	117,7	121,6	87,0	3771, EX 3773
90,2	80,0	85,3	80,6	70,4	79,8	45,6	80,3	85,7	84,3	88,1	64,5	3831,3833 90
94,2	95,9	104,2	101,4	91,8	107,3	78,4	90,8	107,0	116,9	116,1	101,5	REST 38
100,0	100,5	115,4	116,6	111,5	132,8	115,9	121,2	147,0	161,5	155,9	126,5	EX 391-394 395, EX 398
94,3	93,6	99,4	99,8	90,3	100,2	91,5	87,8	97,3	103,9	103,7	88,9	511, EX 513
82,5	63,3	76,1	63,9	62,2	107,9	122,0	121,5	111,5	107,6	94,0	89,3	EX 5221
97,6	105,6	118,3	115,1	97,9	119,8	68,1	92,5	116,1	120,5	117,4	97,2	EX 542
132,3	122,7	128,9	128,9	128,1	144,4	121,0	126,8	127,0	139,7	134,3	121,1	EX 56
105,7	102,1	114,5	110,1	104,6	111,9	103,4	107,8	117,2	125,8	123,8	125,7	EX 57
86,8	94,2	101,1	95,7	84,5	102,9	88,3	81,6	102,3	112,2	113,1	87,6	EX 621

FAHRZEUGE.

2.2 INDEX DER BRUTTOPRODUKTION
1985

KALENDER

GP 1982	GÜTERGRUPPE	GEWICHTUNG	VERÄNDERUNG GEGENÜBER						
			1989	1989 1. HJ	1989 2. HJ	1989 1. VJ	1989 2. VJ	1989 3. VJ	1989 4. VJ
	VERBRAUCHSGÜTER INSGESAMT	100	+3,3	+4,1	+2,4	+1,8	+6,5	+2,5	+2,4
	VERBRAUCHSGÜTER OHNE PERSONEN- U. KOMBINATIONSKRAFTWAGEN	75,44	+1,2	+1,6	+0,9	-0,4	+3,9	+0,7	+1,2
EX 33	STRASSENFAHRZEUGE SOWEIT VERBRAUCHSGÜTER	28,73	+7,9	+9,2	+6,4	+6,6	+11,8	+7,1	+5,8
3311,12	PERSONEN-U. KOMBINATIONSKRAFTWAGEN 1)	24,56	+8,8	+10,3	+7,1	+7,6	+13,0	+8,0	+6,3
3371,75	KRAFTRAEDER, FAHRRÄDER	0,53	+19,9	+9,6	+34,0	+5,7	+13,0	+21,7	+47,4
REST 33	SONSTIGE STRASSENFAHRZEUGE	3,64	0,0	+0,9	-1,0	-0,5	+2,1	-0,4	-1,5
EX 36	ELEKTROTECHNISCHE VERBRAUCHSGÜTER	10,41	+5,3	+8,1	+2,5	+7,5	+8,8	+4,7	+0,7
EX 3631	ELEKTROWERKZEUGE BIS 2 KW	0,74	+7,6	+15,1	+1,2	+18,1	+12,0	+10,0	-6,0
EX 3638	HAUSHALTSKUEHLMOEBEL	0,75	+7,5	+8,3	+6,7	+6,8	+9,8	+2,0	+10,9
EX 3639	HAUSHALTSWASCHMASCHINEN U. TROCKNER	1,30	+5,1	+7,6	+2,2	+5,7	+9,6	+2,3	+2,3
EX 3635,37	SONSTIGE EL. HAUSHALTSGERAETE	2,99	+9,0	+10,6	+7,4	+9,8	+11,4	+9,5	+5,7
EX 3661,63	RUNDFUNK-, FERNSEH-U. PHONOTECHN. GERAETE	3,89	+1,1	+5,2	-2,7	+5,7	+4,9	+0,9	-5,3
REST 36	SONSTIGE ELEKTROTECHN. VERBRAUCHSGÜTER	0,74	+9,0	+9,7	+8,5	+6,5	+13,3	+10,1	+7,1
EX 40	CHEMISCHE VERBRAUCHSGÜTER	6,73	+2,7	+1,5	+3,8	-1,9	+5,2	+3,6	+4,0
EX 496	SEIFEN, WASCH-U. REINIGUNGSMITTEL	1,99	-6,0	-8,3	-3,5	-9,3	-7,5	-7,5	+0,7
EX 497	KOERPERPFLEGEMITTEL	2,90	+6,7	+4,7	+8,8	-0,4	+10,4	+11,5	+6,0
REST 40	SONSTIGE CHEMISCHE VERBRAUCHSGÜTER	1,84	+5,3	+6,9	+3,8	+2,7	+11,2	+3,5	+4,0
EX 625, EX 63, EX 64	SCHUHE, TEXTILIEN, BEKLEIDUNG	15,22	-3,6	-3,6	-3,4	-5,7	-1,2	-5,3	-1,5
EX 625	SCHUHE	1,70	-9,8	-8,7	-10,8	-10,1	-7,1	-12,1	-9,5
EX 63	TEXTILIEN	4,82	-3,1	-3,8	-2,4	-6,9	-0,2	-5,4	+0,5
EX 6384;6385	GÄRDINEN-U. DEKORATIONSSTOFF	0,47	-1,0	-0,4	-1,6	-0,7	0,0	-3,3	-0,1
EX 6386	TEPPICHE, LAEUFER U. FUSSBODENBELAG AUS TEXTILEM MATERIAL	1,20	+5,3	+4,3	+6,1	-1,2	+10,5	+3,3	+8,7
6392-6397, EX 6398	WIRK-U. STRICKWAREN	2,78	-7,4	-8,0	-6,9	-9,5	-6,2	-10,1	-3,5
REST 63	SONSTIGE TEXTILIEN	0,37	-5,5	-10,4	-1,6	-20,1	+3,5	-2,5	-0,6
EX 64	BEKLEIDUNG	8,70	-2,8	-2,8	-2,8	-4,3	-0,7	-4,2	-1,1
EX 6411,12	DAMEN-U. HERREN OBERBEKLEIDUNG	5,78	-2,6	-2,2	-2,8	-3,3	-0,8	-4,5	-0,8
REST 64	SONSTIGE BEKLEIDUNG U. VERWANDTE ERZEUGNISSE	2,92	-3,1	-3,7	-2,6	-6,3	-0,6	-3,6	-1,6
	SONSTIGE IM INDEX ERFASSTE VERBRAUCHSGÜTER	38,91	+1,4	+1,6	+1,1	-0,6	+3,8	+1,0	+1,2
	DARUNTER:								
EX 211	FESTE BRENNSTOFFE	0,57	-12,3	-15,3	-10,0	-18,3	-12,1	-11,2	-8,9
2213 10	MOTORENBENZIN	5,63	+2,1	+5,7	-1,2	+3,6	+7,8	+3,1	-5,1
2217 10	HEIZÖL, LEICHT	5,67	-13,0	-19,4	-7,1	-15,6	-23,4	-11,0	-3,1
3267 10	HAUSHALTSAEMMASCHINEN	0,06	-1,4	-6,0	+3,7	-9,6	-2,2	-3,6	+10,3
EX 372	FOTO-, PROJEKTIONS-U. KINOTECHNISCHE GERAETE	0,19	+5,1	+10,4	+0,2	+8,9	+12,0	+10,9	-7,0
3771, EX 3773	UHREN	0,41	+1,1	-5,3	+6,8	-10,0	-0,6	+5,2	+8,3
3831, 3833 90	RAUMHEIZOEFEN, GAS-STANDHERDE	0,24	-4,5	+2,9	-11,5	+1,9	+3,9	-12,3	-10,7
REST 38	SONSTIGE EISEN-, BLECH-UND METALLWAREN	2,00	+2,0	+1,6	+2,3	-2,9	+6,6	+2,3	+2,4
EX 391-EX 394, 395, EX 398	MUSIKINSTRUMENTE, SPIELWAREN, SPORTGERÄTE, SCHMUCK, FUELLHALTER U.Ä.	2,89	+10,3	+10,7	+10,0	+7,6	+13,4	+10,1	+10,1
511, EX 513	FEINKERAMISCHE ERZEUGNISSE	0,82	+0,4	-0,2	+1,1	-2,9	+2,8	+0,5	+1,4
EX 5221	KONSERVEN-U. WIRTSCHAFTSGLAS	0,53	-0,3	+0,2	-0,7	-13,8	+14,8	-2,9	+2,0
EX 542	MOEBEL	7,39	+2,3	+2,9	+1,8	-0,8	+6,7	+0,5	+2,9
EX 56	PAPIER-U. PAPPEWAREN	2,76	+11,7	+16,3	+7,5	+9,4	+23,7	+7,6	+7,5
EX 57	DRUCKEREIERZEUGNISSE, VERVIELFÄLTIGUNGEN	5,89	+3,6	+3,0	+4,1	+1,7	+4,3	+4,4	+3,8
EX 621	LEDERWAREN	0,75	+1,6	+1,8	+1,4	-4,2	+8,5	-0,1	+2,7

1) DIE ZUORDNUNG ZUM INVESTITIONSGÜTER-BZW. VERBRAUCHSGÜTERBEREICH ERFOLGT ANNAEHERUNGSWEISE NACH DER ZULASSUNGSSTATISTIK FUER KRAFT

STBA, FACHSERIE 4, REIHE 2.1

FUER VERBRAUCHSGUETER
=100

MONATLICH

VORJAHRESZEITRAUM IN 0/0

1989 JAN.	1989 FEB.	1989 MAERZ	1989 APRIL	1989 MAI	1989 JUNI	1989 JULI	1989 AUG.	1989 SEPT.	1989 OKT.	1989 NOV.	1989 DEZ.	GP 1982
+10,5	+0,1	-3,9	+10,7	-2,7	+11,6	+8,6	-0,8	+0,6	+6,3	+2,4	-2,0	VERBRAUCH.
+7,7	-2,0	-5,7	+7,3	-4,7	+8,8	+3,7	+0,8	-1,7	+4,1	+0,9	-1,9	VERBR. OH. PKW U. KOMBI
+17,2	+4,7	+0,1	+17,1	+1,2	+17,1	+22,0	-4,9	+6,3	+12,3	+6,7	-2,4	EX 33
+18,8	+5,5	+0,9	+18,8	+1,9	+18,2	+25,1	-5,6	+7,2	+12,8	+7,0	-2,2	3311,12
+24,6	+1,3	-1,8	+16,3	+2,7	+19,9	+37,3	-4,3	+31,2	+63,1	+41,2	+38,0	3371,75
+5,9	-1,2	-5,3	+2,9	-3,7	+7,1	+3,0	-0,1	-3,5	+2,8	+0,8	-7,6	REST 33
+18,8	+5,9	+0,2	+13,5	-4,1	+16,8	+24,8	-0,9	-2,3	+5,8	+2,3	-7,5	EX 36
+28,1	+14,8	+13,7	+7,9	+4,3	+24,2	+5,9	+11,7	+11,8	-7,7	+9,8	-19,3	EX 3631
+17,7	+8,3	-2,1	+14,5	-8,2	+22,3	+36,1	-20,2	-4,9	+14,9	+10,2	+6,8	EX 3638
+16,8	+3,5	-1,7	+15,0	-1,2	+14,9	+98,3	-15,6	-16,7	+4,9	-0,3	+2,1	EX 3639
+19,1	+7,2	+4,4	+18,5	-2,0	+17,5	+11,7	+14,8	+5,0	+11,5	+5,8	-1,7	EX 3635,37
+18,8	+4,6	-3,7	+9,4	-8,7	+13,7	+23,3	-7,0	-4,6	+0,7	-1,6	-16,8	EX 3661,63
+18,8	+2,8	-0,2	+16,0	+3,6	+20,5	+13,7	+14,1	+4,4	+15,7	+2,5	+3,0	REST 36
+5,6	-5,6	-5,4	+7,2	-5,8	+14,3	+5,0	+4,3	+1,7	+5,0	+5,9	+0,8	EX 40
-4,5	-14,4	-9,1	-11,6	-13,6	+2,6	-9,1	-7,6	-5,9	+1,3	+5,1	-4,5	EX 496
+7,4	-6,1	-2,3	+17,0	-8,6	+23,3	+13,8	+14,6	+6,7	+6,9	+9,5	+1,3	EX 497
+13,4	+3,3	-6,7	+12,6	+7,0	+13,9	+5,4	+3,2	+2,4	+5,7	+1,9	+4,6	REST 40
+3,7	-7,5	-11,6	+5,6	-15,2	+5,3	+0,3	-8,6	-6,5	+1,9	-1,2	-5,7	EX 625, EX 63, EX 64
0,0	-9,8	-18,8	-1,1	-25,3	+6,5	-0,9	-14,5	-15,9	-7,9	-10,0	-11,1	EX 625
+2,5	-9,7	-12,1	+2,2	-11,1	+7,9	-0,8	-9,8	-4,9	+7,3	-3,1	-3,5	EX 63
+11,3	-2,4	-8,8	+1,5	-11,9	+9,8	+2,4	-10,2	-2,7	+6,1	-1,3	-5,6	EX 6384;6385
+11,3	-5,4	-7,7	+11,1	-0,9	+21,1	-1,2	+1,7	+7,9	+17,3	+3,2	+4,9	EX 6386
-2,5	-12,1	-12,9	-1,8	-16,7	-0,8	-2,2	-16,0	-10,7	+2,2	-7,6	-5,6	6392-6397, EX 6398
-9,1	-19,8	-29,4	-5,3	-8,7	+31,2	+7,3	-1,8	-9,1	+12,5	+3,3	-19,9	REST 63
+4,8	-6,0	-10,3	+8,8	-15,9	+3,6	+1,0	-6,7	-5,8	+0,3	+1,6	-6,2	EX 64
+5,7	-4,5	-9,5	+9,4	-17,9	+4,4	+1,9	-8,2	-5,9	+2,2	+1,5	-7,4	EX 6411,12
+3,3	-8,7	-11,6	+8,1	-13,2	+2,6	-0,6	-3,7	-5,5	-2,2	+1,7	-4,9	REST 64
+6,2	-1,7	-5,4	+6,2	-1,6	+6,7	-0,5	+4,1	-0,5	+3,8	-0,3	+0,3	SONST. VERB.
-17,6	-4,9	-29,0	-17,0	-6,3	-12,6	-5,7	-9,5	-16,8	+2,8	-18,7	-9,8	EX 211
+3,6	+1,6	+5,6	+10,4	+5,5	+7,9	+2,2	+2,9	+4,2	-6,5	-8,6	-0,5	2213 10
-10,3	-18,1	-18,6	-25,4	-19,9	-25,2	-20,0	-5,0	-7,5	-6,1	-9,5	+5,2	2217 10
+18,9	-17,2	-20,8	+4,4	-23,7	+12,9	+52,3	-18,4	-5,6	+19,7	+7,0	+3,3	3267 10
+35,5	-0,3	+1,4	+20,2	-4,2	+21,5	+4,5	+15,0	+14,1	+4,7	-14,6	-10,5	EX 372
+9,8	-15,5	-17,4	+0,1	-10,7	+8,1	+37,6	+2,2	-4,9	+4,1	+13,4	+7,0	3771, EX 3773
+20,7	+2,2	-12,8	+14,7	-14,9	+15,8	-21,1	+11,8	-23,2	-8,1	-6,8	-18,8	3831, 3833 90
+6,8	-5,6	-8,0	+9,7	-2,3	+12,1	+4,8	+4,0	-0,9	+8,1	+1,1	-2,1	REST 38
+18,2	+7,9	-0,1	+16,3	+6,5	+17,1	+15,0	+9,5	+6,9	+14,1	+8,6	+7,1	EX 391-394 395, EX 398
+3,6	-2,1	-9,2	+1,9	-1,7	+7,9	+2,9	-0,7	-0,5	+4,5	+2,6	-2,9	511, EX 513
+2,6	-33,6	-6,8	+34,5	+9,0	+7,3	-2,6	-6,2	+0,9	-0,7	-1,2	+9,0	EX 5221
+10,0	-1,3	-7,9	+8,7	-4,9	+16,3	-6,6	+9,3	-1,2	+7,4	+1,6	-1,0	EX 542
+17,7	+10,1	+1,4	+25,3	+17,7	+27,8	+12,7	+11,8	-0,3	+13,3	+7,5	+1,4	EX 56
+7,2	+1,7	-2,8	+6,4	+0,6	+5,9	+5,9	+5,2	+2,3	+6,5	+4,9	+0,3	EX 57
+0,8	-4,3	-7,8	+11,7	-1,9	+15,4	+3,0	+5,2	-6,2	+4,1	+1,7	+2,0	EX 621

FAHRZEUGE.

STBA, FACHSERIE 4, REIHE 2.1

2.2 INDEX DER BRUTTOPRODUKTION
1985

ARBEITSTÄGLICH

GP 1982	GÜTERGRUPPE	GEWICHTUNG	1987	1988	1989	VERÄND. IN 0/0 1989 GEGEN 1988	1989 1.HJ	1989 2.HJ	VERÄNDERUNG IN 0/0		1989 3.VJ
									2.HJ 1989 GEGEN 2.HJ 1988	2.HJ 1989 GEGEN 1.HJ 1989	
	VERBRAUCHSGÜTER INSGESAMT	100	106,6	107,5	111,4	+3,6	113,1	109,6	+3,2	-3,1	104,3
	VERBRAUCHSGÜTER OHNE PERSONEN- U. KOMBINATIONSKRAFTWAGEN	75,44	101,8	104,2	105,8	+1,5	104,7	106,9	+1,5	+2,1	102,1
EX 33	STRASSENFAHRZEUGE SOWEIT VERBRAUCHSGUT	28,73	119,0	115,6	125,1	+8,2	134,2	116,0	+7,4	-13,6	109,6
3311,12	PERSONEN-U. KOMBINATIONSKRAFTWAGEN 1)	24,56	121,5	117,8	128,5	+9,1	139,0	117,9	+8,1	-15,2	111,1
3371,75	KRAFTRAEDER, FAHRRADER	0,53	92,2	89,8	107,9	+20,2	114,1	101,8	+35,4	-10,8	96,9
REST 33	SONSTIGE STRASSENFAHRZEUGE	3,64	105,7	104,8	105,0	+0,2	105,2	104,9	+0,1	-0,3	101,3
EX 36	ELEKTROTECHNISCHE VERBRAUCHSGÜTER	10,41	113,4	117,5	124,0	+5,5	126,6	121,5	+3,3	-4,0	108,8
EX 3631	ELEKTROWERKZEUGE BIS 2 KW	0,74	88,4	88,6	95,7	+8,0	96,1	95,3	+2,0	-0,8	93,4
EX 3638	HAUSHALTSKUEHLMÖBEL	0,75	113,9	123,2	132,8	+7,8	136,4	129,3	+7,8	-5,2	116,2
EX 3639	HAUSHALTSWASCHMASCHINEN U. TROCKNER	1,30	120,6	133,4	140,7	+5,5	152,5	128,8	+3,4	-15,5	109,3
EX 3635,37	SONSTIGE EL. HAUSHALTSGERÄTE	2,99	111,7	118,5	129,4	+9,2	133,6	125,2	+8,2	-6,3	115,2
EX 3661,63	RUNDFUNK-, FERNSEH-U. PHONOTECHN. GERÄTE	3,89	118,5	117,8	119,4	+1,4	118,7	120,1	-1,9	+1,2	105,4
REST 36	SONSTIGE ELEKTROTECHN. VERBRAUCHSGÜTER	0,74	104,6	107,1	117,1	+9,3	114,5	119,6	+9,3	+4,5	108,3
EX 40	CHEMISCHE VERBRAUCHSGÜTER	6,73	104,8	110,2	113,2	+2,7	113,1	113,3	+4,1	+0,2	112,7
EX 496	SEIFEN, WASH-U. REINIGUNGSMITTEL	1,99	101,5	105,2	98,9	-6,0	98,6	99,3	-3,1	+0,7	98,8
EX 497	KÖRPERPFLEGMITTEL	2,90	105,8	107,5	114,7	+6,7	116,1	113,4	+9,2	-2,3	115,7
REST 40	SONSTIGE CHEMISCHE VERBRAUCHSGÜTER	1,84	107,0	119,9	126,3	+5,3	124,1	128,5	+4,1	+3,5	123,1
EX 625, EX 63, EX 64	SCHUHE, TEXTILIEN, BEKLEIDUNG	15,22	95,9	92,0	89,0	-3,3	89,4	88,5	-2,5	-1,0	89,3
EX 625	SCHUHE	1,70	83,5	79,4	71,8	-9,6	71,6	72,0	-10,2	+0,6	77,3
EX 63	TEXTILIEN	4,82	99,6	94,2	91,5	-2,9	93,3	89,8	-1,3	-3,8	85,0
EX 6384;6385	GARDINEN-U. DEKORATIONSTOFF	0,47	115,6	119,4	118,6	-0,7	123,0	114,1	-0,5	-7,2	105,6
EX 6386	TEPPICHE, LAEUFER U. FUSSBODENBELAG AUS TEXTILEM MATERIAL	1,20	101,3	103,5	109,2	+5,5	111,8	106,5	+7,1	-4,7	98,9
6392-6397, EX 6398	WIRK-U. STRICKWAREN	2,78	98,3	89,4	83,0	-7,2	84,0	82,1	-5,8	-2,3	79,0
REST 63	SONSTIGE TEXTILIEN	0,37	82,7	67,2	63,1	-6,1	64,8	61,4	-0,6	-5,2	58,0
EX 64	BEKLEIDUNG	8,70	96,3	93,2	90,9	-2,5	90,8	91,0	-1,9	+0,2	94,1
EX 6411,12	DAMEN-U. HERRENOBERBEKLEIDUNG	5,78	92,1	88,4	86,3	-2,4	86,7	86,0	-2,1	-0,8	94,8
REST 64	SONSTIGE BEKLEIDUNG U. VERWANDTE ERZEUGNISSE	2,92	104,5	102,9	99,9	-2,9	99,0	100,9	-1,8	+1,9	92,5
	SONSTIGE IM INDEX ERFASSTE VERBRAUCHSGÜTER	38,91	100,2	104,5	106,2	+1,6	103,2	109,3	+1,7	+5,9	103,7
	DARUNTER: FESTE BRENNSTOFFE	0,57	72,7	58,5	51,3	-12,3	44,8	57,9	-9,4	+29,2	52,3
2213 10	MOTORENBENZIN	5,63	92,9	97,8	100,3	+2,6	97,8	102,7	-1,2	+5,0	103,3
2217 10	HEIZÖL, LEICHT	5,67	94,5	106,4	93,0	-12,6	82,5	103,6	-7,1	+25,6	100,7
3267 10	HAUSHALTSNAEHMASCHINEN	0,06	90,1	84,1	83,2	-1,1	84,4	82,0	+4,9	-2,8	71,4
EX 372	FOTO-, PROJEKTIONS-U. KINOTECHNISCHE GERÄTE	0,19	109,7	86,3	91,0	+5,4	90,6	91,4	+1,0	+0,9	81,0
3771, EX 3773	UHREN	0,41	80,3	84,2	85,4	+1,4	76,6	94,2	+7,8	+23,0	79,0
3831, 3833 90	RAUMHEIZÖFEN, GAS-STANDHERDE	0,24	97,2	81,3	77,8	-4,3	80,4	75,1	-10,7	-6,6	70,8
REST 38	SONSTIGE EISEN-, BLECH-UND METALLWAREN	2,00	99,6	98,1	100,4	+2,3	98,3	102,5	+3,4	+4,3	92,7
EX 391-EX 394, 395, EX 398	MUSIKINSTRUMENTE, SPIELWAREN, SPORTGERÄTE, SCHMUCK, FUELLHALTER U.ÄE.	2,89	105,8	113,3	125,3	+10,6	111,9	138,8	+11,0	+24,0	128,8
511, EX 513	FEINKERAMISCHE ERZEUGNISSE	0,82	95,7	95,3	95,9	+0,6	95,8	95,9	+1,6	+0,1	92,6
EX 5221	KONSERVEN-U. WIRTSCHAFTSGLAS	0,53	95,0	96,4	96,1	-0,3	84,3	107,9	-0,6	+28,0	118,6
EX 542	MÖBEL	7,39	101,1	102,7	105,4	+2,6	108,2	102,5	+2,6	-5,3	92,7
EX 56	PAPIER-U. PAPPEWAREN	2,76	109,8	115,7	129,5	+11,9	129,9	129,1	+8,4	-0,6	125,7
EX 57	DRUCKEREIERZEUGNISSE, VERVIELFÄLTIGUNGEN	5,89	105,2	108,6	112,7	+3,8	107,7	117,8	+4,7	+3,4	109,9
EX 621	LEDERWAREN	0,75	98,3	94,1	95,8	+1,8	93,5	98,2	+2,2	+5,0	91,5

1) DIE ZUORDNUNG ZUM INVESTITIONSGÜTER-BZW. VERBRAUCHSGÜTERBEREICH ERFOLGT ANNAEHERUNGSWEISE NACH DER ZULASSUNGSSTATISTIK FUER KRAFT

FUER VERBRAUCHSGUETER
=100

BEREINIGT

1989 4.VJ	VERAENDERUNG IN O/O		1988 DEZ.	1989 JAN.	1989 NOV.	1989 DEZ.	VERAENDERUNG IN O/O		1990 JAN.	VERAENDERUNG IN O/O			5-JD 1986-1990		KUMULIERT		GP 1982
	4.VJ 1989 GEGEN 4.VJ 1988	4.VJ 1989 GEGEN 3.VJ 1989					DEZ. 1989 GEGEN DEZ. 1988	DEZ. 1989 GEGEN NOV. 1989		JAN. 1990 GEGEN JAN. 1989	JAN. 1990 GEGEN DEZ. 1989	JAN. 1989 GEGEN DEZ. 1988	JAN.	JAN. GEGEN DEZ.	JAN. 1990 BIS JAN. 1990	VER- AEND. IN O/O GEGEN VORJ.	
114,9	+3,0	+10,2	101,2	110,5	116,8	103,5	+2,3	-11,4	115,3	+4,3	+11,4	+9,2	108,2	+11,0	115,3	+4,3	VERBRAUCH.
111,7	+1,6	+9,4	100,6	104,6	112,7	102,7	+2,1	-8,9	107,6	+2,9	+4,8	+4,0	103,0	+5,4	107,6	+2,9	VERB. OH. PKM U. KOMBI
122,4	+6,5	+11,7	103,0	124,1	126,5	106,0	+2,9	-16,2	133,3	+7,4	+25,8	+20,5	120,3	+23,3	133,3	+7,4	EX 33
124,8	+6,8	+12,3	103,0	128,4	129,3	106,2	+3,1	-17,9	138,9	+8,2	+30,8	+24,7	124,3	+28,3	138,9	+8,2	3311,12
106,7	+48,6	+10,1	64,7	85,4	107,8	94,3	+45,7	-12,5	109,5	+28,2	+16,1	+32,0	87,0	+18,7	109,5	+28,2	3371,75
108,4	-0,6	+7,0	108,7	100,6	109,9	106,0	-2,5	-3,5	98,4	-2,2	-7,2	-7,5	98,4	-7,1	98,4	-2,2	REST 33
134,2	+1,1	+23,3	112,5	125,1	141,7	109,5	-2,7	-22,7	123,8	-1,0	+13,1	+11,2	115,1	+9,5	123,8	-1,0	EX 36
97,1	-5,5	+4,0	99,0	88,5	104,9	84,1	-15,1	-19,8	94,4	+6,7	+12,2	-10,6	84,5	-1,3	94,4	+6,7	EX 3631
142,4	+11,4	+22,5	106,1	123,5	144,9	119,2	+12,3	-17,7	135,7	+9,9	+13,8	+16,4	115,7	+19,9	135,7	+9,9	EX 3638
148,3	+2,8	+35,7	119,0	156,2	150,5	127,9	+7,5	-15,0	148,9	-4,7	+16,4	+31,3	137,1	+24,2	148,9	-4,7	EX 3639
135,2	+6,2	+17,4	104,4	131,0	143,7	107,9	+3,4	-24,9	137,3	+4,8	+27,2	+25,5	120,5	+23,0	137,3	+4,8	EX 3635,37
134,9	-4,8	+28,0	120,9	118,7	145,5	105,8	-12,5	-27,3	109,8	-7,5	+3,8	-1,8	110,4	-3,0	109,8	-7,5	EX 3661,63
131,0	+7,8	+21,0	108,8	118,8	131,4	118,0	+8,5	-10,2	115,7	-2,6	-1,9	+9,2	109,5	+2,6	115,7	-2,6	REST 36
113,9	+4,3	+1,1	98,1	114,5	117,1	101,4	+3,4	-13,4	114,9	+0,3	+13,3	+16,7	109,7	+19,5	114,9	+0,3	EX 40
99,7	+1,1	+0,9	89,2	99,4	103,1	87,4	-2,0	-15,2	97,6	-1,8	+11,7	+11,4	102,3	+15,7	97,6	-1,8	EX 496
111,0	+6,4	-4,1	93,1	120,6	115,6	96,7	+3,9	-16,3	113,6	-5,8	+17,5	+29,5	113,3	+30,8	113,6	-5,8	EX 497
133,9	+4,3	+8,8	115,6	121,1	134,5	123,9	+7,2	-7,9	135,6	+12,0	+9,4	+4,8	112,1	+8,2	135,6	+12,0	REST 40
87,7	-0,8	-1,8	74,3	95,2	88,9	74,2	-0,1	-16,5	89,4	-6,1	+20,5	+28,1	97,1	+23,4	89,4	-6,1	EX 625, EX 63, EX 64
66,8	-9,1	-13,6	56,4	78,1	66,6	53,1	-5,9	-20,3	67,3	-13,8	+26,7	+38,5	81,5	+30,6	67,3	-13,8	EX 625
94,5	+1,2	+11,2	77,0	94,9	94,3	79,5	+3,2	-15,7	94,2	-0,7	+18,5	+23,2	98,3	+19,7	94,2	-0,7	EX 63
122,6	+0,7	+16,1	107,0	125,9	124,9	108,2	+1,1	-13,4	127,1	+1,0	+17,5	+17,7	120,6	+15,9	127,1	+1,0	EX 6384;6385
114,2	+9,5	+15,5	86,2	111,2	112,8	96,8	+12,3	-14,2	118,7	+6,7	+22,6	+29,0	109,4	+26,9	118,7	+6,7	EX 6386
85,2	-2,9	+7,8	70,3	86,1	84,9	71,0	+1,0	-16,4	82,0	-4,8	+15,5	+22,5	91,9	+16,8	82,0	-4,8	6392-6397, EX 6398
64,9	0,0	+11,9	58,9	68,4	65,3	50,4	-14,4	-22,8	63,6	-7,0	+26,2	+16,1	81,7	+22,9	63,6	-7,0	REST 63
87,9	-0,7	-6,6	76,2	98,6	90,2	75,3	-1,2	-16,5	91,2	-7,5	+21,1	+29,4	99,5	+24,4	91,2	-7,5	EX 64
77,2	-0,4	-18,6	66,6	98,1	78,3	65,1	-2,3	-16,9	86,7	-11,6	+33,2	+47,3	99,2	+37,8	86,7	-11,6	EX 6411,12
109,2	-1,3	+18,1	95,4	99,7	113,7	95,6	+0,2	-15,9	100,0	+0,3	+4,6	+4,5	100,0	+4,4	100,0	+0,3	REST 64
114,9	+1,7	+10,8	108,0	101,7	113,8	112,0	+3,7	-1,6	110,0	+8,2	-1,8	-5,8	101,6	-2,1	110,0	+8,2	SONST. VERB.
63,4	-8,5	+21,2	63,5	52,9	61,4	59,2	-6,8	-3,6	51,5	-2,6	-13,0	-16,7	76,0	+6,1	51,5	-2,6	EX 211
102,2	-5,1	-1,1	111,7	99,8	94,7	111,1	-0,5	+17,3	108,1	+8,3	-2,7	-10,7	99,2	-6,6	108,1	+8,3	2213 10
106,4	-3,1	+5,7	117,9	99,5	95,8	124,0	+5,2	+29,4	122,7	+23,3	-1,0	-15,6	112,4	+1,1	122,7	+23,3	2217 10
92,5	+10,9	+29,6	71,3	80,6	94,7	77,6	+8,8	-18,1	71,9	-10,8	-7,3	+13,0	78,1	-2,0	71,9	-10,8	3267 10
101,8	-6,3	+25,7	94,3	80,2	102,7	88,9	-5,7	-13,4	81,8	+2,0	-8,0	-15,0	86,2	-14,7	81,8	+2,0	EX 372
109,3	+8,5	+38,4	78,8	65,4	120,4	88,8	+12,7	-26,2	80,8	+23,5	-9,0	-17,0	72,4	-15,0	80,8	+23,5	3771, EX 3773
79,5	-10,2	+12,3	76,5	85,2	87,0	66,2	-13,5	-23,9	86,2	-3,4	+30,2	+16,6	95,0	+22,3	86,2	-3,4	3831, 3833 90
112,3	+3,3	+21,1	99,9	93,2	114,7	104,0	+4,1	-9,3	107,1	+14,9	+3,0	-6,7	95,9	-0,6	107,1	+14,9	REST 38
148,7	+10,6	+15,5	114,6	99,1	154,3	129,0	+12,6	-16,4	.	.	.	-13,5	EX 391-394 395, EX 398
99,2	+2,0	+7,1	89,5	93,6	103,0	90,2	+0,8	-12,4	93,8	+0,2	+4,0	+4,6	93,9	+5,7	93,8	+0,2	511, EX 513
97,2	+2,1	-18,0	80,9	82,2	93,6	90,0	+11,2	-3,8	95,1	+15,7	+5,7	+1,6	89,0	+13,7	95,1	+15,7	EX 5221
112,4	+3,5	+21,3	95,0	96,6	116,0	99,4	+4,6	-14,3	100,7	+4,2	+1,3	+1,7	94,5	-0,7	100,7	+4,2	EX 542
132,5	+8,3	+5,4	115,7	131,1	132,9	123,7	+6,9	-6,9	139,1	+6,1	+12,4	+13,3	121,4	+12,7	139,1	+6,1	EX 56
125,6	+4,4	+14,3	122,7	105,1	122,9	127,4	+3,8	+3,7	.	.	.	-14,3	EX 57
104,9	+3,1	+14,6	83,1	86,0	111,9	89,6	+7,8	-19,9	85,7	-0,3	-4,4	+3,5	90,6	+2,6	85,7	-0,3	EX 621

FAHRZEUGE.

GP 1982	GUETERGRUPPE	GEWICHT- TUNG	1988	1989 1. HJ	1989 2. HJ	1989 1. VJ	1989 2. VJ	1989 3. VJ	1989 4. VJ
	VERBRAUCHSGUETER INSGESAMT	100	111,4	113,1	109,6	113,7	112,5	104,3	114,9
	VERBRAUCHSGUETER OHNE PERSONEN- U. KOMBINATIONSKRAFTWAGEN	75,44	105,8	104,7	106,9	106,6	102,7	102,1	111,7
EX 33	STRASSENFAHRZEUGE SOWEIT VERBRAUCHSGUT	28,73	125,1	134,2	116,0	130,7	137,7	109,6	122,4
3311,12	PERSONEN-U. KOMBINATIONSKRAFTWAGEN 1)	24,56	128,5	139,0	117,9	135,5	142,5	111,1	124,8
3371,75	KRAFTRAEDER, FAHRRÄDER	0,53	107,9	114,1	101,8	101,4	126,8	96,9	106,7
REST 33	SONSTIGE STRASSENFAHRZEUGE	3,64	105,0	105,2	104,9	102,9	107,5	101,3	108,4
EX 36	ELEKTROTECHNISCHE VERBRAUCHSGUETER	10,41	124,0	126,6	121,5	130,2	122,9	108,8	134,2
EX 3631	ELEKTROWERKZEUGE BIS 2 KW	0,74	95,7	96,1	95,3	98,5	93,8	93,4	97,1
EX 3638	HAUSHALTSKUEHLMOEBEL	0,75	132,8	136,4	129,3	134,9	137,9	116,2	142,4
EX 3639	HAUSHALTSMASCHINEN U. TROCKNER	1,30	140,7	152,5	128,8	155,6	149,4	109,3	148,3
EX 3635,37	SONSTIGE EL. HAUSHALTSGERAETE	2,99	129,4	133,6	125,2	136,6	130,5	115,2	135,2
EX 3661,63	RUNDFUNK-, FERNSEH-U. PHONO TECHN. GERAETE	3,89	119,4	118,7	120,1	123,8	113,7	105,4	134,9
REST 36	SONSTIGE ELEKTROTECHN. VERBRAUCHSGUETER	0,74	117,1	114,5	119,6	121,2	107,8	108,3	131,0
EX 40	CHEMISCHE VERBRAUCHSGUETER	6,73	113,2	113,1	113,3	112,2	114,0	112,7	113,9
EX 496	SEIFEN, WASCH-U. REINIGUNGSMITTEL	1,99	98,9	98,6	99,3	95,1	102,2	98,8	99,7
EX 497	KOERPERPFLEGEMITTEL	2,90	114,7	116,1	113,4	117,1	115,1	115,7	111,0
REST 40	SONSTIGE CHEMISCHE VERBRAUCHSGUETER	1,84	126,3	124,1	128,5	123,0	125,3	123,1	133,9
EX 625, EX 63, EX 64	SCHUHE, TEXTILIEN, BEKLEIDUNG	15,22	89,0	89,4	88,5	97,8	81,1	89,3	87,7
EX 625	SCHUHE	1,70	71,8	71,6	72,0	77,9	65,4	77,3	66,8
EX 63	TEXTILIEN	4,82	91,5	93,3	89,8	97,2	89,3	85,0	94,5
EX 6384;6385	GÄRDEN-U. DEKORATIONSSTOFF	0,47	118,6	123,0	114,1	129,0	117,0	105,6	122,6
EX 6386	TEPPICHE, LAEFER U. FUSSBODENBELAG AUS TEXTILEM MATERIAL	1,20	109,2	111,8	106,5	111,2	112,4	98,9	114,2
6392-6397, EX 6398	WIRK-U. STRICKWAREN	2,78	83,0	84,0	82,1	89,6	78,4	79,0	85,2
REST 63	SONSTIGE TEXTILIEN	0,37	63,1	64,8	61,4	69,4	60,1	58,0	64,9
EX 64	BEKLEIDUNG	8,70	90,9	90,8	91,0	101,9	79,6	94,1	87,9
EX 6411,12	DAMEN-U. HERRENOBERBEKLEIDUNG	5,78	86,3	86,7	86,0	101,3	72,0	94,8	77,2
REST 64	SONSTIGE BEKLEIDUNG U. VERWANDTE ERZEUGNISSE	2,92	99,9	99,0	100,9	103,2	94,7	92,5	109,2
	SONSTIGE IM INDEX ERFASSTE VERBRAUCHSGUETER	38,91	106,2	103,2	109,3	103,2	103,1	103,7	114,9
	DARUNTER: FESTE BRENNSTOFFE	0,57	51,3	44,8	57,9	44,4	45,2	52,3	63,4
2213 10	MOTORENBENZIN	5,63	100,3	97,8	102,7	96,4	99,1	103,3	102,2
2217 10	HEIZÖL, LEICHT	5,67	93,0	82,5	103,6	88,9	76,1	100,7	106,4
3267 10	HAUSHALTSMASCHINEN	0,06	83,2	84,4	82,0	82,9	85,9	71,4	92,5
EX 372	FOTO-, PROJEKTIONS-U. KINOTECHNISCHE GERAETE	0,19	91,0	90,6	91,4	90,7	90,5	81,0	101,8
3771, EX 3773	UHREN	0,41	85,4	76,6	94,2	72,4	80,8	79,0	109,3
3831, 3833 90	RAUMHEIZOEFEN, GAS-STANDHERDE	0,24	77,8	80,4	75,1	85,5	75,4	70,8	79,5
REST 38	SONSTIGE EISEN-, BLECH-UND METALLWAREN	2,00	100,4	98,3	102,5	98,6	98,0	92,7	112,3
EX 391-EX 394, 395, EX 398	MUSIKINSTRUMENTE, SPIELWAREN, SPORTGERÄTE, SCHMUCK, FUELLHALTER U.ÄE.	2,89	125,3	111,9	136,8	105,7	118,1	128,8	148,7
511, EX 513	FEINKERAMISCHE ERZEUGNISSE	0,82	95,9	95,8	95,9	96,0	95,5	92,6	99,2
EX 5221	KONSERVEN-U. WIRTSCHAFTSGLAS	0,53	96,1	84,3	107,9	74,7	93,9	118,6	97,2
EX 542	MOEBEL	7,39	105,4	108,2	102,5	107,7	108,8	92,7	112,4
EX 56	PAPIER-U. PAPPEWAREN	2,76	129,5	129,9	129,1	128,5	131,4	125,7	132,5
EX 57	DRUCKEREIERZEUGNISSE, Vervielfältigungen	5,89	112,7	107,7	117,8	107,7	107,6	109,9	125,6
EX 621	LEDERWAREN	0,75	95,8	93,5	98,2	94,5	92,5	91,5	104,9

1) DIE ZUORDNUNG ZUM INVESTITIONSGUETER-BZW. VERBRAUCHSGUETERBEREICH ERFOLGT ANNAEHERUNGSWEISE NACH DER ZULASSUNGSSTATISTIK FUER KRAFT

FUER VERBRAUCHSGUETER
=100

BEREINIGT

1989 JAN.	1989 FEB.	1989 MAERZ	1989 APRIL	1989 MAI	1989 JUNI	1989 JULI	1989 AUG.	1989 SEPT.	1989 OKT.	1989 NOV.	1989 DEZ.	GP 1982
110,5	111,1	119,6	115,9	104,8	116,9	97,9	94,3	120,8	124,3	116,8	103,5	VERBRAUCH.
104,6	103,7	111,5	105,2	96,0	107,0	94,8	96,3	115,3	119,6	112,7	102,7	VERB. OH. PKW U. KOMBI
124,1	128,8	139,2	143,0	127,9	142,3	107,2	88,7	133,0	134,7	126,5	106,0	EX 33
128,4	133,6	144,2	148,6	131,6	147,2	107,3	88,2	137,8	138,8	129,3	106,2	3311,12
85,4	100,5	118,4	128,9	119,3	132,1	118,4	71,8	100,5	117,9	107,8	94,3	3371,75
100,6	99,7	108,4	107,5	104,1	110,9	104,5	94,5	104,9	103,3	109,9	106,0	REST 33
125,1	128,8	136,8	130,5	109,8	128,3	97,7	87,9	140,9	151,5	141,7	109,5	EX 36
88,5	95,2	111,7	90,1	92,4	98,9	81,8	81,3	117,2	102,2	104,9	84,1	EX 3631
123,5	134,0	147,3	138,0	117,7	157,9	125,3	69,0	154,2	163,1	144,9	119,2	EX 3638
156,2	150,4	160,3	158,6	137,9	151,6	105,8	83,3	138,9	166,4	150,5	127,9	EX 3639
131,0	134,4	144,4	138,7	116,0	136,9	103,6	91,2	150,8	153,9	143,7	107,9	EX 3635,37
118,7	124,4	128,2	124,5	93,2	117,3	88,4	88,5	139,3	153,3	145,5	105,8	EX 3661,63
118,8	120,2	124,6	112,7	100,7	110,1	96,9	104,6	123,4	143,5	131,4	118,0	REST 36
114,5	107,1	114,9	118,1	103,3	120,7	110,2	110,5	117,5	123,3	117,1	101,4	EX 40
99,4	87,5	98,3	99,0	95,5	112,1	89,7	104,3	102,4	108,6	103,1	87,4	EX 496
120,6	109,7	121,0	123,5	98,6	123,2	118,8	111,1	117,2	120,7	115,6	96,7	EX 497
121,1	124,4	123,5	130,4	119,3	126,1	118,7	116,2	134,5	143,4	134,5	123,9	REST 40
95,2	96,7	101,5	88,4	69,2	85,6	79,5	82,3	106,1	100,0	88,9	74,2	EX 625, EX 63,EX 64
78,1	77,9	77,7	69,9	56,5	69,7	59,4	83,5	89,0	80,6	66,6	53,1	EX 625
94,9	95,5	101,3	92,8	81,0	94,0	75,8	74,3	104,8	109,8	94,3	79,5	EX 63
125,9	127,3	133,8	123,4	103,6	124,0	103,2	81,6	132,1	134,7	124,9	108,2	EX 6384;6385
111,2	105,2	117,1	116,6	103,9	116,6	84,5	89,4	122,8	132,9	112,8	96,8	EX 6386
86,1	88,9	93,7	82,0	69,6	83,6	70,9	68,6	97,4	99,6	84,9	71,0	6392-6397, EX 6398
68,4	73,4	66,3	57,0	63,7	59,7	49,2	58,0	66,7	79,0	65,3	50,4	REST 63
98,6	101,0	106,2	89,7	65,1	84,1	85,5	86,5	110,2	98,3	90,2	75,3	EX 64
98,1	102,3	103,6	81,6	56,5	77,9	88,3	87,5	108,7	88,2	78,3	65,1	EX 6411,12
99,7	98,5	111,4	105,6	82,3	96,3	80,0	84,5	113,1	118,4	113,7	95,6	REST 64
101,7	99,5	108,4	102,2	100,5	106,6	96,2	102,1	112,8	119,0	113,8	112,0	SONST. VERB.
52,9	40,8	39,4	44,9	46,8	43,8	47,0	54,2	55,7	69,6	61,4	59,2	EX 211
99,8	91,7	97,8	92,2	101,1	104,0	103,0	107,1	99,8	100,7	94,7	111,1	2213 10
99,5	82,1	85,1	65,5	81,9	80,9	93,9	108,8	99,5	99,3	95,8	124,0	2217 10
80,6	82,0	86,2	92,1	70,1	95,4	44,2	75,7	94,4	105,2	94,7	77,6	3267 10
80,2	94,1	97,7	92,8	85,0	93,8	81,4	64,3	97,2	113,8	102,7	88,9	EX 372
65,4	69,3	82,6	77,5	75,4	89,4	57,1	77,9	101,9	118,8	120,4	88,8	3771,EX 3773
89,2	80,8	86,5	80,3	71,3	74,5	47,4	78,3	86,6	85,2	87,0	66,2	3831,3833 90
93,2	96,8	105,7	101,1	92,9	100,1	81,5	88,5	108,1	118,2	114,7	104,0	REST 38
99,1	101,3	116,7	116,2	112,6	125,6	119,6	118,7	148,2	162,8	154,3	129,0	EX 391-394 395,EX 398
93,6	94,2	100,3	99,6	91,0	95,9	93,7	86,3	97,9	104,5	103,0	90,2	511,EX 513
82,2	63,5	78,5	83,8	92,6	105,4	123,5	120,5	111,9	108,0	93,6	90,0	EX 5221
96,6	106,5	119,9	114,8	99,1	112,5	70,5	90,4	117,2	121,7	116,0	99,4	EX 542
131,1	123,8	130,6	128,5	129,5	136,1	125,1	124,0	128,1	140,9	132,9	123,7	EX 56
105,1	102,7	115,4	109,9	105,3	107,6	105,7	106,2	117,9	126,5	122,9	127,4	EX 57
86,0	95,0	102,4	95,4	85,5	96,6	91,4	79,7	103,3	113,3	111,9	89,6	EX 621

FAHRZEUGE.

STBA, FACHSERIE 4, REIHE 2.1

GP 1982	GÜTERGRUPPE	GEWICHT- TUNG	VERÄNDERUNG GEGENÜBER						
			1989	1989 1. H.J.	1989 2. H.J.	1989 1. V.J.	1989 2. V.J.	1989 3. V.J.	1989 4. V.J.
	VERBRAUCHSGÜTER INSGESAMT	100	+3,6	+3,9	+3,2	+3,0	+4,8	+3,5	+3,0
	VERBRAUCHSGÜTER OHNE PERSONEN- U. KOMBINATIONSKRAFTWAGEN	75,44	+1,5	+1,6	+1,5	+0,8	+2,3	+1,5	+1,6
EX 33	STRASSENFAHRZEUGE SOWEIT VERBRAUCHSGUT	28,73	+8,2	+8,8	+7,4	+7,9	+9,7	+8,5	+6,5
3311,12	PERSONEN-U. KOMBINATIONSKRAFTWAGEN 1)	24,56	+9,1	+9,9	+8,1	+8,8	+11,0	+9,5	+6,8
3371,75	KRAFTRAEDER, FAHRRÄDER	0,53	+20,2	+9,3	+35,4	+7,4	+10,9	+23,3	+48,6
REST 33	SONSTIGE STRASSENFAHRZEUGE	3,64	+0,2	+0,4	+0,1	+0,5	+0,2	+0,7	-0,6
EX 36	ELEKTROTECHNISCHE VERBRAUCHSGÜTER	10,41	+5,5	+7,8	+3,3	+8,7	+6,9	+6,1	+1,1
EX 3631	ELEKTROWERKZEUGE BIS 2 KW	0,74	+8,0	+14,7	+2,0	+19,7	+10,0	+11,1	-5,5
EX 3638	HAUSHALTSKUEHLMOEBEL	0,75	+7,8	+7,9	+7,8	+8,2	+7,7	+3,7	+11,4
EX 3639	HAUSHALTSMASCHINEN U. TROCKNER	1,30	+5,5	+7,2	+3,4	+6,7	+7,7	+4,2	+2,8
EX 3635,37	SONSTIGE EL. HAUSHALTSGERAETE	2,89	+9,2	+10,1	+8,2	+10,9	+9,4	+10,7	+6,2
EX 3661,63	RUNDFUNK-, FERNSEH-U. PHONOTECHN. GERAETE	3,89	+1,4	+4,9	-1,9	+6,8	+3,0	+2,2	-4,8
REST 36	SONSTIGE ELEKTROTECHN. VERBRAUCHSGÜTER	0,74	+9,3	+9,3	+9,3	+7,5	+11,4	+11,2	+7,8
EX 40	CHEMISCHE VERBRAUCHSGÜTER	6,73	+2,7	+1,3	+4,1	-1,5	+4,2	+4,1	+4,3
EX 496	SEIFEN, WASCH-U. REINIGUNGSMITTEL	1,99	-6,0	-8,7	-3,1	-8,9	-8,3	-7,1	+1,1
EX 497	KOERPERPFLEGEMITTEL	2,90	+6,7	+4,4	+9,2	0,0	+9,3	+12,0	+6,4
REST 40	SONSTIGE CHEMISCHE VERBRAUCHSGÜTER	1,84	+5,3	+6,6	+4,1	+3,2	+10,3	+4,0	+4,3
EX 625, EX 63, EX 64	SCHUHE, TEXTILIEN, BEKLEIDUNG	15,22	-3,3	-4,1	-2,5	-4,6	-3,2	-4,2	-0,8
EX 625	SCHUHE	1,70	-9,6	-9,0	-10,2	-9,1	-8,8	-10,9	-9,1
EX 63	TEXTILIEN	4,82	-2,9	-4,2	-1,3	-5,7	-2,5	-4,0	+1,2
EX 6384;6385	GÄRDINEN-U. DEKORATIONSTOFF	0,47	-0,7	-1,0	-0,5	+0,5	-2,5	-1,9	+0,7
EX 6386	TEPPICHE, LAEFER U. FUSSBODENBELAG AUS TEXTILEM MATERIAL	1,20	+5,5	+3,9	+7,1	+0,1	+7,9	+4,7	+9,5
5392-6397, EX 6398	WIRK-U. STRICKWAREN	2,78	-7,2	-8,4	-5,8	-8,3	-8,5	-8,8	-2,9
REST 63	SONSTIGE TEXTILIEN	0,37	-6,1	-10,7	-0,6	-19,0	+1,0	-1,0	0,0
EX 64	BEKLEIDUNG	8,70	-2,5	-3,0	-1,9	-3,3	-2,7	-3,1	-0,7
EX 6411,12	DAMEN-U. HERRENOBERBEKLEIDUNG	5,78	-2,4	-2,5	-2,1	-2,3	-2,8	-3,5	-0,4
REST 64	SONSTIGE BEKLEIDUNG U. VERWANDTE ERZEUGNISSE	2,92	-2,9	-4,0	-1,8	-5,2	-2,6	-2,5	-1,3
	SONSTIGE IM INDEX ERFASSTE VERBRAUCHSGÜTER	38,91	+1,6	+1,6	+1,7	+0,7	+2,5	+1,7	+1,7
	DARUNTER:								
EX 211	FESTE BRENNSTOFFE	0,57	-12,3	-15,6	-9,4	-18,1	-13,1	-10,8	-8,5
2213 10	MOTORENBENZIN	5,63	+2,6	+6,8	-1,2	+5,6	+7,8	+3,1	-5,1
2217 10	HEIZOEL, LEICHT	5,67	-12,6	-18,6	-7,1	-13,9	-23,4	-11,0	-3,1
3267 10	HAUSHALTSAEMASCHINEN	0,06	-1,1	-6,3	+4,9	-8,3	-4,2	-2,3	+10,9
EX 372	FOTO-, PROJEKTIONS-U. KINOTECHNISCHE GERAETE	0,19	+5,4	+10,4	+1,0	+10,6	+10,0	+12,0	-6,3
3771, EX 3773	UHREN	0,41	+1,4	-5,4	+7,8	-8,6	-2,4	+6,6	+8,5
3831, 3833 90	RAUMHEIZOEFEN, GAS-STANDHERDE	0,24	-4,3	+2,6	-10,7	+3,1	+2,0	-11,3	-10,2
REST 38	SONSTIGE EISEN-, BLECH-UND METALLWAREN	2,00	+2,3	+1,2	+3,4	-1,6	+4,1	+3,6	+3,3
EX 391-EX 394, 395, EX 398	MUSIKINSTRUMENTE, SPIELWAREN, SPORTGERÄTE, SCHMUCK, FUELLHALTER U. AE.	2,89	+10,6	+10,1	+11,0	+9,0	+11,3	+11,1	+10,6
511, EX 513	FEINKERAMISCHE ERZEUGNISSE	0,82	+0,6	-0,5	+1,6	-2,2	+1,3	+1,2	+2,0
EX 5221	KONSERVEN-U. WIRTSCHAFTSGLAS	0,53	-0,3	-0,1	-0,6	-13,4	+13,8	-2,5	+2,1
EX 542	MOEBEL	7,39	+2,6	+2,6	+2,6	+0,7	+4,6	+1,8	+3,5
EX 56	PAPIER-U. PAPPEWAREN	2,76	+11,9	+15,7	+8,4	+10,4	+21,6	+8,6	+8,3
EX 57	DRUCKEREIERZEUGNISSE, VERVIELFÄLTIGUNGEN	5,89	+3,8	+2,8	+4,7	+2,5	+3,1	+5,0	+4,4
EX 621	LEDERWAREN	0,75	+1,8	+1,5	+2,2	-2,9	+6,3	+1,0	+3,1

1) DIE ZUORDNUNG ZUM INVESTITIONSGÜTER-BZW. VERBRAUCHSGÜTERBEREICH ERFOLGT ANNAEHERUNGSWEISE NACH DER ZULASSUNGSSTATISTIK FÜR KRAFT

FUER VERBRAUCHSGUETER
=100

BEREINIGT

VORJAHRESZEITRAUM IN 0/0

1989	1989	1989	1989	1989	1989	1989	1989	1989	1989	1989	1989	GP 1982
JAN.	FEB.	MAERZ	APRIL	MAI	JUNI	JULI	AUG.	SEPT.	OKT.	NOV.	DEZ.	
+5,6	+3,1	+0,7	+8,2	-0,9	+7,2	+8,7	-0,7	+2,9	+3,9	+2,5	+2,3	VERBRAUCH.
+3,2	+1,0	-1,6	+5,0	-3,1	+4,9	+3,7	+0,7	+0,3	+1,9	+0,8	+2,1	VERB. OH. PKW U. KOMBI
+10,9	+7,6	+5,6	+13,9	+3,5	+11,8	+22,0	-4,8	+9,2	+9,2	+6,8	+2,9	EX 33
+12,1	+8,4	+6,3	+15,6	+4,1	+12,9	+24,9	-5,6	+10,2	+9,8	+6,9	+3,1	3311,12
+16,0	+4,0	+3,7	+13,2	+4,9	+14,5	+37,4	-4,3	+34,7	+58,7	+41,1	+45,7	3371,75
+0,2	+1,4	-0,1	+0,1	-1,6	+2,1	+3,0	-0,1	-0,9	-0,1	+0,9	-2,5	REST 33
+12,8	+8,5	+5,4	+10,6	-2,1	+11,7	+24,8	-0,8	+0,2	+3,0	+2,3	-2,7	EX 36
+21,6	+17,8	+19,6	+5,1	+6,5	+18,7	+6,0	+11,7	+14,7	-10,1	+9,8	-15,1	EX 3631
+11,8	+11,1	+2,9	+11,6	-6,3	+17,0	+36,2	-20,2	-2,3	+11,9	+10,2	+12,3	EX 3638
+11,0	+6,1	+3,4	+12,0	+0,9	+9,9	+98,1	-15,6	-14,6	+2,1	-0,2	+7,5	EX 3639
+12,9	+10,0	+9,8	+15,4	0,0	+12,6	+11,6	+14,9	+7,6	+8,6	+5,8	+3,4	EX 3635,37
+12,7	+7,2	+1,3	+6,5	-6,9	+8,8	+23,3	-7,0	-2,2	-1,9	-1,6	-12,5	EX 3661,63
+12,7	+5,4	+5,0	+13,0	+5,8	+15,3	+13,7	+14,2	+7,0	+12,6	+2,4	+8,5	REST 36
+3,1	-4,5	-3,1	+5,8	-4,8	+11,8	+5,0	+4,2	+3,1	+3,7	+5,9	+3,4	EX 40
-6,8	-13,4	-6,8	-12,7	-12,7	+0,3	-9,1	-7,7	-4,7	0,0	+5,1	-2,0	EX 496
+4,7	-4,9	+0,2	+15,5	-7,7	+20,7	+13,8	+14,5	+8,0	+5,6	+9,6	+3,9	EX 497
+10,6	+4,6	-4,4	+11,3	+8,1	+11,3	+5,4	+3,1	+3,6	+4,4	+1,8	+7,2	REST 40
-2,3	-4,8	-6,4	+2,6	-13,3	+0,1	+0,4	-8,6	-3,8	-1,1	-1,1	-0,1	EX 625, EX 63, EX 64
-5,6	-7,2	-14,0	-3,9	-23,5	+1,6	-0,8	-14,5	-13,3	-10,6	-10,0	-5,9	EX 625
-4,4	-6,6	-5,9	-1,2	-8,7	+1,8	-0,9	-9,8	-1,6	+3,7	-3,2	+3,2	EX 63
+3,7	+0,9	-2,5	-2,0	-9,4	+3,6	+2,4	-10,1	+0,6	+2,4	-1,3	+1,1	EX 6384;6385
+3,8	-2,1	-1,3	+7,4	+1,9	+14,3	-1,2	+1,7	+11,6	+13,3	+3,1	+12,3	EX 6386
-9,0	-9,0	-7,0	-5,1	-14,5	-6,4	-2,2	-16,0	-7,7	-1,4	-7,6	+1,0	6392-6397, EX 6398
-15,1	-17,2	-24,5	-8,5	-6,2	+23,6	+7,2	-1,9	-5,9	+8,7	+3,3	-14,4	REST 63
-0,7	-3,5	-5,4	+6,0	-14,2	-0,9	+1,1	-6,8	-3,2	-2,3	+1,6	-1,2	EX 64
+0,1	-2,0	-4,6	+6,5	-16,2	-0,4	+1,8	-8,3	-3,4	-0,5	+1,4	-2,3	EX 6411,12
-2,2	-6,3	-7,0	+5,2	-11,3	-2,0	-0,5	-3,6	-3,0	-4,8	+1,6	+0,2	REST 64
+2,5	+1,7	-1,8	+4,3	-0,1	+3,2	-0,3	+4,0	+1,3	+1,8	-0,3	+3,7	SONST. VERB.
-20,3	-3,3	-26,9	-18,4	-4,5	-15,6	-5,6	-9,7	-15,5	+1,2	-18,7	-6,8	EX 211
+3,6	+7,8	+5,6	+10,4	+5,5	+7,9	+2,2	+2,9	+4,2	-6,5	-8,6	-0,5	2213 10
-10,3	-13,1	-18,6	-25,4	-19,9	-25,2	-20,0	-5,0	-7,5	-6,1	-9,5	+5,2	2217 10
+12,7	-14,9	-16,6	+1,7	-22,1	+7,8	+52,4	-18,3	-3,2	+16,5	+7,0	+8,8	3267 10
+28,5	+2,2	+6,8	+17,2	-2,1	+16,1	+4,6	+14,8	+17,0	+2,1	-14,5	-5,7	EX 372
+4,0	-13,2	-13,1	-2,4	-8,7	+3,4	+37,6	+2,1	-2,4	+1,5	+13,5	+12,7	3771, EX 3773
+13,2	+5,3	-7,3	+11,1	-12,6	+9,9	-21,1	+12,0	-20,8	-11,0	-6,9	-13,5	3831,3833 90
+0,2	-2,7	-2,2	+6,4	0,0	+6,2	+4,9	+4,0	+2,2	+4,9	+1,1	+4,1	REST 38
+12,2	+10,7	+4,9	+13,3	+8,6	+12,1	+15,0	+9,5	+9,6	+11,1	+8,6	+12,6	EX 391-394 395, EX 398
-0,4	-0,1	-5,6	0,0	-0,3	+4,1	+3,0	-0,8	+1,5	+2,5	+2,7	+0,8	511, EX 513
+0,5	-32,3	-4,3	+33,0	+9,8	+5,3	-2,7	-6,2	+1,9	-1,7	-1,2	+11,2	EX 5221
+3,9	+1,5	-2,6	+5,6	-2,7	+10,7	-6,5	+9,4	+1,6	+4,4	+1,7	+4,6	EX 542
+11,5	+13,2	+6,9	+22,0	+20,4	+22,1	+12,7	+11,7	+2,3	+10,3	+7,5	+6,9	EX 56
+3,5	+3,5	+0,6	+4,6	+1,9	+2,7	+6,0	+5,1	+4,1	+4,6	+4,9	+3,8	EX 57
-4,8	-1,5	-2,6	+8,4	+0,5	+9,9	+2,9	+5,0	-3,5	+1,2	+1,8	+7,8	EX 621

FAHRZEUGE.

STBA, FACHSERIE 4, REIHE 2.1

3 Produktionsindex für das Baugewerbe, Bauhauptgewerbe und Ausbaugewerbe
1985 = 100

Nr. der Systematik 1) Gewichtung Jahr Halbjahr Vierteljahr	Baugewerbe												
	insgesamt	Hochbauleistungen 2)	Tiefbauleistungen 3)	Bauhauptgewerbe 4)			Ausbaugewerbe						
				zusammen	Hochbauleistungen	Tiefbauleistungen	zusammen	Klempnerei, Gas- und Wasserinstallationsanlagen 5)	Installation von Heizungsanlagen 5)	Elektroinstallation	Glaser-gewerbe	Maler- und Lackierergewerbe, Tapetenkleberei	Übriges Ausbaugewerbe
Systematik-Nr.	72-77			72-75			76-77	7610	7640	7670	7731	7734,37	
Gewichtung	100	73,68	26,32	68,00	41,68	26,32	32,00	4,71	6,88	6,71	0,75	8,41	4,54
	kalendermonatlich												
1983	106,5	109,2	99,0	109,1	115,5	99,0	100,9	104,3	102,4	97,9	103,2	97,2	105,7
1984	107,7	110,7	99,3	110,6	117,8	99,3	101,5	102,7	102,7	98,7	102,8	98,9	106,8
1985	100	100	100	100	100	100	100	100	100	100	100	100	100
1986	104,0	102,4	108,6	106,0	104,3	108,6	99,8	101,0	97,4	100,8	99,5	100,2	100,0
1987	104,4	103,1	108,0	105,7	104,2	108,0	101,5	103,8	97,6	104,0	100,0	101,3	102,2
1988	108,4	107,6	110,4	110,7	111,0	110,4	103,2	103,9	100,4	104,8	99,6	103,5	104,6
1983 1. Hj	96,4	99,6	87,6	98,6	105,6	87,6	91,8	93,8	93,3	90,8	95,4	86,3	98,4
2. Hj	116,6	118,8	110,5	119,7	125,5	110,5	110,0	114,9	111,5	105,0	111,1	108,2	113,1
1984 1. Hj	97,2	101,2	85,9	102,4	112,8	85,9	86,2	86,6	87,0	85,8	86,9	81,3	93,8
2. Hj	118,2	120,2	112,7	118,8	122,7	112,7	116,8	118,9	118,5	111,7	118,8	116,4	119,9
1985 1. Hj	85,8	86,9	82,4	86,4	89,0	82,4	84,3	84,0	84,6	86,5	85,1	80,7	87,4
2. Hj	114,5	113,2	118,3	114,0	111,2	118,3	115,7	116,0	115,3	113,3	114,8	119,3	112,6
1986 1. Hj	87,5	86,7	89,8	89,8	89,8	89,8	82,6	84,5	79,9	87,7	82,1	79,0	84,1
2. Hj	120,5	118,1	127,5	122,2	118,9	127,5	117,0	117,5	114,9	113,9	117,0	121,5	116,0
1987 1. Hj	87,5	87,4	87,7	89,1	90,0	87,7	83,9	85,7	80,5	89,7	83,2	80,1	85,8
2. Hj	121,3	118,8	128,4	122,3	118,5	128,4	119,2	121,9	114,8	118,3	116,8	122,5	118,5
1988 1. Hj	96,8	96,0	99,0	101,2	102,5	99,0	87,4	88,0	83,9	91,5	85,3	85,2	90,3
2. Hj	120,0	119,3	121,8	120,3	119,4	121,8	119,1	119,9	116,9	118,1	114,0	121,9	118,8
1989 1. Hj	103,3	102,7	105,3	109,0	111,4	105,3	91,3	91,1	85,3	95,8	89,3	90,6	95,7
1983 1. Vj	77,5	82,3	64,4	77,1	85,2	64,4	78,5	78,6	82,4	81,0	83,0	71,1	81,7
2. Vj	115,3	116,8	110,9	120,1	125,9	110,9	105,0	109,0	104,1	100,5	107,7	101,4	115,1
3. Vj	115,5	114,6	118,3	126,2	131,2	118,3	92,9	94,4	93,7	87,1	90,5	94,1	96,9
4. Vj	117,6	122,9	102,7	113,2	119,8	102,7	127,0	135,3	129,2	122,8	131,6	122,2	129,2
1984 1. Vj	82,7	88,9	65,5	84,3	96,2	65,5	79,4	78,7	84,6	81,2	82,5	70,6	85,4
2. Vj	111,7	113,5	106,3	120,5	129,4	106,3	92,9	94,5	89,3	90,4	91,3	92,0	102,2
3. Vj	116,2	116,7	115,1	123,0	128,1	115,1	101,8	101,8	101,1	94,7	101,5	104,6	108,0
4. Vj	120,1	123,6	110,3	114,6	117,4	110,3	131,7	135,9	135,8	128,6	136,0	128,2	131,7
1985 1. Vj	65,3	70,1	51,9	60,0	65,2	51,9	76,5	76,5	79,8	81,3	76,2	68,1	79,9
2. Vj	106,2	103,7	112,9	112,8	112,7	112,9	92,0	91,4	89,3	91,7	94,0	93,2	94,9
3. Vj	115,6	112,1	125,7	121,4	118,8	125,7	103,3	101,1	101,9	99,6	101,4	108,9	103,1
4. Vj	113,4	114,2	110,9	106,5	103,7	110,9	128,0	130,8	128,7	127,0	128,1	129,7	122,1
1986 1. Vj	64,8	68,3	55,2	60,9	64,5	55,2	73,1	74,1	72,6	81,7	73,1	65,5	74,5
2. Vj	110,2	105,1	124,4	118,7	115,1	124,4	92,1	94,8	87,2	93,7	91,0	92,5	93,6
3. Vj	119,1	114,2	133,1	126,8	122,9	133,1	102,8	102,2	98,2	98,9	100,6	109,5	103,8
4. Vj	121,9	121,9	121,9	117,5	114,8	121,9	131,2	132,8	131,6	128,8	133,3	133,4	128,1
1987 1. Vj	63,2	67,9	50,0	57,6	62,4	50,0	75,1	76,2	75,6	84,0	75,0	66,4	76,4
2. Vj	111,7	106,8	125,4	120,7	117,7	125,4	92,6	95,2	85,3	95,4	91,3	93,7	95,2
3. Vj	121,4	116,0	136,3	129,1	124,5	136,3	104,9	107,1	97,7	102,2	100,3	111,6	106,1
4. Vj	121,2	121,5	120,5	115,5	112,4	120,5	133,4	136,7	131,9	134,4	133,2	133,3	130,9
1988 1. Vj	80,0	82,5	73,0	80,2	84,8	73,0	79,4	79,1	79,9	85,5	77,4	73,2	82,0
2. Vj	113,5	109,4	125,1	122,1	120,2	125,1	95,3	96,8	87,9	97,4	93,2	97,2	98,6
3. Vj	120,1	116,5	130,2	127,0	124,9	130,2	106,5	104,3	99,0	102,6	101,2	113,3	106,9
4. Vj	119,8	122,1	113,4	113,7	113,9	113,4	132,7	135,4	134,8	133,6	126,7	130,4	130,7
1989 1. Vj	90,9	92,2	87,6	95,2	100,1	87,6	81,9	81,3	77,7	88,4	82,1	78,0	86,4
2. Vj	115,7	113,1	123,0	122,8	122,7	123,0	100,7	100,8	92,8	103,1	96,5	103,2	105,0
3. Vj	118,5	116,1	125,5	123,4	122,1	125,5	108,2	106,3	103,2	105,8	101,5	115,3	109,2

1) Systematik der Wirtschaftszweige, Ausgabe 1979, Fassung für die Statistik im Produzierenden Gewerbe (SYPRO).

2) Hochbauleistungen im Bauhauptgewerbe einschl. Ausbaugewerbe.

3) Entspricht den Tiefbauleistungen im Bauhauptgewerbe.

4) Index der Nettoproduktion für Unternehmen.

5) Einschl. Installation von Lüftungs-, Klima- und gesundheits-technischen Anlagen.

3 Produktionsindex für das Baugewerbe, Bauhauptgewerbe und Ausbaugewerbe
1985 = 100

Nr. der Systematik ¹⁾	Baugewerbe												
	Gewichtung	insgesamt	Hochbauleistungen ²⁾	Tiefbauleistungen ³⁾	Bauhauptgewerbe ⁴⁾			Ausbaugewerbe					
					Jahr	zusammen	Hochbauleistungen	Tiefbauleistungen	zusammen	Flempnerei, Gas- und Wasserinstallation	Installation von Heizungsanlagen ⁵⁾	Elektroinstallation	Glaser-gewerbe
Halbjahr													
Vierteljahr													
Systematik-Nr.	72-77				72-75			76-77	7610	7640	7670	7731	7734,37
Gewichtung	100	73,68	26,32	68,00	41,68	26,32	32,00	4,71	6,88	6,71	0,75	8,41	4,54
		arbeits-tätiglich bereinigt											
1983	106,2	108,9	98,8	108,9	115,3	98,8	100,6	104,1	102,1	97,6	102,9	96,9	105,4
1984	107,7	110,7	99,3	110,6	117,7	99,3	101,6	102,9	102,8	98,8	102,9	99,0	106,9
1985	100	100	100	100	100	100	100	100	100	100	100	100	100
1986	104,2	102,5	108,7	106,1	104,4	108,7	100,0	101,1	97,6	101,0	99,7	100,3	100,2
1987	104,3	103,0	108,0	105,7	104,2	108,0	101,4	103,7	97,5	103,9	99,8	101,1	102,0
1988	108,1	107,4	110,2	110,6	110,8	110,2	102,9	103,6	100,1	104,5	99,4	103,3	104,3
1983 1. Hj	96,0	99,2	87,1	98,1	105,1	87,1	91,6	93,6	93,0	90,5	95,1	86,1	98,2
2. Hj	116,5	118,6	110,5	119,7	125,5	110,5	109,6	114,5	111,1	104,6	110,7	107,8	112,7
1984 1. Hj	96,6	100,6	85,3	101,7	112,1	85,3	82,6	86,0	86,3	85,2	86,3	80,8	93,2
2. Hj	118,9	120,8	113,4	119,5	123,4	113,4	117,6	119,7	119,3	112,5	119,6	117,2	120,7
1985 1. Hj	86,4	87,6	83,3	87,2	89,7	83,3	84,8	84,5	85,1	87,0	85,6	81,2	88,0
2. Hj	114,6	113,3	118,3	113,9	111,2	118,3	116,0	116,3	115,6	113,6	115,1	119,6	112,9
1986 1. Hj	88,0	87,1	90,2	90,2	90,3	90,2	83,1	84,9	80,4	88,3	82,5	79,4	84,5
2. Hj	120,4	117,9	127,2	121,9	118,6	127,2	116,9	117,4	114,8	113,7	116,8	121,3	115,8
1987 1. Hj	88,2	88,0	88,5	89,8	90,7	88,5	84,5	86,4	81,1	90,4	83,8	80,7	86,5
2. Hj	120,5	118,0	127,5	121,5	117,7	127,5	118,3	121,0	113,9	117,4	115,9	121,6	117,6
1988 1. Hj	96,5	95,7	98,7	100,8	102,2	98,7	87,1	87,8	83,7	91,2	85,1	85,0	90,1
2. Hj	119,8	119,1	121,8	120,3	119,3	121,8	118,8	119,5	116,6	117,8	113,6	121,5	118,5
1989 1. Hj	102,4	101,8	104,1	107,9	110,4	104,1	90,5	90,3	84,5	95,0	88,6	89,8	94,9
1983 1. Vj	76,8	81,6	63,4	76,2	84,3	63,4	78,1	78,2	81,9	80,5	82,5	70,7	81,2
2. Vj	115,2	116,8	110,8	120,0	125,8	110,8	105,0	109,0	104,1	100,5	107,7	101,4	115,1
3. Vj	115,1	114,2	117,8	125,7	130,7	117,8	92,6	94,1	93,4	86,8	90,2	93,8	96,6
4. Vj	117,8	123,0	103,2	113,6	120,2	103,2	126,6	134,9	128,8	122,4	131,2	121,8	128,8
1984 1. Vj	81,5	87,6	64,4	83,0	94,8	64,4	78,2	77,5	83,3	80,0	81,2	69,5	84,1
2. Vj	111,6	113,5	106,2	120,4	129,3	106,2	92,9	94,5	89,3	90,4	91,3	92,0	102,2
3. Vj	117,2	117,5	116,2	124,1	129,1	116,2	102,5	102,5	101,8	95,4	102,2	105,3	108,8
4. Vj	120,6	124,1	110,5	114,9	117,6	110,5	132,6	136,9	136,8	129,5	137,0	129,1	132,6
1985 1. Vj	65,5	70,3	52,2	60,3	65,5	52,2	76,6	76,6	79,9	81,4	76,3	68,2	80,0
2. Vj	107,2	104,8	114,3	114,0	113,9	114,3	92,9	92,3	90,2	92,6	94,9	94,1	95,9
3. Vj	115,2	111,7	125,2	121,0	118,4	125,2	103,0	100,8	101,6	99,3	101,1	108,6	102,8
4. Vj	113,9	114,8	111,3	106,8	104,0	111,3	128,9	131,7	129,6	127,9	129,0	130,6	123,0
1986 1. Vj	66,8	70,1	57,5	63,0	66,5	57,5	74,9	75,9	74,4	83,7	74,9	67,1	76,3
2. Vj	109,1	104,1	123,0	117,5	114,0	123,0	91,2	93,9	86,3	92,8	90,1	91,6	92,7
3. Vj	118,7	113,8	132,4	126,3	122,4	132,4	102,5	101,9	97,9	98,6	100,3	109,2	103,5
4. Vj	122,0	121,9	121,9	117,6	114,8	121,9	131,2	132,8	131,6	128,8	133,3	133,4	128,1
1987 1. Vj	63,4	68,1	50,1	57,7	62,5	50,1	75,4	76,5	75,9	84,4	75,3	66,7	76,7
2. Vj	112,9	107,9	126,9	122,0	118,9	126,9	93,5	96,2	86,2	96,4	92,2	94,6	96,2
3. Vj	120,7	115,4	135,4	128,3	123,8	135,4	104,4	106,6	97,2	101,7	99,8	111,1	105,6
4. Vj	120,3	120,6	119,7	114,8	111,7	119,7	132,1	135,4	130,6	133,1	131,9	132,0	129,6
1988 1. Vj	79,4	81,9	72,3	79,6	84,2	72,3	78,9	78,7	79,4	85,0	77,0	72,8	81,5
2. Vj	113,5	109,4	125,0	122,0	120,2	125,0	95,3	96,8	87,9	97,4	93,2	97,2	98,6
3. Vj	119,7	116,1	129,7	126,5	124,5	129,7	105,2	104,0	98,7	102,3	100,9	113,0	106,6
4. Vj	119,9	122,0	113,9	114,0	114,1	113,9	132,3	135,0	134,4	133,2	126,3	130,0	130,3
1989 1. Vj	91,5	92,7	88,1	95,8	100,6	88,1	82,3	81,7	78,0	88,8	82,5	78,3	86,8
2. Vj	113,3	110,9	120,0	120,1	120,2	120,0	98,7	98,8	91,0	101,1	94,6	101,2	103,0
3. Vj	119,5	116,9	126,5	124,4	123,0	126,5	109,0	107,1	103,9	106,6	102,2	116,1	110,0

1) Systematik der Wirtschaftszweige, Ausgabe 1979, Fassung für die Statistik im Produzierenden Gewerbe (SYPRO).

2) Hochbauleistungen im Bauhauptgewerbe einschl. Ausbaugewerbe.

3) Entspricht den Tiefbauleistungen im Bauhauptgewerbe.

4) Index der Nettoproduktion für Unternehmen.

5) Einschl. Installation von Lüftungs-, Klima- und gesundheits-technischen Anlagen.

4 Index der Arbeitsproduktivität für den Bergbau und das Verarbeitende Gewerbe
4.1 Produktionsergebnis je Beschäftigten und je Beschäftigtenstunde
1985 = 100

Jahr Halbjahr Vierteljahr Monat	Bergbau und Verarbeitendes Gewerbe														
	insgesamt		Bergbau		Verarbeitendes Gewerbe										
					zusammen		Grundstoff- und Produktions- gewerbe		Investi- tions- güter		Ver- brauchs- güter		Nahrungs- und Genuß- mittel- gewerbe		
	Index	Veränd. z. Vor- jahres- zeit- r. in %	Index	Veränd. z. Vor- jahres- zeit- r. in %	Index	Veränd. z. Vor- jahres- zeit- r. in %	Index	Veränd. z. Vor- jahres- zeit- r. in %	Index	Veränd. z. Vor- jahres- zeit- r. in %	Index	Veränd. z. Vor- jahres- zeit- r. in %	Index	Veränd. z. Vor- jahres- zeit- r. in %	
Produktionsergebnis je Beschäftigten															
1988	105,2	+ 4,3	96,8	+ 1,7	105,5	+ 4,4	108,9	+ 7,4	103,4	+ 3,4	105,4	+ 2,2	106,1	+ 2,8	
1989 1)	109,3	+ 3,9	100,9	+ 4,2	109,6	+ 3,9	111,8	+ 2,7	108,7	+ 5,1	107,9	+ 2,4	110,3	+ 4,0	
1988	1. Hj	103,8	+ 4,0	97,1	- 0,8	104,0	+ 4,2	107,6	+ 7,0	101,8	+ 3,1	105,6	+ 2,9	102,5	+ 3,3
	2. Hj	106,6	+ 4,4	96,5	+ 4,3	107,0	+ 4,5	110,3	+ 7,8	105,1	+ 3,8	105,3	+ 1,6	109,7	+ 2,3
1989	1. Hj	108,1	+ 4,1	99,9	+ 2,9	108,4	+ 4,2	112,1	+ 4,2	107,2	+ 5,3	107,7	+ 2,0	105,3	+ 2,7
	2. Hj	110,5	+ 3,7	102,0	+ 5,7	110,7	+ 3,5	111,6	+ 1,2	110,1	+ 4,8	108,1	+ 2,7	115,3	+ 5,1
1988	1. Vj	102,8	+ 4,8	103,1	+ 2,0	102,8	+ 4,8	105,7	+ 8,3	99,6	+ 3,3	108,0	+ 3,7	102,5	+ 4,1
	2. Vj	104,7	+ 3,3	91,0	- 4,0	105,2	+ 3,5	109,5	+ 5,6	103,9	+ 2,9	103,1	+ 2,1	102,6	+ 2,8
	3. Vj	101,9	+ 4,6	91,2	+ 2,1	102,3	+ 4,8	109,5	+ 7,6	97,9	+ 4,6	102,1	+ 1,4	105,0	+ 2,8
	4. Vj	111,3	+ 4,1	101,7	+ 6,3	111,6	+ 4,1	111,0	+ 8,1	112,4	+ 3,2	108,5	+ 1,9	114,3	+ 1,9
1989	1. Vj	106,9	+ 4,0	104,8	+ 1,6	107,0	+ 4,1	110,9	+ 4,9	104,9	+ 5,3	109,0	+ 0,9	103,4	+ 0,9
	2. Vj	109,3	+ 4,4	95,0	+ 4,4	109,8	+ 4,4	113,2	+ 3,4	109,5	+ 5,4	106,3	+ 3,1	107,1	+ 4,4
	3. Vj	105,6	+ 3,6	98,0	+ 7,5	105,9	+ 3,5	111,0	+ 1,4	102,8	+ 5,0	104,3	+ 2,2	109,6	+ 4,4
	4. Vj	115,3	+ 3,6	106,0	+ 4,2	115,6	+ 3,6	112,2	+ 1,1	117,5	+ 4,5	111,9	+ 3,1	121,0	+ 5,9
1988	Jan.	96,4	+ 5,1	105,4	+ 0,2	96,1	+ 5,3	102,3	+ 9,2	89,5	+ 3,8	102,7	+ 3,5	102,1	+ 4,3
	Febr.	100,9	+ 3,9	98,5	+ 1,8	101,0	+ 4,0	103,1	+ 7,6	99,1	+ 2,9	104,7	+ 2,3	98,6	+ 1,6
	März	111,0	+ 5,1	105,5	+ 4,2	111,2	+ 5,1	111,6	+ 8,1	110,3	+ 3,3	116,5	+ 5,2	106,7	+ 6,1
	April	103,9	+ 1,4	98,1	+ 4,0	104,1	+ 1,3	108,1	+ 4,3	102,5	+ 0,2	104,2	+ 0,3	100,2	- 1,5
	Mai	103,2	+ 2,5	89,7	- 8,3	103,6	+ 2,8	109,8	+ 5,0	101,3	+ 2,0	101,1	+ 0,6	101,9	+ 3,3
	Juni	107,1	+ 6,1	85,3	- 7,5	107,8	+ 6,5	110,5	+ 7,5	107,8	+ 6,2	104,1	+ 5,5	105,6	+ 6,6
	Juli	97,5	+ 1,4	92,6	+ 6,1	97,7	+ 1,2	108,8	+ 5,4	91,6	+ 0,3	94,1	- 3,5	102,9	0
	Aug.	97,4	+ 7,4	90,2	- 2,5	97,6	+ 7,7	107,7	+ 8,7	90,9	+ 8,1	96,6	+ 5,5	105,2	+ 6,5
	Sept.	110,9	+ 5,4	90,7	+ 3,0	111,6	+ 5,6	112,1	+ 8,7	111,1	+ 5,5	115,5	+ 2,3	107,0	+ 2,2
	Okt.	115,5	+ 2,9	100,0	+ 4,1	116,1	+ 3,0	117,6	+ 7,4	114,1	+ 2,2	117,4	- 0,1	119,7	- 0,4
	Nov.	112,4	+ 4,1	103,3	+ 8,5	112,7	+ 4,0	112,3	+ 6,9	111,8	+ 2,9	111,1	+ 1,9	120,5	+ 4,0
	Dez.	106,0	+ 5,6	101,9	+ 6,4	106,1	+ 5,5	103,0	+ 10,0	111,2	+ 4,3	97,0	+ 4,2	102,8	+ 2,2
1989	Jan.	102,6	+ 6,4	111,1	+ 5,4	102,4	+ 6,6	109,7	+ 7,2	97,5	+ 4,9	105,6	+ 2,8	101,9	- 0,2
	Febr.	103,9	+ 3,0	98,8	+ 0,3	104,1	+ 3,1	106,9	+ 3,7	102,9	+ 3,8	106,0	+ 1,2	99,4	+ 0,8
	März	114,2	+ 2,9	104,4	- 1,0	114,5	+ 3,0	116,2	+ 4,1	114,4	+ 3,7	115,5	- 0,9	109,0	+ 2,2
	April	111,8	+ 7,6	97,8	- 0,3	112,3	+ 7,9	113,7	+ 5,2	112,7	+ 10,0	110,0	+ 5,6	109,6	+ 9,4
	Mai	103,9	+ 0,7	93,1	+ 3,8	104,3	+ 0,7	110,6	+ 0,7	102,1	+ 0,8	99,7	- 1,4	104,5	+ 2,6
	Juni	112,2	+ 4,8	94,0	+ 10,2	112,9	+ 4,7	115,3	+ 4,3	113,7	+ 5,5	109,2	+ 4,9	107,1	+ 1,4
	Juli	104,1	+ 6,8	99,3	+ 7,2	104,3	+ 6,8	111,0	+ 2,0	101,7	+ 11,0	98,3	+ 4,5	107,5	+ 4,5
	Aug.	99,2	+ 1,8	94,9	+ 5,2	99,3	+ 1,7	109,3	+ 1,5	92,3	+ 1,5	98,0	+ 1,4	109,6	+ 4,2
	Sept.	113,5	+ 2,3	99,8	+ 10,0	114,0	+ 2,2	112,8	+ 0,6	114,3	+ 2,9	116,5	+ 0,9	111,7	+ 4,4
	Okt.	120,4	+ 4,2	107,0	+ 7,0	120,9	+ 4,1	119,5	+ 1,6	119,7	+ 4,9	121,6	+ 3,6	129,7	+ 8,4
	Nov.	116,1	+ 3,3	107,5	+ 4,1	116,3	+ 3,2	113,7	+ 1,2	117,0	+ 4,7	114,2	+ 2,8	123,7	+ 2,7
	Dez.	109,4	+ 3,2	103,6	+ 1,7	109,6	+ 3,3	103,5	+ 0,5	115,7	+ 4,0	99,9	+ 3,0	109,7	+ 6,7
Produktionsergebnis je Beschäftigtenstunde															
1988	107,6	+ 4,4	101,3	+ 2,2	107,9	+ 4,5	110,7	+ 7,2	106,7	+ 3,9	107,2	+ 2,5	106,9	+ 2,9	
1989 1)	112,5	+ 4,6	106,6	+ 5,2	112,7	+ 4,4	114,8	+ 3,7	112,3	+ 5,2	110,9	+ 3,5	111,7	+ 4,5	
1988	1. Hj	104,6	+ 3,7	100,0	- 0,5	104,8	+ 3,8	108,0	+ 6,3	103,1	+ 3,0	105,7	+ 2,4	103,1	+ 2,8
	2. Hj	110,7	+ 5,1	102,6	+ 5,0	111,0	+ 5,1	113,5	+ 8,2	110,3	+ 4,6	108,7	+ 2,5	110,9	+ 3,2
1989	1. Hj	110,2	+ 5,4	104,4	+ 4,4	110,4	+ 5,3	113,8	+ 5,4	109,4	+ 6,1	109,5	+ 3,6	106,8	+ 3,6
	2. Hj	114,9	+ 3,8	108,8	+ 6,0	115,1	+ 3,7	115,9	+ 2,1	115,2	+ 4,4	112,3	+ 3,3	116,7	+ 5,2
1988	1. Vj	102,1	+ 4,2	102,2	+ 1,2	102,1	+ 4,3	105,0	+ 7,5	99,4	+ 3,1	106,1	+ 2,9	101,8	+ 3,2
	2. Vj	107,1	+ 3,2	97,7	- 2,2	107,4	+ 3,3	110,9	+ 5,1	106,8	+ 2,9	105,4	+ 2,1	104,3	+ 2,4
	3. Vj	108,3	+ 5,6	99,1	+ 2,5	108,6	+ 5,6	114,6	+ 7,6	105,7	+ 5,9	107,8	+ 2,0	108,0	+ 3,7
	4. Vj	113,1	+ 4,7	106,1	+ 7,5	113,3	+ 4,6	112,3	+ 8,6	114,8	+ 3,5	109,7	+ 2,9	113,7	+ 2,5
1989	1. Vj	107,6	+ 5,4	105,2	+ 2,9	107,7	+ 5,5	112,0	+ 6,7	105,7	+ 6,3	109,2	+ 2,9	103,6	+ 1,8
	2. Vj	112,7	+ 5,2	103,5	+ 5,9	113,0	+ 5,2	115,5	+ 4,1	113,1	+ 5,9	109,9	+ 4,3	109,9	+ 5,4
	3. Vj	112,0	+ 3,4	105,5	+ 6,5	112,3	+ 3,4	116,9	+ 2,0	110,0	+ 4,1	110,8	+ 2,8	112,8	+ 4,4
	4. Vj	117,8	+ 4,2	112,1	+ 5,7	117,9	+ 4,1	114,9	+ 2,3	120,3	+ 4,8	113,8	+ 3,7	120,6	+ 6,1
1988	Jan.	97,9	+ 4,3	104,4	- 1,4	97,6	+ 4,4	104,1	+ 8,2	92,0	+ 3,3	103,0	+ 2,4	100,7	+ 2,3
	Febr.	102,5	+ 4,0	100,7	+ 2,5	102,6	+ 4,1	105,0	+ 7,7	100,8	+ 3,2	105,5	+ 2,1	100,8	+ 1,5
	März	105,9	+ 4,2	101,6	+ 2,6	106,0	+ 4,2	106,0	+ 6,6	105,3	+ 2,7	109,8	+ 4,1	104,0	+ 5,9
	April	104,0	+ 2,1	101,1	+ 5,6	104,1	+ 2,0	107,8	+ 5,3	102,8	+ 1,0	104,0	+ 0,9	100,7	- 1,4
	Mai	106,6	+ 3,5	96,6	- 6,0	107,0	+ 3,8	111,8	+ 5,2	105,6	+ 3,6	104,5	+ 2,0	104,3	+ 3,6
	Juni	110,7	+ 3,8	95,3	- 5,8	111,2	+ 4,2	113,0	+ 4,7	112,0	+ 4,1	107,6	+ 3,5	107,8	+ 4,5
	Juli	107,5	+ 4,0	102,9	+ 10,1	107,7	+ 3,9	117,0	+ 8,2	103,8	+ 3,3	104,0	- 1,0	106,6	+ 0,8
	Aug.	105,9	+ 6,2	99,2	- 4,6	106,2	+ 6,6	114,5	+ 5,9	101,1	+ 7,8	105,4	+ 3,7	110,0	+ 7,8
	Sept.	111,4	+ 6,3	95,1	+ 2,7	112,0	+ 6,5	112,3	+ 8,8	112,1	+ 6,8	113,9	+ 3,2	107,5	+ 2,8
	Okt.	110,7	+ 5,0	100,4	+ 5,7	111,1	+ 5,0	114,1	+ 9,7	109,1	+ 4,4	111,7	+ 2,0	112,2	+ 0,3
	Nov.	111,7	+ 4,4	104,8	+ 9,2	111,9	+ 4,2	111,7	+ 7,1	111,5	+ 3,1	109,8	+ 2,2	117,7	+ 4,8
	Dez.	116,8	+ 4,8	113,1	+ 7,6	116,9	+ 4,7	111,2	+ 9,1	123,9	+ 3,1	107,6	+ 4,6	111,1	+ 2,3
1989	Jan.	103,8	+ 6,0	107,3	+ 2,8	103,7	+ 6,3	110,7	+ 6,3	99,4	+ 8,0	106,3	+ 3,2	102,2	+ 1,5
	Febr.	107,0	+ 4,4	104,3	+ 3,6	107,1	+ 4,4	110,2	+ 5,0	105,9	+ 5,1	108,9	+ 3,2	102,4	+ 1,4
	März	112,0	+ 5,8	104,1	+ 2,5	112,3	+ 5,9	115,2	+ 8,7	111,8	+ 6,2	112,3	+ 2,3	106,2	+ 2,3
	April	111,9	+ 7,6	102,5	+ 1,4	112,2	+ 7,8	113,5	+ 5,3	112,4	+ 9,3	110,2	+ 6,0	110,9	+ 10,1
	Mai	110,2	+ 3,4	105,5	+ 9,2	110,4	+ 3,2	115,8	+ 3,6	109,0	+ 3,2	106,7	+ 2,1	107,4	+ 3,0
	Juni	116,0	+ 4,8	102,4	+ 7,5	116,4	+ 4,7	117,3	+ 3,8	118,0	+ 5,4	112,8	+ 4,8	111,5	

4 Index der Arbeitsproduktivität für den Bergbau und das Verarbeitende Gewerbe
 4.2 Produktionsergebnis je Arbeiter und je Arbeiterstunde
 1985 = 100

Jahr Halbjahr Vierteljahr Monat	Bergbau und Verarbeitendes Gewerbe														
	insgesamt		Bergbau		Verarbeitendes Gewerbe										
					zusammen		Grundstoff- und Produktions- güter gewerbe		Investi- tions- güter		Ver- brauchs- güter		Nahrungs- und Genuß- mittel- gewerbe		
	Index	Veränd. z. Vor- jahres- zeitr. in %	Index	Veränd. z. Vor- jahres- zeitr. in %	Index	Veränd. z. Vor- jahres- zeitr. in %	Index	Veränd. z. Vor- jahres- zeitr. in %	produzierendes Gewerbe				Index	Veränd. z. Vor- jahres- zeitr. in %	
Index									Veränd. z. Vor- jahres- zeitr. in %	Index	Veränd. z. Vor- jahres- zeitr. in %	Index			Veränd. z. Vor- jahres- zeitr. in %
Produktionsergebnis je Arbeiter															
1988	106,7	+ 4,7	99,1	+ 3,3	107,0	+ 4,8	111,3	+ 8,1	105,0	+ 4,1	105,8	+ 2,4	106,9	+ 2,9	
1989 1)	111,1	+ 4,1	105,0	+ 6,0	111,3	+ 4,0	114,7	+ 3,1	110,4	+ 5,1	108,3	+ 2,4	111,0	+ 3,8	
1988	1. Hj	105,3	+ 4,7	99,0	+ 0,6	105,5	+ 4,8	109,8	+ 7,5	103,4	+ 4,0	105,9	+ 3,1	103,6	+ 3,6
	2. Hj	108,2	+ 4,8	99,1	+ 6,1	108,5	+ 4,8	112,8	+ 8,6	106,7	+ 4,2	105,7	+ 1,8	110,1	+ 2,0
1989	1. Hj	109,9	+ 4,4	103,9	+ 4,9	110,1	+ 4,4	114,8	+ 4,6	108,9	+ 5,3	108,1	+ 2,1	106,2	+ 2,5
	2. Hj	112,3	+ 3,8	106,2	+ 7,2	112,5	+ 3,7	114,7	+ 1,7	111,9	+ 4,9	108,6	+ 2,7	115,8	+ 5,2
1988	1. Vj	104,3	+ 5,5	105,2	+ 3,8	104,2	+ 5,5	107,8	+ 8,9	101,2	+ 4,3	108,4	+ 3,9	103,4	+ 4,1
	2. Vj	106,3	+ 3,9	92,8	- 2,8	106,8	+ 4,2	111,8	+ 6,3	105,6	+ 3,6	103,4	+ 2,2	103,8	+ 3,1
	3. Vj	103,3	+ 5,2	93,3	+ 3,6	103,6	+ 5,2	111,8	+ 8,3	99,3	+ 5,1	102,3	+ 1,6	105,4	+ 2,7
	4. Vj	113,1	+ 4,5	104,9	+ 8,5	113,4	+ 4,5	113,7	+ 8,7	114,1	+ 3,4	109,0	+ 2,0	114,9	+ 1,5
1989	1. Vj	108,7	+ 4,2	108,8	+ 3,4	108,7	+ 4,3	113,7	+ 5,5	106,6	+ 5,3	109,5	+ 1,0	104,3	+ 0,9
	2. Vj	111,1	+ 4,5	98,9	+ 6,6	111,5	+ 4,4	115,8	+ 3,6	111,2	+ 5,3	106,7	+ 3,2	108,1	+ 4,1
	3. Vj	107,2	+ 3,8	101,8	+ 9,1	107,4	+ 3,7	113,9	+ 1,9	104,3	+ 5,0	104,7	+ 2,3	110,0	+ 4,4
	4. Vj	117,4	+ 3,8	110,7	+ 5,5	117,6	+ 3,7	115,6	+ 1,7	119,4	+ 4,6	112,5	+ 3,2	121,6	+ 5,8
1988	Jan.	97,8	+ 6,0	107,5	+ 2,2	97,4	+ 6,0	104,5	+ 10,0	90,8	+ 4,8	103,2	+ 3,8	102,9	+ 4,3
	Febr.	102,4	+ 4,7	100,4	+ 3,6	102,4	+ 4,7	105,2	+ 8,3	100,7	+ 4,0	105,0	+ 2,4	99,5	+ 1,8
	März	112,6	+ 5,6	107,6	+ 5,8	112,8	+ 5,7	113,7	+ 8,5	112,1	+ 4,2	116,9	+ 5,4	107,7	+ 6,1
	April	105,5	+ 2,0	100,1	+ 5,4	105,7	+ 1,9	110,4	+ 5,0	104,3	+ 1,2	104,5	+ 0,4	101,7	- 0,9
	Mai	104,8	+ 3,0	91,3	- 7,3	105,3	+ 3,4	112,2	+ 5,7	103,0	+ 2,8	101,4	+ 0,7	103,2	+ 3,7
	Juni	108,6	+ 6,7	87,1	- 6,4	109,4	+ 7,2	112,8	+ 8,3	109,6	+ 7,0	104,3	+ 5,7	106,5	+ 6,6
	Juli	98,8	+ 2,0	95,0	+ 7,8	98,9	+ 1,7	111,0	+ 6,2	92,9	+ 1,1	94,1	- 3,4	103,4	0
	Aug.	98,7	+ 7,9	92,2	- 1,3	98,9	+ 8,2	109,9	+ 9,5	92,3	+ 8,6	96,7	+ 5,6	105,5	+ 6,4
	Sept.	112,4	+ 5,7	92,8	+ 4,4	113,1	+ 5,9	114,5	+ 9,5	112,6	+ 5,7	116,0	+ 2,5	107,3	+ 1,9
	Okt.	117,3	+ 3,5	102,8	+ 5,9	117,8	+ 3,5	120,3	+ 8,4	115,8	+ 2,7	117,9	+ 0,1	120,2	- 0,7
	Nov.	114,1	+ 4,3	106,6	+ 10,7	114,4	+ 4,2	115,0	+ 7,4	113,5	+ 3,2	111,6	+ 2,0	121,0	+ 3,4
	Dez.	107,9	+ 5,9	105,3	+ 9,0	108,0	+ 5,9	105,8	+ 10,7	113,1	+ 4,5	97,6	+ 4,4	103,4	+ 1,9
1989	Jan.	104,4	+ 6,7	115,5	+ 7,4	104,0	+ 6,8	112,5	+ 7,7	98,9	+ 8,9	106,1	+ 2,8	102,7	- 0,2
	Febr.	105,7	+ 3,2	102,6	+ 2,2	105,8	+ 3,3	109,7	+ 4,3	104,5	+ 3,8	106,5	+ 1,4	100,1	+ 0,6
	März	116,1	+ 3,1	108,4	+ 0,7	116,4	+ 3,2	119,0	+ 4,7	116,3	+ 3,7	116,0	- 0,8	110,2	+ 2,3
	April	113,7	+ 7,8	102,1	+ 2,0	114,0	+ 7,9	116,3	+ 5,3	114,5	+ 9,8	110,5	+ 5,7	111,0	+ 9,1
	Mai	105,6	+ 0,8	96,7	+ 5,9	105,9	+ 0,6	113,2	+ 0,9	103,7	+ 0,7	100,1	- 1,3	105,6	+ 2,3
	Juni	113,9	+ 4,9	97,9	+ 12,4	114,5	+ 4,7	117,9	+ 4,5	115,4	+ 5,4	109,5	+ 5,0	107,8	+ 1,2
	Juli	105,6	+ 6,9	103,2	+ 8,6	105,7	+ 6,9	113,7	+ 2,4	103,0	+ 10,9	98,5	+ 4,7	107,9	+ 4,4
	Aug.	100,7	+ 2,0	98,4	+ 6,7	100,8	+ 1,9	112,1	+ 2,0	93,6	+ 1,4	98,3	+ 1,7	109,9	+ 4,2
	Sept.	115,4	+ 2,7	103,7	+ 11,7	115,8	+ 2,4	115,9	+ 1,2	116,2	+ 3,2	117,2	+ 1,0	112,1	+ 4,5
	Okt.	122,4	+ 4,3	111,3	+ 8,3	122,8	+ 4,2	122,8	+ 2,1	121,5	+ 4,9	122,3	+ 3,7	130,2	+ 8,3
	Nov.	118,2	+ 3,6	112,1	+ 5,2	118,4	+ 3,5	117,0	+ 1,7	119,0	+ 4,8	114,7	+ 2,8	124,1	+ 2,6
	Dez.	111,6	+ 3,4	108,6	+ 3,1	111,7	+ 3,4	106,9	+ 1,0	117,8	+ 4,2	100,4	+ 2,9	110,4	+ 6,8
Produktionsergebnis je Arbeiterstunde															
1988	109,2	+ 5,0	104,1	+ 3,5	109,4	+ 5,1	112,6	+ 7,9	108,6	+ 4,5	107,4	+ 2,6	106,8	+ 2,8	
1989 1)	114,4	+ 4,8	111,5	+ 7,1	114,5	+ 4,7	117,6	+ 4,4	114,3	+ 5,2	111,5	+ 3,8	111,5	+ 4,4	
1988	1. Hj	106,2	+ 4,4	102,6	+ 0,7	106,3	+ 4,5	109,9	+ 7,0	105,0	+ 4,1	105,9	+ 2,6	103,7	+ 2,7
	2. Hj	112,2	+ 5,5	105,6	+ 6,2	112,4	+ 5,4	115,3	+ 8,5	112,3	+ 5,1	109,0	+ 2,6	109,9	+ 2,8
1989	1. Hj	112,0	+ 5,5	109,3	+ 6,5	112,1	+ 5,5	116,4	+ 5,9	111,3	+ 6,0	110,0	+ 3,9	107,2	+ 3,4
	2. Hj	116,8	+ 4,1	113,7	+ 7,7	116,9	+ 4,0	118,8	+ 3,0	117,3	+ 4,5	112,9	+ 3,6	115,8	+ 5,4
1988	1. Vj	103,6	+ 5,0	104,5	+ 2,7	103,6	+ 5,1	107,1	+ 8,4	101,2	+ 4,3	106,1	+ 3,0	102,5	+ 3,4
	2. Vj	108,7	+ 3,7	100,7	- 1,2	109,0	+ 3,9	112,7	+ 5,8	108,8	+ 3,8	105,7	+ 2,3	104,9	+ 1,9
	3. Vj	109,5	+ 5,9	101,5	+ 3,3	109,8	+ 6,0	115,6	+ 7,7	107,8	+ 6,5	107,8	+ 2,1	106,3	+ 3,5
	4. Vj	114,9	+ 5,1	109,6	+ 9,2	115,1	+ 5,0	115,0	+ 9,3	116,8	+ 3,8	110,1	+ 3,1	113,5	+ 2,2
1989	1. Vj	109,4	+ 5,6	109,0	+ 4,3	109,4	+ 5,6	114,8	+ 7,2	107,5	+ 6,2	109,6	+ 3,3	103,9	+ 1,4
	2. Vj	114,6	+ 5,4	109,5	+ 8,7	114,8	+ 5,3	118,0	+ 4,7	115,1	+ 5,8	110,5	+ 4,5	110,5	+ 5,3
	3. Vj	113,5	+ 3,7	109,6	+ 8,0	113,7	+ 3,6	118,9	+ 2,9	112,0	+ 3,9	111,4	+ 3,3	111,3	+ 4,7
	4. Vj	120,0	+ 4,4	117,7	+ 7,4	120,1	+ 4,3	118,6	+ 3,1	122,5	+ 4,9	114,4	+ 3,9	120,3	+ 6,0
1988	Jan.	99,0	+ 5,0	105,4	- 0,2	98,8	+ 5,2	105,0	+ 8,7	93,9	+ 4,7	103,0	+ 2,6	100,0	+ 2,4
	Febr.	104,1	+ 4,8	103,1	+ 4,0	104,2	+ 4,9	107,2	+ 8,5	102,5	+ 4,4	105,6	+ 2,3	101,7	+ 1,6
	März	107,8	+ 5,2	105,0	+ 4,2	107,9	+ 5,2	109,1	+ 7,9	107,1	+ 3,8	109,7	+ 4,1	105,9	+ 6,4
	April	105,6	+ 2,7	103,2	+ 5,7	105,7	+ 2,6	109,4	+ 5,8	104,7	+ 2,0	104,4	+ 1,2	102,3	- 1,3
	Mai	108,2	+ 4,0	99,2	- 5,3	108,6	+ 4,4	113,6	+ 6,0	107,6	+ 4,4	104,9	+ 2,1	104,8	+ 3,4
	Juni	112,4	+ 4,6	99,7	- 3,7	112,8	+ 4,8	115,2	+ 5,9	114,0	+ 4,8	107,8	+ 3,7	107,7	+ 3,9
	Juli	108,2	+ 4,2	104,5	+ 10,7	108,3	+ 4,0	116,0	+ 7,4	106,2	+ 4,2	104,2	- 0,6	103,4	- 0,1
	Aug.	106,9	+ 6,8	101,4	- 3,4	107,1	+ 7,2	115,1	+ 6,7	103,1	+ 8,3	105,5	+ 3,5	107,7	+ 8,8
	Sept.	113,4	+ 6,6	98,5	+ 3,0	113,9	+ 6,7	115,8	+ 9,2	114,0	+ 7,1	113,8	+ 3,5	107,8	+ 2,1
	Okt.	112,6	+ 5,4	104,0	+ 6,3	112,9	+ 5,4	117,3	+ 10,3	110,8	+ 4,8	112,1	+ 2,2	112,1	- 0,6
	Nov.	113,6	+ 4,8	108,8	+ 11,6	113,8	+ 4,7	114,9	+ 8,0	113,4	+ 3,6	110,1	+ 2,4	117,8	+ 4,4
	Dez.	118,4	+ 5,1	116,1	+ 9,6	118,5	+ 5,0	112,8	+ 9,6	126,1	+ 3,1	108,2	+ 4,9	110,6	+ 2,7
1989	Jan.	105,3	+ 6,4	109,5	+ 3,9	105,2	+ 6,5	113,0	+ 7,6	101,2	+ 7,8	106,6	+ 3,5	101,8	+ 1,8
	Febr.	108,7	+ 4,4	108,3	+ 5,0	108,8	+ 4,4	112,8	+ 5,2	107,5	+ 4,9	109,5	+ 3,7	102,7	+ 1,0
	März	114,1	+ 5,8	109,3	+ 4,1	114,3	+ 5,9	118,6	+ 8,7	113,8	+ 6,3	112,6	+ 2,6	107,1	+ 1,1
	April	114,0	+ 8,0	108,2	+ 4,8	114,2	+ 3,2	115,2	+ 6,3	114,3	+ 9,2	110,8	+ 6,1	112,7	+ 10,2
	Mai	111,8	+ 3,3	111,3	+ 12,2	111,9	+ 3,0	117,2	+ 3,2	111,2	+ 3,3	107,6	+ 2,6	106,6	+ 1,7
	Juni	118,1	+ 5,1	109,0	+ 9,3	118,4	+ 5,0	120,6	+ 4,7	119,9	+ 5,2	113,1	+ 4,9	112,1	+ 4,1
	Juli	112,2	+ 3,7	112,9	+ 8,0	112,2	+ 3,6	119,5	+ 3,0	110,2	+ 3,8	108,0	+ 3,6	108,2	+ 4,6
	Aug.	111,0	+ 3,8	106,1	+ 4,6	111,2	+ 3,8	118,3	+ 2,8	107,7	+ 4,5	108,6	+ 2,9	112,5	+ 4,5
	Sept.	117,4	+ 3,5	109,8	+ 11,5	117,7	+ 3,3	118,9	- 2,7	118,0	+ 3,5	117,6	+ 3,3	113,1	+ 4,9
	Okt.	118,3	+ 5,1	113,0	+ 8,7	118,5	+ 5,0	120,2	+ 2,5	117,0	+ 5,6	116,4	+ 3,8	124,5	+ 11,1
	Nov.	118,7	+ 4,5	116,0	+ 6,6	118,8	+ 4,4	118,5	+ 3,1	119,6	+ 5,5	115,0	+ 4,5	121,9	+ 3,5
	Dez.	122,9	+ 3,8	124,2	+ 7,0	122,9	+ 3,7	117,1	+ 3,8	131,0	+ 3,9	111,8	+ 3,3		

4 Index der Arbeitsproduktivität für den
1985 =
4.3 Produktionsergebnis je Beschäftigten

SYPRO- Nr.	Wirtschaftszweig	Gewich- tung	Produktionsergebnis je			
			1986	Verände- rung in % 1986 gegen 1985	1987	Verände- rung in % 1987 gegen 1986
	Bergbau u. Verarbeitendes Gewerbe	100	100,7	+ 0,7	100,9	+ 0,2
21	Bergbau	3,28	97,0	- 3,0	95,2	- 1,9
2111	Steinkohlenbergbau u. -brikettherstellung, Kokerei	1,97	99,7	- 0,3	94,7	- 5,0
	Verarbeitendes Gewerbe	96,72	100,8	+ 0,8	101,1	+ 0,3
	Grundstoff- u. Produktionsgütergewerbe	26,02	100,2	+ 0,2	101,4	+ 1,2
22	Mineralölverarbeitung	3,68	106,2	+ 6,2	104,1	- 2,0
25	Gew. u. Verarb. v. Steinen u. Erden	2,20	106,0	+ 6,0	104,7	- 1,2
27	Eisenschaffende Industrie	2,75	95,0	- 5,0	100,2	+ 5,5
2711	Hochofen-, Stahl- u. Warmwalzwerke (oh. Stahlrohre)	2,22	96,3	- 3,7	102,8	+ 6,7
28	NE-Metallerzeugung, NE-Metallhalbzeugwerke	1,19	102,9	+ 2,9	107,7	+ 4,7
2850	NE-Metallhalbzeugwerke	0,80	101,6	+ 1,6	100,1	- 1,5
29	Gießerei	1,37	100,5	+ 0,5	101,0	+ 0,5
2910	Eisen-, Stahl- u. Tempergießerei	0,85	98,6	- 1,4	93,7	- 5,0
3011-15,30	Ziehereien, Kaltwalzwerke, Mechanik, a.n.g.	0,62	104,0	+ 4,0	103,2	- 0,8
40	Chemische Industrie	11,77	97,5	- 2,5	99,0	+ 1,5
4031	H.v. chem. Grundstf. (auch m. anschl. Weiterverarb.) ...	5,76	97,8	- 2,2	101,0	+ 3,3
4034	H.v. chem. Erzeugnissen f. Gewerbe, Landwirtschaft	2,06	96,4	- 3,6	94,5	- 2,0
4035	H.v. pharmazeutischen Erzeugnissen	2,33	95,0	- 5,0	95,4	+ 0,4
4036	H.v. Seifen, Wasch- u. Körperpflegemitteln	0,80	103,4	+ 3,4	104,7	+ 1,3
4090	H.v. Chemiefasern	0,29	97,0	- 3,0	96,5	- 0,5
53	Holzbearbeitung	0,41	102,6	+ 2,6	104,2	+ 1,6
55	Zellstoff-, Holzschliff-, Papier- u. Pappeerzeugung	0,94	103,3	+ 3,3	109,0	+ 5,5
59	Gummiverarbeitung	1,09	100,5	+ 0,5	100,6	+ 0,1
	Investitionsgüter produzierendes Gewerbe	47,46	100,4	+ 0,4	100,0	- 0,4
3021-25	Stahlverformung, Oberflächenveredlung, Härtung	1,45	97,9	- 2,1	96,4	- 1,5
31	Stahl- u. Leichtmetallbau, Schienenfahrzeugbau	1,90	99,1	- 0,9	99,4	+ 0,3
3111	H.v. Stahl- u. Leichtmetallkonstrukt. (oh. Grubenausb.)	0,74	104,8	+ 4,8	108,5	+ 3,5
32	Maschinenbau	12,93	101,2	+ 1,2	98,2	- 3,0
3210	H.v. landw. Maschinen, Ackerschleppern	0,60	88,1	- 11,9	80,8	- 8,3
3220	H.v. Metallbearbeitungsmaschinen u.ä.	1,72	106,9	+ 6,9	102,6	- 4,0
3230	H.v. Textil- u. Nähmaschinen	0,67	103,4	+ 3,4	96,2	- 7,0
3240	H.v. Maschinen f.d. Nahr.- u. Genußmittelind. usw.	1,71	96,6	- 3,4	92,2	- 4,6
3256	H.v. Hütten- u. Walzwerkseintr. usw. (oh. Baumasch.)	1,39	105,2	+ 5,2	110,7	+ 5,2
3257	H.v. Bau-, Baustoff- u.ä. Maschinen	0,65	108,2	+ 8,2	106,1	- 1,9
3260	H.v. Zahnrädern, Getrieben, Lagern u.ä.	1,02	97,8	- 2,2	90,0	- 8,0
3270	H.v. Maschinen f. weitere best. Wirtschaftszweige	1,12	97,9	- 2,1	99,0	+ 1,1
3280	Sonst. Maschinenbau	4,05	101,6	+ 1,6	98,1	- 3,4
33	Straßenfahrzeugbau; Rep. v. Kfz. usw.	11,19	100,8	+ 0,8	101,3	+ 0,5
3311	H.v. Kraftwagen u. -motoren	6,97	100,7	+ 0,7	100,3	- 0,4
3314	H.v. Teilen f. Kraftwagen u. -motoren	3,13	100,3	+ 0,3	102,1	+ 1,8
34	Schiffbau	0,40	95,2	- 4,8	104,2	+ 9,5
35	Luft- und Raumfahrzeugbau	0,81	89,5	- 10,5	99,1	+ 10,7
36	Elektrotechnik, Rep. v. Haushaltsgeräten	11,43	100,9	+ 0,9	100,4	- 0,5
3620	H.v. Geräten d. Elektriz.erzeugung, -vertlg. u.ä.	4,18	100,1	+ 0,1	100,7	+ 0,6
3650	H.v. Elektrohaushaltsgeräten	0,83	107,9	+ 7,9	111,0	+ 2,9
3660	H.v. Zählern, Fernmelde-, Mess- u. Regelgeräten usw.	4,14	98,7	- 1,3	94,9	- 3,9
3670	H.v. Rundfunk-, Fernseh- u. phonotechn. Geräten	0,80	112,2	+ 12,2	114,7	+ 2,2
37	Feinmechanik, Optik, H.v. Uhren	1,57	101,0	+ 1,0	101,8	+ 0,8
38	H.v. Eisen-, Blech- u. Metallwaren	3,37	103,0	+ 3,0	104,6	+ 1,6
50	H.v. Büromaschinen, ADV-Geräten u. -einrichtungen	2,40	95,0	- 5,0	95,7	+ 0,7
5060	H.v. Büromaschinen	0,18	103,3	+ 3,3	83,9	- 18,8
5080	H.v. ADV-Geräten u. -einrichtungen	2,22	94,3	- 5,7	96,6	+ 2,4
	Verbrauchsgüter produzierendes Gewerbe	13,92	102,0	+ 2,0	103,1	+ 1,1
39	H.v. Musikinstrumenten, Spielwaren, Füllhaltern usw.	0,59	100,8	+ 0,8	102,4	+ 1,6
51	Feinkeramik	0,46	99,9	- 0,1	99,9	0
52	Herstellung und Verarbeitung v. Glas	0,86	104,1	+ 4,1	105,4	+ 1,2
54	Holzverarbeitung	2,01	104,7	+ 4,7	106,7	+ 1,9
56	Papier- u. Pappeverarbeitung	1,31	102,4	+ 2,4	105,1	+ 2,6
57	Druckerei, Vervielfältigung	1,67	101,6	+ 1,6	103,0	+ 1,4
58	H.v. Kunststoffwaren	2,88	100,8	+ 0,8	100,9	+ 0,1
61	Ledererzeugung	0,07	101,5	+ 1,5	117,4	+ 15,7
62	Lederverarbeitung	0,46	96,8	- 3,2	97,8	+ 1,0
6251	H.v. Schuhen	0,32	95,6	- 4,4	96,8	+ 1,3
63	Textilgewerbe	1,97	102,6	+ 2,6	103,3	+ 0,7
64	Bekleidungsgewerbe	1,62	101,9	+ 1,9	101,5	- 0,4
	Nahrungs- u. Genußmittelgewerbe	9,32	102,6	+ 2,6	103,2	+ 0,6
68	Ernährungsgewerbe	6,65	102,3	+ 2,3	103,5	+ 1,2
6818-19	H.v. Backwaren	0,64	99,1	- 0,9	100,3	+ 1,2
6828	H.v. Süßwaren (oh. Dauerbackwaren)	0,53	104,0	+ 4,0	107,0	+ 2,9
6831-36	Milchverwertung	0,50	106,9	+ 6,9	100,5	- 6,0
6847-54	Schlachthäuser (ohne Kommunale) Fleischverarb.	0,77	98,4	- 1,6	96,3	- 2,1
6871-72	Brauerei, Mälzerei	1,17	103,5	+ 3,5	104,9	+ 1,4
6879	Mineralbrunnen, H.v. Mineralwasser, Limonaden	0,37	105,9	+ 5,9	104,1	- 1,7
69	Tabakverarbeitung	2,68	103,1	+ 3,1	102,2	- 0,9

StBA, Fachserie 4, Reihe 2.1

Bergbau und das Verarbeitende Gewerbe

100

und je Beschäftigtenstunde

Beschäftigten				Produktionsergebnis je Beschäftigtenstunde								SYPRO-Nr.
1988	Veränderung in % 1988 gegen 1987	1989	Veränderung in % 1989 gegen 1988	1986	Veränderung in % 1986 gegen 1985	1987	Veränderung in % 1987 gegen 1986	1988	Veränderung in % 1988 gegen 1987	1989	Veränderung in % 1989 gegen 1988	
105,2	+ 4,3	109,3	+ 3,9	101,3	+ 1,3	103,1	+ 1,8	107,6	+ 4,4	112,5	+ 4,6	Bergb.u.VG.
96,8	+ 1,7	100,9	+ 4,2	98,8	- 1,2	99,1	+ 0,3	101,3	+ 2,2	106,6	+ 5,2	21
94,3	- 0,4	98,0	+ 3,9	100,7	+ 0,7	98,5	- 2,2	100,1	+ 1,6	104,5	+ 4,4	2111
105,5	+ 4,4	109,6	+ 3,9	101,3	+ 1,3	103,3	+ 2,0	107,9	+ 4,5	112,7	+ 4,4	Verarb.Gew.
108,9	+ 7,4	111,8	+ 2,7	100,9	+ 0,9	103,3	+ 2,4	110,7	+ 7,2	114,8	+ 3,7	G. u. P.
116,1	+ 11,5	118,6	+ 2,2	107,1	+ 7,1	105,4	- 1,6	118,4	+ 12,3	122,3	+ 3,3	22
112,1	+ 7,1	120,3	+ 7,3	104,1	+ 4,1	103,7	- 0,4	111,1	+ 7,1	118,8	+ 6,9	25
117,1	+ 16,9	119,5	+ 2,0	97,5	- 2,5	102,9	+ 5,5	118,2	+ 14,9	123,4	+ 4,4	27
119,5	+ 16,2	123,1	+ 3,0	98,2	- 1,8	104,9	+ 6,8	120,2	+ 14,6	126,8	+ 5,5	2711
115,2	+ 7,0	121,1	+ 5,1	103,3	+ 3,3	110,1	+ 6,6	117,3	+ 6,5	125,2	+ 6,7	28
107,9	+ 7,8	113,8	+ 5,5	101,6	+ 1,6	101,9	+ 0,3	109,9	+ 7,9	117,7	+ 7,1	2850
106,8	+ 5,7	111,1	+ 4,0	102,2	+ 2,2	105,3	+ 3,0	109,9	+ 4,4	114,1	+ 3,8	29
103,8	+ 10,8	109,0	+ 5,0	100,3	+ 0,3	98,9	- 1,4	106,8	+ 8,0	111,6	+ 4,5	2910
111,7	+ 8,2	112,2	+ 0,4	104,7	+ 4,7	105,9	+ 1,1	112,9	+ 6,6	114,7	+ 1,6	3011-15,30
103,3	+ 4,3	104,9	+ 1,5	98,3	- 1,7	101,0	+ 2,7	105,5	+ 4,5	108,1	+ 2,5	40
105,4	+ 4,4	105,4	0	98,3	- 1,7	102,9	+ 4,7	107,3	+ 4,3	108,3	+ 0,9	4031
97,1	+ 2,8	99,3	+ 2,3	97,2	- 2,8	96,4	- 0,8	99,1	+ 2,8	102,3	+ 3,2	4034
101,4	+ 6,3	103,8	+ 2,4	95,9	- 4,1	97,6	+ 1,8	104,1	+ 6,7	107,2	+ 3,0	4035
105,7	+ 1,0	106,3	+ 0,6	105,1	+ 5,1	106,9	+ 1,7	108,4	+ 1,4	109,3	+ 0,8	4036
100,9	+ 4,6	104,3	+ 3,4	98,0	- 2,0	98,6	+ 0,6	104,0	+ 5,5	108,9	+ 4,7	4090
111,7	+ 7,2	121,4	+ 8,7	102,4	+ 2,4	105,8	+ 3,3	113,4	+ 7,2	123,6	+ 9,0	53
114,6	+ 5,1	117,5	+ 2,5	103,8	+ 3,8	110,3	+ 6,3	116,5	+ 5,6	121,9	+ 4,6	55
105,4	+ 4,8	109,8	+ 4,2	101,6	+ 1,6	102,7	+ 1,1	107,7	+ 4,9	112,8	+ 4,7	59
103,4	+ 3,4	108,7	+ 5,1	101,0	+ 1,0	102,7	+ 1,7	106,7	+ 3,9	112,3	+ 5,2	Invest.
102,3	+ 6,1	106,6	+ 4,2	98,9	- 1,1	99,3	+ 0,4	105,2	+ 5,9	109,5	+ 4,1	3021-25
111,1	+ 11,8	107,6	- 3,2	99,5	- 0,5	100,7	+ 1,2	113,8	+ 13,0	110,7	- 2,7	31
112,1	+ 3,3	115,3	+ 2,9	104,1	+ 4,1	110,3	+ 6,0	114,2	+ 3,5	117,5	+ 2,9	3111
101,0	+ 2,9	107,9	+ 6,8	102,9	+ 2,9	101,7	- 1,2	104,4	+ 2,7	111,8	+ 7,1	32
90,5	+ 12,0	105,9	+ 17,0	90,9	- 9,1	87,0	- 4,3	95,0	+ 9,2	111,5	+ 17,4	3210
101,3	- 1,3	104,9	+ 3,6	108,7	+ 8,7	106,8	- 1,7	106,2	- 0,6	109,8	+ 3,4	3220
98,4	+ 2,3	100,4	+ 2,0	105,9	+ 5,9	97,7	- 7,7	100,7	+ 3,1	103,5	+ 2,8	3230
92,6	+ 0,4	96,8	+ 4,5	98,0	- 2,0	95,0	- 3,1	96,2	+ 1,3	101,7	+ 5,7	3240
108,1	- 2,3	128,8	+ 19,1	107,1	+ 7,1	114,9	+ 7,3	111,8	- 2,7	133,5	+ 19,4	3256
111,7	+ 5,3	126,0	+ 12,8	109,5	+ 9,5	109,9	+ 0,4	115,2	+ 4,8	128,8	+ 11,8	3257
96,7	+ 7,4	105,0	+ 8,6	100,0	0	95,1	- 4,9	100,9	+ 6,1	109,7	+ 8,7	3260
105,7	+ 6,8	111,7	+ 5,7	99,4	- 0,6	101,6	+ 2,2	109,4	+ 7,7	115,0	+ 5,1	3270
101,9	+ 3,9	104,9	+ 2,9	103,0	+ 3,0	101,2	- 1,7	104,5	+ 3,3	107,6	+ 3,0	3280
101,2	- 0,1	107,8	+ 6,5	98,9	- 1,1	103,8	+ 5,0	104,6	+ 0,8	111,0	+ 6,1	33
100,1	- 0,2	108,9	+ 8,8	97,7	- 2,3	102,5	+ 4,9	103,7	+ 1,2	111,5	+ 7,5	3311
102,9	+ 0,8	105,6	+ 2,6	100,3	+ 0,3	105,1	+ 4,8	106,3	+ 1,1	110,5	+ 4,0	3314
98,9	- 5,1	97,2	- 1,7	101,0	+ 1,0	110,0	+ 8,9	100,0	- 9,1	94,6	- 5,4	34
100,8	+ 1,7	103,7	+ 2,9	89,5	- 10,5	100,5	+ 12,3	103,1	+ 2,6	106,0	+ 2,8	35
104,7	+ 4,3	111,6	+ 6,6	102,1	+ 2,1	102,9	+ 0,8	108,0	+ 5,0	115,9	+ 7,3	36
102,6	+ 1,9	107,5	+ 4,8	101,6	+ 1,6	104,0	+ 2,4	106,8	+ 2,7	112,7	+ 5,5	3620
116,1	+ 4,6	121,6	+ 4,7	108,7	+ 8,7	112,5	+ 3,5	120,8	+ 7,4	126,9	+ 5,0	3650
102,0	+ 7,5	111,3	+ 9,1	100,1	+ 0,1	97,4	- 2,7	105,0	+ 7,8	115,7	+ 10,2	3660
120,9	+ 5,4	121,8	+ 0,7	112,6	+ 12,6	115,1	+ 2,2	123,8	+ 7,6	124,7	+ 0,7	3670
111,8	+ 9,8	108,1	- 3,3	102,7	+ 2,7	104,9	+ 2,1	115,0	+ 9,6	112,4	- 2,3	37
107,8	+ 3,1	112,7	+ 4,5	104,2	+ 4,2	107,2	+ 2,9	111,0	+ 3,5	116,7	+ 5,1	38
105,8	+ 10,6	103,3	- 2,4	96,1	- 3,9	98,0	+ 2,0	107,3	+ 9,5	105,8	- 1,4	50
102,1	+ 21,7	86,6	- 15,2	105,1	+ 5,1	92,7	- 11,8	102,0	+ 10,0	87,7	- 14,0	5060
106,1	+ 9,8	104,6	- 1,4	95,4	- 4,6	98,5	+ 3,2	107,7	+ 9,3	107,2	- 0,5	5080
105,4	+ 2,2	107,9	+ 2,4	102,4	+ 2,4	104,6	+ 2,1	107,2	+ 2,5	110,9	+ 3,5	Verbrauch.
108,6	+ 6,1	116,5	+ 7,3	101,3	+ 1,3	105,1	+ 3,8	112,3	+ 6,9	121,1	+ 7,8	39
101,8	+ 1,9	104,5	+ 2,7	100,1	+ 0,1	100,5	+ 0,4	102,1	+ 1,6	104,6	+ 2,4	51
110,5	+ 4,8	115,9	+ 4,9	104,9	+ 4,9	107,2	+ 2,2	112,3	+ 4,8	119,2	+ 6,1	52
109,6	+ 2,7	112,0	+ 2,2	104,3	+ 4,3	107,1	+ 2,7	109,7	+ 2,4	112,9	+ 2,9	54
107,9	+ 2,7	109,5	+ 1,5	102,6	+ 2,6	107,1	+ 4,4	110,4	+ 3,1	113,8	+ 3,1	56
105,7	+ 2,6	106,8	+ 1,0	102,2	+ 2,2	105,1	+ 2,8	108,8	+ 3,5	111,7	+ 2,7	57
102,7	+ 1,8	105,2	+ 2,4	101,3	+ 1,3	102,7	+ 1,4	104,6	+ 1,9	108,4	+ 3,6	58
129,1	+ 10,0	121,6	- 5,8	102,5	+ 2,5	118,9	+ 16,0	130,5	+ 9,8	124,3	- 4,8	61
101,2	+ 3,5	102,8	+ 1,6	97,8	- 2,2	101,1	+ 3,4	104,0	+ 2,9	106,5	+ 2,4	62
101,6	+ 5,0	101,4	- 0,2	96,4	- 3,6	100,2	+ 3,9	103,9	+ 3,7	105,0	+ 1,1	6251
103,8	+ 0,5	107,2	+ 3,3	103,3	+ 3,3	104,9	+ 1,5	105,7	+ 0,8	110,1	+ 4,2	63
102,1	+ 0,6	102,6	+ 0,5	101,9	+ 1,9	102,2	+ 0,3	103,4	+ 1,2	105,4	+ 1,9	64
106,1	+ 2,8	110,3	+ 4,0	102,8	+ 2,8	103,9	+ 1,1	106,9	+ 2,9	111,7	+ 4,5	N. u. G..
107,1	+ 3,5	111,7	+ 4,3	102,0	+ 2,0	104,1	+ 2,1	107,9	+ 3,7	113,7	+ 5,4	68
100,4	+ 0,1	104,1	+ 3,7	99,6	- 0,4	101,3	+ 1,7	102,4	+ 1,1	107,2	+ 4,7	6818-19
112,7	+ 5,3	117,1	+ 3,9	103,9	+ 3,9	102,7	- 1,2	113,6	+ 10,6	120,5	+ 6,1	6828
101,6	+ 1,1	106,7	+ 5,0	107,2	+ 7,2	102,2	- 4,7	103,3	+ 1,1	108,3	+ 4,8	6831-36
96,4	+ 0,1	101,7	+ 5,5	99,1	- 0,9	98,4	- 0,7	98,4	0	105,7	+ 7,4	6847-54
108,6	+ 3,5	113,6	+ 4,6	103,9	+ 3,9	106,4	+ 2,4	109,8	+ 3,2	115,2	+ 4,9	6871-72
110,8	+ 6,4	110,9	+ 0,1	104,5	+ 4,5	104,0	- 0,5	110,1	+ 5,9	110,4	+ 0,3	6879
103,6	+ 1,4	106,7	+ 3,0	104,8	+ 4,8	103,4	- 1,3	104,6	+ 1,2	106,9	+ 2,2	69

4 Index der Arbeitsproduktivität für den

1985 =

4.3 Produktionsergebnis je Arbeiter

SYPRO-Nr.	Wirtschaftszweig	Gewichtung	Produktionsergebnis je			
			1986	Veränderung in % 1986 gegen 1985	1987	Veränderung in % 1987 gegen 1986
	Bergbau u. Verarbeitendes Gewerbe	100	100,8	+ 0,8	101,9	+ 1,1
21	Bergbau	3,28	97,7	- 2,3	95,9	- 1,8
2111	Steinkohlenbergbau u. -brikettherstellung, Kokerei	1,97	99,8	- 0,2	95,1	- 4,7
	Verarbeitendes Gewerbe	96,72	100,9	+ 0,9	102,1	+ 1,2
	Grundstoff- u. Produktionsgütergewerbe	26,02	100,7	+ 0,7	103,0	+ 2,3
22	Mineralölverarbeitung	3,68	108,0	+ 8,0	107,4	- 0,6
25	Gew. u. Verarb. v. Steinen u. Erden	2,20	106,2	+ 6,2	105,2	- 0,9
27	Eisenschaffende Industrie	2,75	95,1	- 4,9	101,7	+ 6,9
2711	Hochofen-, Stahl- u. Warmwalzwerke (oh. Stahlrohre)	2,22	96,5	- 3,5	104,4	+ 8,2
28	NE-Metallerzeugung, NE-Metallhalbzeugwerke	1,19	102,9	+ 2,9	108,3	+ 5,2
2850	NE-Metallhalbzeugwerke	0,80	101,3	+ 1,3	100,2	- 1,1
29	Gießerei	1,37	100,2	+ 0,2	101,4	+ 1,2
2910	Eisen-, Stahl- u. Tempergießerei	0,85	98,4	- 1,6	94,3	- 4,2
3011-15,30	Ziehereien, Kaltwalzwerke, Mechanik, a.n.g.	0,62	104,0	+ 4,0	103,5	- 0,5
40	Chemische Industrie	11,77	98,2	- 1,8	100,6	+ 2,4
4031	H.v. chem. Grundstf. (auch m. anschl. Weiterverarb.)	5,76	98,7	- 1,3	103,1	+ 4,5
4034	H.v. chem. Erzeugnissen f. Gewerbe, Landwirtschaft	2,06	97,4	- 2,6	96,9	- 0,5
4035	H.v. pharmazeutischen Erzeugnissen	2,33	95,9	- 4,1	97,7	+ 1,9
4036	H.v. Seifen, Wasch- u. Körperpflegemitteln	0,80	102,6	+ 2,6	103,1	+ 0,5
4090	H.v. Chemiefasern	0,29	96,7	- 3,3	96,5	- 0,2
53	Holzbearbeitung	0,41	102,2	+ 2,2	103,6	+ 1,4
55	Zellstoff-, Holzschliff-, Papier- u. Pappeerzeugung	0,94	103,6	+ 3,6	109,9	+ 6,1
59	Gummiverarbeitung	1,09	100,4	+ 0,4	101,3	+ 0,9
	Investitionsgüter produzierendes Gewerbe	47,46	100,4	+ 0,4	100,9	+ 0,5
3021-25	Stahlverformung, Oberflächenveredlung, Härtung	1,45	97,5	- 2,5	96,4	- 1,1
31	Stahl- u. Leichtmetallbau, Schienenfahrzeugbau	1,90	98,9	- 1,1	99,2	+ 0,3
3111	H.v. Stahl- u. Leichtmetallkonstrukt. (oh. Grubenausb.)	0,74	104,2	+ 4,2	108,3	+ 3,9
32	Maschinenbau	12,93	100,8	+ 0,8	98,5	- 2,3
3210	H.v. landw. Maschinen, Ackerschleppern	0,60	87,9	- 12,1	81,8	- 6,9
3220	H.v. Metallbearbeitungsmaschinen u.ä.	1,72	106,5	+ 6,5	102,7	- 3,6
3230	H.v. Textil- u. Nähmaschinen	0,67	102,6	+ 2,6	96,3	- 6,1
3240	H.v. Maschinen f.d. Nahr.- u. Genußmittelind. usw.	1,71	96,9	- 3,1	92,8	- 4,2
3256	H.v. Hütten- u. Walzwerkseinr. usw. (oh. Baumasch.)	1,39	104,8	+ 4,8	110,8	+ 5,7
3257	H.v. Bau-, Baustoff- u.ä. Maschinen	0,65	107,6	+ 7,6	105,8	- 1,7
3260	H.v. Zahnrädern, Getrieben, Lagern u.ä.	1,02	97,3	- 2,7	90,6	- 6,9
3270	H.v. Maschinen f. weitere best. Wirtschaftszweige	1,12	98,4	- 1,6	100,8	+ 2,4
3280	Sonst. Maschinenbau	4,05	100,8	+ 0,8	97,9	- 2,9
33	Straßenfahrzeugbau; Rep. v. Kfz. usw.	11,19	100,7	+ 0,7	101,8	+ 1,1
3311	H.v. Kraftwagen u. -motoren	6,97	100,8	+ 0,8	100,9	+ 0,1
3314	H.v. Teilen f. Kraftwagen u. -motoren	3,13	100,0	0	102,5	+ 2,5
34	Schiffbau	0,40	96,0	- 4,0	106,0	+ 10,4
35	Luft- und Raumfahrzeugbau	0,81	90,5	- 9,5	101,3	+ 11,9
36	Elektrotechnik, Rep. v. Haushaltsgeräten	11,43	101,1	+ 1,1	102,1	+ 1,0
3620	H.v. Geräten d. Elektriz.erzeugung, -vertlg. u.ä.	4,18	99,6	- 0,4	101,0	+ 1,4
3650	H.v. Elektrohaushaltsgeräten	0,83	106,9	+ 6,9	110,2	+ 3,1
3660	H.v. Zählern, Fernmelde-, Mess- u. Regelgeräten usw.	4,14	100,0	0	99,0	- 1,0
3670	H.v. Rundfunk-, Fernseh- u. phonotechn. Geräten	0,80	111,4	+ 11,4	116,1	+ 4,2
37	Feinmechanik, Optik, H.v. Uhren	1,57	101,3	+ 1,3	103,4	+ 2,1
38	H.v. Eisen-, Blech- u. Metallwaren	3,37	102,8	+ 2,8	104,7	+ 1,8
50	H.v. Büromaschinen, ADV-Geräten u. -einrichtungen	2,40	96,4	- 3,6	100,0	+ 3,7
5060	H.v. Büromaschinen	0,18	95,2	- 4,8	79,9	- 16,1
5080	H.v. ADV-Geräten u. -einrichtungen	2,22	96,4	- 3,6	101,6	+ 5,4
	Verbrauchsgüter produzierendes Gewerbe	13,92	102,0	+ 2,0	103,3	+ 1,3
39	H.v. Musikinstrumenten, Spielwaren, Füllhaltern usw.	0,59	100,4	+ 0,4	102,0	+ 1,6
51	Feinkeramik	0,46	100,3	+ 0,3	100,6	+ 0,3
52	Herstellung und Verarbeitung v. Glas	0,86	103,9	+ 3,9	106,0	+ 2,0
54	Holzverarbeitung	2,01	104,8	+ 4,8	107,0	+ 2,1
56	Papier- u. Pappeverarbeitung	1,31	102,4	+ 2,4	105,0	+ 2,5
57	Druckerei, Vervielfältigung	1,67	101,5	+ 1,5	103,3	+ 1,8
58	H.v. Kunststoffwaren	2,88	100,5	+ 0,5	100,4	- 0,1
61	Ledererzeugung	0,07	101,7	+ 1,7	118,7	+ 16,7
62	Lederverarbeitung	0,46	96,6	- 3,4	98,8	+ 2,3
6251	H.v. Schuhen	0,32	95,9	- 4,1	98,9	+ 3,1
63	Textilgewerbe	1,97	102,8	+ 2,8	103,7	+ 0,9
64	Bekleidungsgewerbe	1,62	102,0	+ 2,0	102,1	+ 0,1
	Nahrungs- u. Genußmittelgewerbe	9,32	102,6	+ 2,6	103,9	+ 1,3
68	Ernährungsgewerbe	6,65	102,2	+ 2,2	103,5	+ 1,3
6818-19	H.v. Backwaren	0,64	99,3	- 0,7	100,8	+ 1,5
6828	H.v. Süßwaren (oh. Dauerbackwaren)	0,53	103,6	+ 3,6	106,9	+ 3,2
6831-36	Milchverwertung	0,50	106,8	+ 6,8	100,3	- 6,1
6847-54	Schlachthäuser (ohne Kommunale) Fleischverarb.	0,77	98,0	- 2,0	95,3	- 2,8
6871-72	Brauerei, Mälzerei	1,17	104,1	+ 4,1	105,9	+ 1,7
6879	Mineralbrunnen, H.v. Mineralwasser, Limonaden	0,37	105,6	+ 5,6	104,0	- 1,5
69	Tabakverarbeitung	2,68	103,6	+ 3,6	105,1	+ 1,4

StBA, Fachserie 4, Reihe 2.1

Bergbau und das Verarbeitende Gewerbe

100

und je Arbeiterstunde

Arbeiter				Produktionsergebnis je Arbeiterstunde								SYPRO-Nr.
1988	Veränderung in % 1988 gegen 1987	1989	Veränderung in % 1989 gegen 1988	1986	Veränderung in % 1986 gegen 1985	1987	Veränderung in % 1987 gegen 1986	1988	Veränderung in % 1988 gegen 1987	1989	Veränderung in % 1989 gegen 1988	
106,7	+ 4,7	111,1	+ 4,1	101,5	+ 1,5	104,0	+ 2,5	109,2	+ 5,0	114,4	+ 4,8	Berg.u.VG.
99,1	+ 3,3	105,0	+ 6,0	100,0	0	100,6	+ 0,6	104,1	+ 3,5	111,5	+ 7,1	21
95,0	- 0,1	99,3	+ 4,5	100,9	+ 0,9	99,4	- 1,5	102,0	+ 2,6	107,1	+ 5,0	2111
107,0	+ 4,8	111,3	+ 4,0	101,6	+ 1,6	104,1	+ 2,5	109,4	+ 5,1	114,5	+ 4,7	Verarb.Gew.
111,3	+ 8,1	114,7	+ 3,1	101,4	+ 1,4	104,4	+ 3,0	112,6	+ 7,9	117,6	+ 4,4	G. u. P.
120,0	+ 11,7	124,0	+ 3,3	108,3	+ 8,3	107,2	- 1,0	121,0	+ 12,9	127,3	+ 5,2	22
113,0	+ 7,4	121,5	+ 7,5	103,8	+ 3,8	103,4	- 0,4	110,9	+ 7,3	118,2	+ 6,6	25
119,4	+ 17,4	121,3	+ 1,6	98,2	- 1,8	104,7	+ 6,6	119,9	+ 14,5	125,4	+ 4,6	27
122,1	+ 17,0	125,2	+ 2,5	98,7	- 1,3	106,6	+ 8,0	122,1	+ 14,5	129,0	+ 5,7	2711
115,1	+ 6,3	119,8	+ 4,1	103,4	+ 3,4	110,7	+ 7,1	116,9	+ 5,6	123,9	+ 6,0	28
106,8	+ 6,6	111,8	+ 4,7	101,1	+ 1,1	101,9	+ 0,8	108,6	+ 6,6	115,9	+ 6,7	2850
107,4	+ 5,9	111,5	+ 3,8	102,2	+ 2,2	106,4	+ 4,1	110,8	+ 4,1	114,5	+ 3,3	29
104,7	+ 11,0	109,6	+ 4,7	100,5	+ 0,5	100,3	- 0,2	108,0	+ 7,7	112,1	+ 3,8	2910
111,6	+ 7,8	111,3	- 0,3	104,9	+ 4,9	106,3	+ 1,3	112,4	+ 5,7	113,6	+ 1,1	3011-15,30
106,4	+ 5,8	108,9	+ 2,3	98,9	- 1,1	102,3	+ 3,4	108,3	+ 5,9	112,2	+ 3,6	40
109,1	+ 5,8	110,0	+ 0,8	98,9	- 1,1	104,7	+ 5,9	110,5	+ 5,5	112,7	+ 2,0	4031
100,9	+ 4,1	103,4	+ 2,5	98,1	- 1,9	98,2	+ 0,1	102,4	+ 4,3	106,4	+ 3,9	4034
105,6	+ 8,1	110,5	+ 4,6	96,7	- 3,3	99,8	+ 3,2	108,8	+ 9,0	114,6	+ 5,3	4035
104,6	+ 1,5	105,7	+ 1,1	105,4	+ 5,4	105,2	- 0,2	107,4	+ 2,1	108,6	+ 1,1	4036
99,9	+ 3,5	103,4	+ 3,5	97,9	- 2,1	98,5	+ 0,6	103,3	+ 4,9	108,4	+ 4,9	4090
110,5	+ 6,7	119,8	+ 8,4	101,8	+ 1,8	105,1	+ 3,2	112,0	+ 6,6	121,7	+ 8,7	53
116,1	+ 5,6	119,3	+ 2,8	104,0	+ 4,0	110,7	+ 6,4	117,6	+ 6,2	123,8	+ 5,3	55
106,5	+ 5,1	110,8	+ 4,0	101,8	+ 1,8	103,4	+ 1,6	108,8	+ 5,2	113,7	+ 4,5	59
105,0	+ 4,1	110,4	+ 5,1	101,1	+ 1,1	103,9	+ 2,8	108,6	+ 4,5	114,3	+ 5,2	Invest.
102,3	+ 6,1	105,9	+ 3,5	98,7	- 1,3	99,4	+ 0,7	105,2	+ 5,8	108,8	+ 3,4	3021-25
110,8	+ 11,7	106,9	- 3,5	99,1	- 0,9	100,1	+ 1,0	113,5	+ 13,4	110,0	- 3,1	31
111,9	+ 3,3	114,7	+ 2,5	102,9	+ 2,9	109,7	+ 6,6	113,7	+ 3,6	116,3	+ 2,3	3111
101,6	+ 3,1	108,3	+ 6,6	102,9	+ 2,9	102,5	- 0,4	105,5	+ 2,9	112,4	+ 6,5	32
91,1	+ 11,4	104,1	+ 14,3	91,9	- 8,1	90,1	- 2,0	96,7	+ 7,3	110,6	+ 14,4	3210
102,3	- 0,4	106,6	+ 4,2	108,6	+ 8,6	107,6	- 0,9	108,2	+ 0,6	112,0	+ 3,5	3220
98,9	+ 2,7	101,9	+ 3,0	105,9	+ 5,9	97,5	- 7,9	101,2	+ 3,8	105,0	+ 3,8	3230
94,1	+ 1,4	98,4	+ 4,6	98,3	- 1,7	95,9	- 2,4	98,2	+ 2,4	104,4	+ 6,3	3240
108,0	- 2,5	128,6	+ 19,1	106,9	+ 6,9	115,8	+ 8,3	112,1	- 3,2	133,2	+ 18,8	3256
111,8	+ 5,7	125,3	+ 12,1	109,2	+ 9,2	110,1	+ 0,8	115,5	+ 4,9	127,5	+ 10,4	3257
97,3	+ 7,4	105,0	+ 7,9	100,1	+ 0,1	97,0	- 3,1	102,3	+ 5,5	110,3	+ 7,8	3260
107,9	+ 7,0	114,9	+ 6,5	100,2	+ 0,2	103,6	+ 3,4	112,0	+ 8,1	118,2	+ 5,5	3270
102,0	+ 4,2	104,4	+ 2,4	102,6	+ 2,6	101,2	- 1,4	104,6	+ 3,4	106,8	+ 2,1	3280
102,3	+ 0,5	109,4	+ 6,9	98,2	- 1,8	104,5	+ 6,4	106,4	+ 1,8	112,8	+ 6,0	33
101,5	+ 0,6	111,0	+ 9,4	96,7	- 3,3	103,3	+ 6,8	105,9	+ 2,5	113,6	+ 7,3	3311
103,9	+ 1,4	106,5	+ 2,5	99,9	- 0,1	105,9	+ 6,0	107,7	+ 1,7	112,0	+ 4,0	3314
100,8	- 4,9	99,8	- 1,0	103,6	+ 3,6	113,1	+ 9,2	101,4	- 10,3	95,4	- 5,9	34
103,8	+ 2,5	106,9	+ 3,0	90,0	- 10,0	101,8	+ 13,1	106,0	+ 4,1	108,3	+ 2,2	35
107,5	+ 5,3	114,3	+ 6,3	102,6	+ 2,6	104,8	+ 2,1	111,5	+ 6,4	119,5	+ 7,2	36
103,7	+ 2,7	107,9	+ 4,1	101,5	+ 1,5	104,8	+ 3,3	108,9	+ 3,9	114,3	+ 5,0	3620
113,9	+ 3,4	117,9	+ 3,5	108,0	+ 8,0	111,5	+ 3,2	119,4	+ 7,1	123,7	+ 3,6	3650
107,9	+ 9,0	117,9	+ 9,3	102,1	+ 2,1	102,0	- 0,1	111,6	+ 9,4	123,8	+ 10,9	3660
124,3	+ 7,1	123,4	- 0,7	111,9	+ 11,9	116,1	+ 3,8	128,1	+ 10,3	126,5	- 1,2	3670
114,1	+ 10,3	110,9	- 2,8	103,7	+ 3,7	107,1	+ 3,3	117,9	+ 10,1	115,9	- 1,7	37
107,9	+ 3,1	112,7	+ 4,4	104,3	+ 4,3	107,5	+ 3,1	111,3	+ 3,5	117,0	+ 5,1	38
113,1	+ 13,1	111,9	- 1,1	98,5	- 1,5	102,0	+ 3,6	112,9	+ 10,7	113,6	+ 0,6	50
101,4	+ 26,9	89,3	- 11,9	97,3	- 2,7	92,7	- 4,7	100,1	+ 8,0	90,5	- 9,6	5060
114,0	+ 12,2	113,7	- 0,3	98,6	- 1,4	102,7	+ 4,2	113,9	+ 10,9	115,4	+ 1,3	5080
105,8	+ 2,4	108,3	+ 2,4	102,3	+ 2,3	104,7	+ 2,3	107,4	+ 2,6	111,5	+ 3,8	Verbrauch.
108,6	+ 6,5	116,5	+ 7,3	100,9	+ 0,9	104,9	+ 4,0	112,8	+ 7,5	121,6	+ 7,8	39
103,6	+ 3,0	106,9	+ 3,2	100,2	+ 0,2	100,7	+ 0,5	103,3	+ 2,6	106,1	+ 2,7	51
111,0	+ 4,7	116,1	+ 4,6	104,7	+ 4,7	107,5	+ 2,7	112,6	+ 4,7	119,3	+ 6,0	52
110,0	+ 2,8	112,5	+ 2,3	104,2	+ 4,2	106,9	+ 2,6	109,4	+ 2,3	112,7	+ 3,0	54
107,8	+ 2,7	109,2	+ 1,3	102,4	+ 2,4	106,9	+ 4,4	110,3	+ 3,2	113,8	+ 3,2	56
105,8	+ 2,4	107,2	+ 1,3	102,0	+ 2,0	105,3	+ 3,2	109,1	+ 3,6	112,8	+ 3,4	57
102,0	+ 1,6	104,0	+ 2,0	101,0	+ 1,0	102,2	+ 1,2	103,8	+ 1,6	107,3	+ 3,4	58
130,4	+ 9,9	123,4	- 5,4	102,8	+ 2,8	119,9	+ 16,6	131,5	+ 9,7	126,0	- 4,2	61
104,0	+ 5,3	107,0	+ 2,9	97,7	- 2,3	102,6	+ 5,0	107,2	+ 4,5	111,3	+ 3,8	62
106,1	+ 7,3	107,6	+ 1,4	96,8	- 3,2	102,8	+ 6,2	108,7	+ 5,7	111,8	+ 2,9	6251
104,5	+ 0,8	108,0	+ 3,3	103,6	+ 3,6	105,2	+ 1,5	106,3	+ 1,0	111,0	+ 4,4	63
103,4	+ 1,3	104,8	+ 1,4	102,0	+ 2,0	102,6	+ 0,6	104,6	+ 1,9	107,8	+ 3,1	64
106,9	+ 2,9	111,0	+ 3,8	103,0	+ 3,0	103,9	+ 0,9	106,8	+ 2,8	111,5	+ 4,4	N. u. G.
107,0	+ 3,4	111,6	+ 4,3	101,6	+ 1,6	103,3	+ 1,7	107,0	+ 3,6	113,0	+ 5,6	68
100,8	0	104,9	+ 4,1	99,6	- 0,4	101,2	+ 1,6	102,5	+ 1,3	107,5	+ 4,9	6818-19
113,2	+ 5,9	117,8	+ 4,1	103,4	+ 3,4	100,8	- 2,5	113,5	+ 12,6	121,2	+ 6,8	6828
101,5	+ 1,2	105,4	+ 3,8	106,9	+ 6,9	101,8	- 4,8	102,8	+ 1,0	106,5	+ 3,6	6831-36
95,1	- 0,2	99,8	+ 4,9	98,8	- 1,2	97,2	- 1,6	97,1	- 0,1	104,1	+ 7,2	6847-54
110,1	+ 4,0	115,8	+ 5,2	104,1	+ 4,1	106,7	+ 2,5	110,3	+ 3,4	115,9	+ 5,1	6871-72
111,4	+ 7,1	110,4	- 0,9	103,3	+ 3,3	102,9	- 0,4	109,2	+ 6,1	108,5	- 0,6	6879
106,5	+ 1,3	109,6	+ 2,9	106,2	+ 6,2	105,4	- 0,8	106,4	+ 0,9	107,6	+ 1,1	69

StBA, Fachserie 4, Reihe 2.1

SYPRO- NR.	WIRTSCHAFTSZWEIG	GEWICHTUNG	1988	VERAEND. IN % GEGEN VORJAHR	1988 2. HJ	VERAENDERUNG IN % 2. HJ 1988 GEGEN		1989 1. HJ
						2. HJ 1987	1. HJ 1988	
	PRODUZIERENDES GEMERBE INSGESAMT	100.00	107.4	4.3	109.8	3.7	4.6	111.0
	PRODUZIERENDES GEMERBE (OH. BAUHAUPTGEMERBE)	92.66	107.1	4.3	108.9	4.1	3.3	111.2
1010-30	ELEKTRIZITAETS-U. GASVERSORGUNG	7.39	105.3	2.5	104.3	5.0	-2.0	108.0
	BERGBAU U. VERARBEITENDES GEMERBE	85.27	107.3	4.4	109.3	4.0	3.8	111.4
21	BERGBAU	2.35	87.5	-4.1	86.3	-3.0	-2.7	86.2
2111	STEINKOHLENBERGB. U. -BRIKETTHHERSTELLUNG, KOKEREI	1.70	86.8	-5.0	84.9	-5.2	-4.4	84.8
	VERARBEITENDES GEMERBE	82.92	107.8	4.6	110.0	4.3	4.1	112.1
	GRUNDSTOFF-U. PRODUKTIONSGUETERGEWERBE	21.10	108.3	7.4	110.1	7.4	3.4	112.7
22	MINERALOELVERARBEITUNG	3.37	102.2	6.9	106.0	10.3	7.6	96.1
25	GEW. U. VERARB. V. STEINEN U. ERDEN	1.95	107.6	7.0	116.7	2.7	18.4	108.7
27	EISENSCHAFFENDE INDUSTRIE	2.36	100.5	12.4	102.9	15.7	4.8	107.0
2711	HOCHOFEN-, STAHL-U. WARMALZWERKE (OH. STAHLROHRE)	1.82	100.8	11.1	102.6	13.4	3.6	105.1
28	NE-METALLERZEUGUNG, NE-METALLHALBZEUGWERKE	0.87	114.9	9.8	115.9	8.8	1.7	123.9
2850	NE-METALLHALBZEUGWERKE	0.47	112.3	9.5	113.4	8.1	2.0	124.2
29	GIESSEREI	0.90	109.7	6.8	107.7	7.3	-3.6	120.7
2910	EISEN-, STAHL-U. TEMPERGIESSEREI	0.64	98.8	6.4	97.3	6.6	-3.1	106.9
3011-15, 30	ZIEHBEREITEN, KALTWALZWERKE, MECHANIK, ANG.	1.08	125.9	11.0	132.8	10.9	11.7	145.2
40	CHEMISCHE INDUSTRIE	8.38	108.9	6.3	108.4	5.6	-0.9	113.7
4031	H. V. CHEM. GRUNDSTF. (AUCH H. ANSCHL. WEITERVERARB.)	4.82	109.0	6.7	108.7	6.3	-0.5	112.7
4034	H. V. CHEM. ERZEUGNISSEN F. GEMERBE, LANDWIRTSCHAFT	1.03	110.3	6.7	108.5	4.7	-3.3	118.0
4035	H. V. PHARMAZEUTISCHEN ERZEUGNISSEN	1.28	108.0	6.3	108.7	5.4	1.4	113.6
4036	H. V. SEIFEN, WASCHE-U. KODERPFLEGE MITTELN	0.65	107.7	3.2	105.5	1.3	-4.0	110.5
4090	H. V. CHEMIEFASERN	0.22	102.7	4.9	100.4	5.2	-4.5	108.8
53	HOLZBEARBEITUNG	0.45	111.7	8.1	112.8	4.6	2.1	121.7
55	ZELLSTOFF-, HOLZSCHLIFF-, PAPIER-U. PAPPEERZEUGUNG	0.71	116.5	7.4	117.5	7.6	1.7	121.6
59	GUMMI-VERARBEITUNG	1.03	110.2	3.7	108.7	3.4	-2.7	119.4
	INVESTITIONSGUETER PRODUZIERENDES GEMERBE	40.75	108.5	3.9	110.8	3.8	4.3	113.9
3021-25	STAHLVERFORMUNG, OBERFLAECHEVEREDLUNG, HAERTUNG	1.21	111.7	8.7	111.3	9.8	-0.7	127.4
31	STAHL-U. LEICHTMETALLBAU, SCHIENENFAHRZEUGBAU	1.56	105.3	6.0	115.8	2.7	22.2	99.6
3111	H. V. STAHL-U. L. METALLKONSTRUKT. (OH. GRUBENAUSB.)	0.87	117.7	6.5	130.4	4.5	24.3	112.5
32	MASCHINENBAU	10.17	106.3	3.7	112.0	4.7	11.2	110.6
3210	H. V. LANDW. MASCHINEN, ACKERSCHLEPPERN	0.61	90.9	5.6	89.7	6.7	-2.5	99.9
3220	H. V. METALLBEARBEITUNGSMASCHINEN U. AE.	1.35	108.0	-0.9	118.8	0.6	22.2	106.6
3230	H. V. TEXTIL-U. NAEMMASCHINEN	0.51	118.5	11.6	119.9	8.4	2.3	117.2
3240	H. V. MASCHINEN F. D. NAHR.-U. GENUSSMITTELIND. USW	1.16	108.0	4.1	117.3	4.8	18.8	107.5
3256	H. V. HUETTEN-U. WALZWERKSEINR. USW (OH. BAUMASCH.)	1.16	101.9	-0.0	107.9	2.7	12.4	110.4
3257	H. V. BAU-, BAUSTOFF-U. AE. MASCHINEN	0.39	103.6	5.6	105.8	7.2	4.4	112.7
3260	H. V. ZAHNRAEDERN, GETRIEBEN, LAGERN U. AE.	0.80	101.6	5.2	104.5	8.0	5.8	112.9
3270	H. V. MASCHINEN F. WEITERE BEST. WIRTSCHAFTSZWEIGE	0.92	115.1	7.6	122.3	5.4	13.3	119.7
3280	SONST. MASCHINENBAU	3.27	108.6	3.7	111.5	5.1	9.5	111.0
33	STRASSENFAHRZEUGBAU, REP. V. KRAFTFAHRZEUGEN USW	10.49	107.1	0.7	104.7	1.1	-4.4	117.3
3311	H. V. KRAFTWAGEN U. -MOTOREN	6.96	106.2	0.2	103.0	0.8	-5.9	118.7
3314	H. V. TEILEN F. KRAFTWAGEN U. -MOTOREN	1.82	113.8	3.1	111.8	4.0	-3.5	124.3
34	SCHIFFBAU	0.35	80.8	-7.9	80.9	-6.7	0.6	80.9
35	LUFT-U. RAUMFAHRZEUGBAU	0.61	111.6	3.2	110.2	-4.2	-2.4	118.1
36	ELEKTROTECHNIK, REP. V. HAUSHALTSGERAETEN	10.35	111.3	5.6	114.1	5.4	5.1	116.6
3620	H. V. GERAETEN D. ELEKTRIZ. ERZEUGUNG, -VERTLG. U. AE.	3.55	111.8	4.8	113.8	4.9	3.5	119.1
3650	H. V. ELEKTROHAUSHALTSGERAETEN	0.58	116.1	5.5	112.5	4.7	-6.0	130.5
3660	H. V. ZAEHLERN, FERNMELEDE-, MESS-U. REGELGERAETEN USW	4.63	111.1	7.2	115.0	6.8	7.3	114.6
3670	H. V. RUNDFUNK-, FERNSEH-U. PHONO TECHN. GERAETEN	0.66	114.7	3.8	117.6	5.1	5.2	121.5
37	FEINMECHANIK, OPTIK, H. V. UHREN	1.75	109.8	7.1	114.6	9.9	9.0	106.4
38	H. V. EISEN-, BLECH-U. METALLWAREN	2.81	110.6	5.1	110.9	3.7	0.5	118.7
50	H. V. BUEROMASCHINEN, ADV-GERAETEN U. -EINRICHTUNGEN	1.45	114.0	7.4	120.0	2.1	11.1	102.2
5060	H. V. BUEROMASCHINEN	0.16	79.0	4.1	75.2	-3.2	-9.3	75.1
5080	H. V. ADV-GERAETEN U. -EINRICHTUNGEN	1.29	118.2	7.7	125.4	2.5	12.9	105.5
	VERBRAUCHSGUETER PRODUZIERENDES GEMERBE	12.13	106.6	3.2	107.1	2.0	0.8	111.4
39	H. V. MUSIKINSTRUM., SPIELWAREN, FUELLHALTERN USW	0.52	110.8	5.4	118.6	5.5	15.0	112.4
51	FEINKERAMIK	0.34	97.6	0.6	97.4	0.7	-0.5	103.2
52	H. U. VERARB. V. GLAS	0.65	112.9	5.4	113.8	4.7	1.6	131.7
54	HOLZVERARBEITUNG	2.23	108.1	4.6	109.1	2.9	1.9	114.0
56	PAPIER-U. PAPPEVERARBEITUNG	1.01	112.9	5.8	113.0	4.7	0.2	116.8
57	DRUCKEREI, VERVIELFAELTIGUNG	1.90	109.4	3.2	113.5	2.6	7.7	109.4
58	H. V. KUNSTSTOFFWAREN	2.05	118.4	6.9	117.6	5.4	-1.3	129.1
61	LEDERERZEUGUNG	0.05	100.0	-4.9	95.0	-4.3	-9.6	99.0
62	LEDERVERARBEITUNG	0.37	88.5	-3.8	88.3	-4.5	-0.5	86.4
6251	H. V. SCHUHEN	0.26	84.5	-4.3	83.4	-4.6	-2.7	81.4
63	TEXTILGEMERBE	1.63	97.9	-0.1	93.8	-2.1	-8.1	102.2
64	BEKLEIDUNGSGEMERBE	1.31	90.4	-3.8	89.8	-5.1	-1.3	88.5
	NAHRUNGS-U. GENUSSMITTELGEMERBE	8.94	105.6	3.2	110.0	1.9	8.6	103.8
68	ERNAHRUNGSGEMERBE	6.75	108.1	3.8	113.1	2.8	9.6	106.9
6818-19	H. V. BACKWAREN	1.44	112.4	6.0	115.4	4.2	5.4	114.5
6828	H. V. SUESSWAREN (OH. DAUERBACKWAREN)	0.42	115.3	8.1	118.0	7.6	4.8	118.4
6831-36	MILCHVERAERTUNG	0.39	103.5	2.4	104.2	7.4	1.4	108.4
6847-54	SCHLACHTHAEUER (OH. KOMMUNALE), FLEISCHVERARB.	1.43	107.0	1.4	110.1	0.8	6.0	109.0
6871-72	BRAUEREI, MAELZEREI	1.02	100.4	0.8	101.0	-1.8	1.2	99.8
6879	MINERALBRUNNEN, H. V. MINERALWASSER, LIMONADEN	0.28	112.3	7.0	111.4	3.6	-1.6	115.2
69	TABAKVERARBEITUNG	2.19	97.8	0.9	100.3	-1.2	5.2	94.3
72-75	BAUHAUPTGEMERBE	7.34	110.6	4.8	120.1	-1.6	18.8	108.9
	HOCHBAULEISTUNGEN	4.50	110.9	6.4	119.3	0.8	16.4	111.3
	TIEFBAULEISTUNGEN	2.84	110.0	2.1	121.4	-5.2	23.0	105.0

FUER DAS PRODUZIERENDE GEMERBE
-100

NEHMEN

VERAENDERUNG IN % 1. HJ 1989 GEGEN		1988 4. VJ	VERAENDERUNG IN % 4. VJ 1988 GEGEN		1989 1. VJ	VERAENDERUNG IN % 1. VJ 1989 GEGEN		1989 2. VJ	VERAENDERUNG IN % 2. VJ 1989 GEGEN		1989 3. VJ	VERAENDERUNG IN % 3. VJ 1989 GEGEN		SYPRO- NR.
1. HJ 1988	2. HJ 1988		4. VJ 1987	3. VJ 1988		1. VJ 1988	4. VJ 1988		2. VJ 1988	1. VJ 1989		3. VJ 1988	3. VJ 1989	
5.7	1.1	114.0	3.5	8.1	108.3	4.6	-5.0	113.6	6.7	4.9	109.7	4.0	-3.4	PROD.GEM.
5.5	2.1	114.0	4.0	9.8	109.4	3.8	-4.0	112.9	7.2	3.2	108.7	4.7	-3.7	PG(OH.BAU)
1.5	3.5	115.7	3.9	24.5	116.3	-1.3	0.5	99.6	5.0	-14.4	95.2	2.5	-4.4	1010-30
5.8	1.9	113.9	4.0	8.8	108.8	4.3	-4.5	114.0	7.3	4.8	109.9	5.0	-3.6	BERGB.U.VG
-2.8	-0.1	89.6	-2.0	8.1	89.9	-3.9	0.3	82.4	-1.7	-8.3	96.0	15.8	16.5	21
-4.5	-0.1	87.4	-5.6	6.2	89.5	-5.3	2.4	80.0	-3.7	-10.6	98.8	20.0	23.5	2111
6.1	1.9	114.5	4.1	8.6	109.3	4.5	-4.5	114.9	7.6	5.1	110.2	4.6	-4.1	VERARB.GEM
5.8	2.4	110.7	7.5	1.1	110.2	5.2	-0.5	115.2	6.5	4.5	112.1	2.4	-2.7	G.U.P.
-2.4	-9.3	106.7	11.3	1.4	94.8	-3.1	-11.2	97.4	-1.7	2.7	102.1	-2.9	4.8	22
10.2	-6.9	109.3	1.7	-11.9	92.9	15.3	-15.0	124.4	6.8	33.9	126.1	1.6	1.4	25
9.0	4.0	103.4	17.0	1.1	106.2	7.8	2.7	107.8	10.2	1.5	103.9	1.6	-3.6	27
6.2	2.4	102.2	13.3	-0.7	104.1	5.0	1.9	106.0	7.2	1.8	106.1	3.1	0.1	2711
8.7	6.9	119.7	8.9	6.9	122.6	7.2	2.4	125.1	10.2	2.0	122.6	9.5	-2.0	28
11.7	9.5	118.1	8.2	8.6	123.1	10.4	4.2	125.3	13.1	1.8	123.2	13.3	-1.7	2850
8.1	12.1	112.6	6.3	9.5	120.4	7.1	6.9	120.9	8.9	0.4	106.9	4.0	-11.6	29
6.5	9.9	102.4	5.9	11.2	106.6	6.1	4.1	107.1	6.8	0.5	93.7	1.7	-12.5	2910
22.1	9.3	138.6	11.8	9.1	136.1	19.7	-1.8	154.3	24.3	13.4	149.2	17.5	-3.0	3011-15,30
3.9	4.9	108.9	5.1	1.0	113.6	3.4	4.3	113.7	4.4	0.1	109.1	1.2	-4.0	40
3.1	3.7	109.4	6.0	1.3	112.5	2.9	2.8	112.8	3.2	0.3	108.6	0.6	-3.7	4031
5.2	8.8	108.5	5.5	-	117.9	5.3	8.7	118.1	5.2	0.2	112.8	4.0	-4.5	4034
6.0	4.5	109.0	3.5	0.6	115.4	6.2	5.9	111.8	5.8	-3.1	108.5	0.1	-3.0	4035
0.5	4.7	104.8	1.0	-1.2	109.6	-1.9	4.6	111.4	3.1	1.6	107.4	1.2	-3.6	4036
3.5	8.4	104.9	4.3	9.4	108.5	2.4	3.4	109.1	4.8	0.6	95.7	-0.2	-12.3	4090
10.1	7.9	112.2	3.7	-1.1	115.2	9.3	2.7	128.1	10.8	11.2	120.4	6.2	-6.0	53
5.3	3.5	117.5	7.0	-	120.3	1.7	2.4	122.9	9.1	2.2	122.6	4.3	-0.2	55
6.9	9.8	113.4	5.2	9.1	119.0	4.7	4.9	119.8	9.2	0.7	107.7	3.7	-10.1	59
7.3	2.8	117.9	3.8	13.8	110.1	5.7	-6.6	117.6	8.8	6.8	110.2	6.4	-6.3	INVEST.
13.6	14.5	113.6	10.9	4.3	125.6	10.6	10.6	129.1	16.7	2.8	121.0	11.1	-6.3	3021-25
5.1	-14.0	122.7	1.1	12.8	92.9	8.3	-24.3	106.3	2.4	14.4	113.8	4.6	7.1	31
7.2	-13.7	140.8	6.6	17.3	102.9	11.2	-26.9	122.0	4.0	18.6	126.1	5.1	3.4	3111
9.8	-1.3	120.6	4.1	16.6	103.9	7.3	-13.8	117.3	12.2	12.9	112.6	8.9	-4.0	32
8.6	11.4	93.1	4.3	7.9	96.4	7.6	3.5	103.4	9.5	7.3	91.9	6.5	-11.1	3210
9.7	-10.3	134.8	2.0	31.1	95.2	5.4	-29.4	118.0	13.4	23.9	112.3	9.2	-4.8	3220
-0.0	-2.3	130.0	5.8	18.5	112.6	-2.3	-13.4	121.8	2.3	8.2	109.2	-0.5	-10.3	3230
8.9	-8.4	131.8	5.7	28.3	99.0	6.2	-24.9	116.0	11.4	17.2	109.8	6.9	-5.3	3240
15.0	2.3	119.1	3.8	23.2	96.5	10.3	-19.0	124.2	19.0	28.7	110.9	14.7	-10.7	3256
11.3	6.5	114.1	7.2	17.0	102.9	6.9	-9.8	122.5	15.2	19.0	113.5	16.4	-7.3	3257
14.3	8.0	108.2	9.8	7.4	108.8	10.9	0.6	116.9	17.6	7.4	109.3	8.5	-6.5	3260
10.9	-2.1	133.3	6.9	19.9	114.3	8.0	-14.3	125.0	13.6	9.4	124.7	12.1	-0.2	3270
9.0	-0.4	115.2	2.0	7.0	107.8	8.0	-6.4	114.2	10.0	5.9	116.1	7.8	1.7	3280
7.1	12.0	111.8	1.5	14.7	115.5	5.4	3.3	119.1	9.0	3.1	102.9	5.5	-13.6	33
8.5	15.2	111.1	1.2	17.1	117.4	6.6	5.7	119.9	10.4	2.1	101.3	6.7	-15.5	3311
7.2	11.2	118.4	4.2	12.7	122.2	4.9	3.2	126.3	9.5	3.4	111.2	5.8	-12.0	3314
0.6	-0.0	84.3	-8.8	8.9	79.3	-1.7	-5.9	82.4	2.9	3.9	78.2	1.0	-5.1	34
4.6	7.2	114.4	-4.9	7.9	117.9	3.1	3.1	118.3	6.1	0.3	117.0	10.4	-1.1	35
7.4	2.2	121.0	5.4	13.0	113.0	5.8	-6.6	120.2	9.0	6.4	115.0	7.4	-4.3	36
8.4	4.7	118.9	5.5	9.4	115.5	6.4	-2.9	122.7	10.4	6.2	117.4	8.0	-4.3	3620
9.0	16.0	123.3	4.6	21.4	130.0	6.6	5.4	130.9	11.5	0.7	108.2	6.5	-17.3	3650
6.9	-0.9	121.4	6.7	11.8	109.8	5.7	-3.6	119.3	8.0	8.7	116.5	7.3	-8.2	3650
8.7	3.3	130.7	5.7	25.1	121.3	6.7	-7.2	121.7	10.7	0.3	111.7	6.9	-8.2	3670
1.2	-7.2	125.7	14.2	21.6	106.1	1.0	-15.6	106.6	1.3	0.5	99.7	-3.6	-6.5	37
7.5	7.0	114.0	3.4	5.8	116.3	5.3	2.0	121.1	9.7	4.1	114.1	5.9	-5.8	38
-5.4	-14.8	128.7	0.9	15.7	96.6	-2.7	-24.9	107.8	-7.6	11.6	107.5	-3.3	-0.3	50
-9.4	-0.1	77.4	-6.6	6.0	71.7	-10.2	-7.4	78.5	-8.6	9.5	64.2	-12.1	-18.2	5060
-5.0	-15.9	134.9	1.4	16.5	99.6	-2.1	-26.2	111.4	-7.5	11.8	112.8	-2.6	1.3	5080
4.9	4.0	110.4	2.0	6.5	110.8	2.4	0.4	111.9	7.5	1.0	108.1	4.2	-3.4	VERBRAUCH.
9.0	-5.2	126.0	6.2	13.4	105.6	6.0	-16.2	119.1	11.7	12.8	124.1	11.7	4.2	39
5.4	6.0	101.5	2.1	8.9	102.4	4.5	0.9	103.9	6.2	1.5	100.5	7.8	-3.3	51
17.6	15.7	117.2	5.5	6.2	130.3	17.1	11.2	133.1	18.2	2.1	130.4	18.1	-2.0	52
6.4	4.5	116.2	3.4	13.9	109.7	3.4	-5.6	118.3	9.4	7.8	107.2	5.1	-9.4	54
3.5	3.4	113.8	3.6	1.5	116.5	-0.6	2.4	117.0	7.9	0.4	115.5	3.0	-1.3	56
3.8	-3.6	120.7	3.1	13.5	108.4	2.4	-10.2	110.4	5.3	1.8	110.8	4.2	0.4	57
8.3	9.8	118.5	5.2	1.6	126.3	6.1	6.6	131.9	10.5	4.4	123.9	5.7	-6.5	58
-5.8	4.2	103.4	-4.9	19.5	98.6	-9.1	-4.6	99.4	-2.2	0.8	83.7	-3.2	-15.8	61
-2.6	-2.2	88.0	-5.0	-0.6	89.5	-5.0	1.7	83.2	-0.0	-7.0	83.8	-5.3	0.7	62
-5.0	-2.4	80.6	-6.0	-6.5	85.9	-6.1	6.6	76.8	-3.8	-10.6	79.6	-7.7	3.6	6251
0.1	9.0	98.0	-3.0	9.5	102.7	-2.7	4.8	101.6	3.0	-1.1	88.7	-0.9	-12.7	63
-2.7	-1.4	84.2	-5.7	-11.7	99.1	-4.3	17.7	77.9	-0.8	-21.4	92.2	-3.4	18.4	64
2.5	-5.6	113.8	1.0	7.3	101.6	0.5	-10.7	106.0	4.5	4.3	109.0	2.7	2.8	N.U.G.
3.6	-5.5	119.8	2.5	12.7	103.6	1.4	-13.5	110.2	5.8	6.4	110.3	3.8	0.1	68
4.6	-0.8	117.9	5.4	4.4	112.8	4.1	-4.3	116.2	5.2	3.0	120.5	6.7	3.7	6818-19
5.2	0.3	121.8	7.2	6.7	119.8	2.8	-1.6	117.0	7.6	-2.3	117.5	3.0	0.4	6828
5.4	4.0	103.4	8.2	-1.5	102.7	4.3	-0.7	114.1	6.5	-1.1	107.0	1.9	-6.2	6831-36
4.9	-1.0	112.7	0.5	4.8	106.6	2.8	-5.4	111.3	6.9	4.4	110.3	2.6	-0.9	6847-54
-0.0	-1.2	95.2	-1.8	-10.9	89.7	-3.0	-5.8	109.9	2.6	22.5	108.7	1.8	-1.1	6871-72
1.8	3.4	102.3	4.6	-15.1	105.5	2.9	3.1	124.8	0.7	18.3	128.6	6.7	3.0	6879
-1.0	-6.8	95.2	-4.7	-9.6	95.4	-2.4	0.2	93.1	0.3	-2.4	105.1	-0.2	12.9	69
7.7	-9.3	113.5	-1.6	-10.4	95.1	18.6	-16.2	122.6	0.6	28.9	123.1	-2.8	0.4	BAUHAUPTG.
8.6	-6.7	113.8	1.2	-8.8	100.0	17.9	-12.1	122.6	2.0	22.6	121.9	-2.3	-0.6	HOCHBAU
6.4	-13.5	113.0	-5.9	-12.9	87.3	19.9	-22.7	122.6	-1.6	40.4	125.1	-3.5	2.0	TIEFBAU

SYPRO- NR.	WIRTSCHAFTSZWEIG	GENICHTUNG	1988	VERAEND. IN % GEGEN VORJAHR	1988 2.HJ	VERAENDERUNG IN %		1989 1.HJ
						2.HJ 1988 GEGEN		
						2.HJ 1987	1.HJ 1988	
	PRODUZIERENDES GEBERBE INSGESAMT	100.00	107.1	4.3	109.3	3.8	4.1	110.8
	PRODUZIERENDES GEBERBE(OH.BAUHAUPTGEBERBE)	93.93	106.9	4.3	108.6	4.2	3.1	111.0
1010-30	ELEKTRIZITAETS-U.GASVERSORUNG	6.37	105.4	2.3	104.3	5.5	-2.1	108.4
	BERGBAU U.VERARBEITENDES GEBERBE	87.56	107.0	4.4	108.9	4.1	3.5	111.2
21	BERGBAU	2.87	88.2	-4.1	86.6	-2.3	-3.7	87.0
2111	STEINKOHLBERGB.U.-BRIKETTHERSTELLUNG,KOKEREI	1.73	86.6	-4.9	85.0	-5.2	-3.7	84.6
	VERARBEITENDES GEBERBE	84.69	107.7	4.8	109.7	4.4	3.8	112.0
	GRUNDSTOFF-U.PRODUKTIONSGUETERGEWERBE	22.78	107.6	7.6	109.0	7.6	2.6	111.4
22	MINERALOELVERARBEITUNG	3.22	101.7	8.0	106.9	11.5	10.7	93.8
25	GEM.U.VERARB.V.STEINEN U.ERDEN	1.92	106.8	7.0	115.3	2.9	17.3	107.6
27	EISENSCHAFFENDE INDUSTRIE	2.41	100.6	13.9	103.5	17.9	5.8	107.3
2711	HOCHOFEN-,STAHL-U.WARMHALTZWERKE(OH.STAHLROHRE)	1.94	101.1	11.3	103.1	13.7	3.9	104.6
28	NE-METALLERZEUGUNG,NE-METALLHALBZEUGWERKE	1.05	115.2	10.6	116.5	9.4	2.2	124.9
2850	NE-METALLHALBZEUGWERKE	0.70	111.8	9.9	113.2	8.5	2.4	124.8
29	GIESSEREI	1.20	112.6	7.1	109.6	8.1	-5.3	125.5
2910	EISEN-,STAHL-U.TEMPERGIESSEREI	0.74	96.6	6.7	93.7	7.2	-5.7	105.6
3011-15,30	ZIEHGERATEN,KALTWALZWERKE,MECHANIK,ANG.	0.54	108.1	9.0	109.0	9.0	1.8	120.7
40	CHEMISCHE INDUSTRIE	10.30	108.8	6.3	108.2	5.5	-1.1	113.3
4031	H.V.CHEM.GRUNDSTF.(AUCH M.ANSCHL.WEITERVERARB.)	5.04	108.6	6.7	108.5	6.7	-0.3	110.9
4034	H.V.CHEM.ERZEUGNISSEN F.GEBERBE,LANDEWIRTSCHAFT	1.80	110.6	6.8	108.6	4.6	-3.6	119.1
4035	H.V.PHARMAZEUTISCHEN ERZEUGNISSEN	2.04	107.9	6.2	108.7	5.4	1.5	113.7
4036	H.V.SEIFEN,WASCH-U.KOERPERPFLEGE MITTELN	0.70	105.8	1.5	102.6	-0.8	-5.8	107.2
4090	H.V.CHEMIEFASERN	0.25	101.8	4.4	98.9	5.8	-5.5	109.1
53	HOLZBEARBEITUNG	0.36	112.2	8.9	112.1	5.9	-0.3	123.7
55	ZELLSTOFF-,HOLZSCHLIFF-,PAPIER-U.PAPPEERZEUGUNG	0.83	116.4	7.3	117.6	7.6	2.0	121.1
59	GUMMIERARBEITUNG	0.95	109.3	3.1	107.7	2.9	-2.0	118.4
	INVESTITIONSGUETER PRODUZIERENDES GEBERBE	41.55	108.4	3.8	110.8	3.7	4.4	114.0
3021-25	STAHLVERFORMUNG, OBERFLAECHEVEREDLUNG, HAERTUNG	1.27	111.4	8.8	110.7	9.9	-1.3	127.6
31	STAHL-U.LEICHTMETALLBAU, SCHIENENFAHRZEUGBAU	1.67	103.9	6.1	115.0	2.2	23.8	97.1
3111	H.V.STAHL-U.L.METALLKONSTRUKT.(OH.GRUBENAUSB.)	0.65	119.8	6.6	133.5	4.8	25.7	113.7
32	MASCHINENBAU	11.32	106.2	3.7	112.2	4.8	12.1	110.2
3210	H.V.LANDW.MASCHINEN,ACKERSCHLEPPERN	0.53	83.4	6.8	80.2	8.5	-7.4	94.0
3220	H.V.METALLBEARBEITUNGSMASCHINEN U.AE.	1.51	108.2	-1.3	119.7	0.3	23.7	106.2
3230	H.V.TEXTIL-U.NAEMMASCHINEN	0.59	119.2	11.8	120.4	8.5	2.0	117.6
3240	H.V.MASCHINEN F.D.NAHR.-U.GENUSSMITTELIND.USW	1.49	108.3	4.2	118.2	4.9	20.1	107.1
3256	H.V.HUETTEN-U.WALZWERKSEINR.USW(OH.BAUMASCH.)	1.21	100.8	-1.3	107.0	1.7	13.2	110.4
3257	H.V.BAU-,BAUSTOFF-U.AE.MASCHINEN	0.57	103.7	5.9	105.7	7.5	4.0	112.9
3260	H.V.ZAHNRAEDERN,GETRIEBEN,LAGERN U.AE.	0.90	100.9	5.3	103.9	8.3	6.0	112.6
3270	H.V.MASCHINEN F.WEITERE BEST.WIRTSCHAFTSZWEIGE	0.98	116.5	8.1	123.8	5.5	13.5	121.1
3280	SONST.MASCHINENBAU	3.54	106.3	3.6	111.6	5.3	10.5	110.2
33	STPASFENFAHRZEUGBAU,REP.V.KRAFTFAHRZEUGEN USW	9.80	107.4	0.7	104.4	1.2	-5.4	119.0
3311	H.V.KRAFTWAGEN U.-MOTOREN	6.10	105.0	-0.3	101.6	0.4	-6.4	118.0
3314	H.V.TEILEN F.KRAFTWAGEN U.-MOTOREN	2.74	114.0	2.8	111.7	3.6	-4.0	124.4
34	SCHIFFBAU	0.95	76.3	-10.0	76.0	-8.9	-0.8	75.9
35	LUFT-U.RAUMFAHRZEUGBAU	0.71	111.5	3.0	109.9	-4.8	-2.9	118.0
36	ELEKTROTECHNIK,REP.V.HAUSHALTSGERAETEN	10.01	111.5	5.8	114.1	5.8	4.7	117.8
3620	H.V.GERAETEN D.ELEKTRIZ.ERZEUGUNG,-VERTLG.U.AE.	3.66	112.6	5.0	114.5	5.0	3.4	120.7
3650	H.V.ELEKTROHAUSHALTSGERAETEN	0.73	117.3	5.9	113.0	4.9	-7.1	132.9
3660	H.V.ZAEHLERN,FERNMELDE-,MESS-U.REGELGERAETEN USW	3.63	110.6	8.8	114.3	9.0	6.8	115.7
3670	H.V.RUNDFUNK-,FERNSEH-U.PHONOTECHN.GERAETEN	0.70	116.8	2.7	119.8	4.7	5.2	123.4
37	FEINMECHANIK,OPTIK,H.V.UHREN	1.37	107.7	5.0	111.3	6.9	6.8	105.8
38	H.V.EISEN-,BLECH-U.METALLWAREN	2.95	110.5	4.9	110.5	3.4	-0.1	118.5
50	H.V.BUEROMASCHINEN,ADV-GERAETEN U.-EINRICHTUNGEN	2.10	115.1	7.5	121.5	2.0	11.7	102.5
5060	H.V.BUEROMASCHINEN	0.15	70.7	3.1	64.7	-5.3	-15.8	68.3
5080	H.V.ADV-GERAETEN U.-EINRICHTUNGEN	1.95	118.7	7.7	126.0	2.4	13.2	105.2
	VERBRAUCHSGUETER PRODUZIERENDES GEBERBE	12.19	106.7	3.3	106.7	2.1	-0.1	112.3
39	H.V.MUSIKINSTRUM.,SPIELWAREN,FUELLHALTERN USW	0.52	110.6	5.6	118.5	5.8	15.3	112.1
51	FEINKERAMIK	0.40	98.8	1.5	98.6	1.5	-0.3	104.3
52	H.U.VERARB.V.GLAS	0.75	112.0	5.1	112.7	4.4	1.3	132.6
54	HOLZVERARBEITUNG	1.76	107.3	4.3	107.5	2.7	0.4	113.5
56	PAPIER-U.PAPPEVERARBEITUNG	1.15	112.9	5.8	112.7	4.6	-0.4	117.0
57	DRUCKEREI,VERVIELFAELTIGUNG	1.47	109.4	3.2	113.5	2.6	7.8	109.4
58	H.V.KUNSTSTOFFWAREN	2.53	119.0	7.0	118.0	5.5	-1.7	130.1
61	LEDERERZEUGUNG	0.06	99.1	-5.7	93.7	-5.1	-10.3	97.4
62	LEDERVERARBEITUNG	0.40	87.9	-4.1	87.7	-4.8	-0.5	85.7
6251	H.V.SCHUMEN	0.28	83.9	-4.6	82.7	-4.9	-2.8	80.6
63	TEXTILGEBERBE	1.73	98.2	0.2	93.8	-1.8	-8.6	103.0
64	BEKLEIDUNGSGEBERBE	1.42	90.8	-3.2	90.1	-4.5	-1.5	89.5
	NAHRUNGS-U.GENUSSMITTELGEWERBE	8.17	105.1	3.2	109.7	2.0	9.0	102.7
68	ERNAEHRUNGSGEBERBE	5.82	108.1	4.1	113.4	3.0	10.4	106.2
6818-19	H.V.BACKWAREN	0.56	113.5	5.7	118.0	3.5	8.2	114.3
6828	H.V.SUESSWAREN(OH.DAUERBACKWAREN)	0.47	116.4	9.0	119.2	8.4	4.8	119.3
6831-36	MILCHVERWERTUNG	0.44	102.3	2.2	103.0	8.0	1.4	107.2
6847-54	SCHLACHTHAUSER(OH.KOMMUNALE),FLEISCHVERARB.	0.67	107.4	1.8	110.5	1.0	5.9	109.8
6871-72	BRAUEREI,MAELZEREI	1.03	100.1	0.6	100.8	-1.9	1.3	99.5
6879	MINERALBRUNNEN,H.V.MINERALWASSER,LIMONADEN	0.32	111.9	7.0	110.6	3.1	-2.3	114.3
69	TABAKVERARBEITUNG	2.35	97.7	0.9	100.2	-1.3	5.1	94.3
72-75	BAUHAUPTGEBERBE	6.07	110.5	4.3	120.3	-2.2	19.5	108.3
	HOCHBAULEISTUNGEN	3.17	110.9	6.4	119.3	0.8	16.4	111.3
	TIEFBAULEISTUNGEN	2.90	110.0	2.1	121.4	-5.2	23.0	105.0

FUER DAS PRODUZIERENDE GEBERBE
-100

NEHMENSTEILE

VERAENDERUNG IN % 1. HJ 1989 GEGEN		VERAENDERUNG IN % 4. VJ 1988 GEGEN			VERAENDERUNG IN % 1. VJ 1989 GEGEN			VERAENDERUNG IN % 2. VJ 1989 GEGEN			VERAENDERUNG IN % 3. VJ 1989 GEGEN			SYPRO- NR.
1. HJ 1988	2. HJ 1988	4. VJ	4. VJ 1987	3. VJ 1988	1. VJ	1. VJ 1988	4. VJ 1988	2. VJ	2. VJ 1988	1. VJ 1989	3. VJ	3. VJ 1988	2. VJ 1989	
5.5	1.4	113.5	3.6	8.1	108.3	4.3	-4.6	113.3	6.7	4.6	109.2	4.0	-3.6	
5.4	2.2	113.5	3.9	9.6	109.3	3.7	-3.7	112.6	7.1	3.0	108.3	4.5	-3.8	PG(OH. BAU)
1.8	3.9	116.4	3.7	26.4	117.4	-1.1	0.9	99.4	5.4	-15.3	94.1	2.2	-6.3	1010-30
5.7	2.1	113.3	3.9	8.5	108.7	4.1	-4.1	113.6	7.3	4.5	109.3	4.7	-3.8	BERGB. U. VG
-3.2	0.5	90.7	-0.8	10.1	91.1	-5.1	0.4	82.8	-1.1	-9.1	93.5	13.5	12.9	21
-4.2	-0.5	87.2	-5.8	5.4	89.4	-4.7	2.5	79.8	-3.6	-10.7	99.9	20.8	25.2	2111
6.0	2.1	114.1	4.1	8.5	109.3	4.4	-4.2	114.7	7.5	4.9	109.9	4.5	-4.2	VERARB. GEH
4.9	2.2	109.3	7.6	0.6	109.5	4.4	0.2	113.3	5.4	3.5	110.2	1.5	-2.7	G. U. P.
-2.9	-12.3	106.7	12.4	-0.3	91.5	-3.0	-14.2	96.0	-2.8	4.9	103.3	-3.5	7.6	22
9.5	-6.7	108.0	1.8	-11.8	92.9	14.1	-14.0	122.3	6.3	31.6	124.1	1.3	1.5	25
9.7	3.7	103.8	19.4	0.6	106.3	8.6	2.4	108.2	10.9	1.8	103.2	-0.0	-4.6	27
5.4	1.5	102.4	13.5	-1.3	103.4	4.6	1.0	105.8	6.4	2.3	106.3	2.4	0.5	2711
9.6	7.2	120.7	9.5	7.6	123.6	7.9	2.4	126.2	11.2	2.1	124.4	10.9	-1.4	28
12.9	10.2	118.1	8.4	9.1	123.9	11.7	4.9	125.6	14.1	1.4	124.3	14.9	-1.0	2850
8.5	14.5	114.2	7.2	8.9	125.8	7.5	10.2	125.1	9.4	-0.6	109.4	4.3	-12.5	29
6.2	12.7	98.6	6.9	11.0	106.0	5.9	7.5	105.2	6.6	-0.8	89.5	0.8	-14.9	2910
12.7	10.7	111.1	10.0	3.9	116.7	9.7	5.0	124.6	15.6	6.8	116.8	9.3	-6.3	3011-15,30
3.6	4.7	108.7	5.0	0.9	113.4	3.3	4.3	113.2	3.9	-0.2	108.8	1.0	-3.9	40
1.9	2.2	109.2	6.3	1.4	110.8	2.0	1.5	111.0	1.9	0.2	107.3	-0.4	-3.3	4031
5.7	9.7	108.5	5.8	-0.1	118.9	5.8	9.6	119.2	5.5	0.3	113.6	4.6	-4.7	4034
6.2	4.6	108.9	3.2	0.4	115.6	6.4	6.2	111.8	6.0	-3.3	108.5	-	-3.0	4035
-1.6	4.5	101.0	-1.1	-3.1	106.1	-4.2	5.0	108.3	1.1	2.1	105.0	0.8	-3.0	4036
4.2	10.3	104.7	4.8	12.5	109.4	2.9	4.5	108.7	5.5	-0.6	92.4	-0.8	-15.0	4090
10.1	10.3	112.3	5.0	0.4	118.5	8.6	5.5	128.9	11.5	8.8	119.6	6.9	-7.2	53
5.0	3.0	117.3	7.0	-0.5	119.8	1.4	2.1	122.4	8.9	2.2	123.0	4.3	0.5	55
6.8	9.9	112.8	4.9	9.9	118.3	4.5	4.9	118.5	9.2	0.2	106.1	3.4	-10.5	59
7.4	2.9	118.1	3.7	14.1	110.0	5.8	-6.9	117.9	9.1	7.2	110.5	6.8	-6.3	INVEST.
13.7	15.3	112.9	11.2	4.1	126.0	10.6	11.6	129.1	16.9	2.5	120.8	11.3	-6.4	3021-25
4.5	-15.6	121.8	0.3	12.7	90.3	8.4	-25.9	103.9	1.4	15.1	112.7	4.3	8.5	31
7.1	-14.8	144.7	7.6	18.3	103.6	11.8	-28.4	123.8	3.5	19.5	128.2	4.8	3.6	3111
10.1	-1.8	121.0	4.1	17.0	103.2	7.4	-14.7	117.2	12.6	13.6	112.8	9.1	-3.8	32
8.5	17.2	82.9	5.9	7.0	90.3	7.8	8.9	97.7	9.4	8.2	82.0	5.8	-16.1	3210
9.7	-11.3	136.5	1.9	32.8	94.2	5.3	-31.0	118.1	13.4	25.4	112.5	9.4	-4.7	3220
-0.3	-2.3	130.6	5.7	18.5	113.0	-2.6	-13.5	122.2	1.9	8.1	109.3	-0.8	-10.6	3230
8.8	-9.4	132.3	6.0	29.3	98.3	6.0	-26.3	115.9	11.3	17.9	110.0	6.7	-5.1	3240
16.8	3.2	118.9	3.1	25.0	94.5	11.6	-20.5	126.3	21.1	33.7	110.5	16.2	-12.5	3256
11.1	6.8	114.0	7.5	17.0	103.0	6.6	-9.6	122.8	15.2	19.2	113.8	16.8	-7.3	3257
14.9	8.4	107.2	10.4	6.7	108.6	11.4	1.3	116.5	18.3	7.3	109.2	8.7	-6.3	3260
11.0	-2.2	135.1	7.1	20.1	115.8	8.0	-14.3	126.4	13.9	9.2	126.8	12.7	0.3	3270
9.1	-1.3	114.7	1.4	5.8	107.4	8.3	-6.4	112.9	9.8	5.1	116.9	7.8	3.5	3280
7.8	14.0	112.0	1.6	15.8	117.3	5.8	4.7	120.6	9.7	2.8	102.9	6.4	-14.7	33
8.8	16.1	110.0	0.9	18.2	116.9	7.0	6.3	119.1	10.7	1.9	99.6	7.0	-16.4	3311
6.9	11.4	118.6	3.9	13.2	122.3	4.5	3.1	126.4	9.2	3.4	110.7	5.6	-12.4	3314
-0.9	-0.1	79.1	-11.0	8.5	74.6	-3.4	-5.7	77.1	1.6	3.4	72.8	-0.1	-5.6	34
4.2	7.4	114.1	-5.6	7.9	118.0	2.9	3.4	118.0	5.7	-	116.8	10.5	-1.0	35
8.1	3.2	121.0	6.1	12.9	114.2	6.2	-5.6	121.3	9.9	6.2	115.6	7.8	-4.7	36
9.0	5.4	118.6	6.2	7.4	117.2	6.8	-1.2	124.2	11.3	6.0	119.5	8.2	-3.8	3620
9.3	17.6	124.3	5.0	22.3	132.6	6.9	6.7	133.2	11.8	0.5	108.5	6.8	-18.5	3650
8.1	1.2	119.7	8.7	9.9	110.7	6.6	-7.5	120.7	9.6	9.0	117.8	8.2	-2.4	3660
8.3	3.0	136.0	5.6	31.3	124.7	6.1	-8.3	122.0	10.7	-2.2	108.9	5.1	-10.7	3670
1.5	-4.9	121.3	10.4	19.9	105.2	0.9	-13.3	106.3	2.1	1.0	98.0	-3.2	-7.8	37
7.1	7.2	113.4	2.9	5.4	116.2	5.0	2.5	120.8	9.4	4.0	113.7	5.7	-5.9	38
-5.8	-15.6	130.6	0.8	16.2	96.7	-2.9	-26.0	108.2	-8.2	11.9	108.4	-3.6	0.2	50
-11.1	5.6	65.3	-9.7	2.0	65.3	-12.8	-0.0	71.2	-9.5	9.0	54.1	-15.5	-24.0	5060
-5.5	-16.5	135.8	1.3	16.9	99.2	-2.4	-27.0	111.1	-8.2	12.0	112.7	-3.0	1.4	5080
5.1	5.2	109.5	2.1	5.5	112.0	2.6	2.3	112.5	7.8	0.4	108.4	4.4	-3.6	VERBRAUCH.
9.0	-5.4	125.4	6.5	12.5	105.0	6.0	-16.3	119.2	12.0	13.5	125.2	12.3	5.0	39
5.5	5.8	102.7	3.0	8.7	103.8	4.8	1.1	104.8	6.1	1.0	101.7	7.6	-3.0	51
19.2	17.7	116.2	5.5	6.4	131.1	18.5	12.8	134.1	19.9	2.3	131.9	20.8	-1.6	52
6.0	5.6	114.9	3.0	14.8	109.8	2.6	-4.4	117.1	9.2	6.6	104.6	4.5	-10.7	54
3.4	3.8	113.3	3.4	1.1	116.7	-1.1	3.0	117.2	8.3	0.4	115.1	2.7	-1.8	56
3.9	-3.6	120.8	3.1	13.7	108.3	2.4	-10.3	110.4	5.3	1.9	110.7	4.2	0.3	57
8.4	10.3	118.6	5.3	1.1	127.3	6.3	7.3	132.8	10.6	4.3	124.2	5.9	-6.5	58
-6.8	3.9	102.8	-5.5	21.5	97.0	-10.3	-5.6	97.7	-3.1	0.7	81.2	-4.0	-16.9	61
-2.7	-2.3	87.2	-5.3	-1.0	88.9	-5.1	1.9	82.4	-0.1	-7.3	83.2	-5.6	1.0	62
-5.3	-2.5	79.6	-6.5	-7.1	85.2	-6.4	7.0	75.9	-4.0	-10.9	78.9	-7.9	4.0	6251
0.4	9.8	98.3	-2.6	10.1	103.0	-2.5	4.8	102.9	3.4	-0.1	88.8	-0.6	-13.7	63
-2.2	-0.7	84.9	-5.4	-10.8	100.2	-3.8	18.0	78.7	-0.0	-21.5	92.5	-2.8	17.5	64
2.1	-6.4	113.6	0.7	7.5	100.6	-0.1	-11.4	104.8	4.4	4.2	108.1	2.3	3.1	N. U. G.
3.4	-6.3	121.0	2.5	14.4	102.7	0.7	-15.1	109.6	6.0	6.7	109.3	3.3	-0.3	68
4.8	-3.1	120.0	4.8	3.4	111.4	3.2	-7.2	117.1	6.3	5.1	123.9	6.8	5.8	6818-19
4.9	0.1	123.3	7.4	7.2	122.0	3.0	-1.1	116.5	7.0	-4.5	116.5	1.3	-	6828
5.5	4.1	101.8	8.6	-2.3	101.0	4.7	-0.8	113.3	6.3	12.2	105.3	1.1	-7.1	6831-36
5.3	-0.6	113.0	0.5	4.7	107.8	3.7	-4.6	111.8	6.9	3.7	110.6	2.5	-1.1	6847-64
-	-1.3	95.0	-1.9	-10.8	89.3	-3.1	-6.0	109.6	2.7	22.7	108.3	1.7	-1.2	6871-72
1.0	3.3	100.5	3.9	-16.7	104.1	2.6	3.6	124.5	-0.3	19.6	128.4	6.5	3.1	6879
-1.0	-5.9	95.1	-4.8	-9.7	95.4	-2.4	0.3	93.1	0.3	-2.4	105.2	-0.1	13.0	69
7.5	-10.0	113.4	-2.3	-10.8	93.9	18.7	-17.2	122.6	0.2	30.6	123.4	-2.9	0.7	BAUHAUPTG.
8.6	-6.7	113.8	1.2	-8.8	100.0	17.9	-12.1	122.6	2.0	22.6	121.9	-2.3	-0.6	HOCHBAU
6.4	-13.5	113.0	-5.9	-12.9	87.3	19.9	-22.7	122.6	-1.6	40.4	125.1	-3.5	2.0	TIEFBAU

6 PRODUKTION AUSGEWAHLTER ERZEUGNISSE

EB.-NR	ERZEUGNIS	EINHEIT	1988	1989	1989	1990
			DEZEMBER	JANUAR	DEZEMBER	JANUAR
BERGBAULICHE ERZEUGNISSE						
21 121	STEINKOEHLE (VERWERTBARE FOERDERUNG)	1000 T *	.	6 966	5 425	6 389
21 124	STEINKOEHLENBRIKETS	1000 T *	.	59	75	57
21 142	BRAUNKOEHLE, ROH	1000 T *	.	9 797	9 461	9 135
21 143	BRAUNKOEHLENBRIKETS	1000 T *	.	200	200	196
21 162	ZECHEN-, HUETTEN- U. GASWERKSKOKS 1)	1000 T *	.	.	.	1 515
21 210	ERDOEL, ROH	1000 T *	.	331	314	308
21 220	ERDGAS	1000 M3*	.	1 751 256	1 776 199	1 800 000
21 310	EISENERZ-ROHFOERDERUNG	1000 T *
21 321	EFFEKTIV-MENGE FE-INHALT NE-METALLERZE	1000 T *
21 410	ROHFOERDERUNG	1000 T *
21 433	AUSBRINGBARER (BEZAHLTER) ZN-INHALT 2)	1000 T *
21 510	KALIROHSALZE (FOERDERUNG), EFFEKTIV-MENGE ABSATZFAEHIGE KALISALZE, BER. AUF K2O	1000 T *	.	2 479	1 756	1 578
21 531	ROHSALZE (AUCH ANGEREICHERT)	1000 T *	.	4	7	5
21 539	KALIUMCHLORID, KALIUMSULFAT U.A. (AUCH MIT MAGNESIUM)	1000 T *	.	201	150	128
21 616	GEWERBE- U. INDUSTRIESALZ (EINSCHL. IM BERGBAU GEWONNENER SOLE FUER TECHNISCHE ZWECKE), STREU- U. AUFTAUSALZ, BER. AUF NACL	1000 T *	.	.	.	497
MINERALOELERZEUGNISSE						
22 110	ROHBENZIN	1000 T *	.	558	602	580
22 131	VERGASERKRAFTSTOFFE	1000 T	.	1 667	1 855	1 805
22 139	DIESELKRAFTSTOFF	1000 T	.	914	1 092	899
22 171	HEIZOELE LEICHT	1000 T	.	1 893	2 361	2 335
22 175	MITTELSCHWER U. SCHWER	1000 T	.	648	736	736
22 521	SCHMIEROELE U. MINERALISCHE OELE	1000 T	.	.	.	111
22 731	BITUMEN	1000 T *	.	45	113	56
STEINE U. ERDEN, ASBESTWAREN, SCHLEIFMITTEL						
25 112	NATURSTEINE FUER DEN TIEFBAU 3) GLEISBETTUNGS-, STRASSENSCHOTTER, SPLITT U. BRECHSAND	1000 T 1000 DM	.	2 777 23 488	3 672 30 280	2 367 19 959
25 113	EDELSPLITT U. EDELBRECHSAND	1000 T 1000 DM	.	760 8 219	1 216 13 083	829 9 197
25 114	BITUMINOESES, GETEERTES U. ASPHALTIERTES MISCHGUT, UEBERWIEGEND AUS NATURSTEIN U. AUF KIESBASIS	1000 T 1000 DM	.	289 16 802	1 181 62 312	293 16 368
25 115	MINERALBETON	1000 T 1000 DM	.	1 299 11 441	1 812 15 392	1 132 9 896
25 141	KALKSTEIN, KALKSPAT, GEBROCHEN ODER ZER- KLEINERT, KALKSTEINSAND 4)	1000 T *	.	2 644	3 212	2 888
25 161	BAUSAND U. BAUKIES (EINSCHL. KIES FUER DEN HEGEBAU) 3)	1000 T 1000 DM	.	7 598 63 348	9 447 82 286	7 814 68 165
25 275	FERTIGFABRIKATE AUS HARTGESTEIN U. MARMOR	M3 1000 DM	.	6 593 20 672	12 989 42 205	8 738 26 640
25 319	ZEMENT, OHNE ZEMENTKLINKER 5)	1000 T *	.	1 518	1 636	1 516
25 321	KALKSTEIN, KALKSPAT U. DOLOMITSTEIN, GE- MAHLEN	1000 T *	.	439	454	456
25 324	KALKSTEIN U. KALKSPAT, GEBRANNT, DOLOMIT- STEIN, GEBRANNT ODER GESINTERT	1000 T *	.	547	464	505
25 334	BAUGIPS	1000 T 1000 DM	.	144 20 134	133 17 229	144 20 216
25 337	GIPSKARTONPLATTEN NACH DIN 18180 6)	1000 M2 1000 DM	.	6 954 19 504	5 700 13 369	6 928 16 970
25 354	WERK-TROCKENMOERTEL	1000 T 1000 DM	.	274 46 941	237 36 618	275 49 145
25 360	TRANSPORTBETON 3)	1000 M3 1000 DM	.	1 867 202 523	2 110 235 728	1 901 210 452
25 411	MAUERZIEGEL, KLINKER 7)	1000 M3 1000 DM	.	392 45 008	681 70 131	613 64 669
25 412	DACHZIEGEL (EINSCHL. BIBERSCHWAENZE)	1000 ST 1000 DM	.	33 583 44 237	35 769 45 299	39 274 49 000
25 423 +	KERAMISCHE SPALTPLATTEN U. -RIEMCHEN	1000 M2 1000 DM	.	.	.	1 184
25 451	ROHRE, FORMSTUECKE U.A. KANALISATIONSARTIKEL AUS STEINZEUG	T 1000 DM	.	38 725 18 883	27 967 17 193	23 686 16 721
25 471	UNGEFORMTE FEUERFESTE ERZEUGNISSE (MOERTEL U. MASEN)	1000 T 1000 DM	.	11 915 62	11 208 57	11 745 58
25 477	GEFORMTE FEUERFESTE ERZEUGNISSE	1000 T 1000 DM	.	39 624 96	40 107 89	41 306 109
		1000 DM	.	138 283	132 932	143 982

1) TROCKENGEWICHT.- 2) EINSCHL. HUETTENFERTIGER ROHWARE U. DER AUS HALDENERZE GEWONNENEN KONZENTRATE.- 3) PRODUKTION DER BETRIEBE VON UNTERNEHMEN MIT 10 BESCHAEFTIGTEN UND MEHR.- 4) OHNE ZUM ABSATZ FUER DEN TIEFBAU BESTIMMT.- 5) EINSCHL. ZEMENTAENLICHER BINDEMITTEL.- 6) DIE PLATTEN SIND AUF 9,5 MM PLATTENDICKE UMGERECHNET. 7) ANGABEN IN M3-MAUERWERK BEI 24 CM WANDDICKE UNTER BERUECKSICHTIGUNG DER FUGEN.

6 PRODUKTION AUSGEWAHLTER ERZEUGNISSE

EB.-NR	ERZEUGNIS	EINHEIT	1988	1989	1989	1990
			DEZEMBER	JANUAR	DEZEMBER	JANUAR
25 519	KALKSANDSTEINE 1)	1000 M3 1000 DM	.	217 16 103	353 26 175	322 24 185
25 551	BLOCKSTEINE, PLANSTEINE AUS GASBETON, UNBEWEHRT 1)	1000 M3 1000 DM	.	171 17 740	148 15 765	166 18 627
25 552	DACH- U. DECKENPLATTEN, WANDELEMENTE AUS GASBETON, BEWEHRT	1000 M2 1000 DM	.	236 9 119	288 12 114	314 12 698
25 555	BETONDACHSTEINE 2)	1000 ST 1000 DM	.	45 258 41 347	42 696 42 935	47 782 36 987
25 556	BETONFERTIGTEILE GROSSFORMATIGE WANDBAUTEILE (WANDTAFELN), AUCH MIT BEARBEITETEN SICHTFLAECHEIN, DECKENTAFELN	1000 M2 1000 DM	.	796 34 552	1 223 52 867	969 43 006
25 557	KONSTRUKTIVER ART	1000 T *	.	128	151	144
25 579	BETONERZEUGNISSE FUER DEN TIEFBAU	1000 T 1000 DM	.	878 94 500	1 041 112 984	903 101 302
25 641	DAEMM- U. LEICHTBAUPLATTEN AUS HOLZWOLLE (AUCH MIT PLATTEN AUS KUNSTST. VERBUNDEN)3)	1000 M2 1000 DM	.	723 4 838	628 4 241	568 4 225
25 658 +	PLATTEN AUS FASERZEMENT 4)	1000 M2 1000 DM	.	.	.	1 898 24 407
25 811	SCHLEIFSCHLEIBEN U. SONSTIGE SCHLEIFKOERPER AUS KORUND IN KERAMISCHER U. SILICATBINDUNG	T 1000 DM	.	1 330 18 403	1 036 16 744	1 328 19 028
25 812	IN KUNSTHARZBINDUNG MIT FASERSTOFFVERSTAERKUNG	T 1000 DM	.	1 494 12 830	1 193 10 390	1 707 13 560
25 839	SCHLEIFPAPIERE U. SCHLEIFGEWEBE	1000 M2 1000 DM	.	4 746 41 477	3 284 28 609	4 755 45 692
<u>EISEN U. STAHL</u>						
27 112	ROEISEN FUER DIE STAHLERZEUGUNG	1000 T *	.	2 703	2 130	2 474
27 113	GIESSEREI-ROEISEN	1000 T *	.	80	63	60
27 133	STAHLROHBLÖCKE U. -BRAMMEN AUS OXYGENSTAHL	1000 T *	.	2 906	2 348	2 629
27 137	ELEKTROSTAHL	1000 T *	.	536	423	529
27 160	ROEHRERUND- U. -MEHRKANTSTAHL (HALBZEUG FUER NAHTLOSE ROHRE)	1000 T *
27 161	WALZSTAHL (OHNE VORGEWALZTES STAHLHALBZEUG)	1000 T *	.	2 599	2 105	2 425
27 165	WEISSBLECH U. WEISSBAND	1000 T *	.	71	51	70
27 333	PRAEZISIONSSTAHLROHRE NAHTLOS	1000 T *	.	26	20	28
27 335	GESCHWEISST	1000 T *	.	63	44	66
27 351	SONSTIGE STAHLROHRE NAHTLOS	1000 T *	.	125	80	114
27 355	GESCHWEISST	1000 T *	.	156	113	112
27 433	GESCHMIEDETE STAEBE	1000 T *	.	25	18	24
27 453	FREIFORMSCHMIEDESTUECKE, GESCHMIEDETE ODER GEWALZTE RINGE UEBER 125 KG ROHGEWICHT	1000 T *	.	21	16	23
<u>NE-METALLE U. NE-METALLHALBZEUG</u>						
28 114	HUETTENALUMINIUM NICHT LEGIERT	T *	.	26 858	28 503	27 978
28 116	LEGIERT	T *	.	46 218	38 609	41 015
28 117	REINST- U. REINALUMINIUM U, UMGESCHMOLZEN	T *	.	3 536	2 048	2 871
28 118	UMSCHMELZ-ALUMINIUMLEGIERUNGEN	T *	.	43 952	37 367	45 661
28 131	ELEKTROLYTKUPFER (KATHODEN)	T *	.	20 302	24 927	24 370
28 132	RAFFINADEKUPFER	T *
28 151	ZINKLEGIERUNGEN	T *	.	6 830	8 901	9 109
28 152	ZINN, NICHT LEGIERT	T *
28 153	WEICHLÖTE	T *	.	1 021	749	1 079
28 171	SILBER	KG *	.	217 983	246 757	191 179
28 172	GOLD	KG *	.	9 500	13 209	10 923
28 412	HALBZEUG AUS ALUMINIUM U. ALUMINIUM-LEGIERUNGEN PROFILE, LEGIERT BLECHE, PLATTEN, TAFELN U. BAENDER (MIT EINER STAERKE UEBER 0,2 MM)	T *	.	27 176	16 707	25 632
28 414	NICHT LEGIERT	T *	.	42 486	34 748	46 173
28 415	LEGIERT	T *	.	45 402	47 531	42 968
28 419	SONSTIGES HALBZEUG 5) (Z.B. SCHEIBEN, STANZTEILE, BOEDEN, SCHALEN)	T *	.	3 905	2 358	3 703

1) ANGABEN IN M3 MAUERWERK BEI 24 CM HANDDICKE UNTER BERUECKSICHTIGUNG DER FUGEN.- 2) BEI GROSSFORMATEN UMRECHNUNG IN STUECK-KLEINFORMAT (DIN 1115).- 3) DIE PLATTEN SIND AUF 2,5 CM PLATTENDICKE UMGERECHNET.- 4) DIE PLATTEN SIND AUF 6 MM PLATTENDICKE UMGERECHNET.- 5) OHNE STAEBE (STANGEN), NICHTLEGIERTE PROFILE, DRAHT, ROHRE, HOHLSTANGEN, GESENKPRESS- UND SCHMIEDETEILE, LEITMATERIAL.

6 PRODUKTION AUSGEWAHLTER ERZEUGNISSE

EB.-NR	ERZEUGNIS	EINHEIT	1988	1989	1989	1990
			DEZEMBER	JANUAR	DEZEMBER	JANUAR
	HALBZEUG AUS KUPFER U. KUPFERLEGIERUNGEN (OHNE SOLCHES AUS LEGIERUNGEN MIT EINEM GEHALT UEBER 10 % NICKEL)					
28 431	STAEBE U. PROFILE, LEGIERT	T *	.	18 613	14 197	16 074
	BLECHE, PLATTEN, TAFELN U. BAENDER MIT EINER STAERKE UEBER 0,15 MM					
28 432	NICHT LEGIERT	T *	.	12 701	11 257	12 647
28 433	LEGIERT	T *	.	27 224	21 158	27 356
	ROHRE U. HOHLSTANGEN					
28 434	NICHT LEGIERT	T *	.	9 531	7 583	9 664
28 435	LEGIERT	T *	.	9 301	6 714	9 344
28 436	DRAHT	T *	.	.	.	48 324
28 438	LITZEN U. SEILE	T *	.	.	.	10 685
28 439	STAHLKUPFER	T *
	<u>GIESEREIERZEUGNISSE</u>					
29 110	GUSSEISEN MIT LAMELLEN- U. KUGELGRAPHIT	T *	.	284	217	295
29 140	STAHLGUSS	T *	.	19	15	20
29 170	TEMPERGUSS	T *	.	11	9	12
	LEICHTMETALLFORMGUSS AUS ALUMINIUM U. ALUMINIUMLEGIERUNGEN					
29 515	MAGNESIUM U. MAGNESIUMLEGIERUNGEN	T *	.	21 971	16 749	22 864
29 517		T *	.	196	242	362
	<u>ERZEUGNISSE DER ZIEHEREIEN U. KALTWALZWERKE</u>					
	<u>U. DER STAHLVERFORMUNG</u>					
30 111	BLANKSTAHL	T *	.	74 159	56 675	71 611
30 115	BANDSTAHL, KALT GEWALZT (UNTER 600 MM BREITE)	T *	.	178 724	125 409	169 526
	KALT GEZOGENER DRAHT (OHNE ISOLIERTE DRAEHTE FUER DIE ELEKTROTECHNIK)					
30 151	VON WALZDRAHT GEZOGEN	T *	.	132 561	110 894	130 727
30 154	VON ZUGEKAUFTEM DRAHT DUENNER GEZOGEN	T *	.	15 046	9 138	14 632
30 157	SCHWEISSDRAHT U. -STAEBE (WEDER UMHUELLT NOCH GEFUELLT)	T *	.	7 485	5 016	7 763
30 159	KUNSTSTOFFUEBERZOGENER DRAHT	T *	.	1 662	933	1 881
30 171	DRAHTSEILE U. -LITZEN AUS EISEN U. STAHL	T	.	14 002	11 975	14 380
30 173	BETONSTAHLMATTEN NACH DIN 488, GESCHWEISSTE ABSTANDHALTER U. GITTERTRAEGER FUER BETON- BEWEHRUNG SOWIE GESCHWEISSTE DRAHTGITTER NACH SONST. NORMEN	1000 DM	.	57 356	51 295	60 351
		T	.	82 265	75 654	97 026
30 175	FEDERKERNE FUER MATRATZEN U. POLSTERMOEBEL	1000 DM	.	71 195	64 317	80 406
		T	.	8 862	6 556	8 649
		1000 DM	.	49 357	35 370	49 906
30 211	GESENKSCHMIEDESTUECKE	T	.	83 924	59 160	100 181
30 218 +	ROHRFORM-, ROHRVERSCHLUSS- U. ROHRVERBIN- DUNGSTUECKE AUS STAHL	1000 DM	.	326 948	242 434	338 380
30 225	PRESS-, ZIEH- U. STANZTEILE AUS STAHL MIT EINEM STUECKGEWICHT UEBER 50 G	1000 DM	.	63 523	60 638	69 285
30 239	FEDERN AUS STAHL ODER NE-METALLEN (OHNE MATRATZEN U. UHRFEDERN)	1000 DM	.	41 809	31 741	42 325
		T	.	195 437	165 218	218 657
30 248 +	KETTEN U. KETTENTEILE 1)	1000 DM	.	26 298	19 205	25 141
		T	.	188 023	134 924	188 653
30 258 +	SCHRAUBEN, BOLZEN, MUTTERN, SCHRAUBHAKEN, NIETE, SPLINTE, KEILE, UNTERLEGSCHIEBEH, SCHWELLENSCHRAUBEN U. AE.; DREHTEILE AUS METALL	1000 DM	.	38 185	46 755	33 150
		T	.	.	.	71 427
30 298 +	OBERFLAECHENVEREDLUNG	1000 DM	.	526 137	416 127	574 880
	<u>STAHLBAUERZEUGNISSE U. SCHIENENFAHRZEUGE</u>					
31 112 +	SKELETT-, STUETZ- U. TRAEGERKONSTRUKTIONEN	T	.	.	.	41 364
31 114 +	HALLEN, UEBERWIEGEND AUS EISEN ODER STAHL	1000 DM	.	123 894	187 486	153 339
31 116 +	TUERME U. GITTERMASTE, GERUESTKONSTRUKTION- EN, SIGNALBRUECKEN, BRUECKEN FUER ROHR- U. KABELLEITUNGEN AUS STAHL; BRUECKEN, BRUECKENELEMENTE U. GERUESTKONSTRUKTIONEN AUS ALUMINIUM	1000 DM	.	52 146	82 740	67 629
		T	.	.	.	9 120
		1000 DM	.	40 295	40 877	39 563
31 160	ERZEUGNISSE FUER DEN GRUBENHAUSBAU (OHNE BERGBAUMASCHINEN U. ELEKTROTECHNISCHE ER- ZEUGNISSE)	T	.	23 990	43 036	32 657
		1000 DM	.	49 170	113 123	61 500
31 191	TORE, TUEREN U. FENSTER AUS GEWALZTEN ODER STRANGGEPRESSTEN PROFILN (OHNE KELLER- FENSTER)	T	.	15 148	25 225	20 588
		1000 DM	.	167 337	323 826	242 815

1) AUS STAHL ODER NE-METALLEN (OHNE GUSS- U. STAHLGELENKKETTEN).

6 PRODUKTION AUSGEWAHLTER ERZEUGNISSE

EB.-NR	ERZEUGNIS	EINHEIT	1988	1989	1989	1990
			DEZEMBER	JANUAR	DEZEMBER	JANUAR
31 195	ABDECKUNGEN (LICHTGITTER) U. ROSTE AUS GEWALZTEN ODER STRANGGEPRESSTEN PROFILEN	T 1000 DM	.	9 253 25 865	7 676 24 630	8 347 24 641
31 512 +	WASSERROHRKESSEL	T 1000 DM	.	83 059	129 977	6 091 90 370
31 538 +	FEUERUNGEN U. BEHEIZUNGSEINRICHTUNGEN FUER DAMPFKESSEL (OHNE EINZELNE BRENNER)	T 1000 DM	.	697 8 468	1 219 25 263	927 13 742
31 542 +	SPEISEWASSERVORWAERMER, LUFTVORWAERMER U. UEBERHITZER, ROEHRNEN- U. WAERMEAUSTAUSCHER	T 1000 DM	.	1 902 18 229	2 660 24 057	2 000 17 419
31 558 +	BEHAELTER AUS STAHL ODER ALUMINIUM MIT EINEM FASSUNGSVERMOEGEN UEBER 100 M3	T 1000 DM	.	50 483	85 331	8 191 51 380
31 562	ROHRLEITUNGEN SOWIE DEREN ZUBEHOER AUS NAHTLOSEN STAHLROEHRN (OHNE DRUCKROHRLEITUNGEN FUER WASSERKRAFTWERKE U. DGL.)	T 1000 DM	.	5 914 37 272	5 160 41 519	4 070 30 644
31 579	ZENTRALHEIZUNGSKESSEL	ST 1000 DM	.	48 141 73 916	44 273 76 912	55 930 79 666
31 580	TRANSPORTBEHAELTER (CONTAINER) UEBER 3 M3 NUTZRAUM	1000 DM	.	21 987	37 274	40 677
31 720 +	DIESEL- U. ELEKTRISCHE LOKOMOTIVEN	T 1000 DM
31 731	PERSONENWAGEN U. ANDERE SCHIENENGEBUNDENE SPEZIALWAGEN FUER EISENBAHNEN	T 1000 DM
31 733	STANDARDGUETERWAGEN	T 1000 DM	.	2 552 13 909	1 194 6 823	2 222 11 983
31 735	SCHIENENGEBUNDENE SPEZIALGUETERWAGEN	T 1000 DM	.	14 744	26 651	2 206 9 715
31 905 +	BAUSTELLENARBEITEN (AUCH IM TAGELOHN) (OHNE MONTAGEN AN ROHRLEITUNGEN)	1000 DM	.	200 798	245 846	173 988
31 910 +	MONTAGEN AN ROHRLEITUNGEN	1000 DM
<u>MASCHINENBAUERZEUGNISSE</u>						
<u>METALLBEARBEITUNGSMASCHINEN</u>						
32 110	HOBEL-, STOSS- U. RAEUMMASCHINEN	T 1000 DM
32 115	SPITZENDREHMASCHINEN	T 1000 DM	.	569 20 434	2 431 92 470	794 21 779
32 901 +	SENKRECHT- U. KARUSSELLDREHMASCHINEN	T 1000 DM
32 117	DREHAUTOMATEN U. REVOLVERDREHMASCHINEN	T 1000 DM	.	728 49 142	2 714 173 984	1 022 66 962
32 118	TISCH-, SAEULEN- U. STAENDERBOHRMASCHINEN	T 1000 DM	.	225 5 191	226 6 244	239 5 583
32 119	FRAESMASCHINEN, WAAGERECHT-BOHR-U.-FRAESMASCHINEN (OHNE SOLCHE FUER VERZAHNUNGEN)	T 1000 DM	.	66 222	296 932	1 558 77 952
32 121	KALT- U. WARMKREISSAEGEMASCHINEN	T 1000 DM	.	264 5 595	572 19 148	236 4 392
32 122	SCHLEIF-, HON-, LAEPP- U. POLIERMASCHINEN (OHNE SOLCHE FUER VERZAHNUNGEN)	T 1000 DM	.	1 450 84 401	5 539 307 064	1 236 73 192
32 902 +	VERZAHNMASCHINEN	T 1000 DM	.	20 748	82 511	209 20 551
32 125	BEARBEITUNGSMASCHINEN MIT FUNKENEROSION, ULTRASCHALL, ELEKTRONENSTRAHL U. LASER	T 1000 DM	.	125 8 618	421 30 299	232 16 497
32 903 +	FERTIGUNGSSTRASSEN, SCHALTTISCH- UND SCHALTTROMMELMASCHINEN, BEARBEITUNGSZENTREN, FLEXIBLE FERTIGUNGSEINRICHTUNGEN UND SONSTIGE WERKZEUGMASCHINEN (SPANABHEBEND)	T 1000 DM
<u>METALLBEARBEITUNGSMASCHINEN DER SPANLOSEN FORMUNG</u>						
32 904 +	BIEGE- U. RICHTMASCHINEN FUER ROHRE, WELLEN, STANGEN U. PROFILE, BETONSTAHLBEARBEITUNGSMASCHINEN	T 1000 DM	.	12 321	26 768	211 14 966
32 130 +	FREIFORM- U. GESENKSCHMIEDE-, SPANN-, TREIB- U. POLIERHAEMMER, SCHMIEDEWALZ- U. STAUCHMASCHINEN	T 1000 DM	.	5 285	7 998	113 3 795
32 905 +	PRESSEN MIT MECHANISCHEM ANTRIEB FUER DIE METALLBEARBEITUNG	T 1000 DM
32 906 +	PRESSEN MIT HYDRAULISCHEM ANTRIEB FUER DIE METALLBEARBEITUNG	T 1000 DM

6 PRODUKTION AUSGEWAHLTER ERZEUGNISSE

EB.-NR	ERZEUGNIS	EINHEIT	1988	1989	1989	1990
			DEZEMBER	JANUAR	DEZEMBER	JANUAR
32 136	SCHEREN, LOCHSTANZ-, NIBBEL- U. AUSKLINK- MASCHINEN	T 1000 DM	.	2 359 70 444	4 037 100 478	1 587 61 932
32 137	BLECHRICHT-, BLECHRUNDBIEGE- U. BLECH- ABKANTMASCHINEN	T 1000 DM	.	546 13 846	1 095 32 179	655 20 225
32 138	DRUECK- U. PLANIERBAENKE, GEWINDEDRUECK- MASCHINEN	T 1000 DM
32 140 +	DRAHTBE- U. -VERARBEITUNGSMASCHINEN	T 1000 DM
32 143	PRESSEN FUER DIE HERSTELLUNG VON BOLZEN, SCHRAUBEN, NIETEN, MUTTERN U. DGL.	T 1000 DM
32 144	HUETTEN- U. WALZWERKSEINRICHTUNGEN (OHNE EINZELN ABGESETZTE GEGOSSENE WALZEN)	T 1000 DM	.	7 931 138 443	26 556 452 938	8 089 104 037
GIESSEREIMASCHINEN						
32 145	FORMMASCHINEN U. -ANLAGEN (EINSCHL. KERN- HERSTELLUNGSMASCHINEN U. -ANLAGEN)	T 1000 DM	.	622 14 855	731 19 170	287 9 463
32 146	AUFBEREITUNGSMASCHINEN U. -ANLAGEN FUER GIESSEREISANDE	T 1000 DM	.	199 2 985	709 5 433	634 4 982
32 147	GUSSPUTZMASCHINEN U. -EINRICHTUNGEN	T 1000 DM	.	119 3 211	182 5 432	89 3 447
32 907 +	AUSWUCHTMASCHINEN	T 1000 DM	.	.	.	189
HOLZBE- U. -VERARBEITUNGSMASCHINEN						
32 148	GATTER	T 1000 DM	.	142 2 985	193 4 372	109 1 855
32 150 +	KREISSAEGEMASCHINEN	T 1000 DM	.	.	.	1 110
32 153	HOBEL- U. FRAESMASCHINEN FUER ZWEI- U. MEHRSEITIGE BEARBEITUNG	T 1000 DM	.	18 603 692	24 229 1 176	19 704 1 184
32 154	DUEBELLOCH- U. SONSTIGE BOHRMASCHINEN	T 1000 DM	.	129 6 490	166 9 262	157 8 186
32 155	PLATTENSCHLEIFMASCHINEN	T 1000 DM	.	213 3 582	402 11 677	176 3 766
32 156	ZERKLEINERUNGSMASCHINEN, SPALT- U. HACK- MASCHINEN, MUEHLEN, ZERSPANER, SCHNEIDE- MASCHINEN FUER HOLZWOLLE	T 1000 DM	.	285 4 276	839 13 401	698 10 550
32 157	MASCHINEN ZUM AUFTRAGEN HAFTENDER SCHICHTEN WIE LEIME, KLEBER, LACKE, SPACHTEL	T 1000 DM	.	77 4 119	368 18 564	195 10 367
32 158	FASERHOLZ-, SPANHOLZ-, SPERRHOLZ-, SCHICHTHOLZ- U. DECKSCHICHTPRESSEN FUER EBENE FLAECHEN U. FORNTEILE	T 1000 DM	.	1 720 17 054	6 784 70 736	4 839 45 748
32 159	MASCHINENKOMBINATIONEN (KOMBINIERTE TISCH- LEREIMASCHINEN, MEHRSTUFIGE MASCHINEN)	T 1000 DM	.	623 12 940	2 313 47 316	640 16 392
32 161	EINZWECKMASCHINEN FUER SONDERFERTIGUNGEN	T 1000 DM	.	161 6 783	279 14 713	172 7 020
32 162	HANDGEFUEHRTE MASCHINEN (OHNE ELEKTROWERK- ZEUGE BIS 2 KW)	T 1000 DM	.	458 32 541	431 30 478	462 33 479
AUSWECHSELBARE WERKZEUGE FUER DIE METALLBEARBEITUNG						
32 163	BOHRWERKZEUGE 1)	T 1000 DM	.	707 43 864	529 40 389	654 48 224
32 164	GEWINDEBOHRWERKZEUGE FUER INNENGEWINDE 1)	T 1000 DM	.	143 17 387	135 16 649	163 19 871
32 165	FRAESWERKZEUGE 1)	T 1000 DM	.	193 16 299	202 16 401	177 16 580
32 166	VERZAHNWERKZEUGE 1)	T 1000 DM	.	81 5 831	105 10 723	67 7 052
32 167	RAEUMWERKZEUGE U. -VORRICHTUNGEN 1)	T 1000 DM	.	92 5 046	109 7 220	79 5 877
32 168	REIBAHLEN U. AUSBOHRWERKZEUGE 1)	T 1000 DM	.	82 6 783	81 7 066	88 7 611
32 169	BOHRFUTTER 1)	T 1000 DM	.	364 10 223	309 9 423	323 11 976
32 171	DREHFUTTER U. PLANSCHREIBEN 1)	T 1000 DM	.	1 229 10 554	1 446 11 616	727 12 556
32 173	SCHNITT- STANZ-, FORMWERKZEUGE, WERK- STUECKGEBUNDENE VORRICHTUNGEN, FORMEN FUER METALLE, SPRITZGIESS- ODER FORM- PRESSWERKZEUGE FUER KAUTSCHUK UND KUNSTSTOFF 1)	T 1000 DM	.	10 298 212 970	14 876 346 794	10 980 264 788
32 174	BOHR- U. FRAESWERKZEUGE MIT ARBEITENDEM TEIL AUS GESINTERTEN HARTMETALLEN	T 1000 DM	.	296 27 906	200 25 808	234 30 837
32 181 +	MASCHINEN FUER AUTOGENES SCHWEISSEN, SCHNEIDEN	T 1000 DM	.	16 195	15 659	151 10 057
32 231	VERBRENNUNGSMOTOREN MIT SELBSTZUENDUNG, Z.B. ORTSFESTE DIESELMOTOREN, SCHIFFSDIESEL- HILFSMOTOREN, DIESELMOTOREN FUER DEN AN- TRIEB VON FLURFOERDERZEUGEN, MAENDRESCHERN, BAGGERN	T 1000 DM	.	4 297 115 451	6 008 176 671	4 615 123 443

1) OHNE WERKZEUGE, DIE GANZ ODER MIT EINEM ARBEITENDEN TEIL AUS HARTMETALL BZW. MIT HARTMETALL BESTUECKT SIND.

6 PRODUKTION AUSGENAEHLTER ERZEUGNISSE

EB.-NR	ERZEUGNIS	EINHEIT	1988	1989	1989	1990
			DEZEMBER	JANUAR	DEZEMBER	JANUAR
32 233 +	VERBRENNUNGSMOTOREN MIT SELBSTZUENDUNG FUER DEN ANTRIEB VON WASSERFAHRZEUGEN	T 1000 DM	.	20 684	42 386	385 23 617
32 239	VERBRENNUNGSMOTOREN MIT SELBSTZUENDUNG FUER DEN ANTRIEB VON SCHIENENFAHRZEUGEN UND ACKERSCHLEPPERN	T 1000 DM	.	1 570 25 031	1 327 21 375	1 563 26 021
32 279	DAMPFTURBINEN	T 1000 DM	.	3 513 82 262	2 119 115 448	5 290 105 503
32 320 +	HUBKOLBENKOMPRESSOREN, ORTSFEST U. ORTS- BEWEGLICH	T 1000 DM	.	13 964	22 437	747 14 100
32 323	TURBOKOMPRESSOREN FUER DRUECKE UEBER 300 MBAR	T 1000 DM	.	780 32 133	1 720 62 419	1 219 46 902
32 324	DREHKOLBENKOMPRESSOREN, MEHRWELLIG	T 1000 DM	.	1 475 24 484	2 220 48 306	1 838 39 478
32 325	STRASSENFAHRBARE KOMPRESSOREN ALS ANHAENGER	T 1000 DM	.	253 5 119	372 7 212	242 4 891
32 326	VAKUUMPUMPEN, MECHANISCH	T 1000 DM	.	533 24 487	580 28 313	677 29 627
32 327	VENTILATOREN, EIN- ODER MEHRSTUFIG (OHNE GRUBENVENTILATOREN U. ELEKTRISCHE TISCH-, WAND- U. DECKENVENTILATOREN BIS 200 W)	T 1000 DM	.	2 958 39 419	3 631 54 045	3 568 46 992
32 328	LUFTHEIZER (LUFTHEIZGERAETE MIT WAERME- TAUSCHER FUER DAMPF, WASSER, THERMOEDEL)	T 1000 DM	.	539 9 697	540 11 423	498 9 840
32 329	LUFTFOERDERGERAETE, KLIMAGERAETE	T 1000 DM	.	3 025 34 422	3 611 43 710	3 646 41 193
32 330 +	ANLAGEN DER KLIMA- U. LUEFTUNGSTECHNIK SO- WIE ANLAGEN ZUR ENTSTAUBUNG U. ABLUFTREI- NIGUNG	T 1000 DM	.	.	.	13 867 143 639
32 331	INDUSTRIESTAUBSAUGER, ABLUFTENTSTAUBUNG- GERAETE	T 1000 DM	.	791 15 349	859 16 739	1 090 21 535
32 333	KAELETSAETZE UEBER 0,4 KW, KAELTEANLAGEN, WAERMEPUMPEN 1)	T 1000 DM	.	1 248 42 466	2 375 82 633	2 124 77 969
32 334	VERDRAENGERPUMPEN OSZILLIERENDER BAUART	T 1000 DM	.	2 073 78 020	2 462 108 477	2 345 94 751
32 336	FLUEGELZELLENPUMPEN	T 1000 DM	.	617 10 980	287 11 390	263 9 265
32 337	KREISELPUMPEN (KRAFTPUMPEN; OHNE TAUCHMOTOR- PUMPEN)	T 1000 DM	.	6 403 93 286	8 419 151 498	6 631 110 324
32 338	TAUCHMOTORPUMPEN EINSTUFIG	T 1000 DM	.	686 16 078	747 20 401	597 19 548
32 339	MEHRSTUFIG	T 1000 DM	.	253 9 669	291 12 961	234 9 652
32 340 +	ZAHNRADPUMPEN	T 1000 DM	.	.	.	482 21 976
MASCHINEN FUER DIE BE- U. VERARBEITUNG VON KAUTSCHUK U. KUNSTSTOFF						
32 341	EXTRUDER (AUCH TYPISCHE FOLGEMASCHINEN)	T 1000 DM	.	1 349 59 719	4 475 210 365	1 755 76 864
32 342	BLASFORMMASCHINEN	T 1000 DM	.	290 16 239	2 361 74 623	1 137 38 315
32 343	SPRITZGIESSMASCHINEN (OHNE SPRITZGIESS- WERKZEUGE)	T 1000 DM	.	2 973 89 663	6 514 156 341	3 550 100 260
32 344	MECHANISCHE U. HYDRAULISCHE PRESSEN (OHNE FORMPRESSWERKZEUGE U. REIFENVULKANISIER- PRESSEN)	T 1000 DM	.	692 14 086	1 437 32 412	1 831 27 280
32 345	WARFORMMASCHINEN (TIEFZIEH- U. STRECK- ZIEHFORMMASCHINEN)	T 1000 DM	.	648 22 924	365 22 390	438 24 025
32 346	MASCHINEN ZUR HERSTELLUNG V. SCHAUMSTOFFEN (OHNE SPRITZGIESSMASCHINEN U. EXTRUDER)	T 1000 DM	.	379 16 000	624 31 347	541 20 109
BAUMASCHINEN FUER HOCH- U. TIEFBAU						
32 347	BETONMISCHER FUER BAUSTELLEN U. BETONWERKE; TRANSPORTMISCHERAUFBAUTEN OHNE FAHRGESTELL	T 1000 DM	.	1 972 12 651	1 994 16 193	2 483 16 579
32 348	BETONMISCHANLAGEN	T 1000 DM	.	501 4 365	1 592 14 355	979 8 149
32 349	BETONPUMPEN, BETONSPRITZ- U. -EINPRESS- GERAETE	T 1000 DM	.	670 15 549	1 132 27 357	1 195 27 857
32 351	BETONVERDICHTER	T 1000 DM	.	64 2 260	65 2 541	83 2 892
32 352	TURMDREHKRANE FUER BAUSTELLEN	T 1000 DM	.	2 129 14 971	3 272 19 406	3 418 19 455
32 353	RAMMEN U. PFAHLZIEHER	T 1000 DM	.	285 5 925	267 7 105	290 8 167
32 354	VERPUTZMASCHINEN U. SONSTIGE BAUMASCHINEN FUER HOCH- U. TIEFBAU (OHNE BAUAUFZUEGE UND -WINDEN)	T 1000 DM	.	1 219 25 290	1 969 35 269	1 604 34 111

1) OHNE SOLCHE MIT ELEKTROMOTORISCH ANGETRIEBENEN KAELEMITTELVERDICHTERN U. EINER ANSCHLUSSLEISTUNG BIS 15 KW (NENNAUFNAHME DES VERDICHTERS).

6 PRODUKTION AUSGEWAHLTER ERZEUGNISSE

EB.-NR	ERZEUGNIS	EINHEIT	1988	1989	1989	1990
			DEZEMBER	JANUAR	DEZEMBER	JANUAR
32 355	UNIVERSAL-HYDRAULIKBAGGER MIT AUSSCHLIESS- LICH HYDRAULISCH BETAETIGTEN ARBEITSWERK- ZEUGEN	T	.	8 580	13 949	13 937
32 356	MASCHINEN FUER DEN BITUMINOESEN U. BETON- STRASSENBAU	1000 DM	.	81 375	138 302	138 331
32 357	BODENVERDICHTER	T	.	1 401	2 716	2 287
32 358	STRASSENWALZEN	1000 DM	.	18 134	36 339	32 706
32 359	RADLADER IN GRUNDAUSRUESTUNG	T	.	369	359	409
32 361	ANBAUGERAETE FUER RAD- U. RAUPENLADER, PLANIERMASCHINEN U. RAUPENSCHLEPPER FUER DEN ERDBAU	1000 DM	.	12 723	12 066	13 365
		T	.	2 922	3 320	3 197
		1000 DM	.	39 902	41 194	43 573
		T	.	4 705	5 734	5 639
		1000 DM	.	56 294	66 037	69 858
	BAUSTOFF-, KERAMIK- U. GLASMASCHINEN	T	.	921	1 587	1 186
32 362	MASCHINEN U. EINRICHTUNGEN FUER DIE ZEMENT-, KALK-, GIPS-, TRASS- U. KREIDE- HERSTELLUNG	1000 DM	.	10 372	18 199	14 305
32 363	MASCHINEN U. EINRICHTUNGEN FUER DIE SCHOTTER-, SAND- U. KIESGEWINNUNG SOWIE FUER RECYCLING VON BAUSCHUTT U. -MATERIAL	T	.	812	1 000	1 153
32 364	ZERKLEINERUNGS-, SIEB- U. AUFBEREITUNGS- MASCHINEN FUER ANDERE BEREICHE DES BAUSTOFF-, KERAMIK- U. GLASGEWERBES	1000 DM	.	8 101	13 388	14 415
32 365	MASCHINEN U. EINRICHTUNGEN ZUR HERSTELLUNG ZEMENT-, KALK-, GIPS- U. ASPHALT- GEBUNDENER BAUELEMENTE	T	.	417	1 065	561
32 366	KERAMIKMASCHINEN	1000 DM	.	6 241	19 545	9 216
32 367	MASCHINEN FUER DIE HERSTELLUNG U. WARMBE- ARBEITUNG VON FLACH- U. HOHLGLAS	T	.	1 579	3 567	2 056
32 368	MASCHINEN FUER DIE KALTBEARBEITUNG VON GLAS ODER GLASWAREN	1000 DM	.	17 498	34 146	21 535
32 370 +	TROCKNUNGSANLAGEN U. -MASCHINEN FUER GARNE, LOSES TEXTILGUT, TEXTILIEN UND TEXTILE FLAECHENERZEUGNISSE, Z.B. ZENTRI- FUGEN	T	.	1 915	3 146	1 724
32 372 +	SPRITZ- U. SPRUEHKABINEN, KOMBINIERT SPRITZ- U. TROCKNUNGSKABINEN	1000 DM	.	25 032	60 757	23 174
	LANDMASCHINEN	T	.	196	780	263
32 411	PFLUEGE (AUCH GESPANN-, WEINBERG-, SCHAEL- U. KREISELPFLUEGE)	1000 DM	.	9 539	25 201	11 143
32 412	MASCHINEN U. GERAETE ZUM DUENGEN (OHNE FLUESSIGMISTTANKWAGEN)	T	.	106	183	180
32 413	MASCHINEN U. GERAETE FUER DEN PFLANZEN- SCHUTZ (OHNE TRAGBARE SPRITZEN)	1000 DM	.	5 932	9 056	8 250
32 414	ERNTEMASCHINEN FUER HALMGUT	T
32 415	ERNTEMASCHINEN FUER HACK- U. SONSTIGE FELDFRUECHTE	1000 DM	.	25 874	45 069	16 421
32 416	RASENMAEHER MIT ELEKTRO- SOWIE MIT VERBRENNUNGSMOTORISCHEM ANTRIEB	T	.	767	664	757
32 417	LANDWIRTSCHAFTLICHE LADEWAGEN	1000 DM	.	9 537	7 690	9 250
32 419 +	MASCHINEN, ANLAGEN U. GERAETE ZUR MILCH- GEWINNUNG U. -KUEHLUNG	T	.	1 663	1 065	1 493
32 420	ACKERSCHLEPPER (RAD- U. RAUPENSCHLEPPER; OHNE EINACHSIGE MOTORGERAETE)	1000 DM	.	13 437	10 938	16 031
	NAHRUNGSMITTELMASCHINEN	T	.	477	352	314
32 908 +	MASCHINEN FUER DIE OBST- U. GEMUESEVERAR- BEITUNG, FEINKOSTHERSTELLUNG, FISCHVERAR- BEITUNG, TROCKENMILCH- U. KAESEHERSTEL- LUNG	1000 DM	.	11 924	7 860	7 607
32 422	MUELLEREIMASCHINEN U. -ANLAGEN (OHNE SOLCHE FUER DIE OELMUELLEREI), HILFSMA- SCHINEN FUER DIE HERSTELLUNG VON GRUND- NAHRUNGS- U. FUTTERMITTELN	T	.	11 448	8 573	11 592
32 909 +	TEIGKNET- U. -MISCHMASCHINEN, RUEHR- UND SCHLAGMASCHINEN	1000 DM	.	122 274	90 957	131 072
32 424	TEIGTEILMASCHINEN, TEIGWIRKMASCHINEN (RUND U. LANG; AUCH KOMBINIERT)	T	.	205	607	356
32 910 +	MASCHINEN U. ANLAGEN ZUR HERSTELLUNG VON TEIGWAREN	1000 DM	.	2 288	10 112	4 132
32 426	DAUERBACKWARENMASCHINEN, -ANLAGEN UND -OEFEN	T	.	2 801	1 709	2 776
		1000 DM	.	45 186	25 647	40 657
		T	.	3 512	1 825	3 094
		1000 DM	.	25 516	12 405	24 386
		T	.	1 954	2 994	4 650
		1000 DM	.	20 216	22 968	19 723
		T	.	238 638	287 399	251 985
		1000 DM
		T	.	631	2 788	1 086
		1000 DM	.	9 157	38 227	21 703
		T	.	.	.	101
		1000 DM	.	3 199	5 680	3 346
		T	.	102	198	130
		1000 DM	.	3 747	9 284	5 973
		T	.	.	.	90
		1000 DM	.	3 266	10 953	9 030
		T	.	220	569	62
		1000 DM	.	4 460	16 105	1 439

6 PRODUKTION AUSGEWAHLTER ERZEUGNISSE

EB.-NR	ERZEUGNIS	EINHEIT	1988	1989	1989	1990
			DEZEMBER	JANUAR	DEZEMBER	JANUAR
32 911 +	ETAGENBACKOEFEN UND BACKSCHRAENKE, DURCH- LAUFOEFEN	T 1000 DM	.	12 320	18 650	691 14 391
32 428	SCHLACHTHAUSANLAGEN U. -EINRICHTUNGEN (AUCH FLEISCHEREIKOCHANLAGEN)	T 1000 DM	.	1 221	1 704	1 343
32 429	WURSTHERSTELLUNGSMASCHINEN	T 1000 DM	.	11 093	17 192	10 463
32 431	AUFBEREITUNGS- U. ROESTANLAGEN FUER KAKAO- BOHNEN U. NUESSE, KAKAO- U. SCHOKOLADEN- HERSTELLUNGSMASCHINEN	T 1000 DM	.	450	694	448
32 432	MASCHINEN U. ANLAGEN FUER DIE HERSTELLUNG SONSTIGER SUESSWAREN (AUCH BONBON- DRAGEE- U. MOGULHERSTELLUNGSANLAGEN)	T 1000 DM	.	19 205	29 555	18 956
32 433	MASCHINEN U. ANLAGEN FUER DIE HERSTELLUNG VON ZUCKER	T 1000 DM	.	286	803	571
32 434	MASCHINEN U. ANLAGEN FUER DIE SPEISEDEL- U. SPEISEFETTERHERSTELLUNG	T 1000 DM	.	5 422	15 249	8 262
32 912 +	GETRAENKEHERSTELLUNGSMASCHINEN UND -ANLAGEN; REINIGUNGS-, FUELL U. VER- SCHLIESSMASCHINEN, ABFUELLANLAGEN FUER WEICHPACKUNGEN	T 1000 DM	.	223	870	498
32 436	MASCHINEN U. EINRICHTUNGEN FUER GROSS- KUECHEN U. GASTWIRTSCHAFTEN AUFSCHNITTSCHNEIDEMASCHINEN MIT EINEM GE- WICHT AB 20 KG	T 1000 DM	.	11 454	28 014	13 455
32 437	GROSSKAFFEEEMASCHINEN MIT EINEM NUTZINHALT UEBER 2 L	T 1000 DM	.	207	1 055	401
32 438	ELEKTRISCHE GESCHIRRSPUELMASCHINEN FUER GEWERBLICHE ZWECKE	T 1000 DM	.	2 753	12 767	3 205
32 439	GROSSKUECHENMASCHINEN	T 1000 DM	.	719	398	60
32 450	KAFFEE-, TEE- U. TABAKVERARBEITUNGSMASCHINEN U. ANLAGEN	T 1000 DM	.	33 539	19 289	4 809
32 453	FARBENHERSTELLUNGSMASCHINEN	T 1000 DM	.	75 626	114 607	6 471
32 454	KOMPRIMIERMASCHINEN (AUCH FUER TABLETTEN- KOMPRIMIERUNG)	T 1000 DM	.	50	46	53
32 913 +	MISCH-, KNET- U. SIEBMASCHINEN	T 1000 DM	.	6 732	4 543	5 269
32 456	MASCHINEN FUER DIE HERSTELLUNG VON BLECH- PACKUNGEN	T 1000 DM	.	153	142	138
32 457	ABFUELLMASCHINEN FUER FESTE STOFFE	T 1000 DM	.	12 951	11 585	12 477
32 458	ABFUELLMASCHINEN FUER FLUESSIGE U. PASTEN- FOERMIGE STOFFE	T 1000 DM	.	499	540	562
32 459	MASCHINEN ZUM VERSCHLIESSEN VON PACKUNGEN	T 1000 DM	.	28 126	30 024	29 350
32 461	EINSCHLAG- U. EINWICKELMASCHINEN	T 1000 DM	.	71	88	88
32 462	FUELL- U. VERSCHLIESSMASCHINEN	T 1000 DM	.	3 603	5 274	4 347
32 463	FORM-, FUELL- U. VERSCHLIESSMASCHINEN FUER SCHLAUCH- U. SIEGELRANDBEUTEL	T 1000 DM	.	393	1 346	152
32 464	FUER ANDERE PACKUNGEN (OHNE SCHLAUCH- U. SIEGELRANDBEUTEL)	T 1000 DM	.	20 864	111 421	8 149
32 914 +	SAMMELPACKMASCHINEN	T 1000 DM	.	30	107	79
32 466	ETIKETTIER- U. BANDUMKLEBEMASCHINEN	T 1000 DM	.	1 061	4 949	1 951
32 511	EINZELAPPARATE U. -MASCHINEN FUER DIE CHEMISCHE U. VERWANDTE INDUSTRIE	T 1000 DM	.	151	251	41
32 512	HOCHDRUCKREINIGER (AUCH MIT DAMPFSTUFE)	T 1000 DM	.	3 930	10 685	2 004
32 513	EINZELAPPARATE U. -MASCHINEN F.D. STICK- STOFF- U. KUNSTDUENGERHERSTELLUNG (AUCH DUENGERMUEHLEN)	T 1000 DM	.	7 236	18 067	8 522
32 514	EINZELAPPARATE U. -MASCHINEN ZUR HER- STELLUNG VON TECHNISCHEN FETTEN U. OELEN, ZUR EXTRAKTION U. HAERTUNG	T 1000 DM	.	184	331	455
32 515	FILTER U. FILTERPRESSEN FUER ALLGEMEINE CHEMISCHE ZWECKE (OHNE LUFTFILTER U. ENTSTAUBUNGSGERAETE)	T 1000 DM	.	5 240	21 491	17 644
32 516	ZENTRIFUGEN FUER ALLGEMEINE CHEMISCHE ZWECKE	T 1000 DM	.	171	450	212
32 517	RUEHRWERKE, KNET-, MISCH- U. ZERKLEINE- RUNGSMASCHINEN FUER ALLG. CHEM. ZWECKE	T 1000 DM	.	9 740	25 574	7 950
32 518	EINZELAPPARATE U. -MASCHINEN F. ALLGEM. CHEM. ZWECKE	T 1000 DM	.	45	204	93
32 519	FILTER U. FILTERPRESSEN FUER ALLGEMEINE CHEMISCHE ZWECKE (OHNE LUFTFILTER U. ENTSTAUBUNGSGERAETE)	T 1000 DM	.	1 714	8 401	5 553
32 520	ZENTRIFUGEN FUER ALLGEMEINE CHEMISCHE ZWECKE	T 1000 DM	.	376	548	357
32 521	RUEHRWERKE, KNET-, MISCH- U. ZERKLEINE- RUNGSMASCHINEN FUER ALLG. CHEM. ZWECKE	T 1000 DM	.	11 561	18 394	14 375
32 522	EINZELAPPARATE U. -MASCHINEN F. ALLGEM. CHEM. ZWECKE	T 1000 DM	.	148	512	175
32 523	FILTER U. FILTERPRESSEN FUER ALLGEMEINE CHEMISCHE ZWECKE (OHNE LUFTFILTER U. ENTSTAUBUNGSGERAETE)	T 1000 DM	.	8 828	42 724	15 301
32 524	ZENTRIFUGEN FUER ALLGEMEINE CHEMISCHE ZWECKE	T 1000 DM	.	440	662	399
32 525	RUEHRWERKE, KNET-, MISCH- U. ZERKLEINE- RUNGSMASCHINEN FUER ALLG. CHEM. ZWECKE	T 1000 DM	.	19 299	60 997	20 985
32 526	EINZELAPPARATE U. -MASCHINEN F. ALLGEM. CHEM. ZWECKE	T 1000 DM	.	139	398	106
32 527	FILTER U. FILTERPRESSEN FUER ALLGEMEINE CHEMISCHE ZWECKE (OHNE LUFTFILTER U. ENTSTAUBUNGSGERAETE)	T 1000 DM	.	8 891	35 119	11 195
32 528	ZENTRIFUGEN FUER ALLGEMEINE CHEMISCHE ZWECKE	T 1000 DM	.	326	780	410
32 529	RUEHRWERKE, KNET-, MISCH- U. ZERKLEINE- RUNGSMASCHINEN FUER ALLG. CHEM. ZWECKE	T 1000 DM	.	22 276	70 011	27 364
32 530	EINZELAPPARATE U. -MASCHINEN F. ALLGEM. CHEM. ZWECKE	T 1000 DM	.	23 640	29 665	26 731
32 531	FILTER U. FILTERPRESSEN FUER ALLGEMEINE CHEMISCHE ZWECKE (OHNE LUFTFILTER U. ENTSTAUBUNGSGERAETE)	T 1000 DM	.	372	288	242
32 532	ZENTRIFUGEN FUER ALLGEMEINE CHEMISCHE ZWECKE	T 1000 DM	.	32 976	26 993	22 950
32 533	EINZELAPPARATE U. -MASCHINEN F. ALLGEM. CHEM. ZWECKE	T 1000 DM	.	92	374	284
32 534	FILTER U. FILTERPRESSEN FUER ALLGEMEINE CHEMISCHE ZWECKE (OHNE LUFTFILTER U. ENTSTAUBUNGSGERAETE)	T 1000 DM	.	1 068	5 044	3 137
32 535	ZENTRIFUGEN FUER ALLGEMEINE CHEMISCHE ZWECKE	T 1000 DM	.	1 711	1 506	2 177
32 536	RUEHRWERKE, KNET-, MISCH- U. ZERKLEINE- RUNGSMASCHINEN FUER ALLG. CHEM. ZWECKE	T 1000 DM	.	38 240	36 594	51 989
32 537	EINZELAPPARATE U. -MASCHINEN F. ALLGEM. CHEM. ZWECKE	T 1000 DM	.	100	283	256
32 538	FILTER U. FILTERPRESSEN FUER ALLGEMEINE CHEMISCHE ZWECKE (OHNE LUFTFILTER U. ENTSTAUBUNGSGERAETE)	T 1000 DM	.	3 135	5 825	5 193
32 539	ZENTRIFUGEN FUER ALLGEMEINE CHEMISCHE ZWECKE	T 1000 DM	.	495	314	157
32 540	RUEHRWERKE, KNET-, MISCH- U. ZERKLEINE- RUNGSMASCHINEN FUER ALLG. CHEM. ZWECKE	T 1000 DM	.	6 430	5 531	3 593
32 541	EINZELAPPARATE U. -MASCHINEN F. ALLGEM. CHEM. ZWECKE	T 1000 DM	.	705	2 113	842
32 542	FILTER U. FILTERPRESSEN FUER ALLGEMEINE CHEMISCHE ZWECKE (OHNE LUFTFILTER U. ENTSTAUBUNGSGERAETE)	T 1000 DM	.	15 897	36 492	22 168
32 543	ZENTRIFUGEN FUER ALLGEMEINE CHEMISCHE ZWECKE	T 1000 DM	.	256	370	248
32 544	RUEHRWERKE, KNET-, MISCH- U. ZERKLEINE- RUNGSMASCHINEN FUER ALLG. CHEM. ZWECKE	T 1000 DM	.	13 737	24 241	17 391
32 545	EINZELAPPARATE U. -MASCHINEN F. ALLGEM. CHEM. ZWECKE	T 1000 DM	.	199	494	549
32 546	FILTER U. FILTERPRESSEN FUER ALLGEMEINE CHEMISCHE ZWECKE (OHNE LUFTFILTER U. ENTSTAUBUNGSGERAETE)	T 1000 DM	.	5 106	16 019	8 385

6 PRODUKTION AUSGEWAHLTER ERZEUGNISSE

EB.-NR	ERZEUGNIS	EINHEIT	1988	1989	1989	1990
			DEZEMBER	JANUAR	DEZEMBER	JANUAR
32 518	EINZEL-WAERMEAUSTAUSCHER (SOWEIT NICHT ZU DAMPKESSELN GEGHOREND), EINZELAPPARATE ZU KUEHLERN U. KAMINKUEHLERN	T	.	671	1 104	843
32 520 +	EINZELAPPARATE U. MASCHINEN FUER DIE WASSERBEHANDLUNG	1000 DM	.	13 184	23 853	15 429
32 522	ANLAGEN FUER DIE ANORGANISCHE U. ORGANISCHE CHEMIE, FUER DIE GAERUNGS- U. STAERKE-INDUSTRIE	T	.	242	2 747	607
32 523	ANLAGEN ZUR LAGERUNG VON BRENNBAREN FLUESSIGKEITEN U. KRAFTSTOFFEN; GASTANK-ANLAGEN U. TANKSTELLENEINRICHTUNGEN	1000 DM	.	5 212	30 055	12 639
32 524	TANKWAGENAUFBAUTEN OHNE FAHRGESTELL	T	.	1 380	1 840	1 027
32 525	WAERMEWIRTSCHAFTLICHE ANLAGEN (WAERME-AUSTAUSCHER) SOWEIT NICHT ZU DAMPKESSELN GEGHOREND	1000 DM	.	16 195	19 707	14 139
32 526	WASSERRUECKKUEHLANLAGEN MITTELS LUFT	T	.	238	302	217
32 527	ANLAGEN FUER DIE GASERZEUGUNG, -WASCHUNG, -REINIGUNG U. -KUEHLUNG	1000 DM	.	5 935	9 073	7 626
32 530 +	ANLAGEN FUER DIE WASSERBEHANDLUNG	T	.	1 025	1 557	1 375
		1000 DM	.	22 069	35 772	29 717
		T	.	973	901	763
		1000 DM	.	9 528	37 532	8 696
		T	.	67	88	106
		1000 DM	.	1 106	3 864	4 172
		T	.	.	.	3 915
		1000 DM	.	36 199	77 591	50 279
	KRANE, HAENGEBAHNEN, REGALBEDIENGERAETE, DECKHILFSMASCHINEN					
32 515 +	BRUECKENKRANE, LAUFKRANE, GERAETE ZUR REGALBEDIENUNG, EINSCHIENENHAENGEBAHNEN	T
32 534	PORTAL- U. HALBPORTALDREHKRANE	1000 DM
32 535	FAHRZEUGKRANE	T
32 536	LKW-LADEKRANE ZUM BE- U. ENTLADEN DER EIGENEN LADEFLAECHEN	1000 DM	.	4 967	10 433	7 970
32 916 +	SAEULENSCHWEIK- U. HANDSCHWENKRANE, ANDERE NICHT GENANNT KRANE	T	.	74 814	161 570	124 855
32 917 +	DECK-(SCHIFFS-) HILFSMASCHINEN	1000 DM	.	545	589	542
		T	.	11 631	12 002	11 013
		1000 DM	.	9 551	4 012	9 474
		T	.	.	.	344
		1000 DM	.	4 779	7 686	2 823
32 539	HYDRAULISCHE HEBEBUEHNEN LADEBOROWAENDE, UEBERLADEBRUECKEN, INDUSTRIEHEBEBUEHNEN U. -HUBTISCHE	T
32 540 +	HUBWAGEN (LASTAUFNAHME RADUNTERSTUETZT)	1000 DM	.	816	1 007	895
32 541	HUBARBEITSBUEHNEN	T	.	10 346	11 879	13 093
32 542	FAHRZEUGWARTUNGSBUEHNEN	1000 DM
32 918 +	ELEKTROZUEGE, DRUCKLUFTHEBEZUEGE	T	.	277	236	322
32 545	SCHRAUBENWINDEN, SPINDELHEBEBOECKE UND -KIPPEINRICHTUNGEN SOWIE ANDERE SPINDELHEBEZUEGE	1000 DM	.	3 924	4 705	5 814
		T	.	794	927	695
		1000 DM	.	6 071	8 581	5 171
		T	.	.	.	974
		1000 DM	.	19 730	16 332	21 190
32 546	GABELSTAPLER (LASTAUFNAHME FREITRAGEND)	T	.	1 002	871	872
		1000 DM	.	6 260	7 348	6 000
		T	.	10 859	16 655	13 443
		1000 DM	.	110 029	180 939	139 704
	STETIGFOERDERER FUER SCHUETTIGUT					
32 549	BANDFOERDERER, ORTSFEST U. RUECKBAR	T	.	987	3 034	2 777
32 551	GLIEDERBAND-, PLATTENBAND-, TROGBAND- U. KASTENBANDFOERDERER, ORTSFEST ODER FAHRBAR	1000 DM	.	7 178	22 982	21 602
32 552	BECHERWERKE MIT FESTEN BECHERN, PENDEL-BECHERWERKE	T	.	1 030	4 435	702
		1000 DM	.	7 324	23 486	6 044
		T	.	201	421	415
		1000 DM	.	1 257	2 787	2 669

6 PRODUKTION AUSGEWAHLTER ERZEUGNISSE

EB.-NR	ERZEUGNIS	EINHEIT	1988	1989	1989	1990
			DEZEMBER	JANUAR	DEZEMBER	JANUAR
32 553	TROGKETTEN- U. KRATZERFOERDERER	T	.	459	1 467	696
		1000 DM	.	4 296	12 934	6 437
32 554	SCHNECKEN- U. SCHNECKENROHRFOERDERER	T	.	649	1 161	1 123
		1000 DM	.	4 414	9 251	8 513
32 555	SCHWINGFOERDERER (WUCHTFOERDERER) SCHUETTELRUTSCHEN, SCHWINGGRINNEN, WENDEL- SCHWINGGRINNEN	T	.	412	678	469
		1000 DM	.	8 735	15 541	10 365
32 556	PNEUMATISCHE STETIGFOERDERER FUER SCHUETTUTGUT	T	.	467	683	774
		1000 DM	.	7 916	11 434	18 487
32 560 +	STETIGFOERDERER FUER STUECKGUT	T	.	.	.	9 633
		1000 DM	.	104 263	234 032	117 258
AUFZUEGE						
32 563	ELEKTRISCHE PERSONENAUFZUEGE ALS SEILAUFZUEGE	T	.	1 404	3 245	2 628
		1000 DM	.	23 171	44 787	30 326
32 564	ELEKTRISCHE LASTENAUFZUEGE ALS SEILAUFZUEGE	T	.	444	938	785
		1000 DM	.	3 270	7 668	6 068
32 565	HYDRAULISCHE AUFZUEGE	T	.	2 463	4 159	4 251
		1000 DM	.	22 529	34 880	32 350
32 566	FAHRTREPPEN U. FAHRSTEIGE	T	.	1 840	2 556	1 591
		1000 DM	.	31 133	35 712	23 585
32 571	GEWINNUNGSMASCHINEN F. D. BERGBAU UNTERTAGE	T	.	268	344	156
		1000 DM	.	8 388	9 775	4 747
32 573	LADMASCHINEN NUR FUER DEN UNTERTAGEBETRIEB, GESTEINSBOHRMASCHINEN	T	.	638	698	923
		1000 DM	.	12 686	15 447	11 492
32 576	SPEZIALBAGGER SOWIE SONSTIGE FOERDER- UND GEWINNUNGSGERAETE FUER DEN TAGEBAU	T
		1000 DM
32 578 +	AUFBEREITUNGSMASCHINEN U. -ANLAGEN FUER ERZE, BRAUNKOEHLE, TORF SOWIE SONSTIGE BERG- BAULICHE ERZEUGNISSE	T
		1000 DM
PAPIER- U. DRUCKEREIMASCHINEN						
32 620 +	SIEB-, ROLLEN-, BOGEN-, FLEXODRUCK- MASCHINEN, SONSTIGE DRUCKMASCHINEN	T	.	.	.	9 358
		1000 DM	.	445 092	565 056	434 229
32 621	MASCHINEN U. APPARATE ZUR HERSTELLUNG VON HOLZSCHLIFF, ZELLSTOFF, PAPIER U. PAPPE	T	.	2 929	4 836	2 053
		1000 DM	.	66 348	108 689	62 523
32 622	ROLLENSCHNEIDE- U. -WICKELMASCHINEN	T	.	895	556	1 123
		1000 DM	.	32 574	29 593	34 019
32 623	LAENGS- U. QUERSCHNEIDER	T	.	183	834	371
		1000 DM	.	10 490	39 460	19 741
32 624	SCHNEIDEMASCHINEN, MASCHINEN FUER DIE BUCH- BINDEEIE; MASCHINEN FUER DIE HERSTELLUNG VON KARTONAGEN	T	.	1 702	2 483	2 090
		1000 DM	.	56 472	94 921	70 460
32 625	MASCHINEN FUER DIE HERSTELLUNG VON BRIEFUM- SCHLAEAGEN, PAPIERTUETEN, -BEUTELN U. SAECKEN	T	.	144	1 266	211
		1000 DM	.	8 551	81 072	11 901
32 628	HILFSAPPARATE FUER DRUCKMASCHINEN, MA- SCHINEN U. GERAETE FUER DIE SATZ- U. REPRODUKTIONSTECHNIK	T	.	911	1 610	1 120
		1000 DM	.	74 481	125 363	107 807
32 919 +	SELBSTANZEIGENDE LADENTISCHWAAGEN, MECHA- NISCH U. ELEKTROMECHANISCH	T
		1000 DM
TEXTILMASCHINEN						
32 630	AUFBEREITUNGS- U. VORBEREITUNGSMASCHINEN FUER WOLLE, BAUMWOLLE U. CHEMIEFASERN	T
		1000 DM
32 634	DUESENSPINNMASCHINEN U. NACHBEHANDLUNGS- MASCHINEN FUER ZELLULOSISCHE U. SYNTHETISCHE FASERN U. FAEDEN	T	.	1 152	3 247	2 553
		1000 DM	.	35 027	62 700	63 590
32 635	ZWIRNEREIE- U. SEILEREIMASCHINEN	T
		1000 DM

6 PRODUKTION AUSGEWAHLTER ERZEUGNISSE

EB.-NR	ERZEUGNIS	EINHEIT	1988	1989	1989	1990
			DEZEMBER	JANUAR	DEZEMBER	JANUAR
32 920 +	VORBEREITUNGS- U. HILFSMASCHINEN FUER DIE WEBEREI	T	.	.	.	2 266
32 639	WEBMASCHINEN (OHNE BANDWEBMASCHINEN)	1000 DM	.	52 069	79 786	57 701
32 640 +	STRICK- U. WIRKMASCHINEN USW.	T	.	579	784	508
32 641	BLEICHEREI- U. FAERBEREIMASCHINEN UND -APPARATE, WALKEN, WASCHMASCHINEN (OHNE WAESCHEREI- U. HAUSHALTSMASCHINEN)	1000 DM	.	17 821	25 371	14 966
32 642	APPRETUR-, MERCERISIERMASCHINEN, PRESSEN FUER DIE TEXTILINDUSTRIE (OHNE SOLCHE FUER HUEETE, OBERBEKLEIDUNG U. WAESCHE)	T
32 643	DRUCKEREIMASCHINEN FUER DIE TEXTILINDUSTRIE	1000 DM	.	1 181	2 206	1 567
32 921 +	SPINDELN U. SPINDELTEILE, RINGE U. RING-LAEUFER, ROTORSPINNAGGREGATE U. TEILE DAVON	T	.	27 670	59 502	34 017
32 650	ZUBEHOER FUER WIRK- U. STRICKMASCHINEN, NETZ- U. TUELLMASCHINEN USW.	1000 DM
	NAEHMASCHINEN					
32 651	HAUSHALTSNAEHMASCHINEN (NUR OBERTEILE)	T
32 922 +	STIEPPSTICHNAEHMASCHINEN	1000 DM	.	.	.	217
32 923 +	KETTENSTICHNAEHMASCHINEN	T	.	27 071	23 593	25 628
32 924 +	STICHGRUPPEN-NAEHAUTOMATEN U. NAEHAUTOMATEN MIT AUTOMATISCHER NAEHGUTFUEHRUNG	1000 DM	.	7 245	9 706	8 473
	MASCHINEN FUER DIE LEDER-, SCHUH- U. LEDERWARENHERSTELLUNG					
32 658	LEDERHERSTELLUNGSMASCHINEN	T	.	165	242	331
32 660 +	SCHUHERSTELLUNGSMASCHINEN	1000 DM	.	5 077	9 770	10 744
	ARMATUREN U. AEHNLICHE APPARATE	T	.	8 416	18 679	16 882
32 662 +	DRUCKMINDERVENTILE, RUECKSCHLAGKLAPPEN UND -VENTILE, UEBERDRUCK- U. SICHERHEITSVENTILE, SONSTIGE SICHERHEITARMATUREN	1000 DM	.	106 644	111 582	50 268
32 663	SANITAERARMATUREN	T	.	5 493	4 199	6 811
32 664 +	ARMATUREN FUER HEIZKOEPPER VON ZENTRALHEIZUNGEN	1000 DM	.	186 604	125 194	223 198
32 665 +	ANDERE ARMATUREN (REGELVENTILE, SCHIEBER, VENTILE, HAEHNE, KLAPPEN, MEMBRANARMATUREN U. SONSTIGE ABSPERRARMATUREN)	T	.	19 861	20 064	1 104
32 666 +	AUSGLEICHS- U. VERBINDUNGSARMATUREN	1000 DM	.	199 124	198 778	197 207
32 667 +	ABLEITER, ABSCHIEDER, BE- U. ENTLUEFTER	T	.	22 267	21 592	1 942
32 668 +	ARMATUREN FUER DIE OELHYDRAULIK U. PNEUMATIK	1000 DM	.	13 312	12 024	39 656
32 711	FEUERWEHR-AUFBAUTEN FUER KRAFTFAHRGROSSGERAETE	T	.	182 255	177 421	3 894
		1000 DM	.	4 080	25 378	190 817
			.	183	1 278	392
			.	4 080	25 378	8 161

6 PRODUKTION AUSGEWAHLTER ERZEUGNISSE

EB.-NR	ERZEUGNIS	EINHEIT	1988	1989	1989	1990
			DEZEMBER	JANUAR	DEZEMBER	JANUAR
32 730 +	EINZELGERAETE FUER OELHYDRAULISCHE ANLAGEN	T	.	.	.	4 289
		1000 DM	.	88 396	91 257	83 903
32 731	HYDROAGGREGATE U. KOMPLETTE HYDROANLAGEN	T	.	755	1 035	981
		1000 DM	.	23 604	27 070	24 199
32 732	PNEUMATIKZYLINDER (OHNE BREMSZYLINDER FUER FAHRZEUGE)	T	.	1 055	912	1 093
		1000 DM	.	34 166	29 156	34 713
	ZAHNRAEDER U. GETRIEBE					
32 733	STIRNRAEDER U. STIRNRADTRIEBE	T	.	3 067	3 148	2 914
		1000 DM	.	43 318	45 536	45 995
32 734	STIRNRADGETRIEBE	T	.	2 009	2 953	2 419
		1000 DM	.	33 309	55 353	46 997
32 735	KEGELRAD- U. KEGELSTIRNRADGETRIEBE	T	.	841	966	900
		1000 DM	.	16 924	18 991	19 454
32 736	SCHNECKENGETRIEBE	T	.	1 156	1 339	1 162
		1000 DM	.	18 453	21 631	21 997
32 737	PLANETENGETRIEBE (OHNE TURBOPLANETENGETRIEBE)	T	.	870	893	986
		1000 DM	.	17 311	18 742	20 929
32 738	MOTORGETRIEBE	T	.	1 263	1 262	1 506
		1000 DM	.	21 044	22 293	25 901
32 739	ZAHNRADGETRIEBE FUER LANDMASCHINEN	T	.	2 039	2 467	1 539
		1000 DM	.	23 174	32 553	21 682
32 741	FUER SELBSTFAHRENDE GERAETE FUER DIE BAUWIRTSCHAFT	T	.	3 465	3 588	1 775
		1000 DM	.	44 052	50 433	37 765
32 742	STUFENLOS EINSTELLBARE GETRIEBE (OHNE SOLCHE FUER KRAFTWAGEN U. -RAEDER)	T	.	1 536	1 462	1 676
		1000 DM	.	57 717	56 127	62 284
32 743	WAEHLZLAGER (OHNE SOLCHE AUS KUNSTSTOFF)	T	.	11 334	10 755	13 259
		1000 DM	.	314 590	315 364	397 637
32 744	GELENKWELLEN U. GELENKKUPPLUNGEN (OHNE SOLCHE FUER KFZ)	T	.	801	840	918
		1000 DM	.	10 509	11 879	12 018
32 745	DREHELASTISCHE KUPPLUNGEN (OHNE SOLCHE FUER KFZ)	T	.	892	876	892
		1000 DM	.	10 362	11 138	10 441
32 746	REIBUNGSKUPPLUNGEN (OHNE SOLCHE FUER KFZ)	T	.	351	347	422
		1000 DM	.	10 599	11 963	12 928
32 747	MAGNETKUPPLUNGEN (OHNE SOLCHE FUER KFZ)	T	.	680	709	848
		1000 DM	.	17 941	17 387	21 639
32 748	FLACH- U. KEILRIEMENANTRIEBE SOWIE SONSTIGE ZUGORGANANTRIEBE	T	.	697	536	565
		1000 DM	.	4 579	3 818	4 728
32 749	BRENNER U. FEUERUNGEN FUER FLUESSIGEN BRENNSTOFF	T	.	817	863	964
		1000 DM	.	32 947	33 112	39 554
32 751	SCHIFFSPROPELLER	T	.	175	435	298
		1000 DM	.	5 327	14 984	7 903
32 970 +	MONTAGEN VON MASCHINENBAUERZEUGNISSEN (OHNE MONTAGEN VON NICHELEKTRISCHEN KRAFTMASCHINEN U. VON HEBE- U. FOERDERZEUGEN)	1000 DM	.	200 450	296 777	210 887
	STRASSENFAHRZEUGE					
33 119	PERSONENKRAFTWAGEN (AUCH DREIRAEDRIG) UND KLEINOMNIBUSSE (BIS 9 SITZPLAETZE) 1)	ST	.	359 339	295 546	354 674
		1000 DM	.	8 017 850	7 050 858	8 781 081
33 129	KOMBINATIONSKRAFTWAGEN (MEHRZWECKWAGEN) (AUCH DREIRAEDRIG) 1)	ST	.	38 199	31 660	40 833
		1000 DM	.	855 688	713 786	931 996
33 132	LIEFER- U. LASTKRAFTWAGEN (AUCH DREIRAEDRIG, ABER OHNE KOMMUNALFAHRZEUGE) SOWIE MOTORCARAVANS, WOHNMOBILE U. ANDERE LASTKRAFTWAGEN MIT SPEZIALAUFBAUTEN	ST	.	.	.	27 739
		1000 DM	.	.	.	1 316 142

1) EINSCHL. FAHRGESTELLE MIT MOTOR.

6 PRODUKTION AUSGEWAHLTER ERZEUGNISSE

EB.-NR	ERZEUGNIS	EINHEIT	1988	1989	1989	1990
			DEZEMBER	JANUAR	DEZEMBER	JANUAR
33 150	OMNIBUSSE U. OBUSSE (OHNE KLEINOMNIBUSSE BIS 9 SITZPLAETZE) 1)	ST 1000 DM	. .	687 196 431	1 297 335 356	967 168 950
33 180	VERBRENNUNGSMOTOREN FUER KRAFTWAGEN	ST *	.	442 113	359 316	456 593
33 210	STRASSENZUGMASCHINEN	ST 1000 DM	. .	2 291 296 989	2 743 363 822	2 818 355 727
33 319	ZUBEHOER, EINZEL- U. ERSATZTEILE FUER KRAFTWAGEN-, STRASSENZUGMASCHINEN- U. KRAFTRADMOTOREN	1000 DM	.	1 155 682	1 111 997	1 262 316
33 321	RAHMEN, RAEDER U. FELGEN FUER KRAFTWAGEN U. STRASSENZUGMASCHINEN	1000 DM	.	190 209	149 338	165 676
33 339	TRIEBWERKSTEILE U. LENKUNGEN FUER KRAFTWAGEN, STRASSENZUGMASCHINEN U. KRAFTRAEDER	T *	.	.	.	38 401
33 341	KUEHLER, -TEILE (EINSCHL. KUEHLERTRAEGERN U. -JALOUSIEN)	1000 DM	.	53 509	43 714	60 283
33 343	BREMSAGGREGATE FUER KRAFTFAHRZEUGE	1000 DM	.	232 505	278 433	226 127
33 347	STOSSDAEMPFER U. STOSSDAEMPFERTEILE	1000 DM	.	103 486	73 932	114 625
33 351	AUTOHEIZUNGEN U. -ENTLUEFTUNGEN	1000 DM	.	35 097	35 913	38 579
33 361 +	ABGASREINIGUNGSSYSTEME FUER STRASSENFAHRZEUGE, Z.B. KFZ.-KATALYSATOREN	ST 1000 DM	. .	120 994	113 994	506 706 82 133
33 372 +	KRAFTFAHRZEUGZUBEHOER FUER KAROSSERIEN, AUFBAUTEN U. INNENAUSSTATTUNGEN SOWIE SICHERHEITSGURTE	1000 DM	.	385 944	323 937	389 184
33 411	KAROSSERIEN FUER PERSONENKRAFTWAGEN	ST 1000 DM	. .	8 853 79 301	8 837 129 043	9 142 127 540
33 419	AUFBAUTEN FUER NUTZFAHRZEUGE	ST 1000 DM	. .	6 444 101 716	8 148 168 540	7 716 133 821
33 455 +	KRAFTWAGEN- U. SATTELANHAENGER MIT MINDESTENS 2 AXSEN ZUR LASTENBEFOERDERUNG	ST 1000 DM	3 607 98 789
33 456	MOBILHEIME, CAMPING- U. SONSTIGE WOHNANHAENGER	ST 1000 DM	. .	77 279 5 539	126 032 4 181	5 232 76 058
33 713	KRAFTRAEDER U. MOTORROLLER	ST 1000 DM	. .	75 298	57 732	.
33 719	FAHRRADER MIT HILFSMOTOR	ST 1000 DM
33 750	FAHRRADER (OHNE SPIELFAHRRADER)	ST 1000 DM	. .	240 883 52 161	201 396 50 980	284 194 68 066
33 761	FAHRRADRAHMEN	ST 1000 DM	. .	49 421 2 960	52 727 3 226	36 614 2 857
<u>ELEKTROTECHNISCHE ERZEUGNISSE</u>						
36 114	GLEICHSTROMMOTOREN U. -GENERATOREN (EINSCHL. GETRIEBEMOTOREN) UEBER 0,0375 KW	1000 ST 1000 DM	. .	2 130 94 067	2 208 101 737	2 364 110 162
36 115	EINPHASEN-WECHSELSTROMMOTOREN (EINSCHL. GETRIEBEMOTOREN)	1000 ST 1000 DM	. .	2 101 72 277	1 857 63 790	2 369 73 506
36 116	DREHSTROM- U. ZWEIPHASEN-WECHSELSTROMMOTOREN	1000 ST 1000 DM	. .	320 166 625	369 219 719	349 200 049
36 117	WECHSELSTROMGENERATOREN, TURBOGENERATOREN	ST 1000 DM	. .	3 549 52 876	3 382 40 269	3 176 46 898
36 118	STROMERZEUGUNGSAGGREGATE (OHNE SCHWEISSSTROMERZEUGUNGSAGGREGATE) ANGETRIEBEN DURCH DIESELMOTOREN U. SONSTIGE KRAFTMASCHINEN (OHNE OTTOMOTOREN)	ST 1000 DM	. .	358 6 685	291 21 228	314 12 259
36 123	TRANSFORMATOREN MIT FLUESSIGKEITISOLATION	ST 1000 DM	. .	647 38 307	760 32 435	809 35 143
36 125 +	TROCKENTRANSFORMATOREN, GIESSHARZ-VERTEILUNGS- U. LEISTUNGSTRANSFORMATOREN	1000 ST 1000 DM	4 261 59 936
36 134	EINKRISTALLGLEICHRICHTERELEMENTE U. -SAETZE, THYRISTOREN, TRIACS U. DGL.	1000 DM	.	16 413	21 079	21 343
36 137 +	HALBLEITER-STROMRICHTERGERAETE U. SONSTIGE STROMRICHTER	ST 1000 DM	1 279 144 296
36 158 +	BLEIAKKUMULATOREN UEBER 7 KG (TROCKENGEWICHT)	T 1000 DM	15 369
36 219	HOCHSPANNUNGSSCHALTFLDER	ST 1000 DM	. .	100 183 2 326 44 455	120 276 4 272 118 823	127 592 3 286 62 738

1) EINSCHL. FAHRGESTELLE MIT MOTOR.

STBA, FACHSERIE 4, REIHE 2.1

6 PRODUKTION AUSGEWAHLTER ERZEUGNISSE

EB.-NR	ERZEUGNIS	EINHEIT	1988	1989	1989	1990
			DEZEMBER	JANUAR	DEZEMBER	JANUAR
NIEDERSpannungSSCHALTGERAETE U. -ANLAGEN UNTER 1000 V						
36 221	EINFACHE HANDSCHALTGERAETE	1000 ST	.	672	637	644
		1000 DM	.	17 712	16 629	18 533
36 222	BEFEHLSCHALTER (OHNE SCHNAPPSCHALTER)	1000 ST	.	5 870	4 477	4 831
		1000 DM	.	50 981	48 224	58 370
36 223	LEISTUNGSSCHALTER	1000 ST	.	527	481	470
		1000 DM	.	34 988	33 638	34 250
36 224	SCHUETZE	1000 ST	.	1 839	1 753	1 770
		1000 DM	.	50 581	55 325	51 296
36 225	TEMPERATURWAECHTER (NICHT F. RAUMHEIZUNG)	1000 ST	.	7 137	5 498	7 704
		1000 DM	.	28 066	22 377	28 566
36 226	SCHALTFELDER, SCHALTSCHRAENKE U. SCHALTAFELN	1000 ST	.	73	100	89
		1000 DM	.	86 984	178 110	124 950
36 227	GEKAPSELTE VERTEILUNGEN	1000 ST	.	105	93	119
		1000 DM	.	17 982	23 070	18 668
36 228 +	EINBAUFERTIGE SCHALTSCHRAENKE	1000 ST	.	.	.	483
		1000 DM	.	58 837	52 845	74 541
INSTALLATIONSGERAETE BIS 1 000 V						
36 230 +	GERAETE- U. PAKETSCHALTER	1000 ST	.	.	.	19 590
		1000 DM	.	33 198	25 272	38 413
36 231	INSTALLATIONSSCHALTER, NICHT REGELBAR	1000 ST	.	5 444	4 139	4 771
		1000 DM	.	25 229	20 481	21 762
36 233	STECKDOSEN	1000 ST	.	9 164	8 842	8 750
		1000 DM	.	28 169	27 198	27 359
36 234	VERTEILUNGSTAFELN U. -SCHRAENKE	1000 ST	.	173	179	281
		1000 DM	.	18 445	17 379	23 184
36 235	ZAEHLERTAFELN U. -SCHRAENKE	1000 ST	.	64	45	68
		1000 DM	.	15 880	10 655	18 230
36 238	INSTALLATIONSELBSTSCHALTER (OHNE MOTOR-SCHUTZSCHALTER)	1000 ST	.	3 172	2 991	2 900
		1000 DM	.	29 986	30 046	29 403
36 239	KLEMMEN, REIHENKLEMMEN U. DGL.	1000 ST	.	114 007	85 498	113 670
		1000 DM	.	65 361	40 849	70 870
36 259	ISOLIERTE DRAEHTE U. LEITUNGEN	T	.	46 474	42 801	50 756
		1000 DM	.	462 300	439 581	497 270
36 261	STARKSTROMKABEL (OHNE SCHIFFS-, OEL-U. DRUCKKABEL)	T	.	16 373	17 392	18 330
		1000 DM	.	97 036	109 984	113 404
36 262	FERNMELDEKABEL	T	.	3 857	5 957	5 544
		1000 DM	.	59 908	82 912	79 264
36 265	HOCHFREQWENZKABEL	T	.	2 027	1 720	1 921
		1000 DM	.	22 050	17 894	21 199
ELEKTROWERKZEUGE BIS 2 KW						
36 310 +	ELEKTRISCHE HANDBOHRWERKZEUGE	1000 ST	.	.	.	133
		1000 DM	.	18 725	17 472	22 281
36 312	ELEKTRISCHE SCHLEIF- U. POLIERWERKZEUGE (BIS 300 MM SCHEIBENDURCHMESSER)	1000 ST	.	291	225	314
		1000 DM	.	46 740	35 869	50 590
36 314	ELEKTRISCHE KREIS-, KETTEN-, STICH-SAEGEN, FRAES- U. HOBELWERKZEUGE	1000 ST	.	120	124	149
		1000 DM	.	21 157	21 451	26 074
ELEKTRISCHE HAUSHALTSGERAETE						
36 351	ELEKTROVOLLHERDE, BACKOEFEN (EINBAUGERAETE)	1000 ST	.	110	71	98
		1000 DM	.	72 333	50 287	67 044
36 353	ELEKTRISCHE HAUSHALTS-KAFFEE- U. -TEE-BEREITER MIT EINEM NUTZINHALT BIS 2 L	1000 ST	.	992	805	912
		1000 DM	.	41 590	33 297	39 464
36 357	ELEKTRISCHE SPEICHERHEIZGERAETE, ORTSFEST	1000 ST	.	18	22	26
		1000 DM	.	10 091	11 350	16 037
36 358	ELEKTROBUEGELEISEN	1000 ST	.	481	264	498
		1000 DM	.	25 670	16 101	29 838
36 359	ELEKTRISCHE HEIZELEMENTE, -STAEBE U. -EINSAETZE, AUCH EINSATZKOCHPLATTEN	1000 ST	.	4 145	3 136	3 636
		1000 DM	.	35 766	27 605	35 264
36 371 +	ELEKTRISCHE MIXGERAETE (AUCH HANDRUEHR-GERAETE)	1000 ST	.	.	.	116
		1000 DM	.	12 545	13 556	13 930
36 373	ELEKTRISCHE RUNDSCHEIDEMASCHINEN	1000 ST	.	61	46	59
		1000 DM	.	5 905	5 353	5 314
36 374	GESCHIRRSPUELMASCHINEN FUER DEN HAUSHALT	1000 ST	.	209	164	235
		1000 DM	.	143 080	108 571	159 692
36 375	ELEKTR. RASIERAPPARATE, AUCH BATTERIEBETR.	1000 ST	.	625	699	699
		1000 DM	.	37 708	43 709	49 743
36 376	ELEKTRISCHE LUFTDUSCHEN U. HAARTROCKNER	1000 ST	.	183	99	121
		1000 DM	.	4 260	2 363	2 668
36 378	ELEKTRISCHE STAUBSAUGER	1000 ST	.	401	324	456
		1000 DM	.	67 326	60 253	74 538
36 379	ELEKTRISCHE DUNSTABZUGSHAUBEN	1000 ST	.	61	57	82
		1000 DM	.	12 080	11 187	16 924
36 381	TISCH- U. EINBAUKUEHLSCHRAENKE (MIT ELEKTRISCH ANGETRIEBENEM KOMPRESSOR)	1000 ST	.	149	140	180
		1000 DM	.	70 585	66 034	87 458
36 382	KOMBINIERTER KUEHL- U. GEFRIERSCHRAENKE	1000 ST
		1000 DM
36 384 +	HAUSHALTSGEFRIERSCHRAENKE U. -TRUHEN	1000 ST
		1000 DM
36 389	KAEITEMITTELVERDICHTER U. KAEITEMITTELVERDICHTERSAETZE BIS 0,4 KW	1000 ST	.	439	343	490
		1000 DM	.	31 326	27 983	39 069
36 394 +	ELEKTRISCHE HAUSHALTSWASCHMASCHINEN MIT EINEM FUELLGENICHT BIS 6 KG TROCKENWAESCHE	1000 ST	.	.	.	240
		1000 DM	.	218 597	189 762	225 912

6 PRODUKTION AUSGEWAHLTER ERZEUGNISSE

EB.-NR	ERZEUGNIS	EINHEIT	1988	1989	1989	1990
			DEZEMBER	JANUAR	DEZEMBER	JANUAR
36 396	ELEKTRISCHE WAESCHETROMMELTROCKNER MIT EINEM FUELLGEWICHT BIS 6 KG TROCKENWAESCHE	1000 ST 1000 DM	.	104 75 503	66 48 279	74 59 320
36 411	ZWECKLEUCHTEN-INNENLEUCHTEN, -AUSSENLEUCHTEN U. -SONDERLEUCHTEN	1000 ST 1000 DM	.	2 419 146 149	2 113 152 134	2 593 169 392
36 414	WOHNRAUM- U. REPRaesENTATIVLEUCHTEN, STRAHLER	1000 ST 1000 DM	.	2 230 91 870	1 977 90 551	2 154 95 515
36 443 +	REFLEKTORGLUEHLAMPEN U. ANDERE GLUEHLAMPEN (UEBER 100 V)	1000 ST 1000 DM	.	.	.	18 722 16 990
36 447	FAHRZEUGGLUEHLAMPEN	1000 ST 1000 DM	.	22 602 43 356	17 091 46 365	49 966 35 015
36 474 +	LEUCHTSTOFFLAMPEN	1000 ST 1000 DM	.	32 166 31 614	34 436 37 466	14 581 46 452
36 519	GERAETE U. EINRICHTUNGEN DER LEITERGEBUNDENEN TELEKOMMUNIKATION	1000 DM	.	486 835	761 858	558 109
36 532 +	GERAETE U. EINRICHTUNGEN DER NICHTLEITERGEBUNDENEN TELEKOMMUNIKATION	1000 DM	.	192 806	299 116	206 311
36 620 +	RUNDFUNKEMPFANGSGERAETE (OHNE KFZ-GERAETE)	1000 ST 1000 DM	.	.	.	243 17 636
36 624	KRAFTFAHRZEUGEMPFANGSGERAETE	1000 ST 1000 DM	.	12 235 209	24 191 192	222 77 842
36 628 +	FERNSEHEMPFANGSGERAETE	1000 ST 1000 DM	.	78 142 221 645	69 025 206 615	247 211 483
36 631	ELEKTR. BILD-U. TONAUFZEICHNUNGSGERAETE (VIDEORECORDER)	1000 ST 1000 DM	.	.	323 225	244 137 873
36 637	LAUTSPRECHER MIT GEHAUSE	1000 ST 1000 DM	.	187 529 93	127 801 118	111 17 021
36 638	SCHALLPLATTEN, CD-PLATTEN (BESPIELT)	1000 ST 1000 DM	.	15 682 19 131 45 178	17 465 19 844 49 851	27 744 65 187
36 652	BAUELEMENTE DER ELEKTRONIK KATHODENSTRALHROEHREN	1000 ST 1000 DM	.	.	.	315 76 413
36 656	OPTOELEKTRONISCHE HALBLEITERBAUELEMENTE	1000 ST 1000 DM	.	80 410 5 279 8 358	70 292 2 738 11 417	2 974 7 527
36 658 +	TRANSISTOREN, DIODEN U. SONSTIGE DISKRETE HALBLEITER	1000 ST 1000 DM	.	.	.	109 738 9 704
36 670 +	KUNSTSTOFFOLIENKONDENSATOREN U. SONSTIGE FESTKONDENSATOREN	MILL. ST 1000 DM	.	16 086	18 496	97 053 17 269
36 671	SCHICHTFESTWIDERSTAENDE	1000 ST	.	19 340	18 600	672 300
36 672	SCHICHTSTELLWIDERSTAENDE	1000 DM	.	16 469	14 400	16 574
36 673	ELEKTROLYTKONDENSATOREN	1000 ST	.	5 149	7 654	3 176 6 094
36 675	INDUKTIVITAETEN	1000 DM	.	20 184	21 291	42 953 23 448
36 676	SCHALTER U. SCHALTERSAETZE	1000 ST	.	47 017	52 011	115 540 59 045
36 677	VERBINDUNGSELEMENTE	1000 DM	.	28 817	32 440	34 417 35 276
36 678	AKTIVE INTEGR. SCHALTUNGEN, MONOLITHISCH	1000 ST	.	121 364	117 027	867 620 140 639
36 679	LEITERPLATTEN (UNBESTUECKT)	1000 DM	.	102 834	132 210	40 606 97 555
36 718 +	ELEKTRISCHE MESSGERAETE	1000 ST 1000 DM	.	110 180	111 272	39 320 133 082
36 735	ELEKTRIZITAETSZAEHLER FUER MEHRPHASEN-WECHSELSTROM	1000 ST 1000 DM	.	417 682	559 993	3 380 463 365
36 774	ELEKTRISCHE REGEL- U. STEUERUNGSGERAETE U. -EINRICHTUNGEN (OHNE ELEKTR. ZEITAUESER FUER TARIFZWECKE, ZEITSCHALTGERAETE UND RELAIS NACH VDE 0435)	1000 ST 1000 DM	.	51 9 195	45 7 845	42 7 618
36 775	ELEKTRISCHE ZEITAUESER FUER TARIFZWECKE U. ELEKTRISCHE ZEITSCHALTGERAETE	1000 ST 1000 DM	.	3 382 499 010	3 146 665 498	3 869 620 344
36 776	RELAIS NACH VDE 0435	1000 ST 1000 DM	.	819 21 163 3 537 52 959	599 15 596 2 501 48 122	794 20 320 3 646 53 811
36 810 +	MEDIZINISCHE GERAEETE, DIE ROENTGEN-, ALPHA-, BETA- ODER GAMMASTRALHLEN VERWENDEN	1000 DM	.	173 037	187 969	165 037
36 812	ELEKTRISCHE DENTALBOHRMASCHINEN	1000 ST 1000 DM	.	14 28 394	19 48 510	10 32 402
36 818 +	GERAEETE FUER ELEKTRODIAGNOSE U. PATIENTEN-UEBERWACHUNG	1000 ST 1000 DM	.	.	.	31 48 226
36 829	ELEKTROKOHLEN U. -BUERSTEN (EINSCHLIESSLICH BUERSTENHALTER, ABER OHNE STABELEKTRODEN)	T 1000 DM	.	9 499 62 541	12 611 64 570	9 274 64 855

6 PRODUKTION AUSGEWAHLTER ERZEUGNISSE

EB.-NR	ERZEUGNIS	EINHEIT	1988	1989	1989	1990
			DEZEMBER	JANUAR	DEZEMBER	JANUAR
36 844	ELEKTRISCHE BAHNSIGNAL- U. -SICHERUNGS-GERAETE	T 1000 DM	.	463	645	574
36 846	ELEKTRISCHE GERAETE FUER SICHERHEITS-U. -ALARMANLAGEN	T 1000 DM	.	22 941	33 270	37 321
36 862	ELEKTRISCHE AUSRUESTUNGEN FUER FAHRRADER, KRAFTFAHRZEUGE U. VERBRENNUNGSMOTOREN	T 1000 DM	.	412	473	435
36 900 +	MONTAGEN (EINSCHL. INSTALLATIONEN)	T 1000 DM	.	36 531	45 843	39 711
			.	.	.	21 042
			.	.	.	800 129
			.	472 566	669 068	449 888
	FEINMECHANISCHE U. OPTISCHE ERZEUGNISSE;					

	UHREN					

37 113	KONTAKTLINSEN U. BRILLENGLAESER, OPTISCH BEARBEITET	1000 ST 1000 DM	.	3 876	2 802	3 371
37 115	FASSUNGEN FUER BRILLEN AUS KUNSTSTOFF	1000 ST 1000 DM	.	89 060	69 795	81 027
37 116 +	FASSUNGEN FUER BRILLEN AUS METALLEN ODER SONSTIGEN STOFFEN	1000 ST 1000 DM	.	519	414	425
			.	16 086	15 984	16 593
			.	.	.	158 401
			.	12 769	17 569	10 273
37 121 +	OPTISCHE ELEMENTE	1000 DM	.	13 873	15 003	12 344
37 133 +	OPTISCHE MIKROSKOPE	ST 1000 DM	.	.	.	3 915
37 158 +	FERNGLAESER, FERNROHRE U. ANDERE ASTRONOMISCHE GERAETE	ST 1000 DM	.	20 135	15 942	8 361
37 176 +	OPTISCHE MESSGERAETE	ST 1000 DM	.	8 474	9 744	9 995
37 190 +	AUGENAERZTLICHE INSTRUMENTE U. GERAETE, DIE OPTISCHE STRAHLEN VERWENDEN	ST 1000 DM	.	27 902	28 674	32 367
37 192	MEDIZINISCHE ENDOSKOPE	ST 1000 DM	.	.	.	4 957
37 211	OBJEKTIVE FUER FOTOAPPARATE, FILMKAMERAS UND PROJEKTOREN	ST 1000 DM	.	10 208	11 080	12 693
37 212	FOTOAPPARATE (OHNE SPEZIALFOTOAPPARATE)	ST 1000 DM	.	6 949	7 969	8 130
37 214	FOTOKOPIERAPPARATE (OHNE VERVIELFAELTIGUNGS-U. LICHTPAUSMASCHINEN)	ST 1000 DM	.	16 779	31 196	23 114
37 218 +	FOTOLABORGERAETE	ST 1000 DM	.	.	.	41
37 252 +	DIAPROJEKTOREN, ANDERE STEHBILDWERFER	ST 1000 DM	.	15 014	11 688	13 197
37 255 +	FILMKAMERAS	ST 1000 DM	.	7	4	8
37 256 +	FILMVORFUEHRAPPARATE	ST 1000 DM	.	6 139	3 911	3 812
37 532 +	PRAEZISIONSWAAGEN	ST 1000 DM	.	17 373	10 830	12 763
37 538	FEINMECHANISCHE GERAETE U. MASCHINEN ZUM MESSEN ODER PRUEFEN VON GEOMETRISCHEN GROSSEN	ST 1000 DM	.	66 896	62 138	68 240
			.	.	.	23 449
			.	13 773	14 971	18 170
			.	.	.	49 051
			.	16 558	16 335	17 241
		
			.	.	.	176
			.	2 687	3 126	702
			.	15 321	14 982	5 812
			.	.	.	10 382
			.	320	329	385
			.	25 849	34 247	30 593
	FEINMECHANISCHE BETRIEBSMESS- U. REGEL-GERAETE					
37 551	FEINMECHANISCHE GESCHWINDIGKEITS- UND DREHZAHLMESSER, FEINMECHANISCHE ZAEHLER	1000 ST 1000 DM	.	922	627	889
37 552	ANDERE FEINMECHANISCHE MESS- U. REGELGERAETE	1000 ST 1000 DM	.	38 682	32 452	39 072
37 553	GASZAEHLER (OHNE STATIONS-GASZAEHLER)	1000 ST 1000 DM	.	5 222	4 040	5 296
37 554	WASSERZAEHLER	1000 ST 1000 DM	.	74 868	76 168	84 620
37 555	SONSTIGE FLUESSIGKEITSAEHLER	1000 ST 1000 DM	.	108	61	110
37 556	FEINMECHANISCHE REGELGERAETE (OHNE THERMOSTATE)	1000 ST 1000 DM	.	11 717	6 984	12 522
37 562 +	GERAETE U. MODELLE ZU VORFUEHRZWECKEN UND UNTERRICHT	1000 ST 1000 DM	.	315	192	287
37 595 +	UMGEBUNGSLUFTABHAENIGE ATMUNGSGERAETE	1000 ST 1000 DM	.	16 469	11 987	15 717
37 719	ARMBAND-, TASCHEN- U. AEHNLICHE UHREN	1000 ST 1000 DM	.	28	23	22
37 730 +	WECKER, WAND- U. SONST. UHREN (ELEKTRISCH)	1000 ST 1000 DM	.	7 464	9 921	7 511
37 733	WECKER (NICHELEKTRISCH)	1000 ST 1000 DM	.	155	145	188
37 739	ARMATURBRETTUHREN FUER KRAFTFAHRZEUGE, LUFTFAHRZEUGE, SCHIFFE ODER ANDERE FAHRZEUGE	1000 ST 1000 DM	.	19 031	16 922	20 825
37 778 +	ELEKTRISCHE UHRWERKE FUER WECKER, STAND-, WAND- U. TISCHUHREN	1000 ST 1000 DM	.	.	.	128
37 779	NICHELEKTRISCHE UHRWERKE	1000 ST 1000 DM	.	9 464	10 579	10 885
			.	10 047	10 507	605
			.	139	199	7 584
			.	12 178	18 282	181
			.	20 503	25 930	14 297
			.	112	104	1 597
			.	1 707	1 738	26 735
			.	692	489	107
			.	19 873	14 660	1 732
			.	.	.	720
			.	9 743	10 940	22 220
			.	82	72	3 114
			.	4 084	3 273	11 769
			.	.	.	122
			.	.	.	5 448

6 PRODUKTION AUSGEWAHLTER ERZEUGNISSE

EE.-NR	ERZEUGNIS	EINHLIT	1988	1989	1989	1990
			DEZEMBER	JANUAR	DEZEMBER	JANUAR
EISEN-, BLECH- U. METALLWAREN						
38 231	KREISSAEGEBLAETTER FUER DIE BEARBEITUNG VON NICHTMETALLISCHEN WERKSTOFFEN 1)	T	.	251	185	233
		1000 DM	.	3 139	2 465	3 078
38 234	BANDSAEGEBLAETTER FUER DIE BEARBEITUNG VON METALL 1)	T	.	232	182	192
		1000 DM	.	7 853	6 389	6 729
38 235 +	SEGMENTSÄGEBLAETTER, KREISSÄGEBLAETTER FUER DIE BEARBEITUNG VON METALL 1)	T	.	.	.	339
		1000 DM	.	9 718	8 661	9 150
38 236 +	HANDSÄGEN, LANGSÄGEBLAETTER SONSTIGER ART FUER DIE BEARBEITUNG VON METALL 1)	T	.	.	.	80
		1000 DM	.	3 855	3 625	3 261
38 242 +	AUSWECHSELBARE WERKZEUGE FUER DIE BEARBEITUNG VON NICHTMETALLISCHEN WERKSTOFFEN 1)	T	.	.	.	553
		1000 DM	.	14 971	14 974	14 007
38 246 +	KREISMESSER FUER DIE METALLBEARBEITUNG 1)	T	.	.	.	53
		1000 DM	.	3 922	4 491	3 845
38 247 +	SONSTIGE MESSER U. SCHNEIDKLINGEN FUER DIE METALLBEARBEITUNG 1)	T	.	.	.	222
		1000 DM	.	4 905	4 820	5 169
38 260 +	FEILEN, ZANGEN, METALLSCHEREN U.AE.	T	.	.	.	960
		1000 DM	.	18 971	16 010	18 689
38 261	DREHWERKZEUGE U.A. EINZAHNIGE ZERSPANNUNGSWERKZEUGE	T	.	44	47	52
		1000 DM	.	3 481	3 738	3 542
38 271	SCHRAUBZWINGEN U. DGL.	T	.	902	624	848
		1000 DM	.	4 241	3 076	4 343
38 272	SCHRAUBENZIEHER (HANDSCHRAUBENDREHER) UND SCHRAUBENDREHEREINSAETZE U. DAZUGEHOEERIGE VERBINDUNGS- U. ANTRIEBSTEILE	T	.	986	829	1 021
		1000 DM	.	18 865	14 900	21 807
38 273	STECKSCHLUESSEL, AUSWECHSELBARE STECKSCHLUESSELEINSAETZE (AUCH MIT HALTER, VERBINDUNGS- U. ANTRIEBSTEILEN	T	.	759	596	838
		1000 DM	.	14 030	10 641	16 208
38 274	SCHRAUBEN- U. SPANNSCHLUESSEL MIT NICHT VERSTELLBARER SPANNWEITE	T	.	1 137	942	1 045
		1000 DM	.	18 305	15 295	18 058
38 281	HARTMETALLPLAETTCHEN, -STAEBCHEN, -SPITZEN U.AE. FORMSTUECKE FUER WERKZEUGE, NICHT GEFASST	T	.	116	144	148
		1000 DM	.	22 474	22 371	23 525
38 282	HARTMETALL- U. HARTMETALLBESTUECKTE DREHWERKZEUGE U. ANDERE EINZAHNIGE ZERSPANNUNGSWERKZEUGE FUER DIE METALLBEARBEITUNG	T	.	228	265	242
		1000 DM	.	29 133	30 782	31 566
38 284	SAEGEBLAETTER MIT ARBEITENDEM TEIL AUS GESINTERTEN HARTMETALLEN	T	.	215	180	207
		1000 DM	.	8 169	7 416	8 234
38 285	ZIEHWERKZEUGE U. PRESSMATRIZEN ZUM ZIEHEN ODER STRANGPRESSEN VON METALL, KALTPRESSWERKZEUGE FUER DIE MASSIVUMFORMUNG VON METALL MIT ARBEITENDEM TEIL AUS GESINTERTEN HARTMETALLEN	T	.	54	76	58
		1000 DM	.	4 770	6 356	5 094
38 286	ANDERE BOHRWERKZEUGE MIT ARBEITENDEM TEIL AUS GESINTERTEN HARTMETALLEN FUER DIE BEARBEITUNG VON NICHTMETALLISCHEN WERKSTOFFEN	T	.	.	.	115
		1000 DM	.	.	.	8 625
38 287	SAEGEBLAETTER MIT ARBEITENDEM TEIL AUS DIAMANTEN ODER AGGLOMERIERTEN DIAMANTEN	T	.	5 042	5 085	7 274
38 312	GAS-STANDHERDE (EINSCHL. GASZUSATZHERDEN U. GAS-HEIZHERDEN)	ST	.	8 602	6 790	9 087
		1000 DM	.	5 010	3 996	5 531
38 314	HERDE, KOCHGERAETE U. AEHNLICHE GERAETE FUER GROSSKUECHEN	ST	.	7 313	10 067	8 102
		1000 DM	.	18 228	25 717	19 662
38 316 +	RAUMHEIZOEFEN U. ANDERE HEIZGERAETE FUER DEN HAUSHALT	ST	.	.	.	41 813
		1000 DM	.	26 568	17 660	23 441
38 318	NICHELEKTRISCHE WASSERHEIZER (GASBEHEIZUNG)	ST	.	113 983	77 158	129 923
		1000 DM	.	88 325	64 649	97 558
GERAETE U. BEDARFSARTIKEL AUS STAHLBLECH						
38 411 +	GESCHIRR AUS EISEN ODER STAHL FUER DEN HAUSHALT	T	.	.	.	2 760
		1000 DM	.	39 077	29 163	46 792
38 412	TRETEIMER U. AEHNLICHE MUELLGEFAESSE, MUELLBEHAELTER	T	.	1 493	2 403	1 775
		1000 DM	.	7 172	11 609	8 673
38 413	BADEWANNEN AUS STAHLBLECH, FUER DEN EINBAU BESTIMMT	T	.	4 387	4 293	5 143
		1000 DM	.	15 953	12 974	18 141
38 414	SPUELBECKEN U. ABDECKUNGEN AUS STAHLBLECH FUER SPUELISCHE	T	.	920	795	994
		1000 DM	.	17 711	15 455	18 895
38 415	LOCHBLECHE AUS STAHL, IN TAFELN ODER ROLLEN	T	.	3 958	3 450	3 941
		1000 DM	.	20 119	17 515	18 275

1) OHNE HARTMETALL- U. DIAMANTWERKZEUGE.

6 PRODUKTION AUSGEWAHLTER ERZEUGNISSE

EB.-NR	ERZEUGNIS	EINHEIT	1988	1989	1989	1990
			DEZEMBER	JANUAR	DEZEMBER	JANUAR
38 416	STAHLSCHUTZPLANKEN (STAHLLEITPLANKEN)	T	.	4 903	7 805	5 943
		1000 DM	.	5 275	9 727	7 841
38 417	STAHLRADIATOREN, PLATTENHEIZKOEPPER, SONSTIGE HEIZKOEPPER U. GLIEDER DAFUER	T	.	9 800	6 989	10 881
		1000 DM	.	41 356	30 035	45 527
38 418	BEHAELTER FUER HEIZUNGS- U. WASSERVERSOR- GUNGSANLAGEN	T	.	2 816	3 084	2 993
		1000 DM	.	22 272	24 278	24 337
38 419	KESSELBOEDEN, GEPRESST, TIEFGEZOGEN ODER AEHNLICH HERGESTELLT	T	.	3 917	3 626	3 903
		1000 DM	.	12 702	13 011	13 882
38 420	STAHLTUEREN AUS GEFALZTEN STAHLBLECHPROFILIEN (AUCH MIT PLATTENFUELLUNGEN AUS ANDEREN WERKSTOFFEN)	T	.	11 462	9 319	12 324
		1000 DM	.	25 317	23 430	27 117
38 421 +	STAHLTUERZARGEN AUS GEFALZTEN STAHLBLECHPRO- FILIEN	T	.	.	.	2 503
		1000 DM	.	8 121	7 925	8 972
38 422	STAHLTORE AUS GEFALZTEN STAHLBLECHPROFILIEN (AUCH MIT PLATTENFUELLUNGEN AUS ANDEREN WERKSTOFFEN)	T	.	5 684	7 452	7 610
		1000 DM	.	26 227	31 706	33 515
38 423	TRENNWAENDE AUS GEFALZTEN STAHLBLECHPROFILIEN	T	.	1 331	3 149	2 709
		1000 DM	.	12 835	18 283	14 806
38 425	HAUS- U. WANDVERKLEIDUNGEN AUS STAHLBLECH	T	.	12 436	12 694	12 932
		1000 DM	.	31 595	33 171	33 114
	LAGER- U. TRANSPORTBEHAELTER AUS STAHLBLECH					
38 901	SPUNDBEHAELTER	T	.	.	.	20 989
		1000 DM	.	57 175	48 762	48 227
38 427	ROLLEN U. TROMMELN FUER KABEL U. DGL.	T	.	1 631	1 687	1 528
		1000 DM	.	6 745	7 852	6 128
38 428	PALETTEN U. AEHNLICHE STAPELFAEHIGE TRANS- PORTMITTEL	T	.	8 015	8 985	9 822
		1000 DM	.	23 227	26 752	28 983
38 902 +	SONSTIGE BEHAELTER (OHNE STAHLKAESTEN)	T	.	.	.	7 481
		1000 DM	.	12 128	18 535	28 198
	MOEBEL AUS STAHL- U. NE-METALLROHREN SOWIE -PROFILIEN (OHNE MEDIZINISCH-CHIRURGISCHE MOEBEL, DENTALSTUEHLE U. AE.)					
38 431 +	BUERO- U. SCHULMOEBEL AUS METALL	T	.	.	.	10 243
		1000 DM	.	60 398	68 131	70 830
38 903 +	LUFT- U. KRAFTFAHRZEUGSITZE AUS METALL	T	.	.	.	7 205
		1000 DM	.	74 009	70 066	85 441
38 437 +	BUERO-, SCHUL- U. SONSTIGE SITZMOEBEL SOWIE ANDERE WOHNSITZMOEBEL (OHNE POLSTER- MOEBEL)	T	.	.	.	9 523
		1000 DM	.	84 222	107 045	111 453
38 904 +	GARTENBAENKE, GARTEN-, CAMPING- U. TER- RASSENSTUEHLE, ANDERE WOHNMUEBEL, BUEGEL- TISCHE U. SONSTIGE MOEBEL AUS METALL	T	.	.	.	9 279
		1000 DM	.	77 200	86 402	94 278
	STAHL- U. NE-METALLBLECHEINRICHTUNGEN					
38 905 +	FACHBODENREGALE UEBER 4M HOEHE U. PALETTEN- REGALE	T	.	.	.	4 950
		1000 DM	.	16 115	44 280	15 316
38 440	KLEIDERSCHRAENKE AUS METALL	T	.	1 424	1 778	1 725
		1000 DM	.	7 037	8 364	8 560
38 441	WERKZEUGSCHRAENKE AUS METALL	T	.	1 666	2 029	1 706
		1000 DM	.	9 524	11 169	9 653
38 442	SPUELTISCHE AUS METALL (OHNE LABORSPUEL- EINRICHTUNGEN)	T	.	525	458	499
		1000 DM	.	6 821	6 160	5 108
38 443	SPEZIALEINRICHTUNGEN AUS METALL FUER LABO- RATORIEN	T	.	141	549	302
		1000 DM	.	5 362	9 718	6 404
	GERAETE U. BEDARFSARTIKEL AUS NE-METALL					
38 906 +	KOCH-, BACK-, BRAT- U.A. GESCHIRR FUER DEN HAUSHALT	T
		1000 DM
38 445	GROSSKUECHENGESCHIRR	T
		1000 DM
38 907 +	SONSTIGE HAUSWIRTSCHAFTS-, HYGIENE- UND TOILETTENARTIKEL	T	.	.	.	564
		1000 DM	.	8 265	7 796	9 891
38 908 +	TYPENSCHILDER, SKALEN, FRONTBLENDEN, SCHALTBILDER, ZAHLEN U. BUCHSTABEN AUS NE-METALL	T	.	.	.	436
		1000 DM	.	11 578	13 168	20 663
38 448 +	HAUS- U. WANDVERKLEIDUNGEN AUS ALUMINIUM	T	.	.	.	687
		1000 DM	.	8 017	27 012	11 337
38 452 +	ROLLAEDEN (OHNE ROLLTORE), SCHEREN- U. ROLLGITTER AUS ALUMINIUM	T	.	.	.	1 065
		1000 DM	.	15 140	13 020	17 042
38 460 +	JALOUSIEN AUS ALUMINIUM	T	.	.	.	880
		1000 DM	.	20 381	36 670	24 440

6 PRODUKTION AUSGEWAHLTER ERZEUGNISSE

EB.-NR	ERZEUGNIS	EINHEIT	1988	1989	1989	1990
			DEZEMBER	JANUAR	DEZEMBER	JANUAR
38 462	PANZERSCHRAENKE, TUEREN U. FAECHER FUER STAHLKAMMERN	T 1000 DM	.	1 689 15 028	2 735 24 493	2 748 21 826
38 463	STUFENLEITERN U. TRITTSCHEMEL	T 1000 DM	.	1 304 13 542	9 971 9 455	1 320 11 576
38 464	METALLSCHLAEUCHE U. BIEGSAME WELLEN	T 1000 DM	.	1 170 22 744	1 022 20 997	1 356 26 867
38 465	DREI- U. MEHRRADDRIGE HANDTRANSPORTGERAETE BIS 1 T TRAGKRAFT	T 1000 DM	.	2 047 13 696	2 692 18 567	1 819 15 548
38 466	LAUFRAEDER, -ROLLEN, SOWIE TEILE AUS METALL FUER HANDTRANSPORTGERAETE	T 1000 DM	.	3 925 23 682	3 465 21 079	4 048 24 394
38 467	FEINSTBLECHPACKUNGEN FUER NAHRUNGSMITTEL, GETRAENKE, TABAKWAREN (AUS STAHL)	T 1000 DM	.	25 864 92 406	25 662 90 834	33 167 112 210
38 468	FEINSTBLECHPACKUNGEN FUER FARBEN, LACKE UND VERWANDTE ERZEUGNISSE (AUS STAHL)	T 1000 DM	.	7 091 27 864	4 536 19 100	6 499 26 623
38 470 +	DRUCKZERSTAEUBERDOSEN (AEROSOLDOSSEN) UND FEINSTBLECHVERSCHLUESSE FUER SONSTIGE VERPACKUNGEN (AUS STAHL)	T 1000 DM	.	.	.	4 150 17 685
38 513 +	SCHLOESSER, VERSCHLUESSE U. VERSCHLUSSBUEGEL MIT SCHLOSS, SOWIE BESCHLAEGE AUS KUNSTSTOFF U. METALL FUER KOFFER, MAPPEN U. TAESCHNERWAREN	1000 DM	.	21 471	19 941	20 534
38 531	LAUFRAEDER ODER -ROLLEN AUS METALL FUER MOEBEL U. APPARATE	T 1000 DM	.	1 537 12 845	1 084 9 312	1 610 12 631
38 533 +	MOEBELBESCHLAEGE AUS HOLZ U. KUNSTSTOFF	1000 DM	.	65 712	46 523	37 495
38 541	TUERSCHLOESSER FUER SCHLIESSZYLINDER, VORGERICHTET	T 1000 DM	.	389 6 406	274 5 019	387 6 405
38 542	EINSTECK- U. TUERSCHLOESSER SONSTIGER ART	T 1000 DM	.	1 218 12 370	1 119 11 415	1 471 14 242
38 544 +	AUTOMATISCHE TUERSCHLIESSER	T 1000 DM
38 909	KRAFTFAHRZEUGSCHLOESSER U. -BESCHLAEGE	T 1000 DM	.	191 713	158 312	13 080 197 774
38 574	DREH-, KIPP- U. DREHKIPPBAUBESCHLAEGE, GANZ ODER UEBERWIEGEND AUS STAHL	T 1000 DM	.	.	.	4 994 73 354
38 575 +	TUERGRIFFE, -KNOEPFE U. ZUGEOERIGE BESCHLAEGE	1000 DM	.	21 820	15 961	24 642
38 711	MESSER MIT FESTSTEHENDER KLINGE	1000 ST 1000 DM	.	1 586 10 384	1 631 9 185	2 372 10 006
38 715 +	SCHEREN U. SCHERENBLAETTER	1000 ST 1000 DM	.	8 997	7 485	2 684 12 035
38 716 +	RASIERKLINGEN (EINSCHL. EINWEGRASIERAPPARATEN) U. EINZELNE GRIFFE U. KLINGEN	1000 DM	.	36 152	23 537	37 485
38 741	BESTECKE U. AEHNLICHE TISCHGERAETE	1000 DM	.	22 208	26 295	22 854
38 816 +	PERSONEN- U. HAUSHALTSWAAGEN	1000 ST 1000 DM
38 821	TAFELGESCHIRR U. AEHNLICHE ARTIKEL FUER DEN TISCHGEBRAUCH	1000 DM	.	9 450	9 736	8 732
38 823 +	GALANTERIEWAREN AUS UNEDLEN METALLEN	1000 DM	.	24 569	33 787	26 806
38 834	DATUMSTEMPEL-, NUMMERNSTEMPEL-, ETIKETTIER-APPARATE U.AE. WAREN FUER DEN HANDGEBRAUCH	1000 DM	.	16 056	21 088	18 211
38 845 +	ANDERE HAUSWIRTSCHAFTSARTIKEL, Z.B. KOHLEN- U. WASSEREIMER, KOERBE, VOGELKAEFIGE UND AE. KLEINKAEFIGE AUS EISEN- ODER STAHL- DRAHT	T 1000 DM	.	14 315	9 924	3 053 20 405
38 853 +	FOLIEN U. DUENNE BAENDER AUS ALUMINIUM MIT EINER DICKE BIS 0,2 MM	T 1000 DM	.	208 043	167 092	20 354 202 098
38 856	TUBEN AUS ALUMINIUM	T 1000 DM	.	637 17 072	532 14 547	651 18 100
38 857 +	DRUCKZERSTAEUBERDOSEN (AEROSOLDOSSEN) AUS ALUMINIUM	T 1000 DM	.	8 062	5 981	551 7 170
38 870 +	DRUCKKNOEPFE U. TEILE DAVON	1000 DM	.	7 976	8 839	9 058
38 872	NAEHMASCHINENNADLEN	1000 DM	.	13 443	8 170	13 666

6 PRODUKTION AUSGEWAHLTER ERZEUGNISSE

EB.-NR	ERZEUGNIS	EINHEIT	1988	1989	1989	1990
			DEZEMBER	JANUAR	DEZEMBER	JANUAR
38 874	REISSVERSCHLUSSE MIT ZAEHNEN AUS UNEDLEN METALLEN	1000 M	.	763	829	1 295
38 878 +	METALLKURZWAREN (LAUFROLLENGARNITUREN, SCHLITZROHRE U. ANDERES BEFESTIGUNGSMATERIAL FUER GARDINEN, KLEIDERHAKEN, HUTHALTER U.AE.)	1000 DM	.	2 161	2 414	2 996
38 879 +	STIFTE, NAEGEL, REISSNAEGEL, KRAMPEN, GEWELLTE ODER ABGESCHRAEGTE KLAMMERN U.AE.	1000 DM	.	7 589	8 336	18 326
38 899	PRESS-, ZIEH- U. STANZTEILE AUS EISEN ODER STAHL MIT EINEM STUECKGEWICHT UNTER 50 G (OHNE SOLCHE FUER ELEKTROTECHNISCHE ERZEUGNISSE)	1000 DM	.	8 117	6 390	6 145
	CHEMISCHE ERZEUGNISSE					
41 111	CHLOR	T *	.	303 943	283 173	279 606
41 137	RUSS	T	.	32 064	32 959	33 700
41 140	PHOSPHOR	1000 DM	.	38 876	43 299	43 256
41 153	SAUERSTOFF 1)	T *
41 211	SALZSAEURE, CHLORWASSERSTOFF (GASFOERMIG ODER FLUESSIG), BER. AUF HCL	1000 M3*	.	406 798	395 608	388 853
41 229	SCHWEFELSAEURE, EINSCHL. OLEUM, BER. AUF SO3	T *	.	81 005	78 118	77 157
41 231	SALPETERSAEURE, BER. AUF N	T *	.	286	274	244
41 240	OXIDE U. SAUERSTOFFSAUREN DES PHOSPHORS, BER. AUF P2O5	T *	.	45 807	42 446	39 512
41 293	SILICIUMDIOXID (KIESELSAEUREANHYDRID), BER. AUF SiO2	T *	.	35 275	33 010	30 073
41 420	SYNTHESEAMMONIAK (PRIMAERSTICKSTOFF), BER. AUF N	T *	.	11 916	15 144	12 455
41 461	NATRIUMHYDROXID (AETZNATRON U. NATRONLAUGE), BER. AUF NaOH	T *	.	165 561	183 148	151 975
41 491	ALUMINIUMOXID (CALCINIERTE TONERDE), BER. AUF Al2O3	T *	.	315 113	295 182	304 489
41 492	ALUMINIUMHYDROXID (TONERDEHYDRAT), BER. AUF Al2O3	T *	.	85 327	80 266	81 365
41 495	ELEKTROKORUND	T *	.	104 666	100 906	99 576
41 522	CHLORIDE U. OXYCHLORIDE DER METALLE 2)	T *	.	7 584	6 794	6 473
41 545	NATRIUMSULFAT (CALCINIERT U. KRISTALLISIERT), BER. AUF Na2SO4	1000 DM	.	14 020	12 366	12 203
41 571	PHOSPHATE U. POLYPHOSPHATE 3), BER. AUF P2O5	T *	.	26 012	24 762	26 513
41 593	NATRIUMCARBONAT (SODA), BER. AUF Na2CO3	T *	.	14 725	14 621	15 034
41 910	EDELMETALLE, KOLLOID; EDELMETALLAMALGAME, -SALZE, CHEMISCHE EDELMETALLVERBINDUNGEN	T *	.	19 293	17 593	15 690
41 972	CARBIDE	1000 DM	.	54 481	45 279	45 885
41 996 +	AKTIVIERTE NATUERLICHE MINERALISCHE STOFFE (OHNE AKTIVKOHLE)	T *	.	123 197	123 133	124 251
42 211	ETHEN (ETHYLEN), BER. AUF 100 VH	T *	.	66	103	96
42 212	PROPEN (PROPYLEN), BER. AUF 100 VH	T *	.	46 878	52 300	52 704
42 213	BUTADIEN, BUTENE (BUTYLENE), BER. AUF 100 VH	T *	.	.	.	33 953
42 214	ETHIN (ACETYLEN) IN JEDER FORM	T *
42 241	REINBENZOLE, BER. AUF 100 VH	T *	.	129 197	123 133	124 251
42 242	REINTOLUOLE, BER. AUF 100 VH	T *	.	156 163	140 321	144 075
42 243	REINXYLOLE, BER. AUF 100 VH	T *	.	40 153	39 290	37 701
42 272	1,2-DICHLORETHAN (ETHYLENDICHLORID), BER. AUF 100 VH	T *	.	59 055	55 391	58 791
42 277	VINYL- U. VINYLIDENCHLORID, MONOMER, BER. AUF 100 VH	T *	.	147 334	133 761	118 132
42 311	METHANOL, BER. AUF 100 VH	T *	.	120 764	124 396	105 457
42 313	ETHANOL, SYNTHETISCH U. AUS ABLAUGEN DER SULFITZELLSTOFFPRODUKTION, BER. AUF 100 VH	T *	.	70 327	56 437	72 339
42 327	DREI- U. HOEHERWERTIGE ALKOHOLE	T *	.	.	.	10 263
42 422	PHENOL, BER. AUF 100 VH	T *	.	.	.	18 080
42 511	ETHYLENOXID, BER. AUF 100 VH	T *	.	.	.	43 404
42 512	PROPYLENOXID, BER. AUF 100 VH	T *	.	60 009	54 567	48 397
42 551	METHANAL (FORMALDEHYD), BER. AUF 100 VH	T *	.	50 016	51 754	48 913
42 554	ETHANAL (ACETALDEHYD), BER. AUF 100 VH	T *	.	59 930	55 456	60 154
42 613	ESSIGSAEURE, BER. AUF 100 VH	T *	.	27 331	31 804	31 753
42 618	WEICHHACHER, AUF FETTSAEURE-, PHTHALSAEURE- U. PHOSPHORSAEUREBASIS, BER. AUF 100 VH	T *	.	26 620	28 573	26 906
42 634	PHTHALSAEUREANHYDRID, BER. AUF 100 VH	T *	.	21 712	18 003	16 673
42 727	AROMATISCHE MONO- U. POLYAMINE U. IHRE DERIVATE; SALZE DIESER ERZEUGNISSE	T *	.	.	.	11 219
42 756	AMINE MIT SAUERSTOFFFUNKTION	T *	.	.	.	25 943
42 758	ACRYLNITRIL, MONOMER, BER. AUF 100 VH	T *
42 912	ORGANISCHE THIOVERBINDUNGEN (ART ANGEBEN)	T *	.	.	.	7 535
42 963	TECHNISCHE FETTSAEUREN (OHNE CHEMISCH EINHEITLICHE)	T *	.	30 312	20 564	32 642
42 971	NATUERLICHE ETHERISCHE OELE U. RIECHSTOFFE U.AE. (OHNE ESSENZEN U. AROMEN FUER DAS ERNAHRUNGSGEWERBE)	T *	.	.	.	1 323

1) GEMESSEN UNTER NORMALDRUCK BEI 20 GRAD C.- 2) OHNE NATUERLICHES KALIUM- U. NATRIUMCHLORID SOWIE OHNE PFLANZENBEHANDLUNGSMITTEL.- 3) OHNE DUENGEMITTEL.

6 PRODUKTION AUSGEWAHLTER ERZEUGNISSE

EB.-NR	ERZEUGNIS	EINHEIT	1988	1989	1989	1990
			DEZEMBER	JANUAR	DEZEMBER	JANUAR
	EINNAHRSTOFFDUENGER (OHNE KALI) STICKSTOFFHALTIGE, BER. AUF N AUS SYNTHETISCHEM AMMONIAK U. AUS KOKE- REIEN U. GASWERKEN	T *	.	61 960	60 929	61 788
43 111		T *
43 114	CALCIUMCYANAMID (KALKSTICKSTOFF)	T *
	PHOSPHATHALTIGE, BER. AUF P2O5 SUPERPHOSPHATE, TRIPLE-SUPERPHOSPHAT	T *
43 116		T *
43 118	THOMASPHOSPHAT	T *
43 120	ANDERE PHOSPHATHALTIGE EINNAHRSTOFFDUEN- GER (ART ANGEBEN)	T *
	MEHRNAHRSTOFFDUENGER					
43 140	KOMPLEXDUENGER	T	.	159 476	110 711	98 414
43 141	STICKSTOFF-ANTEIL	T
43 142	PHOSPHAT-ANTEIL	T	.	21 941	16 243	14 221
43 143	KALI-ANTEIL	T	.	25 485	15 995	17 869
43 145	ANDERE MEHRNAHRSTOFFDUENGER	T	.	14 010	33 040	41 986
	PFLANZENBEHANDLUNGS- U. SCHAEDELINGS- BEKAMPFUNGSMITTEL 1)					
43 411	ORGANISCHE PHOSPHORVERBINDUNGEN ALS INSEKTIZIDE U. AKARIZIDE	T	.	1 806	742	1 536
		1000 DM	.	23 635	8 577	23 772
43 414	FUNGIZIDE	T	.	6 935	3 834	7 572
		1000 DM	.	114 334	51 952	130 409
43 417	HERBIZIDE	T	.	8 951	7 002	10 740
		1000 DM	.	152 664	97 693	211 073
44 121	KONDENSATIONS-, POLYKONDENSATIONS- U. POLY- ADDITIONSPRODUKTE FUER DIE CHEMIEFASER- HERSTELLUNG 2)	T *	.	37 157	35 619	37 067
44 123	LACKKUNSTHARZE AUF PHENOL-, KRESOL- U. XYLENOLBASIS 2)	T *	.	1 242	802	1 396
44 124	AMINOHARZE U. POLYURETHANE, IN PRIMAER- FORMEN 2)	T *	.	.	.	79 101
44 127	POLYETHER, EPOXIDHARZE, POLYESTER, POLY- AMIDE 2)	T *	.	.	.	86 785
44 128	SILICONE 2)	T *	.	8 418	10 672	11 593
44 140	POLYPROPYLEN U. SONSTIGE POLYOLEFINE (OHNE HALOGENIERTE POLYOLEFINE) 2)	T *	.	.	.	49 152
44 141	POLYMERISATIONS- U. MISCHPOLYMERISATIONS- PRODUKTE FUER DIE CHEMIEFASERHERSTELLUNG 2)	T *	.	17 113	15 705	16 654
44 142	POLYETHYLEN 2)	T *	.	127 305	129 051	131 223
44 144	POLYSTYROL 2)	T *	.	35 416	36 738	34 371
44 145	STYROL-COPOLYMERE 2)	T *	.	52 653	45 287	50 245
44 146	POLYVINYLCHLORID 2)	T *	.	112 764	101 693	101 842
44 148	POLYVINYLACETAT 2)	T *	.	13 105	11 899	14 698
44 149	VINYLAETAT-COPOLYMERE (OHNE VINYLCHLORID- VINYLAETAT-COPOLYMERE) 2)	T *	.	5 511	4 370	5 978
44 150	VINYLCHLORID-COPOLYMERE 2)	T *	.	.	.	11 943
44 151	ACRYLPOLYMERE 2)	T *	.	18 414	21 290	18 534
44 152	ACRYL-COPOLYMERE 2)	T *	.	35 675	30 873	36 826
44 172	FOLIEN AUS REGENERIERTER CELLULOSE (ZELL- GLAS) 2)	T *
44 178	CELLULOSEACETATE U. MISCHESTER 2)	T *
44 179	CELLULOSEETHER, CARBOXYMETHYLCELLULOSE UND CELLULOSEPROPIONAT 2)	T *	.	6 762	5 802	5 346
44 196	NATUERLICHE POLYMERE U. MODIFIZIERTE NA- TUERLICHE POLYMERE, Z.B. ALGINSAEURE, GE- HAERTETE EIWEISSSTOFFE, CHEMISCHE DERIVATE VON NATURKAUTSCHUK, KUNSTHORN 2)	T *	.	.	.	236
44 197	KUNSTSTOFFREGENERATE, AUFGEARBEITETE REST- STOFFE AUS KUNSTSTOFFERZEUGNISSEN 2)	T *	.	.	.	6 015
44 520	SYNTHETISCHER LATEX, BER. AUF TROCKEN- SUBSTANZ	T *	.	16 462	17 283	21 251
44 551	SYNTHETISCHER KAUTSCHUK U. FAKTIS, FEST, BER. AUF TROCKENSUBSTANZ	T *	.	.	.	27 013
45 110	CELLULOSISCHE SPINNFASERN	T *
45 150	CELLULOSISCHE FILAMENTGARNE	T *
45 519	SYNTHETISCHE SPINNFASERN	T *	.	39 727	30 440	35 395
45 551	SYNTHETISCHE FILAMENTGARNE	T *	.	34 718	33 243	33 906
46 175	SYNTHETISCHE ORGANISCHE FARBSTOFFE	T	.	.	.	12 617
		1000 DM	.	322 725	313 230	345 713
46 429	LACKE, OEL-, LEIM-, WASSER-, DISPERSIONS- FARBEN U. A.; KUNSTSTOFFPUTZE; SPACHTEL	T	.	86 312	77 949	87 888
		1000 DM	.	444 829	392 794	457 358
46 450	VERDUENNUNGEN	T	.	11 299	9 987	12 839
		1000 DM	.	30 800	27 397	34 478
46 721	ZUBEREITETE PIGMENTE, TRUEBUNGSMITTEL, FAR- BEN; SCHMELZGLASUREN U.A. VERGLASBARE MASSEN	T	.	3 994	4 043	3 586
		1000 DM	.	20 001	18 990	19 532
46 731	DRUCKFARBEN FUER GRAFISCHE ZWECKE	T	.	18 125	19 673	19 165
		1000 DM	.	118 257	129 088	124 448
47 199	VITAMINE, HORMONE, ALKALOIDE, GLYKOSIDE, ANTIBIOTIKA, ZUBEREITETE DROGEN	1000 DM	.	177 650	146 811	170 839
47 478 +	ARZNEIWAEREN U. HORMONELLE CONTRACEPTIVA	1000 DM	.	1 520 337	1 536 671	1 574 441
47 946 +	CHIRURGISCHE NAHTMATERIAL (STERIL)	1000 DM	.	36 578	30 452	36 789
47 971 +	DESINFIZIATIONSMITTEL	1000 DM	.	18 520	18 155	19 019

1) AUCH ZUBEREITUNGEN U. VORMISCHUNGEN. FALLS DIESE ERZEUGNISSE NUR ABGEPACKT ODER NUR MIT UNWIRKSAMEN STOFFEN VERMISCHT BZW. VER-
DUENNT WERDEN, SIND NICHT ENTHALTEN. - 2) ANFALL DER PRIMAERPRODUKTION IN JEDER FORM (PULVER, KOERNER, BLOECKE, PLATTEN, DISPERSI-
SIONEN, LOESUNGEN U.AE.) EINSCHL. FUELLSTOFFE BEI FORMMASSEN, ABER OHNE ANDERE ZUSATZE (Z.B. LOESUNGS- U. DISPERSIERMITTEL,
WEICHMACHER) VOR ABGABE ZUR WEITERVERARBEITUNG IM GLEICHEN ODER FREMDEN UNTERNEHMEN.

6 PRODUKTION AUSGEWAHLTER ERZEUGNISSE

EB.-NR	ERZEUGNIS	EINHEIT	1988	1989	1989	1990
			DEZEMBER	JANUAR	DEZEMBER	JANUAR
49 122 +	GELATINE (OHNE GEFORMTE WAREN AUS NICHT GEHAERTETER GELATINE U. GELATINEDERIVATE)	T	.	.	.	1 895
		1000 DM	.	18 529	17 285	19 335
49 170	SYNTHETISCHE KLEBSTOFFE 1)	T	.	22 705	18 294	22 547
		1000 DM	.	89 720	78 488	96 979
49 219	GERBSTOFFE	T	.	.	.	14 958
		1000 DM	.	19 298	16 777	22 154
49 224	LEDERIMPRAEAGNIER- U. LEDERZURICHTEMITTEL	T	.	3 183	2 682	3 489
		1000 DM	.	15 847	13 118	17 833
49 278	ORGANISCHE GRENZFLAECHEAKTIVE STOFFE UND ZUBEREITUNGEN, BER. AUF 100 VH AKTIV-SUBSTANZ (OHNE SEIFEN SOWIE WASCH-, SPUEL-U. REINIGUNGSMITTEL)	T *	.	.	.	63 185
		T	.	.	.	30 868
49 331	INDUSTRIEREINIGER	1000 DM	.	27 607	32 596	62 015
		T	.	61 496	61 550	62 015
49 370	FEIN- U. LABORCHEMIKALIEN	T	.	1 182	1 257	1 163
		1000 DM	.	36 152	40 337	53 257
49 380	KAUTSCHUKHILFSMITTEL 2)	T	.	3 958	3 063	2 620
		1000 DM	.	20 349	15 215	11 151
49 419	BITUMEN-DACH- U. -DICHTUNGSMATERIALIEN	1000 M2	.	6 387	8 263	5 786
		1000 DM	.	26 336	36 472	24 808
49 429	BAUTENSCHUTZMITTEL U. VERWANDTE ERZEUGNISSE	T	.	29 627	25 252	31 677
		1000 DM	.	99 676	90 130	108 415
49 450	ISOLIERMASSEN FUER DIE ELEKTROTECHNIK	T	.	276	195	244
		1000 DM	.	1 535	2 179	2 269
49 529	FOTOCHEMISCHE ERZEUGNISSE, NICHT BELICHTET	1000 DM	.	163 323	163 388	203 208
49 531 +	VORBESCHICHTETE (SENSIBILISIERTE) DRUCKFORMEN, NICHT BELICHTET	1000 DM	.	63 970	57 235	27 416
49 550	UNBESPIELTE MAGNETTONBAENDER U. MAGNETTONFILME SOWIE ANDERE UNBESPIELTE MAGNETOGRAMMTRAEGER	1000 DM	.	144 978	145 028	161 397
		T	.	5 302	5 278	6 382
49 611	FEIN- U. MEDIZINALSEIFEN	1000 DM	.	24 029	24 229	28 462
		T	.	55 679	48 113	55 892
49 660	VOLL- U. HAUPTWASCHMITTEL	1000 DM	.	160 624	147 898	167 841
49 663	SPEZIAL- U. FEINWASCHMITTEL (PULVERFOERMIG U. FLUESSIG)	T	.	7 459	7 293	8 025
		1000 DM	.	28 060	26 328	32 310
49 664	WAESCHEWEICHPUELMITTEL	T	.	23 279	16 991	17 312
		1000 DM	.	37 507	27 669	27 537
49 665	GESCHIRRSPUELMITTEL	T	.	23 587	20 023	22 572
		1000 DM	.	51 420	41 784	47 965
49 666	FLUESSIGE HAUSHALTSREINIGUNGSMITTEL AUF DER BASIS GRENZFLAECHEAKTIVER STOFFE	T	.	8 476	6 854	7 927
		1000 DM	.	20 777	17 111	18 915
49 667	SCHEUERMITTEL	T	.	3 776	2 480	2 906
		1000 DM	.	6 940	4 346	5 972
49 711	KOELNISCH-, LAVENDEL- U.A. DUFTWAESSER	T	.	257	187	238
		1000 DM	.	19 193	12 902	16 728
49 715	RASIERWAESSER	T	.	250	165	255
		1000 DM	.	15 617	9 211	16 312
49 731	SONNENSCHUTZMITTEL	T	.	400	130	446
		1000 DM	.	15 969	6 508	18 634
49 739	SONSTIGE HAUTPFLEGEMITTEL	T	.	4 895	3 651	4 554
		1000 DM	.	115 187	100 268	123 812
49 751	ZAHNPASTEN, -SEIFEN, -PULVER	T	.	4 173	4 265	4 577
		1000 DM	.	56 574	58 576	61 170
49 755	ZAHN- U. MUNDTWAESSER SOWIE MITTEL Z. REINIGUNG U. BEFESTIGUNG VON KUENSTL. GEBISSEN	T	.	667	664	714
		1000 DM	.	17 081	15 235	15 729
49 761	KOPF- U. HAARWAESSER	T	.	336	250	336
		1000 DM	.	6 983	5 959	7 728
49 762	FLUESSIGE HAARWASCHMITTEL	T	.	6 845	5 369	5 980
		1000 DM	.	52 969	37 030	42 642
49 763	HAARSPRAYS	T	.	2 951	2 147	2 544
		1000 DM	.	53 047	32 669	36 397
49 764	HAARFESTIGER (AUCH TOENEND)	T	.	1 315	905	1 044
		1000 DM	.	31 232	18 582	21 726
49 765	HAARFARBEN, -BLEICHMITTEL U. -TOENUNGEN 3)	T	.	834	627	726
		1000 DM	.	33 130	25 182	29 139
49 780	BADEZUSATZMITTEL	T	.	9 680	9 347	10 385
		1000 DM	.	52 521	52 724	60 937
49 791	DESODORANTIEN FUER DIE KOERPERPFLEGE 4)	1000 DM	.	37 978	36 957	43 685
49 819	SELBSTKLEBEBAENDER 5)	1000 DM	.	62 764	47 601	58 566
49 851	BLEI-, FARB- U. KOPIERSTIFTE	GROS	.	210 131	198 333	234 427
		1000 DM	.	7 078	8 523	9 359
49 853	FARBBAENDER	1000 ST*	.	.	.	3 770
49 856	KOHLEPAPIER FUER EIN- U. MEHRMALIGE BENUTZUNG	T	.	629	538	637
		1000 DM	.	3 812	3 662	4 158
49 859	PRAEPARIERTE DURCHSCHREIBEPAPIERE	T	.	22 992	17 486	26 444
		1000 DM	.	88 609	60 725	97 110
49 915	SELBSTGLAENZENDE FUSSBODENPFLEGEMITTEL	T	.	1 494	1 359	1 607
		1000 DM	.	6 456	6 057	6 723
49 916 +	FENSTER- U. HERDPUTZMITTEL	T	.	.	.	987
		1000 DM	.	5 729	6 487	3 998
49 918	ROHR- U. WC-REINIGER	T	.	4 757	4 738	5 353
		1000 DM	.	13 583	15 087	15 717
49 931 +	KONSERVIERUNGSMITTEL	T	.	.	.	504
		1000 DM	.	10 573	9 181	5 568
49 973	ZUENDHOELZER 6)	KISTE
		1000 DM
49 991	KERZEN ALLER ART	T	.	4 936	4 258	5 201
		1000 DM	.	24 491	21 109	23 312

1) OHNE KAUTSCHUKKLEBSTOFFE.- 2) OHNE KONSERVIERUNGSMITTEL.- 3) OHNE TOENENDE HAARFESTIGER U. -SHAMPOOS.- 4) OHNE DESODORIERENDE SEIFEN U. PUDER.- 5) OHNE GUMMIERTES U.AE. PAPIER.- 6) KISTE MIT ETWA 500 000 HOELZERN.

6 PRODUKTION AUSGEWAHLTER ERZEUGNISSE

EB.-NR	ERZEUGNIS	EINHEIT	1988	1989	1989	1990
			DEZEMBER	JANUAR	DEZEMBER	JANUAR
BUEROMASCHINEN; DATENVERARBEITUNGSGERAETE						
U. -EINRICHTUNGEN						
50 115 +	SCHREIB- U. TEXTVERARBEITUNGSMASCHINEN	T
50 132 +	RECHEN-, ABRECHNUNGSMASCHINEN, REGISTRIERKASSEN	1000 DM
50 138	ZUBEHOER, EINZEL- U. ERSATZTEILE FUER RECHEN-, ABRECHNUNGSMASCHINEN U. REGISTRIERKASSEN	T
50 170	VERVIELFAELTIGUNGS- U. LICHTPAUSMASCHINEN (EINSCHL. LICHTPAUSAUTOMATEN OHNE KOPIERMASCHINEN U. -APPARATE FUER FOTO- U. VIELFAELTIGUNGSZWECKE)	1000 DM	.	2 086	2 691	2 159
50 199	ANDERE BUEROMASCHINEN Z.B. ADRESSIER- U. ADRESSENPRAEGEMASCHINEN, POSTBEARBEITUNGSMASCHINEN, GELDSORTIER-, ZAEHL- U. -EINWICKELMASCHINEN	T	.	96	82	82
50 507 +	LEITERPLATTEN, BESTUECKT FUER DATENVERARBEITUNGSGERAETE	1000 DM	.	6 146	4 671	4 671
50 508 +	SONSTIGES ZUBEHOER, EINZEL- U. ERSATZTEILE ZU GERAETEN U. EINRICHTUNGEN FUER DIE DATENVERARBEITUNG A.N.G.	T	.	108 994	125 374	108 630
50 511	KOMPAKTEINHEITEN	1000 DM	.	75 038	149 325	140 136
50 512	ZENTRALEINHEITEN U. PROZESSOREN	1000 DM	.	129 936	216 783	136 010
50 513	MAGNETPLATTEN U. BANDSPEICHEREINHEITEN, SONSTIGE SPEICHEREINHEITEN Z.B. OPTISCHE SPEICHER	1000 DM	.	286 508	413 744	386 763
50 516 +	NICHT IN EINEM GEHAEUSE ZUSAMMENGEFASSTE PERIPHERE EINHEITEN, EIN- UND/ODER AUSGABEGERAETE	1000 DM	.	154 542	321 531	133 165
FEINKERAMISCHE ERZEUGNISSE						
GESCHIRR, HAUSHALTSGERAETE, TOILETTEN- GEGENSTAENDE AUS						
PORZELLAN						
51 111	UNDEKORIERT 1)	T	.	7 304	7 072	7 570
51 115	DEKORIERT (GEMALT) 2)	1000 DM	.	38 551	38 417	40 936
51 311	STEINGUT BZW. STEINGUTAEMHNLICHEM MATERIAL UNDEKORIERT 1)	1000 DM	.	56 632	54 009	59 049
51 315	DEKORIERT 2)	T	.	802	595	717
51 322 +	FEINSTEINZEUG, GRAUBLAUEM ODER BRAUNEM STEINZEUG, UNDEKORIERT 1)	1000 DM	.	9 450	7 580	9 788
51 361	FIGUREN, PHANTASIE-, EINRICHTUNGS-, SCHMUCK- U. ZIERGEGENSTAENDE AUS STEINGUT BZW. STEINGUTAEMHNLICHEM MATERIAL, UNDEKORIERT 1)	1000 DM	.	6 784	5 378	6 408
51 551 +	KERAMISCHE INSTALLATIONS- GEGENSTAENDE FUER SANITAERE ODER HYGIENISCHE ZWECKE	T	.	5 179	7 103	6 968
51 611	ISOLATOREN AUS PORZELLAN, STEATIT U. ANDEREN KERAMISCHEN STOFFEN, MIT U. OHNE METALLTEILE	1000 DM	.	4 050	7 120	4 987
51 619	ISOLIERTHEILE AUS KERAMISCHEN STOFFEN FUER ELEKTRISCHE INSTALLATION	T	.	42 908	39 980	46 210
51 711	HAND- U. BODENFLIESEN GLASIERT	1000 M2	.	828	1 116	1 159
51 714	UNGLASIERT	1000 M2	.	6 479	8 581	8 943
52 112	FENSTERGLAS, UNGEFAERBT ODER GEFAERBT	1000 M2*	.	1 478	1 187	1 480
52 114	FLAATGLAS (SPIEGELGLAS), UNGEFAERBT ODER GEFAERBT	1000 M2*	.	21 370	17 979	20 983
52 116	GUSSGLAS, GEFAERBT	1000 M2	.	3 025	2 561	3 230
52 119	SPEZIALFLACHGLAS U. SONSTIGES FLACHGLAS	1000 DM	.	63 949	54 907	69 082
52 212	KONSERVENGLAESER	T *	.	439	435	517
52 213 +	GETRAENKEFLASCHEN AB 150 CM3 INHALT	1000 DM	.	13 039	12 301	15 487
52 218	WIRTSCHAFTSGLAS U. BLEIKRISTALL GLASKOLBEN	T *
52 223	WIRTSCHAFTSGLAS (EINSCHL. KELCHGLAS) UNTER 24 VH BLEIOXIDGEGHALT	1000 DM	.	7 768	6 904	6 898
52 224	BLEIKRISTALL (EINSCHL. KELCHGLAS) AB 24 VH BLEIOXIDGEGHALT	T *	.	41 553	43 336	43 199
			.	2 017	2 157	2 045

1) UNDEKORIERT ERZEUGNISSE SIND, GLEICHGUELTIG OB UNMITTELBAR ZUM ABSATZ ODER NOCH ZUR DEKORIERUNG IM GLEICHEN UNTERNEHMEN BESTIMMT, INSGESAMT IN MENGE U. WERT ANGEBOGEN. UNDEKORIERT ERZEUGNISSE, DIE AN EINEN FREMDEN BETRIEB UNBERECHNET ZUR DEKORIERUNG GELIEFERT WERDEN, SIND ENTHALTEN.- 2) NUR DIE WERTSTEIGERUNG GEGENUEBER DER UNDEKORIERTEN WARE.

6 PRODUKTION AUSGEWAHLTER ERZEUGNISSE

EB.-NR	ERZEUGNIS	EINHEIT	1988	1989	1989	1990
			DEZEMBER	JANUAR	DEZEMBER	JANUAR
52 228	ROEHREN	T 1000 DM	.	7 111 23 707	7 847 27 498	8 008 25 722
52 311 +	LABORATORIUMSGERAETE	1000 ST 1000 DM	.	.	.	2 342 11 528
52 371 +	SONSTIGES VERARBEITETES GLAS	1000 DM	.	41 793	40 798	42 606
52 411	SICHERHEITSGLAS, EIN- U. MEHRSCICHTIG (AUCH BEARBEITET)	1000 M2 1000 DM	.	1 832 110 059	1 211 81 330	1 407 97 323
52 413	ISOLIERGLAS (AUCH BEARBEITET)	1000 M2	.	907	1 042	991
52 415	SPIEGELGLAS, BELEGT	1000 DM 1000 M2*	.	63 261	78 339	74 731 560
52 714 +	TEXTILE GLASFASERN U. WAREN DARAUS	T 1000 DM	.	.	.	8 351 57 029
52 716 +	NICHTTEXTILE GLASFASERN U. WAREN DARAUS	T 1000 DM	.	53 188 40 617	50 220	11 136 41 336
52 718 +	OPTISCHE GLASFASERN	1000 M 1000 DM
SCHNITTHOLZ, SPERRHOLZ U. SONSTIGES						
BEARBEITETES HOLZ						
SCHNITTHOLZ AUS 1)						
53 161	NADELHOLZ	1000 M3*	.	603	693	649
53 165	LAUBHOLZ	1000 M3*	.	119	102	120
53 511	SCHAELFURNIERE	M3 *	.	23 514	19 425	25 139
53 515	SAEGE- U. MESSERFURNIERE	M3 *	.	15 403	10 525	13 829
53 611	FURNIERPLATTEN	M3 *	.	8 484	6 423	7 318
53 612	TISCHLERPLATTEN	M3 *	.	18 012	14 193	18 995
53 712	HOLZFASERHARTPLATTEN HOLZSPANPLATTEN	M3 *	.	26 399	26 441	32 910
53 814	ROH ODER GESCHLIFFEN	M3 *	.	371 453	335 864	370 624
53 815	KUNSTSTOFFBESCHICHTET	M3 *	.	224 715	173 152	236 196
53 816	FURNIERT U. ANDERE	M3 *	.	6 189	7 926	12 603
HOLZWAREN						
54 111	SPERRTUEREN (TUERBLAETTER) U. TUERENFERTIG- ELEMENTE MIT FUTTER U. BEKLEIDUNG FUER DEN INNENAUSBAU	1000 ST 1000 DM	.	483 58 285	513 72 225	553 72 445
54 112	FENSTERTUEREN	1000 ST	.	11	18	14
54 113	FENSTER (AUCH VERGLAST)	1000 DM 1000 ST	.	8 065 174	15 794 217	11 988 184
54 114	ROLLAEDEN AUS HOLZ	1000 DM M2	.	72 771 145	116 242 124	95 649 202
54 115	TREPPEN	1000 DM ST	.	19 9 378	16 10 358	21 8 939
54 116	MOSAIK- U. STABPARKETT; PARKETTDIELEN U. SONSTIGE FERTIGPARKETTELEMENTE	1000 DM 1000 M2	.	10 163 595	15 460 550	12 308 618
54 221	SITZMOEBEL (OHNE SCHUL-, KIRCHEN-, THEATER- U. KINOSITZMOEBEL)	1000 ST 1000 DM	.	281 57 975	318 65 784	314 64 295
54 222	POLSTERMOEBEL (SESSEL, COUCHES, SOFAS, LIEGEN)	1000 ST 1000 DM	.	585 317 414	558 315 969	612 340 337
54 223	TISCHE (OHNE BUERO- U. SCHULTISCHE)	1000 ST 1000 DM	.	159 47 506	170 48 013	168 50 198
54 231	KLEIDER- U. WAESCHESCHRAENKE, SPINDE	1000 ST 1000 DM	.	241 117 853	236 106 716	259 126 349
54 233	SIDEBOARDS, WOHNZIMMER- U. BUECHERSCHRAENKE (OHNE BUECHERBARS, -VITRINEN U. AE.)	1000 ST 1000 DM	.	81 81 212	77 77 373	98 85 380
54 234	SCHRANKWAENDE (AUCH ALS RAUMTEILER)	1000 LFD.M 1000 DM	.	143 79 948	140 83 561	152 86 403
54 236	KUECHENSCHRAENKE (EINSCHL. EIN- BZW. AN- BAUSCHRAENKE)	1000 ST 1000 DM	.	1 163 277 678	1 184 318 441	1 295 322 168
54 238	BUECHERBARS, -VITRINEN, KOMMODEN	1000 ST 1000 DM	.	187 49 835	164 41 774	191 51 677
54 240	BETTSTELLEN FUER ERWACHSENE	1000 ST 1000 DM	.	102 33 912	86 29 872	102 36 262
54 245	ERGAENZUNGSMOEBEL	1000 ST 1000 DM	.	649 71 911	622 74 525	672 77 551
54 251	BUEROMOEBEL (SCHREIBTISCHE, SITZMOEBEL U. AE.)	1000 ST 1000 DM	.	357 149 746	383 174 347	408 181 055
54 264	LADENEINRICHTUNGEN, SCHAUFENSTERRUECKBAUTEN	1000 DM	.	76 009	126 579	84 536
54 348 +	VERPACKUNGSKISTEN (AUCH ZIGARRENKISTEN UND ETUIS) U. KISTENGARNITUREN (AUCH KISTEN- TEILE) 2)	1000 M3 1000 DM	.	.	.	41 26 244
54 392 +	PALETTEN	1000 ST 1000 DM	.	24 709	27 408	2 607 41 261
54 419	LEISTEN U. RAHMEN UEBERWIEGEND AUS HOLZ	1000 DM	.	34 227	38 294	80 253
54 430	STIELE U. RUNDSTAEBE AUS HOLZ	1000 DM	.	71 915 2 856	65 660 2 655	80 253 2 683

1) SAEGEWERKE MIT EINEM JAHRESEINSCHNITT AB 1000 M3 RUNDHOLZ.- 2) M3 TATSAECHLICHER HOLZANTEIL AN DER FERTIGEN WARE.

6 PRODUKTION AUSGEWAHLTER ERZEUGNISSE

EB.-NR	ERZEUGNIS	EINHEIT	1988	1989	1989	1990
			DEZEMBER	JANUAR	DEZEMBER	JANUAR
54 443	FAHRZEUG- U. BOOTSTEILE AUS HOLZ 1)	MG	.	12 813	11 540	13 946
54 444	MOEBELBESTANDTEILE AUS HOLZ (OHNE GEDRECHSELTE)	1000 DM	.	31 454	30 087	35 195
54 483	BETONSCHALUNGSPLATTEN	1000 DM	.	57 390	52 440	67 534
54 570	HAUSHALTSARTIKEL U. KUECHENGERAETE AUS HOLZ	1000 DM	.	15 147	15 649	18 374
			.	3 922	2 579	2 819
HOLZSTOFF, ZELLSTOFF, PAPIER U. PAPPE						
55 110	HOLZSTOFF 2)	T *	.	133 057	114 585	130 106
55 211	PAPIERZELLSTOFF 2)	T *	.	.	.	60 246
55 291	GEBLEICHTE LINTERS 2)	T *
55 310	ZEITUNGSDRUCKPAPIER	T *	.	76 457	76 999	84 703
55 324	DRUCK- U. SCHREIBPAPIER	T *	.	.	.	322 447
55 341	PACKPAPIER, HERGESTELLT AUS ALTPAPIER (AP) U. AUS ZELLSTOFF (ZP)	T *	.	44 587	39 417	46 274
55 351	TESTLINER	T *	.	50 882	39 459	52 093
55 355	AP- WELLENPAPIER (AP-WELLENSTOFF)	T *	.	73 451	58 316	69 581
55 369	HYGIENEPAPIER	T *	.	58 083	51 202	58 225
55 398	SONDERPAPIER (OHNE TECHNISCHE SPEZIALSEIDEN)	T *	.	.	.	105 150
55 413	MASCHINENGESTRICHER KARTON, NOCH IN DER PAPIERMASCHINE GESTRICHEN	T *
55 417	HOLZKARTON	T *	.	36 823	31 006	36 068
55 418	GEDECKTER U. UNGEDECKTER GRAUKARTON, BEHAELTERKARTON	T *	.	4 195	3 350	4 260
			.	63 872	53 682	61 926
PAPIER- U. PAPPEWAREN						
56 111 +	TAPETEN AUS PAPIER (AUCH KUNSTSTOFFBESCHICHTET, METALLISIERT, MIT TEXTILIEN KASCHIERT U.ÄE.)	1000 ST	.	.	.	9 727
		1000 DM	.	56 568	44 744	55 018
56 310	PAPIERSAECKE	T	.	15 323	11 577	14 185
		1000 DM	.	50 524	39 206	48 281
56 311 +	GESCHAFTSBUECHER, LERNMITTEL	T	.	.	.	4 909
		1000 DM	.	35 474	33 452	36 360
56 318 +	KALENDER (OHNE WANDKALENDER)	T	.	.	.	1 043
		1000 DM	.	5 485	38 384	7 832
56 321	SPITZTUETEN, KREUZBODENBEUTEL, FLACH- U. SEITENFALTENBEUTEL U. AE.	T	.	8 077	7 355	7 973
		1000 DM	.	41 716	35 426	40 567
56 322 +	BUEROHILFSMITTEL	1000 DM	.	52 976	47 211	52 878
ZELLSTOFFWATTE, FILTRIERPAPIER- U. KREPP- PAPIERWAREN						
56 341 +	TOILETTENPAPIER (TISSUE, KREPP)	T	.	.	.	33 198
		1000 DM	.	81 011	80 484	90 928
56 343	FILTRIERPAPIERWAREN	T	.	6 071	5 040	5 307
		1000 DM	.	42 268	36 936	40 206
56 344 +	HYGIENISCHE BINDEN U. TAMPONS, WINDELN FUER KLEINKINDER U.ÄE. WAREN	T	.	.	.	48 314
		1000 DM	.	211 118	199 878	254 912
56 347 +	TASCHEN-, KOSMETIK- U. ANDERE KOERPER- PFLEGETUECHER	T	.	.	.	12 765
		1000 DM	.	41 666	40 507	55 394
56 348 +	HANDTUECHER	T	.	.	.	964
		1000 DM	.	4 443	4 818	3 323
56 357 +	KUECHEN-, HAUSHALTS- U. PUTZTUECHER	T	.	.	.	8 458
		1000 DM	.	30 034	28 864	28 824
56 358 +	TISCHTUECHER U. SERVIETTEN	T	.	.	.	4 834
		1000 DM	.	25 592	24 045	26 918
56 359	ROLLEN, SPULEN, HUELSEN FUER DIE TEXTILINDUSTRIE; ETIKETTEN, SIEGELMARKEN, KLEBECKEN U. AE.	T	.	3 894	3 862	4 094
		1000 DM	.	33 630	36 443	38 697
56 411	WELLPAPPE, IN ROLLEN ODER BOGEN (EINSCHL. ZUSCHNITTEN)	1000 T *	.	165	130	170
56 415	ERZEUGNISSE AUS WELLPAPPE	1000 T	.	215	168	221
		1000 DM	.	353 963	286 900	374 843
56 499	VERPACKUNGSMITTEL AUS KARTON U. VOLLPAPPE (AUCH BEDRUCKT), DISPLAYS	1000 T	.	101	88	110
		1000 DM	.	364 431	320 279	396 385
GUMMIWAREN						
BEREIFUNGEN						
59 125	LAUFDECKEN FUER PERSONENKRAFTWAGEN	1000 ST	.	3 907	3 078	3 693
		1000 DM	.	305 831	252 186	295 075
59 131	LAUFDECKEN FUER LASTKRAFTWAGEN, OMNIBUSSE U. ERDBEWEGUNGSMASCHINEN	1000 ST	.	464	427	505
		1000 DM	.	122 297	114 113	135 788
59 133	LAUFDECKEN FUER ACKERSCHLEPPER	1000 ST	.	17	13	15
		1000 DM	.	6 927	5 258	5 767
59 134 +	LAUFDECKEN FUER SONSTIGE FAHRZEUGE (OHNE HAND- U. INDUSTRIEKARREN, ACKERMASCHINEN U. ACKERWAGEN)	T
		1000 DM
59 211	MASCHINENSCHLAEUCH (AUCH CHIRURGISCHE SCHLAEUCH), PROFILE U. SCHNUERE	T	.	7 125	4 846	7 034
		1000 DM	.	64 977	47 238	69 676
59 212	ANDERE SCHLAEUCH 3)	T	.	3 244	3 161	3 893
		1000 DM	.	52 383	48 769	61 624
59 213 +	RAHMEN U. RINGE	T	.	.	.	3 548
		1000 DM	.	59 668	54 906	64 721
59 215	KEILRIEMEN	T	.	567	488	568
		1000 DM	.	13 115	11 227	12 283
59 216	FOERDERGURTE, TRANSPORTBAENDER	T	.	3 131	2 697	3 516
		1000 DM	.	27 213	29 921	33 904

1) MG TATSÄCHLICHER HOLZANTEIL AN DER FERTIGEN WARE.- 2) AUF BASIS EINES TROCKENGEWICHTS VON 90 V.H.- 3) OHNE GEWEBTE FEUERLOESCHSCHLAEUCH.

STBA, FACHSERIE 4, REIHE 2.1

6 PRODUKTION AUSGEWAHLTER ERZEUGNISSE

EB.-NR	ERZEUGNIS	EINHEIT	1988	1989	1989	1990
			DEZEMBER	JANUAR	DEZEMBER	JANUAR
59 217	WALZENBEZUEGE	T	.	411	385	397
		1000 DM	.	17 112	17 078	17 961
59 218	GUMMIMETALLVERBINDUNGEN	T	.	6 138	4 650	6 485
		1000 DM	.	115 800	87 713	120 557
59 235	SOHLENPLATTEN U. FORMSOHLEN	T	.	1 491	785	1 319
		1000 DM	.	12 104	6 958	11 013
59 279	SCHWAMM-, ZELL-, MOOS- U. SCHAUMGUMMI-ARTIKEL	T	.	1 366	1 014	1 256
		1000 DM	.	21 215	14 994	17 923
59 298	GUMMIHAARPOLSTER U. KROLLHAAR	T	.	1 083	1 048	1 210
		1000 DM	.	13 224	12 861	14 467
<u>LEDER</u>						
61 219	OBERLEDER	T *	.	759	657	767
61 229	FUTTERLEDER	T *	.	156	200	224
61 232	POLSTERLEDER	T *	.	1 369	1 168	2 074
61 239	BEKLEIDUNGS- U. HANDSCHUHELEDER	T *	.	21	21	23
61 249	GEWICHTSLEDER	T *	.	164	166	166
<u>LEDERWAREN U. SCHUHE</u>						
62 162	HANDTASCHEN, PORTEMONNAIES U. ANDERE FEIN-TAESCHNER- U. GALANTERIEWAREN AUS LEDER	1000 DM	.	66 320	68 317	66 587
62 176 +	FEINSATTLERWAREN	1000 DM	.	25 413	25 620	28 180
62 271 +	SATTLERWAREN (OHNE SOLCHE AUS LEDER ODER REKONSTITUIERTEM LEDER)	1000 DM	.	13 483	12 515	13 170
62 511 +	ARBEITSSCHUHE U. -STIEFEL MIT OBERTEIL AUS LEDER	1000 PAAR 1000 DM	.	.	.	311 19 057
			.	19 691	20 831	
<u>STRASSENSCHUHE U. -STIEFEL MIT OBERTEIL AUS LEDER</u>						
62 532	FUER HERREN (AB GROESSE 36)	1000 PAAR 1000 DM	.	1 070 66 483	704 41 890	1 296 63 656
62 534	FUER DAMEN (EINSCHL. GEFUETTERTER SANDALETTEN) (AB GROESSE 36)	1000 PAAR 1000 DM	.	2 065 119 252	1 440 84 420	1 791 104 873
62 539	FUER KINDER U. KLEINKINDER BIS GROESSE 35	1000 PAAR 1000 DM	.	319 12 952	194 7 657	231 10 133
62 554	HAUSSCHUHE MIT OBERTEIL AUS LEDER, TEXTILIEN U. ANDEREN STOFFEN	1000 PAAR 1000 DM	.	614 10 033	402 6 552	468 7 419
<u>TEXTILIEN</u>						
<u>GARN FUER GEWEBE (OHNE TEPPICH-, BASTFASER- U. HAARGARN) AUS</u>						
63 211	BAUMWOLLE	T *	.	13 737	11 016	13 319
63 213	WOLLE	T *	.	2 667	1 847	2 364
63 215	ZELLULOISCHEN SPINNFASERN	T *	.	4 607	3 812	4 774
63 218	SYNTHETISCHEN SPINNFASERN	T *	.	9 145	8 970	9 540
<u>GARN FUER MASCHENWARE AUS</u>						
63 221	BAUMWOLLE	T *	.	2 284	2 117	2 844
63 223	WOLLE	T *	.	734	532	712
63 228	SYNTHETISCHEN SPINNFASERN	T *	.	1 533	1 206	1 920
63 238	GARN FUER TEPPICHE U. FUSSBODENBELAEGE (OHNE BASTFASER- U. HAARGARN) AUS SYNTHETISCHEN SPINNFASERN	T *	.	4 083	3 188	3 685
63 269	TEXTURIERTES GARN	T *	.	15 246	12 368	14 058
63 281	NAEKGARN (OHNE HANFNAEKGARN)	T	.	733	785	912
		1000 DM	.	42 613	48 749	55 068
63 289	HANDSTRICK- U. HANDARBEITSGARN (OHNE MASCHINENSTRICKGARN)	T	.	724	465	644
		1000 DM	.	22 849	15 426	20 513
63 567 +	VLIESTOFFE	T	.	.	.	6 895
		1000 DM	.	85 598	79 841	77 348
63 719	ROHGEWEBE 1)	1000 M2 1000 DM	.	66 359 127 065	60 228 119 125	72 753 154 984
63 721	STOFF FUER HERREN- U. KNABEN OBERBEKLEIDUNG, AUCH FUER HERRENBERUFSBEKLEIDUNG (OHNE FUTTERSTOFF)	1000 M2 1000 DM	.	19 049 129 255	16 284 117 511	19 420 138 136

1) NUR ROHGEWEBE, DIE ALS SOLCHE ABGESETZT WERDEN.

6 PRODUKTION AUSGEWAHLTER ERZEUGNISSE

EB.-NR	ERZEUGNIS	EINHEIT	1988	1989	1989	1990
			DEZEMBER	JANUAR	DEZEMBER	JANUAR
63 722	STOFF FUER DAMEN-, MAEDCHEN- U. KLEINKINDER- OBERBEKLEIDUNG, AUCH FUER DAMENBERUFSBE- KLEIDUNG (EINSCHL. SCHUERZENSTOFF) (OHNE FUTTERSTOFF)	1000 M2 1000 DM	.	22 156 122 922	18 224 102 917	22 248 119 415
63 723	SAMT U. PLUESCH FUER BEKLEIDUNG (OHNE SAMTBAENDER)	1000 M2 1000 DM	.	2 169 23 521	2 183 22 817	2 944 30 754
63 726	LEIBWAESCHESTOFF (EINSCHL. HEMDENSTOFF)	1000 M2 1000 DM	.	6 577 28 780	6 063 25 359	7 578 32 547
63 759	FUTTERSTOFF	1000 M2 1000 DM	.	18 137 46 289	12 878 33 811	17 366 46 261
63 784	CORD- U. WULSTGEWEBE FUER FAHRRAD- U. KRAFTFAHRZEUGREIFEN U. AE.	1000 M2 1000 DM	.	4 677 17 517	4 604 18 433	4 920 20 195
63 821	HAUS-, BETT- U. TISCHWAESCHESTOFF (OHNE FROTTIERGEWEBE) (METERWARE)	1000 M2*	.	12 809	9 865	11 385
63 823	FROTTIERGEWEBE (METERWARE)	1000 M2*	.	3 544	2 655	3 288
63 841	MOEBELSTOFF (POLSTERBEZUGSSTOFF) (OHNE SAMT, PLUESCH U. VELOUR)	1000 M2 1000 DM	.	2 630 34 959	2 161 28 070	2 851 36 281
63 843	SAMT, PLUESCH U. VELOUR FUER MOEBEL (POLSTERBEZUEGE) U. DEKORATION	1000 M2 1000 DM	.	2 316 27 674	1 657 21 322	2 115 27 060
63 847	DEKORATIONSSTOFF (DICHTES GEWEBE) (OHNE MOEBELSTOFF, SAMT, PLUESCH U. VELOUR U. OHNE UNDICHTEN VORHANGSTOFF)	1000 M2 1000 DM	.	6 339 37 957	5 183 31 390	6 337 39 450
63 859	GARDINENSTOFF (AUCH UNDICHTER VORHANGSTOFF) (METERWARE)	1000 M2*	.	12 273	10 241	12 709
	TEPPICHE, LAEUFER U. FUSSBODENBELAG AUS TEXTILEM MATERIAL (OHNE MATTEN) (METERWARE U. ABGEPASST) GEWEBT	1000 M2 1000 DM	.	486 21 430	369 16 381	524 23 193
63 861						
63 863	IM TUFTINGVERFAHREN HERGESTELLT (OHNE BADEZIMMERMARNITUREN)	1000 M2 1000 DM	.	9 506 140 517	8 243 119 851	10 407 155 676
63 865	AUS NADELFILZ BZW. NADELVLIES	1000 M2 1000 DM	.	9 756 35 797	2 850 28 785	3 807 38 656
63 880	BESCHICHTETE GEWEBE U. ANDERE BESCHICHTETE TEXTILE TRAEGERBAHNEN (OHNE GUMMIERTE GEWEBE)	1000 M2 1000 DM	.	8 155 57 694	6 453 46 480	8 734 57 672
63 919	GEWIRKTER ODER GESTRIKTER STOFF (OHNE UN- DICHTEN VORHANGSTOFF)	T 1000 DM	.	4 968 82 776	4 456 70 748	5 096 85 359
63 929	GEWIRKTE ODER GESTRICKTE 1) HERRENBERBEKLEIDUNG AB GROESSE 38	1000 ST 1000 DM	.	651 27 420	676 28 760	740 30 952
63 939	DAMENBERBEKLEIDUNG AB GROESSE 34	1000 ST 1000 DM	.	2 922 111 957	2 203 84 492	2 495 95 982
63 949	KINDERBERBEKLEIDUNG (OHNE ERSTLINGS- STRUEMPFE U. -SCHUHE)	1000 ST 1000 DM	.	1 877 25 855	1 274 19 308	1 934 27 241
63 959	HERRENWAESCHE	1000 ST 1000 DM	.	3 832 34 318	3 661 31 884	3 470 31 480
63 969	DAMEN- U. KINDERWAESCHE	1000 ST 1000 DM	.	14 840 92 181	11 940 76 842	14 809 100 389
63 971	HERRENSTRUEMPFE U. -SOCKEN (EINSCHL. SPORTSTRUEMPFEN)	1000 PAAR 1000 DM	.	3 838 14 713	2 706 9 760	4 053 15 185
63 977	DAMENFEINSTRUMPFHOSEN AUS GARN BIS 60 DEN, GANZ ODER UEBERWIEGEND AUS SYNTHETISCHEN CHEMIEFASERN	1000 ST 1000 DM	.	25 825 49 008	20 020 37 473	26 730 49 042
	BEKLEIDUNG 2)					
64 114	HERRENBERBEKLEIDUNG AB GROESSE 38 ANZUEGE	1000 ST 1000 DM	.	383 80 090	238 51 913	316 70 433
64 115	SAKKOS U. JACKEN (OHNE SKI- U. WINDJACKEN, ANORAKS, BLOUSONS U. AE.)	1000 ST 1000 DM	.	452 57 901	325 40 133	412 55 849
64 116	HOSEN, LANG (AUCH JEANSHOSEN)	1000 ST 1000 DM	.	2 192 105 572	1 655 77 918	2 017 100 494

1) OHNE DIE IM BEKLEIDUNGSGEWERBE KONFEKTIONIERTE WIRK- UND STRICKWAREN. - 2) EINSCHLIESSLICH DER VON WEBEREIEN FERTIGGESTELLTEN WAREN, SOWIE SOLCHE AUS ZUGEKAUFTER GEWIRKTER ODER GESTRIKTER METERWARE.

6 PRODUKTION AUSGEWAHLTER ERZEUGNISSE

EB.-NR	ERZEUGNIS	EINHEIT	1988	1989	1989	1990
			DEZEMBER	JANUAR	DEZEMBER	JANUAR
64 117	MAENTEL U. UMHAENGE AUS NICHT GUMMIERTEM U. NICHT BESCHICHTETEM GEWEBE	1000 ST	.	32	26	29
		1000 DM	.	5 919	5 086	5 936
64 131	DAMENOBERBEKLEIDUNG AB GROESSE 34 KOSTUEME (AUCH KOMPLETS)	1000 ST	.	296	159	222
		1000 DM	.	42 930	19 051	31 102
64 132	ROECKE	1000 ST	.	2 964	2 023	2 938
		1000 DM	.	129 935	81 495	132 679
64 133	HOSEN, LANG (AUCH JEANSHOSEN U. HOSENROECKE)	1000 ST	.	2 264	1 750	2 253
		1000 DM	.	79 525	59 559	85 698
64 134	BLUSEN (AUCH MEMOBLUSEN)	1000 ST	.	3 408	2 411	3 108
		1000 DM	.	133 818	89 465	125 270
64 135	KLEIDER	1000 ST	.	1 670	1 107	1 375
		1000 DM	.	145 311	95 679	114 663
64 136	MAENTEL U. UMHAENGE AUS NICHT GUMMIERTEM U. NICHT BESCHICHTETEM GEWEBE	1000 ST	.	802	473	595
		1000 DM	.	80 632	45 130	62 146
64 141	ARBEITS-, BERUFS- U. SPEZIALSCHUTZANZUEGE, EINTEILIG (KOMBINATIONEN) (GENAEHT)	1000 ST	.	177	172	160
		1000 DM	.	9 053	8 603	8 611
64 143	ARBEITS-, BERUFS- U. SPEZIALSCHUTZHOSEN (GENAEHT) (AUCH LATZHOSEN)	1000 ST	.	390	405	414
		1000 DM	.	10 435	10 505	11 378
64 144	ARBEITS-, BERUFS- U. SPEZIALSCHUTZMAENTEL U. -KITTEL (GENAEHT)	1000 ST	.	313	267	326
		1000 DM	.	6 605	5 903	6 826
64 153	WINDJACKEN, ANORAKS, BLOUSONS U. AE.	1000 ST	.	162	181	181
		1000 DM	.	11 268	13 054	13 508
64 154	BADEANZUEGE FUER DAMEN	1000 ST	.	452	311	382
		1000 DM	.	14 154	8 897	12 981
64 156	BADEMAENTEL U. SONSTIGE BADE- U. STRANDBE-KLEIDUNG	1000 ST	.	183	138	142
		1000 DM	.	11 680	9 505	8 638
64 161	VEREDELTE PELZFELLE	1000 ST	.	852	501	541
		1000 DM	.	8 230	4 935	5 381
64 165	PELZMAENTEL	1000 ST	.	1	2	1
		1000 DM	.	2 271	3 301	1 427
64 173 +	LEDERJACKEN, -WESTEN U. -STRICKJACKEN	1000 ST	.	.	.	27
		1000 DM	.	9 353	6 890	7 690
64 175	LEDERMAENTEL	1000 ST	.	1	1	1
		1000 DM	.	1 082	994	807
64 212	OBER- U. FREIZEITHEMDEN (AUCH SPORT-, ARBEITHEMDEN U. AE.) FUER HERREN	1000 ST	.	682	512	606
		1000 DM	.	22 106	15 195	18 828
64 241	DAMENWAESCHE TAGESWAESCHE (TAGHEMDEN, SCHLUEPFER, UNTER-ROECKE)	1000 ST	.	1 220	1 004	1 163
		1000 DM	.	5 795	5 646	6 485
64 242	NACHTHEMDEN, SCHLAF- U. HAUSANZUEGE	1000 ST	.	577	559	583
		1000 DM	.	13 104	12 269	13 827
64 317	MIEDERWAREN GANZ ODER UEBERWIEGEND AUS SYNTHETISCHEN CHEMIEFASERN BUESTENHALTER	1000 ST	.	427	374	291
		1000 DM	.	4 975	5 244	4 299
64 337	MIEDERHOESCHEN, HUEFTHALTER, ELASTIK-SCHLUEPFER, KORSETTS	1000 ST	.	137	148	115
		1000 DM	.	2 812	3 010	2 765
64 810	BETTFEDERN U. DAUNEN (AUFBEREITET)	T *	.	997	832	1 060
64 836 +	BETTWAESCHE	1000 ST	.	.	.	4 368
		1000 DM	.	48 710	52 834	59 442
64 859	HAND- U. BADETUECHER (AUCH GAESTETUECHER)	1000 ST	.	5 617	3 708	5 085
		1000 DM	.	31 943	22 850	30 964
64 870	STEPFBETTEN U. STEPPDECKEN ZUR VERWENDUNG IN BETTWAESCHEBEZUEGEN	1000 ST	.	394	383	413
		1000 DM	.	26 500	27 017	25 827
64 871	DAUNENDECKEN	1000 ST	.	51	50	70
		1000 DM	.	8 380	9 661	11 402
64 872	KISSEN	1000 ST	.	2 028	1 786	2 189
		1000 DM	.	23 510	21 712	24 439
64 873	SCHLAF- U. REISEDECKEN	1000 ST	.	371	461	462
		1000 DM	.	12 735	15 758	14 465
64 878	SCHLAFSAECKE, GESTEPPT	1000 ST	.	78	71	68
		1000 DM	.	3 112	3 755	3 154

6 PRODUKTION AUSGEWAHLTER ERZEUGNISSE

EB.-NR	ERZEUGNIS	EINHEIT	1988	1989	1989	1990
			DEZEMBER	JANUAR	DEZEMBER	JANUAR
ERZEUGNISSE DES ERNAHRUNGSGEWERBES						
68 112	WEIZENMEHL U. -SCHROT	T *	.	214 106	205 124	219 637
68 113	ROGGEN-, MAIS- U. GEMENGEMEHL SOWIE -SCHROT	T *	.	36 797	34 100	39 531
68 115 +	HAFERERZEUGNISSE FUER NAHRUNGSZWECKE	T	.	.	.	7 795
68 120	TEIGWAREN	1000 DM	.	14 251	13 028	13 456
68 132	PUDDINGPULVER U. VERWANDTE PULVERFOERMIGE ERZEUGNISSE	T	.	5 694	4 749	5 316
68 134	BACKMITTEL	1000 DM	.	33 858	25 947	28 384
68 136 +	SAEUGLINGS- U. KLEINKINDERNAHRUNG	T	.	14 484	12 257	15 828
68 137	SUPPEN (OHNE SUESSE SUPPEN)	1000 DM	.	49 867	42 225	54 797
68 138	BRUEHERZEUGNISSE, SOSSEN (OHNE WUERZSOSSEN) U. WUERZEN	T	.	.	.	10 780
68 139	WUERZ- U. SALATSOSSEN	1000 DM	.	95 070	84 903	93 947
68 154	STAERKE U. SAGO	T *	.	9 793	8 165	10 321
68 178 +	DAUERBACKWAREN (AUCH SOLCHE MIT SCHOKOLADENUEBERZUG U. MUESLI-RIEGEL)	1000 DM	.	62 337	56 461	70 945
68 213	WEISSZUCKER (OHNE KANDIS)	T	.	7 321	7 213	8 144
68 241	OBSTKONSERVEN (LUFTDICHT VERSCHLOSSEN) 1)	1000 DM	.	64 067	65 607	71 595
68 242	GEMUESEKONSERVEN (LUFTDICHT VERSCHLOSSEN) 1)	T	.	3 461	3 122	3 429
68 243	TIEFGEFRORENES GEMUESE	1000 DM	.	14 847	12 231	13 303
68 244	MARMELADE, GELEE, PFLAUMENMUS U. AE. 1)	T	.	63 657	83 596	61 430
68 247	FRUCHTSAEFTE U. -NEKTARE (OHNE SOLCHE AUS ZITRUSFRUECHTEN) 1)	1000 L	.	.	.	37 817
68 248	FRUCHTSAEFTE U. -NEKTARE AUS ZITRUSFRUECHTEN 1)	1000 DM	.	218 082	201 330	200 660
68 261	KAKAOPULVER	T *	.	6 629	7 316	5 868
68 262	KAKAOPULVER NICHT GEZUCKERT	1000 DM	.	11 283	12 495	9 708
68 264	ZUCKERWAREN	T	.	6 608	7 475	7 643
68 265 +	SCHOKOLADENERZEUGNISSE	1000 DM	.	12 167	14 488	14 745
68 266	SPEISEEIS (AUCH EISCREME)	T	.	6 351	5 085	6 744
68 310	MILCH (OHNE WERKMILCH) VOLLMILCH ODER TEILENTRAHMTE MILCH (OHNE STERILISIERTE ODER ULTRAHOCHERHITZTE MILCH U. WERKMILCH)	1000 L	.	20 974	16 819	22 691
68 311	ENTRAHMTE MILCH (MAGERMILCH) U. BUTTERMILCH (OHNE STERILISIERTE ODER ULTRAHOCHERHITZTE MILCH, WERKMILCH U. MAGERMILCH FUER FUTTERZWECKE)	1000 DM	.	22 797	20 731	26 545
68 312	SAHNE (OHNE STERILISIERTE ODER ULTRAHOCHERHITZTE SAHNE), AUCH SCHLAGRAHM	1000 L	.	68 128	59 304	83 401
68 314 +	BUTTER, BUTTERSCHMALZ (BUTTEROEL), KRAEUTERBUTTER U. ANDERE BUTTERZUBEREITUNGEN IN BUTTERWERT	1000 DM	.	92 552	93 181	93 464
68 315	HARTKAESE	T	.	73 849	71 315	74 821
68 316	SCHNITTKAESE	1000 DM	.	101 676	107 490	115 757
68 352	MAGERMILCHPULVER	T *	.	95 775	98 455	108 209
68 354 +	KONDENSVOILLMILCH	T	.	4 863	4 463	4 987
68 357	SCHMELZKAESE U. -ZUBEREITUNGEN	1000 DM	.	4 883	4 847	5 237
68 412	ROHE OELE (AUCH GEHAERTET)	T *	.	12 445	11 342	12 083
68 413	RAFFINIERTER OELE (AUCH GEHAERTET), NICHT VERBRAUCHSFERTIG	T *	.	35 568	28 080	38 403
68 417	OELKUCHEN, ENTFETTETE SCHROTE U. DGL.	1000 DM	.	229 589	179 734	301 338
68 441	MARGARINE (EINSCHL. HALBFETT-, ZIEH- U. SCHMELZMARGARINE)	T	.	499 079	467 376	413 124
68 514	WURST, SCHINKEN U. SONSTIGE FLEISCHWAREN (OHNE WURST- U. FLEISCHKONSERVEN)	1000 DM	.	16 504	7 728	18 433
68 515	WURST-, FLEISCH- U. MISCHKONSERVEN (OHNE TIEFGEFRORENE TAFELFERTIGE FLEISCHGERICHTE, FLEISCHSALAT, FLEISCHEXTRAKTE)	1000 DM	.	129 259	59 465	150 084
68 412	ROHE OELE (AUCH GEHAERTET)	T *	.	.	.	46 111
68 413	RAFFINIERTER OELE (AUCH GEHAERTET), NICHT VERBRAUCHSFERTIG	T *	.	.	.	413 124
68 417	OELKUCHEN, ENTFETTETE SCHROTE U. DGL.	1000 DM	.	284 548	272 645	272 486
68 441	MARGARINE (EINSCHL. HALBFETT-, ZIEH- U. SCHMELZMARGARINE)	T	.	247 334	246 778	245 622
68 514	WURST, SCHINKEN U. SONSTIGE FLEISCHWAREN (OHNE WURST- U. FLEISCHKONSERVEN)	1000 DM	.	80 399	84 721	77 313
68 515	WURST-, FLEISCH- U. MISCHKONSERVEN (OHNE TIEFGEFRORENE TAFELFERTIGE FLEISCHGERICHTE, FLEISCHSALAT, FLEISCHEXTRAKTE)	1000 DM	.	41 549	39 086	35 952
68 412	ROHE OELE (AUCH GEHAERTET)	T *	.	40 467	44 940	39 417
68 413	RAFFINIERTER OELE (AUCH GEHAERTET), NICHT VERBRAUCHSFERTIG	T *	.	141 863	158 250	136 399
68 417	OELKUCHEN, ENTFETTETE SCHROTE U. DGL.	1000 DM	.	227 547	232 531	219 886
68 441	MARGARINE (EINSCHL. HALBFETT-, ZIEH- U. SCHMELZMARGARINE)	T	.	11 279	11 228	11 414
68 514	WURST, SCHINKEN U. SONSTIGE FLEISCHWAREN (OHNE WURST- U. FLEISCHKONSERVEN)	1000 DM	.	85 033	86 384	86 819
68 515	WURST-, FLEISCH- U. MISCHKONSERVEN (OHNE TIEFGEFRORENE TAFELFERTIGE FLEISCHGERICHTE, FLEISCHSALAT, FLEISCHEXTRAKTE)	1000 DM	.	23 939	25 454	25 518
68 412	ROHE OELE (AUCH GEHAERTET)	T *	.	169 455	183 598	181 967
68 413	RAFFINIERTER OELE (AUCH GEHAERTET), NICHT VERBRAUCHSFERTIG	T *	.	29 998	31 068	32 709
68 417	OELKUCHEN, ENTFETTETE SCHROTE U. DGL.	1000 DM	.	82 727	89 427	79 848
68 441	MARGARINE (EINSCHL. HALBFETT-, ZIEH- U. SCHMELZMARGARINE)	T	.	10 582	11 659	12 528
68 514	WURST, SCHINKEN U. SONSTIGE FLEISCHWAREN (OHNE WURST- U. FLEISCHKONSERVEN)	1000 DM	.	80 859	92 517	99 651
68 515	WURST-, FLEISCH- U. MISCHKONSERVEN (OHNE TIEFGEFRORENE TAFELFERTIGE FLEISCHGERICHTE, FLEISCHSALAT, FLEISCHEXTRAKTE)	1000 DM	.	29 636	27 257	30 455
68 412	ROHE OELE (AUCH GEHAERTET)	T *	.	131 167	131 289	142 199

1) PRODUKTION DER BETRIEBE VON UNTERNEHMEN MIT 10 BESCHAEFFTIGTEN UND MEHR.

6 PRODUKTION AUSGEWAHLTER ERZEUGNISSE

EB.-NR	ERZEUGNIS	EINHEIT	1988	1989	1989	1990
			DEZEMBER	JANUAR	DEZEMBER	JANUAR
68 591	FISCHFILETS 1) FRISCH ODER GEKUEHLT	T 1000 DM	.	1 679 13 193	1 493 11 601	1 114 8 946
68 592	TIEFGEFROREN (OHNE FILETS V. SUESSWASSER- FISCHEN)	T 1000 DM	.	1 654 8 559	1 294 6 104	1 653 8 568
68 593	TIEFGEFRORENE FISCHERZEUGNISSE 1)	T 1000 DM	.	8 731 64 261	8 420 47 541	10 969 61 262
68 596	MARINADEN (EINSCHL. BRAT- U. KOCHFISCH- WAREN) 1)	T 1000 DM	.	4 985 22 463	5 815 25 814	6 162 25 696
68 597	FISCHDAUERKONSERVEN 1)	T 1000 DM	.	3 687 21 873	3 049 18 724	3 704 22 775
68 651	ROESTKAFFEE 1) 2)	T 1000 DM	.	28 833 300 476	36 167 324 125	35 629 313 973
68 654 +	KAFFEE-EXTRAKTE 1) 2)	T 1000 DM	.	.	.	1 390 32 864
68 719	BIER 1)	1000 HL 1000 DM	.	6 351 773 597	7 256 881 401	6 711 829 793
68 722	MALZ U. MALZERZEUGNISSE (OHNE MALZEXTRAKT U. NEBENPRODUKTE)	T *	.	.	.	114 922
68 751	KORNBRANTWEINE 1) 2)	HL 1000 DM	.	27 163	23 421	60 293 26 111
68 753	BRANTWEINE AUS WEIN (EINSCHLIESSLICH VERSCHNITT) 1) 2)	HL 1000 DM	.	38 599	35 972	72 173 43 926
68 755	OBSTBRANTWEINE 1) 2)	HL 1000 DM	.	6 244	9 588	13 323 9 290
68 757	BITTERE, HALBBITTERE U. KRAEUTER- LIKOERE 1) 2)	HL 1000 DM	.	23 284	25 238	25 170 26 575
68 771	TRAUBENSCHAUMWEINE 1) 2)	HL 1000 DM	.	88 032	110 637	247 120 100 383
68 791	NATUERLICHE MINERALWASSER, QUELLWASSER	1000 L *	.	375 427	375 805	421 990
68 798	LIMONADEN (OHNE DIAETETISCHE ERFRISCHUNGS- GETRAENKE) 1)	1000 L 1000 DM	.	281 158 216 098	292 620 232 496	307 276 244 348
68 817	GEWUERZE	T 1000 DM	.	4 207 56 573	3 521 46 781	4 118 52 574
68 832	KARTOFFELCHIPS U. -STICKS	T 1000 DM	.	4 993 30 330	5 965 37 822	5 975 37 731
68 833	KARTOFFELPUFFER, -KLOSSMEHL, PUEREPUFFER U. PUEREFLÖCKEN	T 1000 DM	.	6 769 31 388	6 096 28 661	7 518 35 756
68 881	GRUNDSTOFFE FÜR ALKOHOLFREIE U. ALKOHOLISCHE GETRAENKE (OHNE HOPFENPULVER U. -EXTRAKTE)	T 1000 DM	.	4 168 30 741	6 356 44 143	8 301 53 153
68 887	TIEFGEFRORENE FERTIGGERICHTE (AUS MEHREREN KOMPONENTEN BESTEHEND)	T 1000 DM	.	14 128 98 915	12 462 86 279	15 033 108 181
<u>TABAKWAREN 2)</u>						
69 110	ZIGARETTEN	MILL. ST 1000 DM	.	13 230 465 126	10 944 392 551	11 356 401 348
69 419	ZIGARREN, ZIGARILLOS	MILL. ST 1000 DM	.	104 19 355	70 13 237	101 18 990
69 711	RAUCHTABAK	T 1000 DM	.	816 19 440	721 18 312	739 19 854

1) PRODUKTIONS DER BETRIEBE VON UNTERNEHMEN MIT 10 BESCHAFTIGTEN UND MEHR. - 2) PRODUKTIONSWERT OHNE VERBRAUCHSSTEUER.

