


Statistisches Bundesamt

Produzierendes Gewerbe




Fachserie 4

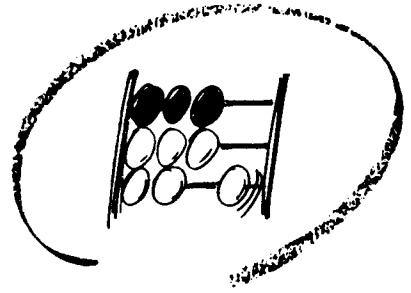
Reihe 2.1

Indizes der Produktion und der Arbeitsproduktivität,
Produktion ausgewählter Erzeugnisse
im Produzierenden Gewerbe

November 1989


Metzler - Poeschel Stuttgart





Statistisches Bundesamt

Produzierendes Gewerbe



Fachserie 4

Reihe 2.1

Indizes der Produktion und der Arbeitsproduktivität,
Produktion ausgewählter Erzeugnisse
im Produzierenden Gewerbe

November 1989

Statistisches Bundesamt
Bibliothek - Dokumentation - Archiv

Metzler - Poeschel Stuttgart

Geschätzte Korrekturen der vorläufigen Indizes

Das Statistische Bundesamt berechnet monatlich einen vorläufigen und einen berichtigten Index. Zusätzlich werden geschätzte Korrekturen der vorläufigen Indexberechnungen für die wichtigsten zusammenfassenden Wirtschaftsgliederungen bekanntgegeben. Die Schätzungen werden mit einem Regressions-schätzverfahren durchgeführt, das auf einem engen korrelativen Zusammenhang zwischen den Veränderungs-raten der Indizes zum Vormonat und den Korrekturen im Berichtsmonat beruht. Die Berechnungen über einen längeren Zeitraum haben gezeigt, daß durch dieses Verfahren überwiegend eine Verbesserung der Aussagekraft der vorläufigen Produktionsindizes im Hinblick auf die Beurteilung der konjunkturellen Lage erreicht wird.

Index der Nettoproduktion für das Produzierende Gewerbe
1985 = 100
Fachliche Unternehmensteile
Berichtsmonat November 1989

Wirtschaftsgliederung	Vorläufiger Index	Geschätzte Korrektur in Indexpunkten
arbeitstäglich bereinigt		
Produzierendes Gewerbe insgesamt	120,1	+ 0,1
Verarbeitendes Gewerbe	120,5	+ 0,1
Grundstoff- und Produktionsgütergewerbe ...	111,0	- 0,3
Investitionsgüter produzierendes Gewerbe ..	126,7	+ 0,4
kalendermonatlich		
Produzierendes Gewerbe insgesamt	121,2	+ 0,1
Verarbeitendes Gewerbe	121,6	+ 0,1
Grundstoff- und Produktionsgütergewerbe ...	111,7	- 0,3
Investitionsgüter produzierendes Gewerbe ..	128,0	+ 0,4



Ergebnisse für die in der vorliegenden Fachserie nicht publizierten Viersteller der "Systematik der Wirtschaftszweige, Fassung für die Statistik im Produzierenden Gewerbe (SYPRO)" können direkt beim Statistischen Bundesamt - Gruppe IV A - telefonisch 06121/75-2422/2586 oder schriftlich erfragt werden.



Ausgewählte Indizes der Nettoproduktion für das Produzierende Gewerbe verbreitet das Statistische Bundesamt mit seinem SOFORTDIENST FÜR DIE WIRTSCHAFT aktuell über Bildschirmtext. Die Seiten sind mit *4848460# direkt abrufbar.



Für Benutzer der amtlichen Statistik steht als Service-Einrichtung des Statistischen Bundesamtes das EDV-gestützte STATISTISCHE INFORMATIONSSYSTEM DES BUNDES (STATIS-BUND) zur Verfügung. Es enthält ausgewählte statistische Zeitreihen und bietet die Möglichkeit, eigene Auswertungen, Berechnungen und mathematisch-statistische Analysen durchzuführen. Alle Zeitreihen können auch auf Magnetband oder Diskette bezogen werden.

Die Produktionsindizes sind in der vollständigen systematischen Gliederung als Originalwerte und arbeitstäglich bereinigte Werte sowie für ausgewählte Wirtschaftszweige als saisonbereinigte Werte als Zeitreihen im Statistischen Informationssystem gespeichert.

Herausgeber:
Statistisches Bundesamt
Gustav-Stresemann-Ring 11
6200 Wiesbaden 1

Verlag:
Metzler-Poeschel Stuttgart

Verlagsauslieferung:
Herrmann Leins GmbH & Co
Verlags-KG
Holzwiesenstr. 2
7408 Kusterdingen
Telefon: 07071/33046
Telex: 7 252 891 mepo d
Telefax: 07071/33653

Erscheinungsfolge: monatlich

Erschienen im Januar 1990

Preis: DM 11,30

Bestellnummer: 2040210 - 89111

Copyright: Statistisches Bundesamt, Wiesbaden 1990

Vervielfältigung - außer für gewerbliche Zwecke - mit Quellenangabe gestattet.

Umweltfreundliches Papier aus 100 % Altpapier



Inhalt

	Seite
Einführung	4
Überblick	6
Schaubilder.....	7
 T a b e l l e n t e i l	
1 <u>Index der Nettoproduktion für das Produzierende Gewerbe 1985 = 100</u>	
1.1 Unternehmen	
kalendermonatlich	8
arbeitstäglich bereinigt	10
1.2 Fachliche Unternehmensteile	
kalendermonatlich	12
arbeitstäglich bereinigt	14
kalender- und saisonbereinigt - Berliner Verfahren (BV 4)	16
2 <u>Index der Bruttonettoproduktion für Investitions- und Verbrauchsgüter 1985 = 100</u>	
2.1 Investitionsgüter	
kalendermonatlich	24
arbeitstäglich bereinigt	26
2.2 Verbrauchsgüter	
kalendermonatlich	28
arbeitstäglich bereinigt	30
3 <u>Produktionsindex für das Baugewerbe, Bauhauptgewerbe und Ausbaugewerbe 1985 = 100</u>	
kalendermonatlich	32
arbeitstäglich bereinigt	33
4 <u>Index der Arbeitsproduktivität für den Bergbau und das Verarbeitende Gewerbe 1985 = 100</u>	
Indizes für den Bergbau und das Verarbeitende Gewerbe sowie alle Hauptgruppen, monatlich	
4.1 Produktionsergebnis je Beschäftigten und je Beschäftigtenstunde	34
4.2 Produktionsergebnis je Arbeiter und je Arbeiterstunde	35
5 <u>Vierteljährlicher Produktionsindex für das Produzierende Gewerbe 1985 = 100</u>	
5.1 Unternehmen	36
5.2 Fachliche Unternehmensteile	38
6 <u>Produktion ausgewählter Erzeugnisse im Produzierenden Gewerbe (Ergebnisse des monatlichen Eilberichts)</u>	
Bergbauliche Erzeugnisse	40
Erzeugnisse des Grundstoff- und Produktionsgütergewerbes	
Mineralölerzeugnisse	40
Steine und Erden, Asbestwaren, Schleifmittel	40
Eisen und Stahl	41
Gießereierzeugnisse	42
Chemische Erzeugnisse	59
Schnittholz, Sperrholz und sonstiges bearbeitetes Holz	63
Holzschliff, Zellstoff, Papier und Pappe	64
Gummiwaren	64
Erzeugnisse des Investitionsgüter produzierenden Gewerbes	
Erzeugnisse der Ziehereien und Kaltwalzwerke und der Stahlverformung	42
Stahlbauerzeugnisse und Schienenfahrzeuge	42
Maschinenbauerzeugnisse	43
Straßenfahrzeuge	51
Elektrotechnische Erzeugnisse	52
Feinmechanische und optische Erzeugnisse; Uhren	55
Eisen-, Blech- und Metallwaren	56
Büromaschinen; Datenverarbeitungsgeräte und -einrichtungen	62
Erzeugnisse des Verbrauchsgüter produzierenden Gewerbes	
Feinkeramische Erzeugnisse	62
Glas und Glaswaren	62
Holzwaren	63
Papier- und Pappwaren	64
Leder	65
Lederwaren und Schuhe.....	65
Textilien	65
Bekleidung	66
Erzeugnisse des Nahrungs- und Genußmittelgewerbes	
Erzeugnisse des Ernährungsgewerbes	68
Tabakwaren	69

Die Angaben beziehen sich auf das Bundesgebiet; sie schließen Berlin (West) ein.

Ergebnisse der Länder werden in den "Statistischen Berichten" der Statistischen Landesämter unter der Kennziffer E I 2 veröffentlicht.

Einführung

Ab Berichtsmonat Februar 1988 sind die Indizes der Produktion und der Arbeitsproduktivität auf das neue Basisjahr 1985 umgestellt worden. Die Darstellung der Methoden der Indexberechnung ist in der Zeitschrift "Wirtschaft und Statistik", Heft 3/1988, S. 182 ff. erschienen. Rückgerechnete Ergebnisse für den Berichtszeitraum 1978 - 1986 werden in einem Sonderheft der Fachserie 4, Reihe S. 10, veröffentlicht. Beim Index der Nettoproduktion für das Produzierende Gewerbe und beim Index der Arbeitsproduktivität erfolgt die fachliche Gliederung nach der "Systematik der Wirtschaftszweige (Ausgabe 1979), Fassung für die Statistik im Produzierenden Gewerbe (SYPRO)", beim Index der Bruttoproduktion für Investitionsgüter und Verbrauchsgüter nach dem "Systematisches Güterverzeichnis für Produktionsstatistiken" (Ausgabe 1982).

In T a b e l l e 1 wird der Index der Nettoproduktion für das Produzierende Gewerbe (auf Basis 1985) für Unternehmen und für fachliche Unternehmensteile veröffentlicht, dessen Aufgabe es ist, kurzfristig unter Ausschaltung der Preisveränderungen die Entwicklung der Nettoleistung der einzelnen Wirtschaftszweige und des gesamten Produzierenden Gewerbes zu messen.

In T a b e l l e 2 ist der Index der Bruttoproduktion (auf Basis 1985) enthalten, der unter Ausschaltung der Preisveränderungen die Entwicklung des Ausstoßes von investitionsreifen und verbrauchsreifen Gütern nach ihrem vermutlichen Verwendungszweck zeigt.

In T a b e l l e 3 wird der Produktionsindex für das Baugewerbe, Bauhauptgewerbe und Ausbaugewerbe (auf Basis 1985) gebracht, dessen Aufgabe es ist, die Entwicklung der Nettoleistung dieser Bereiche unter Ausschaltung der Preisveränderungen zu messen.

In T a b e l l e 4 ist der Index der Arbeitsproduktivität für den Bergbau und das Verarbeitende Gewerbe (auf Basis 1985) enthalten, der die Entwicklung der Produktion (gemessen am Index der Nettoproduktion für fachliche Unternehmensteile) im Verhältnis zum personellen Aufwand zeigt. Er wird als Index des Produktionsergebnisses je Beschäftigten, je Beschäftigtenstunde, je Arbeiter und je Arbeiterstunde berechnet. Veröffentlicht werden die Indizes monatlich für Bergbau und Ver-

arbeitendes Gewerbe insgesamt sowie für alle Hauptgruppen, einmal jährlich für ausgewählte Wirtschaftszweige.

In T a b e l l e 5 wird der auf der Grundlage der gesamten Vierteljährlichen Produktionserhebung unter Ausschaltung der Preisveränderungen berechnete Vierteljährliche Produktionsindex für das Produzierende Gewerbe (auf Basis 1985) - ebenfalls für Unternehmen und fachliche Unternehmensteile - veröffentlicht, der vor allem der mittelfristigen Konjunktur- und Strukturbeobachtung dient.

Bei allen Indizes gelten die Ergebnisse für den jeweiligen letzten Berichtszeitraum als vorläufig. Abweichungen gegenüber früher veröffentlichten Indizes ergeben sich durch spätere Berichtigungen.

In T a b e l l e 6 werden für etwa 1 000 ausgewählte Erzeugnisse Produktionszahlen dargestellt. Sie werden überwiegend durch den monatlichen Produktions-Eilbericht erfaßt und bei einigen Gütergruppen durch Daten aus Sonderstatistiken ergänzt.

Der Berichtskreis umfaßt Betriebe des Bergbaus und des Verarbeitenden Gewerbes von Unternehmen des Produzierenden Gewerbes mit im allgemeinen 20 Beschäftigten und mehr sowie Betriebe des Bergbaus und des Verarbeitenden Gewerbes mit im allgemeinen 20 Beschäftigten und mehr von Unternehmen der übrigen Wirtschaftsbereiche.

Dieser Eilbericht soll die Grundlage für die Aufstellung von Meßreihen bilden. Gegen einen Vergleich der absoluten Produktionszahlen des Eilberichtes mit den Angaben der Vierteljährlichen Produktionserhebung (Fachserie 4, Reihe 3.1) - der immer wieder von den Benutzern dieser Statistik gemacht wird - spricht vor allem, daß in den Monatsangaben Schätzungen enthalten sind, die nicht in allen Fällen korrigiert werden können. Die Zahlen des Eilberichtes haben also stets vorläufigen Charakter und lassen sich nicht mit denen der Vierteljährlichen Produktionserhebung vergleichen; letztere sind endgültige Zahlen und für genauere Marktanalysen geeignet. Ferner ist zu beachten, daß sowohl die Monatszahlen als auch die kumulierten Ergebnisse den letzten Stand wiedergeben; Abweichungen gegenüber früheren Veröffentlichungen erklären sich durch inzwischen vorgenommene Korrekturen.

Bei den veröffentlichten Daten sind zwei Fälle zu unterscheiden:

- Zum **A b s a t z** bestimmte Produktion. Sie umfaßt im allgemeinen den verkaufsfähigen, für den Markt bestimmten Produktionsausstoß einschl. Lohnarbeit.
- **G e s a m t** produktion. Sie schließt neben der zum Absatz bestimmten auch die zur Weiterverarbeitung im berichtenden Betrieb, in einem anderen Betrieb desselben Unternehmens oder die für einen Lohnauftrag in einem an-

deren Unternehmen bestimmte Menge ein und wird in der Maßeinheitsspalte durch einen Stern (*) gekennzeichnet.

Dem **W e r t** der zum Absatz bestimmten Produktion liegen die im Berichtszeitraum erzielten Verkaufspreise ab Werk zugrunde. Der Wert umfaßt auch die Kosten der Verpackung, selbst wenn sie gesondert in Rechnung gestellt sind. Nicht einbezogen sind dagegen die in Rechnung gestellte Umsatz- und Verbrauchsteuer sowie gesondert in Rechnung gestellte Frachtkosten. Rabatte sind abgezogen.

Abkürzungen bei den Kurzbezeichnungen

ADV-GERÄTEN U. -EINRICHTUNGEN	= Geräte und Einrichtungen für die automatische Datenverarbeitung	LANDW.	= Landwirtschaft
AL203	= Aluminiumoxid	LFD.M	= laufende Meter
ANG.	= a.n.g., anderweitig nicht genannt	L.METALLKONSTRUKT.	= Leichtmetallkonstruktion
ANGETR.	= angetrieben	M	= Meter
ANSCHL.	= anschließender	M.	= mit
AUSSTAT.-GEGENST.	= Ausstattungsgegenstände	M2	= Quadratmeter
AUTOMAT.	= automatisch	M3	= Kubikmeter
BAUMASCH.	= Baumaschinen	M3/H	= Kubikmeter/Stunde
BATTERIEBETR.	= batteriebetrieben	MBAR	= Millibar
BER.	= berechnet	MILL	= Million
BEST.	= bestimmte	MM	= Millimeter
BZW.	= beziehungsweise	N	= Stickstoff
C	= Celsius	NACL	= Natriumchlorid
CHEM.	= chemisch	NAHR.-	= Nahrungs-
CM	= Zentimeter	NAOH	= Natriumhydroxid
CM3	= Kubikzentimeter	NATUERL.	= natürlichen
D.	= der/die	NA2CO3	= Natriumcarbonat
DEN	= Denier (Meßeinheit für textile Fadenstärke)	NA2SO4	= Natriumsulfat
DGL.	= dergleichen	NE-	= Nichteisen-
DIESELMOT.	= Dieselmotor	NICHTM.	= nichtmetallisch
DIN	= Deutsche Industrie-Norm(en)	OD.	= oder
DM	= Deutsche Mark	OH.	= ohne
EFF	= effektiv	PHONOTECHN.	= phonotechnischen
EINSCHL.	= einschließlich	P205	= Phosphorpentoxid
EL.	= elektrotechnischer	PHYSIKAL.	= physikalisch
ELEKTR.	= elektrisch	REP.V.	= Reparatur von
ELEKTRIZ.ERZEUGUNG	= Elektrizitätserzeugung	SCHAUFENST.	= Schaufenster
ELEKTRON.	= elektronisch	SCHLAUCHVERB.	= Schlauchverbinder
F.	= für	SI02	= Siliciumdioxid
FE.	= Eisen	SO3	= Schwefeltrioxid
GEW.V.	= Gewinnung von	SONDERKONSTR.	= Sonderkonstruktion
GEW.U.VERARB.V.	= Gewinnung und Verarbeitung von	SONST.	= sonstige
GRUBENAUSB.	= Grubenausbau	ST	= Stück
GRUNDSTF.	= Grundstoffen	STAUFFERB.	= Staufferbüchsen
HCL	= Chlorwasserstoff	STEINKOHLBERGB.	= Steinkohlenbergbau
HL	= Hektoliter	T	= Tonne
H.V.	= Herstellung von	T.A.	= Teil aus
IND.	= Industrie	TECHN.	= technisch
INDUSTR.	= industriell	U	= umgeschmolzen
K20	= Kaliumoxid	U.	= und
KG	= Kilogramm	U.A.	= und andere
KRAFTMASCH.	= Kraftmaschine	U.AE.	= u.ä., und ähnliche (n,s)
KUENSTL.	= künstlich	USW	= usw., und so weiter
KUNSTST.	= Kunststoff	V	= Volt
KVA	= Kilovoltampère	VDE	= Verein Deutscher Elektrotechniker
KW	= Kilowatt	VERARB.V.	= Verarbeitung von
L	= Liter	VERARB.U.VEREDLG.V.	= Verarbeitung und Veredlung von
LADENEINRICHT.	= Ladeneinrichtung	VERTLG.	= Verteilung
		VH	= von Hundert = %
		WALZWERKSEINR.	= Walzwerkseinrichtungen
		WEITERVERARB.	= Weiterverarbeitung
		Z.B.	= zum Beispiel

Zeichenerklärung

- . = Zahlenwert unbekannt oder geheimzuhalten
- ... = Angabe fällt später an
- r = berichtigte Zahl

INDEX DER NETTOPRODUKTION FUER DAS PRODUZIERENDE GEWERBE

1985 = 100

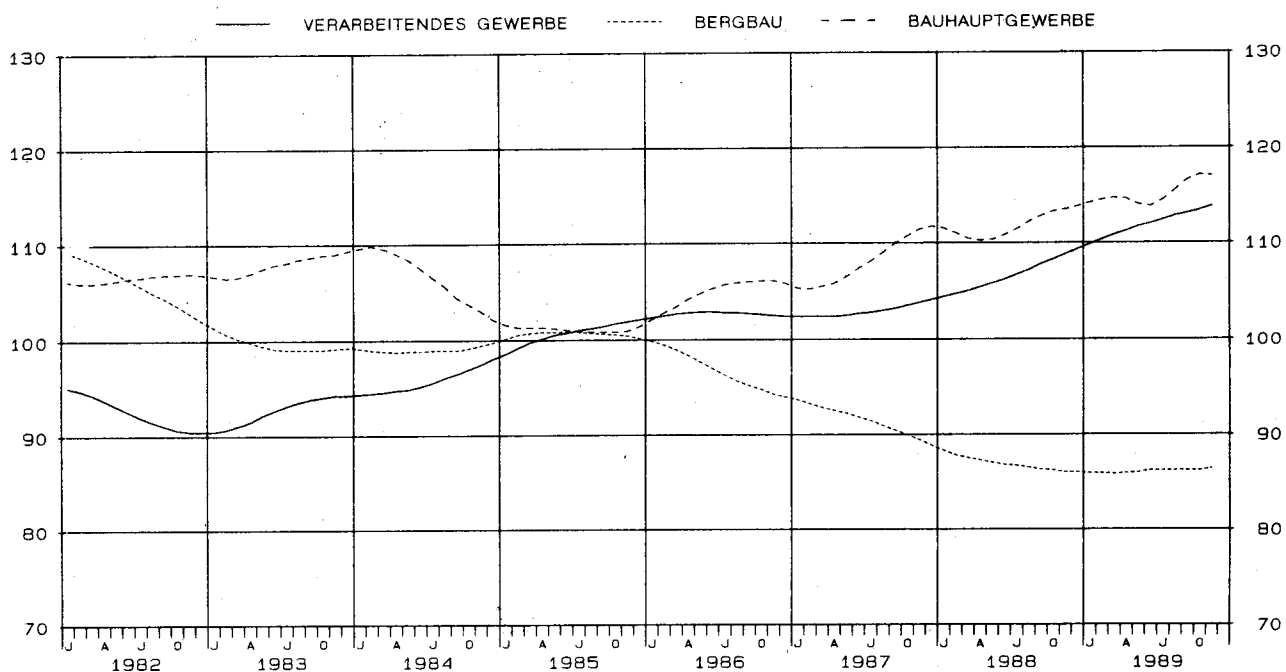
- FACHLICHE UNTERNEHMENSTEILE -

SYPRO- NR.	WIRTSCHAFTSZWEIG	GEWICH- TUNG	ZEITREIHENANALYSE NACH BV4							
			ORIGINALWERT		KALENDER- U. SAISONBEREI- NIGTER WERT		GLATTE KOMPONENTE		ARBEITSTAEGL. BEREINIGTER WERT	
			1989 NOV.	VAE. ZUM VDR- JAHR IN %	1989 NOV.	VAE. ZUM VDR- MONAT IN %	1989 NOV.	VAE. ZUM VDR- MONAT IN %	1989 NOV.	VAE. ZUM VDR- JAHR IN %
	PRODUZIERENDES GEWERBE INSGESAMT	100	121.2	4.8	112.8	-0.2	112.8	0.3	120.1	4.9
	PRODUZIERENDES GEWERBE (OH. BAUHAUPTGEWERBE)	93.93	120.6	4.5	112.3	-0.3	112.6	0.4	119.5	4.5
1010-30	ELEKTRIZITAETS-U. GASVERSORGUNG	6,37	121.7	1.7	109.2	-0.5	109.0	0.4	121.4	1.7
	BERGBAU U. VERARBEITENDES GEWERBE	87,56	120.5	4.7	112.6	-0.2	112.9	0.4	119.4	4.7
21	BERGBAU	2,87	88.2	-3.7	85.1	-1.8	86.4	0.2	87.7	-3.7
	VERARBEITENDES GEWERBE	84,69	121.6	4.9	113.6	-0.1	113.8	0.4	120.5	5.0
	GRUNDSTOFF-U. PRODUKTIONSGUETERGEWERBE	22,78	111.7	1.6	108.1	-0.5	108.3	0.1	111.0	1.6
22	MINERALOELVERARBEITUNG	3,22	100.5	-3.4	96.6	1.7	95.6	0.1	100.5	-3.4
25	GEW. U. VERARB. V. STEINEN U. ERDEN	1,92	123.7	10.8	117.8	0.9	116.5	0.2	122.6	10.8
27	EISENSCHAFFENDE INDUSTRIE	2,41	101.9	-3.5	99.0	-3.6	100.7	-0.3	101.4	-3.4
28	NE-METALLERZEUGUNG, NE-METALLHALBZEUGWERKE	1,05	119.7	3.9	117.2	-1.1	118.5	0.4	117.9	3.5
29	GIESSEREI	1,20	117.0	4.1	111.7	-2.4	112.3	0.2	115.4	4.1
3011-15,30	ZIEHEREIEN, KALTWALZWERKE, MECHANIK, ANG.	0,54	124.3	5.6	120.5	-0.2	120.7	0.2	122.6	5.6
40	CHEMISCHE INDUSTRIE	10,30	110.5	1.4	108.1	-0.3	108.1	0.0	110.0	1.4
53	HOLZBEARBEITUNG	0,36	129.4	10.8	125.8	0.4	125.8	0.6	128.1	10.7
55	ZELLSTOFF-, HOLZSCHLIFF-, PAPIER-U. PAPPEERZEUGUNG	0,83	126.9	3.0	123.5	-0.3	124.1	0.3	126.3	3.0
59	GUMMI-VERARBEITUNG	0,95	120.3	1.3	114.4	0.5	114.6	-0.3	118.8	1.2
	INVESTITIONSGUETER PRODUZIERENDES GEWERBE	41,55	128.0	7.4	118.9	0.4	119.0	0.4	126.7	7.4
3021-25	STAHLVERFORMUNG, OBERFLAECHEVEREDLUNG, HAERTUNG	1,27	128.0	11.0	123.7	0.2	123.3	0.7	126.7	11.0
31	STAHL-U. LEICHTMETALLBAU, SCHIENENFAHRZEUGBAU	1,67	142.8	14.5	126.9	9.8	118.7	0.8	141.8	14.5
32	MASCHINENBAU	11,32	125.4	8.0	117.6	0.0	118.9	0.5	124.1	8.0
33	STRASSENFAHRZEUGBAU, REP. V. KRAFTFAHRZEUGEN USW	9,80	123.9	6.1	116.9	-1.2	117.5	0.3	122.7	6.1
34	SCHIFFBAU	0,35	82.6	-3.7	73.4	-3.0	74.9	-0.4	81.9	-3.6
35	LUFT-U. RAUMFAHRZEUGBAU	0,71	124.2	4.7	118.9	-1.7	121.3	0.4	122.9	4.7
36	ELEKTROTECHNIK, REP. V. HAUSHALTSGERAETEN	10,01	132.1	9.2	123.9	0.5	123.8	0.5	130.7	9.1
37	FENMECHANIK, OPTIK, H. V. UHREN	1,37	120.7	-4.7	106.3	-3.5	107.3	-0.6	119.4	-4.8
38	H. V. EISEN-, BLECH-U. METALLWAREN	2,95	134.0	6.3	123.3	-1.2	123.9	0.4	132.4	6.4
50	H. V. BUEROMASCHINEN, ADV-GERAETEN U. -EINRICHTUNGEN	2,10	135.1	4.9	114.8	7.3	110.3	0.3	133.6	4.9
	VERBRAUCHSGUETER PRODUZIERENDES GEWERBE	12,19	118.6	4.1	111.2	-1.2	111.8	0.3	117.3	4.0
39	H. V. MUSIKINSTRUM., SPIELWAREN, FUELLHALTERN USW	0,52
51	FEINKERAMIK	0,40	107.5	6.6	102.8	0.6	102.8	0.5	106.7	6.7
52	H. U. VERARB. V. GLAS	0,75	125.4	5.8	117.5	-0.3	117.1	0.5	124.5	5.7
54	HOLZVERARBEITUNG	1,76	129.0	5.7	115.3	-1.9	116.2	0.4	127.5	5.5
56	PAPIER-U. PAPPEVERARBEITUNG	1,15	121.7	3.2	116.5	-1.1	117.8	0.3	120.4	3.3
57	DRUCKEREI, VERVIELFAELTIGUNG	1,47
58	H. V. KUNSTSTOFFWAREN	2,53
61	LEDERERZEUGUNG	0,06	117.0	-10.7	99.8	-5.4	102.4	-0.6	115.4	-10.7
62	LEDERVERARBEITUNG	0,40	84.8	-1.9	78.2	4.0	76.6	-0.8	83.9	-1.6
63	TEXTILGEWERBE	1,73	107.0	2.8	100.0	-2.3	100.7	0.1	105.6	2.8
64	BEKLEIDUNGSGEWERBE	1,42	89.9	2.4	90.8	1.9	89.1	-0.2	88.9	2.3
	NAHRUNGS-U. GENUSSMITTELGEWERBE	8,17	121.0	2.3	105.2	-2.7	106.3	0.4	119.8	2.3
66	ERNAEHRUNGSGEWERBE	5,82	129.4	3.8	110.0	-0.7	110.2	0.5	128.3	3.6
69	TABAKVERARBEITUNG	2,35	100.3	-1.8	94.9	-6.6	97.6	0.2	98.8	-1.9
72-75	BAUHAUPTGEWERBE	6,07	130.5	10.2	119.9	0.6	117.0	-0.1	128.9	10.3
	HOCHBAULEISTUNGEN	3,17	131.0	10.3	121.6	0.6	118.6	0.0	129.5	10.3
	TIEFBAULEISTUNGEN	2,90	130.0	10.2	118.1	0.4	115.3	-0.2	128.2	10.1

INDEX DER NETTOPRODUKTION FÜR DAS PRODUZIERENDE GEWERBE

1985 = 100

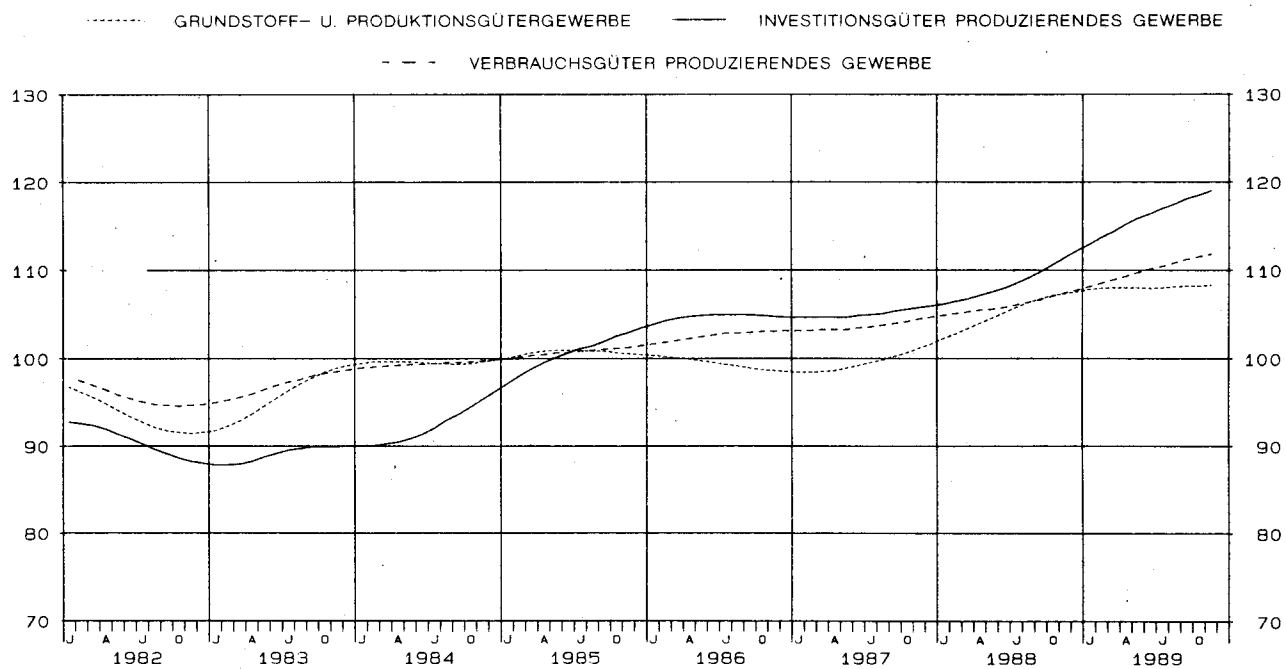
- FACHLICHE UNTERNEHMENSTEILE -
GLATTE KOMPONENTE (BY 4)



INDEX DER NETTOPRODUKTION FÜR DAS PRODUZIERENDE GEWERBE

1985 = 100

- FACHLICHE UNTERNEHMENSTEILE -
GLATTE KOMPONENTE (BY 4)



1 INDEX DER NETTOPRODUKTION
1985

1.1 UNTER

KALENDER

SYPRO- NR.	WIRTSCHAFTSZWEIG	GEWICHT- TUNG	1986	1987	1988	VERAEND. IN O/O 1988 GEGEN 1987	1988 2.HJ	1989 1.HJ	VERAENDERUNG IN O/O		1989 2.VJ
									1.HJ GEGEN 1988	1.HJ GEGEN 1988	
	PRODUZIERENDES GEWERBE INSGESAMT	100	102,2	102,7	106,6	+3,8	109,0	109,9	+5,4	+0,8	112,3
	PRODUZIERENDES GEWERBE (OH. BAUHAUPTGEWERBE)	92,66	101,9	102,5	106,3	+3,7	108,1	109,9	+5,2	+1,7	111,5
1010-30	ELEKTRIZITAETS-U. GASVERSORGUNG	7,39	99,2	102,6	105,3	+2,6	104,3	108,0	+1,6	+3,5	99,6
	BERGBAU U. VERARBEITENDES GEWERBE	85,27	102,1	102,4	106,4	+3,9	108,4	110,1	+5,5	+1,6	112,5
21	BERGBAU	2,35	96,4	90,6	86,6	-4,4	85,7	85,4	-2,5	-0,4	81,3
2111	STEINKOHLBERGB. U. -BRIKETTHERSTELLUNG, KOKEREI	1,70	97,7	90,7	85,9	-5,3	83,9	84,5	-3,8	+0,7	79,2
	VERARBEITENDES GEWERBE	82,92	102,3	102,8	107,0	+4,1	109,1	110,8	+5,6	+1,6	113,4
	GRUNDSTOFF-U. PRODUKTIONSGUETERGEWERBE	21,10	99,6	99,6	105,8	+6,2	107,5	108,2	+3,8	+0,7	110,3
22	MINERALOELVERARBEITUNG	3,37	97,6	94,8	101,3	+6,9	105,7	93,3	-3,8	-11,7	94,1
25	GEH. U. VERARB. V. STEINEN U. ERDEN	1,95	103,2	100,7	107,2	+6,5	117,2	108,6	+11,7	-7,3	126,1
27	EISENSCHAFFENDE INDUSTRIE	2,36	93,2	90,5	100,2	+10,7	101,7	103,6	+4,9	+1,9	104,2
2711	HOCHOFEN-, STAHL-U. WARMWALZWERKE (OH. STAHLROHRE)	1,82	94,0	92,1	102,2	+11,0	103,9	105,9	+5,4	+1,9	106,6
28	NE-METALLERZEUGUNG, NE-METALLHALBZEUGWERKE	0,87	102,8	104,1	110,7	+6,3	110,4	115,8	+4,4	+4,9	116,5
2850	NE-METALLHALBZEUGWERKE	0,47	103,0	105,1	112,5	+7,0	112,4	117,9	+4,7	+4,9	118,8
29	GIESSEREI	0,90	102,3	100,1	104,9	+4,8	102,1	114,9	+6,7	+12,5	115,1
2910	EISEN-, STAHL-U. TEMPERGIESSEREI	0,64	99,7	93,2	99,3	+6,5	97,7	107,6	+6,5	+10,1	107,4
3011-15,30	ZIEHEREIEN, KALTWALZWERKE; MECHANIK, ANG	1,08	106,1	102,9	106,6	+3,6	107,7	112,8	+6,9	+4,7	116,1
40	CHEMISCHE INDUSTRIE	8,38	99,2	101,2	106,8	+5,5	106,6	110,2	+3,1	+3,4	109,8
4031	H. V. CHEM. GRUNDSTF. (AUCH M. ANSCHL. WEITERVERARB.)	4,82	98,9	101,5	106,9	+5,3	107,3	108,8	+2,2	+1,4	107,8
4034	H. V. CHEM. ERZEUGNISSEN F. GEWERBE, LANDWIRTSCHAFT	1,03	99,5	99,9	105,9	+6,0	103,2	112,5	+3,6	+9,0	112,2
4035	H. V. PHARMAZEUTISCHEN ERZEUGNISSEN	1,28	97,5	98,7	104,7	+6,1	105,8	108,2	+4,4	+2,3	107,7
4036	H. V. SEIFEN, WASCHE- U. KOERPERPFLEGE MITTELN	0,65	102,5	104,1	108,7	+4,4	106,7	113,1	+2,1	+6,0	113,8
4090	H. V. CHEMIEFASERN	0,22	98,0	98,2	102,0	+3,9	100,3	107,8	+4,1	+7,5	108,6
53	HOLZBEARBEITUNG	0,45	101,8	102,1	109,8	+7,5	111,9	120,1	+11,4	+7,3	126,8
55	ZELLSTOFF-, HOLZSCHLIFF-, PAPIER-U. PAPPEERZEUGUNG	0,71	103,1	109,4	117,1	+7,0	118,3	122,8	+6,0	+3,8	125,0
59	GUMMI VERARBEITUNG	1,03	102,5	105,0	110,2	+5,0	109,1	118,8	+6,8	+8,9	118,8
	INVESTITIONSGUETER PRODUZIERENDES GEWERBE	40,75	104,1	104,8	108,7	+3,7	110,9	114,6	+7,6	+3,3	118,3
3021-25	STAHLVERFORMUNG; OBERFLAECHEVEREDLUNG, HAERTUNG	1,21	102,4	101,0	108,3	+7,2	107,8	121,8	+11,9	+13,0	122,3
31	STAHL-U. LEICHTMETALLBAU, SCHIENENFAHRZEUGBAU	1,56	100,2	100,8	111,4	+10,5	121,2	107,4	+5,7	-11,4	109,2
3111	H. V. STAHL-U. L. METALLKONSTRUKT. (OH. GRUBENAUSB.)	0,67	105,0	108,4	114,3	+5,4	125,2	110,5	+6,8	-11,7	118,9
32	MASCHINENBAU	10,17	105,1	103,0	106,0	+2,9	111,6	111,1	+10,8	-0,4	118,1
3210	H. V. LANDW. MASCHINEN, ACKERSCHLEPPERN	0,61	93,1	84,2	86,3	+2,5	84,4	97,1	+10,1	+15,0	100,2
3220	H. V. METALLBEARBEITUNGSMASCHINEN U. AE.	1,35	112,1	111,1	110,3	-0,7	123,1	106,1	+8,8	-13,8	116,5
3230	H. V. TEXTIL-U. NAEHMASCHINEN	0,51	109,7	105,5	113,1	+7,2	114,5	114,9	+2,8	+0,3	119,4
3240	H. V. MASCHINEN F. D. NAHR. -U. GENUSSMITTELIND. USW	1,16	101,5	100,2	103,0	+2,8	112,6	104,0	+11,3	-7,6	112,7
3256	H. V. HUETTEN-U. WALZWERKSEINR. USW (OH. BAUMASCH.)	1,16	106,8	108,8	107,0	-2,6	113,3	119,8	+19,0	+5,7	140,0
3257	H. V. BAU-, BAUSTOFF-U. AE. MASCHINEN	0,39	108,5	104,1	108,5	+4,2	109,3	121,5	+12,7	+11,2	135,0
3260	H. V. ZAHNRADERN, GETRIEBEN, LAGERN U. AE.	0,80	103,6	95,2	99,4	+4,4	102,0	110,7	+14,4	+8,5	114,0
3270	H. V. MASCHINEN F. WEITERE BEST. WIRTSCHAFTSZWEIGE	0,92	103,5	107,1	116,8	+9,1	122,6	122,6	+10,4	0,0	129,9
3280	SONST. MASCHINENBAU	3,27	104,9	102,1	105,7	+3,5	110,2	110,2	+8,9	0,0	111,7
33	STRASSENFAHRZEUGBAU, REP. V. KRAFTFAHRZEUGEN USW	10,49	104,4	107,0	107,3	+0,3	104,7	117,6	+7,0	+12,3	119,4
3311	H. V. KRAFTWAGEN U. -MOTOREN	6,96	104,7	107,1	107,2	+0,1	103,9	120,1	+8,6	+15,6	121,5
3314	H. V. TEILEN F. KRAFTWAGEN U. -MOTOREN	1,82	105,6	109,2	111,2	+1,8	108,8	120,3	+5,9	+10,6	122,0
34	SCHIFFBAU	0,35	90,3	87,6	80,7	-7,9	80,8	80,9	+0,5	+0,1	82,2
35	LUFT-U. RAUMFAHRZEUGBAU	0,61	96,0	108,2	111,6	+3,1	110,3	118,3	+4,7	+7,3	118,5
36	ELEKTROTECHNIK, REP. V. HAUSHALTSGERAETEN	10,35	104,5	105,2	110,8	+5,3	113,3	117,5	+8,6	+3,7	120,9
3620	H. V. GERAETEN D. ELEKTRIZ. ERZEUGUNG, -VERTLG. U. AE.	3,55	104,6	106,9	111,7	+4,5	114,0	120,8	+10,4	+6,0	124,4
3650	H. V. ELEKTROHAUSHALTSGERAETEN	0,58	109,9	112,2	119,2	+6,2	115,3	137,1	+11,5	+18,9	137,2
3660	H. V. ZAEHLERN, FERNMELEDE-, MESS-U. REGELGERAETEN USW	4,63	103,4	102,5	109,7	+7,0	113,3	114,5	+7,9	+1,1	119,3
3670	H. V. RUNDFUNK-, FERNSEH-U. PHONOTECHN. GERAETEN	0,66	111,6	112,0	114,3	+2,1	116,9	116,8	+4,6	-0,1	115,1
37	FEINMECHANIK, OPTIK, H. V. UHREN	1,75	103,0	103,3	112,1	+8,5	117,4	108,8	+1,8	-7,3	109,3
38	H. V. EISEN-, BLECH-U. METALLWAREN	2,81	105,2	107,6	112,8	+4,8	113,9	120,3	+7,7	+5,6	123,2
50	H. V. BUEROMASCHINEN, ADV-GERAETEN U. -EINRICHTUNGEN	1,45	103,5	105,7	113,6	+7,5	119,1	102,2	-5,4	-14,2	108,2
5060	H. V. BUEROMASCHINEN	0,16	98,5	79,6	83,9	+5,4	78,9	78,5	-10,7	+0,8	84,8
5080	H. V. ADV-GERAETEN U. -EINRICHTUNGEN	1,29	104,1	108,8	117,2	+7,7	124,0	104,9	-4,9	-15,4	111,0
	VERBRAUCHSGUETER PRODUZIERENDES GEWERBE	12,13	101,8	103,1	106,3	+3,1	107,1	109,7	+4,0	+2,4	110,1
39	H. V. MUSIKINSTRUMENTEN, SPIELWAREN, FUELLHALTERN USW	0,52	102,5	104,4	110,4	+5,7	120,3	109,9	+9,2	-8,6	116,5
51	FEINKERAMIK	0,34	98,4	96,9	97,1	+0,2	95,7	101,0	+2,5	+5,5	101,8
52	H. U. VERARB. V. GLAS	0,65	103,8	104,8	110,6	+5,5	112,7	113,5	+4,6	+0,7	116,3
54	HOLZVERARBEITUNG	2,23	101,7	103,1	107,9	+4,7	108,6	113,7	+6,1	+4,7	117,2
56	PAPIER-U. PAPPEVERARBEITUNG	1,01	102,2	105,2	110,4	+4,9	111,8	114,9	+5,4	+2,8	115,3
57	DRUCKEREI, VERVIELFAELTIGUNG	1,90	102,4	105,2	108,8	+3,4	112,7	108,1	+3,1	-4,1	108,7
58	H. V. KUNSTSTOFFWAREN	2,05	104,9	109,7	118,2	+7,7	117,7	127,0	+8,9	+7,9	130,3
61	LEDERERZEUGUNG	0,05	100,0	110,9	115,9	+4,5	109,0	112,1	-8,8	+2,8	112,2
62	LEDERVERARBEITUNG	0,37	93,8	88,4	84,8	-4,1	86,2	80,2	-3,8	-7,0	76,6
6251	H. V. SCHUHEN	0,26	91,1	83,9	80,5	-4,1	81,3	73,4	-7,9	-9,7	68,3
63	TEXTILGEWERBE	1,63	100,9	100,2	98,2	-2,0	94,6	102,2	+0,3	+8,0	101,3
64	BEKLEIDUNGSGEWERBE	1,31	100,2	96,0	92,3	-3,9	91,9	85,4	-3,7	-2,7	78,5
	NAHRUNGS-U. GENUSSMITTELGEWERBE	8,94	101,0	100,7	102,8	+2,1	107,1	101,0	+2,5	-5,7	103,5
68	ERNAHRUNGSGEWERBE	6,75	101,2	102,3	105,0	+2,6	109,9	103,5	+3,3	-5,8	107,1
6818-19	H. V. BACKWAREN	1,44	101,6	107,4	111,4	+3,7	115,3	113,7	+5,8	-1,4	115,6
6828	H. V. SUESSWAREN (OH. DAUERBACKWAREN)	0,42	101,1	104,8	112,5	+7,3	116,1	115,4	+5,9	-0,6	113,6
6831-36	MILCHVERMERTUNG	0,39	103,9	97,6	95,7	-1,9	96,8	100,8	+6,4	+4,1	108,1
6847-54	SCHLACHTHAUSER (OH. KOMMUNALE), FLEISCHVERARB.	1,43	98,6	98,6	98,9	+0,3	101,9	99,9	+4,2	-2,0	102,1
6871-72	BRAUEREI, MAE LZEREI	1,02	100,9	99,5	100,1	+0,6	100,7	99,5	-0,1	-1,2	109,7
6879	MINERALBRUNNEN, H. V. MINERALWASSER, LIMONADEN	0,28	105,4	103,4	110,1	+6,5	109,2	115,5	+4,0	+5,8	123,6
69	TABAKVERARBEITUNG	2,19	100,3	95,9	96,0	+0,1	98,4	93,4	-0,1	-5,1	92,6
72-75	BAUHAUPTGEWERBE	7,34	106,0	105,7	110,7	+4,7	120,3	109,0	+7,7	-9,4	122,8
	HOCHEBAULEISTUNGEN	4,50	104,3	104,2	111,0	+6,5	119,4	111,4	+8,7	-6,7	122,7
	TIEFBAULEISTUNGEN	2,84	108,6	108,0	110,4	+2,2	121,8	105,3	+6,4	-13,5	123,0

* VERGLEICHBARKEIT MIT DEN VORMONATEN GESTOERT. ANHEBUNG DES REIHENNIVEAUS IM OKTOBER DURCH ANPASSUNG DER ANGABEN AN DIE -AUFGRUND DER ARBEITSSTAETTENZAEHUNG 1987- VERBESSERTE TOTALERHEBUNG 1989 IM BAUHAUPTGEWERBE.

FUER DAS PRODUZIERENDE GEMERBE
=100

NEHMEN

MONATLICH

1989 3. VJ	VERAENDERUNG IN O/O		1988 OKT.	1988 NOV.	1989 SEPT.	1989 OKT.	VERAENDERUNG IN O/O		1989 NOV.	VERAENDERUNG IN O/O			5-JD 1985-1989		KUMULIERT		SYPRO- NR
	3. VJ 1989 GEGEN 3. VJ 1988	3. VJ 1989 GEGEN 2. VJ 1989					OKT. 1989 GEGEN OKT. 1988	OKT. 1989 GEGEN SEPT. 1989		NOV. 1989 GEGEN NOV. 1988	NOV. 1989 GEGEN NOV. 1988	NOV. 1989 GEGEN NOV. 1988	NOV. 1989 GEGEN NOV. 1988	NOV. 1989 GEGEN NOV. 1988	NOV. 1989 GEGEN NOV. 1988	NOV. 1989 GEGEN NOV. 1988	
108,1	+3,3	-3,7	114,4	115,7	115,9	123,3	+7,8	+6,4	121,2	+4,8	-1,7	+1,1	112,3	-3,9	111,6	+5,0	PROD.GEW.
106,9	+3,9	-4,1	113,1	115,5	114,8	121,8	+7,7	+6,1	120,4	+4,2	-1,1	+2,1	111,8	-3,0	111,1	+4,9	PG(OH.BAU)
95,2	+2,5	-4,4	107,8	118,7	100,1	113,7	+5,5	+13,6	120,0	+1,1	+5,5	+10,1	114,3	+7,3	106,1	+2,1	1010-30
107,9	+4,1	-4,1	113,6	115,2	116,1	122,5	+7,8	+5,5	120,4	+4,5	-1,7	+1,4	111,6	-3,8	111,6	+5,3	BERGB.U.VG
84,0	+1,8	+3,3	87,3	89,8	84,7	88,8	+1,7	+4,8	87,2	-2,9	-1,8	+2,9	93,1	-1,6	85,5	-1,0	21
84,8	+4,0	+7,1	83,9	86,6	84,4	87,6	+4,4	+3,8	85,4	-1,4	-2,5	+3,2	91,3	-3,2	84,9	-0,8	2111
108,6	+4,1	-4,2	114,3	115,9	117,0	123,5	+8,0	+5,6	121,4	+4,7	-1,7	+1,4	112,1	-3,9	112,3	+5,3	VERARB.GEW
108,0	+0,9	-2,1	112,2	110,3	110,3	116,0	+3,4	+5,2	112,5	+2,0	-3,0	-1,7	105,3	-4,9	109,2	+2,8	G.U.P.
100,3	-3,7	+6,6	106,7	105,0	98,7	99,9	-6,4	+1,2	100,9	-3,9	+1,0	-1,6	99,0	-0,5	96,5	-4,1	22
128,0	+2,8	+1,5	126,3	113,9	134,7	139,5	+10,5	+3,6	126,4	+11,0	-9,4	-9,8	113,0	-15,1	118,3	+8,7	25
103,4	+0,5	-0,8	104,1	105,8	103,9	107,5	+3,3	+3,5	103,2	-2,5	-4,0	+1,6	99,1	-3,5	103,9	+2,9	27
106,4	+1,9	-0,2	107,3	109,1	106,4	109,9	+2,4	+3,3	105,7	-3,1	-3,8	+1,7	100,7	-3,3	106,4	+3,3	2711
115,0	+5,5	-1,3	115,2	115,2	119,8	125,2	+8,7	+4,5	119,2	+3,5	-4,8	0,0	108,5	-6,8	116,7	+4,9	28
118,3	+6,1	-0,4	116,7	118,0	124,2	128,3	+9,9	+3,3	121,8	+3,2	-5,1	+1,1	109,5	-7,8	119,3	+5,5	2850
99,1	+2,8	-13,9	112,6	112,8	114,8	125,3	+11,3	+9,1	118,1	+4,7	-5,7	+0,2	108,3	-8,3	111,8	+6,0	29
93,7	+1,2	-12,8	108,8	106,7	111,0	118,9	+9,3	+7,1	111,6	+4,6	-6,1	-1,9	103,4	-9,4	105,2	+5,3	2910
112,3	+4,8	-3,3	113,2	112,8	118,4	124,1	+9,6	+4,8	119,6	+6,0	-3,6	-0,4	110,7	-6,1	114,3	+6,5	3011-15,30
105,5	+0,1	-3,9	110,7	109,3	105,4	113,1	+2,2	+7,3	111,2	+1,7	-1,7	-1,3	104,4	-3,1	109,2	+2,0	40
103,8	-1,3	-3,7	111,1	110,5	102,3	109,0	-1,9	+6,5	108,4	-1,9	-0,6	-0,5	104,2	-1,0	107,4	+0,4	4031
106,7	+1,8	-4,9	108,2	104,7	108,1	114,6	+5,9	+6,0	109,3	+4,4	-4,6	-3,2	100,3	-8,3	110,8	+3,5	4034
104,9	0,0	-2,6	107,6	107,1	106,2	118,5	+10,1	+11,6	114,9	+7,3	-3,0	-0,5	105,6	-3,9	108,9	+4,1	4035
110,0	+2,4	-3,3	112,5	107,7	111,7	118,3	+5,2	+5,9	117,4	+9,0	-0,8	-4,3	106,2	-7,2	113,1	+3,1	4036
96,3	+0,6	-11,3	107,2	107,0	100,1	111,0	+3,5	+10,9	106,8	-0,2	-3,8	-0,2	102,5	-3,8	104,8	+2,6	4090
120,7	+8,0	-4,8	119,9	116,7	131,0	135,0	+12,6	+3,1	128,0	+9,7	-5,2	-2,7	112,8	-8,2	122,3	+10,4	53
124,0	+4,8	-0,8	126,9	123,1	126,6	132,3	+4,3	+4,5	127,1	+3,2	-3,9	-3,0	115,8	-3,4	124,4	+5,2	55
107,3	+4,3	-9,7	118,0	119,2	115,8	124,4	+5,4	+7,4	121,4	+1,8	-2,4	+1,0	111,1	-6,2	116,4	+5,5	59
110,1	+6,4	-6,9	115,6	118,9	122,0	127,2	+10,0	+4,3	127,0	+6,8	-0,2	+2,9	115,5	-2,4	115,7	+7,5	INVEST.
114,1	+8,4	-6,7	116,4	116,2	122,7	132,9	+14,2	+8,3	128,7	+10,8	-3,2	-0,2	110,1	-6,9	121,3	+11,1	3021-25
116,5	-0,8	+6,7	121,3	124,7	125,2	126,6	+4,4	+1,1	140,6	+12,8	+11,1	+2,8	120,7	-1,5	114,6	+4,4	31
121,1	+2,8	+1,9	123,4	129,0	128,8	131,3	+6,4	+1,9	132,8	+2,9	+1,1	+4,5	123,3	-0,5	117,3	+5,2	3111
111,5	+9,3	-5,6	109,0	116,1	121,8	123,2	+13,0	+1,1	125,5	+8,1	+1,9	+6,5	113,8	-0,1	113,6	+10,3	32
87,5	+11,9	-12,7	95,9	88,4	97,8	103,5	+7,9	+5,8	94,3	+6,7	-8,9	-7,8	89,6	-11,8	94,8	+10,0	3210
110,6	+6,3	-5,1	107,1	129,5	124,4	125,8	+17,5	+1,1	140,2	+8,3	+11,4	+20,9	125,1	+7,8	112,2	+8,8	3220
108,7	+4,0	-9,0	116,7	126,4	129,8	136,7	+17,1	+5,3	129,6	+2,5	-5,2	+8,3	119,3	-2,9	116,5	+4,4	3230
102,6	+6,3	-9,0	108,4	114,3	106,4	114,6	+5,7	+7,7	122,9	+7,5	+7,2	+5,4	111,9	+2,1	106,3	+9,0	3240
118,3	+16,3	-15,5	116,7	113,1	130,2	129,4	+10,9	-0,6	127,2	+12,5	-1,7	-3,1	116,0	-1,0	120,9	+16,7	3256
123,4	+21,5	-8,6	108,2	113,4	136,4	135,1	+24,9	-1,0	130,7	+15,3	-3,3	+4,8	110,9	-4,6	124,1	+16,4	3257
107,8	+9,3	-5,4	106,3	106,1	112,2	121,8	+14,6	+8,6	119,6	+12,7	-1,8	-0,2	105,0	-6,6	111,7	+12,8	3260
122,3	+14,4	-5,9	121,3	135,6	138,0	134,2	+10,6	-2,8	148,3	+9,4	+10,5	+11,8	125,2	+4,9	125,9	+11,3	3270
114,0	+6,7	+2,1	105,9	113,1	122,4	120,2	+13,5	-1,8	119,3	+5,5	-0,7	+6,8	111,9	-0,8	113,0	+8,4	3280
103,1	+6,0	-13,7	114,2	115,9	119,0	127,2	+11,4	+6,9	122,3	+5,5	-3,9	+1,5	113,8	-4,2	114,9	+7,0	33
102,5	+7,4	-15,6	115,9	117,1	123,1	131,1	+13,1	+6,5	125,3	+7,0	-4,4	+1,0	115,5	-4,5	116,8	+8,7	3311
107,2	+5,5	-12,1	118,6	119,7	118,3	127,7	+7,7	+7,9	121,5	+1,5	-4,9	+0,9	114,2	-5,5	117,5	+5,6	3314
78,0	+0,6	-5,1	85,9	90,0	85,5	90,3	+5,1	+5,6	87,8	-2,4	-2,8	+4,8	93,8	-1,7	81,6	+0,6	34
117,1	+10,4	-1,2	116,3	118,8	121,4	130,2	+12,0	+7,2	124,8	+5,1	-4,1	+2,1	112,2	-4,8	119,7	+7,0	35
115,7	+8,0	-4,3	119,5	120,6	126,1	131,5	+10,0	+4,3	131,3	+8,9	-0,2	+0,9	117,7	-2,5	119,5	+8,6	36
118,0	+8,4	-5,1	118,7	121,1	124,9	134,0	+12,9	+7,3	132,4	+9,3	-1,2	+2,0	116,8	-3,0	122,3	+10,1	3620
111,9	+8,6	-18,4	136,5	135,3	143,0	154,3	+13,0	+7,9	145,8	+7,8	-5,5	-0,9	128,4	-7,5	132,6	+10,6	3650
116,8	+8,4	-2,1	117,2	117,5	125,7	125,8	+7,3	+0,1	128,6	+9,4	+2,2	+0,3	115,3	-1,1	117,5	+8,2	3660
106,7	+3,4	-7,3	136,2	133,9	133,3	140,3	+3,0	+5,3	136,8	+2,2	-2,5	-1,7	130,6	-4,8	118,0	+3,9	3670
101,3	-4,2	-7,3	117,9	129,1	108,6	117,5	-0,3	+8,2	120,0	-7,0	+2,1	+9,5	114,2	-0,9	108,6	-0,9	37
115,5	+6,2	-6,2	121,0	125,1	125,8	136,1	+12,5	+8,2	133,3	+6,6	-2,1	+3,4	117,7	-5,6	121,6	+7,6	38
106,8	-3,3	-1,3	131,3	127,1	129,7	121,5	-7,5	-6,3	133,4	+5,0	+9,8	-3,2	128,8	+3,4	108,0	-4,0	50
65,5	-12,6	-22,8	84,2	88,1	80,6	81,3	-3,4	+0,9	83,4	+5,3	+2,6	+4,6	98,8	+1,5	76,2	-3,9	5060
111,8	-2,5	+0,7	137,0	131,9	135,7	126,4	-7,7	-6,9	139,5	+5,8	+10,4	-3,7	132,4	+3,4	111,9	-3,5	5080
106,7	+3,2	-3,1	114,9	114,3	118,9	124,7	+8,5	+4,9	119,2	+4,3	-4,4	-0,5	110,9	-6,8	111,1	+4,2	VERBRAUCH.
121,4	+9,2	+4,2	135,6	137,5	139,7	151,8	+11,9	+8,7			+1,4						39
97,1	+3,9	-4,6	100,8	101,6	103,0	108,8	+7,9	+5,6	107,8	+6,1	-0,9	+0,8	102,2	-4,7	101,3	+3,8	51
114,6	+3,2	-1,5	121,9	119,8	122,7	132,8	+8,9	+8,2	126,8	+5,8	-4,5	-1,7	116,3	-5,1	116,7	+4,7	52
105,3	+4,7	-10,2	119,2	122,2	126,2	132,9	+11,5	+5,3	129,7	+6,1	-2,4	+2,5	117,4	-5,0	114,6	+6,2	54
115,2	+4,9	-0,1	117,2	117,8	119,0	127,9	+9,1	+7,5	121,9	+3,5	-4,7	+0,5	111,0	-6,8	116,8	+5,4	56
109,5	+4,4	+0,7	118,1	118,0	117,2	125,9	+6,6	+7,4									57
121,9	+4,7	-6,4	125,5	124,8	129,7	139,5	+11,2	+7,6									58
90,4	-6,7	-19,4	125,6	129,7	109,0	124,2	-1,1	+13,9	117,3	-9,6	-5,6	+3,3	117,5	-5,8	107,8	-7,5	61
82,2	-7,7	+7,3	94,6	87,3	93,1	90,3	-4,5	-3,0	85,7	-1,8	-5,1	-7,7	92,7	-12,8	82,2	-4,8	62
77,7	-11,7	+13,8	87,7	76,1	88,8	80,9	-7,8	-8,9	74,0	-2,8	-8,5	-13,2	83,3	-17,2	75,3	-8,6	6251
90,0	+0,7	-11,2	105,0	103,7	107,1	113,7	+8,3	+6,2	106,8	+3,0	-6,1	-1,2	105,1	-8,6	100,4	+1,5	63
92,2	-5,6	+17,5	94,1	87,2	105,8	93,2	-1,0	-11,9	88,2	+1,1	-5,4	-7,3	91,5	-11,5	90,4	-3,5	64
105,4	+2,3	+1,8	112,5	117,5	107,2	122,6	+9,0	+14,4	119,5	+1,7	-2,5	+4,4	114,4	-3,4	105,9	+3,1	N.U.G.
106,2	+3,3	-0,8	118,7	122,5	108,7	127,0	+7,0										

1 INDEX DER NETTOPRODUKTION
1985

1.1 UNTER

ARBEITSTAEGELICH

SYPRO- NR.	WIRTSCHAFTSZWEIG	GEWICH- TUNG	1986	1987	1988	VERAEND. IN 0/0 1988 GEGEN 1987	1988	1989	VERAENDERUNG IN 0/0		1989
									1. HJ 1989 GEGEN 1. HJ 1988	1. HJ 1989 GEGEN 2. HJ 1988	
	PRODUZIERENDES GEWERBE INSGESAM PRODUZIERENDES GEWERBE (OH. BAUHAUPTGEWERBE)	100 92,66	102,4 102,1	102,7 102,5	106,4 106,0	+3,6 +3,4	108,8 107,9	109,2 109,3	+5,0 +4,9	+0,4 +1,3	110,5 109,8
1010-30	ELEKTRIZITAETS-U. GASVERSORGUNG	7,39	99,3	102,7	105,1	+2,3	104,2	107,9	+1,7	+3,6	99,2
	BERGBAU U. VERARBEITENDES GEWERBE	85,27	102,3	102,4	106,1	+3,6	108,2	109,4	+5,2	+1,1	110,7
21	BERGBAU	2,35	96,5	90,6	86,4	-4,6	85,4	85,1	-2,6	-0,4	80,4
2111	STEINKOHLBERGB. U. -BRIKETHERSTELLUNG, KOKEREI	1,70	97,8	90,6	85,6	-5,5	83,6	84,1	-4,0	+0,6	78,3
	VERARBEITENDES GEWERBE	82,92	102,5	102,8	106,7	+3,8	108,8	110,1	+5,4	+1,2	111,6
	GRUNDSTOFF-U. PRODUKTIONSGUETERGEWERBE	21,10	99,8	99,6	105,7	+6,1	107,4	107,7	+3,7	+0,3	109,0
22	MINERALDELVERARBEITUNG	3,37	97,7	94,8	101,0	+6,5	105,6	93,4	-3,2	-11,6	93,9
25	GEW. U. VERARB. V. STEINEN U. ERDEN	1,95	103,2	100,7	107,0	+6,3	117,1	107,8	+11,2	-7,9	124,0
27	EISENSCHAFFENDE INDUSTRIE	2,36	93,4	90,6	100,1	+10,5	101,6	103,2	+4,7	+1,6	103,1
2711	HOCHOFEN-, STAHL-U. WARMWALZWERKE (OH. STAHLROHRE)	1,82	94,1	92,1	102,0	+10,7	103,8	105,5	+5,2	+1,6	105,5
28	NE-METALLERZEUGUNG, NE-METALLHALBZEUGWERKE	0,87	103,1	104,1	110,4	+6,1	110,2	114,9	+3,9	+4,3	114,3
2850	NE-METALLHALBZEUGWERKE	0,47	103,2	105,1	112,2	+6,8	112,1	117,0	+4,3	+4,4	116,5
29	GIESSEREI	0,90	102,5	100,1	104,6	+4,5	101,8	113,9	+6,2	+11,9	112,6
2910	EISEN-, STAHL-U. TEMPERGIESSEREI	0,64	100,0	93,2	99,0	+6,2	97,4	106,7	+6,1	+9,5	105,1
3011-15,30	ZIEHGERÄTE, KALTHALZWERKE; MECHANIK, ANG	1,08	106,5	102,9	106,3	+3,3	107,5	111,9	+6,5	+4,1	113,7
40	CHEMISCHE INDUSTRIE	8,38	99,3	101,2	106,6	+5,3	106,5	109,7	+2,7	+3,0	108,8
4031	H. V. CHEM. GRUNDSTF. (AUCH M. ANSCHL. WEITERVERARB.)	4,82	99,0	101,5	106,8	+5,2	107,2	108,4	+1,9	+1,1	106,9
4034	H. V. CHEM. ERZEUGNISSEN F. GEMERBE, LANDWIRTSCHAFT	1,03	99,6	99,9	105,7	+5,8	103,1	112,1	+3,4	+8,7	111,2
4035	H. V. PHARMAZEUTISCHEN ERZEUGNISSEN	1,28	97,6	98,7	104,5	+5,9	105,7	107,8	+4,3	+2,0	106,7
4036	H. V. SEIFEN, WASCHE- U. KOERPERPFLEGE MITTELN	0,65	102,6	104,0	108,6	+4,4	106,6	112,7	+1,9	+5,7	112,7
4090	H. V. CHEMIEFASERN	0,22	98,1	98,2	101,8	+3,7	100,2	107,3	+3,8	+7,1	107,4
53	HOLZBEARBEITUNG	0,45	101,9	102,1	109,6	+7,3	111,8	119,2	+11,0	+6,6	124,6
55	ZELLSTOFF-, HOLZSCHLIFF-, PAPIER-U. PAPPEERZEUGUNG	0,71	103,3	109,4	116,9	+6,9	118,2	122,4	+5,8	+3,6	123,9
59	GUMMI-VERARBEITUNG	1,03	102,8	105,1	109,8	+4,5	108,8	117,8	+6,3	+8,3	116,3
	INVESTITIONSGUETER PRODUZIERENDES GEWERBE	40,75	104,3	104,8	108,3	+3,3	110,6	113,8	+7,4	+2,9	116,1
3021-25	STAHLVERFORMUNG; OBERFLAECHEVEREDLUNG, HAERTUNG	1,21	102,6	101,1	108,0	+6,8	107,6	120,9	+11,5	+12,4	120,0
31	STAHL-U. LEICHTMETALLBAU, SCHIENENFAHRZEUGBAU	1,56	100,3	100,7	111,1	+10,3	121,0	106,8	+5,4	-11,7	107,7
3111	H. V. STAHL-U. L. METALLKONSTRUKT. (OH. GRUBENAUSSB.)	0,67	105,1	108,3	114,0	+5,3	124,9	109,8	+6,4	-12,1	117,3
32	MASCHINENBAU	10,17	105,3	102,9	105,5	+2,5	111,3	110,2	+10,4	-1,0	115,9
3210	H. V. LANDW. MASCHINEN, ACKERSCHLEPPERN	0,61	93,3	84,2	86,1	+2,3	84,3	96,3	+9,6	+14,2	98,4
3220	H. V. METALLBEARBEITUNGSMASCHINEN U. AE.	1,35	112,3	110,8	109,7	-1,0	122,4	105,2	+8,5	-14,1	114,0
3230	H. V. TEXTIL-U. NAEHMASCHINEN	0,51	109,9	105,4	112,7	+6,9	114,1	114,0	+2,4	-0,1	117,2
3240	H. V. MASCHINEN F. D. NAHR. -U. GENUSSMITTELIND. USW	1,16	101,7	100,0	102,5	+2,5	112,1	103,1	+10,9	-8,0	110,5
3256	H. V. HUETTEN-U. WALZWERKSEINR. USW (OH. BAUMASCH.)	1,16	106,9	109,6	106,6	-2,7	112,9	118,8	+18,6	+5,2	137,6
3257	H. V. BAU- BAUSTOFF- U. AE. MASCHINEN	0,99	108,8	104,1	108,0	+3,7	108,9	120,5	+12,5	+10,7	132,4
3260	H. V. ZAHNRADERN, GETRIEBEN, LAGERN U. AE.	0,80	103,8	95,1	99,1	+4,2	101,9	109,9	+14,0	+7,9	111,9
3270	H. V. MASCHINEN F. WEITERE BEST. WIRTSCHAFTSZWEIGE	0,92	103,7	106,9	116,4	+8,9	122,0	121,5	+9,8	-0,4	127,3
3280	SONST. MASCHINENBAU	3,27	105,1	102,0	105,3	+3,2	109,9	109,4	+8,6	-0,5	109,7
33	STRASSENFAHRZEUGBAU, REP. V. KRAFTFAHRZEUGEN USW	10,49	104,5	107,0	107,0	0,0	104,5	116,7	+6,6	+11,7	117,3
3311	H. V. KRAFTWAGEN U. -MOTOREN	6,96	104,9	107,1	106,9	-0,2	103,6	119,3	+8,3	+15,2	119,2
3314	H. V. TEILEN F. KRAFTWAGEN U. -MOTOREN	1,82	105,8	109,2	110,9	+1,6	108,6	119,5	+5,6	+10,0	119,9
34	SCHIFFBAU	0,35	90,4	87,7	80,5	-8,2	80,7	80,3	0,0	-0,5	80,9
35	LUFT-U. RAUMFAHRZEUGBAU	0,61	96,2	101,1	111,4	+3,1	110,1	117,5	+4,3	+6,7	116,4
36	ELEKTROTECHNIK, REP. V. HAUSHALTSGERAETEN	10,35	104,8	105,1	110,4	+5,0	113,0	116,6	+8,2	+3,2	118,7
3620	H. V. GERAETEN D. ELEKTRIZ. ERZEUGUNG, -VERTLG. U. AE.	3,55	104,8	106,8	111,3	+4,2	113,7	119,9	+10,0	+5,5	122,2
3650	H. V. ELEKTROHAUSHALTSGERAETEN	0,58	110,0	112,2	118,8	+5,9	115,0	136,1	+11,0	+18,3	134,7
3660	H. V. ZAHLERN, FERNMELDE-, MESS- U. REGELGERAETEN USW	4,83	103,7	102,5	109,3	+6,6	113,0	113,7	+7,6	+0,6	117,2
3670	H. V. RUNDFUNK-, FERNSEH-U. PHONOTECHN. GERAETEN	0,66	111,9	112,0	113,9	+1,7	116,5	116,0	+4,2	-0,4	113,1
37	FEINMECHANIK, OPTIK, H. V. UHREN	1,75	103,3	103,2	111,7	+8,2	117,0	108,0	+1,5	-7,7	107,3
38	H. V. EISEN-, BLECH- U. METALLWAREN	2,81	105,4	107,5	112,5	+4,7	113,7	119,3	+7,3	+4,9	120,6
50	H. V. BUEROMASCHINEN, ADV-GERAETEN U. -EINRICHTUNGEN	1,45	103,8	105,5	113,1	+7,2	118,7	101,4	-5,6	-14,6	106,0
5060	H. V. BUEROMASCHINEN	0,16	98,8	79,6	83,6	+5,0	78,5	78,8	-11,1	+0,4	83,1
5080	H. V. ADV-GERAETEN U. -EINRICHTUNGEN	1,29	104,4	108,6	116,7	+7,5	123,6	104,1	-5,1	-15,8	108,8
	VERBRAUCHSGUETER PRODUZIERENDES GEWERBE	12,13	102,0	103,1	106,0	+2,8	106,9	108,9	+3,5	+1,9	108,1
39	H. V. MUSIKINSTRUMENTEN, SPIELWAREN, FUELLHALTERN USW	0,52	102,7	104,3	110,1	+5,6	120,1	109,1	+8,9	-9,2	114,4
51	FEINKERAMIK	0,34	98,6	96,8	96,9	+0,1	95,6	100,6	+2,3	+5,2	100,5
52	H. U. VERARB. V. GLAS	0,85	103,9	104,8	110,4	+5,3	112,7	112,9	+4,3	+0,2	114,8
54	HOLZVERARBEITUNG	2,23	101,8	103,0	107,5	+4,4	108,3	112,8	+5,7	+4,2	114,9
56	PAPIER-U. PAPPEVERARBEITUNG	1,01	102,4	105,2	110,1	+4,7	111,6	114,1	+5,1	+2,2	113,3
57	DRUCKEREI, VERVIELFAELTIGUNG	1,90	102,5	105,2	108,6	+3,2	112,5	107,6	+2,8	-4,4	107,5
58	H. V. KUNSTSTOFFWAREN	2,05	105,1	109,7	117,9	+7,5	117,5	126,1	+6,5	+7,3	127,9
61	LEDERERZEUGUNG	0,05	100,2	110,8	115,6	+4,3	108,7	111,1	-9,2	+2,2	109,6
62	LEDERVERARBEITUNG	0,37	94,1	88,5	84,5	-4,5	85,9	79,6	-4,2	-7,3	75,1
6251	H. V. SCHUHEN	0,26	91,4	84,0	80,2	-4,5	81,0	72,8	-8,4	-10,1	66,9
63	TEXTILGEWERBE	1,63	101,2	100,2	97,9	-2,3	94,3	101,4	-0,1	+7,5	99,0
64	BEKLEIDUNGSGEWERBE	1,31	100,4	95,9	92,1	-4,0	91,6	88,9	-3,9	-2,9	77,0
	NAHRUNGS-U. GENUSSMITTELGEWERBE	8,94	101,2	100,7	102,5	+1,8	106,8	100,3	+2,1	-6,1	101,8
68	ERNAHRUNGSGEWERBE	6,75	101,4	102,3	104,8	+2,4	109,7	102,9	+3,0	-6,2	105,5
6818-19	H. V. BACKWAREN	1,44	101,9	107,4	111,1	+3,4	115,1	113,0	+5,4	-1,8	113,9
6828	H. V. SUESSWAREN (OH. DAUERBACKWAREN)	0,42	101,3	104,8	112,3	+7,2	115,9	114,6	+5,4	-1,1	111,6
6831-36	MILCHVERWERTUNG	0,39	104,1	97,6	95,5	-2,2	96,6	100,4	+6,5	+3,9	106,9
6847-54	SCHLACHTHAEUER (OH. KOMMUNALE), FLEISCHVERARB.	1,43	98,7	98,5	98,7	+0,2	101,7	95,4	+3,9	-2,3	100,7
6871-72	BRAUEREI, MAE LZEREI	1,02	101,1	99,4	99,8	+0,4	100,5	98,7	-0,5	-1,8	107,8
6879	MINERALBRUNNEN, H. V. MINERALWASSER, LIMONADEN	0,28	105,6	103,3	109,9	+6,4	109,0	114,6	+3,4	+5,1	126,5
69	TABAKVERARBEITUNG	2,19	100,6	95,9	95,7	-0,2	98,2	92,4	-0,9	-5,9	90,3
72-75	BAUHAUPTGEWERBE	7,34	106,1	105,7	110,6	+4,6	120,3	107,9	+7,0	-10,3	120,1
	HOCHBAULEISTUNGEN	4,50	104,4	104,2	110,8	+6,3	119,3	110,4	+8,0	-7,5	120,2
	TIEFBAULEISTUNGEN	2,84	108,7	108,0	110,2	+2,0	121,8	104,1	+5,5	-14,5	120,0

* VERGLEICHBARKEIT MIT DEN VORMONATEN GESTOERT. ANHEBUNG DES REIHENNIVEAUS IM OKTOBER DURCH ANPASSUNG DER ANGABEN AN DIE
-AUFGRUND DER ARBEITSTAETTENZAELHUNG 1987- VERBESSERTE TOTALERHEBUNG 1989 IM BAUHAUPTGEWERBE.

FUER DAS PRODUZIERENDE GEWERBE
=100

NEHMEN

BEREINIGT

1989 3. VJ	VERAENDERUNG IN O/O		1988 OKT.	1988 NOV.	1989 SEPT.	1989 OKT.	VERAENDERUNG IN O/O		1989 NOV.	VERAENDERUNG IN O/O			5-JD 1985-1989		KUMULIERT		SYPRO- NR
	3. VJ GEGEN 3. VJ 1988	3. VJ GEGEN 2. VJ 1989					OKT. GEGEN OKT. 1988	OKT. GEGEN SEPT. 1989		NOV. GEGEN NOV. 1988	NOV. GEGEN NOV. 1988	NOV. GEGEN NOV. 1988	NOV. GEGEN NOV. 1988	NOV. GEGEN NOV. 1988	NOV. GEGEN NOV. 1988	NOV. GEGEN NOV. 1988	
108,8	+4,3	-1,5	118,0	114,7	116,8	124,3	+5,3	+6,4	120,1	+4,7	-3,4	-2,8	112,6	-3,9	111,4	+4,8	PROD.GEW.
107,5	+4,8	-2,1	116,6	114,5	115,7	122,7	+5,2	+6,1	119,4	+4,3	-2,7	-1,8	112,1	-3,0	110,9	+4,8	PG(OH.BAU)
95,3	+2,7	-3,9	108,7	118,4	100,2	114,1	+5,0	+13,9	119,7	+1,1	+4,9	+8,9	114,3	+7,2	106,1	+2,2	1010-30
108,6	+4,9	-1,9	117,2	114,2	117,0	123,5	+5,4	+5,6	119,3	+4,5	-3,4	-2,6	111,9	-3,8	111,3	+5,0	BERGB.U.VG
84,4	+2,4	+5,0	89,3	89,4	85,2	89,3	0,0	+4,8	86,7	-3,0	-2,9	+0,1	93,3	-1,5	85,4	-1,2	21
85,1	+4,5	+8,7	85,8	86,2	84,9	88,1	+2,7	+3,8	84,9	-1,5	-3,6	+0,5	91,5	-3,1	84,8	-0,9	2111
109,2	+5,0	-2,2	118,0	114,9	117,9	124,5	+5,5	+5,6	120,2	+4,6	-3,5	-2,6	112,4	-3,9	112,1	+5,3	VERARB.GEW
108,5	+1,6	-0,5	114,8	109,6	110,9	116,7	+1,7	+5,2	111,7	+1,9	-4,3	-4,5	105,4	-5,0	109,1	+2,7	G.U.P.
100,4	-3,6	+6,9	107,1	104,9	98,8	100,0	-6,6	+1,2	100,8	-3,9	+0,8	-2,1	99,1	-0,4	96,6	-3,7	22
128,7	+3,6	+3,8	130,3	112,8	135,7	140,6	+7,9	+3,6	125,3	+11,1	-10,9	-13,4	113,3	-15,1	118,1	+8,5	25
103,7	+0,9	+0,6	106,4	105,1	104,4	108,0	+1,5	+3,4	102,6	-2,4	-5,0	-1,2	99,2	-3,6	103,7	+2,7	27
106,8	+2,4	+1,2	109,6	108,4	106,9	110,5	+0,8	+3,4	105,1	-3,0	-4,9	-1,1	100,8	-3,4	106,3	+3,2	2711
115,8	+6,6	+1,3	119,8	114,0	121,0	126,4	+5,5	+4,5	117,6	+3,2	-7,0	-4,8	108,7	-7,0	116,4	+4,7	28
119,2	+7,4	+2,3	121,4	116,7	125,5	129,6	+6,8	+3,3	120,1	+2,9	-7,3	-3,9	109,7	-8,0	119,0	+5,2	2850
99,8	+4,1	-11,4	117,6	111,3	116,0	126,7	+7,7	+9,2	116,6	+4,8	-8,0	-5,4	108,7	-8,3	111,5	+5,7	29
94,3	+2,5	-10,3	113,7	105,3	112,2	120,2	+5,7	+7,1	110,1	+4,6	-8,4	-7,4	103,8	-9,4	104,8	+4,9	2910
113,1	+5,9	-0,5	118,4	111,4	119,7	125,5	+6,0	+4,8	118,1	+6,0	-5,9	-5,9	111,1	-5,2	114,0	+6,2	3011-15,30
105,8	+0,5	-2,8	112,7	108,8	105,8	113,6	+0,8	+7,4	110,6	+1,7	-2,6	-3,5	104,5	-3,2	109,1	+1,9	40
104,2	-0,9	-2,5	113,1	110,0	102,8	109,5	-3,2	+6,5	107,8	-2,0	-1,6	-2,7	104,3	-1,0	107,3	+0,3	4031
107,0	+2,2	-3,8	110,1	104,2	108,6	115,1	+4,5	+6,0	108,8	+4,4	-5,5	-5,4	100,4	-8,4	110,7	+3,4	4034
105,2	+0,4	-1,4	109,4	106,6	106,6	119,0	+8,8	+11,6	114,3	+7,2	-3,9	-2,6	105,8	-3,3	108,7	+3,9	4035
110,4	+3,0	-2,0	114,6	107,2	112,2	118,9	+3,8	+6,0	116,9	+9,0	-1,7	-6,5	106,4	-7,2	113,0	+3,0	4036
96,7	+1,2	-10,0	109,6	106,2	100,7	111,5	+1,7	+10,7	106,1	-0,1	-4,8	-3,1	102,6	-3,9	104,7	+2,5	4090
121,5	+9,1	-2,5	124,2	115,5	132,1	136,2	+9,7	+3,1	126,8	+9,8	-6,9	-7,0	113,0	-8,4	122,0	+10,1	53
124,5	+5,3	+0,5	129,0	122,5	127,2	132,9	+3,0	+4,5	126,5	+3,3	-4,8	-5,0	115,9	-3,6	124,3	+5,2	55
108,2	+5,6	-7,0	123,1	117,8	117,0	125,7	+2,1	+7,4	119,9	+1,8	-4,6	-4,3	111,4	-6,5	116,1	+5,3	59
110,9	+7,5	-4,5	119,8	117,7	123,1	128,3	+7,1	+4,2	125,7	+6,8	-2,0	-1,8	115,8	-2,6	115,4	+7,2	INVEST.
114,8	+9,3	-4,3	120,8	115,0	123,8	134,2	+11,1	+8,4	127,3	+10,7	-5,1	-4,8	110,3	-7,2	121,0	+10,8	3021-25
117,0	0,0	+8,6	124,4	123,9	126,0	127,5	+2,5	+1,2	139,6	+12,7	+9,5	-0,4	121,0	-1,5	114,5	+4,4	31
121,7	+3,6	+3,8	126,5	128,1	129,6	132,1	+4,4	+1,9	131,8	+2,9	-0,2	+1,3	123,5	-0,6	117,1	+5,0	3111
112,3	+10,3	-3,1	113,0	114,9	122,9	124,2	+9,9	+1,1	124,2	+8,1	0,0	+1,7	114,1	-0,2	113,3	+10,1	32
88,3	+13,1	-10,3	99,4	87,5	98,7	104,4	+5,0	+5,8	93,3	+6,6	-10,6	-12,0	89,8	-11,5	94,6	+9,7	3210
111,5	+7,4	-2,2	111,1	128,1	125,6	126,9	+14,2	+1,0	138,7	+8,3	+9,3	+15,3	125,4	+7,7	111,9	+8,7	3220
109,2	+4,8	-6,8	121,0	125,1	130,9	137,9	+14,0	+5,3	128,3	+2,6	-7,0	+3,4	119,7	-2,8	116,2	+4,2	3230
103,3	+7,3	-6,5	112,3	113,1	107,3	115,6	+2,9	+7,7	121,6	+7,5	+5,2	+0,7	112,2	+2,0	106,0	+8,7	3240
119,3	+17,5	-13,3	121,0	111,9	131,4	130,5	+7,9	-0,7	125,9	+12,5	-3,5	-7,5	116,4	-1,1	120,7	+15,6	3256
124,3	+22,7	-6,1	112,2	112,2	137,6	136,3	+21,5	-0,9	129,4	+15,3	-5,1	0,0	111,2	-4,7	123,8	+16,2	3257
108,6	+10,5	-2,9	110,2	105,0	113,2	122,9	+11,5	+8,6	118,3	+12,7	-3,7	-4,7	105,3	-6,6	111,5	+12,6	3260
123,1	+15,6	-3,3	125,8	134,2	139,3	135,4	+7,6	-2,8	146,8	+9,4	+8,4	+6,7	125,4	+4,5	125,5	+11,0	3270
114,9	+8,0	+4,7	109,8	112,0	123,5	121,2	+10,4	-1,9	118,1	+5,4	-2,6	+2,0	112,2	-0,9	112,8	+8,4	3280
103,9	+7,2	-11,4	118,5	114,7	120,1	128,4	+8,4	+6,9	121,0	+5,5	-5,8	-3,2	114,1	-4,4	114,7	+6,9	33
103,3	+8,7	-13,3	120,2	115,9	124,2	132,3	+10,1	+6,5	124,0	+7,0	-6,3	-3,6	115,8	-4,7	116,5	+8,5	3311
108,0	+6,5	-9,9	123,0	118,4	119,4	128,9	+4,8	+8,0	120,2	+1,5	-6,7	-3,7	114,5	-5,6	117,3	+5,3	3314
78,5	+1,7	-3,0	88,6	89,2	86,1	90,9	+2,6	+5,6	87,1	-2,4	-4,2	+0,7	94,1	-1,6	81,4	+0,5	34
117,9	+11,5	+1,3	120,5	117,6	122,5	131,4	+9,0	+7,3	123,5	+5,0	-6,0	-2,4	112,5	-5,1	118,4	+6,7	35
116,5	+9,2	-1,9	123,7	119,4	127,2	132,6	+7,2	+4,2	129,9	+8,8	-2,0	-3,5	117,9	-2,7	119,2	+8,4	36
118,8	+9,5	-2,8	122,9	119,9	126,0	135,1	+9,9	+7,2	131,0	+9,3	-3,0	-2,4	117,0	-3,2	122,0	+9,8	3620
112,7	+10,1	-16,3	141,3	133,9	144,2	155,6	+10,1	+7,9	144,3	+7,8	-7,3	-5,2	128,6	-7,7	132,3	+10,4	3650
117,6	+9,5	+0,3	121,3	116,3	126,7	126,8	+4,5	+0,1	127,3	+9,5	+0,4	-4,1	115,6	-1,3	117,2	+8,0	3660
107,4	+4,8	-5,0	140,9	132,5	134,4	141,5	+0,4	+5,3	135,4	+2,2	-4,3	-6,0	131,0	-4,9	117,8	+3,8	3670
102,1	-3,1	-4,8	122,0	127,8	109,6	118,6	-2,8	+8,2	118,8	-7,0	+0,2	+4,8	114,5	-1,0	108,3	-1,1	37
116,4	+7,4	-3,5	126,1	123,7	127,2	137,5	+9,0	+8,1	131,7	+6,5	-4,2	-1,9	118,0	-5,8	121,3	+7,4	38
107,4	-2,1	+1,3	136,2	125,7	131,0	122,7	-9,9	-6,3	131,9	+4,9	+7,5	-7,7	129,2	+3,2	107,7	-4,1	50
66,2	-10,8	-20,3	87,3	87,2	81,4	82,0	-6,1	+0,7	82,5	-5,4	+0,6	-0,1	99,3	+2,1	76,0	-10,0	5060
112,4	-1,4	+3,3	142,1	130,4	137,0	127,6	-10,2	-6,9	137,9	+5,8	+8,1	-8,2	132,8	+3,3	111,6	-3,5	5080
107,5	+4,3	-0,6	118,9	113,2	120,0	125,7	+5,7	+4,8	118,0	+4,2	-6,1	-4,8	111,2	-6,9	110,9	+4,0	VERBRAUCH.
122,2	+10,3	+6,8	140,3	136,2	141,0	153,0	+9,1	+8,5			-2,9	-2,9					39
97,5	+4,5	-3,0	103,5	100,8	103,6	109,5	+5,8	+5,7	107,0	+6,2	-2,3	-2,6	102,4	-4,7	101,1	+3,6	51
115,1	+3,8	+0,3	124,9	119,0	123,4	133,5	+6,9	+8,2	125,9	+5,8	-5,7	-4,7	116,4	-6,3	116,5	+4,5	52
106,0	+5,9	-7,7	123,8	120,8	127,4	134,2	+8,4	+5,3	128,2	+6,1	-4,5	-2,4	117,7	-5,2	114,3	+6,0	54
116,0	+5,9	+2,4	121,3	116,6	120,1	129,0	+6,3	+7,4	120,6	+3,4	-6,5	-3,9	111,3	-6,9	116,5	+5,2	56
110,0	+5,1	+2,3	120,9	117,2	117,9	126,6	+4,7	+7,4			-3,1						57
122,8	+5,8	-4,0	130,3	123,5	130,9	140,8	+8,1	+7,6			-5,2						58
91,2	-5,5	-16,8	131,6	127,9	110,2	125,6	-4,6	+14,0	115,7	-9,5	-7,9	-2,8	117,9	-6,1	107,4	-8,0	61
82,6	-6,7	+10,0	98,3	86,3	94,1	91,2	-7,2	-3,1	84,7	-1,9	-7,1	-12,2	93,2	-12,5	82,0	-5,0	62
78,0	-10,7	+16,6	91,1	75,2	88,7	81,7	-10,3	-8,9	73,1	-2,8	-10,5	-17,5	83,7	-17,0	75,1	-8,7	6251
90,8	+2,1	-8,3	109,8	102,4	108,3	115,0	+4,7	+6,2	105,5	+3,0	-8,3	-6,7	105,6	-8,5	100,1	+1,2	63
92,8	-4,5	+20,5	97,5	86,2	106,7	94,0	-3,6	-11,9	87,3	+1,3	-7,1	-11,6	91,8	-11,5	90,3	-3,6	64
106,1	+3,3	+4,2	116,2	116,4	108,2	123,6	+6,4	+14,2	118,4	+1,7	-4,2	+0,2	114,7	-3,5	105,7	+2,9	N.U.G.
106,7	+4,0	+1,1	122,1	121,5	109,5	127,9	+4,8	+16,8	124,7	+2,6	-2,5	-					

1 INDEX DER NETTOPRODUKTION
1985

1.2 FACHLICHE UNT

KALENDER

SYPRO- NR.	WIRTSCHAFTSZWEIG	GEWICH- TUNG	1986	1987	1988	VERAEND. IN 0/0 1988 GEGEN 1987	1988 2. HJ	1989 1. HJ	VERAENDERUNG IN 0/0		1989 2. VJ
									1. HJ 1988	1. HJ 1989	
	PRODUZIERENDES GEWERBE INSGESAMT	100	102,1	102,6	106,6	+3,9	108,8	109,9	+5,3	+1,0	112,3
	PRODUZIERENDES GEWERBE (OH. BAUHAUPTGEWERBE)	93,93	101,8	102,4	106,4	+3,9	108,1	110,0	+5,2	+1,8	111,6
1010-30	ELEKTRIZITAETS-U. GASVERSORGUNG	6,37	99,1	103,0	105,4	+2,3	104,2	108,5	+1,9	+4,1	99,5
	BERGBAU U. VERARBEITENDES GEWERBE	87,56	102,0	102,3	106,4	+4,0	108,3	110,1	+5,4	+1,7	112,5
21	BERGBAU	2,87	95,8	91,6	87,7	-4,3	86,3	86,5	-2,9	+0,2	82,0
2111	STEINKOHLENBERGB. U.-BRIKETTHERSTELLUNG, KOKEREI	1,73	98,1	90,6	86,0	-5,1	84,3	84,1	-4,0	-0,2	79,2
	VERARBEITENDES GEWERBE	84,69	102,2	102,7	107,1	+4,3	109,1	110,9	+5,5	+1,6	113,6
	GRUNDSTOFF-U. PRODUKTIONSGUETERGEWERBE	22,78	99,2	99,2	105,8	+6,7	107,3	108,1	+3,6	+0,7	109,8
22	MINERALOELVERARBEITUNG	3,22	97,9	93,2	100,9	+8,3	106,6	90,8	-4,6	-14,8	82,8
25	GEW. U. VERARB. V. STEINEN U. ERDEN	1,92	102,5	99,7	105,6	+5,9	114,9	107,2	+11,4	-6,7	123,6
27	EISENSCHAFFENDE INDUSTRIE	2,41	92,1	89,5	100,1	+11,8	101,8	103,1	+4,9	+1,3	103,8
2711	HOCHOFEN-, STAHL-U. WARMHALZWERKE (OH. STAHLROHRE)	1,94	93,4	92,3	103,2	+11,8	105,2	106,6	+5,3	+1,3	107,5
28	NE-METALLERZEUGUNG, NE-METALLHALBZEUGWERKE	1,05	103,1	104,2	113,3	+6,8	110,7	116,5	+4,2	+5,2	117,1
2850	NE-METALLHALBZEUGWERKE	0,70	103,1	105,4	113,2	+7,4	113,0	118,5	+4,4	+4,9	119,0
29	GIESSEREI	1,20	102,6	101,0	105,0	+4,0	100,9	116,3	+6,5	+15,3	116,4
2910	EISEN-, STAHL-U. TEMPERGIESSEREI	0,74	98,7	90,6	96,4	+6,4	93,5	105,4	+6,1	+12,7	105,0
3011-15,30	ZIEHGERIEN, KALTWALZWERKE; MECHANIK, ANG	0,54	104,1	103,1	112,0	+8,6	112,6	121,7	+9,3	+8,1	125,4
40	CHEMISCHE INDUSTRIE	10,30	99,0	101,0	106,6	+5,5	106,4	109,7	+2,8	+3,1	109,1
4031	H. V. CHEM. GRUNDSTF. (AUCH M. ANSCHL. WEITERVERARB.)	5,04	98,6	101,7	106,8	+5,0	107,6	107,3	+1,2	-0,3	105,8
4034	H. V. CHEM. ERZEUGNISSEN F. GEWERBE, LANDWIRTSCHAFT	1,80	99,5	99,5	105,6	+6,1	102,4	113,1	+3,9	+10,4	112,8
4035	H. V. PHARMAZEUTISCHEN ERZEUGNISSEN	2,04	97,4	98,5	104,5	+6,1	105,7	108,1	+4,6	+2,3	107,6
4036	H. V. SEIFEN, MASCH-U. KOERPERPFLEGE MITTELN	0,70	103,0	103,7	107,3	+3,5	104,2	111,0	+0,6	+6,5	111,8
4090	H. V. CHEMIEFASERN	0,25	96,9	95,4	100,2	+3,9	97,8	107,7	+5,0	+10,1	109,0
53	HOLZBEARBEITUNG	0,36	101,1	102,1	110,6	+8,3	111,2	122,1	+10,9	+9,8	127,3
55	ZELLSTOFF-, HOLZSCHLIFF-, PAPIER-U. PAPPEERZEUGUNG	0,83	103,0	109,5	117,2	+7,0	118,6	122,5	+5,8	+3,3	124,6
59	GUMMI VERARBEITUNG	0,95	102,2	104,5	109,3	+4,6	108,2	118,0	+6,8	+9,1	117,7
	INVESTITIONSGUETER PRODUZIERENDES GEWERBE	41,55	104,2	104,9	108,8	+3,7	111,1	114,9	+8,0	+3,4	118,7
3021-25	STAHLVERFORMUNG; OBERFLAECHEVEREDLUNG, HAERTUNG	1,27	102,1	100,5	107,8	+7,3	106,9	121,6	+11,9	+13,8	121,8
31	STAHL-U. LEICHTMETALLBAU, SCHIENENFAHRZEUGBAU	1,67	99,0	99,6	111,3	+11,7	121,8	106,1	+5,2	-12,9	107,1
3111	H. V. STAHL-U. L. METALLKONSTRUKT. (OH. GRUBENBAU.)	0,65	105,6	109,3	114,5	+4,8	126,0	109,5	+6,2	-13,1	118,8
32	MASCHINENBAU	11,32	105,3	103,0	105,8	+2,7	111,8	110,7	+10,9	-1,0	118,0
3210	H. V. LANDW. MASCHINEN, ACKERSCHLEPPERN	0,53	87,8	75,3	76,9	+2,1	72,7	90,1	+11,1	+23,9	93,7
3220	H. V. METALLBEARBEITUNGSMASCHINEN U. AE.	1,51	112,8	111,9	110,8	-1,0	124,4	105,7	+8,7	-16,0	116,4
3230	H. V. TEXTIL-U. NAEHMASCHINEN	0,59	110,1	105,9	113,6	+7,3	114,8	115,2	+2,5	+0,3	119,8
3240	H. V. MASCHINEN F. D. NAHR.-U. GENUSSMITTELIND. USW	1,49	101,2	99,8	102,7	+2,9	113,0	103,1	+11,5	-8,8	112,0
3256	H. V. HUETTEN U. HALZWERKSEINR. USW (OH. BAUMASCH.)	1,21	107,2	112,0	107,3	-4,2	114,2	122,3	+21,8	+7,1	146,2
3257	H. V. BAU- u. BAUSTOFF-U. AE. MASCHINEN	0,57	108,7	104,1	108,9	+4,6	109,3	122,0	+12,5	+11,6	135,7
3260	H. V. ZAHNRAEDERN, GETRIEBEN, LAGERN U. AE.	0,90	103,4	94,2	98,6	+4,7	101,2	110,2	+14,8	+8,9	113,3
3270	H. V. MASCHINEN F. WEITERE BEST. WIRTSCHAFTSZWEIGE	0,98	103,4	108,0	118,6	+9,8	124,3	124,6	+10,3	+0,2	132,1
3280	SONST. MASCHINENBAU	3,54	105,4	101,7	105,3	+3,5	110,2	108,9	+8,5	-1,2	109,4
33	STRASSENFAHRZEUGBAU, REP. V. KRAFTFAHRZEUGEN USW	9,80	104,6	107,4	107,8	+0,4	104,7	119,3	+7,5	+13,9	121,1
3311	H. V. KRAFTWAGEN U. -MOTOREN	6,10	104,6	106,8	106,7	-0,1	103,1	120,5	+9,2	+16,9	121,7
3314	H. V. TEILEN F. KRAFTWAGEN U. -MOTOREN	2,74	105,8	110,0	111,8	+1,6	109,1	120,7	+5,5	+10,6	122,3
34	SCHIFFBAU	0,35	88,0	84,9	75,4	-10,0	76,2	76,0	-0,9	-0,3	77,3
35	LUFT-U. RAUMFAHRZEUGBAU	0,71	95,4	108,3	111,6	+3,0	110,0	118,1	+4,3	+7,4	118,1
36	ELEKTROTECHNIK, REP. V. HAUSHALTSGERAETEN	10,01	104,6	105,3	111,0	+5,4	113,4	118,9	+5,5	+4,9	122,2
3620	H. V. GERAETEN D. ELEKTRIZ. ERZEUGUNG, -VERTLG. U. AE.	3,66	104,9	107,7	112,8	+4,7	115,6	123,0	+11,8	+6,4	126,9
3650	H. V. ELEKTROHAUSHALTSGERAETEN	0,73	110,4	113,1	120,5	+6,5	115,9	139,8	+11,7	+20,6	139,6
3660	H. V. ZAEHLERN, FERNHELDE-, MESS-U. REGELGERAETEN USW	3,63	103,0	100,0	108,4	+8,4	112,0	114,8	+9,4	+2,5	120,3
3670	H. V. RUNDFUNK-, FERNSEH-U. PHONOTECHN. GERAETEN	0,70	115,3	116,6	116,9	+0,3	119,5	118,4	+3,5	-0,9	114,2
37	FEINMECHANIK, OPTIK, H. V. UHREN	1,37	103,6	103,7	110,7	+6,8	114,5	108,8	+1,8	-5,0	109,7
38	H. V. EISEN-, BLECH-U. METALLWAREN	2,95	105,5	108,1	113,1	+4,6	114,1	120,6	+7,6	+5,7	123,6
50	H. V. BUEROMASCHINEN, ADV-GERAETEN U. -EINRICHTUNGEN	2,10	103,7	106,6	114,7	+7,6	120,7	102,3	-5,9	-15,2	108,4
5060	H. V. BUEROMASCHINEN	0,15	97,0	73,0	76,5	+4,8	69,0	73,2	-12,9	+6,1	78,4
5080	H. V. ADV-GERAETEN U. -EINRICHTUNGEN	1,95	104,2	109,2	117,7	+7,8	124,7	104,6	-5,4	-16,1	110,7
	VERBRAUCHSGUETER PRODUZIERENDES GEWERBE	12,19	102,0	103,2	106,5	+3,2	106,8	110,2	+3,8	+3,2	110,4
39	H. V. MUSIKINSTRUMENTEN, SPIELWAREN, FUELLHALTERN USW	0,52	101,9	104,0	110,8	+6,5	121,0	110,0	+9,5	-9,1	117,2
51	FEINKERAMIK	0,40	98,5	96,6	96,7	+0,1	95,0	101,4	+3,0	+6,7	102,1
52	H. U. VERARB. V. GLAS	0,75	103,6	104,2	109,8	+5,4	111,9	112,2	+4,2	+0,3	115,0
54	HOLZVERARBEITUNG	1,76	101,7	103,2	107,8	+4,5	107,7	113,9	+5,6	+5,8	116,9
56	PAPIER-U. PAPPEVERARBEITUNG	1,15	102,4	105,6	110,8	+4,9	112,0	115,8	+5,7	+3,4	116,3
57	DRUCKEREI, VERVIELFAELTIGUNG	1,47	102,4	105,2	108,8	+3,4	112,7	108,2	+3,0	-4,0	108,9
58	H. V. KUNSTSTOFFWAREN	2,53	105,0	110,0	118,8	+8,0	118,1	128,0	+7,0	+8,4	131,3
61	LEDERERZEUGUNG	0,06	99,8	111,5	116,5	+4,5	109,0	111,9	-9,8	+2,7	111,9
62	LEDERVERARBEITUNG	0,40	93,6	88,0	84,1	-4,4	85,4	79,4	-4,1	-7,0	75,7
6251	H. V. SCHUHEN	0,28	90,8	83,5	79,7	-4,6	80,4	72,4	-8,4	-10,0	67,1
63	TEXTILGEWERBE	1,73	101,1	100,4	98,4	-2,0	94,5	102,8	+0,6	+8,8	102,2
64	BEKLEIDUNGSGEWERBE	1,42	99,7	95,6	92,6	-3,1	92,0	90,4	-3,1	-1,7	79,4
	NAHRUNGS-U. GENUSSMITTELGEWERBE	8,17	101,3	100,3	102,5	+2,2	106,9	100,1	+1,9	-6,4	102,7
68	ERNAHRUNGSGEWERBE	5,82	101,7	102,1	105,1	+2,9	110,3	102,7	+2,7	-6,9	106,7
6818-19	H. V. BACKWAREN	0,56	102,6	107,5	110,4	+2,7	116,2	109,8	+5,1	-5,5	113,2
6828	H. V. SUESSWAREN (OH. DAUERBACKWAREN)	0,47	100,5	104,9	114,1	+8,8	118,2	117,5	+6,8	-0,6	113,8
6831-36	MILCHVERWERTUNG	0,44	104,3	96,3	93,6	-2,8	95,0	98,8	+7,0	+4,0	106,9
6847-54	SCHLACHTHAEUSER (OH. KOMMUNALE), FLEISCHVERARB.	0,67	98,7	98,6	99,5	+0,9	102,6	100,4	+4,1	-2,1	102,4
6871-72	BRAUEREI, MAE LZEREI	1,03	100,8	99,4	99,9	+0,5	100,5	99,1	-0,2	-1,4	109,3
6879	MINERALBRUNNEN, H. V. MINERALWASSER, LIMONADEN	0,32	105,7	103,1	109,7	+6,4	108,8	115,1	+4,2	+5,8	128,9
69	TABAKVERARBEITUNG	2,35	100,3	95,9	96,0	+0,1	98,5	93,4	-0,1	-5,2	92,6
72-75	BAUHAUPTGEWERBE	6,07	106,4	106,1	110,7	+4,3	120,6	108,5	+7,6	-10,0	122,8
	HOCHBAULEISTUNGEN	3,17	104,3	104,2	111,0	+6,5	119,4	111,4	+8,7	-6,7	122,7
	TIEFBAULEISTUNGEN	2,90	108,6	108,0	110,4	+2,2	121,8	105,3	+6,4	-13,5	123,0

* VERGLEICHBARKEIT MIT DEN VORMONATEN GESTOERT. ANHEBUNG DES REIHENNIVEAUS IM OKTOBER DURCH ANPASSUNG DER ANGABEN AN DIE
-AUFGRUND DER ARBEITSSTAETTENZAELHUNG 1987- VERBESSERTE TOTALERHEBUNG 1989 IM BAUHAUPTGEWERBE.

FUER DAS PRODUZIERENDE GEWERBE
-100

ERNEMENSTEILE

MONATLICH

1989 3. VJ	VERAENDERUNG IN 0/0		1988 OKT.	1988 NOV.	1989 SEPT.	1989 OKT.	VERAENDERUNG IN 0/0		1989 NOV.	VERAENDERUNG IN 0/0			5-JD 1985-1989		KUMULIERT		SYPRO- NR
	3. VJ GEGEN 3. VJ 1988	3. VJ 1989 GEGEN 2. VJ 1989					OKT. 1989	OKT. 1989		NOV. 1989	NOV. 1989	NOV. 1988	NOV. 1988	NOV. 1988	NOV. GEGEN OKT.	JAN. 1989 BIS NOV. 1989	
107,8	+3,3	-4,0	114,4	115,6	115,8	123,2	+7,7	+6,4	121,2	+4,8	-1,6	+1,0	112,2	-3,9	111,6	+5,0	PROD.GEW.
106,8	+3,8	-4,3	113,3	115,4	114,9	121,9	+7,6	+6,1	120,6	+4,5	-1,1	+1,9	111,8	-3,0	111,2	+5,0	PG(OH.BAU)
94,1	+2,2	-5,4	107,7	119,7	98,9	113,6	+5,5	+14,9	121,7	+1,7	+7,1	+11,1	115,4	+8,7	106,2	+2,2	1010-30
107,7	+4,0	-4,3	113,7	115,1	116,1	122,5	+7,7	+5,5	120,5	+4,7	-1,6	+1,2	111,5	-3,8	111,5	+5,1	BERGB.U.VG
83,1	+1,0	+1,3	87,1	91,6	84,2	89,2	+2,4	+5,9	88,2	-3,7	-1,1	+5,2	94,0	-0,7	86,0	-1,5	21
85,4	+4,0	+7,8	84,3	86,7	84,8	87,8	+4,2	+3,5	85,4	-1,5	-2,7	+2,8	91,4	-3,2	84,9	-0,9	2111
108,6	+4,0	-4,4	114,6	115,9	117,2	123,6	+7,9	+5,5	121,6	+4,9	-1,6	+1,1	112,1	-3,9	112,4	+5,3	VERARB.GEW
107,5	+0,6	-2,1	112,2	109,9	109,5	115,3	+2,8	+5,3	111,7	+1,6	-3,1	-2,0	104,7	-4,8	108,9	+2,5	G.U.P.
101,9	-4,0	+9,8	107,9	104,0	100,2	99,6	-7,7	-0,6	100,5	-3,4	+0,9	-3,6	98,2	-0,9	95,5	-4,6	22
125,2	+2,5	+1,3	124,0	111,6	131,8	136,5	+10,1	+3,6	123,7	+10,8	-9,4	-10,0	111,3	-15,0	116,3	+8,5	25
103,3	-0,4	-0,5	103,7	105,6	103,0	106,2	+2,4	+3,1	101,9	-3,5	-4,0	+1,8	98,3	-3,1	103,3	+2,4	27
107,8	+1,8	+0,3	108,5	110,7	106,8	110,0	+1,4	+3,0	105,8	-4,4	-3,8	+2,0	101,1	-2,7	107,2	+3,1	2711
116,3	+6,0	-0,7	115,5	115,2	121,4	125,9	+9,0	+3,7	119,7	+3,9	-4,9	-0,3	108,4	-7,4	117,6	+5,1	28
119,4	+6,0	+0,3	116,8	118,3	125,0	128,5	+10,0	+2,8	121,6	+2,8	-5,4	+1,3	109,2	-8,2	119,9	+5,2	2850
98,0	+3,0	-15,8	112,1	112,4	113,9	126,0	+12,4	+10,6	117,0	+4,1	-7,1	+0,3	107,9	-8,7	112,2	+5,9	29
89,3	+0,9	-15,0	105,9	102,6	107,7	116,0	+9,5	+7,7	105,9	+3,2	-8,7	-3,1	99,9	-10,6	102,0	+4,8	2910
116,9	+2,8	-6,8	124,4	117,7	126,9	133,9	+7,6	+5,5	124,3	+5,6	-7,2	-5,4	111,4	-9,8	121,7	+7,0	3011-15,30
105,0	-0,2	-3,8	110,4	109,0	104,6	112,3	+1,7	+7,4	110,5	+1,4	-1,6	-1,3	104,1	-2,9	108,7	+1,7	40
102,3	-2,4	-3,3	111,2	111,2	99,4	105,5	-5,1	+6,1	106,3	-4,4	+0,8	0,0	104,1	+1,0	105,7	-0,8	4031
106,8	+2,1	-5,3	107,7	103,7	108,5	114,7	+6,5	+5,7	108,6	+4,7	-5,3	-3,7	99,2	-8,5	111,1	+3,7	4034
104,9	0,0	-2,5	107,4	106,9	106,3	119,0	+10,8	+11,9	115,2	+7,8	-3,2	-0,5	105,7	-3,3	108,9	+4,3	4035
109,0	+2,8	-2,5	110,3	103,8	110,6	116,3	+5,4	+5,2	116,6	+12,3	+0,3	-5,9	104,8	-8,3	111,5	+2,8	4036
93,6	+1,2	-14,1	104,7	104,5	97,3	109,4	+4,5	+12,4	104,6	+0,1	-4,4	-0,2	100,3	-4,2	103,7	+3,5	4090
119,8	+8,5	-5,9	120,0	116,8	132,8	136,5	+13,8	+2,8	129,4	+10,8	-5,2	-2,7	112,2	-8,6	123,5	+10,6	53
124,6	+4,8	0,0	127,3	123,2	126,8	132,3	+3,9	+4,3	126,9	+3,0	-4,1	-3,2	116,0	-3,0	124,4	+5,1	55
105,7	+4,0	-10,2	117,2	118,8	114,3	122,6	+4,6	+7,3	120,3	+1,3	-1,9	+1,4	110,4	-6,1	115,3	+5,4	59
110,5	+6,8	-6,9	116,1	119,2	122,9	127,9	+10,2	+4,1	128,0	+7,4	+0,1	+2,7	116,0	-2,4	116,1	+7,8	INVEST.
113,3	+8,3	-7,0	115,9	115,3	122,0	132,3	+14,2	+8,4	128,0	+11,0	-3,3	-0,5	109,4	-7,1	120,9	+11,1	3021-25
116,1	-1,9	+8,4	121,4	124,7	124,7	126,0	+3,8	+1,0	142,8	+14,5	+13,3	+2,7	121,5	-0,7	114,0	+3,9	31
121,3	+2,9	+2,1	123,4	129,7	128,5	131,0	+6,2	+1,9	130,9	+0,9	-0,1	+5,1	123,6	-0,2	116,6	+4,7	3111
111,7	+9,6	-5,3	108,6	116,1	122,0	122,8	+13,1	+0,7	125,4	+8,0	+2,1	+6,9	113,9	+0,3	113,4	+10,5	32
76,0	+15,7	-18,9	89,9	76,5	86,5	94,4	+5,0	+9,1	82,0	+7,2	-13,1	-14,9	78,9	-17,4	85,9	+11,1	3210
110,7	+6,1	-4,9	107,1	131,1	124,9	126,1	+17,7	+1,0	141,6	+8,0	+12,3	+22,4	126,3	+8,7	112,2	+8,8	3220
108,9	+3,8	-9,1	117,1	127,0	130,5	137,6	+17,5	+5,4	130,0	+2,4	-5,5	+8,5	119,8	-2,8	116,9	+4,3	3230
102,0	+5,9	-8,9	108,2	114,1	104,7	113,6	+5,0	+8,5	122,7	+7,5	+8,0	+5,5	111,7	+2,5	105,5	+8,9	3240
119,9	+17,8	-18,0	119,4	112,7	132,6	130,9	+9,6	-1,3	127,9	+13,5	-2,3	-5,6	117,3	-0,8	122,9	+18,6	3256
124,2	+22,1	-8,5	108,0	113,6	137,4	136,0	+25,9	-1,0	131,4	+15,7	-3,4	+5,2	110,9	-4,7	124,7	+16,5	3257
107,7	+9,6	-4,9	105,5	105,0	111,4	121,3	+15,0	+8,9	119,0	+13,3	-1,9	-0,5	104,2	-6,9	111,3	+13,2	3260
124,4	+15,3	-5,8	123,3	138,6	141,1	136,2	+10,5	-3,5	151,8	+9,5	+11,5	+12,4	127,1	+5,6	128,1	+11,6	3270
114,6	+6,6	+4,8	104,0	112,6	123,1	118,9	+14,3	-3,4	117,9	+4,7	-0,8	+8,3	111,9	-0,2	112,2	+8,1	3280
103,3	+6,8	-14,7	115,7	116,8	121,0	129,4	+11,8	+6,9	123,9	+6,1	-4,3	+1,0	114,6	-4,6	116,3	+7,6	33
101,7	+7,7	-16,4	116,0	117,0	124,0	131,8	+13,6	+6,3	125,9	+7,6	-4,5	+0,9	115,8	-4,5	116,9	+9,2	3311
107,1	+5,2	-12,4	119,5	120,4	118,3	127,9	+7,0	+8,1	121,3	+0,7	-5,2	+0,8	114,7	-5,5	117,7	+5,1	3314
72,9	-0,3	-5,7	82,0	85,8	80,1	85,3	+4,0	+6,5	82,6	-3,7	-3,2	+4,6	90,6	-1,6	76,6	-0,5	34
116,9	+10,5	-1,0	116,2	118,6	121,1	129,8	+11,7	+7,2	124,2	+4,7	-4,3	+2,1	111,9	-5,0	119,4	+6,6	35
116,2	+8,5	-4,9	119,9	121,0	126,6	132,8	+10,8	+4,9	132,1	+9,2	-0,5	+0,9	117,5	-3,0	120,6	+9,3	36
120,6	+8,9	-5,0	120,0	122,8	126,4	137,4	+14,5	+8,7	136,0	+10,7	-1,0	+2,3	118,0	-2,7	124,8	+11,2	3620
111,9	+8,5	-19,8	138,9	137,1	145,2	156,8	+12,9	+8,0	147,9	+7,4	-6,1	-1,3	129,3	-8,2	134,4	+10,6	3650
118,1	+10,6	-1,8	113,7	114,2	125,1	122,6	+7,8	-2,0	126,2	+10,5	+2,9	+0,4	111,9	-0,8	117,4	+9,7	3660
103,0	+1,1	-9,8	145,6	141,9	137,7	146,7	+0,8	+6,5	141,0	-0,6	-3,9	-2,5	137,8	-6,1	118,8	+2,1	3670
100,4	+3,6	-8,5	116,6	126,7	108,7	118,8	+1,9	+9,3	120,7	-4,7	+1,6	+8,7	114,4	-1,5	108,5	-0,3	37
115,6	+6,2	-6,5	121,5	126,0	126,1	137,0	+12,8	+8,6	134,0	+6,3	-2,2	+3,7	118,3	-5,7	122,0	+7,7	38
107,5	-3,7	-0,8	133,4	128,8	131,4	122,6	-8,1	-6,7	135,1	+4,9	+10,2	-3,4	130,4	+3,6	108,5	-4,4	50
55,5	-16,2	-29,2	72,4	78,2	68,7	70,5	-2,6	+2,6	70,8	-9,5	+0,4	+8,0	91,3	+1,3	67,9	-12,4	5060
111,7	-3,0	+0,9	138,2	132,8	136,4	126,7	-8,3	-7,1	140,2	+5,6	+10,7	-3,9	133,5	+3,7	111,8	-4,0	5080
106,6	+2,8	-3,4	114,8	113,9	118,6	124,4	+8,4	+4,9	118,6	+4,1	-4,7	-0,8	110,4	-7,1	111,3	+4,0	VERBRAUCH.
123,3	+9,4	+5,2	135,8	138,1	140,7	152,2	+12,1	+8,2				+1,7					39
97,3	+4,8	-4,7	99,9	100,8	102,8	108,0	+8,1	+5,1	107,5	+6,6	-0,5	+0,9	101,6	-4,7	101,4	+4,3	51
113,9	+3,2	-1,0	120,6	118,5	121,4	131,1	+8,7	+8,0	125,4	+5,8	-4,3	-1,7	115,3	-5,9	115,6	+4,5	52
103,3	+4,0	-11,6	118,8	122,1	125,7	132,1	+11,2	+5,1	129,0	+5,7	-2,3	+2,8	117,1	-5,0	114,1	+5,7	54
115,5	+4,9	-0,7	117,1	117,9	118,8	127,6	+9,0	+7,4	121,7	+3,2	-4,6	+0,7	110,7	-7,0	117,3	+5,5	56
109,5	+4,4	+0,6	118,1	118,0	117,2	125,8	+6,5	+7,3				-0,1					57
122,8	+4,8	-6,5	126,3	125,3	130,6	140,6	+11,3	+7,7				-0,8					58
88,6	-7,6	-20,8	126,4	131,0	108,2	124,1	-1,8	+14,7	117,0	-10,7	-5,7	+3,6	118,2	-5,6	107,1	-8,6	61
81,6	-7,9	+7,8	93,8	86,4	92,6	89,4	-4,7	-3,5	84,8	-1,9	-5,1	-7,9	92,2	-12,9	81,4	-5,0	62
77,0	-12,0	+14,8	86,8	74,9	88,1	79,8	-8,1	-9,4	72,8	-2,8	-8,8	-13,7	82,6	-17,5	74,3	-8,9	6251
90,0	+1,0	-11,9	104,9	104,1	107,0	114,6	+9,2	+7,1	107,0	+2,8	-6,6	-0,8	105,3	-8,7	100,8	+1,8	63
92,6	-4,7	+16,6	95,2	87,8	106,8	94,7	-0,5	-11,3	89,9	+2,4	-5,1	-7,8	92,1	-11,4	91,3	-2,9	64
104,6	+1,9	+1,9	113,2	118,3	106,7	124,3	+9,8	+16,5	121,0	+2,3	-2,7	+4,5	115,4	-3,8	105,4	+2,7	N.U.G.
105,2	+2,6	-1,4	121,3	124,7	108,3	130,6	+7,7	+20,6	129,4	+3,8	-0,9	+2,8	120,8	-3,1	108,4	+3,3	68
120,0	+5,7	+6,0	120,8														

SYPRO- NR.	WIRTSCHAFTSZWEIG	GEWICH- TUNG	1986	1987	1988	VERAEND. IN 0/0 GEGEN 1987	1988	1989	VERAENDERUNG IN 0/0		1989
									1. HJ 1989 GEGEN 1. HJ 1988	1. HJ 1989 GEGEN 2. HJ 1988	
	PRODUZIERENDES GEWERBE INSGESAM	100	102,3	102,6	106,3	+3,6	108,6	109,2	+4,9	+0,6	110,5
	PRODUZIERENDES GEWERBE (OH. BAUHAUPTGEWERBE)	93,93	102,0	102,4	106,1	+3,6	107,8	109,4	+4,9	+1,5	109,9
1010-30	ELEKTRIZITAETS-U. GASVERSORGUNG	6,37	99,2	103,0	105,2	+2,1	104,1	108,4	+2,0	+4,1	99,0
	BERGBAU U. VERARBEITENDES GEWERBE	87,56	102,2	102,3	106,1	+3,7	108,1	109,5	+5,1	+1,3	110,7
21	BERGBAU	2,87	95,9	91,6	87,4	-4,6	86,0	86,1	-3,1	+0,1	81,1
2111	STEINKOHLBERGB. U. -BRIKETTHERSTELLUNG, KOKEREI	1,73	98,3	90,6	85,7	-5,4	84,0	83,8	-4,2	-0,2	78,3
	VERARBEITENDES GEWERBE	84,69	102,4	102,6	106,8	+4,1	108,8	110,3	+5,3	+1,4	111,7
	GRUNDSTOFF-U. PRODUKTIONSGUETERGEWERBE	22,78	99,4	99,3	105,6	+6,3	107,2	107,6	+3,5	+0,4	108,6
22	MINERALOELVERARBEITUNG	3,22	98,1	93,3	100,6	+7,8	106,6	91,0	-3,7	-14,6	92,8
25	GEW. U. VERARB. V. STEINEN U. ERDEN	1,92	102,5	99,6	105,4	+5,8	114,9	105,4	+10,9	-7,4	121,6
27	EISENSCHAFFENDE INDUSTRIE	2,41	92,2	89,5	99,9	+11,6	101,7	102,7	+4,7	+1,0	102,8
2711	HOCHOFEN-, STAHL-U. WARMWALZWERKE (OH. STAHLROHRE)	1,94	93,5	92,3	103,0	+11,6	105,1	108,3	+5,2	+1,1	106,5
28	NE-METALLERZEUGUNG, NE-METALLHALBZEUGWERKE	1,05	103,4	104,2	111,0	+6,5	110,5	115,6	+3,8	+4,6	114,9
2850	NE-METALLHALBZEUGWERKE	0,70	103,3	105,4	112,9	+7,1	112,7	117,6	+4,0	+4,3	116,6
29	GIESSEREI	1,20	102,8	101,0	104,7	+3,7	100,7	115,3	+6,0	+14,5	113,8
2910	EISEN- STAHL-U. TEMPERGIESSEREI	0,74	99,0	90,6	96,1	+5,1	93,2	104,5	+5,7	+12,1	102,6
3011-15, 30	ZIEHEREIEN, KALTWALZWERKE; MECHANIK, ANG	0,54	104,4	103,2	111,7	+8,2	112,4	120,6	+8,7	+7,3	122,5
40	CHEMISCHE INDUSTRIE	10,30	99,2	101,0	106,5	+5,4	106,3	109,4	+2,6	+2,9	108,2
4031	H. V. CHEM. GRUNDSTF. (AUCH M. ANSCHL. WEITERVERARB.)	5,04	98,8	101,7	106,7	+4,9	107,6	106,9	+0,9	-0,7	104,9
4034	H. V. CHEM. ERZEUGNISSEN F. GEWERBE, LANDWIRTSCHAFT	1,80	99,6	99,5	105,5	+6,0	102,3	112,7	+3,7	+10,2	111,8
4035	H. V. PHARMAZEUTISCHEN ERZEUGNISSEN	2,04	97,4	98,5	104,3	+5,9	105,6	107,7	+4,5	+2,0	106,6
4036	H. V. SEIFEN, MASCH-U. KOERPERPFLEGE MITTELN	0,70	103,1	103,7	107,1	+3,3	104,1	110,6	+0,4	+6,2	110,8
4090	H. V. CHEMIEFASERN	0,25	97,0	96,4	100,1	+3,8	97,7	107,4	+4,8	+9,9	108,2
53	HOLZBEARBEITUNG	0,36	101,3	102,1	110,3	+8,0	111,0	121,3	+10,6	+9,3	125,1
55	ZELLSTOFF-, HOLZSCHLIFF-, PAPIER-U. PAPPEERZEUGUNG	0,83	103,1	109,6	117,0	+6,8	118,5	122,1	+5,6	+3,0	123,6
59	GUMMIVERARBEITUNG	0,95	102,5	104,5	109,0	+4,3	107,9	117,1	+6,5	+8,5	115,2
	INVESTITIONSGUETER PRODUZIERENDES GEWERBE	41,55	104,4	104,8	108,4	+3,4	110,8	114,1	+7,6	+3,0	116,5
3021-25	STAHLVERFORMUNG; OBERFLAECHEVEREDLUNG, HAERTUNG	1,27	102,3	100,6	107,5	+6,9	106,7	120,7	+11,3	+13,1	119,5
31	STAHL-U. LEICHTMETALLBAU, SCHIENENFAHRZEUGBAU	1,67	99,2	99,5	111,0	+11,6	121,5	105,6	+5,0	-13,1	105,7
3111	H. V. STAHL-U. L. METALLKONSTRUKT. (OH. GRUBENAUSSB.)	0,65	105,7	109,2	114,2	+4,6	125,7	108,9	+5,9	-13,4	117,3
32	MASCHINENBAU	11,32	105,5	102,9	105,4	+2,4	111,4	109,9	+10,7	-1,3	115,8
3210	H. V. LANDW. MASCHINEN, ACKERSCHLEPPERN	0,53	88,0	75,3	76,8	+2,0	72,8	89,4	+10,6	+22,8	92,0
3220	H. V. METALLBEARBEITUNGSMASCHINEN U. AE.	1,51	113,0	111,6	110,1	-1,3	123,7	104,7	+8,4	-15,4	114,0
3230	H. V. TEXTIL-U. NAEHMASCHINEN	0,59	110,3	105,8	113,2	+7,0	114,5	114,3	+2,1	-0,2	117,5
3240	H. V. MASCHINEN F. D. NAHR.-U. GENUSSMITTELIND. USW	1,49	101,4	99,6	103,2	+2,6	112,4	102,2	+11,0	-9,1	109,8
3256	H. V. HUETTEN-U. WALZWERKSEINR. USW (OH. BAUMASCH.)	1,21	107,4	111,8	106,9	-4,4	113,9	121,3	+21,4	+6,5	143,8
3257	H. V. BAU- BAUSTOFF-U. AE. MASCHINEN	0,57	109,1	104,1	108,3	+4,0	108,9	121,0	+12,2	+11,1	133,1
3260	H. V. ZAHNRAEDERN, GETRIEBEN, LAGERN U. AE.	0,90	103,6	94,2	98,3	+4,4	101,0	109,4	+14,4	+8,3	111,2
3270	H. V. MASCHINEN F. WEITERE BEST. WIRTSCHAFTSZWEIGE	0,98	103,6	107,8	118,1	+9,6	123,8	123,6	+9,9	-0,2	129,5
3280	SOMST. MASCHINENBAU	3,54	105,6	101,6	104,8	+3,1	109,8	108,2	+8,3	-1,5	107,4
33	STRASSENFAHRZEUGBAU, REP. V. KRAFTFAHRZEUGEN USW	9,80	104,8	107,4	107,5	+0,1	104,4	118,5	+7,1	+13,5	118,9
3311	H. V. KRAFTWAGEN U. -MOTOREN	6,10	104,8	106,8	106,3	-0,5	102,8	119,6	+8,9	+16,3	119,4
3314	H. V. TEILEN F. KRAFTWAGEN U. -MOTOREN	2,74	106,0	110,0	111,5	+1,4	109,0	119,9	+5,1	+10,0	120,2
34	SCHIFFBAU	0,35	88,2	85,0	76,3	-10,2	76,0	75,6	-1,2	-0,5	76,1
35	LUFT-U. RAUMFAHRZEUGBAU	0,71	95,6	108,2	111,3	+2,9	109,8	117,3	+3,9	+6,8	116,0
36	ELEKTROTECHNIK, REP. V. HAUSHALTSGERAETEN	10,01	104,9	105,2	110,7	+5,2	113,2	118,0	+9,1	+4,2	120,0
3620	H. V. GERAETEN O. ELEKTRIZ. ERZEUGUNG, -VERTLG. U. AE.	3,66	105,1	107,7	112,4	+4,4	115,3	122,1	+11,5	+5,9	124,6
3650	H. V. ELEKTROHAUSHALTSGERAETEN	0,73	110,5	113,1	120,2	+6,3	115,6	138,9	+11,3	+20,2	137,1
3660	H. V. ZAEHLERN, FERNMELEDE-, MESS-U. REGELGERAETEN USW	3,63	103,3	100,0	108,1	+8,1	111,7	114,0	+9,1	+2,1	118,1
3670	H. V. RUNDFAHRT-, FERNSEH-U. PHONOTECHN. GERAETEN	0,70	115,6	116,6	116,6	0,0	119,1	117,7	+3,2	-1,2	112,2
37	FEINMECHANIK, OPTIK, H. V. UHREN	1,37	103,8	103,6	110,3	+6,5	114,2	108,0	+1,4	-5,4	107,6
38	H. V. EISEN-, BLECH-U. METALLWAREN	2,95	105,7	108,1	112,8	+4,3	113,9	119,6	+7,1	+5,0	121,0
50	H. V. BUEROMASCHINEN, ADV-GERAETEN U. -EINRICHTUNGEN	2,10	104,0	106,4	114,1	+7,2	120,2	101,5	-6,0	-15,6	106,2
5060	H. V. BUEROMASCHINEN	0,15	97,3	73,1	76,1	+4,1	68,6	72,6	-13,3	+5,8	76,8
5080	H. V. ADV-GERAETEN U. -EINRICHTUNGEN	1,95	104,5	109,0	117,1	+7,4	124,3	103,7	-5,7	-16,6	108,5
	VERBRAUCHSGUETER PRODUZIERENDES GEWERBE	12,19	102,2	103,2	106,2	+2,9	106,6	109,4	+3,3	+2,6	108,4
39	H. V. MUSIKINSTRUMENTEN, SPIELWAREN, FUELLHALTERN USW	0,52	102,0	103,9	110,5	+6,4	120,8	109,2	+9,1	-9,6	115,1
51	FEINKERAMIK	0,40	98,7	96,6	96,5	-0,1	94,9	100,9	+2,9	+6,3	100,8
52	H. U. VERARB. V. GLAS	0,75	103,7	104,2	109,6	+5,2	111,8	111,6	+3,9	-0,2	113,7
54	HOLZVERARBEITUNG	1,76	101,9	103,1	107,4	+4,2	107,4	113,1	+5,3	+5,3	114,6
56	PAPIER-U. PAPPEVERARBEITUNG	1,15	102,6	105,6	110,5	+4,6	111,8	115,0	+5,2	+2,9	114,2
57	DRUCKEREI, VERVIELFAELTIGUNG	1,47	102,5	105,2	108,6	+3,2	112,5	107,7	+2,8	-4,3	107,6
58	H. V. KUNSTSTOFFWAREN	2,53	105,2	110,1	118,6	+7,7	117,9	127,0	+6,5	+7,7	128,9
61	LEDERERZEUGUNG	0,06	100,0	111,4	116,1	+4,2	108,8	110,8	-10,3	+1,8	109,2
62	LEDERVERARBEITUNG	0,40	99,9	88,1	83,8	-4,9	85,2	78,8	-4,5	-7,5	74,2
6251	H. V. SCHUHEN	0,28	91,1	83,5	79,4	-4,9	80,1	71,8	-8,8	-10,4	65,8
63	TEXTILGEWERBE	1,73	101,4	100,4	98,0	-2,4	94,2	101,9	+0,1	+8,2	99,8
64	BEKLEIDUNGSGEWERBE	1,42	100,0	95,5	92,3	-3,4	91,8	89,9	-3,2	-2,1	77,9
	NAHRUNGS-U. GENUSSMITTELGEWERBE	8,17	101,5	100,3	102,3	+2,0	106,7	99,3	+1,4	-6,9	100,8
68	ERNAEHRUNGSGEWERBE	5,82	101,8	102,1	104,9	+2,7	110,0	102,1	+2,3	-7,2	105,1
6818-19	H. V. BACKWAREN	0,56	102,8	107,5	110,1	+2,4	116,0	109,1	+4,6	-5,9	111,5
6828	H. V. SUESSWAREN (OH. DAUERBACKWAREN)	0,47	100,7	104,9	113,8	+8,5	117,9	116,7	+6,4	-1,0	111,7
6831-36	MILCHVERHERTUNG	0,44	104,5	96,4	93,4	-3,1	94,8	98,4	+7,1	+3,8	105,6
6847-54	SCHLACHTHAEUER (OH. KOMMUNALE), FLEISCHVERARB.	0,67	98,9	98,6	99,2	+0,6	102,4	99,8	+3,9	-2,5	100,9
6871-72	BRAUEREI, MUELZEREI	1,03	101,0	99,4	99,6	+0,2	100,3	98,4	-0,6	-1,9	107,4
6879	MINERALBRUNNEN, H. V. MINERALWASSER, LIMONADEN	0,32	105,9	103,0	109,4	+6,2	108,6	114,3	+3,6	+5,2	126,8
69	TABAKVERARBEITUNG	2,95	100,6	95,9	95,7	-0,2	98,2	92,4	-0,8	-5,9	90,3
72-75	BAUHAUPTGEWERBE	6,07	106,4	106,0	110,5	+4,2	120,5	107,3	+6,8	-11,0	120,1
	HOCHBAULEISTUNGEN	3,17	104,4	104,2	110,8	+6,3	119,3	110,4	+8,0	-7,5	120,2
	TIEFBAULEISTUNGEN	2,90	108,7	108,0	110,2	+2,0	121,8	104,1	+5,5	-14,5	120,0

* VERGLEICHBARKEIT MIT DEN VORMONATEN GESTOERT. ANHEBUNG DES REIHENNIVEAUS IM OKTOBER DURCH ANPASSUNG DER ANGABEN AN DIE
-AUFGRUND DER ARBEITSTAEETENZAELHLUNG 1987- VERBESSERTE TOTALERHEBUNG 1989 IM BAUHAUPTGEWERBE.

FUER DAS PRODUZIERENDE GEWERBE
=100

ERNEMENSTEILE

BEREINIGT

1988 3. VJ	VERAENDERUNG IN O/O		1988 OKT.	1988 NOV.	1989 SEPT.	1989 OKT.	VERAENDERUNG IN O/O		1989 NOV.	VERAENDERUNG IN O/O			5-JD 1985-1989		KUMULIERT		SYPRO- NR
	3. VJ GEGEN 3. VJ 1988	3. VJ 1989 GEGEN 2. VJ 1989					OKT. 1988	OKT. 1989		NOV. 1988	NOV. 1989	NOV. 1988	NOV. 1989	NOV. 1988	NOV. 1989	JAN. 1989	
108,5	+4,2	-1,8	117,9	114,5	116,7	124,1	+5,3	+6,3	120,1	+4,9	-3,2	-2,9	112,4	-3,9	111,4	+4,8	PROD.GEW.
107,4	+4,7	-2,3	116,7	114,4	115,8	122,8	+5,2	+6,0	119,5	+4,5	-2,7	-2,0	112,0	-3,1	111,0	+4,8	PG(OH.BAU)
94,1	+2,3	-4,9	108,6	119,4	99,0	114,0	+5,0	+15,2	121,4	+1,7	+6,5	+9,9	115,4	+8,5	106,2	+2,3	1010-30
108,4	+4,8	-2,1	117,3	114,0	117,0	123,5	+5,3	+5,6	119,4	+4,7	-3,3	-2,8	111,8	-3,9	111,3	+5,0	BERGB.U.VG
83,4	+1,5	+2,8	89,1	91,1	84,7	89,7	+0,7	+5,9	87,7	-3,7	-2,2	+2,2	94,1	-0,7	85,8	-1,7	21
85,7	+4,5	+9,5	86,2	86,3	85,3	88,3	+2,4	+3,5	84,9	-1,6	-3,9	+0,1	91,5	-3,3	84,8	-1,1	2111
109,2	+4,9	-2,2	118,2	114,8	118,1	124,6	+5,4	+5,5	120,5	+5,0	-3,3	-2,9	112,4	-3,9	112,2	+5,2	VERARB.GEW
107,9	+1,1	-0,6	114,5	109,2	110,1	115,9	+1,2	+5,3	111,0	+1,6	-4,2	-4,6	104,8	-5,0	108,8	+2,4	G.U.P.
101,9	-4,0	+9,8	107,9	104,0	100,2	99,6	-7,7	-0,6	100,5	-3,4	+0,9	-3,6	98,2	-0,9	95,6	-4,2	22
126,0	+3,4	+3,6	127,9	110,6	132,8	137,5	+7,5	+3,5	122,6	+10,8	-10,8	-13,5	111,6	-15,0	116,0	+8,2	25
103,6	+0,1	+0,8	105,7	105,0	103,5	106,7	+0,9	+3,1	101,4	-3,4	-5,0	-0,7	98,4	-3,1	103,2	+2,3	27
108,2	+2,4	+1,6	110,6	110,0	107,3	110,5	-0,1	+3,0	105,2	-4,4	-4,8	-0,5	101,2	-2,9	107,1	+3,0	2711
117,2	+7,2	+2,0	120,2	113,9	122,7	127,2	+5,8	+3,7	117,9	+3,5	-7,3	-5,2	108,6	-7,7	117,3	+4,8	28
120,3	+7,2	+3,2	121,5	117,0	126,3	129,8	+6,8	+2,8	119,8	+2,4	-7,7	-3,7	109,4	-8,5	119,6	+5,0	2850
98,8	+4,4	-13,2	117,3	110,9	115,2	127,4	+8,6	+10,6	115,4	+4,1	-9,4	-5,5	108,2	-8,8	111,9	+5,7	29
89,9	+2,2	-12,4	111,0	101,2	109,0	117,3	+5,7	+7,6	104,4	+3,2	-11,0	-8,8	100,2	-10,8	101,6	+4,4	2910
117,7	+4,0	-3,9	130,2	116,1	128,3	135,4	+4,0	+5,5	122,6	+5,6	-9,5	-10,8	111,8	-9,9	121,3	+6,7	3011-15,30
105,3	+0,2	-2,7	112,2	108,5	105,0	112,7	+0,4	+7,3	110,0	+1,4	-2,4	-3,3	104,2	-3,0	108,6	+1,6	40
102,7	-1,9	-2,1	113,1	110,7	99,9	105,9	-6,4	+6,0	105,8	-4,4	-0,1	-2,1	104,3	+1,0	105,6	-0,9	4031
107,2	+2,7	-4,1	109,5	103,2	109,0	115,2	+5,2	+5,7	108,1	+4,7	-6,2	-5,8	99,3	-9,6	111,0	+3,6	4034
105,2	+0,4	-1,3	109,2	106,4	106,7	119,5	+9,4	+12,0	114,6	+7,7	-4,1	-2,6	105,9	-3,3	108,7	+4,1	4035
109,3	+3,2	-1,4	112,1	103,3	111,0	116,8	+4,2	+5,2	116,1	+12,4	-0,6	-7,9	105,0	-8,3	111,3	+2,6	4036
94,0	+1,7	-13,1	106,5	103,9	97,7	109,8	+3,1	+12,4	104,1	+0,2	-5,2	-2,4	100,4	-4,3	103,6	+3,4	4090
120,6	+9,7	-3,6	124,3	115,7	134,0	137,7	+10,8	+2,8	128,1	+10,7	-7,0	-6,9	112,5	-8,7	123,2	+10,4	53
125,1	+5,3	+1,2	129,2	122,6	127,3	132,8	+2,8	+4,3	126,3	+3,0	-4,9	-5,1	116,1	-3,2	124,3	+5,1	55
106,7	+5,4	-7,4	122,3	117,4	115,5	123,9	+1,3	+7,3	118,8	+1,2	-4,1	-4,0	110,7	-6,3	115,0	+5,1	59
111,3	+7,8	-4,5	120,3	118,0	124,0	129,0	+7,2	+4,0	126,7	+7,4	-1,8	-1,9	116,3	-2,5	115,8	+7,6	INVEST.
114,0	+9,4	-4,6	120,3	114,1	123,1	133,6	+11,1	+8,5	126,7	+11,0	-5,2	-5,2	109,7	-7,3	120,6	+10,8	3021-25
116,6	-1,2	+10,3	124,4	123,8	125,4	126,8	+1,9	+1,1	141,8	+14,5	+11,8	-0,5	121,7	-0,7	113,8	+3,8	31
121,8	+3,5	+3,8	126,4	128,8	129,2	131,8	+4,3	+2,0	130,0	+0,9	-1,4	+1,9	123,9	-0,2	116,4	+4,5	3111
112,5	+10,7	-2,8	112,6	114,9	123,1	123,9	+10,0	+0,6	124,1	+8,0	+0,2	+2,0	114,2	+0,2	113,2	+10,3	32
76,8	+16,7	-16,5	93,2	75,7	87,3	95,2	+2,1	+9,0	81,2	+7,3	-14,7	-18,8	79,2	-17,3	85,8	+10,9	3210
111,6	+7,3	-2,1	111,0	129,7	126,1	127,2	+14,6	+0,9	140,1	+8,0	+10,1	+16,8	126,6	+8,6	111,8	+8,5	3220
109,5	+4,7	-6,8	121,4	125,7	131,6	138,8	+14,3	+5,5	128,7	+2,4	-7,3	+3,5	120,1	-2,9	116,5	+4,0	3230
102,7	+6,9	-6,5	112,1	112,9	105,6	114,6	+2,2	+8,5	121,4	+7,5	+5,9	+0,7	112,0	+2,4	105,2	+8,6	3240
120,9	+19,0	-15,9	123,8	111,5	133,8	132,0	+6,6	-1,3	126,6	+13,5	-4,1	-3,9	117,7	-0,8	122,6	+18,3	3256
125,1	+23,5	-6,0	112,0	112,4	138,6	137,2	+22,5	-1,0	130,1	+15,7	-5,2	+0,4	111,1	-4,9	124,4	+16,5	3257
108,4	+10,6	-2,5	109,4	103,9	112,4	122,4	+11,9	+8,9	117,7	+13,3	-3,8	-5,0	104,4	-7,0	111,1	+13,0	3260
125,3	+16,6	-3,2	127,8	137,1	142,4	137,4	+7,5	-3,5	150,2	+9,6	+9,3	+7,3	127,3	+5,2	127,7	+11,2	3270
115,5	+7,8	+7,5	107,8	111,5	124,2	120,0	+11,3	-3,4	116,7	+4,7	-2,7	+3,4	112,2	-0,2	112,0	+8,1	3280
104,2	+8,2	-12,4	120,0	115,6	122,1	130,6	+8,8	+7,0	122,7	+6,1	-6,0	-3,7	115,0	-4,6	116,1	+7,5	33
102,6	+9,3	-14,1	120,3	115,8	125,2	139,0	+10,6	+6,2	124,6	+7,6	-6,3	-3,7	116,1	-4,7	116,6	+9,0	3311
107,9	+6,2	-10,2	123,9	119,1	119,4	129,1	+4,2	+8,1	120,0	+0,8	-7,0	-3,9	115,0	-5,7	117,4	+4,8	3314
73,4	+0,8	-3,5	84,5	85,0	80,7	85,9	+1,7	+6,4	81,9	-3,6	-4,7	+0,6	90,9	-1,5	76,5	-0,6	34
117,7	+11,6	+1,5	120,4	117,4	122,2	131,0	+8,8	+7,2	122,9	+4,7	-6,2	-2,5	112,1	-5,3	119,2	+6,4	35
117,0	+9,7	-2,5	124,1	119,8	127,7	133,9	+7,9	+4,9	130,7	+9,1	-2,4	-3,5	117,8	-3,1	120,3	+9,1	36
121,4	+10,0	-2,6	124,2	121,6	127,5	138,6	+11,6	+8,7	134,6	+10,7	-2,9	-2,1	118,2	-3,0	124,5	+11,0	3620
112,8	+10,0	-17,7	143,8	135,7	146,4	158,1	+9,9	+8,0	145,8	+7,4	-7,8	-5,6	129,6	-8,4	134,1	+10,5	3650
118,9	+11,6	+0,7	117,7	113,0	126,1	123,6	+5,0	-2,0	124,9	+10,5	+1,1	-4,0	112,2	-1,0	117,2	+9,5	3660
103,6	+2,4	-7,7	150,7	140,5	138,9	148,0	-1,8	+6,6	135,6	-0,6	-5,7	-6,8	138,3	-6,0	118,6	+2,0	3670
101,1	-2,6	-6,0	120,8	125,4	109,6	119,8	-0,8	+9,3	119,4	-4,8	-0,3	+3,8	114,6	-1,7	108,2	-0,6	37
116,5	+7,4	-3,7	126,7	124,4	127,4	138,4	+9,2	+8,6	132,4	+5,4	-4,3	-1,8	118,5	-6,0	121,6	+7,3	38
108,2	-2,3	+1,9	138,4	127,3	132,7	123,7	-10,6	-6,8	133,6	+4,9	+8,0	-8,0	130,8	+3,5	108,2	-4,5	50
56,1	-14,4	-27,0	75,1	77,4	69,3	71,1	-5,3	+2,6	70,0	-9,6	+1,5	+3,1	91,9	+2,1	67,7	-12,5	5060
112,3	-1,8	+3,5	143,4	131,3	137,7	127,9	-10,8	-7,1	138,6	+5,6	+8,4	-8,4	133,8	+3,5	111,4	-4,1	5080
107,3	+3,9	-1,0	118,9	112,8	119,7	125,5	+5,6	+4,8	117,3	+4,0	-6,5	-5,1	110,7	-7,3	111,0	+3,7	VERBRAUCH.
124,0	+10,4	+7,7	140,5	136,7	141,9	153,4	+9,2	+8,1	126,7	+11,0	-5,2	-5,2	109,7	-7,3	120,6	+10,8	3021-25
97,8	+5,5	-3,0	102,6	100,0	103,5	108,7	+5,9	+5,0	106,7	+6,7	-1,8	-2,5	101,9	-4,6	101,3	+4,2	39
114,4	+3,8	+0,6	123,4	117,8	122,0	131,8	+6,8	+8,0	124,5	+5,7	-5,5	-4,5	115,5	-5,9	115,4	+4,3	51
103,9	+5,2	-9,3	123,5	120,8	126,8	133,4	+8,0	+5,2	127,5	+5,5	-4,4	-2,2	117,5	-5,0	113,7	+5,5	52
116,3	+5,9	+1,8	121,3	116,6	119,9	128,8	+6,2	+7,4	120,4	+3,3	-6,5	-3,9	111,0	-7,1	117,1	+5,3	54
109,9	+5,0	+2,1	120,1	117,2	117,9	126,5	+4,6	+7,3	119,9	-3,1	55
123,7	+5,8	-4,0	131,1	123,9	131,8	141,9	+8,2	+7,7	123,9	-5,5	56
89,4	-5,4	-18,1	132,5	129,2	109,4	125,5	-5,3	+14,7	115,4	-10,7	-8,0	-2,5	118,5	-6,0	106,7	-9,0	57
82,0	-6,8	+10,5	97,5	85,3	93,5	90,3	-7,4	-3,4	83,9	-1,6	-7,1	-12,5	92,6	-12,7	81,2	-5,1	58
77,3	-10,8	+17,5	90,2	74,0	89,0	80,6	-10,6	-9,4	72,0	-2,7	-10,7	-18,0	83,0	-17,2	74,1	-9,1	61
90,8	+2,5	-9,0	109,8	102,7	108,2	115,9	+5,6	+7,1	105,6	+2,8	-8,9	-6,5	105,8	-8,6	100,5	+1,5	62
93,2	-3,7	+19,6	98,7	86,9	107,8	95,5	-3,2	-11,4	88,9	+2,3	-6,9	-12,0	92,5	-11,2	91,2	-2,9	63
105,3	+2,7	+4,5	117,0	117,1	107,7	125,3	+7,1	+16,3	119,8	+2,3	-4,4	+0,1	115,7	-3,9	105,2	+2,5	64
105,8	+3,5	+0,7	124,6	123,8	109,2	131,5	+5,5	+20,4	128,3	+3,6	-2,4	-0,6	121,0	-3,2	108,2	+3,1	68
120																	

1 INDEX DER NETTOPRODUKTION FUER DAS PRODUZIERENDE GEWERBE
1985=100

1.2 FACHLICHE UNTERNEHMENSTEILE

ZEITRAUM	PRODUZIERENDES GEWERBE INSGESAMT		PRODUZIERENDES GEWERBE OHNE BAUHAUPTGEWERBE		ELEKTRIZITAETS-UND GASVERSORGUNG		BERGBAU-UND VERARBEITENDES GEWERBE		BERGBAU		VERARBEITENDES GEWERBE	
	KAL. U. SAISONBEREINIGTER WERT	VERAENDERUNG IN O/O GEGEN VORZEITR.	KAL. U. SAISONBEREINIGTER WERT	VERAENDERUNG IN O/O GEGEN VORZEITR.	KAL. U. SAISONBEREINIGTER WERT	VERAENDERUNG IN O/O GEGEN VORZEITR.	KAL. U. SAISONBEREINIGTER WERT	VERAENDERUNG IN O/O GEGEN VORZEITR.	KAL. U. SAISONBEREINIGTER WERT	VERAENDERUNG IN O/O GEGEN VORZEITR.	KAL. U. SAISONBEREINIGTER WERT	VERAENDERUNG IN O/O GEGEN VORZEITR.
SYPRO-NR.					1010-1030				21			
GEWICHTUNG	100		93,93		6,37		87,56		2,87		84,69	
1985	100,0	+3,6	100,0	+4,5	100,0	+4,1	100,0	+4,5	100,0	+1,2	100,0	+4,6
1986	102,6	+2,6	102,4	+2,4	99,6	-0,4	102,6	+2,6	96,4	-3,6	102,8	+2,8
1987	102,8	+0,2	102,5	+0,1	102,9	+3,3	102,5	-0,1	91,6	-5,0	102,9	+0,1
1988	106,2	+3,3	105,8	+3,2	104,7	+1,7	105,9	+3,3	87,0	-5,0	106,6	+3,6
1985 2.HJ	101,3	+1,5	101,4	+1,6	101,3	+1,7	101,3	+1,5	100,8	+0,2	101,4	+1,6
1986 1.HJ	102,7	+1,4	102,5	+1,1	99,6	-1,7	102,7	+1,4	98,4	-2,4	102,9	+1,5
2.HJ	102,6	-0,1	102,2	-0,3	99,6	-	102,4	-0,3	94,5	-4,0	102,7	-0,2
1987 1.HJ	102,2	-0,4	102,1	-0,1	103,6	+4,0	102,0	-0,4	93,5	-1,1	102,3	-0,4
2.HJ	103,4	+1,2	102,9	+0,8	102,3	-1,3	103,0	+1,0	89,7	-4,1	103,5	+1,2
1988 1.HJ	105,0	+1,5	104,5	+1,6	103,1	+0,8	104,7	+1,7	87,2	-2,8	105,3	+1,7
2.HJ	107,4	+2,3	107,1	+2,5	106,2	+3,0	107,2	+2,4	86,8	-0,5	107,9	+2,5
1989 1.HJ	110,4	+2,8	110,1	+2,8	106,6	+0,4	110,3	+2,9	85,3	-1,7	111,1	+3,0
1985 4.VJ	101,5	+0,5	101,7	+0,7	102,9	+3,3	101,6	+0,5	100,5	-0,6	101,6	+0,5
1986 1.VJ	102,1	+0,6	101,9	+0,2	99,5	-3,3	102,1	+0,5	98,7	-1,8	102,2	+0,6
2.VJ	103,2	+1,1	103,1	+1,2	99,6	+0,1	103,4	+1,3	98,1	-0,6	103,5	+1,3
3.VJ	102,8	-0,4	102,5	-0,6	100,3	+0,7	102,7	-0,7	95,8	-2,3	102,9	-0,6
4.VJ	102,4	-0,4	101,9	-0,6	98,9	-1,4	102,2	-0,5	93,1	-2,8	102,5	-0,4
1987 1.VJ	101,9	-0,5	102,1	+0,2	103,7	+4,9	102,0	-0,2	93,4	+0,3	102,3	-0,2
2.VJ	102,5	+0,6	102,1	-	103,4	-0,3	102,0	-	93,6	+0,2	102,3	-
3.VJ	102,8	+0,3	102,2	+0,1	101,4	-1,9	102,4	+0,4	90,2	-3,6	102,8	+0,5
4.VJ	104,0	+1,2	103,6	+1,4	103,2	+1,8	103,6	+1,2	89,2	-1,1	104,1	+1,3
1988 1.VJ	104,7	+0,7	104,1	+0,5	102,6	-0,6	104,3	+0,7	88,1	-1,2	104,9	+0,8
2.VJ	105,2	+0,5	104,9	+0,8	103,6	+1,0	105,0	+0,7	86,3	-2,0	105,6	+0,7
3.VJ	107,1	+1,8	106,8	+1,8	106,6	+2,9	106,8	+1,7	86,6	+0,3	107,5	+1,8
4.VJ	107,7	+0,6	107,5	+0,7	105,9	-0,7	107,6	+0,7	87,1	+0,6	108,3	+0,7
1989 1.VJ	109,8	+1,9	109,1	+1,5	104,8	-1,0	109,4	+1,7	85,4	-2,0	110,2	+1,8
2.VJ	111,0	+1,1	111,0	+1,7	108,5	+3,5	111,2	+1,6	85,2	-0,2	112,1	+1,7
3.VJ	111,2	+0,2	111,1	+0,1	107,8	-0,6	111,4	+0,2	87,5	+2,5	112,3	+0,2
1985 DEZ.	101,0	-1,1	101,2	-1,3	101,9	-3,9	101,0	-1,3	99,1	-2,2	101,1	-1,2
1986 JAN.	103,1	+2,1	102,6	+1,4	97,5	-4,3	103,0	+2,0	100,0	+0,9	103,1	+2,0
FEB.	102,0	-1,1	102,3	-0,3	102,7	+5,3	102,2	-0,8	98,4	-1,6	102,3	-0,8
MAERZ	101,3	-0,7	100,8	-1,5	98,4	-4,2	101,0	-1,2	97,6	-0,8	101,1	-1,2
APRIL	104,5	+3,2	104,5	+3,7	102,0	+3,7	104,7	+3,7	100,4	+2,9	104,8	+3,7
MAI	102,0	-2,4	101,7	-2,7	96,5	-5,4	102,1	-2,5	96,0	-4,4	102,3	-2,4
JUNI	103,0	+1,0	103,1	+1,4	100,2	+3,8	103,3	+1,2	97,9	+2,0	103,5	+1,2
JULI	102,9	-0,1	102,6	-0,5	99,7	-0,5	102,9	-0,4	96,4	-1,5	103,1	-0,4
AUG.	102,2	-0,7	101,9	-0,7	99,3	-0,4	102,0	-0,9	96,5	+0,1	102,2	-0,9
SEPT.	103,3	+1,1	103,0	+1,1	101,9	+2,6	103,1	+1,1	94,5	-2,1	103,4	+1,2
OKT.	102,6	-0,7	102,3	-0,7	99,9	-2,0	102,5	-0,6	94,7	+0,2	102,7	-0,7
NOV.	101,9	-0,7	101,2	-1,1	96,5	-3,4	101,5	-1,0	93,0	-1,8	101,8	-0,9
DEZ.	102,8	+0,9	102,3	+1,1	100,2	+3,8	102,5	+1,0	91,7	-1,4	102,9	+1,1
1987 JAN.	101,3	-1,5	101,7	-0,6	106,6	+6,4	101,3	-1,2	94,3	+2,8	101,6	-1,3
FEB.	102,6	+1,3	102,5	+0,8	100,7	-5,5	102,6	+1,3	93,5	-0,8	102,9	+1,3
MAERZ	101,9	-0,7	102,2	-0,3	103,9	+3,2	102,1	-0,5	92,4	-1,2	102,4	-0,5
APRIL	101,5	-0,4	101,1	-1,1	100,1	-3,7	101,2	-0,9	91,3	-1,2	101,6	-0,8
MAI	103,4	+1,9	103,2	+2,1	106,4	+6,3	103,0	+1,8	95,9	+5,0	103,2	+1,6
JUNI	102,6	-0,8	102,1	-1,1	103,6	-2,6	101,9	-1,1	93,6	-2,4	102,2	-1,0
JULI	103,0	+0,4	102,4	+0,3	101,6	-1,9	102,6	+0,7	89,9	-4,0	103,0	+0,8
AUG.	103,0	-	102,6	+0,2	102,8	+1,2	102,6	-	91,3	+1,6	102,9	-0,1
SEPT.	102,4	-0,6	101,7	-0,9	99,8	-2,9	102,0	-0,6	89,3	-2,2	102,4	-0,5
OKT.	104,0	+1,6	103,5	+1,8	102,6	+2,8	103,6	+1,6	89,0	-0,3	104,1	+1,7
NOV.	104,7	+0,7	104,4	+0,9	103,8	+1,2	104,4	+0,8	89,1	+0,1	104,9	+0,8
DEZ.	103,2	-1,4	102,9	-1,4	103,3	-0,5	102,9	-1,4	89,5	+0,4	103,4	-1,4
1988 JAN.	104,0	+0,8	103,2	+0,3	98,9	-4,3	103,5	+0,6	87,3	-2,5	104,1	+0,7
FEB.	104,3	+0,3	103,9	+0,7	103,7	+4,9	103,9	+0,4	88,2	+1,0	104,5	+0,4
MAERZ	105,7	+1,3	105,3	+1,3	105,1	+1,4	105,4	+1,4	88,7	+0,6	106,0	+1,4
APRIL	104,5	-1,1	104,1	-1,1	104,3	-0,8	104,1	-1,2	89,7	+1,1	104,5	-1,4
MAI	105,6	+1,1	105,3	+1,2	102,3	-1,9	105,5	+1,3	84,8	-5,5	106,2	+1,6
JUNI	105,6	-	105,3	-	104,2	+1,9	105,5	-	84,4	-0,5	106,2	-
JULI	105,3	-0,3	105,0	-0,3	106,5	+2,2	104,9	-0,6	87,3	+3,4	105,5	-0,7
AUG.	107,9	+2,5	107,5	+2,4	105,8	-0,7	107,6	+2,6	85,6	-1,9	108,4	+2,7
SEPT.	108,1	+0,2	107,9	+0,4	107,5	+1,6	107,9	+0,3	86,8	+1,4	108,6	+0,2
OKT.	106,6	-1,4	106,4	-1,4	105,7	-1,7	106,4	-1,4	86,6	-0,2	107,1	-1,4
NOV.	107,0	+0,4	106,8	+0,4	106,3	+0,6	106,9	+0,5	86,9	+0,3	107,6	+0,5
DEZ.	109,4	+2,2	109,2	+2,2	105,6	-0,7	109,4	+2,3	87,7	+0,9	110,1	+2,3
1989 JAN.	110,1	+0,6	109,6	+0,4	107,3	+1,6	109,8	+0,4	86,6	-1,3	110,5	+0,4
FEB.	109,9	-0,2	109,0	-0,5	104,7	-2,4	109,4	-0,4	84,8	-2,1	110,2	-0,3
MAERZ	109,5	-0,4	108,7	-0,3	102,4	-2,2	109,1	-0,3	84,8	-	109,9	-0,3
APRIL	111,8	+2,1	111,9	+2,9	109,2	+6,6	112,0	+2,7	82,7	-2,5	113,0	+2,8
MAI	109,1	-2,4	109,0	-2,6	108,3	-0,8	109,2	-2,5	85,6	+3,5	109,9	-2,7
JUNI	112,2	+2,8	112,1	+2,8	107,9	-0,4	112,4	+2,9	87,4	+2,1	113,3	+3,1
JULI	111,9	-0,3	112,0	-0,1	107,4	-0,5	112,4	-	87,5	+0,1	113,2	-0,1
AUG.	110,1	-1,6	109,9	-1,9	108,0	+0,6	110,1	-2,0	86,2	-1,5	111,0	-1,9
SEPT.	111,6	+1,4	111,5	+1,5	108,1	+0,1	111,8	+1,5	88,1	+2,2	112,6	+1,4
OKT.	113,0	+1,3	112,6	+1,0	109,8	+1,6	112,8	+0,9	86,7	-1,6	113,7	+1,0
NOV.	112,8	-0,2	112,3	-0,3	109,2	-0,5	112,6	-0,2	85,1	-1,8	113,6	-0,1

1 INDEX DER NETTOPRODUKTION FUER DAS PRODUZIERENDE GEWERBE
1985=100

1.2 FACHLICHE UNTERNEHMENSTEILE

ZEITRAUM	GRUNDSTOFF-UND PRODUKTIONSQUETER GEWERBE		MINERALOELVERAR- BEITUNG		GEWINNUNG UND VER- ARBEITUNG VON STEINEN UND ERDEN		EISENSCHAFFENDE- INDUSTRIE		NE-METALLERZEUGUNG, NE-METALLHALBZUG- WERKE		GIESSEREI	
	KAL. U. SAISON- BEREIT- NIGTER WERT	VERAENDE- RUNG IN O/O GEGEN VORZEITR.	KAL. U. SAISON- BEREIT- NIGTER WERT	VERAENDE- RUNG IN O/O GEGEN VORZEITR.	KAL. U. SAISON- BEREIT- NIGTER WERT	VERAENDE- RUNG IN O/O GEGEN VORZEITR.	KAL. U. SAISON- BEREIT- NIGTER WERT	VERAENDE- RUNG IN O/O GEGEN VORZEITR.	KAL. U. SAISON- BEREIT- NIGTER WERT	VERAENDE- RUNG IN O/O GEGEN VORZEITR.	KAL. U. SAISON- BEREIT- NIGTER WERT	VERAENDE- RUNG IN O/O GEGEN VORZEITR.
SYPRO-NR.	22		25		27		28		29			
GEWICHTUNG	22,78		3,22		1,92		2,41		1,05		1,20	
1985	100,0	+0,4	100,0	-2,9	100,0	-7,8	100,0	+4,6	100,0	+1,3	100,0	+4,6
1986	99,6	-0,4	98,0	-2,0	102,6	+2,6	92,5	-7,5	103,9	+3,9	103,5	+3,5
1987	99,4	-0,2	92,9	-5,2	100,4	-2,1	89,6	-3,1	104,5	+0,6	101,2	-2,2
1988	105,4	+6,0	100,2	+7,9	105,7	+5,3	99,5	+11,0	110,8	+6,0	104,5	+3,3
1985 2.HJ	100,5	+0,1	99,6	-1,0	100,1	+0,4	100,6	+0,5	102,1	+3,0	102,0	+2,0
1986 1.HJ	100,2	-0,3	98,4	-1,2	102,1	+2,0	95,4	-5,2	104,3	+2,2	104,8	+2,7
1986 2.HJ	99,0	-1,2	97,7	-0,7	103,1	+1,0	89,6	-6,1	103,5	-0,8	102,2	-2,5
1987 1.HJ	98,5	-0,5	94,4	-3,4	98,5	-4,5	88,9	-0,8	102,8	-0,6	100,7	-1,5
1987 2.HJ	100,3	+1,8	91,5	-3,1	102,3	+3,9	90,3	+1,6	106,1	+3,1	101,7	+1,0
1988 1.HJ	103,7	+3,4	98,2	+7,3	104,5	+2,2	96,4	+6,8	109,7	+3,4	102,9	+1,2
1988 2.HJ	107,1	+3,3	102,3	+4,2	107,0	+2,4	102,6	+6,4	111,8	+1,9	106,2	+3,2
1989 1.HJ	107,9	+0,7	95,8	-6,4	114,0	+6,5	102,4	-0,2	114,4	+2,3	110,1	+3,7
1985 4.VJ	99,9	-1,2	98,3	-2,5	99,5	-1,2	99,5	-2,1	102,9	+1,6	102,8	+1,6
1986 1.VJ	100,4	+0,5	97,5	-0,8	102,4	+2,9	97,2	-2,3	103,6	+0,7	103,9	+1,1
1986 2.VJ	100,0	-0,4	99,2	+1,7	101,9	-0,5	93,6	-3,7	104,9	+1,3	105,6	+1,6
1986 3.VJ	99,1	-0,9	98,7	-0,5	102,6	+0,7	89,9	-4,0	104,7	-0,2	103,3	-2,2
1986 4.VJ	98,9	-0,2	96,7	-2,0	103,6	+1,0	89,2	-0,8	102,2	-2,4	101,0	-2,2
1987 1.VJ	97,8	-1,1	94,6	-2,2	96,7	-6,7	87,7	-1,7	102,7	+0,5	102,0	+1,0
1987 2.VJ	99,1	+1,3	94,1	-0,5	100,2	+3,6	90,2	+2,9	103,0	+0,3	99,5	-2,5
1987 3.VJ	99,7	+0,6	90,8	-3,5	101,6	+1,4	89,4	-0,9	105,0	+1,9	100,9	+1,4
1987 4.VJ	100,9	+1,2	92,1	+1,4	103,0	+1,4	91,3	+2,1	107,1	+2,0	102,4	+1,5
1988 1.VJ	103,1	+2,2	97,5	+5,9	104,8	+1,7	95,9	+5,0	109,0	+1,8	101,4	-1,0
1988 2.VJ	104,3	+1,2	98,8	+1,3	104,2	-0,6	97,0	+1,1	110,4	+1,3	104,3	+2,9
1988 3.VJ	106,5	+2,1	102,1	+3,3	106,8	+2,5	102,2	+5,4	110,7	+0,3	106,0	+1,6
1988 4.VJ	107,6	+1,0	102,4	+0,3	107,1	+0,3	103,1	+0,9	113,0	+2,1	106,4	+0,4
1989 1.VJ	108,0	+0,4	95,4	-6,8	115,5	+7,8	101,7	-1,4	113,6	+0,5	109,6	+3,0
1989 2.VJ	107,8	-0,2	96,2	+0,8	112,5	-2,6	103,1	+1,4	115,2	+1,4	110,5	+0,8
1989 3.VJ	107,5	-0,3	96,4	+0,2	112,0	-0,4	101,2	-1,8	117,9	+2,3	109,9	-0,5
1985 DEZ.	99,0	-0,9	95,8	-3,2	99,1	+2,0	97,8	-2,4	104,2	+1,6	103,1	-0,2
1986 JAN.	101,6	+2,6	94,5	-1,4	106,9	+7,9	100,3	+2,6	104,4	+0,2	105,6	+2,4
1986 FEB.	100,2	-1,4	99,8	+5,6	99,4	-7,0	98,2	-2,1	104,1	-0,3	104,2	-1,3
1986 MAERZ	99,3	-0,9	98,3	-1,5	100,8	+1,4	93,2	-5,1	102,4	-1,6	102,0	-2,1
1986 APRIL	100,7	+1,4	97,1	-1,2	103,6	+2,8	97,2	+4,3	106,6	+4,1	107,7	+5,6
1986 MAI	99,9	-0,8	102,2	+5,3	101,4	-2,1	90,3	-7,1	103,8	-2,6	103,7	-3,7
1986 JUNI	99,4	-0,5	98,2	-3,9	100,6	-0,8	93,3	+3,3	104,3	+0,5	105,5	+1,7
1986 JULI	99,2	-0,2	98,6	+0,4	102,6	+2,0	87,8	-5,9	105,8	+1,4	105,6	+0,1
1986 AUG.	98,5	-0,7	97,8	-0,8	102,6	-	90,0	+2,5	103,3	-2,4	99,9	-5,4
1986 SEPT.	99,5	+1,0	99,6	+1,8	102,7	+0,1	91,9	+2,1	104,9	+1,5	104,4	+4,5
1986 OKT.	98,7	-0,8	94,0	-5,6	102,5	-0,2	89,6	-2,5	103,9	-1,0	102,8	-1,5
1986 NOV.	98,9	+0,2	96,7	+2,9	104,7	+2,1	89,0	-0,7	101,2	-2,6	99,7	-3,0
1986 DEZ.	99,1	+0,2	99,3	+2,7	103,5	-1,1	89,1	+0,1	101,6	+0,4	100,6	+0,9
1987 JAN.	97,2	-1,9	98,7	-0,6	93,9	-9,3	84,5	-5,2	102,0	+0,4	100,9	+0,3
1987 FEB.	98,6	+1,4	93,2	-5,6	99,7	+6,2	87,9	+4,0	102,8	+0,8	102,9	+2,0
1987 MAERZ	97,7	-0,9	92,0	-1,3	96,5	-3,2	90,7	+3,2	103,3	+0,5	102,1	-0,8
1987 APRIL	98,5	+0,8	96,7	+5,1	99,9	+3,5	88,0	-3,0	101,0	-2,2	98,7	-3,3
1987 MAI	99,4	+0,9	91,7	-5,2	100,3	+0,4	93,5	+6,3	103,8	+2,8	100,6	+1,9
1987 JUNI	99,3	-0,1	94,0	+2,5	100,5	+0,2	89,0	-4,8	104,2	+0,4	99,2	-1,4
1987 JULI	99,9	+0,6	91,4	-2,8	101,9	+1,4	93,4	+4,9	105,1	+0,9	100,3	+1,1
1987 AUG.	99,9	-	92,0	+0,7	100,5	-1,4	88,0	-5,8	104,6	-0,5	102,1	+1,8
1987 SEPT.	99,3	-0,6	89,1	-3,2	102,4	+1,9	86,7	-1,5	105,3	+0,7	100,4	-1,7
1987 OKT.	100,5	+1,2	99,6	+5,1	103,7	+1,3	90,5	+4,4	106,3	+0,9	102,2	+1,8
1987 NOV.	101,4	+0,9	91,5	-2,2	103,1	-0,6	91,6	+1,2	109,1	+2,6	103,2	+1,0
1987 DEZ.	100,7	-0,7	91,2	-0,3	102,1	-1,0	91,7	+0,1	106,0	-2,8	101,9	-1,3
1988 JAN.	102,7	+2,0	94,8	+3,9	106,5	+4,3	96,0	+4,7	107,9	+1,8	100,0	-1,9
1988 FEB.	102,7	-	98,2	+3,6	104,0	-2,3	95,3	-0,7	109,3	+1,3	100,5	+0,5
1988 MAERZ	103,8	+1,1	99,4	+1,2	103,8	-0,2	96,3	+1,0	109,9	+0,5	103,7	+3,2
1988 APRIL	103,8	-	96,9	-2,5	102,8	-1,0	94,7	-1,7	110,2	+0,3	102,8	-0,9
1988 MAI	104,4	+0,6	99,9	+3,1	105,3	+2,4	96,3	+1,7	110,7	+0,5	105,4	+2,5
1988 JUNI	104,8	+0,4	99,7	-0,2	104,5	-0,8	100,0	+3,8	110,3	-0,4	104,8	-0,6
1988 JULI	105,4	+0,6	103,1	+3,4	104,2	-0,3	99,1	-0,9	107,8	-2,3	103,9	-0,9
1988 AUG.	106,6	+1,1	100,4	-2,6	108,6	+4,2	103,5	+4,4	112,2	+4,1	106,5	+2,5
1988 SEPT.	107,5	+0,8	102,8	+2,4	107,6	-0,9	103,9	+0,4	112,1	-0,1	107,5	+0,9
1988 OKT.	107,0	-0,5	102,8	-	104,5	-2,9	101,5	-2,3	111,4	-0,6	103,9	-3,3
1988 NOV.	106,8	-0,2	101,8	-1,0	106,8	+2,2	103,1	+1,6	111,8	+0,4	106,7	+2,7
1988 DEZ.	109,0	+2,1	102,7	+0,9	110,1	+3,1	104,7	+1,6	115,7	+3,5	108,6	+1,8
1989 JAN.	107,9	-1,0	96,9	-5,6	113,4	+3,0	102,7	-1,9	114,4	-1,1	110,8	+2,0
1989 FEB.	107,9	-	93,1	-3,9	115,7	+2,0	101,9	-0,8	112,9	-1,3	110,3	-0,5
1989 MAERZ	108,1	+0,2	96,1	+3,2	117,3	+1,4	100,5	-1,4	113,6	+0,6	107,8	-2,3
1989 APRIL	107,7	-0,4	95,9	-0,2	112,7	-3,9	106,7	+6,2	115,2	+1,4	112,1	+4,0
1989 MAI	107,1	-0,6	95,9	-	110,0	-2,4	101,6	-4,8	114,0	-1,0	106,7	-4,8
1989 JUNI	108,5	+1,3	96,7	+0,8	114,9	+4,5	100,9	-0,7	116,3	+2,0	112,7	+5,6
1989 JULI	107,1	-1,3	93,0	-3,8	111,6	-2,9	100,4	-0,5	118,9	+2,2	110,5	-2,0
1989 AUG.	107,5	+0,4	98,2	+5,6	111,4	-0,2	102,5	+2,1	116,9	-1,7	110,1	-0,4
1989 SEPT.	107,8	+0,3	98,0	-0,2	112,9	+1,3	100,6	-1,9	117,9	+0,9	109,0	-1,0
1989 OKT.	108,6	+0,7	95,0	-3,1	116,8	+3,5	102,7	+2,1	118,5	+0,5	114,5	+5,0
1989 NOV.	108,1	-0,5	96,6	+1,7	117,8	+0,9	99,0	-3,6	117,2	-1,1	111,7	-2,4

1 INDEX DER NETTOPRODUKTION FUER DAS PRODUZIERENDE GEWERBE
1985=100

1.2 FACHLICHE UNTERNEHMENSTEILE

ZEITRAUM	ZIEHEREIEN, KALT- WALZWERKE, MECHA- NIK, ANG		CHEMISCHE INDUSTRIE		HOLZBEARBEITUNG		ZELLSTOFF-, HOLZ- SCHLIFF-, PAPIER- UND PAPPEERZEUGUNG		GUMMIVERARBEITUNG		INVESTITIONSGUETER PRODUZIERENDES GEWERBE	
	KAL. U. SAISON- BEREI- NIGTER WERT	VERAENDE- RUNG IN O/O GEGEN VORZEITR.	KAL. U. SAISON- BEREI- NIGTER WERT	VERAENDE- RUNG IN O/O GEGEN VORZEITR.	KAL. U. SAISON- BEREI- NIGTER WERT	VERAENDE- RUNG IN O/O GEGEN VORZEITR.	KAL. U. SAISON- BEREI- NIGTER WERT	VERAENDE- RUNG IN O/O GEGEN VORZEITR.	KAL. U. SAISON- BEREI- NIGTER WERT	VERAENDE- RUNG IN O/O GEGEN VORZEITR.	KAL. U. SAISON- BEREI- NIGTER WERT	VERAENDE- RUNG IN O/O GEGEN VORZEITR.
SYPRO-NR.	3011-3015,3030		40		53		55		59		41,55	
GEWICHTUNG	0,54		10,30		0,36		0,83		0,95		41,55	
1985	100,0	-0,3	100,0	+1,4	100,0	-3,1	100,0	+1,1	100,0	+6,4	100,0	+8,9
1986	104,7	+4,7	99,3	-0,7	101,7	+1,7	103,3	+3,3	102,5	+2,5	104,7	+4,7
1987	103,4	-1,2	101,1	+1,8	102,6	+0,9	109,8	+6,3	104,5	+2,0	105,1	+0,4
1988	111,5	+7,8	106,2	+5,0	110,4	+7,6	116,6	+6,2	108,9	+4,2	108,3	+3,0
1985 2.HJ	101,6	+2,2	100,4	-0,2	100,8	+0,7	100,2	-0,7	100,9	+0,5	102,1	+3,0
1986 1.HJ	104,5	+2,9	99,9	-0,5	102,0	+1,2	101,8	+1,6	101,9	+1,0	104,8	+2,6
2.HJ	104,8	+0,3	98,7	-1,2	101,4	-0,6	104,9	+3,0	103,0	+1,1	104,7	-0,1
1987 1.HJ	102,5	-2,2	99,6	+0,9	100,3	-1,1	108,4	+3,3	104,0	+1,0	104,6	-0,1
2.HJ	104,4	+1,9	102,7	+3,1	104,9	+4,6	111,2	+2,6	105,1	+1,1	105,6	+1,0
1988 1.HJ	108,9	+4,3	105,0	+2,2	108,6	+3,5	114,7	+3,1	106,5	+1,3	106,7	+1,0
2.HJ	114,2	+4,9	107,5	+2,4	112,2	+3,3	118,5	+3,3	111,2	+4,4	109,9	+3,0
1989 1.HJ	119,0	+4,2	108,2	+0,7	120,0	+7,0	122,5	+3,4	114,7	+3,1	115,1	+4,7
1985 4.VJ	101,6	-	99,6	-1,5	100,1	-1,4	100,2	-	100,7	-0,5	102,7	+1,3
1986 1.VJ	103,5	+1,9	100,3	+0,7	102,1	+2,0	99,8	-0,4	101,2	+0,5	103,6	+0,9
2.VJ	105,6	+2,0	99,5	-0,8	101,8	-0,3	103,8	+4,0	102,6	+1,4	106,0	+2,3
3.VJ	105,3	-0,3	98,5	-1,0	100,5	-1,3	104,4	+0,6	102,4	-0,2	104,9	+1,0
4.VJ	104,4	-0,9	98,9	+0,4	102,2	+1,7	105,3	+0,9	103,6	+1,2	104,4	-0,5
1987 1.VJ	102,8	-1,5	98,7	-0,2	99,9	-2,3	108,2	+2,8	103,5	-0,1	104,8	+0,4
2.VJ	102,1	-0,7	100,4	+1,7	100,6	+0,7	108,5	+0,3	104,4	+0,9	104,3	-0,5
3.VJ	103,4	+1,3	102,2	+1,8	103,9	+3,3	109,7	+1,1	106,0	+1,5	104,8	+0,5
4.VJ	105,4	+1,9	103,2	+1,0	106,0	+2,0	112,6	+2,6	104,1	-1,8	106,5	+1,6
1988 1.VJ	108,0	+2,5	104,2	+1,0	107,2	+1,1	114,7	+1,9	106,6	+2,4	106,2	-0,3
2.VJ	109,8	+1,7	105,8	+1,5	109,9	+2,5	114,7	-	106,4	-0,2	107,3	+1,0
3.VJ	113,6	+3,5	106,9	+1,0	111,5	+1,5	118,2	+3,1	109,0	+2,4	109,4	+2,0
4.VJ	114,7	+1,0	108,0	+1,0	112,8	+1,2	118,8	+0,5	113,4	+4,0	110,3	+0,8
1989 1.VJ	117,6	+2,5	108,9	+0,8	119,7	+6,1	119,1	+0,3	113,0	-0,4	113,8	+3,2
2.VJ	120,3	+2,3	107,5	-1,3	120,3	+0,5	125,9	+5,7	116,4	+3,0	116,4	+2,3
3.VJ	118,2	-1,7	107,5	-	122,1	+1,5	123,4	-2,0	113,8	-2,2	117,0	+0,5
1985 DEZ.	101,8	+0,7	98,9	-0,6	99,8	+0,5	99,2	-1,5	101,3	+0,6	102,1	-1,8
1986 JAN.	104,6	+2,8	101,7	+2,8	106,5	+6,7	101,2	+2,0	102,4	+1,1	104,4	+2,3
FEB.	105,0	+0,4	99,6	-2,1	100,7	-5,4	100,5	-0,7	101,0	-1,4	103,8	-0,6
MAERZ	100,8	-4,0	99,6	-	99,2	-1,5	97,8	-2,7	100,3	-0,7	102,5	-1,3
APRIL	107,6	+6,7	99,9	+0,3	103,5	+4,3	106,6	+9,0	104,2	+3,9	107,8	+5,2
MAI	101,5	-5,7	99,3	-0,6	99,8	-3,6	102,1	-4,2	101,4	-2,7	104,1	-3,4
JUNI	107,7	+6,1	99,3	-	102,1	+2,3	102,7	+0,6	102,3	+0,9	106,1	+1,9
JULI	108,4	+0,6	98,9	-0,4	102,5	+0,4	104,2	+1,5	100,7	-1,6	105,1	-0,9
AUG.	102,8	-5,2	98,0	-0,9	99,0	-3,4	104,7	+0,5	103,3	+2,6	104,3	-0,8
SEPT.	104,6	+1,8	98,6	+0,6	100,1	+1,1	104,4	-0,3	103,3	-	105,4	+1,1
OKT.	106,0	+1,3	99,1	+0,5	101,4	+1,3	104,8	+0,4	104,7	+1,4	104,7	-0,7
NOV.	104,3	-1,6	98,8	-0,3	102,7	+1,3	106,6	+0,8	103,0	-1,6	103,4	-1,2
DEZ.	102,8	-1,4	98,9	+0,1	102,5	-0,2	105,5	-0,1	103,1	+0,1	105,0	+1,5
1987 JAN.	102,0	-0,8	97,9	-1,0	97,0	-5,4	106,9	+1,3	100,9	-2,1	103,8	-1,1
FEB.	103,5	+1,5	99,7	+1,8	102,0	+5,2	108,8	+1,8	104,9	+4,0	105,2	+1,3
MAERZ	102,9	-0,6	98,5	-1,2	100,6	-1,4	109,0	+0,2	104,8	-0,1	105,3	+0,1
APRIL	100,6	-2,2	99,6	+1,1	99,9	-0,7	106,2	-2,6	104,5	-0,3	103,4	-1,8
MAI	105,2	+4,6	100,6	+1,0	102,0	+2,1	111,8	+5,3	104,5	-	105,5	+2,0
JUNI	100,6	-4,4	101,1	+0,5	100,0	-2,0	107,6	-3,8	104,2	-0,3	104,1	-1,3
JULI	105,7	+5,1	101,8	+0,7	104,1	+4,1	109,2	+1,5	103,8	-0,4	104,9	+0,8
AUG.	102,0	-3,5	102,4	+0,6	102,9	-1,2	109,3	+0,1	108,7	+4,7	105,0	+0,1
SEPT.	102,5	+0,5	102,3	-0,1	104,7	+1,7	110,6	+1,2	105,4	-3,0	104,4	-0,6
OKT.	103,3	+0,8	102,0	-0,3	106,1	+1,3	111,6	+0,9	104,9	-0,5	106,4	+1,9
NOV.	106,3	+2,9	104,1	+2,1	106,2	+0,1	112,0	+0,4	104,4	-0,5	107,4	+0,8
DEZ.	106,5	+0,2	103,4	-0,7	105,6	-0,6	114,3	+2,1	103,1	-1,2	105,6	-1,7
1986 JAN.	107,3	+0,8	103,7	+0,3	107,5	+1,8	113,8	-0,4	106,0	+2,8	105,1	-0,5
FEB.	106,8	-0,5	103,7	-	105,9	-1,5	112,7	-1,0	105,8	-0,2	106,0	+0,9
MAERZ	109,9	+2,9	105,2	+1,4	108,3	+2,3	117,5	+4,3	107,9	+2,0	107,5	+1,4
APRIL	108,0	-1,7	106,1	+0,9	108,5	+0,2	114,2	-2,8	104,2	-3,4	105,7	-1,7
MAI	110,0	+1,9	105,8	-0,3	110,6	+1,9	112,5	-1,5	108,5	+4,1	108,2	+2,4
JUNI	111,4	+1,3	105,4	-0,4	110,7	+0,1	117,5	+4,4	106,5	-1,8	107,9	-0,3
JULI	110,0	-1,3	106,1	+0,7	107,7	-2,7	116,3	-1,0	109,0	+2,3	106,5	-1,3
AUG.	114,7	+4,3	107,1	+0,9	114,4	+6,2	119,5	+2,8	107,3	-1,6	110,8	+4,0
SEPT.	116,1	+1,2	107,6	+0,5	112,5	-1,7	118,8	-0,6	110,8	+3,3	111,0	+0,2
OKT.	114,3	-1,6	108,3	+0,7	110,7	-1,6	118,8	-	110,1	-0,6	109,0	-1,8
NOV.	114,0	-0,3	107,0	-1,2	112,7	+1,8	119,5	+0,6	113,1	+2,7	109,6	+0,6
DEZ.	115,9	+1,7	108,8	+1,7	114,9	+2,0	118,0	-1,3	117,1	+3,5	112,4	+2,6
1989 JAN.	117,2	+1,1	109,0	+0,2	118,4	+3,0	119,4	+1,2	114,3	-2,4	114,4	+1,8
FEB.	118,4	+1,0	109,0	-	120,8	+2,0	121,6	+1,8	113,2	-1,0	113,5	-0,8
MAERZ	117,3	-0,9	108,7	-0,3	120,0	-0,7	116,3	-4,4	111,4	-1,6	113,4	-0,1
APRIL	121,9	+3,9	106,4	-2,1	120,3	+0,3	129,7	+11,5	117,5	+5,5	117,8	+3,9
MAI	117,5	-3,6	107,2	+0,8	117,5	-2,3	123,9	-4,5	112,1	-4,6	113,3	-3,8
JUNI	121,6	+3,5	108,8	+1,5	123,2	+4,9	124,1	+0,2	119,6	+6,7	118,2	+4,3
JULI	115,1	-5,3	107,7	-1,0	122,4	-0,6	125,3	+1,0	117,0	-2,2	119,0	+0,7
AUG.	121,0	+5,1	107,3	-0,4	120,3	-1,7	121,4	-3,1	112,7	-3,7	114,7	-3,6
SEPT.	118,4	-2,1	107,6	+0,3	123,6	+2,7	123,4	+1,6	111,8	-0,8	117,2	+2,2
OKT.	120,7	+1,9	108,4	+0,7	125,3	+1,4	123,9	+0,4	113,8	+1,8	118,4	+1,0
NOV.	120,5	-0,2	108,1	-0,3	125,8	+0,4	123,5	-0,3	114,4	+0,5	118,9	+0,4

1 INDEX DER NETTOPRODUKTION FUER DAS PRODUZIERENDE GEWERBE
1985=100

1.2 FACHLICHE UNTERNEHMENSTEILE

ZEITRAUM	STAHLVERFORMUNG, OBERFLAECHEVERDUNG, HAERTUNG		STAHL-UND LEICHT- METALLBAU, SCHIE- NENFAHRZEUGBAU		MASCHINENBAU		STRASSENFAHRZEUG- BAU, REPARATUR VON KRAFTFAHRZEUGEN USW		SCHIFFBAU		LUFT-UND RAUMFAHR- ZEUGBAU	
	KAL. U. SAISON- BEREI- NIGTER WERT	VERAENDE- RUNG IN 0/0 GEGEN VORZEITR.	KAL. U. SAISON- BEREI- NIGTER WERT	VERAENDE- RUNG IN 0/0 GEGEN VORZEITR.	KAL. U. SAISON- BEREI- NIGTER WERT	VERAENDE- RUNG IN 0/0 GEGEN VORZEITR.	KAL. U. SAISON- BEREI- NIGTER WERT	VERAENDE- RUNG IN 0/0 GEGEN VORZEITR.	KAL. U. SAISON- BEREI- NIGTER WERT	VERAENDE- RUNG IN 0/0 GEGEN VORZEITR.	KAL. U. SAISON- BEREI- NIGTER WERT	VERAENDE- RUNG IN 0/0 GEGEN VORZEITR.
SYPRO-NR.	3021-3025		31		32		33		34		35	
GEWICHTUNG	1,27		1,67		11,32		9,80		0,35		0,71	
1985	100,0	+6,8	100,0	-2,8	100,0	+6,3	100,0	+12,0	100,0	-3,8	100,0	+2,5
1986	102,7	+2,7	99,3	-0,7	105,6	+5,6	105,3	+5,3	88,0	-12,0	95,4	-4,6
1987	100,9	-1,8	100,0	+0,7	103,1	-2,4	107,7	+2,3	84,7	-3,7	108,2	+13,4
1988	107,3	+6,3	111,0	+11,0	105,5	+2,3	107,4	-0,3	76,2	-10,0	111,3	+2,9
1985 2.HJ	101,9	+2,4	100,5	+0,8	102,6	+4,6	100,7	-0,4	96,6	-8,4	99,1	-2,7
1986 1.HJ	104,1	+2,2	99,8	-0,7	105,9	+3,2	104,9	+4,2	90,3	-6,5	96,4	-2,7
2.HJ	101,4	-2,6	98,7	-1,1	105,3	-0,6	105,7	+0,8	85,8	-5,0	94,4	-2,1
1987 1.HJ	99,4	-2,0	97,8	-0,9	103,5	-1,7	107,6	+1,8	85,7	-0,1	101,7	+7,7
2.HJ	102,4	+3,0	102,3	+4,6	102,6	-0,9	107,8	+0,2	83,7	-2,3	114,7	+12,8
1988 1.HJ	104,6	+2,1	109,6	+7,1	103,5	+0,9	106,0	-1,7	76,8	-8,2	112,7	-1,7
2.HJ	110,0	+5,2	112,4	+2,6	107,5	+3,9	108,7	+2,5	75,6	-1,6	109,9	-2,5
1989 1.HJ	117,3	+6,6	115,1	+2,4	114,2	+6,2	114,3	+5,2	76,4	+1,1	117,3	+6,7
1985 4.VJ	102,1	+0,5	100,0	-1,0	103,6	+1,9	101,6	+1,8	94,0	-5,1	98,0	-2,2
1986 1.VJ	103,3	+1,2	98,9	-1,1	104,7	+1,1	102,9	+1,3	90,0	-4,3	96,7	-1,3
2.VJ	104,9	+1,5	100,8	+1,9	107,1	+2,3	106,9	+3,9	90,5	+0,6	96,0	-0,7
3.VJ	102,1	-2,7	97,9	-2,9	106,6	-0,5	105,4	-1,4	87,2	-3,6	94,5	-1,6
4.VJ	100,7	-1,4	99,4	+1,5	104,0	-2,4	105,9	+0,5	84,3	-3,3	94,3	-0,2
1987 1.VJ	99,8	-0,9	99,3	-0,1	103,6	-0,4	108,0	+2,0	85,7	+1,7	98,8	+4,8
2.VJ	99,0	-0,8	96,3	-3,0	103,4	-0,2	107,2	-0,7	85,7	-	104,5	+5,8
3.VJ	101,9	+2,9	99,1	+2,9	100,9	-2,4	107,8	+0,6	83,0	-3,2	112,6	+7,8
4.VJ	102,8	+0,9	105,5	+6,5	104,4	+3,5	107,8	-	84,3	+1,6	116,8	+3,7
1988 1.VJ	103,6	+0,8	105,9	+0,4	103,8	-0,6	105,8	-1,9	77,9	-7,6	112,8	-3,4
2.VJ	105,7	+2,0	113,3	+7,0	103,2	-0,6	106,3	+0,5	75,7	-2,8	112,5	-0,3
3.VJ	108,7	+2,8	116,3	+2,6	107,0	+3,7	108,2	+1,8	76,7	+1,3	109,3	-2,8
4.VJ	111,4	+2,5	108,5	-6,7	108,0	+0,9	103,1	+0,8	74,5	-2,9	110,6	+1,2
1989 1.VJ	115,8	+3,9	117,8	+8,6	111,7	+3,4	113,0	+3,6	76,7	+3,0	116,9	+5,7
2.VJ	118,7	+2,5	112,3	-4,7	116,8	+4,6	115,7	+2,4	76,0	-0,9	117,7	+0,7
3.VJ	118,8	+0,1	114,0	+1,5	117,3	+0,4	115,5	-0,2	76,9	+1,2	121,0	+2,8
1985 DEZ.	102,3	+0,3	98,0	-4,1	102,2	-1,8	101,1	-2,7	91,5	-2,9	97,8	-0,8
1986 JAN.	103,3	+1,0	102,4	+4,5	105,4	+3,1	104,5	+3,4	92,9	+1,5	99,5	+1,7
FEB.	103,5	+0,2	98,7	-3,6	105,1	-0,3	103,7	-0,8	88,4	-4,8	95,8	-3,7
MAERZ	103,0	-0,5	95,6	-3,1	103,7	-1,3	100,4	-3,2	88,7	+0,3	94,8	-1,0
APRIL	106,9	+3,8	104,8	+9,6	109,1	+5,2	108,5	+8,1	95,1	+7,2	97,9	+3,3
MAI	103,2	-3,5	99,4	-5,2	105,6	-3,2	104,5	-3,7	90,9	-4,4	94,6	-3,4
JUNI	104,6	+1,4	98,1	-1,3	106,7	+1,0	107,7	+3,1	85,5	-5,9	95,6	+1,1
JULI	104,1	-0,5	100,9	+2,9	107,1	+0,4	104,4	-3,1	88,9	+4,0	94,2	-1,5
AUG.	100,6	-3,4	96,9	-4,0	106,2	-0,8	105,3	+0,9	88,2	-0,8	94,7	+0,5
SEPT.	101,5	+0,9	96,0	-0,9	106,6	+0,4	106,5	+1,1	84,5	-4,2	94,6	-0,1
OKT.	101,4	-0,1	99,0	+3,1	104,1	-2,3	106,4	-0,1	86,4	+2,2	94,7	+0,1
NOV.	99,8	-1,6	101,6	+2,6	103,3	-0,8	103,4	-2,8	81,2	-6,0	93,0	-1,8
DEZ.	100,9	+1,1	97,7	-3,8	104,6	+1,3	108,0	+4,4	85,4	+5,2	95,3	+2,5
1987 JAN.	99,8	-1,1	94,7	-3,1	103,1	-1,4	106,3	-1,6	85,8	+0,5	96,2	+0,9
FEB.	99,9	+0,1	101,2	+6,9	103,5	+0,4	108,2	+1,8	86,3	+0,6	99,9	+3,8
MAERZ	99,6	-0,3	101,9	+0,7	104,1	+0,6	109,5	+1,2	85,0	-1,5	100,3	+0,4
APRIL	97,7	-1,9	95,7	-6,1	102,5	-1,5	107,4	-1,9	85,3	+0,4	101,3	+1,0
MAI	99,6	+1,9	97,1	+1,5	103,1	+0,6	108,1	+0,7	83,8	-1,8	105,4	+4,0
JUNI	99,7	+0,1	96,0	-1,1	104,6	+1,5	106,1	-1,9	88,0	+5,0	106,9	+1,4
JULI	101,7	+2,0	99,5	+3,6	100,8	-3,6	108,9	+2,6	81,1	-7,8	111,0	+3,8
AUG.	101,5	-0,2	100,8	+1,3	101,8	+1,0	107,0	-1,7	83,3	+2,7	112,5	+1,4
SEPT.	102,6	+1,1	96,9	-3,9	100,1	-1,7	107,5	+0,5	84,7	+1,7	114,4	+1,7
OKT.	102,6	-	105,2	+8,6	103,3	+3,2	109,2	+1,6	82,5	-2,6	116,4	+1,7
NOV.	103,9	+1,3	101,3	-3,7	106,2	+2,8	108,9	-0,3	88,6	+7,4	118,0	+1,4
DEZ.	101,8	-2,0	110,0	+8,6	103,6	-2,4	105,4	-3,2	81,8	-7,7	116,1	-1,6
1988 JAN.	101,7	-0,1	109,1	-0,8	101,9	-1,6	104,0	-1,3	79,6	-2,7	111,9	-3,6
FEB.	103,1	+1,4	101,9	-6,6	105,0	+3,0	105,3	+1,3	76,5	-3,9	112,3	+0,4
MAERZ	105,9	+2,7	106,8	+4,8	104,4	-0,6	108,0	+2,6	77,6	+1,4	114,1	+1,6
APRIL	104,7	-1,1	110,2	+3,2	100,9	-3,4	104,1	-3,6	74,4	-4,1	113,4	-0,6
MAI	106,6	+1,8	116,7	+5,9	105,2	+4,3	107,6	+3,4	78,4	+5,4	112,8	-0,5
JUNI	105,8	-0,8	113,1	-3,1	103,4	-1,7	107,2	-0,4	74,4	-5,1	111,4	-1,2
JULI	106,4	+0,6	110,8	-2,0	105,2	+1,7	103,7	-3,3	76,2	+2,4	107,4	-3,6
AUG.	109,7	+3,1	114,7	+3,5	107,3	+2,0	111,8	+7,8	78,4	+2,9	110,2	+2,6
SEPT.	109,9	+0,2	123,3	+7,5	108,5	+1,1	109,2	-2,3	75,5	-3,7	110,2	-
OKT.	109,5	-0,4	109,1	-11,5	107,1	-1,3	106,8	-2,2	75,3	-0,3	108,8	-1,3
NOV.	110,9	+1,3	112,0	+2,7	106,5	-0,6	109,0	+2,1	72,1	-4,2	110,7	+1,7
DEZ.	113,7	+2,5	104,5	-6,7	110,3	+3,6	111,5	+2,3	76,1	+5,5	112,2	+1,4
1989 JAN.	116,6	+2,6	113,2	+8,3	113,8	+3,2	114,6	+2,8	75,6	-0,7	117,6	+4,8
FEB.	116,6	-	123,7	+9,3	109,4	-3,9	113,4	-1,0	78,3	+3,6	116,9	-0,6
MAERZ	114,3	-2,0	116,6	-5,7	111,9	+2,3	111,0	-2,1	76,3	-2,6	116,3	-0,5
APRIL	118,3	+3,5	115,0	-1,4	119,3	+6,6	117,1	+5,5	78,9	+3,4	116,7	+0,3
MAI	116,2	-1,8	106,3	-7,6	113,5	-4,9	112,1	-4,3	72,3	-8,4	116,3	-0,3
JUNI	121,7	+4,7	115,7	+8,8	117,5	+3,5	117,8	+5,1	76,8	+6,2	120,2	+3,4
JULI	117,6	-3,4	117,8	+1,8	117,7	+0,2	119,8	+1,7	81,8	+6,5	124,3	+3,4
AUG.	119,2	+1,4	114,3	-3,0	115,6	-1,8	110,1	-8,1	72,9	-10,9	119,3	-4,0
SEPT.	119,5	+0,3	110,0	-3,8	118,5	+2,5	116,5	+5,8	75,9	+4,1	119,4	+0,1
OKT.	123,4	+3,9	115,6	+5,1	117,6	-0,8	118,3	+1,5	75,7	-0,3	121,0	+1,3
NOV.	129,7	+0,2	126,9	+9,8	117,6	-	116,9	-1,2	73,4	-3,0	118,9	-1,7

1 INDEX DER NETTOPRODUKTION FUER DAS PRODUZIERENDE GEWERBE
1985=100

1.2 FACHLICHE UNTERNEHMENSTEILE

ZEITRAUM	ELEKTROTECHNIK, REPARATUR VON HAUSHALTSGERAETEN		FEINMECHANIK, OPTIK, HERSTELLUNG VON UHREN		HERSTELLUNG VON EISEN-, BLECH- UND METALLWAREN		H. V. BUEROMASCHINEN, ADV-GERAETEN UND -EINRICHTUNGEN		VERBRAUCHSGUETER PRODUZIERENDES GEWERBE		H. V. MUSIKINSTRUMENTEN, SPIELWAEREN, FUELLHALTERN USW	
	KAL. U. SAISONBEREITIGTER WERT	VERAENDERUNG IN O/O GEGEN VORZEITR.	KAL. U. SAISONBEREITIGTER WERT	VERAENDERUNG IN O/O GEGEN VORZEITR.	KAL. U. SAISONBEREITIGTER WERT	VERAENDERUNG IN O/O GEGEN VORZEITR.	KAL. U. SAISONBEREITIGTER WERT	VERAENDERUNG IN O/O GEGEN VORZEITR.	KAL. U. SAISONBEREITIGTER WERT	VERAENDERUNG IN O/O GEGEN VORZEITR.	KAL. U. SAISONBEREITIGTER WERT	VERAENDERUNG IN O/O GEGEN VORZEITR.
SYPRO-NR.	36		37		38		50				39	
GEWICHTUNG	10,01		1,37		2,95		2,10		12,19		0,52	
1985	100,0	+11,2	100,0	+8,7	100,0	+4,8	100,0	+23,6	100,0	+0,6	100,0	+1,8
1986	105,1	+5,1	104,0	+4,0	106,1	+6,1	103,9	+3,9	102,6	+2,6	102,4	+2,4
1987	105,7	+0,6	103,6	-0,4	108,3	+2,1	106,3	+2,3	103,5	+0,9	104,0	+1,6
1988	110,6	+4,6	110,0	+6,2	112,5	+3,9	114,1	+7,3	106,1	+2,5	110,2	+6,0
1985 2.HJ	102,2	+3,7	101,9	+2,7	102,0	+2,7	106,5	+14,0	101,0	+0,7	101,3	+1,7
1986 1.HJ	104,2	+2,0	104,2	+2,3	105,7	+3,6	107,4	+0,8	102,1	+1,1	102,4	+1,1
1986 2.HJ	106,1	+1,8	103,8	-0,4	106,5	+0,8	100,4	-6,5	103,1	+1,0	102,3	-0,1
1987 1.HJ	105,3	-0,8	103,3	-0,5	106,8	+0,3	102,2	+1,8	103,0	-0,1	102,6	+0,3
1987 2.HJ	106,1	+0,8	104,0	+0,7	109,8	+2,8	110,4	+8,0	104,1	+1,1	105,3	+2,6
1988 1.HJ	108,7	+2,5	107,4	+3,3	111,1	+1,2	115,1	+4,3	105,5	+1,3	108,2	+2,8
1988 2.HJ	112,5	+3,5	112,6	+4,8	114,0	+2,6	113,2	-1,7	106,7	+1,1	112,2	+3,7
1989 1.HJ	119,0	+5,8	110,2	-2,1	119,4	+4,7	109,4	-3,4	109,4	+2,5	117,7	+4,9
1985 4.VJ	102,2	-0,1	102,4	+1,0	102,5	+1,1	111,0	+8,8	101,1	+0,3	101,4	+0,3
1986 1.VJ	103,3	+1,1	103,7	+1,3	104,3	+1,8	107,0	-3,6	101,5	+0,4	102,0	+0,6
1986 2.VJ	105,1	+1,7	104,8	+1,1	107,2	+2,8	107,7	+0,7	102,8	+1,3	102,8	+0,8
1986 3.VJ	105,6	+0,5	104,2	-0,6	106,4	-0,7	102,4	-4,9	102,9	+0,1	102,0	-0,8
1986 4.VJ	106,5	+0,9	103,4	-0,8	106,5	+0,1	98,4	-3,9	103,3	+0,4	102,6	+0,6
1987 1.VJ	105,5	-0,9	103,2	-0,2	106,5	-	102,8	+4,5	103,0	-0,3	102,3	-0,3
1987 2.VJ	105,0	-0,5	103,3	+0,1	107,2	+0,7	101,6	-1,2	102,9	-0,1	102,9	+0,6
1987 3.VJ	105,6	+0,6	104,4	+1,1	109,3	+2,0	109,1	+7,4	103,9	+1,0	105,4	+2,4
1987 4.VJ	106,6	+0,9	103,5	-0,9	110,4	+1,0	111,6	+2,3	104,4	+0,5	105,3	-0,1
1988 1.VJ	107,8	+1,1	106,8	+3,2	111,1	+0,6	112,1	+0,4	105,5	+1,1	107,8	+2,4
1988 2.VJ	109,7	+1,8	108,0	+1,1	111,0	-0,1	118,1	+5,4	105,4	-0,1	108,6	+0,7
1988 3.VJ	111,6	+1,7	110,6	+2,4	113,1	+1,9	113,6	-3,8	106,4	+0,9	110,2	+1,5
1988 4.VJ	113,5	+1,7	114,6	+3,6	114,9	+1,6	112,8	-0,7	106,9	+0,5	114,2	+3,6
1989 1.VJ	117,5	+3,5	109,8	-4,2	117,5	+2,3	111,5	-1,2	108,2	+1,2	115,6	+1,2
1989 2.VJ	120,6	+2,6	110,5	+0,6	121,3	+3,2	107,4	-3,7	110,6	+2,2	119,9	+3,7
1989 3.VJ	121,3	+0,6	107,5	-2,7	121,0	-0,2	110,1	+2,5	110,1	-0,5	121,4	+1,3
1985 DEZ.	101,8	-1,3	102,1	-1,6	103,0	+0,8	111,6	-1,3	101,4	+0,2	103,1	+2,3
1986 JAN.	104,0	+2,2	104,0	+1,9	105,4	+2,3	104,1	-6,7	102,1	+0,7	102,0	-1,1
1986 FEB.	103,4	-0,6	104,2	+0,2	104,3	-1,0	106,9	+2,7	101,5	-0,6	102,0	-
1986 MAERZ	102,5	-0,9	102,8	-1,3	103,1	-1,2	110,0	+2,9	100,9	-0,6	102,0	-
1986 APRIL	106,2	+3,6	106,6	+3,7	108,3	+5,0	114,7	+4,3	103,9	+3,0	104,4	+2,4
1986 MAI	103,5	-2,5	102,4	-3,9	104,8	-3,2	100,8	-12,1	101,2	-2,6	100,7	-3,5
1986 JUNI	105,6	+2,0	105,3	+2,8	108,4	+3,4	107,7	+6,8	103,2	+2,0	103,3	+2,6
1986 JULI	105,8	+0,2	102,4	-2,8	107,9	-0,5	104,7	-2,8	103,9	+0,7	100,3	-2,9
1986 AUG.	104,8	-0,9	104,2	+1,8	104,2	-3,4	100,1	-4,4	101,2	-2,6	103,1	+2,8
1986 SEPT.	106,2	+1,3	106,1	+1,8	107,1	+2,8	102,5	+2,4	103,6	+2,4	102,6	-0,5
1986 OKT.	106,9	+0,7	103,8	-2,2	106,9	-0,2	101,4	-1,1	103,9	+0,3	104,0	+1,4
1986 NOV.	106,0	-0,8	102,5	-1,3	105,7	-1,1	98,1	-3,3	102,7	-1,2	102,4	-1,5
1986 DEZ.	106,7	+0,7	103,8	+1,3	107,0	+1,2	95,7	-2,4	103,4	+0,7	101,4	-1,0
1987 JAN.	104,2	-2,3	102,9	-0,9	105,0	-1,9	104,6	+9,3	102,6	-0,8	103,3	+1,9
1987 FEB.	106,4	+2,1	103,9	+1,0	107,3	+2,2	104,8	+0,2	104,1	+1,5	103,1	-0,2
1987 MAERZ	106,0	-0,4	102,8	-1,1	107,2	-0,1	99,1	-5,4	102,3	-1,7	100,4	-2,6
1987 APRIL	104,4	-1,5	103,6	+0,8	106,5	-0,7	97,2	-1,9	102,2	-0,1	102,1	+1,7
1987 MAI	106,6	+2,1	103,8	+0,2	108,0	+1,4	109,7	+12,9	104,0	+1,8	103,9	+1,8
1987 JUNI	103,9	-2,5	102,6	-1,2	107,0	-0,9	98,0	-10,7	102,5	-1,4	102,8	-1,1
1987 JULI	105,4	+1,4	103,4	+0,8	108,9	+1,8	110,9	+13,2	103,9	+1,4	105,8	+2,9
1987 AUG.	105,9	+0,5	106,3	+2,8	109,4	+0,5	104,8	-5,5	104,1	+0,2	105,0	-0,8
1987 SEPT.	105,6	-0,3	103,6	-2,5	109,5	+0,1	111,6	+6,5	103,6	-0,5	105,3	+0,3
1987 OKT.	106,6	+0,9	105,4	+1,7	110,4	+0,8	107,1	-4,0	104,3	+0,7	104,6	-0,7
1987 NOV.	106,8	+0,2	103,5	-1,8	111,2	+0,7	112,7	+5,2	105,2	+0,9	105,0	+0,4
1987 DEZ.	106,5	-0,3	101,6	-1,8	109,5	-1,5	115,1	+2,1	103,6	-1,5	106,2	+1,1
1988 JAN.	107,5	+0,9	103,3	+1,7	110,6	+1,0	110,2	-4,3	104,6	+1,0	106,3	+0,1
1988 FEB.	106,8	-0,7	106,7	+3,3	110,3	-0,3	111,6	+1,3	104,4	-0,2	106,4	+0,1
1988 MAERZ	109,0	+2,1	110,3	+3,4	112,4	+1,9	114,5	+2,6	107,4	+2,9	110,8	+4,1
1988 APRIL	108,6	-0,4	105,3	-4,5	108,8	-3,2	117,2	+2,4	104,7	-2,5	106,9	-3,5
1988 MAI	109,6	+0,9	110,3	+4,7	112,5	+3,4	114,2	-2,6	105,8	+1,1	109,3	+2,2
1988 JUNI	110,8	+1,1	108,5	-1,6	111,8	-0,6	123,0	+7,7	105,8	-	109,5	+0,2
1988 JULI	108,7	-1,9	109,1	+0,6	111,4	-0,4	108,0	-12,2	104,6	-1,1	107,8	-1,6
1988 AUG.	112,4	+3,4	110,2	+1,0	113,7	+2,1	120,6	+11,7	107,5	+2,8	111,1	+3,1
1988 SEPT.	113,6	+1,1	112,5	+2,1	114,2	+0,4	112,1	-7,0	107,2	-0,3	111,6	+0,5
1988 OKT.	111,9	-1,5	109,7	-2,5	112,4	-1,6	115,7	+4,1	105,5	-1,6	111,5	-0,1
1988 NOV.	113,2	+1,2	114,6	+4,5	115,3	+2,6	109,3	-6,3	106,6	+1,0	116,9	+4,8
1988 DEZ.	115,4	+1,9	119,6	+4,4	116,9	+1,4	112,3	+2,7	108,5	+1,8	114,3	-2,2
1989 JAN.	116,9	+1,3	115,0	-3,8	117,4	+0,4	111,4	-0,8	108,7	+0,2	115,0	+0,6
1989 FEB.	118,2	+1,1	108,7	-5,5	118,0	+0,5	109,9	-1,3	108,8	+0,1	117,3	+2,0
1989 MAERZ	117,3	-0,8	105,8	-2,7	117,2	-0,7	113,2	+3,0	107,0	-1,7	114,4	-2,5
1989 APRIL	120,1	+2,4	112,3	+6,1	123,6	+5,5	108,7	-4,0	111,0	+3,7	120,3	+5,2
1989 MAI	117,3	-2,3	106,1	-5,5	117,8	-4,7	106,1	-2,4	108,5	-2,3	117,3	-2,5
1989 JUNI	124,3	+6,0	113,2	+6,7	122,5	+4,0	107,3	+1,1	112,2	+3,4	122,1	+4,1
1989 JULI	123,7	-0,5	110,2	-2,7	119,6	-2,4	111,7	+4,1	110,5	-1,5	121,1	-0,8
1989 AUG.	120,0	-3,0	107,4	-2,5	122,4	+2,3	107,6	-3,7	109,6	-0,8	121,2	+0,1
1989 SEPT.	120,1	+0,1	105,0	-2,2	120,9	-1,2	110,9	+3,1	110,1	+0,5	121,9	+0,6
1989 OKT.	123,3	+2,7	110,1	+4,9	124,8	+3,2	107,0	-3,5	112,6	+2,3	123,6	+1,4
1989 NOV.	123,9	+0,5	106,3	-3,5	123,3	-1,2	114,8	+7,3	111,2	-1,2	.	.

1 INDEX DER NETTOPRODUKTION FUER DAS PRODUZIERENDE GEBERBE
1985=100

1.2 FACHLICHE UNTERNEHMENSTEILE

ZEITRAUM	FEINKERAMIK		HERSTELLUNG UND VERARBEITUNG VON GLAS		HOLZVERARBEITUNG		PAPIER-UND-PAPPE-VERARBEITUNG		DRUCKEREI, Vervielfaeltigung		HERSTELLUNG VON KUNSTSTOFFWAREN	
	KAL. U. SAISONBEREINIGTER WERT	VERAENDERUNG IN O/O GEGEN VORZEITR.	KAL. U. SAISONBEREINIGTER WERT	VERAENDERUNG IN O/O GEGEN VORZEITR.	KAL. U. SAISONBEREINIGTER WERT	VERAENDERUNG IN O/O GEGEN VORZEITR.	KAL. U. SAISONBEREINIGTER WERT	VERAENDERUNG IN O/O GEGEN VORZEITR.	KAL. U. SAISONBEREINIGTER WERT	VERAENDERUNG IN O/O GEGEN VORZEITR.	KAL. U. SAISONBEREINIGTER WERT	VERAENDERUNG IN O/O GEGEN VORZEITR.
SYPRO-NR.	51		52		54		56		57		58	
GEWICHTUNG	0,40		0,75		1,76		1,15		1,47		2,53	
1985	100,0	-1,5	100,0	+5,8	100,0	-7,2	100,0	+3,1	100,0	+1,0	100,0	+4,7
1986	98,9	-1,1	104,3	+4,3	102,6	+2,6	102,9	+2,9	102,8	+2,8	105,6	+5,6
1987	96,8	-2,1	104,5	+0,2	103,7	+1,1	105,8	+2,8	105,3	+2,4	110,4	+4,5
1988	96,3	-0,5	109,3	+4,6	107,4	+3,6	110,2	+4,2	108,3	+2,8	118,4	+7,2
1985 2.HJ	99,6	-1,9	102,5	+4,1	99,5	-2,4	100,6	+0,2	100,5	+0,2	101,0	+0,8
1986 1.HJ	99,2	-0,4	104,0	+1,5	101,4	+1,9	102,0	+1,4	102,1	+1,6	104,0	+3,0
1986 2.HJ	98,6	-0,6	104,6	+0,6	103,7	+2,3	103,8	+1,8	103,5	+1,4	107,2	+3,1
1987 1.HJ	96,9	-1,7	104,1	-0,5	103,0	-0,7	104,8	+1,0	104,6	+1,1	108,4	+1,1
1987 2.HJ	96,7	-0,2	105,0	+0,9	104,5	+1,5	106,8	+1,9	106,1	+1,4	112,4	+3,7
1988 1.HJ	96,1	-0,6	108,3	+3,1	106,6	+2,0	108,9	+2,0	107,5	+1,3	116,8	+3,9
1988 2.HJ	96,5	+0,4	110,4	+1,9	108,3	+1,6	111,5	+2,4	109,0	+1,4	120,1	+2,8
1989 1.HJ	99,0	+2,6	112,9	+2,3	112,4	+3,8	115,0	+3,1	110,8	+1,7	125,0	+4,1
1985 4.VJ	98,7	-1,9	103,0	+1,0	98,6	-1,8	100,9	+0,6	100,9	+0,8	101,5	+0,9
1986 1.VJ	98,8	+0,1	103,7	+0,7	100,6	+2,0	100,9	-	101,1	+0,2	102,4	+0,9
1986 2.VJ	99,6	+0,8	104,3	+0,6	102,2	+1,6	103,1	+2,2	103,1	+2,0	105,6	+3,1
1986 3.VJ	98,6	-1,0	103,9	-0,4	102,5	+0,3	103,6	+0,5	103,4	+0,3	107,0	+1,3
1986 4.VJ	98,5	-0,1	105,3	+1,3	104,9	+2,3	104,1	+0,5	103,6	+0,2	107,5	+0,5
1987 1.VJ	97,4	-1,1	104,4	-0,9	102,8	-2,0	104,6	+0,5	104,7	+1,1	108,0	+0,5
1987 2.VJ	96,5	-0,9	103,8	-0,6	103,1	+0,3	104,9	+0,3	104,5	-0,2	108,8	+0,7
1987 3.VJ	96,6	+0,1	105,3	+1,4	104,6	+1,5	106,3	+1,3	105,6	+1,1	111,0	+2,0
1987 4.VJ	96,7	+0,1	104,7	-0,6	104,4	-0,2	107,2	+0,8	106,6	+0,9	113,7	+2,4
1988 1.VJ	95,7	-1,0	107,9	+3,1	106,9	+2,4	109,4	+2,1	107,1	+0,5	116,2	+2,2
1988 2.VJ	96,4	+0,7	108,7	+0,7	106,2	-0,7	108,5	-0,8	108,0	+0,8	117,4	+1,0
1988 3.VJ	96,4	-	109,8	+1,0	107,9	+1,6	110,6	+1,9	108,3	+0,3	119,5	+1,8
1988 4.VJ	96,6	+0,2	110,9	+1,0	108,6	+0,6	112,4	+1,6	109,7	+1,3	120,7	+1,0
1989 1.VJ	98,8	+2,3	111,6	+0,6	110,5	+1,7	112,3	-0,1	110,2	+0,5	123,5	+2,3
1989 2.VJ	99,1	+0,3	114,2	+2,3	114,2	+3,3	117,7	+4,8	111,4	+1,1	126,6	+2,5
1989 3.VJ	101,4	+2,3	114,2	-	112,9	-1,1	116,8	-0,8	113,2	+1,6	126,1	-0,4
1985 DEZ.	98,0	+0,4	104,4	+0,9	98,4	-0,4	102,3	+1,8	101,5	+1,3	101,7	-
1986 JAN.	99,4	+1,4	105,6	+1,1	100,4	+2,0	102,9	+0,6	100,8	-0,7	103,5	+1,8
1986 FEB.	99,2	-0,2	102,1	-3,3	101,2	+0,8	100,5	-2,3	101,7	+0,9	102,7	-0,8
1986 MAERZ	97,9	-1,3	103,3	+1,2	100,3	-0,9	99,3	-1,2	100,8	-0,9	101,1	-1,6
1986 APRIL	101,4	+3,6	104,6	+1,3	103,0	+2,7	103,9	+4,6	103,6	+2,8	106,4	+5,2
1986 MAI	99,5	-1,9	102,9	-1,6	100,6	-2,3	100,9	-2,9	102,7	-0,9	103,6	-2,6
1986 JUNI	97,9	-1,6	105,4	+2,4	103,0	+2,4	104,5	+3,6	102,9	+0,2	106,8	+3,1
1986 JULI	97,0	-0,9	104,6	-0,8	106,6	+3,5	103,2	-1,2	103,6	+0,7	106,6	+0,2
1986 AUG.	99,0	+2,1	102,6	-1,9	97,1	-8,9	103,5	+0,3	103,1	-0,5	106,3	-0,3
1986 SEPT.	99,7	+0,7	104,5	+1,9	103,8	+6,9	104,0	+0,5	103,6	+0,5	108,0	+1,6
1986 OKT.	98,3	-1,4	107,3	+2,7	105,1	+1,3	104,4	+0,4	103,8	+0,2	107,6	-0,4
1986 NOV.	98,5	+0,2	104,2	-2,9	103,5	-1,5	103,5	-0,9	103,8	-	106,9	-0,7
1986 DEZ.	98,8	+0,3	104,5	+0,3	106,1	+2,5	104,3	+0,8	103,1	-0,7	108,0	+1,0
1987 JAN.	96,6	-2,2	103,8	-0,7	103,2	-2,7	102,0	-2,2	104,9	+1,7	107,2	-0,7
1987 FEB.	98,4	+1,9	105,5	+1,6	104,0	+0,8	106,5	+4,4	104,8	-0,1	108,9	+1,6
1987 MAERZ	97,1	-1,3	104,0	-1,4	101,2	-2,7	105,4	-1,0	104,3	-0,5	108,0	-0,8
1987 APRIL	96,2	-0,9	103,6	-0,4	102,5	+1,3	104,4	-0,9	104,3	-	108,2	+0,2
1987 MAI	96,5	+0,3	104,8	+1,2	103,8	+1,3	106,2	+1,7	104,6	+0,3	109,9	+1,6
1987 JUNI	96,7	+0,2	102,9	-1,8	103,1	-0,7	104,1	-2,0	104,6	-	108,3	-1,5
1987 JULI	97,6	+0,9	105,7	+2,7	104,7	+1,6	106,3	+2,1	105,1	+0,5	110,9	+2,4
1987 AUG.	97,5	-0,1	105,7	-	104,4	-0,3	105,9	-0,4	106,2	+1,0	111,4	+0,5
1987 SEPT.	94,6	-3,0	104,4	-1,2	104,6	+0,2	106,8	+0,8	105,4	-0,8	110,8	-0,5
1987 OKT.	96,1	+1,6	103,6	-0,8	104,3	-0,3	107,4	+0,6	106,3	+0,9	113,3	+2,3
1987 NOV.	98,2	+2,2	105,6	+1,9	106,0	+1,6	108,1	+0,7	107,0	+0,7	114,4	+1,0
1987 DEZ.	95,9	-2,3	104,9	-0,7	102,9	-2,9	106,2	-1,8	106,6	-0,4	113,3	-1,0
1988 JAN.	95,6	-0,3	106,8	+1,8	104,9	+1,9	109,1	+2,7	106,1	-0,5	114,7	+1,2
1988 FEB.	94,5	-1,2	107,8	+0,9	105,8	+0,9	107,8	-1,2	106,2	+0,1	115,1	+0,3
1988 MAERZ	97,1	+2,8	109,0	+1,1	109,9	+3,9	111,2	+3,2	108,9	+2,5	118,8	+3,2
1988 APRIL	95,8	-1,3	108,1	-0,8	105,6	-3,9	107,4	-3,4	107,1	-1,7	115,7	-2,6
1988 MAI	96,7	+0,9	108,2	+0,1	107,6	+1,9	109,1	+1,6	108,3	+1,1	118,0	+2,0
1988 JUNI	96,8	+0,1	109,7	+1,4	105,5	-2,0	109,0	-0,1	108,5	+0,2	118,4	+0,3
1988 JULI	96,7	-0,1	107,9	-1,6	105,8	+0,3	108,7	-0,3	107,5	-0,9	117,2	-1,0
1988 AUG.	94,9	-1,9	110,0	+1,9	109,8	+3,8	111,7	+2,8	108,2	+0,7	120,0	+2,4
1988 SEPT.	97,7	+3,0	111,5	+1,4	108,0	-1,6	111,5	-0,2	109,3	+1,0	121,3	+1,1
1988 OKT.	96,5	-1,2	109,8	-1,5	107,0	-0,9	110,3	-1,1	108,6	-0,6	118,7	-2,1
1988 NOV.	95,2	-1,3	110,7	+0,8	108,5	+1,4	112,1	+1,6	109,2	+0,6	120,5	+1,5
1988 DEZ.	98,1	+3,0	112,3	+1,4	110,4	+1,8	114,8	+2,4	111,2	+1,8	122,8	+1,9
1989 JAN.	99,5	+1,4	111,4	-0,8	111,4	+0,9	113,0	-1,6	110,5	-0,6	123,7	+0,7
1989 FEB.	99,5	-	111,4	-	111,1	-0,3	113,0	-	111,3	+0,7	124,3	+0,5
1989 MAERZ	97,3	-2,2	112,1	+0,6	109,0	-1,9	110,8	-1,9	108,8	-2,2	122,4	-1,5
1989 APRIL	99,2	+2,0	113,6	+1,3	114,3	+4,9	117,3	+5,9	111,7	+2,7	127,4	+4,1
1989 MAI	98,0	-1,2	113,6	-	110,6	-3,2	115,7	-1,4	110,9	-0,7	124,3	-2,4
1989 JUNI	100,2	+2,2	115,4	+1,6	117,7	+6,4	120,1	+3,8	111,7	+0,7	128,1	+3,1
1989 JULI	100,0	-0,2	114,2	-1,0	109,4	-7,1	118,2	-1,6	113,6	+1,7	127,0	-0,9
1989 AUG.	101,9	+1,9	113,9	-0,3	114,7	+4,8	116,7	-1,3	112,3	-1,1	125,1	-1,5
1989 SEPT.	102,3	+0,4	114,5	+0,5	114,5	-0,2	115,6	-0,9	113,7	+1,2	126,2	+0,9
1989 OKT.	102,2	-0,1	117,9	+3,0	117,5	+2,6	117,8	+1,9	114,2	+0,4	130,2	+3,2
1989 NOV.	102,8	+0,6	117,5	-0,3	115,3	-1,9	116,5	-1,1

1 INDEX DER NETTOPRODUKTION FUER DAS PRODUZIERENDE GEWERBE
1985=100

1.2 FACHLICHE UNTERNEHMENSTEILE

ZEITRAUM	LEDERERZEUGUNG		LEDERVERARBEITUNG		TEXTILGEWERBE		BEKLEIDUNGSGEWERBE		NAHRUNGS-UND GENUSSMITTELGEWERBE		ERNAHRUNGSGEWERBE	
	KAL. U. SAISONBEREINIGTER WERT	VERAENDERUNG IN O/O GEGEN VORZEITR.	KAL. U. SAISONBEREINIGTER WERT	VERAENDERUNG IN O/O GEGEN VORZEITR.	KAL. U. SAISONBEREINIGTER WERT	VERAENDERUNG IN O/O GEGEN VORZEITR.	KAL. U. SAISONBEREINIGTER WERT	VERAENDERUNG IN O/O GEGEN VORZEITR.	KAL. U. SAISONBEREINIGTER WERT	VERAENDERUNG IN O/O GEGEN VORZEITR.	KAL. U. SAISONBEREINIGTER WERT	VERAENDERUNG IN O/O GEGEN VORZEITR.
SYPRD-NR.	61		62		63		64		8,17		68	
GEWICHTUNG	0,06		0,40		1,73		1,42				5,82	
1985	100,0	-8,6	100,0	-4,8	100,0	+3,2	100,0	-2,1	100,0	+2,2	100,0	+1,7
1986	100,3	+0,3	94,4	-5,6	101,8	+1,8	100,5	+0,5	101,5	+1,5	102,0	+2,0
1987	111,4	+11,1	88,5	-6,2	100,7	-1,1	96,0	-4,5	100,4	-1,1	102,1	+0,1
1988	115,8	+3,9	83,7	-5,4	97,8	-2,9	92,2	-4,0	102,1	+1,7	104,7	+2,5
1985 2.HJ	100,7	-1,1	100,4	-0,7	101,8	+2,3	101,4	+1,4	100,3	-0,1	100,7	+0,5
1986 1.HJ	101,5	+0,8	95,6	-4,8	102,2	+0,4	101,1	-0,3	101,1	+0,8	101,6	+0,9
2.HJ	99,1	-2,4	93,2	-2,5	101,4	-0,8	99,9	-1,2	102,0	+0,9	102,5	+0,9
1987 1.HJ	105,6	+6,6	89,8	-3,6	100,9	-0,5	97,3	-2,6	100,4	-1,6	101,9	-0,6
2.HJ	117,2	+11,0	87,1	-3,0	100,5	-0,4	94,6	-2,8	100,5	+0,1	102,4	+0,5
1988 1.HJ	118,9	+1,5	85,2	-2,2	98,3	-2,2	93,0	-1,7	102,0	+1,5	104,2	+1,8
2.HJ	112,8	-5,1	82,3	-3,4	97,4	-0,9	91,4	-1,7	102,2	+0,2	105,2	+1,0
1989 1.HJ	107,7	-4,5	81,3	-1,2	99,1	+1,7	90,6	-0,9	103,6	+1,4	106,6	+1,3
1985 4.VJ	99,3	-2,7	100,6	+0,3	102,1	+0,6	101,5	+0,2	100,8	+1,0	100,9	+0,4
1986 1.VJ	101,2	+1,9	98,0	-2,6	101,9	-0,2	101,0	-0,5	100,8	-	101,4	+0,5
2.VJ	101,8	+0,6	93,3	-4,8	102,4	+0,5	101,1	+0,1	101,4	+0,6	101,7	+0,3
3.VJ	97,3	-4,4	94,6	+1,4	101,5	-0,9	100,2	-0,9	102,6	+1,2	102,2	+0,5
4.VJ	100,9	+3,7	91,7	-3,1	101,2	-0,3	99,6	-0,6	101,3	-1,3	102,7	+0,5
1987 1.VJ	103,7	+2,8	90,0	-1,9	101,1	-0,1	98,3	-1,3	100,5	-0,8	101,7	-1,0
2.VJ	107,5	+3,7	89,6	-0,4	100,7	-0,4	96,3	-2,0	100,2	-0,3	102,1	+0,4
3.VJ	116,6	+8,5	86,7	-3,2	100,7	-	95,1	-1,2	99,8	-0,4	102,4	+0,3
4.VJ	117,8	+1,0	87,5	+0,9	100,3	-0,4	94,1	-1,1	101,1	+1,3	102,3	-0,1
1988 1.VJ	120,8	+2,5	86,6	-1,0	98,8	-1,5	93,2	-1,0	102,3	+1,2	104,7	+2,3
2.VJ	116,9	-3,2	83,8	-3,2	97,8	-1,0	92,7	-0,5	101,6	-0,7	103,6	-1,1
3.VJ	112,7	-3,6	83,6	-0,2	97,8	-	92,3	-0,4	102,4	+0,8	104,9	+1,3
4.VJ	112,9	+0,2	80,9	-3,2	96,9	-0,9	90,5	-2,0	102,0	-0,4	105,5	+0,6
1989 1.VJ	105,8	-6,3	80,7	-0,2	98,2	+1,3	90,7	+0,2	102,1	+0,1	104,8	-0,7
2.VJ	109,5	+3,5	81,9	+1,5	99,9	+1,7	90,5	-0,2	105,1	+2,9	108,4	+3,4
3.VJ	105,1	-4,0	77,4	-5,5	99,4	-0,5	88,2	-2,5	104,9	-0,2	108,5	+0,1
1985 DEZ.	95,5	-6,3	100,2	-	101,4	-1,4	102,3	+0,5	100,5	-0,3	101,3	+0,6
1986 JAN.	106,8	+11,8	98,8	-1,4	103,4	+2,0	101,7	-0,6	102,5	+2,0	103,8	+2,5
FEB.	101,6	-4,9	98,4	-0,4	101,7	-1,6	100,6	-1,1	101,1	-1,4	100,9	-2,8
MAERZ	95,3	-6,2	96,7	-1,7	100,6	-1,1	100,8	+0,2	98,7	-2,4	99,5	-1,4
APRIL	106,5	+11,8	97,2	+0,5	104,7	+4,1	104,0	+3,2	102,3	+3,6	101,0	+1,5
MAI	94,5	-11,3	90,0	-7,4	100,3	-4,2	97,8	-6,0	100,5	-1,8	101,7	+0,7
JUNI	104,4	+10,5	92,6	+2,9	102,2	+1,9	101,4	+3,7	101,3	+0,8	102,4	+0,7
JULI	96,8	-7,3	94,9	+2,5	103,5	+1,3	103,2	+1,8	102,3	+1,0	101,8	-0,6
AUG.	95,6	-1,2	94,4	-0,5	99,1	-4,3	96,3	-6,7	102,7	+0,4	102,6	+0,8
SEPT.	99,6	+4,2	94,5	+0,1	102,0	+2,9	101,1	+5,0	102,9	+0,2	102,3	-0,3
OKT.	98,4	-1,2	92,3	-2,3	101,7	-0,3	101,1	-	101,8	-1,1	103,4	+1,1
NOV.	98,1	-0,3	91,8	-0,5	100,1	-1,6	99,3	-1,8	100,8	-1,0	102,5	-0,9
DEZ.	106,2	+8,3	91,0	-0,9	101,7	+1,6	98,4	-0,9	101,4	+0,6	102,3	-0,2
1987 JAN.	98,5	-7,3	91,9	+1,0	99,8	-1,9	98,7	+0,3	99,3	-2,1	100,6	-1,7
FEB.	107,4	+9,0	90,1	-2,0	102,5	+2,7	100,0	+1,3	101,6	+2,3	103,3	+2,7
MAERZ	105,3	-2,0	88,1	-2,2	101,0	-1,5	96,3	-3,7	100,6	-1,0	101,3	-1,9
APRIL	102,6	-2,6	88,8	+0,8	99,4	-1,6	95,2	-1,1	100,4	-0,2	103,6	+2,3
MAI	109,7	+6,9	91,7	+3,3	102,0	+2,6	99,6	+4,6	100,6	+0,2	101,5	-2,0
JUNI	110,1	+0,4	88,4	-3,6	100,8	-1,2	94,0	-5,6	99,6	-1,0	101,3	-0,2
JULI	118,3	+7,4	88,7	+0,3	101,1	+0,3	95,1	+1,2	100,3	+0,7	103,9	+2,6
AUG.	116,8	-1,3	85,8	-3,3	100,2	-0,9	96,2	+1,2	98,9	-1,4	101,1	-2,7
SEPT.	114,6	-1,9	85,6	-0,2	100,9	+0,7	94,1	-2,2	100,2	+1,3	102,3	+1,2
OKT.	119,1	+3,9	87,4	+2,1	101,1	+0,2	94,5	+0,4	101,3	+1,1	102,1	-0,2
NOV.	118,5	-0,5	88,1	+0,8	101,3	+0,2	94,3	-0,2	101,5	+0,2	102,6	+0,5
DEZ.	115,7	-2,4	86,9	-1,4	98,5	-2,8	93,4	-1,0	100,6	-0,9	102,1	-0,5
1988 JAN.	119,0	+2,9	85,8	-1,3	98,8	+0,3	92,8	-0,6	102,0	+1,4	104,3	+2,2
FEB.	116,8	-1,8	86,2	+0,5	97,7	-1,1	92,1	-0,8	101,2	-0,6	103,3	-1,0
MAERZ	126,5	+8,3	87,9	+2,0	100,0	+2,4	94,7	+2,8	103,7	+2,5	106,4	+3,0
APRIL	118,2	-6,6	83,7	-4,8	98,0	-2,0	91,7	-3,2	99,4	-4,1	101,9	-4,2
MAI	120,1	+1,6	84,6	+1,1	98,2	+0,2	92,4	+0,8	102,6	+3,2	104,3	+2,4
JUNI	112,5	-6,3	83,1	-1,8	97,1	-1,1	94,1	+1,8	102,8	+0,2	104,7	+0,4
JULI	110,3	-2,0	81,7	-1,7	95,0	-2,2	90,3	-4,0	101,4	-1,4	102,9	-1,7
AUG.	109,7	-0,5	84,9	+3,9	100,9	+6,2	94,0	+4,1	103,6	+2,2	106,0	+3,0
SEPT.	118,1	+7,7	84,3	-0,7	97,5	-3,4	92,6	-1,5	102,3	-1,3	105,7	-0,3
OKT.	110,8	-6,2	81,2	-3,7	94,9	-2,7	90,0	-2,8	100,2	-2,1	104,5	-1,1
NOV.	114,3	+3,2	79,8	-1,7	96,5	+1,7	89,9	-0,1	102,4	+2,2	105,7	+1,1
DEZ.	113,5	-0,7	81,7	+2,4	95,3	+2,9	91,6	+1,9	103,3	+0,9	106,3	+0,6
1989 JAN.	111,4	-1,9	81,9	+0,2	99,3	-	91,8	+0,2	102,5	-0,8	104,6	-1,6
FEB.	108,1	-3,0	81,4	-0,6	98,6	-0,7	91,3	-0,5	102,5	-	105,6	+1,0
MAERZ	97,9	-8,4	78,8	-3,2	96,7	-1,9	89,0	-2,5	101,2	-1,3	104,3	-1,2
APRIL	110,7	+13,1	83,8	+6,3	99,8	+3,2	92,9	+4,4	107,8	+6,5	109,2	+4,7
MAI	103,4	-6,6	77,9	-7,0	98,0	-1,8	87,1	-6,2	103,0	-4,5	107,7	-1,4
JUNI	114,5	+10,7	84,1	+8,0	101,9	+4,0	91,5	+5,1	104,5	+1,5	108,4	+0,6
JULI	103,6	-9,5	81,7	-2,9	100,8	-1,1	90,3	-1,3	104,8	+0,3	108,5	+0,1
AUG.	113,3	+9,4	76,3	-6,6	98,7	-2,1	86,9	-3,8	104,6	-0,2	108,4	-0,1
SEPT.	98,4	-13,2	74,2	-2,8	98,6	-0,1	87,5	+0,7	105,3	+0,7	108,6	+0,2
OKT.	105,5	+7,2	75,2	+1,3	102,4	+3,9	89,1	+1,8	108,1	+2,7	110,8	+2,0
NOV.	99,8	-5,4	78,2	+4,0	100,0	-2,3	90,8	+1,9	105,2	-2,7	110,0	-0,7

1 INDEX DER NETTOPRODUKTION FUER DAS PRODUZIERENDE GEWERBE
1985=100

1.2 FACHLICHE UNTERNEHMENSTEILE

ZEITRAUM	TABAKVERARBEITUNG		BAUHAUPTGEWERBE		HOCHBAULEISTUNGEN		TIEFBAULEISTUNGEN	
	KAL. U. SAISONBEREINIGTER WERT	VERAENDERUNG IN O/O GEGEN VORZEITR.	KAL. U. SAISONBEREINIGTER WERT	VERAENDERUNG IN O/O GEGEN VORZEITR.	KAL. U. SAISONBEREINIGTER WERT	VERAENDERUNG IN O/O GEGEN VORZEITR.	KAL. U. SAISONBEREINIGTER WERT	VERAENDERUNG IN O/O GEGEN VORZEITR.
SYPRO-NR.	69		72-75					
GEWICHTUNG	2,35		6,07		3,17		2,90	
1985	100,0	+3,5	100,0	-7,2	100,0	-14,3	100,0	+1,9
1986	100,4	+0,4	106,3	+6,3	104,4	+4,4	108,5	+8,5
1987	96,0	-4,4	107,0	+0,7	105,1	+0,7	109,0	+0,5
1988	95,6	-0,4	111,2	+3,9	111,4	+6,0	111,0	+1,8
1985 2.HJ	99,5	-1,8	99,7	-0,1	98,6	-2,4	100,9	+2,3
1986 1.HJ	100,3	+0,8	104,6	+4,9	102,3	+3,8	107,0	+6,0
2.HJ	100,5	+0,2	108,1	+3,3	106,5	+4,1	109,9	+2,7
1987 1.HJ	96,2	-4,3	103,7	-4,1	102,3	-3,9	105,2	-4,3
2.HJ	95,9	-0,3	110,3	+6,4	108,0	+5,6	112,9	+7,3
1988 1.HJ	96,3	+0,4	111,1	+0,7	110,4	+2,2	111,8	-1,0
2.HJ	94,9	-1,5	111,3	+0,2	112,4	+1,8	110,1	-1,5
1989 1.HJ	96,1	+1,3	116,6	+4,8	117,4	+4,4	115,7	+5,1
1985 4.VJ	100,5	+2,0	98,4	-2,6	96,9	-3,4	99,9	-2,0
1986 1.VJ	99,8	-0,7	104,6	+6,3	102,9	+6,2	106,6	+6,7
2.VJ	100,8	+1,0	104,5	-0,1	101,7	-1,2	107,5	+0,8
3.VJ	103,2	+2,4	106,6	+2,0	104,8	+3,0	108,5	+0,9
4.VJ	97,9	-5,1	109,6	+2,8	108,2	+3,2	111,2	+2,5
1987 1.VJ	96,9	-1,0	99,5	-9,2	98,4	-9,1	100,7	-9,4
2.VJ	95,5	-1,4	107,8	+8,3	106,2	+7,9	109,7	+8,9
3.VJ	93,4	-2,2	110,2	+2,2	108,0	+1,7	112,8	+2,8
4.VJ	98,3	+5,2	110,4	+0,2	108,1	+0,1	112,9	+0,1
1988 1.VJ	96,2	-2,1	111,8	+1,3	111,0	+2,7	112,8	-0,1
2.VJ	96,4	+0,2	110,3	-1,3	109,8	-1,1	110,8	-1,8
3.VJ	96,6	+0,2	111,6	+1,2	112,3	+2,3	110,9	+0,1
4.VJ	93,2	-3,5	111,0	-0,5	112,5	+0,2	109,3	-1,4
1989 1.VJ	95,5	+2,5	121,8	+9,7	121,8	+8,3	121,9	+11,5
2.VJ	96,7	+1,3	111,4	-8,5	113,0	-7,2	109,6	-10,1
3.VJ	96,3	-0,4	111,1	-0,3	112,6	-0,4	109,6	-
1985 DEZ.	98,8	-2,5	99,4	+6,7	98,3	+6,7	100,5	+6,5
1986 JAN.	99,9	+1,1	110,5	+11,2	109,8	+11,7	111,4	+10,8
FEB.	101,6	+1,7	98,9	-10,5	96,1	-12,5	102,1	-8,3
MAERZ	97,9	-3,6	104,4	+5,6	102,8	+7,0	106,2	+4,0
APRIL	104,1	+6,3	105,7	+1,2	103,0	+0,2	108,7	+2,4
MAI	98,6	-5,3	103,4	-2,2	100,5	-2,4	106,3	-2,2
JUNI	99,6	+1,0	104,4	+1,0	101,5	+1,0	107,5	+1,1
JULI	103,2	+3,6	106,8	+2,3	104,5	+3,0	109,3	+1,7
AUG.	103,1	-0,1	106,1	-0,7	104,5	-	107,8	-1,4
SEPT.	103,3	+0,2	106,8	+0,7	105,3	+0,8	108,4	+0,6
OKT.	98,8	-4,4	107,5	+0,7	106,4	+1,0	108,7	+0,3
NOV.	96,5	-2,3	112,2	+4,4	110,9	+4,2	113,5	+4,4
DEZ.	98,3	+1,9	109,2	-2,7	107,2	-3,3	111,5	-1,8
1987 JAN.	96,2	-2,1	94,3	-13,6	92,3	-13,9	96,5	-13,5
FEB.	97,2	+1,0	104,7	+11,0	104,8	+13,5	104,6	+8,4
MAERZ	97,3	+0,1	99,4	-5,1	98,0	-6,5	100,9	-3,5
APRIL	94,1	-3,3	107,8	+8,5	106,0	+8,2	109,8	+8,8
MAI	97,7	+3,8	107,3	-0,5	105,7	-0,3	109,1	-0,6
JUNI	94,7	-3,1	108,4	+1,0	106,8	+1,0	110,2	+1,0
JULI	92,5	-2,3	110,5	+1,9	108,5	+1,6	112,7	+2,3
AUG.	92,6	+0,1	108,3	-2,0	106,1	-2,2	110,7	-1,8
SEPT.	95,1	+2,7	111,9	+3,3	109,3	+3,0	114,9	+3,8
OKT.	99,7	+4,8	110,8	-1,0	108,5	-0,7	113,3	-1,4
NOV.	98,2	-1,5	111,2	+0,4	108,4	-0,1	114,3	+0,9
DEZ.	97,0	-1,2	109,2	-1,8	107,3	-1,0	111,2	-2,7
1988 JAN.	95,9	-1,1	115,6	+5,9	114,7	+6,9	116,5	+4,8
FEB.	95,6	-0,3	110,2	-4,7	108,8	-5,1	111,9	-3,9
MAERZ	97,2	+1,7	109,7	-0,5	109,4	+0,6	110,1	-1,6
APRIL	92,8	-4,5	108,6	-1,0	107,9	-1,4	109,4	-0,6
MAI	98,1	+5,7	112,2	+3,3	111,6	+3,4	113,0	+3,3
JUNI	96,2	+0,1	110,0	-2,0	110,0	-1,4	109,9	-2,7
JULI	97,3	-0,9	109,0	-0,9	109,4	-0,5	108,6	-1,2
AUG.	97,9	+0,6	114,0	+4,6	114,5	+4,7	113,4	+4,4
SEPT.	94,7	-3,3	111,9	-1,8	112,9	-1,4	110,8	-2,3
OKT.	88,8	-6,2	109,3	-2,3	110,3	-2,3	108,2	-2,3
NOV.	94,6	+6,5	109,8	+0,5	111,7	+1,3	107,8	-0,4
DEZ.	96,2	+1,7	113,8	+3,6	115,4	+3,3	112,0	+3,9
1989 JAN.	96,8	+0,6	119,6	+5,1	119,8	+3,8	119,4	+6,6
FEB.	95,3	-1,5	123,0	+2,8	123,3	+2,9	122,8	+2,8
MAERZ	94,3	-1,0	122,9	-0,1	122,4	-0,7	123,4	+0,5
APRIL	103,4	+9,7	112,0	-8,9	113,9	-6,9	109,9	-10,9
MAI	91,5	-11,5	108,2	-3,4	110,1	-3,3	106,1	-3,5
JUNI	95,1	+3,9	113,9	+5,3	114,9	+4,4	112,8	+6,3
JULI	95,3	+0,2	109,7	-3,7	111,3	-3,1	108,0	-4,3
AUG.	96,3	+1,0	112,2	+2,3	113,5	+2,0	110,8	+2,6
SEPT.	97,2	+0,9	111,4	-0,7	112,9	-0,5	109,9	-0,8
OKT.	101,6	+4,5	119,2	+7,0	120,9	+7,1	117,6	+7,0
NOV.	94,9	-6,6	119,9	+0,6	121,6	+0,6	118,1	+0,4

* VERGLEICHBARKEIT MIT DEN VORMONATEN GESTOERT. ANHEBUNG DES REIHENNIVEAUS IM OKTOBER DURCH ANPASSUNG DER ANGABEN AN DIE
-AUFGRUND DER ARBEITSSSTAETTENZAELHUNG 1987- VERBESSERTE TOTALERHEBUNG 1989 IM BAUHAUPTGEWERBE.
STBA, FACHSERIE 4, REIHE 2.1

2.1 INDEX DER BRUTTOPRODUKTION
1985

KALENDER

GP 1982	GÜTERGRUPPE	GEWICHTUNG	1986	1987	1988	VERÄND. IN 0/0 1988 GEGEN 1987	1988 2. HJ	1989 1. HJ	VERÄNDERUNG IN 0/0		1989 2. VJ
									1. HJ 1989 GEGEN 1. HJ 1988	1. HJ 1989 GEGEN 2. HJ 1988	
	INVESTITIONSGÜTER INSGESAMT	100	101,7	100,5	105,0	+4,5	109,9	107,3	+7,2	-2,4	111,6
	INVESTITIONSGÜTER OHNE PERSONEN- U. KOMBINATIONSKRAFTWAGEN	80,75	103,0	101,9	107,6	+5,6	112,9	108,9	+6,5	-3,5	114,9
EX 31	STAHLBAUERZEUGNISSE UND SCHIENENFAHRZEUGE	4,45	99,2	98,1	109,0	+11,1	118,7	102,4	+3,1	-13,7	103,7
EX 32	MASCHINENBAUERZEUGNISSE	34,44	104,6	102,5	105,0	+2,4	112,7	109,2	+12,2	-3,1	117,9
EX 3211	METALLBEARBEITUNGSMASCHINEN DER SPAN- ABHEBENDEN FORMUNG	3,39	116,8	115,1	110,7	-3,8	129,3	96,1	+4,2	-25,7	111,9
EX 3212	METALLBEARBEITUNGSMASCHINEN DER SPANLOSEN FORMUNG	1,41	113,2	102,9	115,6	+12,3	130,1	120,1	+18,9	-7,7	127,9
3213	HÜETTEN-U. WALZWERKSEINRICHTUNGEN	0,60	109,0	122,4	90,6	-26,0	79,8	152,9	+50,8	+91,6	234,2
EX 3217	HOLZBE-U.-VERARBEITUNGSMASCHINEN	1,14	103,8	100,4	109,3	+8,9	114,9	117,8	+13,6	+2,5	132,8
EX 3236	BAUMASCHINEN	2,05	111,1	108,0	113,8	+5,4	113,7	128,9	+13,3	+13,4	142,8
EX 3237	BAUSTOFF-, KERAMIK-U. GLASMASCHINEN	0,74	101,8	92,7	94,5	+1,9	96,3	101,9	+9,9	+5,8	114,8
EX 3241-44	MASCHINEN FÜR DIE LANDWIRTSCHAFT	3,69	87,5	74,5	73,4	-1,5	69,2	85,2	+9,8	+23,1	88,9
EX 3245, 46	NAHRUNGSMITTELMASCHINEN U. MASCHINEN FÜR VERWANDTE GEBIETE DER NAHRUNGSMITTEL- HERSTELLUNG	1,65	98,7	97,7	99,0	+1,3	110,4	92,3	+5,2	-16,4	99,3
EX 3247	VERPACKUNGSMASCHINEN	1,54	99,0	96,1	100,2	+4,3	112,4	101,5	+15,2	-9,7	107,3
EX 3261	PAPIER-U. DRUCKEREIMASCHINEN	3,60	103,4	110,5	121,7	+10,1	127,6	127,0	+9,6	-0,5	132,5
EX 3265, 67; EX 3269	TEXTIL-U. NAEMMASCHINEN, MASCHINEN FÜR DIE LEDER-, SCHUH-U. LEDERWARENHERSTELLUNG	2,40	107,7	102,6	109,4	+6,6	111,9	113,0	+5,7	+1,0	118,6
REST 32	SONSTIGE MASCHINENBAUERZEUGNISSE	12,23	105,5	105,2	106,7	+1,4	117,4	110,2	+14,7	-6,1	115,6
EX 33	STRASSENFAHRZEUGE SOWEIT INVESTITIONSGÜTER	27,80	98,2	96,3	99,7	+3,5	101,1	108,1	+9,9	+6,9	106,3
3311, 12	PERSONEN-U. KOMBINATIONSKRAFTWAGEN 1)	19,25	96,6	94,7	94,1	-0,6	96,9	100,8	+10,4	+4,0	97,6
3313, 15, 21; EX 3314	LIEFER-U. LASTKRAFTWAGEN, OMNIBUSSE U. STRASSENZUGMASCHINEN	7,98	102,1	98,3	110,0	+11,9	108,5	123,8	+11,0	+14,1	124,8
REST 33	SONSTIGE STRASSENFAHRZEUGE	0,57	98,3	126,3	147,2	+16,5	142,2	136,2	-10,6	-4,2	141,2
EX 36	ELEKTROTECHNISCHE INVESTITIONSGÜTER	15,72	100,5	96,8	100,7	+4,0	104,3	99,1	+2,1	-5,0	104,9
EX 3611, EX 3612	ELEKTROMOTOREN U. -GENERATOREN, TRANS- FORMATOREN	0,59	84,8	63,6	57,5	-9,6	60,6	56,1	+3,3	-7,4	68,0
EX 3631	ELEKTRISCHE HANDBOHRWERKZEUGE UEBER 13 MM BOHRDURCHMESSER IN STAHL	0,07	96,7	88,3	88,9	+0,7	93,6	96,8	+15,1	+3,4	95,5
EX 3651, 53	NACHRICHTENTECHNISCHE GERÄTE U. EINRICHTUNGEN	5,87	94,7	93,7	97,5	+4,1	101,3	93,3	-0,4	-7,9	99,7
EX 3672- EX 3674	ELEKTRISCHE GERÄTE U. EINRICHTUNGEN ZUM MESSEN ELEKTR. U. NICHELEKTR. GRÖSSEN	0,99	106,8	108,3	121,2	+11,9	123,3	128,8	+8,1	+4,5	133,7
REST 36	SONSTIGE ELEKTROTECHNISCHE INVESTITIONSGÜTER	8,20	105,0	100,1	103,7	+3,6	107,5	102,8	+2,8	-4,4	107,8
EX 50	BUEROMASCHINEN; DATENVERARBEITUNGSGERÄTE U. -EINRICHTUNGEN	6,79	103,2	109,2	125,9	+15,3	133,3	109,5	-7,6	-17,9	116,7
EX 501	BUEROMASCHINEN	0,65	96,3	72,7	75,7	+4,1	68,3	72,6	-12,7	+6,3	77,5
EX 505	GERÄTE U. EINRICHTUNGEN FÜR DIE AUTOMATISCHE DATENVERARBEITUNG	6,14	103,9	113,1	131,2	+16,0	140,3	113,4	-7,2	-19,2	120,8
	SONSTIGE IM INDEX ERFASSTE INVESTITIONSGÜTER	10,80	103,7	105,8	110,1	+4,1	113,0	112,2	+4,7	-0,7	114,8
EX 37	DARUNTER: FEINMECHANISCHE U. OPTISCHE ERZEUGNISSE	2,02	106,1	102,5	104,1	+1,6	108,0	100,6	+0,3	-6,9	101,9
EX 38	EISEN-, BLECH-U. METALLWAREN	3,59	108,4	112,1	117,7	+5,0	118,4	124,1	+6,0	+4,8	127,3
EX 5425	BUEROMOEBEL	0,78	106,8	113,2	124,8	+10,2	124,8	142,6	+14,3	+14,3	146,9

1) DIE ZUORDNUNG ZUM INVESTITIONSGÜTER-BZW. VERBRAUCHSGÜTERBEREICH ERFOLGT ANNAEHERUNGSWEISE NACH DER ZULASSUNGSSTATISTIK FÜR KRAFT

FUER INVESTITIONSGUETER
=100

MONATLICH

1989 3.VJ	VERAENDERUNG IN 0/0		1988 OKT.	1988 NOV.	1989 SEPT.	1989 OKT.	VERAENDERUNG IN 0/0		1989 NOV.	VERAENDERUNG IN 0/0			5-JD 1985-1989		KUMULIERT		GP 1982
	3.VJ 1989 GEGEN 3.VJ 1988	3.VJ 1989 GEGEN 2.VJ 1989					OKT. 1989 GEGEN OKT. 1988	OKT. 1989 GEGEN SEPT. 1989		NOV. 1989 GEGEN NOV. 1988	NOV. 1989 GEGEN OKT. 1989	NOV. 1988 GEGEN OKT. 1988	NOV. 1989 GEGEN OKT. 1989	NOV. 1988 GEGEN OKT. 1988	NOV.	NOV. GEGEN OKT.	
105,8	+5,8	-5,2	114,6	117,0	119,3	123,2	+7,5	+3,3	126,4	+8,0	+2,6	+2,1	116,4	-0,6	110,1	+6,9	INVEST.
108,4	+4,7	-5,7	115,0	117,8	119,7	121,1	+5,3	+1,2	126,5	+7,4	+4,5	+2,4	116,3	+0,6	111,5	+6,0	INV. OH. PKW U. KOMBI
111,2	-4,1	+7,2	118,0	118,3	118,4	118,2	+0,2	-0,2	134,9	+14,0	+14,1	+0,3	117,7	+0,8	109,2	+1,8	EX 31
109,3	+10,4	-7,3	109,1	116,1	121,1	120,4	+10,4	-0,6	126,5	+9,0	+5,1	+6,4	115,8	+2,8	111,8	+11,2	EX 32
107,5	+1,8	-3,9	102,4	124,4	122,6	121,4	+18,6	-1,0	132,8	+6,8	+9,4	+21,5	128,6	+10,4	104,8	+5,1	EX 3211
116,3	+12,9	-9,1	129,4	119,6	136,5	128,9	-0,4	-5,6	191,0	+59,7	+48,2	-7,6	130,1	+13,2	126,3	+19,4	EX 3212
113,0	+72,0	-51,8	115,9	71,5	154,2	97,1	-16,2	-37,0	89,0	+24,5	-8,3	-38,3	100,5	-2,9	131,1	+45,2	3213
123,8	+29,1	-6,8	122,6	124,0	142,4	146,9	+19,8	+3,2	133,2	+7,4	-9,3	+1,1	120,7	-2,8	123,5	+17,5	EX 3217
124,4	+15,4	-12,9	115,7	120,0	131,4	144,5	+24,9	+10,0	137,1	+14,3	-5,1	+3,7	114,0	-7,2	129,9	+15,1	EX 3236
123,2	+46,8	+7,3	85,6	94,9	154,8	111,3	+30,0	-28,1	114,7	+20,9	+3,1	+10,9	101,6	+4,0	109,7	+22,0	EX 3237
75,4	+18,0	-15,2	84,6	70,9	85,2	91,3	+7,9	+7,2	78,4	+10,6	-14,1	-16,2	76,1	-18,3	82,4	+11,5	EX 3241-44
98,7	+3,6	-0,6	106,7	112,6	100,3	105,3	-1,3	+5,0	111,6	-0,9	+6,0	+5,5	106,7	+0,5	97,0	+3,4	EX 3245,46
104,3	+15,9	-2,8	103,4	117,8	109,8	122,2	+18,2	+11,3	125,3	+6,4	+2,5	+13,9	111,0	+3,3	106,3	+14,7	EX 3247
125,3	+12,3	-5,4	124,7	143,5	141,4	133,3	+6,9	-5,7	157,4	+9,7	+18,1	+15,1	129,1	+8,2	129,9	+10,1	EX 3261
108,2	+7,6	-8,8	112,6	124,0	130,5	135,4	+20,2	+3,8	129,1	+4,1	-4,7	+10,1	117,7	-2,2	115,2	+7,4	EX 3265,67; EX 3265
112,0	+5,4	-3,1	110,5	119,7	118,7	118,2	+7,0	-0,4	124,5	+4,0	+5,3	+8,3	121,6	+6,9	112,7	+10,2	REST 32
97,3	+6,7	-8,5	114,1	114,8	115,5	130,6	+14,5	+13,1	125,7	+9,5	-3,8	+0,6	115,6	-4,7	108,8	+9,6	EX 33
94,8	+10,9	-2,9	113,0	113,3	117,5	132,1	+16,9	+12,4	126,1	+11,3	-4,5	+0,3	116,9	-5,0	104,3	+11,3	3311,12
100,7	-1,1	-19,3	114,8	118,2	108,3	123,8	+7,8	+14,3	121,6	+2,9	-1,8	+3,0	111,5	-3,5	117,3	+6,8	EX 3314 3313,15,21;
135,7	-2,0	-3,9	144,1	119,0	149,1	172,2	+19,5	+15,5	172,7	+45,1	+0,3	-17,4	131,3	-8,3	142,7	-1,4	REST 33
104,4	+4,2	-0,5	106,6	104,9	108,9	107,9	+1,2	-0,9	112,3	+7,1	+4,1	-1,6	107,3	-1,0	102,6	+3,1	EX 36
65,7	+17,7	-3,4	47,2	54,7	72,3	52,3	+10,8	-27,7	69,1	+26,3	+32,1	+15,9	83,2	+10,3	59,5	+10,0	EX 3611, EX 3612
92,8	+10,0	-2,8	109,8	96,5	116,2	101,3	-7,7	-12,8	106,0	+9,8	+4,6	-12,1	107,1	-2,2	97,0	+10,6	EX 3631
97,7	+1,6	-2,0	101,0	101,6	103,7	96,2	-4,8	-7,2	104,7	+3,1	+8,8	+0,6	105,1	+5,4	95,8	0,0	EX 3651,53
123,4	+6,8	-7,7	126,7	128,9	133,2	132,8	+4,8	-0,3	141,3	+9,6	+6,4	+1,7	121,1	-2,3	128,8	+7,6	EX 3672- EX 3674
109,8	+5,0	+1,9	112,4	108,1	112,3	117,4	+4,4	+4,5	117,4	+8,6	0,0	-3,8	109,0	-5,3	107,4	+4,2	REST 36
116,0	-5,5	-0,6	149,3	145,2	143,0	132,2	-11,5	-7,6	146,3	+0,8	+10,7	-2,7	139,8	+4,7	116,7	-6,6	EX 50
55,1	-16,0	-28,9	71,5	77,2	68,3	69,9	-2,2	+2,3	70,4	-8,8	+0,7	+8,0	90,6	+1,3	67,4	-12,2	EX 501
122,5	-4,9	+1,4	157,6	152,4	150,9	138,8	-11,9	-8,0	154,4	+1,3	+11,2	-3,3	145,1	+5,0	121,9	-6,2	EX 505
109,6	+4,8	-4,5	121,5	124,6	124,1	131,7	+8,4	+6,1	132,2	+6,1	+0,4	+2,6	118,3	-3,4	115,1	+5,2	SONST. INV.
97,3	+1,5	-4,5	116,5	116,2	108,0	115,3	-1,0	+6,8	122,1	+5,1	+5,9	-0,3	113,3	-1,6	103,0	+1,0	EX 37
116,6	+7,4	-8,4	128,8	130,5	132,4	143,0	+11,0	+8,0	141,7	+8,6	-0,9	+1,3	123,1	-4,4	125,4	+7,1	EX 38
131,8	+16,4	-10,3	136,3	139,9	160,2	170,6	+25,2	+6,5	167,2	+19,5	-2,0	+2,6	131,2	-4,2	144,4	+16,5	EX 5425

FAHRZEUGE.

GP 1982	GUTERGRUPPE	GEWICH- TUNG	1986	1987	1988	VERAEND. IN 0/0 1988 GEGEN 1987	1988		VERAENDERUNG IN 0/0		1989
							1988 2.HJ	1989 1.HJ	1.HJ 1989 GEGEN 1.HJ 1988	1.HJ 1989 GEGEN 2.HJ 1988	
	INVESTITIONSGUETER INSGESAMT	100	101,9	100,4	104,6	+4,2	109,5	106,6	+6,9	-2,6	109,5
	INVESTITIONSGUETER OHNE PERSONEN- U. KOMBINATIONSKRAFTWAGEN	80,75	103,2	101,8	107,2	+5,3	112,6	108,1	+6,2	-4,0	112,8
EX 31	STAHLBAUERZEUGNISSE UND SCHIENENFAHRZEUGE	4,45	99,3	98,0	108,7	+10,9	118,4	101,9	+2,9	-13,9	102,4
EX 32	MASCHINENBAUERZEUGNISSE	34,44	104,8	102,3	104,5	+2,2	112,2	108,3	+11,9	-3,5	115,6
EX 3211	METALLBEARBEITUNGSMASCHINEN DER SPAN- ABHEBENDEN FORMUNG	3,39	117,0	114,7	110,0	-4,1	128,4	95,1	+3,8	-25,9	108,5
EX 3212	METALLBEARBEITUNGSMASCHINEN DER SPANLOSEN FORMUNG	1,41	113,4	102,6	114,9	+12,0	129,5	118,9	+18,4	-8,2	125,0
3213	HUETTEN-U. WALZWERKSEINRICHTUNGEN	0,60	109,1	122,3	90,4	-26,1	79,9	151,6	+50,2	+89,7	231,5
EX 3217	HOLZBE-U.-VERARBEITUNGSMASCHINEN	1,14	104,0	100,1	108,8	+8,7	114,5	116,7	+13,2	+1,9	130,0
EX 3236	BAUMASCHINEN	2,05	111,4	108,1	113,2	+4,7	113,3	127,9	+13,1	+12,9	140,2
EX 3237	BAUSTOFF-, KERAMIK-U. GLASMASCHINEN	0,74	102,5	92,4	94,0	+1,7	95,9	100,9	+9,6	+5,2	112,4
EX 3241-44	MASCHINEN FUER DIE LANDWIRTSCHAFT	3,69	87,6	74,5	73,3	-1,6	69,2	84,6	+9,4	+22,3	87,3
EX 3245,46	NAHRUNGSMITTELMASCHINEN U. MASCHINEN FUER VERWANDTE GEBIETE DER NAHRUNGSMITTEL- HERSTELLUNG	1,65	98,9	97,4	98,6	+1,2	110,0	91,5	+4,9	-16,8	97,4
EX 3247	VERPACKUNGSMASCHINEN	1,54	99,2	95,9	99,6	+3,9	111,7	100,8	+15,1	-9,8	105,3
EX 3261	PAPIER-U. DRUCKEREIMASCHINEN	3,60	103,7	110,3	121,3	+10,0	127,0	126,0	+9,1	-0,8	130,0
EX 3265,67; EX 3269	TEXTIL-U. NAEHMASCHINEN, MASCHINEN FUER DIE LEDER-, SCHUH-U. LEDERWAERENHERSTELLUNG	2,40	107,8	102,5	108,0	+6,3	111,6	112,1	+5,3	+0,4	116,4
REST 32	SONSTIGE MASCHINENBAUERZEUGNISSE	12,23	105,6	105,0	106,2	+1,1	116,9	109,4	+14,6	-6,4	113,3
EX 33	STRASSENFAHRZEUGE SOWEIT INVESTITIONSGUT	27,80	98,4	96,3	99,4	+3,2	100,8	107,4	+9,6	+6,5	104,4
3311,12	PERSONEN-U. KOMBINATIONSKRAFTWAGEN 1)	19,25	96,8	94,6	93,8	-0,8	96,6	100,1	+10,0	+3,6	95,8
3313,15,21; EX 3314	LIEFER-U. LASTKRAFTWAGEN, OMNIBUSSE U. STRASSENZUGMASCHINEN	7,98	102,3	98,2	109,7	+11,7	108,2	123,0	+10,7	+13,7	122,6
REST 33	SONSTIGE STRASSENFAHRZEUGE	0,57	98,5	126,1	146,7	+16,3	141,7	135,1	-10,9	-4,7	138,4
EX 36	ELEKTROTECHNISCHE INVESTITIONSGUETER	15,72	100,7	96,7	100,4	+3,8	104,1	98,5	+1,9	-5,4	103,1
EX 3611, EX 3612	ELEKTROMOTOREN U. -GENERATOREN, TRANS- FORMATOREN	0,59	85,2	63,4	57,2	-9,8	60,2	55,4	+2,4	-8,0	66,6
EX 3631	ELEKTRISCHE HANDBOHRWERKZEUGE UEBER 13 MM BOHRDURCHMESSER IN STAHL	0,07	96,9	88,4	88,6	+0,2	93,4	96,1	+14,7	+2,9	93,8
EX 3651,53	NACHRICHTENTECHNISCHE GERAETE U. EINRICHTUNGEN	5,87	95,0	93,6	97,1	+3,7	101,0	92,7	-0,6	-8,2	98,1
EX 3672- EX 3674	ELEKTRISCHE GERAETE U. EINRICHTUNGEN ZUM MESSEN ELEKTR. U. NICHTELEKTR. GROESSEN	0,99	107,0	108,2	120,8	+11,6	123,0	127,8	+7,7	+3,9	131,2
REST 36	SONSTIGE ELEKTROTECHNISCHE INVESTITIONSGUETER	8,20	105,2	100,0	103,5	+3,5	107,3	102,1	+2,4	-4,8	106,0
EX 50	BUEROMASCHINEN; DATENVERARBEITUNGSGERAETE U. -EINRICHTUNGEN	6,79	103,4	109,0	125,3	+15,0	132,8	108,6	-7,8	-18,2	114,4
EX 501	BUEROMASCHINEN	0,65	96,6	72,7	75,4	+3,7	68,0	72,0	-13,1	+5,9	75,9
EX 505	GERAETE U. EINRICHTUNGEN FUER DIE AUTOMATISCHE DATENVERARBEITUNG	6,14	104,1	112,9	130,6	+15,7	139,8	112,5	-7,4	-19,5	118,5
	SONSTIGE IM INDEX ERFASSTE INVESTITIONSGUETER	10,80	103,9	105,8	109,7	+3,7	112,7	111,3	+4,3	-1,2	112,6
	DARUNTER:										
EX 37	FEINMECHANISCHE U. OPTISCHE ERZEUGNISSE	2,02	106,3	102,4	103,8	+1,4	107,8	99,9	+0,1	-7,3	100,0
EX 38	EISEN-, BLECH-U. METALLWAEREN	3,59	108,6	112,1	117,3	+4,6	118,0	123,1	+5,6	+4,3	124,7
EX 5425	BUEROMOEBEL	0,78	106,9	113,1	124,3	+9,9	124,4	141,5	+13,9	+13,7	144,0

1) DIE ZUORDNUNG ZUM INVESTITIONSGUETER-BZW. VERBRAUCHSGUETERBEREICH ERFOLGT ANNAEHERUNGSWEISE NACH DER ZULASSUNGSSTATISTIK FUER KRAFT

FUER INVESTITIONSGUETER
-100

BEREINIGT

1989 3. VJ	VERAENDERUNG IN O/O		1988 OKT.	1988 NOV.	1989 SEPT.	1989 OKT.	VERAENDERUNG IN O/O		1989 NOV.	VERAENDERUNG IN O/O			5-JD 1985-1989		KUMULIERT		GP 1982
	3. VJ 1989 GEGEN 3. VJ 1988	3. VJ 1989 GEGEN 2. VJ 1989					OKT. 1989 GEGEN OKT. 1988	OKT. 1989 GEGEN SEPT. 1988		NOV. 1989 GEGEN NOV. 1988	NOV. 1989 GEGEN OKT. 1988	NOV. 1988 GEGEN OKT. 1988	NOV. GEGEN OKT.	JAN. 1989 BIS NOV. 1989	VER- AEND. IN O/O GEGEN VORJ.		
106,5	+6,9	-2,7	118,7	115,8	120,4	124,3	+4,7	+3,2	125,1	+8,0	+0,6	-2,4	116,8	-0,6	109,8	+6,7	INVEST.
109,2	+5,9	-3,2	119,1	116,6	120,8	122,1	+2,5	+1,1	125,1	+7,3	+2,5	-2,1	116,6	+0,4	111,2	+5,8	INV. OH. PKW U. KOMBI
111,6	-3,5	+9,0	120,9	117,4	119,1	118,9	-1,7	-0,2	133,9	+14,1	+12,6	-2,9	117,9	+0,7	109,0	+1,7	EX 31
110,2	+11,7	-4,7	113,1	114,9	122,2	121,5	+7,4	-0,6	125,1	+8,9	+3,0	+1,6	116,1	+2,7	111,5	+11,1	EX 32
108,4	+2,8	-1,0	106,1	123,1	123,7	122,5	+15,5	-1,0	131,4	+6,7	+7,3	+16,0	129,0	+10,4	104,5	+5,0	EX 3211
117,2	+14,0	-6,2	134,2	118,4	137,7	130,1	-3,1	-5,5	189,0	+59,6	+45,3	-11,8	130,3	+12,8	125,8	+19,0	EX 3212
113,9	+73,6	-50,8	120,1	70,8	155,6	98,0	-18,4	-37,0	88,1	+24,4	-10,1	-41,0	101,0	-2,9	130,7	+44,7	3213
124,8	+30,5	-4,0	127,1	122,7	143,6	148,2	+16,6	+3,2	131,8	+7,4	-11,1	-3,5	121,1	-2,9	123,1	+17,2	EX 3217
125,4	+16,9	-10,6	119,9	118,7	132,6	145,7	+21,5	+9,9	135,7	+14,3	-6,9	-1,0	114,3	-7,3	129,5	+15,0	EX 3236
124,2	+48,2	+10,5	88,7	93,9	156,2	112,3	+26,6	-28,1	113,5	+20,9	+1,1	+5,9	102,0	+4,2	109,4	+22,0	EX 3237
76,1	+19,1	-12,8	87,7	70,2	85,9	92,1	+5,0	+7,2	77,6	+10,5	-15,7	-20,0	76,4	-18,2	82,3	+11,2	EX 3241-44
99,4	+4,4	+2,1	110,5	111,4	101,3	106,2	-3,9	+4,8	110,4	-0,9	+4,0	+0,8	107,0	+0,4	96,7	+3,2	EX 3245,46
105,1	+17,3	-0,2	107,2	116,6	110,8	123,3	+15,0	+11,3	123,9	+6,3	+0,5	+8,8	111,2	+3,1	106,1	+14,6	EX 3247
126,1	+13,4	-3,0	129,3	141,9	142,6	134,4	+3,9	-5,8	155,7	+9,7	+15,8	+9,7	129,3	+7,8	129,5	+9,7	EX 3261
108,8	+8,4	-6,5	116,7	122,7	131,7	136,6	+17,1	+3,7	127,7	+4,1	-6,5	+5,1	118,0	-2,3	114,9	+7,2	EX 3265,67; EX 3269
112,9	+6,5	-0,4	114,6	118,4	119,8	119,2	+4,0	-0,5	123,1	+4,0	+3,3	+3,3	121,9	+6,7	112,5	+10,1	REST 32
98,1	+8,0	-6,0	118,3	113,6	116,5	131,8	+11,4	+13,1	124,4	+9,5	-5,6	-4,0	116,0	-4,7	108,6	+9,4	EX 33
95,5	+12,4	-0,3	117,1	112,1	118,5	133,4	+13,9	+12,6	124,7	+11,2	-6,5	-4,3	117,3	-4,9	104,1	+11,2	3313,15,21; EX 3314
101,5	+0,1	-17,2	119,1	116,9	109,3	124,9	+4,9	+14,3	120,3	+2,9	-3,7	-1,8	111,8	-3,7	117,0	+6,7	EX 3314
136,9	-0,7	-1,1	149,4	117,7	150,5	173,7	+16,3	+15,4	170,9	+45,2	-1,6	-21,2	131,4	-8,8	142,4	-1,5	REST 33
105,1	+5,1	+1,9	110,3	103,9	109,8	108,9	-1,3	-0,8	111,1	+6,9	+2,0	-5,8	107,7	-0,9	102,4	+2,9	EX 36
66,2	+19,3	-0,6	48,8	54,2	72,9	52,8	+8,2	-27,6	68,3	+26,0	+29,4	+11,1	83,7	+11,3	59,3	+9,8	EX 3611, EX 3612
93,4	+11,1	-0,4	113,7	95,5	117,2	102,2	-10,1	-12,8	104,9	+9,8	+2,6	-16,0	107,6	-2,1	96,7	+10,3	EX 3631
98,4	+2,5	+0,3	104,5	100,6	104,6	97,0	-7,2	-7,3	103,6	+3,0	+6,8	-3,7	105,6	+5,6	95,7	0,0	EX 3651,53
124,2	+7,8	-5,3	131,2	127,6	134,3	133,9	+2,1	-0,3	139,9	+9,6	+4,5	-2,7	121,3	-2,6	128,5	+7,4	EX 3672- EX 3674
110,5	+5,9	+4,2	116,4	107,0	113,2	118,4	+1,7	+4,6	116,2	+8,6	-1,9	-8,1	109,3	-5,4	107,2	+3,9	REST 36
116,7	-4,2	+2,0	155,0	143,6	144,3	133,3	-14,0	-7,6	144,7	+0,8	+8,6	-7,4	140,2	+4,5	116,3	-6,7	EX 50
55,6	-14,5	-26,7	74,3	76,4	68,9	70,5	-5,1	+2,3	69,6	-8,9	-1,3	+2,8	91,1	+1,9	67,2	-12,3	EX 501
123,2	-3,7	+4,0	163,6	150,8	152,3	140,0	-14,4	-8,1	152,7	+1,3	+9,1	-7,8	145,4	+4,7	121,5	-6,3	EX 505
110,3	+5,9	-2,0	126,2	123,2	125,2	132,9	+5,3	+6,2	130,8	+6,2	-1,6	-2,4	118,6	-3,7	114,8	+5,0	SONST. INV.
97,9	+2,4	-2,1	120,8	115,1	108,9	116,4	-3,6	+6,9	120,9	+5,0	+3,9	-4,7	113,7	-1,7	102,7	+0,7	EX 37
117,4	+8,6	-5,9	134,4	128,8	133,8	144,4	+7,4	+7,9	140,0	+8,7	-3,0	-4,2	123,4	-4,6	125,0	+6,8	EX 38
132,8	+17,8	-7,8	141,6	138,3	161,7	172,2	+21,6	+6,5	165,3	+19,5	-4,0	-2,3	131,4	-4,6	144,1	+16,3	EX 5425

FAHRZEUGE.

2.2 INDEX DER BRUTTOPRODUKTION
1985

KALENDER

GP 1982	GUETERGRUPPE	GEWICHTUNG	1986	1987	1988	VERAEND. IN 0/0 1988 GEGEN 1987	1988 2.HJ	1989 1.HJ	VERAENDERUNG IN 0/0 1.HJ 1989 GEGEN 1.HJ 1988	1989 2.HJ	1989 2.VJ
	VERBRAUCHSGUETER INSGESAMT	100	104,9	106,6	107,8	+1,1	106,4	113,6	+3,9	+6,8	113,9
	VERBRAUCHSGUETER OHNE PERSONEN- U. KOMBINATIONSKRAFTWAGEN	75,44	102,2	101,8	104,5	+2,7	105,5	105,1	+1,5	-0,4	103,8
EX 33	STRASSENFAHRZEUGE SOWEIT VERBRAUCHSGUT	28,73	111,7	119,0	116,0	-2,5	108,3	134,7	+8,8	+24,4	139,9
3311,12	PERSONEN-U. KOMBINATIONSKRAFTWAGEN 1)	24,56	113,1	121,5	118,2	-2,7	109,4	139,5	+9,9	+27,5	144,8
3371,75	KRAFTRAEDER, FAHRRAD	0,53	100,3	92,3	90,1	-2,4	75,3	114,5	+9,2	+52,1	129,8
REST 33	SONSTIGE STRASSENFAHRZEUGE	3,64	103,5	105,8	105,1	-0,7	105,1	105,3	+0,2	+0,2	108,5
EX 36	ELEKTROTECHNISCHE VERBRAUCHSGUETER	10,41	111,7	113,4	117,9	+4,0	117,9	128,3	+8,9	+8,8	125,5
EX 3631	ELEKTROWERKZEUGE BIS 2 KW	0,74	96,7	88,3	88,9	+0,7	93,6	96,8	+15,1	+3,4	95,5
EX 3638	HAUSHALTSKUEHLMOEBEL	0,75	109,7	113,8	123,6	+8,6	120,2	144,5	+13,8	+20,2	147,5
EX 3639	HAUSHALTSWASCHMASCHINEN U. TROCKNER	1,30	110,9	120,7	133,9	+10,9	125,1	156,7	+9,8	+25,3	154,8
EX 3635,37	SONSTIGE EL. HAUSHALTSGERAETE	2,99	111,8	111,8	118,8	+6,3	115,9	135,3	+11,3	+16,7	133,5
EX 3661,63	RUNDFUNK-, FERNSEH-U. PHONOTECHN. GERAETE	3,89	117,2	118,6	118,2	-0,3	122,8	118,6	+4,4	-3,4	114,2
REST 36	SONSTIGE ELEKTROTECHN. VERBRAUCHSGUETER	0,74	101,3	104,7	107,4	+2,6	109,7	115,8	+10,2	+5,6	109,9
EX 40	CHEMISCHE VERBRAUCHSGUETER	6,73	103,5	104,9	110,3	+5,1	108,9	113,6	+1,6	+4,3	114,5
EX 496	SEIFEN, WASCH-U. REINIGUNGSMITTEL	1,99	99,9	101,5	105,3	+3,7	102,6	99,5	-7,9	-3,0	103,8
EX 497	KOERPERPFLEGEMITTEL	2,90	106,2	105,8	107,6	+1,7	103,9	117,6	+5,6	+13,2	115,5
REST 40	SONSTIGE CHEMISCHE VERBRAUCHSGUETER	1,84	103,3	107,0	120,0	+12,1	123,5	122,7	+5,2	-0,6	124,5
EX 625, EX 63, EX 64	SCHUHE, TEXTILIEN, BEKLEIDUNG	15,22	99,2	95,9	92,3	-3,8	91,0	90,7	-3,0	-0,3	83,0
EX 625	SCHUHE	1,70	90,8	83,4	79,7	-4,4	80,4	72,4	-8,4	-10,0	67,1
EX 63	TEXTILIEN	4,82	101,3	99,6	94,5	-5,1	91,2	94,4	-3,5	+3,5	91,4
EX 6384; 6385	GARDINEN-U. DEKORATIONSTOFF	0,47	112,5	115,7	119,8	+3,5	114,9	124,1	-0,4	+8,0	119,9
EX 6386	TEPPICHE, LAEFUER U. FUSSBODENBELAG AUS TEXTILEM MATERIAL	1,20	102,9	101,3	103,8	+2,5	99,6	114,3	+5,7	+14,8	115,1
6392-6397, EX 6398	WIRK-U. STRICKWAREN	2,78	100,3	98,3	89,7	-8,7	87,4	84,7	-8,0	-3,1	80,4
REST 63	SONSTIGE TEXTILIEN	0,37	89,1	82,6	67,5	-18,3	62,0	65,1	-10,7	+5,0	61,5
EX 64	BEKLEIDUNG	8,70	99,7	96,3	93,5	-2,9	93,1	92,2	-1,9	-1,0	81,5
EX 6411,12	DAMEN-U. HERRENOBERBEKLEIDUNG	5,78	98,6	92,2	88,6	-3,9	88,0	88,0	-1,3	0,0	73,8
REST 64	SONSTIGE BEKLEIDUNG U. VERWANDTE ERZEUGNISSE	2,92	101,8	104,6	103,2	-1,3	103,0	100,5	-2,8	-2,4	96,7
	SONSTIGE IM INDEX ERFASSTE VERBRAUCHSGUETER	38,91	100,5	100,2	104,8	+4,6	107,7	103,0	+1,0	-4,4	103,6
	DARUNTER:										
EX 211	FESTE BRENNSTOFFE	0,57	84,6	72,7	58,6	-19,4	64,2	45,0	-15,3	-29,9	45,6
2213 10	MOTORENBENZIN	5,63	95,8	92,8	98,1	+5,7	104,0	97,6	+5,7	-6,2	99,1
2217 10	HEIZOEL, LEICHT	5,67	100,4	94,4	106,8	+13,1	111,5	82,3	-19,4	-26,2	76,1
3267 10	HAUSHALTSNAEMASCHINEN	0,06	98,8	90,0	84,6	-6,0	78,7	85,1	-6,0	+8,1	87,7
EX 372	FOTO-, PROJEKTIONS-U. KINOTECHNISCHE GERAETE	0,19	121,8	109,7	86,6	-21,1	90,6	91,0	+10,2	+0,4	91,5
3771, EX 3773	UHREN	0,41	95,3	80,4	84,6	+5,2	87,7	77,6	-4,8	-11,5	82,6
3831, 3833 90	RAUMHEIZOEFEN, GAS-STANDHERDE	0,24	106,0	97,1	81,6	-16,0	84,5	81,4	+3,3	-3,7	76,9
REST 38	SONSTIGE EISEN-, BLECH-UND METALLWAREN	2,00	100,7	99,7	98,5	-1,2	99,5	97,7	+0,2	-1,8	98,2
EX 391-EX 394, 395, EX 398	MUSIKINSTRUMENTE, SPIELWAREN, SPORTGERAETE, SCHMUCK, FUELLHALTER U. AE.	2,89	103,3	105,9	113,7	+7,4	125,4	112,8	+10,7	-10,0	120,3
511, EX 513	FEINKERAMISCHE ERZEUGNISSE	0,82	97,1	95,7	95,5	-0,2	94,5	96,4	-0,1	+2,0	96,8
EX 5221	KONSERVEN-U. WIRTSCHAFTSGLAS	0,53	99,3	95,0	96,5	+1,6	108,5	84,5	0,0	-22,1	94,4
EX 542	MOEBEL	7,39	99,4	101,2	103,1	+1,9	100,2	109,2	+3,0	+9,0	111,0
EX 56	PAPIER-U. PAPPEWAREN	2,76	104,1	109,9	116,0	+5,6	119,3	121,1	+7,5	+1,5	121,3
EX 57	DRUCKEREIERZEUGNISSE, VERVIELFAELTIGUNGEN	5,89	102,4	105,2	108,8	+3,4	112,7	108,2	+3,0	-4,0	108,9
EX 621	LEDERWAREN	0,75	100,6	98,4	94,4	-4,1	96,2	95,9	+3,7	-0,3	96,4

1) DIE ZUORDNUNG ZUM INVESTITIONSGUETER-BZW. VERBRAUCHSGUETERBEREICH ERFOLGT ANNAEHERUNGSWEISE NACH DER ZULASSUNGSSTATISTIK FUER KRAFT

STBA, FACHSERIE 4, REIHE 2.1

FUER VERBRAUCHSGUETER
=100

MONATLICH

1989 3.VJ	VERAENDERUNG IN 0/0		1988 OKT.	1988 NOV.	1989 SEPT.	1989 OKT.	VERAENDERUNG IN 0/0		1989 NOV.	VERAENDERUNG IN 0/0			5-JD 1985-1989		KUMULIERT		GP 1982
	3.VJ 1989 GEGEN 3.VJ 1988	3.VJ 1989 GEGEN 2.VJ 1989					OKT. 1989	OKT. 1989		NOV. 1989	NOV. 1989	NOV. 1989	NOV. 1988	NOV. 1989	NOV. 1988	NOV.	
104,1	+2,9	-8,6	116,0	115,0	120,3	123,4	+6,4	+2,6	117,8	+2,4	-4,5	-0,9	111,3	-6,0	112,3	+3,8	VERBRAUCH.
101,5	+0,5	-2,2	114,0	112,7	114,3	118,8	+4,2	+3,9	113,6	+0,8	-4,4	-1,1	109,0	-6,2	106,2	+1,5	VERB. OH. PKM U. KOMBI
110,2	+8,6	-21,2	118,9	119,8	133,7	133,5	+12,3	-0,1	127,4	+6,3	-4,6	+0,8	116,4	-5,0	127,3	+8,9	EX 33
112,1	+9,9	-22,6	121,9	122,2	138,9	137,5	+12,8	-1,0	130,7	+7,0	-4,9	+0,2	118,5	-5,4	131,0	+8,9	3311,12
97,1	+23,4	-25,2	71,6	77,2	99,6	116,8	+63,1	+17,3	108,7	+40,8	-6,9	+7,8	84,7	-3,4	109,5	+18,8	3371,75
99,8	-1,1	-8,0	105,4	110,1	103,3	108,3	+2,8	+4,8	108,2	-1,7	-0,1	+4,5	107,4	-1,9	104,3	-0,1	REST 33
108,7	+5,3	-13,4	142,0	139,9	140,6	151,2	+6,5	+7,5	144,4	+3,2	-4,5	-1,5	133,5	-6,5	126,5	+7,2	EX 36
92,8	+10,0	-2,8	109,8	96,5	116,2	101,3	-7,7	-12,8	106,0	+8,8	+4,6	-12,1	107,1	-2,2	97,0	+10,6	EX 3631
121,6	+7,9	-17,6	140,7	132,9	161,8	170,7	+21,3	+5,5	155,0	+16,6	-8,2	-5,5	128,1	-11,3	141,6	+13,4	EX 3638
110,4	+4,2	-28,7	157,3	152,4	140,3	168,6	+7,2	+20,2	155,4	+2,0	-7,8	-3,1	139,7	-8,4	145,0	+7,5	EX 3639
114,9	+10,0	-13,9	136,9	137,2	150,4	152,1	+11,1	+1,1	145,0	+5,7	-4,7	+0,2	128,5	-7,6	132,2	+10,4	EX 3635,37
104,0	+0,2	-8,9	150,9	149,4	136,2	152,0	+0,7	+11,6	147,2	-1,5	-3,2	-1,0	142,9	-5,7	120,2	+2,2	EX 3661,63
108,7	+11,1	-1,1	123,0	129,6	128,2	143,0	+16,3	+11,5	135,3	+4,4	-5,4	+5,4	125,1	-1,4	118,1	+10,4	REST 36
112,2	+3,4	-2,0	117,0	111,1	116,0	123,0	+5,1	+6,0	121,2	+9,1	-1,5	-5,0	108,6	-8,1	114,8	+3,1	EX 40
99,2	-6,9	-4,4	106,8	98,6	102,7	108,8	+1,9	+5,9	107,2	+8,7	-1,5	-7,7	102,6	-9,3	101,0	-5,3	EX 496
115,1	+11,3	-0,3	112,4	106,1	115,6	120,2	+6,9	+4,0	122,8	+15,7	+2,2	-5,6	106,3	-8,0	117,6	+8,1	EX 497
121,7	+2,6	-2,2	135,1	132,7	130,9	142,8	+5,7	+9,1	134,0	+1,0	-6,2	-1,8	118,8	-7,1	125,3	+4,2	REST 40
89,0	-5,0	+7,2	97,2	91,0	105,1	99,1	+2,0	-5,7	91,9	+1,0	-7,3	-6,4	95,1	-11,8	91,1	-2,8	EX 625, EX 63, EX 64
76,9	-12,1	+14,6	86,8	74,9	88,1	79,9	-7,9	-9,3	72,8	-2,8	-8,9	-13,7	82,6	-17,5	74,3	-8,1	EX 625
84,5	-5,1	-7,5	101,1	98,7	103,7	108,5	+7,3	+4,6	96,6	-2,1	-11,0	-2,4	101,7	-10,7	93,2	-2,7	EX 63
104,5	-3,3	-12,8	125,5	128,3	130,6	133,2	+6,1	+2,0	128,8	+0,4	-3,3	+2,2	121,5	-6,0	120,0	-0,4	EX 6384;6385
98,8	+4,0	-14,2	112,0	110,8	122,0	131,4	+17,3	+7,7	115,6	+4,3	-12,0	-1,1	107,5	-11,5	111,7	+6,3	EX 6386
78,4	-10,0	-2,5	96,4	93,1	96,2	98,5	+2,2	+2,4	86,7	-6,9	-12,0	-3,4	98,4	-11,2	84,4	-7,5	6392-6397, EX 6398
57,6	-2,5	-6,3	69,4	64,1	65,9	78,1	+12,5	+18,5	67,7	+5,6	-13,3	-7,6	82,2	-12,0	64,5	-5,1	REST 63
93,9	-3,8	+15,2	97,1	89,8	109,2	97,6	+0,5	-10,6	93,0	+3,6	-4,7	-7,5	93,9	-11,2	93,2	-1,7	EX 64
94,3	-4,4	+27,8	85,5	78,0	107,7	87,4	+2,2	-18,8	80,8	+3,6	-7,6	-8,8	83,9	-12,8	89,0	-1,5	EX 6411,12
93,0	-2,5	-3,8	120,0	113,1	112,1	117,8	-1,8	+5,1	117,1	+3,5	-0,6	-5,7	113,7	-9,0	101,5	-2,0	REST 64
102,9	+0,6	-0,7	114,0	115,0	111,7	118,1	+3,6	+5,7	113,1	-1,7	-4,2	+0,9	108,5	-4,1	105,2	+0,8	SONST. VERB.
52,1	-11,2	+14,3	67,3	75,9	55,4	69,2	+2,8	+24,9	61,7	-18,7	-10,8	+12,8	81,9	-5,8	50,7	-12,6	EX 211
103,3	+3,1	+4,2	107,7	103,6	99,8	100,7	-6,5	+0,9	95,9	-7,4	-4,8	-3,8	98,4	-0,8	99,3	+2,5	2213 10
100,7	-11,0	+32,3	105,8	105,8	99,5	99,3	-6,1	-0,2	97,6	-7,8	-1,7	0,0	94,2	+2,4	90,3	-14,7	2217 10
71,3	-3,6	-18,7	87,1	89,4	93,6	104,3	+19,7	+11,4	95,7	+7,0	-8,2	+2,6	96,2	-11,3	84,0	-1,9	3267 10
76,0	+5,0	-16,9	107,7	121,4	92,8	111,6	+3,6	+20,3	105,4	-13,2	-5,6	+12,7	119,4	-4,1	90,1	+5,3	EX 372
78,8	+5,3	-4,6	113,1	107,2	101,3	118,1	+4,4	+16,6	119,7	+11,7	+1,4	-5,2	116,1	-7,0	85,4	+0,6	3771, EX 3773
69,0	-14,2	-10,3	91,7	94,5	83,3	86,5	-5,7	+3,8	88,2	-6,7	+2,0	+3,1	106,2	-7,0	79,1	-3,3	3831, 3833 90
90,6	+0,7	-7,7	108,1	114,8	106,1	115,3	+6,7	+8,7	114,5	-0,3	-0,7	+6,2	111,5	-3,5	98,9	+0,9	REST 38
128,0	+10,1	+6,4	141,6	143,5	147,0	161,5	+14,1	+9,9	.	.	.	+1,3	EX 391-394, 395, EX 398
92,1	+0,4	-4,9	99,4	101,1	97,3	103,8	+4,4	+6,7	103,4	+2,3	-0,4	+1,7	102,5	-3,2	96,5	+0,6	511, EX 513
118,3	-2,9	+25,3	108,4	95,1	111,5	107,6	-0,7	-3,5	93,1	-2,1	-13,5	-12,3	89,9	-14,7	96,6	-1,2	EX 5221
91,6	-0,1	-17,5	112,2	115,5	115,7	120,5	+7,4	+4,1	117,9	+2,1	-2,2	+2,9	112,2	-4,6	106,2	+2,6	EX 542
121,3	+4,5	0,0	123,3	124,9	122,5	137,1	+11,2	+11,9	126,7	+1,4	-7,6	+1,3	115,0	-6,7	123,1	+6,5	EX 56
109,5	+4,4	+0,6	118,1	118,0	117,2	125,8	+6,5	+7,3	.	.	.	-0,1	EX 57
91,1	+0,3	-5,5	107,8	111,2	102,6	111,1	+3,1	+8,3	111,3	+0,1	+0,2	+3,2	112,4	-4,4	97,4	+2,4	EX 621

FAHRZEUGE.

STBA, FACHSERIE 4, REIHE 2.1

2.2 INDEX DER BRUTTOPRODUKTION
1985

ARBEITSTÄGLICH

GP 1982	GÜTERGRUPPE	GEWICHTUNG	1986	1987	1988	VERÄND. IN 0/0 1988 GEGEN 1987	1988		VERÄNDERUNG IN 0/0		1989 2.VJ
							1988 2.HJ	1989 1.HJ	1.HJ 1989 GEGEN 1.HJ 1988	1.HJ 1989 GEGEN 2.HJ 1988	
	VERBRAUCHSGÜTER INSGESAMT	100	105,0	106,6	107,5	+0,8	106,2	112,9	+3,7	+6,3	112,1
	VERBRAUCHSGÜTER OHNE PERSONEN- U. KOMBINATIONSKRAFTWAGEN	75,44	102,4	101,8	104,2	+2,4	105,3	104,6	+1,5	-0,7	102,3
EX 33	STRASSENFAHRZEUGE SOWEIT VERBRAUCHSGUT	28,73	111,8	119,0	115,6	-2,9	108,0	133,7	+8,4	+23,8	137,3
3311,12	PERSONEN-U. KOMBINATIONSKRAFTWAGEN 1)	24,56	113,3	121,5	117,8	-3,0	109,1	138,5	+9,5	+26,9	142,1
3371,75	KRAFTRAEDER, FAHRRÄDER	0,53	100,5	92,2	89,8	-2,6	75,2	113,6	+8,8	+51,1	127,3
REST 33	SONSTIGE STRASSENFAHRZEUGE	3,64	103,8	105,7	104,8	-0,9	104,8	104,5	-0,3	-0,3	106,5
EX 36	ELEKTROTECHNISCHE VERBRAUCHSGÜTER	10,41	111,9	113,4	117,5	+3,6	117,6	127,4	+8,5	+8,3	123,3
EX 3631	ELEKTROWERKZEUGE BIS 2 KW	0,74	96,9	88,4	88,6	+0,2	93,4	96,1	+14,7	+2,9	93,8
EX 3638	HAUSHALTSKUEHLMOEBEL	0,75	109,8	113,9	123,2	+8,2	120,0	143,4	+13,4	+19,5	144,6
EX 3639	HAUSHALTSMASCHINEN U. TROCKNER	1,30	111,0	120,6	133,4	+10,6	124,6	155,6	+9,3	+24,9	152,1
EX 3635,37	SONSTIGE EL. HAUSHALTSGERAETE	2,99	111,8	111,7	118,5	+6,1	115,7	134,4	+10,8	+16,2	131,1
EX 3661,63	RUNDFUNK-, FERNSEH-U. PHONOTECHN. GERAETE	3,89	117,4	118,5	117,8	-0,6	122,4	117,8	+4,1	-3,8	112,2
REST 36	SONSTIGE ELEKTROTECHN. VERBRAUCHSGÜTER	0,74	101,5	104,6	107,1	+2,4	109,4	115,0	+9,7	+5,1	108,0
EX 40	CHEMISCHE VERBRAUCHSGÜTER	6,73	103,6	104,8	110,2	+5,2	108,8	113,2	+1,3	+4,0	113,4
EX 496	SEIFEN, WASCH-U. REINIGUNGSMITTEL	1,99	100,0	101,5	105,2	+3,6	102,5	99,2	-8,1	-3,2	102,8
EX 497	KOERPERPFLEGEMITTEL	2,90	106,2	105,8	107,5	+1,6	103,8	117,2	+5,4	+12,9	114,5
REST 40	SONSTIGE CHEMISCHE VERBRAUCHSGÜTER	1,84	103,4	107,0	119,9	+12,1	123,4	122,3	+5,1	-0,9	123,5
EX 625, EX 63, EX 64	SCHUHE, TEXTILIEN, BEKLEIDUNG	15,22	99,4	95,9	92,0	-4,1	90,8	90,0	-3,4	-0,9	81,3
EX 625	SCHUHE	1,70	91,1	83,5	79,4	-4,9	80,2	71,9	-8,6	-10,3	65,8
EX 63	TEXTILIEN	4,82	101,6	99,6	94,2	-5,4	91,0	93,6	-3,9	+2,9	89,3
EX 6384;6385	GÄRDINEN-U. DEKORATIONSTOFF	0,47	112,8	115,6	119,4	+3,3	114,7	123,0	-1,0	+7,2	117,0
EX 6386	TEPPICHE, LAEFUER U. FUSSBODENBELAG AUS TEXTILEM MATERIAL	1,20	103,2	101,3	103,5	+2,2	99,4	113,3	+5,3	+14,0	112,4
6392-6397, EX 6398	WIRK-U. STRICKWAREN	2,78	100,6	98,3	89,4	-9,1	87,2	83,9	-8,5	-3,8	78,4
REST 63	SONSTIGE TEXTILIEN	0,37	89,4	82,7	67,2	-18,7	61,8	64,7	-10,9	+4,7	60,1
EX 64	BEKLEIDUNG	8,70	99,9	96,3	93,2	-3,2	92,8	91,6	-2,1	-1,3	79,9
EX 6411,12	DAMEN-U. HERRENBEKLEIDUNG	5,78	98,8	92,1	88,4	-4,0	87,8	87,4	-1,7	-0,5	72,3
REST 64	SONSTIGE BEKLEIDUNG U. VERWANDTE ERZEUGNISSE	2,92	102,0	104,5	102,9	-1,5	102,7	99,9	-3,1	-2,7	94,9
	SONSTIGE IM INDEX ERFASSTE VERBRAUCHSGÜTER	38,91	100,6	100,2	104,5	+4,3	107,5	102,5	+0,9	-4,7	102,2
	DARUNTER:										
EX 211	FESTE BRENNSTOFFE	0,57	84,7	72,7	58,5	-19,5	63,9	44,8	-15,6	-29,9	45,2
2213 10	MOTORENBENZIN	5,63	95,9	92,9	97,8	+5,3	104,0	97,8	+6,8	-6,0	99,1
2217 10	HEIZOEL, LEICHT	5,67	100,5	94,5	106,4	+12,6	111,5	82,5	-18,6	-26,0	76,1
3267 10	HAUSHALTSMASCHINEN	0,06	99,0	90,1	84,1	-6,7	78,2	84,4	-6,3	+7,9	85,9
EX 372	FOTO-, PROJEKTIONS-U. KINOTECHNISCHE GERAETE	0,19	122,1	109,7	86,3	-21,3	90,5	90,4	+10,1	-0,1	89,9
3771, EX 3773	UHREN	0,41	95,5	80,3	84,2	+4,9	87,4	76,9	-5,1	-12,0	80,9
3831, 3833 90	RAUMHEIZOEFEN, GAS-STANDHERDE	0,24	106,4	97,2	81,3	-16,4	84,1	80,8	+3,1	-3,9	75,4
REST 38	SONSTIGE EISEN-, BLECH-UND METALLWAREN	2,00	101,0	99,6	98,1	-1,5	99,1	96,9	-0,2	-2,2	96,1
EX 391-EX 394, 395, EX 398	MUSIKINSTRUMENTE, SPIELWAREN, SPORTGERÄTE, SCHMUCK, FUELLHALTER U. Ä.	2,89	103,5	105,8	113,3	+7,1	125,1	111,9	+10,1	-10,6	118,1
511, EX 513	FEINKERAMISCHE ERZEUGNISSE	0,82	97,3	95,7	95,3	-0,4	94,4	95,9	-0,4	+1,6	95,6
EX 5221	KONSERVEN-U. WIRTSCHAFTSGLAS	0,53	99,4	95,0	96,4	+1,5	108,5	84,2	-0,2	-22,4	93,7
EX 542	MOEBEL	7,39	99,6	101,1	102,7	+1,6	99,9	108,3	+2,7	+8,4	108,8
EX 56	PAPIER-U. PAPPEWAREN	2,76	104,3	109,8	115,7	+5,4	119,1	120,2	+7,0	+0,9	119,1
EX 57	DRUCKEREI ERZEUGNISSE, VIELEFÄLTIGUNGEN	5,89	102,5	105,2	108,6	+3,2	112,5	107,7	+2,8	-4,3	107,6
EX 621	LEDERWAREN	0,75	100,8	98,3	94,1	-4,3	96,1	95,2	+3,4	-0,9	94,5

1) DIE ZUORDNUNG ZUM INVESTITIONSGÜTER-BZW. VERBRAUCHSGÜTERBEREICH ERFOLGT ANNAEHERUNGSWEISE NACH DER ZULASSUNGSSTATISTIK FUER KRAFT

STBA, FACHSERIE 4, REIHE 2.1

FUER VERBRAUCHSGUETER
=100

BEREINIGT

1989 3.VJ	VERAENDERUNG IN O/O		1988 OKT.	1988 NOV.	1989 SEPT.	1989 OKT.	VERAENDERUNG IN O/O		1989 NOV.	VERAENDERUNG IN O/O			5-JD 1985-1989		KUMULIERT		GP 1982
	3.VJ 1989 GEGEN 3.VJ 1988	3.VJ 1989 GEGEN 2.VJ 1989					OKT. 1989 GEGEN OKT. 1988	OKT. 1989 GEGEN SEPT. 1989		NOV. 1989 GEGEN NOV. 1988	NOV. 1989 GEGEN NOV. 1988	NOV. 1989 GEGEN NOV. 1988	NOV. 1989 GEGEN NOV. 1988	NOV. 1989 GEGEN NOV. 1988	NOV. 1989 GEGEN NOV. 1988	NOV. 1989 GEGEN NOV. 1988	
104,7	+3,9	-6,6	119,6	114,0	121,2	124,3	+3,9	+2,6	116,7	+2,4	-6,1	-4,7	111,6	-6,1	112,0	+3,6	VERBRAUCH.
102,1	+1,5	-0,2	117,4	111,8	115,1	119,6	+1,9	+3,9	112,6	+0,7	-5,9	-4,8	109,3	-6,3	106,0	+1,4	VERB. OH. PKW U. KOMBI
111,1	+10,0	-19,1	123,3	118,5	134,9	134,7	+9,2	-0,1	126,1	+6,4	-6,4	-3,9	116,7	-5,2	126,9	+8,6	EX 33
113,0	+11,3	-20,5	126,4	120,9	140,1	138,8	+9,8	-0,9	129,3	+6,9	-6,8	-4,4	118,8	-5,5	130,7	+9,7	3311,12
98,2	+24,9	-22,9	74,3	76,4	100,5	117,9	+58,7	+17,3	107,6	+40,8	-8,7	+2,8	84,9	-3,4	109,2	+18,6	3371,75
100,5	-0,1	-5,6	109,4	108,9	104,3	109,3	-0,1	+4,8	107,1	-1,7	-2,0	-0,5	107,7	-2,0	104,1	-0,4	REST 33
109,5	+6,8	-11,2	147,1	138,5	141,9	152,5	+3,7	+7,5	142,9	+3,2	-6,3	-5,8	133,8	-6,7	126,2	+6,9	EX 36
93,4	+11,1	-0,4	113,7	95,5	117,2	102,2	-10,1	-12,8	104,9	+9,8	+2,6	-16,0	107,6	-2,1	96,7	+10,3	EX 3631
122,9	+9,6	-15,0	145,7	131,5	163,2	172,2	+18,2	+5,5	153,4	+16,7	-10,9	-9,7	128,4	-11,5	141,3	+13,3	EX 3638
111,3	+6,1	-26,8	162,9	150,8	141,5	170,1	+4,4	+20,2	153,8	+2,0	-9,6	-7,4	139,9	-8,7	144,7	+7,4	EX 3639
115,7	+11,1	-11,7	141,7	135,8	151,7	153,4	+8,3	+1,1	143,5	+5,7	-6,5	-4,2	128,7	-7,7	131,9	+10,1	EX 3635,37
104,7	+1,6	-6,7	156,3	147,9	137,4	153,4	-1,9	+11,6	145,7	-1,5	-5,0	-5,4	143,4	-5,8	120,0	+2,1	EX 3661,63
109,3	+12,2	+1,2	127,4	128,3	129,3	144,2	+13,2	+11,5	133,9	+4,4	-7,1	+0,7	125,5	-1,5	117,8	+10,2	REST 36
112,5	+3,9	-0,8	118,9	110,6	116,5	123,5	+3,9	+6,0	120,6	+9,0	-2,3	-7,0	108,7	-8,2	114,6	+3,0	EX 40
99,5	-6,5	-3,2	108,6	98,1	103,1	109,2	+0,6	+5,9	106,7	+8,8	-2,3	-9,7	102,8	-9,3	100,8	-5,5	EX 496
115,4	+11,7	+0,8	114,3	105,5	116,1	120,7	+5,6	+4,0	122,2	+15,8	+1,2	-7,7	106,4	-8,0	117,5	+8,0	EX 497
122,0	+3,0	-1,2	137,4	132,1	131,5	143,4	+4,4	+9,0	133,3	+0,9	-7,0	-3,9	118,9	-7,3	125,1	+4,0	REST 40
89,6	-3,9	+10,2	101,1	89,9	106,1	100,0	-1,1	-5,7	90,8	+1,0	-9,2	-11,1	95,5	-11,6	90,9	-2,9	EX 625, EX 63, EX 64
77,3	-10,9	+17,5	90,2	74,0	89,0	80,6	-10,6	-9,4	72,0	-2,7	-10,7	-18,0	83,0	-17,2	74,1	-9,1	EX 625
85,1	-3,8	-4,7	105,9	97,4	104,8	109,8	+3,7	+4,8	95,3	-2,2	-13,2	-8,0	102,2	-10,6	92,9	-2,9	EX 63
105,6	-1,9	-9,7	131,5	126,6	132,1	134,7	+2,4	+2,0	127,1	+0,4	-5,6	-3,7	122,0	-6,2	119,7	-0,7	EX 6384;6385
99,6	+5,4	-11,4	117,3	109,4	123,4	132,9	+13,3	+7,7	114,1	+4,3	-14,1	-6,7	107,9	-11,6	111,4	+6,0	EX 6386
79,1	-8,7	+0,9	101,0	91,9	97,2	99,6	-1,4	+2,5	85,5	-7,0	-14,2	-9,0	98,9	-11,0	84,2	-7,7	6392-6397, EX 6398
58,0	-1,0	-3,5	72,7	63,2	66,7	79,0	+8,7	+18,4	66,8	+5,7	-15,4	-13,1	82,8	-11,3	64,3	-5,3	REST 63
94,5	-2,7	+18,3	100,6	88,8	110,2	98,4	-2,2	-10,7	92,0	+3,6	-6,5	-11,7	94,2	-11,2	93,1	-1,8	EX 64
95,0	-3,3	+31,4	88,6	77,2	108,7	88,2	-0,5	-18,9	79,9	+3,5	-9,4	-12,9	84,2	-12,7	88,9	-1,6	EX 6411,12
93,6	-1,4	-1,4	124,4	111,9	113,1	118,8	-4,5	+5,0	115,9	+3,6	-2,4	-10,0	114,0	-9,1	101,3	-2,2	REST 64
103,3	+1,3	+1,1	116,9	114,1	112,4	118,8	+1,6	+5,7	112,3	-1,6	-5,5	-2,4	108,7	-4,1	105,1	+0,9	SONST. VERB.
52,3	-10,8	+15,7	68,8	75,5	55,7	69,6	+1,2	+25,0	61,4	-18,7	-11,8	+9,7	82,1	-5,5	50,6	-12,8	EX 211
103,3	+3,1	+4,2	107,7	103,6	99,8	100,7	-6,5	+0,9	95,9	-7,4	-4,8	-3,8	98,4	-0,8	99,4	+3,0	2213 10
100,7	-11,0	+32,3	105,8	105,8	99,5	99,3	-6,1	-0,2	97,6	-7,8	-1,7	0,0	94,2	+2,4	90,4	-14,2	2217 10
71,4	-2,3	-16,9	90,3	88,5	94,4	105,2	+16,5	+11,4	94,7	+7,0	-10,0	-2,0	96,6	-11,1	83,7	-1,9	3267 10
76,6	+5,9	-14,8	111,5	120,1	93,6	112,5	+0,9	+20,2	104,3	-13,2	-7,3	+7,7	119,9	-3,8	89,9	+5,0	EX 372
79,1	+6,7	-2,2	117,1	106,1	102,2	119,2	+1,8	+16,6	118,5	+11,7	-0,6	-9,4	116,6	-6,8	85,1	+0,5	3771, EX 3773
69,2	-13,3	-8,2	95,7	93,3	84,2	87,5	-8,6	+3,9	87,1	-6,6	-0,5	-2,5	106,7	-6,6	78,8	-3,5	3831,3833 90
91,2	+1,9	-5,1	112,7	113,4	107,2	116,5	+3,4	+8,7	113,1	-0,3	-2,9	+0,6	111,9	-3,5	98,6	+0,6	REST 38
128,8	+11,1	+9,1	146,5	142,1	148,2	162,8	+11,1	+9,9	.	.	.	-3,0	EX 391-394 395, EX 398
92,6	+1,2	-3,1	102,0	100,3	97,9	104,5	+2,5	+6,7	102,6	+2,3	-1,8	-1,7	102,7	-3,3	96,4	+0,5	511, EX 513
118,6	-2,5	+26,6	109,9	94,7	111,9	108,0	-1,7	-3,5	92,7	-2,1	-14,2	-13,8	90,0	-14,7	96,5	-1,3	EX 5221
92,0	+1,0	-15,4	116,6	114,1	116,8	121,7	+4,4	+4,2	116,5	+2,1	-4,3	-2,1	112,5	-4,7	105,8	+2,3	EX 542
122,1	+5,5	+2,5	127,8	123,6	123,6	138,3	+8,2	+11,9	125,4	+1,5	-9,3	-3,3	115,2	-6,9	122,9	+6,2	EX 56
109,9	+5,0	+2,1	120,9	117,2	117,9	126,5	+4,6	+7,3	.	.	.	-3,1	EX 57
91,9	+1,4	-2,8	112,0	109,9	103,6	112,2	+0,2	+8,3	110,0	+0,1	-2,0	-1,9	112,9	-4,3	97,2	+2,2	EX 621

FAHRZEUGE.

3 Produktionsindex für das Baugewerbe, Bauhauptgewerbe und Ausbaugewerbe
1985 = 100

Nr. der Systematik ¹⁾ Gewichtung Jahr Halbjahr Vierteljahr	Baugewerbe												
	insgesamt	Hochbauleistungen ²⁾	Tiefbauleistungen ³⁾	Bauhauptgewerbe ⁴⁾			Ausbaugewerbe						
				zusammen	Hochbauleistungen	Tiefbauleistungen	zusammen	Klempnerei, Gas- und Wasserinstallation	Installation von Heizungsanlagen ⁵⁾	Elektroinstallation	Glaser-gewerbe	Maler- und Lackierer-gewerbe, Tapeten-kleberei	Übriges Ausbaugewerbe
Systematik-Nr.	72-77			72-75			76-77	7610	7640	7670	7731	7734,37	
Gewichtung	100	73,68	26,32	68,00	41,68	26,32	32,00	4,71	6,88	6,71	0,75	8,41	4,54
				kalendermonatlich									
1983	106,5	109,2	99,0	109,1	115,5	99,0	100,9	104,3	102,4	97,9	103,2	97,2	105,7
1984	107,7	110,7	99,3	110,6	117,8	99,3	101,5	102,7	102,7	98,7	102,8	98,9	106,8
1985	100	100	100	100	100	100	100	100	100	100	100	100	100
1986	104,0	102,4	108,6	106,0	104,3	108,6	99,8	101,0	97,4	100,8	99,5	100,2	100,0
1987	104,4	103,1	108,0	105,7	104,2	108,0	101,5	103,8	97,6	104,0	100,0	101,3	102,2
1988	108,4	107,6	110,4	110,7	111,0	110,4	103,2	103,9	100,4	104,8	99,6	103,5	104,6
1983 1. Hj	96,4	99,6	87,6	98,6	105,6	87,6	91,8	93,8	93,3	90,8	95,4	86,3	98,4
2. Hj	116,6	118,8	110,5	119,7	125,5	110,5	110,0	114,9	111,5	105,0	111,1	108,2	113,1
1984 1. Hj	97,2	101,2	85,9	102,4	112,8	85,9	86,2	86,6	87,0	85,8	86,9	81,3	93,8
2. Hj	118,2	120,2	112,7	118,8	122,7	112,7	116,8	118,9	118,5	111,7	118,8	116,4	119,9
1985 1. Hj	85,8	86,9	82,4	86,4	89,0	82,4	84,3	84,0	84,6	86,5	85,1	80,7	87,4
2. Hj	114,5	113,2	118,3	114,0	111,2	118,3	115,7	116,0	115,3	113,3	114,8	119,3	112,6
1986 1. Hj	87,5	86,7	89,8	89,8	89,8	89,8	82,6	84,5	79,9	87,7	82,1	79,0	84,1
2. Hj	120,5	118,1	127,5	122,2	118,9	127,5	117,0	117,5	114,9	113,9	117,0	121,5	116,0
1987 1. Hj	87,5	87,4	87,7	89,1	90,0	87,7	83,9	85,7	80,5	89,7	83,2	80,1	85,8
2. Hj	121,3	118,8	128,4	122,3	118,5	128,4	119,2	121,9	114,8	118,3	116,8	122,5	118,5
1988 1. Hj	96,8	96,0	99,0	101,2	102,5	99,0	87,4	88,0	83,9	91,5	85,3	85,2	90,3
2. Hj	120,0	119,3	121,8	120,3	119,4	121,8	119,1	119,9	116,9	118,1	114,0	121,9	118,8
1989 1. Hj	103,3	102,7	105,3	109,0	111,4	105,3	91,3	91,1	85,3	95,8	89,3	90,6	95,7
1983 1. Vj	77,5	82,3	64,4	77,1	85,2	64,4	78,5	78,6	82,4	81,0	83,0	71,1	81,7
2. Vj	115,3	116,8	110,9	120,1	125,9	110,9	105,0	109,0	104,1	100,5	107,7	101,4	115,1
3. Vj	115,5	114,6	118,3	126,2	131,2	118,3	92,9	94,4	93,7	87,1	90,5	94,1	96,9
4. Vj	117,6	122,9	102,7	113,2	119,8	102,7	127,0	135,3	129,2	122,8	131,6	122,2	129,2
1984 1. Vj	82,7	88,9	65,5	84,3	96,2	65,5	79,4	78,7	84,6	81,2	82,5	70,6	85,4
2. Vj	111,7	113,5	106,3	120,5	129,4	106,3	92,9	94,5	89,3	90,4	91,3	92,0	102,2
3. Vj	116,2	116,7	115,1	123,0	128,1	115,1	101,8	101,8	101,1	94,7	101,5	104,6	108,0
4. Vj	120,1	123,6	110,3	114,6	117,4	110,3	131,7	135,9	135,8	128,6	136,0	128,2	131,7
1985 1. Vj	65,3	70,1	51,9	60,0	65,2	51,9	76,5	76,5	79,8	81,3	76,2	68,1	79,9
2. Vj	106,2	103,7	112,9	112,8	112,7	112,9	92,0	91,4	89,3	91,7	94,0	93,2	94,9
3. Vj	115,6	112,1	125,7	121,4	118,8	125,7	103,3	101,1	101,9	99,6	101,4	108,9	103,1
4. Vj	113,4	114,2	110,9	106,5	103,7	110,9	128,0	130,8	128,7	127,0	128,1	129,7	122,1
1986 1. Vj	64,8	68,3	55,2	60,9	64,5	55,2	73,1	74,1	72,6	81,7	73,1	65,5	74,5
2. Vj	110,2	105,1	124,4	118,7	115,1	124,4	92,1	94,8	87,2	93,7	91,0	92,5	93,6
3. Vj	119,1	114,2	133,1	126,8	122,9	133,1	102,8	102,2	98,2	98,9	100,6	109,5	103,8
4. Vj	121,9	121,9	121,9	117,5	114,8	121,9	131,2	132,8	131,6	128,8	133,3	133,4	128,1
1987 1. Vj	63,2	67,9	50,0	57,6	62,4	50,0	75,1	76,2	75,6	84,0	75,0	66,4	76,4
2. Vj	111,7	106,8	125,4	120,7	117,7	125,4	92,6	95,2	85,3	95,4	91,3	93,7	95,2
3. Vj	121,4	116,0	136,3	129,1	124,5	136,3	104,9	107,1	97,7	102,2	100,3	111,6	106,1
4. Vj	121,2	121,5	120,5	115,5	112,4	120,5	133,4	136,7	131,9	134,4	133,2	133,3	130,9
1988 1. Vj	80,0	82,5	73,0	80,2	84,8	73,0	79,4	79,1	79,9	85,5	77,4	73,2	82,0
2. Vj	113,5	109,4	125,1	122,1	120,2	125,1	95,3	96,8	87,9	97,4	93,2	97,2	98,6
3. Vj	120,1	116,5	130,2	127,0	124,9	130,2	105,5	104,3	99,0	102,6	101,2	113,3	106,9
4. Vj	119,8	122,1	113,4	113,7	113,9	113,4	132,7	135,4	134,8	133,6	126,7	130,4	130,7
1989 1. Vj	90,9	92,2	87,6	95,2	100,1	87,6	81,9	81,3	77,7	88,4	82,1	78,0	86,4
2. Vj	115,7	113,1	123,0	122,8	122,7	123,0	100,7	100,8	92,8	103,1	96,5	103,2	105,0
3. Vj	118,5	116,1	125,5	123,4	122,1	125,5	108,2	106,3	103,2	105,8	101,5	115,3	109,2

1) Systematik der Wirtschaftszweige, Ausgabe 1979, Fassung für die Statistik im Produzierenden Gewerbe (SYPRO).
2) Hochbauleistungen im Bauhauptgewerbe einschl. Ausbaugewerbe.
3) Entspricht den Tiefbauleistungen im Bauhauptgewerbe.

4) Index der Nettoproduktion für Unternehmen.
5) Einschl. Installation von Lüftungs-, Klima- und gesundheits-technischen Anlagen.

3 Produktionsindex für das Baugewerbe, Bauhauptgewerbe und Ausbaugewerbe

1985 = 100

Nr. der Systematik ¹⁾ Gewichtung Jahr Halbjahr Vierteljahr	Baugewerbe												
	insgesamt	Hochbauleistungen ²⁾	Tiefbauleistungen ³⁾	Bauhauptgewerbe ⁴⁾			Ausbaugewerbe						
				zusammen	Hochbauleistungen	Tiefbauleistungen	zusammen	Klempnerei, Gas- und Wasserinstallation	Installation von Heizungsanlagen ⁵⁾	Elektroinstallation	Glasergerbe	Maler- und Lackierergewerbe, Tapetenkleberei	Übriges Ausbaugewerbe
Systematik-Nr.	72-77			72-75			76-77	7610	7640	7670	7731	7734,37	
Gewichtung	100	73,68	26,32	68,00	41,68	26,32	32,00	4,71	6,88	6,71	0,75	8,41	4,54
				arbeitstäglich bereinigt									
1983	106,2	108,9	98,8	108,9	115,3	98,8	100,6	104,1	102,1	97,6	102,9	96,9	105,4
1984	107,7	110,7	99,3	110,6	117,7	99,3	101,6	102,9	102,8	98,8	102,9	99,0	106,9
1985	100	100	100	100	100	100	100	100	100	100	100	100	100
1986	104,2	102,5	108,7	106,1	104,4	108,7	100,0	101,1	97,6	101,0	99,7	100,3	100,2
1987	104,3	103,0	108,0	105,7	104,2	108,0	101,4	103,7	97,5	103,9	99,8	101,1	102,0
1988	108,1	107,4	110,2	110,6	110,8	110,2	102,9	103,6	100,1	104,5	99,4	103,3	104,3
1983 1. Hj	96,0	99,2	87,1	98,1	105,1	87,1	91,6	93,6	93,0	90,5	95,1	86,1	98,2
1983 2. Hj	116,5	118,6	110,5	119,7	125,5	110,5	109,6	114,5	111,1	104,6	110,7	107,8	112,7
1984 1. Hj	96,6	100,6	85,3	101,7	112,1	85,3	82,6	86,0	86,3	85,2	86,3	80,8	93,2
1984 2. Hj	118,9	120,8	113,4	119,5	123,4	113,4	117,6	119,7	119,3	112,5	119,6	117,2	120,7
1985 1. Hj	86,4	87,6	83,3	87,2	89,7	83,3	84,8	84,5	85,1	87,0	85,6	81,2	88,0
1985 2. Hj	114,6	113,3	118,3	113,9	111,2	118,3	116,0	116,3	115,6	113,6	115,1	119,6	112,9
1986 1. Hj	88,0	87,1	90,2	90,2	90,3	90,2	83,1	84,9	80,4	88,3	82,5	79,4	84,5
1986 2. Hj	120,4	117,9	127,2	121,9	118,6	127,2	116,9	117,4	114,8	113,7	116,8	121,3	115,8
1987 1. Hj	88,2	88,0	88,5	89,8	90,7	88,5	84,5	86,4	81,1	90,4	83,8	80,7	86,5
1987 2. Hj	120,5	118,0	127,5	121,5	117,7	127,5	118,3	121,0	113,9	117,4	115,9	121,6	117,6
1988 1. Hj	96,5	95,7	98,7	100,8	102,2	98,7	87,1	87,8	83,7	91,2	85,1	85,0	90,1
1988 2. Hj	119,8	119,1	121,8	120,3	119,3	121,8	118,8	119,5	116,6	117,8	113,6	121,5	118,5
1989 1. Hj	102,4	101,8	104,1	107,9	110,4	104,1	90,5	90,3	84,5	95,0	88,6	89,8	94,9
1983 1. Vj	76,8	81,6	63,4	76,2	84,3	63,4	78,1	78,2	81,9	80,5	82,5	70,7	81,2
1983 2. Vj	115,2	116,8	110,8	120,0	125,8	110,8	105,0	109,0	104,1	100,5	107,7	101,4	115,1
1983 3. Vj	115,1	114,2	117,8	125,7	130,7	117,8	92,6	94,1	93,4	86,8	90,2	93,8	96,6
1983 4. Vj	117,8	123,0	103,2	113,6	120,2	103,2	126,6	134,9	128,8	122,4	131,2	121,8	128,8
1984 1. Vj	81,5	87,6	64,4	83,0	94,8	64,4	78,2	77,5	83,3	80,0	81,2	69,5	84,1
1984 2. Vj	111,6	113,5	106,2	120,4	129,3	106,2	92,9	94,5	89,3	90,4	91,3	92,0	102,2
1984 3. Vj	117,2	117,5	116,2	124,1	129,1	116,2	102,5	102,5	101,8	95,4	102,2	105,3	108,8
1984 4. Vj	120,6	124,1	110,5	114,9	117,6	110,5	132,6	136,9	136,8	129,5	137,0	129,1	132,6
1985 1. Vj	65,5	70,3	52,2	60,3	65,5	52,2	76,6	76,6	79,9	81,4	76,3	68,2	80,0
1985 2. Vj	107,2	104,8	114,3	114,0	113,9	114,3	92,9	92,3	90,2	92,6	94,9	94,1	95,9
1985 3. Vj	115,2	111,7	125,2	121,0	118,4	125,2	103,0	100,8	101,6	99,3	101,1	108,6	102,8
1985 4. Vj	113,9	114,8	111,3	106,8	104,0	111,3	128,9	131,7	129,6	127,9	129,0	130,6	123,0
1986 1. Vj	66,8	70,1	57,5	63,0	66,5	57,5	74,9	75,9	74,4	83,7	74,9	67,1	76,3
1986 2. Vj	109,1	104,1	123,0	117,5	114,0	123,0	91,2	93,9	86,3	92,8	90,1	91,6	92,7
1986 3. Vj	118,7	113,8	132,4	126,3	122,4	132,4	102,5	101,9	97,9	98,6	100,3	109,2	103,5
1986 4. Vj	122,0	121,9	121,9	117,6	114,8	121,9	131,2	132,8	131,6	128,8	133,3	133,4	128,1
1987 1. Vj	63,4	68,1	50,1	57,7	62,5	50,1	75,4	76,5	75,9	84,4	75,3	66,7	76,7
1987 2. Vj	112,9	107,9	126,9	122,0	118,9	126,9	93,5	96,2	86,2	96,4	92,2	94,6	96,2
1987 3. Vj	120,7	115,4	135,4	128,3	123,8	135,4	104,4	106,6	97,2	101,7	99,8	111,1	105,6
1987 4. Vj	120,3	120,6	119,7	114,8	111,7	119,7	132,1	135,4	130,6	133,1	131,9	132,0	129,6
1988 1. Vj	79,4	81,9	72,3	79,6	84,2	72,3	78,9	78,7	79,4	85,0	77,0	72,8	81,5
1988 2. Vj	113,5	109,4	125,0	122,0	120,2	125,0	95,3	96,8	87,9	97,4	93,2	97,2	98,6
1988 3. Vj	119,7	116,1	129,7	126,5	124,5	129,7	105,2	104,0	98,7	102,3	100,9	113,0	106,6
1988 4. Vj	119,9	122,0	113,9	114,0	114,1	113,9	132,3	135,0	134,4	133,2	126,3	130,0	130,3
1989 1. Vj	91,5	92,7	88,1	95,8	100,6	88,1	82,3	81,7	78,0	88,8	82,5	78,3	86,8
1989 2. Vj	113,3	110,9	120,0	120,1	120,2	120,0	98,7	98,8	91,0	101,1	94,6	101,2	103,0
1989 3. Vj	119,5	116,9	126,5	124,4	123,0	126,5	109,0	107,1	103,9	106,6	102,2	116,1	110,0

1) Systematik der Wirtschaftszweige, Ausgabe 1979, Fassung für die Statistik im Produzierenden Gewerbe (SYPRO).
2) Hochbauleistungen im Bauhauptgewerbe einschl. Ausbaugewerbe.
3) Entspricht den Tiefbauleistungen im Bauhauptgewerbe.

4) Index der Nettoproduktion für Unternehmen.
5) Einschl. Installation von Lüftungs-, Klima- und gesundheitstechnischen Anlagen.

4 Index der Arbeitsproduktivität für den Bergbau und das Verarbeitende Gewerbe
4.1 Produktionsergebnis je Beschäftigten und je Beschäftigtenstunde
1985 = 100

Jahr Halbjahr Vierteljahr Monat	Bergbau und Verarbeitendes Gewerbe													
	Insgesamt		Bergbau		Verarbeitendes Gewerbe									
					zusammen		Grundstoff- und Produktions- güter- gewerbe		Investi- tions- güter		Ver- brauchs- güter		Nahrungs- und Genuß- mittel- gewerbe	
	Index	Veränd. z. Vor- jahres- zeitr. in %	Index	Veränd. z. Vor- jahres- zeitr. in %	Index	Veränd. z. Vor- jahres- zeitr. in %	Index	Veränd. z. Vor- jahres- zeitr. in %	produzierendes Gewerbe				Index	Veränd. z. Vor- jahres- zeitr. in %
Index									Veränd. z. Vor- jahres- zeitr. in %	Index	Veränd. z. Vor- jahres- zeitr. in %	Index		

Produktionsergebnis je Beschäftigten

1988	105,2	+ 4,3	96,8	+ 1,7	105,5	+ 4,4	108,9	+ 7,4	103,4	+ 3,4	105,4	+ 2,2	106,1	+ 2,8
1988	1. Hj	103,8	+ 4,0	97,1	- 0,8	104,0	+ 4,2	107,6	+ 7,0	101,8	+ 3,1	105,6	+ 2,9	102,5	+ 3,3
	2. Hj	106,6	+ 4,4	96,5	+ 4,3	107,0	+ 4,5	110,3	+ 7,8	105,1	+ 3,8	105,3	+ 1,6	109,7	+ 2,3
1989	1. Hj	108,2	+ 4,2	100,6	+ 3,6	108,4	+ 4,2	111,2	+ 3,3	107,9	+ 6,0	107,6	+ 1,9	104,9	+ 2,3
1988	1. Vj	102,8	+ 4,8	103,1	+ 2,0	102,8	+ 4,8	105,7	+ 8,3	99,6	+ 3,3	108,0	+ 3,7	102,5	+ 4,1
	2. Vj	104,7	+ 3,3	91,0	- 4,0	105,2	+ 3,5	109,5	+ 5,6	103,9	+ 2,9	103,1	+ 2,1	102,6	+ 2,8
	3. Vj	101,9	+ 4,6	91,2	+ 2,1	102,3	+ 4,8	109,5	+ 7,6	97,9	+ 4,6	102,1	+ 1,4	105,0	+ 2,8
	4. Vj	111,3	+ 4,1	101,7	+ 6,3	111,6	+ 4,1	111,0	+ 8,1	112,4	+ 3,2	108,5	+ 1,9	114,3	+ 1,9
1989	1. Vj	107,1	+ 4,2	106,2	+ 3,0	107,1	+ 4,2	110,2	+ 4,3	105,7	+ 6,1	109,1	+ 1,0	103,0	+ 0,5
	2. Vj	109,2	+ 4,3	95,0	+ 4,4	109,7	+ 4,3	112,1	+ 2,4	110,0	+ 5,9	106,2	+ 3,0	106,9	+ 4,2
	3. Vj	105,6	+ 3,6	98,0	+ 7,5	105,9	+ 3,5	110,3	+ 0,7	103,2	+ 5,4	104,4	+ 2,3	109,1	+ 3,9
1988	Jan.	96,4	+ 5,1	105,4	+ 0,2	96,1	+ 5,3	102,3	+ 9,2	89,5	+ 3,8	102,7	+ 3,5	102,1	+ 4,3
	Febr.	100,9	+ 3,9	98,5	+ 1,8	101,0	+ 4,0	103,1	+ 7,6	99,1	+ 2,9	104,7	+ 2,3	98,6	+ 1,6
	März	111,0	+ 5,1	105,5	+ 4,2	111,2	+ 5,1	111,6	+ 8,1	110,3	+ 3,3	116,5	+ 5,2	106,7	+ 6,1
	April	103,9	+ 1,4	98,1	+ 4,0	104,1	+ 1,3	108,1	+ 4,3	102,5	+ 0,2	104,2	+ 0,3	100,2	- 1,5
	Mai	103,2	+ 2,5	89,7	- 8,3	103,6	+ 2,8	109,8	+ 5,0	101,3	+ 2,0	101,1	+ 0,6	101,9	+ 3,3
	Juni	107,1	+ 6,1	85,3	- 7,5	107,8	+ 6,5	110,5	+ 7,5	107,8	+ 6,2	104,1	+ 5,5	105,6	+ 6,6
	Juli	97,5	+ 1,4	92,6	+ 6,1	97,7	+ 1,2	108,8	+ 5,4	91,6	+ 0,3	94,1	- 3,5	102,9	0
	Aug.	97,4	+ 7,4	90,2	- 2,5	97,6	+ 7,7	107,7	+ 8,7	90,9	+ 8,1	96,6	+ 5,5	105,2	+ 6,5
	Sept.	110,9	+ 5,4	90,7	+ 3,0	111,6	+ 5,6	112,1	+ 8,7	111,1	+ 5,5	115,5	+ 2,3	107,0	+ 2,2
	Okt.	115,5	+ 2,9	100,0	+ 4,1	116,1	+ 3,0	117,6	+ 7,4	114,1	+ 2,2	117,4	- 0,1	119,7	- 0,4
	Nov.	112,4	+ 4,1	103,3	+ 8,5	112,7	+ 4,0	112,3	+ 6,9	111,8	+ 2,9	111,1	+ 1,9	120,5	+ 4,0
	Dez.	106,0	+ 5,6	101,9	+ 6,4	106,1	+ 5,5	103,0	+ 10,0	111,2	+ 4,3	97,0	+ 4,2	102,8	+ 2,2
1989	Jan.	102,8	+ 6,6	113,0	+ 7,2	102,4	+ 6,6	109,1	+ 6,6	98,1	+ 9,6	105,5	+ 2,7	101,3	- 0,8
	Febr.	104,2	+ 3,3	101,2	+ 2,7	104,3	+ 3,3	106,2	+ 3,0	103,8	+ 4,7	106,3	+ 1,5	99,0	+ 0,4
	März	114,4	+ 3,1	104,4	- 1,0	114,7	+ 3,1	115,4	+ 3,4	115,3	+ 4,5	115,4	- 0,9	108,6	+ 1,8
	April	111,6	+ 7,4	97,8	- 0,3	112,1	+ 7,7	112,5	+ 4,1	113,0	+ 10,2	109,9	+ 5,5	109,6	+ 9,4
	Mai	103,8	+ 0,6	93,1	+ 3,8	104,2	+ 0,6	109,7	- 0,1	102,5	+ 1,2	99,7	- 1,4	104,0	+ 2,1
	Juni	112,3	+ 4,9	94,0	+ 10,2	112,9	+ 4,7	114,1	+ 3,3	114,5	+ 6,2	108,9	+ 4,6	107,1	+ 1,4
	Juli	104,1	+ 6,8	99,2	+ 7,1	104,3	+ 6,8	110,1	+ 1,2	102,2	+ 11,6	98,6	+ 4,8	107,1	+ 4,1
	Aug.	99,2	+ 1,8	94,9	+ 5,2	99,3	+ 1,7	108,7	+ 0,9	92,7	+ 2,0	97,9	+ 1,3	109,2	+ 3,8
	Sept.	113,5	+ 2,3	99,8	+ 10,0	114,0	+ 2,2	112,2	+ 0,1	114,8	+ 3,3	116,6	+ 1,0	111,1	+ 3,8
	Okt.	119,9	+ 3,8	106,9	+ 6,9	120,4	+ 3,7	118,2	+ 0,5	119,5	+ 4,7	121,3	+ 3,3	129,6	+ 8,3

Produktionsergebnis je Beschäftigtenstunde

1988	107,6	+ 4,4	101,3	+ 2,2	107,9	+ 4,5	110,7	+ 7,2	106,7	+ 3,9	107,2	+ 2,5	106,9	+ 2,9
1988	1. Hj	104,6	+ 3,7	100,0	- 0,5	104,8	+ 3,8	108,0	+ 6,3	103,1	+ 3,0	105,7	+ 2,4	103,1	+ 2,8
	2. Hj	110,7	+ 5,1	102,6	+ 5,0	111,0	+ 5,1	113,5	+ 8,2	110,3	+ 4,6	108,7	+ 2,5	110,9	+ 3,2
1989	1. Hj	110,2	+ 5,4	105,1	+ 5,1	110,4	+ 5,3	112,8	+ 4,4	110,1	+ 6,8	109,5	+ 3,6	106,5	+ 3,3
1988	1. Vj	102,1	+ 4,2	102,2	+ 1,2	102,1	+ 4,3	105,0	+ 7,5	99,4	+ 3,1	106,1	+ 2,9	101,8	+ 3,2
	2. Vj	107,1	+ 3,2	97,7	- 2,2	107,4	+ 3,3	110,9	+ 5,1	106,8	+ 2,9	105,4	+ 2,1	104,3	+ 2,4
	3. Vj	108,3	+ 5,6	99,1	+ 2,5	108,6	+ 5,6	114,6	+ 7,6	105,7	+ 5,9	107,8	+ 2,0	108,0	+ 3,7
	4. Vj	113,1	+ 4,7	106,1	+ 7,5	113,3	+ 4,6	112,3	+ 8,6	114,8	+ 3,5	109,7	+ 2,9	113,7	+ 2,5
1989	1. Vj	107,9	+ 5,7	106,7	+ 4,4	107,9	+ 5,7	111,2	+ 5,9	106,5	+ 7,1	109,2	+ 2,9	103,2	+ 1,4
	2. Vj	112,6	+ 5,1	103,5	+ 5,9	112,9	+ 5,1	114,4	+ 3,2	113,7	+ 6,5	109,8	+ 4,2	109,7	+ 5,2
	3. Vj	112,0	+ 3,4	105,5	+ 6,5	112,3	+ 3,4	116,1	+ 1,3	110,5	+ 4,5	110,9	+ 2,9	112,4	+ 4,1
1988	Jan.	97,9	+ 4,3	104,4	- 1,4	97,6	+ 4,4	104,1	+ 8,2	92,0	+ 3,3	103,0	+ 2,4	100,7	+ 2,3
	Febr.	102,5	+ 4,0	100,7	+ 2,5	102,6	+ 4,1	105,0	+ 7,7	100,8	+ 3,2	105,5	+ 2,1	100,8	+ 1,5
	März	105,9	+ 4,2	101,6	+ 2,6	106,0	+ 4,2	106,0	+ 6,6	105,3	+ 2,7	109,8	+ 4,1	104,0	+ 5,9
	April	104,0	+ 2,1	101,1	+ 5,6	104,1	+ 2,0	107,8	+ 5,3	102,8	+ 1,0	104,0	+ 0,9	100,7	- 1,4
	Mai	106,6	+ 3,5	96,6	- 6,0	107,0	+ 3,8	111,8	+ 5,2	105,6	+ 3,6	104,5	+ 2,0	104,3	+ 3,8
	Juni	110,7	+ 3,8	95,3	- 5,8	111,2	+ 4,2	113,0	+ 4,7	112,0	+ 4,1	107,6	+ 3,5	107,8	+ 4,5
	Juli	107,5	+ 4,0	102,9	+ 10,1	107,7	+ 3,9	117,0	+ 8,2	103,8	+ 3,3	104,0	- 1,0	106,6	+ 0,8
	Aug.	105,9	+ 6,2	99,2	- 4,6	106,2	+ 6,6	114,5	+ 5,9	101,1	+ 7,8	105,4	+ 3,7	110,0	+ 7,8
	Sept.	111,4	+ 6,3	95,1	+ 2,7	112,0	+ 6,5	112,3	+ 8,8	112,1	+ 6,8	113,9	+ 3,2	107,5	+ 2,8
	Okt.	110,7	+ 5,0	100,4	+ 5,7	111,1	+ 5,0	114,1	+ 9,7	109,1	+ 4,4	111,7	+ 2,0	112,2	+ 0,3
	Nov.	111,7	+ 4,4	104,8	+ 9,2	111,9	+ 4,2	111,7	+ 7,1	111,5	+ 3,1	109,8	+ 2,2	117,7	+ 4,8
	Dez.	116,8	+ 4,8	113,1	+ 7,6	116,9	+ 4,7	111,2	+ 9,1	123,9	+ 3,1	107,6	+ 4,6	111,1	+ 2,3
1989	Jan.	104,0	+ 6,2	109,3	+ 4,7	103,8	+ 6,4	110,0	+ 5,7	100,0	+ 8,7	106,3	+ 3,2	101,6	+ 0,9
	Febr.	107,4	+ 4,8	106,7	+ 6,0	107,4	+ 4,7	109,4	+ 4,2	106,8	+ 6,0	109,2	+ 3,5	101,9	+ 1,1
	März	112,2	+ 5,9	104,1	+ 2,5	112,4	+ 6,0	114,3	+ 7,8	112,8	+ 7,1	112,2	+ 2,2	106,0	+ 1,9
	April	111,7	+ 7,4	102,5	+ 1,4	112,1	+ 7,7	112,4	+ 4,3	112,7	+ 9,6	110,1	+ 5,9	110,9	+ 10,1
	Mai	110,1	+ 3,3	105,5	+ 9,2	110,3	+ 3,1	114,8	+ 2,7	109,5	+ 3,7	106,8	+ 2,2	106,9	+ 2,5
	Juni	116,0	+ 4,8	102,4	+ 7,5	116,4	+ 4,7	116,1	+ 2,7	118,8	+ 6,1	112,5	+ 4,6	111,4	+ 3,3
	Juli	111,2	+ 3,4	108,9	+ 5,8	111,3	+ 3,3	117,1	+ 0,1	109,5	+ 5,5	107,3	+ 3,2	109,7	+ 2,9
	Aug.	109,7	+ 3,6	103,2	+ 4,0	109,9	+ 3,5	116,7	+ 1,9	105,6	+ 4,5	108,3	+ 2,8	115,2	+ 4,7
	Sept.	115,2	+ 3,4	104,5	+ 9,9	115,6	+ 3,2	114,4	+ 1,9	116,4	+ 3,8	117,2	+ 2,9	112,2	+ 4,4
	Okt.	115,4	+ 4,2	106,7	+ 6,3	115,7	+ 4,1	114,6	+ 0,4	114,7	+ 5,1	115,7	+ 3,6	123,7	+ 10,2

4 Index der Arbeitsproduktivität für den Bergbau und das Verarbeitende Gewerbe

4.2 Produktionsergebnis je Arbeiter und je Arbeiterstunde

1985 = 100

Jahr Halbjahr Vierteiljahr Monat	Bergbau und Verarbeitendes Gewerbe													
	insgesamt		Bergbau		Verarbeitendes Gewerbe									
					zusammen		Grundstoff- und Produktions- güter gewerbe		Investi- tions- güter		Ver- brauchs- güter		Nahrungs- und Genuß- mittel- gewerbe	
	Index	Veränd. z. Vor- jahres- zeitr. in %	Index	Veränd. z. Vor- jahres- zeitr. in %	produzierendes Gewerbe									
Index					Veränd. z. Vor- jahres- zeitr. in %	Index	Veränd. z. Vor- jahres- zeitr. in %	Index	Veränd. z. Vor- jahres- zeitr. in %	Index	Veränd. z. Vor- jahres- zeitr. in %	Index	Veränd. z. Vor- jahres- zeitr. in %	Index
Produktionsergebnis je Arbeiter														
1988	106,7	+ 4,7	99,1	+ 3,3	107,0	+ 4,8	111,3	+ 8,1	105,0	+ 4,1	105,8	+ 2,4	106,9	+ 2,9
1988 1. Hj	105,3	+ 4,7	99,0	+ 0,6	105,5	+ 4,8	109,8	+ 7,5	103,4	+ 4,0	105,9	+ 3,1	103,6	+ 3,6
2. Hj	108,2	+ 4,8	99,1	+ 6,1	108,5	+ 4,8	112,8	+ 8,6	106,7	+ 4,2	105,7	+ 1,8	110,1	+ 2,0
1989 1. Hj	110,0	+ 4,5	104,6	+ 5,7	110,1	+ 4,4	113,8	+ 3,6	109,5	+ 5,9	108,1	+ 2,1	105,9	+ 2,2
1988 1. Vj	104,3	+ 5,5	105,2	+ 3,8	104,2	+ 5,5	107,8	+ 8,9	101,2	+ 4,3	108,4	+ 3,9	103,4	+ 4,1
2. Vj	106,3	+ 3,9	92,8	- 2,8	106,8	+ 4,2	111,8	+ 6,3	105,6	+ 3,6	103,4	+ 2,2	103,8	+ 3,1
3. Vj	103,3	+ 5,2	93,3	+ 3,6	103,6	+ 5,2	111,8	+ 8,3	99,3	+ 5,1	102,3	+ 1,6	105,4	+ 2,7
4. Vj	113,1	+ 4,5	104,9	+ 8,5	113,4	+ 4,5	113,7	+ 8,7	114,1	+ 3,4	109,0	+ 2,0	114,9	+ 1,5
1989 1. Vj	108,9	+ 4,4	110,3	+ 4,8	108,9	+ 4,5	113,0	+ 4,8	107,4	+ 6,1	109,6	+ 1,1	103,9	+ 0,5
2. Vj	111,0	+ 4,4	98,9	+ 6,6	111,4	+ 4,3	114,6	+ 2,5	111,7	+ 5,8	106,6	+ 3,1	107,9	+ 3,9
3. Vj	107,3	+ 3,9	101,8	+ 9,1	107,5	+ 3,8	113,2	+ 1,3	104,7	+ 5,4	104,7	+ 2,3	109,5	+ 3,9
1988 Jan.	97,8	+ 6,0	107,5	+ 2,2	97,4	+ 6,0	104,5	+ 10,0	90,8	+ 4,8	103,2	+ 3,8	102,9	+ 4,3
Febr.	102,4	+ 4,7	100,4	+ 3,6	102,4	+ 4,7	105,2	+ 8,3	100,7	+ 4,0	105,0	+ 2,4	99,5	+ 1,8
März	112,6	+ 5,6	107,6	+ 5,8	112,8	+ 5,7	113,7	+ 8,5	112,1	+ 4,2	116,9	+ 5,4	107,7	+ 6,1
April	105,5	+ 2,0	100,1	+ 5,4	105,7	+ 1,9	110,4	+ 5,0	104,3	+ 1,2	104,5	+ 0,4	101,7	- 0,9
Mai	104,8	+ 3,0	91,3	- 7,3	105,3	+ 3,4	112,2	+ 5,7	103,0	+ 2,8	101,4	+ 0,7	103,2	+ 3,7
Juni	108,6	+ 6,7	87,1	- 6,4	109,4	+ 7,2	112,8	+ 8,3	109,5	+ 7,0	104,3	+ 5,7	106,5	+ 6,6
Juli	98,8	+ 2,0	95,0	+ 7,8	98,9	+ 1,7	111,0	+ 6,2	92,9	+ 1,1	94,1	- 3,4	103,4	0
Aug.	98,7	+ 7,9	92,2	- 1,3	98,9	+ 8,2	109,9	+ 9,5	92,3	+ 8,6	96,7	+ 5,6	105,5	+ 6,4
Sept.	112,4	+ 5,7	92,8	+ 4,4	113,1	+ 5,9	114,5	+ 9,5	112,6	+ 5,7	116,0	+ 2,5	107,3	+ 1,9
Okt.	117,3	+ 3,5	102,8	+ 5,9	117,8	+ 3,5	120,3	+ 8,4	115,8	+ 2,7	117,9	+ 0,1	120,2	- 0,7
Nov.	114,1	+ 4,3	106,6	+ 10,7	114,4	+ 4,2	115,0	+ 7,4	113,5	+ 3,2	111,6	+ 2,0	121,0	+ 3,4
Dez.	107,9	+ 5,9	105,3	+ 9,0	108,0	+ 5,9	105,8	+ 10,7	113,1	+ 4,5	97,6	+ 4,4	103,4	+ 1,9
1989 Jan.	104,5	+ 6,9	117,5	+ 9,3	104,0	+ 6,8	111,8	+ 7,0	99,5	+ 9,6	106,0	+ 2,7	102,1	- 0,8
Febr.	106,0	+ 3,5	105,1	+ 4,7	106,0	+ 3,5	109,0	+ 3,6	105,4	+ 4,7	106,8	+ 1,7	99,7	+ 0,2
März	116,3	+ 3,3	108,4	+ 0,7	116,6	+ 3,4	118,1	+ 3,9	117,2	+ 4,5	116,0	- 0,8	109,8	+ 1,9
April	113,5	+ 7,6	102,1	+ 2,0	113,8	+ 7,7	115,0	+ 4,2	114,8	+ 10,1	110,4	+ 5,6	111,0	+ 9,1
Mai	105,5	+ 0,7	96,7	+ 5,9	105,8	+ 0,5	112,3	+ 0,1	104,1	+ 1,1	100,2	- 1,2	105,1	+ 1,8
Juni	114,0	+ 5,0	97,9	+ 12,4	114,5	+ 4,7	116,6	+ 3,4	116,2	+ 6,1	109,2	+ 4,7	107,7	+ 1,1
Juli	105,6	+ 6,9	103,2	+ 8,6	105,7	+ 6,9	112,8	+ 1,6	103,5	+ 11,4	98,8	+ 5,0	107,5	+ 4,0
Aug.	100,7	+ 2,0	98,4	+ 6,7	100,8	+ 1,9	111,4	+ 1,4	94,0	+ 1,8	98,1	+ 1,4	109,5	+ 3,8
Sept.	115,5	+ 2,8	103,7	+ 11,7	115,9	+ 2,5	115,3	+ 0,7	116,7	+ 3,6	117,2	+ 1,0	111,5	+ 3,9
Okt.	121,9	+ 3,9	111,2	+ 8,2	122,3	+ 3,8	121,5	+ 1,0	121,3	+ 4,7	122,0	+ 3,5	130,1	+ 8,2
Produktionsergebnis je Arbeiterstunde														
1988	109,2	+ 5,0	104,1	+ 3,5	109,4	+ 5,1	112,6	+ 7,9	108,6	+ 4,5	107,4	+ 2,6	106,8	+ 2,8
1988 1. Hj	106,2	+ 4,4	102,6	+ 0,7	106,3	+ 4,5	109,9	+ 7,0	105,0	+ 4,1	105,9	+ 2,6	103,7	+ 2,7
2. Hj	112,2	+ 5,5	105,6	+ 6,2	112,4	+ 5,4	115,3	+ 8,5	112,3	+ 5,1	109,0	+ 2,6	109,9	+ 2,8
1989 1. Hj	112,1	+ 5,6	110,1	+ 7,3	112,2	+ 5,6	115,5	+ 5,1	112,0	+ 6,7	110,0	+ 3,9	106,9	+ 3,1
1988 1. Vj	103,6	+ 5,0	104,5	+ 2,7	103,6	+ 5,1	107,1	+ 8,4	101,2	+ 4,3	106,1	+ 3,0	102,5	+ 3,4
2. Vj	108,7	+ 3,7	100,7	- 1,2	109,0	+ 3,9	112,7	+ 5,8	108,8	+ 3,8	105,7	+ 2,3	104,9	+ 1,9
3. Vj	109,5	+ 5,9	101,5	+ 3,3	109,8	+ 6,0	115,6	+ 7,7	107,8	+ 6,5	107,8	+ 2,1	106,3	+ 3,5
4. Vj	114,9	+ 5,1	109,6	+ 9,2	115,1	+ 5,0	115,0	+ 9,3	116,8	+ 3,8	110,1	+ 3,1	113,5	+ 2,2
1989 1. Vj	109,6	+ 5,8	110,6	+ 5,8	109,6	+ 5,8	114,0	+ 6,4	108,3	+ 7,0	109,6	+ 3,3	103,4	+ 0,9
2. Vj	114,6	+ 5,4	109,5	+ 8,7	114,7	+ 5,2	116,9	+ 3,7	115,7	+ 6,3	110,4	+ 4,4	110,3	+ 5,1
3. Vj	113,6	+ 3,7	109,6	+ 8,0	113,7	+ 3,6	118,1	+ 2,2	112,5	+ 4,4	111,5	+ 3,4	110,8	+ 4,2
1988 Jan.	99,0	+ 5,0	105,4	- 0,2	98,8	+ 5,2	105,0	+ 8,7	93,9	+ 4,7	103,0	+ 2,6	100,0	+ 2,4
Febr.	104,1	+ 4,8	103,1	+ 4,0	104,2	+ 4,9	107,2	+ 8,5	102,5	+ 4,4	105,6	+ 2,3	101,7	+ 1,6
März	107,8	+ 5,2	105,0	+ 4,2	107,9	+ 5,2	109,1	+ 7,9	107,1	+ 3,8	109,7	+ 4,1	105,9	+ 6,4
April	105,6	+ 2,7	103,2	+ 5,7	105,7	+ 2,6	109,4	+ 5,8	104,7	+ 2,0	104,4	+ 1,2	102,3	- 1,3
Mai	108,2	+ 4,0	99,2	- 5,3	108,6	+ 4,4	113,6	+ 6,0	107,6	+ 4,4	104,9	+ 2,1	104,8	+ 3,4
Juni	112,4	+ 4,6	99,7	- 3,7	112,8	+ 4,8	115,2	+ 5,9	114,0	+ 4,8	107,8	+ 3,7	107,7	+ 3,9
Juli	108,2	+ 4,2	104,5	+ 10,7	108,3	+ 4,0	116,0	+ 7,4	106,2	+ 4,2	104,2	- 0,6	103,4	- 0,1
Aug.	106,9	+ 6,8	101,4	- 3,4	107,1	+ 7,2	115,1	+ 6,7	103,1	+ 8,3	105,5	+ 3,5	107,7	+ 8,8
Sept.	113,4	+ 6,6	98,5	+ 3,0	113,9	+ 6,7	115,8	+ 9,2	114,0	+ 7,1	113,8	+ 3,5	107,8	+ 2,1
Okt.	112,6	+ 5,4	104,0	+ 6,3	112,9	+ 5,4	117,3	+ 10,3	110,8	+ 4,8	112,1	+ 2,2	112,1	- 0,6
Nov.	113,6	+ 4,8	108,8	+ 11,6	113,8	+ 4,7	114,9	+ 8,0	113,4	+ 3,6	110,1	+ 2,4	117,8	+ 4,4
Dez.	118,4	+ 5,1	116,1	+ 9,6	118,5	+ 5,0	112,8	+ 9,6	126,1	+ 3,1	108,2	+ 4,9	110,6	+ 2,7
1989 Jan.	105,5	+ 6,6	111,6	+ 5,9	105,3	+ 6,6	112,3	+ 7,0	101,8	+ 8,4	106,5	+ 3,4	101,3	+ 1,3
Febr.	109,1	+ 4,8	110,9	+ 7,6	109,0	+ 4,6	112,1	+ 4,6	108,4	+ 5,8	109,7	+ 3,9	102,3	+ 0,6
März	114,3	+ 6,0	109,3	+ 4,1	114,5	+ 6,1	117,6	+ 7,8	114,8	+ 7,2	112,6	+ 2,6	106,7	+ 0,8
April	113,8	+ 7,8	108,3	+ 4,9	114,0	+ 7,9	115,1	+ 5,2	114,6	+ 9,5	110,7	+ 6,0	112,7	+ 10,2
Mai	111,8	+ 3,3	111,3	+ 12,2	111,8	+ 2,9	116,2	+ 2,3	111,7	+ 3,8	107,7	+ 2,7	106,1	+ 1,2
Juni	118,1	+ 5,1	109,0	+ 9,3	118,4	+ 5,0	119,4	+ 3,6	120,7	+ 5,9	112,8	+ 4,6	112,0	+ 4,0
Juli	112,2	+ 3,7	112,9	+ 8,0	112,2	+ 3,6	118,5	+ 2,2	110,7	+ 4,2	108,3	+ 3,9	107,8	+ 4,3
Aug.	111,0	+ 3,8	106,1	+ 4,6	111,1	+ 3,7	117,5	+ 2,1	108,2	+ 4,9	108,4	+ 2,7	112,1	+ 4,1
Sept.	117,5	+ 3,6	109,8	+ 11,5	117,7	+ 3,3	118,2	+ 2,1	118,5	+ 3,9	117,7	+ 3,4	112,5	+ 4,4
Okt.	117,9	+ 4,7	113,0	+ 8,7	118,0	+ 4,5	119,0	+ 1,4	116,8	+ 5,4	116,1	+ 3,6	124,5	+ 11,1

5 VIERTELJAEHRLICHER PRODUKTIONSINDEX
1985

5.1 UNTER

SYPRO- NR.	WIRTSCHAFTSZWEIG	GEWICHTUNG	1988	VERAEND. IN % GEGEN VORJAHR	1988 2. HJ	VERAENDERUNG IN %		1989 1. HJ
						2. HJ 1987	1. HJ 1988	
	PRODUZIERENDES GEWERBE INSGESAMT	100.00	107.4	4.3	109.8	3.7	4.6	111.0
	PRODUZIERENDES GEWERBE (OH. BAUHAUPTGEWERBE)	92.66	107.1	4.3	108.9	4.1	3.3	111.2
1010-30	ELEKTRIZITAETS-U. GASVERSORGUNG	7.39	105.3	2.5	104.3	5.0	-2.0	108.0
	BERGBAU U. VERARBEITENDES GEWERBE	85.27	107.3	4.4	109.3	4.0	3.8	111.4
21	BERGBAU	2.35	87.5	-4.1	86.3	-3.0	-2.7	86.2
2111	STEINKOHLBERGB. U.-BRIKETTERSTELLUNG, KOKEREI	1.70	86.8	-5.0	84.9	-5.2	-4.4	84.8
	VERARBEITENDES GEWERBE	82.92	107.8	4.6	110.0	4.3	4.1	112.1
	GRUNDSTOFF-U. PRODUKTIONSGUETERGEWERBE	21.10	108.3	7.4	110.1	7.4	3.4	112.7
22	MINERALOELVERARBEITUNG	3.37	102.2	6.9	106.0	10.3	7.6	96.1
25	GEW. U. VERARB. V. STEINEN U. ERDEN	1.95	107.6	7.0	116.7	2.7	18.4	108.7
27	EISENSCHAFFENDE INDUSTRIE	2.36	100.5	12.4	102.9	15.7	4.8	107.0
2711	HOCHOFEN-, STAHL-U. WARMWALZWERKE (OH. STAHLROHRE)	1.82	100.8	11.1	102.6	13.4	3.6	105.1
28	NE-METALLERZEUGUNG, NE-METALLHALBZEUGWERKE	0.87	114.9	9.8	115.9	8.8	1.7	123.9
2850	NE-METALLHALBZEUGWERKE	0.47	112.3	9.5	113.4	8.1	2.0	124.2
29	GIESEREI	0.90	109.7	6.8	107.7	7.3	-3.6	120.7
2910	EISEN-, STAHL-U. TEMPERGIESEREI	0.64	98.8	6.4	97.3	6.6	-3.1	106.9
3011-15,30	ZIEHGERÄTE, KALTHALZWERKE, MECHANIK, ANG.	1.08	125.9	11.0	132.8	10.9	11.7	145.2
40	CHEMISCHE INDUSTRIE	8.38	108.9	6.3	108.4	5.6	-0.9	113.7
4031	H. V. CHEM. GRUNDSTF. (AUCH M. ANSCHL. WEITERVERARB.)	4.82	109.0	6.7	108.7	6.3	-0.5	112.7
4034	H. V. CHEM. ERZEUGNISSEN F. GEWERBE, LANDWIRTSCHAFT	1.03	110.3	6.7	108.5	4.7	-3.3	118.0
4035	H. V. PHARMAZEUTISCHEN ERZEUGNISSEN	1.28	108.0	6.3	108.7	5.4	1.4	113.6
4036	H. V. SEIFEN, WASCHE-U. KOERPERPFLEGE MITTELN	0.65	107.7	3.2	105.5	1.3	-4.0	110.5
4090	H. V. CHEMIEFASERN	0.22	102.7	4.9	100.4	5.2	-4.5	108.8
53	HOLZBEARBEITUNG	0.45	111.7	8.1	112.8	4.6	2.1	121.7
55	ZELLSTOFF-, HOLZSCHLIFF-, PAPIER-U. PAPPEERZEUGUNG	0.71	116.5	7.4	117.5	7.6	1.7	121.6
59	GUMMIERARBEITUNG	1.03	110.2	3.7	108.7	3.4	-2.7	119.4
	INVESTITIONSGUETER PRODUZIERENDES GEWERBE	40.75	108.5	3.9	110.8	3.8	4.3	113.9
3021-25	STAHLVERFORMUNG, OBERFLAECHEVEREDLUNG, HAERTUNG	1.21	111.7	8.7	111.3	9.8	-0.7	127.4
31	STAHL-U. LEICHTMETALLBAU, SCHIENENFAHRZEUGBAU	1.56	105.3	6.0	115.8	2.7	22.2	99.6
3111	H. V. STAHL-U. L. METALLKONSTRUKT. (OH. GRUBENAUSS.)	0.67	117.7	6.5	130.4	4.5	24.3	112.5
32	MASCHINENBAU	10.17	106.3	3.7	112.0	4.7	11.2	110.6
3210	H. V. LANDW. MASCHINEN, ACKERSCHLEPPERN	0.61	90.9	5.6	89.7	6.7	-2.5	99.9
3220	H. V. METALLBEARBEITUNGSMASCHINEN U. AE.	1.35	108.0	-0.9	118.8	0.6	22.2	106.6
3230	H. V. TEXTIL-U. NAEHMASCHINEN	0.51	118.5	11.6	119.9	8.4	2.3	117.2
3240	H. V. MASCHINEN F. D. NAHR.-U. GENUSSMITTELIND. USW	1.16	108.0	4.1	117.3	4.8	18.8	107.5
3256	H. V. HUETTEN-U. WALZWERKSEINR. USW (OH. BAUMASCH.)	1.16	101.9	-0.0	107.9	2.7	12.4	110.4
3257	H. V. BAU-, BAUSTOFF-U. AE. MASCHINEN	0.39	103.6	5.6	105.8	7.2	4.4	112.7
3260	H. V. ZAHNRAEDERN, GETRIEBEN, LAGERN U. AE.	0.80	101.6	5.2	104.5	8.0	5.8	112.9
3270	H. V. MASCHINEN F. WEITERE BEST. WIRTSCHAFTSZWEIGE	0.92	115.1	7.6	122.3	5.4	13.3	119.7
3280	SONST. MASCHINENBAU	3.27	106.6	3.7	111.5	5.1	9.5	111.0
33	STRASSENFAHRZEUGBAU, REP. V. KRAFTFAHRZEUGEN USW	10.49	107.1	0.7	104.7	1.1	-4.4	117.3
3311	H. V. KRAFTWAGEN U. -MOTOREN	6.96	106.2	0.2	103.0	0.8	-5.9	118.7
3314	H. V. TEILEN F. KRAFTWAGEN U. -MOTOREN	1.82	113.8	3.1	111.8	4.0	-3.5	124.3
34	SCHIFFBAU	0.35	80.6	-7.9	80.9	-6.7	0.6	80.9
35	LUFT-U. RAUMFAHRZEUGBAU	0.61	111.6	3.2	110.2	-4.2	-2.4	118.1
36	ELEKTROTECHNIK, REP. V. HAUSHALTSGERAETEN	10.35	111.3	5.6	114.1	5.4	5.1	116.6
3620	H. V. GERAETEN D. ELEKTRIZ. ERZEUGUNG, -VERTLG. U. AE.	3.55	111.8	4.8	113.8	4.9	3.5	119.1
3650	H. V. ELEKTROHAUSHALTSGERAETEN	0.58	116.1	5.5	112.5	4.7	-6.0	130.5
3660	H. V. ZAEHLERN, FERNMELDE-, MESS-U. REGELGERAETEN USW	4.63	111.1	7.2	115.0	6.8	7.3	114.6
3670	H. V. RUNDFUNK-, FERNSEH-U. PHONOTECHN. GERAETEN	0.66	114.7	3.8	117.6	5.1	5.2	121.5
37	FEINMECHANIK, OPTIK, H. V. UHREN	1.75	109.8	7.1	114.6	9.9	9.0	106.4
38	H. V. EISEN-, BLECH-U. METALLWAREN	2.81	110.6	5.1	110.9	3.7	0.5	118.7
50	H. V. BUERO MASCHINEN, ADV-GERAETEN U. -EINRICHTUNGEN	1.45	114.0	7.4	120.0	2.1	11.1	102.2
5060	H. V. BUERO MASCHINEN	0.16	79.0	4.1	75.2	-3.2	-9.3	75.1
5080	H. V. ADV-GERAETEN U. -EINRICHTUNGEN	1.29	118.2	7.7	125.4	2.5	12.9	105.5
	VERBRAUCHSGUETER PRODUZIERENDES GEWERBE	12.13	106.6	3.2	107.1	2.0	0.8	111.4
39	H. V. MUSIKINSTRUM., SPIELWAREN, FUELLHALTERN USW	0.52	110.8	5.4	118.6	5.5	15.0	112.4
51	FEINKERAMIK	0.34	97.6	0.6	97.4	0.7	-0.5	103.2
52	H. U. VERARB. V. GLAS	0.65	112.9	5.4	113.8	4.7	1.6	131.7
54	HOLZVERARBEITUNG	2.23	108.1	4.6	109.1	2.9	1.9	114.0
56	PAPIER-U. PAPPEVERARBEITUNG	1.01	112.9	5.9	113.0	4.7	0.2	116.8
57	DRUCKEREI, VERVIELFAELTIGUNG	1.90	109.4	3.2	113.5	2.6	7.7	109.4
58	H. V. KUNSTSTOFFWAREN	2.05	118.4	6.9	117.6	5.4	-1.3	129.1
61	LEDERERZEUGUNG	0.05	100.0	-4.9	95.0	-4.3	-9.6	99.0
62	LEDERVERARBEITUNG	0.37	88.5	-3.8	88.3	-4.5	-0.5	86.4
6251	H. V. SCHUHEN	0.26	84.5	-4.3	83.4	-4.6	-2.7	81.4
63	TEXTILGEWERBE	1.63	97.9	-0.1	93.8	-2.1	-8.1	102.2
64	BEKLEIDUNGSGEWERBE	1.31	90.4	-3.8	89.8	-5.1	-1.3	88.5
	NAHRUNGS-U. GENUSSMITTELGEWERBE	8.94	105.6	3.2	110.0	1.9	8.6	103.8
68	ERNAHRUNGSGEWERBE	6.75	108.1	3.8	113.1	2.8	9.6	106.9
6818-19	H. V. BACKWAREN	1.44	112.4	6.0	115.4	4.2	5.4	114.5
6828	H. V. SUESSWAREN (OH. DAUERBACKWAREN)	0.42	115.3	8.1	118.0	7.6	4.8	118.4
6831-36	MILCHVERWERTUNG	0.39	103.5	2.4	104.2	7.4	1.4	108.4
6847-54	SCHLACHTHAEUSER (OH. KOMMUNALE), FLEISCHVERARB.	1.43	107.0	1.4	110.1	0.8	6.0	109.0
6871-72	BRAUEREI, MAELZEREI	1.02	100.4	0.8	101.0	-1.8	1.2	99.8
6879	MINERALBRUNNEN, H. V. MINERALWASSER, LIMONADEN	0.28	112.3	7.0	111.4	3.6	-1.6	115.2
69	TABAKVERARBEITUNG	2.19	97.8	0.9	100.3	-1.2	5.2	94.3
72-75	BAUHAUPTGEWERBE	7.34	110.6	4.8	120.1	-1.6	18.8	108.9
	HOCHBAULEISTUNGEN	4.50	110.9	6.4	119.3	0.8	16.4	111.3
	TIEFBAULEISTUNGEN	2.84	110.0	2.1	121.4	-5.2	23.0	105.0

FUER DAS PRODUZIERENDE GEMERBE
=100

NEHMEN

VERAENDERUNG IN % 1. HJ 1989 GEGEN		1988 4. VJ	VERAENDERUNG IN % 4. VJ 1988 GEGEN		1989 1. VJ	VERAENDERUNG IN % 1. VJ 1989 GEGEN		1989 2. VJ	VERAENDERUNG IN % 2. VJ 1989 GEGEN		1989 3. VJ	VERAENDERUNG IN % 3. VJ 1989 GEGEN		SYPRO- NR.
1. HJ 1988	2. HJ 1988		4. VJ 1987	3. VJ 1988		1. VJ 1988	4. VJ 1988		2. VJ 1988	1. VJ 1989		3. VJ 1988	2. VJ 1989	
5.7	1.1	114.0	3.5	8.1	108.3	4.6	-5.0	113.6	6.7	4.9	109.7	4.0	-3.4	PROD. GEM.
5.5	2.1	114.0	4.0	9.8	109.4	3.8	-4.0	112.9	7.2	3.2	108.7	4.7	-3.7	PG (OH. BAU)
1.5	3.5	115.7	3.9	24.5	116.3	-1.3	0.5	99.6	5.0	-14.4	95.2	2.5	-4.4	1010-30
5.8	1.9	113.9	4.0	8.8	108.8	4.3	-4.5	114.0	7.3	4.8	109.9	5.0	-3.6	BERGB. U. VG
-2.8	-0.1	89.6	-2.0	8.1	89.9	-3.9	0.3	82.4	-1.7	-8.3	96.0	15.8	16.5	21
-4.5	-0.1	87.4	-5.6	6.2	89.5	-5.3	2.4	80.0	-3.7	-10.6	98.8	20.0	23.5	2111
6.1	1.9	114.5	4.1	8.6	109.3	4.5	-4.5	114.9	7.6	5.1	110.2	4.6	-4.1	VERARB. GEM
5.8	2.4	110.7	7.5	1.1	110.2	5.2	-0.5	115.2	6.5	4.5	112.1	2.4	-2.7	G. U. P.
-2.4	-9.3	106.7	11.3	1.4	94.8	-3.1	-11.2	97.4	-1.7	2.7	102.1	-2.9	4.8	22
10.2	-6.9	109.3	1.7	-11.9	92.9	15.3	-15.0	124.4	6.8	33.9	126.1	1.6	1.4	25
9.0	4.0	103.4	17.0	1.1	106.2	7.8	2.7	107.8	10.2	1.5	103.9	1.6	-3.6	27
6.2	2.4	102.2	13.3	-0.7	104.1	5.0	1.9	106.0	7.2	1.8	106.1	3.1	0.1	2711
8.7	6.9	119.7	8.9	6.9	122.6	7.2	2.4	125.1	10.2	2.0	122.6	9.5	-2.0	28
11.7	9.5	118.1	8.2	8.6	123.1	10.4	4.2	125.3	13.1	1.8	123.2	13.3	-1.7	2850
8.1	12.1	112.6	6.3	9.5	120.4	7.1	6.9	120.9	8.9	0.4	106.9	4.0	-11.6	29
6.5	9.9	102.4	5.9	11.2	106.6	6.1	4.1	107.1	6.8	0.5	93.7	1.7	-12.5	2910
22.1	9.3	138.6	11.8	9.1	136.1	18.7	-1.8	154.3	24.3	13.4	149.2	17.5	-3.3	3011-15,30
3.9	4.9	108.9	5.1	1.0	113.6	3.4	4.3	113.7	4.4	0.1	108.1	1.2	-4.0	40
3.1	3.7	109.4	6.0	1.3	112.5	2.9	2.8	112.8	3.2	0.3	108.6	0.6	-3.7	4031
5.2	8.8	108.5	5.5	-	117.9	5.3	8.7	118.1	5.2	0.2	112.8	4.0	-4.5	4034
6.0	4.5	109.0	3.5	0.6	115.4	6.2	5.9	111.8	5.8	-3.1	108.5	0.1	-3.0	4035
0.5	4.7	104.8	1.0	-1.2	109.6	-1.9	4.6	111.4	3.1	1.6	107.4	1.2	-3.6	4036
3.5	8.4	104.9	4.3	9.4	108.5	2.4	3.4	109.1	4.8	0.6	95.7	-0.2	-12.3	4090
10.1	7.9	112.2	3.7	-1.1	115.2	9.3	2.7	128.1	10.8	11.2	120.4	6.2	-6.0	53
5.3	3.5	117.5	7.0	-	120.3	1.7	2.4	122.9	9.1	2.2	122.6	4.3	-0.2	55
6.9	9.8	113.4	5.2	9.1	119.0	4.7	4.9	119.8	9.2	0.7	107.7	3.7	-10.1	59
7.3	2.8	117.9	3.8	13.8	110.1	5.7	-6.6	117.6	8.8	6.8	110.2	6.4	-6.3	INVEST.
13.6	14.5	113.6	10.9	4.3	125.6	10.6	10.6	129.1	16.7	2.8	121.0	11.1	-6.3	3021-25
5.1	-14.0	122.7	1.1	12.8	92.9	8.3	-24.3	106.3	2.4	14.4	113.8	4.6	7.1	31
7.2	-13.7	140.8	6.6	17.3	102.9	11.2	-26.9	122.0	4.0	18.6	126.1	5.1	3.4	3111
9.8	-1.3	120.6	4.1	16.6	103.9	7.3	-13.8	117.3	12.2	12.9	112.6	8.9	-4.0	32
8.6	11.4	93.1	4.3	7.9	96.4	7.6	3.5	103.4	9.5	7.3	91.9	6.5	-11.1	3210
9.7	-10.3	134.8	2.0	31.1	95.2	5.4	-29.4	118.0	13.4	23.9	112.3	9.2	-4.8	3220
-0.0	-2.3	130.0	5.8	18.5	112.6	-2.3	-13.4	121.8	2.3	8.2	109.2	-0.5	-10.3	3230
8.9	-8.4	131.8	5.7	28.3	99.0	6.2	-24.9	116.0	11.4	17.2	109.8	6.9	-5.3	3240
15.0	2.3	119.1	3.8	23.2	96.5	10.3	-19.0	124.2	19.0	28.7	110.9	14.7	-10.7	3256
11.3	6.5	114.1	7.2	17.0	102.9	6.9	-9.8	122.5	15.2	19.0	113.5	16.4	-7.3	3257
14.3	8.0	108.2	9.8	7.4	108.8	10.9	0.6	116.9	17.6	7.4	109.3	8.5	-6.5	3260
10.9	-2.1	133.3	6.9	19.9	114.3	8.0	-14.3	125.0	13.6	9.4	124.7	12.1	-0.2	3270
9.0	-0.4	115.2	2.0	7.0	107.8	8.0	-6.4	114.2	10.0	5.9	116.1	7.8	1.7	3280
7.1	12.0	111.8	1.5	14.7	115.5	5.4	3.3	119.1	9.0	3.1	102.9	5.5	-13.6	33
8.5	15.2	111.1	1.2	17.1	117.4	6.6	5.7	119.9	10.4	2.1	101.3	6.7	-15.5	3311
7.2	11.2	118.4	4.2	12.7	122.2	4.9	3.2	126.3	9.5	3.4	111.2	5.8	-12.0	3314
0.6	-0.0	84.3	-8.8	8.9	79.3	-1.7	-5.9	82.4	2.9	3.9	78.2	1.0	-5.1	34
4.6	7.2	114.4	-4.9	7.9	117.9	3.1	3.1	118.3	6.1	0.3	117.0	10.4	-1.1	35
7.4	2.2	121.0	5.4	13.0	113.0	5.8	-6.6	120.2	9.0	6.4	115.0	7.4	-4.3	36
8.4	4.7	118.9	5.5	9.4	115.5	6.4	-2.9	122.7	10.4	6.2	117.4	8.0	-4.3	3620
9.0	16.0	123.3	4.6	21.4	130.0	6.6	5.4	130.9	11.5	0.7	108.2	6.5	-17.3	3650
6.9	-0.3	121.4	6.7	11.8	109.8	5.7	-9.6	119.3	8.0	8.7	116.5	7.3	-2.3	3660
8.7	3.3	130.7	5.7	25.1	121.3	6.7	-7.2	121.7	10.7	0.3	111.7	6.9	-8.2	3670
1.2	-7.2	125.7	14.2	21.6	106.1	1.0	-15.6	106.6	1.3	0.5	99.7	-3.6	-6.5	37
7.5	7.0	114.0	3.4	5.8	116.3	5.3	2.0	121.1	9.7	4.1	114.1	5.9	-5.8	38
-5.4	-14.8	128.7	0.9	15.7	96.6	-2.7	-24.9	107.8	-7.6	11.6	107.5	-3.3	-0.3	50
-9.4	-0.1	77.4	-6.6	6.0	71.7	-10.2	-7.4	78.5	-8.6	9.5	64.2	-12.1	-18.2	5060
-5.0	-15.9	134.9	1.4	16.5	99.6	-2.1	-26.2	111.4	-7.5	11.8	112.8	-2.6	1.3	5080
4.9	4.0	110.4	2.0	6.5	110.8	2.4	0.4	111.9	7.5	1.0	108.1	4.2	-3.4	VERBRAUCH.
9.0	-5.2	126.0	6.2	13.4	105.6	6.0	-16.2	119.1	11.7	12.8	124.1	11.7	4.2	39
5.4	6.0	101.5	2.1	8.9	102.4	4.5	0.9	103.9	6.2	1.5	100.5	7.8	-3.3	51
17.6	15.7	117.2	5.5	6.2	130.3	17.1	11.2	133.1	18.2	2.1	130.4	18.1	-2.0	52
6.4	4.5	116.2	3.4	13.9	109.7	3.4	-5.6	118.3	9.4	7.8	107.2	5.1	-9.4	54
3.5	3.4	113.8	3.6	1.5	116.5	-0.6	2.4	117.0	7.9	0.4	115.5	3.0	-1.3	56
3.8	-3.6	120.7	3.1	13.5	108.4	2.4	-10.2	110.4	5.3	1.8	110.8	4.2	0.4	57
8.3	9.8	118.5	5.2	1.6	126.3	6.1	6.6	131.9	10.5	4.4	123.3	5.7	-6.5	58
-5.8	4.2	103.4	-4.9	19.5	98.6	-9.1	-4.6	99.4	-2.2	0.8	83.7	-3.2	-15.8	61
-2.6	-2.2	88.0	-5.0	-0.6	89.5	-5.0	1.7	83.2	-0.0	-7.0	83.8	-5.3	0.7	62
-5.0	-2.4	80.6	-6.0	-6.5	85.9	-6.1	6.6	76.8	-3.8	-10.6	79.6	-7.7	3.6	6251
0.1	9.0	98.0	-3.0	9.5	102.7	-2.7	4.8	101.6	3.0	-1.1	88.7	-0.9	-12.7	63
-2.7	-1.4	84.2	-5.7	-11.7	99.1	-4.3	17.7	77.9	-0.8	-21.4	92.2	-3.4	18.4	64
2.5	-5.6	113.8	1.0	7.3	101.6	0.5	-10.7	106.0	4.5	4.3	109.0	2.7	2.8	N. U. G.
3.6	-5.5	119.8	2.5	12.7	103.6	1.4	-13.5	110.2	5.8	6.4	110.3	3.8	0.1	68
4.6	-0.8	117.9	5.4	4.4	112.8	4.1	-4.3	116.2	5.2	3.0	120.5	6.7	3.7	6818-19
5.2	0.3	121.8	7.2	6.7	119.8	2.8	-1.6	117.0	7.6	-2.3	117.5	3.0	0.4	6828
5.4	4.0	103.4	8.2	-1.5	102.7	4.3	-0.7	114.1	6.5	11.1	107.0	1.9	-6.2	6831-36
4.9	-1.0	112.7	0.5	4.8	106.6	2.8	-5.4	111.3	6.9	4.4	110.3	2.6	-0.9	6847-54
-0.0	-1.2	95.2	-1.8	-10.9	89.7	-3.0	-5.8	109.9	2.6	22.5	108.7	1.8	-1.1	6871-72
1.8	3.4	102.3	4.6	-15.1	105.5	2.9	3.1	124.8	0.7	18.3	128.6	6.7	3.0	6879
-1.0	-6.0	95.2	-4.7	-9.6	95.4	-2.4	0.2	93.1	0.3	-2.4	105.1	-0.2	12.9	69
7.7	-9.3	113.5	-1.6	-10.4	95.1	18.6	-16.2	122.6	0.6	28.9	123.1	-2.8	0.4	BAUHAUPTG.
8.6	-6.7	113.8	1.2	-8.8	100.0	17.9	-12.1	122.6	2.0	22.6	121.9	-2.3	-0.6	HOCHBAU
6.4	-13.5	113.0	-5.9	-12.9	87.3	19.9	-22.7	122.6	-1.6	40.4	125.1	-3.5	2.0	TIEFBAU

SYPRO- NR.	WIRTSCHAFTSZWEIG	GEWICHTUNG	1988	VERAEND. IN % GEGEN VORJAHR	1988 2. HJ	VERAENDERUNG IN % GEGEN		1989 1. HJ
						2. HJ 1987	1. HJ 1988	
	PRODUZIERENDES GEWERBE INSGESAMT	100.00	107.1	4.3	109.3	3.8	4.1	110.8
	PRODUZIERENDES GEWERBE (OH. BAUHAUPTGEWERBE)	93.93	106.9	4.3	108.6	4.2	3.1	111.0
1010-30	ELEKTRIZITAETS-U. GASVERSORGUNG	6.37	105.4	2.3	104.3	5.5	-2.1	108.4
	BERGBAU U. VERARBEITENDES GEWERBE	87.56	107.0	4.4	108.9	4.1	3.5	111.2
21	BERGBAU	2.87	88.2	-4.1	86.6	-2.3	-3.7	87.0
2111	STEINKOHLENBERGB. U. -BRIKETTHERSTELLUNG, KOKEREI	1.73	86.6	-4.9	85.0	-5.2	-3.7	84.6
	VERARBEITENDES GEWERBE	84.69	107.7	4.8	109.7	4.4	3.8	112.0
	GRUNDSTOFF-U. PRODUKTIONSGUETERGEWERBE	22.78	107.6	7.6	109.0	7.6	2.6	111.4
22	MINERALOELVERARBEITUNG	3.22	101.7	8.0	106.9	11.5	10.7	93.8
25	GEW. U. VERARB. V. STEINEN U. ERDEN	1.92	106.8	7.0	115.3	2.9	17.3	107.6
27	EISENSCHAFFENDE INDUSTRIE	2.41	100.6	13.9	103.5	17.9	5.8	107.3
2711	HOCHOFEN-, STAHL-U. WARMALZWERKE (OH. STAHLROHRE)	1.94	101.1	11.3	103.1	13.7	3.9	104.6
28	NE-METALLERZEUGUNG, NE-METALLHALBZEUGWERKE	1.05	115.2	10.6	116.5	9.4	2.2	124.9
2850	NE-METALLHALBZEUGWERKE	0.70	111.8	9.9	113.2	8.5	2.4	124.8
29	GIESSEREI	1.20	112.6	7.1	109.6	8.1	-5.3	125.5
2910	EISEN-, STAHL-U. TEMPERGIESSEREI	0.74	96.6	6.7	93.7	7.2	-5.7	105.6
3011-15,30	ZIENEREIN, KALTWALZWERKE, MECHANIK, ANG.	0.54	108.1	9.0	109.0	9.0	1.8	120.7
40	CHEMISCHE INDUSTRIE	10.30	108.8	6.3	108.2	5.5	-1.1	113.3
4031	H. V. CHEM. GRUNDSTF. (AUCH M. ANSCHL. WEITERVERARB.)	5.04	108.6	6.7	108.5	6.7	-0.3	110.9
4034	H. V. CHEM. ERZEUGNISSEN F. GEWERBE, LANDWIRTSCHAFT	1.80	110.6	6.8	108.6	4.6	-3.6	119.1
4035	H. V. PHARMAZEUTISCHEN ERZEUGNISSEN	2.04	107.9	6.2	108.7	5.4	1.5	113.7
4036	H. V. SEIFEN, WASCHE-U. KOERPERPFLEGEMITTELN	0.70	105.8	1.5	102.6	-0.8	-5.8	107.2
4090	H. V. CHEMIEFASERN	0.25	101.8	4.4	98.9	5.8	-5.5	109.1
53	HOLZBEARBEITUNG	0.36	112.2	8.9	112.1	5.9	-0.3	123.7
55	ZELLSTOFF-, HOLZSCHLIFF-, PAPIER-U. PAPPEERZEUGUNG	0.83	116.4	7.3	117.6	7.6	2.0	121.1
59	GUMMIVERARBEITUNG	0.95	109.3	3.1	107.7	2.9	-2.9	118.4
	INVESTITIONSGUETER PRODUZIERENDES GEWERBE	41.55	108.4	3.8	110.8	3.7	4.4	114.0
3021-25	STAHLVERFORMUNG, OBERFLAECHEVEREDLUNG, HAERTUNG	1.27	111.4	8.8	110.7	9.9	-1.3	127.6
31	STAHL-U. LEICHTMETALLBAU, SCHIENENFAHRZEUGBAU	1.67	103.9	6.1	115.0	2.2	23.8	97.1
3111	H. V. STAHL-U. L. METALLKONSTRUKT. (OH. GRUBENAUSB.)	0.65	119.8	6.6	133.5	4.8	25.7	113.7
32	MASCHINENBAU	11.32	106.2	3.7	112.2	4.8	12.1	110.2
3210	H. V. LANDW. MASCHINEN, ACKERSCHLEPPERN	0.53	83.4	6.8	80.2	8.5	-7.4	94.0
3220	H. V. METALLBEARBEITUNGSMASCHINEN U. AE.	1.51	108.2	-1.3	119.7	0.3	23.7	106.2
3230	H. V. TEXTIL-U. NAEHMASCHINEN	0.59	119.2	11.8	120.4	8.5	2.0	117.6
3240	H. V. MASCHINEN F. D. NAHR.-U. GENUSSMITTELIND. USW	1.49	108.3	4.2	118.2	4.9	20.1	107.1
3256	H. V. HUETTEN-U. WALZWERKSEINR. USW (OH. BAUMASCH.)	1.21	100.8	-1.3	107.0	1.7	13.2	110.4
3257	H. V. BAU- BAUSTOFF-U. AE. MASCHINEN	0.57	103.7	5.9	105.7	7.5	4.0	112.9
3260	H. V. ZAHNRAEDERN, GETRIEBEN, LAGERN U. AE.	0.90	100.9	5.3	103.9	8.3	6.0	112.6
3270	H. V. MASCHINEN F. WEITERE BEST. WIRTSCHAFTSZWEIGE	0.98	116.5	8.1	123.8	5.5	13.5	121.1
3280	SONST. MASCHINENBAU	3.54	106.3	3.6	111.6	5.3	10.5	110.2
33	STRASSENFAHRZEUGBAU, REP. V. KRAFTFAHRZEUGEN USW	9.80	107.4	0.7	104.4	1.2	-5.4	119.0
3311	H. V. KRAFTWAGEN U. -MOTOREN	6.10	105.0	-0.3	101.6	0.4	-6.4	118.0
3314	H. V. TEILEN F. KRAFTWAGEN U. -MOTOREN	2.74	114.0	2.8	111.7	3.6	-4.0	124.4
34	SCHIFFBAU	0.35	76.3	-10.0	76.0	-8.9	-0.8	75.9
35	LUFT-U. RAUMFAHRZEUGBAU	0.71	111.5	3.0	109.9	-4.8	-2.9	118.0
36	ELEKTROTECHNIK, REP. V. HAUSHALTSGERAETEN	10.01	111.5	5.8	114.1	5.8	4.7	117.8
3620	H. V. GERAETEN D. ELEKTRIZ. ERZEUGUNG, -VERTLG. U. AE.	3.66	112.6	5.0	114.5	5.0	3.4	120.7
3650	H. V. ELEKTROHAUSHALTSGERAETEN	0.73	117.3	5.9	113.0	4.9	-7.1	132.9
3660	H. V. ZAEHLERN, FERNMELDE-, MESS-U. REGELGERAETEN USW	3.63	110.6	8.8	114.3	9.0	6.8	115.7
3670	H. V. RUNDFUNK-, FERNSEH-U. PHONO TECHN. GERAETEN	0.70	116.8	2.7	119.8	4.7	5.2	123.4
37	FEINMECHANIK, OPTIK, H. V. UHREN	1.37	107.7	5.0	111.3	6.9	6.8	105.8
38	H. V. EISEN-, BLECH-U. METALLWAREN	2.95	110.5	4.9	110.5	3.4	-0.1	118.5
50	H. V. BUEROMASCHINEN, ADV-GERAETEN U. -EINRICHTUNGEN	2.10	115.1	7.5	121.5	2.0	11.7	102.5
5060	H. V. BUEROMASCHINEN	0.15	70.7	3.1	64.7	-5.3	-15.8	68.3
5080	H. V. ADV-GERAETEN U. -EINRICHTUNGEN	1.95	118.7	7.7	126.0	2.4	13.2	105.2
	VERBRAUCHSGUETER PRODUZIERENDES GEWERBE	12.19	106.7	3.3	106.7	2.1	-0.1	112.3
39	H. V. MUSIKINSTRUM., SPIELWAREN, FUELLHALTERN USW	0.52	110.6	5.6	118.5	5.8	15.3	112.1
51	FEINKERAMIK	0.40	98.8	1.5	98.6	1.5	-0.3	104.3
52	H. U. VERARB. V. GLAS	0.75	112.0	5.1	112.7	4.4	1.3	132.6
54	HOLZVERARBEITUNG	1.76	107.3	4.3	107.5	2.7	0.4	113.5
56	PAPIER-U. PAPPEVERARBEITUNG	1.15	112.9	5.8	112.7	4.6	-0.4	117.0
57	DRUCKEREI, VERVIELFAELTIGUNG	1.47	109.4	3.2	113.5	2.6	7.8	109.4
58	H. V. KUNSTSTOFFWAREN	2.53	119.0	7.0	118.0	5.5	-1.7	130.1
61	LEDERERZEUGUNG	0.06	99.1	-5.7	93.7	-5.1	-10.3	97.4
62	LEDERVERARBEITUNG	0.40	87.9	-4.1	87.7	-4.8	-0.5	85.7
6251	H. V. SCHUHEN	0.28	83.9	-4.6	82.7	-4.9	-2.8	80.6
63	TEXTILGEWERBE	1.73	98.2	0.2	93.8	-1.8	-8.6	103.0
64	BEKLEIDUNGSGEWERBE	1.42	90.8	-3.2	90.1	-4.5	-1.5	89.5
	NAHRUNGS-U. GENUSSMITTELGEWERBE	8.17	105.1	3.2	109.7	2.0	9.0	102.7
68	ERNAEHRUNGSGEWERBE	5.82	108.1	4.1	113.4	3.0	10.4	106.2
6818-19	H. V. BACKWAREN	0.56	113.5	5.7	118.0	3.5	8.2	114.3
6828	H. V. SUESSWAREN (OH. DAUERBACKWAREN)	0.47	116.4	9.0	119.2	8.4	4.8	119.3
6831-36	MILCHVERWERTUNG	0.44	102.3	2.2	103.0	8.0	1.4	107.2
6847-54	SCHLACHTHAEUER (OH. KOMMUNALE), FLEISCHVERARB.	0.67	107.4	1.8	110.5	1.0	5.9	109.8
6871-72	BRAUEREI, MAELZEREI	1.03	100.1	0.6	100.8	-1.9	1.3	99.5
6879	MINERALBRUNNEN, H. V. MINERALWASSER, LIMONADEN	0.32	111.9	7.0	110.6	3.1	-2.3	114.3
69	TABAKVERARBEITUNG	2.35	97.7	0.9	100.2	-1.3	5.1	94.3
72-75	BAUHAUPTGEWERBE	6.07	110.5	4.3	120.3	-2.2	19.5	108.3
	HOCHBAULEISTUNGEN	3.17	110.9	6.4	119.3	0.8	16.4	111.3
	TIEFBAULEISTUNGEN	2.90	110.0	2.1	121.4	-5.2	23.0	105.0

FUER DAS PRODUZIERENDE GEWERBE
=100

NEHMENSTEILE

VERAENDERUNG IN % 1. HJ 1989 GEGEN		1988 4. VJ	VERAENDERUNG IN % 4. VJ 1988 GEGEN		1989 1. VJ	VERAENDERUNG IN % 1. VJ 1989 GEGEN		1989 2. VJ	VERAENDERUNG IN % 2. VJ 1989 GEGEN		1989 3. VJ	VERAENDERUNG IN % 3. VJ 1989 GEGEN		SYPRO- NR.
1. HJ 1988	2. HJ 1988		4. VJ 1987	3. VJ 1988		1. VJ 1988	4. VJ 1988		2. VJ 1988	1. VJ 1989		3. VJ 1988	3. VJ 1989	
5.5	1.4	113.5	3.6	8.1	108.3	4.3	-4.6	113.3	6.7	4.6	109.2	4.0	-3.6	PROD. GEW.
5.4	2.2	113.5	3.9	9.6	109.3	3.7	-3.7	112.6	7.1	3.0	108.3	4.5	-3.8	PG(OH. BAU)
1.8	3.9	116.4	3.7	26.4	117.4	-1.1	0.9	99.4	5.4	-15.3	94.1	2.2	-5.3	1010-30
5.7	2.1	113.3	3.9	8.5	108.7	4.1	-4.1	113.6	7.3	4.5	109.3	4.7	-3.8	BERGB. U. VG
-3.2	0.5	90.7	-0.8	10.1	91.1	-5.1	0.4	82.8	-1.1	-9.1	93.5	13.5	12.9	21
-4.2	-0.5	87.2	-5.8	5.4	89.4	-4.7	2.5	79.8	-3.6	-10.7	99.9	20.8	25.2	2111
6.0	2.1	114.1	4.1	8.5	109.3	4.4	-4.2	114.7	7.5	4.9	109.9	4.5	-4.2	VERARB. GEW
4.9	2.2	109.3	7.6	0.6	109.5	4.4	0.2	113.3	5.4	3.5	110.2	1.5	-2.7	G. U. P.
-2.9	-12.3	106.7	12.4	-0.3	91.5	-3.0	-14.2	96.0	-2.8	4.9	103.3	-3.5	7.6	22
9.5	-6.7	108.0	1.8	-11.8	92.9	14.1	-14.0	122.3	6.3	31.6	124.1	1.3	1.5	25
9.7	3.7	103.8	19.4	0.6	106.3	8.6	2.4	108.2	10.9	1.8	103.2	-0.0	-4.6	27
5.4	1.5	102.4	13.5	-1.3	103.4	4.6	1.0	105.8	6.4	2.3	106.3	2.4	0.5	2711
9.6	7.2	120.7	9.5	7.6	123.6	7.9	2.4	126.2	11.2	2.1	124.4	10.9	-1.4	28
12.9	10.2	118.1	8.4	9.1	123.9	11.7	4.9	125.6	14.1	1.4	124.3	14.9	-1.0	2850
8.5	14.5	114.2	7.2	8.9	125.8	7.5	10.2	125.1	9.4	-0.6	108.4	4.3	-12.5	29
6.2	12.7	98.6	6.9	11.0	106.0	5.9	7.5	105.2	6.6	-0.8	98.5	0.8	-14.9	2910
12.7	10.7	111.1	10.0	3.9	116.7	9.7	5.0	124.6	15.6	6.8	116.8	9.3	-6.3	3011-15,30
3.6	4.7	108.7	5.0	0.9	113.4	3.3	4.3	113.2	3.9	-0.2	108.8	1.0	-3.9	40
1.9	2.2	109.2	6.3	1.4	110.8	2.0	1.5	111.0	1.9	0.2	107.3	-0.4	-3.3	4031
5.7	9.7	108.5	5.8	-0.1	118.9	5.8	9.6	119.2	5.5	0.3	113.6	4.6	-4.7	4034
6.2	4.6	108.9	3.2	0.4	115.6	6.4	6.2	111.8	6.0	-3.3	108.5	-	-3.0	4035
-1.6	4.5	101.0	-1.1	-3.1	106.1	-4.2	5.0	108.3	1.1	2.1	105.0	0.8	-3.0	4036
4.2	10.3	104.7	4.8	12.5	109.4	2.9	4.5	108.7	5.5	-0.6	92.4	-0.8	-15.0	4090
10.1	10.3	112.3	5.0	0.4	118.5	8.6	5.5	128.9	11.5	8.8	119.6	6.9	-7.2	53
5.0	3.0	117.3	7.0	-0.5	119.8	1.4	2.1	122.4	8.9	2.2	123.0	4.3	0.5	55
6.8	9.9	112.8	4.9	9.9	118.3	4.5	4.9	118.5	9.2	0.2	106.1	3.4	-10.5	59
7.4	2.9	118.1	3.7	14.1	110.0	5.8	-6.9	117.9	9.1	7.2	110.5	6.8	-6.3	INVEST.
13.7	15.3	112.9	11.2	4.1	126.0	10.6	11.6	129.1	16.9	2.5	120.8	11.3	-6.4	3021-25
4.5	-15.6	121.8	0.3	12.7	90.3	8.4	-25.9	103.9	1.4	15.1	112.7	4.3	8.5	31
7.1	-14.8	144.7	7.6	18.3	103.6	11.8	-28.4	123.8	3.5	19.5	128.2	4.8	3.6	3111
10.1	-1.8	121.0	4.1	17.0	103.2	7.4	-14.7	117.2	12.6	13.6	112.8	9.1	-3.8	32
8.5	17.2	82.9	5.9	7.0	90.3	7.8	8.9	97.7	9.4	8.2	82.0	5.8	-16.1	3210
9.7	-11.3	136.5	1.9	32.8	94.2	5.3	-31.0	118.1	13.4	25.4	112.5	9.4	-4.7	3220
-0.3	-2.3	130.6	5.7	18.5	113.0	-2.6	-13.5	122.2	1.9	8.1	109.3	-0.8	-10.6	3230
8.8	-9.4	133.3	6.0	29.3	98.3	6.0	-26.3	115.9	11.3	17.9	110.0	6.7	-5.1	3240
16.8	3.2	118.9	3.1	25.0	94.5	11.6	-20.5	126.3	21.1	33.7	110.5	16.2	-12.5	3256
11.1	6.8	114.0	7.5	17.0	103.0	6.6	-9.6	122.8	15.2	19.2	113.8	16.8	-7.3	3257
14.9	8.4	107.2	10.4	6.7	108.6	11.4	1.3	116.5	18.3	7.3	109.2	8.7	-6.3	3260
11.0	-2.2	135.1	7.1	20.1	115.8	8.0	-14.3	126.4	13.9	9.2	126.8	12.7	0.3	3270
9.1	-1.3	114.7	1.4	5.8	107.4	8.3	-6.4	112.9	9.8	5.1	116.9	7.8	3.5	3280
7.8	14.0	112.0	1.6	15.8	117.3	5.8	4.7	120.6	9.7	2.8	102.9	6.4	-14.7	33
8.8	16.1	110.0	0.9	18.2	116.9	7.0	6.3	119.1	10.7	1.9	99.6	7.0	-16.4	3311
6.9	11.4	118.6	3.9	13.2	122.3	4.5	3.1	126.4	9.2	3.4	110.7	5.6	-12.4	3314
-0.9	-0.1	79.1	-11.0	8.5	74.6	-3.4	-5.7	77.1	1.6	3.4	72.8	-0.1	-5.6	34
4.2	7.4	114.1	-5.6	7.9	118.0	2.9	3.4	118.0	5.7	-	116.8	10.5	-1.0	35
8.1	3.2	121.0	6.1	12.9	114.2	6.2	-5.6	121.3	9.9	6.2	115.6	7.8	-4.7	36
9.0	5.4	118.6	6.2	7.4	117.2	6.8	-1.2	124.2	11.3	6.0	119.5	8.2	-3.8	3620
9.3	17.6	124.3	5.0	22.3	132.6	6.9	6.7	133.2	11.8	0.5	108.5	6.8	-18.5	3650
8.1	1.2	119.7	8.7	9.9	110.7	6.6	-7.5	120.7	9.6	9.0	117.8	8.2	-2.4	3660
8.3	3.0	136.0	5.6	31.3	124.7	6.1	-8.3	122.0	10.7	-2.2	108.9	5.1	-10.7	3670
1.5	-4.9	121.3	10.4	19.9	105.2	0.9	-13.3	106.3	2.1	1.0	98.0	-3.2	-7.8	37
7.1	7.2	113.4	2.9	5.4	116.2	5.0	2.5	120.8	9.4	4.0	113.7	5.7	-5.9	38
-5.8	-15.6	130.6	0.8	16.2	96.7	-2.9	-26.0	108.2	-8.2	11.9	108.4	-3.6	0.2	50
-11.1	5.6	65.3	-9.7	2.0	65.3	-12.8	-0.0	71.2	-9.5	9.0	54.1	-15.5	-24.0	5060
-5.5	-16.5	135.8	1.3	16.9	99.2	-2.4	-27.0	111.1	-8.2	12.0	112.7	-3.0	1.4	5080
5.1	5.2	109.5	2.1	5.5	112.0	2.6	2.3	112.5	7.8	0.4	108.4	4.4	-3.6	VERBRAUCH.
9.0	-5.4	125.4	6.5	12.5	105.0	6.0	-16.3	119.2	12.0	13.5	125.2	12.3	5.0	39
5.5	5.8	102.7	3.0	8.7	103.8	4.8	1.1	104.8	6.1	1.0	101.7	7.6	-3.0	51
19.2	17.7	116.2	5.5	6.4	131.1	18.5	12.8	134.1	19.9	2.3	131.9	20.8	-1.6	52
6.0	5.6	114.9	3.0	14.8	109.8	2.6	-4.4	117.1	9.2	6.6	104.6	4.5	-10.7	54
3.4	3.8	113.3	3.4	1.1	116.7	-1.1	3.0	117.2	8.3	0.4	115.1	2.7	-1.8	56
3.9	-3.6	120.8	3.1	13.7	108.3	2.4	-10.3	110.4	5.3	1.9	110.7	4.2	0.3	57
8.4	10.3	118.6	5.3	1.1	127.3	6.3	7.3	132.8	10.6	4.3	124.2	5.9	-6.5	58
-6.8	3.9	102.8	-5.5	21.5	97.0	-10.3	-5.6	97.7	-3.1	0.7	81.2	-4.0	-16.9	61
-2.7	-2.3	87.2	-5.3	-1.0	88.9	-5.1	1.9	82.4	-0.1	-7.3	83.2	-5.6	1.0	62
-5.3	-2.5	79.6	-6.5	-7.1	85.2	-6.4	7.0	75.9	-4.0	-10.9	78.9	-7.9	4.0	6251
0.4	9.8	98.3	-2.6	10.1	103.0	-2.5	4.8	102.9	3.4	-0.1	88.8	-0.6	-13.7	63
-2.2	-0.7	84.9	-5.4	-10.8	100.2	-3.8	18.0	78.7	-0.0	-21.5	92.5	-2.8	17.5	64
2.1	-6.4	113.6	0.7	7.5	100.6	-0.1	-11.4	104.8	4.4	4.2	108.1	2.3	3.1	N. U. G.
3.4	-6.3	121.0	2.5	14.4	102.7	0.7	-15.1	109.6	6.0	6.7	109.3	3.3	-0.3	68
4.8	-3.1	120.0	4.8	3.4	111.4	3.2	-7.2	117.1	6.3	5.1	123.9	6.8	5.8	6818-19
4.9	0.1	123.3	7.4	7.2	122.0	3.0	-1.1	116.5	7.0	-4.5	116.5	1.3	-	6828
5.5	4.1	101.8	8.6	-2.3	101.0	4.7	-0.8	113.3	6.3	12.2	105.3	1.1	-7.1	6831-36
5.3	-0.6	113.0	0.5	4.7	107.8	3.7	-4.6	111.8	6.9	3.7	110.6	2.5	-1.1	6847-54
-	-1.3	95.0	-1.9	-10.8	89.3	-3.1	-6.0	109.6	2.7	22.7	108.3	1.7	-1.2	6871-72
1.0	3.3	100.5	3.9	-16.7	104.1	2.6	3.6	124.5	-0.3	19.6	128.4	6.5	3.1	6879
-1.0	-5.9	95.1	-4.8	-9.7	95.4	-2.4	0.3	93.1	0.3	-2.4	105.2	-0.1	13.0	69
7.5	-10.0	113.4	-2.3	-10.8	93.9	18.7	-17.2	122.6	0.2	30.6	123.4	-2.9	0.7	BAUHAUPTG.
8.6	-6.7	113.8	1.2	-8.8	100.0	17.9	-12.1	122.6	2.0	22.6	121.9	-2.3	-0.6	HOCHBAU
6.4	-13.5	113.0	-5.9	-12.9	87.3	19.9	-22.7	122.6	-1.6	40.4	125.1	-3.5	2.0	TIEFBAU

6 PRODUKTION AUSGEWAHLTER ERZEUGNISSE

EB.-NR.	ERZEUGNIS	EINHEIT	1988		1989		JAN. 1988	BIS NOV. 1989
			OKTOBER	NOVEMBER	OKTOBER	NOVEMBER		
<u>BERGBAULICHE ERZEUGNISSE</u>								
21 121	STEINKOEHLE (VERWERTBARE FOERDERUNG)	1000 T *	5 995	6 285	6 196	6 087	66 936	66 003
21 124	STEINKOEHLENBRIKETTS	1000 T *	77	92	85	64	742	648
21 142	BRAUNKOEHLE, ROH	1000 T *	10 025	10 148	9 431	9 153	98 833	100 350
21 143	BRAUNKOEHLENBRIKETTS	1000 T *	246	267	239	240	2 305	2 014
21 161	ZECHEN- U. HUETTENKOKS	1000 T *	1 481	1 442	1 566	1 503	16 726	16 837
21 210	ERDDEL, ROH	1000 T *	332	321	315	302	3 609	3 458
21 220	ERDGAS	1000 M3*	1 123 384	1 549 492	1 314 238	...	14 581 432	...
21 510	KALIROHSALZE (FOERDERUNG), EFF.-MENGE	1000 T *	2 621	2 430	2 257	2 535	25 060	24 246
21 531	ABSATZFAEHIGE KALISALZE, BER. AUF K2O	1000 T *	7	10	10	11	63	73
21 539	ROHSALZE KALIUMCHLORID, KALIUMSULFAT U.A.	1000 T *	212	196	187	202	2 054	1 956
21 615	STEIN- U. HUETTENSALZ FUER GEWERBLICHE U. INDUSTRIELLE ZWECKE, BER. AUF NACL	1000 T *	528	525	488	509	5 505	4 999
<u>MINERALOELERZEUGNISSE</u>								
22 110	ROHBENZIN (LEICHTBENZIN)	1000 T *	544	545	487	544	5 829	5 769
22 131	MOTORENBENZIN	1000 T	1 799	1 729	1 681	1 602	17 796	18 234
22 139	DIESELKRAFTSTOFF	1000 T	1 160	1 111	1 061	1 202	11 170	11 801
<u>HEIZOELE</u>								
22 171	LEICHT	1000 T	2 013	2 015	1 889	1 858	22 146	18 902
22 175	MITTELSCHWER U. SCHWER	1000 T	859	793	731	757	9 036	7 398
22 731	BITUMEN	1000 T *	334	250	332	248	2 605	2 687
<u>STEINE U. ERDEN, ASBESTWAREN, SCHLEIFMITTEL</u>								
<u>NATURSTEINE FUER DEN TIEFBAU 1)</u>								
25 112	GLEISBETTUNGS-, STRASSENSCHOTTER, SPLITT U. BRECHSAND	1000 T	6 716	5 678	6 914	6 166	56 878	61 358
25 113	EDELSPLITT U. EDELBRECHSAND	1000 DM	56 179	47 494	57 719	51 657	472 380	512 395
25 114	BITUMINOESSES, GETEERTES U. ASPHALTIERTES MISCHGUT UEBERWIEGEND AUS NATURSTEIN U. KIES	1000 T	2 414	1 877	2 578	2 203	19 778	21 830
25 115	MINERALBETON	1000 DM	25 890	20 198	27 541	23 819	212 154	236 142
25 115		1000 T	2 292	1 595	2 365	2 064	15 000	16 938
25 115		1000 DM	130 818	89 681	131 646	113 842	858 238	948 871
25 115		1000 T	3 300	2 607	3 455	3 126	26 278	29 552
25 115		1000 DM	28 251	22 027	28 854	26 590	223 343	250 525
25 141	KALKSTEIN, KALKSPAT, GEBROCHEN ODER ZER- KLEINERT, KALKSTEINSAND 2)	1000 T *	4 348	4 040	4 740	4 119	40 861	44 844
25 161	BAUSAND, BAUKIES U. KIES FUER DEN WEGEBAU 1)	1000 T	15 093	12 882	16 135	14 859	135 821	148 650
25 161		1000 DM	130 239	109 729	140 794	130 889	1 168 794	1 291 029
25 275	FERTIGFABRIKATE AUS HARTGESTEIN U. MARMOR	M3	13 723	13 564	17 316	15 529	140 039	155 278
25 275		1000 DM	47 761	42 606	58 941	48 888	448 244	500 642
25 319	ZEMENT, OHNE ZEMENTKLINKER 3)	1000 T *	2 726	2 150	2 917	2 504	24 766	26 903
25 321	KALKSTEIN, KALKSPAT U. DOLOMITSTEIN, GE- MAHLEN	1000 T *	759	719	877	739	7 169	8 011
25 324	KALKSTEIN U. KALKSPAT, GEBRANNT, DOLOMIT- STEIN, GEBRANNT ODER GESINTERT	1000 T *	612	578	647	579	6 294	6 592
25 334	BAUGIPSE	1000 T	155	152	180	179	1 614	1 766
25 334		1000 DM	22 004	21 403	25 068	24 502	230 244	248 873
25 337	GIPSKARTONPLATTEN NACH DIN 18180 4)	1000 M2	5 618	5 671	6 324	6 738	60 987	73 461
25 337		1000 DM	15 540	15 944	16 320	16 841	176 496	189 198
25 354	TROCKENMOERTEL	1000 T	397	311	441	366	3 670	4 067
25 354		1000 DM	65 511	52 716	75 431	63 551	633 042	702 212
25 360	TRANSPORTBETON 1)	1000 M3	3 309	2 791	3 733	3 385	30 590	34 180
25 360		1000 DM	355 420	299 642	408 017	370 877	3 279 000	3 713 809
25 411	MAUERZIEGEL 5)	1000 M3	787	727	839	780	7 208	7 830
25 411		1000 DM	82 090	76 258	89 578	84 520	750 243	845 128
25 412	DACHZIEGEL (EINSCHL. BIBERSCHWAENZE)	1000 ST	41 254	39 435	42 950	40 439	418 182	425 316
25 412		1000 DM	50 860	48 559	54 981	51 286	518 440	539 470
25 422	KERAMISCHE SPALTPLATTEN U. -RIEMCHEN, GLASIERT	1000 M2	1 427	1 350	1 426	1 311	14 803	14 721
25 422		1000 DM	27 743	27 836	29 270	25 805	289 433	298 793
25 451	ROHRE, FORMSTUECKE U. ANDERE KANALISATIONS- ARTIKEL AUS STEINZEUG	T	16 203	15 773	18 436	18 564	156 504	190 377
25 451		1000 DM	10 214	9 796	12 083	12 213	99 005	124 237
25 471	UNGEFORMTE FEUERFESTE ERZEUGNISSE (MOERTEL U. MASSEN)	1000 T	63	65	70	65	675	711
25 471		1000 DM	39 653	41 247	46 189	44 874	433 948	474 638
25 477	GEFORMTE FEUERFESTE ERZEUGNISSE	1000 T	99	99	103	99	1 089	1 085
25 477		1000 DM	137 001	137 022	148 847	139 376	1 501 828	1 535 311

1) PRODUKTION DER BETRIEBE VON UNTERNEHMEN MIT 10 BESCHAEFTIGTEN U. MEHR.- 2) OHNE ZUM ABSATZ FUER DEN TIEFBAU BESTIMMT.- 3) EINSCHL. ZEMENTAEMNLICHER BINDEMITELE.- 4) DIE PLATTEN SIND AUF 9,5 MM PLATTENDICKE UMGERECHNET.- 5) ANGABEN IN M3-MAUERWERK BEI 24 CM WAND- DICKE UNTER BERUECKSICHTIGUNG DER FUGEN.

6 PRODUKTION AUSGEWAHLTER ERZEUGNISSE

EB.-NR.	ERZEUGNIS	EINHEIT	1988		1989		JAN. BIS	NOV.
			OKTOBER	NOVEMBER	OKTOBER	NOVEMBER	1988	1989
25 519	KALKSANDSTEINE 1)	1000 M3 1000 DM	519 37 123	472 33 694	560 41 347	523 38 712	4 836 345 708	5 238 384 448
25 551	BLOCKSTEINE AUS GASBETON, UNBEWEHRT 1)	1000 M3 1000 DM	216 22 708	200 20 745	234 25 322	210 22 463	2 122 223 807	2 242 238 315
25 552	DACH- U. DECKENPLATTEN, WANDELEMENTE AUS GASBETON, BEWEHRT	1000 M2*	462	405	488	435	3 791	4 161
25 555	BETONDACHSTEINE 2)	1000 ST 1000 DM	47 916 41 984	55 611 48 691	67 071 66 234	57 155 57 864	594 661 517 623	645 039 622 149
25 556	BETONFERTIGTEILE GROSSFORMATIGE WANDBAUTEILE U. DECKENTAFELN (WANDTAFELN) (AUCH MIT BEARBEITETEN SICHTFLAECHEIN)	1000 M2 1000 DM	1 542 60 983	1 338 55 553	1 827 73 531	1 688 68 287	13 652 552 385	16 706 667 363
25 557	KONSTRUKTIVER ART	1000 T *	189	180	214	192	1 798	2 006
25 579	BETONERZEUGNISSE FUER DEN TIEFBAU	1000 T 1000 DM	1 854 188 996	1 653 167 267	1 963 204 455	1 755 182 697	16 887 1 745 911	17 998 1 896 103
25 641	DAEMM- U. LEICHTBAUPLATTEN AUS HOLZWOLLE (AUCH MIT PLATTEN AUS KUNSTST. VERBUNDEN)3)	1000 M2 1000 DM	828 5 749	878 6 111	1 085 7 166	950 6 380	9 222 62 772	11 049 73 683
25 659	PLATTEN AUS ASBESTZEMENT (AUCH ZEMENTFASER-PLATTEN) 3)	1000 M2 1000 DM	3 303 38 186	3 251 37 485	3 580 43 266	3 208 38 626	31 394 369 011	32 560 382 941
25 770	BREMS- U. KUPPLUNGSMATERIAL AUS ASBEST	T 1000 DM	3 198 60 712	3 133 59 933	3 453 68 521	3 359 67 169	35 038 678 772	36 037 690 913
25 811	SCHLEIFSCHEIBEN U. SONSTIGE SCHLEIFKOERPER AUS KORUND IN KERAMISCHER U. SILICATBINDUNG	T 1000 DM	1 190 17 565	1 219 18 076	1 346 21 324	1 331 20 620	12 826 188 701	14 370 215 665
25 812	IN KUNSTHARZBINDUNG MIT FASERSTOFFVERSTAERKUNG	T 1000 DM	1 497 12 812	1 469 12 841	1 757 15 245	1 752 15 080	15 593 135 066	17 358 148 230
25 839	SCHLEIFPAPIERE U. SCHLEIFGENEBE	1000 M2 1000 DM	4 193 37 422	4 153 38 952	4 599 39 157	4 937 42 636	48 720 427 643	50 174 441 178
<u>EISEN U. STAHL</u>								
27 112	ROHEISEN FUER DIE STAHLERZEUGUNG	1000 T *	2 740	2 808	2 717	2 587	28 704	29 198
27 113	GIESSEREI-ROHEISEN	1000 T *	48	77	97	68	698	723
27 133	STAHLROHBLÖCKE U. -BRAMMEN AUS OXYGENSTAHL	1000 T *	3 003	3 085	2 988	2 829	31 309	31 575
27 157	ROEHRERUND- U. -MEHRKANTSTAHL (HALBZEUG FUER NAHTLOSE ROHRE)	1000 T *	11	15	14	14	128	137
27 158	WALZSTAHL (OHNE VORGEWALZTES STAHLHALBZEUG)	1000 T *	2 630	2 671	2 712	2 670	28 094	29 586
27 165	WEISSBLECH U. WEISSBAND	1000 T *	72	69	79	69	749	795
27 333,335	PRAEZISIONSSTAHLROHRE	1000 T *	84	86	87	81	896	918
27 351	SONSTIGE STAHLROHRE NAHTLOS	1000 T *	145	137	129	111	1 573	1 445
27 355	GESCHWEISST	1000 T *	117	118	171	173	1 765	1 687
27 433	GESCHMIEDETE STAEBE	1000 T *	20	23	26	23	221	257
27 453	FREIFORMSCHMIEDESTUECKE, GESCHMIEDETE ODER GEWALZTE RINGE UEBER 125 KG ROHGEWICHT	1000 T *	21	22	22	23	231	240

6 PRODUKTION AUSGEWAHLTER ERZEUGNISSE

EB.-NR.	ERZEUGNIS	EINHEIT	1988		1989		JAN. BIS 1988	NOV. 1989
			OKTOBER	NOVEMBER	OKTOBER	NOVEMBER		
<u>GIESSEREIERZEUGNISSE</u>								
29 110	GUSSEISEN MIT LAMELLEN- U. KUGELGRAPHIT	1000 T *	284	276	309	280	2 852	2 974
29 140	STAHLGUSS	1000 T *	18	17	20	19	188	206
29 170	TEMPERGUSS	1000 T *	11	11	12	11	113	113
<u>ERZEUGNISSE DER ZIEHEREIEN U. KALTWALZWERKE</u>								
<u>U. DER STAHLVERFORMUNG</u>								
30 111	BLANKSTAHL	T *	72 269	71 782	79 140	75 650	726 505	814 173
30 115	BANDSTAHL, KALTGEWALZT (UNTER 600 MM BREITE)	T *	166 447	149 175	181 799	174 928	1 752 404	1 874 416
KALT GEZOGENER DRAHT (OHNE ISOLIERTE DRAEHTE FUER DIE ELEKTROTECHNIK)								
30 151	VON WALZDRAHT GEZOGEN	T *	166 144	159 609	176 925	160 284	1 632 748	1 727 354
30 154	VON ZUGEKAUFTEM DRAHT DUENNER GEZOGEN	T *	13 168	13 203	15 020	14 396	144 161	158 544
30 157	SCHWEISSDRAHT, WEDER UMHUELLT NOCH GEFUELLT	T *	6 068	6 357	7 146	7 105	67 160	72 510
30 159	KUNSTSTOFFUEBERZOGENER DRAHT	T	1 724	1 667	1 574	1 308	17 902	17 562
		1000 DM	2 483	2 405	2 495	2 071	25 177	27 244
30 171	DRAHTSEILE U. -LITZEN AUS EISEN U. STAHL	T	12 938	13 520	13 524	13 638	134 594	143 504
		1000 DM	51 572	55 148	57 767	58 314	541 633	614 049
30 179	BETONSTAHLMATTEN NACH DIN 488, GESCHWEISSTE ABSTANDHALTER U. GITTERTRAEGER FUER BETON-BEWehrUNG SOWIE GESCHWEISSTE DRAHTGITTER NACH SONST. NORMEN	T	131 822	113 566	146 971	119 656	1 258 725	1 378 726
		1000 DM	116 516	99 572	119 868	94 221	1 017 364	1 172 102
30 175	FEDERKERNE U. ANDERE POLSTERFEDERUNGEN	T	10 725	9 000	9 411	8 572	89 565	88 829
		1000 DM	64 438	53 877	50 243	44 752	530 894	481 282
30 211	GESENKSCHMIEDESTUECKE AUS STAHL	T	77 115	76 718	85 482	82 947	804 522	864 987
		1000 DM	301 013	301 976	349 636	333 309	3 127 173	3 472 500
30 216	STAHLFLANSCH, ROHRVERSCHLUSS- U. ROHRVER-BINDUNGSSTUECKE	T	10 265	9 718	11 817	11 464	108 030	119 505
		1000 DM	54 530	53 329	66 660	65 185	563 174	681 499
30 225	PRESS-, ZIEH- U. STANZTEILE AUS STAHL (OHNE KALTFLIESSPRESSTEILE)	T	38 938	37 675	43 694	42 955	401 992	443 206
		1000 DM	190 472	184 106	222 443	216 803	1 917 755	2 206 910
30 239	FEDERN 1)	T	25 314	26 057	27 142	26 475	263 516	282 688
		1000 DM	175 888	176 662	199 291	187 144	1 813 308	2 025 141
30 249	KETTEN 2)	T	5 787	5 910	6 889	7 143	59 192	63 570
		1000 DM	37 967	41 126	41 483	42 543	359 406	367 373
30 259	SCHRAUBEN, NORM- U. FASSONDREHTEILE AUS STAHL U. NE-METALLEN	T	63 128	62 026	73 384	70 040	650 603	730 483
		1000 DM	482 700	477 520	575 135	550 996	4 979 828	5 753 546
30 299	OBERFLAECHENVEREDELUNG METALLISCHE U. NICHTMETALLISCHE UEBERZUEGE	T	191 671	196 480	235 317	226 228	1 939 633	2 324 510
		1000 DM						
<u>STAHLBAUERZEUGNISSE U. SCHIENENFAHRZEUGE</u>								
31 111	SKELETT-, STUETZ- U. TRAEGERKONSTRUKTIONEN	T	42 898	49 141	50 204	48 871	449 516	471 994
		1000 DM	145 739	176 082	174 469	174 855	1 662 761	1 651 457
31 113	HALLEN	T	21 877	21 432	21 838	20 922	197 593	205 182
		1000 DM	89 153	81 659	76 027	78 652	719 281	739 156
31 115	MASTE U. TUERME; GERUESTKONSTRUKTIONEN; SIGNALBRUECKEN, BRUECKEN FUER ROHR- U. KABELLEITUNGEN	T	15 176	11 351	15 907	13 387	146 738	162 659
		1000 DM	63 605	44 675	65 953	54 015	595 960	675 568
31 160	ERZEUGNISSE AUS PROFILSTAHL U. STAHLSCHIENEN FUER DEN STRECKENAUSBAU, HYDRAULISCHE GRUBENSTEMPEL	T	25 197	28 771	24 269	28 212	302 818	294 607
		1000 DM	78 901	67 320	69 524	94 355	785 072	858 937
31 191	TORE, TUEREN U. FENSTER AUS GEWALZTEN ODER STRANGGEPRESSTEN PROFILN (OHNE KELLER-FENSTER)	T	18 649	20 526	21 160	22 148	178 716	202 985
		1000 DM	214 644	240 972	253 869	267 796	2 065 084	2 374 677

1) AUS STAHL U. NE-METALLEN (OHNE MATRATZEN- U. UHRFEDERN).- 2) AUS STAHL U. NE-METALLEN (OHNE STAHLGUSS- U. STAHLGELENKKETTEN).

6 PRODUKTION AUSGEWAHLTER ERZEUGNISSE

EB.-NR.	ERZEUGNIS	EINHEIT	1988		1989		JAN. BIS	NOV.
			OKTOBER	NOVEMBER	OKTOBER	NOVEMBER	1988	1989
31 195	ABDECKUNGEN (LICHTGITTER) U. ROSTE	T 1000 DM	9 105 27 480	9 059 27 425	10 228 31 942	9 607 30 696	94 668 280 966	103 924 317 105
31 511	WASSERROHRKESSEL	T 1000 DM	7 641 93 528	9 759 118 026	7 896 117 324	16 119 195 929	87 861 1 133 897	94 487 1 206 000
31 539	DAMPFKESSELFEUERUNGEN (OHNE EINZELNE BRENNER)	T 1000 DM	1 485 17 631	1 950 24 426	1 382 18 625	1 168 17 522	14 491 179 861	13 331 176 312
31 542	SPEISEWASSERVORWAERMER, LUFTVORWAERMER U. UEBERHITZER, ROEHREN U. WAERMEAUSTAUSCHER	T 1000 DM	6 862 44 291	4 385 39 436	2 570 20 323	2 486 20 676	35 884 298 246	26 401 243 208
31 559	ORTSFESTE BEHAELTER UEBER 100 M3 FASSUNGS-VERMOEGEN FUER ANLAGEN DER CHEMISCHEN U. VERWANDTEN INDUSTRIE SOWIE FUER FLUESSIGE STOFFE	T 1000 DM	6 113 48 568	5 430 37 457	5 018 42 806	6 339 44 941	62 536 455 001	62 549 448 884
31 562	ROHRLEITUNGEN SOWIE DEREN ZUBEHOER AUS NAHTLOSEN STAHLROHREN (OHNE DRUCKROHR-LEITUNGEN FUER WASSERKRAFTWERKE)	T 1000 DM	3 700 24 101	4 871 35 063	4 471 32 258	5 769 43 841	43 489 294 430	53 890 376 927
31 579	HEIZKESSEL FUER WARMWASSERHEIZUNGSANLAGEN	ST 1000 DM	56 062 98 860	53 953 90 915	66 141 109 530	62 885 105 520	533 671 891 358	561 915 925 713
31 580	TRANSPORTBEHAELTER (CONTAINER) UEBER 3 M3 NUTZRAUM	T 1000 DM	5 076 27 389	5 290 26 813	8 083 41 546	8 019 43 165	54 528 255 653	75 073 379 960
31 733	STANDARDGUETERWAGEN	T 1000 DM	2 045 12 127	2 804 18 803	1 234 7 598	1 151 7 378	38 634 199 038	26 456 159 962
31 734	SPEZIALGUETERWAGEN	T 1000 DM	3 554 19 485	2 486 12 145	5 822 29 954	5 257 27 464	28 064 163 077	35 775 199 938
MASCHINENBAUERZEUGNISSE								
METALLBEARBEITUNGSMASCHINEN DER SPANABHEBEN- DEN FORMUNG								
32 114	RAEUMMASCHINEN	T 1000 DM	80 2 292	80 4 847	110 3 697	122 5 386	1 294 43 369	957 38 708
32 115	SPITZENDREHMASCHINEN	T 1000 DM	956 38 951	1 219 43 687	1 894 61 356	1 818 55 463	10 164 383 629	13 344 437 020
32 117	REVOLVERDREHMASCHINEN UND DREHAUTOMATEN	T 1000 DM	1 229 101 952	1 306 94 042	1 931 121 225	1 999 128 770	12 495 914 893	16 080 1 058 317
32 118	TISCH-, SAEULEN- U. STAENDERBOHRMASCHINEN	T 1000 DM	223 6 315	282 7 008	243 5 995	254 6 188	2 523 65 654	2 533 60 297
32 119	FRAESMASCHINEN, WAAGERECHT-BOHR-U.-FRAES- MASCHINEN (OHNE SOLCHE F. VERZAHNUNGEN), LAENGENTEIL- UND KREISTEILMASCHINEN	T 1000 DM	1 947 99 463	2 894 150 901	2 948 141 125	2 714 143 781	22 524 1 095 486	24 897 1 188 478
32 121	KALT- U. WARMKREISSAEGEMASCHINEN	T 1000 DM	347 9 236	314 10 050	442 14 316	384 10 109	3 278 89 508	3 787 106 452
32 122	SCHLEIF-, LAEPP- U. POLIERMASCHINEN (OHNE SOLCHE FUER VERZAHNUNGEN)	T 1000 DM	2 156 106 253	3 007 155 460	2 663 137 500	3 170 162 445	24 029 1 212 911	29 476 1 383 458
32 123	FRAESMASCHINEN FUER VERZAHNUNGEN, KEIL- WELLEN, ZAHNSTANGEN U. SCHNECKEN (TEIL- U. WAEELZVERFAHREN)	T 1000 DM	182 15 564	170 17 393	208 16 782	232 19 589	1 598 131 061	1 604 145 784
32 124	SCHLEIF-, LAEPP-, POLIER- U. SCHABMASCH- INEN FUER VERZAHNUNGEN U. KEILWELLEN	T 1000 DM	134 9 976	137 8 059	104 10 215	173 14 926	1 421 89 867	1 227 100 259
32 125	BEARBEITUNGSMASCHINEN DURCH ULTRASCHALL, FUNKENEROSION, ELEKTROENSTRALH U. LASER	T 1000 DM	160 11 597	337 24 892	342 21 951	222 16 195	2 665 186 922	2 688 181 321
METALLBEARBEITUNGSMASCHINEN DER SPANLOSEN FORMUNG								
32 128	BIEGE- U. RICHTMASCHINEN FUER ROHRE, WELLEN, STANGEN U. FORMEISEN	T 1000 DM	223 16 500	206 12 217	242 17 348	296 18 103	2 017 139 087	2 736 169 116
32 129	EXZENTER- U. KURBELPRESSEN	T 1000 DM	753 20 733	826 32 741	908 38 654	1 570 75 501	12 743 241 004	12 223 327 540
32 133	HYDRAULISCHE EINSTAENDERPRESSEN	T 1000 DM	76 1 555	67 2 251	88 3 035	127 3 560	1 157 24 376	922 27 418
32 135	HYDRAULISCHE ABKANTPRESSEN	T 1000 DM	180 2 850	341 6 065	527 6 992	322 4 745	2 605 36 442	4 161 54 618
32 136	SCHEREN U. LOCHSTANZMASCHINEN MIT KRAFTANTRIEB	T 1000 DM	2 573 66 511	2 001 60 704	2 664 70 525	2 620 76 224	19 915 598 532	24 111 732 750

6 PRODUKTION AUSGEWAHLTER ERZEUGNISSE

EB.-NR.	ERZEUGNIS	EINHEIT	1988		1989		JAN. BIS	NOV.
			OKTOBER	NOVEMBER	OKTOBER	NOVEMBER	1988	1989
32 137	BLECHRICHT-, BLECHRUNDBIEGE- U. BLECH- ABKANTMASCHINEN	T 1000 DM	840 26 261	652 18 647	659 15 675	827 20 629	6 540 175 313	7 171 198 584
32 138	DRUECK- UND PLANIERBAENKE, GEWINDED RUECK- MASCHINEN	T 1000 DM	182 13 064	22 1 102	56 3 972	119 4 620	658 42 234	1 314 67 641
32 139	DRAHTZIEHMASCHINEN	T 1000 DM	240 6 709	282 10 056	480 11 997	360 12 472	2 474 83 971	3 642 114 415
32 142	DRAHTSEIL- UND KABELMASCHINEN	T 1000 DM	180 6 879	105 4 190	128 5 452	287 10 202	2 172 79 495	1 956 71 144
32 144	HUETTEN- U. WALZWERKSEINRICHTUNGEN (OHNE EINZELN ABGESETZTE GEGOSSENE WALZEN)	T 1000 DM	10 981 155 533	6 153 97 547	8 922 138 109	8 088 126 472	82 765 1 347 128	122 835 2 074 791
32 145	GIESSEREIMASCHINEN FORMMASCHINEN U. -ANLAGEN, AUCH AUTOMATISCH	T 1000 DM	615 14 564	756 18 221	891 21 014	403 11 478	5 302 121 927	7 076 158 381
32 146	AUFBEREITUNGSMASCHINEN U. -ANLAGEN FUER GIESSEREISANDE	T 1000 DM	390 2 958	432 7 121	291 4 183	240 3 302	5 431 54 031	5 635 57 149
32 147	GUSSPUTZMASCHINEN U. -EINRICHTUNGEN	T 1000 DM	170 5 238	295 6 957	266 8 306	231 5 785	1 626 39 811	1 986 55 100
32 148	HOLZBE- U. -VERARBEITUNGSMASCHINEN GATTER	T 1000 DM	111 1 632	353 4 825	119 2 614	72 1 499	1 521 26 434	1 279 26 787
32 149	KREISSAEGEMASCHINEN FUER LAENGSSCHNITT	T 1000 DM	126 3 218	153 4 116	123 3 831	118 4 268	1 575 41 787	1 437 40 798
32 151	TISCHLERKREISSAEGEMASCHINEN (FUER LAENGSS- U. QUERSCHNITT)	T 1000 DM	259 3 196	252 3 853	256 3 219	232 3 082	2 508 34 123	2 568 32 036
32 152	FORMATKREISSAEGEMASCHINEN (FUER LAENGSS- U. QUERSCHNITT)	T 1000 DM	685 13 227	662 12 325	769 15 473	745 14 133	6 468 122 116	7 673 146 258
32 153	HOBEL- U. FRAESMASCHINEN FUER ZWEI- U. MEHRSEITIGE BEARBEITUNG	T 1000 DM	834 21 972	752 19 339	1 151 29 822	1 284 33 647	7 863 210 507	11 029 295 095
32 154	DUEBELLOCH- U. SONSTIGE BOHRMASCHINEN	T 1000 DM	141 8 579	133 7 578	199 9 061	181 8 527	1 465 77 135	1 717 87 612
32 155	PLATTENSCHLEIFMASCHINEN	T 1000 DM	237 6 222	225 5 975	259 7 285	292 6 916	2 328 55 782	2 699 65 436
32 156	ZERKLEINERUNGSMASCHINEN, SPALT- U. HACK- MASCHINEN, MUEHLEN, ZERSPANER, SCHNEIDE- MASCHINEN FUER HOLZWOLLE	T 1000 DM	650 11 277	575 10 209	630 9 092	662 10 571	5 425 89 261	5 962 93 364
32 157	MASCHINEN ZUM AUFTRAGEN HAFTENDER SCHICHTEN WIE LEIME, KLEBER, LACKE, SPACHTEL	T 1000 DM	248 13 967	286 11 993	208 10 461	260 11 899	2 024 108 961	2 875 135 220
32 158	FASERHOLZ-, SPANHOLZ-, SPERRHOLZ-, SCHICHTHOLZ- U. DECKSCHICHTPRESSEN FUER EBENE FLAECHE U. FORMTEILE	T 1000 DM	3 012 32 001	4 527 35 652	6 166 62 619	4 193 40 564	25 333 236 026	42 156 432 117
32 159	MASCHINENKOMBINATIONEN (KOMBINIERT TISCH- LEREIMASCHINEN, MEHRSTUFIGE MASCHINEN)	T 1000 DM	1 188 23 249	1 293 23 481	1 386 25 937	1 097 24 959	12 608 258 495	14 489 275 869
32 161	EINZWECKMASCHINEN FUER SONDERFERTIGUNGEN	T 1000 DM	294 6 294	180 8 951	202 8 802	220 8 712	1 848 82 485	2 033 93 680
32 162	HANDGEFUHRTE MASCHINEN (OHNE ELEKTROWERK- ZEUGE BIS 2 KW)	T 1000 DM	676 40 042	639 38 647	548 40 280	548 39 107	7 304 390 893	4 859 351 171
32 163	MASCHINEN U. PRAEZISIONSWERKZEUGE FUER DIE METALLBEARBEITUNG BOHRER (OHNE GEWINDEBOHRER)	T 1000 DM	609 45 776	608 44 336	600 51 532	594 49 613	5 433 399 712	6 766 509 267
32 164	GEWINDEBOHRER ALLER ART 1)	T 1000 DM	132 16 561	147 17 841	164 20 013	158 18 930	1 424 176 788	1 683 204 875
32 165	FRAESER U. FRAESKOEPE 1)	T 1000 DM	186 16 653	188 16 784	231 19 840	213 17 837	1 997 175 347	2 085 179 617
32 166	VERZAHNWERKZEUGE 1)	T 1000 DM	163 8 418	156 9 035	383 11 015	380 10 213	1 696 79 432	2 068 89 299
32 167	RAEUMWERKZEUGE U. RAEUMVORRICHTUNG 1)	T 1000 DM	106 4 844	87 5 794	93 6 269	107 7 056	935 54 062	981 63 312
32 168	REIB- U. SENKWERKZEUGE 1)	T 1000 DM	71 6 162	89 7 236	97 8 923	82 8 428	890 72 981	1 013 84 912
32 169	BOHRFUTTER 1)	T 1000 DM	374 11 064	350 10 327	392 12 191	368 11 422	3 828 111 325	4 016 118 110
32 171	DREHFUTTER (AUCH PLANSCHIEBEN) 1)	T 1000 DM	1 232 9 914	1 344 10 890	1 779 13 841	1 480 12 760	13 210 106 818	15 331 127 435
32 172	DORNE 1)	T 1000 DM	512 7 513	516 7 847	568 9 721	197 8 870	4 755 74 911	5 193 91 369
32 173	SPEZIALVORRICHTUNGEN, SCHNITT-, STANZ-, FORM-, GIESSWERKZEUGE 1)	T 1000 DM	8 233 219 902	33 994 360 732	11 193 294 616	13 316 311 821	128 683 2 620 362	119 736 2 875 223
32 174	BOHRER, FRAESER U. FRAESKOEPE GANZ ODER MIT EINEM ARBEITENDEN TEIL AUS HARTMETALL BZW. MIT HARTMETALL BESTUECKT	T 1000 DM	257 25 640	230 27 812	267 31 517	264 31 311	2 425 266 843	2 849 317 963
32 231	VERBRENNUNGSMOTOREN MIT SELBSTZUENDUNG (DIESELMOTOREN) ORTSFESTE DIESELMOTOREN, SCHIFFSDIESEL- HILFSMOTOREN	T 1000 DM	4 643 122 140	4 842 143 830	5 835 175 293	5 948 181 781	49 956 1 420 643	55 738 1 656 653

1) OHNE WERKZEUGE GANZ ODER MIT EINEM ARBEITENDEN TEIL AUS HARTMETALL BZW. MIT HARTMETALL BESTUECKT.

6 PRODUKTION AUSGEWAHLTER ERZEUGNISSE

EB.-NR.	ERZEUGNIS	EINHEIT	1988		1989		JAN. BIS	NOV.
			OKTOBER	NOVEMBER	OKTOBER	NOVEMBER	1988	1989
32 232	SCHIFFSDIESELHAUPTMOTOREN UEBER 1000 KW	T	256	308	225	285	4 956	4 764
		1000 DM	28 509	39 696	24 135	29 890	308 946	264 239
32 239	DIESELMOTOREN FUER DEN ANTRIEB VON SCHIENENFAHRZEUGEN U. ACKERSCHLEPPERN	T	1 388	1 483	1 726	1 704	14 910	16 418
		1000 DM	21 870	23 329	30 015	31 738	223 905	282 265
32 279	DAMPFTURBINEN	T	1 030	3 095	1 062	1 287	32 419	40 055
		1000 DM	43 845	81 597	55 355	81 465	1 060 348	1 372 084
32 321	HUBKOLBENKOMPRESSOREN BIS 15 BAR UEBERDRUCK U. VOLUMENSTROM BIS 60 M3/H	T	640	632	816	669	6 579	6 657
		1000 DM	8 100	8 420	10 571	8 877	86 048	86 794
32 322	HUBKOLBENKOMPRESSOREN UEBER 15 BAR UEBER- DRUCK U. VOLUMENSTROM UEBER 120 M3/H	T	189	140	300	384	1 688	2 990
		1000 DM	6 839	4 343	9 845	12 025	56 222	96 986
32 323	TURBOKOMPRESSOREN FUER DRUECKE UEBER 100 MBAR	T	938	970	965	1 260	11 104	12 918
		1000 DM	35 951	37 663	36 428	46 390	434 998	466 915
32 324	DREHKOLBENKOMPRESSOREN, MEHRWELLIG	T	1 954	1 801	2 249	2 085	17 999	21 357
		1000 DM	32 847	32 222	39 399	40 211	300 906	369 723
32 325	STRASSENFAHRBARE KOMPRESSOREN ALS ANHAENGER	T	384	303	322	277	3 470	3 719
		1000 DM	7 329	6 111	6 386	5 420	68 997	73 207
32 326	VAKUUMPUMPEN, MECHANISCH	T	504	578	608	707	6 109	6 875
		1000 DM	23 336	27 399	30 989	34 405	252 990	314 962
32 327	VENTILATOREN, EIN- U. MEHRSTUFIG (OHNE GRUBENVENTILATOREN U. ELEKTRISCHE TISCH- WAND- U. DECKENVENTILATOREN BIS 200 W)	T	3 077	3 204	4 488	3 729	35 946	40 671
		1000 DM	48 228	48 310	57 825	51 239	541 982	580 171
32 328	LUFTHEIZGERAETE MIT WAERMEAUSTAUSCHER FUER DAMPF, WASSER ODER THERMODEL	T	594	651	496	521	6 000	5 495
		1000 DM	11 665	12 513	11 845	12 110	107 217	114 200
32 329	LUEFTUNGS- U. KLIMAGERAETE (EINSCHL. ZU- U. ABLUFGERAETE, ABER OHNE ORTSBEWEGLICHE ELEKTRISCHE RAUMKONDITIONIERGERAETE)	T	4 292	4 017	4 000	3 872	38 146	44 244
		1000 DM	48 514	44 983	48 285	48 275	453 668	499 685
32 331	ENTSTAUBUNGSGERAETE (OHNE LUFTFILTER U. NASS- ENTSTAUBUNGSGERAETE FUER DIE GASERZEUGUNG)	T	803	697	918	987	7 137	8 585
		1000 DM	16 539	16 164	19 740	18 878	159 042	186 235
32 332	LUFTTECHNISCHE ANLAGEN (OHNE PNEUMATISCHE FOERDERANLAGEN)	T	14 292	16 184	14 903	13 723	139 469	141 808
		1000 DM	148 905	173 134	166 840	168 376	1 442 071	1 626 410
32 333	KAELTESAETZE U. -ANLAGEN UEBER 0,4 KW, WAERMEPUMPEN 1)	T	1 676	3 334	1 524	2 209	21 804	23 189
		1000 DM	55 331	124 523	54 740	76 939	804 356	859 557
32 334	VERDRAENGERPUMPEN OSZILLIERENDER BAUART	T	2 153	2 351	2 678	2 447	22 897	27 479
		1000 DM	84 084	93 202	108 662	104 033	908 213	1 083 458
32 335	ZAHNRADPUMPEN FUER DRUECKE UEBER 20 BAR	T	411	413	524	424	3 940	4 639
		1000 DM	16 482	16 624	21 861	18 833	163 254	195 105
32 336	FLUEGELZELLENPUMPEN	T	795	671	353	286	6 939	3 598
		1000 DM	13 700	11 544	13 430	10 923	120 704	117 745
32 337	KREISELPUMPEN	T	7 180	6 498	7 729	6 615	74 133	71 322
		1000 DM	103 216	100 399	134 962	124 989	1 079 859	1 167 591
32 338	TAUCHMOTORPUMPEN EINSTUFIG	T	377	503	599	815	5 068	7 150
		1000 DM	14 977	16 416	18 268	22 598	176 208	194 185
32 339	MEHRSTUFIG	T	329	310	351	304	3 105	3 297
		1000 DM	13 329	9 946	14 303	9 116	118 659	129 894
	MASCHINEN FUER DIE VERARBEITUNG VON GUMMI U. KUNSTSTOFF							
32 341	EXTRUDER (AUCH TYPISCHE FOLGEMASCHINEN)	T	2 482	2 567	2 325	2 696	22 322	23 844
		1000 DM	95 594	98 915	87 002	128 426	925 778	1 003 165
32 342	BLASFORMMASCHINEN	T	1 252	1 180	922	1 325	11 300	9 165
		1000 DM	32 291	33 261	27 074	40 278	355 973	308 216
32 343	SPRITZGIESSMASCHINEN (OHNE SPRITZGIESS- WERKZEUGE)	T	4 068	3 799	4 807	4 460	41 613	43 811
		1000 DM	99 553	101 849	118 387	124 427	1 020 633	1 187 571
32 344	MECHANISCHE U. HYDRAULISCHE PRESSEN (OHNE PRESSWERKZEUGE U. REIFENVULKANISIER- PRESSEN)	T	609	704	1 011	997	8 853	11 770
		1000 DM	16 828	20 346	21 929	20 701	185 993	217 744
32 345	WARMFORMMASCHINEN (TIEFZIEH- U. STRECK- ZIEHFORMMASCHINEN)	T	449	352	561	506	4 949	5 514
		1000 DM	19 322	20 390	19 660	20 620	214 937	249 110
32 346	MASCHINEN ZUR HERSTELLUNG V. SCHAUMSTOFFEN (OHNE SPRITZGIESSMASCHINEN U. EXTRUDER)	T	504	441	404	571	4 924	5 455
		1000 DM	23 124	21 824	21 340	22 958	227 687	246 761
	BAUMASCHINEN							
32 347	BETONMISCHER FUER BAUSTELLEN U. BETONWERKE; TRANSPORTMISCHERAUFBAUTEN OHNE FAHRGESTELL	T	1 566	1 539	2 215	1 732	20 727	25 108
		1000 DM	12 080	11 752	15 424	12 479	134 483	168 194
32 348	BETONMISCHANLAGEN	T	745	854	1 200	1 198	10 236	10 977
		1000 DM	6 135	6 741	10 103	8 863	84 361	93 158
32 349	BETONPUMPEN, BETONSPRITZ- U. -EINPRESS- GERAETE	T	750	694	989	1 098	7 594	10 961
		1000 DM	18 239	16 058	22 625	25 868	181 425	261 855
32 351	BETONVERDICHTER	T	87	85	99	79	911	987
		1000 DM	3 140	2 951	3 711	3 755	33 008	37 354
32 352	TURMDREHKRAENE FUER BAUSTELLEN	T	3 030	3 079	3 711	3 637	27 877	39 200
		1000 DM	19 228	22 228	24 704	21 513	203 464	255 569
32 353	RAMMEN U. PFAHLZIEHER	T	276	339	322	294	2 582	3 424
		1000 DM	8 749	10 164	10 435	9 243	76 827	98 620
32 354	SONSTIGE BAUMASCHINEN (OHNE BAUAUFZUEGE U. -WINDEN)	T	1 622	1 846	1 669	1 929	15 848	17 874
		1000 DM	30 211	37 005	33 123	33 756	303 854	360 001

1) OHNE SOLCHE MIT ELEKTROMOTORISCH ANGETRIEBENEN KAEITEMITTELVERDICHTERN U. EINER ANSCHLUSSLEISTUNG BIS 15 KW (NENNAUFNAHME DES VERDICHTERS).

e PRODUKTION AUSGEWAHLTER ERZEUGNISSE

EB.-NR.	ERZEUGNIS	EINHEIT	1988		1989		JAN. BIS	NOV.
			OKTOBER	NOVEMBER	OKTOBER	NOVEMBER	1988	1989
32 355	HYDRAULIKBAGGER MIT AUSSCHLIESSLICH HYDRAULISCH BATAETIGTEN ARBEITSMERKZEUGEN	T 1000 DM	11 055 101 807	11 990 111 601	15 029 149 056	13 733 133 366	117 320 1 112 189	136 609 1 311 855
32 356	MASCHINEN FUER DEN BITUMINDESEN U. BETONSTRASSENBAU	T 1000 DM	1 454 18 248	1 306 16 132	2 317 33 169	2 274 31 861	18 957 248 302	24 291 329 938
32 357	BODENVERDICHTER	T 1000 DM	460 15 501	512 16 724	510 17 721	441 15 161	4 798 162 717	5 058 170 838
32 358	STRASSENWALZEN	T 1000 DM	3 857 56 000	3 108 47 650	4 622 61 439	3 497 51 096	37 322 544 956	41 973 600 594
32 359	RADLADER IN GRUNDAUSRUESTUNG	T 1000 DM	5 055 61 686	5 253 60 956	5 836 66 986	6 422 76 893	51 938 603 708	58 794 693 319
32 361	ANBAUGERAETE FUER RAD- U. RAUPENLADER, PLANIERMASCHINEN U. RAUPENSCHLEPPER FUER DEN ERDBAU	T 1000 DM	1 025 12 490	1 014 11 511	1 175 12 938	1 210 12 973	10 365 116 922	12 085 135 303
32 362	BAUSTOFF-, KERAMIK- U. GLASMASCHINEN MASCHINEN U. EINRICHTUNGEN FUER DIE ZEMENT-, KALK-, GIPS-, TRASS- U. KREIDEHERSTELLUNG	T 1000 DM	499 4 515	1 987 16 390	843 12 135	1 596 20 585	8 572 90 759	14 590 195 854
32 363	MASCHINEN U. EINRICHTUNGEN FUER DIE SCHOTTER-, SAND- U. KIESGEWINNUNG SOWIE FUER DIE TRUEMMERVERMERTUNG	T 1000 DM	750 7 014	823 6 967	760 6 826	725 6 642	8 097 75 368	7 807 72 553
32 364	ZERKLEINERUNGS- U. SIEBMASCHINEN FUER ANDERE BEREICHE DES BAUSTOFF-, KERAMIK- U. GLASGEMERBES	T 1000 DM	315 5 385	675 9 988	732 11 751	802 13 756	5 494 84 930	8 179 122 808
32 365	MASCHINEN U. EINRICHTUNGEN ZUR HERSTELLUNG ZEMENT-, KALK-, GIPS- U. ASPHALT- GEBUNDENER BAUELEMENTE	T 1000 DM	1 500 17 027	2 334 23 251	2 331 25 558	2 155 21 593	25 503 238 174	28 643 296 911
32 366	MASCHINEN FUER DIE HERSTELLUNG VON ZIEGELN, FEUERFESTEN, GROB- U. FEINKERAMISCHEN ERZEUGNISSEN	T 1000 DM	1 523 31 025	2 306 37 238	3 400 47 385	2 851 47 086	27 131 379 643	32 500 417 907
32 367	MASCHINEN FUER DIE HERSTELLUNG U. WARMBEARBEITUNG VON FLACH- ODER HOHLGLAS	T 1000 DM	216 13 555	135 7 910	298 14 635	356 15 218	2 189 111 408	4 338 181 597
32 368	MASCHINEN FUER DIE KALTBEARBEITUNG VON GLAS ODER GLASWAREN	T 1000 DM	430 17 690	140 6 217	225 11 347	211 8 439	2 855 117 172	2 322 101 807
32 371	KOMBINIERTE LACKIER- U. TROCKNUNGSANLAGEN (GESAMTANLAGEN ZUM VORBEHANDELN, LACKIEREN U. TROCKNEN)	T 1000 DM	1 476 18 724	1 980 23 024	1 727 27 096	2 222 25 287	20 990 239 163	26 960 296 546
32 411	LANDMASCHINEN PFLUEGE FUER SCHLEPPER- U. GESPANNZUG	T 1000 DM	1 444 17 485	1 079 12 942	1 424 16 873	1 187 14 209	12 123 137 614	12 160 143 221
32 412	MASCHINEN U. GERAETE ZUM DUENGEN (OHNE FLUESSIGMISTTANKWAGEN)	T 1000 DM	1 139 9 778	1 494 11 731	1 386 10 804	1 144 10 492	14 862 125 100	14 200 123 333
32 413	MASCHINEN U. GERAETE FUER DEN PFLANZENSCHUTZ (OHNE TRAGBARE SPRITZEN)	T 1000 DM	272 7 271	353 8 727	320 7 500	397 8 681	4 076 94 589	4 527 113 526
32 414	ERNTEMASCHINEN FUER HALMGUT	T 1000 DM	9 756 108 604	8 491 86 642	11 446 109 794	8 955 95 600	106 299 1 152 290	123 836 1 350 247
32 415	ERNTEMASCHINEN FUER HACK- UND SONSTIGE FELDFRUECHTE	T 1000 DM	584 7 051	883 11 614	626 8 411	953 13 269	12 175 135 799	10 947 128 383
32 416	RASENMAEHER MIT ELEKTROMOT. SOWIE MIT VERBRENNUNGSMOTORISCHEM ANTRIEB	T 1000 DM	2 394 35 922	2 604 42 698	1 848 25 408	2 365 33 759	28 648 411 925	25 590 380 755
32 417	LANDWIRTSCHAFTLICHE LADEWAGEN	T 1000 DM	1 077 7 301	2 161 15 598	1 785 13 958	2 026 15 711	26 446 187 134	24 458 177 734
32 420	ACKERSCHLEPPER (RAD- U. RAUPENSCHLEPPER; OHNE EINACHSSCHLEPPER)	T 1000 DM	27 434 327 495	20 659 256 024	29 656 364 753	23 117 295 373	222 040 2 653 993	255 007 3 132 947
32 421	NAHRUNGSMITTELMASCHINEN KONSERVIERUNGS- U. VERWANDTE MASCHINEN	T 1000 DM	1 002 23 674	855 33 107	1 312 38 459	1 039 24 464	11 986 279 090	12 095 300 765
32 422	MUELLEREIMASCHINEN U. -ANLAGEN (OHNE SOLCHE FUER DIE OELMUELLEREI)	T 1000 DM	1 144 18 669	1 122 18 826	1 567 20 143	2 130 22 969	12 739 190 407	15 827 208 948
32 423	BAECKEREI- U. KONDITOREIMASCHINEN TEIGKNET- U. -MISCHMASCHINEN	T 1000 DM	152 5 393	151 4 627	180 5 589	267 5 851	1 584 50 741	1 625 50 311
32 424	TEIGTEILMASCHINEN, TEIGTEIL- U. -WIRKMASCHINEN, KOMBINIERT	T 1000 DM	131 4 733	163 6 256	169 7 282	174 7 750	1 474 56 004	1 586 66 432
32 425	TEIGWAREN- U. HILFSMASCHINEN	T 1000 DM	184 12 763	212 15 499	221 18 333	233 18 511	1 912 123 160	1 868 136 826
32 426	DAUERBACKWARENHERSTELLUNGSMASCHINEN U. -OEFEN	T 1000 DM	569 10 737	264 6 177	147 4 374	547 13 247	2 592 54 416	3 209 74 014
32 427	AUTOMATISCHE BACKOEFEN	T 1000 DM	249 6 255	204 6 105	255 6 884	419 11 902	3 007 74 691	2 641 70 000
32 428	SCHLACHTHAUSANLAGEN U. -EINRICHTUNGEN (AUCH FLEISCHEREIKOCHANLAGEN)	T 1000 DM	1 477 15 468	1 863 19 977	1 625 16 652	1 364 13 742	17 858 157 851	16 592 163 169
32 429	WURSTKUECHENMASCHINEN	T 1000 DM	479 21 540	687 25 158	529 23 759	497 21 972	5 854 235 251	6 086 249 784

6 PRODUKTION AUSGEWAHLTER ERZEUGNISSE

EB.-NR.	ERZEUGNIS	EINHEIT	1988		1989		JAN. BIS	NOV.
			OKTOBER	NOVEMBER	OKTOBER	NOVEMBER	1988	1989
32 431	KAKAO- U. SCHOKOLADENHERSTELLUNGSMASCHINEN	T	604	370	433	549	5 185	6 476
		1000 DM	8 002	10 345	8 842	8 928	93 359	129 535
32 432	MASCHINEN U. APPARATE FUER DIE HERSTELLUNG SONSTIGER SUESSWAREN	T	449	675	735	709	4 850	5 713
		1000 DM	10 979	19 807	22 714	21 957	169 036	169 931
32 433	MASCHINEN U. APPARATE FUER DIE ZUCKER-INDUSTRIE	T	286	361	624	573	5 972	6 647
		1000 DM	3 775	2 936	5 095	6 158	77 360	77 134
32 434	MASCHINEN U. APPARATE FUER DIE OELMUELLEREI U. SPEISEFETTERHERSTELLUNG	T	391	204	146	376	1 521	2 092
		1000 DM	24 989	14 622	7 353	15 917	90 196	113 493
	MASCHINEN U. EINRICHTUNGEN FUER GROSS-KUECHEN U. GASTWIRTSCHAFTEN							
32 436	AUFSCHNITT- U. KAESESCHEIDEMASCHINEN MIT EINEM GEWICHT AB 20 KG	T	72	69	62	53	613	591
		1000 DM	7 775	8 082	6 850	5 446	63 584	63 778
32 437	GROSSKAFFEEEMASCHINEN MIT EINEM NUTZINHALT UEBER 2 L	T	131	141	272	168	1 283	1 757
		1000 DM	11 282	9 098	12 073	14 350	126 136	131 801
32 438	ELEKTRISCHE GESCHIRRSPUELMASCHINEN FUER GEWERBLICHE ZWECKE	T	545	487	614	626	5 423	6 044
		1000 DM	29 848	29 024	33 432	34 202	288 763	349 966
32 439	GROSSKUECHENMASCHINEN	T	107	101	86	109	987	1 010
		1000 DM	5 656	4 684	4 808	5 250	48 890	53 212
32 451	MASCHINEN UND APPARATE FUER DIE VERARBEITUNG VON KAFFEE UND TEE	T	169	126	211	133	1 820	1 844
		1000 DM	6 444	6 799	8 651	6 081	75 269	79 993
32 452	MASCHINEN UND APPARATE FUER DIE TABAKVERARBEITUNG	T	533	607	379	418	4 961	3 848
		1000 DM	40 588	46 744	25 614	28 010	340 166	272 822
32 453	FARBENHERSTELLUNGSMASCHINEN	T	80	90	130	294	900	1 284
		1000 DM	2 678	2 663	2 527	4 663	26 239	30 565
32 454	KOMPRIMIERMASCHINEN (AUCH FUER TABLETTEN-KOMPRIMIERUNG)	T	165	122	152	282	1 523	1 872
		1000 DM	7 755	4 875	8 006	11 183	52 488	70 110
32 455	UNIVERSAL-MISCH- U. -KNETMASCHINEN	T	142	164	119	117	1 179	1 238
		1000 DM	7 979	8 644	7 819	10 042	75 804	86 737
	VERPACKUNGSMASCHINEN (OHNE SOLCHE FUER GETRAENKE)							
32 456	SONDERMASCHINEN FUER DIE HERSTELLUNG VON BLECHPACKUNGEN	T	119	292	354	421	1 484	2 943
		1000 DM	7 671	9 847	14 232	16 912	65 852	116 369
32 457	ABFUELLMASCHINEN FUER FESTE STOFFE	T	155	173	264	247	2 096	2 422
		1000 DM	8 767	8 316	13 104	11 055	100 710	123 964
32 458	ABFUELLMASCHINEN FUER FLUESSIGE U. PASTEN-FOERMIGE STOFFE	T	111	131	161	121	1 275	1 500
		1000 DM	7 624	5 689	7 347	5 562	62 728	73 359
32 459	MASCHINEN ZUM VERSCHLIESSEN SONSTIGER PACKUNGEN	T	553	578	501	479	4 357	4 880
		1000 DM	18 375	18 902	17 503	16 067	156 662	162 993
32 461	EINSCHLAGMASCHINEN (OHNE SOLCHE FUER SAMMELPACKUNGEN)	T	301	257	482	340	3 245	3 529
		1000 DM	17 153	23 884	36 905	24 849	207 138	229 216
32 462	FUELL- U. VERSCHLIESSMASCHINEN	T	448	591	544	640	4 679	5 790
		1000 DM	30 709	47 508	31 345	31 372	293 503	337 612
32 463	FORM-, FUELL- U. VERSCHLIESSMASCHINEN FUER SCHLAUCH- U. SIEGELRANDBEUTEL	T	195	187	170	188	1 902	2 107
		1000 DM	13 987	15 008	15 080	18 711	135 230	175 756
32 464	FUER SONSTIGE PACKUNGEN (OHNE SCHLAUCH- U. SIEGELRANDBEUTEL)	T	554	633	797	688	5 573	5 915
		1000 DM	36 963	48 243	60 679	57 145	397 402	450 377
32 465	SAMMELPACKMASCHINEN	T	724	756	1 099	737	7 520	9 560
		1000 DM	24 351	25 099	32 763	33 770	245 246	306 967
32 466	ETIKETTIER-, BANDEROLIER- U. BANDUNKLEBE-MASCHINEN	T	228	253	281	316	2 359	2 910
		1000 DM	20 475	22 583	26 118	29 944	210 229	266 798
	EINZELAPPARATE U. -MASCHINEN FUER DIE CHEMISCHE U. VERWANDTE INDUSTRIE							
32 511	EINZELAPPARATE U. -MASCHINEN FUER STICKSTOFF- U. KUNSTDUENGERHERSTELLUNG (AUCH DUENGERMUEHLEN)	T	228	233	222	224	2 056	2 268
		1000 DM	3 608	2 563	2 487	2 532	24 016	26 611
32 512	HOCHDRUCKREINIGER (AUCH MIT DAMPFSTUFE)	T	2 092	1 863	2 206	1 774	19 443	25 904
		1000 DM	52 393	45 786	53 922	40 741	474 734	587 940
32 513	EINZELAPPARATE U. MASCHINEN ZUR HERSTELLUNG VON TECHNISCHEN FETTEN U. OELN, ZUR EXTRAKTION U. HAERTUNG	T	63	199	122	185	1 096	1 060
		1000 DM	1 908	4 719	2 110	4 401	24 663	22 215
32 514	EINZEL-AUTOKLAVEN F. ALLGEM. CHEM. ZWECKE	T	143	106	31	161	1 081	1 445
		1000 DM	1 083	1 968	532	3 282	23 926	28 282
32 515	FILTER U. FILTERPRESSEN FUER ALLGEMEINE CHEMISCHE ZWECKE (OHNE LUFTFILTER U. ENTSTAUBUNGSAPPARATE)	T	793	2 193	647	2 537	9 894	11 103
		1000 DM	21 561	37 175	19 569	35 556	243 137	251 205
32 516	ZENTRIFUGEN FUER ALLGEMEINE CHEMISCHE ZWECKE	T	160	197	221	299	1 599	2 834
		1000 DM	9 708	10 756	15 197	18 108	97 033	174 254
32 517	RUEHRWERKE, KNET- U. MISCHMASCHINEN FUER ALLGEMEINE CHEMISCHE ZWECKE	T	314	241	338	367	3 489	3 478
		1000 DM	10 172	8 547	10 982	12 256	104 992	107 042

6 PRODUKTION AUSGEWAHLTER ERZEUGNISSE

EB.-NR.	ERZEUGNIS	EINHEIT	1988		1989		JAN. 1988	BIS NOV. 1989
			OKTOBER	NOVEMBER	OKTOBER	NOVEMBER		
32 518	EINZEL-WAERMEAUSTAUSCHER (SOWEIT NICHT ZU DAMPFKESSELN GEGHOREND), EINZELAPPARATE ZU KUEHLERN U. KAMINKUEHLERN	T 1000 DM	1 010 20 200	833 17 348	887 18 773	874 16 156	11 449 198 513	9 969 188 444
32 519	EINZELAPPARATE U. -MASCHINEN FUER DIE MECHANISCHE WASSERBEHANDLUNG (OHNE FLUESSIGKEITSPUMPEN)	T 1000 DM	255 5 965	248 5 608	291 6 038	303 6 344	2 483 60 621	2 848 68 301
32 521	FUER TRINK-, BRAUCH- U. KESSELSPEISE-WASSER	T 1000 DM	492 6 988	578 8 222	754 11 413	606 8 992	6 046 86 756	7 360 116 649
32 522	ANLAGEN FUER DIE ANORGANISCHE U. ORGANISCHE CHEMIE, FUER DIE GAERUNGS- U. STAERKE-INDUSTRIE	T 1000 DM	2 458 13 787	1 056 10 660	896 18 020	1 075 18 792	10 363 128 370	9 530 147 250
32 523	ANLAGEN ZUR LAGERUNG VON BRENNBAREN FLUESSIGKEITEN U. KRAFTSTOFFEN; GASTANK-ANLAGEN U. TANKSTELLENEINRICHTUNGEN	T 1000 DM	1 403 17 070	1 648 18 776	1 712 18 214	2 034 19 806	14 400 175 165	18 233 192 082
32 524	TANKWAGENAUFBAUTEN OHNE FAHRGESTELL	T 1000 DM	600 10 812	584 11 185	300 8 477	299 8 544	4 115 87 136	2 937 80 185
32 525	WAERMEWIRTSCHAFTLICHE ANLAGEN (WAERME-AUSTAUSCHER) SOWEIT NICHT ZU DAMPFKESSELN GEGHOREND	T 1000 DM	1 026 23 933	977 25 376	1 936 37 411	1 805 37 369	11 001 253 368	15 567 305 975
32 526	WASSERRUECKKUEHLANLAGEN MITTELS LUFT	T 1000 DM	1 056 27 263	850 11 558	1 795 17 536	950 12 955	10 365 124 039	10 924 120 136
32 527	ANLAGEN FUER DIE GASERZEUGUNG, -WASCHUNG, -REINIGUNG U. -KUEHLUNG	T 1000 DM	73 2 463	68 1 959	91 3 878	19 1 487	1 016 35 754	649 27 864
32 528	ANLAGEN FUER DIE WASSERBEHANDLUNG AUF CHEMISCHEM UND/ODER BIOLOGISCHEM WEGE FUER TRINK-, BRAUCH- U. KESSELSPEISE-WASSER	T 1000 DM	1 129 18 639	1 366 24 439	1 112 21 369	1 349 29 867	11 051 204 855	11 022 231 348
32 529	AUF MECHANISCHEM WEGE FUER TRINK-, BRAUCH- U. KESSELSPEISE-WASSER	T 1000 DM	488 6 009	472 7 091	525 7 926	582 8 127	6 652 82 089	5 975 89 870
32 531	FUER ABWASSER	T 1000 DM	1 577 9 192	982 6 822	1 117 8 500	791 10 280	9 314 63 436	10 435 74 229
32 532	KRANE U. HEBEZEUGE (OHNE BAUKRANE) LAUFKRANE, HAENGEBAHNEN U. REGALBEDIENGERAETE	T 1000 DM	4 062 39 326	3 689 38 995	4 494 45 311	5 392 45 898	39 866 394 161	47 172 470 296
32 534	PORTAL- UND HALBPORTALDREHKRANE	T 1000 DM	1 224 4 925	817 5 923	1 280 6 819	284 1 135	7 050 45 806	9 053 62 882
32 535	FAHRZEUGKRANE	T 1000 DM	5 438 82 727	4 785 69 018	7 921 120 879	8 407 130 772	48 857 734 069	65 311 999 549
32 536	LKW-LADEKRANE ZUM BE- U. ENTLADEN DER EIGENEN LADEFLAECHE	T 1000 DM	560 11 473	568 10 725	591 12 978	567 12 191	6 449 107 253	6 060 131 016
32 537	ANDERE NICHT GENANNT DREHKRANE	T 1000 DM	134 1 584	388 4 383	472 7 162	200 2 171	4 397 42 748	3 152 40 185
32 538	DECK- (SCHIFFS-)HILFSMASCHINEN (RUDERMASCHINEN, LADE- UND ANKERWINDEN, SPILLE)	T 1000 DM	525 4 370	483 4 978	541 6 275	459 4 775	4 852 56 653	4 967 50 338
32 539	HYDRAULISCHE HEBEBUEHNEN LADEBORDWAENDE, UEBERLADEBRUECKEN, IN DUSTRIEHEBEBUEHNEN U. -HUBTISCHE	T 1000 DM	735 11 222	804 10 639	1 122 13 236	1 016 12 594	7 889 115 075	11 098 141 620
32 541	HUBARBEITSBUEHNEN	T 1000 DM	314 5 194	310 5 521	369 6 808	356 6 201	2 939 52 802	3 362 60 128
32 542	FAHRZEUGWARTUNGSBUEHNEN	T 1000 DM	952 7 783	988 7 151	1 147 9 129	1 090 8 522	9 300 70 264	10 366 78 676
32 543	ELEKTROKETTENZUEGE, ELEKTROKETTENZUGLAUFKATZEN	T 1000 DM	147 4 475	165 5 034	190 6 319	202 6 118	1 657 49 941	1 866 58 271
32 544	ELEKTROSEILZUEGE, ELEKTROSEILZUG-LAUFKATZEN	T 1000 DM	540 12 923	656 13 741	743 16 409	696 15 695	5 853 129 320	7 161 151 530
32 545	SCHRAUBENWINDEN, SPINDELHEBEOECKE U. -KIPPEINRICHTUNGEN SOWIE ANDERE SPINDEL-HEBEZEUGE	T 1000 DM	826 5 460	920 6 201	846 5 982	829 6 196	8 871 58 725	9 698 65 175
32 546	GABELSTAPLER (LASTAUFNAHME FREITRAGEND)	T 1000 DM	13 267 137 206	13 856 149 530	14 647 155 823	15 097 162 654	125 301 1 310 882	142 258 1 490 589
32 548	NIEDERHUBWAGEN (HUBHOEHE UNTER 1 M)	T 1000 DM	1 238 14 780	1 342 16 765	1 580 19 415	1 636 18 448	13 678 161 891	16 571 195 471
32 549	STETIGFOERDERER FUER SCHUETTIGUT BANDFOERDERER FUER SCHUETTIGUT, ORTSFEST U. RUECKBAR	T 1000 DM	2 950 20 565	2 109 15 655	3 667 19 985	2 260 16 047	19 459 137 553	23 535 156 209
32 551	GLIEDERBAND-, PLATTENBAND-, TROGBAND- U. KASTENBANDFOERDERER, ORTSFEST ODER FAHRBAR	T 1000 DM	1 260 8 979	987 7 613	2 598 14 163	1 755 10 431	9 850 74 465	16 872 105 106
32 552	BECHERWERKE MIT FESTEN BECHERN, PENDEL-BECHERWERKE	T 1000 DM	211 1 594	431 2 720	457 3 040	548 3 376	3 095 19 724	4 346 27 977

6 PRODUKTION AUSGEWAHLTER ERZEUGNISSE

EB.-NR.	ERZEUGNIS	EINHEIT	1988		1989		JAN. BIS	NOV.
			OKTOBER	NOVEMBER	OKTOBER	NOVEMBER	1988	1989
32 553	TROGKETTEN- U. KRATZERFOERDERER	T	435	635	550	658	5 172	6 166
32 554	SCHNECKENFOERDERER U. SCHNECKENROHR-FOERDERER	1000 DM	3 563	4 451	4 864	6 403	42 053	58 543
32 555	SCHWINGFOERDERER (WUCHTFOERDER), SCHUETTELRUTSCHEN, SCHWINGGRINNEN, WENDEL-SCHWINGGRINNEN	T	582	808	750	760	7 410	8 841
		1000 DM	4 704	4 124	5 275	5 204	44 660	56 354
32 557	STETIGFOERDERER FUER STUECKGUT BANDFOERDERER, ORTSFEST, FAHRBAR U. TRAGBAR, STAHLFOERDERBAENDER, SCHRAEGSTAPLER	T	567	495	639	638	5 917	6 503
		1000 DM	11 859	10 665	14 494	14 756	127 485	144 337
32 558	KREISFOERDERER, SCHLEPPKREISFOERDERER (OHNE UNTERFLURFOERDERER)	T	1 772	1 907	2 147	3 255	18 921	25 571
		1000 DM	25 059	26 752	29 131	35 299	243 266	305 399
32 559	SCHLEPPKETTENFOERDERER	T	2 188	2 124	1 135	1 935	19 755	17 900
		1000 DM	26 726	21 161	16 581	24 082	224 083	224 632
32 561	WANDERTISCHE U. FLIESSARBEITSTISCHE	T	457	1 281	1 390	1 473	8 167	9 520
		1000 DM	5 551	21 864	18 379	17 432	116 496	125 438
32 562	ROLLEN-, ROELLCHENBAHNEN, ROELLCHEN-LEISTEN, KUGELTISCHE, DURCHLAUFREGALE	T	49	103	50	122	823	1 152
		1000 DM	1 272	3 219	2 421	4 239	47 338	37 482
32 563	AUFZUEGE ELEKTRISCHE PERSONENAUFZUEGE ALS SEILAUFZUEGE	T	2 433	2 610	2 996	2 621	25 824	27 365
		1000 DM	26 296	26 949	28 947	24 387	241 768	277 637
32 564	ELEKTRISCHE LASTENAUFZUEGE ALS SEILAUFZUEGE	T	2 557	2 336	2 663	3 012	24 122	24 981
		1000 DM	27 615	26 613	34 516	38 625	277 823	311 950
32 565	HYDRAULISCHE AUFZUEGE	T	682	311	683	473	4 134	5 528
		1000 DM	4 587	2 328	4 556	3 462	29 786	38 496
32 566	FAHRTREPPEN U. FAHRSTEIGE	T	3 774	3 768	3 791	3 631	34 362	35 193
		1000 DM	29 408	30 002	29 739	30 334	258 442	285 572
32 571	GEWINNUNGSMASCHINEN F. D. BERGBAU UNTERTAGE	T	2 103	1 965	1 705	1 823	19 760	20 887
		1000 DM	27 608	29 567	27 175	26 380	278 881	306 176
32 573	LADEMASCHINEN NUR FUER DEN UNTERTAGEBETRIEB, GESTEINSBOHRMASCHINEN	T	406	359	196	368	4 160	3 533
		1000 DM	12 185	11 816	6 166	12 134	116 058	110 359
32 621	PAPIER- U. DRUCKEREIMASCHINEN U. APPARATE ZUR HERSTELLUNG VON HOLZSCHLIFF, ZELLSTOFF, PAPIER U. PAPPE	T	1 063	533	1 275	478	6 290	9 157
		1000 DM	18 918	8 731	16 424	9 093	126 556	149 863
32 622	ROLLENSCHNEIDE- U. -WICKELMASCHINEN	T	2 867	3 203	3 797	3 148	27 244	30 391
		1000 DM	66 074	84 018	88 850	76 567	643 762	736 222
32 623	LAENGS- U. QUERSCHNEIDER	T	695	531	258	520	7 257	7 598
		1000 DM	30 224	26 163	13 625	23 706	323 310	277 870
32 625	MASCHINEN FUER DIE HERSTELLUNG VON BRIEFUMSCHLAGEN, PAPIERTUETEN, -BEUTELN U. SAECKEN	T	615	1 095	718	779	4 549	5 997
		1000 DM	25 241	43 602	34 786	34 611	199 351	276 275
32 626	ROLLENDRUCKMASCHINEN	T	317	411	375	630	3 132	3 859
		1000 DM	22 823	26 954	20 515	34 521	195 327	228 456
32 627	BOGENDRUCKMASCHINEN FUER DEN OFFSETDRUCK	T	2 179	2 822	1 808	3 891	24 402	29 150
		1000 DM	105 604	143 017	105 431	186 075	1 245 565	1 443 398
32 628	HILFSAPPARATE FUER DRUCKMASCHINEN, MASCHINEN U. GERAETE FUER DIE SATZ- U. REPRODUKTIONSTECHNIK	T	6 450	6 536	7 016	6 557	63 473	67 704
		1000 DM	285 049	286 779	321 118	306 323	2 726 014	3 056 947
32 633	TEXTILMASCHINEN AUFBEREITUNGS- U. VORBEREITUNGSMASCHINEN FUER DIE SPINNEREI VON BAUMWOLLE	T	1 017	1 203	1 557	1 701	13 587	17 938
		1000 DM	84 773	112 888	101 289	136 703	1 089 048	1 239 175
32 634	DUESENSPINNMASCHINEN U. NACHBEHANDLUNGSMASCHINEN FUER ZELLULOISISCHE U. SYNTHETISCHE FASERN U. FAEDEN	T	1 829	2 653	1 401	1 726	22 310	23 104
		1000 DM	33 337	41 515	42 062	43 509	362 908	436 498
		T	1 960	2 626	2 901	2 015	17 249	21 885
		1000 DM	43 891	58 824	80 853	55 132	433 856	548 882

6 PRODUKTION AUSGEWAHLTER ERZEUGNISSE

EB.-NR.	ERZEUGNIS	EINHEIT	1988		1989		JAN. 1988	BIS NOV. 1989
			OKTOBER	NOVEMBER	OKTOBER	NOVEMBER		
VORBEREITUNGS- U. HILFSMASCHINEN								
32 636	FUER DIE WEBEREI SPUL-, HASPEL- U. WICKELMASCHINEN	T	1 414	1 402	1 647	1 821	13 390	14 562
		1000 DM	38 751	39 764	48 008	49 200	373 718	442 950
32 637	SCHAER-, ZETTEL- U. SCHLICHTMASCHINEN	T	614	602	600	609	6 129	6 221
		1000 DM	13 566	14 752	14 629	14 562	140 753	147 392
32 638	FACHBILDEMASCHINEN	T	678	836	529	519	7 825	6 500
		1000 DM	10 928	12 908	10 291	10 036	119 662	114 491
32 639	WEBMASCHINEN (OHNE BANDWEBMASCHINEN)	T	720	529	494	497	6 571	6 067
		1000 DM	20 072	15 679	15 329	15 105	198 546	184 831
32 641	BLEICHEREI- U. FAERBEREIMASCHINEN U. -APPARATE, WASCHMASCHINEN (OHNE WAESCHEREIMASCHINEN U. HAUSHALTSWASCH- MASCHINEN) SOWIE WALKEN	T	1 363	1 504	1 577	2 098	15 379	17 663
		1000 DM	34 832	33 720	47 470	52 216	348 414	439 979
32 642	APPRETUR-, MERCERISIERMASCHINEN, PRESSEN FUER DIE TEXTILINDUSTRIE (OHNE SOLCHE FUER HUETE, OBERBEKLEIDUNG UND WAESCHE)	T	418	383	405	617	4 575	3 757
		1000 DM	8 584	11 845	9 646	13 671	113 050	91 150
32 645	RUNDSTRICK- U. RUNDWIRKMASCHINEN (ZYLINDERDURCHMESSER UEBER 165 MM)	T	590	862	887	620	6 201	6 679
		1000 DM	19 857	23 529	25 589	22 422	211 674	235 197
32 646	FLACHKULIERWIRKMASCHINEN (COTTONMASCHINEN) FLACHKETTENWIRKMASCHINEN, RASCHELMASCHINEN	T	1 395	1 403	1 720	1 606	13 994	15 373
		1000 DM	23 152	22 845	26 333	24 743	227 862	240 815
32 648	SPINDELN U. SPINDELTEILE	T	907	858	574	476	8 055	5 411
		1000 DM	28 698	26 556	28 366	27 455	309 347	261 623
NAEHMASCHINEN								
STEPSTICHNAEHMASCHINEN								
32 652	MIT HORIZONTALER GREIFERWELLE	T	114	114	128	128	1 143	1 228
		1000 DM	10 774	10 873	11 288	10 772	111 471	119 745
32 653	MIT VERTIKALER GREIFERWELLE	T	135	131	126	120	1 334	1 184
		1000 DM	15 949	15 900	14 778	13 907	163 128	144 216
32 654	LINIENNAHTNAEHMASCHINEN (AUCH ZICK-ZACK- NAEHMASCHINEN)	T	22	28	29	33	279	275
		1000 DM	3 076	3 490	4 021	4 532	38 388	38 668
32 655	UEBERDECKNAHT-, UEBERWENDLING- U. SICHERHEITSNHTNAEHMASCHINEN	T	26	18	26	18	213	239
		1000 DM	4 875	3 115	4 889	3 600	37 372	45 905
32 656	STICHGRUPPEN-NAEHAUTOMATEN	T	43	39	40	37	384	409
		1000 DM	6 981	6 289	5 113	4 994	59 700	58 605
32 657	NAEHAUTOMATEN MIT AUTOMATISCHER NAEGUT- FUHRUNG (MIT SELBST HERGESTELTLEM OBERTEIL)	T	69	73	90	105	697	961
		1000 DM	6 243	7 506	7 635	9 362	66 032	83 698
MASCHINEN FUER DIE LEDER-, SCHUH- U. LEDER- WARENHERSTELLUNG								
32 658	LEDERHERSTELLUNGSMASCHINEN	T	91	136	263	149	1 395	1 708
		1000 DM	2 793	3 954	6 560	4 757	44 529	52 793
32 659	MASCHINEN FUER MODELL- U. SCHAFTHER- STELLUNG, BODENBEARBEITUNG U. ABSATZBAU	T	149	173	228	228	1 614	1 797
		1000 DM	2 523	2 869	3 772	3 742	22 155	26 476
32 661	MASCHINEN FUER ZWICKEREI U. BODENBE- FESTIGUNG	T	147	198	216	236	1 807	2 238
		1000 DM	4 305	5 333	8 080	8 525	57 349	75 297
32 711	FEUERWEHR-AUFBAUTEN FUER KRAFTFAHRGROSS- GERAEETE	T	625	873	816	930	6 706	6 880
		1000 DM	12 245	17 223	16 760	15 735	126 100	125 899
SCHWERARMATUREN IN STANDARDAUSFUHRUNG								
ABSPERRARMATUREN								
32 712	AUS GUSSEISEN	T	4 900	4 804	5 827	5 742	54 102	58 224
		1000 DM	47 724	46 436	52 742	56 536	500 429	563 815
32 713	AUS STAHL	T	2 331	2 485	3 132	2 736	26 527	27 701
		1000 DM	47 546	49 619	57 444	54 018	526 364	552 407
32 714	AUSGLEICHS- U. VERBINDUNGSARMATUREN AUS ALLEN WERKSTOFFEN	T	1 609	1 603	2 148	1 984	17 441	19 039
		1000 DM	31 866	31 409	43 194	37 816	347 116	387 471
SCHWERARMATUREN FUER SONDERVERWENDUNGEN								
ARMATUREN FUER WASSERGWINNUNG U. -VERTEILUNG SOWIE FUER ABWASSER								
32 715		T	981	908	1 032	1 084	9 246	11 044
		1000 DM	10 212	9 989	10 726	11 239	95 888	114 639
32 716	ERDOEL- U. ERDGASARMATUREN	T	1 282	892	672	691	12 104	10 756
		1000 DM	11 605	8 879	10 360	10 380	115 216	111 770
32 717	WASSERARMATUREN FUER DIE HAUSINSTALLATION	T	1 651	1 539	1 804	1 607	18 195	19 292
		1000 DM	27 012	26 531	33 756	30 231	300 198	348 814
32 718	SANITAERE ARMATUREN	T	5 283	5 163	5 867	5 687	59 134	62 367
		1000 DM	165 239	160 106	188 741	172 048	1 763 799	1 929 653
32 719	DAMPF- U. HEIZUNGSARMATUREN	T	1 274	1 412	1 528	1 275	14 769	14 255
		1000 DM	30 938	29 567	40 625	32 351	368 443	344 037
32 721	ARMATUREN FUER GETRAENKE- U. NAHRUNGS- MITTELBEREITUNG U. -VERTEILUNG	T	725	816	914	1 284	8 194	9 651
		1000 DM	18 001	20 106	22 910	26 329	202 654	236 643
32 722	ARMATUREN FUER GAS- U. LUFTVERTEILUNGS- U. -VERBRAUCHSANLAGEN	T	707	647	783	789	6 998	7 818
		1000 DM	15 848	14 812	15 957	16 175	173 103	164 519

6 PRODUKTION AUSGEWAHLTER ERZEUGNISSE

EB.-NR.	ERZEUGNIS	EINHEIT	1988		1989		JAN. BIS	NOV.
			OKTOBER	NOVEMBER	OKTOBER	NOVEMBER	1988	1989
32 723	PLATTENVENTILE U. ARMATUREN FUER ANDERE ANWENDUNGSGBIETE (OHNE SCHWERARMATUREN, ARMATUREN FUER WASSERVERBRAUCHSANLAGEN, FEUERLOESCHARMATUREN SOWIE OHNE ARMATUREN FUER SICHERUNG, REGELUNG, UEBERWACHUNG, DELHYDRAULIK U. PNEUMATIK)	T 1000 DM	779 22 109	853 24 320	818 24 801	834 23 073	8 804 233 132	8 795 246 028
32 724	SICHERHEITSARMATUREN GEGEN DRUCK- U. TEMPERATURUEBERSCHREITUNG	T 1000 DM	377 14 239	398 13 821	443 16 594	405 15 569	4 077 150 679	4 020 150 219
32 725	REGELARMATUREN	T 1000 DM	1 524 48 515	1 449 48 356	1 469 51 819	1 471 54 756	15 252 503 077	15 073 547 044
32 726	WEGE-, DRUCK-, STROM- U. SPERRVENTILE FUER DIE DELHYDRAULIK	T 1000 DM	2 032 92 943	1 886 88 786	2 299 113 773	2 112 105 726	20 491 944 757	22 793 1 106 578
32 727	FUER DIE PNEUMATIK	T 1000 DM	709 41 614	753 42 009	878 53 199	963 49 134	7 686 444 494	9 353 518 875
32 728	EINZELGERAETE FUER DELHYDRAULISCHE ANLAGEN U. PNEUMATISCHE STEUERUNGEN HYDROMOTOREN (VERDRAENGERMOTOREN)	T 1000 DM	680 24 021	715 24 897	867 31 213	832 26 394	6 785 228 793	8 322 285 305
32 729	HYDROZYLINDER (OHNE BREMSZYLINDER FUER FAHRZEUGE)	T 1000 DM	3 040 47 874	2 666 42 793	3 499 56 089	3 282 53 169	29 776 465 423	34 095 536 473
32 731	KOMPLETTE HYDROAGGREGATE	T 1000 DM	838 19 552	789 20 917	1 039 26 753	903 22 981	9 056 220 538	9 549 264 428
32 732	PNEUMATIKZYLINDER (OHNE BREMSZYLINDER FUER FAHRZEUGE)	T 1000 DM	939 30 646	969 29 815	1 131 39 808	1 136 37 226	9 879 326 550	12 280 388 166
32 733	ZAHNRAEDER U. GETRIEBE STIRNRAEDER U. STIRNRADTRIEBE	T 1000 DM	3 223 41 038	2 902 42 928	3 246 48 734	3 452 50 102	31 883 447 455	34 882 502 257
32 734	ZAHNRADGETRIEBE FUER STATIONAERE ZWECHE (OHNE STUFENLOS EINSTELLBARE GETRIEBE) STIRNRADGETRIEBE	T 1000 DM	2 476 43 862	2 221 37 915	3 052 51 345	2 753 53 517	22 335 387 491	27 313 487 120
32 735	KEGELRAD- U. KEGELSTIRNRADGETRIEBE	T 1000 DM	775 16 643	714 16 578	899 19 354	1 084 22 809	8 715 187 746	9 932 216 943
32 736	SCHNECKENGETRIEBE	T 1000 DM	1 113 18 636	1 157 18 568	1 402 24 559	1 247 22 592	11 140 187 203	13 287 229 439
32 737	PLANETENGETRIEBE (OH. TURBOPLANETENGETR.)	T 1000 DM	853 18 647	763 15 149	951 21 087	945 20 545	8 341 172 423	9 694 208 881
32 738	MOTORGETRIEBE	T 1000 DM	1 249 23 636	1 262 23 126	1 527 27 881	1 542 28 057	13 360 248 388	15 757 277 026
32 739	ZAHNRADGETRIEBE FUER LANDMASCHINEN	T 1000 DM	2 606 29 614	2 155 24 424	2 590 34 102	2 233 29 479	24 242 275 260	23 465 305 784
32 741	FUER SELBSTFAHRENDE GERAETE FUER DIE BAUWIRTSCHAFT	T 1000 DM	3 454 43 399	3 184 41 254	3 740 54 130	4 172 60 277	30 272 388 496	36 595 529 388
32 742	STUFENLOS EINSTELLBARE GETRIEBE (OHNE SOLCHE FUER KRAFTFAHRZEUGE)	T 1000 DM	1 442 52 257	1 428 50 030	1 682 61 092	1 582 60 036	16 106 578 210	17 768 662 397
32 743	WAEHLZLAGER (OHNE SOLCHE AUS KUNSTSTOFF)	T 1000 DM	11 017 310 876	11 437 322 523	13 175 386 304	12 887 365 626	118 869 3 200 137	131 863 3 766 731
32 744	KUPPLUNGEN (OHNE SOLCHE FUER KRAFTFAHRZEUGE) GELENKWELLEN U. GELENKKUPPLUNGEN	T 1000 DM	838 11 148	939 11 956	1 004 13 703	1 068 14 341	10 230 135 405	10 832 146 088
32 745	DREHELASTISCHE KUPPLUNGEN	T 1000 DM	779 10 906	994 11 177	868 12 327	913 12 811	8 904 112 579	9 811 128 877
32 746	REIBUNGSKUPPLUNGEN	T 1000 DM	348 10 607	356 11 339	373 12 327	386 12 920	3 654 116 007	3 994 130 597
32 747	MAGNETKUPPLUNGEN	T 1000 DM	709 18 014	727 18 652	799 20 705	773 19 904	7 773 195 780	8 051 208 540
32 748	FLACH- U. KEILRIEMENANTRIEBE SOWIE SONSTIGE ZUGORGANANTRIEBE	T 1000 DM	565 4 200	579 3 908	638 4 591	613 4 546	6 376 43 177	6 719 49 430
32 749	BRENNER U. FEUERUNGEN FUER FLUESSIGE BRENNSTOFFE	T 1000 DM	1 013 40 386	969 39 584	1 095 42 676	1 030 39 637	8 804 364 861	9 553 381 112
32 751	SCHIFFSPROPELLER	T 1000 DM	262 9 076	271 8 622	374 11 051	171 5 681	3 660 100 536	3 339 94 602
<u>STRASSENFAHRZEUGE</u>								
33 119	PERSONENKRAFTWAGEN (AUCH DREIRAEDRIG) U. KLEINOMNIBUSSE (BIS 9 SITZPLAETZE) 1)	ST 1000 DM	354 454 8 061 301	358 722 8 062 406	391 107 9 368 998	371 634 8 794 485	3 673 357 81 046 469	3 817 810 90 019 160
33 129	KOMBINATIONSKRAFTWAGEN (MEHRZWECKWAGEN) (AUCH DREIRAEDRIG) 1)	ST 1000 DM	34 330 736 747	35 688 761 859	38 040 860 697	41 928 953 539	302 868 6 462 000	398 682 9 135 317
33 131	LIEFER- U. LASTKRAFTWAGEN (AUCH DREIRAEDRIG) (OHNE KOMMUNALFAHRZEUGE), AUCH MOTOR-CARAVANS BIS 6,0 T ZULAESSIGES GESAMTGEWICHT 1)	ST 1000 DM	13 221 342 621	15 986 412 601	15 659 416 423	14 708 394 837	148 630 3 921 815	155 275 4 089 124

1) EINSCHL. FAHRGESTELLE MIT MOTOR.

6 PRODUKTION AUSGEWAHLTER ERZEUGNISSE

EB.-NR.	ERZEUGNIS	EINHEIT	1988		1989		JAN. BIS 1988	NOV. 1989
			OKTOBER	NOVEMBER	OKTOBER	NOVEMBER		
33 150	OMNIBUSSE U. OBUSSE (OHNE KLEINOMNIBUSSE BIS 9 SITZPLAETZE) 1)	ST 1000 DM	809 212 658	1 080 266 043	1 111 249 580	1 231 281 686	10 040 2 446 916	10 792 2 529 267
33 180	VERBRENNUNGSMOTOREN FUER KRAFTWAGEN	ST *	432 301	440 168	491 606	467 462	4 517 680	4 728 234
33 210	STRASSENZUGMASCHINEN	ST 1000 DM	2 221 291 269	2 104 280 770	2 734 339 982	2 424 308 118	22 333 2 882 639	26 838 3 459 954
33 319	ZUBEHOER, EINZEL- U. ERSATZTEILE FUER KRAFT- WAGEN- U. KRAFTRADMOTOREN	1000 DM	1 187 782	1 205 502	1 299 570	1 233 830	12 221 436	13 095 269
33 321	RAHMEN, RAEDER U. FELGEN FUER KRAFTWAGEN	1000 DM	190 233	181 473	183 482	178 151	1 944 688	1 952 746
33 339	TRIEBWERKSTEILE U. LENKUNGEN FUER KRAFT- WAGEN U. -RAEDER	1000 DM	696 772	698 787	732 427	711 131	7 211 412	7 488 868
33 341	KUEHLER, -TEILE (EINSCHL. KUEHLERTRAEGERN U. -JALOUSIEN)	1000 DM	53 317	57 403	59 061	58 610	556 608	576 185
33 343	BREMSAGGREGATE FUER KRAFTFAHRZEUGE U. ANHAENGER	1000 DM	268 826	264 713	303 815	277 756	2 730 932	2 986 707
33 347	STOSSDAEMPFER U. STOSSDAEMPFERTEILE	1000 DM	107 911	103 849	108 505	100 409	1 070 673	1 133 928
33 351	AUTOHEIZUNGEN UND -ENTLUEFTUNGEN	1000 DM	38 827	43 938	44 525	43 191	383 542	385 403
33 371	KRAFTWAGENZUBEHOER FUER KAROSSERIEN, AUF- BAUTEN U. INNENAUSSTATTUNGEN (OHNE SICHERHEITSGURTE)	1000 DM	307 932	319 199	352 995	320 278	3 209 918	3 503 858
33 411	KAROSSERIEN FUER PERSONENKRAFTWAGEN	ST 1000 DM	7 392 57 648	8 962 67 743	9 129 84 253	8 782 91 035	75 135 613 035	86 193 804 310
33 419	AUFBAUTEN FUER NUTZFAHRZEUGE	ST 1000 DM	6 544 110 139	7 228 122 404	8 280 149 317	8 042 144 308	72 741 1 247 158	81 662 1 439 235
33 454	KRAFTWAGENANHAENGER ZUR LASTENBEFOERDERUNG (OHNE SATTELANHAENGER U. SOLCHE MIT SPEZIALAUFBAUTEN), MEHRACHSIG	ST 1000 DM	1 601 39 965	1 401 34 263	1 991 47 106	1 963 47 325	16 700 412 521	19 411 438 841
33 456	MOBILHEIME, CAMPING- U. SONSTIGE WOHN- ANHAENGER	ST 1000 DM	5 640 77 384	5 368 70 783	5 751 79 669	5 996 84 334	56 671 754 603	57 176 795 899
33 458	SATTELANHAENGER ZUR LASTENBEFOERDERUNG	ST 1000 DM	1 037 36 649	935 35 667	1 125 45 708	1 110 45 491	12 318 467 426	11 198 439 617
33 459	MIT SPEZIALAUFBAUTEN (OHNE SOLCHE ZUR PERSONENBEFOERDERUNG)	ST 1000 DM	233 20 058	147 15 022	348 24 717	363 25 942	2 456 227 258	2 565 205 978
33 750	FAHRRAEDE (OHNE SPIELFAHRRAEDE)	ST 1000 DM	183 597 40 188	204 254 44 091	283 384 72 576	280 964 68 920	2 838 736 613 818	3 255 174 786 859
33 761	FAHRRADRAHMEN	ST 1000 DM	31 261 2 004	36 464 2 289	51 979 3 441	56 249 3 452	378 738 23 444	589 909 35 741
<u>ELEKTROTECHNISCHE ERZEUGNISSE</u>								
36 114	GLEICHSTROMMOTOREN U. -GENERATOREN	1000 ST 1000 DM	2 179 93 327	2 103 92 704	2 461 113 312	2 467 119 239	23 238 1 021 279	26 244 1 201 678
36 115	EINPHASEN-WECHSELSTROMMOTOREN (EINSCHL. GETRIEBEMOTOREN)	1000 ST 1000 DM	2 379 76 763	2 287 73 882	2 314 81 938	2 210 77 379	24 770 767 936	24 372 816 203
36 116	DREHSTROM- U. ZWEIFHASEN-WECHSELSTROM- MOTOREN	1000 ST 1000 DM	380 200 718	371 199 112	412 233 562	427 236 339	3 860 2 008 308	4 214 2 342 840
36 117	WECHSELSTROMGENERATOREN, TURBOGENERATOREN	ST 1000 DM	3 009 51 828	3 566 35 358	3 263 25 458	3 412 37 792	34 511 338 947	35 067 377 689
36 118	STROMERZEUGUNGSAGGREGATE (OHNE SCHWEISS- STROMERZEUGUNGSAGGREGATE) ANGETRIEBEN DURCH DIESELMOTOREN U. SONSTIGE KRAFTMASCHINEN (OHNE OTTOMOTOREN)	ST 1000 DM	360 9 129	413 11 500	222 9 892	232 15 648	3 286 105 275	3 881 129 478
36 123	TRANSFORMATOREN MIT FLUESSIGKEITSISOLATION	ST 1000 DM	640 33 257	806 37 240	989 39 015	924 47 348	8 319 435 201	8 871 479 563
36 124	TROCKENTRANSFORMATOREN BIS 16 KVA (OHNE STELL-(REGEL-)TRANSFORMATOREN)	1000 ST 1000 DM	3 681 49 700	4 092 52 855	4 255 58 388	4 126 57 249	37 689 519 470	42 153 582 097
36 134	EINKRISTALLGLEICRICHTERELEMENTE U. -SAETZE, THYRISTOREN, TRIACS U. DGL.	T 1000 DM	123 17 788	111 17 727	96 17 483	94 17 638	1 369 207 218	1 103 205 337
36 136	HALBLEITER-STROMRICHTERGERAETE	T 1000 DM	2 643 135 969	2 951 147 852	3 090 171 916	3 041 166 478	28 292 1 472 143	31 358 1 718 580
36 219	HOCHSPANNUNGSSCHALTFLDER	ST 1000 DM	3 412 94 221	3 814 104 945	3 963 75 868	4 171 91 116	36 043 792 874	40 108 844 570

1) EINSCHL. FAHRGESTELLE MIT MOTOR.

6 PRODUKTION AUSGEWAHLTER ERZEUGNISSE

EB.-NR.	ERZEUGNIS	EINHEIT	1988		1989		JAN. BIS	NOV.
			OKTOBER	NOVEMBER	OKTOBER	NOVEMBER	1988	1989
NIEDERSpannungSSCHALTGERAETE U. -ANLAGEN UNTER 1000 V								
36 221	EINFACHE HANDSCHALTGERAETE	1000 ST	711	699	770	750	7 354	7 739
		1000 DM	18 275	18 462	20 893	20 175	196 715	213 440
36 222	BEFEHLSSCHALTER (OHNE SCHNAPPSCHALTER)	1000 ST	5 197	5 814	5 577	5 545	55 097	61 535
		1000 DM	49 027	52 401	62 731	61 730	538 278	636 922
36 223	SCHLOSSSCHALTER	1000 ST	566	568	528	522	5 483	5 817
		1000 DM	39 352	36 826	39 000	39 003	387 960	409 453
36 224	SCHUETZE	1000 ST	2 184	2 086	2 059	1 881	22 314	22 378
		1000 DM	62 176	60 038	64 270	59 965	620 950	666 092
36 225	TEMPERATURWAECHTER (NICHT F. RAUMHEIZUNG)	1000 ST	7 519	7 307	8 421	7 244	74 183	82 264
		1000 DM	29 530	29 497	32 754	31 176	304 848	331 489
36 226	SCHALTFELDER, SCHALTSCRAENKE U. SCHALTTFELDEN	1000 ST	114	115	113	123	1 164	978
		1000 DM	110 286	134 132	136 115	151 540	1 210 904	1 358 759
36 227	GEKAPSELTE VERTEILUNGEN	1000 ST	113	110	98	94	1 226	1 124
		1000 DM	21 484	20 159	26 219	21 235	224 339	240 241
INSTALLATIONSGERAETE BIS 1000 V								
36 231	INSTALLATIONSSCHALTER, NICHT REGELBAR	1000 ST	4 650	4 623	5 209	5 052	47 258	54 297
		1000 DM	23 529	22 782	25 664	25 777	239 208	262 103
36 233	STECKDOSEN	1000 ST	8 151	8 532	9 800	9 419	85 782	95 279
		1000 DM	25 730	26 922	31 276	29 761	272 387	299 599
36 234	VERTEILUNGSTAFELN U. -SCHRAENKE	1000 ST	108	102	274	257	1 097	2 005
		1000 DM	13 536	16 737	20 694	19 766	158 687	208 879
36 235	ZAEHLERTAFELN U. -SCHRAENKE	1000 ST	55	54	70	68	576	710
		1000 DM	13 640	12 972	18 091	17 299	140 766	167 946
36 238	INSTALLATIONSELBSTSCHALTER (OHNE MOTOR-SCHUTZSCHALTER)	1000 ST	3 588	3 498	3 694	3 899	35 735	38 147
		1000 DM	36 966	36 850	39 640	40 645	383 068	398 544
36 239	KLEMMEN, REIHENKLEMMEN U. DGL.	1000 ST	158 411	152 155	124 612	123 014	1 707 470	1 246 988
		1000 DM	62 015	61 499	68 823	65 702	666 373	694 802
36 259	ISOLIERTE DRAEHTE U. LEITUNGEN	T	44 612	48 047	52 328	55 464	478 613	533 435
		1000 DM	421 562	463 346	536 384	548 277	4 431 241	5 353 001
36 261	STARKSTROMKABEL (OHNE SCHIFFS-, DEL-U. DRUCKKABEL)	T	20 037	20 540	23 899	23 546	217 525	231 879
		1000 DM	117 616	117 053	149 222	147 254	1 242 419	1 419 800
36 262	FERNMELDEKABEL	T	4 894	5 409	6 750	6 870	56 662	65 009
		1000 DM	84 151	83 956	91 928	87 727	974 042	966 967
36 265	HOCHFREQUENZKABEL	T	2 436	2 033	1 955	1 701	22 985	24 364
		1000 DM	21 266	20 548	22 086	21 015	229 755	253 411
ELEKTROWERKZEUGE BIS 2 KW								
36 311	ELEKTRISCHE HANDBOHRWERKZEUGE	1000 ST	164	144	143	133	1 411	1 505
		1000 DM	25 344	22 262	23 493	24 597	221 943	247 001
36 312	ELEKTRISCHE SCHLEIF- U. POLIERWERKZEUGE (BIS 300 MM SCHEIBENDURCHMESSER)	1000 ST	305	250	365	334	2 867	3 283
		1000 DM	45 802	43 918	56 314	51 481	445 179	519 261
36 314	ELEKTRISCHE KREIS- U. KETTENSAEGEN, STICH-SAEGEN, FRAES- U. HOBELWERKZEUGE	1000 ST	161	131	197	175	1 441	1 694
		1000 DM	25 788	22 189	33 936	30 033	243 342	299 462
ELEKTRISCHE HAUSHALTSGERAETE								
36 351	ELEKTROVOLLHERDE, ELEKTROBACKOEFEN (EINBAUGERAETE)	1000 ST	113	118	119	114	1 079	1 146
		1000 DM	76 110	77 203	78 554	73 818	708 879	769 502
36 353	ELEKTRISCHE HAUSHALTS-KAFFEE- U. -TEE-BEREITER MIT EINEM NUTZINHALT BIS 2 L	1000 ST	1 067	1 140	1 072	1 031	9 482	9 663
		1000 DM	46 214	46 894	45 804	44 957	401 605	409 062
36 357	ELEKTRISCHE SPEICHERHEIZGERAETE, ORTSFEST	1000 ST	25	26	24	28	213	218
		1000 DM	12 924	14 524	12 607	14 354	116 250	113 721
36 358	ELEKTROBUEGELEISEN	1000 ST	464	472	520	488	4 918	4 816
		1000 DM	24 452	25 902	32 111	29 055	257 262	276 331
36 359	ELEKTRISCHE HEIZELEMENTE, -STAEBE U. -EINSAETZE, AUCH EINSATZKOCHPLATTEN	1000 ST	3 847	4 324	4 382	4 240	43 039	45 093
		1000 DM	33 419	36 321	39 352	39 224	347 353	394 242
36 373	ELEKTRISCHE RUNDSCNEIDEMASCHINEN	1000 ST	57	68	60	66	550	593
		1000 DM	5 556	6 861	5 584	6 567	50 497	55 936
36 374	GESCHIRRSPUELMASCHINEN FUER DEN HAUSHALT	1000 ST	202	189	235	216	1 864	2 197
		1000 DM	130 212	127 488	157 252	144 400	1 236 013	1 472 192
36 375	ELEKTR. RASIERAPPARATE, AUCH BATTERIEBETR.	1000 ST	647	701	845	816	6 998	7 850
		1000 DM	39 120	43 702	56 305	56 530	393 685	509 463
36 376	ELEKTRISCHE LUFTDUSCHEN U. HAARTROCKNER	1000 ST	291	263	91	94	2 955	1 896
		1000 DM	6 692	6 124	2 073	2 137	72 572	44 003
36 378	ELEKTRISCHE STAUBSAUGER	1000 ST	422	401	473	438	4 382	4 726
		1000 DM	69 725	66 059	77 596	77 753	728 060	820 113
36 379	ELEKTRISCHE DUNSTABZUGSHAUBEN	1000 ST	89	83	86	77	810	806
		1000 DM	15 984	15 256	17 214	15 606	148 049	154 657
36 381	TISCH- U. EINBAUKUEHLSCRAENKE (MIT ELEKTRISCH ANGETRIEBENEM KOMPRESSOR)	1000 ST	162	147	187	174	1 681	1 771
		1000 DM	72 432	67 630	87 834	82 914	740 358	829 646
36 389	KAEITEMITTELVERDICHTER U. KAEITEMITTELVERDICHTERSAETZE BIS 0,4 KW	1000 ST	411	424	551	492	3 938	4 515
		1000 DM	29 704	30 892	43 882	40 001	281 851	351 187

6 PRODUKTION AUSGEWAHLTER ERZEUGNISSE

EB.-NR.	ERZEUGNIS	EINHEIT	1988		1989		JAN. BIS	NOV.
			OKTOBER	NOVEMBER	OKTOBER	NOVEMBER	1988	1989
36 393	ELEKTRISCHE HAUSHALTSWASCHMASCHINEN MIT EINEM FUELLGEWICHT BIS 6 KG TROCKENWAESCHE (VOLLAUTOMATEN)	1000 ST 1000 DM	206 198 047	208 196 683	251 237 573	242 224 536	2 030 1 944 183	2 230 2 126 517
36 396	ELEKTRISCHE WAESCHETROMMELTROCKNER MIT EINEM FUELLGEWICHT BIS 6 KG TROCKENWAESCHE	1000 ST 1000 DM	111 85 669	106 78 681	93 70 372	79 59 263	958 727 617	1 038 767 605
36 411	ZWECKLEUCHTEN-INNENLEUCHTEN, -AUSSENLEUCHTEN U. -SONDERLEUCHTEN	1000 ST 1000 DM	2 408 166 068	2 480 169 024	2 630 186 079	2 582 185 759	25 785 1 693 303	25 605 1 799 177
36 414	WOHNRAUM- U. REPRaesENTATIVLEUCHTEN	1000 ST 1000 DM	2 571 97 705	2 466 99 183	2 380 106 693	2 405 103 908	21 740 891 139	23 157 995 052
36 441	ALLGEBRAUCHSLAMPEN IN GEWOEHNLICHEN FORMEN	1000 ST 1000 DM	9 349 7 784	14 650 11 502	16 915 14 008	13 100 10 042	108 104 90 601	125 109 104 049
36 442	ALLGEBRAUCHSLAMPEN IN ZWECK- U. ZIERFORMEN	1000 ST 1000 DM	5 429 5 370	7 844 6 379	10 514 9 063	8 992 7 544	63 718 57 371	80 977 70 225
36 447	FAHRZEUGKLEINLAMPEN (OHNE FAHRADLAMPEN)	1000 ST 1000 DM	48 013 36 454	43 649 31 340	59 253 42 495	48 781 34 894	472 160 345 782	502 386 351 066
36 519	GERAETE U. EINRICHTUNGEN DER DRAHTNACHRICHTENTECHNIK	T 1000 DM	6 128 669 805	6 607 673 922	5 936 672 953	5 948 720 102	70 013 7 149 462	64 817 7 287 639
36 531	GERAETE U. EINRICHTUNGEN DER FUNKUEBERTRAGUNGSTECHNIK, AUCH FERNSEHKAMERAS	T 1000 DM	859 265 073	853 266 926	875 219 250	835 249 413	7 848 2 614 686	8 544 2 488 501
36 624	RUNDFUNKEMPFANGSGERAETE FUER KRAFTFAHRZEUGE	1000 ST 1000 DM	206 79 028	192 74 530	249 91 183	228 82 550	2 478 913 509	2 528 911 744
36 629	FARBFERNSEHGERAETE 1)	1000 ST 1000 DM	392 293 940	359 264 021	340 297 683	318 275 729	3 416 2 545 416	3 033 2 549 565
36 631	ELEKTR. BILD-U. TONAUFZEICHNUNGSGERAETE (VIDEORECORDER)	1000 ST 1000 DM	411 236 445	449 258 669	378 211 760	388 217 734	3 301 1 918 899	3 331 1 904 946
36 637	LAUTSPRECHER MIT GEHAEUSE	1000 ST 1000 DM	101 16 411	110 17 120	135 19 938	148 22 930	931 153 431	1 043 169 970
36 638	SCHALLPLATTEN (BESPIELT)	1000 ST 1000 DM	27 828 68 861	26 479 63 358	29 255 73 258	26 169 64 057	215 726 532 586	232 845 571 440
36 656	OPTOELEKTRONISCHE HALBLEITERBAUELEMENTE	1000 ST 1000 DM	3 821 11 742	3 309 12 413	4 379 11 719	3 012 7 912	67 707 113 125	37 602 102 504
36 657	TRANSISTOREN, DIODEN, SCHEIBEN (WAFER)	1000 ST 1000 DM	157 069 21 132	130 614 19 464	144 416 14 166	163 962 16 202	1 689 056 215 708	1 534 735 173 701
BAUELEMENTE DER ELEKTRONISCHEN SCHALTUNGSTECHNIK								
36 671	SCHICHTFESTWIDERSTAENDE	1000 ST 1000 DM	596 426 16 574	615 045 17 122	755 200 19 341	698 419 18 091	6 260 616 167 969	6 987 719 182 673
36 672	SCHICHTSTELLWIDERSTAENDE	1000 ST 1000 DM	3 542 5 117	3 716 5 361	3 963 9 301	3 784 9 196	37 540 58 213	36 682 76 866
36 673	ELEKTROLYTKONDENSATOREN (OHNE STARKSTROMKONDENSATOREN)	1000 ST 1000 DM	62 082 26 218	55 655 28 008	49 137 26 215	46 525 26 931	611 395 265 072	523 726 274 470
36 674	PAPIER-, METALLPAPIER- U. KUNSTSTOFFFOLIENKONDENSATOREN	1000 ST 1000 DM	135 079 22 032	133 866 21 934	125 214 21 539	122 780 21 824	1 327 770 224 249	1 404 524 229 549
36 675	INDUKTIVITAETEN	1000 ST 1000 DM	87 964 39 281	110 360 43 798	118 498 59 315	123 861 60 833	1 028 831 426 571	1 228 418 578 453
36 676	SCHALTER U. SCHALTERSAETZE	1000 ST 1000 DM	19 239 36 285	18 942 31 714	36 992 39 493	36 192 36 408	273 778 392 898	371 422 383 403
36 677	VERBINDUNGSELEMENTE	1000 ST 1000 DM	740 318 121 993	703 828 118 430	817 948 146 303	780 221 134 553	7 830 719 1 271 106	8 958 613 1 457 950
36 678	AKTIVE INTEGR. SCHALTUNGEN, MONOLITHISCH	1000 ST 1000 DM	41 828 107 002	40 417 113 134	70 753 136 461	66 065 126 074	442 322 1 048 156	603 020 1 456 100
36 679	LEITERPLATTEN (UNBESTUECKT)	1000 ST 1000 DM	40 142 109 918	38 184 107 568	41 419 135 089	37 832 133 763	382 301 1 120 474	414 558 1 307 588
36 719	ELEKTRISCHE MESSGERAETE	1000 ST 1000 DM	3 619 475 504	3 512 484 352	3 880 509 778	3 668 542 862	36 228 4 895 778	40 435 5 413 782
36 735	ELEKTRIZITAETSZAehler FUER MEHRPHASENWECHSELSTROM	1000 ST 1000 DM	57 10 393	58 10 379	47 8 492	51 9 172	622 111 405	613 110 439
36 774	ELEKTRISCHE REGEL- U. STEUERUNGSGERAETE U. -EINRICHTUNGEN (OHNE ELEKTR. ZEITAUSSUESER, ZEITSCHALTGERAETE U. RELAIS NACH VDE 0435)	1000 ST 1000 DM	3 769 512 790	3 600 558 745	3 505 633 227	3 492 670 864	36 673 5 606 838	37 912 6 631 286
36 775	ELEKTRISCHE ZEITAUSSUESER FUER TARIFFZWECKE U. ELEKTRISCHE ZEITSCHALTGERAETE	1000 ST 1000 DM	965 26 050	899 23 508	833 21 033	723 19 243	9 005 235 574	7 997 214 182
36 776	RELAIS NACH VDE 0435	1000 ST 1000 DM	3 272 52 402	3 433 53 299	3 561 59 326	2 959 57 465	38 503 560 151	37 906 615 134
36 811	ELEKTROMEDIZINISCHE ROENTGENEINRICHTUNGEN	1000 ST 1000 DM	34 195 633	30 138 875	32 186 332	27 168 181	331 1 806 265	292 1 918 796
36 812	ELEKTRODENTALE EINHEITEN U. GERAETE	1000 ST 1000 DM	10 38 005	10 37 391	14 38 418	15 42 268	103 350 900	160 363 589
36 819	GERAETE FUER DIE ELEKTRODIAGNOSE U. PATIENTENUEBERWACHUNG (OHNE ULTRASCHALLDIAGNOSEGERAETE U. ELEKTROKARDIOGRAFIEN)	ST 1000 DM	100 864 21 850	87 715 16 186	19 693 24 831	18 328 18 556	1 058 608 202 406	345 374 240 642
36 829	ELEKTROKOHLEN U. -BUERSTEN (EINSCHL. BUERSTENHALTERN ABER OHNE STABELEKTRODEN)	T 1000 DM	11 394 65 602	11 827 68 846	11 836 77 411	12 391 73 987	117 130 702 186	120 167 781 913

1) EINSCHL. KOFFEREMPFANGSGERAETE U. FERNSEHCHESSIS.

6 PRODUKTION AUSGEWAHLTER ERZEUGNISSE

EB.-NR.	ERZEUGNIS	EINHEIT	1988		1989		JAN. BIS	NOV.
			OKTOBER	NOVEMBER	OKTOBER	NOVEMBER	1988	1989
36 844	ELEKTRISCHE BAHNSIGNAL- U. -SICHERUNGS-GERAETE	T 1000 DM	559 25 448	526 26 275	476 28 631	489 29 750	4 802 246 109	4 777 272 901
36 846	ELEKTRISCHE GERAETE FUER SICHERHEITS- U. -ALARMANLAGEN	T 1000 DM	434 38 633	508 44 195	530 48 492	514 50 385	4 746 425 761	5 024 490 658
36 869	ELEKTRISCHE AUSRUESTUNG FUER KRAFTFAHRZEUGE U. VERBRENNUNGSMOTOREN	T 1000 DM	16 878 599 570	16 775 597 378	18 823 728 512	15 854 637 478	169 294 5 749 036	182 203 6 736 244
FEINMECHANISCHE U. OPTISCHE ERZEUGNISSE;								
UHREN								
37 113	KONTAKTLINSEN U. BRILLENGLAESER AUS GLAS U. KUNSTSTOFF, OPTISCH BEARBEITET	1000 ST 1000 DM	3 933 89 480	4 639 112 407	3 233 78 465	3 017 75 947	42 164 960 619	35 896 810 262
37 114	FASSUNGEN AUS EDELMETALL	1000 ST 1000 DM	80 3 722	90 3 958	77 4 543	73 4 338	993 45 802	944 51 590
37 115	FASSUNGEN AUS KUNSTSTOFF	1000 ST 1000 DM	643 19 759	590 18 641	490 18 458	464 17 599	6 338 192 749	5 493 191 375
37 132	MIKROSKOPE (OHNE ELEKTRONEN-, SCHUELER- U. MESSMIKROSKOPE)	ST 1000 DM	5 743 15 013	2 657 16 122	5 629 17 520	5 374 20 632	38 449 181 275	41 884 196 131
37 174	FEINMESS- U. FEINPRUEFINSTRUMENTE MIT OPTISCHER VORRICHTUNG	ST 1000 DM	1 658 17 908	1 445 22 393	1 256 20 790	1 270 25 877	19 703 221 595	12 741 236 208
37 175	OPTISCHE INSTRUMENTE FUER CHEMISCHE U. PHYSIKALISCHE UNTERSUCHUNGEN	ST 1000 DM	780 8 816	1 070 9 366	821 11 865	954 12 025	12 086 96 122	10 040 113 122
37 191	OPHTHALMOLOGISCHE UNTERSUCHUNGS- U. MESSGERAETE; GERAETE FUER DIE BRILLENBESTIMMUNG	ST 1000 DM	4 480 7 064	4 148 9 235	5 239 8 733	4 375 9 376	49 384 93 306	53 369 97 298
37 192	KOERPERHOEHLBETRACHTUNGSGERAETE (ENDOSKOPE)	ST 1000 DM	7 706 22 549	7 140 24 638	8 596 30 011	7 658 31 173	72 466 225 753	83 708 274 009
37 212	FOTOAPPARATE (OHNE SPEZIALKAMERAS)	1000 ST 1000 DM	29 11 274	29 7 422	6 8 806	6 8 942	396 56 228	63 70 590
37 214	KOPIERMASCHINEN U. -APPARATE FUER FOTO- U. VERVIELFAELTIGUNGSZWECKE (OHNE VERVIELFAELTIGUNGS- U. LICHTPAUSMASCHINEN)	ST 1000 DM	17 459 59 882	14 519 57 912	15 704 77 040	14 434 71 713	133 113 615 050	162 027 704 952
37 251	STEBILDWERFER	ST 1000 DM	65 217 19 313	68 316 21 602	56 569 20 926	53 851 18 361	526 892 171 091	548 429 188 906
37 531	PRAEZISIONSWAAGEN (OHNE ANALYSENWAAGEN)	ST 1000 DM	7 872 11 376	8 062 11 372	6 757 11 249	6 942 12 682	85 453 109 914	76 891 123 886
37 538	FEINMECHANISCHE GERAETE ZUM MESSEN VON GEOMETRISCHEN GROESSEN	1000 ST 1000 DM	388 36 410	356 37 230	427 30 833	474 34 391	3 947 389 225	4 211 336 893
FEINMECHANISCHE BETRIEBSMESS- U. REGEL-GERAETE								
37 551	FEINMECHANISCHE GERAETE ZUM MESSEN VON MECHANISCHEN GROESSEN (BETRIEBSMESS-GERAETE)	1000 ST 1000 DM	750 35 694	736 34 827	903 42 383	843 40 837	7 613 347 341	9 013 431 089
37 552	ANDERE FEINMECHANISCHE BETRIEBSMESS-GERAETE	1000 ST 1000 DM	5 004 78 493	4 993 79 873	5 691 90 323	5 262 93 052	51 428 839 268	56 296 919 904
37 553	GASZAEHLER (OHNE STATIONS-GASZAEHLER)	1000 ST 1000 DM	92 10 490	98 10 556	105 11 950	95 11 931	1 040 112 818	1 122 131 927
37 554	WASSERZAEHLER	1000 ST 1000 DM	202 13 952	206 14 116	192 12 926	192 12 543	2 141 146 797	2 349 149 794
37 555	SONSTIGE FLUESSIGKEITZAEHLER	1000 ST 1000 DM	2 6 632	2 7 804	32 10 977	30 10 606	162 81 867	332 107 758
37 556	REGLER U. REGLERANLAGEN	1000 ST 1000 DM	153 18 949	150 21 113	178 21 740	167 21 584	1 748 219 010	2 149 238 919
37 561	PHYSIKALISCHE, CHEMISCHE U. TECHNOLOGISCHE LEHRMITTEL U. MODELLE	1000 ST 1000 DM	165 10 949	148 10 088	187 13 268	220 14 157	1 409 95 654	1 699 110 804
37 594	UMGEBUNGSLUFT-ABHAENIGIGE ATEMSCHUTZGERAETE (EINSCHL. ZUBEHÖR)	1000 ST 1000 DM	281 13 312	302 14 392	321 14 564	316 15 106	3 333 204 688	2 977 136 903
37 719	UHREN MIT KLEINUHRWERK	1000 ST 1000 DM	268 21 805	263 22 632	287 22 804	260 25 971	2 452 181 205	2 177 186 658
37 731	WECKER, HANDUHREN U. SONSTIGE UHREN (OHNE TECHNISCHE UHREN) MIT BATTERIEANTRIEB	1000 ST 1000 DM	1 717 33 875	1 493 30 678	1 981 36 470	1 906 34 773	15 037 276 804	16 157 282 341
37 733	WECKER (NICHELEKTRISCH)	1000 ST 1000 DM	156 2 442	150 2 266	128 1 916	127 1 901	1 684 23 272	1 236 18 563
37 739	ARMATURBRETTUHREN U. DGL. FUER KRAFTFAHRZEUGE, SCHIFFE U. A. FAHRZEUGE	1000 ST 1000 DM	619 17 694	653 19 353	761 23 910	678 21 001	6 219 172 745	7 498 213 419
37 777	ELEKTRISCHE ODER ELEKTRONISCHE BATTERIEWERKE FUER UHREN, GANGFERTIG (OHNE KLEINUHRWERKE)	1000 ST 1000 DM	2 878 12 199	3 005 11 824	3 824 15 742	3 250 13 536	28 555 116 053	30 297 121 462
37 779	NICHELEKTRISCHE WERKE	ST 1000 DM	92 512 4 315	105 350 4 623	105 685 5 290	101 130 4 838	1 034 228 48 753	1 117 366 50 472

6 PRODUKTION AUSGEWAHLTER ERZEUGNISSE

EB.-NR.	ERZEUGNIS	EINHEIT	1988		1989		JAN. BIS 1988	NOV. 1989
			OKTOBER	NOVEMBER	OKTOBER	NOVEMBER		
EISEN-, BLECH- U. METALLWAREN								
38 231	KREISSAEGEBLAETTER FUER HOLZ 1)	T	193	229	248	210	2 270	2 440
38 232	KREISSAEGEBLAETTER, MIT EINZELZAEHNEN ODER MIT SEGMENTEN BESTUECKT, FUER METALL (OHNE SAEGEBLAETTER NACH DIN 1837, 1838 U. AE. SONDERKONSTRUKTIONEN 1)	1000 DM	2 562	3 102	3 315	2 774	30 148	32 702
38 233	LANGSAEGEBLAETTER U. HANDSAEGEN ALLER ART FUER METALL 1)	T	243	216	272	309	2 251	2 640
38 234	BANDSAEGEBLAETTER FUER METALL 1)	1000 DM	6 278	5 335	5 918	7 093	53 017	61 786
38 241	FRAESER, FRAESKOEPFER (SOWIE DAZUGEHOEERIGE EINSATZMESSER) U. VERWANDTE MASCHINENWERKZEUGE FUER HOLZ, KUNSTSTOFF U. AE. NICHT-METALLISCHE WERKSTOFFE 1)	T	76	68	79	74	797	836
38 248	RUNDE MASCHINENMESSER (KREISSMESSER) FUER METALL 1)	1000 DM	3 161	2 775	3 233	3 112	33 420	34 683
38 249	ANDERE MASCHINENMESSER, EINSCHL. STANZMESSER FUER METALL 1)	T	229	212	275	247	2 035	2 603
38 259	ZANGEN, BLECHSCHEREN, FEILEN U. AE.	1000 DM	8 311	7 402	9 750	8 849	69 737	91 510
38 261	FRAESER, FRAESKOEPFER (SOWIE DAZUGEHOEERIGE EINSATZMESSER) U. VERWANDTE MASCHINENWERKZEUGE FUER HOLZ, KUNSTSTOFF U. AE. NICHT-METALLISCHE WERKSTOFFE 1)	T	120	117	121	119	1 173	1 158
38 271	SCHRAUBZWINGEN U. AE. VERLEIMUNGSMERKZEUGE, DIELENPRESSEN, HOBELBANKSPINDELN, -HAKEN U. -ZUBEHOER	1000 DM	8 755	8 744	9 734	9 193	85 054	90 044
38 272	SCHRAUBENDREHER (SCHRAUBENZIEHER) U. SCHRAUBENDREHEREINSAETZE	T	38	47	58	53	491	550
38 273	STECKSCHLUESSEL, STECKSCHLUESSELEINSAETZE U. DAZUGEHOEERIGE VERBINDUNGS- U. ANTRIEBSTEILE	1000 DM	3 026	3 246	3 785	3 597	35 958	40 982
38 274	MAUL- U. RINGSCHLUESSEL SOWIE SONSTIGE FLACHE SCHRAUBENSCHLUESSEL, FEST	T	231	227	300	276	2 195	2 761
38 281	HARTMETALLPLATTEN, -STAEBE, -FORMKOERPER	1000 DM	4 332	4 317	5 727	5 197	41 403	53 103
38 282	HARTMETALL- U. HARTMETALLBESTUECKTE DREHWERKZEUGE U. AE. EINZAHNIGE ZERSPANUNGSWERKZEUGE FUER METALL U. NICHTMETALLISCHE WERKSTOFFE	T	898	936	1 060	944	9 618	10 809
38 283	HARTMETALL- U. HARTMETALLBESTUECKTE ZERSPANUNGSWERKZEUGE FUER HOLZ, KUNSTSTOFF U. AE. NICHTMETALLISCHE WERKSTOFFE	1000 DM	18 409	19 109	20 434	19 076	194 923	206 664
38 284	HARTMETALLBESTUECKTE SAEGEBLAETTER	T	44	40	46	51	497	549
38 285	HARTMETALL-KALTPRESSWERKZEUGE FUER DIE MASSIVUMFORMUNG VON METALL SOWIE -ZIEHWERKZEUGE FUER DRAHT-, ROHR- U. STANGENZUG U. AE. WERKZEUGE FUER DIE SPANLOSE UMFORMUNG VON METALL	1000 DM	3 520	3 243	3 854	4 225	38 448	42 765
38 287	VIELKORN-DIAMANTWERKZEUGE ZUM SAEGEN	T	909	958	1 099	863	9 479	9 738
38 311	RAUMHEIZOEFEN AUS GUSS U. BLECH (EINSCHL. GROSSRAUMHEIZOEFEN)	1000 DM	4 176	4 368	5 152	4 868	45 368	50 069
38 312	GAS-STANDHERDE (EINSCHL. GASZUSATZHERDEN U. GAS-SONDERHERDEN)	T	935	928	1 004	1 020	8 692	10 393
38 314	GROSSKUECHENGERAETE (OHNE FLEISCHEREIKOCHANLAGEN U. OHNE GROSSKUECHENMASCHINEN)	1000 DM	15 835	16 543	19 683	19 741	166 862	200 595
38 318	WASSERHEIZER, AUCH UMLAUF-WASSERHEIZER MIT GASBEHEIZUNG (AUCH KOMBINIERT)	T	631	690	760	774	6 988	7 852
38 410	GERAETE U. BEDARFSARTIKEL AUS STAHLBLECH HAUSHALTS-, KUECHEN- U. AE. GERAETE AUS STAHLBLECH	1000 DM	13 138	12 309	14 729	14 939	137 508	149 250
38 412	MUELLGEFAESSE, ABFALLTONNEN U. GROSSRAUM-MUELLBEHAELTER	T	859	1 139	1 192	1 232	10 282	12 295
38 413	STAHLBADEWANNEN (OHNE GUSSEISERNE)	1000 DM	14 912	17 931	19 816	20 651	171 542	203 764
38 414	SPUELBECKEN U. ABDECKUNGEN FUER SPUELTISCHE	T	152	139	140	138	1 408	1 503
38 415	LOCHBLECHE AUS STAHL, IN TAFELN ODER ROLLEN	1000 DM	27 720	24 573	26 775	25 982	269 257	289 462
		T	238	235	276	268	2 580	2 761
		1000 DM	28 724	27 430	36 082	34 625	311 878	355 745
		T	71	78	81	69	501	718
		1000 DM	7 987	8 297	8 991	8 520	68 653	86 674
		T	202	219	234	222	2 288	2 360
		1000 DM	7 852	8 258	9 674	8 850	88 491	94 629
		T	66	65	85	66	634	755
		1000 DM	5 506	5 663	6 685	6 475	56 933	63 494
		1000 DM	5 644	5 484	6 718	6 605	51 211	69 134
		ST	50 160	47 510	45 469	47 553	486 292	435 659
		1000 DM	25 139	25 915	24 170	25 583	235 341	220 248
		ST	7 318	8 519	6 889	7 298	85 696	85 568
		1000 DM	4 234	4 538	4 262	3 987	44 691	50 628
		ST	10 291	9 825	9 385	9 531	96 585	103 771
		1000 DM	23 299	24 307	22 877	24 792	231 217	252 368
		ST	116 532	114 879	125 360	98 894	1 175 970	1 188 211
		1000 DM	94 316	89 964	97 576	86 357	887 812	928 661
		T	2 815	2 638	3 281	3 007	25 737	27 395
		1000 DM	40 823	40 732	47 825	45 440	386 028	411 974
		T	1 834	1 792	2 226	2 008	18 618	21 053
		1000 DM	8 679	8 386	10 343	9 914	84 529	101 041
		T	3 913	3 814	6 370	5 994	46 107	54 060
		1000 DM	14 836	14 420	18 722	18 174	164 270	178 992
		T	941	1 008	1 096	1 206	9 907	10 956
		1000 DM	18 481	19 560	21 300	21 615	191 389	210 768
		T	4 428	4 152	4 578	4 421	46 396	47 832
		1000 DM	21 816	21 500	24 838	21 518	220 937	244 295

1) OHNE HARTMETALLBESTUECKTE.

6 PRODUKTION AUSGEWAHLTER ERZEUGNISSE

EB.-NR.	ERZEUGNIS	EINHEIT	1988		1989		JAN. BIS	NOV.
			OKTOBER	NOVEMBER	OKTOBER	NOVEMBER	1988	1989
38 416	STAHLLEITPLANKEN	T	8 459	8 565	9 587	9 387	74 738	80 255
		1000 DM	9 320	10 034	11 631	11 456	83 156	102 160
38 417	STAHLRADIATOREN, PLATTENHEIZKOEPPER (HAND- FLAECHEHEIZKOEPPER) U. SONST. HEIZKOEPPER	T	10 471	9 438	11 851	11 227	110 168	111 211
		1000 DM	43 919	39 741	50 406	47 951	458 882	481 909
38 418	DRUCKWASSERKESSEL, KONDENSAT- U. WRASENBE- HAELTER; AUSDEHNUNGSGEFAESSE; HEIZUNGS- BOILER U. AE. UNBEHEIZTE BEHAELTER FUER WASSERERWAERUNGSANLAGEN	T	3 387	3 143	3 614	3 379	32 537	33 182
		1000 DM	27 030	24 289	30 164	28 397	263 106	274 293
38 419	GEPRESSTE BOEDEN (KESSELBOEDEN)	T	4 580	4 512	4 084	4 572	40 956	46 541
		1000 DM	14 436	14 672	13 211	15 317	127 128	154 609
38 420	STAHLTUEREN AUS GEFALZTEN BLECHPROFILEN, AUCH FEUERSCHUTZTUEREN	T	11 901	12 249	14 852	14 673	120 625	134 898
		1000 DM	27 936	29 576	34 498	34 282	283 756	315 782
38 422	STAHLTORE AUS GEFALZTEN BLECHPROFILEN (AUCH MIT PLATTENFUELLUNGEN AUS ANDEREN WERK- STOFFEN)	T	8 432	8 722	10 209	9 485	79 370	92 400
		1000 DM	32 315	34 827	40 861	38 399	316 937	372 954
38 423	TRENNWAENDE AUS GEFALZTEN BLECHPROFILEN	T	1 434	1 293	1 728	3 411	13 142	17 965
		1000 DM	11 880	11 548	15 947	20 031	119 852	152 558
38 424	STAHLTUERZARGEN AUS GEFALZTEN BLECHPROFILEN	T	2 588	2 612	2 919	2 715	26 231	29 621
		1000 DM	8 054	8 272	9 458	8 785	83 678	91 715
38 425	HAUS- U. WANDVERKLEIDUNGEN AUS STAHLBLECH	T	20 993	19 143	21 205	20 528	173 900	181 902
		1000 DM	53 243	47 875	55 417	53 573	432 715	470 152
38 426	LAGER- U. TRANSPORTBEHAELTER AUS STAHLBLECH TRANSPORTFAESSER	T	21 632	22 616	23 480	23 146	243 359	262 768
		1000 DM	53 178	58 977	61 109	57 757	597 306	643 774
38 427	TROMMELN	T	1 897	1 683	1 797	1 900	19 529	19 876
		1000 DM	7 042	6 772	8 316	8 585	72 313	81 589
38 428	PALETTEN, STAPELBEHAELTER, -PLATTEN U. AE. ERZEUGNISSE	T	9 315	9 530	10 962	10 912	99 956	109 359
		1000 DM	26 921	27 857	33 441	32 925	283 877	324 479
38 429	ORTSFESTE BEHAELTER (LAGERBEHAELTER) BIS 100 M3 INHALT	T	11 565	10 268	10 756	10 114	89 643	90 706
		1000 DM	32 578	28 851	34 673	30 781	264 313	293 015
38 430	MOEBEL AUS STAHL- U. NE-METALLROHREN SOWIE -PROFILEN (OHNE MEDIZINISCH-CHIRURGISCHE MOEBEL, DENTALSTUEHLE U. AE.) SCHUL- U. BUEROMOEBEL	T	2 474	2 563	3 012	2 832	25 380	28 087
		1000 DM	16 024	16 225	20 002	19 237	171 199	194 284
38 432	FAHRZEUGSITZE (AUCH GEPOLSTERT)	T	5 800	6 661	8 240	8 148	61 488	81 655
		1000 DM	83 159	87 424	96 496	99 430	845 311	977 770
38 433	SITZMOEBEL (AUCH GEPOLSTERT)	T	6 729	7 091	8 014	8 467	72 477	79 286
		1000 DM	88 425	91 327	108 621	109 723	896 398	1 013 612
38 434	SONSTIGE MOEBEL, AUCH CAMPING-, GARTEN- U. TERRASSENMOEBEL	T	6 564	7 258	7 677	8 144	82 134	84 841
		1000 DM	64 451	65 115	79 065	81 391	757 761	816 017
38 435	STAHL- U. NE-METALLBLECHEINRICHTUNGEN SCHREIBTISCHE U. ANDERE BUEROMOEBEL BIS SCHREIBTISCHHOEHE	T	3 303	3 340	4 119	3 956	31 853	38 648
		1000 DM	22 826	23 096	27 927	27 714	219 826	265 703
38 436	BUEROSCHRAENKE MIT TUEREN UND/ODER ROLLAEDEN	T	2 182	2 451	2 548	2 519	23 458	24 504
		1000 DM	13 429	15 198	16 015	16 084	143 147	156 023
38 438	BUEROSCHRAENKE MIT SCHUBLADEN	T	938	1 009	922	1 004	9 883	10 082
		1000 DM	5 610	6 085	5 073	5 636	59 679	56 326
38 439	PALETTENREGALE U. FACHBODENREGALE UEBER 4 M HOEHE	T	6 177	7 419	9 366	7 586	71 805	80 415
		1000 DM	17 469	18 997	26 847	20 801	195 833	226 125
38 440	KLEIDERSCHRAENKE	T	1 628	1 575	1 749	1 842	15 557	17 303
		1000 DM	7 918	7 828	8 567	9 089	76 347	85 043
38 441	WERKZEUG- U. WERKZEUGSCHUBLADENSCHRAENKE	T	1 721	1 820	1 852	2 006	17 541	19 278
		1000 DM	9 927	10 517	10 424	11 620	101 012	109 164
38 442	SPUELTISCHE AUS STAHLBLECH (OHNE LABOR- SPUELEINRICHTUNGEN)	T	548	562	636	622	5 649	6 046
		1000 DM	7 315	7 693	8 152	7 798	75 459	78 652
38 443	SPEZIALEINRICHTUNGEN FUER LABORATORIEN	T	226	266	237	287	2 891	2 933
		1000 DM	6 799	7 420	6 704	7 034	69 122	76 232
38 446	GERAETE U. BEDARFSARTIKEL AUS NE-METALL- BLECHEN SONSTIGE HAUSHALTS-, KUECHEN- U. AE. GERAETE	T	115	128	124	104	1 209	1 228
		1000 DM	1 453	1 776	2 115	1 833	17 670	20 103
38 447	SCHILDER AUS NE-METALLBLECH (OHNE KRAFT- FAHRZEUGKENNZEICHEN) BEDRUCKT, GEAETZT U. AE.	T	513	515	500	550	5 230	5 249
		1000 DM	20 411	19 690	22 732	22 674	208 725	219 952
38 449	HAUS- U. WANDVERKLEIDUNGEN	T	774	893	849	869	8 195	8 294
		1000 DM	12 922	14 642	14 370	15 379	131 109	135 536
38 450	ROLLAEDEN (OHNE ROLLTORE), SCHEREN- U. ROLLGITTER	T	1 254	1 317	1 425	1 383	11 752	13 162
		1000 DM	19 752	20 529	23 108	22 378	174 622	210 706
38 461	JALOUSIEN	T	1 235	1 293	1 279	1 299	13 013	13 283
		1000 DM	29 727	29 352	32 481	34 261	309 632	340 106

6 PRODUKTION AUSGEWAHLTER ERZEUGNISSE

EB.-NR.	ERZEUGNIS	EINHEIT	1988		1989		JAN. BIS	NOV.
			OKTOBER	NOVEMBER	OKTOBER	NOVEMBER	1988	1989
38 462	GELDSCHRAENKE U. TRESORANLAGEN	T 1000 DM	2 640 21 000	2 888 23 735	3 129 25 485	3 071 23 485	23 227 190 837	27 126 218 650
38 463	STUFENLEITERN U. TRITTE (OHNE SOLCHE AUS HOLZ)	T 1000 DM	1 111 10 703	1 198 11 010	1 218 11 898	1 163 10 901	13 788 126 368	14 303 137 010
38 464	METALLSCHLAEUCHE U. BIEGSAME WELLEN SOWIE DEREN TEILE	T 1000 DM	1 168 22 444	1 287 23 916	1 332 27 859	1 230 24 545	13 452 235 526	13 841 268 983
38 465	DREI- U. MEHRRADRIGE HANDTRANSPORTGERAETE BIS EINSCHL. 1 T TRAGLAST	T 1000 DM	3 154 21 304	3 297 19 846	3 258 22 560	3 184 21 872	27 287 176 920	28 623 200 650
38 466	RAEDER, LENK- U. BOCKROLLEN, DEREN TEILE SOWIE LENK- U. BOCKGABELN FUER HANDTRANSPORTGERAETE	T 1000 DM	3 767 22 445	3 952 23 360	4 410 26 675	4 510 26 596	41 154 245 251	45 724 274 448
38 467	FEINSTBLECHPACKUNGEN FUER NAHRUNGSMITTEL, GE- TRAEKKE, TABAKWAREN (OHNE SOLCHE AUS NE- METALL)	T 1000 DM	27 993 104 201	27 038 99 176	36 505 129 668	35 542 124 697	305 049 1 117 921	341 778 1 208 159
38 468	FEINSTBLECHPACKUNGEN FUER FARBEN, LACKE U. VERWANDTE ERZEUGNISSE (OHNE SOLCHE AUS NE-METALL)	T 1000 DM	7 267 29 028	6 630 26 024	7 470 30 845	6 754 27 952	81 583 332 752	83 291 341 473
38 469	DRUCKZERSTAEUBERDOSEN (AEROSOLDDOSEN) (AUCH VENTILTUELLER FUER DRUCKZERSTAEUBERDOSEN, ABER OHNE SOLCHE AUS ALUMINIUM)	T 1000 DM	3 753 12 392	4 126 13 720	4 052 15 031	4 188 21 297	43 008 151 739	43 996 164 472
38 512	KOFFER-, MAPPEN- U. ANDERE LEDERWAREN- SCHLUESSER U. -BESCHLAEGE	T 1000 DM	635 7 780	653 7 689	776 9 123	696 8 453	6 393 76 972	7 184 85 767
38 531	MOEBEL- U. APPARATEROLLEN (OHNE RAEDER, LENK- U. BOCKROLLEN U. AE. FUER HANDTRANSPORTGERAETE)	T 1000 DM	1 503 12 497	1 544 12 418	1 577 13 273	1 571 13 002	15 890 131 608	16 380 136 882
38 532	MOEBELINNEN- U. -AUSSENBSCHLAEGE	T 1000 DM	14 928 87 724	20 223 105 458	16 809 98 718	16 689 97 053	158 139 935 603	168 084 1 002 698
38 541	ZYLINDERTUERSCHLUESSER	T 1000 DM	375 6 501	348 5 868	415 7 490	398 7 644	3 954 66 474	4 273 74 166
38 542	EINSTECK- U. SONSTIGE TUERSCHLUESSER	T 1000 DM	1 311 13 075	1 254 12 845	1 407 14 112	1 347 13 740	13 299 134 461	14 258 146 661
38 561	KRAFTFAHRZEUGSCHLUESSER U. -BESCHLAEGE	T 1000 DM	12 591 174 545	12 690 178 578	14 560 214 488	13 041 192 814	129 499 1 782 361	134 854 1 971 235
38 571	FENSTER- U. OBERLICHTBSCHLAEGE U. -VER- SCHLUESSE (OHNE RIEGEL, SCHARNIERE, FITSCHEN U. ROLLEN)	T 1000 DM	7 332 71 225	7 603 75 633	8 101 80 324	7 747 81 242	73 599 724 491	81 593 828 524
38 573	TUERGRIFFE, -KNOEPFE U. ZUGEOERIGE BSCHLAEGE	T 1000 DM	1 304 31 681	1 324 32 321	1 401 34 726	1 342 34 353	13 443 327 538	14 220 359 312
38 711	ARBEITSMESSER MIT FESTSTEHENDER KLINGE	1000 ST	1 962	1 665	1 863	1 759	17 460	18 154
38 712	FEINE SCHEREN	1000 DM 1000 ST	11 943 1 689	9 676 1 661	12 621 2 120	11 521 2 154	103 779 19 967	118 615 20 375
38 714	RASIERKLINGEN U. TECHNISCHE KLINGEN	1000 DM 1000 ST	8 627 134 244	8 416 136 759	9 329 147 040	9 270 140 773	84 613 1 448 498	88 913 1 494 003
38 741	BESTECKE U. AEHNLICHE TISCHGERAETE (OHNE TAFELGERAETE)	1000 DM	29 141	31 251	28 157	28 729	313 865	308 290
38 821	TAFELGESCHIRR U. AE. TAFELGERAETE AUS METALL	T 1000 DM	399 11 849	396 12 163	406 12 348	394 12 416	3 530 114 526	3 576 114 702
38 822	GALANTERIEWAREN (OHNE MEDAILLEN U. PLAKETTEN)	1000 DM	34 253	31 792	34 775	34 806	258 188	276 418
38 834	STEMPELAPPARATE U. VERWANDTE ERZEUGNISSE	1000 DM	17 672	18 500	18 891	18 929	176 325	185 892
38 843	FEINE HAUSHALTS-DRAHTWAREN	T 1000 DM	1 080 10 000	1 012 9 372	1 064 10 242	1 046 9 773	10 882 94 192	10 935 97 321
38 844	FEINE GEWERBLICHE DRAHTWAREN	T 1000 DM	2 948 16 741	2 719 16 565	3 481 18 738	3 392 18 033	27 947 165 368	31 139 183 005
38 851	DUENNE BAENDER (0,021 BIS 0,200 MM) AUS ALUMINIUM U. ALUMINIUMLEGIERUNGEN)	T 1000 DM	8 057 69 566	8 177 68 689	8 457 77 129	7 706 71 515	85 187 712 989	88 348 791 988
38 852	FOLIEN MIT EINER DICKE (OHNE UNTERLAGE) UNTER 0,021 MM AUS ALUMINIUM U. -LEGIERUNGEN	T 1000 DM	10 887 108 378	11 259 114 342	12 385 132 503	11 971 125 907	125 143 1 195 882	129 220 1 325 621
38 855	DRUCKZERSTAEUBERDOSEN (AEROSOLDDOSEN) AUS ALUMINIUM (AUCH VENTILTUELLER FUER DRUCK- ZERSTAEUBERDOSEN)	T 1000 DM	614 8 448	722 9 721	783 9 822	635 8 166	7 530 97 872	7 536 97 649
38 856	TUBEN AUS ALUMINIUM	T 1000 DM	586 15 358	572 15 546	748 18 912	660 17 259	6 122 165 704	6 950 183 670
38 871	ANNAEH- U. EINNIETDRUCKKNOEPFE	1000 ST	276 893	325 860	324 602	332 960	3 589 365	3 768 716
38 872	NAEHMASCHINENNADELN	1000 DM T 1000 DM	6 526 41 11 064	8 061 43 12 124	7 803 44 12 383	8 845 42 12 094	81 603 447 117 794	92 975 455 126 452

6 PRODUKTION AUSGEWAHLTER ERZEUGNISSE

EB.-NR.	ERZEUGNIS	EINHEIT	1988		1989		JAN.	BIS	NOV.
			OKTOBER	NOVEMBER	OKTOBER	NOVEMBER	1988	1989	
38 874	REISSVERSCHLUESSE AUS METALL	1000 M	933	1 063	1 034	1 232	10 374	11 159	
		1000 DM	2 606	2 890	2 885	3 327	29 297	31 009	
38 876	DEKORATIONSMETALLWAREN (LAUFROLLENGARNI- TUREN, SCHLITZROHRE, GARDEROBEN, SPEZIAL- EINRICHTUNGEN FUER SCHAUFENSTER U. LAEDEN)	1000 DM	81 605	68 615	84 280	80 696	741 498	782 441	
38 877	SPEZIALNAEGEL U. -STIFTE (GESCHNITTEN)	1000 DM	5 576	5 506	5 260	4 855	57 166	56 373	
38 899	PRESS-, ZIEH- U. STANZTEILE AUS STAHL MIT EINEM STUECKGEWICHT UNTER 50 G (OHNE RIEMEN- U. SCHLAUCHVERBINDER, KLAMMERN, NIETE, STAUFFERBUECHSEN, OESEN FUER ZELTE, TEILE FUER ELEKTROTECHN. ERZEUGNISSE)	1000 DM	187 505	187 567	214 436	205 524	1 894 327	2 163 402	
CHEMISCHE ERZEUGNISSE									
41 111	CHLOR	T *	294 012	294 209	291 667	276 737	3 203 263	3 161 332	
41 137	RUSS	T	33 472	34 700	34 787	34 637	344 180	368 934	
		1000 DM	44 072	45 057	46 491	48 044	466 519	494 219	
41 153	SAUERSTOFF 1)	1000 M3*	423 928	434 273	428 306	446 210	4 392 556	4 519 783	
41 211	SALZSAEURE, CHLORWASSERSTOFF, BER. AUF HCL	T *	80 573	83 819	85 772	84 595	901 608	883 865	
41 229	SCHWEFELSAEURE, EINSCHL. OLEUM, BER. AUF SO3	1000 T *	279	271	267	271	3 026	3 007	
41 231	SALPETERSAEURE, BER. AUF N	T *	42 187	40 326	46 275	41 537	474 930	470 850	
41 240	OXIDE U. SAUERSTOFFSAEUREN DES PHOSPHORS, BER. AUF P2O5	T *	25 135	26 562	34 721	33 977	275 400	364 659	
41 293	SILICIUMDIOXID (KIESELSAEUREANHYDRID), BER. AUF SiO2	T *	13 893	13 831	13 570	15 253	144 522	144 316	
41 420	SYNTHESEAMMONIAK, BER. AUF N	T *	146 440	141 186	148 662	147 924	1 657 707	1 546 280	
41 461	NATRIUMHYDROXID (AETZSTRON U. NATRONLAUGE), BER. AUF NaOH	T *	308 768	310 471	301 350	283 884	3 350 186	3 231 599	
41 491	ALUMINIUMOXID, BER. AUF AL2O3	T *	82 255	74 305	75 763	79 279	855 242	877 484	
41 492	ALUMINIUMHYDROXID, BER. AUF AL2O3	T *	91 135	89 338	95 975	97 514	1 053 358	1 073 682	
41 495	ELEKTROKORUND	T	7 313	7 506	8 552	8 338	82 431	85 012	
		1000 DM	13 435	13 743	16 116	15 469	150 702	168 585	
41 522	CHLORIDE U. OXYCHLORIDE DER METALLE 2)	T *	26 541	25 541	26 292	24 582	257 255	279 817	
41 545	NATRIUMSULFAT, BER. AUF Na2SO4	T *	13 740	16 315	11 103	11 310	159 432	157 606	
41 593	NATRIUMCARBONAT (SODA), BER. AUF Na2CO3	T *	120 343	122 918	125 330	117 459	1 284 134	1 319 995	
41 995	AKTIVIERTE MINERALISCHE STOFFE (OHNE AKTIVKOHLE)	T	41 330	39 836	42 858	40 938	402 734	410 488	
		1000 DM	20 655	19 903	21 163	20 437	206 636	208 419	
42 211	AETHYLEN, BER. AUF 100 VH	T *	265 951	255 997	249 616	255 046	2 865 540	2 776 210	
42 212	PROPYLEN, BER. AUF 100 VH	T *	162 154	146 215	137 097	132 335	1 662 902	1 605 408	
42 213	BUTADIEN, BUTYLENE, BER. AUF 100 VH	T *	128 034	134 011	140 401	139 751	1 475 520	1 484 948	
42 241	REINBENZOLE, BER. AUF 100 VH	T *	124 255	132 756	112 311	130 657	1 463 121	1 441 206	
42 242	REINTOLUOLE, BER. AUF 100 VH	T *	43 698	51 230	18 686	24 901	420 619	376 688	
42 243	REINXYLOLE, BER. AUF 100 VH	T *	53 030	51 893	48 498	54 214	539 116	553 831	
42 272	AETHYLENCHLORID, BER. AUF 100 VH	T *	132 818	128 774	130 339	134 618	1 498 524	1 483 555	
42 277	VINYL- U. VINYLIDENCHLORID, MONOMER, BER. AUF 100 VH	T *	125 312	110 272	119 095	110 687	1 344 772	1 319 323	
42 511	AETHYLENOXID, BER. AUF 100 VH	T *	56 726	58 321	57 801	52 611	572 378	619 015	
42 512	PROPYLENOXID, BER. AUF 100 VH	T *	48 130	47 967	54 978	45 726	499 623	538 814	
42 551	FORMALDEHYD, BER. AUF 100 VH	T *	58 808	54 983	63 439	59 301	624 411	641 435	
42 554	ACETALDEHYD, BER. AUF 100 VH	T *	29 990	26 175	28 305	29 394	328 229	290 189	
42 613	ESSIGSAEURE, BER. AUF 100 VH	T *	28 526	28 582	27 619	26 923	311 321	289 513	
42 619	WEICHMACHER, BER. AUF 100 VH	T *	36 334	37 196	36 325	36 566	415 056	391 778	
42 634	PHTHALSAEUREANHYDRID, BER. AUF 100 VH	T *	23 575	22 712	19 512	19 361	255 966	211 134	
42 963	TECHNISCHE FETTSAEUREN (OHNE CHEMISCH EIN- HEITLICHE)	T *	29 338	29 623	29 742	25 629	317 065	305 168	

1) GEMESSEN UNTER NORMALDRUCK BEI 20 GRAD C.- 2) OHNE NATUERLICHES KALIUM- U. NATRIUMCHLORID SOWIE OHNE PFLANZENBEHANDLUNGSMITTEL.-

6 PRODUKTION AUSGEWAHLTER ERZEUGNISSE

EB.-NR.	ERZEUGNIS	EINHEIT	1988		1989		JAN. BIS	NOV.
			OKTOBER	NOVEMBER	OKTOBER	NOVEMBER	1988	1989
43 112	EINNAHRSTOFFDUENGER (OHNE KALI) STICKSTOFFHALTIGE, BER. AUF N AUS SYNTHETISCHEM AMMONIAK	T *	56 162	52 148	54 803	59 284	617 569	572 332
43 117,119	PHOSPHATHALTIGE, BER. AUF P205 SONSTIGE	T *	5 024	4 678	1 283	1 338	52 790	39 766
43 140	MEHRNAHRSTOFFDUENGER KOMPLEXDUENGER, EFF.	T	134 717	132 048	103 254	118 310	1 762 375	1 491 579
43 141	STICKSTOFF-ANTEIL	T	15 257	17 266	13 965	13 820	212 304	180 273
43 142	PHOSPHAT-ANTEIL	T	17 857	17 002	14 070	15 355	224 126	195 891
43 143	KALI-ANTEIL	T	21 691	20 034	15 282	21 062	277 661	245 225
43 145	ANDERE, EFF.	T	50 292	52 007	54 324	53 366	590 358	594 584
43 411	PFLANZENBEHANDLUNGS- U. SCHAEDLINGS- BEKAMPFUNGSMITTEL 1) ORGANISCHE PHOSPHORVERBINDUNGEN ALS INSEKTIZIDE U. AKARIZIDE	T	637	1 007	806	929	15 431	15 674
43 414	FUNGIZIDE	1000 DM	7 504	12 793	8 265	9 753	199 980	230 386
43 417	HERBIZIDE	1000 DM	75 121	56 326	91 940	65 023	910 881	1 008 828
44 121	KONDENSATIONS-, POLYKONDENSATIONS- U. POLY- ADDITIONSPRODUKTE FUER DIE CHEMIEFASER- HERSTELLUNG 2)	T *	38 122	37 598	39 880	38 462	407 842	423 432
44 123	LACKKUNSTHARZE AUF PHENOL-, KRESOL-, XYLENOLBASIS 2)	T *	1 542	1 602	1 797	1 371	16 044	15 149
44 126	ALKYDLACKKUNSTHARZE 2)	T *	10 590	10 002	10 769	10 020	121 099	114 608
44 141	POLYMERISATIONS- U. MISCHPOLYMERISATIONS- PRODUKTE FUER DIE CHEMIEFASERHERSTELLUNG 2)	T *	17 105	15 977	18 219	18 018	173 301	174 555
44 142	POLYAEHTYLEN 2)	T *	128 729	119 106	116 731	123 082	1 348 555	1 268 737
44 143	SONSTIGE POLYOLEFINE 2)	T *	46 166	45 369	46 843	46 671	483 914	492 525
44 146	POLYVINYLCHLORID 2)	T *	121 833	115 876	112 277	107 613	1 296 079	1 237 071
44 147	MISCHPOLYMERISATE AUF DER BASIS VON VINYL- CHLORID 2)	T *	15 539	13 888	17 484	17 047	149 454	173 936
44 151	POLYACRYLSAURE, POLYMETHACRYLSAURE U. DEREN ESTER 2)	T *	20 629	20 593	22 043	25 521	219 055	245 483
44 152	MISCHPOLYMERISATE AUF DER BASIS VON ACRY- LATEN, METHACRYLATEN U. ACRYLNITRIL 2)	T *	37 622	36 623	29 592	36 893	417 677	388 275
44 520	SYNTHETISCHER LATEX, BER. AUF TROCKEN- SUBSTANZ	T *	17 265	18 410	18 029	19 122	177 393	193 554
44 550	SYNTHETISCHER KAUTSCHUK, FEST, BER. AUF TROCKENSUBSTANZ	T *	26 094	26 050	23 541	23 673	280 017	272 289
45 110,150	ZELLULOSISCHE CHEMIEFASERN	T *	14 599	15 012	15 930	14 891	155 560	163 303
45 519	SYNTHETISCHE SPINNFASERN	T	38 866	37 012	35 393	35 147	396 152	404 700
45 551	SYNTHETISCHE FILAMENTGARNE	1000 DM	155 843	145 908	149 634	144 757	1 568 747	1 552 599
46 175	SYNTHETISCHE ORGANISCHE FARBSTOFFE	T	12 654	12 931	12 509	13 082	143 943	141 053
46 429	LACKE, OEL-, LEIM-, WASSER-, DISPERSIONS- FARBEN U. A.; KUNSTSTOFFPUTZE; SPACHTEL	1000 DM	325 365	326 594	332 349	353 887	3 641 734	3 787 124
46 450	VERDUENNUNGEN	T	106 440	94 086	116 160	104 252	1 162 115	1 184 918
46 731	DRUCKFARBEN FUER GRAFISCHE ZWECKE	1000 DM	492 663	463 806	552 551	500 293	5 390 878	5 738 074
47 199	VITAMINE, HORMONE, ALKALOIDE, GLYKOSIDE, ANTIBIOTIKA, ZUBEREITETE DROGEN	T	12 858	12 280	14 553	13 600	141 898	141 486
47 479	HUMAN-PHARMAZEUTISCHE SPEZIALITAETEN	1000 DM	34 310	33 841	38 307	35 850	369 211	380 420
49 124	SPEISEGELATINE	1000 DM	18 833	19 137	20 988	21 051	190 669	202 653
49 170	SYNTHETISCHE KLEBSTOFFE 3)	1000 DM	122 849	123 567	136 341	138 338	1 224 341	1 338 864
49 219	GERBSTOFFE	T	178 010	183 782	193 911	194 704	1 957 513	2 048 062
49 224	LEDERIMPRAEAGNIER- U. LEDERZURICHTEMITTEL	1000 DM	1 480 287	1 480 447	1 654 545	1 594 923	15 671 229	16 656 129
49 279	ORGANISCHE GRENZFLAECHEAKTIVE STOFFE U. ZUBEREITUNGEN FUER WASCHMITTEL, BER. AUF 100 VH AKTIVSUBSTANZ	T *	1 056	1 023	1 261	1 118	10 020	10 758
		1000 DM	9 683	9 218	11 682	10 578	94 019	100 955
		T	22 944	23 180	25 184	24 074	235 110	254 070
		1000 DM	88 898	90 779	104 093	100 208	963 341	1 045 113
		T	6 911	7 503	7 887	8 253	85 567	87 030
		1000 DM	16 514	16 614	18 854	20 113	200 520	209 864
		T	3 286	2 972	4 074	3 904	34 205	39 011
		1000 DM	15 951	14 899	19 829	19 668	167 088	192 637
		T *	45 465	46 466	51 434	52 692	472 574	559 625

1) AUCH ZUBEREITUNGEN U. VORMISCHUNGEN. - 2) PRIMAERPRODUKTION. - 3) OHNE KAUTSCHUKKLEBSTOFFE.

6 PRODUKTION AUSGEWAHLTER ERZEUGNISSE

EB.-NR.	ERZEUGNIS	EINHEIT	1988		1989		JAN. BIS	NOV.
			OKTOBER	NOVEMBER	OKTOBER	NOVEMBER	1988	1989
49 331	INDUSTRIEREINIGER	T 1000 DM	29 503 70 811	30 127 70 399	31 211 67 751	31 573 68 303	323 444 780 458	321 853 729 474
49 370	FEIN- U. LABORCHEMIKALIEN	T 1000 DM	1 237 37 107	1 168 39 795	1 323 40 774	1 305 42 426	13 429 484 511	13 945 471 200
49 380	KAUSCHUKHILFSMITTEL 1)	T 1000 DM	3 951 20 627	4 034 18 966	3 581 18 637	3 080 16 605	42 531 206 687	40 159 209 900
49 419	BITUMINDESE DACH- U. DICHTUNGSMATERIALIEN	1000 M2 1000 DM	18 739 80 186	15 526 66 971	19 617 88 366	16 384 76 375	167 704 709 347	166 148 751 144
49 429	BAUTENSCHUTZMITTEL U. VERWANDTE ERZEUGNISSE	T 1000 DM	42 083 137 541	34 106 119 801	46 020 140 034	39 849 128 783	429 326 1 373 288	453 504 1 426 127
49 450	ISOLIERMASSEN FUER DIE ELEKTROTECHNIK	T 1000 DM	248 1 696	180 1 667	290 2 297	289 2 297	2 933 15 317	3 453 19 119
49 529	FOTOCHEMISCHE ERZEUGNISSE, NICHT BELICHTET	1000 DM	151 521	152 219	194 143	193 004	1 772 686	2 144 928
49 611	FEIN- U. MEDIZINALSEIFEN	T 1000 DM	5 645 26 345	4 588 23 626	7 843 34 503	7 105 31 592	52 027 254 506	62 551 283 344
49 661	VOLLWASCHMITTEL	T 1000 DM	59 449 166 078	53 465 149 655	74 958 182 746	65 203 172 986	571 154 1 582 371	624 909 1 695 740
49 662	HAUPTWASCHMITTEL BIS 60 C	T 1000 DM	9 206 28 637	9 135 29 794	5 799 18 369	5 888 18 535	152 376 491 702	62 626 191 549
49 663	SPEZIAL- U. FEINWASCHMITTEL	T 1000 DM	6 518 24 393	6 605 24 188	8 014 27 838	7 836 29 201	75 961 288 106	86 366 312 036
49 664	WAESCHWEICHPUELMITTEL	T 1000 DM	20 304 30 486	17 909 28 559	19 401 28 555	17 211 27 600	255 501 365 156	233 672 374 877
49 665	GESCHIRRSPUELMITTEL	T 1000 DM	22 126 48 247	19 359 41 842	20 338 37 096	19 737 43 179	242 396 511 682	235 502 486 677
49 666	HAUSHALTSREINIGUNGSMITTEL, FLUESSIG, AUF DER BASIS GRENZFLAECHEAKTIVER STOFFE	T 1000 DM	6 932 18 182	7 507 19 064	8 675 20 700	9 127 21 561	90 753 217 535	89 799 212 485
49 667	SCHEUERMITTEL	T 1000 DM	2 957 5 710	2 847 5 529	3 105 6 211	2 372 4 960	33 391 62 763	29 964 57 529
49 711	KOELNISCH-, LAVENDEL- UA. DUFTWAESSER	T 1000 DM	229 19 508	303 23 224	258 21 028	230 18 499	2 834 202 833	2 607 201 682
49 715	RASIERWAESSER	T 1000 DM	279 19 496	251 16 516	249 17 565	250 18 032	2 711 171 859	2 617 179 672
49 731	SONNENSCHUTZMITTEL	T 1000 DM	30 1 720	104 4 481	75 4 416	169 6 633	5 559 144 705	5 862 178 219
49 739	SONSTIGE HAUTPFLEGEMITTEL	T 1000 DM	4 464 110 153	4 334 108 639	4 208 107 167	4 329 110 155	46 118 1 188 988	50 524 1 230 932
49 751	ZAHNPASTEN, -SEIFEN, -PULVER	T 1000 DM	3 515 44 497	3 783 52 649	6 092 67 735	5 200 60 881	39 038 514 510	47 984 601 450
49 755	ZAHN- U. MUNDWAESSER SOWIE MITTEL Z. REINIGUNG U. BEFESTIGUNG VON KUENSTL. GEBISSEN	T 1000 DM	584 15 006	625 14 713	695 15 149	709 14 522	6 590 170 080	7 184 165 891
49 761	KOPF- U. HAARWAESSER	T 1000 DM	349 7 038	290 5 945	377 8 121	281 5 816	3 284 67 235	3 357 71 501
49 762	HAARWASCHMITTEL, FLUESSIG	T 1000 DM	6 659 48 419	6 564 49 646	7 012 53 440	10 918 57 781	68 476 510 794	77 626 557 711
49 763	HAARSPRAYS	T 1000 DM	2 485 41 485	2 505 43 149	2 918 46 867	2 799 50 140	28 578 464 018	28 517 491 694
49 764	HAARFESTIGER (AUCH TOENEND)	T 1000 DM	1 495 37 546	892 19 948	1 268 28 775	990 23 893	13 008 302 496	13 562 296 617
49 765	HAARFARBEN, -BLEICHMITTEL U. -TOENUNGEN 2)	T 1000 DM	929 36 923	882 35 252	1 039 39 039	1 043 39 328	10 113 387 072	10 628 426 521
49 780	BADEZUSATZMITTEL	T 1000 DM	9 533 54 604	8 998 49 003	11 328 69 000	10 306 58 504	96 408 542 209	109 064 615 458
49 791	DESODORANTIEN FUER DIE KOERPERPFLEGE 3)	1000 DM	38 258	30 801	40 076	36 138	414 778	423 936
49 819	SELBSTKLEBEBAENDER 4)	1000 DM	65 257	55 996	64 272	61 354	621 064	675 259
49 851	BLEI-, FARB- U. KOPIERSTIFTE	GROS 1000 DM	229 774 8 351	191 560 7 645	285 216 10 806	247 494 9 280	2 747 720 93 882	3 132 306 106 751
49 852	FARBBAENDER AUS GEWEBE	1000 ST 1000 DM	3 650 15 076	4 482 15 870	3 407 16 865	3 566 18 158	43 367 170 230	40 597 193 077
49 856	KOHPAPIER FUER EIN- U. MEHRMALIGE BENUTZUNG	T 1000 DM	543 3 254	552 3 861	509 3 841	650 4 502	5 988 41 223	6 041 41 473
49 859	PRAEPARIERTE DURCHSCHREIBEPAPIERE	T 1000 DM	21 383 82 373	21 043 79 650	26 332 95 255	24 408 86 879	230 060 871 864	258 900 971 072
49 915	SELBSTGLAENZENDE FUSSBODENPFLEGEMITTEL	T 1000 DM	1 638 7 524	1 620 7 472	1 712 8 299	1 632 6 426	17 114 74 424	17 662 75 630
49 918	ROHR- U. WC-REINIGER	T 1000 DM	6 035 17 464	5 403 15 563	6 000 17 421	5 376 15 048	57 848 168 199	58 040 165 099
49 991	KERZEN ALLER ART	T 1000 DM	7 950 38 711	6 968 36 022	8 068 42 747	7 182 36 582	58 677 287 571	58 762 300 194

1) OHNE KONSERVIERUNGSMITTEL. - 2) OHNE TOENENDE HAARFESTIGER U. SHAMPOOS. - 3) OHNE DESODORIERENDE SEIFE U. PUDER. - 4) OHNE GUMMIERTES U. AE. PAPIER.

6 PRODUKTION AUSGEWAHLTER ERZEUGNISSE

EB.-NR.	ERZEUGNIS	EINHEIT	1988		1989		JAN. BIS	NOV.
			OKTOBER	NOVEMBER	OKTOBER	NOVEMBER	1988	1989
<u>BUEROMASCHINEN; DATENVERARBEITUNGSGERAETE</u>								
<u>U. -EINRICHTUNGEN</u>								
50 170	VERVIELFAELTIGUNGSMASCHINEN, LICHTPAUSMASCHINEN UND -GERAETE (OHNE KOPIERMASCHINEN UND -APPARATE FUER FOTO- UND VERVIELFAELTIGUNGSZWECKE)	T 1000 DM	122 7 876	132 9 091	75 4 355	81 4 527	1 221 80 206	945 58 279
50 199	ADRESSIER- U. ADRESSENPRAEAGEMASCHINEN, POST-BEARBEITUNGSMASCHINEN U. SONSTIGE BUEROMASCHINEN 1)	T 1000 DM	510 26 790	556 30 563	652 29 104	588 27 507	5 369 285 747	5 853 292 666
50 509	ZUBEHOER, EINZEL- U. ERSATZTEILE ZU GERAETEN U. EINRICHTUNGEN FUER DIE ADV	T 1000 DM	2 219 317 940	2 171 296 797	2 484 325 752	2 566 352 084	23 837 3 221 305	23 557 3 395 778
50 511	KOMPAKTEINHEITEN	T 1000 DM	1 283 235 351	1 275 213 787	1 590 236 538	1 820 268 448	12 275 2 086 772	14 949 2 278 865
50 512	ZENTRALEINHEITEN UND PROZESSOREN	T 1000 DM	2 164 642 202	2 038 593 881	1 572 518 076	1 879 521 314	15 760 5 038 870	14 753 4 742 877
50 513	SPEICHEREINHEITEN Z.B. HALBLEITER-, MAGNETKERN-, TROMMEL-, PLATTEN-, MAGNETBANDSPEICHER	T 1000 DM	1 729 305 937	1 594 307 106	1 078 246 175	1 541 343 841	17 572 3 304 877	13 462 2 549 382
50 514	EIN- UND/ODER AUSGABEGERAETE	T 1000 DM	945 112 109	1 045 129 851	1 402 141 259	1 289 136 103	12 034 1 369 875	13 930 1 449 274
50 515	ANDERE EINHEITEN DER DIGITALEN TECHNIK Z.B. LOECHER, SORTIERGERAETE, KARTENDOPPLER, PLOTTER	T 1000 DM	278 39 852	305 50 569	215 42 743	401 43 249	2 326 411 484	2 053 391 715
<u>FEINKERAMISCHE ERZEUGNISSE</u>								
<u>GESCHIRR, HAUSHALTSGERAETE, TOILETTEN- GEGENSTAENDE AUS PORZELLAN</u>								
51 111	UNDEKORIERT 2)	T * 1000 DM	7 550 40 025	7 682 41 861	7 912 43 617	7 760 42 221	82 762 443 867	82 729 445 586
51 115	DEKORIERT 3)	T * 1000 DM	56 798	57 577	60 800	61 710	589 144	636 626
51 311	STEINGUT BZW. STEINGUTAEMNLICHEM MATERIAL UNDEKORIERT 2)	T * 1000 DM	867 9 467	859 9 527	854 10 221	848 10 840	8 600 94 682	8 361 98 696
51 315	DEKORIERT 3)	T * 1000 DM	6 711	6 819	8 067	7 818	68 781	73 801
51 321	FEINSTEINZEUG, UNDEKORIERT 2)	T * 1000 DM	1 014 6 291	922 5 629	1 082 7 709	1 103 7 503	10 138 61 177	9 869 67 392
51 361	FIGUREN, PHANTASIE-, EINRICHTUNGS-, SCHMUCK- U. ZIERGEGENSTAENDE AUS STEINGUT BZW. STEINGUTAEMNLICHEM MATERIAL, UNDEKORIERT 2)	T 1000 DM	179 6 325	180 7 313	182 7 408	175 8 294	1 815 57 281	1 790 66 515
51 550	INSTALLATIONS- GEGENSTAENDE AUS PORZELLAN ODER PORZELLANAEMNLICHEM MATERIAL FUER SANITAERE ODER HYGIENISCHE ZWECKE	T 1000 DM	4 537 39 657	4 444 38 476	5 133 46 009	4 854 42 247	47 681 410 174	52 016 451 182
51 611	ISOLATOREN AUS PORZELLAN, STEATIT U. ANDEREN KERAMISCHEN STOFFEN, MIT U. OHNE METALLTEILE	T 1000 DM	754 5 324	839 5 770	848 6 510	1 103 8 441	11 534 79 678	11 483 88 573
51 619	ISOLIERTEILE AUS KERAMISCHEN STOFFEN FUER ELEKTRISCHE INSTALLATIONEN	T 1000 DM	1 520 20 995	1 449 21 108	1 673 22 047	1 682 23 124	14 936 213 764	16 695 245 077
51 711	WAND- U. BODENFLIESEN, GLASIERT	1000 M2 1000 DM	2 984 61 557	2 916 62 386	3 252 69 392	3 068 66 568	31 958 666 815	33 316 705 529
<u>GLAS U. GLASWAREN</u>								
52 111	FENSTERGLAS, UNGEFAERBT	1000 M2*	241	233	280	235	2 937	2 401
52 211	GETRAENKEFLASCHEN AB 150 CM3 INHALT	T 1000 DM	225 085 134 178	218 364 129 141	242 062 143 180	238 090 140 269	2 301 577 1 378 943	2 416 746 1 420 603
52 212	KONSERVENGLAS	T 1000 DM	48 977 33 413	42 832 29 396	48 596 33 531	41 965 29 007	486 772 331 811	487 029 330 492
52 223	WIRTSCHAFTSGLAS U. BLEIKRISTALL WIRTSCHAFTSGLAS (EINSCHL. KELCHGLAS) UNTER 24 VH BLEIOXIDGEGHALT	T 1000 DM	7 582 46 451	7 683 47 233	7 662 47 217	8 006 49 205	81 067 460 820	81 422 461 504
52 224	BLEIKRISTALL (EINSCHL. KELCHGLAS) AB 24 VH BLEIOXIDGEGHALT	T 1000 DM	2 101 25 212	2 042 24 444	2 923 33 455	2 644 30 814	22 245 268 001	25 911 310 217

1) OHNE SCHREIB-, RECHEN-, ABRECHNUNGS- U. VERVIELFAELTIGUNGSMASCHINEN SOWIE REGISTRIERKASSEN MIT RECHENWERK.- 2) EINSCHL. DER FUER DIE DEKORIERUNG IM GLEICHEN UNTERNEHMEN BESTIMMTEN ERZEUGNISSE.- 3) NUR DIE WERTSTEIGERUNG GEGENUEBER DER UNDEKORIERTEN WARE.

6 PRODUKTION AUSGEWAHLTER ERZEUGNISSE

EB.-NR.	ERZEUGNIS	EINHEIT	1988		1989		JAN. BIS	NOV.
			OKTOBER	NOVEMBER	OKTOBER	NOVEMBER	1988	1989
52 228	ROEHREN	T 1000 DM	5 938 21 143	6 590 24 845	6 385 23 118	6 340 22 559	72 879 251 911	74 918 263 774
52 411	SICHERHEITSGLAS, EIN- U. MEHRSCICHTIG, (AUCH BEARBEITET)	1000 M2 1000 DM	1 728 106 636	1 713 106 844	1 893 120 526	1 719 111 161	17 607 1 105 966	18 437 1 160 680
52 413	ISOLIERGLAS, AUCH BEARBEITET	1000 M2 1000 DM	1 423 99 133	1 411 97 785	1 611 109 317	1 509 106 046	12 505 857 995	13 830 943 895
52 415	SPIEGELGLAS, BELEGT	1000 DM	20 885	20 250	24 154	22 602	213 128	235 966
52 713	WAREN AUS TEXTILER GLASFASER	T 1000 DM	6 491 44 391	6 130 39 006	8 316 56 673	7 852 54 354	66 730 450 897	82 672 558 328
52 717	NICHTTEXTILER GLASFASER	T 1000 DM	11 622 41 984	11 290 46 525	13 124 48 243	13 311 48 400	111 413 412 060	118 621 430 752
SCHNITTHOLZ, SPERRHOLZ U. SONSTIGES								
BEARBEITETES HOLZ								
SCHNITTHOLZ 1)								
53 161	AUS NADELHOLZ	1000 M3*	819	776	913	867	7 961	8 974
53 165	AUS LAUBHOLZ	1000 M3*	118	117	122	114	1 409	1 441
53 511	SCHAELFURNIERE	M3 *	23 102	23 502	27 298	25 815	238 066	260 190
53 515	SAEGE- U. MESSERFURNIERE	M3 *	14 602	14 467	15 637	14 552	151 973	157 578
53 611	FURNIERPLATTEN	M3 *	8 368	8 285	9 634	9 313	103 664	93 197
53 612	TISCHLERPLATTEN	M3 *	16 800	17 336	20 364	18 972	180 284	202 138
53 712	HOLZFASERHARTPLATTEN	M3 *	24 005	23 876	36 496	33 684	243 185	341 220
HOLZSPANPLATTEN								
53 814	ROH ODER GESCHLIFFEN	M3 *	372 516	359 308	423 537	401 967	3 823 479	4 219 512
53 815	KUNSTSTOFFBESCHICHTET	M3 *	218 924	212 913	248 172	231 458	2 179 617	2 426 539
53 816	FURNIERT U. ANDERE	M3 *	5 400	6 214	6 115	8 749	72 174	66 086
HOLZWAREN								
54 111	SPERRTUEREN (TUERBLAETTER) U. TUERENFERTIG- ELEMENTE MIT FUTTER U. BEKLEIDUNG FUER DEN INNENAUSBAU	1000 ST 1000 DM	548 65 264	557 66 988	641 83 541	625 79 786	5 555 652 342	6 050 747 776
54 112	FENSTERTUEREN	1000 ST 1000 DM	17 12 996	16 12 127	18 15 125	17 14 648	144 112 991	155 127 236
54 113	FENSTER (AUCH VERGLAST)	1000 ST 1000 DM	264 116 239	256 117 334	278 128 628	269 127 495	2 461 1 028 894	2 520 1 129 416
54 114	ROLLAEDEN AUS HOLZ	M2 1000 DM	377 52	575 61	650 86	402 51	4 844 548	3 721 494
54 115	TREPPEN	ST 1000 DM	11 470 13 023	10 778 13 999	11 705 14 918	10 467 14 129	117 031 122 815	113 830 137 795
54 116	MOSAIK- U. STABPARKETT; PARKETTDIELEN U. SONSTIGE FERTIGPARKETTELEMENTE	1000 M2 1000 DM	560 19 861	579 21 028	753 29 901	715 28 368	5 437 192 347	7 054 274 689
54 221	SITZMOEBEL (STUEHLE, HOCKER, BAENKE U. AE.)	1000 ST 1000 DM	331 64 533	334 69 668	339 72 142	350 71 635	3 502 706 192	3 573 732 827
54 222	POLSTERMOEBEL (SESSEL, COUCHES, SOFAS)	1000 ST 1000 DM	641 345 310	652 355 859	666 372 817	664 370 171	6 413 3 437 626	6 541 3 629 534
54 223	TISCHE (OHNE BUERO- U. SCHULTISCHE)	1000 ST 1000 DM	174 51 649	180 54 804	192 57 145	195 58 323	1 864 547 692	1 918 575 567
54 231	KLEIDERSCHRAENKE U. SPINDE	1000 ST 1000 DM	290 127 066	288 125 197	301 138 911	299 134 206	2 896 1 273 570	2 788 1 317 985
54 233	SIDEBOARD, WOHNZIMMER- U. -BUECHERSCHRAENKE (OHNE BUECHERBARS, -VITRINEN U. AE.)	1000 ST 1000 DM	90 88 303	102 93 499	96 96 706	97 93 439	933 948 332	947 964 251
54 234	SCHRANKWAENDE (AUCH ALS RAUMTEILER)	1000 LFD.M 1000 DM	144 86 495	157 93 765	161 93 342	161 97 086	1 606 905 324	1 598 956 600
54 236	KUECHENSCHRAENKE (EINSCHL. EIN- BZW. AN- BAUKUECHENSCHRAENKE)	1000 ST 1000 DM	1 441 376 082	1 437 382 314	1 548 430 027	1 532 409 421	14 708 3 671 510	15 008 3 964 613
54 238	BUECHERBARS, -VITRINEN, KOMMODEN	1000 ST 1000 DM	209 47 360	217 49 818	201 54 947	205 54 129	2 051 482 892	2 057 546 505
54 240	BETTSTELLEN FUER ERWACHSENE	1000 ST 1000 DM	104 34 406	106 34 552	117 41 296	109 38 455	1 046 352 330	1 089 382 371
54 245	ERGAENZUNGSMOEBEL	1000 ST 1000 DM	665 77 928	696 79 876	720 87 631	734 88 350	6 249 742 969	6 844 819 696
54 251	BUEROMOEBEL (SCHREIBTISCHE, SITZMOEBEL U. AE.)	1000 ST 1000 DM	364 157 589	385 162 280	446 202 328	440 198 352	3 699 1 562 790	4 211 1 876 999
54 263	LADENEINRICHTUNGEN	1000 DM	127 564	141 210	144 721	154 251	1 157 075	1 253 006
54 349	VERPACKUNGSKISTEN U. KISTENGARNITUREN 2)	1000 M3 1000 DM	42 25 346	49 27 946	53 30 328	51 29 915	481 272 803	518 300 884
54 391	FLACHPALETTEN	1000 ST 1000 DM	2 504 35 011	2 556 36 375	2 932 44 781	2 917 43 907	26 497 371 930	29 256 425 874
54 419	LEISTEN U. RAHMEN	1000 LFD.M 1000 DM	22 103 69 536	22 680 73 463	27 053 82 089	26 390 79 829	235 289 730 883	259 858 806 902
54 430	STIELE U. RUNDSTAEBE AUS HOLZ 2)	M3 1000 DM	2 319 2 838	2 424 2 806	2 705 3 115	2 808 3 113	25 057 30 077	26 067 31 375

1) SAEGEWERKE MIT EINEM JAHRESEINSCHNITT AB 1000 M3 RUNDHOLZ.- 2) M3 TATSAECHLICHER HOLZANTEIL AN DER FERTIGEN WARE.

6 PRODUKTION AUSGEWAHLTER ERZEUGNISSE

EB.-NR.	ERZEUGNIS	EINHEIT	1988		1989		JAN. BIS	NOV.
			OKTOBER	NOVEMBER	OKTOBER	NOVEMBER	1988	1989
54 443	FAHRZEUG- U. BOOTSTEILE AUS HOLZ 1)	M3 1000 DM	14 120 35 112	14 200 35 237	14 340 36 714	14 322 36 999	129 427 324 960	140 853 357 330
54 444	MOEBELBESTANDTEILE AUS HOLZ (OHNE GEDRECHSELTE) 1)	M3 1000 DM	29 558 57 695	29 428 56 980	41 786 71 629	37 458 70 554	291 088 587 996	363 152 678 450
54 483	BETONSCHALUNGSPLATTEN	1000 DM	20 454	17 282	22 369	21 509	193 235	221 406
54 570	HAUSHALTSARTIKEL U. KUECHENGERAETE AUS HOLZ	1000 DM	4 235	4 338	4 062	3 303	41 786	40 017
<u>HOLZSCHLIFF, ZELLSTOFF, PAPIER UND PAPPE</u>								
55 110	HOLZSCHLIFF, MECHANISCH U. CHEMISCH BEREITET, LUFTTROCKEN	T *	135 536	130 975	137 216	130 456	1 394 823	1 430 311
55 310	ZEITUNGSDRUCKPAPIER	T *	79 469	74 111	87 440	79 359	809 133	875 266
55 322	DRUCKPAPIER U. -KARTON, UNGEKLEBT	T *	146 037	147 440	155 186	147 652	1 532 560	1 642 168
55 323	LWC-PAPIER (LIGHT WEIGHT COATED)	T *	91 640	88 254	90 882	90 465	898 479	922 027
55 326	SCHREIBPAPIER U. -KARTON, UNGEKLEBT	T *	21 655	20 052	18 195	21 951	204 658	208 841
55 341	PACKPAPIER, HERGESTELLT AUS ALTPAPIER (AP) U. AUS ZELLSTOFF (ZP)	T *	48 207	46 512	46 714	47 353	459 350	495 329
55 351	TESTLINER	T *	47 753	45 321	51 709	53 522	488 441	540 722
55 355	AP- WELLENPAPIER (AP-WELLENSTOFF)	T *	75 784	73 986	78 649	73 660	778 002	809 907
55 369	HYGIENEPAPIER	T *	57 573	58 884	63 102	61 912	626 914	651 513
55 399	SONDERPAPIER	T *	113 201	107 816	120 458	111 319	1 151 269	1 236 173
55 413	MASCHINENGESTRICHER KARTON, NOCH IN DER PAPIERMASCHINE GESTRICHEN	T *	45 451	33 490	38 874	37 065	453 951	406 302
55 417	HOLZKARTON	T *	4 979	4 749	4 854	4 728	48 018	50 888
55 418	GEDECKTER U. UNGEDECKTER GRAUKARTON, BEHAELTERKARTON	T *	63 138	60 430	69 393	67 927	651 415	694 510
<u>PAPIER- U. PAPPEWAREN</u>								
56 310	PAPIERSAECKE	T 1000 DM	14 389 46 098	14 388 46 788	15 498 51 975	14 495 47 449	159 017 511 033	161 110 542 430
56 321	SPITZTUETEN, KREUZBODENBEUTEL, FLACH- U. SEITENFALTENBEUTEL	T 1000 DM	8 128 40 745	8 093 40 806	8 896 45 777	8 412 42 292	85 911 425 909	91 396 459 328
56 342	ZELLSTOFFWATTEWAREN	1000 T 1000 DM	80 364 603	81 365 585	88 402 741	86 386 848	857 3 780 381	934 4 218 365
56 343	FILTRIERPAPIERWAREN	T 1000 DM	6 077 39 678	5 667 41 316	6 279 42 610	5 919 42 485	59 511 411 466	63 053 420 055
56 345	KREPPAPIERWAREN	T	5 418	5 584	5 718	6 192	57 691	64 579
56 346	HAUS-, BETT- U. TISCHWAESCHE	1000 DM	14 489	15 089	13 321	13 500	155 415	155 933
56 346	KREPPTOILETTENPAPIER IN ROLLEN, PAECKCHEN U. AE.	T 1000 DM	6 402 13 809	6 486 14 365	7 115 17 515	7 075 17 089	73 287 157 669	69 949 166 107
56 359	ROLLEN, SPULEN, HUELSEN FUER DIE TEXTILIN- DUSTRIE; ETIKETTEN, SIEGELMARKEN, KLEBE- ECKEN U. AE.	T 1000 DM	3 892 36 739	3 997 36 041	4 305 40 669	4 235 39 412	42 847 378 009	45 627 412 849
56 411	WELLPAPPE, IN ROLLEN ODER BOGEN (EINSCHL. ZUSCHNITTEN)	1000 T *	163	161	178	169	1 710	1 789
56 415	ERZEUGNISSE AUS WELLPAPPE	1000 T 1000 DM	208 337 880	206 342 012	228 389 059	217 369 211	2 173 3 495 142	2 296 3 879 843
56 499	VERPACKUNGSMITTEL AUS KARTON U. VOLLPAPPE (AUCH BEDRUCKT), DISPLAYS	1000 T 1000 DM	97 343 229	96 335 701	111 397 921	107 382 170	1 047 3 713 331	1 136 4 113 276
<u>GUMMIWAREN</u>								
59 125	LAUFDECKEN FUER PERSONENKRAFTWAGEN	1000 ST 1000 DM	3 969 309 551	3 949 315 549	3 904 316 472	3 737 308 188	40 013 3 070 821	41 023 3 296 607
59 131	LAUFDECKEN FUER LASTKRAFTWAGEN, OMNIBUSSE UND ERDBEWEGUNGSMASCHINEN	1000 ST 1000 DM	446 124 376	432 126 486	515 138 103	498 136 717	4 623 1 298 874	4 969 1 358 071
59 133	LAUFDECKEN FUER ACKERSCHLEPPER	1000 ST 1000 DM	23 8 072	23 7 467	18 6 580	17 5 886	215 73 846	182 66 035
59 211	MASCHINENSCHLAEUCHE (AUCH CHIRURGISCHE), PROFILE U. SCHNUERE	T 1000 DM	6 807 63 060	6 616 62 172	7 317 68 930	7 317 69 137	70 718 648 354	76 008 717 187
59 212	ANDERE SCHLAEUCHE 2)	T 1000 DM	3 611 56 880	3 515 56 477	3 719 59 725	4 257 61 624	35 464 564 871	38 810 613 493
59 215	KEILRIEMEN	T 1000 DM	621 13 905	649 13 794	696 15 234	685 15 440	6 106 140 481	6 772 151 188
59 216	FOERDERGURTE	T 1000 DM	2 271 22 026	3 044 29 785	3 196 28 083	3 065 27 390	26 248 244 288	31 764 288 600

1) M3 TATSAECHLICHER HOLZANTEIL AN DER FERTIGEN WARE. - 2) OHNE GEWEBTE FEUERLOESCHSCHLAEUCHE.

6 PRODUKTION AUSGEWAHLTER ERZEUGNISSE

EB.-NR.	ERZEUGNIS	EINHEIT	1988		1989		JAN. BIS 1988	NOV. 1989
			OKTOBER	NOVEMBER	OKTOBER	NOVEMBER		
59 217	WALZENBEZUEGE	T	387	384	433	434	4 312	4 592
		1000 DM	17 419	18 039	19 861	19 204	191 404	201 224
59 218	GUMMIMETALLVERBINDUNGEN	T	5 864	5 654	6 698	6 176	62 475	66 912
		1000 DM	111 079	106 223	122 226	115 242	1 134 643	1 253 208
59 235	SOHLENPLATTEN U. FORMSOHLEN	T	1 472	1 321	1 439	1 377	15 762	14 106
		1000 DM	11 264	10 850	10 685	10 430	118 417	112 786
59 279	SCHWAMM-, ZELL-, MOOS- U. SCHAUMGUMMI-ARTIKEL	T	1 219	1 264	1 496	1 408	13 763	15 262
		1000 DM	18 813	18 625	21 281	21 706	204 906	224 785
59 298	GUMMIHAARPOLSTER U. KROLLHAAR	T	1 070	1 031	1 242	1 248	11 040	11 969
		1000 DM	13 202	12 268	14 633	15 368	132 110	143 566
LEDER								
61 219	OBERLEDER	T *	1 005	944	834	786	9 360	7 925
61 229	FUTTERLEDER	T *	258	208	224	238	2 095	2 304
61 232	POLSTERLEDER	T *	1 394	1 549	1 488	1 379	15 030	14 056
61 239	BEKLEIDUNGS- U. HANDSCHUHLEDER	T *	22	26	32	31	281	251
61 249	GENICHTSLEDER	T *	183	181	207	240	2 129	2 168
LEDERWAREN U. SCHUHE								
62 159	HANDTASCHEN, PORTEMONNAIES U. ANDERE FEIN-TAESCHNER- U. GALANTERIEWAREN AUS LEDER	1000 DM	69 346	67 145	68 188	69 432	599 445	611 227
62 177	HAND- U. REISEKOFFER U. SONSTIGE FEIN-SATTLERWAREN NICHT AUS LEDER	1000 DM	22 466	24 472	26 260	25 286	246 291	253 059
STRASSENSCHUHE U. -STIEFEL MIT OBERTEIL AUS LEDER								
62 532	FUER HERREN (AB GROESSE 36)	1000 PAAR	1 258	1 111	1 048	964	12 394	11 073
		1000 DM	80 545	69 527	64 515	57 843	763 711	682 971
62 534	FUER DAMEN (EINSCHL. GEFUETTERTER SANDALETTEN) (AB GROESSE 36)	1000 PAAR	1 794	1 718	1 981	1 960	20 769	20 485
		1000 DM	117 147	102 428	123 067	117 912	1 275 072	1 237 534
62 539	FUER KINDER U. KLEINKINDER BIS GROESSE 35	1000 PAAR	314	235	266	247	3 345	2 863
		1000 DM	15 007	10 315	11 896	10 034	144 048	119 427
62 554	HAUSSCHUHE MIT OBERTEIL AUS LEDER, TEXTILIEN U. ANDEREN STOFFEN	1000 PAAR	911	783	830	627	9 463	8 045
		1000 DM	16 003	12 645	15 900	10 834	156 763	139 670
TEXTILIEN								
GARN FUER GEWEBE (OHNE TEPPICH-, BASTFASER- U. HAARGARN)								
63 211	AUS BAUMWOLLE	T *	13 345	12 870	15 455	14 097	148 876	146 612
63 213	AUS WOLLE	T *	2 375	2 285	2 511	2 462	27 666	26 978
63 215	AUS ZELLULOSISCHEN SPINNFASERN	T *	4 159	4 310	4 392	4 226	37 006	43 332
63 218	AUS SYNTHETISCHEN SPINNFASERN	T *	10 154	9 825	10 455	9 750	100 505	98 051
GARN FUER MASCHENWARE								
63 221	AUS BAUMWOLLE	T *	2 270	2 521	3 178	2 892	27 909	28 663
63 223	AUS WOLLE	T *	725	684	789	746	8 662	8 062
63 228	AUS SYNTHETISCHEN SPINNFASERN	T *	1 643	1 515	1 751	1 593	18 582	16 978
63 238	GARN FUER TEPPICHE U. FUSSBODENBELAEGE (OHNE BASTFASER- U. HAARGARN) AUS SYNTHETISCHEN SPINNFASERN	T *	3 594	3 514	4 256	3 796	37 764	41 040
63 269	TEXTURIERTES GARN	T *	14 521	15 202	15 923	15 323	153 450	158 253
63 281	NAEFGARN (OHNE HANFNAEFGARN)	T	778	794	948	969	8 168	8 886
		1000 DM	45 727	46 979	57 467	57 460	481 907	534 713
63 289	HANDSTRICK- U. HANDARBEITSGARN (OHNE MASCHINENSTRICKGARN)	T	718	636	822	677	8 022	7 027
		1000 DM	21 663	20 219	23 504	22 105	241 614	216 694
63 719	ROHGEWEBE 1)	1000 M2	67 150	68 141	74 925	72 333	670 080	717 901
		1000 DM	136 884	134 710	159 674	153 343	1 387 152	1 496 341
63 721	STOFF FUER HERREN- U. KNABENBERBEKLEIDUNG, AUCH FUER HERRENBERUFSBEKLEIDUNG (OHNE FUTTERSTOFF)	1000 M2	18 315	18 236	21 906	19 939	184 693	198 907
		1000 DM	124 175	126 537	147 600	145 141	1 276 145	1 404 560

1) NUR ROHGEWEBE, DIE ALS SOLCHE ABGESETZT WERDEN.

6 PRODUKTION AUSGEWAHLTER ERZEUGNISSE

EB.-NR.	ERZEUGNIS	EINHEIT	1988		1989		JAN. BIS	NOV.
			OKTOBER	NOVEMBER	OKTOBER	NOVEMBER	1988	1989
63 722	STOFF FUER DAMEN-, MAEDCHEN- U. KLEINKINDER- OBERBEKLEIDUNG, AUCH FUER DAMENBERUFSBE- KLEIDUNG (EINSCHL. SCHUERZENSTOFF) (OHNE FUTTERSTOFF)	1000 M2 1000 DM	22 207 127 523	23 401 133 240	24 131 135 443	22 594 125 956	227 268 1 363 804	237 488 1 399 782
63 723	SAMT U. PLUESCH FUER BEKLEIDUNG (OHNE SAMTBAENDER)	1000 M2 1000 DM	2 283 22 637	2 316 20 517	2 831 31 468	2 830 30 413	24 783 244 321	26 046 287 868
63 726	LEIBWAESCHESTOFF (EINSCHL. HEMDENSTOFF)	1000 M2 1000 DM	7 949 35 377	7 674 34 728	7 517 32 814	7 161 31 609	80 408 356 178	73 590 314 287
63 759	FUTTERSTOFF	1000 M2 1000 DM	18 140 45 981	17 988 46 164	17 747 45 998	16 480 42 479	183 973 468 248	178 967 458 061
63 784	CORD- U. WULSTGEWEBE FUER FAHRRAD- U. KRAFTFAHRZEUGREIFEN U. AE.	1000 M2 1000 DM	4 331 16 377	4 173 16 567	5 445 21 813	5 652 22 583	45 796 176 147	55 742 220 739
63 821	HAUS-, BETT- U. TISCHWAESCHESTOFF (OHNE FROTTIERGEWEBE) (METERWARE)	1000 M2*	12 840	13 073	12 288	11 925	130 107	126 126
63 823	FROTTIERGEWEBE (METERWARE)	1000 M2*	3 500	3 501	3 523	3 458	35 962	36 549
63 841	MOEBELSTOFF (POLSTERBEZUGSSTOFF; OHNE SAMT, PLUESCH U. VELOUR)	1000 M2 1000 DM	2 511 32 540	2 457 33 622	2 619 34 644	2 651 36 322	24 917 333 179	26 064 354 856
63 843	SAMT, PLUESCH U. VELOUR FUER MOEBEL U. DEKORATION	1000 M2 1000 DM	2 395 27 082	2 433 28 744	2 297 29 193	2 156 27 731	25 021 290 633	22 502 277 391
63 847	DEKORATIONSSTOFF (DICHTES GEWEBE) (OHNE MOEBELSTOFF, SAMT, PLUESCH U. VELOUR U. OHNE UNDICHTEN VORHANGSTOFF)	1000 M2 1000 DM	6 157 36 362	6 415 37 599	6 719 39 548	6 458 39 018	62 811 371 175	64 235 377 556
63 859	GARDINENSTOFF, AUCH UNDICHTER VORHANGSTOFF (METERWARE)	1000 M2*	12 230	12 304	12 699	12 335	132 702	129 511
63 861	TEPPICHE, LAEUFER U. FUSSBODENBELAG AUS TEXTILEM MATERIAL (OHNE MATTEN) (METERWARE U. ABGEPASST) GEWEBT	1000 M2 1000 DM	498 22 440	490 21 910	517 22 260	516 23 105	5 369 238 038	5 304 232 094
63 863	IM TUFTINGVERFAHREN HERGESTELLT (OHNE BADEZIMMERMARNITUREN)	1000 M2	9 186	9 063	11 482	9 773	95 052	102 410
63 865	AUS NADELFILZ BZW. NADELVLIES	1000 DM 1000 M2 1000 DM	135 099 4 121 37 666	134 252 4 138 35 973	161 408 4 033 41 993	146 888 3 777 40 001	1 383 415 40 984 380 249	1 522 692 41 742 400 932
63 880	BESCHICHTETE GEWEBE U. ANDERE BESCHICHTETE TEXTILE TRAEGERBAHNEN (OHNE GUMMIERTE GEWEBE)	1000 M2 1000 DM	7 781 57 823	8 230 57 890	8 895 67 169	8 459 63 528	84 262 604 269	88 764 650 265
63 919	GEWIRKTER ODER GESTRIKTER STOFF (OHNE UN- DICHTEN VORHANGSTOFF)	T 1000 DM	5 193 77 542	5 293 80 745	6 048 99 178	6 411 106 535	52 182 811 190	58 900 935 627
63 929	GEWIRKTE ODER GESTRIKTE 1) HERREN OBERBEKLEIDUNG AB GROESSE 38	1000 ST 1000 DM	724 32 771	714 29 582	853 37 672	815 35 922	7 650 353 865	7 568 332 346
63 939	DAMEN OBERBEKLEIDUNG AB GROESSE 34	1000 ST 1000 DM	2 690 100 649	2 635 102 669	2 765 103 835	2 472 95 514	30 995 1 221 445	28 681 1 122 585
63 949	KINDER OBERBEKLEIDUNG (OHNE ERSTLINGS- STRUEMPFE U. -SCHUHE)	1000 ST 1000 DM	1 748 25 229	1 707 24 230	1 947 28 579	1 665 25 315	20 228 293 325	20 398 288 030
63 959	HERRENWAESCHE	1000 ST 1000 DM	4 754 47 754	4 568 44 758	4 596 45 264	3 963 40 252	45 759 436 643	43 322 404 511
63 969	DAMEN- U. KINDERWAESCHE	1000 ST 1000 DM	15 570 107 503	15 279 101 338	15 749 113 181	14 012 99 753	159 870 1 017 579	150 024 1 001 158
63 971	HERRENSTRUEMPFE U. -SOCKEN (EINSCHL. SPORTSTRUEMPFE)	1000 PAAR 1000 DM	3 944 15 515	4 027 15 563	3 957 16 258	3 616 14 454	41 637 158 958	37 831 145 801
63 977	DAMENFEINSTRUMPFHOSEN AUS GARN BIS 60 DEN, GANZ ODER UEBERWIEGEND AUS SYNTHETISCHEM MATERIAL	1000 ST 1000 DM	26 786 58 959	26 025 57 118	28 033 61 392	25 173 48 571	256 521 564 193	269 808 530 137
BEKLEIDUNG 2)								
64 114	HERREN OBERBEKLEIDUNG AB GROESSE 38 ANZUEGE	1000 ST 1000 DM	363 77 303	315 67 842	368 79 943	312 66 668	3 644 775 742	3 537 771 281
64 115	SAKKOS U. JACKEN (OHNE SKI- U. WINDJACKEN, ANORAKS, BLOUSONS U. AE.)	1000 ST 1000 DM	433 56 806	363 45 647	462 60 551	391 50 532	4 407 560 591	4 602 592 929
64 116	HOSEN, LANG (AUCH JEANSHOSEN)	1000 ST 1000 DM	2 280 107 986	2 094 93 476	2 320 113 274	2 166 102 050	24 152 1 137 092	23 055 1 104 104

1) OHNE DIE IM BEKLEIDUNGSGEWERBE KONFEKTIONIERTEN WIRK- U. STRICKWAREN.- 2) EINSCHL. DER VON WEBEREIEN FERTIGGESTELLTEN WAREN SOWIE SOLCHE AUS ZUGEKAUFTER GEWIRKTER ODER GESTRIKTER METERWARE.

6 PRODUKTION AUSGEWAHLTER ERZEUGNISSE

EB.-NR.	ERZEUGNIS	EINHEIT	1988		1989		JAN. BIS	NOV.
			OKTOBER	NOVEMBER	OKTOBER	NOVEMBER	1988	1989
64 117	MAENTEL U. UMHAENGE AUS NICHT GUMMIERTEM U. NICHT BESCHICHTETEM GEWEBE	1000 ST 1000 DM	73 15 391	57 9 672	62 13 649	38 7 268	591 114 093	428 87 026
64 131	DAMENOBERBEKLEIDUNG AB GROESSE 34 KOSTUEME (AUCH KOMPLETS)	1000 ST 1000 DM	184 17 458	204 24 332	179 18 207	201 23 744	2 161 289 374	2 232 277 075
64 132	ROECKE	1000 ST 1000 DM	2 617 103 969	2 481 99 062	2 765 110 811	2 591 104 365	32 454 1 283 433	31 611 1 328 380
64 133	HOSEN, LANG (AUCH JEANSHOSEN U. HOSENROECKE)	1000 ST 1000 DM	2 167 74 308	2 173 74 163	2 465 84 043	2 167 73 831	23 423 809 982	24 923 870 833
64 134	BLUSEN (AUCH HEMDBLUSEN)	1000 ST 1000 DM	2 702 99 903	2 771 99 972	3 090 111 940	3 020 108 275	32 111 1 202 201	34 898 1 310 081
64 135	KLEIDER	1000 ST 1000 DM	1 413 102 517	1 337 102 511	1 441 104 695	1 439 109 637	17 647 1 413 963	16 406 1 349 402
64 136	MAENTEL U. UMHAENGE AUS NICHT GUMMIERTEM U. NICHT BESCHICHTETEM GEWEBE	1000 ST 1000 DM	777 89 580	661 62 632	694 78 972	706 68 861	8 488 970 159	7 520 861 399
64 141	ARBEITS-, BERUFS- U. SPEZIALSCHUTZANZUEGE, EINTEILIG (KOMBINATIONEN) (GENAHT)	1000 ST 1000 DM	205 12 199	193 11 316	195 10 094	198 10 880	2 026 113 879	2 036 110 628
64 143	ARBEITS-, BERUFS- U. SPEZIALSCHUTZHOSEN (GENAHT) (AUCH LATZHOSEN)	1000 ST 1000 DM	508 11 576	473 12 490	497 12 917	502 13 268	5 116 125 682	4 583 117 970
64 144	ARBEITS-, BERUFS- U. SPEZIALSCHUTZMAENTEL U. -KITTEL (GENAHT)	1000 ST 1000 DM	369 8 130	352 7 760	350 7 640	383 8 234	4 134 85 856	3 909 81 436
64 153	WINDJACKEN, ANORAKS, BLOUSONS U. AE.	1000 ST 1000 DM	447 23 834	177 11 287	252 20 474	199 17 539	2 672 147 449	2 955 168 586
64 154	BADEANZUEGE FUER DAMEN	1000 ST 1000 DM	320 9 091	416 13 268	431 11 454	414 12 421	4 278 117 084	4 202 118 055
64 156	BADEMAENTEL U. SONSTIGE BADE- U. STRANDBE- KLEIDUNG	1000 ST 1000 DM	208 13 876	209 13 871	171 11 431	187 12 025	1 991 124 939	1 800 111 630
64 161	VEREDELTE PELZFELLE	1000 ST 1000 DM	795 7 679	854 8 042	820 7 404	689 6 805	13 672 115 755	9 922 92 279
64 165	PELZMAENTEL	1000 ST 1000 DM	4 6 965	4 7 857	3 3 331	3 4 450	34 65 586	21 35 739
64 172	LEDERJACKEN	1000 ST 1000 DM	38 10 352	26 8 341	32 10 382	25 8 617	394 133 100	326 104 619
64 175	LEDERMAENTEL	1000 ST 1000 DM	9 6 454	3 2 840	3 2 883	2 1 980	36 30 507	17 16 431
64 213	HERRENWAESCHE OBER- U. FREIZEITHEMDEN (SPORT-, ARBEITS-HEMDEN U. AE.)	1000 ST 1000 DM	764 20 792	758 21 170	807 22 973	892 22 014	8 265 234 332	7 392 208 337
64 241	DAMENWAESCHE TAGESWAESCHE (TAGHEMDEN, SCHLUEPFER, UNTER-ROECKE)	1000 ST 1000 DM	1 222 7 118	1 188 6 934	1 530 8 605	1 284 6 786	12 851 77 789	13 129 72 012
64 242	NACHTHEMDEN, SCHLAF- U. HAUSANZUEGE	1000 ST 1000 DM	628 16 441	590 14 207	629 18 236	608 15 233	6 622 164 966	6 382 160 298
64 317	MIEDERWAREN GANZ ODER UEBERWIEGEND AUS SYNTHETISCHEM MATERIAL BUESTENHALTER	1000 ST 1000 DM	598 7 462	552 6 946	472 6 779	464 6 806	5 926 72 758	4 956 67 877
64 337	MIEDERHOESCHEN, HUEFTHALTER, ELASTIK- SCHLUEPFER, KORSETTS	1000 ST 1000 DM	186 3 803	213 4 462	190 4 339	204 4 613	1 788 37 083	1 740 37 716
64 810	BETTFEDERN U. DAUNEN (AUFBEREITET)	T *	1 144	1 032	855	982	9 301	7 924
64 831	BETTWAESCHE BEZUEGE GANZ ODER UEBERWIEGEND AUS BAUMWOLLE FUER OBERBETTEN (AUCH UEBERSCHLAGLAKEN)	1000 ST 1000 DM	1 354 23 424	1 302 22 645	1 440 24 244	1 381 24 047	11 573 199 663	12 300 200 803
64 832	FUER KOPFKISSEN U. AE.	1000 ST 1000 DM	1 374 7 542	1 330 7 102	1 526 7 985	1 414 7 490	11 867 64 688	12 736 66 951
64 833	BETTUECHER	1000 ST 1000 DM	1 184 13 782	1 149 13 286	1 364 13 320	1 317 13 288	11 523 136 213	12 041 133 441
64 835	INLETTES FUER OBER- U. UNTERBETTEN	1000 ST 1000 DM	210 9 849	183 8 566	207 9 552	259 12 456	2 076 95 945	2 116 97 917
64 859	HAND- U. BADETUECHER (AUCH GAESTETUECHER)	1000 ST 1000 DM	5 570 32 236	5 316 30 493	5 170 33 762	5 225 33 885	57 889 324 951	56 169 338 816
64 870	STEPFBETTEN U. STEPPDECKEN ZUR VERWENDUNG IN BETTWAESCHBEZUEGEN	1000 ST 1000 DM	435 30 330	445 31 317	416 26 577	420 29 119	4 096 263 190	4 339 270 866
64 871	DAUNENDECKEN	1000 ST 1000 DM	38 7 256	41 7 761	44 9 018	59 11 068	326 60 207	365 68 254
64 872	KISSEN	1000 ST 1000 DM	1 849 22 625	1 899 23 459	1 895 21 924	1 871 22 723	18 981 213 211	18 915 224 240
64 878	SCHLAFFSAECKE, GESTEPPT	1000 ST 1000 DM	73 3 089	75 2 563	87 4 714	97 4 859	961 44 387	983 49 524

6 PRODUKTION AUSGEWAHLTER ERZEUGNISSE

EB.-NR.	ERZEUGNIS	EINHEIT	1988		1989		JAN. BIS	NOV.
			OKTOBER	NOVEMBER	OKTOBER	NOVEMBER	1988	1989
ERZEUGNISSE DES ERNAHRUNGSGEWERBES								
68 112	WEIZENMEHL U. -SCHRÖT	T *	214 162	223 636	215 412	222 138	2 338 454	2 331 296
68 113	ROGGEN-, MAIS- U. GEMENGE MEHL SOWIE -SCHRÖT	T *	35 124	41 335	40 335	41 466	446 592	421 755
68 120	TEIGWAREN	T	17 005	16 775	17 485	17 474	187 404	189 562
		1000 DM	52 023	51 234	53 732	53 650	568 839	576 598
68 132	PUDDINGPULVER U. VERWANDTE PULVERFÖRMIGE ERZEUGNISSE	T	5 023	5 461	5 594	5 669	66 961	66 956
		1000 DM	27 943	29 930	30 022	30 321	389 669	378 148
68 134	BACKMITTEL	T	14 862	15 269	16 217	15 642	157 324	163 755
		1000 DM	51 089	51 760	56 015	53 311	545 838	562 206
68 135	SAEUGLINGS- U. KLEINKINDERNAHRUNG (OHNE FLEISCHANTEIL)	T	7 304	7 581	9 512	8 684	70 749	81 014
		1000 DM	67 787	74 476	89 349	81 977	750 922	842 649
68 137	SUPPEN (OHNE SÜSSE SUPPEN)	T	8 326	8 775	9 045	9 158	84 616	88 223
		1000 DM	54 786	55 305	66 490	63 998	553 240	590 119
68 138	BRUEHERZEUGNISSE, SOSSEN (OHNE WUERZSOSSEN) U. WUERZEN	T	7 128	7 733	8 224	8 373	78 732	81 212
		1000 DM	60 717	68 923	79 204	79 486	682 300	722 876
68 139	WUERZ- U. SALATSOSSEN	T	2 891	2 623	3 664	3 372	35 342	43 356
		1000 DM	11 036	10 085	15 293	12 885	138 166	172 753
68 154	STAERKE U. SAGO	T	74 282	72 394	82 106	78 700	541 435	535 583
		1000 DM	64 231	62 952	76 930	70 667	493 904	512 536
68 179	DAUERBACKWAREN (AUCH SOLCHE MIT SCHOKOLADENUEBERZUG)	T	43 644	43 831	51 918	49 204	384 344	423 847
		1000 DM	261 009	277 292	300 052	273 736	2 302 710	2 414 335
68 241	OBSTKONSERVEN (LUFTDICHT VERSCHLOSSEN) 1)	T	7 961	11 060	7 839	9 382	111 666	104 340
		1000 DM	11 991	17 198	10 440	14 483	202 971	179 841
68 242	GEMUESEKONSERVEN (LUFTDICHT VERSCHLOSSEN) 1)	T	15 523	13 494	17 289	12 655	129 770	130 215
		1000 DM	22 970	20 782	25 688	20 518	193 263	209 610
68 244	MARMELADE, GELEE, PFLAUMENMUS U. AE. 1)	T	22 665	24 371	26 974	26 452	264 951	279 608
		1000 DM	66 053	70 256	81 020	79 077	783 309	842 011
68 247	FRUCHTSAEFTE U. -NEKTARE (OHNE SOLCHE AUS ZITRUSFRUECHTEN) 1)	1000 L	94 245	81 712	105 938	110 843	961 235	1 114 178
		1000 DM	68 174	60 061	77 734	78 280	738 894	826 394
68 248	FRUCHTSAEFTE U. -NEKTARE AUS ZITRUSFRUECHTEN 1)	1000 L	84 492	93 433	99 803	98 560	1 135 266	1 131 737
		1000 DM	80 536	85 478	96 679	92 204	1 006 336	1 058 891
68 261	KAKAOBUTTER	T	4 455	4 613	5 227	4 988	41 288	49 855
		1000 DM	35 347	36 026	38 594	36 886	346 992	372 043
68 262	KAKAOPULVER NICHT GEZUCKERT	T	5 055	5 538	4 991	5 401	54 100	53 462
		1000 DM	13 716	14 907	12 527	13 198	152 200	132 811
68 263	SCHOKOLADENERZEUGNISSE	T	54 785	55 658	54 590	54 955	455 402	476 706
		1000 DM	565 765	576 284	570 045	568 224	4 659 603	4 770 895
68 264	ZUCKERWAREN	T	36 331	35 394	38 938	38 778	363 199	388 939
		1000 DM	234 257	227 174	256 205	252 605	2 272 484	2 452 021
68 266	SPEISEEIS (AUCH EISCREME)	T	8 940	6 682	11 678	10 073	197 049	201 555
		1000 DM	69 506	53 541	96 964	78 638	1 562 197	1 572 889
68 310	TRINKMILCH (OHNE WERKMILCH) VOLLMILCH ODER TEILENTRAHMTE MILCH	1000 L	301 000	298 525	304 615	294 873	3 102 426	3 157 170
		1000 DM	262 432	261 732	272 060	265 482	2 622 454	2 800 781
68 311	ENTRAHMTE MILCH (MAGERMILCH) U. BUTTERMILCH	1000 L	74 204	65 802	77 310	75 625	943 304	1 006 312
		1000 DM	40 146	35 089	39 420	38 170	464 576	523 974
68 312	SAHNE (OHNE SAHNEKONSERVEN) AUCH SCHLAGRAHM	1000 L	40 611	40 712	44 502	43 647	468 775	498 576
		1000 DM	142 838	143 281	158 395	155 830	1 629 581	1 772 014
68 313	BÜTTER	T	26 628	25 228	26 498	25 227	304 813	327 824
		1000 DM	196 369	186 369	201 556	191 412	2 233 915	2 460 064
68 315	HARTKAESE	T	12 037	11 851	12 105	11 492	126 854	124 006
		1000 DM	90 371	89 197	93 015	88 134	920 038	943 753
68 316	SCHNITTKAESE	T	25 597	24 713	28 223	27 159	255 249	278 169
		1000 DM	177 089	176 007	202 812	195 310	1 743 878	1 978 609
68 352	MAGERMILCHPULVER	T *	27 469	24 732	28 657	25 424	350 647	383 475
68 353	KONDENSVOLLMILCH	T	36 692	31 664	37 948	35 477	452 274	417 787
		1000 DM	85 472	78 914	96 074	90 211	1 059 900	1 016 894
68 357	SCHMELZKAESE U. -ZUBEREITUNGEN	T	12 678	12 499	11 947	11 795	122 812	123 321
		1000 DM	97 337	94 717	94 977	94 571	936 077	964 468
68 410	ROHE OELE (AUCH GEHAERTET)	T *	160 029	148 206	172 186	166 466	1 689 335	1 765 045
68 411	RAFFINIERTER OELE (AUCH GEHAERTET), OHNE SPEISEOELE VERBRAUCHSFERTIG	T *	138 069	129 254	157 420	140 508	1 429 182	1 479 096
68 417	DELKUCHEN, ENTFETTETE SCHROTE U. DGL.	T	284 283	306 390	307 428	345 455	3 646 094	3 295 675
		1000 DM	103 446	122 436	102 289	119 001	1 226 124	1 240 634
68 441	MARGARINE (EINSCHL. HALBFETT-, ZIEH- U. SCHMELZMARGARINE)	T	40 136	42 727	51 434	45 422	432 291	440 066
		1000 DM	102 808	110 479	142 127	122 007	1 060 459	1 213 767
68 513	FLEISCHWAREN (OHNE FLEISCHKONSERVEN)	T	88 480	92 790	93 200	94 687	943 884	971 941
		1000 DM	732 876	776 145	844 075	859 529	7 857 854	8 368 652
68 515	WURST-, FLEISCH- U. MISCHKONSERVEN (OHNE FLEISCHSALAT, FEINKOSTSALATE U. FLEISCH-EXTRAKTE)	T	29 687	30 825	32 606	27 843	309 433	321 051
		1000 DM	130 578	136 997	150 010	134 076	1 392 233	1 474 860

1) PRODUKTION DER BETRIEBE VON UNTERNEHMEN MIT 10 BESCHAEFFIGTEN UND MEHR.

6 PRODUKTION AUSGEWAHLTER ERZEUGNISSE

EB.-NR.	ERZEUGNIS	EINHEIT	1988		1989		JAN. BIS	NOV.
			OKTOBER	NOVEMBER	OKTOBER	NOVEMBER	1988	1989
68 591	FISCHFILETS 1) FRISCH ODER GEKUEHLT	T 1000 DM	1 559 10 938	1 853 13 063	1 891 14 977	2 113 16 405	17 100 116 363	19 079 138 531
68 592	TIEFGEFROREN (OHNE FILETS V. SUESSWASSER- FISCHEN)	T 1000 DM	1 311 7 030	1 021 5 133	1 684 8 097	1 610 8 120	13 028 70 061	15 056 76 917
68 593	TIEFGEFRORENE FISCHERZEUGNISSE 1)	T 1000 DM	7 613 51 359	8 806 59 022	9 165 55 450	10 231 58 045	81 684 554 979	91 783 571 603
68 596	MARINADEN (EINSCHL. BRAT- U. KOCHFISCH- WAREN) 1)	T 1000 DM	3 825 18 898	4 434 22 331	5 461 23 597	5 677 24 804	38 933 194 505	49 191 217 210
68 597	FISCHDAUERKONSERVEN 1)	T 1000 DM	3 517 22 151	3 121 19 642	3 718 23 394	3 737 23 677	32 974 203 937	36 415 222 326
68 651	ROESTKAFFEE 2) 3)	T 1000 DM	32 946 348 229	33 550 364 243	33 702 330 679	38 192 357 725	334 638 3 435 470	340 434 3 622 310
68 719	BIER 2) 4)	1000 HL 1000 DM	6 675 807 483	6 836 828 153	7 158 880 306	7 033 864 742	80 815 9 673 504	81 828 10 014 076
68 721	MALZ 1)	T *	120 046	118 808	121 304	117 510	1 285 124	1 303 285
68 751	KORNBRANNTWEINE 1) 2)	1000 L 1000 DM	6 391 22 025	6 968 24 728	7 751 27 741	7 406 27 744	68 750 243 551	72 326 275 730
68 753	BRANNTWEINE AUS WEIN 1) 2)	1000 L 1000 DM	7 846 51 606	8 539 55 108	8 938 62 797	7 421 49 947	72 291 468 683	68 084 448 088
68 755	OBSTBRANNTWEINE 1) 2)	1000 L 1000 DM	856 5 391	1 171 7 804	970 6 435	1 383 8 447	10 726 65 145	11 789 69 986
68 757	BITTERE, HALBBITTERE U. KRAEUTER- LIKOERE 1) 2)	1000 L 1000 DM	2 453 22 444	2 887 28 750	3 213 31 102	3 129 31 383	25 673 255 167	27 525 273 790
68 771	TRAUBENSCHAUMWEINE 2)	1000 L 1000 DM	24 945 99 861	26 832 104 369	29 780 119 716	30 893 128 968	228 842 875 607	242 678 980 626
68 791	NATUERLICHE MINERALWASSER, MINERALARME WASSER 1)	1000 L *	326 051	341 348	400 432	391 217	4 377 551	4 891 379
68 798	LIMONADEN (OHNE DIAETETISCHE ERFRISCHUNG- GETRAENKE) 1)	1000 L 1000 DM	300 479 250 797	313 246 260 612	313 565 242 608	297 742 229 440	3 847 132 3 202 869	3 838 644 3 085 702
68 817	GENUERZE	T 1000 DM	4 186 55 340	4 431 58 467	4 348 58 339	4 346 58 852	46 096 599 895	45 274 599 062
68 832	KARTOFFELCHIPS U. -STICKS 1)	T 1000 DM	4 794 27 628	5 290 32 642	4 917 30 540	5 518 35 135	54 744 327 090	57 226 351 841
68 881	GRUNDSTOFFE FUER ALKOHOLFREIE U. ALKOHOLISCHE GETRAENKE (OHNE HOPFENPULVER U. -EXTRAKTE)	T 1000 DM	5 637 39 098	5 796 39 528	7 669 66 938	6 229 40 201	71 011 484 064	76 310 553 097
68 887	TIEFGEFRORENE FERTIGGERICHTE (AUS MEHREREN KOMPONENTEN BESTEHEND)	T 1000 DM	12 517 89 795	11 530 81 102	15 227 103 984	14 611 100 631	124 952 912 279	145 385 995 541
	<u>TABAKWAREN 2)</u>							
69 110	ZIGARETTEN	MILL. ST 1000 DM	12 890 450 794	14 188 492 000	15 037 508 393	13 860 477 405	147 596 4 716 520	149 414 5 141 267
69 419	ZIGARREN, STUMPEN, ZIGARILLOS	MILL. ST 1000 DM	104 19 710	101 19 229	110 20 280	99 18 644	1 162 210 687	1 055 194 644
69 711	RAUCHTABAK	T 1000 DM	725 17 690	725 16 785	938 23 050	927 23 574	8 731 199 190	8 981 221 562

1) PRODUKTION DER BETRIEBE VON UNTERNEHMEN MIT 10 BESCHAEFTIGTEN U. MEHR.- 2) PRODUKTIONSWERT OHNE VERBRAUCHSTEUER.- 3) ALS PRODUKTION GILT DAS ROESTEN, MAHLEN SOWIE DAS HANDELSFERTIGE AUFMACHEN DES GEKAUFTEN ROHKAFFEEES FUER EIGENE RECHNUNG.- 4) AUSSTOSS DER BRAUEREIEN (GEM. BIERSTEUERBUCH).

Fachserie 4: Produzierendes Gewerbe

Reihe 1: Zusammenfassende Daten für das Produzierende Gewerbe (vorgesehen)

Reihe 2: Indizes für das Produzierende Gewerbe

Reihe 2.1: Indizes der Produktion und der Arbeitsproduktivität, Produktion ausgewählter Erzeugnisse im Produzierenden Gewerbe

Monatlich (etwa 7 Wochen nach dem Berichtszeitraum): Index der Nettoproduktion für das Produzierende Gewerbe; Index der Bruttoproduktion für Investitions- und Verbrauchsgüter; Produktionsindex für das Baugewerbe, Bauhauptgewerbe und Ausbaugewerbe; Index der Arbeitsproduktivität für den Bergbau und das Verarbeitende Gewerbe. Außerdem für ca. 1 000 ausgewählte Erzeugnisse absolute Produktionszahlen.

Reihe 2.2: Auftragseingang und Umsatz im Verarbeitenden Gewerbe, Auftragseingang und Auftragsbestand im Bauhauptgewerbe

– Indizes –

Monatliche (Auftragsbestand im Bauhauptgewerbe: vierteljährliche) Indexberechnung für Inland, Ausland und insgesamt nach Wirtschaftszweigen (vorläufige Ergebnisse ca. 8 Wochen nach dem Berichtszeitraum, endgültige Ergebnisse im Folgebericht).

Reihe 3: Produktion im Produzierenden Gewerbe

Reihe 3.1: Produktion im Produzierenden Gewerbe des In- und Auslandes

Vierteljährliche und jährliche Darstellung der Produktion von rd. 6 000 Gütern (Menge und Wert) und ergänzender Angaben aus anderen Quellen (u.a. Außenhandel, Preisstatistik sowie vierteljährliche Produktionsindizes).

Reihe 3.2: Struktur der Produktion im Produzierenden Gewerbe

Jährliche Darstellung der Produktion von rd. 1 100 Güterklassen nach der Herkunft aus den Wirtschaftszweigen.

Reihe 4: Bergbau und Verarbeitendes Gewerbe

Beschäftigung, Umsatz und Investitionen der Unternehmen

Reihe 4.1.1: Beschäftigung, Umsatz und Energieversorgung der Unternehmen und Betriebe im Bergbau und im Verarbeitenden Gewerbe

Monatsbericht (etwa 9 Wochen nach dem Berichtszeitraum): Unternehmen, Betriebe und fachliche Betriebsteile in wirtschaftssystematischer Gliederung und nach Ländern (für Bergbau und Verarbeitendes Gewerbe insgesamt). Für Unternehmen: Zahl der Einheiten, Beschäftigte, Lohn- und Gehaltssumme, Umsatz. Für Betriebe: zusätzlich Zahl der Angestellten und Arbeiter, geleistete Arbeiterstunden und Energieversorgung; für fachliche Betriebsteile: Zahl der Einheiten und der Beschäftigten sowie Umsatz.

Jahresergebnisse werden in einem gesonderten Jahresbericht veröffentlicht.

Reihe 4.1.2: Betriebe, Beschäftigte und Umsatz im Bergbau und im Verarbeitenden Gewerbe nach Beschäftigtengrößklassen

Jährlich für September Ergebnisse für Betriebe nach Beschäftigtengrößklassen (Betriebe, Beschäftigte und Umsatz in wirtschaftssystematischer Gliederung; Länderergebnisse für Bergbau und Verarbeitendes Gewerbe insgesamt).

Reihe 4.1.3: Regionale Verteilung der Betriebe im Bergbau und im Verarbeitenden Gewerbe und deren Beschäftigte

Alle 4 Jahre: Anzahl der Betriebe und deren Beschäftigte in wirtschaftssystematischer und regionaler Gliederung (bis einschl. Kreise).

Reihe 4.1.4: Beschäftigung und Umsatz der Betriebe im Bergbau und im Verarbeitenden Gewerbe nach Bundesländern

Jährlicher Bericht.

Reihe 4.1.5: Fachliche Unternehmensteile im Bergbau und im Verarbeitenden Gewerbe

Jährlich: Anzahl der fachlichen Unternehmensteile und der in ihnen Beschäftigten, Produktionswert, Umsatz, Löhne und Gehälter sowie der Census-Value-Added in wirtschaftssystematischer Gliederung.

Reihe 4.2: Beschäftigte, Umsatz und Investitionen der Unternehmen und Betriebe im Bergbau und im Verarbeitenden Gewerbe – Investitionen –

Jährlicher Vorbericht mit vorläufigen Unternehmens- und Betriebsergebnissen der Investitionserhebung. Die endgültigen Ergebnisse erscheinen in tieferer systematischer Gliederung in den Reihen:

Reihe 4.2.1: Beschäftigte, Umsatz und Investitionen der Unternehmen und Betriebe im Bergbau und im Verarbeitenden Gewerbe

Jährlich: Beschäftigte, Umsatz, Investitionen, Lagerbestände, Zugänge an vermieteten Sachanlagen und Aufwendungen für gemietete und gepachtete Sachanlagen (jeweils nach Wirtschaftszweigen und nach Beschäftigten- und Umsatzgrößklassen).

Reihe 4.2.3: Konzentrationsstatistische Daten für den Bergbau und das Verarbeitende Gewerbe sowie das Baugewerbe

2 jährlich: Konzentrationsraten und -koeffizienten für Unternehmen und Betriebe des Bergbaus und des Verarbeitenden Gewerbes sowie des Baugewerbes.

Reihe 4.2.4: Material- und Wareneingang im Bergbau und im Verarbeitenden Gewerbe

4 jährlich: Material- und Wareneingang der Unternehmen des Bergbaus und des Verarbeitenden Gewerbes nach Warenarten und Wirtschaftszweigen.

Reihe 4.3: Kostenstruktur der Unternehmen im Bergbau und im Verarbeitenden Gewerbe

Jährlich: Beschäftigte, Bestandteile der Gesamtleistung, wichtige Kostenarten sowie Kosten- und Leistungsstruktur (Gliederung: wirtschaftssystematisch sowie nach Beschäftigten- und z.T. nach Bruttoproduktionswertgrößklassen). Für die einzelnen Bereiche erscheinen die Veröffentlichungen unter dem Titel:

Reihe 4.3.1: Kostenstruktur der Unternehmen im Bergbau, Grundstoff- und Produktionsgütergewerbe

Reihe 4.3.2: Kostenstruktur der Unternehmen im Investitionsgüter produzierenden Gewerbe

Reihe 4.3.3: Kostenstruktur der Unternehmen im Verbrauchsgüter produzierenden Gewerbe und im Nahrungs- und Genußmittelgewerbe

Reihe 4. S.1: Schätzung des Nettoproduktionswertes im Bergbau und im Verarbeitenden Gewerbe 1985 (Zensus) – Methode und Ergebnisse –

Reihe 4. S.2: Schätzung des Nettoproduktionswertes im Bergbau und im Verarbeitenden Gewerbe 1985 (Zensus) – Regionale und sektorale Verflechtung der Unternehmen und Betriebe –

Fortsetzung siehe folgende Seite

Fachserie 4: Produzierendes Gewerbe

Reihe 5: Baugewerbe

Reihe 5.1: Beschäftigung, Umsatz und Gerätebestand der Betriebe im Baugewerbe

Jährliche Ergebnisse der zur Jahresmitte durchgeführten Erhebung nach Wirtschaftszweigen und Beschäftigtengrößenklassen zum Teil in regionaler Gliederung bis zu Kreisen.

Reihe 5.2: Beschäftigung, Umsatz und Investitionen der Unternehmen im Baugewerbe

Jährlich: Beschäftigte, Bruttolohn- und -gehaltsumme, Jahresbauleistung, Umsatz und Investitionen nach Wirtschaftszweigen und Beschäftigtengrößenklassen (Bauhauptgewerbe: 20 Beschäftigte und mehr, Ausbaugewerbe: 10 Beschäftigte und mehr).

Reihe 5.3: Kostenstruktur der Unternehmen im Baugewerbe

Jährlich: Kosten- und Leistungsgrößen im Bauhaupt- und Ausbaugewerbe nach Wirtschaftszweigen, Beschäftigten- und Bruttoproduktionswertgrößenklassen.

Reihe 6: Energie- und Wasserversorgung

Reihe 6.1: Beschäftigung, Umsatz, Investitionen und Kostenstruktur der Unternehmen in der Energie- und Wasserversorgung

Jährlich (auch für fachliche Unternehmensteile): Beschäftigte, Arbeiterstunden, Löhne und Gehälter, Umsätze, Lagerbestände und Investitionen nach Wirtschaftszweigen und -bereichen sowie nach Beschäftigten- und Umsatzgrößenklassen. Außerdem Brutto- und Nettoproduktionswert, Brutto- und Nettowertschöpfung, Materialverbrauch und Wareneinsatz sowie Kosten nach Kostenarten.

Reihe 6.2 und 6.3 unbesetzt

Reihe 6.4: Stromerzeugungsanlagen der Betriebe im Bergbau und im Verarbeitenden Gewerbe

Jährlich: Betriebe mit Stromerzeugungsanlagen nach Wirtschaftszweigen und Ländern; Leistung und Belastung der Stromerzeugungsanlagen sowie Verbrauch an Brennstoffen für die Elektrizitätserzeugung.

Reihe 7: Handwerk

Reihe 7.1: Beschäftigte und Umsatz im Handwerk

Vierteljährlich: Beschäftigte und Umsatz in ausgewählten Wirtschafts- und Gewerbebezweigen. Saisonbereinigte Zahlen, Regionalangaben und weitere Strukturdaten wie Ausbildungsverhältnisse, Arbeiterverdienste und Insolvenzen im Handwerk.

Reihe 8: Fachstatistiken

Reihe 8.1: Eisen- und Stahl (Eisenerzbergbau, eisenschaffende Industrie, Eisen-, Stahl- und Tempergießerei) ¹⁾

Monatlicher Vorbericht und Monatsbericht über wesentliche Entwicklungstendenzen. Der Vierteljahresbericht gibt Überblick über Struktur und Entwicklung der entsprechenden Bereiche, auch im Ausland.

Reihe 8.2: Düngemittelversorgung

Monatlicher Bericht und Jahresbericht mit Angaben über Erzeugung, Ein- und Ausfuhr, Lieferungen zum Verbrauch in der Landwirtschaft (nach Absatzgebieten und Beständen sowie Düngersorten und Nährstoffgehalten).

Reihe 9: Sonderbeiträge

Reihe S. 3: Beschäftigte und Umsatz im Handwerk 1978 und 1979 – mit Einführung in die neue Handwerksberichterstattung.

Reihe S. 4: Beschäftigte, Lohn- und Gehaltsumme sowie Umsatz der Unternehmen im Bergbau und im Verarbeitenden Gewerbe 1977.

Reihe S. 6: Material- und Wareneingang im Baugewerbe 1982.

Reihe S. 7: Neuberechnung der Produktionsindizes und des Index der Arbeitsproduktivität auf Basis 1980.

Reihe S. 8: Düngemittelerzeugung und -versorgung 1950/51 bis 1986/87.

Reihe S. 9: Konzentrationsstatistische Daten für den Bergbau und das Verarbeitende Gewerbe 1954 bis 1982.

Reihe S. 10: Neuberechnung der Produktionsindizes und des Index der Arbeitsproduktivität auf Basis 1985.

Reihe S. 11: Neuberechnung der Auftragseingangs- und Umsatzindizes für das Verarbeitende Gewerbe sowie der Auftragseingangs- und Auftragsbestandsindizes für das Bauhauptgewerbe auf Basis 1985.

Reihe S. 12: Dienstleistungen im Produzierenden Gewerbe 1988 – Ergebnisse einer Testerhebung –.

Einzelveröffentlichungen

Zensus im Produzierenden Gewerbe 1979 (7 Hefte)

„Ausgewählte Zahlen für die Bauwirtschaft“

Monatliche Querschnittsveröffentlichung mit den Hauptteilen Baugewerbe und Bautätigkeit sowie mit ausgewählten Daten aus zahlreichen anderen Sachgebieten.

„Ausgewählte Zahlen zur Energiewirtschaft“

Monatliche und jährliche Querschnittsveröffentlichung über Aufkommen und Verwendung von festen, flüssigen und gasförmigen Brennstoffen sowie Elektrizität. Preisindizes und Preise für ausgewählte Energiearten. Beschäftigung der Betriebe in der Energie- und Wasserversorgung. Mineralölsteuern.

Systematiken

Systematik der Wirtschaftszweige mit Erläuterungen, Ausgabe 1979.

Systematik der Wirtschaftszweige mit Betriebs- und ähnlichen Benennungen, Ausgabe 1979.

Alphabetisches Verzeichnis der Betriebs- und ähnlichen Benennungen zur Systematik der Wirtschaftszweige, Ausgabe 1979.

Systematisches Güterverzeichnis für Produktionsstatistiken, Ausgabe 1982.

1) Erhältlich bei: Statistisches Bundesamt, Außenstelle Düsseldorf, Hüttenstraße 5 a, 4000 Düsseldorf 1.



STATISTISCHES BUNDESAMT
GUSTAV-STRESEMANN-RING 11
6200 WIESBADEN 1

Veröffentlichungen und Prospekte sind durch den Verlag METZLER-POESCHEL, Verlagsauslieferung Hermann Leins, Postfach 7, 7408 Kusterdingen, erhältlich.