


Statistisches Bundesamt

# Produzierendes Gewerbe



Fachserie 4

## Reihe 2.1

Indizes der Produktion und der Arbeitsproduktivität,  
Produktion ausgewählter Erzeugnisse  
im Produzierenden Gewerbe

**September 1989**

Statistisches Bundesamt  
Bibliothek - Dokumentation - Archiv

Metzler - Poeschel Stuttgart

Geschätzte Korrekturen der vorläufigen Indizes

Das Statistische Bundesamt berechnet monatlich einen vorläufigen und einen berichtigten Index. Zusätzlich werden geschätzte Korrekturen der vorläufigen Indexberechnungen für die wichtigsten zusammenfassenden Wirtschaftsgliederungen bekanntgegeben. Die Schätzungen werden mit einem Regressions-schätzverfahren durchgeführt, das auf einem engen korrelativen Zusammenhang zwischen den Veränderungs-raten der Indizes zum Vormonat und den Korrekturen im Berichtsmonat beruht. Die Berechnungen über einen längeren Zeitraum haben gezeigt, daß durch dieses Verfahren überwiegend eine Verbesserung der Aussagekraft der vorläufigen Produktionsindizes im Hinblick auf die Beurteilung der konjunkturellen Lage erreicht wird.

Index der Nettoproduktion für das Produzierende Gewerbe

1985 = 100

Fachliche Unternehmensteile  
Berichtsmonat September 1989

Wirtschaftsgliederung	Vorläufiger Index	Geschätzte Korrektur in Indexpunkten
arbeitstäglich bereinigt		
Produzierendes Gewerbe insgesamt .....	116,1	+ 1,5
Verarbeitendes Gewerbe .....	117,4	+ 1,8
Grundstoff- und Produktionsgütergewerbe ...	110,3	+ 0,3
Investitionsgüter produzierendes Gewerbe ..	122,5	+ 2,1
kalendermonatlich		
Produzierendes Gewerbe insgesamt .....	115,2	+ 1,5
Verarbeitendes Gewerbe .....	116,4	+ 1,8
Grundstoff- und Produktionsgütergewerbe ...	109,8	+ 0,3
Investitionsgüter produzierendes Gewerbe ..	121,4	+ 2,1



Ergebnisse für die in der vorliegenden Fachserie nicht publizierten Viersteller der "Systematik der Wirtschaftszweige, Fassung für die Statistik im Produzierenden Gewerbe (SYPRO)" können direkt beim Statistischen Bundesamt - Gruppe IV A - telefonisch 06121/75-2422/2586 oder schriftlich erfragt werden.



Ausgewählte Indizes der Nettoproduktion für das Produzierende Gewerbe verbreitet das Statistische Bundesamt mit seinem SOPORTDIENST FÜR DIE WIRTSCHAFT aktuell über Bildschirmtext. Die Seiten sind mit \*4848460# direkt abrufbar.



Für Benutzer der amtlichen Statistik steht als Service-Einrichtung des Statistischen Bundesamtes das EDV-gestützte STATISTISCHE INFORMATIONSSYSTEM DES BUNDES (STATIS-BUND) zur Verfügung. Es enthält ausgewählte statistische Zeitreihen und bietet die Möglichkeit, eigene Auswertungen, Berechnungen und mathematisch-statistische Analysen durchzuführen. Alle Zeitreihen können auch auf Magnetband oder Diskette bezogen werden.

Die Produktionsindizes sind in der vollständigen systematischen Gliederung als Originalwerte und arbeitstäglich bereinigte Werte sowie für ausgewählte Wirtschaftszweige als saisonbereinigte Werte als Zeitreihen im Statistischen Informationssystem gespeichert.

Herausgeber:  
Statistisches Bundesamt  
Gustav-Stresemann-Ring 11  
6200 Wiesbaden 1

Verlag:  
Metzler-Poeschel Stuttgart

Verlagsauslieferung:  
Herrmann Leins GmbH & Co  
Verlags-RG  
Holzwiesenstr. 2  
7408 Kusterdingen  
Telefon: 07071/33046  
Telex: 7 262 891 mepo d  
Telefax: 07071/33653

Erscheinungsfolge: monatlich

Erschienen im November 1989

Preis: DM 11,30

Bestellnummer: 2040210 - 89109

Copyright: Statistisches Bundesamt, Wiesbaden 1989

Viervielfältigung - außer für gewerbliche Zwecke - mit Quellenangabe gestattet.

Statist. Bundesamt - Bibliothek



14-13801

## Inhalt

	Seite
Einführung .....	4
Überblick .....	6
Schaubilder .....	7
 <b>T a b e l l e n t e i l</b>	
<b>1 <u>Index der Nettoproduktion für das Produzierende Gewerbe 1985 = 100</u></b>	
1.1 Unternehmen	
kalendermonatlich .....	8
arbeitstäglich bereinigt .....	10
1.2 Fachliche Unternehmensteile	
kalendermonatlich .....	12
arbeitstäglich bereinigt .....	14
kalender- und saisonbereinigt - Berliner Verfahren (BV 4) .....	16
<b>2 <u>Index der Bruttonproduktion für Investitions- und Verbrauchsgüter 1985 = 100</u></b>	
2.1 Investitionsgüter	
kalendermonatlich .....	24
arbeitstäglich bereinigt .....	26
2.2 Verbrauchsgüter	
kalendermonatlich .....	28
arbeitstäglich bereinigt .....	30
<b>3 <u>Produktionsindex für das Baugewerbe, Bauhauptgewerbe und Ausbaugewerbe 1985 = 100</u></b>	
kalendermonatlich .....	32
arbeitstäglich bereinigt .....	33
<b>4 <u>Index der Arbeitsproduktivität für den Bergbau und das Verarbeitende Gewerbe 1985 = 100</u></b>	
Indizes für den Bergbau und das Verarbeitende Gewerbe sowie alle Hauptgruppen, monatlich	
4.1 Produktionsergebnis je Beschäftigten und je Beschäftigtenstunde .....	34
4.2 Produktionsergebnis je Arbeiter und je Arbeiterstunde .....	35
<b>5 <u>Produktion ausgewählter Erzeugnisse im Produzierenden Gewerbe (Ergebnisse des monatlichen Eilberichts)</u></b>	
Bergbauliche Erzeugnisse .....	36
Erzeugnisse des Grundstoff- und Produktionsgütergewerbes	
Mineralölerzeugnisse .....	36
Steine und Erden, Asbestwaren, Schleifmittel .....	36
Eisen und Stahl .....	37
Gießereierzeugnisse .....	38
Chemische Erzeugnisse .....	55
Schnittholz, Sperrholz und sonstiges bearbeitetes Holz .....	59
Holzschliff, Zellstoff, Papier und Pappe .....	60
Gummiwaren .....	60
Erzeugnisse des Investitionsgüter produzierenden Gewerbes	
Erzeugnisse der Ziehereien und Kaltwalzwerke und der Stahlverformung .....	38
Stahlbauerzeugnisse und Schienenfahrzeuge .....	38
Maschinenbauerzeugnisse .....	39
Straßenfahrzeuge .....	47
Elektrotechnische Erzeugnisse .....	48
Feinmechanische und optische Erzeugnisse; Uhren .....	51
Eisen-, Blech- und Metallwaren .....	52
Büromaschinen; Datenverarbeitungsgeräte und -einrichtungen .....	58
Erzeugnisse des Verbrauchsgüter produzierenden Gewerbes	
Feinkeramische Erzeugnisse .....	58
Glas und Glaswaren .....	58
Holzwaren .....	59
Papier- und Pappwaren .....	60
Leder .....	61
Lederwaren und Schuhe .....	61
Textilien .....	61
Bekleidung .....	62
Erzeugnisse des Nahrungs- und Genußmittelgewerbes	
Erzeugnisse des Ernährungsgewerbes .....	64
Tabakwaren .....	65

Die Angaben beziehen sich auf das Bundesgebiet; sie schließen Berlin (West) ein.

Ergebnisse der Länder werden in den "Statistischen Berichten" der Statistischen Landesämter unter der Kennziffer E I 2 veröffentlicht.

## Einführung

Ab Berichtsmonat Februar 1988 sind die Indizes der Produktion und der Arbeitsproduktivität auf das neue Basisjahr 1985 umgestellt worden. Die Darstellung der Methoden der Indexberechnung ist in der Zeitschrift "Wirtschaft und Statistik", Heft 3/1988, S. 182 ff. erschienen. Rückgerechnete Ergebnisse für den Berichtszeitraum 1978 - 1986 werden in einem Sonderheft der Fachserie 4, Reihe S. 10, veröffentlicht. Beim Index der Nettoproduktion für das Produzierende Gewerbe und beim Index der Arbeitsproduktivität erfolgt die fachliche Gliederung nach der "Systematik der Wirtschaftszweige (Ausgabe 1979), Fassung für die Statistik im Produzierenden Gewerbe (SYPRO)", beim Index der Bruttonproduktion für Investitionsgüter und Verbrauchsgüter nach dem "Systematisches Güterverzeichnis für Produktionsstatistiken" (Ausgabe 1982).

In T a b e l l e 1 wird der Index der Nettoproduktion für das Produzierende Gewerbe (auf Basis 1985) für Unternehmen und für fachliche Unternehmensteile veröffentlicht, dessen Aufgabe es ist, kurzfristig unter Ausschaltung der Preisveränderungen die Entwicklung der Nettoleistung der einzelnen Wirtschaftszweige und des gesamten Produzierenden Gewerbes zu messen.

In T a b e l l e 2 ist der Index der Bruttonproduktion (auf Basis 1985) enthalten, der unter Ausschaltung der Preisveränderungen die Entwicklung des Ausstoßes von investitionsreifen und verbrauchsreifen Gütern nach ihrem vermutlichen Verwendungszweck zeigt.

In T a b e l l e 3 wird der Produktionsindex für das Baugewerbe, Bauhauptgewerbe und Ausbaugewerbe (auf Basis 1985) gebracht, dessen Aufgabe es ist, die Entwicklung der Nettoleistung dieser Bereiche unter Ausschaltung der Preisveränderungen zu messen.

In T a b e l l e 4 ist der Index der Arbeitsproduktivität für den Bergbau und das Verarbeitende Gewerbe (auf Basis 1985) enthalten, der die Entwicklung der Produktion (gemessen am Index der Nettoproduktion für fachliche Unternehmensteile) im Verhältnis zum personellen Aufwand zeigt. Er wird als Index des Produktionsergebnisses je Beschäftigten, je Beschäftigtenstunde, je Arbeiter und je Arbeiterstunde berechnet. Veröffentlicht wer-

den die Indizes monatlich für Bergbau und Verarbeitendes Gewerbe insgesamt sowie für alle Hauptgruppen, einmal jährlich für ausgewählte Wirtschaftszweige.

Bei allen Indizes gelten die Ergebnisse für den jeweiligen letzten Berichtszeitraum als vorläufig. Abweichungen gegenüber früher veröffentlichten Indizes ergeben sich durch spätere Berichtigungen.

In T a b e l l e 5 werden für etwa 1 000 ausgewählte Erzeugnisse Produktionszahlen dargestellt. Sie werden überwiegend durch den monatlichen Produktions-Eilbericht erfaßt und bei einigen Gütergruppen durch Daten aus Sonderstatistiken ergänzt.

Der Berichtskreis umfaßt Betriebe des Bergbaus und des Verarbeitenden Gewerbes von Unternehmen des Produzierenden Gewerbes mit im allgemeinen 20 Beschäftigten und mehr sowie Betriebe des Bergbaus und des Verarbeitenden Gewerbes mit im allgemeinen 20 Beschäftigten und mehr von Unternehmen der übrigen Wirtschaftsbereiche.

Dieser Eilbericht soll die Grundlage für die Aufstellung von Meßreihen bilden. Gegen einen Vergleich der absoluten Produktionszahlen des Eilberichtes mit den Angaben der Vierteljährlichen Produktionserhebung (Fachserie 4, Reihe 3.1) - der immer wieder von den Benutzern dieser Statistik gemacht wird - spricht vor allem, daß in den Monatsangaben Schätzungen enthalten sind, die nicht in allen Fällen korrigiert werden können. Die Zahlen des Eilberichtes haben also stets vorläufigen Charakter und lassen sich nicht mit denen der Vierteljährlichen Produktionserhebung vergleichen; letztere sind endgültige Zahlen und für genauere Marktanalysen geeignet. Ferner ist zu beachten, daß sowohl die Monatszahlen als auch die kumulierten Ergebnisse den letzten Stand wiedergeben; Abweichungen gegenüber früheren Veröffentlichungen erklären sich durch inzwischen vorgenommene Korrekturen.

Bei den veröffentlichten Daten sind zwei Fälle zu unterscheiden:

- Zum Absatz bestimmte Produktion. Sie umfaßt im allgemeinen den verkaufsfähigen, für den Markt bestimmten Produktionsausstoß einschl. Lohnarbeit.

- Gesamtproduktion: Sie schließt neben der zum Absatz bestimmten auch die zur Weiterverarbeitung im berichtenden Betrieb, in einem anderen Betrieb desselben Unternehmens oder die für einen Lohnauftrag in einem anderen Unternehmen bestimmte Menge ein und

wird in der Maßeinheitsspalte durch einen Stern (\*) gekennzeichnet.

Dem Wert der zum Absatz bestimmten Produktion liegen die im Berichtszeitraum erzielten Verkaufspreise ab Werk zugrunde. Der Wert umfaßt auch die Kosten der Verpackung, selbst wenn sie gesondert in Rechnung gestellt sind. Nicht einbezogen sind dagegen die in Rechnung gestellte Umsatz- und Verbrauchsteuer sowie gesondert in Rechnung gestellte Frachtkosten. Rabatte sind abgezogen.

#### Abkürzungen bei den Kurzbezeichnungen

ADV-GERÄTEN U. -EINRICHTUNGEN	= Geräte und Einrichtungen für die automatische Datenverarbeitung	LANDW.	= Landwirtschaft
AL203	= Aluminiumoxid	LFD.M	= laufende Meter
ANG.	= a.n.g., anderweitig nicht genannt	L.METALLKONSTRUKT.	= Leichtmetallkonstruktion
ANGETR.	= angetrieben	M	= Meter
ANSCHL.	= anschließender	M.	= mit
AUSSTAT.-GEGENST.	= Ausstattungsgegenstände	M2	= Quadratmeter
AUTOMAT.	= automatisch	M3	= Kubikmeter
BAUMASCH.	= Baumaschinen	M3/H	= Kubikmeter/Stunde
BATTERIEBETR.	= batteriebetrieben	MBAR	= Millibar
BER.	= berechnet	MILL	= Million
BEST.	= bestimmte	MM	= Millimeter
BZW.	= beziehungsweise	N	= Stickstoff
C	= Celsius	NACL	= Natriumchlorid
CHEM.	= chemisch	NAHR.-	= Nahrungs-
CM	= Zentimeter	NAOH	= Natriumhydroxid
CM3	= Kubikzentimeter	NATUERL.	= natürlichen
D.	= der/die	NA2CO3	= Natriumcarbonat
DEN	= Denier (Meßeinheit für textile Fadenstärke)	NA2SO4	= Natriumsulfat
DGL.	= dergleichen	NE-	= Nichteisen-
DIESELMOT.	= Dieselmotor	NICHTM.	= nichtmetallisch
DIN	= Deutsche Industrie-Norm(en)	OD.	= oder
DM	= Deutsche Mark	OH.	= ohne
EFF	= effektiv	PHONOTECHN.	= phonotechnischen
EINSCHL.	= einschließlich	P2O5	= Phosphorpentoxid
EL.	= elektrotechnischer	PHYSIKAL.	= physikalisch
ELEKTR.	= elektrisch	REP.V.	= Reparatur von
ELEKTRIZ.ERZEUGUNG	= Elektrizitätserzeugung	SCHAUFENST.	= Schaufenster
ELEKTRON.	= elektronisch	SCHLAUCHVERB.	= Schlauchverbinder
F.	= für	SI02	= Siliciumdioxid
FE.	= Eisen	SO3	= Schwefeltrioxid
GEW.V.	= Gewinnung von	SONDERKONSTR.	= Sonderkonstruktion
GEW.U.VERARB.V.	= Gewinnung und Verarbeitung von	SONST.	= sonstige
GRUBENAUSB.	= Grubenausbau	ST	= Stück
GRUNDSTF.	= Grundstoffen	STAUFFERRB.	= Staufferbüchsen
HCL	= Chlorwasserstoff	STEINKOHLENBERGB.	= Steinkohlenbergbau
HL	= Hektoliter	T	= Tonne
H.V.	= Herstellung von	T.A.	= Teil aus
IND.	= Industrie	TECHN.	= technisch
INDUSTR.	= industriell	U	= umgeschmolzen
K2O	= Kaliumoxid	U.	= und
KG	= Kilogramm	U.A.	= und andere
KRAFTMASCH.	= Kraftmaschine	U.AE.	= u.ä., und ähnliche (n,s)
KUENSTL.	= künstlich	USW	= usw., und so weiter
KUNSTST.	= Kunststoff	V	= Volt
KVA	= Kilovoltampère	VDE	= Verein Deutscher Elektrotechniker
KW	= Kilowatt	VERARB.V.	= Verarbeitung von
L	= Liter	VERARB.U.VEREDLG.V.	= Verarbeitung und Veredlung von
LADENEINRICHT.	= Ladeneinrichtung	VERTLG.	= Verteilung
		VH	= von Hundert = %
		WALZWERKSEINR.	= Walzwerkseinrichtungen
		WEITERVERARB.	= Weiterverarbeitung
		Z.B.	= zum Beispiel

#### Zeichenerklärung

- . = Zahlenwert unbekannt oder geheimzuhalten
- ... = Angabe fällt später an
- r = berichtigte Zahl

INDEX DER NETTOPRODUKTION FUER DAS PRODUZIERENDE GEWERBE

1985 = 100

- FACHLICHE UNTERNEHMENSTEILE -

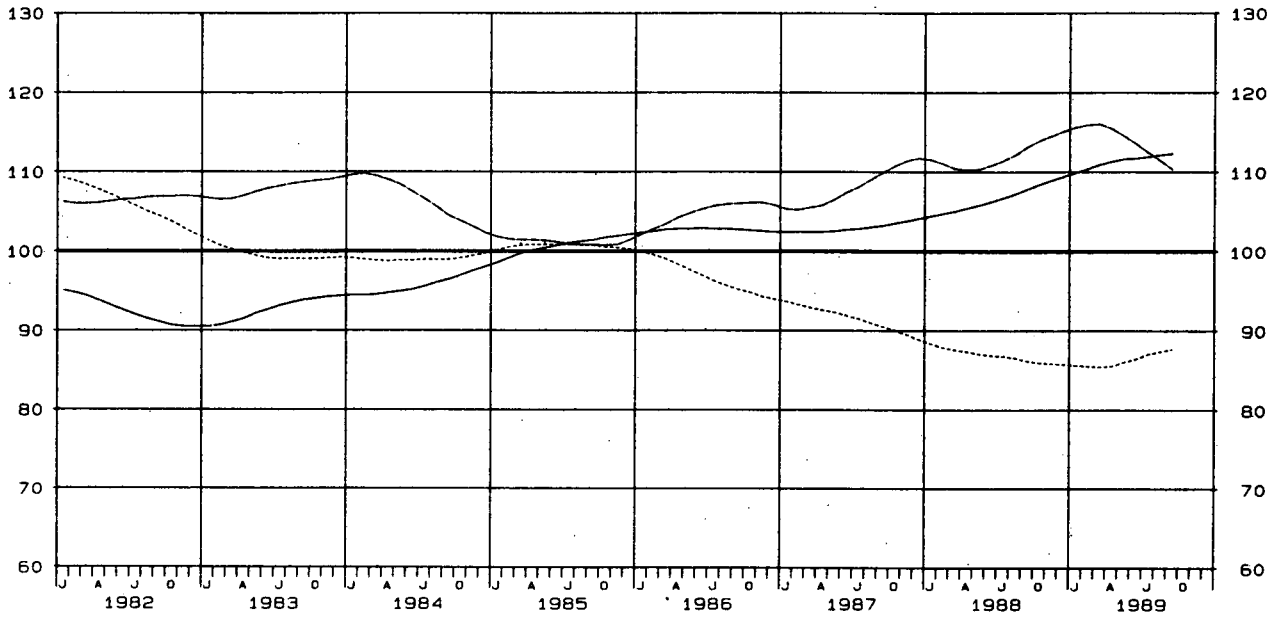
SYPRD-NR.	WIRTSCHAFTSZWEIG	GEWICHTUNG	ZEITREIHENANALYSE NACH BV4							
			ORIGINALWERT		KALENDER- U. SAISONBEREINIGTER WERT		GLATTE KOMPONENTE		ARBEITSTAEGL. BEREINIGTER WERT	
			1989 SEPT.	VAE. ZUM VOR-JAHR IN %	1989 SEPT.	VAE. ZUM VOR-MONAT IN %	1989 SEPT.	VAE. ZUM VOR-MONAT IN %	1989 SEPT.	VAE. ZUM VOR-JAHR IN %
	PRODUZIERENDES GEWERBE INSGESAMT	100	115.2	0.2	110.8	0.9	111.2	0.2	116.1	2.6
	PRODUZIERENDES GEWERBE (OH. BAUHAUPTGEWERBE)	93.93	114.2	0.5	110.8	1.0	111.2	0.2	115.1	2.9
1010-30	ELEKTRIZITAETS-U. GASVERSORGUNG	6.37	97.9	0.5	107.1	-0.6	107.5	0.1	98.0	1.0
	BERGBAU U. VERARBEITENDES GEWERBE	87.56	115.4	0.6	111.1	1.0	111.5	0.2	116.3	2.9
21	BERGBAU	2.87	85.0	2.9	89.3	3.0	87.6	0.9	85.5	4.7
	VERARBEITENDES GEWERBE	84.69	116.4	0.5	111.8	0.9	112.3	0.2	117.4	3.0
	GRUNDSTOFF-U. PRODUKTIONSGUETERGEWERBE	22.78	109.8	-0.9	107.7	0.2	107.8	-0.1	110.3	0.6
22	MINERALOELVERARBEITUNG	3.22	101.8	-0.4	99.3	0.5	96.8	-0.2	101.8	-0.4
25	GEW. U. VERARB. V. STEINEN U. ERDEN	1.92	130.9	0.1	110.6	0.3	112.0	-0.2	131.9	2.4
27	EISENSCHAFFENDE INDUSTRIE	2.41	102.9	-3.0	100.2	-2.4	101.3	-0.4	103.4	-1.7
28	NE-METALLERZEUGUNG, NE-METALLHALBZEUGWERKE	1.05	121.4	2.5	118.3	0.9	118.2	0.5	122.7	5.6
29	GIESSEI	1.20	113.9	-2.1	108.0	-1.4	109.7	0.0	115.2	1.2
3011-15,30	ZIEHEREIEN, KALTWALZWERKE, MECHANIK, ANG.	0.54	124.9	-2.6	116.5	-3.5	118.6	-0.1	126.4	0.8
40	CHEMISCHE INDUSTRIE	10.30	105.1	-1.4	107.6	0.3	107.8	-0.1	105.6	-0.1
53	HOLZBEARBEITUNG	0.36	131.4	4.9	122.0	1.8	122.3	0.4	132.6	7.6
55	ZELLSTOFF-, HOLZSCHLIFF-, PAPIER-U. PAPPEERZEUGUNG	0.83	126.8	4.0	123.8	1.8	124.1	0.5	127.2	5.2
59	GUMMI-VERARBEITUNG	0.95	111.7	-3.6	109.6	-2.1	113.6	-0.3	112.9	-0.6
	INVESTITIONSGUETER PRODUZIERENDES GEWERBE	41.55	121.4	1.6	115.9	1.3	116.9	0.3	122.5	4.3
3021-25	STAHLVERFORMUNG, OBERFLAECHEVEREDLUNG, HAERTUNG	1.27	119.8	3.3	117.0	-1.2	118.9	0.3	120.9	6.1
31	STAHL-U. LEICHTMETALLBAU, SCHIENENFAHRZEUGBAU	1.67	115.8	-17.0	100.6	-9.4	107.7	-0.9	116.5	-15.5
32	MASCHINENBAU	11.32	120.7	5.1	118.2	2.1	118.3	0.8	121.8	8.0
33	STRASSENFAHRZEUGBAU, REP. V. KRAFTFAHRZEUGEN USW	9.80	120.5	4.1	115.8	5.4	115.5	0.3	121.6	7.0
34	SCHIFFBAU	0.35	78.2	-3.6	75.1	3.0	75.7	0.3	78.8	-1.4
35	LUFT-U. RAUMFAHRZEUGBAU	0.71	122.7	6.6	121.6	1.3	122.3	1.0	123.8	9.5
36	ELEKTROTECHNIK, REP. V. HAUSHALTSGERAETEN	10.01	125.3	1.5	118.8	-0.8	121.3	0.4	126.4	4.2
37	FEINMECHANIK, OPTIK, H. V. UHREN	1.37	108.0	-9.2	103.5	-3.1	106.6	-0.9	109.0	-6.8
38	H. V. EISEN-, BLECH-U. METALLWAREN	2.95	124.3	0.5	119.1	-2.4	121.1	0.2	125.6	3.6
50	H. V. BUEROMASCHINEN, ADV-GERAETEN U. -EINRICHTUNGEN	2.10	127.0	-4.8	106.9	-0.4	106.8	-0.7	128.1	-2.1
	VERBRAUCHSGUETER PRODUZIERENDES GEWERBE	12.19	118.3	-0.4	109.6	0.1	110.3	0.2	119.4	2.2
39	H. V. MUSIKINSTRUM., SPIELWAREN, FUELLHALTERN USW	0.52	.	.	.	.	.	.	.	.
51	FEINKERAMIK	0.40	102.0	1.8	101.7	-0.1	101.3	0.5	102.7	3.7
52	H. U. VERARB. V. GLAS	0.75	119.7	-0.7	112.6	-0.5	113.7	0.1	120.4	1.0
54	HOLZVERARBEITUNG	1.76	120.5	-1.7	110.2	-3.5	112.3	0.0	121.7	1.2
56	PAPIER-U. PAPPEVERARBEITUNG	1.15	120.3	1.8	117.0	-0.2	118.2	0.5	121.4	4.6
57	DRUCKEREI, VERVIELFAELTIGUNG	1.47	.	.	.	.	.	.	.	.
58	H. V. KUNSTSTOFFWAREN	2.53	.	.	.	.	.	.	.	.
61	LEDERERZEUGUNG	0.06	107.3	-17.5	98.2	-13.7	104.6	-0.7	108.6	-14.6
62	LEDERVERARBEITUNG	0.40	92.0	-13.5	73.4	-3.4	76.8	-0.8	92.8	-11.0
63	TEXTILGEWERBE	1.73	105.6	-3.3	97.1	-1.4	98.6	0.0	106.8	0.0
64	BEKLEIDUNGSGEWERBE	1.42	104.6	-8.6	84.9	-1.5	86.6	-0.8	105.5	-6.1
	NAHRUNGS-U. GENUSSMITTELGEWERBE	8.17	107.0	0.3	105.4	0.8	105.0	0.3	108.0	3.1
68	ERNAHRUNGSGEWERBE	5.82	107.9	-0.4	108.2	-0.2	108.5	0.3	108.7	1.9
69	TABAKVERARBEITUNG	2.35	104.8	2.0	98.2	1.9	96.5	0.3	106.1	5.9
72-75	BAUHAUPTGEWERBE	6.07	130.3	-4.6	108.9	-1.2	110.3	-1.0	131.8	-1.4
	HOCHBAULEISTUNGEN	3.17	128.9	-3.7	110.7	-0.8	112.0	-0.9	130.2	-0.8
	TIEFBAULEISTUNGEN	2.90	131.9	-5.4	106.9	-1.7	108.5	-1.1	133.5	-2.1

INDEX DER NETTOPRODUKTION FÜR DAS PRODUZIERENDE GEWERBE

1985=100

- FACHLICHE UNTERNEHMENSTEILE -  
GLATTE KOMPONENTE (BV 4)

— VERARBEITENDES GEWERBE    ····· BERGBAU    - - - - BAUHAUPTGEWERBE

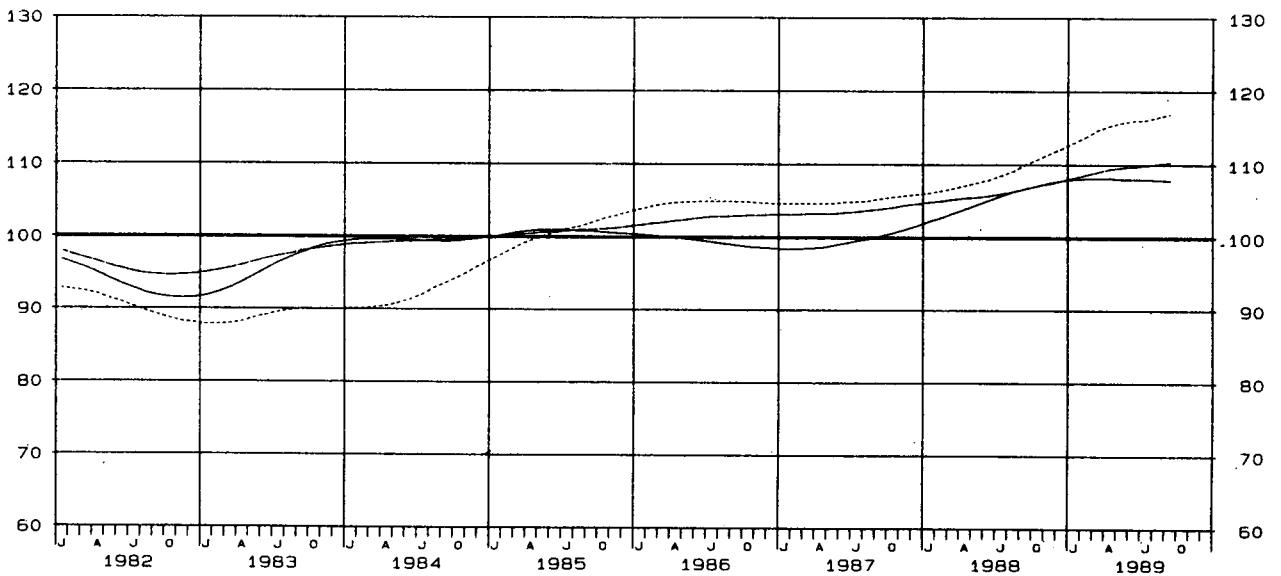


INDEX DER NETTOPRODUKTION FÜR DAS PRODUZIERENDE GEWERBE

1985=100

- FACHLICHE UNTERNEHMENSTEILE -  
GLATTE KOMPONENTE (BV 4)

— GRUNDSTOFF- U. PRODUKTIONSGÜTERGEWERBE    ····· INVESTITIONSGÜTER PRODUZIERENDES GEWERBE  
- - - - VERBRAUCHSGÜTER PRODUZIERENDES GEWERBE



SYPRO- NR.	WIRTSCHAFTSZWEIG	GEWICHT- TUNG	1986	1987	1988	VERAEND. IN O/O 1988 GEGEN 1987	1988	1989	VERAENDERUNG IN O/O		1989
							2.HJ	1.HJ	1.HJ GEGEN 1.HJ 1988	1.HJ GEGEN 2.HJ 1988	2.VJ
	PRODUZIERENDES GEWERBE INSGESAMT	100	102,2	102,7	106,6	+3,8	109,0	109,9	+5,4	+0,8	112,3
	PRODUZIERENDES GEWERBE (OH. BAUHAUPTGEWERBE)	92,66	101,9	102,5	106,3	+3,7	108,1	109,9	+5,2	+1,7	111,5
1010-30	ELEKTRIZITAETS-U. GASVERSORGUNG	7,39	99,2	102,6	105,3	+2,6	104,3	108,0	+1,6	+3,5	99,6
	BERGBAU U. VERARBEITENDES GEWERBE	85,27	102,1	102,4	106,4	+3,9	108,4	110,1	+5,5	+1,6	112,5
21	BERGBAU	2,35	96,4	90,6	86,6	-4,4	85,7	85,4	-2,5	-0,4	81,3
2111	STEINKOHLBERGB. U. -BRIKETTHERSTELLUNG, KOKEREI	1,70	97,7	90,7	85,9	-5,3	83,9	84,5	-3,8	+0,7	79,2
	VERARBEITENDES GEWERBE	82,92	102,3	102,8	107,0	+4,1	108,1	110,8	+5,6	+1,6	113,4
	GRUNDSTOFF-U. PRODUKTIONSGUETERGEWERBE	21,10	99,6	95,6	105,8	+6,2	107,5	108,2	+3,8	+0,7	110,3
22	MINERALOELVERARBEITUNG	3,37	97,6	94,8	101,3	+6,9	105,7	93,3	-3,8	-11,7	94,1
25	GEW. U. VERARB. V. STEINEN U. ERDEN	1,95	103,2	100,7	107,2	+6,5	117,2	108,6	+11,7	-7,3	126,1
27	EISENSCHAFFENDE INDUSTRIE	2,36	93,2	90,5	100,2	+10,7	101,7	103,6	+4,9	+1,9	104,2
2711	HOCHOFEN-, STAHL-U. WARMHALTZWERKE (OH. STAHLROHRE)	1,82	94,0	92,1	102,2	+11,0	103,9	105,9	+5,4	+1,9	106,6
28	NE-METALLERZEUGUNG, NE-METALLHALBZEUGWERKE	0,87	102,8	104,1	110,7	+6,3	110,4	115,8	+4,4	+4,9	116,5
2850	NE-METALLHALBZEUGWERKE	0,47	103,0	105,1	112,5	+7,0	112,4	117,9	+4,7	+4,9	118,8
29	GIESSEREI	0,90	102,3	100,1	104,9	+4,8	102,1	114,9	+6,7	+12,5	115,1
2910	EISEN-, STAHL-U. TEMPERGIESSEREI	0,64	99,7	93,2	99,3	+5,5	97,7	107,6	+6,5	+10,1	107,4
3011-15,30	ZIEHGERIEN, KALTWALZWERKE; MECHANIK, ANG	1,08	106,1	102,9	106,6	+3,6	107,7	112,8	+5,9	+4,7	116,1
40	CHEMISCHE INDUSTRIE	8,38	99,2	101,2	106,8	+5,5	106,6	110,2	+3,1	+3,4	109,8
4031	H. V. CHEM. GRUNDSTF. (AUCH M. ANSCHL. WEITERVERARB.)	4,82	98,9	101,5	106,9	+5,3	107,3	108,8	+2,2	+1,4	107,8
4034	H. V. CHEM. ERZEUGNISSEN F. GEWERBE, LANDWIRTSCHAFT	1,03	99,5	99,9	105,9	+6,0	103,2	112,5	+3,6	+9,0	112,2
4035	H. V. PHARMAZEUTISCHEN ERZEUGNISSEN	1,28	97,5	98,7	104,7	+6,1	105,8	108,2	+4,4	+2,3	107,7
4036	H. V. SEIFEN, MASCH.-U. KOERPERPFLEGE MITTELN	0,65	102,5	104,1	108,7	+4,4	106,7	113,1	+2,1	+6,0	113,8
4090	H. V. CHEMIEFASERN	0,22	98,0	98,2	102,0	+3,9	100,3	107,8	+4,1	+7,5	108,6
53	HOLZBEARBEITUNG	0,45	101,8	102,1	108,8	+7,5	111,9	120,1	+11,4	+7,3	126,8
55	ZELLSTOFF-, HOLZSCHLIFF-, PAPIER-U. PAPPEERZEUGUNG	0,71	103,1	109,4	117,1	+7,0	118,3	122,8	+6,0	+3,8	125,0
59	GUMMI VERARBEITUNG	1,03	102,5	105,0	110,2	+5,0	109,1	118,8	+6,8	+8,9	118,8
	INVESTITIONSGUETER PRODUZIERENDES GEWERBE	40,75	104,1	104,8	108,7	+3,7	110,9	114,6	+7,6	+3,3	118,3
3021-25	STAHLVERFORMUNG; OBERFLAECHEVEREDLUNG, HAERTUNG	1,21	102,4	101,0	108,3	+7,2	107,8	121,8	+11,9	+13,0	122,3
31	STAHL-U. LEICHTMETALLBAU, SCHIENENFAHRZEUGBAU	1,56	100,2	100,8	111,4	+10,5	121,2	107,4	+5,7	-11,4	109,2
3111	H. V. STAHL-U. L. METALLKONSTRUKT. (OH. GRUBENAUSB.)	0,67	105,0	108,4	114,3	+5,4	125,2	110,5	+6,8	-11,7	118,9
32	MASCHINENBAU	10,17	105,1	103,0	106,0	+2,9	111,6	111,1	+10,8	-0,4	118,1
3210	H. V. LANDW. MASCHINEN, ACKERSCHLEPPERN	0,61	93,1	84,2	86,3	+2,5	84,4	97,1	+10,1	+15,0	100,2
3220	H. V. METALLBEARBEITUNGSMASCHINEN U. AE.	1,35	112,1	111,1	110,3	-0,7	123,1	106,1	+8,8	-13,8	116,5
3230	H. V. TEXTIL-U. NAEHMASCHINEN	0,51	109,7	105,6	113,1	+7,2	114,5	114,9	+2,8	+0,3	119,4
3240	H. V. MASCHINEN F. D. NAHR.-U. GENUSSMITTELIND. USW	1,16	101,5	100,2	103,0	+2,8	112,6	114,0	+11,3	-7,6	112,7
3256	H. V. HUETTEN-U. WALZWERKSEINR. USW (OH. BAUMASCH.)	1,16	106,8	109,8	107,0	-2,6	113,3	118,8	+19,0	+5,7	140,0
3257	H. V. BAU-, BAUSTOFF-U. AE. MASCHINEN	0,39	108,5	104,1	108,5	+4,2	109,3	121,5	+12,7	+11,2	135,0
3260	H. V. ZAHNRAEDERN, GETRIEBEN, LAGERN U. AE.	0,80	103,6	95,2	99,4	+4,4	102,0	110,7	+14,4	+8,5	114,0
3270	H. V. MASCHINEN F. WEITERE BEST. WIRTSCHAFTSZWEIGE	0,92	103,5	107,1	116,8	+9,1	122,6	122,6	+10,4	0,0	129,9
3280	SONST. MASCHINENBAU	3,27	104,9	102,1	105,7	+3,5	110,2	110,2	+8,9	0,0	111,7
33	STRASSENFAHRZEUGBAU, REP. V. KRAFTFAHRZEUGEN USW	10,49	104,4	107,0	107,3	+0,3	104,7	117,6	+7,0	+12,3	119,4
3311	H. V. KRAFTWAGEN U. -MOTOREN	6,96	104,7	107,1	107,2	+0,1	103,9	120,1	+8,6	+15,6	121,5
3314	H. V. TEILEN F. KRAFTWAGEN U. -MOTOREN	1,82	105,6	109,2	111,2	+1,8	108,8	120,3	+5,9	+10,6	122,0
34	SCHIFFBAU	0,35	90,3	87,6	80,7	-7,9	80,8	80,9	+0,5	+0,1	82,2
35	LUFT-U. RAUMFAHRZEUGBAU	0,61	96,0	108,2	111,6	+3,1	110,3	118,3	+4,7	+7,3	118,5
36	ELEKTROTECHNIK, REP. V. HAUSHALTSGERAETEN	10,35	104,5	105,2	110,8	+5,3	113,3	117,5	+6,6	+3,7	120,9
3620	H. V. GERAETEN D. ELEKTRIZ. ERZEUGUNG, -VERTLG. U. AE.	3,55	104,6	106,9	111,7	+4,5	114,0	120,8	+10,4	+6,0	124,4
3650	H. V. ELEKTROHAUSHALTSGERAETEN	0,58	109,9	112,2	119,2	+6,2	115,3	137,1	+11,5	+18,9	137,2
3650	H. V. ZAEMHLERN, FERNMELDE-, MESS-U. REGELGERAETEN USW	4,63	103,4	102,5	109,7	+7,0	113,3	114,5	+7,9	+1,1	119,3
3670	H. V. RUNDFUNK-, FERNSEH-U. PHONOTECHN. GERAETEN	0,66	111,6	112,0	114,3	+2,1	116,9	116,8	+4,6	-0,1	115,1
37	FEINMECHANIK, OPTIK, H. V. UHREN	1,75	103,0	103,3	112,1	+8,5	117,4	108,8	+1,8	-7,3	109,3
38	H. V. EISEN-, BLECH-U. METALLWAREN	2,81	105,2	107,6	112,8	+4,8	113,9	120,3	+7,7	+5,6	123,2
50	H. V. BUEROMASCHINEN, ADVY-GERAETEN U. -EINRICHTUNGEN	1,45	103,5	105,7	115,6	+7,5	119,1	102,2	-5,4	-14,2	105,2
5060	H. V. BUEROMASCHINEN	0,16	98,5	79,6	83,9	+5,4	76,9	79,5	-10,7	+0,8	84,8
5080	H. V. ADVY-GERAETEN U. -EINRICHTUNGEN	1,29	104,1	108,6	117,2	+7,7	124,0	104,9	-4,9	-15,4	111,0
	VERBRAUCHSGUETER PRODUZIERENDES GEWERBE	12,13	101,8	103,1	106,3	+3,1	107,1	109,7	+4,0	+2,4	110,1
39	H. V. MUSIKINSTRUMENTEN, SPIELWAEREN, FUELLHALTERN USW	0,52	102,5	104,4	110,4	+5,7	120,3	109,9	+8,2	-8,6	116,5
51	FEINKERAMIK	0,34	98,4	96,9	97,1	+0,2	95,7	101,0	+2,5	+5,5	101,8
52	H. U. VERARB. V. GLAS	0,85	103,8	104,8	110,6	+5,5	112,7	113,5	+4,6	+0,7	116,3
54	HOLZVERARBEITUNG	2,23	101,7	103,1	107,9	+4,7	108,6	113,7	+6,1	+4,7	117,2
56	PAPIER-U. PAPPEVERARBEITUNG	1,01	102,2	105,2	110,4	+4,9	111,8	114,9	+5,4	+2,8	115,3
57	DRUCKEREI, VERVIELFAELTIGUNG	1,90	102,4	105,2	108,8	+3,4	112,7	108,1	+3,1	-4,1	108,7
58	H. V. KUNSTSTOFFWAREN	2,05	104,9	109,7	118,2	+7,7	117,7	127,0	+6,9	+7,9	130,3
61	LEDERERZEUGUNG	0,05	100,0	110,9	115,9	+4,5	109,0	112,1	-2,8	+2,8	112,2
62	LEDERVERARBEITUNG	0,37	93,8	88,4	84,8	-4,1	86,2	80,2	-3,8	-7,0	76,6
6251	H. V. SCHUHEN	0,26	91,1	83,9	80,5	-4,1	81,3	73,4	-7,9	-9,7	68,3
63	TEXTILGEMERBE	1,63	100,9	100,2	98,2	-2,0	94,6	102,2	+0,3	+8,0	101,3
64	BEKLEIDUNGSGEMERBE	1,31	100,2	96,0	92,3	-3,9	91,6	85,4	-3,7	-2,7	78,5
	N. HRUNGS-U. GENUSSMITTELGEMERBE	8,94	101,0	100,7	102,8	+2,1	107,1	101,0	+2,5	-5,7	103,5
68	ERNAEHRUNGSGEMERBE	6,75	101,2	102,3	105,0	+2,6	109,9	103,5	+3,3	-5,8	107,1
6818-19	H. V. BACKWAEREN	1,44	101,6	107,4	111,4	+3,7	115,3	113,7	+5,8	-1,4	115,6
6828	H. V. SUESSWAEREN (OH. DAUERBACKWAEREN)	0,42	101,1	104,8	112,5	+7,3	116,1	115,4	+5,9	-0,6	113,6
6831-36	MILCHVERWERTUNG	0,39	103,9	97,6	95,7	-1,9	96,8	100,8	+6,4	+4,1	108,1
6847-54	SCHLACHTHAEUER (OH. KOMMUNALE), FLEISCHVERARB.	1,43	98,6	98,6	98,9	+0,3	101,9	99,9	+4,2	-2,0	102,1
6871-72	BRAUEREI, MAELZEREI	1,02	100,9	95,5	100,1	+0,6	100,7	99,5	-0,1	-1,2	109,7
6879	MINERALBRUNNEN, H. V. MINERALWASSER, LIMONADEN	0,28	105,4	103,4	110,1	+6,5	109,2	115,5	+4,0	+5,8	128,6
69	TABAKVERARBEITUNG	2,19	100,3	95,9	96,0	+0,1	98,4	93,4	-0,1	-5,1	92,6
72-75	BAUHAUPTGEWERBE	7,34	106,0	105,7	110,7	+4,7	120,3	109,0	+7,7	-9,4	122,8
	HOCHBAULEISTUNGEN	4,50	104,3	104,2	111,0	+6,5	119,4	111,4	+8,7	-6,7	122,7
	TIEFBAULEISTUNGEN	2,84	108,6	108,0	110,4	+2,2	121,8	105,3	+6,4	-13,5	123,0



FUER DAS PRODUZIERENDE GEWERBE  
=100

NEHMEN

MONATLICH

1989 3. VJ	VERAENDERUNG IN 0/0		1988 AUG.	1988 SEPT.	1989 JULI	1989 AUG.	VERAENDERUNG IN 0/0		1989 SEPT.	VERAENDERUNG IN 0/0			5-JD 1985-1989		KUMULIERT		SYPRO- NR
	3. VJ GEGEN 1988	3. VJ GEGEN 1989					AUG. 1989	AUG. 1989		SEPT. 1989	SEPT. 1989	SEPT. 1989	SEPT. 1989	SEPT. 1989	SEPT. 1989	SEPT. 1989	
107,9	+3,2	-3,9	101,8	115,0	103,8	104,7	+2,8	+0,9	115,3	+0,3	+10,1	+13,0	110,8	+15,9	109,2	+4,6	PROD.GEW.
106,7	+3,7	-4,3	99,9	113,4	102,7	103,2	+3,3	+0,5	114,1	+0,6	+10,6	+13,5	109,0	+16,2	108,8	+4,6	PG(OH.BAU)
94,9	+2,2	-4,7	90,2	98,6	91,6	93,9	+4,1	+2,5	99,2	+0,6	+5,6	+9,3	93,7	+9,3	103,6	+1,7	1010-30
107,7	+3,9	-4,3	100,7	114,6	103,7	104,0	+3,3	+0,3	115,4	+0,7	+11,0	+13,8	110,3	+16,7	109,3	+4,9	BERGB.U.VG
84,1	+1,9	+3,4	83,0	83,8	83,8	83,6	+0,7	-0,2	84,9	+1,3	+1,6	+1,0	89,0	+0,1	85,0	-1,0	21
84,8	+4,0	+7,1	82,3	81,7	85,6	84,4	+2,6	-1,4	84,5	+3,4	+0,1	-0,7	88,8	-1,2	84,6	-1,3	2111
108,4	+3,9	-4,4	101,2	115,5	104,2	104,6	+3,4	+0,4	116,3	+0,7	+11,2	+14,1	111,0	+17,2	110,0	+5,1	VERARB.GEW
108,1	+1,0	-2,0	106,2	111,1	105,8	107,9	+1,6	+2,0	110,6	-0,5	+2,5	+4,6	106,3	+6,2	108,2	+2,9	6.U.P.
100,9	-3,1	+7,2	105,3	100,3	97,8	104,5	-0,8	+6,9	100,5	+0,2	-3,8	-4,7	96,2	-5,7	95,8	-3,6	22
127,6	+2,5	+1,2	122,3	133,5	123,9	125,4	+2,5	+1,2	133,6	+0,1	+6,5	+9,2	130,2	+12,3	114,9	+8,1	25
103,3	+0,4	-0,9	104,8	106,1	99,2	107,0	+2,1	+7,9	103,7	-2,3	-3,1	+1,2	100,4	+4,8	103,5	+3,3	27
106,4	+1,9	-0,2	106,6	107,6	103,4	109,5	+2,7	+5,9	106,2	-1,3	-3,0	+0,9	102,0	+4,4	106,1	+4,2	2711
114,9	+5,4	-1,4	109,1	117,3	110,6	114,6	+5,0	+3,6	119,6	+2,0	+4,4	+7,5	110,7	+8,7	115,5	+4,7	28
118,2	+6,0	-0,5	111,0	121,3	113,6	117,2	+5,6	+3,2	123,9	+2,1	+5,7	+9,3	113,0	+10,0	118,0	+5,2	2850
98,9	+2,6	-14,1	85,6	117,8	87,3	95,3	+6,4	+9,2	114,2	-3,1	+19,8	+31,5	111,7	+33,6	109,5	+5,4	29
95,5	+1,0	-12,9	85,4	115,3	76,2	94,0	+10,1	+23,4	110,2	-4,4	+17,2	+35,0	109,2	+33,2	102,9	+4,8	2910
112,6	+5,0	-3,0	105,2	116,4	105,4	113,0	+7,4	+7,2	119,3	+2,5	+5,6	+10,6	113,3	+12,7	112,7	+6,3	3011-15,30
105,7	+0,3	-3,7	104,7	107,2	106,1	104,9	+0,2	-1,1	106,1	-1,0	+1,1	+2,4	102,3	+3,5	108,7	+2,2	40
104,0	-1,1	-3,5	104,9	105,6	105,7	103,5	-1,3	-2,1	102,9	-2,6	-0,6	+0,7	100,5	+1,0	107,2	+1,0	4031
106,9	+2,0	-4,7	103,8	107,6	105,3	106,7	+2,8	+1,3	108,7	+1,0	+1,9	+3,7	104,2	+2,9	110,7	+3,2	4034
105,1	+0,2	-2,4	104,1	107,7	105,2	103,3	-0,8	-1,8	106,8	-0,8	+3,4	+3,5	102,3	+6,6	107,2	+3,1	4035
111,0	+3,4	-2,5	107,1	111,9	108,0	110,4	+3,1	+2,2	114,6	+2,4	+3,8	+4,5	107,8	+9,3	112,4	+2,6	4036
96,6	+0,9	-11,0	91,9	102,4	95,0	93,7	+2,0	-1,4	101,0	-1,4	+7,8	+11,4	98,3	+15,9	104,0	+3,0	4090
120,1	+7,4	-5,3	108,8	124,8	115,2	115,9	+6,5	+0,6	129,2	+3,5	+11,5	+14,7	120,0	+20,1	120,1	+10,1	53
124,1	+4,9	-0,7	117,8	122,0	125,4	120,1	+2,0	+4,2	126,7	+3,9	+5,5	+3,6	114,3	+6,1	123,2	+5,6	55
106,7	+3,7	-10,2	97,5	117,1	105,3	100,7	+3,3	-4,4	114,0	-2,6	+13,2	+20,1	112,5	+23,1	114,7	+5,7	59
109,7	+6,0	-7,3	98,1	118,9	106,1	102,3	+4,3	-3,6	120,7	+1,5	+18,0	+21,2	113,6	+24,8	113,0	+7,1	INVEST.
113,3	+7,6	-7,4	103,7	116,8	105,0	114,5	+10,4	+9,0	120,5	+3,2	+5,2	+12,6	111,5	+14,0	119,0	+10,6	3021-25
113,8	-3,1	+4,2	114,2	137,5	110,0	114,3	+0,1	+3,9	117,2	-14,8	+2,5	+20,4	116,0	+13,9	109,5	+2,5	31
119,5	+1,4	+0,5	110,6	132,3	118,6	115,8	+4,7	-2,4	124,0	-6,3	+7,1	+19,6	120,6	+15,9	113,5	+4,9	3111
111,1	+8,9	-5,9	95,4	114,9	109,2	103,5	+8,5	-5,2	120,5	+4,9	+16,4	+20,4	111,9	+23,0	111,1	+10,1	32
87,2	+11,5	-13,0	62,8	91,6	81,5	73,1	+16,4	-20,1	97,1	+6,0	+32,8	+45,8	93,6	+38,1	93,8	+10,6	3210
110,2	+6,0	-5,4	96,8	115,9	107,4	100,1	+3,4	-6,8	123,2	+6,3	+23,1	+19,7	114,3	+22,6	107,5	+7,8	3220
108,5	+3,8	-9,1	97,1	121,2	88,1	108,1	+11,3	+22,7	129,2	+6,6	+19,5	+24,8	119,5	+35,3	112,7	+3,0	3230
102,3	+6,0	-9,2	92,7	104,1	103,6	97,7	+5,4	-5,7	105,5	+1,3	+8,0	+12,3	104,0	+16,9	103,4	+9,5	3240
118,1	+16,1	-15,6	89,1	115,7	120,6	104,0	+16,7	-13,8	129,7	+12,1	+24,7	+29,9	114,2	+26,0	119,2	+18,0	3256
123,4	+21,5	-8,6	95,7	116,2	120,9	112,9	+18,0	-6,6	136,5	+17,5	+20,9	+21,4	114,5	+24,7	122,1	+15,5	3257
107,7	+9,2	-5,5	93,0	107,7	106,0	105,3	+13,2	-0,7	111,7	+3,7	+6,1	+15,8	105,0	+12,8	109,7	+12,6	3260
121,7	+13,8	-6,3	106,9	116,5	113,2	115,7	+8,2	+2,2	136,2	+16,9	+17,7	+9,0	121,6	+29,8	122,3	+11,5	3270
113,4	+6,2	+1,5	101,1	122,7	112,9	106,8	+5,6	-5,4	120,4	-1,9	+12,7	+21,4	113,9	+20,8	111,2	+7,9	3280
103,1	+6,0	-13,7	91,4	114,7	100,5	89,8	-1,8	-10,6	119,0	+3,7	+32,5	+25,5	110,8	+33,3	112,7	+6,6	33
102,4	+7,3	-15,7	90,4	116,6	98,6	85,8	-5,1	-13,0	122,8	+5,3	+43,1	+29,0	112,9	+42,4	114,2	+8,2	3311
107,0	+5,3	-12,3	90,2	116,1	104,9	98,5	+9,2	-6,1	117,6	+1,3	+19,4	+28,7	109,8	+25,6	115,8	+5,7	3314
77,4	-0,1	-5,8	78,8	86,5	76,3	72,3	-8,2	-5,2	83,6	-3,4	+15,6	+9,8	91,8	+16,6	79,7	+0,3	34
117,6	+10,8	-0,8	104,3	115,6	116,9	112,9	+8,2	-3,4	122,9	+6,3	+8,9	+10,8	111,9	+14,2	118,1	+6,7	35
115,2	+7,6	-4,7	100,9	122,9	112,2	108,7	+7,7	-3,1	124,6	+1,4	+14,6	+21,8	116,9	+23,1	116,7	+8,3	36
117,7	+8,1	-5,4	102,9	122,1	117,4	111,7	+8,6	-4,9	124,1	+1,6	+11,1	+18,7	116,5	+20,5	119,8	+9,7	3620
111,7	+8,4	-18,6	84,4	144,9	102,3	90,3	+2,1	-11,7	142,5	-1,7	+57,8	+63,9	132,4	+78,4	128,6	+10,5	3650
115,0	+7,7	-2,8	101,9	120,8	113,8	111,0	+8,9	-2,5	123,3	+2,1	+11,1	+18,5	114,9	+17,8	115,0	+7,9	3660
106,2	+2,9	-7,7	96,0	136,2	90,2	96,7	+0,7	+2,7	131,7	-3,9	+36,2	+41,9	128,4	+51,6	113,3	+4,1	3670
101,2	-4,3	-7,4	98,4	115,3	95,8	95,5	-2,9	-4,3	108,4	-9,1	+13,5	+21,2	109,2	+23,0	106,3	-0,2	37
115,0	+5,7	-6,7	103,9	123,3	106,4	114,3	+10,0	+7,4	124,3	+0,8	+8,7	+18,7	117,4	+21,0	118,5	+7,0	38
105,3	-4,6	-2,7	115,3	131,6	88,3	102,3	-11,3	+15,9	125,4	-4,7	+22,6	+14,1	125,4	+32,8	103,2	-5,1	50
65,5	-12,6	-22,8	85,0	92,2	64,2	51,8	-39,1	-19,3	80,6	-12,6	+55,6	+8,5	98,7	+43,3	74,8	-11,3	5060
110,2	-3,9	-0,7	119,0	136,4	91,2	108,4	-6,9	+18,9	130,9	-4,0	+20,8	+14,6	128,7	+31,9	106,7	-4,6	5080
106,5	+3,0	-3,3	99,7	118,5	98,0	103,3	+3,6	+5,4	118,2	-0,3	+14,4	+18,9	115,0	+23,5	108,6	+3,6	VERBRAUCH.
96,8	+3,5	-4,9	105,2	131,9	109,7	114,9	+9,2	+4,7				+25,4					
114,1	+2,7	-1,9	106,6	122,1	111,0	110,1	+3,3	-0,8	121,2	-0,7	+10,1	+14,5	116,0	+15,0	113,7	+3,9	51
103,7	+3,1	-11,5	94,4	122,4	87,4	102,4	+8,5	+17,2	121,3	-0,9	+18,5	+29,7	118,0	+36,6	110,4	+5,1	54
115,5	+5,2	+0,2	109,2	117,8	111,7	114,9	+5,2	+2,9	120,0	+1,9	+4,4	+7,9	112,8	+12,0	115,1	+5,3	56
			102,6	114,6	103,5	107,9	+5,2	+4,3				+11,7					57
			113,2	128,3	117,7	118,4	+4,6	+0,6				+13,3					58
90,2	-6,9	-19,6	73,7	129,3	79,0	83,2	+12,9	+5,9	108,3	-16,2	+30,2	+75,4	113,5	+58,7	104,8	-8,2	61
82,0	-8,0	+7,0	83,4	106,8	87,8	85,7	-8,2	+26,4	92,6	-13,3	+8,1	+14,3	111,0	+17,3	80,8	-5,3	62
78,0	-11,4	+14,2	100,1	105,2	58,4	86,0	-14,1	+47,3	89,6	-14,8	+4,2	+5,1	110,9	+10,6	74,9	-9,2	6251
89,4	0,0	-11,7	84,0	109,7	79,9	83,0	-1,2	+3,9	105,4	-3,9	+27,0	+30,6	110,2	+45,2	98,0	+0,3	63
91,5	-6,3	+16,6	95,1	114,1	84,0	86,7	-8,8	+3,2	105,9	-6,9	+19,8	+20,0	116,5	+27,5	90,1	-4,6	64
105,4	+2,3	+1,8	105,6	106,3	100,4	108,7	+2,9	+8,3	107,0	+0,7	-1,6	+0,7	104,4	+3,7	102,5	+2,5	N.U.G.
105,8	+2,9	-1,2	104,7	107,5	101,3	108,5	+3,6	+7,1	107,7	+0,2	-0,7	+2,7	104,3	+4,6	104,3	+3,3	68
118,3	+5,5	+2,3	113,6	118,2	112,5	119,9	+5,5	+6,6	122,4	+3,6	+2,1	+4,0	113,4	+4,4	115,2	+5,7	6818-19

SYPRD-NR.	WIRTSCHAFTSZWEIG	GEWICHTUNG	1986	1987	1988	VERÄEND. IN 0/0 GEGEN 1987	1988 2.HJ	1989 1.HJ	VERÄNDERUNG IN 0/0		1989 2.VJ
									1.HJ 1988 GEGEN 1988	1.HJ 1989 GEGEN 1988	
	PRODUZIERENDES GEWERBE INSGESAMT	100	102,4	102,7	106,4	+3,6	108,8	109,2	+5,0	+0,4	110,5
	PRODUZIERENDES GEWERBE (OH. BAUHAUPTGEWERBE)	92,66	102,1	102,5	106,0	+3,4	107,9	109,3	+4,9	+1,3	109,8
1010-30	ELEKTROENERGIE- U. GASVERSORGUNG	7,39	99,3	102,7	105,1	+2,3	104,2	107,9	+1,7	+3,6	99,2
	BERGBAU U. VERARBEITENDES GEWERBE	85,27	102,3	102,4	106,1	+3,6	108,2	109,4	+5,2	+1,1	110,7
21	BERGBAU	2,95	96,5	90,6	86,4	-4,6	85,4	85,1	-2,6	-0,4	80,4
2111	STEINKOHLENBERGB. U. -BRIKETTHERSTELLUNG, KOKEREI	1,70	97,8	90,6	85,6	-5,5	83,6	84,1	-4,0	+0,6	78,3
	VERARBEITENDES GEWERBE	82,92	102,5	102,8	106,7	+3,8	108,8	110,1	+5,4	+1,2	111,6
	GRUNDSTOFF- U. PRODUKTIONSGÜTERGEWERBE	21,10	99,8	99,6	105,7	+6,1	107,4	107,7	+3,7	+0,3	109,0
22	MINERALÖLVERARBEITUNG	3,37	97,7	94,8	101,0	+6,5	105,6	93,4	-3,2	-11,6	93,9
25	GEW. U. VERARB. V. STEINEN U. ERDEN	1,95	103,2	100,7	107,0	+6,3	117,1	107,8	+11,2	-7,9	124,0
27	EISENSCHAFFENDE INDUSTRIE	2,36	93,4	90,6	100,1	+10,5	101,6	103,2	+4,7	+1,6	103,1
2711	HÖCHOFEN-, STAHL- U. WÄRMWÄRMWERKE (OH. STAHLROHRE)	1,82	94,1	92,1	102,0	+10,7	103,8	105,5	+5,2	+1,6	105,5
28	NE-METALLERZEUGUNG, NE-METALLHALBZEUGWERKE	0,87	103,1	104,1	110,4	+6,1	110,2	114,9	+3,9	+4,3	114,3
2850	NE-METALLHALBZEUGWERKE	0,47	103,2	105,1	112,2	+6,8	112,1	117,0	+4,3	+4,4	116,5
29	GIESSEREI	0,90	102,5	100,1	104,6	+4,5	101,8	113,9	+6,2	+11,9	112,6
2910	EISEN-, STAHL- U. TEMPERGIESSEREI	0,64	100,0	93,2	99,0	+6,2	97,4	106,7	+6,1	+9,5	105,1
3011-15,30	ZIEHEREIEN, KALTHALBWERKE; MECHANIK, ANG	1,08	106,5	102,9	106,3	+3,3	107,5	111,9	+6,5	+4,1	113,7
40	CHEMISCHE INDUSTRIE	8,98	99,3	101,2	106,6	+5,3	106,5	109,7	+2,7	+3,0	108,8
4031	H. V. CHEM. GRUNDSTF. (AUCH M. ANSCHL. WEITERVERARB.)	4,82	99,0	101,5	106,8	+5,2	107,2	108,4	+1,9	+1,1	106,9
4034	H. V. CHEM. ERZEUGNISSEN F. GEWERBE, LANDWIRTSCHAFT	1,03	99,6	99,9	105,7	+5,8	103,1	112,1	+3,4	+8,7	111,2
4035	H. V. PHARMAZEUTISCHEN ERZEUGNISSEN	1,28	97,6	98,7	104,5	+5,9	105,7	107,8	+4,3	+2,0	106,7
4036	H. V. SEIFEN, WÄSCH- U. KOERPERPFLEGE MITTELN	0,65	102,6	104,0	108,6	+4,4	106,6	112,7	+1,9	+5,7	112,7
4090	H. V. CHEMIEFASERN	0,22	98,1	98,2	101,8	+3,7	100,2	107,3	+3,8	+7,1	107,4
53	HOLZBEARBEITUNG	0,45	101,9	102,1	109,6	+7,3	111,8	119,2	+11,0	+6,6	124,6
55	ZELLSTOFF-, HOLZSCHLIFF-, PAPIER- U. PAPPEERZEUGUNG	0,71	103,3	109,4	116,9	+6,9	118,2	122,4	+5,8	+3,6	123,9
59	GUMMI- U. KAUTSCHUKVERARBEITUNG	1,03	102,8	105,1	109,8	+4,5	108,8	117,8	+6,3	+8,3	116,3
	INVESTITIONSGÜTER PRODUZIERENDES GEWERBE	40,75	104,3	104,8	108,3	+3,3	110,6	113,8	+7,4	+2,9	116,1
3021-25	STAHLVERFORMUNG; OBERFLÄCHENVEREDLUNG, HAERTUNG	1,21	102,6	101,1	108,0	+6,8	107,6	120,9	+11,5	+12,4	120,0
31	STAHL- U. LEICHTMETALLBAU, SCHIENENFAHRZEUGBAU	1,66	100,3	100,7	111,1	+10,3	121,0	106,8	+5,4	-11,7	107,7
3111	H. V. STAHL- U. L. METALLKONSTRUKT. (OH. GRUBENAUSB.)	0,67	105,1	108,3	114,0	+5,3	124,9	109,8	+6,4	-12,1	117,3
32	MASCHINENBAU	10,17	105,3	102,9	105,5	+2,5	111,3	110,2	+10,4	-1,0	115,9
3210	H. V. LANDW. MASCHINEN, ACKERSCHLEPPERN	0,61	93,3	84,2	86,1	+2,3	84,3	96,3	+9,6	+14,2	98,4
3220	H. V. METALLBEARBEITUNGSMASCHINEN U. AE.	1,95	112,3	110,8	109,7	-1,0	122,4	105,2	+8,5	-14,1	114,0
3230	H. V. TEXTIL- U. NAHEMASCHINEN	0,51	109,9	105,4	112,7	+6,9	114,1	114,0	+2,4	-0,1	117,2
3240	H. V. MASCHINEN F. D. NAHR. - U. GENUSSMITTELIND. USW	1,16	101,7	100,0	102,5	+2,5	112,1	103,1	+10,9	-8,0	110,5
3256	H. V. HUETTEN- U. WALZWERKSEINR. USW (OH. BAUMASCH.)	1,16	106,9	109,6	106,6	-2,7	112,9	118,8	+18,6	+5,2	137,6
3257	H. V. BAU-, BAUSTOFF- U. AE. MASCHINEN	0,39	108,8	104,1	108,0	+3,7	108,9	120,5	+12,5	+10,7	132,4
3260	H. V. ZAHNRÄDERN, GETRIEBEN, LAGERN U. AE.	0,80	103,8	95,1	99,1	+4,2	101,9	109,9	+14,0	+7,9	111,9
3270	H. V. MASCHINEN F. WEITERE BEST. WIRTSCHAFTSZWEIGE	0,92	103,7	106,9	116,4	+8,9	122,0	121,5	+9,8	-0,4	127,3
3280	SONST. MASCHINENBAU	3,27	105,1	102,0	105,3	+3,2	109,9	109,4	+8,6	-0,5	109,7
33	STRASSENFAHRZEUGBAU, REP. V. KRAFTFAHRZEUGEN USW	10,49	104,5	107,0	107,0	0,0	104,5	116,7	+6,6	+11,7	117,3
3311	H. V. KRAFTWAGEN U. -MOTOREN	6,96	104,9	107,1	106,9	-0,2	103,6	119,3	+8,3	+15,2	119,2
3314	H. V. TEILEN F. KRAFTWAGEN U. -MOTOREN	1,82	105,8	109,2	110,9	+1,6	108,6	119,5	+5,6	+10,0	119,9
34	SCHIFFBAU	0,35	90,4	87,7	80,5	-8,2	80,7	80,3	0,0	-0,5	80,9
35	LUFT- U. RAUMFAHRZEUGBAU	0,61	96,2	108,1	111,4	+3,1	110,1	117,5	+4,3	+6,7	116,4
36	ELEKTROTECHNIK, REP. V. HAUSHALTSGERAETEN	10,35	104,8	105,1	110,4	+5,0	113,0	116,6	+8,2	+3,2	118,7
3620	H. V. GERAETEN D. ELEKTRIZ. ERZEUGUNG, -VERTLG. U. AE.	3,55	104,8	106,8	111,3	+4,2	113,7	119,9	+10,0	+5,5	122,2
3650	H. V. ELEKTROHAUSHALTSGERAETEN	0,58	110,0	112,2	118,8	+5,9	115,0	136,1	+11,0	+18,3	134,7
3660	H. V. ZÄHLERN, FERNMELDE-, MESS- U. REGELGERAETEN USW	4,63	103,7	102,5	109,3	+6,6	113,0	113,7	+7,6	+0,6	117,2
3670	H. V. RÜNDFUNK-, FERNSEH- U. PHONOTECHN. GERAETEN	0,66	111,9	112,0	113,9	+1,7	116,5	116,0	+4,2	-0,4	113,1
37	FEINMECHANIK, OPTIK, H. V. UHREN	1,75	103,3	103,2	111,7	+8,2	117,0	108,0	+1,5	-7,7	107,3
38	H. V. EISEN-, BLECH- U. METALLWAREN	2,81	105,4	107,5	112,5	+4,7	113,7	115,3	+7,3	+4,9	120,6
50	H. V. BÜROMASCHINEN, ADV-GERAETEN U. -EINRICHTUNGEN	1,45	103,8	105,5	113,1	+7,2	118,7	101,4	-5,6	-14,6	106,0
5060	H. V. BÜROMASCHINEN	0,16	98,8	79,6	83,6	+5,0	78,5	78,8	-11,1	+0,4	83,1
5060	H. V. ADV-GERAETEN U. -EINRICHTUNGEN	1,29	104,4	103,6	116,7	+7,5	123,6	104,1	-5,1	-15,8	108,8
	VERBRAUCHSGÜTER PRODUZIERENDES GEWERBE	12,13	102,0	103,1	106,0	+2,8	106,9	108,9	+3,5	+1,9	106,1
39	H. V. MUSIKINSTRUMENTEN, SPIELWAREN, FUELLHALTERN USW	0,52	102,7	104,3	110,1	+5,6	120,1	109,1	+8,9	-9,2	114,4
51	FEINKERAMIK	0,34	98,6	96,8	96,9	+0,1	95,6	100,6	+2,3	+5,2	100,5
52	H. U. VERARB. V. GLAS	0,65	103,9	104,8	110,4	+5,3	112,7	112,9	+4,3	+0,2	114,8
54	HOLZVERARBEITUNG	2,23	101,8	103,0	107,5	+4,4	108,3	112,8	+5,7	+4,2	114,9
56	PAPIER- U. PAPPEVERARBEITUNG	1,01	102,4	105,2	110,1	+4,7	111,6	114,1	+5,1	+2,2	113,3
57	DRUCKEREI, VERVIELFÄLTIGUNG	1,90	102,5	105,2	108,6	+3,2	112,5	107,6	+2,8	-4,4	107,5
58	H. V. KUNSTSTOFFWAREN	2,05	105,1	109,7	117,9	+7,5	117,5	126,1	+6,5	+7,3	127,9
61	LEDERERZEUGUNG	0,05	100,2	110,8	115,6	+4,3	108,7	111,1	-9,2	+2,2	109,6
62	LEDERVERARBEITUNG	0,37	94,1	88,5	84,5	-4,5	85,9	79,6	-4,2	-7,3	75,1
6251	H. V. SCHUHEN	0,26	81,4	84,0	80,2	-4,5	81,0	72,8	-8,4	-10,1	66,9
63	TEXTILGEWERBE	1,63	101,2	100,2	97,9	-2,3	94,3	101,4	-0,1	+7,5	99,0
64	BEKLEIDUNGSGEWERBE	1,31	100,4	95,9	92,1	-4,0	93,6	88,9	-3,9	-2,9	77,0
	NAHRUNGS- U. GENUSSMITTELGEWERBE	8,94	101,2	100,7	102,5	+1,8	106,8	100,3	+2,1	-6,1	101,8
68	ERNAHRUNGSGEWERBE	6,75	101,4	102,3	104,8	+2,4	109,7	102,9	+3,0	-6,2	105,5
6818-19	H. V. BACKWAREN	1,44	101,9	107,4	111,1	+3,4	115,1	113,0	+5,4	-1,8	113,9
6828	H. V. SÜSSWAREN (OH. DAUERBACKWAREN)	0,42	101,3	104,8	112,3	+7,2	115,9	114,6	+5,4	-1,1	111,6
6831-36	MILCHVERWERTUNG	0,39	104,1	97,6	95,5	-2,2	96,6	100,4	+6,5	+3,9	106,9
6847-54	SCHLACHTTAEUSER (OH. KOMMUNALE), FLEISCHVERARB.	1,43	98,7	98,5	98,7	+0,2	101,7	99,4	+3,9	-2,3	100,7
6871-72	BRAUEREI, MÄLZEREI	1,02	101,1	99,4	99,8	+0,4	100,5	98,7	-0,5	-1,8	107,8
6879	MINERALBRUNNEN, H. V. MINERALWASSER, LIMONADEN	0,28	105,6	103,3	109,9	+6,4	109,0	114,6	+3,4	+5,1	126,5
69	TABAKVERARBEITUNG	2,19	100,6	95,9	95,7	-0,2	98,2	92,4	-0,9	-5,9	80,3
72-75	BAUHAUPTGEWERBE	7,34	106,1	105,7	110,6	+4,6	120,3	107,9	+7,0	-10,3	120,1
	HOCHBAULEISTUNGEN	4,50	104,4	104,2	110,8	+6,3	119,3	110,4	+8,0	-7,5	120,2
	TIEFBAULEISTUNGEN	2,84	108,7	108,0	110,2	+2,0	121,8	104,1	+5,5	-14,5	120,0

FUER DAS PRODUZIERENDE GEBWERBE  
=100

NEHMEN

BEREINIGT

1989 3. VJ	VERAENDERUNG IN O/O		1988 AUG.	1988 SEPT.	1989 JULI	1989 AUG.	VERAENDERUNG IN O/O		1989 SEPT.	VERAENDERUNG IN O/O			5-JD 1985-1989		KUMULIERT		SYPRO- NR
	3. VJ GEGEN 1988	3. VJ GEGEN 1989					AUG. 1988	AUG. 1989		SEPT. 1988	SEPT. 1989	SEPT. 1988	SEPT. 1989	SEPT. 1988	SEPT. 1989	JAN. 1989 BIS SEPT. 1989	
108,6	+4,1	-1,7	99,8	113,3	106,8	102,7	+2,9	-3,8	116,2	+2,6	+13,1	+13,5	110,1	+14,9	109,0	+4,7	PROD.GEW.
107,3	+4,6	-2,3	98,0	111,7	105,6	101,3	+3,4	-4,1	115,0	+3,0	+13,5	+14,0	108,4	+15,3	108,6	+4,7	PG(OH.BAU)
95,0	+2,4	-4,2	89,7	98,2	92,3	93,5	+4,2	+1,3	99,3	+1,1	+6,2	+9,5	93,5	+9,1	103,6	+1,9	1010-30
108,3	+4,6	-2,2	98,8	112,9	106,7	102,0	+3,2	-4,4	116,3	+3,0	+14,0	+14,3	109,7	+15,8	109,0	+5,0	BERGB.U.VG
84,4	+2,4	+5,0	81,8	82,9	85,5	82,4	+0,7	-3,6	85,4	+3,0	+3,6	+1,3	88,7	-0,4	84,8	-1,1	21
85,1	+4,5	+8,7	81,1	80,8	87,3	83,1	+2,5	-4,8	85,0	+5,2	+2,3	-0,4	88,4	-1,9	84,4	-1,4	2111
109,0	+4,8	-2,3	99,2	113,7	107,3	102,5	+3,3	-4,5	117,2	+3,1	+14,3	+14,6	110,3	+16,2	109,7	+5,2	VERARB.GEW
108,6	+1,7	-0,4	104,7	109,9	108,0	106,5	+1,7	-1,4	111,2	+1,2	+4,4	+5,0	105,8	+5,6	108,0	+3,0	G.U.P.
101,0	-3,0	+7,6	105,0	100,1	98,2	104,2	-0,8	+6,1	100,5	+0,4	-3,6	-4,7	96,1	-5,8	95,9	-3,1	22
128,4	+3,4	+3,5	120,0	131,5	127,5	123,0	+2,5	-3,5	134,6	+2,4	+9,4	+9,6	129,4	+11,5	114,6	+8,1	25
103,7	+0,9	+0,6	103,5	105,1	101,2	105,6	+2,0	+4,3	104,2	-0,9	-1,3	+1,5	100,0	+4,4	103,4	+3,4	27
106,7	+2,3	+1,1	105,3	106,6	105,4	108,1	+2,7	+2,6	106,7	+0,1	-1,3	+1,2	101,6	+3,9	105,9	+4,2	2711
115,8	+6,6	+1,3	105,4	115,1	114,6	111,9	+5,2	-2,4	120,8	+5,0	+8,0	+8,2	109,9	+7,7	115,2	+4,8	28
119,1	+7,3	+2,2	108,2	119,0	117,8	114,4	+5,7	-2,9	125,2	+5,2	+9,4	+10,0	112,2	+9,0	117,7	+5,3	2850
99,7	+4,0	-11,5	87,3	115,2	90,8	92,7	+6,2	+2,1	115,5	+0,3	+24,6	+32,0	110,8	+32,2	109,1	+5,4	29
94,1	+2,3	-10,5	83,1	112,8	79,3	91,4	+10,0	+15,3	111,5	-1,2	+22,0	+35,7	108,3	+31,8	102,5	+4,8	2910
113,4	+6,2	-0,3	102,4	113,9	109,7	110,0	+7,4	+0,3	120,6	+5,9	+9,6	+11,2	112,3	+11,4	112,4	+6,4	3011-15,30
106,1	+0,8	-2,5	103,5	106,3	107,8	103,8	+0,3	-3,7	106,6	+0,3	+2,7	+2,7	101,9	+3,0	108,5	+2,1	40
104,4	-0,7	-2,3	103,7	104,6	107,4	102,5	-1,2	-4,6	103,4	-1,1	+0,9	+0,9	100,1	+0,5	107,1	+1,1	4031
107,2	+2,4	-3,6	102,7	106,7	106,9	105,6	+2,8	-1,2	109,2	+2,3	+3,4	+3,9	103,8	+2,4	110,5	+3,2	4034
105,4	+0,6	-1,2	103,0	106,8	106,8	102,2	-0,8	-4,3	107,2	+0,4	+4,9	+3,7	102,0	+6,1	107,0	+3,1	4035
111,4	+3,9	-1,2	105,9	110,9	109,8	109,1	+3,0	-0,6	115,2	+3,9	+5,6	+4,7	107,5	+9,0	112,2	+2,5	4036
97,0	+1,5	-9,7	90,7	101,3	97,0	92,5	+2,0	-4,6	101,5	+0,2	+9,7	+11,7	97,9	+15,3	103,9	+3,1	4090
120,9	+8,5	-3,0	106,5	122,7	118,9	113,4	+6,5	-4,6	130,4	+6,3	+15,0	+15,2	119,2	+19,1	119,8	+10,2	53
124,5	+5,3	+0,5	116,6	121,0	127,5	118,8	+1,9	-6,8	127,2	+5,1	+7,1	+3,8	113,9	+5,7	123,1	+5,7	55
107,6	+5,0	-7,5	95,0	114,8	109,5	98,2	+3,4	-10,3	115,2	+0,3	+17,3	+20,8	111,6	+21,7	114,4	+5,9	59
110,5	+7,1	-4,8	96,0	116,9	109,6	100,1	+4,3	-8,7	121,7	+4,1	+21,6	+21,8	112,8	+23,7	112,7	+7,2	INVEST.
114,0	+8,6	-5,0	101,4	114,7	108,6	111,9	+10,4	+3,0	121,6	+6,0	+8,7	+13,1	110,7	+13,0	118,6	+10,5	3021-25
114,3	-2,3	+5,1	112,5	135,8	112,5	112,5	0,0	0,0	117,9	-13,2	+4,8	+20,7	115,4	+13,2	109,3	+2,6	31
120,0	+2,1	+2,3	108,9	130,6	121,4	114,0	+4,7	-6,1	124,7	-4,5	+9,4	+19,9	120,0	+15,2	113,2	+4,9	3111
111,9	+5,9	-3,5	93,4	113,0	112,8	101,3	+8,5	-10,2	121,6	+7,6	+20,0	+21,0	111,2	+21,9	110,8	+10,2	32
88,0	+12,7	-10,6	61,4	90,0	94,5	71,6	+16,6	-24,2	98,0	+8,9	+36,9	+45,6	93,0	+36,8	93,6	+10,6	3210
111,1	+7,0	-2,5	94,7	113,9	111,0	97,9	+3,4	-11,8	124,3	+9,1	+27,0	+20,3	113,5	+21,4	107,1	+8,0	3220
109,1	+4,7	-6,9	95,0	119,1	91,0	105,8	+11,4	+16,3	130,4	+9,5	+23,3	+25,4	118,7	+34,3	112,4	+3,1	3230
103,0	+7,0	-6,8	90,7	102,3	107,0	95,6	+5,4	-10,7	106,5	+4,1	+11,4	+12,8	103,3	+15,8	103,1	+9,6	3240
119,1	+17,3	-13,4	87,2	113,7	124,6	101,8	+16,7	-18,3	130,9	+15,1	+28,6	+30,4	113,5	+25,0	118,9	+18,2	3256
124,3	+22,7	-6,1	93,6	114,1	124,8	110,4	+17,9	-11,5	137,8	+20,8	+24,8	+21,9	113,8	+23,8	121,8	+15,8	3257
108,4	+10,3	-3,1	91,0	105,8	109,5	103,0	+13,2	-5,9	112,6	+6,4	+9,3	+16,3	104,2	+11,6	109,4	+12,8	3260
122,5	+15,0	-3,8	104,5	114,4	117,0	113,1	+8,2	-3,3	137,4	+20,1	+21,5	+9,5	120,8	+28,8	121,9	+11,5	3270
114,2	+7,3	+4,1	99,0	120,6	116,6	104,5	+5,6	-10,4	121,4	+0,7	+16,2	+21,8	113,1	+19,8	111,0	+8,2	3280
103,9	+7,2	-11,4	89,4	112,6	103,9	87,8	-1,8	-15,5	120,1	+6,7	+36,8	+26,0	110,0	+31,9	112,4	+6,7	33
103,2	+8,6	-13,4	88,4	114,5	101,9	83,9	-5,1	-17,7	123,9	+8,2	+47,7	+29,5	112,1	+41,0	113,9	+8,4	3311
107,8	+5,3	-10,1	88,1	114,1	108,5	96,2	+9,2	-11,3	118,7	+4,0	+23,4	+29,5	109,0	+24,4	115,6	+5,8	3314
77,9	+0,9	-3,7	77,4	85,2	78,5	70,9	-8,4	-9,7	84,2	-1,2	+18,8	+10,1	91,3	+15,6	79,5	+0,3	34
118,4	+12,0	+1,7	102,0	113,6	120,8	110,5	+9,3	-8,5	124,0	+9,2	+12,2	+11,4	111,1	+13,1	117,8	+6,8	35
116,0	+5,7	-2,3	98,7	120,8	115,8	106,4	+7,8	-8,1	125,7	+4,1	+18,1	+22,4	116,1	+22,1	116,4	+8,4	36
118,6	+5,3	-2,9	100,7	120,0	121,2	109,3	+8,5	-9,8	125,2	+4,3	+14,5	+19,2	115,7	+19,4	119,5	+3,8	3620
112,6	+10,0	-16,4	85,5	142,5	105,6	88,4	+2,2	-16,3	143,7	+0,8	+62,6	+64,7	131,5	+77,2	128,3	+10,7	3650
116,9	+8,8	-0,3	99,7	118,8	117,5	108,7	+9,0	-7,5	124,4	+4,7	+14,4	+19,2	114,2	+16,9	114,8	+8,1	3660
106,9	+4,3	-5,5	94,0	133,9	93,1	94,7	+0,7	+1,7	132,8	-0,8	+40,2	+42,4	127,5	+50,4	113,0	+4,3	3670
102,0	-3,2	-4,9	96,3	117,3	103,1	93,5	-2,9	-9,3	109,3	-6,8	+16,9	+21,8	108,4	+21,8	106,0	-0,1	37
115,8	+6,8	-4,0	101,3	120,9	110,5	111,4	+10,0	+0,8	125,5	+3,8	+12,7	+19,3	116,5	+20,0	118,1	+7,1	38
106,0	-3,4	0,0	112,8	129,3	91,3	100,0	-11,3	+5,5	126,6	-2,1	+26,6	+14,6	124,5	+31,6	102,9	-4,9	50
66,1	-10,9	-20,5	83,0	90,5	66,5	50,6	-39,0	-23,9	81,3	-10,2	+60,7	+9,0	98,0	+42,4	74,6	-11,0	5060
110,8	-2,8	+1,8	116,4	134,0	94,3	106,0	-8,9	+12,4	132,1	-1,4	+24,6	+15,1	127,7	+30,7	106,3	-4,4	5080
107,2	+4,0	-0,8	97,6	116,5	101,2	101,2	+3,7	0,0	119,2	+2,3	+17,8	+19,4	114,2	+22,4	108,3	+3,6	VERBRAUCH.
97,2	+4,2	-3,3	85,5	99,9	97,1	91,9	+7,5	-5,4	102,7	+2,8	+11,8	+16,8	100,4	+12,3	99,4	+2,9	39
114,6	+3,3	-0,2	105,2	120,7	113,4	108,5	+3,1	-4,3	121,9	+1,0	+12,4	+14,7	115,4	+14,3	113,4	+3,9	51
104,3	+4,2	-9,2	92,2	120,1	90,5	100,0	+8,5	+10,5	122,4	+1,9	+22,4	+30,3	117,1	+35,4	110,0	+5,3	54
116,3	+6,2	+2,6	106,9	115,7	115,4	112,5	+5,2	-2,5	121,1	+4,7	+7,6	+8,2	112,1	+11,1	114,8	+5,4	56
			101,1	113,3	105,8	106,3	+5,1	+0,5						+12,1			57
			110,7	125,0	121,7	115,7	+4,5	-4,9						+13,8			58
91,0	-5,7	-17,0	71,6	126,5	82,4	80,9	+13,0	-1,8	109,6	-13,4	+35,5	+76,7	112,4	+57,0	104,4	-8,2	61
82,4	-6,9	+9,7	91,2	104,8	70,2	83,6	-8,3	+19,1	93,5	-10,8	+11,8	+14,9	110,2	+16,1	80,6	-5,1	62
78,3	-10,3	+17,0	97,8	103,2	60,5	83,9	-14,2	+38,7	90,4	-12,4	+7,7	+5,5	110,1	+9,2	74,6	-9,1	6251
90,2	+1,5	-8,9	81,7	107,4	83,3	80,8	-1,1	-3,0	106,6	-0,7	+31,9	+31,5	109,3	+43,6	97,6	+0,3	63
92,2	-5,1	+13,7	93,0	112,0	86,9	84,9	-8,7	-2,3	104,8	-6,4	+23,4	+20,4	115,6	+26,1	90,0	-4,4	64
106,0	+3,2	+4,1	103,2	104,5	103,8	106,3	+3,0	+2,4	107,9	+3,3	+1,5	+1,3	103,7	+2,7	102,2	+2,5	N.U.G.
106,4	+3,7	+0,9	102,7	105,9	104,3	106,4	+3,6	+2,0	108,5	+2,5	+2,0	+3,1	103,7	+3,8	104,1	+3,3	68
118,9	+6,3	+4,4	111,4	116,5	115,7	117,6	+5,6	+1,6	123,3	+5,8	+4,8	+4,6	112,6	+3,5	115,0	+5,7	6818-19
1																	

SYPRO- NR.	WIRTSCHAFTSZWEIG	GEWICH- TUNG	1986	1987	1988	VERAEND. IN 0/0 1988 GEGEN 1987	1988	1989	VERAENDERUNG IN 0/0		1989
									1. HJ 1988	1. HJ 1989	
	PRODUZIERENDES GEWERBE INSGESAMT PRODUZIERENDES GEWERBE (OH. BAUHAUPTGEWERBE)	100 93,93	102,1 101,8	102,6 102,4	106,6 106,4	+3,9 +3,9	108,8 108,1	109,9 110,0	+5,3 +5,2	+1,0 +1,8	112,3 111,6
1010-30	ELEKTRIZITAETS-U. GASVERSORGUNG	6,37	99,1	103,0	105,4	+2,3	104,2	108,5	+1,9	+4,1	99,5
	BERGBAU U. VERARBEITENDES GEWERBE	87,56	102,0	102,3	106,4	+4,0	108,3	110,1	+5,4	+1,7	112,5
21	BERGBAU	2,87	95,8	91,6	87,7	-4,3	86,3	86,5	-2,9	+0,2	82,0
2111	STEINKOHLBERGB. U.-BRIKETTHERSTELLUNG, KOKEREI	1,73	98,1	90,6	86,0	-5,1	84,3	84,1	-4,0	-0,2	79,2
	VERARBEITENDES GEWERBE	84,69	102,2	102,7	107,1	+4,3	109,1	110,9	+5,5	+1,6	113,6
	GRUNDSTOFF-U. PRODUKTIONSGUETERGEWERBE	22,78	99,2	99,2	105,8	+6,7	107,3	108,1	+3,6	+0,7	109,8
22	MINERALDELVERARBEITUNG	3,22	97,9	93,2	100,9	+8,3	106,6	90,8	-4,6	-14,8	92,8
25	GEW. U. VERARB. V. STEINEN U. ERDEN	1,92	102,5	99,7	105,6	+5,9	114,9	107,2	+11,4	-6,7	123,6
27	EISENSCHAFFENDE INDUSTRIE	2,41	92,1	89,5	100,1	+11,8	101,8	103,1	+4,9	+1,3	103,8
2711	HÖCHOFEN-, STAHL-U. WALZWERKE (OH. STAHLROHRE)	1,94	93,4	92,3	103,2	+11,8	105,2	106,6	+5,3	+1,3	107,5
28	NE-METALLEERZEUGUNG, NE-METALLHALBZEUGWERKE	1,05	103,1	104,2	111,3	+6,8	110,7	116,5	+4,2	+5,2	117,1
2850	NE-METALLHALBZEUGWERKE	0,70	103,1	105,4	113,2	+7,4	113,0	118,5	+4,4	+4,9	119,0
29	GIESSEREI	1,20	102,6	101,0	105,0	+4,0	100,9	116,3	+6,5	+15,3	116,4
2910	EISEN-, STAHL-U. TEMPEREISEREI	0,74	98,7	90,6	96,4	+5,4	93,5	105,4	+6,1	+12,7	105,0
3011-15,30	ZIEHEREIEN, KALTWALZWERKE; MECHANIK, ANG	0,54	104,1	103,1	112,0	+8,6	112,6	121,7	+9,3	+8,1	125,4
40	CHEMISCHE INDUSTRIE	10,30	99,0	101,0	106,6	+5,5	106,4	109,7	+2,8	+3,1	109,1
4031	H. V. CHEM. GRUNDSTF. (AUCH M. ANSCHL. WEITERVERARB.)	5,04	98,6	101,7	106,8	+5,0	107,6	107,3	+1,2	-0,3	105,8
4034	H. V. CHEM. ERZEUGNISSEN F. GEBERBE, LANDWIRTSCHAFT	1,80	99,5	99,5	105,6	+6,1	102,4	113,1	+3,9	+10,4	112,8
4035	H. V. PHARMAZEUTISCHEN ERZEUGNISSEN	2,04	97,4	98,5	104,5	+6,1	105,7	108,1	+4,6	+2,3	107,6
4036	H. V. SEIFEN, WASCHE-U. KOERPERPFLEGE MITTELN	0,70	103,0	103,7	107,3	+3,5	104,2	111,0	+0,6	+6,5	111,8
4090	H. V. CHEMIEFASERN	0,25	96,9	96,4	100,2	+3,9	97,8	107,7	+5,0	+10,1	109,0
53	HOLZBEARBEITUNG	0,36	101,1	102,1	110,6	+8,3	111,2	122,1	+10,9	+9,8	127,3
55	ZELLSTOFF-, HOLZSCHLIFF-, PAPIER-U. PAPPEERZEUGUNG	0,82	103,0	105,5	117,2	+7,0	118,6	122,5	+5,8	+3,3	124,6
59	GUMMI-VERARBEITUNG	0,95	102,2	104,5	109,3	+4,6	108,2	118,0	+6,8	+9,1	117,7
	INVESTITIONSGUETER PRODUZIERENDES GEWERBE	41,55	104,2	104,9	108,8	+3,7	111,1	114,9	+8,0	+3,4	118,7
3021-25	STAHLVERFORMUNG; OBERFLAECHEVEREDLUNG, HAERTUNG	1,27	102,1	100,5	107,8	+7,9	106,9	121,6	+11,9	+13,8	121,8
31	STAHL-U. LEICHTMETALLBAU, SCHIENENFAHRZEUGBAU	1,67	99,0	99,6	111,3	+11,7	121,8	106,1	+5,2	-12,9	107,1
3111	H. V. STAHL-U. L. METALLKONSTRUKT. (OH. GRUBENAUSB.)	0,65	105,6	109,3	114,5	+4,8	126,0	109,5	+6,2	-13,1	118,8
32	MASCHINENBAU	11,32	105,3	103,0	105,8	+2,7	111,8	110,7	+10,9	-1,0	118,0
3210	H. V. LANDW. MASCHINEN, ACKERSCHLEPPERN	0,53	87,8	75,3	76,9	+2,1	72,7	90,1	+11,1	+23,9	93,7
3220	H. V. METALLBEARBEITUNGSMASCHINEN U. AE.	1,51	112,8	111,9	110,8	-1,0	124,4	105,7	+8,7	-15,0	116,4
3230	H. V. TEXTIL-U. NAEMMASCHINEN	0,59	110,1	105,9	113,6	+7,3	114,8	115,2	+2,5	+0,3	119,8
3240	H. V. MASCHINEN F. D. NAHR.-U. GENUSSMITTELIND. USW	1,49	101,2	99,8	102,7	+2,9	113,0	103,1	+11,5	-8,8	112,0
3256	H. V. HUETTEN-U. WALZWERKSEINR. USW (OH. BAUMASCH.)	1,21	107,2	112,0	107,3	+4,2	114,2	122,3	+21,8	+7,1	146,2
3257	H. V. BAU- BAUSTOFF-U. AE. MASCHINEN	0,57	108,7	104,1	108,9	+4,6	105,3	122,0	+12,5	+11,6	135,7
3260	H. V. ZAHNRADERN, GETRIEBEN, LAGERN U. AE.	0,90	103,4	94,2	98,6	+4,7	101,2	110,2	+14,8	+8,9	113,3
3270	H. V. MASCHINEN F. WEITERE BEST. WIRTSCHAFTSZWEIGE	0,98	103,4	108,0	118,6	+9,8	124,3	124,6	+10,3	+0,2	132,1
3280	SONST. MASCHINENBAU	3,54	105,4	101,7	105,3	+3,5	110,2	108,9	+8,5	-1,2	109,4
33	STRASSENFAHRZEUGBAU, REP. V. KRAFTFAHRZEUGEN USW	9,80	104,6	107,4	107,8	+0,4	104,7	119,3	+7,5	+13,9	121,1
3311	H. V. KRAFTWAGEN U. -MOTOREN	6,10	104,6	106,8	106,7	-0,1	103,1	120,5	+9,2	+16,9	121,7
3314	H. V. TEILEN F. KRAFTWAGEN U. -MOTOREN	2,74	105,8	110,0	111,8	+1,6	109,1	120,7	+5,5	+10,6	122,3
34	SCHIFFBAU	0,35	88,0	84,9	76,4	-10,0	76,2	76,0	-0,9	-0,3	77,3
35	LUFT-U. RAUMFAHRZEUGBAU	0,71	95,4	108,3	111,6	+3,0	110,0	118,1	+4,3	+7,4	118,1
36	ELEKTROTECHNIK, REP. V. HAUSHALTSGERAETEN	10,01	104,6	105,3	111,0	+5,4	113,4	118,9	+9,5	+4,9	122,2
3620	H. V. GERAETEN D. ELEKTRIZ. ERZEUGUNG, -VERTLG. U. AE.	3,66	104,9	107,7	112,8	+4,7	115,6	123,0	+11,8	+6,4	126,9
3650	H. V. ELEKTROHAUSHALTSGERAETEN	0,73	110,4	113,1	120,5	+6,5	115,9	139,8	+11,7	+20,6	139,6
3660	H. V. ZAEHLERN, FERNMELDE-, MESS-U. REGELGERAETEN USW	3,63	103,0	100,0	108,4	+8,4	112,0	114,8	+9,4	+2,5	120,3
3670	H. V. RUNDFUNK-, FERNSEH-U. PHONOTECHN. GERAETEN	0,70	115,3	116,6	116,9	+0,3	119,5	118,4	+3,5	-0,9	114,2
37	FEINMECHANIK, OPTIK, H. V. UHREN	1,37	103,6	103,7	110,7	+6,8	114,5	108,8	+1,8	-5,0	109,7
38	H. V. EISEN-, BLECH-U. METALLWAREN	2,95	105,5	108,1	113,1	+4,6	114,1	120,6	+7,6	+5,7	123,6
50	H. V. BUEROMASCHINEN, ADV-GERAETEN U. -EINRICHTUNGEN	2,10	103,7	106,6	114,7	+7,6	120,7	102,3	-5,9	-15,2	108,4
5060	H. V. BUEROMASCHINEN	0,15	97,0	73,0	76,5	+4,8	69,0	73,2	-12,9	+6,1	78,4
5080	H. V. ADV-GERAETEN U. -EINRICHTUNGEN	1,95	104,2	103,2	117,7	+7,8	124,7	104,6	-5,4	-16,1	110,7
	VERBRAUCHSGUETER PRODUZIERENDES GEWERBE	12,19	102,0	103,2	106,5	+3,2	106,8	110,2	+3,8	+3,2	110,4
39	H. V. MUSIKINSTRUMENTEN, SPIELWAREN, FUELLHALTERN USW	0,52	101,9	104,0	110,8	+6,5	121,0	110,0	+9,5	-9,1	117,2
51	FEINKERAMIK	0,40	98,5	96,6	96,7	+0,1	95,0	101,4	+3,0	+6,7	102,1
52	H. U. VERARB. V. GLAS	0,75	103,6	104,2	109,8	+5,4	111,9	112,2	+4,2	+0,3	115,0
54	HOLZVERARBEITUNG	1,76	101,7	103,2	107,8	+4,5	107,7	113,9	+5,6	+5,8	116,9
56	PAPIER-U. PAPPEVERARBEITUNG	1,15	102,4	105,6	110,8	+4,9	112,0	115,8	+5,7	+3,4	118,3
57	DRUCKEREI, Vervielfaeltigung	1,47	102,4	105,2	108,8	+3,4	112,7	108,2	+3,0	-4,0	108,9
58	H. V. KUNSTSTOFFWAREN	2,53	105,0	110,0	118,8	+8,0	118,1	128,0	+7,0	+8,4	131,3
61	LEDERERZEUGUNG	0,06	99,8	111,5	116,5	+4,5	109,0	111,9	-9,8	+2,7	111,9
62	LEDERVERARBEITUNG	0,40	93,6	88,0	84,1	-4,4	85,4	79,4	-4,1	-7,0	75,7
6251	H. V. SCHUHEN	0,28	90,8	83,5	79,7	-4,6	80,4	72,4	-8,4	-10,0	67,1
63	TEXTILGEWERBE	1,73	101,1	100,4	98,4	-2,0	94,5	102,8	+0,6	+8,8	102,2
64	BEKLEIDUNGSGEWERBE	1,42	99,7	95,6	92,6	-3,1	92,0	90,4	-3,1	-1,7	79,4
	NAHRUNGS-U. GENUSSMITTELGEWERBE	8,17	101,3	100,3	102,5	+2,2	106,9	100,1	+1,9	-6,4	102,7
68	ERNAHRUNGSGEWERBE	5,82	101,7	102,1	105,1	+2,9	110,3	102,7	+2,7	-6,9	106,7
6818-19	H. V. BACKWAREN	0,56	102,6	107,5	110,4	+2,7	116,2	109,8	+5,1	-5,5	113,2
6828	H. V. SUESSWAREN (OH. DAUERBACKWAREN)	0,47	100,5	104,9	114,1	+8,8	118,2	117,5	+6,8	-0,6	113,8
6831-36	MILCHVERWERTUNG	0,44	104,3	95,3	93,6	-2,8	95,0	98,8	+7,0	+4,0	106,9
6847-54	SCHLACHTHAEUER (OH. KOMMUNALE), FLEISCHVERARB.	0,67	98,7	98,6	99,5	+0,9	102,6	100,4	+4,1	-2,1	102,4
6871-72	BRAUEREI, MAE LZEREI	1,03	100,8	99,4	99,9	+0,5	100,5	99,1	-0,2	-1,4	109,3
6879	MINERALBRUNNEN, H. V. MINERALWASSER, LIMONADEN	0,32	105,7	103,1	109,7	+6,4	108,8	115,1	+4,2	+5,8	128,9
69	TABAKVERARBEITUNG	2,35	100,3	95,9	96,0	+0,1	98,5	93,4	-0,1	-5,2	92,6
72-75	BAUHAUPTGEWERBE	6,07	106,4	106,1	110,7	+4,3	120,6	108,5	+7,6	-10,0	122,8
	HÖCHBAULEISTUNGEN	3,17	104,3	104,2	111,0	+6,5	119,4	111,4	+8,7	-6,7	122,7
	TIEFBAULEISTUNGEN	2,90	108,6	108,0	110,4	+2,2	121,8	105,3	+6,4	-13,5	123,0

FUER DAS PRODUZIERENDE GEWERBE  
=100

ERNEHMENSTEILE

MONATLICH

1989 3. VJ	VERAENDERUNG IN O/O		1988 AUG.	1988 SEPT.	1989 JULI	1989 AUG.	VERAENDERUNG IN O/O		1989 SEPT.	VERAENDERUNG IN O/O			5-JD 1985-1989		KUMULIERT		SYPRO- NR
	3. VJ 1988	3. VJ 1989					1989 AUG.	1989 JULI		SEPT. 1989	SEPT. 1988	SEPT. 1989	SEPT. 1988	SEPT. GEGEN AUG.	JAN. 1989 BIS SEPT. 1989	VER- AEND. IN O/O GEGEN VORJ.	
107,6	+3,1	-4,2	101,5	115,0	103,5	104,2	+2,7	+0,7	115,2	+0,2	+10,6	+13,3	110,7	+16,4	109,2	+4,6	PROD.GEW.
106,6	+3,6	-4,5	99,9	113,6	102,6	102,9	+3,0	+0,3	114,2	+0,5	+11,0	+13,7	109,1	+16,6	108,9	+4,6	PG(OH.BAU)
93,7	+1,7	-5,8	88,3	97,4	90,9	92,4	+3,5	+1,7	97,9	+0,5	+6,0	+9,1	92,5	+9,6	103,6	+1,9	1010-30
107,5	+3,8	-4,4	100,6	114,7	103,4	103,7	+3,1	+0,3	115,4	+0,6	+11,3	+14,0	110,3	+17,1	109,3	+4,9	BERGB.U.VG
83,4	+1,3	+1,7	82,4	82,6	82,6	82,6	+0,2	0,0	85,0	+2,9	+2,9	+0,2	87,8	+0,3	85,4	-1,6	21
85,4	+4,0	+7,8	82,7	82,3	86,2	85,1	+2,9	-1,3	84,8	+3,0	-0,4	-0,5	89,3	-1,4	84,5	-1,5	2111
108,3	+3,7	-4,7	101,2	115,8	104,1	104,4	+3,2	+0,3	116,4	+0,5	+11,5	+14,4	111,1	+17,7	110,1	+5,1	VERARB.GEW
107,6	+0,7	-2,0	106,3	110,8	105,4	107,5	+1,1	+2,0	109,8	-0,9	+2,1	+4,2	105,7	+5,7	107,9	+2,6	G.U.P.
102,4	-3,5	+10,3	107,6	102,2	98,4	107,1	-0,5	+8,8	101,8	-0,4	-4,9	-5,0	97,5	-6,7	94,7	-4,1	22
124,9	+2,3	+1,1	120,3	130,8	121,3	122,6	+1,9	+1,1	130,9	+0,1	+6,8	+8,7	128,1	+12,1	113,1	+7,9	25
103,3	-0,4	-0,5	106,1	106,1	99,4	107,6	+1,4	+8,2	102,9	-3,0	-4,4	0,0	99,8	+4,0	103,2	+3,1	27
107,8	+1,8	+0,3	108,6	108,3	105,6	111,1	+2,3	+5,2	106,7	-1,5	-4,0	-0,3	102,2	+3,4	107,0	+4,2	2711
116,3	+6,0	-0,7	110,2	118,4	111,5	116,1	+5,4	+4,1	121,4	+2,5	+4,6	+7,4	111,4	+8,6	116,5	+4,9	28
119,4	+6,0	+0,3	112,5	122,3	114,9	118,2	+5,1	+2,9	125,0	+2,2	+5,8	+8,7	113,4	+9,4	118,8	+4,9	2850
98,0	+3,0	-15,8	88,0	116,3	87,1	93,1	+5,8	+6,9	113,9	-2,1	+22,3	+32,2	111,5	+35,8	110,2	+5,5	29
89,3	+0,9	-15,0	80,7	111,5	69,9	90,2	+11,8	+29,0	107,7	-3,4	+19,4	+38,2	107,4	+35,6	100,0	+4,5	2910
116,2	+2,2	-7,3	111,1	128,2	104,1	119,6	+7,7	+14,9	124,9	-2,6	+4,4	+15,4	118,0	+15,9	119,8	+6,9	3011-15,30
105,1	-0,1	-3,7	104,6	106,6	105,8	104,5	-0,1	-1,2	105,1	-1,4	+0,6	+1,9	101,8	+3,0	108,2	+1,9	40
102,5	-2,2	-3,1	104,9	103,9	105,2	102,2	-2,6	-2,9	100,0	-3,8	-2,2	-1,0	98,8	-0,8	105,7	+0,1	4031
107,0	+2,3	-5,1	103,4	107,6	105,0	107,0	+3,5	+1,9	109,0	+1,3	+1,9	+4,1	104,4	+2,5	111,1	+3,4	4034
105,1	+0,2	-2,3	104,1	107,7	105,2	103,2	-0,9	-1,9	106,8	-0,8	+3,5	+3,5	102,3	+6,8	107,1	+3,2	4035
110,2	+4,0	-1,4	106,2	110,4	106,3	110,1	+3,7	+3,6	114,1	+3,4	+3,6	+4,0	107,5	+9,9	110,7	+1,7	4036
94,2	+1,8	-13,6	87,5	99,0	93,2	90,4	+3,3	-3,0	98,9	-0,1	+9,4	+13,1	95,0	+18,8	103,2	+4,0	4030
119,3	+8,1	-6,3	109,4	125,3	110,4	116,2	+6,2	+5,3	131,4	+4,9	+13,1	+14,5	120,2	+21,9	121,2	+10,0	53
124,6	+4,8	0,0	118,6	121,9	126,5	120,6	+1,7	-4,7	126,8	+4,0	+5,1	+2,8	114,1	+5,1	123,2	+5,5	55
104,9	+3,2	-10,9	96,3	115,9	104,0	98,9	+2,7	-4,9	111,7	-3,6	+12,9	+20,4	111,7	+23,7	113,6	+5,7	59
110,0	+6,3	-7,3	98,1	119,5	106,1	102,4	+4,4	-3,5	121,4	+1,6	+18,6	+21,8	114,2	+25,8	113,2	+7,3	INVEST.
112,6	+7,6	-7,6	103,1	116,0	103,9	114,0	+10,6	+9,7	119,8	+3,3	+5,1	+12,5	110,9	+13,9	118,6	+10,5	3021-25
113,1	-4,5	+5,6	115,3	139,5	108,8	114,7	-0,5	+5,4	115,8	-17,0	+1,0	+21,0	115,7	+13,2	108,4	+1,6	31
119,8	+1,6	+0,8	110,3	131,3	119,5	115,8	+5,0	-3,1	124,0	-5,6	+7,1	+19,0	121,1	+15,4	112,9	+4,5	3111
111,3	+9,2	-5,7	95,2	114,8	109,6	103,5	+8,7	-5,6	120,7	+5,1	+16,6	+20,6	112,0	+23,2	110,9	+10,3	32
75,9	+15,5	-19,0	46,0	77,7	83,1	58,5	+27,2	-29,6	86,1	+10,8	+47,2	+68,9	84,2	+49,0	85,4	+12,5	3210
110,3	+5,8	-5,2	96,9	116,1	107,3	100,0	+3,2	-6,8	123,7	+6,5	+23,7	+19,8	114,7	+22,8	107,2	+7,6	3220
108,7	+3,6	-9,3	97,3	121,7	87,7	108,5	+11,5	+23,7	130,0	+6,8	+19,8	+25,1	120,0	+35,7	113,0	+2,8	3230
101,7	+5,6	-9,2	92,8	103,1	103,3	97,9	+5,5	-5,2	103,9	+0,8	+6,1	+11,1	103,2	+15,6	102,6	+9,4	3240
119,7	+17,6	-18,1	87,0	116,1	123,7	103,9	+18,7	-16,6	132,2	+13,9	+28,0	+33,4	115,1	+27,9	121,4	+20,3	3256
124,2	+22,1	-8,5	95,0	116,3	121,5	113,6	+18,3	-6,5	137,6	+18,3	+21,1	+21,1	114,7	+24,8	122,8	+15,6	3257
107,5	+3,4	-5,1	93,0	107,0	106,0	105,6	+13,5	-0,4	110,9	+3,6	+5,0	+15,1	104,4	+11,8	109,3	+13,0	3260
123,8	+14,7	-6,3	108,6	117,1	114,6	117,6	+8,3	+2,6	139,2	+18,9	+18,4	+7,8	123,3	+31,0	124,3	+11,7	3270
113,9	+6,0	+4,1	102,0	124,3	113,5	107,2	+5,1	-5,6	120,9	-2,7	+12,8	+21,9	114,5	+21,0	110,5	+7,6	3280
103,2	+6,7	-14,8	90,1	115,7	100,3	88,7	-1,6	-11,6	120,5	+4,1	+35,9	+28,4	111,5	+37,1	113,9	+7,3	33
101,6	+7,6	-16,5	89,9	116,7	97,3	83,8	-6,8	-13,9	123,8	+6,1	+47,7	+29,8	113,3	+45,6	114,2	+8,8	3311
106,9	+5,0	-12,6	89,9	116,2	104,7	98,2	+3,2	-6,2	117,7	+1,3	+19,9	+29,3	109,8	+25,8	116,1	+5,4	3314
72,9	-1,1	-6,5	75,8	81,1	71,3	67,4	-11,1	-5,5	78,2	-3,6	+16,0	+7,0	88,6	+15,8	74,8	-0,9	34
117,4	+11,0	-0,6	104,3	115,1	116,7	112,8	+8,1	-3,3	122,7	+6,6	+8,8	+10,4	111,5	+13,8	117,9	+6,4	35
115,8	+8,1	-5,2	100,5	123,4	113,3	108,7	+8,2	-4,1	125,3	+1,5	+15,3	+22,8	117,3	+23,9	117,8	+9,0	36
120,3	+8,7	-5,2	105,3	123,3	120,9	114,4	+8,6	-5,4	125,7	+1,9	+9,9	+17,1	118,0	+20,2	122,1	+10,8	3620
111,9	+8,5	-19,8	87,3	147,8	102,7	87,9	+0,7	-14,4	145,0	-1,9	+65,0	+69,3	134,3	+85,5	130,5	+10,8	3650
117,1	+9,6	-2,7	99,2	118,2	117,3	111,8	+12,7	-4,7	122,2	+3,4	+9,3	+19,2	112,1	+14,6	115,6	+9,6	3660
102,6	+0,7	-10,2	94,5	144,1	80,2	91,1	-3,6	+13,6	136,4	-5,3	+49,7	+52,5	135,4	+70,5	113,1	+2,5	3670
100,2	-3,7	-8,7	97,4	118,9	97,6	95,0	-2,5	-2,7	108,0	-9,2	+13,7	+22,1	110,2	+25,7	105,9	-0,1	37
115,0	+5,6	-7,0	103,9	123,7	105,7	115,1	+10,8	+8,9	124,3	+0,5	+8,0	+19,1	117,9	+21,4	118,7	+6,9	38
106,1	-1,9	-2,1	116,9	135,4	87,8	105,4	-11,5	+17,8	127,0	-4,8	+22,8	+14,1	126,8	+33,3	102,5	-5,6	50
55,8	-15,7	-28,8	77,9	82,3	58,1	39,7	-43,0	-31,7	69,7	-15,3	+75,6	+5,6	92,1	+47,6	67,4	-13,6	5060
110,0	-4,5	-0,6	120,0	137,4	90,2	108,4	-5,7	+20,2	131,5	-4,3	+21,3	+14,5	129,5	+32,5	106,4	-5,1	5090
106,5	+2,7	-3,5	99,9	118,8	98,2	103,1	+3,2	+5,0	118,3	-0,4	+14,7	+18,9	115,1	+23,6	109,0	+3,4	VERBRAUCH.
97,0	+4,5	-5,0	86,0	100,2	95,4	93,6	+8,8	-1,9	102,0	+1,8	+9,0	+16,5	100,3	+12,8	99,9	+3,5	51
113,4	+2,7	-1,4	106,0	120,5	110,9	109,5	+3,3	-1,3	119,7	-0,7	+9,3	+13,7	114,8	+13,9	112,6	+3,7	52
101,6	+2,3	-13,1	92,8	122,6	83,8	100,5	+8,3	+19,9	120,5	-1,7	+19,9	+32,1	118,0	+40,0	109,8	+4,5	54
116,0	+5,4	-0,3	109,7	118,2	112,1	115,7	+5,5	+3,2	120,3	+1,8	+4,0	+7,7	112,9	+12,2	115,9	+5,6	56
.	.	.	102,5	114,6	103,4	107,8	+5,2	+4,3	.	.	.	+11,8	.	.	.	.	57
.	.	.	114,0	129,3	118,6	119,3	+4,6	+0,6	.	.	.	+13,4	.	.	.	.	58
88,3	-7,9	-21,1	71,0	130,1	76,7	81,0	+14,1	+5,6	107,3	-17,5	+32,5	+83,2	113,3	+64,2	104,0	-9,2	61
81,4	-8,1	+7,5	93,2	106,4	66,9	85,3	-8,5	+27,5	92,0	-13,5	+7,9	+14,2	110,9	+17,2	80,1	-5,4	62
77,2	-11,8	+15,1	99,9	104,7	57,3	85,5	-14,4	+49,2	88,9	-15,1	+4,0	+4,8	110,8	+10,4	74,0	-9,5	6251
89,6	+0,6	-12,9	83,3	109,2	80,3	82,8	-0,6	+3,1	105,6	-3,3	+27,5	+31,1	109,9	+45,4	98,4	+0,6	63
91,9	-5,5	+15,7	94,5	114,4	85,9	87,1	-7,8	+3,8	104,6	-8,6	+20,1	+21,1	116,2	+28,3	90,9	-3,9	64
104,7	+1,9	+1,9	105,2	106,7	99,3	107,9	+2,6	+8,7	107,0	+0,3	-0,8	+1,4	104,7	+4,7	101,6	+1,9	N.U.G.
105,1	+2,5	-1,5	104,0	108,3	100,0	107,4	+3,3	+7,4	107,9	-0,4	+0,5	+4,1	104,7	+6,3	103,5	+2,7	68
119,2	+5,0	+5,3	114,2	124,5	109,7	120,8	+5,8	+10,1	127,1	+2,1	+5,2	+9,0	120,1	+9,4	112,9	+5,0	6818-19
113,7	0,0	-0,1															

SYPRO- NR.	WIRTSCHAFTSZWEIG	GEWICH- TUNG	1986	1987	1988	VERAEND. IN O/O 1988 GEGEN 1987	1988	1989	VERAENDERUNG IN O/O		1989
									1. HJ 1988	2. HJ 1988	
	PRODUZIERENDES GEWERBE INSGESAMT	100	102,3	102,6	106,3	+3,6	108,6	109,2	+4,9	+0,6	110,5
	PRODUZIERENDES GEWERBE (OH. BAUHAUPTGEWERBE)	93,93	102,0	102,4	106,1	+3,6	107,8	109,4	+4,9	+1,5	109,9
1010-30	ELEKTRIZITAETS-U. GASVERSORGUNG	6,37	99,2	103,0	105,2	+2,1	104,1	108,4	+2,0	+4,1	99,0
	BERGBAU U. VERARBEITENDES GEWERBE	87,56	102,2	102,3	106,1	+3,7	108,1	109,5	+5,1	+1,3	110,7
21	BERGBAU	2,87	95,9	91,6	87,4	-4,6	86,0	86,1	-3,1	+0,1	81,1
2111	STEINKOHLBERGB. U. -BRIKETTHERSTELLUNG, KOKEREI	1,73	98,3	90,6	85,7	-5,4	84,0	83,8	-4,2	-0,2	78,3
	VERARBEITENDES GEWERBE	84,69	102,4	102,6	106,8	+4,1	108,8	110,3	+5,3	+1,4	111,7
	GRUNDSTOFF-U. PRODUKTIONSGUETERGEWERBE	22,78	99,4	99,3	105,6	+6,3	107,2	107,6	+3,5	+0,4	108,6
22	MINERALOELVERARBEITUNG	3,22	98,1	93,3	100,6	+7,8	106,6	91,0	-3,7	-14,6	92,8
25	GEW. U. VERARB. V. STEINEN U. ERDEN	1,92	102,5	99,6	105,4	+5,8	114,9	106,4	+10,9	-7,4	121,6
27	EISENSCHAFFENDE INDUSTRIE	2,41	92,2	89,5	99,9	+11,6	101,7	102,7	+4,7	+1,0	102,8
2711	HOCHOFEN-, STAHL-U. WARMWALZWERKE (OH. STAHLROHRE)	1,94	93,5	92,3	103,0	+11,6	105,1	106,3	+5,2	+1,1	106,5
28	NE-METALLERZEUGUNG, NE-METALLHALBZEUGWERKE	1,05	103,4	104,2	111,0	+6,5	110,5	115,6	+3,8	+4,6	114,9
2850	NE-METALLHALBZEUGWERKE	0,70	103,3	105,4	112,9	+7,1	112,7	117,6	+4,0	+4,3	116,6
29	GIESSEREI	1,20	102,8	101,0	104,7	+3,7	100,7	115,3	+6,0	+14,5	113,8
2910	EISEN-, STAHL-U. TEMPERGIESSEREI	0,74	99,0	90,6	96,1	+6,1	93,2	104,5	+5,7	+12,1	102,6
3011-15,30	ZIEHGERÄTE, KALTWALZWERKE; MECHANIK, ANG	0,54	104,4	103,2	111,7	+8,2	112,4	120,6	+8,7	+7,3	122,5
40	CHEMISCHE INDUSTRIE	10,30	99,2	101,0	106,5	+5,4	106,3	109,4	+2,6	+2,9	108,2
4031	H. V. CHEM. GRUNDSTF. (AUCH M. ANSCHL. WEITERVERARB.)	5,04	98,8	101,7	106,7	+4,9	107,6	106,9	+0,9	-0,7	104,9
4034	H. V. CHEM. ERZEUGNISSEN F. GEMERBE, LANDWIRTSCHAFT	1,80	99,6	99,5	105,5	+6,0	102,3	112,7	+3,7	+10,2	111,8
4035	H. V. PHARMAZEUTISCHEN ERZEUGNISSEN	2,04	97,4	98,5	104,3	+5,9	105,6	107,7	+4,5	+2,0	106,6
4036	H. V. SEIFEN, WASCHE-U. KOERPERPFLEGEMITTELN	0,70	103,1	103,7	107,1	+3,3	104,1	110,6	+0,4	+5,2	110,8
4090	H. V. CHEMIEFASERN	0,25	97,0	95,4	100,1	+3,8	97,7	107,4	+4,8	+5,9	108,2
53	HOLZBEARBEITUNG	0,36	101,3	102,1	110,3	+8,0	111,0	121,3	+10,6	+9,3	125,1
55	ZELLSTOFF-, HOLZSCHLIFF-, PAPIER-U. PAPPEERZEUGUNG	0,83	103,1	105,6	117,0	+6,8	118,5	122,1	+5,6	+3,0	123,6
59	GUMMI VERARBEITUNG	0,95	102,5	104,5	109,0	+4,3	107,9	117,1	+6,5	+8,5	115,2
	INVESTITIONSGUETER PRODUZIERENDES GEMERBE	41,55	104,4	104,8	108,4	+3,4	110,8	114,1	+7,6	+3,0	116,5
3021-25	STAHLVERFORMUNG; OBERFLAECHEVEREDLUNG, HAERTUNG	1,27	102,3	100,6	107,5	+6,9	106,7	120,7	+11,3	+13,1	119,5
31	STAHL-U. LEICHTMETALLBAU, SCHIENENFAHRZEUGBAU	1,67	99,2	99,5	111,0	+11,6	121,5	105,6	+5,0	-13,1	105,7
3111	H. V. STAHL-U. L. METALLKONSTRUKT. (OH. GRUBENAUSB.)	0,65	105,7	109,2	114,2	+4,6	125,7	108,9	+5,9	-13,4	117,3
32	MASCHINENBAU	11,32	105,5	102,9	105,4	+2,4	111,4	109,9	+10,7	-1,3	115,8
3210	H. V. LANDW. MASCHINEN, ACKERSCHLEPPERN	0,53	88,0	75,3	76,8	+2,0	72,8	89,4	+10,6	+22,8	92,0
3220	H. V. METALLBEARBEITUNGSMASCHINEN U. AE.	1,51	113,0	111,6	110,1	-1,3	123,7	104,7	+8,4	-15,4	114,0
3230	H. V. TEXTIL-U. NAEMMASCHINEN	0,59	110,3	105,8	113,2	+7,0	114,5	114,3	+2,1	-0,2	117,5
3240	H. V. MASCHINEN F. D. NAHR.-U. GENUSSMITTELIND. USW	1,49	101,4	99,6	102,2	+2,6	112,4	102,2	+11,0	-9,1	109,8
3256	H. V. HUETTEN-U. WALZWERKSEINR. USW (OH. BAUMASCH.)	1,21	107,4	111,8	106,9	-4,4	113,9	121,3	+21,4	+6,5	143,8
3257	H. V. BAU-, BAUSTOFF-U. AE. MASCHINEN	0,57	109,1	104,1	108,3	+4,0	108,9	121,0	+12,2	+11,1	133,1
3260	H. V. ZAHNRADERN, GETRIEBEN, LAGERN U. AE.	0,90	103,6	94,2	98,3	+4,4	101,0	109,4	+14,4	+8,3	111,2
3270	H. V. MASCHINEN F. WEITERE BEST. WIRTSCHAFTSZWEIGE	0,98	103,6	107,8	118,1	+5,6	123,8	123,6	+8,9	-0,2	129,5
3280	SONST. MASCHINENBAU	3,54	105,6	101,6	104,8	+3,1	109,8	108,2	+8,3	-1,5	107,4
33	STRASSENFAHRZEUGBAU, REP. V. KRAFTFAHRZEUGEN USW	5,80	104,8	107,4	107,5	+0,1	104,4	118,5	+7,1	+13,5	118,9
3311	H. V. KRAFTWAGEN U. -MOTOREN	6,10	104,8	106,8	106,3	-0,5	102,8	119,6	+8,9	+16,3	119,4
3314	H. V. TEILEN F. KRAFTWAGEN U. -MOTOREN	2,74	106,0	110,0	111,5	+1,4	109,0	119,9	+5,1	+10,0	120,2
34	SCHIFFBAU	0,35	88,2	85,0	76,3	-10,2	76,0	75,6	-1,2	-0,5	76,1
35	LUFT-U. RAUMFAHRZEUGBAU	0,71	95,6	108,2	111,3	+2,9	109,8	117,3	+3,9	+6,8	116,0
36	ELEKTROTECHNIK, REP. V. HAUSHALTSGERAETEN	10,01	104,9	105,2	110,7	+5,2	113,2	118,0	+9,1	+4,2	120,0
3620	H. V. GERAETEN D. ELEKTRIZ. ERZEUGUNG, -VERTLG. U. AE.	3,66	105,1	107,7	112,4	+4,4	115,3	122,1	+11,5	+5,9	124,6
3650	H. V. ELEKTROHAUSHALTSGERAETEN	0,73	110,5	113,1	120,2	+6,3	115,6	138,9	+11,3	+20,2	137,1
3660	H. V. ZAEHLERN, FERNMELEDE-, MESS-U. REGELGERAETEN USW	3,63	103,3	100,0	108,1	+8,1	111,7	114,0	+9,1	+2,1	118,1
3670	H. V. RUNDFUNK-, FERNSEH-U. PHONOTECHN. GERAETEN	0,70	115,6	116,6	116,6	0,0	119,1	117,7	+3,2	-1,2	112,2
37	FEINMECHANIK, OPTIK, H. V. UHREN	1,37	103,8	103,6	110,3	+6,5	114,2	108,0	+1,4	-5,4	107,6
38	H. V. EISEN-, BLECH-U. METALLWAREN	2,95	105,7	108,1	112,8	+4,3	113,9	119,6	+7,1	+5,0	121,0
50	H. V. BUEROMASCHINEN, ADV-GERAETEN U. -EINRICHTUNGEN	2,10	104,0	106,4	114,1	+7,2	120,2	101,5	-6,0	-15,6	106,2
5060	H. V. BUEROMASCHINEN	0,15	97,3	73,1	76,1	+4,1	68,6	72,6	-13,3	+5,8	76,8
5080	H. V. ADV-GERAETEN U. -EINRICHTUNGEN	1,95	104,5	109,0	117,1	+7,4	124,3	103,7	-5,7	-16,6	106,5
	VERBRAUCHSGUETER PRODUZIERENDES GEMERBE	12,19	102,2	103,2	106,2	+2,9	106,6	109,4	+3,3	+2,6	108,4
39	H. V. MUSIKINSTRUMENTEN, SPIELWAREN, FUELLHALTERN USW	0,52	102,0	103,9	110,5	+6,4	120,8	109,2	+9,1	-9,6	115,1
51	FEINKERAMIK	0,40	98,7	96,6	96,5	-0,1	94,9	100,9	+2,9	+6,3	100,8
52	H. U. VERARB. V. GLAS	0,75	103,7	104,2	109,6	+5,2	111,8	111,6	+3,9	-0,2	113,7
54	HOLZVERARBEITUNG	1,76	101,9	103,1	107,4	+4,2	107,4	113,1	+5,3	+5,3	114,6
56	PAPIER-U. PAPPEVERARBEITUNG	1,15	102,6	105,6	110,5	+4,6	111,8	115,0	+5,2	+2,9	114,2
57	DRUCKEREI, VERVIELFAELTIGUNG	1,47	102,5	105,2	108,6	+3,2	112,5	107,7	+2,8	-4,3	107,6
58	H. V. KUNSTSTOFFWAREN	2,53	105,2	110,1	118,6	+7,7	117,9	127,0	+6,5	+7,7	128,9
61	LEDERERZEUGUNG	0,06	100,0	111,4	116,1	+4,2	108,8	110,8	-10,3	+1,8	109,2
62	LEDERVERARBEITUNG	0,40	93,9	88,1	83,8	-4,9	85,2	78,8	-4,5	-7,5	74,2
6251	H. V. SCHUHEN	0,28	91,1	83,5	79,4	-4,9	80,1	71,8	-8,8	-10,4	65,8
63	TEXTILGEWERBE	1,73	101,4	100,4	98,0	-2,4	94,2	101,9	+0,1	+8,2	99,8
64	BEKLEIDUNGSGEWERBE	1,42	100,0	95,5	92,3	-3,4	91,6	89,9	-3,2	-2,1	77,9
	NAHRUNGS-U. GENUSSMITTELGEWERBE	8,17	101,5	100,3	102,3	+2,0	106,7	99,3	+1,4	-6,9	100,8
68	ERNAHRUNGSGEWERBE	5,82	101,8	102,1	104,9	+2,7	110,0	102,1	+2,3	-7,2	105,1
6818-19	H. V. BACKWAREN	0,56	102,8	107,5	110,1	+2,4	116,0	109,1	+4,6	-5,9	111,5
6828	H. V. SUESSWAREN (OH. DAUERBACKWAREN)	0,47	100,7	104,9	113,8	+8,5	117,9	116,7	+6,4	-1,0	111,7
6831-36	MILCHVERERBERUNG	0,44	104,5	96,4	93,4	-3,1	94,8	98,4	+7,1	+3,8	105,6
6847-54	SCHLACHTHAEUSER (OH. KOMMUNALE), FLEISCHVERARB.	0,67	98,9	98,6	99,2	+0,6	102,4	99,8	+3,9	-2,5	100,9
6871-72	BRAUEREI, MAEZEREI	1,03	101,0	99,4	99,6	+0,2	100,3	98,4	-0,6	-1,9	107,4
6879	MINERALBRUNNEN, H. V. MINERALWASSER, LIMONADEN	0,32	105,9	103,0	109,4	+6,2	108,6	114,3	+3,6	+5,2	126,8
69	TABAKVERARBEITUNG	2,35	100,6	95,9	95,7	-0,2	98,2	92,4	-0,8	-5,9	90,3
72-75	BAUHAUPTGEWERBE	6,07	106,4	106,0	110,5	+4,2	120,5	107,3	+6,8	-11,0	120,1
	HOCHBAULEISTUNGEN	3,17	104,4	104,2	110,8	+6,3	119,3	110,4	+8,0	-7,5	120,2
	TIEFBAULEISTUNGEN	2,90	108,7	108,0	110,2	+2,0	121,8	104,1	+5,5	-14,5	120,0

FUER DAS PRODUZIERENDE GEBERBE  
=100

ERNEMMENSTEILE

BEREINIGT

1989 3. VJ	VERAENDERUNG IN O/O		1988 AUG.	1988 SEPT.	1989 JULI	1989 AUG.	VERAENDERUNG IN O/O		1989 SEPT.	VERAENDERUNG IN O/O			5-JD 1985-1989		KUMULIERT		SYPRO- NR
	3. VJ GEGEN 1988	3. VJ GEGEN 1989					AUG. 1988	AUG. 1989		SEPT. 1988	SEPT. 1988	SEPT. 1988	SEPT. 1988	SEPT. 1988	SEPT. 1988	SEPT. 1988	
108,3	+4,0	-2,0	99,6	113,2	106,4	102,3	+2,7	-3,9	116,1	+2,6	+13,5	+13,7	110,0	+15,4	108,9	+4,6	PROD.GEW.
107,2	+4,5	-2,5	98,0	111,9	105,4	101,1	+3,2	-4,1	115,1	+2,9	+13,8	+14,2	108,5	+15,8	108,6	+4,7	PG(OH.BAU)
93,8	+2,0	-5,3	88,9	97,0	91,5	91,9	+3,4	+0,4	98,0	+1,0	+6,6	+9,1	92,3	+9,4	103,6	+2,1	1010-30
108,1	+4,5	-2,3	98,7	113,0	106,4	101,7	+3,0	-4,4	116,3	+2,9	+14,4	+14,5	109,7	+16,2	109,0	+4,9	BERGB.U.VG
83,7	+1,8	+3,2	81,2	81,7	84,2	81,3	+0,1	-3,4	85,5	+4,7	+5,2	+0,6	87,4	-0,5	85,3	-1,6	21
85,7	+4,5	+9,5	81,5	81,4	87,9	83,8	+2,8	-4,7	85,3	+4,8	+1,8	-0,1	88,9	-2,1	84,4	-1,4	2111
109,0	+4,7	-2,4	99,3	114,0	107,2	102,4	+3,1	-4,5	117,4	+3,0	+14,6	+14,8	110,4	+16,6	109,8	+5,1	VERARB.GEW
108,0	+1,2	-0,6	105,0	109,6	107,4	106,2	+1,1	-1,1	110,3	+0,6	+3,9	+4,4	105,2	+5,1	107,7	+2,7	G.U.P.
102,4	-3,5	+10,3	107,6	102,2	98,4	107,1	-0,5	+8,8	101,8	-0,4	-4,9	-5,0	97,5	-6,7	94,8	-3,7	22
125,7	+3,2	+3,4	118,0	128,8	124,8	120,3	+1,9	-3,6	131,9	+2,4	+9,6	+9,2	127,3	+11,2	112,8	+7,9	25
103,6	+0,1	+0,8	104,9	105,2	101,1	106,3	+1,3	+5,1	103,4	-1,7	-2,7	+0,3	99,5	+3,6	103,0	+3,1	27
108,2	+2,4	+1,6	107,4	107,4	107,5	109,8	+2,2	+2,1	107,2	-0,2	-2,4	0,0	101,8	+3,0	106,9	+4,2	2711
117,2	+7,2	+2,0	107,5	116,2	115,7	113,3	+5,4	-2,1	122,7	+5,6	+8,3	+8,1	110,6	+7,6	116,2	+5,0	28
120,3	+7,2	+3,2	108,7	120,0	119,2	115,3	+5,1	-3,3	126,3	+5,3	+9,5	+9,4	112,5	+8,3	118,5	+5,1	2850
98,8	+4,4	-13,2	85,7	113,8	90,7	90,5	+5,6	-0,2	115,2	+1,2	+27,3	+32,8	110,6	+34,4	109,8	+5,5	29
89,9	+2,2	-12,4	78,4	108,0	73,0	87,6	+11,7	+20,0	109,0	0,0	+24,4	+39,0	106,5	+34,1	99,6	+4,5	2910
117,1	+3,4	-4,4	108,0	125,4	108,6	116,3	+7,7	+7,1	126,4	+0,8	+8,7	+16,1	116,9	+14,7	119,4	+6,9	3011-15,30
105,5	+0,4	-2,5	103,5	105,7	107,5	103,4	-0,1	-3,8	105,6	-0,1	+2,1	+2,1	101,5	+2,5	108,1	+1,9	40
102,8	-1,8	-2,0	103,8	103,0	106,9	101,2	-2,5	-5,3	100,4	-2,5	-0,8	-0,8	98,4	-1,3	105,6	+0,1	4031
107,3	+2,8	-4,0	102,3	106,7	106,6	105,9	+3,5	-0,7	109,5	+2,6	+3,4	+4,3	104,1	+2,1	110,9	+3,5	4034
105,4	+0,6	-1,1	103,0	106,8	106,8	102,1	-0,9	-4,4	107,2	+0,4	+5,0	+3,7	101,9	+6,3	106,9	+3,2	4035
110,5	+4,3	-0,3	105,1	109,5	107,9	108,9	+3,6	+0,9	114,6	+4,7	+5,2	+4,2	107,2	+9,6	110,6	+1,7	4036
94,5	+2,3	-12,7	86,6	98,2	94,7	89,5	+3,3	-5,5	99,3	+1,1	+10,9	+13,4	94,7	+18,4	103,1	+4,0	4090
120,1	+9,3	-4,0	107,1	123,2	114,0	113,7	+6,2	-0,3	132,6	+7,6	+16,6	+15,0	119,4	+21,1	120,9	+10,2	53
125,0	+5,2	+1,1	117,5	120,9	128,4	119,5	+1,7	-6,9	127,2	+5,2	+6,4	+2,9	113,7	+4,6	123,1	+5,5	55
105,8	+4,5	-8,2	93,8	113,6	108,1	96,4	+2,8	-10,8	112,9	-0,6	+17,1	+21,1	110,8	+22,3	113,3	+5,8	59
110,8	+7,4	-4,9	96,0	117,5	109,6	100,2	+4,4	-8,6	122,5	+4,3	+22,3	+22,4	113,4	+24,8	113,0	+7,5	INVEST.
113,3	+8,7	-5,2	100,7	113,9	107,5	111,5	+10,7	+3,7	120,9	+6,1	+8,4	+13,1	110,1	+12,8	118,3	+10,6	3021-25
113,6	-3,7	+7,5	113,6	137,9	111,3	113,0	-0,5	+1,5	116,5	-15,5	+3,1	+21,4	115,2	+12,6	108,2	+1,7	31
120,3	+2,2	+2,6	108,7	129,7	122,2	114,1	+5,0	-6,6	124,7	-3,9	+9,3	+19,3	120,6	+14,9	112,7	+4,5	3111
112,1	+10,3	-3,2	93,1	112,8	113,2	101,3	+8,8	-10,5	121,8	+8,0	+20,2	+21,2	111,2	+22,1	110,6	+10,5	32
76,7	+16,6	-16,6	45,0	76,4	85,9	57,3	+27,3	-33,3	86,9	+13,7	+51,7	+69,8	83,7	+47,6	85,2	+12,4	3210
111,2	+6,9	-2,5	94,8	114,1	110,9	97,8	+3,2	-11,8	124,8	+9,4	+27,6	+20,4	113,9	+21,4	106,8	+7,8	3220
109,3	+4,5	-7,0	95,2	119,6	90,6	106,2	+11,6	+17,2	131,2	+9,7	+23,5	+25,6	119,2	+34,8	112,7	+2,9	3230
102,5	+6,7	-6,6	90,8	101,3	106,7	95,8	+5,5	-10,2	104,9	+3,6	+5,5	+11,6	102,5	+14,5	102,3	+9,5	3240
120,8	+18,9	-16,0	85,1	114,1	127,8	101,1	+18,8	-20,9	133,4	+16,9	+31,9	+34,1	114,4	+26,7	121,1	+20,5	3256
125,2	+23,6	-5,9	93,9	114,2	125,5	111,1	+18,3	-11,5	138,9	+21,6	+25,0	+21,6	114,0	+23,9	122,4	+15,9	3257
108,2	+10,4	-2,7	91,0	105,1	109,5	103,3	+13,5	-5,7	111,8	+6,4	+8,2	+15,5	103,6	+10,7	109,0	+13,1	3260
124,6	+15,9	-3,8	106,2	115,0	118,4	115,0	+8,3	-2,9	140,4	+22,1	+22,1	+8,3	122,5	+30,0	123,9	+11,8	3270
114,7	+7,1	+6,8	99,8	122,1	117,3	104,9	+5,1	-10,6	121,9	-0,2	+16,2	+22,3	113,7	+15,9	110,3	+7,8	3280
104,0	+8,0	-12,5	88,1	113,6	103,7	86,7	-1,6	-16,4	121,6	+7,0	+40,3	+28,9	110,7	+35,8	113,7	+7,5	33
102,5	+9,2	-14,2	87,9	114,6	100,6	82,0	-6,7	-18,5	124,9	+9,0	+52,3	+30,4	112,4	+44,1	113,9	+9,0	3311
107,7	+6,0	-10,4	87,9	114,2	108,3	96,0	+9,2	-11,4	118,8	+4,0	+23,8	+29,9	109,0	+24,6	115,8	+5,4	3314
72,8	0,0	-4,3	74,4	79,9	73,3	66,2	-11,0	-9,7	78,8	-1,4	+19,0	+7,4	88,2	+14,8	74,6	-0,9	34
118,3	+12,1	+2,0	102,0	113,1	120,6	110,4	+8,2	-8,5	123,8	+9,5	+12,1	+10,9	110,7	+12,7	117,6	+6,5	35
116,6	+9,3	-2,8	98,4	121,3	117,0	106,4	+8,1	-9,1	126,4	+4,2	+18,8	+23,3	116,5	+22,9	117,5	+9,1	36
121,2	+9,8	-2,7	103,1	121,3	124,8	112,0	+8,6	-10,3	126,8	+4,5	+13,2	+17,7	117,2	+19,1	121,8	+10,9	3620
112,7	+10,0	-17,8	85,5	145,4	106,0	86,0	+0,6	-18,9	146,2	+0,6	+70,0	+70,1	133,3	+84,9	130,1	+10,9	3650
117,9	+10,7	-0,2	97,1	116,2	121,1	109,4	+12,7	-9,7	123,2	+6,0	+12,6	+19,7	111,4	+13,7	115,3	+9,6	3660
103,2	+2,0	-8,0	92,5	141,7	82,8	89,2	-3,6	+7,7	137,5	-3,0	+54,1	+53,2	134,4	+65,1	112,8	+2,7	3670
100,9	-2,8	-8,2	95,3	116,9	100,8	92,9	-2,5	-7,8	109,0	-6,8	+17,3	+22,7	109,4	+24,5	105,6	0,0	37
115,9	+6,8	-4,2	101,3	121,2	109,8	112,2	+10,8	+2,2	125,6	+3,6	+11,9	+19,6	116,9	+20,1	118,4	+7,1	38
106,7	-3,7	+0,5	114,3	130,5	90,9	101,1	-11,5	+11,2	128,1	-2,1	+26,7	+14,5	125,8	+32,1	103,2	-5,3	50
56,4	-13,9	-26,6	76,1	80,8	60,2	38,8	-45,0	-35,5	70,3	-13,0	+81,2	+6,2	91,4	+45,8	67,2	-13,4	5060
110,7	+3,2	+2,0	117,3	134,9	93,3	106,0	+9,6	+13,6	132,7	-1,6	+25,2	+15,0	128,5	+31,5	106,0	+4,9	5080
107,2	+3,8	-1,1	97,8	116,8	101,4	100,9	+3,2	-0,5	119,4	+2,2	+18,3	+19,4	114,3	+22,5	108,7	+3,5	VERBRAUCH.
97,5	+5,2	-3,3	84,6	95,0	97,8	92,0	+8,7	-5,9	102,7	+3,7	+11,6	+17,0	99,8	+12,0	99,8	+3,6	39
113,8	+3,3	+0,1	104,6	119,2	113,1	108,0	+3,3	-4,5	120,4	+1,0	+11,5	+14,0	114,3	+13,3	112,4	+3,7	51
102,2	+3,4	-10,8	90,7	120,3	86,8	98,1	+8,2	+13,0	121,7	+1,2	+24,1	+32,6	117,1	+38,7	109,4	+4,6	54
116,8	+6,4	+2,3	107,4	116,1	115,9	113,1	+5,3	-2,4	121,4	+4,6	+7,3	+8,1	112,2	+11,4	115,6	+5,7	56
			101,0	113,3	105,7	106,2	+5,1	+0,5				+12,2					57
			111,4	127,0	122,7	116,6	+4,7	-5,0				+14,0					58
89,1	-6,7	-18,4	69,9	127,2	80,1	78,7	+14,2	-1,7	108,6	-14,6	+38,0	+84,6	112,2	+62,1	103,6	-9,3	61
81,8	-7,0	+10,2	91,1	104,3	69,3	83,2	-8,7	+20,1	92,8	-11,0	+11,5	+14,5	110,1	+15,9	79,8	-5,3	62
77,5	-10,6	+17,8	97,6	102,7	59,4	83,4	-14,5	+40,4	89,7	-12,7	+7,6	+5,2	110,0	+9,1	73,7	-9,5	6251
90,4	+2,0	-9,4	80,9	106,8	83,8	80,5	-0,5	-3,9	106,8	0,0	+32,7	+32,0	108,9	+43,9	98,0	+0,6	63
92,5	-4,4	+18,7	92,5	112,4	86,7	85,2	-7,9	-1,7	105,5	-6,1	+23,8	+21,5	115,3	+27,0	90,7	-3,7	64
105,4	+2,8	+4,6	102,9	104,8	102,8	105,4	+2,4	+2,5	108,0	+3,1	+2,5	+1,8	103,9	+3,6	101,3	+1,9	N.U.G.
105,7	+3,4	+0,6	102,0	106,7	103,0	105,3	+3,2	+2,2	108,7	+1,9	+3,2	+4,6	104,0	+5,4	103,3	+2,7	68
119,8	+5,8	+7,4	112,0	122,6	112,8	118,5	+5,8	+5,1	128,0	+4,4	+8,0	+9,5	119,4	+8,5	112,6	+5,0	

1 INDEX DER NETTOPRODUKTION FUER DAS PRODUZIERENDE GEBERBE  
1985=100

1.2 FACHLICHE UNTERNEHMENSTEILE

ZEITRAUM	PRODUZIERENDES GEBERBE INSGESAMT		PRODUZIERENDES GEBERBE OHNE BAUHAUPTGEBERBE		ELEKTRIZITAETS-UND GASVERSORGUNG		BERGBAU-UND VERARBEITENDES GEBERBE		BERGBAU		VERARBEITENDES GEBERBE	
	KAL. U. SAISONBEREINIGTER WERT	VERAENDERUNG IN O/O GEGEN VORZEITR.	KAL. U. SAISONBEREINIGTER WERT	VERAENDERUNG IN O/O GEGEN VORZEITR.	KAL. U. SAISONBEREINIGTER WERT	VERAENDERUNG IN O/O GEGEN VORZEITR.	KAL. U. SAISONBEREINIGTER WERT	VERAENDERUNG IN O/O GEGEN VORZEITR.	KAL. U. SAISONBEREINIGTER WERT	VERAENDERUNG IN O/O GEGEN VORZEITR.	KAL. U. SAISONBEREINIGTER WERT	VERAENDERUNG IN O/O GEGEN VORZEITR.
SYPRO-NR.					1010-1030				21			
GEWICHTUNG	100		93,93		6,37		87,56		2,87		84,69	
1985	100,0	+3,6	100,0	+4,5	100,0	+4,1	100,0	+4,5	100,0	+1,2	100,0	+4,6
1986	102,6	+2,6	102,4	+2,4	99,6	-0,4	102,6	+2,6	96,4	-3,6	102,8	+2,8
1987	102,8	+0,2	102,5	+0,1	103,0	+3,4	102,5	-0,1	91,6	-5,0	102,9	+0,1
1988	106,2	+3,3	105,8	+3,2	104,7	+1,7	105,9	+3,3	87,0	-5,0	106,6	+3,6
1985 2.HJ	101,3	+1,5	101,4	+1,6	101,3	+1,7	101,3	+1,5	100,8	+0,2	101,4	+1,6
1986 1.HJ	102,7	+1,4	102,5	+1,1	99,6	-1,7	102,7	+1,4	98,4	-2,4	102,9	+1,5
2.HJ	102,6	-0,1	102,2	-0,3	99,6	-	102,4	-0,3	94,5	-4,0	102,7	-0,2
1987 1.HJ	102,2	-0,4	102,1	-0,1	103,6	+4,0	102,0	-0,4	93,5	-1,1	102,3	-0,4
2.HJ	103,4	+1,2	102,9	+0,8	102,3	-1,3	103,0	+1,0	89,7	-4,1	103,5	+1,2
1988 1.HJ	104,9	+1,5	104,5	+1,6	103,1	+0,8	104,7	+1,7	87,1	-2,9	105,3	+1,7
2.HJ	107,4	+2,4	107,1	+2,5	106,3	+3,1	107,2	+2,4	86,9	-0,2	107,9	+2,5
1989 1.HJ	110,5	+2,9	110,1	+2,8	106,6	+0,3	110,3	+2,9	85,2	-2,0	111,2	+3,1
1985 4.VJ	101,5	+0,5	101,7	+0,7	102,9	+3,3	101,6	+0,5	100,5	-0,6	101,6	+0,5
1986 1.VJ	102,1	+0,6	101,9	+0,2	99,5	-3,3	102,1	+0,5	98,7	-1,8	102,2	+0,6
2.VJ	103,2	+1,1	103,1	+1,2	99,6	+0,1	103,4	+1,3	98,1	-0,6	103,5	+1,3
3.VJ	102,8	-0,4	102,5	-0,6	100,3	+0,7	102,7	-0,7	95,8	-2,3	102,9	-0,6
4.VJ	102,5	-0,3	101,9	-0,6	98,9	-1,4	102,2	-0,5	93,1	-2,8	102,5	-0,4
1987 1.VJ	102,0	-0,5	102,1	+0,2	103,8	+5,0	102,0	-0,2	93,4	+0,3	102,3	-0,2
2.VJ	102,5	+0,5	102,1	-	103,4	-0,4	102,0	-	93,6	+0,2	102,3	-
3.VJ	102,8	+0,3	102,3	+0,2	101,4	-1,9	102,4	+0,4	90,2	-3,6	102,8	+0,5
4.VJ	104,0	+1,2	103,6	+1,3	103,3	+1,9	103,6	+1,2	89,2	-1,1	104,1	+1,3
1988 1.VJ	104,7	+0,7	104,2	+0,6	102,5	-0,8	104,3	+0,7	88,0	-1,3	104,9	+0,8
2.VJ	105,2	+0,5	104,9	+0,7	103,6	+1,1	105,0	+0,7	86,2	-2,0	105,6	+0,7
3.VJ	107,0	+1,7	106,8	+1,8	106,7	+3,0	106,8	+1,7	86,8	+0,7	107,5	+1,8
4.VJ	107,7	+0,7	107,4	+0,6	106,0	-0,7	107,6	+0,7	87,0	+0,2	108,3	+0,7
1989 1.VJ	110,0	+2,1	109,1	+1,6	104,8	-1,1	109,5	+1,8	85,3	-2,0	110,3	+1,8
2.VJ	111,0	+0,9	111,0	+1,7	108,4	+3,4	111,2	+1,6	85,1	-0,2	112,1	+1,6
3.VJ	110,7	-0,3	110,7	-0,3	107,4	-0,9	111,0	-0,2	86,0	+3,4	111,8	-0,3
1985 OKT.	101,5	+0,6	101,4	+0,4	100,9	+1,4	101,4	+0,4	101,2	-0,7	101,4	+0,4
NOV.	102,1	+0,6	102,5	+1,1	106,0	+5,1	102,3	+0,9	101,3	+0,1	102,3	+0,9
DEZ.	101,0	-1,1	101,2	-1,3	101,5	-3,9	101,0	-1,3	98,9	-2,4	101,1	-1,2
1986 JAN.	103,1	+2,1	102,6	+1,4	97,5	-4,3	103,0	+2,0	100,0	+1,1	103,1	+2,0
FEB.	102,0	-1,1	102,3	-0,3	102,7	+5,3	102,2	-0,8	98,5	-1,5	102,3	-0,8
MAERZ	101,3	-0,7	100,8	-1,5	98,4	-4,2	101,0	-1,2	97,6	-0,9	101,1	-1,2
APRIL	104,5	+3,2	104,5	+3,7	102,0	+3,7	104,7	+3,7	100,4	+2,9	104,8	+3,7
MAI	102,0	-2,4	101,7	-2,7	96,5	-5,4	102,1	-2,5	96,0	-4,4	102,3	-2,4
JUNI	103,0	+1,0	103,1	+1,4	100,2	+3,8	103,3	+1,2	97,9	+2,0	103,5	+1,2
JULI	102,9	-0,1	102,6	-0,5	99,7	-0,5	102,9	-0,4	98,4	-1,5	103,1	-0,4
AUG.	102,2	-0,7	101,9	-0,7	99,3	-0,4	102,0	-0,9	96,5	+0,1	102,2	-0,9
SEPT.	103,2	+1,0	105,0	+1,1	101,9	+2,6	103,1	+1,1	94,5	-2,1	103,4	+1,2
OKT.	102,6	-0,6	102,3	-0,7	99,9	-2,0	102,5	-0,6	94,7	+0,2	102,7	-0,7
NOV.	102,0	-0,6	101,2	-1,1	96,5	-3,4	101,6	-0,9	93,1	-1,7	101,9	-0,8
DEZ.	102,8	+0,8	102,3	+1,1	100,2	+3,8	102,5	+0,9	91,6	-1,6	102,9	+1,0
1987 JAN.	101,3	-1,5	101,7	-0,6	106,6	+6,4	101,3	-1,2	94,3	+2,9	101,5	-1,4
FEB.	102,7	+1,4	102,5	+0,8	100,8	-5,4	102,6	+1,3	95,6	-0,7	102,9	+1,4
MAERZ	101,9	-0,8	102,2	-0,3	103,9	+3,1	102,0	-0,6	92,3	-1,4	102,1	-0,5
APRIL	101,5	-0,4	101,1	-1,1	100,1	-3,7	101,2	-0,8	91,3	-1,1	101,6	-0,8
MAI	103,4	+1,9	103,2	+2,1	106,4	+6,3	103,0	+1,8	95,9	+5,0	103,2	+1,6
JUNI	102,5	-0,9	102,1	-1,1	103,6	-2,6	101,9	-1,1	93,6	-2,4	102,2	-1,0
JULI	103,0	+0,5	102,4	+0,3	101,5	-1,9	102,6	+0,7	90,0	-3,8	103,0	+0,8
AUG.	102,9	-0,1	102,6	+0,2	102,8	+1,2	102,6	-	91,4	+1,6	102,9	-0,1
SEPT.	102,4	-0,5	101,8	-0,8	99,8	-2,9	102,0	-0,6	89,3	-2,3	102,4	-0,5
OKT.	104,0	+1,6	103,5	+1,7	102,6	+2,8	103,6	+1,6	89,0	-0,3	104,1	+1,7
NOV.	104,8	+0,8	104,4	+0,9	103,8	+1,2	104,4	+0,8	89,1	+0,1	104,9	+0,8
DEZ.	103,3	-1,4	102,9	-1,4	103,4	-0,4	102,9	-1,4	89,5	+0,4	103,4	-1,4
1988 JAN.	104,0	+0,7	103,2	+0,3	98,9	-4,4	103,5	+0,6	87,3	-2,5	104,1	+0,7
FEB.	104,3	+0,3	103,9	+0,7	103,7	+4,9	103,9	+0,4	88,1	+0,9	104,5	+0,4
MAERZ	105,7	+1,3	105,4	+1,4	105,0	+1,3	105,5	+1,5	88,7	+0,7	105,1	+1,5
APRIL	104,5	-1,1	104,2	-1,1	104,5	-0,5	104,1	-1,3	89,6	+1,0	104,6	-1,4
MAI	105,5	+1,0	105,2	+1,0	102,2	-2,2	105,4	+1,2	84,6	-5,6	106,0	+1,3
JUNI	105,6	+0,1	105,3	+0,1	102,0	+1,8	105,6	+0,2	82,4	-0,2	106,2	+0,2
JULI	105,2	-0,4	104,9	-0,4	106,4	+2,3	104,8	-0,8	87,6	+3,8	105,4	-0,8
AUG.	107,7	+2,4	107,4	+2,4	105,8	-0,6	107,5	+2,6	85,6	-2,3	108,3	+2,8
SEPT.	108,2	+0,5	108,1	+0,7	107,6	+1,9	108,0	+0,5	87,2	+1,9	108,7	+0,4
OKT.	106,6	-1,5	106,4	-1,6	106,0	-1,7	106,4	-1,5	86,7	-0,6	107,1	-1,5
NOV.	107,0	+0,4	106,7	+0,3	106,3	+0,3	106,8	+0,4	86,6	-0,1	107,5	+0,4
DEZ.	109,5	+2,3	109,2	+2,3	105,7	-0,6	109,5	+2,5	87,8	+1,4	110,2	+2,5
1989 JAN.	110,3	+0,7	109,7	+0,5	107,4	+1,6	109,9	+0,4	86,6	-1,4	110,7	+0,5
FEB.	110,0	-0,3	109,0	-0,6	104,7	-2,5	109,4	-0,5	84,7	-2,2	110,2	-0,5
MAERZ	109,6	-0,4	108,7	-0,3	102,2	-2,4	109,1	-0,3	84,6	-0,1	110,0	-0,2
APRIL	111,8	+2,0	112,0	+3,0	109,4	+7,0	112,1	+2,7	82,6	-2,4	113,1	+2,8
MAI	109,0	-2,5	108,9	-2,8	108,1	-1,2	109,1	-2,7	85,4	+3,4	109,8	-2,9
JUNI	112,1	+2,8	112,1	+2,9	107,8	-0,3	112,4	+3,0	87,4	+2,3	113,3	+3,2
JULI	111,4	-0,6	111,7	-0,4	107,2	-0,6	112,0	-0,4	87,9	+0,6	112,8	-0,4
AUG.	109,8	-1,4	109,7	-1,8	107,8	+0,6	110,0	-1,8	86,7	-1,4	110,8	-1,8
SEPT.	110,6	+0,9	110,8	+1,0	107,1	-0,6	111,1	+1,0	89,3	+3,0	111,8	+0,9



1 INDEX DER NETTOPRODUKTION FUER DAS PRODUZIERENDE GEWERBE  
1985=100

1.2 FACHLICHE UNTERNEHMENSTEILE

ZEITRAUM	GRUNDSTOFF-UND PRODUKTIONSQUETER GEWERBE		MINERALOELVERAR- BEITUNG		GEWINNUNG UND VER- ARBEITUNG VON STEINEN UND ERDEN		EISENSCHAFFENDE- INDUSTRIE		NE-METALLERZEUGUNG, NE-METALLHALBZEUG- WERKE		GIESSEREI	
	KAL. U. SAISON- BEREIT- NIGTER WERT	VERAENDE- RUNG IN O/O GEGEN VORZEITR.	KAL. U. SAISON- BEREIT- NIGTER WERT	VERAENDE- RUNG IN O/O GEGEN VORZEITR.	KAL. U. SAISON- BEREIT- NIGTER WERT	VERAENDE- RUNG IN O/O GEGEN VORZEITR.	KAL. U. SAISON- BEREIT- NIGTER WERT	VERAENDE- RUNG IN O/O GEGEN VORZEITR.	KAL. U. SAISON- BEREIT- NIGTER WERT	VERAENDE- RUNG IN O/O GEGEN VORZEITR.	KAL. U. SAISON- BEREIT- NIGTER WERT	VERAENDE- RUNG IN O/O GEGEN VORZEITR.
SYPRO-NR.			22		25		27		28		29	
GEWICHTUNG	22,78		3,22		1,92		2,41		1,05		1,20	
1985	100,0	+0,4	100,0	-2,9	100,0	-7,8	100,0	+4,6	100,0	+1,3	100,0	+4,6
1986	99,6	-0,4	98,0	-2,0	102,6	+2,6	92,5	-7,5	103,9	+3,9	103,5	+3,5
1987	99,4	-0,2	92,9	-5,2	100,4	-2,1	89,6	-3,1	104,5	+0,6	101,2	-2,2
1988	105,4	+5,0	100,3	+8,0	105,7	+5,3	99,6	+11,2	110,8	+6,0	104,5	+3,3
1985 2.HJ	100,5	+0,1	99,6	-1,0	100,1	+0,4	100,6	+0,5	102,1	+3,0	102,0	+2,1
1986 1.HJ	100,2	-0,3	98,4	-1,2	102,1	+2,0	95,4	-5,2	104,3	+2,2	104,8	+2,7
2.HJ	99,0	-1,2	97,7	-0,7	103,1	+1,0	89,6	-6,1	103,5	-0,8	102,2	-2,5
1987 1.HJ	98,5	-0,5	94,4	-3,4	98,5	-4,5	89,0	-0,7	102,9	-0,6	100,7	-1,5
2.HJ	100,3	+1,8	91,5	-3,1	102,3	+3,9	90,3	+1,5	106,1	+3,1	101,7	+1,0
1988 1.HJ	103,7	+3,4	98,1	+7,2	104,6	+2,2	96,4	+5,8	109,7	+3,4	102,9	+1,2
2.HJ	107,1	+3,3	102,5	+4,5	106,7	+2,0	102,8	+6,6	111,9	+2,0	106,1	+3,1
1989 1.HJ	107,9	+0,7	95,7	-6,6	114,2	+7,0	102,3	-0,5	114,4	+2,2	110,1	+3,8
1985 4.VJ	99,9	-1,2	98,3	-2,5	99,5	-1,2	99,5	-2,2	102,9	+1,6	102,8	+1,6
1986 1.VJ	100,4	+0,5	97,5	-0,8	102,4	+2,9	97,2	-2,3	103,6	+0,7	103,9	+1,1
2.VJ	100,0	-0,4	99,2	+1,7	101,9	-0,5	93,6	-3,7	104,9	+1,3	105,5	+1,6
3.VJ	99,1	-0,9	98,7	-0,5	102,6	+0,7	89,9	-4,0	104,7	-0,2	103,3	-2,2
4.VJ	98,9	-0,2	96,6	-2,1	103,6	+1,0	89,2	-0,8	102,2	-2,4	101,0	-2,2
1987 1.VJ	97,8	-1,1	94,6	-2,1	96,7	-6,7	87,7	-1,7	102,7	+0,5	102,0	+1,0
2.VJ	99,1	+1,3	94,1	-0,5	100,2	+3,6	90,2	+2,9	103,0	+0,3	99,5	-2,5
3.VJ	99,7	+0,6	90,8	-3,5	101,6	+1,4	89,4	-0,9	105,0	+1,9	100,9	+1,4
4.VJ	100,9	+1,2	92,1	+1,4	103,0	+1,4	91,3	+2,1	107,1	+2,0	102,4	+1,5
1988 1.VJ	103,1	+2,2	97,4	+5,8	105,1	+2,0	95,9	+5,0	109,0	+1,8	101,5	-0,9
2.VJ	104,3	+1,2	98,7	+1,3	104,1	-1,0	96,9	+1,0	110,4	+1,3	104,3	+2,8
3.VJ	106,5	+2,1	102,4	+3,7	106,2	+2,0	102,3	+5,6	110,9	+0,5	105,7	+1,3
4.VJ	107,7	+1,1	102,7	+0,3	107,3	+1,0	103,3	+1,0	112,9	+1,8	106,5	+0,8
1989 1.VJ	108,0	+0,3	95,3	-7,2	116,1	+8,2	101,6	-1,6	113,6	+0,6	109,8	+3,1
2.VJ	107,7	-0,3	96,2	+0,9	112,4	-3,2	102,9	+1,3	115,2	+1,4	110,5	+0,6
3.VJ	107,4	-0,3	97,2	+1,0	110,4	-1,8	101,0	-1,8	118,1	+2,5	109,1	-1,3
1985 OKT.	100,9	+0,2	100,2	+0,5	102,2	+1,7	100,6	-0,2	102,0	+1,1	101,9	+1,5
NOV.	99,9	-1,0	99,0	-1,2	97,2	-4,9	100,2	-0,4	102,6	+0,6	103,3	+1,4
DEZ.	99,0	-0,9	95,8	-3,2	99,1	+2,0	97,8	-2,4	104,2	+1,6	103,1	-0,2
1986 JAN.	101,6	+2,6	94,5	-1,4	106,9	+7,9	100,3	+2,6	104,4	+0,2	105,6	+2,4
FEB.	100,2	-1,4	99,8	+5,6	99,4	-7,0	98,2	-2,1	104,1	-0,3	104,2	-1,3
MAERZ	99,3	-0,9	98,3	-1,5	100,8	+1,4	93,2	-5,1	102,4	-1,6	102,0	-2,1
APRIL	100,7	+1,4	97,1	-1,2	103,6	+2,8	97,2	+4,3	106,6	+4,1	107,7	+5,6
MAI	99,9	-0,8	102,2	+5,3	101,4	-2,1	90,3	-7,1	103,8	-2,6	103,7	-3,7
JUNI	99,4	-0,5	98,2	-3,9	100,6	-0,8	93,3	+3,3	104,3	+0,5	105,5	+1,7
JULI	99,2	-0,2	98,6	+0,4	102,6	+2,0	87,8	-5,9	105,8	+1,4	105,6	+0,1
AUG.	98,5	-0,7	97,8	-0,8	102,6	-	90,0	+2,5	103,3	-2,4	99,9	-5,4
SEPT.	99,5	+1,0	99,6	+1,8	102,7	+0,1	91,9	+2,1	104,9	+1,5	104,4	+4,5
OKT.	98,7	-0,8	94,0	-5,6	102,5	-0,2	85,6	-2,5	103,9	-1,0	102,8	-1,5
NOV.	98,9	+0,2	96,7	+2,9	104,7	+2,1	89,0	-0,7	101,2	-2,6	99,7	-3,0
DEZ.	99,1	+0,2	99,2	+2,6	103,5	-1,1	89,1	+0,1	101,6	+0,4	100,6	+0,9
1987 JAN.	97,2	-1,9	98,7	-0,5	93,9	-9,3	84,6	-5,1	102,1	+0,5	100,9	+0,3
FEB.	98,6	+1,4	93,2	-5,6	99,7	+6,2	87,9	+3,9	102,8	+0,7	102,9	+2,0
MAERZ	97,7	-0,9	91,9	-1,4	96,5	-3,2	90,7	+3,2	103,3	+0,5	102,1	-0,8
APRIL	98,5	+0,8	96,7	+5,2	99,9	+3,5	86,0	-3,0	101,0	-2,2	98,7	-3,3
MAI	99,4	+0,9	91,7	-5,2	100,3	+0,4	93,5	+6,3	103,8	+2,8	100,6	+1,9
JUNI	99,3	-0,1	94,0	-2,5	100,5	+0,2	89,0	-4,8	104,2	+0,4	95,2	-1,4
JULI	99,9	+0,6	91,4	-2,8	101,9	+1,4	93,4	+4,9	105,2	+1,0	100,3	+1,1
AUG.	99,9	-	92,0	+0,7	100,5	-1,4	88,0	-5,8	104,6	-0,6	102,1	+1,8
SEPT.	99,2	-0,7	85,0	-3,3	102,4	+1,9	86,7	-1,5	105,3	+0,7	100,4	-1,7
OKT.	100,5	+1,3	93,6	+5,2	103,7	+1,3	90,5	+4,4	106,3	+0,9	102,2	+1,8
NOV.	101,4	+0,9	91,5	-2,2	103,2	-0,5	91,6	+1,2	109,1	+2,6	103,2	+1,0
DEZ.	100,8	-0,6	91,2	-0,3	102,1	-1,1	91,7	+0,1	106,0	-2,8	101,9	-1,3
1988 JAN.	102,7	+1,9	94,8	+3,9	106,7	+4,5	96,1	+4,8	107,9	+1,8	100,1	-1,8
FEB.	102,7	-	98,2	+3,6	104,3	-2,2	95,3	-0,8	109,2	+1,2	100,5	+0,4
MAERZ	103,9	+1,2	99,3	+1,1	104,2	-0,1	96,2	+0,9	109,8	+0,5	103,8	+3,3
APRIL	103,7	-0,2	95,6	-2,7	102,8	-1,3	94,8	-1,5	110,3	+0,5	103,0	-0,8
MAI	104,3	+0,6	99,9	+3,4	105,1	+2,2	96,0	+1,3	110,6	+0,3	105,2	+2,1
JUNI	104,6	+0,5	95,7	-0,2	104,4	-0,7	99,8	+4,0	110,4	-0,2	104,8	-0,4
JULI	105,4	+0,6	103,3	+3,6	103,7	-0,7	98,5	-0,9	107,9	-2,3	103,6	-1,1
AUG.	106,6	+1,1	100,7	-2,5	108,0	+4,1	103,9	+5,1	112,5	+4,3	106,3	+2,6
SEPT.	107,4	+0,8	103,1	+2,4	106,9	-1,0	104,0	+0,1	112,4	-0,1	107,1	+0,8
OKT.	107,1	-0,3	102,6	-0,5	104,2	-2,5	101,9	-2,0	111,3	-1,0	104,2	-2,7
NOV.	106,9	-0,2	102,2	-0,4	107,2	+2,9	102,9	+1,0	111,4	+0,1	106,6	+2,3
DEZ.	109,2	+2,2	103,3	+1,1	110,4	+3,0	105,0	+2,0	115,9	+4,0	108,7	+2,0
1989 JAN.	108,0	-1,1	96,7	-6,4	113,9	+3,2	102,8	-2,1	114,4	-1,3	111,2	+2,3
FEB.	107,9	-0,1	93,1	-3,7	116,3	+2,1	101,9	-0,9	112,8	-1,4	110,4	-0,7
MAERZ	108,2	+0,3	95,0	+3,1	118,0	+1,5	100,2	-1,7	113,5	+0,6	107,8	-2,4
APRIL	107,6	-0,6	95,5	-0,5	112,6	-4,6	105,7	+6,5	115,2	+1,5	112,3	+4,2
MAI	107,1	-0,5	95,9	+0,4	109,8	-2,5	101,3	-5,1	114,0	-1,0	106,5	-5,2
JUNI	108,5	+1,3	97,1	+1,3	114,8	+4,6	100,8	-0,5	116,5	+2,2	112,6	+5,7
JULI	106,9	-1,5	93,4	-3,8	110,4	-3,8	100,1	-0,7	118,6	+1,8	109,7	-2,6
AUG.	107,5	+0,6	98,8	+5,8	110,3	-0,1	102,7	+2,6	117,3	-1,1	109,5	-0,2
SEPT.	107,7	+0,2	99,3	+0,5	110,6	+0,3	100,2	-2,4	118,3	+0,9	108,0	-1,4

1 INDEX DER NETTOPRODUKTION FUER DAS PRODUZIERENDE GEWERBE  
1985=100

1.2 FACHLICHE UNTERNEHMENSTEILE

ZEITRAUM	ZIEHEREIEN, KALT- WALZWERKE, MECHA- NIK, ANG		CHEMISCHE INDUSTRIE		HOLZBEARBEITUNG		ZELLSTOFF-, HOLZ- SCHLIFF-, PAPIER- UND PAPPEERZEUGUNG		GUMMI-VERARBEITUNG		INVESTITIONSGUETER PRODUZIERENDES GEWERBE	
	KAL. U. SAISON- BEREI- NIGTER WERT	VERAENDE- RUNG IN O/O GEGEN VORZEITR.	KAL. U. SAISON- BEREI- NIGTER WERT	VERAENDE- RUNG IN O/O GEGEN VORZEITR.	KAL. U. SAISON- BEREI- NIGTER WERT	VERAENDE- RUNG IN O/O GEGEN VORZEITR.	KAL. U. SAISON- BEREI- NIGTER WERT	VERAENDE- RUNG IN O/O GEGEN VORZEITR.	KAL. U. SAISON- BEREI- NIGTER WERT	VERAENDE- RUNG IN O/O GEGEN VORZEITR.	KAL. U. SAISON- BEREI- NIGTER WERT	VERAENDE- RUNG IN O/O GEGEN VORZEITR.
SYPRO-NR.	3011-3015,3030		40		53		55		59			
GEWICHTUNG	0,54		10,30		0,36		0,83		0,95		41,55	
1985	100,0	-0,3	100,0	+1,4	100,0	-3,1	100,0	+1,1	100,0	+6,4	100,0	+8,9
1986	104,7	+4,7	99,3	-0,7	101,7	+1,7	103,4	+3,4	102,5	+2,5	104,7	+4,7
1987	103,4	-1,2	101,1	+1,8	102,6	+0,9	109,8	+6,2	104,5	+2,0	105,1	+0,4
1988	111,6	+7,9	106,2	+5,0	110,4	+7,6	116,6	+6,2	108,8	+4,1	108,3	+3,0
1985 2.HJ	101,6	+2,2	100,4	-0,2	100,8	+0,7	100,2	-0,7	100,9	+0,5	102,1	+3,0
1986 1.HJ	104,5	+2,9	99,9	-0,5	102,0	+1,2	101,9	+1,7	101,9	+1,0	104,8	+2,6
2.HJ	104,8	+0,3	98,7	-1,2	101,4	-0,6	104,9	+2,9	103,0	+1,1	104,7	-0,1
1987 1.HJ	102,5	-2,2	99,6	+0,9	100,3	-1,1	108,4	+3,3	104,0	+1,0	104,6	-0,1
2.HJ	104,4	+1,9	102,7	+3,1	105,0	+4,7	111,2	+2,6	105,1	+1,1	105,6	+1,0
1988 1.HJ	108,9	+4,3	105,0	+2,2	108,7	+3,5	114,7	+3,1	106,5	+1,3	106,8	+1,1
2.HJ	114,2	+4,9	107,5	+2,4	112,0	+3,0	118,5	+3,3	111,2	+4,4	109,8	+2,8
1989 1.HJ	119,0	+4,2	108,2	+0,7	120,1	+7,2	122,5	+3,4	114,6	+3,1	115,1	+4,8
1985 4.VJ	101,6	-	99,6	-1,5	100,1	-1,4	100,2	+0,1	100,7	-0,5	102,7	+1,3
1986 1.VJ	103,5	+1,9	100,3	+0,7	102,1	+2,0	99,8	-0,4	101,2	+0,5	103,6	+0,9
2.VJ	105,6	+2,0	99,5	-0,8	101,8	-0,3	103,9	+4,1	102,6	+1,4	106,0	+2,3
3.VJ	105,3	-0,3	98,5	-1,0	100,5	-1,3	104,4	+0,5	102,4	-0,2	104,9	-1,0
4.VJ	104,4	-0,9	98,9	+0,4	102,2	+1,7	105,3	+0,9	103,6	+1,2	104,4	-0,5
1987 1.VJ	102,8	-1,5	98,7	-0,2	99,9	-2,3	108,2	+2,8	103,6	-	104,8	+0,4
2.VJ	102,1	-0,7	100,4	+1,7	100,6	+0,7	108,5	+0,3	104,4	+0,8	104,3	-0,5
3.VJ	103,4	+1,3	102,1	+1,7	103,9	+3,3	109,7	+1,1	105,9	+1,4	104,8	+0,5
4.VJ	105,5	+2,0	103,2	+1,1	106,0	+2,0	112,6	+2,6	104,2	-1,6	106,5	+1,6
1988 1.VJ	108,1	+2,5	104,2	+1,0	107,4	+1,3	114,6	+1,8	106,6	+2,3	106,2	-0,3
2.VJ	109,8	+1,6	105,7	+1,4	110,0	+2,4	114,8	+0,2	106,3	-0,3	107,3	+1,0
3.VJ	113,6	+3,5	106,8	+1,0	111,4	+1,3	118,4	+3,1	108,7	+2,3	109,4	+2,0
4.VJ	114,8	+1,1	108,2	+1,3	112,7	+1,2	118,7	+0,3	113,6	+4,5	110,3	+0,8
1989 1.VJ	117,7	+2,5	109,0	+0,7	120,0	+6,5	118,9	+0,2	113,0	-0,5	113,9	+3,3
2.VJ	120,2	+2,1	107,4	-1,5	120,3	+0,3	126,0	+6,0	116,2	+2,8	116,4	+2,2
3.VJ	117,1	-2,6	107,5	+0,1	121,1	+0,7	123,5	-2,0	112,8	-2,9	116,3	-0,1
1985 OKT.	102,0	-0,4	100,5	-0,3	101,3	-0,5	100,7	-0,1	100,1	-0,9	102,1	+0,5
NOV.	101,1	-0,9	99,5	-1,0	99,3	-2,0	100,7	-	100,7	+0,6	104,0	+1,9
DEZ.	101,8	+0,7	98,9	-0,6	99,8	+0,5	99,2	-1,5	101,3	+0,6	102,1	-1,8
1986 JAN.	104,6	+2,8	101,7	+2,8	106,5	+6,7	101,2	+2,0	102,4	+1,1	104,4	+2,3
FEB.	105,0	+0,4	99,6	-2,1	100,7	-5,4	100,5	-0,7	101,0	-1,4	103,8	-0,6
MAERZ	100,8	-4,0	99,6	-	99,2	-1,5	97,8	-2,7	100,3	-0,7	102,5	-1,3
APRIL	107,6	+6,7	99,9	+0,3	103,5	+4,3	106,9	+9,3	104,2	+3,9	107,8	+5,2
MAI	101,5	-5,7	99,3	-0,6	99,8	-3,6	102,1	-4,5	101,4	-2,7	104,1	-3,4
JUNI	107,7	+6,1	99,3	-	102,1	+2,3	102,7	+0,6	102,3	+0,9	106,1	+1,9
JULI	108,4	+0,6	98,9	-0,4	102,5	+0,4	104,2	+1,5	100,7	-1,6	105,1	-0,9
AUG.	102,8	-5,2	98,0	-0,9	99,0	-3,4	104,6	+0,4	103,3	+2,6	104,3	-0,8
SEPT.	104,6	+1,8	98,6	+0,6	100,1	+1,1	104,4	-0,2	103,3	-	105,4	+1,1
OKT.	106,0	+1,3	99,1	+0,5	101,4	+1,3	104,8	+0,4	104,7	+1,4	104,7	-0,7
NOV.	104,3	-1,6	98,8	-0,3	102,8	+1,4	105,6	+0,8	103,0	-1,6	103,4	-1,2
DEZ.	102,8	-1,4	98,9	+0,1	102,5	-0,3	105,5	-0,1	103,1	+0,1	105,0	+1,5
1987 JAN.	102,0	-0,8	97,9	-1,0	97,0	-5,4	106,9	+1,3	100,9	-2,1	103,8	-1,1
FEB.	103,5	+1,5	99,7	+1,8	102,0	+5,2	108,8	+1,8	104,9	+4,0	105,2	+1,3
MAERZ	102,9	-0,6	98,5	-1,2	100,6	-1,4	105,0	+0,2	104,9	-	105,3	+0,1
APRIL	100,6	-2,2	99,6	+1,1	99,3	-0,7	106,3	-2,5	104,5	-0,4	103,4	-1,8
MAI	105,2	+4,6	100,6	+1,0	102,0	+2,1	111,8	+5,2	104,5	-	105,5	+2,0
JUNI	100,5	-4,5	101,1	+0,5	100,0	-2,0	107,5	-3,8	104,2	-0,3	104,1	-1,3
JULI	105,7	+5,2	101,8	+0,7	104,1	+4,1	109,2	+1,6	103,7	-0,5	104,9	+0,8
AUG.	102,0	-3,5	102,4	+0,6	102,9	-1,2	109,3	+0,1	108,7	+4,8	104,9	-
SEPT.	102,5	+0,5	102,2	-0,2	104,7	+1,7	110,6	+1,2	105,4	-3,0	104,5	-0,4
OKT.	103,4	+0,9	102,0	-0,2	106,2	+1,4	111,6	+0,9	104,9	-0,5	106,5	+1,9
NOV.	106,4	+2,9	104,1	+2,1	106,3	+0,1	111,9	+0,3	104,5	-0,4	107,4	+0,8
DEZ.	106,6	+0,2	103,4	-0,7	105,6	-0,7	114,3	+2,1	103,2	-1,2	105,6	-1,7
1988 JAN.	107,4	+0,8	103,8	+0,4	107,6	+1,9	113,8	-0,4	106,1	+2,8	105,1	-0,5
FEB.	106,8	-0,6	103,7	-0,1	106,0	-1,5	112,7	-1,0	105,8	-0,3	106,0	+0,9
MAERZ	110,0	+3,0	105,2	+1,4	108,5	+2,4	117,4	+4,2	107,9	+2,0	107,6	+1,5
APRIL	108,1	-1,7	106,1	+0,9	108,6	+0,1	114,5	-2,5	104,2	-3,4	105,8	-1,7
MAI	109,8	+1,6	105,7	-0,4	110,5	+1,7	112,3	-1,9	108,3	+3,9	108,0	+2,1
JUNI	111,5	+1,5	105,4	-0,3	110,8	+0,3	117,6	+4,7	106,5	-1,7	106,0	-
JULI	105,5	-1,8	106,0	+0,6	107,4	-3,1	116,4	-1,0	109,0	+2,3	106,4	-1,5
AUG.	115,0	+5,0	107,0	+0,9	114,3	+6,4	119,6	+2,7	106,5	-2,3	110,6	+3,9
SEPT.	116,3	+1,1	107,4	+0,4	112,5	-1,6	119,1	-0,4	110,6	+3,8	111,2	+0,5
OKT.	114,4	-1,6	108,5	+1,0	110,5	-1,8	118,9	-0,2	109,9	-0,6	108,9	-2,1
NOV.	113,9	-0,4	107,0	-1,4	112,6	+1,9	119,3	+0,3	113,4	+3,2	109,5	+0,6
DEZ.	116,0	+1,8	109,0	+1,9	114,9	+2,0	117,8	-1,3	117,6	+3,7	112,4	+2,6
1989 JAN.	117,4	+1,2	109,1	+0,1	118,7	+3,3	119,3	+1,3	114,5	-2,6	114,7	+2,0
FEB.	118,5	+0,9	109,0	-0,1	121,0	+1,9	121,5	+1,8	113,2	-1,1	113,5	-1,0
MAERZ	117,3	-1,0	108,8	-0,2	120,2	-0,7	116,0	-4,5	111,3	-1,7	113,4	-0,1
APRIL	122,1	+4,1	106,3	-2,3	120,4	+0,2	130,1	+12,2	117,4	+5,5	117,9	+4,0
MAI	117,3	-3,9	107,1	+0,8	117,4	-2,5	123,7	-4,9	111,9	-4,7	113,1	-4,1
JUNI	121,3	+3,4	108,9	+1,7	123,1	+4,9	124,1	+0,3	119,4	+6,7	118,1	+4,4
JULI	114,0	-6,0	107,5	-1,3	121,5	-1,3	125,2	+0,9	116,9	-2,1	118,5	+0,3
AUG.	120,7	+5,9	107,3	-0,2	119,9	-1,3	121,6	-2,9	111,9	-4,3	114,4	-3,5
SEPT.	116,5	-3,5	107,6	+0,3	122,0	+1,8	123,8	+1,8	109,6	-2,1	115,9	+1,3

1 INDEX DER NETTOPRODUKTION FUER DAS PRODUZIERENDE GEWERBE  
1985=100

1.2 FACHLICHE UNTERNEHMENSTEILE

ZEITRAUM	STAHLVERFORMUNG, OBERFLAECHEVERD- LUNG, HAERTUNG		STAHL-UND LEICHT- METALLBAU, SCHIE- NENFAHRZEUGBAU		MASCHINENBAU		STRASSENFAHRZEUG- BAU, REPARATUR VON KRAFTFAHRZEUGEN USH		SCHIFFBAU		LUFT-UND RAUMFAHR- ZEUGBAU	
	KAL. U. SAISON- BEREI- NIGTER WERT	VERAEEN- DUNG IN 0/0 GEGEN VORZEITR.	KAL. U. SAISON- BEREI- NIGTER WERT	VERAEEN- DUNG IN 0/0 GEGEN VORZEITR.	KAL. U. SAISON- BEREI- NIGTER WERT	VERAEEN- DUNG IN 0/0 GEGEN VORZEITR.	KAL. U. SAISON- BEREI- NIGTER WERT	VERAEEN- DUNG IN 0/0 GEGEN VORZEITR.	KAL. U. SAISON- BEREI- NIGTER WERT	VERAEEN- DUNG IN 0/0 GEGEN VORZEITR.	KAL. U. SAISON- BEREI- NIGTER WERT	VERAEEN- DUNG IN 0/0 GEGEN VORZEITR.
SYPRO-NR.	3021-3025		31		32		33		34		35	
GEWICHTUNG	1,27		1,67		11,32		9,80		0,35		0,71	
1985	100,0	+6,8	100,0	-2,8	100,0	+6,3	100,0	+12,0	100,0	-3,8	100,0	+2,5
1986	102,7	+2,7	99,3	-0,7	105,6	+5,6	105,3	+5,3	88,0	-12,0	95,4	-4,6
1987	100,9	-1,8	100,1	+0,8	103,1	-2,4	107,7	+2,3	84,7	-3,7	108,2	+13,4
1988	107,3	+6,3	111,0	+10,9	105,5	+2,3	107,3	-0,4	76,2	-10,0	111,2	+2,8
1985 2. HJ	101,9	+2,4	100,5	+0,8	102,6	+4,6	100,7	-0,3	96,6	-8,4	99,1	-2,7
1986 1. HJ	104,1	+2,2	99,8	-0,7	105,9	+3,2	104,9	+4,2	90,3	-6,5	96,4	-2,7
2. HJ	101,4	-2,6	98,7	-1,1	105,3	-0,6	105,7	+0,8	85,8	-5,0	94,4	-2,1
1987 1. HJ	99,4	-2,0	97,8	-0,9	103,5	-1,7	107,6	+1,8	85,7	-0,1	101,7	+7,7
2. HJ	102,4	+3,0	102,4	+4,7	102,6	-0,9	107,8	+0,2	83,7	-2,3	114,7	+12,8
1988 1. HJ	104,6	+2,1	109,7	+7,1	103,5	+0,9	106,1	-1,6	76,7	-8,4	112,7	-1,7
2. HJ	109,9	+5,1	112,3	+2,4	107,4	+3,8	108,6	+2,4	75,6	-1,4	109,7	-2,7
1989 1. HJ	117,4	+6,8	115,2	+2,6	114,2	+6,3	114,4	+5,3	76,2	+0,8	117,4	+7,0
1985 4. VJ	102,1	+0,5	100,0	-1,0	103,6	+1,9	101,6	+1,8	94,0	-5,1	98,1	-2,1
1986 1. VJ	103,3	+1,2	98,9	-1,1	104,7	+1,1	102,9	+1,3	90,0	-4,3	96,7	-1,4
2. VJ	104,9	+1,5	100,8	+1,9	107,1	+2,3	106,9	+3,9	90,5	+0,6	96,0	-0,7
3. VJ	102,1	-2,7	98,0	-2,8	106,6	-0,5	105,4	-1,4	87,2	-3,6	94,5	-1,6
4. VJ	100,7	-1,4	99,4	+1,4	104,0	-2,4	105,9	+0,5	84,3	-3,3	94,3	-0,2
1987 1. VJ	99,7	-1,0	99,3	-0,1	103,6	-0,4	108,0	+2,0	85,7	+1,7	98,8	+4,8
2. VJ	99,0	-0,7	99,2	-3,1	103,4	-0,2	107,2	-0,7	85,7	-	104,5	+5,8
3. VJ	101,9	+2,9	99,0	+2,9	100,9	-2,4	107,8	+0,6	83,1	-3,0	112,7	+7,8
4. VJ	102,8	+0,9	105,7	+6,8	104,3	+3,4	107,9	+0,1	84,3	+1,4	116,7	+3,5
1988 1. VJ	103,6	+0,8	106,3	+0,6	103,8	-0,5	105,8	-1,9	77,9	-7,6	112,8	-3,3
2. VJ	105,6	+1,9	113,1	+6,4	103,2	-0,6	106,4	+0,6	75,6	-3,0	112,7	-0,1
3. VJ	108,3	+2,6	115,8	+2,4	107,3	+4,0	108,1	+1,6	77,0	+1,9	109,5	-2,8
4. VJ	111,5	+3,0	108,7	-6,1	107,6	+0,3	109,0	+0,8	74,2	-3,6	110,0	+0,5
1989 1. VJ	116,1	+4,1	118,5	+9,0	111,6	+3,7	113,2	+3,9	76,7	+3,4	116,9	+6,3
2. VJ	118,6	+2,2	112,0	-5,5	116,7	+4,6	115,6	+2,1	75,8	-1,2	117,9	+0,9
3. VJ	117,3	-1,1	109,1	-2,6	117,2	+0,4	114,9	-0,6	76,6	+1,1	122,1	+3,6
1985 OKT.	102,0	+0,4	99,7	-4,6	104,4	+2,1	99,8	+0,6	96,4	-2,1	97,8	-1,0
NOV.	102,0	-	102,2	+2,5	104,1	-0,3	103,9	+4,1	94,2	-2,3	98,6	+0,8
DEZ.	102,3	+0,3	98,0	-4,1	102,2	-1,8	101,1	-2,7	91,5	-2,9	97,8	-0,8
1986 JAN.	103,3	+1,0	102,4	+4,5	105,4	+3,1	104,6	+3,5	92,9	+1,5	99,5	+1,7
FEB.	103,5	+0,2	98,7	-3,6	105,1	-0,3	103,7	-0,9	88,4	-4,8	95,8	-3,7
MAERZ	103,0	-0,5	95,6	-3,1	103,7	-1,3	100,4	-3,2	88,7	+0,3	94,8	-1,0
APRIL	105,9	+3,8	104,8	+9,6	109,1	+5,2	108,5	+8,1	95,1	+7,2	97,9	+3,3
MAI	103,2	-3,5	99,4	-5,2	105,6	-3,2	104,5	-3,7	90,9	-4,4	94,6	-3,4
JUNI	104,6	+1,4	98,1	-1,3	106,7	+1,0	107,7	+3,1	85,5	-5,9	95,6	+1,1
JULI	104,1	-0,5	101,0	+3,0	107,1	+0,4	104,4	-3,1	88,9	+4,0	94,2	-1,5
AUG.	100,6	-3,4	96,9	-4,1	106,2	-0,8	105,3	+0,9	88,2	-0,8	94,7	+0,5
SEPT.	101,6	+1,0	96,0	-0,9	106,6	+0,4	106,4	+1,0	84,5	-4,2	94,6	-0,1
OKT.	101,4	-0,2	99,0	+3,1	104,1	-2,3	106,4	-	86,4	+2,2	94,7	+0,1
NOV.	99,8	-1,6	101,6	+2,6	103,3	-0,8	103,4	-2,8	81,2	-6,0	93,0	-1,8
DEZ.	100,9	+1,1	97,7	-3,8	104,6	+1,3	108,0	+4,4	85,4	+5,2	95,3	+2,5
1987 JAN.	99,8	-1,1	94,7	-3,1	103,1	-1,4	106,3	-1,6	85,8	+0,5	96,3	+1,0
FEB.	99,8	-	101,1	+6,8	103,5	+0,4	108,2	+1,8	86,3	+0,6	99,9	+3,7
MAERZ	99,6	-0,2	102,0	+0,9	104,1	+0,6	109,5	+1,2	85,1	-1,4	100,3	+0,4
APRIL	97,7	-1,9	95,7	-6,2	102,5	-1,5	107,4	-1,9	85,3	+0,2	101,3	+1,0
MAI	99,6	+1,9	97,0	+1,4	103,1	+0,6	108,0	+0,6	83,8	-1,8	105,4	+4,0
JUNI	99,6	-	96,0	-1,0	104,6	+1,5	106,1	-1,8	86,0	+5,0	106,9	+1,4
JULI	101,8	+2,2	99,4	+3,5	100,8	-3,6	108,9	+2,6	81,1	-7,8	111,0	+3,8
AUG.	101,5	-0,3	100,7	+1,3	101,8	+1,0	107,0	-1,7	83,3	+2,7	112,6	+1,4
SEPT.	102,5	+1,0	97,0	-3,7	100,2	-1,6	107,5	+0,5	84,8	+1,8	114,5	+1,7
OKT.	102,7	+0,2	105,2	+8,5	103,3	+3,1	109,2	+1,6	82,5	-2,7	116,4	+1,7
NOV.	104,0	+1,3	101,6	-3,4	106,1	+2,7	108,9	-0,3	88,6	+7,4	117,9	+1,3
DEZ.	101,8	-2,1	110,3	+8,6	103,6	-2,4	105,5	-3,1	81,9	-7,6	115,9	-1,7
1988 JAN.	101,8	-	109,4	-0,8	101,9	-1,6	104,0	-1,4	79,5	-2,9	111,8	-3,5
FEB.	103,2	+1,4	102,3	-6,5	104,9	+2,9	105,3	+1,3	76,5	-3,8	112,3	+0,4
MAERZ	105,9	+2,6	107,1	+4,7	104,5	-0,4	108,1	+2,7	77,6	+1,4	114,2	+1,7
APRIL	104,8	-1,0	110,3	+3,0	101,1	-3,3	104,2	-3,6	74,3	-4,3	113,6	-0,5
MAI	106,4	+1,6	115,3	+5,4	105,1	+4,0	107,5	+3,2	78,1	+5,1	112,8	-0,7
JUNI	105,7	-0,7	112,8	-3,0	103,4	-1,6	107,4	-0,1	74,3	-4,9	111,7	-1,0
JULI	105,9	+0,2	109,7	-2,7	105,3	+1,8	103,5	-3,6	76,5	+3,0	107,7	-3,6
AUG.	109,4	+3,3	113,7	+3,6	107,4	+2,0	111,5	+7,7	78,4	+2,5	110,4	+2,5
SEPT.	109,6	+0,2	124,0	+9,1	109,1	+1,6	109,3	-2,0	76,0	-3,1	110,3	-0,1
OKT.	109,6	-	108,0	-12,9	106,9	-2,0	106,8	-2,3	75,6	-0,5	108,5	-1,6
NOV.	111,1	+1,4	114,2	+5,7	105,8	-1,0	108,8	+1,9	71,1	-6,0	109,7	+1,1
DEZ.	113,9	+2,5	103,9	-9,0	110,1	+4,1	111,5	+2,5	76,0	+6,9	111,7	+1,8
1989 JAN.	117,0	+2,7	113,8	+9,5	114,0	+3,5	115,0	+3,1	75,5	-0,7	117,6	+5,3
FEB.	116,8	-0,2	124,5	+9,4	109,1	-4,3	113,5	-1,3	78,2	+3,6	116,8	-0,7
MAERZ	114,4	-2,1	117,1	-5,9	111,8	+2,5	111,0	-2,2	76,3	-2,4	116,3	-0,4
APRIL	118,3	+3,4	115,4	-1,5	119,5	+6,9	117,1	+5,5	78,9	+3,4	116,8	+0,4
MAI	116,1	-1,9	106,0	-8,1	113,4	-5,1	112,0	-4,4	72,0	-8,7	116,3	-0,4
JUNI	121,5	+4,7	114,5	+8,0	117,3	+3,4	117,7	+5,1	76,4	+6,1	120,5	+3,6
JULI	116,6	-4,0	115,6	+1,0	117,6	+0,3	119,1	+1,2	81,9	+7,2	124,6	+3,4
AUG.	118,4	+1,5	111,0	-4,0	115,8	-1,5	109,9	-7,7	72,9	-11,0	120,0	-3,7
SEPT.	117,0	-1,2	100,6	-9,4	118,2	+2,1	115,8	+5,4	75,1	+3,0	121,6	+1,3

1 INDEX DER NETTOPRODUKTION FUER DAS PRODUZIERENDE GEWERBE  
1985=100

1.2 FACHLICHE UNTERNEHMENSTEILE

ZEITRAUM	ELEKTROTECHNIK, REPARATUR VON HAUSHALTSGERAETEN		FEINMECHANIK, OPTIK, HERSTELLUNG VON UHREN		HERSTELLUNG VON EISEN-, BLECH- UND METALLWAREN		H. V. BUEROMASCHINEN, ADV-GERAETEN UND -EINRICHTUNGEN		VERBRAUCHSGUETER PRODUZIERENDES GEWERBE		H. V. MUSIKINSTRUMENTEN, SPIELWAREN, FUELLHALTERN USW	
	KAL. U. SAISONBEREITIGTER WERT	VERAENDERUNG IN O/O GEGEN VORZEITR.	KAL. U. SAISONBEREITIGTER WERT	VERAENDERUNG IN O/O GEGEN VORZEITR.	KAL. U. SAISONBEREITIGTER WERT	VERAENDERUNG IN O/O GEGEN VORZEITR.	KAL. U. SAISONBEREITIGTER WERT	VERAENDERUNG IN O/O GEGEN VORZEITR.	KAL. U. SAISONBEREITIGTER WERT	VERAENDERUNG IN O/O GEGEN VORZEITR.	KAL. U. SAISONBEREITIGTER WERT	VERAENDERUNG IN O/O GEGEN VORZEITR.
SYPRO-NR.	36		37		36		50		12,19		39	
GEWICHTUNG	10,01		1,37		2,95		2,10		12,19		0,52	
1985	100,0	+11,2	100,0	+8,7	100,0	+4,8	100,0	+23,6	100,0	+0,6	100,0	+1,8
1986	105,1	+5,1	104,0	+4,0	105,1	+5,1	103,9	+3,9	102,6	+2,6	102,4	+2,4
1987	105,7	+0,6	103,6	-0,4	108,3	+2,1	106,3	+2,3	103,5	+0,9	103,9	+1,5
1988	110,6	+4,6	110,0	+6,2	112,6	+4,0	114,2	+7,4	106,0	+2,4	110,2	+6,1
1985 2.HJ	102,2	+3,7	101,9	+2,7	102,0	+2,7	106,5	+14,0	101,0	+0,7	101,3	+1,7
1986 1.HJ	104,2	+2,0	104,2	+2,3	105,7	+3,6	107,4	+0,8	102,1	+1,1	102,4	+1,1
2.HJ	106,1	+1,8	103,8	-0,4	106,5	+0,8	100,4	-6,5	103,1	+1,0	102,3	-0,1
1987 1.HJ	105,3	-0,8	103,3	-0,5	106,8	+0,3	102,2	+1,8	102,9	-0,2	102,6	+0,3
2.HJ	105,2	+0,9	104,0	+0,7	109,9	+2,9	110,4	+8,0	104,1	+1,2	105,3	+2,6
1988 1.HJ	108,7	+2,4	107,3	+3,2	111,1	+1,1	115,2	+4,3	105,5	+1,3	108,2	+2,8
2.HJ	112,5	+3,5	112,7	+5,0	114,0	+2,6	113,3	-1,6	106,6	+1,0	112,2	+3,7
1989 1.HJ	119,0	+5,8	110,1	-2,3	119,4	+4,7	109,5	-3,4	109,4	+2,6	117,6	+4,8
1985 4.VJ	102,2	-0,1	102,4	+1,0	102,5	+1,1	111,0	+8,8	101,1	+0,3	101,4	+0,3
1986 1.VJ	103,3	+1,1	103,7	+1,3	104,3	+1,8	107,0	-3,6	101,5	+0,4	102,0	+0,6
2.VJ	105,1	+1,7	104,8	+1,1	107,2	+2,8	107,8	+0,7	102,8	+1,3	102,8	+0,8
3.VJ	105,6	+0,5	104,2	-0,6	106,4	-0,7	102,4	-5,0	102,9	+0,1	102,0	-0,8
4.VJ	106,6	+0,9	105,4	-0,8	106,5	+0,1	98,4	-3,9	103,3	+0,4	102,6	+0,6
1987 1.VJ	105,5	-1,0	103,2	-0,2	106,5	-	102,8	+4,5	103,0	-0,3	102,3	-0,3
2.VJ	105,0	-0,5	103,3	+0,1	107,2	+0,7	101,6	-1,2	102,9	-0,1	102,9	+0,6
3.VJ	105,6	+0,6	104,4	+1,1	109,3	+2,0	109,1	+7,4	103,9	+1,0	105,4	+2,4
4.VJ	106,7	+1,0	103,6	-0,8	110,4	+1,0	111,7	+2,4	104,4	+0,5	105,2	-0,2
1988 1.VJ	107,8	+1,0	106,8	+3,1	111,2	+0,7	112,2	+0,4	105,5	+1,1	107,7	+2,4
2.VJ	109,6	+1,7	107,9	+1,0	111,1	-0,1	118,2	+5,3	105,4	-0,1	108,6	+0,8
3.VJ	111,4	+1,6	110,2	+2,1	113,0	+1,7	113,6	-3,9	106,3	+0,9	110,5	+1,7
4.VJ	113,5	+1,9	115,2	+4,5	115,0	+1,8	112,9	-0,6	106,9	+0,6	113,9	+3,1
1989 1.VJ	117,6	+3,6	109,9	-4,6	117,6	+2,3	111,6	-1,2	108,2	+1,2	115,3	+1,2
2.VJ	120,3	+2,3	110,3	+0,4	121,2	+3,1	107,5	-3,7	110,6	+2,2	120,0	+4,1
3.VJ	120,6	+0,2	106,6	-3,4	120,0	-1,0	108,1	+0,6	109,7	-0,8	123,5	+2,9
1985 OKT.	101,7	-0,5	101,3	+0,4	102,2	+0,8	108,3	+3,0	100,6	+0,1	100,4	-0,2
NOV.	103,1	+1,4	103,8	+2,5	102,2	-	113,1	+4,4	101,2	+0,6	100,8	+0,4
DEZ.	101,8	-1,3	102,1	-1,6	103,0	+0,8	111,6	+1,3	101,4	+0,2	103,1	+2,3
1986 JAN.	104,0	+2,2	104,0	+1,9	105,4	+2,3	104,1	-6,7	102,1	+0,7	102,0	-1,1
FEB.	103,4	-0,6	104,2	+0,2	104,3	-1,0	106,9	+2,7	101,5	-0,6	102,0	-
MAERZ	102,5	-0,9	102,8	-1,3	103,1	-1,2	110,0	+2,9	100,9	-0,6	102,0	-
APRIL	106,2	+3,6	106,6	+3,7	108,3	+5,0	114,7	+4,3	103,9	+3,0	104,4	+2,4
MAI	103,5	-2,5	102,4	-3,9	104,8	-3,2	100,8	-12,1	101,2	-2,6	100,7	-3,5
JUNI	105,6	+2,0	105,3	+2,8	108,4	+3,4	107,8	+6,9	103,2	+2,0	103,3	+2,6
JULI	105,8	+0,2	102,4	-2,8	107,9	-0,5	104,6	-3,0	103,9	+0,7	100,3	-2,9
AUG.	104,8	-0,9	104,2	+1,8	104,2	-3,4	100,1	-4,3	101,2	-2,6	103,1	+2,8
SEPT.	105,1	+1,2	106,1	+1,8	107,1	+2,8	102,5	+2,4	103,6	+2,4	102,6	-0,5
OKT.	106,9	+0,8	103,8	-2,2	106,9	-0,2	101,4	-1,1	103,9	+0,3	104,0	+1,4
NOV.	105,1	-0,7	102,5	-1,3	105,7	-1,1	98,1	-3,3	102,7	-1,2	102,4	-1,5
DEZ.	106,7	+0,6	103,8	+1,3	107,0	+1,2	95,7	-2,4	103,4	+0,7	101,4	-1,0
1987 JAN.	104,2	-2,3	103,0	-0,8	105,0	-1,9	104,6	+9,3	102,6	-0,8	103,3	+1,9
FEB.	105,4	+2,1	103,9	+0,9	107,3	+2,2	104,8	+0,2	104,1	+1,5	103,1	-0,2
MAERZ	106,0	-0,4	102,8	-1,1	107,2	-0,1	99,1	-5,4	102,2	-1,8	100,4	-2,6
APRIL	104,4	-1,5	103,6	+0,8	106,5	-0,7	97,2	-1,9	102,2	-	102,1	+1,7
MAI	106,6	+2,1	103,8	+0,2	108,0	+1,4	105,7	+12,9	104,0	+1,8	103,9	+1,8
JUNI	103,9	-2,5	102,6	-1,2	107,0	-0,9	98,0	-10,7	102,5	-1,4	102,8	-1,1
JULI	105,4	+1,4	103,4	+0,8	108,9	+1,8	110,9	+13,2	103,9	+1,4	105,9	+3,0
AUG.	105,8	+0,4	106,2	+2,7	109,4	+0,5	104,8	-5,5	104,1	+0,2	105,0	-0,8
SEPT.	105,7	-0,1	103,6	-2,4	109,5	+0,1	111,5	+6,4	103,6	-0,5	105,3	+0,3
OKT.	106,6	+0,9	105,5	+1,8	110,5	+0,9	107,2	-3,9	104,3	+0,7	104,6	-0,7
NOV.	106,8	+0,2	103,5	-1,9	111,2	+0,6	112,7	+5,1	105,2	+0,9	104,9	+0,3
DEZ.	106,6	-0,2	101,8	-1,6	105,6	-1,4	115,2	+2,2	103,6	-1,5	106,0	+1,0
1988 JAN.	107,6	+0,9	103,4	+1,6	110,7	+1,0	110,2	-4,3	104,6	+1,0	106,1	+0,1
FEB.	106,8	-0,7	106,7	+3,2	110,3	-0,4	111,6	+1,3	104,4	-0,2	106,3	+0,2
MAERZ	109,1	+2,2	110,2	+3,3	112,5	+2,0	114,7	+2,8	107,4	+2,9	110,7	+4,1
APRIL	108,7	-0,4	105,2	-4,5	109,0	-3,1	117,4	+2,4	104,8	-2,4	106,9	-3,4
MAI	105,5	+0,7	110,0	+4,6	112,4	+3,1	113,9	-3,0	105,7	+0,9	109,2	+2,2
JUNI	110,6	+1,0	108,5	-1,4	111,8	-0,5	123,3	+8,3	105,8	+0,1	109,8	+0,5
JULI	108,6	-1,8	108,9	+0,4	111,1	-0,6	107,5	-12,8	104,4	-1,3	108,1	-1,5
AUG.	112,2	+3,3	109,8	+0,8	113,8	+2,4	121,1	+12,7	107,5	+3,0	111,7	+3,3
SEPT.	113,5	+1,2	111,9	+1,9	114,1	+0,3	112,1	-7,4	107,1	-0,4	111,8	+0,1
OKT.	111,9	-1,4	109,9	-1,8	112,5	-1,4	116,3	+3,7	105,6	-1,4	111,9	+0,1
NOV.	113,3	+1,3	115,1	+4,7	115,3	+2,5	109,9	-5,5	106,4	+0,8	115,9	+3,6
DEZ.	115,4	+1,9	120,6	+4,8	117,1	+1,6	112,6	+2,5	108,6	+2,1	114,0	-1,6
1989 JAN.	117,1	+1,5	115,5	-4,2	117,5	+0,3	111,5	-1,0	108,8	+0,2	114,7	+0,6
FEB.	118,3	+1,0	108,7	-5,9	118,0	+0,4	109,8	-1,5	108,9	+0,1	117,1	+2,1
MAERZ	117,5	-0,7	105,5	-2,9	117,2	-0,7	113,5	+3,4	107,0	-1,7	114,1	-2,6
APRIL	120,3	+2,4	111,9	+5,1	123,7	+5,5	108,9	-4,1	111,1	+3,8	120,2	+5,3
MAI	117,2	-2,6	105,9	-5,4	117,6	-4,9	105,8	-2,8	108,4	-2,4	117,2	-2,5
JUNI	123,5	+5,4	113,1	+6,8	122,3	+4,0	107,7	+1,8	112,2	+3,5	122,5	+4,5
JULI	123,2	-0,2	109,6	-3,1	118,8	-2,9	110,2	+2,3	110,0	-2,0	121,5	-0,8
AUG.	119,7	-2,8	106,8	-2,6	122,0	+2,7	107,3	-2,6	105,5	-0,5	122,6	+0,9
SEPT.	118,8	-0,8	103,5	-3,1	119,1	-2,4	106,9	-0,4	105,6	+0,1		

1 INDEX DER NETTOPRODUKTION FUER DAS PRODUZIERENDE GEMERBE  
1985=100

1.2 FACHLICHE UNTERNEHMENSTEILE

ZEITRAUM	FEINKERAMIK		HERSTELLUNG UND VERARBEITUNG VON GLAS		HOLZVERARBEITUNG		PAPIER-UND-PAPPE-VERARBEITUNG		DRUCKEREI, VERVIELFAELTIGUNG		HERSTELLUNG VON KUNSTSTOFFWAREN	
	KAL. U. SAISONBEREINIGTER WERT	VERAENDERUNG IN O/O GEGEN VORZEITR.	KAL. U. SAISONBEREINIGTER WERT	VERAENDERUNG IN O/O GEGEN VORZEITR.	KAL. U. SAISONBEREINIGTER WERT	VERAENDERUNG IN O/O GEGEN VORZEITR.	KAL. U. SAISONBEREINIGTER WERT	VERAENDERUNG IN O/O GEGEN VORZEITR.	KAL. U. SAISONBEREINIGTER WERT	VERAENDERUNG IN O/O GEGEN VORZEITR.	KAL. U. SAISONBEREINIGTER WERT	VERAENDERUNG IN O/O GEGEN VORZEITR.
SYPRO-NR.	51		52		54		56		57		58	
GEWICHTUNG	0,40		0,75		1,76		1,15		1,47		2,53	
1985	100,0	-1,5	100,0	+5,8	100,0	-7,2	100,0	+3,1	100,0	+1,0	100,0	+4,7
1986	98,9	-1,1	104,3	+4,3	102,6	+2,6	102,9	+2,9	102,8	+2,8	105,6	+5,6
1987	96,8	-2,1	104,5	+0,2	103,7	+1,1	105,8	+2,8	105,4	+2,5	110,4	+4,5
1988	96,3	-0,5	109,3	+4,6	107,4	+3,6	110,2	+4,2	108,2	+2,7	118,4	+7,2
1985 2.HJ	99,6	-1,9	102,5	+4,1	99,5	-2,4	100,6	+0,2	100,5	+0,2	101,0	+0,8
1986 1.HJ	99,2	-0,4	104,0	+1,5	101,4	+1,9	102,0	+1,4	102,1	+1,6	104,0	+3,0
1986 2.HJ	98,6	-0,6	104,6	+0,6	103,7	+2,3	103,8	+1,8	103,5	+1,4	107,2	+3,1
1987 1.HJ	96,9	-1,7	104,1	-0,5	103,0	-0,7	104,8	+1,0	104,6	+1,1	108,4	+1,1
1987 2.HJ	96,7	-0,2	105,0	+0,9	104,5	+1,5	106,8	+1,9	106,1	+1,4	112,4	+3,7
1988 1.HJ	96,1	-0,6	108,3	+3,1	106,6	+2,0	109,0	+2,1	107,5	+1,3	116,9	+4,0
1988 2.HJ	96,5	+0,4	110,4	+1,9	108,3	+1,6	111,5	+2,3	109,0	+1,4	119,9	+2,6
1989 1.HJ	99,0	+2,6	112,9	+2,3	112,4	+3,8	114,9	+3,0	110,7	+1,6	125,2	+4,4
1985 4.VJ	98,7	-1,9	103,0	+1,0	98,6	-1,8	100,9	+0,6	100,9	+0,8	101,5	+0,9
1986 1.VJ	98,8	+0,1	103,7	+0,7	100,6	+2,0	100,9	-	101,1	+0,2	102,5	+1,0
1986 2.VJ	99,6	+0,8	104,3	+0,6	102,2	+1,6	103,1	+2,2	103,1	+2,0	105,6	+3,0
1986 3.VJ	98,6	-1,0	103,9	-0,4	102,5	+0,3	103,6	+0,5	103,4	+0,3	107,0	+1,3
1986 4.VJ	98,5	-0,1	105,3	+1,3	104,9	+2,3	104,1	+0,5	103,6	+0,2	107,5	+0,5
1987 1.VJ	97,4	-1,1	104,4	-0,9	102,8	-2,0	104,6	+0,5	104,7	+1,1	108,0	+0,5
1987 2.VJ	96,5	-0,9	103,8	-0,6	103,1	+0,3	104,9	+0,3	104,5	-0,2	108,8	+0,7
1987 3.VJ	96,6	+0,1	105,2	+1,3	104,6	+1,5	106,3	+1,3	105,6	+1,1	111,0	+2,0
1987 4.VJ	96,8	+0,2	104,7	-0,5	104,5	-0,1	107,2	+0,8	106,6	+0,9	113,7	+2,4
1988 1.VJ	95,7	-1,1	107,9	+3,1	106,9	+2,3	109,3	+2,0	107,0	+0,4	116,2	+2,2
1988 2.VJ	96,4	+0,7	108,7	+0,7	106,2	-0,7	108,6	-0,6	107,9	+0,8	117,5	+1,1
1988 3.VJ	96,5	+0,1	109,6	+0,8	107,8	+1,5	110,7	+1,9	108,5	+0,6	119,2	+1,4
1988 4.VJ	96,4	-0,1	111,1	+1,4	108,8	+0,9	112,3	+1,4	109,6	+1,0	120,6	+1,2
1989 1.VJ	98,8	+2,5	111,7	+0,5	110,7	+1,7	112,1	-0,2	110,1	+0,5	123,5	+2,4
1989 2.VJ	99,1	+0,3	114,1	+2,1	114,0	+3,0	117,7	+5,0	111,3	+1,1	126,9	+2,8
1989 3.VJ	101,2	+2,1	113,1	-0,9	110,8	-2,8	117,5	-0,2	112,7	+1,3	126,9	-
1985 OKT.	100,5	-0,3	101,2	-0,4	98,6	-0,6	99,9	-0,6	101,0	+1,0	101,0	+0,3
1985 NOV.	97,6	-2,9	103,5	+2,3	98,8	+0,2	100,5	+0,6	100,2	-0,8	101,7	+0,7
1985 DEZ.	98,0	+0,4	104,4	+0,9	98,4	-0,4	102,3	+1,8	101,5	+1,3	101,8	+0,1
1986 JAN.	99,4	+1,4	105,6	+1,1	100,4	+2,0	102,9	+0,6	100,8	-0,7	103,5	+1,7
1986 FEB.	99,2	-0,2	102,1	-3,3	101,2	+0,8	100,5	-2,3	101,7	+0,9	102,7	-0,8
1986 MAERZ	97,9	-1,3	103,3	+1,2	100,3	-0,9	99,3	-1,2	100,8	-0,9	101,2	-1,5
1986 APRIL	101,4	+3,6	104,6	+1,3	103,0	+2,7	103,8	+4,5	103,6	+2,8	106,2	+4,9
1986 MAI	99,5	-1,9	102,9	-1,6	100,6	-2,3	100,9	-2,8	102,7	-0,9	103,7	-2,4
1986 JUNI	97,9	-1,6	105,4	+2,4	103,0	+2,4	104,5	+3,6	102,9	+0,2	106,8	+3,0
1986 JULI	97,0	-0,9	104,6	-0,8	106,5	+3,4	103,2	-1,2	103,6	+0,7	105,6	-0,2
1986 AUG.	99,0	+2,1	102,6	-1,9	97,3	-8,6	103,5	+0,3	103,1	-0,5	106,3	-0,3
1986 SEPT.	99,7	+0,7	104,5	+1,9	103,8	+6,7	104,0	+0,5	103,6	+0,5	108,0	+1,6
1986 OKT.	98,3	-1,4	107,3	+2,7	105,0	+1,2	104,4	+0,4	103,8	+0,2	107,6	-0,4
1986 NOV.	98,5	+0,2	104,2	-2,9	103,5	-1,4	103,5	-0,9	103,8	-	106,9	-0,7
1986 DEZ.	98,8	+0,3	104,5	+0,3	106,1	+2,5	104,3	+0,8	103,1	-0,7	108,0	+1,0
1987 JAN.	96,6	-2,2	103,8	-0,7	103,2	-2,7	102,0	-2,2	104,9	+1,7	107,2	-0,7
1987 FEB.	98,4	+1,9	105,5	+1,6	104,0	+0,8	106,5	+4,4	104,8	-0,1	108,5	+1,6
1987 MAERZ	97,1	-1,3	104,0	-1,4	101,1	-2,8	105,3	-1,1	104,3	-0,5	108,0	-0,8
1987 APRIL	96,2	-0,9	103,6	-0,4	102,5	+1,4	104,4	-0,9	104,3	-	106,1	+0,1
1987 MAI	96,5	+0,3	104,8	+1,2	103,8	+1,3	106,2	+1,7	104,6	+0,3	109,9	+1,7
1987 JUNI	96,7	+0,2	102,9	-1,8	103,1	-0,7	104,1	-2,0	104,6	-	108,3	-1,5
1987 JULI	97,5	+0,9	105,7	+2,7	104,7	+1,6	106,3	+2,1	105,2	+0,6	110,9	+2,4
1987 AUG.	97,5	-0,1	105,6	-0,1	104,4	-0,3	105,9	-0,4	106,2	+1,0	111,4	+0,5
1987 SEPT.	94,6	-3,0	104,4	-1,1	104,6	+0,2	105,8	+0,8	105,4	-0,8	110,8	-0,5
1987 OKT.	96,1	+1,6	103,6	-0,8	104,4	-0,2	107,5	+0,7	106,3	+0,9	113,4	+2,3
1987 NOV.	98,2	+2,2	105,7	+2,0	106,0	+1,5	108,1	+0,6	107,0	+0,7	114,4	+0,9
1987 DEZ.	96,0	-2,2	104,9	-0,8	103,0	-2,8	106,1	-1,9	106,6	-0,4	113,2	-1,0
1988 JAN.	95,6	-0,4	106,9	+1,9	104,9	+1,8	109,1	+2,8	106,1	-0,5	114,7	+1,3
1988 FEB.	94,5	-1,2	107,9	+0,9	105,8	+0,9	107,7	-1,3	106,1	-	115,1	+0,3
1988 MAERZ	97,1	+2,8	109,0	+1,0	110,0	+4,0	111,2	+3,2	108,9	+2,6	118,8	+3,2
1988 APRIL	95,8	-1,3	108,2	-0,7	105,7	-3,9	107,5	-3,3	107,0	-1,7	115,8	-2,5
1988 MAI	96,6	+0,8	108,1	-0,1	107,4	+1,6	109,1	+1,5	108,2	+1,1	118,0	+1,9
1988 JUNI	96,9	+0,3	109,7	+1,5	105,5	-1,8	109,2	+0,1	108,5	+0,3	118,8	+0,7
1988 JULI	96,7	-0,2	107,6	-1,9	105,2	-0,3	108,8	-0,4	107,5	-0,9	117,1	-1,4
1988 AUG.	94,7	-2,1	109,6	+1,9	110,0	+4,6	112,0	+2,9	108,1	+0,6	119,8	+2,3
1988 SEPT.	98,0	+3,5	111,5	+1,7	108,3	-1,5	111,4	-0,5	109,8	+1,6	120,7	+0,8
1988 OKT.	96,3	-1,7	110,1	-1,3	107,3	-0,9	110,2	-1,1	108,7	-1,0	118,7	-1,7
1988 NOV.	94,9	-1,5	110,8	+0,6	108,4	+1,0	111,8	+1,5	108,8	+0,1	120,3	+1,3
1988 DEZ.	96,1	+3,4	112,5	+1,5	110,6	+2,0	114,9	+2,8	111,2	+2,2	122,9	+2,2
1989 JAN.	96,7	+1,6	111,5	-0,9	111,7	+1,0	112,9	-1,7	110,5	-0,6	123,8	+0,7
1989 FEB.	99,5	-0,2	111,5	-	111,2	-0,4	112,8	-0,1	111,3	+0,7	124,3	+0,4
1989 MAERZ	97,3	-2,2	112,2	+0,6	109,1	-1,9	110,7	-1,9	108,6	-2,4	122,5	-1,4
1989 APRIL	99,2	+2,0	113,6	+1,2	114,4	+4,9	117,3	+6,0	111,6	+2,8	127,4	+4,0
1989 MAI	97,9	-1,3	113,5	-0,1	110,4	-3,5	115,6	-1,4	110,8	-0,7	124,3	-2,4
1989 JUNI	100,3	+2,5	115,2	+1,5	117,3	+6,3	120,2	+4,0	111,6	+0,7	129,0	+3,8
1989 JULI	100,2	-0,1	113,5	-1,5	108,0	-7,9	118,2	-1,7	113,3	+1,5	126,7	-1,8
1989 AUG.	101,8	+1,6	113,2	-0,3	114,2	+5,7	117,2	-0,8	112,3	-0,9	125,1	-1,3
1989 SEPT.	101,7	-0,1	112,6	-0,5	110,2	-3,5	117,0	-0,2				

1 INDEX DER NETTOPRODUKTION FUER DAS PRODUZIERENDE GEWERBE  
1985=100

1.2 FACHLICHE UNTERNEHMENSTEILE

ZEITRAUM	LEDERERZEUGUNG		LEDERVERARBEITUNG		TEXTILGEWERBE		BEKLEIDUNGSGEWERBE		NAHRUNGS-UND GE- NUSSMITTELGEWERBE		ERNAHRUNGSGEWERBE	
	KAL. U. SAISON- BEREIT- NIGTER WERT	VERAENDE- RUNG IN O/O GEGEN VORZEITR.	KAL. U. SAISON- BEREIT- NIGTER WERT	VERAENDE- RUNG IN O/O GEGEN VORZEITR.	KAL. U. SAISON- BEREIT- NIGTER WERT	VERAENDE- RUNG IN O/O GEGEN VORZEITR.	KAL. U. SAISON- BEREIT- NIGTER WERT	VERAENDE- RUNG IN O/O GEGEN VORZEITR.	KAL. U. SAISON- BEREIT- NIGTER WERT	VERAENDE- RUNG IN O/O GEGEN VORZEITR.	KAL. U. SAISON- BEREIT- NIGTER WERT	VERAENDE- RUNG IN O/O GEGEN VORZEITR.
SYPRO-NR.	61		62		63		64		8,17		68	
GEWICHTUNG	0,06		0,40		1,73		1,42		8,17		5,82	
1985	100,0	-8,6	100,0	-4,8	100,0	+3,2	100,0	-2,1	100,0	+2,2	100,0	+1,7
1986	100,3	+0,3	94,4	-5,6	101,7	+1,7	100,5	+0,5	101,5	+1,5	102,0	+2,0
1987	111,4	+11,1	88,5	-6,2	100,7	-1,0	96,0	-4,5	100,4	-1,1	102,2	+0,2
1988	115,9	+4,0	83,7	-5,4	97,8	-2,9	92,2	-4,0	102,1	+1,7	104,7	+2,4
1985 2.HJ	100,7	-1,1	100,4	-0,7	101,8	+2,3	101,4	+1,4	100,3	-0,1	100,7	+0,5
1986 1.HJ	101,5	+0,8	95,6	-4,8	102,1	+0,3	101,1	-0,3	101,1	+0,8	101,6	+0,9
2.HJ	99,1	-2,4	93,2	-2,5	101,4	-0,7	99,9	-1,2	102,0	+0,9	102,5	+0,9
1987 1.HJ	105,6	+6,6	89,8	-3,6	100,9	-0,5	97,3	-2,6	100,4	-1,6	101,9	-0,6
2.HJ	117,2	+11,0	87,1	-3,0	100,6	-0,3	94,6	-2,8	100,5	+0,1	102,4	+0,5
1988 1.HJ	118,8	+1,4	85,3	-2,1	98,3	-2,3	93,0	-1,7	101,9	+1,4	104,2	+1,8
2.HJ	112,9	-5,0	82,1	-3,8	97,4	-0,9	91,4	-1,7	102,2	+0,3	105,2	+1,0
1989 1.HJ	107,5	-4,8	81,4	-0,9	99,1	+1,7	90,7	-0,8	103,6	+1,4	106,6	+1,3
1985 4.VJ	99,3	-2,7	100,6	+0,3	102,1	+0,6	101,5	+0,2	100,8	+1,0	100,9	+0,4
1986 1.VJ	101,2	+1,9	98,0	-2,6	101,9	-0,2	101,0	-0,5	100,8	-	101,4	+0,5
2.VJ	101,8	+0,6	93,3	-4,8	102,4	+0,5	101,1	+0,1	101,4	+0,6	101,7	+0,3
3.VJ	97,3	-4,4	94,6	+1,4	101,5	-0,9	100,2	-0,9	102,6	+1,2	102,2	+0,5
4.VJ	100,9	+3,7	91,7	-3,1	101,2	-0,3	99,6	-0,6	101,4	-1,2	102,7	+0,5
1987 1.VJ	103,7	+2,8	90,0	-1,9	101,1	-0,1	98,3	-1,3	100,5	-0,9	101,7	-1,0
2.VJ	107,5	+3,7	89,6	-0,4	100,7	-0,4	96,2	-2,1	100,2	-0,3	102,2	+0,5
3.VJ	116,6	+8,5	86,7	-3,2	100,8	+0,1	95,1	-1,1	99,8	-0,4	102,5	+0,3
4.VJ	117,7	+0,9	87,5	+0,9	100,3	-0,5	94,1	-1,1	101,1	+1,3	102,3	-0,2
1988 1.VJ	120,6	+2,5	86,7	-0,9	98,8	-1,5	93,3	-0,9	102,2	+1,1	104,7	+2,3
2.VJ	117,1	-2,9	83,9	-3,2	97,8	-1,0	92,7	-0,6	101,6	-0,6	103,6	-1,1
3.VJ	112,9	-3,6	83,5	-0,5	97,8	-	92,1	-0,6	102,4	+0,8	104,8	+1,2
4.VJ	112,9	-	80,8	-3,2	97,0	-0,8	90,6	-1,6	102,0	-0,4	105,6	+0,8
1989 1.VJ	105,6	-6,5	80,9	+0,1	98,2	+1,2	90,9	+0,3	102,0	-	104,8	-0,8
2.VJ	109,5	+3,7	82,0	+1,4	99,9	+1,7	90,5	-0,4	105,1	+3,0	108,4	+3,4
3.VJ	104,9	-4,2	76,9	-6,2	98,5	-1,4	86,8	-4,1	104,8	-0,3	108,2	-0,2
1985 OKT.	100,5	+0,6	101,3	+0,3	102,2	+1,0	100,4	-	101,1	+1,5	100,8	-
NOV.	101,9	+1,4	100,2	-1,1	102,8	+0,6	101,8	+1,4	100,8	-0,3	100,7	-0,1
DEZ.	95,5	-6,3	100,2	-	101,4	-1,4	102,3	+0,5	100,5	-0,3	101,3	+0,6
1986 JAN.	106,8	+11,8	98,8	-1,4	103,3	+1,9	101,7	-0,6	102,5	+2,0	103,8	+2,5
FEB.	101,6	-4,9	98,4	-0,4	101,7	-1,5	100,6	-1,1	101,1	-1,4	100,9	-2,8
MAERZ	95,3	-6,2	96,7	-1,7	100,6	-1,1	100,8	+0,2	98,7	-2,4	99,5	-1,4
APRIL	106,5	+11,8	97,2	+0,5	104,7	+4,1	104,0	+3,2	102,3	+3,6	101,0	+1,5
MAI	94,5	-11,3	90,0	-7,4	100,3	-4,2	97,8	-6,0	100,5	-1,8	101,7	+0,7
JUNI	104,4	+10,5	92,6	+2,9	102,2	+1,9	101,4	+3,7	101,3	+0,8	102,4	+0,7
JULI	96,8	-7,3	94,9	+2,5	103,5	+1,3	103,2	+1,8	102,3	+1,0	101,8	-0,6
AUG.	95,6	-1,2	94,4	-0,5	99,1	-4,3	96,3	-6,7	102,7	+0,4	102,6	+0,8
SEPT.	99,6	+4,2	94,5	+0,1	102,0	+2,9	101,1	+5,0	102,8	+0,1	102,3	-0,3
OKT.	98,4	-1,2	92,3	-2,3	101,7	-0,3	101,1	-	101,8	-1,0	103,4	+1,1
NOV.	98,1	-0,3	91,8	-0,5	100,1	-1,6	98,3	-1,8	100,9	-0,9	102,5	-0,9
DEZ.	106,2	+8,3	91,0	-0,9	101,7	+1,6	98,4	-0,9	101,4	+0,5	102,3	-0,2
1987 JAN.	98,5	-7,3	91,5	+1,0	99,8	-1,9	98,6	+0,2	99,3	-2,1	100,6	-1,7
FEB.	107,4	+8,0	90,1	-2,0	102,5	+2,7	100,0	+1,4	101,6	+2,3	103,3	+2,7
MAERZ	105,2	-2,0	88,1	-2,2	100,9	-1,6	95,3	-3,7	100,6	-1,0	101,2	-2,0
APRIL	102,6	-2,5	88,8	+0,8	99,4	-1,5	95,2	-1,1	100,4	-0,2	102,7	+2,5
MAI	105,7	+6,9	91,7	+3,3	102,0	+2,6	99,6	+1,6	100,6	+0,2	101,5	-2,1
JUNI	110,1	+0,4	88,4	-3,6	100,8	-1,2	93,9	-5,7	99,6	-1,0	101,3	-0,2
JULI	118,3	+7,4	88,7	+0,3	101,2	+0,4	95,1	+1,3	100,3	+0,7	104,0	+2,7
AUG.	116,8	-1,3	85,8	-3,3	100,1	-1,1	96,2	+1,2	98,9	-1,4	101,1	-2,8
SEPT.	114,6	-1,9	85,6	-0,2	101,0	+0,9	94,1	-2,2	100,2	+1,3	102,3	+1,2
OKT.	119,1	+3,9	87,4	+2,1	101,2	+0,2	94,5	+0,4	101,4	+1,2	102,1	-0,2
NOV.	118,4	-0,6	88,1	+0,8	101,3	+0,1	94,4	-0,1	101,4	-	102,6	+0,5
DEZ.	115,7	-2,3	86,9	-1,4	98,5	-2,8	93,5	-1,0	100,6	-0,8	102,2	-0,4
1988 JAN.	118,9	+2,8	85,8	-1,3	98,8	+0,3	92,9	-0,6	101,9	+1,3	104,3	+2,1
FEB.	116,6	-1,9	86,3	+0,6	97,7	-1,1	92,2	-0,8	101,1	-0,8	103,2	-1,1
MAERZ	126,3	+8,3	88,0	+2,0	100,0	+2,4	94,8	+2,8	103,7	+2,6	106,5	+3,2
APRIL	118,5	-6,2	83,9	-4,7	98,2	-1,8	91,9	-3,1	99,5	-4,1	101,9	-4,3
MAI	120,0	+1,3	84,5	+0,7	98,1	-0,1	92,2	+0,3	102,6	+3,1	104,3	+2,4
JUNI	112,7	-6,1	83,3	-1,4	97,1	-1,0	94,1	+2,1	102,8	+0,2	104,7	+0,4
JULI	110,0	-2,4	81,6	-2,0	94,7	-2,5	90,0	-4,4	101,3	-1,5	102,7	-1,9
AUG.	110,3	+0,3	84,8	+3,9	101,2	+6,9	93,8	+4,2	103,7	+2,4	105,1	+3,3
SEPT.	118,4	+7,3	84,0	-0,9	97,4	-3,8	92,4	-1,5	102,2	-1,4	105,7	-0,4
OKT.	111,1	-6,2	80,7	-3,9	95,0	-2,5	89,8	-2,8	100,4	-1,8	104,6	-1,0
NOV.	114,0	+2,6	80,0	-0,9	96,3	+1,4	90,3	+0,6	102,2	+1,8	105,7	+1,1
DEZ.	113,7	-0,3	81,6	+2,0	99,6	+3,4	91,8	+1,7	103,4	+1,2	106,4	+0,7
1989 JAN.	111,5	-1,9	82,0	+0,5	99,4	-0,2	92,1	+0,3	102,5	-0,9	104,6	-1,7
FEB.	107,8	-3,3	81,6	-0,5	98,6	-0,8	91,4	-0,8	102,4	-0,1	105,6	+1,0
MAERZ	97,4	-9,6	79,0	-3,2	96,7	-1,9	89,2	-2,4	101,1	-1,3	104,2	-1,3
APRIL	110,9	+13,9	84,1	+6,5	99,9	+3,3	93,0	+4,3	107,9	+6,7	109,2	+4,8
MAI	103,3	-6,9	77,7	-7,6	97,9	-2,0	86,9	-6,6	102,9	-4,6	107,6	-1,5
JUNI	114,3	+10,6	84,1	+8,2	101,9	+4,1	91,5	+5,3	104,6	+1,7	108,4	+0,7
JULI	102,8	-10,1	81,4	-3,2	99,9	-2,0	89,3	-2,4	104,5	-0,1	108,1	-0,3
AUG.	113,8	+10,7	76,0	-6,6	98,5	-1,4	88,2	-3,5	104,6	+0,1	108,4	+0,3
SEPT.	98,2	-13,7	73,4	-3,4	97,1	-1,4	84,9	-1,5	105,4	+0,8	108,2	-0,2

1 INDEX DER NETTOPRODUKTION FUER DAS PRODUZIERENDE GEWERBE  
1985=100

1.2 FACHLICHE UNTERNEHMENSTEILE

ZEITRAUM	TABAKVERARBEITUNG		BAUHAUPTGEWERBE		HOCHBAULEISTUNGEN		TIEFBAULEISTUNGEN	
	KAL. U. SAISONBEREITIGTER WERT	VERAENDERUNG IN O/O GEGEN VORZEITR.	KAL. U. SAISONBEREITIGTER WERT	VERAENDERUNG IN O/O GEGEN VORZEITR.	KAL. U. SAISONBEREITIGTER WERT	VERAENDERUNG IN O/O GEGEN VORZEITR.	KAL. U. SAISONBEREITIGTER WERT	VERAENDERUNG IN O/O GEGEN VORZEITR.
SYPRO-NR.	69		72-75					
GEWICHTUNG	2,35		6,07		3,17		2,90	
1985	100,0	+3,5	100,0	-7,2	100,0	-14,3	100,0	+1,9
1986	100,4	+0,4	106,3	+6,3	104,4	+4,4	108,4	+8,4
1987	96,0	-4,4	107,0	+0,7	105,2	+0,8	109,0	+0,6
1988	95,6	-0,4	111,1	+3,8	111,3	+5,8	110,9	+1,7
1985 2.HJ	99,5	-1,8	99,8	-	98,6	-2,3	100,9	+2,4
1986 1.HJ	100,3	+0,8	104,5	+4,7	102,3	+3,8	107,0	+6,0
2.HJ	100,5	+0,2	108,1	+3,4	106,5	+4,1	109,9	+2,7
1987 1.HJ	96,2	-4,3	103,7	-4,1	102,3	-3,9	105,2	-4,3
2.HJ	95,9	-0,3	110,4	+6,5	108,1	+5,7	112,9	+7,3
1988 1.HJ	96,4	+0,5	111,2	+0,7	110,5	+2,2	111,9	-0,9
2.HJ	94,8	-1,7	111,0	-0,2	112,0	+1,4	109,8	-1,9
1989 1.HJ	96,1	+1,4	117,0	+5,4	117,8	+5,2	116,2	+5,8
1985 4.VJ	100,5	+2,0	98,4	-2,7	96,9	-3,4	99,9	-2,0
1986 1.VJ	99,8	-0,7	104,5	+6,2	102,8	+6,1	106,5	+6,6
2.VJ	100,7	+0,9	104,5	-	101,7	-1,1	107,5	+0,9
3.VJ	103,2	+2,5	106,6	+2,0	104,8	+3,0	108,5	+0,9
4.VJ	97,9	-5,1	109,6	+2,8	108,1	+3,1	111,2	+2,5
1987 1.VJ	96,9	-1,0	99,5	-9,2	98,4	-9,0	100,6	-9,5
2.VJ	95,5	-1,4	107,8	+8,3	106,1	+7,8	109,7	+9,0
3.VJ	93,5	-2,1	110,2	+2,2	107,9	+1,7	112,7	+2,7
4.VJ	98,3	+5,1	110,5	+0,3	108,3	+0,4	113,1	+0,4
1988 1.VJ	96,3	-2,0	112,3	+1,6	111,4	+2,9	113,3	+0,2
2.VJ	95,5	+0,2	110,0	-2,0	109,6	-1,6	110,5	-2,5
3.VJ	96,6	+0,1	110,4	+0,4	111,1	+1,4	109,8	-0,6
4.VJ	92,9	-3,8	111,5	+1,0	113,0	+1,7	109,8	-
1989 1.VJ	95,5	+2,8	122,9	+10,2	122,8	+8,7	123,0	+12,0
2.VJ	96,8	+1,4	111,1	-9,6	112,7	-8,2	109,3	-11,1
3.VJ	96,6	-0,2	109,0	-1,9	110,6	-1,9	107,3	-1,8
1985 OKT.	101,5	+4,3	102,5	+1,7	100,2	+0,7	104,9	+2,7
NOV.	101,3	-0,2	93,2	-8,1	92,1	-8,1	94,4	-10,0
DEZ.	98,8	-2,5	99,4	+6,7	98,3	+6,7	100,5	+6,5
1986 JAN.	99,9	+1,1	110,2	+10,9	109,6	+11,5	111,3	+10,7
FEB.	101,6	+1,7	98,9	-10,3	96,1	-12,3	102,1	-8,3
MAERZ	97,9	-3,6	104,4	+5,6	102,8	+7,0	106,2	+4,0
APRIL	104,0	+6,2	105,8	+1,3	103,0	+0,2	108,7	+2,4
MAI	98,6	-5,2	103,4	-2,3	100,6	-2,3	106,3	-2,2
JUNI	99,6	+1,0	104,4	+1,0	101,5	+0,9	107,5	+1,1
JULI	103,2	+3,6	106,8	+2,3	104,5	+3,0	109,3	+1,7
AUG.	103,1	-0,1	106,1	-0,7	104,5	-	107,8	-1,4
SEPT.	103,3	+0,2	106,8	+0,7	105,3	+0,8	108,4	+0,6
OKT.	98,8	-4,4	107,5	+0,7	106,4	+1,0	108,7	+0,3
NOV.	96,5	-2,3	112,2	+4,4	110,9	+4,2	113,5	+4,4
DEZ.	98,3	+1,9	109,2	-2,7	107,1	-3,4	111,5	-1,8
1987 JAN.	96,2	-2,1	94,3	-13,6	92,3	-13,8	96,5	-13,5
FEB.	97,2	+1,0	104,7	+11,0	104,8	+13,5	104,5	+8,3
MAERZ	97,3	+0,1	99,4	-5,1	98,0	-6,5	100,9	-3,4
APRIL	94,1	-3,3	107,8	+8,5	105,9	+8,1	109,8	+8,8
MAI	97,7	+3,8	107,3	-0,5	105,7	-0,2	109,1	-0,6
JUNI	94,7	-3,1	108,4	+1,0	106,8	+1,0	110,2	+1,0
JULI	92,6	-2,2	110,5	+1,9	108,4	+1,5	112,7	+2,3
AUG.	92,6	-	108,2	-2,1	106,0	-2,2	110,6	-1,9
SEPT.	95,2	+2,8	111,9	+3,4	109,2	+3,0	114,9	+3,9
OKT.	99,7	+4,7	110,9	-0,9	108,7	-0,5	113,4	-1,3
NOV.	98,1	-1,6	111,4	+0,5	108,6	-0,1	114,5	+1,0
DEZ.	97,0	-1,1	109,3	-1,9	107,5	-1,0	111,3	-2,8
1988 JAN.	95,9	-1,1	115,9	+6,0	115,2	+7,2	116,8	+4,9
FEB.	95,6	-0,3	110,8	-4,4	109,3	-5,1	112,5	-3,7
MAERZ	97,3	+1,8	110,2	-0,5	109,8	+0,5	110,7	-1,6
APRIL	93,2	-4,2	108,4	-1,6	107,8	-1,8	109,2	-1,4
MAI	97,9	+5,0	112,0	+3,3	111,3	+3,2	112,7	+3,2
JUNI	98,3	+0,4	109,7	-2,1	109,7	-1,4	109,7	-2,7
JULI	97,3	-1,0	108,1	-1,5	108,5	-1,1	107,7	-1,8
AUG.	98,2	+0,9	113,2	+4,7	113,7	+4,8	112,7	+4,6
SEPT.	94,3	-4,0	110,0	-2,8	111,0	-2,4	108,9	-3,4
OKT.	88,8	-5,8	109,4	-0,5	110,4	-0,5	108,3	-0,6
NOV.	93,8	+5,6	110,7	+1,2	112,6	+2,0	108,6	+0,3
DEZ.	96,2	+2,6	114,3	+3,3	116,0	+3,0	112,4	+3,5
1989 JAN.	96,9	+0,7	120,6	+5,5	120,8	+4,1	120,5	+7,2
FEB.	95,2	-1,8	124,1	+2,9	124,2	+2,8	123,9	+2,8
MAERZ	94,3	-0,9	124,0	-0,1	123,3	-0,7	124,6	+0,6
APRIL	103,6	+9,9	111,7	-9,9	113,6	-7,9	109,5	-12,1
MAI	91,4	-11,8	107,9	-3,4	109,8	-3,3	105,9	-3,3
JUNI	95,4	+4,4	113,7	+5,4	114,8	+4,6	112,5	+6,2
JULI	95,2	-0,2	107,8	-5,2	109,5	-4,6	106,1	-5,7
AUG.	96,4	+1,3	110,2	+2,2	111,6	+1,9	108,8	+2,5
SEPT.	98,2	+1,9	108,9	-1,2	110,7	-0,8	106,9	-1,7

2.1 INDEX DER BRUTTOPRODUKTION  
1985

KALENDER

GP 1982	GÜTERGRUPPE	GEWICHTUNG	1986	1987	1988	VERÄND. IN 0/0 1988 GEGEN 1987	1988 2. HJ	1989 1. HJ	VERÄNDERUNG IN 0/0		1989 2. VJ
									1. HJ 1989 GEGEN 1. HJ 1988	1. HJ 1989 GEGEN 2. HJ 1988	
	INVESTITIONSGÜTER INSGESAMT	100	101,7	100,5	105,0	+4,5	109,9	107,3	+7,2	-2,4	111,6
	INVESTITIONSGÜTER OHNE PERSONEN- U. KOMBINATIONSKRAFTWAGEN	80,75	103,0	101,9	107,6	+5,6	112,9	108,9	+6,5	-3,5	114,9
EX 31	STAHLBAUERZEUGNISSE UND SCHIENENFAHRZEUGE	4,45	99,2	98,1	109,0	+11,1	118,7	102,4	+3,1	-13,7	103,7
EX 32	MASCHINENBAUERZEUGNISSE	34,44	104,6	102,5	105,0	+2,4	112,7	109,2	+12,2	-3,1	117,9
EX 3211	METALLBEARBEITUNGSMASCHINEN DER SPAN- ABHEBENDEN FORMUNG	3,39	116,8	115,1	110,7	-3,8	129,3	96,1	+4,2	-25,7	111,9
EX 3212	METALLBEARBEITUNGSMASCHINEN DER SPANLOSEN FORMUNG	1,41	113,2	102,9	115,6	+12,3	130,1	120,1	+18,9	-7,7	127,9
3213	HÜTTEN-U. WALZWERKSEINRICHTUNGEN	0,60	109,0	122,4	90,6	-26,0	79,8	152,9	+50,8	+81,6	234,2
EX 3217	HOLZBE-U.-VERARBEITUNGSMASCHINEN	1,14	103,8	100,4	109,3	+8,9	114,9	117,8	+13,6	+2,5	132,8
EX 3236	BAUMASCHINEN	2,05	111,1	108,0	113,8	+5,4	113,7	128,9	+13,3	+13,4	142,8
EX 3237	BAUSTOFF-, KERAMIK-U. GLASMASCHINEN	0,74	101,8	92,7	94,5	+1,9	96,3	101,9	+9,9	+5,8	114,8
EX 3241-44	MASCHINEN FÜR DIE LANDWIRTSCHAFT	3,69	87,5	74,5	73,4	-1,5	69,2	85,2	+9,8	+23,1	68,9
EX 3245, 46	NAHRUNGSMITTELMASCHINEN U. MASCHINEN FÜR VERWANDTE GEBIETE DER NAHRUNGSMITTEL- HERSTELLUNG	1,65	98,7	97,7	99,0	+1,3	110,4	92,3	+5,2	-16,4	99,3
EX 3247	VERPACKUNGSMASCHINEN	1,54	99,0	96,1	100,2	+4,3	112,4	101,5	+15,2	-9,7	107,3
EX 3261	PAPIER-U. DRUCKEREIMASCHINEN	3,60	103,4	110,5	121,7	+10,1	127,6	127,0	+9,6	-0,5	132,5
EX 3265, 67; EX 3269	TEXTIL-U. NÄHMASCHINEN, MASCHINEN FÜR DIE LEDER-, SCHUH-U. LEDERWARENHERSTELLUNG	2,40	107,7	102,6	109,4	+6,6	111,9	113,0	+5,7	+1,0	118,6
REST 32	SONSTIGE MASCHINENBAUERZEUGNISSE	12,23	105,5	105,2	106,7	+1,4	117,4	110,2	+14,7	-6,1	115,6
EX 33	STRASSENFAHRZEUGE SOWEIT INVESTITIONSGÜTER	27,80	98,2	96,3	99,7	+3,5	101,1	108,1	+5,9	+6,9	106,3
3311, 12	PERSONEN-U. KOMBINATIONSKRAFTWAGEN 1)	19,25	96,6	94,7	94,1	-0,6	96,9	100,8	+10,4	+4,0	97,6
3313, 15, 21; EX 3314	LIEFER-U. LASTKRAFTWAGEN, OMNIBUSSE U. STRASSENZUGMASCHINEN	7,98	102,1	98,3	110,0	+11,9	108,5	123,8	+11,0	+14,1	124,6
REST 33	SONSTIGE STRASSENFAHRZEUGE	0,57	98,3	126,3	147,2	+16,5	142,2	136,2	-10,6	-4,2	141,2
EX 36	ELEKTROTECHNISCHE INVESTITIONSGÜTER	15,72	100,5	96,8	100,7	+4,0	104,3	99,1	+2,1	-5,0	104,9
EX 3611, EX 3612	ELEKTROMOTOREN U. -GENERATOREN, TRANS- FORMATOREN	0,59	84,8	63,6	57,5	-9,6	60,6	56,1	+3,3	-7,4	68,0
EX 3631	ELEKTRISCHE HANDBOHRWERKZEUGE ÜBER 13 MM BOHRDURCHMESSER IN STAHL	0,07	96,7	88,3	88,9	+0,7	93,6	96,8	+15,1	+3,4	95,5
EX 3651, 53	NACHRICHTENTECHNISCHE GERÄTE U. EINRICHTUNGEN	5,87	94,7	93,7	97,5	+4,1	101,3	93,3	-0,4	-7,9	99,7
EX 3672- EX 3674	ELEKTRISCHE GERÄTE U. EINRICHTUNGEN ZUM MESSEN ELEKTR. U. NICHELEKTR. GRÖSSEN	0,99	106,8	108,3	121,2	+11,9	123,3	128,8	+8,1	+4,5	133,7
REST 36	SONSTIGE ELEKTROTECHNISCHE INVESTITIONSGÜTER	8,20	105,0	100,1	103,7	+3,6	107,5	102,8	+2,8	-4,4	107,8
EX 50	BÜROMASCHINEN; DATENVERARBEITUNGSGERÄTE U. -EINRICHTUNGEN	6,79	103,2	109,2	125,9	+15,3	133,3	109,5	-7,6	-17,9	116,7
EX 501	BÜROMASCHINEN	0,65	96,3	72,7	75,7	+4,1	68,3	72,6	-12,7	+6,3	77,5
EX 505	GERÄTE U. EINRICHTUNGEN FÜR DIE AUTOMATISCHE DATENVERARBEITUNG	6,14	103,9	113,1	131,2	+16,0	140,3	113,4	-7,2	-19,2	120,8
	SONSTIGE IM INDEX ERFASSTE INVESTITIONSGÜTER	10,80	103,7	105,8	110,1	+4,1	113,0	112,2	+4,7	-0,7	114,8
EX 37	DARUNTER: FEINMECHANISCHE U. OPTISCHE ERZEUGNISSE	2,02	106,1	102,5	104,1	+1,6	108,0	100,6	+0,3	-6,9	101,5
EX 38	EISEN-, BLECH-U. METALLWAREN	3,59	108,4	112,1	117,7	+5,0	118,4	124,1	+6,0	+4,8	127,3
EX 5425	BÜEROMÖBEL	0,78	106,8	113,2	124,8	+10,2	124,8	142,6	+14,3	+14,3	146,9

1) DIE ZUORDNUNG ZUM INVESTITIONSGÜTER-BZW. VERBRAUCHSGÜTERBEREICH ERFOLGT ANNAEHERUNGSWEISE NACH DER ZULASSUNGSSTATISTIK FÜR KRAFT



FUER INVESTITIONSGUETER  
-100.

MONATLICH

1989 3. VJ	VERAENDERUNG IN 0/0		1988 AUG.	1988 SEPT.	1989 JULI	1989 AUG.	VERAENDERUNG IN 0/0		1989 SEPT.	VERAENDERUNG IN 0/0			S-JD 1985-1989		KUMULIERT		GP 1982
	3. VJ 1989 GEGEN 3. VJ 1988	3. VJ 1989 GEGEN 2. VJ 1989					AUG. 1989 GEGEN AUG. 1988	AUG. 1989 GEGEN JULI 1989		SEPT. 1989 GEGEN SEPT. 1988	SEPT. 1989 GEGEN AUG. 1989	SEPT. 1988 GEGEN AUG. 1988	SEPT.	SEPT. GEGEN AUG.	JAN. 1989 BIS SEPT. 1989	VER- AEND. IN 0/0 GEGEN VORJ.	
105,1	+5,1	-5,8	95,4	116,0	101,0	97,0	+1,7	-4,0	117,3	+1,1	+20,9	+21,6	111,5	+27,4	106,6	+6,5	INVEST.
107,6	+4,0	-6,4	99,0	118,1	103,8	101,7	+2,7	-2,0	117,3	-0,7	+15,3	+19,3	112,9	+22,9	108,5	+5,6	INV. OH. PKW U. KOMBI
109,0	-6,0	+5,1	111,3	136,7	104,4	110,7	-0,5	+6,0	112,0	-18,1	+1,2	+22,8	114,4	+13,6	104,6	-0,3	EX 31
108,8	+9,9	-7,7	91,0	112,5	106,6	100,3	+10,2	-5,9	119,5	+6,2	+19,1	+23,6	111,9	+28,2	109,0	+11,3	EX 32
107,5	+1,8	-3,9	96,0	119,7	103,7	96,3	+0,3	-7,1	122,5	+2,3	+27,2	+24,7	115,3	+21,1	99,9	+3,3	EX 3211
114,4	+11,1	-10,6	87,1	121,3	110,0	102,3	+17,5	-7,0	130,8	+7,8	+27,9	+39,3	120,8	+43,3	118,2	+16,2	EX 3212
113,0	+72,0	-51,8	46,6	83,7	96,3	88,5	+89,9	-8,1	154,2	+84,2	+74,2	+79,6	96,2	+18,9	139,6	+56,0	3213
122,8	+28,1	-7,5	91,7	106,3	126,1	102,8	+12,1	-18,5	139,4	+31,1	+35,6	+15,9	116,2	+40,7	119,5	+18,2	EX 3217
124,6	+15,6	-12,7	105,2	123,4	124,8	117,1	+11,3	-6,2	131,9	+6,9	+12,6	+17,3	118,3	+25,6	127,5	+14,0	EX 3236
123,1	+46,7	+7,2	69,3	95,5	111,6	103,3	+49,1	-7,4	154,3	+61,6	+49,4	+37,8	104,3	+22,4	108,9	+21,3	EX 3237
75,1	+17,5	-15,5	45,8	75,1	82,1	58,8	+28,4	-28,4	84,5	+12,5	+43,7	+64,0	84,5	+48,0	81,8	+12,1	EX 3241-44
99,0	+3,9	-0,3	88,9	98,3	99,0	96,7	+8,8	-2,3	101,3	+3,1	+4,8	+10,6	103,2	+18,1	94,5	+4,8	EX 3245,46
103,6	+15,1	-3,4	82,8	111,0	107,5	95,7	+15,6	-11,0	107,7	-3,0	+12,5	+34,1	105,3	+24,2	102,2	+15,2	EX 3247
125,0	+12,0	-5,7	113,8	120,6	111,8	122,8	+7,9	+9,8	140,4	+16,4	+14,3	+6,0	126,1	+29,2	126,3	+10,3	EX 3261
107,6	+7,0	-9,3	86,5	116,9	88,6	105,6	+22,1	+19,2	128,7	+10,1	+21,9	+35,1	116,6	+35,1	111,2	+6,1	EX 3265,67; EX 3269
111,1	+4,5	-3,9	100,3	120,9	112,8	104,5	+4,2	-7,4	116,1	-4,0	+11,1	+20,5	114,8	+25,1	110,5	+11,1	REST 32
97,1	+6,5	-8,7	87,6	110,3	94,2	82,2	-6,2	-12,7	114,8	+4,1	+39,7	+25,9	106,0	+40,0	104,4	+8,8	EX 33
94,8	+10,9	-2,9	80,0	107,1	89,2	77,6	-3,0	-13,0	117,5	+9,7	+51,4	+33,9	105,6	+51,9	98,8	+10,5	3311,12
100,1	-1,7	-19,8	102,6	115,2	103,0	90,8	-11,5	-11,8	106,6	-7,5	+17,4	+12,3	105,4	+18,8	115,9	+7,0	3313,15,21; EX 3314
131,9	-4,7	-6,6	135,4	151,1	138,0	119,9	-11,4	-13,1	137,9	-8,7	+15,0	+11,6	128,0	+24,5	134,8	-8,7	REST 33
103,7	+3,5	-1,1	93,6	111,1	105,2	99,1	+5,9	-5,8	106,8	-3,9	+7,8	+18,7	107,8	+12,8	100,7	+2,7	EX 36
64,3	+15,2	-5,4	41,6	83,4	64,6	60,2	+44,7	-6,8	68,0	-18,5	+13,0	+100,5	93,2	+62,1	58,9	+7,3	EX 3611, EX 3612
92,8	+10,0	-2,8	74,4	103,9	79,2	83,1	+11,7	+4,9	116,2	+11,8	+39,8	+39,7	100,9	+41,7	95,5	+13,4	EX 3631
95,4	-0,8	-4,3	85,4	109,4	101,2	88,1	+3,2	-12,9	96,8	-11,5	+9,9	+28,1	102,0	+16,2	94,0	-0,5	EX 3651,53
123,2	+6,7	-7,9	106,2	129,5	116,8	120,2	+13,2	+2,9	132,7	+2,5	+10,4	+21,9	117,5	+16,7	126,9	+7,6	EX 3672- EX 3674
110,2	+5,4	+2,2	101,9	112,2	109,8	107,3	+5,3	-2,3	113,5	+1,2	+5,8	+10,1	111,9	+8,1	105,3	+2,7	REST 36
114,0	-7,1	-2,3	134,6	144,4	91,9	113,2	-15,9	+23,2	136,9	-5,2	+20,9	+7,3	129,9	+29,5	111,0	-7,4	EX 50
55,4	-15,5	-28,5	77,3	81,4	57,6	39,4	-49,0	-31,6	69,3	-14,9	+75,9	+5,3	91,5	+47,8	66,9	-13,5	EX 501
120,2	-6,7	-0,5	140,7	151,1	95,6	121,0	-14,0	+26,6	144,1	-4,6	+19,1	+7,4	134,0	+28,4	115,7	-7,0	EX 505
108,9	+4,1	-5,1	100,5	122,3	98,6	106,0	+5,5	+7,5	122,2	-0,1	+15,3	+21,7	116,8	+24,7	111,1	+4,5	SONST. INV.
97,2	+1,4	-4,6	91,7	106,4	91,9	91,9	+0,2	0,0	107,9	+1,4	+17,4	+16,0	107,3	+22,6	99,5	+0,7	EX 37
115,5	+6,4	-9,3	102,3	131,1	98,2	119,3	+16,6	+21,5	129,1	-1,5	+8,2	+28,2	122,3	+27,9	121,3	+6,1	EX 38
129,8	+14,7	-11,6	101,7	139,7	115,6	119,7	+17,7	+3,5	154,1	+10,3	+28,7	+37,4	132,4	+43,3	138,3	+14,4	EX 5425

FAHRZEUGE.

2.1 INDEX DER BRUTTOPRODUKTION  
1985

ARBEITSTÄGLICH

GP 1982	GÜTERGRUPPE	GEWICHTUNG	1986	1987	1988	VERÄND. IN 0/0 1988 GEGEN 1987	1988 2. HJ	1989 1. HJ	VERÄNDERUNG IN 0/0		1989 2. VJ
									1. HJ 1989 GEGEN 1. HJ 1988	1. HJ 1989 GEGEN 2. HJ 1988	
	INVESTITIONSGÜTER INSGESAMT	100	101,9	100,4	104,6	+4,2	109,5	106,6	+6,9	-2,6	109,5
	INVESTITIONSGÜTER OHNE PERSONEN- U. KOMBINATIONSKRAFTWAGEN	80,75	103,2	101,8	107,2	+5,3	112,6	108,1	+6,2	-4,0	112,8
EX 31	STAHLBAUERZEUGNISSE UND SCHIENENFAHRZEUGE	4,45	99,3	98,0	108,7	+10,9	118,4	101,9	+2,9	-13,9	102,4
EX 32	MASCHINENBAUERZEUGNISSE	34,44	104,8	102,3	104,5	+2,2	112,2	108,3	+11,9	-3,5	115,6
EX 3211	METALLBEARBEITUNGSMASCHINEN DER SPAN- ABHEBENDEN FORMUNG	3,39	117,0	114,7	110,0	-4,1	128,4	95,1	+3,8	-25,9	109,5
EX 3212	METALLBEARBEITUNGSMASCHINEN DER SPANLOSEN FORMUNG	1,41	113,4	102,6	114,9	+12,0	129,5	118,9	+18,4	-8,2	125,0
3213	HÜETTEN-U. WALZWERKSEINRICHTUNGEN	0,60	109,1	122,3	90,4	-26,1	79,9	151,6	+50,2	+89,7	231,5
EX 3217	HOLZBE-U.-VERARBEITUNGSMASCHINEN	1,14	104,0	100,1	108,8	+8,7	114,5	116,7	+13,2	+1,9	130,0
EX 3236	BAUMASCHINEN	2,05	111,4	108,1	113,2	+4,7	113,3	127,9	+13,1	+12,9	140,2
EX 3237	BAUSTOFF-, KERAMIK-U. GLASMASCHINEN	0,74	102,5	92,4	94,0	+1,7	95,9	100,9	+9,6	+5,2	112,4
EX 3241-44	MASCHINEN FÜR DIE LANDWIRTSCHAFT	3,69	87,6	74,5	73,3	-1,6	69,2	84,6	+9,4	+22,3	87,3
EX 3245,46	NÄHRUNGSMITTELMASCHINEN U. MASCHINEN FÜR VERWANDTE GEBIETE DER NÄHRUNGSMITTEL- HERSTELLUNG	1,65	98,9	97,4	98,6	+1,2	110,0	91,5	+4,9	-16,8	97,4
EX 3247	VERPACKUNGSMASCHINEN	1,54	99,2	95,9	99,6	+3,9	111,7	100,8	+15,1	-9,8	105,3
EX 3261	PAPIER-U. DRUCKEREI-MASCHINEN	3,60	103,7	110,3	121,3	+10,0	127,0	126,0	+9,1	-0,8	130,0
EX 3265,67; EX 3269	TEXTIL-U. NÄHMASCHINEN, MASCHINEN FÜR DIE LEDER-, SCHUH-U. LEDERWARENHERSTELLUNG	2,40	107,8	102,5	109,0	+6,3	111,6	112,1	+5,3	+0,4	116,4
REST 32	SONSTIGE MASCHINENBAUERZEUGNISSE	12,23	105,6	105,0	106,2	+1,1	116,9	109,4	+14,6	-6,4	113,3
EX 33	STRASSENFAHRZEUGE SOWIE INVESTITIONSGUT	27,80	98,4	96,3	99,4	+3,2	100,8	107,4	+9,6	+6,5	104,4
3311,12	PERSONEN-U. KOMBINATIONSKRAFTWAGEN 1)	19,25	96,8	94,6	93,8	-0,8	96,6	100,1	+10,0	+3,6	95,8
3313,15,21; EX 3314	LIEFER-U. LASTKRAFTWAGEN, OMNIBUSSE U. STRASSENZUGMASCHINEN	7,98	102,3	98,2	109,7	+11,7	108,2	123,0	+10,7	+13,7	122,6
REST 33	SONSTIGE STRASSENFAHRZEUGE	0,57	98,5	126,1	146,7	+16,3	141,7	135,1	-10,9	-4,7	138,4
EX 36	ELEKTROTECHNISCHE INVESTITIONSGÜTER	15,72	100,7	96,7	100,4	+3,8	104,1	98,5	+1,9	-5,4	103,1
EX 3611, EX 3612	ELEKTROMOTOREN U. -GENERATOREN, TRANS- FORMATOREN	0,59	85,2	63,4	57,2	-9,8	60,2	55,4	+2,4	-8,0	66,6
EX 3631	ELEKTRISCHE HANDBOHRWERKZEUGE ÜBER 13 MM BOHRDURCHMESSER IN STAHL	0,07	96,9	88,4	88,6	+0,2	93,4	96,1	+14,7	+2,9	93,8
EX 3651,53	NACHRICHTENTECHNISCHE GERÄTE U. EINRICHTUNGEN	5,87	95,0	93,6	97,1	+3,7	101,0	92,7	-0,6	-8,2	98,1
EX 3672- EX 3674	ELEKTRISCHE GERÄTE U. EINRICHTUNGEN ZUM MESSEN ELEKTR. U. NICHELEKTR. GRÖSSEN	0,99	107,0	108,2	120,8	+11,6	123,0	127,8	+7,7	+3,9	131,2
REST 36	SONSTIGE ELEKTROTECHNISCHE INVESTITIONSGÜTER	8,20	105,2	100,0	103,5	+3,5	107,3	102,1	+2,4	-4,8	106,0
EX 50	BÜROMASCHINEN; DATENVERARBEITUNGSGERÄTE U. -EINRICHTUNGEN	6,79	103,4	109,0	125,3	+15,0	132,8	108,6	-7,8	-18,2	114,4
EX 501	BÜROMASCHINEN	0,65	96,6	72,7	75,4	+3,7	68,0	72,0	-13,1	+5,9	75,9
EX 505	GERÄTE U. EINRICHTUNGEN FÜR DIE AUTOMATISCHE DATENVERARBEITUNG	6,14	104,1	112,9	130,6	+15,7	139,8	112,5	-7,4	-19,5	118,5
	SONSTIGE IM INDEX-ERFASSTE INVESTITIONSGÜTER	10,80	103,9	105,8	109,7	+3,7	112,7	111,3	+4,3	-1,2	112,6
EX 37	DARUNTER: FEINMECHANISCHE U. OPTISCHE ERZEUGNISSE	2,02	106,3	102,4	103,8	+1,4	107,6	99,9	+0,1	-7,3	100,0
EX 38	EISEN-, BLECH-U. METALLWAREN	3,59	108,6	112,1	117,3	+4,6	118,0	123,1	+5,6	+4,3	124,7
EX 5425	BÜEROMÖBEL	0,78	106,9	113,1	124,3	+9,9	124,4	141,5	+13,9	+13,7	144,0

1) DIE ZUORDNUNG ZUM INVESTITIONSGÜTER-BZW. VERBRAUCHSGÜTERBEREICH ERFOLGT ANNAEHERUNGSWEISE NACH DER ZULASSUNGSSTATISTIK FÜR KRAFT

FUER INVESTITIONSGUETER  
=100

BEREINIGT

1989 3. VJ	VERAENDERUNG IN O/O		1988 AUG.	1988 SEPT.	1989 JULI	1989 AUG.	VERAENDERUNG IN O/O		1989 SEPT.	VERAENDERUNG IN O/O			5-JD 1985-1989		KUMULIERT		GP 1982
	3. VJ 1989 GEGEN 3. VJ 1988	3. VJ 1989 GEGEN 2. VJ 1989					AUG. 1989 GEGEN AUG. 1988	AUG. 1989 GEGEN JULI 1989		SEPT. 1989 GEGEN SEPT. 1988	SEPT. 1989 GEGEN AUG. 1989	SEPT. 1988 GEGEN AUG. 1988	SEPT. 1989 GEGEN AUG. 1989	SEPT. 1989 GEGEN AUG. 1989	SEPT. 1989 GEGEN AUG. 1989	JAN. 1989 BIS SEPT. 1989	
105,9	+6,3	-3,3	93,3	114,0	104,3	94,9	+1,7	-9,0	118,4	+3,9	+24,8	+22,2	110,7	+26,2	106,3	+6,6	INVEST.
108,3	+5,0	-4,0	96,9	116,1	107,2	99,5	+2,7	-7,2	118,3	+1,9	+18,9	+19,8	112,1	+21,8	108,2	+5,9	INV. OH. PKW U. KOMBI
109,5	-5,4	+6,9	109,6	135,1	106,7	109,0	-0,5	+2,2	112,7	-16,6	+3,4	+23,3	113,8	+12,9	104,4	-0,2	EX 31
109,6	+11,0	-5,2	89,0	110,6	110,2	98,1	+10,2	-11,0	120,5	+9,0	+22,8	+24,3	111,1	+27,0	108,7	+11,6	EX 32
108,3	+2,8	-1,1	93,9	117,7	107,2	94,2	+0,3	-12,1	123,6	+5,0	+31,2	+25,3	114,4	+19,7	99,5	+3,4	EX 3211
115,2	+12,1	-7,8	85,2	119,2	113,7	100,1	+17,5	-12,0	131,9	+10,7	+31,8	+39,9	120,0	+42,2	117,7	+16,3	EX 3212
113,9	+73,6	-50,8	45,6	82,3	99,5	86,6	+89,9	-13,0	155,6	+89,1	+79,7	+80,5	95,9	+18,0	139,0	+56,0	3213
123,8	+29,5	-4,8	89,7	104,5	130,3	100,5	+12,0	-22,9	140,6	+34,5	+39,9	+16,5	115,4	+39,7	119,1	+18,4	EX 3217
125,6	+17,1	-10,4	102,9	121,2	129,0	114,6	+11,4	-11,2	133,1	+9,8	+16,1	+17,8	117,5	+24,6	127,1	+14,3	EX 3236
124,0	+48,0	+10,3	67,8	93,8	115,3	101,1	+49,1	-12,3	155,7	+66,0	+54,0	+38,3	103,8	+21,5	108,6	+21,6	EX 3237
75,9	+18,8	-13,1	44,8	73,8	84,9	57,5	+28,3	-32,3	85,3	+15,6	+48,3	+64,7	84,1	+46,8	81,7	+12,1	EX 3241-44
99,7	+4,7	+2,4	87,0	96,6	102,3	94,6	+8,7	-7,5	102,2	+5,8	+8,0	+11,0	102,5	+16,9	94,2	+4,8	EX 3245,46
104,4	+16,5	-0,9	80,9	109,0	111,0	93,6	+15,7	-15,7	108,7	-0,3	+16,1	+34,7	104,5	+22,9	102,0	+15,5	EX 3247
125,7	+13,0	-3,3	111,3	118,5	115,5	120,1	+7,9	+4,0	141,6	+19,5	+17,9	+6,5	125,3	+28,2	125,9	+10,3	EX 3261
108,2	+7,8	-7,0	84,6	114,9	91,5	103,3	+22,1	+12,9	129,9	+13,1	+25,8	+35,8	115,8	+34,0	110,8	+6,0	EX 3265,67;
112,0	+5,7	-1,1	98,1	118,8	116,6	102,2	+4,2	-12,3	117,1	-1,4	+14,6	+21,1	114,0	+23,9	110,2	+11,3	EX 3269
97,9	+7,8	-6,2	85,6	108,4	97,4	80,4	-6,1	-17,5	115,8	+6,8	+44,0	+26,6	105,3	+38,9	104,2	+9,0	EX 33
95,5	+12,4	-0,3	78,2	105,2	92,3	75,8	-3,1	-17,9	118,5	+12,6	+56,3	+34,5	104,9	+50,7	98,5	+10,7	3311,12
101,0	-0,4	-17,6	100,3	113,2	106,5	88,8	-11,5	-16,6	107,6	-4,9	+21,2	+12,9	104,7	+17,8	115,6	+7,1	3313,15,21;
133,1	-3,5	-3,8	132,4	148,3	142,8	117,3	-11,4	-17,9	139,2	-6,1	+18,7	+12,0	126,9	+23,4	134,5	-8,6	EX 3314
104,4	+4,4	+1,3	91,7	109,2	108,6	97,0	+5,8	-10,7	107,7	-1,4	+11,0	+19,1	107,1	+11,7	100,4	+2,7	REST 33
64,7	+16,6	-2,9	40,6	82,0	66,7	58,9	+45,1	-11,7	68,6	-16,3	+16,5	+102,0	92,6	+60,5	58,5	+7,1	EX 36
93,4	+11,1	-0,4	72,8	102,2	81,8	81,3	+11,7	-0,6	117,2	+14,7	+44,2	+40,4	100,4	+40,6	95,2	+13,5	EX 3611,
96,1	+0,1	-2,0	83,6	107,5	104,5	86,2	+3,1	-17,5	97,6	-9,2	+13,2	+28,6	101,3	+15,1	93,8	-0,4	EX 3612
124,0	+7,6	-5,5	104,0	127,3	120,6	117,7	+13,2	-2,4	133,8	+5,1	+13,7	+22,4	116,7	+15,8	126,6	+7,7	EX 3631
111,0	+6,4	+4,7	99,2	110,3	113,3	105,1	+5,3	-7,2	114,5	+3,8	+8,9	+10,5	111,2	+7,0	105,1	+3,8	EX 3651,53
114,6	-5,9	+0,2	131,5	141,7	95,1	110,6	-15,9	+16,3	138,2	-2,5	+25,0	+7,8	129,0	+28,7	110,6	-7,1	EX 3672-
56,0	-13,8	-26,2	75,5	80,0	59,6	38,4	-49,1	-35,6	69,9	-12,6	+82,0	+6,0	90,9	+46,1	66,7	-13,3	EX 3674
120,9	-5,5	+2,0	137,5	148,3	98,9	118,3	-14,0	+19,6	145,5	-1,9	+23,0	+7,9	133,0	+27,5	115,3	-6,7	EX 3674
109,7	+5,3	-2,6	98,2	120,1	102,1	103,5	+5,4	+1,4	123,4	+2,7	+19,2	+22,3	115,9	+23,6	110,8	+4,6	REST 36
97,9	+2,4	-2,1	89,8	104,6	94,9	89,9	+0,1	-5,3	108,8	+4,0	+21,0	+16,5	106,5	+21,3	99,2	+0,8	EX 50
116,3	+7,6	-6,7	99,7	128,4	102,0	116,3	+16,6	+14,0	130,5	+1,6	+12,2	+28,8	121,3	+26,8	120,8	+6,2	EX 501
130,7	+16,0	-9,2	99,3	137,1	119,7	116,9	+17,7	-2,3	155,6	+13,5	+33,1	+38,1	131,4	+42,2	137,9	+14,5	EX 505

FAHRZEUGE.

GP 1982	GÜTERGRUPPE	GEWICHTUNG	1986	1987	1988	VERÄND. IN 0/0 1988 GEGEN 1987	1988 2. HJ	1989 1. HJ	VERÄNDERUNG IN 0/0		1989 2. VJ
									1. HJ 1989 GEGEN 1. HJ 1988	1. HJ 1989 GEGEN 2. HJ 1988	
	VERBRAUCHSGÜTER INSGESAMT	100	104,9	106,6	107,8	+1,1	106,4	113,6	+3,9	+6,8	113,9
	VERBRAUCHSGÜTER OHNE PERSONEN- U. KOMBINATIONSKRAFTWAGEN	75,44	102,2	101,8	104,5	+2,7	105,5	105,1	+1,5	-0,4	103,8
EX 33	STRASSENFAHRZEUGE SOWEIT VERBRAUCHSGUT	28,73	111,7	119,0	116,0	-2,5	108,3	134,7	+8,8	+24,4	139,9
3311,12	PERSONEN-U. KOMBINATIONSKRAFTWAGEN 1)	24,56	113,1	121,5	118,2	-2,7	109,4	139,5	+9,9	+27,5	144,8
3371,75	KRAFTRAEDER, FAHRRRAEDER	0,53	100,3	92,3	90,1	-2,4	75,3	114,5	+9,2	+52,1	129,8
REST 33	SONSTIGE STRASSENFAHRZEUGE	3,64	103,5	105,8	105,1	-0,7	105,1	105,3	+0,2	+0,2	108,5
EX 36	ELEKTROTECHNISCHE VERBRAUCHSGÜTER	10,41	111,7	113,4	117,9	+4,0	117,9	128,3	+8,9	+8,8	125,5
EX 3631	ELEKTROWERKZEUGE BIS 2 KW	0,74	96,7	88,3	88,9	+0,7	93,6	96,8	+15,1	+3,4	95,5
EX 3638	HAUSHALTSKUEHLMÖBEL	0,75	109,7	113,8	123,6	+8,6	120,2	144,5	+13,8	+20,2	147,5
EX 3639	HAUSHALTSMASCHINEN U. TROCKNER	1,30	110,9	120,7	133,9	+10,9	125,1	156,7	+9,8	+25,3	154,8
EX 3635,37	SONSTIGE EL. HAUSHALTSGERÄTE	2,99	111,8	111,8	118,8	+6,3	115,9	135,3	+11,3	+16,7	133,5
EX 3661,63	RUNDFUNK-, FERNSEH-U. PHONOTECHN. GERÄTE	3,89	117,2	118,6	118,2	-0,3	122,8	118,6	+4,4	-3,4	114,2
REST 36	SONSTIGE ELEKTROTECHN. VERBRAUCHSGÜTER	0,74	101,3	104,7	107,4	+2,6	109,7	115,8	+10,2	+5,6	109,9
EX 40	CHEMISCHE VERBRAUCHSGÜTER	6,73	103,5	104,9	110,3	+5,1	108,9	113,6	+1,6	+4,3	114,5
EX 496	SEIFEN, WASCH-U. REINIGUNGSMITTEL	1,99	99,9	101,5	105,3	+3,7	102,6	99,5	-7,9	-3,0	103,8
EX 497	KÖRPERPFLEGEMITTEL	2,90	106,2	105,8	107,6	+1,7	103,9	117,6	+5,6	+13,2	115,5
REST 40	SONSTIGE CHEMISCHE VERBRAUCHSGÜTER	1,84	103,3	107,0	120,0	+12,1	123,5	122,7	+5,2	-0,6	124,5
EX 625, EX 63, EX 64	SCHUHE, TEXTILIEN, BEKLEIDUNG	15,22	99,2	95,9	92,3	-3,8	91,0	90,7	-3,0	-0,3	83,0
EX 625	SCHUHE	1,70	90,8	83,4	79,7	-4,4	80,4	72,4	-8,4	-10,0	67,1
EX 63	TEXTILIEN	4,82	101,3	99,6	94,5	-5,1	91,2	94,4	-3,5	+3,5	91,4
EX 6384;6385	GÄRDINEN-U. DEKORATIONSTOFF	0,47	112,5	115,7	119,8	+3,5	114,9	124,1	-0,4	+8,0	119,9
EX 6386	TEPPICHE, LAUFER U. FUSSBODENBELAG AUS TEXTILEM MATERIAL	1,20	102,9	101,3	103,8	+2,5	99,6	114,3	+5,7	+14,8	115,1
6392-6397, EX 6398	WIRK-U. STRICKWAREN	2,78	100,3	98,9	89,7	-8,7	87,4	84,7	-8,0	-3,1	80,4
REST 63	SONSTIGE TEXTILIEN	0,37	89,1	82,6	67,5	-18,3	62,0	65,1	-10,7	+5,0	61,5
EX 64	BEKLEIDUNG	8,70	99,7	96,3	93,5	-2,9	93,1	92,2	-1,9	-1,0	81,5
EX 6411,12	DAMEN-U. HERRENOBERBEKLEIDUNG	5,78	98,6	92,2	88,6	-3,9	88,0	88,0	-1,3	0,0	73,8
REST 64	SONSTIGE BEKLEIDUNG U. VERWANDTE ERZEUGNISSE	2,92	101,8	104,6	103,2	-1,3	103,0	100,5	-2,8	-2,4	96,7
	SONSTIGE IM INDEX ERFASTE VERBRAUCHSGÜTER	38,91	100,5	100,2	104,8	+4,6	107,7	103,0	+1,0	-4,4	103,6
	DARUNTER:										
EX 211	FESTE BRENNSTOFFE	0,57	84,6	72,7	58,6	-19,4	64,2	45,0	-15,3	-29,9	45,6
2213 10	MOTORENBENZIN	5,63	95,8	92,8	98,1	+5,7	104,0	97,6	+5,7	-6,2	99,1
2217 10	HEIZÖL, LEICHT	5,67	100,4	94,4	106,8	+13,1	111,5	82,3	-19,4	-26,2	76,1
3267 10	HAUSHALTSMASCHINEN	0,06	98,8	90,0	84,6	-6,0	78,7	85,1	-6,0	+8,1	87,7
EX 372	FOTO-, PROJEKTIONS-U. KINOTECHNISCHE GERÄTE	0,19	121,8	109,7	86,6	-21,1	90,6	91,0	+10,2	+0,4	91,5
3771, EX 3773	UHREN	0,41	95,3	80,4	84,6	+5,2	87,7	77,6	-4,8	-11,5	82,6
3831, 3833 90	RAUMHEIZÖFEN, GAS-STANDHERDE	0,24	106,0	97,1	81,6	-16,0	84,5	81,4	+3,3	-3,7	76,9
REST 38	SONSTIGE EISEN-, BLECH-UND METALLWAREN	2,00	100,7	99,7	98,5	-1,2	99,5	97,7	+0,2	-1,8	98,2
EX 391-EX 394, 395, EX 398	MUSIKINSTRUMENTE, SPIELWAREN, SPORTGERÄTE, SCHMUCK, FUELLHALTER U.ÄE.	2,89	103,3	105,9	113,7	+7,4	125,4	112,8	+10,7	-10,0	120,3
511, EX 513	FEINKERAMISCHE ERZEUGNISSE	0,82	97,1	95,7	95,5	-0,2	94,5	96,4	-0,1	+2,0	96,8
EX 5221	KONSERVEN-U. WIRTSCHAFTSGLAS	0,53	99,3	95,0	96,5	+1,6	108,5	84,5	0,0	-22,1	94,4
EX 542	MÖBEL	7,39	99,4	101,2	103,1	+1,9	100,2	109,2	+3,0	+9,0	111,0
EX 56	PAPIER-U. PAPPEWAREN	2,76	104,1	109,9	116,0	+5,6	119,3	121,1	+7,5	+1,5	121,3
EX 57	DRUCKEREIERZEUGNISSE, VERVIELFÄLTIGUNGEN	5,89	102,4	105,2	108,8	+3,4	112,7	108,2	+3,0	-4,0	108,9
EX 621	LEDERWAREN	0,75	100,6	98,4	94,4	-4,1	96,2	95,9	+3,7	-0,3	96,4

1) DIE ZUORDNUNG ZUM INVESTITIONSGÜTER-BZW. VERBRAUCHSGÜTERBEREICH ERFOLGT ANNAEHERUNGSWEISE NACH DER ZULASSUNGSSTATISTIK FUER KRAFT

FUER VERBRAUCHSGUETER

=100

MONATLICH

1989 3. VJ	VERAENDERUNG IN O/O		1988 AUG.	1988 SEPT.	1989 JULI	1989 AUG.	VERAENDERUNG IN O/O		1989 SEPT.	VERAENDERUNG IN O/O			5-JD 1985-1989		KUMULIERT		GP 1982
	3. VJ 1988 GEGEN 1988	3. VJ 1989 GEGEN 2. VJ 1989					AUG. 1988 GEGEN AUG. 1988	AUG. 1989 GEGEN JULI 1989		SEPT. 1988 GEGEN SEPT. 1988	SEPT. 1988 GEGEN AUG. 1988	SEPT. 1988 GEGEN AUG. 1988	SEPT. 1989 GEGEN AUG. 1989	JAN. 1989 BIS SEPT. 1989	VER- AEND. IN O/O GEGEN VORJ.		
104,0	+2,8	-8,7	96,8	119,2	95,8	96,2	-0,6	+0,4	120,1	+0,8	+24,8	+23,1	115,8	+30,8	110,4	+3,6	VERBRAUCH.
																	VERB. OH. PKW U. KOMBI
101,4	+0,4	-2,3	97,2	116,5	92,7	97,6	+0,4	+5,3	114,0	-2,1	+16,8	+19,9	112,9	+24,6	103,9	+1,2	
110,2	+8,6	-21,2	95,4	124,0	105,1	91,9	-3,7	-12,6	133,6	+7,7	+45,4	+30,0	121,6	+45,6	126,5	+8,8	EX 33
112,1	+9,9	-22,6	95,6	127,4	105,6	91,7	-4,1	-13,2	138,9	+9,0	+51,5	+33,3	124,8	+52,2	130,4	+9,9	3311,12
90,4	+14,9	-30,4	76,7	75,9	114,5	77,3	+0,8	-32,5	79,5	+4,7	+2,8	-1,0	84,0	+19,1	106,5	+10,7	3371,75
100,6	-0,3	-7,3	96,8	107,7	100,5	95,5	-1,3	-5,0	105,9	-1,7	+10,9	+11,3	105,6	+10,6	103,7	0,0	REST 33
108,3	+4,9	-13,7	90,6	143,0	95,6	89,9	-0,8	-6,0	139,5	-2,4	+55,2	+57,8	132,5	+73,9	121,6	+7,7	EX 36
92,8	+10,0	-2,8	74,4	103,9	79,2	83,1	+11,7	+4,9	116,2	+11,8	+39,8	+39,7	100,9	+41,7	95,5	+13,4	EX 3631
121,6	+7,9	-17,6	88,4	160,6	128,4	74,6	-15,6	-41,9	161,8	+0,7	+116,9	+81,7	141,2	+109,2	136,9	+12,0	EX 3638
110,4	+4,2	-28,7	100,8	165,4	104,3	86,7	-14,0	-16,9	140,3	-15,2	+61,8	+64,1	136,5	+102,5	141,3	+8,3	EX 3639
114,9	+10,0	-13,9	81,2	142,5	100,5	93,7	+15,4	-6,8	150,4	+5,5	+60,5	+75,5	135,4	+83,2	128,5	+10,9	EX 3635,37
103,4	-0,4	-9,5	97,2	144,8	86,3	89,4	-8,0	+3,6	134,5	-7,1	+50,4	+49,0	136,9	+69,4	113,5	+2,9	EX 3661,63
106,5	+8,9	-3,1	93,6	117,2	93,3	104,7	+11,9	+12,2	121,6	+3,8	+16,1	+25,2	113,3	+24,6	112,7	+9,7	REST 36
112,4	+3,6	-1,8	107,1	115,0	108,7	111,9	+4,5	+2,9	116,6	+1,4	+4,2	+7,4	110,8	+12,7	113,2	+2,3	EX 40
102,4	-3,9	-1,3	114,1	108,4	89,1	105,9	-7,2	+18,9	112,2	+3,5	+5,9	-5,0	105,8	+8,3	100,5	-6,5	EX 496
114,8	+11,0	-0,6	98,0	109,4	117,0	112,7	+15,0	-3,7	114,6	+4,8	+1,7	+11,6	108,8	+11,5	116,6	+7,3	EX 497
119,5	+0,8	-4,0	113,9	130,9	116,9	117,2	+2,9	+0,3	124,5	-4,9	+6,2	+14,9	119,4	+19,0	121,6	+3,8	REST 40
88,4	-5,7	+6,5	92,2	112,4	77,6	84,3	-8,6	+8,6	103,2	-8,2	+22,4	+21,9	115,0	+31,9	89,9	-4,0	EX 625, EX 63, EX 64
77,2	-11,8	+15,1	99,9	104,7	57,3	85,4	-14,5	+49,0	88,9	-15,1	+4,1	+4,8	110,8	+10,4	74,0	-9,5	EX 625
83,9	-5,7	-8,2	84,7	108,9	73,0	76,7	-9,4	+5,1	102,0	-6,3	+33,0	+28,6	112,3	+45,5	90,9	-4,1	EX 63
102,5	-5,2	-14,5	93,4	134,2	98,9	83,9	-10,2	-15,2	124,6	-7,2	+48,5	+43,7	121,1	+62,1	116,9	-1,8	EX 6384;6385
98,6	+3,8	-14,3	90,4	112,5	81,8	92,5	+2,3	+13,1	121,6	+8,1	+31,5	+24,4	115,0	+31,4	109,1	+5,2	EX 6386
77,8	-10,7	-3,2	84,0	107,9	68,2	70,9	-15,6	+4,0	94,4	-12,5	+33,1	+28,5	113,0	+51,7	82,4	-8,8	6392-6397, EX 6398
58,0	-1,9	-5,7	60,8	72,5	47,2	59,7	-1,8	+26,5	67,1	-7,4	+12,4	+19,2	86,7	+28,1	62,8	-8,1	REST 63
93,0	-4,7	+14,1	94,9	115,9	84,1	88,3	-7,0	+5,0	106,6	-8,0	+20,7	+22,1	117,4	+30,0	92,4	-2,9	EX 64
93,8	-4,9	+27,1	97,5	114,5	85,5	89,8	-7,9	+5,0	106,2	-7,2	+18,3	+17,4	117,5	+23,9	89,9	-2,6	EX 6411,12
91,5	-4,1	-5,4	89,7	118,6	81,4	85,5	-4,7	+5,0	107,5	-9,4	+25,7	+32,2	117,2	+44,2	97,5	-3,2	REST 64
103,0	+0,7	-0,6	99,5	112,7	94,0	102,9	+3,4	+9,5	112,1	-0,5	+8,9	+13,3	108,2	+14,7	103,0	+0,9	SONST. VERB.
52,1	-11,2	+14,3	60,6	66,6	46,0	55,0	-9,5	+19,6	55,4	-16,8	+0,7	+9,5	75,8	+2,2	47,4	-13,7	EX 211
104,4	+4,2	+5,3	104,1	95,8	103,0	107,1	+2,9	+4,0	103,0	+7,5	-3,8	-8,0	94,9	-8,3	95,8	+5,2	2213 10
101,7	-10,2	+33,6	114,5	107,6	93,9	108,8	-5,0	+15,9	102,4	-4,8	-5,9	-6,0	94,8	-11,7	88,8	-15,1	2217 10
71,3	-3,6	-18,7	94,8	99,2	42,8	77,4	-18,4	+80,8	93,6	-5,6	+20,9	+4,6	106,8	+46,9	80,5	-5,3	3267 10
75,8	+4,7	-17,2	57,2	84,5	73,2	62,1	+8,6	-15,2	92,1	+9,0	+48,3	+47,7	103,7	+49,9	85,9	+8,5	EX 372
78,7	+5,2	-4,7	78,0	106,2	55,2	79,9	+2,4	+44,7	100,9	-5,0	+26,3	+36,2	111,4	+60,8	77,9	-1,8	3771, EX 3773
67,5	-16,0	-12,2	71,8	111,6	44,4	79,4	+10,6	+78,8	78,8	-29,4	-0,8	+55,4	108,9	+33,9	76,8	-3,2	3831,3833 90
89,7	-0,3	-8,7	87,3	108,0	77,1	88,7	+1,6	+15,0	103,2	-4,4	+16,3	+23,7	108,3	+30,6	95,0	0,0	REST 38
			110,7	137,5	115,9	121,2	+9,5	+4,6				+24,2					EX 391-394, 395, EX 398
91,6	-0,1	-5,4	82,4	97,8	91,4	87,7	-0,8	-4,0	95,6	-2,2	+9,0	+10,6	98,7	+10,8	94,8	-0,1	511, EX 513
118,3	-2,9	+25,3	129,6	110,5	122,0	121,5	-6,2	-0,4	111,5	+0,9	-8,2	-14,7	111,5	-10,0	95,8	-1,2	EX 5221
90,6	-1,2	-18,4	84,6	117,5	68,2	90,9	+7,4	+33,3	112,7	-4,1	+24,0	+38,9	114,6	+51,0	103,0	+1,8	EX 542
123,0	+5,9	+1,4	113,4	127,4	118,7	122,8	+8,3	+3,5	127,6	+0,2	+3,9	+12,3	118,0	+12,9	121,7	+6,9	EX 56
			102,5	114,6	103,4	107,8	+5,2	+4,3				+11,8					EX 57
89,5	-1,4	-7,2	77,6	109,1	88,8	81,9	+5,5	-7,8	97,9	-10,3	+19,5	+40,6	110,2	+38,1	93,8	+2,0	EX 621

FAHRZEUGE.

GP 1982	GÜTERGRUPPE	GEWICHT- TUNG	1986	1987	1988	VERÄND. IN 0/0 1988 GEGEN 1987	1988	1989	VERÄNDERUNG IN 0/0		1989 2. VJ
									2. HJ	1. HJ	
	VERBRAUCHSGÜTER INSGESAMT	100	105,0	106,6	107,5	+0,8	106,2	112,9	+3,7	+6,3	112,1
	VERBRAUCHSGÜTER OHNE PERSONEN- U. KOMBINATIONSKRAFTWAGEN	75,44	102,4	101,8	104,2	+2,4	105,3	104,6	+1,5	-0,7	102,3
EX 33	STRASSENFAHRZEUGE SOWEIT VERBRAUCHSGUT	26,73	111,8	119,0	115,6	-2,9	108,0	133,7	+8,4	+23,8	137,3
3311,12	PERSONEN-U. KOMBINATIONSKRAFTWAGEN 1)	24,56	113,3	121,5	117,8	-3,0	109,1	138,5	+9,5	+26,9	142,1
3371,75	KRAFTRAEDER, FAHRRÄDER	0,53	100,5	92,2	89,8	-2,6	75,2	113,6	+8,8	+51,1	127,3
REST 33	SONSTIGE STRASSENFAHRZEUGE	3,64	103,8	105,7	104,8	-0,9	104,8	104,5	-0,3	-0,3	106,5
EX 36	ELEKTROTECHNISCHE VERBRAUCHSGÜTER	10,41	111,9	113,4	117,5	+3,6	117,6	127,4	+8,5	+8,3	123,3
EX 3631	ELEKTROWERKZEUGE BIS 2 KW	0,74	96,9	88,4	88,6	+0,2	93,4	96,1	+14,7	+2,9	93,8
EX 3638	HAUSHALTSKUEHLMOEBEL	0,75	109,8	113,9	123,2	+8,2	120,0	143,4	+13,4	+13,5	144,6
EX 3639	HAUSHALTSMASCHINEN U. TROCKNER	1,30	111,0	120,6	133,4	+10,6	124,6	155,6	+9,3	+24,9	152,1
EX 3635,37	SONSTIGE EL. HAUSHALTSGERAETE	2,99	111,8	111,7	118,5	+6,1	115,7	134,4	+10,8	+16,2	131,1
EX 3661,63	RUNDFUNK-, FERNSEH-U. PHONOTECHN. GERAETE	3,89	117,4	118,5	117,8	-0,6	122,4	117,8	+4,1	-3,8	112,2
REST 36	SONSTIGE ELEKTROTECHN. VERBRAUCHSGÜTER	0,74	101,5	104,6	107,1	+2,4	109,4	115,0	+9,7	+5,1	108,0
EX 40	CHEMISCHE VERBRAUCHSGÜTER	6,73	103,6	104,8	110,2	+5,2	108,8	113,2	+1,3	+4,0	113,4
EX 496	SEIFEN, WASCH-U. REINIGUNGSMITTEL	1,99	100,0	101,5	105,2	+3,6	102,5	99,2	-8,1	-3,2	102,8
EX 497	KOERPERPFLEGE MITTEL	2,90	106,2	105,8	107,5	+1,6	103,8	117,2	+5,4	+12,9	114,5
REST 40	SONSTIGE CHEMISCHE VERBRAUCHSGÜTER	1,84	103,4	107,0	119,9	+12,1	123,4	122,3	+5,1	-0,9	123,5
EX 625, EX 63, EX 64	SCHUHE, TEXTILIEN, BEKLEIDUNG	15,22	99,4	95,9	92,0	-4,1	90,8	90,0	-3,4	-0,9	81,3
EX 625	SCHUHE	1,70	91,1	83,5	79,4	-4,9	80,2	71,9	-8,6	-10,3	65,8
EX 63	TEXTILIEN	4,82	101,6	99,6	94,2	-5,4	91,0	93,6	-3,9	+2,9	89,3
EX 6384; 6385	GÄRDINEN-U. DEKORATIONSSTOFF	0,47	112,8	115,6	119,4	+3,3	114,7	123,0	-1,0	+7,2	117,0
EX 6386	TEPPICHE, LAEFER U. FUSSBODENBELAG AUS TEXTILEM MATERIAL	1,20	103,2	101,3	103,5	+2,2	99,4	113,3	+5,3	+14,0	112,4
6392-6397, EX 6398	WIRK-U. STRICKWAREN	2,78	100,6	98,3	89,4	-9,1	87,2	83,9	-8,5	-3,8	78,4
REST 63	SONSTIGE TEXTILIEN	0,37	89,4	82,7	67,2	-18,7	61,8	64,7	-10,9	+4,7	60,1
EX 64	BEKLEIDUNG	8,70	99,9	96,3	93,2	-3,2	92,8	91,6	-2,1	-1,3	79,9
EX 6411,12	DAMEN-U. HERREN OBERBEKLEIDUNG	5,78	98,8	92,1	88,4	-4,0	87,8	87,4	-1,7	-0,5	72,3
REST 64	SONSTIGE BEKLEIDUNG U. VERWANDTE ERZEUGNISSE	2,92	102,0	104,5	102,9	-1,5	102,7	99,9	-3,1	-2,7	94,9
	SONSTIGE IM INDEX ERFASSTE VERBRAUCHSGÜTER	38,91	100,6	100,2	104,5	+4,3	107,5	102,5	+0,9	-4,7	102,2
EX 211	DÄPUNTER; FESTE BRENNSTOFFE	0,57	84,7	72,7	58,5	-19,5	63,9	44,8	-15,6	-29,9	45,2
2213 10	MOTORENBENZIN	5,63	95,9	92,9	97,8	+5,3	104,0	97,8	+6,8	-2,0	99,1
2217 10	HEIZÖL, LEICHT	5,67	100,5	94,5	106,4	+12,6	111,5	82,5	-18,6	-26,0	76,1
3267 10	HAUSHALTSMASCHINEN	0,06	99,0	90,1	84,1	-6,7	78,2	84,4	-6,3	+7,9	85,9
EX 372	FOTO-, PROJEKTIONS-U. KINOTECHNISCHE GERAETE	0,19	122,1	109,7	86,3	-21,3	90,5	90,4	+10,1	-0,1	89,9
3771, EX 3773	UHREN	0,41	95,5	80,3	84,2	+4,9	87,4	76,9	-5,1	-12,0	80,9
3831, 3833 90	RAUMHEIZÖFEN, GAS-STANDHERDE	0,24	106,4	97,2	81,3	-16,4	84,1	80,8	+3,1	-3,9	75,4
REST 38	SONSTIGE EISEN-, BLECH- UND METALLWAREN	2,00	101,0	99,6	98,1	-1,5	99,1	96,9	-0,2	-2,2	96,1
EX 391-EX 394, 395, EX 398	MUSIKINSTRUMENTE, SPIELWAREN, SPORTGERÄTE, SCHMUCK, FUELLHALTER U.Ä.	2,89	103,5	105,8	113,3	+7,1	125,1	111,9	+10,1	-10,6	118,1
511, EX 513	FEINKERAMISCHE ERZEUGNISSE	0,82	97,3	95,7	95,3	-0,4	94,4	95,9	-0,4	+1,6	95,6
EX 5221	KONSERVEN-U. WIRTSCHAFTSGLAS	0,53	99,4	95,0	96,4	+1,5	108,5	84,2	-0,2	-22,4	93,7
EX 542	MOEBEL	7,39	99,6	101,1	102,7	+1,6	99,9	108,3	+2,7	+8,4	108,8
EX 56	PAPIER-U. PAPPEWAREN	2,76	104,3	109,8	115,7	+5,4	119,1	120,2	+7,0	+0,9	119,1
EX 57	DRUCKEREIERZEUGNISSE, VERVIELFÄLTIGUNGEN	5,89	102,5	105,2	108,6	+3,2	112,5	107,7	+2,8	-4,3	107,6
EX 621	LEDERWAREN	0,75	100,8	98,3	94,1	-4,3	96,1	95,2	+3,4	-0,9	94,5

1) DIE ZUORDNUNG ZUM INVESTITIONSGÜTER-BZW. VERBRAUCHSGÜTERBEREICH ERFOLGT ANNAEHERUNGSWEISE NACH DER ZULASSUNGSSTATISTIK FUER KRAFT

FUER VERBRAUCHSGUETER  
=100

BEREINIGT

1989 3. VJ	VERAENDERUNG IN O/O		1988 AUG.	1988 SEPT.	1989 JULI	1989 AUG.	VERAENDERUNG IN O/O		1989 SEPT.	VERAENDERUNG IN O/O			5-JD 1985-1989		KUMULIERT		GP 1982
	3. VJ 1989 GEGEN 3. VJ 1988	3. VJ 1989 GEGEN 2. VJ 1989					AUG. 1989 GEGEN AUG. 1988	AUG. 1989 GEGEN JULI 1989		SEPT. 1989 GEGEN SEPT. 1988	SEPT. 1989 GEGEN AUG. 1988	SEPT. 1989 GEGEN AUG. 1988	SEPT. 1989 GEGEN AUG. 1988	SEPT. 1989 GEGEN AUG. 1988	JAN. 1989 BIS SEPT. 1989	VER- AEND. IN O/O GEGEN VORJ.	
104,6	+3,8	-6,7	95,0	117,4	98,5	94,4	-0,6	-4,2	121,0	+3,1	+28,2	+23,6	115,1	+29,8	110,1	+3,7	VERBRAUCH.
102,0	+1,4	-0,3	95,6	114,9	95,1	96,0	+0,4	+0,9	114,8	-0,1	+19,6	+20,2	112,2	+23,6	103,7	+1,4	VERB. OH. PKW U. KOMBI
111,1	+10,0	-19,1	93,2	121,8	108,7	89,8	-3,6	-17,4	134,8	+10,7	+50,1	+30,7	120,8	+44,3	126,2	+8,9	EX 33
113,0	+11,3	-20,5	93,4	125,1	109,2	89,6	-4,1	-17,9	140,1	+12,0	+56,4	+33,9	123,9	+50,7	130,0	+10,1	3311,12
91,4	+16,3	-28,2	75,0	74,6	118,4	75,6	+0,8	-36,1	80,2	+7,5	+6,1	-0,5	83,4	+18,1	106,2	+10,9	3371,75
101,3	+0,7	-4,9	94,6	105,8	103,8	93,3	-1,4	-10,1	106,9	+1,0	+14,6	+11,8	104,8	+9,4	103,4	0,0	REST 33
109,1	+6,4	-11,5	88,6	140,6	98,7	88,0	-0,7	-10,8	140,7	+0,1	+59,9	+58,7	131,5	+72,3	121,3	+7,9	EX 36
93,4	+11,1	-0,4	72,8	102,2	81,8	81,3	+11,7	-0,6	117,2	+14,7	+44,2	+40,4	100,4	+40,6	95,2	+13,5	EX 3631
122,9	+9,6	-15,0	86,5	157,9	132,6	73,0	-15,6	-44,9	163,2	+3,4	+123,6	+82,5	140,3	+107,9	136,5	+12,3	EX 3638
111,3	+6,1	-26,8	98,7	162,6	107,6	84,9	-14,0	-21,1	141,5	-13,0	+66,7	+64,7	135,4	+101,8	140,9	+8,6	EX 3639
115,7	+11,1	-11,7	79,4	140,1	103,8	91,7	+15,5	-11,7	151,7	+8,3	+65,4	+76,4	134,5	+81,8	128,2	+11,0	EX 3635,37
104,1	+1,0	-7,2	95,2	142,4	89,1	87,5	-8,1	-1,8	135,6	-4,8	+55,0	+48,6	135,9	+67,8	113,2	+3,1	EX 3661,63
107,1	+10,0	-0,8	91,6	115,3	96,3	102,4	+11,8	+6,3	122,6	+6,3	+19,7	+25,9	112,6	+23,7	112,4	+9,9	REST 36
112,7	+4,1	-0,6	106,0	114,0	110,4	110,7	+4,4	+0,3	117,1	+2,7	+5,8	+7,5	110,4	+12,2	113,0	+2,3	EX 40
102,7	-3,5	-0,1	113,0	107,5	90,5	104,8	-7,3	+15,8	112,7	+4,8	+7,5	-4,9	105,5	+8,0	100,3	-6,6	EX 496
115,1	+11,4	+0,5	97,0	108,5	118,8	111,4	+14,8	-6,2	115,1	+6,1	+3,3	+11,9	108,4	+11,0	116,5	+7,3	EX 497
119,9	+1,3	-2,9	112,7	129,8	118,7	115,9	+2,8	-2,4	125,0	-3,7	+7,9	+15,2	119,0	+18,6	121,5	+3,8	REST 40
89,0	-4,5	+9,5	90,0	110,3	80,4	82,3	-8,6	+2,4	104,2	-5,5	+26,6	+22,6	114,1	+30,3	89,7	-3,8	EX 625, EX 63, EX 64
77,6	-10,6	+17,9	97,7	102,7	59,4	83,5	-14,5	+40,6	89,8	-12,6	+7,5	+5,1	110,0	+9,0	73,8	-9,3	EX 625
84,6	-4,4	-5,3	82,4	106,5	76,1	74,5	-9,6	-2,1	103,2	-3,1	+38,5	+29,2	111,3	+43,6	90,6	-4,0	EX 63
103,6	-3,7	-11,5	90,8	131,3	103,2	81,6	-10,1	-20,9	126,1	-4,0	+54,5	+44,6	120,0	+60,4	116,5	-1,8	EX 6384;6385
99,4	+5,2	-11,6	87,9	110,0	85,4	89,9	+2,3	+5,3	123,0	+11,8	+36,8	+25,1	114,0	+29,8	108,7	+5,3	EX 6386
78,5	-9,4	+0,1	81,7	105,5	71,1	68,9	-15,7	-3,1	95,5	-9,5	+38,6	+29,1	112,0	+43,7	82,1	-8,8	6392-6397, EX 6398
58,3	-0,5	-3,0	59,1	70,9	49,2	58,0	-1,9	+17,9	67,8	-4,4	+16,9	+20,0	86,0	+26,3	62,6	-7,8	REST 63
93,7	-3,5	+17,3	92,8	113,8	87,0	86,4	-6,9	-0,7	107,6	-5,4	+24,5	+22,6	116,5	+28,7	92,3	-2,6	EX 64
94,4	-3,9	+30,6	95,4	112,5	88,4	87,8	-8,0	-0,7	107,1	-4,8	+22,0	+17,9	116,6	+22,6	89,8	-2,4	EX 6411,12
92,1	-3,0	-3,0	87,7	116,6	84,1	83,6	-4,7	-0,6	108,5	-6,9	+29,8	+33,0	116,3	+42,9	97,3	-3,0	REST 64
103,4	+1,4	+1,2	98,2	111,4	96,0	101,5	+3,4	+5,7	112,8	+1,3	+11,1	+13,4	107,6	+14,0	102,8	+1,1	SONST. VERB.
52,3	-10,8	+15,7	60,0	65,9	47,0	54,2	-9,7	+15,3	55,7	-15,5	+2,8	+9,8	75,4	+1,3	47,3	-13,8	EX 211
104,4	+4,2	+5,3	104,1	95,8	103,0	107,1	+2,9	+4,0	103,0	+7,5	-3,8	-8,0	94,9	-8,3	100,0	+5,6	2213 10
101,7	-10,2	+33,6	114,5	107,6	93,9	108,8	-5,0	+15,9	102,4	-4,8	-5,9	-6,0	94,8	-11,7	88,9	-15,6	2217 10
71,4	-2,3	-16,9	92,7	97,5	44,2	75,7	-18,3	+71,3	94,4	-3,2	+24,7	+5,2	106,0	+45,6	80,1	-5,1	3267 10
76,4	+5,7	-15,0	56,0	83,1	75,5	60,8	+8,6	-19,5	92,9	+11,8	+52,8	+48,4	102,9	+47,6	85,7	+8,6	EX 372
79,0	+6,6	-2,3	76,3	104,4	57,0	78,2	+2,5	+37,2	101,8	-2,5	+30,2	+36,8	110,7	+59,5	77,6	-1,4	3771, EX 3773
67,7	-15,2	-10,2	69,9	109,3	46,1	77,3	+10,6	+67,7	79,6	-27,2	+3,0	+56,4	107,8	+31,8	76,4	-3,2	3831,3833 90
90,3	+0,9	-6,0	85,1	105,8	80,1	86,4	+1,5	+7,9	104,3	-1,4	+20,7	+24,3	107,4	+29,1	94,7	+0,1	REST 38
.	.	.	108,4	135,2	119,6	118,7	+9,5	-0,8	.	.	.	+24,7	.	.	.	.	EX 391-394 395, EX 398
92,1	+0,7	-3,7	87,0	96,5	93,7	86,3	-0,8	-7,9	96,2	-0,3	+11,5	+10,9	98,2	+10,0	94,6	-0,1	511, EX 513
118,6	-2,5	+26,6	128,5	109,8	123,5	120,5	-6,2	-2,4	111,9	+1,9	-7,1	-14,6	111,2	-10,3	95,7	-1,1	EX 5221
91,0	-0,1	-16,4	82,6	115,4	70,6	88,7	+7,4	+25,6	113,8	-1,4	+28,3	+39,7	113,8	+49,7	102,6	+1,9	EX 542
123,8	+7,0	+3,9	111,0	125,2	122,6	120,1	+8,2	-2,0	128,7	+2,8	+7,2	+12,8	117,2	+11,9	121,4	+7,1	EX 56
.	.	.	101,0	113,3	105,7	106,2	+5,1	+0,5	.	.	.	+12,2	.	.	.	.	EX 57
90,3	-0,3	-4,4	75,9	107,1	92,0	80,0	+5,4	-13,0	98,9	-7,7	+23,6	+41,1	109,3	+36,5	93,5	+2,1	EX 621

FAHRZEUGE.

3 Produktionsindex für das Baugewerbe, Bauhauptgewerbe und Ausbaugewerbe  
1985 = 100

Nr. der Systematik <sup>1)</sup> Gewichtung Jahr Halbjahr Vierteljahr	Baugewerbe														
	insgesamt	Hochbauleistungen <sup>2)</sup>	Tiefbauleistungen <sup>3)</sup>	Bauhauptgewerbe <sup>4)</sup>			Ausbaugewerbe								
				zusammen	Hochbauleistungen	Tiefbauleistungen	zusammen	Klempnerei, Gas- und Wasserinstallation	Installation von Heizungsanlagen <sup>5)</sup>	Elektroinstallation	Glasergerbe	Maler- und Lackierergewerbe, Tapetenkleberei	Übriges Ausbaugewerbe		
Systematik-Nr. ....	72-77			72-75			76-77	7610	7640	7670	7731	7734,37			
Gewichtung .....	100	73,68	26,32	68,00	41,68	26,32	32,00	4,71	6,88	6,71	0,75	8,41	4,54		
				kalendermonatlich											
1983 .....	106,5	109,2	99,0	109,1	115,5	99,0	100,9	104,3	102,4	97,9	103,2	97,2	105,7		
1984 .....	107,7	110,7	99,3	110,6	117,8	99,3	101,5	102,7	102,7	98,7	102,8	98,9	106,8		
1985 .....	100	100	100	100	100	100	100	100	100	100	100	100	100		
1986 .....	104,0	102,4	108,6	106,0	104,3	108,6	99,8	101,0	97,4	100,8	99,5	100,2	100,0		
1987 .....	104,4	103,1	108,0	105,7	104,2	108,0	101,5	103,8	97,6	104,0	100,0	101,3	102,2		
1988 .....	108,4	107,6	110,4	110,7	111,0	110,4	103,2	103,9	100,4	104,8	99,6	103,5	104,6		
1983 1. Hj .....	96,4	99,6	87,6	98,6	105,6	87,6	91,8	93,8	93,3	90,8	95,4	86,3	98,4		
2. Hj .....	116,6	118,8	110,5	119,7	125,5	110,5	110,0	114,9	111,5	105,0	111,1	108,2	113,1		
1984 1. Hj .....	97,2	101,2	85,9	102,4	112,8	85,9	86,2	86,6	87,0	85,8	86,9	81,3	93,8		
2. Hj .....	118,2	120,2	112,7	118,8	122,7	112,7	116,8	118,9	118,5	111,7	118,8	116,4	119,9		
1985 1. Hj .....	85,8	86,9	82,4	86,4	89,0	82,4	84,3	84,0	84,6	86,5	85,1	80,7	87,4		
2. Hj .....	114,5	113,2	118,3	114,0	111,2	118,3	115,7	116,0	115,3	113,3	114,8	119,3	112,6		
1986 1. Hj .....	87,5	86,7	89,8	89,8	89,8	89,8	82,6	84,5	79,9	87,7	82,1	79,0	84,1		
2. Hj .....	120,5	118,1	127,5	122,2	118,9	127,5	117,0	117,5	114,9	113,9	117,0	121,5	116,0		
1987 1. Hj .....	87,5	87,4	87,7	89,1	90,0	87,7	83,9	85,7	80,5	89,7	83,2	80,1	85,8		
2. Hj .....	121,3	118,8	128,4	122,3	118,5	128,4	119,2	121,9	114,8	118,3	116,8	122,5	118,5		
1988 1. Hj .....	96,8	96,0	99,0	101,2	102,5	99,0	87,4	88,0	83,9	91,5	85,3	85,2	90,3		
2. Hj .....	120,0	119,3	121,8	120,3	119,4	121,8	119,1	119,9	116,9	118,1	114,0	121,9	118,8		
1989 1. Hj .....	103,3	102,7	105,3	109,0	111,4	105,3	91,3	91,1	85,3	95,8	89,3	90,6	95,7		
1983 1. Vj .....	77,5	82,3	64,4	77,1	85,2	64,4	78,5	78,6	82,4	81,0	83,0	71,1	81,7		
2. Vj .....	115,3	116,8	110,9	120,1	125,9	110,9	105,0	109,0	104,1	100,5	107,7	101,4	115,1		
3. Vj .....	115,5	114,6	118,3	126,2	131,2	118,3	92,9	94,4	93,7	87,1	90,5	94,1	96,9		
4. Vj .....	117,6	122,9	102,7	113,2	119,8	102,7	127,0	135,3	129,2	122,8	131,6	122,2	129,2		
1984 1. Vj .....	82,7	88,9	65,5	84,3	96,2	65,5	79,4	78,7	84,6	81,2	82,5	70,6	85,4		
2. Vj .....	111,7	113,5	106,3	120,5	129,4	106,3	92,9	94,5	89,3	90,4	91,3	92,0	102,2		
3. Vj .....	116,2	116,7	115,1	123,0	128,1	115,1	101,8	101,8	101,1	94,7	101,5	104,6	108,0		
4. Vj .....	120,1	123,6	110,3	114,6	117,4	110,3	131,7	135,9	135,8	128,6	136,0	128,2	131,7		
1985 1. Vj .....	65,3	70,1	51,9	60,0	65,2	51,9	76,5	76,5	79,8	81,3	76,2	68,1	79,9		
2. Vj .....	106,2	103,7	112,9	112,8	112,7	112,9	92,0	91,4	89,3	91,7	94,0	93,2	94,9		
3. Vj .....	115,6	112,1	125,7	121,4	118,8	125,7	103,3	101,1	101,9	99,6	101,4	108,9	103,1		
4. Vj .....	113,4	114,2	110,9	106,5	103,7	110,9	128,0	130,8	128,7	127,0	128,1	129,7	122,1		
1986 1. Vj .....	64,8	68,3	55,2	60,9	64,5	55,2	73,1	74,1	72,6	81,7	73,1	65,5	74,5		
2. Vj .....	110,2	105,1	124,4	118,7	115,1	124,4	92,1	94,8	87,2	93,7	91,0	92,5	93,6		
3. Vj .....	119,1	114,2	133,1	126,8	122,9	133,1	102,8	102,2	98,2	98,9	100,6	109,5	103,8		
4. Vj .....	121,9	121,9	121,9	117,5	114,8	121,9	131,2	132,8	131,6	128,8	133,3	133,4	128,1		
1987 1. Vj .....	63,2	67,9	50,0	57,6	62,4	50,0	75,1	76,2	75,6	84,0	75,0	66,4	76,4		
2. Vj .....	111,7	106,8	125,4	120,7	117,7	125,4	92,6	95,2	85,3	95,4	91,3	93,7	95,2		
3. Vj .....	121,4	116,0	136,3	129,1	124,5	136,3	104,9	107,1	97,7	102,2	100,3	111,6	106,1		
4. Vj .....	121,2	121,5	120,5	115,5	112,4	120,5	133,4	136,7	131,9	134,4	133,2	133,3	130,9		
1988 1. Vj .....	80,0	82,5	73,0	80,2	84,8	73,0	79,4	79,1	79,9	85,5	77,4	73,2	82,0		
2. Vj .....	113,5	109,4	125,1	122,1	120,2	125,1	95,3	96,8	87,9	97,4	93,2	97,2	98,6		
3. Vj .....	120,1	116,5	130,2	127,0	124,9	130,2	105,5	104,3	99,0	102,6	101,2	113,3	106,9		
4. Vj .....	119,8	122,1	113,4	113,7	113,9	113,4	132,7	135,4	134,8	133,6	126,7	130,4	130,7		
1989 1. Vj .....	90,9	92,2	87,6	95,2	100,1	87,6	81,9	81,3	77,7	88,4	82,1	78,0	86,4		
2. Vj .....	115,7	113,1	123,0	122,8	122,7	123,0	100,7	100,8	92,8	103,1	96,5	103,2	105,0		

1) Systematik der Wirtschaftszweige, Ausgabe 1979, Fassung für die Statistik im Produzierenden Gewerbe (SYPRO).

2) Hochbauleistungen im Bauhauptgewerbe einschl. Ausbaugewerbe.

3) Entspricht den Tiefbauleistungen im Bauhauptgewerbe.

4) Index der Nettoproduktion für Unternehmen.

5) Einschl. Installation von Lüftungs-, Klima- und gesundheits-technischen Anlagen.



3 Produktionsindex für das Baugewerbe, Bauhauptgewerbe und Ausbaugewerbe  
1985 = 100

Nr. der Systematik 1)	Baugewerbe												
	insgesamt	Hochbauleistungen 2)	Tiefbauleistungen 3)	Bauhauptgewerbe 4)			Ausbaugewerbe						
				zusammen	Hochbauleistungen	Tiefbauleistungen	zusammen	Klempnerei, Gas- und Wasserinstallation	Installation von Heizungsanlagen 5)	Elektroinstallation	Glasergerberie	Maler- und Lackiergerberie, Tapetenkleberei	Übriges Ausbaugewerbe
Gewichtung Jahr Halbjahr Vierteljahr													
Systematik-Nr. ....	72-77			72-75			76-77	7610	7640	7670	7731	7734,37	
Gewichtung .....	100	73,68	26,32	68,00	41,68	26,32	32,00	4,71	6,88	6,71	0,75	8,41	4,54
				arbeitstätiglich bereinigt									
1983 .....	106,2	108,9	98,8	108,9	115,3	98,8	100,6	104,1	102,1	97,6	102,9	96,9	105,4
1984 .....	107,7	110,7	99,3	110,6	117,7	99,3	101,6	102,9	102,8	98,8	102,9	99,0	106,9
1985 .....	100	100	100	100	100	100	100	100	100	100	100	100	100
1986 .....	104,2	102,5	108,7	106,1	104,4	108,7	100,0	101,1	97,6	101,0	99,7	100,3	100,2
1987 .....	104,3	103,0	108,0	105,7	104,2	108,0	101,4	103,7	97,5	103,9	99,8	101,1	102,0
1988 .....	108,1	107,4	110,2	110,6	110,8	110,2	102,9	103,6	100,1	104,5	99,4	103,3	104,3
1983 1. Hj .....	96,0	99,2	87,1	98,1	105,1	87,1	91,6	93,6	93,0	90,5	95,1	86,1	98,2
2. Hj .....	116,5	118,6	110,5	119,7	125,5	110,5	109,6	114,5	111,1	104,6	110,7	107,8	112,7
1984 1. Hj .....	96,6	100,6	85,3	101,7	112,1	85,3	82,6	86,0	86,3	85,2	86,3	80,8	93,2
2. Hj .....	118,9	120,8	113,4	119,5	123,4	113,4	117,6	119,7	119,3	112,5	119,6	117,2	120,7
1985 1. Hj .....	86,4	87,6	83,3	87,2	89,7	83,3	84,8	84,5	85,1	87,0	85,6	81,2	88,0
2. Hj .....	114,6	113,3	118,3	113,9	111,2	118,3	116,0	116,3	115,6	113,6	115,1	119,6	112,9
1986 1. Hj .....	88,0	87,1	90,2	90,2	90,3	90,2	83,1	84,9	80,4	88,3	82,5	79,4	84,5
2. Hj .....	120,4	117,9	127,2	121,9	118,6	127,2	116,9	117,4	114,8	113,7	116,8	121,3	115,8
1987 1. Hj .....	88,2	88,0	88,5	89,8	90,7	88,5	84,5	86,4	81,1	90,4	83,8	80,7	86,5
2. Hj .....	120,5	118,0	127,5	121,5	117,7	127,5	118,3	121,0	113,9	117,4	115,9	121,6	117,6
1988 1. Hj .....	96,5	95,7	98,7	100,8	102,2	98,7	87,1	87,8	83,7	91,2	85,1	85,0	90,1
2. Hj .....	119,8	119,1	121,8	120,3	119,3	121,8	118,8	119,5	116,6	117,8	113,6	121,5	118,5
1989 1. Hj .....	102,4	101,8	104,1	107,9	110,4	104,1	90,5	90,3	84,5	95,0	88,6	89,8	94,9
1983 1. Vj .....	76,8	81,6	63,4	76,2	84,3	63,4	78,1	78,2	81,9	80,5	82,5	70,7	81,2
2. Vj .....	115,2	116,8	110,8	120,0	125,8	110,8	105,0	109,0	104,1	100,5	107,7	101,4	115,1
3. Vj .....	115,1	114,2	117,8	125,7	130,7	117,8	92,6	94,1	93,4	86,8	90,2	93,8	96,6
4. Vj .....	117,8	123,0	103,2	113,6	120,2	103,2	126,6	134,9	128,8	122,4	131,2	121,8	128,8
1984 1. Vj .....	81,5	87,6	64,4	83,0	94,8	64,4	78,2	77,5	83,3	80,0	81,2	69,5	84,1
2. Vj .....	111,6	113,5	106,2	120,4	129,3	106,2	92,9	94,5	89,3	90,4	91,3	92,0	102,2
3. Vj .....	117,2	117,5	116,2	124,1	129,1	116,2	102,5	102,5	101,8	95,4	102,2	105,3	108,8
4. Vj .....	120,6	124,1	110,5	114,9	117,6	110,5	132,6	136,9	136,8	129,5	137,0	129,1	132,6
1985 1. Vj .....	65,5	70,3	52,2	60,3	65,5	52,2	76,6	76,6	79,9	81,4	76,3	68,2	80,0
2. Vj .....	107,2	104,8	114,3	114,0	113,9	114,3	92,9	92,3	90,2	92,6	94,9	94,1	95,9
3. Vj .....	115,2	111,7	125,2	121,0	118,4	125,2	103,0	100,8	101,6	99,3	101,1	108,6	102,8
4. Vj .....	113,9	114,8	111,3	106,8	104,0	111,3	128,9	131,7	129,6	127,9	129,0	130,6	123,0
1986 1. Vj .....	66,8	70,1	57,5	63,0	66,5	57,5	74,9	75,9	74,4	83,7	74,9	67,1	76,3
2. Vj .....	109,1	104,1	123,0	117,5	114,0	123,0	91,2	93,9	86,3	92,8	90,1	91,6	92,7
3. Vj .....	118,7	113,8	132,4	126,3	122,4	132,4	102,5	101,9	97,9	98,6	100,3	109,2	103,5
4. Vj .....	122,0	121,9	121,9	117,6	114,8	121,9	131,2	132,8	131,6	128,8	133,3	133,4	128,1
1987 1. Vj .....	63,4	68,1	50,1	57,7	62,5	50,1	75,4	76,5	75,9	84,4	75,3	66,7	76,7
2. Vj .....	112,9	107,9	126,9	122,0	118,9	126,9	93,5	96,2	86,2	96,4	92,2	94,6	96,2
3. Vj .....	120,7	115,4	135,4	128,3	123,8	135,4	104,4	106,6	97,2	101,7	99,8	111,1	105,6
4. Vj .....	120,3	120,6	119,7	114,8	111,7	119,7	132,1	135,4	130,6	133,1	131,9	132,0	129,6
1988 1. Vj .....	79,4	81,9	72,3	79,6	84,2	72,3	78,9	78,7	79,4	85,0	77,0	72,8	81,5
2. Vj .....	113,5	109,4	125,0	122,0	120,2	125,0	95,3	96,8	87,9	97,4	93,2	97,2	98,6
3. Vj .....	119,7	116,1	129,7	126,5	124,5	129,7	105,2	104,0	98,7	102,3	100,9	113,0	106,6
4. Vj .....	119,9	122,0	113,9	114,0	114,1	113,9	132,3	135,0	134,4	133,2	126,3	130,0	130,3
1989 1. Vj .....	91,5	92,7	88,1	95,8	100,6	88,1	82,3	81,7	78,0	88,8	82,5	78,3	86,8
2. Vj .....	113,3	110,9	120,0	120,1	120,2	120,0	98,7	98,8	91,0	101,1	94,6	101,2	103,0

1) Systematik der Wirtschaftszweige, Ausgabe 1979, Fassung für die Statistik im Produzierenden Gewerbe (SYPRO).  
2) Hochbauleistungen im Bauhauptgewerbe einschl. Ausbaugewerbe.  
3) Entspricht den Tiefbauleistungen im Bauhauptgewerbe.

4) Index der Nettoproduktion für Unternehmen.  
5) Einschl. Installation von Lüftungs-, Klima- und gesundheits-technischen Anlagen.

## 4 Index der Arbeitsproduktivität für den Bergbau und das Verarbeitende Gewerbe

## 4.1 Produktionsergebnis je Beschäftigten und je Beschäftigtenstunde

1985 = 100

Jahr Halbjahr Vierteljahr Monat	Bergbau und Verarbeitendes Gewerbe													
	insgesamt		Bergbau		Verarbeitendes Gewerbe									
					zusammen		Grundstoff- und Produktions- güter gewerbe		Investi- tions- güter		Ver- brauchs- güter		Nahrungs- und Genuß- mittel- gewerbe	
	Index	Veränd. z. Vor- jahres- zeitr. in %	Index	Veränd. z. Vor- jahres- zeitr. in %	Index	Veränd. z. Vor- jahres- zeitr. in %	Index	Veränd. z. Vor- jahres- zeitr. in %	produzierendes Gewerbe				Index	Veränd. z. Vor- jahres- zeitr. in %
Index									Veränd. z. Vor- jahres- zeitr. in %	Index	Veränd. z. Vor- jahres- zeitr. in %	Index		
Produktionsergebnis je Beschäftigten														
1988 .....	105,2	+ 4,3	96,8	+ 1,7	105,5	+ 4,4	108,9	+ 7,4	103,4	+ 3,4	105,4	+ 2,2	106,1	+ 2,8
1988 1. Hj .....	103,8	+ 4,0	97,1	- 0,8	104,0	+ 4,2	107,6	+ 7,0	101,8	+ 3,1	105,6	+ 2,9	102,5	+ 3,3
2. Hj .....	106,6	+ 4,4	96,5	+ 4,3	107,0	+ 4,5	110,3	+ 7,8	105,1	+ 3,8	105,3	+ 1,6	109,7	+ 2,3
1989 1. Hj .....	108,2	+ 4,2	100,6	+ 3,6	108,4	+ 4,2	111,2	+ 3,3	107,9	+ 6,0	107,6	+ 1,9	104,9	+ 2,3
1988 1. Vj .....	102,8	+ 4,8	103,1	+ 2,0	102,8	+ 4,8	105,7	+ 8,3	99,6	+ 3,3	108,0	+ 3,7	102,5	+ 4,1
2. Vj .....	104,7	+ 3,3	91,0	- 4,0	105,2	+ 3,5	109,5	+ 5,6	103,9	+ 2,9	103,1	+ 2,1	102,6	+ 2,8
3. Vj .....	101,9	+ 4,6	91,2	+ 2,1	102,3	+ 4,8	109,5	+ 7,6	97,9	+ 4,6	102,1	+ 1,4	105,0	+ 2,8
4. Vj .....	111,3	+ 4,1	101,7	+ 6,3	111,6	+ 4,1	111,0	+ 8,1	112,4	+ 3,2	108,5	+ 1,9	114,3	+ 1,9
1989 1. Vj .....	107,1	+ 4,2	106,2	+ 3,0	107,1	+ 4,2	110,2	+ 4,3	105,7	+ 6,1	109,1	+ 1,0	103,0	+ 0,5
2. Vj .....	109,2	+ 4,3	95,0	+ 4,4	109,7	+ 4,3	112,1	+ 2,4	110,0	+ 5,9	106,2	+ 3,0	106,9	+ 4,2
1988 Jan. ....	96,4	+ 5,1	105,4	+ 0,2	96,1	+ 5,3	102,3	+ 9,2	89,5	+ 3,8	102,7	+ 3,5	102,1	+ 4,3
Febr. ....	100,9	+ 3,9	98,5	+ 1,8	101,0	+ 4,0	103,1	+ 7,6	99,1	+ 2,9	104,7	+ 2,3	98,6	+ 1,6
März ....	111,0	+ 5,1	105,5	+ 4,2	111,2	+ 5,1	111,6	+ 8,1	110,3	+ 3,3	116,5	+ 5,2	106,7	+ 6,1
April ....	103,9	+ 1,4	98,1	+ 4,0	104,1	+ 1,3	108,1	+ 4,3	102,5	+ 0,2	104,2	+ 0,3	100,2	- 1,5
Mai ....	103,2	+ 2,5	89,7	- 8,3	103,6	+ 2,8	109,8	+ 5,0	101,3	+ 2,0	101,1	+ 0,6	101,9	+ 3,3
Juni ....	107,1	+ 6,1	85,3	- 7,5	107,8	+ 6,5	110,5	+ 7,5	107,8	+ 6,2	104,1	+ 5,5	105,6	+ 6,6
Juli ....	97,5	+ 1,4	92,6	+ 6,1	97,7	+ 1,2	108,8	+ 5,4	91,6	+ 0,3	94,1	- 3,5	102,9	0
Aug. ....	97,4	+ 7,4	90,2	- 2,5	97,6	+ 7,7	107,7	+ 8,7	90,9	+ 8,1	96,6	+ 5,5	105,2	+ 6,5
Sept. ....	110,9	+ 5,4	90,7	+ 3,0	111,6	+ 5,6	112,1	+ 8,7	111,1	+ 5,5	115,5	+ 2,3	107,0	+ 2,2
Okt. ....	115,5	+ 2,9	100,0	+ 4,1	116,1	+ 3,0	117,6	+ 7,4	114,1	+ 2,2	117,4	- 0,1	119,7	- 0,4
Nov. ....	112,4	+ 4,1	103,3	+ 8,5	112,7	+ 4,0	112,3	+ 6,9	111,8	+ 2,9	111,1	+ 1,9	120,5	+ 4,0
Dez. ....	106,0	+ 5,6	101,9	+ 6,4	106,1	+ 5,5	103,0	+ 10,0	111,2	+ 4,3	97,0	+ 4,2	102,8	+ 2,2
1989 Jan. ....	102,8	+ 6,6	113,0	+ 7,2	102,4	+ 6,6	109,1	+ 6,6	98,1	+ 9,6	105,5	+ 2,7	101,3	- 0,8
Febr. ....	104,2	+ 3,3	101,2	+ 2,7	104,3	+ 3,3	106,2	+ 3,0	103,8	+ 4,7	106,3	+ 1,5	99,0	+ 0,4
März ....	114,4	+ 3,1	104,4	- 1,0	114,7	+ 3,1	115,4	+ 3,4	115,3	+ 4,5	115,4	- 0,9	108,6	+ 1,8
April ....	111,6	+ 7,4	97,8	- 0,3	112,1	+ 7,7	112,5	+ 4,1	113,0	+ 10,2	109,9	+ 5,5	109,6	+ 9,4
Mai ....	103,8	+ 0,6	93,1	+ 3,8	104,2	+ 0,6	109,7	- 0,1	102,5	+ 1,2	99,7	- 1,4	104,0	+ 2,1
Juni ....	112,3	+ 4,9	94,0	+ 10,2	112,9	+ 4,7	114,1	+ 3,3	114,5	+ 6,2	108,9	+ 4,6	107,1	+ 1,4
Juli ....	104,1	+ 6,8	99,2	+ 7,1	104,3	+ 6,8	110,1	+ 1,2	102,2	+ 11,6	98,6	+ 4,8	107,1	+ 4,1
Aug. ....	99,2	+ 1,8	94,9	+ 5,2	99,3	+ 1,7	108,7	+ 0,9	92,7	+ 2,0	97,9	+ 1,3	109,2	+ 3,8
Produktionsergebnis je Beschäftigtenstunde														
1988 .....	107,6	+ 4,4	101,3	+ 2,2	107,9	+ 4,5	110,7	+ 7,2	106,7	+ 3,9	107,2	+ 2,5	106,9	+ 2,9
1988 1. Hj .....	104,6	+ 3,7	100,0	- 0,5	104,8	+ 3,8	108,0	+ 6,3	103,1	+ 3,0	105,7	+ 2,4	103,1	+ 2,8
2. Hj .....	110,7	+ 5,1	102,6	+ 5,0	111,0	+ 5,1	113,5	+ 8,2	110,3	+ 4,6	108,7	+ 2,5	110,9	+ 3,2
1989 1. Hj .....	110,2	+ 5,4	105,1	+ 5,1	110,4	+ 5,3	112,8	+ 4,4	110,1	+ 6,8	109,5	+ 3,6	106,5	+ 3,3
1988 1. Vj .....	102,1	+ 4,2	102,2	+ 1,2	102,1	+ 4,3	105,0	+ 7,5	99,4	+ 3,1	106,1	+ 2,9	101,8	+ 3,2
2. Vj .....	107,1	+ 3,2	97,7	- 2,2	107,4	+ 3,3	110,9	+ 5,1	106,8	+ 2,9	105,4	+ 2,1	104,3	+ 2,4
3. Vj .....	108,3	+ 5,6	99,1	+ 2,5	108,6	+ 5,6	114,6	+ 7,6	105,7	+ 5,9	107,8	+ 2,0	108,0	+ 3,7
4. Vj .....	113,1	+ 4,7	106,1	+ 7,5	113,3	+ 4,6	112,3	+ 8,6	114,8	+ 3,5	109,7	+ 2,9	113,7	+ 2,5
1989 1. Vj .....	107,9	+ 5,7	106,7	+ 4,4	107,9	+ 5,7	111,2	+ 5,9	106,5	+ 7,1	109,2	+ 2,9	103,2	+ 1,4
2. Vj .....	112,6	+ 5,1	103,5	+ 5,9	112,9	+ 5,1	114,4	+ 3,2	113,7	+ 6,5	109,8	+ 4,2	109,7	+ 5,2
1988 Jan. ....	97,9	+ 4,3	104,4	- 1,4	97,6	+ 4,4	104,1	+ 8,2	92,0	+ 3,3	103,0	+ 2,4	100,7	+ 2,3
Febr. ....	102,5	+ 4,0	100,7	+ 2,5	102,6	+ 4,1	105,0	+ 7,7	100,8	+ 3,2	105,5	+ 2,1	100,8	+ 1,5
März ....	105,9	+ 4,2	101,6	+ 2,6	106,0	+ 4,2	106,0	+ 6,6	105,3	+ 2,7	109,8	+ 4,1	104,0	+ 5,9
April ....	104,0	+ 2,1	101,1	+ 5,6	104,1	+ 2,0	107,8	+ 5,3	102,8	+ 1,0	104,0	+ 0,9	100,7	- 1,4
Mai ....	106,6	+ 3,5	96,6	- 6,0	107,0	+ 3,8	111,8	+ 5,2	105,6	+ 3,6	104,5	+ 2,0	104,3	+ 3,8
Juni ....	110,7	+ 3,8	95,3	- 5,8	111,2	+ 4,2	113,0	+ 4,7	112,0	+ 4,1	107,6	+ 3,5	107,8	+ 4,5
Juli ....	107,5	+ 4,0	102,9	+ 10,1	107,7	+ 3,9	117,0	+ 8,2	103,8	+ 3,3	104,0	- 1,0	106,6	+ 0,8
Aug. ....	105,9	+ 6,2	99,2	- 4,6	106,2	+ 6,6	114,5	+ 5,9	101,1	+ 7,8	105,4	+ 3,7	110,0	+ 7,8
Sept. ....	111,4	+ 6,3	95,1	+ 2,7	112,0	+ 6,5	112,3	+ 8,8	112,1	+ 6,8	113,9	+ 3,2	107,5	+ 2,8
Okt. ....	110,7	+ 5,0	100,4	+ 5,7	111,1	+ 5,0	114,1	+ 9,7	109,1	+ 4,4	111,7	+ 2,0	112,2	+ 0,3
Nov. ....	111,7	+ 4,4	104,8	+ 9,2	111,9	+ 4,2	111,7	+ 7,1	111,5	+ 3,1	109,8	+ 2,2	117,7	+ 4,8
Dez. ....	116,8	+ 4,8	113,1	+ 7,6	116,9	+ 4,7	111,2	+ 9,1	123,9	+ 3,1	107,6	+ 4,6	111,1	+ 2,3
1989 Jan. ....	104,0	+ 6,2	109,3	+ 4,7	103,8	+ 6,4	110,0	+ 5,7	100,0	+ 8,7	106,3	+ 3,2	101,6	+ 0,9
Febr. ....	107,4	+ 4,8	106,7	+ 6,0	107,4	+ 4,7	109,4	+ 4,2	106,8	+ 6,0	109,2	+ 3,5	101,9	+ 1,1
März ....	112,2	+ 5,9	104,1	+ 2,5	112,4	+ 6,0	114,3	+ 7,8	112,8	+ 7,1	112,2	+ 2,2	106,0	+ 1,9
April ....	111,7	+ 7,4	102,5	+ 1,4	112,1	+ 7,7	112,4	+ 4,3	112,7	+ 9,6	110,1	+ 5,9	110,9	+ 10,1
Mai ....	110,1	+ 3,3	105,5	+ 9,2	110,3	+ 3,1	114,8	+ 2,7	109,5	+ 3,7	106,8	+ 2,2	106,9	+ 2,5
Juni ....	116,0	+ 4,8	102,4	+ 7,5	116,4	+ 4,7	116,1	+ 2,7	118,8	+ 6,1	112,5	+ 4,6	111,4	+ 3,3
Juli ....	111,2	+ 3,4	108,9	+ 5,8	111,3	+ 3,3	117,1	+ 0,1	109,5	+ 5,5	107,3	+ 3,2	109,7	+ 2,9
Aug. ....	109,7	+ 3,6	103,2	+ 4,0	109,9	+ 3,5	116,7	+ 1,9	105,6	+ 4,5	108,3	+ 2,8	115,2	+ 4,7

4 Index der Arbeitsproduktivität für den Bergbau und das Verarbeitende Gewerbe  
 4.2 Produktionsergebnis je Arbeiter und je Arbeiterstunde  
 1985 = 100

Jahr Halbjahr Vierteljahr Monat	Bergbau und Verarbeitendes Gewerbe													
	insgesamt		Bergbau		Verarbeitendes Gewerbe									
					zusammen		Grundstoff- und Produktions- güter- gewerbe		Investi- tions- güter		Ver- brauchs- güter		Nahrungs- und Genuß- mittel- gewerbe	
	Index	Veränd. z. Vor- jahres- zeitr. in %	Index	Veränd. z. Vor- jahres- zeitr. in %	produzierendes Gewerbe									
Index					Veränd. z. Vor- jahres- zeitr. in %	Index	Veränd. z. Vor- jahres- zeitr. in %	Index	Veränd. z. Vor- jahres- zeitr. in %	Index	Veränd. z. Vor- jahres- zeitr. in %	Index	Veränd. z. Vor- jahres- zeitr. in %	Index
Produktionsergebnis je Arbeiter														
1988 .....	106,7	+ 4,7	99,1	+ 3,3	107,0	+ 4,8	111,3	+ 8,1	105,0	+ 4,1	105,8	+ 2,4	106,9	+ 2,9
1988 1. Hj .....	105,3	+ 4,7	99,0	+ 0,6	105,5	+ 4,8	109,8	+ 7,5	103,4	+ 4,0	105,9	+ 3,1	103,6	+ 3,6
1988 2. Hj .....	108,2	+ 4,8	99,1	+ 6,1	108,5	+ 4,8	112,8	+ 8,6	106,7	+ 4,2	105,7	+ 1,8	110,1	+ 2,0
1989 1. Hj .....	110,0	+ 4,5	104,6	+ 5,7	110,1	+ 4,4	113,8	+ 3,6	109,5	+ 5,9	108,1	+ 2,1	105,9	+ 2,2
1988 1. Vj .....	104,3	+ 5,5	105,2	+ 3,8	104,2	+ 5,5	107,8	+ 8,9	101,2	+ 4,3	108,4	+ 3,9	103,4	+ 4,1
1988 2. Vj .....	106,3	+ 3,9	92,8	- 2,8	106,8	+ 4,2	111,8	+ 6,3	105,6	+ 3,6	103,4	+ 2,2	103,8	+ 3,1
1988 3. Vj .....	103,3	+ 5,2	93,3	+ 3,6	103,6	+ 5,2	111,8	+ 8,3	99,3	+ 5,1	102,3	+ 1,6	105,4	+ 2,7
1988 4. Vj .....	113,1	+ 4,5	104,9	+ 8,5	113,4	+ 4,5	113,7	+ 8,7	114,1	+ 3,4	109,0	+ 2,0	114,9	+ 1,5
1989 1. Vj .....	108,9	+ 4,4	110,3	+ 4,8	108,9	+ 4,5	113,0	+ 4,8	107,4	+ 6,1	109,6	+ 1,1	103,9	+ 0,5
1989 2. Vj .....	111,0	+ 4,4	98,9	+ 6,6	111,4	+ 4,3	114,6	+ 2,5	111,7	+ 5,8	106,6	+ 3,1	107,9	+ 3,9
1988 Jan. ....	97,8	+ 6,0	107,5	+ 2,2	97,4	+ 6,0	104,5	+ 10,0	90,8	+ 4,8	103,2	+ 3,8	102,9	+ 4,3
1988 Febr. ....	102,4	+ 4,7	100,4	+ 3,6	102,4	+ 4,7	105,2	+ 8,3	100,7	+ 4,0	105,0	+ 2,4	99,5	+ 1,8
1988 März ....	112,6	+ 5,6	107,6	+ 5,8	112,8	+ 5,7	113,7	+ 8,5	112,1	+ 4,2	116,9	+ 5,4	107,7	+ 6,1
1988 April ....	105,5	+ 2,0	100,1	+ 5,4	105,7	+ 1,9	110,4	+ 5,0	104,3	+ 1,2	104,5	+ 0,4	101,7	- 0,9
1988 Mai ....	104,8	+ 3,0	91,3	- 7,3	105,3	+ 3,4	112,2	+ 5,7	103,0	+ 2,8	101,4	+ 0,7	103,2	+ 3,7
1988 Juni ....	108,6	+ 6,7	87,1	- 6,4	109,4	+ 7,2	112,8	+ 8,3	109,5	+ 7,0	104,3	+ 5,7	106,5	+ 6,6
1988 Juli ....	98,8	+ 2,0	95,0	+ 7,8	98,9	+ 1,7	111,0	+ 6,2	92,9	+ 1,1	94,1	- 3,4	103,4	0
1988 Aug. ....	98,7	+ 7,9	92,2	- 1,3	98,9	+ 8,2	109,9	+ 9,5	92,3	+ 8,6	96,7	+ 5,6	105,5	+ 6,4
1988 Sept. ....	112,4	+ 5,7	92,8	+ 4,4	113,1	+ 5,9	114,5	+ 9,5	112,6	+ 5,7	116,0	+ 2,5	107,3	+ 1,9
1988 Okt. ....	117,3	+ 3,5	102,8	+ 5,9	117,8	+ 3,5	120,3	+ 8,4	115,8	+ 2,7	117,9	+ 0,1	120,2	- 0,7
1988 Nov. ....	114,1	+ 4,3	106,6	+ 10,7	114,4	+ 4,2	115,0	+ 7,4	113,5	+ 3,2	111,6	+ 2,0	121,0	+ 3,4
1988 Dez. ....	107,9	+ 5,9	105,3	+ 9,0	108,0	+ 5,9	105,8	+ 10,7	113,1	+ 4,5	97,6	+ 4,4	103,4	+ 1,9
1989 Jan. ....	104,5	+ 6,9	117,5	+ 9,3	104,0	+ 6,8	111,8	+ 7,0	99,5	+ 9,6	106,0	+ 2,7	102,1	- 0,8
1989 Febr. ....	106,0	+ 3,5	105,1	+ 4,7	106,0	+ 3,5	109,0	+ 3,6	105,4	+ 4,7	106,8	+ 1,7	99,7	+ 0,2
1989 März ....	116,3	+ 3,3	108,4	+ 0,7	116,6	+ 3,4	118,1	+ 3,9	117,2	+ 4,5	116,0	- 0,8	109,8	+ 1,9
1989 April ....	113,5	+ 7,6	102,1	+ 2,0	113,8	+ 7,7	115,0	+ 4,2	114,8	+ 10,1	110,4	+ 5,6	111,0	+ 9,1
1989 Mai ....	105,5	+ 0,7	96,7	+ 5,9	105,8	+ 0,5	112,3	+ 0,1	104,1	+ 1,1	100,2	- 1,2	105,1	+ 1,8
1989 Juni ....	114,0	+ 5,0	97,9	+ 12,4	114,5	+ 4,7	116,6	+ 3,4	116,2	+ 6,1	109,2	+ 4,7	107,7	+ 1,1
1989 Juli ....	105,6	+ 6,9	103,2	+ 8,6	105,7	+ 6,9	112,8	+ 1,6	103,5	+ 11,4	98,8	+ 5,0	107,5	+ 4,0
1989 Aug. ....	100,7	+ 2,0	98,4	+ 6,7	100,8	+ 1,9	111,4	+ 1,4	94,0	+ 1,8	98,1	+ 1,4	109,5	+ 3,8
Produktionsergebnis je Arbeiterstunde														
1988 .....	109,2	+ 5,0	104,1	+ 3,5	109,4	+ 5,1	112,6	+ 7,9	108,6	+ 4,5	107,4	+ 2,6	106,8	+ 2,8
1988 1. Hj .....	106,2	+ 4,4	102,6	+ 0,7	106,3	+ 4,5	109,9	+ 7,0	105,0	+ 4,1	105,9	+ 2,6	103,7	+ 2,7
1988 2. Hj .....	112,2	+ 5,5	105,6	+ 6,2	112,4	+ 5,4	115,3	+ 8,5	112,3	+ 5,1	109,0	+ 2,6	109,9	+ 2,8
1989 1. Hj .....	112,1	+ 5,6	110,1	+ 7,3	112,2	+ 5,6	115,5	+ 5,1	112,0	+ 6,7	110,0	+ 3,9	106,9	+ 3,1
1988 1. Vj .....	103,6	+ 5,0	104,5	+ 2,7	103,6	+ 5,1	107,1	+ 8,4	101,2	+ 4,3	106,1	+ 3,0	102,5	+ 3,4
1988 2. Vj .....	108,7	+ 3,7	100,7	- 1,2	109,0	+ 3,9	112,7	+ 5,8	108,8	+ 3,8	105,7	+ 2,3	104,9	+ 1,9
1988 3. Vj .....	109,5	+ 5,9	101,5	+ 3,3	109,8	+ 6,0	115,6	+ 7,7	107,8	+ 6,5	107,8	+ 2,1	106,3	+ 3,5
1988 4. Vj .....	114,9	+ 5,1	109,6	+ 9,2	115,1	+ 5,0	115,0	+ 9,3	116,8	+ 3,8	110,1	+ 3,1	113,5	+ 2,2
1989 1. Vj .....	109,6	+ 5,8	110,6	+ 5,8	109,6	+ 5,8	114,0	+ 6,4	108,3	+ 7,0	109,6	+ 3,3	103,4	+ 0,9
1989 2. Vj .....	114,6	+ 5,4	109,5	+ 8,7	114,7	+ 5,2	116,9	+ 3,7	115,7	+ 6,3	110,4	+ 4,4	110,3	+ 5,1
1988 Jan. ....	99,0	+ 5,0	105,4	- 0,2	98,8	+ 5,2	105,0	+ 8,7	93,9	+ 4,7	103,0	+ 2,6	100,0	+ 2,4
1988 Febr. ....	104,1	+ 4,8	103,1	+ 4,0	104,2	+ 4,9	107,2	+ 8,5	102,5	+ 4,4	105,6	+ 2,3	101,7	+ 1,6
1988 März ....	107,8	+ 5,2	105,0	+ 4,2	107,9	+ 5,2	109,1	+ 7,9	107,1	+ 3,8	109,7	+ 4,1	105,9	+ 6,4
1988 April ....	105,6	+ 2,7	103,2	+ 5,7	105,7	+ 2,6	109,4	+ 5,8	104,7	+ 2,0	104,4	+ 1,2	102,3	- 1,3
1988 Mai ....	108,2	+ 4,0	99,2	- 5,3	108,6	+ 4,4	113,6	+ 6,0	107,6	+ 4,4	104,9	+ 2,1	104,8	+ 3,4
1988 Juni ....	112,4	+ 4,6	99,7	- 3,7	112,8	+ 4,8	115,2	+ 5,9	114,0	+ 4,8	107,8	+ 3,7	107,7	+ 3,9
1988 Juli ....	108,2	+ 4,2	104,5	+ 10,7	108,3	+ 4,0	116,0	+ 7,4	106,2	+ 4,2	104,2	- 0,6	103,4	- 0,1
1988 Aug. ....	106,9	+ 6,8	101,4	- 3,4	107,1	+ 7,2	115,1	+ 6,7	103,1	+ 8,3	105,5	+ 3,5	107,7	+ 8,8
1988 Sept. ....	113,4	+ 6,6	98,5	+ 3,0	113,9	+ 6,7	115,8	+ 9,2	114,0	+ 7,1	113,8	+ 3,5	107,8	+ 2,1
1988 Okt. ....	112,6	+ 5,4	104,0	+ 6,3	112,9	+ 5,4	117,3	+ 10,3	110,8	+ 4,8	112,1	+ 2,2	112,1	- 0,6
1988 Nov. ....	113,6	+ 4,8	108,8	+ 11,6	113,8	+ 4,7	114,9	+ 8,0	113,4	+ 3,6	110,1	+ 2,4	117,8	+ 4,4
1988 Dez. ....	118,4	+ 5,1	116,1	+ 9,6	118,5	+ 5,0	112,8	+ 9,6	126,1	+ 3,1	108,2	+ 4,9	110,6	+ 2,7
1989 Jan. ....	105,5	+ 6,6	111,6	+ 5,9	105,3	+ 6,6	112,3	+ 7,0	101,8	+ 8,4	106,5	+ 3,4	101,3	+ 1,3
1989 Febr. ....	109,1	+ 4,8	110,9	+ 7,6	109,0	+ 4,6	112,1	+ 4,6	108,4	+ 5,8	109,7	+ 3,9	102,3	+ 0,6
1989 März ....	114,3	+ 6,0	109,3	+ 4,1	114,5	+ 6,1	117,6	+ 7,8	114,8	+ 7,2	112,6	+ 2,6	106,7	+ 0,8
1989 April ....	113,8	+ 7,8	108,3	+ 4,9	114,0	+ 7,9	115,1	+ 5,2	114,6	+ 9,5	110,7	+ 6,0	112,7	+ 10,2
1989 Mai ....	111,8	+ 3,3	111,3	+ 12,2	111,8	+ 2,9	116,2	+ 2,3	111,7	+ 3,8	107,7	+ 2,7	106,1	+ 1,2
1989 Juni ....	118,1	+ 5,1	109,0	+ 9,3	118,4	+ 5,0	119,4	+ 3,6	120,7	+ 5,9	112,8	+ 4,6	112,0	+ 4,0
1989 Juli ....	112,2	+ 3,7	112,9	+ 8,0	112,2	+ 3,6	118,5	+ 2,2	110,7	+ 4,2	108,3	+ 3,9	107,8	+ 4,3
1989 Aug. ....	111,0	+ 3,8	106,1	+ 4,6	111,1	+ 3,7	117,5	+ 2,1	108,2	+ 4,9	108,4	+ 2,7	112,1	+ 4,1

5 PRODUKTION AUSGEWAHLTER ERZEUGNISSE

EB.-NR.	ERZEUGNIS	EINHEIT	1988		1989		JAN. 1988	BIS 1988	SEP. 1989
			AUGUST	SEPTEMBER	AUGUST	SEPTEMBER			
<b>BERGBAULICHE ERZEUGNISSE</b>									
21 121	STEINKOHLE (VERWERTBARE FOERDERUNG)	1000 T *	5 836	5 841	5 871	5 924	54 656		53 721
21 124	STEINKOHLENBRIKETS	1000 T *	71	81	61	62	574		499
21 142	BRAUNKOHLE, ROH	1000 T *	9 161	9 152	8 850	8 549	78 660		81 766
21 143	BRAUNKOHLENBRIKETS	1000 T *	220	233	205	204	1 792		1 535
21 161	ZECHEN- U. HUETTENKOKS	1000 T *	1 484	1 440	1 613	1 565	13 802		13 768
21 210	ERDOEL, ROH	1000 T *	335	319	319	306	2 955		2 840
21 220	ERDGAS	1000 M3*	1 019 667	889 743	1 031 248	...	11 908 556		...
21 510	KALIROHSALZE (FOERDERUNG), EFF.-MENGE	1000 T *	1 729	2 462	1 773	2 390	20 008		19 453
21 531	ABSATZFAEHIGE KALISALZE, BER. AUF K2O	1000 T *	5	9	4	10	46		51
21 539	ROHSALZE KALIUMCHLORID, KALIUMSULFAT U.A.	1000 T *	147	200	126	187	1 645		1 567
21 615	STEIN- U. HUETTENSALZ FUER GEWERBLICHE U. INDUSTRIELLE ZWECKE, BER. AUF NACL	1000 T *	491	502	449	444	4 452		4 003
<b>MINERALOELERZEUGNISSE</b>									
22 110	ROHBENZIN ( LEICHTBENZIN )	1000 T *	556	541	536	520	4 740		4 729
22 131	MOTORENBENZIN	1000 T	1 739	1 600	1 789	1 719	14 268		15 005
22 139	DIESELKRAFTSTOFF	1000 T	1 071	1 046	1 130	1 106	8 898		9 508
22 171	HEIZDELE LEICHT	1000 T	2 179	2 048	2 070	1 950	18 118		15 209
22 175	MITTELSCHWER U. SCHWER	1000 T	856	789	820	692	7 383		5 958
22 731	BITUMEN	1000 T *	308	363	298	303	2 022		2 097
<b>STEINE U. ERDEN, ASBESTWAREN, SCHLEIFMITTEL</b>									
25 112	NATURSTEINE FUER DEN TIEFBAU 1) GLEISBETTUNGS-, STRASSENSCHOTTER, SPLITT U. BRECHSAND	1000 T 1000 DM	6 309 53 066	7 019 58 447	6 495 54 856	6 771 56 663	44 484 368 707		48 234 402 988
25 113	EDELSPLITT U. EDELBRECHSAND	1000 T 1000 DM	2 410 26 056	2 589 28 209	2 473 27 066	2 534 27 764	15 487 166 066		17 060 184 951
25 114	BITUMINOESES, GETEERTES U. ASPHALTIERTES MISCHGUT UEBERWIEGEND AUS NATURSTEIN U. KIES	1000 T 1000 DM	1 961 110 914	2 300 128 640	1 911 108 477	2 260 126 729	11 113 637 739		12 501 703 626
25 115	MINERALBETON	1000 T 1000 DM	2 922 24 450	3 385 28 753	2 967 24 807	3 260 27 622	20 371 173 065		22 924 194 869
25 141	KALKSTEIN, KALKSPAT, GEBROCHEN ODER ZER- KLEINERT, KALKSTEINSAND 2)	1000 T *	4 002	4 436	4 391	4 294	32 473		35 986
25 161	BAUSAND, BAUKIES U. KIES FUER DEN WEGEBAU 1)	1000 T 1000 DM	14 486 125 507	15 873 137 575	14 755 128 150	15 343 133 455	107 846 928 826		117 435 1 017 395
25 275	FERTIGFABRIKATE AUS HARTGESTEIN U. MARMOR	M3 1000 DM	14 014 41 174	15 336 48 666	15 368 44 520	17 010 53 636	112 752 357 877		121 156 390 174
25 319	ZEMENT, OHNE ZEMENTKLINKER 3)	1000 T *	2 455	2 782	2 526	2 809	19 889		21 459
25 321	KALKSTEIN, KALKSPAT U. DOLOMITSTEIN, GE- MAHLEN	1000 T *	853	807	872	868	5 691		6 423
25 324	KALKSTEIN U. KALKSPAT, GEBRANNT, DOLOMIT- STEIN, GEBRANNT ODER GESINTERT	1000 T *	624	638	618	624	5 104		5 363
25 334	BAUGIPSE	1000 T 1000 DM	149 21 337	155 22 259	162 22 944	174 24 537	1 307 186 837		1 408 199 356
25 337	GIPSKARTONPLATTEN NACH DIN 18180 4)	1000 M2 1000 DM	5 014 14 443	6 272 17 385	5 692 13 942	7 394 17 523	49 699 145 012		59 838 156 140
25 354	TROCKENMOERTEL	1000 T 1000 DM	365 63 533	401 68 681	399 69 425	420 72 593	2 962 514 815		3 259 562 988
25 360	TRANSPORTBETON 1)	1000 M3 1000 DM	3 275 352 415	3 584 388 781	3 388 368 704	3 582 391 316	24 490 2 623 938		26 999 2 927 888
25 411	MAUERZIEGEL 5)	1000 M3 1000 DM	817 84 569	809 84 320	837 89 544	818 88 457	5 695 591 895		6 204 671 530
25 412	DACHZIEGEL (EINSCHL. BIBERSCHWAENZE)	1000 ST 1000 DM	41 370 51 430	45 108 54 891	42 517 53 471	40 598 51 936	337 493 419 021		342 384 433 163
25 422	KERAMISCHE SPALTPLATTEN U. -RIEMCHEN, GLASIERT	1000 M2 1000 DM	1 417 28 520	1 485 28 297	1 341 27 138	1 439 29 056	12 016 233 854		11 992 243 698
25 451	ROHRE, FORMSTUECKE U. ANDERE KANALISATIONS- ARTIKEL AUS STEINZEUG	T 1000 DM	15 085 9 753	16 146 10 285	16 370 10 694	15 992 10 229	124 528 78 995		153 377 99 941
25 471	UNGEFORMTE FEUERFESTE ERZEUGNISSE (MOERTEL U. MASSEN)	1000 T 1000 DM	59 40 479	65 42 225	65 46 495	61 42 808	547 353 048		575 383 859
25 477	GEFORMTE FEUERFESTE ERZEUGNISSE	1000 T 1000 DM	108 145 571	106 142 187	106 147 302	100 139 762	832 1 227 805		881 1 245 297

1) PRODUKTION DER BETRIEBE VON UNTERNEHMEN MIT 10 BESCHAEFTIGTEN U. MEHR.- 2) OHNE ZUM ABSATZ FUER DEN TIEFBAU BESTIMMT.- 3)EINSCHL. ZEMENTAEMNLICHER BINDEMittel.- 4) DIE PLATTEN SIND AUF 9,5 MM PLATTENDICKE UMGERECHNET.-5) ANGABEN IN M3-MAUERWERK BEI 24 CM WAND- DICKE UNTER BERUECKSICHTIGUNG DER FUGEN.

## 5 PRODUKTION AUSGEWAHLTER ERZEUGNISSE

EB.-NR.	ERZEUGNIS	EINHEIT	1988		1989		JAN. BIS 1988	SEP. 1989
			AUGUST	SEPTEMBER	AUGUST	SEPTEMBER		
25 519	KALKSANDSTEINE 1)	1000 M3 1000 DM	534 37 766	546 39 181	537 39 446	557 41 149	3 846 274 891	4 147 303 817
25 551	BLOCKSTEINE AUS GASBETON, UNBEWEHRT 1)	1000 M3 1000 DM	187 19 354	237 25 046	170 18 296	213 22 923	1 706 180 354	1 793 189 975
25 552	DACH- U. DECKENPLATTEN, WANDELEMENTE AUS GASBETON, BEWEHRT	1000 M2*	386	437	375	470	2 924	3 238
25 555	BETONDACHSTEINE 2)	1000 ST 1000 DM	50 560 44 120	72 805 62 964	47 235 45 905	63 408 63 123	491 134 426 948	520 675 498 311
25 556	BETONFERTIGTEILE GROSSFORMATIGE WANDBAUTEILE U. DECKENTAFELN (WANDTAFELN) (AUCH MIT BEARBEITETEN SICHTFLAECHEEN)	1000 M2 1000 DM	1 520 60 577	1 583 63 788	1 765 69 318	1 811 72 581	10 773 435 849	13 217 526 096
25 557	KONSTRUKTIVER ART	1000 T *	186	201	208	203	1 429	1 597
25 579	BETONERZEUGNISSE FUER DEN TIEFBAU	1000 T 1000 DM	1 856 184 915	1 948 198 260	1 858 191 646	1 872 195 277	13 380 1 389 648	14 272 1 507 708
25 641	DAEMM- U. LEICHTBAUPLATTEN AUS HOLZWOLLE (AUCH MIT PLATTEN AUS KUNSTST. VERBUNDEN)3)	1000 M2 1000 DM	709 5 010	980 7 547	911 6 096	1 119 7 405	7 515 50 912	9 015 60 137
25 659	PLATTEN AUS ASBESTZEMENT (AUCH ZEMENTFASER-PLATTEN) 3)	1000 M2 1000 DM	3 213 36 945	3 268 37 610	2 299 27 325	3 184 37 572	24 840 293 360	25 761 300 709
25 770	BREMS- U. KUPPLUNGSMATERIAL AUS ASBEST	T 1000 DM	2 965 55 502	3 313 62 005	3 261 61 855	3 065 60 986	28 707 558 127	28 985 550 910
25 811	SCHLEIFSCHEIBEN U. SONSTIGE SCHLEIFKOEPPER AUS KORUND IN KERAMISCHER U. SILICATBINDUNG	T 1000 DM	1 019 15 477	1 226 17 780	1 225 17 980	1 310 20 189	10 417 153 060	11 712 173 964
25 812	IN KUNSTHARZBINDUNG MIT FASERSTOFFVERSTAERKUNG	T 1000 DM	1 331 11 514	1 607 13 894	1 518 12 821	1 570 13 380	12 627 109 413	13 793 117 535
25 839	SCHLEIFPAPIERE U. SCHLEIFGEWEBE	1000 M2 1000 DM	5 096 41 662	4 780 40 312	3 325 33 271	5 251 41 255	40 374 351 269	40 638 359 385
<u>EISEN U. STAHL</u>								
27 112	ROHEISEN FUER DIE STAHLERZEUGUNG	1000 T *	2 718	2 614	2 688	2 535	23 156	23 893
27 113	GIESSEREI-ROHEISEN	1000 T *	44	46	65	52	579	558
27 133	STAHLROHBLOECKE U. -BRAMMEN AUS OXYGENSTAHL	1000 T *	2 972	2 860	2 903	2 768	25 221	25 758
27 157	ROEHRENRUND- U.-MEHRKANTSTAHL (HALBZEUG FUER NAHTLOSE ROHRE)	1000 T *	10	14	9	11	103	110
27 158	WALZSTAHL (OHNE VORGEWALZTES STAHLHALBZEUG)	1000 T *	2 679	2 765	2 836	2 762	22 793	24 200
27 165	WEISSBLECH U. WEISSBAND	1000 T *	84	72	83	78	609	647
27 333,335	PRAEZISIONSSTAHLROHRE	1000 T *	73	89	83	85	726	751
27 351	SONSTIGE STAHLROHRE NAHTLOS	1000 T *	142	155	154	128	1 290	1 205
27 355	GESCHWEISST	1000 T *	220	168	165	153	1 531	1 343
27 433	GESCHMIEDETE STAEBE	1000 T *	21	23	25	24	178	208
27 453	FREIFORMSCHMIEDESTUECKE, GESCHMIEDETE ODER GEWALZTE RINGE UEBER 125 KG ROHGEWICHT	1000 T *	23	25	21	22	188	195

5 PRODUKTION AUSGEWAHLTER ERZEUGNISSE

EB.-NR.	ERZEUGNIS	EINHEIT	1988		1989		JAN. 1988	BIS 1988	SEP. 1989
			AUGUST	SEPTEMBER	AUGUST	SEPTEMBER			
<u>GIESSEREIERZEUGNISSE</u>									
29 110	GUSSEISEN MIT LAMELLEN- U. KUGELGRAPHIT	1000 T *	207	299	230	286	2 292		2 385
29 140	STAHLGUSS	1000 T *	16	19	19	19	153		166
29 170	TEMPERGUSS	1000 T *	9	12	10	11	91		89
<u>ERZEUGNISSE DER ZIEHEREIEN U. KALTWALZWERKE</u>									
<u>U. DER STAHLVERFORMUNG</u>									
30 111	BLANKSTAHL	T *	64 130	71 902	70 426	75 306	582 454		656 545
30 115	BANDSTAHL, KALTGEWALZT (UNTER 600 MM BREITE)	T *	148 493	169 317	163 965	173 047	1 436 782		1 517 064
KALT GEZOGENER DRAHT (OHNE ISOLIERTE DRAEHTE FUER DIE ELEKTROTECHNIK)									
30 151	VON WALZDRAHT GEZOGEN	T *	145 538	177 121	160 380	158 175	1 306 995		1 383 981
30 154	VON ZUGEKAUFTEM DRAHT DUENNER GEZOGEN	T *	10 127	14 471	13 125	15 304	117 790		129 068
30 157	SCHWEISSDRAHT, WEDER UMHUELLT NOCH GEFUELLT	T *	5 787	5 474	6 605	6 403	54 735		58 241
30 159	KUNSTSTOFFUEBERZOGENER DRAHT	T	1 616	1 903	1 191	1 837	14 511		14 707
		1000 DM	2 215	2 701	1 898	2 883	20 289		22 724
30 171	DRAHTSEILE U. -LITZEN AUS EISEN U. STAHL	T	11 136	12 940	10 940	13 453	108 136		116 288
		1000 DM	43 902	53 551	46 236	57 098	434 913		497 584
30 173	BETONSTAHLMATTE NACH DIN 488, GESCHWEISSTE ABSTANDHALTER U. GITTERTRAEGER FUER BETONBEWEHRUNG SOWIE GESCHWEISSTE DRAHTGITTER NACH SONST. NORMEN	T	131 749	145 306	137 252	134 225	1 013 337		1 110 639
		1000 DM	112 624	124 931	118 806	115 249	801 276		956 662
30 175	FEDERKERNE U. ANDERE POLSTERFEDERUNGEN	T	7 340	9 149	6 351	8 100	69 840		70 359
		1000 DM	43 587	54 434	32 683	44 211	412 579		383 072
30 211	GESENKSCHMIEDESTUECKE AUS STAHL	T	65 421	76 898	71 949	78 532	650 689		695 912
		1000 DM	255 033	302 658	295 238	318 554	2 524 184		2 783 523
30 216	STAHLFLANSCHEN, ROHRVERSCHLUSS- U. ROHRVERBINDUNGSTUECKE	T	9 908	10 105	10 379	10 104	88 047		94 885
		1000 DM	52 613	57 531	63 039	61 800	455 315		545 325
30 225	PRESS-, ZIEH- U. STANZTEILE AUS STAHL (OHNE KALTFLIESSPRESSTEILE)	T	31 829	39 228	37 007	39 608	325 379		355 877
		1000 DM	159 818	188 567	188 143	202 742	1 543 177		1 764 071
30 239	FEDERN 1)	T	22 296	24 701	22 978	25 040	212 145		228 861
		1000 DM	157 183	173 329	164 893	185 408	1 460 758		1 637 803
30 249	KETTEN 2)	T	4 931	5 723	4 922	5 726	47 495		48 904
		1000 DM	29 712	35 532	27 232	36 932	280 313		281 657
30 259	SCHRAUBEN, NORM- U. FASSONDREHTEILE AUS STAHL U. NE-METALLEN	T	57 340	63 837	65 127	66 220	525 449		586 531
		1000 DM	436 455	489 992	508 490	527 268	4 019 608		4 625 623
30 299	OBERFLAECHEVEREDELUNG METALLISCHE U. NICHTMETALLISCHE UEBERZUEGE	T	181 283	192 515	204 646	212 230	1 551 482		1 855 885
		1000 DM							
<u>STAHLBAUERZEUGNISSE U. SCHIENENFAHRZEUGE</u>									
31 111	SKELETT-, STUETZ- U. TRAEGERKONSTRUKTIONEN	T	38 606	45 916	42 836	43 267	357 477		372 086
		1000 DM	140 891	180 846	151 898	159 708	1 340 940		1 299 218
31 113	HALLEN	T	18 887	21 504	20 605	22 385	154 284		163 024
		1000 DM	64 929	83 476	76 124	81 183	548 469		587 088
31 115	MASTE U. TUERME; GERUESTKONSTRUKTIONEN; SIGNALBRUECKEN, BRUECKEN FUER ROHR- U. KABELLEITUNGEN	T	15 358	17 053	13 766	15 796	120 211		132 892
		1000 DM	61 522	69 438	54 885	68 552	487 680		553 009
31 160	ERZEUGNISSE AUS PROFILSTAHL U. STAHLSCHIENEN FUER DEN STRECKENAUSBAU, HYDRAULISCHE GRUBENSTEMPEL	T	23 151	28 605	27 731	29 395	248 850		241 946
		1000 DM	60 483	70 005	83 002	85 387	638 851		695 109
31 191	TORE, TUEREN U. FENSTER AUS GEWALZTEN ODER STRANGGEPRESSTEN PROFILN (OHNE KELLERFENSTER)	T	16 643	17 334	18 872	19 755	139 541		158 335
		1000 DM	185 622	209 192	214 404	225 333	1 609 468		1 836 404

1) AUS STAHL U. NE-METALLEN (OHNE MATRATZEN- U. UHRFEDERN).- 2) AUS STAHL U. NE-METALLEN (OHNE STAHLGUSS- U. STAHLGELENKKETTEN).

5 PRODUKTION AUSGEWAHLTER ERZEUGNISSE

EB.-NR.	ERZEUGNIS	EINHEIT	1988		1989		JAN. BIS	SEP.
			AUGUST	SEPTEMBER	AUGUST	SEPTEMBER	1988	1989
31 195	ABDECKUNGEN (LICHTGITTER) U. ROSTE	T 1000 DM	8 906 26 385	9 134 27 133	9 058 28 371	9 223 29 200	76 504 226 061	89 810 259 066
31 511	WASSERROHRKESSEL	T 1000 DM	12 817 141 648	13 173 192 508	10 794 122 688	6 998 78 652	70 461 922 349	67 422 856 437
31 539	DAMPFKESSELFUERUNGEN (OHNE EINZELNE BRENNER)	T 1000 DM	1 607 19 429	1 601 18 604	1 207 16 177	1 422 18 588	11 056 137 804	10 847 140 876
31 542	SPEISEWASSERVORWAERMER, LUFTVORWAERMER U. UEBERHITZER, ROEHREN U. WAERMEAUSTAUSCHER	T 1000 DM	4 070 28 592	4 389 37 015	2 630 29 215	2 291 22 629	24 637 214 519	21 429 203 122
31 559	ORTSFESTE BEHAELTER UEBER 100 M3 FASSUNGS-VERMOEGEN FUER ANLAGEN DER CHEMISCHEN U. VERWANDTEN INDUSTRIE SOWIE FUER FLUESSIGE STOFFE	T 1000 DM	5 528 42 735	6 618 43 036	5 437 41 022	6 554 49 136	50 993 368 976	52 000 362 386
31 562	ROHRLEITUNGEN SOWIE DEREN ZUBEHOER AUS NAHTLOSEN STAHLROHREN (OHNE DRUCKROHR-LEITUNGEN FUER WASSERKRAFTWERKE)	T 1000 DM	4 456 28 924	3 939 27 788	4 968 33 457	4 939 34 520	34 918 235 266	43 435 288 923
31 579	HEIZKESSEL FUER WARMWASSERHEIZUNGSANLAGEN	ST 1000 DM	43 669 76 777	55 484 95 501	51 655 86 987	60 513 101 837	423 656 701 583	432 027 708 203
31 580	TRANSPORTBEHAELTER (CONTAINER) UEBER 3 M3 NUTZRAUM	T 1000 DM	5 334 24 477	5 595 23 308	5 481 21 742	6 243 25 146	44 162 201 451	57 078 276 883
31 733	STANDARDGUTERWAGEN	T 1000 DM	2 175 11 294	1 391 9 895	2 194 14 323	2 171 14 184	33 785 168 108	23 917 144 334
31 734	SPEZIALGUTERWAGEN	T 1000 DM	2 063 11 432	3 178 16 824	4 189 24 138	4 441 23 824	22 024 131 447	24 767 142 466
<b>MASCHINENBAUERZEUGNISSE</b>								
<b>METALLBEARBEITUNGSMASCHINEN DER SPANABHEBENDEN FORMUNG</b>								
32 114	RAEUMMASCHINEN	T 1000 DM	44 1 200	11 560	49 1 651	119 3 799	1 134 36 230	728 29 797
32 115	SPITZENDREHMASCHINEN	T 1000 DM	755 34 993	1 063 38 129	967 30 666	1 297 44 599	7 989 300 991	9 490 318 289
32 117	REVOLVERDREHMASCHINEN UND DREHAUTOMATEN	T 1000 DM	1 220 89 833	1 201 89 855	1 392 98 235	1 590 107 197	9 959 718 899	12 122 807 928
32 118	TISCH-, SAEULEN- U. STAENDERBOHRMASCHINEN	T 1000 DM	180 4 756	240 6 348	162 4 053	213 5 116	2 018 52 331	2 032 47 875
32 119	FRAESMASCHINEN, WAAGERECHT-BOHR-U.-FRAESMASCHINEN (OHNE SOLCHE F. VERZAHNUNGEN), LAENGENTEIL- UND KREISTEILMASCHINEN	T 1000 DM	1 923 90 810	3 514 145 918	2 073 89 363	2 977 131 757	17 683 845 122	19 182 901 655
32 121	KALT- U. WARMKREISSAEGEMASCHINEN	T 1000 DM	352 10 312	317 8 214	341 10 444	326 7 885	2 617 70 222	2 875 79 439
32 122	SCHLEIF-, LAEPP- U. POLIERMASCHINEN (OHNE SOLCHE FUER VERZAHNUNGEN)	T 1000 DM	2 212 105 366	2 342 125 699	2 204 119 795	2 614 136 542	18 866 951 198	23 579 1 083 539
32 123	FRAESMASCHINEN FUER VERZAHNUNGEN, KEILWELLEN, ZAHNSTANGEN U. SCHNECKEN (TEIL- U. WAELZVERFAHREN)	T 1000 DM	104 9 783	126 11 538	159 13 654	161 12 201	1 246 98 104	1 164 109 490
32 124	SCHLEIF-, LAEPP-, POLIER- U. SCHABMASCHINEN FUER VERZAHNUNGEN U. KEILWELLEN	T 1000 DM	79 7 151	187 8 850	91 6 272	138 9 724	1 149 71 832	950 75 118
32 125	BEARBEITUNGSMASCHINEN DURCH ULTRASCHALL, FUNKENEROSION, ELEKTRONENSTRAHL U. LASER	T 1000 DM	310 20 007	326 23 039	449 24 549	257 17 450	2 167 150 433	2 079 136 767
<b>METALLBEARBEITUNGSMASCHINEN DER SPANLOSEN FORMUNG</b>								
32 128	BIEGE- U. RICHTMASCHINEN FUER ROHRE, WELLEN, STANGEN U. FORMEISEN	T 1000 DM	165 16 278	159 12 949	195 12 435	238 18 715	1 589 110 370	2 192 137 246
32 129	EXZENTER- U. KURBELPRESSEN	T 1000 DM	691 19 786	4 961 35 523	1 386 27 548	1 409 27 968	11 165 187 530	9 483 201 016
32 133	HYDRAULISCHE EINSTAENDERPRESSEN	T 1000 DM	121 2 702	97 2 585	104 3 228	59 2 608	1 014 20 570	728 22 502
32 135	HYDRAULISCHE ABKANTPRESSEN	T 1000 DM	315 2 357	235 3 808	285 3 897	355 3 531	2 103 27 527	3 208 40 301
32 136	SCHEREN U. LOCHSTANZMASCHINEN MIT KRAFTANTRIEB	T 1000 DM	1 664 44 777	2 009 57 292	1 190 38 881	1 801 63 016	15 341 471 317	18 843 584 729

5 PRODUKTION AUSGEWAHLTER ERZEUGNISSE

EB.-NR.	ERZEUGNIS	EINHEIT	1988		1989		JAN. BIS	SEP.
			AUGUST	SEPTEMBER	AUGUST	SEPTEMBER	1988	1989
32 137	BLECHRICHT-, BLECHRUNDBIEGE- U. BLECH- ABKANTMASCHINEN	T 1000 DM	267 7 459	600 14 143	628 20 466	751 19 020	5 048 130 405	5 672 162 210
32 138	DRUECK- UND PLANIERBAENKE, GEWINDEDRUECK- MASCHINEN	T 1000 DM	32 1 750	53 3 569	75 6 406	134 8 968	454 28 068	1 140 59 132
32 139	DRAHTZIEHMASCHINEN	T 1000 DM	159 4 219	315 10 042	372 11 320	471 14 160	1 951 67 206	2 943 93 203
32 142	DRAHTSEIL- UND KABELMASCHINEN	T 1000 DM	191 6 463	293 11 612	310 10 601	132 5 385	1 886 68 426	1 541 55 490
32 144	HUETTEN- U. WALZWERKSEINRICHTUNGEN (OHNE EINZELN ABGESETZTE GEGOSSENE WALZEN)	T 1000 DM	4 518 63 359	7 811 114 032	8 672 124 752	13 387 217 568	65 631 1 094 048	105 834 1 809 927
32 145	GIESSEREIMASCHINEN FORMMASCHINEN U. -ANLAGEN, AUCH AUTOMATISCH	T 1000 DM	414 9 417	711 14 526	863 16 279	681 16 526	3 931 89 142	5 898 127 186
32 146	AUFBEREITUNGSMASCHINEN U. -ANLAGEN FUER GIESSEREISANDE	T 1000 DM	833 9 136	1 255 6 578	850 5 353	995 6 984	4 608 43 952	5 094 47 215
32 147	GUSSPUTZMASCHINEN U. -EINRICHTUNGEN	T 1000 DM	208 4 032	80 2 358	155 4 568	149 4 595	1 162 27 616	1 489 41 060
32 148	HOLZBE- U. -VERARBEITUNGSMASCHINEN GATTER	T 1000 DM	72 1 165	106 2 811	117 2 800	123 3 117	1 057 19 977	1 077 22 943
32 149	KREISSAEGEMASCHINEN FUER LAENGSSCHNITT	T 1000 DM	135 3 293	188 5 592	117 3 564	198 4 176	1 296 34 453	1 187 32 683
32 151	TISCHLERKREISSAEGEMASCHINEN (FUER LAENGS- U. QUERSCHNITT)	T 1000 DM	201 2 740	222 2 934	154 2 099	157 2 187	1 997 27 074	1 939 24 626
32 152	FORMATKREISSAEGEMASCHINEN (FUER LAENGS- U. QUERSCHNITT)	T 1000 DM	440 8 477	665 12 124	803 15 121	663 13 123	5 121 96 564	6 123 115 966
32 153	HOBEL- U. FRAESMASCHINEN FUER ZWEI- U. MEHRSEITIGE BEARBEITUNG	T 1000 DM	461 12 000	896 23 588	626 16 694	1 177 31 441	6 277 169 196	8 615 232 765
32 154	DUEBELLOCH- U. SONSTIGE BOHRMASCHINEN	T 1000 DM	161 8 270	163 7 807	154 7 083	164 8 338	1 192 60 978	1 334 70 033
32 155	PLATTENSCHLEIFMASCHINEN	T 1000 DM	177 3 867	248 6 235	193 4 900	236 6 435	1 866 43 585	2 121 50 967
32 156	ZERKLEINERUNGSMASCHINEN, SPALT- U. HACK- MASCHINEN, MUEHLEN, ZERSPANER, SCHNEIDE- MASCHINEN FUER HOLZHOLLE	T 1000 DM	363 6 664	440 6 966	622 10 172	591 8 645	4 201 67 775	4 531 71 564
32 157	MASCHINEN ZUM AUFTRAGEN HAFTENDER SCHICHTEN WIE LEIME, KLEBER, LACKE, SPACHTEL	T 1000 DM	150 9 081	120 7 024	291 10 649	327 12 236	1 491 83 001	2 409 112 889
32 158	FASERHOLZ-, SPANHOLZ-, SPERRHOLZ-, SCHICHTHOLZ- U. DECKSCHICHTPRESSEN FUER EBENE FLAECHE U. FORMTEILE	T 1000 DM	2 605 27 365	389 7 964	4 014 36 381	4 976 59 644	17 794 168 373	30 878 325 259
32 159	MASCHINENKOMBINATIONEN (KOMBINIERT TISCH- LEREIMASCHINEN, MEHRSTUFIGE MASCHINEN)	T 1000 DM	1 181 19 517	1 513 27 107	1 280 21 629	1 329 23 610	10 126 211 765	12 027 225 931
32 161	EINZWECKMASCHINEN FUER SONDERFERTIGUNGEN	T 1000 DM	186 6 570	188 8 576	107 4 062	126 5 870	1 524 67 240	1 607 75 511
32 162	HANDGEFUEHRTE MASCHINEN (OHNE ELEKTROWERK- ZEUGE BIS 2 KW)	T 1000 DM	536 29 701	820 43 975	301 24 216	460 36 903	5 989 312 204	3 693 271 061
32 163	MASCHINEN U. PRAEZISIONSWERKZEUGE FUER DIE METALLBEARBEITUNG BOHRER (OHNE GEWINDEBOHRER)	T 1000 DM	480 35 689	511 36 436	501 38 015	565 46 116	4 216 309 600	5 581 408 469
32 164	GEWINDEBOHRER ALLER ART 1)	T 1000 DM	121 15 031	138 16 910	132 17 363	163 20 959	1 144 142 386	1 361 165 991
32 165	FRAESER U. FRAESKOEPE 1)	T 1000 DM	157 13 772	196 16 868	143 13 059	180 16 028	1 623 141 910	1 634 140 288
32 166	VERZAHNWERKZEUGE 1)	T 1000 DM	217 6 737	155 8 141	76 5 480	123 8 575	1 377 61 979	1 304 68 077
32 167	RAEUMWERKZEUGE U. RAEUMVORRICHTUNG 1)	T 1000 DM	91 4 219	98 4 743	78 4 019	90 6 504	742 43 424	783 50 190
32 168	REIB- U. SENKWERKZEUGE 1)	T 1000 DM	77 5 823	91 8 206	79 6 534	116 7 374	730 59 583	829 67 204
32 169	BOHRFUTTER 1)	T 1000 DM	361 10 634	336 9 636	360 10 748	354 10 268	3 104 89 934	3 256 94 497
32 171	DREHFUTTER (AUCH PLANSCHLEIBEN) 1)	T 1000 DM	801 6 903	1 303 10 232	1 115 9 646	1 304 11 144	10 633 86 014	12 074 100 723
32 172	DORNE 1)	T 1000 DM	360 6 488	402 7 437	469 6 924	498 8 185	3 727 59 551	4 427 73 049
32 173	SPEZIALVORRICHTUNGEN, SCHNITT-, STANZ-, FORM-, GIESSWERKZEUGE 1)	T 1000 DM	12 417 233 644	8 667 237 959	10 090 240 336	12 474 280 819	86 456 2 039 728	95 373 2 265 570
32 174	BOHRER, FRAESER U. FRAESKOEPE GANZ ODER MIT EINEM ARBEITENDEN TEIL AUS HARTMETALL BZW. MIT HARTMETALL BESTUECKT	T 1000 DM	200 22 441	258 26 120	307 27 236	229 28 352	1 938 213 391	2 319 255 202
32 231	VERBRENNUNGSMOTOREN MIT SELBSTZUENDUNG (DIESELMOTOREN) ORTSFESTE DIESELMOTOREN, SCHIFFSDIESEL- HILFSMOTOREN	T 1000 DM	4 305 124 938	4 289 133 033	4 148 132 659	4 513 134 707	40 471 1 154 673	43 955 1 299 580

1) OHNE WERKZEUGE GANZ ODER MIT EINEM ARBEITENDEN TEIL AUS HARTMETALL BZW. MIT HARTMETALL BESTUECKT.



## 5 PRODUKTION AUSGEWAHLTER ERZEUGNISSE

EB.-NR.	ERZEUGNIS	EINHEIT	1988		1989		JAN. BIS	SEP.
			AUGUST	SEPTEMBER	AUGUST	SEPTEMBER	1988	1989
32 232	SCHIFFSDIESELHAUPTMOTOREN UEBER 1000 KW	T 1000 DM	204 19 440	252 29 398	359 29 963	1 053 32 258	4 392 241 741	4 254 210 214
32 239	DIESELMOTOREN FUER DEN ANTRIEB VON SCHIENENFAHRZEUGEN U. ACKERSCHLEPPERN	T 1000 DM	1 262 19 014	1 285 21 040	1 387 20 680	1 367 22 073	12 040 178 706	12 987 220 512
32 279	DAMPFTURBINEN	T 1000 DM	4 623 113 387	8 715 273 186	2 146 97 864	8 245 288 514	28 294 934 906	36 639 1 223 775
32 321	HUBKOLBENKOMPRESSOREN BIS 15 BAR UEBERDRUCK U. VOLUMENSTROM BIS 60 M3/H	T 1000 DM	523 7 025	636 8 472	469 6 436	580 7 310	5 306 69 528	5 145 67 727
32 322	HUBKOLBENKOMPRESSOREN UEBER 15 BAR UEBER- DRUCK U. VOLUMENSTROM UEBER 120 M3/H	T 1000 DM	197 6 720	220 7 329	281 9 043	281 9 042	1 359 45 040	2 053 68 554
32 323	TURBOKOMPRESSOREN FUER DRUECKE UEBER 100 MBAR	T 1000 DM	654 46 677	1 009 49 777	811 30 385	930 35 029	9 196 361 384	10 329 375 004
32 324	DREHKOLBENKOMPRESSOREN, MEHRWELIG	T 1000 DM	1 063 19 549	1 775 30 478	1 576 29 918	2 281 37 084	14 244 235 837	17 790 305 674
32 325	STRASSENFAHRBARE KOMPRESSOREN ALS ANHAENGER	T 1000 DM	215 4 329	274 5 433	282 5 505	384 7 454	2 789 55 557	3 673 72 233
32 326	VAKUUMPUMPEN, MECHANISCH	T 1000 DM	534 22 593	658 26 385	634 29 087	683 27 869	5 027 202 255	5 560 249 568
32 327	VENTILATOREN, EIN- U. MEHRSTUFIG (OHNE GRUBENVENTILATOREN U. ELEKTRISCHE TISCH- WAND- U. DECKENVENTILATOREN BIS 200 W)	T 1000 DM	3 312 50 371	3 794 58 098	3 910 52 329	3 953 54 806	29 664 445 444	32 517 471 407
32 328	LUFTHEIZGERAETE MIT WAERMEAUSTAUSCHER FUER DAMPF, WASSER ODER THERMOEL	T 1000 DM	527 9 843	595 12 064	515 10 695	456 11 189	4 756 83 039	4 449 90 150
32 329	LUEFTUNGS- U. KLIMAGERAETE (EINSCHL. ZU- U. ABLUFGERAETE, ABER OHNE ORTSBEWEGLICHE ELEKTRISCHE RAUMKONDITIONIERGERAETE)	T 1000 DM	3 295 40 782	3 410 42 572	3 818 42 468	3 481 44 427	29 837 360 171	36 854 404 997
32 331	ENTSTAUBUNGSGERAETE (OHNE LUFTFILTER U. NASS- ENTSTAUBUNGSGERAETE FUER DIE GASERZEUGUNG)	T 1000 DM	654 14 187	724 16 580	750 15 296	819 17 039	5 637 126 339	6 660 146 990
32 332	LUFTECHNISCHE ANLAGEN (OHNE PNEUMATISCHE FOERDERANLAGEN)	T 1000 DM	13 228 144 169	12 207 147 536	13 569 149 463	14 069 155 915	102 993 1 120 032	112 678 1 286 335
32 333	KAELETSAETZE U. -ANLAGEN UEBER 0,4 KW, WAERMEPUMPEN 1)	T 1000 DM	1 752 64 003	3 150 120 217	2 777 108 984	1 595 61 622	16 794 624 502	19 321 725 204
32 334	VERDRAENGERPUMPEN OSZILLIERENDER BAUART	T 1000 DM	1 972 77 860	2 364 95 235	2 374 95 188	2 646 107 143	18 393 730 927	22 384 871 868
32 335	ZAHNRADPUMPEN FUER DRUECKE UEBER 20 BAR	T 1000 DM	261 10 750	385 16 732	435 15 465	439 19 285	3 116 130 148	3 690 154 376
32 336	FLUEGELZELLENPUMPEN	T 1000 DM	551 9 580	611 10 950	242 8 923	263 9 660	5 473 95 460	2 954 93 175
32 337	KREISELPUMPEN	T 1000 DM	7 750 107 951	7 654 111 408	6 639 103 450	6 398 112 430	60 455 876 238	57 066 908 027
32 338	TAUCHMOTORPUMPEN EINSTUFIG	T 1000 DM	456 14 661	453 16 682	557 16 687	629 16 916	4 188 144 815	5 678 152 467
32 339	MEHRSTUFIG	T 1000 DM	216 8 408	332 13 318	252 10 765	258 11 475	2 466 95 384	2 631 106 013
32 341	MASCHINEN FUER DIE VERARBEITUNG VON GUMMI U. KUNSTSTOFF EXTRUDER (AUCH TYPISCHE FOLGEMASCHINEN)	T 1000 DM	2 166 84 224	1 397 68 795	2 184 85 270	2 036 83 511	17 273 731 269	18 999 791 644
32 342	BLASFORMMASCHINEN	T 1000 DM	958 27 758	666 22 841	993 30 369	451 20 129	8 868 290 421	6 918 240 864
32 343	SPRITZGIESSMASCHINEN (OHNE SPRITZGIESS- WERKZEUGE)	T 1000 DM	4 283 92 433	3 469 92 363	2 991 85 220	3 512 106 886	33 746 819 231	34 540 944 686
32 344	MECHANISCHE U. HYDRAULISCHE PRESSEN (OHNE PRESSWERKZEUGE U. REIFENVULKANISIER- PRESSEN)	T 1000 DM	1 366 22 301	1 119 19 570	648 12 350	744 14 331	7 540 148 819	9 763 174 295
32 345	WARMPFORMMASCHINEN (TIEFZIEH- U. STRECK- ZIEHFORMMASCHINEN)	T 1000 DM	348 16 715	420 17 004	349 18 279	240 16 868	4 147 175 225	4 435 208 032
32 346	MASCHINEN ZUR HERSTELLUNG V. SCHAUMSTOFFEN (OHNE SPRITZGIESSMASCHINEN U. EXTRUDER)	T 1000 DM	341 19 029	517 21 141	553 31 463	529 26 479	3 978 182 739	4 467 202 138
32 347	BAUMASCHINEN BETONMISCHER FUER BAUSTELLEN U. BETONWERKE; TRANSPORTMISCHERAUFBAUTEN OHNE FAHRGESTELL	T 1000 DM	1 319 8 796	1 606 10 117	1 757 12 034	2 091 14 728	17 622 110 651	21 167 140 775
32 348	BETONMISCHANLAGEN	T 1000 DM	942 7 707	1 236 10 172	891 6 934	1 489 11 722	8 637 71 485	8 589 74 228
32 349	BETONPUMPEN, BETONSPRITZ- U. -EINPRESS- GERAETE	T 1000 DM	705 16 546	703 16 240	1 120 26 849	1 045 24 439	6 150 147 128	8 897 214 260
32 351	BETONVERDICHTER	T 1000 DM	74 2 297	89 3 431	84 2 885	87 2 990	739 26 917	821 29 857
32 352	TURMDREHKRAENE FUER BAUSTELLEN	T 1000 DM	2 877 20 756	3 254 25 347	4 182 25 079	3 944 24 190	21 768 162 008	31 843 209 525
32 353	RAMMEN U. PFAHLZIEHER	T 1000 DM	179 5 308	117 5 153	432 11 032	378 9 155	1 967 57 914	3 016 81 848
32 354	SONSTIGE BAUMASCHINEN (OHNE BAUAUFZUEGE U. -WINDEN)	T 1000 DM	1 347 27 989	1 380 29 191	1 581 33 835	1 789 34 946	12 380 236 638	14 414 293 609

1) OHNE SOLCHE MIT ELEKTROMOTORISCH ANGETRIEBENEN KAEITEMITTELVERDICHTERN U. EINER ANSCHLUSSLEISTUNG BIS 15 KW (NENNAUFNAHME DES VERDICHTERS).

## 5 PRODUKTION AUSGEWAHLTER ERZEUGNISSE

EB.-NR.	ERZEUGNIS	EINHEIT	1988		1989		JAN. 1988	BIS SEP. 1989
			AUGUST	SEPTEMBER	AUGUST	SEPTEMBER	1988	1989
32 355	HYDRAULIKBAGGER MIT AUSSCHLIESSLICH HYDRAULISCH BATAETIGTEN ARBEITSMERKZEUGEN	T 1000 DM	10 556 100 306	12 569 119 190	10 159 97 698	12 826 124 714	94 275 898 781	107 493 1 023 376
32 356	MASCHINEN FUER DEN BITUMINOESEN U. BETONSTRASSENBAU	T 1000 DM	1 674 20 704	1 917 23 984	1 832 23 080	2 360 30 924	16 197 213 922	20 478 274 332
32 357	BODENVERDICHTER	T 1000 DM	450 13 885	489 16 734	449 14 950	477 14 827	3 826 130 492	4 134 137 886
32 358	STRASSENWALZEN	T 1000 DM	2 481 38 619	2 815 41 896	3 716 64 859	3 586 48 329	30 358 441 306	33 852 488 064
32 359	RADLADER IN GRUNDAUSRUESTUNG	T 1000 DM	4 086 48 934	5 619 66 395	3 881 50 131	5 848 66 212	41 630 481 066	46 536 549 313
32 361	ANBAUGERAETE FUER RAD- U. RAUPENLADER, PLANIERMASCHINEN U. RAUPENSCHLEPPER FUER DEN ERDBAU	T 1000 DM	946 11 077	1 107 10 708	556 4 792	1 094 12 122	8 326 92 821	9 702 109 474
32 362	BAUSTOFF-, KERAMIK- U. GLASMASCHINEN MASCHINEN U. EINRICHTUNGEN FUER DIE ZEMENT-, KALK-, GIPS-, TRASS- U. KREIDE-HERSTELLUNG	T 1000 DM	446 4 237	818 14 146	952 12 671	4 424 66 808	6 086 69 854	12 019 160 767
32 363	MASCHINEN U. EINRICHTUNGEN FUER DIE SCHOTTER-, SAND- U. KIESGEWINNUNG SOWIE FUER DIE TRUEMMERVERWERTUNG	T 1000 DM	549 5 661	718 6 390	475 4 679	472 4 115	6 524 61 387	6 042 56 457
32 364	ZERKLEINERUNGS- U. SIEBMASCHINEN FUER ANDERE BEREICHE DES BAUSTOFF-, KERAMIK- U. GLASGEWERBES	T 1000 DM	435 7 116	482 8 708	627 9 884	941 14 361	4 504 69 557	6 669 97 486
32 365	MASCHINEN U. EINRICHTUNGEN ZUR HERSTELLUNG ZEMENT-, KALK-, GIPS- U. ASPHALT- GEBUNDENER BAUELEMENTE	T 1000 DM	2 182 17 957	2 482 19 330	2 857 22 410	2 290 23 095	21 669 197 896	24 182 250 083
32 366	MASCHINEN FUER DIE HERSTELLUNG VON ZIEGELN, FEUERFESTEN, GROB- U. FEINKERAMISCHEN ERZEUGNISSEN	T 1000 DM	2 237 28 660	2 427 29 338	3 125 38 065	2 522 37 025	23 302 311 380	26 230 323 278
32 367	MASCHINEN FUER DIE HERSTELLUNG U. WARMBEARBEITUNG VON FLACH- ODER HOHLGLAS	T 1000 DM	198 7 569	314 13 204	636 23 558	395 18 379	1 838 89 943	3 646 151 643
32 368	MASCHINEN FUER DIE KALTBEARBEITUNG VON GLAS ODER GLASWAREN	T 1000 DM	162 6 497	408 15 064	180 7 600	341 12 753	2 286 93 265	1 917 83 246
32 371	KOMBINIERTE LACKIER- U. TROCKNUNGSANLAGEN (GESAMTANLAGEN ZUM VORBEHANDELN, LACKIEREN U. TROCKNEN)	T 1000 DM	3 787 36 414	1 760 22 255	2 058 23 928	2 207 27 493	17 533 197 415	22 942 243 431
32 411	LANDMASCHINEN PFLUEGE FUER SCHLEPPER- U. GESpanNZUG	T 1000 DM	1 501 17 530	1 836 21 730	1 546 17 800	1 558 18 316	9 600 107 187	9 587 112 722
32 412	MASCHINEN U. GERAETE ZUM DUENGEN (OHNE FLUESSIGMISTTANKWAGEN)	T 1000 DM	1 265 10 941	1 154 10 128	921 8 903	1 063 10 106	12 230 103 591	11 652 101 757
32 413	MASCHINEN U. GERAETE FUER DEN PFLANZENSCHUTZ (OHNE TRAGBARE SPRITZEN)	T 1000 DM	210 5 741	276 6 652	207 5 373	315 7 788	3 452 78 591	3 814 97 334
32 414	ERNTEMASCHINEN FUER HALMGUT	T 1000 DM	4 513 50 640	8 617 102 321	5 329 66 944	10 343 118 449	88 052 957 044	103 284 1 142 647
32 415	ERNTEMASCHINEN FUER HACK- UND SONSTIGE FELDFRUECHTE	T 1000 DM	1 463 17 561	2 147 27 859	1 777 21 151	1 577 21 257	10 708 117 134	9 227 105 344
32 416	RASENMAEHER MIT ELEKTROMOT. SOWIE MIT VERBRENNUNGSMOTORISCHEM ANTRIEB	T 1000 DM	862 10 957	2 220 28 242	309 4 783	1 443 18 301	23 650 333 305	21 396 324 669
32 417	LANDWIRTSCHAFTLICHE LADEWAGEN	T 1000 DM	529 3 987	618 5 107	295 2 818	519 5 087	23 208 164 235	20 647 148 065
32 420	ACKERSCHLEPPER (RAD- U. RAUPENSCHLEPPER; OHNE EINACHSSCHLEPPER)	T 1000 DM	12 216 147 582	20 651 247 282	17 834 213 654	25 002 307 032	173 947 2 070 474	202 223 2 472 539
32 421	NAHRUNGSMITTEL- U. KONSERVIERUNGS- U. VERWANDTE MASCHINEN	T 1000 DM	888 23 402	1 154 26 223	1 065 26 085	1 104 24 622	10 130 222 309	10 060 235 285
32 422	MUELLEREIMASCHINEN U. -ANLAGEN (OHNE SOLCHE FUER DIE OELMUELLEREI)	T 1000 DM	1 254 15 781	1 996 22 039	1 447 19 968	3 132 28 804	10 473 152 912	12 329 168 266
32 423	BAECKEREI- U. KONDITOREIMASCHINEN TEIGNET- U. -MISCHMASCHINEN	T 1000 DM	128 4 077	130 4 489	114 3 785	145 5 453	1 281 40 721	1 168 38 723
32 424	TEIGTEILMASCHINEN, TEIGTEIL- U. -WIRKMASCHINEN, KOMBINIERT	T 1000 DM	125 4 466	122 4 543	141 6 221	143 5 965	1 179 45 015	1 234 50 933
32 425	TEIGWAREN- U. HILF- U. MASCHINEN	T 1000 DM	133 8 450	173 10 812	133 11 130	181 13 558	1 516 94 898	1 427 100 775
32 426	DAUERBACKWARENHERSTELLUNGSMASCHINEN U. -DEFEN	T 1000 DM	321 4 778	125 2 489	559 9 513	403 7 198	1 759 37 502	2 515 56 393
32 427	AUTOMATISCHE BACKOEFEN	T 1000 DM	211 5 122	233 6 037	352 7 998	194 4 789	2 554 62 331	1 967 51 214
32 428	SCHLACHTHAUSANLAGEN U. -EINRICHTUNGEN (AUCH FLEISCHEREIKOCHANLAGEN)	T 1000 DM	1 969 16 701	1 480 14 248	1 457 14 428	1 785 16 208	14 518 122 406	13 592 132 432
32 429	WURSTKUECHENMASCHINEN	T 1000 DM	395 16 463	676 26 758	622 21 311	671 26 119	4 588 188 553	5 339 212 608

## 5 PRODUKTION AUSGEWAHLTER ERZEUGNISSE

EB.-NR.	ERZEUGNIS	EINHEIT	1988		1989		JAN. 1988	BIS SEP. 1989
			AUGUST	SEPTEMBER	AUGUST	SEPTEMBER		
32 431	KAKAD- U. SCHOKOLADENHERSTELLUNGSMASCHINEN	T	512	429	608	406	4 211	5 406
32 432	MASCHINEN U. APPARATE FUER DIE HERSTELLUNG SONSTIGER SUESSWAREN	1000 DM	8 448	8 054	16 407	12 213	75 011	113 565
32 433	MASCHINEN U. APPARATE FUER DIE ZUCKER-INDUSTRIE	T	302	545	607	666	3 727	4 301
		1000 DM	12 159	17 226	11 844	15 640	138 250	122 980
32 434	MASCHINEN U. APPARATE FUER DIE OELMUELLEREI U. SPEISEFETTERSTELLUNG	T	1 289	338	599	726	5 324	5 453
		1000 DM	18 389	4 752	7 403	7 789	70 649	65 899
32 436	MASCHINEN U. EINRICHTUNGEN FUER GROSS-KUECHEN U. GASTWIRTSCHAFTEN AUFSCNITT- U. KAESESCHNEIDEMASCHINEN MIT EINEM GEWICHT AB 20 KG	T	129	132	147	111	926	1 574
		1000 DM	6 795	6 390	10 966	8 939	50 585	94 655
32 437	GROSSKAFFEEEMASCHINEN MIT EINEM NUTZINHALT UEBER 2 L	T	57	58	56	59	473	475
		1000 DM	7 377	6 979	5 720	6 365	47 727	51 482
32 438	ELEKTRISCHE GESCHIRRSPUELMASCHINEN FUER GEMERBLICHE ZWECKE	T	131	147	146	148	1 010	1 317
		1000 DM	10 063	13 301	13 475	13 389	105 756	105 378
32 439	GROSSKUECHENMASCHINEN	T	408	555	528	590	4 392	4 805
		1000 DM	23 227	30 905	28 717	35 657	229 891	282 332
32 451	MASCHINEN UND APPARATE FUER DIE VERARBEITUNG VON KAFFEE UND TEE	T	81	97	74	79	780	791
		1000 DM	4 248	4 627	5 568	4 418	38 550	42 857
32 452	MASCHINEN UND APPARATE FUER DIE TABAKVERARBEITUNG	T	75	113	235	74	1 526	1 648
		1000 DM	4 818	5 390	7 603	5 162	62 026	67 632
32 453	FARBENHERSTELLUNGSMASCHINEN	T	429	541	349	323	3 820	3 059
		1000 DM	28 288	35 117	25 385	20 703	252 834	219 362
32 454	KOMPRIMIERMASCHINEN (AUCH FUER TABLETTEN-KOMPRIMIERUNG)	T	75	97	63	49	730	802
		1000 DM	2 541	2 576	2 722	2 261	20 898	23 124
32 455	UNIVERSAL-MISCH- U. -KNETMASCHINEN	T	200	116	214	180	1 237	1 489
		1000 DM	6 180	3 838	7 921	5 445	39 858	51 958
32 456	VERPACKUNGSMASCHINEN (OHNE SOLCHE FUER GETRAENKE)	T	61	119	88	132	873	1 001
		1000 DM	6 734	7 906	5 606	12 156	59 181	68 876
32 456	SONDERMASCHINEN FUER DIE HERSTELLUNG VON BLECHPACKUNGEN	T	51	196	157	390	1 073	2 154
		1000 DM	2 894	10 990	7 119	18 675	48 334	84 963
32 457	ABFUELLMASCHINEN FUER FESTE STOFFE	T	207	186	189	272	1 767	1 911
		1000 DM	7 804	7 615	8 936	12 513	83 627	99 805
32 458	ABFUELLMASCHINEN FUER FLUESSIGE U. PASTEN-FOERMIGE STOFFE	T	99	116	152	198	1 033	1 263
		1000 DM	3 983	4 442	7 245	9 062	48 965	62 786
32 459	MASCHINEN ZUM VERSCHLIESSEN SONSTIGER-PACKUNGEN	T	218	418	410	464	3 227	3 899
		1000 DM	8 279	15 968	14 061	16 387	119 385	129 313
32 461	EINSCHLAGMASCHINEN (OHNE SOLCHE FUER SAMMELPACKUNGEN)	T	454	185	421	203	2 687	2 709
		1000 DM	15 917	22 310	23 128	16 857	166 101	167 592
32 462	FUELL- U. VERSCHLIESSMASCHINEN	T	443	528	482	584	3 641	4 605
		1000 DM	30 488	35 915	24 198	30 358	215 286	274 895
32 463	FORM-, FUELL- U. VERSCHLIESSMASCHINEN FUER SCHLAUCH- U. SIEGELRANDBEUTEL	T	167	194	259	209	1 521	1 743
		1000 DM	10 628	12 536	17 031	17 009	106 235	141 355
32 464	FUER SONSTIGE PACKUNGEN (OHNE SCHLAUCH- U. SIEGELRANDBEUTEL)	T	400	556	402	475	4 386	4 430
		1000 DM	28 940	43 637	32 125	35 202	312 196	332 553
32 465	SAMMELPACKMASCHINEN	T	695	674	919	1 002	6 039	7 714
		1000 DM	19 806	24 532	26 322	33 670	195 796	239 400
32 466	ETIKETTIER-, BANDEROLIER- U. BANDUMKLEBE-MASCHINEN	T	184	231	271	228	1 879	2 320
		1000 DM	16 438	20 320	24 461	22 040	167 171	211 476
32 511	EINZELAPPARATE U. -MASCHINEN FUER DIE CHEMISCHE U. VERWANDTE INDUSTRIE	T	225	186	281	248	1 594	1 821
		1000 DM	2 449	2 006	3 324	2 765	17 845	21 592
32 512	EINZELAPPARATE U. -MASCHINEN FUER STICKSTOFF- U. KUNSTDUENGERHERSTELLUNG (AUCH DUENGERMUEHLEN)	T	1 788	2 120	2 094	1 989	15 489	22 001
		1000 DM	45 699	53 243	46 864	45 662	376 555	493 832
32 513	EINZELAPPARATE U. MASCHINEN ZUR HERSTELLUNG VON TECHNISCHEN FETTEN U. DELEN, ZUR EXTRAKTION U. HAERTUNG	T	113	84	57	117	833	753
		1000 DM	2 546	2 003	1 392	2 258	18 036	15 700
32 514	EINZEL-AUTOKLAVEN F. ALLGEM. CHEM. ZWECKE	T	85	252	157	77	831	1 252
		1000 DM	1 245	5 769	3 710	2 269	20 875	24 501
32 515	FILTER U. FILTERPRESSEN FUER ALLGEMEINE CHEMISCHE ZWECKE (OHNE LUFTFILTER U. ENTSTAUBUNGSAPPARATE)	T	660	708	860	1 201	7 008	7 887
		1000 DM	19 760	20 669	23 209	27 420	184 401	195 235
32 516	ZENTRIFUGEN FUER ALLGEMEINE CHEMISCHE ZWECKE	T	110	153	248	340	1 242	2 314
		1000 DM	6 361	10 889	15 770	18 537	76 569	140 949
32 517	RUEHRNERKE, KNET- U. MISCHMASCHINEN FUER ALLGEMEINE CHEMISCHE ZWECKE	T	336	336	293	282	2 935	2 775
		1000 DM	10 462	13 239	10 603	8 604	86 273	83 685

5 PRODUKTION AUSGEWAHLTER ERZEUGNISSE

EB.-NR.	ERZEUGNIS	EINHEIT	1988		1989		JAN. 1988	BIS 1989	SEP. 1989
			AUGUST	SEPTEMBER	AUGUST	SEPTEMBER			
32 518	EINZEL-WAERMEAUSTAUSCHER (SOWEIT NICHT ZU DAMPFKESSELN GHOEREND), EINZELAPPARATE ZU KUEHLERN U. KAMINKUEHLERN	T 1000 DM	1 055 17 808	1 110 22 550	871 17 758	974 18 596	9 606 160 965	8 268 152 606	
32 519	EINZELAPPARATE U. -MASCHINEN FUER DIE MECHANISCHE WASSERBEHANDLUNG (OHNE FLUESSIGKEITSPUMPEN) FUER TRINK-, BRAUCH- U. KESSELSPEISE-WASSER	T 1000 DM	197 5 309	260 5 726	286 7 149	285 7 117	1 980 49 048	2 255 56 111	
32 521	FUER ABWASSER	T 1000 DM	658 9 356	683 9 752	580 9 368	658 10 432	4 976 71 546	6 047 95 667	
32 522	ANLAGEN FUER DIE ANORGANISCHE U. ORGANISCHE CHEMIE, FUER DIE GAERUNGS- U. STAERKE-INDUSTRIE	T 1000 DM	1 344 18 024	548 12 338	662 13 721	920 16 172	6 848 103 923	7 504 107 768	
32 523	ANLAGEN ZUR LAGERUNG VON BRENNBAREN FLUESSIGKEITEN U. KRAFTSTOFFEN; GASTANK-ANLAGEN U. TANKSTELLENEINRICHTUNGEN	T 1000 DM	1 525 18 234	1 678 18 033	2 158 18 193	1 852 19 501	11 350 139 319	14 503 155 883	
32 524	TANKWAGENAUFBAUTEN OHNE FAHRGESTELL	T 1000 DM	334 8 469	314 7 041	210 5 862	248 7 682	2 931 65 139	2 340 63 009	
32 525	WAERMEWIRTSCHAFTLICHE ANLAGEN (WAERME-AUSTAUSCHER) SOWEIT NICHT ZU DAMPFKESSELN GHOEREND	T 1000 DM	803 19 392	1 088 24 235	1 116 22 698	1 662 26 660	8 997 204 059	11 656 228 319	
32 526	WASSERRUECKKUEHLANLAGEN MITTELS LUFT	T 1000 DM	1 184 14 292	1 091 9 593	818 7 382	923 8 436	8 458 85 218	8 158 89 174	
32 527	ANLAGEN FUER DIE GASERZEUGUNG, -WASCHUNG, -REINIGUNG U. -KUEHLUNG	T 1000 DM	84 3 966	78 3 143	58 2 828	21 2 639	876 31 332	538 22 480	
32 528	ANLAGEN FUER DIE WASSERBEHANDLUNG AUF CHEMISCHEM UND/ODER BIOLOGISCHEM WEGE FUER TRINK-, BRAUCH- U. KESSELSPEISE-WASSER	T 1000 DM	740 15 307	1 032 20 503	986 19 747	795 18 423	8 556 161 777	8 585 179 545	
32 529	AUF MECHANISCHEM WEGE FUER TRINK-, BRAUCH- U. KESSELSPEISE-WASSER	T 1000 DM	623 6 583	794 8 287	517 8 766	501 7 706	5 692 68 983	4 892 74 505	
32 531	FUER ABWASSER	T 1000 DM	703 5 144	741 5 665	779 5 835	608 6 462	6 754 47 422	8 168 54 053	
32 532	KRANE U. HEBEZEUGE (OHNE BAUKRANE) LAUFKRANE, HAENGEBAHNEN U. REGALBEDIEN-GERAETE	T 1000 DM	3 587 36 173	4 327 38 370	4 072 41 309	4 400 45 707	32 116 315 840	37 294 379 411	
32 534	PORTAL- UND HALBPORTALDREHKRANE	T 1000 DM	818 4 958	418 5 435	1 123 10 842	437 3 911	5 010 34 958	7 490 54 928	
32 535	FAHRZEUGKRANE	T 1000 DM	2 892 51 782	5 972 90 547	4 460 67 746	6 505 98 837	38 633 582 324	49 210 752 084	
32 536	LKW-LADEKRANE ZUM BE- U. ENTLADEN DER EIGENEN LADEFLAECHE	T 1000 DM	515 9 328	551 10 704	239 4 874	528 11 342	5 320 85 055	4 884 105 792	
32 537	ANDERE NICHT GENANNT DREHKRANE	T 1000 DM	325 3 316	109 1 375	157 1 966	138 1 392	3 875 36 781	2 480 30 852	
32 538	DECK- (SCHIFFS-)HILFSMASCHINEN (RUDERMA-SCHINEN, LADE- UND ANKERWINDEN, SPILLE)	T 1000 DM	495 5 819	476 5 910	477 4 559	452 4 563	3 844 47 305	3 875 39 395	
32 539	HYDRAULISCHE HEBEBUEHNEN LADEBORDWAENDE, UEBERLADEBRUECKEN, IN DUSTRIEHEBEBUEHNEN U. -HUBTISCHE	T 1000 DM	651 9 788	783 11 106	994 12 585	997 13 131	6 351 93 214	8 931 115 761	
32 541	HUBARBEITSBUEHNEN	T 1000 DM	154 3 736	336 5 694	274 5 389	257 5 216	2 315 42 087	2 537 45 927	
32 542	FAHRZEUGWARTUNGSBUEHNEN	T 1000 DM	849 6 864	953 6 763	995 6 673	982 7 281	7 361 55 330	8 177 61 208	
32 543	ELEKTROKETTENZUEGE, ELEKTROKETTEN-ZUGLAUFKATZEN	T 1000 DM	110 3 653	166 4 993	159 4 850	163 5 807	1 345 40 432	1 473 45 848	
32 544	ELEKTROSEILZUEGE, ELEKTROSEILZUG-LAUFKATZEN	T 1000 DM	532 12 616	541 11 816	637 13 821	558 12 204	4 656 102 656	5 722 119 426	
32 545	SCHRAUBENWINDEN, SPINDELHEBEBOECKE U. -KIPPEINRICHTUNGEN SOWIE ANDERE SPINDEL-HEBEZEUGE	T 1000 DM	618 4 101	878 5 925	576 4 023	866 5 785	7 124 47 064	8 023 52 997	
32 546	GABELSTAPLER (LASTAUFNAHME FREITRAGEND)	T 1000 DM	7 871 83 721	12 647 130 965	8 497 88 263	13 918 144 632	98 177 1 030 146	112 427 1 171 588	
32 548	NIEDERHUBWAGEN (HUBHOEHE UNTER 1 M)	T 1000 DM	952 12 218	1 404 17 565	1 233 14 907	1 576 19 022	11 098 130 346	13 243 155 804	
32 549	STETIGFOERDERER FUER SCHUETTIGUT BANDFOERDERER FUER SCHUETTIGUT, ORTSFEST U. RUECKBAR	T 1000 DM	2 136 12 314	2 141 16 490	2 058 11 239	2 059 11 451	14 400 101 333	17 778 121 506	
32 551	GLIEDERBAND-, PLATTENBAND-, TROGBAND- U. KASTENBANDFOERDERER, ORTSFEST ODER FAHRBAR	T 1000 DM	522 4 350	984 7 103	1 731 10 210	1 890 11 293	7 604 57 873	12 428 79 216	
32 552	BECHERWERKE MIT FESTEN BECHERN, PENDEL-BECHERWERKE	T 1000 DM	446 2 548	346 2 386	485 2 860	426 2 576	2 452 15 410	3 302 21 028	

## 5 PRODUKTION AUSGEWAHLTER ERZEUGNISSE

EB.-NR.	ERZEUGNIS	EINHEIT	1988		1989		JAN. BIS	SEP.
			AUGUST	SEPTEMBER	AUGUST	SEPTEMBER	1988	1989
32 553	TROGGETTEN- U. KRATZERFOERDERER	T	349	488	678	685	4 102	4 972
		1000 DM	2 273	3 954	6 053	7 754	34 039	47 378
32 554	SCHNECKENFOERDERER U. SCHNECKENROHR- FOERDERER	T	987	726	780	879	6 019	7 326
		1000 DM	5 060	4 678	4 580	4 761	35 832	45 241
32 555	SCHWINGFOERDERER (WUCHTFOERDER), SCHUETTELRUTSCHEN, SCHWINGRINNEN, WENDEL- SCHWINGRINNEN	T	561	641	637	637	4 854	5 223
		1000 DM	12 307	12 362	13 375	13 596	104 961	115 050
32 557	STETIGFOERDERER FUER STUECKGUT BANDFOERDERER, ORTSFEST, FAHRBAR U. TRAGBAR, STAHLFOERDERBAENDER, SCHRAEGSTAPLER	T	1 812	1 917	2 294	1 997	15 242	20 040
		1000 DM	24 532	25 955	25 827	27 277	191 455	239 397
32 558	KREISFOERDERER, SCHLEPPKREISFOERDERER (OHNE UNTERFLURFOERDERER)	T	2 904	2 456	2 534	1 244	15 443	14 382
		1000 DM	25 398	24 299	27 958	17 140	176 196	179 442
32 559	SCHLEPPKETTENFOERDERER	T	979	1 418	542	1 091	6 429	6 302
		1000 DM	13 249	17 462	7 850	25 029	89 081	87 207
32 561	WANDERTISCHE U. FLIESSARBEITSTISCHE	T	58	42	113	101	672	976
		1000 DM	3 019	887	1 873	2 483	42 847	30 785
32 562	ROLLEN-, ROELLCHENBAHNEN, ROELLCHEN- LEISTEN, KUGELTISCHE, DURCHLAUFREGALE	T	2 773	1 607	3 919	3 482	20 781	22 988
		1000 DM	23 649	21 654	35 901	33 808	188 523	231 611
	AUFZUEGE							
32 563	ELEKTRISCHE PERSONENAUFZUEGE ALS SEILAUFZUEGE	T	2 090	2 412	2 223	2 113	19 229	19 226
		1000 DM	25 629	29 816	29 600	24 153	223 595	237 579
32 564	ELEKTRISCHE LASTENAUFZUEGE ALS SEILAUFZUEGE	T	140	251	895	885	3 142	4 885
		1000 DM	1 361	2 059	4 459	4 122	22 871	31 953
32 565	HYDRAULISCHE AUFZUEGE	T	3 081	4 132	2 657	3 946	26 819	27 418
		1000 DM	22 573	29 603	22 436	26 196	199 032	223 667
32 566	FAHRTREPPEN U. FAHRSTEIGE	T	1 822	2 302	2 321	2 182	15 693	17 358
		1000 DM	25 417	38 310	32 872	32 369	221 706	252 621
32 571	GEWINNUNGSMASCHINEN F. D. BERGBAU UNTERTAGE	T	322	447	460	237	3 395	2 975
		1000 DM	10 582	14 699	15 218	7 036	92 057	92 084
32 573	LADEMASCHINEN NUR FUER DEN UNTERTAGEBETRIEB, GESTEINSBOHRMASCHINEN	T	379	500	551	1 106	4 694	7 379
		1000 DM	7 694	10 363	9 282	17 420	98 907	124 046
	PAPIER- U. DRUCKEREIMASCHINEN							
32 621	MASCHINEN U. APPARATE ZUR HERSTELLUNG VON HOLZSCHLIFF, ZELLSTOFF, PAPIER U. PAPPE	T	3 347	2 729	2 348	4 029	21 174	23 417
		1000 DM	76 613	62 920	67 471	93 980	493 670	570 226
32 622	ROLLENSCHNEIDE- U. -WICKELMASCHINEN	T	711	649	1 410	420	6 031	6 815
		1000 DM	30 708	39 383	32 836	20 104	266 923	240 505
32 623	LAENGS- U. QUERSCHNEIDER	T	345	495	747	591	2 839	4 500
		1000 DM	18 699	22 271	34 410	28 967	130 508	206 878
32 625	MASCHINEN FUER DIE HERSTELLUNG VON BRIEFUM- SCHLAEGEN, PAPIERTUETEN, -BEUTELN U. SAECKEN	T	166	164	323	360	2 404	2 876
		1000 DM	17 107	9 979	20 637	22 803	145 550	173 981
32 626	ROLLENDRUCKMASCHINEN	T	2 112	1 981	1 536	2 798	19 401	23 451
		1000 DM	116 885	85 332	80 397	149 812	996 944	1 151 892
32 627	BOGENDRUCKMASCHINEN FUER DEN OFFSETDRUCK	T	5 624	6 071	6 166	6 542	50 487	54 132
		1000 DM	241 234	277 910	283 626	302 269	2 154 186	2 429 506
32 628	HILFSAPPARATE FUER DRUCKMASCHINEN, MA- SCHINEN U. GERAETE FUER DIE SATZ- U. REPRODUKTIONSTECHNIK	T	1 050	1 106	1 553	1 692	11 367	14 663
		1000 DM	78 836	97 649	119 541	109 719	891 387	997 720
	TEXTILMASCHINEN							
32 633	AUFBEREITUNGS- U. VORBEREITUNGSMASCHINEN FUER DIE SPINNEREI VON BAUMWOLLE	T	1 569	2 554	1 987	2 303	17 829	19 977
		1000 DM	26 352	38 091	35 414	39 257	288 056	350 911
32 634	DUESENSPINNMASCHINEN U. NACHBEHANDLUNGS- MASCHINEN FUER ZELLULOSISCHE U. SYNTHETISCHE FASERN U. FAEDEN	T	1 615	1 945	1 813	2 696	12 662	16 650
		1000 DM	40 166	44 397	43 221	69 537	331 141	404 791

## 5 PRODUKTION AUSGEWAHLTER ERZEUGNISSE

EB.-NR.	ERZEUGNIS	EINHEIT	1988		1989		JAN. BIS	SEP.
			AUGUST	SEPTEMBER	AUGUST	SEPTEMBER	1988	1989
VORBEREITUNGS- U. HILFSMASCHINEN								
FUER DIE WEBEREI								
32 636	SPUL-, HASPEL- U. WICKELMASCHINEN	T	934	1 337	1 330	1 648	10 574	11 113
		1000 DM	25 900	36 932	39 691	42 118	295 203	347 017
32 637	SCHAER-, ZETTEL- U. SCHLICHTMASCHINEN	T	440	986	405	1 007	4 912	5 092
		1000 DM	10 138	21 522	10 740	24 041	112 435	121 173
32 638	FACHBILDEMASCHINEN	T	284	828	320	534	6 111	5 457
		1000 DM	4 893	12 889	7 373	11 242	95 826	95 079
32 639	WEBMASCHINEN (OHNE BANDWEBMASCHINEN)	T	306	512	226	524	5 322	5 077
		1000 DM	9 234	15 766	6 215	15 383	162 795	154 118
32 641	BLEICHEREI- U. FAERBEREIMASCHINEN U. -APPARATE, WASCHMASCHINEN (OHNE WAESCHEREIMASCHINEN U. HAUSHALTSMASCH- MASCHINEN) SOWIE WALKEN	T	1 538	1 305	1 635	1 337	12 513	13 991
		1000 DM	30 082	32 122	41 572	36 998	279 862	340 038
32 642	APPRETUR-, MERCERISIERMASCHINEN, PRESSEN FUER DIE TEXTILINDUSTRIE (OHNE SOLCHE FUER HUETE, OBERBEKLEIDUNG UND WAESCHE)	T	140	233	197	292	3 773	2 610
		1000 DM	3 788	8 218	8 673	8 898	92 621	66 339
32 645	RUNDSTRICK- U. RUNDWIRKMASCHINEN (ZYLINDERDURCHMESSER UEBER 165 MM)	T	486	659	562	538	4 950	5 259
		1000 DM	16 439	21 355	19 631	20 636	168 288	185 476
32 646	FLACHKULIERWIRKMASCHINEN (COTTONMASCHINEN) FLACHKETTENWIRKMASCHINEN, RASCHELMASCHINEN	T	1 307	1 339	1 446	1 485	11 195	12 180
		1000 DM	21 066	22 521	23 992	25 390	181 865	193 421
32 648	SPINDELN U. SPINDELTEILE	T	714	703	457	481	6 290	4 362
		1000 DM	34 545	29 445	21 813	24 221	254 093	205 802
NAEHMASCHINEN								
STIEPSTICHNAEHMASCHINEN								
32 652	MIT HORIZONTALER GREIFERWELLE	T	85	107	144	126	915	972
		1000 DM	8 375	10 766	11 393	12 718	89 824	91 685
32 653	MIT VERTIKALER GREIFERWELLE	T	94	140	121	120	1 069	938
		1000 DM	11 267	17 062	12 574	15 512	131 279	115 531
32 654	LINIENNAHTNAEHMASCHINEN (AUCH ZICK-ZACK- NAEHMASCHINEN)	T	16	30	35	28	229	213
		1000 DM	2 494	3 986	4 828	4 026	31 822	30 115
32 655	UEBERDECKNAHT-, UEBERWENDLING- U. SICHERHEITSNHTNAEHMASCHINEN	T	18	17	22	23	169	196
		1000 DM	3 191	3 265	4 459	4 779	29 382	37 416
32 656	STICHGRUPPEN-NAEHAUTOMATEN	T	26	35	43	38	302	331
		1000 DM	4 275	6 080	4 506	6 062	46 430	48 498
32 657	NAEHAUTOMATEN MIT AUTOMATISCHER NAEHGUT- FUEHRUNG (MIT SELBST HERGESTELTLEM OBERTEIL)	T	54	51	123	91	555	766
		1000 DM	4 131	5 507	7 960	9 591	52 283	66 701
MASCHINEN FUER DIE LEDER-, SCHUH- U. LEDER- WARENHERSTELLUNG								
32 658	LEDERHERSTELLUNGSMASCHINEN	T	107	106	95	128	1 168	1 299
		1000 DM	3 488	3 615	3 071	4 267	37 782	41 709
32 659	MASCHINEN FUER MODELL- U. SCHAFTHER- STELLUNG, BODENBEARBEITUNG U. ABSATZBAU	T	137	220	119	149	1 292	1 322
		1000 DM	2 029	2 680	1 804	1 985	16 763	18 494
32 661	MASCHINEN FUER ZWICKEREI U. BODENBE- FESTIGUNG	T	143	175	135	171	1 461	1 685
		1000 DM	4 639	5 241	3 273	4 353	47 711	48 889
32 711	FEUERWEHR-AUFBAUTEN FUER KRAFTFAHRGROSS- GERAETE	T	331	969	393	708	5 208	4 989
		1000 DM	6 365	17 495	5 722	13 180	96 632	91 528
SCHWERARMATUREN IN STANDARDAUSFUEHRUNG								
ABSPERRARMATUREN								
32 712	AUS GUSSEISEN	T	5 090	4 721	5 223	5 919	44 399	46 529
		1000 DM	47 637	45 337	50 195	59 199	406 269	453 190
32 713	AUS STAHL	T	2 595	2 450	2 618	2 750	21 710	21 859
		1000 DM	49 425	50 295	57 176	54 444	429 199	441 377
32 714	AUSGLEICHS- U. VERBINDUNGSARMATUREN AUS ALLEN WERKSTOFFEN	T	1 551	1 627	1 870	1 692	14 229	15 047
		1000 DM	30 695	32 074	36 070	35 238	283 841	309 673
SCHWERARMATUREN FUER SONDERVERWENDUNGEN								
32 715	ARMATUREN FUER WASSERGWINNUNG U. -VERTEILUNG SOWIE FUER ABWAESSER	T	797	995	909	864	7 357	8 790
		1000 DM	9 068	10 156	9 533	9 352	75 687	91 155
32 716	ERDOEL- U. ERDGASARMATUREN	T	852	1 480	565	548	9 929	9 222
		1000 DM	7 581	13 015	8 667	7 976	94 732	89 515
32 717	WASSERARMATUREN FUER DIE HAUSINSTALLATION	T	1 519	1 657	1 753	1 739	15 004	15 881
		1000 DM	25 694	27 121	34 204	31 012	246 655	284 827
32 718	SANITAERE ARMATUREN	T	4 654	5 333	5 553	5 288	48 688	50 610
		1000 DM	147 427	167 573	174 209	173 385	1 438 454	1 568 393
32 719	DAMPF- U. HEIZUNGSARMATUREN	T	1 287	1 347	1 252	1 465	12 083	11 454
		1000 DM	30 226	34 476	30 672	35 234	307 938	271 145
32 721	ARMATUREN FUER GETRAENKE- U. NAHRUNGS- MITTELBEREITUNG U. -VERTEILUNG	T	706	998	780	956	6 653	7 485
		1000 DM	17 304	25 973	20 891	23 799	164 547	188 726
32 722	ARMATUREN FUER GAS- U. LUFTVERTEILUNGS- U. -VERBRAUCHSANLAGEN	T	556	661	701	677	5 643	6 250
		1000 DM	13 850	15 533	14 845	14 863	142 443	132 478

5 PRODUKTION AUSGEWAHLTER ERZEUGNISSE

EB.-NR.	ERZEUGNIS	EINHEIT	1988		1989		JAN. BIS	SEP.
			AUGUST	SEPTEMBER	AUGUST	SEPTEMBER	1988	1989
32 723	PLATTENVENTILE U. ARMATUREN FUER ANDERE ANWENDUNGSGEBIETE (OHNE SCHWERARMATUREN, ARMATUREN FUER WASSERVERBRAUCHSANLAGEN, FEUERLOESCHARMATUREN SOWIE OHNE ARMATUREN FUER SICHERUNG, REGELUNG, UEBERWACHUNG, OELHYDRAULIK U. PNEUMATIK)	T 1000 DM	786 19 261	943 23 891	709 20 477	831 21 806	7 172 186 703	7 022 197 600
32 724	SICHERHEITSARMATUREN GEGEN DRUCK- U. TEMPERATURUEBERSCHREITUNG	T 1000 DM	409 15 359	401 15 171	428 15 904	383 13 797	3 302 122 619	3 170 118 116
32 725	REGELARMATUREN	T 1000 DM	1 432 48 831	1 545 50 240	1 465 51 316	1 369 49 957	12 279 406 206	12 119 438 049
32 726	WEGE-, DRUCK-, STROM- U. SPERRVENTILE FUER DIE OELHYDRAULIK	T 1000 DM	1 767 84 747	1 978 91 818	2 138 101 036	2 077 102 618	16 572 763 028	18 384 886 714
32 727	FUER DIE PNEUMATIK	T 1000 DM	730 39 493	699 41 031	923 45 766	848 46 018	6 223 360 871	7 506 416 457
32 728	EINZELGERAETE FUER OELHYDRAULISCHE ANLAGEN U. PNEUMATISCHE STEUERUNGEN HYDROMOTOREN (VERDRAENGERMOTOREN)	T 1000 DM	478 15 768	681 23 237	756 23 007	634 23 158	5 389 179 875	6 600 226 574
32 729	HYDROZYLINDER (OHNE BREMSZYLINDER FUER FAHRZEUGE)	T 1000 DM	2 186 37 941	3 027 44 900	2 838 44 320	3 170 49 732	24 070 374 756	27 332 427 689
32 731	KOMPLETTE HYDROAGGREGATE	T 1000 DM	722 19 088	953 24 025	870 22 806	740 23 778	7 430 180 069	7 660 215 285
32 732	PNEUMATIKZYLINDER (OHNE BREMSZYLINDER FUER FAHRZEUGE)	T 1000 DM	904 29 089	930 30 332	1 104 34 264	1 119 34 940	7 971 266 089	10 011 311 113
32 733	ZAHNRAEDER U. GETRIEBE STIRNRAEDER U. STIRNRADTRIEBE	T 1000 DM	2 772 40 241	3 121 44 452	2 588 41 343	3 093 47 190	25 759 363 489	28 201 403 697
32 734	ZAHNRADGETRIEBE FUER STATIONAERE ZWECHE (OHNE STUFENLOS EINSTELLBARE GETRIEBE) STIRNRADGETRIEBE	T 1000 DM	1 796 30 283	2 246 36 865	2 836 50 410	2 458 45 886	17 639 305 714	21 595 381 980
32 735	KEGELRAD- U. KEGELSTIRNRADGETRIEBE	T 1000 DM	772 16 722	859 18 709	886 21 048	885 19 365	7 225 154 525	8 016 175 777
32 736	SCHNECKENGETRIEBE	T 1000 DM	968 17 094	1 065 17 399	1 099 19 530	1 125 19 990	8 870 149 999	10 609 180 135
32 737	PLANETENGETRIEBE (OH. TURBOPLANETENGETR.)	T 1000 DM	698 14 867	1 013 21 225	749 16 280	739 15 491	6 725 138 627	7 733 165 803
32 738	MOTORGETRIEBE	T 1000 DM	1 276 22 722	1 339 23 977	1 478 27 419	1 347 24 631	10 850 201 626	12 680 220 870
32 739	ZAHNRADGETRIEBE FUER LANDMASCHINEN	T 1000 DM	1 716 19 688	2 638 29 841	1 675 22 147	2 163 28 583	19 482 221 222	18 645 242 235
32 741	FUER SELBSTFAHRENDE GERAETE FUER DIE BAUWIRTSCHAFT	T 1000 DM	2 347 30 266	3 424 43 210	2 556 38 470	3 452 50 463	23 635 303 849	28 685 414 990
32 742	STUFENLOS EINSTELLBARE GETRIEBE (OHNE SOLCHE FUER KRAFTFAHRZEUGE)	T 1000 DM	1 407 48 761	1 602 61 475	1 451 53 731	1 702 65 366	13 236 475 923	14 516 542 016
32 743	WAEHLZLAGER (OHNE SOLCHE AUS KUNSTSTOFF)	T 1000 DM	10 593 284 437	11 403 309 314	11 482 331 601	11 931 341 682	96 414 2 566 738	105 788 3 014 154
32 744	KUPPLUNGEN (OHNE SOLCHE FUER KRAFTFAHRZEUGE) GELENKSELLEN U. GELENKKUPPLUNGEN	T 1000 DM	878 10 710	912 12 462	995 13 923	1 037 14 272	8 453 112 301	8 810 119 319
32 745	DREHELASTISCHE KUPPLUNGEN	T 1000 DM	757 10 196	859 10 494	894 12 783	929 12 239	7 131 90 496	8 055 103 007
32 746	REIBUNGSKUPPLUNGEN	T 1000 DM	323 10 163	342 11 399	368 12 093	336 10 795	2 950 94 061	3 224 104 311
32 747	MAGNETKUPPLUNGEN	T 1000 DM	648 16 315	733 18 625	680 17 957	756 19 937	6 338 159 114	6 463 167 280
32 748	FLACH- U. KEILRIEMENANTRIEBE SOWIE SONSTIGE ZUGORGANANTRIEBE	T 1000 DM	506 3 495	643 4 126	607 4 729	643 4 837	5 232 35 069	5 527 40 256
32 749	BRENNER U. FEUERUNGEN FUER FLUESSIGE BRENNSTOFFE	T 1000 DM	669 28 110	951 39 276	777 30 586	990 38 818	6 822 284 891	7 447 298 874
32 751	SCHIFFSPROPELLER	T 1000 DM	293 7 047	348 10 105	324 8 210	251 7 180	3 126 82 838	2 756 76 510
<u>STRASSENFAHRZEUGE</u>								
33 119	PERSONENKRAFTWAGEN (AUCH DREIRAEDRIG) U. KLEINOMNIBUSSE (BIS 9 SITZPLAETZE) 1)	ST 1000 DM	261 421 6 059 043	356 944 8 078 088	248 955 5 880 125	375 160 8 896 739	2 960 181 64 922 762	3 055 068 71 855 677
33 129	KOMBINATIONSKRAFTWAGEN (MEHRZWECKWAGEN) (AUCH DREIRAEDRIG) 1)	ST 1000 DM	20 621 486 785	34 127 729 240	24 704 557 966	37 555 866 394	232 850 4 963 394	318 720 7 321 138
33 131	LIEFER- U. LASTKRAFTWAGEN (AUCH DREIRAEDRIG) (OHNE KOMMUNALFAHRZEUGE), AUCH MOTOR-CARAVANS BIS 6,0 T ZULAESSIGES GESAMTGEWICHT 1)	ST 1000 DM	13 062 342 604	14 256 375 125	9 434 273 088	13 740 369 564	119 423 3 166 593	124 906 3 277 620

1) EINSCHL. FAHRGESTELLE MIT MOTOR.

5 PRODUKTION AUSGEWAHLTER ERZEUGNISSE

EB.-NR.	ERZEUGNIS	EINHEIT	1988		1989		JAN. BIS	SEP.
			AUGUST	SEPTEMBER	AUGUST	SEPTEMBER	1988	1989
33 150	OMNIBUSSE U. OBUSSE (OHNE KLEINOMNIBUSSE BIS 9 SITZPLAETZE) 1)	ST 1000 DM	764 208 081	785 213 573	1 048 198 067	1 256 221 284	8 151 1 968 215	8 510 2 004 496
33 180	VERBRENNUNGSMOTOREN FUER KRAFTWAGEN	ST *	342 259	444 759	278 210	455 180	3 645 211	3 769 166
33 210	STRASSENZUGMASCHINEN	ST 1000 DM	1 743 228 283	2 088 283 558	2 072 273 778	2 139 275 488	18 008 2 310 600	21 764 2 822 121
33 319	ZUBEHOER, EINZEL- U. ERSATZTEILE FUER KRAFTWAGEN- U. KRAFTRADMOTOREN	1000 DM	884 251	1 139 403	996 179	1 166 335	9 828 152	10 560 028
33 321	RAHMEN, RAEDER U. FELGEN FUER KRAFTWAGEN	1000 DM	149 863	187 457	163 876	177 680	1 572 982	1 592 276
33 339	TRIEBWERKSTEILE U. LENKUNGEN FUER KRAFTWAGEN U. -RAEDER	1000 DM	515 850	679 141	549 812	702 541	5 815 853	6 044 180
33 341	KUEHLER, -TEILE (EINSCHL. KUEHLERTRAEGERN U. -JALOUSIEN)	1000 DM	43 814	56 480	45 131	49 646	445 888	458 443
33 343	BREMSAGGREGATE FUER KRAFTFAHRZEUGE U. ANHAENGER	1000 DM	194 424	261 958	232 000	279 460	2 197 393	2 390 712
33 347	STOSSDAEMPFER U. STOSSDAEMPFERTEILE	1000 DM	79 386	102 041	83 829	102 704	858 913	925 014
33 351	AUTOHEIZUNGEN UND -ENTLUEFTUNGEN	1000 DM	33 024	41 092	34 490	35 753	300 777	296 689
33 371	KRAFTWAGENZUBEHOER FUER KAROSSERIEN, AUFBAUTEN U. INNENAUSSTATTUNGEN (OHNE SICHERHEITSGURTE)	1000 DM	243 713	301 362	260 603	319 284	2 582 787	2 818 168
33 411	KAROSSERIEN FUER PERSONENKRAFTWAGEN	ST 1000 DM	6 182 44 895	8 050 66 761	3 570 39 486	7 686 70 324	58 781 487 644	69 483 636 883
33 419	AUFBAUTEN FUER NUTZFAHRZEUGE	ST 1000 DM	5 924 113 018	6 416 114 793	6 906 129 566	7 408 132 027	58 969 1 014 615	65 228 1 140 234
33 454	KRAFTWAGENANHAENGER ZUR LASTENBEFOERDERUNG (OHNE SATTELANHAENGER U. SOLCHE MIT SPEZIALAUFBAUTEN), MEHRACHSIG	ST 1000 DM	1 509 36 968	1 688 42 040	1 500 33 977	1 585 39 426	13 698 338 293	15 344 343 010
33 456	MOBILHEIME, CAMPING- U. SONSTIGE WOHNANHAENGER	ST 1000 DM	2 491 35 117	5 735 82 337	2 400 35 927	5 626 83 099	45 663 606 436	45 423 631 813
33 458	SATTELANHAENGER ZUR LASTENBEFOERDERUNG	ST 1000 DM	1 093 35 564	1 149 44 824	32 859 32 279	906 36 006	10 346 395 110	8 821 343 590
33 459	MIT SPEZIALAUFBAUTEN (OHNE SOLCHE ZUR PERSONENBEFOERDERUNG)	ST 1000 DM	181 16 483	214 18 824	189 16 232	248 14 287	2 076 192 178	1 895 152 507
33 750	FAHRRAEEDER (OHNE SPIELFAHRRAEEDER)	ST 1000 DM	224 765 48 921	174 817 39 728	248 631 61 747	254 321 64 005	2 450 885 529 539	2 695 260 648 920
33 761	FAHRRADRAHMEN	ST 1000 DM	9 642 661	34 684 2 104	35 243 1 955	50 302 2 968	311 013 19 151	477 275 28 488
<b>ELEKTROTECHNISCHE ERZEUGNISSE</b>								
36 114	GLEICHSTROMMOTOREN U. -GENERATOREN	1000 ST 1000 DM	1 313 80 421	2 197 97 249	1 795 93 330	2 272 111 896	18 963 835 248	21 300 967 206
36 115	EINPHASEN-WECHSELSTROMMOTOREN (EINSCHL. GETRIEBEMOTOREN)	1000 ST 1000 DM	1 768 57 509	2 600 74 997	1 509 55 249	2 251 76 512	20 103 617 291	19 852 656 970
36 116	DREHSTROM- U. ZWEIPHASEN-WECHSELSTROMMOTOREN	1000 ST 1000 DM	350 184 068	376 201 557	377 215 300	390 215 962	3 110 1 608 478	3 375 1 873 967
36 117	WECHSELSTROMGENERATOREN, TURBOGENERATOREN	ST 1000 DM	2 349 50 595	3 205 21 861	2 440 51 980	2 832 28 551	27 936 251 761	28 091 310 726
36 118	STROMERZEUGUNGSAGGREGATE (OHNE SCHWEISSSTROMERZEUGUNGSAGGREGATE) ANGETRIEBEN DURCH DIESELN MOTOREN U. SONSTIGE KRAFTMASCHINEN (OHNE OTTOMOTOREN)	ST 1000 DM	289 8 301	201 10 801	315 10 747	335 15 036	2 513 84 646	3 440 103 977
36 123	TRANSFORMATOREN MIT FLUESSIGKEITISOLATION	ST 1000 DM	605 28 856	882 68 049	810 45 979	671 46 986	6 873 364 704	6 896 388 499
36 124	TROCKENTRANSFORMATOREN BIS 16 KVA (OHNE STELL-(REGEL-)TRANSFORMATOREN)	1000 ST 1000 DM	2 951 42 137	3 583 49 785	3 284 46 360	3 974 53 942	29 917 416 915	33 750 465 376
36 134	EINKRISTALLGLEICHRICHTERELEMENTE U. -SAETZE, THYRISTOREN, TRIACS U. DGL.	T 1000 DM	97 16 163	124 18 728	85 17 519	96 17 806	1 135 171 703	915 170 879
36 136	HALBLEITER-STROMRICHTERGERAETE	T 1000 DM	2 604 138 253	2 609 150 250	3 388 169 179	3 230 166 339	22 697 1 188 322	25 680 1 390 076
36 219	HOCHSPANNUNGSSCHALTFELDER	ST 1000 DM	3 656 69 786	3 993 81 983	3 803 84 005	4 174 80 925	28 817 593 708	31 898 677 695

1) EINSCHL. FAHRGESTELLE MIT MOTOR.



5 PRODUKTION AUSGEWAHLTER ERZEUGNISSE

EB.-NR.	ERZEUGNIS	EINHEIT	1988		1989		JAN. 1988	BIS SEP. 1989
			AUGUST	SEPTEMBER	AUGUST	SEPTEMBER		
NIEDERSpannungSSCHALTGERAETE U. -ANLAGEN UNTER 1000 V								
36 221	EINFACHE HANDSCHALTGERAETE	1000 ST	637	709	800	702	5 943	6 205
		1000 DM	17 658	18 623	19 296	18 658	159 978	171 997
36 222	BEFEHLSSCHALTER (OHNE SCHNAPPSCHALTER)	1000 ST	4 921	5 467	5 011	5 486	44 086	50 414
		1000 DM	47 491	50 418	58 216	58 296	436 850	512 365
36 223	SCHLOSSSCHALTER	1000 ST	482	546	419	492	4 349	4 752
		1000 DM	36 615	38 397	33 313	35 629	311 782	331 702
36 224	SCHUETZE	1000 ST	1 763	2 283	1 783	1 788	18 044	18 437
		1000 DM	51 755	61 303	51 424	54 951	498 736	542 038
36 225	TEMPERATURWAECHTER (NICHT F. RAUMHEIZUNG)	1000 ST	6 331	8 005	6 120	7 590	59 357	66 456
		1000 DM	27 177	33 068	26 009	30 678	245 821	267 165
36 226	SCHALTFELDER, SCHALTSCHRAENKE U. SCHALTТАFELN	1000 ST	99	121	73	76	936	698
		1000 DM	116 132	129 626	130 131	141 504	966 486	1 067 054
36 227	GEKAPSELTE VERTEILUNGEN	1000 ST	121	116	104	94	1 003	932
		1000 DM	22 229	22 319	22 374	20 579	182 696	192 292
INSTALLATIONSGERAETE BIS 1000 V								
36 231	INSTALLATIONSSCHALTER, NICHT REGELBAR	1000 ST	3 415	4 837	4 019	5 039	37 986	44 323
		1000 DM	17 386	24 545	20 801	24 831	192 897	211 523
36 233	STECKDOSEN	1000 ST	6 465	8 175	6 771	8 692	69 099	75 781
		1000 DM	19 860	26 105	21 940	27 351	219 735	237 665
36 234	VERTEILUNGSTAFELN U. -SCHRAENKE	1000 ST	76	113	127	175	887	1 466
		1000 DM	16 080	17 087	18 970	21 890	128 414	168 410
36 235	ZAEHLERTAFELN U. -SCHRAENKE	1000 ST	51	55	60	61	467	568
		1000 DM	12 736	14 828	13 911	15 641	114 154	132 628
36 238	INSTALLATIONSELBSTSCHALTER (OHNE MOTOR-SCHUTZSCHALTER)	1000 ST	2 920	3 564	2 527	3 209	28 650	30 554
		1000 DM	31 058	39 750	27 557	35 488	309 252	318 259
36 239	KLEMMEN, REIHENKLEMMEN U. DGL.	1000 ST	152 489	159 621	104 147	107 454	1 396 905	998 246
		1000 DM	59 564	59 997	60 743	60 869	542 859	560 392
36 259	ISOLIERTE DRAEHTE U. LEITUNGEN	T	42 333	46 949	43 780	47 516	385 954	425 629
		1000 DM	370 725	420 785	427 197	454 741	3 546 333	4 258 867
36 261	STARKSTROMKABEL (OHNE SCHIFFS-, OEL-U. DRUCKKABEL)	T	19 707	22 587	22 018	21 077	176 948	184 949
		1000 DM	112 856	128 787	133 248	129 424	1 007 750	1 125 790
36 262	FERNMELDEKABEL	T	4 437	6 179	5 904	6 246	46 359	51 130
		1000 DM	79 553	103 679	84 349	88 583	805 935	785 987
36 265	HOCHFREQUENZKABEL	T	1 946	3 067	2 204	2 484	18 516	20 627
		1000 DM	20 887	26 865	23 156	22 666	187 941	209 759
ELEKTROMERKZEUGE BIS 2 KW								
36 311	ELEKTRISCHE HANDBOHRWERKZEUGE	1000 ST	102	146	113	169	1 103	1 230
		1000 DM	17 158	23 983	19 268	26 953	174 337	198 911
36 312	ELEKTRISCHE SCHLEIF- U. POLIERWERKZEUGE (BIS 300 MM SCHEIBENDURCHMESSER)	1000 ST	203	321	258	330	2 312	2 581
		1000 DM	31 673	49 854	40 137	52 184	355 459	411 197
36 314	ELEKTRISCHE KREIS- U. KETTENSAEGEN, STICH-SAEGEN, FRAES- U. HOBELWERKZEUGE	1000 ST	77	135	94	237	1 149	1 322
		1000 DM	14 508	22 725	17 686	39 761	195 365	235 493
ELEKTRISCHE HAUSHALTSGERAETE								
36 351	ELEKTROVOLLHERDE, ELEKTROBACKOEFEN (EINBAUGERAETE)	1000 ST	62	115	65	121	847	913
		1000 DM	41 707	77 144	43 380	80 578	555 566	617 424
36 353	ELEKTRISCHE HAUSHALTS-KAFFEE- U. -TEE-BEREITER MIT EINEM NUTZINHALT BIS 2 L	1000 ST	646	1 041	668	1 012	7 275	7 544
		1000 DM	24 838	45 251	29 025	43 425	308 497	317 987
36 357	ELEKTRISCHE SPEICHERHEIZGERAETE, ORTSFEST	1000 ST	14	22	13	28	162	166
		1000 DM	7 020	11 393	6 894	13 407	88 802	86 760
36 358	ELEKTROBUEGELEISEN	1000 ST	156	503	267	475	3 982	3 808
		1000 DM	8 062	26 345	16 239	29 859	206 908	215 165
36 359	ELEKTRISCHE HEIZELEMENTE, -STAEBE U. -EINSAETZE, AUCH EINSATZKOCHPLATTEN	1000 ST	3 284	5 170	3 864	4 095	34 869	35 681
		1000 DM	30 540	37 284	32 811	34 721	277 613	314 631
36 373	ELEKTRISCHE RUNDSCHNEIDEMASCHINEN	1000 ST	38	59	57	62	425	467
		1000 DM	3 821	5 218	4 985	6 247	38 080	43 785
36 374	GESCHIRRSPUELMASCHINEN FUER DEN HAUSHALT	1000 ST	85	220	118	229	1 473	1 746
		1000 DM	68 723	143 859	84 604	150 183	978 313	1 170 540
36 375	ELEKTR. RASIERAPPARATE, AUCH BATTERIEBETR.	1000 ST	439	725	445	903	5 649	6 189
		1000 DM	27 315	43 669	30 457	55 650	310 863	396 628
36 376	ELEKTRISCHE LUFTDUSCHEN U. HAARTROCKNER	1000 ST	204	288	103	122	2 402	1 711
		1000 DM	4 967	6 688	2 208	3 091	59 756	39 793
36 378	ELEKTRISCHE STAUBSAUGER	1000 ST	283	431	339	475	3 559	3 815
		1000 DM	60 062	70 211	69 083	82 416	592 276	665 095
36 379	ELEKTRISCHE DUNSTABZUGSHAUBEN	1000 ST	70	87	66	82	638	642
		1000 DM	12 878	16 305	12 619	15 843	116 809	121 599
36 381	TISCH- U. EINBAUKUEHLSCHRAENKE (MIT ELEKTRISCH ANGETRIEBENEM KOMPRESSOR)	1000 ST	105	197	85	190	1 372	1 409
		1000 DM	46 810	90 817	40 032	88 950	600 296	658 898
36 389	KAEITEMITTELVERDICHTER U. KAEITEMITTELVERDICHTERSAETZE BIS 0,4 KW	1000 ST	219	483	228	445	3 103	3 472
		1000 DM	15 402	33 828	18 372	33 163	221 255	267 304

5 PRODUKTION AUSGEWAHLTER ERZEUGNISSE

EB.-NR.	ERZEUGNIS	EINHEIT	1988		1989		JAN. 1988	BIS 1988	SEP. 1989
			AUGUST	SEPTEMBER	AUGUST	SEPTEMBER			
36 393	ELEKTRISCHE HAUSHALTSWASCHMASCHINEN MIT EINEM FUELLGEWICHT BIS 6 KG TROCKENWAESCHE (VOLLAUTOMATEN)	1000 ST 1000 DM	128 132 782	229 219 277	107 115 059	189 182 261	1 616 1 549 453		1 737 1 664 408
36 396	ELEKTRISCHE WAESCHETROMMELTROCKNER MIT EINEM FUELLGEWICHT BIS 6 KG TROCKENWAESCHE	1000 ST 1000 DM	64 48 858	106 78 999	54 42 574	101 73 702	741 563 267		866 637 970
36 411	ZWECKLEUCHTEN-INNENLEUCHTEN, -AUSSENLEUCHTEN U. -SONDERLEUCHTEN	1000 ST 1000 DM	2 188 150 588	2 616 171 857	2 188 161 104	2 383 175 421	20 896 1 358 211		20 405 1 432 701
36 414	WOHNRAUM- U. REPRESENTATIVLEUCHTEN	1000 ST 1000 DM	1 802 71 110	2 167 89 172	2 217 87 234	2 098 93 561	16 703 694 251		18 306 778 725
36 441	ALLGEBRAUCHSLAMPEN IN GEWOENLICHEN FORMEN	1000 ST 1000 DM	8 229 7 038	10 358 8 656	2 014 1 716	11 276 9 621	84 105 71 315		95 087 79 994
36 442	ALLGEBRAUCHSLAMPEN IN ZWECK- U. ZIERFORMEN	1000 ST 1000 DM	4 936 4 285	7 039 6 331	2 797 3 112	8 330 7 152	50 445 45 622		61 350 53 517
36 447	FAHRZEUGKLEINLAMPEN (OHNE FAHRADLAMPEN)	1000 ST 1000 DM	38 042 27 829	52 251 37 595	41 665 26 001	51 225 35 599	380 497 277 988		394 353 273 677
36 519	GERAETE U. EINRICHTUNGEN DER DRAHTNACHRICHTENTECHNIK	T 1000 DM	6 143 599 229	7 098 743 257	5 277 615 738	6 432 684 054	57 278 5 805 735		52 680 5 853 772
36 531	GERAETE U. EINRICHTUNGEN DER FUNKUEBERTRAGUNGSTECHNIK, AUCH FERNSEHKAMERAS	T 1000 DM	660 200 489	759 271 486	645 201 287	656 214 704	6 136 2 082 687		6 679 1 997 220
36 624	RUNDFUNKEMPFANGSGERAETE FUER KRAFTFAHRZEUGE	1000 ST 1000 DM	189 73 660	194 73 023	115 43 848	215 72 269	2 080 759 951		2 049 736 540
36 629	FARBFERNSEHGERAETE 1)	1000 ST 1000 DM	208 163 202	397 296 591	257 215 929	330 274 935	2 665 1 987 455		2 372 1 975 854
36 631	ELEKTR. BILD-U. TONAUFZEICHNUNGSGERAETE (VIDEORECORDER)	1000 ST 1000 DM	302 161 881	409 229 631	172 96 592	336 191 793	2 441 1 423 785		2 539 1 463 053
36 637	LAUTSPRECHER MIT GEHAEUSE	1000 ST 1000 DM	55 8 636	104 15 657	78 10 925	112 16 750	721 119 900		759 127 049
36 638	SCHALLPLATTEN (BESPIELT)	1000 ST 1000 DM	18 000 43 121	24 427 56 939	21 499 53 998	23 064 59 422	161 419 400 367		177 114 433 594
36 656	OPTOELEKTRONISCHE HALBLEITERBAUELEMENTE	1000 ST 1000 DM	8 588 10 331	6 193 11 313	3 028 7 878	3 610 10 195	60 576 88 970		30 211 82 873
36 657	TRANSISTOREN, DIODEN, SCHEIBEN (WAFER)	1000 ST 1000 DM	138 539 18 953	164 866 22 630	135 906 16 565	144 471 16 524	1 401 373 175 112		1 226 357 143 324
	BAUELEMENTE DER ELEKTRONISCHEN SCHALTUNGSTECHNIK								
36 671	SCHICHTFESTWIDERSTAENDE	1000 ST 1000 DM	354 733 10 108	720 923 19 390	286 214 7 928	744 216 18 966	5 049 144 134 273		5 534 099 145 241
36 672	SCHICHTSTELLWIDERSTAENDE	1000 ST 1000 DM	2 629 4 559	3 548 5 428	3 396 7 385	3 483 7 494	30 282 47 735		28 908 57 957
36 673	ELEKTROLYTKONDENSATOREN (OHNE STARKSTROMKONDENSATOREN)	1000 ST 1000 DM	43 051 20 487	61 948 25 987	31 990 19 975	49 091 26 254	493 658 210 846		428 064 221 324
36 674	PAPIER-, METALLPAPIER- U. KUNSTSTOFFFOLIENKONDENSATOREN	1000 ST 1000 DM	108 855 18 240	124 769 20 222	122 369 20 550	107 580 17 824	1 058 826 180 283		1 157 102 186 475
36 675	INDUKTIVITAETEN	1000 ST 1000 DM	75 999 31 869	91 601 41 787	103 646 44 129	108 448 50 556	830 508 343 492		989 239 454 237
36 676	SCHALTER U. SCHALTERSAETZE	1000 ST 1000 DM	28 714 34 520	21 300 34 893	30 527 31 833	31 712 33 324	235 597 324 899		292 738 306 489
36 677	VERBINDUNGSELEMENTE	1000 ST 1000 DM	714 495 116 525	746 982 122 629	972 387 124 622	723 180 131 091	6 386 573 1 030 683		7 350 096 1 172 684
36 678	AKTIVE INTEGR. SCHALTUNGEN, MONOLITHISCH	1000 ST 1000 DM	39 307 93 061	45 068 121 185	45 079 138 632	65 532 140 572	359 977 828 020		466 261 1 193 827
36 679	LEITERPLATTEN (UNBESTUECKT)	1000 ST 1000 DM	36 546 99 153	36 694 110 708	33 619 111 860	37 144 123 282	303 575 902 988		333 688 1 034 917
36 719	ELEKTRISCHE MESSGERAETE	1000 ST 1000 DM	2 918 397 656	3 442 483 753	3 564 458 892	3 545 506 753	29 098 3 935 922		32 888 4 357 681
36 735	ELEKTRIZITAETSAEHLER FUER MEHRPHASENWECHSELSTROM	1000 ST 1000 DM	53 9 824	67 11 331	52 9 251	60 10 574	507 90 639		514 92 598
36 774	ELEKTRISCHE REGEL- U. STEUERUNGSGERAETE U. -EINRICHTUNGEN (OHNE ELEKTR. ZEIT AUSLOESER, ZEITSCHALTGERAETE U. RELAIS NACH VDE 0435)	1000 ST 1000 DM	2 633 483 857	3 790 542 266	2 652 599 487	3 602 660 632	29 304 4 535 303		30 880 5 328 892
36 775	ELEKTRISCHE ZEIT AUSLOESER FUER TARIFZWECKE U. ELEKTRISCHE ZEITSCHALTGERAETE	1000 ST 1000 DM	740 19 534	970 23 628	478 14 391	781 20 607	7 142 186 016		6 429 173 582
36 776	RELAIS NACH VDE 0435	1000 ST 1000 DM	3 523 49 072	3 724 50 223	3 222 56 011	3 660 56 914	31 798 454 450		31 384 498 278
36 811	ELEKTROMEDIZINISCHE ROENTGENEINRICHTUNGEN	1000 ST 1000 DM	28 170 300	31 170 059	25 169 472	25 193 860	267 1 471 757		239 1 570 130
36 812	ELEKTRODENTALE EINHEITEN U. GERAETE	1000 ST 1000 DM	10 31 845	9 35 920	9 38 395	14 38 519	83 275 504		131 282 903
36 819	GERAETE FUER DIE ELEKTRODIAGNOSE U. PATIENTENUEBERWACHUNG (OHNE ULTRASCHALLDIAGNOSEGERAETE U. ELEKTROKARDIOGRAFIEN)	ST 1000 DM	63 885 16 556	95 984 19 074	30 249 21 406	24 486 22 600	870 029 164 370		307 332 197 170
36 829	ELEKTROKOHLEN U. -BUERSTEN (EINSCHL. BUERSTENHALTERN ABER OHNE STABELEKTRODEN)	T 1000 DM	10 782 61 964	11 396 68 935	10 272 68 408	10 528 68 254	93 909 567 738		95 914 630 050

1) EINSCHL. KOFFEREMPFANGSGERAETE U. FERNSEHCHASSIS.

5 PRODUKTION AUSGEWAHLTER ERZEUGNISSE

EB.-NR.	ERZEUGNIS	EINHEIT	1988		1989		JAN. BIS	SEP.
			AUGUST	SEPTEMBER	AUGUST	SEPTEMBER	1988	1989
36 844	ELEKTRISCHE BAHNSIGNAL- U. -SICHERUNGS-GERAETE	T 1000 DM	408 18 812	464 21 818	407 23 307	420 20 510	3 718 194 380	3 908 214 830
36 846	ELEKTRISCHE GERAETE FUER SICHERHEITS-U. -ALARMANLAGEN	T 1000 DM	442 40 386	490 46 606	428 44 594	482 46 167	3 803 342 933	3 969 385 505
36 869	ELEKTRISCHE AUSRUESTUNG FUER KRAFTFAHRZEUGE U. VERBRENNUNGSMOTOREN	T 1000 DM	14 147 468 495	16 715 577 505	13 368 493 353	16 505 624 106	135 641 4 552 088	147 526 5 370 222
FEINMECHANISCHE U. OPTISCHE ERZEUGNISSE;								
UHREN								
37 113	KONTAKTLINSEN U. BRILLENGLAESER AUS GLAS U. KUNSTSTOFF, OPTISCH BEARBEITET	1000 ST 1000 DM	3 117 76 181	4 031 92 625	2 455 62 352	2 925 68 525	33 592 758 732	29 558 654 297
37 114	FASSUNGEN AUS EDELMETALL	1000 ST 1000 DM	49 2 139	89 4 408	62 3 246	90 5 198	823 38 122	794 42 709
37 115	FASSUNGEN AUS KUNSTSTOFF	1000 ST 1000 DM	386 10 962	628 19 215	252 8 216	494 18 537	5 105 154 349	4 527 155 246
37 132	MIKROSKOPE (OHNE ELEKTRONEN-, SCHUELER- U. MESSMIKROSKOPE)	ST 1000 DM	1 593 13 714	3 377 18 542	1 916 16 414	2 838 18 081	30 049 150 140	29 867 159 127
37 174	FEINMESS- U. FEINPRUEFINSTRUMENTE MIT OPTISCHER VORRICHTUNG	ST 1000 DM	1 196 20 039	1 090 28 362	669 21 052	833 21 027	16 600 181 294	9 906 187 313
37 175	OPTISCHE INSTRUMENTE FUER CHEMISCHE U. PHYSIKALISCHE UNTERSUCHUNGEN	ST 1000 DM	696 7 414	1 169 9 702	965 10 512	958 10 195	10 236 77 940	8 251 89 068
37 191	OPHTHALMOLOGISCHE UNTERSUCHUNGS- U. MESSGERAETE; GERAETE FUER DIE BRILLENBESTIMMUNG	ST 1000 DM	3 267 6 005	4 597 10 092	3 516 6 661	4 296 8 543	40 756 77 007	43 202 79 175
37 192	KOERPERHOEHLBETRACHTUNGSGERAETE (ENDSKOPE)	ST 1000 DM	6 719 18 635	7 589 23 028	7 381 22 898	9 744 26 054	57 620 178 571	67 375 212 947
37 212	FOTODAPPARATE (OHNE SPEZIALKAMERAS)	1000 ST 1000 DM	33 4 131	33 4 094	5 5 376	6 9 239	339 37 532	51 52 842
37 214	KOPIERMASCHINEN U. -APPARATE FUER FOTO- U. VERVIELFAELTIGUNGSZWECKE (OHNE VERVIELFAELTIGUNGS- U. LICHTPAUSMASCHINEN)	ST 1000 DM	11 107 45 726	15 786 65 292	11 729 50 532	11 121 54 261	101 135 497 256	130 531 550 967
37 251	STEBBILDWERFER	ST 1000 DM	30 398 9 707	58 689 19 383	27 978 10 084	52 568 17 835	393 359 130 176	436 724 149 236
37 531	PRAEZISIONSWAAGEN (OHNE ANALYSENWAAGEN)	ST 1000 DM	7 084 9 774	7 630 11 119	5 920 10 919	6 108 10 429	69 519 87 166	63 192 99 961
37 538	FEINMECHANISCHE GERAETE ZUM MESSEN VON GEOMETRISCHEN GROSSEN	1000 ST 1000 DM	244 32 504	366 35 982	342 30 364	354 30 575	3 203 315 585	3 301 271 335
FEINMECHANISCHE BETRIEBSMESS- U. REGELGERAETE								
37 551	FEINMECHANISCHE GERAETE ZUM MESSEN VON MECHANISCHEN GROSSEN (BETRIEBSMESSGERAETE)	1000 ST 1000 DM	606 26 883	795 34 640	690 32 466	767 39 788	6 127 276 820	7 268 347 861
37 552	ANDERE FEINMECHANISCHE BETRIEBSMESSGERAETE	1000 ST 1000 DM	4 553 77 729	5 236 83 040	4 979 85 012	5 094 84 627	41 431 680 902	45 359 737 299
37 553	GASZAEHLER (OHNE STATIONS-GASZAEHLER)	1000 ST 1000 DM	82 8 591	98 10 812	98 11 067	101 12 233	850 91 772	923 108 171
37 554	WASSERZAEHLER	1000 ST 1000 DM	185 13 864	208 14 321	163 12 273	172 11 442	1 732 118 729	1 965 124 300
37 555	SONSTIGE FLUESSIGKEITZAEHLER	1000 ST 1000 DM	2 6 005	2 6 934	25 9 707	26 10 719	158 67 431	269 86 271
37 556	REGLER U. REGLERANLAGEN	1000 ST 1000 DM	160 23 470	152 22 261	166 20 796	184 20 957	1 445 178 948	1 802 193 650
37 561	PHYSIKALISCHE, CHEMISCHE U. TECHNOLOGISCHE LEHRMITTEL U. MODELLE	1000 ST 1000 DM	150 10 378	144 9 985	149 9 139	137 10 110	1 096 74 617	1 291 83 379
37 594	UMGEBUNGSLUFT-ABHAENIGE ATEMSCUTZGERAETE (EINSCHL. ZUBEHOER)	1000 ST 1000 DM	286 12 823	300 13 484	227 10 451	261 11 967	2 751 176 984	2 339 106 619
37 719	UHREN MIT KLEINUHRWERK	1000 ST 1000 DM	192 14 732	251 20 068	204 13 243	240 20 183	1 921 136 768	1 629 137 742
37 731	WECKER, WANDUHREN U. SONSTIGE UHREN (OHNE TECHNISCHE UHREN) MIT BATTERIEANTRIEB	1000 ST 1000 DM	1 246 23 377	1 690 32 216	1 540 26 021	1 751 30 295	11 827 212 251	12 250 210 700
37 733	WECKER (NICHTELEKTRISCH)	1000 ST 1000 DM	133 1 980	161 2 315	109 1 680	131 1 938	1 378 18 564	999 15 046
37 739	ARMATURBRETTUHREN U. DGL. FUER KRAFTFAHRZEUGE, SCHIFFE U. A. FAHRZEUGE	1000 ST 1000 DM	394 11 980	617 17 602	476 12 096	684 19 014	4 947 135 698	6 059 168 508
37 777	ELEKTRISCHE ODER ELEKTRONISCHE BATTERIEMERKE FUER UHREN, GANGFERTIG (OHNE KLEINUHRWERKE)	1000 ST 1000 DM	2 707 12 041	3 405 13 230	2 637 11 750	3 305 13 305	22 673 92 030	23 223 92 184
37 779	NICHTELEKTRISCHE MERKE	ST 1000 DM	112 326 5 058	97 526 5 147	118 735 5 036	121 732 4 981	836 366 39 815	910 551 40 344

5 PRODUKTION AUSGEWAHLTER ERZEUGNISSE

EB.-NR.	ERZEUGNIS	EINHEIT	1988		1989		JAN. BIS	SEP.
			AUGUST	SEPTEMBER	AUGUST	SEPTEMBER	1988	1989
EISEN-, BLECH- U. METALLWAREN								
38 231	KREISSAEGEBLAETTER FUER HOLZ 1)	T 1000 DM	143 1 893	246 3 091	201 2 733	255 3 399	1 849 24 484	1 982 26 613
38 232	KREISSAEGEBLAETTER, MIT EINZELZAEHNEN ODER MIT SEGMENTEN BESTUECKT, FUER METALL (OHNE SAEGEBLAETTER NACH DIN 1837, 1838 U. AE. SONDERKONSTRUKTIONEN 1)	T 1000 DM	171 3 945	226 4 688	204 4 935	251 5 746	1 792 41 404	2 066 49 048
38 233	LANGSAEGEBLAETTER U. HANDSAEGEN ALLER ART FUER METALL 1)	T 1000 DM	60 2 551	80 3 381	70 2 823	70 2 952	654 27 484	679 28 191
38 234	BANDSAEGEBLAETTER FUER METALL 1)	T 1000 DM	160 5 435	195 6 843	203 7 215	250 8 729	1 594 54 024	2 080 72 911
38 241	FRAESER, FRAESKOEPFER (SOWIE DAZUGEHUERIGE EINSATZMESSER) U. VERWANDTE MASCHINENWERKZEUGE FUER HOLZ, KUNSTSTOFF U. AE. NICHTMETALLISCHE WERKSTOFFE 1)	T 1000 DM	88 6 028	124 8 311	90 6 580	98 7 849	936 67 555	918 70 680
38 248	RUNDE MASCHINENMESSER (KREISMESSER) FUER METALL 1)	T 1000 DM	46 2 944	50 3 957	58 4 163	48 3 779	406 29 686	438 33 543
38 249	ANDERE MASCHINENMESSER, EINSCHL. STANZMESSER FUER METALL 1)	T 1000 DM	158 2 847	235 4 407	260 5 198	271 5 170	1 737 32 754	2 185 42 197
38 259	ZANGEN, BLECHSCHEREN, FEILEN U. AE.	T 1000 DM	697 14 179	926 18 556	960 18 382	1 017 19 625	7 785 157 405	8 796 167 042
38 261	DREHWERKZEUGE U. AE. EINZAHNIGE ZERSPANUNGSWERKZEUGE FUER METALL 1)	T 1000 DM	43 3 181	45 3 486	51 3 737	52 3 999	413 31 685	451 34 660
38 271	SCHRAUBZWINGEN U. AE. VERLEIMUNGWERKZEUGE, DIELENPRESSEN, HOBELBANKSPINDELN, -HAKEN U. -ZUBEHOER	T 1000 DM	781 3 835	852 4 600	749 4 246	869 4 775	7 612 36 824	7 779 40 074
38 272	SCHRAUBENDREHER (SCHRAUBENZIEHER) U. SCHRAUBENDREHEREINSAETZE	T 1000 DM	751 13 990	877 15 966	915 17 375	1 011 19 503	6 828 134 484	8 373 161 196
38 273	STECKSCHLUESSEL, STECKSCHLUESSELEINSAETZE U. DAZUGEHUERIGE VERBINDUNGS- U. ANTRIEBSTEILE	T 1000 DM	577 10 974	645 12 399	720 14 731	659 13 181	5 667 112 061	6 341 119 678
38 274	MAUL- U. RINGSCHLUESSEL SOWIE SONSTIGE FLACHE SCHRAUBENSCHLUESSEL, FEST	T 1000 DM	718 12 290	981 16 133	1 092 17 601	1 153 18 966	8 291 138 699	9 870 163 296
38 281	HARTMETALLPLATTEN, -STAEBE, -FORMKOERPER	T 1000 DM	115 20 662	140 25 946	108 19 862	135 25 539	1 123 216 964	1 225 236 201
38 282	HARTMETALL- U. HARTMETALLBESTUECKTE DREHWERKZEUGE U. AE. EINZAHNIGE ZERSPANUNGSWERKZEUGE FUER METALL U. NICHTMETALLISCHE WERKSTOFFE	T 1000 DM	235 28 574	240 30 431	253 31 974	261 33 077	2 107 255 724	2 229 286 173
38 283	HARTMETALL- U. HARTMETALLBESTUECKTE ZERSPANUNGSWERKZEUGE FUER HOLZ, KUNSTSTOFF U. AE. NICHTMETALLISCHE WERKSTOFFE	T 1000 DM	42 5 849	63 7 781	52 6 499	72 8 219	352 52 369	567 69 048
38 284	HARTMETALLBESTUECKTE SAEGEBLAETTER	T 1000 DM	187 7 212	209 8 247	185 7 068	222 8 808	1 867 72 381	1 904 75 991
38 285	HARTMETALL-KALTPRESSWERKZEUGE FUER DIE MASSIVUMFORMUNG VON METALL SOWIE -ZIEHWERKZEUGE FUER DRAHT-, ROHR- U. STANGENZUG U. AE. WERKZEUGE FUER DIE SPANLOSE UMFORMUNG VON METALL	T 1000 DM	66 4 533	60 5 221	62 5 788	67 6 107	503 45 764	609 50 721
38 287	VIELKORN-DIAMANTWERKZEUGE ZUM SAEGEN	T 1000 DM	4 197	5 675	6 112	6 029	40 083	55 752
38 311	RAUMHEIZOEFEN AUS GUSS U. BLECH (EINSCHL. GROSSRAUMHEIZOEFEN)	ST 1000 DM	32 180 18 206	52 832 29 705	34 381 16 900	41 635 20 909	388 622 184 267	341 065 168 592
38 312	GAS-STANDHERDE (EINSCHL. GASZUSATZHERDEN U. GAS-SONDERHERDEN)	ST 1000 DM	7 299 3 844	10 066 5 458	9 091 5 862	7 391 4 262	69 859 35 919	71 411 42 383
38 314	GROSSKUECHENGERAETE (OHNE FLEISCHEREIKOCHANLAGEN U. OHNE GROSSKUECHENMASCHINEN)	ST 1000 DM	7 964 19 464	9 503 22 683	8 743 20 022	10 457 23 433	76 469 183 611	85 055 204 918
38 318	WASSERHEIZER, AUCH UMLAUF-WASSERHEIZER MIT GASBEHEIZUNG (AUCH KOMBINIERT)	ST 1000 DM	98 012 77 348	127 355 101 249	126 970 101 709	102 504 90 152	944 559 703 532	963 425 744 506
38 410	GERAETE U. BEDARFSARTIKEL AUS STAHLBLECH HAUSHALTS-, KUECHEN- U. AE. GERAETE AUS STAHLBLECH	T 1000 DM	1 727 28 417	2 730 41 271	2 178 33 160	2 869 40 801	20 284 304 473	20 806 315 189
38 412	MUELLGFAESSE, ABFALLTONNEN U. GROSSRAUMMUELLBEHAELTER	T 1000 DM	1 374 6 259	1 840 8 394	2 031 10 137	2 042 9 928	14 992 67 464	16 842 80 878
38 413	STAHLBADEWANNEN (OHNE GUSSEISERNE)	T 1000 DM	4 186 15 452	4 017 14 540	5 046 18 373	4 822 17 237	38 380 135 014	40 980 143 350
38 414	SPUELBECKEN U. ABDECKUNGEN FUER SPUELTISCHE	T 1000 DM	826 15 119	1 007 19 822	957 18 382	1 020 19 908	7 957 153 348	8 653 167 853
38 415	LOCHBLECHE AUS STAHL, IN TAFELN ODER ROLLEN	T 1000 DM	4 563 20 151	4 475 22 508	4 427 21 914	4 527 21 805	37 815 177 621	38 804 197 276

1) OHNE HARTMETALLBESTUECKTE.

## 5 PRODUKTION AUSGEWAHLTER ERZEUGNISSE

EB.-NR.	ERZEUGNIS	EINHEIT	1988		1989		JAN. BIS	SEP.
			AUGUST	SEPTEMBER	AUGUST	SEPTEMBER	1988	1989
38 416	STAHLLEITPLANKEN	T	6 829	8 099	8 452	8 487	57 714	59 865
38 417	STAHLRADIATOREN, PLATTENHEIZKOEPPER (HAND- FLAECHEHEIZKOEPPER) U. SONST. HEIZKOEPPER	1000 DM	8 212	8 977	11 640	11 670	63 802	78 327
38 418	DRUCKWASSERKESSEL, KONDENSAT- U. WRASENBE- HAELTER; AUSDEHNUNGSGEFAESSE; HEIZUNGS- BOILER U. AE. UNBEHEIZTE BEHAELTER FUER WASSERERWAERMUNGSANLAGEN	T	9 586	11 384	10 017	10 951	90 258	87 759
		1000 DM	40 296	47 808	43 108	47 912	375 222	382 832
38 419	GEPRESSTE BOEDEN (KESSELBOEDEN)	T	2 970	3 341	2 977	3 175	26 007	26 114
		1000 DM	23 170	27 443	25 526	28 444	211 787	215 263
38 420	STAHLTUEREN AUS GEFALZTEN BLECHPROFILIEN, AUCH FEUERSCHUTZTUEREN	T	4 282	4 556	5 208	3 778	31 863	37 752
		1000 DM	12 286	12 787	14 828	13 436	98 020	125 661
38 422	STAHLTORE AUS GEFALZTEN BLECHPROFILIEN (AUCH MIT PLATTENFUELLUNGEN AUS ANDEREN WERK- STOFFEN)	T	9 525	12 617	12 016	11 513	96 476	105 433
		1000 DM	20 904	28 703	26 163	29 240	226 244	247 529
38 423	TRENNWAENDE AUS GEFALZTEN BLECHPROFILIEN	T	7 048	8 091	8 399	8 808	62 217	72 623
		1000 DM	28 950	31 079	34 675	34 352	249 795	293 372
38 424	STAHLTUERZARGEN AUS GEFALZTEN BLECHPROFILIEN	T	1 070	1 135	1 570	1 543	10 415	12 872
		1000 DM	9 535	10 932	13 531	13 999	96 424	117 120
38 425	HAUS- U. WANDVERKLEIDUNGEN AUS STAHLBLECH	T	2 099	2 456	2 571	2 712	21 050	23 959
		1000 DM	6 537	7 759	8 214	8 695	67 352	73 370
38 426	LAGER- U. TRANSPORTBEHAELTER AUS STAHLBLECH TRANSPORTFAESSER	T	18 217	19 855	19 831	18 118	133 764	140 169
		1000 DM	43 433	48 605	50 092	47 810	331 597	361 162
38 427	TROMMELN	T	22 139	21 520	24 866	23 092	199 110	216 769
		1000 DM	52 468	53 557	60 103	57 564	485 151	525 039
38 428	PALETTEN, STAPELBEHAELTER, -PLATTEN U. AE. ERZEUGNISSE	T	1 670	1 980	1 602	1 676	15 949	16 194
		1000 DM	5 801	7 061	5 846	6 899	58 499	63 717
38 429	ORTSFESTE BEHAELTER (LAGERBEHAELTER) BIS 100 M3 INHALT	T	8 686	9 239	10 021	10 423	81 112	87 194
		1000 DM	24 433	26 416	30 299	32 246	229 099	257 348
38 430	MOEBEL AUS STAHL- U. NE-METALLROHREN SOWIE -PROFILIEN (OHNE MEDIZINISCH-CHIRURGISCHE MOEBEL, DENTALSTUEHLE U. AE.) SCHUL- U. BUEROMOEBEL	T	7 857	9 806	8 560	8 304	67 810	68 755
		1000 DM	22 727	29 300	29 460	27 718	202 884	223 951
38 431	MOEBEL AUS STAHL- U. NE-METALLROHREN SOWIE -PROFILIEN (OHNE MEDIZINISCH-CHIRURGISCHE MOEBEL, DENTALSTUEHLE U. AE.) SCHUL- U. BUEROMOEBEL	T	2 129	2 649	2 575	2 920	20 343	22 214
		1000 DM	15 544	18 520	19 384	20 725	138 950	154 833
38 432	FAHRZEUGSITZE (AUCH GEPOLSTERT)	T	4 073	5 831	4 923	6 755	49 027	64 932
		1000 DM	66 438	82 548	69 174	86 106	674 728	780 010
38 433	SITZMOEBEL (AUCH GEPOLSTERT)	T	5 609	8 076	6 235	7 346	58 657	62 122
		1000 DM	70 717	96 989	81 888	95 254	718 646	788 335
38 434	SONSTIGE MOEBEL, AUCH CAMPING-, GARTEN- U. TERRASSENMOEBEL	T	4 301	6 120	4 054	5 454	68 312	68 353
		1000 DM	41 657	58 911	44 707	59 444	628 195	651 605
38 435	STAHL- U. NE-METALLBLECHEINRICHTUNGEN SCHREIBTISCHE U. ANDERE BUEROMOEBEL BIS SCHREIBTISCHHOEHE	T	2 602	3 152	3 381	3 402	25 211	30 132
		1000 DM	17 951	22 166	23 531	24 172	173 904	208 900
38 436	BUEROSCHRAENKE MIT TUEREN UND/ODER ROLLAEDEN	T	1 660	2 108	1 866	2 108	18 825	19 157
		1000 DM	10 207	13 765	11 850	13 409	114 519	122 246
38 438	BUEROSCHRAENKE MIT SCHUBLADEN	T	8 829	887	682	842	7 936	8 054
		1000 DM	4 902	5 465	3 996	4 656	47 984	45 041
38 439	PALETTENREGALE U. FACHBODENREGALE UEBER 4 M HOEHE	T	4 648	9 438	6 388	9 904	58 210	63 383
		1000 DM	12 999	26 056	18 699	28 266	159 367	177 993
38 440	KLEIDERSCHRAENKE	T	1 222	1 751	1 279	1 723	12 354	13 771
		1000 DM	5 494	8 883	6 948	8 568	60 601	67 645
38 441	WERKZEUG- U. WERKZEUGSCHUBLADENSCHRAENKE	T	1 287	1 764	1 768	1 845	14 000	15 511
		1000 DM	7 401	10 203	9 916	10 065	80 568	87 440
38 442	SPUELTISCHE AUS STAHLBLECH (OHNE LABOR- SPUELEINRICHTUNGEN)	T	418	568	553	567	4 538	4 789
		1000 DM	5 085	7 892	7 136	7 581	60 451	62 711
38 443	SPEZIALEINRICHTUNGEN FUER LABORATORIEN	T	190	462	237	305	2 400	2 413
		1000 DM	6 279	9 261	7 119	7 137	54 903	62 498
38 444	GERAETE U. BEDARFSARTIKEL AUS NE-METALL- BLECHEN SONSTIGE HAUSHALTS-, KUECHEN- U. AE. GERAETE	T	83	111	78	78	966	956
		1000 DM	1 296	1 429	1 576	1 549	14 442	15 627
38 447	SCHILDER AUS NE-METALLBLECH (OHNE KRAFT- FAHRZEUGKENNZEICHEN) BEDRUCKT, GEAETZT U. AE.	T	458	490	441	483	4 202	4 196
		1000 DM	18 023	20 259	18 497	20 092	168 624	174 243
38 449	HAUS- U. WANDVERKLEIDUNGEN	T	657	852	666	904	6 528	6 515
		1000 DM	9 933	13 089	10 669	16 206	103 545	105 318
38 450	ROLLAEDEN (OHNE ROLLTORE), SCHEREN- U. ROLLGITTER	T	958	1 189	1 174	1 241	9 181	10 333
		1000 DM	14 323	18 664	19 509	20 506	134 341	164 959
38 461	JALOUSIEN	T	1 364	1 409	1 339	1 341	10 486	10 635
		1000 DM	32 496	33 914	34 069	35 353	250 553	271 405

## 5 PRODUKTION AUSGEWAHLTER ERZEUGNISSE

EB.-NR.	ERZEUGNIS	EINHEIT	1988		1989		JAN. BIS 1988	SEP. 1989
			AUGUST	SEPTEMBER	AUGUST	SEPTEMBER		
38 462	GELDSCHRAENKE U. TRESORANLAGEN	T	1 879	2 256	2 248	2 672	17 699	20 822
		1000 DM	15 540	18 529	18 780	22 210	146 102	169 473
38 463	STUFENLEITERN U. TRITTE (OHNE SOLCHE AUS HOLZ)	T	1 346	1 410	1 285	1 357	11 480	11 926
		1000 DM	12 391	13 271	11 584	13 023	104 655	114 193
38 464	METALLSCHLAEUCHE U. BIEGSAME WELLEN SOWIE DEREN TEILE	T	1 247	1 242	1 353	1 199	10 997	11 277
		1000 DM	20 977	22 401	23 898	22 961	189 166	216 561
38 465	DREI- U. MEHRRADDRIGE HANDTRANSPORTGERAETE BIS EINSCHL. 1 T TRAGLAST	T	2 278	3 052	2 451	2 958	20 837	22 197
		1000 DM	14 333	16 994	18 063	21 254	135 770	156 431
38 466	RAEDER, LENK- U. BOCKROLLEN, DEREN TEILE, SOWIE LENK- U. BOCKGABELN FUER HANDTRANSPORTGERAETE	T	3 415	3 718	3 828	4 399	33 434	36 780
		1000 DM	19 947	21 772	23 699	26 795	199 446	221 053
38 467	FEINSTBLECHPACKUNGEN FUER NAHRUNGSMITTEL, GE- TRAENKE, TABAKWAREN (OHNE SOLCHE AUS NE- METALL)	T	31 062	31 458	32 118	32 515	250 018	268 473
		1000 DM	112 747	118 969	116 423	115 832	914 544	951 978
38 468	FEINSTBLECHPACKUNGEN FUER FARBEN, LACKE U. VERWANDTE ERZEUGNISSE (OHNE SOLCHE AUS NE-METALL)	T	8 356	7 113	7 698	7 201	67 686	69 392
		1000 DM	32 990	29 853	32 876	30 237	277 700	284 166
38 469	DRUCKZERSTAEUBERDOSEN (AEROSOLDDOSEN) (AUCH VENTILTELLER FUER DRUCKZERSTAEUBERDOSEN, ABER OHNE SOLCHE AUS ALUMINIUM)	T	3 451	4 272	4 346	3 933	35 129	35 706
		1000 DM	12 537	14 586	14 853	14 629	125 627	128 137
38 512	KOFFER-, MAPPEN- U. ANDERE LEDERWAREN- SCHLOESSER U. -BESCHLAEGE	T	473	545	609	636	5 105	5 672
		1000 DM	5 572	6 746	7 272	7 574	61 503	67 696
38 531	MOEBEL- U. APPARATEROLLEN (OHNE RAEDER, LENK- U. BOCKROLLEN U. AE. FUER HANDTRANSPORTGERAETE)	T	1 441	1 446	1 517	1 487	12 844	13 222
		1000 DM	11 868	12 165	12 179	11 860	106 693	110 127
38 532	MOEBELINNEN- U. -AUSSENBSCHLAEGE	T	13 405	15 329	14 926	14 848	122 981	134 490
		1000 DM	78 305	90 237	85 013	85 350	742 421	802 672
38 541	ZYLINDERTUERSCHLOESSER	T	343	351	385	395	3 231	3 462
		1000 DM	5 668	6 245	6 888	6 974	54 105	59 131
38 542	EINSTECK- U. SONSTIGE TUERSCHLOESSER	T	1 261	1 299	1 343	1 302	10 734	11 503
		1000 DM	12 833	12 963	13 575	13 465	108 541	118 824
38 561	KRAFTFAHRZEUGSCHLOESSER U. -BESCHLAEGE	T	10 227	13 088	10 632	11 951	104 219	107 229
		1000 DM	144 375	179 817	154 111	176 918	1 429 238	1 563 478
38 571	FENSTER- U. OBERLICHTBSCHLAEGE U. -VER- SCHLUESSE (OHNE RIEGEL, SCHARNIERE, FITSCHEN U. ROLLEN)	T	6 570	7 376	7 102	7 398	58 665	65 496
		1000 DM	68 027	73 035	72 525	72 627	577 693	662 819
38 573	TUERGRIFFE, -KNOEPFE U. ZUGEOERIGE BSCHLAEGE	T	1 129	1 192	1 280	1 354	10 815	11 491
		1000 DM	26 348	30 834	32 345	33 816	263 536	290 855
38 711	ARBEITSMESSER MIT FESTSTEHENDER KLINGE	1000 ST	1 296	1 879	1 498	1 926	13 833	14 485
		1000 DM	7 844	11 137	9 873	12 998	82 160	94 189
38 712	FEINE SCHEREN	1000 ST	1 765	2 260	2 125	2 060	16 617	16 081
		1000 DM	6 099	9 415	9 269	8 980	67 570	70 288
38 714	RASIERKLINGEN U. TECHNISCHE KLINGEN	1000 ST	133 824	140 066	120 483	145 189	1 177 495	1 206 316
		1000 DM	28 058	29 938	23 686	27 998	253 473	251 414
38 741	BESTECKE U. AEHNLICHE TISCHGERAETE (OHNE TAFELGERAETE)	1000 DM	20 430	28 828	18 593	26 176	201 628	210 088
38 821	TAFELGESCHIRR U. AE. TAFELGERAETE AUS METALL	T	224	306	403	450	2 735	2 942
		1000 DM	8 163	11 372	10 730	12 638	90 514	92 507
38 822	GALANTERIEWAREN (OHNE MEDAILLEN U. PLAKETTEN)	1000 DM	20 164	26 578	22 380	27 061	192 143	202 535
38 834	STEMPELAPPARATE U. VERWANDTE ERZEUGNISSE	1000 DM	14 399	18 098	14 030	17 731	140 153	148 050
38 843	FEINE HAUSHALTSDRAHTWAREN	T	775	1 116	829	1 114	8 791	8 826
		1000 DM	7 243	9 932	7 527	9 876	74 820	77 268
38 844	FEINE GEWERBLICHE DRAHTWAREN	T	2 093	2 980	2 289	2 884	22 280	24 213
		1000 DM	12 277	17 151	13 365	18 550	132 062	145 766
38 851	DUENNE BAENDER (0,021 BIS 0,200 MM) AUS ALUMINIUM U. ALUMINIUMLEGIERUNGEN)	T	7 817	8 046	7 977	7 673	68 953	72 178
		1000 DM	66 816	69 308	71 082	70 230	574 734	643 355
38 852	FOLIEN MIT EINER DICKE (OHNE UNTERLAGE) UNTER 0,021 MM AUS ALUMINIUM U. -LEGIERUNGEN	T	11 214	10 879	12 604	12 161	102 997	104 883
		1000 DM	111 753	111 312	127 597	121 482	973 162	1 066 424
38 855	DRUCKZERSTAEUBERDOSEN (AEROSOLDDOSEN) AUS ALUMINIUM (AUCH VENTILTELLER FUER DRUCK- ZERSTAEUBERDOSEN)	T	640	688	661	719	6 194	6 118
		1000 DM	8 039	8 521	8 255	8 680	79 703	79 661
38 856	TUBEN AUS ALUMINIUM	T	493	612	540	637	4 964	5 542
		1000 DM	12 730	16 090	14 391	16 353	134 800	147 513
38 871	ANNAEH- U. EINNIETDRUCKKNOEPFE	1000 ST	399 970	304 470	398 529	324 154	2 986 612	3 111 154
		1000 DM	6 110	6 508	7 162	8 179	67 016	76 327
38 872	NAEHMASCHINENNADELN	T	42	43	47	44	357	369
		1000 DM	11 276	11 656	13 152	12 619	94 606	101 956

5 PRODUKTION AUSGEWAHLTER ERZEUGNISSE

EB.-NR.	ERZEUGNIS	EINHEIT	1988		1989		JAN. BIS 1988	SEP. 1989
			AUGUST	SEPTEMBER	AUGUST	SEPTEMBER		
38 874	REISSVERSCHLUESSE AUS METALL	1000 M 1000 DM	548 1 827	932 2 471	886 2 109	1 099 2 887	8 378 23 801	8 893 24 797
38 876	DEKORATIONSMETALLWAREN (LAUFROLLENGARNI- TUREN, SCHLITZROHRE, GARDEROBEN, SPEZIAL- EINRICHTUNGEN FUER SCHAUFENSTER U. LAEDEN)	1000 DM 1000 DM	72 196 3 063	80 372 5 237	78 596 4 774	78 941 5 081	591 278 46 084	617 710 46 035
38 877	SPEZIALNAEGEL U. -STIFTE (GESCHNITTEN)							
38 899	PRESS-, ZIEH- U. STANZTEILE AUS STAHL MIT EINEM STUECKGEWICHT UNTER 50 G (OHNE RIEMEN- U. SCHLAUCHVERBINDER, KLAMMERN, NIETE, STAUFFERBUECHSEN, DESEN FUER ZELTE, TEILE FUER ELEKTROTECHN. ERZEUGNISSE)	1000 DM	163 349	184 701	187 139	195 537	1 519 255	1 742 818
<u>CHEMISCHE ERZEUGNISSE</u>								
41 111	CHLOR	T *	276 202	288 080	284 640	259 712	2 615 042	2 589 804
41 137	RUSS	T 1000 DM	28 334 37 720	31 391 42 529	31 001 42 320	28 144 39 246	276 008 377 790	300 388 399 851
41 153	SAUERSTOFF 1)	1000 M3*	403 375	435 806	414 019	425 469	3 534 355	3 664 143
41 211	SALZSAEURE, CHLORWASSERSTOFF, BER. AUF HCL	T *	75 963	81 730	80 204	76 145	737 216	712 440
41 229	SCHWEFELSAEURE, EINSCHL. OLEUM, BER. AUF SO3	1000 T *	281	266	287	273	2 477	2 471
41 231	SALPETERSAEURE, BER. AUF N	T *	43 040	41 988	42 543	41 655	392 417	385 135
41 240	OXIDE U. SAUERSTOFFSAEUREN DES PHOSPHORS, BER. AUF P2O5	T *	24 804	23 923	33 439	34 433	223 703	297 439
41 293	SILICIUMDIOXID (KIESELSAEUREANHYDRID), BER. AUF SiO2	T *	10 526	12 642	12 095	12 837	116 798	115 662
41 420	SYNTHESEAMMONIAK, BER. AUF N	T *	166 496	129 976	142 462	99 391	1 370 081	1 249 694
41 461	NATRIUMHYDROXID (AETZATRON U. NATRONLAUGE), BER. AUF NAOH	T *	288 114	282 109	276 711	270 451	2 730 947	2 644 790
41 491	ALUMINIUMOXID, BER. AUF AL2O3	T *	79 358	71 178	79 437	80 538	698 682	727 857
41 492	ALUMINIUMHYDROXID, BER. AUF AL2O3	T *	91 466	88 220	99 659	96 528	872 885	884 674
41 495	ELEKTROKORUND	T 1000 DM	6 912 13 829	8 050 14 651	7 547 13 935	7 130 13 126	67 612 123 524	68 122 137 000
41 522	CHLORIDE U. OXYCHLORIDE DER METALLE 2)	T *	19 165	25 722	24 494	25 350	205 173	229 364
41 545	NATRIUMSULFAT, BER. AUF NA2SO4	T *	14 375	12 254	13 098	14 973	129 377	135 225
41 593	NATRIUMCARBONAT (SODA), BER. AUF NA2CO3	T *	116 411	117 643	123 079	114 910	1 040 873	1 077 568
41 995	AKTIVIERTE MINERALISCHE STOFFE (OHNE AKTIVKOHLE)	T 1000 DM	32 739 17 197	44 101 22 086	36 930 16 979	39 567 20 096	321 568 166 078	325 405 166 575
42 211	AETHYLEN, BER. AUF 100 VH	T *	265 414	253 189	263 379	231 729	2 343 592	2 279 847
42 212	PROPYLEN, BER. AUF 100 VH	T *	150 931	149 376	153 080	141 130	1 354 533	1 338 582
42 213	BUTADIEN, BUTYLENE, BER. AUF 100 VH	T *	141 607	135 777	136 835	117 442	1 213 475	1 204 667
42 241	REINBENZOLE, BER. AUF 100 VH	T *	136 762	133 411	124 124	121 406	1 206 110	1 197 550
42 242	REINTOLUOLE, BER. AUF 100 VH	T *	38 624	38 626	43 329	35 016	325 691	330 387
42 243	REINXYLOLE, BER. AUF 100 VH	T *	46 543	56 526	39 426	38 705	434 193	449 442
42 272	AETHYLENCHLORID, BER. AUF 100 VH	T *	145 121	142 727	147 812	122 952	1 236 932	1 229 370
42 277	VINYL- U. VINYLIDENCHLORID, MONOMER, BER. AUF 100 VH	T *	123 822	124 706	121 438	115 089	1 109 188	1 086 560
42 511	AETHYLENOXID, BER. AUF 100 VH	T *	60 154	58 224	56 699	53 196	457 331	519 389
42 512	PROPYLENOXID, BER. AUF 100 VH	T *	48 131	32 873	44 068	45 871	403 526	438 475
42 551	FORMALDEHYD, BER. AUF 100 VH	T *	48 151	59 036	53 044	52 879	510 620	514 565
42 554	ACETALDEHYD, BER. AUF 100 VH	T *	30 932	24 711	26 846	30 431	272 064	232 490
42 613	ESSIGSAEURE, BER. AUF 100 VH	T *	30 928	25 644	26 927	28 097	254 213	234 386
42 619	WEICHMACHER, BER. AUF 100 VH	T *	38 410	39 931	34 695	28 615	341 526	317 111
42 634	PHTHALSAEUREANHYDRID, BER. AUF 100 VH	T *	25 241	24 070	17 717	18 035	209 679	172 789
42 963	TECHNISCHE FETTSAEUREN (OHNE CHEMISCH EIN- HEITLICHE)	T *	29 706	27 650	25 173	25 567	258 104	249 761

1) GEMESSEN UNTER NORMALDRUCK BEI 20 GRAD C.- 2) OHNE NATUERLICHES KALIUM- U. NATRIUMCHLORID SOWIE OHNE PFLANZENBEHANDLUNGSMITTEL.-

5 PRODUKTION AUSGEWAHLTER ERZEUGNISSE

EB.-NR.	ERZEUGNIS	EINHEIT	1988		1989		JAN. 1988	BIS 1989	SEP. 1989
			AUGUST	SEPTEMBER	AUGUST	SEPTEMBER			
43 112	EINNAHRSTOFFDUENGER (DHNE KALI) STICKSTOFFHALTIGE, BER. AUF N AUS SYNTHETISCHEM AMMONIAK	T *	55 142	53 912	50 121	42 958	509 259	458 245	
43 117,119	PHOSPHATHALTIGE, BER. AUF P2O5 SONSTIGE	T *	3 126	6 239	4 313	3 075	43 088	36 237	
43 140	MEHRNAHRSTOFFDUENGER KOMPLEXDUENGER, EFF.	T	180 992	168 486	121 624	124 366	1 495 610	1 270 015	
43 141	STICKSTOFF-ANTEIL	T	19 558	15 848	13 169	13 102	179 781	152 488	
43 142	PHOSPHAT-ANTEIL	T	25 400	22 729	16 861	16 003	189 267	166 466	
43 143	KALI-ANTEIL	T	30 614	30 479	19 309	20 922	235 936	208 881	
43 145	ANDERE, EFF.	T	67 120	58 399	59 480	57 409	488 059	486 894	
43 411	PFLANZENBEHANDLUNGS- U. SCHAEDLINGS- BEKAEMPFUNGSMITTEL 1) ORGANISCHE PHOSPHORVERBINDUNGEN ALS INSEKTIZIDE U. AKARIZIDE	T	1 119	871	844	668	13 787	13 941	
43 414	FUNGIZIDE	1000 DM	16 382	7 684	14 074	10 285	179 683	212 687	
43 417	HERBIZIDE	1000 DM	3 294	3 398	3 108	3 184	50 953	51 525	
44 121	KONDENSATIONS-, POLYKONDENSATIONS- U. POLY- ADDITIONSPRODUKTE FUER DIE CHEMIEFASER- HERSTELLUNG 2)	T *	69 436	61 767	74 511	75 638	779 434	851 903	
44 123	LACKKUNSTHARZE AUF PHENOL-, KRESOL-, XYLENOLBASIS 2)	T *	3 052	3 898	4 277	5 050	62 881	59 536	
44 126	ALKYDLACKKUNSTHARZE 2)	1000 DM	59 375	54 923	68 034	78 013	1 033 346	1 023 960	
44 141	POLYMERISATIONS- U. MISCHPOLYMERISATIONSPRO- DUKTE FUER DIE CHEMIEFASERHERSTELLUNG 2)	T *	11 643	14 314	10 495	16 155	140 219	138 318	
44 142	POLYAEHTYLEN 2)	T *	117 189	110 228	106 998	97 436	1 100 720	1 029 038	
44 143	SONSTIGE POLYOLEFINE 2)	T *	47 790	41 437	37 482	42 924	392 379	398 098	
44 146	POLYVINYLCHLORID 2)	T *	113 652	118 407	109 632	110 580	1 058 370	1 017 307	
44 147	MISCHPOLYMERISATE AUF DER BASIS VON VINYL- CHLORID 2)	T *	14 561	15 011	15 153	16 354	120 027	139 313	
44 151	POLYACRYLSAEURE, POLYMETHACRYLSAEURE U. DEREN ESTER 2)	T *	20 593	20 009	23 553	22 161	177 833	198 806	
44 152	MISCHPOLYMERISATE AUF DER BASIS VON ACRYL- LATEN, METHACRYLATEN U. ACRYLNITRIL 2)	T *	35 404	35 846	27 336	34 223	343 432	320 402	
44 520	SYNTHETISCHER LATEX, BER. AUF TROCKEN- SUBSTANZ	T *	14 945	17 126	15 861	16 364	141 718	156 320	
44 550	SYNTHETISCHER KAUSCHUK, FEST, BER. AUF TROCKENSUBSTANZ	T *	21 066	26 901	20 388	24 877	227 873	225 075	
45 110,150	ZELLULOSISCHE CHEMIEFASERN	T *	11 615	14 281	12 537	14 931	125 949	132 482	
45 519	SYNTHETISCHE SPINNFASERN	T	27 880	35 855	27 095	41 447	320 274	334 358	
45 551	SYNTHETISCHE FILAMENTGARNE	1000 DM	109 595	143 459	115 370	127 935	1 266 996	1 263 711	
46 175	SYNTHETISCHE ORGANISCHE FARBSTOFFE	T *	30 012	31 470	29 782	32 214	294 212	298 280	
46 429	LACKE, OEL-, LEIM-, WASSER-, DISPERSIONS- FARBEN U. A.; KUNSTSTOFFPUTZE; SPACHTEL	T	13 093	12 427	13 000	12 350	118 358	115 817	
46 450	VERDUENNUNGEN	1000 DM	340 618	322 949	354 458	346 775	2 989 775	3 109 493	
46 731	DRUCKFARBEN FUER GRAFISCHE ZWECKE	T	108 001	112 249	112 386	111 415	961 589	964 608	
47 199	VITAMINE, HORMONE, ALKALOIDE, GLYKOSIDE, ANTIBIOTIKA, ZUBEREITETE DROGEN	1000 DM	512 535	520 772	543 372	543 930	4 434 409	4 687 721	
47 479	HUMAN-PHARMAZEUTISCHE SPEZIALITAETEN	T	12 628	13 644	13 382	12 726	116 760	113 413	
49 124	SPEISEGELATINE	1000 DM	32 834	35 623	34 896	35 683	301 060	306 324	
49 170	SYNTHETISCHE KLEBSTOFFE 3)	T	16 093	17 773	17 546	18 402	152 639	160 594	
49 219	GERBSTOFFE	1000 DM	107 370	116 676	116 675	120 060	977 925	1 063 602	
49 224	LEDERIMPRAGNIER- U. LEDERZURICHTEMITTEL	T	173 533	181 546	185 551	189 965	1 595 721	1 668 205	
49 279	ORGANISCHE GRENZFLAECHENAKTIVE STOFFE U. ZUBEREITUNGEN FUER WASCHMITTEL, BER. AUF 100 VH AKTIVSUBSTANZ	1000 DM	1 427 395	1 475 530	1 436 658	1 470 855	12 710 495	13 404 545	
49 124	SPEISEGELATINE	T	816	1 028	1 183	1 052	7 941	8 407	
49 170	SYNTHETISCHE KLEBSTOFFE 3)	1000 DM	7 344	9 792	10 983	9 773	75 118	79 142	
49 219	GERBSTOFFE	T	19 918	23 605	21 589	22 988	188 986	204 814	
49 224	LEDERIMPRAGNIER- U. LEDERZURICHTEMITTEL	1000 DM	83 200	91 835	90 581	99 427	783 664	841 231	
49 279	ORGANISCHE GRENZFLAECHENAKTIVE STOFFE U. ZUBEREITUNGEN FUER WASCHMITTEL, BER. AUF 100 VH AKTIVSUBSTANZ	T	6 713	7 126	7 429	8 305	71 153	71 269	
49 124	SPEISEGELATINE	1000 DM	16 458	17 062	18 039	20 266	167 392	172 230	
49 224	LEDERIMPRAGNIER- U. LEDERZURICHTEMITTEL	T	2 977	2 904	3 338	3 326	27 947	30 868	
49 279	ORGANISCHE GRENZFLAECHENAKTIVE STOFFE U. ZUBEREITUNGEN FUER WASCHMITTEL, BER. AUF 100 VH AKTIVSUBSTANZ	1000 DM	14 440	14 056	16 931	16 413	136 238	152 689	
49 279	ORGANISCHE GRENZFLAECHENAKTIVE STOFFE U. ZUBEREITUNGEN FUER WASCHMITTEL, BER. AUF 100 VH AKTIVSUBSTANZ	T *	43 083	44 150	50 210	48 533	380 643	450 137	

1) AUCH ZUBEREITUNGEN U. VORMISCHUNGEN.- 2) PRIMAERPRODUKTION.- 3) OHNE KAUSCHUKKLEBSTOFFE.



5 PRODUKTION AUSGEWAHLTER ERZEUGNISSE

EB.-NR.	ERZEUGNIS	EINHEIT	1988		1989		JAN. BIS	SEP.
			AUGUST	SEPTEMBER	AUGUST	SEPTEMBER	1988	1989
49 331	INDUSTRIEREINIGER	T 1000 DM	30 379 73 214	29 696 74 115	29 255 67 840	29 033 68 088	263 814 639 248	259 661 595 387
49 370	FEIN- U. LABORCHEMIKALIEN	T 1000 DM	1 161 37 098	1 310 37 433	1 213 34 490	1 283 37 854	11 024 407 609	11 310 388 016
49 380	KAUTSCHUKHILFSMITTEL 1)	T 1000 DM	3 383 17 410	3 953 18 000	3 528 18 352	3 366 19 114	34 546 167 094	33 532 174 721
49 419	BITUMINOSE DACH- U. DICHTUNGSMATERIALIEN	1000 M2 1000 DM	18 037 78 475	20 282 87 205	17 239 78 019	18 197 82 949	133 439 562 190	129 734 585 628
49 429	BAUTENSCHUTZMITTEL U. VERWANDTE ERZEUGNISSE	T 1000 DM	44 144 137 322	44 034 140 248	45 814 138 731	45 912 136 289	353 137 1 115 946	368 479 1 158 109
49 450	ISOLIERMASSEN FUER DIE ELEKTROTECHNIK	T 1000 DM	283 1 182	314 1 545	307 1 218	298 1 132	2 505 11 954	2 817 12 276
49 529	FOTOCHEMISCHE ERZEUGNISSE, NICHT BELICHTET	1000 DM	167 567	167 315	213 343	188 747	1 468 946	1 757 611
49 611	FEIN- U. MEDIZINALEIFEN	T 1000 DM	4 653 22 423	5 766 25 611	5 955 26 150	6 244 25 571	41 795 204 535	47 519 217 115
49 661	VOLLWASCHMITTEL	T 1000 DM	53 337 143 641	51 471 147 501	65 650 171 348	69 496 183 907	458 240 1 266 638	491 224 1 355 599
49 662	HAUPTWASCHMITTEL BIS 60 C	T 1000 DM	14 818 51 056	16 538 49 812	4 700 13 597	4 439 12 679	134 035 433 271	50 957 154 664
49 663	SPEZIAL- U. FEINWASCHMITTEL	T 1000 DM	6 513 25 298	6 511 22 745	8 037 27 508	7 522 25 683	62 838 239 525	70 511 254 850
49 664	WAESCHEWEICHSPUELMITTEL	T 1000 DM	30 097 43 355	25 405 36 184	25 015 41 732	24 409 41 399	217 288 306 111	204 810 332 651
49 665	GESCHIRRSPUELMITTEL	T 1000 DM	23 850 48 866	24 796 50 425	21 651 46 989	20 173 45 055	200 911 421 599	195 435 406 943
49 666	HAUSHALTSREINIGUNGSMITTEL, FLUESSIG, AUF DER BASIS GRENZFLAECHEAKTIVER STOFFE	T 1000 DM	10 951 27 096	8 063 19 098	8 622 20 121	8 699 21 263	76 314 180 289	73 082 173 411
49 667	SCHEUERMITTEL	T 1000 DM	2 612 4 645	2 103 3 597	2 473 4 370	3 156 6 123	27 587 51 524	24 479 46 349
49 711	KOELNISCH-, LAVENDEL- UA. DUFTWAESSER	T 1000 DM	213 18 267	230 17 995	201 16 371	205 14 950	2 302 160 101	2 115 161 949
49 715	RASIERWAESSER	T 1000 DM	255 18 266	342 22 943	225 18 946	302 22 510	2 181 135 847	2 118 144 111
49 731	SONNENSCHUTZMITTEL	T 1000 DM	142 2 603	23 1 252	120 3 664	66 1 976	5 426 138 504	5 717 169 231
49 739	SONSTIGE HAUTPFLEGEMITTEL	T 1000 DM	4 086 97 173	4 454 115 244	4 375 105 000	4 418 107 213	37 320 969 596	41 885 1 010 717
49 751	ZAHNPASTEN, -SEIFEN, -PULVER	T 1000 DM	3 471 45 056	3 655 49 571	4 011 52 497	4 649 56 317	31 740 417 364	36 676 471 550
49 755	ZAHN- U. MUNDWAESSER SOWIE MITTEL Z. REINIGUNG U. BEFESTIGUNG VON KUENSTL. GEBISSEN	T 1000 DM	534 10 856	508 13 246	700 10 888	733 15 583	5 381 140 361	5 780 136 203
49 761	KOPF- U. HAARWAESSER	T 1000 DM	284 5 285	284 5 573	287 6 898	295 6 526	2 645 54 252	2 694 57 371
49 762	HAARWASCHMITTEL, FLUESSIG	T 1000 DM	6 452 48 407	6 253 45 098	7 430 51 321	6 533 47 083	55 252 412 729	60 092 446 866
49 763	HAARSPRAYS	T 1000 DM	1 877 26 778	2 229 32 741	2 707 46 918	2 624 46 098	23 588 378 384	22 685 392 730
49 764	HAARFESTIGER (AUCH TOENEND)	T 1000 DM	995 21 483	1 439 33 003	1 207 22 703	1 245 29 094	10 621 245 002	11 227 242 658
49 765	HAARFARBEN, -BLEICHMITTEL U. -TOENUNGEN 2)	T 1000 DM	966 36 063	1 042 42 327	801 36 226	930 37 515	8 302 314 897	8 554 348 900
49 780	BADEZUSATZMITTEL	T 1000 DM	8 357 43 838	9 568 58 204	10 028 52 815	9 662 56 327	77 878 438 602	87 343 487 214
49 791	DESODORANTIEN FUER DIE KOERPERPFLEGE 3)	1000 DM	36 619	37 958	39 322	39 772	345 719	347 266
49 819	SELBSTKLEBEBAENDER 4)	1000 DM	47 575	56 101	57 464	59 300	499 811	549 642
49 851	BLEI-, FARB- U. KOPIERSTIFTE	GRDS 1000 DM	212 416 7 446	227 689 7 972	301 803 10 944	266 396 9 896	2 326 386 77 886	2 599 596 86 665
49 852	FARBBAENDER AUS GEWEBE	1000 ST 1000 DM	4 157 16 176	3 808 16 518	3 352 15 712	3 134 15 619	35 235 139 284	33 497 157 633
49 856	KOHLEPAPIER FUER EIN- U. MEHRMALIGE BENUTZUNG	T 1000 DM	551 3 764	615 3 517	659 3 911	541 3 314	4 893 34 108	4 886 33 234
49 859	PRAEPARIERTE DURCHSCHREIBEPAPIERE	T 1000 DM	19 072 71 734	21 271 80 784	17 123 66 424	23 693 89 270	187 634 709 841	207 910 788 294
49 915	SELBSTGLAENZENDE FUSSBODENPFLEGEMITTEL	T 1000 DM	1 232 5 736	1 610 7 055	1 232 5 029	1 671 7 286	13 856 59 428	14 312 60 912
49 918	ROHR- U. WC-REINIGER	T 1000 DM	4 835 13 487	6 004 17 512	5 193 14 119	5 670 16 329	46 410 135 172	46 532 132 367
49 991	KERZEN ALLER ART	T 1000 DM	5 295 25 069	7 852 38 549	5 794 26 049	6 591 32 168	43 759 212 838	42 875 215 493

1) OHNE KONSERVIERUNGSMITTEL.- 2) OHNE TOENENDE HAARFESTIGER U. SHAMPOOS.- 3) OHNE DESODORIERENDE SEIFE U. PUDER.- 4) OHNE GUMMIERTES U. AE. PAPIER.

5 PRODUKTION AUSGEWAHLTER ERZEUGNISSE

EB.-NR.	ERZEUGNIS	EINHEIT	1988		1989		JAN. BIS	SEP.
			AUGUST	SEPTEMBER	AUGUST	SEPTEMBER	1988	1989
<b>BUERMASCHINEN; DATENVERARBEITUNGSGERAETE</b>								
<b>U. -EINRICHTUNGEN</b>								
50 170	VERVIELFAELTIGUNGSMASCHINEN, LICHTPAUSMASCHINEN UND -GERAETE (OHNE KOPIERMASCHINEN UND -APPARATE FUER FOTO- UND VERVIELFAELTIGUNGSZWECKE)	T 1000 DM	102 6 933	122 7 836	76 4 132	78 4 334	967 63 239	873 52 809
50 199	ADRESSIER- U. ADRESSENPRAEGERMASCHINEN, POST-BEARBEITUNGSMASCHINEN U. SONSTIGE BUERO-MASCHINEN 1)	T 1000 DM	548 28 711	556 30 103	441 24 547	500 25 549	4 304 228 394	4 613 236 746
50 509	ZUBEHOER, EINZEL- U. ERSATZTEILE ZU GERAETEN U. EINRICHTUNGEN FUER DIE ADV	T 1000 DM	1 873 239 928	2 679 370 469	2 012 280 105	2 453 365 443	19 447 2 606 568	18 483 2 717 817
50 511	KOMPAKTEINHEITEN	T 1000 DM	1 288 230 820	1 205 208 446	1 334 216 962	1 627 245 034	9 716 1 637 634	11 540 1 773 882
50 512	ZENTRALEINHEITEN UND PROZESSOREN	T 1000 DM	1 731 552 342	1 413 522 420	1 544 450 685	1 651 538 327	11 558 3 802 787	11 241 3 663 585
50 513	SPEICHEREINHEITEN Z.B. HALBLEITER-, MAGNETKERN-, TROMMEL-, PLATTEN-, MAGNETBANDSPEICHER	T 1000 DM	1 532 244 064	1 909 346 549	922 208 282	1 261 267 912	14 249 2 691 834	10 841 1 959 520
50 514	EIN- UND/ODER AUSGABEGERAETE	T 1000 DM	988 120 847	1 370 160 501	993 119 063	1 274 136 365	10 044 1 127 915	11 009 1 152 964
50 515	ANDERE EINHEITEN DER DIGITALEN TECHNIK Z.B. LOCHER, SORTIERGERAETE, KARTENDOPPLER, PLOTTER	T 1000 DM	225 45 212	302 45 153	170 32 913	498 35 761	1 742 321 063	1 437 305 671
<b>FEINKERAMISCHE ERZEUGNISSE</b>								
<b>GESCHIRR, HAUSHALTSGERAETE, TOILETTEN- GEGENSTAENDE AUS</b>								
<b>PORZELLAN</b>								
51 111	UNDEKORIERT 2)	T 1000 DM	7 374 40 069	7 556 41 491	7 478 38 763	7 276 39 527	67 530 361 981	67 042 359 267
51 115	DEKORIERT 3)	T 1000 DM	47 082	52 113	53 512	56 649	474 769	513 403
51 311	STEINGUT BZW. STEINGUTAEHNlichem MATERIAL UNDEKORIERT 2)	T 1000 DM	719 7 793	821 9 530	754 8 406	898 9 574	6 875 75 688	6 659 77 635
51 315	DEKORIERT 3)	T 1000 DM	5 156	7 111	5 776	6 972	55 251	57 883
51 321	FEINSTEINZEUG, UNDEKORIERT 2)	T 1000 DM	784 4 681	979 5 860	732 5 068	849 5 801	8 202 49 257	7 534 50 796
51 361	FIGUREN, PHANTASIE-, EINRICHTUNGS-, SCHMUCK- U. ZIERGEGENSTAENDE AUS STEINGUT BZW. STEINGUTAEHNlichem MATERIAL, UNDEKORIERT 2)	T 1000 DM	174 3 979	189 5 045	137 4 897	182 7 317	1 456 49 643	1 432 50 778
51 550	INSTALLATIONS- GEGENSTAENDE AUS PORZELLAN ODER PORZELLANAEHNlichem MATERIAL FUER SANITAERE ODER HYGIENISCHE ZWECKE	T 1000 DM	3 433 29 142	4 617 40 857	4 138 36 625	4 781 42 777	38 700 332 041	42 042 363 025
51 611	ISOLATOREN AUS PORZELLAN, STEATIT U. ANDEREN KERAMISCHEN STOFFEN, MIT U. OHNE METALLTEILE	T 1000 DM	917 6 812	832 6 021	1 055 7 929	1 105 8 356	9 941 68 584	9 531 73 561
51 619	ISOLIERTTEILE AUS KERAMISCHEN STOFFEN FUER ELEKTRISCHE INSTALLATIONEN	T 1000 DM	1 037 16 904	1 350 19 591	1 309 20 453	1 485 22 228	11 967 171 661	13 340 200 055
51 711	WAND- U. BODENFLIESEN, GLASIERT	1000 M2 1000 DM	2 716 52 767	3 124 65 664	3 068 63 384	3 048 65 377	26 057 542 872	26 999 569 620
<b>GLAS U. GLASWAREN</b>								
52 111	FENSTERGLAS, UNGEFAERBT	1000 M2*	273	249	19	19	2 463	1 698
52 211	GETRAENKEFLASCHEN AB 150 CM3 INHALT	T 1000 DM	210 313 126 548	216 160 129 135	226 847 133 157	222 024 130 668	1 858 128 1 115 624	1 938 149 1 137 885
52 212	KONSERVENGLAS	T 1000 DM	60 109 39 980	49 857 34 099	57 272 37 832	51 818 34 693	394 962 269 002	396 468 267 695
52 223	WIRTSCHAFTSGLAS U. BLEIKRISTALL WIRTSCHAFTSGLAS (EINSCHL. KELCHGLAS) UNTER 24 VH BLEIOXIDGEGHALT	T 1000 DM	6 133 31 814	6 510 43 406	6 878 35 648	7 370 40 670	65 802 367 136	65 574 363 725
52 224	BLEIKRISTALL (EINSCHL. KELCHGLAS) AB 24 VH BLEIOXIDGEGHALT	T 1000 DM	1 640 15 847	1 978 25 253	2 166 22 011	2 502 30 984	18 103 218 345	20 337 246 354

1) OHNE SCHREIB-, RECHEN-, ABRECHNUNGS- U. VERVIELFAELTIGUNGSMASCHINEN SOWIE REGISTRIERKASSEN MIT RECHENWERK.- 2) EINSCHL. DER FUER DIE DEKORIERUNG IM GLEICHEN UNTERNEHMEN BESTIMMTEN ERZEUGNISSE.- 3) NUR DIE WERTSTEIGERUNG GEGENUEBER DER UNDEKORIIERTEN WARE.

5 PRODUKTION AUSGEWAHLTER ERZEUGNISSE

EB.-NR.	ERZEUGNIS	EINHEIT	1988		1989		JAN. 1988	BIS SEP. 1989
			AUGUST	SEPTEMBER	AUGUST	SEPTEMBER	1988	1989
52 228	ROEHREN	T 1000 DM	5 630 21 028	6 068 21 722	5 889 20 931	7 093 24 485	60 351 205 923	62 188 217 862
52 411	SICHERHEITSGLAS, EIN- U. MEHRSCICHTIG, (AUCH BEARBEITET)	1000 M2 1000 DM	1 511 96 332	1 740 110 424	1 462 95 529	1 667 107 643	14 166 892 486	14 751 925 139
52 413	ISOLIERGLAS, AUCH BEARBEITET	1000 M2 1000 DM	1 186 80 225	1 409 95 895	1 302 90 142	1 429 98 075	9 672 661 077	10 690 727 846
52 415	SPIEGELGLAS, BELEGT	1000 DM	14 654	22 284	18 028	23 489	171 993	188 612
52 713	WAREN AUS TEXTILER GLASFASER	T 1000 DM	6 002 39 562	6 432 44 746	6 809 42 600	7 737 53 110	54 109 367 500	66 506 447 323
52 717	NICHTTEXTILER GLASFASER	T 1000 DM	11 105 39 194	10 626 42 244	11 435 40 932	11 416 38 649	88 502 323 551	92 383 332 781
<b>SCHNITTHOLZ, SPERRHOLZ U. SONSTIGES</b>								
<b>BEARBEITETES HOLZ</b>								
<b>SCHNITTHOLZ 1)</b>								
53 161	AUS NADELHOLZ	1000 M3*	750	850	812	875	6 367	7 184
53 165	AUS LAUBHOLZ	1000 M3*	112	131	111	123	1 174	1 205
53 511	SCHAELFURNIERE	M3 *	17 230	24 643	18 754	25 628	191 462	206 615
53 515	SAEGE- U. MESSERFURNIERE	M3 *	11 868	15 493	9 964	14 090	122 904	126 882
53 611	FURNIERPLATTEN	M3 *	6 817	9 034	7 392	8 786	87 011	73 996
53 612	TISCHLERPLATTEN	M3 *	14 119	19 166	14 634	20 372	146 148	162 750
53 712	HOLZFASERHARTPLATTEN	M3 *	24 066	25 042	29 391	34 637	195 304	268 680
53 814	HOLZSPANPLATTEN ROH ODER GESCHLIFFEN	M3 *	361 575	382 375	380 354	420 461	3 091 655	3 394 315
53 815	KUNSTSTOFFBESCHICHTET	M3 *	194 239	221 516	213 380	237 807	1 747 780	1 947 327
53 816	FURNIERT U. ANDERE	M3 *	6 591	7 308	4 594	5 655	60 560	51 147
<b>HOLZWAREN</b>								
54 111	SPERRTUEREN (TUERBLAETTER) U. TUERENFERTIG- ELEMENTE MIT FUTTER U. BEKLEIDUNG FUER DEN INNENAUSBAU	1000 ST 1000 DM	431 52 179	585 67 119	579 66 196	618 74 026	4 450 520 090	4 785 581 627
54 112	FENSTERTUEREN	1000 ST 1000 DM	13 10 737	15 12 286	15 11 832	18 14 026	112 87 868	121 97 700
54 113	FENSTER (AUCH VERGLAST)	1000 ST 1000 DM	221 94 729	255 104 126	208 98 092	226 109 465	1 941 795 321	1 936 864 460
54 114	ROLLAEDEN AUS HOLZ	M2 1000 DM	521 58	553 60	230 26	244 31	3 892 435	2 643 357
54 115	TREPPEN	ST 1000 DM	11 130 11 938	13 040 13 303	10 566 13 897	10 598 13 879	94 783 95 793	91 408 107 558
54 116	MOSAIK- U. STABPARKETT; PARKETTDIELEN U. SONSTIGE FERTIGPARKETTELEMENTE	1000 M2 1000 DM	391 12 981	566 20 185	516 18 973	699 27 939	4 299 151 458	5 564 215 977
54 221	SITZMOEBEL (STUEHLE, HOCKER, BAENKE U. AE.)	1000 ST 1000 DM	238 53 080	351 69 821	270 55 859	398 71 189	2 836 571 931	2 887 589 343
54 222	POLSTERMOEBEL (SESSEL, COUCHES, SOFAS)	1000 ST 1000 DM	432 231 612	647 358 969	384 226 334	623 351 550	5 119 2 736 457	5 193 2 876 609
54 223	TISCHE (OHNE BUERO- U. SCHULTISCHE)	1000 ST 1000 DM	128 38 812	190 54 881	127 38 595	176 53 260	1 510 441 239	1 526 458 833
54 231	KLEIDERSCHRAENKE U. SPINDE	1000 ST 1000 DM	237 109 272	289 133 755	242 116 249	286 133 643	2 317 1 021 307	2 178 1 042 414
54 233	SIDEBOARDS, WOHNZIMMER- U. -BUECHERSCHRAENKE (OHNE BUECHERBARS, -VITRINEN U. AE.)	1000 ST 1000 DM	74 73 788	95 92 857	85 88 319	93 94 363	741 766 530	752 773 152
54 234	SCHRANKWAENDE (AUCH ALS RAUMTEILER)	1000 LFD.M 1000 DM	124 69 027	165 88 810	131 81 714	145 89 125	1 305 725 064	1 273 764 323
54 236	KUECHENSCHRAENKE (EINSCHL. EIN- BZW. AN- BAUKUECHENSCHRAENKE)	1000 ST 1000 DM	1 189 275 376	1 584 393 295	1 315 336 915	1 455 388 429	11 830 2 913 114	11 876 3 103 708
54 238	BUECHERBARS, -VITRINEN, KOMMODEN	1000 ST 1000 DM	166 38 511	201 49 821	167 46 430	186 53 320	1 625 385 714	1 647 436 299
54 240	BETTSTELLEN FUER ERWACHSENE	1000 ST 1000 DM	90 29 290	108 36 933	93 34 220	107 37 765	836 283 372	861 301 834
54 245	ERGAENZUNGSMOEBEL	1000 ST 1000 DM	469 54 241	631 78 881	507 61 137	598 73 947	4 888 585 165	5 372 642 356
54 251	BUEROMOEBEL (SCHREIBTISCHE, SITZMOEBEL U. AE.)	1000 ST 1000 DM	287 117 231	374 161 324	318 141 369	400 182 319	2 951 1 242 921	3 305 1 465 678
54 263	LADENEINRICHTUNGEN	1000 DM	110 178	140 263	107 436	141 320	888 301	950 870
54 349	VERPACKUNGSKISTEN U. KISTENGARNITUREN 2)	1000 M3 1000 DM	41 23 353	45 25 230	47 25 457	47 27 055	390 219 511	415 240 206
54 391	FLACHPALETTEN	1000 ST 1000 DM	2 272 31 744	2 611 36 604	2 491 37 264	2 715 39 997	21 437 300 544	23 357 336 751
54 419	LEISTEN U. RAHMEN	1000 LFD.M 1000 DM	20 062 61 182	22 245 72 016	23 042 69 359	23 856 74 001	190 506 587 884	204 070 639 933
54 430	STIELE U. RUNDSTAEBE AUS HOLZ 2)	M3 1000 DM	1 777 2 760	2 266 2 588	2 175 2 302	2 376 2 920	20 314 24 433	20 394 24 981

1) SAEGEWERKE MIT EINEM JAHRESEINSCHNITT AB 1000 M3 RUNDHOLZ.- 2) M3 TATSAEHLICHER HOLZANTEIL AN DER FERTIGEN WARE.

## 5 PRODUKTION AUSGEWAHLTER ERZEUGNISSE

EB.-NR.	ERZEUGNIS	EINHEIT	1988		1989		JAN. BIS	SEP.
			AUGUST	SEPTEMBER	AUGUST	SEPTEMBER	1988	1989
54 443	FAHRZEUG- U. BOOTSTEILE AUS HOLZ 1)	M3	9 853	13 417	7 700	9 632	101 107	108 664
		1000 DM	25 186	33 671	22 693	26 073	254 611	275 294
54 444	MOEBELBESTANDTEILE AUS HOLZ (OHNE GEDRECHSELTE) 1)	M3	20 908	30 318	27 875	32 863	232 102	277 630
		1000 DM	43 260	61 468	56 511	64 718	473 321	535 075
54 483	BETONSCHALUNGSPLETTEN	1000 DM	17 026	20 824	20 308	22 679	155 499	176 956
54 570	HAUSHALTSARTIKEL U. KUECHENGERAETE AUS HOLZ	1000 DM	3 424	3 987	3 132	3 181	33 213	32 288
<u>HOLZSCHLIFF, ZELLSTOFF, PAPIER UND PAPPE</u>								
55 110	HOLZSCHLIFF, MECHANISCH U. CHEMISCH BEREITET, LUFTTROCKEN	T *	133 329	130 672	131 631	128 467	1 128 312	1 162 639
55 310	ZEITUNGSDRUCKPAPIER	T *	79 115	74 560	80 768	82 428	655 553	708 467
55 322	DRUCKPAPIER U. -KARTON, UNGEKLEBT	T *	138 858	143 957	148 948	153 346	1 239 083	1 339 330
55 323	LWC-PAPIER (LIGHT WEIGHT COATED)	T *	93 227	89 111	82 492	81 186	718 585	740 680
55 326	SCHREIBPAPIER U. -KARTON, UNGEKLEBT	T *	18 200	18 611	21 047	16 060	162 951	168 695
55 341	PACKPAPIER, HERGESTELLT AUS ALTPAPIER (AP) U. AUS ZELLSTOFF (ZP)	T *	41 654	45 442	36 538	48 445	364 631	400 650
55 351	TESTLINER	T *	36 568	42 271	40 987	50 337	395 367	438 113
55 355	AP- WELLENPAPIER (AP-WELLENSTOFF)	T *	61 819	75 175	70 829	75 204	628 232	657 772
55 369	HYGIENEPAPIER	T *	55 188	54 116	60 521	61 359	510 457	526 643
55 399	SONDERPAPIER	T *	101 936	108 033	105 272	115 591	990 252	1 003 616
55 413	MASCHINENGESTRICHER KARTON, NOCH IN DER PAPIERMASCHINE GESTRICHEN	T *	42 544	41 552	34 274	38 329	375 010	330 310
55 417	HOLZKARTON	T *	4 252	4 870	3 595	4 769	38 290	41 260
55 418	GEDECKTER U. UNGEDECKTER GRAUKARTON, BEHAELTERKARTON	T *	56 232	63 958	61 010	67 440	527 847	557 446
<u>PAPIER- U. PAPPEWAREN</u>								
56 310	PAPIERSAECKE	T	14 972	15 744	15 095	14 628	130 240	131 259
		1000 DM	48 420	49 198	50 870	48 768	418 147	443 218
56 321	SPITZTUETEN, KREUZBODENBEUTEL, FLACH- U. SEITENFALTENBEUTEL	T	7 540	8 184	8 300	8 541	69 690	74 155
		1000 DM	36 601	40 797	40 863	43 310	344 358	371 296
56 342	ZELLSTOFFWATTEWAREN	1000 T	75	81	86	88	696	766
		1000 DM	341 382	372 952	373 875	400 492	3 050 193	3 456 879
56 343	FILTRIERPAPIERWAREN	T	4 995	5 851	5 903	5 774	47 767	50 895
		1000 DM	39 286	37 153	36 420	36 778	330 472	334 894
56 345	KREPPAPIERWAREN HAUS-, BETT- U. TISCHWAESCHE	T	4 839	4 758	5 985	5 974	46 689	52 666
		1000 DM	12 693	12 900	13 767	13 057	125 837	128 878
56 346	KREPPTOILETTENPAPIER IN ROLLEN, PAECKCHEN U. AE.	T	6 563	6 672	7 105	7 470	60 399	55 759
		1000 DM	14 506	14 299	16 898	17 519	129 495	131 503
56 359	ROLLEN, SPULEN, HUELSEN FUER DIE TEXTILIN- DUSTRIE; ETIKETTEN, SIEGELMARKEN, KLEBE- ECKEN U. AE.	T	3 121	4 157	3 440	3 933	34 958	36 614
		1000 DM	28 890	35 652	33 267	38 290	305 229	331 713
56 411	WELLPAPPE, IN ROLLEN ODER BOGEN (EINSCHL. ZUSCHNITTEN)	1000 T *	146	164	155	166	1 386	1 442
56 415	ERZEUGNISSE AUS WELLPAPPE	1000 T	186	210	200	211	1 758	1 852
		1000 DM	303 548	341 143	337 568	359 896	2 815 250	3 122 153
56 499	VERPACKUNGSMITTEL AUS KARTON U. VOLLPAPPE (AUCH BEDRUCKT), DISPLAYS	1000 T	96	99	103	105	855	918
		1000 DM	335 185	351 651	375 867	383 440	3 034 401	3 334 161
<u>GUMMIWAREN</u>								
59 125	LAUFDECKEN FUER PERSONENKRAFTWAGEN	1000 ST	2 925	3 838	3 126	3 649	32 095	33 382
		1000 DM	225 468	295 316	250 091	299 186	2 445 721	2 671 947
59 131	LAUFDECKEN FUER LASTKRAFTWAGEN, OMNIBUSSE UND ERDBEWEGUNGSMASCHINEN	1000 ST	369	446	409	437	3 745	3 956
		1000 DM	103 321	126 310	111 530	121 800	1 048 012	1 083 251
59 133	LAUFDECKEN FUER ACKERSCHLEPPER	1000 ST	17	24	13	17	169	146
		1000 DM	5 483	7 710	4 562	6 246	58 307	53 569
59 211	MASCHINENSCHLAEUCHE (AUCH CHIRURGISCHE), PROFILE U. SCHNUERE	T	6 330	7 007	6 575	6 755	57 295	61 478
		1000 DM	55 863	64 448	56 328	58 753	523 122	570 390
59 212	ANDERE SCHLAEUCHE 2)	T	2 679	3 747	2 328	3 434	28 338	30 661
		1000 DM	43 702	58 635	42 795	52 404	451 514	486 571
59 215	KEILRIEMEN	T	541	599	465	551	4 835	5 343
		1000 DM	12 788	13 761	10 794	12 572	112 782	120 248
59 216	FOERDERGURTE	T	2 528	2 064	2 088	2 547	20 933	25 632
		1000 DM	22 987	19 359	20 591	22 827	192 477	234 317

1) M3 TATSAECHLICHER HOLZANTEIL AN DER FERTIGEN WARE.- 2) OHNE GEWEBTE FEUERLOESCHSCHLAEUCHE.

5 PRODUKTION AUSGEWAHLTER ERZEUGNISSE

EB.-NR.	ERZEUGNIS	EINHEIT	1988		1989		JAN. BIS	SEP.
			AUGUST	SEPTEMBER	AUGUST	SEPTEMBER	1988	1989
59 217	WALZENBEZUEGE	T	405	391	381	416	3 540	3 731
		1000 DM	17 833	18 039	18 863	18 975	155 946	163 063
59 218	GUMMIMETALLVERBINDUNGEN	T	5 522	7 013	5 525	5 901	50 957	53 756
		1000 DM	99 261	111 046	105 482	110 562	917 341	1 012 107
59 295	SOHLENPLATTEN U. FORMSOHLEN	T	1 498	1 509	1 216	1 168	12 969	11 396
		1000 DM	10 841	10 742	9 541	9 192	96 303	91 603
59 279	SCHWAMM-, ZELL-, MOOS- U. SCHAUMGUMMI-ARTIKEL	T	1 264	1 236	1 201	1 442	11 280	12 339
		1000 DM	18 394	19 247	19 180	20 654	167 468	181 440
59 298	GUMMIHAARPOLSTER U. KROLLHAAR	T	666	1 112	731	1 149	8 940	9 385
		1000 DM	7 917	13 036	9 225	12 501	106 640	112 399
<b>LEDER</b>								
61 219	OBERLEDER	T *	595	929	557	728	7 411	6 302
61 229	FUTTERLEDER	T *	180	209	200	224	1 629	1 842
61 232	POLSTERLEDER	T *	722	1 540	930	1 277	12 087	11 178
61 239	BEKLEIDUNGS- U. HANDSCHUHLEDER	T *	20	26	22	21	233	187
61 249	GEWICHTSLEDER	T *	148	199	162	177	1 764	1 721
<b>LEDERWAREN U. SCHUHE</b>								
62 159	HANDTASCHEN, PORTEMONNAIES U. ANDERE FEIN-TAESCHNER- U. GALANTERIEWAREN AUS LEDER	1000 DM	46 865	67 297	53 213	58 523	462 954	470 572
62 177	HÄND- U. REISEKOFFER U. SONSTIGE FEIN-SÄTTLERWAREN NICHT AUS LEDER	1000 DM	17 095	23 765	15 160	21 563	199 353	199 602
<b>STRASSENSCHUHE U. -STIEFEL MIT OBERTEIL AUS LEDER</b>								
62 532	FUER HERREN (AB GROESSE 36)	1000 PAAR	1 124	1 264	1 007	1 030	10 025	9 073
		1000 DM	74 584	84 065	64 711	65 989	613 639	561 174
62 534	FUER DAMEN (EINSCHL. GEFUETTERTER SANDALETTEN) (AB GROESSE 36)	1000 PAAR	2 318	2 277	2 195	2 276	17 257	16 680
		1000 DM	153 583	154 219	137 312	142 802	1 055 497	1 001 598
62 539	FUER KINDER U. KLEINKINDER BIS GROESSE 35	1000 PAAR	353	343	289	299	2 796	2 370
		1000 DM	16 249	16 138	12 401	13 022	118 726	98 265
62 554	HAUSSCHUHE MIT OBERTEIL AUS LEDER, TEXTILIEN U. ANDEREN STOFFEN	1000 PAAR	979	1 138	745	907	7 769	6 587
		1000 DM	17 162	19 747	14 148	16 476	128 115	112 924
<b>TEXTILIEN</b>								
<b>GARN FUER GEWEBE (OHNE TEPPICH-, BASTFASER- U. HAARGARN)</b>								
63 211	AUS BAUMWOLLE	T *	9 926	14 142	9 831	14 161	122 661	116 531
63 213	AUS WOLLE	T *	1 873	2 469	1 328	2 310	23 006	21 973
63 215	AUS ZELLULOSISCHEN SPINNFASERN	T *	2 594	4 252	2 493	4 161	28 537	34 639
63 218	AUS SYNTHETISCHEN SPINNFASERN	T *	7 213	10 932	6 863	9 798	80 526	77 805
<b>GARN FUER MASCHENWARE</b>								
63 221	AUS BAUMWOLLE	T *	1 766	2 632	1 778	2 636	23 118	22 482
63 223	AUS WOLLE	T *	481	699	513	714	7 253	6 525
63 228	AUS SYNTHETISCHEN SPINNFASERN	T *	1 149	1 760	987	1 734	15 424	13 644
63 238	GARN FUER TEPPICHE U. FUSSBODENBELAEGE (OHNE BASTFASER- U. HAARGARN) AUS SYNTHETISCHEN SPINNFASERN	T *	2 529	3 546	3 157	3 999	30 656	32 862
63 269	TEXTURIERTES GARN	T *	11 647	14 057	11 901	13 723	123 725	127 129
63 281	NAEHGARN (OHNE HANFNAEHGARN)	T	596	729	561	807	6 596	6 963
		1000 DM	35 679	43 048	34 285	48 201	389 201	418 929
63 289	HANDSTRICK- U. HANDARBEITSGARN (OHNE MASCHINENSTRICKGARN)	T	660	769	604	669	6 668	5 538
		1000 DM	21 570	20 651	19 624	18 256	199 732	171 793
63 719	ROHGEWEBE 1)	1000 M2	45 118	70 892	52 014	69 844	534 789	568 344
		1000 DM	94 196	146 556	110 070	145 159	1 115 558	1 177 858
63 721	STOFF FUER HERREN- U. KNABENBERBEKLEIDUNG, AUCH FUER HERRENBERUFSBEKLEIDUNG (OHNE FUTTERSTOFF)	1000 M2	14 645	18 757	15 295	17 853	148 142	155 499
		1000 DM	91 807	122 560	107 339	128 462	1 025 433	1 105 425

1) NUR ROHGEWEBE, DIE ALS SOLCHE ABGESETZT WERDEN.

## 5 PRODUKTION AUSGEWAHLTER ERZEUGNISSE

EB.-NR.	ERZEUGNIS	EINHEIT	1988		1989		JAN. 1988	BIS SEP. 1989
			AUGUST	SEPTEMBER	AUGUST	SEPTEMBER		
63 722	STOFF FUER DAMEN-, MAEDCHEN- U. KLEINKINDER- OBERBEKLEIDUNG, AUCH FUER DAMENBERUFSSBE- KLEIDUNG (EINSCHL. SCHUERZENSTOFF) (OHNE FUTTERSTOFF)	1000 M2 1000 DM	16 099 94 499	22 368 130 012	14 850 92 633	22 533 124 935	181 661 1 103 041	190 662 1 136 919
63 723	SAMT U. PLUESCH FUER BEKLEIDUNG (OHNE SAMTBAENDER)	1000 M2 1000 DM	1 677 16 087	2 555 25 725	2 421 27 584	2 554 27 777	20 185 201 167	20 330 225 479
63 726	LEIBWAESCHESTOFF (EINSCHL. HEMDENSTOFF)	1000 M2 1000 DM	6 469 27 232	7 968 35 738	4 850 19 841	5 861 24 728	64 785 286 073	58 641 248 618
63 759	FUTTERSTOFF	1000 M2 1000 DM	17 008 42 875	18 644 46 069	17 233 44 275	17 080 43 435	147 845 376 103	144 790 369 644
63 784	CORD- U. WULSTGEWEBE FUER FAHRRAD- U. KRAFTFAHRZEUGREIFEN U. AE.	1000 M2 1000 DM	3 969 14 610	3 985 15 816	4 624 19 038	4 900 19 983	37 293 143 203	44 645 176 337
63 821	HAUS-, BETT- U. TISCHWAESCHESTOFF (OHNE FROTTIERGEWEBE) (METERWARE)	1000 M2*	11 629	13 171	11 834	12 081	104 194	101 960
63 823	FROTTIERGEWEBE (METERWARE)	1000 M2*	2 574	3 611	2 993	3 176	28 961	29 567
63 841	MOEBELSTOFF (POLSTERBEZUGSSTOFF; OHNE SAMT, PLUESCH U. VELOUR)	1000 M2 1000 DM	1 597 21 581	2 524 33 878	1 734 22 447	2 355 31 464	19 950 267 017	20 683 282 057
63 843	SAMT, PLUESCH U. VELOUR FUER MOEBEL U. DEKORATION	1000 M2 1000 DM	1 344 16 142	2 555 29 796	1 648 20 374	2 220 28 554	20 194 234 807	18 032 220 293
63 847	DEKORATIONSSTOFF (DICHTES GEWEBE) (OHNE MOEBELSTOFF, SAMT, PLUESCH U. VELOUR U. OHNE UNDICHTEN VORHANGSTOFF)	1000 M2 1000 DM	3 909 23 676	6 485 38 682	4 251 23 997	6 409 36 065	50 238 297 214	50 877 298 096
63 859	GARDINENSTOFF, AUCH UNDICHTER VORHANGSTOFF (METERWARE)	1000 M2*	10 158	13 231	7 968	11 686	108 168	103 715
63 861	TEPPICHE, LAEUFER U. FUSSBODENBELAG AUS TEXTILEM MATERIAL (OHNE MATTEN) (METERWARE U. ABGEPASST) GEWEBT	1000 M2 1000 DM	366 15 558	554 23 936	426 17 811	558 23 398	4 381 193 688	4 267 186 585
63 863	IM TUFTINGVERFAHREN HERGESTELLT (OHNE BADEZIMMERNITUREN)	1000 M2	7 528	9 089	7 579	10 179	76 803	81 145
63 865	AUS NADELFILZ BZW. NADELVLIES	1000 M2 1000 DM	3 320 30 704	4 089 38 177	3 332 29 265	4 055 39 702	32 725 306 610	33 896 318 356
63 880	BESCHICHTETE GEWEBE U. ANDERE BESCHICHTETE TEXTILE TRAEGERBAHNEN (OHNE GUMMIERTE GEWEBE)	1000 M2 1000 DM	6 965 49 215	7 542 56 883	7 019 49 214	7 957 55 958	68 252 488 756	71 044 516 572
63 919	GEWIRKTER ODER GESTRIKTER STOFF (OHNE UN- DICHTEN VORHANGSTOFF)	T 1000 DM	3 649 55 741	5 054 79 117	4 099 65 764	5 605 94 907	41 695 652 903	46 321 730 625
63 929	GEWIRKTE ODER GESTRIKTE 1) HERRENBERBEKLEIDUNG AB GROESSE 38	1000 ST 1000 DM	665 34 621	823 39 922	662 29 264	820 37 103	6 211 291 512	5 888 258 473
63 939	DAMENBERBEKLEIDUNG AB GROESSE 34	1000 ST 1000 DM	2 662 111 143	3 078 128 090	2 296 94 921	2 672 108 944	25 670 1 018 127	23 358 921 220
63 949	KINDERBERBEKLEIDUNG (OHNE ERSTLINGS- STRUEMPFE U. -SCHUHE)	1000 ST 1000 DM	2 091 30 219	2 292 34 481	2 127 29 504	2 135 30 418	16 772 243 866	16 724 232 733
63 959	HERRENWAESCHE	1000 ST 1000 DM	3 990 38 420	5 151 49 486	3 812 34 421	4 179 41 320	36 437 344 131	34 705 318 085
63 969	DAMEN- U. KINDERWAESCHE	1000 ST 1000 DM	12 348 80 022	16 378 113 107	12 304 81 124	15 039 104 915	129 020 808 738	120 273 787 502
63 971	HERRENSTRUEMPFE U. -SOCKEN (EINSCHL. SPORTSTRUEMPFE)	1000 PAAR 1000 DM	2 387 9 360	3 946 15 502	2 123 8 069	3 463 14 315	33 665 127 880	30 192 114 815
63 977	DAMENFEINSTRUMPFHOSEN AUS GARN BIS 60 DEN, GANZ ODER UEBERWIEGEND AUS SYNTHETISCHEN MATERIAL	1000 ST 1000 DM	19 313 40 616	26 379 58 770	14 073 25 151	26 407 54 065	203 710 448 116	216 229 418 765
	BEKLEIDUNG 2)							
64 114	HERRENBERBEKLEIDUNG AB GROESSE 38 ANZUEGE	1000 ST 1000 DM	286 60 420	419 91 275	264 57 943	358 79 513	2 966 630 597	2 838 621 117
64 115	SAKKOS U. JACKEN (OHNE SKI- U. WINDJACKEN, ANORAKS, BLOUSONS U. AE.)	1000 ST 1000 DM	363 47 222	484 64 655	351 45 510	480 64 377	3 611 458 198	3 712 477 563
64 116	HOSEN, LANG (AUCH JEANSHOSEN)	1000 ST 1000 DM	1 804 92 988	2 472 121 850	1 830 90 278	2 334 118 448	19 778 935 630	18 628 893 556

1) OHNE DIE IM BEKLEIDUNGSGEWERBE KONFEKTIONIERTE WIRK- U. STRICKWAREN.- 2) EINSCHL. DER VON WEBEREIEN FERTIGGESTELLTEN WAREN SOWIE SOLCHE AUS ZUGEKAUFTER GEWIRKTER ODER GESTRIKTER METERWARE.

5 PRODUKTION AUSGEWAHLTER ERZEUGNISSE

EB.-NR.	ERZEUGNIS	EINHEIT	1988		1989		JAN. 1988	BIS 1989	SEP. 1989
			AUGUST	SEPTEMBER	AUGUST	SEPTEMBER			
64 117	MAENTEL U. UMHAENGE AUS NICHT GUMMIERTEM U. NICHT BESCHICHTETEM GEWEBE	1000 ST 1000 DM	57 12 432	87 18 082	42 8 242	60 13 516	461 89 030	329 66 028	
64 131	DAMENOBERBEKLEIDUNG AB GROESSE 34 KOSTUEME (AUCH KOMPLETS)	1000 ST 1000 DM	224 32 935	200 20 855	259 31 016	221 23 945	1 773 247 584	1 941 240 785	
64 132	ROECKE	1000 ST 1000 DM	2 940 131 141	3 288 144 627	2 911 129 366	3 253 146 914	27 356 1 080 402	26 294 1 116 052	
64 133	HOSEN, LANG (AUCH JEANSHOSEN U. HOSENROECKE)	1000 ST 1000 DM	2 084 80 867	2 508 94 364	2 090 82 024	2 397 88 391	19 083 661 511	20 071 704 426	
64 134	BLUSEN (AUCH HEMDBLUSEN)	1000 ST 1000 DM	2 636 111 530	3 298 127 680	2 831 116 959	3 380 137 850	26 638 1 002 326	28 793 1 090 983	
64 135	KLEIDER	1000 ST 1000 DM	1 570 143 645	1 820 165 073	1 362 123 960	1 547 143 741	14 897 1 208 935	13 537 1 139 432	
64 136	MAENTEL U. UMHAENGE AUS NICHT GUMMIERTEM U. NICHT BESCHICHTETEM GEWEBE	1000 ST 1000 DM	925 125 397	1 051 141 350	727 103 943	837 121 042	7 050 817 947	5 944 698 354	
64 141	ARBEITS-, BERUFS- U. SPEZIALSCHUTZANZUEGE, EINTEILIG (KOMBINATIONEN) (GENAEHT)	1000 ST 1000 DM	147 7 358	208 11 932	129 7 654	193 11 565	1 629 90 364	1 658 92 166	
64 143	ARBEITS-, BERUFS- U. SPEZIALSCHUTZHOSEN (GENAEHT) (AUCH LATZHOSEN)	1000 ST 1000 DM	400 9 504	491 11 946	283 7 513	446 11 657	4 134 101 616	3 581 91 675	
64 144	ARBEITS-, BERUFS- U. SPEZIALSCHUTZMAENTEL U. -KITTEL (GENAEHT)	1000 ST 1000 DM	323 6 483	349 7 488	227 4 768	320 6 891	3 414 69 966	3 166 65 332	
64 153	WINDJACKEN, ANORAKS, BLOUSONS U. AE.	1000 ST 1000 DM	252 12 721	250 15 284	169 11 577	206 16 306	2 047 112 328	2 359 118 724	
64 154	BADEANZUEGE FUER DAMEN	1000 ST 1000 DM	83 1 923	260 8 050	123 3 256	259 7 853	3 542 94 725	3 351 94 275	
64 156	BADEMAENTEL U. SONSTIGE BADE- U. STRANDBE- KLEIDUNG	1000 ST 1000 DM	195 8 829	191 13 272	130 8 295	161 10 367	1 574 97 192	1 445 88 235	
64 161	VEREDELTE PELZFELLE	1000 ST 1000 DM	1 028 8 268	909 8 049	832 8 167	670 6 623	12 024 100 034	8 404 77 870	
64 165	PELZMAENTEL	1000 ST 1000 DM	6 10 977	6 9 963	4 5 553	4 6 476	26 50 764	15 28 114	
64 172	LEDERJACKEN	1000 ST 1000 DM	32 12 335	37 14 257	26 9 534	31 11 139	330 114 407	269 85 924	
64 175	LEDERMAENTEL	1000 ST 1000 DM	5 4 395	10 8 819	2 2 444	3 3 275	24 21 213	12 11 561	
64 213	HERRENWAESCHE OBER- U. FREIZEITHEMDEN (SPORT-, ARBEITS- HEMDEN U. AE.)	1000 ST 1000 DM	686 20 427	862 25 723	595 16 814	661 19 611	6 743 192 370	5 689 163 265	
64 241	DAMENWAESCHE TAGESWAESCHE (TAGHEMDEN, SCHLUEPFER, UNTER- ROECKE)	1000 ST 1000 DM	954 5 131	1 138 7 189	979 5 265	1 221 6 931	10 441 63 737	10 299 56 472	
64 242	NACHTHEMDEN, SCHLAF- U. HAUSANZUEGE	1000 ST 1000 DM	484 12 850	640 17 585	514 12 991	689 18 755	5 404 134 318	5 176 127 584	
64 317	MIEDERWAREN GANZ ODER UEBERWIEGEND AUS SYNTHETISCHEM MATERIAL BUESTENHALTER	1000 ST 1000 DM	327 3 974	501 6 726	367 4 999	350 5 271	4 776 58 350	4 013 54 125	
64 337	MIEDERHOESCHEN, HUEFTHALTER, ELASTIK- SCHLUEPFER, KORSETTS	1000 ST 1000 DM	100 2 196	181 4 093	89 1 732	127 2 815	1 389 28 818	1 318 27 787	
64 810	BETTFEDERN U. DAUNEN (AUFBEREITET)	T *	866	908	728	759	7 126	6 059	
64 831	BETTWAESCHE BEZUEGE GANZ ODER UEBERWIEGEND AUS BAUMWOLLE FUER OBERBETTEN (AUCH UEBERSCHLAGLAKEN)	1000 ST 1000 DM	986 17 522	1 300 22 518	1 031 16 394	1 350 21 667	8 917 153 594	9 324 148 938	
64 832	FUER KOPFKISSEN U. AE.	1000 ST 1000 DM	977 5 285	1 356 7 229	1 013 5 241	1 305 6 873	9 163 50 044	9 625 50 587	
64 833	BETTUECHER	1000 ST 1000 DM	989 12 127	1 220 13 680	1 079 11 675	1 187 13 059	9 190 109 145	9 356 106 826	
64 835	INLETTS FUER OBER- U. UNTERBETTEN	1000 ST 1000 DM	168 7 808	207 9 905	106 4 707	167 7 189	1 684 77 530	1 611 73 900	
64 859	HAND- U. BADETUECHER (AUCH GAESTETUECHER)	1000 ST 1000 DM	4 313 24 391	5 848 33 532	4 469 27 324	5 079 30 956	47 003 262 222	45 894 271 407	
64 870	STEPPEBETTEN U. STEPPDECKEN ZUR VERWENDUNG IN BETTWAESCHEBEZUEGEN	1000 ST 1000 DM	269 19 237	382 26 153	337 23 007	402 26 904	3 217 201 543	3 493 214 630	
64 871	DAUNENDECKEN	1000 ST 1000 DM	26 5 194	39 7 033	31 5 788	37 7 029	248 45 190	261 47 912	
64 872	KISSEN	1000 ST 1000 DM	1 367 15 222	1 817 19 782	1 426 17 292	1 527 18 449	15 233 167 127	14 953 179 716	
64 878	SCHLAFSAECKE, GESTEPPT	1000 ST 1000 DM	55 2 940	105 4 682	53 2 181	62 2 743	813 38 735	788 39 386	

## 5 PRODUKTION AUSGEWAHLTER ERZEUGNISSE

EB.-NR.	ERZEUGNIS	EINHEIT	1988		1989		JAN. 1988	BIS SEP. 1989
			AUGUST	SEPTEMBER	AUGUST	SEPTEMBER	1988	1989
ERZEUGNISSE DES ERNAHRUNGSGEWERBES								
68 112	WEIZENMEHL U. -SCHROT	T *	208 595	223 614	204 366	208 619	1 900 656	1 895 945
68 113	ROGGEN-, MAIS- U. GEMENGE MEHL SOWIE -SCHROT	T *	39 927	38 274	38 549	38 540	370 133	340 078
68 120	TEIGWAREN	T 1000 DM	15 653 47 432	16 788 50 646	16 484 50 246	15 596 47 646	153 624 465 582	154 825 470 039
68 132	PUDDINGPULVER U. VERWANDTE PULVERFOERMIGE ERZEUGNISSE	T 1000 DM	6 058 30 237	5 654 31 275	5 646 29 564	5 386 28 339	56 477 331 796	55 995 318 315
68 134	BACKMITTEL	T 1000 DM	14 202 49 275	14 123 48 254	14 914 50 852	15 232 52 509	127 193 442 989	131 634 452 590
68 135	SAEUGLINGS- U. KLEINKINDERNAHRUNG (OHNE FLEISCHANTEIL)	T 1000 DM	3 959 47 014	6 888 70 593	5 942 68 641	8 041 78 461	55 864 608 659	62 544 690 544
68 137	SUPPEN (OHNE SUESSE SUPPEN)	T 1000 DM	5 955 39 939	8 857 58 293	6 580 43 175	7 372 48 816	67 515 443 149	69 187 455 663
68 138	BRUEHERZEUGNISSE, SOSSEN (OHNE WUERZSOSSEN) U. WUERZEN	T 1000 DM	6 177 52 686	7 111 61 349	6 203 51 023	8 472 69 048	63 871 552 660	64 540 563 713
68 139	WUERZ- U. SALATSOSSEN	T 1000 DM	3 231 12 605	3 020 12 050	4 245 16 790	3 789 15 535	29 828 117 045	35 995 145 259
68 154	STAERKE U. SAGO	T 1000 DM	59 864 53 571	71 464 62 396	46 714 45 806	70 856 64 926	394 759 366 721	374 777 364 939
68 179	DAUERBACKWAREN (AUCH SOLCHE MIT SCHOKOLADENUEBERZUG)	T 1000 DM	37 057 225 172	48 155 291 406	42 708 243 013	49 845 285 749	296 869 1 764 409	321 628 1 834 944
68 241	OBSTKONSERVEN (LUFTDICHT VERSCHLOSSEN) 1)	T 1000 DM	15 207 27 634	11 143 17 911	11 502 23 070	7 011 9 877	92 645 173 782	87 028 154 845
68 242	GEMUESEKONSERVEN (LUFTDICHT VERSCHLOSSEN) 1)	T 1000 DM	29 829 38 591	22 700 27 510	29 004 37 047	22 081 31 623	100 753 149 511	106 281 171 435
68 244	MARMLADE, GELEE, PFLAUMENMUS U. AE. 1)	T 1000 DM	23 495 69 177	24 837 74 623	25 344 75 353	26 256 79 184	217 915 647 000	226 561 682 545
68 247	FRUCHTSAEFT U. -NEKTARE (OHNE SOLCHE AUS ZITRUSFRUECHTEN) 1)	1000 L 1000 DM	86 878 63 752	88 373 64 441	104 201 74 552	100 761 68 891	785 278 610 659	904 864 672 155
68 248	FRUCHTSAEFT U. -NEKTARE AUS ZITRUSFRUECHTEN 1)	1000 L 1000 DM	101 795 94 345	91 224 86 471	109 222 99 524	99 796 92 217	957 341 840 322	938 886 877 989
68 261	KAKAOBUTTER	T 1000 DM	3 526 27 647	4 666 36 151	2 895 21 727	4 180 31 068	32 219 275 619	38 545 288 607
68 262	KAKAOPULVER NICHT GEZUCKERT	T 1000 DM	4 942 12 568	5 680 15 347	3 487 8 472	4 441 10 877	43 507 123 577	42 068 104 935
68 263	SCHOKOLADENERZEUGNISSE	T 1000 DM	40 372 408 004	55 599 573 334	38 705 397 376	49 546 511 409	344 959 3 517 554	365 209 3 617 425
68 254	ZUCKERWAREN	T 1000 DM	34 495 215 352	37 076 237 710	34 363 220 719	36 422 232 209	291 474 1 811 053	310 683 1 939 393
68 266	SPEISEEIS (AUCH EISCREME)	T 1000 DM	15 468 128 025	12 768 97 624	16 283 125 331	13 578 101 866	181 427 1 439 150	180 458 1 398 375
68 310	TRINKMILCH (OHNE WERKMILCH) VOLLMILCH ODER TEILENTRAHMTE MILCH	1000 L 1000 DM	290 538 244 711	303 875 259 985	290 007 258 556	299 348 265 805	2 502 901 2 098 290	2 570 045 2 273 444
68 311	ENTRAHMTE MILCH (MAGERMILCH) U. BUTTERMILCH	1000 L 1000 DM	88 787 48 797	75 347 39 809	95 471 82 814	83 787 43 918	803 298 389 341	866 017 455 622
68 312	SAHNE (OHNE SAHNEKONSERVEN) AUCH SCHLAGRAHM	1000 L 1000 DM	44 295 153 898	43 180 151 454	45 726 162 272	43 997 158 692	387 452 1 343 462	412 480 1 466 957
68 313	BUTTER	T 1000 DM	28 276 206 444	26 121 192 339	28 973 218 532	26 232 199 300	252 957 1 851 177	276 723 2 071 600
68 315	HARTKAESE	T 1000 DM	11 755 86 096	11 850 88 113	11 851 90 189	11 621 89 212	102 966 740 470	100 486 763 104
68 316	SCHNITTKAESE	T 1000 DM	24 923 169 219	25 246 175 425	26 402 187 062	26 155 186 641	204 939 1 390 782	223 017 1 580 841
68 352	MAGERMILCHPULVER	T *	36 655	30 526	33 478	31 134	298 446	331 129
68 353	KONDENSVO LLMILCH	T	42 989	39 609	36 506	35 796	385 918	346 859
68 357	SCHMELZKAESE U. -ZUBEREITUNGEN	1000 DM	102 106	91 531	90 460	87 919	895 514	849 590
68 410	ROHE OELE (AUCH GEHAERTET)	T *	131 701	139 544	168 593	164 456	1 381 100	1 426 395
68 411	RAFFINIERT E OELE (AUCH GEHAERTET), OHNE SPEISEOELE VERBRAUCHSFERTIG	T *	129 846	141 453	131 056	135 442	1 161 859	1 181 870
68 417	DELKUCHEN, ENTFETTETE SCHROTE U. DGL.	T 1000 DM	249 900 84 705	270 349 93 420	290 120 97 375	291 339 96 110	3 055 411 1 000 242	2 643 224 1 018 591
68 441	MARGARINE (EINSCHL. HALBFETT-, ZIEH- U. SCHMELZMARGARINE)	T 1000 DM	40 097 95 839	44 958 108 736	38 772 105 719	40 234 109 664	349 428 847 172	343 208 949 626
68 513	FLEISCHWAREN (OHNE FLEISCHKONSERVEN)	T 1000 DM	88 671 735 249	87 446 733 430	94 049 825 265	90 292 803 993	762 614 6 348 833	785 618 6 675 041
68 515	WURST-, FLEISCH- U. MISCHKONSERVEN (OHNE FLEISCHSALAT, FEINKOSTSALATE U. FLEISCH-EXTRAKTE)	T 1000 DM	28 289 124 164	28 534 130 544	27 526 121 875	28 096 126 043	248 921 1 124 658	259 004 1 179 787

1) PRODUKTION DER BETRIEBE VON UNTERNEHMEN MIT 10 BESCHAEFFTIGTEN UND MEHR.



5 PRODUKTION AUSGEWAHLTER ERZEUGNISSE

EB.-NR.	ERZEUGNIS	EINHEIT	1988		1989		JAN. 1988	BIS SEP. 1989
			AUGUST	SEPTEMBER	AUGUST	SEPTEMBER		
68 591	FISCHFILETS 1) FRISCH ODER GEKUEHLT	T 1000 DM	1 349 8 480	1 380 9 333	1 540 10 725	1 526 11 250	13 688 92 362	15 030 106 521
68 592	TIEFGEFROREN (OHNE FILETS V. SUESSWASSER- FISCHEN)	T 1000 DM	1 205 6 385	1 134 6 214	687 3 792	1 455 7 489	10 696 57 898	11 726 60 840
68 593	TIEFGEFRORENE FISCHERZEUGNISSE 1)	T 1000 DM	7 293 46 844	6 669 41 689	6 302 38 474	7 432 47 658	65 265 444 598	72 323 458 058
68 596	MARINADEN (EINSCHL. BRAT- U. KOCHFISCH- WAREN) 1)	T 1000 DM	3 303 16 359	3 672 18 320	4 017 16 724	4 162 17 797	30 674 153 276	37 535 166 099
68 597	FISCHDAUERKONSERVEN 1)	T 1000 DM	3 223 19 574	3 262 19 708	2 533 15 068	2 679 16 419	26 337 162 144	28 381 171 922
68 651	ROESTKAFFEE 2) 3)	T 1000 DM	28 063 288 298	33 860 368 790	32 658 353 185	28 171 303 378	268 141 2 722 998	268 518 2 933 864
68 719	BIER 2) 4)	1000 HL 1000 DM	8 519 1 022 019	7 368 885 247	8 732 1 064 531	7 455 913 867	67 304 8 037 868	67 813 8 291 923
68 721	MALZ 1)	T *	109 459	115 005	112 517	111 336	1 046 270	1 065 311
68 751	KORNBRANNTWEINE 1) 2)	1000 L 1000 DM	6 527 23 298	6 324 22 526	5 909 18 848	5 733 19 844	55 491 196 798	55 745 216 351
68 753	BRANNTWEINE AUS WEIN 1) 2)	1000 L 1000 DM	5 404 39 800	7 290 49 250	5 960 38 614	6 194 41 342	55 905 361 969	51 299 330 494
68 755	OBSTBRANNTWEINE 1) 2)	1000 L 1000 DM	767 4 715	918 6 586	817 5 454	976 6 661	8 698 51 950	9 458 55 191
68 757	BITTERE, HALBBITTERE U. KRAEUTER- LIKOREE 1) 2)	1000 L 1000 DM	2 116 19 692	2 377 24 417	1 600 14 224	2 798 28 222	20 332 203 973	20 681 207 427
68 771	TRAUBENSCHAUMWEINE 2)	1000 L 1000 DM	13 638 48 450	23 100 92 098	19 053 75 208	22 134 89 985	177 065 671 377	180 903 729 233
68 791	NATUERLICHE MINERALWASSER, MINERALARME WASSER 1)	1000 L *	482 439	363 798	544 453	421 072	3 710 151	4 101 669
68 798	LIMONADEN (OHNE DIAETETISCHE ERFRISCHUNGS- GETRAENKE) 1)	1000 L 1000 DM	424 477 360 816	357 163 295 473	406 532 317 425	343 498 265 900	3 233 407 2 691 460	3 242 757 2 625 623
68 817	GEWUERZE	T 1000 DM	4 214 55 553	4 271 56 001	3 968 53 595	3 989 53 481	37 479 486 088	36 574 481 643
68 832	KARTOFFELCHIPS U. -STICKS 1)	T 1000 DM	5 010 30 045	4 853 29 162	5 381 33 211	5 482 33 928	44 660 266 820	47 227 289 529
68 881	GRUNDSTOFFE FUER ALKOHOLFREIE U. ALKOHOLISCHE GETRAENKE (OHNE HOPFENPULVER U. -EXTRAKTE)	T 1000 DM	7 121 48 468	5 594 38 336	7 666 58 658	7 384 59 912	59 578 405 438	62 448 446 281
68 887	TIEFGEFRORENE FERTIGGERICHTE (AUS MEHREREN KOMPONENTEN BESTEHEND)	T 1000 DM	10 058 74 043	12 588 82 616	11 909 82 564	13 456 94 933	100 905 741 382	115 004 788 707
<u>TABAKWAREN 2)</u>								
69 110	ZIGARETTEN	MILL. ST 1000 DM	15 060 463 311	14 263 467 877	15 178 505 570	14 543 494 689	120 518 3 773 726	120 812 4 166 146
69 419	ZIGARREN, STUMPEN, ZIGARILLOS	MILL. ST 1000 DM	99 17 622	111 20 899	80 15 350	107 19 398	958 171 748	846 155 709
69 711	RAUCHTABAK	T 1000 DM	755 16 812	650 14 777	830 21 190	758 20 580	7 282 164 715	7 096 174 522

1) PRODUKTION DER BETRIEBE VON UNTERNEHMEN MIT 10 BESCHAEFFIGTEN U. MEHR. - 2) PRODUKTIONSWERT OHNE VERBRAUCHSTEUER. - 3) ALS PRODUKTION GILT DAS ROESTEN, MAHLEN SOWIE DAS HANDELSFERTIGE AUFMACHEN DES GEKAUFTEN ROHKAFFEEES FUER EIGENE RECHNUNG. - 4) AUSSTOSS DER BRAUEREIEN (GEM. BIERSTEUERBUCH).

