


Statistisches Bundesamt

Produzierendes Gewerbe



Fachserie 4

Reihe 2.1

Indizes der Produktion und der Arbeitsproduktivität,
Produktion ausgewählter Erzeugnisse
im Produzierenden Gewerbe

Juli 1989

Statistisches Bundesamt
Bibliothek - Dokumentation - Archiv

Metzler - Poeschel Stuttgart

Geschätzte Korrekturen der vorläufigen Indizes

Das Statistische Bundesamt berechnet monatlich einen vorläufigen und einen berichtigten Index. Zusätzlich werden geschätzte Korrekturen der vorläufigen Indexberechnungen für die wichtigsten zusammenfassenden Wirtschaftsgliederungen bekanntgegeben. Die Schätzungen werden mit einem Regressions-schätzverfahren durchgeführt, das auf einem engen korrelativen Zusammenhang zwischen den Veränderungs-raten der Indizes zum Vormonat und den Korrekturen im Berichtsmonat beruht. Die Berechnungen über einen längeren Zeitraum haben gezeigt, daß durch dieses Verfahren überwiegend eine Verbesserung der Aussagekraft der vorläufigen Produktionsindizes im Hinblick auf die Beurteilung der konjunkturellen Lage erreicht wird.

Index der Nettoproduktion für das Produzierende Gewerbe
1985 = 100

Fachliche Unternehmensteile
Berichtsmonat Juli 1989

Wirtschaftsgliederung	Vorläufiger Index	Geschätzte Korrektur in Indexpunkten
arbeitstäglich bereinigt		
Produzierendes Gewerbe insgesamt	107,9	- 1,1
Verarbeitendes Gewerbe	109,0	- 1,4
Grundstoff- und Produktionsgütergewerbe ...	108,2	- 0,7
Investitionsgüter produzierendes Gewerbe ..	111,4	- 1,8
kalendermonatlich		
Produzierendes Gewerbe insgesamt	104,9	- 1,1
Verarbeitendes Gewerbe	105,8	- 1,4
Grundstoff- und Produktionsgütergewerbe ...	106,1	- 0,7
Investitionsgüter produzierendes Gewerbe ..	107,8	- 1,7



Ergebnisse für die in der vorliegenden Fachserie nicht publizierten Viersteller der "Systematik der Wirtschaftszweige, Fassung für die Statistik im Produzierenden Gewerbe (SYPRO)" können direkt beim Statistischen Bundesamt - Gruppe IV A - telefonisch 06121/75-2422/2586 oder schriftlich erfragt werden.



Ausgewählte Indizes der Nettoproduktion für das Produzierende Gewerbe verbreitet das Statistische Bundesamt mit seinem SOFORTDIENST FÜR DIE WIRTSCHAFT aktuell über Bildschirmtext. Die Seiten sind mit *4848460# direkt abrufbar.



Für Benutzer der amtlichen Statistik steht als Service-Einrichtung des Statistischen Bundesamtes das EDV-gestützte STATISTISCHE INFORMATIONSSYSTEM DES BUNDES (STATIS-BUND) zur Verfügung. Es enthält ausgewählte statistische Zeitreihen und bietet die Möglichkeit, eigene Auswertungen, Berechnungen und mathematisch-statistische Analysen durchzuführen. Alle Zeitreihen können auch auf Magnetband bezogen werden.

Die Produktionsindizes sind in der vollständigen systematischen Gliederung als Originalwerte und arbeitstäglich bereinigte Werte sowie für ausgewählte Wirtschaftszweige als saisonbereinigte Werte als Zeitreihen im Statistischen Informationssystem gespeichert.

Herausgeber:
Statistisches Bundesamt
Gustav-Stresemann-Ring 11
6200 Wiesbaden 1

Verlag:
Metzler-Poeschel Stuttgart

Verlagsauslieferung:
Herrmann Leins GmbH & Co
Verlags-RG
Holzwiesenstr. 2
7408 Kusterdingen
Telefon: 07071/33046
Telex: 7 262 891 mepo d
Telefax: 07071/33653

Erscheinungsfolge: monatlich

Erschienen im September 1989

Preis: DM 11,30

Bestellnummer: 2040210 - 89107

Nachdruck - auch auszugsweise - nur mit
Quellenangabe unter Einsendung eines Beleg-
exemplares gestattet.

1989 10 11 12 13 14 15 16 17 18 19 20 21 22 23 24 25 26 27 28 29 30 31

Statist. Bundesamt - Bibliothek



14-13787

	Seite
Einführung	4
T a b e l l e n t e i l	
1 <u>Index der Nettoproduktion für das Produzierende Gewerbe 1985 = 100</u>	
1.1 Unternehmen	
kalendermonatlich	6
arbeitstäglich bereinigt	8
1.2 Fachliche Unternehmensteile	
kalendermonatlich	10
arbeitstäglich bereinigt	12
saisonbereinigt - Berliner Verfahren (BV 4)	14
2 <u>Index der Bruttoproduktion für Investitions- und Verbrauchsgüter 1985 = 100</u>	
2.1 Investitionsgüter	
kalendermonatlich	22
arbeitstäglich bereinigt	24
2.2 Verbrauchsgüter	
kalendermonatlich	26
arbeitstäglich bereinigt	28
3 <u>Produktionsindex für das Baugewerbe, Bauhauptgewerbe und Ausbaugewerbe 1985 = 100</u>	
kalendermonatlich	30
arbeitstäglich bereinigt	31
4 <u>Index der Arbeitsproduktivität für den Bergbau und das Verarbeitende Gewerbe 1985 = 100</u>	
Indizes für den Bergbau und das Verarbeitende Gewerbe sowie alle Hauptgruppen, monatlich	
4.1 Produktionsergebnis je Beschäftigten und je Beschäftigtenstunde	32
4.2 Produktionsergebnis je Arbeiter und je Arbeiterstunde	33
Schaubilder	34
5 <u>Produktion ausgewählter Erzeugnisse im Produzierenden Gewerbe (Ergebnisse des monatlichen Eilberichts)</u>	
Bergbauliche Erzeugnisse	35
Erzeugnisse des Grundstoff- und Produktionsgütergewerbes	
Mineralölerzeugnisse	35
Steine und Erden, Asbestwaren, Schleifmittel	35
Eisen und Stahl	36
Gießereierzeugnisse	37
Chemische Erzeugnisse	54
Schnittholz, Sperrholz und sonstiges bearbeitetes Holz	58
Holzschliff, Zellstoff, Papier und Pappe	59
Gummiwaren	59
Erzeugnisse des Investitionsgüter produzierenden Gewerbes	
Erzeugnisse der Ziehereien und Kaltwalzwerke und der Stahlverformung	37
Stahlbauerzeugnisse und Schienenfahrzeuge	37
Maschinenbauerzeugnisse	38
Straßenfahrzeuge	46
Elektrotechnische Erzeugnisse	47
Feinmechanische und optische Erzeugnisse; Uhren	50
Eisen-, Blech- und Metallwaren	51
Büromaschinen; Datenverarbeitungsgeräte und -einrichtungen	57
Erzeugnisse des Verbrauchsgüter produzierenden Gewerbes	
Feinkeramische Erzeugnisse	57
Glas und Glaswaren	57
Holzwaren	58
Papier- und Pappwaren	59
Leder	60
Lederwaren und Schuhe	60
Textilien	60
Bekleidung	61
Erzeugnisse des Nahrungs- und Genußmittelgewerbes	
Erzeugnisse des Ernährungsgewerbes	63
Tabakwaren	64

Die Angaben beziehen sich auf das Bundesgebiet; sie schließen Berlin (West) ein.

Ergebnisse der Länder werden in den "Statistischen Berichten" der Statistischen Landesämter unter der Kennziffer E I 2 veröffentlicht.

Einführung

Ab Monatsbericht Februar 1988 sind die Indizes der Produktion und der Arbeitsproduktivität auf das neue Basisjahr 1985 umgestellt worden. Die Darstellung der Methoden der Indexberechnung ist in der Zeitschrift "Wirtschaft und Statistik", Heft 3/1988, S. 182 ff. erschienen. Rückgerechnete Ergebnisse für den Berichtszeitraum 1978 - 1986 werden in einem Sonderheft der Fachserie 4, Reihe S. 10, veröffentlicht. Beim Index der Nettoproduktion für das Produzierende Gewerbe und beim Index der Arbeitsproduktivität erfolgt die fachliche Gliederung nach der "Systematik der Wirtschaftszweige (Ausgabe 1979), Fassung für die Statistik im Produzierenden Gewerbe (SYPRO)", beim Index der Bruttoproduktion für Investitionsgüter und Verbrauchsgüter nach dem "Systematisches Güterverzeichnis für Produktionsstatistiken" (Ausgabe 1982).

In T a b e l l e 1 wird der Index der Nettoproduktion für das Produzierende Gewerbe (auf Basis 1985) für Unternehmen und für fachliche Unternehmensteile veröffentlicht, dessen Aufgabe es ist, kurzfristig unter Ausschaltung der Preisveränderungen die Entwicklung der Nettoleistung der einzelnen Wirtschaftszweige und des gesamten Produzierenden Gewerbes zu messen.

In T a b e l l e 2 ist der Index der Bruttoproduktion (auf Basis 1985) enthalten, der unter Ausschaltung der Preisveränderungen die Entwicklung des Ausstoßes von investitionsreifen und verbrauchsreifen Gütern nach ihrem vermutlichen Verwendungszweck zeigt.

In T a b e l l e 3 wird der Produktionsindex für das Baugewerbe, Bauhauptgewerbe und Ausbaugewerbe (auf Basis 1985) gebracht, dessen Aufgabe es ist, die Entwicklung der Nettoleistung dieser Bereiche unter Ausschaltung der Preisveränderungen zu messen.

In T a b e l l e 4 ist der Index der Arbeitsproduktivität für den Bergbau und das Verarbeitende Gewerbe (auf Basis 1985) enthalten, der die Entwicklung der Produktion (gemessen am Index der Nettoproduktion für fachliche Unternehmensteile) im Verhältnis zum personellen Aufwand zeigt. Er wird als Index des Produktionsergebnisses je Beschäftigten, je Beschäftigtenstunde, je Arbeiter und je Arbeiterstunde berechnet. Veröffentlicht wer-

den die Indizes monatlich für Bergbau und Verarbeitendes Gewerbe insgesamt sowie für alle Hauptgruppen, einmal jährlich für ausgewählte Wirtschaftszweige.

Bei allen Indizes gelten die Ergebnisse für den jeweiligen letzten Berichtszeitraum als vorläufig. Abweichungen gegenüber früher veröffentlichten Indizes ergeben sich durch spätere Berichtigungen.

In T a b e l l e 5 werden für etwa 1 000 ausgewählte Erzeugnisse Produktionszahlen dargestellt. Sie werden überwiegend durch den monatlichen Produktions-Eilbericht erfaßt und bei einigen Gütergruppen durch Daten aus Sonderstatistiken ergänzt.

Der Berichtskreis umfaßt Betriebe des Bergbaus und des Verarbeitenden Gewerbes von Unternehmen des Produzierenden Gewerbes mit im allgemeinen 20 Beschäftigten und mehr sowie Betriebe des Bergbaus und des Verarbeitenden Gewerbes mit im allgemeinen 20 Beschäftigten und mehr von Unternehmen der übrigen Wirtschaftsbereiche.

Dieser Eilbericht soll die Grundlage für die Aufstellung von Meßreihen bilden. Gegen einen Vergleich der absoluten Produktionszahlen des Eilberichtes mit den Angaben der Vierteljährlichen Produktionserhebung (Fachserie 4, Reihe 3.1) - der immer wieder von den Benutzern dieser Statistik gemacht wird - spricht vor allem, daß in den Monatsangaben Schätzungen enthalten sind, die nicht in allen Fällen korrigiert werden können. Die Zahlen des Eilberichtes haben also stets vorläufigen Charakter und lassen sich nicht mit denen der Vierteljährlichen Produktionserhebung vergleichen; letztere sind endgültige Zahlen und für genauere Marktanalysen geeignet. Ferner ist zu beachten, daß sowohl die Monatszahlen als auch die kumulierten Ergebnisse den letzten Stand wiedergeben; Abweichungen gegenüber früheren Veröffentlichungen erklären sich durch inzwischen vorgenommene Korrekturen.

Bei den veröffentlichten Daten sind zwei Fälle zu unterscheiden:

- Zum Absatz bestimmte Produktion. Sie umfaßt im allgemeinen den verkaufsfähigen, für den Markt bestimmten Produktionsausstoß einschl. Lohnarbeit.

- Gesamtproduktion. Sie schließt neben der zum Absatz bestimmten auch die zur Weiterverarbeitung im berichtenden Betrieb, in einem anderen Betrieb desselben Unternehmens oder die für einen Lohnauftrag in einem anderen Unternehmen bestimmte Menge ein und

wird in der Maßeinheitsspalte durch einen Stern (*) gekennzeichnet.

Dem Wert der zum Absatz bestimmten Produktion liegen die im Berichtszeitraum erzielten Verkaufspreise ab Werk zugrunde. Der Wert umfaßt auch die Kosten der Verpackung, selbst wenn sie gesondert in Rechnung gestellt sind. Nicht einbezogen sind dagegen die in Rechnung gestellte Umsatz- und Verbrauchsteuer sowie gesondert in Rechnung gestellte Frachtkosten. Rabatte sind abgezogen.

Abkürzungen bei den Kurzbezeichnungen

ADV-GERÄTEN U. -EINRICHTUNGEN	= Geräte und Einrichtungen für die automatische Datenverarbeitung	LANDW.	= Landwirtschaft
AL203	= Aluminiumoxid	LFD.M	= laufende Meter
ANG.	= a.n.g., anderweitig nicht genannt	L.METALLKONSTRUKT.	= Leichtmetallkonstruktion
ANGETR.	= angetrieben	M	= Meter
ANSCHL.	= anschließender	M.	= mit
AUSSTAT.-GEGENST.	= Ausstattungsgegenstände	M2	= Quadratmeter
AUTOMAT.	= automatisch	M3	= Kubikmeter
BAUMASCH.	= Baumaschinen	M3/H	= Kubikmeter/Stunde
BATTERIEBETR.	= batteriebetrieben	MBAR	= Millibar
BER.	= berechnet	MILL	= Million
BEST.	= bestimmte	MM	= Millimeter
BZW.	= beziehungsweise	N	= Stickstoff
C	= Celsius	NACL	= Natriumchlorid
CHEM.	= chemisch	NAHR.-	= Nahrungs-
CM	= Zentimeter	NAOH	= Natriumhydroxid
CM3	= Kubikzentimeter	NATUERL.	= natürlichen
D.	= der/die	NA2CO3	= Natriumcarbonat
DEN	= Denier (Meßeinheit für textile Fadenstärke)	NA2SO4	= Natriumsulfat
DGL.	= dergleichen	NE-	= Nichteisen-
DIESELMOT.	= Dieselmotor	NICHTM.	= nichtmetallisch
DIN	= Deutsche Industrie-Norm(en)	OD.	= oder
DM	= Deutsche Mark	OH.	= ohne
EFF	= effektiv	PHONOTECHN.	= phonotechnischen
EINSCHL.	= einschließlich	P205	= Phosphorpentoxid
EL.	= elektrotechnischer	PHYSIKAL.	= physikalisch
ELEKTR.	= elektrisch	REP.V.	= Reparatur von
ELEKTRIZ.ERZEUGUNG	= Elektrizitätserzeugung	SCHAUFENST.	= Schaufenster
ELEKTRON.	= elektronisch	SCHLAUCHVERB.	= Schlauchverbinder
F.	= für	SI02	= Siliciumdioxid
FE.	= Eisen	SO3	= Schwefeltrioxid
GEW.V.	= Gewinnung von	SONDERKONSTR.	= Sonderkonstruktion
GEW.U.VERARB.V.	= Gewinnung und Verarbeitung von	SONST.	= sonstige
GRUBENAUSB.	= Grubenausbau	ST	= Stück
GRUNDSTF.	= Grundstoffen	STAUFFERR.	= Staufferbüchsen
HCL	= Chlorwasserstoff	STEINKOHLBERGB.	= Steinkohlenbergbau
HL	= Hektoliter	T	= Tonne
H.V.	= Herstellung von	T.A.	= Teil aus
IND.	= Industrie	TECHN.	= technisch
INDUSTR.	= industriell	U	= umgeschmolzen
K20	= Kaliumoxid	U.	= und
KG	= Kilogramm	U.A.	= und andere
KRAFTMASCH.	= Kraftmaschine	U.AE.	= u.ä., und ähnliche (n,s)
KUENSTL.	= künstlich	USW	= usw., und so weiter
KUNSTST.	= Kunststoff	V	= Volt
KVA	= Kilovoltampère	VDE	= Verein Deutscher Elektrotechniker
KW	= Kilowatt	VERARB.V.	= Verarbeitung von
L	= Liter	VERARB.U.VEREDLG.V.	= Verarbeitung und Veredlung von
LADENEINRICHT.	= Ladeneinrichtung	VERTLG.	= Verteilung
		VH	= von Hundert = %
		WALZWERKSEINR.	= Walzwerkseinrichtungen
		WEITERVERARB.	= Weiterverarbeitung
		Z.B.	= zum Beispiel

Zeichenerklärung

.	= Zahlenwert unbekannt oder geheimzuhalten
...	= Angabe fällt später an
r	= berichtigte Zahl

SYPRO- NR.	WIRTSCHAFTSZWEIG	GEWICH- TUNG	1986	1987	1988	VERAEND. IN 0/0 1988 GEGEN 1987	1988		VERAENDERUNG IN 0/0		1989
							2.HJ	1.HJ	1.HJ 1989 GEGEN 1.HJ 1988	2.HJ 1989 GEGEN 2.HJ 1988	
	PRODUZIERENDES GEWERBE INSGESAMT	100	102,2	102,7	106,6	+3,8	109,0	109,9	+5,4	+0,8	107,4
	PRODUZIERENDES GEWERBE (OH. BAUHAUPTGEWERBE)	92,66	101,9	102,5	106,3	+3,7	108,1	109,9	+5,2	+1,7	108,3
1010-30	ELEKTRIZITAETS-U. GASVERSORGUNG	7,39	99,2	102,6	105,3	+2,6	104,3	108,0	+1,6	+3,5	116,3
	BERGBAU U. VERARBEITENDES GEWERBE	85,27	102,1	102,4	106,4	+3,9	108,4	110,1	+5,5	+1,6	107,7
21	BERGBAU	2,35	96,4	90,6	86,6	-4,4	85,7	85,4	-2,5	-0,4	89,5
2111	STEINKOHLENBERGB. U. -BRIKETHERSTELLUNG, KOKEREI	1,70	97,7	90,7	85,9	-5,3	83,9	84,5	-3,8	+0,7	89,7
	VERARBEITENDES GEWERBE	82,92	102,3	102,8	107,0	+4,1	109,1	110,8	+5,6	+1,6	108,1
	GRUNDSTOFF-U. PRODUKTIONSGUETERGEWERBE	21,10	99,6	99,6	105,8	+6,2	107,5	108,2	+3,8	+0,7	106,1
22	MINERALOELVERARBEITUNG	3,37	97,6	94,8	101,3	+6,9	105,7	93,3	-3,8	-11,7	92,5
25	GEW. U. VERARB. V. STEINEN U. ERDEN	1,95	103,2	100,7	107,2	+6,5	117,2	108,6	+11,7	-7,3	91,1
27	EISENSCHAFFENDE INDUSTRIE	2,36	93,2	90,5	100,2	+10,7	101,7	103,6	+4,9	+1,9	103,0
2711	HOCHOFEN-, STAHL-U. WARMHALZWERKE (OH. STAHLROHRE)	1,82	94,0	92,1	102,2	+11,0	103,9	105,9	+5,4	+1,9	105,2
28	NE-METALLERZEUGUNG, NE-METALLHALBZEUGWERKE	0,87	102,8	104,1	110,7	+6,3	110,4	115,8	+4,4	+4,9	115,0
2850	NE-METALLHALBZEUGWERKE	0,47	103,0	105,1	112,5	+7,0	112,4	117,9	+4,7	+4,9	117,0
29	GIESSEREI	0,90	102,3	100,1	104,9	+4,8	102,1	114,9	+6,7	+12,5	114,6
2910	EISEN-, STAHL-U. TEMPERGIESEREI	0,64	99,7	93,2	89,3	+6,5	97,7	107,6	+6,5	+10,1	107,8
3011-15,30	ZIEHGERÄTE, KALTWALZWERKE; MECHANIK, ANG	1,08	106,1	102,9	106,6	+3,6	107,7	112,8	+6,9	+4,7	109,5
40	CHEMISCHE INDUSTRIE	8,38	99,2	101,2	106,8	+5,5	106,6	110,2	+3,1	+3,4	110,5
4031	H. V. CHEM. GRUNDSTF. (AUCH M. ANSCHL. WEITERVERARB.)	4,82	98,9	101,5	106,9	+5,3	107,3	108,8	+2,2	+1,4	109,8
4034	H. V. CHEM. ERZEUGNISSE F. GEWERBE, LANDWIRTSCHAFT	1,03	99,5	99,8	105,9	+6,0	103,2	112,5	+3,6	+9,0	112,8
4035	H. V. PHARMAZEUTISCHEN ERZEUGNISSEN	1,28	97,5	98,7	104,7	+6,1	105,8	108,2	+4,4	+2,3	108,7
4036	H. V. SEIFEN, WASCH-U. KOERPERPFLEGE MITTELN	0,65	102,5	104,1	108,7	+4,4	106,7	113,1	+2,1	+6,0	112,4
4090	H. V. CHEMIEFASERN	0,22	98,0	98,2	102,0	+3,9	100,3	107,8	+4,1	+7,5	107,0
53	HOLZBEARBEITUNG	0,45	101,8	102,1	109,8	+7,5	111,9	120,1	+11,4	+7,3	113,3
55	ZELLSTOFF-, HOLZSCHLIFF-, PAPIER-U. PAPPEERZEUGUNG	0,71	103,1	109,4	117,1	+7,0	118,3	122,8	+6,0	+3,8	120,7
59	GUMMI VERARBEITUNG	1,03	102,5	105,0	110,2	+5,0	109,1	118,8	+6,8	+8,9	118,7
	INVESTITIONSGUETER PRODUZIERENDES GEWERBE	40,75	104,1	104,8	108,7	+3,7	110,9	114,6	+7,6	+3,3	111,0
3021-25	STAHLVERFORMUNG; OBERFLAECHE NVEREDLUNG, HAERTUNG	1,21	102,4	101,0	108,3	+7,2	107,8	121,8	+11,9	+13,0	121,3
31	STAHL-U. LEICHTMETALLBAU, SCHIENENFAHRZEUGBAU	1,56	100,2	100,8	111,4	+10,5	121,2	107,4	+5,7	-11,4	105,6
3111	H. V. STAHL-U. L. METALLKONSTRUKT. (OH. GRUBENAUSB.)	0,67	105,0	108,4	114,3	+5,4	125,2	110,5	+6,8	-11,7	102,0
32	MASCHINENBAU	10,17	105,1	103,0	106,0	+2,9	111,6	111,1	+10,8	-0,4	104,1
3210	H. V. LANDW. MASCHINEN, ACKERSCHLEPPERN	0,61	93,1	84,2	86,3	-2,5	84,4	97,1	+10,1	+15,0	93,9
3220	H. V. METALLBEARBEITUNGSMASCHINEN U. AE.	1,35	112,1	111,1	110,3	-0,7	123,1	106,1	+8,8	-13,8	95,8
3230	H. V. TEXTIL-U. NAEHMASCHINEN	0,51	109,7	105,5	113,1	+7,2	114,5	114,9	+2,8	+0,3	110,3
3240	H. V. MASCHINEN F. D. NAHR. -U. GENUSSMITTELIND. USW	1,16	101,5	100,2	103,0	+2,8	112,6	104,0	+11,3	-7,6	95,3
3256	H. V. HUETTEN-U. WALZWERKSEINR. USW (OH. BAUMASCH.)	1,16	106,8	109,8	107,0	-2,6	113,3	119,8	+19,0	+5,7	99,7
3257	H. V. BAU-, BAUSTOFF-U. AE. MASCHINEN	0,39	108,5	104,1	108,5	+4,2	109,3	121,5	+12,7	+11,2	108,0
3260	H. V. ZAHNRAEDERN, GETRIEBEN, LAGERN U. AE.	0,80	103,6	95,2	99,4	+4,4	102,0	110,7	+14,4	+8,5	107,4
3270	H. V. MASCHINEN F. WEITERE BEST. WIRTSCHAFTSZWEIGE	0,92	103,5	107,1	116,8	+9,1	122,6	122,6	+10,4	0,0	115,3
328C	SONST. MASCHINENBAU	3,27	104,9	102,1	105,7	+3,5	110,2	110,2	+8,9	0,0	108,6
33	STRASSENFAHRZEUGBAU, REP. V. KRAFTFAHRZEUGEN USW	10,49	104,4	107,0	107,3	+0,3	104,7	117,6	+7,0	+12,3	115,7
3311	H. V. KRAFTWAGEN U. -MOTOREN	6,96	104,7	107,1	107,2	+0,1	103,9	120,1	+8,6	+15,6	118,8
3314	H. V. TEILEN F. KRAFTWAGEN U. -MOTOREN	1,82	105,6	109,2	111,2	+1,8	108,8	120,3	+5,9	+10,6	118,5
34	SCHIFFBAU	0,35	90,3	87,6	80,7	-7,9	80,8	80,9	+0,5	+0,1	79,6
35	LUFT-U. RAUMFAHRZEUGBAU	0,61	96,0	108,2	111,6	+3,1	110,3	118,3	+4,7	+7,3	118,2
36	ELEKTROTECHNIK, REP. V. HAUSHALTSGERAETEN	10,35	104,5	105,2	110,9	+5,3	113,3	117,5	+8,6	+3,7	114,1
3620	H. V. GERAETEN D. ELEKTRIZ. ERZEUGUNG, -VERTLG. U. AE.	3,55	104,6	106,9	111,7	+4,5	114,0	120,8	+10,4	+6,0	117,2
3650	H. V. ELEKTROHAUSHALTSGERAETEN	0,58	109,9	112,2	119,2	+6,2	115,3	137,1	+11,5	+18,9	137,0
3660	H. V. ZAEHLERN, FERNMELDE-, MESS-U. REGELGERAETEN USW	4,63	103,4	102,5	109,7	+7,0	113,3	114,5	+7,9	+1,1	109,7
3670	H. V. RUNDFUNK-, FERNSEH-U. PHONOTECHN. GERAETEN	0,66	111,6	112,0	114,3	+2,1	116,9	116,8	+4,6	-0,1	118,5
37	FEINMECHANIK, OPTIK, H. V. UHREN	1,75	103,0	103,3	112,1	+8,5	117,4	108,8	+1,8	-7,3	108,3
38	H. V. EISEN-, BLECH-U. METALLWAREN	2,81	105,2	107,6	112,8	+4,8	113,9	120,3	+7,7	+5,6	117,4
50	H. V. BUERDMASCHINEN, ADV-GERAETEN U. -EINRICHTUNGEN	1,45	103,5	105,7	113,6	+7,5	119,1	102,2	-5,4	-14,2	96,2
5060	H. V. BUERDMASCHINEN	0,16	98,5	79,6	83,9	+5,4	78,9	79,5	-10,7	+0,8	74,2
5080	H. V. ADV-GERAETEN U. -EINRICHTUNGEN	1,29	104,1	108,8	117,2	+7,7	124,0	104,9	-4,9	-15,4	98,9
	VERBRAUCHSGUETER PRODUZIERENDES GEWERBE	12,13	101,8	103,1	106,3	+3,1	107,1	109,7	+4,0	+2,4	109,3
39	H. V. MUSIKINSTRUMENTEN, SPIELWAREN, FUELLHALTERN USW	0,52	102,5	104,4	110,4	+5,7	120,3	109,9	+9,2	-8,6	103,4
51	FEINKERAMIK	0,34	98,4	96,9	97,1	+0,2	95,7	101,0	+2,5	+5,5	100,3
52	H. U. VERARB. V. GLAS	0,65	103,8	104,8	110,6	+5,5	112,7	113,5	+4,6	+0,7	110,6
54	HOLZVERARBEITUNG	2,23	101,7	103,1	107,9	+4,7	108,6	113,7	+6,1	+4,7	112,2
56	PAPIER-U. PAPPEVERARBEITUNG	1,01	102,2	105,2	110,4	+4,9	111,8	114,9	+5,4	+2,8	114,4
57	DRUCKEREI, VERVIELFAELTIGUNG	1,90	102,4	105,2	108,8	+3,4	112,7	108,1	+3,1	-4,1	107,4
58	H. V. KUNSTSTOFFWAREN	2,05	104,9	109,7	118,2	+7,7	117,7	127,0	+6,9	+7,9	123,7
61	LEDERERZEUGUNG	0,05	100,0	110,9	115,9	+4,5	109,0	112,1	-8,8	+2,8	112,0
62	LEDERVERARBEITUNG	0,37	93,8	88,4	84,8	-4,1	86,2	80,2	-3,8	-7,0	83,8
6251	H. V. SCHUHEN	0,26	91,1	83,9	80,5	-4,1	81,3	73,4	-7,9	-9,7	78,5
63	TEXTILGEWERBE	1,63	100,9	100,2	98,2	-2,0	94,6	102,2	+0,3	+8,0	103,2
64	BEKLEIDUNGSGEWERBE	1,31	100,2	96,0	92,3	-3,9	91,9	89,4	-3,7	-2,7	100,2
	NAHRUNGS-U. GENUSSMITTELGEWERBE	8,94	101,0	100,7	102,8	+2,1	107,1	101,0	+2,5	-5,7	98,5
68	ERNAEHRUNGSGEWERBE	6,75	101,2	102,3	105,0	+2,6	109,9	103,5	+3,3	-5,8	99,9
6818-19	H. V. BACKWAREN	1,44	101,6	107,4	111,4	+3,7	115,3	113,7	+5,8	-1,4	111,7
6828	H. V. SUESSWAREN (OH. DAUERBACKWAREN)	0,42	101,1	104,8	112,5	+7,3	116,1	115,4	+5,9	+0,6	117,1
6831-36	MILCHVERWERTUNG	0,39	103,9	97,6	95,7	-1,9	96,8	100,8	+6,4	-4,1	93,4
6847-54	SCHLACHTHAEUER (OH. KOMMUNALE), FLEISCHVERARB.	1,43	98,6	98,6	98,9	+0,3	101,9	99,9	+4,2	-2,0	97,7
6871-72	BRAUEREI, MAELZEREI	1,02	100,9	99,5	100,1	+0,6	100,7	99,5	-0,1	-1,2	89,3
6879	MINERALBRUNNEN, H. V. MINERALWASSER, LIMONADEN	0,28	105,4	103,4	110,1	+6,5	109,2	115,5	+4,0	+5,8	102,3
69	TABAKVERARBEITUNG	2,19	100,3	95,9	96,0	+0,1	98,4	93,4	-0,1	-5,1	94,1
72-75	BAUHAUPTGEWERBE	7,34	106,0	105,7	110,7	+4,7	120,3	109,0	+7,7	-8,4	95,2
	HOCHBAULEISTUNGEN	4,50	104,3	104,2	111,0	+6,5	119,4	111,4	+8,7	-6,7	100,1
	TIEFBAULEISTUNGEN	2,84	108,6	108,0	110,4	+2,2	121,8	105,3	+6,4	-13,5	87,6

FUER DAS PRODUZIERENDE GEWERBE
=100

NEHMEN

MONATLICH

1989 2. VJ	VERAENDERUNG IN O/O		1988 JUNI	1988 JULI	1989 MAI	1989 JUNI	VERAENDERUNG IN O/O		1989 JULI	VERAENDERUNG IN O/O			5-JD 1985-1989		KUMULIERT		SYPRO- NR
	2. VJ GEGEN 1988	2. VJ 1. VJ 1989					1989 JUNI GEGEN 1988	1989 JUNI GEGEN MAI 1989		1989 JULI GEGEN 1988	1989 JULI GEGEN 1988	1989 JULI GEGEN 1988	1989 JULI GEGEN 1988	1989 JULI GEGEN 1988	1989 JULI GEGEN 1988	1989 JULI GEGEN 1988	
112,3	+6,2	+4,6	109,0	97,1	104,4	119,5	+9,6	+14,5	105,2	+8,3	-12,0	-10,9	101,5	-4,3	109,2	+5,7	
111,5	+6,8	+3,0	107,5	95,4	103,6	118,3	+10,0	+14,2	104,1	+9,1	-12,0	-11,3	99,7	-4,8	109,1	+5,7	
99,6	+5,1	-14,4	91,0	90,0	95,0	95,6	+5,1	+0,6	90,2	+0,2	-5,6	-1,1	86,8	-2,3	105,4	+1,3	1010-30
112,5	+6,8	+4,5	109,0	95,9	104,3	120,2	+10,3	+15,2	105,3	+9,8	-12,4	-12,0	100,8	-5,0	109,4	+6,0	
81,3	-1,6	-9,2	78,7	80,8	79,5	83,0	+5,5	+4,4	83,8	+3,7	+1,0	+2,7	90,1	+4,4	85,2	-1,6	21
79,2	-3,5	-11,7	76,7	80,6	77,7	80,8	+5,3	+4,0	85,6	+6,2	+5,9	+5,1	92,6	+7,9	84,6	-2,5	2111
113,4	+7,2	+4,9	108,8	96,3	105,0	121,3	+10,5	+15,5	105,9	+10,0	-12,7	-12,3	101,1	-5,2	110,1	+6,3	
110,3	+4,1	+4,0	107,8	103,7	105,8	115,2	+6,9	+8,9	106,8	+3,0	-7,3	-3,8	104,1	-1,0	108,0	+3,7	
94,1	-3,6	+1,7	99,5	106,8	96,4	96,0	-3,5	-0,4	97,8	-8,4	+1,9	+7,3	101,4	+4,5	93,9	-4,6	22
126,1	+8,0	+38,4	123,5	117,8	118,9	138,6	+12,2	+16,6	126,4	+7,3	-8,8	-4,6	123,6	+1,6	111,1	+10,9	25
104,2	+5,9	+1,2	104,3	97,9	97,3	107,8	+3,4	+10,8	99,4	+1,5	-7,8	-6,1	95,7	-4,1	103,0	+4,4	27
106,6	+6,2	+1,3	106,7	99,1	100,4	109,6	+2,7	+9,2	103,6	+4,5	-5,5	-7,1	97,7	-4,5	105,6	+5,3	2711
116,5	+5,8	+1,3	110,9	100,6	110,8	122,6	+10,6	+10,6	111,6	+10,9	-9,0	-9,3	106,1	-0,8	115,2	+5,2	28
118,8	+6,1	+1,5	113,8	102,1	111,0	126,4	+11,1	+13,9	113,9	+11,6	-9,9	-10,3	107,9	-0,2	117,3	+5,6	2850
115,1	+7,1	+0,4	109,0	81,9	101,4	122,9	+12,8	+21,2	87,8	+7,2	-28,6	-24,9	87,4	-17,7	111,0	+6,7	29
107,4	+6,8	-0,4	103,1	77,0	96,3	115,9	+12,4	+2,4	76,9	-0,1	-33,6	-25,3	82,4	-19,0	103,2	+5,7	2910
116,1	+8,9	+6,0	108,9	99,9	109,8	122,4	+12,4	+11,5	109,4	+9,5	-10,6	-8,3	105,3	-2,0	112,3	+7,3	3011-15,30
109,8	+2,6	-0,6	106,0	104,4	106,4	113,3	+6,9	+6,5	107,0	+2,5	-5,6	-1,5	104,3	+0,5	109,7	+2,9	40
107,8	+0,8	-1,8	105,5	105,2	107,7	109,2	+3,5	+1,4	106,2	+1,0	-2,7	-0,3	104,4	+0,9	108,4	+2,0	4031
112,2	+1,9	-0,5	107,1	103,0	105,1	116,1	+8,4	+10,5	106,7	+3,6	-8,1	-3,8	105,0	+1,3	111,7	+3,6	4034
107,7	+4,8	-0,9	103,3	103,0	98,7	115,6	+11,9	+19,1	105,4	+2,3	-8,8	-0,3	101,7	+1,0	107,8	+4,2	4035
113,8	+4,1	+1,2	109,0	103,1	103,2	123,1	+12,9	+17,3	111,8	+8,4	-9,2	-5,4	107,0	-0,6	112,9	+2,9	4036
108,6	+5,8	+1,5	102,3	92,8	113,6	106,0	+3,6	-6,7	96,9	+4,4	-8,6	-9,3	95,5	-6,2	106,2	+4,1	4090
126,8	+10,0	+11,9	119,0	101,7	118,3	136,6	+14,8	+15,5	118,3	+16,3	-13,4	-14,5	107,9	-6,6	119,8	+12,1	53
125,0	+11,0	+3,6	120,4	115,2	117,8	130,0	+8,0	+10,4	125,7	+9,1	-3,3	-4,3	111,7	-1,3	123,2	+6,4	55
118,8	+9,7	+0,1	110,3	94,1	109,4	126,6	+14,8	+15,7	107,2	+13,9	-15,3	-14,7	96,2	-10,6	117,1	+7,6	59
118,3	+9,3	+6,6	113,7	93,5	107,1	128,5	+13,0	+20,0	107,7	+15,2	-16,2	-17,8	100,2	-9,0	113,6	+8,6	
122,3	+14,1	+0,8	108,7	95,4	112,8	130,5	+20,1	+15,7	108,0	+13,2	-17,2	-12,2	100,3	-6,5	119,8	+12,1	3021-25
109,2	+0,6	+3,4	116,6	100,4	100,7	120,5	+3,3	+13,7	114,2	+13,7	-5,2	-13,9	99,6	-9,2	108,4	+6,9	31
118,9	+2,9	+16,6	125,8	110,5	110,0	131,8	+4,8	+19,8	116,6	+5,5	-11,5	-12,2	107,4	-6,4	111,3	+6,5	3111
118,1	+13,8	+13,4	112,6	95,7	105,5	130,7	+16,1	+23,9	111,8	+16,8	-14,5	-15,0	103,2	-7,8	111,2	+11,6	32
100,2	+11,2	+6,7	92,1	80,1	88,7	108,5	+17,8	+22,3	97,0	+21,1	-10,6	-13,0	93,0	-4,3	97,1	+11,6	3210
116,5	+12,2	+21,6	118,9	99,4	99,7	139,6	+17,4	+40,0	108,2	+8,9	-22,5	-16,4	105,9	-11,3	106,4	+8,8	3220
119,4	+7,6	+8,3	114,2	95,3	103,8	131,1	+14,8	+26,3	90,5	-5,0	-31,0	-16,5	102,5	-4,2	111,4	+1,8	3230
112,7	+12,1	+18,3	111,8	92,8	99,2	127,4	+14,0	+28,4	108,1	+16,5	-15,1	-17,0	99,6	-11,0	104,6	+12,1	3240
140,0	+25,8	+40,4	134,0	100,3	135,3	142,8	+6,6	+5,5	123,4	+23,0	-13,6	-25,1	105,4	-15,4	122,3	+19,6	3256
135,0	+19,0	+25,0	113,9	92,9	121,0	149,8	+31,5	+23,8	129,1	+39,0	-13,8	-18,4	104,7	-18,4	120,6	+16,1	3257
114,0	+17,3	+6,1	99,3	95,0	102,1	124,7	+25,6	+22,1	106,2	+11,8	-14,8	-4,3	103,3	+1,0	110,0	+14,0	3260
129,9	+16,1	+12,7	115,8	97,3	112,3	148,1	+27,9	+31,9	114,4	+17,6	-22,8	-16,0	103,8	-9,1	121,4	+11,3	3270
111,7	+9,6	+2,9	108,6	95,5	100,2	122,3	+12,6	+22,1	115,2	+19,4	-5,8	-11,1	104,4	-3,6	110,9	+10,3	3280
119,4	+8,8	+3,2	112,4	85,7	108,9	127,6	+13,5	+17,2	101,4	+18,3	-20,5	-23,8	95,6	-13,2	115,2	+8,3	33
121,5	+10,9	+2,3	112,2	79,3	109,5	129,8	+15,7	+18,5	98,6	+24,3	-24,0	-29,3	91,7	-17,0	117,1	+10,4	3311
122,0	+7,7	+3,0	116,4	98,5	113,4	128,7	+10,6	+13,5	106,0	+7,6	-17,6	-15,4	102,6	-7,2	118,2	+6,0	3314
82,2	+2,6	+3,3	81,3	67,2	75,3	86,1	+5,9	+14,3	79,5	+18,3	-7,7	-17,3	79,3	-11,9	80,7	+2,7	34
118,5	+6,2	+0,3	111,7	98,3	111,7	124,8	+11,7	+11,7	112,9	+14,9	-9,5	-12,0	102,8	-2,6	117,6	+6,0	35
120,9	+10,0	+6,0	114,5	97,4	109,2	131,2	+14,6	+20,1	113,2	+16,2	-13,7	-14,9	102,8	-6,2	116,9	+9,6	36
124,4	+12,4	+6,1	115,0	101,6	112,1	135,9	+18,2	+21,2	119,4	+17,5	-12,1	-11,7	107,2	-3,5	120,6	+11,4	3620
137,2	+13,8	+0,1	123,9	75,8	120,3	150,5	+21,5	+25,1	102,9	+35,8	-31,6	-38,8	91,8	-21,5	132,2	+13,7	3650
119,3	+9,0	+8,8	115,5	100,4	108,3	129,0	+11,7	+19,1	114,7	+14,2	-11,1	-13,1	103,9	-5,1	114,6	+8,8	3660
115,1	+4,5	-2,9	111,7	77,3	100,0	123,2	+10,3	+23,2	90,9	+17,6	-26,2	-30,8	86,7	-19,0	113,1	+6,0	3670
109,3	+1,9	+0,9	112,1	99,5	98,6	120,6	+7,6	+22,3	103,0	+3,5	-14,6	-11,2	101,5	-5,5	108,0	+2,1	37
123,2	+10,6	+4,9	115,1	99,1	111,5	132,0	+14,7	+18,4	108,4	+9,4	-17,9	-13,9	103,6	-6,9	118,6	+7,9	38
108,2	-7,4	+12,5	132,7	84,2	99,2	121,4	-8,5	+22,4	88,6	+5,2	-27,0	-36,5	91,9	-17,2	100,2	+4,2	50
84,8	-8,2	+14,3	97,2	47,6	75,2	96,5	-0,7	+28,3	67,9	+42,6	-29,6	-51,0	69,3	-28,7	77,8	-6,3	5060
111,0	-7,4	+12,2	137,0	88,6	102,1	124,4	-9,2	+21,8	91,1	+2,8	-26,8	-35,3	94,6	-16,1	103,0	-3,9	5080
110,1	+6,5	+0,7	105,9	92,1	100,8	117,7	+11,1	+16,8	101,7	+10,4	-13,6	-13,0	98,4	-4,4	108,5	+4,7	
116,5	+11,9	+12,7	110,8	96,5	107,5	127,3	+14,9	+18,4				-12,9					39
101,8	+3,7	+1,5	97,4	92,2	96,6	104,8	+7,6	+8,5	95,0	+4,1	-8,4	-5,3	95,2	-2,3	100,3	+2,8	51
116,3	+6,6	+5,2	113,1	104,6	109,7	125,1	+10,6	+14,0	111,8	+6,9	-10,6	-7,5	107,0	-1,1	113,2	+4,9	52
117,2	+9,0	+6,4	108,7	85,1	105,2	126,7	+16,6	+20,4	92,3	+8,5	-27,2	-21,7	92,2	-13,5	110,6	+6,2	54
115,3	+9,9	+0,8	108,2	102,5	107,4	124,5	+15,1	+15,9	113,3	+10,5	-9,0	-5,3	105,9	+0,4	114,6	+6,1	56
108,7	+4,3	+1,2	105,6	97,6	104,4	111,9	+6,0	+7,2				-7,6					57
130,3	+8,8	+5,3	123,1	107,8	121,3	138,7	+12,7	+14,3				-12,4					58
112,2	-5,2	+0,2	114,1	87,6	96,2	122,2	+7,1	+27,0	82,9	-5,4	-32,2	-23,2	92,7	-15,6	107,9	-8,4	61
76,6	-0,1	-8,6	75,9	67,1	67,1	83,0	+9,4	+23,7	68,9	+2,7	-17,0	-11,6	77,0	-3,3	78,6	-3,1	62
68,3	-5,9	-13,0	70,7	58,8	58,8	73,8	+4,4	+25,5	60,0	+2,0	-18,7	-16,8	69,8	-5,5	71,5	-6,8	6251
101,3	+3,5	-1,8	99,8	74,5	90,7	109,7	+9,9	+20,9	81,8	+9,8	-25,4	-25,4	87,3	-13,3	99,3	+1,3	63
78,5	-2,5	-21,7	85,0	83,9	63,2	86,0	+1,2	+36,1	85,1	+1,4	-1,0	-1,3	96,0	+16,2	88,8	-3,0	64
103,5	+5,2	+5,1	102,6	97,0	99,6	107,6	+4,9	+8,0	101,1	+4,2	-6,0	-5,5	101,1	+1,5	101,0	+2,7	
107,1	+6,4	+7,2	103,2	96,3	106,7	110,1	+6,7	+3,2	101,9	+5,8	-7,4	-6,7	100,2	-0,4	103,3	+3,7	68
115,6	+8,0	+3,5	106,5	104,6	115,0												

SYPRO- NR.	WIRTSCHAFTSZWEIG	GEWICH- TUNG	1986	1987	1988	VERAEND. IN 0/0 GEGEN 1987	1988	1989	VERAENDERUNG IN 0/0		1989 1.VJ
									1.HJ 1989 GEGEN 1.HJ 1988	1.HJ 1989 GEGEN 2.HJ 1988	
	PRODUZIERENDES GEWERBE INSGESAMT	100	102,4	102,7	106,4	+3,6	108,8	109,2	+5,0	+0,4	107,8
	PRODUZIERENDES GEWERBE (OH. BAUHAUPTGEWERBE)	92,66	102,1	102,5	106,0	+3,4	107,9	109,3	+4,9	+1,3	108,7
1010-30	ELEKTRIZITAETS-U. GASVERSORGUNG	7,39	99,3	102,7	105,1	+2,3	104,2	107,9	+1,7	+3,6	116,7
	BERGBAU U. VERARBEITENDES GEWERBE	85,27	102,3	102,4	106,1	+3,6	108,2	109,4	+5,2	+1,1	108,1
21	BERGBAU	2,35	96,5	90,6	86,4	-4,6	85,4	85,1	-2,6	-0,4	89,7
2111	STEINKOHLBERGB. U. -BRIKETTHERSTELLUNG, KOKEREI	1,70	97,8	90,6	85,6	-5,5	83,6	84,1	-4,0	+0,6	89,8
	VERARBEITENDES GEWERBE	82,92	102,5	102,8	106,7	+3,8	108,8	110,1	+5,4	+1,2	108,6
	GRUNDSTOFF-U. PRODUKTIONSGUETERGEWERBE	21,10	99,8	99,6	105,7	+6,1	107,4	107,7	+3,7	+0,3	106,4
22	MINERALOELVERARBEITUNG	3,37	97,7	94,8	101,0	+6,5	105,6	93,4	-3,2	-11,6	92,8
25	GEW. U. VERARB. V. STEINEN U. ERDEN	1,95	103,2	100,7	107,0	+6,3	117,1	107,8	+11,2	-7,9	91,5
27	EISENSCHAFFENDE INDUSTRIE	2,36	93,4	90,6	100,1	+10,5	101,6	103,2	+4,7	+1,6	103,3
2711	HOCHOFEN-, STAHL-U. WARMWALZWERKE (OH. STAHLROHRE)	1,82	94,1	92,1	102,0	+10,7	103,8	105,5	+5,2	+1,6	105,5
28	NE-METALLERZEUGUNG, NE-METALLHALBZEUGWERKE	0,87	103,1	104,1	110,4	+6,1	110,2	114,9	+3,9	+4,3	115,5
2850	NE-METALLHALBZEUGWERKE	0,47	103,2	105,1	112,2	+6,8	112,1	117,0	+4,3	+4,4	117,5
29	GIESSEREI	0,90	102,5	100,1	104,6	+4,5	101,8	113,9	+6,2	+11,9	115,1
2910	EISEN-, STAHL-U. TEMPERGIESSEREI	0,64	100,0	93,2	99,0	+6,2	97,4	106,7	+6,1	+9,5	108,3
3011-15,30	ZIEHIEREISEN, KALTHALZWERKE; MECHANIK, ANG	1,08	106,5	102,9	105,3	+3,3	107,5	111,9	+6,5	+4,1	110,1
40	CHEMISCHE INDUSTRIE	8,38	99,3	101,2	106,6	+5,3	106,5	109,7	+2,7	+3,0	110,7
4031	H. V. CHEM. GRUNDSTF. (AUCH M. ANSCHL. WEITERVERARB.)	4,82	99,0	101,5	106,8	+5,2	107,2	108,4	+1,9	+1,1	109,9
4034	H. V. CHEM. ERZEUGNISSEN F. GEWERBE, LANDWIRTSCHAFT	1,03	99,6	99,9	105,7	+5,8	103,1	112,1	+3,4	+8,7	113,1
4035	H. V. PHARMAZEUTISCHEN ERZEUGNISSEN	1,28	97,6	98,7	104,5	+5,9	105,7	107,8	+4,3	+2,0	108,9
4036	H. V. SEIFEN, WASCH-U. KOERPERPFLEGMITTELN	0,65	102,6	104,0	108,6	+4,4	106,6	112,7	+1,9	+5,7	112,6
4090	H. V. CHEMIEFASERN	0,22	98,1	98,2	101,8	+3,7	100,2	107,3	+3,8	+7,1	107,2
53	HOLZBEARBEITUNG	0,45	101,9	102,1	109,6	+7,3	111,8	119,2	+11,0	+6,6	113,8
55	ZELLSTOFF-, HOLZSCHLIFF-, PAPIER-U. PAPPEERZEUGUNG	0,71	103,3	109,4	116,9	+6,9	118,2	122,4	+5,8	+3,6	120,9
59	GUMMIERARBEITUNG	1,03	102,8	105,1	109,8	+4,5	108,8	117,8	+6,3	+8,3	119,3
	INVESTITIONSGUETER PRODUZIERENDES GEWERBE	40,75	104,3	104,8	108,3	+3,3	110,6	113,8	+7,4	+2,9	111,5
3021-25	STAHLVERFORMUNG; OBERFLAECHEVEREDLUNG, HAERTUNG	1,21	102,6	101,1	108,0	+6,8	107,6	120,9	+11,5	+12,4	121,8
31	STAHL-U. LEICHTMETALLBAU, SCHIENENFAHRZEUGBAU	1,56	100,3	100,7	111,1	+10,3	121,0	106,8	+5,4	-11,7	105,9
3111	H. V. STAHL-U. L. METALLKONSTRUKT. (OH. GRUBENAUSB.)	0,67	105,1	108,3	114,0	+5,3	124,9	109,8	+6,4	-12,1	102,3
32	MASCHINENBAU	10,17	105,3	102,9	105,5	+2,5	111,3	110,2	+10,4	-1,0	104,5
3210	H. V. LANDW. MASCHINEN, ACKERSCHLEPPERN	0,61	93,3	84,2	86,1	+2,3	84,3	96,3	+8,6	+14,2	94,3
3220	H. V. METALLBEARBEITUNGSMASCHINEN U. AE.	1,35	112,3	110,8	109,7	-1,0	122,4	105,2	+8,5	-14,1	96,3
3230	H. V. TEXTIL-U. NAEHMASCHINEN	0,51	109,9	105,4	112,7	+6,9	114,1	114,0	+2,4	-0,1	110,8
3240	H. V. MASCHINEN F. D. NAHR.-U. GENUSSMITTELEIND. USW	1,16	101,7	100,0	102,5	+2,5	112,1	103,1	+10,9	-8,0	95,7
3256	H. V. HUETTEN-U. WALZWERKSEINR. USW (OH. BAUMASCH.)	1,16	106,9	109,6	106,6	-3,7	112,9	118,8	+18,6	+5,2	100,1
3257	H. V. BAU-, BAUSTOFF-U. AE. MASCHINEN	0,39	108,8	104,1	108,0	+2,7	108,9	120,5	+12,5	+10,7	108,5
3260	H. V. ZAHNRAEDERN, GETRIEBEN, LAGERN U. AE.	0,80	103,8	95,1	99,1	+4,2	101,8	109,9	+14,0	+7,9	107,8
3270	H. V. MASCHINEN F. WEITERE BEST. WIRTSCHAFTSZWEIGE	0,92	103,7	106,9	116,4	+8,9	122,0	121,5	+9,8	-0,4	115,8
3280	SONST. MASCHINENBAU	3,27	105,1	102,0	105,3	+3,2	109,9	109,4	+8,6	-0,5	109,1
33	STRASSENFAHRZEUGBAU, REP. V. KRAFTFAHRZEUGEN USW	10,49	104,5	107,0	107,0	0,0	104,5	116,7	+6,6	+11,7	115,1
3311	H. V. KRAFTWAGEN U. -MOTOREN	6,96	104,9	107,1	106,9	-0,2	103,6	119,3	+8,3	+15,2	119,3
3314	H. V. TEILEN F. KRAFTWAGEN U. -MOTOREN	1,82	105,8	109,2	110,9	+1,6	108,6	119,5	+5,6	+10,0	119,0
34	SCHIFFBAU	0,35	90,4	87,7	80,5	-8,2	80,7	80,3	0,0	-0,5	79,8
35	LUFT-U. RAUMFAHRZEUGBAU	0,61	96,2	101,1	111,4	+3,1	110,1	117,5	+4,3	+6,7	118,6
36	ELEKTROTECHNIK, REP. V. HAUSHALTSGERAETEN	10,35	104,8	105,1	110,4	+5,0	113,0	116,6	+8,2	+3,2	114,6
3620	H. V. GERAETEN D. ELEKTRIZ. ERZEUGUNG, -VERTLG. U. AE.	3,55	104,8	106,8	111,3	+4,2	113,7	119,9	+10,0	+5,5	117,7
3650	H. V. ELEKTROHAUSHALTSGERAETEN	0,58	110,0	112,2	118,8	+5,9	115,0	136,1	+11,0	+18,3	137,5
3660	H. V. ZAEHLERN, FERNSMELEDE-, MESS-U. REGELGERAETEN USW	4,63	103,7	102,5	109,3	+6,6	113,0	113,7	+7,6	+0,6	110,3
3670	H. V. RUNDFUNK-, FERNSEH-U. PHONOTECHN. GERAETEN	0,66	111,9	112,0	113,9	+1,7	116,5	116,0	+4,2	-0,4	119,0
37	FEINMECHANIK, OPTIK, H. V. UHREN	1,75	103,3	103,2	111,7	+8,2	117,0	108,0	+1,5	-7,7	108,8
38	H. V. EISEN-, BLECH-U. METALLWAREN	2,81	105,4	107,5	112,5	+4,7	113,7	119,3	+7,3	+4,9	118,0
50	H. V. BUEROMASCHINEN, ADV-GERAETEN U. -EINRICHTUNGEN	1,45	103,8	105,5	113,1	+7,2	118,7	101,4	-5,6	-14,6	96,7
5060	H. V. BUEROMASCHINEN	0,16	98,8	79,6	83,6	+5,0	78,5	78,8	-11,1	+0,4	74,6
5080	H. V. ADV-GERAETEN U. -EINRICHTUNGEN	1,29	104,4	108,6	116,7	+7,5	123,6	104,1	-5,1	-15,8	99,4
	VERBRAUCHSGUETER PRODUZIERENDES GEWERBE	12,13	102,0	103,1	106,0	+2,8	106,9	108,9	+3,5	+1,9	109,7
39	H. V. MUSIKINSTRUMENTEN, SPIELWAREN, FUELLHALTERN USW	0,52	102,7	104,3	110,1	+5,6	120,1	109,1	+8,9	-9,2	103,8
51	FEINKERAMIK	0,34	98,6	96,8	96,9	+0,1	95,6	100,6	+2,3	+5,2	100,6
52	H. U. VERARB. V. GLAS	0,65	103,9	104,8	110,4	+5,3	112,7	112,9	+4,3	+0,2	110,9
54	HOLZVERARBEITUNG	2,23	101,8	103,0	107,5	+4,4	108,3	112,8	+5,7	+4,2	110,7
56	PAPIER-U. PAPPEVERARBEITUNG	1,01	102,4	105,2	110,1	+4,7	111,6	114,1	+5,1	+2,2	114,8
57	DRUCKEREI, VERVIELFAELTIGUNG	1,90	102,5	105,2	108,6	+3,2	112,5	107,6	+2,8	-4,4	107,7
58	H. V. KUNSTSTOFFWAREN	2,05	105,1	109,7	117,9	+7,5	117,5	126,1	+6,5	+7,3	124,2
61	LEDERERZEUGUNG	0,05	100,2	110,8	115,6	+4,3	108,7	111,1	-9,2	+2,2	112,6
62	LEDERVERARBEITUNG	0,37	94,1	88,5	84,5	-4,5	85,9	79,6	-4,2	-7,3	84,1
6251	H. V. SCHUHEN	0,26	91,4	84,0	80,2	-4,5	81,0	72,8	-8,4	-10,1	78,8
63	TEXTILGEWERBE	1,63	101,2	100,2	97,9	-2,3	94,3	101,4	-0,1	+7,5	103,7
64	BEKLEIDUNGSGEWERBE	1,31	100,4	95,9	92,1	-4,0	91,6	88,9	-3,9	-2,9	100,7
	NAHRUNGS-U. GENUSSMITTELGEWERBE	8,94	101,2	100,7	102,5	+1,8	106,8	100,3	+2,1	-6,1	98,9
68	ERNAEHRUNGSGEWERBE	6,75	101,4	102,3	104,8	+2,4	109,7	102,9	+3,0	-6,2	100,3
6818-19	H. V. BACKWAREN	1,44	101,9	107,4	111,1	+3,4	115,1	113,0	+5,4	-1,8	112,1
6828	H. V. SUESSWAREN (OH. DAUERBACKWAREN)	0,42	101,3	104,8	112,3	+7,2	115,9	114,6	+5,4	-1,1	117,5
6831-36	MILCHVERARBEITUNG	0,39	104,1	97,6	95,5	-2,2	96,6	100,4	+6,5	+3,9	93,8
6847-54	SCHLACHTHAEUER (OH. KOMMUNALE), FLEISCHVERARB.	1,43	98,7	98,5	98,7	+0,2	101,7	99,4	+3,9	-2,3	98,1
6871-72	BRAUEREI, MAELEZEREI	1,02	101,1	99,4	99,8	+0,4	100,5	98,7	-0,5	-1,8	89,7
6879	MINERALBRUNNEN, H. V. MINERALWASSER, LIMONADEN	0,28	105,6	103,3	109,9	+6,4	109,0	114,6	+3,4	+5,1	102,7
69	TABAKVERARBEITUNG	2,19	100,6	95,9	95,7	-0,2	98,2	92,4	-0,9	-5,9	94,6
72-75	BAUHAUPTGEWERBE	7,34	106,1	105,7	110,6	+4,6	120,3	107,9	+7,0	-10,3	95,8
	HOCHBAULEISTUNGEN	4,50	104,4	104,2	110,8	+6,3	119,3	110,4	+8,0	-7,5	100,6
	TIEFBAULEISTUNGEN	2,84	108,7	108,0	110,2	+2,0	121,8	104,1	+5,5	-14,5	88,1

FUER DAS PRODUZIERENDE GEWERBE
=100

NEHMEN

BEREINIGT

1989 2. VJ	VERAENDERUNG IN O/O		1988 JUNI	1988 JULI	1989 MAI	1989 JUNI	VERAENDERUNG IN O/O		1989 JULI	VERAENDERUNG IN O/O			5-JD 1985-1989		KUMULIERT		SYPRO- NR
	2. VJ GEGEN 2. VJ 1988	2. VJ 1989 GEGEN 1. VJ 1989					JUNI GEGEN JUNI 1988	JUNI GEGEN MAI 1989		JULI GEGEN JULI 1988	JULI GEGEN JULI 1988	JULI GEGEN JULI 1988	JULI GEGEN JULI 1988	JULI GEGEN JULI 1988	JAN. 1989 BIS JULI 1989	VER- AEND. IN O/O GEGEN VORJ.	
110,5	+4,5	+2,5	107,8	99,9	105,4	113,4	+5,2	+7,6	108,2	+8,3	-4,6	-7,3	101,6	-3,7	109,0	+5,4	
108,8	+5,2	+1,0	106,4	98,0	104,6	112,4	+5,6	+7,5	107,0	+9,2	-4,8	-7,9	99,7	-4,2	108,9	+5,4	
99,2	+4,5	-15,0	90,7	90,6	95,6	94,0	+3,6	-1,7	90,9	+0,3	-3,3	-0,1	86,8	-2,0	105,5	+1,5	1010-30
110,7	+5,2	+2,4	107,7	98,7	105,3	114,0	+5,8	+8,3	108,4	+9,8	-4,9	-8,4	100,8	-4,4	109,2	+5,7	
80,4	-2,7	-10,4	78,1	82,5	80,2	79,8	+2,2	-0,5	85,5	+3,6	+7,1	+5,6	90,0	+4,7	85,1	-1,8	21
78,3	-4,7	-12,8	76,1	82,3	78,4	77,6	+2,0	-1,0	87,3	+6,1	+12,5	+8,1	92,5	+8,2	84,5	-2,8	2111
111,6	+5,5	+2,8	108,6	99,1	106,0	115,0	+5,9	+8,5	109,1	+10,1	-5,1	-8,7	101,2	-4,5	109,9	+6,0	
109,0	+2,8	+2,4	106,9	105,8	106,6	110,9	+3,7	+4,0	109,1	+3,1	-1,6	-1,0	104,2	-0,5	107,9	+3,6	
92,9	-3,8	+1,2	99,3	107,2	96,5	95,4	-3,9	-1,1	98,1	-8,5	+2,8	+8,0	101,4	+4,6	94,1	-4,0	22
124,0	+6,2	+35,5	122,1	121,2	120,0	131,6	+7,8	+9,7	130,1	+7,3	-1,1	-0,7	123,7	+2,2	110,9	+10,5	25
103,1	+4,8	-0,2	103,5	99,7	98,0	104,2	+0,7	+6,3	101,4	+1,7	-2,7	-3,7	96,8	-3,6	103,0	+4,4	27
105,5	+5,1	0,0	105,9	100,9	101,1	105,9	0,0	+4,7	105,6	+4,7	-0,3	-4,7	97,9	-3,9	105,5	+5,1	2711
114,3	+3,7	-1,0	109,4	104,2	112,1	115,1	+5,2	+2,7	115,6	+10,9	+0,4	-4,8	106,3	+0,2	115,0	+4,8	28
116,5	+3,9	-0,9	112,2	105,9	112,4	118,5	+5,6	+5,4	118,1	+11,5	-0,3	-5,6	108,1	+0,8	117,2	+5,3	2850
112,6	+4,7	-2,2	107,3	85,2	102,8	114,5	+6,7	+11,4	91,4	+7,3	-20,2	-20,6	87,4	-16,9	110,7	+6,9	29
105,1	+4,4	-3,0	101,5	80,2	97,7	107,8	+6,2	+10,3	80,0	-0,2	-25,8	-21,0	82,3	-18,4	102,9	+5,3	2910
113,7	+6,7	+3,3	107,1	104,1	111,4	113,9	+3,3	+2,2	114,0	+9,5	+0,1	-2,8	105,5	-1,0	112,2	+7,0	3011-15,30
108,8	+1,7	-1,7	105,3	106,1	106,9	109,9	+4,4	+2,8	108,8	+2,5	-1,0	+0,8	104,4	+1,0	109,6	+2,7	40
106,9	0,0	-2,7	104,9	106,9	108,2	106,0	+1,0	-2,0	108,0	+1,0	+1,9	+1,9	104,4	+1,2	108,3	+1,7	4031
111,2	+1,0	-1,7	106,4	104,6	105,6	112,7	+5,9	+6,7	108,4	+3,6	-3,8	-1,7	105,1	+1,6	111,6	+3,5	4034
106,7	+3,9	-2,0	102,6	104,7	99,2	112,3	+9,5	+13,2	107,1	+2,3	-4,6	+2,0	101,8	+1,5	107,7	+4,1	4035
112,7	+3,1	+0,1	108,3	104,9	103,8	119,3	+10,2	+14,9	113,7	+8,4	-4,7	-3,1	107,0	-0,2	112,8	+2,7	4036
107,4	+4,7	+0,2	101,4	94,7	114,3	102,1	+0,7	-10,7	98,9	+4,4	-3,1	-6,6	95,5	-5,9	106,1	+3,9	4090
124,6	+8,2	+9,5	117,5	105,1	119,6	128,9	+9,7	+7,8	122,2	+16,3	-5,2	-10,6	108,1	-5,7	119,6	+11,7	53
123,9	+10,1	+2,5	119,6	117,0	118,4	126,3	+5,6	+6,7	127,7	+8,1	+1,1	-2,2	111,8	-0,8	123,1	+6,2	55
116,3	+7,5	-2,5	108,7	97,8	110,7	118,3	+8,8	+6,9	111,5	+14,0	-5,7	-10,0	96,5	-9,6	116,9	+7,3	59
116,1	+7,4	+4,1	112,2	96,6	108,2	121,2	+8,0	+12,0	111,3	+15,2	-8,2	-13,9	100,4	-8,1	113,4	+8,3	
120,0	+11,9	-1,5	107,3	98,8	114,0	122,8	+14,4	+7,7	111,7	+13,1	-9,0	-7,9	100,5	-5,5	119,6	+11,7	3021-25
107,7	-0,6	+1,7	115,6	102,8	110,6	115,5	-0,1	+13,7	116,9	+13,7	+1,2	-11,1	99,8	-8,7	108,3	+6,7	31
117,3	+1,6	+14,7	124,6	110,0	110,9	126,4	+1,4	+14,0	119,3	+5,6	-5,6	-9,3	107,6	-5,6	111,2	+6,3	3111
115,9	+11,8	+10,9	111,2	98,9	106,7	123,3	+10,9	+15,6	115,5	+16,2	-6,3	-11,1	103,4	-6,9	111,0	+11,3	32
98,4	+9,2	+4,3	91,0	82,8	89,7	102,2	+12,3	+13,9	100,3	+21,1	-1,9	-9,0	93,0	-3,7	96,9	+11,3	3210
114,0	+10,0	+18,4	117,4	107,5	100,7	131,6	+12,1	+30,7	111,8	+8,9	-15,0	-12,5	106,0	-10,5	106,1	+8,5	3220
117,2	+5,6	+5,8	112,7	98,5	104,9	123,6	+9,7	+17,8	93,6	-5,0	-24,3	-12,6	102,4	-3,5	111,1	+1,5	3230
110,5	+10,1	+15,5	110,4	95,0	100,2	120,1	+8,8	+19,9	111,7	+16,5	-7,0	-13,1	99,7	-10,3	104,4	+11,8	3240
137,6	+23,7	+37,5	132,3	103,6	136,8	134,7	+1,8	-1,5	127,5	+23,1	-5,3	-21,7	105,6	-14,6	120,1	+19,3	3256
132,4	+16,8	+22,0	112,4	96,1	122,3	141,3	+25,7	+15,5	133,4	+38,8	-5,6	-14,5	105,0	-14,1	122,3	+15,8	3257
111,9	+15,1	+3,8	98,0	98,2	103,2	117,7	+20,1	+14,1	109,7	+11,7	-5,8	+0,2	103,3	+1,8	109,8	+13,5	3260
127,3	+13,9	+9,9	114,3	100,6	113,5	139,6	+22,1	+23,0	118,3	+17,6	-15,3	-12,0	104,0	-8,0	121,1	+10,9	3270
109,7	+7,7	+0,5	107,2	99,7	101,3	115,4	+7,6	+13,9	119,0	+19,4	+3,1	-7,0	104,6	-2,7	110,8	+10,1	3280
117,3	+7,0	+1,0	110,9	88,7	110,1	120,2	+8,4	+9,2	104,8	+18,2	-12,8	-20,0	95,6	-12,5	115,0	+8,0	33
119,2	+8,9	-0,1	110,7	82,0	110,7	122,3	+10,5	+10,5	102,0	+24,4	-16,6	-25,9	91,7	-16,3	116,8	+10,1	3311
119,9	+5,8	+0,8	114,9	101,9	114,7	121,2	+5,5	+5,7	109,6	+7,6	-9,6	-11,3	102,7	-6,4	118,0	+5,7	3314
80,9	+1,0	+1,4	80,4	69,1	76,0	81,8	+1,7	+7,6	81,8	+18,4	0,0	-14,1	79,3	-11,7	80,5	+2,3	34
116,4	+4,3	-1,9	110,3	101,6	112,9	117,7	+6,7	+4,3	116,6	+14,8	-0,9	-7,9	103,0	-1,6	117,4	+5,7	35
118,7	+8,1	+3,6	113,1	100,5	110,3	123,9	+9,5	+12,3	116,8	+16,2	-5,7	-11,1	102,9	-5,4	116,7	+9,4	36
122,2	+10,4	+3,8	113,5	104,9	113,3	128,4	+13,1	+13,3	123,3	+17,5	-4,0	-7,6	107,4	-2,5	120,4	+11,1	3620
134,7	+11,7	-2,0	122,4	78,3	121,5	142,2	+16,2	+17,0	106,2	+35,6	-25,3	-36,0	91,8	-20,7	131,9	+13,4	3650
117,2	+7,1	+6,3	114,1	103,6	109,4	121,9	+6,8	+11,4	118,4	+14,3	-2,9	-9,2	104,1	-4,2	114,4	+8,5	3660
113,1	+2,7	-5,0	110,3	79,6	101,0	116,5	+5,6	+15,3	93,6	+17,8	-19,5	-27,8	86,7	-18,3	112,9	+5,8	3670
107,3	+0,1	-1,4	110,7	102,7	99,6	113,9	+2,9	+14,4	106,4	+3,6	-6,6	-7,2	101,6	-4,8	107,8	+1,8	37
120,6	+8,4	+2,2	113,4	103,0	112,9	123,4	+8,9	+9,3	112,6	+9,3	-8,8	-9,2	103,8	-5,9	118,3	+7,5	38
106,0	-9,3	+9,6	131,0	87,0	100,2	114,2	-12,8	+14,0	91,6	+5,3	-19,8	-33,6	91,9	-16,6	100,0	-4,3	50
83,1	-10,1	+11,4	95,9	49,2	76,0	90,8	-5,3	+19,5	70,2	+42,7	-22,7	-48,7	69,1	-28,6	77,6	-6,5	5060
108,8	-9,3	+9,5	135,3	91,6	103,2	117,1	-13,5	+13,5	94,2	+2,8	-19,6	-32,3	94,7	-15,3	102,7	-4,1	5080
108,1	+4,5	-1,5	104,6	95,1	101,8	111,2	+6,3	+9,2	105,0	+10,4	-5,6	-9,1	98,5	-3,6	108,4	+4,5	
114,4	+9,9	+10,2	109,5	99,6	108,6	120,3	+9,9	+10,8				-9,0					39
100,5	+2,3	-0,1	96,5	94,4	97,3	100,4	+4,0	+3,2	98,2	+4,0	-2,2	-2,2	95,2	-1,9	100,2	+2,6	51
114,8	+5,3	+3,5	112,1	106,8	110,5	120,1	+7,1	+8,7	114,2	+6,9	-4,9	-4,7	107,0	-0,5	113,0	+4,6	52
114,9	+6,9	+3,8	107,2	88,1	106,5	119,0	+11,0	+11,7	95,6	+8,5	-19,7	-17,8	92,2	-12,8	110,4	+6,1	54
113,3	+8,0	-1,3	106,8	105,8	108,5	117,6	+10,1	+8,4	116,9	+10,5	-0,6	-0,9	108,1	+1,3	114,5	+5,8	56
107,5	+3,2	-0,2	104,7	99,8	105,1	107,6	+2,8	+2,4				-4,7					57
127,9	+6,8	+3,0	121,6	111,5	122,7	130,6	+7,4	+6,4				-8,3					58
109,6	-7,5	-2,7	112,3	91,3	97,6	113,4	+1,0	+16,2	86,4	-5,4	-23,8	-18,7	92,7	-14,9	107,6	-8,7	61
75,1	-2,2	-10,7	74,9	69,5	67,9	78,0	+4,1	+14,9	71,4	+2,7	-8,5	-7,2	76,9	-2,9	78,4	-3,4	62
66,9	-7,9	-15,1	69,7	61,0	59,5	69,3	-0,6	+16,5	62,2	+2,0	-10,2	-12,5	69,7	-5,3	71,3	-7,2	6251
98,0	+1,0	-4,5	98,2	77,6	91,9	102,0	+3,9	+11,0	85,3	+9,9	-16,4	-21,0	87,3	-12,7	99,1	+1,0	63
77,0	-4,5	-23,5	84,0	86,7	63,9	81,1	-3,5	+26,9	88,0	+1,5	+8,5	+3,2	95,8	+16,5	88,7	-3,3	64
101,8	+3,6	+2,9	101,2	100,3	100,7	101,5	+0,3	+0,8	104,5	+4,2	+3,0	-0,9	101,2	+2,2	100,9	+2,4	
105,5	+4,8	+5,2	102,0	99,2	107,7	104,5	+2,5	-3,0	104,9	+5,7	+0,4	-2,7	100,3	+0,3	103,2	+3,4	68
113,9	+6,4	+1,6	105,4	107,7	116,1	110,6	+4,9	-4,7	117,8	+9,4	+6,5	+2,2	104,7	+2,2	113,7	+6,0	6818-19
111,6	+9,2	-5,0	106,0	96,5	99,0	121,8	+14										

SYPRO- NR.	WIRTSCHAFTSZWEIG	GEWICH- TUNG	1986	1987	1988	VERAEND. IN O/O GEGEN 1987	1988	1989	VERAENDERUNG IN O/O		1989
									1. HJ 1989 GEGEN 1. HJ 1988	1. HJ 1989 GEGEN 2. HJ 1988	
	PRODUZIERENDES GEWERBE INSGESAMT	100	102,1	102,6	106,6	+3,9	108,8	109,9	+5,3	+1,0	107,5
	PRODUZIERENDES GEWERBE (OH. BAUHAUPTGEWERBE)	93,93	101,8	102,4	106,4	+3,9	108,1	110,0	+5,2	+1,8	108,4
1010-30	ELEKTRIZITAETS-U. GASVERSORGUNG	6,37	99,1	103,0	105,4	+2,3	104,2	108,5	+1,9	+4,1	117,5
	BERGBAU U. VERARBEITENDES GEWERBE	87,56	102,0	102,3	106,4	+4,0	108,3	110,1	+5,4	+1,7	107,7
21	BERGBAU	2,87	95,8	91,6	87,7	-4,3	86,3	86,5	-2,9	+0,2	90,9
2111	STEINKOHLENBERGB. U. -BRIKETHERSTELLUNG, KOKEREI	1,73	98,1	90,6	86,0	-5,1	84,3	84,1	-4,0	-0,2	89,1
	VERARBEITENDES GEWERBE	84,69	102,2	102,7	107,1	+4,3	109,1	110,9	+5,5	+1,6	108,3
	GRUNDSTOFF-U. PRODUKTIONSGUETERGEWERBE	22,78	99,2	99,2	105,8	+6,7	107,3	108,1	+3,6	+0,7	106,3
22	MINERALOELVERARBEITUNG	3,22	97,9	93,2	100,9	+8,3	106,6	90,8	-4,6	-14,8	88,9
25	GEW. U. VERARB. V. STEINEN U. ERDEN	1,92	102,5	99,7	105,6	+5,9	114,9	107,2	+11,4	-6,7	90,7
27	EISENSCHAFFENDE INDUSTRIE	2,41	92,1	89,5	100,1	+11,8	101,8	103,1	+4,9	+1,3	102,4
2711	HOCHOFEN-, STAHL-U. WARMWALZWERKE (OH. STAHLROHRE)	1,94	93,4	92,3	103,2	+11,8	105,2	106,6	+5,3	+1,3	105,7
28	NE-METALLERZEUGUNG, NE-METALLHALBZEUGWERKE	1,05	103,1	104,2	111,3	+6,8	110,7	116,5	+4,2	+5,2	115,9
2850	NE-METALLHALBZEUGWERKE	0,70	103,1	105,4	113,2	+7,4	113,0	118,5	+4,4	+4,9	117,9
29	GIESSEREI	1,20	102,6	101,0	105,0	+4,0	100,9	116,3	+6,5	+15,3	116,2
2910	EISEN-, STAHL-U. TEMPERGIESSEREI	0,74	98,7	90,6	95,4	+6,4	93,5	105,4	+6,1	+12,7	105,8
3011-15,30	ZIEHEREIEN, KALTWALZWERKE; MECHANIK, ANG	0,54	104,1	103,1	112,0	+8,6	112,6	121,7	+9,3	+8,1	118,0
40	CHEMISCHE INDUSTRIE	10,30	99,0	101,0	106,6	+5,5	106,4	109,7	+2,8	+3,1	110,3
4031	H. V. CHEM. GRUNDSTF. (AUCH M. ANSCHL. WEITERVERARB.)	5,04	98,6	101,7	105,8	+5,0	107,6	107,3	+1,2	-0,3	108,8
4034	H. V. CHEM. ERZEUGNISSEN F. GEWERBE, LANDWIRTSCHAFT	1,80	99,5	99,5	105,6	+6,1	102,4	113,1	+3,9	+10,4	113,4
4035	H. V. PHARMAZEUTISCHEN ERZEUGNISSEN	2,04	97,4	98,5	104,5	+6,1	105,7	108,1	+4,6	+2,3	108,6
4036	H. V. SEIFEN, WASCH-U. KOERPERPFLEGE MITTELN	0,70	103,0	103,7	107,3	+3,5	104,2	111,0	+0,6	+6,5	110,2
4090	H. V. CHEMIEFASERN	0,25	96,9	96,4	100,2	+3,9	97,8	107,7	+5,0	+10,1	106,4
53	HOLZBEARBEITUNG	0,36	101,1	102,1	110,6	+8,3	111,2	122,1	+10,9	+9,8	116,9
55	ZELLSTOFF-, HOLZSCHLIFF-, PAPIER-U. PAPPEERZEUGUNG	0,83	103,0	109,5	117,2	+7,0	118,6	122,5	+5,8	+3,3	120,3
59	GUMMI VERARBEITUNG	0,95	102,2	104,5	109,3	+4,6	108,2	118,0	+6,8	+9,1	118,3
	INVESTITIONSGUETER PRODUZIERENDES GEWERBE	41,55	104,2	104,9	108,8	+3,7	111,1	114,9	+8,0	+3,4	111,1
3021-25	STAHLVERFORMUNG; OBERFLAECHEVEREDLUNG, HAERTUNG	1,27	102,1	100,5	107,8	+7,3	106,9	121,6	+11,9	+13,8	121,4
31	STAHL-U. LEICHTMETALLBAU, SCHIENENFAHRZEUGBAU	1,67	99,0	99,6	111,3	+11,7	121,8	106,1	+5,2	-12,9	105,1
3111	H. V. STAHL-U. L. METALLKONSTRUKT. (OH. GRUBENAUSB.)	0,65	105,6	109,3	114,5	+4,8	126,0	109,5	+6,2	-13,1	100,1
32	MASCHINENBAU	11,32	105,3	103,0	105,8	+2,7	111,8	110,7	+10,9	-1,0	103,4
3210	H. V. LANDW. MASCHINEN, ACKERSCHLEPPERN	0,53	87,8	75,3	76,9	+2,1	72,7	90,1	+11,1	+23,9	86,4
3220	H. V. METALLBEARBEITUNGSMASCHINEN U. AE.	1,51	112,8	111,9	110,8	-1,0	124,4	105,7	+8,7	-15,0	94,9
3230	H. V. TEXTIL-U. NAEHMASCHINEN	0,59	110,1	105,9	113,6	+7,3	114,8	115,2	+2,5	+0,3	110,6
3240	H. V. MASCHINEN F. D. NAHR. -U. GENUSSMITTELIND. USW	1,49	101,2	99,8	102,7	+2,9	113,0	103,1	+11,5	-8,8	94,2
3256	H. V. HUETTEN-U. WALZWERKSEINR. USW (OH. BAUMASCH.)	1,21	107,2	112,0	107,3	-4,2	114,2	122,3	+21,8	+11,6	98,4
3257	H. V. BAU-, BAUSTOFF-U. AE. MASCHINEN	0,57	108,7	104,1	108,9	+4,6	109,3	122,0	+12,5	+7,1	108,4
3260	H. V. ZAHNRAEDERN, GETRIEBEN, LAGERN U. AE.	0,90	103,4	94,2	98,6	+4,7	101,2	110,2	+14,8	+8,9	107,1
3270	H. V. MASCHINEN F. WEITERE BEST. WIRTSCHAFTSZWEIGE	0,98	103,4	108,0	118,6	+9,8	124,3	124,6	+10,3	+0,2	117,1
3280	SONST. MASCHINENBAU	3,54	105,4	101,7	105,3	+3,5	110,2	108,9	+8,5	-1,2	108,4
33	STRASSENFAHRZEUGBAU, REP. V. KRAFTFAHRZEUGEN USW	9,80	104,6	107,4	107,8	+0,4	104,7	119,3	+7,5	+13,9	117,6
3311	H. V. KRAFTWAGEN U. -MOTOREN	6,10	104,6	106,8	106,7	-0,1	103,1	120,5	+9,2	+16,9	119,2
3314	H. V. TEILEN F. KRAFTWAGEN U. -MOTOREN	2,74	105,8	110,0	111,8	+1,6	109,1	120,7	+5,5	+10,6	119,0
34	SCHIFFBAU	0,35	88,0	84,9	76,4	-10,0	76,2	76,0	-0,9	-0,3	74,8
35	LUFT-U. RAUMFAHRZEUGBAU	0,71	95,4	108,3	111,6	+3,0	110,0	118,1	+4,3	+7,4	118,2
36	ELEKTROTECHNIK, REP. V. HAUSHALTSGERAETEN	10,01	104,6	105,3	111,0	+5,4	113,4	118,9	+9,5	+4,9	115,5
3620	H. V. GERAETEN D. ELEKTRIZ. ERZEUGUNG, -VERTLG. U. AE.	3,66	104,9	107,7	112,8	+4,7	115,6	123,0	+11,8	+6,4	119,1
3650	H. V. ELEKTROHAUSHALTSGERAETEN	0,73	110,4	113,1	120,5	+6,5	115,9	139,8	+11,7	+20,6	140,1
3660	H. V. ZAEHLERN, FERNMELEDE-, MESS-U. REGELGERAETEN USW	3,63	103,0	100,0	108,4	+8,4	112,0	114,8	+9,4	+2,5	109,3
3670	H. V. RUNDFUNK-, FERNSEH-U. PHONOTECHN. GERAETEN	0,70	115,3	116,6	116,9	+0,3	119,5	118,4	+3,5	-0,9	122,6
37	FEINMECHANIK, OPTIK, H. V. UHREN	1,37	103,6	103,7	110,7	+6,8	114,5	108,8	+1,8	-5,0	107,9
38	H. V. EISEN-, BLECH-U. METALLWAREN	2,95	105,5	108,1	113,1	+4,6	114,1	120,6	+7,6	+5,7	117,6
50	H. V. BUERO MASCHINEN, ADV-GERAETEN U. -EINRICHTUNGEN	2,10	103,7	106,6	114,7	+7,6	120,7	102,3	+5,9	-15,2	96,2
5060	H. V. BUERO MASCHINEN	0,15	97,0	73,0	76,5	+4,8	69,0	73,2	-12,9	+6,1	68,0
5080	H. V. ADV-GERAETEN U. -EINRICHTUNGEN	1,95	104,2	109,2	117,7	+7,8	124,7	104,6	+5,4	-16,1	98,4
	VERBRAUCHSGUETER PRODUZIERENDES GEWERBE	12,19	102,0	103,2	106,5	+3,2	106,8	110,2	+3,8	+3,2	109,9
39	H. V. MUSIKINSTRUMENTEN, SPIELWAREN, FUELLHALTERN USW	0,52	101,9	104,0	110,8	+6,5	121,0	110,0	+9,5	-9,1	102,8
51	FEINKERAMIK	0,40	98,5	96,6	96,7	+0,1	95,0	101,4	+3,0	+6,7	100,7
52	H. U. VERARB. V. GLAS	0,75	103,6	104,2	109,8	+5,4	111,9	112,2	+4,2	+0,3	109,3
54	HOLZVERARBEITUNG	1,76	101,7	103,2	107,8	+4,5	107,7	113,9	+5,6	+5,8	111,0
56	PAPIER-U. PAPPEVERARBEITUNG	1,15	102,4	105,6	110,8	+4,9	112,0	115,8	+5,7	+3,4	115,3
57	DRUCKEREI, VERVIELFAELTIGUNG	1,47	102,4	105,2	108,8	+3,4	112,7	108,2	+3,0	-4,0	107,4
58	H. V. KUNSTSTOFFWAREN	2,53	105,0	110,0	118,8	+8,0	118,1	128,0	+7,0	+8,4	124,6
61	LEDERERZEUGUNG	0,06	99,8	111,5	116,5	+4,5	109,0	111,9	-9,8	+2,7	111,8
62	LEDERVERARBEITUNG	0,40	93,6	88,0	84,1	-4,4	85,4	79,4	-4,1	-7,0	83,1
6251	H. V. SCHUHEN	0,28	90,8	83,5	79,7	-4,6	80,4	72,4	-8,4	-10,0	77,6
63	TEXTILGEWERBE	1,73	101,1	100,4	98,4	-2,0	94,5	102,8	+0,6	+8,8	103,5
64	BEKLEIDUNGSGEWERBE	1,42	99,7	95,6	92,6	-3,1	92,0	90,4	-3,1	-1,7	101,4
	NAHRUNGS-U. GENUSSMITTELGEWERBE	8,17	101,3	100,3	102,5	+2,2	106,9	100,1	+1,9	-6,4	97,4
68	ERNAERUNGSGEWERBE	5,82	101,7	102,1	105,1	+2,9	110,3	102,7	+2,7	-6,9	98,7
6818-19	H. V. BACKWAREN	0,56	102,6	107,5	110,4	+2,7	115,2	109,8	+5,1	-5,5	106,3
6828	H. V. SUESSWAREN (OH. DAUERBACKWAREN)	0,47	100,5	104,9	114,1	+8,8	118,2	117,5	+6,8	-0,6	121,2
6831-36	MILCHVERWERTUNG	0,44	104,3	96,3	93,6	-2,8	95,0	98,8	+7,0	+4,0	90,8
6847-54	SCHLACHTHAEUER (OH. KOMMUNALE), FLEISCHVERARB.	0,67	98,7	98,6	99,5	+0,9	102,6	100,4	+4,1	-2,1	98,4
6871-72	BRAUEREI, MAE LZEREI	1,03	100,8	99,4	99,9	+0,5	100,5	99,1	-0,2	-1,4	88,9
6879	MINERALBRUNNEN, H. V. MINERALWASSER, LIMONADEN	0,32	105,7	103,1	109,7	+6,4	108,8	115,1	+4,2	+5,8	101,3
69	TABAKVERARBEITUNG	2,35	100,3	95,9	96,0	+0,1	98,5	93,4	-0,1	-5,2	94,1
72-75	BAUHAUPTGEWERBE	6,07	106,4	106,1	110,7	+4,3	120,6	108,5	+7,6	-10,0	94,1
	HOCHBAULEISTUNGEN	3,17	104,3	104,2	111,0	+6,5	119,4	111,4	+8,7	-6,7	100,1
	TIEFBAULEISTUNGEN	2,90	108,6	108,0	110,4	+2,2	121,8	105,3	+6,4	-13,5	87,6

ERNEHMENSTEILE

MONATLICH

1989 2. VJ	VERAENDERUNG IN O/O		1988 JUNI	1988 JULI	1989 MAI	1989 JUNI	VERAENDERUNG IN O/O		1989 JULI	VERAENDERUNG IN O/O			5-JD 1985-1989		KUMULIERT		SYPRO- NR
	2. VJ GEGEN 2. VJ 1988	2. VJ GEGEN 1. VJ 1989					JUNI 1989	JUNI 1989		JULI 1989	JULI 1989	JULI 1989	JULI 1988	JULI 1988	JULI 1988	JULI GEGEN JUNI	
112,3	+6,3	+4,5	109,0	96,7	104,1	119,6	+9,7	+14,9	104,9	+8,5	-12,3	-11,3	101,1	-4,7	109,2	+5,7	
111,6	+6,8	+3,0	107,8	95,2	103,4	118,6	+10,0	+14,7	104,0	+9,2	-12,3	-11,7	99,5	-5,1	109,2	+5,7	
99,5	+5,5	-15,3	90,1	89,6	94,4	95,2	+5,7	+0,8	89,4	-0,2	-6,1	-0,6	85,6	-2,8	105,8	+1,6	1010-30
112,5	+6,8	+4,5	109,1	95,6	104,1	120,3	+10,3	+15,6	105,1	+9,9	-12,6	-12,4	100,5	-5,3	109,4	+6,0	
82,0	-1,1	-9,8	77,8	81,9	78,9	83,0	+6,7	+5,2	82,5	+0,7	-0,6	+5,3	88,6	+3,0	85,9	-2,4	21
79,2	-3,5	-11,1	76,9	81,3	77,9	80,9	+5,2	+3,9	86,2	+6,0	+6,6	+5,7	93,5	+8,8	84,4	-2,7	2111
113,6	+7,2	+4,9	110,1	96,1	104,9	121,6	+10,4	+15,9	105,8	+10,1	-13,0	-12,7	100,9	-5,5	110,2	+6,2	
109,8	+3,6	+3,3	107,8	103,6	105,5	114,6	+6,3	+8,6	106,1	+2,4	-7,4	-3,9	103,7	-1,1	107,8	+3,5	
92,8	-4,7	+4,4	101,3	108,4	96,2	95,6	-5,6	-0,6	98,4	-9,2	+2,9	+7,0	102,8	+5,8	91,9	-5,4	22
123,6	+7,7	+36,3	120,9	115,1	116,8	135,5	+12,1	+16,0	123,6	+7,4	-8,8	-4,8	121,4	+1,3	109,5	+10,7	25
103,8	+5,8	+1,4	104,8	98,8	96,9	107,2	+2,3	+10,6	99,4	+0,6	-7,3	-5,7	96,5	-4,2	102,6	+4,3	27
107,5	+6,1	+1,7	108,6	100,7	101,6	110,0	+1,3	+8,3	105,6	+4,9	-4,0	-7,3	98,2	-4,8	106,5	+5,3	2711
117,1	+5,6	+1,0	111,1	100,6	111,4	123,6	+11,3	+11,0	112,3	+11,6	-9,1	-9,5	105,7	-0,5	115,9	+5,2	28
119,0	+5,4	+0,9	114,3	103,0	111,2	126,9	+11,0	+14,1	114,9	+11,6	-9,5	-9,9	108,9	+0,7	117,9	+5,3	2850
116,4	+7,1	+0,2	109,3	80,9	101,6	123,7	+13,2	+21,8	87,1	+7,7	-29,6	-26,0	86,6	-18,6	112,1	+6,6	29
105,0	+6,6	-0,8	100,3	73,4	94,1	113,1	+12,8	+20,2	69,9	-4,8	-38,2	-26,8	78,9	-20,7	100,3	+4,9	2910
125,4	+11,0	+6,3	116,3	101,9	115,1	133,8	+15,0	+16,2	107,9	+5,9	-19,4	-12,4	104,7	-6,8	119,7	+8,8	3011-15,30
109,1	+2,2	-1,1	105,6	104,5	106,0	112,4	+6,4	+6,0	106,6	+2,0	-5,2	-1,0	104,3	+0,9	109,3	+2,7	40
105,8	-0,5	-2,8	104,7	105,7	107,9	105,9	+1,1	-1,9	105,4	-0,3	-0,5	+1,0	104,3	+1,2	107,0	+1,0	4031
112,8	+1,9	-0,5	107,3	102,7	105,1	116,5	+8,6	+10,8	106,3	+3,5	-8,8	-4,3	105,1	+1,4	112,1	+3,8	4034
107,6	+5,1	-0,9	103,1	103,0	98,4	115,7	+12,2	+17,6	105,3	+2,2	-9,0	-0,1	101,5	+1,0	107,7	+4,4	4035
111,8	+2,9	+1,5	107,9	101,4	98,9	122,8	+13,8	+24,2	111,2	+9,7	-9,4	-6,0	107,1	-0,5	111,0	+1,8	4036
109,0	+7,4	+2,4	101,3	90,9	119,0	102,5	+1,2	-13,9	95,5	+5,1	-6,8	-10,3	92,8	-7,8	106,0	+5,1	4090
127,3	+10,2	+8,9	118,7	96,4	119,0	136,4	+14,9	+14,6	114,2	+18,5	-16,3	-18,8	103,3	-9,3	121,0	+11,9	53
124,6	+10,9	+3,6	120,8	116,3	117,4	129,3	+7,0	+10,1	126,5	+8,8	-2,2	-3,7	112,1	-1,1	123,0	+6,2	55
117,7	+10,1	-0,5	108,8	92,5	108,2	125,4	+15,3	+15,9	105,2	+13,7	-16,1	-15,0	94,4	-11,5	116,2	+7,7	59
118,7	+9,6	+6,8	114,0	93,0	107,3	129,1	+13,2	+20,3	107,8	+15,9	-16,5	-18,4	100,0	-9,4	113,9	+9,0	
121,8	+13,9	+0,3	108,1	94,6	112,4	129,8	+20,1	+15,5	106,9	+13,0	-17,6	-12,5	99,5	-6,8	119,5	+12,0	3021-25
107,1	-1,0	+1,9	116,0	100,4	98,7	118,5	+2,2	+20,1	113,5	+13,0	-4,2	-13,4	98,5	-9,6	107,1	+6,3	31
118,8	+2,1	+18,7	126,7	112,2	110,0	132,4	+4,5	+20,4	116,2	+3,6	-12,2	-11,4	108,5	-5,6	110,4	+5,7	3111
118,0	+14,1	+14,1	112,7	95,7	105,4	130,8	+16,1	+24,1	112,2	+17,2	-14,2	-15,1	103,5	-7,8	110,9	+11,8	32
93,7	+12,4	+8,4	83,7	73,5	81,9	101,1	+20,8	+23,4	90,4	+23,0	-10,6	-12,2	88,9	-3,1	90,1	+12,6	3210
116,4	+12,1	+22,7	119,7	99,9	99,2	140,6	+17,5	+41,7	107,9	+8,0	-23,3	-16,5	106,2	-11,6	106,0	+8,6	3220
119,8	+7,4	+8,3	114,5	95,7	104,0	131,4	+14,8	+26,3	90,2	-5,7	-31,4	-16,4	102,9	-3,8	111,6	+1,5	3230
112,0	+12,0	+18,9	111,7	93,1	98,4	127,0	+13,7	+29,1	108,1	+16,1	-14,9	-16,7	99,6	-10,9	103,8	+12,1	3240
146,2	+29,4	+48,6	141,1	102,2	144,0	146,0	+3,5	+1,4	126,2	+23,5	-13,6	-27,6	106,5	-16,7	122,9	+22,0	3256
135,7	+19,0	+25,2	113,5	92,7	121,3	151,1	+33,1	+24,6	130,2	+40,5	-13,8	-18,3	104,9	-15,3	123,2	+16,0	3257
113,3	+16,5	+5,8	97,8	94,8	101,3	124,1	+26,9	+22,5	106,1	+11,9	-14,5	-3,1	103,3	+1,9	109,6	+14,4	3260
132,1	+12,8	+12,8	116,8	97,9	114,0	150,9	+29,2	+32,4	115,6	+18,1	-23,4	-16,2	104,3	-9,1	123,3	+11,3	3270
109,4	+8,9	+0,9	107,0	96,3	97,7	120,3	+12,4	+23,1	115,7	+20,1	-3,8	-10,0	104,8	-2,6	109,9	+10,1	3280
121,1	+9,7	+3,0	113,1	84,4	110,3	129,2	+14,2	+17,1	101,0	+19,7	-21,8	-25,4	94,8	-14,4	116,7	+8,9	33
121,7	+11,7	+2,1	111,7	76,5	109,4	130,1	+16,5	+18,9	97,0	+26,8	-25,4	-31,5	90,0	-18,5	117,1	+11,1	3311
122,3	+7,3	+2,8	117,2	99,2	114,2	128,7	+9,8	+12,7	105,8	+6,7	-17,8	-15,4	102,9	-7,0	118,5	+5,5	3314
77,3	+1,6	+3,3	76,5	62,4	70,9	80,3	+5,0	+13,3	74,7	+19,7	-7,0	-18,4	75,6	-13,1	75,8	+1,5	34
118,1	+5,7	-0,1	111,5	98,0	111,7	123,9	+11,1	+10,9	112,2	+14,5	-9,4	-12,1	102,4	-2,6	117,3	+5,6	35
122,2	+11,1	+5,8	114,0	97,4	109,9	132,6	+16,3	+20,7	114,6	+17,7	-13,6	-14,6	103,0	-6,2	118,2	+10,5	36
126,9	+14,1	+6,5	115,6	103,4	113,3	139,8	+20,9	+23,4	123,5	+19,4	-11,7	-10,6	109,2	-2,4	123,0	+12,8	3620
139,6	+14,0	-0,4	125,6	74,2	122,0	153,0	+21,8	+25,4	103,4	+39,4	-32,4	-40,9	91,3	-22,7	134,6	+14,2	3650
120,3	+11,0	+11,4	103,0	103,0	109,0	129,5	+13,3	+18,8	118,0	+14,6	-8,9	-9,9	105,1	-4,0	115,2	+10,1	3660
114,2	+2,6	-6,9	111,1	67,2	96,9	121,8	+9,6	+25,7	81,1	+20,7	-33,4	-39,5	79,3	-25,6	113,1	+5,0	3670
109,7	+2,6	+1,7	111,9	96,0	98,2	121,7	+8,8	+23,9	100,3	+4,5	-17,6	-14,2	99,6	-7,6	107,6	+2,2	37
123,6	+10,8	+5,1	115,2	99,0	111,7	132,1	+14,7	+18,3	107,4	+8,5	-18,7	-14,1	103,4	-7,2	118,7	+7,7	38
108,4	-8,1	+12,7	134,6	84,5	99,5	121,8	-9,5	+22,4	88,0	+4,1	-27,8	-37,2	92,0	-17,5	100,2	-4,8	50
78,4	-9,2	+15,3	89,6	38,4	68,8	89,6	+1,1	+30,2	62,6	+63,0	-30,1	-56,7	63,8	-31,8	71,7	-7,5	5060
110,7	-8,1	+12,5	138,2	88,1	101,9	124,3	-10,1	+22,0	90,0	+2,2	-27,6	-36,3	94,2	-16,6	102,5	-4,6	5080
110,4	+6,4	+0,5	106,3	92,4	101,0	118,2	+11,2	+17,0	102,3	+10,7	-13,5	-13,1	98,9	-4,2	109,0	+4,5	
117,2	+12,4	+14,0	111,5	98,7	108,5	128,1	+14,9	+18,1	96,3	+4,4	-8,3	-5,2	95,5	-2,0	100,7	+3,3	39
102,1	+3,9	+1,4	97,3	92,2	97,1	105,0	+7,9	+8,1	96,3	+4,4	-8,3	-5,2	95,5	-2,0	100,7	+3,3	51
115,0	+6,3	+5,2	112,4	104,7	109,1	123,2	+9,6	+12,9	111,4	+6,4	-9,6	-6,9	106,9	-0,7	112,0	+4,5	52
116,9	+8,8	+5,3	108,1	82,6	104,5	126,3	+16,8	+20,9	89,1	+7,9	-29,5	-23,6	90,3	-15,1	110,4	+5,8	54
116,3	+10,9	+0,9	108,1	102,4	108,6	125,9	+16,5	+15,9	113,5	+10,8	-9,8	-5,3	106,0	+0,1	115,5	+6,4	56
108,9	+4,3	+1,4	105,7	97,6	104,6	111,9	+5,9	+7,0	57
131,3	+8,9	+5,4	123,9	108,4	122,3	139,6	+12,7	+14,1	58
111,9	-6,1	+0,1	114,4	86,6	95,2	122,1	+6,7	+28,3	80,4	-7,2	-34,2	-24,3	91,8	-16,6	107,4	-9,4	61
75,7	-0,4	-8,9	75,1	66,2	66,2	82,1	+9,3	+24,0	67,9	+2,6	-17,3	-11,9	76,3	-3,4	77,7	-3,4	62
67,1	-6,5	-13,5	69,7	57,8	57,7	72,6	+4,2	+25,8	58,8	+1,7	-19,0	-17,1	69,0	-5,6	70,4	-7,4	6251
102,2	+3,8	-1,3	100,2	74,8	92,0	110,7	+10,5	+20,3	82,2	+9,9	-25,7	-25,3	87,5	-13,8	99,9	+1,6	63
79,4	-1,7	-21,7	85,1	82,7	63,6	87,0	+2,2	+36,8	85,0	+2,8	-2,3	-2,8	94,9	+14,9	89,6	-2,3	64
102,7	+5,0	+5,4	102,5	96,3	97,2	107,8	+5,2	+10,9	100,3	+4,2	-7,0	-6,0	101,0	+1,6	100,1	+2,2	
106,7	+6,3	+8,1	103,3	95,1	104,9	110,8	+7,3	+5,6	101,1	+6,3	-8,8	-7,9	99,8	-0,8	102,5	+3,2	68
113,2	+8,6	+6,5	104,3	101,9	111,0	117,2	+12,4	+5,6	111,6	+9,5	-4,8	-2,3					

SYPRO- NR.	WIRTSCHAFTSZWEIG	GEWICH- TUNG	1986	1987	1988	VERAEND. IN O/O GEGEN 1987	1988	1989	VERAENDERUNG IN O/O		1989
									1. HJ 1989 GEGEN 1. HJ 1988	1. HJ 1989 GEGEN 2. HJ 1988	
	PRODUZIERENDES GEWERBE INSGESAMT	100	102,3	102,6	106,3	+3,6	108,6	109,2	+4,9	+0,6	107,9
	PRODUZIERENDES GEWERBE (OH. BAUHAUPTGEWERBE)	93,93	102,0	102,4	106,1	+3,6	107,8	109,4	+4,9	+1,5	108,8
1010-30	ELEKTRIZITAETS-U. GASVERSORGUNG	6,37	99,2	103,0	105,2	+2,1	104,1	108,4	+2,0	+4,1	117,8
	BERGBAU U. VERARBEITENDES GEWERBE	87,56	102,2	102,3	106,1	+3,7	108,1	109,5	+5,1	+1,3	108,2
21	BERGBAU	2,87	95,9	91,6	87,4	-4,6	86,0	86,1	-3,1	+0,1	91,1
2111	STEINKOHLBERGB. U. -BRIKETTHERSTELLUNG, KOKEREI	1,73	98,3	90,6	85,7	-5,4	84,0	83,8	-4,2	-0,2	89,2
	VERARBEITENDES GEWERBE	84,69	102,4	102,6	106,8	+4,1	108,8	110,3	+5,3	+1,4	108,8
	GRUNDSTOFF-U. PRODUKTIONSGUETERGEWERBE	22,78	99,4	99,3	105,6	+6,3	107,2	107,6	+3,5	+0,4	106,6
22	MINERALOELVERARBEITUNG	3,22	98,1	93,3	100,6	+7,8	106,6	91,0	-3,7	-14,6	89,3
25	GEW. U. VERARB. V. STEINEN U. ERDEN	1,92	102,5	99,6	105,4	+5,8	114,9	106,4	+10,9	-7,4	91,1
27	EISENSCHAFFENDE INDUSTRIE	2,41	92,2	89,5	99,9	+11,6	101,7	102,7	+4,7	+1,0	102,6
2711	HOCHOFEN-, STAHL-U. WARMALZWERKE (OH. STAHLROHRE)	1,94	93,5	92,3	103,0	+11,6	105,1	106,3	+5,2	+1,1	106,0
28	NE-METALLERZEUGUNG, NE-METALLHALBZEUGWERKE	1,05	103,4	104,2	111,0	+6,5	110,5	115,6	+3,8	+4,6	116,4
2850	NE-METALLHALBZEUGWERKE	0,70	103,3	105,4	112,9	+7,1	112,7	117,6	+4,0	+4,3	118,5
29	GIESSEREI	1,20	102,8	101,0	104,7	+3,7	100,7	115,3	+6,0	+14,5	116,7
2910	EISEN-, STAHL-U. TEMPERGIESSEREI	0,74	99,0	90,6	96,1	+6,1	93,2	104,5	+5,7	+12,1	106,3
3011-15,30	ZIEMEREIEN, KALTWALZWERKE, MECHANIK, ANG	0,54	104,4	103,2	111,7	+8,2	112,4	120,6	+8,7	+7,3	118,6
40	CHEMISCHE INDUSTRIE	10,30	99,2	101,0	106,5	+5,4	106,3	109,4	+2,6	+2,9	110,9
4031	H. V. CHEM. GRUNDSTF. (AUCH M. ANSCHL. WEITERVERARB.)	5,04	98,8	101,7	106,7	+4,9	107,6	106,9	+0,9	-0,7	108,5
4034	H. V. CHEM. ERZEUGNISSEN F. GEWERBE, LANDWIRTSCHAFT	1,80	99,6	99,5	105,5	+6,0	102,3	112,7	+3,7	+10,2	113,7
4035	H. V. PHARMAZEUTISCHEN ERZEUGNISSEN	2,04	97,4	98,5	104,3	+5,9	105,6	107,7	+4,5	+2,0	108,8
4036	H. V. SEIFEN, WASCHE-U. KOERPERPFLEGE MITTELN	0,70	103,1	103,7	107,1	+3,3	104,1	110,6	+0,4	+6,2	110,4
4090	H. V. CHEMIEFASERN	0,25	97,0	96,4	100,1	+3,8	97,7	107,4	+4,8	+9,9	106,6
53	HOLZBEARBEITUNG	0,36	101,3	102,1	110,3	+8,0	111,0	121,3	+10,6	+9,3	117,4
55	ZELLSTOFF-, HOLZSCHLIFF-, PAPIER-U. PAPPEERZEUGUNG	0,83	103,1	109,6	117,0	+6,8	118,5	122,1	+5,6	+3,0	120,5
59	GUMMI-VERARBEITUNG	0,95	102,5	104,5	109,0	+4,3	107,9	117,1	+6,5	+8,5	118,9
	INVESTITIONSGUETER PRODUZIERENDES GEWERBE	41,55	104,4	104,8	108,4	+3,4	110,8	114,1	+7,6	+3,0	111,6
3021-25	STAHLVERFORMUNG; OBERFLAECHEVEREDLUNG, HAERTUNG	1,27	102,3	100,6	107,5	+6,9	106,7	120,7	+11,3	+13,1	121,9
31	STAHL-U. LEICHTMETALLBAU, SCHIENENFAHRZEUGBAU	1,67	99,2	99,5	111,0	+11,6	121,5	105,6	+5,0	-13,1	105,4
3111	H. V. STAHL-U. L. METALLKONSTRUKT. (OH. GRUBENAUSB.)	0,85	105,7	109,2	114,2	+4,6	125,7	108,9	+5,9	-13,4	100,4
32	MASCHINENBAU	11,32	105,5	102,9	105,4	+2,4	111,4	109,9	+10,7	-1,3	103,9
3210	H. V. LANDW. MASCHINEN, ACKERSCHLEPPERN	0,53	88,0	75,3	76,8	+2,0	72,8	89,4	+10,6	+22,8	86,8
3220	H. V. METALLBEARBEITUNGSMASCHINEN U. AE.	1,51	113,0	111,6	110,1	-1,3	123,7	104,7	+8,4	-15,4	95,4
3230	H. V. TEXTIL-U. NAEHMASCHINEN	0,59	110,3	105,8	113,2	+7,0	114,5	114,3	+2,1	-0,2	111,1
3240	H. V. MASCHINEN F. D. NAHR.-U. GENUSSMITTELIND. USW	1,49	101,4	99,6	102,2	+2,6	112,4	102,2	+11,0	-9,1	94,6
3256	H. V. HUETTEN-U. WALZWERKSEINR. USW (OH. BAUMASCH.)	1,21	107,4	111,8	106,9	-4,4	113,9	121,3	+21,4	+6,5	98,7
3257	H. V. BAU-, BAUSTOFF-U. AE. MASCHINEN	0,57	109,1	104,1	108,3	+4,0	108,9	121,0	+12,2	+11,1	108,9
3260	H. V. ZAHNRADERN, GETRIEBEN, LAGERN U. AE.	0,90	103,6	94,2	98,3	+4,4	101,0	109,4	+14,4	+8,3	107,6
3270	H. V. MASCHINEN F. WEITERE BEST. WIRTSCHAFTSZWEIGE	0,98	103,6	107,8	118,1	+9,6	123,8	123,6	+9,9	-0,2	117,6
3280	SONST. MASCHINENBAU	3,54	105,6	101,6	104,8	+3,1	109,8	108,2	+8,3	-1,5	108,9
33	STRASSENFAHRZEUGBAU, REP. V. KRAFTFAHRZEUGEN USW	9,80	104,8	107,4	107,5	+0,1	104,4	118,5	+7,1	+13,5	118,1
3311	H. V. KRAFTWAGEN U. -MOTOREN	6,10	104,8	106,8	106,3	-0,5	102,8	119,6	+8,9	+16,3	119,7
3314	H. V. TEILEN F. KRAFTWAGEN U. -MOTOREN	2,74	106,0	110,0	111,5	+1,4	109,0	119,9	+5,1	+10,0	119,5
34	SCHIFFBAU	0,35	88,2	85,0	76,3	-10,2	76,0	75,6	-1,2	-0,5	75,0
35	LUFT-U. RAUMFAHRZEUGBAU	0,71	95,6	108,2	111,3	+2,9	109,8	117,3	+3,9	+6,8	118,6
36	ELEKTROTECHNIK, REP. V. HAUSHALTSGERAETEN	10,01	104,9	105,2	110,7	+5,2	113,2	118,0	+8,1	+4,2	116,0
3620	H. V. GERAETEN D. ELEKTRIZ. ERZEUGUNG, -VERTLG. U. AE.	3,66	105,1	107,7	112,4	+4,4	115,3	121,1	+11,5	+5,9	119,6
3650	H. V. ELEKTROHAUSHALTSGERAETEN	0,73	110,5	113,1	120,2	+6,3	115,6	138,9	+11,3	+20,2	140,6
3660	H. V. ZAEHLERN, FERNMELEDE-, MESS-U. REGELGERAETEN USW	3,63	103,3	100,0	108,1	+8,1	111,7	114,0	+9,1	+2,1	109,8
3670	H. V. RUNDFUNK-, FERNSEH-U. PHONOTECHN. GERAETEN	0,70	115,6	116,6	116,6	0,0	119,1	117,7	+3,2	-1,2	123,1
37	FEINMECHANIK, OPTIK, H. V. UHREN	1,37	103,8	103,6	110,3	+6,5	114,2	108,0	+1,4	-5,4	108,4
38	H. V. EISEN-, BLECH-U. METALLWAREN	2,95	105,7	108,1	112,8	+4,3	113,9	119,6	+7,1	+5,0	118,2
50	H. V. BUEROMASCHINEN, ADV-GERAETEN U. -EINRICHTUNGEN	2,10	104,0	106,4	114,1	+7,2	120,2	101,5	-6,0	-15,6	96,7
5060	H. V. BUEROMASCHINEN	0,15	97,3	73,1	76,1	+4,1	68,6	72,6	-13,3	+5,8	68,3
5080	H. V. ADV-GERAETEN U. -EINRICHTUNGEN	1,95	104,5	109,0	117,1	+7,4	124,3	103,7	-5,7	-16,6	99,0
	VERBRAUCHSGUETER PRODUZIERENDES GEWERBE	12,19	102,2	103,2	106,2	+2,9	106,6	109,4	+3,3	+2,6	110,3
39	H. V. MUSIKINSTRUMENTEN, SPIELWAREN, FUELLHALTERN USW	0,52	102,0	103,9	110,5	+6,4	120,8	109,2	+9,1	-9,6	103,2
51	FEINKERAMIK	0,40	98,7	96,6	96,5	-0,1	94,9	100,9	+2,9	+6,3	101,0
52	H. U. VERARB. V. GLAS	0,75	103,7	104,2	109,6	+5,2	111,8	111,6	+3,9	-0,2	109,6
54	HOLZVERARBEITUNG	1,76	101,9	103,1	107,4	+4,2	107,4	113,1	+5,3	+5,3	111,5
56	PAPIER-U. PAPPEVERARBEITUNG	1,15	102,6	105,6	110,5	+4,6	111,8	115,0	+5,2	+2,9	115,8
57	DRUCKEREI, VERVIELFAELTIGUNG	1,47	102,5	105,2	108,6	+3,2	112,5	107,7	+2,8	-4,3	107,7
58	H. V. KUNSTSTOFFWAREN	2,53	105,2	110,1	118,6	+7,7	117,9	127,0	+6,5	+7,7	125,1
61	LEDERERZEUGUNG	0,06	100,0	111,4	116,1	+4,2	108,8	110,8	-10,3	+1,8	112,4
62	LEDERVERARBEITUNG	0,40	93,9	88,1	83,8	-4,9	85,2	78,8	-4,5	-7,5	83,4
6251	H. V. SCHUHEN	0,28	91,1	83,5	79,4	-4,9	80,1	71,8	-8,8	-10,4	77,9
63	TEXTILGEWERBE	1,73	101,4	100,4	98,0	-2,4	94,2	101,9	+0,1	+8,2	104,0
64	BEKLEIDUNGSGEWERBE	1,42	100,0	95,5	92,3	-3,4	91,8	89,9	-3,2	-2,1	101,8
	NAHRUNGS-U. GENUSSMITTELGEWERBE	8,17	101,5	100,3	102,3	+2,0	106,7	99,3	+1,4	-6,9	97,8
68	ERNAERHUNGSGEWERBE	5,82	101,8	102,1	104,9	+2,7	110,0	102,1	+2,3	-7,2	99,1
6818-19	H. V. BACKWAREN	0,56	102,8	107,5	110,1	+2,4	116,0	109,1	+4,6	-5,9	106,6
6828	H. V. SUESSWAREN (OH. DAUERBACKWAREN)	0,47	100,7	104,9	113,8	+8,5	117,9	116,7	+6,4	-1,0	121,6
6831-36	MILCHVERMERTUNG	0,44	104,5	96,4	93,4	-3,1	94,8	98,4	+7,1	+3,8	91,1
6847-54	SCHLACHTHAEUER (OH. KOMMUNALE), FLEISCHVERARB.	0,67	98,9	98,6	99,2	+0,6	102,4	99,8	+3,9	-2,5	98,7
6871-72	BRAUEREI, MAFELZEREI	1,03	101,0	99,4	99,6	+0,2	100,3	98,4	-0,6	-1,9	89,3
6879	MINERALBRUNNEN, H. V. MINERALWASSER, LIMONADEN	0,32	105,9	103,0	109,4	+6,2	108,6	114,3	+3,6	+5,2	101,7
69	TABAKVERARBEITUNG	2,35	100,6	95,9	95,7	-0,2	98,2	92,4	-0,8	-5,9	94,6
72-75	BAUHAUPTGEWERBE	6,07	106,4	106,0	110,5	+4,2	120,5	107,3	+6,8	-11,0	94,6
	HOCHBAULEISTUNGEN	3,17	104,4	104,2	110,8	+6,3	119,3	110,4	+8,0	-7,5	100,6
	TIEFBAULEISTUNGEN	2,90	108,7	108,0	110,2	+2,0	121,8	104,1	+5,5	-14,5	88,1

ERNEHMENSTEILE

BEREINIGT

1989 2.VJ	VERAENDERUNG IN O/O		1988 JUNI	1988 JULI	1989 MAI	1989 JUNI	VERAENDERUNG IN O/O		1989 JULI	VERAENDERUNG IN O/O			5-JD 1985-1989		KUMULIERT		SYPRO- NR
	2.VJ GEGEN 1988	2.VJ GEGEN 1.VJ 1989					1989 JUNI	1989 JUNI		1989 GEGEN JUNI	1989 GEGEN JUNI	1989 GEGEN JUNI	1989 GEGEN JUNI	1989 GEGEN JUNI	1989 GEGEN JUNI	1989 GEGEN JUNI	
110,5	+4,6	+2,4	107,8	99,4	105,1	113,6	+5,4	+8,1	107,9	+8,5	-5,0	-7,8	101,2	-4,0	109,0	+5,4	
109,9	+5,2	+1,0	106,6	97,8	104,4	112,8	+5,8	+8,0	106,9	+9,3	-5,2	-8,3	99,6	-4,5	109,0	+5,4	
99,0	+4,9	-16,0	89,8	90,2	95,0	93,6	+4,2	-1,5	90,1	-0,1	-3,7	+0,4	85,7	-2,5	105,8	+1,7	1010-30
110,7	+5,2	+2,3	107,8	98,4	105,1	114,2	+5,9	+8,7	108,1	+9,9	-5,3	-8,7	100,6	-4,6	109,3	+5,8	
81,1	-2,2	-11,0	77,2	83,6	79,7	79,8	+3,4	+0,1	84,2	+0,7	+5,5	+8,3	88,6	+3,4	85,8	-2,6	21
78,3	-4,7	-12,2	76,3	83,0	78,6	77,8	+2,0	-1,0	87,9	+5,9	+13,0	+8,8	93,4	+9,0	84,4	-2,8	2111
111,7	+5,4	+2,7	108,9	98,9	105,9	115,4	+6,0	+9,0	109,0	+10,2	-5,5	-9,2	101,0	-4,8	110,1	+6,0	
108,6	+2,5	+1,9	107,0	105,6	106,1	110,6	+3,4	+4,2	108,2	+2,5	-2,2	-1,3	103,8	-0,6	107,7	+3,3	
92,8	-4,7	+3,9	101,3	108,4	95,2	95,6	-5,6	-0,6	98,4	-9,2	+2,9	+7,0	102,8	+5,8	92,1	-4,6	22
121,6	+6,0	+33,5	119,6	118,5	117,9	128,7	+7,6	+9,2	127,1	+7,3	-1,2	-0,9	121,5	+1,9	109,3	+10,3	25
102,8	+4,8	+0,2	104,1	100,5	97,5	103,8	-0,3	+6,5	101,1	+0,6	-2,6	-3,5	96,6	-3,8	102,5	+4,1	27
106,5	+5,1	+0,5	107,9	102,4	102,2	106,6	-1,2	+4,3	107,5	+5,0	+0,8	-5,1	98,3	-4,4	106,4	+5,1	2711
114,9	+3,6	-1,3	109,6	104,3	112,8	115,8	+5,7	+2,7	116,5	+11,7	+0,6	-4,8	106,8	+0,5	115,8	+4,9	28
116,6	+3,2	-1,6	112,7	106,8	112,6	118,9	+5,5	+5,6	119,2	+11,6	+0,3	-5,2	109,0	+1,7	117,8	+5,0	2850
113,8	+4,6	-2,5	107,6	84,4	103,0	115,0	+6,9	+11,7	90,7	+7,5	-21,1	-21,6	86,7	-17,7	111,7	+6,1	29
102,6	+4,1	-3,5	98,7	76,7	95,5	104,8	+6,2	+9,7	72,9	-5,0	-30,4	-22,3	78,9	-20,1	99,9	+4,4	2910
122,5	+8,4	+3,3	114,4	106,3	116,7	124,2	+8,6	+6,4	112,5	+5,8	-3,4	-7,1	104,9	-5,7	119,4	+8,3	3011-15,30
108,2	+1,3	-2,1	105,0	106,1	106,5	109,3	+4,1	+2,6	108,3	+2,1	-0,9	+1,0	104,3	+1,2	109,2	+2,5	40
104,9	-1,3	-3,7	104,1	107,4	108,4	103,0	-1,1	-5,0	107,1	-0,3	+4,0	+3,2	104,4	+1,5	107,0	+0,8	4031
111,8	+1,0	-1,7	106,6	104,3	105,6	113,2	+6,2	+7,2	108,0	+3,5	-4,6	-2,2	105,1	+1,7	112,0	+0,8	4034
106,6	+4,1	-2,0	102,4	104,6	98,9	112,4	+9,8	+13,7	107,0	+2,3	-4,8	+2,1	101,6	+1,5	107,6	+4,2	4035
110,8	+1,8	+0,4	107,3	103,0	99,4	119,4	+11,3	+20,1	112,9	+9,6	-5,4	-4,0	107,1	-0,2	110,9	+1,6	4036
108,2	+6,6	+1,5	100,6	92,3	119,6	99,6	-1,0	-16,7	97,0	+5,1	-2,6	-8,3	92,8	-7,5	105,9	+4,9	4090
125,1	+8,3	+6,6	117,2	99,5	120,3	128,8	+9,9	+7,1	117,8	+18,4	-8,5	-15,1	103,5	-8,4	120,8	+11,6	53
123,6	+10,1	+2,6	120,1	118,0	118,0	126,0	+4,9	+6,8	128,3	+8,7	+1,8	-1,7	112,2	-0,6	123,0	+6,1	55
115,2	+7,8	-3,1	107,2	96,1	109,5	117,1	+9,2	+6,9	109,4	+13,8	-6,6	-10,4	94,7	-10,5	116,0	+7,4	59
116,5	+7,6	+4,4	112,6	96,1	108,5	121,8	+8,2	+12,3	111,4	+15,9	-8,5	-14,7	100,2	-8,5	113,7	+8,7	
119,5	+11,8	-2,0	106,7	97,9	113,7	122,2	+14,5	+7,5	110,7	+13,1	-9,4	-8,2	99,7	-5,9	119,3	+11,6	3021-25
105,7	-2,1	+0,3	115,0	102,6	99,4	113,8	-1,0	+14,5	116,0	+13,1	+1,9	-10,8	98,7	-9,1	107,0	+6,0	31
117,3	+0,8	+16,8	125,6	114,7	110,8	127,2	+1,3	+14,8	118,8	+3,6	-6,6	-8,7	108,6	-5,0	110,3	+5,6	3111
115,8	+12,0	+11,5	111,3	98,9	106,6	123,4	+10,9	+15,8	116,0	+17,3	-6,0	-11,1	103,6	-6,9	110,7	+11,5	32
92,0	+10,2	+6,0	82,7	76,0	82,8	95,3	+15,2	+15,1	93,5	+23,0	-1,9	-8,1	88,9	-2,6	90,0	+12,4	3210
114,0	+10,0	+19,5	118,2	103,2	100,2	132,6	+12,2	+32,3	111,5	+8,0	-15,9	-12,7	106,3	-10,9	105,7	+8,3	3220
117,5	+5,5	+5,8	113,0	98,9	105,1	123,9	+9,6	+17,9	93,2	-5,8	-24,8	-12,5	102,8	-3,1	111,3	+1,1	3230
109,8	+9,9	+16,1	110,3	96,2	99,4	119,7	+8,5	+20,4	111,7	+16,1	-6,7	-12,8	99,7	-10,2	103,6	+11,9	3240
143,8	+27,4	+45,7	139,3	105,6	145,6	137,7	-1,1	-5,4	130,4	+23,5	-5,3	-24,2	106,8	-15,8	122,6	+21,7	3256
133,1	+16,8	+22,2	112,0	95,8	122,6	142,5	+27,2	+16,2	134,5	+40,4	-5,6	-14,5	105,1	-14,5	122,9	+15,8	3257
111,2	+15,6	+3,3	96,5	97,9	102,4	117,1	+21,3	+14,4	109,6	+12,0	-6,4	+1,5	103,3	+2,7	109,4	+14,1	3260
129,5	+14,3	+10,1	115,3	101,2	115,2	142,3	+23,4	+23,5	119,5	+18,1	-16,0	-12,2	104,5	-8,1	123,0	+10,9	3270
107,4	+7,0	-1,4	105,6	99,5	98,8	113,5	+7,5	+14,9	119,6	+20,2	+5,4	-5,8	104,9	-1,8	109,8	+10,0	3280
118,9	+7,7	+0,7	111,6	87,3	111,5	121,7	+9,1	+9,1	104,5	+19,7	-14,1	-21,8	94,9	-13,6	116,5	+8,6	33
119,4	+9,5	-0,3	110,2	79,1	110,6	122,6	+11,3	+10,8	100,3	+26,8	-18,2	-28,2	90,0	-17,8	116,8	+10,8	3311
120,2	+5,3	+0,6	115,7	102,6	115,5	121,3	+4,8	+5,0	109,4	+6,6	-9,8	-11,3	103,0	-6,3	118,4	+5,3	3314
76,1	0,0	+1,5	75,7	64,1	71,5	76,4	+0,9	+6,9	75,8	+19,8	+0,5	-15,3	75,6	-13,0	75,7	+1,2	34
116,0	+3,8	-2,2	110,1	101,3	112,9	116,9	+6,2	+3,5	115,9	+14,4	-0,9	-8,0	102,6	-1,6	117,1	+5,2	35
120,0	+9,1	+3,4	112,6	100,5	111,0	125,3	+11,3	+12,9	118,5	+17,7	-5,6	-10,7	103,2	-5,2	118,0	+10,2	36
124,6	+12,1	+4,2	114,1	106,7	114,5	132,1	+15,8	+15,4	127,3	+19,5	-3,5	-6,5	109,4	-1,4	122,9	+12,6	3620
137,1	+11,9	-2,5	124,1	76,6	123,2	144,6	+16,5	+17,4	106,7	+39,3	-26,2	-38,3	91,4	-21,8	134,3	+13,9	3650
118,1	+9,0	+7,6	112,9	106,3	110,1	122,4	+8,4	+11,2	121,8	+14,6	-0,5	-5,8	105,3	-3,1	115,1	+9,9	3660
112,2	+0,7	-8,9	109,7	69,3	97,8	115,1	+4,9	+17,7	89,7	+20,8	-27,3	-36,8	79,3	-25,0	112,8	+4,7	3670
107,6	+0,7	-0,7	110,5	99,1	99,3	114,8	+3,9	+15,6	103,6	+4,5	-9,8	-10,3	99,7	-6,9	107,4	+1,9	37
121,0	+8,4	+2,4	113,5	102,9	113,1	123,4	+8,7	+9,1	111,7	+8,6	-9,5	-9,3	103,6	-6,2	118,5	+7,3	38
106,2	-9,9	+9,8	132,8	87,3	100,6	114,5	-13,8	+13,8	91,0	+4,2	-20,5	-34,3	92,0	-16,8	100,0	+4,9	50
76,8	-11,0	+12,4	87,4	39,7	69,6	84,3	-3,5	+21,1	64,7	+63,0	-23,3	-54,6	63,5	-31,9	71,4	-7,8	5060
108,5	-9,9	+9,6	136,4	91,1	103,0	116,9	-14,3	+13,5	93,1	+2,2	-20,4	-33,2	94,3	-15,8	102,2	-4,8	5080
108,4	+4,4	-1,7	105,0	95,4	102,0	111,5	+6,2	+9,3	105,7	+10,8	-5,2	-9,1	98,9	-3,5	108,9	+4,3	
115,1	+10,4	+11,5	110,2	101,9	109,6	121,1	+9,9	+10,5	.	.	.	-7,5	39
100,8	+2,5	-0,2	96,4	94,5	97,8	100,5	+4,3	+2,8	98,7	+4,4	-1,8	-2,0	95,5	-1,5	100,6	+3,1	51
113,7	+5,1	+3,7	111,5	106,8	109,8	118,6	+6,4	+8,0	113,7	+6,5	-4,1	-4,2	107,0	0,0	111,9	+4,3	52
114,6	+6,7	+2,8	106,7	85,5	105,7	118,6	+11,2	+12,2	92,3	+8,0	-22,2	-19,9	90,3	-14,3	110,1	+5,6	54
114,2	+8,9	-1,4	106,7	105,8	109,8	118,7	+11,2	+8,1	117,3	+10,9	-1,2	-0,8	106,1	+1,0	115,3	+6,0	56
107,6	+3,1	-0,1	104,8	99,7	105,3	107,6	+2,7	+2,2	.	.	.	-4,9	57
128,9	+6,9	+3,0	122,3	112,2	123,7	131,4	+7,4	+6,2	.	.	.	-8,3	58
109,2	-8,5	-2,8	112,6	90,4	96,6	113,1	+0,4	+17,1	83,9	-7,2	-25,8	-19,7	91,7	-16,0	107,0	-9,9	61
74,2	-2,4	-11,0	74,0	68,6	66,9	77,1	+4,2	+15,2	70,4	+2,6	-8,7	-7,3	76,2	-3,1	77,6	-3,6	62
65,8	-8,4	-15,5	68,7	59,9	58,3	68,2	-0,7	+17,0	61,0	+1,8	-10,6	-12,8	68,9	-5,5	70,3	-7,5	6251
99,8	+1,2	-4,0	98,5	78,0	93,2	102,7	+4,3	+10,2	85,7	+9,9	-16,6	-20,8	87,4	-13,3	99,6	+1,2	63
77,9	-3,6	-23,5	84,0	85,4	64,3	82,0	-2,4	+27,5	87,8	+2,8	+7,1	+1,7	94,8	+15,5	89,6	-2,4	64
100,8	+3,2	+3,1	101,2	99,7	98,2	101,5	+0,3	+3,4	103,8	+4,1	+2,3	-1,5	101,0	+2,2	100,0	+1,9	
105,1	+4,7	+6,1	102,2	97,9	105,9	105,2	+2,9	-0,7	104,1	+6,3	-1,0	-4,2	99,9	-0,1	102,4	+2,9	68
111,5	+7,0	+4,6	103,1	104,9	112,0	111,3	+8,0	-0,6	114,9	+9,5	+3,2	+1,7	103,0	+1,8	109,9	+5,3	6818-19
111,7	+10,2	-8,1	106,5	95,8	95,8												

1 INDEX DER NETTOPRODUKTION FUER DAS PRODUZIERENDE GEWERBE
1985=100

1.2 FACHLICHE UNTERNEHMENSTEILE

ZEITRAUM	PRODUZIERENDES GEWERBE INSGESAMT		PRODUZIERENDES GEWERBE OHNE BAU- HAUPTGEWERBE		ELEKTRIZITAETS-UND GASVERSORGUNG		BERGBAU-UND VERAR- BEITENDES GEWERBE		BERGBAU		VERARBEITENDES GEWERBE	
	SAISON- BEREIT- NIGTER WERT	VERAENDE- RUNG IN O/O GEGEN VORZEITR.	SAISON- BEREIT- NIGTER WERT	VERAENDE- RUNG IN O/O GEGEN VORZEITR.	SAISON- BEREIT- NIGTER WERT	VERAENDE- RUNG IN O/O GEGEN VORZEITR.	SAISON- BEREIT- NIGTER WERT	VERAENDE- RUNG IN O/O GEGEN VORZEITR.	SAISON- BEREIT- NIGTER WERT	VERAENDE- RUNG IN O/O GEGEN VORZEITR.	SAISON- BEREIT- NIGTER WERT	VERAENDE- RUNG IN O/O GEGEN VORZEITR.
SYPRO-NR.					1010-1030				21			
GEWICHTUNG	100		93,93		6,37		87,56		2,87		84,69	
1985	100,0	+3,6	100,0	+4,5	100,0	+4,1	100,0	+4,5	100,0	+1,2	100,0	+4,6
1986	102,6	+2,6	102,4	+2,4	99,6	-0,4	102,6	+2,6	96,4	-3,6	102,8	+2,8
1987	102,8	+0,2	102,5	+0,1	103,0	+3,4	102,5	-0,1	91,6	-5,0	102,9	+0,1
1988	106,1	+3,2	105,8	+3,2	104,7	+1,7	105,9	+3,3	87,0	-5,0	106,5	+3,5
1985 2.HJ	101,3	+1,5	101,4	+1,6	101,3	+1,7	101,3	+1,5	100,8	+0,2	101,4	+1,6
1986 1.HJ	102,7	+1,4	102,5	+1,1	99,6	-1,7	102,7	+1,4	98,4	-2,4	102,9	+1,5
1986 2.HJ	102,6	-0,1	102,2	-0,3	99,6	-	102,4	-0,3	94,5	-4,0	102,7	-0,2
1987 1.HJ	102,2	-0,4	102,1	-0,1	103,6	+4,0	102,1	-0,3	93,5	-1,1	102,3	-0,4
1987 2.HJ	103,4	+1,2	102,9	+0,8	102,4	-1,2	103,0	+0,9	89,8	-4,0	103,4	+1,1
1988 1.HJ	105,1	+1,6	104,6	+1,7	102,9	+0,5	104,8	+1,7	87,0	-3,1	105,4	+1,9
1988 2.HJ	107,2	+2,0	107,0	+2,3	106,5	+3,5	107,0	+2,1	87,0	-	107,7	+2,2
1989 1.HJ	110,7	+3,3	110,3	+3,1	106,5	-	110,6	+3,4	85,1	-2,2	111,4	+3,4
1985 3.VJ	101,0	+0,4	101,0	+0,6	99,6	+1,1	101,1	+0,6	101,1	+1,4	101,1	+0,6
1985 4.VJ	101,5	+0,5	101,7	+0,7	102,9	+3,3	101,6	+0,5	100,4	-0,7	101,6	+0,5
1986 1.VJ	102,1	+0,6	101,9	+0,2	99,5	-3,3	102,1	+0,5	98,7	-1,7	102,2	+0,6
1986 2.VJ	103,2	+1,1	103,1	+1,2	99,6	+0,1	103,4	+1,3	98,1	-0,6	103,5	+1,3
1986 3.VJ	102,8	-0,4	102,5	-0,6	100,3	+0,7	102,7	-0,7	95,8	-2,3	102,9	-0,6
1986 4.VJ	102,4	-0,4	101,9	-0,6	98,9	-1,4	102,2	-0,5	93,1	-2,8	102,5	-0,4
1987 1.VJ	101,9	-0,5	102,1	+0,2	103,8	+5,0	102,0	-0,2	93,4	+0,3	102,3	-0,2
1987 2.VJ	102,5	+0,6	102,1	-	103,4	-0,4	102,1	+0,1	93,6	+0,2	102,3	-
1987 3.VJ	102,8	+0,3	102,2	+0,1	101,4	-1,9	102,3	+0,2	90,2	-3,6	102,7	+0,4
1987 4.VJ	104,0	+1,2	103,6	+1,4	103,3	+1,9	103,6	+1,3	89,3	-1,0	104,1	+1,4
1988 1.VJ	104,7	+0,7	104,1	+0,5	102,3	-1,0	104,3	+0,7	88,0	-1,5	104,9	+0,8
1988 2.VJ	105,4	+0,7	105,1	+1,0	103,6	+1,3	105,3	+1,0	86,0	-2,3	105,9	+1,0
1988 3.VJ	106,9	+1,4	106,7	+1,5	106,9	+3,2	106,6	+1,2	86,8	+0,9	107,3	+1,3
1988 4.VJ	107,5	+0,6	107,3	+0,6	106,0	-0,8	107,4	+0,8	87,2	+0,5	108,1	+0,7
1989 1.VJ	110,0	+2,3	109,1	+1,7	104,5	-1,4	109,5	+2,0	85,3	-2,2	110,3	+2,0
1989 2.VJ	111,3	+1,2	111,4	+2,1	108,4	+3,7	111,6	+1,9	85,0	-0,4	112,5	+2,0
1985 AUG.	100,9	-0,4	100,8	-0,5	99,5	-0,4	100,9	-0,5	100,3	-0,9	100,9	-0,5
1985 SEPT.	100,9	-	101,0	+0,2	99,5	-	101,0	+0,1	101,9	+1,6	101,0	+0,1
1985 OKT.	101,4	+0,5	101,4	+0,4	100,9	+1,4	101,4	+0,4	101,2	-0,7	101,4	+0,4
1985 NOV.	102,1	+0,7	102,6	+1,2	106,0	+5,1	102,3	+0,9	101,3	+0,1	102,3	+0,9
1985 DEZ.	101,0	-1,1	101,2	-1,4	101,9	-3,9	101,0	-1,3	98,8	-2,5	101,1	-1,2
1986 JAN.	103,1	+2,1	102,6	+1,4	97,5	-4,3	103,0	+2,0	100,1	+1,3	103,1	+2,0
1986 FEB.	102,0	-1,1	102,3	-0,3	102,7	+5,3	102,2	-0,8	98,5	-1,6	102,3	-0,8
1986 MAERZ	101,3	-0,7	100,8	-1,5	98,4	-4,2	101,0	-1,2	97,6	-0,9	101,1	-1,2
1986 APRIL	104,5	+3,2	104,5	+3,7	102,0	+5,4	104,7	+3,7	100,4	+2,9	104,8	+3,7
1986 MAI	102,0	-2,4	101,8	-2,6	96,5	-3,7	102,1	-2,5	96,0	-4,4	102,3	-2,4
1986 JUNI	103,0	+1,0	103,1	+1,3	100,2	+3,8	103,3	+1,2	97,9	+2,0	103,5	+1,2
1986 JULI	102,9	-0,1	102,6	-0,5	99,7	-0,5	102,9	-0,4	96,4	-1,5	103,1	-0,4
1986 AUG.	102,2	-0,7	101,9	-0,7	99,3	-0,4	102,0	-0,9	96,5	+0,1	102,2	-0,8
1986 SEPT.	103,3	+1,1	103,0	+1,1	101,9	+2,6	103,1	+1,1	94,5	-2,1	103,4	+1,2
1986 OKT.	102,6	-0,7	102,3	-0,7	99,9	-2,0	102,5	-0,6	94,7	+0,2	102,7	-0,7
1986 NOV.	101,9	-0,7	101,2	-1,1	96,5	-3,4	101,5	-1,0	93,1	-1,7	101,8	-0,9
1986 DEZ.	102,8	+0,9	102,3	+1,1	100,2	+3,8	102,5	+1,0	91,5	-1,7	102,9	+1,1
1987 JAN.	101,3	-1,5	101,7	-0,6	106,6	+6,4	101,4	-1,1	94,4	+3,2	101,6	-1,3
1987 FEB.	102,6	+1,3	102,5	+0,8	100,8	+5,4	102,6	+1,2	93,6	-0,8	102,9	+1,3
1987 MAERZ	101,9	-0,7	102,2	-0,3	103,9	+3,1	102,1	-0,5	92,3	-1,4	102,4	-0,5
1987 APRIL	101,6	-0,3	101,1	-1,1	100,1	-3,7	101,3	-0,8	91,3	-1,1	101,6	-0,8
1987 MAI	103,4	+1,8	103,2	+2,1	106,4	+6,3	103,0	+1,7	95,9	+5,0	103,2	+1,6
1987 JUNI	102,6	-0,8	102,1	-1,1	103,6	-2,6	101,9	-1,1	93,6	-2,4	102,2	-1,0
1987 JULI	103,0	+0,4	102,5	+0,4	101,6	-1,9	102,6	+0,7	89,9	-4,0	103,0	+0,8
1987 AUG.	102,9	-0,1	102,5	-	102,8	+1,2	102,5	-0,1	91,3	+1,6	102,9	-0,1
1987 SEPT.	102,4	-0,5	101,7	-0,8	99,9	-2,8	101,9	-0,6	89,4	-2,1	102,3	-0,6
1987 OKT.	103,9	+1,5	103,5	+1,8	102,7	+2,8	103,5	+1,6	89,1	-0,3	104,0	+1,7
1987 NOV.	104,7	+0,8	104,3	+0,8	103,8	+1,1	104,3	+0,8	89,1	-	104,8	+0,8
1987 DEZ.	103,3	-1,3	102,9	-1,3	103,4	-0,4	102,9	-1,3	89,7	+0,7	103,4	-1,3
1988 JAN.	104,0	+0,7	103,1	+0,2	98,7	-4,5	103,5	+0,6	87,2	-2,8	104,1	+0,7
1988 FEB.	104,3	+0,3	103,9	+0,8	103,5	+4,9	103,9	+0,4	88,1	+1,0	104,5	+0,4
1988 MAERZ	105,8	+1,4	105,4	+1,4	104,7	+1,2	105,6	+1,6	88,8	+0,8	106,1	+1,5
1988 APRIL	104,7	-1,0	104,3	-1,0	104,6	-0,1	104,3	-1,2	89,6	+0,9	104,8	-1,2
1988 MAI	105,5	+0,8	105,3	+1,0	102,1	-2,4	105,5	+1,2	84,4	-5,8	106,2	+1,3
1988 JUNI	106,0	+0,5	105,7	+0,4	104,0	+1,9	106,0	+0,5	84,1	-0,4	106,6	+0,4
1988 JULI	105,0	-0,9	104,8	-0,9	106,7	+2,6	104,6	-1,3	87,6	+4,2	105,2	-1,3
1988 AUG.	107,6	+2,5	107,2	+2,3	105,0	-0,7	107,3	+2,6	85,2	-2,7	108,1	+2,8
1988 SEPT.	108,1	+0,5	108,0	+0,7	108,1	+2,0	107,9	+0,6	87,7	+2,9	108,7	+0,6
1988 OKT.	106,3	-1,7	106,2	-1,7	106,0	-1,9	106,2	-1,6	86,8	-1,0	106,8	-1,7
1988 NOV.	106,7	+0,4	106,4	+0,2	106,4	+0,4	106,6	+0,4	86,8	-	107,3	+0,5
1988 DEZ.	109,4	+2,5	109,2	+2,6	105,7	-0,7	109,4	+2,6	88,0	+1,4	110,1	+2,6
1989 JAN.	110,3	+0,8	109,7	+0,5	107,2	+1,4	109,9	+0,5	86,6	-1,6	110,7	+0,5
1989 FEB.	110,0	-0,3	108,9	-0,7	104,5	-2,5	109,3	-0,5	84,6	-2,3	110,1	-0,5
1989 MAERZ	109,7	-0,3	108,7	-0,2	101,9	-2,5	109,2	-0,1	84,6	-	110,0	-0,1
1989 APRIL	111,9	+2,0	112,1	+3,1	109,4	+7,4	112,2	+2,7	82,7	-2,2	113,2	+2,9
1989 MAI	109,3	-2,3	109,4	-2,4	108,0	-1,3	109,5	-2,4	85,3	+3,1	110,3	-2,6
1989 JUNI	112,8	+3,2	112,8	+3,1	107,7	-0,3	113,2	+3,4	87,0	+2,0	114,1	+3,4
1989 JULI	113,0	+0,2	113,3	+0,4	106,2	-1,4	113,8	+0,5	87,5	+0,6	114,6	+0,4

1 INDEX DER NETTOPRODUKTION FUER DAS PRODUZIERENDE GEWERBE
1985=100

1.2 FACHLICHE UNTERNEHMENSTEILE

ZEITRAUM	GRUNDSTOFF-UND PRODUKTIONSGETUER GEWERBE		MINERALOELVERAR- BEITUNG		GEWINNUNG UND VER- ARBEITUNG VON STEINEN UND ERDEN		EISENSCHAFFENDE- INDUSTRIE		NE-METALLERZEUGUNG, NE-METALLHALBZEUG- WERKE		GIESSEREI	
	SAISON- BEREI- NIGTER WERT	VERAENDE- RUNG IN O/O GEGEN VORZEITR.	SAISON- BEREI- NIGTER WERT	VERAENDE- RUNG IN O/O GEGEN VORZEITR.	SAISON- BEREI- NIGTER WERT	VERAENDE- RUNG IN O/O GEGEN VORZEITR.	SAISON- BEREI- NIGTER WERT	VERAENDE- RUNG IN O/O GEGEN VORZEITR.	SAISON- BEREI- NIGTER WERT	VERAENDE- RUNG IN O/O GEGEN VORZEITR.	SAISON- BEREI- NIGTER WERT	VERAENDE- RUNG IN O/O GEGEN VORZEITR.
SYPRO-NR.	22		25		27		28		29			
GEWICHTUNG	22,78		3,22		1,92		2,41		1,05		1,20	
1985	100,0	+0,4	100,0	-3,0	100,0	-7,8	100,0	+4,6	100,0	+1,3	100,0	+4,6
1986	99,6	-0,4	98,0	-2,0	102,6	+2,6	92,5	-7,5	103,9	+3,9	103,5	+3,5
1987	99,4	-0,2	93,0	-5,1	100,3	-2,2	89,7	-3,0	104,5	+0,6	101,2	-2,2
1988	105,4	+6,0	100,4	+8,0	105,6	+5,3	99,6	+11,0	110,7	+5,9	104,5	+3,3
1985 2.HJ	100,5	+0,1	99,6	-1,0	100,1	+0,4	100,6	+0,5	102,1	+3,0	102,0	+2,0
1986 1.HJ	100,2	-0,3	98,4	-1,2	102,1	+2,0	95,4	-5,2	104,3	+2,2	104,8	+2,7
2.HJ	99,0	-1,2	97,7	-0,7	103,1	+1,0	89,6	-6,1	103,5	-0,8	102,2	-2,5
1987 1.HJ	98,5	-0,5	94,4	-3,4	98,5	-4,5	88,9	-0,8	102,9	-0,6	100,7	-1,5
2.HJ	100,3	+1,8	91,6	-3,0	102,2	+3,8	90,4	+1,7	106,1	+3,1	101,7	+1,0
1988 1.HJ	103,7	+3,4	97,8	+6,8	104,9	+2,6	96,2	+6,4	109,7	+3,4	103,0	+1,3
2.HJ	107,1	+3,3	103,0	+5,3	106,3	+1,3	103,0	+7,1	111,8	+1,9	106,0	+2,9
1989 1.HJ	107,9	+0,7	95,2	-7,6	114,7	+7,9	102,0	-1,0	114,4	+2,3	110,2	+4,0
1985 3.VJ	101,1	+0,1	100,8	+1,0	100,7	-0,3	101,6	+0,9	101,3	+1,7	101,2	+0,3
4.VJ	99,9	-1,2	98,3	-2,5	99,5	-1,2	99,5	-2,1	102,9	+1,6	102,8	+1,6
1986 1.VJ	100,4	+0,5	97,5	-0,8	102,4	+2,9	97,2	-2,3	103,6	+0,7	103,9	+1,1
2.VJ	100,0	-0,4	99,2	+1,7	101,9	-0,5	93,6	-3,7	104,9	+1,3	105,6	+1,6
3.VJ	99,1	-0,9	98,7	-0,5	102,7	+0,8	89,9	-4,0	104,7	-0,2	103,3	-2,2
4.VJ	98,9	-0,2	96,7	-2,0	103,6	+0,9	89,2	-0,8	102,2	-2,4	101,0	-2,2
1987 1.VJ	97,8	-1,1	94,6	-2,2	96,7	-6,7	87,7	-1,7	102,7	+0,5	102,0	+1,0
2.VJ	99,1	+1,3	94,1	-0,5	100,2	+3,6	90,2	+2,9	103,0	+0,3	99,5	-2,5
3.VJ	99,7	+0,6	90,8	-3,5	101,6	+1,4	89,4	-0,9	105,0	+1,9	100,9	+1,4
4.VJ	100,9	+1,2	92,3	+1,7	102,9	+1,3	91,3	+2,1	107,1	+2,0	102,4	+1,5
1988 1.VJ	103,1	+2,2	97,3	+5,4	105,5	+2,5	95,7	+4,8	108,9	+1,7	101,4	-1,0
2.VJ	104,2	+1,1	98,3	+1,0	104,3	-1,1	96,7	+1,0	110,5	+1,5	104,6	+3,2
3.VJ	106,4	+2,1	102,6	+4,4	105,8	+1,4	102,5	+6,0	110,7	+0,2	105,6	+1,0
4.VJ	107,7	+1,2	103,3	+0,7	106,8	+0,9	103,4	+0,9	112,8	+1,9	106,3	+0,7
1989 1.VJ	108,0	+0,3	95,1	-7,9	116,5	+9,1	101,5	-1,8	113,5	+0,6	109,7	+3,2
2.VJ	107,7	-0,3	95,2	+0,1	112,8	-3,2	102,5	+1,0	115,4	+1,7	110,7	+0,9
1985 AUG.	101,7	+0,7	103,1	+3,5	100,1	-1,4	102,0	-0,1	102,4	+1,8	102,6	+2,0
SEPT.	100,7	-1,0	99,7	-3,3	100,5	+0,4	100,8	-1,2	100,9	-1,5	100,4	-2,1
OKT.	100,9	+0,2	100,2	+0,5	102,2	+1,7	100,6	-0,2	102,0	+1,1	101,9	+1,5
NOV.	99,9	-1,0	99,0	-1,2	97,2	-4,9	100,2	-0,4	102,6	+0,6	103,3	+1,4
DEZ.	99,0	-0,9	95,8	-3,2	99,1	+2,0	97,8	-2,4	104,2	+1,6	103,1	-0,2
1986 JAN.	101,6	+2,6	94,5	-1,4	106,9	+7,9	100,3	+2,6	104,4	+0,2	105,6	+2,4
FEB.	100,2	-1,4	99,8	+5,6	99,4	-7,0	98,2	-2,1	104,1	-0,3	104,2	-1,3
MAERZ	99,3	-0,9	98,3	-1,5	100,8	+1,4	93,2	-5,1	102,4	-1,6	102,0	-2,1
APRIL	100,7	+1,4	97,1	-1,2	103,6	+2,8	97,2	+4,3	105,6	+4,1	107,7	+5,6
MAI	99,9	-0,8	102,2	+5,3	101,4	-2,1	90,3	-7,1	103,9	-2,6	103,7	-3,7
JUNI	99,4	-0,5	98,2	-3,9	100,6	-0,8	93,3	+3,3	104,3	+0,5	105,5	+1,7
JULI	99,2	-0,2	98,6	+0,4	102,6	+2,0	87,8	-5,9	105,8	+1,4	105,6	+0,1
AUG.	98,5	-0,7	97,8	-0,8	102,6	-	90,0	+2,5	103,3	+2,5	99,9	-5,4
SEPT.	99,5	+1,0	99,6	+1,8	102,8	+0,2	91,9	+2,1	104,9	+1,5	104,4	+4,5
OKT.	98,7	-0,8	94,0	-5,6	102,5	-0,3	89,6	-2,5	103,9	-1,0	102,8	-1,5
NOV.	98,9	+0,2	96,7	+2,9	104,7	+2,1	89,0	-0,7	101,2	-2,6	99,7	-3,0
DEZ.	99,1	+0,2	99,3	+2,7	103,5	-1,1	89,1	+0,1	101,6	+0,4	100,6	+0,9
1987 JAN.	97,2	-1,9	98,7	-0,6	93,9	-9,3	84,5	-5,2	102,1	+0,5	100,9	+0,3
FEB.	98,6	+1,4	93,2	-5,6	99,7	+6,2	87,9	+4,0	102,8	+0,7	102,9	+2,0
MAERZ	97,7	-0,9	91,9	-1,4	96,5	-3,2	90,7	+3,2	103,3	+0,5	102,1	-0,8
APRIL	98,5	+0,8	96,7	+5,2	99,9	+3,5	88,0	-3,0	101,0	-2,2	98,7	-3,3
MAI	99,4	+0,9	91,7	-5,2	100,3	+0,4	93,5	+6,3	103,8	+2,8	100,6	+1,9
JUNI	99,3	-0,1	94,0	+2,5	100,5	+0,2	89,0	-4,8	104,2	+0,4	99,2	-1,4
JULI	99,9	+0,6	91,3	-2,9	101,9	+1,4	93,4	+4,9	105,1	+0,9	100,3	+1,1
AUG.	99,9	-	92,0	+0,8	100,5	-1,4	88,0	-5,8	104,6	-0,5	102,1	+1,8
SEPT.	99,3	-0,6	89,2	-3,0	102,3	+1,8	86,8	-1,4	105,2	+0,6	100,3	-1,8
OKT.	100,5	+1,2	93,8	+5,2	103,5	+1,2	90,5	+4,3	106,2	+1,0	102,1	+1,8
NOV.	101,4	+0,9	91,7	-2,2	103,1	-0,4	91,7	+1,3	109,1	+2,7	103,2	+1,1
DEZ.	100,8	-0,6	91,4	-0,3	102,0	-1,1	91,8	+0,1	106,1	-2,7	101,9	-1,3
1988 JAN.	102,7	+1,9	94,7	+3,6	107,0	+4,9	96,1	+4,7	107,8	+1,6	100,1	-1,8
FEB.	102,6	-0,1	97,9	+3,4	104,8	-2,1	95,1	-1,0	109,1	+1,2	100,4	+0,3
MAERZ	103,9	+1,3	99,3	+1,4	104,6	-0,2	95,9	+0,8	109,8	+0,6	103,6	+3,2
APRIL	103,7	-0,2	96,2	-3,1	102,8	-1,7	94,8	-1,1	110,4	+0,5	103,1	-0,5
MAI	104,2	+0,5	99,6	+3,5	105,1	+2,2	95,7	+0,9	110,7	+0,3	105,2	+2,0
JUNI	104,8	+0,6	99,1	-0,5	104,9	-0,2	99,6	+4,1	110,5	-0,2	105,4	+0,2
JULI	105,0	+0,2	102,4	+3,3	103,2	-1,6	98,3	-1,3	107,3	-2,9	103,5	-1,8
AUG.	106,6	+1,5	101,0	-1,4	107,9	+4,6	104,8	+6,6	112,5	+4,8	106,5	+2,9
SEPT.	107,6	+0,9	104,5	+3,5	106,4	-1,4	104,4	-0,4	112,4	-0,1	106,8	+0,3
OKT.	107,1	-0,5	103,3	-1,1	103,4	-2,8	102,0	-2,3	111,2	-1,1	103,8	-2,8
NOV.	106,8	-0,3	102,8	-0,5	106,7	+3,2	103,1	+1,1	111,2	-	106,4	+2,5
DEZ.	109,3	+2,3	103,7	+0,9	110,2	+3,3	105,2	+2,0	116,0	+4,3	108,7	+2,2
1989 JAN.	108,0	-1,2	96,6	-6,8	114,4	+3,8	102,9	-2,2	114,4	-1,4	111,2	+2,3
FEB.	107,9	-0,1	92,9	-3,8	116,7	+2,0	101,7	-1,2	112,6	-1,6	110,3	-0,8
MAERZ	108,2	+0,3	95,9	+3,2	118,4	+1,5	99,9	-1,8	113,5	+0,8	107,7	-2,4
APRIL	107,6	-0,6	95,2	-0,7	112,5	-5,0	106,4	+6,5	115,3	+1,6	112,2	+4,2
MAI	107,0	-0,6	94,8	-0,4	110,3	-2,0	100,8	-5,3	114,2	-1,0	106,7	-4,9
JUNI	108,5	+1,4	95,7	+0,9	115,7	+4,9	100,4	-0,4	116,6	+2,1	113,2	+6,1
JULI	107,3	-1,1	91,3	-4,6	113,0	-2,3	99,5	-0,9	119,3	+2,3	110,3	-2,6

1 INDEX DER NETTOPRODUKTION FUER DAS PRODUZIERENDE GEBERBE
1985=100

1.2 FACHLICHE UNTERNEHMENSTEILE

ZEITRAUM	ZIEHEREIEN, KALT- WALZWERKE, MECHA- NIK, ANG		CHEMISCHE INDUSTRIE		HOLZBEARBEITUNG		ZELLSTOFF-, HOLZ- SCHLIFF-, PAPIER- UND PAPPEERZEUGUNG		GUMMIVERARBEITUNG		INVESTITIONSGUETER PRODUZIERENDES GEBERBE	
	SAISON- BEREIT- NIGTER WERT	VERAENDE- RUNG IN O/O GEGEN VORZEITR.	SAISON- BEREIT- NIGTER WERT	VERAENDE- RUNG IN O/O GEGEN VORZEITR.	SAISON- BEREIT- NIGTER WERT	VERAENDE- RUNG IN O/O GEGEN VORZEITR.	SAISON- BEREIT- NIGTER WERT	VERAENDE- RUNG IN O/O GEGEN VORZEITR.	SAISON- BEREIT- NIGTER WERT	VERAENDE- RUNG IN O/O GEGEN VORZEITR.	SAISON- BEREIT- NIGTER WERT	VERAENDE- RUNG IN O/O GEGEN VORZEITR.
SYPRD-NR.	3011-3015,3030		40		53		55		59			
GEWICHTUNG	0,54		10,30		0,36		0,83		0,95		41,55	
1985	100,0	-0,3	100,0	+1,4	100,0	-3,1	100,0	+1,1	100,0	+6,4	100,0	+8,9
1986	104,7	+4,7	99,3	-0,7	101,7	+1,7	103,4	+3,4	102,5	+2,5	104,7	+4,7
1987	103,4	-1,2	101,1	+1,8	102,6	+0,9	109,8	+6,2	104,5	+2,0	105,1	+0,4
1988	111,5	+7,8	106,2	+5,0	110,3	+7,5	116,6	+6,2	108,8	+4,1	108,2	+2,9
1985 2.HJ	101,6	+2,2	100,4	-0,2	100,8	+0,7	100,2	-0,6	100,9	+0,5	102,1	+3,0
1986 1.HJ	104,5	+2,9	99,9	-0,5	102,0	+1,2	101,8	+1,6	101,9	+1,0	104,8	+2,6
2.HJ	104,8	+0,3	98,7	-1,2	101,4	-0,6	104,9	+3,0	103,0	+1,1	104,7	-0,1
1987 1.HJ	102,5	-2,2	99,6	+0,9	100,3	-1,1	108,4	+3,3	104,0	+1,0	104,6	-0,1
2.HJ	104,4	+1,9	102,7	+3,1	104,9	+4,6	111,2	+2,6	105,0	+1,0	105,6	+1,0
1988 1.HJ	109,0	+4,4	105,0	+2,2	108,9	+3,8	114,8	+3,2	106,7	+1,6	106,9	+1,2
2.HJ	114,0	+4,6	107,4	+2,3	111,6	+2,5	118,5	+3,2	111,0	+4,0	109,6	+2,5
1989 1.HJ	119,1	+4,5	108,3	+0,8	120,6	+8,1	122,5	+3,4	115,1	+3,7	115,5	+5,4
1985 3.VJ	101,6	+1,2	101,1	-0,1	101,5	-	100,2	-0,4	101,2	-0,1	101,4	+1,3
4.VJ	101,6	-	99,6	-1,5	100,1	-1,4	100,2	-	100,7	-0,5	102,7	+1,3
1986 1.VJ	103,5	+1,9	100,3	+0,7	102,1	+2,0	99,9	-0,3	101,2	+0,5	103,6	+0,9
2.VJ	105,6	+2,0	99,5	-0,8	101,8	-0,3	103,7	+3,8	102,6	+1,4	106,0	+2,3
3.VJ	105,3	-0,3	98,5	-1,0	100,5	-1,3	104,4	+0,7	102,4	-0,2	104,9	-1,0
4.VJ	104,4	-0,9	98,9	+0,4	102,2	+1,7	105,3	+0,9	103,6	+1,2	104,4	-0,5
1987 1.VJ	102,8	-1,5	98,7	-0,2	99,9	-2,3	108,2	+2,8	103,6	-	104,8	+0,4
2.VJ	102,1	-0,7	100,4	+1,7	100,6	+0,7	108,5	+0,3	104,4	+0,8	104,4	-0,4
3.VJ	103,4	+1,3	102,2	+1,8	103,9	+3,3	109,7	+1,1	105,9	+1,4	104,7	+0,3
4.VJ	105,4	+1,9	103,2	+1,0	105,9	+1,9	112,6	+2,6	104,1	-1,7	106,4	+1,6
1988 1.VJ	108,1	+2,6	104,3	+1,1	107,5	+1,5	114,5	+1,7	106,5	+2,3	106,2	-0,2
2.VJ	110,0	+1,8	105,7	+1,3	110,3	+2,6	115,1	+0,5	106,9	+0,4	107,7	+1,4
3.VJ	113,3	+3,0	106,7	+0,9	111,0	+0,6	118,3	+2,8	108,5	+1,5	109,2	+1,4
4.VJ	114,7	+1,2	108,2	+1,4	112,2	+1,1	118,6	+0,3	113,4	+4,5	109,9	+0,6
1989 1.VJ	117,7	+2,6	109,0	+0,7	120,2	+7,1	118,8	+0,2	113,0	-0,4	113,9	+3,6
2.VJ	120,4	+2,3	107,5	-1,4	121,1	+0,7	126,2	+6,2	117,2	+3,7	117,1	+2,8
1985 AUG.	104,9	+7,7	101,2	-0,2	101,7	+0,6	99,9	+0,1	98,5	-5,3	100,3	-1,9
SEPT.	102,4	-2,4	100,8	-0,4	101,8	+0,1	100,8	+0,9	101,0	+2,5	101,6	+1,3
OKT.	102,0	-0,4	100,5	-0,3	101,3	-0,5	100,7	-0,1	100,1	-0,9	102,1	+0,5
NOV.	101,1	-0,9	99,5	-1,0	99,3	-2,0	100,7	-	100,7	+0,6	104,0	+1,9
DEZ.	101,8	+0,7	98,9	-0,6	99,8	+0,5	99,3	-1,4	101,3	+0,6	102,1	-1,8
1986 JAN.	104,6	+2,8	101,7	+2,8	106,5	+6,7	101,3	+2,0	102,4	+1,1	104,4	+2,3
FEB.	105,0	+0,4	99,6	-2,1	100,7	-5,4	100,6	-0,7	101,0	-1,4	103,8	-0,6
MAERZ	100,8	-4,0	99,6	-	99,2	-1,5	97,9	-2,7	100,3	-0,7	102,5	-1,3
APRIL	107,6	+6,7	99,9	+0,3	103,5	+4,3	106,2	+8,5	104,2	+3,9	107,8	+5,2
MAI	101,5	-5,7	99,3	-0,6	99,8	-3,6	102,2	-3,8	101,4	-2,7	104,1	-3,4
JUNI	107,7	+6,1	99,3	-	102,1	+2,3	102,8	+0,6	102,3	+0,9	106,1	+1,9
JULI	108,4	+0,6	98,8	-0,5	102,5	+0,4	104,2	+1,4	100,7	-1,6	105,1	-0,9
AUG.	102,8	-5,2	98,0	-0,8	99,0	-3,4	104,7	+0,5	103,3	+2,6	104,3	-0,8
SEPT.	104,6	+1,8	98,6	+0,6	100,1	+1,1	104,4	-0,3	103,3	-	105,4	+1,1
OKT.	106,0	+1,3	99,1	+0,5	101,4	+1,3	104,9	+0,5	104,7	+1,4	104,7	-0,7
NOV.	104,3	-1,6	98,8	-0,3	102,7	+1,3	105,6	+0,7	103,0	-1,6	103,4	-1,2
DEZ.	102,8	-1,4	98,9	+0,1	102,5	-0,2	105,5	-0,1	103,1	+0,1	105,0	+1,5
1987 JAN.	102,0	-0,8	97,9	-1,0	97,1	-5,3	106,9	+1,3	100,9	-2,1	103,9	-1,0
FEB.	103,5	+1,5	99,7	+1,8	102,0	+5,0	108,8	+1,8	104,9	+4,0	105,2	+1,3
MAERZ	102,9	-0,6	98,5	-1,2	100,6	-1,4	109,0	+0,2	104,9	-	105,3	+0,1
APRIL	100,6	-2,2	99,6	+1,1	99,9	-0,7	106,0	-2,8	104,5	-0,4	103,5	-1,7
MAI	105,2	+4,6	100,6	+1,0	102,0	+2,1	111,8	+5,5	104,5	-	105,5	+1,9
JUNI	100,5	-4,5	101,0	+0,4	100,0	-2,0	107,6	-3,8	104,2	-0,3	104,1	-1,3
JULI	105,7	+5,2	101,8	+0,8	104,1	+4,1	109,2	+1,5	103,8	-0,4	104,9	+0,8
AUG.	102,0	-3,5	102,4	+0,6	102,9	-1,2	109,3	+0,1	108,6	+4,6	104,9	-
SEPT.	102,5	+0,5	102,3	-0,1	104,6	+1,7	110,6	+1,2	105,3	-3,0	104,4	-0,5
OKT.	103,3	+0,8	102,0	-0,3	106,0	+1,3	111,6	+0,9	104,8	-0,5	106,3	+1,8
NOV.	106,3	+2,9	104,1	+2,1	106,1	+0,1	111,9	+0,3	104,4	-0,4	107,3	+0,9
DEZ.	106,6	+0,3	103,4	-0,7	105,5	-0,6	114,3	+2,1	103,2	-1,1	105,5	-1,7
1988 JAN.	107,4	+0,8	103,8	+0,4	107,7	+2,1	113,6	-0,6	106,0	+2,7	105,0	-0,5
FEB.	106,8	-0,6	103,7	-0,1	106,2	-1,4	112,6	-0,9	105,8	-0,2	106,0	+1,0
MAERZ	110,0	+3,0	105,3	+1,5	108,7	+2,4	117,2	+4,1	107,8	+1,9	107,6	+1,5
APRIL	108,2	-1,6	106,0	+0,7	108,8	+0,1	114,5	-2,3	104,5	-3,1	106,1	-1,4
MAI	109,8	+1,5	105,7	-0,3	110,7	+1,7	112,5	-1,7	108,7	+4,0	108,2	+2,0
JUNI	111,9	+1,9	105,4	-0,3	111,5	+0,7	118,2	+5,1	107,5	-1,1	108,7	+0,5
JULI	107,9	-3,6	105,7	+0,3	106,7	-4,3	116,7	-1,3	110,0	+2,3	106,4	-2,1
AUG.	115,9	+7,4	106,9	+1,1	114,3	+7,1	119,3	+2,2	105,7	-3,9	110,3	+3,7
SEPT.	116,1	+0,2	107,5	+0,6	112,1	-1,9	119,0	-0,3	109,7	+3,8	110,9	+0,5
OKT.	114,4	-1,5	108,5	+0,9	109,9	-2,0	118,9	-0,1	109,3	-0,4	108,5	-2,2
NOV.	113,7	-0,6	106,9	-1,5	112,1	+2,0	119,2	+0,3	113,3	+3,7	109,0	+0,5
DEZ.	115,9	+1,9	109,1	+2,1	114,6	+2,2	117,6	-1,3	117,7	+3,9	112,2	+2,9
1989 JAN.	117,4	+1,3	109,2	+0,1	118,9	+3,8	119,1	+1,3	114,4	-2,8	114,7	+2,2
FEB.	118,4	+0,9	109,0	-0,2	121,1	+1,9	121,4	+1,9	113,1	-1,1	113,4	+1,1
MAERZ	117,4	-0,8	108,9	-0,1	120,5	-0,5	116,0	-4,4	111,5	-1,4	113,5	+0,1
APRIL	122,0	+3,9	106,4	-2,3	120,6	+0,1	129,6	+11,7	117,5	+5,4	118,1	+4,1
MAI	117,6	-3,6	107,2	+0,8	118,2	-2,0	123,9	-4,4	112,9	-3,9	113,9	-3,6
JUNI	121,7	+3,5	109,0	+1,7	124,4	+5,2	125,0	+0,9	121,3	+7,4	119,4	+4,8
JULI	116,5	-4,3	108,0	-0,9	125,0	+0,5	126,2	+1,0	119,6	-1,4	120,9	+1,3

1 INDEX DER NETTOPRODUKTION FUER DAS PRODUZIERENDE GEWERBE
1985=100

1.2 FACHLICHE UNTERNEHMENSTEILE

ZEITRAUM	STAHLVERFORMUNG, OBERFLAECHEINVERDUNG, HAERTUNG		STAHL-UND LEICHTMETALLBAU, SCHIENENFAHRZEUGBAU		MASCHINENBAU		STRASSENFAHRZEUGBAU, REPARATUR VON KRAFTFAHRZEUGEN USW		SCHIFFBAU		LUFT-UND RAUMFAHRZEUGBAU	
	SAISONBEREINIGTER WERT	VERAENDERUNG IN O/O GEGEN VORZEITR.	SAISONBEREINIGTER WERT	VERAENDERUNG IN O/O GEGEN VORZEITR.	SAISONBEREINIGTER WERT	VERAENDERUNG IN O/O GEGEN VORZEITR.	SAISONBEREINIGTER WERT	VERAENDERUNG IN O/O GEGEN VORZEITR.	SAISONBEREINIGTER WERT	VERAENDERUNG IN O/O GEGEN VORZEITR.	SAISONBEREINIGTER WERT	VERAENDERUNG IN O/O GEGEN VORZEITR.
SYPRO-NR.	3021-3025		31		32		33		34		35	
GEWICHTUNG	1,27		1,67		11,32		9,80		0,35		0,71	
1985	100,0	+6,8	100,0	-2,8	100,0	+6,3	100,0	+12,0	100,0	-3,8	100,0	+2,5
1986	102,7	+2,7	99,3	-0,7	105,6	+5,6	105,3	+5,3	88,0	-12,0	95,4	-4,6
1987	100,9	-1,8	100,0	+0,7	103,0	-2,5	107,7	+2,3	84,7	-3,7	108,2	+13,4
1988	107,2	+6,2	110,9	+10,9	105,4	+2,3	107,3	-0,4	76,1	-10,2	111,2	+2,8
1985 2.HJ	101,9	+2,4	100,5	+0,8	102,6	+4,6	100,7	-0,4	96,6	-8,4	99,1	-2,7
1986 1.HJ	104,1	+2,2	99,8	-0,7	105,9	+3,2	104,9	+4,2	90,3	-6,5	96,4	-2,7
2.HJ	101,4	-2,6	98,7	-1,1	105,3	-0,6	105,7	+0,8	85,8	+5,0	94,4	-2,1
1987 1.HJ	99,4	-2,0	97,8	-0,9	103,5	-1,7	107,6	+1,8	85,7	-0,1	101,7	+7,7
2.HJ	102,3	+2,9	102,2	+4,5	102,6	-0,9	107,7	+0,1	83,6	-2,5	114,7	+12,8
1988 1.HJ	104,9	+2,5	110,0	+7,6	103,6	+1,0	106,3	-1,3	76,9	-8,0	112,9	-1,6
2.HJ	109,6	+4,5	111,8	+1,6	107,3	+3,6	108,2	+1,8	75,4	-2,0	109,4	-3,1
1989 1.HJ	117,7	+7,4	115,8	+3,6	114,5	+6,7	114,9	+6,2	76,7	+1,7	117,5	+7,4
1985 3.VJ	101,6	+1,0	101,0	+1,5	101,7	+3,9	99,8	-3,2	99,1	-2,3	100,2	-1,7
4.VJ	102,1	+0,5	100,0	-1,0	103,6	+1,9	101,6	+1,8	94,0	-5,1	98,0	-2,2
1986 1.VJ	103,3	+1,2	98,9	-1,1	104,7	+1,1	102,9	+1,3	90,0	-4,3	96,7	-1,3
2.VJ	104,9	+1,5	100,8	+1,9	107,1	+2,3	106,9	+3,9	90,5	+0,6	96,0	-0,7
3.VJ	102,1	-2,7	98,0	-2,8	106,6	-0,5	105,4	-1,4	87,2	-3,6	94,5	-1,6
4.VJ	100,7	-1,4	99,4	+1,4	104,0	-2,4	105,9	+0,5	84,3	-3,3	94,3	-0,2
1987 1.VJ	99,8	-0,9	99,3	-0,1	103,6	-0,4	108,0	+2,0	85,7	+1,7	98,8	+4,8
2.VJ	99,0	-0,8	96,2	-3,1	103,4	-0,2	107,2	-0,7	85,7	-	104,6	+5,9
3.VJ	101,9	+2,9	99,0	+2,9	100,9	-2,4	107,7	+0,5	83,0	-3,2	112,7	+7,7
4.VJ	102,7	+0,8	105,4	+6,5	104,3	+3,4	107,7	-	84,2	+1,4	116,7	+3,5
1988 1.VJ	103,7	+1,0	106,2	+0,8	103,7	-0,6	105,8	-1,8	77,9	-7,5	112,9	-3,3
2.VJ	106,0	+2,2	113,7	+7,1	103,5	-0,2	106,8	+0,9	75,9	-2,6	112,9	-
3.VJ	108,0	+1,9	115,8	+1,8	107,2	+3,6	107,9	+1,0	76,9	+1,3	109,3	-3,2
4.VJ	111,3	+3,1	107,8	-6,9	107,4	+0,2	108,6	+0,6	73,8	-4,0	109,5	+0,2
1989 1.VJ	116,2	+4,4	118,3	+9,7	111,7	+4,0	113,2	+4,2	76,6	+3,8	117,0	+6,8
2.VJ	119,1	+2,5	113,3	-4,2	117,3	+5,0	116,6	+3,0	76,7	+0,1	118,1	+0,9
1985 AUG.	102,8	+2,4	100,6	+2,7	100,8	-1,2	96,3	-7,2	96,3	-6,0	100,0	-1,8
SEPT.	101,6	-1,2	104,5	+3,9	102,3	+1,5	99,2	+3,0	98,5	+2,3	98,8	-1,2
OKT.	102,0	+0,4	99,7	-4,6	104,4	+2,1	99,8	+0,6	96,4	-2,1	97,7	-1,1
NOV.	102,0	-	102,2	+2,5	104,1	-0,3	103,9	+4,1	94,2	-2,3	98,6	+0,9
DEZ.	102,3	+0,3	98,0	-4,1	102,2	-1,8	101,1	-2,7	91,5	-2,9	97,8	-0,8
1986 JAN.	103,3	+1,0	102,4	+4,5	105,4	+3,1	104,6	+3,5	92,9	+1,5	99,5	+1,7
FEB.	103,5	+0,2	98,7	-3,6	105,1	-0,3	103,7	-0,9	88,4	-4,8	95,8	-3,7
MAERZ	103,0	-0,5	95,6	-3,1	103,7	-1,3	100,4	-3,2	88,7	+0,3	94,8	-1,0
APRIL	106,9	+3,8	104,8	+9,6	109,1	+5,2	108,5	+8,1	95,1	+7,2	97,9	+3,3
MAI	103,2	-3,5	99,4	-5,2	105,6	-3,2	104,5	-3,7	90,9	-4,4	94,6	-3,4
JUNI	104,6	+1,4	98,1	-1,3	106,7	+1,0	107,7	+3,1	85,5	-5,9	95,6	+1,1
JULI	104,1	-0,5	101,0	+3,0	107,1	+0,4	104,4	-3,1	88,9	+4,0	94,2	-1,5
AUG.	100,6	-3,4	96,9	-4,1	106,2	-0,8	105,3	+0,9	88,2	-0,8	94,7	+0,5
SEPT.	101,6	+1,0	96,1	-0,8	106,6	+0,4	106,4	+1,0	84,5	-4,2	94,5	-0,2
OKT.	101,4	-0,2	99,0	+3,0	104,2	-2,3	106,4	-	86,4	+2,2	94,7	+0,2
NOV.	99,8	-1,6	101,6	+2,6	103,3	-0,9	103,4	-2,8	81,2	-6,0	93,0	-1,8
DEZ.	100,9	+1,1	97,7	-3,8	104,6	+1,3	108,0	+4,4	85,4	+5,2	95,3	+2,5
1987 JAN.	99,8	-1,1	94,7	-3,1	103,2	-1,3	106,3	-1,6	85,8	+0,5	96,3	+1,0
FEB.	99,9	+0,1	101,2	+6,9	103,5	+0,3	108,2	+1,8	86,3	+0,6	99,9	+3,7
MAERZ	99,6	-0,3	102,0	+0,8	104,1	+0,6	109,5	+1,2	85,1	-1,4	100,3	+0,4
APRIL	97,7	-1,9	95,7	-6,2	102,6	-1,4	107,4	-1,9	85,3	+0,2	101,4	+1,1
MAI	99,6	+1,9	97,0	+1,4	103,1	+0,5	108,0	+0,6	83,9	-1,6	105,4	+3,9
JUNI	99,7	+0,1	96,0	-1,0	104,6	+1,5	106,1	-1,8	88,0	+4,9	106,9	+1,4
JULI	101,7	+2,0	99,4	+3,5	100,8	-3,6	108,9	+2,6	81,0	-8,0	111,1	+3,9
AUG.	101,5	-0,2	100,7	+1,3	101,7	+0,9	106,9	-1,8	83,2	+2,7	112,5	+1,3
SEPT.	102,5	+1,0	96,9	-3,8	100,1	-1,6	107,4	+0,5	84,7	+1,8	114,5	+1,8
OKT.	102,6	+0,1	105,0	+8,4	103,2	+3,1	109,0	+1,5	82,3	-2,8	116,2	+1,5
NOV.	103,9	+1,3	101,3	-3,5	106,0	+2,7	108,8	-0,2	88,5	+7,5	117,8	+1,4
DEZ.	101,7	-2,1	103,8	+8,4	103,6	-2,3	105,4	-3,1	81,8	-7,6	116,0	-1,5
1988 JAN.	102,0	+0,3	109,1	-0,6	101,9	-1,6	103,9	-1,4	79,4	-2,9	111,8	-3,6
FEB.	103,3	+1,3	102,4	-6,1	104,8	+2,8	105,4	+1,4	76,5	-3,7	112,5	+0,6
MAERZ	105,9	+2,5	107,0	+4,5	104,5	-0,3	108,1	+2,6	77,7	+1,6	114,4	+1,7
APRIL	104,9	-0,9	110,5	+3,3	101,4	-3,0	104,4	-3,4	74,6	-4,0	113,7	-0,6
MAI	106,6	+1,6	116,8	+5,7	105,3	+3,8	107,8	+3,3	78,5	+5,2	112,9	-0,7
JUNI	106,4	-0,2	113,9	-2,5	103,7	-1,5	108,3	+0,5	74,6	-5,0	112,2	-0,6
JULI	105,4	-0,9	110,2	-3,2	105,2	+1,4	103,8	-4,2	77,4	+3,8	108,5	-3,3
AUG.	109,5	+3,9	114,2	+3,6	107,1	+1,8	110,6	+6,6	77,9	+0,6	110,0	+1,4
SEPT.	109,0	-0,5	123,1	+7,8	109,2	+2,0	109,2	-1,3	75,5	-3,1	109,5	-0,5
OKT.	109,3	+0,3	107,0	-13,1	106,7	-2,3	106,2	-2,7	75,3	-0,3	107,9	-1,5
NOV.	110,7	+1,3	113,6	+6,2	105,4	-1,2	108,4	+2,1	70,3	-6,6	109,2	+1,2
DEZ.	113,8	+2,8	102,8	-9,5	110,0	+4,4	111,1	+2,5	75,7	+7,7	111,4	+2,0
1989 JAN.	117,3	+3,1	113,6	+10,5	114,1	+3,7	115,0	+3,5	75,2	-0,7	117,8	+5,7
FEB.	116,9	-0,3	124,3	+9,4	109,1	-4,4	113,4	-1,4	78,1	+3,9	116,8	-0,8
MAERZ	114,4	-2,1	116,9	-6,0	111,9	+2,6	111,1	-2,0	76,4	-2,2	116,4	-0,3
APRIL	118,4	+3,5	115,6	-1,1	119,6	+6,9	117,4	+5,7	79,2	+3,7	116,7	+0,3
MAI	116,6	-1,5	107,5	-7,0	114,1	-4,6	113,1	-3,7	73,0	-7,8	116,6	-0,1
JUNI	122,4	+5,0	116,8	+8,7	118,2	+3,6	119,3	+5,5	78,0	+6,8	120,9	+3,7
JULI	119,4	-2,5	121,4	+3,9	120,3	+1,8	121,4	+1,8	86,2	+10,5	122,8	+1,6

1 INDEX DER NETTOPRODUKTION FUER DAS PRODUZIERENDE GEWERBE
1985=100

1.2 FACHLICHE UNTERNEHMENSTEILE

ZEITRAUM	ELEKTROTECHNIK, REPARATUR VON HAUSHALTSGERAETEN		FEINMECHANIK, OPTIK, HERSTELLUNG VON UHREN		HERSTELLUNG VON EISEN-, BLECH- UND METALLWAREN		H. V. BUEROMASCHINEN, ADV-GERAETEN UND -EINRICHTUNGEN		VERBRAUCHSGUETER PRODUZIERENDES GEWERBE		H. V. MUSIKINSTRUMENTEN, SPIELWAREN, FUELLHALTERN USW	
	SAISONBEREINIGTER WERT	VERAENDERUNG IN O/O GEGEN VORZEITR.	SAISONBEREINIGTER WERT	VERAENDERUNG IN O/O GEGEN VORZEITR.	SAISONBEREINIGTER WERT	VERAENDERUNG IN O/O GEGEN VORZEITR.	SAISONBEREINIGTER WERT	VERAENDERUNG IN O/O GEGEN VORZEITR.	SAISONBEREINIGTER WERT	VERAENDERUNG IN O/O GEGEN VORZEITR.	SAISONBEREINIGTER WERT	VERAENDERUNG IN O/O GEGEN VORZEITR.
SYPRO-NR.	36		37		38		50		12,19		39	
GEWICHTUNG	10,01		1,37		2,95		2,10		12,19		0,52	
1985	100,0	+11,2	100,0	+8,7	100,0	+4,8	100,0	+23,6	100,0	+0,6	100,0	+1,8
1986	105,1	+5,1	104,0	+4,0	106,1	+6,1	103,9	+3,9	102,6	+2,6	102,4	+2,4
1987	105,7	+0,6	103,6	-0,4	108,3	+2,1	106,3	+2,3	103,5	+0,9	103,9	+1,5
1988	110,6	+4,6	110,0	+6,2	112,5	+3,9	114,2	+7,4	106,0	+2,4	110,2	+6,1
1985 2. HJ	102,2	+3,7	101,9	+2,7	102,0	+2,7	106,5	+14,0	101,0	+0,7	101,3	+1,7
1986 1. HJ	104,2	+2,0	104,2	+2,3	105,7	+3,6	107,4	+0,8	102,1	+1,1	102,4	+1,1
1986 2. HJ	106,1	+1,8	103,8	-0,4	106,5	+0,8	100,4	-6,5	103,1	+1,0	102,3	-0,1
1987 1. HJ	105,3	-0,8	103,3	-0,5	106,8	+0,3	102,2	+1,8	103,0	-0,1	102,6	+0,3
1987 2. HJ	106,1	+0,8	104,0	+0,7	109,8	+2,8	110,4	+8,0	104,1	+1,1	105,2	+2,5
1988 1. HJ	109,0	+2,7	107,4	+3,3	111,2	+1,3	115,3	+4,4	105,6	+1,4	108,4	+3,0
1988 2. HJ	112,2	+2,9	112,6	+4,8	113,8	+2,3	113,1	-1,9	106,4	+0,8	112,0	+3,3
1989 1. HJ	119,4	+6,4	110,4	-2,0	119,5	+5,0	109,5	-3,2	109,8	+3,2	118,0	+5,4
1985 3. VJ	102,3	+2,0	101,4	+0,8	101,4	+1,5	102,0	+6,9	100,8	+0,1	101,1	+0,9
1985 4. VJ	102,2	-0,1	102,4	+1,0	102,5	+1,1	111,0	+8,8	101,1	+0,3	101,4	+0,3
1986 1. VJ	103,3	+1,1	103,7	+1,3	104,3	+1,8	107,0	-3,6	101,5	+0,4	102,0	+0,6
1986 2. VJ	105,1	+1,7	104,8	+1,1	107,2	+2,8	107,8	+0,7	102,7	+1,2	102,8	+0,8
1986 3. VJ	105,6	+0,5	104,2	-0,6	106,4	-0,7	102,4	-5,0	102,9	+0,2	102,0	-0,8
1986 4. VJ	106,5	+0,9	103,4	-0,8	106,5	+0,1	98,4	-3,9	103,3	+0,4	102,6	+0,6
1987 1. VJ	105,6	-0,8	103,2	-0,2	106,5	-	102,8	+4,5	103,0	-0,3	102,3	-0,3
1987 2. VJ	105,0	-0,6	103,3	+0,1	107,2	+0,7	101,6	-1,2	102,9	-0,1	103,0	+0,7
1987 3. VJ	105,6	+0,6	104,4	+1,1	109,2	+1,9	109,1	+7,4	103,8	+0,9	105,3	+2,2
1987 4. VJ	106,5	+0,9	103,6	-0,8	110,3	+1,0	111,7	+2,4	104,3	+0,5	105,2	-0,1
1988 1. VJ	107,8	+1,2	106,6	+2,9	111,2	+0,8	112,0	+0,3	105,5	+1,2	107,8	+2,5
1988 2. VJ	110,1	+2,1	108,2	+1,5	111,2	-	118,5	+5,8	105,8	+0,3	108,9	+1,0
1988 3. VJ	111,2	+1,0	109,9	+1,6	112,8	+1,4	113,3	-4,4	106,1	+0,3	110,0	+1,0
1988 4. VJ	113,2	+1,8	115,2	+4,8	114,7	+1,7	113,0	-0,3	106,7	+0,6	113,9	+3,5
1989 1. VJ	117,6	+3,9	109,8	-4,7	117,6	+2,5	111,3	-1,5	108,3	+1,5	115,4	+1,3
1989 2. VJ	121,2	+3,1	111,0	+1,1	121,5	+3,3	107,6	-3,3	111,3	+2,8	120,6	+4,5
1985 AUG.	101,8	-1,0	99,0	-5,2	102,0	+1,1	103,5	+6,3	101,7	+1,4	99,4	-3,7
1985 SEPT.	102,2	+0,4	100,9	+1,9	101,4	-0,6	105,1	+1,5	100,5	-1,2	100,6	+1,2
1985 OKT.	101,7	-0,5	101,3	+0,4	102,2	+0,8	108,3	+3,0	100,6	+0,1	100,4	-0,2
1985 NOV.	103,1	+1,4	103,8	+2,5	102,2	-	113,1	+4,4	101,2	+0,6	100,8	+0,4
1985 DEZ.	101,8	-1,3	102,1	-1,6	103,0	+0,8	111,6	-1,3	101,4	+0,2	103,1	+2,3
1986 JAN.	104,0	+2,2	104,0	+1,9	105,4	+2,3	104,1	-6,7	102,1	+0,7	102,0	-1,1
1986 FEB.	103,4	-0,6	104,2	+0,2	104,3	-1,0	106,9	+2,7	101,5	-0,6	102,0	-
1986 MAERZ	102,5	-0,9	102,8	-1,3	103,1	-1,2	110,0	+2,9	100,9	-0,6	102,0	-
1986 APRIL	106,2	+3,6	106,6	+3,7	108,3	+5,0	114,7	+4,3	103,9	+3,0	104,4	+2,4
1986 MAI	103,5	-2,5	102,4	-3,9	104,8	-3,2	100,8	-12,1	101,2	-2,6	100,7	-3,5
1986 JUNI	105,6	+2,0	105,3	+2,8	108,4	+3,4	107,8	+6,9	103,1	+1,9	103,3	+2,6
1986 JULI	105,8	+0,2	102,4	-2,8	107,9	-0,5	104,6	-3,0	103,9	+0,8	100,3	-2,9
1986 AUG.	104,8	-0,9	104,2	+1,8	104,2	-3,4	100,1	-4,3	101,2	-2,6	103,1	+2,8
1986 SEPT.	106,2	+1,3	106,1	+1,8	107,1	+2,8	102,5	+2,4	103,6	+2,4	102,6	-0,5
1986 OKT.	106,9	+0,7	103,8	-2,2	106,9	-0,2	101,4	-1,1	103,9	+0,3	104,0	+1,4
1986 NOV.	106,0	-0,8	102,5	-1,3	105,7	-1,1	98,1	-3,3	102,7	-1,2	102,4	-1,5
1986 DEZ.	106,7	+0,7	103,8	+1,3	107,0	+1,2	95,7	-2,4	103,4	+0,7	101,4	-1,0
1987 JAN.	104,3	-2,2	103,0	-0,8	105,0	-1,9	104,6	+9,3	102,6	-0,8	103,3	+1,9
1987 FEB.	106,4	+2,0	103,9	+0,9	107,3	+2,2	104,8	+0,2	104,1	+1,5	103,1	-0,2
1987 MAERZ	106,1	-0,3	102,8	-1,1	107,2	-0,1	99,1	-5,4	102,3	-1,7	100,4	-2,6
1987 APRIL	104,4	-1,6	103,6	+0,8	106,5	-0,7	97,2	-1,9	102,2	-0,1	102,2	+1,8
1987 MAI	106,6	+2,1	103,8	+0,2	108,0	+1,4	109,7	+12,9	104,0	+1,8	103,9	+1,7
1987 JUNI	103,9	-2,5	102,6	-1,2	107,0	-0,9	98,0	-10,7	102,6	-1,3	102,9	-1,0
1987 JULI	105,4	+1,4	103,4	+0,8	108,9	+1,8	110,9	+13,2	103,9	+1,3	105,8	+2,8
1987 AUG.	105,8	+0,4	106,2	+2,7	109,4	+0,5	104,8	-5,5	104,0	+0,1	104,9	-0,9
1987 SEPT.	105,6	-0,2	103,5	-2,5	109,4	-	111,5	+6,4	103,5	-0,5	105,2	+0,3
1987 OKT.	106,4	+0,8	105,5	+1,9	110,4	+0,9	107,1	-3,9	104,2	+0,7	104,6	-0,6
1987 NOV.	106,7	+0,3	103,5	-1,9	111,1	+0,6	112,7	+5,2	105,2	+1,0	104,9	+0,3
1987 DEZ.	106,5	-0,2	101,8	-1,6	109,5	-1,4	115,2	+2,2	103,5	-1,6	106,0	+1,0
1988 JAN.	107,5	+0,9	103,4	+1,6	110,7	+1,1	110,0	-4,5	104,5	+1,0	106,1	+0,1
1988 FEB.	106,8	-0,7	106,4	+2,9	110,3	-0,4	111,2	+1,1	104,4	-0,1	106,4	+0,3
1988 MAERZ	109,2	+2,2	110,1	+3,5	112,5	+2,0	114,9	+3,3	107,5	+3,0	110,9	+4,2
1988 APRIL	108,9	-0,3	105,3	-4,4	109,1	-3,0	117,4	+2,2	105,0	-2,3	107,2	-3,3
1988 MAI	109,7	+0,7	110,2	+4,7	112,4	+3,0	113,6	-3,2	106,0	+1,0	109,4	+2,1
1988 JUNI	111,6	+1,7	109,2	-0,9	112,1	-0,3	124,5	+9,6	106,4	+0,4	110,2	+0,7
1988 JULI	108,8	-2,5	108,8	-0,4	110,5	-1,4	106,2	-14,7	103,9	-2,3	106,7	-3,2
1988 AUG.	111,9	+2,8	109,5	+0,6	114,2	+3,3	122,0	+14,9	107,5	+3,5	111,4	+4,4
1988 SEPT.	112,9	+0,9	111,4	+1,7	113,6	-0,5	111,7	-8,4	106,9	-0,6	112,0	+0,5
1988 OKT.	111,5	-1,2	109,6	-1,6	112,1	-1,3	116,6	+4,4	105,3	-1,5	111,7	-0,3
1988 NOV.	112,9	+1,3	115,3	+5,2	115,1	+2,7	109,5	-6,1	106,1	+0,8	116,2	+4,0
1988 DEZ.	115,2	+2,0	120,7	+4,7	117,0	+1,7	112,8	+3,0	108,6	+2,4	113,8	-2,1
1989 JAN.	117,0	+1,6	115,6	-4,2	117,5	+0,4	110,9	-1,7	108,8	+0,2	114,6	+0,7
1989 FEB.	118,2	+1,0	108,4	-6,2	118,0	+0,4	109,4	-1,4	108,9	+0,1	117,2	+2,3
1989 MAERZ	117,5	-0,6	105,5	-2,7	117,3	-0,6	113,7	+3,9	107,2	-1,6	114,4	-2,4
1989 APRIL	120,5	+2,6	112,0	+6,2	123,6	+5,4	108,8	-4,3	111,3	+3,8	120,6	+5,4
1989 MAI	117,9	-2,2	106,6	-4,8	117,9	-4,6	105,9	-2,7	109,1	-2,0	118,0	-2,2
1989 JUNI	125,3	+6,3	114,3	+7,2	122,9	+4,2	108,2	+2,2	113,4	+3,9	123,3	+4,5
1989 JULI	125,4	+0,1	112,2	-1,8	120,4	-2,0	110,2	+1,8	113,4	-	.	.

1 INDEX DER NETTOPRODUKTION FUER DAS PRODUZIERENDE GEWERBE
1985=100

1.2 FACHLICHE UNTERNEHMENSTEILE

ZEITRAUM	FEINKERAMIK		HERSTELLUNG UND VERARBEITUNG VON GLAS		HOLZVERARBEITUNG		PAPIER-UND-PAPPE-VERARBEITUNG		DRUCKEREI, Vervielfaeltigung		HERSTELLUNG VON KUNSTSTOFFWAREN	
	SAISONBEREITIGTER WERT	VERAENDERUNG IN O/O GEGEN VORZEITR.	SAISONBEREITIGTER WERT	VERAENDERUNG IN O/O GEGEN VORZEITR.	SAISONBEREITIGTER WERT	VERAENDERUNG IN O/O GEGEN VORZEITR.	SAISONBEREITIGTER WERT	VERAENDERUNG IN O/O GEGEN VORZEITR.	SAISONBEREITIGTER WERT	VERAENDERUNG IN O/O GEGEN VORZEITR.	SAISONBEREITIGTER WERT	VERAENDERUNG IN O/O GEGEN VORZEITR.
SYPRO-NR.	51		52		54		56		57		58	
GEWICHTUNG	0,40		0,75		1,76		1,15		1,47		2,53	
1985	100,0	-1,5	100,0	+5,8	100,0	-7,2	100,0	+3,1	100,0	+1,0	100,0	+4,7
1986	98,9	-1,1	104,3	+4,3	102,6	+2,6	102,9	+2,9	102,8	+2,8	105,6	+5,6
1987	96,8	-2,1	104,5	+0,2	103,7	+1,1	105,8	+2,8	105,4	+2,5	110,3	+4,5
1988	96,3	-0,5	109,3	+4,6	107,4	+3,6	110,2	+4,2	108,2	+2,7	118,4	+7,3
1985 2.HJ	99,6	-1,9	102,5	+4,1	99,5	-2,4	100,6	+0,2	100,5	+0,2	101,0	+0,8
1986 1.HJ	99,2	-0,4	104,0	+1,5	101,5	+2,0	102,0	+1,4	102,1	+1,6	104,0	+3,0
2.HJ	98,5	-0,7	104,6	+0,6	103,7	+2,2	103,8	+1,8	103,5	+1,4	107,2	+3,1
1987 1.HJ	96,9	-1,6	104,1	-0,5	103,0	-0,7	104,8	+1,0	104,6	+1,1	108,4	+1,1
2.HJ	96,7	-0,2	105,0	+0,9	104,4	+1,4	106,7	+1,8	106,1	+1,4	112,3	+3,6
1988 1.HJ	96,1	-0,6	108,4	+3,2	106,8	+2,3	109,1	+2,2	107,6	+1,4	117,2	+4,4
2.HJ	96,5	+0,4	110,2	+1,7	108,0	+1,1	111,3	+2,0	108,9	+1,2	119,5	+2,0
1989 1.HJ	99,0	+2,6	113,1	+2,6	112,6	+4,3	115,1	+3,4	110,9	+1,8	125,9	+5,4
1985 3.VJ	100,6	-0,3	102,0	+1,2	100,3	-0,9	100,3	-0,6	100,1	-0,1	100,6	-
4.VJ	98,7	-1,9	103,0	+1,0	98,6	-1,7	100,9	+0,6	100,9	+0,8	101,5	+0,9
1986 1.VJ	98,8	+0,1	103,7	+0,7	100,6	+2,0	100,9	-	101,1	+0,2	102,4	+0,9
2.VJ	99,6	+0,8	104,3	+0,6	102,3	+1,7	103,1	+2,2	103,1	+2,0	105,6	+3,1
3.VJ	98,6	-1,0	103,9	-0,4	102,4	+0,1	103,6	+0,5	103,4	+0,3	107,0	+1,3
4.VJ	98,5	-0,1	105,3	+1,3	104,9	+2,4	104,1	+0,5	103,6	+0,2	107,5	+0,5
1987 1.VJ	97,4	-1,1	104,5	-0,8	102,8	-2,0	104,7	+0,6	104,7	+1,1	108,0	+0,5
2.VJ	96,5	-0,9	103,8	-0,7	103,2	+0,4	104,9	+0,2	104,5	-0,2	108,8	+0,7
3.VJ	96,6	+0,1	105,2	+1,3	104,5	+1,3	106,3	+1,3	105,6	+1,1	111,0	+2,0
4.VJ	96,8	+0,2	104,7	-0,5	104,4	-0,1	107,2	+0,8	106,7	+1,0	113,6	+2,3
1988 1.VJ	95,8	-1,0	107,9	+3,1	107,0	+2,5	109,2	+1,9	107,0	+0,3	116,9	+2,4
2.VJ	96,4	+0,6	108,9	+0,9	106,5	-0,5	108,9	-0,3	108,1	+1,0	118,1	+1,5
3.VJ	96,5	+0,1	109,4	+0,5	107,4	+0,8	110,6	+1,6	108,3	+0,2	118,7	+0,5
4.VJ	96,4	-0,1	111,0	+1,5	108,5	+1,0	112,1	+1,4	109,5	+1,1	120,4	+1,4
1989 1.VJ	98,9	+2,6	111,7	+0,6	110,7	+2,0	112,0	-0,1	110,1	+0,5	123,8	+2,8
2.VJ	99,0	+0,1	114,5	+2,5	114,5	+3,4	118,2	+5,5	111,7	+1,5	128,0	+3,4
1985 AUG.	100,1	-0,8	103,3	+2,1	103,6	+5,6	99,1	-2,2	100,4	+0,4	100,7	+0,4
SEPT.	100,8	+0,7	101,6	-1,6	99,2	-4,2	100,5	+1,4	100,0	-0,4	100,7	-
OKT.	100,5	-0,3	101,2	-0,4	98,7	-0,5	99,9	-0,6	101,0	+1,0	101,0	+0,3
NOV.	97,6	-2,9	103,5	+2,3	98,8	+0,1	100,5	+0,6	100,2	-0,8	101,7	+0,7
DEZ.	97,9	+0,3	104,4	+0,9	98,4	-0,4	102,3	+1,8	101,5	+1,3	101,7	-
1986 JAN.	99,4	+1,5	105,6	+1,1	100,4	+2,0	102,9	+0,6	100,8	-0,7	103,5	+1,8
FEB.	99,2	-0,2	102,1	-3,3	101,2	+0,8	100,5	-2,3	101,7	+0,9	102,7	-0,8
MAERZ	97,9	-1,3	103,3	+1,2	100,9	-0,9	99,3	-1,2	100,8	-0,9	101,1	-1,6
APRIL	101,4	+3,6	104,6	+1,3	103,1	+2,8	103,9	+4,6	103,6	+2,8	106,3	+5,1
MAI	99,5	-1,9	102,9	-1,6	100,6	-2,4	100,9	-2,9	102,7	-0,9	103,6	-2,5
JUNI	97,9	-1,6	105,4	+2,4	103,1	+2,5	104,5	+3,6	102,9	+0,2	106,8	+3,1
JULI	97,0	-0,9	104,6	-0,8	106,6	+3,4	103,2	-1,2	103,6	+0,7	106,6	-0,2
AUG.	99,0	+2,1	102,6	-1,9	96,7	-9,3	103,5	+0,3	103,1	-0,5	106,3	-0,3
SEPT.	99,7	+0,7	104,5	+1,9	103,9	+7,4	104,1	+0,6	103,6	+0,5	108,0	+1,6
OKT.	98,3	-1,4	107,3	+2,7	105,1	+1,2	104,4	+0,3	103,8	+0,2	107,6	-0,4
NOV.	98,4	+0,1	104,2	-2,9	103,6	-1,4	103,5	-0,9	103,8	-	106,9	-0,7
DEZ.	98,8	+0,4	104,5	+0,3	106,1	+2,4	104,3	+0,8	103,1	-0,7	108,0	+1,0
1987 JAN.	96,6	-2,2	103,9	-0,6	103,3	-2,6	102,1	-2,1	104,9	+1,7	107,2	-0,7
FEB.	98,4	+1,9	105,5	+1,5	104,0	+0,7	105,5	+4,3	104,9	-	108,9	+1,6
MAERZ	97,1	-1,3	104,0	-1,4	101,2	-2,7	105,4	-1,0	104,3	-0,6	108,0	-0,8
APRIL	96,2	-0,9	103,6	-0,4	102,5	+1,3	104,4	-0,9	104,3	-	108,2	+0,2
MAI	96,5	+0,3	104,8	+1,2	103,8	+1,3	106,2	+1,7	104,6	+0,3	109,9	+1,6
JUNI	96,7	+0,2	102,9	-1,8	103,2	-0,6	104,1	-2,0	104,6	-	108,3	-1,5
JULI	97,7	+1,0	105,7	+2,7	104,7	+1,5	106,3	+2,1	105,1	+0,5	110,9	+2,4
AUG.	97,5	-0,2	105,6	-0,1	104,1	-0,6	105,8	-0,5	106,2	+1,0	111,3	+0,4
SEPT.	94,6	-3,0	104,3	-1,2	104,6	+0,5	106,7	+0,9	105,4	-0,8	110,7	-0,5
OKT.	95,1	+1,6	103,6	-0,7	104,4	-0,2	107,4	+0,7	106,3	+0,9	113,2	+2,3
NOV.	98,2	+2,2	105,6	+1,9	105,9	+1,4	108,0	+0,6	107,0	+0,7	114,3	+1,0
DEZ.	96,0	-2,2	104,9	-0,7	102,8	-2,9	106,1	-1,8	106,7	-0,3	113,2	-1,0
1988 JAN.	95,7	-0,3	106,8	+1,8	105,0	+2,1	109,0	+2,7	106,0	-0,7	114,7	+1,3
FEB.	94,5	-1,3	107,8	+0,9	105,8	+0,8	107,5	-1,4	106,1	+0,1	115,2	+0,4
MAERZ	97,1	+2,8	109,1	+1,2	110,2	+4,2	111,1	+3,3	108,9	+2,6	119,1	+3,4
APRIL	95,8	-1,3	108,3	-0,7	105,9	-3,9	107,7	-3,1	107,2	-1,6	116,3	-2,4
MAI	96,5	+0,7	108,3	-	107,5	+1,5	109,3	+1,5	108,4	+1,1	118,5	+1,9
JUNI	96,9	+0,4	110,2	+1,8	106,2	-1,2	109,8	+0,5	108,7	+0,3	119,4	+0,8
JULI	96,6	-0,3	107,4	-2,5	103,7	-2,4	108,8	-0,9	107,2	-1,4	116,1	-2,8
AUG.	94,7	-2,0	109,5	+2,0	110,9	+6,9	112,1	+3,0	107,9	+0,7	119,1	+2,6
SEPT.	98,3	+3,8	111,3	+1,6	107,7	-2,9	110,9	-1,1	109,7	+1,7	120,8	+1,4
OKT.	96,3	-2,0	109,9	-1,3	107,0	-0,6	109,9	-0,9	108,6	-1,0	118,3	-2,1
NOV.	94,8	-1,6	110,7	+0,7	108,1	+1,0	111,5	+1,5	108,7	+0,1	120,1	+1,5
DEZ.	98,2	+3,6	112,5	+1,6	110,5	+2,2	114,8	+3,0	111,3	+2,4	122,8	+2,2
1989 JAN.	99,9	+1,7	111,4	-1,0	111,6	+1,0	112,7	-1,8	110,5	-0,7	123,9	+0,9
FEB.	99,5	-0,4	111,4	-	111,2	-0,4	112,6	-0,1	111,2	+0,6	124,5	+0,5
MAERZ	97,4	-2,1	112,3	+0,8	109,4	-1,6	110,7	-1,7	108,7	-2,2	123,0	-1,2
APRIL	99,1	+1,7	113,7	+1,2	114,5	+4,7	117,4	+6,1	111,8	+2,9	128,1	+4,1
MAI	97,7	-1,4	113,8	+0,1	110,9	-3,1	116,2	-1,0	111,2	-0,5	125,7	-1,9
JUNI	100,3	+2,7	116,0	+1,9	118,2	+6,6	121,1	+4,2	112,1	+0,8	130,2	+3,6
JULI	100,4	+0,1	114,2	-1,6	111,9	-5,3	120,0	-0,9				

1 INDEX DER NETTOPRODUKTION FUER DAS PRODUZIERENDE GEWERBE
1985=100

1.2 FACHLICHE UNTERNEHMENSTEILE

ZEITRAUM	LEDERERZEUGUNG		LEDERVERARBEITUNG		TEXTILGEWERBE		BEKLEIDUNGSGEWERBE		NAHRUNGS-UND GENUSSMITTELGEWERBE		ERNAHRUNGSGEWERBE	
	SAISONBEREINIGTER WERT	VERAENDERUNG IN O/O GEGEN VORZEITR.	SAISONBEREINIGTER WERT	VERAENDERUNG IN O/O GEGEN VORZEITR.	SAISONBEREINIGTER WERT	VERAENDERUNG IN O/O GEGEN VORZEITR.	SAISONBEREINIGTER WERT	VERAENDERUNG IN O/O GEGEN VORZEITR.	SAISONBEREINIGTER WERT	VERAENDERUNG IN O/O GEGEN VORZEITR.	SAISONBEREINIGTER WERT	VERAENDERUNG IN O/O GEGEN VORZEITR.
SYPRO-NR.	61		62		63		64		65		68	
GEWICHTUNG	0,06		0,40		1,73		1,42		8,17		5,82	
1985	100,0	-8,6	100,0	-4,8	100,0	+3,2	100,0	-2,1	100,0	+2,2	100,0	+1,7
1986	100,3	+0,3	94,4	-5,6	101,7	+1,7	100,5	+0,5	101,5	+1,5	102,0	+2,0
1987	111,4	+11,1	88,4	-6,4	100,7	-1,0	95,9	-4,6	100,4	-1,1	102,1	+0,1
1988	115,8	+3,9	83,7	-5,3	97,8	-2,9	92,2	-3,9	102,1	+1,7	104,7	+2,5
1985 2.HJ	100,7	-1,1	100,4	-0,7	101,8	+2,3	101,4	+1,4	100,3	-0,1	100,7	+0,5
1986 1.HJ	101,5	+0,8	95,6	-4,8	102,1	+0,3	101,1	-0,3	101,1	+0,8	101,6	+0,9
1986 2.HJ	99,1	-2,4	93,2	-2,5	101,4	-0,7	99,9	-1,2	102,0	+0,9	102,5	+0,9
1987 1.HJ	105,6	+6,6	89,9	-3,5	100,9	-0,5	97,3	-2,6	100,4	-1,6	101,9	-0,6
1987 2.HJ	117,2	+11,0	87,0	-3,2	100,5	-0,4	94,6	-2,8	100,5	+0,1	102,4	+0,5
1988 1.HJ	118,9	+1,5	85,6	-1,6	98,5	-2,0	93,2	-1,5	102,0	+1,5	104,2	+1,8
1988 2.HJ	112,6	-5,3	81,8	-4,4	97,1	-1,4	91,1	-2,3	102,1	+0,1	105,1	+0,9
1989 1.HJ	107,6	-4,4	81,9	+0,1	99,3	+2,3	91,0	-0,1	103,6	+1,5	106,7	+1,5
1985 3.VJ	102,1	+0,1	100,3	-2,1	101,5	+1,3	101,3	+0,9	99,8	-0,6	100,5	-0,2
1985 4.VJ	99,3	-2,7	100,6	+0,3	102,1	+0,6	101,5	+0,2	100,8	+1,0	100,9	+0,4
1986 1.VJ	101,2	+1,9	97,9	-2,7	101,9	-0,2	101,0	-0,5	100,8	-	101,4	+0,5
1986 2.VJ	101,8	+0,6	93,3	-4,7	102,4	+0,5	101,1	+0,1	101,4	+0,6	101,7	+0,3
1986 3.VJ	97,3	-4,4	94,6	+1,4	101,5	-0,9	100,2	-0,9	102,6	+1,2	102,2	+0,5
1986 4.VJ	100,9	+3,7	91,7	-3,1	101,2	-0,3	99,6	-0,6	101,4	-1,2	102,7	+0,5
1987 1.VJ	103,7	+2,8	90,1	-1,7	101,1	-0,1	98,3	-1,3	100,5	-0,9	101,7	-1,0
1987 2.VJ	107,5	+3,7	89,7	-0,4	100,7	-0,4	96,3	-2,0	100,2	-0,3	102,2	+0,5
1987 3.VJ	116,6	+8,5	86,6	-3,5	100,7	-	95,1	-1,2	99,8	-0,4	102,4	+0,2
1987 4.VJ	117,7	+0,9	87,3	+0,8	100,2	-0,5	94,0	-1,2	101,1	+1,3	102,3	-0,1
1988 1.VJ	120,4	+2,3	86,7	-0,7	98,8	-1,4	93,3	-0,7	102,2	+1,1	104,6	+2,2
1988 2.VJ	117,4	-2,5	84,5	-2,5	98,1	-0,7	93,1	-0,2	101,7	-0,5	103,8	-0,8
1988 3.VJ	112,4	-4,3	83,3	-1,4	97,6	-0,5	91,9	-1,3	102,4	+0,7	104,8	+1,0
1988 4.VJ	112,8	+0,4	80,3	-3,6	96,6	-1,0	90,4	-1,6	101,8	-0,6	105,5	+0,7
1989 1.VJ	105,4	-6,6	80,8	+0,6	98,2	+1,7	90,9	+0,6	102,0	+0,2	104,7	-0,8
1989 2.VJ	109,8	+4,2	83,0	+2,7	100,5	+2,3	91,1	+0,2	105,2	+3,1	108,6	+3,7
1985 AUG.	103,6	+0,8	101,1	+2,4	102,6	+1,9	103,6	+3,8	99,7	-0,5	100,5	+0,4
1985 SEPT.	99,9	-3,6	101,0	-0,1	101,2	-1,4	100,4	-3,1	99,6	-0,1	100,8	+0,3
1985 OKT.	100,5	+0,6	101,3	+0,3	102,2	+1,0	100,4	-	101,1	+1,5	100,8	-
1985 NOV.	101,9	+1,4	100,2	-1,1	102,8	+0,6	101,8	+1,4	100,8	-0,3	100,7	-0,1
1985 DEZ.	95,5	-6,3	100,2	-	101,4	-1,4	102,3	+0,5	100,5	-0,3	101,3	+0,6
1986 JAN.	106,8	+11,8	98,7	-1,5	103,3	+1,9	101,7	-0,6	102,5	+2,0	103,8	+2,5
1986 FEB.	101,6	-4,9	98,4	-0,3	101,7	-1,5	100,6	-1,1	101,1	-1,4	100,9	-2,8
1986 MAERZ	95,3	-6,2	96,7	-1,7	100,6	-1,1	100,8	+0,2	98,7	-2,4	99,5	-1,4
1986 APRIL	106,5	+11,8	97,2	+0,5	104,7	+4,1	104,0	+3,2	102,3	+3,6	101,0	+1,5
1986 MAI	94,5	-11,3	90,0	-7,4	100,3	-4,2	97,8	-6,0	100,5	-1,8	101,7	+0,7
1986 JUNI	104,4	+10,5	92,6	+2,9	102,2	+1,9	101,4	+3,7	101,3	+0,8	102,4	+0,7
1986 JULI	96,8	-7,3	94,9	+2,5	103,5	+1,3	103,1	+1,7	102,3	+1,0	101,8	-0,6
1986 AUG.	95,6	-1,2	94,4	-0,5	99,1	-4,3	96,3	-6,6	102,8	+0,5	102,6	+0,8
1986 SEPT.	99,6	+4,2	94,5	+0,1	102,0	+2,9	101,1	+5,0	102,8	-	102,3	-0,3
1986 OKT.	98,4	-1,2	92,3	-2,3	101,7	-0,3	101,1	-	101,8	-1,0	103,4	+1,1
1986 NOV.	98,1	-0,3	91,8	-0,5	100,1	-1,6	99,3	-1,8	100,9	-0,9	102,5	-0,9
1986 DEZ.	106,1	+8,2	91,0	-0,9	101,7	+1,6	98,4	-0,9	101,4	+0,5	102,3	-0,2
1987 JAN.	98,5	-7,2	92,0	+1,1	99,8	-1,9	98,7	+0,3	99,3	-2,1	100,6	-1,7
1987 FEB.	107,4	+9,0	90,1	-2,1	102,5	+2,7	100,0	+1,3	101,6	+2,3	103,3	+2,7
1987 MAERZ	105,2	-2,0	88,1	-2,2	101,0	-1,5	96,3	-3,7	100,6	-1,0	101,2	-2,0
1987 APRIL	102,6	-2,5	88,8	+0,8	99,4	-1,6	95,2	-1,1	100,4	-0,2	103,7	+2,5
1987 MAI	109,7	+6,9	91,8	+3,4	102,0	+2,6	99,7	+4,7	100,6	+0,2	101,5	-2,1
1987 JUNI	110,1	+0,4	88,5	-3,6	100,8	-1,2	94,0	-5,7	99,6	-1,0	101,3	-0,2
1987 JULI	118,4	+7,5	88,8	+0,3	101,2	+0,4	95,1	+1,2	100,3	+0,7	104,0	+2,7
1987 AUG.	116,8	-1,4	85,7	-3,5	100,1	-1,1	96,2	+1,2	98,8	-1,5	101,0	-2,9
1987 SEPT.	114,6	-1,9	85,4	-0,4	100,9	+0,8	94,0	-2,3	100,2	+1,4	102,3	+1,3
1987 OKT.	115,1	+3,9	87,3	+2,2	101,0	+0,1	94,4	+0,4	101,3	+1,1	102,1	-0,2
1987 NOV.	118,4	-0,6	87,9	+0,7	101,2	+0,2	94,3	-0,1	101,4	+0,1	102,5	+0,4
1987 DEZ.	115,6	-2,4	86,7	-1,4	98,4	-2,8	93,4	-1,0	100,7	-0,7	102,2	-0,3
1988 JAN.	118,8	+2,8	85,6	-1,3	98,8	+0,4	92,9	-0,5	101,9	+1,2	104,2	+2,0
1988 FEB.	116,3	-2,1	86,3	+0,8	97,7	-1,1	92,1	-0,9	101,1	-0,8	103,1	-1,1
1988 MAERZ	126,1	+8,4	88,1	+2,1	100,0	+2,4	94,9	+3,0	103,7	+2,6	106,5	+3,3
1988 APRIL	118,8	-5,8	84,3	-4,3	98,3	-1,7	92,1	-3,0	99,6	-4,0	102,0	-4,2
1988 MAI	120,1	+1,1	84,8	+0,6	98,3	-	92,2	+0,1	102,6	+3,0	104,4	+2,4
1988 JUNI	113,3	-5,7	84,4	-0,5	97,7	-0,6	95,1	+3,1	103,0	+0,4	104,9	+0,5
1988 JULI	108,2	-4,5	82,3	-2,5	94,3	-3,5	89,9	-5,5	101,1	-1,8	102,3	-2,5
1988 AUG.	111,8	+3,3	84,6	+2,8	101,7	+7,8	93,8	+4,3	103,9	+2,8	106,4	+4,0
1988 SEPT.	117,3	+4,9	83,1	-1,8	96,7	-4,9	92,0	-1,9	102,2	-1,6	105,6	-0,8
1988 OKT.	110,8	-5,5	80,1	-3,6	94,6	-2,2	89,4	-2,8	100,1	-2,1	104,5	-1,0
1988 NOV.	114,1	+3,0	79,4	-0,9	95,9	+1,4	90,0	+0,7	102,1	+2,0	105,7	+1,1
1988 DEZ.	113,5	-0,5	81,5	+2,6	99,4	+3,6	91,7	+1,9	103,3	+1,2	106,3	+0,6
1989 JAN.	111,5	-1,8	81,7	+0,2	99,3	-0,1	92,0	+0,3	102,5	-0,8	104,5	-1,7
1989 FEB.	107,3	-3,8	81,5	-0,2	98,5	-0,8	91,3	-0,8	102,3	-0,2	105,4	+0,9
1989 MAERZ	97,4	-9,2	79,2	-2,8	96,8	-1,7	89,3	-2,2	101,1	-1,2	104,3	-1,0
1989 APRIL	110,8	+13,8	84,3	+6,4	100,0	+3,3	93,1	+4,3	107,8	+6,6	109,2	+4,7
1989 MAI	103,9	-6,2	78,6	-6,8	98,5	-1,5	87,4	-6,1	103,1	-4,4	107,9	-1,2
1989 JUNI	114,6	+10,3	86,1	+9,5	102,9	+4,5	92,8	+6,2	104,8	+1,6	108,7	+0,7
1989 JULI	105,1	-8,3	84,0	-2,4	102,2	-0,7	91,0	-1,9	105,3	+0,5	109,0	+0,3

1 INDEX DER NETTOPRODUKTION FÜR DAS PRODUZIERENDE GEWERBE
1985=100

1.2 FACHLICHE UNTERNEHMENSTEILE

ZEITRAUM	TABAKVERARBEITUNG		BAUHAUPTGEWERBE		HOCHBAULEISTUNGEN		TIEFBAULEISTUNGEN	
	SAISONBEREINIGTER WERT	VERÄNDERUNG IN O/O GEGEN VORZEITR.	SAISONBEREINIGTER WERT	VERÄNDERUNG IN O/O GEGEN VORZEITR.	SAISONBEREINIGTER WERT	VERÄNDERUNG IN O/O GEGEN VORZEITR.	SAISONBEREINIGTER WERT	VERÄNDERUNG IN O/O GEGEN VORZEITR.
SYPRO-NR.	69		72-75					
GEWICHTUNG	2,35		6,07		3,17		2,90	
1985	100,0	+3,5	100,0	-7,2	100,0	-14,3	100,0	+1,9
1986	100,4	+0,4	106,3	+6,3	104,4	+4,4	108,5	+8,5
1987	96,0	-4,4	107,0	+0,7	105,1	+0,7	109,0	+0,5
1988	95,5	-0,5	110,9	+3,6	111,2	+5,8	110,7	+1,6
1985 2.HJ	99,5	-1,8	99,8	-	98,6	-2,3	100,9	+2,3
1986 1.HJ	100,3	+0,8	104,5	+4,7	102,3	+3,8	107,0	+6,0
1986 2.HJ	100,5	+0,2	108,1	+3,4	106,5	+4,1	109,9	+2,7
1987 1.HJ	96,2	-4,3	103,7	-4,1	102,2	-4,0	105,1	-4,4
1987 2.HJ	95,9	-0,3	110,3	+6,4	108,1	+5,8	112,8	+7,3
1988 1.HJ	96,4	+0,5	111,4	+1,0	110,7	+2,4	112,2	-0,5
1988 2.HJ	94,7	-1,8	110,5	-0,8	111,7	+0,9	109,2	-2,7
1989 1.HJ	96,1	+1,5	117,3	+6,2	117,9	+5,6	116,6	+6,8
1985 3.VJ	98,5	-1,5	101,1	-0,9	100,3	-2,2	101,9	+0,5
1985 4.VJ	100,5	+2,0	98,4	-2,7	96,9	-3,4	99,9	-2,0
1986 1.VJ	99,8	-0,7	104,5	+6,2	102,9	+6,2	106,6	+6,7
1986 2.VJ	100,8	+1,0	104,5	-	101,7	-1,2	107,5	+0,8
1986 3.VJ	103,2	+2,4	106,6	+2,0	104,8	+3,0	108,5	+0,9
1986 4.VJ	97,9	-5,1	109,6	+2,8	108,1	+3,1	111,2	+2,5
1987 1.VJ	96,9	-1,0	99,5	-9,2	98,4	-9,0	100,6	-9,5
1987 2.VJ	95,5	-1,4	107,8	+8,3	106,1	+7,8	109,7	+9,0
1987 3.VJ	93,5	-2,1	110,2	+2,2	107,9	+1,7	112,8	+2,8
1987 4.VJ	98,3	+5,1	110,4	+0,2	108,2	+0,3	112,9	+0,1
1988 1.VJ	96,3	-2,0	112,9	+2,3	112,0	+3,5	114,1	+1,1
1988 2.VJ	96,5	+0,2	109,8	-2,7	109,4	-2,3	110,4	-3,2
1988 3.VJ	96,7	+0,2	110,0	+0,2	110,7	+1,2	109,2	-1,1
1988 4.VJ	92,7	-4,1	111,0	+0,9	112,7	+1,8	109,2	-
1989 1.VJ	95,5	+3,0	123,6	+11,4	123,4	+9,5	123,9	+13,5
1989 2.VJ	96,6	+1,2	110,9	-10,3	112,5	-8,8	109,3	-11,8
1985 AUG.	97,7	-2,7	100,8	-1,0	100,1	-1,2	101,5	-0,7
1985 SEPT.	97,3	-0,4	100,8	-	99,5	-0,6	102,1	+0,6
1985 OKT.	101,5	+4,3	102,5	+1,7	100,2	+0,7	104,9	+2,7
1985 NOV.	101,3	-0,2	93,2	-9,1	92,1	-8,1	94,4	-10,0
1985 DEZ.	98,8	-2,5	99,4	+6,7	98,3	+6,7	100,5	+6,5
1986 JAN.	99,9	+1,1	110,3	+11,0	109,7	+11,6	111,4	+10,8
1986 FEB.	101,6	+1,7	98,9	-10,3	96,1	-12,4	102,1	-8,3
1986 MAERZ	97,9	-3,6	104,4	+5,6	102,8	+7,0	106,2	+4,0
1986 APRIL	104,1	+6,3	105,8	+1,3	103,0	+0,2	108,7	+2,4
1986 MAI	98,6	-5,3	103,4	-2,3	100,5	-2,4	106,3	-2,2
1986 JUNI	99,6	+1,0	104,4	+1,0	101,5	+1,0	107,5	+1,1
1986 JULI	103,2	+3,6	106,8	+2,3	104,5	+3,0	109,3	+1,7
1986 AUG.	103,1	-0,1	106,1	-0,7	104,5	-	107,8	-1,4
1986 SEPT.	103,3	+0,2	106,8	+0,7	105,3	+0,8	108,4	+0,6
1986 OKT.	98,8	-4,4	107,5	+0,7	106,4	+1,0	108,7	+0,3
1986 NOV.	96,5	-2,3	112,2	+4,4	110,9	+4,2	113,5	+4,4
1986 DEZ.	98,3	+1,9	109,2	-2,7	107,1	-3,4	111,5	-1,8
1987 JAN.	96,2	-2,1	94,3	-13,6	92,3	-13,8	96,4	-13,5
1987 FEB.	97,2	+1,0	104,7	+11,0	104,8	+13,5	104,5	+8,4
1987 MAERZ	97,3	+0,1	99,4	-5,1	98,0	-6,5	100,9	-3,4
1987 APRIL	94,1	-3,3	107,8	+8,5	105,9	+8,1	109,8	+8,8
1987 MAI	97,7	+3,8	107,3	-0,5	105,6	-0,3	109,0	-0,7
1987 JUNI	94,7	-3,1	108,4	+1,0	106,8	+1,1	110,2	+1,1
1987 JULI	92,5	-2,3	110,5	+1,9	108,5	+1,6	112,7	+2,3
1987 AUG.	92,7	+0,2	108,3	-2,0	106,1	-2,2	110,8	-1,7
1987 SEPT.	95,2	+2,7	111,9	+3,3	109,2	+2,9	114,8	+3,6
1987 OKT.	99,6	+4,6	110,7	-1,1	108,5	-0,6	113,1	-1,5
1987 NOV.	98,2	-1,4	111,3	+0,5	108,6	+0,1	114,4	+1,1
1987 DEZ.	97,1	-1,1	109,2	-1,9	107,4	-1,1	111,2	-2,8
1988 JAN.	96,0	-1,1	116,5	+6,7	115,7	+7,7	117,4	+5,6
1988 FEB.	95,6	-0,4	111,5	-4,3	109,9	-5,0	113,4	-3,4
1988 MAERZ	97,2	+1,7	110,8	-0,6	110,3	+0,4	111,4	-1,8
1988 APRIL	93,3	-4,0	108,1	-2,4	107,4	-2,6	108,8	-2,3
1988 MAI	97,6	+4,6	111,7	+3,3	111,0	+3,4	112,5	+3,4
1988 JUNI	98,5	+0,9	109,7	-1,8	109,7	-1,2	109,9	-2,3
1988 JULI	97,1	-1,4	106,9	-2,6	107,5	-2,0	106,4	-3,2
1988 AUG.	98,5	+1,4	113,5	+6,2	114,0	+6,0	113,1	+6,3
1988 SEPT.	94,5	-4,1	109,5	-3,5	110,6	-3,0	108,2	-4,3
1988 OKT.	88,2	-6,7	108,8	-0,6	109,9	-0,6	107,6	-0,6
1988 NOV.	93,7	+6,2	110,1	+1,2	112,2	+2,1	107,8	+0,2
1988 DEZ.	96,3	+2,8	114,1	+3,6	115,9	+3,3	112,1	+4,0
1989 JAN.	97,0	+0,7	121,6	+6,6	121,8	+5,1	121,6	+8,5
1989 FEB.	95,3	-1,8	124,8	+2,6	124,7	+2,4	124,8	+2,6
1989 MAERZ	94,2	-1,2	124,4	-0,3	123,6	-0,9	125,2	+0,3
1989 APRIL	103,3	+9,7	111,2	-10,6	113,1	-8,5	109,1	-12,9
1989 MAI	91,4	-11,5	107,9	-3,0	109,7	-3,0	106,1	-2,7
1989 JUNI	95,2	+4,2	113,7	+5,4	114,6	+4,5	112,8	+6,3
1989 JULI	95,4	+0,2	109,2	-4,0	109,7	-4,3	108,6	-3,7

GP 1982	GUETERGRUPPE	GEWICH- TUNG	1986	1987	1988	VERAEND. IN 0/0 1988 GEGEN 1987	1988 2.HJ	1989 1.HJ	VERAENDERUNG IN 0/0		1989 1.VJ
									1.HJ 1989 GEGEN 1.HJ 1988	2.HJ 1989 GEGEN 2.HJ 1988	
	INVESTITIONSGUETER INSGESAMT	100	101,7	100,5	105,0	+4,5	109,9	107,3	+7,2	-2,4	103,1
	INVESTITIONSGUETER OHNE PERSONEN- U. KOMBINATIONSKRAFTWAGEN	80,75	103,0	101,9	107,6	+5,6	112,9	108,9	+6,5	-3,5	102,9
EX 31	STAHLBAUERZEUGNISSE UND SCHIENENFAHRZEUGE	4,45	99,2	98,1	109,0	+11,1	118,7	102,4	+3,1	-13,7	101,2
EX 32	MASCHINENBAUERZEUGNISSE	34,44	104,6	102,5	105,0	+2,4	112,7	109,2	+12,2	-3,1	100,4
EX 3211	METALLBEARBEITUNGSMASCHINEN DER SPAN- ABHEBENDEN FORMUNG	3,39	116,8	115,1	110,7	-3,8	129,3	96,1	+4,2	-25,7	80,2
EX 3212	METALLBEARBEITUNGSMASCHINEN DER SPANLOSEN FORMUNG	1,41	113,2	102,9	115,6	+12,3	130,1	120,1	+18,9	-7,7	112,2
3213	HUETTEN-U. WALZWERKSEINRICHTUNGEN	0,60	109,0	122,4	90,6	-26,0	79,8	152,9	+50,8	+91,6	71,6
EX 3217	HOLZBE-U.-VERARBEITUNGSMASCHINEN	1,14	103,8	100,4	109,3	+8,9	114,9	117,8	+13,6	+2,5	102,9
EX 3236	BAUMASCHINEN	2,05	111,1	108,0	113,8	+5,4	113,7	128,9	+13,3	+13,4	115,0
EX 3237	BAUSTOFF-, KERAMIK-U. GLASMASCHINEN	0,74	101,8	92,7	94,5	+1,9	96,3	101,9	+8,9	+5,8	89,0
EX 3241-44	MASCHINEN FUER DIE LANDWIRTSCHAFT	3,69	87,5	74,5	73,4	-1,5	69,2	85,2	+9,8	+23,1	81,4
EX 3245,46	NAHRUNGSMITTELMASCHINEN U. MASCHINEN FUER VERWANDTE GEBIETE DER NAHRUNGSMITTEL- HERSTELLUNG	1,65	98,7	97,7	99,0	+1,3	110,4	92,3	+5,2	-16,4	85,3
EX 3247	VERPACKUNGSMASCHINEN	1,54	99,0	96,1	100,2	+4,3	112,4	101,5	+15,2	-9,7	95,7
EX 3261	PAPIER-U. DRUCKEREIMASCHINEN	3,60	103,4	110,5	121,7	+10,1	127,6	127,0	+9,6	-0,5	121,4
EX 3265,67; EX 3269	TEXTIL-U. NAEHMASCHINEN, MASCHINEN FUER DIE LEDER-, SCHUH-U. LEDERWARENHERSTELLUNG	2,40	107,7	102,6	109,4	+6,6	111,9	113,0	+5,7	+1,0	107,4
REST 32	SONSTIGE MASCHINENBAUERZEUGNISSE	12,23	105,5	105,2	106,7	+1,4	117,4	110,2	+14,7	-6,1	104,9
EX 33	STRASSENFAHRZEUGE SOWEIT INVESTITIONSGUT	27,80	98,2	96,3	99,7	+3,5	101,1	108,1	+9,9	+6,9	109,9
3311,12	PERSONEN-U. KOMBINATIONSKRAFTWAGEN 1)	19,25	96,6	94,7	94,1	-0,6	96,9	100,8	+10,4	+4,0	103,9
3313,15,21; EX 3314	LIEFER-U. LASTKRAFTWAGEN, OMNIBUSSE U. STRASSENZUGMASCHINEN	7,98	102,1	98,3	110,0	+11,9	108,5	123,8	+11,0	+14,1	122,7
REST 33	SONSTIGE STRASSENFAHRZEUGE	0,57	98,3	126,3	147,2	+16,5	142,2	136,2	-10,6	-4,2	131,2
EX 36	ELEKTROTECHNISCHE INVESTITIONSGUETER	15,72	100,5	96,8	100,7	+4,0	104,3	99,1	+2,1	-5,0	93,4
EX 3611, EX 3612	ELEKTROMOTOREN U. -GENERATOREN, TRANS- FORMATOREN	0,59	84,8	63,6	57,5	-9,6	60,6	56,1	+3,3	-7,4	44,1
EX 3631	ELEKTRISCHE HANDBOHRWERKZEUGE UEBER 13 MM BOHRDURCHMESSER IN STAHL	0,07	96,7	88,3	88,9	+0,7	93,6	96,8	+15,1	+3,4	98,0
EX 3651,53	NACHRICHTENTECHNISCHE GERAETE U. EINRICHTUNGEN	5,87	94,7	93,7	97,5	+4,1	101,3	93,3	-0,4	-7,9	86,9
EX 3672- EX 3674	ELEKTRISCHE GERAETE U. EINRICHTUNGEN ZUM MESSEN ELEKTR. U. NICHELEKTR. GROESSEN	0,99	106,8	108,3	121,2	+11,9	123,3	128,8	+8,1	+4,5	123,9
REST 36	SONSTIGE ELEKTROTECHNISCHE INVESTITIONSGUETER	8,20	105,0	100,1	103,7	+3,6	107,5	102,8	+2,8	-4,4	97,8
EX 50	BUEROMASCHINEN; DATENVERARBEITUNGSGERAETE U. -EINRICHTUNGEN	6,79	103,2	109,2	125,9	+15,3	133,3	109,5	-7,6	-17,9	102,2
EX 501	BUEROMASCHINEN	0,65	96,3	72,7	75,7	+4,1	68,3	72,6	-12,7	+6,3	67,8
EX 505	GERAETE U. EINRICHTUNGEN FUER DIE AUTOMATISCHE DATENVERARBEITUNG	6,14	103,9	113,1	131,2	+16,0	140,3	113,4	-7,2	-19,2	105,9
	SONSTIGE IM INDEX ERFASSTE INVESTITIONSGUETER	10,80	103,7	105,8	110,1	+4,1	113,0	112,2	+4,7	-0,7	109,5
EX 37	DARUNTER: FEINMECHANISCHE U. OPTISCHE ERZEUGNISSE	2,02	106,1	102,5	104,1	+1,6	108,0	100,6	+0,3	-6,9	99,3
EX 38	EISEN-, BLECH-U. METALLWAREN	3,59	108,4	112,1	117,7	+5,0	118,4	124,1	+6,0	+4,8	120,9
EX 5425	BUEROMOEBEL	0,78	106,8	113,2	124,8	+10,2	124,8	142,6	+14,3	+14,3	138,3

1) DIE ZUORDNUNG ZUM INVESTITIONSGUETER-BZW. VERBRAUCHSGUETERBEREICH ERFOLGTT ANNAEHERUNGSWEISE NACH DER ZULASSUNGSSTATISTIK FUER KRAFT

FUER INVESTITIONSGUETER
=100

MONATLICH

1989 2. VJ	VERAENDERUNG IN 0/0		1988 JUNI	1988 JULI	1989 MAI	1989 JUNI	VERAENDERUNG IN 0/0		1989 JULI	VERAENDERUNG IN 0/0			5-JD 1985-1989		KUMULIERT		GP 1982
	2. VJ GEGEN 1988	2. VJ GEGEN 1989					JUNI 1989	JUNI 1989		JULI 1989	JULI 1988	JULI 1988	JULI 1988	JULI GEGEN JUNI	JAN. 1989 BIS JULI 1989	VER- AEND. IN 0/0 GEGEN VORJ.	
111,6	+8,8	+8,2	109,1	88,7	100,5	121,7	+11,5	+21,1	102,6	+15,7	-15,7	-18,7	95,8	-9,8	106,6	+8,2	
114,9	+7,9	+11,7	113,9	93,3	103,6	125,7	+10,4	+21,3	105,8	+13,4	-15,8	-18,1	99,0	-9,8	108,5	+7,4	
103,7	-4,2	+2,5	115,0	100,1	96,8	113,7	-1,1	+17,5	109,9	+9,8	-3,3	-13,0	97,9	-10,4	103,5	+4,1	EX 31
117,9	+15,9	+17,4	111,8	93,5	103,9	133,0	+19,0	+28,0	109,6	+17,2	-17,6	-16,4	101,4	-10,1	109,2	+12,8	EX 32
111,9	+8,4	+39,5	125,7	101,2	90,6	142,2	+13,1	+57,0	105,0	+3,8	-26,2	-19,5	106,0	-14,9	97,3	+4,1	EX 3211
127,9	+22,2	+14,0	120,4	100,6	106,0	166,3	+38,1	+56,9	104,3	+3,7	-37,3	-16,4	106,7	-16,6	117,8	+16,7	EX 3212
234,2	+67,5	+227,1	245,7	66,8	265,1	175,5	-28,6	-33,8	92,9	+39,1	-47,1	-72,8	77,9	-56,8	144,3	+49,5	3213
132,8	+26,7	+29,1	110,2	89,6	117,3	163,6	+48,5	+39,5	147,0	+64,1	-10,1	-18,7	115,5	+4,6	122,0	+20,0	EX 3217
142,8	+17,4	+24,2	120,1	94,7	129,2	155,7	+29,6	+20,5	131,0	+38,3	-15,9	-21,1	106,3	-17,8	129,2	+16,4	EX 3236
114,8	+25,2	+29,0	94,0	87,0	98,5	137,8	+46,6	+39,9	127,6	+46,7	-7,4	-7,4	100,8	-6,8	105,6	+14,9	EX 3237
88,9	+11,4	+9,2	79,2	70,7	78,0	96,0	+21,2	+23,1	88,7	+25,5	-7,6	-10,7	88,0	-1,8	85,7	+11,9	EX 3241-44
99,3	+0,8	+16,4	113,9	98,6	89,6	110,2	-3,2	+23,0	100,0	+1,4	-9,3	-13,4	100,5	-5,6	93,4	+4,6	EX 3245,46
107,3	+18,6	+12,1	102,8	76,3	96,2	115,4	+12,3	+20,0	107,8	+41,3	-6,6	-25,8	93,6	-12,1	102,4	+18,5	EX 3247
132,5	+14,2	+9,1	119,3	100,5	113,9	147,9	+24,0	+29,9	107,2	+6,7	-27,5	-15,8	101,5	-12,8	124,2	+9,2	EX 3261
118,6	+11,9	+10,4	107,9	98,5	102,8	129,7	+20,2	+26,2	92,0	-6,6	-29,1	-8,7	103,9	+0,8	110,0	+4,1	EX 3265,67; EX 3269
115,6	+16,1	+10,2	109,5	97,8	102,4	130,4	+19,1	+27,3	116,2	+18,8	-10,9	-10,7	103,1	-7,6	111,1	+15,4	REST 32
106,3	+11,7	-3,3	96,9	75,8	96,0	112,7	+16,3	+17,4	94,3	+24,4	-16,3	-21,8	87,2	-10,0	106,1	+11,6	EX 33
97,6	+13,2	-6,1	89,0	69,4	87,5	105,1	+18,1	+20,1	89,2	+28,5	-15,1	-22,0	82,7	-9,4	99,1	+12,4	3311,12
124,8	+10,6	+1,7	112,8	87,6	115,1	127,8	+13,3	+11,0	103,0	+17,6	-19,4	-22,3	95,4	-12,0	120,8	+11,7	3313,15,21; EX 3314
141,2	-9,5	+7,6	139,7	128,7	118,6	159,4	+14,1	+34,4	145,7	+13,2	-8,6	-7,9	121,7	-2,4	137,6	-7,6	REST 33
104,9	+4,0	+12,3	104,8	96,0	96,2	110,4	+5,3	+14,8	105,8	+10,2	-4,2	-8,4	100,0	-2,1	100,1	+3,3	EX 36
68,0	+19,7	+54,2	73,4	42,5	58,7	84,6	+15,3	+44,1	78,5	+84,7	-7,2	-42,1	67,5	-19,7	59,3	+12,7	EX 3611, EX 3612
95,5	+12,0	-2,6	84,3	74,8	91,5	104,7	+24,2	+14,4	79,2	+5,9	-24,4	-11,3	76,8	-16,5	94,3	+13,9	EX 3631
99,7	+1,2	+14,7	103,2	93,9	91,3	102,5	-0,7	+12,3	101,3	+7,9	-1,2	-9,0	94,3	-5,1	94,5	+0,9	EX 3651,53
133,7	+11,4	+7,9	125,4	110,8	117,8	152,1	+21,3	+29,1	117,2	+5,8	-22,9	-11,6	107,4	-12,3	127,1	+7,7	EX 3672- EX 3674
107,8	+4,0	+10,2	105,9	99,7	99,8	112,9	+6,6	+13,1	109,9	+10,2	-2,7	-5,9	105,7	+2,6	103,8	+3,8	REST 36
116,7	-9,0	+14,2	150,7	89,1	107,4	130,8	-13,2	+21,8	92,4	+3,7	-29,4	-40,9	92,0	-21,2	107,0	-6,4	EX 50
77,5	-9,4	+14,3	87,7	38,1	68,3	88,5	+0,9	+29,6	61,9	+62,5	-30,1	-56,6	63,3	-31,9	71,1	-7,3	EX 501
120,8	-9,0	+14,1	157,4	94,5	111,6	135,3	-14,0	+21,2	95,6	+1,2	-29,3	-40,0	95,0	-20,4	110,8	-6,3	EX 505
114,8	+6,2	+4,8	109,9	91,1	104,3	123,1	+12,0	+18,0	100,7	+10,5	-18,2	-17,1	96,2	-10,8	110,5	+5,3	
101,9	+1,3	+2,6	101,4	89,5	90,9	113,6	+12,0	+25,0	93,6	+4,6	-17,6	-11,7	94,2	-9,8	99,6	+0,9	EX 37
127,3	+8,5	+5,3	118,6	92,5	115,3	134,6	+13,5	+16,7	100,4	+8,5	-25,4	-22,0	97,8	-14,4	120,7	+6,3	EX 38
146,9	+19,0	+6,2	126,7	98,2	131,2	162,1	+27,9	+23,6	121,9	+24,1	-24,8	-22,5	99,0	-17,4	139,6	+15,4	EX 5425

FAHRZEUGE.

GP 1982	GÜTERGRUPPE	GEWICHTUNG	1986	1987	1988	VERÄND. IN 0/0 1988 GEGEN 1987	1988 2. HJ	1989 1. HJ	VERÄNDERUNG IN 0/0		1989 1. VJ
									1. HJ 1989 GEGEN 1. HJ 1988	2. HJ 1989 GEGEN 2. HJ 1988	
	INVESTITIONSGÜTER INSGESAMT	100	101,9	100,4	104,6	+4,2	109,5	106,6	+6,9	-2,6	103,6
	INVESTITIONSGÜTER OHNE PERSONEN- U. KOMBINATIONSKRAFTWAGEN	80,75	103,2	101,8	107,2	+5,3	112,6	108,1	+6,2	-4,0	103,3
EX 31	STAHLBAUERZEUGNISSE UND SCHIENENFAHRZEUGE	4,45	99,3	98,0	108,7	+10,9	118,4	101,9	+2,9	-13,9	101,4
EX 32	MASCHINENBAUERZEUGNISSE	34,44	104,8	102,3	104,5	+2,2	112,2	108,3	+11,9	-3,5	100,9
EX 3211	METALLBEARBEITUNGSMASCHINEN DER SPAN- ABHEBENDEN FORMUNG	3,39	117,0	114,7	110,0	-4,1	128,4	95,1	+3,8	-25,9	80,7
EX 3212	METALLBEARBEITUNGSMASCHINEN DER SPANLOSEN FORMUNG	1,41	113,4	102,6	114,9	+12,0	129,5	118,9	+18,4	-8,2	112,7
3213	HUETTEN-U. WALZWERKSEINRICHTUNGEN	0,60	109,1	122,3	90,4	-26,1	79,9	151,6	+50,2	+89,7	71,7
EX 3217	HOLZBE-U.-VERARBEITUNGSMASCHINEN	1,14	104,0	100,1	108,8	+8,7	114,5	116,7	+13,2	+1,9	103,4
EX 3236	BAUMASCHINEN	2,05	111,4	108,1	113,2	+4,7	113,3	127,9	+13,1	+12,9	115,6
EX 3237	BAUSTOFF-, KERAMIK-U. GLASMASCHINEN	0,74	102,5	92,4	94,0	+1,7	95,9	100,9	+9,6	+5,2	89,4
EX 3241-44	MASCHINEN FUER DIE LANDWIRTSCHAFT	3,69	87,6	74,5	73,3	-1,6	69,2	84,6	+9,4	+22,3	81,8
EX 3245,46	NAHRUNGSMITTELMASCHINEN U. MASCHINEN FUER VERWANDTE GEBIETE DER NAHRUNGSMITTEL- HERSTELLUNG	1,65	98,9	97,4	98,6	+1,2	110,0	91,5	+4,9	-16,8	85,6
EX 3247	VERPACKUNGSMASCHINEN	1,54	99,2	95,9	99,6	+3,9	111,7	100,8	+15,1	-9,8	96,2
EX 3261	PAPIER-U. DRUCKEREIMASCHINEN	3,60	103,7	110,3	121,3	+10,0	127,0	126,0	+9,1	-0,8	121,9
EX 3265,67; EX 3269	TEXTIL-U. NAEHMASCHINEN, MASCHINEN FUER DIE LEDER-, SCHUH-U. LEDERWARENHERSTELLUNG	2,40	107,8	102,5	109,0	+6,3	111,6	112,1	+5,3	+0,4	107,9
REST 32	SONSTIGE MASCHINENBAUERZEUGNISSE	12,23	105,6	105,0	106,2	+1,1	116,9	109,4	+14,6	-6,4	105,4
EX 33	STRASSENFAHRZEUGE SOWEIT INVESTITIONSGUT	27,80	98,4	96,3	99,4	+3,2	100,8	107,4	+9,6	+6,5	110,3
3311,12	PERSONEN-U. KOMBINATIONSKRAFTWAGEN 1)	19,25	96,8	94,6	93,8	-0,8	96,6	100,1	+10,0	+3,6	104,3
3313,15,21; EX 3314	LIEFER-U. LASTKRAFTWAGEN, OMNIBUSSE U. STRASSENZUGMASCHINEN	7,98	102,3	98,2	109,7	+11,7	108,2	123,0	+10,7	+13,7	123,3
REST 33	SONSTIGE STRASSENFAHRZEUGE	0,57	98,5	126,1	146,7	+16,3	141,7	135,1	-10,9	-4,7	131,8
EX 36	ELEKTROTECHNISCHE INVESTITIONSGÜTER	15,72	100,7	96,7	100,4	+3,8	104,1	98,5	+1,9	-5,4	93,8
EX 3611, EX 3612	ELEKTROMOTOREN U. -GENERATOREN, TRANS- FORMATOREN	0,59	85,2	63,4	57,2	-9,8	60,2	55,4	+2,4	-8,0	44,3
EX 3631	ELEKTRISCHE HANDBOHRWERKZEUGE UEBER 13 MM BOHRDURCHMESSER IN STAHL	0,07	96,9	88,4	88,6	+0,2	93,4	96,1	+14,7	+2,9	98,5
EX 3651,53	NACHRICHTENTECHNISCHE GERAETE U. EINRICHTUNGEN	5,87	95,0	93,6	97,1	+3,7	101,0	92,7	-0,6	-8,2	87,4
EX 3672- EX 3674	ELEKTRISCHE GERAETE U. EINRICHTUNGEN ZUM MESSEN ELEKTR. U. NICHELEKTR. GROESSEN	0,99	107,0	108,2	120,8	+11,6	123,0	127,8	+7,7	+3,9	124,5
REST 36	SONSTIGE ELEKTROTECHNISCHE INVESTITIONSGÜTER	8,20	105,2	100,0	103,5	+3,5	107,3	102,1	+2,4	-4,8	98,2
EX 50	BUEROMASCHINEN; DATENVERARBEITUNGSGERAETE U. -EINRICHTUNGEN	6,79	103,4	109,0	125,3	+15,0	132,8	108,6	-7,8	-18,2	102,8
EX 501	BUEROMASCHINEN	0,65	96,6	72,7	75,4	+3,7	68,0	72,0	-13,1	+5,9	68,1
EX 505	GERAETE U. EINRICHTUNGEN FUER DIE AUTOMATISCHE DATENVERARBEITUNG	6,14	104,1	112,9	130,6	+15,7	139,8	112,5	-7,4	-19,5	106,5
	SONSTIGE IM INDEX ERFASTE INVESTITIONSGÜTER	10,80	103,9	105,8	109,7	+3,7	112,7	111,3	+4,3	-1,2	110,1
EX 37	DARUNTER: FEINMECHANISCHE U. OPTISCHE ERZEUGNISSE	2,02	106,3	102,4	103,8	+1,4	107,8	99,9	+0,1	-7,3	99,7
EX 38	EISEN-, BLECH-U. METALLWAREN	3,59	108,6	112,1	117,3	+4,6	118,0	123,1	+5,6	+4,3	121,6
EX 5425	BUEROMOEBEL	0,78	106,9	113,1	124,3	+9,9	124,4	141,5	+13,9	+13,7	139,0

1) DIE ZUORDNUNG ZUM INVESTITIONSGÜTER-BZW. VERBRAUCHSGÜTERBEREICH ERFOLGT ANNAEHERUNGSWEISE NACH DER ZULASSUNGSSTATISTIK FUER KRAFT

FUER INVESTITIONSGUETER
=100

BEREINIGT

1989 2. VJ	VERAENDERUNG IN 0/0		1988 JUNI	1988 JULI	1989 MAI	1989 JUNI	VERAENDERUNG IN 0/0		1989 JULI	VERAENDERUNG IN 0/0			5-JD 1985-1989		KUMULIERT		GP 1982
	2. VJ GEGEN 1988	2. VJ 1989 GEGEN 1988					JUNI 1989 GEGEN JUNI 1988	JUNI 1989 GEGEN MAI 1989		JULI 1989 GEGEN JULI 1988	JULI 1989 GEGEN JUNI 1988	JULI 1989 GEGEN JUNI 1988	JULI 1989 GEGEN JUNI 1988	JULI	JULI GEGEN JUNI	JAN. 1989 BIS JULI 1989	
109,5	+6,7	+5,7	107,8	91,6	101,6	114,8	+6,5	+13,0	106,0	+15,7	-7,7	-15,0	95,9	-8,1	106,5	+8,0	
112,8	+6,0	+9,2	112,5	96,4	104,7	118,6	+5,4	+13,3	109,3	+13,4	-7,8	-14,3	99,1	-9,1	108,2	+7,1	
102,4	-5,4	+1,0	114,0	102,3	97,6	109,2	-4,2	+11,9	112,4	+9,9	+2,9	-10,3	98,1	-9,9	103,4	+3,9	EX 31
115,6	+13,7	+14,6	110,4	96,6	105,0	125,4	+13,6	+19,4	113,3	+17,3	-9,6	-12,5	101,5	-9,3	109,0	+12,6	EX 32
109,5	+6,3	+35,7	124,1	104,5	91,6	134,1	+8,1	+46,4	108,5	+3,8	-19,1	-15,8	106,1	-14,2	97,0	+3,9	EX 3211
125,0	+19,5	+10,9	118,9	103,9	107,1	156,8	+31,9	+46,4	107,7	+3,7	-31,3	-12,6	106,7	-15,8	117,3	+16,3	EX 3212
231,5	+66,2	+222,9	242,6	69,0	267,9	165,5	-31,8	-38,2	96,0	+39,1	-42,0	-71,6	78,0	-56,4	143,7	+49,2	3213
130,0	+24,2	+25,7	108,7	92,6	118,6	154,3	+42,0	+30,1	151,9	+64,0	-1,6	-14,8	115,7	+6,0	121,7	+19,8	EX 3217
140,2	+15,3	+21,3	118,6	97,8	130,5	146,8	+23,8	+12,5	135,4	+38,4	-7,8	-17,5	106,5	-16,9	129,0	+16,3	EX 3236
112,4	+22,7	+25,7	92,8	89,9	99,5	129,9	+40,0	+30,6	131,9	+46,7	+1,5	-3,1	101,1	-5,9	105,3	+14,7	EX 3237
87,3	+9,4	+6,7	78,2	73,1	78,8	90,5	+15,7	+14,8	91,6	+25,3	+1,2	-6,5	88,0	-1,3	85,6	+11,6	EX 3241-44
97,4	-0,9	+13,8	112,4	101,9	90,6	103,9	-7,6	+14,7	103,4	+1,5	-0,5	-9,3	100,6	-5,0	93,2	+4,4	EX 3245,46
105,3	+16,5	+9,5	101,5	78,9	97,2	108,9	+7,3	+12,0	111,3	+41,1	+2,2	-22,3	93,7	-11,5	102,3	+18,4	EX 3247
130,0	+12,2	+6,6	117,8	103,8	115,2	139,4	+18,3	+21,0	110,8	+6,7	-20,5	-11,9	101,7	-11,8	123,8	+8,7	EX 3261
116,4	+9,9	+7,9	106,5	101,8	103,8	122,3	+14,8	+17,8	95,0	-6,7	-22,3	-4,4	103,9	+1,7	109,7	+3,7	EX 3265,67; EX 3269
113,3	+13,8	+7,5	108,2	101,0	103,5	123,0	+13,7	+18,8	120,1	+18,9	-2,4	-6,7	103,3	-6,8	110,9	+15,2	REST 32
104,4	+9,5	-5,3	95,7	78,4	97,1	105,2	+11,0	+9,4	97,5	+24,4	-8,2	-18,1	87,2	-9,4	105,9	+11,2	EX 33
95,8	+11,1	-8,1	87,9	71,7	88,4	99,0	+12,6	+12,0	92,3	+28,7	-6,8	-18,4	82,8	-8,7	98,9	+12,1	3311,12
122,6	+8,8	-0,6	111,3	90,6	116,3	120,4	+8,2	+3,5	106,5	+17,5	-11,5	-18,6	95,6	-11,2	120,6	+11,5	3313,15,21; EX 3314
138,4	-11,5	+5,0	138,0	133,1	119,9	150,2	+8,8	+25,3	150,7	+13,2	+0,3	-3,6	122,1	-1,2	137,4	-7,8	REST 33
103,1	+2,1	+9,9	103,5	99,1	97,2	104,3	+0,8	+7,3	109,2	+10,2	+4,7	-4,3	100,1	-1,4	100,0	+3,0	EX 36
66,6	+17,5	+50,3	72,6	43,9	59,2	79,9	+10,1	+35,0	81,1	+84,7	+1,5	-39,5	67,4	-20,0	59,1	+12,1	EX 3611, EX 3612
93,8	+10,0	-4,8	83,3	77,2	92,4	98,9	+18,7	+7,0	81,8	+6,0	-17,3	-7,3	76,9	-16,0	94,1	+13,5	EX 3631
98,1	-0,4	+12,2	101,9	96,9	92,3	96,9	-4,9	+5,0	104,5	+7,8	+7,8	-4,9	94,5	-4,4	94,4	+0,6	EX 3651,53
131,2	+9,3	+5,4	123,9	114,4	119,0	143,7	+16,0	+20,8	121,0	+5,8	-15,8	-7,7	107,7	-11,4	126,8	+7,4	EX 3672- EX 3674
106,0	+2,2	+7,9	104,6	102,9	100,8	106,7	+2,0	+5,9	113,4	+10,2	+6,3	-1,6	105,8	+3,3	103,7	+3,5	REST 36
114,4	-10,7	+11,3	148,7	92,2	108,7	123,1	-17,2	+13,2	95,6	+3,7	-22,3	-38,0	92,1	-20,4	106,7	-6,5	EX 50
75,9	-11,2	+11,5	86,6	39,4	69,0	83,3	-3,8	+20,7	64,1	+62,7	-23,0	-54,5	63,1	-31,9	70,9	-7,6	EX 501
118,5	-10,6	+11,3	155,3	97,8	112,9	127,3	-18,0	+12,8	98,9	+1,1	-22,3	-37,0	95,1	-19,5	110,5	-6,4	EX 505
112,6	+4,2	+2,3	108,4	94,3	105,5	115,7	+6,7	+9,7	104,2	+10,5	-9,9	-13,0	96,4	-9,8	110,3	+5,0	
100,0	-0,6	+0,3	100,1	92,4	91,9	107,2	+7,1	+16,6	96,6	+4,5	-9,9	-7,7	94,2	-9,2	99,4	+0,6	EX 37
124,7	+6,3	+2,5	116,8	96,1	116,7	125,6	+7,5	+7,6	104,3	+8,5	-17,0	-17,7	97,9	-13,6	120,4	+5,9	EX 38
144,0	+16,6	+3,6	125,0	101,7	132,7	152,2	+21,8	+14,7	126,3	+24,2	-17,0	-18,6	99,4	-16,1	139,3	+15,1	EX 5425

FAHRZEUGE.

GP 1982	GUETERGRUPPE	GEWICHTUNG	1986	1987	1988	VERAEND. IN 0/0 1988 GEGEN 1987	1988 2. HJ	1989 1. HJ	VERAENDERUNG IN 0/0 1. HJ 1989 GEGEN 1. HJ 1988	1. HJ 1989 GEGEN 2. HJ 1988	1989 1. VJ
	VERBRAUCHSGUETER INSGESAMT	100	104,9	106,6	107,8	+1,1	106,4	113,6	+3,9	+6,8	113,2
	VERBRAUCHSGUETER OHNE PERSONEN- U. KOMBINATIONSKRAFTWAGEN	75,44	102,2	101,8	104,5	+2,7	105,5	105,1	+1,5	-0,4	106,4
EX 33	STRASSENFAHRZEUGE SOWEIT VERBRAUCHSGUT	28,73	111,7	119,0	116,0	-2,5	108,3	134,7	+8,8	+24,4	129,5
3311,12	PERSONEN-U. KOMBINATIONSKRAFTWAGEN 1)	24,56	113,1	121,5	118,2	-2,7	109,4	139,5	+9,9	+27,5	134,3
3371,75	KRAFTRAEDER, FAHRRRAEDER	0,53	100,3	92,3	90,1	-2,4	75,3	114,5	+9,2	+52,1	99,2
REST 33	SONSTIGE STRASSENFAHRZEUGE	3,64	103,5	105,8	105,1	-0,7	105,1	105,3	+0,2	+0,2	102,1
EX 36	ELEKTROTECHNISCHE VERBRAUCHSGUETER	10,41	111,7	113,4	117,9	+4,0	117,9	128,3	+8,9	+8,8	131,0
EX 3631	ELEKTROWERKZEUGE BIS 2 KW	0,74	96,7	88,3	88,9	+0,7	93,6	96,8	+15,1	+3,4	98,0
EX 3638	HAUSHALTSKUEHLMOEBEL	0,75	109,7	113,8	123,6	+8,6	120,2	144,5	+13,8	+20,2	141,5
EX 3639	HAUSHALTSWASCHMASCHINEN U. TROCKNER	1,30	110,9	120,7	133,9	+10,9	125,1	156,7	+9,8	+25,3	158,5
EX 3635,37	SONSTIGE EL. HAUSHALTSGERAETE	2,99	111,8	111,8	118,8	+6,3	115,9	135,3	+11,3	+16,7	137,2
EX 3661,63	RUNDFUNK-, FERNSEH-U. PHONOTECHN. GERAETE	3,89	117,2	118,6	118,2	-0,3	122,8	118,6	+4,4	-3,4	123,0
REST 36	SONSTIGE ELEKTROTECHN. VERBRAUCHSGUETER	0,74	101,3	104,7	107,4	+2,6	109,7	115,8	+10,2	+5,6	121,6
EX 40	CHEMISCHE VERBRAUCHSGUETER	6,73	103,5	104,9	110,3	+5,1	108,9	113,6	+1,6	+4,3	112,8
EX 496	SEIFEN, WASCH-U. REINIGUNGSMITTEL	1,99	99,9	101,5	105,3	+3,7	102,6	99,5	-7,9	-3,0	95,3
EX 497	KOERPERPFLEGEMITTEL	2,90	106,2	105,8	107,6	+1,7	103,9	117,6	+5,6	+13,2	119,6
REST 40	SONSTIGE CHEMISCHE VERBRAUCHSGUETER	1,84	103,3	107,0	120,0	+12,1	123,5	122,7	+5,2	-0,6	120,8
EX 625, EX 63, EX 64	SCHUHE, TEXTILIEN, BEKLEIDUNG	15,22	99,2	95,9	92,3	-3,8	91,0	90,7	-3,0	-0,3	98,3
EX 625	SCHUHE	1,70	90,8	83,4	79,7	-4,4	80,4	72,4	-8,4	-10,0	77,6
EX 63	TEXTILIEN	4,82	101,3	99,6	94,5	-5,1	91,2	94,4	-3,5	+3,5	97,4
EX 6384;6385	GARDINEN-U. DEKORATIONSTOFF	0,47	112,5	115,7	119,8	+3,5	114,9	124,1	-0,4	+8,0	128,4
EX 6386	TEPPICHE, LAEUFER U. FUSSBODENBELAG AUS TEXTILEM MATERIAL	1,20	102,9	101,3	103,8	+2,5	99,6	114,3	+5,7	+14,8	113,6
6392-6397, EX 6398	WIRK-U. STRICKWAREN	2,78	100,3	98,3	89,7	-8,7	87,4	84,7	-8,0	-3,1	88,9
REST 63	SONSTIGE TEXTILIEN	0,37	89,1	82,6	67,5	-18,3	62,0	65,1	-10,7	+5,0	68,8
EX 64	BEKLEIDUNG	8,70	99,7	96,3	93,5	-2,9	93,1	92,2	-1,9	-1,0	102,9
EX 6411,12	DAMEN-U. HERREN OBERBEKLEIDUNG	5,78	98,6	92,2	88,6	-3,9	88,0	88,0	-1,3	0,0	102,1
REST 64	SONSTIGE BEKLEIDUNG U. VERWANDTE ERZEUGNISSE	2,92	101,8	104,6	103,2	-1,3	103,0	100,5	-2,8	-2,4	104,4
	SONSTIGE IM INDEX ERFASSTE VERBRAUCHSGUETER	38,91	100,5	100,2	104,8	+4,6	107,7	103,0	+1,0	-4,4	102,3
	DARUNTER:										
EX 211	FESTE BRENNSTOFFE	0,57	84,6	72,7	58,6	-19,4	64,2	45,0	-15,3	-29,9	44,3
2213 10	MOTORENBENZIN	5,63	95,8	92,8	98,1	+5,7	104,0	97,6	+5,7	-6,2	96,0
2217 10	HEIZOEL, LEICHT	5,67	100,4	94,4	106,8	+13,1	111,5	82,3	-19,4	-26,2	88,5
3267 10	HAUSHALTSNAEHMASCHINEN	0,06	98,8	90,0	84,6	-6,0	78,7	85,1	-6,0	+8,1	82,6
EX 372	FOTO-, PROJEKTIONS-U. KINOTECHNISCHE GERAETE	0,19	121,8	109,7	86,6	-21,1	90,6	91,0	+10,2	+0,4	90,4
3771, EX 3773	UHREN	0,41	95,3	80,4	84,6	+5,2	87,7	77,6	-4,8	-11,5	72,5
3831, 3833 90	RAUMHEIZDEFEN, GAS-STANDHERDE	0,24	106,0	97,1	81,6	-16,0	84,5	81,4	+3,3	-3,7	85,9
REST 38	SONSTIGE EISEN-, BLECH-UND METALLWAREN	2,00	100,7	99,7	98,5	-1,2	99,5	97,7	+0,2	-1,8	97,2
EX 391-EX 394, 395, EX 398	MUSIKINSTRUMENTE, SPIELWAREN, SPORTGERAETE, SCHMUCK, FUELLHALTER U. AE.	2,89	103,3	105,9	113,7	+7,4	125,4	112,8	+10,7	-10,0	105,3
511, EX 513	FEINKERAMISCHE ERZEUGNISSE	0,82	97,1	95,7	95,5	-0,2	94,5	96,4	-0,1	+2,0	95,9
EX 5221	KONSERVEN-U. WIRTSCHAFTSGLAS	0,53	99,3	95,0	96,5	+1,6	108,5	84,5	0,0	-22,1	74,6
EX 542	MOEBEL	7,39	99,4	101,2	103,1	+1,9	100,2	109,2	+3,0	+9,0	107,4
EX 56	PAPIER-U. PAPPEWAREN	2,76	104,1	109,9	116,0	+5,6	119,3	121,1	+7,5	+1,5	120,8
EX 57	DRUCKEREIERZEUGNISSE, VERVIELFAELTIGUNGEN	5,89	102,4	105,2	108,8	+3,4	112,7	108,2	+3,0	-4,0	107,4
EX 621	LEDERWAREN	0,75	100,6	98,4	94,4	-4,1	96,2	95,9	+3,7	-0,3	95,3

1) DIE ZUORDNUNG ZUM INVESTITIONSGUETER-BZW. VERBRAUCHSGUETERBEREICH ERFOHLT ANNAEHERUNGSWEISE NACH DER ZULASSUNGSSTATISTIK FUER KRAFT

FUER VERBRAUCHSGUETER
=100
MONATLICH

1989 2. VJ	VERAENDERUNG IN 0/0		1988 JUNI	1988 JULI	1989 MAI	1989 JUNI	VERAENDERUNG IN 0/0		1989 JULI	VERAENDERUNG IN 0/0			5-JD 1985-1989		KUMULIERT		GP 1982
	2. VJ GEGEN 1. VJ 1988	2. VJ 1989 GEGEN 1. VJ 1989					JUNI 1989 GEGEN JUNI 1988	JUNI 1989 GEGEN MAI 1989		JULI 1989 GEGEN JULI 1988	JULI 1989 GEGEN JUNI 1988	JULI 1989 GEGEN JUNI 1988	JULI 1989 GEGEN JUNI 1988	JULI 1989 GEGEN JUNI 1988	JAN. 1989 BIS JULI 1989	VER- AEND. IN 0/0 GEGEN VORJ.	
113,9	+6,2	+0,6	110,2	87,7	103,5	122,3	+11,0	+18,2	97,6	+11,3	-20,2	-20,4	96,0	-10,5	111,3	+4,8	
103,8	+3,4	-2,4	103,1	89,2	94,9	111,4	+8,1	+17,4	94,9	+6,4	-14,8	-13,5	95,2	-5,2	103,7	+2,2	
139,9	+11,5	+8,0	129,0	85,0	126,1	150,6	+16,7	+19,4	105,9	+24,6	-29,7	-34,1	98,7	-21,5	130,6	+10,5	EX 33
144,8	+12,8	+7,8	132,1	83,0	129,9	155,8	+17,9	+19,9	105,6	+27,2	-32,2	-37,2	98,1	-23,7	134,7	+11,7	3311,12
129,8	+13,6	+30,8	116,9	83,4	118,0	142,1	+21,6	+20,4	120,4	+44,4	-15,3	-28,7	101,5	-16,7	115,4	+13,4	3371,75
108,5	+1,2	+6,3	110,0	98,1	101,6	116,8	+6,2	+15,0	105,8	+7,8	-9,4	-10,8	102,7	-4,5	105,4	+1,2	REST 33
125,5	+9,1	-4,2	116,3	75,9	109,5	135,2	+16,3	+23,5	96,3	+26,9	-28,8	-34,7	87,6	-20,8	123,7	+10,6	EX 36
95,5	+12,0	-2,6	84,3	74,8	91,5	104,7	+24,2	+14,4	79,2	+5,9	-24,4	-11,3	76,8	-16,5	94,3	+13,9	EX 3631
147,5	+15,1	+4,2	136,6	89,2	121,9	175,4	+28,4	+43,9	128,4	+43,9	-26,8	-34,7	101,1	-20,4	142,2	+16,9	EX 3638
154,8	+11,6	-2,3	139,6	51,7	139,0	163,3	+17,0	+17,5	104,3	+101,7	-36,1	-63,0	85,8	-31,0	149,2	+15,0	EX 3639
133,5	+11,9	-2,7	123,2	89,9	115,8	144,4	+17,2	+24,7	101,6	+13,0	-29,6	-27,0	96,9	-15,5	130,5	+11,4	EX 3635,37
114,2	+3,4	-7,2	109,2	69,5	97,6	120,5	+10,3	+23,5	87,4	+25,8	-27,5	-36,4	80,8	-23,8	114,1	+6,3	EX 3661,63
109,9	+13,5	-9,6	96,7	82,6	99,9	116,7	+20,7	+16,8	91,9	+11,3	-21,3	-14,6	85,6	-11,3	112,4	+10,3	REST 36
114,5	+4,7	+1,5	108,7	103,3	102,8	123,2	+13,3	+19,8	112,5	+8,9	-8,7	-5,0	107,9	+0,6	113,5	+2,6	EX 40
103,8	-6,9	+8,9	112,4	97,2	95,4	115,8	+3,0	+21,4	94,8	-2,5	-18,1	-13,5	99,4	-2,4	98,9	-7,1	EX 496
115,5	+9,7	-3,4	102,8	102,8	98,9	124,4	+21,0	+25,8	121,2	+17,9	-2,6	0,0	112,4	+1,5	118,1	+7,3	EX 497
124,5	+9,6	+3,1	114,0	110,9	117,2	129,1	+13,2	+10,2	118,1	+6,5	-8,5	-2,7	110,0	+2,0	122,0	+5,4	REST 40
83,0	-1,0	-15,6	86,7	76,5	69,0	91,2	+5,2	+32,2	78,5	+2,6	-13,9	-11,8	88,8	+2,9	88,9	-2,4	EX 625, EX 63, EX 64
67,1	-6,5	-13,5	69,7	57,8	57,7	72,6	+4,2	+25,8	58,9	+1,9	-18,9	-17,1	69,0	-5,6	70,4	-7,4	EX 625
91,4	-0,2	-6,2	93,9	73,3	79,9	101,2	+7,8	+26,7	73,2	-0,1	-27,7	-21,9	85,8	-10,8	91,4	-3,1	EX 63
119,9	0,0	-6,6	121,7	96,6	102,2	133,6	+9,8	+30,7	98,6	+2,1	-26,2	-20,6	101,0	-10,5	120,5	-0,1	EX 6384;6385
115,1	+10,5	+1,3	103,7	82,0	102,5	125,6	+21,1	+22,5	85,1	+3,8	-32,2	-20,9	86,2	-19,0	110,1	+5,6	EX 6386
80,4	-6,2	-9,6	90,8	69,5	68,7	90,1	-0,8	+31,1	66,5	-4,3	-26,2	-23,5	85,7	-6,6	82,1	-7,5	6392-6397, EX 6398
61,5	+3,5	-10,6	49,1	44,0	62,8	64,4	+31,2	+2,5	52,6	+19,5	-18,3	-10,4	66,3	-11,4	63,3	-8,0	REST 63
81,5	-0,4	-20,8	86,0	81,9	65,1	89,3	+3,8	+37,2	85,3	+4,2	-4,5	-4,8	94,3	+13,2	91,2	-1,1	EX 64
73,8	-0,3	-27,7	79,1	83,9	56,9	82,5	+4,3	+45,0	85,4	+1,8	+3,5	+6,1	97,9	+26,6	87,6	-0,9	EX 6411,12
96,7	-0,4	-7,4	99,5	77,9	81,4	102,6	+3,1	+26,0	85,1	+9,2	-17,1	-21,7	87,0	-8,7	98,3	-1,4	REST 64
103,6	+3,0	+1,3	104,2	94,6	98,9	109,9	+5,5	+11,1	96,6	+2,1	-12,1	-9,2	96,9	-4,2	102,0	+1,0	
45,6	-12,1	+2,9	52,2	48,8	46,3	45,6	-12,6	-1,5	46,0	-5,7	+0,9	-6,5	69,9	+8,5	45,1	-13,9	EX 211
99,1	+7,8	+3,2	96,4	100,8	101,1	104,0	+7,9	+2,9	103,0	+2,2	-1,0	+4,6	101,2	+3,0	98,3	+5,1	2213 10
76,1	-23,4	-14,0	108,2	117,4	81,9	80,9	-25,2	-1,2	93,9	-20,0	+16,1	+8,5	104,2	+10,9	84,0	-19,5	2217 10
87,7	-2,2	+6,2	89,6	28,1	69,4	101,2	+12,9	+45,8	42,8	+52,3	-57,7	-68,6	57,2	-40,2	79,1	-3,1	3267 10
91,5	+11,2	+1,2	81,8	75,4	84,6	97,4	+19,1	+15,1	73,1	-3,1	-24,9	-7,8	93,9	-6,3	88,4	+8,3	EX 372
82,6	-0,4	+13,9	87,7	40,2	74,8	95,0	+8,3	+27,0	61,2	+52,2	-35,6	-54,2	68,1	-23,0	75,2	-0,5	3771, EX 3773
76,9	+3,9	-10,5	68,9	57,8	70,4	79,8	+15,8	+13,4	44,0	-23,9	-44,9	-16,1	62,7	-25,1	76,1	+0,4	3831,3833 90
98,2	+4,5	+1,0	95,7	74,8	89,7	104,8	+8,5	+16,8	79,0	+5,6	-24,6	-21,8	85,2	-12,7	95,0	+0,7	REST 38
120,3	+13,4	+14,2	113,4	100,8	111,5	132,8	+17,1	+19,1	.	.	.	-11,1	EX 391-394, 395, EX 398
96,8	+2,8	+0,9	92,9	88,9	90,4	100,2	+7,9	+10,8	93,3	+4,9	-6,9	-4,3	93,0	-0,9	95,9	+0,5	511, EX 513
94,4	+14,4	+26,5	100,6	125,3	91,4	107,9	+7,3	+18,1	122,5	-2,2	+13,5	+24,6	121,1	+10,1	89,9	-0,6	EX 5221
111,0	+6,8	+3,4	103,0	72,9	98,0	119,7	+16,2	+22,1	75,2	+3,2	-37,2	-29,2	83,3	-19,0	104,4	+3,1	EX 542
121,3	+12,1	+0,4	113,0	107,4	116,2	127,7	+13,0	+9,9	115,0	+7,1	-9,9	-5,0	107,1	-2,3	120,2	+7,4	EX 56
108,9	+4,3	+1,4	105,7	97,6	104,6	111,9	+5,9	+7,0	.	.	.	-7,7	EX 57
96,4	+10,8	+1,2	89,2	85,7	86,4	105,2	+17,9	+21,8	88,8	+3,6	-15,6	-3,9	93,8	-0,5	94,9	+3,6	EX 621

FAHRZEUGE.

GP 1982	GÜTERGRUPPE	GEWICHTUNG	1986	1987	1988	VERÄND. IN 0/0 1988 GEGEN 1987	1988 2. HJ	1989 1. HJ	VERÄNDERUNG IN 0/0		1989 1. VJ
									1. HJ 1989 GEGEN 1. HJ 1988	1. HJ 1989 GEGEN 2. HJ 1988	
	VERBRAUCHSGÜTER INSGESAMT	100	105,0	106,6	107,5	+0,8	106,2	112,9	+3,7	+6,3	113,7
	VERBRAUCHSGÜTER OHNE PERSONEN- U. KOMBINATIONSKRAFTWAGEN	75,44	102,4	101,8	104,2	+2,4	105,3	104,6	+1,5	-0,7	106,8
EX 33	STRASSENFAHRZEUGE SOWEIT VERBRAUCHSGUT	28,73	111,8	119,0	115,6	-2,9	108,0	133,7	+8,4	+23,8	130,1
3311,12	PERSONEN-U. KOMBINATIONSKRAFTWAGEN 1)	24,56	113,3	121,5	117,8	-3,0	109,1	138,5	+9,5	+26,9	134,8
3371,75	KRAFTRAEDER, FAHRRÄEDER	0,53	100,5	92,2	89,8	-2,6	75,2	113,6	+8,8	+51,1	99,8
REST 33	SONSTIGE STRASSENFAHRZEUGE	3,64	103,8	105,7	104,8	-0,9	104,8	104,5	-0,3	-0,3	102,5
EX 36	ELEKTROTECHNISCHE VERBRAUCHSGÜTER	10,41	111,9	113,4	117,5	+3,6	117,6	127,4	+8,5	+8,3	131,5
EX 3631	ELEKTROWERKZEUGE BIS 2 KW	0,74	96,9	88,4	88,6	+0,2	93,4	96,1	+14,7	+2,9	98,5
EX 3638	HAUSHALTSKUEHLMOEBEL	0,75	109,8	113,9	123,2	+8,2	120,0	143,4	+13,4	+19,5	142,1
EX 3639	HAUSHALTSWASCHMASCHINEN U. TROCKNER	1,30	111,0	120,6	133,4	+10,6	124,6	155,6	+9,3	+24,9	159,1
EX 3635,37	SONSTIGE EL. HAUSHALTSGERAETE	2,99	111,8	111,7	118,5	+6,1	115,7	134,4	+10,8	+16,2	137,8
EX 3661,63	RUNDFUNK-, FERNSEH-U. PHONOTECHN. GERAETE	3,89	117,4	118,5	117,8	-0,6	122,4	117,8	+4,1	-3,8	123,5
REST 36	SONSTIGE ELEKTROTECHN. VERBRAUCHSGÜTER	0,74	101,5	104,6	107,1	+2,4	109,4	115,0	+9,7	+5,1	122,1
EX 40	CHEMISCHE VERBRAUCHSGÜTER	6,73	103,6	104,8	110,2	+5,2	108,8	113,2	+1,3	+4,0	113,0
EX 496	SEIFEN, WASH-U. REINIGUNGSMITTEL	1,99	100,0	101,5	105,2	+3,6	102,5	99,2	-8,1	-3,2	95,5
EX 497	KOERPERPFLEGE MITTEL	2,90	106,2	105,8	107,5	+1,6	103,8	117,2	+5,4	+12,9	119,9
REST 40	SONSTIGE CHEMISCHE VERBRAUCHSGÜTER	1,84	103,4	107,0	119,9	+12,1	123,4	122,3	+5,1	-0,9	121,0
EX 625, EX 63, EX 64	SCHUHE, TEXTILIEN, BEKLEIDUNG	15,22	99,4	95,9	92,0	-4,1	90,8	90,0	-3,4	-0,9	98,8
EX 625	SCHUHE	1,70	91,1	83,5	79,4	-4,9	80,2	71,9	-8,6	-10,3	77,9
EX 63	TEXTILIEN	4,82	101,6	99,6	94,2	-5,4	91,0	93,6	-3,9	+2,9	97,9
EX 6384; 6385	GARDINEN-U. DEKORATIONSSTOFF	0,47	112,8	115,6	119,4	+3,3	114,7	123,0	-1,0	+7,2	129,0
EX 6386	TEPPICHE, LAEFER U. FUSSBODENBELAG AUS TEXTILEM MATERIAL	1,20	103,2	101,3	103,5	+2,2	99,4	113,3	+5,3	+14,0	114,2
6392-6397, EX 6398	WIRK-U. STRICKWAREN	2,78	100,6	98,3	89,4	-9,1	87,2	83,9	-8,5	-3,8	89,4
REST 63	SONSTIGE TEXTILIEN	0,37	89,4	82,7	67,2	-18,7	61,8	64,7	-10,9	+4,7	69,2
EX 64	BEKLEIDUNG	8,70	99,9	96,3	93,2	-3,2	92,8	91,6	-2,1	-1,3	103,3
EX 6411,12	DAMEN-U. HERRENOBERBEKLEIDUNG	5,78	98,8	92,1	88,4	-4,0	87,8	87,4	-1,7	-0,5	102,6
REST 64	SONSTIGE BEKLEIDUNG U. VERWANDTE ERZEUGNISSE	2,92	102,0	104,5	102,9	-1,5	102,7	99,9	-3,1	-2,7	104,8
	SONSTIGE IM INDEX ERFASTE VERBRAUCHSGÜTER	38,91	100,6	100,2	104,5	+4,3	107,5	102,5	+0,9	-4,7	102,7
	DARUNTER:										
EX 211	FESTE BRENNSTOFFE	0,57	84,7	72,7	58,5	-19,5	63,9	44,8	-15,6	-29,9	44,4
2213 10	MOTORENBENZIN	5,63	95,9	92,9	97,8	+5,3	104,0	97,8	+6,8	-6,0	96,4
2217 10	HEIZOEL, LEICHT	5,67	100,5	94,5	106,4	+12,6	111,5	82,5	-18,6	-26,0	88,9
3267 10	HAUSHALTSNAEHMASCHINEN	0,06	99,0	90,1	84,1	-6,7	78,2	84,4	-6,3	+7,9	82,9
EX 372	FOTO-, PROJEKTIONS-U. KINOTECHNISCHE GERAETE	0,19	122,1	109,7	86,3	-21,3	90,5	90,4	+10,1	-0,1	90,8
3771, EX 3773	UHREN	0,41	95,5	80,3	84,2	+4,9	87,4	76,9	-5,1	-12,0	72,9
3831, 3833 90	RAUMHEIZOEFEN, GAS-STANDHERDE	0,24	106,4	97,2	81,3	-16,4	84,1	80,8	+3,1	-3,9	86,2
REST 38	SONSTIGE EISEN-, BLECH-UND METALLWAREN	2,00	101,0	99,6	98,1	-1,5	99,1	96,9	-0,2	-2,2	97,7
EX 391-EX 394, 395, EX 398	MUSIKINSTRUMENTE, SPIELWAREN, SPORTGERAETE, SCHMUCK, FUELLHALTER U. AE.	2,89	103,5	105,8	113,3	+7,1	125,1	111,9	+10,1	-10,6	105,7
511, EX 513	FEINKERAMISCHE ERZEUGNISSE	0,82	97,3	95,7	95,3	-0,4	94,4	95,9	-0,4	+1,6	96,1
EX 5221	KONSERVEN-U. WIRTSCHAFTSGLAS	0,53	99,4	95,0	96,4	+1,5	108,5	84,2	-0,2	-22,4	74,7
EX 542	MOEBEL	7,39	99,6	101,1	102,7	+1,6	99,9	108,3	+2,7	+8,4	107,9
EX 56	PAPIER-U. PAPPEWAREN	2,76	104,3	109,8	115,7	+5,4	119,1	120,2	+7,0	+0,9	121,3
EX 57	DRUCKEREIERZEUGNISSE, VERVIELFAELTIGUNGEN	5,89	102,5	105,2	108,6	+3,2	112,5	107,7	+2,8	-4,3	107,7
EX 621	LEDERWAREN	0,75	100,8	98,3	94,1	-4,3	96,1	95,2	+3,4	-0,9	95,8

1) DIE ZUORDNUNG ZUM INVESTITIONSGÜTER-BZW. VERBRAUCHSGÜTERBEREICH ERFOLGT ANNAEHERUNGSWEISE NACH DER ZULASSUNGSSTATISTIK FUER KRAFT

FUER VERBRAUCHSGUETER
=100

BEREINIGT

1989 2. VJ	VERAENDERUNG IN 0/0		1988 JUNI	1988 JULI	1989 MAI	1989 JUNI	VERAENDERUNG IN 0/0		1989 JULI	VERAENDERUNG IN 0/0			5-JD 1985-1989		KUMULIERT		GP 1982
	2. VJ 1989 GEGEN 2. VJ 1988	2. VJ 1989 GEGEN 1. VJ 1989					JUNI 1989 GEGEN JUNI 1988	JUNI 1989 GEGEN MAI 1989		JULI 1989 GEGEN JULI 1988	JULI 1989 GEGEN JUNI 1989	JULI 1988 GEGEN JUNI 1988	JULI 1988 GEGEN JUNI 1988	JULI	JULI GEGEN JUNI	JAN. 1989 BIS JULI 1989	
112,1	+4,5	-1,4	109,0	90,1	104,5	116,1	+6,5	+11,1	100,3	+11,3	-13,6	-17,3	96,0	-9,9	111,1	+4,6	
102,3	+1,9	-4,2	102,0	91,4	95,7	106,2	+4,1	+11,0	97,4	+6,6	-8,3	-10,4	95,3	-4,6	103,5	+2,1	
137,3	+9,4	+5,5	127,3	87,9	127,5	141,9	+11,5	+11,3	109,5	+24,6	-22,8	-31,0	98,8	-20,8	130,2	+10,2	EX 33
142,1	+10,7	+5,4	130,4	85,9	131,3	146,8	+12,6	+11,8	109,2	+27,1	-25,6	-34,1	98,1	-23,1	134,3	+11,3	3311,12
127,3	+11,4	+27,6	115,4	86,2	119,3	133,8	+15,9	+12,2	124,5	+44,4	-7,0	-25,3	101,6	-16,0	115,1	+13,1	3371,75
106,5	-0,7	+3,9	108,6	101,5	102,7	110,1	+1,4	+7,2	108,4	+7,8	-0,6	-6,5	102,8	-3,7	105,2	+0,8	REST 33
123,3	+7,2	-6,2	114,9	78,3	110,6	127,8	+11,2	+15,6	99,4	+26,9	-22,2	-31,9	87,7	-20,1	123,4	+10,4	EX 36
93,8	+10,0	-4,8	83,3	77,2	92,4	98,9	+18,7	+7,0	81,8	+6,0	-17,3	-7,3	76,9	-16,0	94,1	+13,5	EX 3631
144,6	+12,9	+1,8	134,9	92,0	123,2	165,8	+22,9	+34,6	132,6	+44,1	-20,0	-31,8	101,3	-19,3	141,8	+16,7	EX 3638
152,1	+9,7	-4,4	137,9	53,4	140,4	154,3	+11,9	+9,9	107,6	+101,5	-30,3	-61,3	85,7	-30,4	148,8	+14,8	EX 3639
131,1	+9,9	-4,9	121,6	92,8	117,0	136,4	+12,2	+16,6	104,9	+13,0	-23,1	-23,7	97,0	-14,6	130,2	+11,1	EX 3635,37
112,2	+1,6	-9,1	107,8	71,7	98,6	113,9	+5,7	+15,5	90,2	+25,8	-20,8	-33,5	80,8	-23,3	113,9	+6,2	EX 3661,63
108,0	+11,6	-11,5	95,5	85,2	100,9	110,2	+15,4	+9,2	94,9	+11,4	-13,9	-10,8	85,8	-10,4	112,2	+10,0	REST 36
113,4	+3,7	+0,4	108,0	105,0	103,3	119,7	+10,8	+15,9	114,3	+8,9	-4,5	-2,8	107,9	+0,9	113,4	+2,4	EX 40
102,8	-7,8	+7,6	111,8	98,7	95,9	112,6	+0,7	+17,4	96,3	-2,4	-14,5	-11,7	99,5	-1,9	98,8	-7,3	EX 496
114,5	+8,7	-4,5	102,1	104,4	99,4	120,9	+18,4	+21,6	123,1	+17,9	+1,8	+2,3	112,4	+1,9	118,0	+7,1	EX 497
123,5	+8,7	+2,1	113,3	112,6	117,8	125,5	+10,8	+6,5	120,0	+6,6	-4,4	-0,6	110,1	+2,5	121,9	+5,2	REST 40
81,3	-3,0	-17,7	85,5	79,2	69,8	85,5	0,0	+22,5	81,4	+2,8	-4,8	-7,4	88,6	+3,4	88,8	-2,6	EX 625, EX 63,EX 64
65,8	-8,2	-15,5	68,6	59,9	58,3	68,2	-0,6	+17,0	61,0	+1,8	-10,6	-12,7	68,9	-5,5	70,3	-7,5	EX 625
89,3	-2,5	-8,8	92,3	76,5	81,0	94,0	+1,8	+16,0	76,4	-0,1	-18,7	-17,1	85,6	-10,4	91,1	-3,5	EX 63
117,0	-2,5	-9,3	119,7	100,8	103,6	124,0	+3,6	+19,7	102,9	+2,1	-17,0	-15,8	101,1	-9,4	120,1	-0,6	EX 6384;6385
112,4	+7,9	-1,6	102,0	85,5	103,9	116,6	+14,3	+12,2	88,8	+3,9	-23,8	-16,2	86,3	-19,1	109,8	+5,1	EX 6386
78,4	-8,5	-12,3	89,3	72,5	69,6	83,6	-6,4	+20,1	69,4	-4,3	-17,0	-18,8	85,4	-6,5	81,8	-8,0	6392-6397, EX 6398
60,1	+1,0	-13,2	48,3	45,9	63,7	59,7	+23,6	-6,3	54,9	+19,6	-8,0	-5,0	66,0	-11,9	63,3	-8,0	REST 63
79,9	-2,3	-22,7	84,9	84,6	65,8	84,2	-0,8	+28,0	88,2	+4,3	+4,8	-0,4	94,1	+13,6	91,1	-1,3	EX 64
72,3	-2,4	-29,5	78,2	86,7	57,5	77,8	-0,5	+35,3	88,3	+1,8	+13,5	+10,9	97,7	+27,2	87,6	-1,1	EX 6411,12
94,9	-2,4	-9,4	98,3	80,4	82,3	96,8	-1,5	+17,6	88,0	+9,5	-9,1	-18,2	87,0	-8,1	98,2	-1,6	REST 64
102,2	+1,6	-0,5	103,3	96,5	99,6	105,4	+2,0	+5,8	98,7	+2,3	-6,4	-6,6	96,9	-3,7	101,9	+1,1	
45,2	-13,1	+1,8	51,9	49,8	46,8	43,8	-15,6	-6,4	47,0	-5,6	+7,3	-4,0	69,7	+8,2	45,1	-14,3	EX 211
99,1	+7,8	+2,8	96,4	100,8	101,1	104,0	+7,9	+2,9	103,0	+2,2	-1,0	+4,6	101,2	+3,0	98,5	+6,0	2213 10
76,1	-23,4	-14,4	108,2	117,4	81,9	80,9	-25,2	-1,2	93,9	-20,0	+16,1	+8,5	104,2	+10,9	84,1	-18,8	2217 10
85,9	-4,2	+3,6	88,5	29,0	70,1	95,4	+7,8	+36,1	44,2	+52,4	-53,7	-67,2	56,8	-40,3	78,7	-3,2	3267 10
89,9	+9,2	-1,0	80,8	77,8	85,5	91,9	+13,7	+7,5	75,5	-3,0	-17,8	-3,7	93,6	-6,2	88,2	+8,2	EX 372
80,9	-2,3	+11,0	86,5	41,5	75,6	89,6	+3,6	+18,5	63,3	+52,5	-29,4	-52,0	67,8	-22,8	75,0	-0,5	3771,EX 3773
75,4	+2,0	-12,5	67,8	60,1	71,3	74,5	+9,9	+4,5	45,7	-24,0	-38,7	-11,4	62,5	-25,1	75,8	0,0	3831,3833 90
96,1	+2,1	-1,6	94,3	77,7	90,9	97,8	+3,7	+7,6	82,1	+5,7	-16,1	-17,6	85,1	-12,3	94,8	+0,4	REST 38
118,1	+11,3	+11,7	112,0	104,0	112,6	125,6	+12,1	+11,5	.	.	.	-7,1	EX 391-394 395,EX 398
95,6	+1,4	-0,5	92,1	91,0	91,1	96,0	+4,2	+5,4	95,6	+5,1	-0,4	-1,2	93,0	-0,4	95,8	+0,3	511,EX 513
93,7	+13,6	+25,4	100,1	126,9	91,8	105,4	+5,3	+14,8	124,1	-2,2	+17,7	+26,8	121,1	+10,3	89,9	-0,7	EX 5221
108,8	+4,6	+0,8	101,6	75,4	99,1	112,4	+10,6	+13,4	78,0	+3,4	-30,6	-25,8	83,2	-18,4	104,0	+2,8	EX 542
119,1	+10,2	-1,8	111,5	111,0	117,5	120,4	+8,0	+2,5	118,9	+7,1	-1,2	-0,4	107,3	-1,4	120,0	+7,0	EX 56
107,6	+3,1	-0,1	104,8	99,7	105,3	107,6	+2,7	+2,2	.	.	.	-4,9	EX 57
94,5	+8,6	-1,4	87,9	88,8	87,4	98,8	+12,4	+13,0	92,0	+3,6	-6,9	+1,0	93,8	+0,1	94,7	+3,3	EX 621

FAHRZEUGE.

3 Produktionsindex für das Baugewerbe, Bauhauptgewerbe und Ausbaugewerbe
1985 = 100

Nr. der Systematik 1) Gewichtung Jahr Halbjahr Vierteljahr	Baugewerbe												
	insgesamt	Hochbauleistungen 2)	Tiefbauleistungen 3)	Bauhauptgewerbe 4)			Ausbaugewerbe						
				zusammen	Hochbauleistungen	Tiefbauleistungen	zusammen	Klempnerei, Gas- und Wasserinstallation	Installation von Heizungsanlagen 5)	Elektroinstallation	Glasergerbe	Maler- und Lackierergewerbe, Tapetenkleberei	Übriges Ausbaugewerbe
Systematik-Nr.	72-77			72-75			76-77	7610	7640	7670	7731	7734,37	
Gewichtung	100	73,68	26,32	68,00	41,68	26,32	32,00	4,71	6,88	6,71	0,75	8,41	4,54
				kalendermonatlich									
1983	106,5	109,2	99,0	109,1	115,5	99,0	100,9	104,3	102,4	97,9	103,2	97,2	105,7
1984	107,7	110,7	99,3	110,6	117,8	99,3	101,5	102,7	102,7	98,7	102,8	98,9	106,8
1985	100	100	100	100	100	100	100	100	100	100	100	100	100
1986	104,0	102,4	108,6	106,0	104,3	108,6	99,8	101,0	97,4	100,8	99,5	100,2	100,0
1987	104,4	103,1	108,0	105,7	104,2	108,0	101,5	103,8	97,6	104,0	100,0	101,3	102,2
1988	108,4	107,6	110,4	110,7	111,0	110,4	103,2	103,9	100,4	104,8	99,6	103,5	104,6
1983 1. Hj	96,4	99,6	87,6	98,6	105,6	87,6	91,8	93,8	93,3	90,8	95,4	86,3	98,4
2. Hj	116,6	118,8	110,5	119,7	125,5	110,5	110,0	114,9	111,5	105,0	111,1	108,2	113,1
1984 1. Hj	97,2	101,2	85,9	102,4	112,8	85,9	86,2	86,6	87,0	85,8	86,9	81,3	93,8
2. Hj	118,2	120,2	112,7	118,8	122,7	112,7	116,8	118,9	118,5	111,7	118,8	116,4	119,9
1985 1. Hj	85,8	86,9	82,4	86,4	89,0	82,4	84,3	84,0	84,6	86,5	85,1	80,7	87,4
2. Hj	114,5	113,2	118,3	114,0	111,2	118,3	115,7	116,0	115,3	113,3	114,8	119,3	112,6
1986 1. Hj	87,5	86,7	89,8	89,8	89,8	89,8	82,6	84,5	79,9	87,7	82,1	79,0	84,1
2. Hj	120,5	118,1	127,5	122,2	118,9	127,5	117,0	117,5	114,9	113,9	117,0	121,5	116,0
1987 1. Hj	87,5	87,4	87,7	89,1	90,0	87,7	83,9	85,7	80,5	89,7	83,2	80,1	85,8
2. Hj	121,3	118,8	128,4	122,3	118,5	128,4	119,2	121,9	114,8	118,3	116,8	122,5	118,5
1988 1. Hj	96,8	96,0	99,0	101,2	102,5	99,0	87,4	88,0	83,9	91,5	85,3	85,2	90,3
2. Hj	120,0	119,3	121,8	120,3	119,4	121,8	119,1	119,9	116,9	118,1	114,0	121,9	118,8
1983 1. Vj	77,5	82,3	64,4	77,1	85,2	64,4	78,5	78,6	82,4	81,0	83,0	71,1	81,7
2. Vj	115,3	116,8	110,9	120,1	125,9	110,9	105,0	109,0	104,1	100,5	107,7	101,4	115,1
3. Vj	115,5	114,6	118,3	126,2	131,2	118,3	92,9	94,4	93,7	87,1	90,5	94,1	96,9
4. Vj	117,6	122,9	102,7	113,2	119,8	102,7	127,0	135,3	129,2	122,8	131,6	122,2	129,2
1984 1. Vj	82,7	88,9	65,5	84,3	96,2	65,5	79,4	78,7	84,6	81,2	82,5	70,6	85,4
2. Vj	111,7	113,5	106,3	120,5	129,4	106,3	92,9	94,5	89,3	90,4	91,3	92,0	102,2
3. Vj	116,2	116,7	115,1	123,0	128,1	115,1	101,8	101,8	101,1	94,7	101,5	104,6	108,0
4. Vj	120,1	123,6	110,3	114,6	117,4	110,3	131,7	135,9	135,8	128,6	136,0	128,2	131,7
1985 1. Vj	65,3	70,1	51,9	60,0	65,2	51,9	76,5	76,5	79,8	81,3	76,2	68,1	79,9
2. Vj	106,2	103,7	112,9	112,8	112,7	112,9	92,0	91,4	89,3	91,7	94,0	93,2	94,9
3. Vj	115,6	112,1	125,7	121,4	118,8	125,7	103,3	101,1	101,9	99,6	101,4	108,9	103,1
4. Vj	113,4	114,2	110,9	106,5	103,7	110,9	128,0	130,8	128,7	127,0	128,1	129,7	122,1
1986 1. Vj	64,8	68,3	55,2	60,9	64,5	55,2	73,1	74,1	72,6	81,7	73,1	65,5	74,5
2. Vj	110,2	105,1	124,4	118,7	115,1	124,4	92,1	94,8	87,2	93,7	91,0	92,5	93,6
3. Vj	119,1	114,2	133,1	126,8	122,9	133,1	102,8	102,2	98,2	98,9	100,6	109,5	103,8
4. Vj	121,9	121,9	121,9	117,5	114,8	121,9	131,2	132,8	131,6	128,8	133,3	133,4	128,1
1987 1. Vj	63,2	67,9	50,0	57,6	62,4	50,0	75,1	76,2	75,6	84,0	75,0	66,4	76,4
2. Vj	111,7	106,8	125,4	120,7	117,7	125,4	92,6	95,2	85,3	95,4	91,3	93,7	95,2
3. Vj	121,4	116,0	136,3	129,1	124,5	136,3	104,9	107,1	97,7	102,2	100,3	111,6	106,1
4. Vj	121,2	121,5	120,5	115,5	112,4	120,5	133,4	136,7	131,9	134,4	133,2	133,3	130,9
1988 1. Vj	80,0	82,5	73,0	80,2	84,8	73,0	79,4	79,1	79,9	85,5	77,4	73,2	82,0
2. Vj	113,5	109,4	125,1	122,1	120,2	125,1	95,3	96,8	87,9	97,4	93,2	97,2	98,6
3. Vj	120,1	116,5	130,2	127,0	124,9	130,2	105,5	104,3	99,0	102,6	101,2	113,3	106,9
4. Vj	119,8	122,1	113,4	113,7	113,9	113,4	132,7	135,4	134,8	133,6	126,7	130,4	130,7
1989 1. Vj	90,9	92,2	87,6	95,2	100,1	87,6	81,9	81,3	77,7	88,4	82,1	78,0	86,4

1) Systematik der Wirtschaftszweige, Ausgabe 1979, Fassung für die Statistik im Produzierenden Gewerbe (SYPRO).

2) Hochbauleistungen im Bauhauptgewerbe einschl. Ausbaugewerbe.

3) Entspricht den Tiefbauleistungen im Bauhauptgewerbe.

4) Index der Nettoproduktion für Unternehmen.

5) Einschl. Installation von Lüftungs-, Klima- und gesundheitstechnischen Anlagen.

3 Produktionsindex für das Baugewerbe, Bauhauptgewerbe und Ausbaugewerbe
1985 = 100

Nr. der Systematik ¹⁾	Baugewerbe												
	insgesamt	Hochbauleistungen ²⁾	Tiefbauleistungen ³⁾	Bauhauptgewerbe ⁴⁾			Ausbaugewerbe						
				zusammen	Hochbauleistungen	Tiefbauleistungen	zusammen	Klempnerei, Gas- und Wasserinstallation	Installation von Heizungsanlagen ⁵⁾	Elektroinstallation	Glasergerberbe	Maler- und Lackierergewerbe, Tapetenkleberei	übriges Ausbaugewerbe
Gewichtung Jahr Halbjahr Vierteljahr													
Systematik-Nr.	72-77			72-75			76-77	7610	7640	7670	7731	7734,37	
Gewichtung	100	73,68	26,32	68,00	41,68	26,32	32,00	4,71	6,88	6,71	0,75	8,41	4,54
				arbeitstäglich bereinigt									
1983	106,2	108,9	98,8	108,9	115,3	98,8	100,6	104,1	102,1	97,6	102,9	96,9	105,4
1984	107,7	110,7	99,3	110,6	117,7	99,3	101,6	102,9	102,8	98,8	102,9	99,0	106,9
1985	100	100	100	100	100	100	100	100	100	100	100	100	100
1986	104,2	102,5	108,7	106,1	104,4	108,7	100,0	101,1	97,6	101,0	99,7	100,3	100,2
1987	104,3	103,0	108,0	105,7	104,2	108,0	101,4	103,7	97,5	103,9	99,8	101,1	102,0
1988	108,1	107,4	110,2	110,6	110,8	110,2	102,9	103,6	100,1	104,5	99,4	103,3	104,3
1983 1. Hj	96,0	99,2	87,1	98,1	105,1	87,1	91,6	93,6	93,0	90,5	95,1	86,1	98,2
1983 2. Hj	116,5	118,6	110,5	119,7	125,5	110,5	109,6	114,5	111,1	104,6	110,7	107,8	112,7
1984 1. Hj	96,6	100,6	85,3	101,7	112,1	85,3	82,6	86,0	86,3	85,2	86,3	80,8	93,2
1984 2. Hj	118,9	120,8	113,4	119,5	123,4	113,4	117,6	119,7	119,3	112,5	119,6	117,2	120,7
1985 1. Hj	86,4	87,6	83,3	87,2	89,7	83,3	84,8	84,5	85,1	87,0	85,6	81,2	88,0
1985 2. Hj	114,6	113,3	118,3	113,9	111,2	118,3	116,0	116,3	115,6	113,6	115,1	119,6	112,9
1986 1. Hj	88,0	87,1	90,2	90,2	90,3	90,2	83,1	84,9	80,4	88,3	82,5	79,4	84,5
1986 2. Hj	120,4	117,9	127,2	121,9	118,6	127,2	116,9	117,4	114,8	113,7	116,8	121,3	115,8
1987 1. Hj	88,2	88,0	88,5	89,8	90,7	88,5	84,5	86,4	81,1	90,4	83,8	80,7	86,5
1987 2. Hj	120,5	118,0	127,5	121,5	117,7	127,5	118,3	121,0	113,9	117,4	115,9	121,6	117,6
1988 1. Hj	96,5	95,7	98,7	100,8	102,2	98,7	87,1	87,8	83,7	91,2	85,1	85,0	90,1
1988 2. Hj	119,8	119,1	121,8	120,3	119,3	121,8	118,8	119,5	116,6	117,8	113,6	121,5	118,5
1983 1. Vj	76,8	81,6	63,4	76,2	84,3	63,4	78,1	78,2	81,9	80,5	82,5	70,7	81,2
1983 2. Vj	115,2	116,8	110,8	120,0	125,8	110,8	105,0	109,0	104,1	100,5	107,7	101,4	115,1
1983 3. Vj	115,1	114,2	117,8	125,7	130,7	117,8	92,6	94,1	93,4	86,8	90,2	93,8	96,6
1983 4. Vj	117,8	123,0	103,2	113,6	120,2	103,2	126,6	134,9	128,8	122,4	131,2	121,8	128,8
1984 1. Vj	81,5	87,6	64,4	83,0	94,8	64,4	78,2	77,5	83,3	80,0	81,2	69,5	84,1
1984 2. Vj	111,6	113,5	106,2	120,4	129,3	106,2	92,9	94,5	89,3	90,4	91,3	92,0	102,2
1984 3. Vj	117,2	117,5	116,2	124,1	129,1	116,2	102,5	102,5	101,8	95,4	102,2	105,3	108,8
1984 4. Vj	120,6	124,1	110,5	114,9	117,6	110,5	132,6	136,9	136,8	129,5	137,0	129,1	132,6
1985 1. Vj	65,5	70,3	52,2	60,3	65,5	52,2	76,6	76,6	79,9	81,4	76,3	68,2	80,0
1985 2. Vj	107,2	104,8	114,3	114,0	113,9	114,3	92,9	92,3	90,2	92,6	94,9	94,1	95,9
1985 3. Vj	115,2	111,7	125,2	121,0	118,4	125,2	103,0	100,8	101,6	99,3	101,1	108,6	102,8
1985 4. Vj	113,9	114,8	111,3	106,8	104,0	111,3	128,9	131,7	129,6	127,9	129,0	130,6	123,0
1986 1. Vj	66,8	70,1	57,5	63,0	66,5	57,5	74,9	75,9	74,4	83,7	74,9	67,1	76,3
1986 2. Vj	109,1	104,1	123,0	117,5	114,0	123,0	91,2	93,9	86,3	92,8	90,1	91,6	92,7
1986 3. Vj	118,7	113,8	132,4	126,3	122,4	132,4	102,5	101,9	97,9	98,6	100,3	109,2	103,5
1986 4. Vj	122,0	121,9	121,9	117,6	114,8	121,9	131,2	132,8	131,6	128,8	133,3	133,4	128,1
1987 1. Vj	63,4	68,1	50,1	57,7	62,5	50,1	75,4	76,5	75,9	84,4	75,3	66,7	76,7
1987 2. Vj	112,9	107,9	126,9	122,0	118,9	126,9	93,5	96,2	86,2	96,4	92,2	94,6	96,2
1987 3. Vj	120,7	115,4	135,4	128,3	123,8	135,4	104,4	106,6	97,2	101,7	99,8	111,1	105,6
1987 4. Vj	120,3	120,6	119,7	114,8	111,7	119,7	132,1	135,4	130,6	133,1	131,9	132,0	129,6
1988 1. Vj	79,4	81,9	72,3	79,6	84,2	72,3	78,9	78,7	79,4	85,0	77,0	72,8	81,5
1988 2. Vj	113,5	109,4	125,0	122,0	120,2	125,0	95,3	96,8	87,9	97,4	93,2	97,2	98,6
1988 3. Vj	119,7	116,1	129,7	126,5	124,5	129,7	105,2	104,0	98,7	102,3	100,9	113,0	106,6
1988 4. Vj	119,9	122,0	113,9	114,0	114,1	113,9	132,3	135,0	134,4	133,2	126,3	130,0	130,3
1989 1. Vj	91,5	92,7	88,1	95,8	100,6	88,1	82,3	81,7	78,0	88,8	82,5	78,3	86,8

1) Systematik der Wirtschaftszweige, Ausgabe 1979, Fassung für die Statistik im Produzierenden Gewerbe (SYPRO).
2) Hochbauleistungen im Bauhauptgewerbe einschl. Ausbaugewerbe.
3) Entspricht den Tiefbauleistungen im Bauhauptgewerbe.

4) Index der Nettoproduktion für Unternehmen.
5) Einschl. Installation von Lüftungs-, Klima- und gesundheits-technischen Anlagen.

4 Index der Arbeitsproduktivität für den Bergbau und das Verarbeitende Gewerbe
 4.1 Produktionsergebnis je Beschäftigten und je Beschäftigtenstunde
 1985 = 100

Jahr Halbjahr Vierteljahr Monat	Bergbau und Verarbeitendes Gewerbe													
	insgesamt		Bergbau		Verarbeitendes Gewerbe									
					zusammen		Grundstoff- und Produktions- güter gewerbe		Investi- tions- güter		Ver- brauchs- güter		Nahrungs- und Genuß- mittel- gewerbe	
	Index	Veränd. z. Vor- jahres- zeitr. in %	Index	Veränd. z. Vor- jahres- zeitr. in %	Index	Veränd. z. Vor- jahres- zeitr. in %	Index	Veränd. z. Vor- jahres- zeitr. in %	produzierendes Gewerbe				Index	Veränd. z. Vor- jahres- zeitr. in %
Index									Veränd. z. Vor- jahres- zeitr. in %	Index	Veränd. z. Vor- jahres- zeitr. in %	Index		
Produktionsergebnis je Beschäftigten														
1988	105,2	+ 4,3	96,8	+ 1,7	105,5	+ 4,4	108,9	+ 7,4	103,4	+ 3,4	105,4	+ 2,2	106,1	+ 2,8
1988 1. Hj	103,8	+ 4,0	97,1	- 0,8	104,0	+ 4,2	107,6	+ 7,0	101,8	+ 3,1	105,6	+ 2,9	102,5	+ 3,3
1988 2. Hj	106,6	+ 4,4	96,5	+ 4,3	107,0	+ 4,5	110,3	+ 7,8	105,1	+ 3,8	105,3	+ 1,6	109,7	+ 2,3
1989 1. Hj	108,2	+ 4,2	100,6	+ 3,6	108,4	+ 4,2	111,2	+ 3,3	107,9	+ 6,0	107,6	+ 1,9	104,9	+ 2,3
1988 1. Vj	102,8	+ 4,8	103,1	+ 2,0	102,8	+ 4,8	105,7	+ 8,3	99,6	+ 3,3	108,0	+ 3,7	102,5	+ 4,1
1988 2. Vj	104,7	+ 3,3	91,0	- 4,0	105,2	+ 3,5	109,5	+ 5,6	103,9	+ 2,9	103,1	+ 2,1	102,6	+ 2,8
1988 3. Vj	101,9	+ 4,6	91,2	+ 2,1	102,3	+ 4,8	109,5	+ 7,6	97,9	+ 4,6	102,1	+ 1,4	105,0	+ 2,8
1988 4. Vj	111,3	+ 4,1	101,7	+ 6,3	111,6	+ 4,1	111,0	+ 8,1	112,4	+ 3,2	108,5	+ 1,9	114,3	+ 1,9
1989 1. Vj	107,1	+ 4,2	106,2	+ 3,0	107,1	+ 4,2	110,2	+ 4,3	105,7	+ 6,1	109,1	+ 1,0	103,0	+ 0,5
1989 2. Vj	109,2	+ 4,3	95,0	+ 4,4	109,7	+ 4,3	112,1	+ 2,4	110,0	+ 5,9	106,2	+ 3,0	106,9	+ 4,2
1988 Jan.	96,4	+ 5,1	105,4	+ 0,2	96,1	+ 5,3	102,3	+ 9,2	89,5	+ 3,8	102,7	+ 3,5	102,1	+ 4,3
1988 Febr.	100,9	+ 3,9	98,5	+ 1,8	101,0	+ 4,0	103,1	+ 7,6	99,1	+ 2,9	104,7	+ 2,3	98,6	+ 1,6
1988 März	111,0	+ 5,1	105,5	+ 4,2	111,2	+ 5,1	111,6	+ 8,1	110,3	+ 3,3	116,5	+ 5,2	106,7	+ 6,1
1988 April	103,9	+ 1,4	98,1	+ 4,0	104,1	+ 1,3	108,1	+ 4,3	102,5	+ 0,2	104,2	+ 0,3	100,2	- 1,5
1988 Mai	103,2	+ 2,5	89,7	- 8,3	103,6	+ 2,8	109,8	+ 5,0	101,3	+ 2,0	101,1	+ 0,6	101,9	+ 3,3
1988 Juni	107,1	+ 6,1	85,3	- 7,5	107,8	+ 6,5	110,5	+ 7,5	107,8	+ 6,2	104,1	+ 5,5	105,6	+ 6,6
1988 Juli	97,5	+ 1,4	92,6	+ 6,1	97,7	+ 1,2	108,8	+ 5,4	91,6	+ 0,3	94,1	- 3,5	102,9	0
1988 Aug.	97,4	+ 7,4	90,2	- 2,5	97,6	+ 7,7	107,7	+ 8,7	90,9	+ 8,1	96,6	+ 5,5	105,2	+ 6,5
1988 Sept.	110,9	+ 5,4	90,7	+ 3,0	111,6	+ 5,6	112,1	+ 8,7	111,1	+ 5,5	115,5	+ 2,3	107,0	+ 2,2
1988 Okt.	115,5	+ 2,9	100,0	+ 4,1	116,1	+ 3,0	117,6	+ 7,4	114,1	+ 2,2	117,4	- 0,1	119,7	- 0,4
1988 Nov.	112,4	+ 4,1	103,3	+ 8,5	112,7	+ 4,0	112,3	+ 6,9	111,8	+ 2,9	111,1	+ 1,9	120,5	+ 4,0
1988 Dez.	106,0	+ 5,6	101,9	+ 6,4	106,1	+ 5,5	103,0	+ 10,0	111,2	+ 4,3	97,0	+ 4,2	102,8	+ 2,2
1989 Jan.	102,8	+ 6,6	113,0	+ 7,2	102,4	+ 6,6	109,1	+ 6,6	98,1	+ 9,6	105,5	+ 2,7	101,3	- 0,8
1989 Febr.	104,2	+ 3,3	101,2	+ 2,7	104,3	+ 3,3	106,2	+ 3,0	103,8	+ 4,7	106,3	+ 1,5	99,0	+ 0,4
1989 März	114,4	+ 3,1	104,4	- 1,0	114,7	+ 3,1	115,4	+ 3,4	115,3	+ 4,5	115,4	- 0,9	108,6	+ 1,8
1989 April	111,6	+ 7,4	97,8	- 0,3	112,1	+ 7,7	112,5	+ 4,1	113,0	+ 10,2	109,9	+ 5,5	109,6	+ 9,4
1989 Mai	103,8	+ 0,6	93,1	+ 3,8	104,2	+ 0,6	109,7	- 0,1	102,5	+ 1,2	99,7	- 1,4	104,0	+ 2,1
1989 Juni	112,3	+ 4,9	94,0	+ 10,2	112,9	+ 4,7	114,1	+ 3,3	114,5	+ 6,2	108,9	+ 4,6	107,1	+ 1,4
Produktionsergebnis je Beschäftigtenstunde														
1988	107,6	+ 4,4	101,3	+ 2,2	107,9	+ 4,5	110,7	+ 7,2	106,7	+ 3,9	107,2	+ 2,5	106,9	+ 2,9
1988 1. Hj	104,6	+ 3,7	100,0	- 0,5	104,8	+ 3,8	108,0	+ 6,3	103,1	+ 3,0	105,7	+ 2,4	103,1	+ 2,8
1988 2. Hj	110,7	+ 5,1	102,6	+ 5,0	111,0	+ 5,1	113,5	+ 8,2	110,3	+ 4,6	108,7	+ 2,5	110,9	+ 3,2
1989 1. Hj	110,2	+ 5,4	105,1	+ 5,1	110,4	+ 5,3	112,8	+ 4,4	110,1	+ 6,8	109,5	+ 3,6	106,5	+ 3,3
1988 1. Vj	102,1	+ 4,2	102,2	+ 1,2	102,1	+ 4,3	105,0	+ 7,5	99,4	+ 3,1	106,1	+ 2,9	101,8	+ 3,2
1988 2. Vj	107,1	+ 3,2	97,7	- 2,2	107,4	+ 3,3	110,9	+ 5,1	106,8	+ 2,9	105,4	+ 2,1	104,3	+ 2,4
1988 3. Vj	108,3	+ 5,6	99,1	+ 2,5	108,6	+ 5,6	114,6	+ 7,6	105,7	+ 5,9	107,8	+ 2,0	108,0	+ 3,7
1988 4. Vj	113,1	+ 4,7	106,1	+ 7,5	113,3	+ 4,6	112,3	+ 8,6	114,8	+ 3,5	109,7	+ 2,9	113,7	+ 2,5
1989 1. Vj	107,9	+ 5,7	106,7	+ 4,4	107,9	+ 5,7	111,2	+ 5,9	106,5	+ 7,1	109,2	+ 2,9	103,2	+ 1,4
1989 2. Vj	112,6	+ 5,1	103,5	+ 5,9	112,9	+ 5,1	114,4	+ 3,2	113,7	+ 6,5	109,8	+ 4,2	109,7	+ 5,2
1988 Jan.	97,9	+ 4,3	104,4	- 1,4	97,6	+ 4,4	104,1	+ 8,2	92,0	+ 3,3	103,0	+ 2,4	100,7	+ 2,3
1988 Febr.	102,5	+ 4,0	100,7	+ 2,5	102,6	+ 4,1	105,0	+ 7,7	100,8	+ 3,2	105,5	+ 2,1	100,8	+ 1,5
1988 März	105,9	+ 4,2	101,6	+ 2,6	106,0	+ 4,2	106,0	+ 6,6	105,3	+ 2,7	109,8	+ 4,1	104,0	+ 5,9
1988 April	104,0	+ 2,1	101,1	+ 5,6	104,1	+ 2,0	107,8	+ 5,3	102,8	+ 1,0	104,0	+ 0,9	100,7	- 1,4
1988 Mai	106,6	+ 3,5	96,6	- 6,0	107,0	+ 3,8	111,8	+ 5,2	105,6	+ 3,6	104,5	+ 2,0	104,3	+ 3,8
1988 Juni	110,7	+ 3,8	95,3	- 5,8	111,2	+ 4,2	113,0	+ 4,7	112,0	+ 4,1	107,6	+ 3,5	107,8	+ 4,5
1988 Juli	107,5	+ 4,0	102,9	+ 10,1	107,7	+ 3,9	117,0	+ 8,2	103,8	+ 3,3	104,0	- 1,0	106,6	+ 0,8
1988 Aug.	105,9	+ 6,2	99,2	- 4,6	106,2	+ 6,6	114,5	+ 5,9	101,1	+ 7,8	105,4	+ 3,7	110,0	+ 7,8
1988 Sept.	111,4	+ 6,3	95,1	+ 2,7	112,0	+ 6,5	112,3	+ 8,8	112,1	+ 6,8	113,9	+ 3,2	107,5	+ 2,8
1988 Okt.	110,7	+ 5,0	100,4	+ 5,7	111,1	+ 5,0	114,1	+ 9,7	109,1	+ 4,4	111,7	+ 2,0	112,2	+ 0,3
1988 Nov.	111,7	+ 4,4	104,8	+ 9,2	111,9	+ 4,2	111,7	+ 7,1	111,5	+ 3,1	109,8	+ 2,2	117,7	+ 4,8
1988 Dez.	116,8	+ 4,8	113,1	+ 7,6	116,9	+ 4,7	111,2	+ 9,1	123,9	+ 3,1	107,6	+ 4,6	111,1	+ 2,3
1989 Jan.	104,0	+ 6,2	109,3	+ 4,7	103,8	+ 6,4	110,0	+ 5,7	100,0	+ 8,7	106,3	+ 3,2	101,6	+ 0,9
1989 Febr.	107,4	+ 4,8	106,7	+ 6,0	107,4	+ 4,7	109,4	+ 4,2	106,8	+ 6,0	109,2	+ 3,5	101,9	+ 1,1
1989 März	112,2	+ 5,9	104,1	+ 2,5	112,4	+ 6,0	114,3	+ 7,8	112,8	+ 7,1	112,2	+ 2,2	106,0	+ 1,9
1989 April	111,7	+ 7,4	102,5	+ 1,4	112,1	+ 7,7	112,4	+ 4,3	112,7	+ 9,6	110,1	+ 5,9	110,9	+ 10,1
1989 Mai	110,1	+ 3,3	105,5	+ 9,2	110,3	+ 3,1	114,8	+ 2,7	109,5	+ 3,7	106,8	+ 2,2	106,9	+ 2,5
1989 Juni	116,0	+ 4,8	102,4	+ 7,5	116,4	+ 4,7	116,1	+ 2,7	118,8	+ 6,1	112,5	+ 4,6	111,4	+ 3,3

4 Index der Arbeitsproduktivität für den Bergbau und das Verarbeitende Gewerbe
 4.2 Produktionsergebnis je Arbeiter und je Arbeiterstunde
 1985 = 100

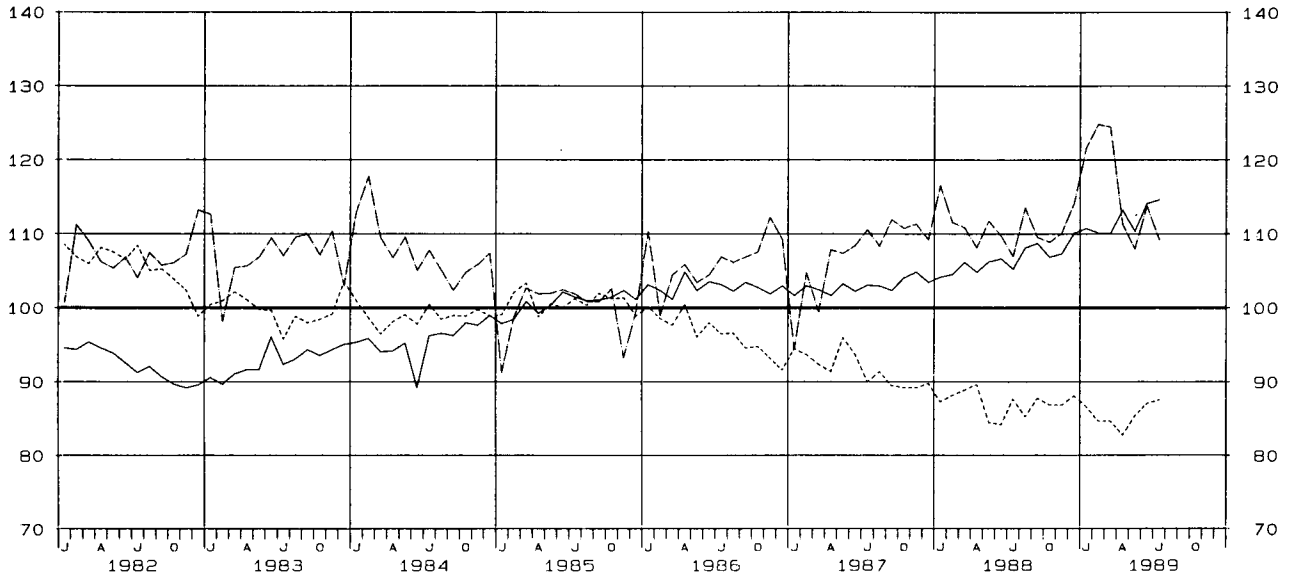
Jahr Halbjahr Vierteljahr Monat	Bergbau und Verarbeitendes Gewerbe													
	insgesamt		Bergbau		Verarbeitendes Gewerbe									
					zusammen		Grundstoff- und Produktions- güter gewerbe		Investi- tions- güter		Ver- brauchs- güter		Nahrungs- und Genuß- mittel- gewerbe	
	Index	Veränd. z. Vor- jahres- zeitr. in %	Index	Veränd. z. Vor- jahres- zeitr. in %	Index	Veränd. z. Vor- jahres- zeitr. in %	Index	Veränd. z. Vor- jahres- zeitr. in %	produzierendes Gewerbe				Index	Veränd. z. Vor- jahres- zeitr. in %
Index									Veränd. z. Vor- jahres- zeitr. in %	Index	Veränd. z. Vor- jahres- zeitr. in %	Index		
Produktionsergebnis je Arbeiter														
1988	106,7	+ 4,7	99,1	+ 3,3	107,0	+ 4,8	111,3	+ 8,1	105,0	+ 4,1	105,8	+ 2,4	106,9	+ 2,9
1988 1. Hj	105,3	+ 4,7	99,0	+ 0,6	105,5	+ 4,8	109,8	+ 7,5	103,4	+ 4,0	105,9	+ 3,1	103,6	+ 3,6
1988 2. Hj	108,2	+ 4,8	99,1	+ 6,1	108,5	+ 4,8	112,8	+ 8,6	106,7	+ 4,2	105,7	+ 1,8	110,1	+ 2,0
1989 1. Hj	110,0	+ 4,5	104,6	+ 5,7	110,1	+ 4,4	113,8	+ 3,6	109,5	+ 5,9	108,1	+ 2,1	105,9	+ 2,2
1988 1. Vj	104,3	+ 5,5	105,2	+ 3,8	104,2	+ 5,5	107,8	+ 8,9	101,2	+ 4,3	108,4	+ 3,9	103,4	+ 4,1
1988 2. Vj	106,3	+ 3,9	92,8	- 2,8	106,8	+ 4,2	111,8	+ 6,3	105,6	+ 3,6	103,4	+ 2,2	103,8	+ 3,1
1988 3. Vj	103,3	+ 5,2	93,3	+ 3,6	103,6	+ 5,2	111,8	+ 8,3	99,3	+ 5,1	102,3	+ 1,6	105,4	+ 2,7
1988 4. Vj	113,1	+ 4,5	104,9	+ 8,5	113,4	+ 4,5	113,7	+ 8,7	114,1	+ 3,4	109,0	+ 2,0	114,9	+ 1,5
1989 1. Vj	108,9	+ 4,4	110,3	+ 4,8	108,9	+ 4,5	113,0	+ 4,8	107,4	+ 6,1	109,6	+ 1,1	103,9	+ 0,5
1989 2. Vj	111,0	+ 4,4	98,9	+ 6,6	111,4	+ 4,3	114,6	+ 2,5	111,7	+ 5,8	106,6	+ 3,1	107,9	+ 3,9
1988 Jan.	97,8	+ 6,0	107,5	+ 2,2	97,4	+ 6,0	104,5	+ 10,0	90,8	+ 4,8	103,2	+ 3,8	102,9	+ 4,3
1988 Febr.	102,4	+ 4,7	100,4	+ 3,6	102,4	+ 4,7	105,2	+ 8,3	100,7	+ 4,0	105,0	+ 2,4	99,5	+ 1,8
1988 März	112,6	+ 5,6	107,6	+ 5,8	112,8	+ 5,7	113,7	+ 8,5	112,1	+ 4,2	116,9	+ 5,4	107,7	+ 6,1
1988 April	105,5	+ 2,0	100,1	+ 5,4	105,7	+ 1,9	110,4	+ 5,0	104,3	+ 1,2	104,5	+ 0,4	101,7	- 0,9
1988 Mai	104,8	+ 3,0	91,3	- 7,3	105,3	+ 3,4	112,2	+ 5,7	103,0	+ 2,8	101,4	+ 0,7	103,2	+ 3,7
1988 Juni	108,6	+ 6,7	87,1	- 6,4	109,4	+ 7,2	112,8	+ 8,3	109,5	+ 7,0	104,3	+ 5,7	106,5	+ 6,6
1988 Juli	98,8	+ 2,0	95,0	+ 7,8	98,9	+ 1,7	111,0	+ 6,2	92,9	+ 1,1	94,1	- 3,4	103,4	0
1988 Aug.	98,7	+ 7,9	92,2	- 1,3	98,9	+ 8,2	109,9	+ 9,5	92,3	+ 8,6	96,7	+ 5,6	105,5	+ 6,4
1988 Sept.	112,4	+ 5,7	92,8	+ 4,4	113,1	+ 5,9	114,5	+ 9,5	112,6	+ 5,7	116,0	+ 2,5	107,3	+ 1,9
1988 Okt.	117,3	+ 3,5	102,8	+ 5,9	117,8	+ 3,5	120,3	+ 8,4	115,8	+ 2,7	117,9	+ 0,1	120,2	- 0,7
1988 Nov.	114,1	+ 4,3	106,6	+ 10,7	114,4	+ 4,2	115,0	+ 7,4	113,5	+ 3,2	111,6	+ 2,0	121,0	+ 3,4
1988 Dez.	107,9	+ 5,9	105,3	+ 9,0	108,0	+ 5,9	105,8	+ 10,7	113,1	+ 4,5	97,6	+ 4,4	103,4	+ 1,9
1989 Jan.	104,5	+ 6,9	117,5	+ 9,3	104,0	+ 6,8	111,8	+ 7,0	99,5	+ 9,6	106,0	+ 2,7	102,1	- 0,8
1989 Febr.	106,0	+ 3,5	105,1	+ 4,7	106,0	+ 3,5	109,0	+ 3,6	105,4	+ 4,7	106,8	+ 1,7	99,7	+ 0,2
1989 März	116,3	+ 3,3	108,4	+ 0,7	116,6	+ 3,4	118,1	+ 3,9	117,2	+ 4,5	116,0	- 0,8	109,8	+ 1,9
1989 April	113,5	+ 7,6	102,1	+ 2,0	113,8	+ 7,7	115,0	+ 4,2	114,8	+ 10,1	110,4	+ 5,6	111,0	+ 9,1
1989 Mai	105,5	+ 0,7	96,7	+ 5,9	105,8	+ 0,5	112,3	+ 0,1	104,1	+ 1,1	100,2	- 1,2	105,1	+ 1,8
1989 Juni	114,0	+ 5,0	97,9	+ 12,4	114,5	+ 4,7	116,6	+ 3,4	116,2	+ 6,1	109,2	+ 4,7	107,7	+ 1,1
Produktionsergebnis je Arbeiterstunde														
1988	109,2	+ 5,0	104,1	+ 3,5	109,4	+ 5,1	112,6	+ 7,9	108,6	+ 4,5	107,4	+ 2,6	106,8	+ 2,8
1988 1. Hj	106,2	+ 4,4	102,6	+ 0,7	106,3	+ 4,5	109,9	+ 7,0	105,0	+ 4,1	105,9	+ 2,6	103,7	+ 2,7
1988 2. Hj	112,2	+ 5,5	105,6	+ 6,2	112,4	+ 5,4	115,3	+ 8,5	112,3	+ 5,1	109,0	+ 2,6	109,9	+ 2,8
1989 1. Hj	112,1	+ 5,6	110,1	+ 7,3	112,2	+ 5,6	115,5	+ 5,1	112,0	+ 6,7	110,0	+ 3,9	106,9	+ 3,1
1988 1. Vj	103,6	+ 5,0	104,5	+ 2,7	103,6	+ 5,1	107,1	+ 8,4	101,2	+ 4,3	106,1	+ 3,0	102,5	+ 3,4
1988 2. Vj	108,7	+ 3,7	100,7	- 1,2	109,0	+ 3,9	112,7	+ 5,8	108,8	+ 3,8	105,7	+ 2,3	104,9	+ 1,9
1988 3. Vj	109,5	+ 5,9	101,5	+ 3,3	109,8	+ 6,0	115,6	+ 7,7	107,8	+ 6,5	107,8	+ 2,1	106,3	+ 3,5
1988 4. Vj	114,9	+ 5,1	109,6	+ 9,2	115,1	+ 5,0	115,0	+ 9,3	116,8	+ 3,8	110,1	+ 3,1	113,5	+ 2,2
1989 1. Vj	109,6	+ 5,8	110,6	+ 5,8	109,6	+ 5,8	114,0	+ 6,4	108,3	+ 7,0	109,6	+ 3,3	103,4	+ 0,9
1989 2. Vj	114,6	+ 5,4	109,5	+ 8,7	114,7	+ 5,2	116,9	+ 3,7	115,7	+ 6,3	110,4	+ 4,4	110,3	+ 5,1
1988 Jan.	99,0	+ 5,0	105,4	- 0,2	98,8	+ 5,2	105,0	+ 8,7	93,9	+ 4,7	103,0	+ 2,6	100,0	+ 2,4
1988 Febr.	104,1	+ 4,8	103,1	+ 4,0	104,2	+ 4,9	107,2	+ 8,5	102,5	+ 4,4	105,6	+ 2,3	101,7	+ 1,6
1988 März	107,8	+ 5,2	105,0	+ 4,2	107,9	+ 5,2	109,1	+ 7,9	107,1	+ 3,8	109,7	+ 4,1	105,9	+ 6,4
1988 April	105,6	+ 2,7	103,2	+ 5,7	105,7	+ 2,6	109,4	+ 5,8	104,7	+ 2,0	104,4	+ 1,2	102,3	- 1,3
1988 Mai	108,2	+ 4,0	99,2	- 5,3	108,6	+ 4,4	113,6	+ 6,0	107,6	+ 4,4	104,9	+ 2,1	104,8	+ 3,4
1988 Juni	112,4	+ 4,6	99,7	- 3,7	112,8	+ 4,8	115,2	+ 5,9	114,0	+ 4,8	107,8	+ 3,7	107,7	+ 3,9
1988 Juli	108,2	+ 4,2	104,5	+ 10,7	108,3	+ 4,0	116,0	+ 7,4	106,2	+ 4,2	104,2	- 0,6	103,4	- 0,1
1988 Aug.	106,9	+ 6,8	101,4	- 3,4	107,1	+ 7,2	115,1	+ 6,7	103,1	+ 8,3	105,5	+ 3,5	107,7	+ 8,8
1988 Sept.	113,4	+ 6,6	98,5	+ 3,0	113,9	+ 6,7	115,8	+ 9,2	114,0	+ 7,1	113,8	+ 3,5	107,8	+ 2,1
1988 Okt.	112,6	+ 5,4	104,0	+ 6,3	112,9	+ 5,4	117,3	+ 10,3	110,8	+ 4,8	112,1	+ 2,2	112,1	- 0,6
1988 Nov.	113,6	+ 4,8	108,8	+ 11,6	113,8	+ 4,7	114,9	+ 8,0	113,4	+ 3,6	110,1	+ 2,4	117,8	+ 4,4
1988 Dez.	118,4	+ 5,1	116,1	+ 9,6	118,5	+ 5,0	112,8	+ 9,6	126,1	+ 3,1	108,2	+ 4,9	110,6	+ 2,7
1989 Jan.	105,5	+ 6,6	111,6	+ 5,9	105,3	+ 6,6	112,3	+ 7,0	101,8	+ 8,4	106,5	+ 3,4	101,3	+ 1,3
1989 Febr.	109,1	+ 4,8	110,9	+ 7,6	109,0	+ 4,6	112,1	+ 4,6	108,4	+ 5,8	109,7	+ 3,9	102,3	+ 0,6
1989 März	114,3	+ 6,0	109,3	+ 4,1	114,5	+ 6,1	117,6	+ 7,8	114,8	+ 7,2	112,6	+ 2,6	106,7	+ 0,8
1989 April	113,8	+ 7,8	108,3	+ 4,9	114,0	+ 7,9	115,1	+ 5,2	114,6	+ 9,5	110,7	+ 6,0	112,7	+ 10,2
1989 Mai	111,8	+ 3,3	111,3	+ 12,2	111,8	+ 2,9	116,2	+ 2,3	111,7	+ 3,8	107,7	+ 2,7	106,1	+ 1,2
1989 Juni	118,1	+ 5,1	109,0	+ 9,3	118,4	+ 5,0	119,4	+ 3,6	120,7	+ 5,9	112,8	+ 4,6	112,0	+ 4,0

INDEX DER NETTOPRODUKTION FÜR DAS PRODUZIERENDE GEWERBE

1985=100

- FACHLICHE UNTERNEHMENSTEILE -
KALENDER- UND SAISONBEREINIGTER WERT (BV 4)

— VERARBEITENDES GEWERBE BERGBAU - - - - BAUHAUPTGEWERBE

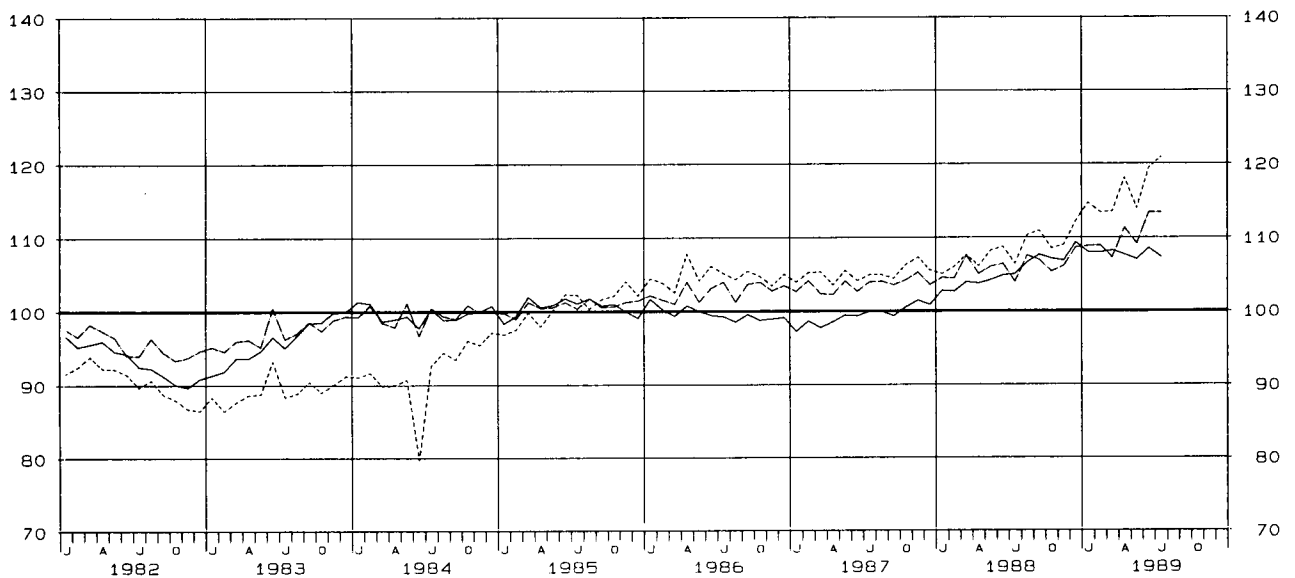


INDEX DER NETTOPRODUKTION FÜR DAS PRODUZIERENDE GEWERBE

1985=100

- FACHLICHE UNTERNEHMENSTEILE -
KALENDER- UND SAISONBEREINIGTER WERT (BV 4)

— GRUNDSTOFF- U PRODUKTIONSGÜTERGEWERBE INVESTITIONSGÜTER PRODUZIERENDES GEWERBE
- - - - VERBRAUCHSGÜTER PRODUZIERENDES GEWERBE



5 PRODUKTION AUSGEWAHLTER ERZEUGNISSE

EB.-NR.	ERZEUGNIS	EINHEIT	1988		1989		JAN. BIS	JUL.
			JUNI	JULI	JUNI	JULI	1988	1989
<u>BERGBAULICHE ERZEUGNISSE</u>								
21 121	STEINKOHLE (VERWERTBARE FOERDERUNG)	1000 T *	5 266	5 648	5 611	5 964	42 980	41 926
21 124	STEINKOHLENBRIKETTS	1000 T *	52	48	55	54	422	375
21 142	BRAUNKOHLE, ROH	1000 T *	8 486	8 433	9 302	8 896	60 347	64 367
21 143	BRAUNKOHLENBRIKETTS	1000 T *	209	197	159	166	1 339	1 126
21 161	ZECHEN- U. HUETTENKOKS	1000 T *	1 483	1 527	1 521	1 630	10 879	10 590
21 210	ERODEL, ROH	1000 T *	317	335	309	315	2 302	2 215
21 220	ERDGAS	1000 M3*	839 090	1 256 247	1 112 840	...	9 999 146	...
21 510	KALIROHSALZE (FOERDERUNG), EFF.-MENGE	1000 T *	2 276	1 743	2 482	1 414	15 818	15 290
21 531	ABSATZFAEHIGE KALISALZE, BER. AUF K2O	1000 T *	5	4	5	5	32	37
21 539	ROHSALZE KALIUMCHLORID, KALIUMSULFAT U.A.	1000 T *	188	141	200	123	1 298	1 253
21 615	STEIN- U. HUETTENSALZ FUER GEWERBLICHE U. INDUSTRIELLE ZWECKE, BER. AUF NACL	1000 T *	528	505	458	455	3 459	3 110
<u>MINERALOELERZEUGNISSE</u>								
22 110	ROHBENZIN (LEICHTBENZIN)	1000 T *	544	580	525	528	3 643	3 673
22 131	MOTORENBENZIN	1000 T	1 610	1 682	1 737	1 719	10 930	11 497
22 139	DIESELKRAFTSTOFF	1000 T	1 017	1 125	1 173	1 094	6 781	7 273
22 171	HEIZOELE LEICHT	1000 T	2 060	2 234	1 540	1 788	13 891	11 189
22 175	MITTELSCHWER U. SCHWER	1000 T	765	791	520	585	5 738	4 445
22 731	BITUMEN	1000 T *	319	334	359	344	1 350	1 496
<u>STEINE U. ERDEN, ASBESTWAREN, SCHLEIFMITTEL</u>								
25 112	NATURSTEINE FUER DEN TIEFBAU 1) GLEISBETTUNGS-, STRASSENSCHOTTER, SPLITT U. BRECHSAND	1000 T 1000 DM	6 472 52 946	6 125 50 924	6 991 58 775	6 184 51 623	31 156 257 194	35 023 291 826
25 113	EDELSPLITT U. EDELBRECHSAND	1000 T 1000 DM	2 254 24 164	2 408 25 655	2 609 28 254	2 523 27 155	10 488 111 801	12 102 130 537
25 114	BITUMINOESER, GETEERTES U. ASPHALTIERTES MISCHGUT UEBERWIEGEND AUS NATURSTEIN U. KIES	1000 T 1000 DM	1 822 105 054	1 891 108 476	2 163 121 757	1 913 108 127	6 852 398 185	8 282 465 043
25 115	MINERALBETON	1000 T 1000 DM	2 973 24 904	2 920 24 300	3 381 28 497	3 004 24 679	14 064 119 862	16 797 143 199
25 141	KALKSTEIN, KALKSPAT, GEBROCHEN ODER ZER- KLEINERT, KALKSTEINSAND 2)	1000 T *	4 001	3 770	4 661	4 189	24 035	27 079
25 161	BAUSAND, BAUKIES U. KIES FUER DEN WEGEBAU 1)	1000 T 1000 DM	14 769 129 998	14 424 124 481	16 409 143 984	14 763 129 443	77 488 665 744	87 629 758 403
25 275	FERTIGFABRIKATE AUS HARTGESTEIN U. MARMOR	M3 1000 DM	14 061 45 603	14 244 44 390	15 614 51 573	16 384 49 851	83 402 268 037	89 378 292 416
25 319	ZEMENT, OHNE ZEMENTKLINKER 3)	1000 T *	2 557	2 680	2 913	2 736	14 653	16 141
25 321	KALKSTEIN, KALKSPAT U. DOLDMITSTEIN, GE- MAHLEN	1000 T *	674	703	807	767	4 031	4 660
25 324	KALKSTEIN U. KALKSPAT, GEBRANNT, DOLOMIT- STEIN, GEBRANNT ODER GESINTERT	1000 T *	605	561	619	588	3 842	4 119
25 334	BAUGIPSE	1000 T 1000 DM	143 20 395	137 19 749	169 23 904	159 22 325	1 003 143 241	1 072 152 044
25 337	GIPSKARTONPLATTEN NACH DIN 18180 4)	1000 M2 1000 DM	5 435 15 479	4 555 12 736	7 149 17 986	6 294 15 013	38 413 113 184	46 752 124 675
25 354	TROCKENMOERTEL	1000 T 1000 DM	370 65 137	359 62 641	420 72 281	398 68 050	2 196 382 601	2 441 421 560
25 360	TRANSPORTBETON 1)	1000 M3 1000 DM	3 331 356 224	3 261 349 783	3 801 410 980	3 464 376 238	17 631 1 882 742	20 149 2 181 211
25 411	MAUERZIEGEL 5)	1000 M3 1000 DM	772 79 719	812 82 259	831 87 118	815 86 026	4 069 423 006	4 542 492 752
25 412	DACHZIEGEL (EINSCHL. BIBERSCHWAENZE)	1000 ST 1000 DM	39 344 50 059	39 123 49 065	39 795 51 482	39 611 50 034	251 015 312 700	259 208 328 228
25 422	KERAMISCHE SPALTPLATTEN U. -RIEMCHEN, GLASIERT	1000 M2 1000 DM	1 537 29 890	1 375 27 274	1 410 29 104	1 393 28 757	9 114 177 037	9 283 188 414
25 451	ROHRE, FORMSTUECKE U. ANDERE KANALISATIONS- ARTIKEL AUS STEINZEUG	T 1000 DM	15 005 9 550	13 832 8 903	17 260 11 584	14 100 9 151	93 297 58 957	121 015 79 018
25 471	UNGEFORMTE FEUERFESTE ERZEUGNISSE (MOERTEL U. MASSEN)	1000 T 1000 DM	64 40 353	62 41 285	70 46 054	65 43 869	423 270 344	448 293 379
25 477	GEFORMTE FEUERFESTE ERZEUGNISSE	1000 T 1000 DM	100 135 214	99 130 786	101 139 399	99 135 011	677 940 047	676 956 827

1) PRODUKTION DER BETRIEBE VON UNTERNEHMEN MIT 10 BESCHAEFTEGTEN U. MEHR.- 2) OHNE ZUM ABSATZ FUER DEN TIEFBAU BESTIMMT.- 3)EINSCHL. ZEMENTAENLICHER BINDEMITELE.- 4) DIE PLATTEN SIND AUF 9,5 MM PLATTENDICKE UMGERECHNET.-5) ANGABEN IN M3-MAUERWERK BEI 24 CM WAND- DICKE UNTER BERUECKSICHTIGUNG DER FUGEN.

5 PRODUKTION AUSGEWAHLTER ERZEUGNISSE

EB.-NR.	ERZEUGNIS	EINHEIT	1988		1989		JAN. BIS	JUL.
			JUNI	JULI	JUNI	JULI	1988	1989
25 519	KALKSANDSTEINE 1)	1000 M3 1000 DM	562 39 069	474 33 952	612 44 480	511 37 372	2 766 197 944	3 079 224 822
25 551	BLOCKSTEINE AUS GASBETON, UNBEWEHRT 1)	1000 M3 1000 DM	201 21 098	168 17 850	248 26 120	189 20 519	1 281 135 954	1 414 149 237
25 552	DACH- U. DECKENPLATTEN, WANDELEMENTE AUS GASBETON, BEWEHRT	1000 M2*	390	312	477	396	2 101	2 408
25 555	BETONDACHSTEINE 2)	1000 ST 1000 DM	64 214 55 255	48 137 42 594	75 642 71 131	46 587 46 934	367 769 319 864	410 008 389 261
25 556	BETONFERTIGTEILE GROSSFORMATIGE WANDBAUTEILE U. DECKENTAFELN (WANDTAFELN) (AUCH MIT BEARBEITETEN SICHTFLAECHEIN)	1000 M2 1000 DM	1 498 58 487	1 495 58 904	1 798 69 649	1 801 70 268	7 669 311 484	9 577 382 630
25 557	KONSTRUKTIVER ART	1000 T *	181	181	217	201	1 042	1 197
25 579	BETONERZEUGNISSE FUER DEN TIEFBAU	1000 T 1000 DM	1 851 189 583	1 763 177 490	2 026 213 318	1 833 191 440	9 575 1 006 473	10 605 1 128 633
25 641	DAEMM- U. LEICHTBAUPLATTEN AUS HOLZWOLLE (AUCH MIT PLATTEN AUS KUNSTST. VERBUNDEN) 3)	1000 M2 1000 DM	902 6 010	905 6 310	1 308 8 736	1 188 7 974	5 827 38 355	6 994 46 687
25 659	PLATTEN AUS ASBESTZEMENT (AUCH ZEMENTFASER-PLATTEN) 3)	1000 M2 1000 DM	2 784 32 431	1 832 22 324	3 398 39 725	2 226 26 415	18 359 218 805	20 405 238 510
25 770	BREMS- U. KUPPLUNGSMATERIAL AUS ASBEST	T 1000 DM	3 499 64 915	3 021 56 297	3 387 64 080	3 125 60 435	22 429 440 620	22 629 427 448
25 811	SCHLEIFSCHEIBEN U. SONSTIGE SCHLEIFKOEPPER AUS KORUND IN KERAMISCHER U. SILICATBINDUNG	T 1000 DM	1 151 17 161	1 044 16 792	1 417 21 914	1 215 18 961	8 172 119 803	9 233 136 713
25 812	IN KUNSTHARZBINDUNG MIT FASERSTOFFVERSTAERKUNG	T 1000 DM	1 421 12 248	1 261 11 126	1 803 15 272	1 360 11 638	9 689 84 005	10 706 91 372
25 839	SCHLEIFPAPIERE U. SCHLEIFGEWEBE	1000 M2 1000 DM	5 005 42 573	2 668 27 388	5 034 43 602	3 860 41 444	30 498 269 295	32 282 287 792
	<u>EISEN U. STAHL</u>							
27 112	ROEISEN FUER DIE STAHLERZEUGUNG	1000 T *	2 697	2 605	2 583	2 733	17 823	18 671
27 113	GIESSEREI-ROEISEN	1000 T *	74	56	51	61	483	441
27 133	STAHLROHBLOECKE U. -BRAMMEN AUS OXYGENSTAHL	1000 T *	2 962	2 837	2 794	2 958	19 389	20 087
27 157	ROEHREN- U. MEHRKANTSTAHL (HALBZEUG FUER NAHTLOSE ROHRE)	1000 T *	13	11	10	16	79	90
27 158	WALZSTAHL (OHNE VORGEWALZTES STAHLHALBZEUG)	1000 T *	2 694	2 399	2 906	2 540	17 349	18 602
27 165	WEISSBLECH U. WEISSBAND	1000 T *	66	73	72	77	452	486
27 333, 335	PRAEZISIONSSTAHLROHRE	1000 T *	79	68	90	64	563	584
27 351	SONSTIGE STAHLROHRE NAHTLOS	1000 T *	140	153	152	112	993	923
27 355	GESCHWEISST	1000 T *	174	200	160	134	1 143	1 024
27 433	GESCHMIEDETE STAEBE	1000 T *	22	20	25	20	134	159
27 453	FREIFORMSCHMIEDESTUECKE, GESCHMIEDETE ODER GEWALZTE RINGE UEBER 125 KG ROHWGEWICHT	1000 T *	20	20	24	18	140	153

5 PRODUKTION AUSGEWAHLTER ERZEUGNISSE

EB.-NR.	ERZEUGNIS	EINHEIT	1988		1989		JAN. BIS	JUL.
			JUNI	JULI	JUNI	JULI	1988	1989
<u>GIESEREIERZEUGNISSE</u>								
29 110	GUSSEISEN MIT LAMELLEN- U. KUGELGRAPHIT	1000 T *	269	198	302	187	1 786	1 869
29 140	STAHLGUSS	1000 T *	17	15	20	15	117	128
29 170	TEMPERGUSS	1000 T *	11	4	12	3	70	68
<u>ERZEUGNISSE DER ZIEHEREIEN U. KALTWALZWERKE</u>								
<u>U. DER STAHLVERFORMUNG</u>								
30 111	BLANKSTAHL	T *	66 181	56 088	79 940	67 146	446 422	513 714
30 115	BANDSTAHL, KALTGEWALZT (UNTER 600 MM BREITE)	T *	165 463	141 588	184 271	147 449	1 118 972	1 185 234
KALT GEZOGENER DRAHT (OHNE ISOLIERTE DRAEHTE FUER DIE ELEKTROTECHNIK)								
30 151	VON WALZDRAHT GEZOGEN	T *	153 196	130 643	179 990	132 043	984 336	1 069 456
30 154	VON ZUGEKAUFTEM DRAHT DUENNER GEZOGEN	T *	12 267	11 798	16 027	11 914	93 192	100 759
30 157	SCHWEISSDRAHT, WEDER UMHUELLT NOCH GEFUELLT	T *	5 889	5 569	6 752	5 765	43 474	45 747
30 159	KUNSTSTOFFUEBERZOGENER DRAHT	T	1 495	1 579	1 706	1 431	10 992	11 679
		1000 DM	2 087	2 207	2 490	2 215	15 373	17 943
30 171	DRAHTSEILE U. -LITZEN AUS EISEN U. STAHL	T	12 119	10 128	13 949	10 935	84 060	92 025
		1000 DM	50 360	42 266	61 353	48 993	337 460	394 752
30 173	BETONSTAHLMATTEN NACH DIN 488, GESCHWEISSTE ABSTANDHALTER U. GITTERTRAEGER FUER BETONBEWEHRUNG SOWIE GESCHWEISSTE DRAHTGITTER NACH SONST. NORMEN	T	122 062	122 747	140 659	115 028	736 282	839 193
		1000 DM	96 587	98 190	122 105	101 534	563 721	722 897
30 175	FEDERKERNE U. ANDERE POLSTERFEDERUNGEN	T	8 038	4 624	8 726	7 369	53 350	57 143
		1000 DM	48 739	28 209	46 018	38 748	314 558	310 421
30 211	GESENKSCHMIEDESTUECKE AUS STAHL	T	73 536	56 737	86 271	60 615	508 370	547 285
		1000 DM	286 339	227 324	350 599	246 714	1 966 493	2 177 471
30 216	STAHLFLANSCHEN, ROHRVERSCHLUSS- U. ROHRVERBINDUNGSSTUECKE	T	9 921	9 518	12 237	10 626	68 034	75 303
		1000 DM	51 270	49 681	68 035	60 371	345 171	422 334
30 225	PRESS-, ZIEH- U. STANZTEILE AUS STAHL (OHNE KALTFLIESSPRESSTEILE)	T	36 382	32 446	42 522	36 009	254 323	280 438
		1000 DM	172 854	149 883	218 059	183 907	1 194 792	1 380 246
30 239	FEDERN 1)	T	23 749	20 456	28 132	23 487	165 148	181 539
		1000 DM	166 855	141 799	201 738	168 191	1 130 246	1 289 492
30 249	KETTEN 2)	T	5 376	4 200	5 479	5 198	36 841	38 175
		1000 DM	29 676	24 655	32 332	29 341	215 069	217 372
30 259	SCHRAUBEN, NORM- U. FASSONDREHTEILE AUS STAHL U. NE-METALLEN	T	57 835	52 320	70 745	59 096	404 272	457 088
		1000 DM	449 211	390 578	565 873	473 315	3 093 161	3 599 910
30 299	OBERFLAECHEVEREDELUNG METALLISCHE U. NICHTMETALLISCHE UEBERZUEGE	T	178 164	169 037	227 988	204 618	1 177 684	1 440 355
		1000 DM						
<u>STAHLBAUERZEUGNISSE U. SCHIENENFAHRZEUGE</u>								
31 111	SKELETT-, STUETZ- U. TRAEGERKONSTRUKTIONEN	T	45 958	42 726	47 412	43 175	272 955	286 315
		1000 DM	182 055	147 894	164 421	144 868	1 019 403	982 646
31 113	HALLEN	T	20 490	19 876	19 668	18 770	113 893	119 188
		1000 DM	79 489	67 104	71 869	69 597	400 064	426 365
31 115	MASTE U. TUERME; GERUESTKONSTRUKTIONEN; SIGNALBRUECKEN, BRUECKEN FUER ROHR- U. KABELLEITUNGEN	T	14 696	13 716	19 544	15 221	87 800	103 553
		1000 DM	60 260	57 214	84 347	62 924	356 720	429 628
31 160	ERZEUGNISSE AUS PROFILSTAHL U. STAHLSCHIENEN FUER DEN STRECKENAUSBAU, HYDRAULISCHE GRUBENSTEMPEL	T	26 106	23 382	24 947	26 153	197 094	185 980
		1000 DM	72 081	54 392	74 080	80 691	508 363	525 285
31 191	TORE, TUEREN U. FENSTER AUS GEWALZTEN ODER STRANGGEPRESSTEN PROFILN (OHNE KELLERFENSTER)	T	16 100	17 205	19 418	18 971	105 564	119 956
		1000 DM	202 683	189 132	238 903	219 764	1 214 654	1 389 484

1) AUS STAHL U. NE-METALLEN (OHNE MATRATZEN- U. UHRFEDERN).- 2) AUS STAHL U. NE-METALLEN (OHNE STAHLGUSS- U. STAHLGELENKETTEN).

5 PRODUKTION AUSGEWAHLTER ERZEUGNISSE

EB.-NR.	ERZEUGNIS	EINHEIT	1988		1989		JAN. BIS	JUL.
			JUNI	JULI	JUNI	JULI	1988	1989
31 195	ABDECKUNGEN (LICHTGITTER) U. ROSTE	T 1000 DM	8 397 25 257	8 882 26 819	9 881 30 418	9 342 29 141	58 464 172 543	65 260 195 424
31 511	WASSERROHRKESSEL	T 1000 DM	7 264 95 945	6 390 73 793	6 707 99 331	7 193 93 606	44 471 588 187	49 564 657 105
31 539	DAMPFKESSELFUERUNGEN (OHNE EINZELNE BRENNER)	T 1000 DM	1 294 14 925	1 348 16 160	1 657 21 646	1 559 20 542	7 848 99 771	8 406 108 639
31 542	SPEISEWASSERVORWAERMER, LUFTVORWAERMER U. UEBERHITZER, ROEHREN U. WAERMEAUSTAUSCHER	T 1000 DM	1 973 20 495	3 743 30 645	2 242 20 798	5 722 30 182	16 178 148 912	19 398 152 520
31 559	ORTSFESTE BEHAELTER UEBER 100 M3 FASSUNGS-VERMOEGEN FUER ANLAGEN DER CHEMISCHEN U. VERWANDTEN INDUSTRIE SOWIE FUER FLUESSIGE STOFFE	T 1000 DM	6 661 53 538	5 168 40 604	5 197 41 976	5 188 39 896	38 847 283 205	39 965 274 038
31 562	ROHRLEITUNGEN SOWIE DEREN ZUBEHOER AUS NAHTLOSEN STAHLROEHREN (OHNE DRUCKROHR-LEITUNGEN FUER WASSERKRAFTWERKE)	T 1000 DM	4 131 27 073	4 189 30 335	4 530 34 165	4 959 37 346	26 523 178 554	32 204 227 099
31 579	HEIZKESSEL FUER WARMWASSERHEIZUNGSANLAGEN	ST 1000 DM	50 747 83 159	34 442 64 395	49 316 83 685	39 605 71 639	324 503 529 305	320 260 519 722
31 580	TRANSPORTBEHAELTER (CONTAINER) UEBER 3 M3 NUTZRAUM	T 1000 DM	6 590 28 439	4 509 16 620	7 601 38 111	7 301 35 712	33 233 153 666	44 926 233 813
31 733	STANDARDGUETERWAGEN	T 1000 DM	3 726 17 740	2 599 10 858	2 552 14 145	2 008 11 860	30 219 146 919	19 343 113 966
31 734	SPEZIALGUETERWAGEN	T 1000 DM	2 636 18 699	1 712 10 612	2 638 14 537	3 050 18 083	16 783 103 191	15 561 91 896
MASCHINENBAUERZEUGNISSE								
METALLBEARBEITUNGSMASCHINEN DER SPANABHEBENDEN FORMUNG								
32 114	RAEUMMASCHINEN	T 1000 DM	146 6 889	193 7 964	180 10 119	109 3 996	1 079 34 470	566 24 465
32 115	SPITZENDREHMASCHINEN	T 1000 DM	941 35 209	780 32 206	1 425 49 655	1 095 37 252	6 171 227 879	7 074 237 660
32 117	REVOLVERDREHMASCHINEN UND DREHAUTOMATEN	T 1000 DM	1 156 74 781	1 074 81 299	2 059 136 151	1 421 89 058	7 538 539 211	9 405 610 676
32 118	TISCH-, SAEULEN- U. STAENDERBOHRMASCHINEN	T 1000 DM	261 6 773	185 4 201	251 5 868	219 5 059	1 598 41 227	1 681 39 321
32 119	FRAESMASCHINEN, WAAGERECHT-BOHR- U. -FRAESMASCHINEN (OHNE SOLCHE F. VERZAHNUNGEN), LAENGENTEIL- UND KREISTEILMASCHINEN	T 1000 DM	3 204 151 542	1 192 93 163	3 418 162 730	1 671 89 395	12 246 608 394	14 125 678 834
32 121	KALT- U. WARMKREISSAEGEMASCHINEN	T 1000 DM	273 9 181	190 5 515	347 8 951	292 8 180	1 948 51 696	2 224 61 468
32 122	SCHLEIF-, LAEPP- U. POLIERMASCHINEN (OHNE SOLCHE FUER VERZAHNUNGEN)	T 1000 DM	2 737 136 522	2 015 110 335	3 927 166 870	2 352 135 485	14 312 720 133	18 988 851 336
32 123	FRAESMASCHINEN FUER VERZAHNUNGEN, KEILWELLEN, ZAHNSTANGEN U. SCHNECKEN (TEIL- U. WAEELZVERFAHREN)	T 1000 DM	203 15 379	98 7 936	147 14 383	117 10 785	1 016 76 783	847 83 827
32 124	SCHLEIF-, LAEPP-, POLIER- U. SCHABMASCHINEN FUER VERZAHNUNGEN U. KEILWELLEN	T 1000 DM	206 13 403	77 5 936	133 13 556	132 11 302	883 55 831	682 59 643
32 125	BEARBEITUNGSMASCHINEN DURCH ULTRASCHALL, FUNKENEROSION, ELEKTROENSTRALH U. LASER	T 1000 DM	254 19 341	205 13 511	217 16 026	183 11 338	1 531 107 387	1 410 96 545
METALLBEARBEITUNGSMASCHINEN DER SPANLOSEN FORMUNG								
32 128	BIEGE- U. RICHTMASCHINEN FUER ROHRE, WELLEN, STANGEN U. FORMEISEN	T 1000 DM	235 14 786	238 14 945	466 22 252	289 17 887	1 265 81 143	1 771 106 176
32 129	EXZENTER- U. KURBELPRESSEN	T 1000 DM	829 18 455	845 20 011	1 614 37 651	1 168 19 467	5 513 132 221	6 201 138 433
32 133	HYDRAULISCHE EINSTAENDERPRESSEN	T 1000 DM	55 1 614	208 3 126	47 1 762	159 3 976	796 15 283	560 16 304
32 135	HYDRAULISCHE ABKANTPRESSEN	T 1000 DM	403 4 450	277 4 008	388 4 998	307 3 947	1 553 21 362	2 397 29 885
32 136	SCHEREN U. LOCHSTANZMASCHINEN MIT KRAFTANTRIEB	T 1000 DM	2 424 76 333	1 459 45 987	2 893 95 935	1 875 56 675	11 669 369 248	15 954 484 046

5 PRODUKTION AUSGEWAHLTER ERZEUGNISSE

EB.-NR.	ERZEUGNIS	EINHEIT	1988		1989		JAN. BIS	JUL.
			JUNI	JULI	JUNI	JULI	1988	1989
32 137	BLECHRICHT-, BLECHRUNDBIEGE- U. BLECH- ABKANTMASCHINEN	T 1000 DM	568 13 124	427 10 111	860 26 387	467 12 267	4 181 108 803	4 240 120 734
32 138	DRUECK- UND PLANIERBAENKE, GEWINDEDRUECK- MASCHINEN	T 1000 DM	19 1 313	84 5 371	118 7 771	45 2 646	369 22 749	932 43 758
32 139	DRAHTZIEHMASCHINEN	T 1000 DM	196 7 268	353 13 019	404 12 218	369 11 836	1 467 52 945	2 449 75 423
32 142	DRAHTSEIL- UND KABELMASCHINEN	T 1000 DM	227 7 410	312 11 349	138 6 267	122 4 621	1 402 50 351	1 144 41 863
32 144	HUETTEN- U. WALZWERKSEINRICHTUNGEN (OHNE EINZELN ABGESETZTE GEGOSSENE WALZEN)	T 1000 DM	17 255 334 655	5 658 91 079	11 299 245 957	8 375 131 008	53 302 916 657	80 211 1 411 702
32 145	GIESSEREIMASCHINEN FORMMASCHINEN U. -ANLAGEN, AUCH AUTOMATISCH	T 1000 DM	557 10 821	551 9 139	1 032 21 999	884 17 095	2 805 65 199	4 321 93 866
32 146	AUFBEREITUNGSMASCHINEN U. -ANLAGEN FUER GIESSEREISANDE	T 1000 DM	552 5 933	587 7 246	816 8 350	674 6 970	2 519 28 238	3 312 35 443
32 147	GUSSPUTZMASCHINEN U. -EINRICHTUNGEN	T 1000 DM	129 2 397	183 4 575	221 6 010	874 4 898	874 21 226	1 326 33 688
32 148	HOLZBE- U. -VERARBEITUNGSMASCHINEN GATTER	T 1000 DM	127 2 556	108 2 048	135 2 898	123 2 567	880 16 001	1 011 21 228
32 149	KREISSAEGEMASCHINEN FUER LAENGSSCHNITT	T 1000 DM	153 4 308	166 4 252	151 4 508	105 3 213	973 25 568	937 26 076
32 151	TISCHLERKREISSAEGEMASCHINEN (FUER LAENGSS- U. QUERSCHNITT)	T 1000 DM	229 3 120	176 2 407	193 2 329	191 2 393	1 574 21 400	1 649 20 402
32 152	FORMATKREISSAEGEMASCHINEN (FUER LAENGSS- U. QUERSCHNITT)	T 1000 DM	601 11 863	406 7 733	793 16 225	745 12 928	4 016 75 963	4 674 88 442
32 153	HOBEL- U. FRAESMASCHINEN FUER ZWEI- U. MEHRSEITIGE BEARBEITUNG	T 1000 DM	794 20 604	703 20 110	1 121 32 047	1 072 31 095	4 920 133 608	6 813 185 495
32 154	DUEBELLOCH- U. SONSTIGE BOHRMASCHINEN	T 1000 DM	190 8 619	89 5 228	183 9 939	164 9 178	867 44 901	1 017 54 807
32 155	PLATTENSCHLEIFMASCHINEN	T 1000 DM	249 5 761	184 4 535	426 9 686	286 5 608	1 441 33 483	1 841 41 036
32 156	ZERKLEINERUNGSMASCHINEN, SPALT- U. HACK- MASCHINEN, MUEHLEN, ZERSPANER, SCHNEIDE- MASCHINEN FUER HOLZWOLLE	T 1000 DM	384 5 737	616 10 683	524 8 229	564 8 690	3 399 54 145	3 328 53 084
32 157	MASCHINEN ZUM AUFTRAGEN HAFTENDER SCHICHTEN WIE LEIME, KLEBER, LACKE, SPACHTEL	T 1000 DM	138 9 138	184 8 183	395 20 269	262 13 242	1 221 66 896	1 858 90 196
32 158	FASERHOLZ-, SPANHOLZ-, SPERRHOLZ-, SCHICHTHOLZ- U. DECKSCHICHTPRESSEN FUER EBENE FLAECHE U. FORMTEILE	T 1000 DM	1 868 16 966	1 558 14 679	5 753 67 872	6 154 70 515	14 799 133 044	25 134 279 644
32 159	MASCHINENKOMBINATIONEN (KOMBINIERTE TISCH- LEREIMASCHINEN, MEHRSTUFIGE MASCHINEN)	T 1000 DM	1 190 26 457	1 028 29 352	1 609 33 628	1 632 35 516	7 432 165 141	9 134 178 908
32 161	EINZWECKMASCHINEN FUER SONDERFERTIGUNGEN	T 1000 DM	285 14 869	161 6 642	266 11 737	197 9 983	1 150 52 094	1 383 63 046
32 162	HANDGEFUHRTE MASCHINEN (OHNE ELEKTROWERK- ZEUGE BIS 2 KW)	T 1000 DM	680 35 957	370 19 644	443 33 411	295 22 657	4 633 238 528	2 948 210 712
	MASCHINEN U. PRAEZISIONSWERKZEUGE FUER DIE METALLBEARBEITUNG							
32 163	BOHRER (OHNE GEWINDEBOHRER)	T 1000 DM	474 35 449	421 28 729	635 53 006	584 44 876	3 225 237 475	4 529 325 231
32 164	GEWINDEBOHRER ALLER ART 1)	T 1000 DM	134 17 085	105 13 748	188 22 960	145 18 174	886 110 445	1 074 130 734
32 165	FRAESER U. FRAESKOEPFE 1)	T 1000 DM	213 17 741	127 11 748	215 18 624	191 15 776	1 270 111 270	1 335 113 963
32 166	VERZAHNWERKZEUGE 1)	T 1000 DM	193 7 971	103 5 117	184 9 396	179 8 098	1 005 47 101	1 069 53 881
32 167	RAEUMWERKZEUGE U. RAEUMVORRICHTUNG 1)	T 1000 DM	74 4 691	69 4 542	113 6 976	69 5 004	553 34 462	613 39 568
32 168	REIB- U. SENKWERKZEUGE 1)	T 1000 DM	81 6 585	70 5 780	105 8 808	72 6 604	562 45 554	629 53 242
32 169	BOHRFUTTER 1)	T 1000 DM	323 9 449	296 9 571	364 11 211	321 9 677	2 407 69 664	2 542 73 497
32 171	DREHFUTTER (AUCH PLANSCHNEIBEN) 1)	T 1000 DM	1 155 9 566	1 253 9 854	1 641 13 097	1 483 12 367	8 530 68 879	9 654 80 300
32 172	DORNE 1)	T 1000 DM	371 6 463	469 6 093	542 9 361	480 8 147	2 964 45 626	3 519 57 916
32 173	SPEZIALVORRICHTUNGEN, SCHNITT-, STANZ-, FORM-, GIESSWERKZEUGE 1)	T 1000 DM	9 588 247 394	9 707 227 553	11 028 277 254	10 263 255 966	65 372 1 568 125	72 785 1 744 168
32 174	BOHRER, FRAESER U. FRAESKOEPFE GANZ ODER MIT EINEM ARBEITENDEN TEIL AUS HARTMETALL BZW. MIT HARTMETALL BESTUECKT	T 1000 DM	214 23 702	199 21 346	257 30 738	249 27 240	1 480 164 830	1 799 200 088
	VERBRENNUNGSMOTOREN MIT SELBSTZUENDUNG (DIESELMOTOREN)							
32 231	ORTSFESTE DIESELMOTOREN, SCHIFFSDIESEL- HILFSMOTOREN	T 1000 DM	4 837 129 246	4 787 133 506	5 146 149 630	5 502 292 155	31 877 896 702	35 250 1 165 823

1) OHNE WERKZEUGE GANZ ODER MIT EINEM ARBEITENDEN TEIL AUS HARTMETALL BZW. MIT HARTMETALL BESTUECKT.

5 PRODUKTION AUSGEWAHLTER ERZEUGNISSE

EB.-NR.	ERZEUGNIS	EINHEIT	1988		1989		JAN. BIS	JUL.
			JUNI	JULI	JUNI	JULI	1988	1989
32 232	SCHIFFSDIESELHAUPTMOTOREN UEBER 1000 KW	T 1000 DM	561 27 840	632 38 816	703 28 259	337 23 044	3 935 192 903	2 842 147 933
32 239	DIESELMOTOREN FUER DEN ANTRIEB VON SCHIENENFAHRZEUGEN U. ACKERSCHLEPPERN	T 1000 DM	1 350 21 789	1 338 20 363	1 248 24 644	1 428 23 782	9 492 138 652	10 232 177 759
32 279	DAMPFTURBINEN	T 1000 DM	2 959 92 791	1 202 52 514	2 313 93 007	877 54 687	14 956 548 333	22 640 670 085
32 321	HUBKOLBENKOMPRESSOREN BIS 15 BAR UEBERDRUCK U. VOLUMENSTROM BIS 60 M3/H	T 1000 DM	752 9 296	497 6 585	649 8 653	497 6 410	4 147 54 031	4 122 54 577
32 322	HUBKOLBENKOMPRESSOREN UEBER 15 BAR UEBER- DRUCK U. VOLUMENSTROM UEBER 120 M3/H	T 1000 DM	146 4 945	222 6 622	345 10 940	427 13 223	942 30 991	1 917 63 151
32 323	TURBOKOMPRESSOREN FUER DRUECKE UEBER 100 MBAR	T 1000 DM	2 267 64 120	786 30 240	1 700 61 407	1 812 59 875	7 532 264 930	9 128 329 000
32 324	DREHKOLBENKOMPRESSOREN, MEHRWELIG	T 1000 DM	1 915 30 950	1 585 25 891	2 968 48 066	2 859 47 994	11 406 185 810	15 440 258 772
32 325	STRASSENFAHRBARE KOMPRESSOREN ALS ANHAENGER	T 1000 DM	386 7 772	338 6 801	459 8 914	370 7 241	2 294 45 795	3 378 66 548
32 326	VAKUUMPUMPEN, MECHANISCH	T 1000 DM	580 21 913	462 22 670	628 26 312	561 25 948	3 835 153 277	4 194 186 117
32 327	VENTILATOREN, EIN- U. MEHRSTUFIG (OHNE GRUBENVENTILATOREN U. ELEKTRISCHE TISCH-, HAND- U. DECKENVENTILATOREN BIS 200 W)	T 1000 DM	4 207 73 204	3 113 38 456	3 853 55 353	4 259 70 672	22 559 336 975	24 592 363 834
32 328	LUFTHEIZGERAETE MIT WAERMEAUSTAUSCHER FUER DAMPF, WASSER ODER THERMOEL	T 1000 DM	552 9 578	521 9 408	526 10 543	507 10 022	3 634 61 132	3 499 68 439
32 329	LUEFTUNGS- U. KLIMAGERAETE (EINSCHL. ZU- U. ABLUFGERAETE, ABER OHNE ORTSBEWEGLICHE ELEKTRISCHE RAUMKONDITIONIERGERAETE)	T 1000 DM	3 254 39 368	3 754 40 103	4 643 55 290	4 406 45 784	23 132 276 817	30 112 320 679
32 331	ENTSTAUBUNGSGERAETE (OHNE LUFTFILTER U. NASS- ENTSTAUBUNGSGERAETE FUER DIE GASERZEUGUNG)	T 1000 DM	605 13 603	695 17 173	773 17 939	820 17 055	4 260 95 572	5 163 114 173
32 332	LUFTTECHNISCHE ANLAGEN (OHNE PNEUMATISCHE FOERDERANLAGEN)	T 1000 DM	13 788 159 854	11 278 123 423	15 074 160 337	12 205 158 923	77 558 828 327	86 173 987 935
32 333	KAELETSAETZE U. -ANLAGEN UEBER 0,4 KW, WAERMEPUMPEN 1)	T 1000 DM	1 042 38 638	1 156 43 165	1 545 59 450	1 591 58 916	11 892 440 282	14 909 554 244
32 334	VERDRAENGERPUMPEN OSZILLIERENDER BAUART	T 1000 DM	2 284 87 496	2 055 82 107	2 753 109 608	2 521 100 326	14 056 557 832	17 404 671 875
32 335	ZAHNRADPUMPEN FUER DRUECKE UEBER 20 BAR	T 1000 DM	413 17 225	384 15 314	454 19 772	415 17 439	2 471 102 666	2 816 119 624
32 336	FLUEGELZELLENPUMPEN	T 1000 DM	478 8 452	718 12 117	299 10 818	315 11 683	4 311 74 930	2 449 74 592
32 337	KREISELPUMPEN	T 1000 DM	6 193 93 649	5 677 86 818	7 898 123 430	5 386 91 934	45 050 656 879	44 031 694 029
32 338	TAUCHMOTORPUMPEN EINSTUFIG	T 1000 DM	424 15 183	479 16 746	786 20 950	683 17 630	3 279 113 472	4 504 119 161
32 339	MEHRSTUFIG	T 1000 DM	352 12 894	215 9 563	305 14 274	325 13 384	2 918 73 658	2 328 86 645
32 341	MASCHINEN FUER DIE VERARBEITUNG VON GUMMI U. KUNSTSTOFF EXTRUDER (AUCH TYPISCHE FOLGEMASCHINEN)	T 1000 DM	2 559 115 492	2 202 80 440	3 187 139 129	2 388 104 659	13 710 578 250	14 958 637 756
32 342	BLASFORMMASCHINEN	T 1000 DM	1 627 49 067	1 128 27 601	1 410 41 370	586 18 202	7 244 239 822	5 475 190 366
32 343	SPRITZGIESSMASCHINEN (OHNE SPRITZGIESS- WERKZEUGE)	T 1000 DM	4 717 105 509	2 641 70 540	6 004 145 464	3 870 86 318	25 994 634 435	28 037 752 580
32 344	MECHANISCHE U. HYDRAULISCHE PRESSEN (OHNE PRESSWERKZEUGE U. REIFENVULKANISIER- PRESSEN)	T 1000 DM	609 13 272	1 239 20 576	3 430 48 470	3 537 46 436	5 056 106 948	12 864 201 280
32 345	WARMFORMMASCHINEN (TIEFZIEH- U. STRECK- ZIEHFORMMASCHINEN)	T 1000 DM	608 25 229	570 20 730	448 25 155	411 19 602	3 380 141 506	3 845 172 923
32 346	MASCHINEN ZUR HERSTELLUNG V. SCHAUMSTOFFEN (OHNE SPRITZGIESSMASCHINEN U. EXTRUDER)	T 1000 DM	512 24 112	544 23 990	579 21 732	452 22 893	3 120 142 569	3 311 142 734
32 347	BAUMASCHINEN BETONMISCHER FUER BAUSTELLEN U. BETONWERKE; TRANSPORTMISCHERAUFBAUTEN OHNE FAHRGESTELL	T 1000 DM	2 068 13 009	1 933 13 008	3 138 20 620	2 042 14 350	14 697 91 798	17 286 113 437
32 348	BETONMISCHANLAGEN	T 1000 DM	657 5 699	787 5 860	1 246 11 666	788 6 809	6 458 53 606	6 209 55 572
32 349	BETONPUMPEN, BETONSPRITZ- U. -EINPRESS- GERAETE	T 1000 DM	591 13 934	620 13 907	1 076 26 284	1 002 24 027	4 742 114 342	6 594 159 164
32 351	BETONVERDICHTER	T 1000 DM	74 3 084	79 2 675	109 4 206	106 3 466	577 21 189	650 23 984
32 352	TURMDREHKRAENE FUER BAUSTELLEN	T 1000 DM	2 383 18 284	2 272 17 028	4 409 28 255	3 391 20 896	15 636 115 905	23 105 158 331
32 353	RAMMEN U. PFAHLZIEHER	T 1000 DM	194 5 955	162 6 212	323 10 240	437 11 562	1 670 47 453	2 368 63 108
32 354	SONSTIGE BAUMASCHINEN (OHNE BAUAUFZUEGE U. -WINDEN)	T 1000 DM	1 486 29 071	1 197 23 255	1 754 38 712	1 792 34 127	9 654 179 458	11 319 227 335

1) OHNE SOLCHE MIT ELEKTROMOTORISCH ANGETRIEBENEN KAEITEMITTELVERDICHTERN U. EINER ANSCHLUSSLEISTUNG BIS 15 KW (NENNAUFNAHME DES VERDICHTERS).

5 PRODUKTION AUSGEWAHLTER ERZEUGNISSE

EB.-NR.	ERZEUGNIS	EINHEIT	1988		1989		JAN. BIS	JUL.
			JUNI	JULI	JUNI	JULI	1988	1989
32 355	HYDRAULIKBAGGER MIT AUSSCHLIESSLICH HYDRAULISCH BATAETIGTEN ARBEITSWERKZEUGEN	T 1000 DM	11 383 106 245	8 386 82 031	14 783 139 404	12 127 114 949	71 150 679 285	84 806 804 934
32 356	MASCHINEN FUER DEN BITUMINOESEN U. BETONSTRASSENBAU	T 1000 DM	2 196 28 452	1 366 17 360	2 736 36 340	2 650 36 051	12 606 169 294	16 755 226 423
32 357	BODENVERDICHTER	T 1000 DM	425 15 382	441 15 034	534 18 270	445 13 191	2 888 99 873	3 180 107 190
32 358	STRASSENWALZEN	T 1000 DM	4 391 62 222	2 945 43 767	4 981 71 381	4 835 64 840	25 062 360 991	27 895 392 221
32 359	RADLADER IN GRUNDAUSRUESTUNG	T 1000 DM	4 819 55 913	3 897 41 301	6 146 76 409	5 296 60 501	31 925 365 737	36 484 432 069
32 361	ANBAUGERAETE FUER RAD- U. RAUPENLADER, PLANIERMASCHINEN U. RAUPENSCHLEPPER FUER DEN ERDBAU	T 1000 DM	869 10 122	718 8 463	1 253 14 958	1 150 12 348	6 273 71 136	8 052 92 542
32 362	BAUSTOFF-, KERAMIK- U. GLASMASCHINEN MASCHINEN U. EINRICHTUNGEN FUER DIE ZEMENT-, KALK-, GIPS-, TRASS- U. KREIDE-HERSTELLUNG	T 1000 DM	401 4 059	882 11 449	704 9 320	1 578 19 573	4 823 51 471	6 537 79 358
32 363	MASCHINEN U. EINRICHTUNGEN FUER DIE SCHOTTER-, SAND- U. KIESGEWINNUNG SOWIE FUER DIE TRUEMMERWERWERTUNG	T 1000 DM	766 7 492	620 5 956	960 9 064	804 6 364	5 257 49 336	5 098 47 426
32 364	ZERKLEINERUNGS- U. SIEBMASCHINEN FUER ANDERE BEREICHE DES BAUSTOFF-, KERAMIK- U. GLASGEBERBES	T 1000 DM	551 8 564	393 7 292	820 12 261	1 015 15 551	3 586 53 733	5 099 75 131
32 365	MASCHINEN U. EINRICHTUNGEN ZUR HERSTELLUNG ZEMENT-, KALK-, GIPS- U. ASPHALT- GEBUNDENER BAUELEMENTE	T 1000 DM	2 955 27 467	1 784 14 911	4 496 52 299	4 040 49 332	16 996 160 608	20 827 228 863
32 366	MASCHINEN FUER DIE HERSTELLUNG VON ZIEGELN, FEUERFESTEN, GROB- U. FEINKERAMISCHEN ERZEUGNISSEN	T 1000 DM	2 190 33 224	2 614 35 573	3 412 44 375	2 727 39 152	18 637 253 382	20 568 249 454
32 367	MASCHINEN FUER DIE HERSTELLUNG U. WARMBEARBEITUNG VON FLACH- ODER HOHLGLAS	T 1000 DM	274 13 185	140 8 162	535 23 203	324 11 038	1 325 69 170	2 555 106 180
32 368	MASCHINEN FUER DIE KALTBEARBEITUNG VON GLAS ODER GLASWAEREN	T 1000 DM	288 10 530	318 13 845	188 8 311	158 6 593	1 716 71 704	1 383 62 382
32 371	KOMBINIERTE LACKIER- U. TROCKNUNGSANLAGEN (GESAMTANLAGEN ZUM VORBEHANDELN, LACKIEREN U. TROCKNEN)	T 1000 DM	1 480 18 261	2 219 24 021	3 504 36 671	2 587 27 804	11 986 138 746	18 683 192 153
32 411	LANDMASCHINEN PFLUEGE FUER SCHLEPPER- U. GESPANNZUG	T 1000 DM	921 9 816	994 10 163	1 024 12 223	1 254 14 325	6 264 67 927	6 473 76 638
32 412	MASCHINEN U. GERAETE ZUM DUENGEN (OHNE FLUESSIGMISTANKWAGEN)	T 1000 DM	1 011 8 713	815 6 709	1 003 8 637	1 013 9 192	9 811 82 522	9 762 83 938
32 413	MASCHINEN U. GERAETE FUER DEN PFLANZENSCHUTZ (OHNE TRAGBARE SPRITZEN)	T 1000 DM	292 7 335	172 5 110	356 9 401	178 4 996	2 966 66 198	3 317 84 880
32 414	ERNTEMASCHINEN FUER HALMGUT	T 1000 DM	10 869 120 007	9 663 111 334	14 750 164 358	13 355 147 276	74 922 804 083	90 683 987 459
32 415	ERNTEMASCHINEN FUER HACK- UND SONSTIGE FELDFRUECHTE	T 1000 DM	2 473 24 761	924 10 476	1 630 18 201	1 190 12 932	7 098 71 714	6 084 65 618
32 416	RASENMAEHER MIT ELEKTROMOT. SOWIE MIT VERBRENNUNGSMOTORISCHEM ANTRIEB	T 1000 DM	3 589 58 155	1 566 22 066	2 979 43 374	1 499 20 097	20 569 294 106	19 959 311 170
32 417	LANDWIRTSCHAFTLICHE LADEWAGEN	T 1000 DM	1 744 12 924	480 3 887	1 521 11 071	755 5 394	22 062 155 141	19 820 139 903
32 420	ACKERSCHLEPPER (RAD- U. RAUPENSCHLEPPER; OHNE EINACHSSCHLEPPER)	T 1000 DM	19 316 236 261	21 264 255 454	25 832 325 744	25 150 315 133	141 080 1 675 610	159 397 1 952 239
32 421	NAHRUNGSMITTELMASCHINEN KONSERVIERUNGS- U. VERWANDTE MASCHINEN	T 1000 DM	1 825 32 954	936 21 206	1 303 33 858	1 099 27 764	8 088 172 684	7 248 182 806
32 422	MUELLEREIMASCHINEN U. -ANLAGEN (OHNE SOLCHE FUER DIE DELMUELLEREI)	T 1000 DM	1 047 17 972	1 507 30 550	1 263 22 453	1 002 17 191	7 223 115 092	7 715 118 868
32 423	BAECKEREI- U. KONDITOREIMASCHINEN TEIGNET- U. -MISCHMASCHINEN	T 1000 DM	144 4 921	148 4 840	158 4 956	113 3 773	1 022 32 155	897 29 032
32 424	TEIGTEILMASCHINEN, TEIGTEIL- U. -WIRKMASCHINEN, KOMBINIERT	T 1000 DM	163 6 060	125 5 357	169 7 395	132 5 646	932 36 006	964 39 224
32 425	TEIGWAREN- U. HILF- U. MASCHINEN	T 1000 DM	223 14 527	299 15 523	157 11 774	201 12 744	1 210 75 636	1 112 76 149
32 426	DAUERBACKWARENHERSTELLUNGSMASCHINEN U. -OEFEN	T 1000 DM	173 2 817	290 4 809	429 10 343	247 4 594	1 313 30 235	1 574 40 601
32 427	AUTOMATISCHE BACKOEFEN	T 1000 DM	392 8 330	276 6 498	284 7 614	195 5 193	2 110 51 172	1 445 38 945
32 428	SCHLACHTHAUSANLAGEN U. -EINRICHTUNGEN (AUCH FLEISCHEREIKOCHANLAGEN)	T 1000 DM	2 150 16 592	2 111 15 216	1 582 16 903	1 543 16 565	11 068 91 457	10 287 99 439
32 429	WURSTKUECHENMASCHINEN	T 1000 DM	687 24 842	408 15 908	845 30 870	788 29 646	3 617 145 332	4 248 169 591

5 PRODUKTION AUSGEWAHLTER ERZEUGNISSE

EB.-NR.	ERZEUGNIS	EINHEIT	1988		1989		JAN. BIS	JUL.
			JUNI	JULI	JUNI	JULI	1988	1989
32 431	KAKAO- U. SCHOKOLADENHERSTELLUNGSMASCHINEN	T 1000 DM	525 10 563	460 10 454	978 17 823	769 17 346	3 269 58 509	4 425 87 212
32 432	MASCHINEN U. APPARATE FUER DIE HERSTELLUNG SONSTIGER SUESSWAREN	T 1000 DM	563 22 521	496 23 068	701 19 605	794 18 861	2 879 108 865	3 032 95 494
32 433	MASCHINEN U. APPARATE FUER DIE ZUCKER-INDUSTRIE	T 1000 DM	1 200 15 991	620 7 601	1 080 12 440	854 11 667	3 697 47 508	4 088 49 430
32 434	MASCHINEN U. APPARATE FUER DIE OELMUELLEREI U. SPEISEFETTERSTELLUNG	T 1000 DM	158 6 751	155 8 127	76 5 436	93 5 480	665 37 400	1 313 74 628
32 436	MASCHINEN U. EINRICHTUNGEN FUER GROSS-KUECHEN U. GASTWIRTSCHAFTEN AUFSCNITT- U. KAESESCHNEIDEMASCHINEN MIT EINEM GEWICHT AB 20 KG	T 1000 DM	53 6 097	24 2 426	66 6 948	31 3 164	358 33 371	360 39 397
32 437	GROSSKAFFEEEMASCHINEN MIT EINEM NUTZINHALT UEBER 2 L	T 1000 DM	140 11 379	121 10 623	176 11 320	57 6 254	732 82 392	1 023 78 514
32 438	ELEKTRISCHE GESCHIRRSPUELMASCHINEN FUER GEWERBLICHE ZWECKE	T 1000 DM	504 27 016	411 20 340	597 36 728	414 23 580	3 429 175 759	3 697 218 435
32 439	GROSSKUECHENMASCHINEN	T 1000 DM	91 5 039	87 3 912	104 5 904	91 4 501	602 29 675	639 32 871
32 451	MASCHINEN UND APPARATE FUER DIE VERARBEITUNG VON KAFFEE UND TEE	T 1000 DM	186 9 511	136 8 793	131 6 050	136 8 528	1 338 51 818	1 204 52 892
32 452	MASCHINEN UND APPARATE FUER DIE TABAKVERARBEITUNG	T 1000 DM	628 46 567	506 34 813	293 19 530	398 41 838	2 850 189 429	2 383 173 185
32 453	FARBENHERSTELLUNGSMASCHINEN	T 1000 DM	79 1 951	124 2 477	139 3 158	166 3 847	559 15 781	692 18 017
32 454	KOMPRIMIERMASCHINEN (AUCH FUER TABLETTEN-KOMPRIMIERUNG)	T 1000 DM	126 4 980	97 2 945	116 4 799	109 3 914	921 29 840	1 028 36 779
32 455	UNIVERSAL-MISCH- U. -KNETMASCHINEN	T 1000 DM	130 7 485	137 8 562	157 10 682	87 8 154	694 44 541	781 51 114
32 456	VERPACKUNGSMASCHINEN (OHNE SOLCHE FUER GETRAENKE) SONDERMASCHINEN FUER DIE HERSTELLUNG VON BLECHPACKUNGEN	T 1000 DM	176 7 014	41 1 653	122 4 492	537 25 859	826 34 450	1 599 59 022
32 457	ABFUELLMASCHINEN FUER FESTE STOFFE	T 1000 DM	294 14 321	176 9 702	203 12 287	212 12 139	1 374 68 208	1 417 77 280
32 458	ABFUELLMASCHINEN FUER FLUESSIGE U. PASTEN-FOERMIGE STOFFE	T 1000 DM	170 9 223	98 4 864	172 6 206	176 10 092	818 40 540	908 45 268
32 459	MASCHINEN ZUM VERSCHLIESSEN SONSTIGER PACKUNGEN	T 1000 DM	460 18 506	305 11 872	517 17 253	458 14 009	2 592 95 138	3 026 98 898
32 461	EINSCHLAGMASCHINEN (OHNE SOLCHE FUER SAMMELPACKUNGEN)	T 1000 DM	465 28 235	315 13 316	358 33 359	403 16 251	2 048 127 874	2 116 128 246
32 462	FUELL- U. VERSCHLIESSMASCHINEN	T 1000 DM	439 25 949	439 24 056	397 25 580	516 31 884	2 669 148 883	3 467 217 702
32 463	FORM-, FUELL- U. VERSCHLIESSMASCHINEN FUER SCHLAUCH- U. SIEGELRANDBEUTEL	T 1000 DM	275 16 852	169 11 937	247 22 686	182 17 219	1 159 83 071	1 284 111 884
32 464	FUER SONSTIGE PACKUNGEN (OHNE SCHLAUCH- U. SIEGELRANDBEUTEL)	T 1000 DM	588 40 216	508 35 669	587 46 216	596 44 520	3 430 239 619	3 530 263 139
32 465	SAMMELPACKMASCHINEN	T 1000 DM	688 23 054	652 19 520	823 26 406	666 19 347	4 670 151 458	5 582 172 857
32 466	ETIKETTIER-, BANDEROLIER- U. BANDUMKLEBEMASCHINEN	T 1000 DM	211 19 529	207 19 157	257 25 006	228 20 627	1 464 130 413	1 842 164 926
32 511	EINZELAPPARATE U. -MASCHINEN FUER DIE CHEMISCHE U. VERWANDTE INDUSTRIE EINZELAPPARATE U. -MASCHINEN FUER STICKSTOFF- U. KUNSTDUENGERHERSTELLUNG (AUCH DUENGERMUEHLEN)	T 1000 DM	152 1 640	208 2 366	207 2 821	182 2 051	1 183 13 390	1 288 15 646
32 512	HOCHDRUCKREINIGER (AUCH MIT DAMPFSTUFE)	T 1000 DM	1 910 45 075	1 928 47 106	2 817 62 674	2 677 58 435	11 581 277 613	18 018 402 232
32 513	EINZELAPPARATE U. MASCHINEN ZUR HERSTELLUNG VON TECHNISCHEN FETTEN U. OELEN, ZUR EXTRAKTION U. HAERTUNG	T 1000 DM	113 2 289	114 2 385	114 2 171	102 1 776	636 13 487	591 12 318
32 514	EINZEL-AUTOKLAVEN F. ALLGEM. CHEM. ZWECKE	T 1000 DM	34 1 580	57 1 087	70 2 003	83 1 632	494 13 861	1 014 18 491
32 515	FILTER U. FILTERPRESSEN FUER ALLGEMEINE CHEMISCHE ZWECKE (OHNE LUFTFILTER U. ENTSTAUBUNGSAPPARATE)	T 1000 DM	838 23 023	1 565 28 853	867 22 390	852 24 283	5 640 143 972	6 362 150 367
32 516	ZENTRIFUGEN FUER ALLGEMEINE CHEMISCHE ZWECKE	T 1000 DM	153 9 675	152 9 833	280 17 510	172 11 247	979 59 319	1 725 106 642
32 517	RUEHRWERKE, KNET- U. MISCHMASCHINEN FUER ALLGEMEINE CHEMISCHE ZWECKE	T 1000 DM	365 9 214	347 9 873	383 11 167	329 9 906	2 263 62 572	2 218 64 564

5 PRODUKTION AUSGEWAHLTER ERZEUGNISSE

EB.-NR.	ERZEUGNIS	EINHEIT	1988		1989		JAN. 1988	BIS 1989	JUL. 1989
			JUNI	JULI	JUNI	JULI			
32 518	EINZEL-WAERMEAUSTAUSCHER (SOWEIT NICHT ZU DAMPFKESSELN GEHÖRENDE), EINZELAPPARATE ZU KUEHLERN U. KAMINKUEHLERN	T 1000 DM	1 204 18 495	1 191 19 183	1 060 20 109	1 045 18 467	7 441 120 607	6 406 116 237	
32 519	EINZELAPPARATE U. -MASCHINEN FUER DIE MECHANISCHE WASSERBEHANDLUNG (OHNE FLUESSIGKEITSPUMPEN) FUER TRINK-, BRAUCH- U. KESSELSPEISE-WASSER	T 1000 DM	146 5 466	301 6 376	377 8 685	373 7 327	1 522 38 013	1 698 42 090	
32 521	FUER ABWASSER	T 1000 DM	848 8 632	520 5 975	1 060 15 955	630 11 305	3 634 52 438	4 813 75 624	
32 522	ANLAGEN FUER DIE ANORGANISCHE U. ORGANISCHE CHEMIE, FUER DIE GAERUNGS- U. STAERKE-INDUSTRIE	T 1000 DM	1 652 15 874	465 18 880	572 16 552	2 397 20 301	4 956 73 561	5 972 78 614	
32 523	ANLAGEN ZUR LAGERUNG VON BRENNBAREN FLUESSIGKEITEN U. KRAFTSTOFFEN; GASTANK-ANLAGEN U. TANKSTELLENEINRICHTUNGEN	T 1000 DM	1 098 14 740	1 142 14 182	1 523 17 873	1 454 18 089	8 146 103 052	10 517 118 567	
32 524	TANKWAGENAUFBAUTEN OHNE FAHRGESTELL	T 1000 DM	309 7 482	241 5 522	334 8 752	372 9 040	2 283 48 629	1 908 50 387	
32 525	WAERMEWIRTSCHAFTLICHE ANLAGEN (WAERME-AUSTAUSCHER) SOWEIT NICHT ZU DAMPFKESSELN GEHÖRENDE	T 1000 DM	1 051 23 722	1 127 22 851	1 146 28 318	1 380 24 686	7 106 160 432	8 931 179 603	
32 526	WASSERRUECKKUEHLANLAGEN MITTELS LUFT	T 1000 DM	959 8 744	1 148 13 339	1 034 19 433	1 124 9 200	6 183 61 333	6 417 73 417	
32 527	ANLAGEN FUER DIE GASERZEUGUNG, -WASCHUNG, -REINIGUNG U. -KUEHLUNG	T 1000 DM	245 4 557	171 2 155	55 3 364	14 1 995	713 24 223	433 16 748	
32 528	ANLAGEN FUER DIE WASSERBEHANDLUNG AUF CHEMISCHEM UND/ODER BIOLOGISCHEM WEGE FUER TRINK-, BRAUCH- U. KESSELSPEISE-WASSER	T 1000 DM	968 17 979	1 020 20 486	1 028 22 145	1 227 26 836	6 784 125 967	6 747 141 489	
32 529	AUF MECHANISCHEM WEGE FUER TRINK-, BRAUCH- U. KESSELSPEISE-WASSER	T 1000 DM	656 7 844	666 7 321	574 10 199	663 9 344	4 275 54 113	3 829 57 898	
32 531	FUER ABWASSER	T 1000 DM	1 010 7 320	467 4 537	1 824 7 837	1 042 6 420	5 311 36 613	6 957 42 602	
32 532	KRANE U. HEBEZEUGE (OHNE BAUKRANE) LAUFKRANE, HAENGEBAHNEN U. REGALBEDIEN-GERAETE	T 1000 DM	4 031 40 666	3 484 35 217	5 139 55 066	4 027 38 485	24 202 241 297	28 767 292 288	
32 534	PORTAL- UND HALBPORTALDREHKRANE	T 1000 DM	470 3 509	443 4 706	922 9 359	236 2 541	3 774 24 565	5 740 39 501	
32 535	FAHRZEUGKRANE	T 1000 DM	5 123 75 919	5 321 82 742	6 089 94 144	7 419 116 231	29 769 439 995	38 245 585 501	
32 536	LKW-LADEKRANE ZUM BE- U. ENTLADEN DER EIGENEN LADEFLAECHE	T 1000 DM	605 9 894	256 4 954	628 14 687	616 14 311	4 254 65 023	4 156 91 534	
32 537	ANDERE NICHT GENANNT DREHKRANE	T 1000 DM	194 1 885	172 1 606	430 5 099	216 2 435	3 440 32 090	2 202 27 672	
32 538	DECK- (SCHIFFS-)HILFASMASCHINEN (RUDERMA-SCHINEN, LADE- UND ANKERWINDEN, SPILLE)	T 1000 DM	725 7 925	358 5 103	413 5 157	500 4 897	2 873 35 576	3 055 30 137	
32 539	HYDRAULISCHE HEBEBUEHNEN LADEBORDWAENDE, UEBERLADEBRUECKEN, IN DUSTRIEHEBEBUEHNEN U. -HUBTISCHE	T 1000 DM	648 9 855	667 9 928	1 208 15 000	1 029 14 039	4 916 72 340	6 944 90 055	
32 541	HUBARBEITSBUEHNEN	T 1000 DM	249 5 002	309 4 675	408 6 929	187 3 876	1 824 32 657	2 015 35 665	
32 542	FAHRZEUGWARTUNGSBUEHNEN	T 1000 DM	912 6 597	534 4 470	965 7 395	892 6 692	5 559 41 703	6 438 48 769	
32 543	ELEKTROKETTENZUEGE, ELEKTROKETTEN-ZUGLAUFKATZEN	T 1000 DM	155 4 869	139 3 947	197 6 303	100 3 326	1 070 31 786	1 151 35 191	
32 544	ELEKTROSEILZUEGE, ELEKTROSEILZUG-LAUFKATZEN	T 1000 DM	567 12 660	491 11 276	780 14 795	629 13 483	3 584 78 224	4 542 93 726	
32 545	SCHRAUBENWINDEN, SPINDELHEBEBECKE U. -KIPPEINRICHTUNGEN SOWIE ANDERE SPINDEL-HEBEZEUGE	T 1000 DM	874 5 479	590 4 430	939 6 305	989 6 717	5 628 37 038	6 584 43 256	
32 546	GABELSTAPLER (LASTAUFNAHME FREITRAGEND)	T 1000 DM	12 987 135 864	10 948 115 094	14 989 159 273	13 096 136 213	77 660 815 460	90 078 939 866	
32 548	NIEDERHUBWAGEN (HUBHOEHE UNTER 1 M)	T 1000 DM	1 199 13 940	1 296 14 707	1 766 20 288	1 544 17 222	8 741 100 563	10 490 123 225	
32 549	STETIGFOERDERER FUER SCHUETTIGUT BANDFOERDERER FUER SCHUETTIGUT, ORTSFEST U. RUECKBAR	T 1000 DM	1 186 10 012	1 434 9 780	2 990 25 847	3 578 28 527	10 123 72 529	14 907 111 360	
32 551	GLIEDERBAND-, PLATTENBAND-, TROGBAND- U. KASTENBANDFOERDERER, ORTSFEST ODER FAHRBAR	T 1000 DM	1 254 9 020	1 896 12 715	1 591 10 448	1 025 7 634	6 098 46 420	8 804 57 676	
32 552	BECHERWERKE MIT FESTEN BECHERN, PENDEL-BECHERWERKE	T 1000 DM	169 1 090	195 1 233	426 2 760	416 2 636	1 660 10 476	2 511 16 254	

5 PRODUKTION AUSGEWAHLTER ERZEUGNISSE

EB.-NR.	ERZEUGNIS	EINHEIT	1988		1989		JAN. BIS	JUL.
			JUNI	JULI	JUNI	JULI	1988	1989
32 553	TROGKETTEN- U. KRATZERFOERDERER	T	392	679	608	697	3 265	3 765
32 554	SCHNECKENFOERDERER U. SCHNECKENROHR- FOERDERER	1000 DM	2 897	6 378	6 690	5 962	27 812	33 669
32 555	SCHWINGFOERDERER (WUCHTFOERDER); SCHUETTELRUTSCHEN, SCHWINGRINNEN, WENDEL- SCHWINGRINNEN	T	458	533	815	1 111	4 306	5 863
		1000 DM	3 020	3 190	5 032	6 983	26 094	36 610
32 557	STETIGFOERDERER FUER STUECKGUT BANDFOERDERER, ORTSFEST, FAHRBAR U. TRAGBAR, STAHLFOERDERBAENDER, SCHRAEGSTAPLER	T	506	633	546	681	3 652	3 912
		1000 DM	10 818	13 396	12 748	14 967	80 292	86 603
32 558	KREISFOERDERER, SCHLEPPKREISFOERDERER (OHNE UNTERFLURFOERDERER)	T	2 155	1 320	1 496	3 603	11 513	15 958
		1000 DM	24 986	19 551	23 853	44 410	140 968	190 150
32 559	SCHLEPPKETTENFOERDERER	T	1 655	1 906	1 638	1 552	10 083	10 719
		1000 DM	21 392	21 761	25 661	19 370	126 499	133 872
32 561	WANDERTISCHE U. FLIESSARBEITSTISCHE	T	968	874	820	573	4 032	4 939
		1000 DM	14 531	14 304	7 808	6 324	58 370	56 297
32 562	ROLLEN-, ROELLCHENBAHNEN, ROELLCHEN- LEISTEN, KUGELTISCHE, DURCHLAUFREGALE	T	71	120	79	146	573	758
		1000 DM	2 319	16 198	1 876	10 213	38 941	26 387
32 563	AUFZUEGE ELEKTRISCHE PERSONENAUFZUEGE ALS SEILAUFZUEGE	T	2 578	2 218	2 706	2 153	14 727	14 929
		1000 DM	29 261	25 848	28 752	26 785	168 150	184 563
32 564	ELEKTRISCHE LASTENAUFZUEGE ALS SEILAUFZUEGE	T	338	439	506	543	2 751	3 076
		1000 DM	2 459	2 992	3 475	3 654	19 451	23 084
32 565	HYDRAULISCHE AUFZUEGE	T	3 327	2 072	3 469	3 432	19 606	21 460
		1000 DM	27 308	14 473	25 639	23 958	146 856	172 710
32 566	FAHRTREPPEN U. FAHRSTEIGE	T	1 607	1 968	1 890	2 044	11 569	12 855
		1000 DM	20 563	27 870	29 037	30 556	157 979	187 380
32 571	GEWINNUNGSMASCHINEN F. D. BERGBAU UNTERTAGE	T	933	279	314	249	2 626	2 278
		1000 DM	13 175	8 130	8 810	6 769	66 776	69 830
32 573	LADEMASCHINEN NUR FUER DEN UNTERTAGEBETRIEB, GESTEINSBOHRMASCHINEN	T	901	522	1 228	933	3 815	6 375
		1000 DM	18 212	9 060	20 019	17 007	80 850	111 691
32 621	PAPIER- U. DRUCKEREIMASCHINEN MASCHINEN U. APPARATE ZUR HERSTELLUNG VON HOLZSCHLIFF, ZELLSTOFF, PAPIER U. PAPPE	T	2 219	2 269	2 316	2 039	15 098	17 053
		1000 DM	51 473	46 263	72 523	41 956	354 137	408 799
32 622	ROLLENSCHNEIDE- U. -WICKELMASCHINEN	T	398	456	452	949	4 671	5 129
		1000 DM	21 553	20 755	13 643	33 048	196 832	189 612
32 623	LAENGS- U. QUERSCHNEIDER	T	275	511	637	346	1 999	3 168
		1000 DM	12 180	20 479	29 093	19 095	89 538	144 462
32 625	MASCHINEN FUER DIE HERSTELLUNG VON BRIEFUM- SCHLAEGEN, PAPIERTUETEN, -BEUTELN U. SAECKEN	T	507	289	298	301	2 073	2 178
		1000 DM	34 004	15 516	18 750	20 379	118 464	129 970
32 626	ROLLENDRUCKMASCHINEN	T	1 793	3 040	3 150	2 689	15 308	18 344
		1000 DM	109 042	162 471	153 183	135 909	794 727	892 544
32 627	BOGENDRUCKMASCHINEN FUER DEN OFFSETDRUCK	T	6 403	3 542	7 046	4 228	38 792	41 422
		1000 DM	261 473	140 876	324 978	176 889	1 635 042	1 844 666
32 628	HILFSAPPARATE FUER DRUCKMASCHINEN, MA- SCHINEN U. GERAETE FUER DIE SATZ- U. REPRODUKTIONSTECHNIK	T	1 219	1 060	1 996	1 916	9 211	11 388
		1000 DM	99 709	85 748	143 311	109 069	714 902	770 189
32 633	TEXTILMASCHINEN AUFBEREITUNGS- U. VORBEREITUNGSMASCHINEN FUER DIE SPINNEREI VON BAUMWOLLE	T	2 459	2 003	1 976	1 653	13 705	15 095
		1000 DM	39 727	32 714	34 351	31 098	223 603	265 837
32 634	DUESENSPINNMASCHINEN U. NACHBEHANDLUNGS- MASCHINEN FUER ZELLULOIDSISCHE U. SYNTHETISCHE FASERN U. FAEDEN	T	584	1 233	1 920	2 004	9 103	12 141
		1000 DM	17 714	29 823	53 161	43 185	246 578	292 033

5 PRODUKTION AUSGEWAHLTER ERZEUGNISSE

EB.-NR.	ERZEUGNIS	EINHEIT	1988		1989		JAN. BIS	JUL.
			JUNI	JULI	JUNI	JULI	1988	1989
VORBEREITUNGS- U. HILFSMASCHINEN								
32 636	FUER DIE WEBEREI SPUL-, HASPEL- U. WICKELMASCHINEN	T 1000 DM	1 212 34 136	1 180 35 583	998 54 609	422 14 900	8 303 232 371	8 128 265 137
32 637	SCHAER-, ZETTEL- U. SCHLICHTMASCHINEN	T 1000 DM	466 11 070	463 11 074	534 12 235	331 8 770	3 487 80 775	3 681 86 392
32 638	FACHBILDEMASCHINEN	T 1000 DM	728 10 666	810 11 032	708 11 608	815 11 550	4 999 78 044	4 854 77 860
32 639	WEBMASCHINEN (OHNE BANDWEBMASCHINEN)	T 1000 DM	718 21 804	612 18 904	677 19 037	813 24 893	4 504 137 795	4 326 132 520
32 641	BLEICHEREI- U. FAERBEREIMASCHINEN U. -APPARATE, MASCHMASCHINEN (OHNE WAESCHEREIMASCHINEN U. HAUSHALTSMASCH- MASCHINEN) SOWIE WALKEN	T 1000 DM	1 884 39 795	1 646 34 605	1 683 41 143	1 587 36 869	9 670 217 658	11 014 261 148
32 642	APPRETUR-, MERCERISIERMASCHINEN, PRESSEN FUER DIE TEXTILINDUSTRIE (OHNE SOLCHE FUER HUETE, OBERBEKLEIDUNG UND WAESCHE)	T 1000 DM	476 11 359	661 15 068	569 13 362	499 13 650	3 400 80 615	2 229 54 602
32 645	RUNDSTRICK- U. RUNDWIRKMASCHINEN (ZYLINDERDURCHMESSER UEBER 165 MM)	T 1000 DM	540 19 255	475 15 747	727 24 498	589 21 120	3 805 130 494	4 193 145 714
32 646	FLACHKULIERWIRKMASCHINEN (COTTONMASCHINEN) FLACHKETTENWIRKMASCHINEN, RASCHELMASCHINEN	T 1000 DM	1 182 20 764	1 233 18 840	1 390 22 506	1 329 21 778	8 549 138 278	9 249 144 039
32 648	SPINDELN U. SPINDELTEILE	T 1000 DM	681 28 631	523 19 835	579 26 893	372 18 015	4 873 190 103	3 424 159 768
NAEHMASCHINEN								
32 652	STIEPSTICHNAEHMASCHINEN MIT HORIZONTALER GREIFERWELLE	T 1000 DM	107 10 229	63 6 072	135 11 117	19 1 086	724 70 683	702 67 574
32 653	MIT VERTIKALER GREIFERWELLE	T 1000 DM	108 13 550	73 8 982	124 14 263	8 802	835 102 950	697 87 445
32 654	LINIENNAHTNAEHMASCHINEN (AUCH ZICK-ZACK- NAEHMASCHINEN)	T 1000 DM	24 3 436	23 3 221	35 4 661	10 1 622	183 25 342	147 21 287
32 655	UEBERDECKNAHT-, UEBERWENDLING- U. SICHERHEITSNNAHTNAEHMASCHINEN	T 1000 DM	16 3 175	13 2 277	23 4 861	19 3 384	134 22 926	150 28 178
32 656	STICHGRUPPEN-NAEHAUTOMATEN	T 1000 DM	35 5 597	27 3 791	48 5 741	9 858	239 36 075	247 37 618
32 657	NAEHAUTOMATEN MIT AUTOMATISCHER NAEHGUT- FUEHRUNG (MIT SELBST HERGESTELTEM OBERTEIL)	T 1000 DM	65 6 025	48 3 893	106 9 425	24 1 635	450 42 645	552 49 150
MASCHINEN FUER DIE LEDER-, SCHUH- U. LEDER- WARENHERSTELLUNG								
32 658	LEDERHERSTELLUNGSMASCHINEN	T 1000 DM	133 4 258	135 4 368	237 6 728	179 6 061	956 30 679	1 117 35 706
32 659	MASCHINEN FUER MODELL- U. SCHAFTHER- STELLUNG, BODENBEARBEITUNG U. ABSATZBAU	T 1000 DM	101 1 221	210 2 179	191 2 831	246 3 421	936 12 054	1 126 16 028
32 661	MASCHINEN FUER ZWICKEREI U. BODENBE- FESTIGUNG	T 1000 DM	153 4 967	158 3 696	316 7 894	170 5 036	1 143 37 831	1 373 39 898
32 711	FEUERWEHR-AUFBAUTEN FUER KRAFTFAHRGROSS- GERAETE	T 1000 DM	568 10 004	646 10 328	775 14 218	551 10 016	3 907 72 772	3 964 73 507
SCHWERARMATUREN IN STANDARDAUSFUEHRUNG								
32 712	ABSPERRARMATUREN AUS GUSSEISEN	T 1000 DM	5 016 47 227	5 180 47 413	6 294 54 750	5 045 56 411	34 588 313 295	35 441 344 428
32 713	AUS STAHL	T 1000 DM	2 403 49 965	2 796 52 194	3 057 58 551	2 645 52 479	16 725 329 479	16 587 329 867
32 714	AUSGLEICHS- U. VERBINDUNGSARMATUREN AUS ALLEN WERKSTOFFEN	T 1000 DM	1 876 38 716	1 662 31 833	1 935 39 484	1 754 35 679	11 051 221 072	11 581 242 615
SCHWERARMATUREN FUER SONDERVERWENDUNGEN								
32 715	ARMATUREN FUER WASSERGEWINNUNG U. -VERTEILUNG SOWIE FUER ABWAESSER	T 1000 DM	877 9 003	884 8 928	1 053 10 725	1 005 10 412	5 564 56 463	7 046 72 345
32 716	ERDOEL- U. ERDGASARMATUREN	T 1000 DM	1 509 14 024	899 9 845	1 403 12 150	1 335 11 063	7 597 74 136	7 916 73 028
32 717	WASSERARMATUREN FUER DIE HAUSINSTALLATION	T 1000 DM	1 687 27 407	1 537 25 562	1 985 36 904	1 548 29 393	11 788 193 840	12 393 219 596
32 718	SANITAERE ARMATUREN	T 1000 DM	5 326 155 923	4 776 143 385	5 506 200 084	5 167 145 369	38 701 1 123 454	39 834 1 220 556
32 719	DAMPF- U. HEIZUNGSARMATUREN	T 1000 DM	1 339 32 854	1 203 32 509	1 389 33 639	1 318 32 737	9 449 249 236	8 834 209 094
32 721	ARMATUREN FUER GETRAENKE- U. NAHRUNGS- MITTELBEREITUNG U. -VERTEILUNG	T 1000 DM	801 19 029	662 16 707	911 22 402	865 20 828	4 950 121 270	5 826 145 704
32 722	ARMATUREN FUER GAS- U. LUFTVERTEILUNGS- U. -VERBRAUCHSANLAGEN	T 1000 DM	676 18 167	596 13 561	852 17 883	737 15 202	4 427 113 060	4 975 104 322

5 PRODUKTION AUSGEWAHLTER ERZEUGNISSE

EB.-NR.	ERZEUGNIS	EINHEIT	1988		1989		JAN. 1988	BIS 1988	JUL. 1989
			JUNI	JULI	JUNI	JULI			
32 723	PLATTENVENTILE U. ARMATUREN FUER ANDERE ANWENDUNGSGEBIETE (OHNE SCHWERARMATUREN, ARMATUREN FUER WASSERVERBRAUCHSANLAGEN, FEUERLEDSCHARMATUREN SOWIE OHNE ARMATUREN FUER SICHERUNG, REGELUNG, UEBERWACHUNG, DELHYDRAULIK U. PNEUMATIK)	T	832	677	817	777	5 444		5 511
		1000 DM	22 295	18 156	23 332	23 027	143 551		157 719
32 724	SICHERHEITSARMATUREN GEGEN DRUCK- U. TEMPERATURUEBERSCHREITUNG	T	406	380	400	370	2 492		2 382
		1000 DM	14 682	13 484	14 956	13 265	92 089		89 609
32 725	REGELARMATUREN	T	1 373	1 465	1 455	1 380	9 302		9 298
		1000 DM	46 071	46 251	52 685	49 773	307 135		337 030
32 726	WEGE-, DRUCK-, STROM- U. SPERRVENTILE FUER DIE DELHYDRAULIK	T	1 753	1 881	2 262	2 269	12 828		14 234
		1000 DM	81 862	85 716	110 794	102 721	586 463		683 817
32 727	FUER DIE PNEUMATIK	T	742	680	837	851	4 794		5 736
		1000 DM	41 935	40 358	50 909	49 229	280 347		324 687
32 728	EINZELGERAETE FUER DELHYDRAULISCHE ANLAGEN U. PNEUMATISCHE STEUERUNGEN HYDROMOTOREN (VERDRAENGERMOTOREN)	T	644	633	862	811	4 231		5 209
		1000 DM	20 988	21 652	29 593	26 927	140 870		180 409
32 729	HYDROZYLINDER (OHNE BREMSZYLINDER FUER FAHRZEUGE)	T	2 628	2 748	3 001	3 132	18 856		21 132
		1000 DM	42 017	43 429	48 859	50 406	291 915		330 580
32 731	KOMPLETTE HYDROAGGREGATE	T	917	871	1 041	895	5 755		6 033
		1000 DM	24 249	20 285	27 557	22 857	136 956		161 973
32 732	PNEUMATIKZYLINDER (OHNE BREMSZYLINDER FUER FAHRZEUGE)	T	871	875	1 307	1 074	6 137		7 781
		1000 DM	31 255	28 147	39 329	35 625	206 668		241 541
32 733	ZAHNRAEDER U. GETRIEBE STIRNRAEDER U. STIRNRADTRIEBE	T	2 991	2 637	4 142	2 883	19 866		22 521
		1000 DM	43 649	35 825	49 575	43 606	278 796		315 202
32 734	ZAHNRADGETRIEBE FUER STATIONAERE ZWECKE (OHNE STUFENLOS EINSTELLBARE GETRIEBE) STIRNRADGETRIEBE	T	1 881	2 047	2 665	2 829	13 596		16 302
		1000 DM	33 205	35 961	48 342	50 100	238 566		285 692
32 735	KEGELRAD- U. KEGELSTIRNRADGETRIEBE	T	739	1 000	1 039	988	5 594		6 363
		1000 DM	15 619	21 358	22 555	20 603	119 094		136 516
32 736	SCHNECKENGETRIEBE	T	1 053	997	1 299	1 179	6 836		8 383
		1000 DM	17 464	16 399	22 161	19 884	115 506		139 976
32 737	PLANETENGETRIEBE (OH. TURBOPLANETENGETR.)	T	873	812	1 119	918	5 014		6 253
		1000 DM	18 930	16 593	25 535	18 986	102 535		134 237
32 738	MOTORGETRIEBE	T	1 268	1 272	1 461	1 471	8 234		9 869
		1000 DM	24 823	22 734	26 393	23 208	154 927		169 372
32 739	ZAHNRADGETRIEBE FUER LANDMASCHINEN	T	2 336	2 151	2 261	1 795	15 128		14 811
		1000 DM	26 337	24 445	29 933	23 536	171 693		191 558
32 741	FUER SELBSTFAHRENDE GERAETE FUER DIE BAUWIRTSCHAFT	T	2 862	2 722	3 635	3 182	17 863		22 692
		1000 DM	36 395	34 777	52 985	46 137	230 367		326 292
32 742	STUFENLOS EINSTELLBARE GETRIEBE (OHNE SOLCHE FUER KRAFTFAHRZEUGE)	T	1 529	1 363	1 824	1 528	10 227		11 365
		1000 DM	54 825	53 677	68 932	56 246	365 687		422 981
32 743	WAEZLZLAGER (OHNE SOLCHE AUS KUNSTSTOFF)	T	10 343	9 988	13 278	11 390	74 418		82 419
		1000 DM	273 537	274 749	380 317	327 245	1 972 987		2 340 283
32 744	KUPPLUNGEN (OHNE SOLCHE FUER KRAFTFAHRZEUGE) GELENKWELLEN U. GELENKKUPPLUNGEN	T	997	791	1 071	1 091	6 663		6 890
		1000 DM	14 242	11 601	14 434	13 789	89 129		91 689
32 745	DREHELASTISCHE KUPPLUNGEN	T	871	738	977	1 002	5 514		6 372
		1000 DM	10 578	10 212	12 457	11 950	69 806		78 081
32 746	REIBUNGSKUPPLUNGEN	T	374	284	416	321	2 284		2 532
		1000 DM	11 491	8 031	13 958	9 664	72 499		81 584
32 747	MAGNETKUPPLUNGEN	T	749	661	803	660	4 956		5 027
		1000 DM	18 677	16 416	21 356	16 323	124 174		129 319
32 748	FLACH- U. KEILRIEMENANTRIEBE SOWIE SONSTIGE ZUGORGANANTRIEBE	T	632	485	717	526	4 082		4 277
		1000 DM	4 267	3 501	4 983	3 602	27 448		30 701
32 749	BRENNER U. FEUERUNGEN FUER FLUESSIGE BRENNSTOFFE	T	679	661	874	720	5 203		5 564
		1000 DM	29 224	27 111	36 679	28 367	217 505		227 480
32 751	SCHIFFSPROPELLER	T	296	414	647	330	2 486		2 191
		1000 DM	7 835	11 623	16 476	9 436	65 686		61 231
<u>STRASSENFAHRZEUGE</u>									
33 119	PERSONENKRAFTWAGEN (AUCH DREIRAEDRIG) U. KLEINOMNIBUSSE (BIS 9 SITZPLAETZE) 1)	ST	358 014	217 882	390 278	271 565	2 341 816		2 430 953
		1000 DM	7 697 499	5 252 679	9 122 928	6 804 597	50 785 631		57 078 813
33 129	KOMBINATIONSKRAFTWAGEN (MEHRZWECKWAGEN) (AUCH DREIRAEDRIG) 1)	ST	28 202	19 697	40 655	26 533	178 102		256 466
		1000 DM	580 630	413 553	942 703	650 792	3 747 369		5 896 835
33 131	LIEFER- U. LASTKRAFTWAGEN (AUCH DREIRAEDRIG) (OHNE KOMMUNALFAHRZEUGE), AUCH MOTOR-CARAVANS BIS 6,0 T ZULAESSIGES GESAMTGEWICHT 1)	ST	13 711	6 553	15 700	13 865	92 105		101 793
		1000 DM	360 823	191 253	411 972	355 192	2 448 864		2 636 912

1) EINSCHL. FAHRGESTELLE MIT MOTOR.

5 PRODUKTION AUSGEWAHLTER ERZEUGNISSE

EB.-NR.	ERZEUGNIS	EINHEIT	1988		1989		JAN. BIS	JUL.
			JUNI	JULI	JUNI	JULI	1988	1989
33 150	OMNIBUSSE U. OBUSSE (OHNE KLEINOMNIBUSSE BIS 9 SITZPLATZETZE) 1)	ST 1000 DM	1 232 230 228	753 211 084	1 382 249 428	713 209 648	6 602 1 548 906	6 215 1 583 708
33 180	VERBRENNUNGSMOTOREN FUER KRAFTWAGEN	ST *	435 607	256 613	486 096	341 765	2 858 193	3 027 459
33 210	STRASSENZUGMASCHINEN	ST 1000 DM	2 170 298 149	1 751 240 147	2 641 337 619	2 119 261 141	14 177 1 926 697	17 553 2 347 371
33 319	ZUBEHOER, EINZEL- U. ERSATZTEILE FUER KRAFTWAGEN- U. KRAFTMOTOREN	1000 DM	1 142 740	1 015 733	1 311 545	1 135 542	7 804 498	8 411 917
33 321	RAHMEN, RAEDER U. FELGEN FUER KRAFTWAGEN	1000 DM	185 531	149 829	191 780	153 407	1 235 662	1 251 863
33 339	TRIEBWERKSTEILE U. LENKUNGEN FUER KRAFTWAGEN U. -RAEDER	1000 DM	709 970	581 611	739 320	561 003	4 620 862	4 787 706
33 341	KUEHLER, -TEILE (EINSCHL. KUEHLERTRAEGERN U. -JALOUSIEN)	1000 DM	49 953	44 513	59 536	42 007	345 594	363 544
33 343	BREMSAGGREGATE FUER KRAFTFAHRZEUGE U. ANHAENGER	1000 DM	247 593	225 729	285 148	264 531	1 741 011	1 885 170
33 347	STOSSDAEMPFER U. STOSSDAEMPFERTEILE	1000 DM	100 747	86 734	116 378	96 482	677 486	739 348
33 351	AUTOHEIZUNGEN UND -ENTLUEFTUNGEN	1000 DM	30 802	28 895	35 157	25 611	226 661	226 261
33 371	KRAFTWAGENZUBEHOER FUER KAROSSERIEN, AUFBAUTEN U. INNENAUSSTATTUNGEN (OHNE SICHERHEITSGURTE)	1000 DM	316 605	230 150	361 479	275 221	2 037 712	2 238 954
33 411	KAROSSERIEN FUER PERSONENKRAFTWAGEN	ST 1000 DM	7 648 61 080	2 098 18 070	8 104 84 171	8 669 85 661	44 549 375 988	58 227 527 073
33 419	AUFBAUTEN FUER NUTZFAHRZEUGE	ST 1000 DM	7 215 130 580	6 451 113 135	8 253 152 549	7 182 138 985	46 629 786 804	51 510 891 472
33 454	KRAFTWAGENANHAENGER ZUR LASTENBEFORDERUNG (OHNE SATTELANHAENGER U. SOLCHE MIT SPEZIALAUFBAUTEN), MEHRACHSIG	ST 1000 DM	1 641 42 000	1 670 39 120	2 068 49 204	1 781 35 297	10 501 259 285	12 308 270 224
33 456	MOBILHEIME, CAMPING- U. SONSTIGE WOHNANHAENGER	ST 1000 DM	5 593 70 546	2 862 37 783	6 471 87 554	4 653 67 205	37 437 488 982	38 597 531 855
33 458	SATTELANHAENGER ZUR LASTENBEFORDERUNG	ST 1000 DM	1 007 38 762	875 36 358	1 090 41 763	1 017 37 708	8 104 314 722	7 077 276 130
33 459	MIT SPEZIALAUFBAUTEN (OHNE SOLCHE ZUR PERSONENBEFORDERUNG)	ST 1000 DM	175 18 543	183 15 756	238 20 769	295 17 442	1 681 156 871	1 483 125 462
33 750	FAHRRAEDE (OHNE SPIELFAHRRAEDE)	ST 1000 DM	328 069 73 265	263 244 55 882	371 298 93 153	320 523 74 966	2 051 303 440 890	2 203 737 526 401
33 761	FAHRRADRAHMEN	ST 1000 DM	38 944 2 476	39 192 2 424	61 481 3 876	51 078 3 246	266 687 16 386	389 511 23 430
<u>ELEKTROTECHNISCHE ERZEUGNISSE</u>								
36 114	GLEICHSTROMMOTOREN U. -GENERATOREN	1000 ST 1000 DM	2 307 96 122	1 983 92 247	2 712 127 290	2 305 115 038	15 453 657 578	17 017 763 793
36 115	EINPHASEN-WECHSELSTROMMOTOREN (EINSCHL. GETRIEBEMOTOREN)	1000 ST 1000 DM	2 326 72 040	2 020 60 720	2 536 79 776	2 343 74 258	15 735 484 785	16 061 525 204
36 116	DREHSTROM- U. ZWEIPHASEN-WECHSELSTROMMOTOREN	1000 ST 1000 DM	363 185 901	319 165 185	420 243 784	391 217 020	2 384 1 222 853	2 613 1 445 176
36 117	WECHSELSTROMGENERATOREN, TURBOGENERATOREN	ST 1000 DM	3 524 19 780	2 527 23 859	3 250 35 618	2 386 22 240	22 382 179 305	22 716 229 179
36 118	STROMERZEUGUNGSAGGREGATE (OHNE SCHWEISSSTROMERZEUGUNGSAGGREGATE) ANGETRIEBEN DURCH DIESELMOTOREN U. SONSTIGE KRAFTMASCHINEN (OHNE OTTOMOTOREN)	ST 1000 DM	640 15 982	292 8 873	529 19 446	470 10 328	2 023 65 544	2 773 76 225
36 123	TRANSFORMATOREN MIT FLUESSIGKEITSISOLATION	ST 1000 DM	741 48 594	802 28 774	761 55 915	896 64 976	5 386 267 799	5 462 304 256
36 124	TROCKENTRANSFORMATOREN BIS 16 KVA (OHNE STELL-(REGEL-)TRANSFORMATOREN)	1000 ST 1000 DM	3 658 49 325	3 139 42 532	4 176 60 160	3 548 50 519	23 383 324 993	26 617 366 987
36 134	EINKRISTALLGLEICHRICHTERELEMENTE U. -SAETZE, THYRISTOREN, TRIACS U. DGL.	T 1000 DM	136 18 490	108 18 474	103 20 597	101 20 993	915 136 812	734 135 609
36 136	HALBLEITER-STROMRICHTERGERAETE	T 1000 DM	2 526 144 545	2 193 128 720	3 064 170 811	2 637 158 232	17 484 899 819	19 091 1 055 007
36 219	HOCHSPANNUNGSSCHALTFELDER	ST 1000 DM	3 618 76 207	3 065 63 405	4 293 93 711	3 843 87 731	21 168 441 939	23 677 512 470

1) EINSCHL. FAHRGESTELLE MIT MOTOR.

5 PRODUKTION AUSGEWAHLTER ERZEUGNISSE

EB.-NR.	ERZEUGNIS	EINHEIT	1988		1989		JAN.	BIS	JUL.
			JUNI	JULI	JUNI	JULI	1988	1989	1989
NIEDERSPANNUNGSSCHALTGERAETE U. -ANLAGEN UNTER 1000 V									
36 221	EINFACHE HANDSCHALTGERAETE	1000 ST	694	546	795	622	4 597		4 720
		1000 DM	20 661	17 340	22 838	18 916	123 697		134 878
36 222	BEFEHLSSCHALTER (OHNE SCHNAPPSCHALTER)	1000 ST	5 072	5 009	6 302	5 516	33 699		40 112
		1000 DM	47 794	47 184	63 213	57 960	338 941		395 840
36 223	SCHLOSSSCHALTER	1000 ST	539	502	582	554	3 322		3 843
		1000 DM	35 753	36 853	43 430	41 028	236 770		267 994
36 224	SCHUETZE	1000 ST	2 092	1 985	2 461	2 164	13 997		14 933
		1000 DM	56 702	58 174	71 371	69 319	385 678		436 007
36 225	TEMPERATURWAECHTER (NICHT F. RAUMHEIZUNG)	1000 ST	7 080	5 940	8 678	7 015	45 021		52 554
		1000 DM	28 175	21 697	33 384	27 910	185 576		210 771
36 226	SCHALTFELDER, SCHALTSCHRAENKE U. SCHALTТАFELN	1000 ST	117	94	94	87	715		546
		1000 DM	116 826	105 693	139 031	124 029	720 728		796 823
36 227	GEKAPSELTE VERTEILUNGEN	1000 ST	114	118	118	100	766		734
		1000 DM	21 841	20 115	23 715	21 409	138 148		149 398
INSTALLATIONSGERAETE BIS 1000 V									
36 231	INSTALLATIONSSCHALTER, NICHT REGELBAR	1000 ST	3 531	3 727	4 315	4 783	29 733		33 226
		1000 DM	18 962	18 803	23 766	20 918	150 966		165 027
36 233	STECKDOSEN	1000 ST	7 051	6 763	7 983	8 624	54 459		60 432
		1000 DM	23 273	21 354	25 301	25 757	173 770		188 515
36 234	VERTEILUNGSTAFELN U. -SCHRAENKE	1000 ST	108	104	172	168	697		901
		1000 DM	16 440	13 637	19 776	16 020	95 247		117 427
36 235	ZAEHLERTAFELN U. -SCHRAENKE	1000 ST	50	53	64	65	361		447
		1000 DM	12 374	12 305	14 614	14 676	86 590		103 250
36 238	INSTALLATIONSELBSTSCHALTER (OHNE MOTOR-SCHUTZSCHALTER)	1000 ST	3 231	2 825	3 663	3 371	22 165		24 747
		1000 DM	36 499	30 450	38 098	37 158	238 444		255 084
36 239	KLEMMEN, REIHENKLEMMEN U. DGL.	1000 ST	156 836	138 416	124 937	103 840	1 084 795		786 556
		1000 DM	61 310	63 482	68 363	62 217	423 298		438 736
36 259	ISOLIERTE DRAEHTE U. LEITUNGEN	T	47 148	39 957	53 672	50 264	296 672		338 486
		1000 DM	425 741	365 807	520 124	502 754	2 754 823	3	406 724
36 261	STARKSTROMKABEL (OHNE SCHIFFS-, DEL-U. DRUCKKABEL)	T	20 213	22 229	22 650	21 892	134 654		141 817
		1000 DM	116 423	129 662	139 078	134 418	766 107		863 767
36 262	FERNMELDEKABEL	T	5 342	5 261	6 524	5 493	35 743		38 868
		1000 DM	102 336	96 637	103 835	85 309	622 709		614 633
36 265	HOCHFREQUENZKABEL	T	1 857	2 040	2 625	2 207	13 503		16 047
		1000 DM	20 015	21 157	25 987	23 699	140 189		160 736
ELEKTROWERKZEUGE BIS 2 KW									
36 311	ELEKTRISCHE HANDBOHRWERKZEUGE	1000 ST	129	108	161	107	855		948
		1000 DM	19 459	17 258	24 283	18 367	133 196		152 690
36 312	ELEKTRISCHE SCHLEIF- U. POLIERWERKZEUGE (BIS 300 MM SCHEIBENDURCHMESSER)	1000 ST	252	235	342	225	1 788		1 993
		1000 DM	40 065	35 417	53 953	36 897	273 932		318 869
36 314	ELEKTRISCHE KREIS- U. KETTENSAEGEN, STICH-SAEGEN, FRAES- U. HOBELWERKZEUGE	1000 ST	129	106	168	106	937		990
		1000 DM	23 366	17 732	31 714	19 063	158 132		178 043
ELEKTRISCHE HAUSHALTSGERAETE									
36 351	ELEKTROVOLLHERDE, ELEKTROBACKOEFEN (EINBAUGERAETE)	1000 ST	108	81	111	78	670		724
		1000 DM	69 794	55 996	75 237	55 793	436 715		489 638
36 353	ELEKTRISCHE HAUSHALTS-KAFFEE- U. -TEE-BEREITER MIT EINEM NUTZINHALT BIS 2 L	1000 ST	798	562	838	607	5 588		5 894
		1000 DM	35 763	24 305	35 629	23 505	238 408		246 559
36 357	ELEKTRISCHE SPEICHERHEIZGERAETE, ORTSFEST	1000 ST	14	9	19	14	126		125
		1000 DM	7 597	5 258	10 110	7 034	70 389		66 549
36 358	ELEKTROBUEGELEISEN	1000 ST	474	432	499	338	3 324		3 066
		1000 DM	24 002	22 317	28 062	18 848	172 501		169 067
36 359	ELEKTRISCHE HEIZELEMENTE, -STAEBE U. -EINSAETZE, AUCH EINSATZKOCHPLATTEN	1000 ST	4 003	3 629	4 985	3 529	26 415		28 766
		1000 DM	32 306	21 500	44 140	25 711	209 789		248 302
36 373	ELEKTRISCHE RUNDSCHEIDEMASCHINEN	1000 ST	54	28	50	31	328		348
		1000 DM	4 654	2 564	4 204	3 476	29 041		32 553
36 374	GESCHIRRSPUELMASCHINEN FUER DEN HAUSHALT	1000 ST	185	137	230	159	1 164		1 399
		1000 DM	117 370	87 227	148 015	103 839	765 731		935 753
36 375	ELEKTR. RASIERAPPARATE, AUCH BATTERIEBETR.	1000 ST	663	365	850	669	4 485		4 917
		1000 DM	32 457	20 310	54 766	41 803	239 279		312 530
36 376	ELEKTRISCHE LUFTDUSCHEN U. HAARTROCKNER	1000 ST	264	165	244	189	1 909		1 536
		1000 DM	6 929	4 260	5 554	4 307	48 101		35 480
36 378	ELEKTRISCHE STAUBSAUGER	1000 ST	388	280	473	372	2 845		2 988
		1000 DM	67 078	42 197	80 689	57 682	462 003		512 989
36 379	ELEKTRISCHE DUNSTABZUGSHAUBEN	1000 ST	79	36	89	32	481		494
		1000 DM	14 628	6 943	16 677	6 436	87 626		93 157
36 381	TISCH- U. EINBAUKUEHLSCHRAENKE (MIT ELEKTRISCH ANGETRIEBENEM KOMPRESSOR)	1000 ST	176	107	204	142	1 069		1 134
		1000 DM	76 114	48 847	94 650	66 190	462 669		529 916
36 389	KAEITEMITTELVERDICHTER U. KAEITEMITTELVERDICHTERSAETZE BIS 0,4 KW	1000 ST	352	131	487	224	2 401		2 799
		1000 DM	25 502	10 820	39 792	19 039	172 025		215 851

5 PRODUKTION AUSGEWAHLTER ERZEUGNISSE

EB.-NR.	ERZEUGNIS	EINHEIT	1988		1989		JAN. BIS	JUL.
			JUNI	JULI	JUNI	JULI	1988	1989
36 393	ELEKTRISCHE HAUSHALTSMASCHINEN MIT EINEM FUELLGEWICHT BIS 6 KG TROCKENWAESCHE (VOLLAUTOMATEN)	1000 ST 1000 DM	195 188 081	77 71 135	242 222 402	157 142 834	1 259 1 197 394	1 440 1 367 088
36 396	ELEKTRISCHE WAESCHETROMMELTROCKNER MIT EINEM FUELLGEWICHT BIS 6 KG TROCKENWAESCHE	1000 ST 1000 DM	84 63 603	29 22 054	105 73 849	67 46 917	570 435 410	711 521 694
36 411	ZWECKLEUCHTEN-INNENLEUCHTEN, -AUSSENLEUCHTEN U. -SONDERLEUCHTEN	1000 ST 1000 DM	2 109 146 563	1 999 138 617	2 332 176 643	2 148 158 753	16 092 1 035 766	15 935 1 112 404
36 414	WOHNRAUM- U. REPRaesENTATIVLEUCHTEN	1000 ST 1000 DM	1 658 71 468	1 520 64 731	1 943 88 628	1 689 64 986	12 734 533 969	14 001 598 583
36 441	ALLGEBRAUCHSLAMPEN IN GEWOEHNLICHEN FORMEN	1000 ST 1000 DM	8 260 7 179	1 065 1 509	10 228 8 558	12 212 10 209	65 518 55 621	81 854 68 694
36 442	ALLGEBRAUCHSLAMPEN IN ZWECK- U. ZIERFORMEN	1000 ST 1000 DM	6 334 5 915	1 680 1 945	7 605 6 856	7 602 5 891	38 469 35 006	50 266 43 289
36 447	FAHRZEUGKLEINLAMPEN (OHNE FAHRADLAMPEN)	1000 ST 1000 DM	45 061 32 314	19 797 13 249	50 180 31 584	28 370 18 707	290 205 212 624	302 774 205 001
36 519	GERAEUTE U. EINRICHTUNGEN DER DRAHTNACHRICHTENTECHNIK	T 1000 DM	6 606 703 265	6 109 639 601	6 130 716 350	6 025 694 101	44 037 4 469 255	40 986 4 553 797
36 531	GERAEUTE U. EINRICHTUNGEN DER FUNKUEBERTRAGUNGSTECHNIK, AUCH FERNSEHKAMERAS	T 1000 DM	750 250 857	553 232 325	882 232 608	775 244 258	4 717 1 610 712	5 378 1 581 844
36 624	RUNDFUNKEMPFANGSGERAEUTE FUER KRAFTFAHRZEUGE	1000 ST 1000 DM	286 98 785	129 43 137	296 107 238	196 67 225	1 698 613 268	1 719 620 976
36 629	FARBFERNSEHGERAEUTE 1)	1000 ST 1000 DM	310 216 001	189 135 757	285 235 533	169 136 691	2 060 1 527 662	1 788 1 486 106
36 631	ELEKTR.BILD-U. TONAUFGZEICHNUNGSGERAEUTE (VIDEORECORDER)	1000 ST 1000 DM	263 153 618	172 101 936	303 173 767	248 143 319	1 730 1 032 273	2 035 1 175 789
36 637	LAUTSPRECHER MIT GEHAEUSE	1000 ST 1000 DM	69 12 688	54 9 147	87 13 700	56 10 045	561 95 607	578 100 066
36 638	SCHALLPLATTEN (BESPIELT)	1000 ST 1000 DM	16 047 40 308	12 789 32 024	14 339 33 702	16 639 40 567	118 992 300 307	128 766 310 088
36 656	OPTOELEKTRONISCHE HALBLEITERBAUELEMENTE	1000 ST 1000 DM	8 159 10 745	8 162 10 261	4 194 8 920	4 600 9 139	45 795 67 326	23 950 66 557
36 657	TRANSISTOREN, DIODEN, SCHEIBEN (WAFER)	1000 ST 1000 DM	173 531 19 000	149 572 18 869	171 381 18 134	137 569 14 583	1 097 967 133 529	949 335 108 132
	BAUELEMENTE DER ELEKTRONISCHEN SCHALTUNGSTECHNIK							
36 671	SCHICHTFESTWIDERSTAENDE	1000 ST 1000 DM	617 284 16 826	331 341 9 066	762 678 20 021	718 871 18 652	3 973 489 104 775	4 647 112 122 425
36 672	SCHICHTSTELLWIDERSTAENDE	1000 ST 1000 DM	3 208 5 205	2 369 4 092	3 375 7 290	2 773 6 910	24 105 37 748	21 892 49 532
36 673	ELEKTROLYTKONDENSATOREN (OHNE STARKSTROMKONDENSATOREN)	1000 ST 1000 DM	60 985 25 458	49 154 20 028	54 100 27 887	46 106 23 352	388 660 164 372	346 983 175 095
36 674	PAPIER-, METALLPAPIER- U. KUNSTSTOFFFOLIENKONDENSATOREN	1000 ST 1000 DM	120 746 20 402	111 943 18 608	134 462 21 354	137 009 21 705	825 202 141 821	931 267 148 485
36 675	INDUKTIVITAETEN	1000 ST 1000 DM	104 324 43 127	81 996 35 365	123 908 59 638	95 225 49 877	662 907 269 836	777 146 359 555
36 676	SCHALTER U. SCHALTERSAETZE	1000 ST 1000 DM	25 457 36 214	30 582 36 283	33 728 36 811	31 421 32 212	185 584 255 486	219 471 232 003
36 677	VERBINDUNGSELEMENTE	1000 ST 1000 DM	744 766 119 234	632 836 116 580	888 802 147 005	769 377 132 093	4 925 096 791 529	5 650 648 916 612
36 678	AKTIVE INTEGR. SCHALTUNGEN, MONOLITHISCH	1000 ST 1000 DM	46 732 117 670	37 060 92 488	54 794 154 060	44 508 128 886	275 602 613 774	346 313 915 460
36 679	LEITERPLATTEN (UNBESTUECKT)	1000 ST 1000 DM	35 831 103 322	24 848 86 126	42 246 126 905	34 843 116 432	230 736 693 127	264 923 804 216
36 719	ELEKTRISCHE MESSGERAEUTE	1000 ST 1000 DM	3 324 465 269	2 843 412 626	4 321 580 105	3 293 447 300	22 738 3 054 513	25 773 3 391 978
36 735	ELEKTRIZITAETSZAEHLER FUER MEHRPHASENWECHSELSTROM	1000 ST 1000 DM	70 12 069	38 7 055	72 12 991	51 9 572	387 69 484	405 73 365
36 774	ELEKTRISCHE REGEL- U. STEUERUNGSGERAEUTE U. -EINRICHTUNGEN (OHNE ELEKTR. ZEITAUSSCHALTER, ZEITSCHALTGERAEUTE U. RELAIS NACH VDE 0435)	1000 ST 1000 DM	3 407 533 576	2 876 516 725	3 952 677 496	3 398 609 629	22 882 3 509 180	24 641 4 073 278
36 775	ELEKTRISCHE ZEITAUSSCHALTER FUER TARIFZWECKE U. ELEKTRISCHE ZEITSCHALTGERAEUTE	1000 ST 1000 DM	824 22 989	469 11 851	742 21 667	466 13 282	5 432 142 854	5 168 138 704
36 776	RELAIS NACH VDE 0435	1000 ST 1000 DM	3 743 52 625	2 845 46 554	3 947 59 498	3 089 51 958	24 550 355 155	24 485 381 464
36 811	ELEKTROMEDIZINISCHE ROENTGENEINRICHTUNGEN	1000 ST 1000 DM	32 179 142	25 164 404	28 167 943	28 192 098	207 1 131 398	183 1 206 498
36 812	ELEKTRODENTALE EINHEITEN U. GERAEUTE	1000 ST 1000 DM	10 39 328	7 24 514	18 32 252	13 30 567	64 207 739	109 205 989
36 819	GERAEUTE FUER DIE ELEKTRODIAGNOSE U. PATIENTENUEBERWACHUNG (OHNE ULTRASCHALLDIAGNOSEGERAEUTE U. ELEKTROKARDIOGRAFIEN)	ST 1000 DM	125 332 18 104	109 196 17 590	33 877 24 254	34 436 24 948	710 160 128 740	265 736 156 717
36 829	ELEKTROKOHLEN U. -BUERSTEN (EINSCHL. BUERSTENHALTERN ABER OHNE STABELEKTRODEN)	T 1000 DM	12 002 65 738	9 353 59 048	10 134 75 653	11 409 71 209	71 731 436 839	75 117 493 372

1) EINSCHL. KOFFEREMPFANGSGERAEUTE U. FERNSEHCHASSIS.

5 PRODUKTION AUSGEWAHLTER ERZEUGNISSE

EB.-NR.	ERZEUGNIS	EINHEIT	1988		1989		JAN. 1988	BIS JUL. 1989
			JUNI	JULI	JUNI	JULI		
36 844	ELEKTRISCHE BAHNSIGNAL- U. -SICHERUNGS-GERAETE	T	472	370	538	441	2 847	3 080
		1000 DM	21 574	17 376	26 048	26 378	153 750	171 013
36 946	ELEKTRISCHE GERAETE FUER SICHERHEITS- U. -ALARMANLAGEN	T	421	420	505	450	2 871	3 083
		1000 DM	39 276	39 593	49 596	44 685	255 941	297 788
36 869	ELEKTRISCHE AUSRUESTUNG FUER KRAFTFAHRZEUGE U. VERBRENNUNGSMOTOREN	T	15 734	12 766	18 314	14 806	104 779	117 653
		1000 DM	518 836	444 341	705 470	556 610	3 506 088	4 252 783
<u>FEINMECHANISCHE U. OPTISCHE ERZEUGNISSE;</u>								
<u>UHREN</u>								
37 113	KONTAKTLINSEN U. BRILLENGLAESER AUS GLAS U. KUNSTSTOFF, OPTISCH BEARBEITET	1000 ST	3 881	3 789	3 664	3 230	26 445	24 152
		1000 DM	89 532	86 076	79 615	74 075	589 926	523 801
37 114	FASSUNGEN AUS EDELMETALL	1000 ST	84	56	107	69	685	642
		1000 DM	3 931	3 060	5 697	4 135	31 575	34 273
37 115	FASSUNGEN AUS KUNSTSTOFF	1000 ST	559	597	587	521	4 091	3 808
		1000 DM	17 426	18 652	21 106	17 807	124 172	128 833
37 132	MIKROSKOPE (OHNE ELEKTRONEN-, SCHUELER- U. MESSMIKROSKOPE)	ST	2 701	3 001	3 324	2 536	25 079	22 396
		1000 DM	17 276	17 435	19 472	18 665	117 884	124 471
37 174	FEINMESS- U. FEINPRUEFINSTRUMENTE MIT OPTISCHER VORRICHTUNG	ST	1 268	1 152	1 074	999	14 314	8 267
		1000 DM	17 547	18 022	25 536	18 345	132 893	145 453
37 175	OPTISCHE INSTRUMENTE FUER CHEMISCHE U. PHYSIKALISCHE UNTERSUCHUNGEN	ST	1 399	591	889	864	8 371	6 234
		1000 DM	10 941	6 620	11 153	11 547	60 824	68 238
37 191	OPHTHALMOLOGISCHE UNTERSUCHUNGS- U. MESSGERAETE; GERAETE FUER DIE BRILLENBESTIMMUNG	ST	5 237	3 458	4 281	4 957	32 892	35 446
		1000 DM	10 477	7 409	10 659	10 019	60 910	64 256
37 192	KOERPERHOEHLBETRACHTUNGSGERAETE (ENDOSKOPE)	ST	8 016	2 601	8 310	6 116	43 312	50 250
		1000 DM	24 324	13 488	29 494	20 503	136 908	163 995
37 212	FOTODAPPARATE (OHNE SPEZIALKAMERAS)	1000 ST	32	12	5	4	273	40
		1000 DM	3 703	5 240	5 653	4 343	29 307	38 020
37 214	KOPIERMASCHINEN U. -APPARATE FUER FOTO- U. VERVIELFAELTIGUNGSZWECKE (OHNE VERVIELFAELTIGUNGS- U. LICHTPAUSMASCHINEN)	ST	12 194	8 186	17 224	9 527	74 242	106 829
		1000 DM	65 195	49 242	74 116	47 844	386 238	436 135
37 251	STEBILDWERFER	ST	42 570	29 630	59 674	48 487	304 272	355 980
		1000 DM	14 529	10 153	19 504	14 813	101 086	121 251
37 531	PRAEZISIONSWAAGEN (OHNE ANALYSENWAAGEN)	ST	6 416	4 959	9 328	6 032	54 805	51 164
		1000 DM	7 084	6 621	15 541	10 178	66 273	78 613
37 538	FEINMECHANISCHE GERAETE ZUM MESSEN VON GEOMETRISCHEN GROESSEN	1000 ST	375	407	451	378	2 594	2 711
		1000 DM	37 438	33 598	38 396	29 605	247 099	210 731
<u>FEINMECHANISCHE BETRIEBSMESS- U. REGELGERAETE</u>								
37 551	FEINMECHANISCHE GERAETE ZUM MESSEN VON MECHANISCHEN GROESSEN (BETRIEBSMESSGERAETE)	1000 ST	723	520	876	682	4 726	5 811
		1000 DM	33 261	22 252	45 639	31 040	215 297	275 644
37 552	ANDERE FEINMECHANISCHE BETRIEBSMESSGERAETE	1000 ST	4 819	3 607	5 869	3 689	31 642	35 228
		1000 DM	78 773	68 558	95 513	76 753	520 133	568 570
37 553	GASZAEHLER (OHNE STATIONS-GASZAEHLER)	1000 ST	101	89	114	98	670	724
		1000 DM	11 764	9 863	13 030	11 236	72 369	84 881
37 554	WASSERZAEHLER	1000 ST	172	171	214	200	1 339	1 654
		1000 DM	12 221	12 443	13 901	13 283	90 544	101 960
37 555	SONSTIGE FLUESSIGKEITZAEHLER	1000 ST	28	20	38	33	153	217
		1000 DM	7 939	6 691	9 258	9 467	54 492	66 443
37 556	REGLER U. REGLERANLAGEN	1000 ST	165	140	234	146	1 133	1 451
		1000 DM	19 373	18 539	23 324	21 730	133 217	151 087
37 561	PHYSIKALISCHE, CHEMISCHE U. TECHNOLOGISCHE LEHRMITTEL U. MODELLE	1000 ST	126	114	150	146	802	1 006
		1000 DM	6 976	7 995	11 171	9 050	54 254	64 114
37 594	UMGEBUNGSLUFT-ABHAENGEIGE ATEMSCUTZGERAETE (EINSCHL. ZUBEHOER)	1000 ST	317	217	283	230	2 165	1 815
		1000 DM	22 706	10 691	12 779	9 840	150 677	82 222
37 719	UHREN MIT KLEINUHRWERK	1000 ST	206	104	212	124	1 478	1 180
		1000 DM	16 305	9 717	19 131	14 742	101 968	104 748
37 731	WECKER, WANDUHREN U. SONSTIGE UHREN (OHNE TECHNISCHE UHREN) MIT BATTERIEANTRIEB	1000 ST	1 553	561	1 691	906	8 891	9 145
		1000 DM	26 625	10 634	28 356	16 351	156 658	156 894
37 733	WECKER (NICHTELEKTRISCH)	1000 ST	144	62	127	82	1 084	762
		1000 DM	2 054	790	1 889	1 246	14 269	11 453
37 739	ARMATURBRETTHUHREN U. DGL. FUER KRAFTFAHRZEUGE, SCHIFFE U. A. FAHRZEUGE	1000 ST	630	472	829	553	3 936	4 899
		1000 DM	17 053	13 757	23 912	17 744	106 116	137 398
37 777	ELEKTRISCHE ODER ELEKTRONISCHE BATTERIEWERKE FUER UHREN, GANGFERTIG (OHNE KLEINUHRWERKE)	1000 ST	2 812	750	2 878	1 506	16 560	17 279
		1000 DM	12 051	2 582	11 476	5 110	66 759	68 291
37 779	NICHTELEKTRISCHE WERKE	ST	119 613	28 222	126 128	55 987	626 514	670 084
		1000 DM	5 617	959	5 648	1 709	29 610	30 327

5 PRODUKTION AUSGEWAHLTER ERZEUGNISSE

EB.-NR.	ERZEUGNIS	EINHEIT	1988		1989		JAN. BIS	JUL.
			JUNI	JULI	JUNI	JULI	1988	1989
EISEN-, BLECH- U. METALLWAREN								
38 231	KREISSAEGEBLAETTER FUER HOLZ 1)	T	204	171	237	126	1 461	1 526
		1000 DM	2 871	2 246	3 226	1 975	19 500	20 481
38 232	KREISSAEGEBLAETTER, MIT EINZELZAEHNEN ODER MIT SEGMENTEN BESTUECKT, FUER METALL (OHNE SAEGEBLAETTER NACH DIN 1837, 1838 U. AE. SONDERKONSTRUKTIONEN 1)	T	218	187	293	160	1 395	1 611
		1000 DM	5 024	4 237	6 674	4 084	32 771	38 367
38 233	LANGSAEGEBLAETTER U. HANDSAEGEN ALLER ART FUER METALL 1)	T	76	67	94	57	514	540
		1000 DM	3 157	2 878	3 808	2 430	21 552	22 490
38 234	BANDSAEGEBLAETTER FUER METALL 1)	T	195	197	266	221	1 239	1 628
		1000 DM	6 673	6 819	9 237	7 936	41 746	56 967
38 241	FRAESER, FRAESKOEPFE (SOWIE DAZUGEHOEERIGE EINSATZMESSER) U. VERWANDTE MASCHINENWERKZEUGE FUER HOLZ, KUNSTSTOFF U. AE. NICHTMETALLISCHE WERKSTOFFE 1)	T	108	95	107	102	725	728
		1000 DM	8 159	7 028	9 150	7 550	53 216	55 738
38 248	RUNDE MASCHINENMESSER (KREISMESSER) FUER METALL 1)	T	38	38	54	37	309	332
		1000 DM	3 023	3 326	4 245	3 240	22 785	25 600
38 249	ANDERE MASCHINENMESSER, EINSCHL. STANZMESSER FUER METALL 1)	T	179	162	250	200	1 343	1 654
		1000 DM	3 548	3 234	4 856	3 872	25 500	31 930
38 259	ZANGEN, BLECHSCHEREN, FEILEN U. AE.	T	846	573	1 099	551	6 161	6 834
		1000 DM	17 116	13 613	21 832	12 471	124 670	129 937
38 261	DREHWERKZEUGE U. AE. EINZAHNIGE ZERSPANUNGSWERKZEUGE FUER METALL 1)	T	48	48	57	58	325	350
		1000 DM	3 879	3 687	4 496	4 611	25 018	27 008
38 271	SCHRAUBZWINGEN U. AE. VERLEIMUNGSWERKZEUGE, DIELENPRESSEN, HOBELBANKSPINDELN, -HAKEN U. -ZUBEHOER	T	841	615	1 036	590	5 980	6 162
		1000 DM	3 746	3 161	5 011	2 888	28 389	31 053
38 272	SCHRAUBENDREHER (SCHRAUBENZIEHER) U. SCHRAUBENDREHEREINSAETZE	T	715	705	1 019	789	5 201	6 481
		1000 DM	13 425	14 685	19 757	16 265	104 528	125 160
38 273	STECKSCHLUESSEL, STECKSCHLUESSELEINSAETZE U. DAZUGEHOEERIGE VERBINDUNGS- U. ANTRIEBSTEILE	T	634	539	713	683	4 445	4 967
		1000 DM	11 985	11 398	14 490	11 893	88 688	91 919
38 274	MAUL- U. RINGSCHLUESSEL SOWIE SONSTIGE FLACHE SCHRAUBENSCHLUESSEL, FEST	T	905	839	1 252	871	6 593	7 615
		1000 DM	14 874	14 294	20 607	15 170	110 276	126 514
38 281	HARTMETALLPLATTEN, -STAEBE, -FORMKOERPER	T	132	126	151	145	868	974
		1000 DM	25 090	24 577	29 238	27 382	170 356	189 160
38 282	HARTMETALL- U. HARTMETALLBESTUECKTE DREHWERKZEUGE U. AE. EINZAHNIGE ZERSPANUNGSWERKZEUGE FUER METALL U. NICHTMETALLISCHE WERKSTOFFE	T	262	213	266	247	1 632	1 708
		1000 DM	29 612	27 486	35 290	31 283	196 719	220 594
38 283	HARTMETALL- U. HARTMETALLBESTUECKTE ZERSPANUNGSWERKZEUGE FUER HOLZ, KUNSTSTOFF U. AE. NICHTMETALLISCHE WERKSTOFFE	T	30	65	64	59	246	449
		1000 DM	5 414	6 725	8 443	6 912	38 739	54 779
38 284	HARTMETALLBESTUECKTE SAEGEBLAETTER	T	220	162	234	185	1 471	1 497
		1000 DM	7 917	6 240	9 623	7 938	56 922	60 252
38 285	HARTMETALL-KALTPRESSWERKZEUGE FUER DIE MASSIVUMFORMUNG VON METALL SOWIE -ZIEHWERKZEUGE FUER DRAHT-, ROHR- U. STANGENZUG U. AE. WERKZEUGE FUER DIE SPANLOSE UMFORMUNG VON METALL	T	57	58	78	63	377	478
		1000 DM	5 548	4 875	6 149	5 586	36 010	38 760
38 287	VIELKORN-DIAMANTWERKZEUGE ZUM SAEGEN	1000 DM	4 958	4 912	6 520	6 269	30 211	42 987
38 311	RAUMHEIZDEFEN AUS GUSS U. BLECH (EINSCHL. GROSSRAUMHEIZDEFEN)	ST	41 105	30 298	38 879	23 357	303 610	265 301
		1000 DM	19 629	14 676	19 395	11 205	136 376	130 627
38 312	GAS-STANDHERDE (EINSCHL. GASZUSATZHERDEN U. GAS-SONDERHERDEN)	ST	6 126	6 289	7 747	4 523	52 494	54 929
		1000 DM	2 877	3 095	5 000	2 580	26 617	32 259
38 314	GROSSKUECHENGERAETE (OHNE FLEISCHEREIKOCHANLAGEN U. OHNE GROSSKUECHENMASCHINEN)	ST	9 053	8 049	10 521	9 096	59 002	65 642
		1000 DM	19 437	21 513	24 862	21 497	141 464	161 093
38 318	WASSERHEIZER, AUCH UMLAUF-WASSERHEIZER MIT GASBEHEIZUNG (AUCH KOMBINIERT)	ST	112 745	42 183	122 274	46 417	719 192	794 044
		1000 DM	83 480	31 384	88 606	32 450	524 935	552 684
38 410	GERAETE U. BEDARFSARTIKEL AUS STAHLBLECH HAUSHALTS-, KUECHEN- U. AE. GERAETE AUS STAHLBLECH	T	2 382	1 603	2 420	1 622	15 826	15 857
		1000 DM	30 496	22 832	37 475	23 533	234 785	242 370
38 412	MUELLGEFAESSE, ABFALLTONNEN U. GROSSRAUMMUELLBEHAELTER	T	1 914	1 752	2 038	1 871	11 778	12 637
		1000 DM	8 554	7 919	9 995	8 763	52 811	60 515
38 413	STAHLBADEWANNEN (OHNE GUSSEISERNE)	T	4 237	3 937	4 818	3 707	30 178	31 012
		1000 DM	15 287	13 580	17 230	12 809	105 022	107 740
38 414	SPUELBECKEN U. ABDECKUNGEN FUER SPUELTISCHE	T	1 011	643	1 105	778	6 124	6 676
		1000 DM	20 282	11 878	21 925	14 189	118 407	129 560
38 415	LOCHBLECHE AUS STAHL, IN TAFELN ODER ROLLEN	T	4 441	4 171	4 570	3 907	28 777	29 362
		1000 DM	19 794	19 599	23 692	20 958	134 962	151 143

1) OHNE HARTMETALLBESTUECKTE.

5 PRODUKTION AUSGEWAHLTER ERZEUGNISSE

EB.-NR.	ERZEUGNIS	EINHEIT	1988		1989		JAN.	BIS	JUL.
			JUNI	JULI	JUNI	JULI	1988	1989	
38 416	STAHLLEITPLANKEN	T	6 904	4 083	6 895	5 897	42 786	44 363	
		1000 DM	7 575	5 020	9 769	7 918	46 613	57 088	
38 417	STAHLRADIATOREN, PLATTENHEIZKOEPPER (WAND- FLAECHEHEIZKOEPPER) U. SONST. HEIZKOEPPER	T	9 393	9 219	10 918	9 345	69 288	66 884	
		1000 DM	40 694	39 488	48 776	40 811	287 118	293 050	
38 418	DRUCKWASSERKESSEL, KONDENSAT- U. WRASENBE- HAELTER; AUSDEHNUNGSGEFAESSE; HEIZUNGS- BOILER U. AE. UNBEHEIZTE BEHAELTER FUER WASSERERWAERMUNGSANLAGEN	T	2 903	2 382	3 257	2 729	19 696	20 099	
		1000 DM	24 129	21 093	27 122	21 353	161 174	161 690	
38 419	GEPRESSTE BOEDEN (KESSELBOEDEN)	T	3 834	3 556	4 369	4 079	23 025	28 669	
		1000 DM	10 600	10 624	15 592	15 637	72 947	97 190	
38 420	STAHLTUEREN AUS GEFALZTEN BLECHPROFILEN, AUCH FEUERSCHUTZTUEREN	T	9 872	9 848	12 369	10 255	74 334	82 345	
		1000 DM	25 470	24 549	30 679	22 961	176 637	192 302	
38 422	STAHLTORE AUS GEFALZTEN BLECHPROFILEN (AUCH MIT PLATTENFUELLUNGEN AUS ANDEREN WERK- STOFFEN)	T	7 523	7 400	8 500	7 810	47 078	55 596	
		1000 DM	29 742	30 495	34 564	30 683	189 766	225 220	
38 423	TRENNWAENDE AUS GEFALZTEN BLECHPROFILEN	T	1 393	1 066	1 641	1 651	8 210	10 007	
		1000 DM	11 763	10 551	14 570	14 910	75 957	91 732	
38 424	STAHLTUERZARGEN AUS GEFALZTEN BLECHPROFILEN	T	2 463	2 495	2 773	2 379	16 496	18 883	
		1000 DM	7 708	7 802	8 654	7 573	53 056	56 756	
38 425	HAUS- U. WANDVERKLEIDUNGEN AUS STAHLBLECH	T	16 064	17 438	17 034	17 781	95 692	102 221	
		1000 DM	39 123	41 263	45 213	47 164	239 559	263 267	
38 426	LAGER- U. TRANSPORTBEHAELTER AUS STAHLBLECH TRANSPORTFAESSER	T	21 742	21 825	25 580	24 351	155 451	169 006	
		1000 DM	54 411	52 083	64 171	55 794	379 126	408 524	
38 427	TROMMELN	T	1 755	1 665	1 913	2 073	12 299	12 987	
		1000 DM	6 876	6 804	7 978	8 389	45 637	51 802	
38 428	PALETTEN, STAPELBEHAELTER, -PLATTEN U. AE. ERZEUGNISSE	T	9 486	8 546	10 630	9 976	63 187	66 905	
		1000 DM	26 802	23 838	31 400	29 760	178 250	195 524	
38 429	ORTSFESTE BEHAELTER (LAGERBEHAELTER) BIS 100 M3 INHALT	T	8 821	7 809	9 163	7 746	50 147	51 865	
		1000 DM	26 028	23 599	29 085	24 967	150 857	167 484	
38 430	MOEBEL AUS STAHL- U. NE-METALLROHREN SOWIE -PROFILEN (OHNE MEDIZINISCH-CHIRURGISCHE MOEBEL, DENTALSTUEHLE U. AE.) SCHUL- U. BUEROMOEBEL	T	2 049	2 236	2 799	2 171	15 565	16 678	
		1000 DM	14 198	14 405	18 587	15 811	104 886	114 179	
38 432	FAHRZEUGSITZE (AUCH GEPOLSTERT)	T	5 795	5 493	8 048	7 528	39 123	55 381	
		1000 DM	80 154	66 042	94 277	78 692	525 742	641 594	
38 433	SITZMOEBEL (AUCH GEPOLSTERT)	T	6 937	5 041	7 625	5 822	44 971	48 443	
		1000 DM	84 480	61 377	96 499	75 156	550 940	606 342	
38 434	SONSTIGE MOEBEL, AUCH CAMPING-, GARTEN- U. TERRASSENMOEBEL	T	8 071	3 817	8 960	5 339	57 890	59 948	
		1000 DM	69 941	38 405	84 763	51 682	527 627	553 597	
38 435	STAHL- U. NE-METALLBLECHEINRICHTUNGEN SCHREIBTISCHE U. ANDERE BUEROMOEBEL BIS SCHREIBTISCHHOEHE	T	3 035	2 671	4 235	3 218	19 456	23 537	
		1000 DM	20 042	18 229	28 321	20 174	133 787	160 573	
38 436	BUEROSCHRAENKE MIT TUEREN UND/ODER ROLLAEDEN	T	2 137	2 078	2 283	1 976	15 057	15 316	
		1000 DM	13 292	12 694	14 679	12 956	90 547	98 052	
38 438	BUEROSCHRAENKE MIT SCHUBLADEN	T	929	898	995	783	6 219	6 558	
		1000 DM	5 553	5 164	5 682	4 481	37 617	38 322	
38 439	PALETTENREGALE U. FACHBODENREGALE UEBER 4 M HOEHE	T	8 388	6 298	9 399	6 200	44 123	47 137	
		1000 DM	23 484	17 501	26 135	17 341	120 312	131 523	
38 440	KLEIDERSCHRAENKE	T	1 579	1 065	1 812	1 584	9 382	10 749	
		1000 DM	7 463	5 524	8 664	7 062	46 224	52 018	
38 441	WERKZEUG- U. WERKZEUGSCHUBLADENSCHRAENKE	T	1 587	1 409	1 783	1 244	10 949	11 899	
		1000 DM	9 300	8 367	9 635	6 942	62 964	67 492	
38 442	SPUELTISCHE AUS STAHLBLECH (OHNE LABOR- SPUELEINRICHTUNGEN)	T	593	373	572	486	3 552	3 669	
		1000 DM	8 104	4 588	7 838	5 899	47 474	48 011	
38 443	SPEZIALEINRICHTUNGEN FUER LABORATORIEN	T	296	230	505	213	1 747	1 846	
		1000 DM	5 931	5 493	9 911	6 308	39 363	49 234	
38 446	GERAETE U. BEDARFSARTIKEL AUS NE-METALL- BLECHEN SONSTIGE HAUSHALTS-, KUECHEN- U. AE. GERAETE	T	108	103	164	136	771	825	
		1000 DM	1 567	1 542	2 490	1 959	11 717	12 815	
38 447	SCHILDER AUS NE-METALLBLECH (OHNE KRAFT- FAHRZEUGKENNZEICHEN) BEDRUCKT, GEAETZT U. AE.	T	514	459	520	440	3 254	3 290	
		1000 DM	20 131	17 271	22 526	18 537	130 342	135 428	
38 449	HAUS- U. WANDVERKLEIDUNGEN	T	897	861	820	814	5 018	4 905	
		1000 DM	15 037	14 647	12 636	13 049	80 523	77 349	
38 450	ROLLAEDEN (OHNE ROLLTORE), SCHEREN- U. ROLLGITTER	T	1 114	1 033	1 375	1 123	7 033	7 917	
		1000 DM	16 393	15 404	21 904	18 416	101 354	124 865	
38 461	JALOUSIEN	T	1 327	1 387	1 482	1 203	7 713	7 990	
		1000 DM	31 667	31 701	37 729	32 685	184 143	202 741	

5 PRODUKTION AUSGEWAHLTER ERZEUGNISSE

EB.-NR.	ERZEUGNIS	EINHEIT	1988		1989		JAN. 1988	BIS 1988	JUL. 1989
			JUNI	JULI	JUNI	JULI			
38 462	GELDSCHRAENKE U. TRESORANLAGEN	T	1 910	1 714	2 676	2 196	13 564	15 993	
		1000 DM	16 732	15 955	22 321	16 640	112 033	129 453	
38 463	STUFENLEITERN U. TRITTE (OHNE SOLCHE AUS HOLZ)	T	1 304	1 074	1 466	1 173	8 724	9 272	
		1000 DM	12 797	10 141	14 170	11 054	78 993	89 397	
38 464	METALLSCHLAEUCHE U. BIEGSAME WELLEN SOWIE DEREN TEILE	T	1 271	1 202	1 404	1 179	8 509	8 774	
		1000 DM	22 117	20 382	27 592	23 680	145 788	170 675	
38 465	DREI- U. MEHRRADRIGE HANDTRANSPORTGERAETE BIS EINSCHL. 1 T TRAGLAST	T	2 048	1 938	2 320	2 387	15 507	16 769	
		1000 DM	15 714	14 764	18 043	16 039	104 443	115 931	
38 466	RAEDER, LENK- U. BOCKROLLEN, DEREN TEILE SOWIE LENK- U. BOCKGABELN FUER HANDTRANSPORTGERAETE	T	4 026	2 888	4 436	3 453	26 302	28 582	
		1000 DM	23 367	18 029	25 938	21 329	157 727	170 845	
38 467	FEINSTBLECHPACKUNGEN FUER NAHRUNGSMITTEL, GE- TRAEENKE, TABAKWAREN (OHNE SOLCHE AUS NE- METALL)	T	28 846	27 406	34 851	32 430	187 498	207 774	
		1000 DM	103 975	100 819	122 017	115 722	682 828	733 060	
38 468	FEINSTBLECHPACKUNGEN FUER FARBEN, LACKE U. VERWANDTE ERZEUGNISSE (OHNE SOLCHE AUS NE-METALL)	T	8 119	7 888	8 869	8 361	52 218	55 175	
		1000 DM	34 183	32 007	36 901	33 888	214 857	222 235	
38 469	DRUCKZERSTAEUBERDOSEN (AEROSOLDDOSEN) (AUCH VENTILTeller FUER DRUCKZERSTAEUBERDOSEN, ABER OHNE SOLCHE AUS ALUMINIUM)	T	3 877	2 991	3 987	3 940	27 405	27 460	
		1000 DM	14 165	10 648	14 500	14 048	98 504	99 251	
38 512	KOFFER-, MAPPEN- U. ANDERE LEDERWAREN- SCHLUESSER U. -BESCHLAEGE	T	582	489	702	412	4 087	4 427	
		1000 DM	7 006	5 728	8 347	4 867	49 185	52 846	
38 531	MOEBEL- U. APPARATEROLLEN (OHNE RAEDER, LENK- U. BOCKROLLEN U. AE. FUER HANDTRANSPORTGERAETE)	T	1 438	1 364	1 547	1 301	9 957	10 217	
		1000 DM	11 978	10 921	13 225	10 969	82 660	86 088	
38 532	MOEBELINNEN- U. -AUSSENBESCHLAEGE	T	13 844	9 846	17 291	11 380	94 248	105 362	
		1000 DM	84 816	62 162	105 559	71 008	573 879	638 455	
38 541	ZYLINDERTUERSCHLUESSER	T	361	323	446	392	2 537	2 725	
		1000 DM	5 710	5 370	7 562	6 398	42 192	45 718	
38 542	EINSTECK- U. SONSTIGE TUERSCHLUESSER	T	1 205	1 205	1 484	1 053	8 175	8 870	
		1000 DM	12 135	11 971	14 961	11 301	82 745	91 957	
38 561	KRAFTFAHRZEUGSCHLUESSER U. -BESCHLAEGE	T	12 064	8 781	13 174	9 315	80 904	85 148	
		1000 DM	165 860	126 296	195 248	147 031	1 105 046	1 235 632	
38 571	FENSTER- U. OBERLICHTBESCHLAEGE U. -VER- SCHLUESSE (OHNE RIEGEL, SCHARNIERE, FITSCHEN U. ROLLEN)	T	6 550	6 964	8 014	7 480	44 719	51 315	
		1000 DM	71 151	68 480	83 586	76 602	436 571	517 817	
38 573	TUERGRIFFE, -KNOEPFE U. ZUGEHOEIGE BESCHLAEGE	T	1 307	1 101	1 453	1 029	8 494	8 853	
		1000 DM	31 915	28 747	34 944	29 327	206 354	224 790	
38 711	ARBEITSMESSER MIT FESTSTEHENDER KLINGE	1000 ST	1 639	1 317	1 627	1 261	10 658	11 075	
		1000 DM	9 083	7 408	10 722	6 649	63 179	71 382	
38 712	FEINE SCHEREN	1000 ST	1 908	1 318	1 930	813	12 591	11 930	
		1000 DM	8 287	5 060	9 201	4 411	52 056	52 493	
38 714	RASIERKLINGEN U. TECHNISCHE KLINGEN	1000 ST	134 737	114 332	143 183	123 208	903 605	940 640	
		1000 DM	28 553	24 183	27 036	24 072	195 477	199 730	
38 741	BESTECKE U. AEHNLICHE TISCHGERAETE (OHNE TAFELGERAETE)	1000 DM	22 403	13 923	27 300	15 412	152 370	164 685	
38 821	TAFELGESCHIRR U. AE. TAFELGERAETE AUS METALL	T	310	320	410	366	2 205	2 101	
		1000 DM	9 949	8 068	12 342	9 436	70 979	69 522	
38 822	GALANTERIEWAREN (OHNE MEDAILLEN U. PLAKETTEN)	1000 DM	20 351	15 711	22 529	19 216	145 401	152 895	
38 834	STEMPELAPPARATE U. VERWANDTE ERZEUGNISSE	1000 DM	18 452	10 391	19 180	12 870	107 656	117 275	
38 843	FEINE HAUSHALTSDRAHTWAREN	T	1 008	991	1 073	834	6 900	6 883	
		1000 DM	8 698	8 343	9 141	7 591	57 645	59 765	
38 844	FEINE GEWERBLICHE DRAHTWAREN	T	2 521	2 112	3 103	2 442	17 206	19 180	
		1000 DM	14 872	12 515	17 405	14 504	102 634	114 681	
38 851	DUENNE BAENDER (0,021 BIS 0,200 MM) AUS ALUMINIUM U. ALUMINIUMLEGIERUNGEN)	T	8 364	7 192	8 690	7 186	53 091	56 598	
		1000 DM	67 466	61 836	78 683	66 092	438 610	502 936	
38 852	FOLIEN MIT EINER DICKE (OHNE UNTERLAGE) UNTER 0,021 MM AUS ALUMINIUM U. -LEGIERUNGEN	T	12 851	10 488	11 814	11 109	80 905	80 055	
		1000 DM	110 978	101 080	124 546	115 551	750 097	816 193	
38 855	DRUCKZERSTAEUBERDOSEN (AEROSOLDDOSEN) AUS ALUMINIUM (AUCH VENTILTeller FUER DRUCK- ZERSTAEUBERDOSEN)	T	673	641	779	660	4 866	4 738	
		1000 DM	8 198	7 831	9 275	8 757	63 143	62 726	
38 856	TUBEN AUS ALUMINIUM	T	542	480	689	578	3 859	4 366	
		1000 DM	14 700	13 489	18 176	15 319	105 980	116 769	
38 871	ANNAEH- U. EINNIETDRUCKKNOEPFFE	1000 ST	289 416	313 224	437 064	421 724	2 342 172	2 415 514	
		1000 DM	7 377	6 958	9 257	9 965	54 398	61 969	
38 872	NAEHMASCHINENNADELN	T	43	18	41	21	272	280	
		1000 DM	11 778	4 286	11 423	6 332	71 674	77 052	

5 PRODUKTION AUSGEWAHLTER ERZEUGNISSE

EB.-NR.	ERZEUGNIS	EINHEIT	1988		1989		JAN.	BIS	JUL.
			JUNI	JULI	JUNI	JULI	1988	1989	
38 874	REISSVERSCHLUESSE AUS METALL	1000 M	871	802	972	877	6 899		6 908
		1000 DM	2 677	2 030	2 980	2 609	19 503		19 801
38 876	DEKRATIONSMETALLWAREN (LAUFROLLENGARNI- TUREN, SCHLITZROHRE, GARDEROBEN, SPEZIAL- EINRICHTUNGEN FUER SCHAUFENSTER U. LAEDEN)	1000 DM	65 270	65 930	72 391	61 579	498 710		461 919
38 877	SPEZIALNAEGEL U. -STIFTE (GESCHNITTEN)	1000 DM	5 818	4 908	5 669	4 592	37 784		36 942
38 899	PRESS-, ZIEH- U. STANZTEILE AUS STAHL MIT EINEM STUECKGEWICHT UNTER 50 G (OHNE RIEMEN- U. SCHLAUCHVERBINDER, KLANMERN, NIETE, STAUFFERBUUECHSEN, OESEN FUER ZELTE, TEILE FUER ELEKTROTECHN. ERZEUGNISSE)	1000 DM	169 941	153 582	216 558	181 788	1 171 205		1 364 730
CHEMISCHE ERZEUGNISSE									
41 111	CHLOR	T *	283 428	277 035	286 306	299 007	2 050 760		2 044 113
41 137	RUSS	T	32 771	31 410	34 796	34 994	216 283		241 243
		1000 DM	44 023	41 368	47 282	47 354	297 541		318 285
41 153	SAUERSTOFF 1)	1000 M3*	400 421	397 512	389 443	416 233	2 695 174		2 825 485
41 211	SALZSAEURE, CHLORWASSERSTOFF, BER. AUF HCL	T *	75 856	77 943	75 240	75 678	579 523		559 578
41 229	SCHWEFELSAEURE, EINSCHL. OLEUM, BER. AUF SO3	1000 T *	261	283	266	273	1 929		1 906
41 231	SALPETERSAEURE, BER. AUF N	T *	39 249	38 304	41 104	42 150	307 389		297 977
41 240	OXIDE U. SAUERSTOFFSAEUREN DES PHOSPHORS, BER. AUF P2O5	T *	24 841	26 072	29 377	30 659	174 976		229 689
41 293	SILICIUMDIOXID (KIESELAEUREANHYDRID), BER. AUF SiO2	T *	14 130	12 529	12 379	13 044	93 630		91 375
41 420	SYNTHESEAMMONIAK, BER. AUF N	T *	154 294	171 117	135 117	100 391	1 073 609		1 027 427
41 461	NATRIUMHYDROXID (AETZ-NATRON U. NATRONLAUGE), BER. AUF NaOH	T *	298 136	303 806	297 826	288 602	2 160 724		2 094 428
41 491	ALUMINIUMOXID, BER. AUF AL2O3	T *	87 800	80 376	82 086	91 568	548 146		572 925
41 492	ALUMINIUMHYDROXID, BER. AUF AL2O3	T *	101 474	97 255	101 375	106 286	693 199		692 540
41 495	ELEKTROKORUND	T	7 540	8 617	7 128	6 952	52 650		53 445
		1000 DM	15 337	13 751	15 283	14 024	95 044		103 512
41 522	CHLORIDE U. OXYCHLORIDE DER METALLE 2)	T *	23 015	22 199	24 249	24 429	160 286		179 316
41 545	NATRIUMSULFAT, BER. AUF Na2SO4	T *	13 905	12 437	15 092	16 754	102 748		107 243
41 593	NATRIUMCARBONAT (SODA), BER. AUF Na2CO3	T *	109 655	116 240	115 587	123 023	806 819		841 779
41 995	AKTIVIERTE MINERALISCHE STOFFE (OHNE AKTIVKOHLE)	T	36 834	31 661	40 598	33 436	244 728		251 312
		1000 DM	19 195	16 555	20 138	16 437	126 795		130 154
42 211	AETHYLEN, BER. AUF 100 VH	T *	258 122	271 181	255 080	236 231	1 824 989		1 783 480
42 212	PROPYLEN, BER. AUF 100 VH	T *	148 626	159 782	143 785	153 700	1 054 226		1 044 204
42 213	BUTADIEN, BUTYLENE, BER. AUF 100 VH	T *	135 303	139 680	135 694	122 806	936 091		950 295
42 241	REINBENZOLE, BER. AUF 100 VH	T *	118 220	134 340	128 007	107 673	935 937		943 806
42 242	REINTOLUOLE, BER. AUF 100 VH	T *	42 698	35 542	38 957	38 563	248 441		255 519
42 243	REINXYLOLE, BER. AUF 100 VH	T *	46 816	47 205	49 763	54 867	331 124		369 683
42 272	AETHYLENCHLORID, BER. AUF 100 VH	T *	135 190	135 890	133 850	135 533	949 084		987 048
42 277	VINYL- U. VINYLIDENCHLORID, MONOMER, BER. AUF 100 VH	T *	114 816	116 167	119 244	126 753	860 660		850 033
42 511	AETHYLENDOXID, BER. AUF 100 VH	T *	46 382	55 789	56 446	59 768	338 953		408 673
42 512	PROPYLENDOXID, BER. AUF 100 VH	T *	44 448	47 330	47 530	54 434	322 522		348 536
42 551	FORMALDEHYD, BER. AUF 100 VH	T *	56 179	55 303	61 982	54 017	403 433		408 642
42 554	ACETALDEHYD, BER. AUF 100 VH	T *	32 202	26 758	26 082	27 066	216 361		175 213
42 613	ESSIGSAEURE, BER. AUF 100 VH	T *	27 299	27 315	27 600	28 049	197 641		179 361
42 619	WEICHMACHER, BER. AUF 100 VH	T *	32 229	37 391	31 890	35 006	263 185		253 962
42 634	PHTHALSAEUREANHYDRID, BER. AUF 100 VH	T *	23 446	23 048	19 423	19 057	160 368		137 037
42 963	TECHNISCHE FETTSAEUREN (OHNE CHEMISCH EIN- HEITLICHE)	T *	30 732	28 850	30 451	27 641	200 748		200 834

1) GEMESSEN UNTER NORMALDRUCK BEI 20 GRAD C.- 2) OHNE NATUERLICHES KALIUM- U. NATRIUMCHLORID SOWIE OHNE PFLANZENBEHANDLUNGSMITTEL.-

5 PRODUKTION AUSGEWAHLTER ERZEUGNISSE

EB.-NR.	ERZEUGNIS	EINHEIT	1988		1989		JAN. BIS	JUL.
			JUNI	JULI	JUNI	JULI	1988	1989
43 112	EINNAEHRSTOFFDUENGER (OHNE KALI) STICKSTOFFHALTIGE, BER. AUF N AUS SYNTHETISCHEM AMMONIAK	T *	50 667	51 843	43 328	41 389	400 205	366 388
43 117,119	PHOSPHATHALTIGE, BER. AUF P205 SONSTIGE	T *	1 793	3 689	2 587	2 768	33 723	28 225
43 140	MEHRNAEHRSTOFFDUENGER	T	178 291	179 827	134 663	127 694	1 146 132	1 021 321
43 141	KOMPLEXDUENGER, EFF.	T	18 866	18 050	15 963	12 996	144 374	125 998
43 142	STICKSTOFF-ANTEIL	T	19 418	24 659	17 422	15 887	141 138	133 752
43 143	PHOSPHAT-ANTEIL	T	25 618	31 778	22 429	22 223	174 843	168 837
43 145	KALI-ANTEIL	T	46 714	76 333	77 404	85 047	362 540	370 005
	ANDERE, EFF.	T						
43 411	PFLANZENBEHANDLUNGS- U. SCHAEDLINGS- BEKAEMPFUNGSMITTEL 1) ORGANISCHE PHOSPHORVERBINDUNGEN ALS INSEKTIZIDE U. AKARIZIDE	T 1000 DM	1 539 21 184	1 171 14 268	1 607 24 775	1 358 21 415	11 797 155 617	12 222 183 532
43 414	FUNGIZIDE	T	4 546	3 879	4 588	4 393	44 261	45 644
43 417	HERBIZIDE	1000 DM T	57 036 6 006	55 362 5 152	68 747 5 441	67 272 4 513	648 231 55 931	701 626 50 438
		1000 DM	74 656	76 292	75 449	68 123	919 048	881 218
44 121	KONDENSATIONS-, POLYKONDENSATIONS- U. POLY- ADDITIONSPRODUKTE FUER DIE CHEMIEFASER- HERSTELLUNG 2)	T *	36 218	36 080	38 202	39 695	256 011	269 100
44 123	LACKKUNSTHARZE AUF PHENOL-, KRESOL-, XYLENOLBASIS 2)	T *	1 477	1 249	1 413	1 603	10 015	9 631
44 126	ALKYDLACKKUNSTHARZE 2)	T *	12 339	11 563	11 314	11 286	77 958	73 300
44 141	POLYMERISATIONS- U. MISCHPOLYMERISATIONS- PRODUKTE FUER DIE CHEMIEFASERHERSTELLUNG 2)	T *	15 326	15 863	14 197	15 802	114 262	111 668
44 142	POLYAETHYLEN 2)	T *	125 027	126 555	107 146	120 777	873 303	823 722
44 143	SONSTIGE POLYOLEFINE 2)	T *	38 222	45 014	45 580	42 237	303 152	317 692
44 146	POLYVINYLCHLORID 2)	T *	116 736	116 556	113 652	113 804	826 311	797 095
44 147	MISCHPOLYMERISATE AUF DER BASIS VON VINYL- CHLORID 2)	T *	13 556	14 267	15 266	16 860	90 455	107 806
44 151	POLYACRYLSAEURE, POLYMETHACRYLSAEURE U. DEREN ESTER 2)	T *	21 787	21 043	22 286	23 542	137 231	153 265
44 152	MISCHPOLYMERISATE AUF DER BASIS VON ACRY- LATEN, METHACRYLATEN U. ACRYLNITRIL 2)	T *	35 070	36 218	38 829	37 804	272 182	259 952
44 520	SYNTHETISCHER LATEX, BER. AUF TROCKEN- SUBSTANZ	T *	15 751	15 777	18 392	16 881	109 647	124 303
44 550	SYNTHETISCHER KAUSCHUK, FEST, BER. AUF TROCKENSUBSTANZ	T *	19 858	19 063	28 225	25 512	179 906	180 942
45 110,150	ZELLULOSISCHE CHEMIEFASERN	T *	14 271	13 044	15 040	15 079	100 053	105 014
45 519	SYNTHETISCHE SPINNFASERN	T	35 556	32 406	33 719	34 660	256 539	257 640
45 551	SYNTHETISCHE FILAMENTGARNE	1000 DM T *	143 434 33 445	123 699 30 155	127 263 34 641	137 988 29 325	1 013 942 232 730	1 030 822 242 698
46 175	SYNTHETISCHE ORGANISCHE FARBSTOFFE	T 1000 DM	13 465 334 705	12 672 329 945	14 243 381 977	12 145 327 675	92 838 2 326 208	90 467 2 408 255
46 429	LACKE, OEL-, LEIM-, WASSER-, DISPERSIONS- FARBEN U. A.; KUNSTSTOFFPUTZE; SPACHTEL	T 1000 DM	116 207 520 616	104 904 503 126	123 011 594 314	110 696 531 016	741 339 3 401 102	742 114 3 608 021
46 450	VERDUENNUNGEN	T 1000 DM	13 639 35 036	13 179 34 421	14 477 39 673	12 166 31 706	90 488 232 603	87 261 235 424
46 731	DRUCKFARBEN FUER GRAFISCHE ZWECKE	T 1000 DM	18 507 114 464	16 570 107 634	20 475 130 310	18 480 123 779	118 773 753 879	125 270 829 000
47 199	VITAMINE, HORMONE, ALKALOIDE, GLYKOSIDE, ANTIBIOTIKA, ZUBEREITETE DRUGEN	1000 DM	173 187	154 204	183 617	156 451	1 240 642	1 294 013
47 479	HUMAN-PHARMAZEUTISCHE SPEZIALITAETEN	1000 DM	1 407 057	1 429 852	1 634 785	1 502 724	9 807 570	10 497 998
49 124	SPEISEGELATINE	T 1000 DM	1 059 10 181	583 5 647	974 9 308	499 4 465	6 097 57 982	6 190 58 536
49 170	SYNTHETISCHE KLEBSTOFFE 3)	T 1000 DM	21 059 87 357	19 011 82 344	24 637 101 987	22 067 87 360	145 463 608 629	161 128 653 400
49 219	GERBSTOFFE	T 1000 DM	7 291 17 028	7 545 18 158	9 016 21 885	7 721 19 224	57 314 133 872	55 609 134 181
49 224	LEDERIMPRAEGNIER- U. LEDERZURICHTEMITTEL	T 1000 DM	3 191 15 754	3 021 14 349	4 028 19 638	3 188 16 350	22 066 107 742	24 178 119 134
49 279	ORGANISCHE GRENZFLAECHEAKTIVE STOFFE U. ZUBEREITUNGEN FUER WASCHMITTEL, BER. AUF 100 VH AKTIVSUBSTANZ	T *	41 125	42 068	51 901	50 792	293 410	351 418

1) AUCH ZUBEREITUNGEN U. VORMISCHUNGEN.- 2) PRIMAERPRODUKTION.- 3) OHNE KAUSCHUKKLEBSTOFFE.

5 PRODUKTION AUSGEWAHLTER ERZEUGNISSE

EB.-NR.	ERZEUGNIS	EINHEIT	1988		1989		JAN.	BIS	JUL.
			JUNI	JULI	JUNI	JULI	1988	1989	
49 331	INDUSTRIEREINIGER	T 1000 DM	30 713 74 551	30 302 68 187	30 838 72 150	31 368 69 361	203 739 491 919	201 549 458 897	
49 370	FEIN- U. LABORCHEMIKALIEN	T 1000 DM	1 130 39 956	1 311 41 124	1 124 37 753	1 278 39 961	8 553 333 078	8 814 315 672	
49 380	KAUTSCHUKHILFSMITTEL 1)	T 1000 DM	3 742 18 394	3 222 15 203	3 921 21 106	3 316 17 261	27 210 131 684	26 726 137 851	
49 419	BITUMINOESE DACH- U. DICHTUNGSMATERIALIEN	1000 M2 1000 DM	18 129 77 172	16 852 72 550	17 677 83 422	16 218 75 655	95 120 396 510	94 330 427 397	
49 429	BAUTENSCHUTZMITTEL U. VERWANDTE ERZEUGNISSE	T 1000 DM	45 588 137 738	42 843 135 752	48 497 154 457	45 080 137 524	264 959 838 376	278 067 886 349	
49 450	ISOLIERMASSEN FUER DIE ELEKTROTECHNIK	T 1000 DM	323 1 633	266 1 071	324 1 300	301 1 167	1 908 9 227	2 284 10 433	
49 529	FOTOCHEMISCHE ERZEUGNISSE, NICHT BELICHTET	1000 DM	156 166	173 394	223 676	196 943	1 134 064	1 260 645	
49 611	FEIN- U. MEDIZINALSEIFEN	T 1000 DM	4 697 24 251	4 111 20 909	5 626 26 617	5 302 24 446	31 376 156 501	35 355 165 725	
49 661	VOLLWASCHMITTEL	T 1000 DM	55 542 152 050	46 367 125 065	61 349 179 736	53 811 145 004	353 432 975 496	356 057 1 000 502	
49 662	HAUPTWASCHMITTEL BIS 60 C	T 1000 DM	15 269 51 161	12 707 40 816	7 591 22 992	6 519 20 960	102 679 332 403	46 521 144 754	
49 663	SPEZIAL- U. FEINWASCHMITTEL	T 1000 DM	7 073 27 113	5 526 20 939	9 218 31 851	7 471 26 543	49 814 191 482	55 129 203 100	
49 664	WAESCHENEICHPUELMITTEL	T 1000 DM	24 854 34 918	22 828 31 141	24 305 39 835	19 761 30 715	161 786 226 572	155 445 249 567	
49 665	GESCHIRRSPUELMITTEL	T 1000 DM	22 523 46 333	23 853 48 923	22 078 47 901	21 535 44 523	152 265 322 302	154 483 316 416	
49 666	HAUSHALTSREINIGUNGSMITTEL, FLUESSIG, AUF DER BASIS GRENZFLAECHEAKTIVER STOFFE	T 1000 DM	8 015 18 589	7 298 17 051	8 167 18 060	6 331 14 944	57 300 134 095	55 811 132 167	
49 667	SCHEUERMITTEL	T 1000 DM	2 770 5 319	3 587 6 402	2 873 4 988	1 697 2 868	22 672 43 282	18 860 35 867	
49 711	KOELNISCH-, LAVENDEL- UA. DUFTWAESSER	T 1000 DM	257 17 901	351 16 645	318 28 023	219 17 921	1 859 123 839	1 705 128 586	
49 715	RASIERWAESSER	T 1000 DM	203 12 785	285 17 832	255 14 709	251 16 720	1 584 94 638	1 581 102 666	
49 731	SONNENSCHUTZMITTEL	T 1000 DM	977 18 779	447 7 299	951 23 954	644 13 568	5 261 134 649	5 530 163 551	
49 739	SONSTIGE HAUTPFLEGEMITTEL	T 1000 DM	3 702 101 680	3 817 98 532	4 993 127 610	4 958 107 599	28 780 757 179	32 806 801 225	
49 751	ZAHNPASTEN, -SEIFEN, -PULVER	T 1000 DM	3 390 43 397	3 713 45 807	4 301 58 294	4 268 59 271	24 613 322 737	28 631 374 407	
49 755	ZAHN- U. MUNDAEISSER SOWIE MITTEL Z. REINIGUNG U. BEFESTIGUNG VON KUENSTL. GEBISSEN	T 1000 DM	556 14 126	528 10 842	690 18 857	711 13 878	4 339 116 259	4 348 109 726	
49 761	KOPF- U. HAARWAESSER	T 1000 DM	258 5 678	272 5 315	296 5 831	328 6 913	2 078 43 394	2 112 43 944	
49 762	HAARWASCHMITTEL, FLUESSIG	T 1000 DM	5 787 43 760	6 769 51 043	6 423 47 618	4 670 48 850	42 548 319 224	46 489 349 880	
49 763	HAARSPRAYS	T 1000 DM	2 586 42 128	2 252 34 900	2 354 40 749	2 435 38 685	19 481 319 865	17 366 300 021	
49 764	HAARFESTIGER (AUCH TOENEND)	T 1000 DM	943 23 165	1 152 25 733	1 209 24 883	1 573 33 511	8 187 190 516	8 847 190 731	
49 765	HAARFARBEN, -BLEICHMITTEL U. -TOENUNGEN 2)	T 1000 DM	928 35 735	965 36 007	1 144 46 798	976 39 112	6 293 236 507	6 753 275 557	
49 780	BADEZUSATZMITTEL	T 1000 DM	7 522 45 347	8 624 44 990	10 126 58 730	10 356 57 564	59 952 336 560	67 981 381 161	
49 791	DESODORANTIEN FUER DIE KOERPERPFLEGE 3)	1000 DM	34 898	38 273	44 041	39 159	271 142	271 410	
49 819	SELBSTKLEBEBAENDER 4)	1000 DM	59 642	50 617	66 230	61 146	396 135	432 621	
49 851	BLEI-, FARB- U. KOPIERSTIFTE	GROS 1000 DM	316 595 10 424	285 926 9 385	346 286 11 556	298 381 10 272	1 886 281 62 468	2 031 397 65 825	
49 852	FARBBAENDER AUS GEMEBE	1000 ST 1000 DM	4 077 16 123	3 676 13 633	4 063 18 675	3 751 17 456	27 270 106 590	27 203 126 680	
49 856	KOHPAPIER FUER EIN- U. MEHRMALIGE BENUTZUNG	T 1000 DM	541 3 971	513 2 622	509 3 612	527 4 119	3 727 26 827	3 684 26 009	
49 859	PRAEPARIERTE DURCHSCHREIBEPAPIERE	T 1000 DM	21 979 83 238	20 850 78 886	25 276 94 313	20 993 78 188	147 291 557 323	167 084 632 575	
49 915	SELBSTGLAENZENDE FUSSBODENPFLEGEMITTEL	T 1000 DM	1 671 6 762	1 329 5 923	1 516 6 103	1 685 7 829	11 014 46 637	11 410 48 640	
49 918	ROHR- U. WC-REINIGER	T 1000 DM	4 908 14 274	4 408 13 233	4 894 12 920	5 324 15 355	35 571 104 173	35 689 101 965	
49 991	KERZEN ALLER ART	T 1000 DM	4 231 20 245	4 268 20 648	4 615 22 995	4 119 20 841	30 612 149 220	30 485 157 286	

1) OHNE KONSERVIERUNGSMITTEL.- 2) OHNE TOENENDE HAARFESTIGER U. SHAMPOOS.- 3) OHNE DESODORIERENDE SEIFE U. PUDER.- 4) OHNE GUMMIERTES U. AE. PAPIER.

5 PRODUKTION AUSGEWAHLTER ERZEUGNISSE

EB.-NR.	ERZEUGNIS	EINHEIT	1988		1989		JAN. 1988	BIS JUL. 1989
			JUNI	JULI	JUNI	JULI	1988	1989
<u>BUEROMASCHINEN; DATENVERARBEITUNGSGERAETE</u>								
<u>U. -EINRICHTUNGEN</u>								
50 170	VERVIELFAELTIGUNGSMASCHINEN, LICHTPAUSMASCHINEN UND -GERAETE (OHNE KOPIERMASCHINEN UND -APPARATE FUER FOTO- UND VERVIELFAELTIGUNGSZWECKE)	T 1000 DM	115 7 307	62 3 500	79 4 455	55 3 008	744 48 470	745 45 327
50 199	ADRESSIER- U. ADRESSENPRAEGERMASCHINEN, POST-BEARBEITUNGSMASCHINEN U. SONSTIGE BUERO-MASCHINEN 1)	T 1000 DM	503 26 442	298 17 171	655 35 745	454 28 046	3 200 169 580	3 703 192 515
50 509	ZUBEHOER, EINZEL- U. ERSATZTEILE ZU GERAETEN U. EINRICHTUNGEN FUER DIE ADV	T 1000 DM	2 253 319 015	2 012 259 325	2 443 350 597	2 041 277 479	14 895 1 996 171	13 941 2 067 225
50 511	KOMPAKTEINHEITEN	T 1000 DM	1 281 225 727	724 138 166	1 955 272 712	1 118 152 283	7 223 1 198 368	8 581 1 312 421
50 512	ZENTRALEINHEITEN UND PROZESSOREN	T 1000 DM	1 852 565 499	621 280 902	1 387 403 773	768 334 182	8 414 2 728 025	8 046 2 674 672
50 513	SPEICHEREINHEITEN Z.B. HALBLEITER-, MAGNETKERN-, TROMMEL-, PLATTEN-, MAGNETBANDSPEICHER	T 1000 DM	1 584 323 225	1 559 276 714	1 336 285 549	1 047 195 492	10 808 2 101 221	8 657 1 482 667
50 514	EIN- UND/ODER AUSGABEGERAETE	T 1000 DM	1 420 147 795	678 78 288	1 519 145 240	1 118 102 397	7 686 846 567	8 732 896 607
50 515	ANDERE EINHEITEN DER DIGITALEN TECHNIK Z.B. LOCHER, SORTIERGERAETE, KARTENDOPPLER, PLOTTER	T 1000 DM	391 69 149	97 20 972	141 44 427	70 27 671	1 215 230 698	768 237 441
<u>FEINKERAMISCHE ERZEUGNISSE</u>								
<u>GESCHIRR, HAUSHALTSGERAETE, TOILETTEN- GEGENSTAENDE AUS PORZELLAN</u>								
51 111	UNDEKORIERT 2)	T * 1000 DM	7 509 41 402	7 520 40 042	7 996 44 127	7 531 40 674	52 600 280 421	52 362 281 614
51 115	DEKORIERT 3) STEINGUT BZW. STEINGUTAEHNlichem MATERIAL	1000 DM	51 719	49 762	57 984	57 857	375 574	403 227
51 311	UNDEKORIERT 2)	T * 1000 DM	679 7 147	621 7 951	745 8 351	601 7 821	5 335 58 365	5 137 59 853
51 315	DEKORIERT 3)	1000 DM	5 937	5 804	6 839	5 376	42 984	44 999
51 321	FEINSTEINZEUG, UNDEKORIERT 2)	T * 1000 DM	896 5 719	694 4 877	890 6 714	752 5 986	6 439 38 716	6 025 40 557
51 361	FIGUREN, PHANTASIE-, EINRICHTUNGS-, SCHMUCK- U. ZIERGEGENSTAENDE AUS STEINGUT BZW. STEINGUTAEHNlichem MATERIAL, UNDEKORIERT 2)	T 1000 DM	161 5 592	149 4 716	198 7 324	165 5 301	1 094 34 619	1 134 38 664
51 550	INSTALLATIONS- GEGENSTAENDE AUS PORZELLAN ODER PORZELLANAEHNlichem MATERIAL FUER SANITAERE ODER HYGIENISCHE ZWECKE	T 1000 DM	4 611 39 760	4 140 35 056	5 135 43 634	3 993 33 921	30 650 262 042	33 123 283 623
51 611	ISOLATOREN AUS PORZELLAN, STEATIT U. ANDEREN KERAMISCHEN STOFFEN, MIT U. OHNE METALLTEILE	T 1000 DM	1 169 8 298	1 098 7 862	1 163 8 992	1 149 9 105	8 192 55 751	7 390 57 082
51 619	ISOLIERTEILE AUS KERAMISCHEN STOFFEN FUER ELEKTRISCHE INSTALLATIONEN	T 1000 DM	1 358 19 370	1 342 19 728	1 577 22 907	1 506 23 181	9 580 135 166	10 499 157 412
51 711	WAND- U. BODENFLIESEN, GLASIIERT	1000 M2 1000 DM	3 002 63 593	2 695 56 005	3 115 65 669	2 792 58 425	20 218 424 441	20 887 440 905
<u>GLAS U. GLASWAREN</u>								
52 111	FENSTERGLAS, UNGEFAERBT	1000 M2*	293	267	229	229	1 941	1 660
52 211	GETRAENKEFLASCHEN AB 150 CM3 INHALT	T 1000 DM	211 339 127 638	207 626 124 388	216 940 127 121	220 124 130 129	1 431 655 859 941	1 487 813 874 019
52 212	KONSERVENGLAS	T 1000 DM	45 742 31 088	58 554 38 612	50 124 33 515	57 830 38 197	284 996 194 923	287 342 195 318
52 223	WIRTSCHAFTSGLAS U. BLEIKRISTALL WIRTSCHAFTSGLAS (EINSCHL. KELCHGLAS) UNTER 24 VH BLEIDOXIDGEGHALT	T 1000 DM	9 121 45 558	7 039 38 600	6 545 41 009	6 648 38 012	53 160 291 916	51 267 287 152
52 224	BLEIKRISTALL (EINSCHL. KELCHGLAS) AB 24 VH BLEIDOXIDGEGHALT	T 1000 DM	2 168 26 263	1 970 21 973	2 421 32 155	2 503 30 756	14 485 177 245	15 694 194 312

1) OHNE SCHREIB-, RECHEN-, ABRECHNUNGS- U. VERVIELFAELTIGUNGSMASCHINEN SOWIE REGISTRIERKASSEN MIT RECHENWERK.- 2) EINSCHL. DER FUER DIE DEKORIERUNG IM GLEICHEN UNTERNEHMEN BESTIMMTEN ERZEUGNISSE.- 3) NUR DIE WERTSTEIGERUNG GEGENUEBER DER UNDEKORIERTEN WARE.

5 PRODUKTION AUSGEWAHLTER ERZEUGNISSE

EB.-NR.	ERZEUGNIS	EINHEIT	1988		1989		JAN. BIS	JUL.
			JUNI	JULI	JUNI	JULI	1988	1989
52 228	ROEHREN	T 1000 DM	7 072 24 286	6 199 22 589	7 325 25 352	6 985 25 727	48 653 163 173	49 206 172 446
52 411	SICHERHEITSGLAS, EIN- U. MEHRSCHICHTIG, (AUCH BEARBEITET)	1000 M2 1000 DM	1 609 101 299	1 211 79 934	1 842 114 462	1 386 92 533	10 915 685 730	11 630 722 204
52 413	ISOLIERGLAS, AUCH BEARBEITET	1000 M2 1000 DM	1 151 78 323	1 095 78 866	1 396 92 611	1 233 85 557	7 077 484 957	7 978 540 585
52 415	SPIEGELGLAS, BELEGT	1000 DM	19 102	16 391	23 471	18 820	135 055	147 490
52 713	WAREN AUS TEXTILER GLASFASER	T 1000 DM	5 902 39 994	5 431 38 533	7 752 53 459	7 601 49 607	41 675 283 192	52 016 352 324
52 717	NICHTTEXTILER GLASFASER	T 1000 DM	9 681 34 475	10 312 35 128	10 808 39 151	11 295 37 734	66 770 242 113	69 540 253 254
<u>SCHNITTHOLZ, SPERRHOLZ U. SONSTIGES</u>								
<u>BEARBEITETES HOLZ</u>								
53 161	SCHNITTHOLZ 1) AUS NADELHOLZ	1000 M3*	797	767	919	887	4 767	5 506
53 165	AUS LAUBHOLZ	1000 M3*	151	125	165	131	931	974
53 511	SCHAELFURNIERE	M3 *	22 584	16 373	27 210	19 120	149 589	162 727
53 515	SAEGE- U. MESSERFURNIERE	M3 *	14 804	9 087	16 754	12 586	95 543	103 609
53 611	FURNIERPLATTEN	M3 *	10 769	6 185	9 283	6 818	71 160	58 684
53 612	TISCHLERPLATTEN	M3 *	17 342	10 014	20 243	16 026	112 863	129 564
53 712	HOLZFASERHARTPLATTEN	M3 *	25 721	17 976	33 731	30 570	146 196	205 223
53 814	HOLZSPANPLATTEN ROH ODER GESCHLIFFEN	M3 *	356 583	296 261	411 392	336 328	2 347 705	2 601 286
53 815	KUNSTSTOFFBESCHICHTET	M3 *	195 650	139 182	229 122	164 511	1 332 025	1 506 402
53 816	FURNIERT U. ANDERE	M3 *	5 887	4 637	6 289	5 862	46 661	42 323
<u>HOLZWAREN</u>								
54 111	SPERRTUEREN (TUERBLAETTER) U. TUERENFERTIG- ELEMENTE MIT FUTTER U. BEKLEIDUNG FUER DEN INNENAUSBAU	1000 ST 1000 DM	528 62 463	419 50 133	567 71 586	446 59 209	3 434 400 792	3 626 444 609
54 112	FENSTERTUEREN	1000 ST 1000 DM	13 10 033	15 11 126	15 12 343	15 12 141	83 64 845	88 70 962
54 113	FENSTER (AUCH VERGLAST)	1000 ST 1000 DM	221 93 647	218 93 357	250 110 840	213 100 826	1 465 596 466	1 503 658 468
54 114	ROLLAEDEN AUS HOLZ	M2 1000 DM	364 38	818 94	525 63	276 28	2 818 317	2 141 293
54 115	TREPPEN	ST 1000 DM	7 339 10 569	8 209 9 186	10 481 12 988	10 017 11 746	70 613 70 552	70 504 79 937
54 116	MOSAIK- U. STABPARKETT; PARKETTDIELEN U. SONSTIGE FERTIGPARKETTELEMENTE	1000 M2 1000 DM	508 18 106	430 15 288	733 28 936	592 23 730	3 342 118 292	4 955 169 067
54 221	SITZMOEBEL (STUEHLE, HOCKER, BAENKE U. AE.)	1000 ST 1000 DM	335 66 127	239 45 849	382 76 607	261 53 301	2 248 449 030	2 303 468 987
54 222	POLSTERMOEBEL (SESSEL, COUCHES, SOFAS)	1000 ST 1000 DM	563 300 385	410 216 915	660 372 464	512 268 425	4 040 2 145 876	4 214 2 321 214
54 223	TISCHE (OHNE BUERD- U. SCHULTISCHE)	1000 ST 1000 DM	169 49 097	122 34 402	198 59 177	132 40 523	1 192 347 546	1 232 370 486
54 231	KLEIDERSCHRAENKE U. SPINDE	1000 ST 1000 DM	226 106 765	165 75 417	277 129 239	154 74 959	1 792 778 280	1 670 802 460
54 233	SIDEBOARDS, WOHNZIMMER- U. -BUECHERSCHRAENKE (OHNE BUECHERBARS, -VITRINEN U. AE.)	1000 ST 1000 DM	86 90 413	55 49 827	93 98 496	59 62 105	572 599 885	591 610 257
54 234	SCHRANKWAENDE (AUCH ALS RAUMTEILER)	1000 LFD.M 1000 DM	147 84 439	107 61 524	160 100 566	96 57 334	1 016 567 227	1 009 600 372
54 236	KUECHENSCHRAENKE (EINSCHL. EIN- BZW. AN- BAUKUECHENSCHRAENKE)	1000 ST 1000 DM	1 453 363 607	953 248 191	1 592 427 474	853 214 837	9 056 2 244 443	9 146 2 384 944
54 238	BUECHERBARS, -VITRINEN, KOMMODEN	1000 ST 1000 DM	168 40 761	125 29 957	204 54 296	140 35 312	1 258 297 382	1 315 341 814
54 240	BETTSTELLEN FUER ERWACHSENE	1000 ST 1000 DM	91 31 313	58 20 650	108 38 576	67 22 837	638 217 149	672 232 361
54 245	ERGAENZUNGSMOEBEL	1000 ST 1000 DM	531 62 409	437 51 458	639 79 081	467 55 225	3 787 452 043	4 304 507 750
54 251	BUEROMOEBEL (SCHREIBTISCHE, SITZMOEBEL U. AE.)	1000 ST 1000 DM	346 145 111	255 113 117	432 190 711	312 143 961	2 290 964 366	2 607 1 147 470
54 263	LADENEINRICHTUNGEN	1000 DM	102 888	91 125	116 454	103 851	637 860	703 829
54 349	VERPACKUNGSKISTEN U. KISTENGARNITUREN 2)	1000 M3 1000 DM	46 26 271	42 24 037	55 29 476	51 28 457	304 170 928	327 186 864
54 391	FLACHPALETTEN	1000 ST 1000 DM	2 507 35 253	2 394 33 887	3 050 42 891	2 746 39 734	16 554 232 196	18 162 260 184
54 419	LEISTEN U. RAHMEN	1000 LFD.M 1000 DM	21 559 64 382	15 596 47 562	24 038 75 922	17 359 56 734	148 199 454 686	154 496 495 560
54 430	STIELE U. RUNDSTAEBE AUS HDLZ 2)	M3 1000 DM	2 073 2 891	1 705 1 952	2 654 3 173	1 993 2 442	16 271 19 085	15 956 19 881

1) SAEGERWERKE MIT EINEM JAHRESEINSCHNITT AB 1000 M3 RUNDHOLZ.- 2) M3 TATSAECHLICHER HOLZANTEIL AN DER FERTIGEN WARE.

5 PRODUKTION AUSGEWAHLTER ERZEUGNISSE

EB.-NR.	ERZEUGNIS	EINHEIT	1988		1989		JAN. 1988	BIS JUL. 1989
			JUNI	JULI	JUNI	JULI	1988	1989
54 443	FAHRZEUG- U. BODSTEILE AUS HOLZ 1)	M3 1000 DM	11 273 28 228	9 940 24 531	14 514 39 034	13 096 32 339	77 837 195 754	92 184 228 875
54 444	MOEBELBESTANDTEILE AUS HOLZ (OHNE GEDRECHSELTE) 1)	M3 1000 DM	26 188 55 744	16 791 35 954	33 459 69 659	23 465 37 248	180 876 368 593	216 765 411 763
54 483	BETONSCHALUNGSPLETTEN	1000 DM	19 843	16 720	23 823	18 349	117 649	135 783
54 570	HAUSHALTSARTIKEL U. KUECHENGERAETE AUS HOLZ	1000 DM	3 853	2 922	3 594	4 113	25 802	25 945
<u>HOLZSCHLIFF, ZELLSTOFF, PAPIER UND PAPPE</u>								
55 110	HOLZSCHLIFF, MECHANISCH U. CHEMISCH BEREITET, LUFTTROCKEN	T *	126 577	130 137	133 869	136 079	864 311	902 151
55 310	ZEITUNGSDRUCKPAPIER	T *	74 445	79 374	78 492	81 818	501 878	544 568
55 322	DRUCKPAPIER U. -KARTON, UNGEKLEBT	T *	142 273	137 482	156 302	158 560	956 268	1 037 237
55 323	LWC-PAPIER (LIGHT WEIGHT COATED)	T *	77 068	88 778	87 463	87 880	536 247	577 002
55 326	SCHREIBPAPIER U. -KARTON, UNGEKLEBT	T *	18 925	18 086	18 154	19 692	126 140	131 062
55 341	PACKPAPIER, HERGESTELLT AUS ALTPAPIER (AP) U. AUS ZELLSTOFF (ZP)	T *	40 256	41 611	47 562	46 367	277 535	315 940
55 351	TESTLINER	T *	47 335	45 105	49 797	52 411	316 528	347 288
55 355	AP- WELLENPAPIER (AP-WELLENSTOFF)	T *	71 160	70 903	76 216	69 851	491 238	511 345
55 369	HYGIENEPAPIER	T *	55 278	56 951	60 610	60 596	401 153	404 613
55 399	SONDERPAPIER	T *	111 659	95 372	118 732	108 473	720 283	782 837
55 413	MASCHINENGESTRICHER KARTON, NOCH IN DER PAPIERMASCHINE GESTRICHEN	T *	46 793	37 577	39 106	38 297	290 914	257 789
55 417	HOLZKARTON	T *	4 469	4 244	5 851	5 160	29 168	33 176
55 418	GEDECKTER U. UNGEDECKTER GRAUKARTON, BEHAELTERKARTON	T *	61 156	55 124	65 874	61 606	407 657	429 304
<u>PAPIER- U. PAPPEWAREN</u>								
56 310	PAPIERSAECKE	T 1000 DM	14 271 46 291	13 711 45 240	15 873 54 164	15 182 50 707	99 524 320 529	101 905 343 897
56 321	SPITZTUETEN, KREUZBODENBEUTEL, FLACH- U. SEITENFALTENBEUTEL	T 1000 DM	7 902 39 612	7 535 36 921	8 583 43 621	7 797 39 874	53 966 266 960	57 489 287 614
56 342	ZELLSTOFFWATTEWAREN	1000 T	75	69	94	87	540	594
56 343	FILTRIERPAPIERWAREN	1000 DM	334 487	299 592	429 125	385 883	2 335 859	2 692 899
56 345	KREPPAPIERWAREN	T	5 458	4 965	6 185	3 665	36 921	39 218
56 346	HAUS-, BETT- U. TISCHWAESCHE	1000 DM	36 767	33 455	42 060	20 540	254 033	261 696
56 346	KREPPTOILETTENPAPIER IN ROLLEN, PAECKCHEN U. AE.	T 1000 DM	5 070 13 945	5 278 14 417	5 967 13 984	5 843 13 912	37 092 100 244	40 582 100 525
56 359	ROLLEN, SPULEN, HUELSEN FUER DIE TEXTILIN- DUSTRIE; ETICKETTEN, SIEGELMARKEN, KLEBE- ECKEN U. AE.	T 1000 DM	6 152 12 768	6 273 13 499	6 809 16 093	4 766 12 747	47 164 100 690	41 184 97 086
56 411	WELLPAPPE, IN ROLLEN ODER BOGEN (EINSCHL. ZUSCHNITTEN)	T	4 291	3 644	4 362	4 038	27 680	29 283
56 415	ERZEUGNISSE AUS WELLPAPPE	1000 DM	35 059	33 863	38 112	37 303	240 687	260 380
56 499	VERPACKUNGSMITTEL AUS KARTON U. VOLLPAPPE (AUCH BEDRUCKT), DISPLAYS	1000 T 1000 DM	96 334 968	90 331 372	114 414 003	99 364 941	660 2 347 565	711 2 577 713
<u>GUMMIWAREN</u>								
59 125	LAUFDECKEN FUER PERSONENKRAFTWAGEN	1000 ST 1000 DM	3 677 278 231	3 220 249 823	4 095 329 743	3 293 271 313	25 332 1 924 937	26 606 2 122 670
59 131	LAUFDECKEN FUER LASTKRAFTWAGEN, OMNIBUSSE UND ERDBEWEGUNGSMASCHINEN	1000 ST 1000 DM	418 116 786	326 96 835	472 128 184	375 111 610	2 930 818 381	3 110 849 921
59 133	LAUFDECKEN FUER ACKERSCHLEPPER	1000 ST 1000 DM	18 6 008	14 5 075	19 6 139	16 5 761	128 45 114	116 42 761
59 211	MASCHINENSCHLAEUCHE (AUCH CHIRURGISCHE), PROFILE U. SCHNUERE	T 1000 DM	6 415 58 883	5 558 45 784	7 461 73 171	6 746 61 417	43 958 402 811	47 801 453 245
59 212	ANDERE SCHLAEUCHE 2)	T 1000 DM	3 353 51 765	2 480 39 811	3 917 61 898	3 488 53 055	21 912 349 177	25 417 395 075
59 215	KEILRIEMEN	T 1000 DM	550 13 445	473 11 430	704 16 067	548 12 925	3 695 86 233	4 350 98 933
59 216	FOERDERGURTE	T 1000 DM	2 444 23 528	1 341 12 820	2 855 26 996	2 386 21 894	16 341 150 131	21 000 190 913

1) M3 TATSACHLICHER HOLZANTEIL AN DER FERTIGEN WARE.- 2) OHNE GEWEBTE FEUERLOESCHSCHLAEUCHE.

5 PRODUKTION AUSGEWAHLTER ERZEUGNISSE

EB.-NR.	ERZEUGNIS	EINHEIT	1988		1989		JAN. BIS	JUL.
			JUNI	JULI	JUNI	JULI	1988	1989
59 217	WALZENBEZUEGE	T 1000 DM	381 15 235	379 15 885	444 19 330	394 17 056	2 744 120 074	2 935 125 242
59 218	GUMMIMETALLVERBINDUNGEN	T 1000 DM	5 482 98 672	4 848 90 270	6 705 125 111	5 730 107 065	38 422 707 034	42 706 801 134
59 235	SOHLENPLATTEN U. FORMSOHLEN	T 1000 DM	1 396 11 175	1 204 8 768	1 353 11 122	1 092 8 303	9 962 74 720	9 002 72 825
59 279	SCHWAMM-, ZELL-, MOOS- U. SCHAUMGUMMI-ARTIKEL	T 1000 DM	1 252 17 948	970 15 145	1 545 22 385	1 248 19 123	8 780 129 827	9 711 141 692
59 298	GUMMIHAARPOLSTER U. KROLLHAAR	T 1000 DM	1 050 12 507	771 9 126	1 209 14 785	828 9 589	7 162 85 687	7 464 88 427
<u>LEDER</u>								
61 219	OBERLEDER	T *	896	719	904	483	5 887	5 042
61 229	FUTTERLEDER	T *	210	98	276	170	1 241	1 424
61 232	POLSTERLEDER	T *	1 273	950	1 368	984	9 825	9 002
61 239	BEKLEIDUNGS- U. HANDSCHUHLEDER	T *	26	22	26	21	187	143
61 249	GEWICHTSLEDER	T *	178	133	238	193	1 416	1 426
<u>LEDERWAREN U. SCHUHE</u>								
62 159	HANDTASCHEN, PORTEMONNAIES U. ANDERE FEIN-TAESCHNER- U. GALANTERIEWAREN AUS LEDER	1000 DM	45 904	46 854	52 329	46 775	348 792	358 410
62 177	HAND- U. REISEKOFFER U. SONSTIGE FEIN-SATTLERWAREN NICHT AUS LEDER	1000 DM	23 307	20 616	27 024	21 415	158 493	163 037
STRASSENSCHUHE U. -STIEFEL MIT OBERTEIL AUS LEDER								
62 532	FUER HERREN (AB GROESSE 35)	1000 PAAR 1000 DM	893 54 966	874 55 398	962 58 386	828 52 731	7 638 454 990	7 014 429 339
62 534	FUER DAMEN (EINSCHL. GEFUETTERTER SANDALETTEN) (AB GROESSE 36)	1000 PAAR 1000 DM	1 745 98 925	1 178 74 410	1 896 109 210	1 364 83 332	12 662 747 695	12 299 726 171
62 539	FUER KINDER U. KLEINKINDER BIS GROESSE 35	1000 PAAR 1000 DM	242 10 637	195 9 059	234 9 759	234 9 762	2 100 86 339	1 775 72 515
62 554	HAUSSCHUHE MIT OBERTEIL AUS LEDER, TEXTILIEN U. ANDEREN STOFFEN	1000 PAAR 1000 DM	994 16 719	711 12 177	967 16 291	663 11 313	5 652 91 206	4 934 82 258
<u>TEXTILIEN</u>								
GARN FUER GEWEBE (OHNE TEPPICH-, BASTFASER- U. HAARGARN)								
63 211	AUS BAUMWOLLE	T *	14 308	7 458	15 555	9 708	98 592	92 864
63 213	AUS WOLLE	T *	2 562	1 546	2 662	2 068	18 664	18 320
63 215	AUS ZELLULOSISCHEN SPINNFASERN	T *	3 459	2 568	4 181	3 174	21 691	28 063
63 218	AUS SYNTHETISCHEN SPINNFASERN	T *	9 069	6 626	9 901	6 984	62 380	61 178
GARN FUER MASCHENWARE								
63 221	AUS BAUMWOLLE	T *	2 520	1 701	3 062	2 196	18 721	18 108
63 223	AUS WOLLE	T *	817	521	845	631	6 073	5 433
63 228	AUS SYNTHETISCHEN SPINNFASERN	T *	1 762	1 157	1 858	1 412	12 514	11 098
63 238	GARN FUER TEPPICHE U. FUSSBODENBELAEGE (OHNE BASTFASER- U. HAARGARN) AUS SYNTHETISCHEN SPINNFASERN	T *	3 557	2 345	4 177	2 575	24 581	25 968
63 269	TEXTURIERTES GARN	T *	14 269	12 103	15 135	12 920	98 022	101 730
63 281	NAEHGARN (OHNE HANFNAEHGARN)	T 1000 DM	781 46 400	579 34 982	918 55 207	763 47 116	5 271 310 474	5 593 336 387
63 289	HANDSTRICK- U. HANDARBEITSGARN (OHNE MASCHINENSTRICKGARN)	T 1000 DM	385 14 908	358 12 829	596 20 038	452 14 614	5 239 157 511	4 348 136 039
63 719	ROHGEWEBE 1)	1000 M2 1000 DM	60 499 125 403	46 566 96 533	72 202 150 957	49 390 103 814	418 779 874 806	447 389 924 904
63 721	STOFF FUER HERREN- U. KNABEN OBERBEKLEIDUNG, AUCH FUER HERRENBERUF SBEKLEIDUNG (OHNE FUTTERSTOFF)	1000 M2 1000 DM	16 567 120 657	9 009 77 608	19 389 141 757	12 173 94 504	114 740 811 066	123 071 877 636

1) NUR ROHGEWEBE, DIE ALS SOLICHE ABGESETZT WERDEN.

5 PRODUKTION AUSGEWAHLTER ERZEUGNISSE

EB.-NR.	ERZEUGNIS	EINHEIT	1988		1989		JAN. BIS	JUL.
			JUNI	JULI	JUNI	JULI	1988	1989
63 722	STOFF FUER DAMEN-, MAEDCHEN- U. KLEINKINDER- OBERBEKLEIDUNG, AUCH FUER DAMENBERUFSBE- KLEIDUNG (EINSCHL. SCHUERZENSTOFF) (OHNE FUTTERSTOFF)	1000 M2 1000 DM	20 997 134 509	15 221 104 022	24 610 157 489	18 368 118 642	143 194 878 530	153 646 938 505
63 723	SAMT U. PLUESCH FUER BEKLEIDUNG (OHNE SAMTBAENDER)	1000 M2 1000 DM	2 392 24 969	1 495 16 365	2 715 30 409	1 554 16 334	15 952 159 355	15 498 171 376
63 726	LEIBWAESCHESTOFF (EINSCHL. HEMDENSTOFF)	1000 M2 1000 DM	7 154 31 197	5 141 22 626	7 128 31 860	6 073 26 360	50 348 223 103	47 896 203 915
63 759	FUTTERSTOFF	1000 M2 1000 DM	16 502 41 262	11 726 28 111	17 218 44 007	9 989 24 571	112 192 287 159	110 693 282 606
63 784	CORD- U. WULSTGEWEBE FUER FAHRRAD- U. KRAFTFAHRZEUGREIFEN U. AE.	1000 M2 1000 DM	4 472 17 884	3 775 13 890	4 989 20 151	4 967 19 118	29 339 112 777	35 138 137 355
63 821	HAUS-, BETT- U. TISCHWAESCHESTOFF (OHNE FROTTIERGEWEBE) (METERWARE)	1000 M2*	12 181	7 487	12 230	7 219	79 394	78 525
63 823	FROTTIERGEWEBE (METERWARE)	1000 M2*	3 285	1 676	3 742	2 243	22 776	23 570
63 841	MOEBELSTOFF (POLSTERBEZUGSSTOFF; OHNE SAMT, PLUESCH U. VELOUR)	1000 M2 1000 DM	2 207 29 876	1 685 23 756	2 723 37 448	1 926 27 935	15 829 211 558	16 559 228 445
63 843	SAMT, PLUESCH U. VELOUR FUER MOEBEL U. DEKORATION	1000 M2 1000 DM	2 258 25 862	1 690 19 131	2 571 31 115	1 132 13 680	16 296 188 869	14 255 172 620
63 847	DEKORATIONSSTOFF (DICHTES GEWEBE) (OHNE MOEBELSTOFF, SAMT, PLUESCH U. VELOUR U. OHNE UNDICHTEN VORHANGSTOFF)	1000 M2 1000 DM	5 617 32 600	5 073 28 154	6 750 37 262	4 479 25 396	39 845 234 856	40 056 237 047
63 859	GARDINENSTOFF, AUCH UNDICHTER VORHANGSTOFF (METERWARE)	1000 M2*	12 427	8 886	12 717	10 167	84 778	84 264
63 861	TEPPICHE, LAEUFER U. FUSSBODENBELAG AUS TEXTILEM MATERIAL (OHNE MATTEN) (METERWARE U. ABGEPASST) GEWEBT	1000 M2 1000 DM	516 22 858	489 20 978	580 25 298	346 15 235	3 461 154 194	3 291 145 928
63 863	IM TUFTINGVERFAHREN HERGESTELLT (OHNE BADEZIMMERNITUREN)	1000 M2 1000 DM	8 399 123 689	6 352 90 798	10 536 157 237	6 979 101 307	60 187 867 564	63 738 948 329
63 865	AUS NADELFILZ BZW. NADELVLIES	1000 M2 1000 DM	3 705 36 309	2 971 27 493	4 135 37 277	3 309 30 613	25 315 237 729	26 542 249 846
63 880	BESCHICHTETE GEWEBE U. ANDERE BESCHICHTETE TEXTILE TRAEGERBAHNEN (OHNE GUMMIERTE GEWEBE)	1000 M2 1000 DM	8 589 57 686	4 924 36 899	8 987 67 736	5 870 43 890	53 744 382 658	56 015 411 057
63 919	GEWIRKTER ODER GESTRIKTER STOFF (OHNE UN- DICHTEN VORHANGSTOFF)	T 1000 DM	4 902 77 438	3 433 55 730	6 162 96 718	4 285 66 434	32 993 518 045	36 785 572 713
63 929	GEWIRKTE ODER GESTRIKTE 1) HERRENBERBEKLEIDUNG AB GROESSE 38	1000 ST 1000 DM	693 29 777	610 30 266	690 32 045	583 26 571	4 723 216 969	4 429 192 368
63 939	DAMENBERBEKLEIDUNG AB GROESSE 34	1000 ST 1000 DM	2 886 115 989	2 366 103 866	2 755 112 228	2 194 93 436	19 929 778 894	18 359 716 817
63 949	KINDERBERBEKLEIDUNG (OHNE ERSTLINGS- STRUEMPFE U. -SCHUHE)	1000 ST 1000 DM	1 847 27 006	1 645 23 529	1 745 26 139	1 526 21 419	12 390 179 166	12 406 172 618
63 959	HERRENWAESCHE	1000 ST 1000 DM	4 075 37 923	2 586 25 396	4 278 37 992	2 226 21 344	27 296 256 225	26 806 243 438
63 969	DAMEN- U. KINDERWAESCHE	1000 ST 1000 DM	14 986 91 341	10 734 66 518	14 799 94 566	9 070 60 419	100 294 615 609	92 201 597 326
63 971	HERRENSTRUEMPFE U. -SOCKEN (EINSCHL. SPORTSTRUEMPFE)	1000 PAAR 1000 DM	3 564 13 105	2 763 10 548	3 858 14 308	2 729 10 770	27 332 103 018	24 645 92 546
63 977	DAMENFEINSTRUMPFHOSEN AUS GARN BIS 60 DEN, GANZ ODER UEBERWIEGEND AUS SYNTHETISCHEM MATERIAL	1000 ST 1000 DM	24 104 51 932	12 254 26 731	28 726 52 617	20 318 39 958	158 017 348 730	175 703 337 094
BEKLEIDUNG 2)								
64 114	HERRENBERBEKLEIDUNG AB GROESSE 38 ANZUEGE	1000 ST 1000 DM	296 63 357	279 55 889	316 71 138	284 64 764	2 262 478 902	2 208 481 700
64 115	SAKKOS U. JACKEN (OHNE SKI- U. WINDJACKEN, ANORAKS, BLOUSONS U. AE.)	1000 ST 1000 DM	423 53 969	341 43 016	453 58 736	402 51 550	2 765 346 261	2 905 369 348
64 116	HOSEN, LANG (AUCH JEANSHOSEN)	1000 ST 1000 DM	1 972 92 192	1 804 84 455	2 128 100 334	1 746 85 249	15 402 720 792	14 502 686 411

1) OHNE DIE IM BEKLEIDUNGSGEWERBE KONFEKTIONIERTEN WIRK- U. STRICKWAREN.- 2) EINSCHL. DER VON WEBEREIEN FERTIGGESTELLTEN WAREN SOWIE SOLCHE AUS ZUGEKAUFTER GEWIRKTER ODER GESTRIKTER METERWARE.

5 PRODUKTION AUSGEWAHLTER ERZEUGNISSE

EB.-NR.	ERZEUGNIS	EINHEIT	1988		1989		JAN. 1988	BIS 1988	JUL. 1989
			JUNI	JULI	JUNI	JULI			
64 117	MAENTEL U. UMHAENGE AUS NICHT GUMMIERTEM U. NICHT BESCHICHTETEM GEWEBE	1000 ST 1000 DM	56 10 903	52 9 955	46 9 462	30 6 514	317 58 516	227 44 472	
64 131	DAMENOBERBEKLEIDUNG AB GROESSE 34 KOSTUEME (AUCH KOMPLETS)	1000 ST 1000 DM	121 18 751	161 24 774	163 21 625	176 23 567	1 350 193 794	1 457 185 471	
64 132	RDECKE	1000 ST 1000 DM	2 659 108 519	2 565 116 497	2 725 113 300	2 872 130 725	21 128 804 634	20 237 844 174	
64 133	HOSEN, LANG (AUCH JEANSHOSEN U. HOSENROECKE)	1000 ST 1000 DM	1 741 57 735	1 793 65 961	2 081 70 263	2 072 72 931	14 490 486 280	15 636 534 576	
64 134	BLUSEN (AUCH HEMDBLUSEN)	1000 ST 1000 DM	2 589 94 360	2 637 105 357	2 946 107 826	3 046 120 350	20 703 753 116	22 576 834 115	
64 135	KLEIDER	1000 ST 1000 DM	1 443 107 030	1 375 116 387	1 247 97 137	1 206 105 403	11 507 900 217	10 657 870 864	
64 136	MAENTEL U. UMHAENGE AUS NICHT GUMMIERTEM U. NICHT BESCHICHTETEM GEWEBE	1000 ST 1000 DM	636 73 681	722 94 324	638 75 836	667 88 487	5 074 551 200	4 594 484 989	
64 141	ARBEITS-, BERUFS- U. SPEZIALSCHUTZANZUEGE, EINTEILIG (KOMBINATIONEN) (GENAEHT)	1000 ST 1000 DM	183 8 902	181 9 527	195 10 295	177 10 312	1 274 71 074	1 324 72 406	
64 143	ARBEITS-, BERUFS- U. SPEZIALSCHUTZHOSEN (GENAEHT) (AUCH LATZHOSEN)	1000 ST 1000 DM	483 11 626	399 9 633	445 11 009	410 10 208	3 242 80 166	2 846 72 347	
64 144	ARBEITS-, BERUFS- U. SPEZIALSCHUTZMAENTEL U. -KITTEL (GENAEHT)	1000 ST 1000 DM	550 9 912	279 5 843	555 10 307	298 6 252	2 742 55 995	2 650 54 346	
64 153	WINDJACKEN, ANORAKS, BLOUSONS U. AE.	1000 ST 1000 DM	148 11 162	141 9 017	245 12 050	269 16 716	1 545 84 323	1 987 91 322	
64 154	BADEANZUEGE FUER DAMEN	1000 ST 1000 DM	242 5 617	229 6 792	334 8 774	225 6 114	3 200 84 752	2 965 83 058	
64 156	BADEMAENTEL U. SONSTIGE BADE- U. STRANDBE- KLEIDUNG	1000 ST 1000 DM	175 11 254	110 6 993	169 10 151	123 7 026	1 247 75 091	1 167 70 285	
64 161	VEREDELTE PELZFELLE	1000 ST 1000 DM	1 608 12 558	1 278 10 573	1 132 10 197	949 8 151	10 087 83 717	6 879 62 903	
64 165	PELZMAENTEL	1000 ST 1000 DM	3 6 372	4 6 452	2 3 450	2 3 197	14 29 824	8 16 032	
64 172	LEDERJACKEN	1000 ST 1000 DM	36 11 197	30 9 887	30 7 809	31 8 950	260 87 815	215 64 759	
64 175	LEDERMAENTEL	1000 ST 1000 DM	2 1 004	3 2 787	1 1 052	1 783	10 7 999	6 5 393	
64 213	HERRENWAESCHE OBER- U. FREIZEITHEMDEN (SPORT-, ARBEITS-HEMDEN U. AE.)	1000 ST 1000 DM	697 18 231	652 20 206	691 17 321	691 19 281	5 195 146 220	4 467 127 181	
64 241	DAMENWAESCHE TAGESWAESCHE (TAGHEMDEN, SCHLUEPFER, UNTER-ROECKE)	1000 ST 1000 DM	1 303 7 676	919 5 314	1 227 6 740	931 5 971	8 348 51 417	8 136 44 480	
64 242	NACHTHEMDEN, SCHLAF- U. HAUSANZUEGE	1000 ST 1000 DM	624 14 542	404 10 002	606 14 667	473 11 734	4 281 103 883	3 997 96 022	
64 317	MIEDERWAREN GANZ ODER UEBERWIEGEND AUS SYNTHETISCHEM MATERIAL BUESTENHALTER	1000 ST 1000 DM	521 6 584	538 6 210	449 6 357	528 6 903	3 949 47 650	3 304 43 954	
64 337	MIEDERHROESCHEN, HUEFTHALTER, ELASTIK- SCHLUEPFER, KORSETTS	1000 ST 1000 DM	162 3 210	153 2 668	158 3 600	143 3 453	1 108 22 529	1 106 23 420	
64 810	BETTFEDERN U. DAUNEN (AUFBEREITET)	T *	700	685	581	538	5 352	4 498	
64 831	BETTWAESCHE BEZUEGE GANZ ODER UEBERWIEGEND AUS BAUMWOLLE FUER OBERBETTEN (AUCH UEBERSCHLAGLAKEN)	1000 ST 1000 DM	1 116 18 424	663 11 518	1 149 17 624	761 11 910	6 632 113 554	7 011 111 576	
64 832	FUER KOPFKISSEN U. AE.	1000 ST 1000 DM	1 077 5 782	728 3 985	1 267 6 601	815 4 346	6 830 37 530	7 348 38 662	
64 833	BETTUECHER	1000 ST 1000 DM	1 061 12 669	558 7 062	1 143 13 024	608 7 312	6 982 83 338	7 105 82 236	
64 835	INLETTS FUER OBER- U. UNTERBETTEN	1000 ST 1000 DM	202 9 500	111 5 030	246 11 626	121 5 788	1 309 59 817	1 338 62 003	
64 859	HAND- U. BADETUECHER (AUCH GAESTETUECHER)	1000 ST 1000 DM	5 674 31 028	2 998 14 593	5 813 32 860	4 034 22 608	36 842 204 299	36 722 214 445	
64 870	STETPBETTEN U. STETPDECKEN ZUR VERWENDUNG IN BETTWAESCHEBEZUEGEN	1000 ST 1000 DM	397 23 022	342 19 841	457 27 287	335 19 558	2 565 156 153	2 771 165 450	
64 871	DAUNENDECKEN	1000 ST 1000 DM	24 4 429	19 3 541	25 4 746	21 4 185	183 32 963	189 34 613	
64 872	KISSEN	1000 ST 1000 DM	1 651 18 317	1 472 14 732	1 739 20 309	1 426 14 550	12 049 132 123	12 269 145 414	
64 878	SCHLAFSAECKE, GESTETPT	1000 ST 1000 DM	101 4 737	56 3 134	107 5 897	89 5 086	649 31 113	679 34 915	

5 PRODUKTION AUSGEWAELHTER ERZEUGNISSE

EB.-NR.	ERZEUGNIS	EINHEIT	1988		1989		JAN. BIS	JUL.
			JUNI	JULI	JUNI	JULI	1988	1989
ERZEUGNISSE DES ERNAHRUNGSGEWERBES								
68 112	WEIZENMEHL U. -SCHROT	T *	202 360	190 213	223 892	202 974	1 468 447	1 485 750
68 113	ROGGEN-, MAIS- U. GEMENGEHEHL SOWIE -SCHROT	T *	42 161	36 710	42 791	39 896	291 932	265 947
68 120	TEIGWAREN	T	17 004	15 709	18 704	17 251	121 183	122 747
		1000 DM	50 870	46 962	56 051	51 475	367 504	372 178
68 132	PUDDINGPULVER U. VERWANDTE PULVERFOERMIGE ERZEUGNISSE	T	7 171	5 742	7 336	6 196	44 765	44 830
		1000 DM	42 625	32 795	42 937	35 402	270 284	263 287
68 134	BACKMITTEL	T	14 194	13 733	15 398	14 426	98 868	101 735
		1000 DM	49 781	48 685	52 035	50 354	345 460	349 763
68 135	SAEUGLINGS- U. KLEINKINDERNAHRUNG (OHNE FLEISCHANTEIL)	T	7 189	5 521	7 248	7 920	45 017	48 985
		1000 DM	78 823	55 297	76 030	81 627	491 052	547 436
68 137	SUPPEN (OHNE SUESSE SUPPEN)	T	6 886	6 167	7 993	6 907	52 703	55 253
		1000 DM	45 793	39 022	53 231	39 792	344 917	363 623
68 138	BRUEHERZEUGNISSE, SOSSEN (OHNE WUERZSOSSEN) U. WUERZEN	T	7 146	6 121	7 921	5 926	50 583	49 858
		1000 DM	61 035	51 307	72 071	51 016	438 625	443 629
68 139	WUERZ- U. SALATSOSSEN	T	3 700	3 463	4 748	4 238	23 577	27 806
		1000 DM	14 491	13 545	19 081	17 320	92 390	111 968
68 154	STAERKE U. SAGO	T	33 655	32 276	38 754	32 961	263 431	256 675
		1000 DM	33 220	32 059	38 247	32 678	250 754	253 894
68 179	DAUERBACKWAREN (AUCH SOLCHE MIT SCHOKOLADENUEBERZUG)	T	31 845	30 114	41 508	35 604	211 657	229 552
		1000 DM	183 318	175 857	234 205	194 854	1 247 831	1 309 542
68 241	OBSTKONSERVEN (LUFTDICHT VERSCHLOSSEN) 1)	T	9 613	23 636	11 350	20 172	66 295	67 214
		1000 DM	21 467	47 146	20 526	37 068	128 237	116 167
68 242	GEMUESEKONSERVEN (LUFTDICHT VERSCHLOSSEN) 1)	T	4 580	19 842	6 573	20 930	48 224	53 499
		1000 DM	7 785	28 916	14 075	32 827	83 410	100 632
68 244	MARMELADE, GELEE, PFLAUMENMUS U. AE. 1)	T	26 015	23 809	26 453	25 046	169 583	175 643
		1000 DM	79 239	70 639	81 179	73 319	503 200	528 236
68 247	FRUCHTSAEFTE U. -NEKTARE (OHNE SOLCHE AUS ZITRUSFRUECHTEN) 1)	1000 L	95 121	81 037	113 628	105 730	610 027	712 343
		1000 DM	73 595	63 243	82 870	72 784	482 466	531 565
68 248	FRUCHTSAEFTE U. -NEKTARE AUS ZITRUSFRUECHTEN 1)	1000 L	111 530	90 711	113 372	108 443	764 322	736 840
		1000 DM	94 604	83 051	105 880	100 349	659 506	691 668
68 261	KAKAOBUTTER	T	4 284	2 095	5 238	3 538	24 027	31 470
		1000 DM	34 122	17 094	39 009	26 488	211 821	235 812
68 262	KAKAOPULVER NICHT GEZUCKERT	T	4 961	3 729	5 808	4 259	32 884	34 140
		1000 DM	13 429	10 138	14 722	10 403	95 661	85 646
68 263	SCHOKOLADENERZEUGNISSE	T	32 658	27 572	46 780	31 091	248 988	277 249
		1000 DM	307 574	274 555	427 349	291 273	2 536 216	2 713 429
68 264	ZUCKERWAREN	T	32 752	29 292	37 979	31 931	219 902	239 579
		1000 DM	196 804	170 218	234 663	194 248	1 357 991	1 485 724
68 266	SPEISEEIS (AUCH EISCREME)	T	26 357	24 416	25 541	26 457	153 191	150 617
		1000 DM	207 983	191 416	195 276	203 602	1 213 501	1 173 146
68 310	TRINKMILCH (OHNE WERKMILCH) VOLLMILCH ODER TEILENTRAHMTE MILCH	1000 L	281 648	283 957	292 317	286 284	1 908 488	1 984 879
		1000 DM	234 736	236 930	259 414	252 654	1 593 594	1 751 956
68 311	ENTRAHMTE MILCH (MAGERMILCH) U. BUTTERMILCH	1000 L	100 616	93 752	115 591	109 301	639 164	691 777
		1000 DM	48 736	47 637	62 041	58 768	300 735	362 218
68 312	SAHNE (OHNE SAHNEKONSERVEN) AUCH SCHLAGGRAHM	1000 L	46 722	42 701	48 338	45 470	299 977	322 672
		1000 DM	161 988	149 083	172 573	161 889	1 038 110	1 146 260
68 313	BUTTER	T	31 846	29 839	35 768	33 629	198 560	223 476
		1000 DM	232 946	218 312	264 393	253 161	1 452 394	1 664 356
68 315	HARTKAESE	T	12 386	11 829	11 247	11 850	79 321	77 349
		1000 DM	86 153	86 095	84 929	89 727	566 261	586 161
68 316	SCHNITTKAESE	T	23 517	23 366	25 899	25 008	154 770	170 186
		1000 DM	158 963	158 331	184 228	177 782	1 046 138	1 205 336
68 352	MAGERMILCHPULVER	T *	45 108	43 625	46 466	42 662	231 265	268 224
68 353	KONDENSVOLLMILCH	T	46 559	43 277	41 793	42 977	301 320	274 466
		1000 DM	108 985	102 078	104 856	106 433	701 877	670 907
68 357	SCHMELZKAESE U. -ZUBEREITUNGEN	T	10 349	10 458	11 673	10 379	75 766	78 136
		1000 DM	79 951	79 820	91 474	81 223	575 390	608 597
68 410	ROHE DELE (AUCH GEHAERTET)	T *	148 229	148 165	142 841	147 266	1 109 855	1 095 624
68 411	RAFFINIERTE DELE (AUCH GEHAERTET), OHNE SPEISEDELE VERBRAUCHSFERTIG	T *	119 563	129 732	131 798	127 986	890 560	916 000
68 417	DELKUCHEN, ENTFETTETE SCHROTE U. DGL.	T	285 048	284 518	281 805	273 557	2 535 162	2 072 700
		1000 DM	95 203	105 961	111 567	109 057	822 117	828 645
68 441	MARGARINE (EINSCHL. HALBFETT-, ZIEH- U. SCHMELZMARGARINE)	T	36 456	40 687	35 221	36 873	264 373	264 331
		1000 DM	87 763	99 734	97 334	104 937	642 597	734 434
68 513	FLEISCHWAREN (OHNE FLEISCHKONSERVEN)	T	87 911	81 251	90 202	85 484	586 497	600 313
		1000 DM	728 760	681 963	758 211	736 078	4 880 154	5 038 414
68 515	WURST-, FLEISCH- U. MISCHKONSERVEN (OHNE FLEISCHSALAT, FEINKOSTSALATE U. FLEISCH-EXTRAKTE)	T	27 935	25 818	31 079	26 881	192 098	204 684
		1000 DM	128 499	116 429	147 800	129 170	869 950	940 011

1) PRODUKTION DER BETRIEBE VON UNTERNEHMEN MIT 10 BESCHAEFFTIGTEN UND MEHR.

5 PRODUKTION AUSGEWAHLTER ERZEUGNISSE

EB.-NR.	ERZEUGNIS	EINHEIT	1988		1989		JAN. BIS	JUL.
			JUNI	JULI	JUNI	JULI	1988	1989
68 591	FISCHFILETS 1) FRISCH ODER GEKUEHLT	T 1000 DM	1 110 7 010	1 126 7 005	1 428 9 656	1 344 9 257	10 958 74 549	11 963 84 541
68 592	TIEFGEFROREN (DHNE FILETS V. SUESSWASSER- FISCHEN)	T 1000 DM	728 3 875	261 1 432	1 528 7 482	1 085 5 231	8 357 45 299	9 606 49 705
68 593	TIEFGEFRORENE FISCHERZEUGNISSE 1)	T 1000 DM	6 326 39 902	4 538 34 027	7 969 47 889	7 612 46 969	51 303 356 065	58 627 372 129
68 596	MARINADEN (EINSCHL. BRAT- U. KOCHFISCH- WAREN) 1)	T 1000 DM	3 113 15 437	2 451 11 510	3 694 16 385	3 676 15 996	23 699 118 597	29 398 131 480
68 597	FISCHDAUERKONSERVEN 1)	T 1000 DM	2 619 16 850	1 588 9 972	3 581 20 537	3 131 18 251	19 852 122 862	23 585 142 222
68 651	ROESTKAFFEE 2) 3)	T 1000 DM	27 757 286 122	26 775 268 348	27 335 298 048	25 981 279 903	206 218 2 065 910	207 551 2 278 376
68 719	BIER 2) 4)	1000 HL 1000 DM	8 130 966 390	7 601 913 005	8 467 1 033 890	7 953 969 752	51 417 6 130 602	51 662 6 318 272
68 721	MALZ 1)	T *	116 849	111 756	123 420	117 143	821 806	840 649
68 751	KORNBRANNTWEINE 1) 2)	1000 L	5 638	5 991	6 014	5 758	42 641	43 905
68 753	BRANNTWEINE AUS WEIN 1) 2)	1000 DM	20 770	19 305	25 549	20 532	150 984	177 188
68 755	OBSTBRANNTWEINE 1) 2)	1000 L	6 068	4 858	6 422	4 322	42 212	39 246
68 757	BITTERE, HALBBITTERE U. KRAEUTER- LIKORE 1) 2)	1000 DM	41 049	31 538	42 767	29 449	272 919	251 724
		1000 L	696	869	1 117	867	7 013	7 666
		1000 DM	4 630	4 298	6 172	4 393	40 649	43 036
68 771	TRAUBENSCHAUMWEINE 2)	1000 L 1000 DM	2 487 25 194	1 540 14 854	2 581 27 525	2 468 25 997	15 839 159 864	16 562 167 534
68 791	NATUERLICHE MINERALWASSER, MINERALARME WASSER 1)	1000 L *	447 052	402 354	530 284	502 104	2 863 914	3 135 326
68 798	LIMONADEN (OHNE DIAETETISCHE ERFRISCHUNGS- GETRAENKE) 1)	1000 L 1000 DM	401 957 329 305	379 969 312 052	453 564 383 852	371 959 288 578	2 451 767 2 035 171	2 494 039 2 044 387
68 817	GEWUERZE	T 1000 DM	4 311 55 819	4 092 53 574	4 415 58 204	3 762 49 498	28 894 374 534	28 642 374 872
68 832	KARTOFFELCHIPS U. -STICKS 1)	T 1000 DM	5 143 30 509	4 550 26 348	5 427 32 369	4 834 28 602	34 797 207 613	36 764 223 525
68 881	GRUNDSTOFFE FUER ALKOHOLFREIE U. ALKOHOLISCHE GETRAENKE (OHNE HOPFENPULVER U. -EXTRAKTE)	T 1000 DM	7 494 52 221	5 935 41 669	6 374 47 171	8 542 61 839	46 863 318 634	47 630 331 440
68 887	TIEFGEFRORENE FERTIGGERICHTE (AUS MEHREREN KOMPONENTEN BESTEHEND)	T 1000 DM	10 466 79 191	10 571 75 452	14 135 96 113	12 789 86 277	78 259 584 723	90 604 617 887
	TABAKWAREN 2)							1
69 110	ZIGARETTEN	MILL. ST 1000 DM	13 938 442 708	13 869 437 107	13 868 466 313	13 724 467 088	91 194 2 842 538	91 199 3 169 881
69 419	ZIGARREN, STUMPEN, ZIGARILLOS	MILL. ST 1000 DM	110 19 638	43 8 230	109 19 945	52 9 572	748 133 227	660 121 156
69 711	RAUCHTABAK	T 1000 DM	785 18 433	755 17 381	777 20 152	756 20 360	5 877 133 126	5 497 132 327

1) PRODUKTION DER BETRIEBE VON UNTERNEHMEN MIT 10 BESCHAEFIGTEN U. MEHR.- 2) PRODUKTIONSWERT OHNE VERBRAUCHSTEUER.- 3) ALS PRODUKTION GILT DAS ROESTEN, MAHLEN SOWIE DAS HANDELSFERTIGE AUFMACHEN DES GEKAUFTEN ROHKAFFEEES FUER EIGENE RECHNUNG.- 4) AUSSTOSS DER BRAUEREIEN (GEM. BIERSTEUERBUCH).