


Statistisches Bundesamt

Produzierendes Gewerbe



Fachserie 4

Reihe 2.1

Indizes der Produktion und der Arbeitsproduktivität,
Produktion ausgewählter Erzeugnisse
im Produzierenden Gewerbe

Juni 1989

Statistisches Bundesamt
Bibliothek - Dokumentation - Archiv

Metzler - Poeschel Stuttgart

Geschätzte Korrekturen der vorläufigen Indizes

Das Statistische Bundesamt berechnet monatlich einen vorläufigen und einen berichtigten Index. Zusätzlich werden geschätzte Korrekturen der vorläufigen Indexberechnungen für die wichtigsten zusammenfassenden Wirtschaftsgliederungen bekanntgegeben. Die Schätzungen werden mit einem Regressions-schätzverfahren durchgeführt, das auf einem engen korrelativen Zusammenhang zwischen den Veränderungs-raten der Indizes zum Vormonat und den Korrekturen im Berichtsmonat beruht. Die Berechnungen über einen längeren Zeitraum haben gezeigt, daß durch dieses Verfahren überwiegend eine Verbesserung der Aussagekraft der vorläufigen Produktionsindizes im Hinblick auf die Beurteilung der konjunkturellen Lage erreicht wird.

Index der Nettoproduktion für das Produzierende Gewerbe

1985 = 100

Fachliche Unternehmensteile

Berichtsmonat Juni 1989

Wirtschaftsgliederung	Vorläufiger Index	Geschätzte Korrektur in Indexpunkten
arbeitstäglich bereinigt		
Produzierendes Gewerbe insgesamt	111,5	+ 1,3
Verarbeitendes Gewerbe	113,0	+ 1,5
Grundstoff- und Produktionsgütergewerbe ...	109,9	+ 0,8
Investitionsgüter produzierendes Gewerbe ..	119,5	+ 1,7
kalendermonatlich		
Produzierendes Gewerbe insgesamt	117,5	+ 1,4
Verarbeitendes Gewerbe	119,1	+ 1,6
Grundstoff- und Produktionsgütergewerbe ...	113,9	+ 0,8
Investitionsgüter produzierendes Gewerbe ..	126,7	+ 1,8



Ergebnisse für die in der vorliegenden Fachserie nicht publizierten Viersteller der "Systematik der Wirtschaftszweige, Fassung für die Statistik im Produzierenden Gewerbe (SYPRO)" können direkt beim Statistischen Bundesamt - Gruppe IV A - telefonisch 06121/75-2422/2586 oder schriftlich erfragt werden.



Ausgewählte Indizes der Nettoproduktion für das Produzierende Gewerbe verbreitet das Statistische Bundesamt mit seinem SOFORTDIENST FÜR DIE WIRTSCHAFT aktuell über Bildschirmtext. Die Seiten sind mit *4848460# direkt abrufbar.



Für Benutzer der amtlichen Statistik steht als Service-Einrichtung des Statistischen Bundesamtes das EDV-gestützte STATISTISCHE INFORMATIONSSYSTEM DES BUNDES (STATIS-BUND) zur Verfügung. Es enthält ausgewählte statistische Zeitreihen und bietet die Möglichkeit, eigene Auswertungen, Berechnungen und mathematisch-statistische Analysen durchzuführen. Alle Zeitreihen können auch auf Magnetband bezogen werden.

Die Produktionsindizes sind in der vollständigen systematischen Gliederung als Originalwerte und arbeitstäglich bereinigte Werte sowie für ausgewählte Wirtschaftszweige als saisonbereinigte Werte als Zeitreihen im Statistischen Informationssystem gespeichert.

Herausgeber:
Statistisches Bundesamt
Gustav-Stresemann-Ring 11
6200 Wiesbaden 1

Verlag:
Metzler-Poeschel Stuttgart

Verlagsauslieferung:
Herrmann Leins GmbH & Co
Verlags-KG
Holzwiesenstr. 2
7408 Kusterdingen
Telefon: 07071/33046
Telex: 7 262 891 mepo d
Telefax: 07071/33653

Erscheinungsfolge: monatlich

Erschienen im August 1989

Preis: DM 11,30

Bestellnummer: 2040210 - 89106

Nachdruck - auch auszugsweise - nur mit
Quellenangabe unter Einsendung eines Beleg-
exemplares gestattet.

Statist. Bundesamt - Bibliothek



14-13782

Inhalt

	Seite
Einführung	4
T a b e l l e n t e i l	
1 <u>Index der Nettoproduktion für das Produzierende Gewerbe 1985 = 100</u>	
1.1 Unternehmen	
kalendermonatlich	6
arbeitstäglich bereinigt	8
1.2 Fachliche Unternehmensteile	
kalendermonatlich	10
arbeitstäglich bereinigt	12
saisonbereinigt - Berliner Verfahren (BV 4)	14
2 <u>Index der Bruttonproduktion für Investitions- und Verbrauchsgüter 1985 = 100</u>	
2.1 Investitionsgüter	
kalendermonatlich	22
arbeitstäglich bereinigt	24
2.2 Verbrauchsgüter	
kalendermonatlich	26
arbeitstäglich bereinigt	28
3 <u>Produktionsindex für das Baugewerbe, Bauhauptgewerbe und Ausbaugewerbe 1985 = 100</u>	
kalendermonatlich	30
arbeitstäglich bereinigt	31
4 <u>Index der Arbeitsproduktivität für den Bergbau und das Verarbeitende Gewerbe 1985 = 100</u>	
Indizes für den Bergbau und das Verarbeitende Gewerbe sowie alle Hauptgruppen, monatlich	
4.1 Produktionsergebnis je Beschäftigten und je Beschäftigtenstunde	32
4.2 Produktionsergebnis je Arbeiter und je Arbeiterstunde	33
Schaubilder	34
5 <u>Produktion ausgewählter Erzeugnisse im Produzierenden Gewerbe (Ergebnisse des monatlichen Eilberichts)</u>	
Bergbauliche Erzeugnisse	35
Erzeugnisse des Grundstoff- und Produktionsgütergewerbes	
Mineralölerzeugnisse	35
Steine und Erden, Asbestwaren, Schleifmittel	35
Eisen und Stahl	36
Gießereierzeugnisse	37
Chemische Erzeugnisse	54
Schnittholz, Sperrholz und sonstiges bearbeitetes Holz	58
Holzschliff, Zellstoff, Papier und Pappe	59
Gummiwaren	59
Erzeugnisse des Investitionsgüter produzierenden Gewerbes	
Erzeugnisse der Ziehereien und Kaltwalzwerke und der Stahlverformung	37
Stahlbauerzeugnisse und Schienenfahrzeuge	37
Maschinenbauerzeugnisse	38
Straßenfahrzeuge	46
Elektrotechnische Erzeugnisse	47
Feinmechanische und optische Erzeugnisse; Uhren	50
Eisen-, Blech- und Metallwaren	51
Büromaschinen; Datenverarbeitungsgeräte und -einrichtungen	57
Erzeugnisse des Verbrauchsgüter produzierenden Gewerbes	
Feinkeramische Erzeugnisse	57
Glas und Glaswaren	57
Holzwaren	58
Papier- und Pappwaren	59
Leder	60
Lederwaren und Schuhe	60
Textilien	60
Bekleidung	61
Erzeugnisse des Nahrungs- und Genußmittelgewerbes	
Erzeugnisse des Ernährungsgewerbes	63
Tabakwaren	64

Die Angaben beziehen sich auf das Bundesgebiet; sie schließen Berlin (West) ein.

Ergebnisse der Länder werden in den "Statistischen Berichten" der Statistischen Landesämter unter der Kennziffer E I 2 veröffentlicht.

Einführung

Ab Berichtsmonat Februar 1988 sind die Indizes der Produktion und der Arbeitsproduktivität auf das neue Basisjahr 1985 umgestellt worden. Die Darstellung der Methoden der Indexberechnung ist in der Zeitschrift "Wirtschaft und Statistik", Heft 3/1988, S. 182 ff. erschienen. Rückgerechnete Ergebnisse für den Berichtszeitraum 1978 - 1986 werden in einem Sonderheft der Fachserie 4, Reihe S. 10, veröffentlicht. Beim Index der Nettoproduktion für das Produzierende Gewerbe und beim Index der Arbeitsproduktivität erfolgt die fachliche Gliederung nach der "Systematik der Wirtschaftszweige (Ausgabe 1979), Fassung für die Statistik im Produzierenden Gewerbe (SYPRO)", beim Index der Bruttoproduktion für Investitionsgüter und Verbrauchsgüter nach dem "Systematisches Güterverzeichnis für Produktionsstatistiken" (Ausgabe 1982).

In T a b e l l e 1 wird der Index der Nettoproduktion für das Produzierende Gewerbe (auf Basis 1985) für Unternehmen und für fachliche Unternehmensteile veröffentlicht, dessen Aufgabe es ist, kurzfristig unter Ausschaltung der Preisveränderungen die Entwicklung der Nettoleistung der einzelnen Wirtschaftszweige und des gesamten Produzierenden Gewerbes zu messen.

In T a b e l l e 2 ist der Index der Bruttoproduktion (auf Basis 1985) enthalten, der unter Ausschaltung der Preisveränderungen die Entwicklung des Ausstoßes von investitionsreifen und verbrauchsreifen Gütern nach ihrem vermutlichen Verwendungszweck zeigt.

In T a b e l l e 3 wird der Produktionsindex für das Baugewerbe, Bauhauptgewerbe und Ausbaugewerbe (auf Basis 1985) gebracht, dessen Aufgabe es ist, die Entwicklung der Nettoleistung dieser Bereiche unter Ausschaltung der Preisveränderungen zu messen.

In T a b e l l e 4 ist der Index der Arbeitsproduktivität für den Bergbau und das Verarbeitende Gewerbe (auf Basis 1985) enthalten, der die Entwicklung der Produktion (gemessen am Index der Nettoproduktion für fachliche Unternehmensteile) im Verhältnis zum personellen Aufwand zeigt. Er wird als Index des Produktionsergebnisses je Beschäftigten, je Beschäftigtenstunde, je Arbeiter und je Arbeiterstunde berechnet. Veröffentlicht wer-

den die Indizes monatlich für Bergbau und Verarbeitendes Gewerbe insgesamt sowie für alle Hauptgruppen, einmal jährlich für ausgewählte Wirtschaftszweige.

Bei allen Indizes gelten die Ergebnisse für den jeweiligen letzten Berichtszeitraum als vorläufig. Abweichungen gegenüber früher veröffentlichten Indizes ergeben sich durch spätere Berichtigungen.

In T a b e l l e 5 werden für etwa 1 000 ausgewählte Erzeugnisse Produktionszahlen dargestellt. Sie werden überwiegend durch den monatlichen Produktions-Eilbericht erfaßt und bei einigen Gütergruppen durch Daten aus Sonderstatistiken ergänzt.

Der Berichtskreis umfaßt Betriebe des Bergbaus und des Verarbeitenden Gewerbes von Unternehmen des Produzierenden Gewerbes mit im allgemeinen 20 Beschäftigten und mehr sowie Betriebe des Bergbaus und des Verarbeitenden Gewerbes mit im allgemeinen 20 Beschäftigten und mehr von Unternehmen der übrigen Wirtschaftsbereiche.

Dieser Eilbericht soll die Grundlage für die Aufstellung von Meßreihen bilden. Gegen einen Vergleich der absoluten Produktionszahlen des Eilberichtes mit den Angaben der Vierteljährlichen Produktionserhebung (Fachserie 4, Reihe 3.1) - der immer wieder von den Benutzern dieser Statistik gemacht wird - spricht vor allem, daß in den Monatsangaben Schätzungen enthalten sind, die nicht in allen Fällen korrigiert werden können. Die Zahlen des Eilberichtes haben also stets vorläufigen Charakter und lassen sich nicht mit denen der Vierteljährlichen Produktionserhebung vergleichen; letztere sind endgültige Zahlen und für genauere Marktanalysen geeignet. Ferner ist zu beachten, daß sowohl die Monatszahlen als auch die kumulierten Ergebnisse den letzten Stand wiedergeben; Abweichungen gegenüber früheren Veröffentlichungen erklären sich durch inzwischen vorgenommene Korrekturen.

Bei den veröffentlichten Daten sind zwei Fälle zu unterscheiden:

- Zum **A b s a t z** bestimmte Produktion. Sie umfaßt im allgemeinen den verkaufsfähigen, für den Markt bestimmten Produktionsausstoß einschl. Lohnarbeit.

- **G e s a m t** produktion. Sie schließt neben der zum Absatz bestimmten auch die zur Weiterverarbeitung im berichtenden Betrieb, in einem anderen Betrieb desselben Unternehmens oder die für einen Lohnauftrag in einem anderen Unternehmen bestimmte Menge ein und

wird in der Maßeinheitsspalte durch einen Stern (*) gekennzeichnet.

Dem **W e r t** der zum Absatz bestimmten Produktion liegen die im Berichtszeitraum erzielten Verkaufspreise ab Werk zugrunde. Der Wert umfaßt auch die Kosten der Verpackung, selbst wenn sie gesondert in Rechnung gestellt sind. Nicht einbezogen sind dagegen die in Rechnung gestellte Umsatz- und Verbrauchsteuer sowie gesondert in Rechnung gestellte Frachtkosten. Rabatte sind abgezogen.

Abkürzungen bei den Kurzbezeichnungen

ADV-GERÄTEN U. -EINRICHTUNGEN	= Geräte und Einrichtungen für die automatische Datenverarbeitung	LANDW.	= Landwirtschaft
AL203	= Aluminiumoxid	LFD.M	= laufende Meter
ANG.	= a.n.g., anderweitig nicht genannt	L.METALLKONSTRUKT.	= Leichtmetallkonstruktion
ANGETR.	= angetrieben	M	= Meter
ANSCHL.	= anschließender	M.	= mit
AUSSTAT.-GEGENST.	= Ausstattungsgegenstände	M2	= Quadratmeter
AUTOMAT.	= automatisch	M3	= Kubikmeter
BAUMASCH.	= Baumaschinen	M3/H	= Kubikmeter/Stunde
BATTERIEBETR.	= batteriebetrieben	MBAR	= Millibar
BER.	= berechnet	MILL	= Million
BEST.	= bestimmte	MM	= Millimeter
BZW.	= beziehungsweise	N	= Stickstoff
C	= Celsius	NACL	= Natriumchlorid
CHEM.	= chemisch	NAHR.-	= Nahrungs-
CM	= Zentimeter	NAOH	= Natriumhydroxid
CM3	= Kubikzentimeter	NATUERL.	= natürlichen
D.	= der/die	NA2CO3	= Natriumcarbonat
DEN	= Denier (Meßeinheit für textile Fadenstärke)	NA2SO4	= Natriumsulfat
DGL.	= dergleichen	NE-	= Nichteisen-
DIESELMOT.	= Dieselmotor	NICHTM.	= nichtmetallisch
DIN	= Deutsche Industrie-Norm(en)	OD.	= oder
DM	= Deutsche Mark	OH.	= ohne
EFF	= effektiv	PHONOTECHN.	= phonotechnischen
EINSCHL.	= einschließlich	P205	= Phosphorpentoxid
EL.	= elektrotechnischer	PHYSIKAL.	= physikalisch
ELEKTR.	= elektrisch	REP.V.	= Reparatur von
ELEKTRIZ.ERZEUGUNG	= Elektrizitätserzeugung	SCHAUFENST.	= Schaufenster
ELEKTRON.	= elektronisch	SCHLAUCHVERB.	= Schlauchverbinder
F.	= für	SI02	= Siliciumdioxid
FE.	= Eisen	SO3	= Schwefeltrioxid
GEW.V.	= Gewinnung von	SONDERKONSTR.	= Sonderkonstruktion
GEW.U.VERARB.V.	= Gewinnung und Verarbeitung von	SONST.	= sonstige
GRUBENAUSB.	= Grubenausbau	ST	= Stück
GRUNDSTF.	= Grundstoffen	STAUFFERR.	= Staufferbüchsen
HCL	= Chlorwasserstoff	STEINKOHLBERGB.	= Steinkohlenbergbau
HL	= Hektoliter	T	= Tonne
H.V.	= Herstellung von	T.A.	= Teil aus
IND.	= Industrie	TECHN.	= technisch
INDUSTR.	= industriell	U	= umgeschmolzen
K20	= Kaliumoxid	U.	= und
KG	= Kilogramm	U.A.	= und andere
KRAFTMASCH.	= Kraftmaschine	U.AE.	= u.ä., und ähnliche (n,s)
KUENSTL.	= künstlich	USW	= usw., und so weiter
KUNSTST.	= Kunststoff	V	= Volt
KVA	= Kilovoltampère	VDE	= Verein Deutscher Elektrotechniker
KW	= Kilowatt	VERARB.V.	= Verarbeitung von
L	= Liter	VERARB.U.VEREDLG.V.	= Verarbeitung und Veredlung von
LADENEINRICHT.	= Ladeneinrichtung	VERTLG.	= Verteilung
		VH	= von Hundert = %
		WALZWERKSEINR.	= Walzwerkseinrichtungen
		WEITERVERARB.	= Weiterverarbeitung
		Z.B.	= zum Beispiel

Zeichenerklärung

- . = Zahlenwert unbekannt oder geheimzuhalten
- ... = Angabe fällt später an
- r = berichtigte Zahl

1 INDEX DER NETTOPRODUKTION
1985

1.1 UNTER

KALENDER

SYPRO- NR.	WIRTSCHAFTSZWEIG	GEWICH- TUNG	1986	1987	1988	VERAEND. IN 0/0 1988 GEGEN 1987	1988	1989	VERAENDERUNG IN C/O		1989 1.VJ
									2.HJ	1.HJ	
	PRODUZIERENDES GEWERBE INSGESAMT	100	102,2	102,7	106,6	+3,8	109,0	109,5	+5,0	+0,5	107,4
	PRODUZIERENDES GEWERBE (OH. BAUHAUPTGEWERBE)	92,66	101,9	102,5	106,3	+3,7	108,1	109,5	+4,8	+1,3	108,3
1010-30	ELEKTRIZITAETS-U. GASVERSORGUNG	7,39	99,2	102,6	105,3	+2,6	104,2	107,9	+1,5	+3,5	116,3
	BERGBAU U. VERARBEITENDES GEWERBE	85,27	102,1	102,4	106,4	+3,9	108,4	109,7	+5,1	+1,2	107,7
21	BERGBAU	2,35	96,4	90,6	86,6	-4,4	85,7	85,3	-2,6	-0,5	89,5
2111	STEINKOHLBERGB. U. -BRIKETHERSTELLUNG, KOKEREI	1,70	97,7	90,7	85,9	-5,3	83,9	84,4	-3,9	+0,6	89,7
	VERARBEITENDES GEWERBE	82,92	102,3	102,8	107,0	+4,1	109,1	110,3	+5,1	+1,1	108,1
	GRUNDSTOFF-U. PRODUKTIONSGUETERGEWERBE	21,10	99,6	99,6	105,8	+6,2	107,5	108,0	+3,6	+0,5	106,1
22	MINERALGELVERARBEITUNG	3,37	97,6	94,8	101,3	+6,9	105,7	93,2	-3,9	-11,8	92,5
25	GEW. U. VERARB. V. STEINEN U. ERDEN	1,95	103,2	100,7	107,2	+6,5	117,2	107,9	+11,0	-7,9	91,1
27	EISENSCHAFFENDE INDUSTRIE	2,36	93,2	90,5	100,2	+10,7	101,7	103,6	+4,9	+1,9	103,0
2711	HOCHOFEN-, STAHL-U. WARMWALZWERKE (OH. STAHLROHRE)	1,82	94,0	92,1	102,2	+11,0	103,9	105,9	+5,4	+1,9	105,2
28	NE-METALLERZEUGUNG, NE-METALLHALBZEUGWERKE	0,87	102,8	104,1	110,7	+6,3	110,4	115,7	+4,3	+4,8	115,0
2850	NE-METALLHALBZEUGWERKE	0,47	103,0	105,1	112,5	+7,0	112,4	117,9	+4,7	+4,9	117,0
29	GIESSEREI	0,90	102,3	100,1	104,9	+4,8	102,1	114,7	+6,5	+12,3	114,6
2910	EISEN-, STAHL-U. TEMPERIERESSEREI	0,64	99,7	93,2	99,3	+6,5	97,7	107,5	+6,4	+10,0	107,8
3011-15,30	ZIENEREIN, KALTHALZWERKE; MECHANIK, ANG	1,08	106,1	102,9	106,6	+3,6	107,7	111,9	+6,1	+3,9	109,5
40	CHEMISCHE INDUSTRIE	8,38	99,2	101,2	106,8	+5,5	106,6	110,0	+2,9	+3,2	110,5
4031	H. V. CHEM. GRUNDSTF. (AUCH M. ANSCHL. WEITERVERARB.)	4,82	98,9	101,5	106,9	+5,3	107,3	108,7	+2,1	+1,3	109,8
4034	H. V. CHEM. ERZEUGNISSEN F. GEWERBE, LANDWIRTSCHAFT	1,03	99,5	99,9	105,9	+6,0	103,2	112,4	+3,5	+8,5	112,6
4035	H. V. PHARMAZEUTISCHEN ERZEUGNISSEN	1,28	97,5	98,7	104,7	+6,1	105,8	108,2	+4,4	+2,3	108,7
4036	H. V. SEIFEN, MASCH-U. KOERPERPFLEGEMITTELN	0,65	102,5	104,1	108,7	+4,4	106,7	112,6	+1,6	+5,5	112,4
4090	H. V. CHEMIEFASERN	0,22	98,0	98,2	102,0	+3,9	100,3	107,9	+4,2	+7,6	107,0
53	HOLZBEARBEITUNG	0,45	101,8	102,1	109,8	+7,5	111,9	119,4	+10,8	+6,7	113,3
55	ZELLSTOFF-, HOLZSCHLIFF-, PAPIER-U. PAPPEERZEUGUNG	0,71	103,1	109,4	117,1	+7,0	118,3	122,8	+6,0	+3,8	120,7
59	GUMMI-VERARBEITUNG	1,03	102,5	105,0	110,2	+5,0	109,1	118,5	+6,6	+8,6	118,7
	INVESTITIONSGUETER PRODUZIERENDES GEWERBE	40,75	104,1	104,8	108,7	+3,7	110,9	114,2	+7,2	+3,0	111,0
3021-25	STAHLVERFORMUNG; OBERFLAECHEVEREDLUNG, HAERTUNG	1,21	102,4	101,0	108,3	+7,2	107,8	121,3	+11,5	+12,5	121,3
31	STAHL-U. LEICHTMETALLBAU, SCHIENENFAHRZEUGBAU	1,56	100,2	100,8	111,4	+10,5	121,2	106,6	+4,9	-12,0	105,6
3111	H. V. STAHL-U. L. METALLKONSTRUKT. (OH. GRUBENAUSB.)	0,67	105,0	108,4	114,3	+5,4	125,2	109,4	+5,7	-12,6	102,0
32	MASCHINENBAU	10,17	105,1	103,0	106,0	+2,9	111,6	110,6	+10,3	-0,9	104,1
3210	H. V. LANDW. MASCHINEN, ACKERSCHLEPPERN	0,61	93,1	84,2	86,3	+2,5	84,4	96,8	+9,8	+14,7	93,9
3220	H. V. METALLBEARBEITUNGSMASCHINEN U. AE.	1,35	112,1	111,1	110,3	-0,7	123,1	105,8	+8,5	-14,1	95,8
3230	H. V. TEXTIL-U. NAEHMASCHINEN	0,51	109,7	105,5	113,1	+7,2	114,5	114,8	+2,7	+0,3	110,3
3240	H. V. MASCHINEN F. D. NAHR.-U. GENUSSMITTELIND. USW	1,16	101,5	100,2	103,0	+2,8	112,6	103,6	+10,9	-8,0	95,3
3256	H. V. HUETTEN-U. WALZWERKSEINR. USW (OH. BAUMASCH.)	1,16	106,8	109,8	107,0	-2,6	113,3	118,9	+18,1	+4,9	99,7
3257	H. V. BAU-, BAUSTOFF-U. AE. MASCHINEN	0,39	108,5	104,1	108,5	+4,2	109,3	121,2	+12,4	+10,9	108,0
3260	H. V. ZAHNRADERN, GETRIEBEN, LAGERN U. AE.	0,80	103,6	95,2	99,4	+4,4	102,0	110,5	+14,2	+8,3	107,4
3270	H. V. MASCHINEN F. WETTERE BIST. WIRTSCHAFTSZWEIGE	0,92	103,5	107,1	116,8	+9,1	122,6	122,4	+10,2	-0,2	115,3
3280	SONST. MASCHINENBAU	3,27	104,9	102,1	105,7	+3,5	110,2	109,6	+8,3	-0,5	108,6
33	STRASSENFAHRZEUGBAU, REP. V. KRAFTFAHRZEUGEN USW	10,49	104,4	107,0	107,3	+0,3	103,9	117,2	+6,6	+11,9	115,7
3311	H. V. KRAFTWAGEN U. -MOTOREN	6,96	104,7	107,1	107,2	+0,1	104,9	119,8	+8,4	+15,4	118,8
3314	H. V. TEILEN F. KRAFTWAGEN U. -MOTOREN	1,82	105,6	109,2	111,2	+1,8	108,8	120,3	+5,9	+10,6	118,5
34	SCHIFFBAU	0,35	90,3	87,6	80,7	-7,9	80,8	80,5	0,0	-0,4	79,6
35	LUFT-U. RAUMFAHRZEUGBAU	0,61	96,0	108,2	111,6	+3,1	110,3	116,2	+2,8	+5,3	118,2
36	ELEKTROTECHNIK, REP. V. HAUSHALTSGERAETEN	10,35	104,5	105,2	110,8	+5,3	113,3	117,1	+8,2	+3,4	114,1
3620	H. V. GERAETEN D. ELEKTRIZ. ERZEUGUNG, -VERTLG. U. AE.	3,55	104,6	106,9	111,7	+4,5	114,0	120,5	+10,1	+5,7	117,2
3650	H. V. ELEKTROHAUSHALTSGERAETEN	0,58	109,9	112,2	119,2	+6,2	115,3	137,3	+11,6	+19,1	137,0
3660	H. V. ZAEHLERN, FERNMELEDE-, MESS-U. REGELGERAETEN USM	4,63	103,4	102,5	109,7	+7,0	113,3	114,3	+7,7	+0,9	109,7
3670	H. V. RUNDUFUNK-, FERNSEH-U. PHONOTECHN. GERAETEN	0,66	111,6	112,0	114,3	+2,1	116,9	115,6	+3,5	-1,1	118,5
37	FEINMECHANIK, OPTIK, H. V. UHREN	1,75	103,0	103,3	112,1	+8,5	117,4	108,3	+1,3	-7,8	108,3
38	H. V. EISEN-, BLECH-U. METALLWAREN	2,81	105,2	107,6	112,8	+4,8	113,9	118,8	+7,3	+5,2	117,4
50	H. V. BUERO MASCHINEN, ADV-GERAETEN U. -EINRICHTUNGEN	1,45	103,5	105,7	113,6	+7,5	119,1	102,2	-5,4	-14,2	96,2
5060	H. V. BUERO MASCHINEN	0,16	98,5	79,6	83,9	+5,4	78,9	79,4	-10,8	+0,6	74,2
5080	H. V. ADV-GERAETEN U. -EINRICHTUNGEN	1,29	104,1	108,8	117,2	+7,7	124,0	104,9	-4,9	-15,4	99,9
	VERBRAUCHSGUETER PRODUZIERENDES GEWERBE	12,13	101,8	103,1	106,3	+3,1	107,1	108,8	+3,1	+1,6	109,3
39	H. V. MUSIKINSTRUMENTEN, SPIELWAREN, FUELLHALTERN USW	0,52	102,5	104,4	110,4	+5,7	120,3				103,4
51	FEINKERAMIK	0,34	98,4	96,9	97,1	+0,2	95,7	101,0	+2,5	+5,5	100,3
52	H. U. VERARB. V. GLAS	0,65	103,8	104,8	110,6	+5,5	112,7	113,6	+4,7	+0,8	110,6
54	HOLZVERARBEITUNG	2,23	101,7	103,1	107,9	+4,7	108,6	112,9	+5,3	+4,0	110,2
56	PAPIER-U. PAPPEVERARBEITUNG	1,01	102,2	105,2	110,4	+4,9	111,8	114,4	+5,0	+2,3	114,4
57	DRUCKEREI, VERVIELFAELTIGUNG	1,90	102,4	105,2	108,8	+3,4	112,7				107,4
58	H. V. KUNSTSTOFFWAREN	2,05	104,9	109,7	118,2	+7,7	117,7				123,7
61	LEDERERZEUGUNG	0,05	100,0	110,9	115,9	+4,5	109,0	111,5	-9,3	+2,3	112,0
62	LEDERVERARBEITUNG	0,37	93,8	88,4	84,8	-4,1	86,2	78,7	-4,4	-7,5	83,8
6251	H. V. SCHUHEN	0,26	91,1	83,9	80,5	-4,1	81,3	72,8	-8,7	-10,5	78,5
63	TEXTILGEWERBE	1,63	100,9	100,2	98,2	-2,0	94,6	101,6	-0,3	+7,4	103,2
64	BEKLEIDUNGSGEWERBE	1,31	100,2	96,0	92,3	-3,9	91,9	89,0	-4,1	-3,2	100,2
	NAHRUNGS-U. GENUSSMITTELGEWERBE	8,94	101,0	100,7	102,8	+2,1	107,1	100,5	+2,0	-6,2	98,5
68	ERNAHRUNGSGEWERBE	6,75	101,2	102,3	105,0	+2,6	109,9	103,2	+3,0	-6,1	99,9
6818-19	H. V. BACKWAREN	1,44	101,6	107,4	111,4	+3,7	115,3	113,6	+5,7	-1,5	111,7
6828	H. V. SUESSWAREN (OH. DAUERBACKWAREN)	0,42	101,1	104,8	112,5	+7,3	116,1	114,1	+4,7	-1,7	117,1
6831-36	MILCHVERWERTUNG	0,39	103,9	97,6	95,7	-1,9	96,8	101,0	+6,7	+4,3	93,4
6847-54	SCHLACHTHAEUUSER (OH. KOMMUNALE), FLEISCHVERARB.	1,43	98,6	98,6	98,9	+0,3	101,9				97,7
6871-72	BRAUEREI, MAE LZEREI	1,02	100,9	99,5	100,1	+0,6	100,7	99,5	-0,1	-1,2	99,3
6879	MINERALBRUNNEN, H. V. MINERALWASSER, LIMONADEN	0,28	105,4	103,4	110,1	+6,5	109,2	115,5	+4,0	+5,8	102,3
69	TABAKVERARBEITUNG	2,19	100,3	95,9	96,0	+0,1	98,4	92,3	-1,3	-6,2	94,1
72-75	BAUHAUPTGEWERBE	7,34	106,0	105,7	110,7	+4,7	120,3	109,1	+7,8	-9,3	95,2
	HOCHBAULEISTUNGEN	4,50	104,3	104,2	111,0	+6,5	119,4	111,5	+8,8	-6,6	100,1
	TIEFBAULEISTUNGEN	2,84	108,6	108,0	110,4	+2,2	121,8	105,3	+6,4	-13,5	87,6

FUER DAS PRODUZIERENDE GEMERBE
=100

NEHMEN

MONATLICH

1989 2. VJ	VERAENDERUNG IN 0/0		1988 MAI	1988 JUNI	1989 APRIL	1989 MAI	VERAENDERUNG IN 0/0		1989 JUNI	VERAENDERUNG IN 0/0			5-JD 1985-1989		KUMULIERT		SYPRO- NR
	2. VJ GEGEN 1988	2. VJ GEGEN 1989					MAI GEGEN 1988	MAI GEGEN 1989		JUNI GEGEN 1988	JUNI GEGEN 1989	JUNI GEGEN 1988	JUNI GEGEN MAI	JUNI GEGEN MAI	JAN. 1989 BIS JUNI 1989	VER- AEND. IN 0/0 GEGEN VORJ.	
111,6	+5,6	+3,9	105,3	109,0	113,1	104,4	-0,9	-7,7	117,2	+7,5	+12,3	+3,5	105,7	+4,0	109,5	+5,0	
110,7	+5,0	+2,2	103,7	107,5	112,7	103,6	-0,1	-8,1	115,8	+7,7	+11,8	+3,7	104,2	+3,9	109,5	+4,8	
99,5	+5,0	-14,4	92,9	91,0	108,3	95,0	+2,3	-12,3	95,2	+4,6	+0,2	-2,0	88,7	-2,8	107,9	+1,5	1010-30
111,7	+6,1	+3,7	104,7	109,0	113,1	104,3	-0,4	-7,8	117,6	+7,9	+12,8	+4,1	105,6	+4,5	109,7	+5,1	
81,1	-1,8	-9,4	83,7	78,7	81,4	79,5	-5,0	-2,3	82,3	+4,6	+3,5	-6,0	86,2	-2,7	85,3	-2,6	21
79,1	-3,7	-11,8	83,7	76,7	79,2	77,7	-7,2	-1,9	80,5	+5,0	+3,6	-8,4	85,7	-3,1	84,4	-3,9	2111
112,5	+6,3	+4,1	105,2	109,8	114,0	105,0	-0,2	-7,9	118,6	+8,0	+13,0	+4,4	106,1	+4,5	110,3	+6,1	
109,8	+3,6	+3,5	106,7	107,8	105,8	105,8	-0,8	-3,6	113,9	+5,7	+7,7	+1,0	104,9	+1,5	108,0	+3,6	
93,9	-3,8	+1,5	99,6	99,5	89,9	96,4	-3,2	+7,2	95,3	-4,2	-1,1	-0,1	96,9	-2,2	93,2	-3,9	22
124,7	+6,8	+36,9	119,6	123,5	120,8	118,9	-0,6	-1,6	134,5	+8,9	+13,1	+3,3	120,9	+4,9	107,9	+11,0	25
104,1	+5,8	+1,1	97,7	104,3	107,4	97,3	-0,4	-9,4	107,6	+3,2	+10,6	+6,8	100,7	+3,8	103,6	+4,9	27
106,5	+6,1	+1,2	99,0	106,7	109,8	100,4	+1,4	-8,6	109,4	+2,5	+9,0	+7,8	102,2	+3,7	105,9	+5,4	2711
116,5	+5,8	+1,3	111,4	110,9	116,2	110,8	-0,5	-4,6	122,4	+10,4	+10,5	-0,4	108,9	+1,6	115,7	+4,3	28
118,7	+6,0	+1,5	112,7	113,8	119,0	111,0	-1,5	-6,7	126,2	+10,9	+13,7	+1,0	108,0	+2,7	117,9	+4,7	2850
114,8	+6,8	+0,2	106,7	109,0	120,9	101,4	-5,0	-16,1	122,2	+12,1	+20,5	+2,2	106,0	+5,0	114,7	+6,5	29
107,1	+6,5	-0,6	101,0	103,1	110,1	96,3	-4,7	-12,5	115,0	+11,5	+19,4	+2,1	101,5	+4,4	107,5	+6,4	2910
114,3	+7,2	+4,4	106,5	108,9	116,1	109,8	+3,1	-5,4	117,0	+7,4	+6,6	+2,3	106,4	+2,0	111,9	+6,1	3011-15,30
105,5	+2,3	-0,9	107,3	106,0	109,7	106,4	-0,8	-3,0	112,5	+6,1	+5,7	-1,2	103,6	+0,4	110,0	+2,9	40
107,7	+0,7	-1,9	106,8	105,5	106,6	107,7	+0,8	+1,0	108,8	+3,1	+1,0	-1,2	103,4	-0,8	108,7	+2,1	4031
111,9	+1,6	-0,8	110,7	107,1	115,5	105,1	-5,1	-9,0	115,0	+7,4	+9,4	-3,3	103,5	-0,6	112,4	+3,5	4034
107,6	+4,7	-1,0	104,9	103,3	108,9	98,7	-5,9	-9,4	115,3	+11,6	+16,8	-1,5	100,7	+2,8	108,2	+4,4	4035
112,7	+3,1	+0,3	109,9	109,0	115,2	103,2	-6,1	-10,4	119,8	+9,9	+16,1	-0,8	107,0	+5,2	112,6	+1,6	4036
108,8	+6,0	+1,7	102,9	102,3	106,1	113,6	+10,4	+7,1	106,6	+4,2	-6,2	-0,6	102,0	-3,1	107,9	+4,2	4090
125,5	+8,8	+10,8	117,0	119,0	125,6	118,3	+1,1	-5,8	132,6	+11,4	+12,1	+1,7	114,7	+4,1	119,4	+10,8	53
124,9	+10,9	+3,5	111,3	120,4	127,1	117,8	+5,8	-7,3	129,7	+7,7	+10,1	+8,2	113,1	+5,1	122,8	+6,0	55
118,3	+9,2	-0,3	110,4	110,3	120,4	109,4	-0,9	-9,1	125,2	+13,5	+14,4	-0,1	107,4	+3,1	118,5	+6,6	59
117,4	+8,5	+5,8	106,6	113,7	119,2	107,1	+0,5	-10,2	125,8	+10,6	+17,5	+6,7	109,6	+6,9	114,2	+7,2	
121,4	+13,2	+0,1	107,5	108,7	123,5	112,8	+4,9	-8,7	127,8	+17,6	+13,3	+1,1	106,8	+2,9	121,3	+11,5	3021-25
107,5	-0,9	+1,8	112,2	116,6	106,3	100,7	-10,2	-5,3	115,5	-0,9	+14,7	+3,9	108,7	+11,9	106,6	+4,9	31
116,8	+1,0	+14,5	114,9	125,8	114,8	110,0	-4,3	-4,2	125,6	-0,2	+14,2	+9,5	113,5	+10,5	109,4	+5,7	3111
117,2	+12,9	+12,6	100,7	112,6	118,0	105,5	+4,8	-10,6	128,0	+13,7	+21,3	+11,8	111,4	+12,1	110,6	+10,3	32
99,7	+10,7	+6,2	87,2	92,1	103,5	88,7	+1,7	-14,3	107,0	+16,2	+20,6	+5,6	96,9	+5,4	96,8	+9,8	3210
115,8	+11,6	+20,9	98,2	118,9	110,1	99,7	+1,5	-9,4	137,5	+15,6	+37,9	+21,1	119,0	+21,6	105,8	+8,5	3220
119,2	+7,4	+8,1	111,5	114,2	123,4	103,8	-6,9	-15,9	130,5	+14,3	+25,7	+2,4	106,9	+5,5	114,8	+2,7	3230
112,0	+11,4	+37,5	99,4	111,8	111,6	99,2	-0,2	-11,1	125,1	+11,9	+26,1	+12,5	111,4	+15,8	103,6	+10,9	3240
138,0	+24,0	+18,4	100,8	134,0	141,8	135,3	+34,2	-4,6	137,0	+2,2	+1,3	+32,9	123,4	+18,8	118,9	+18,1	3256
134,5	+18,6	+24,5	115,9	113,9	134,1	121,0	+4,4	-9,8	148,3	+30,2	+22,6	-1,7	123,0	+9,5	121,2	+12,4	3257
113,7	+17,0	+5,9	96,3	99,3	115,2	102,1	+6,0	-11,4	123,7	+24,6	+21,2	+3,1	102,1	+4,0	110,5	+14,2	3260
129,4	+15,6	+12,2	113,6	115,8	129,2	112,3	-1,1	-13,1	146,8	+26,8	+30,7	+1,9	113,9	+9,5	122,4	+10,2	3270
110,6	+8,5	+1,8	98,6	108,6	112,7	100,2	+1,6	-11,1	118,9	+9,5	+18,7	+10,1	107,6	+9,8	109,6	+8,3	3280
118,7	+8,2	+2,6	109,3	112,4	121,8	108,9	-0,4	-10,6	125,4	+11,6	+15,2	+2,8	109,7	+3,7	117,2	+6,6	33
121,0	+10,4	+1,9	109,5	112,2	125,1	109,5	0,0	-12,5	128,3	+14,3	+17,2	+2,5	110,2	+4,2	119,9	+8,4	3311
122,0	+7,7	+3,0	112,1	116,4	124,0	113,4	+1,2	-8,5	128,6	+10,5	+13,4	+3,8	110,6	+1,9	120,9	+5,9	3314
81,3	+1,5	+2,1	81,9	81,3	85,1	75,3	-8,1	-11,5	83,6	+2,8	+11,0	-0,7	89,5	+2,1	80,5	0,0	34
114,1	+2,2	-3,5	110,8	111,7	119,0	111,7	+0,8	-6,1	111,7	0,0	0,0	+0,8	102,9	-0,2	116,2	+2,8	35
120,1	+9,3	+5,3	107,3	114,5	122,3	109,2	+1,8	-10,7	128,8	+12,5	+17,9	+6,7	109,1	+5,6	117,1	+8,2	36
123,9	+11,9	+5,7	109,3	115,0	125,3	112,1	+2,6	-10,5	134,2	+16,7	+19,7	+5,2	110,7	+5,6	120,5	+10,1	3620
137,6	+14,1	+0,4	119,3	123,9	140,9	120,3	+0,8	-14,6	151,7	+22,4	+26,1	+3,9	117,2	+6,0	137,3	+11,6	3650
118,8	+8,6	+8,3	105,4	115,5	120,7	108,3	+2,8	-10,3	127,3	+10,2	+17,5	+9,6	109,1	+6,8	114,3	+7,7	3660
112,6	+2,3	-5,0	106,5	111,7	122,1	100,0	-6,1	-18,1	115,7	+3,6	+15,7	+4,9	105,5	+3,3	115,6	+3,5	3670
108,3	+0,9	0,0	108,5	112,1	108,6	98,6	-9,1	-9,2	117,7	+5,0	+19,4	+3,3	106,9	+5,0	108,3	+1,3	37
122,2	+9,7	+4,1	111,5	115,1	126,1	111,5	0,0	-11,6	129,0	+12,1	+15,7	+3,2	110,7	+5,7	119,8	+7,3	38
108,1	-7,5	+12,4	110,4	132,7	103,9	99,2	-10,1	-4,5	121,2	-8,7	+22,2	+20,2	111,0	+11,3	102,2	-5,4	50
84,7	-8,3	+14,2	90,1	97,2	82,6	75,2	-16,5	-9,0	96,2	-1,0	+27,9	+7,9	97,1	+13,2	79,4	-10,8	5060
110,9	-7,5	+12,1	112,9	137,0	106,5	102,1	-9,6	-4,1	124,2	-9,3	+21,6	+21,3	112,7	+11,1	104,9	-4,9	5080
108,3	+4,7	-0,9	102,5	105,9	111,7	100,8	-1,7	-9,8	112,4	+6,1	+11,5	+3,3	101,8	+3,8	108,8	+3,1	
101,7	+3,6	+1,4	102,7	110,8	114,6	107,5	+4,7	-6,2	104,4	+7,2	+8,1	+7,9	97,3	-1,3	101,0	+2,5	39
116,6	+6,9	+5,4	109,7	113,1	114,1	109,7	0,0	-3,9	126,0	+11,4	+14,9	+3,1	108,4	+4,6	113,6	+4,7	51
115,5	+7,4	+4,8	106,8	108,7	119,7	105,2	-1,5	-12,1	121,7	+12,0	+15,7	+1,8	105,6	+4,8	112,9	+5,3	52
114,4	+9,1	0,0	104,9	108,2	114,1	107,4	+2,4	-5,9	121,6	+12,4	+13,2	+3,1	104,9	+4,8	114,4	+5,0	53
			103,8	105,6	109,9	104,4	+0,6	-5,0				+1,7					54
			119,6	123,1	130,9	121,3	+1,4	-7,3				+2,9					55
111,1	-6,2	-0,8	118,6	114,1	118,3	96,2	-18,9	-18,7	118,7	+4,0	+23,4	-3,8	109,1	+4,9	111,5	-9,3	56
75,5	-1,6	-9,9	78,4	75,9	79,7	67,1	-14,4	-15,8	79,8	+5,1	+18,9	-3,2	79,0	-1,0	79,7	-4,4	57
67,0	-7,7	-14,6	75,6	70,7	72,2	58,8	-22,2	-18,6	70,1	-0,8	+19,2	-8,5	73,2	-5,7	72,8	-8,7	6251
100,0	+2,1	-3,1	96,5	99,8	103,4	90,7	-6,0	-12,3	105,9	+6,1	+16,8	+3,4	100,0	+5,0	101,6	-0,3	63
77,7	-3,5	-22,5	75,4	85,0	86,3	63,2	-16,2	-26,8	83,7	-1,5	+32,4	+12,7	82,1	+8,7	89,0	-4,1	64
102,5	+4,2	+4,1	99,2	102,6	103,4	99,6	+0,4	-3,7	104,6	+1,9	+5,0	+3,4	99,0	+2,1	100,5	+2,0	
106,5	+5,8	+6,6	102,8	103,2	104,6	106,7	+3,8	+2,0	108,1	+4,7	+1,3	+0,4	100,2	-0,6	103,2	+3,0	68
115,4	+7,9	+3,3	107,7	106,6	115,3	115,0	+6,8	-0,3	115,8	+8,6	+0,7	-1,0	102,9	-1,8	113,6	+5,7	6818-19
111,0	+8,6	-5,2	98,5	107,2	114,4	98,1	-0,4	-14,2	120,4	+12,3	+22,7	+8,8	102,1	+6,5	114,1	+4,7	6828
108,5	+8,4	+16,2	103,2	103,6	104,1	111,1	+7										

1 INDEX DER NETTOPRODUKTION
1985

1.1 UNTER

ARBEITSTÄGLICH

SYPRO-NR.	WIRTSCHAFTSZWEIG	GEWICHTUNG	1986	1987	1988	VERÄND. IN 0/0 1988 GEGEN 1987	1988 2.HJ	1989 1.HJ	VERÄNDERUNG IN 0/0		1989 1.VJ
									1.HJ 1988 GEGEN 1988	1.HJ 1989 GEGEN 2.HJ 1988	
	PRODUZIERENDES GEWERBE INSGESAM	100	102,4	102,7	106,4	+3,6	108,8	108,8	+4,6	0,0	107,8
	PRODUZIERENDES GEWERBE (OH. BAUHAUPTGEWERBE)	92,66	102,1	102,5	106,0	+3,4	107,9	108,9	+4,5	+0,9	108,7
1010-30	ELEKTRIZITAETS-U. GASVERSORGUNG	7,39	99,3	102,7	105,1	+2,3	104,2	107,9	+1,7	+3,6	116,7
	BERGBAU U. VERARBEITENDES GEWERBE	85,27	102,3	102,4	106,1	+3,6	108,2	109,0	+4,8	+0,7	108,1
21	BERGBAU	2,35	96,5	90,6	86,4	-4,6	85,4	85,0	-2,7	-0,5	89,7
2111	STEINKOHLBERGB. U. -BRIKETHERSTELLUNG, KOKEREI	1,70	97,8	90,6	85,6	-5,5	83,6	84,1	-4,0	+0,6	89,8
	VERARBEITENDES GEWERBE	82,92	102,5	102,8	106,7	+3,8	108,8	109,6	+4,9	+0,7	108,6
	GRUNDSTOFF-U. PRODUKTIONSGUETERGEWERBE	21,10	99,8	99,6	105,7	+6,1	107,4	107,5	+3,5	+0,1	106,4
22	MINERALOELVERARBEITUNG	3,37	97,7	94,8	101,0	+6,5	105,6	93,3	-3,3	-11,6	92,8
25	GEW. U. VERARB. V. STEINEN U. ERDEN	1,95	103,2	100,7	107,0	+6,3	117,1	107,1	+10,5	-8,5	91,5
27	EISENSCHAFFENDE INDUSTRIE	2,36	93,4	90,6	100,1	+10,5	101,6	103,2	+4,7	+1,6	103,3
2711	HOCHOFEN-, STAHL-U. WÄRMALZWERKE (OH. STAHLROHRE)	1,82	94,1	92,1	102,0	+10,7	103,8	105,5	+5,2	+1,6	105,5
28	NE-METALLERZEUGUNG, NE-METALLHALBZEUGWERKE	0,87	103,1	104,1	110,4	+6,1	110,2	114,9	+3,9	+4,3	115,5
2850	NE-METALLHALBZEUGWERKE	0,47	103,2	105,1	112,2	+6,8	112,1	117,0	+4,3	+4,4	117,5
29	GIESEREI	0,90	102,5	100,1	104,6	+4,5	101,8	113,8	+6,1	+11,8	115,1
2910	EISEN-, STAHL-U. TEMPERGIESSEREI	0,64	100,0	93,2	99,0	+6,2	97,4	106,6	+6,0	+9,4	108,3
3011-15,30	ZIEHGERÄTE, KALTHALTZWERKE; MECHANIK, ANG	1,08	106,5	102,9	106,3	+2,3	107,5	111,1	+5,7	+3,3	110,1
40	CHEMISCHE INDUSTRIE	8,38	99,3	101,2	106,6	+5,3	106,5	109,6	+2,6	+2,9	110,7
4031	H. V. CHEM. GRUNDSTF. (AUCH M. ANSCHL. WEITERVERARB.)	4,82	99,0	101,5	106,8	+5,2	107,2	108,4	+1,9	+1,1	109,9
4034	H. V. CHEM. ERZEUGNISSE F. GEMERBE, LANDWIRTSCHAFT	1,03	99,6	99,9	105,7	+5,8	103,1	112,0	+3,9	+8,6	113,1
4035	H. V. PHARMAZEUTISCHEN ERZEUGNISSEN	1,28	97,6	98,7	104,5	+5,9	105,7	107,8	+4,3	+2,0	108,9
4036	H. V. SEIFEN, WÄSCH- U. KOERPERPFLEGMITTELN	0,65	102,6	104,0	108,6	+4,4	106,6	112,1	+1,4	+5,2	112,6
4090	H. V. CHEMIEFASERN	0,22	98,1	98,2	101,8	+3,7	100,2	107,4	+3,9	+7,2	107,2
53	HOLZBEARBEITUNG	0,45	101,9	102,1	109,6	+7,3	111,8	118,6	+10,4	+6,1	113,8
55	ZELLSTOFF-, HOLZSCHLIFF-, PAPIER-U. PAPPEERZEUGUNG	0,71	103,3	109,4	116,9	+6,9	118,2	122,4	+5,8	+3,6	120,9
59	GUMMI-VERARBEITUNG	1,03	102,8	105,1	109,8	+4,5	108,8	117,6	+6,1	+8,1	119,3
	INVESTITIONSGUETER PRODUZIERENDES GEWERBE	40,75	104,3	104,8	108,3	+3,3	110,6	113,4	+7,0	+2,5	111,5
3021-25	STAHLVERFORMUNG; OBERFLÄCHENVEREDLUNG, HAERTUNG	1,21	102,6	101,1	108,0	+6,8	107,6	120,5	+11,2	+12,0	121,8
31	STAHL-U. LEICHTMETALLBAU, SCHIENENFAHRZEUGBAU	1,56	100,3	100,7	111,1	+10,3	121,0	106,0	+4,6	-12,4	105,9
3111	H. V. STAHL-U. L. METALLKONSTRUKT. (OH. GRUBENAUSB.)	0,67	105,1	108,3	114,0	+5,9	124,9	108,8	+5,4	-12,9	102,3
32	MASCHINENBAU	10,17	105,3	102,9	105,5	+2,5	111,3	109,8	+10,0	-1,3	104,5
3210	H. V. LANDW. MASCHINEN, ACKERSCHLEPPERN	0,61	93,3	84,2	86,1	+2,3	84,3	96,1	+9,3	+14,0	94,3
3220	H. V. METALLBEARBEITUNGS- MASCHINEN U. AE.	1,35	112,3	110,8	109,7	-1,0	122,4	104,8	+8,0	-14,4	96,3
3230	H. V. TEXTIL-U. NAEHMASCHINEN	0,51	109,9	105,4	112,7	+6,9	114,1	113,9	+2,3	-0,2	110,8
3240	H. V. MASCHINEN F. D. NAHR. -U. GENUSSMITTELIND. USW	1,16	101,7	100,0	102,5	+2,5	112,1	102,8	+10,5	-8,3	95,7
3256	H. V. HUETTEN- U. WÄLZWERKSEINR. USW (OH. BAUMASCH.)	1,16	106,9	109,6	106,6	-2,7	112,9	117,9	+17,7	+4,4	100,1
3257	H. V. BAU-, BAUSTOFF-U. AE. MASCHINEN	0,39	103,8	104,1	108,0	+3,7	108,9	120,2	+12,2	+10,4	108,5
3260	H. V. ZAHNRAEDERN, GETRIEBEN, LAGERN U. AE.	0,80	108,8	95,1	99,1	+4,2	101,9	109,7	+13,8	+7,7	107,8
3270	H. V. MASCHINEN F. WEITERE BEST. WIRTSCHAFTSZWEIGE	0,92	103,7	106,9	116,4	+8,9	122,0	121,3	+9,6	-0,6	115,8
3280	SONST. MASCHINENBAU	3,27	105,1	102,0	105,3	+3,2	109,9	108,9	+8,1	-0,9	109,1
33	STRASSENFAHRZEUGBAU, REP. V. KRAFTFAHRZEUGEN USW	10,49	104,5	107,0	107,0	0,0	104,5	116,4	+6,3	+11,4	116,1
3311	H. V. KRAFTWAGEN U. -MOTOREN	6,96	104,9	107,1	106,9	-0,2	103,6	119,0	+8,0	+14,9	119,3
3314	H. V. TEILEN F. KRAFTWAGEN U. -MOTOREN	1,82	105,8	109,2	110,9	+1,6	108,6	119,4	+5,5	+9,9	119,0
34	SCHIFFBAU	0,35	90,4	87,7	80,5	-8,2	80,7	78,9	-0,5	-1,0	79,8
35	LUFT-U. RAUMFAHRZEUGBAU	0,61	96,2	108,1	111,4	+3,1	110,1	115,5	+2,5	+4,9	118,6
36	ELEKTROTECHNIK, REP. V. HAUSHALTSGERAETEN	10,35	104,8	105,1	110,4	+5,0	113,0	116,3	+7,9	+2,9	114,6
3620	H. V. GERAETEN D. ELEKTRIZ. ERZEUGUNG, -VERTLG. U. AE.	3,55	104,8	106,8	111,3	+4,2	113,7	119,7	+9,8	+5,3	117,7
3650	H. V. ELEKTROHAUSHALTSGERAETEN	0,58	110,0	112,2	118,8	+5,9	115,0	136,3	+11,2	+18,5	137,5
3660	H. V. ZAEHLERN, FERNMELDE-, MESS-U. REGELGERAETEN USW	4,63	103,7	102,5	109,3	+6,6	113,0	113,5	+7,4	+0,4	110,3
3670	H. V. RÜNDFUNK-, FERNSEH-U. PHONO-TECHN. GERAETEN	0,66	111,9	112,0	113,9	+1,7	116,5	114,9	+3,2	-1,4	119,0
37	FEINMECHANIK, OPTIK, H. V. UHREN	1,75	103,3	103,2	111,7	+8,2	117,0	107,6	+1,1	-8,0	108,8
38	H. V. EISEN-, BLECH-U. METALLWAREN	2,81	105,4	107,5	112,5	+4,7	113,7	118,8	+6,8	+4,5	118,0
50	H. V. BUEROMASCHINEN, ADV-GERAETEN U. -EINRICHTUNGEN	1,45	103,8	105,5	113,1	+7,2	118,7	101,3	-5,7	-14,7	96,7
5060	H. V. BUEROMASCHINEN	0,16	98,8	79,6	83,6	+5,0	78,5	78,8	-11,1	+0,4	74,6
5080	H. V. ADV-GERAETEN U. -EINRICHTUNGEN	1,29	104,4	108,6	116,7	+7,5	123,6	104,1	-5,1	-15,8	99,4
	VERBRAUCHSGUETER PRODUZIERENDES GEWERBE	12,13	102,0	103,1	106,0	+2,8	106,9	108,1	+2,8	+1,1	109,7
39	H. V. MUSIKINSTRUMENTEN, SPIELWAREN, FUELLHALTERN USW	0,52	102,7	104,3	110,1	+5,6	120,1				103,8
51	FEINKERAMIK	0,34	98,6	96,8	96,9	+0,1	95,6	100,5	+2,2	+5,1	100,6
52	H. U. VERARB. V. GLAS	0,65	103,9	104,8	110,4	+5,3	112,7	113,0	+4,4	+0,3	110,9
54	HOLZVERARBEITUNG	2,23	101,8	103,0	107,5	+4,4	108,3	112,0	+5,0	+3,4	110,7
56	PAPIER-U. PAPPEERBEARBEITUNG	1,01	102,4	105,2	110,1	+4,7	111,6	113,6	+4,6	+1,8	114,8
57	DRUCKEREI, VERVIELFAELTIGUNG	1,90	102,5	105,2	108,6	+3,2	112,5				107,7
58	H. V. KUNSTSTOFFWAREN	2,05	105,1	109,7	117,9	+7,5	117,5				124,2
61	LEDERERZEUGUNG	0,05	100,2	110,8	115,6	+4,3	108,7	110,6	-9,6	+1,7	112,6
62	LEDERVERARBEITUNG	0,37	94,1	88,5	84,5	-4,5	85,9	79,1	-4,8	-7,9	84,1
6251	H. V. SCHUHEN	0,26	91,4	84,0	80,2	-4,5	81,0	72,3	-9,1	-10,7	78,8
63	TEXTILGEWERBE	1,63	101,2	100,2	97,9	-2,3	94,3	100,8	-0,7	+6,9	103,7
64	BEKLEIDUNGSGEWERBE	1,31	100,4	95,9	92,1	-4,0	91,6	88,5	-4,3	-3,4	100,7
	NAHRUNGS-U. GENUSSMITTELGEWERBE	8,94	101,2	100,7	102,5	+1,8	106,8	99,9	+1,7	-6,5	98,9
68	ERNAHRUNGSGEWERBE	6,75	101,4	102,3	104,8	+2,4	109,7	102,6	+2,7	-6,5	100,3
6818-19	H. V. BACKWAREN	1,44	101,9	107,4	111,1	+3,4	115,1	112,9	+5,3	-1,9	112,1
6828	H. V. SUESSWAREN (OH. DAUERBACKWAREN)	0,42	101,3	104,8	112,3	+7,2	115,9	113,3	+4,2	-2,2	117,5
6831-36	MILCHVERMERTUNG	0,39	104,1	97,6	95,5	-2,2	96,6	100,5	+6,6	+4,0	93,8
6847-54	SCHLACHTHAEUER (OH. KOMMUNALE), FLEISCHVERARB.	1,43	98,7	98,5	98,7	+0,2	101,7				98,1
6871-72	BRAUEREI, MÄLZEREI	1,02	101,1	99,4	99,8	+0,4	100,5	98,7	-0,5	-1,8	89,7
6879	MINERALBRUNNEN, H. V. MINERALWASSER, LIMONADEN	0,28	105,6	103,3	109,9	+6,4	109,0	114,6	+3,4	+5,1	102,7
69	TABAKVERARBEITUNG	2,19	100,6	95,9	95,7	-0,2	98,2	91,5	-1,8	-6,8	94,6
72-75	BAUHAUPTGEWERBE	7,34	106,1	105,7	110,6	+4,6	120,3	108,0	+7,1	-10,2	95,8
	HOCHBAULEISTUNGEN	4,50	104,4	104,2	110,8	+6,3	119,3	110,4	+8,0	-7,5	100,6
	TIEFBAULEISTUNGEN	2,84	108,7	108,0	110,2	+2,0	121,8	104,1	+5,5	-14,5	88,1

FUER DAS PRODUZIERENDE GEMERBE
=100

NEHMEN

BEREINIGT

1989 2. VJ	VERAENDERUNG IN O/O		1988 MAI	1988 JUNI	1989 APRIL	1989 MAI	VERAENDERUNG IN O/O		1989 JUNI	VERAENDERUNG IN O/O			5-JD 1985-1989		KUMULIERT		SYPRO- NR
	2. VJ GEGEN 1988	2. VJ GEGEN 1989					MAI GEGEN 1988	MAI GEGEN 1989		JUNI GEGEN 1988	JUNI GEGEN 1989	JUNI GEGEN 1988	JUNI GEGEN MAI	JUNI	JUNI GEGEN MAI	JAN. 1989 BIS JUNI 1989	
109,8	+3,9	+1,9	104,3	107,8	112,8	105,4	+1,1	-6,6	111,3	+3,2	+5,6	+3,4	105,0	+2,6	108,8	+4,6	
109,0	+4,4	+0,3	102,8	106,4	112,4	104,6	+1,8	-6,9	110,1	+3,5	+5,3	+3,5	103,6	+2,5	108,9	+4,5	
99,0	+4,3	-15,2	92,7	90,7	107,9	95,6	+3,1	-11,4	93,6	+3,2	-2,1	-2,2	88,5	-3,4	107,9	+1,7	1010-30
109,9	+4,5	+1,7	103,7	107,7	112,8	105,3	+1,5	-6,6	111,5	+3,5	+5,9	+3,9	104,9	+2,9	109,0	+4,8	
80,2	-2,9	-10,6	83,1	78,1	81,3	80,2	-3,5	-1,4	79,2	+1,4	-1,2	-6,0	85,9	-3,6	85,0	-2,7	21
78,3	-4,7	-12,8	83,1	76,1	79,0	78,4	-5,7	-0,8	77,4	+1,7	-1,3	-8,4	85,5	-3,8	84,1	-4,0	2111
110,7	+4,6	+1,9	104,2	108,6	113,7	106,0	+1,7	-6,8	112,4	+3,5	+6,0	+4,2	105,4	+3,1	109,6	+4,9	
108,6	+2,5	+2,1	106,1	106,9	109,6	106,6	+0,5	-2,7	109,7	+2,6	+2,9	+0,8	104,5	+0,6	107,5	+3,5	
93,7	-4,0	+1,0	99,5	99,3	89,9	96,5	-3,0	+7,3	94,7	-4,6	-1,9	-0,2	96,8	-2,4	93,3	-3,3	22
122,8	+5,1	+34,2	118,5	122,1	120,5	120,0	+1,3	-0,4	127,8	+4,7	+6,5	+3,0	120,2	+3,5	107,1	+10,5	25
103,0	+4,7	-0,3	97,2	103,5	107,2	98,0	+0,8	-8,6	103,8	+0,3	+5,9	+6,5	100,3	+2,9	103,2	+4,7	27
105,4	+5,0	-0,1	98,5	105,9	109,6	101,1	+2,6	-7,8	105,6	-0,3	+4,5	+7,5	101,8	+2,7	105,5	+5,2	2711
114,3	+3,7	-1,0	110,2	109,4	115,8	112,1	+1,7	-3,2	114,9	+5,0	+2,5	-0,7	108,1	0,0	114,9	+3,9	28
116,4	+3,8	-0,9	111,5	112,2	118,6	112,4	+0,8	-5,2	118,3	+5,4	+5,2	+0,6	107,1	+0,8	117,0	+4,3	2850
112,4	+4,6	-2,3	105,3	107,3	120,5	102,8	-2,4	-14,7	113,9	+6,2	+10,8	+1,9	105,1	+2,9	113,8	+6,1	29
104,8	+4,1	-3,2	99,7	101,5	109,7	97,7	-2,0	-10,9	107,1	+5,5	+3,6	+1,8	100,7	+2,5	106,6	+6,0	2910
112,0	+5,1	+1,7	105,1	107,1	115,7	111,4	+6,0	-3,7	108,9	+1,7	-2,2	+1,9	105,6	+0,2	111,1	+5,7	3011-15,30
106,6	+1,5	-1,9	106,8	105,3	109,5	106,9	+0,1	-2,4	109,3	+3,8	+2,2	-1,4	103,3	-0,3	109,6	+2,6	40
106,8	-0,1	-2,8	106,3	104,9	106,4	108,2	+1,8	+1,7	105,7	+0,8	-2,3	-1,3	103,1	-1,5	108,4	+1,9	4031
110,9	+0,7	-1,9	110,1	106,4	115,3	105,6	-4,1	-8,4	111,8	+5,1	+5,9	-3,4	103,2	-1,2	112,0	+3,3	4034
106,6	+3,8	-2,1	104,3	102,6	108,7	99,2	-4,9	-8,7	112,0	+9,2	+12,9	-1,6	100,3	+1,9	107,8	+4,3	4035
111,6	+2,1	-0,9	109,2	108,3	115,0	103,8	-4,9	-9,7	116,1	+7,2	+11,8	-0,8	106,6	+4,4	112,1	+1,4	4036
107,6	+4,9	+0,4	102,3	101,4	105,9	114,3	+11,7	+7,9	102,7	+1,3	-10,1	-0,9	101,6	-4,0	107,4	+3,9	4090
123,4	+7,1	+8,4	115,8	117,5	125,3	119,6	+3,3	-4,5	125,3	+6,6	+4,8	+1,5	113,9	+2,5	118,6	+10,4	53
123,8	+10,0	+2,4	110,7	119,6	126,9	118,4	+7,0	-6,7	126,1	+5,4	+6,5	+8,0	112,7	+4,4	122,4	+5,8	55
115,9	+7,1	-2,8	109,0	108,7	120,0	110,7	+1,6	-7,7	116,9	+7,5	+5,6	-0,3	106,5	+1,2	117,6	+6,1	59
115,2	+6,6	+3,3	105,5	112,2	118,8	108,2	+2,6	-8,9	118,7	+5,8	+9,7	+6,4	108,8	+5,2	113,4	+7,0	
119,1	+11,1	-2,2	106,3	107,3	123,1	114,0	+7,2	-7,4	120,3	+12,1	+5,5	+0,9	105,9	+1,1	120,5	+11,2	3021-25
108,1	-2,1	+0,2	111,3	115,6	106,1	101,6	-8,7	-4,2	110,7	-4,2	+9,0	+3,9	108,3	+10,8	106,0	+4,6	31
115,3	-0,2	+12,7	114,1	124,6	114,6	110,9	-2,8	-3,2	120,4	-3,4	+8,6	+9,2	112,8	+9,2	108,8	+5,4	3111
115,1	+11,0	+10,1	95,6	111,2	117,7	106,7	+7,1	-9,3	120,8	+8,6	+13,2	+11,6	110,6	+10,4	109,8	+10,0	32
97,9	+8,7	+3,8	86,2	91,0	103,2	89,7	+4,1	-13,1	100,9	+10,9	+12,5	+5,6	96,4	+4,1	96,1	+9,3	3210
113,4	+9,5	+17,8	97,1	117,4	109,8	100,7	+3,7	-8,3	129,7	+10,5	+28,8	+20,9	118,1	+19,7	104,8	+8,0	3220
117,0	+5,4	+5,6	110,3	112,7	123,1	104,9	-4,9	-14,8	122,9	+9,1	+17,2	+2,2	106,0	+3,7	113,9	+2,3	3230
109,8	+9,4	+14,7	98,4	110,4	111,3	100,2	+1,8	-10,0	117,9	+6,8	+17,7	+12,2	110,6	+14,0	102,8	+10,5	3240
135,8	+22,1	+95,7	99,8	132,3	141,3	136,8	+37,1	-3,2	129,2	-2,3	-5,6	+32,6	122,5	+16,9	117,9	+17,7	3256
132,0	+16,4	+21,7	114,7	112,4	133,7	122,3	+6,6	-8,5	139,9	+24,5	+14,4	-2,0	122,1	+7,8	120,2	+12,2	3257
111,6	+14,8	+3,5	95,3	98,0	114,8	103,2	+8,3	-10,1	116,7	+19,1	+13,1	+2,8	101,3	+2,3	109,7	+13,8	3260
126,9	+13,5	+9,6	112,3	114,3	128,8	113,5	+1,1	-11,9	138,4	+21,1	+21,9	+1,8	112,9	+7,6	121,3	+9,6	3270
108,6	+6,6	-0,5	97,6	107,2	112,3	101,3	+3,8	-9,8	112,2	+4,7	+10,8	+9,8	106,9	+8,1	108,9	+8,1	3280
116,6	+6,4	+0,4	109,1	110,9	121,5	110,1	+1,9	-9,4	118,1	+6,5	+7,3	+2,6	108,9	+2,1	116,4	+6,3	33
118,8	+8,5	-0,4	108,3	110,7	124,7	110,7	+2,2	-11,2	120,9	+9,2	+9,2	+2,2	109,3	+2,4	119,0	+8,0	3311
119,8	+5,7	+0,7	110,9	114,9	123,7	114,7	+3,4	-7,3	121,1	+5,4	+5,6	+3,6	109,7	+0,3	119,4	+5,5	3314
80,1	0,0	+0,4	81,1	80,4	84,9	76,0	-6,3	-10,5	79,4	-1,2	+4,5	-0,9	89,3	+1,0	79,9	-0,5	34
112,3	+0,6	-5,3	109,6	110,3	118,7	112,9	+3,0	-4,9	105,3	-4,5	-6,7	+0,6	102,2	-1,5	115,5	+2,5	35
118,0	+7,5	+3,0	106,1	113,1	121,9	110,3	+4,0	-9,5	121,7	+7,6	+10,3	+6,6	108,3	+4,0	116,3	+7,9	36
121,6	+9,8	+3,3	108,1	113,5	124,9	113,3	+4,8	-9,3	126,7	+11,6	+11,8	+5,0	109,9	+4,1	119,7	+9,8	3620
135,1	+12,0	-1,7	118,1	122,4	140,5	121,5	+2,9	-13,5	143,3	+17,1	+17,9	+3,6	116,1	+4,1	136,3	+11,2	3650
116,6	+6,6	+5,7	104,3	114,1	120,3	108,4	+4,9	-9,1	120,2	+5,3	+9,9	+9,4	108,4	+5,2	113,5	+7,4	3660
110,7	+0,5	-7,0	105,4	110,3	121,8	101,0	-4,2	-17,1	109,4	-0,8	+8,3	+4,6	104,7	+1,7	114,9	+3,2	3670
106,3	-0,8	-2,3	107,4	110,7	108,3	99,6	-7,3	-8,0	111,1	+0,4	+11,5	+3,1	106,2	+3,5	107,6	+1,1	37
119,7	+7,5	+1,4	110,1	113,4	125,6	112,9	+2,5	-10,1	120,5	+6,3	+6,7	+3,0	109,7	+3,8	118,8	+6,8	38
105,9	-9,4	+9,5	109,2	131,0	103,6	100,2	-8,2	-3,3	114,0	-13,0	+13,8	+20,0	110,1	+9,6	101,3	-5,7	50
83,0	-10,2	+11,3	89,1	95,9	82,4	76,0	-14,7	-7,8	90,5	-5,6	+19,1	+7,6	96,7	+11,7	78,8	-11,1	5060
108,8	-9,3	+9,5	111,7	135,3	106,2	103,2	-7,6	-2,8	116,9	-13,6	+13,3	+21,1	111,8	+3,4	104,1	-5,1	5080
106,5	+3,0	-2,9	101,4	104,6	111,4	101,8	+0,4	-8,6	106,2	+1,5	+4,3	+3,2	101,2	+2,3	108,1	+2,8	
100,4	+2,2	-0,2	101,6	109,5	114,3	108,6	+6,9	-5,0			+7,8						39
115,2	+5,7	+3,9	97,7	96,5	103,8	97,3	-0,4	-6,3	100,0	+3,6	+2,8	-1,2	96,9	-2,3	100,5	+2,2	51
113,4	+5,5	+2,4	105,5	107,2	119,3	106,5	+0,9	-10,7	111,1	+8,0	+9,6	+2,9	107,7	+3,5	113,0	+4,4	52
112,4	+7,1	-2,1	103,7	106,8	113,7	108,5	+4,6	-4,6	114,9	+7,6	+5,9	+3,0	104,2	+3,3	113,6	+4,6	54
			103,1	104,7	109,7	105,1	+1,9	-4,2				+1,6					56
			118,3	121,6	130,5	122,7	+3,7	-6,0				+2,8					57
108,5	-8,4	-3,6	117,0	112,3	117,8	97,6	-16,6	-17,1	110,2	-1,9	+12,9	-4,0	108,3	+3,1	110,6	-9,6	58
74,1	-3,5	-11,9	77,5	74,9	79,4	67,9	-12,4	-14,5	75,0	+0,1	+10,5	-3,4	78,6	-2,4	79,1	-4,8	61
65,8	-9,4	-16,5	74,7	69,7	71,9	59,5	-20,3	-17,2	65,9	-5,5	+10,8	-6,7	72,9	-6,8	72,3	-9,1	62
97,8	-0,2	-5,7	95,2	98,2	103,0	91,9	-3,5	-10,8	98,4	+0,2	+7,1	+3,2	99,3	+3,2	100,8	-0,7	6251
76,3	-5,3	-24,2	74,6	84,0	86,1	63,9	-14,3	-25,8	78,9	-6,1	+23,5	+12,6	81,7	+7,4	88,5	-4,3	63
100,8	+2,5	+1,9	98,1	101,2	103,1	100,7	+2,7	-2,3	98,7	-2,5	-2,0	+3,2	98,4	+0,6	99,9	+1,7	64
104,9	+4,2	+4,6	101,8	102,0	104,3	107,7	+5,8	+3,3	102,6	+0,6	-4,7	+0,2	99,6	-1,9	102,6	+2,7	68
113,7	+6,3	+1,4	106,8	105,4	115,0	116,1	+8,7	+1,0	110,0	+4,4	-5,3	-1,3	102,2	-3,2	112,9	+5,3	6818-19
109,2	+6,8	-7,1	97,6	106,0	114,1	99,0	+1,4	-13,2	114,4	+7,9	+15,6	+8,6	101,5	+5,2	113,3	+4,2	6828
107,2	+7,1	+14,3	102,4	102,7	103,9	112,1	+9,5	+7,9	105,7	+2,9	-5,7	+0,3	106,3	-3,5	100,5	+6,6	6831-36

1 INDEX DER NETTOPRODUKTION
1985

1.2 FACHLICHE UNT

KALENDER

SYPRO-NR.	WIRTSCHAFTSZWEIG	GEWICHTUNG	1986	1987	1988	VERAEND. IN 0/0 GEGEN 1987	1988		1989		1989 GEGEN 1988	1989
							2. HJ	1. HJ	1. HJ GEGEN 1. HJ 1988	2. HJ GEGEN 1. HJ 1988		
	PRODUZIERENDES GEWERBE INSGESAM	100	102,1	102,6	106,6	+3,9	108,8	109,6	+5,0	+0,7		107,5
	PRODUZIERENDES GEWERBE (OH. BAUHAUPTGEWERBE)	93,93	101,8	102,4	106,4	+3,9	108,1	109,6	+4,8	+1,4		108,4
1010-30	ELEKTRIZITAETS-U. GASVERSORGUNG	6,37	99,1	103,0	105,4	+2,3	104,2	108,4	+1,8	+4,0		117,5
	BERGBAU U. VERARBEITENDES GEWERBE	87,56	102,0	102,3	106,4	+4,0	108,3	109,7	+5,0	+1,3		107,7
21	BERGBAU	2,87	95,8	91,6	87,7	-4,3	86,3	86,2	-3,3	-0,1		90,9
2111	STEINKOHLBERGB. U. -BRIKETTHERRSTELLUNG, KOKEREI	1,73	98,1	90,6	86,0	-5,1	84,3	84,1	-4,0	-0,2		89,1
	VERARBEITENDES GEWERBE	84,69	102,2	102,7	107,1	+4,3	109,1	110,5	+5,1	+1,3		108,3
	GRUNDSTOFF-U. PRODUKTIONSGUETERGEWERBE	22,78	99,2	99,2	105,8	+6,7	107,3	108,0	+3,5	+0,7		106,3
22	MINERALOELVERARBEITUNG	3,22	97,9	93,2	100,9	+8,3	106,6	90,8	-4,6	-14,8		88,9
25	GEW. U. VERARB. V. STEINEN U. ERDEN	1,92	102,5	99,7	105,6	+5,9	114,9	106,5	+10,7	-7,3		90,7
27	EISENSCHAFFENDE INDUSTRIE	2,41	92,1	89,5	100,1	+11,8	101,8	103,1	+4,9	+1,3		102,4
2711	HOCHFEN-, STAHL-U. WARMHALZWERKE (OH. STAHLROHRE)	1,94	93,4	92,3	103,2	+11,8	105,2	106,6	+5,3	+1,3		105,7
28	NE-METALLERZEUGUNG, NE-METALLHALBZEUGWERKE	1,05	103,1	104,2	111,3	+6,8	110,7	116,5	+4,2	+5,2		115,9
2850	NE-METALLHALBZEUGWERKE	0,70	103,1	104,4	113,2	+7,4	113,0	118,5	+4,4	+4,9		117,9
29	GLASSEREI	1,20	102,6	101,0	105,0	+4,0	100,9	116,2	+6,4	+15,2		116,2
2910	EISEN-, STAHL-U. TEMPERGLASSEREI	0,74	98,7	90,6	96,4	+6,4	93,5	105,3	+6,0	+12,6		105,8
3011-15,30	ZIEHGERATEN, KALTWALZWERKE; MECHANIK, ANG	0,54	104,1	103,1	112,0	+8,6	112,6	121,1	+8,8	+7,5		118,0
40	CHEMISCHE INDUSTRIE	10,30	99,0	101,0	106,6	+5,5	106,4	109,6	+2,7	+3,0		110,3
4031	H. V. CHEM. GRUNDSTF. (AUCH M. ANSCHL. WEITERVERARB.)	5,04	98,6	101,7	106,8	+5,0	107,6	107,3	+1,2	-0,3		108,8
4034	H. V. CHEM. ERZEUGNISSEN F. GEMERBE, LANDWIRTSCHAFT	1,80	99,5	99,5	105,8	+6,1	102,4	112,9	+3,7	+10,3		113,4
4035	H. V. PHARMAZEUTISCHEN ERZEUGNISSEN	2,04	97,4	98,5	104,5	+6,1	105,7	108,1	+4,6	+2,3		108,6
4036	H. V. SEIFEN, WASCHE-U. KOERPERPFLEGE MITTELN	0,70	103,0	103,7	107,3	+3,5	104,2	110,3	0,0	+5,9		110,2
4090	H. V. CHEMIEFASERN	0,25	96,9	96,4	100,2	+3,9	97,8	108,0	+5,3	+10,4		106,4
53	HOLZBEARBEITUNG	0,36	101,1	102,1	110,6	+8,3	111,2	121,5	+10,4	+9,3		116,9
55	ZELLSTOFF-, HOLZSCHLIFF-, PAPIER-U. PAPPERZEUGUNG	0,83	103,0	109,5	117,2	+7,0	118,6	122,5	+5,8	+3,3		120,3
59	GUMMIERARBEITUNG	0,95	102,2	104,5	109,3	+4,6	108,2	118,0	+6,8	+9,1		118,3
	INVESTITIONSGUETER PRODUZIERENDES GEMERBE	41,55	104,2	104,9	108,8	+3,7	111,1	114,5	+7,6	+3,1		111,1
3021-25	STAHLVERFORMUNG; OBERFLAECHEVEREDLUNG, HAERTUNG	1,27	102,1	100,5	107,8	+7,3	106,9	121,2	+11,5	+13,4		121,4
31	STAHL-U. LEICHTMETALLBAU, SCHIENENFAHRZEUGBAU	1,67	99,0	99,6	111,3	+11,7	121,8	105,3	+4,4	-13,5		105,1
3111	H. V. STAHL-U. L. METALLKONSTRUKT. (OH. GRUBENAUSB.)	0,65	105,6	109,3	114,5	+4,8	126,0	108,4	+5,1	-14,0		100,1
32	MASCHINENBAU	11,32	105,3	103,0	105,8	+2,7	111,8	110,3	+10,5	-1,3		103,4
3210	H. V. LANDW. MASCHINEN, ACKERSCHLEPPERN	0,53	87,8	75,3	76,9	+2,1	72,7	90,0	+11,0	+23,8		86,4
3220	H. V. METALLBEARBEITUNGSMASCHINEN U. AE.	1,51	112,8	111,9	110,8	-1,0	124,4	105,3	+8,3	-15,4		94,9
3230	H. V. TEXTIL-U. NAEHMASCHINEN	0,59	110,1	105,9	113,6	+7,3	114,8	115,1	+2,4	+0,3		110,6
3240	H. V. MASCHINEN F. D. NAHR. -U. GENUSSMITTELIND. USW	1,49	101,2	99,8	102,7	+2,9	113,0	102,7	+11,0	-9,1		94,2
3256	H. V. HUETTEN-U. WALZWERKSEITNR. USW (OH. BAUMASCH.)	1,21	107,2	112,0	107,3	-4,2	114,2	121,2	+20,7	+6,1		98,4
3257	H. V. BAU-, BAUSTOFF-U. AE. MASCHINEN	0,57	108,7	104,1	108,9	+4,6	109,3	121,8	+12,4	+11,4		108,4
3260	H. V. ZAHNRADERN, GETRIEBEN, LAGERN U. AE.	0,90	103,4	94,2	98,6	+4,7	101,2	110,1	+14,7	+8,8		107,1
3270	H. V. MASCHINEN F. WEITERE BEST. WIRTSCHAFTSZWEIGE	0,98	103,4	108,0	118,6	+9,8	124,3	124,4	+10,1	+0,1		117,1
3280	SONST. MASCHINENBAU	3,54	105,4	101,7	105,3	+3,5	110,2	108,3	+7,9	-1,7		108,4
33	STRASSENFAHRZEUGBAU, REP. V. KRAFTFAHRZEUGEN USW	9,80	104,6	107,4	107,8	+0,4	104,7	119,1	+7,3	+13,8		117,6
3311	H. V. KRAFTWAGEN U. -MOTOREN	6,10	104,6	106,8	106,7	-0,1	103,1	120,2	+9,0	+16,6		119,2
3314	H. V. TEILEN F. KRAFTWAGEN U. -MOTOREN	2,74	105,8	110,0	111,8	+1,6	109,1	120,7	+5,5	+10,6		119,0
34	SCHIFFBAU	0,35	88,0	84,9	76,4	-10,0	76,2	75,6	-1,4	-0,8		74,8
35	LUFT-U. RAUMFAHRZEUGBAU	0,71	95,4	108,3	111,6	+3,0	110,0	118,8	+2,3	+5,3		118,2
36	ELEKTROTECHNIK, REP. V. HAUSHALTSGERAETEN	10,01	104,6	105,3	111,0	+5,4	113,4	118,5	+9,1	+4,5		115,5
3620	H. V. GERAETEN D. ELEKTRIZ. ERZEUGUNG, -VERTLG. U. AE.	3,66	104,9	107,7	112,8	+4,7	115,6	122,7	+11,5	+6,1		119,1
3650	H. V. ELEKTROHAUSHALTSGERAETEN	0,73	110,4	113,1	120,5	+6,5	115,9	140,2	+12,0	+21,0		140,1
3660	H. V. ZAEHLERN, FERNMELEDE-, MESS-U. REGELGERAETEN USW	3,63	103,0	100,0	108,4	+8,4	112,0	114,6	+9,2	+2,3		109,3
3670	H. V. RUNDFUNK-, FERNSEH-U. PHONOTECHN. GERAETEN	0,70	115,3	116,6	116,9	+0,3	119,5	116,8	+2,1	-2,3		122,6
37	FEINMECHANIK, OPTIK, H. V. UHREN	1,37	103,6	103,7	110,7	+6,8	114,5	108,4	+1,4	-5,3		107,9
38	H. V. EISEN-, BLECH-U. METALLWAREN	2,95	105,5	108,1	113,1	+4,6	114,1	120,1	+7,1	+5,3		117,6
50	H. V. BUEROMASCHINEN, ADV-GERAETEN U. -EINRICHTUNGEN	2,10	103,7	106,6	114,7	+7,6	120,7	102,2	-6,0	-15,3		96,2
5060	H. V. BUEROMASCHINEN	0,15	97,0	73,0	76,5	+4,8	69,0	73,1	-13,0	+5,9		68,0
5080	H. V. ADV-GERAETEN U. -EINRICHTUNGEN	1,95	104,2	109,2	117,7	+7,8	124,7	104,5	-5,5	-16,2		98,4
	VERBRAUCHSGUETER PRODUZIERENDES GEMERBE	12,19	102,0	103,2	106,5	+3,2	106,8	109,3	+2,9	+2,3		109,9
39	H. V. MUSIKINSTRUMENTEN, SPIELWAREN, FUELLHALTERN USW	0,52	101,9	104,0	110,8	+6,5	121,0					102,8
51	FEINKERAMIK	0,40	98,5	96,6	96,7	+0,1	95,0	101,4	+3,0	+6,7		100,7
52	H. U. VERARB. V. GLAS	0,75	103,6	104,2	109,8	+5,4	111,9	112,4	+4,4	+0,4		109,3
54	HOLZVERARBEITUNG	1,76	101,7	103,2	107,8	+4,5	107,7	113,1	+4,8	+5,0		111,0
56	PAPIER-U. PAPPERVERARBEITUNG	1,15	102,4	105,6	110,8	+4,9	112,0	115,4	+5,3	+3,0		115,3
57	DRUCKEREI, VERVIELFAELTIGUNG	1,47	102,4	105,2	108,8	+3,4	112,7					107,4
58	H. V. KUNSTSTOFFWAREN	2,53	105,0	110,0	118,8	+8,0	118,1					124,6
61	LEDERERZEUGUNG	0,08	99,8	111,5	116,5	+4,5	109,0	111,3	-10,2	+2,1		111,8
62	LEDERVERARBEITUNG	0,40	93,6	88,0	84,1	-4,4	85,4	78,9	-4,7	-7,6		83,1
6251	H. V. SCHUHEN	0,28	90,8	83,5	79,7	-4,6	80,4	71,8	-9,1	-10,7		77,6
63	TEXTILGEMERBE	1,73	101,1	100,4	98,4	-2,0	94,5	102,1	-0,1	+8,0		103,5
64	BEKLEIDUNGSGEMERBE	1,42	99,7	95,6	92,6	-3,1	92,0	90,0	-3,5	-2,2		101,4
	NAHRUNGS-U. GENUSSMITTELGEWERBE	8,17	101,3	100,3	102,5	+2,2	106,9	99,5	+1,3	-6,9		97,4
68	ERNAHRUNGSGEMERBE	5,82	101,7	102,1	105,1	+2,9	110,3	102,4	+2,4	-7,2		98,7
6818-19	H. V. BACKWAREN	0,56	102,6	107,5	110,4	+2,7	116,2	109,6	+4,9	-5,7		106,3
6828	H. V. SUESSWAREN (OH. DAUERBACKWAREN)	0,47	100,5	104,9	114,1	+8,8	118,2	115,7	+5,2	-2,1		121,2
6831-36	MILCHVERWERTUNG	0,44	104,3	96,3	93,6	-2,8	95,0	99,1	+7,4	+4,3		90,8
6847-54	SCHLACHTHAEUSER (OH. KOMMUNALE), FLEISCHVERARB.	0,67	98,7	98,6	99,5	+0,9	102,6					98,4
6871-72	BRAUEREI, MUELZEREI	1,03	100,8	99,4	99,9	+0,5	100,5	99,1	-0,2	-1,4		88,9
6879	MINERALBRUNNEN, H. V. MINERALWASSER, LIMONADEN	0,32	105,7	103,1	109,7	+6,4	108,8	115,1	+4,2	+5,8		101,3
69	TABAKVERARBEITUNG	2,95	100,3	95,9	96,0	+0,1	98,5	92,3	-1,3	-6,3		94,1
72-75	BAUHAUPTGEWERBE	6,07	106,4	106,1	110,7	+4,3	120,6	108,5	+7,6	-10,0		94,1
	HOCHBAULEISTUNGEN	3,17	104,3	104,2	111,0	+6,5	119,4	111,5	+8,8	-6,6		100,1
	TIEFBAULEISTUNGEN	2,90	108,6	108,0	110,4	+2,2	121,8	105,3	+6,4	-13,5		87,6

FUER DAS PRODUZIERENDE GEMERBE
-100

ERNENHMENTEILE

MONATLICH

1989 2. VJ	VERAENDERUNG IN 0/0		1988 MAI	1988 JUNI	1989 APRIL	1989 MAI	VERAENDERUNG IN 0/0		1989 JUNI	VERAENDERUNG IN 0/0			5-JD 1985-1989		KUMULIERT		SYPRO- NR
	2. VJ GEGEN 1988	2. VJ GEGEN 1989					MAI GEGEN 1988	MAI GEGEN 1989		JUNI GEGEN 1988	JUNI GEGEN 1989	JUNI GEGEN 1988	JUNI GEGEN MAI	JUNI GEGEN MAI	JAN. 1989 BIS JUNI 1989	VER- AEND. IN 0/0 GEGEN VORJ.	
111,6	+5,7	+3,8	105,0	109,0	113,2	104,1	-0,9	-8,0	117,5	+7,8	+12,9	+3,8	105,7	+4,3	109,6	+5,0	
110,9	+5,1	+2,3	103,7	107,8	112,9	103,4	-0,3	-8,4	116,3	+7,9	+12,5	+4,0	104,4	+4,1	109,6	+4,8	
99,2	+5,3	-15,5	91,9	90,1	108,9	94,4	+2,7	-13,3	94,7	+5,1	+0,3	-2,0	88,0	-3,0	108,4	+1,8	1010-30
111,7	+6,1	+3,7	104,6	109,1	113,2	104,1	-0,5	-8,0	117,9	+8,1	+13,3	+4,3	105,6	+4,6	109,7	+5,0	
81,4	-1,8	-10,5	82,5	77,8	84,0	78,9	-4,4	-6,1	81,2	+4,4	+2,9	-5,7	85,6	-3,1	86,2	-3,3	21
79,2	-3,5	-11,1	84,0	76,9	78,8	77,9	-7,3	-1,1	80,9	+5,2	+3,9	-8,5	85,9	-3,0	84,1	-4,0	2111
112,7	+6,3	+4,1	105,3	110,1	114,2	104,9	-0,4	-8,1	119,1	+8,2	+13,5	+4,6	106,3	+4,8	110,5	+5,1	
109,6	+3,4	+3,1	106,9	107,8	109,4	105,5	-1,3	-3,6	113,9	+5,7	+8,0	+0,8	104,7	+1,5	108,0	+3,5	
92,8	-4,7	+4,4	100,9	101,3	86,5	96,2	-4,7	+11,2	95,6	-5,6	-0,6	+0,4	97,2	-2,2	90,8	-4,6	22
122,4	+6,6	+35,0	117,4	120,9	118,6	116,8	-0,5	-1,5	131,8	+9,0	+12,8	+3,0	119,1	+4,7	106,5	+10,7	25
103,7	+5,7	+1,3	97,3	104,8	107,3	96,9	-0,4	-9,7	107,0	+2,1	+10,4	+7,7	100,7	+4,1	103,1	+4,9	27
107,5	+6,1	+1,7	99,6	108,6	111,0	101,6	+2,0	-8,5	109,9	+1,2	+8,2	+9,0	103,1	+3,9	106,6	+5,3	2711
117,1	+5,6	+1,0	112,8	111,1	116,4	111,4	-1,2	-4,3	123,6	+11,3	+11,0	-1,5	107,2	+1,6	116,5	+4,2	28
119,0	+5,4	+0,9	113,9	114,3	118,8	111,2	-2,4	-6,4	126,9	+11,0	+14,1	+0,4	108,1	+2,5	118,5	+4,4	2850
116,3	+7,0	+0,1	107,4	109,3	123,8	101,6	-5,4	-17,9	123,5	+13,0	+21,6	+1,8	106,3	+4,5	116,2	+6,4	29
104,9	+6,5	-0,9	98,7	100,3	107,8	94,1	-4,7	-12,7	112,8	+12,5	+19,9	+1,6	99,5	+3,5	105,3	+6,0	2910
124,2	+9,9	+5,3	113,8	116,3	127,2	115,1	+1,1	-9,5	130,3	+12,0	+13,2	+2,2	111,6	+3,6	121,1	+8,8	3011-15,30
109,0	+2,1	-1,2	107,1	105,6	109,0	106,0	-1,0	-2,8	111,9	+6,0	+5,6	-1,4	103,3	+0,2	109,6	+2,7	40
105,8	-0,5	-2,8	105,9	104,7	103,6	107,9	+1,9	+4,2	106,0	+1,2	-1,8	-1,1	103,2	-1,2	107,3	+1,2	4031
112,4	+1,5	-0,9	111,4	107,3	116,7	105,1	-5,7	-9,9	115,5	+7,6	+9,9	-3,7	103,5	-0,9	112,9	+3,7	4034
107,6	+5,1	-0,9	104,6	103,1	108,8	98,4	-5,9	-9,6	115,5	+12,0	+17,4	-1,4	100,5	+2,9	108,1	+4,6	4035
110,4	+1,6	+0,2	109,4	107,9	113,7	98,9	-9,6	-13,0	118,5	+9,8	+19,8	-1,4	106,8	+6,7	110,3	0,0	4036
109,6	+8,0	+3,0	101,6	101,3	105,6	119,0	+17,1	+12,7	104,2	+2,9	-12,4	-0,3	101,0	-5,2	108,0	+5,3	4090
126,1	+9,2	+7,9	117,4	118,7	126,5	119,0	+1,4	-5,9	132,8	+11,9	+11,6	+1,1	113,2	+3,3	121,5	+10,4	53
124,6	+10,9	+3,6	111,0	120,8	127,1	117,4	+5,8	-7,6	123,3	+7,0	+10,1	+8,8	113,3	+5,3	122,5	+5,8	55
117,6	+10,0	-0,6	109,4	108,8	119,4	108,2	-1,1	-9,4	125,3	+15,2	+15,8	-0,5	106,7	+3,1	118,0	+6,8	59
117,9	+8,9	+6,1	106,6	114,0	119,7	107,3	+0,7	-10,4	126,7	+11,1	+18,1	+6,9	109,9	+7,2	114,5	+7,6	
120,9	+13,1	-0,4	107,2	108,1	123,1	112,4	+4,9	-8,7	127,3	+17,8	+13,3	+0,8	106,3	+2,6	121,2	+11,5	3021-25
105,4	-2,6	+0,3	112,9	116,0	104,0	98,7	-12,6	-5,1	113,6	-2,1	+15,1	+2,7	108,1	+12,6	105,3	+4,4	31
116,6	+0,2	+16,5	115,5	126,7	114,0	110,0	-4,8	-3,5	125,9	-0,6	+14,5	+9,7	113,6	+10,1	108,4	+5,1	3111
117,1	+13,2	+13,2	100,1	112,7	117,9	105,4	+5,3	-10,6	128,1	+13,7	+21,5	+12,6	111,6	+12,6	110,3	+10,5	32
93,6	+12,2	+8,3	80,3	83,7	98,2	81,9	+2,0	-16,6	100,7	+20,3	+23,0	+4,2	91,6	+4,1	90,0	+11,0	3210
115,8	+11,6	+22,0	97,9	119,7	109,5	99,2	+1,3	-9,4	138,6	+15,8	+39,7	+22,3	119,8	+22,6	105,3	+8,3	3220
119,6	+7,3	+8,1	112,0	114,5	123,9	104,0	-7,1	-16,1	130,8	+14,2	+25,8	+2,2	106,9	+5,3	115,1	+2,4	3230
111,3	+11,3	+18,2	99,1	111,7	110,7	98,4	-0,7	-11,1	124,7	+11,6	+26,7	+12,7	111,3	+16,3	102,7	+11,0	3240
144,0	+27,4	+46,3	99,3	141,1	148,7	144,0	+45,0	-3,2	139,2	-1,3	-3,3	+42,1	126,5	+21,3	121,2	+20,7	3256
135,2	+18,6	+24,7	117,2	113,5	134,6	121,3	+3,5	-9,9	149,8	+32,0	+23,5	-3,2	123,6	+9,2	121,8	+12,4	3257
113,0	+17,5	+5,5	95,5	97,8	114,5	101,3	+6,1	-11,5	123,1	+25,9	+21,5	+2,4	101,2	+3,6	110,1	+14,7	3260
131,8	+16,2	+12,6	115,6	116,8	131,5	114,0	-1,4	-13,3	149,8	+28,3	+31,4	+1,0	114,6	+5,2	124,4	+10,1	3270
108,2	+7,7	-0,2	96,9	107,0	110,2	97,7	+0,8	-11,3	116,6	+9,0	+19,3	+10,4	106,8	+10,0	108,3	+7,9	3280
120,6	+9,2	+2,6	110,2	113,1	123,7	110,3	+0,1	-10,8	127,7	+12,9	+15,8	+2,6	110,4	+3,6	119,1	+7,3	33
121,2	+11,2	+1,7	109,2	111,7	125,5	109,4	+0,2	-12,8	128,7	+15,2	+17,6	+2,3	110,1	+4,3	120,2	+9,0	3311
122,4	+7,4	+2,9	112,8	117,2	124,0	114,2	+1,2	-7,9	128,9	+10,0	+12,9	+3,9	110,8	+1,7	120,7	+5,5	3314
76,4	+0,4	+2,1	78,4	76,5	80,6	70,9	-9,6	-12,0	77,8	+1,7	+9,7	-2,4	86,5	+1,1	75,6	-1,4	34
113,5	+1,6	-4,0	110,9	111,5	118,6	111,7	+0,7	-5,8	110,1	-1,3	-1,4	+0,5	102,3	-0,7	115,8	+2,3	35
121,5	+10,5	+5,2	107,4	114,0	124,1	109,9	+2,3	-11,4	130,5	+14,5	+18,7	+6,1	109,4	+5,7	118,5	+9,1	36
126,3	+13,6	+6,0	110,1	115,6	127,5	113,3	+2,9	-11,1	138,0	+19,4	+21,8	+5,0	111,5	+6,2	122,7	+11,5	3620
140,4	+14,6	+0,2	121,0	125,6	143,8	122,0	+0,8	-15,2	155,4	+23,7	+27,4	+3,8	118,5	+6,1	140,2	+12,0	3650
119,9	+10,7	+9,7	103,5	114,3	122,3	109,0	+5,3	-10,9	128,3	+12,2	+17,7	+10,4	109,3	+7,5	114,6	+9,2	3660
110,9	-0,4	-9,5	107,8	111,1	124,0	96,9	-10,1	-21,9	111,8	+0,6	+15,4	+3,1	104,6	+2,1	116,8	+2,1	3670
108,9	+1,9	+0,9	107,9	111,9	109,1	98,2	-9,0	-10,0	119,4	+6,7	+21,6	+3,7	107,3	+5,5	108,4	+1,4	37
122,6	+9,9	+4,3	111,9	115,2	126,9	111,7	-0,2	-12,0	129,2	+12,2	+15,7	+2,9	110,8	+5,4	120,1	+7,1	38
108,3	+8,2	+12,6	111,2	134,6	103,8	99,5	-10,5	-4,1	121,5	-9,7	+22,1	+21,0	111,4	+11,4	102,2	-6,0	50
78,3	-9,3	+15,1	84,9	88,6	76,7	68,8	-19,0	-10,3	89,3	+0,8	+29,8	+4,4	93,5	+13,9	79,1	-13,0	5060
110,6	-8,2	+12,4	113,3	138,2	105,9	101,9	-10,1	-3,8	124,1	-10,2	+21,8	+22,0	112,9	+11,3	104,5	-5,5	5080
108,6	+4,6	-1,2	102,9	106,3	112,1	101,0	-1,8	-9,9	112,7	+6,0	+11,6	+3,3	102,1	+3,8	109,3	+2,9	
102,0	+3,8	+1,3	98,9	97,3	104,3	97,1	-1,8	-5,7	104,7	+7,6	+7,8	+8,6	97,3	-1,8	101,4	+3,0	39
115,4	+6,7	+5,6	108,5	112,4	112,8	109,1	+0,6	-3,3	124,4	+10,7	+14,0	+3,6	107,8	+4,5	112,4	+4,4	52
115,2	+7,3	+3,8	106,5	108,1	119,8	104,5	-1,9	-12,8	121,3	+12,2	+16,1	+1,5	105,3	+4,5	113,1	+4,8	54
115,5	+10,1	+0,2	105,1	108,1	114,3	108,6	+3,3	-5,0	123,7	+14,4	+13,9	+2,9	105,4	+4,9	115,4	+5,3	56
			104,0	105,7	110,1	104,6	+0,6	-5,0				+1,6					57
			120,5	123,9	132,0	122,3	+1,5	-7,3				+2,8					58
110,8	-7,0	-0,9	119,4	114,4	118,3	95,2	-20,3	-19,5	119,0	+4,0	+25,0	-4,2	109,5	+5,2	111,3	-10,2	61
74,6	-1,8	-10,2	77,7	75,1	78,8	66,2	-14,8	-16,0	78,9	+5,1	+19,2	-3,3	78,3	-1,3	78,9	-4,7	62
65,9	-8,2	-15,1	74,8	69,7	71,1	57,7	-22,9	-18,8	69,0	-1,0	+19,6	-6,8	72,4	-6,0	71,8	-9,1	6251
100,8	+2,3	-2,6	97,2	100,2	103,9	92,0	-5,3	-11,5	106,5	+6,3	+15,8	+3,1	100,7	+4,9	102,1	-0,1	63
78,6	-2,7	-22,5	75,7	85,1	87,7	63,6	-16,0	-27,5	84,5	-0,7	+32,9	+12,4	82,1	+8,7	90,0	-3,5	64
101,6	+3,9	+4,3	98,0	102,5	103,0	97,2	-0,8	-5,6	104,7	+2,1	+7,7	+4,6	98,8	+3,3	99,5	+1,3	
106,1	+5,7	+7,5	102,0	103,3	104,4	104,9	+2,8	+0,5	109,0	+5,5	+3,9	+1,3	100,2	+0,5	102,4	+2,4	68
113,0	+8,4	+6,3	104,0	104,3	111,4	111,0	+6,7	-0,4	116,5	+11,7	+5,0	+0,3	101,8	-0,1	109,6	+4,9	6818-19
110,3	+8,8	-9,0	97,2	107,7	114,5	94,9	-2,4	-17,1	121,4	+12,7	+27,9	+10,8	101,7	+7,8	115,7	+5,2	6828
107,4	+8,8	+18,3	102,2	102,5	10												

1 INDEX DER NETTOPRODUKTION
1985

1.2 FACHLICHE UNT

ARBEITSTÄGLICH

SYPRO-NR.	WIRTSCHAFTSZWEIG	GEWICHTUNG	1986	1987	1988	VERÄND. IN O/O 1988 GEGEN 1987	1988 2.HJ	1989 1.HJ	VERÄNDERUNG IN O/O		1989 1.VJ
									1.HJ 1988 GEGEN 1988	1.HJ 1989 GEGEN 2.HJ 1988	
	PRODUZIERENDES GEMERBE INSGESAMT	100	102,3	102,6	106,3	+3,6	108,6	108,9	+4,6	+0,3	107,9
	PRODUZIERENDES GEMERBE (OH. BAUHAUPTGEMERBE)	93,93	102,0	102,4	106,1	+3,6	107,8	109,0	+4,5	+1,1	108,8
1010-30	ELEKTRIZITAETS-U. GASVERSORGUNG	6,37	99,2	103,0	105,2	+2,1	104,1	108,4	+2,0	+4,1	117,8
	BERGBAU U. VERARBEITENDES GEMERBE	87,56	102,2	102,3	106,1	+3,7	108,1	109,1	+4,7	+0,9	108,2
21	BERGBAU	2,87	95,9	91,6	87,4	-4,6	86,0	85,8	-3,5	-0,2	91,1
2111	STEINKOHLBERGB. U. -BRIKETHERSTELLUNG, KOKEREI	1,73	98,3	90,6	85,7	-5,4	84,0	83,8	-4,2	-0,2	89,2
	VERARBEITENDES GEMERBE	84,69	102,4	102,6	106,8	+4,1	108,8	109,9	+5,0	+1,0	108,8
	GRUNDSTOFF-U. PRODUKTIONSGUETERGEWERBE	22,78	99,4	99,3	105,6	+6,3	107,2	107,5	+3,4	+0,3	106,6
22	MINERALOELVERARBEITUNG	3,22	98,1	93,3	100,6	+7,8	106,6	91,0	-3,7	-14,6	89,3
25	GEW. U. VERARB. V. STEINEN U. ERDEN	1,92	102,5	99,6	105,4	+5,8	114,9	105,8	+10,3	-7,9	91,1
27	EISENSCHAFFENDE INDUSTRIE	2,41	92,2	89,5	99,9	+11,6	101,7	102,7	+4,7	+1,0	102,6
2711	HOCHOFEN-, STAHL-U. WÄRMALZWERKE (OH. STAHLROHRE)	1,94	93,5	92,3	103,0	+11,6	105,1	106,2	+5,1	+1,0	106,0
28	NE-METALLERZEUGUNG, NE-METALLHALBZEUGWERKE	1,05	103,4	104,2	111,0	+6,5	110,5	115,6	+3,8	+4,6	116,4
2850	NE-METALLHALBZEUGWERKE	0,70	103,3	105,4	112,9	+7,1	112,7	117,6	+4,0	+4,3	118,5
29	GIESSEREI	1,20	102,8	101,0	104,7	+3,7	100,7	115,2	+5,9	+14,4	116,7
2910	EISEN-, STAHL-U. TEMPERGIESSEREI	0,74	99,0	90,6	96,1	+6,1	93,2	104,4	+5,6	+12,0	106,3
3011-15,30	ZIEHGERÄTEN, KALTWALZWERKE; MECHANIK, ANG	0,54	104,4	103,2	111,7	+8,2	112,4	120,1	+8,3	+6,9	118,6
40	CHEMISCHE INDUSTRIE	10,30	95,2	101,0	106,5	+5,4	106,3	109,3	+2,5	+2,8	110,5
4031	H. V. CHEM. GRUNDSTF. (AUCH M. ANSCHL. WEITERVERARB.)	5,04	98,8	101,7	106,7	+4,9	107,6	107,0	+1,0	-0,6	108,9
4034	H. V. CHEM. ERZEUGNISSEN F. GEMERBE, LANDWIRTSCHAFT	1,80	99,6	99,5	105,5	+6,0	102,3	112,6	+3,6	+10,1	113,7
4035	H. V. PHARMAZEUTISCHEN ERZEUGNISSEN	2,04	97,4	98,5	104,3	+5,9	105,6	107,7	+4,5	+2,0	108,8
4036	H. V. SEIFEN, WASCHE-U. KOERPERPFLEGEMITTELN	0,70	102,1	103,7	107,1	+3,3	104,1	109,9	-0,3	+5,6	110,4
4090	H. V. CHEMIEFASERN	0,25	97,0	96,4	100,1	+3,8	97,7	107,7	+5,1	+10,2	106,6
53	HOLZBEARBEITUNG	0,36	101,3	102,1	110,3	+8,0	111,0	120,7	+10,0	+8,7	117,4
55	ZELLSTOFF-, HOLZSCHLIFF-, PAPIER-U. PAPPERZEUGUNG	0,83	103,1	109,6	117,0	+6,8	112,5	122,1	+5,6	+3,0	120,5
59	GUMMIVERARBEITUNG	0,95	102,5	104,5	109,0	+4,3	107,9	117,0	+6,4	+8,4	118,9
	INVESTITIONSGUETER PRODUZIERENDES GEMERBE	41,55	104,4	104,8	108,4	+3,4	110,8	113,7	+7,3	+2,6	111,6
3021-25	STAHLVERFORMUNG; OBERFLAECHEVEREDLUNG, HAERTUNG	1,27	102,3	100,6	107,5	+6,9	106,7	120,3	+11,0	+12,7	121,9
31	STAHL-U. LEICHTMETALLBAU, SCHIENENFAHRZEUGBAU	1,67	99,2	99,5	111,0	+11,6	121,5	104,8	+4,2	-13,7	105,4
3111	H. V. STAHL-U. L. METALLKONSTRUKT. (OH. GRUBENAUSB.)	0,65	105,7	109,2	114,2	+4,6	125,7	107,8	+4,9	-14,2	100,4
32	MASCHINENBAU	11,32	105,5	102,9	105,4	+2,4	111,4	109,4	+10,2	-1,8	103,9
3210	H. V. LANDW. MASCHINEN, ACKERSCHLEPPERN	0,53	88,0	75,3	76,8	+2,0	72,8	89,4	+10,6	+22,8	86,8
3220	H. V. METALLBEARBEITUNGSMASCHINEN U. AE.	1,51	113,0	111,6	110,1	-1,3	123,7	104,4	+8,1	-15,6	95,4
3230	H. V. TEXTIL-U. NACHMASCHINEN	0,59	110,3	105,8	113,2	+7,0	114,5	114,2	+2,0	-0,3	111,1
3240	H. V. MASCHINEN F. D. NAHR.-U. GENUSSMITTELIND. USW	1,49	101,4	99,6	102,2	+2,6	112,4	101,9	+10,6	-9,3	94,6
3256	H. V. HUETTEN-U. WALZWERKSEINR. USW (OH. BAUMASCH.)	1,21	107,4	111,8	106,9	-4,4	113,9	120,2	+20,3	+5,5	98,7
3257	H. V. BAU-, BAUSTOFF-U. AE. MASCHINEN	0,57	109,1	104,1	108,3	+4,0	108,9	120,8	+12,1	+10,9	108,9
3260	H. V. ZAHNRAEDERN, GETRIEBEN, LAGERN U. AE.	0,90	103,6	94,2	98,3	+4,4	101,0	109,2	+14,2	+8,1	107,6
3270	H. V. MASCHINEN F. WEITERE BEST. WIRTSCHAFTSZWEIGE	0,98	103,6	107,8	118,1	+9,6	123,8	123,4	+9,7	-0,3	117,6
3280	SONST. MASCHINENBAU	3,54	105,6	101,6	104,8	+3,1	109,8	107,6	+7,7	-2,0	108,9
33	STRASSENFAHRZEUGBAU, REP. V. KRAFTFAHRZEUGEN USW	9,80	104,8	107,4	107,5	+0,1	104,4	118,3	+7,0	+13,3	118,1
3311	H. V. KRAFTWAGEN U. -MOTOREN	6,10	104,8	106,8	106,3	-0,5	102,8	119,4	+8,7	+16,1	119,7
3314	H. V. TEILEN F. KRAFTWAGEN U. -MOTOREN	2,74	106,0	110,0	111,5	+1,4	109,0	119,9	+5,1	+10,0	119,5
34	SCHIFFBAU	0,35	88,2	85,0	76,3	-10,2	76,0	75,2	-1,7	-1,1	75,0
35	LUFT-U. RAUMFAHRZEUGBAU	0,71	95,6	108,2	111,3	+2,9	109,8	115,2	+2,0	+4,9	118,6
36	ELEKTROTECHNIK, REP. V. HAUSHALTSGERAETEN	10,01	104,9	105,2	110,7	+5,2	113,2	117,7	+8,8	+4,0	116,0
3620	H. V. GERAETEN D. ELEKTRIZ. ERZEUGUNG, -VERTLG. U. AE.	3,66	105,1	107,7	112,4	+4,4	115,3	121,8	+11,2	+5,6	119,6
3650	H. V. ELEKTROHAUSHALTSGERAETEN	0,73	110,5	113,1	120,2	+6,3	115,6	139,2	+11,5	+20,4	140,6
3660	H. V. ZAEHLERN, FERNMELDE-, MESS-U. REGELGERAETEN USW	3,63	103,3	100,0	108,1	+8,1	111,7	113,8	+8,9	+1,9	109,8
3670	H. V. RUNDUNK-, FERNSEH-U. PHONOTECHN. GERAETEN	0,70	115,6	116,6	116,6	0,0	119,1	116,1	+1,8	-2,5	123,1
37	FEINMECHANIK, OPTIK, H. V. UHREN	1,37	103,8	103,6	110,3	+6,5	114,2	107,7	+1,1	-5,7	108,4
38	H. V. EISEN-, BLECH-U. METALLWAREN	2,95	105,7	108,1	112,8	+4,3	113,9	119,2	+6,7	+4,7	118,2
50	H. V. BUEROMASCHINEN, ADV-GERAETEN U. -EINRICHTUNGEN	2,10	104,0	106,4	114,1	+7,2	120,2	101,4	-6,1	-15,6	96,7
5060	H. V. BUEROMASCHINEN	0,15	97,3	73,1	76,1	+4,1	68,6	72,5	-13,4	+5,7	68,3
5080	H. V. ADV-GERAETEN U. -EINRICHTUNGEN	1,95	104,5	109,0	117,1	+7,4	124,3	103,7	-5,7	+16,7	99,0
	VERBRAUCHSGUETER PRODUZIERENDES GEMERBE	12,19	102,2	103,2	106,2	+2,9	106,6	108,5	+2,5	+1,8	110,3
39	H. V. MUSIKINSTRUMENTEN, SPIELWAREN, FUELLHALTERN USW	0,52	102,0	103,9	110,5	+6,4	120,8	.	.	.	103,2
51	FEINKERAMIK	0,40	98,7	96,6	96,5	-0,1	94,9	100,9	+2,9	+6,3	101,0
52	H. U. VERARB. V. GLAS	0,75	103,7	104,2	109,6	+5,2	111,8	111,8	+4,1	0,0	109,6
54	HOLZVERARBEITUNG	1,76	101,9	103,1	107,4	+4,2	107,4	112,3	+4,6	+4,6	111,5
56	PAPIER-U. PAPPERVERARBEITUNG	1,15	102,6	105,6	110,5	+4,6	111,8	114,6	+4,8	+2,5	115,8
57	DRUCKEREI, VERVIELFAELTIGUNG	1,47	102,5	105,2	108,6	+3,2	112,5	.	.	.	107,7
58	H. V. KUNSTSTOFFWAREN	2,53	105,2	110,1	118,6	+7,7	117,9	.	.	.	125,1
61	LEDERERZEUGUNG	0,06	100,0	111,4	116,1	+4,2	108,8	110,3	-10,7	+1,4	112,4
62	LEDERVERARBEITUNG	0,40	93,9	88,1	83,8	-4,9	85,2	78,3	-5,1	-8,1	83,4
6251	H. V. SCHUHEN	0,28	91,1	83,5	79,4	-4,9	80,1	71,3	-9,4	-11,0	77,9
63	TEXTILGEMERBE	1,73	101,4	100,4	98,0	-2,4	94,2	101,3	-0,5	+7,5	104,0
64	BEKLEIDUNGSGEMERBE	1,42	100,0	95,5	92,3	-3,4	91,8	89,5	-3,7	-2,5	101,8
	NAHRUNGS-U. GENUSSMITTELGEMERBE	8,17	101,5	100,3	102,3	+2,0	106,7	98,8	+0,9	-7,4	97,8
68	ERNAHRUNGSGEMERBE	5,82	101,8	102,1	104,9	+2,7	110,0	101,8	+2,0	-7,5	99,1
6818-19	H. V. BACKWAREN	0,56	102,8	107,5	110,1	+2,4	116,0	109,0	+4,5	-6,0	106,6
6828	H. V. SUESSWAREN (OH. DAUERBACKWAREN)	0,47	100,7	104,9	113,8	+8,5	117,9	115,0	+4,8	-2,5	121,6
6831-36	MILCHVERMERTUNG	0,44	104,5	96,4	93,4	-3,1	94,8	98,6	+7,3	+4,0	91,1
6847-54	SCHLACHTHAEUSER (OH. KOMMUNALE), FLEISCHVERARB.	0,67	98,9	98,6	99,2	+0,6	102,4	.	.	.	98,7
6871-72	BRAUEREI, MÄLZEREI	1,03	101,0	99,4	99,6	+0,2	100,3	98,3	-0,7	-2,0	89,3
6879	MINERALBRUNNEN, H. V. MINERALWASSER, LIMONADEN	0,32	105,9	103,0	109,4	+6,2	108,6	114,2	+3,5	+5,2	101,7
69	TABAKVERARBEITUNG	2,35	100,6	95,9	95,7	-0,2	98,2	91,5	-1,7	-6,8	94,6
72-75	BAUHAUPTGEMERBE	6,07	106,4	106,0	110,5	+4,2	120,5	107,4	+6,9	-10,9	94,6
	HOCHBAULEISTUNGEN	3,17	104,4	104,2	110,8	+6,3	119,3	110,4	+8,0	-7,5	100,6
	TIEFBAULEISTUNGEN	2,90	108,7	108,0	110,2	+2,0	121,8	104,1	+5,5	-14,5	88,1

FUER DAS PRODUZIERENDE GEBERBE
=100

ERNEHMENSTEILE

BEREINIGT

1989 2. VJ	VERAENDERUNG IN O/O 1989 GEGEN 1988		1988 MAY	1988 JUNI	1989 APRIL	1989 MAY	VERAENDERUNG IN O/O 1989 GEGEN 1988		1989 JUNI	VERAENDERUNG IN O/O 1989 GEGEN 1988			5-JD 1985-1989		KUMULIERT		SYPRO- NR
	2. VJ 1988	2. VJ 1989					MAY 1988	MAY 1989		JUNI 1988	JUNI 1989	JUNI 1988	JUNI 1989	JUNI 1988	JUNI 1989	JAN. 1989 BIS JUNI 1989	
109,8	+4,0	+1,8	104,1	107,8	112,9	105,1	+1,0	-6,9	111,5	+3,4	+6,1	+3,6	105,0	+2,8	108,9	+4,6	
109,2	+4,5	+0,4	102,8	106,6	112,6	104,4	+1,6	-7,3	110,6	+3,8	+5,9	+3,7	103,8	+2,8	109,0	+4,5	
98,9	+4,8	-16,0	91,7	89,8	108,5	95,0	+3,6	-12,4	93,2	+3,8	-1,9	-2,1	87,8	-3,5	108,4	+2,0	1010-30
110,0	+4,6	+1,7	103,6	107,8	112,9	105,1	+1,4	-6,9	111,9	+3,8	+6,5	+4,1	105,0	+3,2	109,1	+4,7	
80,5	-2,9	-11,6	81,9	77,2	83,8	79,7	-2,7	-4,9	78,1	+1,2	-2,0	-5,7	85,4	-3,8	85,8	-3,5	21
78,3	-4,7	-12,2	83,4	76,3	78,6	78,6	-5,8	0,0	77,8	+2,0	-1,0	-8,5	85,7	-3,8	83,8	-4,2	2111
110,9	+4,6	+1,9	104,4	108,9	113,9	105,9	+1,4	-7,0	113,0	+3,8	+6,7	+4,3	105,6	+3,3	109,9	+5,0	
108,4	+2,3	+1,7	106,3	107,0	109,2	106,1	-0,2	-2,8	109,9	+2,7	+3,6	+0,7	104,3	+0,6	107,5	+3,4	
92,8	-4,7	+3,9	100,9	101,3	86,5	96,2	-4,7	+11,2	95,6	-5,6	-0,6	+0,4	97,2	-2,2	91,0	-3,7	22
120,5	+5,1	+32,3	116,3	119,6	118,3	117,9	+1,4	-0,3	125,2	+4,7	+6,2	+2,8	118,5	+3,4	105,8	+10,3	25
102,8	+4,8	+0,2	96,8	104,1	107,1	97,5	+0,7	-9,0	103,7	-0,4	+6,4	+7,5	100,3	+3,3	102,7	+4,7	27
106,5	+5,1	+0,5	99,1	107,9	110,8	102,2	+3,1	-7,8	106,5	-1,3	+4,2	+8,9	102,8	+3,1	106,2	+5,1	2711
114,9	+3,6	-1,3	111,5	109,6	116,0	112,8	+1,2	-2,8	115,8	+5,7	+2,7	-1,7	106,3	-0,2	115,6	+3,8	28
116,6	+3,2	-1,6	112,6	112,7	118,4	112,6	0,0	-4,9	118,9	+5,5	+5,6	+0,1	107,2	+0,7	117,6	+4,0	2850
113,8	+4,6	-2,5	106,0	107,6	123,4	103,0	-2,8	-16,5	114,9	+6,8	+11,6	+1,5	105,4	+2,5	115,2	+5,9	29
102,5	+4,0	-3,6	97,3	98,7	107,4	95,5	-1,8	-11,1	104,6	+6,0	+9,5	+1,4	98,6	+1,5	104,4	+5,6	2910
121,5	+7,5	+2,4	112,3	114,4	126,7	116,7	+3,9	-7,9	121,0	+5,8	+3,7	+1,9	110,6	+1,6	120,1	+8,3	3011-15,30
108,0	+1,1	-2,3	106,6	105,0	108,8	106,5	-0,1	-2,1	108,8	+3,6	+2,2	-1,5	103,0	-0,5	109,3	+2,5	40
105,0	-1,2	-3,6	105,4	104,1	103,4	108,4	+2,8	+4,8	103,1	-1,0	-4,9	-1,2	102,9	-1,9	107,0	+1,0	4031
111,5	+0,7	-1,9	110,8	106,6	116,5	105,6	-4,7	-9,4	112,3	+5,3	+6,3	-3,8	103,1	-1,6	112,6	+3,6	4034
106,6	+4,1	-2,0	104,1	102,4	108,6	98,9	-5,0	-8,9	112,2	+9,6	+13,4	-1,6	100,1	+2,0	107,7	+4,5	4035
109,4	+0,6	-0,9	108,8	107,3	113,6	99,4	-8,6	-12,5	115,2	+7,4	+15,9	-1,4	106,4	+5,9	109,9	-0,3	4036
108,7	+7,1	+2,0	101,1	100,6	105,4	119,6	+18,3	+13,5	101,2	+0,6	-15,4	-0,5	100,6	-5,9	107,7	+5,1	4090
124,0	+7,4	+5,6	116,2	117,2	126,2	120,3	+3,5	-4,7	125,5	+7,1	+4,3	+0,9	112,4	+1,8	120,7	+10,0	53
123,6	+10,1	+2,6	110,4	120,1	126,9	118,0	+6,9	-7,0	126,0	+4,9	+6,8	+8,8	112,9	+4,5	122,1	+5,6	55
115,1	+7,7	-3,2	108,0	107,2	119,0	109,5	+1,4	-8,0	116,9	+9,0	+6,8	-0,7	105,8	+1,2	117,0	+6,4	59
115,8	+6,9	+3,8	105,5	112,6	119,3	108,5	+2,8	-9,1	119,5	+6,1	+10,1	+6,7	109,1	+5,6	113,7	+7,3	
118,7	+11,0	-2,6	106,0	106,7	122,7	113,7	+7,3	-7,3	119,8	+12,3	+5,4	+0,7	105,4	+0,9	120,3	+11,0	3021-25
104,1	-3,6	-1,2	112,0	115,0	103,8	99,4	-11,2	-4,2	109,1	-5,1	+9,8	+2,7	107,7	+11,6	104,8	+4,2	31
115,2	-1,0	+14,7	114,7	125,6	113,8	110,8	-3,4	-2,6	120,9	-3,7	+9,1	+9,5	113,0	+8,9	107,8	+4,9	3111
115,0	+11,2	+10,7	99,1	111,3	117,5	106,6	+7,6	-9,3	120,8	+8,5	+13,3	+12,3	110,8	+10,8	109,4	+10,2	32
91,9	+10,1	+5,9	79,4	82,7	97,9	82,8	+4,3	-15,4	94,9	+14,8	+14,6	+4,2	91,2	+2,8	89,4	+10,6	3210
113,4	+9,5	+18,9	96,8	118,2	109,2	100,2	+3,5	-8,2	130,7	+10,6	+30,4	+22,1	118,9	+20,6	104,4	+8,1	3220
117,3	+5,3	+5,6	110,8	113,0	123,6	105,1	-5,1	-15,0	123,3	+9,1	+17,3	+2,0	106,0	+3,5	114,2	+2,0	3230
109,1	+9,2	+15,3	98,1	110,3	110,4	99,4	+1,3	-10,0	117,5	+6,5	+18,2	+12,4	110,6	+14,6	101,9	+10,6	3240
141,7	+25,5	+43,6	98,3	139,3	148,2	145,6	+48,1	-1,8	131,2	-5,8	-9,9	+41,7	125,5	+18,2	120,2	+20,3	3256
132,7	+16,4	+21,9	116,0	112,0	134,2	122,6	+5,7	-8,6	141,3	+26,2	+15,3	-3,4	122,7	+7,4	120,8	+12,1	3257
110,9	+15,3	+3,1	94,5	96,5	114,1	102,4	+8,4	-10,3	116,1	+20,3	+13,4	+2,1	100,4	+1,8	109,2	+14,2	3260
129,2	+14,0	+9,9	114,3	115,3	131,1	115,2	+0,8	-12,1	141,2	+22,5	+22,6	+0,9	113,5	+7,3	123,4	+9,7	3270
106,2	+5,8	-2,5	95,9	105,6	109,9	98,8	+3,0	-10,1	110,0	+4,2	+11,3	+10,1	106,1	+8,3	107,6	+7,7	3280
118,4	+7,2	+0,3	109,0	111,6	123,4	111,5	+2,3	-9,6	120,3	+7,8	+7,9	+2,4	109,5	+1,9	118,3	+7,0	33
119,0	+9,2	-0,6	108,0	110,2	125,1	110,6	+2,4	-11,6	121,2	+10,0	+9,6	+2,0	109,3	+2,6	119,4	+8,7	3311
120,2	+5,3	+0,6	111,6	115,7	123,7	115,5	+3,5	-6,6	121,4	+4,9	+5,1	+3,7	109,9	-0,1	119,9	+5,1	3314
75,3	-1,1	+0,4	77,7	75,7	80,4	71,5	-8,0	-11,1	74,0	-2,2	+3,5	-2,6	86,4	+0,2	75,2	-1,7	34
111,7	0,0	-5,8	109,7	110,1	118,3	112,9	+2,9	-4,6	103,8	-5,7	-8,1	+0,4	101,7	-2,0	115,2	+2,0	35
119,3	+8,5	+2,8	106,3	112,6	123,7	111,0	+4,4	-10,3	123,3	+9,5	+11,1	+5,9	108,5	+3,9	117,7	+8,8	36
124,0	+11,5	+3,7	108,9	114,1	127,1	114,5	+5,1	-9,9	130,4	+14,3	+13,9	+4,8	110,6	+4,4	121,8	+11,2	3620
137,8	+12,5	-2,0	119,8	124,1	143,4	123,2	+2,8	-14,1	146,8	+18,3	+19,2	+3,6	117,4	+4,3	139,2	+11,5	3650
117,7	+8,7	+7,2	102,5	112,9	121,9	110,1	+7,4	-9,7	121,2	+7,4	+10,1	+10,1	108,5	+5,8	113,8	+8,9	3660
109,0	-2,2	-11,5	106,7	109,7	123,7	97,8	-8,3	-20,9	105,6	-3,7	+8,0	+2,8	103,9	+0,6	116,1	+1,8	3670
106,9	+0,1	-1,4	106,8	110,5	108,8	99,3	-7,0	-8,7	112,7	+2,0	+13,5	+3,5	106,7	+4,1	107,7	+1,1	37
120,1	+7,6	+1,6	110,5	113,5	126,5	113,1	+2,4	-10,6	120,6	+6,3	+6,6	+2,7	109,8	+3,5	119,2	+6,7	38
106,2	-9,9	+9,8	110,0	132,8	103,5	100,6	-8,5	-2,8	114,4	-13,9	+13,7	+20,7	110,6	+8,7	101,4	-6,1	50
76,7	-11,1	+12,3	84,0	87,4	76,5	69,6	-17,1	-9,0	84,0	-3,9	+20,7	+4,0	93,2	+12,4	72,5	-13,4	5060
108,5	-9,9	+9,6	112,1	136,4	105,6	103,0	-8,1	-2,5	116,8	-14,4	+13,4	+21,7	112,0	+9,6	103,7	-5,7	5080
106,7	+2,8	-3,3	101,8	105,0	111,8	102,0	+0,2	-8,8	106,3	+1,2	+4,2	+3,1	101,4	+2,2	108,5	+2,5	
100,7	+2,4	-0,3	101,7	110,2	114,7	109,6	+7,8	-4,4	100,2	+3,9	+2,5	+8,4	96,9	-2,8	100,9	+2,9	39
114,1	+5,5	+4,1	107,8	111,5	112,6	109,8	+1,9	-2,5	119,8	+7,4	+9,1	+3,4	107,3	+3,5	111,8	+4,1	51
113,0	+5,2	+1,3	105,3	106,7	119,5	105,7	+0,4	-11,5	113,9	+6,7	+7,8	+1,3	104,5	+2,8	112,3	+4,6	52
113,5	+8,2	-2,0	104,0	106,7	114,0	109,8	+5,6	-3,7	116,6	+9,3	+6,2	+2,6	104,7	+3,4	114,6	+4,8	54
			103,3	104,8	109,9	105,3	+1,9	-4,2				+1,5					56
			119,2	122,3	131,6	123,7	+3,8	-6,0				+2,6					57
108,2	-9,3	-3,7	117,7	112,6	117,8	96,6	-17,9	-18,0	110,3	-2,0	+14,2	-4,3	108,7	+3,4	110,3	-10,7	58
73,2	-3,7	-12,2	76,8	74,0	78,5	66,9	-12,9	-14,8	74,1	+0,1	+10,8	-3,6	78,0	-2,5	78,3	-5,1	61
64,6	-10,0	-17,1	73,9	68,7	70,8	58,3	-21,1	-17,7	64,8	-5,7	+11,1	-7,0	72,2	-7,0	71,3	-9,4	62
98,5	-0,1	-5,3	95,9	98,5	103,5	93,2	-2,8	-10,0	98,9	+0,4	+6,1	+2,7	100,0	+3,1	101,3	-0,5	6251
77,2	-4,5	-24,2	74,9	84,0	87,5	64,3	-14,2	-26,5	79,7	-5,1	+24,0	+12,1	81,6	+7,2	89,5	-3,7	63
99,8	+2,1	+2,0	96,9	101,2	102,7	98,2	+1,3	-4,4	98,6	-2,6	+0,4	+4,4	98,2	+1,9	98,8	+0,9	64
104,5	+4,1	+5,4	101,1	102,2	104,1	105,9	+4,7	+1,7	103,5	+1,3	-2,3	+1,1	99,7	-0,8	101,8	+2,0	68
111,3	+6,8	+4,4	103,1	103,1	111,1	112,0	+8,6	+0,8	110,7	+7,4	-1,2	0,0	101,1	-1,6	109,0	+4,5	6818-19
108,4	+8,9	-10,9	96,3	106,5	114,2	95,8	-0,5	-16,1	115,3	+8,3	+20,4	+10,6	101,0	+6,3	115,0	+4,8	6828
106,1	+7,6	+16,5	101,4	101,5	110,9	111,9	+10,4	+9,8	104,5	+3,0	-6,						

1 INDEX DER NETTOPRODUKTION FUER DAS PRODUZIERENDE GEWERBE
1985=100

1.2 FACHLICHE UNTERNEHMENSTEILE

ZEITRAUM	PRODUZIERENDES GEWERBE INSGESAMT		PRODUZIERENDES GEWERBE OHNE BAUHAUPTGEWERBE		ELEKTRIZITAETS-UND GASVERSORGUNG		BERGBAU-UND VERARBEITENDES GEWERBE		BERGBAU		VERARBEITENDES GEWERBE	
	SAISONBEREINIGTER WERT	VERAENDERUNG IN O/O GEGEN VORZEITR.	SAISONBEREINIGTER WERT	VERAENDERUNG IN O/O GEGEN VORZEITR.	SAISONBEREINIGTER WERT	VERAENDERUNG IN O/O GEGEN VORZEITR.	SAISONBEREINIGTER WERT	VERAENDERUNG IN O/O GEGEN VORZEITR.	SAISONBEREINIGTER WERT	VERAENDERUNG IN O/O GEGEN VORZEITR.	SAISONBEREINIGTER WERT	VERAENDERUNG IN O/O GEGEN VORZEITR.
SYPRO-NR.	1010-1030											
GEWICHTUNG	100		93,93		6,37		87,56		21		84,69	
1985	100,0	+3,6	100,0	+4,5	100,0	+4,1	100,0	+4,5	100,0	+1,2	100,0	+4,6
1986	102,6	+2,6	102,4	+2,4	99,6	-0,4	102,6	+2,6	96,4	-3,6	102,8	+2,8
1987	102,8	+0,2	102,5	+0,1	103,0	+3,4	102,5	-0,1	96,6	-5,0	102,9	+0,1
1988	106,1	+3,2	105,8	+3,2	104,7	+1,7	105,9	+3,3	87,0	-5,0	106,5	+3,5
1985 2.HJ	101,3	+1,5	101,4	+1,6	101,3	+1,7	101,3	+1,5	100,9	+0,3	101,4	+1,6
1986 1.HJ	102,7	+1,4	102,5	+1,1	99,5	-1,8	102,7	+1,4	98,4	-2,5	102,9	+1,5
1986 2.HJ	102,6	-0,1	102,2	-0,3	99,6	+0,1	102,4	-0,3	94,5	-4,0	102,7	-0,2
1987 1.HJ	102,2	-0,4	102,1	-0,1	103,6	+4,0	102,0	-0,4	93,5	-1,1	102,3	-0,4
1987 2.HJ	103,4	+1,2	102,9	+0,8	102,4	-1,2	103,0	+1,0	89,8	-4,0	103,5	+1,2
1988 1.HJ	105,0	+1,5	104,5	+1,6	102,9	+0,5	104,7	+1,7	86,8	-3,3	105,3	+1,7
1988 2.HJ	107,3	+2,2	107,1	+2,5	106,6	+3,6	107,1	+2,3	87,2	+0,5	107,8	+2,4
1989 1.HJ	110,3	+2,8	109,8	+2,5	106,6	-	110,0	+2,7	84,6	-3,0	110,9	+2,9
1985 3.VJ	101,0	+0,4	101,0	+0,6	99,6	+1,1	101,1	+0,6	101,1	+1,4	101,1	+0,6
1985 4.VJ	101,5	+0,5	101,7	+0,7	102,9	+3,3	101,6	+0,5	100,6	-0,5	101,6	+0,5
1986 1.VJ	102,1	+0,6	101,9	+0,2	99,5	-3,3	102,1	+0,5	98,6	-2,0	102,2	+0,6
1986 2.VJ	103,2	+1,1	103,1	+1,2	99,6	+0,1	103,4	+1,3	98,1	-0,5	103,5	+1,3
1986 3.VJ	102,8	-0,4	102,5	-0,6	100,3	+0,7	102,7	-0,7	95,8	-2,3	102,9	-0,6
1986 4.VJ	102,4	-0,4	101,9	-0,6	98,9	-1,4	102,2	-0,5	93,2	-2,7	102,4	-0,5
1987 1.VJ	101,9	-0,5	102,1	+0,2	103,8	+5,0	102,0	-0,2	93,4	+0,2	102,3	-0,1
1987 2.VJ	102,5	+0,6	102,1	-	103,4	-0,4	102,1	+0,1	93,6	+0,2	102,4	+0,1
1987 3.VJ	102,8	+0,3	102,3	+0,2	101,4	-1,9	102,4	+0,3	90,2	-3,6	102,8	+0,4
1987 4.VJ	104,0	+1,2	103,6	+1,3	103,3	+1,9	103,7	+1,3	89,4	-0,9	104,1	+1,3
1988 1.VJ	104,7	+0,7	104,1	+0,5	102,2	-1,1	104,3	+0,6	88,0	-1,6	104,9	+0,8
1988 2.VJ	105,3	+0,6	105,0	+0,9	103,6	+1,4	105,1	+0,8	85,7	-2,6	105,7	+0,8
1988 3.VJ	107,0	+1,6	106,8	+1,7	107,1	+3,4	106,7	+1,5	87,2	-1,8	107,4	+1,6
1988 4.VJ	107,5	+0,5	107,3	+0,5	106,1	-0,9	107,4	+0,7	87,3	+0,1	108,1	+0,7
1989 1.VJ	110,0	+2,3	103,1	+1,7	104,5	-1,5	109,4	+1,9	85,2	-2,4	110,2	+1,9
1989 2.VJ	110,5	+0,5	110,5	+1,3	108,6	+3,9	110,6	+1,1	84,0	-1,4	111,5	+1,2
1985 JULI	101,3	-0,9	101,3	-0,6	99,9	+1,5	101,4	-0,6	101,1	+1,1	101,4	-0,7
1985 AUG.	100,9	-0,4	100,8	-0,5	99,5	-0,4	100,9	-0,5	100,3	-0,8	100,9	-0,5
1985 SEPT.	100,9	-	101,0	+0,2	99,5	-	101,0	+0,1	101,8	+1,5	101,0	+0,1
1985 OKT.	101,4	+0,5	101,4	+0,4	100,9	+1,4	101,4	+0,4	101,2	-0,6	101,4	+0,4
1985 NOV.	102,1	+0,7	102,6	+1,2	106,0	+5,1	102,3	+0,9	101,3	+0,1	102,3	+0,9
1985 DEZ.	101,0	-1,1	101,2	-1,4	101,9	-3,9	101,0	-1,3	99,4	-1,9	101,1	-1,2
1986 JAN.	103,1	+2,1	102,6	+1,4	97,4	-4,4	103,0	+2,0	100,0	+0,6	103,1	+2,0
1986 FEB.	102,0	-1,1	102,3	-0,3	102,7	+5,4	102,2	-0,8	98,4	-1,6	102,3	-0,8
1986 MAERZ	101,3	-0,7	100,8	-1,5	98,4	-4,2	101,0	-1,2	97,5	-0,9	101,1	-1,2
1986 APRIL	104,5	+3,2	104,5	+3,7	102,0	+3,7	104,7	+3,7	100,4	+3,0	104,8	+3,7
1986 MAI	102,0	-2,4	101,8	-2,6	96,5	-5,4	102,1	-2,5	96,0	-4,4	102,3	-2,4
1986 JUNI	103,0	+1,0	103,1	+1,3	100,2	+3,8	103,3	+1,2	97,9	+2,0	103,5	+1,2
1986 JULI	102,9	-0,1	102,6	-0,5	99,7	-0,5	102,9	-0,4	96,3	-1,6	103,1	-0,4
1986 AUG.	102,2	-0,7	101,9	-0,7	99,4	-0,3	102,0	-0,9	96,5	+0,2	102,2	-0,9
1986 SEPT.	103,3	+1,1	103,0	+1,1	101,9	+2,5	103,1	+1,1	94,5	-2,1	103,4	+1,2
1986 OKT.	102,6	-0,7	102,3	-0,7	99,9	-2,0	102,5	-0,6	94,7	+0,2	102,7	-0,7
1986 NOV.	101,9	-0,7	101,2	-1,1	96,5	-3,4	101,5	-1,0	93,0	-1,8	101,8	-0,9
1986 DEZ.	102,8	+0,9	102,3	+1,1	100,2	+3,8	102,5	+1,0	91,8	-1,3	102,8	+1,0
1987 JAN.	101,3	-1,5	101,7	-0,6	106,6	+6,4	101,4	-1,1	94,3	+2,7	101,6	-1,2
1987 FEB.	102,6	+1,3	102,4	+0,7	100,8	-5,4	102,6	+1,2	93,5	-0,8	102,9	+1,3
1987 MAERZ	101,9	-0,7	102,2	-0,2	103,9	+3,1	102,0	-0,6	92,3	-1,3	102,4	-0,5
1987 APRIL	101,6	-0,3	101,1	-1,1	100,1	-3,7	101,3	-0,7	91,3	-1,1	101,6	-0,8
1987 MAI	103,4	+1,8	103,2	+2,1	106,4	+6,3	103,0	+1,7	95,8	+4,9	103,2	+1,6
1987 JUNI	102,6	-0,8	102,1	-1,1	103,6	-2,6	101,9	-1,1	93,7	-2,2	102,3	-0,9
1987 JULI	103,0	+0,4	102,5	+0,4	101,6	-1,9	102,6	+0,7	90,0	-3,9	103,0	+0,7
1987 AUG.	102,9	-0,1	102,6	+0,1	102,8	+1,2	102,5	-0,1	91,3	+1,4	102,9	-0,1
1987 SEPT.	102,4	-0,5	101,7	-0,9	99,8	-2,9	102,0	-0,5	89,4	-2,1	102,4	-0,5
1987 OKT.	104,0	+1,6	103,5	+1,8	102,7	+2,9	103,6	+1,6	89,1	-0,3	104,1	+1,7
1987 NOV.	104,7	+0,7	104,4	+0,9	103,9	+1,2	104,4	+0,8	89,2	+0,1	104,8	+0,7
1987 DEZ.	103,3	-1,3	102,9	-1,4	103,3	-0,6	103,0	-1,3	89,8	+0,7	103,5	-1,2
1988 JAN.	104,1	+0,8	103,1	+0,2	98,4	-4,7	103,5	+0,5	87,2	-2,9	104,1	+0,6
1988 FEB.	104,3	+0,2	103,8	+0,7	103,5	+5,2	103,9	+0,4	88,0	+0,9	104,4	+0,3
1988 MAERZ	105,8	+1,4	105,3	+1,4	104,6	+1,1	105,5	+1,5	88,7	+0,8	106,1	+1,6
1988 APRIL	104,5	-1,2	104,2	-1,0	104,7	+0,1	104,1	-1,3	89,4	+0,8	104,6	-1,4
1988 MAI	105,2	+0,7	104,9	+0,7	102,0	-2,6	105,1	+1,0	83,8	-6,3	105,8	+1,1
1988 JUNI	106,1	+0,9	105,8	+0,9	104,0	+2,0	106,1	+1,0	83,9	+0,1	105,8	+0,9
1988 JULI	105,0	-1,0	104,9	-0,9	106,8	+2,7	104,7	-1,3	88,2	+5,1	105,2	-1,5
1988 AUG.	107,7	+2,6	107,3	+2,3	106,0	-0,7	107,4	+2,6	85,4	-3,2	108,2	+2,9
1988 SEPT.	108,3	+0,6	108,2	+0,8	108,4	+2,3	108,1	+0,7	87,9	+2,9	108,9	+0,6
1988 OKT.	106,4	-1,8	106,2	-1,8	105,9	-2,3	106,2	-1,8	86,9	-1,1	106,9	-1,8
1988 NOV.	106,7	+0,3	106,5	+0,3	106,6	+0,7	106,6	+0,4	87,0	+0,1	107,3	+0,4
1988 DEZ.	109,5	+2,6	109,2	+2,5	105,8	-0,8	109,4	+2,6	88,0	+1,1	110,1	+2,6
1989 JAN.	110,5	+0,9	109,8	+0,5	106,8	+0,9	110,0	+0,5	86,6	-1,6	110,8	+0,6
1989 FEB.	109,9	-0,5	108,9	-0,8	104,6	-2,1	109,2	-0,7	84,5	-2,4	110,0	-0,7
1989 MAERZ	109,6	-0,3	108,6	-0,3	102,2	-2,3	109,0	-0,2	84,5	-	109,9	-0,1
1989 APRIL	111,5	+1,7	111,7	+2,9	109,6	+7,2	111,8	+2,6	82,3	-2,6	112,8	+2,6
1989 MAI	108,9	-2,3	108,8	-2,6	108,2	-1,3	108,9	-2,6	84,5	+2,7	109,7	-2,7
1989 JUNI	111,2	+2,1	111,0	+2,0	107,9	-0,3	111,2	+2,1	85,2	+0,8	112,1	+2,2

1 INDEX DER NETTOPRODUKTION FUER DAS PRODUZIERENDE GEWERBE
1985=100

1.2 FACHLICHE UNTERNEHMENSTEILE

ZEITRAUM	GRUNDSTOFF-UND PRODUKTIONSGUETER GEWERBE		MINERALOELVERAR- BEITUNG		GEWINNUNG UND VER- ARBEITUNG VON STEINEN UND ERDEN		EISENSCHAFFENDE- INDUSTRIE		NE-METALLERZEUGUNG, NE-METALLHALBZEUG- WERKE		GIESSEREI	
	SAISON- BEREIT- NIGTER WERT	VERAENDE- RUNG IN 0/0 GEGEN VORZEITR.	SAISON- BEREIT- NIGTER WERT	VERAENDE- RUNG IN 0/0 GEGEN VORZEITR.	SAISON- BEREIT- NIGTER WERT	VERAENDE- RUNG IN 0/0 GEGEN VORZEITR.	SAISON- BEREIT- NIGTER WERT	VERAENDE- RUNG IN 0/0 GEGEN VORZEITR.	SAISON- BEREIT- NIGTER WERT	VERAENDE- RUNG IN 0/0 GEGEN VORZEITR.	SAISON- BEREIT- NIGTER WERT	VERAENDE- RUNG IN 0/0 GEGEN VORZEITR.
SYPRO-NR.			22		25		27		28		29	
GEWICHTUNG	22,78		3,22		1,92		2,41		1,05		1,20	
1985	100,0	+0,4	100,0	-2,9	100,0	-7,8	100,0	+4,6	100,0	+1,3	100,0	+4,6
1986	99,6	-0,4	98,0	-2,0	102,6	+2,6	92,5	-7,5	103,9	+3,9	103,5	+3,5
1987	99,4	-0,2	93,0	-5,1	100,3	-2,2	89,6	-3,1	104,5	+0,6	101,2	-2,2
1988	105,4	+6,0	100,4	+8,0	105,6	+5,3	99,6	+11,2	110,7	+5,9	104,4	+3,2
1985 2.HJ	100,5	+0,1	99,6	-1,0	100,1	+0,4	100,6	+0,5	102,1	+3,0	102,0	+2,0
1986 1.HJ	100,2	-0,3	98,3	-1,3	102,1	+2,0	95,4	-5,2	104,3	+2,2	104,8	+2,7
2.HJ	99,0	-1,2	97,7	-0,6	103,1	+1,0	89,6	-6,1	103,5	-0,8	102,2	-2,5
1987 1.HJ	98,4	-0,6	94,4	-3,4	98,5	-4,5	88,9	-0,8	102,9	-0,6	100,8	-1,4
2.HJ	100,3	+1,9	91,6	-3,0	102,2	+3,8	90,3	+1,6	106,1	+3,1	101,7	+0,9
1988 1.HJ	103,7	+3,4	97,7	+6,7	105,1	+2,8	96,2	+6,5	109,6	+3,3	103,0	+1,3
2.HJ	107,1	+3,3	103,0	+5,4	106,1	+1,0	102,9	+7,0	111,9	+2,1	105,9	+2,8
1989 1.HJ	107,9	+0,7	95,2	-7,6	114,5	+7,9	102,1	-0,8	114,1	+2,0	110,4	+4,2
1985 3.VJ	101,1	+0,1	100,8	+1,0	100,7	-0,3	101,6	+0,9	101,3	+1,7	101,2	+0,3
4.VJ	99,9	-1,2	98,3	-2,5	99,5	-1,2	99,5	-2,1	102,9	+1,6	102,8	+1,6
1986 1.VJ	100,4	+0,5	97,5	-0,8	102,4	+2,9	97,2	-2,3	103,6	+0,7	103,9	+1,1
2.VJ	100,0	-0,4	99,2	+1,7	101,9	-0,5	93,6	-3,7	104,9	+1,3	105,6	+1,6
3.VJ	99,1	-0,9	98,7	-0,5	102,7	+0,8	89,9	-4,0	104,7	-0,2	103,3	-2,2
4.VJ	98,9	-0,2	96,7	-2,0	103,6	+0,9	89,2	-0,8	102,2	-2,4	101,0	-2,2
1987 1.VJ	97,8	-1,1	94,6	-2,2	96,7	-6,7	87,7	-1,7	102,7	+6,5	102,0	+1,0
2.VJ	99,1	+1,3	94,1	-0,5	100,3	+3,7	90,2	+2,9	103,0	+0,3	99,5	-2,5
3.VJ	99,7	+0,6	90,8	-3,5	101,5	+1,2	89,3	-1,0	105,0	+1,9	100,9	+1,4
4.VJ	100,9	+1,2	92,3	+1,7	102,8	+1,3	91,3	+2,2	107,2	+2,1	102,4	+1,5
1988 1.VJ	103,1	+2,2	97,2	+5,3	105,7	+2,8	95,7	+4,8	108,9	+1,6	101,4	-1,0
2.VJ	104,2	+1,1	98,3	+1,1	104,4	-1,2	96,6	+0,9	110,3	+1,3	104,6	+3,2
3.VJ	106,4	+2,1	102,8	+4,6	105,5	+1,1	102,4	+6,0	110,9	+0,5	105,5	+0,9
4.VJ	107,7	+1,2	103,3	+0,5	106,7	+1,1	103,4	+1,0	112,9	+1,8	105,3	+0,8
1989 1.VJ	108,1	+0,4	95,0	-8,0	116,8	+9,5	101,6	-1,7	113,5	+0,5	109,8	+3,3
2.VJ	107,6	-0,5	95,4	+0,4	112,3	-3,9	102,6	+1,0	114,7	+1,1	111,0	+1,1
1985 JULI	101,0	-0,7	99,5	-0,5	101,5	-0,9	102,1	+0,7	100,6	+1,0	100,6	-2,0
AUG.	101,7	+0,7	103,1	+3,6	100,1	-1,4	102,0	-0,1	102,4	+1,8	102,6	+2,0
SEPT.	100,7	-1,0	99,7	-3,3	100,5	+0,4	100,8	-1,2	100,9	-1,5	100,4	-2,1
OKT.	100,9	+0,2	100,2	+0,5	102,2	+1,7	100,6	-0,2	102,0	+1,1	101,9	+1,5
NOV.	99,9	-1,0	99,0	-1,2	97,2	-4,9	100,2	-0,4	102,6	+0,6	103,3	+1,4
DEZ.	99,0	-0,9	95,8	-3,2	99,1	+2,0	97,8	-2,4	104,2	+1,6	103,1	-0,2
1986 JAN.	101,6	+2,6	94,5	-1,4	106,9	+7,9	100,3	+2,6	104,4	+0,2	105,6	+2,4
FEB.	100,2	-1,4	95,8	+5,6	99,4	-7,0	98,2	-2,1	104,1	-0,3	104,2	-1,3
MAERZ	99,3	-0,9	98,2	-1,6	100,8	+1,4	93,2	-5,1	102,4	-1,6	102,0	-2,1
APRIL	100,7	+1,4	97,1	-1,1	103,6	+2,8	97,2	+4,3	106,6	+4,1	107,7	+5,6
MAI	99,9	-0,8	102,2	+5,3	101,4	-2,1	90,3	-7,1	103,8	-2,6	103,7	-3,7
JUNI	99,4	-0,5	98,2	-3,9	100,6	-0,8	93,3	+3,3	104,3	+0,5	105,5	+1,7
JULI	99,2	-0,2	98,6	+0,4	102,6	+2,0	87,8	-5,9	105,9	+1,5	105,6	+0,1
AUG.	98,5	-0,7	97,8	-0,8	102,6	-	90,0	+2,5	103,3	-2,5	99,9	-5,4
SEPT.	99,5	+1,0	99,6	+1,8	102,8	+0,2	91,9	+2,1	104,9	+1,5	104,4	+4,5
OKT.	98,7	-0,8	94,0	-5,6	102,5	-0,3	89,6	-2,5	103,9	-1,0	102,8	-1,5
NOV.	98,9	+0,2	96,7	+2,9	104,7	+2,1	89,0	-0,7	101,2	-2,6	99,7	-3,0
DEZ.	99,1	+0,2	99,3	+2,7	103,5	-1,1	89,1	+0,1	101,6	+0,4	100,6	+0,9
1987 JAN.	97,2	-1,9	98,7	-0,6	93,9	-9,3	84,5	-5,2	102,1	+0,5	100,9	+0,3
FEB.	98,5	+1,3	93,2	-5,6	99,7	+6,2	87,9	+4,0	102,8	+0,7	102,9	+2,0
MAERZ	97,7	-0,8	91,9	-1,4	96,5	-3,2	90,7	+3,2	103,3	+0,5	102,1	-0,8
APRIL	98,5	+0,8	96,7	+5,2	99,9	+3,5	88,0	-3,0	101,0	-2,2	98,7	-3,3
MAI	99,4	+0,9	91,7	-5,2	100,3	+0,4	93,5	+6,3	103,8	+2,8	100,6	+1,9
JUNI	99,3	-0,1	93,9	+2,4	100,6	+0,3	89,0	-4,8	104,2	+0,4	99,3	-1,3
JULI	99,9	+0,6	91,3	-2,8	101,9	+1,3	93,4	+4,9	105,2	+1,0	100,3	+1,0
AUG.	99,9	-	92,0	+0,8	100,5	-1,4	87,9	-5,9	104,6	-0,6	102,1	+1,8
SEPT.	99,2	-0,7	89,2	-3,0	102,2	+1,7	86,7	-1,4	105,3	+0,7	100,3	-1,8
OKT.	100,5	+1,3	93,9	+5,3	103,5	+1,3	90,5	+4,4	106,3	+0,9	102,1	+1,8
NOV.	101,4	+0,9	91,7	-2,3	103,0	-0,5	91,7	+1,3	109,1	+2,6	103,2	+1,1
DEZ.	100,8	-0,6	91,3	-0,4	102,0	-1,0	91,8	+0,1	106,2	-2,7	101,9	-1,3
1988 JAN.	102,8	+2,0	94,4	+3,4	107,4	+5,3	96,2	+4,8	107,9	+1,6	100,1	-1,8
FEB.	102,6	-0,2	97,8	+3,6	104,7	-2,5	95,2	-1,0	109,1	+1,1	100,4	+0,3
MAERZ	104,0	+1,4	99,3	+1,5	104,9	+0,2	95,8	+0,6	109,8	+0,6	103,6	+3,2
APRIL	103,7	-0,3	95,3	-3,0	102,8	-2,0	94,8	-1,0	110,2	+0,4	103,2	-0,4
MAI	104,1	+0,4	95,5	+3,3	104,9	+2,0	95,4	+0,6	110,3	+0,1	105,0	+1,7
JUNI	104,9	+0,8	99,0	-0,5	105,6	+0,7	99,7	+4,5	110,4	+0,1	105,5	+0,5
JULI	104,9	-	102,4	+3,4	102,4	-3,0	97,9	-1,8	107,4	-2,7	103,1	-2,3
AUG.	106,6	+1,6	101,1	-1,3	107,8	+5,3	104,8	+7,0	112,7	+4,9	106,5	+3,3
SEPT.	107,7	+1,0	104,9	+3,8	106,2	-1,5	104,6	-0,2	112,5	-0,2	106,8	+0,3
OKT.	107,1	-0,6	103,3	-1,5	103,3	-2,7	102,0	-2,5	111,3	-1,1	103,7	-2,9
NOV.	106,8	-0,3	102,9	-0,4	106,5	+3,1	103,1	+1,1	111,3	-	106,4	+2,6
DEZ.	109,3	+2,3	103,6	+0,7	110,4	+3,7	105,2	+2,0	116,0	+4,2	108,8	+2,3
1989 JAN.	108,1	-1,1	96,2	-7,1	115,0	+4,2	103,1	-2,0	114,5	-1,3	111,3	+2,3
FEB.	107,9	-0,2	92,8	-3,5	116,7	+1,5	101,7	-1,4	112,6	-1,7	110,3	-0,9
MAERZ	108,3	+0,4	95,1	+3,6	118,6	+1,6	100,0	-1,7	113,3	+0,6	107,9	-2,2
APRIL	107,6	-0,6	95,3	-0,8	112,3	-5,3	106,5	+6,5	114,9	+1,4	112,3	+4,1
MAI	107,0	-0,6	95,1	-0,2	110,4	-1,7	100,9	-5,3	113,4	-1,3	106,9	-4,8
JUNI	108,2	+1,1	95,9	+0,8	114,1	+3,4	100,5	-0,4	115,8	+2,1	113,7	+6,4

1 INDEX DER NETTOPRODUKTION FUER DAS PRODUZIERENDE GEWERBE
1985=100

1.2 FACHLICHE UNTERNEHMENSTEILE

ZEITRAUM	ZIEHEREIEN, KALT- WALZWERKE, MECHA- NIK, ANG		CHEMISCHE INDUSTRIE		HOLZBEARBEITUNG		ZELLSTOFF-, HOLZ- SCHLIFF-, PAPIER- UND PAPPEERZEUGUNG		GUMMIVERARBEITUNG		INVESTITIONSGUETER PRODUZIERENDES GEWERBE	
	SAISON- BEREIN- NIGTER WERT	VERAENDE- RUNG IN O/O GEGEN VORZEITR.	SAISON- BEREIN- NIGTER WERT	VERAENDE- RUNG IN O/O GEGEN VORZEITR.	SAISON- BEREIN- NIGTER WERT	VERAENDE- RUNG IN O/O GEGEN VORZEITR.	SAISON- BEREIN- NIGTER WERT	VERAENDE- RUNG IN O/O GEGEN VORZEITR.	SAISON- BEREIN- NIGTER WERT	VERAENDE- RUNG IN O/O GEGEN VORZEITR.	SAISON- BEREIN- NIGTER WERT	VERAENDE- RUNG IN O/O GEGEN VORZEITR.
SYPRO-NR.	3011-3015,3030		40		53		55		59			
GEWICHTUNG	0,54		10,30		0,36		0,83		0,95		41,55	
1985	100,0	-0,3	100,0	+1,4	100,0	-3,1	100,0	+1,1	100,0	+6,4	100,0	+8,9
1986	104,7	+4,7	99,3	-0,7	101,7	+1,7	103,4	+3,4	102,5	+2,5	104,7	+4,7
1987	103,4	-1,2	101,1	+1,8	102,6	+0,9	109,8	+6,2	104,5	+2,0	105,1	+0,4
1988	111,5	+7,8	106,2	+5,0	110,3	+7,5	116,6	+6,2	108,8	+4,1	108,3	+3,0
1985 2.HJ	101,6	+2,2	100,4	-0,2	100,8	+0,7	100,2	-0,7	100,9	+0,5	102,1	+3,0
1986 1.HJ	104,5	+2,9	99,9	-0,5	102,0	+1,2	101,8	+1,6	101,9	+1,0	104,8	+2,6
2.HJ	104,8	+0,3	98,7	-1,2	101,4	-0,6	104,5	+3,0	103,0	+1,1	104,7	-0,1
1987 1.HJ	102,5	-2,2	99,6	+0,9	100,3	-1,1	108,4	+3,3	104,0	+1,0	104,6	-0,1
2.HJ	104,4	+1,9	102,7	+3,1	104,9	+4,6	111,2	+2,6	105,0	+1,0	105,6	+1,0
1988 1.HJ	109,2	+4,6	105,0	+2,2	108,9	+3,8	114,6	+3,1	106,6	+1,5	106,8	+1,1
2.HJ	113,8	+4,2	107,4	+2,3	111,6	+2,5	118,6	+3,5	111,0	+4,1	109,7	+2,7
1989 1.HJ	119,0	+4,6	108,2	+0,7	120,0	+7,5	122,5	+3,3	115,1	+3,7	114,9	+4,7
1985 3.VJ	101,6	+1,2	101,1	-0,1	101,5	-	100,2	-0,4	101,2	-0,1	101,4	+1,3
4.VJ	101,6	-	99,6	-1,5	100,1	-1,4	100,2	-	100,7	-0,5	102,7	+1,3
1986 1.VJ	103,5	+1,9	100,3	+0,7	102,1	+2,0	99,8	-0,4	101,2	+0,5	103,6	+0,9
2.VJ	105,6	+2,0	99,5	-0,8	101,8	-0,3	103,8	+4,0	102,6	+1,4	106,0	+2,3
3.VJ	105,3	-0,3	98,5	-1,0	100,5	-1,3	104,4	+0,6	102,4	-0,2	104,9	-1,0
4.VJ	104,4	-0,9	98,9	+0,4	102,2	+1,7	105,3	+0,9	103,6	+1,2	104,4	-0,5
1987 1.VJ	102,8	-1,5	98,7	-0,2	99,8	-2,3	108,2	+2,8	103,6	-	104,8	+0,4
2.VJ	102,1	-0,7	100,4	+1,7	100,7	+0,8	108,5	+0,3	104,4	+0,8	104,3	-0,5
3.VJ	103,4	+1,3	102,2	+1,6	103,9	+3,2	109,7	+1,1	105,9	+1,4	104,8	+0,5
4.VJ	105,4	+1,9	103,2	+1,0	105,9	+1,9	112,6	+2,6	104,1	-1,7	106,4	+1,5
1988 1.VJ	108,1	+2,6	104,3	+1,1	107,6	+1,6	114,4	+1,6	106,5	+2,3	106,2	-0,2
2.VJ	110,2	+1,9	105,7	+1,3	110,3	+2,5	114,8	+0,3	106,7	+0,2	107,5	+1,2
3.VJ	112,9	+2,5	106,7	+0,9	111,0	+0,6	118,5	+3,2	108,6	+1,8	109,4	+1,8
4.VJ	114,6	+1,5	108,2	+1,4	112,3	+1,2	118,6	+0,1	113,5	+4,5	110,0	+0,5
1989 1.VJ	117,9	+2,8	109,1	+0,8	120,2	+7,0	118,9	+0,3	113,1	-0,4	113,8	+3,5
2.VJ	120,1	+1,9	107,3	-1,6	119,7	-0,4	126,0	+6,0	117,1	+3,5	115,9	+1,8
1985 JULI	97,4	-3,1	101,4	+0,2	101,1	-1,0	99,8	-2,6	104,0	-0,1	102,2	-0,1
AUG.	104,9	+7,7	101,2	-0,2	101,7	+0,6	99,9	+0,1	98,5	-5,3	100,3	-1,9
SEPT.	102,4	-2,4	100,8	-0,4	101,8	+0,1	100,8	+0,9	101,0	+2,5	101,6	+1,3
OKT.	102,0	-0,4	100,5	-0,3	101,3	-0,5	100,7	-0,1	100,1	-0,9	102,1	+0,5
NOV.	101,1	-0,9	99,5	-1,0	99,3	-2,0	100,7	-	100,7	+0,6	104,0	+1,9
DEZ.	101,8	+0,7	98,9	-0,6	99,7	+0,4	99,2	-1,5	101,3	+0,6	102,1	-1,8
1986 JAN.	104,6	+2,8	101,7	+2,8	106,5	+6,8	101,2	+2,0	102,4	+1,1	104,4	+2,3
FEB.	105,0	+0,4	99,6	-2,1	100,7	-5,4	100,5	-0,7	101,0	-1,4	103,8	-0,6
MAERZ	100,8	-4,0	99,6	-	99,2	-1,5	97,8	-2,7	100,3	-0,7	102,5	-1,3
APRIL	107,6	+6,7	99,9	+0,3	103,5	+4,3	106,7	+3,1	104,2	+3,9	107,8	+5,2
MAI	101,5	-5,7	99,3	-0,6	99,8	-3,6	102,1	-4,3	101,4	-2,7	104,1	-3,4
JUNI	107,7	+6,1	99,3	-	102,1	+2,3	102,7	+0,6	102,3	+0,9	106,1	+1,9
JULI	108,4	+0,6	98,8	-0,5	102,5	+0,4	104,2	+1,5	100,7	-1,6	105,1	-0,9
AUG.	102,8	-5,2	98,0	-0,8	99,0	-3,4	104,7	+0,5	103,3	+2,6	104,3	-0,8
SEPT.	104,6	+1,8	98,6	+0,6	100,1	+1,1	104,4	-0,3	103,3	-	105,4	+1,1
OKT.	106,0	+1,3	99,1	+0,5	101,4	+1,3	104,9	+0,5	104,7	+1,4	104,7	-0,7
NOV.	104,3	-1,6	98,8	-0,3	102,7	+1,3	105,6	+0,7	103,0	-1,6	103,4	-1,2
DEZ.	102,8	-1,4	98,9	+0,1	102,5	-0,2	105,5	-0,1	103,1	+0,1	105,0	+1,5
1987 JAN.	102,0	-0,8	97,9	-1,0	97,1	-5,3	106,9	+1,3	100,9	-2,1	103,9	-1,0
FEB.	103,5	+1,5	99,7	+1,8	102,0	+5,0	108,8	+1,8	104,9	+4,0	105,2	+1,3
MAERZ	102,9	-0,6	98,5	-1,2	100,6	-1,4	109,0	+0,2	104,9	-	105,3	+0,1
APRIL	100,6	-2,2	99,6	+1,1	99,9	-0,7	106,3	-2,5	104,5	-0,4	103,5	-1,7
MAI	105,2	+4,6	100,6	+1,0	102,0	+2,1	111,8	+5,2	104,5	-	105,4	+1,8
JUNI	100,6	-4,4	101,0	+0,4	100,1	-1,9	107,5	+3,8	104,2	-0,3	104,1	-1,2
JULI	105,7	+5,1	101,8	+0,8	104,2	+4,1	109,2	+1,6	103,8	-0,4	105,0	+0,9
AUG.	102,0	-3,5	102,4	+0,6	102,9	-1,2	109,3	+0,1	108,6	+4,6	104,9	-0,1
SEPT.	102,5	+0,5	102,3	-0,1	104,7	+1,7	110,6	+1,2	105,3	-3,0	104,4	-0,5
OKT.	103,3	+0,8	102,0	-0,3	106,0	+1,2	111,6	+0,9	104,8	-0,5	106,4	+1,9
NOV.	106,3	+2,9	104,1	+2,1	106,1	+0,1	111,9	+0,3	104,4	-0,4	107,3	+0,8
DEZ.	106,5	+0,2	103,5	-0,6	105,6	-0,5	114,3	+2,1	103,2	-1,1	105,6	-1,6
1988 JAN.	107,4	+0,8	103,9	+0,4	107,9	+2,2	113,6	-0,6	106,1	+2,8	105,1	-0,5
FEB.	106,8	-0,6	103,7	-0,2	106,2	-1,6	112,6	-0,9	105,8	-0,3	106,0	+0,9
MAERZ	110,2	+3,2	105,3	+1,5	108,7	+2,4	117,1	+4,0	107,7	+1,8	107,5	+1,4
APRIL	108,3	-1,7	106,0	+0,7	108,6	-0,1	114,5	-2,2	104,4	-3,1	105,9	-1,5
MAI	109,8	+1,4	105,6	-0,4	110,3	+1,6	111,9	-2,3	108,3	+3,7	107,7	+1,7
JUNI	112,5	+2,5	105,5	-0,1	111,9	+1,5	118,1	+5,5	107,4	-0,8	108,8	+1,0
JULI	106,6	-5,2	105,6	+0,1	106,3	-5,0	116,9	-1,0	110,3	+2,7	106,5	-2,0
AUG.	115,9	+8,7	106,9	+1,2	114,4	+7,6	119,4	+2,1	105,7	-4,2	110,4	+3,7
SEPT.	116,3	+0,3	107,5	+0,6	112,2	-1,9	119,2	-0,2	109,7	+3,8	111,2	+0,7
OKT.	114,2	-1,8	108,5	+0,9	110,0	-2,0	119,0	-0,2	109,3	-0,4	108,6	-2,3
NOV.	113,6	-0,5	106,9	-1,5	112,1	+1,9	119,3	+0,3	113,4	+3,8	109,1	+0,5
DEZ.	116,0	+2,1	109,1	+2,1	114,7	+2,3	117,5	-1,5	117,7	+3,8	112,2	+2,8
1989 JAN.	117,6	+1,4	109,3	+0,2	119,2	+3,9	119,1	+1,4	114,6	-2,6	114,8	+2,3
FEB.	118,5	+0,8	109,0	-0,3	121,0	+1,5	121,4	+1,9	113,1	-1,3	113,3	-1,3
MAERZ	117,7	-0,7	108,9	-0,1	120,3	-0,6	116,1	-4,4	111,5	-1,4	113,3	-
APRIL	122,1	+3,7	106,3	-2,4	120,1	-0,2	129,8	+11,8	117,3	+5,2	117,5	+3,7
MAI	117,9	-3,4	107,0	+0,7	117,5	-2,2	123,5	-4,9	112,7	-3,9	119,1	-3,7
JUNI	120,3	+2,0	108,6	+1,5	121,6	+3,5	124,8	+1,1	121,3	+7,6	117,2	+3,6

1 INDEX DER NETTOPRODUKTION FUER DAS PRODUZIERENDE GEBERBE
1985=100

1.2 FACHLICHE UNTERNEHMENSTEILE

ZEITRAUM	STAHLVERFORMUNG, OBERFLAECHEVERED- LUNG, HAERTUNG		STAHL-UND LEICHT- METALLBAU, SCHIE- NENFAHRZEUGBAU		MASCHINENBAU		STRASSENFAHRZEUG- BAU, REPARATUR VON KRAFTFAHRZEUGEN USW		SCHIFFBAU		LUFT-UND RAUMFAHR- ZEUGBAU	
	SAISON- BEREI- NIGTER WERT	VERAENDE- RUNG IN 0/0 GEGEN VORZEITR.	SAISON- BEREI- NIGTER WERT	VERAENDE- RUNG IN 0/0 GEGEN VORZEITR.	SAISON- BEREI- NIGTER WERT	VERAENDE- RUNG IN 0/0 GEGEN VORZEITR.	SAISON- BEREI- NIGTER WERT	VERAENDE- RUNG IN 0/0 GEGEN VORZEITR.	SAISON- BEREI- NIGTER WERT	VERAENDE- RUNG IN 0/0 GEGEN VORZEITR.	SAISON- BEREI- NIGTER WERT	VERAENDE- RUNG IN 0/0 GEGEN VORZEITR.
SYPROG-NR.	3021-3025		31		32		33		34		35	
GEWICHTUNG	1,27		1,67		11,32		9,80		0,35		0,71	
1985	100,0	+6,8	100,0	-2,8	100,0	+6,3	100,0	+12,0	100,0	-3,8	100,0	+2,5
1986	102,7	+2,7	99,3	-0,7	105,6	+5,6	105,3	+5,3	88,0	-12,0	95,4	-4,6
1987	100,8	-1,9	100,0	+0,7	103,1	-2,4	107,7	+2,3	84,7	-3,7	108,2	+13,4
1988	107,2	+6,3	111,0	+11,0	105,5	+2,3	107,3	-0,4	76,2	-10,0	111,2	+2,8
1985 2.HJ	101,9	+2,4	100,5	+0,8	102,6	+4,6	100,7	-0,4	96,6	-6,4	99,1	-2,7
1986 1.HJ	104,1	+2,2	99,8	-0,7	106,0	+3,3	104,9	+4,2	90,3	-6,5	96,4	-2,7
1986 2.HJ	101,4	-2,6	98,7	-1,1	105,3	-0,7	105,7	+0,8	85,8	-5,0	94,4	-2,1
1987 1.HJ	99,4	-2,0	97,8	-0,9	103,5	-1,7	107,6	+1,8	85,7	-0,1	101,7	+7,7
1987 2.HJ	102,3	+2,9	102,3	+4,6	102,6	-0,9	107,8	+0,2	83,7	-2,3	114,8	+12,9
1988 1.HJ	104,9	+2,5	109,6	+7,1	103,6	+1,0	106,2	-1,5	76,4	-8,7	112,8	-1,7
1988 2.HJ	109,5	+4,4	112,3	+2,5	107,4	+3,7	108,3	+2,0	75,9	-0,7	109,6	-2,8
1989 1.HJ	117,5	+7,3	114,1	+1,6	113,9	+6,1	114,4	+5,6	75,3	-0,8	115,1	+5,0
1985 3.VJ	101,6	+1,0	101,0	+1,5	101,7	+3,9	99,8	-3,2	99,1	-2,3	100,2	-1,7
1985 4.VJ	102,1	+0,5	100,0	-1,0	103,6	+1,9	101,6	+1,8	94,0	-5,1	98,1	-2,1
1986 1.VJ	103,3	+1,2	98,9	-1,1	104,7	+1,1	102,9	+1,3	90,0	-4,3	96,7	-1,4
1986 2.VJ	104,9	+1,5	100,8	+1,9	107,2	+2,4	106,9	+3,9	90,5	+0,6	96,0	-0,7
1986 3.VJ	102,1	-2,7	98,0	-2,8	106,6	-0,6	105,4	-1,4	87,2	-3,6	94,5	-1,6
1986 4.VJ	100,7	-1,4	99,4	+1,4	104,0	-2,4	105,9	+0,5	84,3	-3,3	94,3	-0,2
1987 1.VJ	99,8	-0,9	99,3	-0,1	103,6	-0,4	108,0	+2,0	85,7	+1,7	98,8	+4,8
1987 2.VJ	99,0	-0,8	96,2	-3,1	103,4	-0,2	107,2	-0,7	85,7	-	104,6	+5,9
1987 3.VJ	101,9	+2,9	99,1	+3,0	100,9	-2,4	107,8	+0,6	83,1	-3,0	112,8	+7,8
1987 4.VJ	102,7	+0,8	105,4	+6,4	104,3	+3,4	107,8	-	84,3	+1,4	116,7	+3,5
1988 1.VJ	103,7	+1,0	106,1	+0,7	103,7	-0,6	105,8	-1,9	77,7	-7,8	112,7	-3,4
1988 2.VJ	106,1	+2,3	113,2	+6,7	103,4	-0,3	106,6	+0,8	75,2	-3,2	112,8	+0,1
1988 3.VJ	107,7	+1,5	116,7	+3,1	107,4	+3,9	108,0	+1,3	77,8	+3,5	109,4	-3,0
1988 4.VJ	111,3	+3,3	107,9	-7,5	107,4	-	108,7	+0,6	74,0	-4,9	109,7	+0,3
1989 1.VJ	116,3	+4,5	117,9	+3,3	111,7	+4,0	113,2	+4,1	76,3	+3,1	116,7	+6,4
1989 2.VJ	118,8	+2,1	110,4	-6,4	116,1	+3,9	115,6	+2,1	74,4	-2,5	113,5	-2,7
1985 JULI	100,4	-1,6	98,0	-8,3	102,0	+3,0	103,8	-2,6	102,5	+0,1	101,8	-0,8
1985 AUG.	102,8	+2,4	100,6	+2,7	100,8	-1,2	96,3	-7,2	96,3	-6,0	100,0	-1,8
1985 SEPT.	101,6	-1,2	104,5	+3,9	102,3	+1,5	99,2	+3,0	98,5	+2,3	98,8	-1,2
1985 OKT.	102,0	+0,4	99,7	-4,6	104,4	+2,1	99,8	+0,6	96,4	-2,1	97,8	-1,0
1985 NOV.	102,0	-	102,2	+2,5	104,1	-0,3	103,9	+4,1	94,2	-2,3	98,6	+0,8
1985 DEZ.	102,3	+0,3	98,0	-4,1	102,2	-1,8	101,1	-2,7	91,5	-2,9	97,8	-0,8
1986 JAN.	103,3	+1,0	102,4	+4,5	105,4	+3,1	104,6	+3,5	92,9	+1,5	99,5	+1,7
1986 FEB.	103,5	+0,2	98,7	-3,6	105,1	-0,3	103,7	-0,9	88,4	-4,8	95,7	-3,8
1986 MAERZ	103,0	-0,5	95,6	-3,1	103,7	-1,3	100,4	-3,2	88,7	+0,3	94,8	-0,9
1986 APRIL	106,9	+3,8	104,8	+9,6	109,1	+5,2	108,5	+8,1	95,1	+7,2	97,9	+3,3
1986 MAI	103,2	-3,5	99,4	-5,2	105,7	-3,1	104,6	-3,6	90,9	-4,4	94,6	-3,4
1986 JUNI	104,6	+1,4	98,1	-1,3	106,7	+0,9	107,7	+3,0	85,5	-5,9	95,6	+1,1
1986 JULI	104,1	-0,5	101,0	+3,0	107,1	+0,4	104,4	-3,1	88,9	+4,0	94,2	-1,5
1986 AUG.	100,6	-3,4	96,9	-4,1	106,2	-0,8	105,3	+0,9	88,2	-0,8	94,7	+0,5
1986 SEPT.	101,6	+1,0	96,1	-0,8	106,6	+0,4	106,4	+1,0	84,5	-4,2	94,5	-0,2
1986 OKT.	101,4	-0,2	99,0	+3,0	104,2	-2,3	106,4	-	86,4	+2,2	94,7	+0,2
1986 NOV.	99,8	-1,6	101,6	+2,6	103,3	-0,9	103,4	-2,8	81,2	-6,0	93,0	-1,8
1986 DEZ.	100,9	+1,1	97,7	-3,8	104,6	+1,3	108,0	+4,4	85,3	+5,0	95,3	+2,5
1987 JAN.	99,8	-1,1	94,7	-3,1	103,2	-1,3	106,3	-1,6	85,9	+0,7	96,3	+1,0
1987 FEB.	99,9	+0,1	101,1	+6,8	103,5	+0,3	108,2	+1,8	86,3	+0,5	99,8	+3,6
1987 MAERZ	99,6	-0,3	102,0	+0,9	104,1	+0,6	109,5	+1,2	85,0	-1,5	100,3	+0,5
1987 APRIL	97,7	-1,9	95,7	-6,2	102,6	-1,4	107,4	-1,9	85,3	+0,4	101,4	+1,1
1987 MAI	99,6	+1,9	97,0	+1,4	103,1	+0,5	108,0	+0,6	83,8	-1,8	105,4	+3,9
1987 JUNI	99,7	+0,1	96,0	-1,0	104,6	+1,5	106,1	-1,8	88,0	+5,0	107,1	+1,6
1987 JULI	101,8	+2,1	99,5	+3,6	100,9	-3,5	109,0	+2,7	81,2	-7,7	111,3	+3,9
1987 AUG.	101,4	-0,4	100,8	+1,3	101,7	+0,8	106,9	-1,9	83,3	+2,6	112,6	+1,2
1987 SEPT.	102,4	+1,0	97,1	-3,7	100,2	-1,5	107,5	+0,6	84,8	+1,8	114,5	+1,7
1987 OKT.	102,6	+0,2	105,1	+8,2	103,2	+3,0	109,1	+1,5	82,5	-2,7	116,3	+1,6
1987 NOV.	103,9	+1,3	101,3	-3,6	106,0	+2,7	108,8	-0,3	88,6	+7,4	117,9	+1,4
1987 DEZ.	101,7	-2,1	109,9	+8,5	103,7	-2,2	105,5	-3,0	81,9	-7,6	116,0	-1,6
1988 JAN.	102,0	+0,3	109,2	-0,6	102,0	-1,6	104,0	-1,4	79,3	-3,2	111,9	-3,5
1988 FEB.	103,3	+1,3	102,3	-6,3	104,8	+2,7	105,3	+1,3	76,3	-3,8	112,2	+0,3
1988 MAERZ	105,9	+2,5	106,7	+4,3	104,4	-0,4	108,0	+2,6	77,4	+1,4	114,1	+1,7
1988 APRIL	105,0	-0,8	109,9	+3,0	101,2	-3,1	104,2	-3,5	74,0	-4,4	112,9	-1,1
1988 MAI	106,5	+1,4	115,8	+5,4	105,0	+3,8	107,3	+3,0	77,2	+4,3	112,2	-0,6
1988 JUNI	106,7	+0,2	113,9	-1,6	103,9	-1,0	108,3	+0,9	74,3	-3,8	113,3	+1,0
1988 JULI	104,7	-1,9	111,1	-2,5	105,5	+1,5	103,8	-4,2	79,1	+6,5	108,4	-4,3
1988 AUG.	109,5	+4,6	114,5	+3,1	107,2	+1,6	110,8	+6,7	78,3	-1,0	110,2	+1,7
1988 SEPT.	109,0	-0,5	124,4	+8,6	109,5	+2,1	109,4	-1,3	75,9	-3,1	109,7	-0,5
1988 OKT.	109,2	+0,2	107,3	-13,7	106,7	-2,6	106,3	-2,8	75,5	-0,5	107,9	-1,6
1988 NOV.	110,8	+1,5	113,6	+5,9	105,4	-1,2	108,5	+2,1	70,7	-6,4	109,4	+1,4
1988 DEZ.	113,9	+2,8	102,8	-9,5	110,0	+4,4	111,2	+2,5	75,8	+7,2	111,7	+2,1
1989 JAN.	117,4	+3,1	113,7	+10,6	114,3	+3,9	115,1	+3,5	75,3	-0,7	118,3	+5,9
1989 FEB.	116,9	-0,4	123,9	+9,0	109,0	-4,6	113,3	-1,6	77,8	+3,3	116,3	-1,7
1989 MAERZ	114,5	-2,1	116,1	-6,3	111,7	+2,5	111,1	-1,9	75,7	-2,7	115,4	-0,8
1989 APRIL	118,3	+3,3	114,2	-1,6	119,1	+6,6	116,7	+5,0	77,7	+2,6	115,1	-0,3
1989 MAI	116,6	-1,4	105,5	-7,6	113,4	-4,8	112,3	-3,8	71,0	-8,6	114,5	-0,5
1989 JUNI	121,4	+4,1	111,4	+5,6	115,9	+2,2	117,7	+4,8	74,5	+4,9	111,0	-3,1

1 INDEX DER NETTOPRODUKTION FUER DAS PRODUZIERENDE GEWERBE
1985=100

1.2 FACHLICHE UNTERNEHMENSTEILE

ZEITRAUM	ELEKTROTECHNIK, REPARATUR VON HAUSHALTSGERAETEN		FEINMECHANIK, OPTIK, HERSTELLUNG VON UHREN		HERSTELLUNG VON EISEN-, BLECH- UND METALLWAREN		H. V. BUEROMASCHINEN, ADV-GERAETEN UND -EINRICHTUNGEN		VERBRAUCHSGUETER PRODUZIERENDES GEWERBE		H. V. MUSIKINSTRUMENTEN, SPIELWAREN, FUELLHALTERN USW	
	SAISONBEREINIGTER WERT	VERAENDERUNG IN O/O GEGEN VORZEITR.	SAISONBEREINIGTER WERT	VERAENDERUNG IN O/O GEGEN VORZEITR.	SAISONBEREINIGTER WERT	VERAENDERUNG IN O/O GEGEN VORZEITR.	SAISONBEREINIGTER WERT	VERAENDERUNG IN O/O GEGEN VORZEITR.	SAISONBEREINIGTER WERT	VERAENDERUNG IN O/O GEGEN VORZEITR.	SAISONBEREINIGTER WERT	VERAENDERUNG IN O/O GEGEN VORZEITR.
SYPRO-NR.	36		37		38		50				39	
GEWICHTUNG	10,01		1,37		2,95		2,10		12,19		0,52	
1985	100,0	+11,2	100,0	+8,7	100,0	+4,8	100,0	+23,6	100,0	+0,6	100,0	+1,8
1986	105,1	+5,1	104,0	+4,0	106,1	+6,1	103,9	+3,9	102,6	+2,6	102,4	+2,4
1987	105,7	+0,6	103,7	-0,3	108,3	+2,1	106,3	+2,3	103,5	+0,9	104,0	+1,6
1988	110,6	+4,6	110,0	+6,1	112,5	+3,9	114,1	+7,3	106,0	+2,4	110,2	+6,0
1985 2.HJ	102,2	+3,7	101,9	+2,7	102,0	+2,7	106,5	+14,0	101,0	+0,7	101,3	+1,7
1986 1.HJ	104,2	+2,0	104,2	+2,3	105,7	+3,6	107,4	+0,8	102,1	+1,1	102,4	+1,1
1986 2.HJ	106,1	+1,8	103,8	-0,4	106,5	+0,8	100,4	-6,5	103,1	+1,0	102,3	-0,1
1987 1.HJ	105,3	-0,8	103,3	-0,5	106,9	+0,4	102,2	+1,8	103,0	-0,1	102,6	+0,3
1987 2.HJ	106,1	+0,8	104,0	+0,7	109,8	+2,7	110,5	+8,1	104,1	+1,1	105,4	+2,7
1988 1.HJ	108,8	+2,5	107,3	+3,2	111,3	+1,4	115,1	+4,2	105,5	+1,3	108,1	+2,6
1988 2.HJ	112,3	+3,2	112,8	+5,1	113,7	+2,2	113,0	-1,8	106,5	+0,9	112,3	+3,9
1989 1.HJ	118,9	+5,9	109,8	-2,7	119,4	+5,0	108,9	-3,6	108,7	+2,1	115,9	+3,2
1985 3.VJ	102,3	+2,0	101,4	+0,8	101,4	+1,5	102,0	+6,9	100,8	+0,1	101,1	+0,9
1985 4.VJ	102,2	-0,1	102,4	+1,0	102,5	+1,1	111,0	+8,8	101,1	+0,3	101,4	+0,3
1986 1.VJ	103,3	+1,1	103,7	+1,3	104,3	+1,8	107,0	-3,6	101,5	+0,4	102,0	+0,6
1986 2.VJ	105,1	+1,7	104,8	+1,1	107,2	+2,8	107,7	+0,7	102,7	+1,2	102,8	+0,8
1986 3.VJ	105,6	+0,5	104,2	-0,6	106,4	-0,7	102,4	-4,9	102,9	+0,2	102,0	-0,8
1986 4.VJ	106,5	+0,9	103,4	-0,8	106,5	+0,1	98,4	-3,9	103,3	+0,4	102,6	+0,6
1987 1.VJ	105,6	-0,8	103,2	-0,2	106,5	-	102,8	+4,5	103,0	-0,3	102,3	-0,3
1987 2.VJ	105,0	-0,6	103,4	+0,2	107,2	+0,7	101,6	-1,2	102,9	-0,1	103,0	+0,7
1987 3.VJ	105,6	+0,6	104,4	+1,0	109,2	+1,9	109,1	+7,4	103,9	+1,0	105,5	+2,4
1987 4.VJ	106,6	+0,9	103,7	-0,7	110,4	+1,1	111,8	+2,5	104,4	+0,5	105,3	-0,2
1988 1.VJ	107,8	+1,1	106,6	+2,8	111,2	+0,7	112,0	+0,2	105,4	+1,0	107,6	+2,2
1988 2.VJ	109,8	+1,9	108,0	+1,3	111,4	+0,2	118,1	+5,4	105,7	+0,9	108,6	+0,9
1988 3.VJ	111,3	+1,4	110,1	+1,9	112,6	+1,1	113,1	-4,2	106,2	+0,5	110,4	+1,7
1988 4.VJ	113,2	+1,7	115,4	+4,8	114,8	+2,0	113,0	-0,1	106,7	+0,5	114,1	+3,4
1989 1.VJ	117,6	+3,9	109,7	-4,9	117,7	+2,5	111,1	-1,7	108,1	+1,3	115,0	+0,8
1989 2.VJ	120,2	+2,2	109,8	+0,1	121,1	+2,9	106,6	-4,1	109,3	+1,1	116,9	+1,7
1985 JULI	102,8	+1,2	104,4	+2,7	100,9	+0,5	97,4	-1,2	100,3	-0,9	103,2	+3,9
1985 AUG.	101,8	-1,0	99,0	-5,2	102,0	+1,1	103,5	+6,3	101,7	+1,4	99,4	-3,7
1985 SEPT.	102,2	+0,4	100,9	+1,9	101,4	-0,6	105,1	+1,5	100,5	-1,2	100,6	+1,2
1985 OKT.	101,7	-0,5	101,3	+0,4	102,2	+0,8	108,3	+3,0	100,6	+0,1	100,4	-0,2
1985 NOV.	103,1	+1,4	103,8	+2,5	102,2	-	113,1	+4,4	101,2	+0,6	100,8	+0,4
1985 DEZ.	101,8	-1,3	102,1	-1,6	103,0	+0,8	111,6	-1,3	101,4	+0,2	103,1	+2,3
1986 JAN.	104,0	+2,2	104,0	+1,9	105,4	+2,3	104,1	-6,7	102,1	+0,7	102,0	-1,1
1986 FEB.	103,4	-0,6	104,2	+0,2	104,3	-1,0	106,9	+2,7	101,5	-0,6	102,0	-
1986 MAERZ	102,5	-0,9	102,8	-1,3	103,1	-1,2	110,0	+2,9	100,9	-0,6	102,0	-
1986 APRIL	106,2	+3,6	106,6	+3,7	108,3	+5,0	114,7	+4,3	103,9	+3,0	104,4	+2,4
1986 MAI	103,5	-2,5	102,4	-3,9	104,8	-3,2	100,8	-12,1	101,2	-2,6	100,7	-3,5
1986 JUNI	105,6	+2,0	105,3	+2,8	108,4	+3,4	107,7	+6,8	103,1	+1,9	103,3	+2,6
1986 JULI	105,8	+0,2	102,4	-2,8	107,8	-0,6	104,7	-2,8	103,9	+0,8	100,3	-2,9
1986 AUG.	104,8	-0,9	104,2	+1,8	104,2	-3,3	100,1	-4,4	101,2	-2,6	103,1	+2,8
1986 SEPT.	106,2	+1,3	106,1	+1,8	107,1	+2,8	102,5	+2,4	103,6	+2,4	102,6	-0,5
1986 OKT.	106,9	+0,7	103,8	-2,2	106,9	-0,2	101,4	-1,1	103,9	+0,3	104,0	+1,4
1986 NOV.	106,0	-0,8	102,5	-1,3	105,7	-1,1	98,1	-3,3	102,7	-1,2	102,4	-1,5
1986 DEZ.	106,7	+0,7	103,8	+1,3	107,0	+1,2	95,7	-2,4	103,4	+0,7	101,4	-1,0
1987 JAN.	104,3	-2,2	103,0	-0,8	105,0	-1,9	104,6	+9,3	102,6	-0,8	103,3	+1,9
1987 FEB.	106,3	+1,9	103,9	+0,9	107,3	+2,2	104,8	+0,2	104,1	+1,5	103,1	-0,2
1987 MAERZ	106,1	-0,2	102,8	-1,1	107,2	-0,1	99,1	-5,4	102,2	-1,8	100,4	-2,6
1987 APRIL	104,4	-1,6	103,6	+0,8	106,5	-0,7	97,2	-1,9	102,2	-	102,1	+1,7
1987 MAI	106,6	+2,1	103,8	+0,2	108,0	+1,4	109,7	+12,9	104,0	+1,8	103,9	+1,8
1987 JUNI	104,0	-2,4	102,7	-1,1	107,1	-0,8	97,9	-10,8	102,6	-1,3	102,9	-1,0
1987 JULI	105,4	+1,3	103,4	+0,7	108,9	+1,7	110,9	+13,3	104,0	+1,4	106,0	+3,0
1987 AUG.	105,8	+0,4	106,2	+2,7	109,4	+0,5	104,9	-5,4	104,1	+0,1	105,0	-0,9
1987 SEPT.	105,6	-0,2	103,5	-2,5	109,4	-	111,6	+6,4	103,5	-0,6	105,4	+0,4
1987 OKT.	106,5	+0,9	105,6	+2,0	110,4	+0,9	107,2	-3,9	104,3	+0,8	104,7	-0,7
1987 NOV.	106,7	+0,2	103,7	-1,8	111,2	+0,7	112,7	+5,1	105,2	+0,9	105,0	+0,3
1987 DEZ.	106,6	-0,1	101,8	-1,8	109,5	-1,5	115,4	+2,4	103,6	-1,5	106,1	+1,0
1988 JAN.	107,6	+0,9	103,5	+1,7	110,7	+1,1	109,8	-4,9	104,6	+1,0	105,9	-0,2
1988 FEB.	106,8	-0,7	106,4	+2,8	110,3	-0,4	111,2	+1,3	104,3	-0,3	106,2	+0,3
1988 MAERZ	109,1	+2,2	103,8	+3,2	112,5	+2,0	115,0	+3,4	107,3	+2,9	110,6	+4,1
1988 APRIL	108,8	-0,3	105,1	-4,3	109,2	-2,9	117,2	+1,9	104,7	-2,4	106,6	+3,6
1988 MAI	109,1	+0,3	109,6	+4,3	112,4	+2,9	112,7	-3,8	105,5	+0,8	108,5	+1,8
1988 JUNI	111,6	+2,3	109,2	-0,4	112,5	+0,1	124,5	+10,5	106,8	+1,2	110,8	+2,1
1988 JULI	109,0	-2,3	109,1	-0,1	109,9	-2,3	105,6	-15,2	103,8	-2,8	107,1	-3,3
1988 AUG.	112,0	+2,8	109,7	+0,5	114,2	+3,9	122,2	+15,7	107,6	+3,7	111,8	+4,4
1988 SEPT.	113,0	+0,9	111,6	+1,7	113,6	-0,5	111,5	-8,8	107,1	-0,5	112,4	+0,5
1988 OKT.	111,5	-1,3	109,7	-1,7	112,0	-1,4	116,9	+4,8	105,4	-1,6	111,9	-0,4
1988 NOV.	112,9	+1,3	115,7	+5,5	115,2	+2,9	109,3	-6,5	106,2	+0,8	116,6	+4,2
1988 DEZ.	115,2	+2,0	120,8	+4,4	117,1	+1,6	112,7	+3,1	108,6	+2,3	113,9	-2,3
1989 JAN.	117,2	+1,7	115,6	-4,3	117,6	+0,4	110,7	-1,8	108,8	+0,2	114,6	+0,6
1989 FEB.	118,2	+0,9	108,2	-6,4	118,0	+0,3	109,3	-1,3	108,7	-0,1	116,8	+1,9
1989 MAERZ	117,4	-0,7	105,4	-2,6	117,4	-0,5	113,3	+3,7	106,9	-1,7	113,6	-2,7
1989 APRIL	120,2	+2,4	111,3	+5,6	123,7	+5,4	108,2	-4,5	110,6	+3,5	119,0	+4,8
1989 MAI	117,2	-2,5	105,9	-4,9	117,9	-4,7	104,8	-3,1	108,1	-2,3	115,8	-2,7
1989 JUNI	123,1	+5,0	112,3	+6,0	121,6	+3,1	106,8	+1,9	109,2	+1,0		

1 INDEX DER NETTOPRODUKTION FUER DAS PRODUZIERENDE GEMERBE
1985=100

1.2 FACHLICHE UNTERNEHMENSTEILE

ZEITRAUM	FEINKERAMIK		HERSTELLUNG UND VERARBEITUNG VON GLAS		HOLZVERARBEITUNG		PAPIER-UND-PAPPE-VERARBEITUNG		DRUCKEREI, VERVIELFÄLTIGUNG		HERSTELLUNG VON KUNSTSTOFFWAREN	
	SAISONBEREINIGTER WERT	VERÄNDERUNG IN O/O GEGEN VORZEITR.	SAISONBEREINIGTER WERT	VERÄNDERUNG IN O/O GEGEN VORZEITR.	SAISONBEREINIGTER WERT	VERÄNDERUNG IN O/O GEGEN VORZEITR.	SAISONBEREINIGTER WERT	VERÄNDERUNG IN O/O GEGEN VORZEITR.	SAISONBEREINIGTER WERT	VERÄNDERUNG IN O/O GEGEN VORZEITR.	SAISONBEREINIGTER WERT	VERÄNDERUNG IN O/O GEGEN VORZEITR.
SYPRO-NR.	51		52		54		56		57		58	
GEWICHTUNG	0,40		0,75		1,76		1,15		1,47		2,53	
1985	100,0	-1,5	100,0	+5,8	100,0	-7,2	100,0	+3,1	100,0	+1,0	100,0	+4,7
1986	98,9	-1,1	104,3	+4,3	102,6	+2,6	102,9	+2,9	102,8	+2,8	105,6	+5,6
1987	96,8	-2,1	104,5	+0,2	103,7	+1,1	105,8	+2,8	105,4	+2,5	110,4	+4,5
1988	96,3	-0,5	109,3	+4,6	107,3	+3,5	110,2	+4,2	108,3	+2,8	118,4	+7,2
1985 2.HJ	99,7	-1,8	102,5	+4,1	99,5	-2,4	100,6	+0,2	100,5	+0,2	101,0	+0,8
1986 1.HJ	99,2	-0,5	104,0	+1,5	101,4	+1,9	102,0	+1,4	102,1	+1,6	104,0	+3,0
1986 2.HJ	96,6	-0,6	104,6	+0,6	103,7	+2,3	103,8	+1,8	103,5	+1,4	107,2	+3,1
1987 1.HJ	96,9	-1,7	104,1	-0,5	103,0	-0,7	104,8	+1,0	104,6	+1,1	108,4	+1,1
1987 2.HJ	96,7	-0,2	104,9	+0,8	104,5	+1,5	106,7	+1,8	106,2	+1,5	112,4	+3,7
1986 1.HJ	96,1	-0,6	108,5	+3,4	106,9	+2,3	109,0	+2,2	107,4	+1,1	116,9	+4,0
1986 2.HJ	96,5	+0,4	110,1	+1,5	107,8	+0,8	111,4	+2,2	109,1	+1,6	119,9	+2,6
1989 1.HJ	98,9	+2,5	113,4	+3,0	112,3	+4,2	114,8	+3,1	109,6	+0,5	123,2	+2,8
1985 3.VJ	100,6	-0,2	102,0	+1,2	100,4	-0,8	100,3	-0,6	100,1	-0,1	100,6	-
1985 4.VJ	98,7	-1,9	103,0	+1,0	98,6	-1,8	100,9	+0,6	100,9	+0,8	101,5	+0,9
1986 1.VJ	98,8	+0,1	103,7	+0,7	100,6	+2,0	100,9	-	101,1	+0,2	102,5	+1,0
1986 2.VJ	99,6	+0,8	104,3	+0,6	102,2	+1,6	103,1	+2,2	103,1	+2,0	105,6	+3,0
1986 3.VJ	98,6	-1,0	103,9	-0,4	102,5	+0,3	103,6	+0,5	103,4	+0,3	107,0	+1,3
1986 4.VJ	98,5	-0,1	105,3	+1,3	104,9	+2,3	104,1	+0,5	103,5	+0,1	107,5	+0,5
1987 1.VJ	97,4	-1,1	104,5	-0,8	102,8	-2,0	104,7	+0,6	104,6	+1,1	108,0	+0,5
1987 2.VJ	96,5	-0,9	103,8	-0,7	103,2	+0,4	104,9	+0,2	104,5	-0,1	108,8	+0,7
1987 3.VJ	96,6	+0,1	105,2	+1,3	104,5	+1,3	106,3	+1,3	105,7	+1,1	111,1	+2,1
1987 4.VJ	96,8	+0,2	104,7	-0,5	104,4	-0,1	107,1	+0,8	106,7	+0,9	113,7	+2,3
1988 1.VJ	95,8	-1,0	108,0	+3,2	107,0	+2,5	109,2	+2,0	106,9	+0,2	116,1	+2,1
1988 2.VJ	96,4	+0,6	109,0	+0,9	106,7	-0,3	108,9	-0,3	107,9	+0,9	117,8	+1,5
1988 3.VJ	96,6	+0,2	109,3	+0,3	107,1	+0,4	110,7	+1,7	108,6	+0,6	119,1	+1,1
1988 4.VJ	96,4	-0,2	111,0	+1,6	108,5	+1,3	112,1	+1,3	109,6	+0,9	120,6	+1,3
1989 1.VJ	98,9	+2,6	111,9	+0,8	110,9	+2,2	112,1	-	109,9	+0,3	123,3	+2,2
1989 2.VJ	98,8	-0,1	115,0	+2,8	113,7	+2,5	117,4	+4,7	109,4	-0,5	123,1	-0,2
1985 JULI	100,8	-0,7	101,2	-0,4	98,0	-2,7	101,3	+0,7	100,0	-1,1	100,3	-0,9
1985 AUG.	100,1	-0,7	103,3	+2,1	103,9	+6,0	99,1	-2,2	100,4	+0,4	100,7	+0,4
1985 SEPT.	100,8	+0,7	101,6	-1,6	99,2	-4,5	100,5	+1,4	100,0	-0,4	100,7	-
1985 OKT.	100,5	-0,3	101,2	-0,4	98,7	-0,5	99,9	-0,6	101,0	+1,0	101,0	+0,3
1985 NOV.	97,6	-2,9	103,5	+2,3	98,8	+0,1	100,5	+0,6	100,2	-0,8	101,7	+0,7
1985 DEZ.	98,1	+0,5	104,4	+0,9	98,4	-0,4	102,3	+1,8	101,5	+1,3	101,8	+0,1
1986 JAN.	99,4	+1,3	105,6	+1,1	100,4	+2,0	102,9	+0,6	100,8	-0,7	103,5	+1,7
1986 FEB.	99,2	-0,2	102,1	-3,3	101,2	+0,8	100,5	-2,3	101,7	+0,9	102,7	-0,8
1986 MAERZ	97,9	-1,3	103,3	+1,2	100,3	-0,9	99,3	-1,2	100,8	-0,9	101,2	-1,5
1986 APRIL	101,4	+3,6	104,6	+1,3	103,0	+2,7	103,9	+4,6	103,6	+2,8	106,2	+4,9
1986 MAI	99,5	-1,9	102,9	-1,6	100,6	-2,3	100,9	-2,9	102,7	-0,9	103,7	-2,4
1986 JUNI	97,9	-1,6	105,4	+2,4	103,0	+2,4	104,5	+3,6	102,9	+0,2	106,8	+3,0
1986 JULI	97,0	-0,9	104,6	-0,8	106,5	+3,4	103,2	-1,2	103,5	+0,6	106,6	-0,2
1986 AUG.	99,0	+2,1	102,6	-1,9	97,3	-8,6	103,5	+0,3	103,1	-0,4	106,3	-0,3
1986 SEPT.	99,7	+0,7	104,5	+1,9	103,8	+6,7	104,1	+0,6	103,6	+0,5	108,0	+1,6
1986 OKT.	98,3	-1,4	107,3	+2,7	105,0	+1,2	104,4	+0,3	103,8	+0,2	107,6	-0,4
1986 NOV.	98,5	+0,2	104,2	-2,9	103,5	-1,4	103,5	-0,9	103,8	-	106,8	-0,7
1986 DEZ.	98,8	+0,3	104,5	+0,3	106,1	+2,5	104,3	+0,8	103,0	-0,8	108,0	+1,1
1987 JAN.	96,6	-2,2	103,9	-0,6	103,3	-2,6	102,1	-2,1	104,9	+1,8	107,2	-0,7
1987 FEB.	98,4	+1,9	105,5	+1,5	104,0	+0,7	106,5	+4,3	104,8	-0,1	108,9	+1,6
1987 MAERZ	97,1	-1,3	104,0	-1,4	101,1	-2,8	105,4	-1,0	104,2	-0,6	108,0	-0,8
1987 APRIL	96,2	-0,9	103,6	-0,4	102,5	+1,4	104,4	-0,9	104,3	+0,1	108,1	+0,1
1987 MAI	96,5	+0,3	104,8	+1,2	103,8	+1,3	106,2	+1,7	104,6	+0,3	109,8	+1,6
1987 JUNI	96,7	+0,2	102,9	-1,8	103,2	-0,6	104,1	-2,0	104,7	+0,1	108,4	-1,3
1987 JULI	97,7	+1,0	105,7	+2,7	104,7	+1,5	106,4	+2,2	105,3	+0,6	111,1	+2,5
1987 AUG.	97,6	-0,1	105,6	-0,1	104,4	-0,3	105,9	-0,5	106,2	+0,9	111,4	+0,3
1987 SEPT.	94,6	-3,1	104,3	-1,2	104,5	+0,1	106,7	+0,8	105,5	-0,7	110,8	-0,5
1987 OKT.	96,2	+1,7	103,5	-0,8	104,4	-0,1	107,4	+0,7	106,4	+0,9	113,4	+2,3
1987 NOV.	98,2	+2,1	105,6	+2,0	105,9	+1,4	108,0	+0,6	107,0	+0,6	114,4	+0,9
1987 DEZ.	96,0	-2,2	104,9	-0,7	102,8	-2,9	106,0	-1,9	106,8	-0,2	113,3	-1,0
1988 JAN.	95,8	-0,2	106,8	+1,8	105,0	+2,1	109,1	+2,9	106,0	-0,7	114,6	+1,1
1988 FEB.	94,4	-1,5	107,9	+1,0	105,8	+0,8	107,5	-1,5	106,0	-	115,0	+0,3
1988 MAERZ	97,1	+2,9	109,2	+1,2	110,3	+4,3	111,0	+3,3	108,6	+2,5	118,6	+3,1
1988 APRIL	95,8	-1,3	108,4	-0,7	105,9	-4,0	107,6	-3,1	106,7	-1,7	115,4	-2,7
1988 MAI	96,3	+0,5	108,4	-	107,5	+1,5	109,1	+1,4	108,0	+1,2	117,6	+1,9
1988 JUNI	97,0	+0,7	110,2	+1,7	106,8	-0,7	109,9	+0,7	108,9	+0,8	120,3	+2,3
1988 JULI	96,7	-0,3	107,0	-2,9	102,6	-3,9	108,7	-1,1	107,7	-1,1	116,6	-3,1
1988 AUG.	94,6	-2,2	109,5	+2,3	110,9	+8,1	112,2	+3,2	108,2	+0,5	119,5	+2,5
1988 SEPT.	98,5	+4,1	111,4	+1,7	107,7	-2,9	111,1	-1,0	110,0	+1,7	121,3	+1,5
1988 OKT.	96,3	-2,2	109,9	-1,3	106,9	-0,7	109,9	-1,1	108,8	-1,1	118,6	-2,2
1988 NOV.	94,7	-1,7	110,6	+0,6	108,1	+1,1	111,6	+1,5	108,8	-	120,2	+1,3
1988 DEZ.	98,2	+3,7	112,4	+1,6	110,6	+2,3	114,8	+2,9	111,3	+2,3	122,9	+2,2
1989 JAN.	100,0	+1,8	111,5	-0,8	111,8	+1,1	112,9	-1,7	110,5	-0,7	124,0	+0,9
1989 FEB.	99,5	-0,5	111,5	-	111,2	-0,5	112,6	-0,3	111,0	+0,5	123,9	-0,1
1989 MAERZ	97,3	-2,2	112,6	+1,0	109,7	-1,3	110,8	-1,6	109,2	-2,5	122,0	-1,5
1989 APRIL	98,9	+1,6	114,0	+1,2	114,5	+4,4	117,0	+5,6	110,7	+2,3	126,2	+3,4
1989 MAI	97,5	-1,4	114,0	-	111,0	-3,1	115,8	-1,0	109,8	-0,8	123,2	-2,4
1989 JUNI	100,0	+2,6	117,0	+2,6	115,7	+4,2	119,5	+3,2

1 INDEX DER NETTOPRODUKTION FUER DAS PRODUZIERENDE GEWERBE
1985=100

1.2 FACHLICHE UNTERNEHMENSTEILE

ZEITRAUM	LEDERERZEUGUNG		LEDERVERARBEITUNG		TEXTILGEWERBE		BEKLEIDUNGSGEWERBE		NAHRUNGS-UND GENUSSMITTELGEWERBE		ERNAHRUNGSGEWERBE	
	SAISONBEREINIGTER WERT	VERAENDERUNG IN O/O GEGEN VORZEITR.	SAISONBEREINIGTER WERT	VERAENDERUNG IN O/O GEGEN VORZEITR.	SAISONBEREINIGTER WERT	VERAENDERUNG IN O/O GEGEN VORZEITR.	SAISONBEREINIGTER WERT	VERAENDERUNG IN O/O GEGEN VORZEITR.	SAISONBEREINIGTER WERT	VERAENDERUNG IN O/O GEGEN VORZEITR.	SAISONBEREINIGTER WERT	VERAENDERUNG IN O/O GEGEN VORZEITR.
SYPRO-NR.	61		62		63		64		8,17		68	
GEWICHTUNG	0,06		0,40		1,73		1,42				5,82	
1985	100,0	-8,6	100,0	-4,8	100,0	+3,2	100,0	-2,1	100,0	+2,2	100,0	+1,7
1986	100,3	+0,3	94,4	-5,6	101,7	+1,7	100,5	+0,5	101,5	+1,5	102,0	+2,0
1987	111,4	+11,1	88,4	-6,4	100,7	-1,0	96,0	-4,5	100,4	-1,1	102,1	+0,1
1988	115,8	+3,9	83,7	-5,3	97,8	-2,9	92,1	-4,1	102,1	+1,7	104,7	+2,5
1985 2.HJ	100,7	-1,1	100,4	-0,7	101,8	+2,3	101,4	+1,4	100,3	-0,1	100,7	+0,5
1986 1.HJ	101,5	+0,8	95,6	-4,8	102,1	+0,3	101,0	-0,4	101,1	+0,8	101,6	+0,9
1986 2.HJ	99,1	-2,4	93,1	-2,6	101,4	-0,7	99,9	-1,1	102,0	+0,9	102,5	+0,9
1987 1.HJ	105,6	+6,6	89,9	-3,4	100,9	-0,5	97,3	-2,6	100,4	-1,6	101,9	-0,6
1987 2.HJ	117,2	+11,0	87,0	-3,2	100,5	-0,4	94,6	-2,8	100,5	+0,1	102,4	+0,5
1988 1.HJ	119,0	+1,5	85,5	-1,7	98,4	-2,1	93,1	-1,6	102,0	+1,5	104,2	+1,8
1988 2.HJ	112,5	-5,5	81,9	-4,2	97,1	-1,3	91,1	-2,1	102,2	+0,2	105,2	+1,0
1989 1.HJ	107,5	-4,4	81,3	-0,7	98,6	+1,5	90,5	-0,7	103,0	+0,8	106,3	+1,0
1985 3.VJ	102,1	+0,1	100,3	-2,1	101,5	+1,3	101,3	+0,9	99,8	-0,6	100,5	-0,2
1985 4.VJ	99,3	-2,7	100,6	+0,3	102,1	+0,6	101,5	+0,2	100,8	+1,0	100,9	+0,4
1986 1.VJ	101,2	+1,9	97,9	-2,7	101,9	-0,2	101,0	-0,5	100,8	-	101,4	+0,5
1986 2.VJ	101,8	+0,6	93,3	-4,7	102,4	+0,5	101,0	-	101,4	+0,6	101,7	+0,3
1986 3.VJ	97,3	-4,4	94,6	+1,4	101,5	-0,9	100,2	-0,8	102,6	+1,2	102,2	+0,5
1986 4.VJ	100,9	+3,7	91,7	-3,1	101,2	-0,3	99,6	-0,6	101,4	-1,2	102,7	+0,5
1987 1.VJ	103,7	+2,8	90,1	-1,7	101,1	-0,1	98,3	-1,3	100,5	-0,9	101,7	-1,0
1987 2.VJ	107,5	+3,7	89,7	-0,4	100,7	-0,4	96,3	-2,0	100,2	-0,3	102,2	+0,5
1987 3.VJ	116,6	+8,5	86,7	-3,3	100,7	-	95,1	-1,2	99,8	-0,4	102,4	+0,2
1987 4.VJ	117,7	+0,9	87,3	+0,7	100,3	-0,4	94,1	-1,1	101,1	+1,3	102,3	-0,1
1988 1.VJ	120,5	+2,4	86,6	-0,8	98,8	-1,5	93,3	-0,9	102,2	+1,1	104,7	+2,3
1988 2.VJ	117,6	-2,4	84,3	-2,7	98,0	-0,8	93,0	-0,3	101,8	-0,4	103,8	-0,9
1988 3.VJ	112,1	-4,7	83,4	-1,1	97,6	-0,4	91,9	-1,2	102,4	+0,6	104,8	+1,0
1988 4.VJ	112,9	+0,7	80,3	-3,7	96,7	-0,9	90,3	-1,7	101,9	-0,5	105,5	+0,7
1989 1.VJ	105,7	-6,4	80,7	+0,5	98,2	+1,6	90,8	+0,6	101,9	-	104,8	-0,7
1989 2.VJ	109,2	+3,3	81,8	+1,4	99,0	+0,8	90,2	-0,7	104,1	+2,2	107,9	+3,0
1985 JULI	102,8	+2,3	98,7	-4,5	100,7	-0,2	99,8	-1,6	100,2	-0,6	100,1	-0,2
1985 AUG.	103,6	+0,8	101,1	+2,4	102,6	+1,9	103,6	+3,8	99,7	-0,5	100,5	+0,4
1985 SEPT.	99,9	-3,6	101,0	-0,1	101,2	-1,4	100,4	-3,1	99,6	-0,1	100,8	+0,3
1985 OKT.	100,5	+0,6	101,3	+0,3	102,2	+1,0	100,4	-	101,1	+1,5	100,8	-
1985 NOV.	101,9	+1,4	100,2	-1,1	102,8	+0,6	101,8	+1,4	100,8	-0,3	100,7	-0,1
1985 DEZ.	95,5	-6,3	100,2	-	101,4	-1,4	102,3	+0,5	100,5	-0,3	101,3	+0,6
1986 JAN.	106,8	+11,8	98,7	-1,5	103,3	+1,9	101,7	-0,6	102,5	+2,0	103,8	+2,5
1986 FEB.	101,6	-4,9	98,4	-0,3	101,7	-1,5	100,6	-1,1	101,1	-1,4	100,9	-2,8
1986 MAERZ	95,3	-6,2	96,7	-1,7	100,6	-1,1	100,8	+0,2	98,7	-2,4	99,5	-1,4
1986 APRIL	106,5	+11,8	97,2	+0,5	104,7	+4,1	104,0	+3,2	102,3	+3,6	101,0	+1,5
1986 MAI	94,5	-11,3	90,0	-7,4	100,3	-4,2	97,6	-6,2	100,5	-1,8	101,7	+0,7
1986 JUNI	104,4	+10,5	92,6	+2,9	102,2	+1,9	101,4	+3,9	101,3	+0,8	102,4	+0,7
1986 JULI	96,7	-7,4	94,9	+2,5	103,5	+1,3	103,2	+1,8	102,3	+1,0	101,8	-0,6
1986 AUG.	95,6	-1,1	94,4	-0,5	99,1	-4,3	96,3	-6,7	102,8	+0,5	102,6	+0,8
1986 SEPT.	99,6	+4,2	94,5	+0,1	102,0	+2,9	101,1	+5,0	102,8	-	102,3	-0,3
1986 OKT.	98,4	-1,2	92,3	-2,3	101,7	-0,3	101,1	-	101,8	-1,0	103,4	+1,1
1986 NOV.	98,1	-0,3	91,7	-0,7	100,1	-1,6	99,3	-1,8	100,9	-0,9	102,5	-0,9
1986 DEZ.	106,1	+8,2	91,0	-0,8	101,7	+1,6	98,4	-0,9	101,4	+0,5	102,3	-0,2
1987 JAN.	98,5	-7,2	92,0	+1,1	99,8	-1,9	98,7	+0,3	99,4	-2,0	100,6	-1,7
1987 FEB.	107,4	+9,0	90,1	-2,1	102,5	+2,7	100,0	+1,3	101,6	+2,2	103,3	+2,7
1987 MAERZ	105,2	-2,0	88,1	-2,2	101,0	-1,5	96,3	-3,7	100,6	-1,0	101,2	-2,0
1987 APRIL	102,6	-2,5	88,8	+0,8	99,4	-1,6	95,3	-1,0	100,4	-0,2	103,7	+2,5
1987 MAI	109,7	+6,9	91,8	+3,4	102,0	+2,6	99,6	+4,5	100,6	+0,2	101,5	-2,1
1987 JUNI	110,1	+0,4	88,5	-3,6	100,8	-1,2	94,0	-5,6	99,6	-1,0	101,3	-0,2
1987 JULI	118,4	+7,5	88,8	+0,3	101,2	+0,4	95,1	+1,2	100,4	+0,8	104,0	+2,7
1987 AUG.	116,8	-1,4	85,8	-3,4	100,1	-1,1	96,2	+1,2	98,8	-1,6	101,0	-2,9
1987 SEPT.	114,6	-1,9	85,4	-0,5	100,9	+0,8	94,0	-2,3	100,2	+1,4	102,3	+1,3
1987 OKT.	119,1	+3,9	87,3	+2,2	101,1	+0,2	94,4	+0,4	101,3	+1,1	102,1	-0,2
1987 NOV.	118,5	-0,5	87,9	+0,7	101,3	+0,2	94,3	-0,1	101,4	+0,1	102,5	+0,4
1987 DEZ.	115,6	-2,4	86,7	-1,4	98,4	-2,9	93,5	-0,8	100,7	-0,7	102,2	-0,3
1988 JAN.	119,0	+2,9	85,6	-1,3	98,9	+0,5	92,9	-0,6	101,9	+1,2	104,2	+2,0
1988 FEB.	116,3	-2,3	86,3	+0,8	97,6	-1,3	92,1	-0,9	101,0	-0,9	103,2	-1,0
1988 MAERZ	126,1	+9,4	88,0	+2,0	99,9	+2,4	94,8	+2,9	103,6	+2,6	106,6	+3,3
1988 APRIL	118,8	-5,8	84,1	-4,4	98,1	-1,8	92,0	-3,0	99,5	-4,0	101,9	-4,4
1988 MAI	120,2	+1,2	84,2	+0,1	98,0	-0,1	91,6	-0,4	102,5	+3,0	104,3	+2,4
1988 JUNI	113,7	-5,4	84,6	+0,5	98,0	-	95,4	+4,1	103,3	+0,8	105,1	+0,8
1988 JULI	106,7	-6,2	82,3	-2,7	94,1	-4,0	89,7	-6,0	101,0	-2,2	102,1	-2,9
1988 AUG.	111,8	+4,8	84,7	+2,9	101,8	+8,2	93,9	+4,7	104,0	+3,0	106,5	+4,3
1988 SEPT.	117,7	+5,3	83,3	-1,7	96,8	-4,9	92,1	-1,9	102,3	-1,6	105,8	-0,7
1988 OKT.	110,8	-5,9	80,1	-3,8	94,6	-2,3	89,4	-2,9	100,2	-2,1	104,6	-1,1
1988 NOV.	114,4	+3,2	79,3	-1,0	95,9	+1,4	89,9	+0,6	102,2	+2,0	105,8	+1,1
1988 DEZ.	113,5	-0,8	81,4	+2,6	99,5	+3,8	91,7	+2,0	103,3	+1,1	106,2	+0,4
1989 JAN.	111,7	-1,6	81,8	+0,5	99,5	-	92,1	+0,4	102,6	-0,7	104,5	-1,6
1989 FEB.	107,5	-3,8	81,4	-0,5	98,4	-1,1	91,2	-1,0	102,2	-0,4	105,4	+0,9
1989 MAERZ	98,0	-8,8	79,0	-2,9	96,6	-1,8	89,2	-2,2	101,0	-1,2	104,4	-0,9
1989 APRIL	110,9	+13,2	83,9	+6,2	99,5	+3,0	92,8	+4,0	107,3	+6,2	108,9	+4,3
1989 MAI	103,9	-6,3	77,9	-7,2	97,8	-1,7	86,9	-6,4	102,6	-4,4	107,5	-1,3
1989 JUNI	112,8	+8,6	83,6	+7,3	99,8	+2,0	90,9	+4,6	102,4	-0,2	107,2	-0,3

1 INDEX DER NETTOPRODUKTION FÜR DAS PRODUZIERENDE GEBERBE
1985=100

1.2 FACHLICHE UNTERNEHMENSTEILE

ZEITRAUM	TABAKVERARBEITUNG		BAUHAUPTGEBERBE		HOCHBAULEISTUNGEN		TIEFBAULEISTUNGEN	
	SAISONBEREINIGTER WERT	VERÄNDERUNG IN 0/0 GEGEN VORZEITR.	SAISONBEREINIGTER WERT	VERÄNDERUNG IN 0/0 GEGEN VORZEITR.	SAISONBEREINIGTER WERT	VERÄNDERUNG IN 0/0 GEGEN VORZEITR.	SAISONBEREINIGTER WERT	VERÄNDERUNG IN 0/0 GEGEN VORZEITR.
SYPRO-NR.	69		72-75					
GEWICHTUNG	2,35		6,07		3,17		2,90	
1985	100,0	+3,5	100,0	-7,2	100,0	-14,3	100,0	+1,9
1986	100,4	+0,4	106,3	+6,3	104,4	+4,4	108,5	+8,5
1987	96,1	-4,3	107,0	+0,7	105,1	+0,7	109,0	+0,5
1988	95,5	-0,6	110,9	+3,6	111,2	+5,8	110,7	+1,6
1985 2. HJ	99,5	-1,8	99,7	-0,1	98,6	-2,3	100,9	+2,3
1986 1. HJ	100,3	+0,8	104,6	+4,3	102,3	+3,8	107,0	+6,0
2. HJ	100,5	+0,2	108,1	+3,3	106,5	+4,1	109,9	+2,7
1987 1. HJ	96,2	-4,3	103,7	-4,1	102,3	-3,9	105,2	-4,3
2. HJ	95,9	-0,3	110,3	+6,4	108,0	+5,6	112,8	+7,2
1988 1. HJ	96,3	+0,4	111,8	+1,4	111,1	+2,9	112,6	-0,2
2. HJ	94,8	-1,6	110,1	-1,5	111,3	+0,2	108,8	-3,4
1989 1. HJ	95,0	+0,2	118,0	+7,2	118,7	+6,6	117,3	+7,8
1985 3. VJ	98,5	-1,5	101,1	-0,9	100,3	-2,2	101,9	+0,5
4. VJ	100,5	+2,0	98,4	-2,7	96,9	-3,4	99,9	-2,0
1986 1. VJ	99,8	-0,7	104,6	+6,3	102,9	+6,2	106,6	+6,7
2. VJ	100,8	+1,0	104,5	-0,1	101,7	-1,2	107,5	+0,8
3. VJ	103,2	+2,4	106,6	+2,0	104,8	+3,0	108,5	+0,9
4. VJ	97,9	-5,1	109,6	+2,8	108,1	+3,1	111,2	+2,5
1987 1. VJ	96,9	-1,0	99,5	-9,2	98,4	-9,0	100,6	-9,5
2. VJ	95,5	-1,4	107,9	+8,4	106,1	+7,8	109,7	+9,0
3. VJ	93,5	-2,1	110,1	+2,0	107,8	+1,6	112,6	+2,6
4. VJ	98,3	+5,1	110,4	+0,3	108,1	+0,3	112,9	+0,3
1988 1. VJ	96,1	-2,2	113,5	+2,8	112,5	+4,1	114,6	+1,5
2. VJ	96,4	+0,3	110,0	-3,1	109,6	-2,6	110,6	-3,5
3. VJ	96,8	+0,4	109,2	-0,7	109,9	+0,3	108,4	-2,0
4. VJ	92,7	-4,2	110,9	+1,6	112,6	+2,5	109,1	+0,6
1989 1. VJ	95,3	+2,8	124,1	+11,9	123,9	+10,0	124,4	+14,0
2. VJ	94,6	-0,7	111,9	-9,8	113,5	-8,4	110,2	-11,4
1985 JULI	100,4	-1,3	101,7	-0,7	101,3	-1,5	102,2	+0,3
AUG.	97,7	-2,7	100,7	-1,0	100,1	-1,2	101,5	-0,7
SEPT.	97,3	-0,4	100,8	+0,1	99,5	-0,6	102,1	+0,6
OKT.	101,5	+4,3	102,5	+1,7	100,2	+0,7	104,9	+2,7
NOV.	101,3	-0,2	93,2	-9,1	92,1	-8,1	94,4	-10,0
DEZ.	98,8	-2,5	98,4	+6,7	98,3	+6,7	100,5	+6,5
1986 JAN.	99,9	+1,1	110,4	+11,1	109,7	+11,6	111,4	+10,8
FEB.	101,6	+1,7	98,9	-10,4	96,1	-12,4	102,1	-8,3
MAERZ	97,9	-3,6	104,4	+5,6	102,8	+7,0	106,2	+4,0
APRIL	104,1	+6,3	105,8	+1,3	103,0	+0,2	108,7	+2,4
MAI	98,6	-5,3	103,4	-2,3	100,5	-2,4	106,3	-2,2
JUNI	99,6	+1,0	104,4	+1,0	101,5	+1,0	107,5	+1,1
JULI	103,2	+3,6	106,8	+2,3	104,5	+3,0	109,3	+1,7
AUG.	103,1	-0,1	106,1	-0,7	104,5	-	107,8	-1,4
SEPT.	103,3	+0,2	106,8	+0,7	105,3	+0,8	108,4	+0,6
OKT.	98,8	-4,4	107,5	+0,7	106,4	+1,0	108,7	+0,3
NOV.	96,5	-2,3	112,2	+4,4	110,9	+4,2	113,5	+4,4
DEZ.	98,3	+1,9	109,2	-2,7	107,1	-3,4	111,5	-1,8
1987 JAN.	96,2	-2,1	94,3	-13,6	92,3	-13,8	96,4	-13,5
FEB.	97,2	+1,0	104,7	+11,0	104,8	+13,5	104,6	+8,5
MAERZ	97,3	+0,1	99,4	-5,1	98,0	-6,5	100,9	-3,5
APRIL	94,1	-3,3	107,8	+8,5	106,0	+8,2	109,8	+8,8
MAI	97,7	+3,8	107,3	-0,5	105,6	-0,4	109,0	-0,7
JUNI	94,7	-3,1	108,5	+1,1	106,8	+1,1	110,3	+1,2
JULI	92,6	-2,2	110,5	+1,8	108,4	+1,5	112,7	+2,2
AUG.	92,7	+0,1	108,2	-2,1	106,0	-2,2	110,6	-1,9
SEPT.	95,2	+2,7	111,7	+3,2	109,0	+2,8	114,6	+3,6
OKT.	99,7	+4,7	110,6	-1,0	108,4	-0,6	113,1	-1,3
NOV.	98,2	-1,5	111,2	+0,5	108,4	-	114,2	+1,0
DEZ.	97,1	-1,1	109,3	-1,7	107,5	-0,8	111,3	-2,5
1988 JAN.	96,0	-1,1	117,5	+7,5	116,6	+8,5	118,4	+6,4
FEB.	95,4	-0,6	111,6	-5,0	110,0	-5,7	113,4	-4,2
MAERZ	97,0	+1,7	111,4	-0,2	110,9	+0,8	112,1	-1,1
APRIL	93,0	-4,1	108,3	-2,8	107,7	-2,9	109,1	-2,7
MAI	97,1	+4,4	111,5	+3,0	110,9	+3,0	112,3	+2,9
JUNI	99,2	+2,2	110,3	-1,1	110,2	-0,6	110,4	-1,7
JULI	97,3	-1,9	105,5	-4,4	106,0	-3,8	105,0	-4,9
AUG.	98,7	+1,4	113,2	+7,3	113,7	+7,3	112,7	+7,3
SEPT.	94,5	-4,3	108,9	-3,8	110,1	-3,2	107,6	-4,5
OKT.	88,2	-6,7	108,6	-0,3	109,8	-0,3	107,4	-0,2
NOV.	93,7	+6,2	109,7	+1,0	111,9	+1,9	107,4	-
DEZ.	96,3	+2,8	114,4	+4,3	116,2	+3,8	112,5	+4,7
1989 JAN.	97,1	+0,8	122,6	+7,2	122,7	+5,6	122,6	+9,0
FEB.	95,0	-2,2	124,8	+1,8	124,8	+1,7	124,8	+1,8
MAERZ	93,8	-1,3	124,9	+0,1	124,1	-0,6	125,7	+0,7
APRIL	102,6	+8,4	111,4	-10,8	113,4	-8,6	109,3	-13,0
MAI	90,6	-11,7	108,9	-2,2	110,7	-2,4	107,0	-2,1
JUNI	90,7	+0,1	115,5	+6,1	116,4	+5,1	114,4	+6,9

2.1 INDEX DER BRUTTOPRODUKTION
1985

KALENDER

GP 1982	GUTERGRUPPE	GEWICHTUNG	1986	1987	1988	VERAEND. IN 0/0 1988 GEGEN 1987	1988 2. HJ	1989 1. HJ	VERAENDERUNG IN 0/0		1989 1. VJ
									1. HJ 1989 GEGEN 1. HJ 1988	1. HJ 1989 GEGEN 2. HJ 1988	
	INVESTITIONSGUETER INSGESAMT	100	101,7	100,5	105,0	+4,5	109,9	107,0	+6,9	-2,6	103,1
	INVESTITIONSGUETER OHNE PERSONEN- U. KOMBINATIONSKRAFTWAGEN	80,75	103,0	101,9	107,6	+5,6	112,9	108,5	+3,1	-3,9	102,9
EX 31	STAHLBAUERZEUGNISSE UND SCHIENENFAHRZEUGE	4,45	99,2	98,1	109,0	+11,1	118,7	101,7	+2,4	-14,3	101,2
EX 32	MASCHINENBAUERZEUGNISSE	34,44	104,6	102,5	105,0	+2,4	112,7	108,7	+11,7	-3,5	100,4
EX 3211	METALLBEARBEITUNGSMASCHINEN DER SPAN- ABHEBENDEN FORMUNG	3,39	116,8	115,1	110,7	-3,8	129,3	95,9	+4,0	-25,8	80,2
EX 3212	METALLBEARBEITUNGSMASCHINEN DER SPANLOSEN FORMUNG	1,41	113,2	102,9	115,6	+12,3	130,1	119,3	+18,1	-8,3	112,2
3213	HUETTEN-U. WALZWERKSEINRICHTUNGEN	0,60	109,0	122,4	90,6	-26,0	79,8	151,2	+49,1	+89,5	71,6
EX 3217	HOLZBE-U. -VERARBEITUNGSMASCHINEN	1,14	103,8	100,4	109,3	+8,9	114,9	117,5	+13,3	+2,3	102,9
EX 3236	BAUMASCHINEN	2,05	111,1	108,0	113,8	+5,4	113,7	128,8	+13,2	+13,3	115,0
EX 3237	BAUSTOFF-, KERAMIK-U. GLASMASCHINEN	0,74	101,8	92,7	94,5	+1,9	96,3	101,4	+9,4	+5,3	89,0
EX 3241-44	MASCHINEN FUER DIE LANDWIRTSCHAFT	3,69	87,5	74,5	73,4	-1,5	69,2	85,2	+9,8	+23,1	81,4
EX 3245, 46	NAHRUNGSMITTELMASCHINEN U. MASCHINEN FUER VERWANDTE GEBIETE DER NAHRUNGSMITTEL- HERSTELLUNG	1,65	98,7	97,7	99,0	+1,3	110,4	91,7	+4,6	-16,9	85,3
EX 3247	VERPACKUNGSMASCHINEN	1,54	99,0	96,1	100,2	+4,3	112,4	101,7	+15,4	-9,5	95,7
EX 3261	PAPIER-U. DRUCKEREIMASCHINEN	3,60	103,4	110,5	121,7	+10,1	127,6	126,9	+9,5	-0,5	121,4
EX 3265, 67; EX 3269	TEXTIL-U. NAEHMASCHINEN, MASCHINEN FUER DIE LEDER-, SCHUH-U. LEDERWAERENHERSTELLUNG	2,40	107,7	102,6	109,4	+6,6	111,9	112,7	+5,4	+0,7	107,4
REST 32	SONSTIGE MASCHINENBAUERZEUGNISSE	12,23	105,5	105,2	108,7	+1,4	117,4	109,2	+13,6	-7,0	104,9
EX 33	STRASSENFAHRZEUGE SOWEIT INVESTITIONSGUT	27,80	98,2	96,3	99,7	+3,5	101,1	107,9	+9,7	+6,7	109,9
3311, 12	PERSONEN-U. KOMBINATIONSKRAFTWAGEN 1)	19,25	96,6	94,7	94,1	-0,6	96,9	100,5	+10,1	+3,7	103,9
3313, 15, 21; EX 3314	LIEFER-U. LASTKRAFTWAGEN, OMNIBUSSE U. STRASSENZUGMASCHINEN	7,98	102,1	98,3	110,0	+11,9	108,5	123,7	+10,9	+14,0	122,7
REST 33	SONSTIGE STRASSENFAHRZEUGE	0,57	98,3	126,3	147,2	+16,5	142,2	134,9	-11,4	-5,1	131,2
EX 36	ELEKTROTECHNISCHE INVESTITIONSGUETER	15,72	100,5	96,8	100,7	+4,0	104,3	98,9	+1,9	-5,2	93,4
EX 3611, EX 3612	ELEKTROMOTOREN U. -GENERATOREN, TRANS- FORMATOREN	0,59	84,8	63,6	57,5	-9,6	60,6	56,3	+3,7	-7,1	44,1
EX 3631	ELEKTRISCHE HANDBOHRWERKZEUGE UEBER 13 MM BOHRDURCHMESSER IN STAHL	0,07	96,7	88,3	88,9	+0,7	93,6	96,8	+15,1	+3,4	98,0
EX 3651, 53	NACHRICHTENTECHNISCHE GERAETE U. EINRICHTUNGEN	5,87	94,7	93,7	97,5	+4,1	101,3	93,3	-0,4	-7,9	86,9
EX 3672- EX 3674	ELEKTRISCHE GERAETE U. EINRICHTUNGEN ZUM MESSEN ELEKTR. U. NICHELEKTR. GROESSEN	0,99	106,8	108,3	121,2	+11,9	123,3	128,6	+7,9	+4,3	123,9
REST 36	SONSTIGE ELEKTROTECHNISCHE INVESTITIONSGUETER	8,20	105,0	100,1	103,7	+3,6	107,5	102,4	+2,4	-4,7	97,8
EX 50	BUEROMASCHINEN; DATENVERARBEITUNGSGERAETE U. -EINRICHTUNGEN	6,79	103,2	109,2	125,9	+15,3	133,3	109,5	-7,6	-17,9	102,2
EX 501	BUEROMASCHINEN	0,65	96,3	72,7	75,7	+4,1	68,3	72,6	-12,7	+6,3	67,8
EX 505	GERAETE U. EINRICHTUNGEN FUER DIE AUTOMATISCHE DATENVERARBEITUNG	6,14	103,9	113,1	131,2	+16,0	140,3	113,4	-7,2	-19,2	105,9
	SONSTIGE IM INDEX ERFASSTE INVESTITIONSGUETER	10,80	103,7	105,8	110,1	+4,1	113,0	111,6	+4,1	-1,2	109,5
	DARUNTER:										
EX 37	FEINMECHANISCHE U. OPTISCHE ERZEUGNISSE	2,02	106,1	102,5	104,1	+1,6	108,0	100,4	+0,1	-7,0	99,3
EX 38	EISEN-, BLECH-U. METALLWAEREN	3,59	108,4	112,1	117,7	+5,0	118,4	123,6	+5,6	+4,4	120,9
EX 5425	BUEROMOEBEL	0,78	106,8	113,2	124,8	+10,2	124,8	141,8	+13,6	+13,6	138,3

1) DIE ZUORDNUNG ZUM INVESTITIONSGUETER-BZW. VERBRAUCHSGUETERBEREICH ERFOLGT ANNAEHERUNGSWEISE NACH DER ZULASSUNGSSTATISTIK FUER KRAFT

FUER INVESTITIONSGUETER
-100

MONATLICH

1989 2. VJ	VERAENDERUNG IN 0/0		1988 MAI	1988 JUNI	1989 APRIL	1989 MAI	VERAENDERUNG IN 0/0		1989 JUNI	VERAENDERUNG IN 0/0			5-JD 1985-1989		KUMULIERT		GP 1982
	2. VJ 1989 GEGEN 2. VJ 1988	2. VJ 1989 GEGEN 1. VJ 1989					MAI 1989 GEGEN MAI 1988	MAI 1989 GEGEN APRIL 1989		JUNI 1989 GEGEN JUNI 1988	JUNI 1989 GEGEN MAI 1989	JUNI 1988 GEGEN MAI 1988	JUNI	JUNI GEGEN MAI	JAN. 1989 BIS JUNI 1989	VER- AEND. IN 0/0 GEGEN VORJ.	
110,8	+8,0	+7,5	101,1	109,1	112,5	100,5	-0,6	-10,7	119,5	+9,5	+18,9	+7,9	105,8	+8,6	107,0	+6,9	
114,1	+7,1	+10,9	104,7	113,9	115,5	103,6	-1,1	-10,3	123,3	+8,3	+19,0	+8,8	109,3	+9,4	108,5	+6,1	
102,2	-5,6	+1,0	114,0	115,0	100,6	96,8	-15,1	-3,8	109,3	-5,0	+12,9	+0,9	108,4	+12,6	101,7	+2,4 EX 31	
116,9	+14,9	+16,4	98,9	111,8	116,8	103,9	+5,1	-11,0	130,0	+16,3	+25,1	+13,0	112,2	+15,0	108,7	+11,7 EX 32	
111,5	+8,0	+39,0	95,3	125,7	103,0	90,6	-4,9	-12,0	141,0	+12,2	+55,6	+31,9	124,4	+30,5	95,9	+4,0 EX 3211	
126,3	+20,6	+12,6	98,2	120,4	111,5	106,0	+7,9	-4,9	161,4	+34,1	+52,3	+22,6	127,0	+28,7	119,3	+18,1 EX 3212	
230,7	+65,0	+222,2	75,3	245,7	261,9	265,1	+252,1	+1,2	165,2	-32,8	-37,7	+226,3	178,3	+54,5	151,2	+49,1 3213	
132,1	+26,0	+28,4	106,2	110,2	117,4	117,3	+10,5	-0,1	161,7	+46,7	+37,9	+3,8	110,0	+14,0	117,5	+13,3 EX 3217	
142,6	+17,3	+24,0	122,3	120,1	143,6	129,2	+5,6	-10,0	155,0	+29,1	+20,0	-1,8	129,1	+6,6	128,8	+13,2 EX 3236	
113,8	+24,1	+27,9	102,4	94,0	108,1	98,5	-3,8	-8,9	134,7	+43,3	+36,8	-8,2	107,6	+19,2	101,4	+9,4 EX 3237	
89,0	+11,5	+9,3	77,0	79,2	92,8	78,0	+1,3	-15,9	96,2	+21,5	+23,3	+2,9	89,6	+3,7	85,2	+9,8 EX 3241-44	
98,2	-0,3	+15,1	95,6	113,9	98,0	89,6	-6,3	-8,6	107,0	-6,1	+19,4	+19,1	105,9	+12,3	91,7	+4,6 EX 3245,46	
107,6	+18,9	+12,4	86,7	102,8	110,2	96,2	+11,0	-12,7	116,4	+13,2	+21,0	+18,6	106,7	+21,7	101,7	+15,4 EX 3247	
132,4	+14,1	+9,1	118,1	119,3	135,8	113,9	-3,6	-16,1	147,6	+23,7	+29,6	+1,0	116,3	+8,5	126,9	+9,5 EX 3261	
118,0	+11,3	+9,9	106,2	107,9	123,4	102,8	-3,2	-16,7	127,8	+18,4	+24,3	+1,6	102,7	+3,3	112,7	+5,4 EX 3265,67; EX 3269	
113,5	+14,0	+8,2	97,9	109,5	113,9	102,4	+4,6	-10,1	124,3	+13,5	+21,4	+11,8	110,4	+15,2	109,2	+13,6 REST 32	
105,9	+11,2	-3,6	96,1	96,9	110,1	96,0	-0,1	-12,8	111,5	+15,1	+16,1	+0,8	96,7	+3,3	107,9	+9,7 EX 33	
97,1	+12,6	-6,5	85,8	89,0	100,2	87,5	+2,0	-12,7	103,7	+16,5	+18,5	+3,7	91,1	+4,7	100,5	+10,1 3311,12	
124,7	+10,5	+1,6	116,8	112,8	131,5	115,1	-1,5	-12,5	127,4	+12,9	+10,7	-3,4	108,4	+0,8	123,7	+10,9 EX 3313,15,21; EX 3314	
138,5	-11,2	+5,6	155,1	139,7	145,6	118,6	-23,5	-18,5	151,4	+8,4	+27,7	-9,9	123,1	+3,2	134,9	-11,4 REST 33	
104,4	+3,5	+11,8	96,4	104,8	108,1	96,2	-0,2	-11,0	108,8	+3,8	+13,1	+8,7	101,8	+5,2	98,9	+1,9 EX 36	
68,4	+20,4	+55,1	51,9	73,4	60,8	58,7	+13,1	-3,5	85,7	+16,8	+46,0	+41,4	84,3	+17,1	56,3	+3,7 EX 3611, EX 3612	
95,5	+12,0	-2,6	87,7	84,3	90,4	91,5	+4,3	+1,2	104,7	+24,2	+14,4	-3,9	92,0	+1,1	96,8	+15,1 EX 3631	
99,6	+1,1	+14,6	95,0	103,2	105,4	91,3	-3,9	-13,4	102,1	-1,1	+11,8	+8,6	99,3	+4,2	93,3	-0,4 EX 3651,53	
133,2	+11,0	+7,5	119,1	125,4	131,2	117,8	-1,1	-10,2	150,7	+20,2	+27,9	+5,3	122,3	+14,6	128,6	+7,9 EX 3672- EX 3674	
107,0	+3,2	+9,4	98,0	105,9	110,8	99,8	+1,8	-9,9	110,3	+4,2	+10,5	+8,1	102,5	+4,2	102,4	+2,4 REST 36	
116,7	-9,0	+14,2	120,7	150,7	111,8	107,4	-11,0	-3,9	131,0	-13,1	+22,0	+24,9	116,8	+11,3	109,5	-7,6 EX 50	
77,4	-9,5	+14,2	84,2	87,7	75,7	68,3	-18,9	-8,8	88,2	+0,6	+29,1	+4,2	92,8	+13,6	72,6	-12,7 EX 501	
120,9	-9,0	+14,2	124,6	157,4	115,6	111,6	-10,4	-3,5	135,5	-13,9	+21,4	+26,3	119,3	+11,1	113,4	-7,2 EX 505	
113,6	+5,1	+3,7	109,9	109,9	117,0	104,3	-5,1	-10,9	119,6	+8,8	+14,7	0,0	107,1	+4,0	111,6	+4,1	
101,4	+0,8	+2,1	106,0	101,4	101,2	90,9	-14,2	-10,2	112,2	+10,7	+23,4	-4,3	104,2	+3,7	100,4	+0,1 EX 37	
126,2	+7,6	+4,4	119,7	118,6	132,1	115,3	-3,7	-12,7	131,3	+10,7	+13,9	-0,9	113,7	+3,2	123,6	+5,6 EX 38	
145,3	+17,7	+5,1	119,7	126,7	147,5	131,2	+9,6	-11,1	157,2	+24,1	+19,8	+5,8	118,9	+8,8	141,8	+13,6 EX 5425	

FAHRZEUGE.

2.1 INDEX DER BRUTTOPRODUKTION
1985

ARBEITSTAEGLICH

GP 1982	GUETERGRUPPE	GEWICHTUNG	1986	1987	1988	VERAEND. IN 0/0 1988 GEGEN 1987	1988 2.HJ	1989 1.HJ	VERAENDERUNG IN 0/0 1.HJ 1989 GEGEN 1.HJ 1988	1.HJ 1989 GEGEN 2.HJ 1988	1989 1.VJ
	INVESTITIONSGUETER INSGESAMT	100	101,9	100,4	104,6	+4,2	109,5	106,2	+6,5	-3,0	103,6
	INVESTITIONSGUETER OHNE PERSONEN- U. KOMBINATIONSKRAFTWAGEN	80,75	103,2	101,8	107,2	+5,3	112,6	107,7	+5,8	-4,4	103,3
EX 31	STAHLBAUERZEUGNISSE UND SCHIENENFAHRZEUGE	4,45	99,3	98,0	108,7	+10,9	118,4	101,2	+2,2	-14,5	101,4
EX 32	MASCHINENBAUERZEUGNISSE	34,44	104,8	102,3	104,5	+2,2	112,2	107,8	+11,4	-3,9	100,9
EX 3211	METALLBEARBEITUNGSMASCHINEN DER SPAN- ABHEBENDEN FORMUNG	3,39	117,0	114,7	110,0	-4,1	128,4	94,9	+3,6	-26,1	80,7
EX 3212	METALLBEARBEITUNGSMASCHINEN DER SPANLOSEN FORMUNG	1,41	113,4	102,6	114,9	+12,0	129,5	118,1	+17,6	-8,8	112,7
3213	HUETTEN-U. WALZWERKSEINRICHTUNGEN	0,60	109,1	122,3	90,4	-26,1	79,9	150,0	+48,7	+87,7	71,7
EX 3217	HOLZBE-U.-VERARBEITUNGSMASCHINEN	1,14	104,0	100,1	108,8	+8,7	114,5	116,4	+12,9	+1,7	103,4
EX 3236	BAUMASCHINEN	2,05	111,4	108,1	113,2	+4,7	113,3	127,8	+13,0	+12,8	115,6
EX 3237	BAUSTOFF-, KERAMIK-U. GLASMASCHINEN	0,74	102,5	92,4	94,0	+1,7	95,9	100,4	+9,0	+4,7	89,4
EX 3241-44	MASCHINEN FUER DIE LANDWIRTSCHAFT	3,69	87,6	74,5	73,3	-1,6	69,2	84,6	+9,4	+22,3	81,8
EX 3245,46	NAHRUNGSMITTMASCHINEN U. MASCHINEN FUER VERWANTE GEBIETE DER NAHRUNGSMITTEL- HERSTELLUNG	1,65	98,9	97,4	98,6	+1,2	110,0	91,0	+4,4	-17,3	85,6
EX 3247	VERPACKUNGSMASCHINEN	1,54	99,2	95,9	99,6	+3,9	111,7	100,9	+15,2	-9,7	96,2
EX 3261	PAPIER-U. DRUCKEREIMASCHINEN	3,60	103,7	110,3	121,3	+10,0	127,0	126,0	+9,1	-0,8	121,9
EX 3265,67; EX 3269	TEXTIL-U. NAEHMASCHINEN, MASCHINEN FUER DIE LEDER-, SCHUH-U. LEDERWARENHERSTELLUNG	2,40	107,8	102,5	109,0	+6,3	111,6	111,9	+5,1	+0,3	107,9
REST 32	SONSTIGE MASCHINENBAUERZEUGNISSE	12,23	105,6	105,0	106,2	+1,1	116,9	108,4	+13,5	-7,3	105,4
EX 33	STRASSENFAHRZEUGE SOWEIT INVESTITIONSGUT	27,80	98,4	96,3	99,4	+3,2	100,8	107,2	+9,4	+6,3	110,3
3311,12	PERSONEN-U. KOMBINATIONSKRAFTWAGEN 1)	19,25	96,8	94,6	93,8	-0,8	96,6	99,8	+9,7	+3,3	104,3
3313,15,21; EX 3314	LIEFER-U. LASTKRAFTWAGEN, OMNIBUSSE U. STRASSENZUGMASCHINEN	7,98	102,3	98,2	109,7	+11,7	108,2	122,9	+10,6	+13,6	123,3
REST 33	SONSTIGE STRASSENFAHRZEUGE	0,57	98,5	126,1	146,7	+16,3	141,7	133,9	-11,7	-5,5	131,8
EX 36	ELEKTROTECHNISCHE INVESTITIONSGUETER	15,72	100,7	96,7	100,4	+3,8	104,1	98,2	+1,6	-5,7	93,8
EX 3611, EX 3612	ELEKTROMOTOREN U.-GENERATOREN, TRANS- FORMATOREN	0,59	85,2	63,4	57,2	-9,8	60,2	55,6	+2,8	-7,6	44,3
EX 3631	ELEKTRISCHE HANDBOHRWERKZEUGE UEBER 13 MM BOHRDURCHMESSER IN STAHL	0,07	96,9	88,4	88,6	+0,2	93,4	96,1	+14,7	+2,9	98,5
EX 3651,53	NACHRICHTENTECHNISCHE GERAETE U. EINRICHTUNGEN	5,87	95,0	93,6	97,1	+3,7	101,0	92,7	-0,6	-8,2	87,4
EX 3672- EX 3674	ELEKTRISCHE GERAETE U. EINRICHTUNGEN ZUM MESSEN ELEKTR. U. NICHELEKTR. GROSSEN	0,99	107,0	108,2	120,8	+11,6	123,0	127,6	+7,5	+3,7	124,5
REST 36	SONSTIGE ELEKTROTECHNISCHE INVESTITIONSGUETER	8,20	105,2	100,0	103,5	+3,5	107,3	101,7	+2,0	-5,2	98,2
EX 50	BUEROMASCHINEN; DATENVERARBEITUNGSGERAETE U. -EINRICHTUNGEN	6,79	103,4	109,0	125,3	+15,0	132,8	108,6	-7,8	-18,2	102,8
EX 501	BUEROMASCHINEN	0,65	96,6	72,7	75,4	+3,7	68,0	72,0	-13,1	+5,9	68,1
EX 505	GERAETE U. EINRICHTUNGEN FUER DIE AUTOMATISCHE DATENVERARBEITUNG	6,14	104,1	112,9	130,6	+15,7	139,8	112,5	-7,4	-19,5	106,5
	SONSTIGE IM INDEX ERFASSTE INVESTITIONSGUETER	10,80	103,9	105,8	109,7	+3,7	112,7	110,8	+3,8	-1,7	110,1
EX 37	DARUNTER: FEINMECHANISCHE U. OPTISCHE ERZEUGNISSE	2,02	106,3	102,4	103,8	+1,4	107,8	99,6	-0,2	-7,6	99,7
EX 38	EISEN-, BLECH-U. METALLWAREN	3,59	108,6	112,1	117,3	+4,6	118,0	122,6	+5,1	+3,9	121,6
EX 5425	BUEROMOEBEL	0,78	106,9	113,1	124,3	+9,9	124,4	140,7	+13,3	+13,1	139,0

1) DIE ZUORDNUNG ZUM INVESTITIONSGUETER-BZW. VERBRAUCHSGUETERBEREICH ERFOHLT ANNAEHERUNGSWEISE NACH DER ZULASSUNGSSTATISTIK FUER KRAFT

FUER INVESTITIONSGUETER
=100

BEREINIGT

1989 2. VJ	VERAENDERUNG IN 0/0		1988 MAI	1988 JUNI	1989 APRIL	1989 MAI	VERAENDERUNG IN 0/0		1989 JUNI	VERAENDERUNG IN 0/0			5-JD 1985-1989		KUMULIERT		GP 1982
	2. VJ GEGEN 2. VJ 1988	2. VJ 1989 GEGEN 1. VJ 1989					MAI 1989 GEGEN MAI 1988	MAI 1989 GEGEN APRIL 1989		JUNI 1989 GEGEN JUNI 1988	JUNI 1989 GEGEN MAI 1989	JUNI 1988 GEGEN MAI 1988	JUNI 1989	JUNI GEGEN MAI	JAN. 1989 BIS JUNI 1989	VER- AEND. IN 0/0 GEGEN VORJ.	
108,8	+6,0	+5,0	100,0	107,8	112,2	101,6	+1,6	-9,4	112,7	+4,5	+10,9	+7,8	105,1	+7,0	106,2	+6,5	
112,0	+5,3	+8,4	103,6	112,5	115,1	104,7	+1,1	-9,0	116,3	+3,4	+11,1	+8,6	108,6	+7,8	107,7	+5,8	
101,0	-6,7	-0,4	113,2	114,0	100,4	97,6	-13,8	-2,8	105,0	-7,9	+7,6	+0,7	108,1	+11,7	101,2	+2,2 EX 31	
114,7	-12,8	+13,7	97,9	110,4	116,5	105,0	+7,3	-9,9	122,6	+11,1	+16,8	+12,8	111,3	+13,0	107,8	+11,4 EX 32	
109,1	+5,9	+35,2	94,3	124,1	102,7	91,6	-2,9	-10,8	132,9	+7,1	+45,1	+31,6	123,4	+28,4	94,9	+3,6 EX 3211	
123,5	+18,1	+9,6	97,2	118,9	111,2	107,1	+10,2	-3,7	152,2	+28,0	+42,1	+22,3	125,8	+26,2	118,1	+17,6 EX 3212	
228,3	+63,9	+218,4	74,5	242,6	261,1	267,9	+259,6	+2,6	155,8	-35,8	-41,8	+225,6	176,8	+51,9	150,0	+48,7 3213	
129,4	+23,6	+25,1	105,1	108,7	117,0	118,6	+12,8	+1,4	152,5	+40,3	+28,6	+3,4	108,7	+11,7	116,4	+12,9 EX 3217	
140,0	+15,1	+21,1	121,0	118,6	143,2	130,5	+7,9	-8,9	146,2	+23,3	+12,0	-2,0	128,1	+4,9	127,8	+13,0 EX 3236	
111,4	+21,6	+24,6	101,3	92,8	107,8	99,5	-1,8	-7,7	127,0	+36,9	+27,6	-8,4	106,8	+17,4	100,4	+9,0 EX 3237	
87,4	+9,5	+6,8	76,2	78,2	92,6	78,8	+3,4	-14,9	90,7	+16,0	+15,1	+2,6	89,2	+2,4	84,6	+9,4 EX 3241-44	
96,4	-1,9	+12,6	94,6	112,4	97,7	90,6	-4,2	-7,3	100,9	-10,2	+11,4	+18,8	105,3	+10,6	91,0	+4,4 EX 3245,46	
105,6	+16,8	+9,8	85,8	101,5	109,9	97,2	+13,3	-11,6	109,7	+8,1	+12,9	+18,3	106,1	+19,9	100,9	+15,2 EX 3247	
130,0	+12,2	+6,6	116,8	117,8	135,5	115,2	-1,4	-15,0	139,2	+18,2	+20,8	+0,9	115,3	+6,6	126,0	+9,1 EX 3261	
115,8	+9,3	+7,3	105,0	106,5	123,0	103,8	-1,1	-15,6	120,6	+13,2	+16,2	+1,4	101,8	+1,5	111,9	+5,1 EX 3265,67; EX 3269	
111,4	+11,8	+5,7	96,9	108,2	113,5	103,5	+6,8	-8,8	117,3	+8,4	+13,3	+11,7	109,7	+13,4	108,4	+13,5 REST 32	
104,0	+9,1	-5,7	95,1	95,7	109,8	97,1	+2,1	-11,6	105,0	+9,7	+8,1	+0,6	96,0	+1,8	107,2	+9,4 EX 33	
95,3	+10,6	-8,6	84,9	87,9	99,9	88,4	+4,1	-11,5	97,6	+11,0	+10,4	+3,5	90,5	+3,2	99,8	+9,7 3311,12	
122,5	+8,7	-0,6	115,5	111,3	131,1	116,3	+0,7	-11,3	120,1	+7,9	+3,3	-3,6	107,5	-0,8	122,9	+10,6 3313,15,21; EX 3314	
135,9	-13,1	+3,1	153,4	138,0	145,2	119,9	-21,8	-17,4	142,6	+3,3	+18,9	-10,0	122,0	+1,6	133,9	-11,7 REST 33	
102,6	+1,6	+9,4	95,4	103,5	107,8	97,2	+1,9	-9,8	102,8	-0,7	+5,8	+8,5	101,2	+3,7	98,2	+1,6 EX 36	
66,9	+18,0	+51,0	51,4	72,6	60,7	59,2	+15,2	-2,5	80,9	+11,4	+36,7	+41,2	84,4	+16,3	55,6	+2,8 EX 3611, EX 3612	
93,8	+10,0	-4,8	86,8	83,3	90,1	92,4	+6,5	+2,6	98,9	+18,7	+7,0	-4,0	91,5	-0,2	96,1	+14,7 EX 3631	
97,9	-0,6	+12,0	94,0	101,9	105,0	92,3	-1,8	-12,1	96,5	-5,3	+4,6	+8,4	98,8	+2,8	92,7	-0,6 EX 3651,53	
130,7	+8,9	+5,0	117,9	123,9	130,8	119,0	+0,9	-9,0	142,4	+14,9	+19,7	+5,1	121,2	+12,6	127,6	+7,5 EX 3672- EX 3674	
105,2	+1,4	+7,1	97,0	104,6	110,5	100,8	+3,9	-8,8	104,2	-0,4	+3,4	+7,8	101,9	+2,6	101,7	+2,0 REST 36	
114,4	-10,7	+11,3	119,4	148,7	111,4	108,7	-9,0	-2,4	123,2	-17,1	+13,3	+24,5	115,8	+9,5	108,6	-7,8 EX 50	
75,9	-11,2	+11,5	83,3	86,6	75,5	69,0	-17,2	-8,6	83,1	-4,0	+20,4	+4,0	92,6	+12,4	72,0	-13,1 EX 501	
118,5	-10,6	+11,3	123,2	155,3	115,2	112,9	-8,4	-2,0	127,5	-17,9	+12,9	+26,1	118,2	+9,1	112,5	-7,4 EX 505	
111,5	+3,1	+1,3	108,7	108,4	116,6	105,5	-2,9	-9,5	112,4	+3,7	+6,5	-0,3	106,3	+2,2	110,8	+3,8	
99,6	-1,0	-0,1	104,9	100,1	100,9	91,9	-12,4	-8,9	105,9	+5,8	+15,2	-4,6	103,5	+2,2	99,6	-0,2 EX 37	
123,7	+5,5	+1,7	118,2	116,8	131,7	116,7	-1,3	-11,4	122,6	+5,0	+5,1	-1,2	112,7	+1,3	122,6	+5,1 EX 38	
142,4	+15,3	+2,4	118,4	125,0	147,0	132,7	+12,1	-9,7	147,6	+18,1	+11,2	+5,6	117,6	+6,7	140,7	+13,3 EX 5425	

FAHRZEUGE.

2.2 INDEX DER BRUTTOPRODUKTION
1985

KALENDER

GP 1982	GUETERGRUPPE	GEWICHTUNG	1986	1987	1988	VERAEND. IN 0/0 1988 GEGEN 1987	1988 2.HJ	1989 1.HJ	VERAENDERUNG IN 0/0 1.HJ 1989 GEGEN 1.HJ 1988	1.HJ 1989 GEGEN 2.HJ 1988	1989 1.VJ
	VERBRAUCHSGUETER INSGESAMT	100	104,9	106,6	107,8	+1,1	106,4	113,0	+3,4	+6,2	113,2
	VERBRAUCHSGUETER OHNE PERSONEN- U. KOMBINATIONSKRAFTWAGEN	75,44	102,2	101,8	104,5	+2,7	105,5	104,5	+1,0	-0,9	106,4
EX 33	STRASSENFAHRZEUGE SOWEIT VERBRAUCHSGUT	28,73	111,7	119,0	116,0	-2,5	108,3	134,3	+8,5	+24,0	129,5
3911,12	PERSONEN-U. KOMBINATIONSKRAFTWAGEN 1)	24,56	113,1	121,5	118,2	-2,7	109,4	139,2	+9,7	+27,2	134,3
3371,75	KRAFTRAEDER, FAHRRADER	0,53	100,3	92,3	90,1	-2,4	75,3	114,5	+9,2	+52,1	99,2
REST 33	SONSTIGE STRASSENFAHRZEUGE	3,64	103,5	105,8	105,1	-0,7	105,1	104,1	-1,0	-1,0	102,1
EX 36	ELEKTROTECHNISCHE VERBRAUCHSGUETER	10,41	111,7	113,4	117,9	+4,0	117,9	127,9	+8,6	+8,5	131,0
EX 3631	ELEKTROWERKZEUGE BIS 2 KW	0,74	96,7	88,3	88,9	+0,7	93,6	96,8	+15,1	+3,4	98,0
EX 3638	HAUSHALTSKUUEHLMOEBEL	0,75	109,7	113,8	123,6	+8,6	120,2	144,5	+13,8	+20,2	141,5
EX 3639	HAUSHALTSWASCHMASCHINEN U. TROCKNER	1,30	110,9	120,7	133,9	+10,9	125,1	157,7	+10,5	+26,1	158,5
EX 3635,37	SONSTIGE EL. HAUSHALTSGERAETE	2,99	111,8	111,8	118,8	+6,3	115,9	135,8	+11,7	+17,2	137,2
EX 3661,63	RUNDFUNK-, FERNSEH-U. PHONO TECHN. GERAETE	3,89	117,2	118,6	118,2	-0,3	122,8	117,1	+3,1	-4,6	123,0
REST 36	SONSTIGE ELEKTROTECHN. VERBRAUCHSGUETER	0,74	101,3	104,7	107,4	+2,6	109,7	114,9	+9,3	+4,7	121,6
EX 40	CHEMISCHE VERBRAUCHSGUETER	6,73	103,5	104,9	110,3	+5,1	108,9	113,1	+1,2	+3,9	112,8
EX 496	SEIFEN, WASCH-U. REINIGUNGSMITTEL	1,99	99,9	101,5	105,3	+3,7	102,6	99,4	-8,0	-3,1	95,3
EX 497	KOERPERPFLEGMITTEL	2,90	106,2	105,8	107,6	+1,7	103,9	116,4	+4,5	+12,0	119,6
REST 40	SONSTIGE CHEMISCHE VERBRAUCHSGUETER	1,84	103,3	107,0	120,0	+12,1	123,5	122,7	+5,2	-0,6	120,8
EX 625, EX 63, EX 64	SCHUHE, TEXTILIEN, BEKLEIDUNG	15,22	99,2	95,9	92,3	-3,8	91,0	90,2	-3,5	-0,9	98,3
EX 625	SCHUHE	1,70	90,8	83,4	79,7	-4,4	80,4	71,8	-9,1	-10,7	77,6
EX 63	TEXTILIEN	4,82	101,3	99,6	94,5	-5,1	91,2	93,8	-4,1	+2,9	97,4
EX 6384;6385	GARDINEN-U. DEKORATIONSSTOFF	0,47	112,5	115,7	119,8	+3,5	114,9	123,4	-1,0	+7,4	128,4
EX 6386	TEPPICHE, LAEUFER U. FUSSBODENBELAG AUS TEXTILEM MATERIAL	1,20	102,9	101,3	103,8	+2,5	99,6	113,3	+4,8	+13,8	113,6
6392-6397, EX 6398	WIRK-U. STRICKWAREN	2,78	100,3	98,3	89,7	-8,7	87,4	84,2	-8,6	-3,7	88,9
REST 63	SONSTIGE TEXTILIEN	0,37	89,1	82,6	67,5	-18,3	62,0	64,7	-11,2	+4,4	68,8
EX 64	BEKLEIDUNG	8,70	99,7	96,3	93,5	-2,9	93,1	91,7	-2,4	-1,5	102,9
EX 6411,12	DAMEN-U. HERRENOBERBEKLEIDUNG	5,78	98,6	92,2	88,6	-3,9	88,0	87,5	-1,9	-0,6	102,1
REST 64	SONSTIGE BEKLEIDUNG U. VERWANDTE ERZEUGNISSE	2,92	101,8	104,6	103,2	-1,3	103,0	100,1	-3,2	-2,8	104,4
	SONSTIGE IM INDEX ERFASSTE VERBRAUCHSGUETER	38,91	100,5	100,2	104,8	+4,6	107,7	102,3	+0,3	-5,0	102,3
	DARUNTER:										
EX 211	FESTE BRENNSTOFFE	0,57	84,6	72,7	58,6	-19,4	64,2	45,0	-15,3	-29,9	44,3
2219 10	MOTORENBENZIN	5,63	95,8	92,8	98,1	+5,7	104,0	97,6	+5,7	-6,2	96,0
2217 10	HEIZOEL, LEICHT	5,67	100,4	94,4	106,8	+13,1	111,5	82,3	-19,4	-26,2	88,5
3267 10	HAUSHALTSSNAEHMASCHINEN	0,06	98,8	90,0	84,6	-6,0	78,7	85,1	-6,0	+8,1	82,6
EX 372	FOTO-, PROJEKTIONS-U. KINOTECHNISCHE GERAETE	0,19	121,8	109,7	86,6	-21,1	90,6	91,0	+10,2	+0,4	90,4
3771, EX 3773	UHREN	0,41	95,3	80,4	84,6	+5,2	87,7	77,4	-5,0	-11,7	72,5
3831, 3833 90	RAUMHEIZOEFEN, GAS-STANDHERDE	0,24	106,0	97,1	81,6	-16,0	84,5	81,4	+3,3	-3,7	85,9
REST 38	SONSTIGE EISEN-, BLECH-UND METALLWAREN	2,00	100,7	99,7	98,5	-1,2	99,5	97,3	-0,2	-2,2	97,2
EX 391-EX 394, 395, EX 398	MUSIKINSTRUMENTE, SPIELWAREN, SPORTGERAETE, SCHMUCK, FUELLHALTER U.AE.	2,89	103,3	105,9	113,7	+7,4	125,4	.	.	.	105,3
511, EX 513	FEINKERAMISCHE ERZEUGNISSE	0,82	97,1	95,7	95,5	-0,2	94,5	96,3	-0,2	+1,9	95,9
EX 5221	KONSERVEN-U. WIRTSCHAFTSGLAS	0,53	99,3	95,0	96,5	+1,6	108,5	84,3	-0,2	-22,3	74,6
EX 542	MOEBEL	7,39	99,4	101,2	103,1	+1,9	100,2	108,3	+2,2	+8,1	107,4
EX 56	PAPIER-U. PAPPEWAREN	2,76	104,1	109,9	116,0	+5,6	119,3	119,3	+6,0	0,0	120,8
EX 57	DRUCKEREIERZEUGNISSE, VERVIELFAELTIGUNGEN	5,89	102,4	105,2	108,3	+3,4	112,7	.	.	.	107,4
EX 621	LEDERWAREN	0,75	100,6	98,4	94,4	-4,1	96,2	95,4	+3,1	-0,8	95,3

1) DIE ZUORDNUNG ZUM INVESTITIONSGUETER-BZW. VERBRAUCHSGUETERBEREICH ERFOLGTT ANNAEHERUNGSWEISE NACH DER ZULASSUNGSSTATISTIK FUER KRAFT

FUER VERBRAUCHSGUETER
=100

MONATLICH

1989 2. VJ	VERAENDERUNG IN 0/0		1988 MAI	1988 JUNI	1989 APRIL	1989 MAI	VERAENDERUNG IN 0/0		1989 JUNI	VERAENDERUNG IN 0/0			5-JD 1985-1989		KUMULIERT		GP 1982
	2. VJ 1989 GEGEN 2. VJ 1988	2. VJ 1989 GEGEN 1. VJ 1989					MAI 1989 GEGEN MAI 1988	MAI 1989 GEGEN APRIL 1989		JUNI 1989 GEGEN JUNI 1988	JUNI 1989 GEGEN MAI 1989	JUNI 1988 GEGEN MAI 1988	JUNI 1985	JUNI GEGEN MAI	JAN. 1989 BIS JUNI 1989	VER- AEND. IN 0/0 GEGEN VORJ.	
112,9	+5,2	-0,3	106,7	110,2	115,9	103,5	-3,0	-10,7	119,2	+8,2	+15,2	+3,3	106,7	+4,1	113,0	+3,4	
102,6	+2,2	-3,6	99,9	103,1	105,2	94,9	-5,0	-9,8	107,8	+4,6	+13,6	+3,2	99,7	+3,6	104,5	+1,0	
139,1	+10,8	+7,4	125,0	129,0	142,9	126,1	+0,9	-11,8	148,3	+15,0	+17,6	+3,2	125,3	+4,9	134,3	+8,5 EX 33	
144,2	+12,3	+7,4	127,8	132,1	148,6	129,9	+1,6	-12,6	154,1	+16,7	+18,6	+3,4	128,3	+5,2	139,2	+9,7 3311,12	
129,8	+13,6	+30,8	114,9	116,9	129,3	118,0	+2,7	-8,7	142,0	+21,5	+20,3	+1,7	121,8	+5,5	114,5	+9,2 3371,75	
106,1	-1,0	+3,9	106,9	110,0	107,0	101,6	-5,0	-5,0	109,8	-0,2	+8,1	+2,9	106,1	+2,8	104,1	-1,0 REST 33	
124,8	+8,5	-4,7	113,4	116,3	131,9	109,5	-3,4	-17,0	133,0	+14,4	+21,5	+2,6	110,2	+4,5	127,9	+8,6 EX 36	
95,5	+12,0	-2,6	87,7	84,3	90,4	91,5	+4,3	+1,2	104,7	+24,2	+14,4	-3,9	92,0	+1,1	96,8	+15,1 EX 3631	
147,5	+15,1	+4,2	126,9	136,6	145,1	121,9	-3,9	-16,0	175,4	+28,4	+43,9	+7,6	127,0	+12,8	144,5	+13,8 EX 3638	
156,8	+13,0	-1,1	138,1	139,6	162,2	139,0	+0,7	-14,3	169,2	+21,2	+21,7	+1,1	125,5	+2,7	157,7	+10,5 EX 3639	
134,3	+12,6	-2,1	117,2	123,2	140,2	115,8	-1,2	-17,4	146,9	+19,2	+26,9	+5,1	115,2	+6,2	135,8	+11,7 EX 3635,37	
111,2	+0,7	-9,6	107,7	109,2	124,4	97,6	-9,4	-21,5	111,6	+2,2	+14,3	+1,4	104,3	+3,2	117,1	+3,1 EX 3661,63	
108,1	+11,7	-11,1	96,2	96,7	113,2	99,9	+3,8	-11,7	111,2	+15,0	+11,3	+0,5	95,4	+1,8	114,9	+9,3 REST 36	
113,4	+3,7	+0,5	109,1	108,7	117,5	102,8	-5,8	-12,5	119,8	+10,2	+16,5	-0,4	106,6	+5,6	113,1	+1,2 EX 40	
103,5	-7,2	+8,6	109,9	112,4	100,1	95,4	-13,2	-4,7	115,1	+2,4	+20,6	+2,3	101,6	+2,6	99,4	-8,0 EX 496	
113,2	+7,5	-5,4	107,4	102,8	123,3	98,9	-7,9	-19,8	117,3	+14,1	+18,6	-4,3	109,3	+9,4	116,4	+4,5 EX 497	
124,5	+9,6	+3,1	110,9	114,0	127,3	117,2	+5,7	-7,9	129,0	+13,2	+10,1	+2,8	107,8	+3,2	122,7	+5,2 REST 40	
82,0	-2,1	-16,6	80,7	86,7	88,9	69,0	-14,5	-22,4	88,1	+1,6	+27,7	+7,4	85,7	+7,0	90,2	-3,5 EX 625, EX 63, EX 64	
65,9	-8,2	-15,1	74,8	69,7	71,1	57,7	-22,9	-18,8	68,9	-1,1	+19,4	-6,8	72,4	-6,0	71,8	-9,1 EX 625	
90,1	-1,6	-7,5	89,9	93,9	93,2	79,9	-11,1	-14,3	97,3	+3,6	+21,8	+4,4	95,4	+7,7	93,8	-4,1 EX 63	
118,4	-1,3	-7,8	116,0	121,7	123,9	102,2	-11,9	-17,5	129,2	+6,2	+26,4	+4,9	111,9	+6,5	123,4	-1,0 EX 6384;6385	
113,0	+8,4	-0,5	103,4	103,7	117,1	102,5	-0,9	-12,5	119,4	+15,1	+16,5	+0,3	105,1	+7,0	113,3	+4,8 EX 6386	
79,4	-7,4	-10,7	82,5	90,8	82,5	68,7	-16,7	-16,7	87,1	-4,1	+26,8	+10,1	91,2	+10,0	84,2	-8,6 6392-6397, EX 6398	
60,5	+1,9	-12,1	68,8	49,1	57,2	62,8	-8,7	+9,8	61,5	+25,3	-2,1	-28,6	74,2	-6,7	64,7	-11,2 REST 63	
80,6	-1,5	-21,7	76,7	86,0	90,0	65,1	-15,1	-27,7	86,7	+0,8	+33,2	+12,1	82,8	+8,8	91,7	-2,4 EX 64	
72,9	-1,5	-28,6	68,1	79,1	81,9	56,9	-16,4	-30,5	80,0	+1,1	+40,6	+16,2	76,8	+10,8	87,5	-1,9 EX 6411,12	
95,8	-1,3	-8,2	93,8	99,5	106,0	81,4	-13,2	-23,2	100,0	+0,5	+22,9	+6,1	94,7	+5,9	100,1	-3,2 REST 64	
102,3	+1,7	0,0	101,3	104,2	101,9	98,9	-2,4	-2,9	106,0	+1,7	+7,2	+2,9	100,3	+2,0	102,3	+0,3	
45,6	-12,1	+2,9	49,4	52,2	45,0	46,3	-6,3	+2,9	45,6	-12,6	-1,5	+5,7	64,4	+5,1	45,0	-15,3 EX 211	
99,1	+7,8	+3,2	95,8	96,4	92,2	101,1	+5,5	+9,7	104,0	+7,9	+2,9	+0,6	98,3	-1,1	97,6	+5,7 2213 10	
76,1	-23,4	-14,0	102,2	108,2	65,5	81,9	-19,9	+25,0	80,9	-25,2	-1,2	+5,9	94,0	-0,8	82,3	-19,4 2217 10	
87,7	-2,2	+6,2	91,0	89,6	92,4	69,4	-23,7	-24,9	101,2	+12,9	+45,8	-1,5	95,7	+9,4	85,1	-6,0 3267 10	
91,5	+11,2	+1,2	87,8	81,8	92,5	84,6	-3,6	-8,5	97,4	+19,1	+15,1	-6,8	100,2	+1,3	91,0	+10,2 EX 372	
82,3	-0,7	+13,5	83,5	87,7	77,9	74,8	-10,4	-4,0	94,1	+7,3	+25,8	+5,0	88,2	+11,2	77,4	-5,0 3771, EX 3773	
77,0	+4,1	-10,4	82,7	68,9	80,6	70,4	-14,9	-12,7	79,9	+16,0	+13,5	-16,7	83,8	-0,2	81,4	+3,3 3831,3833 90	
97,3	+3,5	+0,1	94,0	95,7	100,0	89,7	-4,6	-10,3	102,3	+6,9	+14,0	+1,8	97,1	+3,9	97,3	-0,2 REST 38	
.	.	.	104,7	113,4	116,6	111,5	+6,5	-4,4	.	.	.	+8,3	.	.	.	EX 391-394, 395, EX 398	
96,8	+2,8	+0,9	91,9	92,9	99,9	90,4	-1,6	-9,5	100,0	+7,6	+10,6	+1,1	93,7	+0,1	96,3	-0,2 511, EX 513	
94,0	+13,9	+26,0	84,6	100,6	83,9	91,4	+8,0	+8,9	106,6	+6,0	+16,6	+18,9	109,8	+15,7	84,3	-0,2 EX 5221	
109,2	+5,1	+1,7	102,9	103,0	115,3	98,0	-4,8	-15,0	114,4	+11,1	+16,7	+0,1	101,7	+2,7	108,3	+2,2 EX 542	
117,8	+8,9	-2,5	108,8	113,0	119,9	116,2	+6,8	-3,1	117,3	+3,8	+0,9	+3,9	107,5	+3,1	119,3	+6,0 EX 56	
.	.	.	104,0	105,7	110,1	104,6	+0,6	-5,0	.	.	.	+1,6	.	.	.	EX 57	
95,5	+9,8	+0,2	86,1	89,2	97,7	86,4	+0,3	-11,6	102,5	+14,9	+18,6	+3,6	93,8	+8,2	95,4	+3,1 EX 621	

FAHRZEUGE.

2.2 INDEX DER BRUTTOPRODUKTION
1985

ARBEITSTÄGLICH

GP 1982	GUETERGRUPPE	GEWICHT- TUNG	1986	1987	1988	VERAEND. IN 0/0 1988 GEGEN 1987	1988 2.HJ	1989 1.HJ	VERAENDERUNG IN 0/0 1.HJ 1989 GEGEN 1.HJ 1988	1989 2.HJ	1989 1.VJ
	VERBRAUCHSGUETER INSGESAMT	100	105,0	106,6	107,5	+0,8	106,2	112,4	+3,2	+5,8	113,7
	VERBRAUCHSGUETER OHNE PERSONEN- U. KOMBINATIONSKRAFTWAGEN	75,44	102,4	101,8	104,2	+2,4	105,3	104,0	+0,9	-1,2	106,8
EX 33	STRASSENFAHRZEUGE SOWEIT VERBRAUCHSGUT	28,73	111,8	119,0	115,6	-2,9	108,0	133,3	+8,1	+23,4	130,1
9311,12	PERSONEN-U. KOMBINATIONSKRAFTWAGEN 1)	24,56	113,3	121,5	117,8	-3,0	109,1	138,2	+9,2	+26,7	134,8
3371,75	KRAFTRAEDER, FAHRRAD	0,53	100,5	92,2	89,8	-2,6	75,2	113,6	+8,8	+51,1	99,8
REST 33	SONSTIGE STRASSENFAHRZEUGE	3,64	103,8	105,7	104,8	-0,9	104,8	103,4	-1,3	-1,3	102,5
EX 36	ELEKTROTECHNISCHE VERBRAUCHSGUETER	10,41	111,9	113,4	117,5	+3,6	117,6	127,0	+8,2	+8,0	131,5
EX 3631	ELEKTROMERKZEUGE BIS 2 KW	0,74	96,9	88,4	88,6	+0,2	93,4	96,1	+14,7	+2,9	98,5
EX 3638	HAUSHALTSKUEHLMOEBEL	0,75	109,8	113,9	123,2	+8,2	120,0	143,4	+13,4	+19,5	142,1
EX 3639	HAUSHALTSWASCHMASCHINEN U. TROCKNER	1,30	111,0	120,6	133,4	+10,6	124,6	156,5	+10,0	+25,6	159,1
EX 3635,37	SONSTIGE EL. HAUSHALTSGERAETE	2,99	111,8	111,7	118,5	+6,1	115,7	134,8	+11,1	+16,5	137,8
EX 3661,63	RUNDFUNK-, FERNSEH-U. PHONOTECHN. GERAETE	3,89	117,4	118,5	117,8	-0,6	122,4	116,4	+2,8	-4,9	123,5
REST 36	SONSTIGE ELEKTROTECHN. VERBRAUCHSGUETER	0,74	101,5	104,6	107,1	+2,4	109,4	114,2	+9,0	+4,4	122,1
EX 40	CHEMISCHE VERBRAUCHSGUETER	6,73	103,6	104,8	110,2	+5,2	108,8	112,7	+0,9	+3,6	113,0
EX 496	SEIFEN, WASCH-U. REINIGUNGSMITTEL	1,99	100,0	101,5	105,2	+3,6	102,5	99,1	-8,2	-3,3	95,5
EX 497	KOERPERPFLEGEMITTEL	2,90	106,2	105,8	107,5	+1,6	103,8	116,0	+4,3	+11,8	119,9
REST 40	SONSTIGE CHEMISCHE VERBRAUCHSGUETER	1,84	103,4	107,0	119,9	+12,1	123,4	122,2	+5,0	-1,0	121,0
EX 625, EX 63, EX 64	SCHUHE, TEXTILIEN, BEKLEIDUNG	15,22	99,4	95,9	92,0	-4,1	90,8	89,6	-3,9	-1,3	98,8
EX 625	SCHUHE	1,70	91,1	83,5	79,4	-4,9	80,2	71,3	-9,4	-11,1	77,9
EX 63	TEXTILIEN	4,82	101,6	99,6	94,2	-5,4	91,0	93,0	-4,5	+2,2	97,9
EX 6384;6385	GARDINEN-U. DEKORATIONSSTOFF	0,47	112,8	115,6	119,4	+3,3	114,7	122,3	-1,5	+6,6	129,0
EX 6386	TEPPICHE, LAEFUER U. FUSSBODENBELAG AUS TEXTILEM MATERIAL	1,20	103,2	101,3	103,5	+2,2	99,4	112,3	+4,4	+13,0	114,2
6392-6397, EX 6398	WIRK-U. STRICKWAREN	2,78	100,6	98,3	89,4	-9,1	87,2	83,4	-9,1	-4,4	89,4
REST 63	SONSTIGE TEXTILIEN	0,37	89,4	82,7	67,2	-18,7	61,8	64,2	-11,6	+3,9	69,2
EX 64	BEKLEIDUNG	8,70	99,9	96,3	93,2	-3,2	92,8	91,2	-2,6	-1,7	103,3
EX 6411,12	DAMEN-U. HERRENOBERBEKLEIDUNG	5,78	98,8	92,1	88,4	-4,0	87,8	87,1	-2,0	-0,8	102,6
REST 64	SONSTIGE BEKLEIDUNG U. VERWANDTE ERZEUGNISSE	2,92	102,0	104,5	102,9	-1,5	102,7	99,4	-3,6	-3,2	104,8
	SONSTIGE IM INDEX ERFASTE VERBRAUCHSGUETER	38,91	100,6	100,2	104,5	+4,3	107,5	101,9	+0,3	-5,2	102,7
	DARUNTER: FESTE BRENNSTOFFE	0,57	84,7	72,7	58,5	-19,5	63,9	44,8	-15,6	-29,9	44,4
2213 10	MOTORENBENZIN	5,63	95,9	92,9	97,8	+5,3	104,0	97,8	+6,8	-6,0	96,4
2217 10	HEIZOEL, LEICHT	5,67	100,5	94,5	106,4	+12,6	111,5	82,5	-18,6	-26,0	88,9
3267 10	HAUSHALTSNAEHMASCHINEN	0,06	99,0	90,1	84,1	-6,7	78,2	84,4	-6,3	+7,9	82,9
EX 372	FOTO-, PROJEKTIONS-U. KINOTECHNISCHE GERAETE	0,19	122,1	109,7	86,3	-21,3	90,5	90,4	+10,1	-0,1	90,8
3771, EX 3773	UHREN	0,41	95,5	80,3	84,2	+4,9	87,4	76,8	-5,2	-12,1	72,9
3831, 3833 90	RAUMHEIZOFEN, GAS-STANDHERDE	0,24	106,4	97,2	81,3	-16,4	84,1	80,8	+3,1	-3,9	86,2
REST 38	SONSTIGE EISEN-, BLECH-UND METALLWAREN	2,00	101,0	99,6	98,1	-1,5	99,1	96,5	-0,6	-2,6	97,7
EX 391-EX 394, 395, EX 398	MUSIKINSTRUMENTE, SPIELWAREN, SPORTGERAETE, SCHMUCK, FUELLHALTER U. AE.	2,89	103,5	105,8	113,3	+7,1	125,1	.	.	.	105,7
511, EX 513	FEINKERAMISCHE ERZEUGNISSE	0,82	97,3	95,7	95,3	-0,4	94,4	95,8	-0,5	+1,5	96,1
EX 5221	KONSERVEN-U. WIRTSCHAFTSGLAS	0,53	99,4	95,0	96,4	+1,5	108,5	84,0	-0,5	-22,6	74,7
EX 542	MOEBEL	7,39	99,6	101,1	102,7	+1,6	99,9	107,5	+1,9	+7,6	107,9
EX 56	PAPIER-U. PAPPEWAREN	2,76	104,3	109,8	115,7	+5,4	119,1	118,6	+5,6	-0,4	121,3
EX 57	DRUCKEREIERZEUGNISSE, VERVIELFAELTIGUNGEN	5,89	102,5	105,2	108,6	+3,2	112,5	.	.	.	107,7
EX 621	LEDERWAREN	0,75	100,8	98,3	94,1	-4,3	96,1	94,7	+2,8	-1,5	95,8

1) DIE ZUORDNUNG ZUM INVESTITIONSGUETER-BZW. VERBRAUCHSGUETERBEREICH ERFOLGT ANNAEHERUNGSWEISE NACH DER ZULASSUNGSSTATISTIK FUER KRAFT

FUER VERBRAUCHSGUETER
=100

BEREINIGT

1989 2. VJ	VERAENDERUNG IN 0/0		1988 MAI	1988 JUNI	1989 APRIL	1989 MAI	VERAENDERUNG IN 0/0		1989 JUNI	VERAENDERUNG IN 0/0			5-JD 1985-1989		KUMULIERT		GP 1982
	2. VJ 1989 GEGEN 2. VJ 1988	2. VJ 1989 GEGEN 1. VJ 1989					MAI 1989 GEGEN MAI 1988	MAI 1989 GEGEN APRIL 1989		JUNI 1989 GEGEN JUNI 1988	JUNI 1989 GEGEN MAI 1989	JUNI 1988 GEGEN MAI 1988	JUNI	JUNI GEGEN MAI	JAN. 1989 BIS JUNI 1989	VER- AEND. IN 0/0 GEGEN VORJ.	
111,1	+3,5	-2,3	105,8	109,0	115,6	104,5	-1,2	-9,6	113,2	+3,9	+8,3	+3,0	106,0	+2,6	112,4	+3,2	
101,2	+0,8	-5,2	99,1	102,0	105,0	95,7	-3,4	-8,9	102,8	+0,8	+7,4	+2,9	99,2	+2,5	104,0	+0,9	
136,6	+8,8	+5,0	123,6	127,3	142,5	127,5	+3,2	-10,5	139,7	+9,7	+9,6	+3,0	124,3	+3,1	133,3	+8,1	EX 33
141,6	+10,3	+5,0	126,4	130,4	148,2	131,3	+3,9	-11,4	145,2	+11,3	+10,6	+3,2	127,1	+3,2	138,2	+9,2	3311,12
127,3	+11,4	+27,6	113,7	115,4	128,9	119,3	+4,9	-7,4	133,8	+15,9	+12,2	+1,5	120,9	+3,9	113,6	+8,8	3371,75
104,3	-2,8	+1,8	105,8	108,6	106,7	102,7	-2,9	-3,7	103,4	-4,8	+0,7	+2,6	105,5	+1,3	103,4	-1,3	REST 33
122,6	+6,6	-6,8	112,2	114,9	131,5	110,6	-1,4	-15,9	125,6	+9,3	+13,6	+2,4	109,2	+2,7	127,0	+8,2	EX 36
93,8	+10,0	-4,8	86,8	83,3	90,1	92,4	+6,5	+2,6	98,9	+18,7	+7,0	-4,0	91,5	-0,2	96,1	+14,7	EX 3631
144,6	+12,9	+1,8	125,6	134,9	144,7	123,2	-1,9	-14,9	165,8	+22,9	+34,6	+7,4	125,6	+10,8	143,4	+13,4	EX 3638
154,0	+11,0	-3,2	136,7	137,9	161,7	140,4	+2,7	-13,2	159,8	+15,9	+13,8	+0,9	124,2	+0,8	156,5	+10,0	EX 3639
131,9	+10,6	-4,3	116,0	121,6	139,8	117,0	+0,9	-16,3	138,8	+14,1	+18,6	+4,8	114,0	+4,3	134,8	+11,1	EX 3635,37
109,3	-1,0	-11,5	106,6	107,8	124,0	98,6	-7,5	-20,5	105,4	-2,2	+6,9	+1,1	103,6	+1,6	116,4	+2,8	EX 3661,63
106,3	+9,8	-12,9	95,2	95,5	112,9	100,9	+6,0	-10,6	105,1	+10,1	+4,2	+0,3	94,8	+0,4	114,2	+9,0	REST 36
112,4	+2,7	-0,5	108,5	108,0	117,3	103,3	-4,8	-11,9	116,5	+7,9	+12,8	-0,5	106,2	+4,9	112,7	+0,9	EX 40
102,6	-8,0	+7,4	109,4	111,8	100,0	95,9	-12,3	-4,1	111,9	+0,1	+16,7	+2,2	101,3	+1,9	99,1	-8,2	EX 496
112,2	+6,6	-6,4	106,8	102,1	123,1	99,4	-6,9	-19,3	114,0	+11,7	+14,7	-4,4	108,9	+8,7	116,0	+4,3	EX 497
123,4	+8,6	+2,0	110,4	113,3	127,1	117,8	+6,7	-7,3	125,4	+10,7	+6,5	+2,6	107,4	+2,4	122,2	+5,0	REST 40
80,3	-4,2	-18,7	79,8	85,5	88,6	69,8	-12,5	-21,2	82,6	-3,4	+18,3	+7,1	85,2	+5,3	89,6	-3,9	EX 625, EX 63, EX 64
64,7	-9,8	-16,9	73,9	68,6	70,9	58,3	-21,1	-17,8	64,8	-5,5	+11,1	-7,2	72,2	-7,0	71,3	-9,4	EX 625
88,0	-3,5	-10,1	88,7	92,3	92,8	81,0	-8,7	-12,7	90,3	-2,2	+11,5	+4,1	94,8	+5,8	93,0	-4,5	EX 63
115,6	-3,7	-10,4	114,4	119,7	123,4	103,6	-9,4	-16,0	119,9	+0,2	+15,7	+4,6	110,8	+4,3	122,3	-1,5	EX 6384;6385
110,4	+6,0	-3,3	102,0	102,0	116,6	103,9	+1,9	-10,9	110,8	+8,6	+6,6	0,0	104,3	+5,1	112,3	+4,4	EX 6386
77,5	-9,6	-13,3	81,4	89,3	82,1	69,6	-14,5	-15,2	80,8	-9,5	+16,1	+9,7	90,7	+8,2	83,4	-9,1	6392-6397, EX 6398
59,3	-0,3	-14,3	67,9	48,3	57,0	63,7	-6,2	+11,8	57,1	+18,2	-10,4	-28,9	74,4	-7,5	64,2	-11,6	REST 63
79,1	-3,3	-23,4	75,9	84,9	89,7	65,8	-13,3	-26,6	81,8	-3,7	+24,3	+11,9	82,3	+7,3	91,2	-2,6	EX 64
71,5	-3,5	-30,3	67,4	78,2	81,6	57,5	-14,7	-29,5	75,5	-3,5	+31,3	+16,0	76,4	+9,3	87,1	-2,0	EX 6411,12
94,1	-3,2	-10,2	92,8	98,3	105,7	82,3	-11,3	-22,1	94,2	-4,2	+14,5	+5,9	94,2	+4,4	99,4	-3,6	REST 64
101,0	+0,4	-1,7	100,6	103,3	101,6	99,6	-1,0	-2,0	101,7	-1,5	+2,1	+2,7	99,9	+1,1	101,9	+0,3	
45,2	-13,1	+1,8	49,0	51,9	44,9	46,8	-4,5	+4,2	43,8	-15,6	-6,4	+5,9	64,4	+4,5	44,8	-15,6	EX 211
99,1	+7,8	+2,8	95,8	96,4	92,2	101,1	+5,5	+9,7	104,0	+7,9	+2,9	+0,6	98,3	-1,1	97,8	+6,8	2213 10
76,1	-23,4	-14,4	102,2	108,2	65,5	81,9	-19,9	+25,0	80,9	-25,2	-1,2	+5,9	94,0	-0,8	82,5	-18,6	2217 10
85,9	-4,2	+3,6	90,0	88,5	92,1	70,1	-22,1	-23,9	95,4	+7,8	+36,1	-1,7	95,1	+7,8	84,4	-6,3	3267 10
89,9	+9,2	-1,0	86,8	80,8	92,3	85,5	-1,5	-7,4	91,9	+13,7	+7,5	-6,9	99,8	-0,1	90,4	+10,1	EX 372
80,7	-2,5	+10,7	82,6	86,5	77,6	75,6	-8,5	-2,6	88,8	+2,7	+17,5	+4,7	87,7	+9,8	76,8	-5,2	3771, EX 3773
75,4	+2,0	-12,5	81,6	67,8	80,3	71,3	-12,6	-11,2	74,5	+9,9	+4,5	-16,9	83,4	-1,9	80,8	+3,1	3831, 3833 90
95,3	+1,3	-2,5	92,9	94,3	99,6	90,9	-2,2	-8,7	95,5	+1,3	+5,1	+1,5	96,5	+2,2	96,5	-0,6	REST 38
.	.	.	103,7	112,0	116,2	112,6	+8,6	-3,1	.	.	.	+8,0	EX 391-394 395, EX 398
95,5	+1,3	-0,6	91,3	92,1	99,7	91,1	-0,2	-8,6	95,7	+3,9	+5,0	+0,9	93,4	-0,8	95,8	-0,5	511, EX 513
93,3	+13,1	+24,9	84,3	100,1	83,8	91,8	+8,9	+9,5	104,2	+4,1	+13,5	+18,7	109,6	+15,1	84,0	-0,5	EX 5221
107,1	+3,0	-0,7	101,8	101,6	114,9	99,1	-2,7	-13,8	107,3	+5,6	+8,3	-0,2	101,0	+1,2	107,5	+1,9	EX 542
115,9	+7,2	-4,5	107,6	111,5	119,5	117,5	+9,2	-1,7	110,6	-0,8	-5,9	+3,6	106,8	+1,5	118,6	+5,6	EX 56
.	.	.	103,3	104,8	109,9	105,3	+1,9	-4,2	.	.	.	+1,5	EX 57
93,7	+7,7	-2,2	85,1	87,9	97,4	87,4	+2,7	-10,3	96,2	+9,4	+10,1	+3,3	93,2	+6,5	94,7	+2,8	EX 621

FAHRZEUGE.

3 Produktionsindex für das Baugewerbe, Bauhauptgewerbe und Ausbaugewerbe
1985 = 100

Nc. der Systematik ¹⁾ Gewichtung — Jahr Halbjahr Vierteljahr	Baugewerbe												
	insgesamt	Hochbauleistungen ²⁾	Tiefbauleistungen ³⁾	Bauhauptgewerbe ⁴⁾			Ausbaugewerbe						
				zusammen	Hochbauleistungen	Tiefbauleistungen	zusammen	Klempnerei, Gas- und Wasserinstallation	Installation von Heizungsanlagen ⁵⁾	Elektroinstallation	Glaser-gewerbe	Mal- und Lackierergewerbe, Tapetenkleberei	Übriges Ausbaugewerbe
Systematik-Nr.	72-77			72-75			76-77	7610	7640	7670	7731	7734,37	
Gewichtung	100	73,68	26,32	68,00	41,68	26,32	32,00	4,71	6,88	6,71	0,75	8,41	4,54
				kalendermonatlich									
1983	106,5	109,2	99,0	109,1	115,5	99,0	100,9	104,3	102,4	97,9	103,2	97,2	105,7
1984	107,7	110,7	99,3	110,6	117,8	99,3	101,5	102,7	102,7	98,7	102,8	98,9	106,8
1985	100	100	100	100	100	100	100	100	100	100	100	100	100
1986	104,0	102,4	108,6	106,0	104,3	108,6	99,8	101,0	97,4	100,8	99,5	100,2	100,0
1987	104,4	103,1	108,0	105,7	104,2	108,0	101,5	103,8	97,6	104,0	100,0	101,3	102,2
1988	108,4	107,6	110,4	110,7	111,0	110,4	103,2	103,9	100,4	104,8	99,6	103,5	104,6
1983 1. Hj	96,4	99,6	87,6	98,6	105,6	87,6	91,8	93,8	93,3	90,8	95,4	86,3	98,4
2. Hj	116,6	118,8	110,5	119,7	125,5	110,5	110,0	114,9	111,5	105,0	111,1	108,2	113,1
1984 1. Hj	97,2	101,2	85,9	102,4	112,8	85,9	86,2	86,6	87,0	85,8	86,9	81,3	93,8
2. Hj	118,2	120,2	112,7	118,8	122,7	112,7	116,8	118,9	118,5	111,7	118,8	116,4	119,9
1985 1. Hj	85,8	86,9	82,4	86,4	89,0	82,4	84,3	84,0	84,6	86,5	85,1	80,7	87,4
2. Hj	114,5	113,2	118,3	114,0	111,2	118,3	115,7	116,0	115,3	113,3	114,8	119,3	112,6
1986 1. Hj	87,5	86,7	89,8	89,8	89,8	89,8	82,6	84,5	79,9	87,7	82,1	79,0	84,1
2. Hj	120,5	118,1	127,5	122,2	118,9	127,5	117,0	117,5	114,9	113,9	117,0	121,5	116,0
1987 1. Hj	87,5	87,4	87,7	89,1	90,0	87,7	83,9	85,7	80,5	89,7	83,2	80,1	85,8
2. Hj	121,3	118,8	128,4	122,3	118,5	128,4	119,2	121,9	114,8	118,3	116,8	122,5	118,5
1988 1. Hj	96,8	96,0	99,0	101,2	102,5	99,0	87,4	88,0	83,9	91,5	85,3	85,2	90,3
2. Hj	120,0	119,3	121,8	120,3	119,4	121,8	119,1	119,9	116,9	118,1	114,0	121,9	118,8
1983 1. Vj	77,5	82,3	64,4	77,1	85,2	64,4	78,5	78,6	82,4	81,0	83,0	71,1	81,7
2. Vj	115,3	116,8	110,9	120,1	125,9	110,9	105,0	109,0	104,1	100,5	107,7	101,4	115,1
3. Vj	115,5	114,6	118,3	126,2	131,2	118,3	92,9	94,4	93,7	87,1	90,5	94,1	96,9
4. Vj	117,6	122,9	102,7	113,2	119,8	102,7	127,0	135,3	129,2	122,8	131,6	122,2	129,2
1984 1. Vj	82,7	88,9	65,5	84,3	96,2	65,5	79,4	78,7	84,6	81,2	82,5	70,6	85,4
2. Vj	111,7	113,5	106,3	120,5	129,4	106,3	92,9	94,5	89,3	90,4	91,3	92,0	102,2
3. Vj	116,2	116,7	115,1	123,0	128,1	115,1	101,8	101,8	101,1	94,7	101,5	104,6	108,0
4. Vj	120,1	123,6	110,3	114,6	117,4	110,3	131,7	135,9	135,8	128,6	136,0	128,2	131,7
1985 1. Vj	65,3	70,1	51,9	60,0	65,2	51,9	76,5	76,5	79,8	81,3	76,2	68,1	79,9
2. Vj	106,2	103,7	112,9	112,8	112,7	112,9	92,0	91,4	89,3	91,7	94,0	93,2	94,9
3. Vj	115,6	112,1	125,7	121,4	118,8	125,7	103,3	101,1	101,9	99,6	101,4	108,9	103,1
4. Vj	113,4	114,2	110,9	106,5	103,7	110,9	128,0	130,8	128,7	127,0	128,1	129,7	122,1
1986 1. Vj	64,8	68,3	55,2	60,9	64,5	55,2	73,1	74,1	72,6	81,7	73,1	65,5	74,5
2. Vj	110,2	105,1	124,4	118,7	115,1	124,4	92,1	94,8	87,2	93,7	91,0	92,5	93,6
3. Vj	119,1	114,2	133,1	126,8	122,9	133,1	102,8	102,2	98,2	98,9	100,6	109,5	103,8
4. Vj	121,9	121,9	121,9	117,5	114,8	121,9	131,2	132,8	131,6	128,8	133,3	133,4	128,1
1987 1. Vj	63,2	67,9	50,0	57,6	62,4	50,0	75,1	76,2	75,6	84,0	75,0	66,4	76,4
2. Vj	111,7	106,8	125,4	120,7	117,7	125,4	92,6	95,2	85,3	95,4	91,3	93,7	95,2
3. Vj	121,4	116,0	136,3	129,1	124,5	136,3	104,9	107,1	97,7	102,2	100,3	111,6	106,1
4. Vj	121,2	121,5	120,5	115,5	112,4	120,5	133,4	136,7	131,9	134,4	133,2	133,3	130,9
1988 1. Vj	80,0	82,5	73,0	80,2	84,8	73,0	79,4	79,1	79,9	85,5	77,4	73,2	82,0
2. Vj	113,5	109,4	125,1	122,1	120,2	125,1	95,3	96,8	87,9	97,4	93,2	97,2	98,6
3. Vj	120,1	116,5	130,2	127,0	124,9	130,2	105,5	104,3	99,0	102,6	101,2	113,3	106,9
4. Vj	119,8	122,1	113,4	113,7	113,9	113,4	132,7	135,4	134,8	133,6	126,7	130,4	130,7
1989 1. Vj	90,9	92,2	87,6	95,2	100,1	87,6	81,9	81,3	77,7	88,4	82,1	78,0	86,4

1) Systematik der Wirtschaftszweige, Ausgabe 1979, Fassung für die Statistik im Produzierenden Gewerbe (SYPRO).
2) Hochbauleistungen im Bauhauptgewerbe einschl. Ausbaugewerbe.
3) Entspricht den Tiefbauleistungen im Bauhauptgewerbe.

4) Index der Nettoproduktion für Unternehmen.
5) Einschl. Installation von Lüftungs-, Klima- und gesundheits-technischen Anlagen.

3 Produktionsindex für das Baugewerbe, Bauhauptgewerbe und Ausbaugewerbe

1985 = 100

Nr. der Systematik 1)	Baugewerbe													
	Gewichtung	insgesamt	Hochbauleistungen 2)	Tiefbauleistungen 3)	Bauhauptgewerbe 4)			Ausbaugewerbe						
					zusammen	Hochbauleistungen	Tiefbauleistungen	zusammen	Klempner-, Gas- und Wasserinstallation	Installation von Heizungsanlagen 5)	Elektroinstallation	Glasergerbe	Maler- und Lackierergewerbe, Tapetenkleberei	Übriges Ausbaugewerbe
Jahr Halbjahr Vierteljahr														
Systematik-Nr.	72-77				72-75			76-77	7610	7640	7670	7731	7734,37	
Gewichtung	100	73,68	26,32	68,00	41,68	26,32	32,00	4,71	6,88	6,71	0,75	8,41	4,54	
					arbeitstäglich bereinigt									
1983	106,2	108,9	98,8	108,9	115,3	98,8	100,6	104,1	102,1	97,6	102,9	96,9	105,4	
1984	107,7	110,7	99,3	110,6	117,7	99,3	101,6	102,9	102,8	98,8	102,9	99,0	106,9	
1985	100	100	100	100	100	100	100	100	100	100	100	100	100	
1986	104,2	102,5	108,7	106,1	104,4	108,7	100,0	101,1	97,6	101,0	99,7	100,3	100,2	
1987	104,3	103,0	108,0	105,7	104,2	108,0	101,4	103,7	97,5	103,9	99,8	101,1	102,0	
1988	108,1	107,4	110,2	110,6	110,8	110,2	102,9	103,6	100,1	104,5	99,4	103,3	104,3	
1983 1. Hj	96,0	99,2	87,1	98,1	105,1	87,1	91,6	93,6	93,0	90,5	95,1	86,1	98,2	
2. Hj	116,5	118,6	110,5	119,7	125,5	110,5	109,6	114,5	111,1	104,6	110,7	107,8	112,7	
1984 1. Hj	96,6	100,6	85,3	101,7	112,1	85,3	82,6	86,0	86,3	85,2	86,3	80,8	93,2	
2. Hj	118,9	120,8	113,4	119,5	123,4	113,4	117,6	119,7	119,3	112,5	119,6	117,2	120,7	
1985 1. Hj	86,4	87,6	83,3	87,2	89,7	83,3	84,8	84,5	85,1	87,0	85,6	81,2	88,0	
2. Hj	114,6	113,3	118,3	113,9	111,2	118,3	116,0	116,3	115,6	113,6	115,1	119,6	112,9	
1986 1. Hj	88,0	87,1	90,2	90,2	90,3	90,2	83,1	84,9	80,4	88,3	82,5	79,4	84,5	
2. Hj	120,4	117,9	127,2	121,9	118,6	127,2	116,9	117,4	114,8	113,7	116,8	121,3	115,8	
1987 1. Hj	88,2	88,0	88,5	89,8	90,7	88,5	84,5	86,4	81,1	90,4	83,8	80,7	86,5	
2. Hj	120,5	118,0	127,5	121,5	117,7	127,5	118,3	121,0	113,9	117,4	115,9	121,6	117,6	
1988 1. Hj	96,5	95,7	98,7	100,8	102,2	98,7	87,1	87,8	83,7	91,2	85,1	85,0	90,1	
2. Hj	119,8	119,1	121,8	120,3	119,3	121,8	118,8	119,5	116,6	117,8	113,6	121,5	118,5	
1983 1. Vj	76,8	81,6	63,4	76,2	84,3	63,4	78,1	78,2	81,9	80,5	82,5	70,7	81,2	
2. Vj	115,2	116,8	110,8	120,0	125,8	110,8	105,0	109,0	104,1	100,5	107,7	101,4	115,1	
3. Vj	115,1	114,2	117,8	125,7	130,7	117,8	92,6	94,1	93,4	86,8	90,2	93,8	96,6	
4. Vj	117,8	123,0	103,2	113,6	120,2	103,2	126,6	134,9	128,8	122,4	131,2	121,8	128,8	
1984 1. Vj	81,5	87,6	64,4	83,0	94,8	64,4	78,2	77,5	83,3	80,0	81,2	69,5	84,1	
2. Vj	111,6	113,5	106,2	120,4	129,3	106,2	92,9	94,5	89,3	90,4	91,3	92,0	102,2	
3. Vj	117,2	117,5	116,2	124,1	129,1	116,2	102,5	102,5	101,8	95,4	102,2	105,3	108,8	
4. Vj	120,6	124,1	110,5	114,9	117,6	110,5	132,6	136,9	136,8	129,5	137,0	129,1	132,6	
1985 1. Vj	65,5	70,3	52,2	60,3	65,5	52,2	76,6	76,6	79,9	81,4	76,3	68,2	80,0	
2. Vj	107,2	104,8	114,3	114,0	113,9	114,3	92,9	92,3	90,2	92,6	94,9	94,1	95,9	
3. Vj	115,2	111,7	125,2	121,0	118,4	125,2	103,0	100,8	101,6	99,3	101,1	108,6	102,8	
4. Vj	113,9	114,8	111,3	106,8	104,0	111,3	128,9	131,7	129,6	127,9	129,0	130,6	123,0	
1986 1. Vj	66,8	70,1	57,5	63,0	66,5	57,5	74,9	75,9	74,4	83,7	74,9	67,1	76,3	
2. Vj	109,1	104,1	123,0	117,5	114,0	123,0	91,2	93,9	86,3	92,8	90,1	91,6	92,7	
3. Vj	118,7	113,8	132,4	126,3	122,4	132,4	102,5	101,9	97,9	98,6	100,3	109,2	103,5	
4. Vj	122,0	121,9	121,9	117,6	114,8	121,9	131,2	132,8	131,6	128,8	133,3	133,4	128,1	
1987 1. Vj	63,4	68,1	50,1	57,7	62,5	50,1	75,4	76,5	75,9	84,4	75,3	66,7	76,7	
2. Vj	112,9	107,9	126,9	122,0	118,9	126,9	93,5	96,2	86,2	96,4	92,2	94,6	96,2	
3. Vj	120,7	115,4	135,4	128,3	123,8	135,4	104,4	106,6	97,2	101,7	99,8	111,1	105,6	
4. Vj	120,3	120,6	119,7	114,8	111,7	119,7	132,1	135,4	130,6	133,1	131,9	132,0	129,6	
1988 1. Vj	79,4	81,9	72,3	79,6	84,2	72,3	78,9	78,7	79,4	85,0	77,0	72,8	81,5	
2. Vj	113,5	109,4	125,0	122,0	120,2	125,0	95,3	96,8	87,9	97,4	93,2	97,2	98,6	
3. Vj	119,7	116,1	129,7	126,5	124,5	129,7	105,2	104,0	98,7	102,3	100,9	113,0	106,6	
4. Vj	119,9	122,0	113,9	114,0	114,1	113,9	132,3	135,0	134,4	133,2	126,3	130,0	130,3	
1989 1. Vj	91,5	92,7	88,1	95,8	100,6	88,1	82,3	81,7	78,0	88,8	82,5	78,3	86,8	

1) Systematik der Wirtschaftszweige, Ausgabe 1979, Fassung für die Statistik im Produzierenden Gewerbe (SYPRO).

2) Hochbauleistungen im Bauhauptgewerbe einschl. Ausbaugewerbe.

3) Entspricht den Tiefbauleistungen im Bauhauptgewerbe.

4) Index der Nettoproduktion für Unternehmen.

5) Einschl. Installation von Lüftungs-, Klima- und gesundheitstechnischen Anlagen.

4 Index der Arbeitsproduktivität für den Bergbau und das Verarbeitende Gewerbe
4.1 Produktionsergebnis je Beschäftigten und je Beschäftigtenstunde
1985 = 100

Jahr Halbjahr Vierteljahr Monat	Bergbau und Verarbeitendes Gewerbe													
	insgesamt		Bergbau		Verarbeitendes Gewerbe									
					zusammen		Grundstoff- und Produktions- güter gewerbe		Investi- tions- güter		Ver- brauchs- güter		Nahrungs- und Genuß- mittel- gewerbe	
	Index	Veränd. z. Vor- jahres- zeitr. in %	Index	Veränd. z. Vor- jahres- zeitr. in %	Index	Veränd. z. Vor- jahres- zeitr. in %	Index	Veränd. z. Vor- jahres- zeitr. in %	Index	Veränd. z. Vor- jahres- zeitr. in %	Index	Veränd. z. Vor- jahres- zeitr. in %	Index	Veränd. z. Vor- jahres- zeitr. in %

Produktionsergebnis je Beschäftigten

1988	105,2	+ 4,3	96,8	+ 1,7	105,5	+ 4,4	108,9	+ 7,4	103,4	+ 3,4	105,4	+ 2,2	106,1	+ 2,8
1988 1. Hj	103,8	+ 4,0	97,1	- 0,8	104,0	+ 4,2	107,6	+ 7,0	101,8	+ 3,1	105,6	+ 2,9	102,5	+ 3,3
2. Hj	106,6	+ 4,4	96,5	+ 4,3	107,0	+ 4,5	110,3	+ 7,8	105,1	+ 3,8	105,3	+ 1,6	109,7	+ 2,3
1988 1. Vj	102,8	+ 4,8	103,1	+ 2,0	102,8	+ 4,8	105,7	+ 8,3	99,6	+ 3,3	108,0	+ 3,7	102,5	+ 4,1
2. Vj	104,7	+ 3,3	91,0	- 4,0	105,2	+ 3,5	109,5	+ 5,6	103,9	+ 2,9	103,1	+ 2,1	102,6	+ 2,8
3. Vj	101,9	+ 4,6	91,2	+ 2,1	102,3	+ 4,8	109,5	+ 7,6	97,9	+ 4,6	102,1	+ 1,4	105,0	+ 2,8
4. Vj	111,3	+ 4,1	101,7	+ 6,3	111,6	+ 4,1	111,0	+ 8,1	112,4	+ 3,2	108,5	+ 1,9	114,3	+ 1,9
1989 1. Vj	107,1	+ 4,2	106,2	+ 3,0	107,1	+ 4,2	110,2	+ 4,3	105,7	+ 6,1	109,1	+ 1,0	103,0	+ 0,5
1988 Jan.	96,4	+ 5,1	105,4	+ 0,2	96,1	+ 5,3	102,3	+ 9,2	89,5	+ 3,8	102,7	+ 3,5	102,1	+ 4,3
Febr.	100,9	+ 3,9	98,5	+ 1,8	101,0	+ 4,0	103,1	+ 7,6	99,1	+ 2,9	104,7	+ 2,3	98,6	+ 1,6
März	111,0	+ 5,1	105,5	+ 4,2	111,2	+ 5,1	111,6	+ 8,1	110,3	+ 3,3	116,5	+ 5,2	106,7	+ 6,1
April	103,9	+ 1,4	98,1	+ 4,0	104,1	+ 1,3	108,1	+ 4,3	102,5	+ 0,2	104,2	+ 0,3	100,2	- 1,5
Mai	103,2	+ 2,5	89,7	- 8,3	103,6	+ 2,8	109,8	+ 5,0	101,3	+ 2,0	101,1	+ 0,6	101,9	+ 3,3
Juni	107,1	+ 6,1	85,3	- 7,5	107,8	+ 6,5	110,5	+ 7,5	107,8	+ 6,2	104,1	+ 5,5	105,6	+ 6,6
Juli	97,5	+ 1,4	92,6	+ 6,1	97,7	+ 1,2	108,8	+ 5,4	91,6	+ 0,3	94,1	- 3,5	102,9	0
Aug.	97,4	+ 7,4	90,2	- 2,5	97,6	+ 7,7	107,7	+ 8,7	90,9	+ 8,1	96,6	+ 5,5	105,2	+ 6,5
Sept.	110,9	+ 5,4	90,7	+ 3,0	111,6	+ 5,6	112,1	+ 8,7	111,1	+ 5,5	115,5	+ 2,3	107,0	+ 2,2
Okt.	115,5	+ 2,9	100,0	+ 4,1	116,1	+ 3,0	117,6	+ 7,4	114,1	+ 2,2	117,4	- 0,1	119,7	- 0,4
Nov.	112,4	+ 4,1	103,3	+ 8,5	112,7	+ 4,0	112,3	+ 6,9	111,8	+ 2,9	111,1	+ 1,9	120,5	+ 4,0
Dez.	106,0	+ 5,6	101,9	+ 6,4	106,1	+ 5,5	103,0	+ 10,0	111,2	+ 4,3	97,0	+ 4,2	102,8	+ 2,2
1989 Jan.	102,8	+ 6,6	113,0	+ 7,2	102,4	+ 6,6	109,1	+ 6,6	98,1	+ 9,6	105,5	+ 2,7	101,3	- 0,8
Febr.	104,2	+ 3,3	101,2	+ 2,7	104,3	+ 3,3	106,2	+ 3,0	103,8	+ 4,7	106,3	+ 1,5	99,0	+ 0,4
März	114,4	+ 3,1	104,4	- 1,0	114,7	+ 3,1	115,4	+ 3,4	115,3	+ 4,5	115,4	- 0,9	108,6	+ 1,8
April	111,6	+ 7,4	97,8	- 0,3	112,1	+ 7,7	112,5	+ 4,1	113,0	+ 10,2	109,9	+ 5,5	109,6	+ 9,4
Mai	103,8	+ 0,6	93,1	+ 3,8	104,2	+ 0,6	109,7	- 0,1	102,5	+ 1,2	99,7	- 1,4	104,0	+ 2,1

Produktionsergebnis je Beschäftigtenstunde

1988	107,6	+ 4,4	101,3	+ 2,2	107,9	+ 4,5	110,7	+ 7,2	106,7	+ 3,9	107,2	+ 2,5	106,9	+ 2,9
1988 1. Hj	104,6	+ 3,7	100,0	- 0,5	104,8	+ 3,8	108,0	+ 6,3	103,1	+ 3,0	105,7	+ 2,4	103,1	+ 2,8
2. Hj	110,7	+ 5,1	102,6	+ 5,0	111,0	+ 5,1	113,5	+ 8,2	110,3	+ 4,6	108,7	+ 2,5	110,9	+ 3,2
1988 1. Vj	102,1	+ 4,2	102,2	+ 1,2	102,1	+ 4,3	105,0	+ 7,5	99,4	+ 3,1	106,1	+ 2,9	101,8	+ 3,2
2. Vj	107,1	+ 3,2	97,7	- 2,2	107,4	+ 3,3	110,9	+ 5,1	106,8	+ 2,9	105,4	+ 2,1	104,3	+ 2,4
3. Vj	108,3	+ 5,6	99,1	+ 2,5	108,6	+ 5,6	114,6	+ 7,6	105,7	+ 5,9	107,8	+ 2,0	108,0	+ 3,7
4. Vj	113,1	+ 4,7	106,1	+ 7,5	113,3	+ 4,6	112,3	+ 8,6	114,8	+ 3,5	109,7	+ 2,9	113,7	+ 2,5
1989 1. Vj	107,9	+ 5,7	106,7	+ 4,4	107,9	+ 5,7	111,2	+ 5,9	106,5	+ 7,1	109,2	+ 2,9	103,2	+ 1,4
1988 Jan.	97,9	+ 4,3	104,4	- 1,4	97,6	+ 4,4	104,1	+ 8,2	92,0	+ 3,3	103,0	+ 2,4	100,7	+ 2,3
Febr.	102,5	+ 4,0	100,7	+ 2,5	102,6	+ 4,1	105,0	+ 7,7	100,8	+ 3,2	105,5	+ 2,1	100,8	+ 1,5
März	105,9	+ 4,2	101,6	+ 2,6	106,0	+ 4,2	106,0	+ 6,6	105,3	+ 2,7	109,8	+ 4,1	104,0	+ 5,9
April	104,0	+ 2,1	101,1	+ 5,6	104,1	+ 2,0	107,8	+ 5,3	102,8	+ 1,0	104,0	+ 0,9	100,7	- 1,4
Mai	106,6	+ 3,5	96,6	- 6,0	107,0	+ 3,8	111,8	+ 5,2	105,6	+ 3,6	104,5	+ 2,0	104,3	+ 3,8
Juni	110,7	+ 3,8	95,3	- 5,8	111,2	+ 4,2	113,0	+ 4,7	112,0	+ 4,1	107,6	+ 3,5	107,8	+ 4,5
Juli	107,5	+ 4,0	102,9	+ 10,1	107,7	+ 3,9	117,0	+ 8,2	103,8	+ 3,3	104,0	- 1,0	106,6	+ 0,8
Aug.	105,9	+ 6,2	99,2	- 4,6	106,2	+ 6,6	114,5	+ 5,9	101,1	+ 7,8	105,4	+ 3,7	110,0	+ 7,8
Sept.	111,4	+ 6,3	95,1	+ 2,7	112,0	+ 6,5	112,3	+ 8,8	112,1	+ 6,8	113,9	+ 3,2	107,5	+ 2,8
Okt.	110,7	+ 5,0	100,4	+ 5,7	111,1	+ 5,0	114,1	+ 9,7	109,1	+ 4,4	111,7	+ 2,0	112,2	+ 0,3
Nov.	111,7	+ 4,4	104,8	+ 9,2	111,9	+ 4,2	111,7	+ 7,1	111,5	+ 3,1	109,8	+ 2,2	117,7	+ 4,8
Dez.	116,8	+ 4,8	113,1	+ 7,6	116,9	+ 4,7	111,2	+ 9,1	123,9	+ 3,1	107,6	+ 4,6	111,1	+ 2,3
1989 Jan.	104,0	+ 6,2	109,3	+ 4,7	103,8	+ 6,4	110,0	+ 5,7	100,0	+ 8,7	106,3	+ 3,2	101,6	+ 0,9
Febr.	107,4	+ 4,8	106,7	+ 6,0	107,4	+ 4,7	109,4	+ 4,2	106,8	+ 6,0	109,2	+ 3,5	101,9	+ 1,1
März	112,2	+ 5,9	104,1	+ 2,5	112,4	+ 6,0	114,3	+ 7,8	112,8	+ 7,1	112,2	+ 2,2	106,0	+ 1,9
April	111,7	+ 7,4	102,5	+ 1,4	112,1	+ 7,7	112,4	+ 4,3	112,7	+ 9,6	110,1	+ 5,9	110,9	+ 10,1
Mai	110,1	+ 3,3	105,5	+ 9,2	110,3	+ 3,1	114,8	+ 2,7	109,5	+ 3,7	106,8	+ 2,2	106,9	+ 2,5

4 Index der Arbeitsproduktivität für den Bergbau und das Verarbeitende Gewerbe
4.2 Produktionsergebnis je Arbeiter und je Arbeiterstunde
1985 = 100

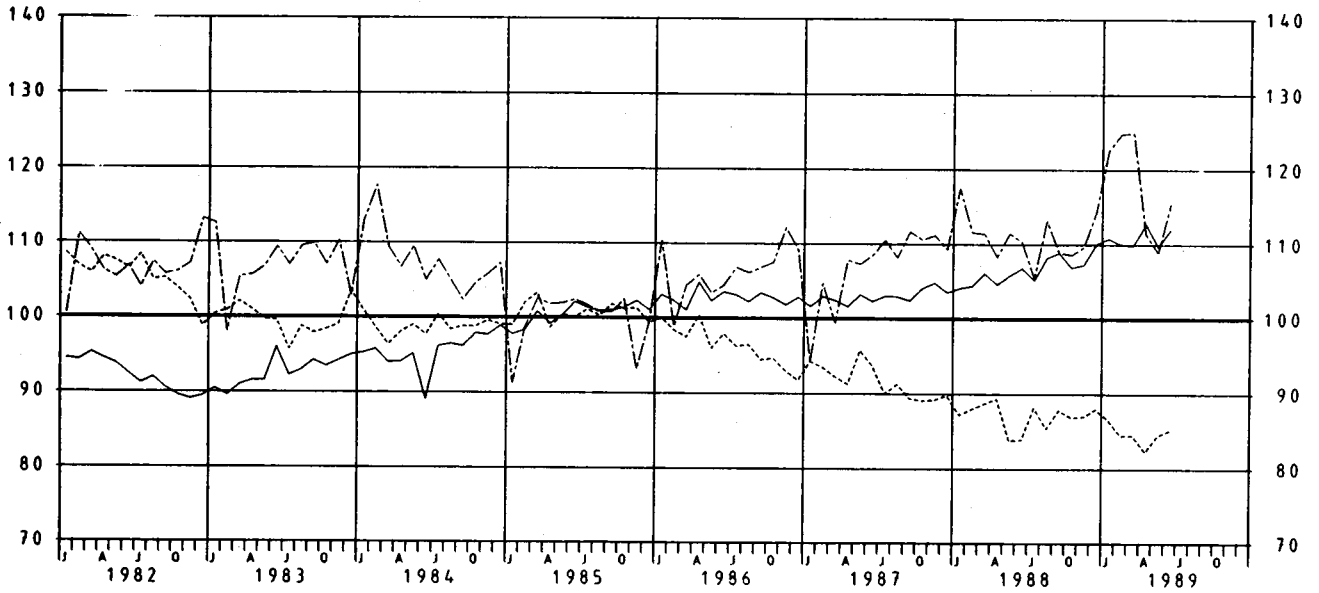
Jahr Halbjahr Vierteljahr Monat	Bergbau und Verarbeitendes Gewerbe													
	insgesamt		Bergbau		Verarbeitendes Gewerbe									
					zusammen		Grundstoff- und Produktions- gewerbe		Investi- tions- güter		Ver- brauchs- güter		Nahrungs- und Genuß- mittel- gewerbe	
	Index	Veränd. z. Vor- jahres- zeitr. in %	Index	Veränd. z. Vor- jahres- zeitr. in %	Index	Veränd. z. Vor- jahres- zeitr. in %	Index	Veränd. z. Vor- jahres- zeitr. in %	produzierendes Gewerbe				Index	Veränd. z. Vor- jahres- zeitr. in %
Index									Veränd. z. Vor- jahres- zeitr. in %	Index	Veränd. z. Vor- jahres- zeitr. in %	Index		
Produktionsergebnis je Arbeiter														
1988	106,7	+ 4,7	99,1	+ 3,3	107,0	+ 4,8	111,3	+ 8,1	105,0	+ 4,1	105,8	+ 2,4	106,9	+ 2,9
1988 1. Hj	105,3	+ 4,7	99,0	+ 0,6	105,5	+ 4,8	109,8	+ 7,5	103,4	+ 4,0	105,9	+ 3,1	103,6	+ 3,6
2. Hj	108,2	+ 4,8	99,1	+ 6,1	108,5	+ 4,8	112,8	+ 8,6	106,7	+ 4,2	105,7	+ 1,8	110,1	+ 2,0
1988 1. Vj	104,3	+ 5,5	105,2	+ 3,8	104,2	+ 5,5	107,8	+ 8,9	101,2	+ 4,3	108,4	+ 3,9	103,4	+ 4,1
2. Vj	106,3	+ 3,9	92,8	- 2,8	106,8	+ 4,2	111,8	+ 6,3	105,6	+ 3,6	103,4	+ 2,2	103,8	+ 3,1
3. Vj	103,3	+ 5,2	93,3	+ 3,6	103,7	+ 5,2	111,8	+ 8,3	99,3	+ 5,1	102,3	+ 1,6	105,4	+ 2,7
4. Vj	113,1	+ 4,5	104,9	+ 8,5	113,4	+ 4,5	113,7	+ 8,7	114,1	+ 3,4	109,0	+ 2,0	114,9	+ 1,5
1989 1. Vj	108,9	+ 4,4	110,3	+ 4,8	108,9	+ 4,5	113,0	+ 4,8	107,4	+ 6,1	109,6	+ 1,1	103,9	+ 0,5
1988 Jan.	97,8	+ 6,0	107,5	+ 2,2	97,4	+ 6,0	104,5	+ 10,0	90,8	+ 4,8	103,2	+ 3,8	102,9	+ 4,3
Febr.	102,4	+ 4,7	100,4	+ 3,6	102,4	+ 4,7	105,2	+ 8,3	100,7	+ 4,0	105,0	+ 2,4	99,5	+ 1,8
März	112,6	+ 5,6	107,6	+ 5,8	112,8	+ 5,7	113,7	+ 8,5	112,1	+ 4,2	116,9	+ 5,4	107,7	+ 6,1
April	105,5	+ 2,0	100,1	+ 5,4	105,7	+ 1,9	110,4	+ 5,0	104,3	+ 1,2	104,5	+ 0,4	101,7	- 0,9
Mai	104,8	+ 3,0	91,3	- 7,3	105,3	+ 3,4	112,2	+ 5,7	103,0	+ 2,8	101,4	+ 0,7	103,2	+ 3,7
Juni	108,6	+ 6,7	87,1	- 6,4	109,4	+ 7,2	112,8	+ 8,3	109,5	+ 7,0	104,3	+ 5,7	106,5	+ 6,6
Juli	98,8	+ 2,0	95,0	+ 7,8	98,9	+ 1,7	111,0	+ 6,2	92,9	+ 1,1	94,1	- 3,4	103,4	0
Aug.	98,7	+ 7,9	92,2	- 1,3	98,9	+ 8,2	109,9	+ 9,5	92,3	+ 8,6	96,7	+ 5,6	105,5	+ 6,4
Sept.	112,4	+ 5,7	92,8	+ 4,4	113,1	+ 5,9	114,5	+ 9,5	112,6	+ 5,7	116,0	+ 2,5	107,3	+ 1,9
Okt.	117,3	+ 3,5	102,8	+ 5,9	117,8	+ 3,5	120,3	+ 8,4	115,8	+ 2,7	117,9	+ 0,1	120,2	- 0,7
Nov.	114,1	+ 4,3	106,6	+ 10,7	114,4	+ 4,2	115,0	+ 7,4	113,5	+ 3,2	111,6	+ 2,0	121,0	+ 3,4
Dez.	107,9	+ 5,9	105,3	+ 9,0	108,0	+ 5,9	105,8	+ 10,7	113,1	+ 4,5	97,6	+ 4,4	103,4	+ 1,9
1989 Jan.	104,5	+ 6,9	117,5	+ 9,3	104,0	+ 6,8	111,8	+ 7,0	99,5	+ 9,6	106,0	+ 2,7	102,1	- 0,8
Febr.	106,0	+ 3,5	105,1	+ 4,7	106,0	+ 3,5	109,0	+ 3,6	105,4	+ 4,7	106,8	+ 1,7	99,7	+ 0,2
März	116,3	+ 3,3	108,4	+ 0,7	116,6	+ 3,4	118,1	+ 3,9	117,2	+ 4,5	116,0	- 0,8	109,8	+ 1,9
April	113,5	+ 7,6	102,1	+ 2,0	113,8	+ 7,7	115,0	+ 4,2	114,8	+ 10,1	110,4	+ 5,6	111,0	+ 9,1
Mai	105,5	+ 0,7	96,7	+ 5,9	105,8	+ 0,5	112,3	+ 0,1	104,1	+ 1,1	100,2	- 1,2	105,1	+ 1,8
Produktionsergebnis je Arbeiterstunde														
1988	109,2	+ 5,0	104,1	+ 3,5	109,4	+ 5,1	112,6	+ 7,9	108,6	+ 4,5	107,4	+ 2,6	106,8	+ 2,8
1988 1. Hj	106,2	+ 4,4	102,6	+ 0,7	106,3	+ 4,5	109,9	+ 7,0	105,0	+ 4,1	105,9	+ 2,6	103,7	+ 2,7
2. Hj	112,2	+ 5,5	105,6	+ 6,2	112,4	+ 5,4	115,3	+ 8,5	112,3	+ 5,1	109,0	+ 2,6	109,9	+ 2,8
1988 1. Vj	103,6	+ 5,0	104,5	+ 2,7	103,6	+ 5,1	107,1	+ 8,4	101,2	+ 4,3	106,1	+ 3,0	102,5	+ 3,4
2. Vj	108,7	+ 3,7	100,7	- 1,2	109,0	+ 3,9	112,7	+ 5,8	108,8	+ 3,8	105,7	+ 2,3	104,9	+ 1,9
3. Vj	109,5	+ 5,9	101,5	+ 3,3	109,8	+ 6,0	115,6	+ 7,7	107,8	+ 6,5	107,8	+ 2,1	106,3	+ 3,5
4. Vj	114,9	+ 5,1	109,6	+ 9,2	115,1	+ 5,0	115,0	+ 9,3	116,8	+ 3,8	110,1	+ 3,1	113,5	+ 2,2
1989 1. Vj	109,6	+ 5,8	110,6	+ 5,8	109,6	+ 5,8	114,0	+ 6,4	108,3	+ 7,0	109,6	+ 3,3	103,4	+ 0,9
1988 Jan.	99,0	+ 5,0	105,4	- 0,2	98,8	+ 5,2	105,0	+ 8,7	93,9	+ 4,7	103,0	+ 2,6	100,0	+ 2,4
Febr.	104,1	+ 4,8	103,1	+ 4,0	104,2	+ 4,9	107,2	+ 8,5	102,5	+ 4,4	105,6	+ 2,3	101,7	+ 1,6
März	107,8	+ 5,2	105,0	+ 4,2	107,9	+ 5,2	109,1	+ 7,9	107,1	+ 3,8	109,7	+ 4,1	105,9	+ 6,4
April	105,6	+ 2,7	103,2	+ 5,7	105,7	+ 2,6	109,4	+ 5,8	104,7	+ 2,0	104,4	+ 1,2	102,3	- 1,3
Mai	108,2	+ 4,0	99,2	- 5,3	108,6	+ 4,4	113,6	+ 6,0	107,6	+ 4,4	104,9	+ 2,1	104,8	+ 3,4
Juni	112,4	+ 4,6	99,7	- 3,7	112,8	+ 4,8	115,2	+ 5,9	114,0	+ 4,8	107,8	+ 3,7	107,7	+ 3,9
Juli	108,2	+ 4,2	104,5	+ 10,7	108,3	+ 4,0	116,0	+ 7,4	106,2	+ 4,2	104,2	- 0,6	103,4	- 0,1
Aug.	106,9	+ 6,8	101,4	- 3,4	107,1	+ 7,2	115,1	+ 6,7	103,1	+ 8,3	105,5	+ 3,5	107,7	+ 8,8
Sept.	113,4	+ 6,6	98,5	+ 3,0	113,9	+ 6,7	115,8	+ 9,2	114,0	+ 7,1	113,8	+ 3,5	107,8	+ 2,1
Okt.	112,6	+ 5,4	104,0	+ 6,3	112,9	+ 5,4	117,3	+ 10,3	110,8	+ 4,8	112,1	+ 2,2	112,1	- 0,6
Nov.	113,6	+ 4,8	108,8	+ 11,6	113,8	+ 4,7	114,9	+ 8,0	113,4	+ 3,6	110,1	+ 2,4	117,8	+ 4,4
Dez.	118,4	+ 5,1	116,1	+ 9,6	118,5	+ 5,0	112,8	+ 9,6	126,1	+ 3,1	108,2	+ 4,9	110,6	+ 2,7
1989 Jan.	105,5	+ 6,6	111,6	+ 5,9	105,3	+ 6,6	112,3	+ 7,0	101,8	+ 8,4	106,5	+ 3,4	101,3	+ 1,3
Febr.	109,1	+ 4,8	110,9	+ 7,6	109,0	+ 4,6	112,1	+ 4,6	108,4	+ 5,8	109,7	+ 3,9	102,3	+ 0,6
März	114,3	+ 6,0	109,3	+ 4,1	114,5	+ 6,1	117,6	+ 7,8	114,8	+ 7,2	112,6	+ 2,6	106,7	+ 0,8
April	113,8	+ 7,8	108,3	+ 4,9	114,0	+ 7,9	115,1	+ 5,2	114,6	+ 9,5	110,7	+ 6,0	112,7	+ 10,2
Mai	111,8	+ 3,3	111,3	+ 12,2	111,8	+ 2,9	116,2	+ 2,3	111,7	+ 3,8	107,7	+ 2,7	106,1	+ 1,2

INDEX DER NETTOPRODUKTION FÜR DAS PRODUZIERENDE GEWERBE

1985=100

- FACHLICHE UNTERNEHMENSTEILE -
KALENDER- UND SAISONBEREINIGTER WERT (BV 4)

— VERARBEITENDES GEWERBE - - - - - BERGBAU - - - - - BAUHAUPTGEWERBE

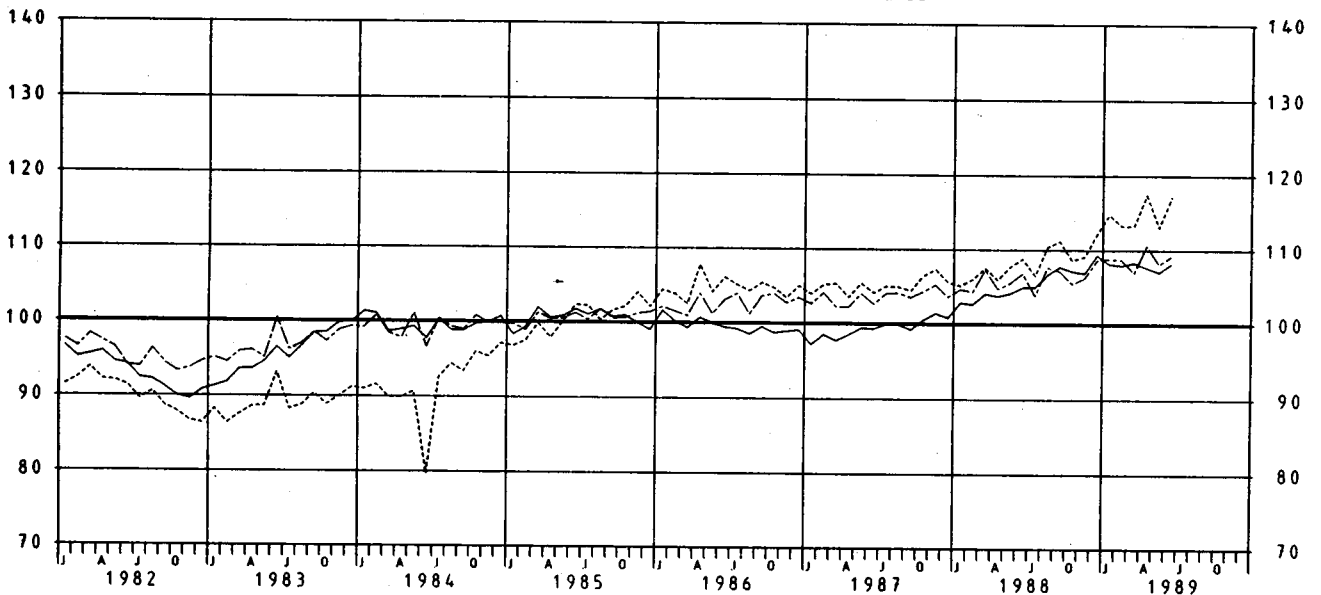


INDEX DER NETTOPRODUKTION FÜR DAS PRODUZIERENDE GEWERBE

1985=100

- FACHLICHE UNTERNEHMENSTEILE -
KALENDER- UND SAISONBEREINIGTER WERT (BV 4)

— GRUNDSTOFF- U. PRODUKTIONSGÜTERGEWERBE - - - - - INVESTITIONSGÜTER PRODUZIERENDES GEWERBE
- - - - - VERBRAUCHSGÜTER PRODUZIERENDES GEWERBE



5 PRODUKTION AUSGEWAHLTER ERZEUGNISSE

EB.-NR.	ERZEUGNIS	EINHEIT	1988		1989		JAN. BIS	JUN.
			MAI	JUNI	MAI	JUNI	1988	1989
BERGBAULICHE ERZEUGNISSE								
21 121	STEINKOHLE (VERWERTBARE FOERDERUNG)	1000 T *	5 908	5 266	5 268	5 611	37 331	35 962
21 124	STEINKOHLENBRIKETS	1000 T *	61	52	68	55	374	321
21 142	BRAUNKOHLE, ROH	1000 T *	8 724	8 486	9 586	9 302	51 913	55 471
21 143	BRAUNKOHLENBRIKETS	1000 T *	170	209	135	159	1 142	959
21 161	ZECHEN- U. HUETTENKOKS	1000 T *	1 529	1 483	1 530	1 521	9 352	8 959
21 210	ERDGOEL, ROH	1000 T *	336	317	320	309	1 966	1 900
21 220	ERDGAS	1000 M3*	885 872	839 090	996 992	...	8 742 899	...
21 510	KALIROHSALZE (FOERDERUNG), EFF.-MENGE	1000 T *	2 259	2 276	1 895	2 482	14 075	13 876
21 531	ABSATZFAEHIGE KALISALZE, BER. AUF K2O	1000 T *	3	5	5	5	28	32
21 539	ROHSALZE KALIUMCHLORID, KALIUMSULFAT U.A.	1000 T *	186	188	154	200	1 157	1 130
21 615	STEIN- U. HUETTENSALZ FUER GEWERBLICHE U. INDUSTRIELLE ZWECKE, BER. AUF NaCl	1000 T *	466	528	406	458	2 954	2 655
MINERALOELERZEUGNISSE								
22 110	ROHBENZIN (LEICHTBENZIN)	1000 T *	514	544	539	525	3 062	3 145
22 131	MOTORENBENZIN	1000 T	1 600	1 610	1 689	1 737	9 247	9 777
22 139	DIESELKRAFTSTOFF	1000 T	1 100	1 017	1 132	1 173	5 656	6 179
22 171	HEIZOEL	1000 T	1 945	2 060	1 559	1 540	11 657	9 402
22 175	LEICHT MITTELSCHWER U. SCHWER	1000 T	848	765	706	520	4 947	3 860
22 731	BITUMEN	1000 T *	277	319	319	359	1 017	1 152
STEINE U. ERDEN, ASBESTWAREN, SCHLEIFMITTEL								
25 112	NATURSTEINE FUER DEN TIEFBAU 1) GLEISBETTUNGS-, STRASSENSCHOTTER, SPLITT U. BRECHSAND	1000 T	6 180	6 472	5 580	6 806	25 031	28 654
25 113	EDELSPLITT U. EDELBRECHSAND	1000 DM	50 952	52 946	46 081	57 039	206 270	238 467
25 114	BITUMINOESES, GETEERTES U. ASPHALTIERTES MISCHUNG UEBERWIEGEND AUS NATURSTEIN U. KIES	1000 T	2 183	2 254	2 027	2 507	8 080	9 476
25 115	MINERALBETON	1000 DM	23 262	24 164	22 087	27 413	86 146	102 541
25 141	KALKSTEIN, KALKSPAT, GEBROCHEN ODER ZER- KLEINERT, KALKSTEINSAND 2)	1000 T *	1 557	1 622	1 582	2 117	4 962	6 324
25 161	BAUSAND, BAUKIES U. KIES FUER DEN WEGEBAU 1)	1000 DM	90 426	105 054	88 691	119 152	289 705	354 351
25 275	FERTIGFABRIKATE AUS HARTGESTEIN U. MARMOR	1000 DM	2 809	2 973	2 648	3 200	11 144	13 613
25 319	ZEMENT, OHNE ZEMENTKLINKER 3)	1000 DM	23 840	24 904	22 260	27 417	95 562	117 440
25 321	KALKSTEIN, KALKSPAT U. DOLOMITSTEIN, GE- MAHLEN	1000 T *	4 061	4 001	4 500	4 647	20 265	22 877
25 324	KALKSTEIN U. KALKSPAT, GEBRANNT, DOLOMIT- STEIN, GEBRANNT ODER GESINTERT	1000 T *	14 519	14 769	13 834	15 848	63 064	72 305
25 334	BAUGIPSE	1000 DM	126 313	129 998	121 578	138 472	541 263	623 448
25 337	GIPSKARTONPLATTEN NACH DIN 18180 4)	1000 M2	13 736	14 061	14 743	14 991	69 158	72 371
25 354	TROCKENMOERTEL	1000 DM	46 363	45 603	45 270	49 530	223 647	240 522
25 360	ZEMENT, OHNE ZEMENTKLINKER 3)	1000 T *	2 633	2 557	2 450	2 842	11 973	13 334
25 411	KALKSTEIN, KALKSPAT U. DOLOMITSTEIN, GE- MAHLEN	1000 T *	701	674	681	792	3 328	3 879
25 412	DACHZIEGEL (EINSCHL. BIBERSCHWAENZE)	1000 ST	583	605	603	615	3 281	3 524
25 422	KERAMISCHE SPALTPLATTEN U. -RIEMCHEN, GLASIERT	1000 M2	129	143	148	162	866	906
25 451	ROHRE, FORMSTUECKE U. ANDERE KANALISATIONS- ARTIKEL AUS STEINZEUG	1000 DM	18 241	20 395	20 464	22 998	123 492	128 813
25 471	UNGEFORMTE FEUERFESTE ERZEUGNISSE (MOERTEL U. MASSEN)	1000 T	5 295	5 435	6 115	6 418	33 858	39 728
25 477	GEFORMTE FEUERFESTE ERZEUGNISSE	1000 DM	15 272	15 479	16 107	17 986	100 448	103 662
25 481	ROHRE, FORMSTUECKE U. ANDERE KANALISATIONS- ARTIKEL AUS STEINZEUG	T	385	370	368	405	1 837	2 027
25 491	UNGEFORMTE FEUERFESTE ERZEUGNISSE (MOERTEL U. MASSEN)	1000 DM	66 373	65 137	64 263	70 371	319 960	351 600
25 501	ROHRE, FORMSTUECKE U. ANDERE KANALISATIONS- ARTIKEL AUS STEINZEUG	M3	3 315	3 331	3 082	3 605	14 370	16 488
25 511	MAUERZIEGEL 5)	1000 DM	353 244	356 224	335 437	391 320	1 532 959	1 785 313
25 521	DACHZIEGEL (EINSCHL. BIBERSCHWAENZE)	1000 DM	783	772	787	839	3 257	3 735
25 531	KERAMISCHE SPALTPLATTEN U. -RIEMCHEN, GLASIERT	1000 DM	78 784	79 719	83 460	88 031	340 747	407 639
25 541	ROHRE, FORMSTUECKE U. ANDERE KANALISATIONS- ARTIKEL AUS STEINZEUG	1000 DM	38 633	39 344	38 284	39 732	211 892	219 534
25 551	KERAMISCHE SPALTPLATTEN U. -RIEMCHEN, GLASIERT	1000 DM	46 863	50 059	48 545	51 275	263 635	277 987
25 561	ROHRE, FORMSTUECKE U. ANDERE KANALISATIONS- ARTIKEL AUS STEINZEUG	M2	1 340	1 537	1 304	1 486	7 739	7 967
25 571	UNGEFORMTE FEUERFESTE ERZEUGNISSE (MOERTEL U. MASSEN)	1000 DM	25 577	29 890	26 387	30 162	149 763	160 715
25 581	ROHRE, FORMSTUECKE U. ANDERE KANALISATIONS- ARTIKEL AUS STEINZEUG	T	15 138	15 005	17 612	17 391	79 465	107 046
25 591	UNGEFORMTE FEUERFESTE ERZEUGNISSE (MOERTEL U. MASSEN)	1000 DM	9 631	9 550	11 647	11 649	50 054	69 932
25 601	UNGEFORMTE FEUERFESTE ERZEUGNISSE (MOERTEL U. MASSEN)	1000 T	62	64	61	66	361	379
25 611	UNGEFORMTE FEUERFESTE ERZEUGNISSE (MOERTEL U. MASSEN)	1000 DM	39 049	40 353	39 769	44 964	229 059	248 420
25 621	UNGEFORMTE FEUERFESTE ERZEUGNISSE (MOERTEL U. MASSEN)	1000 T	100	100	96	98	578	575
25 631	UNGEFORMTE FEUERFESTE ERZEUGNISSE (MOERTEL U. MASSEN)	1000 DM	138 202	135 214	134 193	138 878	809 261	821 295

1) PRODUKTION DER BETRIEBE VON UNTERNEHMEN MIT 10 BESCHAEFFTIGTEN U. MEHR. - 2) OHNE ZUM ABSATZ FUER DEN TIEFBAU BESTIMMT. - 3) EINSCHL. ZEMENTAENHLICHER BINDEMittel. - 4) DIE PLATTEN SIND AUF 9,5 MM PLATTENDICKE UMGERECHNET. - 5) ANGABEN IN M3-MAUERWERK BEI 24 CM WAND-DICKE UNTER BERUECKSICHTIGUNG DER FUGEN.

5 PRODUKTION AUSGEWAHLTER ERZEUGNISSE

EB.-NR.	ERZEUGNIS	EINHEIT	1988		1989		JAN. BIS 1988	JUN. 1989
			MAI	JUNI	MAI	JUNI		
25 519	KALKSANDSTEINE 1)	1000 M3 1000 DM	517 36 899	562 39 069	497 35 686	608 44 061	2 292 183 992	2 564 187 031
25 551	BLOCKSTEINE AUS GASBETON, UNBEWEHRT 1)	1000 M3 1000 DM	203 21 172	201 21 092	202 21 198	248 26 120	1 114 118 104	1 224 128 718
25 552	DACH- U. DECKENPLATTEN, WANDELEMENTE AUS GASBETON, BEWEHRT	1000 M2*	355	390	348	477	1 789	2 012
25 555	BETONDACHSTEINE 2)	1000 ST 1000 DM	53 899 47 301	64 214 55 255	57 425 54 678	75 612 71 060	313 632 277 270	363 391 342 256
25 556	BETONFERTIGTEILE GROSSFORMATIGE WANDBAUTEILE U. DECKENTAFELN (WANDTAFELN) (AUCH MIT BEARBEITETEN SICHTFLAECHEM)	1000 M2 1000 DM	1 458 56 388	1 498 58 487	1 506 58 516	1 748 67 944	6 174 252 580	7 726 310 657
25 557	KONSTRUKTIVER ART	1000 T *	172	181	172	201	862	980
25 579	BETONERZEUGNISSE FUER DEN TIEFBAU	1000 T 1000 DM	1 760 178 642	1 851 189 583	1 709 180 745	1 964 209 004	7 812 826 983	8 710 932 879
25 641	DAEMM- U. LEICHTBAUPLATTEN AUS HOLZWOLLE (AUCH MIT PLATTEN AUS KUNSTST. VERBUNDEN)3)	1000 M2 1000 DM	534 6 026	902 6 010	986 6 564	1 308 8 736	4 321 32 045	5 806 38 713
25 659	PLATTEN AUS ASBESTZEMENT (AUCH ZEMENTFASER-PLATTEN) 3)	1000 M2 1000 DM	2 772 31 885	2 784 32 431	2 946 35 583	3 398 39 725	16 527 196 481	18 178 212 095
25 770	BREMS- U. KUPPLUNGSMATERIAL AUS ASBEST	T 1000 DM	3 398 64 576	3 499 64 915	3 307 62 987	3 380 63 927	19 408 384 323	19 497 366 860
25 811	SCHLEIFSCHEIBEN U. SONSTIGE SCHLEIFKOERPER AUS KORUND IN KERAMISCHER U. SILICATBINDUNG	T 1000 DM	1 204 17 004	1 151 17 161	1 232 17 762	1 405 21 320	7 128 103 011	8 007 117 158
25 812	IN KUNSTHARZBINDUNG MIT FASERSTOFFVERSTAERKUNG	T 1000 DM	1 364 11 827	1 421 12 248	1 377 11 919	1 784 15 083	8 428 72 879	9 327 79 545
25 899	SCHLEIFFAPPIERE U. SCHLEIFGEWEBE	1000 M2 1000 DM	4 735 39 712	5 005 42 573	5 063 39 101	5 114 45 066	27 830 241 907	28 502 247 812
<u>EISEN U. STAHL</u>								
27 112	ROHEISEN FUER DIE STAHLERZEUGUNG	1000 T *	2 501	2 697	2 564	2 583	15 218	15 938
27 113	GIESSEREI-ROHEISEN	1000 T *	75	74	84	51	427	380
27 133	STAHLROHBLOECKE U. -BRAMMEN AUS OXYGENSTAHL	1000 T *	2 673	2 962	2 701	2 794	16 552	17 129
27 157	ROEHREN- U. -MEHRKANTSTAHL (HALBZEUG FUER NAHTLOSE ROHRE)	1000 T *	9	13	13	10	68	74
27 158	WALZSTAHL (OHNE VORGEWALZTES STAHLHALBZEUG)	1000 T *	2 480	2 694	2 533	2 899	14 950	16 054
27 165	WEISSBLECH U. WEISSBAND	1000 T *	59	66	63	72	379	409
27 333,335	PRAEZISIONSSTAHLROHRE	1000 T *	79	79	78	88	495	517
27 351	SONSTIGE STAHLROHRE NAHTLOS	1000 T *	144	140	115	152	840	811
27 355	GESCHWEISST	1000 T *	174	174	126	159	943	890
27 433	GESCHMIEDETE STAEBE	1000 T *	19	22	19	25	114	139
27 453	FREIFORMSCHMIEDESTUECKE, GESCHMIEDETE ODER GEWALZTE RINGE UEBER 125 KG ROHGEWICHT	1000 T *	19	20	21	24	121	134

5 PRODUKTION AUSGEWAHLTER ERZEUGNISSE

EB.-NR.	ERZEUGNIS	EINHEIT	1988		1989		JAN. BIS	JUN.
			MAI	JUNI	MAI	JUNI	1988	1989
<u>GIESSEREIERZEUGNISSE</u>								
29 110	GUSSEISEN MIT LAMELLEN- U. KUGELGRAPHIT	1000 T *	261	269	250	301	1 588	1 682
29 140	STAHLGUSS	1000 T *	17	17	17	20	103	113
29 170	TEMPERGUSS	1000 T *	12	11	11	12	67	65
<u>ERZEUGNISSE DER ZIEHEREIEN U. KALTWALZWERKE</u>								
<u>U. DER STAHLVERFORMUNG</u>								
30 111	BLANKSTAHL	T *	65 356	66 181	68 057	76 729	390 334	443 357
30 115	BANDSTAHL, KALTGEWALZT (UNTER 600 MM BREITE)	T *	162 270	165 463	163 892	180 872	977 384	1 034 386
KALT GEZOGENER DRAHT (OHNE ISOLIERTE DRAEHTE FUEER DIE ELEKTROTECHNIK)								
30 151	VON WALZDRAHT GEZOGEN	T *	150 737	153 196	147 050	175 145	853 693	932 568
30 154	VON ZUGEKAUFTEM DRAHT DUENNER GEZOGEN	T *	12 736	12 267	12 033	15 995	81 394	88 813
30 157	SCHWEISSDRAHT, WEDER UMHUELLT NOCH GEFUELLT	T *	5 835	5 889	5 548	6 554	37 905	39 784
30 159	KUNSTSTOFFUEBERZOGENER DRAHT	T	1 784	1 495	1 414	1 706	9 413	10 248
		1000 DM	2 473	2 087	2 247	2 490	13 166	15 728
30 171	DRAHTSEILE U. -LITZEN AUS EISEN U. STAHL	T	11 753	12 119	12 476	13 857	73 932	80 999
30 173	BETONSTAHLMATTEN NACH DIN 488, GESCHWEISSTE ABSTANDHALTER U. GITTERTRAEGER FUEER BETON-BEWUEHRUNG SOWIE GESCHWEISSTE DRAHTGITTER NACH SONST. NORMEN	1000 DM	49 208	50 360	53 982	61 015	295 194	345 421
		T	112 572	122 062	120 075	138 854	613 595	722 360
30 175	FEDERKERNE U. ANDERE POLSTERFEDERUNGEN	1000 DM	86 622	96 587	104 627	121 865	465 531	621 123
		T	8 240	8 038	7 676	8 596	48 726	49 644
		1000 DM	49 326	48 739	40 739	44 697	286 349	270 352
30 211	GESENKSMHIEDESTUECKE AUS STAHL	T	72 501	73 536	73 688	85 202	451 633	485 601
30 216	STAHLFLANSCH, ROHRVERSCHLUSS- U. ROHRVER-BINDUNGSSTUECKE	1000 DM	277 648	286 339	295 938	345 108	1 739 169	1 925 266
		T	9 187	9 921	9 751	12 190	58 516	64 630
		1000 DM	48 789	51 270	56 112	66 931	295 490	360 859
30 225	PRESS-, ZIEH- U. STANZTEILE AUS STAHL (OHNE KALTFLIESSPRESSTEILE)	T	36 543	36 382	36 996	41 057	221 877	242 964
		1000 DM	172 830	172 854	184 736	208 052	1 044 909	1 186 332
30 239	FEDERN 1)	T	23 970	23 749	25 052	27 408	144 691	157 328
		1000 DM	160 864	166 855	175 187	198 147	988 447	1 117 710
30 249	KETTEN 2)	T	5 358	5 376	4 639	5 479	32 641	32 977
		1000 DM	28 342	29 676	26 669	32 332	190 414	188 031
30 259	SCHRAUBEN, NORM- U. FASSONDREHTEILE AUS STAHL U. NE-METALLEN	T	57 401	57 835	61 176	69 431	351 952	396 678
		1000 DM	439 817	449 211	483 924	557 432	2 702 583	3 118 154
30 299	OBERFLAECHENVEREDELUNG METALLISCHE U. NICHTMETALLISCHE UEBERZUEGE	1000 DM	174 793	178 164	198 550	222 979	1 008 647	1 230 728
<u>STAHLBAUERZEUGNISSE U. SCHIENENFAHRZEUGE</u>								
31 111	SKELETT-, STUETZ- U. TRAEGERKONSTRUKTIONEN	T	42 049	45 958	41 892	44 152	230 229	240 480
		1000 DM	166 826	182 056	140 884	156 237	871 509	829 594
31 113	HALLEN	T	18 471	20 490	17 253	18 694	94 017	99 444
		1000 DM	62 761	79 489	62 380	67 472	332 960	352 371
31 115	MASTE U. TUEERME; GERUESTKONSTRUKTIONEN; SIGNALBRUECKEN, BRUECKEN FUEER ROHR- U. KABELLEITUNGEN	T	15 974	14 696	15 908	19 338	74 084	88 126
		1000 DM	65 580	60 260	66 084	83 295	299 506	365 652
31 160	ERZEUGNISSE AUS PROFILSTAHL U. STAHLSCHIENEN FUEER DEN STRECKENAUSBAU, HYDRAULISCHE GRUBENSTEMPEL	T	30 434	26 106	24 628	24 720	173 712	159 600
		1000 DM	93 133	72 081	76 081	73 921	453 971	444 435
31 191	TORE, TUEEREN U. FENSTER AUS GEWALZTEN ODER STRANGGEPRESSTEN PROFILN (OHNE KELLER-FENSTER)	T	15 933	16 100	17 125	18 918	88 359	100 485
		1000 DM	180 540	202 683	191 708	223 804	1 025 522	1 154 621

1) AUS STAHL U. NE-METALLEN (OHNE MATRATZEN- U. UHRFEDERN). - 2) AUS STAHL U. NE-METALLEN (OHNE STAHLGUSS- U. STAHLGELENKKETTEN).

5 PRODUKTION AUSGEWAHLTER ERZEUGNISSE

EB.-NR.	ERZEUGNIS	EINHEIT	1988		1989		JAN. 1988	BIS 1988	JUN. 1989
			MAI	JUNI	MAI	JUNI			
31 195	ABDECKUNGEN (LICHTGITTER) U. ROSTE	T 1000 DM	8 275 24 466	8 397 25 257	8 980 27 704	9 770 30 051	49 582 145 724	55 807 165 916	
31 511	WASSERROHRKESSEL	T 1000 DM	6 936 83 212	7 264 95 945	3 768 47 825	6 273 91 648	38 081 514 394	41 937 555 816	
31 539	DAMPFKESSELFUEHRUNGEN (OHNE EINZELNE BRENNER)	T 1000 DM	1 482 18 079	1 294 14 925	947 12 501	1 583 19 539	6 500 83 611	6 773 85 990	
31 542	SPEISEWASSERVORWAERMER, LUFTVORWAERMER U. UEBERHITZER, ROEHREN U. WAERMEAUSTAUSCHER	T 1000 DM	5 078 33 975	1 973 20 495	4 116 27 701	2 106 19 381	12 435 118 267	13 540 120 921	
31 559	ORTSFESTE BEHAELTER UEBER 100 M3 FASSUNGS-VERMOEGEN FUER ANLAGEN DER CHEMISCHEN U. VERWANDTEN INDUSTRIE SOWIE FUER FLUESSIGE STOFFE	T 1000 DM	6 502 52 656	6 661 53 538	5 458 37 380	4 846 44 087	33 679 242 601	34 428 236 253	
31 562	ROHRLEITUNGEN SOWIE DEREN ZUBEHOER AUS NAHTLOSEN STAHLROEHREN (OHNE DRUCKROHR-LEITUNGEN FUER WASSERKRAFTWERKE)	T 1000 DM	3 823 25 999	4 131 27 073	4 304 31 684	5 031 37 630	22 334 148 219	27 746 193 218	
31 579	HEIZKESSEL FUER WARMWASSERHEIZUNGSANLAGEN	ST 1000 DM	47 615 77 603	50 747 83 159	42 538 70 116	48 472 82 273	290 061 464 910	279 811 446 671	
31 580	TRANSPORTBEHAELTER (CONTAINER) UEBER 3 M3 NUTZRAUM	T 1000 DM	5 076 22 346	6 590 28 439	6 952 34 256	7 720 36 979	28 724 137 046	37 744 196 969	
31 733	STANDARDGUETERWAGEN	T 1000 DM	4 311 22 780	3 726 17 740	1 594 7 870	2 025 9 738	27 620 136 061	16 808 97 699	
31 734	SPEZIALGUETERWAGEN	T 1000 DM	1 404 9 324	2 636 18 699	2 044 12 416	2 239 11 861	15 071 92 579	12 112 71 137	
MASCHINENBAUERZEUGNISSE									
METALLBEARBEITUNGSMASCHINEN DER SPANABHEBENDEN FORMUNG									
32 114	RAEUMMASCHINEN	T 1000 DM	45 1 678	146 6 889	50 2 064	182 10 257	886 26 506	458 20 607	
32 115	SPITZENDREHMASCHINEN	T 1000 DM	1 086 39 148	941 35 209	898 28 844	1 409 48 897	5 392 195 673	5 963 199 650	
32 117	REVOLVERDREHMASCHINEN UND DREHAUTOMATEN	T 1000 DM	1 278 90 927	1 156 74 781	1 423 86 781	2 016 134 711	6 464 457 912	7 942 520 178	
32 118	TISCH-, SAEULEN- U. STAENDERBOHRMASCHINEN	T 1000 DM	247 6 416	261 6 773	209 5 135	245 5 735	1 412 37 026	1 455 34 129	
32 119	FRAESMASCHINEN, WAAGERECHT-BOHR-U.-FRAESMASCHINEN (OHNE SOLCHE F. VERZAHNUNGEN), LAENGENTEIL- UND KREISTEILMASCHINEN	T 1000 DM	1 549 72 925	3 204 151 542	1 474 76 744	3 395 161 039	11 054 515 231	12 430 587 748	
32 121	KALT- U. WARMKREISSAEGEMASCHINEN	T 1000 DM	292 7 746	273 9 181	307 11 009	340 9 981	1 758 46 181	1 925 54 318	
32 122	SCHLEIF-, LAEPP- U. POLIERMASCHINEN (OHNE SOLCHE FUER VERZAHNUNGEN)	T 1000 DM	2 008 99 639	2 737 136 522	4 491 129 142	4 027 168 504	12 297 609 798	16 796 717 485	
32 123	FRAESMASCHINEN FUER VERZAHNUNGEN, KEILWELLEN, ZAHNSTANGEN U. SCHNECKEN (TEIL- U. WELZVERFAHREN)	T 1000 DM	223 14 628	203 15 379	190 14 757	138 13 714	918 68 847	720 72 373	
32 124	SCHLEIF-, LAEPP-, POLIER- U. SCHABMASCHINEN FUER VERZAHNUNGEN U. KEILWELLEN	T 1000 DM	130 8 383	206 13 403	98 6 505	136 13 396	806 49 895	553 48 181	
32 125	BEARBEITUNGSMASCHINEN DURCH ULTRASCHALL, FUNKENEROSION, ELEKTRONENSTRAHL U. LASER	T 1000 DM	179 12 972	254 19 341	209 14 271	215 15 892	1 326 93 876	1 225 85 073	
METALLBEARBEITUNGSMASCHINEN DER SPANLOSEN FORMUNG									
32 128	BIEGE- U. RICHTMASCHINEN FUER ROHRE, WELLEN, STANGEN U. FORMEISEN	T 1000 DM	193 13 329	235 14 786	210 12 886	355 18 942	1 027 66 198	1 371 84 979	
32 129	EXZENTER- U. KURBELPRESSEN	T 1000 DM	341 9 808	829 18 455	471 14 618	1 615 37 642	4 668 112 210	5 035 118 957	
32 133	HYDRAULISCHE EINSTAENDERPRESSEN	T 1000 DM	112 1 728	55 1 614	94 2 517	43 1 703	588 12 157	397 12 269	
32 135	HYDRAULISCHE ABKANTPRESSEN	T 1000 DM	120 2 002	403 4 450	208 3 392	370 4 789	1 277 17 354	2 071 25 729	
32 136	SCHEREN U. LOCHSTANZMASCHINEN MIT KRAFTANTRIEB	T 1000 DM	1 563 52 769	2 424 76 333	2 396 65 086	2 751 92 425	10 210 323 261	13 938 423 861	

5 PRODUKTION AUSGEWAHLTER ERZEUGNISSE

EB.-NR.	ERZEUGNIS	EINHEIT	1988		1989		JAN. BIS	JUN.
			MAI	JUNI	MAI	JUNI	1988	1989
32 137	BLECHRICHT-, BLECHRUNDBIEGE- U. BLECH- ABKANTMASCHINEN	T 1000 DM	512 12 867	568 13 124	616 17 248	919 27 807	3 754 98 692	3 832 109 887
32 138	DRUECK- UND PLANIERBAENKE, GEWINDEDRUECK- MASCHINEN	T 1000 DM	93 5 399	19 1 313	75 3 772	76 5 371	284 17 378	845 38 712
32 139	DRAHTZIEHMASCHINEN	T 1000 DM	152 6 693	196 7 268	367 10 220	479 14 458	1 114 39 926	2 155 65 827
32 142	DRAHTSEIL- UND KABELMASCHINEN	T 1000 DM	268 8 946	227 7 410	197 8 299	138 6 267	1 091 39 002	1 022 37 242
32 144	HUETTEN- U. WALZWERKSEINRICHTUNGEN (OHNE EINZELN ABFESetzte GEGOSSENE WALZEN)	T 1000 DM	6 510 102 581	17 255 334 655	15 404 371 643	10 767 231 538	47 644 825 578	71 303 1 266 275
32 145	GIESSEREIMASCHINEN FORMMASCHINEN U. -ANLAGEN, AUCH AUTOMATISCH	T 1000 DM	299 8 141	557 10 821	329 5 786	1 023 21 718	2 255 56 060	3 428 76 490
32 146	AUFBEREITUNGSMASCHINEN U. -ANLAGEN FUER GIESSEREISANDE	T 1000 DM	429 3 407	552 5 933	315 4 194	493 7 368	1 932 20 992	2 315 27 491
32 147	GUSSPUTZMASCHINEN U. -EINRICHTUNGEN	T 1000 DM	121 3 118	129 2 397	296 6 892	209 5 485	691 16 651	1 126 28 265
32 148	HOLZBE- U. -VERARBEITUNGSMASCHINEN GATTER	T 1000 DM	97 1 495	127 2 556	200 3 963	135 2 898	772 13 953	888 18 661
32 149	KREISSAEGEMASCHINEN FUER LAENGSSCHNITT	T 1000 DM	159 3 960	153 4 308	134 3 661	152 4 514	807 21 316	833 22 869
32 151	TISCHLERKREISSAEGEMASCHINEN (FUER LAENGSS- U. QUERSCHNITT)	T 1000 DM	188 2 596	229 3 120	180 2 398	177 2 243	1 398 18 993	1 443 17 923
32 152	FORHATKREISSAEGEMASCHINEN (FUER LAENGSS- U. QUERSCHNITT)	T 1000 DM	637 14 115	601 11 863	602 11 473	721 15 220	3 610 68 230	3 857 74 509
32 153	HOBEL- U. FRAESMASCHINEN FUER ZWEI- U. MEHRSEITIGE BEARBEITUNG	T 1000 DM	689 19 410	794 20 604	1 009 26 709	1 110 31 593	4 217 113 498	5 730 153 946
32 154	DUEBELLOCH- U. SONSTIGE BOHRMASCHINEN	T 1000 DM	139 7 547	190 8 619	127 7 754	10 022 10 022	779 39 673	855 45 712
32 155	PLATTENSCHLEIFMASCHINEN	T 1000 DM	224 5 926	249 5 761	218 5 065	425 9 689	1 257 28 948	1 554 35 431
32 156	ZERKLEINERUNGSMASCHINEN, SPALT- U. HACK- MASCHINEN, MUEHLEN, ZERSPANER, SCHNEIDE- MASCHINEN FUER HOLZWOLLE	T 1000 DM	687 10 860	384 5 737	603 10 206	509 7 883	2 783 43 462	2 748 44 048
32 157	MASCHINEN ZUM AUFTRAGEN HAFTENDER SCHICHTEN WIE LEIME, KLEBER, LACKE, SPACHTEL	T 1000 DM	169 10 455	138 9 138	341 16 979	382 19 759	1 037 58 713	1 584 76 444
32 158	FASERHOLZ-, SPANHOLZ-, SPERRHOLZ-, SCHICHTHOLZ- U. DECKSCHICHTPRESSEN FUER EBENE FLAECHE U. FORMTEILE	T 1000 DM	2 014 20 502	1 868 16 966	2 886 33 969	5 757 67 872	13 241 118 365	18 984 209 129
32 159	MASCHINENKOMBINATIONEN (KOMBINIERT TISCH- LEREIMASCHINEN, MEHRSTUFIGE MASCHINEN)	T 1000 DM	1 220 21 885	1 190 26 457	1 495 24 970	1 597 33 752	6 404 135 789	7 490 143 516
32 161	EINZWECKMASCHINEN FUER SONDERFERTIGUNGEN	T 1000 DM	140 5 294	285 14 869	203 8 083	279 11 311	989 45 452	1 199 52 637
32 162	HANDGEFUEHRTE MASCHINEN (OHNE ELEKTROWERK- ZEUGE BIS 2 KW)	T 1000 DM	676 35 301	680 35 957	371 26 401	450 33 001	4 263 218 884	2 660 187 645
32 163	MASCHINEN U. PRAEZISIONSWERKZEUGE FUER DIE METALLBEARBEITUNG BOHRER (OHNE GEWINDEBOHRER)	T 1000 DM	458 32 761	474 35 449	633 44 632	635 52 973	2 804 208 746	3 944 280 322
32 164	GEWINDEBOHRER ALLER ART 1)	T 1000 DM	127 15 820	134 17 085	193 15 773	179 22 414	781 96 697	921 112 014
32 165	FRAESER U. FRAESKOEPE 1)	T 1000 DM	176 15 428	213 17 741	160 13 605	200 17 710	1 143 99 522	1 129 97 273
32 166	VERZAHNWERKZEUGE 1)	T 1000 DM	211 8 203	193 7 971	164 7 203	174 8 618	902 41 984	880 45 005
32 167	RAEUMWERKZEUGE U. RAEUMVORRICHTUNG 1)	T 1000 DM	81 5 288	74 4 691	68 5 228	112 7 183	485 29 920	543 34 771
32 168	REIB- U. SENKWERKZEUGE 1)	T 1000 DM	81 6 806	81 6 585	83 7 588	105 8 800	491 39 774	557 46 630
32 169	BOHRFUTTER 1)	T 1000 DM	377 10 750	323 9 449	347 9 848	364 11 211	2 111 60 093	2 221 63 820
32 171	DREHFUTTER (AUCH PLANSCHIEBEN) 1)	T 1000 DM	1 210 9 810	1 155 9 566	1 244 10 131	1 641 13 097	7 277 59 025	8 191 67 933
32 172	DORNE 1)	T 1000 DM	444 6 602	371 6 463	483 7 590	542 9 346	2 495 39 533	3 039 49 754
32 173	SPEZIALVORRICHTUNGEN, SCHNITT-, STANZ-, FORM-, GIESSWERKZEUGE 1)	T 1000 DM	8 974 220 376	9 588 247 394	10 229 247 865	10 644 272 840	55 665 1 340 572	62 137 1 483 788
32 174	BOHRER, FRAESER U. FRAESKOEPE GANZ ODER MIT EINEM ARBEITENDEN TEIL AUS HARTMETALL BZW. MIT HARTMETALL BESTJECKT	T 1000 DM	207 23 932	214 23 702	242 27 287	260 30 050	1 281 143 484	1 553 172 160
32 231	VERBRENNUNGSMOTOREN MIT SELBSTZUENDUNG (DIESELMOTOREN) ORTSFESTE DIESELMOTOREN, SCHIFFSDIESEL- HILFSMOTOREN	T 1000 DM	5 432 146 119	4 837 129 246	5 660 174 203	5 172 153 390	27 090 763 196	29 774 877 428

1) OHNE WERKZEUGE GANZ ODER MIT EINEM ARBEITENDEN TEIL AUS HARTMETALL BZW. MIT HARTMETALL BESTUECKT.

5 PRODUKTION AUSGEWAHLTER ERZEUGNISSE

EB.-NR.	ERZEUGNIS	EINHEIT	1988		1989		JAN. BIS	JUN.
			MAI	JUNI	MAI	JUNI	1988	1989
32 232	SCHIFFSDIESELHAUPTMOTOREN UEBER 1000 KW	T	637	561	180	703	3 303	2 505
32 239	DIESELMOTOREN FUER DEN ANTRIEB VON SCHIENENFAHRZEUGEN U. ACKERSCHLEPPERN	1000 DM	24 401	27 840	16 296	28 259	154 087	124 949
		T	1 290	1 350	1 301	1 248	8 154	8 804
		1000 DM	17 324	21 789	24 839	24 644	118 289	153 977
32 279	DAMPFTURBINEN	T	1 225	2 959	825	2 209	13 753	21 659
		1000 DM	41 653	92 751	60 267	87 640	495 819	610 031
32 321	HUBKOLBENKOMPRESSOREN BIS 15 BAR UEBERDRUCK U. VOLUMENSTROM BIS 60 M3/H	T	541	752	538	651	3 650	3 627
		1000 DM	7 329	9 296	7 243	8 654	47 446	48 168
32 322	HUBKOLBENKOMPRESSOREN UEBER 15 BAR UEBERDRUCK U. VOLUMENSTROM UEBER 120 M3/H	T	124	146	433	461	720	1 606
		1000 DM	3 719	4 945	14 689	14 148	24 369	53 136
32 323	TURBOKOMPRESSOREN FUER DRUECKE UEBER 100 MBAR	T	956	2 267	1 070	1 126	6 747	6 742
		1000 DM	36 456	64 120	40 155	40 479	234 690	248 197
32 324	DREHKOLBENKOMPRESSOREN, MEHRWELLIG	T	1 589	1 915	2 170	2 085	9 820	11 698
		1000 DM	24 897	30 950	37 205	32 796	159 919	195 508
32 325	STRASSENFAHRBARE KOMPRESSOREN ALS ANHAEGER	T	379	386	359	396	1 955	2 947
		1000 DM	7 740	7 772	6 947	7 678	38 994	58 071
32 326	VAKUUMPUMPEN, MECHANISCH	T	570	580	653	627	3 373	3 632
		1000 DM	21 128	21 913	28 290	26 276	130 607	160 133
32 327	VENTILATOREN, EIN- U. MEHRSTUFIG (OHNE GRUBENVENTILATOREN U. ELEKTRISCHE TISCH-, WAND- U. DECKENVENTILATOREN BIS 200 W)	T	3 129	4 207	3 009	3 729	19 445	20 209
		1000 DM	46 721	73 204	44 302	53 509	298 519	291 318
32 328	LUFTHEIZGERAETE MIT HAERMEAUSTAUSCHER FUER DAMPF, WASSER ODER THERMOEL	T	482	552	498	516	3 113	2 983
		1000 DM	7 936	9 578	9 067	9 299	51 724	57 173
32 329	LUEFTUNGS- U. KLIMAGERAETE (EINSCHL. ZU- U. ABLUFTGERAETE, ABER OHNE ORTSBEWEGLICHE ELEKTRISCHE RAUMKONDITIONIERGERAETE)	T	2 752	3 254	4 850	4 543	19 378	25 605
		1000 DM	36 559	39 368	47 611	53 935	236 714	273 540
32 331	ENTSTAUBUNGSGERAETE (OHNE LUFTFILTER U. NASS-ENTSTAUBUNGSGERAETE FUER DIE GASERZEUGUNG)	T	644	605	646	836	3 565	4 407
		1000 DM	14 544	13 603	15 067	18 425	78 399	97 604
32 332	LUFTTECHNISCHE ANLAGEN (OHNE PNEUMATISCHE FOERDERANLAGEN)	T	10 339	13 788	11 055	14 560	66 281	73 455
		1000 DM	115 336	159 854	119 232	156 419	704 904	825 094
32 333	KAELTESAETZE U. -ANLAGEN UEBER 0,4 KW, HAERMEPUMPEN 1)	T	1 224	1 042	933	1 482	10 736	13 255
		1000 DM	45 430	38 638	34 728	58 591	397 117	494 469
32 334	VERDRAENGERPUMPEN OSZILLIERENDER BAUART	T	2 055	2 284	2 451	2 724	12 002	14 853
		1000 DM	80 867	87 496	90 657	107 368	475 725	569 309
32 335	ZAHNRADPUMPEN FUER DRUECKE UEBER 20 BAR	T	327	413	354	452	2 087	2 400
		1000 DM	13 814	17 225	15 439	19 698	87 352	102 111
32 336	FLUEGELZELLENPUMPEN	T	551	478	264	297	3 593	2 131
		1000 DM	9 786	8 452	9 542	10 780	62 813	62 871
32 337	KREISELPUMPEN	T	6 819	6 193	5 444	7 926	39 373	38 673
		1000 DM	96 508	93 649	88 346	124 988	570 061	603 653
32 338	TAUCHMOTORPUMPEN EINSTUFIG	T	452	424	616	745	2 800	3 780
		1000 DM	15 281	15 183	15 833	19 666	96 726	100 247
32 339	MEHRSTUFIG	T	296	352	264	282	1 703	1 980
		1000 DM	12 039	12 894	9 733	11 433	64 095	70 420
	MASCHINEN FUER DIE VERARBEITUNG VON GUMMI U. KUNSTSTOFF							
32 341	EXTRUDER (AUCH TYPISCHE FOLGEMASCHINEN)	T	2 478	2 559	2 101	2 586	11 509	11 969
		1000 DM	96 993	115 492	86 191	121 013	497 810	515 081
32 342	BLASFORMMASCHINEN	T	993	1 627	900	1 410	6 115	4 889
		1000 DM	35 218	49 067	27 924	41 370	212 221	172 164
32 343	SPRITZGIESSMASCHINEN (OHNE SPRITZGIESSWERKZEUGE)	T	4 528	4 717	3 585	5 988	23 352	24 150
		1000 DM	104 701	105 509	100 801	144 767	563 895	665 565
32 344	MECHANISCHE U. HYDRAULISCHE PRESSEN (OHNE PRESSWERKZEUGE U. REIFENVULKANISIERPRESSEN)	T	937	609	1 096	3 439	3 817	9 336
		1000 DM	20 451	13 272	20 627	48 667	86 372	155 041
32 345	WARMFORMMASCHINEN (TIEFZIEH- U. STRECKZIEHFORMMASCHINEN)	T	418	608	664	408	2 809	3 394
		1000 DM	18 498	25 229	26 343	23 765	120 776	151 931
32 346	MASCHINEN ZUR HERSTELLUNG V. SCHAUMSTOFFEN (OHNE SPRITZGIESSMASCHINEN U. EXTRUDER)	T	387	512	383	557	2 576	2 836
		1000 DM	19 663	24 112	20 892	20 961	118 579	119 070
32 347	BAUMASCHINEN							
	BETONMISCHER FUER BAUSTELLEN U. BETONWERKE; TRANSPORTMISCHERAUFBAUTEN OHNE FAHRGESTELL	T	2 113	2 068	2 223	3 033	12 764	15 138
		1000 DM	12 974	13 009	15 007	19 934	78 790	98 401
32 348	BETONMISCHANLAGEN	T	1 102	657	1 023	1 246	5 671	5 421
		1000 DM	8 785	5 699	8 146	11 666	47 746	48 763
32 349	BETONPUMPEN, BETONSPRITZ- U. -EINPRESSGERAETE	T	792	591	970	1 068	4 121	5 584
		1000 DM	19 242	13 934	23 940	26 155	100 435	134 998
32 351	BETONVERDICHTER	T	98	74	86	109	497	544
		1000 DM	4 626	3 084	4 047	4 206	18 514	20 518
32 352	TURMDREHKRAENE FUER BAUSTELLEN	T	2 618	2 383	3 491	4 444	13 364	19 749
		1000 DM	20 661	18 284	23 344	28 692	98 877	137 872
32 353	RAMMEN U. PFAHLZIEHER	T	243	194	320	281	1 508	1 888
		1000 DM	6 705	5 955	8 181	9 856	41 241	51 162
32 354	SONSTIGE BAUMASCHINEN (OHNE BAUAUFZUEGE U. -WINDEN)	T	1 433	1 486	1 632	1 579	8 456	9 352
		1000 DM	26 764	29 071	32 214	38 212	156 203	192 708

1) OHNE SOLCHE MIT ELEKTROMOTORISCH ANGETRIEBENEN KAELTEMITTELVERDICHTERN U. EINER ANSCHLUSSLEISTUNG BIS 15 KW (NENNAUFNAHME DES VERDICHTERS).

5 PRODUKTION AUSGEWAHLTER ERZEUGNISSE

EB.-NR.	ERZEUGNIS	EINHEIT	1988		1989		JAN. BIS	JUN.
			MAI	JUNI	MAI	JUNI	1988	1989
32 355	HYDRAULIKBAGGER MIT AUSSCHLIESSLICH HYDRAULISCH BATAETIGTEN ARBEITSMERKZEUGEN	T 1000 DM	11 566 110 438	11 383 106 245	11 890 113 088	14 782 138 379	62 764 597 254	72 677 688 960
32 356	MASCHINEN FUER DEN BITUMINOESEN U. BETONSTRASSENBAU	T 1000 DM	2 142 29 209	2 196 28 452	2 420 33 140	2 751 36 437	11 241 151 874	14 119 190 469
32 357	BODENVERDICHTER	T 1000 DM	493 18 850	425 15 382	481 17 087	534 18 270	2 447 84 839	2 735 93 599
32 358	STRASSENWALZEN	T 1000 DM	3 878 54 526	4 391 62 222	4 131 58 962	4 981 71 381	22 117 317 224	23 060 327 381
32 359	RADLADER IN GRUNDAUSRUESTUNG	T 1000 DM	4 316 51 095	4 819 55 913	4 874 57 795	6 146 76 409	28 028 324 436	31 188 371 568
32 361	ANBAUGERAETE FUER RAD- U. RAUPENLADER, PLANIERMASCHINEN U. RAUPENSCHLEPPER FUER DEN ERDBAU	T 1000 DM	939 10 390	869 10 122	1 256 14 932	1 253 14 991	5 555 62 673	6 902 80 227
32 362	BAUSTOFF-, KERAMIK- U. GLASMASCHINEN MASCHINEN U. EINRICHTUNGEN FUER DIE ZEMENT-, KALK-, GIPS-, TRASS- U. KREIDEHERSTELLUNG	T 1000 DM	590 5 978	401 4 059	779 11 549	637 8 816	3 540 40 022	4 893 59 281
32 363	MASCHINEN U. EINRICHTUNGEN FUER DIE SCHOTTER-, SAND- U. KIESGEWINNUNG SOWIE FUER DIE TRUEMMERVERWERTUNG	T 1000 DM	702 6 318	766 7 492	554 5 499	922 8 687	4 637 43 380	4 256 40 685
32 364	ZERKLEINERUNGS- U. SIEBMASCHINEN FUER ANDERE BEREICHE DES BAUSTOFF-, KERAMIK- U. GLASGEBERBES	T 1000 DM	603 8 543	551 8 564	829 12 036	816 12 223	3 194 46 441	4 080 59 542
32 365	MASCHINEN U. EINRICHTUNGEN ZUR HERSTELLUNG ZEMENT-, KALK-, GIPS- U. ASPHALT- GEBUNDENER BAUELEMENTE	T 1000 DM	2 349 26 711	2 955 27 467	2 195 22 965	4 478 51 845	15 212 145 698	16 769 179 077
32 366	MASCHINEN FUER DIE HERSTELLUNG VON ZIEGELN, FEUERFESTEN, GROB- U. FEINKERAMISCHEN ERZEUGNISSEN	T 1000 DM	2 974 40 258	2 190 33 224	2 818 34 876	3 379 43 178	16 023 217 809	17 808 209 105
32 367	MASCHINEN FUER DIE HERSTELLUNG U. WARMBEARBEITUNG VON FLACH- ODER HOHLGLAS	T 1000 DM	190 10 483	274 13 185	531 16 738	538 22 240	1 185 61 008	2 234 94 179
32 368	MASCHINEN FUER DIE KALTBEARBEITUNG VON GLAS ODER GLASWAREN	T 1000 DM	363 15 721	288 10 530	236 9 477	188 8 298	1 398 57 859	1 225 55 776
32 371	KOMBINIERTER LACKIER- U. TROCKNUNGSANLAGEN (GESAMTANLAGEN ZUM VORBEHANDELN, LACKIEREN U. TROCKNEN)	T 1000 DM	1 508 21 917	1 480 18 261	3 344 31 750	3 123 32 841	9 767 114 725	15 716 160 519
32 411	LANDMASCHINEN PFLUEGE FUER SCHLEPPER- U. GESPANNZUG	T 1000 DM	762 8 744	921 9 816	698 8 578	1 017 12 163	5 269 57 764	5 212 62 253
32 412	MASCHINEN U. GERAETE ZUM DUENGEN (OHNE FLUESSIGMISTANKWAGEN)	T 1000 DM	940 7 846	1 011 8 713	638 6 077	1 003 8 630	8 996 75 813	8 749 74 739
32 413	MASCHINEN U. GERAETE FUER DEN PFLANZENSCHUTZ (OHNE TRAGBARE SPRITZEN)	T 1000 DM	427 9 286	292 7 335	434 11 217	377 10 006	2 794 61 088	3 159 80 499
32 414	ERNTEMASCHINEN FUER HALMGUT	T 1000 DM	11 329 127 315	10 869 120 007	12 733 138 232	14 730 164 256	65 260 692 749	77 308 840 081
32 415	ERNTEMASCHINEN FUER HACK- UND SONSTIGE FELDFRUECHTE	T 1000 DM	1 379 11 063	2 473 24 761	897 8 825	1 608 17 702	6 173 61 238	4 872 52 187
32 416	RASENMAEHER MIT ELEKTROMOT. SOWIE MIT VERBRENNUNGSMOTORISCHEM ANTRIEB	T 1000 DM	3 251 45 406	3 589 58 155	3 003 44 785	2 718 40 792	19 004 272 040	18 199 288 491
32 417	LANDWIRTSCHAFTLICHE LADEWAGEN	T 1000 DM	3 765 26 400	1 744 12 924	3 360 24 193	1 521 11 071	21 581 151 254	19 066 134 509
32 420	ACKERSCHLEPPER (RAD- U. RAUPENSCHLEPPER; OHNE EINACHSSCHLEPPER)	T 1000 DM	18 798 226 441	19 316 236 261	19 365 239 608	25 826 325 621	119 816 1 420 156	134 241 1 636 983
32 421	NAHRUNGSMITTEL MASCHINEN KONSERVIERUNGS- U. VERWANDTE MASCHINEN	T 1000 DM	1 676 28 938	1 825 32 954	1 107 24 544	1 161 29 814	7 152 151 478	6 007 150 998
32 422	MUELLEREIMASCHINEN U. -ANLAGEN (OHNE SOLCHE FUER DIE OELMUELLEREI)	T 1000 DM	970 13 340	1 047 17 972	1 402 21 203	1 343 23 582	5 716 84 542	6 793 102 806
32 423	BAECKEREI- U. KONDITOREIMASCHINEN TEIGNET- U. -MISCHMASCHINEN	T 1000 DM	151 4 623	144 4 921	164 5 557	163 5 345	874 27 315	788 25 648
32 424	TEIGTEILMASCHINEN, TEIGTEIL- U. -WIRKMASCHINEN, KOMBINIERT	T 1000 DM	135 5 341	163 6 060	156 7 032	169 7 395	807 30 649	831 33 578
32 425	TEIGWAREN MASCHINEN U. HILFSMASCHINEN	T 1000 DM	164 9 575	223 14 527	130 10 184	149 11 706	911 60 113	903 63 337
32 426	DAUERBACKWARENHERSTELLUNGSMASCHINEN U. -OEFEN	T 1000 DM	323 7 064	179 2 817	175 8 217	429 10 343	1 023 25 426	1 327 36 007
32 427	AUTOMATISCHE BACKOEFEN	T 1000 DM	361 8 519	392 8 330	220 6 010	284 7 614	1 834 44 674	1 249 33 752
32 428	SCHLACHTHAUSANLAGEN U. -EINRICHTUNGEN (AUCH FLEISCHEREIKOCHANLAGEN)	T 1000 DM	1 615 14 005	2 150 16 592	1 117 10 256	1 516 16 525	8 957 76 241	8 678 82 496
32 429	WURSTKUECHENMASCHINEN	T 1000 DM	483 20 371	687 24 842	409 19 100	809 29 513	3 209 129 424	3 424 138 588

5 PRODUKTION AUSGEWAHLTER ERZEUGNISSE

EB.-NR.	ERZEUGNIS	EINHEIT	1988		1989		JAN. 1988	BIS JUN. 1989
			MAI	JUNI	MAI	JUNI		
32 431	KAKAO- U. SCHOKOLADENHERSTELLUNGSMASCHINEN	T	644	525	713	973	2 809	3 651
32 432	MASCHINEN U. APPARATE FUER DIE HERSTELLUNG SONSTIGER SUESSWAEREN	1000 DM	10 352	10 563	15 579	17 760	48 055	69 803
32 433	MASCHINEN U. APPARATE FUER DIE ZUCKER-INDUSTRIE	T	491	563	325	697	2 383	2 233
		1000 DM	19 273	22 521	12 667	19 480	85 797	76 508
32 434	MASCHINEN U. APPARATE FUER DIE OELMUELLEREI U. SPEISEFETTERSTELLUNG	T	496	1 200	438	1 081	3 077	3 235
		1000 DM	4 811	15 991	5 321	12 409	39 507	37 732
		T	106	158	93	50	510	1 194
		1000 DM	6 813	6 751	4 182	2 491	29 273	66 203
32 436	MASCHINEN U. EINRICHTUNGEN FUER GROSS-KUECHEN U. GASTWIRTSCHAFTEN AUFSCNITT- U. KAESESCHNEIDEMASCHINEN MIT EINEM GEWICHT AB 20 KG	T	52	53	46	66	334	330
32 437	GROSSKAFFEEEMASCHINEN MIT EINEM NUTZINHALT UEBER 2 L	1000 DM	4 424	6 097	4 752	6 954	30 945	36 239
32 438	ELEKTRISCHE GESCHIRRSPUELMASCHINEN FUER GEMERBLICHE ZWECKE	T	146	140	155	176	611	966
		1000 DM	11 954	11 379	9 135	11 320	71 765	72 260
32 439	GROSSKUECHENMASCHINEN	T	531	504	493	593	3 018	3 280
		1000 DM	26 976	27 016	30 653	36 649	155 419	194 776
32 451	MASCHINEN UND APPARATE FUER DIE VERARBEITUNG VON KAFFEE UND TEE	T	89	91	78	96	516	540
		1000 DM	4 302	5 039	3 946	5 439	25 763	27 905
32 452	MASCHINEN UND APPARATE FUER DIE TABAKVERARBEITUNG	T	185	186	147	114	1 201	1 051
		1000 DM	7 686	9 511	6 822	5 547	43 025	43 861
		T	491	628	391	293	2 344	1 984
		1000 DM	32 953	46 567	27 443	19 525	154 616	131 342
32 453	FARBENHERSTELLUNGSMASCHINEN	T	133	79	86	134	435	521
32 454	KOMPRIMIERMASCHINEN (AUCH FUER TABLETTEN-KOMPRIMIERUNG)	1000 DM	3 948	1 951	2 842	3 255	13 304	14 267
32 455	UNIVERSAL-MISCH- U. -KNETMASCHINEN	T	112	126	210	132	825	935
		1000 DM	4 696	4 980	6 399	4 504	26 895	32 570
		T	111	130	121	157	556	694
		1000 DM	4 460	7 485	6 767	10 682	35 979	42 960
32 456	VERPACKUNGSMASCHINEN (OHNE SOLCHE FUER GETRAENKE) SONDERMASCHINEN FUER DIE HERSTELLUNG VON BLECHPACKUNGEN	T	109	176	139	124	785	1 064
32 457	ABFUELLMASCHINEN FUER FESTE STOFFE	1000 DM	7 043	7 014	7 288	4 526	32 797	33 197
32 458	ABFUELLMASCHINEN FUER FLUESSIGE U. PASTEN-FOERMIGE STOFFE	T	187	294	167	203	1 198	1 205
		1000 DM	9 373	14 321	8 714	12 288	58 506	65 142
32 459	MASCHINEN ZUM VERSCHLIESSEN SONSTIGER PACKUNGEN	T	97	170	150	200	719	761
		1000 DM	4 271	9 223	7 211	7 786	35 676	36 756
32 461	EINSCHLAGMASCHINEN (OHNE SOLCHE FUER SAMMELPACKUNGEN)	T	341	460	368	515	2 286	2 566
		1000 DM	13 355	18 506	12 875	16 896	83 266	84 532
32 462	FUELL- U. VERSCHLISSMASCHINEN	T	283	465	283	358	1 733	1 714
		1000 DM	17 948	28 235	15 026	33 359	114 558	111 995
32 463	FORM-, FUELL- U. VERSCHLISSMASCHINEN FUER SCHLAUCH- U. SIEGELRANDBEUTEL	T	453	439	503	497	2 230	3 051
		1000 DM	24 304	25 949	31 344	30 881	124 827	191 119
32 464	FUER SONSTIGE PACKUNGEN (OHNE SCHLAUCH- U. SIEGELRANDBEUTEL)	T	124	275	223	247	991	1 102
		1000 DM	7 971	16 852	21 816	22 882	71 134	94 861
32 465	SAMMELPACKMASCHINEN	T	489	588	433	585	2 922	2 932
		1000 DM	38 410	40 216	31 680	45 548	203 950	217 951
32 466	ETIKETTIER-, BANDEROLIER- U. BANDUNKLEBE-MASCHINEN	T	634	688	874	819	4 017	4 913
		1000 DM	18 949	23 054	18 982	25 387	131 938	152 491
		T	259	211	217	243	1 256	1 600
		1000 DM	22 976	19 529	18 971	21 459	111 256	140 752
32 511	EINZELAPPARATE U. -MASCHINEN FUER DIE CHEMISCHE U. VERWANDTE INDUSTRIE EINZELAPPARATE U. -MASCHINEN FUER STICKSTOFF- U. KUNSTDUENGERHERSTELLUNG (AUCH DUENGERMUEHLEN)	T	153	152	210	207	975	1 106
32 512	HOCHDRUCKREINIGER (AUCH MIT DAMPFSTUFE)	1000 DM	1 813	1 640	2 326	2 821	11 024	13 595
32 513	EINZELAPPARATE U. MASCHINEN ZUR HERSTELLUNG VON TECHNISCHEM FETTEN U. OELN, ZUR EXTRAKTION U. HAERTUNG	T	2 119	1 910	2 642	2 964	9 653	15 487
		1000 DM	49 337	45 075	56 013	63 889	230 507	345 012
32 514	EINZEL-AUTOKLAVEN F. ALLGEM. CHEM. ZWECKE	T	85	113	45	110	522	485
		1000 DM	1 564	2 289	842	2 101	11 102	10 472
32 515	FILTER U. FILTERPRESSEN FUER ALLGEMEINE CHEMISCHE ZWECKE (OHNE LUFTFILTER U. ENTSTAUBUNGAPPARATE)	T	57	34	111	75	438	936
		1000 DM	1 959	1 580	2 628	1 785	12 774	16 641
32 516	ZENTRIFUGEN FUER ALLGEMEINE CHEMISCHE ZWECKE	T	736	898	672	837	4 075	5 480
		1000 DM	18 239	23 023	17 443	20 933	115 119	124 627
32 517	RUEHRWERKE, KNET- U. MISCHMASCHINEN FUER ALLGEMEINE CHEMISCHE ZWECKE	T	135	153	309	319	827	1 592
		1000 DM	8 015	9 675	18 675	20 214	49 486	98 099
		T	252	365	348	338	1 916	1 844
		1000 DM	9 767	9 214	9 734	11 158	52 699	54 649

5 PRODUKTION AUSGEWAHLTER ERZEUGNISSE

EB.-NR.	ERZEUGNIS	EINHEIT	1988		1989		JAN. 1988	BIS JUN. 1989
			MAI	JUNI	MAI	JUNI	1988	1989
32 518	EINZEL-WAERMEAUSTAUSCHER (SOWEIT NICHT ZU DAMPFKESSELN GEGHOREND), EINZELAPPARATE ZU KUEHLERN U. KAMINKUEHLERN	T 1000 DM	1 129 19 139	1 204 18 495	928 14 221	1 174 18 823	6 249 101 424	5 475 96 484
32 519	EINZELAPPARATE U. -MASCHINEN FUER DIE MECHANISCHE WASSERBEHANDLUNG (OHNE FLUESSIGKEITSPUMPEN)	T	447	146	210	377	1 221	1 326
32 521	FUER TRINK-, BRAUCH- U. KESSELSPEISE-WASSER	1000 DM	8 733	5 466	6 675	8 685	31 637	34 763
32 521	FUER ABWASSER	T 1000 DM	371 5 539	848 8 632	676 10 647	1 015 15 284	3 114 46 463	4 137 63 648
32 522	ANLAGEN FUER DIE ANORGANISCHE U. ORGANISCHE CHEMIE, FUER DIE GAERUNGS- U. STAERKE-INDUSTRIE	T 1000 DM	330 5 899	1 652 15 874	238 8 259	532 16 478	4 491 54 681	3 535 58 239
32 523	ANLAGEN ZUR LAGERUNG VON BRENNBAREN FLUESSIGKEITEN U. KRAFTSTOFFEN; GASTANK-ANLAGEN U. TANKSTELLENEINRICHTUNGEN	T	1 174	1 098	1 588	1 741	7 004	9 280
32 524	TANKWAGENAUFBAUTEN OHNE FAHRGESTELL	1000 DM	16 236	14 740	17 346	18 161	88 870	100 766
32 525	WAERMEHIRTSCHAFTLICHE ANLAGEN (WAERME-AUSTAUSCHER) SOWEIT NICHT ZU DAMPFKESSELN GEGHOREND	T 1000 DM	1 053 24 639	1 051 23 722	1 477 26 594	1 328 29 948	5 979 137 581	7 733 156 547
32 526	WASSERRUECKKUEHLANLAGEN MITTELS LUFT	T 1000 DM	1 016 10 446	959 8 744	778 8 525	1 019 19 292	5 035 47 994	5 279 64 076
32 527	ANLAGEN FUER DIE GASERZEUGUNG, -MASCUNG, -REINIGUNG U. -KUEHLUNG	T 1000 DM	118 6 157	245 4 557	137 2 721	130 2 369	542 22 068	494 13 758
32 528	ANLAGEN FUER DIE WASSERBEHANDLUNG AUF CHEMISCHEM UND/ODER BIOLOGISCHEM WEGE FUER TRINK-, BRAUCH- U. KESSELSPEISE-WASSER	T 1000 DM	1 061 17 957	968 17 979	774 16 987	1 025 22 342	5 764 105 481	5 517 114 850
32 529	AUF MECHANISCHEM WEGE FUER TRINK-, BRAUCH- U. KESSELSPEISE-WASSER	T 1000 DM	516 7 434	656 7 844	614 8 571	564 10 402	3 609 46 792	3 156 48 757
32 531	FUER ABWASSER	T 1000 DM	1 126 6 565	1 010 7 320	1 036 6 575	1 909 8 175	4 844 32 076	5 999 36 520
32 532	KRANE U. HEBEZEUGE (OHNE BAUKRANE) LAUFKRANE, HAENGEBAHNEN U. REGALBEDIEN-GERAETE	T 1000 DM	3 057 30 470	4 031 40 666	4 217 43 719	5 114 54 979	20 718 206 080	24 714 253 716
32 534	PURTAL- UND HALBPURTALDREHKRANE	T	797	470	778	910	3 331	5 492
32 535	FAHRZEUGKRANE	T 1000 DM	3 278 5 203	3 509 5 123	5 438 6 068	9 325 6 089	19 859 24 448	36 926 30 826
32 536	LKW-LADEKRANE ZUM BE- U. ENTLADEN DER EIGENEN LADEFLAECHEN	T 1000 DM	571 9 500	605 9 894	548 12 525	618 13 497	3 998 60 069	3 530 76 033
32 537	ANDERE NICHT GENANNT DREHKRANE	T 1000 DM	125 1 253	194 1 885	177 1 840	430 5 099	3 268 30 484	1 985 25 237
32 538	DECK- (SCHIFFS-)HILFSMASCHINEN (RUDERMASCHINEN, LADE- UND ANKERWINDEN, SPILLE)	T 1000 DM	447 5 639	725 7 925	425 4 046	370 4 751	2 515 30 473	2 511 24 834
32 539	HYDRAULISCHE HEBEBUEHNEN LADEBORDWAENDE, UEBERLADEBRUECKEN, IN DUSTRIEHEBEBUEHNEN U. -HUBTISCHE	T 1000 DM	667 10 405	648 9 855	1 029 13 050	1 217 15 141	4 249 62 412	5 924 76 157
32 541	HUBARBEITSBUEHNEN	T	267	249	340	399	1 515	1 819
32 542	FAHRZEUGWARTUNGSBUEHNEN	1000 DM	4 871	5 002	6 190	6 659	27 982	31 519
32 543	FAHRZEUGWARTUNGSBUEHNEN	T 1000 DM	910 6 677	912 6 597	879 6 545	967 7 489	5 024 37 233	5 547 42 171
32 543	ELEKTROKETTENZUEGE, ELEKTROKETTEN-ZUGLAUFKATZEN	T 1000 DM	155 4 650	155 4 869	153 4 442	197 6 303	931 27 839	1 052 31 865
32 544	ELEKTROSEILZUEGE, ELEKTROSEILZUG-LAUFKATZEN	T 1000 DM	509 11 075	567 12 660	634 11 803	775 14 676	3 093 66 948	3 898 80 124
32 545	SCHRAUBENWINDEN, SPINDELHEBEBOECKE U. -KIPPEINRICHTUNGEN SOWIE ANDERE SPINDEL-HEBEZEUGE	T 1000 DM	794 5 290	874 5 479	771 5 519	939 6 305	5 038 32 608	5 595 36 539
32 546	GABELSTAPLER (LASTAUFNAHME FREITRAGEND)	T 1000 DM	11 482 117 853	12 987 135 864	12 212 127 746	14 991 159 308	66 712 700 366	76 983 803 688
32 548	NIEDERHUBWAGEN (HUBHOEHE UNTER 1 M)	T 1000 DM	1 215 13 680	1 199 13 940	1 372 15 907	1 766 20 288	7 445 85 856	8 946 106 003
32 549	STETIGFOERDERER FUER SCHUETTIGUT BANDFOERDERER FUER SCHUETTIGUT, ORTSFEST U. RUECKBAR	T 1000 DM	1 617 9 173	1 186 10 012	1 564 10 782	2 947 25 861	8 688 62 749	11 285 82 847
32 551	GLIEDERBAND-, PLATTENBAND-, TROGBAND- U. KASTENBANDFOERDERER, ORTSFEST ODER FAHRBAR	T 1000 DM	781 6 039	1 254 9 020	2 152 11 705	1 575 10 364	4 202 33 705	7 762 49 958
32 552	BECHERWERKE MIT FESTEN BECHERN, PENDEL-BECHERWERKE	T 1000 DM	385 2 267	169 1 090	331 2 140	441 2 849	1 465 9 243	2 110 13 707

5 PRODUKTION AUSGEWAHLTER ERZEUGNISSE

EB.-NR.	ERZEUGNIS	EINHEIT	1988		1989		JAN. 1988	BIS JUN. 1989
			MAI	JUNI	MAI	JUNI		
32 553	TROGKETTEN- U. KRATZERFOERDERER	T	683	392	512	667	2 585	3 127
32 554	SCHNECKENFOERDERER U. SCHNECKENROHR-FOERDERER	1000 DM	4 533	2 897	4 275	6 947	21 434	27 964
32 555	SCHWINGFOERDERER (WUCHTFOERDER), SCHUETTELRUTSCHEN, SCHWINGGRINNEN, WENDEL-SCHWINGGRINNEN	T	841	458	801	846	3 773	4 783
		1000 DM	4 447	3 020	5 449	5 232	22 904	29 821
32 557	STETIGFOERDERER FUER STUECKGUT BANDFOERDERER, ORTSFEST, FAHRBAR U. TRAGBAR, STAHLFOERDERBAENDER, SCHRAEGSTAPLER	T	507	506	578	545	3 019	3 231
		1000 DM	10 888	10 818	13 609	12 724	66 896	71 612
32 558	KREISFOERDERER, SCHLEPPKREISFOERDERER (OHNE UNTERFLURFOERDERER)	T	1 583	2 155	3 032	1 478	10 192	12 337
		1000 DM	20 964	24 986	33 833	23 634	121 417	145 521
32 559	SCHLEPPKETTENFOERDERER	T	1 769	1 655	1 918	1 633	8 178	9 162
		1000 DM	20 349	21 392	22 349	25 651	104 738	114 492
32 561	WANDERTISCHE U. FLIESSARBEITSTISCHE	T	380	968	308	779	3 158	4 325
		1000 DM	5 565	14 531	3 647	7 618	44 066	49 783
32 562	ROLLEN-, ROELLCHENBAHNEN, ROELLCHEN-LEISTEN, KUGELTISCHE, DURCHLAUFREGALE	T	139	71	63	79	452	612
		1000 DM	11 752	2 315	1 395	1 876	22 743	16 174
32 563	AUFZUEGE ELEKTRISCHE PERSONENAUFZUEGE ALS SEILAUFZUEGE	T	2 477	2 318	3 013	2 285	13 705	13 045
		1000 DM	20 216	22 387	30 494	18 789	117 233	132 813
32 564	ELEKTRISCHE LASTENAUFZUEGE ALS SEILAUFZUEGE	T	2 179	2 578	2 200	2 710	12 509	12 780
		1000 DM	25 395	29 281	26 834	28 216	142 302	157 242
32 565	HYDRAULISCHE AUFZUEGE	T	299	338	470	508	2 312	2 536
		1000 DM	2 212	2 459	3 901	3 306	16 459	19 261
32 566	FAHRTREPPEN U. FAHRSTEIGE	T	3 179	3 327	2 901	3 103	17 534	17 663
		1000 DM	22 736	27 308	24 173	24 295	132 383	147 412
32 571	GEWINNUNGSMASCHINEN F. D. BERGBAU UNTERTAGE	T	1 804	1 607	1 552	1 890	9 601	10 811
		1000 DM	23 283	20 563	22 893	29 037	130 109	156 824
32 573	LADEMASCHINEN NUR FUER DEN UNTERTAGEBETRIEB, GESTEINSBOHRMASCHINEN	T	279	933	255	314	2 346	2 029
		1000 DM	8 406	13 175	7 789	8 816	58 646	63 061
32 621	PAPIER- U. DRUCKEREIMASCHINEN MASCHINEN U. APPARATE ZUR HERSTELLUNG VON HOLZSCHLIFF, ZELLSTOFF, PAPIER U. PAPPE	T	503	901	674	974	3 293	5 187
		1000 DM	10 016	18 212	13 595	16 429	71 790	91 094
32 622	ROLLENSCHNEIDE- U. -WICKELMASCHINEN	T	1 848	2 219	2 765	2 367	12 829	15 065
		1000 DM	44 094	51 473	60 859	74 343	307 874	368 623
32 623	LAENGS- U. QUERSCHNEIDER	T	1 008	398	834	452	4 215	4 180
		1000 DM	36 953	21 553	28 845	13 615	176 077	156 536
32 625	MASCHINEN FUER DIE HERSTELLUNG VON BRIEFUM-SCHLAEGEN, PAPIERTUETEN, -BEUTELN U. SAECKEN	T	122	275	767	637	1 488	2 822
		1000 DM	6 043	12 180	32 969	29 093	69 059	125 367
32 626	ROLLENDRUCKMASCHINEN	T	336	507	319	275	1 784	1 854
		1000 DM	17 232	34 004	14 460	17 130	102 948	107 971
32 627	BOGENDRUCKMASCHINEN FUER DEN OFFSETDRUCK	T	2 606	1 793	2 145	3 150	12 269	15 655
		1000 DM	139 650	109 042	100 411	153 183	632 256	756 635
32 628	HILFSAPPARATE FUER DRUCKMASCHINEN, MASCHINEN U. GERAETE FUER DIE SATZ- U. REPRODUKTIONSTECHNIK	T	5 546	6 403	5 405	7 046	35 250	37 194
		1000 DM	236 103	261 473	240 898	324 978	1 494 166	1 667 777
32 633	TEXTILMASCHINEN AUFBEREITUNGS- U. VORBEREITUNGSMASCHINEN FUER DIE SPINNEREI VON BAUMWOLLE	T	1 462	1 219	1 618	1 976	8 151	9 451
		1000 DM	95 085	99 709	102 727	142 442	629 154	660 251
32 634	DUESENSPINNMASCHINEN U. NACHBEHANDLUNGSMASCHINEN FUER ZELLULOSISCHE U. SYNTHETISCHE FASERN U. FAEDEN	T	2 154	2 459	1 330	1 976	11 702	13 442
		1000 DM	32 717	39 727	29 384	34 351	190 889	234 739
		T	1 371	584	1 578	1 920	7 870	10 136
		1000 DM	28 215	17 714	34 590	53 161	216 755	248 848

5 PRODUKTION AUSGEWAHLTER ERZEUGNISSE

EB.-NR.	ERZEUGNIS	EINHEIT	1988		1989		JAN. 1988	BIS JUN. 1989
			MAI	JUNI	MAI	JUNI		
VORBEREITUNGS- U. HILFSMASCHINEN								
FUER DIE WEBEREI								
32 636	SPUL-, HASPEL- U. WICKELMASCHINEN	T	979	1 212	1 399	1 703	7 123	8 411
		1000 DM	26 391	34 136	40 754	54 282	196 788	249 910
32 637	SCHAER-, ZETTEL- U. SCHLICHTMASCHINEN	T	466	466	733	685	3 024	3 501
		1000 DM	12 353	11 070	17 180	16 681	69 701	82 068
32 638	FACHBILDEMASCHINEN	T	790	728	573	573	4 190	3 905
		1000 DM	11 559	10 666	11 054	10 413	67 012	65 083
32 639	WEBMASCHINEN (OHNE BANDWEBMASCHINEN)	T	655	718	486	677	3 891	3 513
		1000 DM	20 008	21 804	16 638	19 037	118 891	107 627
32 641	BLEICHEREI- U. FAERBEREIMASCHINEN U. -APPARATE, WASCHMASCHINEN (OHNE WAESCHEREIMASCHINEN U. HAUSHALTSMASCH- MASCHINEN) SOWIE WALKEN	T	1 382	1 884	1 585	1 677	8 024	9 420
		1000 DM	34 534	39 795	38 899	40 377	183 053	223 513
32 642	APPRETUR-, MERCERISIERMASCHINEN, PRESSEN FUER DIE TEXTILINDUSTRIE (OHNE SOLCHE FUER HUETE, OBERBEKLEIDUNG UND WAESCHE)	T	536	476	125	419	2 739	1 580
		1000 DM	12 263	11 359	4 390	11 419	65 547	39 009
32 645	RUNDSTRICK- U. RUNDWIRKMASCHINEN (ZYLINDERDURCHMESSER UEBER 165 MM)	T	523	540	558	690	3 330	3 566
		1000 DM	19 131	19 255	17 310	23 932	114 747	124 028
32 646	FLACHKULIERWIRKMASCHINEN (COTTONMASCHINEN) FLACHKETTENWIRKMASCHINEN, RASCHELMASCHINEN	T	1 203	1 182	1 190	1 398	7 316	7 928
		1000 DM	18 796	20 764	17 688	23 045	119 438	122 800
32 648	SPINDELN U. SPINDELTEILE	T	830	681	470	579	4 350	3 051
		1000 DM	32 730	28 631	21 063	26 893	170 268	141 753
NAEHMASCHINEN								
STIEPSTICHNAEHMASCHINEN								
32 652	MIT HORIZONTALER GREIFERWELLE	T	102	107	86	132	661	681
		1000 DM	9 438	10 229	9 295	11 701	64 611	67 072
32 653	MIT VERTIKALER GREIFERWELLE	T	121	108	99	128	762	693
		1000 DM	14 899	13 550	12 770	14 225	93 968	86 605
32 654	LINIENNAHTNAEHMASCHINEN (AUCH ZICK-ZACK- NAEHMASCHINEN)	T	23	24	16	39	161	142
		1000 DM	3 105	3 436	2 595	5 201	22 121	20 205
32 655	UEBERDECKNAHT-, UEBERWENDLING- U. SICHERHEITNAHTNAEHMASCHINEN	T	19	16	14	23	121	131
		1000 DM	3 498	3 175	2 763	4 841	20 649	24 774
32 656	STICHGRUPPEN-NAEHAUTOMATEN	T	29	35	32	45	212	234
		1000 DM	4 909	5 597	5 488	5 482	32 284	36 501
32 657	NAEHAUTOMATEN MIT AUTOMATISCHER NAEHGUT- FUEHRUNG (MIT SELBST HERGESTELTTEM OBERTEIL)	T	64	65	109	94	402	517
		1000 DM	6 281	6 025	9 042	8 621	38 752	46 711
MASCHINEN FUER DIE LEDER-, SCHUH- U. LEDER- WARENHERSTELLUNG								
32 658	LEDERHERSTELLUNGSMASCHINEN	T	165	133	107	184	821	884
		1000 DM	5 741	4 258	3 702	4 710	26 311	27 627
32 659	MASCHINEN FUER MODELL- U. SCHAFTHER- STELLUNG, BODENBEARBEITUNG U. ABSATZBAU	T	117	101	146	175	726	864
		1000 DM	1 603	1 221	2 205	2 712	9 875	12 488
32 661	MASCHINEN FUER ZWICKEREI U. BODENBE- FESTIGUNG	T	206	153	101	202	985	1 088
		1000 DM	7 281	4 967	4 162	6 491	34 135	33 459
32 711	FEUERWEHR-AUFBAUTEN FUER KRAFTFAHRGROSS- GERAETE	T	466	568	542	775	3 262	3 412
		1000 DM	8 149	10 004	9 676	14 218	62 444	63 491
SCHWERARMATUREN IN STANDARDAUSFUEHRUNG								
ABSPERRARMATUREN								
32 712	AUS GUSSEISEN	T	4 578	5 016	4 482	6 264	29 408	30 366
		1000 DM	44 381	47 227	44 302	54 340	265 882	287 607
32 713	AUS STAHL	T	2 198	2 403	2 149	2 979	13 929	13 864
		1000 DM	49 005	49 965	45 399	57 055	277 285	275 892
32 714	AUSGLEICHS- U. VERBINDUNGSARMATUREN AUS ALLEN WERKSTOFFEN	T	1 642	1 876	1 618	1 811	9 389	9 703
		1000 DM	30 951	38 716	34 194	37 475	189 239	204 927
SCHWERARMATUREN FUER SONDERVERWENDUNGEN								
32 715	ARMATUREN FUER WASSERGWINNUNG U. -VERTEILUNG SOWIE FUER ABWAESSER	T	795	877	883	978	4 680	5 965
		1000 DM	8 146	9 003	9 442	9 953	47 535	61 161
32 716	ERDOEL- U. ERDGASARMATUREN	T	811	1 509	790	1 286	6 698	6 465
		1000 DM	9 888	14 024	8 695	10 470	64 291	60 285
32 717	WASSERARMATUREN FUER DIE HAUSINSTALLATION	T	1 623	1 687	1 741	1 879	10 251	10 739
		1000 DM	27 624	27 407	30 842	35 629	168 278	188 928
32 718	SANITAERE ARMATUREN	T	5 582	5 326	5 585	6 419	33 925	34 581
		1000 DM	159 547	155 923	162 798	199 038	980 069	1 074 141
32 719	DAMPF- U. HEIZUNGSARMATUREN	T	1 432	1 339	1 060	1 388	8 246	7 516
		1000 DM	33 541	32 854	25 190	33 611	210 727	176 329
32 721	ARMATUREN FUER GETRAENKE- U. NAHRUNGS- MITTELBEREITUNG U. -VERTEILUNG	T	732	801	761	872	4 288	4 921
		1000 DM	18 367	19 029	19 940	21 185	104 563	123 659
32 722	ARMATUREN FUER GAS- U. LUFTVERTEILUNGS- U. -VERBRAUCHSANLAGEN	T	653	676	649	753	3 831	4 140
		1000 DM	17 044	18 167	13 673	16 320	99 499	87 557

5 PRODUKTION AUSGEWAHLTER ERZEUGNISSE

EB.-NR.	ERZEUGNIS	EINHEIT	1988		1989		JAN. 1988	BIS 1989	JUN. 1989
			MAI	JUNI	MAI	JUNI			
32 723	PLATTENVENTILE U. ARMATUREN FUER ANDERE ANWENDUNGSGBIETE (OHNE SCHMERARMATUREN, ARMATUREN FUER WASSERVERBRAUCHSANLAGEN, FEUERLOESCHARMATUREN SOWIE OHNE ARMATUREN FUER SICHERUNG, REGELUNG, UEBERWACHUNG, OELHYDRAULIK U. PNEUMATIK)	T	757	832	660	773	4 766	4 690	
32 724	SICHERHEITSARMATUREN GEGEN DRUCK- U. TEMPERATURUEBERSCHREITUNG	1000 DM	20 139	22 295	19 698	21 355	125 395	132 709	
32 725	REGELARMATUREN	T	337	406	340	379	2 113	1 992	
		1000 DM	12 469	14 662	13 429	14 259	78 605	75 647	
		T	1 298	1 373	1 268	1 448	7 837	7 911	
		1000 DM	44 745	46 071	45 559	52 153	260 884	286 725	
32 726	WEGE-, DRUCK-, STROM- U. SPERRVENTILE FUER DIE OELHYDRAULIK	T	1 763	1 753	1 762	2 261	10 947	11 965	
32 727	FUER DIE PNEUMATIK	1000 DM	80 519	81 862	87 379	110 618	500 747	580 920	
		T	655	742	774	848	4 114	4 896	
		1000 DM	40 117	41 935	37 341	50 744	239 989	275 233	
32 728	EINZELGERAETE FUER OELHYDRAULISCHE ANLAGEN U. PNEUMATISCHE STEUERUNGEN HYDROMOTOREN (VERDRAENGERMOTOREN)	T	635	644	576	662	3 597	4 398	
32 729	HYDROZYLINDER (OHNE BREMSZYLINDER FUER FAHRZEUGE)	1000 DM	21 874	20 988	21 552	29 591	119 218	153 480	
		T	2 620	2 628	2 767	2 996	16 108	17 995	
32 731	KOMPLETTE HYDROAGGREGATE	1000 DM	39 332	42 017	42 518	48 304	248 486	279 619	
		T	812	917	737	1 035	4 884	5 133	
32 732	PNEUMATIKZYLINDER (OHNE BREMSZYLINDER FUER FAHRZEUGE)	1000 DM	20 816	24 249	21 045	27 633	116 671	139 192	
		T	873	871	967	1 305	5 261	6 704	
		1000 DM	31 325	31 255	28 423	38 871	178 521	205 458	
32 733	ZAHNRAEDER U. GETRIEBE STIRNRAEDER U. STIRNRADTRIEBE	T	2 769	2 991	2 934	4 133	17 229	19 628	
		1000 DM	39 455	43 649	41 599	49 106	242 971	271 127	
32 734	ZAHNRADGETRIEBE FUER STATIONAERE ZWECKE (OHNE STUFENLOS EINSTELLBARE GETRIEBE) STIRNRADGETRIEBE	T	2 023	1 881	2 105	2 678	11 549	13 487	
		1000 DM	34 948	33 205	36 764	47 783	202 605	235 033	
32 735	KEGELRAD- U. KEGELSTIRNRADGETRIEBE	T	739	739	972	1 024	4 594	5 360	
		1000 DM	15 684	15 619	22 385	21 583	97 736	114 941	
32 736	SCHNECKENGETRIEBE	T	1 023	1 053	1 047	1 201	5 839	7 105	
		1000 DM	17 410	17 464	18 360	21 095	99 107	119 026	
32 737	PLANETENGETRIEBE (OH. TURBOPLANETENGETR.)	T	655	873	809	1 119	4 202	5 335	
		1000 DM	13 656	18 930	17 857	25 530	85 942	115 246	
32 738	MOTORGETRIEBE	T	1 152	1 268	1 444	1 437	6 963	8 374	
		1000 DM	21 616	24 823	24 769	26 218	132 193	145 989	
32 739	ZAHNRADGETRIEBE FUER LANDMASCHINEN	T	2 219	2 336	1 961	2 246	12 977	13 001	
32 741	FUER SELBSTFAHRENDE GERAETE FUER DIE BAUWIRTSCHAFT	1000 DM	25 139	26 337	25 836	29 743	147 248	167 832	
		T	2 664	2 862	3 199	3 594	15 141	19 468	
32 742	STUFENLOS EINSTELLBARE GETRIEBE (OHNE SOLCHE FUER KRAFTFAHRZEUGE)	1000 DM	34 357	36 395	47 078	52 369	195 590	279 539	
		T	1 375	1 529	1 436	1 823	8 863	9 836	
		1000 DM	48 113	54 825	50 713	68 821	312 010	366 624	
32 743	WAEHLZLAGER (OHNE SOLCHE AUS KUNSTSTOFF)	T	10 440	10 343	10 801	13 239	64 431	70 989	
		1000 DM	281 223	273 537	306 422	379 048	1 698 238	2 011 769	
32 744	KUPPLUNGEN (OHNE SOLCHE FUER KRAFTFAHRZEUGE) GELENKWELLEN U. GELENKKUPPLUNGEN	T	810	997	884	957	5 872	6 685	
		1000 DM	11 080	14 242	12 361	13 731	77 528	77 197	
32 745	DREHELASTISCHE KUPPLUNGEN	T	807	871	890	1 056	4 777	5 449	
		1000 DM	10 251	10 578	11 046	12 433	59 594	66 107	
32 746	REIBUNGSKUPPLUNGEN	T	336	374	347	412	2 000	2 207	
		1000 DM	11 565	11 491	10 540	13 569	64 468	71 531	
32 747	MAGNETKUPPLUNGEN	T	720	749	676	797	4 295	4 360	
		1000 DM	18 736	18 677	16 733	20 897	107 758	112 537	
32 748	FLACH- U. KEILRIEMENANTRIEBE SOWIE SONSTIGE ZUGORGANANTRIEBE	T	617	632	554	717	3 597	3 752	
		1000 DM	3 938	4 267	4 346	4 988	23 947	27 104	
32 749	BRENNER U. FEUERUNGEN FUER FLUESSIGE BRENNSTOFFE	T	701	679	672	892	4 542	4 861	
		1000 DM	29 309	29 224	27 818	37 425	190 394	199 859	
32 751	SCHIFFSPROPPELLER	T	311	296	159	648	2 072	1 862	
		1000 DM	8 583	7 835	4 355	16 533	54 063	51 852	
<u>STRASSENFAHRZEUGE</u>									
33 119	PERSONENKRAFTWAGEN (AUCH DREIRAEDRIG) U. KLEINOMNIBUSSE (BIS 9 SITZPLAETZE) 1)	ST	346 735	358 014	325 814	385 009	2 123 934	2 154 119	
		1000 DM	7 502 010	7 697 499	7 615 993	9 044 696	45 532 952	50 195 984	
33 129	KOMBINATIONSKRAFTWAGEN (MEHRZWECKWAGEN) (AUCH DREIRAEDRIG) 1)	ST	23 447	28 202	33 297	38 484	158 405	227 762	
		1000 DM	500 082	580 630	770 342	902 528	3 333 816	5 205 868	
33 131	LIEFER- U. LASTKRAFTWAGEN (AUCH DREIRAEDRIG) (OHNE KOMMUNALFAHRZEUGE), AUCH MOTOR-CARAVANS BIS 6,0 T ZULAESSIGES GESAMTGEWICHT 1)	ST	14 705	13 711	13 069	15 628	85 552	87 856	
		1000 DM	385 355	360 823	336 755	410 867	2 257 611	2 280 615	

1) EINSCHL. FAHRGESTELLE MIT MOTOR.

E PRODUKTION AUSGEWAHLTER ERZEUGNISSE

EB.-NR.	ERZEUGNIS	EINHEIT	1988		1989		JAN.	BIS	JUN.
			MAI	JUNI	MAI	JUNI	1988	1989	
33 150	OMNIBUSSE U. OBUSSE (OHNE KLEINOMNIBUSSE BIS 9 SITZPLAETZE) 1)	ST 1000 DM	1 357 245 255	1 232 230 228	928 198 581	1 379 247 075	5 849 1 337 822		5 499 1 371 707
33 180	VERBRENNUNGSMOTOREN FUER KRAFTWAGEN	ST *	424 981	435 607	401 792	478 584	2 601 580		2 678 182
33 210	STRASSENZUGMASCHINEN	ST 1000 DM	2 099 286 865	2 170 298 149	2 232 304 409	2 572 325 462	12 426 1 686 550		15 365 2 074 073
33 319	ZUBEHOER, EINZEL- U. ERSATZTEILE FUER KRAFTWAGEN- U. KRAFTTRADMOTOREN	1000 DM	1 121 573	1 142 740	1 172 796	1 330 512	6 788 765		7 295 342
33 321	RAHMEN, RAEDER U. FELGEN FUER KRAFTWAGEN	1000 DM	176 412	185 531	172 464	189 086	1 085 833		1 095 762
33 339	TRIEBWERKSTEILE U. LENKUNGEN FUER KRAFTWAGEN U. -RAEDER	1000 DM	663 199	709 970	680 941	737 846	4 039 251		4 225 229
33 341	KUEHLER, -TEILE (EINSCHL. KUEHLERTRAEGERN U. -JALOUSIEN)	1000 DM	47 973	49 953	47 313	59 536	301 081		321 537
33 343	BREMSAGGREGATE FUER KRAFTFAHRZEUGE U. ANHAENGER	1000 DM	252 981	247 593	256 947	281 240	1 515 282		1 616 731
33 347	STOSSDAEMPFER U. STOSSDAEMPFERTEILE	1000 DM	98 344	100 747	97 846	115 777	590 752		642 265
33 351	AUTOHEIZUNGEN UND -ENTLUEFTUNGEN	1000 DM	33 114	30 802	28 874	34 460	197 766		199 953
33 371	KRAFTWAGENZUBEHOER FUER KAROSSERIEN, AUFBAUTEN U. INNENAUSSTATTUNGEN (OHNE SICHERHEITSGURTE)	1000 DM	290 649	316 605	294 266	356 644	1 807 562		1 958 798
33 411	KAROSSERIEN FUER PERSONENKRAFTWAGEN	ST 1000 DM	7 715 61 940	7 648 61 080	8 296 73 904	8 056 83 975	42 451 357 918		49 510 441 216
33 419	AUFBAUTEN FUER NUTZFAHRZEUGE	ST 1000 DM	6 936 122 209	7 215 130 580	7 152 126 359	7 873 142 014	40 178 673 669		43 948 741 952
33 454	KRAFTWAGENANHAENGER ZUR LASTENBEFOERDERUNG (OHNE SATTELANHAENGER U. SOLICHE MIT SPEZIALAUFBAUTEN), MEHRACHSIG	ST 1000 DM	1 577 38 981	1 641 42 000	1 704 35 137	1 978 47 333	8 831 220 165		10 437 233 056
33 456	MOBELHEIME, CAMPING- U. SONSTIGE WOHNANHAENGER	ST 1000 DM	5 818 78 881	5 593 70 546	5 150 71 057	6 460 87 194	34 575 451 199		33 933 464 290
33 458	SATTELANHAENGER ZUR LASTENBEFOERDERUNG	ST 1000 DM	1 323 52 892	1 007 38 762	903 35 813	1 122 43 228	7 229 278 364		6 092 239 887
33 459	MIT SPEZIALAUFBAUTEN (OHNE SOLICHE ZUR PERSONENBEFOERDERUNG)	ST 1000 DM	210 19 008	175 18 543	146 13 831	190 16 984	1 498 141 115		1 140 104 843
33 750	FAHRRRAEDER (OHNE SPIELFAHRRRAEDER)	ST 1000 DM	325 433 73 235	328 069 73 265	328 705 82 029	370 375 92 651	1 788 059 385 008		1 882 291 450 933
33 761	FAHRRADRAHMEN	ST 1000 DM	40 660 2 435	38 944 2 476	54 879 3 411	54 816 3 392	227 495 13 962		331 768 19 700
<u>ELEKTROTECHNISCHE ERZEUGNISSE</u>									
36 114	GLEICHSTROMMOTOREN U. -GENERATOREN	1000 ST 1000 DM	2 184 93 091	2 307 96 122	2 325 99 252	2 644 125 856	13 470 565 331		14 644 647 321
36 115	EINPHASEN-WECHSELSTROMMOTOREN (EINSCHL. GETRIEBEMOTOREN)	1000 ST 1000 DM	2 306 71 357	2 326 72 040	1 819 61 326	2 536 79 783	13 715 424 065		13 718 450 953
36 116	DREHSTROM- U. ZWEIPHASEN-WECHSELSTROMMOTOREN	1000 ST 1000 DM	354 179 135	363 185 901	351 197 876	421 243 465	2 065 1 057 668		2 223 1 227 837
36 117	WECHSELSTROMGENERATOREN, TURBOGENERATOREN	ST 1000 DM	4 175 28 579	3 524 19 780	3 039 28 014	3 445 35 178	19 855 155 446		20 525 206 499
36 118	STROMERZEUGUNGSAGGREGATE (OHNE SCHWEISSSTROMERZEUGUNGSAGGREGATE) ANGETRIEBEN DURCH DIESELMOTOREN U. SONSTIGE KRAFTMASCHINEN (OHNE OTTOMOTOREN)	ST 1000 DM	233 7 958	640 15 982	339 11 760	533 20 070	1 731 56 671		2 307 66 521
36 123	TRANSFORMATOREN MIT FLUESSIGKEITISOLATION	ST 1000 DM	767 40 107	741 48 594	860 41 594	773 55 961	4 584 239 025		4 578 239 326
36 124	TROCKENTRANSFORMATOREN BIS 16 KVA (OHNE STELL-(REGEL-)TRANSFORMATOREN)	1000 ST 1000 DM	3 393 46 184	3 658 49 325	3 553 47 524	4 062 59 055	20 244 282 461		22 955 315 363
36 134	EINKRISTALLGLEICHRICHTERELEMENTE U. -SAETZE, THYRISTOREN, TRIACS U. DGL.	T 1000 DM	124 19 584	136 18 490	107 17 948	99 18 483	807 118 338		629 112 502
36 136	HALBLEITER-STROMRICHTERGERAETE	T 1000 DM	2 529 133 922	2 526 144 545	2 557 145 479	3 056 170 142	15 291 771 099		16 445 896 106
36 219	HOCHSPANNUNGSSCHALTFELDER	ST 1000 DM	3 083 65 929	3 618 76 207	3 289 59 354	4 306 93 075	18 103 378 534		19 847 424 103

1) EINSCHL. FAHRGESTELLE MIT MOTOR.

5 PRODUKTION AUSGEWAHLTER ERZEUGNISSE

EB.-NR.	ERZEUGNIS	EINHEIT	1988		1989		JAN. 1988	BIS JUN. 1989
			MAI	JUNI	MAI	JUNI		
NIEDERSpannungSSCHALTGERAETE U. -ANLAGEN UNTER 1000 V								
36 221	EINFACHE HANDSCHALTGERAETE	1000 ST	648	694	613	777	4 051	4 080
		1000 DM	17 502	20 661	17 187	21 834	106 357	114 958
36 222	BEFENLSSCHALTER (OHNE SCHNAPPSCHALTER)	1000 ST	4 539	5 072	5 312	6 113	28 689	34 407
		1000 DM	47 323	47 734	50 342	63 429	291 757	338 096
36 223	SCHLOSSSCHALTER	1000 ST	487	539	487	558	2 819	3 266
		1000 DM	32 886	35 753	31 142	41 579	199 917	225 115
36 224	SCHUETZE	1000 ST	2 081	2 092	2 013	2 444	12 012	12 752
		1000 DM	55 507	56 702	56 004	71 109	327 504	366 426
36 225	TEMPERATURWAECHTER (NICHT F. RAUMHEIZUNG)	1000 ST	6 468	7 080	6 946	8 639	39 081	45 500
		1000 DM	27 890	29 175	27 925	33 244	163 879	182 721
36 226	SCHALTFELDER, SCHALTSCHRAENKE U. SCHALTAFELN	1000 ST	113	117	62	92	621	458
		1000 DM	110 442	116 826	109 977	134 468	615 035	668 231
36 227	GEKAPSELTE VERTEILUNGEN	1000 ST	95	114	97	118	648	635
		1000 DM	20 729	21 841	18 457	23 157	118 033	127 431
INSTALLATIONSGERAETE BIS 1000 V								
36 231	INSTALLATIONSSCHALTER, NICHT REGELBAR	1000 ST	3 905	3 531	3 836	4 247	26 006	28 375
		1000 DM	20 289	18 962	20 578	23 512	132 163	143 855
36 233	STECKDOSEN	1000 ST	7 352	7 051	7 716	7 794	47 696	51 620
		1000 DM	23 807	23 273	24 284	24 494	152 416	161 951
36 234	VERTEILUNGSTAFELN U. -SCHRAENKE	1000 ST	86	108	94	120	593	681
		1000 DM	12 718	16 440	16 894	17 798	81 610	99 429
36 235	ZAEHLERTAFELN U. -SCHRAENKE	1000 ST	60	50	56	61	308	378
		1000 DM	12 617	12 374	12 645	13 391	74 285	87 351
36 238	INSTALLATIONSELBSTSCHALTER (OHNE MOTOR-SCHUTZSCHALTER)	1000 ST	3 068	3 231	3 392	3 579	19 339	21 291
		1000 DM	35 875	36 499	35 255	36 661	207 994	216 489
36 239	KLEMMEN, REIHENKLEMMEN U. DGL.	1000 ST	159 374	156 836	110 639	124 937	946 379	682 716
		1000 DM	60 833	61 310	57 474	68 363	359 816	376 519
36 259	ISOLIERTE DRAEHTE U. LEITUNGEN	T	40 288	47 148	43 997	51 080	256 715	285 630
		1000 DM	388 847	425 741	452 702	506 523	2 389 016	2 890 369
36 261	STARKSTROMKABEL (OHNE SCHIFFS-, OEL-U. DRUCKKABEL)	T	19 466	20 213	19 965	21 818	112 425	119 093
		1000 DM	115 065	116 423	124 760	133 988	636 445	724 259
36 262	FERNMELDEKABEL	T	5 069	5 342	5 071	6 318	30 482	33 169
		1000 DM	96 480	102 336	77 318	102 148	526 072	527 637
36 265	HOCHFREQUENZKABEL	T	1 973	1 857	1 726	2 492	11 463	13 707
		1000 DM	19 594	20 015	18 641	25 303	119 032	136 353
ELEKTROMERKZEUGE BIS 2 KW								
36 311	ELEKTRISCHE HANDBOHRWERKZEUGE	1000 ST	129	129	124	161	747	840
		1000 DM	20 224	19 459	21 228	24 283	115 938	134 323
36 312	ELEKTRISCHE SCHLEIF- U. POLIERWERKZEUGE (BIS 300 MM SCHEIBENDURCHMESSER)	1000 ST	245	252	261	342	1 554	1 768
		1000 DM	38 757	40 065	39 578	53 996	238 515	282 015
36 314	ELEKTRISCHE KREIS- U. KETTENSAEGEN, STICH-SAEGEN, FRAES- U. HOBELWERKZEUGE	1000 ST	130	129	119	168	831	884
		1000 DM	21 908	23 366	21 698	31 640	140 400	158 906
ELEKTRISCHE HAUSHALTSGERAETE								
36 351	ELEKTROVOLLHERDE, ELEKTROBACKOEFEN (EINBAUGERAETE)	1000 ST	99	108	87	113	589	648
		1000 DM	62 639	69 794	57 703	78 011	380 719	436 619
36 353	ELEKTRISCHE HAUSHALTS-KAFFEE- U. -TEE-BEREITER MIT EINEM NUTZINHALT BIS 2 L	1000 ST	767	798	707	837	5 026	5 286
		1000 DM	32 672	35 763	29 418	35 737	214 103	223 162
36 357	ELEKTRISCHE SPEICHERHEIZGERAETE, ORTSFEST	1000 ST	15	14	14	19	117	110
		1000 DM	7 875	7 597	7 970	10 110	65 131	59 515
36 358	ELEKTROBUEGELEISEN	1000 ST	461	474	371	499	2 892	2 728
		1000 DM	23 402	24 002	20 798	28 062	150 184	150 219
36 359	ELEKTRISCHE HEIZELEMENTE, -STAEBE U. -EINSAETZE, AUCH EINSATZKOCHPLATTEN	1000 ST	3 939	4 003	3 625	4 642	22 786	24 895
		1000 DM	30 612	32 306	32 537	41 221	188 289	219 672
36 373	ELEKTRISCHE RUNDSCHNEIDEMASCHINEN	1000 ST	50	54	45	51	300	318
		1000 DM	3 988	4 654	4 457	4 244	26 477	29 117
36 374	GESCHIRRSPUELMASCHINEN FUER DEN HAUSHALT	1000 ST	155	185	178	233	1 026	1 242
		1000 DM	110 208	117 370	121 006	151 583	678 504	835 482
36 375	ELEKTR. RASIERAPPARATE, AUCH BATTERIEBETR.	1000 ST	654	663	654	850	4 120	4 248
		1000 DM	33 666	32 457	43 553	54 766	218 969	270 727
36 376	ELEKTRISCHE LUFTDUSCHEN U. HAARTROCKNER	1000 ST	320	264	231	254	1 744	1 356
		1000 DM	7 776	6 929	5 098	5 713	43 841	31 332
36 378	ELEKTRISCHE STAUBSAUGER	1000 ST	390	388	388	478	2 566	2 620
		1000 DM	67 543	67 078	66 929	82 151	419 806	456 769
36 379	ELEKTRISCHE DUNSTABZUGSHAUBEN	1000 ST	82	79	71	89	445	462
		1000 DM	14 733	14 628	13 478	16 714	80 683	86 758
36 381	TISCH- U. EINBAUKUEHLSCHRAENKE (MIT ELEKTRISCH ANGETRIEBENEM KOMPRESSOR)	1000 ST	160	176	136	204	962	992
		1000 DM	68 422	76 114	63 045	94 650	413 822	463 726
36 389	KAEITEMITTELVERDICHTER U. KAEITEMITTLER-DICHTERSAETZE BIS 0,4 KW	1000 ST	349	352	392	487	2 271	2 575
		1000 DM	24 503	25 502	31 241	39 743	161 205	196 763

5 PRODUKTION AUSGEWAHLTER ERZEUGNISSE

EB.-NR.	ERZEUGNIS	EINHEIT	1988		1989		JAN. BIS JUN.	
			MAI	JUNI	MAI	JUNI	1988	1989
36 393	ELEKTRISCHE HAUSHALTSWASCHMASCHINEN MIT EINEM FUELLGEWICHT BIS 6 KG TROCKENWAESCHE (VOLLAUTOMATEN)	1000 ST 1000 DM	194 187 231	195 188 081	186 179 351	244 228 031	1 182 1 126 259	1 286 1 229 883
36 396	ELEKTRISCHE WAESCHETROMMELTROCKNER MIT EINEM FUELLGEWICHT BIS 6 KG TROCKENWAESCHE	1000 ST 1000 DM	79 61 834	84 63 603	93 71 845	108 78 768	541 413 356	647 479 696
36 411	ZWECKLEUCHTEN-INNENLEUCHTEN, -AUSSENLEUCHTEN U. -SONDERLEUCHTEN	1000 ST 1000 DM	2 180 145 767	2 109 146 563	1 868 138 144	2 315 173 703	14 093 897 149	13 770 950 711
36 414	WOHNRAUM- U. REPRESENTATIVLEUCHTEN	1000 ST 1000 DM	1 791 71 826	1 658 71 468	1 949 76 647	1 902 86 897	11 214 469 238	12 291 531 866
36 441	ALLGEBRAUCHSLAMPEN IN GEWOEHNLICHEN FORMEN	1000 ST 1000 DM	9 801 8 049	8 260 7 179	9 301 7 451	10 228 8 558	64 453 54 112	69 642 58 485
36 442	ALLGEBRAUCHSLAMPEN IN ZWECK- U. ZIERFORMEN	1000 ST 1000 DM	5 429 4 778	6 334 5 915	6 589 5 646	7 605 6 856	36 790 33 061	42 663 37 398
36 447	FAHRZEUGKLEINLAMPEN (OHNE FAHRRADLAMPEN)	1000 ST 1000 DM	41 902 30 565	45 061 32 314	37 225 25 616	50 194 31 595	270 408 199 375	274 418 186 305
36 513	GERAETE U. EINRICHTUNGEN DER DRAHTNACHRICHTENTECHNIK	T 1000 DM	6 237 648 039	6 606 703 265	5 520 638 716	5 975 714 557	37 928 3 829 654	34 806 3 857 903
36 531	GERAETE U. EINRICHTUNGEN DER FUNKUEBERTRAGUNGSTECHNIK, AUCH FERNSEHKAMERAS	T 1000 DM	702 232 155	750 250 857	736 210 733	847 230 665	4 164 1 378 387	4 568 1 335 643
36 624	RUNDFUNKEMPFANGSGERAETE FUER KRAFTFAHRZEUGE	1000 ST 1000 DM	281 100 464	286 98 785	248 89 344	296 107 238	1 569 570 131	1 523 553 750
36 629	FARBFERNSEHGERAETE 1)	1000 ST 1000 DM	312 211 753	310 216 001	195 160 886	266 218 352	1 871 1 391 905	1 600 1 332 234
36 631	ELEKTR.BILD-U. TONAUFZEICHNUNGSGERAETE (VIDEOREORDER)	1000 ST 1000 DM	255 144 181	263 153 618	236 142 333	263 150 795	1 558 930 337	1 747 1 009 498
36 637	LAUTSPRECHER MIT GEHAEUSE	1000 ST 1000 DM	73 13 136	69 12 688	71 13 136	86 13 651	507 86 460	522 89 972
36 638	SCHALLPLATTEN (BESPIELT)	1000 ST 1000 DM	16 172 40 701	16 047 40 308	18 103 46 163	14 236 34 684	106 203 268 283	112 025 270 503
36 656	OPTOELEKTRONISCHE HALBLEITERBAUELEMENTE	1000 ST 1000 DM	9 161 10 745	8 159 10 745	2 945 9 530	4 508 10 404	37 633 57 065	19 665 58 902
36 657	TRANSISTOREN, DIODEN, SCHEIBEN (WAFER)	1000 ST 1000 DM	145 534 16 989	173 531 19 000	125 305 13 547	167 344 17 074	948 395 114 660	807 729 92 489
	BAUELEMENTE DER ELEKTRONISCHEN SCHALTUNGSTECHNIK							
36 671	SCHICHTFESTWIDERSTAENDE	1000 ST 1000 DM	536 247 14 108	617 284 16 826	535 103 13 840	762 678 20 021	3 642 148 95 709	3 928 241 103 773
36 672	SCHICHTSTELLWIDERSTAENDE	1000 ST 1000 DM	3 943 6 174	3 208 5 205	3 362 6 500	3 317 7 159	21 736 33 656	19 061 36 491
36 673	ELEKTROLYTKONDENSATOREN (OHNE STARKSTROMKONDENSATOREN)	1000 ST 1000 DM	54 653 24 105	60 985 25 458	44 600 22 901	54 100 27 887	339 506 144 344	300 877 151 743
36 674	PAPIER-, METALLPAPIER- U. KUNSTSTOFFFOLIENKONDENSATOREN	1000 ST 1000 DM	116 508 19 973	120 746 20 402	128 912 20 502	133 203 21 309	713 259 123 213	792 998 126 735
36 675	INDUKTIVITAETEN	1000 ST 1000 DM	93 390 36 570	104 324 43 127	106 496 45 392	121 615 59 081	580 911 234 471	679 627 309 121
36 676	SCHALTER U. SCHALTERSAETZE	1000 ST 1000 DM	23 808 36 254	25 457 36 214	38 071 29 676	25 659 35 991	155 002 219 203	179 982 198 871
36 677	VERBINDUNGSELEMENTE	1000 ST 1000 DM	704 215 114 102	744 766 119 234	744 687 122 585	881 889 146 452	4 292 260 674 949	4 874 357 783 966
36 678	AKTIVE INTEGR. SCHALTUNGEN, MONOLITHISCH	1000 ST 1000 DM	38 244 85 825	46 732 117 670	44 179 131 577	53 047 149 494	238 542 221 286	300 058 782 008
36 679	LEITERPLATTEN (UNBESTUECKT)	1000 ST 1000 DM	33 295 99 896	35 831 103 322	34 628 106 829	41 265 123 777	205 887 607 001	229 099 684 656
36 719	ELEKTRISCHE MESSGERAETE	1000 ST 1000 DM	3 215 441 571	3 324 465 269	3 304 449 195	4 316 574 713	19 895 2 641 887	22 475 2 939 286
36 735	ELEKTRIZITAETSZAEHLER FUER MEHRPHASENWECHSELSTROM	1000 ST 1000 DM	58 10 509	70 12 069	51 9 160	70 12 530	348 62 429	352 63 332
36 774	ELEKTRISCHE REGEL- U. STEUERUNGSGERAETE U. -EINRICHTUNGEN (OHNE ELEKTR. ZEITAUSSCHL. ZEITSCHALTGERAETE U. RELAIS NACH VDE 0435)	1000 ST 1000 DM	3 337 500 253	3 407 533 576	3 305 538 466	3 941 668 515	20 006 2 992 455	21 232 3 454 668
36 775	ELEKTRISCHE ZEITAUSSCHL. FUER TARIFZWECKE U. ELEKTRISCHE ZEITSCHALTGERAETE	1000 ST 1000 DM	827 21 885	824 22 989	637 18 270	742 21 667	4 963 131 003	4 702 125 422
36 776	RELAIS NACH VDE 0435	1000 ST 1000 DM	3 462 50 671	3 743 52 625	3 250 51 243	3 949 59 318	21 705 308 601	21 398 329 326
36 811	ELEKTROMEDIZINISCHE ROENTGENEINRICHTUNGEN	1000 ST 1000 DM	29 127 705	32 179 142	25 167 407	28 167 588	182 966 994	154 1 014 045
36 812	ELEKTRODENTALE EINHEITEN U. GERAETE	1000 ST 1000 DM	9 26 213	10 39 328	13 26 238	13 31 597	57 183 225	91 174 767
36 819	GERAETE FUER DIE ELEKTRODIAGNOSE U. PATIENTENUEBERWACHUNG (OHNE ULTRASCHALLDIAGNOSEGERAETE U. ELEKTROKARDIOGRAFIEN)	ST 1000 DM	115 711 18 797	125 332 18 104	33 013 21 103	33 877 24 254	600 964 111 150	231 300 131 769
36 829	ELEKTROKOHLEN U. -BUERSTEN (EINSCHL. BUERSTENHALTERN ABER OHNE STABELEKTRODEN)	T 1000 DM	11 290 64 139	12 002 65 738	10 270 64 364	10 129 75 507	62 379 377 791	63 702 422 017

1) EINSCHL. KOFFEREMPFANGSGERAETE U. FERNSEHCHASSIS.

5 PRODUKTION AUSGEMAEHLTER ERZEUGNISSE

EB.-NR.	ERZEUGNIS	EINHEIT	1988		1989		JAN. 1988	BIS JUN. 1989
			MAI	JUNI	MAI	JUNI		
36 844	ELEKTRISCHE BAHNSIGNAL- U. -SICHERUNGS-GERAETE	T	438	472	430	537	2 477	2 639
36 846	ELEKTRISCHE GERAETE FUER SICHERHEITS- U. -ALARMANLAGEN	1000 DM	21 492	21 574	29 013	25 556	136 374	144 143
		T	402	421	424	512	2 451	2 640
36 869	ELEKTRISCHE AUSRUESTUNG FUER KRAFTFAHRZEUGE U. VERBRENNUNGSMOTOREN	1000 DM	35 892	39 276	41 496	49 855	216 348	253 362
		T	15 376	15 734	15 649	18 194	92 013	102 728
		1000 DM	498 043	518 836	555 492	702 587	3 061 747	3 693 290
<u>FEINMECHANISCHE U. OPTISCHE ERZEUGNISSE;</u>								
<u>UHREN</u>								
37 113	KONTAKTLINSEN U. BRILLENGLAESER AUS GLAS U. KUNSTSTOFF, OPTISCH BEARBEITET	1000 ST	3 724	3 881	3 002	3 701	22 656	20 959
		1000 DM	83 621	89 532	65 287	79 652	503 850	449 763
37 114	FASSUNGEN AUS EDELMETALL	1000 ST	92	84	78	107	628	573
37 115	FASSUNGEN AUS KUNSTSTOFF	1000 DM	4 542	3 531	4 130	5 694	28 515	30 135
		1000 ST	613	559	505	586	3 493	3 286
		1000 DM	18 945	17 426	17 489	20 855	105 520	110 775
37 132	MIKROSKOPE (OHNE ELEKTRONEN-, SCHUELER- U. MESSMIKROSKOPE)	ST	2 718	2 701	3 153	3 324	22 078	19 860
		1000 DM	15 762	17 276	15 393	19 472	100 449	105 806
37 174	FEINMESS- U. FEINPRUEFINSTRUMENTE MIT OPTISCHER VORRICHTUNG	ST	1 361	1 268	1 176	1 146	13 162	7 340
		1000 DM	18 702	17 547	21 108	25 777	114 871	127 349
37 175	OPTISCHE INSTRUMENTE FUER CHEMISCHE U. PHYSIKALISCHE UNTERSUCHUNGEN	ST	1 129	1 399	593	885	7 780	5 370
		1000 DM	9 781	10 941	7 466	11 153	54 204	56 691
37 191	OPHTHALMOLOGISCHE UNTERSUCHUNGS- U. MESSGERAETE; GERAETE FUER DIE BRILLENBESTIMMUNG	ST	4 788	5 237	5 349	4 807	29 434	31 015
		1000 DM	8 824	10 477	8 473	10 618	53 501	54 196
37 192	KOERPERHOEHLBETRACHTUNGSGERAETE (ENDOSKOPE)	ST	7 049	8 016	6 533	8 310	40 711	44 134
		1000 DM	20 395	24 324	22 505	29 494	123 420	143 492
37 212	FOTOAPPARATE (OHNE SPEZIALKAMERAS)	1000 ST	44	32	4	5	262	36
37 214	KOPIERMASCHINEN U. -APPARATE FUER FOTO- U. VERVIELFAELTIGUNGSZWECKE (OHNE VERVIELFAELTIGUNGS- U. LICHTPAUSMASCHINEN)	1000 DM	4 227	3 703	4 590	5 653	24 067	33 677
		ST	10 598	12 194	13 647	16 842	66 056	96 920
		1000 DM	51 899	65 195	56 026	73 532	336 996	387 767
37 251	STEBILDWERFER	ST	45 884	42 570	44 808	59 674	274 642	307 493
		1000 DM	14 824	14 529	16 372	19 504	90 933	106 438
37 531	PRAEZISIONSWAAGEN (OHNE ANALYSENWAAGEN)	ST	7 459	6 416	6 421	9 328	49 846	45 132
37 538	FEINMECHANISCHE GERAETE ZUM MESSEN VON GEOMETRISCHEN GROESSEN	1000 DM	9 045	7 084	10 512	15 541	59 652	68 435
		1000 ST	371	375	312	450	2 187	2 332
		1000 DM	35 851	37 438	25 344	38 385	213 501	181 115
<u>FEINMECHANISCHE BETRIEBSMESS- U. REGELGERAETE</u>								
37 551	FEINMECHANISCHE GERAETE ZUM MESSEN VON MECHANISCHEN GROESSEN (BETRIEBSMESSGERAETE)	1000 ST	677	723	775	876	4 206	5 129
		1000 DM	33 668	33 261	35 748	45 639	193 045	244 604
37 552	ANDERE FEINMECHANISCHE BETRIEBSMESSGERAETE	1000 ST	4 616	4 819	4 499	5 860	28 035	31 531
		1000 DM	74 177	78 773	75 699	94 600	451 575	490 904
37 553	GASZAEHLER (OHNE STATIONS-GASZAEHLER)	1000 ST	97	101	96	114	581	626
		1000 DM	10 419	11 764	11 209	12 859	62 506	73 474
37 554	WASSERZAEHLER	1000 ST	168	172	197	214	1 168	1 454
		1000 DM	12 833	12 221	12 997	13 901	78 101	88 677
37 555	SONSTIGE FLUESSIGKEITSAEHLER	1000 ST	23	28	27	38	134	184
		1000 DM	7 592	7 939	9 098	9 258	47 801	56 976
37 556	REGLER U. REGLERANLAGEN	1000 ST	170	165	198	233	993	1 305
		1000 DM	18 576	19 373	18 404	23 139	114 678	129 172
37 561	PHYSIKALISCHE, CHEMISCHE U. TECHNOLOGISCHE LEHRMITTEL U. MODELLE	1000 ST	110	126	150	149	688	859
		1000 DM	12 988	6 976	9 360	11 132	46 259	55 025
37 594	UMGEBUNGSLUFT-ABHAENGIGE ATEMSCHUTZGERAETE (EINSCHL. ZUBEHOER)	1000 ST	292	317	246	288	1 948	1 590
		1000 DM	21 242	22 706	10 864	12 716	139 986	72 319
37 719	UHREN MIT KLEINUHRWERK	1000 ST	205	206	153	210	1 374	1 054
		1000 DM	14 928	16 305	14 942	18 747	92 251	89 622
37 731	WECKER, HANDUHREN U. SONSTIGE UHREN (OHNE TECHNISCHE UHREN) MIT BATTERIEANTRIEB	1000 ST	1 699	1 553	1 348	1 688	8 330	8 236
		1000 DM	25 969	26 625	22 408	28 220	146 024	140 407
37 733	WECKER (NICHELEKTRISCH)	1000 ST	138	144	102	127	1 022	680
		1000 DM	1 821	2 054	1 514	1 889	13 479	10 207
37 739	ARMATURBRETTUHREN U. DGL. FUER KRAFTFAHRZEUGE, SCHIFFE U. A. FAHRZEUGE	1000 ST	598	630	692	829	3 464	4 347
		1000 DM	16 691	17 053	18 754	23 912	92 359	119 654
37 777	ELEKTRISCHE ODER ELEKTRONISCHE BATTERIEWERKE FUER UHREN, GANGFERTIG (OHNE KLEINUHRWERKE)	1000 ST	2 701	2 812	2 530	2 878	15 810	15 773
		1000 DM	11 594	12 051	10 061	11 476	64 177	63 181
37 779	NICHELEKTRISCHE WERKE	ST	102 215	119 613	97 363	126 128	598 292	614 097
		1000 DM	4 889	5 617	4 289	5 648	28 651	28 618

5 PRODUKTION AUSGEWAHLTER ERZEUGNISSE

EB.-NR.	ERZEUGNIS	EINHEIT	1988		1989		JAN. BIS	JUN.
			MAI	JUNI	MAI	JUNI	1988	1989
EISEN-, BLECH- U. METALLWAREN								
38 231	KREISSAEGEBLAETTER FUER HOLZ 1)	T	206	204	213	216	1 289	1 379
38 232	KREISSAEGEBLAETTER, MIT EINZELZAEHNEN ODER MIT SEGMENTEN BESTUECKT, FUER METALL (OHNE SAEGBLAETTER NACH DIN 1837, 1838 U. AE. SONDERKONSTRUKTIONEN 1)	1000 DM	2 731	2 871	2 821	2 990	17 254	18 270
38 233	LANGSAEGEBLAETTER U. HANDSAEGEN ALLER ART FUER METALL 1)	T	207	218	191	282	1 208	1 440
38 234	BANDSAEGEBLAETTER FUER METALL 1)	1000 DM	4 818	5 024	4 790	6 585	28 534	34 194
38 241	FRAESER, FRAESKOEPE (SOWIE DAZUGEHOEERIGE EINSATZMESSER) U. VERWANDTE MASCHINENWERKZEUGE FUER HOLZ, KUNSTSTOFF U. AE. NICHTMETALLISCHE WERKSTOFFE 1)	T	67	76	67	94	447	483
38 246	RUNDE MASCHINENMESSER (KREISMESSER) FUER METALL 1)	1000 DM	2 851	3 157	2 826	3 808	18 674	20 060
38 249	ANDERE MASCHINENMESSER, EINSCHL. STANZMESSER FUER METALL 1)	T	184	195	215	266	1 041	1 407
38 259	ZANGEN, BLECHSCHEREN, FEILEN U. AE.	1000 DM	6 327	6 673	7 765	9 237	34 927	49 031
38 261	DREHWERKZEUGE U. AE. EINZAHNIGE ZERSPANUNGSWERKZEUGE FUER METALL 1)	T	109	108	92	107	630	626
38 271	SCHRAUBZWINGEN U. AE. VERLEIMUNGSWERKZEUGE, DIELENPRESSEN, HOBELBANKSPINDELN, -HAKEN U. -ZUBEHOER	1000 DM	7 414	8 159	7 532	9 150	46 188	48 188
38 272	SCHRAUBENDREHER (SCHRAUBENZIEHER) U. SCHRAUBENDREHEREINSATZE	T	40	38	40	46	272	286
38 273	STECKSCHLUESSEL, STECKSCHLUESSELEINSATZE U. DAZUGEHOEERIGE VERBINDUNGS- U. ANTRIEBSSTEILE	1000 DM	3 071	3 023	3 005	3 685	19 459	21 800
38 274	MAUL- U. RINGSCHLUESSEL SOWIE SONSTIGE FLACHE SCHRAUBENSCHLUESSEL, FEST	T	205	179	227	247	1 182	1 451
38 281	HARTMETALLPLATTEN, -STAEBE, -FORMKOEPPER	1000 DM	3 778	3 548	4 569	4 870	22 266	28 072
38 282	HARTMETALL- U. HARTMETALLBESTUECKTE DREHWERKZEUGE U. AE. EINZAHNIGE ZERSPANUNGSWERKZEUGE FUER METALL U. NICHTMETALLISCHE WERKSTOFFE	T	855	846	930	1 102	5 588	6 285
38 283	HARTMETALL- U. HARTMETALLBESTUECKTE ZERSPANUNGSWERKZEUGE FUER HOLZ, KUNSTSTOFF U. AE. NICHTMETALLISCHE WERKSTOFFE	1000 DM	16 962	17 116	17 468	21 847	111 057	117 481
38 284	HARTMETALLBESTUECKTE SAEGBLAETTER	T	45	48	44	56	277	291
38 285	HARTMETALL-KALTPRESSWERKZEUGE FUER DIE MASSIVUMFORMUNG VON METALL SOWIE -ZIEHWERKZEUGE FUER DRAHT-, ROHR- U. STANGENZUG U. AE. WERKZEUGE FUER DIE SPANLOSE UMFORMUNG VON METALL	1000 DM	3 673	3 879	3 553	4 464	21 331	22 365
38 287	VIELKORN-DIAMANTWERKZEUGE ZUM SAEGEN	T	819	841	934	1 034	5 365	5 570
38 311	RAUMHEIZOEFEN AUS GUSS U. BLECH (EINSCHL. GROSSRAUMHEIZOEFEN)	1000 DM	3 751	3 746	4 610	4 944	25 228	28 098
38 312	GAS-STANDHERDE (EINSCHL. GASZUSATZHERDEN U. GAS-SONDERHERDEN)	T	717	715	891	1 013	4 496	5 686
38 314	GROSSKUECHENGERAETE (OHNE FLEISCHEREIKOCHANLAGEN U. OHNE GROSSKUECHENMASCHINEN)	1000 DM	14 455	13 425	16 387	19 695	89 843	108 833
38 318	WASSERHEIZER, AUCH UMLAUF-WASSERHEIZER MIT GASBEHEIZUNG (AUCH KOMBINIERT)	T	592	634	613	712	3 906	4 283
38 410	GERAETE U. BEDARFSARTIKEL AUS STAHLBLECH HAUSHALTS-, KUECHEN- U. AE. GERAETE AUS STAHLBLECH	1000 DM	12 093	11 985	10 899	14 470	77 290	80 006
38 412	MUELLGEFAESSE, ABFALLTONNEN U. GROSSRAUMMUELLBEHAELTER	T	873	905	1 129	1 261	5 754	6 753
38 413	STAHLBADEWANNEN (OHNE GUSSEISERNE)	1000 DM	15 009	14 874	18 489	20 630	95 982	111 367
38 414	SPUELBECKEN U. ABDECKUNGEN FUER SPUELTIISCHE	T	129	132	125	144	741	823
38 415	LOCHBLECHE AUS STAHL, IN TAFELN ODER ROLLEN	1000 DM	25 255	25 090	23 450	27 945	145 779	160 485
38 416	MUELLGEFAESSE, ABFALLTONNEN U. GROSSRAUMMUELLBEHAELTER	T	242	262	218	268	1 419	1 463
38 417	STAHLBADEWANNEN (OHNE GUSSEISERNE)	1000 DM	28 310	29 612	29 441	35 236	169 233	189 257
38 418	SPUELBECKEN U. ABDECKUNGEN FUER SPUELTIISCHE	T	30	30	55	63	182	388
38 419	LOCHBLECHE AUS STAHL, IN TAFELN ODER ROLLEN	1000 DM	5 417	5 414	7 099	8 288	32 014	47 712
38 420	MUELLGEFAESSE, ABFALLTONNEN U. GROSSRAUMMUELLBEHAELTER	T	218	220	180	232	1 309	1 311
38 421	STAHLBADEWANNEN (OHNE GUSSEISERNE)	1000 DM	8 751	7 917	7 386	9 424	50 682	52 115
38 422	SPUELBECKEN U. ABDECKUNGEN FUER SPUELTIISCHE	T	62	57	83	77	319	413
38 423	LOCHBLECHE AUS STAHL, IN TAFELN ODER ROLLEN	1000 DM	5 129	5 548	5 255	5 693	31 135	32 718
38 424	MUELLGEFAESSE, ABFALLTONNEN U. GROSSRAUMMUELLBEHAELTER	T	4 200	4 958	6 269	6 202	25 299	36 400
38 425	STAHLBADEWANNEN (OHNE GUSSEISERNE)	ST	47 893	41 105	36 517	38 848	273 312	241 913
38 426	SPUELBECKEN U. ABDECKUNGEN FUER SPUELTIISCHE	1000 DM	19 666	19 629	16 855	19 452	121 700	119 475
38 427	LOCHBLECHE AUS STAHL, IN TAFELN ODER ROLLEN	ST	8 589	6 126	8 148	7 745	46 205	50 404
38 428	MUELLGEFAESSE, ABFALLTONNEN U. GROSSRAUMMUELLBEHAELTER	1000 DM	4 861	2 877	4 498	4 998	23 522	29 677
38 429	STAHLBADEWANNEN (OHNE GUSSEISERNE)	ST	8 969	9 053	9 423	13 499	50 953	59 524
38 430	SPUELBECKEN U. ABDECKUNGEN FUER SPUELTIISCHE	1000 DM	21 221	19 437	23 963	24 719	119 951	139 453
38 431	LOCHBLECHE AUS STAHL, IN TAFELN ODER ROLLEN	ST	113 124	112 745	95 731	100 521	677 009	665 874
38 432	MUELLGEFAESSE, ABFALLTONNEN U. GROSSRAUMMUELLBEHAELTER	1000 DM	82 910	83 480	77 896	76 544	493 551	508 172
38 433	STAHLBADEWANNEN (OHNE GUSSEISERNE)	T	2 117	2 382	1 937	2 253	14 223	14 068
38 434	SPUELBECKEN U. ABDECKUNGEN FUER SPUELTIISCHE	1000 DM	32 304	30 496	30 142	35 815	211 953	217 177
38 435	LOCHBLECHE AUS STAHL, IN TAFELN ODER ROLLEN	T	1 604	1 914	1 812	2 040	10 026	10 767
38 436	MUELLGEFAESSE, ABFALLTONNEN U. GROSSRAUMMUELLBEHAELTER	1000 DM	7 368	8 554	9 042	10 039	44 892	51 796
38 437	STAHLBADEWANNEN (OHNE GUSSEISERNE)	T	4 259	4 237	5 107	5 389	26 241	27 876
38 438	SPUELBECKEN U. ABDECKUNGEN FUER SPUELTIISCHE	1000 DM	15 521	15 287	15 686	15 887	91 442	93 588
38 439	LOCHBLECHE AUS STAHL, IN TAFELN ODER ROLLEN	T	910	1 011	957	1 104	5 481	5 896
38 440	MUELLGEFAESSE, ABFALLTONNEN U. GROSSRAUMMUELLBEHAELTER	1000 DM	17 574	20 282	18 880	21 905	106 529	115 351
38 441	STAHLBADEWANNEN (OHNE GUSSEISERNE)	T	3 905	4 441	3 876	4 427	24 606	25 311
38 442	SPUELBECKEN U. ABDECKUNGEN FUER SPUELTIISCHE	1000 DM	19 957	19 794	19 653	22 847	115 363	129 340

1) OHNE HARTMETALLBESTUECKTE.

5 PRODUKTION AUSGEWAHLTER ERZEUGNISSE

EB.-NR.	ERZEUGNIS	EINHEIT	1988		1989		JAN. 1988	BIS 1988	JUN. 1989
			MAI	JUNI	MAI	JUNI			
38 416	STAHLLEITPLANKEN	T	7 529	6 904	7 413	6 909	38 703	38 480	
38 417	STAHLRADIATOREN, PLATTENHEIZKOEPPER (WAND-FLAECHEHEIZKOEPPER) U. SONST. HEIZKOEPPER	1000 DM	7 582	7 575	10 204	9 790	41 593	49 191	
38 418	DRUCKWASSERKESSEL, KONDENSAT- U. WRASENBEHAELTER; AUSDEHNUNGSGEFAESSE; HEIZUNGS-BOILER U. AE. UNBEHEIZTE BEHAELTER FUER WASSERERWAERMUNGSANLAGEN	T	9 692	9 393	8 222	10 798	60 069	57 419	
		1000 DM	40 445	40 694	37 288	47 599	247 630	251 062	
38 419	GEPRESSTE BOEDEN (KESSELBOEDEN)	T	2 624	2 903	2 673	3 224	17 315	17 338	
		1000 DM	21 897	24 129	21 494	26 952	140 081	140 167	
		T	3 343	3 834	3 578	4 355	19 469	24 576	
		1000 DM	10 979	10 600	12 259	14 902	62 323	80 863	
38 420	STAHLTUEREN AUS GEFALZTEN BLECHPROFILEN, AUCH FEUERSCHUTZTUEREN	T	9 016	9 872	9 327	10 733	64 486	70 459	
38 422	STAHLTORE AUS GEFALZTEN BLECHPROFILEN (AUCH MIT PLATTENFUELLUNGEN AUS ANDEREN WERKSTOFFEN)	1000 DM	23 734	25 470	22 567	28 412	152 088	167 074	
38 423	TRENNWAENDE AUS GEFALZTEN BLECHPROFILEN	T	6 911	7 523	6 953	8 641	39 678	47 928	
		1000 DM	26 482	29 742	29 121	35 046	159 271	195 019	
		T	1 330	1 393	1 580	1 446	7 144	8 160	
38 424	STAHLTUERZARGEN AUS GEFALZTEN BLECHPROFILEN	T	12 102	11 763	13 486	12 431	65 406	74 683	
		1000 DM	2 455	2 463	2 595	2 761	14 001	16 492	
38 425	HAUS- U. HANDVERKLEIDUNGEN AUS STAHLBLECH	T	7 621	7 708	8 033	8 593	45 254	49 122	
		1000 DM	15 325	16 064	14 687	16 975	78 254	84 381	
		T	38 282	39 123	34 874	45 109	198 286	215 999	
38 426	LAGER- U. TRANSPORTBEHAELTER AUS STAHLBLECH TRANSPORTFAESSER	T	22 316	21 742	22 697	25 165	133 626	144 240	
38 427	TROMMELN	1000 DM	55 468	54 411	54 557	63 688	327 043	352 307	
		T	1 664	1 755	1 724	1 952	10 633	10 953	
38 428	PALETTEN, STAPELBEHAELTER, -PLATTEN U. AE. ERZEUGNISSE	1000 DM	5 956	6 876	6 963	8 115	38 833	43 550	
38 429	ORTSFESTE BEHAELTER (LAGERBEHAELTER) BIS 100 M3 INHALT	T	9 360	9 486	9 783	10 736	54 641	57 036	
		1000 DM	26 115	26 802	28 038	31 595	154 412	165 959	
		T	8 540	8 821	7 232	8 893	42 338	43 849	
		1000 DM	23 896	26 028	23 878	28 570	127 258	142 002	
38 430	MOEBEL AUS STAHL- U. NE-METALLROHREN SOWIE -PROFILEN (OHNE MEDIZINISCH-CHIRURGISCHE MOEBEL, DENTALSTUEHLE U. AE.) SCHUL- U. BUEROMOEBEL	T	2 238	2 049	2 276	2 722	13 329	14 429	
38 432	FAHRZEUGSITZE (AUCH GEPOLSTERT)	1000 DM	14 950	14 198	15 221	18 369	90 481	98 150	
		T	5 427	5 795	6 132	7 656	33 630	47 461	
38 433	SITZMOEBEL (AUCH GEPOLSTERT)	1000 DM	77 968	80 154	79 058	91 350	459 700	559 975	
		T	6 195	6 937	6 084	7 634	39 930	42 631	
38 434	SONSTIGE MOEBEL, AUCH CAMPING-, GARTEN- U. TERRASSENMOEBEL	1000 DM	77 744	84 480	77 543	96 691	489 563	531 378	
		T	10 067	8 071	9 112	9 086	54 074	54 735	
		1000 DM	87 626	69 941	78 885	85 411	489 222	502 563	
38 435	STAHL- U. NE-METALLBLECHEINRICHTUNGEN SCHREIBTISCHE U. ANDERE BUEROMOEBEL BIS SCHREIBTISCHHOEHE	T	2 829	3 035	3 343	4 246	16 786	20 330	
38 436	BUEROSCHRAENKE MIT TUEREN UND/ODER ROLLAEDEN	1000 DM	19 023	20 042	23 363	28 800	115 558	140 878	
38 438	BUEROSCHRAENKE MIT SCHUBLADEN	T	2 170	2 137	2 154	2 278	12 979	13 335	
		1000 DM	13 280	13 292	13 707	14 648	77 853	85 065	
		T	909	929	841	995	5 322	5 775	
38 439	PALETTENREGALE U. FACHBODENREGALE UEBER 4 M HOEHE	1000 DM	5 423	5 553	4 705	5 682	32 453	33 841	
38 440	KLEIDERSCHRAENKE	T	6 685	8 388	7 426	8 371	37 825	39 908	
		1000 DM	18 531	23 484	20 574	23 849	102 811	111 896	
		T	1 573	1 579	1 339	1 789	8 317	9 141	
38 441	WERKZEUG- U. WERKZEUGSCHUBLADENSCHRAENKE	1000 DM	7 707	7 463	6 594	8 363	40 700	44 655	
		T	1 587	1 587	1 609	1 684	9 540	10 555	
38 442	SPUELTISCHE AUS STAHLBLECH (OHNE LABOR-SPUELEINRICHTUNGEN)	1000 DM	8 878	9 300	9 356	9 189	54 597	60 104	
		T	530	593	479	572	3 180	3 183	
38 443	SPEZIALEINRICHTUNGEN FUER LABORATORIEN	1000 DM	7 014	8 104	5 935	7 838	42 886	42 112	
		T	307	296	230	498	1 517	1 626	
		1000 DM	6 156	5 931	6 879	9 743	33 870	42 758	
38 446	GERAETE U. BEDARFSARTIKEL AUS NE-METALL- BLECHEN SONSTIGE HAUSHALTS-, KUECHEN- U. AE. GERAETE	T	109	108	130	151	669	675	
38 447	SCHILDER AUS NE-METALLBLECH (OHNE KRAFT-FAHRZEUGKENNZEICHEN) BEDRUCKT, GEAEZT U. AE.	1000 DM	1 639	1 567	2 096	2 231	10 175	10 597	
		T	456	514	465	517	2 795	2 847	
38 449	HAUS- U. HANDVERKLEIDUNGEN	1000 DM	18 238	20 131	18 435	22 094	113 071	116 459	
		T	789	897	774	820	4 157	4 092	
38 450	ROLLAEDEN (OHNE ROLLTORE), SCHEREN- U. ROLLGITTER	1000 DM	11 560	15 037	12 381	12 745	65 876	64 409	
		T	1 069	1 114	1 090	1 333	6 000	6 752	
38 461	JALOUSIEN	1000 DM	15 716	16 393	16 749	21 156	85 950	105 701	
		T	1 278	1 327	1 224	1 479	6 326	6 784	
		1000 DM	29 565	31 667	30 563	37 676	152 442	170 003	

5 PRODUKTION AUSGEWAHLTER ERZEUGNISSE

EB.-NR.	ERZEUGNIS	EINHEIT	1988		1989		JAN. BIS JUN.	
			MAI	JUNI	MAI	JUNI	1988	1989
38 462	GELDSCHRAENKE U. TRESORANLAGEN	T	2 209	1 910	2 203	2 661	11 849	13 781
38 463	STUFENLEITERN U. TRITTE (OHNE SOLCHE AUS HOLZ)	1000 DM	18 374	16 732	17 831	22 086	96 078	112 578
38 464	METALLSCHLAEUCHE U. BIEGSAME WELLEN SOWIE DEREN TEILE	T	1 259	1 304	1 223	1 442	7 650	8 075
38 465	DREI- U. MEHRRADRIGE HANDTRANSPORTGERAETE BIS EINSCHL. 1 T TRAGLAST	1000 DM	12 008	12 797	11 499	13 993	68 852	78 166
38 466	RAEDER, LENK- U. BOECKROLLEN, DEREN TEILE SOWIE LENK- U. BOECKABELN FUER HANDTRANSPORTGERAETE	T	1 208	1 271	1 222	1 404	7 307	7 595
38 467	FEINSTBLECHPACKUNGEN FUER NAHRUNGSMITTEL, GE- TRAEENKE, TABAKWAREN (OHNE SOLCHE AUS NE- METALL)	1000 DM	20 848	22 117	22 020	27 592	125 406	146 995
38 468	RAEDER, LENK- U. BOECKROLLEN, DEREN TEILE SOWIE LENK- U. BOECKABELN FUER HANDTRANSPORTGERAETE	T	2 360	2 048	2 219	2 329	13 569	14 390
38 469	DRUCKZERSTAEUBERDOSEN (AEROSOLDOSSEN) (AUCH VENTILTELLER FUER DRUCKZERSTAEUBERDOSEN, ABER OHNE SOLCHE AUS ALUMINIUM)	1000 DM	15 912	15 714	16 017	18 116	89 679	99 965
38 512	KOFFER-, MAPPEN- U. ANDERE LEDERWAREN- SCHLUESSER U. -BESCHLAEGE	T	4 028	4 026	3 923	4 436	23 413	25 128
38 531	MOEBEL- U. APPARATEROLLEN (OHNE RAEDER, LENK- U. BOECKROLLEN U. AE. FUER HANDTRANSPORTGERAETE)	1000 DM	23 563	23 367	22 961	25 935	139 698	149 513
38 532	MOEBELINNEN- U. -AUSSEN- BESCHLAEGE	T	27 912	28 846	28 677	33 020	160 092	173 512
38 541	ZYLINDERTUERSCHLUESSER	1000 DM	100 286	103 975	100 493	116 629	582 009	611 950
38 542	EINSTECK- U. SONSTIGE TUERSCHLUESSER	T	7 776	8 119	7 732	8 866	44 330	46 811
38 561	KRAFTFAHRZEUGSCHLUESSER U. -BESCHLAEGE	1000 DM	31 929	34 183	31 363	36 769	182 850	188 215
38 571	FENSTER- U. OBERLICHT- BESCHLAEGE U. -VER- SCHLUESSE (OHNE RIEGEL, SCHARNIERE, FITSCHEN U. ROLLEN)	T	3 872	3 877	3 992	4 097	24 414	23 631
38 573	TUERGRIFFE, -KNOEPFE U. ZUGEHOEERIGE BESCHLAEGE	1000 DM	13 935	14 165	12 669	13 374	87 856	84 077
38 711	ARBEITSMESSER MIT FESTSTEHENDER KLINGE	T	570	582	627	702	3 599	4 014
38 712	FEINE SCHEREN	1000 DM	6 889	7 006	7 538	8 347	43 457	47 979
38 714	RASIERKLINGEN U. TECHNISCHE KLINGEN	T	1 437	1 438	1 301	1 546	8 593	8 915
38 741	BESTECKE U. AEHNLICHE TISCHGERAETE (OHNE TAFELGERAETE)	1000 DM	11 899	11 978	11 241	13 222	71 739	75 116
38 821	TAFELGESCHIRR U. AE. TAFELGERAETE AUS METALL	T	14 120	13 844	14 224	15 580	84 401	92 271
38 822	GALANTERIEWAREN (OHNE MEDAILLEN U. PLAKETTEN)	1000 DM	85 869	84 816	86 429	99 229	511 717	561 117
38 834	STEMPELAPPARATE U. VERWANDTE ERZEUGNISSE	T	325	361	368	440	2 213	2 327
38 843	FEINE HAUSHALTS- DRAHTWAREN	1000 DM	5 563	5 710	6 306	7 429	36 822	39 187
38 844	FEINE GEWERBLICHE DRAHTWAREN	T	1 144	1 205	1 249	1 471	6 570	7 804
38 851	DUEENNE BAENDER (0,021 BIS 0,200 MM) AUS ALUMINIUM U. ALUMINIUMLEGIERUNGEN)	1000 DM	12 025	12 135	12 523	14 761	70 774	80 456
38 852	FOLIEN MIT EINER DICKE (OHNE UNTERLAGE) UNTER 0,021 MM AUS ALUMINIUM U. -LEGIERUNGEN	T	11 951	12 064	11 150	13 056	72 124	75 715
38 855	DRUCKZERSTAEUBERDOSEN (AEROSOLDOSSEN) AUS ALUMINIUM (AUCH VENTILTELLER FUER DRUCK- ZERSTAEUBERDOSEN)	1000 DM	162 227	165 860	161 658	192 359	978 750	1 085 711
38 856	TUBEN AUS ALUMINIUM	T	6 551	6 550	6 647	7 845	37 755	43 665
38 871	ANNAEH- U. EINNIET- DRUCKKNOEPFE	1000 DM	62 288	71 151	64 259	82 907	368 091	440 536
38 872	NAEHMASCHINENNADELN	T	1 210	1 307	1 236	1 435	7 392	7 806
		1000 DM	29 059	31 915	31 195	34 369	177 607	194 888
		T	1 600	1 639	1 582	1 636	9 341	9 823
		1000 DM	9 238	9 083	10 303	10 767	55 771	64 778
		T	1 870	1 908	1 661	1 821	11 273	11 107
		1000 DM	7 645	8 287	6 794	8 658	46 996	47 539
		T	129 335	134 737	124 613	142 686	789 273	816 935
		1000 DM	26 904	28 553	26 911	26 897	171 294	175 519
		T	287	310	205	243	1 885	1 568
		1000 DM	9 602	9 949	8 343	9 802	62 911	57 546
		T	19 354	20 351	20 554	21 877	129 690	133 027
		1000 DM	14 729	18 452	17 716	19 106	97 265	104 331
		T	1 004	1 008	943	1 073	5 909	6 049
		1000 DM	8 302	8 698	7 961	9 141	49 302	52 174
		T	2 564	2 521	2 521	2 329	15 094	16 564
		1000 DM	14 895	14 872	14 607	17 639	90 119	100 411
		T	7 008	8 364	7 329	8 690	45 899	49 412
		1000 DM	59 868	67 466	67 977	78 683	376 774	436 844
		T	10 942	12 851	11 057	11 745	70 417	68 877
		1000 DM	104 622	110 978	113 417	125 307	649 017	701 403
		T	713	673	605	779	4 224	4 077
		1000 DM	9 200	8 198	8 033	9 275	55 312	53 969
		T	548	542	561	659	3 378	3 758
		1000 DM	14 812	14 700	15 024	17 880	92 491	101 154
		T	372 478	289 416	316 104	380 064	2 028 948	1 936 790
		1000 DM	8 276	7 377	8 448	8 335	47 440	51 086
		T	39	43	41	41	254	259
		1000 DM	10 714	11 778	10 921	11 423	67 388	70 720

5 PRODUKTION AUSGEWAHLTER ERZEUGNISSE

EB.-NR.	ERZEUGNIS	EINHEIT	1988		1989		JAN. 1988	BIS JUN. 1989
			MAI	JUNI	MAI	JUNI		
38 874	REISSVERSCHLUESSE AUS METALL	1000 M	1 082	871	1 132	972	6 097	6 031
38 876	DEKORATIONSMETALLWAREN (LAUFROLLENGARNI- TUREN, SCHLITZROHRE, GARDEROBEN, SPEZIAL- EINRICHTUNGEN FUER SCHAUFENSTER U. LAEDEN)	1000 DM	2 003	2 677	3 151	2 980	17 473	17 192
38 877	SPEZIALNAEGEL U. -STIFTE (GESCHNITTEN)	1000 DM	59 709	65 270	59 026	68 279	372 780	396 228
38 899	PRESS-, ZIEH- U. STANZTEILE AUS STAHL MIT EINEM STUECKGEWICHT UNTER 50 G (OHNE RIEMEN- U. SCHLAUCHVERBINDER, KLAMMERN, NIETE, STAUFFERBUCHSEN, OESEN FUER ZELTE, TEILE FUER ELEKTROTECHN. ERZEUGNISSE)	1000 DM	5 779	5 818	5 071	5 444	32 876	32 125
	<u>CHEMISCHE ERZEUGNISSE</u>							
41 111	CHLOR	T *	298 343	283 428	290 019	284 866	1 773 725	1 737 391
41 137	RUSS	T 1000 DM	31 920 42 246	32 771 44 023	35 174 46 983	34 856 47 506	184 873 256 173	206 309 271 155
41 153	SAUERSTOFF 1)	1000 M3*	365 058	400 421	387 423	389 547	2 257 662	2 403 789
41 211	SALZSAEURE, CHLORWASSERSTOFF, BER. AUF HCL	T *	85 160	75 856	76 664	76 660	501 580	483 296
41 229	SCHWEFELSAEURE, EINSCHL. OLEUM, BER. AUF SO3	1000 T *	283	261	283	266	1 647	1 637
41 231	SALPETERSAEURE, BER. AUF N	T *	43 839	39 249	39 327	41 232	269 085	255 956
41 240	OXIDE U. SAUERSTOFFSAEUREN DES PHOSPHORS, BER. AUF P2O5	T *	24 259	24 841	32 896	28 685	148 904	198 338
41 293	SILICIUMDIOXID (KIESELSAEUREANHYDRID), BER. AUF SiO2	T *	13 346	14 130	13 756	12 379	81 101	78 331
41 420	SYNTHESEAMMONIAK, BER. AUF N	T *	126 637	154 294	135 871	135 117	902 492	927 036
41 461	NATRIUMHYDROXID (AETZNATRON U. NATRONLAUGE), BER. AUF NAOH	T *	306 933	298 136	302 176	297 146	1 856 918	1 798 158
41 491	ALUMINIUMOXID, BER. AUF AL2O3	T *	72 591	87 800	85 906	82 086	467 770	481 957
41 492	ALUMINIUMHYDROXID, BER. AUF AL2O3	T *	88 596	101 474	102 983	101 375	595 944	586 254
41 495	ELEKTROKORUND	T 1000 DM	8 347 14 169	7 540 15 337	7 892 15 929	7 128 15 283	44 033 81 293	46 493 89 488
41 522	CHLORIDE U. OXYCHLORIDE DER METALLE 2)	T *	22 869	23 015	26 419	24 203	138 087	155 082
41 545	NATRIUMSULFAT, BER. AUF NA2SO4	T *	16 858	13 905	15 897	15 092	90 311	91 191
41 593	NATRIUMCARBONAT (SODA), BER. AUF NA2CO3	T *	121 774	109 655	126 376	121 209	690 579	724 378
41 995	AKTIVIERTE MINERALISCHE STOFFE (OHNE AKTIVKOHLE)	T 1000 DM	34 692 18 733	36 834 19 195	33 647 18 374	40 479 19 971	213 067 110 240	217 757 113 550
42 211	AETHYLEN, BER. AUF 100 VH	T *	256 147	258 122	276 857	256 331	1 553 808	1 548 510
42 212	PROPYLEN, BER. AUF 100 VH	T *	146 640	148 626	154 286	143 578	894 444	880 297
42 213	BUTADIEN, BUTYLENE, BER. AUF 100 VH	T *	133 429	135 303	144 531	135 640	796 411	827 435
42 241	REINBENZOLE, BER. AUF 100 VH	T *	121 210	118 220	136 151	131 384	801 597	839 510
42 242	REINTOLUOLE, BER. AUF 100 VH	T *	34 614	42 698	35 792	32 784	212 899	210 783
42 243	REINXYLOLE, BER. AUF 100 VH	T *	45 939	46 816	49 811	48 009	283 919	313 062
42 272	AETHYLENCHLORID, BER. AUF 100 VH	T *	142 296	135 190	138 499	135 549	813 194	849 362
42 277	VINYL- U. VINYLIDENCHLORID, MONOMER, BER. AUF 100 VH	T *	129 107	114 816	128 271	119 555	744 493	721 305
42 511	AETHYLENOXID, BER. AUF 100 VH	T *	40 567	46 382	59 318	56 446	283 164	346 979
42 512	PROPYLENOXID, BER. AUF 100 VH	T *	45 100	44 448	50 274	47 530	275 192	294 102
42 551	FORMALDEHYD, BER. AUF 100 VH	T *	59 951	56 179	60 602	61 982	348 190	354 625
42 554	ACETALDEHYD, BER. AUF 100 VH	T *	27 203	32 202	24 620	31 100	189 603	148 480
42 613	ESSIGSAEURE, BER. AUF 100 VH	T *	23 259	27 299	21 482	29 271	170 326	149 882
42 619	WEICHMACHER, BER. AUF 100 VH	T *	40 775	32 229	38 646	30 870	225 794	217 010
42 634	PHTHALSAEUREANHYDRID, BER. AUF 100 VH	T *	23 786	23 446	19 387	19 423	137 320	117 980
42 963	TECHNISCHE FETTSAEUREN (OHNE CHEMISCH EIN- HEITLICHE)	T *	25 316	30 792	28 066	30 390	171 898	173 132

1) GEMESSEN UNTER NORMALDRUCK BEI 20 GRAD C.- 2) OHNE NATUERLICHES KALIUM- U. NATRIUMCHLORID SOWIE OHNE PFLANZENBEHANDLUNGSMITTEL.-

5 PRODUKTION AUSGEWAHLTER ERZEUGNISSE

EB.-NR.	ERZEUGNIS	EINHEIT	1988		1989		JAN. 1988	BIS 1988	JUN. 1989
			MAI	JUNI	MAI	JUNI			
43 112	EINNAHRSTOFFDUENGER (OHNE KALI) STICKSTOFFHALTIGE, BER. AUF N AUS SYNTHETISCHEM AMMONIAK	T *	51 051	50 667	42 428	43 328	348 362	325 005	
43 117,119	PHOSPHATHALTIGE, BER. AUF P2O5 SONSTIGE	T *	2 667	1 793	3 621	2 587	30 034	26 633	
43 140	MEHRNAHRSTOFFDUENGER KOMPLEXDUENGER, EFF.	T	174 580	178 291	147 706	134 663	966 305	893 627	
43 141	STICKSTOFF-ANTEIL	T	19 908	18 866	18 076	15 963	126 324	113 002	
43 142	PHOSPHAT-ANTEIL	T	19 824	19 418	18 962	17 422	116 479	117 865	
43 143	KALI-ANTEIL	T	24 701	25 618	24 429	22 429	143 065	146 614	
43 145	ANDERE, EFF.	T	41 590	46 714	56 647	77 404	286 207	284 958	
43 411	PFLANZENBEHANDLUNGS- U. SCHAE DLINGS- BEKAEMPfungSMITTEL 1) ORGANISCHE PHOSPHORVERBINDUNGEN ALS INSEKTIZIDE U. AKARIZIDE	T	1 576	1 539	1 801	1 577	10 626	10 834	
43 414	FUNGIZIDE	1000 DM	19 785	21 184	28 751	24 123	141 349	161 465	
43 417	HERBIZIDE	1000 DM	6 151	4 546	4 507	4 591	40 382	41 225	
44 121	KONDE NSATIONS- U. POLYKONDE NSATIONS- U. POLY- ADDITIONSPRODUKTE FUER DIE CHEMIEFASER- HERSTELLUNG 2)	T *	101 616	57 036	70 710	68 684	592 669	633 865	
44 123	LACKKUNSTHARZE AUF PHENOL-, KRESOL-, XYLENOLBASIS 2)	T *	7 280	6 006	5 319	5 453	50 775	46 416	
44 126	ALKYDLACKKUNSTHARZE 2)	1000 DM	112 558	74 656	84 904	75 864	842 756	821 707	
44 141	POLYMERISATIONS- U. MISCHPOLYMERISATIONS- PRO- DUKTE FUER DIE CHEMIEFASERHERSTELLUNG 2)	T *	40 401	36 218	37 518	38 202	219 931	224 708	
44 142	POLYAE THYLEN 2)	T *	1 663	1 477	1 305	1 405	8 766	8 151	
44 143	SONSTIGE POLYOLEFINE 2)	T *	10 938	12 339	9 210	10 967	66 395	61 291	
44 146	POLYVINYLCHLORID 2)	T *	16 385	15 326	15 927	14 157	98 399	95 866	
44 147	MISCHPOLYMERISATE AUF DER BASIS VON VINYL- CHLORID 2)	T *	124 795	125 027	115 774	107 138	746 748	698 050	
44 151	POLYACRYLSAEURE, POLYMETHACRYLSAEURE U. DEREN ESTER 2)	T *	46 047	38 222	39 801	47 010	258 138	270 105	
44 152	MISCHPOLYMERISATE AUF DER BASIS VON ACRY- LATEN, METHACRYLATEN U. ACRYLNITRIL 2)	T *	119 992	116 736	114 996	112 597	709 755	680 794	
44 520	SYNTHETISCHER LATEX, BER. AUF TROCKEN- SUBSTANZ	T *	14 583	13 556	15 799	15 740	76 188	90 995	
44 550	SYNTHETISCHER KAUTSCHUK, FEST, BER. AUF TROCKENSUBSTANZ	T *	19 795	21 787	21 382	22 132	116 188	129 569	
45 110,150	ZELLULOSISCHE CHEMIEFASERN	T *	36 944	35 070	37 491	38 924	235 964	222 184	
45 519	SYNTHETISCHE SPINNFA SERN	T	16 057	15 751	19 577	18 392	93 870	107 422	
45 551	SYNTHETISCHE FILAMENTGARNE	1000 DM	28 387	19 858	25 521	28 301	160 843	155 506	
46 175	SYNTHETISCHE ORGANISCHE FARBSTOFFE	T *	14 861	14 271	16 146	15 040	87 009	89 935	
46 429	LACKE, GEL-, LEIM-, WASSER-, DISPERSIONS- FARBEN U. A.; KUNSTSTOFFPUTZE; SPACHTEL	T	35 699	35 556	36 781	33 971	224 133	222 548	
46 450	VERDUENNUNGEN	1000 DM	138 373	143 434	150 558	134 061	890 243	896 722	
46 731	DRUCKFARBEN FUER GRAFISCHE ZWECCKE	T *	34 091	33 445	41 006	34 859	202 575	212 441	
47 199	VITAMINE, HORMONE, ALKALOIDE, GLYKOSIDE, ANTIBIOTIKA, ZUBEREITETE DRÖGEN	T	13 674	13 465	13 342	14 219	80 166	78 339	
47 479	HUMAN-PHARMAZEUTISCHE SPEZIALITAETEN	1000 DM	336 585	334 705	369 282	381 507	1 996 263	2 085 228	
49 124	SPEISEGELATINE	T	116 423	116 207	109 101	122 486	636 435	630 893	
49 170	SYNTHETISCHE KLEBSTOFFE 3)	1000 DM	514 614	520 616	517 689	590 517	2 897 976	3 073 208	
49 219	GERBSTOFFE	T	13 059	13 639	11 837	14 473	77 309	75 091	
49 224	LEDERIMPRAE GNIER- U. LEDERZURICHTEMITTEL	1000 DM	33 397	35 036	31 941	39 723	198 182	203 768	
49 279	ORGANISCHE GRENZFLAECHENAKTIVE STOFFE U. ZUBEREITUNGEN FUER WASCHMITTEL, BER. AUF 100 VH AKTIVSUBSTANZ	T	16 652	18 507	17 277	20 402	102 203	106 717	
		1000 DM	106 965	114 464	112 768	129 141	646 245	704 052	
47 199	VITAMINE, HORMONE, ALKALOIDE, GLYKOSIDE, ANTIBIOTIKA, ZUBEREITETE DRÖGEN	1000 DM	170 803	173 187	180 953	185 982	1 086 438	1 143 492	
47 479	HUMAN-PHARMAZEUTISCHE SPEZIALITAETEN	1000 DM	1 432 190	1 407 057	1 359 397	1 628 778	8 377 718	8 989 267	
49 124	SPEISEGELATINE	T	1 095	1 059	1 014	974	5 514	5 691	
49 170	SYNTHETISCHE KLEBSTOFFE 3)	1000 DM	10 320	10 181	9 926	9 308	52 335	54 071	
49 219	GERBSTOFFE	T	20 396	21 059	21 631	24 433	126 452	138 857	
49 224	LEDERIMPRAE GNIER- U. LEDERZURICHTEMITTEL	1000 DM	85 088	87 357	83 795	101 523	526 285	565 576	
49 279	ORGANISCHE GRENZFLAECHENAKTIVE STOFFE U. ZUBEREITUNGEN FUER WASCHMITTEL, BER. AUF 100 VH AKTIVSUBSTANZ	T	9 062	7 291	8 135	9 003	49 769	47 875	
		1000 DM	20 437	17 028	19 620	21 835	115 714	114 907	
49 224	LEDERIMPRAE GNIER- U. LEDERZURICHTEMITTEL	T	3 446	3 191	3 193	4 051	19 045	20 975	
49 279	ORGANISCHE GRENZFLAECHENAKTIVE STOFFE U. ZUBEREITUNGEN FUER WASCHMITTEL, BER. AUF 100 VH AKTIVSUBSTANZ	1000 DM	16 374	15 754	16 331	19 772	93 393	103 204	

1) AUCH ZUBEREITUNGEN U. VORMISCHUNGEN.- 2) PRIMAERPRODUKTION.- 3) OHNE KAUTSCHUKLEBSTOFFE.

5 PRODUKTION AUSGEWAHLTER ERZEUGNISSE

EB.-NR.	ERZEUGNIS	EINHEIT	1988		1989		JAN. 1988	BIS JUN. 1989
			MAI	JUNI	MAI	JUNI		
49 331	INDUSTRIEREINIGER	T 1000 DM	28 813 71 221	30 713 74 551	27 749 63 002	30 794 71 736	173 437 423 732	170 137 389 122
49 370	FEIN- U. LABORCHEMIKALIEN	T 1000 DM	1 259 49 306	1 130 39 956	1 244 38 319	1 114 37 745	7 242 291 954	7 526 275 703
49 380	KAUTSCHUKHILFSMITTEL 1)	T 1000 DM	4 185 20 046	3 742 18 394	3 698 19 174	3 924 21 119	23 988 116 481	23 413 120 603
49 419	BITUMINOESE DACH- U. DICHTUNGSMATERIALIEN	1000 M2 1000 DM	17 843 75 373	18 129 77 172	13 211 60 055	17 011 80 238	78 268 323 960	77 446 348 558
49 429	BAUTENSCHUTZMITTEL U. VERWANDTE ERZEUGNISSE	T 1000 DM	42 791 131 042	45 588 137 738	39 914 123 592	47 692 150 501	222 116 702 624	232 182 744 869
49 450	ISOLIERMASSEN FUER DIE ELEKTROTECHNIK	T 1000 DM	325 1 314	323 1 639	365 1 470	324 1 300	1 642 8 156	1 983 9 266
49 529	FOTOCHEMISCHE ERZEUGNISSE, NICHT BELICHTET	1000 DM	156 518	156 166	176 678	223 382	960 670	1 063 408
49 611	FEIN- U. MEDIZINALSEIFEN	T 1000 DM	4 625 23 290	4 697 24 251	4 569 22 401	5 371 25 664	27 265 135 592	29 798 140 326
49 661	VOLLWASCHMITTEL	T 1000 DM	52 192 150 352	55 542 152 050	53 775 147 668	61 286 179 587	307 065 850 431	302 183 855 349
49 662	HAUPTWASCHMITTEL BIS 60 C	T 1000 DM	16 727 55 723	15 269 51 161	5 863 18 042	7 640 23 092	89 972 291 587	40 051 123 894
49 663	SPEZIAL- U. FEINWASCHMITTEL	T 1000 DM	7 654 29 855	7 073 27 113	6 688 24 865	9 223 31 645	44 288 170 543	47 669 176 351
49 664	WAESCHENREINIGUNGSMITTEL	T 1000 DM	21 305 29 021	24 854 34 918	21 904 33 503	24 298 39 822	138 958 195 431	135 677 218 839
49 665	GESCHIRRSPUELMITTEL	T 1000 DM	18 979 38 871	22 523 46 333	20 555 40 038	21 654 47 084	128 412 273 379	132 524 271 076
49 666	HAUSHALTSREINIGUNGSMITTEL, FLUESSIG, AUF DER BASIS GRENZFLAECHEAKTIVER STOFFE	T 1000 DM	7 526 17 700	8 015 18 589	7 987 19 313	8 049 17 943	50 002 117 044	49 362 117 106
49 667	SCHEUERMITTEL	T 1000 DM	3 047 6 184	2 770 5 319	2 620 5 001	2 872 4 989	19 285 36 880	17 162 33 000
49 711	KOELNISCH-, LAVENDEL- UA. DUFTWAESSER	T 1000 DM	307 16 944	257 17 901	190 13 400	336 28 989	1 508 107 194	1 504 111 631
49 715	RASIERWAESSER	T 1000 DM	203 12 146	203 12 785	153 9 606	242 14 014	1 300 76 806	1 328 85 251
49 731	SONNENSCHUTZMITTEL	T 1000 DM	962 21 880	977 18 779	802 24 086	947 23 672	4 814 127 350	4 875 149 180
49 739	SONSTIGE HAUTPFLEGEMITTEL	T 1000 DM	4 238 109 533	3 702 101 680	4 185 105 395	4 903 126 692	24 963 658 647	27 758 692 708
49 751	ZAHNPASTEN, -SEIFEN, -PULVER	T 1000 DM	3 528 46 947	3 390 43 397	3 871 46 885	4 054 52 923	20 900 276 930	24 116 309 765
49 755	ZAHN- U. MUNDWAESSER SOWIE MITTEL Z. REINIGUNG U. BEFESTIGUNG VON KUENSTL. GEBISSEN	T 1000 DM	512 12 800	556 14 126	367 7 118	470 9 261	3 810 105 417	3 406 85 781
49 761	KOPF- U. HAARWAESSER	T 1000 DM	324 6 246	258 5 678	249 4 987	307 5 770	1 806 38 079	1 796 36 970
49 762	HAARWASCHMITTEL, FLUESSIG	T 1000 DM	6 175 48 308	5 787 43 760	5 914 43 906	6 373 47 337	35 779 268 181	39 746 300 749
49 763	HAARSPRAYS	T 1000 DM	2 414 39 990	2 586 42 128	2 136 36 085	2 341 40 329	17 229 284 965	14 919 260 916
49 764	HAARFESTIGER (AUCH TOENEND)	T 1000 DM	1 175 27 699	943 23 165	959 19 241	1 163 23 994	7 034 164 783	7 227 156 331
49 765	HAARFARBEN, -BLEICHMITTEL U. -TOENUNGEN 2)	T 1000 DM	878 33 823	928 35 735	914 37 527	1 129 45 871	5 328 200 500	5 762 235 518
49 780	BADEZUSATZMITTEL	T 1000 DM	7 820 47 765	7 522 45 347	7 989 45 499	9 353 51 298	51 328 291 570	56 851 316 185
49 791	DESODORANTIEN FUER DIE KOERPERPFLEGE 3)	1000 DM	33 178	34 898	34 523	38 376	232 869	226 586
49 819	SELBSTKLEBEBAENDER 4)	1000 DM	55 302	59 642	55 017	65 668	345 518	370 913
49 851	BLEI-, FARB- U. KOPIERSTIFTE	GROS 1000 DM	287 814 9 897	316 595 10 424	274 086 8 244	311 914 9 971	1 600 355 53 083	1 698 644 53 968
49 852	FARBBAENDER AUS GEWEBE	1000 ST 1000 DM	3 772 14 419	4 077 16 123	3 581 17 133	4 052 18 617	23 594 92 957	23 441 109 166
49 856	KOHLEPAPIER FUER EIN- U. MEHRMALIGE BENUTZUNG	T 1000 DM	456 3 365	541 3 971	393 3 148	510 3 619	3 214 24 205	3 158 21 897
49 859	PRAEPARIERTE DURCHSCHREIBEPAPIERE	T 1000 DM	20 593 78 102	21 979 83 238	24 179 91 263	25 145 94 073	126 442 478 437	145 960 554 147
49 915	SELBSTGLAENZENDE FUSSBODENPFLEGEMITTEL	T 1000 DM	1 508 6 664	1 671 6 762	1 421 5 321	1 684 6 476	9 685 40 714	9 893 41 184
49 918	ROHR- U. WC-REINIGER	T 1000 DM	4 582 12 653	4 908 14 274	4 740 13 997	5 015 13 731	31 163 90 940	30 486 87 421
49 991	KERZEN ALLER ART	T 1000 DM	4 242 20 798	4 231 20 245	3 620 18 217	4 305 20 123	26 344 128 572	26 056 133 573

1) OHNE KONSERVIERUNGSMITTEL.- 2) OHNE TOENENDE HAARFESTIGER U. SHAMPOOS.- 3) OHNE DESODORIERENDE SEIFE U. PUDER.- 4) OHNE GUMMIERTES U. AE. PAPIER.

5 PRODUKTION AUSGEWAHLTER ERZEUGNISSE

EB.-NR.	ERZEUGNIS	EINHEIT	1988		1989		JAN. 1988	BIS JUN. 1989
			MAI	JUNI	MAI	JUNI		
BUEROMASCHINEN; DATENVERARBEITUNGSGERAETE								
U. -EINRICHTUNGEN								
50 170	VERVIELFAELTIGUNGSMASCHINEN, LICHTPAUSMASCHINEN UND -GERAETE (OHNE KOPIERMASCHINEN UND -APPARATE FUER FOTO- UND VERVIELFAELTIGUNGZWECKE)	T 1000 DM	131 8 952	115 7 307	134 7 657	143 8 349	681 44 970	755 46 213
50 199	ADRESSIER- U. ADRESSENPRAEGERMASCHINEN, POST-BEARBEITUNGSMASCHINEN U. SONSTIGE BUEROMASCHINEN 1)	T 1000 DM	505 26 545	503 26 442	508 25 028	627 31 563	2 902 152 409	3 221 160 287
50 509	ZUBEHOER, EINZEL- U. ERSATZTEILE ZU GERAETEN U. EINRICHTUNGEN FUER DIE ADV	T 1000 DM	2 126 304 159	2 253 319 015	2 035 281 092	2 427 346 273	12 882 1 736 846	11 884 1 785 422
50 511	KOMPAKTEINHEITEN	T 1000 DM	1 203 185 053	1 281 225 727	1 118 183 245	1 955 273 082	6 499 1 060 202	7 463 1 160 508
50 512	ZENTRALEINHEITEN UND PROZESSOREN	T 1000 DM	1 204 384 753	1 852 565 499	1 284 421 463	1 367 403 768	7 793 2 447 123	7 278 2 340 485
50 513	SPEICHEREINHEITEN Z.B. HALBLEITER-, MAGNETKERN-, TROMMEL-, PLATTEN-, MAGNETBANDSPEICHER	T 1000 DM	1 581 325 611	1 584 323 225	1 040 182 092	1 327 282 574	9 249 1 824 507	7 600 1 284 200
50 514	EIN- UND/ODER AUSGABEGERAETE	T 1000 DM	1 161 127 067	1 420 147 795	1 236 126 817	1 521 149 324	7 009 768 279	7 616 798 294
50 515	ANDERE EINHEITEN DER DIGITALEN TECHNIK Z.B. LOECHER, SORTIERGERAETE, KARTENDOPPLER, PLOTTER	T 1000 DM	139 27 753	391 69 149	122 40 346	142 44 670	1 117 209 726	698 210 013
FEINKERAMISCHE ERZEUGNISSE								
GESCHIRR, HAUSHALTSGERAETE, TOILETTEN- GEGENSTAENDE AUS PORZELLAN								
51 111	UNDEKORIERT 2)	T * 1000 DM	7 412 39 862	7 509 41 402	7 177 38 716	7 920 43 148	45 080 240 379	44 755 239 961
51 115	DEKORIERT 3) STEINGUT BZW. STEINGUTAEHNlichem MATERIAL	1000 DM	53 353	51 719	57 723	58 794	325 812	346 180
51 311	UNDEKORIERT 2)	T * 1000 DM	790 8 093	679 7 147	693 7 924	721 8 336	4 714 50 414	4 511 52 017
51 315	DEKORIERT 3)	1000 DM	5 395	5 937	6 215	6 907	37 180	39 691
51 321	FEINSTEINZEUG, UNDEKORIERT 2)	T * 1000 DM	938 5 499	896 5 719	820 5 464	844 5 911	5 745 33 839	5 226 33 768
51 361	FIGUREN, PHANTASIE-, EINRICHTUNGS-, SCHMUCK- U. ZIERGEGENSTAENDE AUS STEINGUT BZW. STEINGUTAEHNlichem MATERIAL, UNDEKORIERT 2)	T 1000 DM	195 5 583	161 5 592	119 4 080	198 7 324	945 29 903	968 33 363
51 550	INSTALLATIONS- GEGENSTAENDE AUS PORZELLAN ODER PORZELLANAEHNlichem MATERIAL FUER SANITAERE ODER HYGIENISCHE ZWECKE	T 1000 DM	4 774 42 126	4 611 39 760	4 934 41 586	5 135 43 633	26 510 226 986	29 130 249 701
51 611	ISOLATOREN AUS PORZELLAN, STEATIT U. ANDEREN KERAMISCHEN STOFFEN, MIT U. OHNE METALLTEILE	T 1000 DM	1 247 8 389	1 169 8 298	1 053 8 265	1 106 8 715	7 094 47 889	6 184 47 700
51 619	ISOLIERTETEILE AUS KERAMISCHEN STOFFEN FUER ELEKTRISCHE INSTALLATIONEN	T 1000 DM	1 370 20 214	1 358 19 370	1 363 21 052	1 578 22 908	8 239 115 438	8 994 134 232
51 711	WAND- U. BODENFLIESEN, GLASIIERT	1000 M2 1000 DM	2 992 63 167	3 002 63 593	2 967 62 359	3 115 65 661	17 522 368 436	18 095 382 472
GLAS U. GLASWAREN								
52 111	FENSTERGLAS, UNGEFAERBT	1000 M2*	269	293	189	228	1 674	1 431
52 211	GETRAENKEFLASCHEN AB 150 CM3 INHALT	T 1000 DM	192 207 115 606	211 339 127 638	215 135 126 878	219 518 128 333	1 224 030 735 553	1 270 268 745 102
52 212	KONSERVENGLAS	T 1000 DM	37 814 26 064	45 742 31 088	42 077 28 331	49 853 33 129	226 442 156 311	229 242 156 735
52 223	WIRTSCHAFTSGLAS U. BLEIKRISTALL WIRTSCHAFTSGLAS (EINSCHL. KELCHGLAS) UNTER 24 VH BLEIOXIDGEGHALT	T 1000 DM	7 327 42 020	9 121 45 558	7 375 40 740	6 504 40 744	46 121 253 316	44 577 248 875
52 224	BLEIKRISTALL (EINSCHL. KELCHGLAS) AB 24 VH BLEIOXIDGEGHALT	T 1000 DM	1 991 25 335	2 168 26 263	2 081 25 647	2 360 31 774	12 515 155 272	13 128 163 175

1) OHNE SCHREIB-, RECHEN-, ABRECHNUNGS- U. VERVIELFAELTIGUNGSMASCHINEN SOWIE REGISTRIERKASSEN MIT RECHENWERK.- 2) EINSCHL. DER FUER DIE DEKORIERUNG IM GLEICHEN UNTERNEHMEN BESTIMMTEN ERZEUGNISSE.- 3) NUR DIE WERTSTEIGERUNG GEGENUEBER DER UNDEKORIERTEN WARE.

5 PRODUKTION AUSGEWAHLTER ERZEUGNISSE

EB.-NR.	ERZEUGNIS	EINHEIT	1988		1989		JAN. 1988	BIS JUN. 1989
			MAI	JUNI	MAI	JUNI		
52 228	ROEHREN	T 1000 DM	7 422 24 206	7 072 24 286	7 680 26 495	7 309 25 161	42 454 140 584	42 205 146 528
52 411	SICHERHEITSGLAS, EIN- U. MEHRSCICHTIG, (AUCH BEARBEITET)	1000 M2	1 594	1 609	1 528	1 815	9 704	10 217
52 413	ISOLIERGLAS, AUCH BEARBEITET	1000 DM	98 670	101 299	94 231	114 324	605 796	629 533
52 415	SPIEGELGLAS, BELEGT	1000 DM	1 088	1 151	1 186	1 379	5 982	6 728
52 415		1000 DM	73 588	78 323	75 954	91 538	406 091	453 955
52 415		1000 DM	19 440	19 102	19 017	23 018	118 664	128 217
52 713	WAREN AUS TEXTILER GLASFASER	T 1000 DM	6 155 41 736	5 902 39 994	7 238 49 313	7 715 53 088	36 245 244 659	44 377 302 346
52 717	NICHTTEXTILER GLASFASER	T 1000 DM	8 507 32 263	9 681 34 475	8 966 38 367	11 731 49 027	56 458 206 985	59 168 225 396
SCHNITTHOLZ, SPERRHOLZ U. SONSTIGES								
BEARBEITETES HOLZ								
53 161	SCHNITTHOLZ 1) AUS NADELHOLZ	1000 M3*	782	797	799	891	3 999	4 591
53 165	AUS LAUBHOLZ	1000 M3*	144	151	137	159	807	838
53 511	SCHAELFURNIERE	M3 *	22 649	22 584	21 646	26 485	133 216	142 882
53 515	SAEGE- U. MESSERFURNIERE	M3 *	13 925	14 804	14 049	16 334	86 456	90 603
53 611	FURNIERPLATTEN	M3 *	11 653	10 769	7 723	8 797	64 975	51 380
53 612	TISCHLERPLATTEN	M3 *	16 690	17 342	17 326	20 047	102 849	113 342
53 712	HOLZFASERHARTPLATTEN	M3 *	22 891	25 721	29 361	32 478	128 220	173 400
53 814	HOLZSPANPLATTEN	M3 *	358 265	356 583	369 539	407 729	2 051 444	2 261 295
53 815	ROH ODER GESCHLIFFEN	M3 *	196 550	195 650	207 704	222 942	1 192 843	1 335 711
53 816	KUNSTSTOFFBESCHICHTET FURNIERT U. ANDERE	M3 *	7 061	5 887	5 407	6 186	42 024	36 358
HOLZWAREN								
54 111	SPERRTUEREN (TUERBLAETTER) U. TUERENFERTIG- ELEMENTE MIT FUTTER U. BEKLEIDUNG FUER DEN INNENAUSBAU	1000 ST 1000 DM	530 58 653	528 62 463	506 62 272	553 70 185	3 015 350 659	3 166 383 999
54 112	FENSTERTUEREN	1000 ST 1000 DM	13 9 580	13 10 039	12 10 153	14 12 063	68 53 719	72 58 541
54 113	FENSTER (AUCH VERGLAST)	1000 ST 1000 DM	226 91 398	221 93 647	210 92 717	236 106 283	1 247 503 109	1 276 553 085
54 114	ROLLAEDEN AUS HOLZ	M2	290	364	244	525	2 000	1 865
54 115	TREPPEN	1000 DM ST	30 8 974	38 7 339	32 9 426	63 10 113	223 62 404	265 60 119
54 116	MOSAIK- U. STABPARKETT; PARKETTDIELEN U. SONSTIGE FERTIGPARKETTELEMENTE	1000 DM 1000 M2	10 549 17 484	10 569 508	10 882 571	12 820 691	61 366 2 913	68 023 3 721
54 221	SITZMOEBEL (STUEHLE, HOCKER, BAENKE U. AE.)	1000 ST 1000 DM	330 64 290	335 66 127	322 64 955	359 72 544	2 009 403 181	2 019 411 623
54 222	POLSTERMOEBEL (SESSEL, COUCHES, SOFAS)	1000 ST 1000 DM	590 308 584	563 300 385	533 292 932	645 362 084	3 631 1 928 961	3 687 2 042 409
54 223	TISCHE (OHNE BUERO- U. SCHULTISCHE)	1000 ST 1000 DM	175 51 720	159 49 097	170 50 085	186 56 808	1 070 313 144	1 088 327 594
54 231	KLEIDERSCHRAENKE U. SPINDE	1000 ST 1000 DM	230 108 757	226 106 765	238 109 479	256 121 050	1 626 702 863	1 495 719 312
54 233	SIDEBOARDS, WOHNZIMMER- U. -BUECHERSCHRAENKE (OHNE BUECHERBARS, -VITRINEN U. AE.)	1000 ST 1000 DM	83 88 614	86 90 413	76 79 915	91 95 444	517 550 058	531 545 100
54 234	SCHRANKWAENDE (AUCH ALS RAUMTEILER)	1000 LFD.M 1000 DM	147 83 599	147 84 439	137 85 850	161 99 770	908 505 703	914 542 242
54 236	KUECHENSCHRAENKE (EINSCHL. EIN- BZW. AN- BAUKUECHENSCHRAENKE)	1000 ST 1000 DM	1 368 344 340	1 453 363 607	1 288 344 668	1 529 398 158	8 103 1 996 252	8 230 2 140 791
54 238	BUECHERBARS, -VITRINEN, KOMMODEN	1000 ST 1000 DM	168 42 017	168 40 761	171 44 804	193 51 452	1 133 267 425	1 163 303 658
54 240	BETTSTELLEN FUER ERWACHSENE	1000 ST 1000 DM	93 31 831	91 31 313	85 30 667	103 37 211	580 196 499	600 208 159
54 245	ERGAENZUNGSMOEBEL	1000 ST 1000 DM	505 62 948	531 62 409	562 67 621	627 76 645	3 351 400 585	3 825 450 089
54 251	BUEROMOEBEL (SCHREIBTISCHE, SITZMOEBEL U. AE.)	1000 ST 1000 DM	318 136 894	346 145 111	348 153 998	418 184 872	2 035 851 249	2 282 997 670
54 263	LADENEINRICHTUNGEN	1000 DM	100 503	102 888	96 858	116 104	546 735	599 628
54 349	VERPACKUNGSKISTEN U. KISTENGARNITUREN 2)	1000 M3 1000 DM	40 24 409	46 26 271	43 24 507	53 28 526	262 146 891	275 157 457
54 391	FLACHPALETTEN	1000 ST 1000 DM	2 403 33 862	2 507 35 253	2 409 35 074	2 949 41 679	14 159 198 309	15 316 219 238
54 419	LEISTEN U. RAHMEN	1000 LFD.M	20 716	21 559	20 570	23 723	132 603	136 822
54 430	STIELE U. RUNDSTAEBE AUS HOLZ 2)	1000 DM M3 1000 DM	63 980 2 410 2 816	64 382 2 073 2 891	66 162 2 475 3 133	75 326 2 541 3 050	407 124 14 566 17 133	438 230 13 550 17 316

1) SAEGERWERKE MIT EINEM JAHRESEINSCHNITT AB 1000 M3 RUNDHOLZ.- 2) M3 TATSAECHLICHER HOLZANTEIL AN DER FERTIGEN WARE.

5 PRODUKTION AUSGEWAHLTER ERZEUGNISSE

EB.-NR.	ERZEUGNIS	EINHEIT	1988		1989		JAN. 1988	BIS JUN. 1989
			MAI	JUNI	MAI	JUNI	1988	1989
54 443	FAHRZEUG- U. BOOTSTEILE AUS HOLZ 1)	M3	11 394	11 273	11 608	13 757	67 897	78 331
54 444	MOEBELBESTANDTEILE AUS HOLZ (OHNE GEDRECHSELTE) 1)	1000 DM	28 705	28 228	28 891	37 140	171 223	194 642
		M3	26 082	26 188	29 198	33 666	164 085	193 507
54 483	BETONSCHALUNGSPLETTEN	1000 DM	56 297	55 744	57 957	66 961	332 639	371 817
54 570	HAUSHALTSARTIKEL U. KUECHENGERAETE AUS HOLZ	1000 DM	16 263	19 843	20 307	23 178	100 929	116 789
		1000 DM	3 624	3 853	3 236	3 542	22 880	21 780
<u>HOLZSCHLIFF, ZELLSTOFF, PAPIER UND PAPPE</u>								
55 110	HOLZSCHLIFF, MECHANISCH U. CHEMISCH BEREITET, LUFTTROCKEN	T *	115 434	126 577	120 767	133 869	734 174	766 072
55 310	ZEITUNGSDRUCKPAPIER	T *	72 847	74 445	80 021	78 492	422 504	462 750
55 322	DRUCKPAPIER U. -KARTON, UNGEKLEBT	T *	130 047	142 273	142 479	156 302	818 786	878 677
55 323	LWC-PAPIER (LIGHT WEIGHT COATED)	T *	68 340	77 068	65 024	87 463	447 469	489 122
55 326	SCHREIBPAPIER U. -KARTON, UNGEKLEBT	T *	17 456	18 525	18 108	18 154	108 054	111 370
55 341	PACKPAPIER, HERGESTELLT AUS ALTPAPIER (AP) U. AUS ZELLSTOFF (ZP)	T *	37 371	40 256	42 445	47 383	235 924	269 394
55 351	TESTLINER	T *	42 597	47 395	49 735	49 797	271 423	294 877
55 355	AP- WELLENPAPIER (AP-WELLENSTOFF)	T *	68 175	71 160	70 987	76 216	420 335	441 494
55 369	HYGIENEPAPIER	T *	54 698	55 278	56 086	60 803	344 202	344 210
55 399	SONDERPAPIER	T *	101 871	111 659	110 869	118 758	624 911	674 390
55 413	MASCHINENGESTRICHENER KARTON, NOCH IN DER PAPIERMASCHINE GESTRICHEN	T *	38 084	46 793	35 970	39 554	253 337	219 940
55 417	HOLZKARTON	T *	3 971	4 469	4 815	5 697	24 924	27 862
55 418	GEDECKTER U. UNGEDECKTER GRAUKARTON, BEHAELTERKARTON	T *	55 576	61 156	55 567	64 900	352 533	366 724
<u>PAPIER- U. PAPPEWAREN</u>								
56 310	PAPIERSAECKE	T	14 007	14 271	13 443	15 499	85 813	86 349
		1000 DM	45 350	46 291	45 949	53 312	275 289	292 338
56 321	SPITZTUETEN, KREUZBODENBEUTEL, FLACH- U. SEITENFALTENBEUTEL	T	7 782	7 902	8 499	8 511	46 431	49 620
		1000 DM	38 356	39 612	38 819	43 092	230 039	247 211
56 342	ZELLSTOFFMATTEWAREN	1000 T	75	75	83	94	470	507
56 343	FILTRIERPAPIERWAREN	1000 DM	324 181	334 487	372 068	428 215	2 036 267	2 306 106
		T	5 179	5 458	5 947	6 474	31 956	35 842
		1000 DM	35 173	36 767	38 931	41 357	220 578	240 453
56 345	KREPPAPIERWAREN	T	4 794	5 070	6 152	6 014	31 814	34 786
56 346	HAUS-, BETT- U. TISCHWAESCHE	1000 DM	12 348	13 945	15 852	13 840	85 827	86 469
	KREPPTOILETTENPAPIER IN ROLLEN, PAECKCHEN U. AE.	T	6 933	6 152	5 888	6 470	40 891	36 079
		1000 DM	14 640	12 768	13 689	15 095	87 191	83 341
56 359	ROLLEN, SPULEN, HUELSEN FUER DIE TEXTILIN- DUSTRIE; ETIKETTEN, SIEGELMARKEN, KLEBE- ECKEN U. AE.	T	3 823	4 231	4 361	4 329	24 036	25 212
		1000 DM	33 133	35 059	36 487	37 692	206 824	222 657
56 411	WELLPAPPE, IN ROLLEN ODER BOGEN (EINSCHL. ZUSCHNITTEN)	1000 T *	149	152	155	182	940	984
56 415	ERZEUGNISSE AUS WELLPAPPE	1000 T	191	193	191	222	1 184	1 245
		1000 DM	304 930	310 615	326 316	373 823	1 881 489	2 092 293
56 499	VERPACKUNGSMITTEL AUS KARTON U. VOLLPAPPE (AUCH BEDRUCKT), DISPLAYS	1000 T	94	96	95	113	570	610
		1000 DM	330 646	334 968	343 441	407 885	2 016 193	2 206 654
<u>GUMMIWAREN</u>								
59 125	LAUFDECKEN FUER PERSONENKRAFTWAGEN	1000 ST	3 655	3 677	3 587	4 095	22 112	23 314
59 131	LAUFDECKEN FUER LASTKRAFTWAGEN, OMNIBUSSE UND ERDBEWEGUNGSMASCHINEN	1000 DM	279 111	278 231	286 975	329 743	1 675 114	1 851 357
		1000 ST	425	418	429	472	2 604	2 735
59 133	LAUFDECKEN FUER ACKERSCHLEPPER	1000 DM	117 419	116 786	115 524	128 184	721 546	738 311
		1000 ST	19	18	15	19	115	101
		1000 DM	6 958	6 008	5 078	6 139	40 039	37 000
59 211	MASCHINENSCHLAEUCHE (AUCH CHIRURGISCHE), PROFILE U. SCHNUERE	T	6 280	6 415	6 099	7 420	38 400	41 014
59 212	ANDERE SCHLAEUCHE 2)	1000 DM	59 201	58 883	60 468	72 923	357 027	391 580
		T	3 198	3 353	3 277	3 909	19 432	21 922
59 215	KEILRIEMEN	1000 DM	50 247	51 765	51 268	61 757	309 366	341 879
		T	545	550	521	704	3 222	3 802
59 216	FOERDERGURTE	1000 DM	12 478	13 445	10 879	16 067	74 803	86 008
		T	2 766	2 444	2 406	2 854	15 000	18 613
		1000 DM	24 712	23 528	22 179	26 992	137 311	169 015

1) M3 TATSAECHLICHER HOLZANTEIL AN DER FERTIGEN WARE.- 2) OHNE GEWEBTE FEUERLOESCHSCHLAEUCHE.

5 PRODUKTION AUSGEWAHLTER ERZEUGNISSE

EB.-NR.	ERZEUGNIS	EINHEIT	1988		1989		JAN.	BIS	JUN.
			MAI	JUNI	MAI	JUNI	1988	1989	
59 217	WALZENBEZUEGE	T	396	381	429	444	2 366		2 541
59 218	GUMMIMETALLVERBINDUNGEN	1000 DM	16 519	15 295	17 476	19 332	104 189		108 188
		T	5 454	5 482	5 667	6 699	33 573		36 971
		1000 DM	100 654	98 672	109 114	124 885	616 764		693 843
59 235	SOHLENPLATTEN U. FORMSOHLEN	T	1 516	1 396	1 082	1 342	8 758		7 900
		1000 DM	10 561	11 175	8 476	11 051	65 952		64 451
59 279	SCHWAMM-, ZELL-, MOOS- U. SCHAUMGUMMI-ARTIKEL	T	1 278	1 252	1 250	1 529	7 811		8 446
59 298	GUMMIHAARPOLSTER U. KROLLHAAR	1000 DM	17 785	17 948	18 225	22 232	114 682		122 416
		T	1 024	1 050	1 038	1 209	6 390		6 635
		1000 DM	12 482	12 507	12 060	14 785	76 561		78 838
<u>LEDER</u>									
61 219	OBERLEDER	T *	810	896	688	898	5 168		4 553
61 229	FUTTERLEDER	T *	173	210	188	270	1 143		1 248
61 232	POLSTERLEDER	T *	1 442	1 273	1 099	1 323	8 875		7 974
61 239	BEKLEIDUNGS- U. HANDSCHUHLEDER	T *	25	26	18	22	165		118
61 249	GEWICHTSLEDER	T *	220	178	173	237	1 284		1 232
<u>LEDERWAREN U. SCHUHE</u>									
62 159	HANDTASCHEN, PORTEMONNAIES U. ANDERE FEIN-TAESCHNER- U. GALANTERIEWAREN AUS LEDER	1000 DM	44 404	45 904	43 512	51 777	301 938		311 083
62 177	HAND- U. REISEKOFFER U. SONSTIGE FEIN-SATTLERWAREN NICHT AUS LEDER	1000 DM	22 349	23 307	21 673	25 813	137 877		140 411
62 532	STRASSENSCHUHE U. -STIEFEL MIT OBERTEIL AUS LEDER	1000 PAAR	1 024	893	766	914	6 763		6 139
	FUER HERREN (AB GROESSE 36)	1000 DM	61 371	54 956	48 207	56 019	399 592		374 240
62 534	FUER DAMEN (EINSCHL. GEFUETTERTER SANDALETTEN) (AB GROESSE 36)	1000 PAAR	1 671	1 745	1 404	1 782	11 483		10 822
		1000 DM	104 565	98 925	85 549	101 639	673 285		635 268
62 539	FUER KINDER U. KLEINKINDER BIS GROESSE 35	1000 PAAR	298	242	209	240	1 906		1 546
		1000 DM	12 754	10 637	8 444	9 955	77 280		62 949
62 554	HAUSSCHUHE MIT OBERTEIL AUS LEDER, TEXTILIEN U. ANDEREN STOFFEN	1000 PAAR	956	994	698	966	4 940		4 270
		1000 DM	15 510	16 719	11 374	16 263	79 029		70 917
<u>TEXTILIEN</u>									
GARN FUER GEWEBE (OHNE TEPPICH-, BASTFASER- U. HAARGARN)									
63 211	AUS BAUMWOLLE	T *	13 583	14 308	11 833	15 366	91 135		82 967
63 213	AUS WOLLE	T *	2 829	2 562	2 399	2 624	17 117		16 214
63 215	AUS ZELLULOSISCHEN SPINNFASERN	T *	3 156	3 459	3 429	4 134	19 123		24 843
63 218	AUS SYNTHETISCHEN SPINNFASERN	T *	8 874	9 069	8 075	9 907	55 754		54 200
GARN FUER MASCHENWARE									
63 221	AUS BAUMWOLLE	T *	2 639	2 520	2 572	3 049	17 020		15 898
63 223	AUS WOLLE	T *	955	817	791	845	5 551		4 802
63 228	AUS SYNTHETISCHEN SPINNFASERN	T *	1 741	1 762	1 546	1 839	11 357		9 668
63 238	GARN FUER TEPPICHE U. FUSSBODENBELAEGE (OHNE BASTFASER- U. HAARGARN) AUS SYNTHETISCHEN SPINNFASERN	T *	3 614	3 557	3 512	3 974	22 236		23 190
63 269	TEXTURIERTES GARN	T *	14 346	14 269	14 646	14 920	85 919		88 595
63 281	NAEHGARN (OHNE MANFNAEHGARN)	T	757	781	724	918	4 692		4 830
63 289	HANDSTRICK- U. HANDARBEITSGARN (OHNE MASCHINENSTRICKGARN)	1000 DM	45 075	46 400	44 483	55 207	275 492		289 271
		T	742	385	645	596	4 881		3 896
		1000 DM	22 785	14 908	19 323	20 038	144 682		121 425
63 719	ROHGEWEBE 1)	1000 M2	59 542	60 499	59 020	69 563	372 213		395 359
		1000 DM	126 097	125 403	125 227	145 679	778 273		815 812
63 721	STOFF FUER HERREN- U. KNABENOBERBEKLEIDUNG, AUCH FUER HERRENBERUFSBEKLEIDUNG (OHNE FUTTERSTOFF)	1000 M2	16 614	16 567	17 452	18 811	105 731		110 319
		1000 DM	117 768	120 657	128 867	137 844	733 458		779 219

1) NUR ROHGEWEBE, DIE ALS SOLCHE ABGESETZT WERDEN.

5 PRODUKTION AUSGEWAHLTER ERZEUGNISSE

EB.-NR.	ERZEUGNIS	EINHEIT	1988		1989		JAN. BIS	JUN.
			MAI	JUNI	MAI	JUNI	1988	1989
63 722	STOFF FUER DAMEN-, MAEDCHEN- U. KLEINKINDER- OBERBEKLEIDUNG, AUCH FUER DAMENBERUFSBE- KLEIDUNG (EINSCHL. SCHUERZENSTOFF) (OHNE FUTTERSTOFF)	1000 M2 1000 DM	21 270 135 296	20 997 134 509	20 856 137 686	24 287 155 910	127 973 774 508	134 955 818 284
63 723	SAMT U. PLUESCH FUER BEKLEIDUNG (OHNE SAMTBAENDER)	1000 M2 1000 DM	2 983 24 450	2 392 24 969	2 290 24 724	2 610 26 831	14 457 142 990	13 849 153 464
63 726	LEIBWAESCHESTOFF (EINSCHL. HEMDENSTOFF)	1000 M2 1000 DM	7 339 33 243	7 154 31 197	7 013 30 275	7 390 33 174	45 207 200 477	42 086 178 869
63 759	FUTTERSTOFF	1000 M2 1000 DM	15 282 44 483	16 502 41 262	14 658 36 509	16 863 42 957	100 465 259 048	100 349 256 985
63 784	CORD- U. WULSTGEWEBE FUER FAHRRAD- U. KRAFTFAHRZEUGREIFEN U. AE.	1000 M2 1000 DM	3 946 15 443	4 472 17 884	5 060 20 044	4 989 20 151	25 563 98 887	30 171 118 237
63 821	HAUS-, BETT- U. TISCHWAESCHESTOFF (OHNE FROTTIERGEWEBE) (METERWARE)	1000 M2*	10 973	12 181	10 960	12 190	71 907	71 267
63 823	FROTTIERGEWEBE (METERWARE)	1000 M2*	3 383	3 285	3 016	3 665	21 059	21 250
63 841	MOEBELSTOFF (POLSTERBEZUGSSTOFF; OHNE SAMT, PLUESCH U. VELOUR)	1000 M2 1000 DM	2 151 28 648	2 207 29 876	1 958 27 227	2 649 35 640	14 144 187 802	14 560 198 702
63 843	SAMT, PLUESCH U. VELOUR FUER MOEBEL U. DEKORATION	1000 M2 1000 DM	2 130 24 904	2 258 25 862	1 615 20 059	2 370 28 046	14 606 169 738	12 922 155 871
63 847	DEKORATIONSSTOFF (DICHTES GEWEBE) (OHNE MOEBELSTOFF, SAMT, PLUESCH U. VELOUR U. OHNE UNDICHTEN VORHANGSTOFF)	1000 M2 1000 DM	4 995 28 180	5 617 32 600	4 296 26 104	6 580 36 076	34 772 206 702	35 407 210 465
63 859	GARDINENSTOFF, AUCH UNDICHTER VORHANGSTOFF (METERWARE)	1000 M2*	12 393	12 427	11 087	12 215	75 893	73 595
63 861	TEPPICHE, LAEUFER U. FUSSBODENBELAG AUS TEXTILEM MATERIAL (OHNE MATTEN) (METERWARE U. ABGEPASST) GEWEBT	1000 M2 1000 DM	2 469 20 447	516 22 858	423 18 870	526 23 171	2 972 133 216	2 891 128 566
63 863	IM TUFTINGVERFAHREN HERGESTELLT (OHNE BADEZIMMERNITUREN)	1000 M2 1000 DM	8 428 122 677	8 399 123 689	8 513 127 083	10 115 151 044	53 835 776 766	56 337 840 829
63 865	AUS NADELFILZ BZW. NADELVLIES	1000 M2 1000 DM	3 842 35 600	3 705 36 309	3 777 34 958	3 887 35 341	22 345 210 236	22 985 217 297
63 880	BESCHICHTETE GEWEBE U. ANDERE BESCHICHTETE TEXTILE TRAEGERBAHNEN (OHNE GUMMIERTE GEWEBE)	1000 M2 1000 DM	7 081 54 182	8 589 57 686	7 447 57 222	8 795 66 246	48 820 345 759	49 953 365 677
63 919	GEWIRKTER ODER GESTRIKTER STOFF (OHNE UN- DICHTEN VORHANGSTOFF)	T 1000 DM	4 911 74 275	4 902 77 438	5 067 74 530	6 041 93 706	29 560 462 315	32 379 502 067
63 929	GEWIRKTE ODER GESTRIKTE 1) HERRENOBERBEKLEIDUNG AB GROESSE 38	1000 ST 1000 DM	620 26 875	693 29 777	526 22 701	664 30 579	4 113 186 703	3 820 164 331
63 939	DAMENBERBEKLEIDUNG AB GROESSE 34	1000 ST 1000 DM	2 485 97 860	2 886 115 989	2 057 81 208	2 635 105 649	17 564 675 028	16 045 616 802
63 949	KINDERBERBEKLEIDUNG (OHNE ERSTLINGS- STRUEMPFE U. -SCHUHE)	1000 ST 1000 DM	1 375 20 165	1 847 27 006	1 277 18 120	1 732 25 811	10 744 156 637	10 897 150 007
63 959	HERRENWAESCHE	1000 ST 1000 DM	3 918 34 886	4 075 37 923	3 593 31 230	4 209 36 866	24 710 230 829	24 511 220 966
63 969	DAMEN- U. KINDERWAESCHE	1000 ST 1000 DM	14 137 84 738	14 986 91 341	11 194 73 143	14 644 91 885	89 560 549 091	62 007 534 221
63 971	HERRENSTRUEMPFE U. -SOCKEN (EINSCHL. SPORTSTRUEMPFE)	1000 PAAR 1000 DM	3 794 14 088	3 564 13 105	2 780 10 047	3 835 14 172	24 550 92 400	21 893 81 640
63 977	DAMENFEINSTRUMPFHOSEN AUS GARN BIS 60 DEN, GANZ ODER UEBERWIEGEND AUS SYNTHETISCHEM MATERIAL	1000 ST 1000 DM	23 244 50 671	24 104 51 932	22 523 43 443	28 137 51 894	145 763 321 999	154 795 296 413
BEKLEIDUNG 2)								
64 114	HERRENOBERBEKLEIDUNG AB GROESSE 38 ANZUEGE	1000 ST 1000 DM	232 48 444	296 63 337	148 32 562	296 67 882	1 983 419 013	1 904 413 680
64 115	SAKKOS U. JACKEN (OHNE SKI- U. WINDJACKEN, ANDRAKS, BLOUSONS U. AE.)	1000 ST 1000 DM	331 37 296	423 53 969	252 28 826	432 55 736	2 424 303 245	2 482 314 798
64 116	HOSEN, LANG (AUCH JEANSHOSEN)	1000 ST 1000 DM	1 791 77 571	1 972 92 192	1 517 65 321	2 047 96 494	13 598 636 337	12 676 597 322

1) OHNE DIE IM BEKLEIDUNGSGEWERBE KONFEKTIONIERTEN WIRK- U. STRICKWAREN. - 2) EINSCHL. DER VON WEBEREIEN FERTIGGESTELLTEN WAREN SOWIE SOLCHE AUS ZUGEKAUFTER GEWIRKTER ODER GESTRIKTER METERWARE.

5 PRODUKTION AUSGEWAHLTER ERZEUGNISSE

EB.-NR.	ERZEUGNIS	EINHEIT	1988		1989		JAN. 1988	BIS 1988	JUN. 1989
			MAI	JUNI	MAI	JUNI			
64 117	MAENTEL U. UMHAEENGE AUS NICHT GUMMIERTEM U. NICHT BESCHICHTETEM GEWEBE	1000 ST 1000 DM	48 10 165	56 10 903	34 7 100	47 9 421	265 48 521	197 37 917	
64 131	DAMENOBERBEKLEIDUNG AB GROSSE 34 KOSTUEME (AUCH KOMPLETS)	1000 ST 1000 DM	123 17 157	121 18 751	116 11 947	157 20 880	1 188 169 020	1 275 161 159	
64 132	ROECKE	1000 ST 1000 DM	3 681 88 422	2 659 108 519	2 268 80 018	2 677 109 022	18 563 688 137	17 317 709 171	
64 133	HOSEN, LANG (AUCH JEANSHOSEN U. HOSENROECKE)	1000 ST 1000 DM	1 729 52 456	1 741 57 735	1 722 52 170	2 042 68 007	12 697 420 319	13 524 459 389	
64 134	BLUSEN (AUCH HEMDBLUSEN)	1000 ST 1000 DM	2 601 85 461	2 589 94 360	2 583 86 963	2 918 106 063	18 066 657 759	19 501 712 002	
64 135	KLEIDER	1000 ST 1000 DM	1 415 93 294	1 443 107 030	1 201 81 206	1 342 100 953	10 131 783 830	9 546 769 277	
64 136	MAENTEL U. UMHAEENGE AUS NICHT GUMMIERTEM U. NICHT BESCHICHTETEM GEWEBE	1000 ST 1000 DM	655 73 601	636 73 681	460 50 402	549 68 866	4 352 456 876	3 838 389 532	
64 141	ARBEITS-, BERUFS- U. SPEZIALSCHUTZANZUEGE, EINTEILIG (KOMBINATIONEN) (GENAEHT)	1000 ST 1000 DM	167 9 281	183 8 902	160 8 165	195 10 273	1 093 61 547	1 147 62 072	
64 143	ARBEITS-, BERUFS- U. SPEZIALSCHUTZHOSEN (GENAEHT) (AUCH LATZHOSEN)	1000 ST 1000 DM	468 11 700	483 11 626	330 8 489	435 10 674	2 843 70 533	2 426 61 804	
64 144	ARBEITS-, BERUFS- U. SPEZIALSCHUTZMAENTEL U. -KITTEL (GENAEHT)	1000 ST 1000 DM	361 7 726	550 9 912	305 6 689	547 10 151	2 463 50 152	2 343 47 938	
64 153	WINDJACKEN, ANORAKS, BLOUSONS U. AE.	1000 ST 1000 DM	174 9 644	148 11 162	162 9 003	180 10 595	1 404 75 306	1 853 73 151	
64 154	BADEANZUEGE FUER DAMEN	1000 ST 1000 DM	371 8 944	242 5 617	355 8 481	356 9 255	2 970 77 960	2 761 77 425	
64 156	BADEMAENTEL U. SONSTIGE BADE- U. STRANDBEKLEIDUNG	1000 ST 1000 DM	159 9 788	175 11 254	129 7 628	162 9 521	1 138 68 098	1 036 62 629	
64 161	VEREDELTE PELZFELLE	1000 ST 1000 DM	1 463 12 583	1 608 12 558	1 081 9 784	1 182 11 174	8 809 73 144	5 981 55 729	
64 165	PELZMAENTEL	1000 ST 1000 DM	2 4 307	3 6 372	1 1 795	2 3 465	11 23 372	6 12 850	
64 172	LEDERJACKEN	1000 ST 1000 DM	28 9 724	36 11 197	19 5 433	30 7 604	230 77 928	184 55 604	
64 175	LEDERMAENTEL	1000 ST 1000 DM	1 490	2 1 004	1 296	1 878	6 5 212	5 4 536	
64 213	HERRENWAESCHE OBER- U. FREIZEITHENDEN (SPORT-, ARBEITSHENDEN U. AE.)	1000 ST 1000 DM	623 16 595	697 18 231	539 13 944	686 17 272	4 543 126 014	3 771 107 851	
64 241	DAMENWAESCHE TAGESWAESCHE (TAGHEMDEN, SCHLUEPFER, UNTERROECKE)	1000 ST 1000 DM	1 137 6 693	1 303 7 676	1 207 5 891	1 228 6 748	7 430 46 103	7 207 38 517	
64 242	NACHTHEMDEN, SCHLAF- U. HAUSANZUEGE	1000 ST 1000 DM	557 14 016	624 14 542	403 9 019	596 14 607	3 877 93 881	3 513 84 228	
64 317	MIEDERWAREN GANZ ODER UEBERWIEGEND AUS SYNTHETISCHEM MATERIAL BUESTENHALTER	1000 ST 1000 DM	583 7 058	521 6 584	499 6 568	446 6 305	3 410 41 440	2 773 36 999	
64 337	MIEDERHOESCHEN, HUEFTHALTER, ELASTIKSCHLUEPFER, KORSETTS	1000 ST 1000 DM	186 3 474	162 3 210	150 2 956	148 3 273	955 19 861	952 19 640	
64 810	BETTFEDERN U. DAUNEN (AUFBEREITET)	T *	619	700	494	578	4 667	3 957	
64 831	BETTWAESCHE BEZUEGE GANZ ODER UEBERWIEGEND AUS BAUMWOLLE FUER OBERBETTEN (AUCH UEBERSCHLAGLAKEN)	1000 ST 1000 DM	930 16 166	1 116 18 424	880 14 266	1 065 17 214	5 969 102 036	6 166 99 256	
64 832	FUER KOPFKISSEN U. AE.	1000 ST 1000 DM	961 5 201	1 077 5 782	882 5 076	1 185 6 512	6 102 33 545	6 450 34 227	
64 833	BETTUECHER	1000 ST 1000 DM	1 124 12 982	1 061 12 669	918 10 330	1 111 12 807	6 424 76 276	6 465 74 707	
64 835	INLETTES FUER OBER- U. UNTERBETTEN	1000 ST 1000 DM	195 8 928	202 9 500	183 8 687	243 11 601	1 198 54 787	1 214 56 190	
64 859	HAND- U. BADETUECHER (AUCH GAESTETUECHER)	1000 ST 1000 DM	5 818 28 542	5 674 31 028	4 354 24 210	5 564 31 792	33 845 189 706	32 440 190 769	
64 870	STEBPBETTEN U. STEPPDECKEN ZUR VERWENDUNG IN BETTWAESCHBEZUEGEN	1000 ST 1000 DM	417 23 446	397 23 022	417 23 565	445 26 743	2 224 136 312	2 424 145 348	
64 871	DAUNENDECKEN	1000 ST 1000 DM	17 3 308	24 4 429	20 3 448	25 4 734	164 29 422	169 30 416	
64 872	KISSEN	1000 ST 1000 DM	1 730 18 942	1 651 18 317	1 613 19 601	1 694 19 852	10 577 117 391	10 797 130 407	
64 878	SCHLAFSAECKE, GESTEPPT	1000 ST 1000 DM	89 4 701	101 4 737	102 5 690	106 5 986	593 27 979	590 29 918	

5 PRODUKTION AUSGEWAHLTER ERZEUGNISSE

EB.-NR.	ERZEUGNIS	EINHEIT	1988		1989		JAN. BIS	JUN.
			MAI	JUNI	MAI	JUNI	1988	1989
ERZEUGNISSE DES ERNAHRUNGSGEWERBES								
68 112	WEIZENMEHL U. -SCHROT	T *	197 550	202 360	211 233	222 125	1 278 234	1 281 009
68 113	ROGGEN-, MAIS- U. GEMENGEMEHL SOWIE -SCHROT	T *	43 082	42 161	37 222	37 679	255 222	220 939
68 120	TEIGWAREN	T	16 552	17 004	16 828	18 724	105 474	105 516
		1000 DM	51 759	50 870	51 491	56 148	320 542	320 800
68 132	PUDDINGPULVER U. VERWANDTE PULVERFOERMIGE ERZEUGNISSE	T	6 912	7 171	7 038	7 360	39 023	38 658
		1000 DM	42 223	42 625	40 333	43 213	237 489	228 161
68 134	BACKMITTEL	T	13 219	14 194	14 329	15 293	85 135	87 204
		1000 DM	47 171	49 781	49 154	51 355	296 775	298 729
68 135	SAEUGLINGS- U. KLEINKINDERNAHUNG (OHNE FLEISCHANTEIL)	T	6 891	7 189	5 694	7 248	39 496	41 065
		1000 DM	74 968	78 823	63 270	76 030	435 755	465 809
68 137	SUPPEN (OHNE SUESSE SUPPEN)	T	7 303	6 886	6 699	7 955	46 536	49 344
		1000 DM	47 913	45 793	45 894	53 244	305 895	323 848
68 138	BRUEHERZEUGNISSE, SOSSEN (OHNE WUERZSOSSEN) U. WUERZEN	T	6 815	7 146	6 069	7 923	44 462	43 934
		1000 DM	63 852	61 035	55 086	72 076	387 318	352 618
68 139	WUERZ- U. SALATSOSSEN	T	3 615	3 700	3 359	4 762	20 114	23 582
		1000 DM	14 235	14 491	15 276	19 153	78 845	94 720
68 154	STAERKE U. SAGO	T	30 008	33 655	28 420	34 120	231 155	219 080
		1000 DM	30 774	33 220	28 649	34 296	218 695	217 265
68 179	DAUERBACKWAREN (AUCH SOLICHE MIT SCHOKOLADENUEBERZUG)	T	29 412	31 845	32 916	41 251	181 543	193 691
		1000 DM	171 052	183 318	183 370	233 572	1 071 974	1 114 055
68 241	OBSTKONSERVEN (LUFTDICHT VERSCHLOSSEN) 1)	T	5 717	9 613	5 777	11 350	42 659	47 042
		1000 DM	10 689	21 467	9 564	20 526	81 051	79 099
68 242	GEMUESEKONSERVEN (LUFTDICHT VERSCHLOSSEN) 1)	T	3 524	4 580	4 237	5 263	28 382	31 259
		1000 DM	7 164	7 785	9 948	12 218	54 494	65 948
68 244	MARMELADE, GELEE, PFLAUMENMUS U. AE. 1)	T	24 246	26 015	27 063	26 633	145 774	150 777
		1000 DM	70 717	79 239	81 767	81 615	432 561	455 353
68 247	FRUCHTSAEFTE U. -NEKTARE (OHNE SOLICHE AUS ZITRUSFRUECHTEN) 1)	1000 L	95 560	95 121	105 628	112 672	528 990	605 656
		1000 DM	73 318	73 595	77 922	81 342	419 223	467 253
68 248	FRUCHTSAEFTE U. -NEKTARE AUS ZITRUSFRUECHTEN 1)	1000 L	112 967	111 530	111 650	113 561	673 611	628 586
		1000 DM	97 083	94 604	105 888	106 551	576 455	591 990
68 261	KAKAOBUTTER	T	3 282	4 284	3 624	4 274	21 931	26 968
		1000 DM	26 845	34 122	27 073	31 245	194 727	201 560
68 262	KAKAOPULVER NICHT GEZUCKERT	T	5 275	4 961	4 109	5 023	29 156	29 097
		1000 DM	13 785	13 429	10 258	12 543	85 523	73 164
68 263	SCHOKOLADENERZEUGNISSE	T	32 286	32 658	29 936	41 838	221 416	241 215
		1000 DM	304 804	307 574	276 159	375 584	2 261 661	2 370 391
68 264	ZUCKERWAREN	T	30 792	32 752	31 844	37 690	190 609	207 359
		1000 DM	186 497	196 804	193 754	238 320	1 187 773	1 295 133
68 266	SPEISEEIS (AUCH EISCREME)	T	20 171	26 357	19 799	25 280	128 774	123 900
		1000 DM	162 023	207 983	164 697	194 321	1 022 085	968 589
68 310	TRINKMILCH (OHNE WERKMILCH) VOLLMILCH ODER TEILENTRAHMTE MILCH	1000 L	282 529	281 648	288 882	292 349	1 624 531	1 698 627
		1000 DM	236 680	234 736	255 795	259 302	1 356 664	1 499 190
68 311	ENTRAHMTE MILCH (MAGERMILCH) U. BUTTERMILCH	1000 L	103 367	100 616	119 340	117 964	545 412	584 849
		1000 DM	48 891	48 736	62 318	61 886	253 098	303 295
68 312	SAHNE (OHNE SAHNEKONSERVEN) AUCH SCHLAGRAHM	1000 L	49 238	46 722	53 437	49 455	257 276	278 319
		1000 DM	172 318	161 988	190 793	177 152	889 027	988 950
68 313	BUTTER	T	33 166	31 846	38 879	36 942	168 721	191 021
		1000 DM	242 629	232 946	290 120	273 075	1 234 082	1 419 877
68 315	HARTKAESE	T	12 150	12 386	11 226	10 833	67 492	65 085
		1000 DM	87 695	86 153	85 203	81 916	480 166	493 421
68 316	SCHNITTKAESE	T	21 441	23 517	24 963	26 195	131 404	145 474
		1000 DM	143 705	158 963	173 472	186 230	887 807	1 029 556
68 352	MAGERMILCHPULVER	T *	41 935	45 108	51 238	47 973	187 640	227 069
68 353	KONDENSVOILLMILCH	T	48 900	46 559	41 310	41 289	258 043	230 985
		1000 DM	115 325	108 985	106 927	107 360	599 799	566 978
68 357	SCHMELZKAESE U. -ZUBEREITUNGEN	T	9 894	10 349	10 640	11 673	65 308	67 757
		1000 DM	74 733	79 951	83 250	91 474	495 570	527 374
68 410	ROHE OELE (AUCH GEMAERTET)	T *	146 503	148 229	150 724	143 525	961 690	949 042
68 411	RAFFINIERTER OELE (AUCH GEMAERTET), OHNE SPEISEOELE VERBRAUCHSFERTIG	T *	118 954	119 563	124 741	131 798	760 828	788 014
68 417	OELKUCHEN, ENTFETTETE SCHROTE U. DGL.	T	320 627	286 048	246 749	281 531	2 250 644	1 798 869
		1000 DM	98 186	95 203	90 118	111 448	716 156	719 469
68 441	MARGARINE (EINSCHL. HALBFETT-, ZIEH- U. SCHMELZMARGARINE)	T	32 573	36 456	38 919	35 201	223 686	227 438
		1000 DM	75 685	87 763	105 405	97 308	542 863	629 471
68 513	FLEISCHWAREN (OHNE FLEISCHKONSERVEN)	T	86 939	87 911	92 487	90 680	505 245	515 307
		1000 DM	727 242	728 760	777 075	761 169	4 198 191	4 305 294
68 515	WURST-, FLEISCH- U. MISCHKONSERVEN (OHNE FLEISCHSALAT, FEINKOSTSALATE U. FLEISCH-EXTRAKTE)	T	27 780	27 935	29 248	30 377	166 279	177 100
		1000 DM	124 366	128 499	131 533	143 656	753 521	806 697

1) PRODUKTION DER BETRIEBE VON UNTERNEHMEN MIT 10 BESCHAEFTIGTEN UND MEHR.

5 PRODUKTION AUSGEWAHLTER ERZEUGNISSE

EB.-NR.	ERZEUGNIS	EINHEIT	1988		1989		JAN. BIS	JUN.
			MAI	JUNI	MAI	JUNI	1988	1989
68 591	FISCHFILETS 1) FRISCH ODER GEKUEHLT	T 1000 DM	1 548 9 376	1 110 7 010	1 404 8 853	1 428 9 656	9 832 67 544	10 619 75 284
68 592	TIEFGEFROREN (OHNE FILETS V. SUESSWASSER- FISCHEN)	T 1000 DM	1 214 6 898	728 3 875	1 544 8 016	1 805 9 403	8 096 43 867	8 799 46 395
68 593	TIEFGEFRORENE FISCHERZEUGNISSE 1)	T 1000 DM	7 235 40 846	6 326 39 902	8 096 47 002	7 975 47 933	46 765 322 038	51 020 325 210
68 596	MARINADEN (EINSCHL. BRAT- U. KOCHFISCH- WAREN) 1)	T 1000 DM	3 138 15 616	3 113 15 437	4 018 17 795	3 703 16 488	21 248 107 087	25 731 115 587
68 597	FISCHDAUERKONSERVEN 1)	T 1000 DM	2 853 17 920	2 619 16 850	3 480 20 435	3 615 20 940	18 263 112 890	20 488 124 374
68 651	ROESTKAFEE 2) 3)	T 1000 DM	23 451 235 312	27 757 286 122	27 869 308 840	25 648 278 739	179 443 1 797 562	179 882 1 979 164
68 719	BIER 2) 4)	1000 HL 1000 DM	8 533 1 026 728	8 130 966 390	8 517 1 047 049	8 464 1 033 761	43 616 5 217 597	43 706 5 348 391
68 721	MALZ 1)	T *	120 101	116 843	120 947	122 399	710 051	722 484
68 751	KORNBRANNTWEINE 1) 2)	1000 L 1000 DM	6 255 21 022	5 638 20 770	6 543 25 000	6 590 25 243	36 649 131 679	38 723 156 350
68 753	BRANNTWEINE AUS WEIN 1) 2)	1000 L 1000 DM	5 932 37 560	6 068 41 049	5 591 35 408	6 575 44 779	37 554 241 381	35 077 224 287
68 755	OBSTBRANNTWEINE 1) 2)	1000 L 1000 DM	853 4 878	696 4 630	1 002 5 687	1 115 6 141	6 144 36 351	6 797 38 672
68 757	BITTERE, HALBBITTERE U. KRAEUTER- LIKORE 1) 2)	1000 L 1000 DM	2 164 22 720	2 487 25 194	2 313 20 700	2 904 30 150	14 299 145 010	14 417 144 162
68 771	TRAUBENSCHAUMWEINE 2)	1000 L 1000 DM	18 451 70 922	22 237 79 766	18 790 77 809	21 143 85 533	121 677 460 423	122 692 500 168
68 791	NATUERLICHE MINERALWASSER, MINERALARME WASSER 1)	1000 L *	482 796	447 052	499 908	525 016	2 461 560	2 627 954
68 798	LIMONADEN (OHNE DIAETETISCHE ERFRISCHUNGS- GETRAENKE) 1)	1000 L 1000 DM	419 534 352 634	401 957 329 305	400 912 333 535	454 313 383 825	2 071 798 1 723 109	2 122 829 1 755 782
68 817	GEWUERZE	T 1000 DM	4 304 55 978	4 311 55 819	4 255 55 967	4 421 58 264	24 902 320 960	24 886 325 434
68 832	KARTOFFELCHIPS U. -STICKS 1)	T 1000 DM	4 728 27 212	5 143 30 509	5 289 33 943	5 489 32 855	30 247 181 265	31 992 195 409
68 881	GRUNDSTOFFE FUER ALKOHOLFREIE U. ALKOHOLISCHE GETRAENKE (OHNE HOPFENPULVER U. -EXTRAKTE)	T 1000 DM	7 120 48 287	7 494 52 221	7 590 52 786	6 638 50 059	40 928 276 965	39 352 272 489
68 887	TIEFGEFRORENE FERTIGGERICHTE (AUS MEHREREN KOMPONENTEN BESTEHEND)	T 1000 DM	9 802 72 967	10 466 79 191	12 241 83 773	14 155 95 280	67 688 509 271	77 835 530 777
	<u>TABAKWAREN 2)</u>							
69 110	ZIGARETTEN	MILL. ST 1000 DM	12 131 383 700	13 938 442 708	10 786 371 265	12 995 446 476	77 325 2 405 431	76 603 2 682 956
69 419	ZIGARREN, STUMPEN, ZIGARILLOS	MILL. ST 1000 DM	107 19 029	110 19 638	83 15 740	108 19 865	705 124 997	607 111 504
69 711	RAUCHTABAK	T 1000 DM	825 18 902	785 18 433	685 17 308	671 17 724	5 122 115 745	4 636 109 539

1) PRODUKTION DER BETRIEBE VON UNTERNEHMEN MIT 10 BESCHAEFFTIGTEN U. MEHR.- 2) PRODUKTIONSWERT OHNE VERBRAUCHSTEUER.- 3) ALS PRODUKTION GILT DAS ROESTEN, MAHLEN SOWIE DAS HANDELSFERTIGE AUFMACHEN DES GEKAUFTEN ROHKAFFEES FUER EIGENE RECHNUNG.- 4) AUSSTOSS DER BRAUEREIEN (GEM. BIERSTEUERBUCH).