


Statistisches Bundesamt

Produzierendes Gewerbe



Fachserie 4

Reihe 2.1

Indizes der Produktion und der Arbeitsproduktivität,
Produktion ausgewählter Erzeugnisse
im Produzierenden Gewerbe

Mai 1989

Statistisches Bundesamt
Bibliothek - Dokumentation - Archiv

Metzler - Poeschel Stuttgart

Geschätzte Korrekturen der vorläufigen Indizes

Das Statistische Bundesamt berechnet monatlich einen vorläufigen und einen berichtigten Index. Zusätzlich werden geschätzte Korrekturen der vorläufigen Indexberechnungen für die wichtigsten zusammenfassenden Wirtschaftsgliederungen bekanntgegeben. Die Schätzungen werden mit einem Regressionsschätzverfahren durchgeführt, das auf einem engen korrelativen Zusammenhang zwischen den Veränderungsraten der Indizes zum Vormonat und den Korrekturen im Berichtsmonat beruht. Die Berechnungen über einen längeren Zeitraum haben gezeigt, daß durch dieses Verfahren überwiegend eine Verbesserung der Aussagekraft der vorläufigen Produktionsindizes im Hinblick auf die Beurteilung der konjunkturellen Lage erreicht wird.

Index der Nettoproduktion für das Produzierende Gewerbe
1985 = 100
Fachliche Unternehmensteile
Berichtsmonat Mai 1989

Wirtschaftsgliederung	Vorläufiger Index	Geschätzte Korrektur in Indexpunkten
arbeitstäglich bereinigt		
Produzierendes Gewerbe insgesamt	106,0	- 0,6
Verarbeitendes Gewerbe	107,0	- 0,7
Grundstoff- und Produktionsgütergewerbe ...	106,6	- 0,2
Investitionsgüter produzierendes Gewerbe ..	109,2	- 0,9
kalendermonatlich		
Produzierendes Gewerbe insgesamt	105,0	- 0,6
Verarbeitendes Gewerbe	106,0	- 0,7
Grundstoff- und Produktionsgütergewerbe ...	105,9	- 0,2
Investitionsgüter produzierendes Gewerbe ..	108,1	- 0,9



Ergebnisse für die in der vorliegenden Fachserie nicht publizierten Viersteller der "Systematik der Wirtschaftszweige, Fassung für die Statistik im Produzierenden Gewerbe (SYPRO)" können direkt beim Statistischen Bundesamt - Gruppe IV A - telefonisch 06121/75-2422/2586 oder schriftlich erfragt werden.



Ausgewählte Indizes der Nettoproduktion für das Produzierende Gewerbe verbreitet das Statistische Bundesamt mit seinem SOFORTDIENST FÜR DIE WIRTSCHAFT aktuell über Bildschirmtext. Die Seiten sind mit *4848460# direkt abrufbar.



Für Benutzer der amtlichen Statistik steht als Service-Einrichtung des Statistischen Bundesamtes das EDV-gestützte STATISTISCHE INFORMATIONSSYSTEM DES BUNDES (STATIS-BUND) zur Verfügung. Es enthält ausgewählte statistische Zeitreihen und bietet die Möglichkeit, eigene Auswertungen, Berechnungen und mathematisch-statistische Analysen durchzuführen. Alle Zeitreihen können auch auf Magnetband bezogen werden.

Die Produktionsindizes sind in der vollständigen systematischen Gliederung als Originalwerte und arbeitstäglich bereinigte Werte sowie für ausgewählte Wirtschaftszweige als saisonbereinigte Werte als Zeitreihen im Statistischen Informationssystem gespeichert.

Herausgeber:
Statistisches Bundesamt
Gustav-Stresemann-Ring 11
6200 Wiesbaden 1

Verlag:
Metzler-Poeschel Stuttgart

Verlagsauslieferung:
Herrmann Leins GmbH & Co
Verlags-KG
Holzwiesenstr. 2
7408 Kusterdingen
Telefon: 07071/33046
Telex: 7 262 891 mepo d
Telefax: 07071/33653

Erscheinungsfolge: monatlich

Erschienen im Juli 1989

Preis: DM 11,30

Bestellnummer: 2040210 - 89105

Nachdruck - auch auszugsweise - nur mit
Quellenangabe unter Einsendung eines Beleg-
exemplares gestattet.

Statist. Bundesamt - Bibliothek



14-13777

Inhalt

	Seite
Einführung	4
 T a b e l l e n t e i l	
1 <u>Index der Nettoproduktion für das Produzierende Gewerbe 1985 = 100</u>	
1.1 Unternehmen	
kalendermonatlich	6
arbeitstäglich bereinigt	8
1.2 Fachliche Unternehmensteile	
kalendermonatlich	10
arbeitstäglich bereinigt	12
saisonbereinigt - Berliner Verfahren (BV 4)	14
2 <u>Index der Bruttonproduktion für Investitions- und Verbrauchsgüter 1985 = 100</u>	
2.1 Investitionsgüter	
kalendermonatlich	22
arbeitstäglich bereinigt	24
2.2 Verbrauchsgüter	
kalendermonatlich	26
arbeitstäglich bereinigt	28
3 <u>Produktionsindex für das Baugewerbe, Bauhauptgewerbe und Ausbaugewerbe 1985 = 100</u>	
kalendermonatlich	30
arbeitstäglich bereinigt	31
4 <u>Index der Arbeitsproduktivität für den Bergbau und das Verarbeitende Gewerbe 1985 = 100</u>	
Indizes für den Bergbau und das Verarbeitende Gewerbe sowie alle Hauptgruppen, monatlich	
4.1 Produktionsergebnis je Beschäftigten und je Beschäftigtenstunde	32
4.2 Produktionsergebnis je Arbeiter und je Arbeiterstunde	33
5 <u>Vierteljährlicher Produktionsindex für das Produzierende Gewerbe 1985 = 100</u>	
5.1 Unternehmen	34
5.2 Fachliche Unternehmensteile	38
Schaubilder.....	42
6 <u>Produktion ausgewählter Erzeugnisse im Produzierenden Gewerbe (Ergebnisse des monatlichen Eilberichts)</u>	
Bergbauliche Erzeugnisse	43
Erzeugnisse des Grundstoff- und Produktionsgütergewerbes	
Mineralölerzeugnisse	43
Steine und Erden, Asbestwaren, Schleifmittel	43
Eisen und Stahl	44
Gießereierzeugnisse	45
Chemische Erzeugnisse	62
Schnittholz, Sperrholz und sonstiges bearbeitetes Holz	66
Holzschliff, Zellstoff, Papier und Pappe	67
Gummiwaren	67
Erzeugnisse des Investitionsgüter produzierenden Gewerbes	
Erzeugnisse der Ziehereien und Kaltwalzwerke und der Stahlverformung	45
Stahlbauerzeugnisse und Schienenfahrzeuge	45
Maschinenbauerzeugnisse	46
Straßenfahrzeuge	54
Elektrotechnische Erzeugnisse	55
Feinmechanische und optische Erzeugnisse; Uhren	58
Eisen-, Blech- und Metallwaren	59
Büromaschinen; Datenverarbeitungsgeräte und -einrichtungen	65
Erzeugnisse des Verbrauchsgüter produzierenden Gewerbes	
Feinkeramische Erzeugnisse	65
Glas und Glaswaren	65
Holzwaren	66
Papier- und Pappwaren	67
Leder	68
Lederwaren und Schuhe.....	68
Textilien	68
Bekleidung	69
Erzeugnisse des Nahrungs- und Genußmittelgewerbes	
Erzeugnisse des Ernährungsgewerbes	71
Tabakwaren	72

Die Angaben beziehen sich auf das Bundesgebiet; sie schließen Berlin (West) ein.

Ergebnisse der Länder werden in den "Statistischen Berichten" der Statistischen Landesämter unter der Kennziffer E I 2 veröffentlicht.

Einführung

Ab Monatsbericht Februar 1988 sind die Indizes der Produktion und der Arbeitsproduktivität auf das neue Basisjahr 1985 umgestellt worden. Die Darstellung der Methoden der Indexberechnung ist in der Zeitschrift "Wirtschaft und Statistik", Heft 3/1988, S. 182 ff. erschienen. Rückgerechnete Ergebnisse für den Berichtszeitraum 1978 - 1986 werden in einem Sonderheft der Fachserie 4, Reihe S. 10, veröffentlicht. Beim Index der Nettoproduktion für das Produzierende Gewerbe und beim Index der Arbeitsproduktivität erfolgt die fachliche Gliederung nach der "Systematik der Wirtschaftszweige (Ausgabe 1979), Fassung für die Statistik im Produzierenden Gewerbe (SYPRO)", beim Index der Bruttonproduktion für Investitionsgüter und Verbrauchsgüter nach dem "Systematisches Güterverzeichnis für Produktionsstatistiken" (Ausgabe 1982).

In T a b e l l e 1 wird der Index der Nettoproduktion für das Produzierende Gewerbe (auf Basis 1985) für Unternehmen und für fachliche Unternehmensteile veröffentlicht, dessen Aufgabe es ist, kurzfristig unter Ausschaltung der Preisveränderungen die Entwicklung der Nettoleistung der einzelnen Wirtschaftszweige und des gesamten Produzierenden Gewerbes zu messen.

In T a b e l l e 2 ist der Index der Bruttonproduktion (auf Basis 1985) enthalten, der unter Ausschaltung der Preisveränderungen die Entwicklung des Ausstoßes von investitionsreifen und verbrauchsreifen Gütern nach ihrem vermutlichen Verwendungszweck zeigt.

In T a b e l l e 3 wird der Produktionsindex für das Baugewerbe, Bauhauptgewerbe und Ausbaugewerbe (auf Basis 1985) gebracht, dessen Aufgabe es ist, die Entwicklung der Nettoleistung dieser Bereiche unter Ausschaltung der Preisveränderungen zu messen.

In T a b e l l e 4 ist der Index der Arbeitsproduktivität für den Bergbau und das Verarbeitende Gewerbe (auf Basis 1985) enthalten, der die Entwicklung der Produktion (gemessen am Index der Nettoproduktion für fachliche Unternehmensteile) im Verhältnis zum personellen Aufwand zeigt. Er wird als Index des Produktionsergebnisses je Beschäftigten, je Beschäftigtenstunde, je Arbeiter und je Arbeiterstunde berechnet. Veröffentlicht werden die Indizes monatlich für Bergbau und Ver-

arbeitendes Gewerbe insgesamt sowie für alle Hauptgruppen, einmal jährlich für ausgewählte Wirtschaftszweige.

In T a b e l l e 5 wird der auf der Grundlage der gesamten Vierteljährlichen Produktionserhebung unter Ausschaltung der Preisveränderungen berechnete Vierteljährliche Produktionsindex für das Produzierende Gewerbe (auf Basis 1985) - ebenfalls für Unternehmen und fachliche Unternehmensteile - veröffentlicht, der vor allem der mittelfristigen Konjunktur- und Strukturbeobachtung dient.

Bei allen Indizes gelten die Ergebnisse für den jeweiligen letzten Berichtszeitraum als vorläufig. Abweichungen gegenüber früher veröffentlichten Indizes ergeben sich durch spätere Berichtigungen.

In T a b e l l e 6 werden für etwa 1 000 ausgewählte Erzeugnisse Produktionszahlen dargestellt. Sie werden überwiegend durch den monatlichen Produktions-Eilbericht erfaßt und bei einigen Gütergruppen durch Daten aus Sonderstatistiken ergänzt.

Der Berichtskreis umfaßt Betriebe des Bergbaus und des Verarbeitenden Gewerbes von Unternehmen des Produzierenden Gewerbes mit im allgemeinen 20 Beschäftigten und mehr sowie Betriebe des Bergbaus und des Verarbeitenden Gewerbes mit im allgemeinen 20 Beschäftigten und mehr von Unternehmen der übrigen Wirtschaftsbereiche.

Dieser Eilbericht soll die Grundlage für die Aufstellung von Meßreihen bilden. Gegen einen Vergleich der absoluten Produktionszahlen des Eilberichtes mit den Angaben der Vierteljährlichen Produktionserhebung (Fachserie 4, Reihe 3.1) - der immer wieder von den Benutzern dieser Statistik gemacht wird - spricht vor allem, daß in den Monatsangaben Schätzungen enthalten sind, die nicht in allen Fällen korrigiert werden können. Die Zahlen des Eilberichtes haben also stets vorläufigen Charakter und lassen sich nicht mit denen der Vierteljährlichen Produktionserhebung vergleichen; letztere sind endgültige Zahlen und für genauere Marktanalysen geeignet. Ferner ist zu beachten, daß sowohl die Monatszahlen als auch die kumulierten Ergebnisse den letzten Stand wiedergeben; Abweichungen gegenüber früheren Veröffentlichungen erklären sich durch inzwischen vorgenommene Korrekturen.

Bei den veröffentlichten Daten sind zwei Fälle zu unterscheiden:

- Zum **A b s a t z** bestimmte Produktion. Sie umfaßt im allgemeinen den verkaufsfähigen, für den Markt bestimmten Produktionsausstoß einschl. Lohnarbeit.
- **G e s a m t** produktion. Sie schließt neben der zum Absatz bestimmten auch die zur Weiterverarbeitung im berichtenden Betrieb, in einem anderen Betrieb desselben Unternehmens oder die für einen Lohnauftrag in einem an-

deren Unternehmen bestimmte Menge ein und wird in der Maßeinheitsspalte durch einen Stern (*) gekennzeichnet.

Dem **W e r t** der zum Absatz bestimmten Produktion liegen die im Berichtszeitraum erzielten Verkaufspreise ab Werk zugrunde. Der Wert umfaßt auch die Kosten der Verpackung, selbst wenn sie gesondert in Rechnung gestellt sind. Nicht einbezogen sind dagegen die in Rechnung gestellte Umsatz- und Verbrauchsteuer sowie gesondert in Rechnung gestellte Frachtkosten. Rabatte sind abgezogen.

Abkürzungen bei den Kurzbezeichnungen

ADV-GERÄTEN U. -EINRICHTUNGEN	= Geräte und Einrichtungen für die automatische Datenverarbeitung	LANDW.	= Landwirtschaft
AL203	= Aluminiumoxid	LED.M	= laufende Meter
ANG.	= a.n.g., anderweitig nicht genannt	L.METALLKONSTRUKT.	= Leichtmetallkonstruktion
ANGETR.	= angetrieben	M	= Meter
ANSCHL.	= anschließender	M.	= mit
AUSSTAT.-GEGENST.	= Ausstattungsgegenstände	M2	= Quadratmeter
AUTOMAT.	= automatisch	M3	= Kubikmeter
BAUMASCH.	= Baumaschinen	M3/H	= Kubikmeter/Stunde
BATTERIEBETR.	= batteriebetrieben	MBAR	= Millibar
BER.	= berechnet	MILL	= Million
BEST.	= bestimmte	MM	= Millimeter
BZW.	= beziehungsweise	N	= Stickstoff
C	= Celsius	NACL	= Natriumchlorid
CHEM.	= chemisch	NAHR.-	= Nahrungs-
CM	= Zentimeter	NAOH	= Natriumhydroxid
CM3	= Kubikzentimeter	NATUERL.	= natürlichen
D.	= der/die	NA2CO3	= Natriumcarbonat
DEN	= Denier (Meßeinheit für textile Fadenstärke)	NA2SO4	= Natriumsulfat
DGL.	= dergleichen	NE-	= Nichteisen-
DIESELMOT.	= Dieselmotor	NICHTM.	= nichtmetallisch
DIN	= Deutsche Industrie-Norm(en)	OD.	= oder
DM	= Deutsche Mark	OH.	= ohne
EFF	= effektiv	PHONOTECHN.	= phonotechnischen
EINSCHL.	= einschließlich	P2O5	= Phosphorpentoxid
EL.	= elektrotechnischer	PHYSIKAL.	= physikalisch
ELEKTR.	= elektrisch	REP.V.	= Reparatur von
ELEKTRIZ.ERZEUGUNG	= Elektrizitätserzeugung	SCHAUFENST.	= Schaufenster
ELEKTRON.	= elektronisch	SCHLAUCHVERB.	= Schlauchverbinder
F.	= für	SI02	= Siliciumdioxid
FE.	= Eisen	SO3	= Schwefeltrioxid
GEW.V.	= Gewinnung von	SONDERKONSTR.	= Sonderkonstruktion
GEW.U.VERARB.V.	= Gewinnung und Verarbeitung von	SONST.	= sonstige
GRUBENAUSB.	= Grubenausbau	ST	= Stück
GRUNDSTF.	= Grundstoffen	STAUFFERB.	= Staufferbüchsen
HCL	= Chlorwasserstoff	STEINKOHLBERGB.	= Steinkohlenbergbau
HL	= Hektoliter	T	= Tonne
H.V.	= Herstellung von	T.A.	= Teil aus
IND.	= Industrie	TECHN.	= technisch
INDUSTR.	= industriell	U	= umgeschmolzen
K2O	= Kaliumoxid	U.	= und
KG	= Kilogramm	U.A.	= und andere
KRAFTMASCH.	= Kraftmaschine	U.AE.	= u.ä., und ähnliche (n,s)
KUENS'TL.	= künstlich	USW	= usw., und so weiter
KUNSTST.	= Kunststoff	V	= Volt
KVA	= Kilovoltampère	VDE	= Verein Deutscher Elektrotechniker
KW	= Kilowatt	VERARB.V.	= Verarbeitung von
L	= Liter	VERARB.U.VEREDLG.V.	= Verarbeitung und Veredlung von
LADENEINRICHT.	= Ladeneinrichtung	VERTLG.	= Verteilung
		VH	= von Hundert = %
		WALZWERKSEINR.	= Walzwerkseinrichtungen
		WEITERVERARB.	= Weiterverarbeitung
		Z.B.	= zum Beispiel

Zeichenerklärung

- . = Zahlenwert unbekannt oder geheimzuhalten
- ... = Angabe fällt später an
- r = berichtigte Zahl

1 INDEX DER NETTOPRODUKTION FUER DAS PRODUZIERENDE GEWERBE
1985=100

1.2 FACHLICHE UNTERNEHMENSTEILE

ZEITRAUM	PRODUZIERENDES GEWERBE INSGESAMT		PRODUZIERENDES GEWERBE OHNE BAUHAUPTGEWERBE		ELEKTRIZITAETS-UND GASVERSORGUNG		BERGBAU-UND VERARBEITENDES GEWERBE		BERGBAU		VERARBEITENDES GEWERBE	
	SAISONBEREITIGTER WERT	VERAENDERUNG IN O/O GEGEN VORZEITR.	SAISONBEREITIGTER WERT	VERAENDERUNG IN O/O GEGEN VORZEITR.	SAISONBEREITIGTER WERT	VERAENDERUNG IN O/O GEGEN VORZEITR.	SAISONBEREITIGTER WERT	VERAENDERUNG IN O/O GEGEN VORZEITR.	SAISONBEREITIGTER WERT	VERAENDERUNG IN O/O GEGEN VORZEITR.	SAISONBEREITIGTER WERT	VERAENDERUNG IN O/O GEGEN VORZEITR.
SYPRD-NR.					1010-1030				21			
GEWICHTUNG	100		93,93		6,37		87,56		2,87		84,69	
1985	100,0	+3,6	100,0	+4,5	100,0	+4,1	100,0	+4,5	100,0	+1,2	100,0	+4,6
1986	102,6	+2,6	102,4	+2,4	99,6	-0,4	102,6	+2,6	96,4	-3,6	102,8	+2,8
1987	102,8	+0,2	102,5	+0,1	103,0	+3,4	102,5	-0,1	91,7	-4,9	102,9	+0,1
1988	106,1	+3,2	105,8	+3,2	104,8	+1,7	105,9	+3,3	87,0	-5,1	106,5	+3,5
1985 1.HJ	99,8	+2,1	99,8	+2,7	99,6	+3,6	99,8	+2,6	100,6	+1,4	99,8	+2,7
2.HJ	101,3	+1,5	101,4	+1,6	101,3	+1,7	101,3	+1,5	100,9	+0,3	101,4	+1,6
1986 1.HJ	102,7	+1,4	102,5	+1,1	99,5	-1,8	102,7	+1,4	98,4	-2,5	102,9	+1,5
2.HJ	102,6	-0,1	102,2	-0,3	99,6	+0,1	102,4	-0,3	94,5	-4,0	102,7	-0,2
1987 1.HJ	102,2	-0,4	102,1	-0,1	103,6	+4,0	102,1	-0,3	93,5	-1,1	102,3	-0,4
2.HJ	103,4	+1,2	103,0	+0,9	102,4	-1,2	103,0	+0,9	89,9	-3,9	103,5	+1,2
1988 1.HJ	105,0	+1,5	104,6	+1,6	103,0	+0,6	104,7	+1,7	86,8	-3,4	105,3	+1,7
2.HJ	107,2	+2,1	107,1	+2,4	106,6	+3,5	107,1	+2,3	87,3	+0,6	107,7	+2,3
1985 2.VJ	100,6	+1,6	100,4	+1,2	98,5	-2,1	100,5	+1,4	99,7	-1,7	100,6	+1,6
3.VJ	101,0	+0,4	101,0	+0,6	99,6	+1,1	101,1	+0,6	101,1	+1,4	101,1	+0,5
4.VJ	101,5	+0,5	101,7	+0,7	102,9	+3,3	101,6	+0,5	100,6	-0,5	101,6	+0,5
1986 1.VJ	102,1	+0,6	101,9	+0,2	99,5	-3,3	102,1	+0,5	98,6	-2,0	102,2	+0,6
2.VJ	103,2	+1,1	103,1	+1,2	99,6	+0,1	103,4	+1,3	98,1	-0,5	103,5	+1,3
3.VJ	102,8	-0,4	102,5	-0,6	100,3	+0,7	102,6	-0,8	95,8	-2,3	102,9	-0,6
4.VJ	102,4	-0,4	101,9	-0,6	98,9	-1,4	102,2	-0,4	93,2	-2,7	102,5	-0,4
1987 1.VJ	101,9	-0,5	102,1	+0,2	103,8	+5,0	102,0	-0,2	93,4	+0,2	102,3	-0,2
2.VJ	102,5	+0,6	102,1	-	103,4	-0,4	102,1	+0,1	93,6	+0,2	102,3	-
3.VJ	102,8	+0,3	102,3	+0,2	101,4	-1,9	102,4	+0,3	90,3	-3,5	102,8	+0,5
4.VJ	104,0	+1,2	103,6	+1,3	103,3	+1,9	103,6	+1,2	89,4	-1,0	104,1	+1,3
1988 1.VJ	104,7	+0,7	104,1	+0,5	102,2	-1,1	104,3	+0,7	87,9	-1,7	104,9	+0,8
2.VJ	105,3	+0,6	105,0	+0,9	103,7	+1,5	105,2	+0,9	85,6	-2,6	105,8	+0,9
3.VJ	107,0	+1,6	106,8	+1,7	107,1	+3,3	106,7	+1,4	87,2	+1,9	107,4	+1,5
4.VJ	107,5	+0,5	107,3	+0,5	106,1	-0,9	107,4	+0,7	87,4	+0,2	108,0	+0,6
1989 1.VJ	110,0	+2,3	109,1	+1,7	104,5	-1,5	109,4	+1,9	85,1	-2,6	110,3	+2,1
1985 JUNI	102,2	+1,9	102,0	+1,8	98,4	-1,1	102,1	+1,8	100,0	-0,4	102,2	+1,9
JULI	101,3	-0,9	101,3	-0,7	99,9	+1,5	101,4	-0,7	101,1	+1,1	101,4	-0,8
AUG.	100,9	-0,4	100,8	-0,5	99,5	-0,4	100,9	-0,5	100,3	-0,8	100,9	-0,5
SEPT.	100,9	-	101,0	+0,2	99,5	-	101,0	+0,1	101,8	+1,5	101,0	+0,1
OKT.	101,4	+0,5	101,4	+0,4	100,9	+1,4	101,4	+0,4	101,2	-0,6	101,4	+0,4
NOV.	102,1	+0,7	102,6	+1,2	106,0	+5,1	102,3	+0,9	101,3	+0,1	102,3	+0,9
DEZ.	101,0	-1,1	101,2	-1,4	101,9	-3,9	101,0	-1,3	99,4	-1,9	101,1	-1,2
1986 JAN.	103,1	+2,1	102,6	+1,4	97,4	-4,4	103,0	+2,0	100,0	+0,6	103,1	+2,0
FEB.	102,0	-1,1	102,3	-0,3	102,7	+5,4	102,2	-0,8	98,4	-1,6	102,3	-0,8
MAERZ	101,3	-0,7	100,8	-1,5	98,4	-4,2	101,0	-1,2	97,5	-0,9	101,1	-1,2
APRIL	104,5	+3,2	104,5	+3,7	102,0	+3,7	104,7	+3,7	100,4	+3,0	104,8	+3,7
MAI	102,0	-2,4	101,8	-2,6	96,5	-5,4	102,1	-2,5	96,0	-4,4	102,3	-2,4
JUNI	103,0	+1,0	103,1	+1,3	100,2	+3,8	103,3	+1,2	97,9	+2,0	103,5	+1,2
JULI	102,9	-0,1	102,6	-0,5	99,7	-0,5	102,8	-0,5	96,3	-1,6	103,1	-0,4
AUG.	102,2	-0,7	101,9	-0,7	99,4	-0,3	102,0	-0,8	96,5	+0,2	102,2	-0,9
SEPT.	103,3	+1,1	103,0	+1,1	101,9	+2,5	103,1	+1,1	94,5	-2,1	103,4	+1,2
OKT.	102,6	-0,7	102,3	-0,7	99,9	-2,0	102,5	-0,6	94,7	+0,2	102,7	-0,7
NOV.	101,9	-0,7	101,2	-1,1	96,5	-3,4	101,5	-1,0	93,0	-1,8	101,8	-0,9
DEZ.	102,8	+0,9	102,3	+1,1	100,2	+3,8	102,5	+1,0	91,8	-1,3	102,9	+1,1
1987 JAN.	101,3	-1,5	101,7	-0,6	106,6	+6,4	101,4	-1,1	94,3	+2,7	101,6	-1,3
FEB.	102,6	+1,3	102,4	+0,7	100,8	-5,4	102,6	+1,2	93,5	-0,8	102,9	+1,3
MAERZ	101,9	-0,7	102,2	-0,2	103,9	+3,1	102,1	-0,5	92,3	-1,3	102,4	-0,5
APRIL	101,6	-0,3	101,1	-1,1	100,1	-3,7	101,3	-0,8	91,3	-1,1	101,6	-0,8
MAI	103,4	+1,8	103,2	+2,1	106,4	+6,3	103,0	+1,7	95,9	+5,0	103,2	+1,6
JUNI	102,6	-0,8	102,1	-1,1	103,6	-2,6	101,9	-1,1	93,7	-2,3	102,2	-1,0
JULI	103,0	+0,4	102,5	+0,4	101,6	-1,9	102,6	+0,7	90,0	-3,9	103,0	+0,8
AUG.	102,9	-0,1	102,6	+0,1	102,8	+1,2	102,6	-	91,3	+1,4	102,9	-0,1
SEPT.	102,4	-0,5	101,8	-0,8	99,9	-2,8	102,0	-0,6	89,5	-2,0	102,4	-0,5
OKT.	103,9	+1,5	103,5	+1,7	102,7	+2,8	103,5	+1,5	89,1	-0,4	104,0	+1,6
NOV.	104,7	+0,8	104,4	+0,9	103,8	+1,1	104,4	+0,9	89,2	+0,1	104,9	+0,9
DEZ.	103,3	-1,3	103,0	-1,3	103,4	-0,4	103,0	-1,3	90,0	+0,9	103,5	-1,3
1988 JAN.	104,1	+0,8	103,2	+0,2	98,5	-4,7	103,5	+0,5	87,2	-3,1	104,1	+0,6
FEB.	104,3	+0,2	103,8	+0,6	103,5	+5,1	103,8	+0,3	88,0	+0,9	104,4	+0,3
MAERZ	105,8	+1,4	105,3	+1,4	104,6	+1,1	105,5	+1,6	88,5	+0,6	106,1	+1,6
APRIL	104,6	-1,1	104,3	-0,9	105,2	+0,6	104,2	-1,2	89,3	+0,9	104,7	-1,3
MAI	105,1	+0,5	104,8	+0,5	101,9	-3,1	105,0	+0,8	83,7	-6,3	105,7	+1,0
JUNI	106,2	+1,0	105,9	+1,0	104,0	+2,1	106,3	+1,2	83,9	+0,2	107,0	+1,2
JULI	104,9	-1,2	104,8	-1,0	106,8	+2,7	104,6	-1,6	88,2	+5,1	105,2	-1,7
AUG.	107,8	+2,8	107,4	+2,5	106,1	-0,7	107,5	+2,8	85,3	-3,3	108,3	+2,9
SEPT.	108,2	+0,4	108,2	+0,7	108,3	+2,1	108,1	+0,6	88,0	+3,2	108,8	+0,5
OKT.	106,3	-1,8	106,2	-1,8	106,0	-2,1	106,2	-1,8	86,9	-1,2	106,8	-1,8
NOV.	106,7	+0,4	106,5	+0,3	106,5	+0,5	106,6	+0,4	87,1	+0,2	107,3	+0,5
DEZ.	109,5	+2,6	109,2	+2,5	105,8	-0,7	109,4	+2,6	88,3	+1,4	110,0	+2,5
1989 JAN.	110,5	+0,9	109,8	+0,5	106,9	+1,0	110,0	+0,5	86,6	-1,9	110,8	+0,7
FEB.	109,9	-0,5	108,8	-0,9	104,5	-2,2	109,2	-0,7	84,4	-2,5	110,0	-0,7
MAERZ	109,7	-0,2	108,6	-0,2	102,2	-2,2	109,1	-0,1	84,4	-	110,0	-
APRIL	111,6	+1,7	111,8	+2,9	109,7	+7,3	111,8	+2,5	81,9	-3,0	112,8	+2,5
MAI	109,5	-1,9	109,4	-2,1	108,9	-0,7	109,6	-2,0	84,2	+2,8	110,4	-2,1

1 INDEX DER NETTOPRODUKTION FUER DAS PRODUZIERENDE GEWERBE
1985=100

1.2 FACHLICHE UNTERNEHMENSTEILE

ZEITRAUM	GRUNDSTOFF-UND PRODUKTIONSQUETER GEWERBE		MINERALOELVERARBEITUNG		GEWINNUNG UND VERARBEITUNG VON STEINEN UND ERDEN		EISENSCHAFFENDE-INDUSTRIE		NE-METALLERZEUGUNG, NE-METALLHALBZEUGWERKE		GIESSEREI	
	SAISONBEREITIGER WERT	VERAEENDERUNG IN O/O GEGEN VORZEITR.	SAISONBEREITIGER WERT	VERAEENDERUNG IN O/O GEGEN VORZEITR.	SAISONBEREITIGER WERT	VERAEENDERUNG IN O/O GEGEN VORZEITR.	SAISONBEREITIGER WERT	VERAEENDERUNG IN O/O GEGEN VORZEITR.	SAISONBEREITIGER WERT	VERAEENDERUNG IN O/O GEGEN VORZEITR.	SAISONBEREITIGER WERT	VERAEENDERUNG IN O/O GEGEN VORZEITR.
SYPRO-NR.	22		25		27		28		29			
GEWICHTUNG	22,78		3,22		1,92		2,41		1,05		1,20	
1985	100,0	+0,4	100,0	-3,0	100,0	-7,8	100,0	+4,6	100,0	+1,3	100,0	+4,6
1986	99,6	-0,4	98,0	-2,0	102,6	+2,6	92,5	-7,5	103,9	+3,9	103,5	+3,5
1987	99,4	-0,2	93,0	-5,1	100,3	-2,2	89,6	-3,1	104,5	+0,6	101,2	-2,2
1988	105,4	+6,0	100,4	+8,0	105,5	+5,2	99,6	+11,2	110,8	+6,0	104,5	+3,3
1985 1.HJ	100,4	+0,7	100,6	-0,3	99,7	-5,0	100,1	+2,4	99,1	+1,2	100,0	+1,3
2.HJ	100,5	+0,1	99,6	-1,0	100,1	+0,4	100,6	+0,5	102,1	+3,0	102,0	+2,0
1986 1.HJ	100,2	-0,3	98,3	-1,3	102,1	+2,0	95,4	-5,2	104,3	+2,2	104,8	+2,7
2.HJ	99,0	-1,2	97,7	-0,6	103,1	+1,0	89,6	-6,1	103,5	-0,8	102,2	-2,5
1987 1.HJ	98,5	-0,5	94,3	-3,5	98,5	-4,5	88,9	-0,8	102,9	-0,6	100,8	-1,4
2.HJ	100,3	+1,8	91,6	-2,9	102,2	+3,8	90,4	+1,7	106,1	+3,1	101,7	+0,9
1988 1.HJ	103,6	+3,3	97,6	+6,6	105,0	+2,7	96,3	+6,5	109,6	+3,3	103,0	+1,3
2.HJ	107,1	+3,4	103,2	+5,7	106,0	+1,0	102,9	+6,9	111,9	+2,1	105,9	+2,8
1985 2.VJ	101,0	+1,2	99,8	-1,5	101,0	+2,7	100,7	+1,1	99,6	+1,1	100,9	+1,9
3.VJ	101,1	+0,1	100,8	+1,0	100,7	-0,3	101,6	+0,9	101,3	+1,7	101,2	+0,3
4.VJ	99,9	-1,2	98,3	-2,5	99,5	-1,2	99,5	-2,1	102,9	+1,6	102,7	+1,5
1986 1.VJ	100,4	+0,5	97,5	-0,8	102,4	+2,9	97,3	-2,2	103,6	+0,7	103,9	+1,2
2.VJ	100,0	-0,4	99,2	+1,7	101,9	-0,5	93,6	-3,8	104,9	+1,3	105,6	+1,6
3.VJ	99,1	-0,9	98,7	-0,5	102,7	+0,8	89,9	-4,0	104,7	-0,2	103,3	-2,2
4.VJ	98,9	-0,2	96,7	-2,0	103,6	+0,9	89,2	-0,8	102,2	-2,4	101,0	-2,2
1987 1.VJ	97,8	-1,1	94,6	-2,2	96,7	-6,7	87,7	-1,7	102,7	+0,5	102,0	+1,0
2.VJ	99,1	+1,3	94,1	-0,5	100,3	+3,7	90,2	+2,9	103,0	+0,3	99,5	-2,5
3.VJ	99,7	+0,6	90,9	-3,4	101,5	+1,2	89,4	-0,9	105,0	+1,9	101,0	+1,5
4.VJ	100,9	+1,2	92,3	+1,5	102,8	+1,3	91,3	+2,1	107,2	+2,1	102,5	+1,5
1988 1.VJ	103,1	+2,2	97,1	+5,2	105,8	+2,9	95,8	+4,9	108,9	+1,6	101,3	-1,2
2.VJ	104,2	+1,1	98,1	+1,0	104,3	-1,4	96,7	+0,9	110,4	+1,4	104,8	+3,5
3.VJ	106,4	+2,1	103,0	+5,0	105,4	+1,1	102,5	+6,0	110,9	+0,5	105,5	+0,7
4.VJ	107,7	+1,2	103,4	+0,4	106,6	+1,1	103,3	+0,8	112,9	+1,8	106,3	+0,8
1989 1.VJ	108,0	+0,3	94,9	-8,2	116,9	+9,7	101,7	-1,5	113,4	+0,4	109,5	+3,0
1985 JUNI	101,7	+0,9	100,0	+0,2	102,4	+2,1	101,4	+0,6	99,6	-0,1	102,8	+2,2
JULI	101,0	-0,7	99,6	-0,4	101,5	-0,9	102,1	+0,7	100,6	+1,0	100,6	-2,1
AUG.	101,7	+0,7	103,1	+3,5	100,1	-1,4	102,0	-0,1	102,4	+1,8	102,6	+2,0
SEPT.	100,7	-1,0	99,7	-3,3	100,5	+0,4	100,8	-1,2	100,9	-1,5	100,4	-2,1
OKT.	100,9	+0,2	100,2	+0,5	102,2	+1,7	100,6	-0,2	102,0	+1,1	101,8	+1,4
NOV.	99,9	-1,0	99,0	-1,2	97,2	-4,9	100,2	-0,4	102,6	+0,6	103,3	+1,5
DEZ.	99,0	-0,9	95,8	-3,2	99,1	+2,0	97,8	-2,4	104,2	+1,6	103,1	-0,2
1986 JAN.	101,6	+2,6	94,4	-1,5	106,9	+7,9	100,4	+2,7	104,4	+0,2	105,6	+2,4
FEB.	100,2	-1,4	99,8	+5,7	99,4	-7,0	98,2	-2,2	104,1	-0,3	104,2	-1,3
MAERZ	99,3	-0,9	98,3	-1,5	100,8	+1,4	93,2	-5,1	102,4	-1,6	102,0	-2,1
APRIL	100,7	+1,4	97,1	-1,2	103,6	+2,8	97,2	+4,3	106,6	+4,1	107,7	+5,6
MAI	99,9	-0,8	102,2	+5,3	101,4	-2,1	90,9	-7,1	103,8	-2,6	103,7	-3,7
JUNI	99,4	-0,5	98,2	-3,9	100,6	-0,8	93,3	+3,3	104,3	+0,5	105,5	+1,7
JULI	99,2	-0,2	98,6	+0,4	102,6	+2,0	87,8	-5,9	105,9	+1,5	105,6	+0,1
AUG.	98,5	-0,7	97,8	-0,8	102,6	-	90,0	+2,5	103,3	-2,5	99,9	-5,4
SEPT.	99,5	+1,0	99,6	+1,8	102,8	+0,2	91,9	+2,1	104,9	+1,5	104,4	+4,5
OKT.	98,7	-0,8	94,0	-5,6	102,5	-0,3	89,6	-2,5	103,9	-1,0	102,8	-1,5
NOV.	98,9	+0,2	96,7	+2,9	104,7	+2,1	89,0	-0,7	101,2	-2,6	99,7	-3,0
DEZ.	99,1	+0,2	99,3	+2,7	103,5	-1,1	89,1	+0,1	101,6	+0,4	100,6	+0,9
1987 JAN.	97,2	-1,9	98,7	-0,6	93,9	-9,3	84,5	-5,2	102,0	+0,4	100,9	+0,3
FEB.	98,5	+1,3	93,1	-5,7	99,7	+6,2	87,9	+4,0	102,8	+0,8	102,9	+2,0
MAERZ	97,7	-0,8	91,9	-1,3	96,5	-3,2	90,7	+3,2	103,3	+0,5	102,1	-0,8
APRIL	98,5	+0,8	96,6	+5,1	99,9	+3,5	88,0	-3,0	101,0	-2,2	98,7	-3,3
MAI	99,4	+0,9	91,7	-5,1	100,3	+0,4	93,5	+6,3	103,8	+2,8	100,6	+1,9
JUNI	99,4	-	94,0	+2,5	100,6	+0,3	89,0	-4,8	104,2	+0,4	99,3	-1,3
JULI	99,9	+0,5	91,4	-2,8	101,9	+1,3	93,4	+4,9	105,2	+1,0	100,4	+1,1
AUG.	99,9	-	92,1	+0,8	100,5	-1,4	87,9	-5,9	104,6	-0,6	102,2	+1,8
SEPT.	99,3	-0,6	89,2	-3,1	102,2	+1,7	86,8	-1,3	105,3	+0,7	100,4	-1,8
OKT.	100,5	+1,2	94,1	+5,5	103,3	+1,1	90,5	+4,3	106,2	+0,9	102,1	+1,7
NOV.	101,4	+0,9	91,7	-2,6	103,1	-0,2	91,6	+1,2	109,2	+2,8	103,3	+1,2
DEZ.	100,9	-0,5	91,2	-0,5	101,9	-1,2	91,9	+0,3	106,3	-2,7	102,0	-1,3
1988 JAN.	102,8	+1,9	94,4	+3,5	107,4	+5,4	96,3	+4,8	107,9	+1,5	100,1	-1,9
FEB.	102,6	-0,2	97,7	+3,5	105,0	-2,2	95,2	-1,1	109,1	+1,1	100,3	+0,2
MAERZ	103,9	+1,3	99,2	+1,5	104,9	-0,1	95,9	+0,7	109,7	+0,5	103,4	+3,1
APRIL	103,6	-0,3	95,6	-3,6	102,5	-2,3	95,1	-0,8	110,3	+0,5	103,2	-0,2
MAI	104,0	+0,4	99,2	+3,8	105,1	+2,5	95,5	+0,4	110,3	-	104,8	+1,6
JUNI	104,9	+0,9	99,4	+0,2	105,3	+0,2	99,6	+4,3	110,5	+0,2	105,3	+1,4
JULI	104,9	-	102,6	+3,2	102,2	-2,9	97,8	-1,8	107,4	-2,8	103,1	-3,0
AUG.	106,6	+1,6	101,2	-1,4	107,8	+5,5	105,2	+7,6	112,8	+5,0	106,7	+3,5
SEPT.	107,7	+1,0	105,1	+3,9	106,1	-1,6	104,5	-0,7	112,5	-0,3	106,8	+0,1
OKT.	107,1	-0,6	103,7	-1,3	103,0	-2,9	102,0	-2,4	111,3	-1,1	103,6	-3,0
NOV.	106,8	-0,3	102,9	-0,8	106,6	+3,5	103,0	+1,0	111,3	-	106,5	+2,8
DEZ.	109,3	+2,3	103,6	+0,7	110,3	+3,5	105,0	+1,9	116,0	+4,2	108,8	+2,2
1989 JAN.	108,1	-1,1	96,2	-7,1	114,9	+4,2	103,1	-1,8	114,4	-1,4	111,2	+2,2
FEB.	107,8	-0,3	92,6	-3,7	117,0	+1,8	101,8	-1,3	112,5	-1,7	109,9	-1,2
MAERZ	108,2	+0,4	95,8	+3,5	118,9	+1,6	100,2	-1,6	113,2	+0,6	107,5	-2,2
APRIL	107,5	-0,6	94,6	-1,3	112,5	-5,4	106,7	+6,5	114,6	+1,2	111,8	+4,0
MAI	107,2	-0,3	94,2	-0,4	111,3	-1,1	101,2	-5,2	113,3	-1,1	106,4	-4,8

1 INDEX DER NETTOPRODUKTION FUER DAS PRODUZIERENDE GEWERBE
1985=100

1.2 FACHLICHE UNTERNEHMENSTEILE

ZEITRAUM	ZIEHEREIEN, KALT- WALZWERKE, MECHA- NIK, ANG		CHEMISCHE INDUSTRIE		HOLZBEARBEITUNG		ZELLSTOFF-, HOLZ- SCHLIFF-, PAPIER- UND PAPPEERZEUGUNG		GUMMIVERARBEITUNG		INVESTITIONSGUETER PRODUZIERENDES GEWERBE	
	SAISON- BEREIT- NIGTER WERT	VERAENDE- RUNG IN O/O GEGEN VORZEITR.	SAISON- BEREIT- NIGTER WERT	VERAENDE- RUNG IN O/O GEGEN VORZEITR.	SAISON- BEREIT- NIGTER WERT	VERAENDE- RUNG IN O/O GEGEN VORZEITR.	SAISON- BEREIT- NIGTER WERT	VERAENDE- RUNG IN O/O GEGEN VORZEITR.	SAISON- BEREIT- NIGTER WERT	VERAENDE- RUNG IN O/O GEGEN VORZEITR.	SAISON- BEREIT- NIGTER WERT	VERAENDE- RUNG IN O/O GEGEN VORZEITR.
SYPRO-NR.	3011-3015,3030		40		53		55		59		41,55	
GEWICHTUNG	0,54		10,30		0,36		0,83		0,95		41,55	
1985	100,0	-0,3	100,0	+1,4	100,0	-3,1	100,0	+1,1	100,0	+6,4	100,0	+8,9
1986	104,7	+4,7	99,3	-0,7	101,7	+1,7	103,4	+3,4	102,5	+2,5	104,7	+4,7
1987	103,4	-1,2	101,1	+1,8	102,6	+0,9	109,8	+6,2	104,6	+2,0	105,1	+0,4
1988	111,5	+7,8	106,2	+5,0	110,3	+7,5	116,6	+6,2	108,8	+4,0	108,3	+3,0
1985 1.HJ	99,4	+0,5	100,6	+1,5	100,1	-3,2	100,9	-	100,4	+5,1	99,1	+4,5
2.HJ	101,6	+2,2	100,4	-0,2	100,8	+0,7	100,2	-0,7	100,9	+0,5	102,1	+3,0
1986 1.HJ	104,5	+2,9	99,9	-0,5	102,0	+1,2	101,8	+1,6	101,9	+1,0	104,8	+2,6
2.HJ	104,8	+0,3	98,7	-1,2	101,4	-0,6	104,9	+3,0	103,0	+1,1	104,7	-0,1
1987 1.HJ	102,5	-2,2	99,6	+0,9	100,3	-1,1	108,4	+3,3	104,0	+1,0	104,6	-0,1
2.HJ	104,4	+1,9	102,7	+3,1	104,9	+4,6	111,2	+2,6	105,1	+1,1	105,6	+1,0
1988 1.HJ	109,3	+4,7	105,0	+2,2	109,0	+3,9	114,7	+3,1	106,5	+1,3	106,9	+1,2
2.HJ	113,7	+4,0	107,5	+2,4	111,6	+2,4	118,6	+3,4	111,1	+4,3	109,7	+2,6
1985 2.VJ	100,4	+2,1	101,2	+1,1	101,5	+2,8	100,6	-0,5	101,3	+1,9	100,2	+2,2
3.VJ	101,6	+1,2	101,1	-0,1	101,5	-	100,2	-0,4	101,2	-0,1	101,4	+1,2
4.VJ	101,6	-	99,6	-1,5	100,1	-1,4	100,2	-	100,7	-0,5	102,7	+1,3
1986 1.VJ	103,5	+1,9	100,3	+0,7	102,1	+2,0	99,8	-0,4	101,2	+0,5	103,6	+0,9
2.VJ	105,6	+2,0	99,5	-0,8	101,8	-0,3	103,8	+4,0	102,6	+1,4	106,0	+2,3
3.VJ	105,3	-0,3	98,5	-1,0	100,5	-1,3	104,4	+0,6	102,4	-0,2	104,9	-1,0
4.VJ	104,4	-0,9	98,9	+0,4	102,2	+1,7	105,3	+0,9	103,6	+1,2	104,4	-0,5
1987 1.VJ	102,8	-1,5	98,7	-0,2	99,9	-2,3	108,2	+2,8	103,6	-	104,8	+0,4
2.VJ	102,1	-0,7	100,4	+1,7	100,6	+0,7	108,5	+0,3	104,5	+0,9	104,3	-0,5
3.VJ	103,4	+1,3	102,2	+1,8	103,9	+3,3	109,7	+1,1	106,0	+1,4	104,8	+0,5
4.VJ	105,4	+1,9	103,2	+1,0	105,8	+1,8	112,6	+2,6	104,3	-1,6	106,5	+1,6
1988 1.VJ	108,2	+2,7	104,3	+1,1	107,6	+1,7	114,4	+1,6	106,3	+1,9	106,1	-0,4
2.VJ	110,3	+1,9	105,6	+1,2	110,4	+2,6	114,9	+0,4	106,7	+0,4	107,6	+1,4
3.VJ	113,0	+2,4	106,7	+1,0	111,0	+0,5	118,5	+3,1	108,6	+1,8	109,4	+1,7
4.VJ	114,5	+1,3	108,3	+1,5	112,1	+1,0	118,6	+0,1	113,6	+4,6	109,9	+0,5
1989 1.VJ	118,0	+3,1	109,0	+0,6	120,1	+7,1	118,9	+0,3	112,7	-0,8	113,8	+3,5
1985 JUNI	100,5	-0,2	101,2	-	102,1	+0,8	102,5	+2,9	104,1	+3,3	102,5	+2,4
JULI	97,4	-3,1	101,4	+0,2	101,1	-1,0	99,8	-2,6	104,0	-0,1	102,2	-0,3
AUG.	104,9	+7,7	101,1	-0,3	101,7	+0,6	99,9	+0,1	98,5	-5,3	100,3	-1,9
SEPT.	102,4	-2,4	100,8	-0,3	101,8	+0,1	100,8	+0,9	101,0	+2,5	101,6	+1,3
OKT.	102,0	-0,4	100,5	-0,3	101,3	-0,5	100,7	-0,1	100,1	-0,9	102,1	+0,5
NOV.	101,1	-0,9	99,5	-1,0	99,3	-2,0	100,7	-	100,7	+0,6	104,0	+1,9
DEZ.	101,8	+0,7	98,9	-0,6	99,7	+0,4	99,2	-1,5	101,3	+0,6	102,1	-1,8
1986 JAN.	104,6	+2,8	101,7	+2,8	106,5	+6,8	101,2	+2,0	102,4	+1,1	104,4	+2,3
FEB.	105,0	+0,4	99,6	-2,1	100,7	-5,4	100,5	-0,7	101,0	-1,4	103,8	-0,6
MAERZ	100,8	-4,0	99,7	+0,1	99,2	-1,5	97,8	-2,7	100,3	-0,7	102,5	-1,3
APRIL	107,6	+6,7	99,9	+0,2	103,5	+4,3	106,7	+9,1	104,2	+3,9	107,8	+5,2
MAI	101,5	-5,7	99,2	-0,7	99,8	-3,6	102,1	-4,3	101,4	-2,7	104,1	-3,4
JUNI	107,7	+6,1	99,3	+0,1	102,1	+2,3	102,7	+0,6	102,3	+0,9	106,1	+1,9
JULI	108,4	+0,6	98,8	-0,5	102,5	+0,4	104,2	+1,5	100,7	-1,6	105,1	-0,9
AUG.	102,8	-5,2	98,0	-0,8	99,0	-3,4	104,7	+0,5	103,3	+2,6	104,3	-0,8
SEPT.	104,6	+1,8	98,6	+0,6	100,1	+1,1	104,4	-0,3	103,3	-	105,4	+1,1
OKT.	106,0	+1,3	99,1	+0,5	101,4	+1,3	104,9	+0,5	104,7	+1,4	104,8	-0,6
NOV.	104,3	-1,6	98,8	-0,3	102,7	+1,3	105,6	+0,7	103,0	-1,6	103,4	-1,3
DEZ.	102,8	-1,4	99,9	+0,1	102,5	-0,2	105,5	-0,1	103,1	+0,1	105,0	+1,5
1987 JAN.	102,0	-0,8	97,9	-1,0	97,0	-5,4	106,9	+1,3	100,9	-2,1	103,9	-1,0
FEB.	103,5	+1,5	99,7	+1,8	102,0	+5,2	108,8	+1,8	104,9	+4,0	105,2	+1,3
MAERZ	102,9	-0,6	98,5	-1,2	100,6	-1,4	109,0	+0,2	104,9	-	105,3	+0,1
APRIL	100,6	-2,2	99,6	+1,1	99,9	-0,7	106,3	-2,5	104,5	-0,4	103,5	-1,7
MAI	105,2	+4,6	100,6	+1,0	102,0	+2,1	111,8	+5,2	104,6	+0,1	105,4	+1,8
JUNI	100,5	-4,5	101,0	+0,4	100,0	-2,0	107,5	-3,8	104,3	-0,3	104,1	-1,2
JULI	105,7	+5,2	101,8	+0,8	104,2	+4,2	109,2	+1,6	103,9	-0,4	105,0	+0,9
AUG.	102,0	-3,5	102,4	+0,6	102,9	-1,2	109,3	+0,1	108,7	+4,6	104,9	-0,1
SEPT.	102,5	+0,5	102,3	-0,1	104,7	+1,7	110,6	+1,2	105,3	-3,1	104,4	-0,5
OKT.	103,2	+0,7	102,0	-0,3	105,9	+1,1	111,6	+0,9	104,8	-0,5	106,3	+1,8
NOV.	106,3	+3,0	104,1	+2,1	106,1	+0,2	111,9	+0,3	104,5	-0,3	107,4	+1,0
DEZ.	106,6	+0,3	103,5	-0,6	105,5	-0,6	114,3	+2,1	103,5	-1,0	105,7	-1,6
1988 JAN.	107,5	+0,8	103,8	+0,3	107,9	+2,3	113,6	-0,6	106,0	+2,4	105,1	-0,6
FEB.	106,8	-0,7	103,7	-0,1	106,2	-1,6	112,6	-0,9	105,5	-0,5	105,9	+0,8
MAERZ	110,2	+3,2	105,3	+1,5	108,6	+2,3	117,0	+3,9	107,3	+1,7	107,4	+1,4
APRIL	108,6	-1,5	105,8	+0,5	108,6	-	114,6	-2,1	103,9	-3,2	106,0	-1,3
MAI	109,7	+1,0	105,5	-0,3	110,4	+1,7	111,6	-2,6	108,0	+3,9	107,6	+1,5
JUNI	112,7	+2,7	105,6	+0,1	112,2	+1,6	118,6	+6,3	108,3	+0,3	109,1	+1,4
JULI	106,6	-5,4	105,6	-	106,3	-5,3	116,9	-1,4	110,5	+2,0	106,5	-2,4
AUG.	116,1	+8,9	106,9	+1,2	114,7	+7,9	119,6	+2,3	105,4	-4,6	110,5	+3,8
SEPT.	116,2	+0,1	107,5	+0,6	112,1	-2,3	119,1	-0,4	109,9	+4,3	111,1	+0,5
OKT.	114,1	-1,8	108,6	+1,0	109,8	-2,1	119,1	-	109,2	-0,6	108,5	-2,3
NOV.	113,5	-0,5	107,0	-1,5	112,1	+2,1	119,2	+0,1	113,5	+3,9	109,1	+0,6
DEZ.	115,9	+2,1	109,3	+2,1	114,5	+2,1	117,4	-1,5	118,0	+4,0	112,2	+2,8
1989 JAN.	117,6	+1,5	109,3	-	119,1	+4,0	119,2	+1,5	114,5	-3,0	114,8	+2,3
FEB.	118,5	+0,8	108,9	-0,4	121,0	+1,6	121,3	+1,8	112,7	-1,6	113,2	-1,4
MAERZ	118,0	-0,4	108,8	-0,1	120,3	-0,6	116,1	-4,3	110,8	-1,7	113,3	+0,1
APRIL	122,4	+3,7	106,2	-2,4	120,1	-0,2	129,5	+11,5	116,3	+5,0	117,4	+3,6
MAI	119,4	-2,5	107,4	+1,1	117,8	-1,9	123,3	-4,8	111,6	-4,0	113,5	-3,3

1 INDEX DER NETTOPRODUKTION FUER DAS PRODUZIERENDE GEWERBE
1985=100

1.2 FACHLICHE UNTERNEHMENSTEILE

ZEITRAUM	STAHLVERFORMUNG, OBERFLAECHEVERED- LUNG, HAERTUNG		STAHL-UND LEICHT- METALLBAU, SCHIE- NENFAHRZEUGBAU		MASCHINENBAU		STRASSENFAHRZEUG- BAU, REPARATUR VON KRAFTFAHRZEUGEN USW		SCHIFFBAU		LUFT-UND RAUMFAHR- ZEUGBAU	
	SAISON- BEREI- NIGTER WERT	VERAEINDE- RUNG IN O/O GEGEN VORZEITR.	SAISON- BEREI- NIGTER WERT	VERAEINDE- RUNG IN O/O GEGEN VORZEITR.	SAISON- BEREI- NIGTER WERT	VERAEINDE- RUNG IN O/O GEGEN VORZEITR.	SAISON- BEREI- NIGTER WERT	VERAEINDE- RUNG IN O/O GEGEN VORZEITR.	SAISON- BEREI- NIGTER WERT	VERAEINDE- RUNG IN O/O GEGEN VORZEITR.	SAISON- BEREI- NIGTER WERT	VERAEINDE- RUNG IN O/O GEGEN VORZEITR.
SYPRO-NR.	3021-3025		31		32		33		34		35	
GEWICHTUNG	1,27		1,67		11,32		9,80		0,35		0,71	
1985	100,0	+6,8	100,0	-2,8	100,0	+6,3	100,0	+11,9	100,0	-3,8	100,0	+2,5
1986	102,7	+2,7	99,3	-0,7	105,6	+5,6	105,3	+5,3	88,0	-12,0	95,4	-4,6
1987	100,8	-1,9	100,0	+0,7	103,1	-2,4	107,7	+2,3	84,7	-3,7	108,2	+13,4
1988	107,2	+6,3	111,0	+11,0	105,5	+2,3	107,3	-0,4	76,1	-10,2	111,1	+2,7
1985 1.HJ	99,5	+4,0	99,7	-2,4	98,1	+2,9	101,1	+5,2	105,5	-1,5	101,9	+2,7
2.HJ	101,8	+2,3	100,5	+0,8	102,6	+4,6	100,7	-0,4	96,6	-8,4	99,2	-2,6
1986 1.HJ	104,1	+2,3	99,8	-0,7	106,0	+3,3	104,9	+4,2	90,3	-6,5	96,3	-2,9
2.HJ	101,4	-2,6	98,7	-1,1	105,3	-0,7	105,7	+0,8	85,8	-5,0	94,4	-2,0
1987 1.HJ	99,4	-2,0	97,8	-0,9	103,5	-1,7	107,6	+1,8	85,8	-	101,7	+7,7
2.HJ	102,3	+2,9	102,2	+4,5	102,6	-0,9	107,8	+0,2	83,7	-2,4	114,7	+12,8
1988 1.HJ	104,9	+2,5	109,7	+7,3	103,6	+1,0	106,2	-1,5	76,3	-8,8	112,9	-1,6
2.HJ	109,5	+4,4	112,2	+2,3	107,3	+3,6	108,3	+2,0	75,9	-0,5	109,3	-3,2
1985 2.VJ	100,7	+2,4	99,5	-0,3	97,9	-0,5	103,2	+4,2	101,4	-7,5	101,9	-
3.VJ	101,6	+0,9	101,0	+1,5	101,7	+3,9	99,8	-3,3	99,1	-2,3	100,2	-1,7
4.VJ	102,1	+0,5	100,0	-1,0	103,6	+1,9	101,6	+1,8	94,0	-5,1	98,1	-2,1
1986 1.VJ	103,3	+1,2	98,9	-1,1	104,7	+1,1	102,9	+1,3	90,0	-4,3	96,7	-1,4
2.VJ	104,9	+1,5	100,8	+1,9	107,2	+2,4	106,9	+3,9	90,5	+0,6	96,0	-0,7
3.VJ	102,1	-2,7	98,0	-2,8	106,6	-0,6	105,4	-1,4	87,2	-3,6	94,5	-1,6
4.VJ	100,7	-1,4	99,4	+1,4	104,0	-2,4	105,9	+0,5	84,3	-3,3	94,3	-0,2
1987 1.VJ	99,7	-1,0	99,3	-0,1	103,6	-0,4	108,0	+2,0	85,8	+1,8	98,8	+4,8
2.VJ	99,0	-0,7	96,2	-3,1	103,4	-0,2	107,2	-0,7	85,7	-0,1	104,6	+5,9
3.VJ	101,9	+2,9	99,2	+3,1	100,9	-2,4	107,8	+0,6	83,1	-3,0	112,7	+7,7
4.VJ	102,7	+0,8	105,2	+6,0	104,3	+3,4	107,8	-	84,4	+1,6	116,7	+3,5
1988 1.VJ	103,7	+1,0	105,1	+0,9	103,8	-0,5	105,7	-1,9	77,8	-7,8	113,0	-3,2
2.VJ	105,1	+2,3	113,3	+6,8	103,4	-0,4	106,7	+0,9	74,8	-3,9	112,9	-0,1
3.VJ	107,8	+1,6	116,8	+3,1	107,3	+3,8	108,1	+1,3	77,7	+3,9	109,1	-3,4
4.VJ	111,3	+3,2	107,6	-7,9	107,3	-	108,6	+0,5	74,0	-4,8	109,6	+0,5
1989 1.VJ	116,2	+4,4	117,8	+8,5	111,8	+4,2	113,0	+4,1	76,6	+3,5	117,1	+6,8
1985 JUNI	102,3	+1,7	106,9	+11,0	99,0	+2,0	107,0	+2,4	102,4	+0,3	102,6	+1,2
JULI	100,4	-1,9	98,0	-8,3	102,0	+3,0	103,8	-3,0	102,5	+0,1	101,8	-0,8
AUG.	102,8	+2,4	100,6	+2,7	100,8	-1,2	96,3	-7,2	96,3	-6,0	100,0	-1,8
SEPT.	101,6	-1,2	104,5	+3,9	102,3	+1,5	99,2	+3,0	98,5	+2,3	98,8	-1,2
OKT.	101,9	+0,3	99,7	-4,6	104,4	+2,1	99,8	+0,6	96,4	-2,1	97,9	-0,9
NOV.	102,0	+0,1	102,2	+2,5	104,1	-0,3	103,9	+4,1	94,2	-2,3	98,6	+0,7
DEZ.	102,3	+0,3	98,0	-4,1	102,2	-1,8	101,0	-2,8	91,5	-2,9	97,8	-0,8
1986 JAN.	103,3	+1,0	102,4	+4,5	105,4	+3,1	104,5	+3,5	92,9	+1,5	99,5	+1,7
FEB.	103,5	+0,2	98,7	-3,6	105,1	-0,3	103,7	-0,8	88,4	-4,8	95,7	-3,8
MAERZ	103,0	-0,5	95,6	-3,1	103,7	-1,3	100,4	-3,2	88,7	+0,3	94,8	-0,9
APRIL	106,9	+3,8	104,8	+9,6	109,1	+5,2	108,5	+8,1	95,1	+7,2	97,9	+3,3
MAI	103,2	-3,5	99,4	-5,2	105,7	-3,1	104,6	-3,6	90,9	-4,4	94,6	-3,4
JUNI	104,6	+1,4	98,1	-1,3	106,7	+0,9	107,7	+3,0	85,5	-5,9	95,5	+1,0
JULI	104,1	-0,5	101,0	+3,0	107,1	+0,4	104,4	-3,1	88,9	+4,0	94,2	-1,4
AUG.	100,6	-3,4	96,9	-4,1	106,2	-0,8	105,3	+0,9	88,2	-0,8	94,7	+0,5
SEPT.	101,6	+1,0	96,1	-0,8	106,6	+0,4	106,4	+1,0	84,5	-4,2	94,6	-0,1
OKT.	101,4	-0,2	99,0	+3,0	104,2	-2,3	106,4	-	86,4	+2,2	94,7	+0,1
NOV.	99,8	-1,6	101,6	+2,6	103,3	-0,9	103,4	-2,8	81,2	-6,0	93,0	-1,8
DEZ.	100,9	+1,1	97,7	-3,8	104,6	+1,3	108,0	+4,4	85,3	+5,0	95,3	+2,5
1987 JAN.	99,8	-1,1	94,7	-3,1	103,2	-1,3	106,3	-1,6	85,9	+0,7	96,3	+1,0
FEB.	99,8	-	101,1	+6,8	103,5	+0,3	108,2	+1,8	86,3	+0,5	99,9	+3,7
MAERZ	99,6	-0,2	102,0	+0,9	104,1	+0,6	109,5	+1,2	85,1	-1,4	100,3	+0,4
APRIL	97,7	-1,9	95,7	-6,2	102,6	-1,4	107,4	-1,9	85,4	+0,4	101,4	+1,1
MAI	99,6	+1,9	97,0	+1,4	103,1	+0,5	108,0	+0,6	83,8	-1,9	105,4	+3,9
JUNI	99,7	+0,1	96,0	-1,0	104,6	+1,5	106,1	-1,8	88,0	+5,0	107,0	+1,5
JULI	101,8	+2,1	99,5	+3,6	100,8	-3,6	109,0	+2,7	81,1	-7,8	111,1	+3,8
AUG.	101,4	-0,4	100,9	+1,4	101,7	+0,9	106,9	-1,9	83,3	+2,7	112,5	+1,3
SEPT.	102,4	+1,0	97,2	-3,7	100,2	-1,5	107,5	+0,6	84,8	+1,8	114,4	+1,7
OKT.	102,5	+0,1	104,9	+7,9	103,1	+2,9	109,0	+1,4	82,4	-2,8	116,1	+1,5
NOV.	104,0	+1,5	101,3	-3,4	106,1	+2,9	108,8	-0,2	88,6	+7,5	117,9	+1,6
DEZ.	101,7	-2,2	109,4	+8,0	103,8	-2,2	105,5	-3,0	82,1	-7,3	116,2	-1,4
1988 JAN.	102,0	+0,3	109,2	-0,2	102,1	-1,6	103,9	-1,5	79,4	-3,3	112,0	-3,6
FEB.	103,3	+1,3	102,5	-6,1	104,8	+2,6	105,3	+1,3	76,5	-3,7	112,5	+0,4
MAERZ	105,8	+2,4	106,6	+4,0	104,5	-0,3	107,8	+2,4	77,6	+1,4	114,5	+1,8
APRIL	104,9	-0,9	109,9	+3,1	101,5	-2,9	104,0	-3,5	74,0	-4,6	113,7	-0,7
MAI	106,3	+1,3	115,8	+5,4	105,0	+3,4	107,2	+3,1	76,7	+3,6	112,5	-1,1
JUNI	107,0	+0,7	114,3	-1,3	103,6	-1,3	108,9	+1,6	73,8	-3,8	112,4	-0,1
JULI	104,7	-2,1	111,1	-2,8	105,4	+1,7	103,8	-4,7	79,0	+7,0	108,2	-3,7
AUG.	109,6	+4,7	114,8	+3,3	107,2	+1,7	111,1	+7,0	78,4	-0,8	109,8	+1,5
SEPT.	109,0	-0,5	124,4	+8,4	109,4	+2,1	109,3	-1,6	75,7	-3,4	109,2	-0,5
OKT.	109,1	+0,1	106,9	-14,1	106,7	-2,5	106,2	-2,8	75,4	-0,4	107,7	-1,4
NOV.	110,8	+1,6	113,6	+6,3	105,3	-1,3	108,5	+2,2	70,7	-6,2	109,4	+1,6
DEZ.	113,9	+2,8	102,3	-8,9	110,0	+4,5	111,0	+2,3	76,0	+7,5	111,6	+2,0
1989 JAN.	117,5	+3,2	113,6	+11,0	114,3	+3,9	115,0	+3,6	75,5	-0,7	118,2	+5,9
FEB.	116,7	-0,7	123,8	+9,0	109,1	-4,5	113,1	-1,7	78,1	+3,4	116,7	-1,3
MAERZ	114,4	-2,0	116,1	-6,2	111,9	+2,6	110,9	-1,9	76,2	-2,4	116,5	-0,2
APRIL	118,2	+3,3	114,1	-1,7	119,3	+6,6	116,4	+5,0	78,3	+2,8	116,6	+0,1
MAI	117,5	-0,6	105,4	-7,6	113,8	-4,6	112,0	-3,8	74,8	-4,5	117,9	+1,1

1 INDEX DER NETTOPRODUKTION FUER DAS PRODUZIERENDE GEWERBE
1985=100

1.2 FACHLICHE UNTERNEHMENSTEILE

ZEITRAUM	ELEKTROTECHNIK, REPARATUR VON HAUSHALTSGERAETEN		FEINMECHANIK, OPTIK, HERSTELLUNG VON UHREN		HERSTELLUNG VON EISEN-, BLECH- UND METALLWAREN		H. V. BUEROMASCHINEN, ADV-GERAETEN UND -EINRICHTUNGEN		VERBRAUCHSGUETER PRODUZIERENDES GEWERBE		H. V. MUSIKINSTRUMENTEN, SPIELWAREN, FUELLHALTERN USW		
	SAISONBEREINIGTER WERT	VERAENDERUNG IN O/O GEGEN VORZEITR.	SAISONBEREINIGTER WERT	VERAENDERUNG IN O/O GEGEN VORZEITR.	SAISONBEREINIGTER WERT	VERAENDERUNG IN O/O GEGEN VORZEITR.	SAISONBEREINIGTER WERT	VERAENDERUNG IN O/O GEGEN VORZEITR.	SAISONBEREINIGTER WERT	VERAENDERUNG IN O/O GEGEN VORZEITR.	SAISONBEREINIGTER WERT	VERAENDERUNG IN O/O GEGEN VORZEITR.	
SYPRO-NR.	36		37		38		50		12,19		39		
GEWICHTUNG	10,01		1,37		2,95		2,10		12,19		0,52		
1985	100,0	+11,2	100,0	+8,7	100,0	+4,8	100,0	+23,6	100,0	+0,6	100,0	+1,8	
1986	105,1	+5,1	104,0	+4,0	106,1	+6,1	103,9	+3,9	102,6	+2,6	102,4	+2,4	
1987	105,7	+0,6	103,7	-0,3	108,3	+2,1	106,4	+2,4	103,5	+0,9	104,0	+1,6	
1988	110,6	+4,6	110,0	+6,1	112,5	+3,9	114,2	+7,3	106,0	+2,4	110,2	+6,0	
1985	1.HJ	98,6	+6,9	99,2	+5,0	99,3	+2,5	93,4	+9,2	100,3	+0,5	99,6	+0,7
	2.HJ	102,2	+3,7	101,9	+2,7	102,0	+2,7	106,5	+14,0	101,0	+0,7	101,3	+1,7
1986	1.HJ	104,2	+2,0	104,2	+2,3	105,7	+3,6	107,4	+0,8	102,1	+1,1	102,4	+1,1
	2.HJ	106,1	+1,8	103,8	-0,4	106,5	+0,8	100,4	-6,5	103,1	+1,0	102,3	-0,1
1987	1.HJ	105,3	-0,8	103,3	-0,5	106,9	+0,4	102,2	+1,8	103,0	-0,1	102,6	+0,3
	2.HJ	106,1	+0,8	104,1	+0,8	109,8	+2,7	110,5	+8,1	104,1	+1,1	105,3	+2,6
1988	1.HJ	108,9	+2,6	107,2	+3,0	111,3	+1,4	115,2	+4,3	105,6	+1,4	108,2	+2,8
	2.HJ	112,3	+3,1	112,8	+5,2	113,7	+2,2	113,2	-1,7	106,4	+0,8	112,2	+3,7
1985	2.VJ	100,3	+3,4	100,6	+2,9	99,9	+1,3	95,4	+4,5	100,7	+0,8	100,2	+1,3
	3.VJ	102,3	+2,0	101,4	+0,8	101,4	+1,5	102,0	+6,9	100,8	+0,1	101,1	+0,9
	4.VJ	102,2	-0,1	102,4	+1,0	102,5	+1,1	111,0	+8,8	101,1	+0,3	101,4	+0,3
1986	1.VJ	103,3	+1,1	103,7	+1,3	104,3	+1,8	107,0	-3,6	101,5	+0,4	102,0	+0,6
	2.VJ	105,1	+1,7	104,8	+1,1	107,2	+2,8	107,7	+0,7	102,7	+1,2	102,8	+0,8
	3.VJ	105,6	+0,5	104,2	-0,6	106,4	-0,7	102,4	-4,9	102,9	+0,2	102,0	-0,8
	4.VJ	106,5	+0,9	103,4	-0,8	106,5	+0,1	98,4	-3,9	103,3	+0,4	102,6	+0,6
1987	1.VJ	105,5	-0,9	103,2	-0,2	106,5	-	102,8	+4,5	103,0	-0,3	102,3	-0,3
	2.VJ	105,0	-0,5	103,4	+0,2	107,2	+0,7	101,6	-1,2	102,9	-0,1	103,0	+0,7
	3.VJ	105,7	+0,7	104,4	+1,0	109,2	+1,9	109,2	+7,5	103,9	+1,0	105,4	+2,3
	4.VJ	106,6	+0,9	103,9	-0,5	110,4	+1,1	111,8	+2,4	104,3	+0,4	105,2	-0,2
1988	1.VJ	107,8	+1,1	106,5	+2,5	111,2	+0,7	111,8	-	105,5	+1,2	107,8	+2,5
	2.VJ	110,0	+2,0	107,8	+1,2	111,4	+0,2	118,6	+6,1	105,7	+0,2	108,5	+0,6
	3.VJ	111,4	+1,3	110,1	+2,1	112,6	+1,1	113,4	-4,4	106,2	+0,5	110,3	+1,7
	4.VJ	113,2	+1,6	115,5	+4,9	114,7	+1,9	113,0	-0,4	106,6	+0,4	114,1	+3,4
1989	1.VJ	117,4	+3,7	109,7	-5,0	117,8	+2,7	110,9	-1,9	108,4	+1,7	115,4	+1,1
1985	JUNI	101,6	+1,0	101,7	+0,8	100,4	+0,2	98,6	+2,1	101,2	+0,7	99,3	-1,6
	JULI	102,8	+1,2	104,4	+2,7	100,9	+0,5	97,4	-1,2	100,3	-0,9	103,2	+3,9
	AUG.	101,8	-1,0	99,0	-5,2	102,0	+1,1	103,5	+6,3	101,7	+1,4	99,4	-3,7
	SEPT.	102,2	+0,4	100,9	+1,9	101,4	-0,6	105,1	+1,5	100,5	-1,2	100,6	+1,2
	OKT.	101,7	-0,5	101,3	+0,4	102,2	+0,8	108,3	+3,0	100,6	+0,1	100,4	-0,2
	NOV.	103,1	+1,4	103,8	+2,5	102,2	-	113,1	+4,4	101,2	+0,6	100,8	+0,4
	DEZ.	101,8	-1,3	102,1	-1,6	103,0	+0,8	111,6	-1,3	101,4	+0,2	103,1	+2,3
1986	JAN.	104,0	+2,2	104,0	+1,9	105,4	+2,3	104,1	-6,7	102,1	+0,7	102,0	-1,1
	FEB.	103,4	-0,6	104,2	+0,2	104,3	-1,0	106,9	+2,7	101,5	-0,6	102,0	-
	MAERZ	102,5	-0,9	102,8	-1,3	103,1	-1,2	110,0	+2,9	100,9	-0,6	102,0	-
	APRIL	106,2	+3,6	106,6	+3,7	108,3	+5,0	114,7	+4,3	103,9	+3,0	104,4	+2,4
	MAI	103,5	-2,5	102,4	-3,9	104,8	-3,2	100,8	-12,1	101,2	-2,6	100,7	-3,5
	JUNI	105,6	+2,0	105,3	+2,8	108,4	+3,4	107,7	+6,8	103,1	+1,9	103,3	+2,6
	JULI	105,8	+0,2	102,4	-2,8	107,9	-0,5	104,7	-2,8	103,9	+0,8	100,3	-2,9
	AUG.	104,8	-0,9	104,2	+1,8	104,2	-3,4	100,1	-4,4	101,2	-2,6	103,1	+2,8
	SEPT.	105,2	+1,3	106,1	+1,8	107,1	+2,8	102,5	+2,4	103,6	+2,4	102,6	-0,5
	OKT.	106,9	+0,7	103,8	-2,2	106,9	-0,2	101,4	-1,1	103,9	+0,3	104,0	+1,4
	NOV.	106,0	-0,8	102,5	-1,3	105,7	-1,1	98,1	-3,3	102,7	-1,2	102,4	-1,5
	DEZ.	106,7	+0,7	103,8	+1,3	107,0	+1,2	95,7	-2,4	103,4	+0,7	101,4	-1,0
1987	JAN.	104,2	-2,3	103,0	-0,8	105,0	-1,9	104,6	+9,3	102,6	-0,8	103,3	+1,9
	FEB.	106,3	+2,0	103,9	+0,9	107,4	+2,3	104,8	+0,2	104,1	+1,5	103,1	-0,2
	MAERZ	106,1	-0,2	102,8	-1,1	107,2	-0,2	99,1	-5,4	102,3	-1,7	100,4	-2,6
	APRIL	104,4	-1,6	103,6	+0,8	106,5	-0,7	97,2	-1,9	102,2	-0,1	102,2	+1,8
	MAI	106,6	+2,1	103,8	+0,2	108,0	+1,4	109,7	+12,9	104,0	+1,8	103,9	+1,7
	JUNI	104,0	-2,4	102,7	-1,1	107,0	-0,9	98,0	-10,7	102,5	-1,4	102,9	-1,0
	JULI	105,4	+1,3	103,4	+0,7	108,9	+1,8	110,9	+13,2	104,0	+1,5	105,9	+2,9
	AUG.	105,9	+0,5	106,3	+2,8	109,4	+0,5	105,0	-5,3	104,1	+0,1	105,0	-0,8
	SEPT.	105,7	-0,2	103,5	-2,6	109,4	-	111,6	+6,3	103,5	-0,6	105,3	+0,3
	OKT.	106,4	+0,7	105,6	+2,0	110,3	+0,8	107,2	-3,8	104,2	+0,7	104,6	-0,7
	NOV.	106,8	+0,4	103,8	-1,7	111,2	+0,8	112,6	+5,0	105,2	+1,0	105,0	+0,4
	DEZ.	106,6	-0,2	102,2	-1,5	109,6	-1,4	115,5	+2,6	103,6	-1,5	106,1	+1,0
1988	JAN.	107,6	+0,9	103,5	+1,3	110,7	+1,0	109,7	-5,0	104,6	+1,0	106,0	-0,1
	FEB.	106,8	-0,7	106,2	+2,6	110,3	-0,4	110,9	+1,1	104,4	-0,2	106,4	+0,4
	MAERZ	108,9	+2,0	109,8	+3,4	112,5	+2,0	114,9	+3,6	107,5	+3,0	110,9	+4,2
	APRIL	108,7	-0,2	104,7	-4,6	109,3	-2,8	117,2	+2,0	105,0	-2,3	106,9	-3,6
	MAI	108,9	+0,2	108,8	+3,9	112,3	+2,7	112,7	-3,8	105,3	+0,3	108,2	+1,2
	JUNI	112,4	+3,2	110,0	+1,1	112,6	+0,3	125,9	+11,7	106,9	+1,5	110,5	+2,1
	JULI	109,0	-3,0	109,1	-0,8	109,9	-2,4	105,7	-16,0	103,8	-2,9	107,0	-3,2
	AUG.	112,1	+2,8	109,5	+0,4	114,3	+4,0	123,0	+16,4	107,7	+3,8	111,7	+4,4
	SEPT.	113,0	+0,8	111,7	+2,0	113,5	-0,7	111,6	-9,3	107,0	-0,6	112,3	+0,5
	OKT.	111,5	-1,3	109,7	-1,8	111,9	-1,4	116,8	+4,7	105,2	-1,7	111,8	-0,4
	NOV.	113,0	+1,3	115,8	+5,6	115,2	+2,9	109,3	-6,4	106,1	+0,9	116,6	+4,3
	DEZ.	115,1	+1,9	121,1	+4,6	117,1	+1,6	112,9	+3,3	108,5	+2,3	113,9	+2,3
1989	JAN.	117,1	+1,7	115,7	-4,5	117,7	+0,5	110,6	-2,0	108,9	+0,4	114,8	+0,8
	FEB.	118,0	+0,8	108,2	-6,5	118,0	+0,3	108,9	-1,5	108,9	-	117,2	+2,1
	MAERZ	117,2	-0,7	105,3	-2,7	117,6	-0,3	113,3	+4,0	107,3	-1,5	114,3	-2,5
	APRIL	119,8	+2,2	111,2	+5,6	123,6	+5,1	108,1	-4,6	111,1	+3,5	120,0	+5,0
	MAI	117,3	-2,1	109,5	-1,5	118,6	-4,0	104,6	-3,2	110,4	-0,6	.	.

1 INDEX DER NETTOPRODUKTION FUER DAS PRODUZIERENDE GEWERBE
1985=100

1.2 FACHLICHE UNTERNEHMENSTEILE

ZEITRAUM	FEINKERAMIK		HERSTELLUNG UND VERARBEITUNG VON GLAS		HOLZVERARBEITUNG		PAPIER-UND-PAPPE-VERARBEITUNG		DRUCKEREI, VERVIELFAELTIGUNG		HERSTELLUNG VON KUNSTSTOFFWAREN	
	SAISONBEREINIGTER WERT	VERAENDERUNG IN O/O GEGEN VORZEITR.	SAISONBEREINIGTER WERT	VERAENDERUNG IN O/O GEGEN VORZEITR.	SAISONBEREINIGTER WERT	VERAENDERUNG IN O/O GEGEN VORZEITR.	SAISONBEREINIGTER WERT	VERAENDERUNG IN O/O GEGEN VORZEITR.	SAISONBEREINIGTER WERT	VERAENDERUNG IN O/O GEGEN VORZEITR.	SAISONBEREINIGTER WERT	VERAENDERUNG IN O/O GEGEN VORZEITR.
SYPRO-NR.	51		52		54		56		57		58	
GEWICHTUNG	0,40		0,75		1,76		1,15		1,47		2,53	
1985	100,0	-1,5	100,0	+5,8	100,0	-7,2	100,0	+3,1	100,0	+1,0	100,0	+4,7
1986	98,9	-1,1	104,3	+4,3	102,6	+2,6	102,9	+2,9	102,8	+2,8	105,6	+5,6
1987	96,8	-2,1	104,5	+0,2	103,7	+1,1	105,8	+2,8	105,4	+2,5	110,3	+4,5
1988	96,2	-0,6	109,3	+4,6	107,4	+3,6	110,2	+4,2	108,2	+2,7	118,4	+7,3
1985 1.HJ	101,5	+0,1	98,5	+3,4	101,9	-5,1	100,4	+2,4	100,3	+0,3	100,2	+3,1
2.HJ	99,7	-1,8	102,5	+4,1	99,5	-2,4	100,6	+0,2	100,5	+0,2	101,0	+0,8
1986 1.HJ	99,2	-0,5	104,0	+1,5	101,4	+1,9	102,0	+1,4	102,1	+1,6	104,0	+3,0
2.HJ	98,6	-0,6	104,6	+0,6	103,7	+2,3	103,8	+1,8	103,5	+1,4	107,2	+3,1
1987 1.HJ	96,9	-1,7	104,1	-0,5	103,0	-0,7	104,8	+1,0	104,6	+1,1	108,4	+1,1
2.HJ	96,7	-0,2	105,0	+0,9	104,5	+1,5	106,8	+1,9	106,2	+1,5	112,3	+3,6
1988 1.HJ	96,1	-0,6	108,5	+3,3	106,9	+2,3	109,0	+2,1	107,4	+1,1	117,1	+4,3
2.HJ	96,4	+0,3	110,1	+1,5	107,8	+0,8	111,4	+2,2	109,0	+1,5	119,6	+2,1
1985 2.VJ	100,8	-1,4	100,8	+4,8	101,2	-1,3	100,9	+1,1	100,2	-0,3	100,6	+0,9
3.VJ	100,6	-0,2	102,0	+1,2	100,4	-0,8	100,3	-0,6	100,1	-0,1	100,6	-
4.VJ	98,7	-1,9	103,0	+1,0	98,6	-1,8	100,9	+0,6	100,9	+0,8	101,5	+0,9
1986 1.VJ	98,8	+0,1	103,7	+0,7	100,6	+2,0	100,9	-	101,1	+0,2	102,4	+0,9
2.VJ	99,6	+0,8	104,3	+0,6	102,2	+1,6	103,1	+2,2	103,1	+2,0	105,6	+3,1
3.VJ	98,6	-1,0	103,9	-0,4	102,5	+0,3	103,6	+0,5	103,4	+0,3	106,9	+1,2
4.VJ	98,5	-0,1	105,3	+1,3	104,9	+2,3	104,1	+0,5	103,6	+0,2	107,5	+0,6
1987 1.VJ	97,4	-1,1	104,4	-0,9	102,8	-2,0	104,7	+0,6	104,6	+1,0	108,0	+0,5
2.VJ	96,5	-0,9	103,8	-0,6	103,2	+0,4	104,9	+0,2	104,5	+0,1	108,8	+0,7
3.VJ	96,6	+0,1	105,3	+1,4	104,6	+1,4	106,3	+1,3	105,6	+1,1	111,0	+2,0
4.VJ	96,8	+0,2	104,6	-0,7	104,3	-0,3	107,2	+0,8	106,7	+1,0	113,6	+2,3
1988 1.VJ	95,7	-1,1	107,9	+3,2	107,0	+2,6	109,1	+1,8	107,1	+0,4	116,4	+2,5
2.VJ	96,4	+0,7	109,1	+1,1	106,8	-0,2	108,9	-0,2	107,8	+0,7	117,8	+1,2
3.VJ	96,5	+0,1	109,4	+0,3	107,2	+0,4	110,8	+1,7	108,4	+0,6	118,9	+0,9
4.VJ	96,4	-0,1	110,9	+1,4	108,4	+1,1	112,1	+1,2	109,6	+1,1	120,4	+1,3
1989 1.VJ	98,9	+2,6	111,8	+0,8	110,9	+2,3	112,0	-0,1	110,3	+0,6	124,0	+3,0
1985 JUNI	101,5	+0,5	101,6	+0,2	100,7	-0,4	100,6	-0,1	101,1	+1,3	101,1	+0,7
JULI	100,8	-0,7	101,2	-0,4	98,0	-2,7	101,3	+0,7	100,0	-1,1	100,3	-0,8
AUG.	100,1	-0,7	103,3	+2,1	103,9	+6,0	99,1	-2,2	100,4	+0,4	100,7	+0,4
SEPT.	100,8	+0,7	101,6	-1,6	99,2	-4,5	100,5	+1,4	100,0	-0,4	100,7	-
OKT.	100,5	-0,3	101,2	-0,4	98,7	-0,5	100,0	-0,5	101,0	+1,0	101,0	+0,3
NOV.	97,6	-2,9	103,5	+2,3	98,8	+0,1	100,5	+0,5	100,2	-0,8	101,7	+0,7
DEZ.	98,1	+0,5	104,4	+0,9	98,4	-0,4	102,3	+1,8	101,5	+1,3	101,7	-
1986 JAN.	99,4	+1,3	105,6	+1,1	100,4	+2,0	102,9	+0,6	100,8	-0,7	103,5	+1,8
FEB.	99,2	-0,2	102,1	-3,3	101,2	+0,8	100,5	-2,3	101,7	+0,9	102,7	-0,8
MAERZ	97,9	-1,3	103,3	+1,2	100,3	-0,9	99,2	-1,3	100,8	-0,9	101,1	-1,6
APRIL	101,4	+3,6	104,6	+1,3	103,0	+2,7	103,9	+4,7	103,6	+2,8	105,5	+5,9
MAI	99,5	-1,9	102,9	-1,6	100,6	-2,3	100,9	-2,9	102,7	-0,9	103,6	-2,7
JUNI	97,9	-1,6	105,4	+2,4	103,0	+2,4	104,5	+3,6	102,9	+0,2	106,8	+3,1
JULI	97,0	-0,9	104,6	-0,8	106,5	+3,4	103,2	-1,2	103,6	+0,7	106,5	-0,3
AUG.	99,0	+2,1	102,6	-1,9	97,3	-8,6	103,5	+0,3	103,1	-0,5	106,3	-0,2
SEPT.	99,7	+0,7	104,5	+1,9	103,8	+6,7	104,1	+0,6	103,6	+0,5	107,9	+1,5
OKT.	98,3	-1,4	107,3	+2,7	105,0	+1,2	104,4	+0,3	103,8	+0,2	107,6	-0,3
NOV.	98,5	+0,2	104,2	-2,9	103,5	-1,4	103,5	-0,9	103,8	-	106,9	-0,7
DEZ.	98,8	+0,3	104,5	+0,3	106,1	+2,5	104,3	+0,8	103,1	-0,7	108,0	+1,0
1987 JAN.	96,6	-2,2	103,8	-0,7	103,2	-2,7	102,1	-2,1	104,9	+1,7	107,2	-0,7
FEB.	98,4	+1,9	105,5	+1,6	104,0	+0,8	106,5	+4,3	104,8	-0,1	108,9	+1,6
MAERZ	97,1	-1,3	104,0	-1,4	101,1	-2,8	105,4	-1,0	104,2	-0,6	108,0	-0,8
APRIL	96,2	-0,9	103,6	-0,4	102,5	+1,4	104,4	-0,9	104,3	+0,1	108,3	+0,3
MAI	96,5	+0,3	104,8	+1,2	103,8	+1,3	106,2	+1,7	104,6	+0,3	109,8	+1,4
JUNI	96,7	+0,2	102,9	-1,8	103,2	-0,6	104,2	-1,9	104,6	-	108,2	-1,5
JULI	97,7	+1,0	105,7	+2,7	104,8	+1,6	106,4	+2,1	105,2	+0,6	110,9	+2,5
AUG.	97,5	-0,2	105,7	-	104,5	-0,3	105,9	-0,5	106,2	+1,0	111,3	+0,4
SEPT.	94,7	-2,9	104,4	-1,2	104,5	-	106,7	+0,8	105,5	-0,7	110,7	-0,5
OKT.	96,1	+1,5	103,5	-0,9	104,3	-0,2	107,4	+0,7	106,3	+0,8	113,2	+2,3
NOV.	98,2	+2,2	105,6	+2,0	106,0	+1,6	108,1	+0,7	107,0	+0,7	114,3	+1,0
DEZ.	96,1	-2,1	104,8	-0,8	102,7	-3,1	106,2	-1,8	106,9	-0,1	113,3	-0,9
1988 JAN.	95,8	-0,3	106,8	+1,9	105,0	+2,2	109,1	+2,7	106,1	-0,7	114,8	+1,3
FEB.	94,4	-1,5	107,8	+0,9	105,8	+0,8	107,4	-1,6	106,2	+0,1	115,3	+0,4
MAERZ	97,0	+2,8	109,1	+1,2	110,3	+4,3	110,9	+3,3	108,9	+2,5	119,2	+3,4
APRIL	95,7	-1,3	108,3	-0,7	106,0	-3,9	107,4	-3,2	107,0	-1,7	116,2	-2,5
MAI	96,1	+0,4	108,2	-0,1	107,2	+1,1	108,7	+1,2	107,9	+0,8	117,5	+1,1
JUNI	97,3	+1,2	110,8	+2,4	107,2	-	110,5	+1,7	108,5	+0,6	119,6	+1,8
JULI	96,7	-0,6	107,1	-3,3	102,7	-4,2	108,8	-1,5	107,5	-0,9	116,4	-2,7
AUG.	94,4	-2,4	109,5	+2,2	111,3	+8,4	112,4	+3,3	108,0	+0,5	119,2	+2,4
SEPT.	98,4	+4,2	111,5	+1,8	107,7	-3,2	111,1	-1,2	105,8	+1,7	121,0	+1,5
OKT.	96,2	-2,2	109,8	-1,5	106,7	-0,9	109,9	-1,1	108,7	-1,0	118,3	-2,2
NOV.	94,7	-1,6	110,6	+0,7	108,1	+1,3	111,6	+1,5	108,8	+0,1	120,1	+1,5
DEZ.	98,2	+3,7	112,3	+1,5	110,5	+2,2	114,7	+2,8	111,4	+2,4	122,8	+2,2
1989 JAN.	100,0	+1,8	111,4	-0,8	111,8	+1,2	113,0	-1,5	110,6	-0,7	124,2	+1,1
FEB.	99,3	-0,7	111,5	+0,1	111,2	-0,5	112,4	-0,5	111,3	+0,6	124,6	+0,3
MAERZ	97,3	-2,0	112,4	+0,8	109,7	-1,3	110,7	-1,5	108,9	-2,2	123,3	-1,0
APRIL	98,8	+1,5	113,5	+1,0	114,4	+4,3	116,7	+5,4	111,6	+2,5	127,9	+3,7
MAI	98,1	-0,7	113,6	+0,1	112,2	-1,9	116,6	-0,1

1 INDEX DER NETTOPRODUKTION FUER DAS PRODUZIERENDE GEWERBE
1985=100

1.2 FACHLICHE UNTERNEHMENSTEILE

ZEITRAUM	LEDERERZEUGUNG		LEDERVERARBEITUNG		TEXTILGEWERBE		BEKLEIDUNGSGEWERBE		NAHRUNGS-UND GENUSSMITTELGEWERBE		ERNAHRUNGSGEWERBE	
	SAISONBEREINIGTER WERT	VERAENDERUNG IN 0/0 GEGEN VORZEITR.	SAISONBEREINIGTER WERT	VERAENDERUNG IN 0/0 GEGEN VORZEITR.	SAISONBEREINIGTER WERT	VERAENDERUNG IN 0/0 GEGEN VORZEITR.	SAISONBEREINIGTER WERT	VERAENDERUNG IN 0/0 GEGEN VORZEITR.	SAISONBEREINIGTER WERT	VERAENDERUNG IN 0/0 GEGEN VORZEITR.	SAISONBEREINIGTER WERT	VERAENDERUNG IN 0/0 GEGEN VORZEITR.
SYPRO-NR.	61		62		63		64		8,17		68	
GEWICHTUNG	0,06		0,40		1,73		1,42		8,17		5,82	
1985	100,0	-8,6	100,0	-4,8	100,0	+3,2	100,0	-2,1	100,0	+2,2	100,0	+1,7
1986	100,3	+0,3	94,4	-5,6	101,8	+1,8	100,5	+0,5	101,5	+1,5	102,0	+2,0
1987	111,5	+11,2	88,4	-6,4	100,7	-1,1	95,9	-4,6	100,4	-1,1	102,1	+0,1
1988	115,8	+3,9	83,7	-5,3	97,8	-2,9	92,2	-3,9	102,1	+1,7	104,7	+2,5
1985 1.HJ	101,8	-2,1	101,1	-1,4	99,5	+2,6	100,0	-1,0	100,4	+1,6	100,2	+1,3
1985 2.HJ	100,7	-1,1	100,4	-0,7	101,8	+2,3	101,4	+1,4	100,3	-0,1	100,7	+0,5
1986 1.HJ	101,5	+0,8	95,6	-4,8	102,2	+0,4	101,0	-0,4	101,1	+0,8	101,6	+0,9
1986 2.HJ	99,1	-2,4	93,1	-2,6	101,4	-0,8	99,9	-1,1	102,0	+0,9	102,5	+0,9
1987 1.HJ	105,6	+6,6	89,9	-3,4	100,9	-0,5	97,3	-2,6	100,4	-1,6	101,9	-0,6
1987 2.HJ	117,3	+11,1	87,0	-3,2	100,5	-0,4	94,6	-2,8	100,5	+0,1	102,4	+0,5
1988 1.HJ	119,0	+1,4	85,5	-1,7	98,4	-2,1	93,2	-1,5	102,0	+1,5	104,2	+1,8
1988 2.HJ	112,6	-5,4	81,9	-4,2	97,2	-1,2	91,1	-2,3	102,1	+0,1	105,2	+1,0
1985 2.VJ	102,0	+0,5	102,5	+2,9	100,2	+1,4	100,4	+0,9	100,4	-0,1	100,7	+1,0
1985 3.VJ	102,1	+0,1	100,3	-2,1	101,5	+1,3	101,3	+0,9	99,8	-0,6	100,5	-0,2
1985 4.VJ	99,3	-2,7	100,6	+0,3	102,1	+0,6	101,5	+0,2	100,8	+1,0	100,9	+0,4
1986 1.VJ	101,2	+1,9	98,0	-2,6	101,9	-0,2	101,0	-0,5	100,8	-	101,4	+0,5
1986 2.VJ	101,8	+0,6	93,3	-4,8	102,4	+0,5	101,0	-	101,4	+0,6	101,7	+0,3
1986 3.VJ	97,3	-4,4	94,6	+1,4	101,5	-0,9	100,2	-0,8	102,6	+1,2	102,2	+0,5
1986 4.VJ	100,9	+3,7	91,7	-3,1	101,2	-0,3	99,6	-0,6	101,4	-1,2	102,7	+0,5
1987 1.VJ	103,7	+2,8	90,0	-1,9	101,1	-0,1	98,3	-1,3	100,5	-0,9	101,7	-1,0
1987 2.VJ	107,5	+3,7	89,7	-0,3	100,7	-0,4	96,3	-2,0	100,2	-0,3	102,2	+0,5
1987 3.VJ	116,8	+8,7	86,7	-3,3	100,8	+0,1	95,1	-1,2	99,8	-0,4	102,5	+0,3
1987 4.VJ	117,8	+0,9	87,3	+0,7	100,3	-0,5	94,0	-1,2	101,1	+1,3	102,2	-0,3
1988 1.VJ	120,2	+2,0	86,6	-0,8	98,8	-1,5	93,3	-0,7	102,2	+1,1	104,6	+2,3
1988 2.VJ	117,8	-2,0	84,4	-2,5	98,1	-0,7	93,2	-0,1	101,8	-0,4	103,8	-0,8
1988 3.VJ	112,2	-4,8	83,6	-0,9	97,7	-0,4	91,9	-1,4	102,4	+0,6	104,9	+1,1
1988 4.VJ	113,0	+0,7	80,3	-3,9	96,6	-1,1	90,3	-1,7	101,7	-0,7	105,5	+0,6
1989 1.VJ	105,1	-7,0	80,6	+0,4	98,2	+1,7	90,9	+0,7	102,1	+0,4	104,7	-0,8
1985 JUNI	100,5	-4,6	103,3	+0,1	100,9	+0,7	101,4	+1,1	100,8	+1,0	100,3	-0,8
1985 JULI	102,8	+2,9	98,7	-4,5	100,7	-0,2	99,8	-1,6	100,2	-0,6	100,1	-0,2
1985 AUG.	103,6	+0,8	101,1	+2,4	102,6	+1,9	103,6	+3,8	99,7	-0,5	100,5	+0,4
1985 SEPT.	99,9	-3,6	101,0	-0,1	101,2	-1,4	100,4	-3,1	99,6	-0,1	100,8	+0,3
1985 OKT.	100,5	+0,6	101,3	+0,3	102,2	+1,0	100,4	-	101,1	+1,5	100,8	-
1985 NOV.	101,9	+1,4	100,2	-1,1	102,8	+0,6	101,8	+1,4	100,8	-0,3	100,7	-0,1
1985 DEZ.	95,5	-6,3	100,2	-	101,4	-1,4	102,3	+0,5	100,5	-0,3	101,3	+0,6
1986 JAN.	106,8	+11,8	98,8	-1,4	103,4	+2,0	101,7	-0,6	102,5	+2,0	103,8	+2,5
1986 FEB.	101,6	-4,9	98,4	-0,4	101,7	-1,6	100,6	-1,1	101,1	-1,4	100,9	-2,8
1986 MAERZ	95,3	-6,2	96,7	-1,7	100,6	-1,1	100,8	+0,2	98,7	-2,4	99,5	-1,4
1986 APRIL	106,5	+11,8	97,2	+0,5	104,7	+4,1	104,0	+3,2	102,3	+3,6	101,0	+1,5
1986 MAI	94,5	-11,3	90,0	-7,4	100,3	-4,2	97,8	-6,0	100,5	-1,8	101,7	+0,7
1986 JUNI	104,4	+10,5	92,6	+2,9	102,2	+1,9	101,3	+3,6	101,3	+0,8	102,4	+0,7
1986 JULI	96,7	-7,4	94,9	+2,5	103,5	+1,3	103,2	+1,9	102,3	+1,0	101,8	-0,6
1986 AUG.	95,6	-1,1	94,4	-0,5	99,1	-4,3	96,3	-6,7	102,8	+0,5	102,6	+0,8
1986 SEPT.	99,5	+4,1	94,5	+0,1	102,0	+2,9	101,1	+5,0	102,8	-	102,3	-0,3
1986 OKT.	98,4	-1,1	92,3	-2,3	101,8	-0,2	101,1	-	101,8	-1,0	103,4	+1,1
1986 NOV.	98,1	-0,3	91,7	-0,7	100,1	-1,7	99,3	-1,8	100,9	-0,9	102,5	-0,9
1986 DEZ.	106,1	+8,2	91,0	-0,8	101,7	+1,6	98,4	-0,9	101,4	+0,5	102,3	-0,2
1987 JAN.	98,5	-7,2	91,9	+1,0	99,8	-1,9	98,6	+0,2	99,4	-2,0	100,6	-1,7
1987 FEB.	107,4	+9,0	90,1	-2,0	102,5	+2,7	100,0	+1,4	101,6	+2,2	103,3	+2,7
1987 MAERZ	105,2	-2,0	88,1	-2,2	101,0	-1,5	96,3	-3,7	100,6	-1,0	101,2	-2,0
1987 APRIL	102,6	-2,5	88,8	+0,8	99,4	-1,6	95,2	-1,1	100,5	-0,1	103,7	+2,5
1987 MAI	109,8	+7,0	91,8	+3,4	102,0	+2,6	99,6	+4,6	100,6	+0,1	101,5	-2,1
1987 JUNI	110,2	+0,4	88,5	-3,6	100,8	-1,2	94,0	-5,6	99,6	-1,0	101,3	-0,2
1987 JULI	118,6	+7,6	88,8	+0,3	101,2	+0,4	95,1	+1,2	100,4	+0,8	104,0	+2,7
1987 AUG.	116,9	-1,4	85,8	-3,4	100,2	-1,0	96,3	+1,3	98,8	-1,6	101,1	-2,8
1987 SEPT.	114,8	-1,8	85,5	-0,3	100,9	+0,7	94,0	-2,4	100,2	+1,4	102,3	+1,2
1987 OKT.	119,2	+3,8	87,2	+2,0	101,0	+0,1	94,3	+0,3	101,2	+1,0	102,0	-0,3
1987 NOV.	118,6	-0,5	87,9	+0,8	101,3	+0,3	94,3	-	101,4	+0,2	102,5	+0,5
1987 DEZ.	115,7	-2,4	86,8	-1,3	98,6	-2,7	93,5	-0,8	100,7	-0,7	102,2	-0,3
1988 JAN.	119,0	+2,9	85,6	-1,4	98,9	+0,3	92,9	-0,6	101,9	+1,2	104,2	+2,0
1988 FEB.	115,9	-2,6	86,3	+0,8	97,6	-1,3	92,1	-0,9	101,0	-0,9	103,1	-1,1
1988 MAERZ	125,6	+8,4	87,9	+1,9	99,9	+2,4	94,8	+2,9	103,7	+2,7	106,5	+3,3
1988 APRIL	118,8	-5,4	84,1	-4,3	98,2	-1,7	92,2	-2,7	99,8	-3,8	101,8	-4,4
1988 MAI	119,8	+0,8	83,9	-0,2	97,8	-0,4	91,3	-1,0	102,5	+2,7	104,4	+2,6
1988 JUNI	114,9	-4,1	85,3	+1,7	98,2	+0,4	96,1	+5,3	103,2	+0,7	105,2	+0,8
1988 JULI	106,9	-7,0	82,4	-3,4	94,1	-4,2	89,7	-6,7	100,9	-2,2	102,1	-2,9
1988 AUG.	111,7	+4,5	85,0	+3,2	102,3	+8,7	94,1	+4,9	104,2	+3,3	106,7	+4,5
1988 SEPT.	117,9	+5,6	83,3	-2,0	96,8	-5,4	92,0	-2,2	102,2	-1,9	105,8	-0,8
1988 OKT.	110,9	-5,9	80,1	-3,8	94,4	-2,5	89,3	-2,9	100,0	-2,2	104,5	-1,2
1988 NOV.	114,6	+3,3	79,3	-1,0	95,9	+1,6	89,9	+0,7	102,1	+2,1	105,8	+1,2
1988 DEZ.	113,6	-0,9	81,4	+2,6	99,6	+3,9	91,7	+2,0	103,1	+1,0	106,1	+0,3
1989 JAN.	111,5	-1,8	81,8	+0,5	99,5	-0,1	92,1	+0,4	102,6	-0,5	104,5	-1,5
1989 FEB.	106,6	-4,4	81,3	-0,6	98,4	-1,1	91,3	-0,9	102,3	-0,3	105,3	+0,8
1989 MAERZ	97,3	-8,7	78,8	-3,1	96,8	-1,6	89,4	-2,1	101,4	-0,9	104,4	-0,9
1989 APRIL	109,4	+12,4	83,5	+6,0	99,6	+2,9	92,9	+3,9	107,7	+6,2	108,8	+4,2
1989 MAI	102,8	-6,0	78,5	-6,0	99,2	-0,4	89,0	-4,2	103,5	-3,9	106,6	-2,0

1 INDEX DER NETTOPRODUKTION FUER DAS PRODUZIERENDE GEWERBE
1985=100

1.2 FACHLICHE UNTERNEHMENSTEILE

ZEITRAUM	TABAKVERARBEITUNG		BAUHAUPTGEWERBE		HOCHBAULEISTUNGEN		TIEFBAULEISTUNGEN	
	SAISON- BEREI- NIGTER WERT	VERAENDE- RUNG IN O/O GEGEN VORZEITR.	SAISON- BEREI- NIGTER WERT	VERAENDE- RUNG IN O/O GEGEN VORZEITR.	SAISON- BEREI- NIGTER WERT	VERAENDE- RUNG IN O/O GEGEN VORZEITR.	SAISON- BEREI- NIGTER WERT	VERAENDE- RUNG IN O/O GEGEN VORZEITR.
SYPRO-NR.	69		72-75					
GEWICHTUNG	2,35		6,07		3,17		2,90	
1985	100,0	+3,5	100,0	-7,2	100,0	-14,3	100,0	+1,9
1986	100,4	+0,4	106,3	+6,3	104,4	+4,4	108,4	+8,4
1987	96,0	-4,4	106,9	+0,6	105,1	+0,7	108,9	+0,5
1988	95,6	-0,4	110,9	+3,7	111,1	+5,7	110,6	+1,6
1985 1.HJ	101,3	+2,4	99,8	-5,4	100,9	-10,3	98,5	+0,7
2.HJ	99,5	-1,8	99,8	-	98,6	-2,3	100,9	+2,4
1986 1.HJ	100,3	+0,8	104,5	+4,7	102,3	+3,8	107,0	+6,0
2.HJ	100,5	+0,2	108,1	+3,4	106,5	+4,1	109,9	+2,7
1987 1.HJ	96,2	-4,3	103,7	-4,1	102,3	-3,9	105,2	-4,3
2.HJ	95,8	-0,4	110,2	+6,3	107,9	+5,5	112,7	+7,1
1988 1.HJ	96,5	+0,7	111,7	+1,4	111,0	+2,9	112,6	-0,1
2.HJ	94,6	-2,0	110,0	-1,5	111,2	+0,2	108,7	-3,5
1985 2.VJ	100,0	-2,4	102,1	+4,8	102,6	+3,4	101,4	+6,1
3.VJ	98,5	-1,5	101,1	-1,0	100,3	-2,2	101,9	+0,5
4.VJ	100,5	+2,0	98,4	-2,7	96,9	-3,4	99,9	-2,0
1986 1.VJ	99,8	-0,7	104,5	+6,2	102,8	+6,1	106,5	+6,6
2.VJ	100,7	+0,9	104,5	-	101,7	-1,1	107,5	+0,9
3.VJ	103,2	+2,5	106,6	+2,0	104,8	+3,0	108,5	+0,9
4.VJ	97,9	-5,1	109,6	+2,8	108,1	+3,1	111,2	+2,5
1987 1.VJ	96,9	-1,0	99,5	-9,2	98,4	-9,0	100,6	-9,5
2.VJ	95,4	-1,5	107,9	+8,4	106,2	+7,9	109,7	+9,0
3.VJ	93,4	-2,1	110,1	+2,0	107,8	+1,5	112,6	+2,6
4.VJ	98,3	+5,2	110,3	+0,2	108,1	+0,3	112,8	+0,2
1988 1.VJ	96,4	-1,9	113,6	+3,0	112,6	+4,2	114,7	+1,7
2.VJ	96,6	+0,2	109,9	-3,3	109,4	-2,8	110,4	-3,7
3.VJ	96,7	+0,1	109,1	-0,7	109,9	+0,5	108,4	-1,8
4.VJ	92,5	-4,3	110,8	+1,6	112,5	+2,4	109,0	+0,6
1989 1.VJ	95,9	+3,7	124,1	+11,9	124,0	+10,2	124,4	+14,1
1985 JUNI	101,7	+4,2	102,4	+0,5	102,8	+0,5	101,9	+0,4
JULI	100,4	-1,3	101,8	-0,6	101,3	-1,5	102,2	+0,3
AUG.	97,7	-2,7	100,8	-1,0	100,1	-1,2	101,5	-0,7
SEPT.	97,3	-0,4	100,8	-	99,5	-0,6	102,1	+0,6
OKT.	101,5	+4,3	102,5	+1,7	100,2	+0,7	104,9	+2,7
NOV.	101,3	-0,2	93,2	-9,1	92,1	-8,1	94,4	-10,0
DEZ.	98,7	-2,6	99,4	+6,7	98,4	+6,8	100,5	+6,5
1986 JAN.	99,9	+1,2	110,2	+10,9	109,6	+11,4	111,2	+10,6
FEB.	101,6	+1,7	98,9	-10,3	96,1	-12,3	102,1	-8,2
MAERZ	97,9	-3,6	104,5	+5,7	102,8	+7,0	106,2	+4,0
APRIL	104,0	+6,2	105,8	+1,2	103,0	+0,2	108,7	+2,4
MAI	98,6	-5,2	103,4	-2,3	100,5	-2,4	106,3	-2,2
JUNI	99,6	+1,0	104,4	+1,0	101,6	+1,1	107,5	+1,1
JULI	103,2	+3,6	106,8	+2,3	104,5	+2,9	109,3	+1,7
AUG.	103,1	-0,1	106,1	-0,7	104,5	-	107,8	-1,4
SEPT.	103,3	+0,2	106,8	+0,7	105,3	+0,8	108,5	+0,6
OKT.	98,8	-4,4	107,5	+0,7	106,4	+1,0	108,7	+0,2
NOV.	96,5	-2,3	112,2	+4,4	110,9	+4,2	113,5	+4,4
DEZ.	98,3	+1,9	109,2	-2,7	107,1	-3,4	111,5	-1,8
1987 JAN.	96,2	-2,1	94,3	-13,6	92,3	-13,8	96,4	-13,5
FEB.	97,2	+1,0	104,7	+11,0	104,8	+13,5	104,6	+8,5
MAERZ	97,4	+0,2	99,4	-5,1	98,0	-6,5	100,9	-3,5
APRIL	94,1	-3,4	107,8	+8,5	106,0	+8,2	109,8	+8,8
MAI	97,6	+3,7	107,4	-0,4	105,8	-0,2	109,2	-0,5
JUNI	94,6	-3,1	108,4	+0,9	106,8	+0,9	110,2	+0,9
JULI	92,5	-2,2	110,4	+1,8	108,4	+1,5	112,7	+2,3
AUG.	92,6	+0,1	108,2	-2,0	106,0	-2,2	110,6	-1,9
SEPT.	95,1	+2,7	111,6	+3,1	109,0	+2,8	114,5	+3,5
OKT.	99,4	+4,5	110,4	-1,1	108,3	-0,6	112,9	-1,4
NOV.	98,1	-1,3	111,4	+0,9	108,6	+0,3	114,4	+1,3
DEZ.	97,3	-0,8	109,1	-2,1	107,3	-1,2	111,0	-3,0
1988 JAN.	96,2	-1,1	117,4	+7,6	116,6	+8,7	118,4	+6,7
FEB.	95,6	-0,6	112,0	-4,6	110,3	-5,4	113,9	-3,8
MAERZ	97,5	+2,0	111,3	-0,6	110,8	+0,5	111,9	-1,8
APRIL	94,2	-3,4	107,5	-3,4	106,9	-3,5	108,1	-3,4
MAI	96,9	+2,9	112,1	+4,3	111,4	+4,2	112,8	+4,3
JUNI	98,8	+2,0	110,0	-1,9	109,9	-1,3	110,2	-2,3
JULI	97,1	-1,7	105,4	-4,2	105,9	-3,6	104,9	-4,8
AUG.	98,8	+1,8	113,2	+7,4	113,7	+7,4	112,8	+7,5
SEPT.	94,2	-4,7	108,8	-3,9	110,0	-3,3	107,4	-4,8
OKT.	87,7	-6,9	108,3	-0,5	108,4	-0,5	107,0	-0,4
NOV.	93,6	+6,7	110,0	+1,6	112,2	+2,6	107,7	+0,7
DEZ.	96,3	+2,9	114,3	+3,9	116,0	+3,4	112,3	+4,3
1989 JAN.	97,3	+1,0	122,4	+7,1	122,6	+5,7	122,4	+9,0
FEB.	95,5	-1,8	125,1	+2,2	125,2	+2,1	125,1	+2,2
MAERZ	95,0	-0,5	124,9	-0,2	124,1	-0,9	125,7	+0,5
APRIL	104,2	+9,7	111,3	-10,9	113,3	-8,7	109,0	-13,3
MAI	95,8	-8,1	108,8	-2,2	110,6	-2,4	106,8	-2,0

GP 1982	GUETERGRUPPE	GEWICHT- TUNG	1986	1987	1988	VERAEND. IN 0/0 1988 GEGEN 1987	1988 1.HJ	1988 2.HJ	VERAENDERUNG IN 0/0 2.HJ 1988 GEGEN 2.HJ 1987	2.HJ 1988 GEGEN 1.HJ 1988	1988 4.VJ
	INVESTITIONSGUETER INSGESAMT	100	101,7	100,5	105,0	+4,5	100,1	109,9	+4,5	+9,8	119,7
	INVESTITIONSGUETER OHNE PERSONEN- U. KOMBINATIONSKRAFTWAGEN	80,75	103,0	101,9	107,6	+5,6	102,3	112,9	+4,5	+10,4	122,4
EX 31	STAHLBAUERZEUGNISSE UND SCHIENENFAHRZEUGE	4,45	99,2	98,1	109,0	+11,1	99,3	118,7	+8,7	+19,5	121,4
EX 32	MASCHINENBAUERZEUGNISSE	34,44	104,6	102,5	105,0	+2,4	97,3	112,7	+3,2	+15,8	126,3
EX 3211	METALLBEARBEITUNGSMASCHINEN DER SPAN- ABHEBENDEN FORMUNG	3,39	116,8	115,1	110,7	-3,8	92,2	129,3	-1,8	+40,2	153,0
EX 3212	METALLBEARBEITUNGSMASCHINEN DER SPANLOSEN FORMUNG	1,41	113,2	102,9	115,6	+12,3	101,0	130,1	+18,0	+28,8	157,3
3213	HUETTEN-U. WALZWERKSEINRICHTUNGEN	0,60	109,0	122,4	90,6	-26,0	101,4	79,8	-21,9	-21,3	93,9
EX 3217	HOLZBE-U.-VERARBEITUNGSMASCHINEN	1,14	103,8	100,4	109,3	+8,9	103,7	114,9	+1,4	+10,8	133,9
EX 3236	BAUMASCHINEN	2,05	111,1	108,0	113,8	+5,4	113,8	113,7	+14,0	-0,1	119,7
EX 3237	BAUSTOFF-, KERAMIK-U. GLASMASCHINEN	0,74	101,8	92,7	94,5	+1,9	92,7	96,3	-2,9	+3,9	108,7
EX 3241-44	MASCHINEN FUER DIE LANDWIRTSCHAFT	3,69	87,5	74,5	73,4	-1,5	77,6	69,2	-0,3	-10,8	74,5
EX 3245,46	NAHRUNGSMITTELMASCHINEN U. MASCHINEN FUER VERWANDTE GEBIETE DER NAHRUNGSMITTEL- HERSTELLUNG	1,65	98,7	97,7	99,0	+1,3	87,7	110,4	+5,0	+25,9	125,5
EX 3247	VERPACKUNGSMASCHINEN	1,54	99,0	96,1	100,2	+4,3	88,1	112,4	+7,5	+27,6	134,7
EX 3261	PAPIER-U. DRUCKEREIMASCHINEN	3,60	103,4	110,5	121,7	+10,1	115,9	127,6	+7,0	+10,1	143,5
EX 3265,67; EX 3269	TEXTIL-U. NAEHMASCHINEN, MASCHINEN FUER DIE LEDER-, SCHUH-U. LEDERWARENHERSTELLUNG	2,40	107,7	102,6	109,4	+6,6	106,9	111,9	+6,1	+4,7	123,1
REST 32	SONSTIGE MASCHINENBAUERZEUGNISSE	12,23	105,5	105,2	106,7	+1,4	96,1	117,4	+1,4	+22,2	128,5
EX 33	STRASSENFAHRZEUGE SOWEIT INVESTITIONSGUT	27,80	98,2	96,3	99,7	+3,5	98,4	101,1	+5,4	+2,7	111,0
3311,12	PERSONEN-U. KOMBINATIONSKRAFTWAGEN 1)	19,25	96,6	94,7	94,1	-0,6	91,3	96,9	+3,7	+6,1	108,2
3313,15,21; EX 3314	LIEFER-U. LASTKRAFTWAGEN, OMNIBUSSE U. STRASSENZUGMASCHINEN	7,98	102,1	98,3	110,0	+11,9	111,5	108,5	+10,3	-2,7	115,2
REST 33	SONSTIGE STRASSENFAHRZEUGE	0,57	98,3	126,3	147,2	+16,5	152,3	142,2	-2,1	-6,6	145,9
EX 36	ELEKTROTECHNISCHE INVESTITIONSGUETER	15,72	100,5	96,8	100,7	+4,0	97,1	104,3	+2,9	+7,4	108,4
EX 3611, EX 3612	ELEKTROMOTOREN U. -GENERATOREN, TRANS- FORMATOREN	0,59	84,8	63,6	57,5	-9,6	54,3	60,6	-12,6	+11,6	65,4
EX 3631	ELEKTRISCHE HANDBOHRWERKZEUGE UEBER 13 MM BOHRDURCHMESSER IN STAHL	0,07	96,7	88,3	88,9	+0,7	84,1	93,6	+16,7	+11,3	102,8
EX 3651,53	NACHRICHTENTECHNISCHE GERAETE U. EINRICHTUNGEN	5,87	94,7	93,7	97,5	+4,1	93,7	101,3	+3,2	+8,1	106,3
EX 3672- EX 3674	ELEKTRISCHE GERAETE U. EINRICHTUNGEN ZUM MESSEN ELEKTR. U. NICHELEKTR. GROESSEN	0,99	106,8	108,3	121,2	+11,9	119,2	123,3	+8,3	+3,4	131,0
REST 36	SONSTIGE ELEKTROTECHNISCHE INVESTITIONSGUETER	8,20	105,0	100,1	103,7	+3,6	100,0	107,5	+2,7	+7,5	110,3
EX 50	BUEROMASCHINEN; DATENVERARBEITUNGSGERAETE U. -EINRICHTUNGEN	6,79	103,2	109,2	125,9	+15,3	118,5	133,3	+8,4	+12,5	144,0
EX 501	BUEROMASCHINEN	0,65	96,3	72,7	75,7	+4,1	83,2	68,3	-3,7	-17,9	71,0
EX 505	GERAETE U. EINRICHTUNGEN FUER DIE AUTOMATISCHE DATENVERARBEITUNG	6,14	103,9	113,1	131,2	+16,0	122,2	140,3	+9,2	+14,8	151,7
	SONSTIGE IM INDEX ERFASSTE INVESTITIONSGUETER	10,80	103,7	105,8	110,1	+4,1	107,2	113,0	+3,4	+5,4	121,4
	DARUNTER:										
EX 37	FEINMECHANISCHE U. OPTISCHE ERZEUGNISSE	2,02	106,1	102,5	104,1	+1,6	100,3	108,0	+5,2	+7,7	120,2
EX 38	EISEN-, BLECH-U. METALLWAREN	3,59	108,4	112,1	117,7	+5,0	117,1	118,4	+3,1	+1,1	128,1
EX 5425	BUEROMOEBEL	0,78	106,8	113,2	124,8	+10,2	124,8	124,8	+7,8	0,0	136,4

1) DIE ZUORDNUNG ZUM INVESTITIONSGUETER-BZW. VERBRAUCHSGUETERBEREICH ERFOLGT ANNAEHERUNGSWEISE NACH DER ZULASSUNGSSTATISTIK FUER KRAFT

FUER INVESTITIONSGUETER
=100

MONATLICH

1989 1.VJ	VERAENDERUNG IN O/O		1988 APRIL	1988 MAI	1988 MAERZ	1988 APRIL	VERAENDERUNG IN O/O		1989 MAI	VERAENDERUNG IN O/O			5-JD 1985-1989		KUMULIERT		GP 1982
	1.VJ GEGEN 1.VJ 1988	1.VJ 1989 GEGEN 4.VJ 1988					APRIL 1989 GEGEN APRIL 1988	APRIL 1989 GEGEN MAERZ 1989		MAI 1989 GEGEN MAI 1988	MAI 1989 GEGEN APRIL 1988	MAI 1989 GEGEN APRIL 1988	MAI 1989 GEGEN APRIL 1988	MAI 1989 GEGEN APRIL 1988	JAN. 1989 BIS MAI 1989	VER- AEND. IN O/O GEGEN VORJ.	
103,1	+5,5	-13,9	97,5	101,1	115,1	112,5	+15,4	-2,3	100,9	-0,2	-10,3	+3,7	97,5	-5,5	104,5	+6,3	
102,9	+5,0	-15,9	100,8	104,7	116,4	115,5	+14,6	-0,8	104,1	-0,6	-9,9	+3,9	100,0	-4,9	105,6	+5,7	
101,2	+12,1	-16,6	95,9	114,0	106,8	100,6	+4,9	-5,8	97,0	-14,9	-3,6	+18,9	96,3	+3,1	100,2	+4,3	EX 31
100,4	+8,1	-20,5	94,5	98,9	118,1	116,8	+23,6	-1,1	104,2	+5,4	-10,8	+4,7	97,7	-6,9	104,4	+10,6	EX 32
80,2	-1,2	-47,6	88,6	95,3	103,9	103,0	+16,3	-0,9	90,7	-4,8	-11,9	+7,6	95,3	-2,4	86,9	+1,6	EX 3211
112,2	+15,3	-28,7	95,5	98,2	121,2	111,5	+16,8	-8,0	105,3	+7,2	-5,6	+2,8	98,6	-1,4	110,7	+14,0	EX 3212
71,6	+13,7	-23,7	98,3	75,3	70,1	261,9	+166,4	+273,6	257,7	+242,2	-1,6	-23,4	113,9	-39,6	146,9	+102,6	3213
102,9	+0,3	-23,2	98,0	106,2	123,7	117,4	+19,8	-5,1	117,8	+10,9	+0,3	+8,4	96,6	-7,7	108,8	+6,3	EX 3217
115,0	+8,6	-3,9	122,4	122,3	132,1	143,6	+17,3	+8,7	130,0	+6,3	-9,5	-0,1	121,2	-2,8	123,7	+10,0	EX 3236
89,0	-5,0	-18,1	78,8	102,4	101,8	108,1	+37,2	+6,2	98,9	-3,4	-8,5	+29,9	90,4	-5,6	94,8	+2,5	EX 3237
81,4	+7,8	+9,3	83,1	77,0	92,3	92,8	+11,7	+0,5	78,0	+1,3	-15,9	-7,3	86,4	-14,0	83,0	+7,4	EX 3241-44
85,3	+10,9	-32,0	85,9	95,6	89,7	98,0	+14,1	+9,3	91,7	-4,1	-6,4	+11,3	94,7	-0,3	89,1	+8,0	EX 3245,46
95,7	+11,8	-29,0	82,0	86,7	112,1	110,2	+34,4	-1,7	99,9	+15,2	-9,3	+5,7	88,5	-6,6	99,5	+16,9	EX 3247
121,4	+4,8	-15,4	110,5	118,1	134,7	135,8	+22,9	+0,8	112,4	-4,8	-17,2	+6,9	106,9	-1,8	122,5	+6,3	EX 3261
107,4	-0,5	-12,8	103,8	106,2	121,3	123,4	+18,9	+1,7	102,0	-4,0	-17,3	+2,3	99,3	-9,6	109,5	+2,6	EX 3265,67; EX 3269
104,9	+13,4	-18,4	91,4	97,9	128,9	113,9	+24,6	-11,6	103,0	+5,2	-9,6	+7,1	96,0	-6,2	106,3	+13,8	REST 32
109,9	+8,3	-1,0	92,7	96,1	116,0	110,1	+18,8	-5,1	96,0	-0,1	-12,8	+3,7	93,6	-7,1	107,1	+8,5	EX 33
103,9	+7,7	-4,0	83,7	85,8	109,6	100,2	+19,7	-8,6	87,5	+2,0	-12,7	+2,5	87,0	-8,3	99,9	+8,8	3311,12
122,7	+11,2	+6,5	108,7	116,8	129,3	131,5	+21,0	+1,7	114,5	-2,0	-12,9	+7,5	107,4	-5,2	122,8	+10,3	3313,15,21; EX 3314
131,2	-11,7	-10,1	173,2	155,1	144,3	145,6	-15,9	+0,9	124,1	-20,0	-14,8	-10,5	120,4	-5,6	132,7	-14,3	REST 33
93,4	+0,2	-13,8	101,6	96,4	103,2	108,1	+6,4	+4,7	96,8	+0,4	-10,5	-5,1	96,9	-4,8	97,0	+1,6	EX 36
44,1	-14,9	-32,6	45,2	51,9	47,4	60,8	+34,5	+28,3	59,0	+13,7	-3,0	+14,8	72,1	+15,4	50,4	-0,2	EX 3611, EX 3612
98,0	+18,1	-4,7	83,8	87,7	110,4	90,4	+7,9	-18,1	91,5	+4,3	+1,2	+4,7	91,0	-6,3	95,2	+13,2	EX 3631
86,9	-2,2	-18,3	97,4	95,0	99,2	105,4	+8,2	+6,3	91,8	-3,4	-12,9	-2,5	95,4	-1,8	91,6	-0,2	EX 3651,53
123,9	+4,7	-5,4	115,5	119,1	137,9	131,2	+13,6	-4,9	119,0	-0,1	-9,3	+3,1	107,0	-6,2	124,4	+5,5	EX 3672- EX 3674
97,8	+1,5	-11,3	107,1	98,0	105,7	110,8	+3,5	+4,8	100,5	+2,6	-9,3	-8,5	98,6	-7,5	100,9	+2,1	REST 36
102,2	-6,0	-29,0	113,3	120,7	122,0	111,8	-1,3	-8,4	107,3	-11,1	-4,0	+6,5	104,9	+1,3	105,2	-6,1	EX 50
67,8	-16,2	-4,5	84,5	84,2	72,4	75,7	-10,4	+4,6	68,3	-18,9	-9,8	-0,4	81,7	-12,2	69,5	-15,6	EX 501
105,9	-5,2	-30,2	116,3	124,6	127,3	115,6	-0,6	-9,2	111,4	-10,6	-3,6	+7,1	107,4	+2,6	108,9	-5,5	EX 505
109,5	+3,0	-9,8	104,6	109,9	119,6	117,0	+11,9	-2,2	106,8	-2,8	-8,7	+5,1	103,5	-5,4	110,5	+3,6	
99,3	-0,6	-17,4	94,5	106,0	103,4	101,2	+7,1	-2,1	96,0	-9,4	-5,1	+12,2	101,5	-3,5	99,0	-1,0	EX 37
120,9	+3,4	-5,6	113,7	119,7	133,5	132,1	+16,2	-1,0	116,3	-2,8	-12,0	+5,3	110,4	-6,1	122,2	+4,6	EX 38
138,3	+9,7	+1,4	123,9	119,7	153,5	147,5	+19,0	-3,9	132,7	+10,9	-10,0	-3,4	109,6	-10,7	139,0	+11,7	EX 5425

FAHRZEUGE.

GP 1982	GUETERGRUPPE	GEWICHTUNG	1986	1987	1988	VERAEND. IN 0/0 1988 GEGEN 1987	1988		VERAENDERUNG IN 0/0		1988 4. VJ
							1. HJ	2. HJ	2. HJ 1988 GEGEN 2. HJ 1987	2. HJ 1988 GEGEN 1. HJ 1988	
	INVESTITIONSGUETER INSGESAMT	100	101,9	100,4	104,6	+4,2	99,7	109,5	+4,9	+9,8	119,3
	INVESTITIONSGUETER OHNE PERSONEN- U. KOMBINATIONSKRAFTWAGEN	80,75	103,2	101,8	107,2	+5,3	101,8	112,6	+5,0	+10,6	122,0
EX 31	STAHLBAUERZEUGNISSE UND SCHIENENFAHRZEUGE	4,45	99,3	98,0	108,7	+10,9	99,0	118,4	+9,0	+19,6	121,2
EX 32	MASCHINENBAUERZEUGNISSE	34,44	104,8	102,3	104,5	+2,2	96,8	112,2	+3,7	+15,9	125,6
EX 3211	METALLBEARBEITUNGSMASCHINEN DER SPAN- ABHEBENDEN FORMUNG	3,39	117,0	114,7	110,0	-4,1	91,6	128,4	-1,5	+40,2	151,4
EX 3212	METALLBEARBEITUNGSMASCHINEN DER SPANLOSEN FORMUNG	1,41	113,4	102,6	114,9	+12,0	100,4	129,5	+18,8	+29,0	156,1
3213	HUETTEN-U. WALZWERKSEINRICHTUNGEN	0,60	109,1	122,3	90,4	-26,1	100,9	79,9	-21,0	-20,8	94,1
EX 3217	HOLZBE-U.-VERARBEITUNGSMASCHINEN	1,14	104,0	100,1	108,8	+8,7	103,1	114,5	+1,9	+11,1	133,4
EX 3236	BAUMASCHINEN	2,05	111,4	108,1	113,2	+4,7	113,1	113,3	+14,3	+0,2	119,4
EX 3237	BAUSTOFF-, KERAMIK-U. GLASMASCHINEN	0,74	102,5	92,4	94,0	+1,7	92,1	95,9	-2,3	+4,1	107,9
EX 3241-44	MASCHINEN FUER DIE LANDWIRTSCHAFT	3,69	87,6	74,5	73,3	-1,6	77,3	69,2	+0,3	-10,5	74,6
EX 3245,46	NAHRUNGSMITTELMASCHINEN U. MASCHINEN FUER VERWANDTE GEBIETE DER NAHRUNGSMITTEL- HERSTELLUNG	1,65	98,9	97,4	98,6	+1,2	87,2	110,0	+5,7	+26,1	124,7
EX 3247	VERPACKUNGSMASCHINEN	1,54	99,2	95,9	99,6	+3,9	87,6	111,7	+7,7	+27,5	133,7
EX 3261	PAPIER-U. DRUCKEREIMASCHINEN	3,60	103,7	110,3	121,3	+10,0	115,5	127,0	+7,3	+10,0	142,9
EX 3265,67; EX 3269	TEXTIL-U. NAEHMASCHINEN, MASCHINEN FUER DIE LEDER-, SCHUH-U. LEDERWARENHERSTELLUNG	2,40	107,8	102,5	109,0	+6,3	106,5	111,6	+6,7	+4,8	122,7
REST 32	SONSTIGE MASCHINENBAUERZEUGNISSE	12,23	105,6	105,0	106,2	+1,1	95,5	116,9	+1,8	+22,4	127,8
EX 33	STRASSENFAHRZEUGE SOWEIT INVESTITIONSGUT	27,80	98,4	96,3	99,4	+3,2	98,0	100,8	+5,9	+2,9	110,8
3311,12	PERSONEN-U. KOMBINATIONSKRAFTWAGEN 1)	19,25	96,8	94,6	93,8	-0,8	91,0	96,6	+4,2	+6,2	108,1
3313,15,21; EX 3314	LIEFER-U. LASTKRAFTWAGEN, OMNIBUSSE U. STRASSENZUGMASCHINEN	7,98	102,3	98,2	109,7	+11,7	111,1	108,2	+10,6	-2,6	115,0
REST 33	SONSTIGE STRASSENFAHRZEUGE	0,57	98,5	126,1	146,7	+16,3	151,7	141,7	-1,7	-6,6	145,4
EX 36	ELEKTROTECHNISCHE INVESTITIONSGUETER	15,72	100,7	96,7	100,4	+3,8	96,7	104,1	+3,4	+7,7	108,1
EX 3611, EX 3612	ELEKTROMOTOREN U.-GENERATOREN, TRANS- FORMATOREN	0,59	85,2	63,4	57,2	-9,8	54,1	60,2	-12,4	+11,3	64,9
EX 3631	ELEKTRISCHE HANDBOHRWERKZEUGE UEBER 13 MM BOHRDURCHMESSER IN STAHL	0,07	96,9	88,4	88,6	+0,2	83,8	93,4	+17,0	+11,5	102,7
EX 3651,53	NACHRICHTENTECHNISCHE GERAETE U. EINRICHTUNGEN	5,87	95,0	93,6	97,1	+3,7	93,3	101,0	+3,6	+8,3	105,9
EX 3672- EX 3674	ELEKTRISCHE GERAETE U. EINRICHTUNGEN ZUM MESSEN ELEKTR. U. NICHELEKTR. GROESSEN	0,99	107,0	108,2	120,8	+11,6	118,7	123,0	+8,7	+3,6	130,7
REST 36	SONSTIGE ELEKTROTECHNISCHE INVESTITIONSGUETER	8,20	105,2	100,0	103,5	+3,5	99,7	107,3	+3,1	+7,6	110,2
EX 50	BUEROMASCHINEN; DATENVERARBEITUNGSGERAETE U.-EINRICHTUNGEN	6,79	103,4	109,0	125,3	+15,0	117,8	132,8	+8,9	+12,7	143,9
EX 501	BUEROMASCHINEN	0,65	96,6	72,7	75,4	+3,7	82,9	68,0	-3,5	-18,0	70,9
EX 505	GERAETE U. EINRICHTUNGEN FUER DIE AUTOMATISCHE DATENVERARBEITUNG	6,14	104,1	112,9	130,6	+15,7	121,5	139,8	+9,6	+15,1	151,6
	SONSTIGE IM INDEX ERFASSTE INVESTITIONSGUETER	10,80	103,9	105,8	109,7	+3,7	106,7	112,7	+3,8	+5,6	121,2
EX 37	DARUNTER: FEINMECHANISCHE U. OPTISCHE ERZEUGNISSE	2,02	106,3	102,4	103,8	+1,4	99,8	107,8	+5,7	+8,0	119,9
EX 38	EISEN-, BLECH-U. METALLWAREN	3,59	108,6	112,1	117,3	+4,6	116,6	118,0	+3,5	+1,2	127,9
EX 5425	BUEROMOEBEL	0,78	106,9	113,1	124,3	+9,9	124,2	124,4	+8,3	+0,2	136,2

1) DIE ZUORDNUNG ZUM INVESTITIONSGUETER-BZW. VERBRAUCHSGUETERBEREICH ERFOLGT ANNAEHERUNGSWEISE NACH DER ZULASSUNGSSTATISTIK FUER KRAFT

FUER INVESTITIONSGUETER
=100

BEREINIGT

1989 1. VJ	VERAENDERUNG IN O/O		1988 APRIL	1988 MAI	1989 MAERZ	1989 APRIL	VERAENDERUNG IN O/O		1989 MAI	VERAENDERUNG IN O/O			5-JD 1985-1989		KUMULIERT		GP 1982
	1. VJ 1989 GEGEN 1. VJ 1988	1. VJ 1989 GEGEN 4. VJ 1988					APRIL 1989 GEGEN APRIL 1988	APRIL 1989 GEGEN MAERZ 1989		MAI 1989 GEGEN MAI 1988	MAI 1989 GEGEN APRIL 1989	MAI 1988 GEGEN APRIL 1988	MAI	MAI GEGEN APRIL	JAN. 1989 BIS MAI 1989	VER- AEND. IN O/O GEGEN VORJ.	
103,6	+6,9	-13,2	99,9	100,0	116,5	112,2	+12,3	-3,7	102,0	+2,0	-9,1	+0,1	98,3	-3,9	105,0	+7,0	
103,3	+6,4	-15,3	103,2	103,6	117,8	115,1	+11,5	-2,3	105,2	+1,5	-8,6	+0,4	100,8	-3,4	106,1	+6,5	
101,4	+12,9	-16,3	97,4	113,2	107,7	100,4	+3,1	-6,8	97,7	-13,7	-2,7	+16,2	96,8	+4,3	100,5	+4,7	EX 31
100,9	+9,8	-19,7	96,8	97,9	119,5	116,5	+20,4	-2,5	105,3	+7,6	-9,6	+1,1	98,5	-5,3	104,9	+11,5	EX 32
80,7	+0,7	-46,7	90,7	94,3	105,2	102,7	+13,2	-2,4	91,7	-2,8	-10,7	+4,0	96,2	-0,5	87,3	+2,7	EX 3211
112,7	+17,3	-27,8	97,8	97,2	122,7	111,2	+13,7	-9,4	106,4	+9,5	-4,3	-0,6	99,6	+0,5	111,2	+15,0	EX 3212
71,7	+14,7	-23,8	100,7	74,5	71,0	261,1	+159,3	+267,7	260,5	+249,7	-0,2	-26,0	115,0	-38,6	147,3	+103,2	3213
103,4	+1,9	-22,5	100,3	105,1	125,2	117,0	+16,7	-6,5	119,1	+13,3	+1,8	+4,8	97,4	-6,2	109,3	+7,2	EX 3217
115,6	+10,6	-3,2	125,3	121,0	133,7	143,2	+14,3	+7,1	131,4	+8,6	-8,2	-3,4	122,3	-1,1	124,3	+11,0	EX 3236
89,4	-3,5	-17,1	80,7	101,3	103,0	107,8	+33,6	+4,7	100,0	-1,3	-7,2	+25,5	91,1	-4,0	95,2	+3,6	EX 3237
81,8	+9,4	+9,7	85,1	76,2	93,5	92,6	+8,8	-1,0	78,9	+3,5	-14,8	-10,5	87,1	-12,6	83,4	+8,0	EX 3241-44
85,6	+12,5	-31,4	88,0	94,6	90,8	97,7	+11,0	+7,6	92,7	-2,0	-5,1	+7,5	95,6	+1,5	89,5	+8,9	EX 3245,46
96,2	+13,4	-28,0	84,0	85,8	113,5	109,9	+30,8	-3,2	100,9	+17,6	-8,2	+2,1	89,2	-5,1	99,9	+17,8	EX 3247
121,9	+5,9	-14,7	113,2	116,8	136,4	135,5	+19,7	-0,7	113,6	-2,7	-16,2	+3,2	107,9	-0,3	123,0	+6,9	EX 3261
107,9	+0,8	-12,1	106,3	105,0	122,8	123,0	+15,7	+0,2	103,1	-1,8	-16,2	-1,2	100,1	-8,0	110,0	+3,3	EX 3265,67;
105,4	+15,2	-17,5	93,6	96,9	130,5	113,5	+21,3	-12,0	104,1	+7,4	-8,3	+3,5	96,8	-4,5	106,7	+14,7	EX 3269 REST 32
110,3	+9,5	-0,5	95,0	95,1	117,4	109,8	+15,6	-6,5	97,0	+2,0	-11,7	+0,1	94,3	-5,7	107,6	+9,2	EX 33
104,3	+9,0	-3,5	85,8	84,9	111,0	99,9	+16,4	-10,0	88,4	+4,1	-11,5	-1,0	87,7	-6,7	100,3	+9,5	3311,12
123,3	+12,6	+7,2	111,3	115,5	131,0	131,1	+17,8	+0,1	115,7	+0,2	-11,7	+3,8	108,3	-3,6	123,3	+11,0	3313,15,21; EX 3314
131,8	-10,3	-9,4	177,5	153,4	146,2	145,2	-18,2	-0,7	125,5	-18,2	-13,6	-13,6	121,2	-4,7	133,2	-13,7	REST 33
93,8	+1,4	-13,2	104,0	95,4	104,4	107,8	+3,7	+3,3	97,8	+2,5	-9,3	-8,3	97,7	-3,4	97,4	+2,1	EX 36
44,3	-14,0	-31,7	46,2	51,4	48,0	60,7	+31,4	+26,5	59,6	+16,0	-1,8	+11,3	72,7	+17,4	50,6	+0,4	EX 3611, EX 3612
98,5	+19,7	-4,1	85,7	86,8	111,7	90,1	+5,1	-19,3	92,4	+6,5	+2,6	+1,3	91,7	-4,7	95,6	+13,9	EX 3631
87,4	-0,8	-17,5	99,7	94,0	100,4	105,0	+5,3	+4,6	92,7	-1,4	-11,7	-5,7	96,2	-0,2	92,0	+0,4	EX 3651,53
124,5	+6,1	-4,7	118,2	117,9	139,6	130,8	+10,7	-6,3	120,2	+2,0	-8,1	-0,3	107,8	-4,8	124,9	+6,2	EX 3672- EX 3674
98,2	+2,6	-10,9	109,6	97,0	107,0	110,5	+0,8	+3,3	101,5	+4,6	-8,1	-11,5	99,4	-6,0	101,3	+2,6	REST 36
102,8	-4,4	-28,6	116,1	119,4	123,6	111,4	-4,0	-9,9	108,5	-9,1	-2,6	+2,8	105,8	+3,0	105,7	-5,3	EX 50
68,1	-15,2	-3,9	86,7	83,3	73,3	75,5	-12,9	+3,0	69,0	-17,2	-8,6	-3,9	82,4	-10,3	69,8	-15,1	EX 501
106,5	-3,5	-29,7	119,2	123,2	128,9	115,2	-3,4	-10,6	112,7	-8,5	-2,2	+3,4	108,3	+4,2	109,5	-4,5	EX 505
110,1	+4,5	-9,2	107,2	108,7	121,2	116,6	+8,8	-3,8	108,0	-0,6	-7,4	+1,4	104,5	-3,6	111,0	+4,3	
99,7	+0,7	-16,8	96,8	104,9	104,7	100,9	+4,2	-3,6	97,0	-7,5	-3,9	+8,4	102,3	-1,8	99,4	-0,4	EX 37
121,6	+4,9	-4,9	116,9	118,2	135,5	131,7	+12,7	-2,8	117,8	-0,3	-10,6	+1,1	111,5	-4,3	122,8	+5,4	EX 38
139,0	+11,2	+2,1	127,1	118,4	155,6	147,0	+15,7	-5,5	134,2	+13,3	-8,7	-6,8	110,5	-9,2	139,6	+12,5	EX 5425

FAHRZEUGE.

GF 1982	GUETERGRUPPE	GEWICHT- TUNG	1986	1987	1988	VERAEND. IN 0/0 1988 GEGEN 1987	1988 1.HJ	1988 2.HJ	VERAENDERUNG IN 0/0 2.HJ 1988 GEGEN 2.HJ 1987	2.HJ 1988 GEGEN 1.HJ 1988	1988 4.VJ
	VERBRAUCHSGUETER INSGESAMT	100	104,9	106,6	107,8	+1,1	109,3	106,4	+1,0	-2,7	111,6
	VERBRAUCHSGUETER OHNE PERSONEN- U. KOMBINATIONSKRAFTWAGEN	75,44	102,2	101,8	104,5	+2,7	103,5	105,5	+2,9	+1,9	109,9
EX 33	STRASSENFAHRZEUGE SOWEIT VERBRAUCHSGUT	28,73	111,7	119,0	116,0	-2,5	123,8	108,3	-3,4	-12,5	115,0
3311,12	PERSONEN-U. KOMBINATIONSKRAFTWAGEN 1)	24,56	113,1	121,5	118,2	-2,7	126,9	109,4	-3,8	-13,8	116,8
3371,75	KRAFTRAEDER, FAHRRADER	0,53	100,3	92,3	90,1	-2,4	104,9	75,3	-1,6	-28,2	71,9
REST 33	SONSTIGE STRASSENFAHRZEUGE	3,64	103,5	105,8	105,1	-0,7	105,1	105,1	-1,4	0,0	109,3
EX 36	ELEKTROTECHNISCHE VERBRAUCHSGUETER	10,41	111,7	113,4	117,9	+4,0	117,8	117,9	+5,1	+0,1	132,6
EX 3631	ELEKTROWERKZEUGE BIS 2 KW	0,74	96,7	88,3	88,9	+0,7	84,1	93,6	+16,7	+11,3	102,8
EX 3638	HAUSHALTSKUEHLMOEBEL	0,75	109,7	113,8	123,6	+8,6	127,0	120,2	+12,9	-5,4	127,7
EX 3639	HAUSHALTSWASCHMASCHINEN U. TROCKNER	1,30	110,9	120,7	133,9	+10,9	142,7	125,1	+6,7	-12,3	144,1
EX 3635,37	SONSTIGE EL. HAUSHALTSGERAETE	2,99	111,8	111,8	118,8	+6,3	121,6	115,9	+5,1	-4,7	127,2
EX 3661,63	RUNDFUNK-, FERNSEH-U. PHONOTECHN. GERAETE	3,89	117,2	118,6	118,2	-0,3	113,6	122,8	+2,5	+8,1	141,7
REST 36	SONSTIGE ELEKTROTECHN. VERBRAUCHSGUETER	0,74	101,3	104,7	107,4	+2,6	105,1	109,7	+1,1	+4,4	121,6
EX 40	CHEMISCHE VERBRAUCHSGUETER	6,73	103,5	104,9	110,3	+5,1	111,8	108,9	+3,5	-2,6	109,2
EX 496	SEIFEN, WASH-U. REINIGUNGSMITTEL	1,99	99,9	101,5	105,3	+3,7	108,0	102,6	+1,3	-5,0	98,7
EX 497	KOERPERPFLEGMITTEL	2,90	106,2	105,8	107,6	+1,7	111,4	103,9	+0,7	-6,7	104,4
REST 40	SONSTIGE CHEMISCHE VERBRAUCHSGUETER	1,84	103,3	107,0	120,0	+12,1	116,6	123,5	+9,5	+5,9	128,4
EX 625, EX 63, EX 64	SCHUHE, TEXTILIEN, BEKLEIDUNG	15,22	99,2	95,9	92,3	-3,8	93,5	91,0	-5,5	-2,7	88,4
EX 625	SCHUHE	1,70	90,8	83,4	79,7	-4,4	79,0	80,4	-6,8	+1,8	73,4
EX 63	TEXTILIEN	4,82	101,3	99,6	94,5	-5,1	97,8	91,2	-7,4	-6,7	93,3
EX 6384;6385	GARDINEN-U. DEKORATIONSSTOFF	0,47	112,5	115,7	119,8	+3,5	124,6	114,9	+3,4	-7,8	121,8
EX 6386	TEPPICHE, LAEUFER U. FUSSBODENBELAG AUS TEXTILEM MATERIAL	1,20	102,9	101,3	103,8	+2,5	108,1	99,6	-2,1	-7,9	104,2
6392-6397, EX 6398	WIRK-U. STRICKWAREN	2,78	100,3	98,3	89,7	-8,7	92,1	87,4	-10,5	-5,1	87,6
REST 63	SONSTIGE TEXTILIEN	0,37	89,1	82,6	67,5	-18,3	72,9	62,0	-22,1	-15,0	64,9
EX 64	BEKLEIDUNG	8,70	99,7	96,3	93,5	-2,9	94,0	93,1	-4,0	-1,0	88,5
EX 6411,12	DAMEN-U. HERRENBERBEKLEIDUNG	5,78	98,6	92,2	88,6	-3,9	89,2	88,0	-4,2	-1,3	77,4
REST 64	SONSTIGE BEKLEIDUNG U. VERWANDTE ERZEUGNISSE	2,92	101,8	104,6	103,2	-1,3	103,4	103,0	-3,7	-0,4	110,5
	SONSTIGE IM INDEX ERFASSTE VERBRAUCHSGUETER	38,91	100,5	100,2	104,8	+4,6	102,0	107,7	+5,7	+5,6	113,1
EX 211	DARUNTER: FESTE BRENNSTOFFE	0,57	84,6	72,7	58,6	-19,4	53,1	64,2	-13,7	+20,9	69,6
2213 10	MOTORENBENZIN	5,63	95,8	92,8	98,1	+5,7	92,3	104,0	+11,0	+12,7	107,7
2217 10	HEIZOEL, LEICHT	5,67	100,4	94,4	106,8	+13,1	102,1	111,5	+19,4	+9,2	109,8
3267 10	HAUSHALTSNAEHMASCHINEN	0,06	98,8	90,0	84,6	-6,0	90,5	78,7	-12,0	-13,0	83,4
EX 372	FOTO-, PROJEKTIONS-U. KINDOTECHNISCHE GERAETE	0,19	121,8	109,7	86,6	-21,1	82,6	90,6	-13,3	+9,7	108,8
3771, EX 3773	UHREN	0,41	95,3	80,4	84,6	+5,2	81,5	87,7	+1,5	+7,6	100,5
3831, 3833 90	RAUMHEIZOEFEN, GAS-STANDHERDE	0,24	106,0	97,1	81,6	-16,0	78,8	84,5	-10,2	+7,2	88,5
REST 38	SONSTIGE EISEN-, BLECH-UND METALLWAREN	2,00	100,7	99,7	98,5	-1,2	97,5	99,5	-0,9	+2,1	108,9
EX 391-EX 394, 395, EX 398	MUSIKINSTRUMENTE, SPIELWAREN, SPORTGERAETE, SCHMUCK, FUELLHALTER U. AE.	2,89	103,3	105,9	113,7	+7,4	101,9	125,4	+6,5	+23,1	134,4
511, EX 513	FEINKERAMISCHE ERZEUGNISSE	0,82	97,1	95,7	95,5	-0,2	96,5	94,5	-0,7	-2,1	97,4
EX 5221	KONSERVEN-U. WIRTSCHAFTSGLAS	0,53	99,3	95,0	96,5	+1,6	84,5	108,5	+14,0	+28,4	95,1
EX 542	MOEBEL	7,39	99,4	101,2	103,1	+1,9	106,0	100,2	-0,7	-5,5	108,6
EX 56	PAPIER-U. PAPPEWAREN	2,76	104,1	109,9	116,0	+5,6	112,6	119,3	+6,0	+6,0	122,5
EX 57	DRUCKEREIERZEUGNISSE, VERVIELFAELTIGUNGEN	5,89	102,4	105,2	108,8	+3,4	105,0	112,7	+2,7	+7,3	120,5
EX 621	LEDERWAREN	0,75	100,6	98,4	94,4	-4,1	92,5	96,2	-4,8	+4,0	101,6

1) DIE ZUORDNUNG ZUM INVESTITIONSGUETER-BZW. VERBRAUCHSGUETERBEREICH ERFOLGT ANNAEHERUNGSWEISE NACH DER ZULASSUNGSSTATISTIK FUER KRAFT

FUER VERBRAUCHSGUETER
=100

MONATLICH

1989 1.VJ	VERAENDERUNG IN O/O		1988 APRIL	1988 MAI	1989 MAERZ	1989 APRIL	VERAENDERUNG IN O/O		1989 MAI	VERAENDERUNG IN O/O			5-JD 1985-1989		KUMULIERT		GP 1982	
	1.VJ 1989 GEGEN 1.VJ 1988	1.VJ 1989 GEGEN 4.VJ 1988					APRIL 1989 GEGEN APRIL 1988	APRIL 1989 GEGEN MAERZ 1989		MAI 1989 GEGEN MAI 1988	MAI 1989 GEGEN APRIL 1989	MAI 1988 GEGEN APRIL 1988	MAI	MAI GEGEN APRIL	JAN. 1989 BIS MAI 1989	VER- AEND. IN O/O GEGEN VORJ.		
113,2	+1,8	+1,4	104,9	106,7	118,1	115,9	+10,5	-1,9	105,1	-1,5	-9,3	+1,7	102,9	-6,7	112,1	+2,7		
106,4	-0,2	-3,2	98,2	99,9	110,5	105,2	+7,1	-4,8	97,0	-2,9	-7,8	+1,7	96,6	-5,9	104,3	+0,7		
129,5	+6,1	+12,6	122,5	125,0	136,7	142,9	+16,7	+4,5	126,5	+1,2	-11,5	+2,0	119,6	-7,9	131,6	+7,3 EX 33		
134,3	+7,1	+15,0	125,4	127,8	141,6	148,6	+18,5	+4,9	129,9	+1,6	-12,6	+1,9	122,0	-8,5	136,3	+8,3 3311,12		
99,2	+3,9	+38,0	111,2	114,9	114,6	129,3	+16,3	+12,8	125,0	+8,8	-3,3	+3,3	116,8	-8,8	110,4	+7,7 3371,75		
102,1	-0,9	-6,6	104,8	106,9	106,7	107,0	+2,1	+0,3	104,4	-2,3	-2,4	+2,0	103,7	-3,4	103,6	-0,5 REST 33		
131,0	+8,6	-1,2	115,3	113,4	136,3	131,9	+14,4	-3,2	112,6	-0,7	-14,6	-1,6	106,1	-9,2	127,5	+8,0 EX 36		
98,0	+18,1	-4,7	83,8	87,7	110,4	90,4	+7,9	-18,1	91,5	+4,3	+1,2	+4,7	91,0	-6,3	95,2	+13,2 EX 3631		
141,5	+12,5	+10,8	120,9	126,9	153,2	145,1	+20,0	-5,3	121,9	-3,9	-16,0	+5,0	112,6	-7,6	138,3	+10,6 EX 3638		
158,5	+8,0	+10,0	138,4	138,1	161,9	162,2	+17,2	+0,2	138,3	+0,1	-14,7	-0,2	122,1	-7,4	155,2	+8,3 EX 3639		
137,2	+10,6	+7,9	117,4	117,2	143,8	140,2	+19,4	-2,5	117,7	+0,4	-16,0	-0,2	108,9	-11,1	133,9	+10,4 EX 3635,37		
123,0	+5,4	-13,2	114,2	107,7	126,0	124,4	+8,9	-1,3	104,9	-2,6	-15,7	-5,7	102,6	-9,0	119,6	+4,5 EX 3661,63		
121,6	+7,2	0,0	97,4	96,2	124,0	113,2	+16,2	-8,7	99,7	+3,6	-11,9	-1,2	93,6	-8,9	115,6	+8,2 REST 36		
112,8	-1,2	+3,3	110,4	109,1	113,6	117,5	+6,4	+3,4	104,0	-4,7	-11,5	-1,2	101,1	-8,5	112,0	-0,4 EX 40		
95,3	-8,9	-3,4	112,1	109,9	98,0	100,1	-10,7	+2,1	95,7	-12,9	-4,4	-2,0	99,1	-7,9	96,3	-10,2 EX 496		
119,6	+1,9	+14,6	105,7	107,4	119,6	123,3	+16,7	+3,1	101,2	-5,8	-17,9	+1,6	100,3	-10,5	116,7	+3,2 EX 497		
120,8	+1,0	-5,9	115,9	110,9	121,1	127,3	+9,8	+5,1	117,4	+5,9	-7,8	-4,3	104,5	-5,8	121,4	+3,7 REST 40		
98,3	-4,7	+11,2	84,0	80,7	100,9	88,9	+5,8	-11,9	71,8	-11,0	-19,2	-3,9	80,7	-13,5	91,1	-3,9 EX 625, EX 63, EX 64		
77,6	-10,0	+5,7	70,9	74,8	77,0	71,1	+0,3	-7,7	60,2	-19,5	-15,3	+5,5	77,5	-4,3	72,8	-10,0 EX 625		
97,4	-6,3	+4,4	91,1	89,9	99,5	93,2	+2,3	-6,3	81,2	-9,7	-12,9	-1,3	88,8	-10,5	93,3	-5,3 EX 63		
128,4	-0,7	+5,4	122,1	116,0	131,7	123,9	+1,5	-5,9	105,1	-9,4	-15,2	-5,0	105,6	-12,3	122,8	-1,9 EX 6384;6385		
113,6	+1,4	+9,0	105,4	103,4	115,2	117,1	+11,1	+1,6	103,8	+0,4	-11,4	-1,9	98,4	-10,9	112,3	+3,1 EX 6386		
88,9	-9,7	+1,5	83,8	82,5	91,7	82,5	-1,6	-10,0	69,6	-15,6	-15,6	-1,6	83,1	-11,0	83,7	-9,3 6392-6397, EX 6398		
68,8	-20,4	+6,0	60,4	68,8	65,2	57,2	-5,3	-12,3	64,7	-6,0	+13,1	+13,9	79,9	+0,6	65,7	-15,4 REST 63		
102,9	-3,0	+16,3	82,6	76,7	106,3	90,0	+9,0	-15,3	68,8	-10,3	-23,6	-7,1	76,8	-16,8	93,5	-2,1 EX 64		
102,1	-2,1	+31,9	74,8	68,1	102,7	81,9	+9,5	-20,3	59,1	-13,2	-27,8	-9,0	69,7	-19,3	89,5	-1,9 EX 6411,12		
104,4	-4,8	-5,5	98,0	93,8	113,5	106,0	+8,2	-6,6	88,2	-6,0	-16,8	-4,3	90,8	-12,9	101,5	-2,6 REST 64		
102,3	-1,1	-9,5	96,4	101,3	107,1	101,9	+5,7	-4,9	100,4	-0,9	-1,5	+5,1	98,6	-2,0	101,9	+0,3		
44,3	-18,3	-36,4	54,2	49,4	39,1	45,0	-17,0	+15,1	46,3	-6,3	+2,9	-8,9	61,3	-4,4	44,9	-15,6 EX 211		
96,0	+3,6	-10,9	83,5	95,8	97,8	92,2	+10,4	-5,7	101,1	+5,5	+9,7	+14,7	99,4	+10,6	96,3	+5,2 2213 10		
88,5	-15,6	-19,4	87,8	102,2	85,1	65,5	-25,4	-23,0	81,9	-19,9	+25,0	+16,4	94,8	+8,3	82,6	-18,1 2217 10		
82,6	-9,6	-1,0	88,5	91,0	85,1	92,4	+4,4	+8,6	69,4	-23,7	-24,9	+2,8	87,5	-13,9	81,9	-9,7 3267 10		
90,4	+9,0	-16,9	77,4	87,8	96,8	92,5	+19,5	-4,4	85,0	-3,2	-8,1	+13,4	99,0	-4,0	89,8	+8,5 EX 372		
72,5	-9,5	-27,9	77,6	83,5	82,0	77,9	+0,4	-5,0	75,2	-9,9	-3,5	+7,6	79,4	-5,0	74,1	-7,7 3771, EX 3773		
85,9	+2,8	-2,9	70,3	82,7	86,0	80,6	+14,7	-6,3	71,5	-13,5	-11,3	+17,6	84,2	-9,1	82,0	+1,5 3831,3833 90		
97,2	-3,8	-10,7	92,4	94,0	103,2	100,0	+8,2	-3,1	89,4	-4,9	-10,6	+1,7	93,4	-9,1	96,2	-1,7 REST 38		
105,3	+7,8	-21,7	100,3	104,7	115,4	116,6	+16,3	+1,0	.	.	.	+4,4	EX 391-394, 395, EX 398	
95,9	-2,8	-1,5	97,9	91,9	99,3	99,9	+2,0	+0,6	92,1	+0,2	-7,8	-6,1	93,9	-7,1	95,9	-1,3 511, EX 513		
74,6	-13,8	-21,6	62,4	84,6	78,1	83,9	+34,5	+7,4	89,9	+6,3	+7,2	+35,6	94,6	+13,6	79,5	-2,2 EX 5221		
107,4	-0,6	-1,1	105,9	102,9	118,5	115,3	+8,9	-2,7	100,7	-2,1	-12,7	-2,8	99,5	-9,8	107,7	+1,0 EX 542		
120,8	+3,2	-1,4	102,9	108,8	123,8	119,9	+16,5	-3,2	116,2	+6,8	-3,1	+5,7	104,3	-2,2	119,7	+6,4 EX 56		
107,4	+1,7	-10,9	103,5	104,0	114,5	110,1	+6,4	-3,8	.	.	.	+0,5	EX 57	
95,3	-2,9	-6,2	85,7	86,1	102,5	97,7	+14,0	-4,7	86,8	+0,8	-11,2	+0,5	86,8	-10,1	94,1	+1,0 EX 621		

FAHRZEUGE.

2.2 INDEX DER BRUTTOPRODUKTION
1985

ARBEITSTÄGLICH

GP 1982	GUETERGRUPPE	GEWICH- TUNG	1986	1987	1988	VERAEND. IN 0/0 1988 GEGEN 1987	1988 1. HJ	1988 2. HJ	VERAENDERUNG IN 0/0 2. HJ 1988 GEGEN 2. HJ 1987	2. HJ 1988 GEGEN 1. HJ 1988	1988 4. VJ
	VERBRAUCHSGUETER INSGESAMT	100	105,0	106,6	107,5	+0,8	108,9	106,2	+1,4	-2,5	111,6
	VERBRAUCHSGUETER OHNE PERSONEN- U. KOMBINATIONSKRAFTWAGEN	75,44	102,4	101,8	104,2	+2,4	103,1	105,3	+3,2	+2,1	109,9
EX 33	STRASSENFAHRZEUGE SOWEIT VERBRAUCHSGUT	28,73	111,8	119,0	115,6	-2,9	123,3	108,0	-3,0	-12,4	114,9
3311,12	PERSONEN-U. KOMBINATIONSKRAFTWAGEN 1)	24,56	113,3	121,5	117,8	-3,0	126,5	109,1	-3,4	-13,8	116,8
3371,75	KRAFTRAEDER, FAHRRRAEDER	0,53	100,5	92,2	89,8	-2,6	104,4	75,2	-0,9	-28,0	71,8
REST 33	SONSTIGE STRASSENFAHRZEUGE	3,64	103,8	105,7	104,8	-0,9	104,8	104,8	-1,0	0,0	109,0
EX 36	ELEKTROTECHNISCHE VERBRAUCHSGUETER	10,41	111,9	113,4	117,5	+3,6	117,4	117,6	+5,6	+0,2	132,7
EX 3631	ELEKTROWERKZEUGE BIS 2 KW	0,74	96,9	88,4	88,6	+0,2	83,8	93,4	+17,0	+11,5	102,7
EX 3638	HAUSHALTSKUEHLMOEBEL	0,75	109,8	113,9	123,2	+8,2	126,4	120,0	+13,3	-5,1	127,8
EX 3639	HAUSHALTSWASCHMASCHINEN U. TROCKNER	1,30	111,0	120,6	133,4	+10,6	142,3	124,6	+7,1	-12,4	144,2
EX 3635,37	SONSTIGE EL. HAUSHALTSGERAETE	2,99	111,8	111,7	118,5	+6,1	121,3	115,7	+5,6	-4,6	127,3
EX 3661,63	RUNDFUNK-, FERNSEH-U. PHONO TECHN. GERAETE	3,89	117,4	118,5	117,8	-0,6	113,2	122,4	+2,9	+8,1	141,7
REST 36	SONSTIGE ELEKTROTECHN. VERBRAUCHSGUETER	0,74	101,5	104,6	107,1	+2,4	104,8	109,4	+1,5	+4,4	121,5
EX 40	CHEMISCHE VERBRAUCHSGUETER	6,73	103,6	104,8	110,2	+5,2	111,7	108,8	+3,7	-2,6	109,2
EX 496	SEIFEN, WASCH-U. REINIGUNGSMITTEL	1,99	100,0	101,5	105,2	+3,6	108,0	102,5	+1,5	-5,1	98,6
EX 497	KOERPERPFLEGEMITTEL	2,90	106,2	105,8	107,5	+1,6	111,2	103,8	+0,9	-6,7	104,3
REST 40	SONSTIGE CHEMISCHE VERBRAUCHSGUETER	1,84	103,4	107,0	119,9	+12,1	116,4	123,4	+9,8	+6,0	128,4
EX 625, EX 63, EX 64	SCHUHE, TEXTILIEN, BEKLEIDUNG	15,22	99,4	95,9	92,0	-4,1	93,2	90,8	-5,0	-2,6	88,4
EX 625	SCHUHE	1,70	91,1	83,5	79,4	-4,9	78,7	80,2	-6,6	+1,9	73,5
EX 63	TEXTILIEN	4,82	101,6	99,6	94,2	-5,4	97,4	91,0	-7,0	-6,6	93,4
EX 6384;6385	GARDINEN-U. DEKORATIONSSTOFF	0,47	112,8	115,6	119,4	+3,3	124,2	114,7	+4,3	-7,6	121,7
EX 6386	TEPPICHE, LAEUFER U. FUSSBODENBELAG AUS TEXTILEM MATERIAL	1,20	103,2	101,3	103,5	+2,2	107,6	99,4	-1,5	-7,6	104,3
6392-6397, EX 6398	WIRK-U. STRICKWAREN	2,78	100,6	98,3	89,4	-9,1	91,7	87,2	-9,9	-4,9	87,7
REST 63	SONSTIGE TEXTILIEN	0,37	89,4	82,7	67,2	-18,7	72,6	61,8	-21,9	-14,9	64,9
EX 64	BEKLEIDUNG	8,70	99,9	96,3	93,2	-3,2	93,6	92,8	-3,7	-0,9	88,5
EX 6411,12	DAMEN-U. HERRENOBERBEKLEIDUNG	5,78	98,8	92,1	88,4	-4,0	88,9	87,8	-3,8	-1,2	77,5
REST 64	SONSTIGE BEKLEIDUNG U. VERWANDTE ERZEUGNISSE	2,92	102,0	104,5	102,9	-1,5	103,1	102,7	-3,4	-0,4	110,6
	SONSTIGE IM INDEX ERFASSTE VERBRAUCHSGUETER	38,91	100,6	100,2	104,5	+4,3	101,6	107,5	+6,0	+5,8	113,0
EX 211	DARUNTER: FESTE BRENNSTOFFE	0,57	84,7	72,7	58,5	-19,5	53,1	63,9	-13,9	+20,3	69,3
2213 10	MOTORENBENZIN	5,63	95,9	92,9	97,8	+5,3	91,6	104,0	+11,0	+13,5	107,7
2217 10	HEIZOEL, LEICHT	5,67	100,5	94,5	106,4	+12,6	101,4	111,5	+19,4	+10,0	109,8
3267 10	HAUSHALTSNAEHMASCHINEN	0,06	99,0	90,1	84,1	-6,7	90,1	78,2	-12,1	-13,2	83,4
EX 372	FOTO-, PROJEKTIONS-U. KINOTECHNISCHE GERAETE	0,19	122,1	109,7	86,3	-21,3	82,1	90,5	-12,8	+10,2	108,6
3771, EX 3773	UHREN	0,41	95,5	80,3	84,2	+4,9	81,0	87,4	+1,6	+7,9	100,7
3831,3833 90	RAUMHEIZOEFEN, GAS-STANDHERDE	0,24	106,4	97,2	81,3	-16,4	78,4	84,1	-10,1	+7,3	88,5
REST 38	SONSTIGE EISEN-, BLECH-UND METALLWAREN	2,00	101,0	99,6	98,1	-1,5	97,1	99,1	-0,5	+2,1	108,7
EX 391-EX 394, 395, EX 398	MUSIKINSTRUMENTE, SPIELWAREN, SPORTGERAETE, SCHMUCK, FUELLHALTER U. AE.	2,89	103,5	105,8	113,3	+7,1	101,6	125,1	+7,0	+23,1	134,4
511, EX 513	FEINKERAMISCHE ERZEUGNISSE	0,82	97,3	95,7	95,3	-0,4	96,3	94,4	-0,4	-2,0	97,3
EX 5221	KONSERVEN-U. WIRTSCHAFTSGLAS	0,53	99,4	95,0	96,4	+1,5	84,4	108,5	+14,2	+28,6	95,2
EX 542	MOEBEL	7,39	99,6	101,1	102,7	+1,6	105,5	99,9	-0,2	-5,3	108,6
EX 56	PAPIER-U. PAPPEWAREN	2,76	104,3	109,8	115,7	+5,4	112,3	119,1	+6,4	+6,1	122,4
EX 57	DRUCKEREIERZEUGNISSE, VERVIELFAELTIGUNGEN	5,89	102,5	105,2	108,6	+3,2	104,8	112,5	+3,0	+7,3	120,3
EX 621	LEDERWAREN	0,75	100,8	98,3	94,1	-4,3	92,1	96,1	-4,2	+4,3	101,7

1) DIE ZUORDNUNG ZUM INVESTITIONSGUETER-BZW. VERBRAUCHSGUETERBEREICH ERFOLGT ANNAEHERUNGSWEISE NACH DER ZULASSUNGSSTATISTIK FUER KRAFT

FUER VERBRAUCHSGUETER
=100

BEREINIGT

1989 1. VJ	VERAENDERUNG IN O/O		1988 APRIL	1988 MAI	1989 MAERZ	1989 APRIL	VERAENDERUNG IN O/O		1989 MAI	VERAENDERUNG IN O/O			5-JD 1985-1989		KUMULIERT		GF 1982
	1. VJ GEGEN 1. VJ 1988	1. VJ 1989 GEGEN 4. VJ 1988					APRIL 1989 GEGEN APRIL 1988	APRIL 1989 GEGEN MAERZ 1989		MAI 1989 GEGEN MAI 1988	MAI 1989 GEGEN APRIL 1988	MAI 1989 GEGEN APRIL 1988	MAI 1989 GEGEN APRIL 1988	JAN. 1989 BIS MAI 1989	VER- AEND. IN O/O GEGEN VORJ.		
113,7	+3,0	+1,9	107,1	105,8	119,4	115,6	+7,9	-3,2	106,1	+0,3	-8,2	-1,2	103,6	-5,3	112,5	+3,4	
106,8	+0,9	-2,8	100,2	99,1	111,6	105,0	+4,8	-5,9	97,8	-1,3	-6,9	-1,1	97,2	-4,8	104,6	+1,3	
130,1	+7,4	+13,2	125,5	123,6	138,4	142,5	+13,5	+3,0	127,9	+3,5	-10,2	-1,5	120,7	-6,3	132,1	+7,8	EX 33
134,8	+8,3	+15,4	128,5	126,4	143,4	148,2	+15,3	+3,3	131,3	+3,9	-11,4	-1,6	123,1	-6,8	136,8	+8,8	3311,12
99,8	+5,7	+39,0	113,9	113,7	116,1	128,9	+13,2	+11,0	126,4	+11,2	-1,9	-0,2	117,8	-7,1	110,9	+8,5	3371,75
102,5	+0,1	-6,0	107,4	105,8	108,0	106,7	-0,7	-1,2	105,5	-0,3	-1,1	-1,5	104,6	-1,7	103,9	-0,2	REST 33
131,5	+9,8	-0,9	118,0	112,2	138,0	131,5	+11,4	-4,7	113,8	+1,4	-13,5	-4,9	106,9	-7,8	128,0	+8,6	EX 36
98,5	+19,7	-4,1	85,7	86,8	111,7	90,1	+5,1	-19,3	92,4	+6,5	+2,6	+1,3	91,7	-4,7	95,6	+13,9	EX 3631
142,1	+14,0	+11,2	123,7	125,6	155,1	144,7	+17,0	-6,7	123,2	-1,9	-14,9	+1,5	113,4	-6,3	138,9	+11,4	EX 3638
159,1	+9,1	+10,3	141,6	136,7	163,9	161,7	+14,2	-1,3	139,7	+2,2	-13,6	-3,5	123,0	-6,0	155,7	+8,8	EX 3639
137,8	+11,9	+8,2	120,2	116,0	145,6	139,8	+16,3	-4,0	118,9	+2,5	-14,9	-3,5	109,7	-9,8	134,4	+10,9	EX 3635,37
123,5	+6,6	-12,8	116,9	106,6	127,5	124,0	+6,1	-2,7	106,0	-0,6	-14,5	-8,8	103,5	-7,6	120,1	+5,1	EX 3661,63
122,1	+8,3	+0,5	99,7	95,2	125,5	112,9	+13,2	-10,0	100,7	+5,8	-10,8	-4,5	94,3	-7,5	116,0	+8,8	REST 36
113,0	-0,8	+3,5	111,6	108,5	114,3	117,3	+5,1	+2,6	104,5	-3,7	-10,9	-2,8	101,5	-7,7	112,1	-0,3	EX 40
95,5	-8,5	-3,1	113,4	109,4	98,6	100,0	-11,8	+1,4	96,2	-12,1	-3,8	-3,5	99,5	-7,2	96,5	-10,0	EX 496
119,9	+2,4	+15,0	106,9	106,8	120,4	123,1	+15,2	+2,2	101,8	-4,7	-17,3	-0,1	100,7	-9,8	116,9	+3,5	EX 497
121,0	+1,5	-5,8	117,2	110,4	121,8	127,1	+8,4	+4,4	118,0	+6,9	-7,2	-5,8	105,0	-5,0	121,6	+3,9	REST 40
98,8	-3,6	+11,8	86,2	79,8	102,3	88,6	+2,8	-13,4	72,6	-9,0	-18,1	-7,4	81,4	-11,8	91,5	-3,4	EX 625, EX 63, EX 64
77,9	-9,1	+6,0	72,7	73,9	78,0	70,9	-2,5	-9,1	60,9	-17,6	-14,1	+1,7	78,1	-2,5	73,1	-9,4	EX 625
97,9	-5,0	+4,8	93,9	88,7	101,1	92,8	-1,2	-8,2	82,3	-7,2	-11,3	-5,5	89,8	-8,4	93,7	-4,8	EX 63
129,0	+0,5	+6,0	125,9	114,4	133,8	123,4	-2,0	-7,8	106,5	-6,9	-13,7	-9,1	106,8	-10,4	123,4	-1,3	EX 6384;6385
114,2	+2,8	+9,5	108,6	102,0	117,1	116,6	+7,4	-0,4	105,2	+3,1	-9,8	-6,1	99,5	-8,8	112,9	+3,8	EX 6386
89,4	-8,5	+1,9	86,4	81,4	93,2	82,1	-5,0	-11,9	70,5	-13,4	-14,1	-5,8	84,0	-9,0	84,1	-8,8	6392-6397, EX 6398
69,2	-19,3	+6,6	62,3	67,9	66,3	57,0	-8,5	-14,0	65,6	-3,4	+15,1	+9,0	80,8	+3,3	66,0	-14,7	REST 63
103,3	-2,0	+16,7	84,6	75,9	107,7	89,7	+6,0	-16,7	69,5	-8,4	-22,5	-10,3	77,4	-15,4	93,8	-1,7	EX 64
102,6	-1,1	+32,4	76,6	67,4	104,0	81,6	+6,5	-21,5	59,7	-11,4	-26,8	-12,0	70,3	-17,8	89,8	-1,3	EX 6411,12
104,8	-3,8	-5,2	100,4	92,8	114,9	105,7	+5,3	-8,0	89,1	-4,0	-15,7	-7,6	91,5	-11,4	101,8	-2,1	REST 64
102,7	+0,2	-9,1	98,0	100,6	108,0	101,6	+3,7	-5,9	101,2	+0,6	-0,4	+2,7	99,2	-0,8	102,2	+1,0	
44,4	-18,1	-35,9	55,0	49,0	39,4	44,9	-18,4	+14,0	46,8	-4,5	+4,2	-10,9	61,6	-3,3	45,0	-15,6	EX 211
96,4	+5,6	-10,5	83,5	95,8	97,8	92,2	+10,4	-5,7	101,1	+5,5	+9,7	+14,7	99,4	+10,6	96,5	+6,4	2213 10
88,9	-13,9	-19,0	87,8	102,2	85,1	65,5	-25,4	-23,0	81,9	-19,9	+25,0	+16,4	94,8	+8,3	82,8	-17,2	2217 10
82,9	-8,3	-0,6	90,6	90,0	86,2	92,1	+1,7	+6,8	70,1	-22,1	-23,9	-0,7	88,2	-12,3	82,2	-9,1	3267 10
90,8	+10,7	-16,4	79,2	86,8	98,0	92,3	+16,5	-5,8	85,9	-1,0	-6,9	+9,6	100,0	-1,8	90,1	+9,3	EX 372
72,9	-8,0	-27,6	79,4	82,6	83,1	77,6	-2,3	-6,6	76,0	-8,0	-2,1	+4,0	80,0	-3,4	74,4	-6,9	3771, EX 3773
86,2	+4,0	-2,6	72,3	81,6	87,2	80,3	+11,1	-7,9	72,4	-11,3	-9,8	+12,9	85,2	-6,7	82,3	+2,2	3831,3833 90
97,7	-2,5	-10,1	95,0	92,9	104,7	99,6	+4,8	-4,9	90,5	-2,6	-9,1	-2,2	94,3	-7,3	96,6	-1,1	REST 38
105,7	+9,0	-21,4	102,6	103,7	116,7	116,2	+13,3	-0,4	.	.	.	+1,1	EX 391-394 395, EX 398
96,1	-2,1	-1,2	99,6	91,3	100,2	99,7	+0,1	-0,5	92,9	+1,8	-6,8	-8,3	94,5	-6,0	96,2	-0,9	511, EX 513
74,7	-13,4	-21,5	63,0	84,3	78,5	83,8	+33,0	+6,8	90,3	+7,1	+7,8	+33,8	94,9	+14,3	79,7	-2,0	EX 5221
107,9	+0,8	-0,6	108,7	101,8	120,0	114,9	+5,7	-4,2	101,8	0,0	-11,4	-6,3	100,3	-8,3	108,1	+1,7	EX 542
121,3	+4,2	-0,9	105,3	107,6	125,4	119,5	+13,5	-4,7	117,4	+9,1	-1,8	+2,2	105,2	-0,5	120,2	+6,9	EX 56
107,7	+2,5	-10,5	105,1	103,3	115,4	109,9	+4,6	-4,8	.	.	.	-1,7	EX 57
95,8	-1,5	-5,8	88,0	85,1	103,9	97,4	+10,7	-6,3	87,8	+3,2	-9,9	-3,3	87,6	-8,4	94,5	+1,6	EX 621

FAHRZEUGE.

3 Produktionsindex für das Baugewerbe, Bauhauptgewerbe und Ausbaugewerbe
1985 = 100

Nr. der Systematik 1)	Baugewerbe												
	insgesamt	Hochbauleistungen 2)	Tiefbauleistungen 3)	Bauhauptgewerbe 4)			Ausbaugewerbe						
				zusammen	Hochbauleistungen	Tiefbauleistungen	zusammen	Klempnerei, Gas- und Wasserinstallation	Installation von Heizungsanlagen 5)	Elektroinstallation	Glaser-gewerbe	Maler- und Lackierer-gewerbe, Tapetenkleberei	übriges Ausbaugewerbe
Gewichtung — Jahr Halbjahr Vierteljahr													
Systematik-Nr.	72-77			72-75			76-77	7610	7640	7670	7731	7734,37	
Gewichtung	100	73,68	26,32	68,00	41,68	26,32	32,00	4,71	6,88	6,71	0,75	8,41	4,54
				kalendermonatlich									
1983	106,5	109,2	99,0	109,1	115,5	99,0	100,9	104,3	102,4	97,9	103,2	97,2	105,7
1984	107,7	110,7	99,3	110,6	117,8	99,3	101,5	102,7	102,7	98,7	102,8	98,9	106,8
1985	100	100	100	100	100	100	100	100	100	100	100	100	100
1986	104,0	102,4	108,6	106,0	104,3	108,6	99,8	101,0	97,4	100,8	99,5	100,2	100,0
1987	104,4	103,1	108,0	105,7	104,2	108,0	101,5	103,8	97,6	104,0	100,0	101,3	102,2
1988	108,4	107,6	110,4	110,7	111,0	110,4	103,2	103,9	100,4	104,8	99,6	103,5	104,6
1983 1. Hj	96,4	99,6	87,6	98,6	105,6	87,6	91,8	93,8	93,3	90,8	95,4	86,3	98,4
2. Hj	116,6	118,8	110,5	119,7	125,5	110,5	110,0	114,9	111,5	105,0	111,1	108,2	113,1
1984 1. Hj	97,2	101,2	85,9	102,4	112,8	85,9	86,2	86,6	87,0	85,8	86,9	81,3	93,8
2. Hj	118,2	120,2	112,7	118,8	122,7	112,7	116,8	118,9	118,5	111,7	118,8	116,4	119,9
1985 1. Hj	85,8	86,9	82,4	86,4	89,0	82,4	84,3	84,0	84,6	86,5	85,1	80,7	97,4
2. Hj	114,5	113,2	118,3	114,0	111,2	118,3	115,7	116,0	115,3	113,3	114,8	119,3	112,6
1986 1. Hj	87,5	86,7	89,8	89,8	89,8	89,8	82,6	84,5	79,9	87,7	82,1	79,0	84,1
2. Hj	120,5	118,1	127,5	122,2	118,9	127,5	117,0	117,5	114,9	113,9	117,0	121,5	116,0
1987 1. Hj	87,5	87,4	87,7	89,1	90,0	87,7	83,9	85,7	80,5	89,7	83,2	80,1	85,8
2. Hj	121,3	118,8	128,4	122,3	118,5	128,4	119,2	121,9	114,8	118,3	116,8	122,5	118,5
1988 1. Hj	96,8	96,0	99,0	101,2	102,5	99,0	87,4	88,0	83,9	91,5	85,3	85,2	90,3
2. Hj	120,0	119,3	121,8	120,3	119,4	121,8	119,1	119,9	116,9	118,1	114,0	121,9	118,8
1983 1. Vj	77,5	82,3	64,4	77,1	85,2	64,4	78,5	78,6	82,4	81,0	83,0	71,1	81,7
2. Vj	115,3	116,8	110,9	120,1	125,9	110,9	105,0	109,0	104,1	100,5	107,7	101,4	115,1
3. Vj	115,5	114,6	118,3	126,2	131,2	118,3	92,9	94,4	93,7	87,1	90,5	94,1	96,9
4. Vj	117,6	122,9	102,7	113,2	119,8	102,7	127,0	135,3	129,2	122,8	131,6	122,2	129,2
1984 1. Vj	82,7	88,9	65,5	84,3	96,2	65,5	79,4	78,7	84,6	81,2	82,5	70,6	85,4
2. Vj	111,7	113,5	106,3	120,5	129,4	106,3	92,9	94,5	89,3	90,4	91,3	92,0	102,2
3. Vj	116,2	116,7	115,1	123,0	128,1	115,1	101,8	101,8	101,1	94,7	101,5	104,6	108,0
4. Vj	120,1	123,6	110,3	114,6	117,4	110,3	131,7	135,9	135,8	128,6	136,0	128,2	131,7
1985 1. Vj	65,3	70,1	51,9	60,0	65,2	51,9	76,5	76,5	79,8	81,3	76,2	68,1	79,9
2. Vj	106,2	103,7	112,9	112,8	112,7	112,9	92,0	91,4	89,3	91,7	94,0	93,2	94,9
3. Vj	115,6	112,1	125,7	121,4	118,8	125,7	103,3	101,1	101,9	99,6	101,4	108,9	103,1
4. Vj	113,4	114,2	110,9	106,5	103,7	110,9	128,0	130,8	128,7	127,0	128,1	129,7	122,1
1986 1. Vj	64,8	68,3	55,2	60,9	64,5	55,2	73,1	74,1	72,6	81,7	73,1	65,5	74,5
2. Vj	110,2	105,1	124,4	118,7	115,1	124,4	92,1	94,8	87,2	93,7	91,0	92,5	93,6
3. Vj	119,1	114,2	133,1	126,8	122,9	133,1	102,8	102,2	98,2	98,9	100,6	109,5	103,8
4. Vj	121,9	121,9	121,9	117,5	114,8	121,9	131,2	132,8	131,6	128,8	133,3	133,4	128,1
1987 1. Vj	63,2	67,9	50,0	57,6	62,4	50,0	75,1	76,2	75,6	84,0	75,0	66,4	76,4
2. Vj	111,7	106,8	125,4	120,7	117,7	125,4	92,6	95,2	85,3	95,4	91,3	93,7	95,2
3. Vj	121,4	116,0	136,3	129,1	124,5	136,3	104,9	107,1	97,7	102,2	100,3	111,6	106,1
4. Vj	121,2	121,5	120,5	115,5	112,4	120,5	133,4	136,7	131,9	134,4	133,2	133,3	130,9
1988 1. Vj	80,0	82,5	73,0	80,2	84,8	73,0	79,4	79,1	79,9	85,5	77,4	73,2	82,0
2. Vj	113,5	109,4	125,1	122,1	120,2	125,1	95,3	96,8	87,9	97,4	93,2	97,2	98,6
3. Vj	120,1	116,5	130,2	127,0	124,9	130,2	105,5	104,3	99,0	102,6	101,2	113,3	106,9
4. Vj	119,8	122,1	113,4	113,7	113,9	113,4	132,7	135,4	134,8	133,6	126,7	130,4	130,7
1989 1. Vj	90,9	92,2	87,6	95,2	100,1	87,6	81,9	81,3	77,7	88,4	82,1	78,0	86,4

1) Systematik der Wirtschaftszweige, Ausgabe 1979, Fassung für die Statistik im Produzierenden Gewerbe (SYPRO).
2) Hochbauleistungen im Bauhauptgewerbe einschl. Ausbaugewerbe.
3) Entspricht den Tiefbauleistungen im Bauhauptgewerbe.

4) Index der Nettoproduktion für Unternehmen.
5) Einschl. Installation von Lüftungs-, Klima- und gesundheits-technischen Anlagen.

3 Produktionsindex für das Baugewerbe, Bauhauptgewerbe und Ausbaugewerbe
1985 = 100

Nr. der Systematik ¹⁾ Gewichtung Jahr Halbjahr Vierteljahr	Baugewerbe												
	insgesamt	Hochbauleistungen ²⁾	Tiefbauleistungen ³⁾	Bauhauptgewerbe ⁴⁾			Ausbaugewerbe						
				zusammen	Hochbauleistungen	Tiefbauleistungen	zusammen	Klempnerei, Gas- und Wasserinstallation	Installation von Heizungsanlagen ⁵⁾	Elektroinstallation	Glasergerberbe	Maler- und Lackierergewerbe, Tapetenkleberei	Übriges Ausbaugewerbe
Systematik-Nr.	72-77			72-75			76-77	7610	7640	7670	7731	7734,37	
Gewichtung	100	73,68	26,32	68,00	41,68	26,32	32,00	4,71	6,88	6,71	0,75	8,41	4,54
				arbeitstäglich bereinigt									
1983	106,2	108,9	98,8	108,9	115,3	98,8	100,6	104,1	102,1	97,6	102,9	96,9	105,4
1984	107,7	110,7	99,3	110,6	117,7	99,3	101,6	102,9	102,8	98,8	102,9	99,0	106,9
1985	100	100	100	100	100	100	100	100	100	100	100	100	100
1986	104,2	102,5	108,7	106,1	104,4	108,7	100,0	101,1	97,6	101,0	99,7	100,3	100,2
1987	104,3	103,0	108,0	105,7	104,2	108,0	101,4	103,7	97,5	103,9	99,8	101,1	102,0
1988	108,1	107,4	110,2	110,6	110,8	110,2	102,9	103,6	100,1	104,5	99,4	103,3	104,3
1983 1. Hj	96,0	99,2	87,1	98,1	105,1	87,1	91,6	93,6	93,0	90,5	95,1	86,1	98,2
1983 2. Hj	116,5	118,6	110,5	119,7	125,5	110,5	109,6	114,5	111,1	104,6	110,7	107,8	112,7
1984 1. Hj	96,6	100,6	85,3	101,7	112,1	85,3	82,6	86,0	86,3	85,2	86,3	80,8	93,2
1984 2. Hj	118,9	120,8	113,4	119,5	123,4	113,4	117,6	119,7	119,3	112,5	119,6	117,2	120,7
1985 1. Hj	86,4	87,6	83,3	87,2	89,7	83,3	84,8	84,5	85,1	87,0	85,6	81,2	88,0
1985 2. Hj	114,6	113,3	118,3	113,9	111,2	118,3	116,0	116,3	115,6	113,6	115,1	119,6	112,9
1986 1. Hj	88,0	87,1	90,2	90,2	90,3	90,2	83,1	84,9	80,4	88,3	82,5	79,4	84,5
1986 2. Hj	120,4	117,9	127,2	121,9	118,6	127,2	116,9	117,4	114,8	113,7	116,8	121,3	115,8
1987 1. Hj	88,2	88,0	88,5	89,8	90,7	88,5	84,5	86,4	81,1	90,4	83,8	80,7	86,5
1987 2. Hj	120,5	118,0	127,5	121,5	117,7	127,5	118,3	121,0	113,9	117,4	115,9	121,6	117,6
1988 1. Hj	96,5	95,7	98,7	100,8	102,2	98,7	87,1	87,8	83,7	91,2	85,1	85,0	90,1
1988 2. Hj	119,8	119,1	121,8	120,3	119,3	121,8	118,8	119,5	116,6	117,8	113,6	121,5	118,5
1983 1. Vj	76,8	81,6	63,4	76,2	84,3	63,4	78,1	78,2	81,9	80,5	82,5	70,7	81,2
1983 2. Vj	115,2	116,8	110,8	120,0	125,8	110,8	105,0	109,0	104,1	100,5	107,7	101,4	115,1
1983 3. Vj	115,1	114,2	117,8	125,7	130,7	117,8	92,6	94,1	93,4	86,8	90,2	93,8	96,6
1983 4. Vj	117,8	123,0	103,2	113,6	120,2	103,2	126,6	134,9	128,8	122,4	131,2	121,8	128,8
1984 1. Vj	81,5	87,6	64,4	83,0	94,8	64,4	78,2	77,5	83,3	80,0	81,2	69,5	84,1
1984 2. Vj	111,6	113,5	106,2	120,4	129,3	106,2	92,9	94,5	89,3	90,4	91,3	92,0	102,2
1984 3. Vj	117,2	117,5	116,2	124,1	129,1	116,2	102,5	102,5	101,8	95,4	102,2	105,3	108,8
1984 4. Vj	120,6	124,1	110,5	114,9	117,6	110,5	132,6	136,9	136,8	129,5	137,0	129,1	132,6
1985 1. Vj	65,5	70,3	52,2	60,3	65,5	52,2	76,6	76,6	79,9	81,4	76,3	68,2	80,0
1985 2. Vj	107,2	104,8	114,3	114,0	113,9	114,3	92,9	92,3	90,2	92,6	94,9	94,1	95,9
1985 3. Vj	115,2	111,7	125,2	121,0	118,4	125,2	103,0	100,8	101,6	99,3	101,1	108,6	102,8
1985 4. Vj	113,9	114,8	111,3	106,8	104,0	111,3	128,9	131,7	129,6	127,9	129,0	130,6	123,0
1986 1. Vj	66,8	70,1	57,5	63,0	66,5	57,5	74,9	75,9	74,4	83,7	74,9	67,1	76,3
1986 2. Vj	109,1	104,1	123,0	117,5	114,0	123,0	91,2	93,9	86,3	92,8	90,1	91,6	92,7
1986 3. Vj	118,7	113,8	132,4	126,3	122,4	132,4	102,5	101,9	97,9	98,6	100,3	109,2	103,5
1986 4. Vj	122,0	121,9	121,9	117,6	114,8	121,9	131,2	132,8	131,6	128,8	133,3	133,4	128,1
1987 1. Vj	63,4	68,1	50,1	57,7	62,5	50,1	75,4	76,5	75,9	84,4	75,3	66,7	76,7
1987 2. Vj	112,9	107,9	126,9	122,0	118,9	126,9	93,5	96,2	86,2	96,4	92,2	94,6	96,2
1987 3. Vj	120,7	115,4	135,4	128,3	123,8	135,4	104,4	106,6	97,2	101,7	99,8	111,1	105,6
1987 4. Vj	120,3	120,6	119,7	114,8	111,7	119,7	132,1	135,4	130,6	133,1	131,9	132,0	129,6
1988 1. Vj	79,4	81,9	72,3	79,6	84,2	72,3	78,9	78,7	79,4	85,0	77,0	72,8	81,5
1988 2. Vj	113,5	109,4	125,0	122,0	120,2	125,0	95,3	96,8	87,9	97,4	93,2	97,2	98,6
1988 3. Vj	119,7	116,1	129,7	126,5	124,5	129,7	105,2	104,0	98,7	102,3	100,9	113,0	106,6
1988 4. Vj	119,9	122,0	113,9	114,0	114,1	113,9	132,3	135,0	134,4	133,2	126,3	130,0	130,3
1989 1. Vj	91,5	92,7	88,1	95,8	100,6	88,1	82,3	81,7	78,0	88,8	82,5	78,3	86,8

1) Systematik der Wirtschaftszweige, Ausgabe 1979, Fassung für die Statistik im Produzierenden Gewerbe (SYPRO).
2) Hochbauleistungen im Bauhauptgewerbe einschl. Ausbaugewerbe.
3) Entspricht den Tiefbauleistungen im Bauhauptgewerbe.

4) Index der Nettoproduktion für Unternehmen.

5) Einschl. Installation von Lüftungs-, Klima- und gesundheits-technischen Anlagen.

4 Index der Arbeitsproduktivität für den Bergbau und das Verarbeitende Gewerbe
 4.1 Produktionsergebnis je Beschäftigten und je Beschäftigtenstunde
 1985 = 100

Jahr Halbjahr Vierteljahr Monat	Bergbau und Verarbeitendes Gewerbe													
	insgesamt		Bergbau		Verarbeitendes Gewerbe									
					zusammen		Grundstoff- und Produktions- güter gewerbe		Investi- tions- güter		Ver- brauchs- güter		Nahrungs- und Genuß- mittel- gewerbe	
	Index	Veränd. z. Vor- jahres- zeitr. in %	Index	Veränd. z. Vor- jahres- zeitr. in %	Index	Veränd. z. Vor- jahres- zeitr. in %	Index	Veränd. z. Vor- jahres- zeitr. in %	produzierendes Gewerbe				Index	Veränd. z. Vor- jahres- zeitr. in %
Index									Veränd. z. Vor- jahres- zeitr. in %	Index	Veränd. z. Vor- jahres- zeitr. in %	Index		
Produktionsergebnis je Beschäftigten														
1988	105,2	+ 4,3	96,8	+ 1,7	105,5	+ 4,4	108,9	+ 7,4	103,4	+ 3,4	105,4	+ 2,2	106,1	+ 2,8
1988 1. Hj	103,8	+ 4,0	97,1	- 0,8	104,0	+ 4,2	107,6	+ 7,0	101,8	+ 3,1	105,6	+ 2,9	102,5	+ 3,3
1988 2. Hj	106,6	+ 4,4	96,5	+ 4,3	107,0	+ 4,5	110,3	+ 7,8	105,1	+ 3,8	105,3	+ 1,6	109,7	+ 2,3
1988 1. Vj	102,8	+ 4,8	103,1	+ 2,0	102,8	+ 4,8	105,7	+ 8,3	99,6	+ 3,3	108,0	+ 3,7	102,5	+ 4,1
1988 2. Vj	104,7	+ 3,3	91,0	- 4,0	105,2	+ 3,5	109,5	+ 5,6	103,9	+ 2,9	103,1	+ 2,1	102,6	+ 2,8
1988 3. Vj	101,9	+ 4,6	91,2	+ 2,1	102,3	+ 4,8	109,5	+ 7,6	97,9	+ 4,6	102,1	+ 1,4	105,0	+ 2,8
1988 4. Vj	111,3	+ 4,1	101,7	+ 6,3	111,6	+ 4,1	111,0	+ 8,1	112,4	+ 3,2	108,5	+ 1,9	114,3	+ 1,9
1989 1. Vj	107,1	+ 4,2	106,2	+ 3,0	107,1	+ 4,2	110,2	+ 4,3	105,7	+ 6,1	109,1	+ 1,0	103,0	+ 0,5
1988 Jan.	96,4	+ 5,1	105,4	+ 0,2	96,1	+ 5,3	102,3	+ 9,2	89,5	+ 3,8	102,7	+ 3,5	102,1	+ 4,3
1988 Febr.	100,9	+ 3,9	98,5	+ 1,8	101,0	+ 4,0	103,1	+ 7,6	99,1	+ 2,9	104,7	+ 2,3	98,6	+ 1,6
1988 März	111,0	+ 5,1	105,5	+ 4,2	111,2	+ 5,1	111,6	+ 8,1	110,3	+ 3,3	116,5	+ 5,2	106,7	+ 6,1
1988 April	103,9	+ 1,4	98,1	+ 4,0	104,1	+ 1,3	108,1	+ 4,3	102,5	+ 0,2	104,2	+ 0,3	100,2	- 1,5
1988 Mai	103,2	+ 2,5	89,7	- 8,3	103,6	+ 2,8	109,8	+ 5,0	101,3	+ 2,0	101,1	+ 0,6	101,9	+ 3,3
1988 Juni	107,1	+ 6,1	85,3	- 7,5	107,8	+ 6,5	110,5	+ 7,5	107,8	+ 6,2	104,1	+ 5,5	105,6	+ 6,6
1988 Juli	97,5	+ 1,4	92,6	+ 6,1	97,7	+ 1,2	108,8	+ 5,4	91,6	+ 0,3	94,1	- 3,5	102,9	0
1988 Aug.	97,4	+ 7,4	90,2	- 2,5	97,6	+ 7,7	107,7	+ 8,7	90,9	+ 8,1	96,6	+ 5,5	105,2	+ 6,5
1988 Sept.	110,9	+ 5,4	90,7	+ 3,0	111,6	+ 5,6	112,1	+ 8,7	111,1	+ 5,5	115,5	+ 2,3	107,0	+ 2,2
1988 Okt.	115,5	+ 2,9	100,0	+ 4,1	116,1	+ 3,0	117,6	+ 7,4	114,1	+ 2,2	117,4	- 0,1	119,7	- 0,4
1988 Nov.	112,4	+ 4,1	103,3	+ 8,5	112,7	+ 4,0	112,3	+ 6,9	111,8	+ 2,9	111,1	+ 1,9	120,5	+ 4,0
1988 Dez.	106,0	+ 5,6	101,9	+ 6,4	106,1	+ 5,5	103,0	+ 10,0	111,2	+ 4,3	97,0	+ 4,2	102,8	+ 2,2
1989 Jan.	102,8	+ 6,6	113,0	+ 7,2	102,4	+ 6,6	109,1	+ 6,6	98,1	+ 9,6	105,5	+ 2,7	101,3	- 0,8
1989 Febr.	104,2	+ 3,3	101,2	+ 2,7	104,3	+ 3,3	106,2	+ 3,0	103,8	+ 4,7	106,3	+ 1,5	99,0	+ 0,4
1989 März	114,4	+ 3,1	104,4	- 1,0	114,7	+ 3,1	115,4	+ 3,4	115,3	+ 4,5	115,4	- 0,9	108,6	+ 1,8
1989 April	111,6	+ 7,4	97,8	- 0,3	112,1	+ 7,7	112,5	+ 4,1	113,0	+ 10,2	109,9	+ 5,5	109,6	+ 9,4
Produktionsergebnis je Beschäftigtenstunde														
1988	107,6	+ 4,4	101,3	+ 2,2	107,9	+ 4,5	110,7	+ 7,2	106,7	+ 3,9	107,2	+ 2,5	106,9	+ 2,9
1988 1. Hj	104,6	+ 3,7	100,0	- 0,5	104,8	+ 3,8	108,0	+ 6,3	103,1	+ 3,0	105,7	+ 2,4	103,1	+ 2,8
1988 2. Hj	110,7	+ 5,1	102,6	+ 5,0	111,0	+ 5,1	113,5	+ 8,2	110,3	+ 4,6	108,7	+ 2,5	110,9	+ 3,2
1988 1. Vj	102,1	+ 4,2	102,2	+ 1,2	102,1	+ 4,3	105,0	+ 7,5	99,4	+ 3,1	106,1	+ 2,9	101,8	+ 3,2
1988 2. Vj	107,1	+ 3,2	97,7	- 2,2	107,4	+ 3,3	110,9	+ 5,1	106,8	+ 2,9	105,4	+ 2,1	104,3	+ 2,4
1988 3. Vj	108,3	+ 5,6	99,1	+ 2,5	108,6	+ 5,6	114,6	+ 7,6	105,7	+ 5,9	107,8	+ 2,0	108,0	+ 3,7
1988 4. Vj	113,1	+ 4,7	106,1	+ 7,5	113,3	+ 4,6	112,3	+ 8,6	114,8	+ 3,5	109,7	+ 2,9	113,7	+ 2,5
1989 1. Vj	107,9	+ 5,7	106,7	+ 4,4	107,9	+ 5,7	111,2	+ 5,9	106,5	+ 7,1	109,2	+ 2,9	103,2	+ 1,4
1988 Jan.	97,9	+ 4,3	104,4	- 1,4	97,6	+ 4,4	104,1	+ 8,2	92,0	+ 3,3	103,0	+ 2,4	100,7	+ 2,3
1988 Febr.	102,5	+ 4,0	100,7	+ 2,5	102,6	+ 4,1	105,0	+ 7,7	100,8	+ 3,2	105,5	+ 2,1	100,8	+ 1,5
1988 März	105,9	+ 4,2	101,6	+ 2,6	106,0	+ 4,2	106,0	+ 6,6	105,3	+ 2,7	109,8	+ 4,1	104,0	+ 5,9
1988 April	104,0	+ 2,1	101,1	+ 5,6	104,1	+ 2,0	107,8	+ 5,3	102,8	+ 1,0	104,0	+ 0,9	100,7	- 1,4
1988 Mai	106,6	+ 3,5	96,6	- 6,0	107,0	+ 3,8	111,8	+ 5,2	105,6	+ 3,6	104,5	+ 2,0	104,3	+ 3,8
1988 Juni	110,7	+ 3,8	95,3	- 5,8	111,2	+ 4,2	113,0	+ 4,7	112,0	+ 4,1	107,6	+ 3,5	107,8	+ 4,5
1988 Juli	107,5	+ 4,0	102,9	+ 10,1	107,7	+ 3,9	117,0	+ 8,2	103,8	+ 3,3	104,0	- 1,0	106,6	+ 0,8
1988 Aug.	105,9	+ 6,2	99,2	- 4,6	106,2	+ 6,6	114,5	+ 5,9	101,1	+ 7,8	105,4	+ 3,7	110,0	+ 7,8
1988 Sept.	111,4	+ 6,3	95,1	+ 2,7	112,0	+ 6,5	112,3	+ 8,8	112,1	+ 6,8	113,9	+ 3,2	107,5	+ 2,8
1988 Okt.	110,7	+ 5,0	100,4	+ 5,7	111,1	+ 5,0	114,1	+ 9,7	109,1	+ 4,4	111,7	+ 2,0	112,2	+ 0,3
1988 Nov.	111,7	+ 4,4	104,8	+ 9,2	111,9	+ 4,2	111,7	+ 7,1	111,5	+ 3,1	109,8	+ 2,2	117,7	+ 4,8
1988 Dez.	116,8	+ 4,8	113,1	+ 7,6	116,9	+ 4,7	111,2	+ 9,1	123,9	+ 3,1	107,6	+ 4,6	111,1	+ 2,3
1989 Jan.	104,0	+ 6,2	109,3	+ 4,7	103,8	+ 6,4	110,0	+ 5,7	100,0	+ 8,7	106,3	+ 3,2	101,6	+ 0,9
1989 Febr.	107,4	+ 4,8	106,7	+ 6,0	107,4	+ 4,7	109,4	+ 4,2	106,8	+ 6,0	109,2	+ 3,5	101,9	+ 1,1
1989 März	112,2	+ 5,9	104,1	+ 2,5	112,4	+ 6,0	114,3	+ 7,8	112,8	+ 7,1	112,2	+ 2,2	106,0	+ 1,9
1989 April	111,7	+ 7,4	102,5	+ 1,4	112,1	+ 7,7	112,4	+ 4,3	112,7	+ 9,6	110,1	+ 5,9	110,9	+ 10,1

4 Index der Arbeitsproduktivität für den Bergbau und das Verarbeitende Gewerbe

4.2 Produktionsergebnis je Arbeiter und je Arbeiterstunde

1985 = 100

Jahr Halbjahr Vierteljahr Monat	Bergbau und Verarbeitendes Gewerbe													
	insgesamt		Bergbau		Verarbeitendes Gewerbe									
					zusammen		Grundstoff- und Produktions- güter gewerbe		Investi- tions- güter		Ver- brauchs- güter		Nahrungs- und Genuß- mittel- gewerbe	
	Index	Veränd. z. Vor- jahres- zeitr. in %	Index	Veränd. z. Vor- jahres- zeitr. in %	Index	Veränd. z. Vor- jahres- zeitr. in %	Index	Veränd. z. Vor- jahres- zeitr. in %	produzierendes Gewerbe				Index	Veränd. z. Vor- jahres- zeitr. in %
Index									Veränd. z. Vor- jahres- zeitr. in %	Index	Veränd. z. Vor- jahres- zeitr. in %	Index		
Produktionsergebnis je Arbeiter														
1988	106,7	+ 4,7	99,1	+ 3,3	107,0	+ 4,8	111,3	+ 8,1	105,0	+ 4,1	105,8	+ 2,4	106,9	+ 2,9
1988 1. Hj	105,3	+ 4,7	99,0	+ 0,6	105,5	+ 4,8	109,8	+ 7,5	103,4	+ 4,0	105,9	+ 3,1	103,6	+ 3,6
2. Hj	108,2	+ 4,8	99,1	+ 6,1	108,5	+ 4,8	112,8	+ 8,6	106,7	+ 4,2	105,7	+ 1,8	110,1	+ 2,0
1988 1. Vj	104,3	+ 5,5	105,2	+ 3,8	104,2	+ 5,5	107,8	+ 8,9	101,2	+ 4,3	108,4	+ 3,9	103,4	+ 4,1
2. Vj	106,3	+ 3,9	92,8	- 2,8	106,8	+ 4,2	111,8	+ 6,3	105,6	+ 3,6	103,4	+ 2,2	103,8	+ 3,1
3. Vj	103,3	+ 5,2	93,3	+ 3,6	103,6	+ 5,2	111,8	+ 8,3	99,3	+ 5,1	102,3	+ 1,6	105,4	+ 2,7
4. Vj	113,1	+ 4,5	104,9	+ 8,5	113,4	+ 4,5	113,7	+ 8,7	114,1	+ 3,4	109,0	+ 2,0	114,9	+ 1,5
1989 1. Vj	108,9	+ 4,4	110,3	+ 4,8	108,9	+ 4,5	113,0	+ 4,8	107,4	+ 6,1	109,6	+ 1,1	103,9	+ 0,5
1988 Jan.	97,8	+ 6,0	107,5	+ 2,2	97,4	+ 6,0	104,5	+ 10,0	90,8	+ 4,8	103,2	+ 3,8	102,9	+ 4,3
Febr.	102,4	+ 4,7	100,4	+ 3,6	102,4	+ 4,7	105,2	+ 8,3	100,7	+ 4,0	105,0	+ 2,4	99,5	+ 1,8
März	112,6	+ 5,6	107,6	+ 5,8	112,8	+ 5,7	113,7	+ 8,5	112,1	+ 4,2	116,9	+ 5,4	107,7	+ 6,1
April	105,5	+ 2,0	100,1	+ 5,4	105,7	+ 1,9	110,4	+ 5,0	104,3	+ 1,2	104,5	+ 0,4	101,7	- 0,9
Mai	104,8	+ 3,0	91,3	- 7,3	105,3	+ 3,4	112,2	+ 5,7	103,0	+ 2,8	101,4	+ 0,7	103,2	+ 3,7
Juni	108,6	+ 6,7	87,1	- 6,4	109,4	+ 7,2	112,8	+ 8,3	109,5	+ 7,0	104,3	+ 5,7	106,5	+ 6,6
Juli	98,8	+ 2,0	95,0	+ 7,8	98,9	+ 1,7	111,0	+ 6,2	92,9	+ 1,1	94,1	- 3,4	103,4	0
Aug.	98,7	+ 7,9	92,2	- 1,3	98,9	+ 8,2	109,9	+ 9,5	92,3	+ 8,6	96,7	+ 5,6	105,5	+ 6,4
Sept.	112,4	+ 5,7	92,8	+ 4,4	113,1	+ 5,9	114,5	+ 9,5	112,6	+ 5,7	116,0	+ 2,5	107,3	+ 1,9
Okt.	117,3	+ 3,5	102,8	+ 5,9	117,8	+ 3,5	120,3	+ 8,4	115,8	+ 2,7	117,9	+ 0,1	120,2	- 0,7
Nov.	114,1	+ 4,3	106,6	+ 10,7	114,4	+ 4,2	115,0	+ 7,4	113,5	+ 3,2	111,6	+ 2,0	121,0	+ 3,4
Dez.	107,9	+ 5,9	105,3	+ 9,0	108,0	+ 5,9	105,8	+ 10,7	113,1	+ 4,5	97,6	+ 4,4	103,4	+ 1,9
1989 Jan.	104,5	+ 6,9	117,5	+ 9,3	104,0	+ 6,8	111,8	+ 7,0	99,5	+ 9,6	106,0	+ 2,7	102,1	- 0,8
Febr.	106,0	+ 3,5	105,1	+ 4,7	106,0	+ 3,5	109,0	+ 3,6	105,4	+ 4,7	106,8	+ 1,7	99,7	+ 0,2
März	116,3	+ 3,3	108,4	+ 0,7	116,6	+ 3,4	118,1	+ 3,9	117,2	+ 4,5	116,0	- 0,8	109,8	+ 1,9
April	113,5	+ 7,6	102,1	+ 2,0	113,8	+ 7,7	115,0	+ 4,2	114,8	+ 10,1	110,4	+ 5,6	111,0	+ 9,1
Produktionsergebnis je Arbeiterstunde														
1988	109,2	+ 5,0	104,1	+ 3,5	109,4	+ 5,1	112,6	+ 7,9	108,6	+ 4,5	107,4	+ 2,6	106,8	+ 2,8
1988 1. Hj	106,2	+ 4,4	102,6	+ 0,7	106,3	+ 4,5	109,9	+ 7,0	105,0	+ 4,1	105,9	+ 2,6	103,7	+ 2,7
2. Hj	112,2	+ 5,5	105,6	+ 6,2	112,4	+ 5,4	115,3	+ 8,5	112,3	+ 5,1	109,0	+ 2,6	109,9	+ 2,8
1988 1. Vj	103,6	+ 5,0	104,5	+ 2,7	103,6	+ 5,1	107,1	+ 8,4	101,2	+ 4,3	106,1	+ 3,0	102,5	+ 3,4
2. Vj	108,7	+ 3,7	100,7	- 1,2	109,0	+ 3,9	112,7	+ 5,8	108,8	+ 3,8	105,7	+ 2,3	104,9	+ 1,9
3. Vj	109,5	+ 5,9	101,5	+ 3,3	109,8	+ 6,0	115,6	+ 7,7	107,8	+ 6,5	107,8	+ 2,1	106,3	+ 3,5
4. Vj	114,9	+ 5,1	109,6	+ 9,2	115,1	+ 5,0	115,0	+ 9,3	116,8	+ 3,8	110,1	+ 3,1	113,5	+ 2,2
1989 1. Vj	109,6	+ 5,8	110,6	+ 5,8	109,6	+ 5,8	114,0	+ 6,4	108,3	+ 7,0	109,6	+ 3,3	103,4	+ 0,9
1988 Jan.	99,0	+ 5,0	105,4	- 0,2	98,8	+ 5,2	105,0	+ 8,7	93,9	+ 4,7	103,0	+ 2,6	100,0	+ 2,4
Febr.	104,1	+ 4,8	103,1	+ 4,0	104,2	+ 4,9	107,2	+ 8,5	102,5	+ 4,4	105,6	+ 2,3	101,7	+ 1,6
März	107,8	+ 5,2	105,0	+ 4,2	107,9	+ 5,2	109,1	+ 7,9	107,1	+ 3,8	109,7	+ 4,1	105,9	+ 6,4
April	105,6	+ 2,7	103,2	+ 5,7	105,7	+ 2,6	109,4	+ 5,8	104,7	+ 2,0	104,4	+ 1,2	102,3	- 1,3
Mai	108,2	+ 4,0	99,2	- 5,3	108,6	+ 4,4	113,6	+ 6,0	107,6	+ 4,4	104,9	+ 2,1	104,8	+ 3,4
Juni	112,4	+ 4,6	99,7	- 3,7	112,8	+ 4,8	115,2	+ 5,9	114,0	+ 4,8	107,8	+ 3,7	107,7	+ 3,9
Juli	108,2	+ 4,2	104,5	+ 10,7	108,3	+ 4,0	116,0	+ 7,4	106,2	+ 4,2	104,2	- 0,6	103,4	- 0,1
Aug.	106,9	+ 6,8	101,4	- 3,4	107,1	+ 7,2	115,1	+ 6,7	103,1	+ 8,3	105,5	+ 3,5	107,7	+ 8,8
Sept.	113,4	+ 6,6	98,5	+ 3,0	113,9	+ 6,7	115,8	+ 9,2	114,0	+ 7,1	113,8	+ 3,5	107,8	+ 2,1
Okt.	112,6	+ 5,4	104,0	+ 6,3	112,9	+ 5,4	117,3	+ 10,3	110,8	+ 4,8	112,1	+ 2,2	112,1	- 0,6
Nov.	113,6	+ 4,8	108,8	+ 11,6	113,8	+ 4,7	114,9	+ 8,0	113,4	+ 3,6	110,1	+ 2,4	117,8	+ 4,4
Dez.	118,4	+ 5,1	116,1	+ 9,6	118,5	+ 5,0	112,8	+ 9,6	126,1	+ 3,1	108,2	+ 4,9	110,6	+ 2,7
1989 Jan.	105,5	+ 6,6	111,6	+ 5,9	105,3	+ 6,6	112,3	+ 7,0	101,8	+ 8,4	106,5	+ 3,4	101,3	+ 1,3
Febr.	109,1	+ 4,8	110,9	+ 7,6	109,0	+ 4,6	112,1	+ 4,6	108,4	+ 5,8	109,7	+ 3,9	102,3	+ 0,6
März	114,3	+ 6,0	109,3	+ 4,1	114,5	+ 6,1	117,6	+ 7,8	114,8	+ 7,2	112,6	+ 2,6	106,7	+ 0,8
April	113,8	+ 7,8	108,3	+ 4,9	114,0	+ 7,9	115,1	+ 5,2	114,6	+ 9,5	110,7	+ 6,0	112,7	+ 10,2

SYPRO- NR.	WIRTSCHAFTSZWEIG	GEWICHTUNG	1988	VERAEND. IN % GEGEN VORJAHR	1988 1. HJ	VERAENDERUNG IN %		1988 2. HJ
						1. HJ 1988 GEGEN		
						1. HJ 1987	2. HJ 1987	
	PRODUZIERENDES GEWERBE INSGESAMT	100.00	107.4	4.3	105.0	4.9	-0.8	109.8
	PRODUZIERENDES GEWERBE (OH. BAUHAUPTGEWERBE)	92.66	107.1	4.3	105.4	4.5	0.8	108.9
1010-30	ELEKTRIZITAETS-U. GASVERSORGUNG	7.39	105.3	2.5	106.4	0.4	7.2	104.3
	BERGBAU U. VERARBEITENDES GEWERBE	85.27	107.3	4.4	105.3	4.8	0.2	109.3
21	BERGBAU	2.35	87.5	-4.1	88.7	-5.1	-0.3	86.3
2111	STEINKOHLBERGB. U. -BRIKETTHERSTELLUNG, KOKEREI	1.70	86.8	-5.0	88.8	-4.7	-0.9	84.9
	VERARBEITENDES GEWERBE	82.92	107.8	4.6	105.7	5.0	0.2	110.0
	GRUNDSTOFF-U. PRODUKTIONSGUETERGEWERBE	21.10	108.3	7.4	106.5	7.5	3.9	110.1
22	MINERALOELVERARBEITUNG	3.37	102.2	6.9	98.5	3.6	2.5	106.0
25	GEW. U. VERARB. V. STEINEN U. ERDEN	1.95	107.6	7.0	98.6	12.4	-13.2	116.7
27	EISENSCHAFFENDE INDUSTRIE	2.36	100.5	12.4	98.2	9.1	10.5	102.9
2711	HOCHOFEN-, STAHL-U. WARMWALZWERKE (OH. STAHLROHRE)	1.82	100.8	11.1	99.0	8.9	9.4	102.6
28	NE-METALLERZEUGUNG, NE-METALLHALBZEUGWERKE	0.87	114.9	9.8	114.0	10.9	7.0	115.9
2850	NE-METALLHALBZEUGWERKE	0.47	112.3	9.5	111.2	10.8	6.0	113.4
29	GIESSEREI	0.90	109.7	6.8	111.7	6.3	11.3	107.7
2910	EISEN-, STAHL-U. TEMPERGIESSEREI	0.64	98.8	6.4	100.4	6.1	10.0	97.3
3011-15, 30	ZIEHEREIEN, KALTWALZWERKE, MECHANIK, ANG.	1.08	125.9	11.0	118.9	11.0	-0.8	132.8
40	CHEMISCHE INDUSTRIE	8.38	108.9	6.3	109.4	7.0	6.5	108.4
4031	H. V. CHEM. GRUNDSTF. (AUCH M. ANSCHL. WEITERVERARB.)	4.82	109.0	6.7	109.3	7.1	6.8	108.7
4034	H. V. CHEM. ERZEUGNISSEN F. GEWERBE, LANDWIRTSCHAFT	1.03	110.3	6.7	112.2	8.6	8.3	108.5
4035	H. V. PHARMAZEUTISCHEN ERZEUGNISSEN	1.28	108.0	6.3	107.2	7.0	4.0	108.7
4036	H. V. SEIFEN, WASCH-U. KOERPERPFLEGE MITTELN	0.65	107.7	3.2	109.9	4.9	5.6	105.5
4090	H. V. CHEMIEFASERN	0.22	102.7	4.9	105.1	4.6	10.2	100.4
53	HOLZBEARBEITUNG	0.45	111.7	8.1	110.5	11.7	2.5	112.8
55	ZELLSTOFF-, HOLZSCHLIFF-, PAPIER-U. PAPPEERZEUGUNG	0.71	116.5	7.4	115.5	7.2	5.8	117.5
59	GUMMI-VERARBEITUNG	1.03	110.2	3.7	111.7	4.0	6.3	108.7
	INVESTITIONSGUETER PRODUZIERENDES GEWERBE	40.75	108.5	3.9	106.2	4.0	-0.5	110.8
3021-25	STAHLVERFORMUNG, OBERFLAECHEVEREDLUNG, HAERTUNG	1.21	111.7	8.7	112.1	7.6	10.6	111.3
31	STAHL-U. LEICHTMETALLBAU, SCHIENENFAHRZEUGBAU	1.56	105.3	6.0	94.8	10.5	-16.0	115.8
3111	H. V. STAHL-U. L. METALLKONSTRUKT. (OH. GRUBENAUSB.)	0.67	117.7	6.5	104.9	8.9	-15.9	130.4
32	MASCHINENBAU	10.17	106.3	3.7	100.7	2.7	-5.9	112.0
3210	H. V. LANDW. MASCHINEN, ACKERSCHLEPPERN	0.61	90.9	5.6	92.0	4.3	9.4	89.7
3220	H. V. METALLBEARBEITUNGSMASCHINEN U. AE.	1.35	108.0	-0.9	97.2	-2.8	-17.7	118.8
3230	H. V. TEXTIL-U. NAEHMASCHINEN	0.51	118.5	11.6	117.2	15.1	6.0	119.9
3240	H. V. MASCHINEN F. D. NAHR.-U. GENUSSMITTELIND. USW	1.16	108.0	4.1	98.7	3.2	-11.8	117.3
3256	H. V. HUETTEN-U. WALZWERKSEINR. USW (OH. BAUMASCH.)	1.16	101.9	-0.0	96.0	-2.8	-8.7	107.9
3257	H. V. BAU-, BAUSTOFF-U. AE. MASCHINEN	0.39	103.6	5.6	101.3	3.8	2.6	105.8
3260	H. V. ZAHNRAEDERN, GETRIEBEN, LAGERN U. AE.	0.80	101.6	5.2	98.8	2.4	2.1	104.5
3270	H. V. MASCHINEN F. WEITERE BEST. WIRTSCHAFTSZWEIGE	0.92	115.1	7.6	107.9	10.0	-7.0	122.3
3280	SONST. MASCHINENBAU	3.27	106.6	3.7	101.8	2.3	-4.1	111.5
33	STRASSENFAHRZEUGBAU, REP. V. KRAFTFAHRZEUGEN USW	10.49	107.1	0.7	109.5	0.3	5.7	104.7
3311	H. V. KRAFTWAGEN U. -MOTOREN	6.96	106.2	0.2	109.4	-0.4	7.0	103.0
3314	H. V. TEILEN F. KRAFTWAGEN U. -MOTOREN	1.82	113.8	3.1	115.9	2.2	7.8	111.8
34	SCHIFFBAU	0.35	80.6	-7.9	80.4	-9.0	-7.3	80.9
35	LUFT-U. RAUMFAHRZEUGBAU	0.61	111.6	3.2	112.9	11.7	-1.8	110.2
36	ELEKTROTECHNIK, REP. V. HAUSHALTSGERAETEN	10.35	111.3	5.6	108.6	6.0	0.3	114.1
3620	H. V. GERAETEN D. ELEKTRIZ. ERZEUGUNG, -VERTLG. U. AE.	3.55	111.8	4.8	109.9	4.8	1.3	113.8
3650	H. V. ELEKTROHAUSHALTSGERAETEN	0.58	116.1	5.5	119.7	6.3	11.3	112.5
3660	H. V. ZAEHLERN, FERNMELDE-, MESS-U. REGELGERAETEN USW	4.63	111.1	7.2	107.2	7.7	-0.5	115.0
3670	H. V. RUNDFUNK-, FERNSEH-U. PHONOTECHN. GERAETEN	0.66	114.7	3.8	111.8	2.6	-0.1	117.6
37	FEINMECHANIK, OPTIK, H. V. UHREN	1.75	109.8	7.1	105.1	4.4	0.8	114.6
38	H. V. EISEN-, BLECH-U. METALLWAREN	2.81	110.6	5.1	110.4	6.7	3.3	110.9
50	H. V. BUEROMASCHINEN, ADV-GERAETEN U. -EINRICHTUNGEN	1.45	114.0	7.4	108.0	13.9	-8.1	120.0
5060	H. V. BUEROMASCHINEN	0.16	79.0	4.1	82.9	11.9	6.7	75.2
5080	H. V. ADV-GERAETEN U. -EINRICHTUNGEN	1.29	118.2	7.7	111.1	14.2	-9.2	125.4
	VERBRAUCHSGUETER PRODUZIERENDES GEWERBE	12.13	106.6	3.2	106.2	4.4	1.1	107.1
39	H. V. MUSIKINSTRUM., SPIELWAREN, FUELLHALTERN USW	0.52	110.8	5.4	103.1	5.3	-8.3	118.6
51	FEINKERAMIK	0.34	97.6	0.6	97.9	0.7	1.2	97.4
52	H. U. VERARB. V. GLAS	0.65	112.9	5.4	112.0	6.2	3.0	113.8
54	HOLZVERARBEITUNG	2.23	108.1	4.6	107.1	6.5	1.0	109.1
56	PAPIER-U. PAPPEVERARBEITUNG	1.01	112.9	5.9	112.8	7.0	4.5	113.0
57	DRUCKEREI, Vervielfaeltigung	1.90	109.4	3.2	105.4	3.9	-4.7	113.5
58	H. V. KUNSTSTOFFWAREN	2.05	118.4	6.9	119.2	8.4	6.8	117.6
61	LEDERERZEUGUNG	0.05	100.0	-4.9	105.1	-5.3	5.8	95.0
62	LEDERVERARBEITUNG	0.37	88.5	-3.8	88.7	-3.1	-4.1	88.3
6251	H. V. SCHUHEN	0.26	84.5	-4.3	85.7	-3.9	-1.9	83.4
63	TEXTILGEWERBE	1.63	97.9	-0.1	102.1	1.8	6.6	93.8
64	BEKLEIDUNGSGEWERBE	1.31	90.4	-3.8	91.0	-2.7	-3.8	89.8
	NAHRUNGS-U. GENUSSMITTELGEWERBE	8.94	105.6	3.2	101.3	4.8	-6.1	110.0
68	ERNAHRUNGSGEWERBE	6.75	108.1	3.8	103.2	5.1	-6.2	113.1
6818-19	H. V. BACKWAREN	1.44	112.4	6.0	109.5	8.1	-1.1	115.4
6828	H. V. SUESSWAREN (OH. DAUERBACKWAREN)	0.42	115.3	8.1	112.6	8.6	2.6	118.0
6831-36	MILCHVERWERTUNG	0.39	103.5	2.4	102.8	-2.2	6.0	104.2
6847-54	SCHLACHTHAEUER (OH. KOMMUNALE), FLEISCHVERARB.	1.43	107.0	1.4	103.9	2.1	-4.9	110.1
6871-72	BRAUEREI, MUELZEREI	1.02	100.4	0.8	99.8	3.5	-2.9	101.0
6879	MINERALBRUNNEN, H. V. MINERALWASSER, LIMONADEN	0.28	112.3	7.0	113.2	10.4	5.3	111.4
69	TABAKVERARBEITUNG	2.19	97.8	0.9	95.3	3.3	-6.1	100.3
72-75	BAUHAUPTGEWERBE	7.34	110.6	4.8	101.1	13.6	-17.2	120.1
	HOCHBAULEISTUNGEN	4.50	110.9	6.4	102.5	14.0	-13.4	119.3
	TIEFBAULEISTUNGEN	2.84	110.0	2.1	98.7	12.9	-22.9	121.4

FUER DAS PRODUZIERENDE GEWERBE

=100

NEHMEN

VERAENDERUNG IN % 2. HJ 1988 GEGEN			VERAENDERUNG IN % 2. VJ 1988 GEGEN			VERAENDERUNG IN % 3. VJ 1988 GEGEN			VERAENDERUNG IN % 4. VJ 1988 GEGEN			VERAENDERUNG IN % 1. VJ 1989 GEGEN			SYPRO- NR.
2. HJ 1987	1. HJ 1988	2. VJ	2. VJ 1987	1. VJ 1988	3. VJ	3. VJ 1987	2. VJ 1988	4. VJ	4. VJ 1987	3. VJ 1988	1. VJ	1. VJ 1988	4. VJ 1988		
3.7	4.6	106.5	3.9	2.9	105.5	3.7	-0.9	114.0	3.5	8.1	108.4	4.7	-4.9		
4.1	3.3	105.3	4.2	-0.1	103.8	4.3	-1.4	114.0	4.0	9.8	109.4	3.8	-4.0		
5.0	-2.0	94.9	1.7	-19.4	92.9	6.5	-2.1	115.7	3.9	24.5	116.3	-1.3	0.5	1010-30	
4.0	3.8	106.2	4.3	1.8	104.7	4.1	-1.4	113.9	4.0	8.8	108.9	4.4	-4.4		
-3.0	-2.7	83.8	-7.2	-10.4	82.9	-4.2	-1.1	89.6	-2.0	8.1	89.9	-3.9	0.3	21	
-5.2	-4.4	83.1	-8.0	-12.1	82.3	-4.9	-1.0	87.4	-5.6	6.2	89.5	-5.3	2.4	2111	
4.3	4.1	106.8	4.6	2.1	105.4	4.4	-1.3	114.5	4.1	8.6	109.4	4.6	-4.5		
7.4	3.4	108.2	6.1	3.2	109.5	7.5	1.2	110.7	7.5	1.1	110.1	5.1	-0.5		
10.3	7.6	99.1	2.6	1.3	105.2	9.2	6.2	106.7	11.3	1.4	94.8	-3.1	-11.2	22	
2.7	18.4	116.5	4.2	44.5	124.1	3.8	6.5	109.3	1.7	-11.9	92.9	15.3	-15.0	25	
15.7	4.8	97.8	7.4	-0.7	102.3	14.6	4.6	103.4	17.0	1.1	106.2	7.8	2.7	27	
13.4	3.6	98.9	7.5	-0.2	102.9	13.5	4.0	102.2	13.3	-0.7	104.1	5.0	1.9	2711	
8.8	1.7	113.5	10.3	-0.8	112.0	8.6	-1.3	119.7	8.9	6.9	122.1	6.7	2.0	28	
8.1	2.0	110.8	11.1	-0.6	108.7	8.1	-1.9	118.1	8.2	8.6	122.5	9.9	3.7	2850	
7.3	-3.6	111.0	7.9	-1.2	102.8	8.3	-7.4	112.6	6.3	9.5	120.4	7.1	6.9	29	
6.6	-3.1	100.3	8.5	-0.2	92.1	7.2	-8.2	102.4	5.9	11.2	106.6	6.1	4.1	2910	
10.9	11.7	124.1	12.4	9.1	127.0	10.0	2.3	138.6	11.8	9.1	136.0	19.6	-1.9	3011-15,30	
5.6	-0.9	108.9	6.0	-0.9	107.8	6.0	-1.0	108.9	5.1	1.0	113.5	3.3	4.2	40	
6.3	-0.5	109.3	6.1	-0.0	108.0	6.6	-1.2	109.4	6.0	1.3	112.6	3.0	2.9	4031	
4.7	-3.3	112.3	6.7	0.3	108.5	3.9	-3.4	108.5	5.5	-	117.9	5.3	8.7	4034	
5.4	1.4	105.7	6.2	-2.8	108.4	7.5	2.6	109.0	3.5	0.6	115.4	6.2	5.9	4035	
1.3	-4.0	108.1	4.3	-3.2	106.1	1.6	-1.9	104.8	1.0	-1.2	109.7	-1.8	4.7	4036	
5.2	-4.5	104.1	4.2	-1.8	95.9	6.3	-7.9	104.9	4.3	9.4	108.6	2.5	3.5	4090	
4.6	2.1	115.6	8.1	9.7	113.4	5.7	-1.9	112.2	3.7	-1.1	115.1	9.2	2.6	53	
7.6	1.7	112.6	7.0	-4.8	117.5	8.2	4.4	117.5	7.0	-	120.3	1.7	2.4	55	
3.4	-2.7	109.7	3.3	-3.5	103.9	1.5	-5.3	113.4	5.2	9.1	119.0	4.7	4.9	59	
3.8	4.3	108.1	4.2	3.7	103.6	3.8	-4.2	117.9	3.8	13.8	110.4	6.0	-6.4		
9.8	-0.7	110.6	8.3	-2.6	108.9	8.5	-1.5	113.6	10.9	4.3	125.4	10.4	10.4	3021-25	
2.7	22.2	103.8	14.8	21.0	108.8	4.4	4.8	122.7	1.1	12.8	93.1	8.5	-24.1	31	
4.5	24.3	117.3	12.1	26.8	120.0	2.2	2.3	140.8	6.6	17.3	103.1	11.5	-26.8	3111	
4.7	11.2	104.5	2.6	8.0	103.4	5.3	-1.1	120.6	4.1	16.6	104.1	7.5	-13.7	32	
6.7	-2.5	94.4	5.5	5.4	86.3	9.5	-8.6	93.1	4.3	7.9	96.3	7.5	3.4	3210	
0.6	22.2	104.1	-1.6	15.3	102.8	-1.1	-1.2	134.8	2.0	31.1	95.7	6.0	-29.0	3220	
8.4	2.3	119.1	17.6	3.4	109.7	11.6	-7.9	130.0	5.8	18.5	112.6	-2.3	-13.4	3230	
4.8	18.8	104.1	3.9	11.7	102.7	3.6	-1.3	131.8	5.7	28.3	93.7	7.0	-24.4	3240	
2.7	12.4	104.4	-4.4	19.3	96.7	1.4	-7.4	119.1	3.8	23.2	96.7	10.5	-18.8	3256	
7.2	4.4	106.3	1.0	10.4	97.5	7.3	-8.3	114.1	7.2	17.0	104.1	8.1	-8.8	3257	
8.0	5.8	99.4	3.1	1.3	100.7	6.0	1.3	108.2	9.8	7.4	108.8	10.9	0.6	3260	
5.4	13.3	110.0	6.7	4.0	111.2	3.7	1.1	133.3	6.9	19.9	114.0	7.8	-14.5	3270	
5.1	9.5	103.8	2.6	4.0	107.7	8.6	3.8	115.2	2.0	7.0	107.9	8.1	-6.3	3280	
1.1	-4.4	109.3	0.5	-0.3	97.5	0.6	-10.8	111.8	1.5	14.7	116.1	5.9	3.8	33	
0.8	-5.9	108.6	-0.0	-1.4	94.9	0.3	-12.6	111.1	1.2	17.1	118.2	7.4	6.4	3311	
4.0	-3.5	115.3	2.1	-1.0	105.1	3.6	-8.8	118.4	4.2	12.7	122.6	5.2	3.5	3314	
-6.7	0.6	80.1	-10.6	-0.7	77.4	-4.3	-3.4	84.3	-8.8	8.9	79.3	-1.7	-5.9	34	
-4.2	-2.4	111.5	8.1	-2.4	106.0	-3.4	-4.9	114.4	-4.9	7.9	117.9	3.1	3.1	35	
5.4	5.1	110.3	6.3	3.3	107.1	5.2	-2.9	121.0	5.4	13.0	113.0	5.8	-6.6	36	
4.9	3.5	111.1	5.1	2.3	108.7	4.2	-2.2	118.9	5.5	9.4	115.5	6.4	-2.9	3620	
4.7	-6.0	117.4	6.8	-3.7	101.6	4.6	-13.5	123.3	4.6	21.4	130.0	6.6	5.4	3650	
6.8	7.3	110.5	8.1	6.4	108.6	7.0	-1.7	121.4	6.7	11.8	110.0	5.9	-9.4	3650	
5.1	5.2	109.9	3.5	-3.3	104.5	4.4	-4.9	130.7	5.7	25.1	121.2	6.6	-7.3	3670	
9.9	9.0	105.2	3.0	0.2	103.4	5.1	-1.7	125.7	14.2	21.6	106.8	1.7	-15.0	37	
3.7	0.5	110.4	6.1	-0.0	107.7	4.1	-2.4	114.0	3.4	5.8	115.2	5.3	1.9	38	
2.1	11.1	116.7	17.1	17.5	111.2	3.6	-4.7	128.7	0.9	15.7	97.9	-1.4	-23.9	50	
-3.2	-9.3	85.9	11.0	7.6	73.0	0.8	-15.0	77.4	-6.6	6.0	71.8	-10.0	-7.2	5060	
2.5	12.9	120.4	17.6	18.4	115.8	3.9	-3.8	134.9	1.4	16.5	101.1	-0.6	-25.1	5080	
2.0	0.8	104.1	4.0	-3.8	103.7	2.0	-0.4	110.4	2.0	6.5	110.6	2.2	0.2		
5.5	15.0	106.6	4.1	7.0	111.1	4.7	4.2	126.0	6.2	13.4	105.9	6.3	-16.0	39	
0.7	-0.5	97.8	0.4	-0.2	93.2	-0.9	-4.7	101.5	2.1	8.9	102.3	4.4	0.8	51	
4.7	1.6	112.6	6.0	1.2	110.4	3.9	-2.0	117.2	5.5	6.2	130.2	17.0	11.1	52	
2.9	1.9	108.1	5.7	1.9	102.0	2.5	-5.6	116.2	3.4	13.9	109.4	3.1	-5.9	54	
4.7	0.2	108.4	5.9	-7.5	112.1	5.8	3.4	113.8	3.6	1.5	116.5	-0.6	2.4	56	
2.6	7.7	104.8	4.0	-1.0	106.3	2.1	1.4	120.7	3.1	13.5	108.1	2.1	-10.4	57	
5.4	-1.3	119.4	7.9	0.3	116.6	5.4	-2.3	118.5	5.2	1.6	125.3	5.3	5.7	58	
-4.3	-9.6	101.6	-6.4	-6.4	86.5	-3.8	-14.9	103.4	-4.9	19.5	98.6	-9.1	-4.6	61	
-4.5	-0.5	83.2	-2.5	-11.7	88.5	-4.1	6.4	88.0	-5.0	-0.6	89.6	-4.9	1.8	62	
-4.6	-2.7	79.8	-2.1	-12.8	86.2	-3.3	8.0	80.6	-6.0	-6.5	86.1	-5.9	6.8	6251	
-2.1	-8.1	98.6	1.4	-6.6	89.5	-1.1	-9.2	98.0	-3.0	9.5	102.6	-2.8	4.7	63	
-5.1	-1.3	78.5	-3.4	-24.2	95.4	-4.4	21.5	84.2	-5.7	-11.7	99.3	-4.1	17.9	64	
1.9	8.6	101.4	3.6	0.3	106.1	2.9	4.6	113.8	1.0	7.3	101.5	0.4	-10.8		
2.8	9.6	104.2	4.1	2.0	106.3	3.1	2.0	119.8	2.5	12.7	103.5	1.3	-13.6	68	
4.2	5.4	110.5	7.2	1.9	112.9	3.2	2.2	117.9	5.4	4.4	112.7	4.0	-4.4	6818-19	
7.6	4.8	108.7	9.7	-6.7	114.1	7.8	5.0	121.8	7.2	6.7	119.7	2.7	-1.7	6828	
7.4	1.4	107.1	-1.7	8.7	105.0	6.7	-2.0	103.4	8.2	-1.5	102.6	4.2	-0.8	6831-36	
0.8	6.0	104.1	1.0	0.4	107.5	1.2	3.3	112.7	0.5	4.8	106.7	2.9	-5.3	6847-54	
-1.8	1.2	107.1	1.5	15.8	106.8	-1.7	-0.3	95.2	-1.8	-10.9	89.7	-3.0	-5.8	6871-72	
3.6	-1.6	123.9	11.8	20.9	120.5	2.8	-2.7	102.3	4.6	-15.1	105.6	3.0	3.2	6879	
-1.2	5.2	92.8	1.8	-5.0	105.3	2.2	13.5	95.2	-4.7	-9.6	95.4	-2.4	0.2	69	
-1.6	18.8	121.9	1.2	52.0	126.7	-1.6	3.9	113.5	-1.6	-10.4	95.1	18.6	-16.2	72-75	
0.8	16.4	120.2	2.3	41.7	124.8	0.3	3.8	113.8	1.2	-8.8	100.0	17.9	-12.1		
-5.2	23.0	124.6	-0.3	71.2	129.7	-4.5	4.1	113.0	-5.9	-12.9	87.3	19.9	-22.7		

ENDGÜLTIGE

5. VIERTELJÄHRLICHER PRODUKTIONSINDEX

1985

5.1 UNTER

SYPRO- NR.	WIRTSCHAFTSZWEIG	GEWICHTUNG	1988	VERAEND. IN % GEGEN VORJAHR	1988 1. HJ	VERÄNDERUNG IN %		1988 2. HJ
						1. HJ 1988 GEGEN		
						1. HJ 1987	2. HJ 1987	
	PRODUZIERENDES GEWERBE INSGESAMT	100.00	107.4	4.3	105.0	4.9	-0.8	109.8
	PRODUZIERENDES GEWERBE (OH. BAUHAUPTGEWERBE)	92.66	107.1	4.3	105.4	4.5	0.8	108.9
1010-30	ELEKTRIZITÄTS- U. GASVERSORGUNG	7.39	105.3	2.5	106.4	0.4	7.2	104.3
	BERGBAU U. VERARBEITENDES GEWERBE	85.27	107.3	4.4	105.3	4.8	0.2	109.3
21	BERGBAU	2.35	87.5	-4.1	88.7	-5.1	-0.3	86.3
2111	STEINKOHLENBERGB. U. -BRIKETTHERSTELLUNG, KOKEREI	1.70	86.8	-5.0	88.8	-4.7	-0.9	84.9
	VERARBEITENDES GEWERBE	82.92	107.8	4.6	105.7	5.0	0.2	110.0
	GRUNDSTOFF- U. PRODUKTIONSGUETERGEWERBE	21.10	108.3	7.4	106.5	7.5	3.9	110.1
22	MINERALÖLVERARBEITUNG	3.37	102.2	6.9	98.5	3.6	2.5	106.0
25	GEW. U. VERARB. V. STEINEN U. ERDEN	1.95	107.6	7.0	98.6	12.4	-13.2	116.7
27	EISENSCHAFFENDE INDUSTRIE	2.36	100.5	12.4	98.2	9.1	10.5	102.9
2711	HOCHOFEN-, STAHL- U. WÄRMWALZWERKE (OH. STAHLROHRE)	1.82	100.8	11.1	99.0	8.9	9.4	102.6
28	NE-METALLERZEUGUNG, NE-METALLHALBZEUGWERKE	0.87	114.9	9.8	114.0	10.9	7.0	115.9
2850	NE-METALLHALBZEUGWERKE	0.47	112.3	9.5	111.2	10.8	6.0	113.4
29	GIESSEREI	0.90	109.7	6.8	111.7	6.3	11.3	107.7
2910	EISEN-, STAHL- U. TEMPERGIESSEREI	0.64	98.8	6.4	100.4	6.1	10.0	97.3
3011-15,30	ZIEHEREIEN, KALTWÄLZWERKE, MECHANIK, ANG.	1.08	125.9	11.0	118.9	11.0	-0.8	132.8
40	CHEMISCHE INDUSTRIE	8.38	108.9	6.3	109.4	7.0	6.5	108.4
4031	H. V. CHEM. GRUNDSTF. (AUCH M. ANSCHL. WEITERVERARB.)	4.82	109.0	6.7	109.3	7.1	6.8	108.7
4034	H. V. CHEM. ERZEUGNISSEN F. GEWERBE, LANDWIRTSCHAFT	1.03	110.3	6.7	112.2	8.6	8.3	108.5
4035	H. V. PHARMAZEUTISCHEN ERZEUGNISSEN	1.28	108.0	6.3	107.2	7.0	4.0	108.7
4036	H. V. SEIFEN, WÄSCH- U. KOERPERPFLEGEMITTELN	0.65	107.7	3.2	109.9	4.9	5.6	105.5
4090	H. V. CHEMIEFASERN	0.22	102.7	4.9	105.1	4.6	10.2	100.4
53	HOLZBEARBEITUNG	0.45	111.7	8.1	110.5	11.7	2.5	112.8
55	ZELLSTOFF-, HOLZSCHLIFF-, PAPIER- U. PAPPEERZEUGUNG	0.71	116.5	7.4	115.5	7.2	5.8	117.5
59	GUMMI- U. KAUTSCHUKVERARBEITUNG	1.03	110.2	3.7	111.7	4.0	6.3	108.7
	INVESTITIONSGUETER PRODUZIERENDES GEWERBE	40.75	108.5	3.9	106.2	4.0	-0.5	110.8
3021-25	STAHLVERFORMUNG, OBERFLÄCHENVEREDLUNG, HAERTUNG	1.21	111.7	8.7	112.1	7.6	10.6	111.3
31	STAHL- U. LEICHTMETALLBAU, SCHIENENFAHRZEUGBAU	1.56	105.3	6.0	94.8	10.5	-16.0	115.8
3111	H. V. STAHL- U. L. METALLKONSTRUKT. (OH. GRUBENAUSB.)	0.67	117.7	6.5	104.9	8.9	-15.9	130.4
32	MASCHINENBAU	10.17	106.3	3.7	100.7	2.7	-5.9	112.0
3210	H. V. LANDW. MASCHINEN, ACKERSCHLEPPERN	0.61	90.9	5.6	92.0	4.3	9.4	89.7
3220	H. V. METALLBEARBEITUNGSMASCHINEN U. AE.	1.35	108.0	-0.9	97.2	-2.8	-17.7	118.8
3230	H. V. TEXTIL- U. NAEHMASCHINEN	0.51	118.5	11.6	117.2	15.1	6.0	119.9
3240	H. V. MASCHINEN F. D. NAHR. - U. GENUSSMITTELIND. USW	1.16	108.0	4.1	98.7	3.2	-11.8	117.3
3256	H. V. HUETTEN- U. WALZWERKSEINR. USW (OH. BAUMASCH.)	1.16	101.9	-0.0	96.0	-2.8	-8.7	107.9
3257	H. V. BAU-, BAUSTOFF- U. AE. MASCHINEN	0.39	103.6	5.6	101.3	3.8	2.6	105.8
3260	H. V. ZAHNRÄDERN, GETRIEBEN, LAGERN U. AE.	0.80	101.6	5.2	98.8	2.4	2.1	104.5
3270	H. V. MASCHINEN F. WEITERE BEST. WIRTSCHAFTSZWEIGE	0.92	115.1	7.6	107.9	10.0	-7.0	122.3
3280	SONST. MASCHINENBAU	3.27	106.6	3.7	101.8	2.3	-4.1	111.5
33	STRASSENFAHRZEUGBAU, REP. V. KRAFTFAHRZEUGEN USW	10.49	107.1	0.7	109.5	0.3	5.7	104.7
3311	H. V. KRAFTWAGEN U. -MOTOREN	6.96	106.2	0.2	109.4	-0.4	7.0	103.0
3314	H. V. TEILEN F. KRAFTWAGEN U. -MOTOREN	1.82	113.8	3.1	115.9	2.2	7.8	111.8
34	SCHIFFBAU	0.35	80.6	-7.9	80.4	-9.0	-7.3	80.9
35	LUFT- U. RAUMFAHRZEUGBAU	0.61	111.6	3.2	112.9	11.7	-1.8	110.2
36	ELEKTROTECHNIK, REP. V. HAUSHALTSGERAETEN	10.35	111.3	5.6	108.6	6.0	0.3	114.1
3620	H. V. GERAETEN D. ELEKTRIZ. ERZEUGUNG, -VERTLG. U. AE.	3.55	111.8	4.8	109.9	4.8	1.3	113.8
3650	H. V. ELEKTROHAUSHALTSGERAETEN	0.58	116.1	5.5	119.7	6.3	11.3	112.5
3660	H. V. ZAEHLERN, FERNMELDE-, MESS- U. REGELGERAETEN USW	4.63	111.1	7.2	107.2	7.7	-0.5	115.0
3670	H. V. RUNDFUNK-, FERNSEH- U. PHONOTECHN. GERAETEN	0.66	114.7	3.8	111.8	2.6	-0.1	117.6
37	FEINMECHANIK, OPTIK, H. V. UHREN	1.75	109.8	7.1	105.1	4.4	0.8	114.6
38	H. V. EISEN-, BLECH- U. METALLWAREN	2.81	110.6	5.1	110.4	6.7	3.3	110.9
50	H. V. BUEROMASCHINEN, ADV-GERAETEN U. -EINRICHTUNGEN	1.45	114.0	7.4	108.0	13.9	-8.1	120.0
5060	H. V. BUEROMASCHINEN	0.16	79.0	4.1	82.9	11.9	6.7	75.2
5080	H. V. ADV-GERAETEN U. -EINRICHTUNGEN	1.29	118.2	7.7	111.1	14.2	-9.2	125.4
	VERBRAUCHSGUETER PRODUZIERENDES GEWERBE	12.13	106.6	3.2	106.2	4.4	1.1	107.1
39	H. V. MUSIKINSTRUM., SPIELWAREN, FUELLHALTERN USW	0.52	110.8	5.4	103.1	5.3	-8.3	118.6
51	FEINKERAMIK	0.34	97.6	0.6	97.9	0.7	1.2	97.4
52	H. U. VERARB. V. GLAS	0.65	112.9	5.4	112.0	6.2	3.0	113.8
54	HOLZVERARBEITUNG	2.23	108.1	4.6	107.1	6.5	1.0	109.1
56	PAPIER- U. PAPPEVERARBEITUNG	1.01	112.9	5.9	112.8	7.0	4.5	113.0
57	DRUCKEREI, VERVIELFAELTIGUNG	1.90	109.4	3.2	105.4	3.9	-4.7	113.5
58	H. V. KUNSTSTOFFWAREN	2.05	118.4	6.9	119.2	8.4	6.8	117.6
61	LEDERERZEUGUNG	0.05	100.0	-4.9	105.1	-5.3	5.8	95.0
62	LEDERVERARBEITUNG	0.37	88.5	-3.8	88.7	-3.1	-4.1	88.3
6251	H. V. SCHUHEN	0.26	84.5	-4.3	85.7	-3.9	-1.9	83.4
63	TEXTILGEWERBE	1.63	97.9	-0.1	102.1	1.8	6.6	93.8
64	BEKLEIDUNGSGEWERBE	1.31	90.4	-3.8	91.0	-2.7	-3.8	89.8
	NAHRUNGS- U. GENUSSMITTELGEWERBE	8.94	105.6	3.2	101.3	4.8	-6.1	110.0
68	ERNAEHRUNGSGEWERBE	6.75	108.1	3.8	103.2	5.1	-6.2	113.1
6818-19	H. V. BACKWAREN	1.44	112.4	6.0	109.5	8.1	-1.1	115.4
6828	H. V. SUESSWAREN (OH. DAUERBACKWAREN)	0.42	115.3	8.1	112.6	8.6	2.6	118.0
6831-36	MILCHVERWERTUNG	0.39	103.5	2.4	102.8	-2.2	6.0	104.2
6847-54	SCHLACHTHAEUER (OH. KOMMUNALE), FLEISCHVERARB.	1.43	107.0	1.4	103.9	2.1	-4.9	110.1
6871-72	BRAUEREI, MAELZEREI	1.02	100.4	0.8	99.8	3.5	-2.9	101.0
6879	MINERALBRUNNEN, H. V. MINERALWASSER, LIMONADEN	0.28	112.3	7.0	113.2	10.4	5.3	111.4
69	TABAKVERARBEITUNG	2.19	97.8	0.9	95.3	3.3	-6.1	100.3
72-75	BAUHAUPTGEWERBE	7.34	110.6	4.8	101.1	13.6	-17.2	120.1
	HOCHBAULEISTUNGEN	4.50	110.9	6.4	102.5	14.0	-13.4	119.3
	TIEFBAULEISTUNGEN	2.84	110.0	2.1	98.7	12.9	-22.9	121.4

ERGEBNISSE 1988

FUER DAS PRODUZIERENDE GEWERBE

=100

NEHMEN

VERAENDERUNG IN % 2. HJ 1988 GEGEN		1988 1. VJ	VERAENDERUNG IN % 1. VJ 1988 GEGEN		1988 2. VJ	VERAENDERUNG IN % 2. VJ 1988 GEGEN		1988 3. VJ	VERAENDERUNG IN % 3. VJ 1988 GEGEN		1988 4. VJ	VERAENDERUNG IN % 4. VJ 1988 GEGEN		SYPRO- NR.
2. HJ 1987	1. HJ 1988		1. VJ 1987	4. VJ 1987		2. VJ 1987	1. VJ 1988		3. VJ 1987	2. VJ 1988		4. VJ 1987	3. VJ 1988	
3.7	4.6	103.5	6.0	-6.0	106.5	3.9	2.9	105.5	3.7	-0.9	114.0	3.5	8.1	
4.1	3.3	105.4	4.7	-3.8	105.3	4.2	-0.1	103.8	4.3	-1.4	114.0	4.0	9.8	
5.0	-2.0	117.8	-0.8	5.7	94.9	1.7	-19.4	92.9	6.5	-2.1	115.7	3.9	24.5	1010-30
4.0	3.8	104.3	5.1	-4.7	106.2	4.3	1.8	104.7	4.1	-1.4	113.9	4.0	8.8	
-3.0	-2.7	93.5	-3.2	2.3	83.8	-7.2	-10.4	82.9	-4.2	-1.1	89.6	-2.0	8.1	21
-5.2	-4.4	94.5	-1.6	2.1	83.1	-8.0	-12.1	82.3	-4.9	-1.0	87.4	-5.6	6.2	2111
4.3	4.1	104.6	5.3	-4.9	106.8	4.6	2.1	105.4	4.4	-1.3	114.5	4.1	8.6	
7.4	3.4	104.8	8.9	1.7	108.2	6.1	3.2	109.5	7.5	1.2	110.7	7.5	1.1	
10.3	7.6	97.8	4.5	2.0	99.1	2.6	1.3	105.2	9.2	6.2	106.7	11.3	1.4	22
2.7	18.4	80.6	26.7	-25.0	116.5	4.2	44.5	124.1	3.8	6.5	109.3	1.7	-11.9	25
15.7	4.8	98.5	10.9	11.4	97.8	7.4	-0.7	102.3	14.6	4.6	103.4	17.0	1.1	27
13.4	3.6	99.1	10.4	9.9	98.9	7.5	-0.2	102.9	13.5	4.0	102.2	13.3	-0.7	2711
8.8	1.7	114.4	11.5	4.1	113.5	10.3	-0.8	112.0	8.6	-1.3	119.7	8.9	6.9	28
8.1	2.0	111.5	10.4	2.1	110.8	11.1	-0.6	108.7	8.1	-1.9	118.1	8.2	8.6	2850
7.3	-3.6	112.4	4.9	6.1	111.0	7.9	-1.2	102.8	8.3	-7.4	112.6	6.3	9.5	29
6.6	-3.1	100.5	3.9	3.9	100.3	8.5	-0.2	92.1	7.2	-8.2	102.4	5.9	11.2	2910
10.9	11.7	113.7	9.6	-8.3	124.1	12.4	9.1	127.0	10.0	2.3	138.6	11.8	9.1	3011-15,30
5.6	-0.9	109.9	8.2	6.1	108.9	6.0	-0.9	107.8	6.0	-1.0	108.9	5.1	1.0	40
6.3	-0.5	109.3	8.0	5.9	109.3	6.1	-0.0	108.0	6.6	-1.2	109.4	6.0	1.3	4031
4.7	-3.3	112.0	10.6	8.9	112.3	6.7	0.3	108.5	3.9	-3.4	108.5	5.5	-	4034
5.4	1.4	108.7	7.7	3.2	105.7	6.2	-2.8	108.4	7.5	2.6	109.0	3.5	0.6	4035
1.3	-4.0	111.7	5.5	7.6	108.1	4.3	-3.2	106.1	1.6	-1.9	104.8	1.0	-1.2	4036
5.2	-4.5	106.0	5.0	5.4	104.1	4.2	-1.8	95.9	6.3	-7.9	104.9	4.3	9.4	4090
4.6	2.1	105.4	16.0	-2.6	115.6	8.1	9.7	113.4	5.7	-1.9	112.2	3.7	-1.1	53
7.6	1.7	118.3	7.4	7.7	112.6	7.0	-4.8	117.5	8.2	4.4	117.5	7.0	-	55
3.4	-2.7	113.7	4.7	5.5	109.7	3.3	-3.5	103.9	1.5	-5.3	113.4	5.2	9.1	59
3.8	4.3	104.2	3.7	-8.3	108.1	4.2	3.7	103.6	3.8	-4.2	117.9	3.8	13.8	
9.8	-0.7	113.6	6.9	10.9	110.6	8.3	-2.6	108.9	8.5	-1.5	113.6	10.9	4.3	3021-25
2.7	22.2	85.8	5.7	-29.3	103.8	14.8	21.0	108.8	4.4	4.8	122.7	1.1	12.8	31
4.5	24.3	92.5	5.2	-30.0	117.3	12.1	26.8	120.0	2.2	2.3	140.8	6.6	17.3	3111
4.7	11.2	96.8	2.8	-16.4	104.5	2.6	8.0	103.4	5.3	-1.1	120.6	4.1	16.6	32
6.7	-2.5	89.6	3.1	0.3	94.4	5.5	5.4	86.3	9.5	-8.6	93.1	4.3	7.9	3210
0.6	22.2	90.3	-4.0	-31.7	104.1	-1.6	15.3	102.8	-1.1	-1.2	134.8	2.0	31.1	3220
8.4	2.3	115.2	12.6	-6.3	119.1	17.6	3.4	109.7	11.6	-7.9	130.0	5.8	18.5	3230
4.8	18.8	93.2	2.5	-25.3	104.1	3.9	11.7	102.7	3.6	-1.3	131.8	5.7	28.3	3240
2.7	12.4	87.5	-1.0	-23.7	104.4	-4.4	19.3	96.7	1.4	-7.4	119.1	3.8	23.2	3256
7.2	4.4	96.3	7.1	-9.5	106.3	1.0	10.4	97.5	7.3	-8.3	114.1	7.2	17.0	3257
8.0	5.8	98.1	1.6	-0.4	95.4	3.1	1.3	100.7	6.0	1.3	108.2	9.8	7.4	3260
5.4	13.3	105.8	13.6	-15.2	110.0	6.7	4.0	111.2	3.7	1.1	133.3	6.9	19.9	3270
5.1	9.5	99.8	2.0	-11.6	103.8	2.6	4.0	107.7	8.6	3.8	115.2	2.0	7.0	3280
1.1	-4.4	109.6	-0.0	-0.5	109.3	0.5	-0.3	97.5	0.6	-10.8	111.8	1.5	14.7	33
0.8	-5.9	110.1	-0.7	0.3	108.6	-0.0	-1.4	94.9	0.3	-12.6	111.1	1.2	17.1	3311
4.0	-3.5	116.5	2.4	2.6	115.3	2.1	-1.0	105.1	3.6	-8.8	118.4	4.2	12.7	3314
-6.7	0.6	80.7	-7.5	-12.7	80.1	-10.6	-0.7	77.4	-4.3	-3.4	84.3	-8.8	8.9	34
-4.2	-2.4	114.3	15.3	-5.0	111.5	8.1	-2.4	106.0	-3.4	-4.9	114.4	-4.9	7.9	35
5.4	5.1	106.8	5.5	-7.0	110.3	6.3	3.3	107.1	5.2	-2.9	121.0	5.4	13.0	36
4.9	3.5	108.6	4.4	-3.6	111.1	5.1	2.3	108.7	4.2	-2.2	118.9	5.5	9.4	3620
4.7	-6.0	121.9	5.8	3.4	117.4	6.8	-3.7	101.6	4.6	-13.5	123.3	4.6	21.4	3650
6.8	7.3	103.9	7.4	-8.7	110.5	8.1	6.4	108.6	7.0	-1.7	121.4	6.7	11.8	3660
5.1	5.2	113.7	1.7	-8.1	109.9	3.5	-3.3	104.5	4.4	-4.9	130.7	5.7	25.1	3670
9.9	9.0	105.0	5.7	-4.6	105.2	3.0	0.2	103.4	5.1	-1.7	125.7	14.2	21.6	37
3.7	0.5	110.4	7.4	0.1	110.4	6.1	-0.0	107.7	4.1	-2.4	114.0	3.4	5.8	38
2.1	11.1	99.3	10.5	-22.2	116.7	17.1	17.5	111.2	3.6	-4.7	128.7	0.9	15.7	50
-3.2	-9.3	79.8	12.9	-3.7	85.9	11.0	7.6	73.0	0.8	-15.0	77.4	-6.6	6.0	5060
2.5	12.9	101.7	10.3	-23.5	120.4	17.6	18.4	115.8	3.9	-3.8	134.9	1.4	16.5	5080
2.0	0.8	108.2	4.7	-0.0	104.1	4.0	-3.8	103.7	2.0	-0.4	110.4	2.0	6.5	
5.5	15.0	99.6	6.6	-16.0	106.6	4.1	7.0	111.1	4.7	4.2	126.0	6.2	13.4	39
0.7	-0.5	98.0	1.0	-1.4	97.8	0.4	-0.2	93.2	-0.9	-4.7	101.5	2.1	8.9	51
4.7	1.6	111.3	6.3	0.2	112.6	6.0	1.2	110.4	3.9	-2.0	117.2	5.5	6.2	52
2.9	1.9	106.1	7.3	-5.6	108.1	5.7	1.9	102.0	2.5	-5.6	116.2	3.4	13.9	54
4.7	0.2	117.2	8.2	6.7	108.4	5.9	-7.5	112.1	5.8	3.4	113.8	3.6	1.5	56
2.6	7.7	105.9	3.9	-9.6	104.8	4.0	-1.0	106.3	2.1	1.4	120.7	3.1	13.5	57
5.4	-1.3	119.0	8.9	5.7	119.4	7.9	0.3	116.6	5.4	-2.3	118.5	5.2	1.6	58
-4.3	-9.6	108.5	-4.4	-0.2	101.6	-6.4	-6.4	86.5	-3.8	-14.9	103.4	-4.9	19.5	61
-4.5	-0.5	94.2	-3.6	1.7	83.2	-2.5	-11.7	88.5	-4.1	6.4	88.0	-5.0	-0.6	62
-4.6	-2.7	91.5	-5.6	6.8	79.8	-2.1	-12.8	86.2	-3.3	8.0	80.6	-6.0	-6.5	6251
-2.1	-8.1	105.6	2.1	4.6	98.6	1.4	-6.6	89.5	-1.1	-9.2	98.0	-3.0	9.5	63
-5.1	-1.3	103.5	-2.1	15.9	78.5	-3.4	-24.2	95.4	-4.4	21.5	84.2	-5.7	-11.7	64
1.9	8.6	101.1	5.9	-10.3	101.4	3.6	0.3	106.1	2.9	4.6	113.8	1.0	7.3	
2.8	9.6	102.2	6.2	-12.6	104.2	4.1	2.0	106.3	3.1	2.0	119.8	2.5	12.7	68
4.2	5.4	108.4	9.1	-3.1	110.5	7.2	1.9	112.9	3.2	2.2	117.9	5.4	4.4	6818-19
7.6	4.8	116.5	7.6	2.6	108.7	9.7	-6.7	114.1	7.8	5.0	121.8	7.2	6.7	6828
7.4	1.4	98.5	-2.7	3.0	107.1	-1.7	8.7	105.0	6.7	-2.0	103.4	8.2	-1.5	6831-36
0.8	6.0	103.7	3.2	-7.5	104.1	1.0	0.4	107.5	1.2	3.3	112.7	0.5	4.8	6847-54
-1.8	1.2	92.5	6.1	-4.5	107.1	1.5	15.8	106.8	-1.7	-0.3	95.2	-1.8	-10.9	6871-72
3.6	-1.6	102.5	8.8	4.8	123.9	11.8	20.9	120.5	2.8	-2.7	102.3	4.6	-15.1	6879
-1.2	5.2	97.7	4.7	-2.2	92.8	1.8	-5.0	105.3	2.2	13.5	95.2	-4.7	-9.6	69
-1.6	18.8	80.2	39.5	-30.5	121.9	1.2	52.0	126.7	-1.6	3.9	113.5	-1.6	-10.4	72-75
0.8	16.4	84.8	36.1	-24.6	120.2	2.3	41.7	124.8	0.3	3.8	113.8	1.2	-8.8	
-5.2	23.0	72.8	46.2	-39.4	124.6	-0.3	71.2	129.7	-4.5	4.1	113.0	-5.9	-12.9	

SYPRO- NR.	WIRTSCHAFTSZWEIG	GEWICHTUNG	1988	VERAEND. IN % GEGEN VORJAHR	1988 1. HJ	VERAENDERUNG IN %		1988 2. HJ
						1. HJ 1988 GEGEN		
						1. HJ 1987	2. HJ 1987	
	PRODUZIERENDES GEWERBE INSGESAMT	100.00	107.1	4.3	105.0	4.9	-0.3	109.3
	PRODUZIERENDES GEWERBE (OH. BAUHAUPTGEWERBE)	93.93	106.9	4.3	105.3	4.5	1.1	108.6
1010-30	ELEKTRIZITAETS-U. GASVERSORGUNG	6.37	105.4	2.3	106.5	-0.6	7.7	104.3
	BERGBAU U. VERARBEITENDES GEWERBE	87.56	107.0	4.4	105.2	4.8	0.6	108.9
21	BERGBAU	2.87	88.2	-4.1	89.9	-5.9	1.5	86.6
2111	STEINKOHLENBERGB. U. -BRIKETTERSTELLUNG, KOKEREI	1.73	86.6	-4.9	88.3	-4.6	-1.6	85.0
	VERARBEITENDES GEWERBE	84.69	107.7	4.8	105.7	5.2	0.6	109.7
	GRUNDSTOFF-U. PRODUKTIONSGUETERGEWERBE	22.78	107.6	7.6	106.2	7.5	4.8	109.0
22	MINERALOELVERARBEITUNG	3.22	101.7	8.0	96.6	4.4	0.7	106.9
25	GEH. U. VERARB. V. STEINEN U. ERDEN	1.92	106.8	7.0	98.3	12.1	-12.2	115.3
27	EISENSCHAFFENDE INDUSTRIE	2.41	100.6	13.9	97.8	10.1	11.4	103.5
2711	HOCHOFEN-, STAHL-U. WARMWALZWERKE (OH. STAHLROHRE)	1.94	101.1	11.3	99.2	9.1	9.4	103.1
28	NE-METALLERZEUGUNG, NE-METALLHALBZEUGWERKE	1.05	115.2	10.6	114.0	11.9	7.0	116.5
2850	NE-METALLHALBZEUGWERKE	0.70	111.8	9.9	110.5	11.5	5.9	113.2
29	GIESSEREI	1.20	112.6	7.1	115.7	6.3	14.1	109.6
2910	EISEN-, STAHL-U. TEMPERGIESSEREI	0.74	96.6	6.7	99.4	6.2	13.7	93.7
3011-15,30	ZIEHEREIEN, KALTWALZWERKE, MECHANIK, ANG.	0.54	108.1	9.0	107.1	8.7	7.1	109.0
40	CHEMISCHE INDUSTRIE	10.30	108.8	6.3	109.4	7.1	6.6	108.2
4031	H. V. CHEM. GRUNDSTF. (AUCH M. ANSCHL. WEITERVERARB.)	5.04	108.6	6.7	108.8	6.7	7.0	108.5
4034	H. V. CHEM. ERZEUGNISSEN F. GEWERBE, LANDWIRTSCHAFT	1.80	110.6	6.8	112.7	9.0	8.6	108.6
4035	H. V. PHARMAZEUTISCHEN ERZEUGNISSEN	2.04	107.9	6.2	107.1	7.0	3.9	108.7
4036	H. V. SEIFEN, WASCH-U. KOERPERPFLEGEMITTELN	0.70	105.8	1.5	108.9	3.6	5.3	102.6
4090	H. V. CHEMIEFASERN	0.25	101.8	4.4	104.7	3.1	12.0	98.9
53	HOLZBEARBEITUNG	0.36	112.2	8.9	112.4	12.3	6.1	112.1
55	ZELLSTOFF-, HOLZSCHLIFF-, PAPIER-U. PAPPEERZEUGUNG	0.83	116.4	7.3	115.3	7.0	5.5	117.6
59	GUMMI-VERARBEITUNG	0.95	109.3	3.1	110.9	3.3	5.9	107.7
	INVESTITIONSGUETER PRODUZIERENDES GEWERBE	41.55	108.4	3.8	106.1	4.1	-0.7	110.8
3021-25	STAHLVERFORMUNG, OBERFLAECHENVREDLUNG, HAERTUNG	1.27	111.4	8.8	112.2	7.8	11.4	110.7
31	STAHL-U. LEICHTMETALLBAU, SCHIENENFAHRZEUGBAU	1.67	103.9	6.1	92.9	11.4	-17.4	115.0
3111	H. V. STAHL-U. L. METALLKONSTRUKT. (OH. GRUBENAUSB.)	0.65	119.8	6.6	106.2	9.0	-16.6	139.5
32	MASCHINENBAU	11.32	106.2	3.7	100.1	2.5	-6.5	112.2
3210	H. V. LANDW. MASCHINEN, ACKERSCHLEPPERN	0.53	83.4	6.8	86.6	5.1	17.2	80.2
3220	H. V. METALLBEARBEITUNGSMASCHINEN U. AE.	1.51	108.2	-1.3	96.8	-3.2	-18.9	119.7
3230	H. V. TEXTIL-U. NAEHMASCHINEN	0.59	119.2	11.8	118.0	15.6	6.3	120.4
3240	H. V. MASCHINEN F. D. NAHR.-U. GENUSSMITTELIND. USW	1.49	108.3	4.2	98.4	3.5	-12.7	118.2
3256	H. V. HUETTEN-U. WALZWERKSEINR. USW (OH. BAUMASCH.)	1.21	100.8	-1.3	94.5	-4.6	-10.2	107.0
3257	H. V. BAU-, BAUSTOFF-U. AE. MASCHINEN	0.57	103.7	5.9	101.6	4.2	3.4	105.7
3260	H. V. ZAHNRAEDERN, GETRIEBEN, LAGERN U. AE.	0.90	100.9	5.3	98.0	2.3	2.2	103.9
3270	H. V. MASCHINEN F. WEITERE BEST. WIRTSCHAFTSZWEIGE	0.98	116.5	8.1	109.1	11.0	-7.1	123.8
3280	SONST. MASCHINENBAU	3.54	106.3	3.6	101.0	1.8	-4.7	111.6
33	STRASSENFAHRZEUGBAU, REP. V. KRAFTFAHRZEUGEN USW	5.80	107.4	0.7	110.4	0.2	7.0	104.4
3311	H. V. KRAFTWAGEN U. -MOTOREN	6.10	105.0	-0.3	108.5	-0.8	7.2	101.6
3314	H. V. TEILEN F. KRAFTWAGEN U. -MOTOREN	2.74	114.0	2.8	116.4	2.1	8.0	111.7
34	SCHIFFBAU	0.35	76.3	-10.0	76.6	-11.0	-8.2	76.0
35	LUFT-U. RAUMFAHRZEUGBAU	0.71	111.5	3.0	113.2	12.2	-2.0	109.9
36	ELEKTROTECHNIK, REP. V. HAUSHALTSGERAETEN	10.01	111.5	5.8	109.0	5.9	1.1	114.1
3620	H. V. GERAETEN D. ELEKTRIZ. ERZEUGUNG, -VERTLG. U. AE.	3.66	112.6	5.0	110.7	5.0	1.6	114.5
3650	H. V. ELEKTROHAUSHALTSGERAETEN	0.73	117.3	5.9	121.6	6.7	12.9	113.0
3660	H. V. ZAEHLERN, FERNMELDE-, MESS-U. REGELGERAETEN USW	3.63	110.6	8.8	107.0	8.7	2.0	114.3
3670	H. V. RUNDFUNK-, FERNSEH-U. PHONOTECHN. GERAETEN	0.70	116.8	2.7	113.9	0.8	-0.4	119.8
37	FEINMECHANIK, OPTIK, H. V. UHREN	1.37	107.7	5.0	104.2	3.1	0.1	111.3
38	H. V. EISEN-, BLECH-U. METALLWAREN	2.95	110.5	4.9	110.6	6.6	3.5	110.5
50	H. V. BUEROMASCHINEN, ADV-GERAETEN U. -EINRICHTUNGEN	2.10	115.1	7.5	108.8	14.3	-8.6	121.5
5060	H. V. BUEROMASCHINEN	0.15	70.7	3.1	76.8	11.5	12.4	64.7
5080	H. V. ADV-GERAETEN U. -EINRICHTUNGEN	1.95	118.7	7.7	111.3	14.5	-9.6	126.0
	VERBRAUCHSGUETER PRODUZIERENDES GEWERBE	12.19	106.7	3.3	106.8	4.5	2.2	106.7
39	H. V. MUSIKINSTRUM., SPIELWAREN, FUELLHALTERN USW	0.52	110.6	5.6	102.8	5.7	-8.2	118.5
51	FEINKERAMIK	0.40	98.8	1.5	98.9	1.3	1.9	98.6
52	H. U. VERARB. V. GLAS	0.75	112.0	5.1	111.2	5.5	3.1	112.7
54	HOLZVERARBEITUNG	1.76	107.3	4.3	107.1	5.9	2.3	107.5
56	PAPIER-U. PAPPEERARBEITUNG	1.15	112.9	5.8	113.1	7.0	5.0	112.7
57	DRUCKEREI, Vervielfaeltigung	1.47	109.4	3.2	105.3	3.9	-4.8	113.5
58	H. V. KUNSTSTOFFWAREN	2.53	119.0	7.0	120.0	8.6	7.2	118.0
61	LEDERERZEUGUNG	0.06	99.1	-5.7	104.5	-6.3	5.9	93.7
62	LEDERVERARBEITUNG	0.40	87.9	-4.1	88.1	-3.5	-4.3	87.7
6251	H. V. SCHUHEN	0.28	83.9	-4.6	85.1	-4.3	-2.2	82.7
63	TEXTILGEWERBE	1.73	98.2	0.2	102.6	2.1	7.4	93.8
64	BEKLEIDUNGSGEWERBE	1.42	90.8	-3.2	91.5	-2.0	-3.0	90.1
	NAHRUNGS-U. GENUSSMITTELGEWERBE	8.17	105.1	3.2	100.6	4.7	-6.5	109.7
68	ERNAERHUNGSGEWERBE	5.82	108.1	4.1	102.7	5.2	-6.7	113.4
6818-19	H. V. BACKWAREN	0.56	113.5	5.7	109.1	8.1	-4.3	118.0
6828	H. V. SUESSWAREN (OH. DAUERBACKWAREN)	0.47	116.4	9.0	113.7	9.6	3.4	119.2
6831-36	MILCHVERWERTUNG	0.44	102.3	2.2	101.6	-3.1	6.5	103.0
6847-54	SCHLACHTHAEUSER (OH. KOMMUNALE), FLEISCHVERARB.	0.67	107.4	1.8	104.3	2.6	-4.7	110.5
6871-72	BRAUEREI, Maelzerei	1.03	100.1	0.6	99.5	3.4	-3.1	100.8
6879	MINERALBRUNNEN, H. V. MINERALWASSER, LIMONADEN	0.32	111.9	7.0	113.2	11.0	5.5	110.6
69	TABAKVERARBEITUNG	2.35	97.7	0.9	95.3	3.4	-6.1	100.2
72-75	BAUHAUPTGEWERBE	6.07	110.5	4.3	100.7	13.5	-18.1	120.3
	HOCHBAULEISTUNGEN	3.17	110.9	6.4	102.5	14.0	-13.4	119.3
	TIEFBAULEISTUNGEN	2.90	110.0	2.1	98.7	12.9	-22.9	121.4

FUER DAS PRODUZIERENDE GEWERBE

=100

NEHMENSTEILE

VERAENDERUNG IN % 2.HJ 1988 GEGEN		VERAENDERUNG IN % 2.VJ 1988 GEGEN			VERAENDERUNG IN % 3.VJ 1988 GEGEN			VERAENDERUNG IN % 4.VJ 1988 GEGEN			VERAENDERUNG IN % 1.VJ 1989 GEGEN			SYPRD- NR.
2.HJ 1987	1.HJ 1988	2.VJ	1.VJ 1988	3.VJ	3.VJ 1987	2.VJ 1988	4.VJ	4.VJ 1987	3.VJ 1988	1.VJ	1.VJ 1988	4.VJ 1988		
3.8	4.1	106.2	3.9	2.3	105.0	4.0	-1.1	113.5	3.6	8.1	108.4	4.4	-4.5	
4.2	3.1	105.1	4.1	-0.3	103.6	4.5	-1.4	113.5	3.9	9.6	109.3	3.7	-3.7	
5.5	-2.1	94.3	0.6	-20.6	92.1	7.6	-2.3	116.4	3.7	26.4	117.4	-1.1	0.9	1010-30
4.1	3.5	105.9	4.3	1.4	104.4	4.3	-1.4	113.3	3.9	8.5	108.7	4.1	-4.1	
-2.3	-3.7	83.7	-9.0	-12.8	82.4	-4.0	-1.6	90.7	-0.8	10.1	91.1	-5.1	0.4	21
-5.2	-3.7	82.8	-7.8	-11.7	82.7	-4.6	-0.1	87.2	-5.8	5.4	89.4	-4.7	2.5	2111
4.4	3.8	106.7	4.8	1.9	105.2	4.6	-1.4	114.1	4.1	8.5	109.3	4.4	-4.2	
7.6	2.6	107.5	6.2	2.5	108.6	7.5	1.0	109.3	7.6	0.6	109.5	4.4	0.2	
11.5	10.7	98.8	4.4	4.8	107.0	10.4	8.3	106.7	12.4	-0.3	91.5	-3.0	-14.2	22
2.9	17.3	115.1	4.0	41.4	122.5	4.0	6.4	108.0	1.8	-11.8	93.0	14.3	-13.9	25
17.9	5.8	97.6	8.0	-0.3	103.2	16.5	5.7	103.8	19.4	0.6	106.3	8.6	2.4	27
13.7	3.9	99.4	7.6	0.5	103.8	13.8	4.4	102.4	13.5	-1.3	103.4	4.6	1.0	2711
9.4	2.2	113.5	11.3	-0.9	112.2	9.3	-1.1	120.7	9.5	7.6	123.0	7.4	1.9	28
8.5	2.4	110.1	12.2	-0.7	108.2	8.5	-1.7	118.1	8.4	9.1	123.3	11.2	4.4	2850
8.1	-5.3	114.3	7.7	-2.3	104.9	9.0	-8.2	114.2	7.2	8.9	125.7	7.4	10.1	29
7.2	-5.7	98.7	8.7	-1.4	88.8	7.5	-10.0	98.6	6.9	11.0	106.0	5.9	7.5	2910
9.0	1.8	107.8	8.9	1.3	106.9	8.1	-0.8	111.1	10.0	3.9	116.7	9.7	5.0	3011-15,30
5.5	-1.1	108.9	6.1	-0.8	107.7	5.9	-1.1	108.7	5.0	0.9	113.4	3.3	4.3	40
6.7	-0.3	108.9	5.8	0.3	107.7	7.0	-1.1	109.2	6.3	1.4	111.0	2.2	1.6	4031
4.6	-3.6	113.0	6.9	0.5	108.6	3.5	-3.9	108.5	5.8	-0.1	118.9	5.8	9.6	4034
5.4	1.5	105.5	6.4	-2.9	108.5	7.7	2.8	108.9	3.2	0.4	115.6	6.4	6.2	4035
-0.8	-5.8	107.1	3.3	-3.3	104.2	-0.4	-2.7	101.0	-1.1	-3.1	106.1	-4.2	5.0	4036
5.8	-5.5	103.0	2.7	-3.1	93.1	6.9	-9.6	104.7	4.8	12.5	109.4	2.9	4.5	4090
5.9	-0.3	115.6	9.9	6.0	111.9	6.9	-3.2	112.3	5.0	0.4	118.4	8.5	5.4	53
7.6	2.0	112.4	6.8	-4.8	117.9	8.3	4.9	117.3	7.0	-0.5	119.8	1.4	2.1	55
2.9	-2.9	108.5	2.5	-4.2	102.6	0.7	-5.4	112.8	4.9	9.9	118.3	4.5	4.9	59
3.7	4.4	108.1	4.3	3.9	103.5	3.8	-4.3	118.1	3.7	14.1	110.3	6.1	-6.6	
9.9	-1.3	110.4	8.6	-3.1	108.5	8.7	-1.7	112.9	11.2	4.1	125.7	10.4	11.3	3021-25
2.2	23.8	102.5	16.2	23.0	108.1	4.4	5.5	121.8	0.3	12.7	90.5	8.6	-25.7	31
4.8	25.7	119.6	12.4	29.0	122.3	1.7	2.3	144.7	7.6	18.3	103.8	12.0	-28.3	3111
4.8	12.1	104.1	2.4	8.3	103.4	5.5	-0.7	121.0	4.1	17.0	103.4	7.6	-14.5	32
8.5	-7.4	89.3	6.9	6.6	77.5	11.7	-13.2	82.9	5.9	7.0	90.1	7.5	8.7	3210
0.3	23.7	104.1	-1.9	16.3	102.8	-1.6	-1.2	136.5	1.9	32.8	94.8	5.9	-30.5	3220
8.5	2.0	119.9	18.1	3.4	110.2	11.9	-8.1	130.6	5.7	18.5	112.9	-2.7	-13.6	3230
4.9	20.1	104.1	4.2	12.3	103.1	3.6	-1.0	133.3	6.0	29.3	99.1	6.9	-25.7	3240
1.7	13.2	104.3	-6.2	23.1	95.1	0.1	-8.8	118.9	3.1	25.0	94.6	11.7	-20.4	3256
7.5	4.0	106.6	1.2	10.4	97.4	7.5	-8.6	114.0	7.5	17.0	104.3	8.0	-8.5	3257
8.3	6.0	98.5	3.1	1.0	100.5	6.2	2.0	107.2	10.4	6.7	108.6	11.4	1.3	3260
5.5	13.5	111.0	7.1	3.5	112.5	3.6	1.4	135.1	7.1	20.1	115.5	7.7	-14.5	3270
5.3	10.5	102.8	2.2	3.6	108.4	9.6	5.4	114.7	1.4	5.8	107.4	8.3	-6.4	3280
1.2	-5.4	109.9	0.4	-0.9	95.7	0.6	-12.0	112.0	1.6	15.8	117.8	6.2	5.2	33
0.4	-6.4	107.6	-0.4	-1.6	93.1	-0.2	-13.5	110.0	0.9	18.2	117.8	7.8	7.1	3311
3.6	-4.0	115.7	1.9	-1.1	104.8	3.3	-9.4	118.6	3.9	13.2	122.7	4.9	3.5	3314
-8.9	-0.8	75.9	-13.1	-1.7	72.9	-6.3	-4.0	79.1	-11.0	8.5	74.6	-3.4	-5.7	34
-4.8	-2.9	111.6	8.3	-2.7	105.7	-3.9	-5.3	114.1	-5.6	7.9	118.0	2.9	3.4	35
5.8	4.7	110.4	6.2	2.7	107.2	5.5	-2.9	121.0	6.1	12.9	114.2	6.2	-5.6	36
5.0	3.4	111.6	5.5	1.7	110.4	4.0	-1.1	118.6	6.2	7.4	117.1	6.7	-1.3	3620
4.9	-7.1	119.1	7.1	-4.0	101.6	4.9	-14.7	124.3	5.0	22.3	132.6	6.9	6.7	3650
9.0	6.8	110.1	8.7	6.1	108.9	9.2	-1.1	119.7	8.7	9.9	110.9	6.8	-7.4	3660
4.7	5.2	110.2	1.8	-6.2	103.6	3.6	-6.0	136.0	5.6	31.3	124.3	5.8	-8.6	3670
6.9	6.8	104.1	2.0	-0.2	101.2	3.0	-2.8	121.3	10.4	19.9	106.0	1.6	-12.6	37
3.4	-0.1	110.4	5.7	-0.3	107.6	4.0	-2.5	113.4	2.9	5.4	116.1	4.9	2.4	38
2.0	11.7	117.9	17.7	18.4	112.4	3.5	-4.7	130.6	0.8	16.2	98.1	-1.5	-24.9	50
-5.3	-15.8	78.7	9.5	5.1	64.0	-0.3	-18.7	85.3	-9.7	2.0	65.1	-13.1	-0.3	5060
2.4	13.2	121.0	18.2	19.1	116.2	3.7	-4.0	135.8	1.3	16.9	100.7	-0.9	-25.8	5080
2.1	-0.1	104.4	4.1	-4.4	103.8	2.2	-0.6	109.5	2.1	5.5	111.7	2.3	2.0	
5.8	15.3	106.4	4.2	7.4	111.5	4.9	4.8	125.4	6.5	12.5	105.3	6.3	-16.0	39
1.5	-0.3	98.8	0.9	-0.2	94.5	0.1	-4.4	102.7	3.0	8.7	103.7	4.7	1.0	51
4.4	1.3	111.8	5.4	1.1	109.2	3.4	-2.3	116.2	5.5	6.4	131.1	18.5	12.8	52
2.7	0.4	107.2	5.0	0.2	100.1	2.2	-6.6	114.9	3.0	14.8	109.6	2.4	-4.6	54
4.6	-0.4	108.2	5.8	-8.3	112.1	6.0	3.6	113.3	3.4	1.1	116.8	-1.0	3.1	56
2.6	7.8	104.8	4.0	-0.9	106.2	2.1	1.3	120.8	3.1	13.7	108.0	2.1	-10.6	57
5.5	-1.7	120.1	8.1	0.3	117.3	5.6	-2.3	118.6	5.3	1.1	126.3	5.4	6.5	58
-5.1	-10.3	100.8	-7.4	-6.8	84.6	-4.4	-16.1	102.8	-5.5	21.5	97.0	-10.3	-5.6	61
-4.8	-0.5	82.5	-2.8	-12.0	88.1	-4.2	6.8	87.2	-5.3	-1.0	89.0	-5.0	2.1	62
-4.9	-2.8	79.1	-2.3	-13.1	85.7	-3.5	8.3	79.6	-6.5	-7.1	85.4	-6.2	7.3	6251
-1.8	-8.6	99.5	1.8	-5.8	89.3	-0.9	-10.3	98.3	-2.6	10.1	102.9	-2.6	4.7	63
-4.5	-1.5	78.7	-2.8	-24.5	95.2	-3.7	21.0	84.9	-5.4	-10.8	100.4	-3.6	18.3	64
2.0	9.0	100.4	3.6	-0.3	105.7	3.2	5.3	113.6	0.7	7.5	100.4	-0.3	-11.6	
3.0	10.4	103.4	4.2	1.4	105.8	3.6	2.3	121.0	2.5	14.4	102.5	0.5	-15.3	68
3.5	8.2	110.2	7.5	2.1	116.0	2.3	5.3	120.0	4.8	3.4	111.3	3.2	-7.3	6818-19
8.4	4.8	108.9	11.2	-8.0	115.0	9.3	5.6	123.3	7.4	7.2	121.9	3.0	-1.1	6828
8.0	1.4	106.6	-2.6	10.5	104.2	7.3	-2.3	101.8	8.6	-2.3	100.9	4.6	-0.9	6831-36
1.0	5.9	104.6	1.6	0.6	107.9	1.5	3.2	113.0	0.5	4.7	107.9	3.8	-4.5	6847-54
-1.9	1.3	106.7	1.2	15.7	106.5	-1.9	-0.2	95.0	-1.9	-10.8	89.3	-3.1	-6.0	6871-72
3.1	-2.3	124.9	12.4	23.1	120.6	2.4	-3.4	100.5	3.9	-16.7	104.2	2.7	3.7	6879
-1.3	5.1	92.8	1.9	-5.0	105.3	2.2	13.5	95.1	-4.8	-9.7	95.4	-2.4	0.3	69
-2.2	19.5	122.3	1.0	54.6	127.1	-2.2	3.9	113.4	-2.3	-10.8	93.9	18.7	-17.2	72-75
0.8	16.4	120.2	2.3	41.7	124.8	0.3	3.8	113.8	1.2	-8.8	100.0	17.9	-12.1	
-5.2	23.0	124.6	-0.3	71.2	129.7	-4.5	4.1	113.0	-5.9	-12.9	87.3	19.9	-22.7	

ENDGÜLTIGE

5. VIERTELJAEHRLICHER PRODUKTIONSINDEX

1985

5.2 FACHLICHE UNTER

SYPRO-NR.	WIRTSCHAFTSZWEIG	GEWICHTUNG	1988	VERAEND. IN % GEGEN VORJAHR	1988 1. HJ	VERAENDERUNG IN %		1988 2. HJ
						1. HJ 1988 GEGEN		
						1. HJ 1987	2. HJ 1987	
	PRODUZIERENDES GEWERBE INSGESAMT	100.00	107.1	4.3	105.0	4.9	-0.3	109.3
	PRODUZIERENDES GEWERBE (OH. BAUHAUPTGEWERBE)	93.93	106.9	4.3	105.3	4.5	1.1	108.6
1010-30	ELEKTRIZITAETS-U. GASVERSORGUNG	6.37	105.4	2.3	106.5	-0.6	7.7	104.3
	BERGBAU U. VERARBEITENDES GEWERBE	87.56	107.0	4.4	105.2	4.8	0.6	108.9
21	BERGBAU	2.87	88.2	-4.1	89.9	-5.9	1.5	86.6
2111	STEINKOHLENBERGB. U. -BRIKETTERSTELLUNG, KOKEREI	1.73	86.6	-4.9	88.3	-4.6	-1.6	85.0
	VERARBEITENDES GEWERBE	84.69	107.7	4.8	105.7	5.2	0.6	109.7
	GRUNDSTOFF-U. PRODUKTIONSGUETERGEWERBE	22.78	107.6	7.6	106.2	7.5	4.8	109.0
22	MINERALOELVERARBEITUNG	3.22	101.7	8.0	96.6	4.4	0.7	106.9
25	GEW. U. VERARB. V. STEINEN U. ERDEN	1.92	106.8	7.0	98.3	12.1	-12.2	115.3
27	EISENSCHAFFENDE INDUSTRIE	2.41	100.6	13.9	97.8	10.1	11.4	103.5
2711	HOCHOFEN-, STAHL-U. WARMWALZWERKE (OH. STAHLROHRE)	1.94	101.1	11.3	99.2	9.1	9.4	103.1
28	NE-METALLERZEUGUNG, NE-METALLHALBZEUGWERKE	1.05	115.2	10.6	114.0	11.9	7.0	116.5
2850	NE-METALLHALBZEUGWERKE	0.70	111.8	9.9	110.5	11.5	5.9	113.2
29	GIESSEREI	1.20	112.6	7.1	115.7	6.3	14.1	109.6
2910	EISEN-, STAHL-U. TEMPERGIESSEREI	0.74	96.6	6.7	99.4	6.2	13.7	93.7
3011-15,30	ZIEHEREIEN, KALTWALZWERKE, MECHANIK, ANG.	0.54	108.1	9.0	107.1	8.7	7.1	109.0
40	CHEMISCHE INDUSTRIE	10.30	108.8	6.3	109.4	7.1	6.6	108.2
4031	H. V. CHEM. GRUNDSTF. (AUCH M. ANSCHL. WEITERVERARB.)	5.04	108.6	6.7	108.8	6.7	7.0	108.5
4034	H. V. CHEM. ERZEUGNISSEN F. GEWERBE, LANDWIRTSCHAFT	1.80	110.6	6.8	112.7	9.0	8.6	108.6
4035	H. V. PHARMAZEUTISCHEN ERZEUGNISSEN	2.04	107.9	6.2	107.1	7.0	3.9	108.7
4036	H. V. SEIFEN, WASCH-U. KOERPERPFLEGE MITTELN	0.70	105.8	1.5	108.9	3.6	5.3	102.6
4090	H. V. CHEMIEFASERN	0.25	101.8	4.4	104.7	3.1	12.0	98.9
53	HOLZBEARBEITUNG	0.36	112.2	8.9	112.4	12.3	6.1	112.1
55	ZELLSTOFF-, HOLZSCHLIFF-, PAPIER-U. PAPPEERZEUGUNG	0.83	116.4	7.3	115.3	7.0	5.5	117.6
59	GUMMI VERARBEITUNG	0.95	109.3	3.1	110.9	3.3	5.9	107.7
	INVESTITIONSGUETER PRODUZIERENDES GEWERBE	41.55	108.4	3.8	106.1	4.1	-0.7	110.8
3021-25	STAHLVERFORMUNG, OBERFLAECHEVEREDLUNG, HAERTUNG	1.27	111.4	8.8	112.2	7.8	11.4	110.7
31	STAHL-U. LEICHTMETALLBAU, SCHIENENFAHRZEUGBAU	1.67	103.9	6.1	92.9	11.4	-17.4	115.0
3111	H. V. STAHL-U. L. METALLKONSTRUKT. (OH. GRUBENAUSB.)	0.65	119.8	6.6	106.2	9.0	-16.6	133.5
32	MASCHINENBAU	11.32	106.2	3.7	100.1	2.5	-6.5	112.2
3210	H. V. LANDW. MASCHINEN, ACKERSCHLEPPERN	0.53	83.4	6.8	86.6	5.1	17.2	80.2
3220	H. V. METALLBEARBEITUNGSMASCHINEN U. AE.	1.51	108.2	-1.3	96.8	-3.2	-18.9	119.7
3230	H. V. TEXTIL-U. NAEHMASCHINEN	0.59	119.2	11.8	118.0	15.6	6.3	120.4
3240	H. V. MASCHINEN F. D. NAHR.-U. GENUSSMITTELIND. USW	1.49	108.3	4.2	98.4	3.5	-12.7	118.2
3256	H. V. HUETTEN-U. WALZWERKE INR. USW (OH. BAUMASCH.)	1.21	100.8	-1.3	94.5	-4.6	-10.2	107.0
3257	H. V. BAU-, BAUSTOFF-U. AE. MASCHINEN	0.57	103.7	5.9	101.6	4.2	3.4	105.7
3260	H. V. ZAHNRAEDERN, GETRIEBEN, LAGERN U. AE.	0.90	100.9	5.3	98.0	2.3	2.2	103.9
3270	H. V. MASCHINEN F. WEITERE BEST. WIRTSCHAFTSZWEIGE	0.98	116.5	8.1	109.1	11.0	-7.1	123.8
3280	SONST. MASCHINENBAU	3.54	106.3	3.6	101.0	1.8	-4.7	111.6
33	STRASSENFAHRZEUGBAU, REP. V. KRAFTFAHRZEUGEN USW	9.80	107.4	0.7	110.4	0.2	7.0	104.4
3311	H. V. KRAFTWAGEN U. -MOTOREN	6.10	105.0	-0.3	108.5	-0.8	7.2	101.6
3314	H. V. TEILEN F. KRAFTWAGEN U. -MOTOREN	2.74	114.0	2.8	116.4	2.1	8.0	111.7
34	SCHIFFBAU	0.35	76.3	-10.0	76.6	-11.1	-8.2	76.0
35	LUFT-U. RAUMFAHRZEUGBAU	0.71	111.5	3.0	113.2	12.2	-2.0	109.9
36	ELEKTROTECHNIK, REP. V. HAUSHALTSGERAETEN	10.01	111.5	5.8	109.0	5.9	1.1	114.1
3620	H. V. GERAETEN D. ELEKTRIZ. ERZEUGUNG, -VERTLG. U. AE.	3.66	112.6	5.0	110.7	5.0	1.6	114.5
3650	H. V. ELEKTROHAUSHALTSGERAETEN	0.73	117.3	5.9	121.6	6.7	12.9	113.0
3660	H. V. ZAEHLERN, FERNMELDE-, MESS-U. REGELGERAETEN USW	3.63	110.6	8.8	107.0	8.7	2.0	114.3
3670	H. V. RUNDFUNK-, FERNSEH-U. PHONOTECHN. GERAETEN	0.70	116.8	2.7	113.9	0.8	-0.4	119.8
37	FEINMECHANIK, OPTIK, H. V. UHREN	1.37	107.7	5.0	104.2	3.1	0.1	111.3
38	H. V. EISEN-, BLECH-U. METALLWAREN	2.95	110.5	4.9	110.6	6.6	3.5	110.5
50	H. V. BUEROMASCHINEN, ADV-GERAETEN U. -EINRICHTUNGEN	2.10	115.1	7.5	108.8	14.3	-8.6	121.5
5060	H. V. BUEROMASCHINEN	0.15	70.7	3.1	76.8	11.5	12.4	64.7
5080	H. V. ADV-GERAETEN U. -EINRICHTUNGEN	1.95	118.7	7.7	111.3	14.5	-9.6	126.0
	VERBRAUCHSGUETER PRODUZIERENDES GEWERBE	12.19	106.7	3.3	106.8	4.5	2.2	106.7
39	H. V. MUSIKINSTRUM., SPIELWAREN, FUELLHALTERN USW	0.52	110.6	5.6	102.8	5.7	-8.2	118.5
51	FEINKERAMIK	0.40	98.8	1.5	98.9	1.3	1.9	98.6
52	H. U. VERARB. V. GLAS	0.75	112.0	5.1	111.2	5.5	3.1	112.7
54	HOLZVERARBEITUNG	1.76	107.3	4.3	107.1	5.9	2.3	107.5
56	PAPIER-U. PAPPEVERARBEITUNG	1.15	112.9	5.8	113.1	7.0	5.0	112.7
57	DRUCKEREI, VIELFACHLITIGUNG	1.47	109.4	3.2	105.3	3.9	-4.8	113.5
58	H. V. KUNSTSTOFFWAREN	2.53	119.0	7.0	120.0	8.6	7.2	118.0
61	LEDERERZEUGUNG	0.06	99.1	-5.7	104.5	-6.3	5.9	93.7
62	LEDERVERARBEITUNG	0.40	87.9	-4.1	88.1	-3.5	-4.3	87.7
6251	H. V. SCHUHEN	0.28	83.9	-4.6	85.1	-4.3	-2.2	82.7
63	TEXTILGEWERBE	1.73	98.2	0.2	102.6	2.1	7.4	93.8
64	BEKLEIDUNGSGEWERBE	1.42	90.8	-3.2	91.5	-2.0	-3.0	90.1
	NAHRUNGS-U. GENUSSMITTELGEWERBE	8.17	105.1	3.2	100.6	4.7	-6.5	109.7
68	ERNAERHUNGSGEWERBE	5.82	108.1	4.1	102.7	5.2	-6.7	113.4
6818-19	H. V. BACKWAREN	0.56	113.5	5.7	109.1	8.1	-4.3	118.0
6828	H. V. SUESSWAREN (OH. DAUERBACKWAREN)	0.47	116.4	9.0	113.7	9.6	3.4	119.2
6831-36	MILCHVERWERTUNG	0.44	102.3	2.2	101.6	-3.1	6.5	103.0
6847-54	SCHLACHTHAEUER (OH. KOMMUNALE), FLEISCHVERARB.	0.67	107.4	1.8	104.3	2.6	-4.7	110.5
6871-72	BRAUEREI, MAE LZEREI	1.03	100.1	0.6	99.5	3.4	-3.1	100.8
6879	MINERALBRUNNEN, H. V. MINERALWASSER, LIMONADEN	0.32	111.9	7.0	113.2	11.0	5.5	110.6
69	TABAKVERARBEITUNG	2.35	97.7	0.9	95.3	3.4	-6.1	100.2
72-75	BAUHAUPTGEWERBE	6.07	110.5	4.3	100.7	13.5	-18.1	120.3
	HOCHBAULEISTUNGEN	3.17	110.9	6.4	102.5	14.0	-13.4	119.3
	TIEFBAULEISTUNGEN	2.90	110.0	2.1	98.7	12.9	-22.9	121.4

ERGEBNISSE 1988

FUER DAS PRODUZIERENDE GEWERBE

=100

NEHMENSTEILE

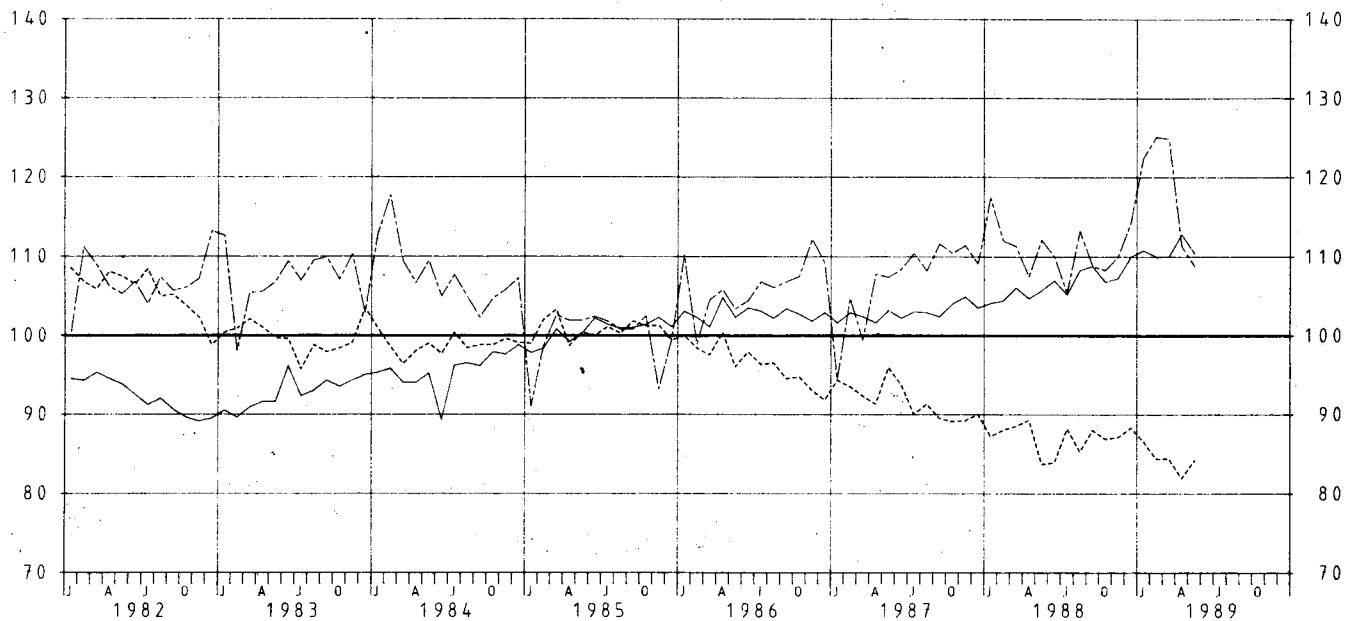
VERAENDERUNG IN % 2.HJ 1988 GEGEN		1988 1.VJ	VERAENDERUNG IN % 1.VJ 1988 GEGEN		1988 2.VJ	VERAENDERUNG IN % 2.VJ 1988 GEGEN		1988 3.VJ	VERAENDERUNG IN % 3.VJ 1988 GEGEN		1988 4.VJ	VERAENDERUNG IN % 4.VJ 1988 GEGEN		SYPRO- NR.
2.HJ 1987	1.HJ 1988		1.VJ 1987	4.VJ 1987		2.VJ 1987	1.VJ 1988		3.VJ 1987	3.VJ 1987		2.VJ 1988	4.VJ 1987	
3.9	4.1	103.8	6.0	-5.3	106.2	3.9	2.3	105.0	4.0	-1.1	113.5	3.6	8.1	
4.2	3.1	105.4	4.8	-3.5	105.1	4.1	-0.3	103.6	4.5	-1.4	113.5	3.9	9.6	
5.5	-2.1	118.7	-1.5	5.8	94.3	0.6	-20.6	92.1	7.6	-2.3	116.4	3.7	26.4	1010-30
4.1	3.5	104.4	5.2	-4.2	105.9	4.3	1.4	104.4	4.3	-1.4	113.3	3.9	8.5	
-2.3	-3.7	96.0	-2.9	5.0	83.7	-9.0	-12.8	82.4	-4.0	-1.6	90.7	-0.8	10.1	21
-5.2	-3.7	93.8	-1.7	1.3	82.8	-7.8	-11.7	82.7	-4.6	-0.1	87.2	-5.8	5.4	2111
4.4	3.8	104.7	5.5	-4.5	106.7	4.8	1.9	105.2	4.6	-1.4	114.1	4.1	8.5	
7.6	2.6	104.9	8.9	3.2	107.5	6.2	2.5	108.6	7.5	1.0	109.3	7.6	0.6	
11.5	10.7	94.3	4.4	-0.6	98.8	4.4	4.8	107.0	10.4	8.3	106.7	12.4	-0.3	22
2.9	17.3	81.4	25.8	-23.3	115.1	4.0	41.4	122.5	4.0	6.4	108.0	1.8	-11.8	25
17.9	5.8	97.9	12.3	12.7	97.6	8.0	-0.3	103.2	16.5	5.7	103.8	19.4	0.6	27
13.7	3.9	98.9	10.8	9.6	99.4	7.6	0.5	103.8	13.8	4.4	102.4	13.5	-1.3	2711
9.4	2.2	114.5	12.6	3.9	113.5	11.3	-0.9	112.2	9.3	-1.1	120.7	9.5	7.5	28
8.5	2.4	110.9	10.9	1.8	110.1	12.2	-0.7	108.2	8.5	-1.7	118.1	8.4	9.1	2850
8.1	-5.3	117.0	5.0	9.9	114.3	7.7	-2.3	104.9	9.0	-8.2	114.2	7.2	8.9	29
7.2	-5.7	100.1	3.8	8.6	98.7	8.7	-1.4	88.8	7.5	-10.0	98.6	6.9	11.0	2910
9.0	1.8	106.4	8.6	5.3	107.8	8.9	1.3	106.9	8.1	-0.8	111.1	10.0	3.9	3011-15,30
5.5	-1.1	109.8	8.1	6.1	108.9	6.1	-0.8	107.7	5.9	-1.1	108.7	5.0	0.9	40
6.7	-0.3	108.6	7.5	5.7	108.9	5.8	0.3	107.7	7.0	-1.1	109.2	6.3	1.4	4031
4.6	-3.6	112.4	11.3	9.6	113.0	6.9	0.5	108.6	3.5	-3.9	108.5	5.8	-0.1	4034
5.4	1.5	108.6	7.6	2.9	105.5	6.4	-2.9	108.5	7.7	-2.8	108.9	3.2	0.4	4035
-0.8	-5.8	110.7	4.0	8.4	107.1	3.3	-3.3	104.2	-0.4	-2.7	101.0	-1.1	-3.1	4036
5.8	-5.5	106.3	3.4	6.4	103.0	2.7	-3.1	93.1	6.9	-9.6	104.7	4.8	12.5	4090
5.9	-0.3	109.1	14.8	2.0	115.6	9.9	6.0	111.9	6.9	-3.2	112.3	5.0	0.4	53
7.6	2.0	118.1	7.0	7.8	112.4	6.8	-4.8	117.9	8.3	4.9	117.3	7.0	-0.5	55
2.9	-2.9	113.2	4.0	5.3	103.5	2.5	-4.2	102.6	0.7	-5.4	112.8	4.9	9.9	59
3.7	4.4	104.0	3.8	-8.7	108.1	4.3	3.9	103.5	3.8	-4.3	118.1	3.7	14.1	
9.9	-1.3	113.9	7.0	12.2	110.4	8.6	-3.1	108.5	8.7	-1.7	112.9	11.2	4.1	3021-25
2.2	23.8	83.3	6.1	-31.4	102.5	16.2	23.0	108.1	4.4	5.5	121.8	0.3	12.7	31
4.8	25.7	92.7	5.0	-31.1	119.6	12.4	29.0	122.3	1.7	2.3	144.7	7.6	18.3	3111
4.8	12.1	96.1	2.7	-17.3	104.1	2.4	8.3	103.4	5.5	-0.7	121.0	4.1	17.0	32
8.5	-7.4	83.8	3.2	7.0	89.3	6.9	6.6	77.5	11.7	-13.2	82.9	5.9	7.0	3210
0.3	23.7	89.5	-4.7	-33.2	104.1	-1.9	16.3	102.8	-1.6	-1.2	136.5	1.9	32.8	3220
8.5	2.0	116.0	13.0	-6.1	119.9	18.1	3.4	110.2	11.9	-8.1	130.6	5.7	18.5	3230
4.9	20.1	92.7	2.7	-28.3	104.1	4.2	12.3	103.1	3.6	-1.0	133.3	6.0	29.3	3240
1.7	13.2	84.7	-2.5	-26.5	104.3	-6.2	23.1	95.1	0.1	-8.8	118.9	3.1	25.0	3256
7.5	4.0	96.6	7.7	-8.9	106.6	1.2	10.4	97.4	7.5	-8.6	114.0	7.5	17.0	3257
8.3	6.0	97.5	1.5	0.4	98.5	3.1	1.0	100.5	6.2	2.0	107.2	10.4	6.7	3260
5.5	13.5	107.2	15.3	-15.0	111.0	7.1	3.5	112.5	3.6	1.4	135.1	7.1	20.1	3270
5.3	10.5	99.2	1.5	-12.3	102.8	2.2	3.6	108.4	9.6	5.4	114.7	1.4	5.8	3280
1.2	-5.4	110.9	0.1	0.6	109.9	0.4	-0.9	96.7	0.6	-12.0	112.0	1.6	15.8	33
0.4	-6.4	109.3	-1.3	0.3	107.6	-0.4	-1.6	93.1	-0.2	-13.5	110.0	0.9	18.2	3311
3.6	-4.0	117.0	2.2	2.5	115.7	1.9	-1.1	104.8	3.3	-9.4	118.6	3.9	13.2	3314
-8.9	-0.8	77.2	-9.2	-13.2	75.9	-13.1	-1.7	72.9	-6.3	-4.0	79.1	-11.0	8.5	34
-4.8	-2.9	114.7	16.1	-5.1	111.6	8.3	-2.7	105.7	-3.9	-5.3	114.1	-5.6	7.9	35
5.8	4.7	107.5	5.6	-5.7	110.4	6.2	2.7	107.2	5.5	-2.9	121.0	6.1	12.9	36
5.0	3.4	109.7	4.5	-1.8	111.6	5.5	1.7	110.4	4.0	-1.1	118.6	6.2	7.4	3620
4.9	-7.1	124.0	6.2	4.7	119.1	7.1	-4.0	101.6	4.9	-14.7	124.3	5.0	22.3	3650
9.0	6.8	103.8	8.7	-5.7	110.1	8.7	6.1	108.9	9.2	-1.1	119.7	8.7	9.9	3660
4.7	5.2	117.5	-0.2	-8.8	110.2	1.8	-6.2	103.6	3.6	-6.0	136.0	5.6	31.3	3670
6.9	6.8	104.3	4.2	-5.1	104.1	2.0	-0.2	101.2	3.0	-2.8	121.3	10.4	19.9	37
3.4	-0.1	110.7	7.4	0.5	110.4	5.7	-0.3	107.6	4.0	-2.5	113.4	2.9	5.4	38
2.0	11.7	99.6	10.5	-23.1	117.9	17.7	18.4	112.4	3.5	-4.7	130.6	0.8	16.2	50
-5.3	-15.8	74.9	13.8	3.6	78.7	9.5	5.1	64.0	-0.3	-18.7	65.3	-9.7	2.0	5060
2.4	13.2	101.6	10.4	-24.2	121.0	18.2	19.1	116.2	3.7	-4.0	135.8	1.3	16.9	5080
2.1	-0.1	103.2	4.9	1.8	104.4	4.1	-4.4	103.8	2.2	-0.6	109.5	2.1	5.5	
5.8	15.3	99.1	7.1	-15.8	106.4	4.2	7.4	111.5	4.9	4.8	125.4	6.5	12.5	39
1.5	-0.3	99.0	1.7	-0.7	98.8	0.9	-0.2	94.5	0.1	-4.4	102.7	3.0	8.7	51
4.4	1.3	110.6	5.6	0.5	111.8	5.4	1.1	109.2	3.4	-2.3	116.2	5.5	6.4	52
2.7	0.4	107.0	7.0	-4.0	107.2	5.0	0.2	100.1	2.2	-6.6	114.9	3.0	14.8	54
4.6	-0.4	118.0	8.3	7.7	108.2	5.8	-8.3	112.1	6.0	3.6	113.3	3.4	1.1	56
2.6	7.8	105.8	3.9	-9.7	104.8	4.0	-0.9	106.2	2.1	1.3	120.8	3.1	13.7	57
5.5	-1.7	119.8	9.1	6.4	120.1	8.1	0.3	117.3	5.6	-2.3	118.6	5.3	1.1	58
-5.1	-10.3	108.1	-5.3	-0.6	100.8	-7.4	-6.8	84.6	-4.4	-16.1	102.8	-5.5	21.5	61
-4.8	-0.5	93.7	-4.0	1.7	82.5	-2.8	-12.0	88.1	-4.2	6.8	87.2	-5.3	-1.0	62
-4.9	-2.8	91.0	-6.0	6.9	79.1	-2.3	-13.1	85.7	-3.5	8.3	79.6	-6.5	-7.1	6251
-1.8	-8.6	105.6	2.3	4.7	99.5	1.8	-5.8	89.3	-0.9	-10.3	98.3	-2.6	10.1	63
-4.5	-1.5	104.2	-1.4	16.2	78.7	-2.8	-24.5	95.2	-3.7	21.0	84.9	-5.4	-10.8	64
2.0	9.0	100.7	5.8	-10.7	100.4	3.6	-0.3	105.7	3.2	5.3	113.6	0.7	7.5	
3.0	10.4	102.0	6.4	-13.6	103.4	4.2	1.4	105.8	3.6	2.3	121.0	2.5	14.4	68
3.5	8.2	107.9	8.8	-5.8	110.2	7.5	2.1	116.0	2.3	5.3	120.0	4.8	3.4	6818-19
8.4	4.8	116.4	8.2	3.1	108.9	11.2	-8.0	115.0	9.3	5.6	123.3	7.4	7.2	6828
8.0	1.4	96.5	-3.7	3.0	106.6	-2.6	10.5	104.2	7.3	-2.3	101.8	8.6	-2.3	6831-36
1.0	5.9	104.0	3.7	-7.5	104.6	1.6	0.6	107.9	1.5	3.2	113.0	0.5	4.7	6847-54
-1.9	1.3	92.2	6.0	-4.8	106.7	1.2	15.7	106.5	-1.9	-0.2	95.0	-1.9	-10.8	6871-72
3.1	-2.3	101.5	9.3	5.0	124.9	12.4	23.1	120.6	2.4	-3.4	100.5	3.9	-16.7	6879
-1.3	5.1	97.7	4.7	-2.2	92.8	1.9	-5.0	105.3	2.2	13.5	95.1	-4.8	-9.7	69
-2.2	19.5	79.1	40.5	-31.9	122.3	1.0	54.6	127.1	-2.2	3.9	113.4	-2.3	-10.8	72-75
0.8	16.4	84.8	36.1	-24.6	120.2	2.3	41.7	124.8	0.3	3.8	113.8	1.2	-8.8	
-5.2	23.0	72.8	46.2	-39.4	124.6	-0.3	71.2	129.7	-4.5	4.1	113.0	-5.9	-12.9	

INDEX DER NETTOPRODUKTION FÜR DAS PRODUZIERENDE GEWERBE

1985=100

- FACHLICHE UNTERNEHMENSTEILE -
KALENDER- UND SAISONBEREINIGTER WERT (BV 4)

— VERARBEITENDES GEWERBE - - - - - BERGBAU - - - - - BAUHAUPTGEWERBE

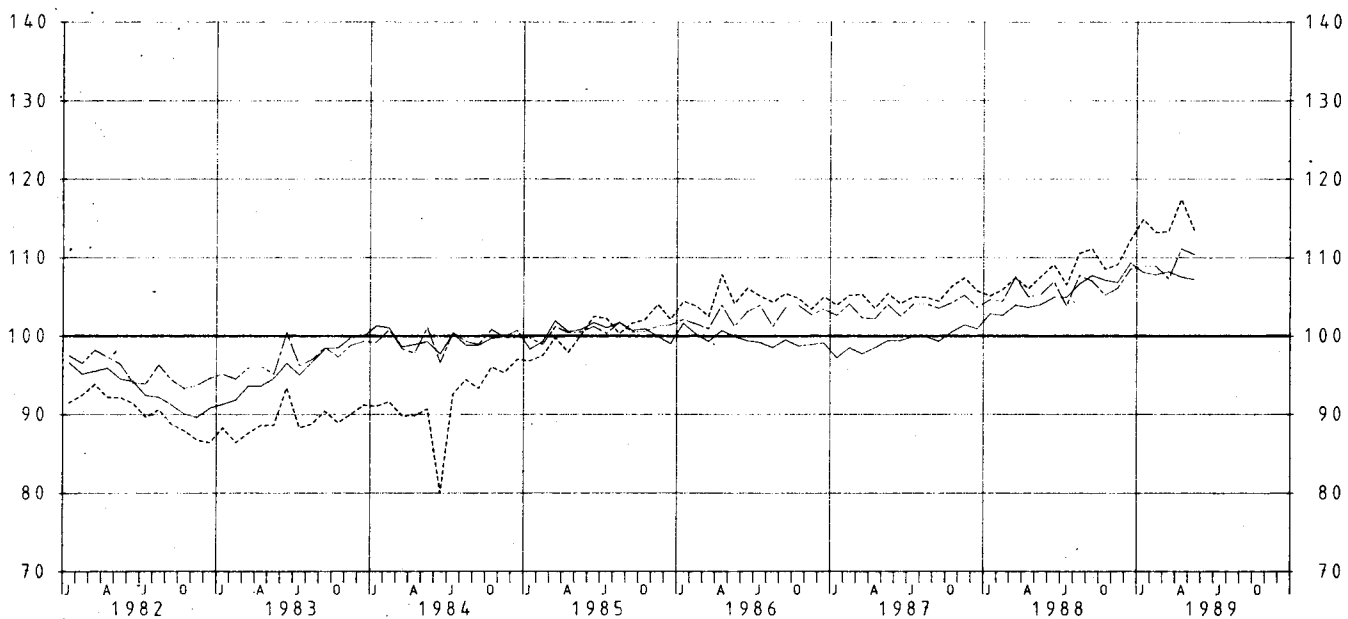


INDEX DER NETTOPRODUKTION FÜR DAS PRODUZIERENDE GEWERBE

1985=100

- FACHLICHE UNTERNEHMENSTEILE -
KALENDER- UND SAISONBEREINIGTER WERT (BV 4)

— GRUNDSTOFF- U. PRODUKTIONSGÜTERGEWERBE - - - - - INVESTITIONSGÜTER PRODUZIERENDES GEWERBE
- - - - - VERBRAUCHSGÜTER PRODUZIERENDES GEWERBE



6 PRODUKTION AUSGEWAHLTER ERZEUGNISSE

EB.-NR.	ERZEUGNIS	EINHEIT	1988		1989		JAN. 1988	BIS MAI 1989
			APRIL	MAI	APRIL	MAI	1988	1989
BERGBAULICHE ERZEUGNISSE								
21 121	STEINKOEHLE (VERWERTBARE FÖRDERUNG)	1000 T *	6 123	5 908	5 498	5 268	32 066	30 351
21 124	STEINKOEHLENBRIKETS	1000 T *	73	61	57	68	322	266
21 142	BRAUNKOEHLE, ROH	1000 T *	8 173	8 724	8 703	9 586	43 428	46 170
21 143	BRAUNKOEHLENBRIKETS	1000 T *	174	170	153	135	934	800
21 161	ZECHEN- U. HUETTENKOKS	1000 T *	1 477	1 529	1 456	1 530	7 869	7 438
21 210	ERDOEL, ROH	1000 T *	330	336	312	320	1 650	1 591
21 220	ERDGAS	1000 M3*	1 661 365	885 872	1 529 791	996 992	7 903 809	7 050 478
21 510	KALIROHSALZE (FÖRDERUNG), EFF.-MENGE	1000 T *	2 146	2 259	2 449	1 895	11 799	11 393
21 531	ABSATZFAEHIGE KALISALZE, BER. AUF K2O	1000 T *	6	3	6	5	23	27
21 539	ROHSALZE KALIUMCHLORID, KALIUMSULFAT U.A.	1000 T *	176	186	201	154	969	930
21 615	STEIN- U. HUETTENSALZ FUER GEWERBLICHE U. INDUSTRIELLE ZWECKE, BER. AUF NACL	1000 T *	458	466	423	406	2 426	2 197
MINERALOELERZEUGNISSE								
22 110	ROHBENZIN (LEICHTBENZIN)	1000 T *	480	514	503	539	2 519	2 620
22 131	MOTORENBENZIN	1000 T	1 395	1 600	1 540	1 689	7 638	8 040
22 139	DIESELKRAFTSTOFF	1000 T	1 093	1 100	1 081	1 132	4 639	5 006
22 171	HEIZOEL LEICHT	1000 T	1 670	1 945	1 248	1 559	9 597	7 862
22 175	MITTELSCHWER U. SCHWER	1000 T	742	848	783	706	4 182	3 340
22 731	BITUMEN	1000 T *	188	277	199	319	698	793
STEINE U. ERDEN, ASBESTWAREN, SCHLEIFMITTEL								
NATURSTEINE FUER DEN TIEFBAU 1)								
25 112	GLEISBETTUNGS-, STRASSENSCHOTTER, SPLITT U. BRECHSAND	1000 T	5 435	6 180	5 716	5 559	18 559	21 786
		1000 DM	43 617	50 952	47 524	45 978	153 324	180 985
25 113	EDELSPLITT U. EDELBRECHSAND	1000 T	1 679	2 183	1 922	1 999	5 825	6 922
		1000 DM	17 836	23 262	20 748	21 846	61 982	74 746
25 114	BITUMINOSES, GETEERTES U. ASPHALTIERTES MISCHGUT UEBERWIEGEND AUS NATURSTEIN U. KIES	1000 T	960	1 557	1 401	1 536	3 139	4 161
		1000 DM	56 598	90 426	77 088	85 340	184 655	231 808
25 115	MINERALBETON	1000 T	2 438	2 809	2 768	2 586	8 171	10 320
		1000 DM	20 813	23 840	23 441	21 816	70 658	89 348
25 141	KALKSTEIN, KALKSPAT, GEBROCHEN ODER ZER- KLEINERT, KALKSTEINSAND 2)	1000 T *	3 884	4 061	4 394	4 544	16 264	18 047
25 161	BAUSAND, BAUKIES U. KIES FUER DEN WEGEBAU 1)	1000 T	12 674	14 519	14 219	13 870	48 295	56 493
		1000 DM	109 379	126 313	122 097	121 666	411 265	485 064
25 275	FERTIGFABRIKATE AUS HARTGESTEIN U. MARMOR	M3	13 162	13 736	13 639	14 512	55 097	57 190
		1000 DM	42 870	46 363	46 017	45 070	178 044	191 237
25 319	ZEMENT, OHNE ZEMENTKLINKER 3)	1000 T *	2 391	2 633	2 649	2 458	9 415	10 501
25 321	KALKSTEIN, KALKSPAT U. DOLOMITSTEIN, GE- MAHLEN	1000 T *	716	701	782	684	2 654	3 089
25 324	KALKSTEIN U. KALKSPAT, GEBRANNT, DOLOMIT- STEIN, GEBRANNT ODER GESINTERT	1000 T *	600	583	614	608	2 676	2 917
25 334	BAUGIPSE	1000 T	154	129	150	149	723	745
		1000 DM	22 170	18 241	21 714	20 580	103 097	105 931
25 337	GIPSKARTONPLATTEN NACH DIN 18180 4)	1000 M2	6 070	5 295	7 204	6 115	28 422	33 310
		1000 DM	18 319	15 272	19 626	16 107	84 969	91 676
25 354	TROCKENMOERTEL	1000 T	357	385	370	373	1 467	1 628
		1000 DM	60 052	66 373	65 046	64 941	254 823	281 907
25 360	TRANSPORTBETON 1)	1000 M3	2 889	3 315	3 209	3 109	11 039	12 901
		1000 DM	306 138	353 244	345 821	336 510	1 176 735	1 395 066
25 411	MAUERZIEGEL 5)	1000 M3	669	783	726	786	2 485	2 894
		1000 DM	66 653	78 784	78 777	83 634	261 028	319 782
25 412	DACHZIEGEL (EINSCHL. BIBERSCHWAENZE)	1000 ST	34 754	38 633	36 737	38 284	172 548	179 802
		1000 DM	41 503	46 863	45 793	48 545	213 576	226 712
25 422	KERAMISCHE SPALTPLATTEN U. -RIEMCHEN, GLASIERT	1000 M2	1 357	1 340	1 382	1 306	6 202	6 483
		1000 DM	25 502	25 577	28 118	26 427	119 873	130 593
25 451	ROHRE, FORMSTUECKE U. ANDERE KANALISATIONS- ARTIKEL AUS STEINZEUG	T	13 108	15 138	17 410	17 403	64 460	89 446
		1000 DM	8 492	9 631	11 569	11 529	40 504	58 165
25 471	UNGEFORMTE FEUERFESTE ERZEUGNISSE (MOERTEL U. MASSEN)	1000 T	58	62	64	64	297	316
		1000 DM	36 857	39 049	42 097	41 868	188 706	205 555
25 477	GEFORMTE FEUERFESTE ERZEUGNISSE	1000 T	92	100	94	94	478	474
		1000 DM	128 656	138 202	135 206	132 440	674 047	680 664

1) PRODUKTION DER BETRIEBE VON UNTERNEHMEN MIT 10 BESCHAEFFTIGTEN U. MEHR.- 2) OHNE ZUM ABSATZ FUER DEN TIEFBAU BESTIMMT.- 3)EINSCHL. ZEMENTAEMHLICHER BINDEMITELE.- 4) DIE PLATTEN SIND AUF 9,5 MM PLATTENDICKE UMGERECHNET.-5) ANGABEN IN M3-MAUERWERK BEI 24 CM WAND-DICKE UNTER BERUECKSICHTIGUNG DER FUGEN.

6 PRODUKTION AUSGEWAHLTER ERZEUGNISSE

EB.-NR.	ERZEUGNIS	EINHEIT	1988		1989		JAN. BIS	MAI
			APRIL	MAI	APRIL	MAI	1988	1989
25 519	KALKSANDSTEINE 1)	1000 M3 1000 DM	446 31 766	517 36 889	514 36 978	488 35 065	1 730 124 923	1 946 142 349
25 551	BLOCKSTEINE AUS GASBETON, UNBEWEHRT 1)	1000 M3 1000 DM	204 21 244	203 21 172	233 24 554	201 21 096	913 97 006	976 102 496
25 552	DACH- U. DECKENPLATTEN, WANDELEMENTE AUS GASBETON, BEWEHRT	1000 M2*	306	355	367	348	1 399	1 534
25 555	BETONDACHSTEINE 2)	1000 ST 1000 DM	48 142 41 492	53 899 47 301	66 957 62 793	57 151 54 280	255 418 222 015	287 505 270 798
25 556	BETONFERTIGTEILE GROSSFORMATIGE WANDBAUTEILE U. DECKENTAFELN (WANDTAFELN) (AUCH MIT BEARBEITETEN SICHT- FLAECHEIN)	1000 M2 1000 DM	1 132 44 927	1 458 56 388	1 464 58 657	1 464 57 074	4 676 194 093	5 936 241 271
25 557	KONSTRUKTIVER ART	1000 T *	145	172	175	174	681	781
25 579	BETONERZEUGNISSE FUER DEN TIEFBAU	1000 T 1000 DM	1 545 160 026	1 760 178 642	1 749 185 392	1 689 176 609	5 961 639 400	6 726 719 739
25 641	DAEMM- U. LEICHTBAUPLATTEN AUS HOLZWOLLE (AUCH MIT PLATTEN AUS KUNSTST. VERBUNDEN) 3)	1000 M2 1000 DM	790 5 381	934 6 026	981 6 593	980 6 529	4 019 26 035	4 491 29 942
25 659	PLATTEN AUS ASBESTZEMENT (AUCH ZEMENTFASER- PLATTEN) 3)	1000 M2 1000 DM	2 731 31 351	2 772 31 885	3 130 36 300	2 946 35 583	13 743 164 050	14 781 172 370
25 770	BREMS- U. KUPPLUNGSMATERIAL AUS ASBEST	T 1000 DM	3 141 62 043	3 398 64 576	3 191 61 269	3 373 63 855	15 909 319 408	16 182 303 801
25 811	SCHLEIFSCHEIBEN U. SONSTIGE SCHLEIFKOEPPER AUS KORUND IN KERAMISCHER U. SILICATBINDUNG	T 1000 DM	1 164 16 392	1 204 17 004	1 363 20 234	1 253 18 654	5 977 85 850	6 541 96 416
25 812	IN KUNSTHARZBINDUNG MIT FASERSTOFFVER- STAERKUNG	T 1000 DM	1 330 11 657	1 364 11 827	1 622 13 807	1 461 12 478	7 007 60 631	7 627 65 021
25 839	SCHLEIFPAPIERE U. SCHLEIFGEWEBE	1000 M2 1000 DM	4 578 39 652	4 735 39 712	4 808 44 048	4 969 37 917	22 825 199 334	23 294 201 562
	<u>EISEN U. STAHL</u>							
27 112	ROHEISEN FUER DIE STAHLERZEUGUNG	1000 T *	2 409	2 501	2 785	2 564	12 521	13 355
27 113	GIESSEREI-ROHEISEN	1000 T *	65	75	67	64	353	329
27 133	STAHLROHBLOECKE U. -BRAMMEN AUS OXYGENSTAHL	1000 T *	2 616	2 673	3 014	2 701	13 589	14 335
27 157	ROEHRERUND- U. MEHRKANTSTAHL (HALBZEUG FUER NAHTLOSE ROHRE)	1000 T *	13	9	11	13	55	65
27 158	WALZSTAHL (OHNE VORGEWALZTES STAHLHALBZEUG)	1000 T *	2 338	2 480	2 746	2 533	12 256	13 155
27 165	WEISSBLECH U. WEISSBAND	1000 T *	59	59	73	63	313	336
27 333,335	PRAEZISIONSSTAHLROHRE	1000 T *	77	79	87	77	416	428
27 351	SONSTIGE STAHLROHRE NAHTLOS	1000 T *	122	144	142	115	700	659
27 355	GESCHWEISST	1000 T *	135	174	157	127	768	731
27 433	GESCHMIEDETE STAEBE	1000 T *	19	19	23	19	92	114
27 453	FREIFORMSCHMIEDESTUECKE, GESCHMIEDETE ODER GEWALZTE RINGE UEBER 125 KG ROHGEWICHT	1000 T *	18	19	23	21	100	111

6 PRODUKTION AUSGEWAHLTER ERZEUGNISSE

EB.-NR.	ERZEUGNIS	EINHEIT	1988		1989		JAN.	BIS	MAI
			APRIL	MAI	APRIL	MAI	1988	1989	
<u>GIESSEREIERZEUGNISSE</u>									
29 110	GUSSEISEN MIT LAMELLEN- U. KUGELGRAPHIT	1000 T *	258	261	286	250	1 319		1 381
29 140	STAHLGUSS	1000 T *	17	17	19	17	86		93
29 170	TEMPERGUSS	1000 T *	11	12	11	11	55		54
<u>ERZEUGNISSE DER ZIEHEREIEN U. KALTWALZWERKE</u>									
<u>U. DER STAHLVERFORMUNG</u>									
30 111	BLANKSTAHL	T *	64 689	65 356	78 532	71 399	324 153		369 970
30 115	BANDSTAHL, KALTGEWALZT (UNTER 600 MM BREITE)	T *	152 130	162 270	177 826	166 669	811 921		856 291
KALT GEZOGENER DRAHT (OHNE ISOLIERTE DRAEHTE FUER DIE ELEKTROTECHNIK)									
30 151	VON WALZDRAHT GEZOGEN	T *	139 305	150 737	164 375	149 046	700 497		759 419
30 154	VON ZUGEKAUFTEM DRAHT DUENNER GEZOGEN	T *	12 988	12 736	15 162	12 228	69 127		73 782
30 157	SCHWEISSDRAHT, WEDER UMHUELLT NOCH GEFUELLT	T *	6 540	5 835	6 693	5 986	32 016		32 585
30 159	KUNSTSTOFFUEBERZOGENER DRAHT	T	1 716	1 784	1 889	1 414	7 918		8 542
		1000 DM	2 375	2 473	2 949	2 247	11 079		13 238
30 171	DRAHTSEILE U. -LITZEN AUS EISEN U. STAHL	T	11 802	11 753	13 703	12 607	61 812		67 272
		1000 DM	46 397	49 208	58 380	54 546	244 834		284 970
30 173	BETONSTAHLMATTEN NACH DIN 488, GESCHWEISSTE ABSTANDHALTER U. GITTERTRAEGER FUER BETON-BEWehrUNG SOWIE GESCHWEISSTE DRAHTGITTER NACH SONST. NORMEN	T	105 118	112 572	136 245	125 119	491 472		588 549
		1000 DM	79 825	86 622	117 784	109 061	368 944		503 692
30 175	FEDERKERNE U. ANDERE POLSTERFEDERUNGEN	T	7 795	8 240	8 095	7 862	40 688		41 034
		1000 DM	47 582	49 326	43 490	40 966	237 610		225 882
30 211	GESENKSMHIEDESTUECKE AUS STAHL	T	73 718	72 501	82 347	74 267	378 057		400 978
		1000 DM	284 043	277 648	327 656	297 797	1 452 830		1 582 017
30 216	STAHLFLANSCH, ROHRVERSCHLUSS- U. ROHRVER-BINDUNGSSTUECKE	T	9 609	9 187	11 205	10 584	48 595		54 559
		1000 DM	47 556	48 789	62 526	58 674	244 220		300 818
30 225	PRESS-, ZIEH- U. STANZTEILE AUS STAHL (OHNE KALTFLIESSPRESSTEILE)	T	35 608	36 543	39 661	37 140	185 495		201 500
		1000 DM	165 967	172 830	199 420	187 131	872 055		977 394
30 239	FEDERN 1)	T	23 199	23 970	26 652	25 903	120 942		130 770
		1000 DM	159 707	160 864	189 526	177 811	821 592		922 187
30 249	KETTEN 2)	T	5 543	5 358	5 364	4 740	27 265		28 358
		1000 DM	30 206	28 342	29 454	26 813	160 738		157 205
30 259	SCHRAUBEN, NORM- U. FASSONDREHTEILE AUS STAHL U. NE-METALLEN	T	56 359	57 401	67 259	61 663	294 117		327 734
		1000 DM	431 885	439 817	525 982	486 524	2 253 372		2 563 322
30 299	OBERFLAECHEVEREDELUNG METALLISCHE U. NICHTMETALLISCHE UEBERZUEGE	T	164 678	174 793	213 694	200 641	830 483		1 009 840
		1000 DM							
<u>STAHLBAUERZEUGNISSE U. SCHIENENFAHRZEUGE</u>									
31 111	SKELETT-, STUETZ- U. TRAEGERKONSTRUKTIONEN	T	37 542	42 049	39 185	42 091	184 271		196 537
		1000 DM	157 095	166 826	137 047	143 016	689 453		675 489
31 113	HALLEN	T	15 884	18 471	17 193	16 778	73 527		83 781
		1000 DM	53 345	62 761	59 111	60 732	253 471		285 944
31 115	MASTE U. TUERME; GERUESTKONSTRUKTIONEN; SIGNALBRUECKEN, BRUECKEN FUER ROHR- U. KABELLEITUNGEN	T	15 576	15 974	16 533	16 166	59 388		69 187
		1000 DM	61 264	65 580	69 897	67 306	239 246		284 037
31 160	ERZEUGNISSE AUS PROFILSTAHL U. STAHLSCHIENEN FUER DEN STRECKENAUSBAU, HYDRAULISCHE GRUBENSTEMPEL	T	27 733	30 434	29 076	24 067	147 606		134 318
		1000 DM	52 870	93 133	90 605	69 911	381 890		364 334
31 191	TORE, TUEREN U. FENSTER AUS GEWALZTEN ODER STRANGGEPRESSTEN PROFILN (OHNE KELLER-FENSTER)	T	15 127	15 933	18 115	16 944	72 259		81 386
		1000 DM	167 634	180 540	209 619	195 036	822 839		934 145

1) AUS STAHL U. NE-METALLEN (OHNE MATRATZEN- U. UHRFEDERN).- 2) AUS STAHL U. NE-METALLEN (OHNE STAHLGUSS- U. STAHLGELENKKETTEN).

6 PRODUKTION AUSGEWAHLTER ERZEUGNISSE

EB.-NR.	ERZEUGNIS	EINHEIT	1988		1989		JAN. BIS	MAI
			APRIL	MAI	APRIL	MAI	1988	1989
31 195	ABDECKUNGEN (LICHTGITTER) U. ROSTE	T 1000 DM	8 127 23 824	8 275 24 466	9 714 28 883	9 264 28 018	41 185 120 467	46 501 136 903
31 511	WASSERROHRKESSEL	T 1000 DM	4 703 64 891	6 936 83 212	5 202 72 806	3 770 47 848	30 817 418 449	35 666 464 191
31 539	DAMPFKESSELFEUERUNGEN (OHNE EINZELNE BRENNER)	T 1000 DM	998 13 840	1 482 18 079	1 147 14 464	947 12 501	5 206 68 686	5 190 66 451
31 542	SPEISEWASSERVORWAERMER, LUFTVORWAERMER U. UEBERHITZER, ROEHREN U. WAERMEAUSTAUSCHER	T 1000 DM	1 485 16 347	5 078 33 975	1 601 18 146	4 116 27 701	10 462 97 772	11 434 101 540
31 559	ORTSFESTE BEHAELTER UEBER 100 M3 FASSUNGS- VERMOEGEN FUER ANLAGEN DER CHEMISCHEN U. VERWANDTEN INDUSTRIE SOWIE FUER FLUESSIGE STOFFE	T 1000 DM	4 544 32 244	6 502 52 656	6 316 44 852	5 530 38 290	27 018 189 063	30 012 195 716
31 562	ROHRLEITUNGEN SOWIE DEREN ZUBEHOER AUS NAHTLOSEN STAHLROHREN (OHNE DRUCKROHR- LEITUNGEN FUER WASSERKRAFTWERKE)	T 1000 DM	3 528 24 659	3 823 25 999	4 584 33 893	4 314 31 766	18 203 121 146	22 714 155 206
31 579	HEIZKESSEL FUER WARMWASSERHEIZUNGSANLAGEN	ST 1000 DM	48 063 75 354	47 615 77 603	45 539 73 080	42 833 70 734	239 314 381 751	231 634 365 016
31 580	TRANSPORTBEHAELTER (CONTAINER) UEBER 3 M3 NUTZRAUM	T 1000 DM	4 255 22 338	5 076 22 346	5 938 32 291	6 022 31 136	22 134 108 607	29 374 159 006
31 733	STANDARDGUETERWAGEN	T 1000 DM	4 479 23 361	4 311 22 780	1 943 13 849	1 886 10 378	23 894 118 321	15 075 90 469
31 734	SPEZIALGUETERWAGEN	T 1000 DM	1 822 11 904	1 404 9 324	2 623 16 459	2 044 12 416	12 435 73 880	9 873 59 276
MASCHINENBAUERZEUGNISSE								
METALLBEARBEITUNGSMASCHINEN DER SPANABHEBEN- DEN FORMUNG								
32 114	RAEUMMASCHINEN	T 1000 DM	142 4 126	45 1 678	111 4 424	50 2 064	739 19 617	304 10 540
32 115	SPITZENDREHMASCHINEN	T 1000 DM	751 26 362	1 086 39 148	1 277 45 285	896 28 726	4 451 160 464	4 611 152 414
32 117	REVOLVERDREHMASCHINEN UND DREHAUTOMATEN	T 1000 DM	1 002 73 477	1 278 90 927	1 306 80 901	1 409 86 062	5 308 383 131	5 760 379 595
32 118	TISCH-, SAEULEN- U. STAENDERBOHRMASCHINEN	T 1000 DM	209 5 691	247 6 416	271 6 352	209 5 135	1 152 30 253	1 211 28 394
32 119	FRAESMASCHINEN, WAAGERECHT-BOHR-U.-FRAES- MASCHINEN (OHNE SOLCHE F. VERZAHNUNGEN), LAENGENTEIL- UND KREISTEILMASCHINEN	T 1000 DM	2 230 85 718	1 549 72 925	2 355 109 464	1 525 80 827	7 850 363 689	9 351 437 426
32 121	KALT- U. WARMKREISSAEGEMASCHINEN	T 1000 DM	352 8 916	292 7 746	355 10 754	308 11 019	1 485 37 000	1 586 44 347
32 122	SCHLEIF-, LAEPP- U. POLIERMASCHINEN (OHNE SOLCHE FUER VERZAHNUNGEN)	T 1000 DM	1 888 102 323	2 008 99 639	1 965 106 113	4 459 124 974	9 560 473 276	12 692 547 928
32 123	FRAESMASCHINEN FUER VERZAHNUNGEN, KEIL- WELLEN, ZAHNSTANGEN U. SCHNECKEN (TEIL- U. WAEELZVERFAHREN)	T 1000 DM	143 11 261	223 14 628	119 12 882	190 14 757	715 53 468	589 58 933
32 124	SCHLEIF-, LAEPP-, POLIER- U. SCHABMASCH- INEN FUER VERZAHNUNGEN U. KEILWELLEN	T 1000 DM	178 10 859	130 8 383	95 8 173	98 6 505	600 36 492	418 34 785
32 125	BEARBEITUNGSMASCHINEN DURCH ULTRASCHALL, FUNKENEROSION, ELEKTRONENSTRAHL U. LASER	T 1000 DM	196 11 822	179 12 972	315 20 234	242 15 926	1 072 74 535	1 083 73 142
METALLBEARBEITUNGSMASCHINEN DER SPANLOSEN FORMUNG								
32 128	BIEGE- U. RICHTMASCHINEN FUER ROHRE, WELLEN, STANGEN U. FORMEISEN	T 1000 DM	124 7 495	193 13 329	215 16 149	172 12 774	792 51 412	978 65 925
32 129	EXZENTER- U. KURBELPRESSEN	T 1000 DM	1 451 40 168	341 9 808	1 028 18 690	508 15 029	3 839 93 755	3 485 82 375
32 133	HYDRAULISCHE EINSTAENDERPRESSEN	T 1000 DM	52 1 661	112 1 728	77 2 263	94 2 517	533 10 543	350 10 482
32 135	HYDRAULISCHE ABKANTPRESSEN	T 1000 DM	209 3 397	120 2 002	700 6 379	202 3 302	874 12 904	1 696 20 850
32 136	SCHEREN U. LOCHSTANZMASCHINEN MIT KRAFTANTRIEB	T 1000 DM	1 513 45 803	1 563 52 769	1 875 66 488	2 357 62 754	7 786 246 928	11 184 333 053

6 PRODUKTION AUSGEWAHLTER ERZEUGNISSE

EB.-NR.	ERZEUGNIS	EINHEIT	1988		1989		JAN. 1988	BIS 1988	MAI 1989
			APRIL	MAI	APRIL	MAI			
32 137	BLECHRICHT-, BLECHRUNDBIEGE- U. BLECH- ABKANTMASCHINEN	T 1000 DM	471 12 204	512 12 867	623 19 097	581 18 204	3 186 85 568		2 898 83 710
32 138	DRUECK- UND PLANIERBAENKE, GEWINDEDRUECK- MASCHINEN	T 1000 DM	76 4 325	93 5 399	23 1 206	75 3 772	266 16 065		769 33 341
32 139	DRAHTZIEHMASCHINEN	T 1000 DM	135 4 541	152 6 693	429 13 465	367 10 220	918 32 658		1 832 54 435
32 142	DRAHTSEIL- UND KABELMASCHINEN	T 1000 DM	77 3 161	268 8 946	154 5 733	195 8 412	863 31 592		995 31 752
32 144	HUETTEN- U. WALZWERKSEINRICHTUNGEN (OHNE EINZELN ABGESETZTE GEGOSSENE WALZEN)	T 1000 DM	7 122 132 924	6 510 102 581	25 243 366 020	14 994 361 297	30 389 490 523		60 126 1 024 391
32 145	GIESSEREIMASCHINEN FORMMASCHINEN U. -ANLAGEN, AUCH AUTOMATISCH	T 1000 DM	356 9 477	299 8 141	465 12 973	351 6 536	1 698 45 239		2 422 56 045
32 146	AUFBEREITUNGSMASCHINEN U. -ANLAGEN FUER GIESSEREISANDE	T 1000 DM	310 3 766	429 3 407	649 5 592	647 5 208	1 380 15 059		2 154 21 137
32 147	GUSSPUTZMASCHINEN U. -EINRICHTUNGEN	T 1000 DM	127 3 443	121 3 118	188 4 758	297 6 948	561 14 254		1 027 24 578
32 148	HOLZBE- U. -VERARBEITUNGSMASCHINEN GATTER	T 1000 DM	155 3 017	97 1 495	194 4 206	214 4 819	645 11 397		767 16 619
32 149	KREISSAEGEMASCHINEN FUER LAENGSSCHNITT	T 1000 DM	146 3 890	159 3 960	137 4 073	151 4 705	654 17 008		697 19 399
32 151	TISCHLERKREISSAEGEMASCHINEN (FUER LAENGSS- U. QUERSCHNITT)	T 1000 DM	199 2 840	188 2 596	262 3 039	247 2 992	1 169 15 873		1 315 16 315
32 152	FORMATKREISSAEGEMASCHINEN (FUER LAENGSS- U. QUERSCHNITT)	T 1000 DM	571 8 981	637 14 115	698 13 417	613 11 740	3 009 56 367		3 200 60 347
32 153	HOBEL- U. FRAESMASCHINEN FUER ZWEI- U. MEHRSEITIGE BEARBEITUNG	T 1000 DM	669 17 388	689 19 410	968 26 356	1 048 28 873	3 422 92 894		4 659 124 517
32 154	DUEBELLOCH- U. SONSTIGE BOHRMASCHINEN	T 1000 DM	129 7 063	139 7 547	138 6 548	123 7 500	589 31 054		690 35 744
32 155	PLATTENSCHLEIFMASCHINEN	T 1000 DM	181 3 439	224 5 926	285 6 610	255 5 434	1 008 23 187		1 166 26 111
32 156	ZERKLEINERUNGSMASCHINEN, SPALT- U. HACK- MASCHINEN, MUEHLEN, ZERSPANNER, SCHNEIDE- MASCHINEN FUER HOLZWOLLE	T 1000 DM	556 8 700	687 10 860	383 6 314	484 8 106	2 399 37 725		2 119 34 199
32 157	MASCHINEN ZUM AUFTRAGEN HAFTENDER SCHICHTEN WIE LEIME, KLEBER, LACKE, SPACHTEL	T 1000 DM	280 14 525	169 10 455	284 11 082	337 16 692	899 49 575		1 198 56 398
32 158	FASERHOLZ-, SPANHOLZ-, SPERRHOLZ-, SCHICHTHOLZ- U. DECKSCHICHTPRESSEN FUER EBENE FLAECHE U. FORMTEILE	T 1000 DM	1 825 12 955	2 014 20 502	3 029 34 543	2 347 31 640	11 374 101 399		12 393 137 749
32 159	MASCHINENKOMBINATIONEN (KOMBINIERTE TISCH- LEREIMASCHINEN, MEHRSTUFIGE MASCHINEN)	T 1000 DM	1 121 23 090	1 220 21 885	1 300 25 445	1 507 26 517	5 214 109 332		5 724 112 066
32 161	EINZWECKMASCHINEN FUER SONDERFERTIGUNGEN	T 1000 DM	170 6 446	140 5 294	201 9 523	162 8 199	705 30 583		895 41 508
32 162	HANDGEFUEHRTE MASCHINEN (OHNE ELEKTROWERK- ZEUGE BIS 2 KW)	T 1000 DM	675 34 083	676 35 301	441 29 739	375 25 220	3 582 182 927		2 213 153 463
32 163	MASCHINEN U. PRAEZISIONSWERKZEUGE FUER DIE METALLBEARBEITUNG BOHRER (OHNE GEWINDEBOHRER)	T 1000 DM	455 35 108	458 32 761	645 47 517	635 44 642	2 330 173 297		3 311 227 359
32 164	GEWINDEBOHRER ALLER ART 1)	T 1000 DM	121 15 132	127 15 820	152 18 466	134 15 744	646 79 612		742 89 571
32 165	FRAESER U. FRAESKOEPE 1)	T 1000 DM	191 17 179	176 15 428	203 16 987	174 14 194	929 81 781		943 80 152
32 166	VERZAHNWERKZEUGE 1)	T 1000 DM	163 6 988	211 8 203	172 8 187	172 7 642	709 34 013		714 36 826
32 167	RAEUMWERKZEUGE U. RAEUMVORRICHTUNG 1)	T 1000 DM	69 5 003	81 5 288	100 6 339	68 5 228	410 25 229		431 27 588
32 168	REIB- U. SENKWERKZEUGE 1)	T 1000 DM	74 6 547	81 6 806	98 8 039	89 7 066	410 33 189		458 37 584
32 169	BOHRFUTTER 1)	T 1000 DM	330 9 628	377 10 750	397 11 799	347 9 848	1 789 50 644		1 856 52 609
32 171	DREHFUTTER (AUCH PLANSCHNEIBEN) 1)	T 1000 DM	1 228 9 574	1 210 9 810	1 438 12 370	1 251 10 241	6 122 49 459		6 520 54 570
32 172	DORNE 1)	T 1000 DM	378 6 335	444 6 602	511 8 691	484 7 541	2 124 33 070		2 499 40 359
32 173	SPEZIALVORRICHTUNGEN, SCHNITT-, STANZ-, FORM-, GIESSWERKZEUGE 1)	T 1000 DM	8 840 214 232	8 974 220 376	12 055 258 727	10 276 244 212	46 077 1 093 178		51 530 1 206 390
32 174	BOHRER, FRAESER U. FRAESKOEPE GANZ ODER MIT EINEM ARBEITENDEN TEIL AUS HARTMETALL BZW. MIT HARTMETALL BESTUECKT	T 1000 DM	223 24 741	207 23 932	208 28 762	231 26 952	1 067 119 782		1 576 142 954
32 231	VERBRENNUNGSMOTOREN MIT SELBSTZUENDUNG (DIESELMOTOREN) ORTSFESTE DIESELMOTOREN, SCHIFFSDIESEL- HILFSMOTOREN	T 1000 DM	5 643 157 521	5 432 146 119	5 013 152 483	5 660 174 225	22 253 633 950		24 262 717 375

1) OHNE WERKZEUGE GANZ ODER MIT EINEM ARBEITENDEN TEIL AUS HARTMETALL BZW. MIT HARTMETALL BESTUECKT.

6 PRODUKTION AUSGEWAHLTER ERZEUGNISSE

EB.-NR.	ERZEUGNIS	EINHEIT	1988		1989		JAN. BIS	MAI
			APRIL	MAI	APRIL	MAI	1988	1989
32 232	SCHIFFSDIESELHAUPTMOTOREN UEBER 1000 KW	T	1 339	637	281	180	2 742	1 801
32 239	DIESELMOTOREN FUER DEN ANTRIEB VON SCHIENENFAHRZEUGEN U. ACKERSCHLEPPERN	1000 DM	50 749	24 401	18 195	16 296	126 247	96 690
32 279	DAMPFTURBINEN	T	1 266	1 290	1 712	1 301	6 804	7 556
		1000 DM	18 960	17 324	28 783	24 839	96 500	129 333
32 321	HUBKOLBENKOMPRESSOREN BIS 15 BAR UEBERDRUCK U. VOLUMENSTROM BIS 60 M3/H	T	949	1 225	3 169	831	10 795	19 455
		1000 DM	43 816	41 653	122 797	60 287	403 028	522 411
32 322	HUBKOLBENKOMPRESSOREN UEBER 15 BAR UEBERDRUCK U. VOLUMENSTROM UEBER 120 M3/H	T	548	541	651	553	2 898	2 991
		1000 DM	7 206	7 329	9 208	7 432	38 150	39 703
32 323	TURBOKOMPRESSOREN FUER DRUECKE UEBER 100 MBAR	T	123	124	277	419	574	1 540
		1000 DM	4 196	3 719	8 934	12 911	19 424	49 654
32 324	DREHKOLBENKOMPRESSOREN, MEHRWELLIG	T	906	956	959	1 070	4 480	5 616
		1000 DM	34 309	36 456	33 848	40 155	170 570	207 718
32 325	STRASSENFAHRBARE KOMPRESSOREN ALS ANHAENGER	T	1 667	1 589	2 250	2 163	7 905	9 605
		1000 DM	26 672	24 897	39 230	37 160	128 969	162 667
32 326	VAKUUMPUMPEN, MECHANISCH	T	315	379	925	359	1 570	2 564
		1000 DM	6 438	7 740	18 365	6 947	31 222	50 556
		1000 DM	540	570	687	645	2 793	2 936
		1000 DM	23 583	21 128	29 017	27 923	108 694	127 886
32 327	VENTILATOREN, EIN- U. MEHRSTUFIG (OHNE GRUBENVENTILATOREN U. ELEKTRISCHE TISCH-, WAND- U. DECKENVENTILATOREN BIS 200 W)	T	2 986	3 129	4 069	3 002	15 239	16 432
		1000 DM	46 058	46 721	59 278	44 079	225 315	237 909
32 328	LUFTHEIZGERAETE MIT WAERMEAUSTAUSCHER FUER DAMPF, WASSER ODER THERMODEL	T	470	482	414	472	2 560	2 440
		1000 DM	7 502	7 936	9 630	8 765	42 146	47 572
32 329	LUEFTUNGS- U. KLIMAGERAETE (EINSCHL. ZU- U. ABLUFTGERAETE, ABER OHNE ORTSBEWEGLICHE ELEKTRISCHE RAUMKONDITIONIERGERAETE)	T	3 430	2 752	4 346	4 858	16 124	21 071
		1000 DM	42 914	36 559	45 813	47 776	197 346	219 770
32 331	ENTSTAUBUNGSGERAETE (OHNE LUFTFILTER U. NASS-ENTSTAUBUNGSGERAETE FUER DIE GASERZEUGUNG)	T	516	644	780	646	2 960	3 571
		1000 DM	11 730	14 544	17 999	15 077	64 796	79 189
32 332	LUFTTECHNISCHE ANLAGEN (OHNE PNEUMATISCHE FOERDERANLAGEN)	T	10 526	10 339	12 443	10 959	52 493	59 854
		1000 DM	104 914	115 336	127 673	118 088	545 050	678 497
32 333	KAELTESAETZE U. -ANLAGEN UEBER 0,4 KW, WAERMEPUMPEN 1)	T	1 676	1 224	1 668	914	9 694	11 705
		1000 DM	61 303	45 430	60 509	34 219	358 479	435 562
32 334	VERDRAENGERPUMPEN OSZILLIERENDER BAUART	T	2 096	2 055	2 596	2 511	9 718	12 189
		1000 DM	85 507	80 867	99 812	92 049	388 229	463 333
32 335	ZAHNRADPUMPEN FUER DRUECKE UEBER 20 BAR	T	350	327	426	354	1 674	1 959
		1000 DM	14 178	13 814	17 773	15 447	70 127	82 804
32 336	FLUEGELZELLENPUMPEN	T	670	551	335	264	3 116	1 834
		1000 DM	11 431	9 786	12 029	9 542	54 361	52 091
32 337	KREISELPUMPEN	T	5 918	6 819	6 019	5 708	33 180	31 012
		1000 DM	90 762	96 508	99 452	90 271	476 412	480 580
32 338	TAUCHMOTORPUMPEN EINSTUFIG	T	470	452	636	616	2 375	3 034
		1000 DM	16 923	15 281	17 383	15 820	81 543	80 568
32 339	MEHRSTUFIG	T	207	296	463	296	1 352	1 730
		1000 DM	8 421	12 039	14 694	13 118	51 201	62 372
32 341	MASCHINEN FUER DIE VERARBEITUNG VON GUMMI U. KUNSTSTOFF EXTRUDER (AUCH TYPISCHE FOLGEMASCHINEN)	T	1 941	2 478	2 001	1 870	8 949	8 853
		1000 DM	79 202	96 993	81 592	77 192	382 318	381 702
32 342	BLASFORMMASCHINEN	T	946	993	951	941	4 488	3 520
		1000 DM	36 715	35 218	31 164	27 591	163 154	130 461
32 343	SPRITZGIESSMASCHINEN (OHNE SPRITZGIESSWERKZEUGE)	T	3 205	4 528	4 473	3 613	18 635	18 191
		1000 DM	88 652	104 701	122 274	101 582	458 386	521 579
32 344	MECHANISCHE U. HYDRAULISCHE PRESSEN (OHNE PRESSWERKZEUGE U. REIFENVULKANISIERPRESSEN)	T	843	937	1 921	1 691	3 207	6 451
		1000 DM	14 682	20 451	32 177	27 534	73 100	111 942
32 345	WARMFORMMASCHINEN (TIEFZIEH- U. STRECKZIEHFORMMASCHINEN)	T	639	418	731	664	2 201	2 986
		1000 DM	24 475	18 498	30 625	26 339	95 547	128 162
32 346	MASCHINEN ZUR HERSTELLUNG V. SCHAUMSTOFFEN (OHNE SPRITZGIESSMASCHINEN U. EXTRUDER)	T	374	387	406	392	2 063	2 288
		1000 DM	16 840	19 663	19 280	21 402	94 467	98 619
32 347	BAUMASCHINEN BETONMISCHER FUER BAUSTELLEN U. BETONWERKE; TRANSPORTMISCHERAUFBAUTEN OHNE FAHRGESTELL	T	2 250	2 113	2 683	2 223	10 696	12 106
		1000 DM	13 716	12 974	17 455	15 007	65 781	78 467
32 348	BETONMISCHANLAGEN	T	1 151	1 102	981	1 030	5 014	4 187
		1000 DM	9 340	8 785	8 748	8 169	42 047	37 333
32 349	BETONPUMPEN, BETONSPRITZ- U. -EINPRESSGERAETE	T	636	792	1 191	970	3 530	4 410
		1000 DM	15 084	19 242	29 442	23 940	86 501	105 949
32 351	BETONVERDICHTER	T	103	98	109	86	424	435
		1000 DM	3 409	4 626	3 725	4 055	15 430	16 320
32 352	TURMDREHKRAENE FUER BAUSTELLEN	T	2 715	2 618	3 430	3 440	10 581	15 254
		1000 DM	18 425	20 661	24 673	22 861	80 593	108 697
32 353	RAMMEN U. PFAHLZIEHER	T	314	243	363	320	1 314	1 445
		1000 DM	7 611	6 705	10 415	8 181	35 286	37 853
32 354	SONSTIGE BAUMASCHINEN (OHNE BAUAUFZUEGE U. -WINDEN)	T	1 521	1 433	1 626	1 556	6 970	7 697
		1000 DM	26 914	26 764	34 022	32 102	127 132	154 384

1) OHNE SOLCHE MIT ELEKTROMOTORISCH ANGETRIEBENEN KAELEMITTELVERDICHTERN U. EINER ANSCHLUSSLEISTUNG BIS 15 KW (NENNAUFNAHME DES VERDICHTERS).

6 PRODUKTION AUSGEWAHLTER ERZEUGNISSE

EB.-NR.	ERZEUGNIS	EINHEIT	1988		1989		JAN. BIS	MAI
			APRIL	MAI	APRIL	MAI	1988	1989
32 355	HYDRAULIKBAGGER MIT AUSSCHLIESSLICH HYDRAULISCH BATAETIGTEN ARBEITSWERKZEUGEN	T 1000 DM	10 962 103 404	11 566 110 438	13 388 127 045	11 844 112 100	51 380 491 009	57 848 549 593
32 356	MASCHINEN FUER DEN BITUMINOESEN U. BETON-STRASSENBAU	T 1000 DM	2 357 32 065	2 142 29 209	2 970 40 373	2 751 36 894	9 045 123 422	11 699 157 423
32 357	BODENVERDICHTER	T 1000 DM	482 14 975	493 18 850	522 16 668	481 17 087	2 021 69 457	2 201 75 729
32 358	STRASSENWALZEN	T 1000 DM	3 762 52 296	3 878 54 526	4 506 63 196	4 131 58 962	17 726 255 002	18 079 256 000
32 359	RADLADER IN GRUNDAUSRUESTUNG	T 1000 DM	5 093 63 581	4 316 51 095	5 341 63 402	4 874 57 795	23 209 268 523	25 040 295 130
32 361	ANBAUGERAETE FUER RAD- U. RAUPENLADER, PLANIERMASCHINEN U. RAUPENSCHLEPPER FUER DEN ERDBAU	T 1000 DM	1 034 11 798	939 10 390	1 164 13 660	1 292 15 038	4 686 52 551	5 689 65 355
32 362	BAUSTOFF-, KERAMIK- U. GLASMASCHINEN MASCHINEN U. EINRICHTUNGEN FUER DIE ZEMENT-, KALK-, GIPS-, TRASS- U. KREIDE-HERSTELLUNG	T 1000 DM	464 4 427	590 5 978	729 8 678	779 11 549	3 539 35 963	4 256 50 465
32 363	MASCHINEN U. EINRICHTUNGEN FUER DIE SCHOTTER-, SAND- U. KIESGEWINNUNG SOWIE FUER DIE TRUEMMERVERWERTUNG	T 1000 DM	645 6 602	702 6 318	765 6 592	554 5 435	3 871 35 888	3 356 32 094
32 364	ZERKLEINERUNGS- U. SIEBMASCHINEN FUER ANDERE BEREICHE DES BAUSTOFF-, KERAMIK- U. GLASGERWEBES	T 1000 DM	414 6 071	603 8 543	978 13 858	869 12 634	2 643 37 877	3 428 51 583
32 365	MASCHINEN U. EINRICHTUNGEN ZUR HERSTELLUNG ZEMENT-, KALK-, GIPS- U. ASPHALT- GEBUNDENER BAUELEMENTE	T 1000 DM	2 406 24 816	2 349 26 711	2 677 28 482	2 214 23 110	12 257 118 231	12 020 121 456
32 366	MASCHINEN FUER DIE HERSTELLUNG VON ZIEGELN, FEUERFESTEN, GROB- U. FEINKERAMISCHEN ERZEUGNISSEN	T 1000 DM	2 452 29 274	2 974 40 258	3 135 32 948	2 828 34 851	13 833 184 585	14 439 165 902
32 367	MASCHINEN FUER DIE HERSTELLUNG U. WARMBEARBEITUNG VON FLACH- ODER HOHLGLAS	T 1000 DM	185 9 991	190 10 483	333 21 530	517 16 568	911 47 823	1 656 70 347
32 368	MASCHINEN FUER DIE KALTBEARBEITUNG VON GLAS ODER GLASWAREN	T 1000 DM	126 6 006	363 15 721	244 11 752	236 9 476	1 110 47 329	1 054 47 768
32 371	KOMBINIERTER LACKIER- U. TROCKNUNGSANLAGEN (GESAMTANLAGEN ZUM VORBEHANDELN, LACKIEREN U. TROCKNEN)	T 1000 DM	1 985 21 423	1 508 21 917	2 443 23 194	3 329 31 867	8 287 96 464	12 578 127 795
32 411	LANDMASCHINEN PFLUEGE FUER SCHLEPPER- U. GESPANNZUG	T 1000 DM	950 11 065	762 8 744	934 10 672	717 8 706	4 348 47 948	4 214 50 218
32 412	MASCHINEN U. GERAETE ZUM DUENGEN (OHNE FLUESSIGMITTANKWAGEN)	T 1000 DM	1 340 11 117	940 7 846	1 147 11 023	668 6 273	7 985 67 100	7 776 66 305
32 413	MASCHINEN U. GERAETE FUER DEN PFLANZEN-SCHUTZ (OHNE TRAGBARE SPRITZEN)	T 1000 DM	595 12 969	427 9 286	670 16 401	450 11 574	2 502 53 753	2 809 70 850
32 414	ERNTEMASCHINEN FUER HALMGUT	T 1000 DM	11 121 120 855	11 329 127 315	13 964 158 717	12 818 138 741	54 391 572 742	62 663 676 334
32 415	ERNTEMASCHINEN FUER HACK- UND SONSTIGE FELDFRUECHTE	T 1000 DM	572 5 676	1 379 11 063	852 9 077	853 8 230	3 700 36 477	3 164 32 721
32 416	RASENMAEHER MIT ELEKTROMOT. SOWIE MIT VERBRENNUNGSMOTORISCHEM ANTRIEB	T 1000 DM	3 371 48 016	3 251 45 406	3 533 56 357	2 978 48 012	15 415 213 885	15 348 249 843
32 417	LANDWIRTSCHAFTLICHE LADEWAGEN	T 1000 DM	4 361 31 230	3 765 26 400	3 625 26 085	3 360 24 193	19 837 138 330	17 545 123 438
32 420	ACKERSCHLEPPER (RAD- U. RAUPENSCHLEPPER; OHNE EINACHSSCHLEPPER)	T 1000 DM	22 054 254 306	18 798 226 441	23 940 288 318	19 365 239 608	100 500 1 183 895	108 415 1 311 362
32 421	NAHRUNGSMITTELMASCHINEN KONSERVIERUNGS- U. VERWANDTE MASCHINEN	T 1000 DM	939 23 946	1 676 28 938	1 205 26 465	815 23 221	5 326 118 524	4 554 119 861
32 422	MUELLEREIMASCHINEN U. -ANLAGEN (OHNE SOLCHE FUER DIE OELMUELLEREI)	T 1000 DM	1 006 18 764	970 13 340	1 076 16 917	1 327 20 232	4 669 66 570	5 197 78 305
32 423	BAECKEREI- U. KONDITOREIMASCHINEN TEIGKNET- U. -MISCHMASCHINEN	T 1000 DM	148 4 758	151 4 623	119 3 909	153 4 826	731 22 394	614 19 572
32 424	TEIGTEILMASCHINEN, TEIGTEIL- U. -WIRKMASCHINEN, KOMBINIERT	T 1000 DM	131 4 858	135 5 341	125 4 407	146 6 603	644 24 589	652 25 754
32 425	TEIGWARENMASCHINEN U. HILFSMASCHINEN	T 1000 DM	133 9 187	164 9 575	190 13 694	134 10 445	688 45 586	785 52 249
32 426	DAUERBACKWARENHERSTELLUNGSMASCHINEN U. -OEFEN	T 1000 DM	109 3 199	323 7 064	216 5 278	175 8 217	850 22 609	899 25 664
32 427	AUTOMATISCHE BACKOEFEN	T 1000 DM	239 6 395	361 8 519	191 5 139	220 6 010	1 442 36 344	946 26 002
32 428	SCHLACHTHAUSANLAGEN U. -EINRICHTUNGEN (AUCH FLEISCHEREIKOCHANLAGEN)	T 1000 DM	1 422 12 340	1 615 14 005	2 110 16 475	1 169 12 282	6 808 59 649	7 100 65 716
32 429	WURSTKUECHENMASCHINEN	T 1000 DM	550 21 841	483 20 371	564 23 031	502 21 283	2 522 104 582	2 708 111 258

6 PRODUKTION AUSGEWAHLTER ERZEUGNISSE

EB.-NR.	ERZEUGNIS	EINHEIT	1988		1989		JAN. BIS	MAI
			APRIL	MAI	APRIL	MAI	1988	1989
32 431	KAKAO- U. SCHOKOLADENHERSTELLUNGSMASCHINEN	T	376	644	535	709	2 284	2 673
32 432	MASCHINEN U. APPARATE FUER DIE HERSTELLUNG SONSTIGER SUESSWAREN	1000 DM	9 052	10 352	9 233	15 556	37 492	52 020
		T	422	491	498	424	1 820	2 256
32 433	MASCHINEN U. APPARATE FUER DIE ZUCKER-INDUSTRIE	1000 DM	14 639	19 273	17 872	16 866	63 276	69 179
		T	249	406	496	435	1 877	2 147
		1000 DM	3 475	4 811	5 424	5 296	23 916	25 282
32 434	MASCHINEN U. APPARATE FUER DIE OELMUELLEREI U. SPEISEFETTERHERSTELLUNG	T	67	106	88	93	353	1 144
		1000 DM	3 976	6 813	6 988	4 182	22 522	63 712
	MASCHINEN U. EINRICHTUNGEN FUER GROSS-KUECHEN U. GASTWIRTSCHAFTEN	T	58	52	55	46	281	264
32 436	AUFSCHNITT- U. KAESESCHNEIDEMASCHINEN MIT EINEM GEWICHT AB 20 KG	1000 DM	5 272	4 424	6 273	4 752	24 848	29 285
32 437	GROSSKAFFEEEMASCHINEN MIT EINEM NUTZINHALT UEBER 2 L	T	79	146	162	155	471	771
		1000 DM	12 058	11 994	11 662	9 139	60 390	60 662
32 438	ELEKTRISCHE GESCHIRRSPUELMASCHINEN FUER GEWERBLICHE ZWECKE	T	462	531	616	493	2 514	2 686
32 439	GROSSKUECHENMASCHINEN	1000 DM	24 825	26 976	33 742	30 653	128 403	158 127
		T	93	89	104	78	425	444
		1000 DM	4 618	4 302	5 147	3 946	20 724	22 466
32 451	MASCHINEN UND APPARATE FUER DIE VERARBEITUNG VON KAFFEE UND TEE	T	214	185	342	147	1 015	937
		1000 DM	6 800	7 686	13 205	6 827	33 514	38 319
32 452	MASCHINEN UND APPARATE FUER DIE TABAKVERARBEITUNG	T	366	491	425	397	1 716	1 676
		1000 DM	22 892	32 953	30 676	27 706	108 049	111 656
32 453	FARBENHERSTELLUNGSMASCHINEN	T	92	133	120	86	356	387
		1000 DM	3 052	3 948	3 020	2 842	11 353	11 012
32 454	KOMPRIMIERMASCHINEN (AUCH FUER TABLETTEN-KOMPRIMIERUNG)	T	206	112	168	226	699	819
		1000 DM	5 306	4 696	7 820	7 479	21 915	29 146
32 455	UNIVERSAL-MISCH- U. -KNETMASCHINEN	T	50	111	50	121	426	537
		1000 DM	5 825	4 460	6 589	6 767	28 494	32 278
	VERPACKUNGSMASCHINEN (OHNE SOLCHE FUER GETRAENKE)	T	100	109	170	128	608	928
32 456	SONDERMASCHINEN FUER DIE HERSTELLUNG VON BLECHPACKUNGEN	1000 DM	3 187	7 043	4 025	6 684	25 783	28 067
		T	174	187	136	167	904	926
32 457	ABFUELLMASCHINEN FUER FESTE STOFFE	1000 DM	8 330	9 373	7 602	8 714	44 185	49 581
32 458	ABFUELLMASCHINEN FUER FLUESSIGE U. PASTEN-FOERMIGE STOFFE	T	122	97	140	162	549	573
		1000 DM	7 585	4 271	7 481	7 598	26 453	29 357
32 459	MASCHINEN ZUM VERSCHLIESSEN SONSTIGER PACKUNGEN	T	407	341	449	414	1 827	2 122
		1000 DM	13 910	13 355	16 079	14 564	64 760	69 833
32 461	EINSCHLAGMASCHINEN (OHNE SOLCHE FUER SAMMELPACKUNGEN)	T	205	283	367	288	1 268	1 329
		1000 DM	14 241	17 948	20 105	15 298	86 323	77 736
32 462	FUELL- U. VERSCHLISSMASCHINEN	T	304	453	448	513	1 791	2 532
		1000 DM	19 541	24 304	33 642	31 651	98 878	163 403
32 463	FORM-, FUELL- U. VERSCHLISSMASCHINEN FUER SCHLAUCH- U. SIEGELRANDBEUTEL	T	137	124	209	268	715	893
		1000 DM	9 651	7 971	21 522	21 344	54 282	70 672
32 464	FUER SONSTIGE PACKUNGEN (OHNE SCHLAUCH- U. SIEGELRANDBEUTEL)	T	508	489	597	518	2 334	2 452
		1000 DM	36 867	38 410	47 103	32 666	163 734	176 149
32 465	SAMMELPACKMASCHINEN	T	644	634	883	873	3 329	4 109
		1000 DM	22 847	18 949	27 886	19 160	108 884	130 189
32 466	ETIKETTIER-, BANDEROLIER- U. BANDUMKLEBE-MASCHINEN	T	199	259	294	217	1 046	1 321
		1000 DM	17 144	22 976	25 927	18 974	91 727	118 086
	EINZELAPPARATE U. -MASCHINEN FUER DIE CHEMISCHE U. VERWANDTE INDUSTRIE	T	196	153	269	253	823	926
32 511	EINZELAPPARATE U. -MASCHINEN FUER STICKSTOFF- U. KUNSTDUENGERHERSTELLUNG (AUCH DUENGERMUEHLEN)	1000 DM	2 168	1 813	3 470	2 754	9 384	10 982
		T	1 441	2 119	3 268	2 579	7 744	12 460
32 512	HOCHDRUCKREINIGER (AUCH MIT DAMPFSTUFE)	1000 DM	36 001	49 337	72 845	55 404	185 432	280 514
32 513	EINZELAPPARATE U. MASCHINEN ZUR HERSTELLUNG VON TECHNISCHEM FETTEN U. OELN, ZUR EXTRAKTION U. HAERTUNG	T	119	85	88	71	410	401
		1000 DM	2 762	1 564	1 620	1 380	8 813	8 909
32 514	EINZEL-AUTOKLAVEN F. ALLGEM. CHEM. ZWECKE	T	42	57	56	111	404	886
		1000 DM	1 863	1 959	1 448	2 760	11 194	15 117
32 515	FILTER U. FILTERPRESSEN FUER ALLGEMEINE CHEMISCHE ZWECKE (OHNE LUFTFILTER U. ENTSTAUBUNGSSAPPARATE)	T	612	736	1 297	727	3 237	3 898
		1000 DM	19 810	18 239	26 995	18 640	92 096	104 891
32 516	ZENTRIFUGEN FUER ALLGEMEINE CHEMISCHE ZWECKE	T	138	195	173	309	674	1 274
		1000 DM	7 857	8 015	11 988	18 788	39 811	77 998
32 517	RUEHRWERKE, KNET- U. MISCHMASCHINEN FUER ALLGEMEINE CHEMISCHE ZWECKE	T	334	252	372	351	1 550	1 546
		1000 DM	8 519	9 767	10 948	9 846	43 485	44 118

6 PRODUKTION AUSGEWAHLTER ERZEUGNISSE

EB.-NR.	ERZEUGNIS	EINHEIT	1988		1989		JAN. BIS	MAI
			APRIL	MAI	APRIL	MAI	1988	1989
32 518	EINZEL-WAERMEAUSTAUSCHER (SOWEIT NICHT ZU DAMPFKESSELN GEHOEREND), EINZELAPPARATE ZU KUEHLERN U. KAMINKUEHLERN	T 1000 DM	1 293 18 054	1 129 19 139	779 13 286	692 13 483	5 046 82 929	4 060 76 285
32 519	EINZELAPPARATE U. -MASCHINEN FUER DIE MECHANISCHE WASSERBEHANDLUNG (OHNE FLUESSIGKEITSPUMPEN)	T 1000 DM	143 4 500	447 8 733	207 5 308	210 6 675	1 075 26 171	988 26 557
32 521	FUER TRINK-, BRAUCH- U. KESSELSPEISE-WASSER	T 1000 DM	558 8 878	371 5 539	780 12 113	679 10 703	2 267 37 831	3 126 48 420
32 522	ANLAGEN FUER DIE ANORGANISCHE U. ORGANISCHE CHEMIE, FUER DIE GAERUNGS- U. STAERKE-INDUSTRIE	T 1000 DM	751 7 611	330 5 899	530 9 073	238 8 259	2 839 38 807	3 003 41 761
32 523	ANLAGEN ZUR LAGERUNG VON BRENNBAREN FLUESSIGKEITEN U. KRAFTSTOFFEN; GASTANK-ANLAGEN U. TANKSTELLEINRICHTUNGEN	T 1000 DM	1 091 15 082	1 174 16 236	1 560 16 360	1 586 17 135	5 906 74 130	7 538 82 394
32 524	TANKWAGENAUFBAUTEN OHNE FAHRGESTELL	T 1000 DM	409 7 754	405 10 183	281 7 897	250 7 049	1 733 36 625	1 288 34 159
32 525	WAERMEWIRTSCHAFTLICHE ANLAGEN (WAERME-AUSTAUSCHER) SOWEIT NICHT ZU DAMPFKESSELN GEHOEREND	T 1000 DM	958 19 237	1 053 24 639	1 287 26 509	1 435 25 033	4 928 113 859	6 364 125 038
32 526	WASSERRUECKKUEHLANLAGEN MITTELS LUFT	T 1000 DM	764 7 611	1 016 10 446	807 7 871	767 8 298	4 076 39 250	4 214 44 335
32 527	ANLAGEN FUER DIE GASERZEUGUNG, -WASCHUNG, -REINIGUNG U. -KUEHLUNG	T 1000 DM	28 2 808	118 6 157	66 4 302	88 3 047	297 17 511	309 11 439
32 528	ANLAGEN FUER DIE WASSERBEHANDLUNG AUF CHEMISCHEM UND/ODER BIOLOGISCHEM WEGE FUER TRINK-, BRAUCH- U. KESSELSPEISE-WASSER	T 1000 DM	983 17 721	1 061 17 967	1 029 22 082	872 17 164	4 797 87 502	4 579 92 691
32 529	AUF MECHANISCHEM WEGE FUER TRINK-, BRAUCH- U. KESSELSPEISE-WASSER	T 1000 DM	501 6 344	516 7 434	589 8 691	709 9 025	2 953 38 948	2 686 38 809
32 531	FUER ABWASSER	T 1000 DM	880 5 198	1 126 6 565	800 6 801	915 6 071	3 834 24 756	3 969 27 841
32 532	KRANE U. HEBEZEUGE (OHNE BAUKRANE) LAUFKRANE, HAENGBAHNEN U. REGALBEDIEN-GERAETE	T 1000 DM	3 064 33 832	3 057 30 470	4 350 42 173	4 414 47 488	16 687 165 414	19 773 202 109
32 534	PORTAL- UND HALBPORTALDREHKRANE	T 1000 DM	433 2 453	797 3 278	846 4 511	778 5 438	2 861 16 350	4 582 27 601
32 535	FAHRZEUGKRANE	T 1000 DM	5 192 74 066	5 203 73 052	5 582 87 449	6 046 92 342	19 324 281 334	24 715 374 888
32 536	LKW-LADEKRANE ZUM BE- U. ENTLADEN DER EIGENEN LADEFLAECHE	T 1000 DM	639 9 956	571 9 500	629 13 244	549 12 549	3 393 50 175	2 914 62 560
32 537	ANDERE NICHT GENANNT DREHKRANE	T 1000 DM	266 3 262	125 1 253	184 2 020	175 1 786	3 074 28 599	1 554 20 084
32 538	DECK- (SCHIFFS-)HILFSMASCHINEN (RUDERMA-SCHINEN, LADE- UND ANKERWINDEN, SPILLE)	T 1000 DM	335 5 190	447 5 639	520 5 287	454 4 222	1 790 22 548	2 170 20 259
32 539	HYDRAULISCHE HEBEBUEHNEN LADEBORDWAENDE, UEBERLADEBRUECKEN, IN DUSTRIEHEBEBUEHNEN U. -HUBTISCHE	T 1000 DM	800 10 806	667 10 405	1 053 13 888	1 000 13 227	3 801 52 557	4 677 61 193
32 541	HUBARBEITSBUEHNEN	T 1000 DM	281 5 146	267 4 871	340 5 500	333 6 252	1 265 22 980	1 414 24 922
32 542	FAHRZEUGWARTUNGSBUEHNEN	T 1000 DM	849 6 205	910 6 677	1 000 7 929	879 6 545	4 113 30 636	4 818 36 379
32 543	ELEKTROKETTENZUEGE, ELEKTROKETTEN-ZUGLAUFKATZEN	T 1000 DM	145 4 571	155 4 650	209 6 184	153 4 442	776 22 970	855 25 562
32 544	ELEKTROSEILZUEGE, ELEKTROSEILZUG-LAUFKATZEN	T 1000 DM	499 11 508	509 11 075	682 13 453	650 12 499	2 525 54 288	3 139 66 144
32 545	SCHRAUBENWINDEN, SPINDELHEBEBOECKE U. -KIPPEINRICHTUNGEN SOWIE ANDERE SPINDEL-HEBEZEUGE	T 1000 DM	833 5 454	794 5 290	1 054 6 723	855 6 044	4 164 27 129	4 725 30 457
32 546	GABELSTAPLER (LASTAUFNAHME FREITRAGEND)	T 1000 DM	10 946 112 950	11 482 117 853	13 646 142 102	12 225 127 938	53 725 564 502	62 006 644 572
32 548	NIEDERHUBWAGEN (HUBHOEHE UNTER 1 M)	T 1000 DM	1 151 13 145	1 215 13 680	1 696 20 142	1 446 17 175	6 246 71 916	7 305 89 206
32 549	STETIGFOERDERER FUER SCHUETTIGUT BANDFOERDERER FUER SCHUETTIGUT, ORTSFEST U. RUECKBAR	T 1000 DM	1 596 11 819	1 617 9 173	2 180 16 953	2 045 16 908	7 503 52 737	8 820 63 112
32 551	GLIEDERBAND-, PLATTENBAND-, TROGBAND- U. KASTENBANDFOERDERER, ORTSFEST ODER FAHRBAR	T 1000 DM	330 3 095	781 6 039	1 147 6 802	2 173 11 910	2 948 24 685	6 205 39 401
32 552	BECHERWERKE MIT FESTEN BECHERN, PENDEL-BECHERWERKE	T 1000 DM	262 1 726	385 2 267	350 2 320	296 1 901	1 296 8 153	1 602 10 412

c PRODUKTION AUSGEWAHLTER ERZEUGNISSE

EB.-NR.	ERZEUGNIS	EINHEIT	1988		1989		JAN. BIS	MAI
			APRIL	MAI	APRIL	MAI	1988	1989
32 553	TROGGETTEN- U. KRATZERFOERDERER	T	289	683	425	463	2 193	2 217
32 554	SCHNECKENFOERDERER U. SCHNECKENROHR- FOERDERER	1000 DM	2 693	4 533	3 590	4 008	18 537	18 404
32 555	SCHWINGFOERDERER (WUCHTFOERDER), SCHUETTELRTUSCHEN, SCHWINGRINNEN, WENDEL- SCHWINGRINNEN	T	692	841	1 038	727	3 316	3 896
		1000 DM	4 490	4 447	6 271	4 847	19 884	24 394
32 557	STETIGFOERDERER FUER STUECKGUT BANDFOERDERER, ORTSFEST, FAHRBAR U. TRAGBAR, STAHLFOERDERBAENDER, SCHRAEGSTAPLER	T	569	507	612	634	2 513	2 702
		1000 DM	11 012	10 888	12 914	14 268	56 078	58 386
32 558	KREISFOERDERER, SCHLEPPKREISFOERDERER (OHNE UNTERFLURFOERDERER)	T	1 547	1 583	2 077	3 030	8 037	10 878
		1000 DM	20 085	20 964	23 335	33 772	96 431	121 693
32 559	SCHLEPPKETTENFOERDERER	T	1 372	1 769	1 566	1 912	6 523	7 523
		1000 DM	16 768	20 349	17 629	22 191	83 346	88 683
32 561	WANDERTISCHE U. FLIESSARBEITSTISCHE	T	570	380	356	320	2 190	3 558
		1000 DM	5 867	5 565	3 385	3 351	29 535	41 869
32 562	ROLLEN-, ROELLCHENBAHNEN, ROELLCHEN- LEISTEN, KUGELTISCHE, DURCHLAUFREGALE	T	70	139	102	64	381	535
		1000 DM	4 521	11 752	4 429	1 442	20 424	14 341
32 563	AUFZUEGE ELEKTRISCHE PERSONENAUFZUEGE ALS SEILAUFZUEGE	T	2 086	2 477	2 511	2 998	11 387	10 746
		1000 DM	18 379	20 216	24 905	30 810	94 846	114 340
32 564	ELEKTRISCHE LASTENAUFZUEGE ALS SEILAUFZUEGE	T	1 822	2 179	2 444	2 357	9 932	10 644
		1000 DM	22 174	25 395	29 801	27 180	113 021	129 968
32 565	HYDRAULISCHE AUFZUEGE	T	733	299	374	451	1 974	2 040
		1000 DM	4 676	2 212	2 504	3 357	14 000	15 490
32 566	FAHRTREPPEN U. FAHRSTEIGE	T	3 029	3 179	3 116	2 774	14 207	14 526
		1000 DM	22 544	22 736	26 818	22 838	105 075	122 176
32 571	GEWINNUNGSMASCHINEN F. D. BERGBAU UNTERTAGE	T	1 940	1 804	2 478	1 552	7 994	8 921
		1000 DM	26 586	23 283	32 035	22 893	109 546	127 787
32 573	LADEMASCHINEN NUR FUER DEN UNTERTAGEBETRIEB, GESTEINSBOHRMASCHINEN	T	189	279	269	255	1 413	1 715
		1000 DM	6 185	8 406	8 139	7 789	45 471	54 251
32 621	PAPIER- U. DRUCKEREIMASCHINEN MASCHINEN U. APPARATE ZUR HERSTELLUNG VON HOLZSCHLIFF, ZELLSTOFF, PAPIER U. PAPPE	T	244	503	1 336	778	2 392	3 926
		1000 DM	4 882	10 016	24 128	14 234	53 578	68 342
32 622	ROLLENSCHNEIDE- U. -WICKELMASCHINEN	T	2 733	1 848	2 564	2 720	10 610	12 654
		1000 DM	62 034	44 094	60 070	59 604	256 401	293 025
32 623	LAENGS- U. QUERSCHNEIDER	T	573	1 008	652	866	3 816	3 760
		1000 DM	20 838	36 953	28 725	29 495	154 524	143 571
32 625	MASCHINEN FUER DIE HERSTELLUNG VON BRIEFUM- SCHLAEAGEN, PAPIERTUETEN, -BEUTELN U. SAECKEN	T	131	122	276	734	1 213	2 152
		1000 DM	5 724	6 043	13 382	30 514	56 879	93 819
32 626	ROLLENDRUCKMASCHINEN	T	226	336	421	295	1 278	1 555
		1000 DM	11 775	17 232	25 877	13 883	68 944	90 264
32 627	BOGENDRUCKMASCHINEN FUER DEN OFFSETDRUCK	T	2 053	2 606	3 003	2 062	10 476	12 421
		1000 DM	102 822	139 650	132 149	95 104	523 214	598 145
32 628	HILFSAPPARATE FUER DRUCKMASCHINEN, MA- SCHINEN U. GERAETE FUER DIE SATZ- U. REPRODUKTIONSTECHNIK	T	5 995	5 546	6 538	5 311	28 847	30 066
		1000 DM	254 373	236 103	292 876	236 189	1 232 693	1 338 810
32 633	TEXTILMASCHINEN AUFBEREITUNGS- U. VORBEREITUNGSMASCHINEN FUER DIE SPINNEREI VON BAUMWOLLE	T	1 212	1 462	2 062	1 662	6 932	7 587
		1000 DM	83 676	95 085	120 711	105 495	529 445	521 024
32 634	DUESENSPINNMASCHINEN U. NACHBEHANDLUNGS- MASCHINEN FUER ZELLULOSISCHE U. SYNTHETISCHE FASERN U. FAEDEN	T	1 762	2 154	2 802	1 330	9 243	11 466
		1000 DM	31 856	32 717	45 169	29 384	151 162	200 388
		T	1 561	1 371	2 647	1 582	7 286	8 121
		1000 DM	43 550	28 215	53 973	34 697	199 041	191 710

6 PRODUKTION AUSGEWAHLTER ERZEUGNISSE

EB.-NR.	ERZEUGNIS	EINHEIT	1988		1989		JAN. BIS 1988	MAI 1989
			APRIL	MAI	APRIL	MAI		
	VORBEREITUNGS- U. HILFSMASCHINEN							
32 636	FUER DIE WEBEREI SPUL-, HASPEL- U. WICKELMASCHINEN	T	1 330	979	1 533	1 388	5 910	6 698
		1000 DM	33 800	26 391	43 993	39 994	162 652	194 868
32 637	SCHAER-, ZETTEL- U. SCHLICHTMASCHINEN	T	393	466	577	733	2 558	2 816
		1000 DM	9 206	12 353	12 913	17 180	58 631	65 387
32 638	FACHBILDEMASCHINEN	T	569	790	774	782	3 462	3 541
		1000 DM	10 015	11 559	12 120	13 520	56 346	57 136
32 639	WEBMASCHINEN (OHNE BANDWEBMASCHINEN)	T	701	655	533	453	3 174	2 789
		1000 DM	23 764	20 008	17 197	15 409	97 087	86 935
32 641	BLEICHEREI- U. FAERBEREIMASCHINEN U. -APPARATE, WASCHMASCHINEN (OHNE WAESCHEREIMASCHINEN U. HAUSHALTSWASCH- MASCHINEN) SOWIE WALKEN	T	1 052	1 382	1 644	1 537	6 139	7 715
		1000 DM	23 655	34 534	36 530	37 367	143 258	181 867
32 642	APPRETUR-, MERCERISIERMASCHINEN, PRESSEN FUER DIE TEXTILINDUSTRIE (OHNE SOLCHE FUER HUETE, OBERBEKLEIDUNG UND WAESCHE)	T	470	536	443	152	2 263	1 186
		1000 DM	8 330	12 263	8 493	5 204	54 188	28 886
32 645	RUNDSTRICK- U. RUNDWIRKMASCHINEN (ZYLINDERDURCHMESSER UEBER 165 MM)	T	546	523	564	558	2 790	2 876
		1000 DM	20 009	19 131	20 581	17 310	95 492	100 096
32 646	FLACHKULIERWIRKMASCHINEN (COTTONMASCHINEN) FLACHKETTENWIRKMASCHINEN, RASCHELMASCHINEN	T	1 201	1 203	1 478	1 199	6 134	6 580
		1000 DM	18 716	18 796	24 270	18 246	98 674	103 071
32 648	SPINDELN U. SPINDELTEILE	T	487	830	490	474	3 668	2 477
		1000 DM	24 790	32 730	22 571	21 362	141 637	115 159
	NAEHMASCHINEN							
	STIEPSTICHNAEHMASCHINEN							
32 652	MIT HORIZONTALER GREIFERWELLE	T	102	102	122	86	555	548
		1000 DM	9 791	9 498	12 379	9 295	54 382	55 371
32 653	MIT VERTIKALER GREIFERWELLE	T	107	121	119	99	654	565
		1000 DM	13 811	14 899	15 467	12 770	80 418	72 380
32 654	LINIENNAHTNAEHMASCHINEN (AUCH ZICK-ZACK- NAEHMASCHINEN)	T	29	23	23	16	137	102
		1000 DM	3 716	3 105	3 342	2 595	18 685	15 004
32 655	UEBERDECKNAHT-, UEBERWENDLING- U. SICHERHEITNAHTNAEHMASCHINEN	T	23	19	25	14	105	108
		1000 DM	3 641	3 498	4 535	2 763	17 474	19 933
32 656	STICHGRUPPEN-NAEHAUTOMATEN	T	31	29	40	32	177	195
		1000 DM	5 002	4 909	6 481	5 488	26 687	31 429
32 657	NAEHAUTOMATEN MIT AUTOMATISCHER NAEHGUT- FUHRUNG (MIT SELBST HERGESTELTLEM OBERTEIL)	T	53	64	71	109	337	423
		1000 DM	4 432	6 281	7 397	9 042	32 727	38 090
	MASCHINEN FUER DIE LEDER-, SCHUH- U. LEDER- WARENHERSTELLUNG							
	LEDERHERSTELLUNGSMASCHINEN							
32 658		T	157	165	163	107	688	692
		1000 DM	4 748	5 741	5 944	3 702	22 053	23 230
32 659	MASCHINEN FUER MODELL- U. SCHAFTHER- STELLUNG, BODENBEARBEITUNG U. ABSATZBAU	T	130	117	140	146	625	689
		1000 DM	1 620	1 603	1 766	2 261	8 654	9 832
32 661	MASCHINEN FUER ZWICKEREI U. BODENBE- FESTIGUNG	T	189	206	211	101	832	886
		1000 DM	5 778	7 281	6 383	4 162	29 168	26 968
32 711	FEUERWEHR-AUFBAUTEN FUER KRAFTFAHRGROSS- GERAETE	T	458	466	641	520	2 693	2 615
		1000 DM	9 885	8 149	12 069	9 482	52 440	49 079
	SCHWERARMATUREN IN STANDARDAUSFUEHRUNG							
	ABSPERRARMATUREN							
32 712	AUS GUSSEISEN	T	4 907	4 578	5 131	4 560	24 392	24 180
		1000 DM	45 341	44 381	48 686	45 009	218 655	233 974
32 713	AUS STAHL	T	2 115	2 198	2 395	2 153	11 526	10 871
		1000 DM	44 680	49 005	44 838	45 480	227 320	218 736
32 714	AUSGLEICHS- U. VERBINDUNGSARMATUREN AUS ALLEN WERKSTOFFEN	T	1 427	1 642	1 653	1 692	7 513	8 141
		1000 DM	28 711	30 951	35 762	35 408	150 523	169 721
	SCHWERARMATUREN FUER SONDERVERWENDUNGEN							
	ARMATUREN FUER WASSERGWINNUNG U. -VERTEILUNG SOWIE FUER ABWAESSER							
32 715		T	746	795	948	883	3 803	4 887
		1000 DM	7 216	8 146	9 830	9 442	38 532	51 208
32 716	ERDOEL- U. ERDGASARMATUREN	T	823	811	936	772	5 189	5 161
		1000 DM	7 744	9 888	10 273	8 738	50 267	49 858
32 717	WASSERARMATUREN FUER DIE HAUSINSTALLATION	T	1 559	1 623	1 832	1 744	8 563	8 863
		1000 DM	25 941	27 624	32 864	30 877	140 871	153 334
32 718	SANITAERE ARMATUREN	T	6 004	5 582	5 842	5 537	28 599	28 114
		1000 DM	156 727	159 547	182 660	162 974	824 146	875 279
32 719	DAMPF- U. HEIZUNGSARMATUREN	T	1 277	1 432	1 357	1 059	6 907	6 125
		1000 DM	32 898	33 541	29 688	25 427	177 873	142 897
32 721	ARMATUREN FUER GETRAENKE- U. NAHRUNGS- MITTELBEREITUNG U. -VERTEILUNG	T	672	732	883	773	3 487	4 166
		1000 DM	16 761	18 367	21 537	20 362	85 534	106 664
32 722	ARMATUREN FUER GAS- U. LUFTVERTEILUNGS- U. -VERBRAUCHSANLAGEN	T	618	653	697	646	3 155	3 286
		1000 DM	15 708	17 044	14 457	13 365	81 332	69 514

6 PRODUKTION AUSGEWAHLTER ERZEUGNISSE

EB.-NR.	ERZEUGNIS	EINHEIT	1988		1989		JAN. BIS	MAI
			APRIL	MAI	APRIL	MAI	1988	1989
32 723	PLATTENVENTILE U. ARMATUREN FUER ANDERE ANWENDUNGSGBIETE (OHNE SCHWERARMATUREN, ARMATUREN FUER WASSERVERBRAUCHSANLAGEN, FEUERLOESCHARMATUREN SOWIE OHNE ARMATUREN FUER SICHERUNG, REGELUNG, UEBERWACHUNG, OELHYDRAULIK U. PNEUMATIK)	T	786	757	806	676	3 934	3 933
		1000 DM	20 165	20 139	23 101	20 591	103 100	112 247
32 724	SICHERHEITARMATUREN GEGEN DRUCK- U. TEMPERATURUEBERSCHREITUNG	T	342	337	324	343	1 706	1 616
		1000 DM	12 673	12 469	11 842	13 817	63 923	61 776
32 725	REGELARMATUREN	T	1 226	1 298	1 338	1 252	6 465	6 447
		1000 DM	43 197	44 745	49 800	45 119	214 813	234 132
32 726	WEGE-, DRUCK-, STROM- U. SPERRVENTILE FUER DIE OELHYDRAULIK	T	1 785	1 763	1 986	1 780	9 194	9 721
		1000 DM	79 570	80 519	97 204	87 526	418 885	470 449
32 727	FUER DIE PNEUMATIK	T	668	655	871	777	3 372	4 051
		1000 DM	36 982	40 117	48 139	37 404	198 054	224 612
32 728	EINZELGERAETE FUER OELHYDRAULISCHE ANLAGEN U. PNEUMATISCHE STEUERUNGEN HYDROMOTOREN (VERDRAENGERMOTOREN)	T	579	635	768	576	2 953	3 536
		1000 DM	18 961	21 874	27 097	21 552	98 230	123 889
32 729	HYDROZYLINDER (OHNE BREMSZYLINDER FUER FAHRZEUGE)	T	2 720	2 620	3 106	2 817	13 480	15 048
		1000 DM	41 433	39 332	48 513	43 553	206 469	232 350
32 731	KOMPLETTE HYDROAGGREGATE	T	807	812	863	716	3 967	4 076
		1000 DM	18 136	20 816	22 310	20 535	92 422	111 049
32 732	PNEUMATIKZYLINDER (OHNE BREMSZYLINDER FUER FAHRZEUGE)	T	910	873	1 159	967	4 390	5 400
		1000 DM	28 034	31 325	34 579	28 423	147 266	166 587
32 733	ZAHNRAEDER U. GETRIEBE STIRNRAEDER U. STIRNRADTRIEBE	T	2 873	2 769	3 157	2 937	14 238	15 498
		1000 DM	40 689	39 455	45 476	41 698	199 322	221 686
32 734	ZAHNRADGETRIEBE FUER STATIONAERE ZWECKE (OHNE STUFENLOS EINSTELLBARE GETRIEBE) STIRNRADGETRIEBE	T	1 863	2 023	2 288	2 107	9 667	10 607
		1000 DM	35 679	34 948	38 668	36 790	169 400	185 289
32 735	KEGELRAD- U. KEGELSTIRNRADGETRIEBE	T	761	739	913	992	3 855	4 360
		1000 DM	17 016	15 684	19 112	22 694	82 117	93 768
32 736	SCHNECKENGETRIEBE	T	894	1 023	1 546	1 050	4 786	5 907
		1000 DM	15 411	17 410	24 255	18 424	81 643	97 995
32 737	PLANETENGETRIEBE (OH. TURBOPLANETENGETR.)	T	811	655	517	809	3 329	4 217
		1000 DM	15 487	13 656	20 023	17 857	67 012	89 716
32 738	MOTORGETRIEBE	T	1 169	1 152	1 484	1 471	5 694	6 963
		1000 DM	21 568	21 616	25 701	24 958	107 370	119 960
32 739	ZAHNRADGETRIEBE FUER LANDMASCHINEN	T	2 009	2 219	2 397	1 967	10 641	10 760
		1000 DM	22 800	25 139	31 684	25 916	120 911	138 169
32 741	FUER SELBSTFAHRENDE GERAETE FUER DIE BAUWIRTSCHAFT	T	2 378	2 664	3 270	3 223	12 279	15 899
		1000 DM	30 748	34 357	47 599	47 437	159 195	227 529
32 742	STUFENLOS EINSTELLBARE GETRIEBE (OHNE SOLCHE FUER KRAFTFAHRZEUGE)	T	1 456	1 375	1 793	1 437	7 334	8 015
		1000 DM	55 529	48 113	67 280	50 821	257 185	297 911
32 743	WAEHLZLAGER (OHNE SOLCHE AUS KUNSTSTOFF)	T	10 615	10 440	12 071	10 907	54 088	58 032
		1000 DM	278 294	281 223	346 510	308 923	1 424 701	1 638 187
32 744	KUPPLUNGEN (OHNE SOLCHE FUER KRAFTFAHRZEUGE) GELENKWELLEN U. GELENKKUPPLUNGEN	T	828	810	1 100	952	4 875	4 796
		1000 DM	10 670	11 080	13 780	12 683	63 286	63 788
32 745	DREHELASTISCHE KUPPLUNGEN	T	735	807	841	891	3 905	4 522
		1000 DM	9 599	10 251	10 675	11 068	49 016	53 696
32 746	REIBUNGSKUPPLUNGEN	T	286	336	380	352	1 627	1 800
		1000 DM	9 219	11 565	13 068	10 949	52 977	58 371
32 747	MAGNETKUPPLUNGEN	T	765	720	744	681	3 546	3 566
		1000 DM	17 671	18 736	19 632	17 200	89 081	92 049
32 748	FLACH- U. KEILRIEMENANTRIEBE SOWIE SONSTIGE ZUGORGANANTRIEBE	T	543	617	595	551	2 965	3 032
		1000 DM	4 070	3 938	4 834	4 316	19 680	22 086
32 749	BRENNER U. FEUERUNGEN FUER FLUESSIGE BRENNSTOFFE	T	767	701	798	680	3 862	3 977
		1000 DM	31 032	29 309	33 064	27 435	161 170	162 051
32 751	SCHIFFSPROPELLER	T	386	311	220	159	1 776	1 214
		1000 DM	9 168	8 583	6 271	4 355	46 228	35 319
<u>STRASSENFAHRZEUGE</u>								
33 119	PERSONENKRAFTWAGEN (AUCH DREIRAEDRIG) U. KLEINOMNIBUSSE (BIS 9 SITZPLAETZE) 1)	ST	344 854	346 735	370 963	325 814	1 765 920	1 769 110
		1000 DM	7 389 988	7 502 010	8 691 896	7 615 993	37 835 453	41 002 925
33 129	KOMBINATIONSKRAFTWAGEN (MEHRZWECKWAGEN) (AUCH DREIRAEDRIG) 1)	ST	20 579	23 447	39 875	33 298	130 203	189 279
		1000 DM	441 088	500 082	910 235	770 298	2 753 186	4 268 061
33 131	LIEFER- U. LASTKRAFTWAGEN (AUCH DREIRAEDRIG) (OHNE KOMMUNALFAHRZEUGE), AUCH MOTOR-CARAVANS BIS 6,0 T ZULAESSIGES GESAMTGEWICHT 1)	ST	13 986	14 705	15 960	13 069	71 841	72 228
		1000 DM	368 703	385 355	420 592	336 755	1 896 788	1 868 918

1) EINSCHL. FAHRGESTELLE MIT MOTOR.

C PRODUKTION AUSGEWAHLTER ERZEUGNISSE

EB.-NR.	ERZEUGNIS	EINHEIT	1988		1989		JAN. 1988	BIS MAI 1989
			APRIL	MAI	APRIL	MAI		
33 150	OMNIBUSSE U. OBUSSE (OHNE KLEINOMNIBUSSE BIS 9 SITZPLAETZE) 1)	ST 1000 DM	801 218 306	1 357 245 255	871 251 860	905 189 964	4 617 1 107 594	4 097 1 116 015
33 180	VERBRENNUNGSMOTOREN FUER KRAFTWAGEN	ST *	417 430	424 981	462 891	401 792	2 165 973	2 199 598
33 210	STRASSENZUGMASCHINEN	ST 1000 DM	1 975 260 055	2 099 286 869	2 960 396 044	2 231 304 323	10 256 1 388 401	12 792 1 748 525
33 319	ZUBEHOER, EINZEL- U. ERSATZTEILE FUER KRAFTWAGEN- U. KRAFTRADMOTOREN	1000 DM	1 089 774	1 121 573	1 227 970	1 156 974	5 646 025	5 943 853
33 321	RAHMEN, RAEDER U. FELGEN FUER KRAFTWAGEN	1000 DM	174 739	176 412	182 063	172 073	900 302	906 911
33 339	TRIEBWERKSTEILE U. LENKUNGEN FUER KRAFTWAGEN U. -RAEDER	1000 DM	677 932	663 199	753 175	680 982	3 329 281	3 507 373
33 341	KUEHLER, -TEILE (EINSCHL. KUEHLERTRAEGERN U. -JALOUSIEN)	1000 DM	50 656	47 973	51 807	47 324	251 128	272 551
33 343	BREMSAGGREGATE FUER KRAFTFAHRZEUGE U. ANHAENGER	1000 DM	258 192	252 981	285 923	258 282	1 267 689	1 335 109
33 347	STOSSDAEMPFER U. STOSSDAEMPFERTEILE	1000 DM	91 448	98 344	109 089	97 987	490 005	528 866
33 351	AUTOHEIZUNGEN UND -ENTLUEFTUNGEN	1000 DM	37 056	33 114	36 885	29 571	166 964	171 623
33 371	KRAFTWAGENZUBEHOER FUER KAROSSERIEN, AUFBAUTEN U. INNENAUSSTATTUNGEN (OHNE SICHERHEITSGURTE)	1000 DM	284 591	290 649	334 256	295 270	1 490 957	1 603 157
33 411	KAROSSERIEN FUER PERSONENKRAFTWAGEN	ST 1000 DM	6 293 51 352	7 715 61 940	7 540 62 946	8 297 73 962	34 803 296 838	41 455 357 299
33 419	AUFBAUTEN FUER NUTZFAHRZEUGE	ST 1000 DM	7 004 116 973	6 936 122 209	7 978 136 117	7 405 127 505	32 963 543 089	36 215 590 685
33 454	KRAFTWAGENANHAENGER ZUR LASTENBEFOERDERUNG (OHNE SATTELANHAENGER U. SOLCHE MIT SPEZIALAUFBAUTEN), MEHRACHSIG	ST 1000 DM	1 627 41 218	1 577 38 981	1 725 43 696	1 597 35 329	7 190 178 165	8 352 183 935
33 456	MOBILHEIME, CAMPING- U. SONSTIGE WOHNANHAENGER	ST 1000 DM	5 348 69 120	5 818 78 881	6 056 83 110	5 184 71 550	28 982 380 653	27 863 393 472
33 458	SATTELANHAENGER ZUR LASTENBEFOERDERUNG	ST 1000 DM	1 253 48 685	1 323 52 892	1 122 45 150	914 36 908	6 222 239 602	4 981 199 734
33 459	MIT SPEZIALAUFBAUTEN (OHNE SOLCHE ZUR PERSONENBEFOERDERUNG)	ST 1000 DM	345 31 092	210 19 008	183 18 081	178 16 507	1 323 122 572	982 90 535
33 750	FAHRRAEDE (OHNE SPIELFAHRRAEDE)	ST 1000 DM	299 654 66 704	325 433 73 235	351 908 85 917	328 705 82 029	1 459 990 311 743	1 507 532 356 915
33 761	FAHRRADRAHMEN	ST 1000 DM	36 506 2 262	40 660 2 435	58 116 3 392	54 879 3 411	188 551 11 486	233 062 14 516
ELEKTROTECHNISCHE ERZEUGNISSE								
36 114	GLEICHSTROMMOTOREN U. -GENERATOREN	1000 ST 1000 DM	2 199 94 355	2 184 93 091	2 659 110 926	2 365 101 823	11 163 469 209	12 014 523 692
36 115	EINPHASEN-WECHSELSTROMMOTOREN (EINSCHL. GETRIEBEMOTOREN)	1000 ST 1000 DM	2 341 71 834	2 306 71 357	2 524 80 240	1 834 61 828	11 389 352 025	11 198 371 731
36 116	DREHSTROM- U. ZWEIPHASEN-WECHSELSTROMMOTOREN	1000 ST 1000 DM	366 185 010	354 179 135	400 217 926	353 200 939	1 703 871 767	1 804 992 570
36 117	WECHSELSTROMGENERATOREN, TURBOGENERATOREN	ST 1000 DM	3 478 24 917	4 175 28 579	3 845 23 027	3 306 30 108	16 331 135 666	17 347 173 415
36 118	STROMERZEUGUNGSAGGREGATE (OHNE SCHWEISSSTROMERZEUGUNGSAGGREGATE) ANGETRIEBEN DURCH DIESELMOTOREN U. SONSTIGE KRAFTMASCHINEN (OHNE OTTOMOTOREN)	ST 1000 DM	160 6 992	233 7 958	356 14 106	332 11 900	1 091 40 689	1 766 46 237
36 123	TRANSFORMATOREN MIT FLUESSIGKEITSISOLATION	ST 1000 DM	720 34 726	767 40 107	810 39 974	859 41 777	3 843 190 431	3 800 183 468
36 124	TROCKENTRANSFORMATOREN BIS 16 KVA (OHNE STELL-(REGEL-)TRANSFORMATOREN)	1000 ST 1000 DM	3 267 46 613	3 393 46 184	3 805 54 236	3 690 48 298	16 586 233 136	19 045 257 629
36 134	EINKRISTALLGLEICHRICHTERELEMENTE U. -SAETZE, THYRISTOREN, TRIACS U. DGL.	T 1000 DM	126 18 406	124 19 584	107 20 217	113 19 144	671 99 848	535 95 215
36 136	HALBLEITER-STROMRICHTERGERAETE	T 1000 DM	2 812 125 286	2 529 133 922	2 695 159 407	2 590 145 808	12 765 626 554	13 423 726 293
36 219	HOCHSPANNUNGSSCHALTFELDER	ST 1000 DM	2 785 60 705	3 083 65 929	3 685 79 195	3 260 62 473	14 485 302 327	15 493 327 204

1) EINSCHL. FAHRGESTELLE MIT MOTOR.

6. PRODUKTION AUSGEWAHLTER ERZEUGNISSE

EB.-NR.	ERZEUGNIS	EINHEIT	1988		1989		JAN. BIS	MAI
			APRIL	MAI	APRIL	MAI	1988	1989
NIEDERSpannungSSCHALTGERAETE U. -ANLAGEN UNTER 1000 V								
36 221	EINFACHE HANDSCHALTGERAETE	1000 ST	637	648	738	624	3 357	3 314
36 222	BEFEHLSCHALTER (OHNE SCHNAPPSCHALTER)	1000 DM	15 683	17 502	19 960	17 432	85 696	93 369
		1000 ST	4 529	4 539	5 539	5 221	23 617	28 203
		1000 DM	47 058	47 323	58 236	50 419	244 023	274 891
36 223	SCHLOSSSCHALTER	1000 ST	437	497	567	492	2 280	2 713
		1000 DM	30 977	32 886	40 523	31 857	164 164	184 251
36 224	SCHUETZE	1000 ST	1 942	2 081	2 250	2 035	9 920	10 331
		1000 DM	54 656	55 507	64 688	56 250	270 802	295 563
36 225	TEMPERATURWAECHTER (NICHT F. RAUMHEIZUNG)	1000 ST	6 531	6 468	7 311	7 185	32 001	37 101
		1000 DM	26 800	27 890	30 412	29 358	135 704	150 910
36 226	SCHALTFELDER, SCHALTSCHRAENKE U. SCHALTTAFELN	1000 ST	106	113	83	77	504	381
		1000 DM	97 513	110 442	114 036	111 527	498 209	535 313
36 227	GEKAPSELTE VERTEILUNGEN	1000 ST	104	95	107	96	534	517
		1000 DM	19 761	20 729	23 322	19 194	96 192	105 011
INSTALLATIONSGERAETE BIS 1000 V								
36 231	INSTALLATIONSSCHALTER, NICHT REGELEBAR	1000 ST	4 331	3 905	4 771	3 941	22 475	24 234
		1000 DM	21 986	20 289	24 316	20 944	113 201	120 709
36 233	STECKDOSEN	1000 ST	7 869	7 392	8 557	7 893	40 644	43 893
		1000 DM	25 216	23 807	28 019	24 825	129 143	137 998
36 234	VERTEILUNGSTAFELN U. -SCHRAENKE	1000 ST	93	86	129	94	485	561
		1000 DM	12 794	12 718	16 550	16 907	65 170	81 644
36 235	ZAEHLERTAFELN U. -SCHRAENKE	1000 ST	48	60	68	56	258	317
		1000 DM	11 875	12 617	17 132	12 770	61 911	74 085
36 238	INSTALLATIONSSSELBSTSCHALTER (OHNE MOTOR-SCHUTZSCHALTER)	1000 ST	3 436	3 068	3 732	3 448	16 108	17 768
		1000 DM	36 370	35 875	38 939	35 616	171 495	180 189
36 239	KLEMMEN, REIHENKLEMMEN U. DGL.	1000 ST	152 724	159 374	108 274	110 651	789 543	557 792
		1000 DM	57 689	60 833	61 498	57 667	298 506	308 349
36 259	ISOLIERTE DRAEHTE U. LEITUNGEN	T	42 499	40 288	48 804	44 539	209 567	235 092
		1000 DM	402 680	388 847	497 191	454 140	1 963 275	2 385 284
36 261	STARKSTROMKABEL (OHNE SCHIFFS-, OEL-U. DRUCKKABEL)	T	20 414	19 466	23 967	20 469	92 212	97 779
		1000 DM	121 758	115 065	140 151	126 091	520 022	591 602
36 262	FERNMELDEKABEL	T	5 316	5 069	6 370	5 082	25 140	26 862
		1000 DM	90 542	96 480	101 687	79 348	423 736	427 519
36 265	HOCHFREQUENZKABEL	T	1 964	1 973	2 323	1 780	9 606	11 269
		1000 DM	20 339	19 594	23 922	18 867	99 017	111 276
ELEKTROWERKZEUGE BIS 2 KW								
36 311	ELEKTRISCHE HANDBOHRWERKZEUGE	1000 ST	126	129	141	124	618	680
		1000 DM	19 187	20 224	20 933	21 228	96 479	110 040
36 312	ELEKTRISCHE SCHLEIF- U. POLIERWERKZEUGE (BIS 300 MM SCHEIBENDURCHMESSER)	1000 ST	223	245	282	261	1 301	1 426
		1000 DM	35 563	38 757	44 898	39 597	198 450	228 038
36 314	ELEKTRISCHE KREIS- U. KETTENSAEGEN, STICHSAEGEN, FRAES- U. HOBELWERKZEUGE	1000 ST	127	130	147	119	702	717
		1000 DM	22 417	21 908	26 697	21 999	117 034	127 567
36 351	ELEKTRISCHE HAUSHALTSGERAETE							
	ELEKTROVOLLHERDE, ELEKTROBACKOEFEN (EINBAUGERAETE)	1000 ST	95	99	112	88	481	536
		1000 DM	63 800	62 639	76 582	58 406	310 925	359 311
36 353	ELEKTRISCHE HAUSHALTS-KAFFEE- U. -TEE-BEREITER MIT EINEM NUTZINHALT BIS 2 L	1000 ST	755	767	857	750	4 228	4 492
		1000 DM	31 496	32 672	36 006	31 967	178 340	189 974
36 357	ELEKTRISCHE SPEICHERHEIZGERAETE, ORTSFEST	1000 ST	19	15	19	14	103	91
		1000 DM	10 607	7 875	10 139	8 026	57 534	49 461
36 358	ELEKTROBUEGELEISEN	1000 ST	475	461	455	370	2 417	2 229
		1000 DM	24 370	23 402	25 112	22 185	126 182	123 604
36 359	ELEKTRISCHE HEIZELEMENTE, -STAEBE U. -EINSAETZE, AUCH EINSATZKOCHPLATTEN	1000 ST	3 736	3 939	3 830	3 669	18 782	20 299
		1000 DM	30 321	30 612	36 069	34 258	155 983	175 756
36 373	ELEKTRISCHE RUNDSCHEIDEMASCHINEN	1000 ST	47	50	53	43	246	264
		1000 DM	4 432	3 988	4 583	3 972	21 823	24 388
36 374	GESCHIRRSPUELMASCHINEN FUER DEN HAUSHALT	1000 ST	164	155	210	178	841	1 009
		1000 DM	104 343	110 208	142 055	120 854	561 134	683 747
36 375	ELEKTR. RASIERAPPARATE, AUCH BATTERIEBETR.	1000 ST	697	654	766	654	3 457	3 398
		1000 DM	37 522	33 666	48 884	43 553	186 512	215 961
36 376	ELEKTRISCHE LUFTDUSCHEN U. HAARTROCKNER	1000 ST	273	320	217	229	1 480	1 100
		1000 DM	6 880	7 776	5 242	5 006	36 912	25 527
36 378	ELEKTRISCHE STAUBSAUGER	1000 ST	444	390	460	389	2 178	2 143
		1000 DM	70 525	67 543	82 018	67 141	352 728	374 830
36 379	ELEKTRISCHE DUNSTABZUGSHAUBEN	1000 ST	71	82	82	71	366	374
		1000 DM	13 169	14 733	15 132	13 405	66 055	69 906
36 381	TISCH- U. EINBAUKUEHLSCHRAENKE (MIT ELEKTRISCH ANGETRIEBENEM KOMPRESSOR)	1000 ST	157	160	169	136	785	787
		1000 DM	65 120	68 422	79 583	63 045	337 708	369 076
36 389	KAEITEMITTELVERDICHTER U. KAEITEMITTELVERDICHTERSAETZE BIS 0,4 KW	1000 ST	361	349	418	392	1 919	2 089
		1000 DM	25 644	24 503	31 962	31 241	135 703	157 020

6 PRODUKTION AUSGEWAELHTER ERZEUGNISSE

EB.-NR.	ERZEUGNIS	EINHEIT	1988		1989		JAN.	BIS	MAI
			APRIL	MAI	APRIL	MAI	1988	1989	
36 393	ELEKTRISCHE HAUSHALTSWASCHMASCHINEN MIT EINEM FUELLGEWICHT BIS 6 KG TROCKENWAESCHE (VOLLAUTOMATEN)	1000 ST 1000 DM	189 181 810	194 187 231	219 209 532	183 177 057	987 938 178	1 039 999 558	
36 396	ELEKTRISCHE WAESCHETROMMELTROCKNER MIT EINEM FUELLGEWICHT BIS 6 KG TROCKENWAESCHE	1000 ST 1000 DM	89 67 444	79 61 834	110 83 365	94 72 654	457 349 753	540 401 737	
36 411	ZWECKLEUCHTEN-INNENLEUCHTEN, -AUSSENLEUCHTEN U. -SONDERLEUCHTEN	1000 ST 1000 DM	2 344 144 775	2 180 145 767	2 247 165 130	1 903 139 136	11 984 750 586	11 490 778 000	
36 414	WOHNRAUM- U. REPRAESENTATIVLEUCHTEN	1000 ST 1000 DM	1 855 73 594	1 791 71 826	1 886 88 255	1 954 77 173	9 555 397 770	10 394 445 495	
36 441	ALLGEBRAUCHSLAMPEN IN GEWOEHNLICHEN FORMEN	1000 ST 1000 DM	9 823 8 964	9 801 8 049	11 152 9 567	9 313 7 458	56 193 46 933	59 425 49 934	
36 442	ALLGEBRAUCHSLAMPEN IN ZWECK- U. ZIERFORMEN	1000 ST 1000 DM	5 575 5 086	5 429 4 778	7 593 6 587	6 589 5 646	30 456 27 146	35 059 30 542	
36 447	FAHRZEUGKLEINLAMPEN (OHNE FAHRRADLAMPEN)	1000 ST 1000 DM	43 887 32 642	41 902 30 565	47 954 29 994	37 225 25 616	225 347 167 061	224 224 154 710	
36 519	GERAETE U. EINRICHTUNGEN DER DRAHTNACHRICHTENTECHNIK	T 1000 DM	6 549 672 767	6 237 648 039	6 768 720 053	5 539 642 120	31 323 3 126 389	28 851 3 146 750	
36 531	GERAETE U. EINRICHTUNGEN DER FUNKUEBERTRAGUNGSTECHNIK, AUCH FERNSEHKAMERAS	T 1000 DM	665 231 564	702 232 155	878 257 749	740 211 089	3 414 1 127 530	3 725 1 105 334	
36 624	RUNDFUNKEMPFANGSGERAETE FUER KRAFTFAHRZEUGE	1000 ST 1000 DM	259 94 727	281 100 464	264 97 452	248 89 344	1 283 471 346	1 228 446 388	
36 629	FARBFERNSEHGERAETE 1)	1000 ST 1000 DM	297 231 442	312 211 793	275 230 822	209 172 238	1 561 1 175 904	1 348 1 125 234	
36 631	ELEKTR. BILD-U. TONAUFZEICHNUNGSGERAETE (VIDEORECORDER)	1000 ST 1000 DM	270 159 810	255 144 181	309 180 792	273 161 936	1 295 776 719	1 520 878 306	
36 637	LAUTSPRECHER MIT GEHAEUSE	1000 ST 1000 DM	78 13 376	73 13 136	93 16 111	72 13 278	438 73 772	434 75 363	
36 638	SCHALLPLATTEN (BESPIELT)	1000 ST 1000 DM	18 018 46 856	16 172 40 701	20 443 52 462	18 283 46 483	90 156 227 975	97 969 236 139	
36 656	OPTOELEKTRONISCHE HALBLEITERBAUELEMENTE	1000 ST 1000 DM	4 586 9 011	9 161 10 745	2 879 10 845	2 945 9 530	29 474 46 320	15 157 48 498	
36 657	TRANSISTOREN, DIODEN, SCHEIBEN (WAFER)	1000 ST 1000 DM	143 045 17 583	145 534 16 989	144 794 14 464	125 305 13 547	774 863 95 660	640 385 75 415	
	BAUELEMENTE DER ELEKTRONISCHEN SCHALTUNGSTECHNIK								
36 671	SCHICHTFESTWIDERSTAENDE	1000 ST 1000 DM	560 919 14 939	536 247 14 108	678 746 17 865	535 116 13 871	3 024 864 78 883	3 165 577 83 783	
36 672	SCHICHTSTELLWIDERSTAENDE	1000 ST 1000 DM	3 136 5 028	3 943 6 174	3 095 6 406	3 360 6 497	18 527 28 451	15 742 29 329	
36 673	ELEKTROLYTKONDENSATOREN (OHNE STARKSTROMKONDENSATOREN)	1000 ST 1000 DM	54 661 24 607	54 653 24 105	51 824 25 986	44 600 22 901	278 521 118 886	246 777 123 856	
36 674	PAPIER-, METALLPAPIER- U. KUNSTSTOFFFOLIENKONDENSATOREN	1000 ST 1000 DM	124 821 23 253	116 508 19 973	141 561 22 767	127 747 20 517	592 513 102 811	662 242 106 031	
36 675	INDUKTIVITAETEN	1000 ST 1000 DM	84 399 36 215	93 390 36 570	121 696 51 244	106 568 45 774	476 588 191 344	557 482 242 904	
36 676	SCHALTER U. SCHALTERSAETZE	1000 ST 1000 DM	27 829 37 777	23 808 36 254	39 228 33 110	38 066 29 758	129 544 182 989	153 898 164 409	
36 677	VERBINDUNGSELEMENTE	1000 ST 1000 DM	689 909 109 542	704 215 114 102	797 958 132 187	716 081 120 114	3 547 494 555 715	3 907 956 633 296	
36 678	AKTIVE INTEGR. SCHALTUNGEN, MONDLITHISCH	1000 ST 1000 DM	39 635 76 377	38 244 85 825	64 359 129 359	63 163 131 858	191 810 403 616	286 975 633 440	
36 679	LEITERPLATTEN (UNBESTUECKT)	1000 ST 1000 DM	35 713 101 518	33 295 99 896	37 789 118 125	37 474 110 614	170 056 503 679	190 680 564 664	
36 719	ELEKTRISCHE MESSGERAETE	1000 ST 1000 DM	3 080 428 026	3 215 441 571	3 760 499 738	3 309 453 845	16 572 2 176 618	18 055 2 364 707	
36 735	ELEKTRIZITAETSZAEHLER FUER MEHRPHASENWECHSELSTROM	1000 ST 1000 DM	56 10 169	58 10 509	57 10 180	50 8 852	279 50 360	281 50 494	
36 774	ELEKTRISCHE REGEL- U. STEUERUNGSGERAETE U. -EINRICHTUNGEN (OHNE ELEKTR. ZEIT AUSLOESER, ZEITSCHALTGERAETE U. RELAIS NACH VDE 0435)	1000 ST 1000 DM	3 278 492 816	3 337 500 253	3 515 603 797	3 292 540 015	16 599 2 458 879	17 278 2 787 702	
36 775	ELEKTRISCHE ZEIT AUSLOESER FUER TARIFZWECKE U. ELEKTRISCHE ZEITSCHALTGERAETE	1000 ST 1000 DM	779 21 006	827 21 885	824 21 469	636 18 233	4 139 108 014	3 960 103 718	
36 776	RELAIS NACH VDE 0435	1000 ST 1000 DM	3 667 50 125	3 462 50 671	3 655 55 620	3 275 51 489	17 962 255 976	17 474 270 254	
36 811	ELEKTROMEDIZINISCHE ROENTGENEINRICHTUNGEN	1000 ST 1000 DM	34 216 223	29 127 705	30 198 707	25 167 650	150 787 852	127 846 700	
36 812	ELEKTRODENTALE EINHEITEN U. GERAETE	1000 ST 1000 DM	9 30 765	9 26 213	18 28 648	13 26 238	47 143 897	57 141 834	
36 819	GERAETE FUER DIE ELEKTRODIAGNOSE U. PATIENTENUEBERWACHUNG (OHNE ULTRASCHALLDIAGNOSEGERAETE U. ELEKTROKARDIOGRAFIEN)	ST 1000 DM	98 302 17 982	115 711 18 797	35 094 25 174	33 013 21 103	475 632 93 046	205 989 109 177	
36 829	ELEKTROKOHLEN U. -BUERSTEN (EINSCHL. BUERSTENHALTERN ABER OHNE STABELEKTRODEN)	T 1000 DM	10 305 62 582	11 290 64 139	12 753 73 408	10 277 64 167	50 376 312 053	54 569 346 562	

1) EINSCHL. KOFFEREMPFANGSGERAETE U. FERNSEHCHASSIS.

6 PRODUKTION AUSGEWAELHTER ERZEUGNISSE

EB.-NR.	ERZEUGNIS	EINHEIT	1988		1989		JAN. BIS	MAI	
			APRIL	MAI	APRIL	MAI	1988	1989	
36 844	ELEKTRISCHE BAHNSIGNAL- U. -SICHERUNGS-GERAETE	T		256	438	437	425	2 005	2 095
		1000 DM	11 560	21 492	22 660	28 143	114 800	117 717	
36 846	ELEKTRISCHE GERAETE FUER SICHERHEITS-U. -ALARMANLAGEN	T		407	402	431	389	2 030	2 092
		1000 DM	33 026	35 892	43 617	39 852	177 072	201 863	
36 869	ELEKTRISCHE AUSRUESTUNG FUER KRAFTFAHRZEUGE U. VERBRENNUNGSMOTOREN	T		14 314	15 376	17 256	15 678	76 278	84 523
		1000 DM	474 682	498 043	632 770	556 057	2 542 911	2 989 185	
FEINMECHANISCHE U. OPTISCHE ERZEUGNISSE;									
UHREN									
37 113	KONTAKTLINSEN U. BRILLENGLAESER AUS GLAS U. KUNSTSTOFF, OPTISCH BEARBEITET	1000 ST	3 537	3 724	3 417	3 000	18 776	17 255	
		1000 DM	76 592	83 621	70 885	65 247	414 318	370 071	
37 114	FASSUNGEN AUS EDELMETALL	1000 ST	96	92	115	78	544	466	
		1000 DM	4 129	4 542	6 323	4 128	24 584	24 439	
37 115	FASSUNGEN AUS KUNSTSTOFF	1000 ST	580	613	564	503	2 934	2 717	
		1000 DM	17 429	18 945	20 116	17 431	88 094	90 078	
37 132	MIKROSKOPE (OHNE ELEKTRONEN-, SCHUELER- U. MESSMIKROSKOPE)	ST	5 947	2 718	2 642	3 153	19 377	16 536	
		1000 DM	19 169	15 762	17 439	15 393	83 173	86 334	
37 174	FEINMESS- U. FEINPRUEFINSTRUMENTE MIT OPTISCHER VORRICHTUNG	ST	1 072	1 361	1 218	1 190	11 894	6 208	
		1000 DM	15 029	18 702	22 499	20 890	97 324	101 354	
37 175	OPTISCHE INSTRUMENTE FUER CHEMISCHE U. PHYSIKALISCHE UNTERSUCHUNGEN	ST	1 168	1 129	962	592	6 381	4 480	
		1000 DM	9 271	9 781	10 385	7 467	43 263	45 539	
37 191	OPHTHALMOLOGISCHE UNTERSUCHUNGS- U. MESSGERAETE; GERAETE FUER DIE BRILLENBESTIMMUNG	ST	5 152	4 788	6 692	5 349	24 197	26 208	
		1000 DM	9 547	8 824	10 265	8 473	43 024	43 578	
37 192	KOERPERHOEHLBETRACHTUNGSGERAETE (ENDOSKOPE)	ST	6 242	7 043	7 521	6 805	32 695	36 096	
		1000 DM	17 645	20 395	25 172	22 545	99 096	114 038	
37 212	FOTOAPPARATE (OHNE SPEZIALKAMERAS)	1000 ST	43	44	5	5	230	31	
		1000 DM	4 215	4 227	5 956	4 719	20 364	28 153	
37 214	KOPIERMASCHINEN U. -APPARATE FUER FOTO- U. VERVIELFAELTIGUNGSZWECKE (OHNE VERVIELFAELTIGUNGS- U. LICHTPAUSMASCHINEN)	ST	10 824	10 598	15 910	13 797	53 862	80 113	
		1000 DM	53 145	51 899	63 924	54 349	271 801	311 976	
37 251	STEBBILDWERFER	ST	46 587	45 884	51 424	44 807	232 072	247 818	
		1000 DM	14 376	14 824	18 962	16 370	76 404	86 932	
37 531	PRAEZISIONSWAAGEN (OHNE ANALYSENWAAGEN)	ST	7 765	7 459	7 269	6 421	43 430	35 804	
		1000 DM	8 737	9 045	10 225	10 532	52 568	52 914	
37 538	FEINMECHANISCHE GERAETE ZUM MESSEN VON GEOMETRISCHEN GROESSEN	1000 ST	370	371	456	314	1 812	1 883	
		1000 DM	36 199	35 851	34 305	25 594	176 063	142 980	
FEINMECHANISCHE BETRIEBSMESS- U. REGELGERAETE									
37 551	FEINMECHANISCHE GERAETE ZUM MESSEN VON MECHANISCHEN GROESSEN (BETRIEBSMESSGERAETE)	1000 ST	679	677	901	765	3 483	4 242	
		1000 DM	29 207	33 668	41 864	36 011	159 784	199 149	
37 552	ANDERE FEINMECHANISCHE BETRIEBSMESSGERAETE	1000 ST	4 486	4 616	5 217	4 503	23 216	25 344	
		1000 DM	71 649	74 177	85 155	76 050	372 802	393 958	
37 553	GASZAEHLER (OHNE STATIONS-GASZAEHLER)	1000 ST	87	97	104	96	480	511	
		1000 DM	9 475	10 419	12 153	11 225	50 742	60 631	
37 554	WASSERZAEHLER	1000 ST	179	168	235	198	996	1 319	
		1000 DM	11 982	12 833	15 270	12 942	65 880	80 810	
37 555	SONSTIGE FLUESSIGKEITSAEHLER	1000 ST	23	23	34	27	106	69	
		1000 DM	7 621	7 592	10 636	9 202	39 862	41 739	
37 556	REGLER U. REGLERANLAGEN	1000 ST	161	170	222	200	828	1 074	
		1000 DM	18 544	18 576	21 798	19 022	95 305	106 651	
37 561	PHYSIKALISCHE, CHEMISCHE U. TECHNOLOGISCHE LEHRMITTEL U. MODELLE	1000 ST	121	110	119	151	562	710	
		1000 DM	7 094	12 988	8 311	9 843	39 283	44 376	
37 594	UMGEBUNGSLUFT-ABHAENIGE ATEMSCUTZGERAETE (EINSCHL. ZUBEHOER)	1000 ST	301	292	258	246	1 630	1 302	
		1000 DM	20 146	21 242	11 361	10 864	117 280	59 603	
37 719	UHREN MIT KLEINUHRWERK	1000 ST	216	205	181	167	1 168	858	
		1000 DM	14 613	14 928	15 171	14 883	75 946	70 816	
37 731	WECKER, WANDUHREN U. SONSTIGE UHREN (OHNE TECHNISCHE UHREN) MIT BATTERIEANTRIEB	1000 ST	1 289	1 699	1 420	1 352	6 777	6 551	
		1000 DM	23 096	25 969	23 438	22 653	119 399	112 411	
37 733	WECKER (NICHELEKTRISCH)	1000 ST	164	138	118	102	878	553	
		1000 DM	2 277	1 821	1 782	1 514	11 425	8 318	
37 739	ARMATURBRETTUHREN U. DGL. FUER KRAFTFAHRZEUGE, SCHIFFE U. A. FAHRZEUGE	1000 ST	546	598	714	692	2 834	3 518	
		1000 DM	14 656	16 691	19 721	18 754	75 306	95 742	
37 777	ELEKTRISCHE ODER ELEKTRONISCHE BATTERIEWERKE FUER UHREN, GANGFERTIG (OHNE KLEINUHRWERKE)	1000 ST	2 760	2 701	2 745	2 530	12 998	12 923	
		1000 DM	9 823	11 594	11 238	10 061	52 126	51 942	
37 779	NICHELEKTRISCHE WERKE	ST	101 888	102 215	107 049	97 363	478 679	487 969	
		1000 DM	4 795	4 889	4 831	4 289	23 034	22 970	

5 PRODUKTION AUSGENAEHLTER ERZEUGNISSE

EB.-NR.	ERZEUGNIS	EINHEIT	1988		1989		JAN. BIS	MAI
			APRIL	MAI	APRIL	MAI	1988	1989
EISEN-, BLECH- U. METALLWAREN								
38 231	KREISSAEGEBLAETTER FUER HOLZ 1)	T 1000 DM	220 2 751	206 2 731	236 3 157	227 2 820	1 085 14 383	1 178 15 279
38 232	KREISSAEGEBLAETTER, MIT EINZELZAEHNEN ODER MIT SEGMENTEN BESTUECKT, FUER METALL (OHNE SAEGEBLAETTER NACH DIN 1837, 1838 U. AE. SONDERKONSTRUKTIONEN 1)	T 1000 DM	181 4 381	207 4 818	240 6 244	191 4 790	990 23 510	1 158 27 609
38 233	LANGSAEGEBLAETTER U. HANDSAEGEN ALLER ART FUER METALL 1)	T 1000 DM	74 3 087	67 2 851	85 3 534	67 2 826	371 15 517	389 16 252
38 234	BANDSAEGEBLAETTER FUER METALL 1)	T 1000 DM	174 5 805	184 6 327	217 7 536	215 7 765	846 28 254	1 141 39 794
38 241	FRAESER, FRAESKOEPFER (SOWIE DAZUGEHOEERIGE EINSATZMESSER) U. VERWANDTE MASCHINENWERKZEUGE FUER HOLZ, KUNSTSTOFF U. AE. NICHT-METALLISCHE WERKSTOFFE 1)	T 1000 DM	97 7 592	109 7 414	111 8 420	95 7 747	522 38 029	522 39 253
38 248	RUNDE MASCHINENMESSER (KREISSMESSER) FUER METALL 1)	T 1000 DM	38 3 186	40 3 071	50 3 724	40 3 005	234 16 436	240 18 115
38 249	ANDERE MASCHINENMESSER, EINSCHL. STANZMESSER FUER METALL 1)	T 1000 DM	217 4 048	205 3 778	260 4 689	227 4 642	1 002 18 718	1 204 23 275
38 259	ZANGEN, BLECHSCHEREN, FEILEN U. AE.	T 1000 DM	942 18 600	855 16 962	1 064 20 210	948 17 801	4 743 93 941	5 070 94 561
38 261	DREHWERKZEUGE U. AE. EINZAHNIGE ZERSPANUNGSWERKZEUGE FUER METALL 1)	T 1000 DM	45 3 399	45 3 673	55 4 111	44 3 585	229 17 452	236 17 933
38 271	SCHRAUBZWINGEN U. AE. VERLEIMUNGSWERKZEUGE, DIELENPRESSEN, HOBELBANKSPINDELN, -HAKEN U. -ZUBEHOER	T 1000 DM	756 3 762	819 3 751	756 4 363	934 4 610	4 524 21 482	4 565 23 222
38 272	SCHRAUBENDREHER (SCHRAUBENZIEHER) U. SCHRAUBENDREHEREINSAETZE	T 1000 DM	747 15 307	717 14 455	894 17 672	890 16 866	3 781 76 418	4 673 89 623
38 273	STECKSCHLUESSEL, STECKSCHLUESSEL-EINSAETZE U. DAZUGEHOEERIGE VERBINDUNGS- U. ANTRIEBSTEILE	T 1000 DM	656 12 219	592 12 093	778 14 677	613 10 899	3 272 65 305	3 571 65 536
38 274	MAUL- U. RINGSCHLUESSEL SOWIE SONSTIGE FLACHE SCHRAUBENSCHLUESSEL, FEST	T 1000 DM	926 15 589	873 15 009	1 148 19 535	1 132 18 542	4 849 81 108	5 495 90 790
38 281	HARTMETALLPLATTEN, -STAEBE, -FORMKOERPER	T 1000 DM	118 23 999	129 25 255	147 29 721	145 27 086	610 120 689	699 136 176
38 282	HARTMETALL- U. HARTMETALLBESTUECKTE DREHWERKZEUGE U. AE. EINZAHNIGE ZERSPANUNGSWERKZEUGE FUER METALL U. NICHTMETALLISCHE WERKSTOFFE	T 1000 DM	217 26 666	242 28 310	241 31 914	218 29 595	1 157 139 621	1 196 154 175
38 283	HARTMETALL- U. HARTMETALLBESTUECKTE ZERSPANUNGSWERKZEUGE FUER HOLZ, KUNSTSTOFF U. AE. NICHTMETALLISCHE WERKSTOFFE	T 1000 DM	29 5 133	30 5 417	61 7 983	58 7 291	152 26 600	329 39 616
38 284	HARTMETALLBESTUECKTE SAEGEBLAETTER	T 1000 DM	203 7 770	218 8 751	230 9 236	180 7 375	1 089 42 765	1 078 42 790
38 285	HARTMETALL-KALTPRESSWERKZEUGE FUER DIE MASSIVUMFORMUNG VON METALL SOWIE -ZIEHWERKZEUGE FUER DRAHT-, ROHR- U. STANGENZUG U. AE. WERKZEUGE FUER DIE SPANLOSE UMFORMUNG VON METALL	T 1000 DM	48 4 569	62 5 129	72 5 395	82 5 101	262 25 587	336 26 871
38 287	VIELKORN-DIAMANTWERKZEUGE ZUM SAEGEN	T 1000 DM	3 960 4 200	4 200 4 200	6 582 6 582	6 777 6 777	20 341 20 341	30 706 30 706
38 311	RAUMHEIZOEFEN AUS GUSS U. BLECH (EINSCHL. GROSSRAUMHEIZOEFEN)	ST 1000 DM	40 820 18 217	47 893 19 666	39 372 18 816	36 325 17 251	232 207 102 071	202 873 100 419
38 312	GAS-STANDHERDE (EINSCHL. GASZUSATZHERDEN U. GAS-SONDERHERDEN)	ST 1000 DM	7 251 3 534	8 589 4 861	8 145 5 322	8 185 4 505	40 079 20 645	42 696 24 686
38 314	GROSSKUECHENGERAETE (OHNE FLEISCHEREIKOCHANLAGEN U. OHNE GROSSKUECHENMASCHINEN)	ST 1000 DM	8 923 21 083	8 969 21 221	11 249 28 106	9 563 24 477	41 900 100 514	46 165 115 248
38 318	WASSERHEIZER, AUCH UMLAUF-WASSERHEIZER MIT GASBEHEIZUNG (AUCH KOMBINIERT)	ST 1000 DM	104 704 76 429	113 124 82 910	119 238 87 822	95 791 77 949	564 264 410 071	565 413 431 681
38 410	GERAETE U. BEDARFSARTIKEL AUS STAHLBLECH HAUSHALTS-, KUECHEN- U. AE. GERAETE AUS STAHLBLECH	T 1000 DM	2 184 33 211	2 117 32 304	2 331 36 508	2 018 30 868	11 841 181 457	11 897 182 088
38 412	MUELLGEFAESSE, ABFALLTONNEN U. GROSSRAUMMUELLBEHAELTER	T 1000 DM	1 491 6 745	1 604 7 368	1 963 9 050	1 805 8 936	8 113 36 338	8 720 41 651
38 413	STAHLBADEWANNEN (OHNE GUSSEISERNE)	T 1000 DM	4 396 15 082	4 259 15 521	4 643 16 404	5 107 15 686	22 004 76 155	22 487 77 701
38 414	SPUELBECKEN U. ABDECKUNGEN FUER SPUELTISCHE	T 1000 DM	893 16 938	910 17 574	1 002 19 772	957 18 878	4 470 86 247	4 798 93 503
38 415	LOCHBLECHE AUS STAHL, IN TAFELN ODER ROLLEN	T 1000 DM	4 169 18 938	3 905 19 957	4 291 23 515	4 161 22 355	20 165 95 569	21 170 108 628

1) OHNE HARTMETALLBESTUECKTE.

6 PRODUKTION AUSGEWAHLTER ERZEUGNISSE

EB.-NR.	ERZEUGNIS	EINHEIT	1988		1989		JAN. 1988	BIS MAI 1989
			APRIL	MAI	APRIL	MAI		
38 416	STAHLLEITPLANKEN	T 1000 DM	5 137 5 785	7 529 7 582	7 554 9 969	7 690 10 276	31 799 34 018	33 564 41 770
38 417	STAHLRADIATOREN, PLATTENHEIZKOEPPER (HAND- FLAECHEHEIZKOEPPER) U. SONST. HEIZKOEPPER	T 1000 DM	9 546 38 866	9 692 40 445	9 307 42 583	8 316 38 003	50 676 206 936	46 714 204 178
38 418	DRUCKWASSERKESSEL, KONDENSAT- U. WRASENBE- HAELTER; AUSDEHNUNGSGEFAESSE; HEIZUNGS- BOILER U. AE. UNBEHEIZTE BEHAELTER FUER WASSERERWAERMUNGSANLAGEN	T 1000 DM	2 762 21 702	2 624 21 897	2 889 23 653	2 757 22 046	14 411 115 952	14 198 113 767
38 419	GEPRESSTE BOEDEN (KESSELBOEDEN)	T 1000 DM	3 355 10 596	3 343 10 979	4 052 13 369	3 600 12 547	15 635 51 723	20 013 65 801
38 420	STAHLTUEREN AUS GEFALZTEN BLECHPROFILIEN, AUCH FEUERSCHUTZTUEREN	T 1000 DM	12 321 28 306	9 016 23 734	14 683 32 977	13 104 27 381	54 613 126 618	63 386 141 003
38 422	STAHLTORE AUS GEFALZTEN BLECHPROFILIEN (AUCH MIT PLATTENFUELLUNGEN AUS ANDEREN WERK- STOFFEN)	T 1000 DM	6 197 24 387	6 911 26 482	8 624 33 103	8 321 31 665	32 155 129 529	40 651 162 479
38 423	TRENNWAENDE AUS GEFALZTEN BLECHPROFILIEN	T 1000 DM	1 179 11 107	1 330 12 102	1 268 12 300	1 454 13 665	5 751 53 643	6 147 59 848
38 424	STAHLTUERZARGEN AUS GEFALZTEN BLECHPROFILIEN	T 1000 DM	2 451 7 715	2 455 7 621	2 856 8 516	2 879 8 683	11 538 37 546	14 015 41 179
38 425	HAUS- U. WANDVERKLEIDUNGEN AUS STAHLBLECH	T 1000 DM	12 864 32 499	15 325 38 282	15 628 40 531	14 592 34 523	62 189 159 173	67 311 170 539
38 426	LAGER- U. TRANSPORTBEHAELTER AUS STAHLBLECH TRANSPORTFAESSER	T 1000 DM	20 778 52 165	22 316 55 468	24 057 58 819	22 658 55 116	111 883 272 632	119 036 289 178
38 427	TROMMELN	T 1000 DM	1 830 6 534	1 664 5 956	1 893 7 245	1 725 6 753	8 878 31 957	9 002 35 225
38 428	PALETTEN, STAPELBEHAELTER, -PLATTEN U. AE. ERZEUGNISSE	T 1000 DM	8 695 24 126	9 360 26 115	9 724 28 363	9 692 27 958	45 155 127 610	46 209 134 284
38 429	ORTSFESTE BEHAELTER (LAGERBEHAELTER) BIS 100 M3 INHALT	T 1000 DM	7 367 22 040	8 540 23 896	7 759 23 504	6 911 23 272	33 517 101 230	35 026 112 986
38 430	MOEBEL AUS STAHL- U. NE-METALLROEHREN SOWIE -PROFILIEN (OHNE MEDIZINISCH-CHIRURGISCHE MOEBEL, DENTALSTUEHLE U. AE.)	T 1000 DM	2 258 15 642	2 238 14 950	2 438 17 815	2 275 15 208	11 280 76 283	12 092 83 074
38 431	SCHUL- U. BUERMUEBEL	T 1000 DM	5 373 73 086	5 427 77 968	10 112 108 597	6 147 79 111	27 835 379 546	39 820 468 578
38 432	FAHRZEUGSITZE (AUCH GEPOLSTERT)	T 1000 DM	6 645 80 847	6 195 77 744	7 671 95 949	6 192 80 041	32 993 405 083	35 079 436 444
38 433	SITZMOEBEL (AUCH GEPOLSTERT)	T 1000 DM	8 857 84 548	10 067 87 626	10 395 98 502	9 470 80 814	46 003 419 281	46 608 425 489
38 434	SONSTIGE MOEBEL, AUCH CAMPING-, GARTEN- U. TERRASSENMOEBEL	T 1000 DM	8 857 84 548	10 067 87 626	10 395 98 502	9 470 80 814	46 003 419 281	46 608 425 489
38 435	STAHL- U. NE-METALLBLECHEINRICHTUNGEN SCHREIBTISCHE U. ANDERE BUERMUEBEL BIS SCHREIBTISCHHOEHE	T 1000 DM	2 620 17 605	2 829 19 023	3 302 23 551	3 382 23 119	13 751 95 516	15 986 109 099
38 436	BUEROSCHRAENKE MIT TUEREN UND/ODER ROLLAEDEN	T 1000 DM	1 972 11 752	2 170 13 280	2 190 14 246	2 171 13 696	10 842 64 561	11 074 70 406
38 437	BUEROSCHRAENKE MIT SCHUBLADEN	T 1000 DM	908 5 190	909 5 423	1 056 6 150	856 4 836	4 393 26 900	4 795 28 290
38 438	PALETTENREGALE U. FACHBODENREGALE UEBER 4 M HOEHE	T 1000 DM	5 204 14 533	6 685 18 531	6 673 18 905	7 426 20 574	29 437 79 327	31 538 88 047
38 439	KLEIDERSCHRAENKE	T 1000 DM	1 189 6 067	1 573 7 707	1 475 7 244	1 287 6 385	6 738 33 237	7 300 36 083
38 440	WERKZEUG- U. WERKZEUGSCHUBLADENSCHRAENKE	T 1000 DM	1 512 8 672	1 587 8 878	1 981 11 386	1 741 10 027	7 953 45 297	9 183 52 286
38 441	SPELTISCHE AUS STAHLBLECH (OHNE LABOR- SPELEINRICHTUNGEN)	T 1000 DM	524 6 930	530 7 014	536 7 077	479 5 935	2 587 34 782	2 611 34 268
38 442	SPEZIALEINRICHTUNGEN FUER LABORATORIEN	T 1000 DM	260 7 060	307 6 156	358 8 375	222 6 505	1 222 27 939	1 130 34 371
38 443	GERAETE U. BEDARFSARTIKEL AUS NE-METALL- BLECHEN	T 1000 DM	105 1 557	109 1 639	109 1 772	96 1 573	561 8 608	514 8 345
38 444	SONSTIGE HAUSHALTS-, KUECHEN- U. AE. GERAETE	T 1000 DM	105 1 557	109 1 639	109 1 772	96 1 573	561 8 608	514 8 345
38 445	SCHILDER AUS NE-METALLBLECH (OHNE KRAFT- FAHRZEUGKENNZEICHEN) BEDRUCKT, GEAETZT U. AE.	T 1000 DM	445 18 503	456 18 238	493 20 183	469 18 563	2 281 92 940	2 322 93 580
38 446	HAUS- U. WANDVERKLEIDUNGEN	T 1000 DM	682 10 957	769 11 560	672 10 853	767 12 232	3 260 50 839	3 265 51 087
38 447	ROLLAEDEN (OHNE ROLLTORE), SCHEREN- U. ROLLGITTER	T 1000 DM	875 13 031	1 069 15 716	1 191 18 534	1 100 17 011	4 886 69 557	5 433 84 886
38 448	JALOUSIEN	T 1000 DM	1 090 26 474	1 278 29 565	1 228 31 339	1 210 30 429	4 999 120 775	5 291 132 193

6 PRODUKTION AUSGEWAHLTER ERZEUGNISSE

EB.-NR.	ERZEUGNIS	EINHEIT	1988		1989		JAN. BIS	MAI
			APRIL	MAI	APRIL	MAI	1988	1989
38 462	GELDSCHRAENKE U. TRESORANLAGEN	T	1 987	2 209	2 677	2 213	9 939	11 131
38 463	STUFENLEITERN U. TRITTE (OHNE SOLCHE AUS HOLZ)	1000 DM	17 546	18 374	22 001	18 003	79 346	90 664
38 464	METALLSCHLAEUCHE U. BIEGSAME WELLEN SOWIE DEREN TEILE	T	1 134	1 259	1 394	1 223	6 346	6 633
38 464	METALLSCHLAEUCHE U. BIEGSAME WELLEN SOWIE DEREN TEILE	1000 DM	10 368	12 008	13 181	11 499	56 055	64 173
38 465	DREI- U. MEHRRADRIGE HANDTRANSPORTGERAETE BIS EINSCHL. 1 T TRAGLAST	T	1 132	1 208	1 327	1 225	6 036	6 194
38 465	DREI- U. MEHRRADRIGE HANDTRANSPORTGERAETE BIS EINSCHL. 1 T TRAGLAST	1000 DM	19 900	20 848	26 078	22 051	103 289	119 434
38 466	RAEDER, LENK- U. BOCKROLLEN, DEREN TEILE SOWIE LENK- U. BOCKGABELN FUER HANDTRANSPORTGERAETE	T	2 294	2 360	2 657	2 219	11 521	11 991
38 466	RAEDER, LENK- U. BOCKROLLEN, DEREN TEILE SOWIE LENK- U. BOCKGABELN FUER HANDTRANSPORTGERAETE	1000 DM	14 652	15 912	17 662	16 018	73 965	81 484
38 467	FEINSTBLECHPACKUNGEN FUER NAHRUNGSMITTEL, GETRAENKE, TABAKWAREN (OHNE SOLCHE AUS NE-METALL)	T	3 764	4 028	4 352	3 994	19 388	20 763
38 467	FEINSTBLECHPACKUNGEN FUER NAHRUNGSMITTEL, GETRAENKE, TABAKWAREN (OHNE SOLCHE AUS NE-METALL)	1000 DM	22 594	23 563	26 560	24 545	116 331	125 162
38 468	FEINSTBLECHPACKUNGEN FUER FARBEN, LACKE U. VERWANDTE ERZEUGNISSE (OHNE SOLCHE AUS NE-METALL)	T	24 985	27 912	28 222	28 297	131 246	140 112
38 468	FEINSTBLECHPACKUNGEN FUER FARBEN, LACKE U. VERWANDTE ERZEUGNISSE (OHNE SOLCHE AUS NE-METALL)	1000 DM	91 270	100 286	98 399	99 141	478 034	493 969
38 469	DRUCKZERSTAEUBERDOSEN (AEROSOLDOSSEN) (AUCH VENTILTUELLER FUER DRUCKZERSTAEUBERDOSEN, ABER OHNE SOLCHE AUS ALUMINIUM)	T	6 797	7 776	7 909	7 692	36 211	37 905
38 469	DRUCKZERSTAEUBERDOSEN (AEROSOLDOSSEN) (AUCH VENTILTUELLER FUER DRUCKZERSTAEUBERDOSEN, ABER OHNE SOLCHE AUS ALUMINIUM)	1000 DM	28 236	31 929	31 824	31 129	148 667	151 212
38 512	KOFFER-, MAPPEN- U. ANDERE LEDERWAREN-SCHLUESSER U. -BESCHLAEGE	T	3 373	3 872	4 096	3 992	20 538	19 533
38 512	KOFFER-, MAPPEN- U. ANDERE LEDERWAREN-SCHLUESSER U. -BESCHLAEGE	1000 DM	12 213	13 935	15 814	12 669	73 691	70 703
38 531	MOEBEL- U. APPARATEROLLEN (OHNE RAEDER, LENK- U. BOCKROLLEN U. AE. FUER HANDTRANSPORTGERAETE)	T	602	570	663	627	3 016	3 313
38 531	MOEBEL- U. APPARATEROLLEN (OHNE RAEDER, LENK- U. BOCKROLLEN U. AE. FUER HANDTRANSPORTGERAETE)	1000 DM	7 268	6 889	7 969	7 538	36 451	39 632
38 532	MOEBELINNEN- U. -AUSSEN-BESCHLAEGE	T	1 351	1 437	1 501	1 387	7 155	7 456
38 532	MOEBELINNEN- U. -AUSSEN-BESCHLAEGE	1000 DM	11 286	11 899	12 364	12 031	59 761	62 684
38 541	ZYLINDERTUERSCHLUESSER	T	13 420	14 120	15 659	14 240	70 558	76 707
38 541	ZYLINDERTUERSCHLUESSER	1000 DM	80 776	85 869	93 781	86 735	426 901	462 194
38 542	EINSTECK- U. SONSTIGE TUERSCHLUESSER	T	375	325	385	373	1 852	1 892
38 542	EINSTECK- U. SONSTIGE TUERSCHLUESSER	1000 DM	6 224	5 563	6 791	6 327	31 112	31 779
38 561	KRAFTFAHRZEUGSCHLUESSER U. -BESCHLAEGE	T	1 089	1 144	1 357	1 255	5 765	6 338
38 561	KRAFTFAHRZEUGSCHLUESSER U. -BESCHLAEGE	1000 DM	10 855	12 025	14 329	12 589	58 639	65 761
38 571	FENSTER- U. OBERLICHT-BESCHLAEGE U. -VER-SCHLUESSE (OHNE RIEGEL, SCHARNIERE, FITSCHEN U. ROLLEN)	T	11 678	11 951	12 436	11 166	60 060	62 675
38 571	FENSTER- U. OBERLICHT-BESCHLAEGE U. -VER-SCHLUESSE (OHNE RIEGEL, SCHARNIERE, FITSCHEN U. ROLLEN)	1000 DM	155 270	162 227	183 308	162 826	812 890	894 520
38 573	TUERGRIFFE, -KNOEPE U. ZUGEHOERIGE BESCHLAEGE	T	6 034	6 551	7 588	6 701	31 205	35 874
38 573	TUERGRIFFE, -KNOEPE U. ZUGEHOERIGE BESCHLAEGE	1000 DM	59 471	62 288	74 350	65 113	296 940	358 483
38 711	ARBEITSMESSER MIT FESTSTEHENDER KLINGE	T	1 160	1 210	1 282	1 242	6 085	6 377
38 711	ARBEITSMESSER MIT FESTSTEHENDER KLINGE	1000 DM	29 133	29 059	32 027	31 202	145 692	160 526
38 712	FEINE SCHEREN	1000 ST	1 427	1 600	1 562	1 584	7 702	8 189
38 712	FEINE SCHEREN	1000 DM	8 909	9 238	10 933	10 313	46 688	54 021
38 714	RASIERKLINGEN U. TECHNISCHE KLINGEN	1000 ST	1 863	1 870	2 166	1 678	9 365	9 203
38 714	RASIERKLINGEN U. TECHNISCHE KLINGEN	1000 DM	7 988	7 645	8 125	6 850	38 709	38 937
38 741	BESTECKE U. AEHNLICHE TISCHGERAETE (OHNE TAFELGERAETE)	1000 DM	114 468	129 335	125 226	124 634	654 536	674 270
38 821	TAFELGESCHIRR U. AE. TAFELGERAETE AUS METALL	T	24 633	26 904	26 844	26 912	142 741	148 623
38 821	TAFELGESCHIRR U. AE. TAFELGERAETE AUS METALL	1000 DM	22 342	22 101	24 961	21 930	116 044	120 621
38 822	GALANTERIEWAREN (OHNE MEDAILLEN U. PLAKETTEN)	T	315	287	265	216	1 574	1 335
38 822	GALANTERIEWAREN (OHNE MEDAILLEN U. PLAKETTEN)	1000 DM	10 128	9 602	10 575	8 784	52 962	48 185
38 834	STEMPELAPPARATE U. VERWANDTE ERZEUGNISSE	1000 DM	21 089	19 354	23 721	20 752	109 339	111 317
38 843	FEINE HAUSHALTSDRAHTWAREN	T	14 410	14 729	18 240	17 601	78 813	86 192
38 843	FEINE HAUSHALTSDRAHTWAREN	1000 DM	998	1 004	1 085	943	4 901	4 976
38 844	FEINE GEWERBLICHE DRAHTWAREN	T	8 136	8 302	9 044	7 961	40 604	43 033
38 844	FEINE GEWERBLICHE DRAHTWAREN	1000 DM	2 419	2 564	2 641	2 520	12 573	13 635
38 851	DUENNE BAENDER (0,021 BIS 0,200 MM) AUS ALUMINIUM U. ALUMINIUMLEGIERUNGEN	T	14 222	14 895	17 116	14 682	75 247	82 847
38 851	DUENNE BAENDER (0,021 BIS 0,200 MM) AUS ALUMINIUM U. ALUMINIUMLEGIERUNGEN	1000 DM	7 225	7 008	8 394	7 281	37 535	40 674
38 852	FOLIEN MIT EINER DICKE (OHNE UNTERLAGE) UNTER 0,021 MM AUS ALUMINIUM U. -LEGIERUNGEN	T	59 689	59 868	74 684	67 450	309 308	357 634
38 852	FOLIEN MIT EINER DICKE (OHNE UNTERLAGE) UNTER 0,021 MM AUS ALUMINIUM U. -LEGIERUNGEN	1000 DM	10 438	10 942	12 371	10 779	57 566	57 510
38 855	DRUCKZERSTAEUBERDOSEN (AEROSOLDOSSEN) AUS ALUMINIUM (AUCH VENTILTUELLER FUER DRUCKZERSTAEUBERDOSEN)	T	100 477	104 622	128 586	113 206	538 039	585 606
38 855	DRUCKZERSTAEUBERDOSEN (AEROSOLDOSSEN) AUS ALUMINIUM (AUCH VENTILTUELLER FUER DRUCKZERSTAEUBERDOSEN)	1000 DM	691	713	702	605	3 552	3 299
38 856	TUBEN AUS ALUMINIUM	T	8 869	9 200	9 378	8 033	47 114	44 694
38 856	TUBEN AUS ALUMINIUM	1000 DM	552	548	637	567	2 836	3 105
38 871	ANNAEH- U. EINNIETDRUCKKNOEPE	1000 ST	15 236	14 812	17 139	15 166	77 791	83 416
38 871	ANNAEH- U. EINNIETDRUCKKNOEPE	1000 DM	297 313	372 478	318 260	316 104	1 739 532	1 556 726
38 872	NAEHMASCHINENNADELN	T	7 190	8 276	8 168	8 448	40 063	42 747
38 872	NAEHMASCHINENNADELN	1000 DM	45	39	43	42	211	219
38 872	NAEHMASCHINENNADELN	1000 DM	11 106	10 714	12 281	11 336	55 610	59 712

6 PRODUKTION AUSGEWAHLTER ERZEUGNISSE

EB.-NR.	ERZEUGNIS	EINHEIT	1988		1989		JAN. BIS	MAI
			APRIL	MAI	APRIL	MAI	1988	1989
38 874	REISSVERSCHLUESSE AUS METALL	1000 M	1 056	1 082	1 083	1 132	5 227	5 059
38 876	DEKORATIONSMETALLWAREN (LAUFROLLENGARNI- TUREN, SCHLITZROHRE, GARDEROBEN, SPEZIAL- EINRICHTUNGEN FUER SCHAUFENSTER U. LAEDEN)	1000 DM	3 007	3 003	3 133	3 161	14 796	14 212
38 877	SPEZIALNAEGEL U. -STIFTE (GESCHNITTEN)	1000 DM	59 469	59 709	70 240	59 753	307 510	328 676
38 899	PRESS-, ZIEH- U. STANZTEILE AUS STAHL MIT EINEM STUECKGEWICHT UNTER 50 G (OHNE RIEMEN- U. SCHLAUCHVERBINDER, KLAMMERN, NIETE, STAUFFERBUECHSEN, OESEN FUER ZELTE, TEILE FUER ELEKTROTECHN. ERZEUGNISSE)	1000 DM	5 680	5 779	6 718	6 410	27 058	28 020
			163 057	166 235	201 905	184 517	847 682	966 347
	<u>CHEMISCHE ERZEUGNISSE</u>							
41 111	CHLOR	T *	289 035	298 343	276 314	288 902	1 490 297	1 451 408
41 137	RUSS	T	33 750	31 920	37 577	35 174	152 102	171 453
		1000 DM	47 342	42 246	48 694	46 983	212 150	223 649
41 153	SAUERSTOFF 1)	1000 M3*	394 899	365 058	394 349	388 392	1 897 241	2 016 754
41 211	SALZSAEURE, CHLORWASSERSTOFF, BER. AUF HCL	T *	84 800	85 160	79 341	76 604	425 724	406 576
41 229	SCHWEFELSAEURE, EINSCHL. OLEUM, BER. AUF S03	1000 T *	257	283	267	282	1 385	1 370
41 231	SALPETERSAEURE, BER. AUF N	T *	45 167	43 839	38 618	34 126	229 836	210 648
41 240	OXIDE U. SAUERSTOFFSAEUREN DES PHOSPHORS, BER. AUF P2O5	T *	25 067	24 259	32 034	33 271	124 063	170 028
41 293	SILICIUMDIOXID (KIESELSAEUREANHYDRID), BER. AUF SiO2	T *	14 082	13 346	14 228	13 756	66 971	65 952
41 420	SYNTHESEAMMONIAK, BER. AUF N	T *	128 907	126 637	154 367	135 871	748 198	791 919
41 461	NATRIUMHYDROXID (AETZNATRON U. NATRONLAUGE), BER. AUF NaOH	T *	304 871	306 933	284 632	300 671	1 558 782	1 499 506
41 491	ALUMINIUMOXID, BER. AUF AL2O3	T *	83 439	72 591	70 991	85 906	379 970	399 271
41 492	ALUMINIUMHYDROXID, BER. AUF AL2O3	T *	102 424	88 596	87 937	102 983	494 470	484 879
41 495	ELEKTROKORUND	T	7 093	8 347	7 675	7 992	36 493	39 365
		1000 DM	14 432	14 169	14 334	15 929	65 956	74 205
41 522	CHLORIDE U. OXYCHLORIDE DER METALLE 2)	T *	21 643	22 869	27 563	26 419	115 072	130 879
41 545	NATRIUMSULFAT, BER. AUF NA2SO4	T *	14 900	16 858	14 146	15 976	76 406	77 480
41 593	NATRIUMCARBONAT (SODA), BER. AUF NA2CO3	T *	113 638	121 774	116 341	126 376	580 924	603 169
41 995	AKTIVIERTE MINERALISCHE STOFFE (OHNE AKTIVKOHLE)	T	34 261	34 692	35 342	33 647	176 233	177 278
		1000 DM	17 191	18 733	18 815	18 374	91 045	93 579
42 211	AETHYLEN, BER. AUF 100 VH	T *	258 023	256 147	233 545	271 567	1 295 686	1 286 889
42 212	PROPYLEN, BER. AUF 100 VH	T *	146 808	146 640	135 331	150 991	745 818	743 423
42 213	BUTADIEN, BUTYLENE, BER. AUF 100 VH	T *	141 022	133 429	132 296	143 403	661 108	690 667
42 241	REINBENZOLE, BER. AUF 100 VH	T *	144 308	121 210	123 852	136 088	683 377	708 063
42 242	REINTOLUOLE, BER. AUF 100 VH	T *	30 383	34 614	30 121	35 688	170 201	177 895
42 243	REINXYLOLE, BER. AUF 100 VH	T *	41 872	45 939	47 006	49 470	237 103	255 712
42 272	AETHYLENCHLORID, BER. AUF 100 VH	T *	151 875	154 536	133 591	138 499	749 561	713 813
42 277	VINYL- U. VINYLIDENCHLORID, MONOMER, BER. AUF 100 VH	T *	128 786	129 107	115 612	128 271	629 677	601 750
42 511	AETHYLENOXID, BER. AUF 100 VH	T *	37 676	40 567	56 786	59 318	236 782	290 533
42 512	PROPYLENOXID, BER. AUF 100 VH	T *	45 223	45 100	48 715	50 274	230 744	246 572
42 551	FORMALDEHYD, BER. AUF 100 VH	T *	58 469	59 951	56 152	60 602	291 951	292 643
42 554	ACETALDEHYD, BER. AUF 100 VH	T *	25 691	27 203	20 668	24 620	157 401	117 380
42 613	ESSIGSAEURE, BER. AUF 100 VH	T *	27 128	23 259	21 255	21 482	143 027	120 611
42 619	WEICHMACHER, BER. AUF 100 VH	T *	37 588	40 775	36 854	38 253	193 565	185 747
42 634	PHTHALSAEUREANHYDRID, BER. AUF 100 VH	T *	22 473	23 786	19 661	19 387	113 874	98 557
42 963	TECHNISCHE FETTSAEUREN (OHNE CHEMISCH EIN- HEITLICHE)	T *	29 663	25 316	28 925	28 063	141 166	142 739

1) GEMESSEN UNTER NORMALDRUCK BEI 20 GRAD C.- 2) OHNE NATUERLICHES KALIUM- U. NATRIUMCHLORID SOWIE OHNE PFLANZENBEHANDLUNGSMITTEL.-

6 PRODUKTION AUSGEWAHLTER ERZEUGNISSE

EB.-NR.	ERZEUGNIS	EINHEIT	1988		1989		JAN. BIS 1988	MAI 1989
			APRIL	MAI	APRIL	MAI		
43 112	EINNAEHRSTOFFDUENGER (OHNE KALI) STICKSTOFFHALTIGE, BER. AUF N AUS SYNTHETISCHEM AMMONIAK	T *	58 026	51 051	59 092	42 428	297 695	281 677
43 117,119	PHOSPHATHALTIGE, BER. AUF P2O5 SONSTIGE	T *	8 773	2 667	3 869	3 621	28 241	24 046
43 140	MEHRNAEHRSTOFFDUENGER	T	153 964	174 580	146 652	147 706	788 014	758 964
43 141	KOMPLEXDUENGER, EFF.	T	20 691	19 908	18 623	18 076	107 458	97 039
43 142	STICKSTOFF-ANTEIL	T	20 068	19 824	18 926	18 962	97 061	100 443
43 143	PHOSPHAT-ANTEIL	T	23 669	24 701	23 300	24 429	117 447	124 185
43 145	KALI-ANTEIL	T	58 125	41 590	47 420	56 647	239 493	207 554
	ANDERE, EFF.	T						
43 411	PFLANZENBEHANDLUNGS- U. SCHAEDLINGS- BEKAEMPFUNGSMITTEL 1) ORGANISCHE PHOSPHORVERBINDUNGEN ALS INSEKTIZIDE U. AKARIZIDE	T	1 754	1 576	2 072	2 011	9 087	9 395
		1000 DM	20 489	19 785	33 938	34 254	120 165	142 198
43 414	FUNGIZIDE	T	6 504	6 151	6 113	5 697	35 836	40 764
		1000 DM	108 066	101 616	91 826	87 905	535 833	582 376
43 417	HERBIZIDE	T	9 575	7 280	7 787	6 612	44 773	42 256
		1000 DM	160 434	112 558	141 888	116 507	768 100	777 446
44 121	KONDENSATIONS-, POLYKONDENSATIONS- U. POLY- ADDITIONSPRODUKTE FUER DIE CHEMIEFASER- HERSTELLUNG 2)	T *	35 630	40 401	36 680	37 518	183 713	186 506
44 123	LACKKUNSTHARZE AUF PHENOL-, KRESOL-, XYLENOLBASIS 2)	T *	1 354	1 663	1 431	1 400	7 289	6 841
44 126	ALKYDLACKKUNSTHARZE 2)	T *	10 586	10 938	10 215	9 604	54 056	50 718
44 141	POLYMERISATIONS- U. MISCHPOLYMERISATIONSPRO- DUKTE FUER DIE CHEMIEFASERHERSTELLUNG 2)	T *	16 350	16 389	15 182	15 966	83 073	81 708
44 142	POLYAETHYLEN 2)	T *	127 681	124 795	107 098	113 406	621 721	588 580
44 143	SONSTIGE POLYOLEFINE 2)	T *	43 326	46 047	37 600	39 801	219 916	223 095
44 146	POLYVINYLCHLORID 2)	T *	115 999	119 992	113 153	114 996	593 019	568 157
44 147	MISCHPOLYMERISATE AUF DER BASIS VON VINYL- CHLORID 2)	T *	13 871	14 583	15 277	15 799	62 632	70 464
44 151	POLYACRYLSAEURE, POLYMETHACRYLSAEURE U. DEREN ESTER 2)	T *	25 052	19 795	22 375	21 455	94 401	107 510
44 152	MISCHPOLYMERISATE AUF DER BASIS VON ACRY- LATEN, METHACRYLATEN U. ACRYLNITRIL 2)	T *	56 726	36 944	39 284	38 436	200 894	184 205
44 520	SYNTHETISCHER LATEX, BER. AUF TROCKEN- SUBSTANZ	T *	17 071	16 057	18 160	19 486	78 119	88 939
44 550	SYNTHETISCHER KAUTSCHUK, FEST, BER. AUF TROCKENSUBSTANZ	T *	28 720	28 387	23 897	25 496	140 985	127 180
45 110,150	ZELLULOISISCHE CHEMIEFASERN	T *	14 042	14 861	14 187	16 146	72 738	74 895
45 519	SYNTHETISCHE SPINNFASERN	T	36 503	35 699	36 531	36 479	188 577	188 275
		1000 DM	144 981	138 373	150 836	150 509	746 809	762 612
45 551	SYNTHETISCHE FILAMENTGARNE	T *	33 523	34 091	34 460	40 936	169 130	177 512
46 175	SYNTHETISCHE ORGANISCHE FARBSTOFFE	T	13 473	13 674	13 303	13 341	66 701	64 119
		1000 DM	338 366	336 585	356 819	369 162	1 661 558	1 703 601
46 429	LACKE, OEL-, LEIM-, WASSER-, DISPERSIONS- FARBEN U. A.; KUNSTSTOFFPUTZE; SPACHTEL	T	112 313	116 423	114 731	109 303	520 228	508 747
		1000 DM	495 729	514 614	550 209	525 586	2 377 360	2 492 394
46 450	VERDUENNUNGEN	T	12 778	13 059	13 821	12 019	63 670	60 800
		1000 DM	32 121	33 397	37 302	32 518	163 146	164 622
46 731	DRUCKFARBEN FUER GRAFISCHE ZWECKE	T	16 778	16 652	17 249	17 303	83 696	86 271
		1000 DM	106 175	106 965	116 542	113 130	531 781	577 563
47 199	VITAMINE, HORMONE, ALKALOIDE, GLYKOSIDE, ANTIBIOTIKA, ZUBEREITETE DRÖGEN	1000 DM	194 677	170 803	191 907	179 282	913 251	955 839
47 479	HUMAN-PHARMAZEUTISCHE SPEZIALITAETEN	1000 DM	1 326 821	1 432 190	1 511 687	1 366 112	6 970 661	7 367 204
49 124	SPEISEGELATINE	T	690	1 095	915	1 018	4 455	4 721
		1000 DM	6 690	10 320	8 791	9 975	42 154	44 812
49 170	SYNTHETISCHE KLEBSTOFFE 3)	T	20 299	20 396	23 342	21 774	105 393	114 567
		1000 DM	84 704	85 088	94 336	81 329	438 928	461 587
49 219	GERBSTOFFE	T	7 641	9 062	6 916	8 188	42 478	40 925
		1000 DM	17 996	20 437	16 638	19 777	98 686	93 229
49 224	LEDERIMPRAEAGNIER- U. LEDERZURICHTEMITTEL	T	3 182	3 446	3 517	3 211	15 854	16 942
		1000 DM	14 640	16 374	17 972	16 342	77 639	83 443
49 279	ORGANISCHE GRENZFLAECHEAKTIVE STOFFE U. ZUBEREITUNGEN FUER WASCHMITTEL, BER. AUF 100 VH AKTIVSUBSTANZ	T *	42 158	41 482	50 286	48 411	210 217	248 048

1) AUCH ZUBEREITUNGEN U. VORMISCHUNGEN.- 2) PRIMAERPRODUKTION.- 3) OHNE KAUTSCHUKKLEBSTOFFE.

6 PRODUKTION AUSGEWAHLTER ERZEUGNISSE

EB.-NR.	ERZEUGNIS	EINHEIT	1988		1989		JAN. BIS	MAI
			APRIL	MAI	APRIL	MAI	1988	1989
49 331	INDUSTRIEREINIGER	T 1000 DM	29 064 68 476	28 813 71 221	28 832 66 673	27 768 63 184	142 724 349 181	140 497 319 232
49 370	FEIN- U. LABORCHEMIKALIEN	T 1000 DM	1 522 45 141	1 259 49 306	1 652 48 553	1 255 38 381	6 112 251 998	6 423 238 020
49 380	KAUTSCHUKHILFSMITTEL 1)	T 1000 DM	3 772 18 374	4 185 20 046	3 814 19 239	3 674 19 218	20 246 98 087	19 465 99 528
49 419	BITUMINOESE DACH- U. DICHTUNGSMATERIALIEN	1000 M2 1000 DM	16 811 70 189	17 843 75 373	16 118 71 986	14 246 63 320	60 139 246 788	62 023 274 853
49 429	BAUTENSCHUTZMITTEL U. VERWANDTE ERZEUGNISSE	T 1000 DM	40 691 121 172	42 791 131 042	42 895 135 601	40 192 125 881	176 528 564 886	184 768 596 657
49 450	ISOLIERMASSEN FUER DIE ELEKTROTECHNIK	T 1000 DM	246 1 247	325 1 314	327 1 495	321 1 472	1 319 6 523	1 650 9 688
49 529	FOTOCHEMISCHE ERZEUGNISSE, NICHT BELICHTET	1000 DM	151 080	156 518	184 710	177 020	804 504	840 368
49 611	FEIN- U. MEDIZINALSEIFEN	T 1000 DM	4 728 24 844	4 625 23 290	5 343 24 645	4 569 22 402	22 569 111 341	24 452 114 716
49 661	VOLLWASCHMITTEL	T 1000 DM	52 729 150 669	52 192 150 352	51 580 143 626	53 823 147 715	251 523 698 381	240 945 675 809
49 662	HAUPTWASCHMITTEL BIS 60 C	T 1000 DM	16 426 53 300	16 727 55 723	4 963 17 922	5 955 17 953	74 703 240 426	32 503 100 713
49 663	SPEZIAL- U. FEINWASCHMITTEL	T 1000 DM	7 123 27 803	7 654 29 855	8 488 31 878	6 681 24 961	37 215 143 430	38 433 144 802
49 664	WAESCHWEICHPUELMITTEL	T 1000 DM	21 140 34 811	21 305 29 021	21 775 37 611	21 844 33 492	114 104 160 513	111 319 179 888
49 665	GESCHIRRSPUELMITTEL	T 1000 DM	21 182 42 343	18 979 38 871	22 270 43 141	21 378 41 224	105 889 227 046	111 693 225 178
49 666	HAUSHALTSREINIGUNGSMITTEL, FLUESSIG, AUF DER BASIS GRENZFLAECHEAKTIVER STOFFE	T 1000 DM	7 900 18 474	7 526 17 700	7 922 18 673	8 013 19 346	41 987 98 455	41 628 100 864
49 667	SCHEUERMITTEL	T 1000 DM	3 521 5 755	3 047 6 184	2 683 5 867	2 628 5 008	16 515 31 561	14 298 28 018
49 711	KOELNISCH-, LAVENDEL- UA. DUFTWAESSER	T 1000 DM	214 17 244	307 16 944	246 16 359	187 13 165	1 251 89 293	1 165 82 407
49 715	RASIERWAESSER	T 1000 DM	206 12 009	203 12 146	275 17 107	154 9 628	1 097 64 021	1 087 71 259
49 731	SONNENSCHUTZMITTEL	T 1000 DM	1 193 33 469	962 21 880	936 25 939	794 24 052	3 837 108 571	3 920 125 474
49 739	SONSTIGE HAUTPFLEGEMITTEL	T 1000 DM	3 804 101 000	4 238 109 533	4 534 116 593	4 201 106 075	21 260 556 967	24 235 585 827
49 751	ZAHNPASTEN, -SEIFEN, -PULVER	T 1000 DM	3 524 49 043	3 528 46 947	4 538 56 217	4 266 51 134	17 510 233 533	20 458 261 091
49 755	ZAHN- U. MUNDTWAESSER SONIE MITTEL Z. REINIGUNG U. BEFESTIGUNG VON KUENSTL. GEBISSEN	T 1000 DM	542 13 072	512 12 800	556 14 185	382 7 778	3 255 91 291	2 951 77 180
49 761	KOPF- U. HAARWAESSER	T 1000 DM	262 5 263	324 6 246	284 6 515	226 4 855	1 547 32 401	1 466 31 068
49 762	HAARWASCHMITTEL, FLUESSIG	T 1000 DM	5 281 38 051	6 175 48 308	7 232 54 727	5 880 43 354	29 992 224 421	33 328 252 860
49 763	HAARSPRAYS	T 1000 DM	1 972 32 829	2 414 39 990	2 677 45 468	2 229 38 118	14 643 242 837	12 670 222 620
49 764	HAARFESTIGER (AUCH TOENEND)	T 1000 DM	1 287 31 200	1 175 27 699	1 442 33 937	1 032 20 490	6 091 141 618	6 137 133 586
49 765	HAARFARBEN, -BLEICHMITTEL U. -TOENUNGEN 2)	T 1000 DM	825 31 755	878 33 823	949 39 494	917 37 813	4 400 164 765	4 636 189 933
49 780	BADEZUSATZMITTEL	T 1000 DM	8 201 46 691	7 820 47 765	10 125 55 668	8 238 47 398	43 807 246 223	47 747 265 776
49 791	DESODORANTIEN FUER DIE KOERPERPFLEGE 3)	T 1000 DM	39 879 39 879	33 178 33 178	44 522 44 522	34 880 34 880	197 971 197 971	188 567 188 567
49 819	SELBSTKLEBEBAENDER 4)	1000 DM	58 629	55 302	65 950	55 381	285 876	305 609
49 851	BLEI-, FARB- U. KOPIERSTIFTE	GROS 1000 DM	288 698 8 667	287 814 9 897	309 396 9 811	272 347 8 144	1 283 760 42 659	1 384 991 43 887
49 852	FARBBAENDER AUS GEWEBE	1000 ST 1000 DM	3 854 14 659	3 772 14 419	4 088 18 540	3 581 17 133	19 517 76 834	20 578 90 075
49 856	KOEHLEPAPIER FUER EIN- U. MEHRMALIGE BENUTZUNG	T 1000 DM	478 3 507	456 3 365	509 3 379	393 3 148	2 674 20 234	2 647 18 257
49 859	PRAEPARIERTE DURCHSCHREIBEPAPIERE	T 1000 DM	19 872 75 148	20 593 78 102	26 100 99 155	24 179 91 263	104 463 395 199	120 815 460 074
49 915	SELBSTGLAENZENDE FUSSBODENPFLEGEMITTEL	T 1000 DM	1 923 7 190	1 508 6 664	1 928 8 539	1 259 4 992	8 014 33 952	8 047 34 379
49 918	ROHR- U. WC-REINIGER	T 1000 DM	5 289 16 001	4 582 12 653	5 166 15 401	4 764 14 463	26 255 76 666	25 495 74 156
49 991	KERZEN ALLER ART	T 1000 DM	3 852 18 680	4 242 20 798	4 367 23 109	3 598 18 133	22 113 108 327	21 729 113 366

1) OHNE KONSERVIERUNGSMITTEL.- 2) OHNE TOENENDE HAARFESTIGER U. SHAMPOOS.- 3) OHNE DESODORIERENDE SEIFE U. PUDER.- 4) OHNE GUMMIERTES U. AE. PAPIER.

6 PRODUKTION AUSGEWAHLTER ERZEUGNISSE

EB.-NR.	ERZEUGNIS	EINHEIT	1988		1989		JAN. 1988	BIS 1988	MAI 1989
			APRIL	MAI	APRIL	MAI			
<u>BUEROMASCHINEN; DATENVERARBEITUNGSGERAETE</u>									
<u>U. -EINRICHTUNGEN</u>									
50 170	VERVIELFAELTIGUNGSMASCHINEN, LICHTPAUSMASCHINEN UND -GERAETE (OHNE KOPIERMASCHINEN UND -APPARATE FUER FOTO- UND VERVIELFAELTIGUNGSSZWECKE)	T 1000 DM	119 7 534	131 8 952	162 10 433	134 7 657	566 37 663		611 37 864
50 199	ADRESSIER- U. ADRESSENPRAEGERMASCHINEN, POST-BEARBEITUNGSMASCHINEN U. SONSTIGE BUERO-MASCHINEN 1)	T 1000 DM	498 25 758	505 26 545	539 27 298	507 25 052	2 400 125 967		2 596 130 824
50 509	ZUBEHOER, EINZEL- U. ERSATZTEILE ZU GERAETEN U. EINRICHTUNGEN FUER DIE ADV	T 1000 DM	2 313 339 767	2 126 304 159	1 874 294 725	2 049 282 341	10 630 1 417 831		9 496 1 440 140
50 511	KOMPAKTEINHEITEN	T 1000 DM	891 150 957	1 203 185 053	1 117 184 166	1 129 185 817	5 218 834 475		5 507 888 807
50 512	ZENTRALEINHEITEN UND PROZESSOREN	T 1000 DM	1 029 347 206	1 204 384 753	1 311 423 115	1 283 421 220	5 941 1 881 624		5 890 1 936 474
50 513	SPEICHEREINHEITEN Z.B. HALBLEITER-, MAGNETKERN-, TROMMEL-, PLATTEN-, MAGNETBANDSPEICHER	T 1000 DM	1 611 349 548	1 581 325 611	1 270 204 231	1 042 182 816	7 665 1 501 282		6 276 1 002 350
50 514	EIN- UND/ODER AUSGABEGERAETE	T 1000 DM	1 031 113 390	1 161 127 067	1 262 135 483	1 171 121 587	5 589 620 484		6 051 646 483
50 515	ANDERE EINHEITEN DER DIGITALEN TECHNIK Z.B. LOECHER, SORTIERGERAETE, KARTENDOPPLER, PLOTTER	T 1000 DM	83 15 415	139 27 753	118 39 838	123 40 450	726 140 577		557 165 002
<u>FEINKERAMISCHE ERZEUGNISSE</u>									
<u>GESCHIRR, HAUSHALTSGERAETE, TOILETTEN- GEGENSTAENDE AUS PORZELLAN</u>									
51 111	UNDEKORIERT 2)	T * 1000 DM	7 525 41 193	7 412 39 862	7 472 40 336	7 104 38 504	37 571 198 977		36 761 196 601
51 115	DEKORIERT 3)	T * 1000 DM	55 187	53 353	58 985	57 202	274 093		286 865
51 311	STEINGUT BZW. STEINGUTAENLICHEM MATERIAL UNDEKORIERT 2)	T * 1000 DM	760 8 274	790 8 093	775 9 123	694 7 916	4 035 43 267		3 791 43 673
51 315	DEKORIERT 3)	T * 1000 DM	6 278	5 395	6 999	6 215	31 243		32 784
51 321	FEINSTEINZEUG, UNDEKORIERT 2)	T * 1000 DM	962 5 554	938 5 499	984 6 007	949 5 714	4 849 28 120		4 511 28 107
51 361	FIGUREN, PHANTASIE-, EINRICHTUNGS-, SCHMUCK- U. ZIERGEGENSTAENDE AUS STEINGUT BZW. STEINGUTAENLICHEM MATERIAL, UNDEKORIERT 2)	T 1000 DM	155 5 632	135 5 583	180 6 608	144 4 154	784 24 311		795 26 113
51 550	INSTALLATIONS- GEGENSTAENDE AUS PORZELLAN ODER PORZELLANAENLICHEM MATERIAL FUER SANITAERE ODER HYGIENISCHE ZWECKE	T 1000 DM	4 291 37 158	4 774 42 126	4 891 42 382	4 934 41 570	21 899 187 226		23 994 206 052
51 611	ISOLATOREN AUS PORZELLAN, STEATIT U. ANDEREN KERAMISCHEN STOFFEN, MIT U. OHNE METALLTEILE	T 1000 DM	1 278 8 167	1 247 8 389	1 160 8 565	1 107 8 657	5 925 39 591		5 132 39 377
51 619	ISOLIERTEILE AUS KERAMISCHEN STOFFEN FUER ELEKTRISCHE INSTALLATIONEN	T 1000 DM	1 416 19 501	1 370 20 214	1 571 23 004	1 361 21 029	6 881 96 068		7 414 111 301
51 711	WAND- U. BODENFLIESEN, GLASIERT	1000 M2 1000 DM	2 851 60 331	2 992 63 167	3 040 64 120	2 961 62 280	14 520 304 843		14 974 316 732
<u>GLAS U. GLASWAREN</u>									
52 111	FENSTERGLAS, UNGEFAERBT	1000 M2*	267	269	228	188	1 381		1 189
52 211	GETRAENKEFLASCHEN AB 150 CM3 INHALT	T 1000 DM	204 252 122 429	192 207 115 606	219 305 129 392	215 865 127 302	1 012 690 607 915		1 051 480 617 193
52 212	KONSERVENGLAS	T 1000 DM	27 789 19 208	37 814 26 064	38 145 26 003	41 615 27 877	180 701 125 223		178 927 123 152
52 223	WIRTSCHAFTSGLAS U. BLEIKRISTALL WIRTSCHAFTSGLAS (EINSCHL. KELCHGLAS) UNTER 24 VH BLEIOXIDGEGHALT	T 1000 DM	7 723 41 012	7 327 42 020	7 332 40 990	7 332 40 986	37 000 207 758		38 031 208 377
52 224	BLEIKRISTALL (EINSCHL. KELCHGLAS) AB 24 VH BLEIOXIDGEGHALT	T 1000 DM	1 962 25 124	1 991 25 335	2 312 28 014	2 081 25 647	10 347 129 009		10 780 131 530

1) OHNE SCHREIB-, RECHEN-, ABRECHNUNGS- U. VERVIELFAELTIGUNGSMASCHINEN SOWIE REGISTRIERKASSEN MIT RECHENWERK.- 2) EINSCHL. DER FUER DIE DEKORIERUNG IM GLEICHEN UNTERNEHMEN BESTIMMTEN ERZEUGNISSE.- 3) NUR DIE WERTSTEIGERUNG GEGENUEBER DER UNDEKORIERTEN WARE.

6 PRODUKTION AUSGEWAHLTER ERZEUGNISSE

EB.-NR.	ERZEUGNIS	EINHEIT	1988		1989		JAN. BIS	MAI
			APRIL	MAI	APRIL	MAI	1988	1989
52 228	ROEHREN	T 1000 DM	7 148 24 840	7 422 24 206	6 470 22 938	7 680 26 495	35 382 116 298	34 988 123 668
52 411	SICHERHEITSGLAS, EIN- U. MEHRSCICHTIG, (AUCH BEARBEITET)	1000 M2 1000 DM	1 525 94 369	1 594 98 670	1 704 104 700	1 527 94 322	8 095 504 497	8 401 530 121
52 413	ISOLIERGLAS, AUCH BEARBEITET	1000 M2 1000 DM	972 64 949	1 088 73 588	1 171 80 619	1 190 76 249	4 831 327 768	5 347 362 195
52 415	SPIEGELGLAS, BELEGT	1000 DM	18 736	19 440	21 043	18 941	99 562	106 198
52 713	WAREN AUS TEXTILER GLASFASER	T 1000 DM	6 001 41 812	6 155 41 736	7 580 52 282	7 249 49 455	30 343 204 665	36 673 249 400
52 717	NICHTTEXTILER GLASFASER	T 1000 DM	7 982 30 287	8 507 32 263	7 123 26 921	8 966 38 367	46 777 172 510	47 437 176 369
SCHNITTHOLZ, SPERRHOLZ U. SONSTIGES								
BEARBEITETES HOLZ								
SCHNITTHOLZ 1)								
53 161	AUS NADELHOLZ	1000 M3*	716	782	829	804	3 203	3 721
53 165	AUS LAUBHOLZ	1000 M3*	137	144	147	139	656	681
53 511	SCHAELFURNIERE	M3 *	22 059	22 649	24 570	21 801	110 632	116 552
53 515	SAEGE- U. MESSERFURNIERE	M3 *	13 982	13 925	15 106	14 267	71 652	74 487
53 611	FURNIERPLATTEN	M3 *	9 925	11 653	8 766	7 821	54 206	42 689
53 612	TISCHLERPLATTEN	M3 *	16 065	16 690	19 312	17 511	85 507	92 411
53 712	HOLZFASERHARTPLATTEN	M3 *	22 776	22 891	28 767	29 926	102 499	141 487
HOLZSPANPLATTEN								
53 814	ROH ODER GESCHLIFFEN	M3 *	325 230	358 265	379 574	357 971	1 694 861	1 841 998
53 815	KUNSTSTOFFBESCHICHTET	M3 *	193 494	196 550	230 913	209 723	997 193	1 114 752
53 816	FURNIERT U. ANDERE	M3 *	6 972	7 061	6 329	5 456	36 137	30 589
HOLZWAREN								
54 111	SPERRTUEREN (TUERBLAETTER) U. TUERENFERTIG- ELEMENTE MIT FUTTER U. BEKLEIDUNG FUER DEN INNENAUSBAU	1000 ST 1000 DM	475 56 378	530 58 653	552 66 432	529 63 696	2 487 288 196	2 637 315 470
54 112	FENSTERTUEREN	1000 ST 1000 DM	14 9 968	13 9 580	13 10 200	12 10 309	55 43 686	58 46 403
54 113	FENSTER (AUCH VERGLAST)	1000 ST 1000 DM	215 85 034	226 91 398	238 100 842	218 93 208	1 026 409 462	1 046 447 599
54 114	ROLLAEDEN AUS HOLZ	M2 1000 DM	210 23	290 30	372 52	264 37	1 636 185	1 340 194
54 115	TREPPEN	ST 1000 DM	12 444 10 587	8 974 10 549	11 477 11 541	9 639 10 976	55 065 50 797	50 224 55 341
54 116	MOSAIK- U. STABPARKETT; PARKETTDIELEN U. SONSTIGE FERTIGPARKETTELEMENTE	1000 M2 1000 DM	461 16 218	484 17 030	613 23 628	599 22 901	2 404 84 898	3 035 117 343
54 221	SITZMOEBEL (STUEHLE, HOCKER, BAENKE U. AE.)	1000 ST 1000 DM	350 69 843	330 64 290	378 75 688	337 67 911	1 674 337 054	1 675 342 035
54 222	POLSTERMOEBEL (SESSEL, COUCHES, SOFAS)	1000 ST 1000 DM	605 318 510	590 308 584	642 358 864	549 302 718	3 067 1 628 576	3 063 1 693 587
54 223	TISCHE (OHNE BUERO- U. SCHULTISCHE)	1000 ST 1000 DM	187 54 080	175 51 720	195 58 505	174 50 857	902 264 047	905 271 558
54 231	KLEIDERSCHRAENKE U. SPINDE	1000 ST 1000 DM	237 110 919	230 108 757	258 127 300	244 112 186	1 400 596 098	1 246 602 070
54 233	SIDEBOARDS, WOHNZIMMER- U. -BUECHERSCHRAENKE (OHNE BUECHERBARS, -VITRINEN U. AE.)	1000 ST 1000 DM	87 93 710	83 88 614	93 97 101	76 81 251	431 459 645	455 460 690
54 234	SCHRANKWAENDE (AUCH ALS RAUMTEILER)	1000 LFD.M 1000 DM	150 85 797	147 83 599	162 99 277	141 87 708	761 421 264	732 437 033
54 236	KUECHENSCHRAENKE (EINSCHL. EIN- BZW. AN- BAUKUECHENSCHRAENKE)	1000 ST 1000 DM	1 346 336 705	1 368 344 340	1 470 386 630	1 315 349 873	6 650 1 632 645	6 727 1 747 838
54 238	BUECHERBARS, -VITRINEN, KOMMODEN	1000 ST 1000 DM	191 44 230	168 42 017	216 55 245	176 46 428	966 226 664	976 253 830
54 240	BETTSTELLEN FUER ERWACHSENE	1000 ST 1000 DM	94 32 533	93 31 831	103 36 214	87 31 208	488 165 186	498 171 489
54 245	ERGAENZUNGSMOEBEL	1000 ST 1000 DM	558 67 033	505 62 948	645 79 356	579 69 120	2 820 338 176	3 214 375 941
54 251	BUEROMOEBEL (SCHREIBTISCHE, SITZMOEBEL U. AE.)	1000 ST 1000 DM	343 141 012	318 136 894	386 172 168	351 155 697	1 689 706 138	1 845 810 525
54 263	LADENEINRICHTUNGEN	1000 DM	93 220	100 503	105 742	95 879	443 847	482 545
54 349	VERPACKUNGSKISTEN U. KISTENGARNITUREN 2)	1000 M3 1000 DM	43 24 440	40 24 409	50 27 885	48 26 994	216 120 620	234 131 517
54 391	FLACHPALETTEN	1000 ST 1000 DM	2 308 31 515	2 403 33 862	2 526 37 016	2 433 35 561	11 652 163 056	12 390 178 046
54 419	LEISTEN U. RAHMEN	1000 LFD.M	21 447	20 716	23 643	20 816	111 044	113 338
54 430	STIELE U. RUNDSTAEBE AUS HOLZ 2)	1000 DM M3 1000 DM	67 395 2 309 2 570	63 980 2 410 2 816	75 303 2 164 2 726	66 783 2 360 3 008	342 742 12 493 14 242	363 408 11 152 14 102

1) SAEGEWERKE MIT EINEM JAHRESEINSCHNITT AB 1000 M3 RUNDHOLZ.- 2) M3 TATSAECHLICHER HOLZANTEIL AN DER FERTIGEN WARE.

6 PRODUKTION AUSGEWAHLTER ERZEUGNISSE

EB.-NR.	ERZEUGNIS	EINHEIT	1988		1989		JAN. BIS	MAI
			APRIL	MAI	APRIL	MAI	1988	1989
54 443	FAHRZEUG- U. BOOTSTEILE AUS HOLZ 1)	M3 1000 DM	10 349 26 311	11 394 28 705	13 266 32 363	12 371 30 082	56 624 142 995	65 073 158 718
54 444	MOEBELBESTANDTEILE AUS HOLZ (OHNE GEDRECHSELTE) 1)	M3 1000 DM	25 284 53 398	26 082 56 297	33 823 62 812	29 791 57 803	137 897 276 895	161 096 300 034
54 483	BETONSCHALUNGSPLETTEN	1000 DM	18 726	16 263	22 107	20 673	81 086	93 977
54 570	HAUSHALTSARTIKEL U. KUECHENGERAETE AUS HOLZ	1000 DM	3 912	3 624	3 513	3 274	19 027	17 944
HOLZSCHLIFF, ZELLSTOFF, PAPIER UND PAPPE								
55 110	HOLZSCHLIFF, MECHANISCH U. CHEMISCH BEREITET, LUFTTROCKEN	T *	109 005	115 434	129 498	121 048	607 597	632 484
55 310	ZEITUNGSDRUCKPAPIER	T *	62 720	72 847	80 659	80 021	348 059	384 258
55 322	DRUCKPAPIER U. -KARTON, UNGEKLEBT	T *	132 290	130 047	155 360	142 359	676 513	722 255
55 323	LWC-PAPIER (LIGHT WEIGHT COATED)	T *	62 131	68 340	83 799	65 024	370 401	401 659
55 326	SCHREIBPAPIER U. -KARTON, UNGEKLEBT	T *	13 558	17 456	20 364	18 303	89 129	93 411
55 341	PACKPAPIER, HERGESTELLT AUS ALTPAPIER (AP) U. AUS ZELLSTOFF (ZP)	T *	37 280	37 371	47 174	42 976	195 668	222 542
55 351	TESTLINER	T *	43 967	42 597	51 770	49 790	224 088	245 135
55 355	AP- WELLENPAPIER (AP-WELLENSTOFF)	T *	63 221	68 175	76 374	70 682	349 175	364 973
55 369	HYGIENEPAPIER	T *	53 547	54 698	58 070	56 065	288 924	283 386
55 399	SONDERPAPIER	T *	93 119	101 871	115 478	110 869	513 252	555 208
55 413	MASCHINENGESTRICHER KARTON, NOCH IN DER PAPIERMASCHINE GESTRICHEN	T *	41 109	38 084	38 512	35 223	206 544	179 639
55 417	HOLZKARTON	T *	3 911	3 971	4 619	4 620	20 455	21 696
55 418	GEDECKTER U. UNGEDECKTER GRAUKARTON, BEHAELTERKARTON	T *	55 236	55 576	64 320	56 640	291 377	302 897
PAPIER- U. PAPPEWAREN								
56 310	PAPIERSAECKE	T 1000 DM	13 328 42 846	14 007 45 350	14 254 48 475	13 738 46 332	71 542 228 998	71 145 239 409
56 321	SPITZTUETEN, KREUZBODENBEUTEL, FLACH- U. SEITENFALTENBEUTEL	T 1000 DM	7 603 37 956	7 782 38 356	8 394 42 322	8 512 38 532	38 529 190 427	41 122 203 832
56 342	ZELLSTOFFWATTEWAREN	1000 T 1000 DM	73 299 526	75 324 181	85 385 033	83 376 931	396 1 701 780	413 1 882 754
56 343	FILTRIERPAPIERWAREN	T 1000 DM	4 957 33 233	5 179 35 173	5 762 37 214	5 969 38 664	26 498 183 811	29 390 198 829
56 345	KREPPAPIERWAREN HAUS-, BETT- U. TISCHWAESCHE	T 1000 DM	4 470 12 080	4 794 12 348	5 685 12 471	6 152 15 852	26 744 71 882	28 772 72 629
56 346	KREPPTOILETTENPAPIER IN ROLLEN, PAECKCHEN U. AE.	T 1000 DM	6 068 12 963	6 933 14 640	5 964 13 433	5 934 13 680	34 739 74 423	29 655 68 237
56 359	ROLLEN, SPULEN, HUELSEN FUER DIE TEXTILIN- DUSTRIE; ETIKETTEN, SIEGELMARKEN, KLEBE- ECKEN U. AE.	T 1000 DM	3 901 37 382	3 823 33 133	4 212 37 611	4 364 36 531	19 745 171 765	20 798 183 779
56 411	WELLPAPPE, IN ROLLEN ODER BOGEN (EINSCHL. ZUSCHNITTEN)	1000 T *	148	149	162	156	789	803
56 415	ERZEUGNISSE AUS WELLPAPPE	1000 T 1000 DM	193 295 653	191 304 930	209 349 826	192 327 105	991 1 570 874	1 023 1 719 259
56 499	VERPACKUNGSMITTEL AUS KARTON U. VOLLPAPPE (AUCH BEDRUCKT), DISPLAYS	1000 T 1000 DM	90 325 148	94 330 646	102 370 232	97 351 627	475 1 681 225	499 1 804 342
GUMMIWAREN								
59 125	LAUFDECKEN FUER PERSONENKRAFTWAGEN	1000 ST 1000 DM	3 417 260 455	3 655 279 111	3 916 311 258	3 587 286 975	18 435 1 396 883	19 219 1 521 614
59 131	LAUFDECKEN FUER LASTKRAFTWAGEN, OMNIBUSSE UND ERDBEWEGUNGSMASCHINEN	1000 ST 1000 DM	400 111 618	425 117 419	459 125 564	429 115 524	2 186 604 760	2 263 610 127
59 133	LAUFDECKEN FUER ACKERSCHLEPPER	1000 ST 1000 DM	18 6 344	19 6 958	15 5 553	15 5 078	97 34 031	82 30 861
59 211	MASCHINENSCHLAEUCHE (AUCH CHIRURGISCHE), PROFILE U. SCHNUERE	T 1000 DM	6 156 57 675	6 280 59 201	6 481 62 954	6 100 60 619	31 986 298 144	33 595 318 808
59 212	ANDERE SCHLAEUCHE 2)	T 1000 DM	3 227 51 575	3 198 50 247	4 253 61 848	3 277 51 268	16 079 257 601	18 013 280 122
59 215	KEILRIEMEN	T 1000 DM	495 10 907	545 12 478	684 15 581	521 10 879	2 672 61 358	3 098 69 941
59 216	FOERDERGURTE	T 1000 DM	1 763 16 940	2 766 24 712	3 316 31 239	2 406 22 177	12 556 113 783	15 758 142 021

1) M3 TATSACHLICHER HOLZANTEIL AN DER FERTIGEN WARE.- 2) OHNE GEWEBTE FEUERLOESCHSCHLAEUCHE.

6 PRODUKTION AUSGEWAHLTER ERZEUGNISSE

EB.-NR.	ERZEUGNIS	EINHEIT	1988		1989		JAN.	BIS	MAI
			APRIL	MAI	APRIL	MAI	1988	1989	
59 217	WALZENBEZUEGE	T	378	396	446	429	1 985		2 097
59 218	GUMMIMETALLVERBINDUNGEN	1000 DM	17 607	16 819	18 837	17 476	88 954		88 856
		T	5 110	5 454	6 209	5 673	28 091		30 296
		1000 DM	95 778	100 654	114 514	109 133	517 092		567 649
59 235	SOHLENPLATTEN U. FORMSOHLEN	T	1 402	1 516	1 264	1 082	7 362		6 558
		1000 DM	9 782	10 561	10 298	8 476	54 777		53 400
59 279	SCHWAMM-, ZELL-, MOOS- U. SCHAUMGUMMI-ARTIKEL	T	1 224	1 278	1 519	1 250	6 559		6 917
59 298	GUMMIHAARPOLSTER U. KROLLHAAR	1000 DM	18 118	17 785	21 062	18 111	96 734		100 070
		T	1 041	1 024	1 140	1 038	5 340		5 426
		1000 DM	12 139	12 482	13 269	12 060	64 054		64 053
<u>LEDER</u>									
61 219	OBERLEDER	T *	912	810	764	687	4 273		3 654
61 229	FUTTERLEDER	T *	192	173	239	188	932		978
61 232	POLSTERLEDER	T *	1 434	1 442	1 440	1 112	7 602		6 664
61 239	BEKLEIDUNGS- U. HANDSCHUHLEDER	T *	28	25	21	18	139		98
61 249	GEWICHTSLEDER	T *	206	220	216	173	1 105		988
<u>LEDERWAREN U. SCHUHE</u>									
62 159	HANDTASCHEN, PORTEMONNAIES U. ANDERE FEIN-TAESCHNER- U. GALANTERIEWAREN AUS LEDER	1000 DM	47 650	44 404	51 329	44 323	256 034		264 299
62 177	HAND- U. REISEKOFFER U. SONSTIGE FEIN-SATTLERWAREN NICHT AUS LEDER	1000 DM	20 950	22 349	24 978	21 455	114 570		113 177
<u>STRASSENSCHUHE U. -STIEFEL MIT OBERTEIL AUS LEDER</u>									
62 532	FUER HERREN (AB GROESSE 36)	1000 PAAR	1 157	1 024	1 099	878	5 871		5 336
		1000 DM	64 596	61 371	65 294	53 379	344 626		323 394
62 534	FUER DAMEN (EINSCHL. GEFUETTERTER SANDALETTEN) (AB GROESSE 36)	1000 PAAR	1 581	1 671	1 691	1 441	9 738		9 077
		1000 DM	95 209	104 565	100 702	86 692	574 360		534 772
62 539	FUER KINDER U. KLEINKINDER BIS GROESSE 35	1000 PAAR	294	298	244	221	1 664		1 319
		1000 DM	11 620	12 754	9 168	8 694	66 643		53 244
62 554	HAUSSCHUHE MIT OBERTEIL AUS LEDER, TEXTILIEN U. ANDEREN STOFFEN	1000 PAAR	758	956	810	706	3 946		3 349
		1000 DM	12 232	15 510	13 885	11 441	62 310		55 087
<u>TEXTILIEN</u>									
<u>GARN FUER GEWEBE (OHNE TEPPICH-, BASTFASER- U. HAARGARN)</u>									
63 211	AUS BAUMWOLLE	T *	14 135	13 583	14 329	12 107	76 826		67 876
63 213	AUS WOLLE	T *	2 724	2 829	2 824	2 399	14 555		13 590
63 215	AUS ZELLULOSISCHEN SPINNFASERN	T *	3 128	3 156	4 210	3 474	15 664		20 754
63 218	AUS SYNTHETISCHEN SPINNFASERN	T *	9 145	8 874	8 968	8 019	46 685		44 052
<u>GARN FUER MASCHENWARE</u>									
63 221	AUS BAUMWOLLE	T *	2 634	2 639	2 738	2 572	14 500		12 849
63 223	AUS WOLLE	T *	1 027	955	850	791	4 734		3 957
63 228	AUS SYNTHETISCHEN SPINNFASERN	T *	2 015	1 741	1 793	1 545	9 595		7 755
63 238	GARN FUER TEPPICHE U. FUSSBODENBELAEGE (OHNE BASTFASER- U. HAARGARN) AUS SYNTHETISCHEN SPINNFASERN	T *	3 586	3 614	3 977	3 618	18 679		19 330
63 269	TEXTURIERTES GARN	T *	14 068	14 346	14 988	14 878	71 650		73 906
63 281	NAEHGARN (OHNE HANFNAEHGARN)	T	745	757	802	724	3 912		3 912
63 289	HANDSTRICK- U. HANDARBEITSGARN (OHNE MASCHINENSTRICKGARN)	1000 DM	44 500	45 075	47 487	44 483	229 092		234 064
		T	598	742	501	645	4 496		3 290
		1000 DM	18 496	22 785	15 933	19 323	129 774		101 130
63 719	ROHGEWEBE 1)	1000 M2	59 536	59 542	66 027	59 585	311 715		326 361
		1000 DM	127 326	126 097	143 219	126 433	652 870		671 339
63 721	STOFF FUER HERREN- U. KNABENBERBEKLEIDUNG, AUCH FUER HERRENBERUFSSBEKLEIDUNG (OHNE FUTTERSTOFF)	1000 M2	16 585	16 614	18 526	17 387	89 164		91 444
		1000 DM	125 089	117 768	133 175	128 989	612 801		641 497

1) NUR ROHGEWEBE, DIE ALS SOLCHE ABGESETZT WERDEN.

6 PRODUKTION AUSGEWAHLTER ERZEUGNISSE

EB.-NR.	ERZEUGNIS	EINHEIT	1988		1989		JAN. BIS	MAI
			APRIL	MAI	APRIL	MAI	1988	1989
63 722	STOFF FUER DAMEN-, MAEDCHEN- U. KLEINKINDER- OBERBEKLEIDUNG, AUCH FUER DAMENBERUFSBE- KLEIDUNG (EINSCHL. SCHUERZENSTOFF) (OHNE FUTTERSTOFF)	1000 M2 1000 DM	21 376 136 301	21 270 135 296	23 394 150 157	21 032 137 655	106 975 639 999	110 844 662 343
63 723	SAMT U. PLUESCH FUER BEKLEIDUNG (OHNE SAMTBAENDER)	1000 M2 1000 DM	2 496 21 731	2 363 24 450	2 532 28 505	2 427 26 371	12 066 118 021	11 367 126 280
63 726	LEIBWAESCHESTOFF (EINSCHL. HEMDENSTOFF)	1000 M2 1000 DM	7 322 32 893	7 339 33 243	7 339 31 178	7 013 30 275	38 053 169 280	34 696 145 695
63 759	FUTTERSTOFF	1000 M2 1000 DM	15 931 39 825	15 282 44 483	17 415 45 457	14 700 36 789	83 964 217 786	83 527 214 308
63 784	CORD- U. WULSTGEWEBE FUER FAHRRAAD- U. KRAFTFAHRZEUGREIFEN U. AE.	1000 M2 1000 DM	4 014 15 464	3 946 15 443	5 243 21 155	5 060 20 044	21 091 81 003	25 182 98 086
63 821	HAUS-, BETT- U. TISCHWAESCHESTOFF (OHNE FROTTIERGEWEBE) (METERWARE)	1000 M2*	11 468	10 973	12 714	11 019	59 727	59 135
63 823	FROTTIERGEWEBE (METERWARE)	1000 M2*	3 344	3 383	3 635	3 196	17 814	17 738
63 841	MOEBELSTOFF (POLSTERBEZUGSSTOFF; OHNE SAMT, PLUESCH U. VELOUR)	1000 M2 1000 DM	2 143 29 279	2 151 28 648	2 415 33 562	1 958 27 227	11 936 157 926	11 908 163 001
63 843	SAMT, PLUESCH U. VELOUR FUER MOEBEL U. DEKORATION	1000 M2 1000 DM	2 144 25 675	2 130 24 904	2 149 25 824	1 762 21 973	12 348 143 876	10 699 129 739
63 847	DEKORATIONSSTOFF (DICHTES GEWEBE) (OHNE MOEBELSTOFF, SAMT, PLUESCH U. VELOUR U. OHNE UNDICHTEN VORHANGSTOFF)	1000 M2 1000 DM	5 735 34 441	4 995 28 160	5 956 36 005	4 422 26 984	29 154 174 102	28 952 175 269
63 859	GARDINENSTOFF, AUCH UNDICHTER VORHANGSTOFF (METERWARE)	1000 M2*	12 294	12 393	12 277	11 387	63 465	61 680
63 861	TEPPICHE, LAEUFER U. FUSSBODENBELAG AUS TEXTILEM MATERIAL (OHNE MATTEN) (METERWARE U. ABGEPASST) GEWEBT	1000 M2 1000 DM	471 21 464	469 20 447	476 21 434	426 19 121	2 456 110 358	2 368 105 646
63 863	IM TUFTINGVERFAHREN HERGESTELLT (OHNE BADEZIMMERNITUREN)	1000 M2 1000 DM	8 709 124 073	8 428 122 677	9 918 148 342	8 653 128 450	45 436 653 077	46 363 691 152
63 865	AUS NADELFILZ BZW. NADELVLIES	1000 M2 1000 DM	3 754 34 661	3 842 35 600	4 016 38 405	3 767 35 327	18 640 173 927	19 089 182 325
63 880	BESCHICHTETE GEWEBE U. ANDERE BESCHICHTETE TEXTILE TRAEGERBAHNEN (OHNE GUMMIERTE GEWEBE)	1000 M2 1000 DM	8 359 59 027	7 081 54 182	8 440 63 047	7 423 56 899	40 231 288 073	41 096 298 806
63 919	GEWIRKTER ODER GESTRIKTER STOFF (OHNE UN- DICHTEN VORHANGSTOFF)	T 1000 DM	4 972 76 044	4 911 74 275	5 597 87 326	5 119 74 963	24 658 384 877	26 390 409 994
63 929	GEWIRKTE ODER GESTRIKTE 1) HERRENOBERBEKLEIDUNG AB GROESSE 38	1000 ST 1000 DM	637 28 452	620 26 875	620 25 933	523 23 070	3 419 156 926	3 154 134 121
63 939	DAMENBERBEKLEIDUNG AB GROESSE 34	1000 ST 1000 DM	2 554 92 994	2 485 97 860	2 580 93 565	2 025 80 057	14 677 559 039	13 339 507 504
63 949	KINDERBERBEKLEIDUNG (OHNE ERSTLINGS- STRUEMPFE U. -SCHUHE)	1000 ST 1000 DM	1 469 23 173	1 375 20 165	1 671 24 460	1 309 18 533	8 897 128 631	9 168 125 479
63 959	HERRENWAESCHE	1000 ST 1000 DM	4 213 38 103	3 918 34 886	4 402 39 460	3 628 32 444	20 636 192 906	20 338 185 316
63 969	DAMEN- U. KINDERWAESCHE	1000 ST 1000 DM	13 829 86 341	14 137 84 738	13 815 88 997	11 586 74 903	74 575 457 750	68 723 444 101
63 971	HERRENSTRUEMPFE U. -SOCKEN (EINSCHL. SPORTSTRUEMPFE)	1000 PAAR 1000 DM	4 073 15 222	3 794 14 088	3 626 13 471	2 940 10 396	21 005 79 365	18 218 67 817
63 977	DAMENFEINSTRUMPFHOSEN AUS GARN BIS 60 DEN, GANZ ODER UEBERWIEGEND AUS SYNTHETISCHEM MATERIAL	1000 ST 1000 DM	22 946 50 371	23 244 50 671	26 406 50 320	22 842 44 022	121 659 270 067	126 978 245 098
BEKLEIDUNG 2)								
64 114	HERRENOBERBEKLEIDUNG AB GROESSE 38 ANZUEGE	1000 ST 1000 DM	347 72 881	232 48 444	346 74 852	173 36 428	1 687 355 676	1 633 349 664
64 115	SAKKOS U. JACKEN (OHNE SKI- U. WINDJACKEN, ANORAKS, BLOUSONS U. AE.)	1000 ST 1000 DM	400 49 799	331 37 296	437 55 796	277 31 983	2 000 249 276	2 075 262 219
64 116	HOSEN, LANG (AUCH JEANSHOSEN)	1000 ST 1000 DM	2 142 98 736	1 791 77 571	2 280 107 102	1 671 72 713	11 626 544 145	10 783 508 220

1) OHNE DIE IM BEKLEIDUNGSGEWERBE KONFEKTIONIERTEN WIRK- U. STRICKWAREN.- 2) EINSCHL. DER VON WEBEREIEN FERTIGGESTELLTEN WAREN SOWIE SOLCHE AUS ZUGEKAUFTER GEWIRKTER ODER GESTRIKTER METERWARE.

6 PRODUKTION AUSGEWAHLTER ERZEUGNISSE

EB.-NR.	ERZEUGNIS	EINHEIT	1988		1989		JAN. 1988	BIS	MAI 1989
			APRIL	MAI	APRIL	MAI	1988	1989	
64 117	MAENTEL U. UMHAENGE AUS NICHT GUMMIERTEM U. NICHT BESCHICHTETEM GEWEBE	1000 ST 1000 DM	39 7 233	48 10 165	30 5 497	33 6 812	209 37 618		149 28 138
64 131	DAMENROBERBEKLEIDUNG AB GROESSE 34 KOSTUEME (AUCH KOMPLETS)	1000 ST 1000 DM	164 17 123	123 17 157	163 15 958	128 12 680	1 068 150 269		1 130 141 012
64 132	ROECKE	1000 ST 1000 DM	2 450 87 694	3 681 88 422	2 899 110 417	2 399 84 645	15 904 579 618		14 751 603 963
64 133	HOSEN, LANG (AUCH JEANSHOSEN U. HOSENROECKE)	1000 ST 1000 DM	1 930 59 724	1 729 52 456	2 450 81 993	1 712 50 866	10 956 362 584		11 455 389 716
64 134	BLUSEN (AUCH HEMDBLUSEN)	1000 ST 1000 DM	2 730 90 397	2 601 85 461	3 263 106 831	2 588 82 386	15 478 563 399		16 564 600 617
64 135	KLEIDER	1000 ST 1000 DM	1 525 103 512	1 415 93 294	1 557 110 847	1 262 87 844	8 688 676 800		8 265 674 962
64 136	MAENTEL U. UMHAENGE AUS NICHT GUMMIERTEM U. NICHT BESCHICHTETEM GEWEBE	1000 ST 1000 DM	608 56 860	655 73 601	491 48 457	487 50 100	3 716 383 195		3 319 319 721
64 141	ARBEITS-, BERUFS- U. SPEZIALSCHUTZANZUEGE, EINTEILIG (KOMBINATIONEN) (GENAHT)	1000 ST 1000 DM	187 10 913	167 9 281	203 11 455	168 9 191	910 52 645		960 52 825
64 143	ARBEITS-, BERUFS- U. SPEZIALSCHUTZHOSEN (GENAHT) (AUCH LATZHOSEN)	1000 ST 1000 DM	461 11 132	468 11 700	420 10 225	375 9 601	2 360 58 907		2 036 52 242
64 144	ARBEITS-, BERUFS- U. SPEZIALSCHUTZMAENTEL U. -KITTEL (GENAHT)	1000 ST 1000 DM	427 8 761	361 7 726	424 8 498	332 7 332	1 913 40 240		1 824 38 430
64 153	WINDJACKEN, ANDRAKS, BLOUSONS U. AE.	1000 ST 1000 DM	209 9 136	174 9 644	759 19 074	189 12 424	1 256 64 144		1 681 74 273
64 154	BADEANZUEGE FUER DAMEN	1000 ST 1000 DM	544 13 903	371 8 944	514 14 711	394 9 470	2 728 72 343		2 441 69 197
64 156	BADEMAENTEL U. SONSTIGE BADE- U. STRANDBE- KLEIDUNG	1000 ST 1000 DM	174 10 966	159 9 788	184 10 213	136 7 896	962 56 844		882 53 376
64 161	VEREDELTE PELZFELLE	1000 ST 1000 DM	1 576 12 932	1 463 12 583	1 072 9 792	985 9 374	7 201 60 586		4 703 44 145
64 165	PELZMAENTEL	1000 ST 1000 DM	1 3 402	2 4 307	1 2 087	1 1 771	7 17 000		4 9 361
64 172	LEDERJACKEN	1000 ST 1000 DM	29 10 359	28 9 724	32 9 265	19 5 359	194 66 731		156 48 590
64 175	LEDERMAENTEL	1000 ST 1000 DM	1 760	1 490	1 532	1 273	5 4 208		4 3 543
64 213	HERRENWAESCHE OBER- U. FREIZEITHEMDEN (SPORT-, ARBEITS-HEMDEN U. AE.)	1000 ST 1000 DM	724 18 685	623 16 595	709 18 812	567 14 637	3 845 107 783		3 424 97 314
64 241	DAMENWAESCHE TAGESWAESCHE (TAGHEMDEN, SCHLUEPFER, UNTER-ROECKE)	1000 ST 1000 DM	1 208 7 318	1 197 6 693	1 227 6 458	1 208 5 898	6 127 38 427		5 980 31 776
64 242	NACHTHEMDEN, SCHLAF- U. HAUSANZUEGE	1000 ST 1000 DM	576 13 651	557 14 016	614 15 052	427 9 634	3 252 79 339		2 940 70 236
64 317	MIEDERWAREN GANZ ODER UEBERWIEGEND AUS SYNTHETISCHEM MATERIAL BUESTENHALTER	1000 ST 1000 DM	700 8 116	583 7 058	537 7 324	499 6 568	2 890 34 856		2 327 30 694
64 337	MIEDERHOESCHEN, HUEFHALTER, ELASTIK- SCHLUEPFER, KORSETTS	1000 ST 1000 DM	175 3 335	186 3 474	202 3 894	149 2 943	793 16 651		803 16 354
64 810	BETTFEDERN U. DAUNEN (AUFBEREITET)	T *	607	619	592	493	3 967		3 367
64 831	BETTWAESCHE BEZUEGE GANZ ODER UEBERWIEGEND AUS BAUMWOLLE FUER OBERBETTEN (AUCH UEBERSCHLAGLAKEN)	1000 ST 1000 DM	912 15 557	930 16 166	1 123 18 532	950 15 604	4 853 83 612		5 171 83 380
64 832	FUER KOPFKISSEN U. AE.	1000 ST 1000 DM	985 5 177	961 5 201	1 189 6 422	955 5 498	5 025 27 763		5 338 28 137
64 833	BETTUECHER	1000 ST 1000 DM	1 056 12 549	1 124 12 582	1 171 13 736	940 10 492	5 363 63 607		5 377 62 062
64 835	INLETTS FUER OBER- U. UNTERBETTEN	1000 ST 1000 DM	199 9 049	195 8 928	208 9 768	184 8 687	996 45 287		993 43 954
64 859	HAND- U. BADETUECHER (AUCH GAESTETUECHER)	1000 ST 1000 DM	5 500 31 187	5 818 28 542	5 691 33 755	4 758 28 622	28 170 158 678		27 279 163 389
64 870	STEBPBETTEN U. STEPPDECKEN ZUR VERWENDUNG IN BETTWAESCHEBEZUEGEN	1000 ST 1000 DM	371 21 783	417 23 446	435 25 173	407 22 982	1 826 113 290		1 970 118 022
64 871	DAUNENDECKEN	1000 ST 1000 DM	17 3 300	17 3 308	22 4 208	20 3 525	139 24 993		144 25 759
64 872	KISSEN	1000 ST 1000 DM	1 699 19 158	1 730 18 942	1 788 22 384	1 601 19 462	8 927 99 074		9 091 110 416
64 878	SCHLAFSAECKE, GESTEPPT	1000 ST 1000 DM	84 4 352	89 4 701	99 5 420	103 5 692	492 23 242		484 23 934

6 PRODUKTION AUSGEWAHLTER ERZEUGNISSE

EB.-NR.	ERZEUGNIS	EINHEIT	1988		1989		JAN. BIS	MAI
			APRIL	MAI	APRIL	MAI	1988	1989
ERZEUGNISSE DES ERNAHRUNGSGEWERBES								
68 112	WEIZENMEHL U. -SCHRÖT	T *	200 938	197 550	209 662	212 562	1 075 874	1 059 322
68 113	ROGGEN-, MAIS- U. GEMENGEMEHL SOWIE -SCHRÖT	T *	38 884	43 082	36 691	36 458	213 061	183 356
68 120	TEIGWAREN	T 1000 DM	15 957 48 033	16 552 51 759	17 695 53 075	16 828 51 493	88 470 269 672	86 731 264 018
68 132	PUDDINGPULVER U. VERWANDTE PULVERFOERMIGE ERZEUGNISSE	T 1000 DM	6 701 39 985	6 912 42 223	6 569 39 188	7 018 40 544	31 852 194 864	30 293 176 050
68 134	BACKMITTEL	T 1000 DM	14 116 50 633	13 219 47 171	14 926 51 625	14 398 49 860	70 941 246 994	71 980 248 080
68 135	SAEUGLINGS- U. KLEINKINDERNÄHRUNG (OHNE FLEISCHANTEIL)	T 1000 DM	6 398 68 529	6 891 74 968	7 861 92 606	5 694 63 270	32 307 355 932	33 817 389 779
68 137	SUPPEN (OHNE SUESSE SUPPEN)	T 1000 DM	7 297 47 489	7 303 47 913	8 686 55 424	6 719 45 997	39 650 260 102	41 379 270 703
68 138	BRUEHERZEUGNISSE, SOSSEN (OHNE WUERZSOSSEN) U. WUERZEN	T 1000 DM	6 900 59 894	6 815 63 852	7 417 67 022	6 077 55 140	37 316 326 283	36 024 320 596
68 139	WUERZ- U. SALATSOSSEN	T 1000 DM	3 598 14 474	3 616 14 235	4 038 15 782	3 916 15 221	16 414 64 354	18 777 75 512
68 154	STAERKE U. SAGO	T 1000 DM	33 969 33 483	30 008 30 774	33 211 33 573	28 420 28 649	197 500 185 475	177 929 176 292
68 179	DAUERBACKWAREN (AUCH SOLCHE MIT SCHOKOLADENUEBERZUG)	T 1000 DM	29 444 182 062	29 412 171 052	33 056 186 082	32 972 184 584	149 698 888 656	151 108 867 273
68 241	OBSTKONSERVEN (LUFTDICHT VERSCHLOSSEN) 1)	T 1000 DM	6 259 12 581	5 717 10 689	7 118 11 297	6 417 10 899	33 046 59 624	36 332 59 908
68 242	GEMUESEKONSERVEN (LUFTDICHT VERSCHLOSSEN) 1)	T 1000 DM	4 207 8 439	3 524 7 164	5 645 11 965	4 169 9 662	23 802 46 709	25 684 53 192
68 244	MARMELADE, GELEE, PFLAUMENMUS U. AE. 1)	T 1000 DM	22 630 66 562	24 246 70 717	25 242 77 749	26 680 81 690	119 759 353 322	123 761 373 661
68 247	FRUCHTSAEFTE U. -NEKTARE (OHNE SOLCHE AUS ZITRUSFRUECHTEN) 1)	1000 L 1000 DM	78 364 64 365	95 560 73 318	100 384 75 242	104 172 76 203	433 868 345 628	491 447 374 101
68 248	FRUCHTSAEFTE U. -NEKTARE AUS ZITRUSFRUECHTEN 1)	1000 L 1000 DM	105 480 89 952	112 967 97 083	102 487 99 458	105 133 102 854	562 081 481 851	508 437 482 312
68 261	KAKAObUTTER	T 1000 DM	3 140 26 879	3 282 26 845	4 380 32 259	4 150 30 860	17 647 160 605	23 221 174 102
68 262	KAKAOPULVER NICHT GEZUCKERT	T 1000 DM	4 787 13 662	5 275 13 785	5 954 14 483	4 399 11 008	24 195 72 094	24 956 61 271
68 263	SCHOKOLADENERZEUGNISSE	T 1000 DM	32 508 311 160	32 286 304 804	37 730 359 046	30 137 277 926	188 758 1 954 037	197 943 1 971 601
68 264	ZUCKERWAREN	T 1000 DM	28 831 174 216	30 792 186 497	33 861 210 855	31 894 194 018	157 857 990 969	168 806 1 050 842
68 266	SPEISEEIS (AUCH EISCREME)	T 1000 DM	23 767 190 116	20 171 162 023	22 978 178 079	19 449 163 189	102 418 814 102	98 329 772 756
68 310	TRINKMILCH (OHNE WERKMILCH) VOLLMILCH ODER TEILENTRAHMTE MILCH	1000 L 1000 DM	259 989 217 691	282 529 236 680	279 996 246 537	291 409 255 312	1 342 883 1 121 928	1 408 805 1 239 405
68 311	ENTRAHMTE MILCH (MAGERMILCH) U. BUTTERMILCH	1000 L 1000 DM	92 580 42 725	103 367 48 891	100 904 50 724	113 000 59 883	444 796 204 362	460 301 238 825
68 312	SAHNE (OHNE SAHNEKONSERVEN) AUCH SCHLAGRAHM	1000 L 1000 DM	41 486 143 258	49 238 172 318	46 708 165 800	51 637 183 944	210 554 727 039	227 064 804 949
68 313	BUTTER	T 1000 DM	29 210 212 634	33 166 242 629	33 903 250 649	37 432 278 702	136 875 1 001 136	152 632 1 135 384
68 315	HARTKAESE	T 1000 DM	10 403 74 826	12 150 87 695	10 528 79 988	11 227 85 246	55 106 394 013	54 253 411 548
68 316	SCHNITTKAESE	T 1000 DM	21 329 144 393	21 441 143 705	23 616 168 530	23 635 166 850	107 887 728 844	118 032 837 275
68 352	MAGERMILCHPULVER	T *	33 018	41 935	42 876	46 142	142 532	174 644
68 353	KONDENSVOllMILCH	T	42 863	48 900	42 452	46 295	211 484	194 681
68 357	SCHMELZKAESE U. -ZUBEREITUNGEN	1000 DM	98 810	115 325	96 213	107 171	490 814	459 862
68 410	ROHE OELE (AUCH GEHAERTET)	T *	158 012	146 503	178 167	150 724	813 461	789 807
68 411	RAFFINIERT E OELE (AUCH GEHAERTET), OHNE SPEISEOELE VERBRAUCHSFERTIG	T *	131 432	118 954	139 385	124 741	641 265	656 216
68 417	DELKUCHEN, ENTFETTETE SCHROTE U. DGL.	T 1000 DM	386 515 121 865	320 627 98 186	346 583 142 409	246 749 90 118	1 964 596 620 953	1 517 338 608 021
68 441	MARGARINE (EINSCHL. HALBFETT-, ZIEH- U. SCHMELZMARGARINE)	T 1000 DM	40 860 101 982	32 573 75 685	41 303 116 241	38 919 105 405	187 230 455 100	192 237 532 163
68 513	FLEISCHWAREN (OHNE FLEISCHKONSERVEN)	T 1000 DM	80 219 652 037	86 939 727 242	85 057 710 722	91 475 767 258	417 334 3 469 431	423 615 3 534 308
68 515	WURST-, FLEISCH- U. MISCHKONSERVEN (OHNE FLEISCHSALAT, FEINKOSTSALATE U. FLEISCH-EXTRAKTE)	T 1000 DM	27 229 122 067	27 780 124 366	29 149 133 321	28 670 129 056	138 345 625 022	147 159 667 210

1) PRODUKTION DER BETRIEBE VON UNTERNEHMEN MIT 10 BESCHAEFFTIGTEN UND MEHR.

6 PRODUKTION AUSGEWAHLTER ERZEUGNISSE

EB.-NR.	ERZEUGNIS	EINHEIT	1988		1989		JAN. BIS	MAI
			APRIL	MAI	APRIL	MAI	1988	1989
68 591	FISCHFILETS 1) FRISCH ODER GEKUEHLT	T 1000 DM	1 670 11 233	1 548 9 376	1 911 12 371	1 404 8 853	8 722 60 534	9 191 65 628
68 592	TIEFGEFROREN (OHNE FILETS V. SUESSWASSER- FISCHEN)	T 1000 DM	1 252 7 016	1 214 6 898	1 129 5 899	1 544 8 016	7 368 39 992	6 994 36 992
68 593	TIEFGEFRORENE FISCHERZEUGNISSE 1)	T 1000 DM	7 853 56 405	7 235 40 846	7 290 43 668	8 096 47 002	40 438 282 136	43 034 277 274
68 596	MARINADEN (EINSCHL. BRAT- U. KOCHFISCH- WAREN) 1)	T 1000 DM	3 023 15 185	3 138 15 616	3 912 17 576	4 015 18 088	18 134 91 650	20 801 100 117
68 597	FISCHDAUERKONSERVEN 1)	T 1000 DM	2 880 17 596	2 853 17 920	3 444 20 605	3 345 19 752	15 644 96 040	16 763 102 912
68 651	ROESTKAFEE 2) 3)	T 1000 DM	28 922 281 941	23 451 235 312	34 344 390 536	29 899 336 791	151 686 1 511 440	156 265 1 728 376
68 719	BIER 2) 4)	1000 HL 1000 DM	6 929 822 445	8 533 1 026 728	7 176 879 275	8 481 1 042 293	35 685 4 251 207	35 206 4 309 874
68 721	MALZ 1)	T *	113 745	120 101	119 163	121 182	593 207	600 320
68 751	KORNBRANNTWEINE 1) 2)	1000 L	5 571	6 255	6 617	6 559	31 011	32 164
68 753	BRANNTWEINE AUS WEIN 1) 2)	1000 DM 1000 L	19 980 5 786	21 022 5 932	26 159 6 214	25 345 5 593	110 909 31 486	133 016 28 793
68 755	OBSTBRANNTWEINE 1) 2)	1000 DM 1000 L	38 394 926	37 560 853	40 263 1 164	35 429 1 002	200 332 5 448	181 623 5 683
68 757	BITTERE, HALBBITTE U. KRAEUTER- LIKORE 1) 2)	1000 DM 1000 L	5 600 1 920	4 878 2 164	6 810 2 048	5 691 2 314	31 721 11 812	32 535 11 139
68 771	TRAUBENSCHAUMWEINE 2)	1000 L 1000 DM	18 891 73 534	18 451 70 922	21 481 90 460	18 807 77 863	99 440 380 657	101 566 414 689
68 791	NATUERLICHE MINERALWASSER, MINERALARME WASSER 1)	1000 L *	402 026	482 796	437 433	490 815	2 014 508	2 093 846
68 798	LIMONADEN (OHNE DIAETETISCHE ERFRISCHUNGS- GETRAENKE 1)	1000 L 1000 DM	324 642 274 362	419 534 352 634	338 190 278 827	397 272 330 268	1 669 841 1 393 804	1 666 872 1 376 841
68 817	GEWUERZE	T 1000 DM	4 162 51 716	4 304 55 978	4 077 50 701	4 241 55 819	20 591 265 141	20 451 267 022
68 832	KARTOFFELCHIPS U. -STICKS 1)	T 1000 DM	4 762 28 195	4 728 27 212	5 655 34 851	5 309 33 547	25 104 150 756	26 523 162 758
68 881	GRUNDSTOFFE FUER ALKOHOLFREIE U. ALKOHOLISCHE GETRAENKE (OHNE HOPFENPULVER U. -EXTRAKTE)	T 1000 DM	6 724 44 615	7 120 48 287	8 103 52 325	7 589 52 779	33 434 224 744	32 713 222 423
68 887	TIEFGEFRORENE FERTIGGERICHTE (AUS MEHREREN KOMPONENTEN BESTEHEND)	T 1000 DM	12 598 95 694	9 802 72 967	14 223 93 723	12 457 86 270	57 222 430 080	63 664 436 926
<u>TABAKWAREN 2)</u>								
69 110	ZIGARETTEN	MILL. ST 1000 DM	11 646 374 656	12 131 383 700	13 785 485 833	11 629 402 431	63 387 1 962 723	64 451 2 267 646
69 419	ZIGARREN, STUMPEN, ZIGARILLOS	MILL. ST 1000 DM	108 19 058	107 19 029	102 18 817	85 16 015	594 105 359	501 91 914
69 711	RAUCHTABAK	T 1000 DM	909 20 623	825 18 902	895 19 097	685 17 308	4 337 97 312	3 964 91 815

1) PRODUKTION DER BETRIEBE VON UNTERNEHMEN MIT 10 BESCHAEFFTIGTEN U. MEHR.- 2) PRODUKTIONSWERT OHNE VERBRAUCHSTEUER.- 3) ALS PRODUKTION GILT DAS ROESTEN, MAHLEN SOWIE DAS HANDELSFERTIGE AUFMACHEN DES GEKAUFTEN ROHKAFFEES FUER EIGENE RECHNUNG.- 4) AUSSTOSS DER BRAUEREIEN (GEM. BIERSTEUERBUCH).