


Statistisches Bundesamt

Produzierendes Gewerbe



Fachserie 4

Reihe 2.1

Indizes der Produktion und der Arbeitsproduktivität,
Produktion ausgewählter Erzeugnisse
im Produzierenden Gewerbe

April 1989

Statistisches Bundesamt
Bibliothek - Dokumentation - Archiv

Metzler - Poeschel Stuttgart

Geschätzte Korrekturen der vorläufigen Indizes

Das Statistische Bundesamt berechnet monatlich einen vorläufigen und einen berichtigten Index. Zusätzlich werden geschätzte Korrekturen der vorläufigen Indexberechnungen für die wichtigsten zusammenfassenden Wirtschaftsgliederungen bekanntgegeben. Die Schätzungen werden mit einem Regressions-schätzverfahren durchgeführt, das auf einem engen korrelativen Zusammenhang zwischen den Veränderungs-raten der Indizes zum Vormonat und den Korrekturen im Berichtsmonat beruht. Die Berechnungen über einen längeren Zeitraum haben gezeigt, daß durch dieses Verfahren überwiegend eine Verbesserung der Aussagekraft der vorläufigen Produktionsindizes im Hinblick auf die Beurteilung der konjunkturellen Lage erreicht wird.

Index der Nettoproduktion für das Produzierende Gewerbe
1985 = 100

Fachliche Unternehmensteile
Berichtsmonat April 1989

Wirtschaftsgliederung	Vorläufiger Index	Geschätzte Korrektur in Indexpunkten
arbeitstäglich bereinigt		
Produzierendes Gewerbe insgesamt	112,7	+ 0,2
Verarbeitendes Gewerbe	113,6	+ 0,1
Grundstoff- und Produktionsgütergewerbe ...	109,1	0
Investitionsgüter produzierendes Gewerbe ..	119,3	+ 0,2
kalendermonatlich		
Produzierendes Gewerbe insgesamt	113,0	+ 0,2
Verarbeitendes Gewerbe	113,9	+ 0,1
Grundstoff- und Produktionsgütergewerbe ...	109,3	0
Investitionsgüter produzierendes Gewerbe ..	119,6	+ 0,2



Ergebnisse für die in der vorliegenden Fachserie nicht publizierten Viersteller der "Systematik der Wirtschaftszweige, Fassung für die Statistik im Produzierenden Gewerbe (SYPRO)" können direkt beim Statistischen Bundesamt - Gruppe IV A - telefonisch 06121/75-2422/2586 oder schriftlich erfragt werden.



Ausgewählte Indizes der Nettoproduktion für das Produzierende Gewerbe verbreitet das Statistische Bundesamt mit seinem SOFORTDIENST FÜR DIE WIRTSCHAFT aktuell über Bildschirmtext. Die Seiten sind mit *4848460# direkt abrufbar.



Für Benutzer der amtlichen Statistik steht als Service-Einrichtung des Statistischen Bundesamtes das EDV-gestützte STATISTISCHE INFORMATIONSSYSTEM DES BUNDES (STATIS-BUND) zur Verfügung. Es enthält ausgewählte statistische Zeitreihen und bietet die Möglichkeit, eigene Auswertungen, Berechnungen und mathematisch-statistische Analysen durchzuführen. Alle Zeitreihen können auch auf Magnetband bezogen werden.

Die Produktionsindizes sind in der vollständigen systematischen Gliederung als Originalwerte und arbeitstäglich bereinigte Werte sowie für ausgewählte Wirtschaftszweige als saisonbereinigte Werte als Zeitreihen im Statistischen Informationssystem gespeichert.

Herausgeber:
Statistisches Bundesamt
Gustav-Stresemann-Ring 11
6200 Wiesbaden 1

Verlag:
Metzler-Poeschel Stuttgart

Verlagsauslieferung:
Herrmann Leins GmbH & Co
Verlags-KG
Holzwiesenstr. 2
7408 Kusterdingen
Telefon: 07071/33046
Telex: 7 262 891 mepo d
Telefax: 07071/33653

Erscheinungsfolge: monatlich

Erschienen im Juni 1989

Preis: DM 11,30

Bestellnummer: 2040210 - 89104

Nachdruck - auch auszugsweise - nur mit
Quellenangabe unter Einsendung eines Beleg-
exemplares gestattet.

Statist. Bundesamt - Bibliothek



14-13762

	Seite
Einführung	4
T a b e l l e n t e i l	
1 <u>Index der Nettoproduktion für das Produzierende Gewerbe 1985 = 100</u>	
1.1 Unternehmen	
kalendermonatlich	6
arbeitstäglich bereinigt	8
1.2 Fachliche Unternehmensteile	
kalendermonatlich	10
arbeitstäglich bereinigt	12
saisonbereinigt - Berliner Verfahren (BV 4)	14
2 <u>Index der Bruttonproduktion für Investitions- und Verbrauchsgüter 1985 = 100</u>	
2.1 Investitionsgüter	
kalendermonatlich	22
arbeitstäglich bereinigt	24
2.2 Verbrauchsgüter	
kalendermonatlich	26
arbeitstäglich bereinigt	28
3 <u>Produktionsindex für das Baugewerbe, Bauhauptgewerbe und Ausbaugewerbe 1985 = 100</u>	
kalendermonatlich	30
arbeitstäglich bereinigt	31
4 <u>Index der Arbeitsproduktivität für den Bergbau und das Verarbeitende Gewerbe 1985 = 100</u>	
Indizes für den Bergbau und das Verarbeitende Gewerbe sowie alle Hauptgruppen, monatlich	
4.1 Produktionsergebnis je Beschäftigten und je Beschäftigtenstunde	32
4.2 Produktionsergebnis je Arbeiter und je Arbeiterstunde	33
Schaubilder	34
5 <u>Produktion ausgewählter Erzeugnisse im Produzierenden Gewerbe (Ergebnisse des monatlichen Eilberichts)</u>	
Bergbauliche Erzeugnisse	35
Erzeugnisse des Grundstoff- und Produktionsgütergewerbes	
Mineralölerzeugnisse	35
Steine und Erden, Asbestwaren, Schleifmittel	35
Eisen und Stahl	36
Gießereierzeugnisse	37
Chemische Erzeugnisse	54
Schnittholz, Sperrholz und sonstiges bearbeitetes Holz	58
Holzschliff, Zellstoff, Papier und Pappe	59
Gummiwaren	59
Erzeugnisse des Investitionsgüter produzierenden Gewerbes	
Erzeugnisse der Ziehereien und Kaltwalzwerke und der Stahlverformung	37
Stahlbauerzeugnisse und Schienenfahrzeuge	37
Maschinenbauerzeugnisse	38
Straßenfahrzeuge	46
Elektrotechnische Erzeugnisse	47
Feinmechanische und optische Erzeugnisse; Uhren	50
Eisen-, Blech- und Metallwaren	51
Büromaschinen; Datenverarbeitungsgeräte und -einrichtungen	57
Erzeugnisse des Verbrauchsgüter produzierenden Gewerbes	
Feinkeramische Erzeugnisse	57
Glas und Glaswaren	57
Holzwaren	58
Papier- und Pappwaren	59
Leder	60
Lederwaren und Schuhe	60
Textilien	60
Bekleidung	61
Erzeugnisse des Nahrungs- und Genußmittelgewerbes	
Erzeugnisse des Ernährungsgewerbes	63
Tabakwaren	64

Die Angaben beziehen sich auf das Bundesgebiet; sie schließen Berlin (West) ein.

Ergebnisse der Länder werden in den "Statistischen Berichten" der Statistischen Landesämter unter der Kennziffer E I 2 veröffentlicht.

Einführung

Ab Monatsbericht Februar 1988 sind die Indizes der Produktion und der Arbeitsproduktivität auf das neue Basisjahr 1985 umgestellt worden. Die Darstellung der Methoden der Indexberechnung ist in der Zeitschrift "Wirtschaft und Statistik", Heft 3/1988, S. 182 ff. erschienen. Rückgerechnete Ergebnisse für den Berichtszeitraum 1978 - 1986 werden in einem Sonderheft der Fachserie 4, Reihe S. 10, veröffentlicht. Beim Index der Nettoproduktion für das Produzierende Gewerbe und beim Index der Arbeitsproduktivität erfolgt die fachliche Gliederung nach der "Systematik der Wirtschaftszweige (Ausgabe 1979), Fassung für die Statistik im Produzierenden Gewerbe (SYPRO)", beim Index der Bruttoproduktion für Investitionsgüter und Verbrauchsgüter nach dem "Systematisches Güterverzeichnis für Produktionsstatistiken" (Ausgabe 1982).

In T a b e l l e 1 wird der Index der Nettoproduktion für das Produzierende Gewerbe (auf Basis 1985) für Unternehmen und für fachliche Unternehmensteile veröffentlicht, dessen Aufgabe es ist, kurzfristig unter Ausschaltung der Preisveränderungen die Entwicklung der Nettoleistung der einzelnen Wirtschaftszweige und des gesamten Produzierenden Gewerbes zu messen.

In T a b e l l e 2 ist der Index der Bruttoproduktion (auf Basis 1985) enthalten, der unter Ausschaltung der Preisveränderungen die Entwicklung des Ausstoßes von investitionsreifen und verbrauchsreifen Gütern nach ihrem vermutlichen Verwendungszweck zeigt.

In T a b e l l e 3 wird der Produktionsindex für das Baugewerbe, Bauhauptgewerbe und Ausbaugewerbe (auf Basis 1985) gebracht, dessen Aufgabe es ist, die Entwicklung der Nettoleistung dieser Bereiche unter Ausschaltung der Preisveränderungen zu messen.

In T a b e l l e 4 ist der Index der Arbeitsproduktivität für den Bergbau und das Verarbeitende Gewerbe (auf Basis 1985) enthalten, der die Entwicklung der Produktion (gemessen am Index der Nettoproduktion für fachliche Unternehmensteile) im Verhältnis zum personellen Aufwand zeigt. Er wird als Index des Produktionsergebnisses je Beschäftigten, je Beschäftigtenstunde, je Arbeiter und je Arbeiterstunde berechnet. Veröffentlicht wer-

den die Indizes monatlich für Bergbau und Verarbeitendes Gewerbe insgesamt sowie für alle Hauptgruppen, einmal jährlich für ausgewählte Wirtschaftszweige.

Bei allen Indizes gelten die Ergebnisse für den jeweiligen letzten Berichtszeitraum als vorläufig. Abweichungen gegenüber früher veröffentlichten Indizes ergeben sich durch spätere Berichtigungen.

In T a b e l l e 5 werden für etwa 1 000 ausgewählte Erzeugnisse Produktionszahlen dargestellt. Sie werden überwiegend durch den monatlichen Produktions-Eilbericht erfaßt und bei einigen Gütergruppen durch Daten aus Sonderstatistiken ergänzt.

Der Berichtskreis umfaßt Betriebe des Bergbaus und des Verarbeitenden Gewerbes von Unternehmen des Produzierenden Gewerbes mit im allgemeinen 20 Beschäftigten und mehr sowie Betriebe des Bergbaus und des Verarbeitenden Gewerbes mit im allgemeinen 20 Beschäftigten und mehr von Unternehmen der übrigen Wirtschaftsbereiche.

Dieser Eilbericht soll die Grundlage für die Aufstellung von Meßreihen bilden. Gegen einen Vergleich der absoluten Produktionszahlen des Eilberichtes mit den Angaben der Vierteljährlichen Produktionserhebung (Fachserie 4, Reihe 3.1) - der immer wieder von den Benutzern dieser Statistik gemacht wird - spricht vor allem, daß in den Monatsangaben Schätzungen enthalten sind, die nicht in allen Fällen korrigiert werden können. Die Zahlen des Eilberichtes haben also stets vorläufigen Charakter und lassen sich nicht mit denen der Vierteljährlichen Produktionserhebung vergleichen; letztere sind endgültige Zahlen und für genauere Marktanalysen geeignet. Ferner ist zu beachten, daß sowohl die Monatszahlen als auch die kumulierten Ergebnisse den letzten Stand wiedergeben; Abweichungen gegenüber früheren Veröffentlichungen erklären sich durch inzwischen vorgenommene Korrekturen.

Bei den veröffentlichten Daten sind zwei Fälle zu unterscheiden:

- Zum **A b s a t z** bestimmte Produktion. Sie umfaßt im allgemeinen den verkaufsfähigen, für den Markt bestimmten Produktionsausstoß einschl. Lohnarbeit.

- **G e s a m t** produktion. Sie schließt neben der zum Absatz bestimmten auch die zur Weiterverarbeitung im berichtenden Betrieb, in einem anderen Betrieb desselben Unternehmens oder die für einen Lohnauftrag in einem anderen Unternehmen bestimmte Menge ein und

wird in der Maßeinheitsspalte durch einen Stern (*) gekennzeichnet.

Dem **W e r t** der zum Absatz bestimmten Produktion liegen die im Berichtszeitraum erzielten Verkaufspreise ab Werk zugrunde. Der Wert umfaßt auch die Kosten der Verpackung, selbst wenn sie gesondert in Rechnung gestellt sind. Nicht einbezogen sind dagegen die in Rechnung gestellte Umsatz- und Verbrauchsteuer sowie gesondert in Rechnung gestellte Frachtkosten. Rabatte sind abgezogen.

Abkürzungen bei den Kurzbezeichnungen

ADV-GERAETEN U. -EINRICHTUNGEN	= Geräte und Einrichtungen für die automatische Datenverarbeitung	LANDW.	= Landwirtschaft
AL203	= Aluminiumoxid	LFD.M	= laufende Meter
ANG.	= a.n.g., anderweitig nicht genannt	L.METALLKONSTRUKT.	= Leichtmetallkonstruktion
ANGETR.	= angetrieben	M	= Meter
ANSCHL.	= anschließender	M.	= mit
AUSSTAT.-GEGENST.	= Ausstattungsgegenstände	M2	= Quadratmeter
AUTOMAT.	= automatisch	M3	= Kubikmeter
BAUMASCH.	= Baumaschinen	M3/H	= Kubikmeter/Stunde
BATTERIEBETR.	= batteriebetrieben	MBAR	= Millibar
BER.	= berechnet	MILL	= Million
BEST.	= bestimmte	MM	= Millimeter
BZW.	= beziehungsweise	N	= Stickstoff
C	= Celsius	NACL	= Natriumchlorid
CHEM.	= chemisch	NAHR.-	= Nahrungs-
CM	= Zentimeter	NAOH	= Natriumhydroxid
CM3	= Kubikzentimeter	NATUERL.	= natürlichen
D.	= der/die	NA2CO3	= Natriumcarbonat
DEN	= Denier (Meßeinheit für textile Fadenstärke)	NA2SO4	= Natriumsulfat
DGL.	= dergleichen	NE-	= Nichteisen-
DIESELMOT.	= Dieselmotor	NICHTM.	= nichtmetallisch
DIN	= Deutsche Industrie-Norm(en)	OD.	= oder
DM	= Deutsche Mark	OH.	= ohne
EFF	= effektiv	PHONOTECHN.	= phonotechnischen
EINSCHL.	= einschließlich	P205	= Phosphorpentoxid
EL.	= elektrotechnischer	PHYSIKAL.	= physikalisch
ELEKTR.	= elektrisch	REP.V.	= Reparatur von
ELEKTRIZ.ERZEUGUNG	= Elektrizitätserzeugung	SCHAUFENST.	= Schaufenster
ELEKTRON.	= elektronisch	SCHLAUCHVERB.	= Schlauchverbinder
F.	= für	SI02	= Siliciumdioxid
FE.	= Eisen	SO3	= Schwefeltrioxid
GEW.V.	= Gewinnung von	SONDERKONSTR.	= Sonderkonstruktion
GEW.U.VERARB.V.	= Gewinnung und Verarbeitung von	SONST.	= sonstige
GRUBENAUSB.	= Grubenausbau	ST	= Stück
GRUNDSTF.	= Grundstoffen	STAUFFERB.	= Staufferbüchsen
HCL	= Chlorwasserstoff	STEINKOHLBERGB.	= Steinkohlenbergbau
HL	= Hektoliter	T	= Tonne
H.V.	= Herstellung von	T.A.	= Teil aus
IND.	= Industrie	TECHN.	= technisch
INDUSTR.	= industriell	U	= umgeschmolzen
K20	= Kaliumoxid	U.	= und
KG	= Kilogramm	U.A.	= und andere
KRAFTMASCH.	= Kraftmaschine	U.AE.	= u.ä., und ähnliche (n,s)
KUENSTL.	= künstlich	USW	= usw., und so weiter
KUNSTST.	= Kunststoff	V	= Volt
KVA	= Kilovoltampère	VDE	= Verein Deutscher Elektrotechniker
KW	= Kilowatt	VERARB.V.	= Verarbeitung von
L	= Liter	VERARB.U.VEREDLG.V.	= Verarbeitung und Veredlung von
LADENEINRICHT.	= Ladeneinrichtung	VERTLG.	= Verteilung
		VH	= von Hundert = %
		WALZWERKSEINR.	= Walzwerkseinrichtungen
		WEITERVERARB.	= Weiterverarbeitung
		Z.B.	= zum Beispiel

Zeichenerklärung

- . = Zahlenwert unbekannt oder geheimzuhalten
- ... = Angabe fällt später an
- r = berichtigte Zahl

1 INDEX DER NETTOPRODUKTION FUER DAS PRODUZIERENDE GEWERBE
1985=100

1.2 FACHLICHE UNTERNEHMENSTEILE

ZEITRAUM	PRODUZIERENDES GEWERBE INSGESAMT		PRODUZIERENDES GEWERBE OHNE BAUHAUPTGEWERBE		ELEKTROZITAETS-UND GASVERSORGUNG		BERGBAU-UND VERARBEITENDES GEWERBE		BERGBAU		VERARBEITENDES GEWERBE	
	SAISONBEREINIGTER WERT	VERAENDERUNG IN O/O GEGEN VORZEITR.	SAISONBEREINIGTER WERT	VERAENDERUNG IN O/O GEGEN VORZEITR.	SAISONBEREINIGTER WERT	VERAENDERUNG IN O/O GEGEN VORZEITR.	SAISONBEREINIGTER WERT	VERAENDERUNG IN O/O GEGEN VORZEITR.	SAISONBEREINIGTER WERT	VERAENDERUNG IN O/O GEGEN VORZEITR.	SAISONBEREINIGTER WERT	VERAENDERUNG IN O/O GEGEN VORZEITR.
SYPRO-NR.					1010-1030				21			
GEWICHTUNG	100		93,93		6,37		87,56		2,87		84,69	
1985	100,0	+3,6	100,0	+4,5	100,0	+4,1	100,0	+4,5	100,0	+1,2	100,0	+4,6
1986	102,6	+2,6	102,4	+2,4	99,6	-0,4	102,6	+2,6	96,4	-3,6	102,8	+2,8
1987	102,8	+0,2	102,5	+0,1	103,0	+3,4	102,5	-0,1	91,7	-4,9	102,9	+0,1
1988	106,1	+3,2	105,8	+3,2	104,7	+1,7	105,9	+3,3	87,1	-5,0	106,5	+3,5
1985 1.HJ	99,8	+2,1	99,8	+2,7	99,6	+3,6	99,8	+2,6	100,6	+1,4	99,8	+2,7
2.HJ	101,3	+1,5	101,4	+1,6	101,3	+1,7	101,3	+1,5	100,8	+0,2	101,4	+1,6
1986 1.HJ	102,7	+1,4	102,5	+1,1	99,5	-1,8	102,7	+1,4	98,4	-2,4	102,9	+1,5
2.HJ	102,6	-0,1	102,2	-0,3	99,6	+0,1	102,4	-0,3	94,4	-4,1	102,7	-0,2
1987 1.HJ	102,3	-0,3	102,1	-0,1	103,5	+3,9	102,0	-0,4	93,5	-1,0	102,3	-0,4
2.HJ	103,4	+1,1	103,0	+0,9	102,4	-1,1	103,0	+1,0	89,9	-3,9	103,4	+1,1
1988 1.HJ	105,0	+1,5	104,6	+1,6	102,8	+0,4	104,7	+1,7	86,8	-3,4	105,3	+1,8
2.HJ	107,2	+2,1	107,0	+2,3	106,7	+3,8	107,0	+2,2	87,3	+0,6	107,7	+2,3
1985 2.VJ	100,6	+1,6	100,5	+1,3	98,5	-2,1	100,5	+1,4	99,8	-1,6	100,6	+1,6
3.VJ	101,0	+0,4	101,0	+0,5	99,6	+1,1	101,1	+0,6	101,2	+1,4	101,1	+0,5
4.VJ	101,5	+0,5	101,7	+0,7	103,0	+3,4	101,6	+0,5	100,4	-0,8	101,6	+0,5
1986 1.VJ	102,1	+0,6	101,9	+0,2	99,5	-3,4	102,1	+0,5	98,7	-1,7	102,2	+0,6
2.VJ	103,2	+1,1	103,1	+1,2	99,6	+0,1	103,4	+1,3	98,1	-0,6	103,6	+1,4
3.VJ	102,8	-0,4	102,5	-0,6	100,3	+0,7	102,6	-0,8	95,8	-2,3	102,9	-0,7
4.VJ	102,4	-0,4	101,9	-0,6	98,9	-1,4	102,2	-0,4	93,1	-2,8	102,5	-0,4
1987 1.VJ	102,0	-0,4	102,1	+0,2	103,7	+4,9	102,0	-0,2	93,4	+0,3	102,3	-0,2
2.VJ	102,5	+0,5	102,1	-	103,3	-0,4	102,0	-	93,6	+0,2	102,3	-
3.VJ	102,8	+0,3	102,3	+0,2	101,4	-1,8	102,4	+0,4	90,3	-3,5	102,8	+0,5
4.VJ	104,0	+1,2	103,6	+1,3	103,4	+2,0	103,6	+1,2	89,5	-0,9	104,1	+1,3
1988 1.VJ	104,9	+0,9	104,2	+0,6	101,9	-1,5	104,4	+0,8	87,9	-1,8	105,0	+0,9
2.VJ	105,2	+0,3	104,9	+0,7	103,6	+1,7	105,0	+0,6	85,6	-2,6	105,7	+0,7
3.VJ	106,9	+1,6	106,7	+1,7	107,2	+3,5	106,7	+1,6	87,2	+1,9	107,4	+1,6
4.VJ	107,5	+0,6	107,3	+0,6	106,1	-1,0	107,4	+0,7	87,5	+0,3	108,1	+0,7
1989 1.VJ	110,3	+2,6	109,3	+1,9	104,2	-1,8	109,6	+2,0	84,9	-3,0	110,5	+2,2
1985 MAI	100,3	+0,9	100,2	+1,1	99,5	+1,8	100,3	+1,1	100,5	+1,8	100,3	+1,1
JUNI	102,2	+1,9	102,1	+1,9	98,4	-1,1	102,1	+1,8	100,1	-0,4	102,2	+1,9
JULI	101,3	-0,9	101,3	-0,8	99,9	+1,5	101,4	-0,7	101,2	+1,1	101,4	-0,8
AUG.	100,9	-0,4	100,8	-0,5	99,5	-0,4	100,9	-0,5	100,4	-0,8	100,9	-0,5
SEPT.	100,9	-	101,0	+0,2	99,5	-	101,0	+0,1	101,9	+1,5	101,0	+0,1
OKT.	101,4	+0,5	101,4	+0,4	100,9	+1,4	101,4	+0,4	101,2	-0,7	101,4	+0,4
NOV.	102,1	+0,7	102,6	+1,2	106,1	+5,2	102,3	+0,9	101,4	+0,2	102,3	+0,9
DEZ.	101,0	-1,1	101,2	-1,4	101,9	-4,0	101,0	-1,3	98,6	-2,8	101,1	-1,2
1986 JAN.	103,1	+2,1	102,6	+1,4	97,4	-4,4	103,0	+2,0	100,1	+1,5	103,1	+2,0
FEB.	102,0	-1,1	102,3	-0,3	102,7	+5,4	102,2	-0,8	98,5	-1,6	102,3	-0,8
MAERZ	101,3	-0,7	100,8	-1,5	98,4	-4,2	101,0	-1,2	97,6	-0,9	101,1	-1,2
APRIL	104,5	+3,2	104,5	+3,7	102,0	+3,7	104,7	+3,7	100,4	+2,9	104,8	+3,7
MAI	102,0	-2,4	101,8	-2,6	96,5	-5,4	102,1	-2,5	96,1	-4,3	102,4	-2,3
JUNI	103,0	+1,0	103,1	+1,3	100,2	+3,8	103,3	+1,2	97,9	+1,9	103,5	+1,1
JULI	102,9	-0,1	102,6	-0,5	99,7	-0,5	102,8	-0,5	96,4	-1,5	103,1	-0,4
AUG.	102,2	-0,7	101,9	-0,7	99,4	-0,3	102,0	-0,8	96,5	+0,1	102,2	-0,9
SEPT.	103,3	+1,1	103,0	+1,1	101,9	+2,5	103,1	+1,1	94,5	-2,1	103,4	+1,2
OKT.	102,6	-0,7	102,3	-0,7	99,9	-2,0	102,5	-0,6	94,7	+0,2	102,7	-0,7
NOV.	101,9	-0,7	101,2	-1,1	96,5	-3,4	101,5	-1,0	93,1	-1,7	101,8	-0,9
DEZ.	102,8	+0,9	102,3	+1,1	100,2	+3,8	102,5	+1,0	91,4	-1,8	102,9	+1,1
1987 JAN.	101,4	-1,4	101,7	-0,6	106,6	+6,4	101,4	-1,1	94,4	+3,3	101,6	-1,3
FEB.	102,7	+1,3	102,4	+0,7	100,7	-5,5	102,6	+1,2	93,5	-1,0	102,9	+1,3
MAERZ	101,9	-0,8	102,2	-0,2	103,9	+3,2	102,1	-0,5	92,3	-1,3	102,4	-0,5
APRIL	101,6	-0,3	101,1	-1,1	100,0	-3,8	101,3	-0,8	91,4	-1,0	101,6	-0,8
MAI	103,4	+1,8	103,1	+2,0	106,4	+6,4	102,9	+1,6	95,9	+4,9	103,2	+1,6
JUNI	102,6	-0,8	102,1	-1,0	103,6	-2,6	101,9	-1,0	93,6	-2,4	102,2	-1,0
JULI	103,0	+0,4	102,5	+0,4	101,6	-1,9	102,6	+0,7	90,1	-3,7	103,0	+0,8
AUG.	102,9	-0,1	102,5	-	102,8	+1,2	102,5	-0,1	91,3	+1,3	102,9	-0,1
SEPT.	102,4	-0,5	101,8	-0,7	99,9	-2,8	102,0	-0,5	89,6	-1,9	102,4	-0,5
OKT.	103,9	+1,5	103,5	+1,7	102,7	+2,8	103,5	+1,5	89,3	-0,3	104,0	+1,6
NOV.	104,7	+0,8	104,4	+0,9	104,0	+1,3	104,3	+0,8	89,2	-0,1	104,8	+0,8
DEZ.	103,4	-1,2	103,0	-1,3	103,4	-0,6	103,0	-1,2	90,0	+0,9	103,5	-1,2
1988 JAN.	104,2	+0,8	103,2	+0,2	98,2	-5,0	103,6	+0,6	87,1	-3,2	104,2	+0,7
FEB.	104,4	+0,2	103,9	+0,7	103,5	+5,4	103,9	+0,3	87,9	+0,9	104,5	+0,3
MAERZ	106,1	+1,6	105,5	+1,5	104,0	+0,5	105,7	+1,7	88,7	+0,9	106,3	+1,7
APRIL	104,7	-1,3	104,4	-1,0	104,9	+0,9	104,3	-1,3	89,4	+0,8	104,8	-1,4
MAI	104,7	-	104,4	-	101,9	-2,9	104,6	+0,3	83,4	-6,7	105,3	+0,5
JUNI	106,1	+1,3	105,9	+1,4	104,1	+2,2	106,2	+1,5	84,1	+0,8	106,9	+1,5
JULI	104,7	-1,3	104,7	-1,1	107,0	+2,8	104,4	-1,7	88,2	+4,9	105,0	-1,8
AUG.	107,7	+2,9	107,3	+2,5	106,2	-0,7	107,5	+3,0	85,3	-3,3	108,3	+3,1
SEPT.	108,2	+0,5	108,2	+0,8	108,4	+2,1	108,1	+0,6	88,0	+3,2	108,8	+0,5
OKT.	106,3	-1,8	106,2	-1,8	106,0	-2,2	106,1	-1,9	86,9	-1,2	106,8	-1,8
NOV.	106,8	+0,5	106,5	+0,3	106,7	+0,7	106,6	+0,5	87,3	+0,5	107,3	+0,5
DEZ.	109,5	+2,5	109,2	+2,5	105,7	-0,9	109,4	+2,6	88,3	+1,1	110,1	+2,6
1989 JAN.	110,6	+1,0	109,9	+0,6	106,5	+0,8	110,1	+0,6	86,3	-2,3	110,9	+0,7
FEB.	110,2	-0,4	109,0	-0,8	104,2	-2,2	109,4	-0,6	84,1	-2,5	110,2	-0,6
MAERZ	110,0	-0,2	108,9	-0,1	101,8	-2,3	109,4	-	84,2	+0,1	110,3	+0,1
APRIL	111,9	+1,7	112,0	+2,8	109,4	+7,5	112,1	+2,5	81,6	-3,1	113,0	+2,4

1 INDEX DER NETTOPRODUKTION FUER DAS PRODUZIERENDE GEWERBE
1985=100

1.2 FACHLICHE UNTERNEHMENSTEILE

ZEITRAUM	GRUNDSTOFF-UND PRODUKTIONSGUETER GEWERBE		MINERALOELVERARBEITUNG		GEWINNUNG UND VERARBEITUNG VON STEINEN UND ERDEN		EISENSCHAFFENDE-INDUSTRIE		NE-METALLERZEUGUNG, NE-METALLHALBZEUGWERKE		GIESSEREI	
	SAISONBEREINIGTER WERT	VERAENDERUNG IN O/O GEGEN VORZEITR.	SAISONBEREINIGTER WERT	VERAENDERUNG IN O/O GEGEN VORZEITR.	SAISONBEREINIGTER WERT	VERAENDERUNG IN O/O GEGEN VORZEITR.	SAISONBEREINIGTER WERT	VERAENDERUNG IN O/O GEGEN VORZEITR.	SAISONBEREINIGTER WERT	VERAENDERUNG IN O/O GEGEN VORZEITR.	SAISONBEREINIGTER WERT	VERAENDERUNG IN O/O GEGEN VORZEITR.
SYPRO-NR.			22		25		27		28		29	
GEWICHTUNG	22,78		3,22		1,92		2,41		1,05		1,20	
1985	100,0	+0,4	100,0	-3,0	100,0	-7,8	100,0	+4,6	100,0	+1,3	100,0	+4,6
1986	99,6	-0,4	98,0	-2,0	102,6	+2,6	92,5	-7,5	103,9	+3,9	103,5	+3,5
1987	99,4	-0,2	93,0	-5,1	100,3	-2,2	89,6	-3,1	104,5	+0,6	101,2	-2,2
1988	105,4	+6,0	100,4	+8,0	105,5	+5,2	99,5	+11,0	110,7	+5,9	104,4	+3,2
1985 1.HJ	100,4	+0,7	100,6	-0,3	99,7	-5,0	100,1	+2,4	99,1	+1,2	100,0	+1,3
2.HJ	100,5	+0,1	99,6	-1,0	100,1	+0,4	100,6	+0,5	102,1	+3,0	102,0	+2,0
1986 1.HJ	100,2	-0,3	98,3	-1,3	102,1	+2,0	95,4	-5,2	104,3	+2,2	104,8	+2,7
2.HJ	99,0	-1,2	97,7	-0,6	103,1	+1,0	89,6	-6,1	103,5	-0,8	102,2	-2,5
1987 1.HJ	98,4	-0,6	94,4	-3,4	98,5	-4,5	88,9	-0,8	102,9	-0,6	100,7	-1,5
2.HJ	100,3	+1,9	91,7	-2,9	102,1	+3,7	90,3	+1,6	106,1	+3,1	101,7	+1,0
1988 1.HJ	103,7	+3,4	97,6	+6,4	105,3	+3,1	96,2	+6,5	109,6	+3,3	103,0	+1,3
2.HJ	107,1	+3,3	103,2	+5,7	105,8	+0,5	102,9	+7,0	111,8	+2,0	105,9	+2,8
1985 2.VJ	101,0	+1,2	99,8	-1,5	101,0	+2,7	100,7	+1,1	99,6	+1,1	100,9	+1,9
3.VJ	101,1	+0,1	100,8	+1,0	100,7	-0,3	101,6	+0,9	101,3	+1,7	101,2	+0,3
4.VJ	99,9	-1,2	98,3	-2,5	99,5	-1,2	99,5	-2,1	102,9	+1,6	102,7	+1,5
1986 1.VJ	100,4	+0,5	97,5	-0,8	102,4	+2,9	97,3	-2,2	103,6	+0,7	103,9	+1,2
2.VJ	100,0	-0,4	99,1	+1,6	101,9	-0,5	93,6	-3,8	104,9	+1,3	105,6	+1,6
3.VJ	99,1	-0,9	98,7	-0,4	102,7	+0,8	89,9	-4,0	104,7	-0,2	103,3	-2,2
4.VJ	98,9	-0,2	96,7	-2,0	103,6	+0,9	89,2	-0,8	102,2	-2,4	101,0	-2,2
1987 1.VJ	97,8	-1,1	94,5	-2,3	96,7	-6,7	87,7	-1,7	102,7	+0,5	102,0	+1,0
2.VJ	99,1	+1,3	94,2	-0,3	100,2	+3,6	90,1	+2,7	103,0	+0,3	99,5	-2,5
3.VJ	99,7	+0,6	91,0	-3,4	101,4	+1,2	89,3	-0,9	105,0	+1,9	100,9	+1,4
4.VJ	100,9	+1,2	92,4	+1,5	102,7	+1,3	91,4	+2,4	107,2	+2,1	102,5	+1,6
1988 1.VJ	103,2	+2,3	96,9	+4,9	106,5	+3,7	95,9	+4,9	109,0	+1,7	101,5	-1,0
2.VJ	104,1	+0,9	98,2	+1,3	104,1	-2,3	96,5	+0,6	110,3	+1,2	104,5	+3,0
3.VJ	106,3	+2,1	103,1	+5,0	105,1	+1,0	102,4	+6,1	110,8	+0,5	105,4	+0,9
4.VJ	107,8	+1,4	103,3	+0,2	106,5	+1,3	103,3	+0,9	112,9	+1,9	106,3	+0,9
1989 1.VJ	108,2	+0,4	94,6	-8,4	117,6	+10,4	102,0	-1,3	113,5	+0,5	110,1	+3,6
1985 MAI	100,8	+0,3	99,8	+0,1	100,3	-0,1	100,8	+1,0	99,7	+0,1	100,6	+1,3
JUNI	101,7	+0,9	100,0	+0,2	102,4	+2,1	101,4	+0,6	99,6	-0,1	102,7	+2,1
JULI	101,0	-0,7	99,6	-0,4	101,5	-0,9	102,1	+0,7	100,6	+1,0	100,6	-2,0
AUG.	101,7	+0,7	103,1	+3,5	100,1	-1,4	102,0	-0,1	102,4	+1,8	102,6	+2,0
SEPT.	100,7	-1,0	99,7	-3,3	100,5	+0,4	100,8	-1,2	100,9	-1,5	100,4	-2,1
OKT.	100,9	+0,2	100,2	+0,5	102,2	+1,7	100,6	-0,2	102,0	+1,1	101,8	+1,4
NOV.	99,9	-1,0	99,0	-1,2	97,2	-4,9	100,2	-0,4	102,6	+0,6	103,3	+1,5
DEZ.	99,0	-0,9	95,8	-3,2	99,1	+2,0	97,8	-2,4	104,2	+1,6	103,1	-0,2
1986 JAN.	101,6	+2,6	94,5	-1,4	106,9	+7,9	100,4	+2,7	104,4	+0,2	105,6	+2,4
FEB.	100,2	-1,4	99,8	+5,6	99,4	-7,0	98,2	-2,2	104,1	-0,3	104,2	-1,3
MAERZ	99,3	-0,9	98,2	-1,6	100,8	+1,4	93,2	-5,1	102,4	-1,6	102,0	-2,1
APRIL	100,7	+1,4	97,1	-1,1	103,6	+2,8	97,2	+4,3	106,6	+4,1	107,7	+5,6
MAI	99,9	-0,8	102,1	+5,1	101,4	-2,1	90,3	-7,1	103,8	-2,6	103,7	-3,7
JUNI	99,4	-0,5	98,2	-3,8	100,6	-0,8	93,3	+3,3	104,3	+0,5	105,5	+1,7
JULI	99,2	-0,2	98,6	+0,4	102,6	+2,0	87,8	-5,9	105,9	+1,5	105,6	+0,1
AUG.	98,5	-0,7	97,8	-0,8	102,6	-	90,0	+2,5	103,3	-2,5	99,9	-5,4
SEPT.	99,5	+1,0	99,6	+1,8	102,8	+0,2	91,9	+2,1	104,9	+1,5	104,4	+4,5
OKT.	98,7	-0,8	94,0	-5,6	102,5	-0,3	89,6	-2,5	103,9	-1,0	102,8	-1,5
NOV.	98,9	+0,2	96,7	+2,9	104,7	+2,1	89,0	-0,7	101,2	-2,6	99,7	-3,0
DEZ.	99,1	+0,2	99,3	+2,7	103,5	-1,1	89,1	+0,1	101,6	+0,4	100,6	+0,9
1987 JAN.	97,2	-1,9	98,6	-0,7	99,9	-9,3	84,5	-5,2	102,1	+0,5	100,9	+0,3
FEB.	98,5	+1,3	93,1	-5,6	99,7	+6,2	87,9	+4,0	102,8	+0,7	102,9	+2,0
MAERZ	97,7	-0,8	91,9	-1,3	96,5	-3,2	90,7	+3,2	103,3	+0,5	102,1	-0,8
APRIL	98,5	+0,8	96,6	+5,1	100,0	+3,6	88,0	-3,0	101,0	-2,2	98,7	-3,3
MAI	99,4	+0,9	91,8	-5,0	100,2	+0,2	93,5	+6,3	103,8	+2,8	100,6	+1,9
JUNI	99,3	-0,1	94,1	+2,5	100,5	+0,3	88,9	-4,9	104,2	+0,4	99,2	-1,4
JULI	99,9	+0,6	91,4	-2,9	101,8	+1,3	93,3	+4,9	105,1	+0,9	100,2	+1,0
AUG.	99,9	-	92,2	+0,9	100,4	-1,4	87,9	-5,8	104,6	-0,5	102,1	+1,9
SEPT.	99,3	-0,6	89,3	-3,1	102,1	+1,7	86,7	-1,4	105,3	+0,7	100,3	-1,8
OKT.	100,5	+1,2	94,1	+5,4	103,3	+1,2	90,5	+4,4	106,2	+0,9	102,0	+1,7
NOV.	101,4	+0,9	91,8	-2,4	102,9	-0,4	91,6	+1,2	109,2	+2,8	103,3	+1,3
DEZ.	100,9	-0,5	91,2	-0,7	102,0	-0,9	92,0	+0,4	106,3	-2,7	102,1	-1,2
1988 JAN.	102,8	+1,9	94,1	+3,2	107,9	+5,8	96,5	+4,9	108,0	+1,6	100,3	-1,8
FEB.	102,6	-0,2	87,5	+3,6	105,3	-2,4	95,4	-1,1	109,1	+1,0	100,5	+0,2
MAERZ	104,2	+1,6	99,2	+1,7	106,2	+0,9	95,8	+0,4	109,8	+0,6	103,7	+3,2
APRIL	103,6	-0,6	95,6	-3,6	103,1	-2,9	95,2	-0,6	110,3	+0,5	103,4	-0,3
MAI	103,8	+0,2	99,5	+4,1	104,0	+0,9	94,7	-0,5	110,0	-0,3	104,1	+0,7
JUNI	104,9	+1,1	99,4	-0,1	105,2	+1,2	99,5	+5,1	110,5	+0,5	106,1	+1,9
JULI	104,7	-0,2	102,8	+3,4	101,7	-3,3	97,5	-2,0	107,0	-3,2	102,8	-3,1
AUG.	106,6	+1,8	101,2	-1,6	107,6	+5,8	105,2	+7,9	112,8	+5,4	106,6	+3,7
SEPT.	107,7	+1,0	105,2	+4,0	105,9	-1,6	104,4	-0,8	112,5	-0,3	106,8	+0,2
OKT.	107,2	-0,5	103,8	-1,3	102,9	-2,8	102,0	-2,3	111,3	-1,1	103,5	-3,1
NOV.	106,8	-0,4	102,7	-1,1	106,4	+3,4	103,0	+1,0	111,4	+0,1	106,6	+3,0
DEZ.	109,3	+2,3	103,5	+0,8	110,3	+3,7	105,0	+1,9	116,0	+4,1	108,9	+2,2
1989 JAN.	108,2	-1,0	96,0	-7,2	115,4	+4,6	103,4	-1,5	114,5	-1,3	111,4	+2,3
FEB.	107,9	-0,3	92,3	-3,9	117,7	+2,0	102,1	-1,3	112,6	-1,7	110,5	-0,8
MAERZ	108,4	+0,5	95,5	+3,5	119,8	+1,8	100,6	-1,5	113,5	+0,8	108,4	-1,9
APRIL	107,7	-0,6	94,5	-1,0	112,2	-6,3	107,4	+6,8	114,9	+1,2	112,8	+4,1

1 INDEX DER NETTOPRODUKTION FUER DAS PRODUZIERENDE GEWERBE
1985=100

1.2 FACHLICHE UNTERNEHMENSTEILE

ZEITRAUM	ELEKTROTECHNIK, REPARATUR VON HAUSHALTSGERAETEN		FEINMECHANIK, OPTIK, HERSTELLUNG VON UHREN		HERSTELLUNG VON EISEN-, BLECH- UND METALLWAREN		H. V. BUEROMASCHINEN, ADV-GERAETEN UND -EINRICHTUNGEN		VERBRAUCHSGUETER PRODUZIERENDES GEWERBE		H. V. MUSIKINSTRUMENTEN, SPIELWAREN, FUELLHALTERN USW	
	SAISON-BEREIT- NIGTER WERT	VERAENDE- RUNG IN O/O GEGEN VORZEITR.	SAISON-BEREIT- NIGTER WERT	VERAENDE- RUNG IN O/O GEGEN VORZEITR.	SAISON-BEREIT- NIGTER WERT	VERAENDE- RUNG IN O/O GEGEN VORZEITR.	SAISON-BEREIT- NIGTER WERT	VERAENDE- RUNG IN O/O GEGEN VORZEITR.	SAISON-BEREIT- NIGTER WERT	VERAENDE- RUNG IN O/O GEGEN VORZEITR.	SAISON-BEREIT- NIGTER WERT	VERAENDE- RUNG IN O/O GEGEN VORZEITR.
SYPRO-NR.	36		37		38		50		12,19		39	
GEWICHTUNG	10,01		1,37		2,95		2,10		12,19		0,52	
1985	100,0	+11,2	100,0	+8,7	100,0	+4,8	100,0	+23,6	100,0	+0,6	100,0	+1,8
1986	105,1	+5,1	104,0	+4,0	106,1	+6,1	103,9	+3,9	102,6	+2,6	102,3	+2,3
1987	105,7	+0,6	103,7	-0,3	108,3	+2,1	106,3	+2,3	103,5	+0,9	104,0	+1,7
1988	110,6	+4,6	110,0	+6,1	112,5	+3,9	114,1	+7,3	106,0	+2,4	110,2	+6,0
1985 1.HJ	98,6	+6,9	99,2	+5,0	99,3	+2,5	99,4	+9,2	100,3	+0,5	99,6	+0,7
2.HJ	102,2	+3,7	101,9	+2,7	102,0	+2,7	106,5	+14,0	101,0	+0,7	101,3	+1,7
1986 1.HJ	104,2	+2,0	104,2	+2,3	105,7	+3,6	107,4	+0,8	102,1	+1,1	102,4	+1,1
2.HJ	106,1	+1,8	103,8	-0,4	106,5	+0,8	100,4	-6,5	103,1	+1,0	102,3	-0,1
1987 1.HJ	105,3	-0,8	103,3	-0,5	106,9	+0,4	102,2	+1,8	103,0	-0,1	102,6	+0,3
2.HJ	106,1	+0,8	104,1	+0,8	109,8	+2,7	110,5	+8,1	104,1	+1,1	105,4	+2,7
1988 1.HJ	108,9	+2,6	107,1	+2,9	111,3	+1,4	115,2	+4,3	105,6	+1,4	108,1	+2,6
2.HJ	112,2	+3,0	112,9	+5,4	113,6	+2,1	113,0	-1,9	106,4	+0,8	112,2	+3,8
1985 2.VJ	100,3	+3,4	100,6	+2,9	99,9	+1,3	95,4	+4,5	100,7	+0,8	100,2	+1,3
3.VJ	102,3	+2,0	101,4	+0,8	101,4	+1,5	102,0	+6,9	100,8	+0,1	101,1	+0,9
4.VJ	102,2	-0,1	102,4	+1,0	102,5	+1,1	111,0	+8,8	101,1	+0,3	101,4	+0,3
1986 1.VJ	103,3	+1,1	103,7	+1,3	104,3	+1,8	107,0	-3,6	101,5	+0,4	102,0	+0,6
2.VJ	105,1	+1,7	104,8	+1,1	107,2	+2,8	107,7	+0,7	102,8	+1,3	102,8	+0,8
3.VJ	105,6	+0,5	104,2	-0,6	106,4	-0,7	102,4	-4,9	102,9	+0,1	102,0	-0,8
4.VJ	106,5	+0,9	103,4	-0,8	106,5	+0,1	98,4	-3,9	103,3	+0,4	102,6	+0,6
1987 1.VJ	105,6	-0,8	103,2	-0,2	106,5	-	102,8	+4,5	103,0	-0,3	102,3	-0,3
2.VJ	105,0	-0,6	103,3	+0,1	107,2	+0,7	101,6	-1,2	102,9	-0,1	103,0	+0,7
3.VJ	105,6	+0,6	104,3	+1,0	109,2	+1,9	109,2	+7,5	103,8	+0,9	105,4	+2,3
4.VJ	106,6	+0,9	103,9	-0,4	110,4	+1,1	111,7	+2,3	104,3	+0,5	105,3	-0,1
1988 1.VJ	108,0	+1,3	106,7	+2,7	111,4	+0,9	112,1	+0,4	105,5	+1,2	107,7	+2,3
2.VJ	109,8	+1,7	107,5	+0,7	111,3	-0,1	118,2	+5,4	105,7	+0,2	108,6	+0,8
3.VJ	111,3	+1,4	110,0	+2,3	112,4	+1,0	113,1	-4,3	106,1	+0,4	110,3	+1,6
4.VJ	113,2	+1,7	115,7	+5,2	114,8	+2,1	112,9	-0,2	106,6	+0,5	114,1	+3,4
1989 1.VJ	117,8	+4,1	110,3	-4,7	118,1	+2,9	111,2	-1,5	108,3	+1,6	115,1	+0,9
1985 MAI	100,6	+1,9	100,9	+1,8	100,2	+1,0	96,6	+6,2	100,5	+0,1	100,9	+0,4
JUNI	101,6	+1,0	101,7	+0,8	100,4	+0,2	98,6	+2,1	101,2	+0,7	99,3	-1,6
JULI	102,8	+1,2	104,4	+2,7	100,9	+0,5	97,4	-1,2	100,3	-0,9	103,2	+3,9
AUG.	101,8	-1,0	98,0	-5,2	102,0	+1,1	103,5	+6,3	101,7	+1,4	99,4	-3,7
SEPT.	102,2	+0,4	100,9	+1,9	101,4	-0,6	105,1	+1,5	100,5	-1,2	100,6	+1,2
OKT.	101,7	-0,5	101,3	+0,4	102,2	+0,8	108,3	+3,0	100,6	+0,1	100,4	-0,2
NOV.	103,1	+1,4	103,8	+2,5	102,2	-	113,1	+4,4	101,2	+0,6	100,8	+0,4
DEZ.	101,8	-1,3	102,1	-1,6	103,0	+0,8	111,6	-1,3	101,4	+0,2	103,1	+2,3
1986 JAN.	104,0	+2,2	104,0	+1,9	105,4	+2,3	104,1	-6,7	102,1	+0,7	102,0	-1,1
FEB.	103,4	-0,6	104,2	+0,2	104,3	-1,0	106,9	+2,7	101,5	-0,6	102,0	-
MAERZ	102,5	-0,9	102,8	-1,3	103,1	-1,2	110,0	+2,9	100,9	-0,6	102,0	-
APRIL	106,2	+3,6	106,6	+3,7	108,3	+5,0	114,7	+4,3	103,9	+3,0	104,4	+2,4
MAI	103,6	-2,4	102,4	-3,9	104,8	-3,2	100,8	-12,1	101,2	-2,6	100,7	-3,5
JUNI	105,6	+1,9	105,3	+2,8	108,4	+3,4	107,7	+6,8	103,2	+2,0	103,3	+2,6
JULI	105,8	+0,2	102,4	-2,8	107,8	-0,6	104,7	-2,8	103,9	+0,7	100,3	-2,9
AUG.	104,8	-0,9	104,2	+1,8	104,2	-3,3	100,1	-4,4	101,2	-2,6	103,1	+2,8
SEPT.	106,2	+1,3	106,1	+1,8	107,1	+2,8	102,5	+2,4	103,6	+2,4	102,6	-0,5
OKT.	106,9	+0,7	103,8	-2,2	106,9	-0,2	101,4	-1,1	103,9	+0,3	103,9	+1,3
NOV.	106,0	-0,8	102,5	-1,3	105,7	-1,1	98,1	-3,3	102,7	-1,2	102,4	-1,4
DEZ.	106,7	+0,7	103,8	+1,3	107,0	+1,2	95,7	-2,4	103,4	+0,7	101,4	-1,0
1987 JAN.	104,3	-2,2	103,0	-0,8	105,0	-1,9	104,6	+9,3	102,6	-0,8	103,3	+1,9
FEB.	106,4	+2,0	103,9	+0,9	107,4	+2,3	104,8	+0,2	104,1	+1,5	103,1	-0,2
MAERZ	106,1	-0,3	102,7	-1,2	107,2	-0,2	99,1	-5,4	102,3	-1,7	100,4	-2,6
APRIL	104,4	-1,6	103,6	+0,9	106,5	-0,7	97,2	-1,9	102,2	-0,1	102,2	+1,8
MAI	106,6	+2,1	103,8	+0,2	108,0	+1,4	109,6	+12,8	104,0	+1,8	103,9	+1,7
JUNI	103,9	-2,5	102,6	-1,2	107,0	-0,9	98,0	-10,6	102,5	-1,4	102,9	-1,0
JULI	105,4	+1,4	103,3	+0,7	108,8	+1,7	110,9	+13,2	103,9	+1,4	105,9	+2,9
AUG.	105,8	+0,4	106,2	+2,8	109,3	+0,5	105,0	-5,3	104,1	+0,2	105,0	-0,8
SEPT.	105,7	-0,1	103,5	-2,5	109,4	+0,1	111,6	+6,3	103,5	-0,6	105,4	+0,4
OKT.	106,4	+0,7	105,6	+2,0	110,3	+0,8	107,1	-4,0	104,2	+0,7	104,6	-0,8
NOV.	106,7	+0,3	104,0	-1,5	111,3	+0,9	112,5	+5,0	105,2	+1,0	105,2	+0,6
DEZ.	106,6	-0,1	102,2	-1,7	109,6	-1,5	115,6	+2,8	103,6	-1,5	106,1	+0,9
1988 JAN.	107,7	+1,0	103,8	+1,6	110,8	+1,1	109,5	-5,3	104,6	+1,0	105,9	-0,2
FEB.	106,9	-0,7	106,5	+2,6	110,5	-0,3	111,1	+1,5	104,4	-0,2	106,3	+0,4
MAERZ	109,3	+2,2	109,8	+3,1	112,8	+2,1	115,6	+4,1	107,6	+3,1	110,9	+4,3
APRIL	108,9	-0,4	104,1	-5,2	109,6	-2,8	117,2	+1,4	104,9	-2,5	107,0	-3,5
MAI	108,3	-0,6	108,7	+4,4	111,8	+2,0	111,6	-4,8	105,3	+0,4	108,2	+1,1
JUNI	112,3	+3,7	109,8	+1,0	112,5	+0,6	125,9	+12,8	106,9	+1,5	110,5	+2,1
JULI	108,7	-3,2	108,9	-0,8	109,5	-2,7	104,7	-16,8	103,6	-3,1	106,7	-3,4
AUG.	112,1	+3,1	109,5	+0,6	114,3	+4,4	123,0	+17,5	107,8	+4,1	111,8	+4,8
SEPT.	113,0	+0,8	111,7	+2,0	113,5	-0,7	111,5	-9,3	107,0	-0,7	112,4	+0,5
OKT.	111,4	-1,4	109,8	-1,7	111,8	-1,5	116,7	+4,7	105,2	-1,7	111,8	-0,5
NOV.	113,0	+1,4	116,0	+5,6	115,3	+3,1	109,1	-6,5	106,2	+1,0	116,7	+4,4
DEZ.	115,2	+1,9	121,2	+4,5	117,2	+1,6	112,9	+3,5	108,5	+2,2	113,8	+2,5
1989 JAN.	117,4	+1,9	116,0	-4,3	117,8	+0,5	110,7	-1,9	108,8	+0,3	114,6	+0,7
FEB.	118,3	+0,8	108,7	-6,3	118,4	+0,5	109,1	-1,4	108,8	-	116,9	+2,0
MAERZ	117,7	-0,5	106,1	-2,4	118,1	-0,3	113,8	+4,3	107,2	-1,5	113,9	-2,6
APRIL	120,4	+2,3	116,1	+9,4	123,4	+4,5	107,8	-5,3	110,5	+3,1	.	.

1 INDEX DER NETTOPRODUKTION FUER DAS PRODUZIERENDE GEWERBE
1985=100

1.2 FACHLICHE UNTERNEHMENSTEILE

ZEITRAUM	FEINKERAMIK		HERSTELLUNG UND VERARBEITUNG VON GLAS		HOLZVERARBEITUNG		PAPIER-UND-PAPPE- VERARBEITUNG		DRUCKEREI, VERVIEL- FAELTIGUNG		HERSTELLUNG VON KUNSTSTOFFWAREN	
	SAISON- BEREI- NIGTER WERT	VERAENDE- RUNG IN O/O GEGEN VORZEITR.	SAISON- BEREI- NIGTER WERT	VERAENDE- RUNG IN O/O GEGEN VORZEITR.	SAISON- BEREI- NIGTER WERT	VERAENDE- RUNG IN O/O GEGEN VORZEITR.	SAISON- BEREI- NIGTER WERT	VERAENDE- RUNG IN O/O GEGEN VORZEITR.	SAISON- BEREI- NIGTER WERT	VERAENDE- RUNG IN O/O GEGEN VORZEITR.	SAISON- BEREI- NIGTER WERT	VERAENDE- RUNG IN O/O GEGEN VORZEITR.
SYPRO-NR.	51		52		54		56		57		58	
GEWICHTUNG	0,40		0,75		1,76		1,15		1,47		2,53	
1985	100,0	-1,6	100,0	+5,8	100,0	-7,2	100,0	+3,1	100,0	+1,0	100,0	+4,7
1986	98,9	-1,1	104,3	+4,3	102,6	+2,6	102,9	+2,9	102,8	+2,8	105,6	+5,6
1987	96,8	-2,1	104,5	+0,2	103,7	+1,1	105,8	+2,8	105,4	+2,5	110,4	+4,5
1988	96,3	-0,5	108,3	+4,6	107,4	+3,6	110,2	+4,2	108,2	+2,7	118,4	+7,2
1985 1.HJ	101,5	+0,1	98,5	+3,4	101,9	-5,1	100,4	+2,4	100,3	+0,3	100,2	+3,1
2.HJ	99,7	-1,8	102,5	+4,1	99,5	-2,4	100,6	+0,2	100,5	+0,2	101,0	+0,8
1986 1.HJ	99,2	-0,5	104,0	+1,5	101,4	+1,9	102,0	+1,4	102,1	+1,6	104,0	+3,0
2.HJ	98,6	-0,6	104,6	+0,6	103,7	+2,3	103,8	+1,8	103,5	+1,4	107,2	+3,1
1987 1.HJ	96,9	-1,7	104,1	-0,5	103,0	-0,7	104,8	+1,0	104,6	+1,1	108,4	+1,1
2.HJ	96,7	-0,2	105,0	+0,9	104,4	+1,4	106,8	+1,9	106,2	+1,5	112,3	+3,6
1988 1.HJ	96,1	-0,6	108,5	+3,3	107,0	+2,5	108,9	+2,0	107,4	+1,1	117,2	+4,4
2.HJ	96,5	+0,4	110,1	+1,5	107,8	+0,7	111,4	+2,3	109,0	+1,5	119,6	+2,0
1985 2.VJ	100,8	-1,4	100,8	+4,8	101,2	-1,3	100,9	+1,1	100,2	-0,3	100,6	+0,9
3.VJ	100,6	-0,2	102,0	+1,2	100,4	-0,8	100,3	-0,6	100,1	-0,1	100,6	-
4.VJ	98,7	-1,9	103,0	+1,0	98,6	-1,8	100,9	+0,6	100,9	+0,8	101,5	+0,9
1986 1.VJ	98,8	+0,1	103,7	+0,7	100,6	+2,0	100,9	-	101,1	+0,2	102,4	+0,9
2.VJ	99,6	+0,8	104,3	+0,6	102,2	+1,6	103,1	+2,2	103,1	+2,0	105,6	+3,1
3.VJ	98,6	-1,0	103,9	-0,4	102,5	+0,3	103,6	+0,5	103,4	+0,3	106,9	+1,2
4.VJ	98,6	-	105,3	+1,3	104,9	+2,3	104,1	+0,5	103,6	+0,2	107,4	+0,5
1987 1.VJ	97,4	-1,2	104,4	-0,9	102,8	-2,0	104,7	+0,6	104,6	+1,0	108,0	+0,6
2.VJ	96,5	-0,9	103,8	-0,6	103,2	+0,4	104,9	+0,2	104,5	-0,1	108,8	+0,7
3.VJ	96,6	+0,1	105,3	+1,4	104,5	+1,3	106,4	+1,4	105,6	+1,1	111,0	+2,0
4.VJ	96,8	+0,2	104,6	-0,7	104,3	-0,2	107,2	+0,8	106,7	+1,0	113,6	+2,3
1988 1.VJ	95,9	-0,9	108,0	+3,3	107,3	+2,9	109,0	+1,7	106,9	+0,2	116,3	+2,4
2.VJ	96,2	+0,3	109,1	+1,0	106,8	-0,5	108,8	-0,2	107,9	+0,9	118,0	+1,5
3.VJ	96,5	+0,3	109,3	+0,2	107,0	+0,2	110,8	+1,8	108,5	+0,6	118,9	+0,8
4.VJ	96,4	-0,1	110,9	+1,5	108,5	+1,4	112,1	+1,2	109,6	+1,0	120,3	+1,2
1989 1.VJ	99,0	+2,7	111,7	+0,7	111,1	+2,4	111,8	-0,3	110,0	+0,4	123,4	+2,6
1985 MAI	101,0	+1,0	101,4	+2,0	101,1	-0,7	100,7	-0,7	99,8	+0,2	100,4	+0,2
JUNI	101,5	+0,5	101,6	+0,2	100,7	-0,4	100,6	-0,1	101,1	+1,3	101,1	+0,7
JULI	100,8	-0,7	101,2	-0,4	98,0	-2,7	101,3	+0,7	100,0	-1,1	100,3	-0,8
AUG.	100,1	-0,7	103,3	+2,1	103,9	+6,0	99,1	-2,2	100,4	+0,4	100,7	+0,4
SEPT.	100,8	+0,7	101,6	-1,6	99,2	-4,5	100,5	+1,4	100,0	-0,4	100,7	-
OKT.	100,5	-0,3	101,2	-0,4	98,7	-0,5	100,0	-0,5	101,0	+1,0	101,0	+0,3
NOV.	97,5	-3,0	103,5	+2,3	98,8	+0,1	100,5	+0,5	100,2	-0,8	101,7	+0,7
DEZ.	98,2	+0,7	104,4	+0,9	98,4	-0,4	102,3	+1,8	101,5	+1,3	101,7	-
1986 JAN.	99,4	+1,2	105,6	+1,1	100,4	+2,0	102,9	+0,6	100,8	-0,7	103,5	+1,8
FEB.	99,2	-0,2	102,1	-3,3	101,2	+0,8	100,5	-2,3	101,7	+0,9	102,7	-0,8
MAERZ	97,9	-1,3	103,3	+1,2	100,3	-0,9	99,2	-1,3	100,8	-0,9	101,1	-1,6
APRIL	101,4	+3,6	104,6	+1,3	103,0	+2,7	103,9	+4,7	103,6	+2,8	106,5	+5,3
MAI	99,5	-1,9	102,8	-1,7	100,6	-2,3	100,9	-2,9	102,7	-0,9	103,6	-2,7
JUNI	97,9	-1,6	105,4	+2,5	103,0	+2,4	104,5	+3,6	102,9	+0,2	106,8	+3,1
JULI	97,0	-0,9	104,6	-0,8	106,5	+3,4	103,2	-1,2	103,6	+0,7	106,5	-0,3
AUG.	99,0	+2,1	102,6	-1,9	97,3	-8,6	103,5	+0,3	103,1	-0,5	106,3	-0,2
SEPT.	99,7	+0,7	104,5	+1,9	103,8	+6,7	104,1	+0,6	103,6	+0,5	107,9	+1,5
OKT.	98,3	-1,4	107,3	+2,7	105,0	+1,2	104,4	+0,3	103,8	+0,2	107,6	-0,3
NOV.	98,6	+0,2	104,2	-2,9	103,5	-1,4	103,5	-0,9	103,8	-	106,8	-0,7
DEZ.	98,9	+0,4	104,5	+0,3	106,1	+2,5	104,3	+0,8	103,1	-0,7	107,9	+1,0
1987 JAN.	96,6	-2,3	103,8	-0,7	103,2	-2,7	102,1	-2,1	104,9	+1,7	107,2	-0,6
FEB.	98,4	+1,9	105,5	+1,6	104,0	+0,8	106,5	+4,3	104,8	-0,1	108,9	+1,6
MAERZ	97,1	-1,3	104,0	-1,4	101,1	-2,8	105,4	-1,0	104,2	-0,6	108,0	-0,8
APRIL	96,2	-0,9	103,6	-0,4	102,5	+1,4	104,4	-0,9	104,3	+0,1	108,3	+0,3
MAI	96,5	+0,3	104,8	+1,2	103,8	+1,3	106,2	+1,7	104,6	+0,3	109,9	+1,5
JUNI	96,7	+0,2	102,9	-1,8	103,2	-0,6	104,2	-1,9	104,6	-	108,2	-1,5
JULI	97,6	+0,9	105,7	+2,7	104,7	+1,5	106,4	+2,1	105,2	+0,6	110,9	+2,5
AUG.	97,5	-0,1	105,7	-	104,4	-0,3	105,9	-0,5	106,2	+1,0	111,3	+0,4
SEPT.	94,6	-3,0	104,4	-1,2	104,5	+0,1	106,8	+0,8	105,5	-0,7	110,8	-0,4
OKT.	96,1	+1,6	103,5	-0,9	104,3	-0,2	107,4	+0,6	106,3	+0,8	113,2	+2,2
NOV.	98,1	+2,1	105,6	+2,0	105,9	+1,5	108,1	+0,7	107,0	+0,7	114,3	+1,0
DEZ.	96,1	-2,0	104,8	-0,8	102,7	-3,0	106,1	-1,9	106,9	-0,1	113,2	-1,0
1988 JAN.	96,0	-0,1	106,8	+1,9	105,1	+2,3	109,1	+2,8	105,9	-0,9	114,7	+1,3
FEB.	94,5	-1,6	107,8	+0,9	105,9	+0,8	107,3	-1,6	106,0	+0,1	115,0	+0,3
MAERZ	97,2	+2,9	109,3	+1,4	110,8	+4,6	110,6	+3,1	108,8	+2,6	119,1	+3,6
APRIL	95,6	-1,6	108,2	-1,0	106,1	-4,2	107,2	-3,1	107,0	-1,7	116,5	-2,2
MAI	95,9	+0,3	108,1	-0,1	107,0	+0,8	108,8	+1,5	108,1	+1,0	117,8	+1,1
JUNI	97,2	+1,4	110,9	+2,6	107,2	+0,2	110,5	+1,6	108,6	+0,5	119,8	+1,7
JULI	96,8	-0,4	106,8	-3,7	102,2	-4,7	108,7	-1,6	107,5	-1,0	116,3	-2,9
AUG.	94,4	-2,5	109,6	+2,6	111,3	+8,9	112,5	+3,5	108,0	+0,5	119,3	+2,6
SEPT.	98,4	+4,2	111,5	+1,7	107,6	-3,3	111,1	-1,2	109,9	+1,8	121,0	+1,4
OKT.	96,2	-2,2	109,8	-1,5	106,7	-0,8	109,9	-1,1	108,7	-1,1	118,3	-2,2
NOV.	94,7	-1,6	110,6	+0,7	108,2	+1,4	111,7	+1,6	108,8	+0,1	120,1	+1,5
DEZ.	98,2	+3,7	112,3	+1,5	110,6	+2,2	114,7	+2,7	111,3	+2,3	122,5	+2,0
1989 JAN.	100,0	+1,8	111,3	-0,9	111,9	+1,2	112,8	-1,7	110,4	-0,8	123,8	+1,1
FEB.	99,4	-0,6	111,5	+0,2	111,4	-0,4	112,2	-0,5	111,0	+0,5	124,0	+0,2
MAERZ	97,6	-1,8	112,4	+0,8	110,1	-1,2	110,3	-1,7	108,5	-2,3	122,5	-1,2
APRIL	99,5	+1,9	113,6	+1,1	115,0	+4,5	115,8	+5,0				

1 INDEX DER NETTOPRODUKTION FUER DAS PRODUZIERENDE GEWERBE
1985=100

1.2 FACHLICHE UNTERNEHMENSTEILE

ZEITRAUM	TABAKVERARBEITUNG		BAUHAUPTGEWERBE		HOCHBAULEISTUNGEN		TIEFBAULEISTUNGEN	
	SAISON- BEREI- NIGTER WERT	VERAENDE- RUNG IN O/O GEGEN VORZEITR.	SAISON- BEREI- NIGTER WERT	VERAENDE- RUNG IN O/O GEGEN VORZEITR.	SAISON- BEREI- NIGTER WERT	VERAENDE- RUNG IN O/O GEGEN VORZEITR.	SAISON- BEREI- NIGTER WERT	VERAENDE- RUNG IN O/O GEGEN VORZEITR.
SYPRO-NR.	69		72-75					
GEWICHTUNG	2,35		6,07		3,17		2,90	
1985	100,0	+3,5	100,0	-7,2	100,0	-14,3	100,0	+1,9
1986	100,4	+0,4	106,3	+6,3	104,4	+4,4	108,5	+8,5
1987	96,0	-4,4	106,9	+0,6	105,0	+0,6	108,9	+0,4
1988	95,5	-0,5	110,9	+3,7	111,1	+5,8	110,7	+1,7
1985 1.HJ	101,3	+2,4	99,8	-5,4	100,9	-10,3	98,5	+0,7
2.HJ	99,5	-1,8	99,8	-	98,6	-2,3	100,9	+2,4
1986 1.HJ	100,3	+0,8	104,5	+4,7	102,3	+3,8	107,0	+6,0
2.HJ	100,5	+0,2	108,1	+3,4	106,5	+4,1	109,9	+2,7
1987 1.HJ	96,2	-4,3	103,7	-4,1	102,3	-3,9	105,2	-4,3
2.HJ	95,8	-0,4	110,1	+6,2	107,8	+5,4	112,5	+6,9
1988 1.HJ	96,5	+0,7	112,1	+1,8	111,3	+3,2	113,0	+0,4
2.HJ	94,6	-2,0	109,7	-2,1	110,9	-0,4	108,3	-4,2
1985 2.VJ	100,0	-2,4	102,1	+4,8	102,6	+3,4	101,4	+6,0
3.VJ	98,5	-1,5	101,1	-1,0	100,3	-2,2	101,9	+0,5
4.VJ	100,5	+2,0	98,4	-2,7	96,9	-3,4	99,9	-2,0
1986 1.VJ	99,8	-0,7	104,5	+6,2	102,8	+6,1	106,5	+6,6
2.VJ	100,7	+0,9	104,5	-	101,7	-1,1	107,5	+0,9
3.VJ	103,2	+2,5	106,6	+2,0	104,8	+3,0	108,5	+0,9
4.VJ	97,9	-5,1	109,6	+2,8	108,1	+3,1	111,2	+2,5
1987 1.VJ	96,9	-1,0	99,5	-9,2	98,5	-8,9	100,7	-9,4
2.VJ	95,4	-1,5	107,8	+8,3	106,1	+7,7	109,6	+8,8
3.VJ	93,4	-2,1	109,9	+1,9	107,6	+1,4	112,4	+2,6
4.VJ	98,2	+5,1	110,2	+0,3	108,0	+0,4	112,7	+0,3
1988 1.VJ	96,5	-1,7	114,8	+4,2	113,7	+5,3	116,1	+3,0
2.VJ	96,6	+0,1	109,3	-4,8	108,9	-4,2	109,9	-5,3
3.VJ	96,7	+0,1	108,5	-0,7	109,3	+0,4	107,7	-2,0
4.VJ	92,4	-4,4	110,9	+2,2	112,6	+3,0	109,0	+1,2
1989 1.VJ	96,1	+4,0	125,8	+13,4	125,5	+11,5	126,1	+15,7
1985 MAI	97,6	-3,2	101,9	-	102,3	-0,5	101,5	+0,7
JUNI	101,7	+4,2	102,4	+0,5	102,8	+0,5	101,9	+0,4
JULI	100,4	-1,3	101,8	-0,6	101,3	-1,5	102,2	+0,3
AUG.	97,7	-2,7	100,8	-1,0	100,1	-1,2	101,5	-0,7
SEPT.	97,3	-0,4	100,8	-	99,5	-0,6	102,1	+0,6
OKT.	101,5	+4,3	102,5	+1,7	100,2	+0,7	104,9	+2,7
NOV.	101,3	-0,2	93,2	-9,1	92,1	-8,1	94,4	-10,0
DEZ.	98,7	-2,6	99,5	+6,8	98,4	+6,8	100,5	+6,5
1986 JAN.	99,9	+1,2	110,2	+10,8	109,6	+11,4	111,3	+10,7
FEB.	101,6	+1,7	98,9	-10,3	96,1	-12,3	102,1	-8,3
MAERZ	97,9	-3,6	104,4	+5,6	102,8	+7,0	106,2	+4,0
APRIL	104,0	+6,2	105,8	+1,3	103,0	+0,2	108,7	+2,4
MAI	98,6	-5,2	103,4	-2,3	100,5	-2,4	106,3	-2,2
JUNI	99,6	+1,0	104,4	+1,0	101,5	+1,0	107,5	+1,1
JULI	103,2	+3,6	106,8	+2,3	104,5	+3,0	109,3	+1,7
AUG.	103,1	-0,1	106,1	-0,7	104,5	-	107,8	-1,4
SEPT.	103,3	+0,2	106,8	+0,7	105,3	+0,8	108,5	+0,6
OKT.	98,8	-4,4	107,5	+0,7	106,4	+1,0	108,7	+0,2
NOV.	96,5	-2,3	112,2	+4,4	110,9	+4,2	113,5	+4,4
DEZ.	98,3	+1,8	109,2	-2,7	107,1	-3,4	111,5	-1,8
1987 JAN.	96,2	-2,1	94,3	-13,6	92,4	-13,7	96,5	-13,5
FEB.	97,2	+1,0	104,8	+11,1	104,9	+13,5	104,6	+8,4
MAERZ	97,4	+0,2	99,5	-5,1	98,1	-6,5	101,0	-3,4
APRIL	94,1	-3,4	107,9	+8,4	106,0	+8,1	109,8	+8,7
MAI	97,6	+3,7	107,2	-0,6	105,6	-0,4	109,0	-0,7
JUNI	94,6	-3,1	108,3	+1,0	106,7	+1,0	110,1	+1,0
JULI	92,5	-2,2	110,2	+1,8	108,1	+1,3	112,4	+2,1
AUG.	92,6	+0,1	108,0	-2,0	105,8	-2,1	110,4	-1,8
SEPT.	95,1	+2,7	111,4	+3,1	108,8	+2,8	114,3	+3,5
OKT.	99,3	+4,4	110,5	-0,8	108,3	-0,5	112,9	-1,2
NOV.	98,0	-1,3	111,0	+0,5	108,2	-0,1	114,1	+1,1
DEZ.	97,3	-0,7	109,2	-1,6	107,4	-0,7	111,1	-2,6
1988 JAN.	96,3	-1,0	118,4	+8,4	117,5	+9,4	119,4	+7,5
FEB.	95,7	-0,6	112,5	-5,0	110,8	-5,7	114,5	-4,1
MAERZ	97,5	+1,9	113,4	+0,8	112,7	+1,7	114,3	-0,2
APRIL	94,5	-3,1	108,4	-4,4	107,8	-4,3	109,2	-4,5
MAI	96,4	+2,0	110,0	+1,5	109,5	+1,6	110,6	+1,3
JUNI	98,8	+2,5	109,6	-0,4	109,5	-	109,8	-0,7
JULI	97,2	-1,6	104,5	-4,7	105,0	-4,1	103,9	-5,4
AUG.	98,8	+1,6	112,7	+7,8	113,3	+7,9	112,2	+8,0
SEPT.	94,0	-4,9	108,4	-3,8	109,6	-3,3	107,0	-4,6
OKT.	87,5	-6,9	108,2	-0,2	109,3	-0,3	106,9	-0,1
NOV.	93,5	+6,9	109,8	+1,5	112,0	+2,5	107,4	+0,5
DEZ.	96,3	+3,0	114,6	+4,4	116,4	+3,9	112,6	+4,8
1989 JAN.	97,4	+1,1	123,6	+7,9	123,7	+6,3	123,5	+9,7
FEB.	95,6	-1,8	126,7	+2,5	126,7	+2,4	126,7	+2,6
MAERZ	95,2	-0,4	127,1	+0,3	126,2	-0,4	128,0	+1,0
APRIL	101,6	+6,7	113,6	-10,6	115,9	-8,2	111,2	-13,1

GP 1982	GÜTERGRUPPE	GEWICHTUNG	1986	1987	1988	VERÄND. IN 0/0 1988 GEGEN 1987	1988		VERÄNDERUNG IN 0/0		1988 4. VJ
							1. HJ	2. HJ	2. HJ 1988 GEGEN 1987	2. HJ 1988 GEGEN 1. HJ 1988	
	INVESTITIONSGÜTER INSGESAMT	100	101,7	100,5	105,0	+4,5	100,1	109,9	+4,5	+9,8	119,7
	INVESTITIONSGÜTER OHNE PERSONEN- U. KOMBINATIONSKRAFTWAGEN	80,75	103,0	101,9	107,6	+5,6	102,3	112,9	+4,5	+10,4	122,4
EX 31	STAHLBAUERZEUGNISSE UND SCHIENENFAHRZEUGE	4,45	99,2	98,1	109,0	+11,1	99,3	118,7	+8,7	+19,5	121,4
EX 32	MASCHINENBAUERZEUGNISSE	34,44	104,6	102,5	105,0	+2,4	97,3	112,7	+3,2	+15,8	126,3
EX 3211	METALLBEARBEITUNGSMASCHINEN DER SPAN- ABHEBENDEN FORMUNG	3,39	116,8	115,1	110,7	-3,8	92,2	129,3	-1,8	+40,2	153,0
EX 3212	METALLBEARBEITUNGSMASCHINEN DER SPANLOSEN FORMUNG	1,41	113,2	102,9	115,6	+12,3	101,0	130,1	+18,0	+28,8	157,3
3213	HÜETTEN-U. WALZWERKSEINRICHTUNGEN	0,60	109,0	122,4	90,6	-26,0	101,4	79,8	-21,9	-21,3	93,9
EX 3217	HOLZBE-U.-VERARBEITUNGSMASCHINEN	1,14	103,8	100,4	109,3	+8,9	103,7	114,9	+1,4	+10,8	133,9
EX 3236	BAUMASCHINEN	2,05	111,1	108,0	113,8	+5,4	113,8	113,7	+14,0	-0,1	119,7
EX 3237	BAUSTOFF-, KERAMIK-U. GLASMASCHINEN	0,74	101,8	92,7	94,5	+1,9	92,7	96,3	-2,9	+3,9	108,7
EX 3241-44	MASCHINEN FÜR DIE LANDWIRTSCHAFT	3,69	87,5	74,5	73,4	-1,5	77,6	69,2	-0,3	-10,8	74,5
EX 3245, 46	NAHRUNGSMITTELMASCHINEN U. MASCHINEN FÜR VERWANDTE GEBIETE DER NAHRUNGSMITTEL- HERSTELLUNG	1,65	98,7	97,7	99,0	+1,3	87,7	110,4	+5,0	+25,9	125,5
EX 3247	VERPACKUNGSMASCHINEN	1,54	99,0	96,1	100,2	+4,3	88,1	112,4	+7,5	+27,6	134,7
EX 3261	PAPIER-U. DRUCKEREIMASCHINEN	3,60	103,4	110,5	121,7	+10,1	115,9	127,6	+7,0	+10,1	143,5
EX 3265, 67; EX 3269	TEXTIL-U. NÄHMASCHINEN, MASCHINEN FÜR DIE LEDER-, SCHUH-U. LEDERWARENHERSTELLUNG	2,40	107,7	102,6	109,4	+6,6	106,9	111,9	+6,1	+4,7	123,1
REST 32	SONSTIGE MASCHINENBAUERZEUGNISSE	12,23	105,5	105,2	106,7	+1,4	96,1	117,4	+1,4	+22,2	128,5
EX 33	STRASSENFAHRZEUGE SOWEIT INVESTITIONSGUT	27,80	98,2	96,3	99,7	+3,5	98,4	101,1	+5,4	+2,7	111,0
3311, 12	PERSONEN-U. KOMBINATIONSKRAFTWAGEN 1)	19,25	96,6	94,7	94,1	-0,6	91,3	96,9	+3,7	+6,1	108,2
3313, 15, 21; EX 3314	LIEFER-U. LASTKRAFTWAGEN, OMNIBUSSE U. STRASSENZUGMASCHINEN	7,98	102,1	98,3	110,0	+11,9	111,5	108,5	+10,3	-2,7	115,2
REST 33	SONSTIGE STRASSENFAHRZEUGE	0,57	98,3	126,3	147,2	+16,5	152,3	142,2	-2,1	-6,6	145,9
EX 36	ELEKTROTECHNISCHE INVESTITIONSGÜTER	15,72	100,5	96,8	100,7	+4,0	97,1	104,3	+2,9	+7,4	108,4
EX 3611, EX 3612	ELEKTROMOTOREN U. -GENERATOREN, TRANS- FORMATOREN	0,59	84,8	63,6	57,5	-9,6	54,3	60,6	-12,6	+11,6	65,4
EX 3631	ELEKTRISCHE HANDBOHRWERKZEUGE ÜBER 13 MM BOHRDURCHMESSER IN STAHL	0,07	96,7	88,3	88,9	+0,7	84,1	93,6	+16,7	+11,3	102,8
EX 3651, 53	NACHRICHTENTECHNISCHE GERÄTE U. EINRICHTUNGEN	5,87	94,7	93,7	97,5	+4,1	93,7	101,3	+3,2	+8,1	106,3
EX 3672- EX 3674	ELEKTRISCHE GERÄTE U. EINRICHTUNGEN ZUM MESSEN ELEKTR. U. NICHELEKTR. GRÖSSEN	0,99	106,8	108,3	121,2	+11,9	119,2	123,3	+8,3	+3,4	131,0
REST 36	SONSTIGE ELEKTROTECHNISCHE INVESTITIONSGÜTER	8,20	105,0	100,1	103,7	+3,6	100,0	107,5	+2,7	+7,5	110,3
EX 50	BÜROMASCHINEN; DATENVERARBEITUNGSGERÄTE U. -EINRICHTUNGEN	6,79	103,2	109,2	125,9	+15,3	118,5	133,3	+8,4	+12,5	144,0
EX 501	BÜROMASCHINEN	0,65	96,3	72,7	75,7	+4,1	83,2	68,3	-3,7	-17,9	71,0
EX 505	GERÄTE U. EINRICHTUNGEN FÜR DIE AUTOMATISCHE DATENVERARBEITUNG	6,14	103,9	113,1	131,2	+16,0	122,2	140,3	+8,2	+14,8	151,7
	SONSTIGE IM INDEX ERFASSTE INVESTITIONSGÜTER	10,80	103,7	105,8	110,1	+4,1	107,2	113,0	+3,4	+5,4	121,4
	DARUNTER:										
EX 37	FEINMECHANISCHE U. OPTISCHE ERZEUGNISSE	2,02	106,1	102,5	104,1	+1,6	100,3	108,0	+5,2	+7,7	120,2
EX 38	EISEN-, BLECH-U. METALLWAREN	3,59	108,4	112,1	117,7	+5,0	117,1	118,4	+3,1	+1,1	128,1
EX 5425	BÜROMÖBEL	0,78	106,8	113,2	124,8	+10,2	124,8	124,8	+7,8	0,0	136,4

1) DIE ZUORDNUNG ZUM INVESTITIONSGÜTER-BZW. VERBRAUCHSGÜTERBEREICH ERFOLGT ANNAEHERUNGSWEISE NACH DER ZULASSUNGSSTATISTIK FÜR KRAFT

FUER INVESTITIONSGUETER
=100

MONATLICH

1989 1. VJ	VERAENDERUNG IN O/O		1988 MAERZ	1988 APRIL	1989 FEB.	1989 MAERZ	VERAENDERUNG IN O/O		1989 APRIL	VERAENDERUNG IN O/O			5-JD 1985-1989		KUMULIERT		GP 1982
	1. VJ 1989 GEGEN 1. VJ 1988	1. VJ 1989 GEGEN 4. VJ 1988					MAERZ 1989 GEGEN MAERZ 1988	MAERZ 1989 GEGEN FEB. 1989		APRIL 1989 GEGEN APRIL 1988	APRIL 1989 GEGEN MAERZ 1989	APRIL 1989 GEGEN MAERZ 1988	APRIL 1989 GEGEN MAERZ	JAN. 1989 BIS APRIL 1989	VER- AEND. IN O/O GEGEN VORJ.		
103,1	+5,5	-13,9	114,8	97,5	100,5	115,1	+0,3	+14,5	112,3	+15,2	-2,4	-15,1	103,1	-3,6	105,4	+7,9	
102,9	+5,0	-15,9	116,4	100,8	100,1	116,4	0,0	+16,3	115,2	+14,3	-1,0	-13,4	105,1	-2,0	106,0	+7,4	
101,2	+12,1	-16,6	101,9	95,9	104,6	106,8	+4,8	+2,1	100,3	+4,6	-6,1	-5,9	93,3	-2,6	101,0	+10,1	EX 31
100,4	+8,1	-20,5	114,4	94,5	93,6	118,1	+3,2	+26,2	116,5	+23,3	-1,4	-17,4	104,8	-2,7	104,4	+11,9	EX 32
80,2	-1,2	-47,6	112,1	88,6	72,8	103,9	-7,3	+42,7	108,3	+22,2	+4,2	-21,0	98,6	-4,5	87,2	+5,1	EX 3211
112,2	+15,3	-28,7	118,0	95,5	107,6	121,2	+2,7	+12,6	91,2	-4,5	-24,8	-19,1	95,9	-13,4	107,0	+10,4	EX 3212
71,6	+13,7	-23,7	75,4	98,3	44,3	70,1	-7,0	+58,2	265,0	+169,6	+278,0	+30,4	189,1	+132,3	119,9	+66,8	3213
102,8	+0,3	-23,2	132,9	98,0	101,8	123,7	-6,9	+21,5	124,2	+26,7	+0,4	-26,3	106,1	-7,3	108,2	+6,6	EX 3217
115,0	+8,6	-3,9	141,2	122,4	117,3	132,1	-6,4	+12,6	142,0	+16,0	+7,5	-13,3	124,4	-0,2	121,8	+10,6	EX 3236
89,0	-5,0	-18,1	118,1	78,8	94,6	101,8	-13,8	+7,6	108,7	+37,9	+6,8	-33,3	95,9	-17,2	93,9	+4,3	EX 3237
81,4	+7,8	+9,3	87,2	83,1	76,1	92,3	+5,8	+21,3	92,9	+11,8	+0,7	-4,7	100,6	+6,3	84,3	+8,9	EX 3241-44
85,3	+10,9	-32,0	95,7	85,9	83,1	89,7	-6,3	+7,9	98,3	+14,4	+9,6	-10,2	95,1	+0,5	88,5	+11,7	EX 3245,46
95,7	+11,8	-29,0	107,0	82,0	95,7	112,1	+4,8	+17,1	106,7	+30,1	-4,8	-23,4	94,1	-9,1	98,5	+16,3	EX 3247
121,4	+4,8	-15,4	132,3	110,5	110,4	134,7	+1,8	+22,0	137,1	+24,1	+1,8	-16,5	109,2	-6,5	125,4	+9,5	EX 3261
107,4	-0,5	-12,8	124,2	103,8	104,8	121,3	-2,3	+15,7	123,6	+19,1	+1,9	-16,4	109,8	-3,0	111,4	+4,2	EX 3265,67; EX 3269
104,9	+13,4	-18,4	114,5	91,4	94,8	128,9	+12,6	+36,0	113,2	+23,9	-12,2	-20,2	102,3	-5,5	107,0	+16,1	REST 32
109,9	+8,3	-1,0	114,2	92,7	109,0	116,0	+1,6	+6,4	109,9	+18,6	-5,3	-18,8	100,8	-7,0	109,9	+10,7	EX 33
103,9	+7,7	-4,0	108,3	83,7	102,3	109,6	+1,2	+7,1	100,2	+19,7	-8,6	-22,7	94,9	-10,8	103,0	+10,4	3311,12
122,7	+11,2	+6,5	123,3	108,7	123,8	129,3	+4,9	+4,4	130,7	+20,2	+1,1	-11,8	113,1	+1,3	124,7	+13,5	3313,15,21; EX 3314
131,2	-11,7	-10,1	188,3	173,2	129,0	144,3	-23,4	+11,9	147,2	-15,0	+2,0	-8,0	127,9	-1,4	135,2	-12,6	REST 33
93,4	+0,2	-13,8	108,0	101,6	93,1	103,2	-4,4	+10,8	108,0	+6,3	+4,7	-5,9	101,8	+0,4	97,0	+1,8	EX 36
44,1	-14,9	-32,6	59,0	45,2	36,4	47,4	-19,7	+30,2	64,1	+41,8	+35,2	-23,4	63,2	-11,5	49,1	-2,2	EX 3611, EX 3612
98,0	+18,1	-4,7	97,1	83,8	94,4	110,4	+13,7	+16,9	90,4	+7,9	-18,1	-13,7	97,1	-14,4	96,1	+15,5	EX 3631
86,9	-2,2	-18,3	105,0	97,4	89,4	99,2	-5,5	+11,0	104,5	+7,3	+5,3	-7,2	96,9	-3,6	91,3	+0,3	EX 3651,53
123,9	+4,7	-5,4	139,2	115,5	122,6	137,9	-0,9	+12,5	131,4	+13,8	-4,7	-17,0	114,1	-4,3	125,8	+7,0	EX 3672- EX 3674
97,8	+1,5	-11,3	110,0	107,1	96,4	105,7	-3,9	+9,6	110,9	+3,5	+4,9	-2,6	106,6	+4,5	101,1	+2,0	REST 36
102,2	-6,0	-29,0	131,0	113,3	104,1	122,0	-6,9	+17,2	109,9	-3,0	-9,9	-13,5	103,2	-5,1	104,2	-5,2	EX 50
67,8	-16,2	-4,5	89,9	84,5	69,5	72,4	-19,5	+4,2	71,8	-15,0	-0,8	-6,0	92,2	+1,5	68,8	-15,9	EX 501
105,9	-5,2	-30,2	135,4	116,3	107,8	127,3	-6,0	+18,1	114,0	-2,0	-10,4	-14,1	104,4	-5,6	107,9	-4,3	EX 505
109,5	+3,0	-9,8	123,0	104,6	107,6	119,6	-2,8	+11,2	118,2	+13,0	-1,2	-15,0	109,6	-3,3	111,7	+5,5	
99,3	-0,6	-17,4	113,6	94,5	98,2	103,4	-9,0	+5,3	106,7	+12,9	+3,2	-16,8	106,3	-1,5	101,1	+2,6	EX 37
120,9	+3,4	-5,6	134,5	113,7	120,1	133,5	-0,7	+11,2	131,9	+16,0	-1,2	-15,5	117,6	-2,9	123,7	+6,5	EX 38
138,3	+9,7	+1,4	145,6	123,9	134,1	153,5	+5,4	+14,5	148,2	+19,6	-3,5	-14,9	122,8	-3,0	140,8	+12,2	EX 5425

FAHRZEUGE.

2.1 INDEX DER BRUTTOPRODUKTION
1985

ARBEITSTÄGLICH

GP 1982	GÜTERGRUPPE	GEWICHTUNG	1986	1987	1988	VERÄND. IN 0/0 1988 GEGEN 1987	1988 1. HJ	1988 2. HJ	VERÄNDERUNG IN 0/0		1988 4. VJ
									2. HJ 1988 GEGEN 2. HJ 1987	2. HJ 1988 GEGEN 1. HJ 1988	
	INVESTITIONSGÜTER INSGESAMT	100	101,9	100,4	104,6	+4,2	99,7	109,5	+4,9	+9,8	119,3
	INVESTITIONSGÜTER OHNE PERSONEN- U. KOMBINATIONSKRAFTWAGEN	80,75	103,2	101,8	107,2	+5,3	101,8	112,6	+5,0	+10,6	122,0
EX 31	STAHLBAUERZEUGNISSE UND SCHIENENFAHRZEUGE	4,45	99,3	98,0	108,7	+10,9	99,0	118,4	+9,0	+19,6	121,2
EX 32	MASCHINENBAUERZEUGNISSE	34,44	104,8	102,3	104,5	+2,2	96,8	112,2	+3,7	+15,9	125,6
EX 3211	METALLBEARBEITUNGSMASCHINEN DER SPAN- ABHEBENDEN FORMUNG	3,39	117,0	114,7	110,0	-4,1	91,6	128,4	-1,5	+40,2	151,4
EX 3212	METALLBEARBEITUNGSMASCHINEN DER SPANLOSEN FORMUNG	1,41	113,4	102,6	114,9	+12,0	100,4	129,5	+18,8	+29,0	156,1
3213	HÜETTEN-U. WALZWERKSEINRICHTUNGEN	0,60	109,1	122,3	90,4	-26,1	100,9	79,9	-21,0	-20,8	94,1
EX 3217	HOLZBE-U.-VERARBEITUNGSMASCHINEN	1,14	104,0	100,1	108,8	+8,7	103,1	114,5	+1,9	+11,1	133,4
EX 3236	BAUMASCHINEN	2,05	111,4	108,1	113,2	+4,7	113,1	113,3	+14,3	+0,2	119,4
EX 3237	BAUSTOFF-, KERAMIK-U. GLASMASCHINEN	0,74	102,5	92,4	94,0	+1,7	92,1	95,9	-2,3	+4,1	107,9
EX 3241-44	MASCHINEN FUER DIE LANDWIRTSCHAFT	3,69	87,6	74,5	73,3	-1,6	77,3	69,2	+0,3	-10,5	74,6
EX 3245,46	NAHRUNGSMITTELMASCHINEN U. MASCHINEN FUER VERWANDTE GEBIETE DER NAHRUNGSMITTEL- HERSTELLUNG	1,65	98,9	97,4	98,6	+1,2	87,2	110,0	+5,7	+26,1	124,7
EX 3247	VERPACKUNGSMASCHINEN	1,54	99,2	95,9	99,6	+3,9	87,6	111,7	+7,7	+27,5	133,7
EX 3261	PAPIER-U. DRUCKEREIMASCHINEN	3,60	103,7	110,3	121,3	+10,0	115,5	127,0	+7,3	+10,0	142,9
EX 3265,67; EX 3269	TEXTIL-U. NAEHMASCHINEN, MASCHINEN FUER DIE LEDER-, SCHUH-U. LEDERWAARENHERSTELLUNG	2,40	107,8	102,5	109,0	+6,3	106,5	111,6	+6,7	+4,8	122,7
REST 32	SONSTIGE MASCHINENBAUERZEUGNISSE	12,23	105,6	105,0	106,2	+1,1	95,5	116,9	+1,8	+22,4	127,8
EX 33	STRASSENFAHRZEUGE SOWEIT INVESTITIONSGUT	27,80	98,4	96,3	99,4	+3,2	98,0	100,8	+5,9	+2,9	110,8
3311,12	PERSONEN-U. KOMBINATIONSKRAFTWAGEN 1)	19,25	96,8	94,6	93,8	-0,8	91,0	96,6	+4,2	+6,2	108,1
3313,15,21; EX 3314	LIEFER-U. LASTKRAFTWAGEN, OMNIBUSSE U. STRASSENZUGMASCHINEN	7,98	102,3	98,2	109,7	+11,7	111,1	108,2	+10,6	-2,6	115,0
REST 33	SONSTIGE STRASSENFAHRZEUGE	0,57	98,5	126,1	146,7	+16,3	151,7	141,7	-1,7	-6,6	145,4
EX 36	ELEKTROTECHNISCHE INVESTITIONSGÜTER	15,72	100,7	96,7	100,4	+3,8	96,7	104,1	+3,4	+7,7	108,1
EX 3611, EX 3612	ELEKTROMOTOREN U. -GENERATOREN, TRANS- FORMATOREN	0,59	85,2	63,4	57,2	-9,8	54,1	60,2	-12,4	+11,3	64,9
EX 3631	ELEKTRISCHE HANDBOHRWERKZEUGE UEBER 13 MM BOHRDURCHMESSER IN STAHL	0,07	96,9	88,4	88,6	+0,2	83,8	93,4	+17,0	+11,5	102,7
EX 3651,53	NACHRICHTENTECHNISCHE GERAETE U. EINRICHTUNGEN	5,87	95,0	93,6	97,1	+3,7	93,3	101,0	+3,6	+8,3	105,9
EX 3672- EX 3674	ELEKTRISCHE GERAETE U. EINRICHTUNGEN ZUM MESSEN ELEKTR. U. NICHELEKTR. GROSSEN	0,99	107,0	108,2	120,8	+11,6	118,7	123,0	+8,7	+3,6	130,7
REST 36	SONSTIGE ELEKTROTECHNISCHE INVESTITIONSGÜTER	8,20	105,2	100,0	103,5	+3,5	99,7	107,3	+3,1	+7,6	110,2
EX 50	BUEROMASCHINEN; DATENVERARBEITUNGSGERAETE U. -EINRICHTUNGEN	6,79	103,4	109,0	125,3	+15,0	117,8	132,8	+8,9	+12,7	143,9
EX 501	BUEROMASCHINEN	0,65	96,6	72,7	75,4	+3,7	82,9	68,0	-3,5	-18,0	70,9
EX 505	GERAETE U. EINRICHTUNGEN FUER DIE AUTOMATISCHE DATENVERARBEITUNG	6,14	104,1	112,9	130,6	+15,7	121,5	139,8	+9,6	+15,1	151,6
	SONSTIGE IM INDEX ERFASSTE INVESTITIONSGÜTER	10,80	103,9	105,8	109,7	+3,7	106,7	112,7	+3,8	+5,6	121,2
	DARUNTER:										
EX 37	FEINMECHANISCHE U. OPTISCHE ERZEUGNISSE	2,02	106,3	102,4	103,8	+1,4	99,8	107,8	+5,7	+8,0	119,9
EX 38	EISEN-, BLECH-U. METALLWAAREN	3,59	108,6	112,1	117,3	+4,6	116,6	118,0	+3,5	+1,2	127,9
EX 5425	BUEROMOEBEL	0,78	106,9	113,1	124,3	+9,9	124,2	124,4	+8,3	+0,2	136,2

1) DIE ZUORDNUNG ZUM INVESTITIONSGÜTER-BZW. VERBRAUCHSGÜTERBEREICH ERFOLGT ANNAEHERUNGSWEISE NACH DER ZULASSUNGSSTATISTIK FUER KRAFT

FUER INVESTITIONSGUETER
=100

BEREINIGT

1989 1. VJ	VERAENDERUNG IN O/O		1988 MAERZ	1988 APRIL	1989 FEB.	1989 MAERZ	VERAENDERUNG IN O/O		1989 APRIL	VERAENDERUNG IN O/O			5-JD 1985-1989		KUMULIERT		GP 1982
	1. VJ 1989 GEGEN 1. VJ 1988	1. VJ 1989 GEGEN 4. VJ 1988					MAERZ 1989 GEGEN MAERZ 1988	MAERZ 1989 GEGEN FEB. 1989		APRIL 1989 GEGEN APRIL 1988	APRIL 1989 GEGEN MAERZ 1989	APRIL 1988 GEGEN MAERZ 1988	APRIL 1985	APRIL GEGEN MAERZ	JAN. 1989 BIS APRIL 1989	VER- AEND. IN O/O GEGEN VORJ.	
103,6	+6,9	-13,2	110,4	99,9	101,4	116,5	+5,5	+14,9	112,0	+12,1	-3,9	-9,5	102,3	-5,3	105,7	+8,2	
103,3	+6,4	-15,3	111,9	103,2	100,9	117,8	+5,3	+16,7	114,9	+11,3	-2,5	-7,8	104,2	-3,6	106,2	+7,6	
101,4	+12,9	-16,3	99,2	97,4	105,1	107,7	+8,6	+2,5	100,1	+2,8	-7,1	-1,8	92,8	-3,7	101,1	+10,3	EX 31
100,9	+9,8	-19,7	109,9	96,8	94,4	119,5	+8,7	+26,6	116,1	+19,9	-2,8	-11,9	103,9	-4,3	104,7	+12,5	EX 32
80,7	+0,7	-46,7	107,8	90,7	73,4	105,2	-2,4	+43,3	107,9	+19,0	+2,6	-15,9	97,7	-6,2	87,5	+5,8	EX 3211
112,7	+17,3	-27,8	113,4	97,8	108,5	122,7	+8,2	+13,1	91,0	-7,0	-25,8	-13,8	95,1	-14,9	107,3	+11,1	EX 3212
71,7	+14,7	-23,8	72,5	100,7	44,7	71,0	-2,1	+58,8	264,2	+162,4	+272,1	+38,9	187,9	+128,0	119,8	+66,4	3213
103,4	+1,9	-22,5	127,7	100,3	102,7	125,2	-2,0	+21,9	123,8	+23,4	-1,1	-21,5	105,2	-8,8	108,5	+7,2	EX 3217
115,6	+10,6	-3,2	135,7	125,3	118,2	133,7	-1,5	+13,1	141,6	+13,0	+5,9	-7,7	123,4	-1,8	122,1	+11,3	EX 3236
89,4	-3,5	-17,1	113,5	80,7	95,3	103,0	-9,3	+8,1	108,4	+34,3	+5,2	-28,9	95,0	-19,2	94,1	+5,0	EX 3237
81,8	+9,4	+9,7	83,7	85,1	76,8	93,5	+11,7	+21,7	92,7	+8,9	-0,9	+1,7	99,6	+3,9	84,6	+9,3	EX 3241-44
85,6	+12,5	-31,4	91,9	88,0	83,8	90,8	-1,2	+8,4	98,0	+11,4	+7,9	-4,2	94,3	-1,3	88,7	+12,1	EX 3245,46
96,2	+13,4	-28,0	102,9	84,0	96,5	113,5	+10,3	+17,6	106,4	+26,7	-6,3	-18,4	93,3	-10,7	98,8	+16,8	EX 3247
121,9	+5,9	-14,7	127,1	113,2	111,3	136,4	+7,3	+22,6	136,7	+20,8	+0,2	-10,9	108,5	-7,7	125,6	+9,5	EX 3261
107,9	+0,8	-12,1	119,4	106,3	105,7	122,8	+2,8	+16,2	123,3	+16,0	+0,4	-11,0	108,9	-4,6	111,8	+4,6	EX 3265,67; EX 3269
105,4	+15,2	-17,5	110,1	93,6	95,5	130,5	+18,5	+36,6	112,8	+20,5	-13,6	-15,0	101,3	-7,2	107,2	+16,5	REST 32
110,3	+9,5	-0,5	109,7	95,0	109,9	117,4	+7,0	+6,8	109,6	+15,4	-6,6	-13,4	99,9	-8,7	110,2	+11,0	EX 33
104,3	+9,0	-3,5	103,9	85,8	103,1	111,0	+6,8	+7,7	99,9	+16,4	-10,0	-17,4	94,0	-12,5	103,2	+10,6	3311,12
123,3	+12,6	+7,2	118,4	111,3	124,9	131,0	+10,6	+4,9	130,3	+17,1	-0,5	-6,0	112,2	-0,4	125,1	+13,7	3313,15,21; EX 3314
131,8	-10,3	-9,4	180,9	177,5	130,1	146,2	-19,2	+12,4	146,7	-17,4	+0,3	-1,9	127,5	-2,1	135,6	-12,3	REST 33
93,8	+1,4	-13,2	103,9	104,0	93,9	104,4	+0,5	+11,2	107,6	+3,5	+3,1	+0,1	101,0	-1,4	97,3	+2,0	EX 36
44,3	-14,0	-31,7	56,8	46,2	36,7	48,0	-15,5	+30,8	63,9	+38,3	+33,1	-18,7	62,5	-14,0	49,2	-2,0	EX 3611, EX 3612
98,5	+19,7	-4,1	93,4	85,7	95,2	111,7	+19,6	+17,3	90,1	+5,1	-19,3	-8,2	96,2	-16,0	96,4	+15,9	EX 3631
87,4	-0,8	-17,5	101,1	99,7	90,1	100,4	-0,7	+11,4	104,2	+4,5	+3,8	-1,4	96,2	-5,1	91,6	+0,7	EX 3651,53
124,5	+6,1	-4,7	134,0	118,2	123,6	139,6	+4,2	+12,9	131,0	+10,8	-6,2	-11,8	113,2	-5,7	126,1	+7,2	EX 3672- EX 3674
98,2	+2,6	-10,9	105,8	109,6	97,1	107,0	+1,1	+10,2	110,6	+0,9	+3,4	+3,6	105,8	+2,8	101,3	+2,1	REST 36
102,8	-4,4	-28,6	125,7	116,1	105,0	123,6	-1,7	+17,7	109,7	-5,5	-11,2	-7,6	102,4	-6,6	104,5	-4,7	EX 50
68,1	-15,2	-3,9	86,3	86,7	70,2	73,3	-15,1	+4,4	71,6	-17,4	-2,3	+0,5	91,1	-1,2	69,0	-15,8	EX 501
106,5	-3,5	-29,7	129,9	119,2	108,7	128,9	-0,8	+18,6	113,7	-4,6	-11,8	-8,2	103,6	-7,0	108,3	-3,8	EX 505
110,1	+4,5	-9,2	118,0	107,2	108,5	121,2	+2,7	+11,7	117,8	+9,9	-2,8	-9,2	108,7	-4,9	112,0	+5,9	
99,7	+0,7	-16,8	109,2	96,8	99,0	104,7	-4,1	+5,8	106,4	+9,9	+1,6	-11,4	105,3	-3,4	101,4	+2,9	EX 37
121,6	+4,9	-4,9	128,4	116,9	121,3	135,5	+5,5	+11,7	131,5	+12,5	-3,0	-9,0	116,5	-4,7	124,1	+6,9	EX 38
139,0	+11,2	+2,1	139,5	127,1	135,3	155,6	+11,5	+15,0	147,7	+16,2	-5,1	-8,9	121,8	-4,5	141,2	+12,5	EX 5425

FAHRZEUGE.

GP 1982	GÜTERGRUPPE	GEWICHT- TUNG	1986	1987	1988	VERÄND. IN 0/0 1988 GEGEN 1987	1988 1.HJ	1988 2.HJ	VERÄNDERUNG IN 0/0		1988 4.VJ
									2.HJ 1988 GEGEN 2.HJ 1987	2.HJ 1988 GEGEN 1.HJ 1988	
	VERBRAUCHSGÜTER INSGESAMT	100	104,9	106,6	107,8	+1,1	109,3	106,4	+1,0	-2,7	111,6
	VERBRAUCHSGÜTER OHNE PERSONEN- U. KOMBINATIONSKRAFTWAGEN	75,44	102,2	101,8	104,5	+2,7	103,5	105,5	+2,9	+1,9	109,9
EX 33	STRASSENFAHRZEUGE SOWEIT VERBRAUCHSGUT	28,73	111,7	119,0	116,0	-2,5	123,8	108,3	-3,4	-12,5	115,0
3311,12	PERSONEN-U. KOMBINATIONSKRAFTWAGEN 1)	24,56	113,1	121,5	118,2	-2,7	126,9	109,4	-3,8	-13,8	116,8
3371,75	KRAFTRAEDER, FAHRRÄEDER	0,53	100,3	92,3	90,1	-2,4	104,9	75,3	-1,6	-28,2	71,9
REST 33	SONSTIGE STRASSENFAHRZEUGE	3,64	103,5	105,8	105,1	-0,7	105,1	105,1	-1,4	0,0	109,3
EX 36	ELEKTROTECHNISCHE VERBRAUCHSGÜTER	10,41	111,7	113,4	117,9	+4,0	117,8	117,9	+5,1	+0,1	132,6
EX 3631	ELEKTROWERKZEUGE BIS 2 KW	0,74	96,7	88,3	88,9	+0,7	84,1	93,6	+16,7	+11,3	102,8
EX 3638	HAUSHALTSKUEHLMÖBEL	0,75	109,7	113,8	123,6	+8,6	127,0	120,2	+12,9	-5,4	127,7
EX 3639	HAUSHALTSMASCHINEN U. TROCKNER	1,30	110,9	120,7	133,9	+10,9	142,7	125,1	+6,7	-12,3	144,1
EX 3635,37	SONSTIGE EL. HAUSHALTSGERÄTE	2,99	111,8	111,8	118,8	+6,3	121,6	115,9	+5,1	-4,7	127,2
EX 3661,63	RUNDFUNK-, FERNSEH-U. PHONOTECHN. GERÄTE	3,89	117,2	118,6	118,2	-0,3	113,6	122,8	+2,5	+8,1	141,7
REST 36	SONSTIGE ELEKTROTECHN. VERBRAUCHSGÜTER	0,74	101,3	104,7	107,4	+2,6	105,1	109,7	+1,1	+4,4	121,6
EX 40	CHEMISCHE VERBRAUCHSGÜTER	6,73	103,5	104,9	110,3	+5,1	111,8	108,9	+3,5	-2,6	109,2
EX 496	SEIFEN, WASH-U. REINIGUNGSMITTEL	1,99	99,9	101,5	105,3	+3,7	108,0	102,6	+1,3	-5,0	98,7
EX 497	KÖRPERPFLEGEMITTEL	2,90	106,2	105,8	107,6	+1,7	111,4	103,9	+0,7	-6,7	104,4
REST 40	SONSTIGE CHEMISCHE VERBRAUCHSGÜTER	1,84	103,3	107,0	120,0	+12,1	116,6	123,5	+9,5	+5,9	128,4
EX 625, EX 63, EX 64	SCHUHE, TEXTILIEN, BEKLEIDUNG	15,22	99,2	95,9	92,3	-3,8	93,5	91,0	-5,5	-2,7	88,4
EX 625	SCHUHE	1,70	90,8	83,4	79,7	-4,4	79,0	80,4	-6,8	+1,8	73,4
EX 63	TEXTILIEN	4,82	101,3	99,6	94,5	-5,1	97,8	91,2	-7,4	-6,7	93,3
EX 6384; 6385	GÄRDINEN-U. DEKORATIONSGESTOFF	0,47	112,5	115,7	119,8	+3,5	124,6	114,9	+3,4	-7,8	121,8
EX 6386	TEPPICHE, LAEUFER U. FUSSBODENBELAG AUS TEXTILEM MATERIAL	1,20	102,9	101,3	103,8	+2,5	108,1	99,6	-2,1	-7,9	104,2
6392-6397, EX 6398	WIRK-U. STRICKWAREN	2,78	100,3	98,3	89,7	-8,7	92,1	87,4	-10,5	-5,1	87,6
REST 63	SONSTIGE TEXTILIEN	0,37	89,1	82,6	67,5	-18,3	72,9	62,0	-22,1	-15,0	64,9
EX 64	BEKLEIDUNG	8,70	99,7	96,3	93,5	-2,9	94,0	93,1	-4,0	-1,0	88,5
EX 6411,12	DAMEN-U. HERRENÖBERBEKLEIDUNG	5,78	98,6	92,2	88,6	-3,9	89,2	88,0	-4,2	-1,3	77,4
REST 64	SONSTIGE BEKLEIDUNG U. VERWANDTE ERZEUGNISSE	2,92	101,8	104,6	103,2	-1,3	103,4	103,0	-3,7	-0,4	110,5
	SONSTIGE IM INDEX ERFASSTE VERBRAUCHSGÜTER	38,91	100,5	100,2	104,8	+4,6	102,0	107,7	+5,7	+5,6	113,1
	DARUNTER:										
EX 211	FESTE BRENNSTOFFE	0,57	84,6	72,7	58,6	-19,4	53,1	64,2	-13,7	+20,9	69,6
2213 10	MOTORENBENZIN	5,63	95,8	92,8	98,1	+5,7	92,3	104,0	+11,0	+12,7	107,7
2217 10	HEIZÖL, LEICHT	5,67	100,4	94,4	106,8	+13,1	102,1	111,5	+19,4	+9,2	109,8
3267 10	HAUSHALTSMASCHINEN	0,06	98,8	90,0	84,6	-6,0	90,5	78,7	-12,0	-13,0	83,4
EX 372	FOTO-, PROJEKTIONS-U. KINDTECHNISCHE GERÄTE	0,19	121,8	109,7	86,6	-21,1	82,6	90,6	-13,3	+9,7	108,8
3771, EX 3773	UHREN	0,41	95,3	80,4	84,6	+5,2	81,5	87,7	+1,5	+7,6	100,5
3831, 3833 90	RAUMHEIZÖFEN, GAS-STANDHERDE	0,24	106,0	97,1	81,6	-16,0	78,8	84,5	-10,2	+7,2	88,5
REST 38	SONSTIGE EISEN-, BLECH-UND METALLWAREN	2,00	100,7	99,7	98,5	-1,2	97,5	99,5	-0,9	+2,1	108,9
EX 391-EX 394, 395, EX 398	MUSIKINSTRUMENTE, SPIELWAREN, SPORTGERÄTE, SCHMUCK, FUELLHALTER U.Ä.	2,89	103,3	105,9	113,7	+7,4	101,9	125,4	+6,5	+23,1	134,4
511, EX 513	FEINKERAMISCHE ERZEUGNISSE	0,82	97,1	95,7	95,5	-0,2	96,5	94,5	-0,7	-2,1	97,4
EX 5221	KONSERVEN-U. WIRTSCHAFTSGLAS	0,53	99,3	95,0	96,5	+1,6	84,5	108,5	+14,0	+28,4	95,1
EX 542	MÖBEL	7,39	99,4	101,2	103,1	+1,9	106,0	100,2	-0,7	-5,5	108,6
EX 56	PAPIER-U. PAPPEWAREN	2,76	104,1	109,9	116,0	+5,6	112,6	119,3	+6,0	+6,0	122,5
EX 57	DRUCKEREIERZEUGNISSE, VERVIELFÄLTIGUNGEN	5,89	102,4	105,2	108,8	+3,4	105,0	112,7	+2,7	+7,3	120,5
EX 621	LEDERWAREN	0,75	100,6	98,4	94,4	-4,1	92,5	96,2	-4,8	+4,0	101,6

1) DIE ZUORDNUNG ZUM INVESTITIONSGÜTER-BZW. VERBRAUCHSGÜTERBEREICH ERFOLGT ANNAEHERUNGSWEISE NACH DER ZULASSUNGSSTATISTIK FÜR KRAFT

FUER VERBRAUCHSGUETER
=100

MONATLICH

1989 1. VJ	VERAENDERUNG IN O/O		1988 MAERZ	1988 APRIL	1989 FEB.	1989 MAERZ	VERAENDERUNG IN O/O		1989 APRIL	VERAENDERUNG IN O/O			5-JD 1985-1989		KUMULIERT		GP 1982
	1. VJ 1989 GEGEN 1. VJ 1988	1. VJ 1989 GEGEN 4. VJ 1988					MAERZ 1989 GEGEN MAERZ 1988	MAERZ 1989 GEGEN FEB. 1989		APRIL 1989 GEGEN APRIL 1988	APRIL 1989 GEGEN MAERZ 1988	APRIL 1989 GEGEN MAERZ 1988	APRIL 1989 GEGEN MAERZ 1988	APRIL 1989 GEGEN MAERZ 1988	APRIL 1989 GEGEN MAERZ 1988	JAN. 1989 BIS APRIL 1989	
113,2	+1,8	+1,4	123,0	104,9	110,4	118,1	-4,0	+7,0	115,9	+10,5	-1,9	-14,7	110,3	-3,2	113,9	+3,8	
106,4	-0,2	-3,2	117,1	98,2	103,4	110,5	-5,6	+6,9	105,2	+7,1	-4,8	-16,1	102,7	-6,4	106,1	+1,5	
129,5	+6,1	+12,6	137,2	122,5	127,2	136,7	-0,4	+7,5	142,9	+16,7	+4,5	-10,7	129,9	+4,4	132,9	+8,8	EX 33
134,3	+7,1	+15,0	141,1	125,4	132,1	141,6	+0,4	+7,2	148,6	+18,5	+4,9	-11,1	133,3	+4,9	137,9	+10,0	3311,12
99,2	+3,9	+38,0	118,9	111,2	99,7	114,6	-3,6	+14,9	120,5	+8,4	+5,1	-6,5	126,4	+4,6	104,6	+5,2	3371,75
102,1	-0,9	-6,6	113,0	104,8	98,2	106,7	-5,6	+8,7	108,2	+3,2	+1,4	-7,3	107,5	+0,8	103,7	+0,2	REST 33
131,0	+8,6	-1,2	134,9	115,3	129,0	136,3	+1,0	+5,7	132,0	+14,5	-3,2	-14,5	116,8	-6,0	131,2	+10,0	EX 36
98,0	+18,1	-4,7	97,1	83,8	94,4	110,4	+13,7	+16,9	90,4	+7,9	-18,1	-13,7	97,1	-14,4	96,1	+15,5	EX 3631
141,5	+12,5	+10,8	148,7	120,9	140,0	153,2	+3,0	+9,4	145,1	+20,0	-5,3	-18,7	121,9	-7,7	142,4	+14,3	EX 3638
158,5	+8,0	+10,0	161,1	138,4	152,6	161,9	+0,5	+6,1	162,2	+17,2	+0,2	-14,1	131,8	-2,6	159,4	+10,2	EX 3639
137,2	+10,6	+7,9	136,7	117,4	134,4	143,8	+5,2	+7,0	140,5	+19,7	-2,3	-14,1	122,6	-2,4	138,0	+12,7	EX 3635,37
123,0	+5,4	-13,2	131,4	114,2	123,0	126,0	-4,1	+2,4	124,2	+8,8	-1,4	-13,1	112,7	-7,8	123,3	+6,2	EX 3661,63
121,6	+7,2	0,0	123,4	97,4	120,1	124,0	+0,5	+3,2	113,8	+16,8	-8,2	-21,1	102,8	-8,9	119,7	+9,4	REST 36
112,8	-1,2	+3,3	120,8	110,4	110,2	113,6	-6,0	+3,1	117,3	+6,3	+3,3	-8,6	110,4	-0,5	113,9	+0,5	EX 40
95,3	-8,9	-3,4	107,5	112,1	87,6	98,0	-8,8	+11,9	100,8	-10,1	+2,9	+4,3	107,7	+5,3	96,7	-9,2	EX 496
119,6	+1,9	+14,6	123,1	105,7	118,4	119,6	-2,8	+1,0	121,4	+14,9	+1,5	-14,1	111,7	-2,9	120,1	+4,9	EX 497
120,8	+1,0	-5,9	131,6	115,9	121,6	121,1	-8,0	-0,4	128,6	+11,0	+6,2	-11,9	111,2	-2,5	122,8	+3,5	REST 40
98,3	-4,7	+11,2	113,2	84,0	97,8	100,9	-10,9	+3,2	91,1	+8,5	-9,7	-25,8	93,7	-14,4	96,5	-1,9	EX 625, EX 63, EX 64
77,6	-10,0	+5,7	94,3	70,9	76,9	77,0	-18,3	+0,1	72,5	+2,3	-5,8	-24,8	81,3	-12,3	76,3	-7,4	EX 625
97,4	-6,3	+4,4	113,4	91,1	97,0	98,5	-12,3	+2,6	93,6	+2,7	-5,9	-19,7	99,3	-8,8	96,5	-4,2	EX 63
128,4	-0,7	+5,4	144,4	122,1	126,0	131,7	-8,8	+4,5	126,1	+3,3	-4,3	-15,4	120,9	-6,6	127,8	+0,2	EX 6384;6385
113,6	+1,4	+9,0	124,8	105,4	114,2	115,2	-7,7	+0,9	115,9	+10,0	+0,6	-15,5	110,2	-1,7	114,2	+3,5	EX 6386
88,9	-9,7	+1,5	105,9	83,8	87,8	91,7	-13,4	+4,4	83,3	-0,6	-9,2	-20,9	93,5	-12,1	87,5	-7,7	6392-6397, EX 6398
68,8	-20,4	+6,0	92,3	60,4	72,5	65,2	-29,4	-10,1	56,7	-6,1	-13,0	-34,6	79,3	-13,0	65,8	-17,6	REST 63
102,9	-3,0	+16,3	116,9	82,6	102,3	106,3	-9,1	+3,9	93,4	+13,1	-12,1	-29,3	93,0	-17,6	100,5	+0,2	EX 64
102,1	-2,1	+31,9	113,0	74,8	104,3	102,7	-9,1	-1,5	86,9	+16,2	-15,4	-33,8	87,4	-22,2	98,3	+1,3	EX 6411,12
104,4	-4,8	-5,5	124,6	98,0	98,4	113,5	-8,9	+15,3	106,5	+8,7	-6,2	-21,3	104,3	-8,7	104,9	-1,8	REST 64
102,3	-1,1	-9,5	113,5	96,4	98,1	107,1	-5,6	+9,2	101,1	+4,9	-5,6	-15,1	100,4	-5,0	102,0	+0,3	
44,3	-18,3	-36,4	55,1	54,2	40,6	39,1	-29,0	-3,7	45,0	-17,0	+15,1	-1,6	64,1	-8,7	44,5	-17,9	EX 211
96,0	+3,6	-10,9	92,6	83,5	90,5	97,8	+5,6	+8,1	92,2	+10,4	-5,7	-9,8	89,9	-4,0	95,1	+5,2	2213 10
88,5	-15,6	-19,4	104,5	87,8	81,0	85,1	-18,6	+5,1	65,5	-25,4	-23,0	-16,0	87,5	-10,3	82,8	-17,6	2217 10
82,6	-9,6	-1,0	107,5	88,5	81,3	85,1	-20,8	+4,7	92,4	+4,4	+8,6	-17,7	101,6	-4,0	85,0	-6,3	3267 10
90,4	+9,0	-16,9	95,2	77,4	93,3	96,8	+1,7	+3,8	93,4	+20,7	-3,5	-18,7	103,3	-6,7	91,2	+11,9	EX 372
72,5	-9,5	-27,9	98,8	77,6	69,2	82,0	-17,0	+18,5	78,6	+1,3	-4,1	-21,5	83,8	-7,2	74,1	-6,8	3771, EX 3773
85,9	+2,8	-2,9	97,8	70,3	80,7	86,0	-12,1	+6,6	80,6	+14,7	-6,3	-28,1	92,6	-9,4	84,6	+5,4	3831,3833 90
97,2	-3,8	-10,7	113,2	92,4	95,0	103,2	-8,8	+8,6	100,0	+8,2	-3,1	-18,4	102,8	-4,7	97,9	-1,0	REST 38
105,3	+7,8	-21,7	115,5	100,3	100,5	115,4	-0,1	+14,8	.	.	.	-13,2	EX 391-394, 395, EX 398
95,9	-2,8	-1,5	109,5	97,9	94,0	99,3	-9,3	+5,6	100,2	+2,3	+0,9	-10,6	101,2	-2,1	97,0	-1,5	511, EX 513
74,6	-13,8	-21,6	83,8	62,4	63,3	78,1	-6,8	+23,4	82,8	+32,7	+6,0	-25,5	83,1	-2,9	76,7	-4,7	EX 5221
107,4	-0,6	-1,1	128,5	105,9	105,7	118,5	-7,8	+12,1	115,3	+8,9	-2,7	-17,6	110,3	-4,0	109,4	+1,8	EX 542
120,8	+3,2	-1,4	127,1	102,9	115,5	123,8	-2,6	+7,2	114,9	+11,7	-7,2	-19,0	105,6	-7,2	119,4	+5,2	EX 56
107,4	+1,7	-10,9	117,8	103,5	102,1	114,5	-2,8	+12,1	.	.	.	-12,1	EX 57
95,3	-2,9	-6,2	109,7	85,7	95,4	102,5	-6,6	+7,4	95,0	+10,9	-7,3	-21,9	96,0	-8,5	95,2	+0,2	EX 621

FAHRZEUGE.

GP 1982	GUTERGRUPPE	GEWICHT- TUNG	1986	1987	1988	VERAEND. IN 0/0 1988 GEGEN 1987	1988		VERAENDERUNG IN 0/0		1988 4. VJ
							1. HJ	2. HJ	2. HJ 1988 GEGEN 2. HJ 1987	2. HJ 1988 GEGEN 1. HJ 1988	
	VERBRAUCHSGUETER INSGESAMT	100	105,0	106,6	107,5	+0,8	108,9	106,2	+1,4	-2,5	111,6
	VERBRAUCHSGUETER OHNE PERSONEN- U. KOMBINATIONSKRAFTWAGEN	75,44	102,4	101,8	104,2	+2,4	103,1	105,3	+3,2	+2,1	109,9
EX 33	STRASSENFAHRZEUGE SOWEIT VERBRAUCHSGUT	28,73	111,8	119,0	115,6	-2,9	123,3	108,0	-3,0	-12,4	114,9
3311,12	PERSONEN-U. KOMBINATIONSKRAFTWAGEN 1)	24,56	113,3	121,5	117,8	-3,0	126,5	109,1	-3,4	-13,8	116,8
3371,75	KRAFTRAEDER, FAHRRADER	0,53	100,5	92,2	89,8	-2,6	104,4	75,2	-0,9	-28,0	71,8
REST 33	SONSTIGE STRASSENFAHRZEUGE	3,64	103,8	105,7	104,8	-0,9	104,8	104,8	-1,0	0,0	109,0
EX 36	ELEKTROTECHNISCHE VERBRAUCHSGUETER	10,41	111,9	113,4	117,5	+3,6	117,4	117,6	+5,6	+0,2	132,7
EX 3631	ELEKTROWERKZEUGE BIS 2 KW	0,74	96,9	88,4	88,6	+0,2	83,8	93,4	+17,0	+11,5	102,7
EX 3638	HAUSHALTSKUEHLMOEBEL	0,75	109,8	113,9	123,2	+8,2	126,4	120,0	+13,3	-5,1	127,8
EX 3639	HAUSHALTSWASCHMASCHINEN U. TROCKNER	1,30	111,0	120,6	133,4	+10,6	142,3	124,6	+7,1	-12,4	144,2
EX 3635,37	SONSTIGE EL. HAUSHALTSGERAETE	2,99	111,8	111,7	118,5	+6,1	121,3	115,7	+5,6	-4,6	127,3
EX 3661,63	RUNDFUNK-, FERNSEH-U. PHONOTECHN. GERAETE	3,89	117,4	118,5	117,8	-0,6	113,2	122,4	+2,9	+8,1	141,7
REST 36	SONSTIGE ELEKTROTECHN. VERBRAUCHSGUETER	0,74	101,5	104,6	107,1	+2,4	104,8	109,4	+1,5	+4,4	121,5
EX 40	CHEMISCHE VERBRAUCHSGUETER	6,73	103,6	104,8	110,2	+5,2	111,7	108,8	+3,7	-2,6	109,2
EX 496	SEIFEN, WASH-U. REINIGUNGSMITTEL	1,99	100,0	101,5	105,2	+3,6	108,0	102,5	+1,5	-5,1	98,6
EX 497	KOERPERPFLEGMITTEL	2,90	106,2	105,8	107,5	+1,6	111,2	103,8	+0,9	-6,7	104,3
REST 40	SONSTIGE CHEMISCHE VERBRAUCHSGUETER	1,84	103,4	107,0	119,9	+12,1	116,4	123,4	+9,8	+6,0	128,4
EX 625, EX 63, EX 64	SCHUHE, TEXTILIEN, BEKLEIDUNG	15,22	99,4	95,9	92,0	-4,1	93,2	90,8	-5,0	-2,6	88,4
EX 625	SCHUHE	1,70	91,1	83,5	79,4	-4,9	78,7	80,2	-6,6	+1,9	73,5
EX 63	TEXTILIEN	4,82	101,6	99,6	94,2	-5,4	97,4	91,0	-7,0	-6,6	93,4
EX 6384;6385	GARDINEN-U. DEKORATIONSSTOFF	0,47	112,8	115,6	119,4	+3,3	124,2	114,7	+4,3	-7,6	121,7
EX 6386	TEPPICHE, LAEUFER U. FUSSBODENBELAG AUS TEXTILEM MATERIAL	1,20	103,2	101,3	103,5	+2,2	107,6	99,4	-1,5	-7,6	104,3
6392-6397, EX 6398	WIRK-U. STRICKWAREN	2,78	100,6	98,3	89,4	-9,1	91,7	87,2	-9,9	-4,9	87,7
REST 63	SONSTIGE TEXTILIEN	0,37	89,4	82,7	67,2	-18,7	72,6	61,8	-21,9	-14,9	64,9
EX 64	BEKLEIDUNG	8,70	99,9	96,3	93,2	-3,2	93,6	92,8	-3,7	-0,9	88,5
EX 6411,12	DAMEN-U. HERREN OBERBEKLEIDUNG	5,78	98,8	92,1	88,4	-4,0	88,9	87,8	-3,8	-1,2	77,5
REST 64	SONSTIGE BEKLEIDUNG U. VERWANDTE ERZEUGNISSE	2,92	102,0	104,5	102,9	-1,5	103,1	102,7	-3,4	-0,4	110,6
	SONSTIGE IM INDEX ERFASSTE VERBRAUCHSGUETER	38,91	100,6	100,2	104,5	+4,3	101,6	107,5	+6,0	+5,8	113,0
	DARUNTER:										
EX 211	FESTE BRENNSTOFFE	0,57	84,7	72,7	58,5	-19,5	53,1	63,9	-13,9	+20,3	69,3
2213 10	MOTORENBENZIN	5,63	95,9	92,9	97,8	+5,3	91,6	104,0	+11,0	+13,5	107,7
2217 10	HEIZOEL, LEICHT	5,67	100,5	94,5	106,4	+12,6	101,4	111,5	+19,4	+10,0	109,8
3267 10	HAUSHALTSNAEHMASCHINEN	0,06	99,0	90,1	84,1	-6,7	90,1	78,2	-12,1	-13,2	83,4
EX 372	FOTO-, PROJEKTIONS-U. KINDTECHNISCHE GERAETE	0,19	122,1	109,7	86,3	-21,3	82,1	90,5	-12,8	+10,2	108,6
3771, EX 3773	UHREN	0,41	95,5	80,3	84,2	+4,9	81,0	87,4	+1,6	+7,9	100,7
3831, 3833 90	RAUMHEIZOEFEN, GAS-STANDHERDE	0,24	106,4	97,2	81,3	-16,4	78,4	84,1	-10,1	+7,3	88,5
REST 38	SONSTIGE EISEN-, BLECH- UND METALLWAREN	2,00	101,0	99,6	98,1	-1,5	97,1	99,1	-0,5	+2,1	108,7
EX 391-EX 394, 395, EX 398	MUSIKINSTRUMENTE, SPIELWAREN, SPORTGERAETE, SCHMUCK, FUELLHALTER U. AE.	2,89	103,5	105,8	113,3	+7,1	101,6	125,1	+7,0	+23,1	134,4
511, EX 513	FEINKERAMISCHE ERZEUGNISSE	0,82	97,3	95,7	95,3	-0,4	96,3	94,4	-0,4	-2,0	97,3
EX 5221	KONSERVEN-U. WIRTSCHAFTSGLAS	0,53	99,4	95,0	96,4	+1,5	84,4	108,5	+14,2	+28,6	95,2
EX 542	MOEBEL	7,39	99,6	101,1	102,7	+1,6	105,5	99,9	-0,2	-5,3	108,6
EX 56	PAPIER-U. PAPPEWAREN	2,76	104,3	109,8	115,7	+5,4	112,3	119,1	+6,4	+6,1	122,4
EX 57	DRUCKEREIERZEUGNISSE, VERVIELFAELTIGUNGEN	5,89	102,5	105,2	108,6	+3,2	104,8	112,5	+3,0	+7,3	120,3
EX 621	LEDERWAREN	0,75	100,8	98,3	94,1	-4,3	92,1	96,1	-4,2	+4,3	101,7

1) DIE ZUORDNUNG ZUM INVESTITIONSGUETER-BZW. VERBRAUCHSGUETERBEREICH ERFOHLT ANNAEHERUNGSWEISE NACH DER ZULASSUNGSSTATISTIK FUER KRAFT

FUER VERBRAUCHSGUETER
=100

BEREINIGT

1989 1. VJ	VERAENDERUNG IN 0/0		1988 MAERZ	1988 APRIL	1989 FEB.	1989 MAERZ	VERAENDERUNG IN 0/0		1989 APRIL	VERAENDERUNG IN 0/0			5-JD 1985-1989		KUMULIERT		GP 1982
	1. VJ 1989 GEGEN 1. VJ 1988	1. VJ 1989 GEGEN 4. VJ 1988					1989 MAERZ GEGEN MAERZ 1988	1989 MAERZ GEGEN FEB. 1989		1989 APRIL GEGEN APRIL 1988	1989 APRIL GEGEN APRIL 1988	1989 APRIL GEGEN MAERZ 1988	1989 APRIL GEGEN MAERZ 1988	APRIL	APRIL GEGEN MAERZ	JAN. 1989 BIS APRIL 1989	
113,7	+3,0	+1,9	118,8	107,1	111,4	119,4	+0,5	+7,2	115,6	+7,9	-3,2	-9,8	109,4	-4,7	114,2	+4,2	
106,8	+0,9	-2,8	113,3	100,2	104,3	111,6	-1,5	+7,0	105,0	+4,8	-5,9	-11,6	102,1	-7,5	106,4	+1,9	
130,1	+7,4	+13,2	131,8	125,5	128,3	138,4	+5,0	+7,9	142,5	+13,5	+3,0	-4,8	128,8	+2,7	133,2	+9,0	EX 33
134,8	+8,3	+15,4	135,6	128,5	133,2	143,4	+5,8	+7,7	148,2	+15,3	+3,3	-5,2	132,1	+3,1	138,2	+10,1	3311,12
99,8	+5,7	+39,0	114,2	113,9	100,5	116,1	+1,7	+15,5	120,1	+5,4	+3,4	-0,3	125,0	+2,4	104,9	+5,6	3371,75
102,5	+0,1	-6,0	108,5	107,4	99,0	108,0	-0,5	+9,1	107,9	+0,5	-0,1	-1,0	106,7	-0,7	103,9	+0,2	REST 33
131,5	+8,8	-0,9	129,8	118,0	130,0	138,0	+6,3	+6,2	131,6	+11,5	-4,6	-9,1	115,9	-7,5	131,5	+10,1	EX 36
98,5	+19,7	-4,1	93,4	85,7	95,2	111,7	+19,6	+17,3	90,1	+5,1	-19,3	-8,2	96,2	-16,0	96,4	+15,9	EX 3631
142,1	+14,0	+11,2	143,1	123,7	141,1	155,1	+8,4	+9,9	144,7	+17,0	-6,7	-13,6	121,0	-9,0	142,8	+14,7	EX 3638
159,1	+9,1	+10,3	155,0	141,6	153,8	163,9	+5,7	+6,6	161,7	+14,2	-1,3	-8,6	130,9	-3,8	159,8	+10,4	EX 3639
137,8	+11,9	+8,2	131,5	120,2	135,5	145,6	+10,7	+7,5	140,1	+16,6	-3,8	-8,6	121,6	-3,9	138,4	+13,0	EX 3635,37
123,5	+6,6	-12,8	126,5	116,9	124,0	127,5	+0,8	+2,8	123,9	+6,0	-2,8	-7,6	112,0	-9,2	123,6	+6,4	EX 3661,63
122,1	+8,3	+0,5	118,7	99,7	121,0	125,5	+5,7	+3,7	113,5	+13,8	-9,6	-16,0	102,0	-10,3	119,9	+9,5	REST 36
113,0	-0,8	+3,5	118,6	111,6	110,6	114,3	-3,6	+3,3	117,1	+4,9	+2,4	-5,9	110,0	-1,3	114,0	+0,5	EX 40
95,5	-8,5	-3,1	105,5	113,4	88,0	98,6	-6,5	+12,0	100,7	-11,2	+2,1	+7,5	107,4	+4,6	96,8	-9,3	EX 496
119,9	+2,4	+15,0	120,8	106,9	118,8	120,4	-0,3	+1,3	121,2	+13,4	+0,7	-11,5	111,3	-3,6	120,2	+4,9	EX 497
121,0	+1,5	-5,8	129,2	117,2	122,1	121,8	-5,7	-0,2	128,4	+9,6	+5,4	-9,3	110,8	-3,2	122,9	+3,5	REST 40
98,8	-3,6	+11,8	108,4	86,2	98,7	102,3	-5,6	+3,6	90,9	+5,5	-11,1	-20,5	92,7	-16,2	96,8	-1,6	EX 625, EX 63, EX 64
77,9	-9,1	+6,0	90,4	72,7	77,6	78,0	-13,7	+0,5	72,3	-0,6	-7,3	-19,6	80,4	-14,3	76,5	-7,2	EX 625
97,9	-5,0	+4,8	107,7	93,9	98,0	101,1	-6,1	+3,2	93,2	-0,7	-7,8	-12,8	98,1	-11,1	96,7	-4,1	EX 63
129,0	+0,5	+6,0	137,3	125,9	127,3	133,8	-2,5	+5,1	125,6	-0,2	-6,1	-8,3	119,6	-8,6	128,2	+0,4	EX 6384;6385
114,2	+2,8	+9,5	118,6	108,6	115,4	117,1	-1,3	+1,5	115,5	+6,4	-1,4	-8,4	108,9	-4,0	114,5	+3,6	EX 6386
89,4	-8,5	+1,9	100,7	86,4	88,8	93,2	-7,4	+5,0	83,0	-3,9	-10,9	-14,2	92,4	-14,4	87,8	-7,5	6392-6397, EX 6398
69,2	-19,3	+6,6	87,8	62,3	73,3	66,3	-24,5	-9,5	56,5	-9,3	-14,8	-29,0	78,1	-15,7	66,0	-17,3	REST 63
103,3	-2,0	+16,7	112,3	84,6	103,2	107,7	-4,1	+4,4	93,2	+10,2	-13,5	-24,7	92,2	-19,2	100,8	+0,6	EX 64
102,6	-1,1	+32,4	108,6	76,6	105,2	104,0	-4,2	-1,1	86,6	+13,1	-16,7	-29,5	86,5	-23,7	98,6	+1,8	EX 6411,12
104,8	-3,8	-5,2	119,8	100,4	99,2	114,9	-4,1	+15,8	106,2	+5,8	-7,6	-16,2	103,4	-10,2	105,2	-1,5	REST 64
102,7	+0,2	-9,1	110,4	98,0	99,0	108,0	-2,2	+9,1	100,8	+2,9	-6,7	-11,2	99,8	-6,1	102,3	+0,9	
44,4	-18,1	-35,9	53,9	55,0	40,8	39,4	-26,9	-3,4	44,9	-18,4	+14,0	+2,0	63,7	-10,0	44,5	-18,2	EX 211
96,4	+5,6	-10,5	92,6	83,5	91,7	97,8	+5,6	+6,7	92,2	+10,4	-5,7	-9,8	89,9	-4,0	95,4	+6,7	2213 10
88,9	-13,9	-19,0	104,5	87,8	82,1	85,1	-18,6	+3,7	65,5	-25,4	-23,0	-16,0	87,5	-10,3	83,1	-16,4	2217 10
82,9	-8,3	-0,6	103,3	90,6	82,0	86,2	-16,6	+5,1	92,1	+1,7	+6,8	-12,3	100,6	-5,9	85,2	-5,9	3267 10
90,8	+10,7	-16,4	91,5	79,2	94,0	98,0	+7,1	+4,3	93,1	+17,6	-5,0	-13,4	102,0	-9,2	91,4	+12,4	EX 37Z
72,9	-8,0	-27,6	95,0	79,4	69,7	83,1	-12,5	+19,2	78,3	-1,4	-5,8	-16,4	82,9	-9,2	74,2	-6,4	3771, EX 3773
86,2	+4,0	-2,6	93,3	72,3	81,5	87,2	-6,5	+7,0	80,3	+11,1	-7,9	-22,5	91,3	-11,9	84,8	+5,6	3831,3833 90
97,7	-2,5	-10,1	108,1	95,0	95,9	104,7	-3,1	+9,2	99,6	+4,8	-4,9	-12,1	101,7	-6,8	98,2	-0,7	REST 38
105,7	+9,0	-21,4	111,2	102,6	101,3	116,7	+4,9	+15,2	.	.	.	-7,7	EX 391-394 395, EX 398
96,1	-2,1	-1,2	106,3	99,6	94,5	100,2	-5,7	+6,0	100,0	+0,4	-0,2	-6,3	100,6	-3,4	97,1	-1,5	511, EX 513
74,7	-13,4	-21,5	82,5	63,0	63,5	78,5	-4,8	+23,6	82,7	+31,3	+5,4	-23,6	82,8	-3,6	76,7	-4,7	EX 5221
107,9	+0,8	-0,6	123,1	108,7	106,6	120,0	-2,5	+12,6	115,0	+5,8	-4,2	-11,7	109,4	-5,6	109,7	+2,1	EX 542
121,3	+4,2	-0,9	122,2	105,3	116,5	125,4	+2,6	+7,6	114,6	+8,8	-8,6	-13,8	104,7	-8,7	119,7	+5,4	EX 56
107,7	+2,5	-10,5	114,7	105,1	102,7	115,4	+0,6	+12,4	.	.	.	-8,4	EX 57
95,8	-1,5	-5,8	105,1	88,0	96,3	103,9	-1,1	+7,9	94,7	+7,6	-8,9	-16,3	95,0	-10,4	95,5	+0,5	EX 621

FAHRZEUGE.

3 Produktionsindex für das Baugewerbe, Bauhauptgewerbe und Ausbaugewerbe

1985 = 100

Nr. der Systematik ¹⁾ Gewichtung Jahr Halbjahr Vierteljahr	Baugewerbe												
	insgesamt	Hochbauleistungen ²⁾	Tiefbauleistungen ³⁾	Bauhauptgewerbe ⁴⁾			Ausbaugewerbe						
				zusammen	Hochbauleistungen	Tiefbauleistungen	zusammen	Klempnerei, Gas- und Wasserinstallation	Installation von Heizungsanlagen ⁵⁾	Elektroinstallation	Glasergerbe	Maler- und Lackierergewerbe, Tapetenkleberei	Übriges Ausbaugewerbe
Systematik-Nr.	72-77			72-75			76-77	7610	7640	7670	7731	7734,37	
Gewichtung	100	73,68	26,32	68,00	41,68	26,32	32,00	4,71	6,88	6,71	0,75	8,41	4,54
	kalendermonatlich												
1982	106,0	107,1	102,8	108,1	111,4	102,8	101,3	108,5	101,5	96,6	103,4	99,7	103,2
1983	106,5	109,2	99,0	109,1	115,5	99,0	100,9	104,3	102,4	97,9	103,2	97,2	105,7
1984	107,7	110,7	99,3	110,6	117,8	99,3	101,5	102,7	102,7	98,7	102,8	98,9	106,8
1985	100	100	100	100	100	100	100	100	100	100	100	100	100
1986	104,0	102,4	108,6	106,0	104,3	108,6	99,8	101,0	97,4	100,8	99,5	100,2	100,0
1987	104,4	103,1	108,0	105,7	104,2	108,0	101,5	103,8	97,6	104,0	100,0	101,3	102,2
1988	108,4	107,6	110,4	110,7	111,0	110,4	103,2	103,9	100,4	104,8	99,6	103,5	104,6
1982 1. Hj	94,8	96,1	91,3	98,8	103,5	91,3	86,4	92,3	87,5	84,4	90,1	82,0	89,1
2. Hj	117,0	118,0	114,3	117,3	119,3	114,3	116,3	124,7	115,6	108,8	116,8	117,5	117,3
1983 1. Hj	96,4	99,6	87,6	98,6	105,6	87,6	91,8	93,8	93,3	90,8	95,4	86,3	98,4
2. Hj	116,6	118,8	110,5	119,7	125,5	110,5	110,0	114,9	111,5	105,0	111,1	108,2	113,1
1984 1. Hj	97,2	101,2	85,9	102,4	112,8	85,9	86,2	86,6	87,0	85,8	86,9	81,3	93,8
2. Hj	118,2	120,2	112,7	118,8	122,7	112,7	116,8	118,9	118,5	111,7	118,8	116,4	119,9
1985 1. Hj	85,8	86,9	82,4	86,4	89,0	82,4	84,3	84,0	84,6	86,5	85,1	80,7	87,4
2. Hj	114,5	113,2	118,3	114,0	111,2	118,3	115,7	116,0	115,3	113,3	114,8	119,3	112,6
1986 1. Hj	87,5	86,7	89,8	89,8	89,8	89,8	82,6	84,5	79,9	87,7	82,1	79,0	84,1
2. Hj	120,5	118,1	127,5	122,2	118,9	127,5	117,0	117,5	114,9	113,9	117,0	121,5	116,0
1987 1. Hj	87,5	87,4	87,7	89,1	90,0	87,7	83,9	85,7	80,5	89,7	83,2	80,1	85,8
2. Hj	121,3	118,8	128,4	122,3	118,5	128,4	119,2	121,9	114,8	118,3	116,8	122,5	118,5
1988 1. Hj	96,8	96,0	99,0	101,2	102,5	99,0	87,4	88,0	83,9	91,5	85,3	85,2	90,3
2. Hj	120,0	119,3	121,8	120,3	119,4	121,8	119,1	119,9	116,9	118,1	114,0	121,9	118,8
1982 1. Vj	77,7	81,6	67,0	77,2	83,7	67,0	78,8	83,5	83,2	80,2	81,0	70,6	80,1
2. Vj	111,9	110,6	115,7	120,4	123,4	115,7	93,9	101,0	91,7	88,6	99,2	93,3	98,0
3. Vj	115,4	113,9	119,8	121,7	122,9	119,8	102,1	108,3	101,4	93,2	101,6	105,5	103,4
4. Vj	118,6	122,1	108,8	113,0	115,7	108,8	130,4	141,1	129,7	124,3	131,9	129,5	131,1
1983 1. Vj	77,5	82,3	64,4	77,1	85,2	64,4	78,5	78,6	82,4	81,0	83,0	71,1	81,7
2. Vj	115,3	116,8	110,9	120,1	125,9	110,9	105,0	109,0	104,1	100,5	107,7	101,4	115,1
3. Vj	115,5	114,6	118,3	126,2	131,2	118,3	92,9	94,4	93,7	87,1	90,5	94,1	96,9
4. Vj	117,6	122,9	102,7	113,2	119,8	102,7	127,0	135,3	129,2	122,8	131,6	122,2	129,2
1984 1. Vj	82,7	88,9	65,5	84,3	96,2	65,5	79,4	78,7	84,6	81,2	82,5	70,6	85,4
2. Vj	111,7	113,5	106,3	120,5	129,4	106,3	92,9	94,5	89,3	90,4	91,3	92,0	102,2
3. Vj	116,2	116,7	115,1	123,0	128,1	115,1	101,8	101,8	101,1	94,7	101,5	104,6	108,0
4. Vj	120,1	123,6	110,3	114,6	117,4	110,3	131,7	135,9	135,8	128,6	136,0	128,2	131,7
1985 1. Vj	65,3	70,1	51,9	60,0	65,2	51,9	76,5	76,5	79,8	81,3	76,2	68,1	79,9
2. Vj	106,2	103,7	112,9	112,8	112,7	112,9	92,0	91,4	89,3	91,7	94,0	93,2	94,9
3. Vj	115,6	112,1	125,7	121,4	118,8	125,7	103,3	101,1	101,9	99,6	101,4	108,9	103,1
4. Vj	113,4	114,2	110,9	106,5	103,7	110,9	128,0	130,8	126,7	127,0	128,1	129,7	122,1
1986 1. Vj	64,8	68,3	55,2	60,9	64,5	55,2	73,1	74,1	72,6	81,7	73,1	65,5	74,5
2. Vj	110,2	105,1	124,4	118,7	115,1	124,4	92,1	94,8	87,2	93,7	91,0	92,5	93,6
3. Vj	119,1	114,2	133,1	126,8	122,9	133,1	102,8	102,2	98,2	98,9	100,6	109,5	103,8
4. Vj	121,9	121,9	121,9	117,5	114,8	121,9	131,2	132,8	131,6	128,8	133,3	133,4	128,1
1987 1. Vj	63,2	67,9	50,0	57,6	62,4	50,0	75,1	76,2	75,6	84,0	75,0	66,4	76,4
2. Vj	111,7	106,8	125,4	120,7	117,7	125,4	92,6	95,2	85,3	95,4	91,3	93,7	95,2
3. Vj	121,4	116,0	136,3	129,1	124,5	136,3	104,9	107,1	97,7	102,2	100,3	111,6	106,1
4. Vj	121,2	121,5	120,5	115,5	112,4	120,5	133,4	136,7	131,9	134,4	133,2	133,3	130,9
1988 1. Vj	80,0	82,5	73,0	80,2	84,8	73,0	79,4	79,1	79,9	85,5	77,4	73,2	82,0
2. Vj	113,5	109,4	125,1	122,1	120,2	125,1	95,3	96,8	87,9	97,4	93,2	97,2	98,6
3. Vj	120,1	116,5	130,2	127,0	124,9	130,2	105,5	104,3	99,0	102,6	101,2	113,3	106,9
4. Vj	119,8	122,1	113,4	113,7	113,9	113,4	132,7	135,4	134,8	133,6	126,7	130,4	130,7

1) Systematik der Wirtschaftszweige, Ausgabe 1979, Fassung für die Statistik im Produzierenden Gewerbe (SYPRO).
2) Hochbauleistungen im Bauhauptgewerbe einschl. Ausbaugewerbe.
3) Entspricht den Tiefbauleistungen im Bauhauptgewerbe.

4) Index der Nettoproduktion für Unternehmen.
5) Einschl. Installation von Lüftungs-, Klima- und gesundheitstechnischen Anlagen.

3 Produktionsindex für das Baugewerbe, Bauhauptgewerbe und Ausbaugewerbe
1985 = 100

Nr. der Systematik 1)	Baugewerbe												
	Gewichtung	insgesamt	Hochbauleistungen 2)	Tiefbauleistungen 3)	Bauhauptgewerbe 4)			Ausbaugewerbe					
					zusammen	Hochbauleistungen	Tiefbauleistungen	zusammen	Klempnerei, Gas- und Wasserinstallation	Installation von Heizungsanlagen 5)	Elektroinstallation	Glasergerbe	Maler- und Lektierergewerbe, Tapetenkleberei
Jahr Halbjahr Vierteljahr													
Systematik-Nr.	72-77				72-75		76-77	7610	7640	7670	7731	7734,37	
Gewichtung	100	73,68	26,32	68,00	41,68	26,32	32,00	4,71	6,88	6,71	0,75	8,41	4,54
					arbeitstäglich bereinigt								
1982	105,4	106,6	102,3	107,6	110,9	102,3	100,9	108,0	101,1	96,1	103,0	99,3	102,7
1983	106,2	108,9	98,8	108,9	115,3	98,8	100,6	104,1	102,1	97,6	102,9	96,9	105,4
1984	107,7	110,7	99,3	110,6	117,7	99,3	101,6	102,9	102,8	98,8	102,9	99,0	106,9
1985	100	100	100	100	100	100	100	100	100	100	100	100	100
1986	104,2	102,5	108,7	106,1	104,4	108,7	100,0	101,1	97,6	101,0	99,7	100,3	100,2
1987	104,3	103,0	108,0	105,7	104,2	108,0	101,4	103,7	97,5	103,9	99,8	101,1	102,0
1988	108,1	107,4	110,2	110,6	110,8	110,2	102,9	103,6	100,1	104,5	99,4	103,3	104,3
1982 1. Hj	94,6	96,0	91,0	98,5	103,2	91,0	86,5	92,5	87,7	84,6	90,3	82,1	89,2
2. Hj	116,2	117,2	113,7	116,7	118,6	113,7	115,2	123,6	114,5	107,7	115,7	116,5	116,2
1983 1. Hj	96,0	99,2	87,1	98,1	105,1	87,1	91,6	93,6	93,0	90,5	95,1	86,1	98,2
2. Hj	116,5	118,6	110,5	119,7	125,5	110,5	109,6	114,5	111,1	104,6	110,7	107,8	112,7
1984 1. Hj	96,6	100,6	85,3	101,7	112,1	85,3	82,6	86,0	86,3	85,2	86,3	80,8	93,2
2. Hj	118,9	120,8	113,4	119,5	123,4	113,4	117,6	119,7	119,3	112,5	119,6	117,2	120,7
1985 1. Hj	86,4	87,6	83,3	87,2	89,7	83,3	84,8	84,5	85,1	87,0	85,6	81,2	88,0
2. Hj	114,6	113,3	118,3	113,9	111,2	118,3	116,0	116,3	115,6	113,6	115,1	119,6	112,9
1986 1. Hj	88,0	87,1	90,2	90,2	90,3	90,2	83,1	84,9	80,4	88,3	82,5	79,4	84,5
2. Hj	120,4	117,9	127,2	121,9	118,6	127,2	116,9	117,4	114,8	113,7	116,8	121,3	115,8
1987 1. Hj	88,2	88,0	88,5	89,8	90,7	88,5	84,5	86,4	81,1	90,4	83,8	80,7	86,5
2. Hj	120,5	118,0	127,5	121,5	117,7	127,5	118,3	121,0	113,9	117,4	115,9	121,6	117,6
1988 1. Hj	96,5	95,7	98,7	100,8	102,2	98,7	87,1	87,8	83,7	91,2	85,1	85,0	90,1
2. Hj	119,8	119,1	121,8	120,3	119,3	121,8	118,8	119,5	116,6	117,8	113,6	121,5	118,5
1982 1. Vj	77,3	81,3	66,2	76,5	83,0	66,2	79,1	83,9	83,6	80,5	81,3	70,9	80,4
2. Vj	111,9	110,6	115,7	120,4	123,4	115,7	93,9	101,0	91,7	88,6	99,2	93,3	98,0
3. Vj	114,8	113,3	119,0	121,0	122,2	119,0	101,6	107,8	100,9	92,7	101,1	105,0	102,9
4. Vj	117,6	121,0	108,3	112,4	115,0	108,3	128,8	139,3	128,1	122,7	130,2	127,9	129,4
1983 1. Vj	76,8	81,6	63,4	76,2	84,3	63,4	78,1	78,2	81,9	80,5	82,5	70,7	81,2
2. Vj	115,2	116,8	110,8	120,0	125,8	110,8	105,0	109,0	104,1	100,5	107,7	101,4	115,1
3. Vj	115,1	114,2	117,8	125,7	130,7	117,8	92,6	94,1	93,4	86,8	90,2	93,8	96,6
4. Vj	117,8	123,0	103,2	113,6	120,2	103,2	126,6	134,9	128,8	122,4	131,2	121,8	128,8
1984 1. Vj	81,5	87,6	64,4	83,0	94,8	64,4	78,2	77,5	83,3	80,0	81,2	69,5	84,1
2. Vj	111,6	113,5	106,2	120,4	129,3	106,2	92,9	94,5	89,3	90,4	91,3	92,0	102,2
3. Vj	117,2	117,5	116,2	124,1	129,1	116,2	102,5	102,5	101,8	95,4	102,2	105,3	108,8
4. Vj	120,6	124,1	110,5	114,9	117,6	110,5	132,6	136,9	136,8	129,5	137,0	129,1	132,6
1985 1. Vj	65,5	70,3	52,2	60,3	65,5	52,2	76,6	76,6	79,9	81,4	76,3	68,2	80,0
2. Vj	107,2	104,8	114,3	114,0	113,9	114,3	92,9	92,3	90,2	92,6	94,9	94,1	95,9
3. Vj	115,2	111,7	125,2	121,0	118,4	125,2	103,0	100,8	101,6	99,3	101,1	108,6	102,8
4. Vj	113,9	114,8	111,3	106,8	104,0	111,3	128,9	131,7	129,6	127,9	129,0	130,6	123,0
1986 1. Vj	66,8	70,1	57,5	63,0	66,5	57,5	74,9	75,9	74,4	83,7	74,9	67,1	76,3
2. Vj	109,1	104,1	123,0	117,5	114,0	123,0	91,2	93,9	86,3	92,8	90,1	91,6	92,7
3. Vj	118,7	113,8	132,4	126,3	122,4	132,4	102,5	101,9	97,9	98,6	100,3	109,2	103,5
4. Vj	122,0	121,9	121,9	117,6	114,8	121,9	131,2	132,8	131,6	128,8	133,3	133,4	128,1
1987 1. Vj	63,4	68,1	50,1	57,7	62,5	50,1	75,4	76,5	75,9	84,4	75,3	66,7	76,7
2. Vj	112,9	107,9	126,9	122,0	118,9	126,9	93,5	96,2	86,2	96,4	92,2	94,6	96,2
3. Vj	120,7	115,4	135,4	128,3	123,8	135,4	104,4	106,6	97,2	101,7	99,8	111,1	105,6
4. Vj	120,3	120,6	119,7	114,8	111,7	119,7	132,1	135,4	130,6	133,1	131,9	132,0	129,6
1988 1. Vj	79,4	81,9	72,3	79,6	84,2	72,3	78,9	78,7	79,4	85,0	77,0	72,8	81,5
2. Vj	113,5	109,4	125,0	122,0	120,2	125,0	95,3	96,8	87,9	97,4	93,2	97,2	98,6
3. Vj	119,7	116,1	129,7	126,5	124,5	129,7	105,2	104,0	98,7	102,3	100,9	113,0	106,6
4. Vj	119,9	122,0	113,9	114,0	114,1	113,9	132,3	135,0	134,4	133,2	126,3	130,0	130,3

1) Systematik der Wirtschaftszweige, Ausgabe 1979, Fassung für die Statistik im Produzierenden Gewerbe (SYPRO).

2) Hochbauleistungen im Bauhauptgewerbe einschl. Ausbaugewerbe.

3) Entspricht den Tiefbauleistungen im Bauhauptgewerbe.

4) Index der Nettoproduktion für Unternehmen.

5) Einschl. Installation von Lüftungs-, Klima- und gesundheits-technischen Anlagen.

4 Index der Arbeitsproduktivität für den Bergbau und das Verarbeitende Gewerbe
 4.1 Produktionsergebnis je Beschäftigten und je Beschäftigtenstunde
 1985 = 100

Jahr Halbjahr Vierteljahr Monat	Bergbau und Verarbeitendes Gewerbe													
	insgesamt		Bergbau		Verarbeitendes Gewerbe									
					zusammen		Grundstoff- und Produktions- güter gewerbe		Investi- tions- güter		Ver- brauchs- güter		Nährungs- und Genuß- mittel- gewerbe	
	Index	Veränd. z. Vor- jahres- zeitr. in %	Index	Veränd. z. Vor- jahres- zeitr. in %	Index	Veränd. z. Vor- jahres- zeitr. in %	Index	Veränd. z. Vor- jahres- zeitr. in %	produzierendes Gewerbe				Index	Veränd. z. Vor- jahres- zeitr. in %
Index									Veränd. z. Vor- jahres- zeitr. in %	Index	Veränd. z. Vor- jahres- zeitr. in %	Index		
Produktionsergebnis je Beschäftigten														
1988	105,2	+ 4,3	96,8	+ 1,7	105,5	+ 4,4	108,9	+ 7,4	103,4	+ 3,4	105,4	+ 2,2	106,1	+ 2,8
1988 1. HJ	103,8	+ 4,0	97,1	- 0,8	104,0	+ 4,2	107,6	+ 7,0	101,8	+ 3,1	105,6	+ 2,9	102,5	+ 3,3
1988 2. HJ	106,6	+ 4,4	96,5	+ 4,3	107,0	+ 4,5	110,3	+ 7,8	105,1	+ 3,8	105,3	+ 1,6	109,7	+ 2,3
1988 1. VJ	102,8	+ 4,8	103,1	+ 2,0	102,8	+ 4,8	105,7	+ 8,3	99,6	+ 3,3	108,0	+ 3,7	102,5	+ 4,1
1988 2. VJ	104,7	+ 3,3	91,0	- 4,0	105,2	+ 3,5	109,5	+ 5,6	103,9	+ 2,9	103,1	+ 2,1	102,6	+ 2,8
1988 3. VJ	101,9	+ 4,6	91,2	+ 2,1	102,3	+ 4,8	109,5	+ 7,6	97,9	+ 4,6	102,1	+ 1,4	105,0	+ 2,8
1988 4. VJ	111,3	+ 4,1	101,7	+ 6,3	111,6	+ 4,1	111,0	+ 8,1	112,4	+ 3,2	108,5	+ 1,9	114,3	+ 1,9
1989 1. VJ	107,1	+ 4,2	106,2	+ 3,0	107,1	+ 4,2	110,2	+ 4,3	105,7	+ 6,1	109,1	+ 1,0	103,0	+ 0,5
1988 Jan.	96,4	+ 5,1	105,4	+ 0,2	96,1	+ 5,3	102,3	+ 9,2	89,5	+ 3,8	102,7	+ 3,5	102,1	+ 4,3
1988 Febr.	100,9	+ 3,9	98,5	+ 1,8	101,0	+ 4,0	103,1	+ 7,6	99,1	+ 2,9	104,7	+ 2,3	98,6	+ 1,6
1988 März	111,0	+ 5,1	105,5	+ 4,2	111,2	+ 5,1	111,6	+ 8,1	110,3	+ 3,3	116,5	+ 5,2	106,7	+ 6,1
1988 April	103,9	+ 1,4	98,1	+ 4,0	104,1	+ 1,3	108,1	+ 4,3	102,5	+ 0,2	104,2	+ 0,3	100,2	- 1,5
1988 Mai	103,2	+ 2,5	89,7	- 8,3	103,6	+ 2,8	109,8	+ 5,0	101,3	+ 2,0	101,1	+ 0,6	101,9	+ 3,3
1988 Juni	107,1	+ 6,1	85,3	- 7,5	107,8	+ 6,5	110,5	+ 7,5	107,8	+ 6,2	104,1	+ 5,5	105,6	+ 6,6
1988 Juli	97,5	+ 1,4	92,6	+ 6,1	97,7	+ 1,2	108,8	+ 5,4	91,6	+ 0,3	94,1	- 3,5	102,9	0
1988 Aug.	97,4	+ 7,4	90,2	- 2,5	97,6	+ 7,7	107,7	+ 8,7	90,9	+ 8,1	96,6	+ 5,5	105,2	+ 6,5
1988 Sept.	110,9	+ 5,4	90,7	+ 3,0	111,6	+ 5,6	112,1	+ 8,7	111,1	+ 5,5	115,5	+ 2,3	107,0	+ 2,2
1988 Okt.	115,5	+ 2,9	100,0	+ 4,1	116,1	+ 3,0	117,6	+ 7,4	114,1	+ 2,2	117,4	- 0,1	119,7	- 0,4
1988 Nov.	112,4	+ 4,1	103,3	+ 8,5	112,7	+ 4,0	112,3	+ 6,9	111,8	+ 2,9	111,1	+ 1,9	120,5	+ 4,0
1988 Dez.	106,0	+ 5,6	101,9	+ 6,4	106,1	+ 5,5	103,0	+ 10,0	111,2	+ 4,3	97,0	+ 4,2	102,8	+ 2,2
1989 Jan.	102,8	+ 6,6	113,0	+ 7,2	102,4	+ 6,6	109,1	+ 6,6	98,1	+ 9,6	105,5	+ 2,7	101,3	- 0,8
1989 Febr.	104,2	+ 3,3	101,2	+ 2,7	104,3	+ 3,3	106,2	+ 3,0	103,8	+ 4,7	106,3	+ 1,5	99,0	+ 0,4
1989 März	114,4	+ 3,1	104,4	- 1,0	114,7	+ 3,1	115,4	+ 3,4	115,3	+ 4,5	115,4	- 0,9	108,6	+ 1,8
Produktionsergebnis je Beschäftigtenstunde														
1988	107,6	+ 4,4	101,3	+ 2,2	107,9	+ 4,5	110,7	+ 7,2	106,7	+ 3,9	107,2	+ 2,5	106,9	+ 2,9
1988 1. HJ	104,6	+ 3,7	100,0	- 0,5	104,8	+ 3,8	108,0	+ 6,3	103,1	+ 3,0	105,7	+ 2,4	103,1	+ 2,8
1988 2. HJ	110,7	+ 5,1	102,6	+ 5,0	111,0	+ 5,1	113,5	+ 8,2	110,3	+ 4,6	108,7	+ 2,5	110,9	+ 3,2
1988 1. VJ	102,1	+ 4,2	102,2	+ 1,2	102,1	+ 4,3	105,0	+ 7,5	99,4	+ 3,1	106,1	+ 2,9	101,8	+ 3,2
1988 2. VJ	107,1	+ 3,2	97,7	- 2,2	107,4	+ 3,3	110,9	+ 5,1	106,8	+ 2,9	105,4	+ 2,1	104,3	+ 2,4
1988 3. VJ	108,3	+ 5,6	99,1	+ 2,5	108,6	+ 5,6	114,6	+ 7,6	105,7	+ 5,9	107,8	+ 2,0	108,0	+ 3,7
1988 4. VJ	113,1	+ 4,7	106,1	+ 7,5	113,3	+ 4,6	112,3	+ 8,6	114,8	+ 3,5	109,7	+ 2,9	113,7	+ 2,5
1989 1. VJ	107,9	+ 5,7	106,7	+ 4,4	107,9	+ 5,7	111,2	+ 5,9	106,5	+ 7,1	109,2	+ 2,9	103,2	+ 1,4
1988 Jan.	97,9	+ 4,3	104,4	- 1,4	97,6	+ 4,4	104,1	+ 8,2	92,0	+ 3,3	103,0	+ 2,4	100,7	+ 2,3
1988 Febr.	102,5	+ 4,0	100,7	+ 2,5	102,6	+ 4,1	105,0	+ 7,7	100,8	+ 3,2	105,5	+ 2,1	100,8	+ 1,5
1988 März	105,9	+ 4,2	101,6	+ 2,6	106,0	+ 4,2	106,0	+ 6,6	105,3	+ 2,7	109,8	+ 4,1	104,0	+ 5,9
1988 April	104,0	+ 2,1	101,1	+ 5,6	104,1	+ 2,0	107,8	+ 5,3	102,8	+ 1,0	104,0	+ 0,9	100,7	- 1,4
1988 Mai	106,6	+ 3,5	96,6	- 6,0	107,0	+ 3,8	111,8	+ 5,2	105,6	+ 3,6	104,5	+ 2,0	104,3	+ 3,8
1988 Juni	110,7	+ 3,8	95,3	- 5,8	111,2	+ 4,2	113,0	+ 4,7	112,0	+ 4,1	107,6	+ 3,5	107,8	+ 4,5
1988 Juli	107,5	+ 4,0	102,9	+ 10,1	107,7	+ 3,9	117,0	+ 8,2	103,8	+ 3,3	104,0	- 1,0	106,6	+ 0,8
1988 Aug.	105,9	+ 6,2	99,2	- 4,6	106,2	+ 6,6	114,5	+ 5,9	101,1	+ 7,8	105,4	+ 3,7	110,0	+ 7,8
1988 Sept.	111,4	+ 6,3	95,1	+ 2,7	112,0	+ 6,5	112,3	+ 8,8	112,1	+ 6,8	113,9	+ 3,2	107,5	+ 2,8
1988 Okt.	110,7	+ 5,0	100,4	+ 5,7	111,1	+ 5,0	114,1	+ 9,7	109,1	+ 4,4	111,7	+ 2,0	112,2	+ 0,3
1988 Nov.	111,7	+ 4,4	104,8	+ 9,2	111,9	+ 4,2	111,7	+ 7,1	111,5	+ 3,1	109,8	+ 2,2	117,7	+ 4,8
1988 Dez.	116,8	+ 4,8	113,1	+ 7,6	116,9	+ 4,7	111,2	+ 9,1	123,9	+ 3,1	107,6	+ 4,6	111,1	+ 2,3
1989 Jan.	104,0	+ 6,2	109,3	+ 4,7	103,8	+ 6,4	110,0	+ 5,7	100,0	+ 8,7	106,3	+ 3,2	101,6	+ 0,9
1989 Febr.	107,4	+ 4,8	106,7	+ 6,0	107,4	+ 4,7	109,4	+ 4,2	106,8	+ 6,0	109,2	+ 3,5	101,9	+ 1,1
1989 März	112,2	+ 5,9	104,1	+ 2,5	112,4	+ 6,0	114,3	+ 7,8	112,8	+ 7,1	112,2	+ 2,2	106,0	+ 1,9

4 Index der Arbeitsproduktivität für den Bergbau und das Verarbeitende Gewerbe
 4.2 Produktionsergebnis je Arbeiter und je Arbeiterstunde
 1985 = 100

Jahr Halbjahr Vierteljahr Monat	Bergbau und Verarbeitendes Gewerbe													
	insgesamt		Bergbau		Verarbeitendes Gewerbe									
					zusammen		Grundstoff- und Produktions- güter gewerbe		Investi- tions- güter		Ver- brauchs- güter		Nahrungs- und Genuß- mittel- gewerbe	
	Index	Veränd. z. Vor- jahres- zeitr. in %	Index	Veränd. z. Vor- jahres- zeitr. in %	Index	Veränd. z. Vor- jahres- zeitr. in %	Index	Veränd. z. Vor- jahres- zeitr. in %	produzierendes Gewerbe				Index	Veränd. z. Vor- jahres- zeitr. in %
Index									Veränd. z. Vor- jahres- zeitr. in %	Index	Veränd. z. Vor- jahres- zeitr. in %	Index		

Produktionsergebnis je Arbeiter

1988	106,7	+ 4,7	99,1	+ 3,3	107,0	+ 4,8	111,3	+ 8,1	105,0	+ 4,1	105,8	+ 2,4	106,9	+ 2,9
1988 1. Hj	105,3	+ 4,7	99,0	+ 0,6	105,5	+ 4,8	109,8	+ 7,5	103,4	+ 4,0	105,9	+ 3,1	103,6	+ 3,6
2. Hj	108,2	+ 4,8	99,1	+ 6,1	108,5	+ 4,8	112,8	+ 8,6	106,7	+ 4,2	105,7	+ 1,8	110,1	+ 2,0
1988 1. Vj	104,3	+ 5,5	105,2	+ 3,8	104,2	+ 5,5	107,8	+ 8,9	101,2	+ 4,3	108,4	+ 3,9	103,4	+ 4,1
2. Vj	106,3	+ 3,9	92,8	- 2,8	106,8	+ 4,2	111,8	+ 6,3	105,6	+ 3,6	103,4	+ 2,2	103,8	+ 3,1
3. Vj	103,3	+ 5,2	93,3	+ 3,6	103,6	+ 5,2	111,8	+ 8,3	99,3	+ 5,1	102,3	+ 1,6	105,4	+ 2,7
4. Vj	113,1	+ 4,5	104,9	+ 8,5	113,4	+ 4,5	113,7	+ 8,7	114,1	+ 3,4	109,0	+ 2,0	114,9	+ 1,5
1989 1. Vj	108,9	+ 4,4	110,3	+ 4,8	108,9	+ 4,5	113,0	+ 4,8	107,4	+ 6,1	109,6	+ 1,1	103,9	+ 0,5
1988 Jan.	97,8	+ 6,0	107,5	+ 2,2	97,4	+ 6,0	104,5	+ 10,0	90,8	+ 4,8	103,2	+ 3,8	102,9	+ 4,3
Febr.	102,4	+ 4,7	100,4	+ 3,6	102,4	+ 4,7	105,2	+ 8,3	100,7	+ 4,0	105,0	+ 2,4	99,5	+ 1,8
März	112,6	+ 5,6	107,6	+ 5,8	112,8	+ 5,7	113,7	+ 8,5	112,1	+ 4,2	116,9	+ 5,4	107,7	+ 6,1
April	105,5	+ 2,0	100,1	+ 5,4	105,7	+ 1,9	110,4	+ 5,0	104,3	+ 1,2	104,5	+ 0,4	101,7	- 0,9
Mai	104,8	+ 3,0	91,3	- 7,3	105,3	+ 3,4	112,2	+ 5,7	103,0	+ 2,8	101,4	+ 0,7	103,2	+ 3,7
Juni	108,6	+ 6,7	87,1	- 6,4	109,4	+ 7,2	112,8	+ 8,3	109,5	+ 7,0	104,3	+ 5,7	106,5	+ 6,6
Juli	98,8	+ 2,0	95,0	+ 7,8	98,9	+ 1,7	111,0	+ 6,2	92,9	+ 1,1	94,1	- 3,4	103,4	0
Aug.	98,7	+ 7,9	92,2	- 1,3	98,9	+ 8,2	109,9	+ 9,5	92,3	+ 8,6	96,7	+ 5,6	105,5	+ 6,4
Sept.	112,4	+ 5,7	92,8	+ 4,4	113,1	+ 5,9	114,5	+ 9,5	112,6	+ 5,7	116,0	+ 2,5	107,3	+ 1,9
Okt.	117,3	+ 3,5	102,8	+ 5,9	117,8	+ 3,5	120,3	+ 8,4	115,8	+ 2,7	117,9	+ 0,1	120,2	- 0,7
Nov.	114,1	+ 4,3	106,6	+ 10,7	114,4	+ 4,2	115,0	+ 7,4	113,5	+ 3,2	111,6	+ 2,0	121,0	+ 3,4
Dez.	107,9	+ 5,9	105,3	+ 9,0	108,0	+ 5,9	105,8	+ 10,7	113,1	+ 4,5	97,6	+ 4,4	103,4	+ 1,9
1989 Jan.	104,5	+ 6,9	117,5	+ 9,3	104,0	+ 6,8	111,8	+ 7,0	99,5	+ 9,6	106,0	+ 2,7	102,1	- 0,8
Febr.	106,0	+ 3,5	105,1	+ 4,7	106,0	+ 3,5	109,0	+ 3,6	105,4	+ 4,7	106,8	+ 1,7	99,7	+ 0,2
März	116,3	+ 3,3	108,4	+ 0,7	116,6	+ 3,4	118,1	+ 3,9	117,2	+ 4,5	116,0	- 0,8	109,8	+ 1,9

Produktionsergebnis je Arbeiterstunde

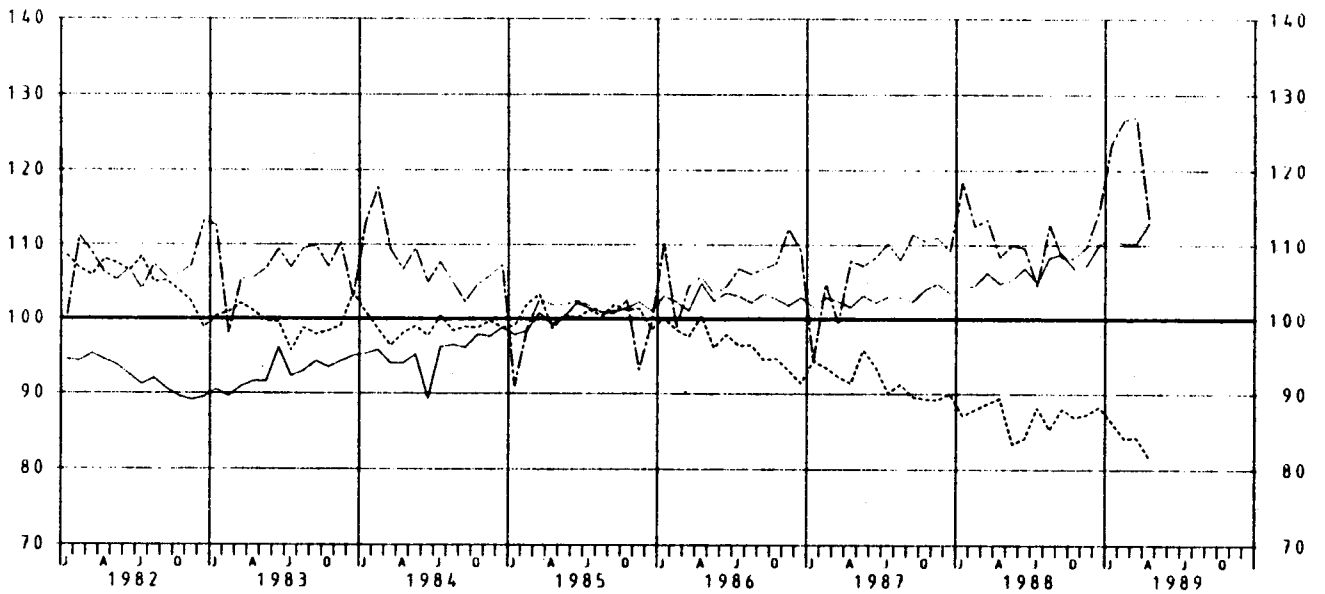
1988	109,2	+ 5,0	104,1	+ 3,5	109,4	+ 5,1	112,6	+ 7,9	108,6	+ 4,5	107,4	+ 2,6	106,8	+ 2,8
1988 1. Hj	106,2	+ 4,4	102,6	+ 0,7	106,3	+ 4,5	109,9	+ 7,0	105,0	+ 4,1	105,9	+ 2,6	103,7	+ 2,7
2. Hj	112,2	+ 5,5	105,6	+ 6,2	112,4	+ 5,4	115,3	+ 8,5	112,3	+ 5,1	109,0	+ 2,6	109,9	+ 2,8
1988 1. Vj	103,6	+ 5,0	104,5	+ 2,7	103,6	+ 5,1	107,1	+ 8,4	101,2	+ 4,3	106,1	+ 3,0	102,5	+ 3,4
2. Vj	108,7	+ 3,7	100,7	- 1,2	109,0	+ 3,9	112,7	+ 5,8	108,8	+ 3,8	105,7	+ 2,3	104,9	+ 1,9
3. Vj	109,5	+ 5,9	101,5	+ 3,3	109,8	+ 6,0	115,6	+ 7,7	107,8	+ 6,5	107,8	+ 2,1	106,3	+ 3,5
4. Vj	114,9	+ 5,1	109,6	+ 9,2	115,1	+ 5,0	115,0	+ 9,3	116,8	+ 3,8	110,1	+ 3,1	113,5	+ 2,2
1989 1. Vj	109,6	+ 5,8	110,6	+ 5,8	109,6	+ 5,8	114,0	+ 6,4	108,3	+ 7,0	109,6	+ 3,3	103,4	+ 0,9
1988 Jan.	99,0	+ 5,0	105,4	- 0,2	98,8	+ 5,2	105,0	+ 8,7	93,9	+ 4,7	103,0	+ 2,6	100,0	+ 2,4
Febr.	104,1	+ 4,8	103,1	+ 4,0	104,2	+ 4,9	107,2	+ 8,5	102,5	+ 4,4	105,6	+ 2,3	101,7	+ 1,6
März	107,8	+ 5,2	105,0	+ 4,2	107,9	+ 5,2	109,1	+ 7,9	107,1	+ 3,8	109,7	+ 4,1	105,9	+ 6,4
April	105,6	+ 2,7	103,2	+ 5,7	105,7	+ 2,6	109,4	+ 5,8	104,7	+ 2,0	104,4	+ 1,2	102,3	- 1,3
Mai	108,2	+ 4,0	99,2	- 5,3	108,6	+ 4,4	113,6	+ 6,0	107,6	+ 4,4	104,9	+ 2,1	104,8	+ 3,4
Juni	112,4	+ 4,6	99,7	- 3,7	112,8	+ 4,8	115,2	+ 5,9	114,0	+ 4,8	107,8	+ 3,7	107,7	+ 3,9
Juli	108,2	+ 4,2	104,5	+ 10,7	108,3	+ 4,0	116,0	+ 7,4	106,2	+ 4,2	104,2	- 0,6	103,4	- 0,1
Aug.	106,9	+ 6,8	101,4	- 3,4	107,1	+ 7,2	115,1	+ 6,7	103,1	+ 8,3	105,5	+ 3,5	107,7	+ 8,8
Sept.	113,4	+ 6,6	98,5	+ 3,0	113,9	+ 6,7	115,8	+ 9,2	114,0	+ 7,1	113,8	+ 3,5	107,8	+ 2,1
Okt.	112,6	+ 5,4	104,0	+ 6,3	112,9	+ 5,4	117,3	+ 10,3	110,8	+ 4,8	112,1	+ 2,2	112,1	- 0,6
Nov.	113,6	+ 4,8	108,8	+ 11,6	113,8	+ 4,7	114,9	+ 8,0	113,4	+ 3,6	110,1	+ 2,4	117,8	+ 4,4
Dez.	118,4	+ 5,1	116,1	+ 9,6	118,5	+ 5,0	112,8	+ 9,6	126,1	+ 3,1	108,2	+ 4,9	110,6	+ 2,7
1989 Jan.	105,5	+ 6,6	111,6	+ 5,9	105,3	+ 6,6	112,3	+ 7,0	101,8	+ 8,4	106,5	+ 3,4	101,3	+ 1,3
Febr.	109,1	+ 4,8	110,9	+ 7,6	109,0	+ 4,6	112,1	+ 4,6	108,4	+ 5,8	109,7	+ 3,9	102,3	+ 0,6
März	114,3	+ 6,0	109,3	+ 4,1	114,5	+ 6,1	117,6	+ 7,8	114,8	+ 7,2	112,6	+ 2,6	106,7	+ 0,8

INDEX DER NETTOPRODUKTION FÜR DAS PRODUZIERENDE GEWERBE

1985=100

- FACHLICHE UNTERNEHMENSTEILE -
KALENDER- UND SAISONBEREINIGTER WERT (BV 4)

— VERARBEITENDES GEWERBE - - - - - BERGBAU - · - · - BAUHAUPTGEWERBE

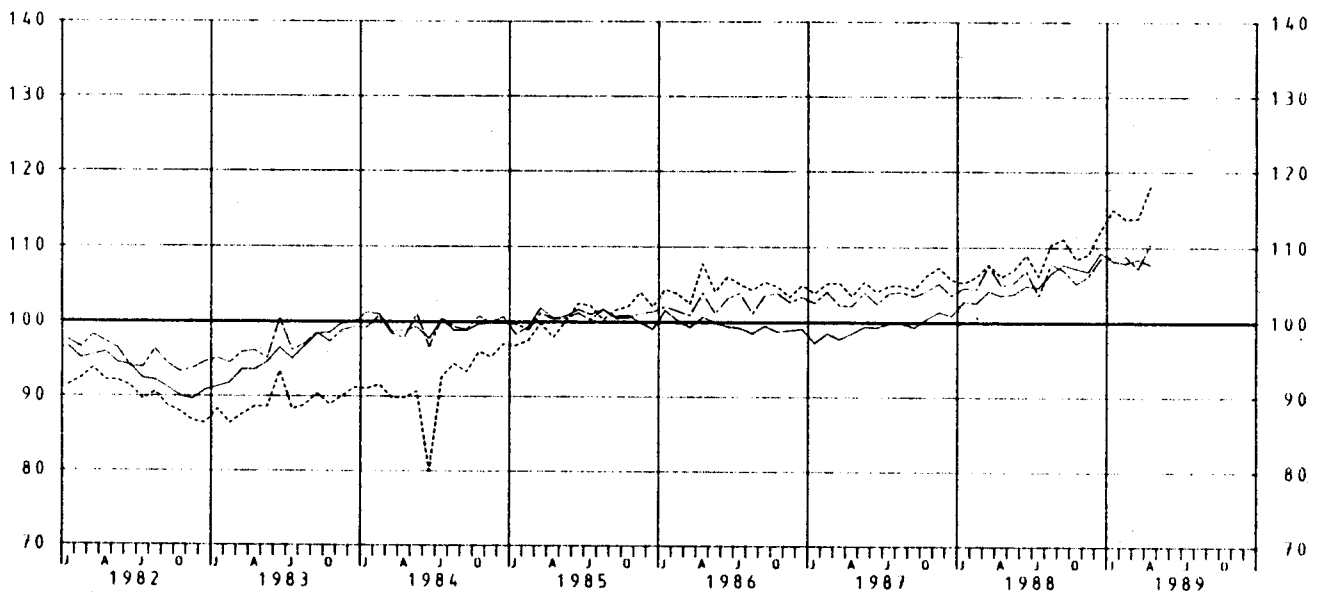


INDEX DER NETTOPRODUKTION FÜR DAS PRODUZIERENDE GEWERBE

1985=100

- FACHLICHE UNTERNEHMENSTEILE -
KALENDER- UND SAISONBEREINIGTER WERT (BV 4)

- · - · - GRUNDSTOFF- U PRODUKTIONSGUTERGEWERBE - - - - - INVESTITIONSGÜTER PRODUZIERENDES GEWERBE
— VERBRAUCHSGÜTER PRODUZIERENDES GEWERBE



5 PRODUKTION AUSGEWAHLTER ERZEUGNISSE

EB.-NR.	ERZEUGNIS	EINHEIT	1988		1989		JAN. BIS	APR.
			MAERZ	APRIL	MAERZ	APRIL	1988	1989
BERGBAULICHE ERZEUGNISSE								
21 121	STEINKOEHLE (VERWERTBARE FOERDERUNG)	1000 T *	6 785	6 123	6 591	5 498	26 158	25 083
21 124	STEINKOEHLENBRIKETTS	1000 T *	62	73	41	57	261	198
21 142	BRAUNKOEHLE, ROH	1000 T *	8 927	8 173	9 259	8 703	34 704	36 584
21 143	BRAUNKOEHLENBRIKETTS	1000 T *	204	174	152	153	764	865
21 161	ZECHEN- U. HUETTENKOKS	1000 T *	1 616	1 477	1 532	1 456	6 340	5 908
21 210	ERDOEL, ROH	1000 T *	336	330	328	312	1 314	1 271
21 220	ERDGAS	1000 M3*	2 065 550	1 861 365	1 319 397	1 529 791	7 017 937	6 053 486
21 510	KALIUMSALZE (FOERDERUNG), EFF.-MENGE	1000 T *	2 587	2 146	2 186	2 449	9 539	9 498
21 531	ABSATZFAEHIGE KALISALZE, BER. AUF K2O	1000 T *	6	6	7	6	20	22
21 539	ROHSALZE KALIUMCHLORID, KALIUMSULFAT U.A.	1000 T *	215	176	177	201	783	776
21 615	STEIN- U. HUETTENSALZ FUER GEMERBLICHE U. INDUSTRIELLE ZWECHE, BER. AUF NACL	1000 T *	544	458	413	423	1 960	1 791
MINERALOELERZEUGNISSE								
22 110	ROHBENZIN (LEICHTBENZIN)	1000 T *	555	480	553	503	2 005	2 081
22 131	MOTORENBENZIN	1000 T	1 546	1 395	1 633	1 540	6 037	6 351
22 139	DIESELKRAFTSTOFF	1000 T	942	1 093	1 067	1 081	3 538	3 873
HEIZOELE								
22 171	LEICHT	1000 T	1 989	1 670	1 619	1 248	7 652	6 303
22 176	MITTELSCHWER U. SCHWER	1000 T	839	742	687	783	3 334	2 634
22 731	BITUMEN	1000 T *	127	188	154	199	422	474
STEINE U. ERDEN, ASBESTWAREN, SCHLEIFMITTEL								
NATURSTEINE FUER DEN TIEFBAU 1)								
25 112	GLEISBETTUNGS-, STRASSENSCHOTTER, SPLITT U. BRECHSAND	1000 T	3 032	5 435	4 693	5 506	12 379	16 016
		1000 DM	25 151	43 617	38 340	45 185	102 372	132 868
25 113	EDELSPLITT U. EDELBRECHSAND	1000 T	896	1 679	1 393	1 834	3 642	4 836
		1000 DM	9 443	17 836	14 767	19 922	38 720	52 074
25 114	BITUMINOESES, GETEERTES U. ASPHALTIERTES MISCHGUT UEBERWIEGEND AUS NATURSTEIN U. KIES	1000 T	308	960	656	1 346	1 582	2 570
		1000 DM	18 654	56 598	37 189	74 304	94 229	143 684
25 115	MINERALBETON	1000 T	1 268	2 438	2 225	2 728	5 362	7 694
		1000 DM	11 182	20 813	19 669	23 120	46 818	67 211
25 141	KALKSTEIN, KALKSPAT, GEBROCHEN ODER ZER- KLEINERT, KALKSTEINSAND 2)	1000 T *	3 665	3 884	3 917	4 259	12 203	13 369
25 161	BAUSAND, BAUKIES U. KIES FUER DEN WEGEBAU 1)	1000 T	8 641	12 674	12 056	13 756	39 776	42 159
		1000 DM	73 137	109 379	104 326	118 147	284 952	359 448
25 275	FERTIGFABRIKATE AUS HARTGESTEIN U. MARMOR	M3	13 114	13 162	12 822	13 438	41 361	42 477
		1000 DM	41 402	42 870	45 796	45 376	131 681	145 526
25 319	ZEMENT, OHNE ZEMENTKLINKER 3)	1000 T *	1 696	2 391	2 262	2 582	6 782	7 976
25 321	KALKSTEIN, KALKSPAT U. DOLOMITSTEIN, GE- MAHLEN	1000 T *	547	716	707	769	1 953	2 392
25 324	KALKSTEIN U. KALKSPAT, GEBRANNT, DOLOMIT- STEIN, GEBRANNT ODER GESINTERT	1000 T *	564	600	630	595	2 093	2 289
25 334	BAUGIPSE	1000 T	160	154	160	152	594	598
		1000 DM	23 011	22 170	23 141	21 936	84 856	85 573
25 337	GIPSKARTONPLATTEN NACH DIN 18180 4)	1000 M2	6 112	6 070	6 441	7 204	23 128	27 195
		1000 DM	18 235	18 319	18 281	19 626	69 697	75 569
25 354	TROCKENMOERTEL	1000 T	280	357	350	361	1 082	1 246
		1000 DM	49 156	60 052	59 823	63 720	188 450	215 640
25 360	TRANSPORTBETON 1)	1000 M3	1 989	2 889	2 730	3 089	7 724	9 672
		1000 DM	213 218	306 138	294 451	331 569	823 491	1 044 304
25 411	MAUERZIEGEL 5)	1000 M3	477	669	615	691	1 702	2 073
		1000 DM	50 063	66 653	67 646	74 505	182 244	231 876
25 412	DACHZIEGEL (EINSCHL. BIBERSCHWAENZE)	1000 ST	37 687	34 754	38 550	38 044	133 915	142 825
		1000 DM	46 798	41 503	47 271	47 061	166 713	179 435
25 422	KERAMISCHE SPALTPLATTEN U. -RIEMCHEN, GLASIERT	1000 M2	1 306	1 357	1 317	1 425	4 862	5 219
		1000 DM	26 064	25 502	25 630	28 916	94 296	104 964
25 451	ROHRE, FORMSTUECKE U. ANDERE KANALISATIONS- ARTIKEL AUS STEINZEUG	T	13 752	13 108	18 617	17 537	49 322	72 170
		1000 DM	8 690	8 492	12 077	11 739	30 873	46 806
25 471	UNGEFORMTE FEUERFESTE ERZEUGNISSE (MOERTEL U. MASEN)	1000 T	66	58	66	63	235	251
		1000 DM	42 358	36 857	42 839	41 693	149 657	163 283
25 477	GEFORMTE FEUERFESTE ERZEUGNISSE	1000 T	107	92	100	97	379	383
		1000 DM	154 906	128 856	143 698	137 749	535 845	550 767

1) PRODUKTION DER BETRIEBE VON UNTERNEHMEN MIT 10 BESCHAEFFTIGTEN U. MEHR. - 2) OHNE ZUM ABSATZ FUER DEN TIEFBAU BESTIMMT. - 3) EINSCHL. ZEMENTAEMHLICHER BINDEMITELE. - 4) DIE PLATTEN SIND AUF 9,5 MM PLATTENDICKE UMGERECHNET. - 5) ANGABEN IN M3-MAUERWERK BEI 24 CM MAND-DICKE UNTER BERUECKSICHTIGUNG DER FUGEN.

5 PRODUKTION AUSGEWAHLTER ERZEUGNISSE

EB.-NR.	ERZEUGNIS	EINHEIT	1988		1989		JAN. 1988	BIS 1988	APR. 1989
			MAERZ	APRIL	MAERZ	APRIL			
25 519	KALKSANDSTEINE 1)	1000 M3 1000 DM	379 27 656	446 31 766	446 33 038	498 35 864	1 213 88 034		1 442 106 170
25 551	BLOCKSTEINE AUS GASBETON, UNBEWEHRT 1)	1000 M3 1000 DM	204 22 065	204 21 244	207 21 752	219 22 935	711 75 834		761 79 781
25 552	DACH- U. DECKENPLATTEN, WANDELEMENTE AUS GASBETON, BEWEHRT	1000 M2*	326	306	313	356	1 044		1 175
25 555	BETONDACHSTEINE 2)	1000 ST 1000 DM	59 864 52 662	48 142 41 492	64 395 59 146	66 755 62 523	201 519 174 714		230 152 216 248
25 556	BETONFERTIGTEILE GROSSFORMATIGE WANDBAUTEILE U. DECKENTAFELN (WANDTAFELN) (AUCH MIT BEARBEITETEN SICHTFLAECHEEN)	1000 M2 1000 DM	869 37 168	1 132 44 927	1 240 49 729	1 451 59 076	3 218 137 705		4 460 184 616
25 557	KONSTRUKTIVER ART	1000 T *	150	145	160	175	509		607
25 579	BETONERZEUGNISSE FUER DEN TIEFBAU	1000 T 1000 DM	1 171 130 675	1 545 160 026	1 434 153 766	1 629 174 669	4 201 460 758		4 918 532 407
25 641	DAEMM- U. LEICHTBAUPLATTEN AUS HOLZWOLLE (AUCH MIT PLATTEN AUS KUNSTST. VERBUNDEN)3)	1000 M2 1000 DM	950 6 193	790 5 381	986 6 552	981 6 593	3 085 20 009		3 511 23 413
25 659	PLATTEN AUS ASBESTZEMENT (AUCH ZEMENTFASER-PLATTEN) 3)	1000 M2 1000 DM	3 167 38 354	2 731 31 351	2 969 34 362	3 130 36 300	10 971 132 165		11 834 136 787
25 770	BREMS- U. KUPPLUNGSMATERIAL AUS ASBEST	T 1000 DM	3 258 64 532	3 141 62 043	3 366 62 596	3 271 62 685	12 511 254 832		12 890 241 362
25 811	SCHLEIFSCHEIBEN U. SONSTIGE SCHLEIFKOERPER AUS KORUND IN KERAMISCHER U. SILICATBINDUNG	T 1000 DM	1 332 19 816	1 164 16 392	1 379 20 768	1 365 20 214	4 773 68 846		5 290 77 742
25 812	IN KUNSTHARZBINDUNG MIT FASERSTOFFVERSTAERKUNG	T 1000 DM	1 629 13 984	1 330 11 657	1 572 13 378	1 614 13 766	5 643 48 804		6 157 52 502
25 839	SCHLEIFPAPIERE U. SCHLEIFGEWEBE	1000 M2 1000 DM	5 223 44 578	4 578 39 652	4 364 40 150	4 634 41 086	18 090 159 622		18 151 160 683
<u>EISEN U. STAHL</u>									
27 112	ROEISEN FUER DIE STAHLERZEUGUNG	1000 T *	2 683	2 409	2 723	2 785	10 020		10 790
27 113	GIESSEREI-ROEISEN	1000 T *	80	65	48	67	278		265
27 133	STAHLROHBLOECKE U. -BRAMMEN AUS OXYGENSTAHL	1000 T *	2 931	2 616	2 897	3 016	10 916		11 637
27 157	ROEHREN- U. MEHRKANTSTAHL (HALBZEUG FUER NAHTLOSE ROHRE)	1000 T *	13	13	12	11	46		52
27 158	WALZSTAHL (OHNE VORGEWALZTES STAHLHALBZEUG)	1000 T *	2 709	2 338	2 711	2 748	9 776		10 624
27 165	WEISSBLECH U. WEISSBAND	1000 T *	72	59	68	73	254		273
27 333,335	PRAEZISIONSSTAHLROHRE	1000 T *	93	77	93	87	336		351
27 351	SONSTIGE STAHLROHRE NAHTLOS	1000 T *	165	122	141	142	556		544
27 355	GESCHWEISST	1000 T *	160	135	147	158	594		606
27 433	GESCHMIEDETE STAEBE	1000 T *	21	19	23	23	73		95
27 453	FREIFORMSCHMIEDESTUECKE, GESCHMIEDETE ODER GEWALZTE RINGE UEBER 125 KG ROHGEWICHT	1000 T *	23	18	24	23	81		89

5 PRODUKTION AUSGEWAHLTER ERZEUGNISSE

EB.-NR.	ERZEUGNIS	EINHEIT	1988		1989		JAN. 1988	BIS APR. 1989
			MAERZ	APRIL	MAERZ	APRIL		
<u>GIESSEREIERZEUGNISSE</u>								
29 110	GUSSEISEN MIT LAMELLEN- U. KUGELGRAPHIT	1000 T *	294	258	289	286	1 059	1 131
29 140	STAHLGUSS	1000 T *	21	17	19	19	69	77
29 170	TEMPERGUSS	1000 T *	12	11	11	11	44	43
<u>ERZEUGNISSE DER ZIEHEREIEN U. KALTWALZWERKE</u>								
<u>U. DER STAHLVERFORMUNG</u>								
30 111	BLANKSTAHL	T *	72 960	64 689	74 597	76 505	258 797	296 544
30 115	BANDSTAHL, KALTGEWALZT (UNTER 600 MM BREITE)	T *	180 162	152 130	170 029	176 195	649 651	687 991
KALT GEZOGENER DRAHT (OHNE ISOLIERTE DRAEHTE FUER DIE ELEKTROTECHNIK)								
30 151	VON WALZDRAHT GEZOGEN	T *	157 509	139 305	164 046	163 275	549 760	609 273
30 154	VON ZUGEKAUFTEM DRAHT DUENNEN GEZOGEN	T *	16 728	12 988	16 382	15 166	56 391	61 558
30 157	SCHWEISSDRAHT, WEDER UMHUELLT NOCH GEFUELLT	T *	7 112	6 540	6 522	6 652	26 181	26 558
30 159	KUNSTSTOFFUEBERZOGENER DRAHT	T	1 741	1 716	1 780	1 893	6 134	7 132
		1000 DM	2 464	2 375	2 742	2 955	8 606	10 997
30 171	DRAHTSEILE U. -LITZEN AUS EISEN U. STAHL	T	14 039	11 802	13 621	13 740	50 060	54 703
30 173	BETONSTAHLMATTEN NACH DIN 488, GESCHWEISSTE ABSTANDHALTER U. GITTERTRAEGER FUER BETON-BEWEHUNG SOWIE GESCHWEISSTE DRAHTGITTER NACH SONST. NORMEN	1000 DM	56 184	46 397	58 330	58 586	195 626	230 630
FEDERKERNE U. ANDERE POLSTERFEDERUNGEN								
30 175		T	109 187	105 118	134 696	136 390	378 900	463 576
		1000 DM	79 254	79 825	113 290	117 006	282 322	393 853
		T	9 225	7 795	8 427	8 120	32 448	33 396
		1000 DM	54 043	47 582	47 520	43 389	188 284	184 815
30 211	GESENKSMHIEDESTUECKE AUS STAHL	T	86 121	73 718	82 431	82 445	305 596	326 809
30 216	STAHLFLANSCHEN, ROHRVERSCHLUSS- U. ROHRVERBINDUNGSSTUECKE	1000 DM	326 210	284 043	325 410	326 496	1 175 182	1 283 060
PRESS-, ZIEH- U. STANZTEILE AUS STAHL (OHNE KALTFLIESSPRESSTEILE)								
30 225		T	40 161	35 608	41 166	39 798	148 951	164 496
		1000 DM	187 820	165 967	204 738	198 381	699 225	789 224
30 239	FEDERN 1)	T	27 459	23 199	26 518	26 690	96 972	104 906
		1000 DM	184 372	159 707	189 643	189 414	660 728	744 264
30 249	KETTEN 2)	T	5 817	5 543	5 730	5 365	21 907	23 619
		1000 DM	36 320	30 206	31 229	29 462	132 396	130 400
30 259	SCHRAUBEN, NORM- U. FASSONDREHTEILE AUS STAHL U. NE-METALLEN	T	65 755	56 359	68 029	67 787	236 716	266 599
		1000 DM	501 134	431 885	532 087	527 572	1 813 555	2 078 388
30 299	OVERFLAECHEVEREDELUNG METALLISCHE U. NICHTMETALLISCHE UEBERZUEGE	1000 DM	186 704	164 678	212 891	213 821	655 690	809 326
<u>STAHLBAUERZEUGNISSE U. SCHIENENFAHRZEUGE</u>								
31 111	SKELETT-, STUETZ- U. TRAEGERKONSTRUKTIONEN	T	39 126	37 542	42 146	38 396	142 222	153 657
		1000 DM	139 773	157 095	145 446	136 139	522 627	531 565
31 113	HALLEN	T	15 474	15 884	17 359	16 746	55 056	66 556
		1000 DM	57 864	53 345	62 305	56 641	190 710	222 742
31 115	MASTE U. TUERME; GERUESTKONSTRUKTIONEN; SIGNALBRUECKEN, BRUECKEN FUER ROHR- U. KABELLEITUNGEN	T	11 698	15 576	14 795	16 633	43 414	53 121
		1000 DM	47 500	61 264	61 962	70 677	173 666	217 511
31 160	ERZEUGNISSE AUS PROFILSTAHL U. STAHLSCHIENEN FUER DEN STRECKENAUSBAU, HYDRAULISCHE GRUBENSTEMPEL	T	35 360	27 733	27 284	27 307	117 172	108 477
		1000 DM	93 661	52 870	70 075	81 283	288 757	284 898
31 191	TORE, TUEREN U. FENSTER AUS GEWALZTEN ODER STRANGGEPRESSTEN PROFILN (OHNE KELLERFENSTER)	T	15 131	15 127	16 389	17 388	56 326	63 720
		1000 DM	178 863	167 634	191 489	205 383	642 299	735 075

1) AUS STAHL U. NE-METALLEN (OHNE MATRATZEN- U. UHRFEDERN).- 2) AUS STAHL U. NE-METALLEN (OHNE STAHLGUSS- U. STAHLGELENKKETTEN).

5 PRODUKTION AUSGEWAHLTER ERZEUGNISSE

EB.-NR.	ERZEUGNIS	EINHEIT	1988		1989		JAN. BIS	APR.
			MAERZ	APRIL	MAERZ	APRIL	1988	1989
31 195	ABDECKUNGEN (LICHTGITTER) U. ROSTE	T 1000 DM	8 904 26 890	8 127 23 824	9 349 27 940	9 654 28 797	32 910 96 001	37 177 108 799
31 511	WASSERROHRKESSEL	T 1000 DM	7 985 106 636	4 703 64 891	9 313 122 823	5 234 72 960	23 881 335 237	31 928 416 497
31 539	DAMPFKESSELFEUERUNGEN (OHNE EINZELNE BRENNER)	T 1000 DM	1 006 14 348	998 13 840	1 185 15 322	1 207 15 033	3 724 50 607	4 303 54 519
31 542	SPEISEWASSERVORWAERMER, LUFTVORWAERMER U. UEBERHITZER, ROEHREN U. WAERMEAUSTAUSCHER	T 1000 DM	1 510 17 078	1 485 16 347	1 220 15 974	1 400 17 563	5 384 63 797	7 117 73 256
31 559	ORTSFESTE BEHAELTER UEBER 100 M3 FASSUNGS-VERMOEGEN FUER ANLAGEN DER CHEMISCHEN U. VERWANDTEN INDUSTRIE SOWIE FUER FLUESSIGE STOFFE	T 1000 DM	3 780 33 906	4 544 32 244	6 154 41 109	6 256 43 894	20 516 136 407	24 281 155 758
31 562	ROHRLEITUNGEN SOWIE DEREN ZUBEHOER AUS NAHTLOSEN STAHLROEHREN (OHNE DRUCKROHR-LEITUNGEN FUER WASSERKRAFTWERKE)	T 1000 DM	4 019 26 250	3 528 24 659	3 945 26 578	4 850 34 250	14 380 95 147	18 666 123 797
31 579	HEIZKESSEL FUER WARMWASSERHEIZUNGSANLAGEN	ST 1000 DM	54 144 82 906	48 063 75 354	48 171 75 448	46 056 73 551	191 699 304 148	189 318 294 753
31 580	TRANSPORTBEHAELTER (CONTAINER) UEBER 3 M3 NUTZRAUM	T 1000 DM	4 830 23 722	4 255 22 338	7 744 42 738	7 564 40 337	17 058 86 261	24 978 135 916
31 733	STANDARDGUETERWAGEN	T 1000 DM	4 907 24 267	4 479 23 361	5 155 31 996	3 236 22 072	19 583 95 541	14 482 88 314
31 734	SPEZIALGUETERWAGEN	T 1000 DM	2 685 19 717	1 822 11 904	2 303 14 649	2 370 14 882	11 031 64 556	7 576 45 283
MASCHINENBAUERZEUGNISSE								
METALLBEARBEITUNGSMASCHINEN DER SPANABHEBENDEN FORMUNG								
32 114	RAEUMMASCHINEN	T 1000 DM	320 6 772	142 4 126	15 760	112 4 482	694 17 939	256 8 534
32 115	SPITZENDREHMASCHINEN	T 1000 DM	1 069 37 793	751 26 362	1 111 31 145	1 315 47 642	3 364 121 316	3 753 126 045
32 117	REVOLVERDREHMASCHINEN UND DREHAUTOMATEN	T 1000 DM	1 500 101 462	1 002 73 477	1 410 96 232	1 306 80 901	4 030 292 204	4 352 293 533
32 118	TISCH-, SAEULEN- U. STAENDERBOHRMASCHINEN	T 1000 DM	238 6 285	209 5 691	280 6 705	295 6 860	905 23 837	1 027 23 767
32 119	FRAESMASCHINEN, WAAGERECHT-BOHR-U.-FRAESMASCHINEN (OHNE SOLCHE F. VERZAHNUNGEN), LAENGENTEIL- UND KREISTEILMASCHINEN	T 1000 DM	2 552 117 898	2 230 85 718	2 895 107 783	2 329 108 296	6 301 290 764	7 800 355 431
32 121	KALT- U. WARMKREISSAEGEMASCHINEN	T 1000 DM	373 9 912	352 8 916	381 10 272	358 10 471	1 193 29 254	1 280 33 045
32 122	SCHLEIF-, LAEPP- U. POLIERMASCHINEN (OHNE SOLCHE FUER VERZAHNUNGEN)	T 1000 DM	2 213 112 548	1 888 102 323	2 665 123 975	1 875 100 692	7 551 373 637	8 143 417 533
32 123	FRAESMASCHINEN FUER VERZAHNUNGEN, KEILWELLEN, ZAHNSTANGEN U. SCHNECKEN (TEIL- U. WAEELZVERFAHREN)	T 1000 DM	131 11 117	143 11 261	133 12 896	119 12 882	492 38 840	399 44 176
32 124	SCHLEIF-, LAEPP-, POLIER- U. SCHABMASCHINEN FUER VERZAHNUNGEN U. KEILWELLEN	T 1000 DM	157 7 689	178 10 859	76 7 792	95 8 173	470 28 109	320 28 280
32 125	BEARBEITUNGSMASCHINEN DURCH ULTRASCHALL, FUNKENEROSION, ELEKTROENSTRALH U. LASER	T 1000 DM	237 17 818	196 11 822	231 16 301	324 21 098	893 61 563	850 58 080
METALLBEARBEITUNGSMASCHINEN DER SPANLOSEN FORMUNG								
32 128	BIEGE- U. RICHTMASCHINEN FUER ROHRE, WELLEN, STANGEN U. FORMEISEN	T 1000 DM	204 13 890	124 7 495	246 14 136	230 16 129	599 38 083	822 59 131
32 129	EXZENTER- U. KURBELPRESSEN	T 1000 DM	399 12 400	1 451 40 168	668 19 752	1 075 22 793	3 499 83 947	3 028 71 629
32 133	HYDRAULISCHE EINSTAENDERPRESSEN	T 1000 DM	179 3 662	52 1 661	45 1 882	74 2 110	422 8 815	253 7 812
32 135	HYDRAULISCHE ABKANTPRESSEN	T 1000 DM	254 3 840	209 3 397	352 3 924	719 6 845	754 10 902	1 513 18 014
32 136	SCHEREN U. LOCHSTANZMASCHINEN MIT KRAFTANTRIEB	T 1000 DM	1 994 64 827	1 513 45 803	2 510 59 714	1 322 25 991	6 224 194 159	8 274 229 802

5 PRODUKTION AUSGEWAHLTER ERZEUGNISSE

EB.-NR.	ERZEUGNIS	EINHEIT	1988		1989		JAN. 1988	BIS APR. 1989
			MAERZ	APRIL	MAERZ	APRIL		
32 137	BLECHRICHT-, BLECHRUNDBIEGE- U. BLECH- ABKANTMASCHINEN	T 1000 DM	863 23 558	471 12 204	542 16 078	567 18 685	2 674 72 701	2 261 65 094
32 138	DRUECK- UND PLANIERBAENKE, GEWINDEDRUECK- MASCHINEN	T 1000 DM	46 3 188	76 4 325	392 13 806	23 1 206	173 10 666	695 29 569
32 139	DRAHTZIEHMASCHINEN	T 1000 DM	264 9 434	135 4 541	328 10 896	298 12 034	766 25 965	1 334 42 784
32 142	DRAHTSEIL- UND KABELMASCHINEN	T 1000 DM	242 8 401	77 3 161	297 8 071	262 6 044	595 22 646	908 23 651
32 144	HUETTEN- U. WALZWERKSEINRICHTUNGEN (OHNE EINZELN ABGESETZTE GEGOSSENE WALZEN)	T 1000 DM	6 903 101 892	7 122 132 924	6 953 97 484	25 400 370 436	23 880 388 342	45 289 667 510
32 145	GIESSEREIMASCHINEN FORMMASCHINEN U. -ANLAGEN, AUCH AUTOMATISCH	T 1000 DM	439 12 391	356 9 477	466 9 730	454 11 780	1 399 37 098	2 060 48 316
32 146	AUFBEREITUNGSMASCHINEN U. -ANLAGEN FUER GIESSEREISANDE	T 1000 DM	212 3 141	310 3 766	327 3 955	406 4 775	951 11 652	1 263 15 112
32 147	GUSSSPUTZMASCHINEN U. -EINRICHTUNGEN	T 1000 DM	100 2 878	127 3 443	200 4 803	219 5 467	440 11 136	761 18 339
32 148	HOLZBE- U. -VERARBEITUNGSMASCHINEN GATTER	T 1000 DM	178 3 139	155 3 017	124 2 994	194 4 206	548 9 902	553 11 800
32 149	KREISSAEGEMASCHINEN FUER LAENGSSCHNITT	T 1000 DM	141 3 288	146 3 890	207 5 302	155 4 508	494 13 048	564 15 129
32 151	TISCHLERKREISSAEGEMASCHINEN (FUER LAENGSS- U. QUERSCHNITT)	T 1000 DM	245 3 390	199 2 840	285 3 381	286 3 457	981 13 277	1 109 13 991
32 152	FORMATKREISSAEGEMASCHINEN (FUER LAENGSS- U. QUERSCHNITT)	T 1000 DM	697 13 660	571 8 981	653 11 966	698 13 459	2 373 42 252	2 568 48 029
32 153	HOBEL- U. FRAESMASCHINEN FUER ZWEI- U. MEHRSEITIGE BEARBEITUNG	T 1000 DM	839 23 436	669 17 388	1 132 29 782	954 25 260	2 734 73 484	3 597 94 548
32 154	DUEBELLOCH- U. SONSTIGE BOHRMASCHINEN	T 1000 DM	115 6 383	129 7 063	141 8 324	141 6 857	450 23 507	570 28 553
32 155	PLATTENSCHLEIFMASCHINEN	T 1000 DM	227 5 278	181 3 439	211 5 561	285 6 610	784 17 261	910 20 677
32 156	ZERKLEINERUNGSMASCHINEN, SPALT- U. HACK- MASCHINEN, MUEHLEN, ZERSPANER, SCHNEIDE- MASCHINEN FUER HOLZWOLLE	T 1000 DM	523 8 379	556 8 700	559 8 927	542 9 455	1 712 26 865	1 795 29 234
32 157	MASCHINEN ZUM AUFTRAGEN HAFTENDER SCHICHTEN WIE LEIME, KLEBER, LACKE, SPACHTEL	T 1000 DM	174 10 138	280 14 525	261 11 255	318 12 678	730 39 120	896 41 302
32 158	FASERHOLZ-, SPANHOLZ-, SPERRHOLZ-, SCHICHTHOLZ- U. DECKSCHICHTPRESSEN FUER EBENE FLAECHE U. FORMTEILE	T 1000 DM	3 746 35 500	1 825 12 955	3 214 36 004	3 854 36 400	9 360 80 897	10 872 107 966
32 159	MASCHINENKOMBINATIONEN (KOMBINIERTE TISCH- LEREIMASCHINEN, MEHRSTUFIGE MASCHINEN)	T 1000 DM	1 556 33 254	1 121 23 090	1 174 23 265	1 335 27 160	3 994 87 447	4 252 87 264
32 161	EINZWECKMASCHINEN FUER SONDERFERTIGUNGEN	T 1000 DM	179 7 423	170 6 446	190 9 255	221 9 574	564 25 289	753 33 360
32 162	HANDGEFUEHRTE MASCHINEN (OHNE ELEKTROWERK- ZEUGE BIS 2 KW)	T 1000 DM	851 42 516	675 34 083	468 33 123	442 31 867	2 907 147 626	1 839 130 371
32 163	MASCHINEN U. PRAEZISIONSWERKZEUGE FUER DIE METALLBEARBEITUNG BOHRER (OHNE GEWINDEBOHRER)	T 1000 DM	547 39 588	455 35 108	670 46 631	643 47 170	1 873 140 536	2 675 182 370
32 164	GEWINDEBOHRER ALLER ART 1)	T 1000 DM	145 17 700	121 15 132	156 19 594	155 18 787	519 63 792	611 74 148
32 165	FRAESER U. FRAESKOEPE 1)	T 1000 DM	204 18 479	191 17 179	192 16 919	205 17 099	753 66 353	772 66 070
32 166	VERZAHNWERKZEUGE 1)	T 1000 DM	131 7 245	163 6 988	189 8 224	165 7 824	498 25 810	536 28 821
32 167	RAEUMWERKZEUGE U. RAEUMVORRICHTUNG 1)	T 1000 DM	95 6 196	69 5 003	94 5 728	100 6 339	329 19 941	363 22 360
32 168	REIB- U. SENKWERKZEUGE 1)	T 1000 DM	93 7 213	74 6 547	100 7 950	96 7 883	329 26 383	367 30 362
32 169	BOHRFUTTER 1)	T 1000 DM	414 12 009	330 9 628	368 9 332	397 11 799	1 412 39 894	1 509 42 761
32 171	DREHFUTTER (AUCH PLANSCHLEIBEN) 1)	T 1000 DM	1 353 11 739	1 228 9 574	1 456 12 053	1 439 12 391	4 912 39 649	5 270 44 350
32 172	DORNE 1)	T 1000 DM	546 8 307	378 6 335	534 8 305	516 8 930	1 681 26 468	2 020 33 057
32 173	SPEZIALVORRICHTUNGEN, SCHNITT-, STANZ-, FORM-, GIESSWERKZEUGE 1)	T 1000 DM	9 901 246 943	8 840 214 232	10 283 271 228	12 125 260 184	37 103 872 802	41 282 964 966
32 174	BOHRER, FRAESER U. FRAESKOEPE GANZ ODER MIT EINEM ARBEITENDEN TEIL AUS HARTMETALL BZW. MIT HARTMETALL BESTUECKT	T 1000 DM	248 26 854	223 24 741	287 29 662	218 28 302	859 95 850	1 356 115 542
32 231	VERBRENNUNGSMOTOREN MIT SELBSTZUENDUNG (DIESELMOTOREN) ORTSFESTE DIESELMOTOREN, SCHIFFSDIESEL- HILFSMOTOREN	T 1000 DM	3 601 100 600	5 643 157 521	4 694 143 651	5 059 144 444	16 821 487 831	18 647 535 111

1) OHNE WERKZEUGE GANZ ODER MIT EINEM ARBEITENDEN TEIL AUS HARTMETALL BZW. MIT HARTMETALL BESTUECKT.

5 PRODUKTION AUSGEWAHLTER ERZEUGNISSE

EB.-NR.	ERZEUGNIS	EINHEIT	1988		1989		JAN. BIS	APR.
			MAERZ	APRIL	MAERZ	APRIL	1988	1989
32 232	SCHIFFSDIESELHAUPTMOTOREN UEBER 1000 KW	T	153	1 339	142	81	2 106	1 422
		1000 DM	17 540	50 749	19 440	11 046	101 846	73 245
32 239	DIESELMOTOREN FUER DEN ANTRIEB VON SCHIENENFAHRZEUGEN U. ACKERSCHLEPPERN	T	1 581	1 266	1 400	1 712	5 514	6 254
		1000 DM	22 381	18 960	20 858	28 783	79 176	104 494
32 279	DAMPFTURBINEN	T	2 541	949	8 693	3 169	9 570	18 625
		1000 DM	95 591	43 816	179 255	122 797	361 375	462 124
32 321	HUBKOLBENKOMPRESSOREN BIS 15 BAR UEBERDRUCK U. VOLUMENSTROM BIS 60 M3/H	T	649	548	661	680	2 358	2 466
		1000 DM	8 737	7 206	8 721	9 365	30 821	32 428
32 322	HUBKOLBENKOMPRESSOREN UEBER 15 BAR UEBERDRUCK U. VOLUMENSTROM UEBER 120 M3/H	T	101	123	304	317	450	1 162
		1000 DM	3 373	4 196	10 330	10 752	15 705	38 561
32 323	TURBOKOMPRESSOREN FUER DRUECKE UEBER 100 MBAR	T	1 023	906	1 846	959	3 524	4 547
		1000 DM	36 277	34 309	66 942	33 848	134 114	167 563
32 324	DREHKOLBENKOMPRESSOREN, MEHRWELLIG	T	2 085	1 667	2 020	2 224	6 316	7 417
		1000 DM	34 282	26 672	34 426	38 913	104 072	125 190
32 325	STRASSENFAHRBARE KOMPRESSOREN ALS ANHAENGER	T	305	315	684	925	1 191	2 205
		1000 DM	6 159	6 438	13 509	18 365	23 482	43 609
32 326	VAKUUMPUMPEN, MECHANISCH	T	590	540	612	687	2 223	2 292
		1000 DM	23 250	23 583	27 119	29 017	87 566	99 963
32 327	VENTILATOREN, EIN- U. MEHRSTUFIG (OHNE GRUBENVENTILATOREN U. ELEKTRISCHE TISCH-, WAND- U. DECKENVENTILATOREN BIS 200 W)	T	3 472	2 986	3 403	4 006	12 110	13 366
		1000 DM	49 654	46 058	49 415	58 980	178 594	193 532
32 328	LUFTHEIZGERAETE MIT WAERMEAUSTAUSCHER FUER DAMPF, WASSER ODER THERMODEL	T	527	470	509	473	2 078	2 027
		1000 DM	8 894	7 502	9 873	9 665	34 210	38 842
32 329	LUEFTUNGS- U. KLIMAGERAETE (EINSCHL. ZU- U. ABLUFTGERAETE, ABER OHNE ORTSBEWEGLICHE ELEKTRISCHE RAUMKONDITIONIERGERAETE)	T	4 353	3 430	4 837	4 309	13 372	16 175
		1000 DM	49 846	42 914	50 461	45 477	160 787	171 658
32 331	ENTSTAUBUNGSSGERAETE (OHNE LUFTFILTER U. NASS-ENTSTAUBUNGSSGERAETE FUER DIE GASERZEUGUNG)	T	615	516	688	780	2 316	2 925
		1000 DM	14 356	11 730	16 515	17 999	50 252	64 112
32 332	LUFTTECHNISCHE ANLAGEN (OHNE PNEUMATISCHE FOERDERANLAGEN)	T	11 325	10 526	12 261	12 085	42 153	48 537
		1000 DM	136 617	104 914	146 846	128 041	429 714	560 777
32 333	KAELTESAETZE U. -ANLAGEN UEBER 0,4 KW, WAERMEPUMPEN 1)	T	3 879	1 676	6 294	1 694	8 470	10 817
		1000 DM	147 983	61 303	241 446	62 676	313 049	403 510
32 334	VERDRAENGERPUMPEN OSZILLIERENDER BAUART	T	2 175	2 096	2 520	2 607	7 662	9 689
		1000 DM	88 425	85 507	100 028	100 386	307 362	371 758
32 335	ZAHNRADPUMPEN FUER DRUECKE UEBER 20 BAR	T	421	350	420	426	1 347	1 606
		1000 DM	17 617	14 178	17 226	17 793	56 313	67 377
32 336	FLUEGELZELLENPUMPEN	T	617	670	285	325	2 565	1 561
		1000 DM	10 901	11 431	10 276	11 879	44 575	42 399
32 337	KREISELPUMPEN	T	7 654	5 918	6 702	6 108	26 361	25 392
		1000 DM	104 836	90 762	105 494	100 845	379 904	391 712
32 338	TAUCHMOTORPUMPEN EINSTUFIG	T	562	470	571	613	1 924	2 396
		1000 DM	20 292	16 923	15 305	16 919	66 262	64 284
32 339	MEHRSTUFIG	T	402	207	310	452	1 056	1 422
		1000 DM	13 078	8 421	10 979	11 784	39 162	46 344
	MASCHINEN FUER DIE VERARBEITUNG VON GUMMI U. KUNSTSTOFF							
32 341	EXTRUDER (AUCH TYPISCHE FOLGEMASCHINEN)	T	1 757	1 941	2 019	2 151	6 471	7 133
		1000 DM	90 304	79 202	91 364	90 262	285 325	313 180
32 342	BLASFORMMASCHINEN	T	1 311	946	856	800	3 495	2 428
		1000 DM	47 121	36 715	29 219	28 354	127 936	100 060
32 343	SPRITZGIESSMASCHINEN (OHNE SPRITZGIESSWERKZEUGE)	T	4 195	3 205	3 609	4 476	14 107	14 582
		1000 DM	100 334	88 652	104 157	121 677	353 685	419 400
32 344	MECHANISCHE U. HYDRAULISCHE PRESSEN (OHNE PRESSWERKZEUGE U. REIFENVULKANISIERPRESSEN)	T	399	843	1 551	1 697	2 270	4 535
		1000 DM	10 596	14 682	23 858	30 785	52 649	83 016
32 345	WARMFORMMASCHINEN (TIEFZIEH- U. STRECKZIEHFORMMASCHINEN)	T	308	639	451	452	1 783	2 044
		1000 DM	18 440	24 475	23 329	23 261	77 049	94 459
32 346	MASCHINEN ZUR HERSTELLUNG V. SCHAUMSTOFFEN (OHNE SPRITZGIESSMASCHINEN U. EXTRUDER)	T	436	374	591	378	1 676	1 868
		1000 DM	20 633	16 840	23 868	17 579	74 804	75 516
	BAUMASCHINEN							
32 347	BETONMISCHER FUER BAUSTELLEN U. BETONWERKE; TRANSPORTMISCHERAUFBAUTEN OHNE FAHRGESTELL	T	2 730	2 250	2 552	2 674	8 583	9 874
		1000 DM	17 754	13 716	15 995	17 344	52 807	63 349
32 348	BETONMISCHANLAGEN	T	1 124	1 151	806	990	3 912	3 166
		1000 DM	10 731	9 340	8 007	8 779	33 262	29 195
32 349	BETONPUMPEN, BETONSPRITZ- U. -EINPRESSGERAETE	T	945	636	839	1 143	2 739	3 393
		1000 DM	24 884	15 084	19 834	28 020	67 259	80 587
32 351	BETONVERDICHTER	T	103	103	91	109	326	349
		1000 DM	3 479	3 409	3 543	3 712	10 804	12 252
32 352	TURMDREHKRAENE FUER BAUSTELLEN	T	2 723	2 715	3 189	3 369	8 363	11 752
		1000 DM	20 725	18 425	23 450	24 207	59 932	85 370
32 353	RAMMEN U. PFAHLZIEHER	T	277	314	301	394	1 071	1 156
		1000 DM	7 365	7 611	8 727	10 098	28 581	29 355
32 354	SONSTIGE BAUMASCHINEN (OHNE BAUAUFZUEGE U. -WINDEN)	T	1 528	1 521	1 760	1 735	5 538	6 249
		1000 DM	29 123	26 914	33 308	35 027	100 368	123 287

1) OHNE SOLCHE MIT ELEKTROMOTORISCH ANGETRIEBENEN KAEITEMITTELVERDICHTERN U. EINER ANSCHLUSSLEISTUNG BIS 15 KW (NENNAUFNAHME DES VERDICHTERS).

5 PRODUKTION AUSGEWAHLTER ERZEUGNISSE

EB.-NR.	ERZEUGNIS	EINHEIT	1988		1989		JAN. 1988	BIS 1988	APR. 1989
			MAERZ	APRIL	MAERZ	APRIL			
32 355	HYDRAULIKBAGGER MIT AUSSCHLIESSLICH HYDRAULISCH BATAETIGTEN ARBEITSWERKZEUGEN	T 1000 DM	12 810 126 184	10 962 103 404	12 069 115 314	13 141 124 586	39 814 380 571	45 758 435 034	
32 356	MASCHINEN FUER DEN BITUMINOESEN U. BETON-STRASSENBAU	T 1000 DM	2 454 32 481	2 357 32 065	2 788 38 621	2 847 39 229	6 902 94 213	8 785 119 244	
32 357	BODENVERDICHTER	T 1000 DM	483 16 066	482 14 975	441 15 827	522 16 668	1 528 50 607	1 720 58 642	
32 358	STRASSENWALZEN	T 1000 DM	4 360 63 419	3 762 52 296	3 572 51 847	4 497 63 063	13 848 200 476	13 940 196 905	
32 359	RADLADER IN GRUNDAUSRUESTUNG	T 1000 DM	5 743 64 675	5 093 63 581	5 361 63 116	5 341 63 402	18 893 217 428	20 167 237 335	
32 361	ANBAUGERAETE FUER RAD- U. RAUPENLADER, PLANIERMASCHINEN U. RAUPENSCHLEPPER FUER DEN ERDBAU	T 1000 DM	1 081 12 613	1 034 11 798	1 178 13 826	1 162 13 600	3 747 42 161	4 396 50 257	
32 362	BAUSTOFF-, KERAMIK- U. GLASMASCHINEN MASCHINEN U. EINRICHTUNGEN FUER DIE ZEMENT-, KALK-, GIPS-, TRASS- U. KREIDE-HERSTELLUNG	T 1000 DM	976 11 414	464 4 427	940 10 749	797 10 035	2 949 29 985	3 544 40 273	
32 363	MASCHINEN U. EINRICHTUNGEN FUER DIE SCHOTTER-, SAND- U. KIESEGWINNUNG SOWIE FUER DIE TRUEMMERVERWERTUNG	T 1000 DM	1 140 10 692	645 6 602	794 6 996	850 7 402	3 169 29 570	2 887 27 469	
32 364	ZERKLEINERUNGS- U. SIEBMASCHINEN FUER ANDERE BEREICHE DES BAUSTOFF-, KERAMIK- U. GLASGEBWERBES	T 1000 DM	884 12 857	414 6 071	629 9 755	969 13 771	2 040 29 334	2 551 38 862	
32 365	MASCHINEN U. EINRICHTUNGEN ZUR HERSTELLUNG ZEMENT-, KALK-, GIPS- U. ASPHALT- GEBUNDENER BAUELEMENTE	T 1000 DM	2 858 28 037	2 406 24 816	3 009 26 167	2 698 29 138	9 909 91 520	9 827 99 002	
32 366	MASCHINEN FUER DIE HERSTELLUNG VON ZIEGELN, FEUERFESTEN, GROB- U. FEINKERAMISCHEN ERZEUGNISSEN	T 1000 DM	3 298 47 852	2 452 29 274	3 489 40 152	3 145 33 991	10 859 144 327	11 621 132 094	
32 367	MASCHINEN FUER DIE HERSTELLUNG U. WARMBEARBEITUNG VON FLACH- ODER HOHLGLAS	T 1000 DM	265 9 814	185 9 991	309 13 850	367 18 519	721 37 340	1 174 50 768	
32 368	MASCHINEN FUER DIE KALTBEARBEITUNG VON GLAS ODER GLASWAREN	T 1000 DM	124 8 103	126 6 006	143 7 628	244 11 810	747 31 608	819 38 350	
32 371	KOMBINIERTE LACKIER- U. TROCKNUNGSANLAGEN (GESAMTANLAGEN ZUM VORBEHANDELN, LACKIEREN U. TROCKNEN)	T 1000 DM	1 858 21 656	1 985 21 423	2 306 24 431	2 439 22 931	6 780 74 547	9 245 95 665	
32 411	LANDMASCHINEN PFLUEGE FUER SCHLEPPER- U. GESPANNZUG	T 1000 DM	1 116 12 219	950 11 065	1 048 12 447	974 11 246	3 586 39 204	3 538 42 086	
32 412	MASCHINEN U. GERAETE ZUM DUENGEN (OHNE FLUESSIGMISTTANKWAGEN)	T 1000 DM	2 228 18 520	1 340 11 117	2 074 17 756	1 159 11 187	7 045 59 254	7 120 60 196	
32 413	MASCHINEN U. GERAETE FUER DEN PFLANZEN-SCHUTZ (OHNE TRAGBARE SPRITZEN)	T 1000 DM	727 15 336	595 12 969	658 17 435	677 16 335	2 075 44 467	2 356 59 210	
32 414	ERNTEMASCHINEN FUER HALMGUT	T 1000 DM	12 313 126 023	11 121 120 865	13 996 146 995	13 882 158 264	43 062 445 427	49 764 537 140	
32 415	ERNTEMASCHINEN FUER HACK- UND SONSTIGE FELDFRUECHTE	T 1000 DM	951 10 147	572 5 676	611 6 428	864 9 124	2 321 25 414	2 323 24 538	
32 416	RASENMAEHER MIT ELEKTROMOT. SOWIE MIT VERBRENNUNGSMOTORISCHEM ANTRIEB	T 1000 DM	3 474 48 109	3 371 48 016	3 251 53 607	3 551 56 482	12 163 168 479	12 388 201 956	
32 417	LANDWIRTSCHAFTLICHE LADEWAGEN	T 1000 DM	4 368 30 150	4 361 31 230	3 696 27 131	3 625 26 085	16 072 111 930	14 185 99 245	
32 420	ACKERSCHLEPPER (RAD- U. RAUPENSCHLEPPER; OHNE EINACHSSCHLEPPER)	T 1000 DM	21 600 257 199	22 054 254 306	23 943 291 769	23 940 288 318	81 702 957 454	89 050 1 071 754	
32 421	NAHRUNGSMITTELMASCHINEN KONSERVIERUNGS- U. VERWANDTE MASCHINEN	T 1000 DM	978 24 595	939 23 946	840 24 552	1 238 30 325	3 650 89 586	3 773 100 500	
32 422	MUELLEREIMASCHINEN U. -ANLAGEN (OHNE SOLCHE FUER DIE DELMUELLEREI)	T 1000 DM	1 241 16 854	1 006 18 764	1 143 17 911	962 14 966	3 698 53 230	3 756 56 122	
32 423	BAECKEREI- U. KONDITOREIMASCHINEN TEIGNET- U. -MISCHMASCHINEN	T 1000 DM	165 4 864	148 4 758	131 4 290	115 4 019	579 17 771	458 14 856	
32 424	TEIGTEILMASCHINEN, TEIGTEIL- U. -WIRK- MASCHINEN, KOMBINIERT	T 1000 DM	159 6 067	131 4 858	141 5 441	132 4 696	509 19 248	514 19 440	
32 425	TEIGWARENMASCHINEN U. HILFSMASCHINEN	T 1000 DM	183 14 445	133 9 187	158 10 024	185 13 352	524 36 011	646 41 462	
32 426	DAUERBACKWARENHERSTELLUNGSMASCHINEN U. -DEFEN	T 1000 DM	176 5 947	109 3 199	163 3 902	216 5 278	526 15 545	723 17 447	
32 427	AUTOMATISCHE BACKOEFEN	T 1000 DM	388 10 175	239 6 395	182 5 352	191 5 139	1 081 27 825	726 19 992	
32 428	SCHLACHTHAUSANLAGEN U. -EINRICHTUNGEN (AUCH FLEISCHEREIKOCHANLAGEN)	T 1000 DM	1 639 13 754	1 422 12 340	1 337 14 711	2 134 17 762	5 193 45 644	5 955 54 721	
32 429	WURSTKUECHENMASCHINEN	T 1000 DM	536 22 522	550 21 841	604 24 940	540 22 674	2 039 84 211	2 181 89 618	

5 PRODUKTION AUSGEWAHLTER ERZEUGNISSE

EB.-NR.	ERZEUGNIS	EINHEIT	1988		1989		JAN. BIS	APR.
			MAERZ	APRIL	MAERZ	APRIL	1988	1989
32 431	KAKAO- U. SCHOKOLADENHERSTELLUNGSMASCHINEN	T	839	376	594	523	1 641	1 952
32 432	MASCHINEN U. APPARATE FUER DIE HERSTELLUNG SONSTIGER SUESSWAREN	1000 DM	10 986	9 052	9 601	8 810	27 140	36 041
32 433	MASCHINEN U. APPARATE FUER DIE ZUCKER-INDUSTRIE	T	522	422	341	450	1 329	1 784
		1000 DM	15 399	14 639	8 859	16 051	44 003	50 492
32 434	MASCHINEN U. APPARATE FUER DIE DELMUELLEREI U. SPEISEFETTHERSTELLUNG	T	592	249	633	494	1 472	1 710
		1000 DM	8 008	3 475	7 617	5 390	19 105	19 952
32 436	MASCHINEN U. EINRICHTUNGEN FUER GROSS-KUECHEN U. GASTWIRTSCHAFTEN AUFSCNITT- U. KAESESCHNEIDEMASCHINEN MIT EINEM GEWICHT AB 20 KG	T	46	67	26	74	246	1 036
		1000 DM	2 831	3 976	1 396	6 301	15 709	58 843
32 437	GROSSKAFFEEEMASCHINEN MIT EINEM NUTZINHALT UEBER 2 L	T	63	58	59	53	228	216
		1000 DM	5 685	5 272	5 995	6 148	20 424	24 408
32 438	ELEKTRISCHE GESCHIRRSPUELMASCHINEN FUER GEMERBLICHE ZWECKE	T	93	79	177	162	325	615
		1000 DM	13 485	12 058	14 194	11 658	48 396	51 523
32 439	GROSSKUECHENMASCHINEN	T	566	462	576	615	1 984	2 193
		1000 DM	28 751	24 825	35 406	33 706	101 427	127 438
32 451	MASCHINEN UND APPARATE FUER DIE VERARBEITUNG VON KAFFEE UND TEE	T	109	93	116	104	336	366
		1000 DM	5 286	4 618	5 277	5 147	16 422	18 520
32 452	MASCHINEN UND APPARATE FUER DIE TABAKVERARBEITUNG	T	216	214	138	354	830	808
		1000 DM	6 380	6 800	6 185	13 447	25 828	31 851
32 453	FARBENHERSTELLUNGSMASCHINEN	T	360	366	386	420	1 224	1 280
		1000 DM	22 574	22 892	25 733	30 581	75 096	84 055
32 454	KOMPRIMIERMASCHINEN (AUCH FUER TABLETTEN-KOMPRIMIERUNG)	T	67	92	80	121	223	302
		1000 DM	1 605	3 052	2 521	2 850	7 405	8 000
32 455	UNIVERSAL-MISCH- U. -KNETMASCHINEN	T	136	206	177	196	587	622
		1000 DM	4 929	5 306	5 854	8 763	17 219	22 610
		T	75	50	154	90	315	417
		1000 DM	6 204	5 825	8 553	6 666	24 034	25 588
32 456	VERPACKUNGSMASCHINEN (OHNE SOLCHE FUER GETRAENKE) SONDERMASCHINEN FUER DIE HERSTELLUNG VON BLECHPACKUNGEN	T	253	100	326	168	499	799
		1000 DM	10 711	3 187	8 336	3 897	18 740	21 255
32 457	ABFUELLMASCHINEN FUER FESTE STOFFE	T	216	174	205	185	717	809
		1000 DM	12 071	8 330	10 189	8 240	34 812	41 505
32 458	ABFUELLMASCHINEN FUER FLUESSIGE U. PASTEN-FOERMIGE STOFFE	T	136	122	134	142	452	412
		1000 DM	5 879	7 585	6 674	6 820	22 182	21 098
32 459	MASCHINEN ZUM VERSCHLIESSEN SONSTIGER PACKUNGEN	T	436	407	467	458	1 486	1 717
		1000 DM	15 514	13 910	15 036	16 303	51 405	55 493
32 461	EINSCHLAGMASCHINEN (OHNE SOLCHE FUER SAMMELPACKUNGEN)	T	538	205	228	368	985	1 042
		1000 DM	26 046	14 241	17 931	20 180	68 375	62 493
32 462	FUELL- U. VERSCHLIESSMASCHINEN	T	409	304	602	432	1 338	2 003
		1000 DM	23 348	19 541	43 586	32 250	74 574	130 360
32 463	FORM-, FUELL- U. VERSCHLIESSMASCHINEN FUER SCHLAUCH- U. SIEGELRANDBEUTEL	T	178	137	147	199	591	614
		1000 DM	14 389	9 651	9 565	15 990	46 311	43 796
32 464	FUER SONSTIGE PACKUNGEN (OHNE SCHLAUCH- U. SIEGELRANDBEUTEL)	T	603	508	572	599	1 845	1 937
		1000 DM	41 764	36 867	42 694	48 296	125 324	144 676
32 465	SAMMELPACKMASCHINEN	T	777	644	811	890	2 695	3 243
		1000 DM	24 752	22 847	27 159	28 172	89 935	111 315
32 466	ETIKETTIER-, BANDEROLIER- U. BANDUMKLEB- MASCHINEN	T	240	199	219	293	787	1 102
		1000 DM	22 417	17 144	18 887	25 914	68 751	99 099
32 511	EINZELAPPARATE U. -MASCHINEN FUER DIE CHEMISCHE U. VERWANDTE INDUSTRIE EINZELAPPARATE U. -MASCHINEN FUER STICKSTOFF- U. KUNSTDUENGERHERSTELLUNG (AUCH DUENGERMUEHLEN)	T	273	196	160	188	670	592
		1000 DM	2 982	2 168	1 862	2 660	7 571	7 418
32 512	HOCHDRUCKREINIGER (AUCH MIT DAMPFSTUFE)	T	1 506	1 441	2 755	3 119	5 625	9 731
		1000 DM	37 415	36 001	62 903	71 434	136 095	223 699
32 513	EINZELAPPARATE U. MASCHINEN ZUR HERSTELLUNG VON TECHNISCHEN FETTEN U. OELEN, ZUR EXTRAKTION U. HAERTUNG	T	84	119	95	85	325	327
		1000 DM	2 101	2 762	1 887	1 501	7 249	7 410
32 514	EINZEL-AUTOKLAVEN F. ALLGEM. CHEM. ZWECKE	T	72	42	208	56	347	775
		1000 DM	1 824	1 863	3 959	1 448	9 235	12 357
32 515	FILTER U. FILTERPRESSEN FUER ALLGEMEINE CHEMISCHE ZWECKE (OHNE LUFTFILTER U. ENTSTAUBUNGSAPPARATE)	T	1 002	612	443	1 206	2 502	3 080
		1000 DM	22 408	19 810	26 032	25 554	73 857	84 810
32 516	ZENTRIFUGEN FUER ALLGEMEINE CHEMISCHE ZWECKE	T	181	138	222	164	538	955
		1000 DM	10 222	7 857	15 800	11 830	31 796	59 052
32 517	RUEHRWERKE, KNET- U. MISCHMASCHINEN FUER ALLGEMEINE CHEMISCHE ZWECKE	T	419	334	345	350	1 298	1 172
		1000 DM	10 514	8 519	10 060	9 875	33 718	33 199

5 PRODUKTION AUSGEWAHLTER ERZEUGNISSE

EB.-NR.	ERZEUGNIS	EINHEIT	1988		1989		JAN. BIS	APR.
			MAERZ	APRIL	MAERZ	APRIL	1988	1989
32 518	EINZEL-WAERMEAUSTAUSCHER (SOWEIT NICHT ZU DAMPFKESSELN GEGHOREND), EINZELAPPARATE ZU KUEHLERN U. KAMINKUEHLERN	T 1000 DM	1 019 18 045	1 293 18 054	1 094 19 221	1 118 15 833	3 917 63 790	3 707 65 349
32 519	EINZELAPPARATE U. -MASCHINEN FUER DIE MECHANISCHE WASSERBEHANDLUNG (OHNE FLUESSIGKEITSPUMPEN)	T 1000 DM	168 4 877	143 4 500	217 5 647	227 5 542	629 17 438	798 20 116
32 521	FUER TRINK-, BRAUCH- U. KESSELSPEISE-WASSER	T 1000 DM	624 8 867	558 8 878	927 14 504	774 12 183	1 895 32 292	2 441 37 787
32 522	ANLAGEN FUER DIE ANORGANISCHE U. ORGANISCHE CHEMIE, FUER DIE GAERUNGS- U. STAERKE-INDUSTRIE	T 1000 DM	980 11 545	751 7 611	1 403 13 665	547 9 351	2 509 32 908	2 782 33 780
32 523	ANLAGEN ZUR LAGERUNG VON BRENNBAREN FLUESSIGKEITEN U. KRAFTSTOFFEN; GASTANK-ANLAGEN U. TANKSTELLENEINRICHTUNGEN	T 1000 DM	1 113 15 615	1 091 15 082	1 712 17 455	1 510 16 343	4 732 57 894	5 901 65 242
32 524	TANKWAGENAUFBAUTEN OHNE FAHRGESTELL	T 1000 DM	282 6 301	409 7 754	287 7 455	291 8 102	1 327 26 442	1 049 27 315
32 525	WAERMEWIRTSCHAFTLICHE ANLAGEN (WAERME-AUSTAUSCHER) SOWEIT NICHT ZU DAMPFKESSELN GEGHOREND	T 1000 DM	1 008 24 547	958 19 237	1 571 27 639	1 286 26 477	3 875 89 220	4 928 99 973
32 526	WASSERRUECKKUEHLANLAGEN MITTELS LUFT	T 1000 DM	924 9 235	764 7 611	871 8 784	807 7 852	3 060 28 804	3 447 36 018
32 527	ANLAGEN FUER DIE GASERZEUGUNG, -WASCHUNG, -REINIGUNG U. -KUEHLUNG	T 1000 DM	104 3 837	28 2 808	62 858	16 1 475	179 11 354	171 5 565
32 528	ANLAGEN FUER DIE WASSERBEHANDLUNG AUF CHEMISCHEM UND/ODER BIOLOGISCHEM WEGE FUER TRINK-, BRAUCH- U. KESSELSPEISE-WASSER	T 1000 DM	1 257 23 665	983 17 721	811 17 731	925 21 596	3 736 69 535	3 604 75 041
32 529	AUF MECHANISCHEM WEGE FUER TRINK-, BRAUCH- U. KESSELSPEISE-WASSER	T 1000 DM	652 8 734	501 6 344	502 7 818	511 8 142	2 437 31 514	1 899 29 235
32 531	FUER ABWASSER	T 1000 DM	772 5 259	880 5 198	1 111 6 459	818 6 763	2 708 18 191	3 072 21 732
32 532	KRANE U. HEBEZEUGE (OHNE BAUKRANE) LAUFKRANE, HAENGBAHNEN U. REGALBEDIEN-GERAETE	T 1000 DM	5 558 47 894	3 064 33 832	4 536 43 260	4 287 41 193	13 630 134 944	15 295 153 641
32 534	PORTAL- UND HALBPORTALDREHKRANE	T 1000 DM	868 4 660	433 2 453	1 041 5 561	846 4 511	2 065 13 072	3 804 22 163
32 535	FAHRZEUGKRANE	T 1000 DM	4 055 59 780	5 192 74 066	4 327 64 087	5 582 87 449	14 121 208 282	18 669 282 546
32 536	LKM-LADEKRANE ZUM BE- U. ENTLADEN DER EIGENEN LADEFLAECHE	T 1000 DM	795 11 289	639 9 956	650 13 996	637 13 309	2 822 40 675	2 372 50 076
32 537	ANDERE NICHT GENANNT DREHKRANE	T 1000 DM	1 745 12 134	266 3 262	304 4 071	184 2 020	2 949 27 346	1 379 18 298
32 538	DECK- (SCHIFFS-)HILFSMASCHINEN (RUDERMA-SCHINEN, LADE- UND ANKERWINDEN, SPILLE)	T 1000 DM	414 5 297	335 5 190	415 3 447	436 4 615	1 343 16 909	1 632 15 365
32 539	HYDRAULISCHE HEBEBUEHNEN LADEBORDWAENDE, UEBERLADEBRUECKEN, IN DUSTRIEHEBEBUEHNEN U. -HUBTISCHE	T 1000 DM	813 11 908	800 10 806	961 12 700	1 043 13 529	2 934 42 152	3 667 47 607
32 541	HUBARBEITSBUEHNEN	T 1000 DM	267 5 286	281 5 146	245 5 424	202 4 023	998 18 109	942 17 193
32 542	FAHRZEUGWARTUNGSBUEHNEN	T 1000 DM	957 7 094	849 6 205	994 7 511	1 011 7 986	3 202 23 959	3 950 29 891
32 543	ELEKTROKETTENZUEGE, ELEKTROKETTEN-ZUGLAUFKATZEN	T 1000 DM	189 5 538	145 4 571	147 4 456	209 6 184	621 18 320	701 21 120
32 544	ELEKTROSEILZUEGE, ELEKTROSEILZUG-LAUFKATZEN	T 1000 DM	610 11 391	499 11 508	599 14 163	682 13 453	2 016 43 213	2 489 53 645
32 545	SCHRAUBENWINDEN, SPINDELHEBEBOECKE U. -KIPPEINRICHTUNGEN SOWIE ANDERE SPINDEL-HEBEZEUGE	T 1000 DM	944 6 360	833 5 454	912 5 939	1 054 6 723	3 370 21 839	3 869 24 413
32 546	GABELSTAPLER (LASTAUFNAHME FREITRAGEND)	T 1000 DM	13 516 139 716	10 946 112 950	12 966 136 420	13 160 135 269	42 244 446 649	49 295 509 801
32 548	NIEDERHUBWAGEN (HUBHOEHE UNTER 1 M)	T 1000 DM	1 550 17 216	1 151 13 145	1 598 22 389	1 594 19 151	5 030 58 236	5 757 71 040
32 549	STETIGFOERDERER FUER SCHUETTIGUT BANDFOERDERER FUER SCHUETTIGUT, ORTSFEST U. RUECKBAR	T 1000 DM	2 014 13 748	1 596 11 819	1 961 12 190	2 185 16 721	5 885 43 564	6 781 45 972
32 551	GLIEDERBAND-, PLATTENBAND-, TROGBAND- U. KASTENBANDFOERDERER, ORTSFEST ODER FAHRBAR	T 1000 DM	918 7 618	330 3 095	1 186 8 007	1 155 6 906	2 167 18 646	4 040 27 595
32 552	BECHERWERKE MIT FESTEN BECHERN, PENDEL-BECHERWERKE	T 1000 DM	278 1 856	262 1 726	405 2 557	350 2 320	911 5 886	1 306 8 511

5 PRODUKTION AUSGEWAHLTER ERZEUGNISSE

EB.-NR.	ERZEUGNIS	EINHEIT	1988		1989		JAN.	BIS	APR.
			MAERZ	APRIL	MAERZ	APRIL	1988	1989	
32 553	TROGKETTEN- U. KRATZERFOERDERER	T	452	289	557	375	1 510		1 704
		1000 DM	3 832	2 693	3 378	2 995	14 004		13 801
32 554	SCHNECKENFOERDERER U. SCHNECKENROHR- FOERDERER	T	672	692	849	806	2 474		3 075
		1000 DM	3 937	4 490	5 106	4 652	15 437		19 159
32 555	SCHWINGFOERDERER (WUCHTFOERDER), SCHUETTELRUTSCHEN, SCHWINGRINNEN, WENDEL- SCHWINGRINNEN	T	600	569	644	612	2 006		2 068
		1000 DM	12 588	11 012	13 241	12 914	45 190		44 118
32 557	STETIGFOERDERER FUER STUECKGUT BANDFOERDERER, ORTSFEST, FAHRBAR U. TRAGBAR, STAHLFOERDERBAENDER, SCHRAEGSTAPLER	T	1 841	1 547	1 643	2 215	6 454		7 986
		1000 DM	22 952	20 085	21 903	25 218	75 467		89 804
32 558	KREISFOERDERER, SCHLEPPKREISFOERDERER (OHNE UNTERFLURFOERDERER)	T	1 332	1 372	1 184	1 359	4 754		5 405
		1000 DM	17 514	16 768	15 179	15 877	62 997		64 740
32 559	SCHLEPPKETTENFOERDERER	T	144	570	1 222	624	1 809		3 506
		1000 DM	2 254	5 867	17 304	6 253	23 970		41 386
32 561	WANDERTISCHE U. FLIESSARBEITSTISCHE	T	47	70	151	102	242		470
		1000 DM	1 688	4 521	3 535	4 406	8 672		12 876
32 562	ROLLEN-, ROELLCHENBAHNEN, ROELLCHEN- LEISTEN, KUGELTISCHE, DURCHLAUFREGALE	T	2 776	2 086	1 880	2 533	8 911		7 771
		1000 DM	24 373	18 379	22 370	24 139	74 630		82 764
32 563	AUFZUEGE ELEKTRISCHE PERSONENAUFZUEGE ALS SEILAUFZUEGE	T	2 582	1 822	2 206	2 415	7 752		8 258
		1000 DM	30 412	22 174	27 243	29 878	87 626		102 865
32 564	ELEKTRISCHE LASTENAUFZUEGE ALS SEILAUFZUEGE	T	317	733	231	363	1 675		1 577
		1000 DM	2 536	4 676	2 589	2 465	11 788		12 094
32 565	HYDRAULISCHE AUFZUEGE	T	3 082	3 029	3 280	3 051	11 028		11 686
		1000 DM	22 151	22 544	25 000	25 786	82 339		98 306
32 566	FAHRTREPPEN U. FAHRSTEIGE	T	1 695	1 940	1 612	2 478	6 189		7 368
		1000 DM	22 869	26 586	22 535	32 035	86 263		104 894
32 571	GEWINNUMASCHINEN F. D. BERGBAU UNTERTAGE	T	391	189	426	269	1 135		1 460
		1000 DM	12 877	6 185	13 844	8 139	37 065		46 462
32 573	LADEMASCHINEN NUR FUER DEN UNTERTAGEBETRIEB, GESTEINSBOHRMASCHINEN	T	387	244	956	1 383	1 888		3 196
		1000 DM	7 475	4 882	15 186	24 973	43 562		54 953
32 621	PAPIER- U. DRUCKEREIMASCHINEN MASCHINEN U. APPARATE ZUR HERSTELLUNG VON HOLZSCHLIFF, ZELLSTOFF, PAPIER U. PAPPE	T	2 461	2 733	2 551	2 564	8 762		9 935
		1000 DM	60 304	62 034	59 591	60 077	212 307		233 428
32 622	ROLLENSCHNEIDE- U. -WICKELMASCHINEN	T	796	573	419	661	2 808		2 904
		1000 DM	38 256	20 838	20 825	28 954	117 571		114 305
32 623	LAENGS- U. QUERSCHNEIDER	T	612	131	603	276	1 091		1 417
		1000 DM	29 259	5 724	26 162	13 382	50 836		63 305
32 625	MASCHINEN FUER DIE HERSTELLUNG VON BRIEFUM- SCHLAEGEN, PAPIERTUETEN, -BEUTELN U. SAECKEN	T	270	226	414	429	941		1 268
		1000 DM	15 646	11 775	24 014	26 096	51 712		76 600
32 626	ROLLENDRUCKMASCHINEN	T	2 590	2 053	2 656	3 003	7 870		10 359
		1000 DM	125 236	102 822	135 557	132 149	383 564		503 041
32 627	BOGENDRUCKMASCHINEN FUER DEN OFFSETDRUCK	T	6 573	5 995	6 405	6 538	23 300		24 755
		1000 DM	281 487	254 373	287 773	292 876	996 590		1 102 621
32 628	HILFSAPPARATE FUER DRUCKMASCHINEN, MA- SCHINEN U. GERAETE FUER DIE SATZ- U. REPRODUKTIONSTECHNIK	T	1 591	1 212	1 865	2 186	5 469		6 050
		1000 DM	100 862	83 676	120 932	127 229	434 360		422 047
32 633	TEXTILMASCHINEN AUFBEREITUNGS- U. VORBEREITUNGSMASCHINEN FUER DIE SPINNEREI VON BAUMWOLLE	T	2 147	1 762	3 021	2 802	7 089		10 136
		1000 DM	35 169	31 856	50 712	45 169	118 445		171 004
32 634	DUESENSPINNMASCHINEN U. NACHBEHANDLUNGS- MASCHINEN FUER ZELLULOISISCHE U. SYNTHETISCHE FASERN U. FAEDEN	T	2 303	1 561	1 287	2 640	5 915		6 532
		1000 DM	55 825	43 550	36 848	53 669	170 826		156 709

5 PRODUKTION AUSGEWAHLTER ERZEUGNISSE

EB.-NR.	ERZEUGNIS	EINHEIT	1988		1989		JAN. BIS	APR.
			MAERZ	APRIL	MAERZ	APRIL	1988	1989
VORBEREITUNGS- U. HILFSMASCHINEN								
FUER DIE WEBEREI								
32 636	SPUL-, HASPEL- U. WICKELMASCHINEN	T	1 500	1 330	1 587	1 533	4 931	5 309
32 637	SCHAER-, ZETTEL- U. SCHLICHTMASCHINEN	1000 DM	42 618	33 800	48 333	43 993	136 261	154 874
		T	678	393	488	577	2 092	2 083
32 638	FACHBILDENMASCHINEN	1000 DM	14 830	9 206	12 237	12 913	46 278	48 207
		T	750	569	789	769	2 672	2 754
32 639	WEBMASCHINEN (OHNE BANDWEBMASCHINEN)	1000 DM	11 395	10 015	12 140	11 189	44 787	42 685
		T	581	701	606	557	2 519	2 360
32 641	BLEICHEREI- U. FAERBEREIMASCHINEN	1000 DM	16 962	23 764	18 077	17 575	77 079	71 904
U. -APPARATE, WASCHMASCHINEN (OHNE WAESCHEREIMASCHINEN U. HAUSHALTSMASCHINEN) SOWIE WALKEN								
		T	1 541	1 052	1 728	1 638	4 758	6 171
32 642	APPRETUR-, MERCERISIERMASCHINEN, PRESSEN FUER DIE TEXTILINDUSTRIE (OHNE SOLCHE FUER HUETE, OBERBEKLEIDUNG UND WAESCHE)	1000 DM	34 533	23 655	39 974	36 386	108 724	144 356
		T	447	470	207	443	1 726	1 034
32 645	RUNDSTRICK- U. RUNDWIRKMASCHINEN (ZYLINDERDURCHMESSER UEBER 165 MM)	1000 DM	9 432	8 330	5 509	8 493	41 925	23 682
		T	604	546	759	569	2 268	2 323
32 646	FLACHKULIERWIRKMASCHINEN (COTTONMASCHINEN) FLACHKETTENWIRKMASCHINEN, RASCHELMASCHINEN	1000 DM	20 702	20 009	26 201	21 245	76 361	83 450
		T	1 182	1 201	1 263	1 478	4 931	5 382
32 648	SPINDELN U. SPINDELTEILE	1000 DM	18 903	18 716	19 255	24 270	79 878	84 825
		T	880	487	553	490	2 839	2 003
		1000 DM	32 443	24 790	24 736	22 571	108 907	93 797
NAEHMASCHINEN								
STEPSTICHNAEHMASCHINEN								
32 652	MIT HORIZONTALER GREIFERWELLE	T	137	102	134	122	453	462
		1000 DM	13 909	9 791	12 574	12 379	44 944	46 076
32 653	MIT VERTIKALER GREIFERWELLE	T	165	107	122	119	533	466
		1000 DM	19 694	13 811	15 437	15 467	65 519	59 610
32 654	LINIENNAHTNAEHMASCHINEN (AUCH ZICK-ZACK-NAEHMASCHINEN)	T	38	29	24	23	114	86
		1000 DM	5 362	3 716	3 384	3 342	15 580	12 409
32 655	UEBERDECKNAHT-, UEBERWENDLING- U. SICHERHEITSNÄHMASCHINEN	T	24	23	25	25	86	94
		1000 DM	4 041	3 641	4 354	4 535	13 976	17 170
32 656	STICHGRUPPEN-NAEHAUTOMATEN	T	44	31	43	40	148	163
		1000 DM	6 062	5 002	6 352	6 481	21 778	25 941
32 657	NAEHAUTOMATEN MIT AUTOMATISCHER NAEHGUT-FUEHRUNG (MIT SELBST HERGESTELLTEM OBERTEIL)	T	79	53	82	71	273	314
		1000 DM	7 856	4 432	7 559	7 397	26 446	29 048
MASCHINEN FUER DIE LEDER-, SCHUH- U. LEDER-WARENHERSTELLUNG								
LEDERHERSTELLUNGSMASCHINEN								
32 658		T	79	157	127	129	522	550
		1000 DM	2 461	4 748	4 308	5 240	16 312	18 824
32 659	MASCHINEN FUER MODELL- U. SCHAFTHERSTELLUNG, BODENBEARBEITUNG U. ABSATZBAU	T	154	130	157	140	508	543
		1000 DM	1 989	1 620	1 921	1 766	7 051	7 571
32 661	MASCHINEN FUER ZWICKEREI U. BODENBEFESTIGUNG	T	142	189	189	205	626	779
		1000 DM	5 533	5 778	6 212	5 749	21 887	22 172
32 711	FEUERWEHR-AUFBAUTEN FUER KRAFTFAHRGROSSGERAETE	T	960	458	807	638	2 228	2 093
		1000 DM	17 980	9 885	13 807	11 915	44 291	39 443
SCHWERARMATUREN IN STANDARD AUSFUEHRUNG								
ABSPERRARMATUREN								
32 712	AUS GUSSEISEN	T	4 774	4 907	4 949	5 145	19 814	19 633
		1000 DM	47 030	45 341	49 929	48 885	174 274	189 164
32 713	AUS STAHL	T	2 469	2 115	2 495	2 197	9 328	8 579
		1000 DM	50 213	44 680	46 628	44 185	178 315	172 609
32 714	AUSGLEICHS- U. VERBINDUNGSARMATUREN AUS ALLEN WERKSTOFFEN	T	1 796	1 427	1 614	1 624	5 870	6 420
		1000 DM	33 520	28 711	34 276	34 696	119 572	133 247
SCHWERARMATUREN FUER SONDERVERWENDUNGEN								
ARMATUREN FUER WASSERGEWINNUNG U. -VERTEILUNG SOWIE FUER ABWAESSER								
		T	810	746	1 400	1 052	3 008	4 208
32 716	ERDOEL- U. ERDGASARMATUREN	1000 DM	8 431	7 216	13 920	10 367	30 386	42 303
		T	1 333	823	924	872	4 378	3 762
32 717	WASSERARMATUREN FUER DIE HAUSINSTALLATION	1000 DM	12 132	7 744	10 268	9 252	40 379	37 287
		T	1 952	1 559	1 858	1 832	6 941	7 118
32 718	SANITAERE ARMATUREN	1000 DM	30 342	25 941	30 178	32 864	113 247	122 457
		T	6 297	6 004	5 958	5 842	23 017	22 576
32 719	DAMPF- U. HEIZUNGSARMATUREN	1000 DM	186 758	156 727	182 851	182 670	664 599	712 315
		T	1 552	1 277	1 241	1 361	5 475	5 070
32 721	ARMATUREN FUER GETRAENKE- U. NAHRUNGS-MITTELBEREITUNG U. -VERTEILUNG	1000 DM	39 296	32 898	30 035	29 701	144 332	117 483
		T	831	672	874	921	2 755	3 431
32 722	ARMATUREN FUER GAS- U. LUFTVERTEILUNGS-U. -VERBRAUCHSANLAGEN	1000 DM	20 486	16 761	22 223	22 669	67 167	87 434
		T	672	618	667	697	2 501	2 640
		1000 DM	18 837	15 708	14 013	14 548	64 288	56 240

5 PRODUKTION AUSGEWAHLTER ERZEUGNISSE

EB.-NR.	ERZEUGNIS	EINHEIT	1988		1989		JAN. BIS	APR.
			MAERZ	APRIL	MAERZ	APRIL	1988	1989
32 723	PLATTENVENTILE U. ARMATUREN FUER ANDERE ANWENDUNGSGBIETE (OHNE SCHWERARMATUREN, ARMATUREN FUER WASSERVERBRAUCHSANLAGEN, FEUERLOESCHARMATUREN SOWIE OHNE ARMATUREN FUER SICHERUNG, REGELUNG, UEBERWACHUNG, DELHYDRAULIK U. PNEUMATIK)	T 1000 DM	857 22 436	786 20 165	835 24 376	819 23 582	3 177 82 961	3 270 92 137
32 724	SICHERHEITSARMATUREN GEGEN DRUCK- U. TEMPERATURUEBERSCHREITUNG	T 1000 DM	418 16 339	342 12 673	342 13 415	324 12 495	1 369 51 454	1 279 48 652
32 725	REGELARMATUREN	T 1000 DM	1 487 46 566	1 226 43 197	1 387 48 558	1 355 50 501	5 167 170 068	5 211 189 714
32 726	WEGE-, DRUCK-, STROM- U. SPERRVENTILE FUER DIE DELHYDRAULIK	T 1000 DM	2 180 99 185	1 785 79 570	2 113 103 067	2 006 98 431	7 431 338 366	7 961 384 150
32 727	FUER DIE PNEUMATIK	T 1000 DM	766 47 510	668 36 982	790 45 649	870 47 994	2 716 157 937	3 273 187 063
32 728	EINZELGERAETE FUER DELHYDRAULISCHE ANLAGEN U. PNEUMATISCHE STEUERUNGEN HYDROMOTOREN (VERDRAENGERMOTOREN)	T 1000 DM	674 22 089	579 18 961	767 27 279	786 27 361	2 318 76 356	2 978 102 601
32 729	HYDROZYLINDER (OHNE BREMSZYLINDER FUER FAHRZEUGE)	T 1000 DM	3 012 47 185	2 720 41 439	3 264 49 680	3 128 49 102	10 860 167 137	12 253 189 386
32 731	KOMPLETTE HYDROAGGREGATE	T 1000 DM	943 21 571	807 18 136	848 23 141	845 21 632	3 155 71 606	3 342 89 836
32 732	PNEUMATIKZYLINDER (OHNE BREMSZYLINDER FUER FAHRZEUGE)	T 1000 DM	938 34 935	910 28 034	1 174 36 784	1 158 34 338	3 518 115 941	4 432 137 923
32 733	ZAHNRAEDER U. GETRIEBE STIRNRAEDER U. STIRNRADTRIEBE	T 1000 DM	3 063 45 505	2 873 40 689	3 188 47 038	3 112 45 133	11 469 159 867	12 507 179 355
32 734	ZAHNRADGETRIEBE FUER STATIONAERE ZWECKE (OHNE STUFENLOS EINSTELLBARE GETRIEBE) STIRNRADGETRIEBE	T 1000 DM	2 151 37 005	1 863 35 679	2 179 39 143	2 327 39 211	7 644 134 452	8 565 149 679
32 735	KEGELRAD- U. KEGELSTIRNRADGETRIEBE	T 1000 DM	990 19 873	761 17 016	804 17 651	890 18 726	3 117 66 433	3 343 70 629
32 736	SCHNECKENGETRIEBE	T 1000 DM	1 054 17 977	894 15 411	1 132 19 526	1 547 24 321	3 763 64 233	4 858 79 637
32 737	PLANETENGETRIEBE (OH. TURBOPLANETENGETR.)	T 1000 DM	743 15 550	811 15 487	910 19 499	940 20 729	2 674 53 356	3 428 72 481
32 738	MOTORGETRIEBE	T 1000 DM	1 280 24 832	1 169 21 568	1 427 25 577	1 484 25 711	4 543 85 754	5 493 95 012
32 739	ZAHNRADGETRIEBE FUER LANDMASCHINEN	T 1000 DM	2 809 31 905	2 009 22 800	2 210 29 113	2 396 31 680	8 422 95 772	8 793 112 249
32 741	FUER SELBSTFAHRENDE GERAETE FUER DIE BAUWIRTSCHAFT	T 1000 DM	3 218 40 683	2 378 30 748	3 176 46 945	3 273 47 656	9 615 124 838	12 678 180 149
32 742	STUFENLOS EINSTELLBARE GETRIEBE (OHNE SOLCHE FUER KRAFTFAHRZEUGE)	T 1000 DM	1 710 57 823	1 456 55 529	1 597 58 858	1 794 67 300	5 959 209 072	6 579 247 110
32 743	WAEZLAGER (OHNE SOLCHE AUS KUNSTSTOFF)	T 1000 DM	12 119 318 099	10 615 278 294	12 001 343 747	12 071 346 510	43 648 1 143 478	47 125 1 329 264
32 744	KUPPLUNGEN (OHNE SOLCHE FUER KRAFTFAHRZEUGE) GELENKSELLEN U. GELENKKUPPLUNGEN	T 1000 DM	1 184 15 058	828 10 670	998 13 661	1 100 13 780	4 064 52 206	3 842 51 063
32 745	DREHELASTISCHE KUPPLUNGEN	T 1000 DM	823 10 068	735 9 599	881 11 111	836 10 526	3 098 38 765	3 626 42 479
32 746	REIBUNGSKUPPLUNGEN	T 1000 DM	406 13 604	286 9 219	382 12 391	377 12 884	1 291 41 412	1 446 47 238
32 747	MAGNETKUPPLUNGEN	T 1000 DM	681 18 595	765 17 671	796 19 790	742 19 524	2 826 70 345	2 884 74 741
32 748	FLACH- U. KEILRIEMENANTRIEBE SOWIE SONSTIGE ZUGORGANANTRIEBE	T 1000 DM	672 4 216	543 4 070	618 4 443	610 4 964	2 348 15 742	2 496 17 900
32 749	BRENNER U. FEUERUNGEN FUER FLUESSIGE BRENNSTOFFE	T 1000 DM	871 36 326	767 31 032	930 37 247	837 33 517	3 161 131 861	3 336 135 069
32 751	SCHIFFSPROPELLER	T 1000 DM	408 10 832	386 9 168	391 10 346	224 6 196	1 464 37 645	1 059 30 889
STRASSENFAHRZEUGE								
33 119	PERSONENKRAFTWAGEN (AUCH DREIRAEDRIG) U. KLEINOMNIBUSSE (BIS 9 SITZPLAETZE) 1)	ST 1000 DM	414 803 8 667 068	344 854 7 389 988	366 898 8 709 332	370 959 8 691 998	1 419 185 30 333 443	1 443 292 33 387 034
33 129	KOMBINATIONSKRAFTWAGEN (MEHRZWECKWAGEN) (AUCH DREIRAEDRIG) 1)	ST 1000 DM	29 446 628 829	20 579 441 088	40 063 916 106	39 875 910 235	106 756 2 253 104	155 981 3 497 763
33 131	LIEFER- U. LASTKRAFTWAGEN (AUCH DREIRAEDRIG) (OHNE KOMMUNALFAHRZEUGE), AUCH MOTOR-CARAVANS BIS 6,0 T ZULAESSIGES GESAMTGEWICHT 1)	ST 1000 DM	16 274 426 934	13 986 368 703	14 414 379 644	16 513 428 545	57 136 1 511 433	59 712 1 540 116

1) EINSCHL. FAHRGESTELLE MIT MOTOR.

5 PRODUKTION AUSGEWAHLTER ERZEUGNISSE

EB.-NR.	ERZEUGNIS	EINHEIT	1988		1989		JAN. 1988	BIS 1988	APR. 1989
			MAERZ	APRIL	MAERZ	APRIL			
33 150	OMNIBUSSE U. OBUSSE (OHNE KLEINOMNIBUSSE BIS 9 SITZPLAETZE) 1)	ST 1000 DM	1 004 265 552	801 218 306	842 255 294	871 251 860	3 260 862 339		3 192 926 051
33 180	VERBRENNUNGSMOTOREN FUER KRAFTWAGEN	ST *	497 920	417 430	457 951	462 891	1 740 992		1 797 806
33 210	STRASSENZUGMASCHINEN	ST 1000 DM	2 292 303 463	1 975 260 055	2 630 364 907	2 683 377 165	8 157 1 101 532		10 284 1 425 323
33 319	ZUBEHOER, EINZEL- U. ERSATZTEILE FUER KRAFTWAGEN- U. KRAFTMOTOREN	1000 DM	1 269 960	1 089 774	1 227 523	1 226 614	4 524 452		4 785 523
33 321	RAHMEN, RAEDER U. FELGEN FUER KRAFTWAGEN	1000 DM	199 933	174 739	190 313	182 030	723 890		734 805
33 339	TRIEBWERKSTEILE U. LENKUNGEN FUER KRAFTWAGEN U. -RAEDER	1000 DM	739 493	677 932	722 767	752 413	2 666 082		2 825 629
33 341	KUEHLER, -TEILE (EINSCHL. KUEHLERTRAEGERN U. -JALOUSIEN)	1000 DM	57 400	50 656	59 652	51 852	203 155		225 272
33 343	BREMSAGGREGATE FUER KRAFTFAHRZEUGE U. ANHAENGER	1000 DM	276 454	258 192	285 266	289 124	1 014 708		1 080 028
33 347	STOSSDAEMPFER U. STOSSDAEMPFERTEILE	1000 DM	113 124	91 448	114 316	109 057	391 661		430 847
33 351	AUTOHEIZUNGEN UND -ENTLUEFTUNGEN	1000 DM	29 704	37 056	33 136	36 934	133 850		142 101
33 371	KRAFTWAGENZUBEHOER FUER KAROSSERIEN, AUFBAUTEN U. INNENAUSSTATTUNGEN (OHNE SICHERHEITSGURTE)	1000 DM	340 653	284 591	335 135	335 053	1 200 308		1 308 684
33 411	KAROSSERIEN FUER PERSONENKRAFTWAGEN	ST 1000 DM	8 970 72 310	6 293 51 352	8 005 67 984	7 727 63 269	27 088 234 898		33 345 283 650
33 419	AUFBAUTEN FUER NUTZFAHRZEUGE	ST 1000 DM	8 025 128 404	7 004 116 973	7 582 117 710	8 108 132 152	26 027 420 880		28 940 459 215
33 454	KRAFTWAGENANHAENGER ZUR LASTENBEFOERDERUNG (OHNE SATTELANHAENGER U. SOLCHE MIT SPEZIALAUFBAUTEN), MEHRACHSIG	ST 1000 DM	1 653 41 915	1 627 41 218	2 011 43 976	1 955 45 213	5 613 139 184		6 985 150 123
33 456	MOBILHEIME, CAMPING- U. SONSTIGE WOHNANHAENGER	ST 1000 DM	6 815 87 902	5 348 69 120	5 491 79 722	6 046 83 051	23 164 301 772		22 669 321 863
33 458	SATTELANHAENGER ZUR LASTENBEFOERDERUNG	ST 1000 DM	1 404 53 794	1 253 48 685	1 151 44 167	1 150 45 285	4 899 186 710		4 095 162 961
33 459	MIT SPEZIALAUFBAUTEN (OHNE SOLCHE ZUR PERSONENBEFOERDERUNG)	ST 1000 DM	374 38 309	345 31 092	155 14 042	172 16 734	1 113 109 564		793 72 681
33 750	FAHRRADER (OHNE SPIELFAHRRADER)	ST 1000 DM	347 616 72 687	299 654 66 704	319 725 75 821	334 009 81 487	1 134 557 238 508		1 160 928 270 456
33 761	FAHRRADRAHMEN	ST 1000 DM	45 126 2 685	36 506 2 262	44 013 2 700	57 126 3 338	147 891 9 051		177 193 11 051
<u>ELEKTROTECHNISCHE ERZEUGNISSE</u>									
36 114	GLEICHSTROMMOTOREN U. -GENERATOREN	1000 ST 1000 DM	2 612 107 236	2 199 94 355	2 568 112 732	2 512 111 405	8 979 376 118		9 501 422 348
36 115	EINPHASEN-WECHSELSTROMMOTOREN (EINSCHL. GETRIEBEMOTOREN)	1000 ST 1000 DM	2 669 81 781	2 341 71 834	2 522 83 741	2 391 77 294	9 083 280 668		9 231 306 957
36 116	DREHSTROM- U. ZWEIPHASEN-WECHSELSTROMMOTOREN	1000 ST 1000 DM	379 191 816	366 185 010	375 205 547	401 216 851	1 348 692 632		1 453 790 556
36 117	WECHSELSTROMGENERATOREN, TURBOGENERATOREN	ST 1000 DM	2 899 19 889	3 478 24 917	3 619 29 401	3 889 26 625	12 156 107 087		14 085 146 905
36 118	STROMERZEUGUNGSAGGREGATE (OHNE SCHWEISSSTROMERZEUGUNGSAGGREGATE) ANGETRIEBEN DURCH DIESELMOTOREN U. SONSTIGE KRAFTMASCHINEN (OHNE OTTOMOTOREN)	ST 1000 DM	374 13 018	160 6 992	496 9 012	456 15 826	858 32 731		1 534 36 757
36 123	TRANSFORMATOREN MIT FLUESSIGKEITISOLATION	ST 1000 DM	931 38 190	720 34 726	739 34 391	782 40 491	3 076 150 324		2 913 142 208
36 124	TROCKENTRANSFORMATOREN BIS 16 KVA (OHNE STELL-(REGEL-)TRANSFORMATOREN)	1000 ST 1000 DM	3 667 52 577	3 267 46 613	3 937 55 433	3 823 54 857	13 193 186 952		15 973 209 952
36 134	EINKRISTALLGLEICHRICHTERELEMENTE U. -SAETZE, THYRISTOREN, TRIACS U. DGL.	T 1000 DM	154 22 235	126 18 406	107 18 912	105 19 343	546 80 264		420 75 197
36 136	HALBLEITER-STROMRICHTERGERAETE	T 1000 DM	2 900 149 714	2 812 125 286	2 999 150 016	2 699 159 319	10 236 492 632		10 837 580 397
36 219	HOCHSPANNUNGSSCHALTFELDER	ST 1000 DM	3 400 70 628	2 785 60 705	3 603 77 391	3 614 77 173	11 402 236 398		12 162 262 709

1) EINSCHL. FAHRGESTELLE MIT MOTOR.

5 PRODUKTION AUSGEWAHLTER ERZEUGNISSE

EB.-NR.	ERZEUGNIS	EINHEIT	1988		1989		JAN.	BIS	APR.
			MAERZ	APRIL	MAERZ	APRIL	1988	1989	1989
	NIEDERSpannungSSCHALTGERAETE U. -ANLAGEN UNTER 1000 V								
36 221	EINFACHE HANDSCHALTGERAETE	1000 ST	781	637	682	748	2 709		2 701
		1000 DM	19 836	15 683	20 450	20 658	68 194		76 635
36 222	BEFEHLSSCHALTER (OHNE SCHNAPPSCHALTER)	1000 ST	5 377	4 529	5 834	5 735	19 078		23 118
		1000 DM	55 789	47 058	60 881	59 043	196 700		225 279
36 223	SCHLOSSSCHALTER	1000 ST	492	437	572	573	1 784		2 227
		1000 DM	38 154	30 977	40 013	41 420	131 278		153 291
36 224	SCHUETZE	1000 ST	2 291	1 942	2 184	2 264	7 839		8 309
		1000 DM	62 157	54 656	64 865	65 587	215 295		240 212
36 225	TEMPERATURWAECHTER (NICHT F. RAUMHEIZUNG)	1000 ST	6 778	6 531	8 242	7 662	25 533		30 266
		1000 DM	29 690	26 800	33 037	31 077	107 814		122 217
36 226	SCHALTFELDER, SCHALTSCHRAENKE U. SCHALTAFELN	1000 ST	119	106	79	79	391		300
		1000 DM	122 878	97 513	117 185	110 381	387 767		420 132
36 227	GEKAPSELTE VERTEILUNGEN	1000 ST	109	104	112	107	439		420
		1000 DM	20 668	19 761	24 068	23 599	75 463		86 094
	INSTALLATIONSGERAETE BIS 1000 V								
36 231	INSTALLATIONSSCHALTER, NICHT REGELBAR	1000 ST	4 943	4 331	4 874	4 759	18 570		20 280
		1000 DM	25 111	21 986	24 692	24 260	92 912		99 709
36 233	STECKDOSEN	1000 ST	9 148	7 869	9 085	8 602	33 252		36 155
		1000 DM	28 613	25 216	27 771	28 218	105 336		113 372
36 234	VERTEILUNGSTAFELN U. -SCHRAENKE	1000 ST	121	93	120	129	399		467
		1000 DM	13 697	12 794	16 915	16 671	52 452		64 857
36 235	ZAEHLERTAFELN U. -SCHRAENKE	1000 ST	58	48	65	62	199		255
		1000 DM	13 197	11 875	13 625	13 479	48 294		57 662
36 238	INSTALLATIONSELBSTSCHALTER (OHNE MOTOR- SCHUTZSCHALTER)	1000 ST	4 245	3 436	3 957	3 732	13 040		14 320
		1000 DM	41 026	36 370	41 479	38 939	135 620		144 573
36 239	KLEMMEN, REIHENKLEMMEN U. DGL.	1000 ST	180 282	152 724	119 594	112 397	630 169		451 264
		1000 DM	66 744	57 689	65 060	62 312	237 673		251 496
36 259	ISOLIERTER DRAEHTE U. LEITUNGEN	T	47 623	42 499	49 245	48 682	169 279		190 431
		1000 DM	445 421	402 680	510 298	492 038	1 574 428		1 925 991
36 261	STARKSTROMKABEL (OHNE SCHIFFS-, DEL- U. DRUCKKABEL)	T	20 011	20 414	19 371	22 139	72 746		75 482
		1000 DM	111 190	121 758	118 394	130 766	404 957		456 126
36 262	FERNMELDEKABEL	T	5 945	5 316	6 098	6 263	20 071		21 673
		1000 DM	100 891	90 542	95 231	97 071	327 256		343 555
36 265	HOCHFREQENZKABEL	T	2 267	1 964	2 758	2 827	7 633		9 993
		1000 DM	22 746	20 339	24 326	24 752	79 423		93 239
	ELEKTROWERKZEUGE BIS 2 KW								
36 311	ELEKTRISCHE HANDBOHRWERKZEUGE	1000 ST	144	126	151	141	489		556
		1000 DM	22 218	19 187	25 492	20 933	76 255		88 812
36 312	ELEKTRISCHE SCHLEIF- U. POLIERWERKZEUGE (BIS 300 MM SCHEIBENDURCHMESSER)	1000 ST	302	223	325	284	1 056		1 166
		1000 DM	46 316	35 563	51 214	45 055	159 693		188 598
36 314	ELEKTRISCHE KREIS- U. KETTENSAEGEN, STICH- SAEGEN, FRAES- U. HOBELWERKZEUGE	1000 ST	174	127	168	147	572		598
		1000 DM	28 375	22 417	30 146	26 548	95 126		105 419
36 351	ELEKTRISCHE HAUSHALTSGERAETE ELEKTROVOLLHERDE, ELEKTROBACKDEFEN (EINBAUGERAETE)	1000 ST	102	95	115	112	382		448
		1000 DM	66 019	63 800	76 873	76 582	248 286		300 905
36 353	ELEKTRISCHE HAUSHALTS-KAFFEE- U. -TEE- BEREITER MIT EINEM NUTZINHALT BIS 2 L	1000 ST	988	755	950	869	3 462		3 754
		1000 DM	40 749	31 496	40 382	36 504	145 668		158 505
36 357	ELEKTRISCHE SPEICHERHEIZGERAETE, ORTSFEST	1000 ST	26	19	21	19	88		77
		1000 DM	14 602	10 607	11 747	10 354	49 659		41 650
36 358	ELEKTROBUEGELEISEN	1000 ST	542	475	492	455	1 957		1 858
		1000 DM	28 720	24 370	26 993	25 112	102 780		101 419
36 359	ELEKTRISCHE HEIZELEMENTE, -STAEBE U. -EINSAETZE, AUCH EINSATZKOCHPLATTEN	1000 ST	4 191	3 736	4 706	4 575	14 843		17 374
		1000 DM	35 717	30 321	37 416	36 108	125 371		141 537
36 373	ELEKTRISCHE RUNDSCHNEIDEMASCHINEN	1000 ST	49	47	52	53	196		222
		1000 DM	4 875	4 432	4 943	4 779	17 835		20 612
36 374	GESCHIRRSPUELMASCHINEN FUER DEN HAUSHALT	1000 ST	196	164	214	210	687		687
		1000 DM	130 469	104 349	143 630	142 055	450 926		562 893
36 375	ELEKTR. RASIERAPPARATE, AUCH BATTERIEBETR.	1000 ST	797	697	735	766	2 803		2 744
		1000 DM	43 101	37 522	45 970	48 884	152 846		172 408
36 376	ELEKTRISCHE LUFTDUSCHEN U. HAARTROCKNER	1000 ST	313	273	223	217	1 159		871
		1000 DM	8 246	6 880	5 296	5 242	29 136		20 521
36 378	ELEKTRISCHE STAUBSAUGER	1000 ST	513	444	474	460	1 788		1 755
		1000 DM	80 258	70 525	83 668	82 032	285 185		307 703
36 379	ELEKTRISCHE DUNSTABZUGSHAUBEN	1000 ST	80	71	84	82	284		303
		1000 DM	14 060	13 169	15 753	15 132	51 322		56 501
36 381	TISCH- U. EINBAUKUEHLSCHRAENKE (MIT ELEK- TRISCH ANGETRIEBENEM KOMPRESSOR)	1000 ST	184	157	176	169	626		651
		1000 DM	80 750	65 120	81 429	79 583	269 286		306 031
36 389	KAEITEMITTELVERDICHTER U. KAEITEMITTELVER- DICHTERSAETZE BIS 0,4 KW	1000 ST	441	361	456	460	1 570		1 738
		1000 DM	31 268	25 644	33 470	34 337	111 200		128 154

5 PRODUKTION AUSGEWAHLTER ERZEUGNISSE

EB.-NR.	ERZEUGNIS	EINHEIT	1988		1989		JAN. BIS	APR.
			MAERZ	APRIL	MAERZ	APRIL	1988	1989
36 393	ELEKTRISCHE HAUSHALTSWASCHMASCHINEN MIT EINEM FUELLGEWICHT BIS 6 KG TROCKENWAESCHE (VOLLAUTOMATEN)	1000 ST 1000 DM	219 205 581	189 181 810	217 206 977	219 209 532	794 750 947	856 822 501
36 396	ELEKTRISCHE WAESCHETROMMELTROCKNER MIT EINEM FUELLGEWICHT BIS 6 KG TROCKENWAESCHE	1000 ST 1000 DM	111 83 719	89 67 444	118 85 070	110 83 365	378 287 919	446 329 083
36 411	ZWECKLEUCHTEN-INNENLEUCHTEN, -AUSSENLEUCHTEN U. -SONDERLEUCHTEN	1000 ST 1000 DM	2 769 172 816	2 344 144 775	2 510 171 918	2 285 167 922	9 804 604 819	9 624 641 656
36 414	WOHNRAUM- U. REPRESENTATIVLEUCHTEN	1000 ST 1000 DM	2 150 90 906	1 855 73 594	2 141 95 441	1 801 89 099	7 765 325 944	8 454 369 166
36 441	ALLGEBRAUCHSLAMPEN IN GEWOEHNLICHEN FORMEN	1000 ST 1000 DM	13 040 11 060	9 823 8 964	12 373 10 843	11 158 9 571	46 392 38 884	50 118 42 480
36 442	ALLGEBRAUCHSLAMPEN IN ZWECK- U. ZIERFORMEN	1000 ST 1000 DM	6 786 6 177	5 575 5 086	6 917 6 104	7 593 6 587	25 027 22 368	28 470 24 896
36 447	FAHRZEUGKLEINLAMPEN (OHNE FAHRRADLAMPEN)	1000 ST 1000 DM	54 375 40 274	43 887 32 642	51 758 36 004	50 724 35 651	183 445 136 496	189 769 134 751
36 519	GERAETE U. EINRICHTUNGEN DER DRAHTNACHRICHTENTECHNIK	T 1000 DM	6 612 673 370	6 549 672 767	5 973 678 528	6 744 716 907	25 085 2 478 350	23 287 2 501 484
36 531	GERAETE U. EINRICHTUNGEN DER FUNKUEBERTRAGUNGSTECHNIK, AUCH FERNSEHKAMERAS	T 1000 DM	920 294 345	665 231 564	809 242 349	844 253 259	2 712 895 375	2 951 889 755
36 624	RUNDFUNKEMPFANGSGERAETE FUER KRAFTFAHRZEUGE	1000 ST 1000 DM	302 110 783	259 94 727	257 94 754	266 98 067	1 002 370 882	981 357 659
36 629	FARBFERNSEHGERAETE 1)	1000 ST 1000 DM	375 281 022	297 231 442	298 252 579	277 233 905	1 249 964 111	1 140 956 079
36 631	ELEKTR.BILD-U. TONAUFZEICHNUNGSGERAETE (VIDEORECORDER)	1000 ST 1000 DM	284 171 705	270 159 810	307 172 971	307 178 560	1 040 632 538	1 246 714 138
36 637	LAUTSPRECHER MIT GEHAEUSE	1000 ST 1000 DM	99 15 934	78 13 376	100 16 273	93 15 469	364 60 636	361 61 443
36 638	SCHALLPLATTEN (BESPIELT)	1000 ST 1000 DM	19 945 52 262	18 018 46 856	20 615 48 823	20 306 51 717	73 983 187 274	79 550 188 911
36 656	OPTOELEKTRISCHE HALBLEITERBAUELEMENTE	1000 ST 1000 DM	8 868 11 796	4 586 9 011	2 353 10 687	2 879 10 845	20 313 35 575	12 212 38 968
36 657	TRANSISTOREN, DIODEN, SCHEIBEN (WAFER)	1000 ST 1000 DM	196 788 24 985	143 045 17 583	125 622 15 812	144 794 14 464	629 329 78 671	515 080 61 868
	BAUELEMENTE DER ELEKTRONISCHEN SCHALTUNGSTECHNIK							
36 671	SCHICHTFESTWIDERSTAENDE	1000 ST 1000 DM	750 957 19 201	560 919 14 939	676 766 17 952	678 580 17 832	2 488 617 64 775	2 630 294 69 879
36 672	SCHICHTSTELLWIDERSTAENDE	1000 ST 1000 DM	4 328 6 100	3 136 5 028	3 176 6 260	3 166 6 574	14 585 22 277	12 452 23 000
36 673	ELEKTROLYTKONDENSATOREN (OHNE STARKSTROMKONDENSATOREN)	1000 ST 1000 DM	68 709 28 569	54 661 24 607	57 995 29 344	51 824 25 986	223 868 94 781	202 177 100 955
36 674	PAPIER-, METALLPAPIER- U. KUNSTSTOFFFOLIENKONDENSATOREN	1000 ST 1000 DM	132 637 22 260	124 921 23 253	140 089 22 190	139 023 22 581	476 005 82 838	531 958 85 328
36 675	INDUKTIVITAETEN	1000 ST 1000 DM	113 751 45 945	84 399 36 215	122 434 55 884	121 917 51 401	383 198 154 774	451 135 197 287
36 676	SCHALTER U. SCHALTERSAETZE	1000 ST 1000 DM	25 860 41 956	27 829 37 777	27 061 37 995	25 162 36 692	105 737 146 735	101 765 138 233
36 677	VERBINDUNGSELEMENTE	1000 ST 1000 DM	777 077 127 100	689 909 109 542	856 987 140 613	799 848 132 192	2 843 279 441 613	3 193 764 513 187
36 678	AKTIVE INTEGR. SCHALTUNGEN, MONOLITHISCH	1000 ST 1000 DM	40 109 87 251	39 635 76 377	66 354 150 710	68 116 129 892	153 567 317 791	227 569 502 115
36 679	LEITERPLATTEN (UNBESTUECKT)	1000 ST 1000 DM	39 572 114 055	35 713 101 518	40 842 119 898	37 886 118 420	136 761 403 783	153 303 454 345
36 719	ELEKTRISCHE MESSGERAETE	1000 ST 1000 DM	3 852 514 160	3 080 428 026	4 065 524 238	3 722 500 511	13 356 1 735 047	14 708 1 911 635
36 735	ELEKTRIZITAETSZAEHLER FUER MEHRPHASENWECHSELSTROM	1000 ST 1000 DM	57 10 412	56 10 169	67 12 140	57 10 180	220 39 851	231 41 642
36 774	ELEKTRISCHE REGEL- U. STEUERUNGSGERAETE U. -EINRICHTUNGEN (OHNE ELEKTR. ZEITAUSLUESER, ZEITSCHALTGERAETE U. RELAIS NACH VDE 0435)	1000 ST 1000 DM	3 840 556 312	3 278 492 816	3 791 613 953	3 539 603 816	13 262 1 958 626	14 010 2 247 706
36 775	ELEKTRISCHE ZEITAUSLUESER FUER TARIFZWECKE U. ELEKTRISCHE ZEITSCHALTGERAETE	1000 ST 1000 DM	923 24 463	779 21 006	877 21 231	823 21 469	3 313 86 129	3 323 85 485
36 776	RELAIS NACH VDE 0435	1000 ST 1000 DM	3 974 56 888	3 667 50 125	3 681 56 628	3 643 55 363	14 500 205 305	14 187 218 508
36 811	ELEKTROMEDIZINISCHE ROENTGENEINRICHTUNGEN	1000 ST 1000 DM	32 179 324	34 216 223	26 172 485	30 199 076	121 660 147	102 679 419
36 812	ELEKTRODENTALE EINHEITEN U. GERAETE	1000 ST 1000 DM	11 29 775	9 30 765	10 31 419	18 28 629	39 117 684	45 115 577
36 819	GERAETE FUER DIE ELEKTRODIAGNOSE U. PATIENTENUEBERWACHUNG (OHNE ULTRASCHALLDIAGNOSEGERAETE U. ELEKTROKARDIOGRAFEN)	ST 1000 DM	86 316 19 621	98 302 17 982	33 862 22 789	35 256 25 620	359 921 74 249	173 138 88 520
36 829	ELEKTROKOHLEN U. -BUERSTEN (EINSCHL. BUERSTENHALTERN ABER OHNE STABELEKTRODEN)	T 1000 DM	10 211 69 842	10 305 62 582	11 202 78 173	12 743 73 408	39 087 247 914	44 283 282 395

1) EINSCHL. KOFFEREMPFANGSGERAETE U. FERNSEHCHASSIS.

5 PRODUKTION AUSGEWAHLTER ERZEUGNISSE

EB.-NR.	ERZEUGNIS	EINHEIT	1988		1989		JAN. BIS 1988	APR. 1989
			MAERZ	APRIL	MAERZ	APRIL		
36 844	ELEKTRISCHE BAHNSIGNAL- U. -SICHERUNGS-GERAETE	T 1000 DM	411 25 118	256 11 560	382 21 145	396 21 794	1 567 93 308	1 630 88 708
36 846	ELEKTRISCHE GERAETE FUER SICHERHEITS- U. -ALARMANLAGEN	T 1000 DM	476 42 714	407 33 026	435 43 387	430 42 585	1 628 141 180	1 703 160 979
36 869	ELEKTRISCHE AUSRUESTUNG FUER KRAFTFAHRZEUGE U. VERBRENNUNGSMOTOREN	T 1000 DM	17 200 582 952	14 314 474 682	17 995 637 852	17 258 633 043	60 902 2 044 868	68 847 2 433 401
FEINMECHANISCHE U. OPTISCHE ERZEUGNISSE;								

UHREN								
37 113	KONTAKTLINSEN U. BRILLENGLAESER AUS GLAS U. KUNSTSTOFF, OPTISCH BEARBEITET	1000 ST 1000 DM	4 341 95 030	3 537 76 592	3 612 72 611	3 505 70 104	15 051 330 697	14 344 304 043
37 114	FASSUNGEN AUS EDELMETALL	1000 ST 1000 DM	132 5 659	96 4 129	105 5 726	115 6 327	451 20 042	388 20 315
37 115	FASSUNGEN AUS KUNSTSTOFF	1000 ST 1000 DM	722 22 395	580 17 429	580 19 165	564 20 121	2 321 69 149	2 214 72 652
37 132	MIKROSKOPE (OHNE ELEKTRONEN-, SCHUELER- U. MESSMIKROSKOPE)	ST 1000 DM	3 518 18 451	5 947 19 169	3 133 18 926	2 503 16 760	16 659 67 411	13 244 70 262
37 174	FEINMESS- U. FEINPRUEF-INSTRUMENTE MIT OPTISCHER VORRICHTUNG	ST 1000 DM	3 209 24 277	1 072 15 029	1 319 21 843	1 232 22 686	10 533 78 622	5 032 80 651
37 175	OPTISCHE INSTRUMENTE FUER CHEMISCHE U. PHYSIKALISCHE UNTERSUCHUNGEN	ST 1000 DM	1 002 9 475	1 168 9 271	804 9 332	962 10 385	5 252 33 482	3 888 38 072
37 191	OPHTHALMOLOGISCHE UNTERSUCHUNGS- U. MESSGERAETE; GERAETE FUER DIE BRILLENBESTIMMUNG	ST 1000 DM	5 523 10 330	5 152 9 547	5 167 8 611	6 626 9 968	19 409 34 200	20 793 34 808
37 192	KOERPERHOEHLBETRACHTUNGSGERAETE (ENDOSKOPE)	ST 1000 DM	6 594 23 535	6 242 17 645	7 548 26 550	7 473 25 165	25 652 78 701	29 243 91 486
37 212	FOTOAPPARATE (OHNE SPEZIALKAMERAS)	1000 ST 1000 DM	54 4 634	43	7 5 801	5 6 305	186 16 137	26 23 783
37 214	KOPIERMASCHINEN U. -APPARATE FUER FOTO- U. VERVIELFAELTIGUNGSZWECKE (OHNE VERVIELFAELTIGUNGS- U. LICHTPAUSMASCHINEN)	ST 1000 DM	12 314 63 623	10 824 53 145	16 596 65 965	16 604 65 969	43 264 219 902	67 010 259 672
37 251	STEBILDWERFER	ST 1000 DM	51 860 18 208	46 587 14 376	54 202 17 435	51 411 18 905	186 188 61 580	202 998 70 505
37 531	PRAEZISIONSWAAGEN (OHNE ANALYSENWAAGEN)	ST 1000 DM	7 960 9 951	7 765 8 737	6 835 10 343	7 134 10 396	35 971 43 523	29 248 42 553
37 538	FEINMECHANISCHE GERAETE ZUM MESSEN VON GEOMETRISCHEN GROESSEN	1000 ST 1000 DM	394 38 610	370 36 199	461 32 596	454 35 357	1 441 140 212	1 568 118 438
FEINMECHANISCHE BETRIEBSMESS- U. REGELGERAETE								
37 551	FEINMECHANISCHE GERAETE ZUM MESSEN VON MECHANISCHEN GROESSEN (BETRIEBSMESSGERAETE)	1000 ST 1000 DM	761 37 278	679 29 207	878 42 401	901 41 861	2 806 126 116	3 476 163 135
37 552	ANDERE FEINMECHANISCHE BETRIEBSMESSGERAETE	1000 ST 1000 DM	5 273 86 987	4 486 71 649	5 509 87 340	5 223 84 799	18 601 298 625	20 846 317 552
37 553	GASZAEHLER (OHNE STATIONS-GASZAEHLER)	1000 ST 1000 DM	106 11 125	87 9 475	106 13 911	101 11 830	383 40 323	412 49 083
37 554	WASSERZAEHLER	1000 ST 1000 DM	236 15 857	179 11 982	268 17 806	267 17 853	829 53 047	1 153 70 451
37 555	SONSTIGE FLUESSIGKEITZAEHLER	1000 ST 1000 DM	26 9 485	23 7 621	3 8 730	2 8 161	83 32 270	11 30 062
37 556	REGLER U. REGLERANLAGEN	1000 ST 1000 DM	185 23 047	161 18 544	257 23 064	222 21 794	658 76 729	874 87 625
37 561	PHYSIKALISCHE, CHEMISCHE U. TECHNOLOGISCHE LEHRMITTEL U. MODELLE	1000 ST 1000 DM	116 6 407	121 7 094	131 8 263	130 8 506	452 26 295	570 34 728
37 594	UMGEBUNGSLUFT-ABHAENIGIGE ATEMSCHUTZGERAETE (EINSCHL. ZUBEHOER)	1000 ST 1000 DM	423 31 855	301 20 146	280 12 275	258 11 361	1 339 96 038	1 056 48 739
37 719	UHREN MIT KLEINUHRWERK	1000 ST 1000 DM	278 19 355	216 14 613	203 15 771	188 15 288	963 61 018	698 56 050
37 731	WECKER, WANDUHREN U. SONSTIGE UHREN (OHNE TECHNISCHE UHREN) MIT BATTERIEANTRIEB	1000 ST 1000 DM	1 607 28 828	1 289 23 096	1 383 25 080	1 429 23 689	5 078 93 430	5 208 90 009
37 733	WECKER (NICHELEKTRISCH)	1000 ST 1000 DM	223 2 877	164 2 277	108 1 666	118 1 782	740 9 604	451 6 804
37 739	ARMATURBRETTUHREN U. DGL. FUER KRAFTFAHRZEUGE, SCHIFFE U. A. FAHRZEUGE	1000 ST 1000 DM	623 16 922	546 14 656	752 20 232	714 19 721	2 236 58 615	2 826 76 988
37 777	ELEKTRISCHE ODER ELEKTRONISCHE BATTERIEWERKE FUER UHREN, GANGFERTIG (OHNE KLEINUHRWERKE)	1000 ST 1000 DM	2 724 11 231	2 760 9 823	2 808 11 272	2 745 11 238	10 297 40 532	10 393 41 881
37 779	NICHELEKTRISCHE MERKE	ST 1000 DM	128 128 5 485	101 888 4 795	118 515 5 489	107 049 4 831	376 464 18 145	390 606 18 681

5 PRODUKTION AUSGEWAHLTER ERZEUGNISSE

EB.-NR.	ERZEUGNIS	EINHEIT	1988		1989		JAN. BIS	APR.
			MAERZ	APRIL	MAERZ	APRIL	1988	1989
EISEN-, BLECH- U. METALLWAREN								
38 231	KREISSAEGEBLAETTER FUER HOLZ 1)	T	241	220	239	236	879	950
38 232	KREISSAEGEBLAETTER, MIT EINZELZAEHNEN ODER MIT SEGMENTEN BESTUECKT, FUER METALL (OHNE SAEGBLAETTER NACH DIN 1837, 1838 U. AE. SONDERKONSTRUKTIONEN 1)	1000 DM	3 506	2 751	3 150	3 150	11 652	12 452
38 233	LANGSAEGEBLAETTER U. HANDSAEGEN ALLER ART FUER METALL 1)	T	224	181	274	240	783	966
38 234	BANDSAEGEBLAETTER FUER METALL 1)	1000 DM	5 561	4 381	5 868	6 244	18 692	22 819
38 241	FRAESER, FRAESKOEPE (SOWIE DAZUGEHOEERIGE EINSATZMESSER) U. VERWANDTE MASCHINENWERKZEUGE FUER HOLZ, KUNSTSTOFF U. AE. NICHTMETALLISCHE WERKSTOFFE 1)	T	90	74	85	85	304	322
38 248	RUNDE MASCHINENMESSER (KREISMESSER) FUER METALL 1)	1000 DM	3 774	3 087	3 557	3 482	12 666	13 374
38 249	ANDERE MASCHINENMESSER, EINSCHL. STANZMESSER FUER METALL 1)	T	230	174	270	217	662	926
38 259	ZANGEN, BLECHSCHEREN, FEILEN U. AE.	1000 DM	7 972	5 805	9 480	7 536	21 927	32 029
38 261	DREHWERKZEUGE U. AE. EINZAHNIGE ZERSPANUNGSWERKZEUGE FUER METALL 1)	T	117	97	120	110	413	426
38 271	SCHRAUBZINGEN U. AE. VERLEIMUNGWERKZEUGE, DIELENPRESSEN, HOBELBANKSPINDELN, -HAKEN U. -ZUBEHOER	1000 DM	9 068	7 592	8 658	8 323	30 615	31 409
38 272	SCHRAUBENDREHER (SCHRAUBENZIEHER) U. SCHRAUBENDREHEREINSATZE	T	53	38	51	52	193	202
38 273	STECKSCHLUESSEL, STECKSCHLUESSELEINSATZE U. DAZUGEHOEERIGE VERBINDUNGS- U. ANTRIEBSTEILE	1000 DM	3 583	3 186	4 066	3 890	13 365	15 276
38 274	MAUL- U. RINGSCHLUESSEL SOWIE SONSTIGE FLACHE SCHRAUBENSCHLUESSEL, FEST	T	225	217	244	256	797	974
38 281	HARTMETALLPLATTEN, -STAEBE, -FORMKOERPER	1000 DM	4 003	4 048	4 928	4 995	14 940	18 939
38 282	HARTMETALL- U. HARTMETALLBESTUECKTE DREHWERKZEUGE U. AE. EINZAHNIGE ZERSPANUNGSWERKZEUGE FUER METALL U. NICHTMETALLISCHE WERKSTOFFE	T	1 059	942	1 052	1 049	3 888	4 107
38 283	HARTMETALL- U. HARTMETALLBESTUECKTE ZERSPANUNGSWERKZEUGE FUER HOLZ, KUNSTSTOFF U. AE. NICHTMETALLISCHE WERKSTOFFE	1000 DM	22 796	18 600	19 819	19 987	76 979	76 537
38 284	HARTMETALLBESTUECKTE SAEGBLAETTER	T	52	45	48	54	184	190
38 285	HARTMETALL-KALTPRESSWERKZEUGE FUER DIE MASSIVUMFORMUNG VON METALL SOWIE -ZIEHWERKZEUGE FUER DRAHT-, ROHR- U. STANGENZUG U. AE. WERKZEUGE FUER DIE SPANLOSE UMFORMUNG VON METALL	1000 DM	3 783	3 399	3 481	4 015	13 779	14 252
38 287	VIELKORN-DIAMANTWERKZEUGE ZUM SAEGEN	T	1 041	756	976	768	3 705	3 643
38 311	RAUMHEIZOEFEN AUS GUSS U. BLECH (EINSCHL. GROSSRAUMHEIZOEFEN)	1000 DM	4 710	3 762	5 302	4 387	17 731	18 636
38 312	GAS-STANDHERDE (EINSCHL. GASZUSATZHERDEN U. GAS-SONDERHERDEN)	T	850	747	1 032	910	3 064	3 798
38 314	GROSSKUECHENGERAETE (OHNE FLEISCHEREIKOCHANLAGEN U. OHNE GROSSKUECHENMASCHINEN)	1000 DM	16 030	15 307	19 782	17 740	61 963	72 825
38 318	WASSERHEIZER, AUCH UMLAUF-WASSERHEIZER MIT GASBEHEIZUNG (AUCH KOMBINIERT)	T	739	656	739	771	2 680	2 951
38 410	GERAETE U. BEDARFSARTIKEL AUS STAHLBLECH HAUSHALTS-, KUECHEN- U. AE. GERAETE AUS STAHLBLECH	1000 DM	15 611	12 219	13 497	14 657	53 212	54 617
38 412	MUELLGEEFAESSE, ABFALLTONNEN U. GROSSRAUMMUELLBEHAELTER	T	1 112	926	1 069	1 159	3 976	4 374
38 413	STAHLBADEWANNEN (OHNE GUSSEISERNE)	1000 DM	18 782	15 589	17 959	19 527	66 099	72 240
38 414	SPUELBECKEN U. ABDECKUNGEN FUER SPUELTISCHE	T	141	118	150	146	481	552
38 415	LOCHBLECHE AUS STAHL, IN TAFELN ODER ROLLEN	1000 DM	27 978	23 999	29 518	29 644	95 434	109 013
38 421	MUELLGEEFAESSE, ABFALLTONNEN U. GROSSRAUMMUELLBEHAELTER	T	264	217	264	239	915	975
38 422	STAHLBADEWANNEN (OHNE GUSSEISERNE)	1000 DM	32 228	26 666	32 325	31 922	111 311	124 588
38 423	SPUELBECKEN U. ABDECKUNGEN FUER SPUELTISCHE	T	38	29	71	61	122	271
38 424	LOCHBLECHE AUS STAHL, IN TAFELN ODER ROLLEN	1000 DM	6 392	5 133	8 681	7 983	21 183	32 325
38 425	STAHLBADEWANNEN (OHNE GUSSEISERNE)	T	255	203	234	230	871	898
38 426	LOCHBLECHE AUS STAHL, IN TAFELN ODER ROLLEN	1000 DM	9 306	7 770	9 386	9 235	34 014	35 414
38 427	STAHLBADEWANNEN (OHNE GUSSEISERNE)	T	63	48	72	73	200	254
38 428	LOCHBLECHE AUS STAHL, IN TAFELN ODER ROLLEN	1000 DM	5 953	4 569	6 188	5 740	20 458	22 115
38 429	STAHLBADEWANNEN (OHNE GUSSEISERNE)	1000 DM	4 619	3 960	6 498	6 691	16 141	24 038
38 430	STAHLBADEWANNEN (OHNE GUSSEISERNE)	ST	54 562	40 820	41 584	39 372	184 314	166 548
38 431	STAHLBADEWANNEN (OHNE GUSSEISERNE)	1000 DM	23 179	18 217	21 141	18 816	82 405	83 168
38 432	STAHLBADEWANNEN (OHNE GUSSEISERNE)	ST	11 092	7 251	8 919	8 145	31 490	34 511
38 433	STAHLBADEWANNEN (OHNE GUSSEISERNE)	1000 DM	5 600	3 534	5 107	5 322	15 784	20 181
38 434	STAHLBADEWANNEN (OHNE GUSSEISERNE)	ST	9 639	8 923	9 490	11 140	32 931	36 493
38 435	STAHLBADEWANNEN (OHNE GUSSEISERNE)	1000 DM	22 943	21 083	23 318	27 815	79 293	90 480
38 436	STAHLBADEWANNEN (OHNE GUSSEISERNE)	ST	125 049	104 704	117 172	119 558	451 140	469 942
38 437	STAHLBADEWANNEN (OHNE GUSSEISERNE)	1000 DM	89 069	76 429	89 340	87 960	327 161	353 870
38 438	STAHLBADEWANNEN (OHNE GUSSEISERNE)	T	2 740	2 184	2 481	2 343	9 724	9 890
38 439	STAHLBADEWANNEN (OHNE GUSSEISERNE)	1000 DM	41 991	33 211	38 438	36 598	149 153	151 310
38 440	STAHLBADEWANNEN (OHNE GUSSEISERNE)	T	1 839	1 491	1 839	1 950	6 509	6 902
38 441	STAHLBADEWANNEN (OHNE GUSSEISERNE)	1000 DM	8 579	6 745	8 639	8 991	28 970	32 656
38 442	STAHLBADEWANNEN (OHNE GUSSEISERNE)	T	4 765	4 396	4 446	4 643	17 744	17 380
38 443	STAHLBADEWANNEN (OHNE GUSSEISERNE)	1000 DM	16 230	15 082	15 966	16 404	60 634	62 015
38 444	STAHLBADEWANNEN (OHNE GUSSEISERNE)	T	935	893	994	1 002	3 560	3 841
38 445	STAHLBADEWANNEN (OHNE GUSSEISERNE)	1000 DM	18 519	16 938	19 228	19 772	68 673	74 625
38 446	STAHLBADEWANNEN (OHNE GUSSEISERNE)	T	4 566	4 169	4 536	4 382	16 261	17 100
38 447	STAHLBADEWANNEN (OHNE GUSSEISERNE)	1000 DM	21 693	18 938	22 014	22 336	75 612	85 094

1) OHNE HARTMETALLBESTUECKTE.

5 PRODUKTION AUSGEWAHLTER ERZEUGNISSE

EB.-NR.	ERZEUGNIS	EINHEIT	1988		1989		JAN. BIS 1988	APR. 1989
			MAERZ	APRIL	MAERZ	APRIL		
38 416	STAHLLEITPLANKEN	T 1000 DM	4 378 5 339	5 137 5 785	7 177 8 316	8 290 10 528	24 270 26 436	26 610 32 053
38 417	STAHLRADIATOREN, PLATTENHEIZKOEPPER (WAND- FLAECHEHEIZKOEPPER) U. SONST. HEIZKOEPPER	T 1000 DM	11 354 46 444	9 546 38 866	10 274 43 973	9 927 44 262	40 984 166 491	39 018 167 854
38 418	DRUCKWASSERKESSEL, KONDENSAT- U. WRASENBE- HAELTER; AUSDEHNUNGSGEFAESSE; HEIZUNGS- BOILER U. AE. UNBEHEIZTE BEHAELTER FUER WASSERERWAERMUNGSANLAGEN	T 1000 DM	3 207 26 708	2 762 21 702	3 011 23 644	2 938 23 193	11 787 94 055	11 490 91 261
38 419	GEPRESSTE BOEDEN (KESSELBOEDEN)	T 1000 DM	3 332 11 545	3 355 10 596	4 000 13 470	3 826 12 835	12 292 40 744	16 187 52 720
38 420	STAHLTUEREN AUS GEFALZTEN BLECHPROFILIEN, AUCH FEUERSCHUTZTUEREN	T 1000 DM	12 040 27 275	12 321 28 306	12 944 31 400	13 019 32 894	45 597 102 884	48 619 113 539
38 422	STAHLTORE AUS GEFALZTEN BLECHPROFILIEN (AUCH MIT PLATTENFUELLUNGEN AUS ANDEREN WERK- STOFFEN)	T 1000 DM	6 642 26 954	6 197 24 387	7 100 29 915	8 649 33 396	25 244 103 047	32 355 131 107
38 423	TRENNWAENDE AUS GEFALZTEN BLECHPROFILIEN	T 1000 DM	1 092 10 891	1 179 11 107	1 182 11 921	1 226 12 161	4 421 41 541	4 650 46 044
38 424	STAHLTUERZARGEN AUS GEFALZTEN BLECHPROFILIEN	T 1000 DM	2 636 8 159	2 451 7 715	2 858 8 609	2 844 8 556	9 083 29 925	11 125 32 436
38 425	HAUS- U. WANDVERKLEIDUNGEN AUS STAHLBLECH	T 1000 DM	11 236 31 124	12 864 32 499	12 780 33 810	15 403 40 133	46 865 120 891	52 494 135 618
38 426	LAGER- U. TRANSPORTBEHAELTER AUS STAHLBLECH TRANSPORTFAESSER	T 1000 DM	25 230 60 514	20 778 52 165	25 218 61 981	24 260 60 469	89 567 217 164	96 581 235 712
38 427	TROMMELN	T 1000 DM	2 034 7 056	1 830 6 534	2 102 7 926	1 883 7 208	7 214 26 001	7 266 28 435
38 428	PALETTEN, STAPELBEHAELTER, -PLATTEN U. AE. ERZEUGNISSE	T 1000 DM	10 546 30 465	8 695 24 126	9 987 28 715	9 612 28 440	35 796 101 495	36 405 106 403
38 429	ORTSFESTE BEHAELTER (LAGERBEHAELTER) BIS 100 M3 INHALT	T 1000 DM	6 598 20 231	7 367 22 040	7 689 25 653	8 455 25 043	24 977 77 334	28 812 91 253
38 430	MOEBEL AUS STAHL- U. NE-METALLROHREN SOWIE -PROFILIEN (OHNE MEDIZINISCH-CHIRURGISCHE MOEBEL, DENTALSTUEHLE U. AE.) SCHUL- U. BUEROMOEBEL	T 1000 DM	2 510 16 853	2 258 15 642	2 480 17 261	2 349 17 295	9 042 61 333	9 728 67 346
38 432	FAHRZEUGSITZE (AUCH GEPOLSTERT)	T 1000 DM	6 496 89 074	5 373 73 086	8 823 103 446	8 922 99 037	22 408 301 578	32 483 380 007
38 433	SITZMOEBEL (AUCH GEPOLSTERT)	T 1000 DM	8 179 98 049	6 645 80 847	8 256 98 397	7 701 95 496	26 798 327 339	28 917 355 950
38 434	SONSTIGE MOEBEL, AUCH CAMPING-, GARTEN- U. TERRASSENMOEBEL	T 1000 DM	10 327 94 843	8 857 84 548	10 547 99 020	10 495 98 348	35 935 331 655	37 238 344 521
38 435	STAHL- U. NE-METALLBLECHEINRICHTUNGEN SCHREIBTISCHE U. ANDERE BUEROMOEBEL BIS SCHREIBTISCHHOEHE	T 1000 DM	3 227 22 646	2 620 17 605	3 554 23 882	3 254 23 133	10 922 76 493	12 556 85 562
38 436	BUEROSCHRAENKE MIT TUEREN UND/ODER ROLLAEDEN	T 1000 DM	2 545 15 055	1 972 11 752	2 350 14 608	2 196 14 265	8 672 51 281	8 909 56 729
38 438	BUEROSCHRAENKE MIT SCHUBLADEN	T 1000 DM	926 5 927	908 5 190	1 042 6 200	1 054 6 142	3 484 21 477	3 936 23 446
38 439	PALETTENREGALE U. FACHBODENREGALE UEBER 4 M HOEHE	T 1000 DM	7 474 18 151	5 204 14 533	6 505 18 170	6 511 18 288	22 752 60 796	23 949 66 856
38 440	KLEIDERSCHRAENKE	T 1000 DM	1 518 7 369	1 189 6 067	1 739 8 634	1 563 7 798	5 164 25 530	6 102 30 192
38 441	WERKZEUG- U. WERKZEUGSCHUBLADENSCHRAENKE	T 1000 DM	2 005 11 353	1 512 8 672	2 032 11 411	2 113 12 118	6 366 36 419	7 573 42 991
38 442	SPUELTISCHE AUS STAHLBLECH (OHNE LABOR- SPUELEINRICHTUNGEN)	T 1000 DM	559 7 598	524 6 930	549 7 255	552 7 391	2 057 27 768	2 148 28 647
38 443	SPEZIALEINRICHTUNGEN FUER LABORATORIEN	T 1000 DM	277 6 815	260 7 060	222 6 861	358 8 375	914 21 783	908 27 866
38 446	GERAETE U. BEDARFSARTIKEL AUS NE-METALL- BLECHEN SONSTIGE HAUSHALTS-, KUECHEN- U. AE. GERAETE	T 1000 DM	118 1 798	105 1 557	112 1 881	110 1 774	452 6 969	419 6 774
38 447	SCHILDER AUS NE-METALLBLECH (OHNE KRAFT- FAHRZEUGKENNZEICHEN) BEDRUCKT, GEAETZT U. AE.	T 1000 DM	506 21 106	445 18 503	495 20 260	491 20 182	1 825 74 702	1 851 75 016
38 449	HAUS- U. WANDVERKLEIDUNGEN	T 1000 DM	685 10 837	682 10 957	689 10 917	627 9 459	2 491 39 279	2 454 37 461
38 450	ROLLAEDEN (OHNE ROLLTORE), SCHEREN- U. ROLLGITTER	T 1000 DM	888 14 096	875 13 031	1 166 18 467	1 177 18 350	3 817 53 841	4 318 67 691
38 461	JALOUSIEN	T 1000 DM	1 140 27 065	1 090 26 474	1 044 25 548	1 239 31 296	3 721 91 210	4 091 101 721

5 PRODUKTION AUSGEWAHLTER ERZEUGNISSE

EB.-NR.	ERZEUGNIS	EINHEIT	1988		1989		JAN. BIS	APR.
			MAERZ	APRIL	MAERZ	APRIL	1988	1989
38 462	GELDSCHRAENKE U. TRESORANLAGEN	T	2 408	1 987	2 393	2 603	7 730	8 844
38 463	STUFENLEITERN U. TRITTE (OHNE SOLCHE AUS HOLZ)	T	1 538	1 134	1 383	1 417	5 086	5 433
38 464	METALLSCHLAEUCHE U. BIEGSAME WELLEN SOWIE DEREN TEILE	T	1 382	1 132	1 263	1 341	4 828	4 983
38 465	DREI- U. MEHRRADRIGE HANDTRANSPORTGERAETE BIS EINSCHL. 1 T TRAGLAST	T	2 712	2 294	2 703	2 551	9 161	9 665
38 466	RAEDER, LENK- U. BOCKROLLEN, DEREN TEILE SOWIE LENK- U. BOCKGABELN FUER HANDTRANSPORTGERAETE	T	4 417	3 764	4 269	4 407	15 360	16 824
		1000 DM	27 067	22 594	25 651	25 857	92 768	99 914
38 467	FEINBLECHPACKUNGEN FUER NAHRUNGSMITTEL, GE- TRAEENKE, TABAKWAREN (OHNE SOLCHE AUS NE-METALL)	T	28 564	24 985	28 672	27 682	103 333	111 275
38 468	FEINBLECHPACKUNGEN FUER FARBEN, LACKE U. VERWANDTE ERZEUGNISSE (OHNE SOLCHE AUS NE-METALL)	T	8 408	6 797	7 841	7 826	28 435	30 130
38 469	DRUCKZERSTAEUBERDOSEN (AEROSOLDDOSEN) (AUCH VENTILTELLER FUER DRUCKZERSTAEUBERDOSEN, ABER OHNE SOLCHE AUS ALUMINIUM)	T	4 565	3 373	3 647	4 096	16 666	15 542
		1000 DM	16 497	12 213	14 121	15 814	59 756	58 034
38 512	KOFFER-, MAPPEN- U. ANDERE LEDERWAREN-SCHLOESSER U. -BESCHLAEGE	T	680	602	726	718	2 446	2 741
		1000 DM	8 232	7 268	8 473	8 515	29 562	32 640
38 531	MOEBEL- U. APPARATEROLLEN (OHNE RAEDER, LENK- U. BOCKROLLEN U. AE. FUER HANDTRANSPORTGERAETE)	T	1 681	1 351	1 558	1 490	5 718	6 058
38 532	MOEBELINNEN- U. -AUSSENBSCHLAEGE	T	13 976	11 286	13 016	12 256	47 862	50 545
		1000 DM	15 799	13 420	16 029	15 979	56 438	62 786
		1000 DM	97 411	80 776	98 362	95 533	341 032	377 211
38 541	ZYLINDERTUERSCHLOESSER	T	408	375	388	382	1 527	1 516
38 542	EINSTECK- U. SONSTIGE TUERSCHLOESSER	T	7 407	6 224	6 239	6 756	25 549	25 417
		1000 DM	12 918	10 855	13 358	14 295	46 614	53 138
38 561	KRAFTFAHRZEUGSCHLOESSER U. -BESCHLAEGE	T	13 721	11 678	13 312	12 476	48 109	51 548
		1000 DM	183 625	155 270	183 254	185 074	650 663	733 460
38 571	FENSTER- U. OBERLICHTBSCHLAEGE U. -VER-SCHLUESSE (OHNE RIEGEL, SCHARNIERE, FITSCHEN U. ROLLEN)	T	6 459	6 034	7 436	7 632	24 654	29 218
38 573	TUERGRIFFE, -KNOEPFE U. ZUGEHORIGE BESCHLAEGE	T	64 479	59 471	79 533	74 638	234 652	293 658
		1000 DM	33 510	29 133	33 522	31 735	116 633	129 032
38 711	ARBEITSMESSER MIT FESTSTEHENDER KLINGE	1000 ST	1 774	1 427	1 932	1 619	6 102	6 661
38 712	FEINE SCHEREN	1000 DM	11 569	8 909	12 757	11 195	37 450	43 970
		1000 ST	2 325	1 863	2 137	2 053	7 495	7 412
38 714	RASIERKLINGEN U. TECHNISCHE KLINGEN	1000 DM	9 433	7 988	9 325	8 161	31 064	32 123
38 741	BESTECKE U. AEHNLICHE TISCHGERAETE (OHNE TAFELGERAETE)	1000 ST	146 495	114 488	134 645	125 204	525 201	549 614
		1000 DM	31 894	24 633	28 962	26 842	115 837	121 709
38 821	TAFELGESCHIRR U. AE. TAFELGERAETE AUS METALL	T	326	315	258	251	1 288	1 105
38 822	GALANTERIEWAREN (OHNE MEDAILLEN U. PLAKETTEN)	T	11 980	10 128	10 171	10 186	43 360	39 012
38 834	STEMPELAPPARATE U. VERWANDTE ERZEUGNISSE	1000 DM	27 188	21 089	24 829	23 939	89 985	90 783
38 843	FEINE HAUSHALTSDRAHTWAREN	1000 DM	18 709	14 410	17 762	18 158	64 084	68 509
		T	1 104	998	1 063	1 085	3 897	4 033
38 844	FEINE GEMERBLICHE DRAHTWAREN	1000 DM	8 976	8 136	9 443	9 044	32 302	35 072
		T	2 782	2 419	3 095	2 802	10 009	11 276
38 851	DUENNE BAENDER (0,021 BIS 0,200 MM) AUS ALUMINIUM U. ALUMINIUMLEGIERUNGEN)	T	17 052	14 222	17 836	17 186	60 352	68 235
38 852	FOLIEN MIT EINER DICKE (OHNE UNTERLAGE) UNTER 0,021 MM AUS ALUMINIUM U. -LEGIERUNGEN	T	8 372	7 225	8 787	8 389	30 528	33 389
		1000 DM	69 020	59 689	75 187	74 661	249 440	290 161
38 855	DRUCKZERSTAEUBERDOSEN (AEROSOLDDOSEN) AUS ALUMINIUM (AUCH VENTILTELLER FUER DRUCKZERSTAEUBERDOSEN)	T	13 934	10 438	12 189	11 643	46 624	46 004
		1000 DM	128 627	100 477	118 527	116 438	433 417	460 252
38 856	TUBEN AUS ALUMINIUM	T	893	691	703	702	2 839	2 694
		1000 DM	11 948	8 869	9 870	9 378	37 914	36 661
		T	660	552	652	639	2 288	2 540
		1000 DM	17 976	15 236	17 683	17 208	62 979	68 319
38 871	ANNAEH- U. EINNIETDRUCKKNOEPFE	1000 ST	379 349	297 313	378 829	318 260	1 367 054	1 240 622
38 872	NAEHMASCHINENNADELN	1000 DM	9 392	7 190	10 672	8 168	31 787	34 299
		T	48	45	48	44	172	178
		1000 DM	12 606	11 106	12 447	12 553	44 896	48 648

5 PRODUKTION AUSGEWAHLTER ERZEUGNISSE

EB.-NR.	ERZEUGNIS	EINHEIT	1988		1989		JAN. BIS	APR.
			MAERZ	APRIL	MAERZ	APRIL	1988	1989
38 874	REISSVERSCHLUESSE AUS METALL	1000 M	1 191	1 056	1 130	1 083	4 145	3 927
38 876	DEKORATIONSMETALLWAREN (LAUFROLLENGARNI- TUREN, SCHLITZROHRE, GARDEROBEN, SPEZIAL- EINRICHTUNGEN FUER SCHAUFENSTER U. LAEDEN)	1000 DM	3 307	3 007	3 060	3 133	11 793	11 051
38 877	SPEZIALNAEGEL U. -STIFTE (GESCHNITTEN)	1000 DM	74 846	59 469	69 771	69 141	247 801	267 824
38 899	PRESS-, ZIEH- U. STANZTEILE AUS STAHL MIT EINEM STUECKGEWICHT UNTER 50 G (OHNE RIEMEN- U. SCHLAUCHVERBINDER, KLAMMERN, NIETE, STAUFFERBUECHSEN, DESEN FUER ZELTE, TEILE FUER ELEKTROTECHN. ERZEUGNISSE)	1000 DM	5 674	5 680	5 571	5 504	21 279	20 396
	CHEMISCHE ERZEUGNISSE							
41 111	CHLOR	T *	310 294	289 035	308 049	275 803	1 191 954	1 161 995
41 137	RUSS	T	33 138	33 750	33 444	37 577	120 182	136 279
		1000 DM	45 482	47 342	44 220	48 694	169 904	176 666
41 153	SAUERSTOFF 1)	1000 M3*	406 639	394 899	411 737	394 190	1 532 183	1 628 203
41 211	SALZSAEURE, CHLORWASSERSTOFF, BER. AUF HCL	T *	86 140	84 800	86 463	79 646	340 564	330 277
41 229	SCHWEFELSAEURE, EINSCHL. OLEUM, BER. AUF SO3	1000 T *	285	257	280	270	1 102	1 091
41 231	SALPETERSAEURE, BER. AUF N	T *	43 288	45 167	47 537	39 091	185 997	176 995
41 240	OXIDE U. SAUERSTOFFSAEUREN DES PHOSPHORS, BER. AUF P2O5	T *	23 153	25 067	35 935	31 655	99 804	136 378
41 293	SILICIUMDIOXID (KIESELSAEUREANHYDRID), BER. AUF SiO2	T *	13 575	14 082	12 999	14 228	53 625	52 196
41 420	SYNTHESEAMMONIAK, BER. AUF N	T *	150 268	128 907	174 344	154 367	621 561	656 048
41 461	NATRIUMHYDROXID (AETZATRON U. NATRONLAUGE), BER. AUF NaOH	T *	324 934	304 871	315 814	284 628	1 251 849	1 198 831
41 491	ALUMINIUMOXID, BER. AUF AL2O3	T *	73 447	83 439	78 953	67 917	307 379	310 291
41 492	ALUMINIUMHYDROXID, BER. AUF AL2O3	T *	102 013	102 424	98 490	86 447	405 874	380 406
41 495	ELEKTROKORUND	T	8 852	7 093	8 787	7 675	28 146	31 373
		1000 DM	15 812	14 432	16 358	14 334	51 787	58 276
41 522	CHLORIDE U. OXYCHLORIDE DER METALLE 2)	T *	22 111	21 643	25 871	27 563	92 203	104 460
41 545	NATRIUMSULFAT, BER. AUF Na2SO4	T *	14 902	14 900	15 359	13 333	59 548	60 691
41 593	NATRIUMCARBONAT (SODA), BER. AUF Na2CO3	T *	111 812	113 638	127 722	116 341	459 150	476 793
41 995	AKTIVIERTE MINERALISCHE STOFFE (OHNE AKTIVKOHLE)	T	39 145	34 261	36 929	35 178	141 541	143 467
		1000 DM	20 882	17 191	19 964	18 755	72 312	75 145
42 211	AETHYLEN, BER. AUF 100 VH	T *	258 073	258 023	272 263	239 494	1 039 539	1 021 271
42 212	PROPYLEN, BER. AUF 100 VH	T *	143 179	146 808	156 071	139 045	599 178	596 146
42 213	BUTADIEN, BUTYLENE, BER. AUF 100 VH	T *	119 019	141 022	140 311	133 604	527 679	548 572
42 241	REINBENZOLE, BER. AUF 100 VH	T *	143 982	144 308	146 282	135 245	562 167	583 368
42 242	REINTOLUOLE, BER. AUF 100 VH	T *	35 983	30 383	39 869	33 601	135 587	145 687
42 243	REINXYLOLE, BER. AUF 100 VH	T *	53 066	41 872	56 023	54 964	191 164	214 200
42 272	AETHYLENCHLORID, BER. AUF 100 VH	T *	149 874	151 875	154 291	133 591	595 025	575 314
42 277	VINYL- U. VINYLIDENCHLORID, MONOMER, BER. AUF 100 VH	T *	124 868	128 786	121 109	115 612	500 570	473 479
42 511	AETHYLENOXID, BER. AUF 100 VH	T *	56 445	37 676	58 332	56 786	196 215	231 215
42 512	PROPYLENOXID, BER. AUF 100 VH	T *	48 642	45 223	51 911	48 715	185 644	196 298
42 551	FORMALDEHYD, BER. AUF 100 VH	T *	60 693	58 469	59 900	56 152	232 000	232 041
42 554	ACETALDEHYD, BER. AUF 100 VH	T *	35 122	25 691	23 780	20 668	130 198	92 760
42 613	ESSIGSAEURE, BER. AUF 100 VH	T *	33 030	27 128	26 052	21 255	119 768	99 129
42 619	WEICHMACHER, BER. AUF 100 VH	T *	40 790	37 588	39 225	36 399	152 790	147 039
42 634	PHTHALSAEUREANHYDRID, BER. AUF 100 VH	T *	23 755	22 473	19 257	19 661	90 088	79 170
42 963	TECHNISCHE FETTSAEUREN (OHNE CHEMISCH EIN- HEITLICHE)	T *	29 664	29 663	29 190	28 878	115 850	114 629

1) GEMESSEN UNTER NORMALDRUCK BEI 20 GRAD C.- 2) OHNE NATUERLICHES KALIUM- U. NATRIUMCHLORID SOWIE OHNE PFLANZENBEHANDLUNGSMITTEL.-

5 PRODUKTION AUSGEWAHLTER ERZEUGNISSE

EB.-NR.	ERZEUGNIS	EINHEIT	1988		1989		JAN. BIS	APR.
			MAERZ	APRIL	MAERZ	APRIL	1988	1989
43 112	EINNAEHRSTOFFDUENGER (OHNE KALI) STICKSTOFFHALTIGE, BER. AUF N AUS SYNTHETISCHEM AMMONIAK	T *	58 959	58 026	61 032	59 092	246 644	239 249
43 117,119	PHOSPHATHALTIGE, BER. AUF P205 SONSTIGE	T *	5 629	8 773	6 154	3 869	25 574	18 658
43 140	MEHRNAEHRSTOFFDUENGER KOMPLEXDUENGER, EFF.	T	146 730	153 964	155 832	146 652	613 434	611 258
43 141	STICKSTOFF-ANTEIL	T	20 548	20 691	20 124	18 623	87 550	78 963
43 142	PHOSPHAT-ANTEIL	T	17 280	20 068	20 285	18 926	77 237	81 481
43 143	KALI-ANTEIL	T	21 670	23 669	26 661	23 300	92 746	99 756
43 145	ANDERE, EFF.	T	38 120	58 125	53 828	47 420	197 909	150 907
43 411	PFLANZENBEHANDLUNGS- U. SCHAEDLINGS- BEKAEMPFUNGSMITTEL 1) ORGANISCHE PHOSPHORVERBINDUNGEN ALS INSEKTIZIDE U. AKARIZIDE	T	1 835	1 754	1 547	2 072	7 511	7 384
43 414	FUNGIZIDE	1000 DM	24 365	20 489	22 317	33 938	100 380	107 944
43 417	HERBIZIDE	1000 DM	108 126	108 066	122 775	90 549	434 217	493 194
44 121	KONDENSATIONS-, POLYKONDENSATIONS- U. POLY- ADDITIONSPRODUKTE FUER DIE CHEMIEFASER- HERSTELLUNG 2)	T *	37 208	35 630	39 496	36 680	143 312	148 988
44 123	LACKUNSTHARZE AUF PHENOL-, KRESOL-, XYLENOLBASIS 2)	T *	1 520	1 354	1 257	1 434	5 626	5 444
44 126	ALKYDLACKKUNSTHARZE 2)	T *	11 981	10 586	10 154	10 226	43 118	41 125
44 141	POLYMERISATIONS- U. MISCHPOLYMERISATIONSPRO- DUKTE FUER DIE CHEMIEFASERHERSTELLUNG 2)	T *	15 803	16 350	17 026	15 182	66 684	65 742
44 142	POLYAEHTHYLEN 2)	T *	117 107	127 681	121 051	107 098	496 926	475 174
44 143	SONSTIGE POLYOLEFINE 2)	T *	41 914	43 326	50 251	37 600	173 869	183 294
44 146	POLYVINYLCHLORID 2)	T *	121 458	115 399	116 023	113 153	473 027	453 201
44 147	MISCHPOLYMERISATE AUF DER BASIS VON VINYL- CHLORID 2)	T *	11 881	13 871	15 802	15 214	48 049	54 602
44 151	POLYACRYLSAEURE, POLYMETHACRYLSAEURE U. DEREN ESTER 2)	T *	16 768	25 052	22 362	22 597	74 606	86 277
44 152	MISCHPOLYMERISATE AUF DER BASIS VON ACRYL- LATEN, METHACRYLATEN U. ACRYLNITRIL 2)	T *	37 274	56 726	35 972	39 330	163 950	145 815
44 520	SYNTHETISCHER LATEX, BER. AUF TROCKEN- SUBSTANZ	T *	16 558	17 071	17 473	17 725	62 062	69 018
44 550	SYNTHETISCHER KAUTSCHUK, FEST, BER. AUF TROCKENSUBSTANZ	T *	27 984	28 720	24 556	23 747	112 598	101 534
45 110,150	ZELLULOSISCHE CHEMIEFASERN	T *	15 457	14 042	15 657	14 187	57 877	58 749
45 519	SYNTHETISCHE SPINNFASERN	T	38 706	36 503	39 312	36 857	152 878	152 122
45 551	SYNTHETISCHE FILAMENTGARNE	1000 DM	152 156	144 981	156 836	151 291	608 436	612 558
46 175	SYNTHETISCHE ORGANISCHE FARBSTOFFE	T *	36 206	33 523	35 182	35 069	135 039	137 185
46 429	LACKE, OEL-, LEIM-, WASSER-, DISPERSIONS- FARBEN U. A.; KUNSTSTOFFPUTZE; SPACHTEL	T	14 885	13 473	13 064	13 446	53 027	50 921
46 450	VERDUENNUNGEN	1000 DM	360 644	338 366	345 384	359 348	1 324 973	1 336 968
46 731	DRUCKFARBEN FUER GRAFISCHE ZWECKE	T	113 125	112 313	108 495	112 497	403 805	397 210
47 199	VITAMINE, HORMONE, ALKALOIDE, GLYKOSIDE, ANTIBIOTIKA, ZUBEREITETE DROGEN	1000 DM	519 539	495 729	512 959	542 881	1 862 746	1 959 480
47 479	HUMAN-PHARMAZEUTISCHE SPEZIALITAETEN	T	14 186	12 778	12 295	13 785	50 611	48 745
49 124	SPEISEGELATINE	1000 DM	36 943	32 121	33 247	37 213	129 749	132 015
49 170	SYNTHETISCHE KLEBSTOFFE 3)	T	18 229	16 778	17 329	17 270	67 044	68 989
49 219	GERBSTOFFE	1000 DM	113 418	106 175	116 160	116 941	424 816	464 832
49 224	LEDERIMPRAEAGNIER- U. LEDERZURICHTEMITTEL	T	201 131	194 677	213 941	187 133	742 448	771 783
49 279	ORGANISCHE GRENZFLAECHENAKTIVE STOFFE U. ZUBEREITUNGEN FUER WASCHMITTEL, BER. AUF 100 VH AKTIVSUBSTANZ	1000 DM	1 533 831	1 326 821	1 574 874	1 515 865	5 538 471	6 005 270
		T	978	690	745	915	3 360	3 703
		1000 DM	9 257	6 690	7 246	8 791	31 834	34 837
		T	23 263	20 299	24 214	23 332	84 997	92 783
		1000 DM	98 946	84 704	103 746	94 331	353 840	380 253
		T	8 116	7 641	10 152	9 740	33 416	35 561
		1000 DM	19 727	17 996	19 200	17 989	78 249	74 803
		T	3 233	3 182	3 705	3 499	12 408	13 707
		1000 DM	16 594	14 640	17 737	17 991	61 265	67 120
		T *	46 563	42 158	51 917	49 638	168 735	198 989

1) AUCH ZUBEREITUNGEN U. VORMISCHUNGEN.- 2) PRIMAERPRODUKTION.- 3) OHNE KAUTSCHUKKLEBSTOFFE.

5 PRODUKTION AUSGEWAHLTER ERZEUGNISSE

EB.-NR.	ERZEUGNIS	EINHEIT	1988		1989		JAN.	BIS	APR.
			MAERZ	APRIL	MAERZ	APRIL	1988	1989	
49 331	INDUSTRIEREINIGER	T 1000 DM	31 441 76 184	29 064 68 476	28 739 68 266	29 329 69 378	113 911 277 960	113 226 258 753	
49 370	FEIN- U. LABORCHEMIKALIEN	T 1000 DM	1 263 82 356	1 522 45 141	1 213 62 051	1 664 48 242	4 853 202 692	5 180 199 328	
49 380	KAUTSCHUKHILFSMITTEL 1)	T 1000 DM	4 537 21 623	3 772 18 374	4 316 21 568	3 888 19 778	16 061 78 041	15 865 80 849	
49 419	BITUMINOESE DACH- U. DICHTUNGSMATERIALIEN	1000 M2 1000 DM	12 921 50 370	16 811 70 189	14 181 61 043	16 025 71 267	42 296 171 415	47 684 210 814	
49 429	BAUTENSCHUTZMITTEL U. VERWANDTE ERZEUGNISSE	T 1000 DM	36 713 118 690	40 691 121 172	38 854 122 462	42 596 133 927	133 737 433 844	144 277 469 102	
49 450	ISOLIERMASSEN FUER DIE ELEKTROTECHNIK	T 1000 DM	313 1 509	246 1 247	355 1 698	327 1 495	994 5 209	1 329 8 216	
49 529	FOTOCHEMISCHE ERZEUGNISSE, NICHT BELICHTET	1000 DM	178 804	151 080	181 945	184 710	647 986	663 348	
49 611	FEIN- U. MEDIZINALSEIFEN	T 1000 DM	4 293 21 036	4 728 24 844	4 703 22 384	5 350 25 045	17 943 88 051	19 890 92 714	
49 661	VOLLWASCHMITTEL	T 1000 DM	50 141 136 941	52 729 150 669	49 733 140 509	51 553 143 537	199 331 548 029	187 095 528 005	
49 662	HAUPTWASCHMITTEL BIS 60 C	T 1000 DM	15 770 48 114	16 426 53 300	5 986 19 891	5 018 17 918	57 976 184 703	26 603 82 756	
49 663	SPEZIAL- U. FEINWASCHMITTEL	T 1000 DM	6 892 26 192	7 123 27 803	8 224 31 358	8 730 33 688	29 561 113 575	31 894 121 651	
49 664	WAESCHWEICHSPUELMITTEL	T 1000 DM	24 587 32 905	21 140 34 811	21 896 35 052	21 884 37 736	92 799 131 452	89 584 146 521	
49 665	GESCHIRRSPUELMITTEL	T 1000 DM	22 434 47 927	21 182 42 343	22 408 45 536	22 542 43 599	86 510 188 175	90 587 184 412	
49 666	HAUSHALTSREINIGUNGSMITTEL, FLUESSIG, AUF DER BASIS GRENZFLAECHENAKTIVER STOFFE	T 1000 DM	8 957 21 331	7 900 18 474	7 820 17 908	7 738 18 910	34 461 80 755	33 431 81 755	
49 667	SCHEUERMITTEL	T 1000 DM	3 640 7 557	3 521 5 755	2 494 5 283	2 683 5 865	13 468 25 377	11 670 23 008	
49 711	KOELNISCH-, LAVENDEL- UA. DUFTWAESSER	T 1000 DM	297 21 932	214 17 244	294 22 416	255 17 949	944 72 349	987 70 832	
49 715	RASIERWAESSER	T 1000 DM	224 11 330	206 12 009	228 14 891	234 12 777	854 51 875	892 57 301	
49 731	SONNENSCHUTZMITTEL	T 1000 DM	811 25 602	1 193 33 469	1 099 37 259	938 26 133	2 875 86 691	3 128 101 616	
49 739	SONSTIGE HAUTPFLEGEMITTEL	T 1000 DM	4 377 123 646	3 804 101 000	4 438 118 671	4 382 110 172	17 022 447 434	19 882 473 331	
49 751	ZAHNPASTEN, -SEIFEN, -PULVER	T 1000 DM	3 611 49 091	3 524 49 043	3 839 49 162	4 345 54 664	13 982 186 586	15 999 208 404	
49 755	ZAHN- U. MUNDAEISSER SOWIE MITTEL Z. REINIGUNG U. BEFESTIGUNG VON KUENSTL. GEBISSEN	T 1000 DM	794 24 705	542 13 072	730 21 648	541 13 574	2 743 78 491	2 554 68 791	
49 761	KOPF- U. HAARWAESSER	T 1000 DM	297 5 810	262 5 263	343 6 942	271 6 218	1 223 26 155	1 227 25 916	
49 762	HAARWASCHMITTEL, FLUESSIG	T 1000 DM	7 192 52 823	5 281 38 051	7 054 52 905	7 487 56 265	23 817 176 113	27 703 211 044	
49 763	HAARSPRAYS	T 1000 DM	3 342 55 125	1 972 32 829	2 591 47 194	2 758 43 025	12 229 202 847	10 522 182 059	
49 764	HAARFESTIGER (AUCH TOENEND)	T 1000 DM	1 365 28 974	1 287 31 200	1 120 23 132	1 448 33 992	4 916 113 919	5 111 113 151	
49 765	HAARFARBEN, -BLEICHMITTEL U. -TOENUNGEN 2)	T 1000 DM	1 010 36 209	825 31 755	1 035 44 676	956 40 185	3 522 130 942	3 726 152 811	
49 780	BADEZUSATZMITTEL	T 1000 DM	10 626 59 244	8 201 46 691	10 096 58 422	10 131 55 079	35 987 198 458	39 516 217 789	
49 791	DESODORANTIEN FUER DIE KOERPERPFLEGE 3)	1000 DM	43 620	39 879	36 237	46 245	164 793	155 410	
49 819	SELBSTKLEBEBAENDER 4)	1000 DM	62 749	58 629	65 750	66 263	230 574	250 541	
49 851	BLEI-, FARB- U. KOPIERSTIFTE	GRDS 1000 DM	287 479 9 768	288 698 8 667	337 896 10 507	309 625 9 639	995 946 32 762	1 112 873 35 581	
49 852	FARBBAENDER AUS GEWEBE	1000 ST 1000 DM	4 632 17 505	3 854 14 659	4 183 19 651	4 095 18 576	15 745 62 415	17 004 72 978	
49 856	KOHLEPAPIER FUER EIN- U. MEHRMALIGE BENUTZUNG	T 1000 DM	603 4 746	478 3 507	567 3 879	509 3 379	2 218 16 869	2 253 15 109	
49 859	PRAEPARIERTE DURCHSCHREIBEPAPIERE	T 1000 DM	22 977 87 147	19 872 75 148	22 958 87 457	26 134 99 261	83 871 317 097	96 670 368 917	
49 915	SELBSTGLAENZENDE FUSSBODENPFLEGEMITTEL	T 1000 DM	1 620 7 355	1 923 7 190	1 566 6 821	1 956 8 626	6 506 27 288	6 816 29 474	
49 918	ROHR- U. WC-REINIGER	T 1000 DM	5 996 17 592	5 289 16 001	5 465 14 852	5 754 17 041	21 673 64 013	21 319 61 333	
49 991	KERZEN ALLER ART	T 1000 DM	4 977 24 728	3 852 18 680	4 316 23 257	4 261 21 618	17 871 87 529	18 025 93 742	

1) OHNE KONSERVIERUNGSMITTEL.- 2) OHNE TOENENDE HAARFESTIGER U. SHAMPOOS.- 3) OHNE DESODORIERENDE SEIFE U. PUDER.- 4) OHNE GUMMIERTES U. AE. PAPIER.

5 PRODUKTION AUSGEWAHLTER ERZEUGNISSE

EB.-NR.	ERZEUGNIS	EINHEIT	1988		1989		JAN.	BIS	APR.
			MAERZ	APRIL	MAERZ	APRIL	1988	1989	
<u>BUEROMASCHINEN; DATENVERARBEITUNGSGERAETE</u>									
<u>U. -EINRICHTUNGEN</u>									
50 170	VERVIELFAELTIGUNGSMASCHINEN, LICHTPAUSMASCHINEN UND -GERAETE (OHNE KOPIERMASCHINEN UND -APPARATE FUER FOTO- UND VERVIELFAELTIGUNGSZWECKE)	T 1000 DM	112 7 784	119 7 534	195 8 241	198 8 183	495 28 711		453 27 957
50 199	ADRESSIER- U. ADRESSENPRAEAGEMASCHINEN, POST-BEARBEITUNGSMASCHINEN U. SONSTIGE BUERO-MASCHINEN 1)	T 1000 DM	568 28 828	498 25 758	601 28 442	521 25 092	1 894 99 422		2 071 103 566
50 509	ZUBEHOER, EINZEL- U. ERSATZTEILE ZU GERAETEN U. EINRICHTUNGEN FUER DIE ADV	T 1000 DM	2 387 282 945	2 313 339 767	2 111 344 537	1 880 294 596	8 504 1 113 672		7 453 1 157 670
50 511	KOMPAKTEINHEITEN	T 1000 DM	1 387 206 948	891 150 957	1 315 214 058	1 088 171 289	4 016 649 422		4 348 690 113
50 512	ZENTRALEINHEITEN UND PROZESSOREN	T 1000 DM	1 573 438 562	1 029 347 206	1 368 426 985	1 311 423 179	4 736 1 496 871		4 607 1 515 318
50 513	SPEICHEREINHEITEN Z.B. HALBLEITER-, MAGNETKERN-, TROMMEL-, PLATTEN-, MAGNETBANDSPEICHER	T 1000 DM	1 734 347 320	1 611 349 548	1 637 262 067	1 267 203 969	6 084 1 175 671		5 231 819 272
50 514	EIN- UND/ODER AUSGABEGERAETE	T 1000 DM	1 375 152 545	1 031 113 390	1 461 144 613	1 331 136 051	4 427 493 417		4 950 525 464
50 515	ANDERE EINHEITEN DER DIGITALEN TECHNIK Z.B. LOCHER, SORTIERGERAETE, KARTENDOPPLER, PLOTTER	T 1000 DM	210 48 024	83 15 415	108 31 693	118 39 708	587 112 824		434 124 422
<u>FEINKERAMISCHE ERZEUGNISSE</u>									
<u>GESCHIRR, HAUSHALTSGERAETE, TOILETTEN- GEGENSTAENDE AUS PORZELLAN</u>									
51 111	UNDEKORIERT 2)	T * 1000 DM	8 191 42 204	7 525 41 193	7 644 40 684	7 518 40 890	30 159 159 115		29 704 158 651
51 115	DEKORIERT 3)	1000 DM	58 627	55 187	58 093	59 055	220 740		229 733
51 311	STEINGUT BZW. STEINGUTAENLICHEM MATERIAL UNDEKORIERT 2)	T * 1000 DM	900 9 726	760 8 274	799 8 794	763 8 983	3 245 35 174		3 085 35 617
51 315	DEKORIERT 3)	1000 DM	7 564	6 278	6 571	6 890	25 848		26 460
51 321	FEINSTEINZEUG, UNDEKORIERT 2)	T * 1000 DM	1 137 6 607	962 5 554	1 006 6 204	987 6 028	3 911 22 621		3 565 22 414
51 361	FIGUREN, PHANTASIE-, EINRICHTUNGS-, SCHMUCK- U. ZIERGEGENSTAENDE AUS STEINGUT BZW. STEINGUTAENLICHEM MATERIAL, UNDEKORIERT 2)	T 1000 DM	230 5 856	155 5 632	177 6 217	180 6 608	649 18 728		651 21 959
51 550	INSTALLATIONS- GEGENSTAENDE AUS PORZELLAN ODER PORZELLANAENLICHEM MATERIAL FUER SANITAERE ODER HYGIENISCHE ZWECKE	T 1000 DM	4 781 41 716	4 291 37 158	5 008 43 630	4 951 43 100	17 126 145 100		19 120 165 200
51 611	ISOLATOREN AUS PORZELLAN, STEATIT U. ANDEREN KERAMISCHEN STOFFEN, MIT U. OHNE METALLTEILE	T 1000 DM	1 336 8 534	1 278 8 167	1 025 8 161	1 169 8 642	4 678 31 202		4 035 30 797
51 619	ISOLIERTEILE AUS KERAMISCHEN STOFFEN FUER ELEKTRISCHE INSTALLATIONEN	T 1000 DM	1 511 21 070	1 416 19 501	1 601 24 091	1 571 23 004	5 511 75 854		6 053 90 272
51 711	WAND- U. BODENFLIESEN, GLASIERT	1000 M2 1000 DM	3 166 67 313	2 851 60 331	3 142 66 895	3 026 64 827	11 528 241 676		11 999 255 159
<u>GLAS U. GLASWAREN</u>									
52 111	FENSTERGLAS, UNGEFAERBT	1000 M2*	275	267	245	228	1 112		1 002
52 211	GETRAENKEFLASCHEN AB 150 CM3 INHALT	T 1000 DM	206 729 125 196	204 252 122 429	211 942 125 004	219 196 129 355	820 483 492 309		835 505 489 854
52 212	KONSERVENGLAS	T 1000 DM	37 304 25 759	27 789 19 208	34 643 24 243	37 247 25 633	142 887 99 159		136 415 94 905
52 223	WIRTSCHAFTSGLAS U. BLEIKRISTALL WIRTSCHAFTSGLAS (EINSCHL. KELCHGLAS) UNTER 24 VH BLEIOXIDGEGHALT	T 1000 DM	8 001 44 902	7 723 41 012	7 769 43 907	7 519 41 948	29 672 165 738		30 884 168 349
52 224	BLEIKRISTALL (EINSCHL. KELCHGLAS) AB 24 VH BLEIOXIDGEGHALT	T 1000 DM	2 277 28 213	1 962 25 124	2 248 28 465	2 343 28 830	8 356 103 674		8 730 106 699

1) OHNE SCHREIB-, RECHEN-, ABRECHNUNGS- U. VERVIELFAELTIGUNGSMASCHINEN SOWIE REGISTRIERKASSEN MIT RECHENWERK.- 2) EINSCHL. DER FUER DIE DEKORIERUNG IM GLEICHEN UNTERNEHMEN BESTIMMTEN ERZEUGNISSE.- 3) NUR DIE WERTSTEIGERUNG GEGENUEBER DER UNDEKORIERTEN WARE.

5 PRODUKTION AUSGEWAHLTER ERZEUGNISSE

EB.-NR.	ERZEUGNIS	EINHEIT	1988		1989		JAN.	BIS	APR.
			MAERZ	APRIL	MAERZ	APRIL	1988	1989	
52 228	ROEHRN	T 1000 DM	7 392 23 842	7 148 24 840	7 143 24 970	6 470 22 938	27 960 92 092		27 308 97 173
52 411	SICHERHEITSGLAS, EIN- U. MEHRSCHICHTIG, (AUCH BEARBEITET)	1000 M2 1000 DM	1 828 114 230	1 525 94 369	1 743 106 633	1 705 104 579	6 500 405 827		6 876 435 727
52 413	ISOLIERGLAS, AUCH BEARBEITET	1000 M2 1000 DM	1 060 72 570	972 64 949	1 138 76 574	1 170 80 393	3 742 254 180		4 156 285 720
52 415	SPIEGELGLAS, BELEGT	1000 DM	23 277	18 736	22 636	21 015	80 122		87 236
52 713	WAREN AUS TEXTILER GLASFASER	T 1000 DM	6 627 44 983	6 001 41 812	7 697 52 621	7 620 52 728	24 188 162 929		29 465 200 391
52 717	NICHTTEXTILER GLASFASER	T 1000 DM	10 453 35 437	7 982 30 287	9 480 35 416	6 886 26 181	38 270 140 247		38 234 137 262
SCHNITTHOLZ, SPERRHOLZ U. SONSTIGES									
BEARBEITETES HOLZ									
SCHNITTHOLZ 1)									
53 161	AUS NADELHOLZ	1000 M3*	659	716	802	815	2 421		2 904
53 165	AUS LAUBHOLZ	1000 M3*	143	137	146	146	512		541
53 511	SCHAELFURNIERE	M3 *	24 750	22 053	23 992	24 599	87 983		94 780
53 515	SAEGE- U. MESSERFURNIERE	M3 *	16 032	13 982	15 282	15 021	57 727		60 135
53 611	FURNIERPLATTEN	M3 *	12 110	9 925	9 075	8 966	42 553		35 068
53 612	TISCHLERPLATTEN	M3 *	20 733	16 065	19 904	19 202	68 817		74 790
53 712	HOLZFASERHARTPLATTEN	M3 *	22 193	22 776	28 471	29 292	79 608		112 086
53 814	HOLZSPANPLATTEN								
53 815	ROH ODER GESCHLIFFEN	M3 *	371 930	325 230	373 102	396 179	1 336 596		1 500 632
53 816	KUNSTSTOFFBESCHICHTET FURNIERT U. ANDERE	M3 * M3 *	218 028 7 847	193 494 6 972	231 978 6 664	230 926 6 300	800 643 29 076		905 042 25 104
HOLZWAREN									
54 111	SPERTUEREN (TUEBLAETTER) U. TUERENFERTIG- ELEMENTE MIT FUTTER U. BEKLEIDUNG FUER DEN INNENAUSBAU	1000 ST 1000 DM	550 65 577	475 56 378	571 68 318	558 68 094	1 957 229 543		2 114 253 436
54 112	FENSTERTUEREN	1000 ST 1000 DM	11 8 624	14 9 968	12 9 537	13 10 405	42 34 106		46 36 299
54 113	FENSTER (AUCH VERGLAST)	1000 ST 1000 DM	229 89 009	215 85 034	225 96 305	240 103 880	801 318 064		831 357 429
54 114	ROLLAEDEN AUS HOLZ	M2 1000 DM	545 57	210 23	382 56	344 45	1 346 1 155		1 048 150
54 115	TREPPEN	ST 1000 DM	11 744 12 120	12 444 10 587	10 374 11 831	11 371 11 852	46 091 40 248		40 479 44 676
54 116	MOSAIK- U. STABPARKETT; PARKETTDIELEN U. SONSTIGE FERTIGPARKETTELEMENTE	1000 M2 1000 DM	560 20 191	461 16 218	658 25 392	639 24 887	1 920 67 868		2 462 95 701
54 221	SITZMOEBEL (STUEHLE, HOCKER, BAENKE U. AE.)	1000 ST 1000 DM	400 82 979	350 69 843	376 75 373	369 74 403	1 344 272 764		1 329 272 839
54 222	POLSTERMOEBEL (SESSEL, COUCHES, SOFAS)	1000 ST 1000 DM	732 394 355	605 318 510	686 377 873	651 361 361	2 477 1 319 992		2 522 1 393 366
54 223	TISCHE (OHNE BUERO- U. SCHULTISCHE)	1000 ST 1000 DM	209 64 712	187 54 080	203 60 479	202 60 407	726 212 327		739 222 603
54 231	KLEIDERSCHRAENKE U. SPINDE	1000 ST 1000 DM	352 144 425	237 110 919	263 127 919	260 127 646	1 170 487 341		1 005 490 230
54 233	SIDEBOARDS, WOHNZIMMER- U. -BUECHERSCHRAENKE (OHNE BUECHERBARS, -VITRINEN U. AE.)	1000 ST 1000 DM	96 105 253	87 93 710	104 102 743	95 97 677	349 371 031		380 380 015
54 234	SCHRANKWAENDE (AUCH ALS RAUMTEILER)	1000 LFD.M 1000 DM	180 97 488	150 85 797	152 89 264	152 93 757	614 337 665		580 343 805
54 236	KUECHENSCHRAENKE (EINSCHL. EIN- BZW. AN- BAUKUECHENSCHRAENKE)	1000 ST 1000 DM	1 607 400 370	1 346 338 705	1 455 390 820	1 459 386 107	5 282 1 288 305		5 402 1 397 442
54 238	BUECHERBARS, -VITRINEN, KOMMODEN	1000 ST 1000 DM	244 55 100	191 44 230	214 54 581	219 55 629	798 184 647		802 207 786
54 240	BETTSTELLEN FUER ERWACHSENE	1000 ST 1000 DM	115 38 543	94 32 533	108 37 167	104 36 042	395 133 355		412 140 109
54 245	ERGAENZUNGSMOEBEL	1000 ST 1000 DM	657 81 062	558 67 039	698 82 812	649 79 497	2 315 275 228		2 638 306 962
54 251	BUEROMOEBEL (SCHREIBTISCHE, SITZMOEBEL U. AE.)	1000 ST 1000 DM	404 165 305	343 141 012	397 178 587	387 173 086	1 371 569 244		1 495 655 746
54 263	LADENEINRICHTUNGEN	1000 DM	117 325	93 220	118 459	110 126	343 344		391 050
54 349	VERPACKUNGSKISTEN U. KISTENGARNITUREN 2)	1000 M3 1000 DM	52 28 345	43 24 440	48 26 890	50 27 877	176 96 211		186 104 515
54 391	FLACHPALETTEN	1000 ST 1000 DM	2 542 36 352	2 308 31 515	2 650 38 144	2 603 37 631	9 249 129 194		10 035 143 100
54 419	LEISTEN U. RAHMEN	1000 LFD.M 1000 DM	25 502 78 400	21 447 67 395	24 297 78 774	24 327 76 483	90 328 278 762		93 206 297 805
54 430	STIELE U. RUNDSTAEBE AUS HOLZ 2)	M3 1000 DM	2 610 2 960	2 309 2 570	2 194 2 863	2 159 2 712	10 083 11 426		8 787 11 080

1) SAEGEWERKE MIT EINEM JAHRESEINSCHNITT AB 1000 M3 RUNDHOLZ.- 2) M3 TATSAECHLICHER HOLZANTEIL AN DER FERTIGEN WARE.

5 PRODUKTION AUSGEWAHLTER ERZEUGNISSE

EB.-NR.	ERZEUGNIS	EINHEIT	1988		1989		JAN.	BIS	APR.
			MAERZ	APRIL	MAERZ	APRIL	1988	1989	
54 443	FAHRZEUG- U. BOOTSTEILE AUS HOLZ 1)	M3	13 382	10 349	13 394	13 280	45 230		52 716
54 444	MOEBELBESTANDTEILE AUS HOLZ (OHNE GEDRECHSELTE) 1)	1000 DM	34 159	26 311	32 732	32 649	114 290		128 922
		M3	33 662	25 284	33 185	32 766	111 815		130 248
		1000 DM	65 655	53 398	64 113	62 507	220 598		241 926
54 483	BETONSCHALUNGSPLETTEN	1000 DM	18 294	18 726	19 555	22 079	64 823		73 276
54 570	HAUSHALTSARTIKEL U. KUECHENGERAETE AUS HOLZ	1000 DM	4 172	3 912	3 673	3 581	15 403		14 738
<u>HOLZSCHLIFF, ZELLSTOFF, PAPIER UND PAPPE</u>									
55 110	HOLZSCHLIFF, MECHANISCH U. CHEMISCH BEREITET, LUFTTROCKEN	T *	134 447	109 005	122 658	129 498	492 163		511 436
55 310	ZEITUNGSDRUCKPAPIER	T *	72 374	62 720	73 005	80 659	275 212		304 237
55 322	DRUCKPAPIER U. -KARTON, UNGEKLEBT	T *	152 473	132 290	142 330	155 388	546 466		579 924
55 323	LWC-PAPIER (LIGHT WEIGHT COATED)	T *	81 634	62 131	79 129	83 799	302 061		336 635
55 326	SCHREIBPAPIER U. -KARTON, UNGEKLEBT	T *	21 252	13 558	17 699	20 350	71 673		75 094
55 341	PACKPAPIER, HERGESTELLT AUS ALTPAPIER (AP) U. AUS ZELLSTOFF (ZP)	T *	43 194	37 280	45 319	46 139	158 297		178 531
55 351	TESTLINER	T *	49 882	43 967	46 549	51 840	181 491		195 415
55 355	AP- WELLENPAPIER (AP-WELLENSTOFF)	T *	77 151	63 221	74 702	75 810	281 000		293 727
55 369	HYGIENEPAPIER	T *	62 081	53 547	55 517	58 070	234 226		227 321
55 399	SONDERPAPIER	T *	113 298	93 119	109 104	115 204	411 381		444 065
55 413	MASCHINENGESTRICHER KARTON, NOCH IN DER PAPIERMASCHINE GESTRICHEN	T *	44 324	41 109	33 800	39 103	168 460		145 007
55 417	HOLZKARTON	T *	4 114	3 911	4 348	4 844	16 484		17 301
55 418	GEDECKTER U. UNGEDECKTER GRAUKARTON, BEHAELTERKARTON	T *	66 735	55 236	61 043	63 818	235 801		245 755
<u>PAPIER- U. PAPPEWAREN</u>									
56 310	PAPIERSAECKE	T	16 834	13 328	14 469	14 297	57 535		57 450
		1000 DM	52 645	42 846	49 092	49 027	183 648		193 629
56 321	SPITZTUETEN, KREUZBODENBEUTEL, FLACH- U. SEITENFALTENBEUTEL	T	8 370	7 603	8 431	8 529	30 747		32 745
		1000 DM	41 718	37 956	42 436	43 154	152 071		166 132
56 342	ZELLSTOFFMATTEWAREN	1000 T	91	79	83	81	321		326
56 343	FILTRIERPAPIERWAREN	1000 DM	394 979	299 526	377 540	367 258	1 377 599	1 488 048	
		T	6 111	4 957	5 979	5 508	21 319		23 167
		1000 DM	43 571	33 233	42 075	40 203	148 638		163 154
56 345	KREPPAPIERWAREN	T	6 433	4 470	5 727	5 685	21 950		22 620
56 346	HAUS-, BETT- U. TISCHWAESCHE	1000 DM	16 629	12 080	15 170	12 471	59 534		56 777
56 346	KREPPTOILETTENPAPIER IN ROLLEN, PAECKCHEN U. AE.	T	7 440	6 068	6 329	5 964	27 806		23 721
		1000 DM	16 264	12 963	14 406	13 433	59 783		54 557
56 359	ROLLEN, SPULEN, HUELSEN FUER DIE TEXTILIN- DUSTRIE; ETIKETTEN, SIEGELMARKEN, KLEBE- ECKEN U. AE.	T	4 355	3 901	4 257	4 218	15 922		16 440
		1000 DM	36 999	37 382	38 943	37 737	138 632		147 374
56 411	WELLPAPPE, IN ROLLEN ODER BOGEN (EINSCHL. ZUSCHNITTEN)	1000 T *	178	148	166	163	639		648
56 415	ERZEUGNISSE AUS WELLPAPPE	1000 T	221	193	213	209	800		832
		1000 DM	352 088	295 653	359 477	351 271	1 265 944	1 393 599	
56 499	VERPACKUNGSMITTEL AUS KARTON U. VOLLPAPPE (AUCH BEDRUCKT), DISPLAYS	1000 T	106	90	103	102	381		401
		1000 DM	374 984	325 148	374 770	368 768	1 350 579	1 451 251	
<u>GUMMIWAREN</u>									
59 125	LAUFDECKEN FUER PERSONENKRAFTWAGEN	1000 ST	4 151	3 417	3 876	3 916	14 780		15 632
59 131	LAUFDECKEN FUER LASTKRAFTWAGEN, OMNIBUSSE UND ERDBEWEGUNGSMASCHINEN	1000 DM	310 906	260 455	304 592	311 258	1 117 772	1 234 639	
		1000 ST	496	400	467	459	1 761		1 833
59 133	LAUFDECKEN FUER ACKERSCHLEPPER	1000 DM	136 814	111 618	124 632	125 564	487 341		494 603
		1000 ST	22	18	18	15	79		67
		1000 DM	7 440	6 344	6 592	5 553	27 073		25 783
59 211	MASCHINENSCHLAEUCHE (AUCH CHIRURGISCHE), PROFILE U. SCHNUERE	T	7 287	6 156	7 139	6 479	25 706		27 493
59 212	ANDERE SCHLAEUCHE 2)	1000 DM	67 357	57 675	68 801	64 183	238 943		259 418
		T	3 392	3 227	3 602	4 239	12 880		14 723
59 215	KEILRIEMEN	1000 DM	54 361	51 575	57 438	61 521	207 354		228 527
		T	608	495	715	677	2 127		2 571
59 216	FOERDERGURTE	1000 DM	13 990	10 907	16 186	15 544	48 880		59 025
		T	2 865	1 763	3 900	3 318	9 789		13 365
		1000 DM	26 016	16 940	35 744	31 256	89 071		119 861

1) M3 TATSAECHLICHER HOLZANTEIL AN DER FERTIGEN WARE.- 2) OHNE GEWEBTE FEUERLOESCHSCHLAEUCHE.

5 PRODUKTION AUSGEWAHLTER ERZEUGNISSE

EB.-NR.	ERZEUGNIS	EINHEIT	1988		1989		JAN. 1988	BIS 1988	APR. 1989
			MAERZ	APRIL	MAERZ	APRIL			
59 217	WALZENBEZUEGE	T	461	378	403	451	1 589		1 672
59 218	GUMMIMETALLVERBINDUNGEN	1000 DM	20 950	17 607	18 650	19 144	72 135		71 687
		T	6 542	5 110	6 411	6 223	22 637		24 637
		1000 DM	118 927	95 778	118 139	114 802	416 438		458 804
59 235	SOHLENPLATTEN U. FORMSOHLEN	T	1 631	1 402	1 377	1 264	5 845		5 476
		1000 DM	11 536	9 782	11 488	10 298	44 216		44 924
59 279	SCHWAMM-, ZELL-, MOOS- U. SCHAUMGUMMI-ARTIKEL	T	1 580	1 224	1 402	1 487	5 281		5 635
59 298	GUMMIHAARPOLSTER U. KROLLHAAR	1000 DM	22 476	18 118	20 858	20 268	78 949		81 165
		T	1 161	1 041	1 146	1 140	4 316		4 388
		1000 DM	14 296	12 139	13 127	13 269	51 572		51 993
<u>LEDER</u>									
61 219	OBERLEDER	T *	930	912	744	775	3 463		2 978
61 229	FUTTERLEDER	T *	244	192	204	241	760		791
61 232	POLSTERLEDER	T *	1 837	1 434	1 355	1 431	6 159		5 542
61 239	BEKLEIDUNGS- U. HANDSCHUHLEDER	T *	28	28	19	22	114		81
61 249	GEWICHTSLEDER	T *	254	206	200	216	886		815
<u>LEDERWAREN U. SCHUHE</u>									
62 159	HANDTASCHEN, PORTEMONNAIES U. ANDERE FEIN-TAESCHNER- U. GALANTERIEWAREN AUS LEDER	1000 DM	60 468	47 650	60 102	51 485	211 630		220 132
62 177	HAND- U. REISEKOFFER U. SONSTIGE FEIN-SATTLERWAREN NICHT AUS LEDER	1000 DM	27 100	20 950	24 202	25 120	92 221		91 864
<u>STRASSENSCHUHE U. -STIEFEL MIT OBERTEIL AUS LEDER</u>									
62 532	FUER HERREN (AB GROESSE 36)	1000 PAAR	1 414	1 157	1 146	1 086	4 846		4 445
		1000 DM	84 221	64 596	68 379	64 778	283 255		269 499
62 534	FUER DAMEN (EINSCHL. GEFUETTERTER SANDALETTEN) (AB GROESSE 36)	1000 PAAR	2 245	1 581	1 943	1 789	8 067		7 733
		1000 DM	131 029	95 209	113 989	104 917	469 795		452 295
62 539	FUER KINDER U. KLEINKINDER BIS GROESSE 35	1000 PAAR	385	294	276	245	1 366		1 099
		1000 DM	15 446	11 620	11 584	9 290	53 889		44 672
62 554	HAUSSCHUHE MIT OBERTEIL AUS LEDER, TEXTILIEN U. ANDEREN STOFFEN	1000 PAAR	826	758	635	810	2 990		2 643
		1000 DM	13 511	12 232	10 569	13 987	46 800		43 648
<u>TEXTILIEN</u>									
<u>GARN FUER GEWEBE (OHNE TEPPICH-, BASTFASER- U. HAARGARN)</u>									
63 211	AUS BAUMWOLLE	T *	17 914	14 135	14 400	14 170	63 244		55 609
63 213	AUS WOLLE	T *	3 436	2 724	2 983	2 828	11 726		11 195
63 215	AUS ZELLULOSISCHEN SPINNFASERN	T *	3 508	3 128	4 225	4 207	12 508		17 277
63 218	AUS SYNTHETISCHEN SPINNFASERN	T *	10 550	9 145	9 192	9 028	37 811		36 092
<u>GARN FUER MASCHENWARE</u>									
63 221	AUS BAUMWOLLE	T *	3 355	2 634	2 564	2 720	11 861		10 260
63 223	AUS WOLLE	T *	1 035	1 027	772	849	3 779		3 165
63 228	AUS SYNTHETISCHEN SPINNFASERN	T *	2 307	2 015	1 526	1 784	7 854		6 201
63 238	GARN FUER TEPPICHE U. FUSSBODENBELAEGE (OHNE BASTFASER- U. HAARGARN) AUS SYNTHETISCHEN SPINNFASERN	T *	3 995	3 586	4 002	4 031	15 065		15 766
63 269	TEXTURIERTES GARN	T *	15 223	14 068	14 600	15 469	57 304		59 509
63 281	NAEHEGARN (OHNE HANFNAEHEGARN)	T	873	745	857	802	3 155		3 187
		1000 DM	50 304	44 500	51 523	47 487	184 017		189 581
63 289	HANDSTRICK- U. HANDARBEITSGARN (OHNE MASCHINENSTRICKGARN)	T	1 109	598	631	501	3 754		2 646
		1000 DM	30 122	18 496	19 608	15 933	106 989		81 807
63 719	ROHGEWEBE 1)	1000 M2	70 968	59 536	68 645	66 115	252 173		266 864
		1000 DM	148 306	127 326	141 336	144 544	526 773		546 231
63 721	STOFF FUER HERREN- U. KNABENBERBEKLEIDUNG, AUCH FUER HERRENBERUFSBEKLEIDUNG (OHNE FUTTERSTOFF)	1000 M2	20 645	16 585	18 610	18 479	72 550		74 009
		1000 DM	136 245	125 089	129 902	131 617	495 033		510 950

1) NUR ROHGEWEBE, DIE ALS SOLCHE ABGESETZT WERDEN.

5 PRODUKTION AUSGEWAHLTER ERZEUGNISSE

EB.-NR.	ERZEUGNIS	EINHEIT	1988		1989		JAN. 1988	BIS 1988	APR. 1989
			MAERZ	APRIL	MAERZ	APRIL			
63 722	STOFF FUER DAMEN-, MAEDCHEN- U. KLEINKINDER- OBERBEKLEIDUNG, AUCH FUER DAMENBERUFSSBE- KLEIDUNG (EINSCHL. SCHUERZENSTOFF) (OHNE FUTTERSTOFF)	1000 M2 1000 DM	24 431 142 589	21 376 136 301	24 097 137 134	23 264 147 708	85 706 504 703	89 682 522 240	
63 723	SAMT U. PLUESCH FUER BEKLEIDUNG (OHNE SAMTBAENDER)	1000 M2 1000 DM	2 861 28 992	2 496 21 731	2 248 25 386	2 535 28 520	9 703 93 571	8 942 99 924	
63 726	LEIBWAESCHESTOFF (EINSCHL. HEMDENSTOFF)	1000 M2 1000 DM	8 252 35 690	7 322 32 893	7 226 27 983	7 339 31 168	30 714 136 037	27 683 115 410	
63 759	FUTTERSTOFF	1000 M2 1000 DM	19 034 47 826	15 331 39 825	17 089 43 901	17 454 45 143	68 682 173 303	68 867 177 205	
63 784	CORD- U. WULSTGEWEBE FUER FAHRRAD- U. KRAFTFAHRZEUGREIFEN U. AE.	1000 M2 1000 DM	4 675 17 804	4 014 15 464	5 095 19 556	5 243 21 155	17 145 65 560	20 121 78 042	
63 821	HAUS-, BETT- U. TISCHWAESCHESTOFF (OHNE FROTTIERGEWEBE) (METERWARE)	1000 M2*	14 272	11 468	10 921	12 395	48 754	47 797	
63 823	FROTTIERGEWEBE (METERWARE)	1000 M2*	3 982	3 344	3 771	3 708	14 432	14 614	
63 841	MOEBELSTOFF (POLSTERBEZUGSSTOFF; OHNE SAMT, PLUESCH U. VELOUR)	1000 M2 1000 DM	2 662 36 035	2 143 29 279	2 523 34 710	2 437 33 778	9 785 129 278	9 972 135 990	
63 843	SAMT, PLUESCH U. VELOUR FUER MOEBEL U. DEKORATION	1000 M2 1000 DM	2 844 32 985	2 144 25 675	2 258 27 740	2 134 25 640	10 218 118 972	8 922 107 582	
63 847	DEKORATIONSSTOFF (DICHTES GEWEBE) (OHNE MOEBELSTOFF, SAMT, PLUESCH U. VELOUR U. OHNE UNDICHTEN VORHANGSTOFF)	1000 M2 1000 DM	6 697 40 259	5 735 34 441	6 218 38 085	6 121 36 710	24 159 145 942	24 695 148 990	
63 859	GARDINENSTOFF, AUCH UNDICHTER VORHANGSTOFF (METERWARE)	1000 M2*	14 676	12 294	13 207	12 393	51 073	50 409	
63 861	TEPPICHE, LAEUFER U. FUSSBODENBELAG AUS TEXTILEM MATERIAL (OHNE MATTEN) (METERWARE U. ABGEPASST) GEWEBT	1000 M2 1000 DM	566 25 526	471 21 464	526 23 399	475 21 447	1 987 89 911	1 941 86 538	
63 863	IM TUFTINGVERFAHREN HERGESTELLT (OHNE BADEZIMMERGARNITUREN)	1000 M2	10 347	8 709	9 616	9 799	37 008	37 591	
63 865	AUS NADELFILZ BZW. NADELVLIES	1000 DM 1000 M2 1000 DM	149 461 4 358 38 494	124 073 3 754 34 661	140 097 3 892 36 801	146 241 4 004 38 421	530 400 14 798 138 327	556 670 15 308 147 014	
63 880	BESCHICHTETE GEWEBE U. ANDERE BESCHICHTETE TEXTILE TRAEGERBAHNEN (OHNE GUMMIERTE GEWEBE)	1000 M2 1000 DM	10 351 69 720	8 359 59 027	9 101 64 808	8 422 62 951	33 150 233 891	33 656 241 811	
63 919	GEWIRKTER ODER GESTRICKTER STOFF (OHNE UN- DICHTEN VORHANGSTOFF)	T 1000 DM	5 419 85 145	4 972 76 044	5 445 84 735	5 642 87 504	19 747 310 602	21 315 335 209	
63 929	GEWIRKTE ODER GESTRICKTE 1) HERRENOBERBEKLEIDUNG AB GROESSE 38	1000 ST 1000 DM	743 33 031	637 28 452	680 27 749	621 25 599	2 799 130 051	2 632 110 717	
63 939	DAMENOVERBEKLEIDUNG AB GROESSE 34	1000 ST 1000 DM	3 452 130 327	2 554 92 994	2 920 110 176	2 598 94 716	12 192 461 179	11 331 428 598	
63 949	KINDEROVERBEKLEIDUNG (OHNE ERSTLINGS- STRUEMPFE U. -SCHUHE)	1000 ST 1000 DM	2 123 31 344	1 469 23 173	2 160 29 101	1 796 25 650	7 522 108 466	7 983 108 136	
63 959	HERRENWAESCHE	1000 ST 1000 DM	4 858 45 862	4 213 38 103	4 530 42 365	4 376 40 397	16 717 158 020	16 683 153 809	
63 969	DAMEN- U. KINDERWAESCHE	1000 ST 1000 DM	16 817 107 010	13 829 86 341	14 997 97 878	13 862 89 938	60 438 373 012	57 185 370 139	
63 971	HERRENSTRUEMPFE U. -SOCKEN (EINSCHL. SPORTSTRUEMPFE)	1000 PAAR 1000 DM	5 061 19 162	4 073 15 222	4 167 15 502	3 644 13 508	17 212 65 277	15 296 57 458	
63 977	DAMENFEINSTRUMPFHOSEN AUS GARN BIS 60 DEN, GANZ ODER UEBERWIEGEND AUS SYNTHETISCHEM MATERIAL	1000 ST 1000 DM	26 418 58 338	22 946 50 371	26 527 52 445	26 406 50 320	98 414 219 396	104 136 201 076	
BEKLEIDUNG 2)									
64 114	HERRENOBERBEKLEIDUNG AB GROESSE 38 ANZUEGE	1000 ST 1000 DM	414 87 587	347 72 881	389 83 859	352 75 254	1 455 307 232	1 466 313 638	
64 115	SAKKOS U. JACKEN (OHNE SKI- U. WINDJACKEN, ANDRAKS, BLOUSONS U. AE.)	1000 ST 1000 DM	456 58 998	400 49 799	459 59 032	423 54 040	1 670 211 980	1 784 228 480	
64 116	HOSEN, LANG (AUCH JEANSHOSEN)	1000 ST 1000 DM	2 735 131 432	2 142 98 736	2 405 115 187	2 248 105 385	9 835 466 574	9 080 433 790	

1) OHNE DIE IM BEKLEIDUNGSGEWERBE KONFEKTIONIERTEN WIRK- U. STRICKWAREN.- 2) EINSCHL. DER VON WEBEREIEN FERTIGGESTELLTEN WAREN SOWIE SOLCHE AUS ZUGEKAUFTER GEWIRKTER ODER GESTRICKTER METERWARE.

5 PRODUKTION AUSGEWAHLTER ERZEUGNISSE

EB.-NR.	ERZEUGNIS	EINHEIT	1988		1989		JAN. 1988	BIS 1988	APR. 1989
			MAERZ	APRIL	MAERZ	APRIL			
64 117	MAENTEL U. UMHAENGE AUS NICHT GUMMIERTEM U. NICHT BESCHICHTETEM GEWEBE	1000 ST 1000 DM	42 7 025	39 7 233	27 5 166	30 5 576	162 27 453		116 21 405
64 131	DAMENOBERBEKLEIDUNG AB GROESSE 34 KOSTUEME (AUCH KOMPLETS)	1000 ST 1000 DM	221 33 523	164 17 123	247 29 236	185 19 828	945 133 112		1 024 132 202
64 132	ROECKE	1000 ST 1000 DM	3 562 144 014	2 450 87 694	3 308 139 589	3 040 117 171	12 222 491 196		12 494 526 112
64 133	HOSEN, LANG (AUCH JEANSHOSEN U. HOSENROECKE)	1000 ST 1000 DM	2 687 88 940	1 930 59 724	2 539 88 790	2 400 79 569	9 227 310 128		9 692 336 426
64 134	BLUSEN (AUCH HEMDBLUSEN)	1000 ST 1000 DM	3 938 145 342	2 730 90 397	3 777 139 922	3 424 118 217	12 877 477 938		14 137 529 577
64 135	KLEIDER	1000 ST 1000 DM	2 184 185 275	1 525 103 512	2 018 173 946	1 689 126 505	7 273 583 506		7 134 602 776
64 136	MAENTEL U. UMHAENGE AUS NICHT GUMMIERTEM U. NICHT BESCHICHTETEM GEWEBE	1000 ST 1000 DM	853 84 282	608 56 860	744 63 014	696 59 057	3 060 309 594		3 038 280 221
64 141	ARBEITS-, BERUFS- U. SPEZIALSCHUTZANZUEGE, EINTEILIG (KOMBINATIONEN) (GENAeht)	1000 ST 1000 DM	223 12 732	187 10 913	224 13 018	209 11 740	743 43 364		799 44 304
64 143	ARBEITS-, BERUFS- U. SPEZIALSCHUTZHOSEN (GENAeht) (AUCH LATZHOSEN)	1000 ST 1000 DM	520 13 194	461 11 132	456 11 553	416 10 127	1 892 47 207		1 656 42 543
64 144	ARBEITS-, BERUFS- U. SPEZIALSCHUTZMAENTEL U. -KITTEL (GENAeht)	1000 ST 1000 DM	436 9 183	427 8 761	416 8 511	424 8 465	1 552 32 514		1 492 31 065
64 153	WINDJACKEN, ANORAKS, BLOUSONS U. AE.	1000 ST 1000 DM	404 21 912	209 9 136	389 19 920	224 11 555	1 082 54 500		958 54 330
64 154	BADEANZUEGE FUER DAMEN	1000 ST 1000 DM	745 20 001	544 13 903	604 17 118	559 15 735	2 358 63 399		2 092 60 751
64 156	BADEMAENTEL U. SONSTIGE BADE- U. STRANDBE- KLEIDUNG	1000 ST 1000 DM	218 13 099	174 10 966	182 11 388	195 11 510	803 47 056		757 46 777
64 161	VEREDELTE PELZFELLE	1000 ST 1000 DM	1 644 13 680	1 576 12 932	1 061 9 688	1 086 9 914	5 737 48 003		3 731 34 893
64 165	PELZMAENTEL	1000 ST 1000 DM	1 2 542	1 3 402	1 1 391	1 2 094	6 12 693		3 7 597
64 172	LEDERJACKEN	1000 ST 1000 DM	53 16 660	29 10 359	38 12 941	32 9 471	185 57 007		137 43 437
64 175	LEDERMAENTEL	1000 ST 1000 DM	1 897	1 760	1 867	1 570	4 3 718		4 3 308
64 213	HERRENWAESCHE OBER- U. FREIZEITHEMDEN (SPORT-, ARBEITS- HEMDEN U. AE.)	1000 ST 1000 DM	860 24 697	724 18 685	672 20 054	675 18 856	3 222 91 188		2 823 82 721
64 241	DAMENWAESCHE TAGESWAESCHE (TAGHEMDEN, SCHLUEPFER, UNTER- ROECKE)	1000 ST 1000 DM	1 294 8 454	1 208 7 318	1 239 7 184	1 207 6 430	4 990 31 734		4 751 25 850
64 242	NACHTHEMDEN, SCHLAF- U. HAUSANZUEGE	1000 ST 1000 DM	783 19 530	576 13 651	738 18 066	630 15 334	2 695 65 323		2 530 60 884
64 317	MIEDERWAREN GANZ ODER UEBERWIEGEND AUS SYNTHETISCHEM MATERIAL BUESTENHALTER	1000 ST 1000 DM	604 7 900	700 8 116	446 6 327	537 7 324	2 307 27 798		1 828 24 126
64 337	MIEDERHOESCHEN, HUEFTHALTER, ELASTIK- SCHLUEPFER, KORSETTS	1000 ST 1000 DM	157 3 994	175 3 335	152 3 383	197 3 874	607 13 177		649 13 391
64 810	BETTFEDERN U. DAUNEN (AUFBEREITET)	T *	819	607	631	594	3 348		2 875
64 831	BETTWAESCHE BEZUEGE GANZ ODER UEBERWIEGEND AUS BAUMWOLLE FUER OBERBETTEN (AUCH UEBERSCHLAGLAKEN)	1000 ST 1000 DM	1 156 20 320	912 15 557	1 130 18 731	1 123 18 345	3 922 67 446		4 221 67 589
64 832	FUER KOPFKISSEN U. AE.	1000 ST 1000 DM	1 219 7 056	985 5 177	1 169 6 053	1 179 6 358	4 064 22 562		4 374 22 575
64 833	BETTUECHER	1000 ST 1000 DM	1 098 13 141	1 056 12 549	1 130 13 614	1 120 13 087	4 239 50 625		4 386 50 921
64 835	INLETTS FUER OBER- U. UNTERBETTEN	1000 ST 1000 DM	206 9 568	199 9 049	201 8 860	206 9 688	801 36 359		807 35 187
64 859	HAND- U. BADETUECHER (AUCH GAESTETUECHER)	1000 ST 1000 DM	6 478 38 341	5 500 31 187	5 824 35 381	5 953 36 784	22 352 130 136		22 783 137 796
64 870	STEBPBETTEN U. STEBPDECKEN ZUR VERWENDUNG IN BETTWAESCHEBEZUEGEN	1000 ST 1000 DM	361 23 185	371 21 783	420 23 830	425 23 610	1 409 89 844		1 552 93 477
64 871	DAUNENDECKEN	1000 ST 1000 DM	29 5 505	17 3 300	22 4 030	22 4 225	123 21 685		125 22 251
64 872	KISSEN	1000 ST 1000 DM	2 004 22 014	1 699 19 158	1 837 23 984	1 875 22 694	7 197 80 132		7 577 91 264
64 878	SCHLAFSAECKE, GESTEPPT	1000 ST 1000 DM	131 6 594	84 4 352	110 5 652	99 5 528	403 18 541		382 18 350

5 PRODUKTION AUSGEWAHLTER ERZEUGNISSE

EB.-NR.	ERZEUGNIS	EINHEIT	1988		1989		JAN.	BIS	APR.
			MAERZ	APRIL	MAERZ	APRIL	1988	1989	
ERZEUGNISSE DES ERNAHRUNGSGEWERBES									
68 112	WEIZENMEHL U. --SCHROT	T *	244 726	200 938	217 560	209 359	878 324		846 457
68 113	ROGGEN-, MAIS- U. GEMENGEHEHL SOWIE --SCHROT	T *	48 647	38 884	38 733	37 886	169 979		148 093
68 120	TEIGWAREN	T	19 268	15 957	17 614	17 702	71 918		69 910
		1000 DM	59 065	48 033	53 452	53 117	217 913		212 567
68 132	PUDDINGPULVER U. VERWANDTE PULVERFOERMIGE ERZEUGNISSE	T	6 738	6 701	6 345	6 332	24 940		23 038
		1000 DM	41 081	39 985	37 233	36 649	152 641		132 967
68 134	BACKMITTEL	T	15 590	14 116	14 559	14 772	57 722		57 428
		1000 DM	52 749	50 633	50 006	51 489	199 823		198 084
68 135	SAEUGLINGS- U. KLEINKINDERNAHRUNG (OHNE FLEISCHANTEIL)	T	7 261	6 398	6 248	7 861	25 416		28 123
		1000 DM	80 324	68 529	72 196	92 607	281 964		326 510
68 137	SUPPEN (OHNE SUESSE SUPPEN)	T	8 834	7 297	8 121	8 795	32 347		34 709
		1000 DM	56 963	47 489	53 332	55 844	212 189		225 126
68 138	BRUEHERZEUGNISSE, SOSSEN (OHNE WUERZSOSSEN) U. WUERZEN	T	8 333	6 900	7 963	7 418	30 501		29 948
		1000 DM	70 635	59 894	69 531	67 026	262 431		265 460
68 139	WUERZ- U. SALATSOSSEN	T	3 511	3 598	3 730	3 899	12 798		14 662
		1000 DM	14 233	14 474	15 162	15 492	50 119		60 001
68 154	STAERKE U. SAGO	T	40 359	33 969	33 626	33 224	167 492		149 522
		1000 DM	39 659	33 483	34 827	33 593	154 701		147 663
68 179	DAUERBACKWAREN (AUCH SOLCHE MIT SCHOKOLADENUEBERZUG)	T	33 603	29 444	29 395	32 472	120 286		117 552
		1000 DM	199 917	182 062	168 425	182 997	717 604		679 604
68 241	OBSTKONSERVEN (LUFTDICHT VERSCHLOSSEN) 1)	T	8 132	6 259	8 551	8 386	27 329		31 189
		1000 DM	13 893	12 581	13 849	13 371	48 935		51 083
68 242	GEMUESEKONSERVEN (LUFTDICHT VERSCHLOSSEN) 1)	T	4 859	4 207	4 743	6 175	20 278		22 045
		1000 DM	10 369	8 439	10 153	12 908	39 545		44 473
68 244	MARMELADE, GELEE, PFLAUMENMUS U. AE. 1)	T	27 570	22 630	25 763	26 010	95 513		97 849
		1000 DM	82 759	66 562	76 020	78 292	282 605		292 514
68 247	FRUCHTSAEFTE U. -NEKTARE (OHNE SOLCHE AUS ZITRUSFRUECHTEN) 1)	1000 L	100 433	78 364	104 970	99 671	338 308		386 562
		1000 DM	74 947	64 365	81 740	76 646	272 310		299 302
68 248	FRUCHTSAEFTE U. -NEKTARE AUS ZITRUSFRUECHTEN 1)	1000 L	127 978	105 480	106 682	111 158	449 113		411 975
		1000 DM	108 631	89 952	99 349	101 778	384 768		381 778
68 261	KAKAOBUTTER	T	3 826	3 140	4 952	4 856	14 366		19 547
		1000 DM	32 961	26 879	37 067	35 685	133 760		146 668
68 262	KAKAOPULVER NICHT GEZUCKERT	T	5 118	4 787	4 750	6 120	18 920		20 130
		1000 DM	15 208	13 662	12 095	14 923	58 309		50 703
68 263	SCHOKOLADENERZEUGNISSE	T	41 473	32 508	39 578	37 809	156 472		167 885
		1000 DM	427 437	311 160	391 116	361 970	1 649 283		1 696 599
68 264	ZUCKERWAREN	T	36 457	28 831	33 474	34 239	127 065		137 291
		1000 DM	223 038	174 216	202 765	212 271	804 472		858 240
68 266	SPEISEEIS (AUCH EISCREME)	T	22 181	23 767	20 913	22 912	82 246		78 815
		1000 DM	177 730	190 116	160 874	178 057	652 079		609 545
68 310	TRINKMILCH (OHNE WERKMILCH) VOLLMILCH ODER TEILENTRAHMTE MILCH	1000 L	273 691	259 989	287 019	272 929	1 060 354		1 110 329
		1000 DM	229 368	217 691	256 056	243 933	885 248		981 489
68 311	ENTRAHMTE MILCH (MAGERMILCH) U. BUTTERMILCH	1000 L	83 894	92 580	89 136	98 680	341 429		345 077
		1000 DM	38 801	42 725	47 054	50 106	155 471		178 324
68 312	SAHNE (OHNE SAHNEKONSERVEN) AUCH SCHLAGGRAHM	1000 L	48 029	41 486	49 600	46 453	161 316		175 173
		1000 DM	164 394	143 258	176 804	165 338	554 721		620 543
68 313	BUTTER	T	25 907	29 210	27 410	31 643	103 709		112 940
		1000 DM	190 745	212 634	209 070	239 319	758 507		845 352
68 315	HARTKAESE	T	11 716	10 403	10 916	10 708	42 956		43 206
		1000 DM	83 392	74 826	82 457	81 178	306 318		327 492
68 316	SCHNITTKAESE	T	23 579	21 329	24 501	23 393	86 446		94 174
		1000 DM	160 853	144 393	173 682	167 003	585 139		668 898
68 352	MAGERMILCHPULVER	T *	24 214	33 018	30 430	39 279	100 597		124 905
68 353	KONDENSVOELLMILCH	T	41 354	42 863	40 762	41 558	162 584		147 492
68 357	SCHMELZKAESE U. -ZUBEREITUNGEN	1000 DM	97 526	98 810	93 205	96 123	375 489		352 601
		1000 DM	12 726	10 592	11 723	12 066	45 065		45 508
		1000 DM	95 247	80 631	90 903	94 981	340 886		353 037
68 410	ROHE OELE (AUCH GEMAERTET)	T *	175 373	158 012	152 683	180 480	666 958		641 396
68 411	RAFFINIERTER OEL (AUCH GEMAERTET), OHNE SPEISEOEL VERBRAUCHSFERTIG	T *	125 789	131 432	125 509	139 385	522 311		531 475
68 417	DELKUCHEN, ENTFETTETE SCHRÖTE U. DGL.	T	414 799	386 515	304 794	345 623	1 843 969		1 269 629
		1000 DM	131 478	121 865	124 121	142 133	522 767		517 627
68 441	MARGARINE (EINSCHL. HALBFETT-, ZIEH- U. SCHMELZMARGARINE)	T	39 672	40 860	39 107	40 789	154 657		152 804
		1000 DM	93 822	101 982	106 295	114 971	379 415		425 488
68 513	FLEISCHWAREN (OHNE FLEISCHKONSERVEN)	T	90 652	80 219	87 983	85 620	330 395		332 689
		1000 DM	762 250	652 037	739 495	716 480	2 742 189		2 772 607
68 515	WURST-, FLEISCH- U. MISCHKONSERVEN (OHNE FLEISCHSALAT, FEINKOSTSALATE U. FLEISCH-EXTRAKTE)	T	30 423	27 229	31 309	29 745	110 564		119 083
		1000 DM	138 108	122 067	144 318	136 434	500 656		541 248

1) PRODUKTION DER BETRIEBE VON UNTERNEHMEN MIT 10 BESCHAEFTIGTEN UND MEHR.

5 PRODUKTION AUSGEWAHLTER ERZEUGNISSE

EB.-NR.	ERZEUGNIS	EINHEIT	1988		1989		JAN. BIS	APR.
			MAERZ	APRIL	MAERZ	APRIL	1988	1989
68 591	FISCHFILETS 1) FRISCH ODER GEKUEHLT	T 1000 DM	2 524 17 608	1 670 11 233	2 296 16 588	1 911 12 371	7 174 51 158	7 787 56 775
68 592	TIEFGEFROREN (OHNE FILETS V. SUESSWASSER- FISCHEN)	T 1000 DM	1 773 9 862	1 252 7 015	1 446 7 940	1 129 5 899	6 154 33 094	5 450 28 976
68 593	TIEFGEFRORENE FISCHERZEUGNISSE 1)	T 1000 DM	8 518 54 284	7 853 56 405	9 266 56 607	7 290 43 668	33 203 241 290	34 938 230 272
68 596	MARINADEN (EINSCHL. BRAT- U. KOCHFISCH- WAREN) 1)	T 1000 DM	4 220 21 244	3 023 15 185	4 318 21 391	4 086 18 444	14 996 76 034	16 960 82 897
68 597	FISCHDAUERKONSERVEN 1)	T 1000 DM	3 383 20 642	2 880 17 596	3 260 20 650	3 284 19 963	12 791 78 120	13 259 82 518
68 651	ROESTKAFFEE 2) 3)	T 1000 DM	39 840 411 772	28 922 281 941	33 762 382 404	33 769 383 882	128 235 1 276 128	125 790 1 384 931
68 719	BIER 2) 4)	1000 HL 1000 DM	7 482 888 582	6 929 822 445	7 236 884 451	7 183 881 710	27 152 3 224 479	26 733 3 270 016
68 721	MALZ 1)	T *	124 271	113 745	121 503	119 567	473 107	479 543
68 751	KORNBRANNTWEINE 1) 2)	1000 L 1000 DM	6 661 24 558	5 571 19 980	6 731 29 034	6 506 25 688	24 756 89 887	25 494 107 200
68 753	BRANNTWEINE AUS WEIN 1) 2)	1000 L 1000 DM	7 031 44 181	5 786 38 394	5 810 36 022	6 203 40 184	25 554 162 772	23 189 146 115
68 755	OBSTBRANNTWEINE 1) 2)	1000 L 1000 DM	1 332 7 774	926 5 600	1 195 7 209	1 165 6 813	4 595 26 843	4 681 26 847
68 757	BITTERE, HALBBITTERE U. KRAEUTER- LIKOREE 1) 2)	1000 L 1000 DM	2 983 30 178	1 920 18 442	2 469 25 052	2 087 19 654	9 648 97 096	8 863 90 567
68 771	TRAUBENSCHAUMWEINE 2)	1000 L 1000 DM	20 747 81 573	18 891 73 534	19 982 85 507	21 694 90 815	80 990 309 735	82 973 337 181
68 791	NATUERLICHE MINERALWASSER, MINERALARME WASSER 1)	1000 L *	405 794	402 026	437 887	434 755	1 531 713	1 600 353
68 798	LIMONADEN (OHNE DIAETISCHE ERFRISCHUNGS- GETRAENKE) 1)	1000 L 1000 DM	332 130 271 701	324 642 274 362	333 352 273 657	339 143 280 636	1 250 307 1 041 170	1 270 553 1 048 382
68 817	GEWUERZE	T 1000 DM	4 175 53 694	4 162 51 716	4 080 53 008	4 069 50 624	16 287 209 163	16 202 211 126
68 832	KARTOFFELCHIPS U. -STICKS 1)	T 1000 DM	5 474 32 062	4 762 28 195	5 613 34 148	5 653 34 663	20 376 123 544	21 212 129 023
68 881	GRUNDSTOFFE FUER ALKOHOLFREIE U. ALKOHOLISCHE GETRAENKE (OHNE HOPFENPULVER U. -EXTRAKTE)	T 1000 DM	7 526 49 224	6 724 44 615	7 101 48 451	8 128 52 458	26 314 176 457	25 149 169 777
68 887	TIEFGEFRORENE FERTIGGERICHTE (AUS MEHREREN KOMPONENTEN BESTEHEND)	T 1000 DM	11 923 89 422	12 598 95 694	11 589 81 480	13 657 91 437	47 420 357 113	50 641 348 370
	TABAKWAREN 2)							
69 110	ZIGARETTEN	MILL.ST 1000 DM	13 915 431 242	11 646 374 656	12 953 458 036	13 177 470 819	51 256 1 579 023	52 214 1 850 201
69 419	ZIGARREN, STUMPEN, ZIGARILLOS	MILL.ST 1000 DM	134 23 682	108 19 058	109 19 858	103 18 990	487 86 330	416 76 072
69 711	RAUCHTABAK	T 1000 DM	972 20 796	909 20 623	881 20 021	949 21 161	3 512 78 410	3 332 76 571

1) PRODUKTION DER BETRIEBE VON UNTERNEHMEN MIT 10 BESCHAEFFTIGTEN U. MEHR.- 2) PRODUKTIONSWERT OHNE VERBRAUCHSTEUER.- 3) ALS PRODUKTION GILT DAS ROESTEN, MAHLEN SOWIE DAS HANDELSFERTIGE AUFMACHEN DES GEKAUFTEN ROHKAFFEEES FUER EIGENE RECHNUNG.- 4) AUSSTOSS DER BRAUEREIEN (GEM. BIERSTEUERBUCH).