


Statistisches Bundesamt

Produzierendes Gewerbe



Fachserie **4**

Reihe 2.1

Indizes der Produktion und der Arbeitsproduktivität,
Produktion ausgewählter Erzeugnisse
im Produzierenden Gewerbe

März 1989

Statistisches Bundesamt
Bibliothek - Dokumentation - Archiv

Metzler - Poeschel Stuttgart

Geschätzte Korrekturen der vorläufigen Indizes

Das Statistische Bundesamt berechnet monatlich einen vorläufigen und einen berichtigten Index. Zusätzlich werden geschätzte Korrekturen der vorläufigen Indexberechnungen für die wichtigsten zusammenfassenden Wirtschaftsgliederungen bekanntgegeben. Die Schätzungen werden mit einem Regressions-schätzverfahren durchgeführt, das auf einem engen korrelativen Zusammenhang zwischen den Veränderungs-raten der Indizes zum Vormonat und den Korrekturen im Berichtsmonat beruht. Die Berechnungen über einen längeren Zeitraum haben gezeigt, daß durch dieses Verfahren überwiegend eine Verbesserung der Aussagekraft der vorläufigen Produktionsindizes im Hinblick auf die Beurteilung der konjunkturellen Lage erreicht wird.

Index der Nettoproduktion für das Produzierende Gewerbe
1985 = 100
Fachliche Unternehmensteile
Berichtsmonat März 1989

Wirtschaftsgliederung	Vorläufiger Index	Geschätzte Korrektur in Indexpunkten
arbeitstäglich bereinigt		
Produzierendes Gewerbe insgesamt	114,4	+ 1,0
Verarbeitendes Gewerbe	115,5	+ 1,2
Grundstoff- und Produktionsgütergewerbe ...	111,0	+ 0,8
Investitionsgüter produzierendes Gewerbe ..	120,9	+ 1,1
kalendermonatlich		
Produzierendes Gewerbe insgesamt	113,1	+ 1,0
Verarbeitendes Gewerbe	114,3	+ 1,2
Grundstoff- und Produktionsgütergewerbe ...	110,2	+ 0,8
Investitionsgüter produzierendes Gewerbe ..	119,4	+ 1,1



Ergebnisse für die in der vorliegenden Fachserie nicht publizierten Viersteller der "Systematik der Wirtschaftszweige, Fassung für die Statistik im Produzierenden Gewerbe (SYPRO)" können direkt beim Statistischen Bundesamt - Gruppe IV A - telefonisch 06121/75-2422/2586 oder schriftlich erfragt werden.



Ausgewählte Indizes der Nettoproduktion für das Produzierende Gewerbe verbreitet das Statistische Bundesamt mit seinem **SOFORTDIENST FÜR DIE WIRTSCHAFT** aktuell über Bildschirmtext. Die Seiten sind mit *4848460# direkt abrufbar.



Für Benutzer der amtlichen Statistik steht als Service-Einrichtung des Statistischen Bundesamtes das EDV-gestützte **STATISTISCHE INFORMATIONSSYSTEM DES BUNDES** (STATIS-BUND) zur Verfügung. Es enthält ausgewählte statistische Zeitreihen und bietet die Möglichkeit, eigene Auswertungen, Berechnungen und mathematisch-statistische Analysen durchzuführen. Alle Zeitreihen können auch auf Magnetband bezogen werden.

Die Produktionsindizes sind in der vollständigen systematischen Gliederung als Originalwerte und arbeitstäglich bereinigte Werte sowie für ausgewählte Wirtschaftszweige als saisonbereinigte Werte als Zeitreihen im Statistischen Informationssystem gespeichert.

Herausgeber:
Statistisches Bundesamt
Gustav-Stresemann-Ring 11
6200 Wiesbaden 1

Verlag:
Metzler-Poeschel Stuttgart

Verlagsauslieferung:
Herrmann Leins GmbH & Co
Verlags-KG
Holzwiesenstr. 2
7408 Kusterdingen
Telefon: 07071/33046
Telex: 7 262 891 mepo d
Telefax: 07071/33653

Erscheinungsfolge: monatlich

Erschienen im Mai 1989

Preis: DM 11,30

Bestellnummer: 2040210 - 89103

Nachdruck - auch auszugsweise - nur mit
Quellenangabe unter Einsendung eines Beleg-
exemplares gestattet.



Inhalt

	Seite
Einführung	4
T a b e l l e n t e i l	
1 <u>Index der Nettoproduktion für das Produzierende Gewerbe 1985 = 100</u>	
1.1 Unternehmen	
kalendermonatlich	6
arbeitstäglich bereinigt	8
1.2 Fachliche Unternehmensteile	
kalendermonatlich	10
arbeitstäglich bereinigt	12
saisonbereinigt - Berliner Verfahren (BV 4)	14
2 <u>Index der Bruttonproduktion für Investitions- und Verbrauchsgüter 1985 = 100</u>	
2.1 Investitionsgüter	
kalendermonatlich	22
arbeitstäglich bereinigt	24
2.2 Verbrauchsgüter	
kalendermonatlich	26
arbeitstäglich bereinigt	28
3 <u>Produktionsindex für das Baugewerbe, Bauhauptgewerbe und Ausbaugewerbe 1985 = 100</u>	
kalendermonatlich	30
arbeitstäglich bereinigt	31
4 <u>Index der Arbeitsproduktivität für den Bergbau und das Verarbeitende Gewerbe 1985 = 100</u>	
Indizes für den Bergbau und das Verarbeitende Gewerbe sowie alle Hauptgruppen, monatlich	
4.1 Produktionsergebnis je Beschäftigten und je Beschäftigtenstunde	32
4.2 Produktionsergebnis je Arbeiter und je Arbeiterstunde	33
Schaubilder	34
5 <u>Produktion ausgewählter Erzeugnisse im Produzierenden Gewerbe (Ergebnisse des monatlichen Eilberichts)</u>	
Bergbauliche Erzeugnisse	35
Erzeugnisse des Grundstoff- und Produktionsgütergewerbes	
Mineralölerzeugnisse	35
Steine und Erden, Asbestwaren, Schleifmittel	35
Eisen und Stahl	36
Gießereierzeugnisse	37
Chemische Erzeugnisse	54
Schnittholz, Sperrholz und sonstiges bearbeitetes Holz	58
Holzschliff, Zellstoff, Papier und Pappe	59
Gummiwaren	59
Erzeugnisse des Investitionsgüter produzierenden Gewerbes	
Erzeugnisse der Ziehereien und Kaltwalzwerke und der Stahlverformung	37
Stahlbauerzeugnisse und Schienenfahrzeuge	37
Maschinenbauerzeugnisse	38
Straßenfahrzeuge	46
Elektrotechnische Erzeugnisse	47
Feinmechanische und optische Erzeugnisse; Uhren	50
Eisen-, Blech- und Metallwaren	51
Büromaschinen; Datenverarbeitungsgeräte und -einrichtungen	57
Erzeugnisse des Verbrauchsgüter produzierenden Gewerbes	
Feinkeramische Erzeugnisse	57
Glas und Glaswaren	57
Holzwaren	58
Papier- und Pappwaren	59
Leder	60
Lederwaren und Schuhe	60
Textilien	60
Bekleidung	61
Erzeugnisse des Nahrungs- und Genußmittelgewerbes	
Erzeugnisse des Ernährungsgewerbes	63
Tabakwaren	64

Die Angaben beziehen sich auf das Bundesgebiet; sie schließen Berlin (West) ein.

Ergebnisse der Länder werden in den "Statistischen Berichten" der Statistischen Landesämter unter der Kennziffer E I 2 veröffentlicht.

Einführung

Ab Monatsbericht Februar 1988 sind die Indizes der Produktion und der Arbeitsproduktivität auf das neue Basisjahr 1985 umgestellt worden. Die Darstellung der Methoden der Indexberechnung ist in der Zeitschrift "Wirtschaft und Statistik", Heft 3/1988, S. 182 ff. erschienen. Rückgerechnete Ergebnisse für den Berichtszeitraum 1978 - 1986 werden in einem Sonderheft der Fachserie 4, Reihe S. 10, veröffentlicht. Beim Index der Nettoproduktion für das Produzierende Gewerbe und beim Index der Arbeitsproduktivität erfolgt die fachliche Gliederung nach der "Systematik der Wirtschaftszweige (Ausgabe 1979), Fassung für die Statistik im Produzierenden Gewerbe (SYPRO)", beim Index der Bruttonproduktion für Investitionsgüter und Verbrauchsgüter nach dem "Systematisches Güterverzeichnis für Produktionsstatistiken" (Ausgabe 1982).

In T a b e l l e 1 wird der Index der Nettoproduktion für das Produzierende Gewerbe (auf Basis 1985) für Unternehmen und für fachliche Unternehmensteile veröffentlicht, dessen Aufgabe es ist, kurzfristig unter Ausschaltung der Preisveränderungen die Entwicklung der Nettoleistung der einzelnen Wirtschaftszweige und des gesamten Produzierenden Gewerbes zu messen.

In T a b e l l e 2 ist der Index der Bruttonproduktion (auf Basis 1985) enthalten, der unter Ausschaltung der Preisveränderungen die Entwicklung des Ausstoßes von investitionsreifen und verbrauchsreifen Gütern nach ihrem vermutlichen Verwendungszweck zeigt.

In T a b e l l e 3 wird der Produktionsindex für das Baugewerbe, Bauhauptgewerbe und Ausbaugewerbe (auf Basis 1985) gebracht, dessen Aufgabe es ist, die Entwicklung der Nettoleistung dieser Bereiche unter Ausschaltung der Preisveränderungen zu messen.

In T a b e l l e 4 ist der Index der Arbeitsproduktivität für den Bergbau und das Verarbeitende Gewerbe (auf Basis 1985) enthalten, der die Entwicklung der Produktion (gemessen am Index der Nettoproduktion für fachliche Unternehmensteile) im Verhältnis zum personellen Aufwand zeigt. Er wird als Index des Produktionsergebnisses je Beschäftigten, je Beschäftigtenstunde, je Arbeiter und je Arbeiterstunde berechnet. Veröffentlicht wer-

den die Indizes monatlich für Bergbau und Verarbeitendes Gewerbe insgesamt sowie für alle Hauptgruppen, einmal jährlich für ausgewählte Wirtschaftszweige.

Bei allen Indizes gelten die Ergebnisse für den jeweiligen letzten Berichtszeitraum als vorläufig. Abweichungen gegenüber früher veröffentlichten Indizes ergeben sich durch spätere Berichtigungen.

In T a b e l l e 5 werden für etwa 1 000 ausgewählte Erzeugnisse Produktionszahlen dargestellt. Sie werden überwiegend durch den monatlichen Produktions-Eilbericht erfaßt und bei einigen Gütergruppen durch Daten aus Sonderstatistiken ergänzt.

Der Berichtskreis umfaßt Betriebe des Bergbaus und des Verarbeitenden Gewerbes von Unternehmen des Produzierenden Gewerbes mit im allgemeinen 20 Beschäftigten und mehr sowie Betriebe des Bergbaus und des Verarbeitenden Gewerbes mit im allgemeinen 20 Beschäftigten und mehr von Unternehmen der übrigen Wirtschaftsbereiche.

Dieser Eilbericht soll die Grundlage für die Aufstellung von Meßreihen bilden. Gegen einen Vergleich der absoluten Produktionszahlen des Eilberichtes mit den Angaben der Vierteljährlichen Produktionserhebung (Fachserie 4, Reihe 3.1) - der immer wieder von den Benutzern dieser Statistik gemacht wird - spricht vor allem, daß in den Monatsangaben Schätzungen enthalten sind, die nicht in allen Fällen korrigiert werden können. Die Zahlen des Eilberichtes haben also stets vorläufigen Charakter und lassen sich nicht mit denen der Vierteljährlichen Produktionserhebung vergleichen; letztere sind endgültige Zahlen und für genauere Marktanalysen geeignet. Ferner ist zu beachten, daß sowohl die Monatszahlen als auch die kumulierten Ergebnisse den letzten Stand wiedergeben; Abweichungen gegenüber früheren Veröffentlichungen erklären sich durch inzwischen vorgenommene Korrekturen.

Bei den veröffentlichten Daten sind zwei Fälle zu unterscheiden:

- Zum Absatz bestimmte Produktion. Sie umfaßt im allgemeinen den verkaufsfähigen, für den Markt bestimmten Produktionsausstoß einschl. Lohnarbeit.

- Gesamtproduktion. Sie schließt neben der zum Absatz bestimmten auch die zur Weiterverarbeitung im berichtenden Betrieb, in einem anderen Betrieb desselben Unternehmens oder die für einen Lohnauftrag in einem anderen Unternehmen bestimmte Menge ein und

wird in der Maßeinheitsspalte durch einen Stern (*) gekennzeichnet.

Dem Wert der zum Absatz bestimmten Produktion liegen die im Berichtszeitraum erzielten Verkaufspreise ab Werk zugrunde. Der Wert umfaßt auch die Kosten der Verpackung, selbst wenn sie gesondert in Rechnung gestellt sind. Nicht einbezogen sind dagegen die in Rechnung gestellte Umsatz- und Verbrauchsteuer sowie gesondert in Rechnung gestellte Frachtkosten. Rabatte sind abgezogen.

Abkürzungen bei den Kurzbezeichnungen

ADV-GERÄTEN U. -EINRICHTUNGEN	= Geräte und Einrichtungen für die automatische Datenverarbeitung	LANDW.	= Landwirtschaft
AL2O3	= Aluminiumoxid	LFD.M	= laufende Meter
ANG.	= a.n.g., anderweitig nicht genannt	L.METALLKONSTRUKT.	= Leichtmetallkonstruktion
ANGETR.	= angetrieben	M	= Meter
ANSCHL.	= anschließender	M.	= mit
AUSSTAT.-GEGENST.	= Ausstattungsgegenstände	M2	= Quadratmeter
AUTOMAT.	= automatisch	M3	= Kubikmeter
BAUMASCH.	= Baumaschinen	M3/H	= Kubikmeter/Stunde
BATTERIEBETR.	= batteriebetrieben	MBAR	= Millibar
BER.	= berechnet	MILL	= Million
BEST.	= bestimmte	MM	= Millimeter
BZW.	= beziehungsweise	N	= Stickstoff
C	= Celsius	NACL	= Natriumchlorid
CHEM.	= chemisch	NAHR.-	= Nahrungs-
CM	= Zentimeter	NAOH	= Natriumhydroxid
CM3	= Kubikzentimeter	NATUERL.	= natürlichen
D.	= der/die	NA2CO3	= Natriumcarbonat
DEN	= Denier (Meßeinheit für textile Fadenstärke)	NA2SO4	= Natriumsulfat
DGL.	= dergleichen	NE-	= Nichteisen-
DIESELMOT.	= Dieselmotor	NICHTM.	= nichtmetallisch
DIN	= Deutsche Industrie-Norm(en)	OD.	= oder
DM	= Deutsche Mark	OH.	= ohne
EFF	= effektiv	PHONOTECHN.	= phonotechnischen
EINSCHL.	= einschließlich	P2O5	= Phosphorpentoxid
EL.	= elektrotechnischer	PHYSIKAL.	= physikalisch
ELEKTR.	= elektrisch	REP.V.	= Reparatur von
ELEKTRIZ.ERZEUGUNG	= Elektrizitätserzeugung	SCHAUFENST.	= Schaufenster
ELEKTRON.	= elektronisch	SCHLAUCHVERB.	= Schlauchverbinder
F.	= für	SI02	= Siliciumdioxid
FE.	= Eisen	SO3	= Schwefeltrioxid
GEW.V.	= Gewinnung von	SONDERKONSTR.	= Sonderkonstruktion
GEW.U.VERARB.V.	= Gewinnung und Verarbeitung von	SONST.	= sonstige
GRUBENAUSB.	= Grubenausbau	ST	= Stück
GRUNDSTF.	= Grundstoffen	STAUFFERB.	= Staufferbüchsen
HCL	= Chlorwasserstoff	STEINKOHLBERGB.	= Steinkohlenbergbau
HL	= Hektoliter	T	= Tonne
H.V.	= Herstellung von	T.A.	= Teil aus
IND.	= Industrie	TECHN.	= technisch
INDUSTR.	= industriell	U	= umgeschmolzen
K2O	= Kaliumoxid	U.	= und
KG	= Kilogramm	U.A.	= und andere
KRAFTMASCH.	= Kraftmaschine	U.AE.	= u.ä., und ähnliche (n,s)
KUENSTL.	= künstlich	USW	= usw., und so weiter
KUNSTST.	= Kunststoff	V	= Volt
KVA	= Kilovoltampère	VDE	= Verein Deutscher Elektrotechniker
KW	= Kilowatt	VERARB.V.	= Verarbeitung von
L	= Liter	VERARB.U.VEREDLG.V.	= Verarbeitung und Veredlung von
LADENEINRICHT.	= Ladeneinrichtung	VERTLG.	= Verteilung
		VH	= von Hundert = %
		WALZWERKSEINR.	= Walzwerkseinrichtungen
		WEITERVERARB.	= Weiterverarbeitung
		Z.B.	= zum Beispiel

Zeichenerklärung

- . = Zahlenwert unbekannt oder geheimzuhalten
- ... = Angabe fällt später an
- r = berichtigte Zahl

SYPRO- NR.	WIRTSCHAFTSZWEIG	GEWICH- TUNG	1986	1987	1988	VERAEND. IN O/O		VERAENDERUNG IN O/O		1988 4. VJ	
						1988 GEGEN 1987	1988	1988 GEGEN 2. HJ 1987	1988 GEGEN 1. HJ 1988		
	PRODUZIERENDES GEWERBE INSGESAM	100	102,2	102,7	106,6	+3,8	104,3	109,0	+3,3	+4,5	113,3
	PRODUZIERENDES GEWERBE (OH. BAUHAUPTGEWERBE)	92,66	101,9	102,5	106,3	+3,7	104,5	108,1	+3,8	+3,4	113,3
1010-30	ELEKTRIZITAETS-U. GASVERSORGUNG	7,39	99,2	102,6	105,3	+2,6	106,3	104,3	+5,0	-1,9	115,6
	BERGBAU U. VERARBEITENDES GEWERBE	85,27	102,1	102,4	106,4	+3,9	104,4	108,4	+3,6	+3,8	113,1
21	BERGBAU	2,35	96,4	90,6	86,6	-4,4	87,6	85,7	-2,9	-2,2	88,8
2111	STEINKOHLENBERGB. U. -BRIKETHERSTELLUNG, KOKEREI	1,70	97,7	90,7	85,9	-5,3	87,8	83,9	-5,4	-4,4	86,3
	VERARBEITENDES GEWERBE	82,92	102,3	102,8	107,0	+4,1	104,9	109,1	+3,9	+4,0	113,8
	GRUNDSTOFF-U. PRODUKTIONSGUETERGEWERBE	21,10	99,6	99,6	105,8	+6,2	104,2	107,5	+6,4	+3,2	108,0
22	MINERALDELVERARBEITUNG	3,37	97,6	94,8	101,3	+6,9	97,0	105,7	+11,0	+9,0	107,2
25	GEW. U. VERARB. V. STEINEN U. ERDEN	1,95	103,2	100,7	107,2	+6,5	97,2	117,2	+2,4	+20,6	109,9
27	EISENSCHAFFENDE INDUSTRIE	2,36	93,2	90,5	100,2	+10,7	98,8	101,7	+13,3	+2,9	100,4
2711	HOCHOFEN-, STAHL-U. WÄRMWALZWERKE (OH. STAHLROHRE)	1,82	94,0	92,1	102,2	+11,0	100,5	103,9	+13,4	+3,4	103,3
28	NE-METALLERZEUGUNG, NE-METALLHALBZEUGWERKE	0,87	102,8	104,1	110,7	+6,3	110,9	110,4	+5,4	-0,5	111,8
2850	NE-METALLHALBZEUGWERKE	0,47	103,0	105,1	112,5	+7,0	112,6	112,4	+6,3	-0,2	113,9
29	GIESSEREI	0,90	102,3	100,1	104,9	+4,8	107,7	102,1	+5,1	-5,2	107,8
2910	EISEN-, STAHL-U. TEMPERGIESSEREI	0,64	99,7	93,2	99,3	+6,5	101,0	97,7	+6,9	-3,9	102,8
3011-15,30	ZIEHREIEN, KALTWALZWERKE; MECHANIK, ANG	1,08	106,1	102,9	106,6	+3,6	105,5	107,7	+3,4	+2,1	108,2
40	CHEMISCHE INDUSTRIE	8,38	99,2	101,2	106,8	+5,6	106,9	106,6	+4,8	-0,3	107,8
4031	H. V. CHEM. GRUNDSTF. (AUCH M. ANSCHL. WEITERVERARB.)	4,82	98,9	101,5	106,9	+5,3	106,5	107,3	+5,2	+0,8	109,3
4034	H. V. CHEM. ERZEUGNISSEN F. GEWERBE, LANDWIRTSCHAFT	1,03	99,5	99,9	105,9	+6,0	108,6	103,2	+3,0	-5,0	101,6
4035	H. V. PHARMAZEUTISCHEN ERZEUGNISSEN	1,28	97,5	98,7	104,7	+6,1	103,6	105,8	+5,4	+2,1	106,6
4036	H. V. SEIFEN, WÄSCH-U. KOERPERPFLEGEMITTELN	0,65	102,5	104,1	108,7	+4,4	110,8	106,7	+3,2	-3,7	106,0
4090	H. V. CHEMIEFASERN	0,22	98,0	98,2	102,0	+3,9	103,6	100,3	+4,0	-3,2	105,0
53	HOLZBEARBEITUNG	0,45	101,8	102,1	109,8	+7,5	107,8	111,9	+4,8	+3,8	112,0
55	ZELLSTOFF-, HOLZSCHLIFF-, PAPIER-U. PAPPEERZEUGUNG	0,71	103,1	109,4	117,1	+7,0	115,9	118,3	+7,2	+2,1	118,2
59	GUMMIERARBEITUNG	1,03	102,5	105,0	110,2	+5,0	111,2	109,1	+5,7	-1,9	115,2
	INVESTITIONSGUETER PRODUZIERENDES GEWERBE	40,75	104,1	104,8	108,7	+3,7	106,5	110,9	+3,7	+4,1	118,3
3021-25	STAHLVERFORMUNG; OBERFLAECHEVEREDLUNG, HAERTUNG	1,21	102,4	101,0	108,3	+7,2	108,8	107,8	+7,5	-0,9	110,3
31	STAHL-U. LEICHTMETALLBAU, SCHIENENFAHRZEUGBAU	1,56	100,2	100,8	111,4	+10,5	101,6	121,2	+7,3	+19,3	125,1
3111	H. V. STAHL-U. L. METALLKONSTRUKT. (OH. GRUBENAUSB.)	0,67	105,0	108,4	114,3	+5,4	103,5	125,2	+3,0	+21,0	132,6
32	MASCHINENBAU	10,17	105,1	103,0	106,0	+2,9	100,3	111,6	+4,1	+11,3	121,3
3210	H. V. LANDW. MASCHINEN, ACKERSCHLEPPERN	0,61	93,1	84,2	86,3	+2,5	88,2	84,4	+3,7	-4,3	90,6
3220	H. V. METALLBEARBEITUNGSMASCHINEN U. AE.	1,35	112,1	111,1	110,3	-0,7	97,5	123,1	+2,0	+26,3	142,1
3230	H. V. TEXTIL-U. NAEHMASCHINEN	0,51	109,7	105,5	113,1	+7,2	111,8	114,5	+6,3	+2,4	124,4
3240	H. V. MASCHINEN F. D. NAHR.-U. GENUSSMITTELIND. USW	1,16	101,5	100,2	103,0	+2,8	93,4	112,6	+4,1	+20,6	128,6
3256	H. V. HUETTEN-U. WALZWERKSEINR. USW (OH. BAUMASCH.)	1,16	106,8	109,8	107,0	-2,6	100,7	113,3	+0,9	+12,5	124,8
3257	H. V. BAU-, BAUSTOFF-U. AE. MASCHINEN	0,39	108,5	104,1	108,5	+4,2	107,8	109,3	+9,2	+1,4	117,0
3260	H. V. ZAHNRAEDERN, GETRIEBEN, LAGERN U. AE.	0,80	103,6	95,2	99,4	+4,4	96,8	102,0	+7,1	+5,4	105,5
3270	H. V. MASCHINEN F. WEITERE BEST. WIRTSCHAFTSZWEIGE	0,92	103,5	107,1	116,8	+9,1	111,1	122,6	+5,7	+10,4	138,2
3280	SONST. MASCHINENBAU	3,27	104,9	102,1	105,7	+3,5	101,2	110,2	+4,5	+8,9	113,6
33	STRASSENFAHRZEUGBAU, REP. V. KRAFTFAHRZEUGEN USW	10,49	104,4	107,0	107,3	+0,3	109,9	104,7	+0,7	-4,7	112,2
3311	H. V. KRAFTWAGEN U. -MOTOREN	6,96	104,7	107,1	107,2	+0,1	110,6	103,9	+0,8	-6,1	112,3
3314	H. V. TEILEN F. KRAFTWAGEN U. -MOTOREN	1,82	105,6	109,2	111,2	+1,8	113,6	108,8	+2,6	-4,2	115,9
34	SCHIFFBAU	0,35	90,3	87,6	80,7	-7,9	80,5	80,8	-6,9	+0,4	84,2
35	LUFT-U. RAUMFAHRZEUGBAU	0,61	95,0	108,2	111,6	+3,1	113,0	110,3	-4,3	-2,4	114,5
36	ELEKTROTECHNIK, REP. V. HAUSHALTSGERAETEN	10,35	104,5	105,2	110,8	+5,3	108,2	113,3	+5,1	+4,7	119,5
3620	H. V. GERAETEN D. ELEKTRIZ. ERZEUGUNG, -VERTLG. U. AE.	3,55	104,6	106,9	111,7	+4,5	109,4	114,0	+4,7	+4,2	119,1
3650	H. V. ELEKTROHAUSHALTSGERAETEN	0,58	109,9	112,2	119,2	+6,2	123,0	115,3	+5,2	-6,3	127,6
3660	H. V. ZAEHLERN, FERNMELDE-, MESS-U. REGELGERAETEN USW	4,63	103,4	102,5	109,7	+7,0	106,1	113,3	+6,7	+6,8	118,8
3670	H. V. RUNDFUNK-, FERNSEH-U. PHONOTECHN. GERAETEN	0,66	111,6	112,0	114,3	+2,1	111,7	116,9	+4,1	+4,7	130,6
37	FEINMECHANIK, OPTIK, H. V. UHREN	1,75	103,0	103,3	112,1	+8,5	106,9	117,4	+11,6	+9,8	129,0
38	H. V. EISEN-, BLECH-U. METALLWAREN	2,81	105,2	107,6	112,8	+4,8	111,7	113,9	+3,8	+2,0	119,0
50	H. V. BUEROMASCHINEN, ADV-GERAETEN U. -EINRICHTUNGEN	1,45	103,5	105,7	113,6	+7,5	108,0	119,1	+2,0	+10,3	127,9
5060	H. V. BUEROMASCHINEN	0,16	98,5	79,6	83,9	+5,4	89,0	78,9	-1,5	-11,3	82,9
5080	H. V. ADV-GERAETEN U. -EINRICHTUNGEN	1,29	104,1	108,8	117,2	+7,7	110,3	124,0	+2,2	+12,4	133,4
	VERBRAUCHSGUETER PRODUZIERENDES GEWERBE	12,13	101,8	103,1	106,3	+3,1	105,5	107,1	+2,0	+1,5	110,7
39	H. V. MUSIKINSTRUMENTEN, SPIELWAREN, FUELLHALTERN USW	0,52	102,5	104,4	110,4	+5,7	100,6	120,3	+5,2	+19,6	129,3
51	FEINKERAMIK	0,34	98,4	96,9	97,1	+0,2	98,5	95,7	+0,1	-2,8	98,0
52	H. U. VERARB. V. GLAS	0,65	103,8	104,8	110,6	+5,5	108,5	112,7	+4,4	+3,9	114,4
54	HOLZVERARBEITUNG	2,23	101,7	103,1	107,9	+4,7	107,2	108,6	+2,9	+1,3	116,6
56	PAPIER-U. PAPPEERARBEITUNG	1,01	102,2	105,2	110,4	+4,9	109,0	111,8	+4,3	+2,6	113,8
57	DRUCKEREI, VERVIELFAELTIGUNG	1,90	102,4	105,2	108,8	+3,4	104,9	112,7	+2,8	+7,4	120,4
58	H. V. KUNSTSTOFFWAREN	2,05	104,9	109,7	118,2	+7,7	118,8	117,7	+6,1	-0,9	118,9
61	LEDERERZEUGUNG	0,05	100,0	110,9	115,9	+4,5	122,9	109,0	-3,2	-11,3	121,0
62	LEDERERARBEITUNG	0,37	93,8	88,4	84,8	-4,1	83,4	86,2	-5,8	+3,4	83,2
6251	H. V. SCHUHEN	0,26	91,1	83,9	80,5	-4,1	79,7	81,3	-6,3	+2,0	74,6
63	TEXTILGEWERBE	1,63	100,9	100,2	98,2	-2,0	101,9	94,6	-3,2	-7,2	99,7
64	BEKLEIDUNGSGEWERBE	1,31	100,2	96,0	92,3	-3,9	92,8	91,9	-4,6	-1,0	86,0
	NAHRUNGS-U. GENUSSMITTELGEWERBE	8,94	101,0	100,7	102,8	+2,1	98,5	107,1	+1,2	+8,7	111,2
68	ERNAHRUNGSGEWERBE	6,75	101,2	102,3	105,0	+2,6	100,2	109,9	+2,0	+9,7	116,9
6818-19	H. V. BACKWAREN	1,44	101,6	107,4	111,4	+3,7	107,5	115,3	+2,6	+7,3	118,5
6828	H. V. SUESSWAREN (OH. DAUERBACKWAREN)	0,42	101,1	104,8	112,5	+7,3	109,0	116,1	+7,7	+6,5	120,3
6831-36	MILCHVERWERTUNG	0,99	103,9	97,6	95,7	-1,9	94,7	96,8	+4,6	+2,2	95,4
6847-54	SCHLACHTHAEUSER (OH. KOMMUNALE), FLEISCHVERARB.	1,43	98,6	98,6	98,9	+0,3	95,9	101,9	+0,7	+6,3	105,2
6871-72	BRAUEREI, MÄLZEREI	1,02	100,9	99,5	100,1	+0,6	99,6	100,7	-1,9	+1,1	95,0
6879	MINERALBRUNNEN, H. V. MINERALWASSER, LIMONADEN	0,28	105,4	103,4	110,1	+6,5	111,1	109,2	+2,9	-1,7	99,2
69	TABAKVERARBEITUNG	2,19	100,3	95,9	96,0	+0,1	93,5	98,4	-1,7	+5,2	93,5
72-75	BAUHAUPTGEWERBE	7,34	106,0	105,7	110,7	+4,7	101,2	120,3	-1,6	+18,9	113,7
	HOCHBAULEISTUNGEN	4,50	104,3	104,2	111,0	+6,5	102,5	119,4	+0,8	+16,5	113,9
	TIEFBAULEISTUNGEN	2,84	108,6	108,0	110,4	+2,2	99,0	121,8	-5,1	+23,0	113,4

FUER DAS PRODUZIERENDE GEWERBE
=100

NEHMEN

MONATLICH

1989 1. VJ	VERAENDERUNG IN O/O		1988 FEB.	1988 MAERZ	1989 JAN.	1989 FEB.	VERAENDERUNG IN O/O		1989 MAERZ	VERAENDERUNG IN O/O			5-JD 1985-1989		KUMULIERT		SYPRO- NR
	1. VJ GEGEN 1. VJ 1988	1. VJ 1989 GEGEN 4. VJ 1988					FEB. 1989	FEB. 1989		MAERZ 1989	MAERZ 1989	MAERZ 1989	MAERZ 1989	MAERZ 1989	MAERZ 1989	JAN. 1989 BIS MAERZ 1989	
107,1	+4,1	-5,5	101,6	114,1	104,5	103,7	+2,1	-0,8	113,2	-0,8	+9,2	+12,3	107,0	+9,7	107,1	+4,1	
108,0	+3,2	-4,7	103,7	115,9	105,6	105,0	+1,3	-0,6	113,5	-2,1	+8,1	+11,8	108,5	+8,2	108,0	+3,2	
116,9	-0,8	+1,1	115,1	121,3	124,3	112,2	-2,5	-9,7	114,1	-5,9	+1,7	+5,4	115,3	+2,6	116,9	-0,8	1010-30
107,3	+3,6	-5,1	102,7	115,4	104,0	104,4	+1,7	+0,4	113,5	-1,6	+8,7	+12,4	107,9	+8,7	107,3	+3,6	
89,4	-3,4	+0,7	90,2	94,7	95,3	84,3	-6,5	-11,5	88,7	-6,3	+5,2	+5,0	97,5	+4,7	89,4	-3,4	21
88,5	-4,2	+3,7	91,8	94,8	95,4	83,6	-8,9	-12,4	89,6	-5,5	+7,2	+3,3	97,4	+4,6	88,5	-4,2	2111
107,8	+3,8	-5,3	103,1	116,0	104,2	104,9	+1,7	+0,7	114,2	-1,6	+8,9	+12,5	108,2	+8,9	107,8	+3,8	
105,7	+3,2	-2,1	100,8	110,6	105,2	102,0	+1,2	-3,0	110,0	-0,5	+7,8	+9,7	105,0	+8,6	105,7	+3,2	
92,4	-4,1	-13,8	92,5	100,4	97,2	84,8	-8,3	-12,8	95,3	-5,1	+12,4	+8,5	97,5	+7,3	92,4	-4,1	22
89,5	+15,3	-18,6	74,7	93,4	80,0	85,1	+13,9	+6,4	103,4	+10,7	+21,5	+25,0	88,4	+34,1	89,5	+15,3	25
102,9	+3,7	+2,5	97,7	107,3	103,2	100,2	+2,6	-2,9	105,3	-1,9	+5,1	+9,8	103,5	+7,6	102,9	+3,7	27
105,2	+4,5	+1,8	98,5	108,7	105,6	102,4	+4,0	-3,0	107,6	-1,0	+5,1	+10,4	104,8	+8,0	105,2	+4,5	2711
114,9	+2,9	+2,8	110,5	122,2	114,5	110,1	-0,4	-3,8	120,1	-1,7	+9,1	+10,6	112,5	+8,1	114,9	+2,9	28
116,9	+3,4	+3,2	111,4	126,0	116,4	111,9	+0,4	-3,9	122,5	-2,8	+9,5	+13,1	114,4	+8,6	116,9	+3,4	2850
114,5	+6,1	+6,2	107,3	120,3	112,6	113,1	+5,4	+0,4	117,8	-2,1	+4,2	+12,1	113,1	+5,9	114,5	+6,1	29
107,6	+6,1	+4,7	100,3	113,6	106,7	105,3	+5,0	-1,3	110,9	-2,4	+5,3	+13,3	108,1	+6,6	107,6	+6,1	2910
108,6	+4,1	+0,4	103,0	115,2	106,2	106,8	+3,7	+0,6	112,7	-2,2	+5,5	+11,8	107,7	+7,2	108,6	+4,1	3011-15,30
110,3	+3,2	+2,3	106,3	113,4	109,8	107,1	+0,8	-2,5	113,9	+0,4	+6,3	+6,7	108,0	+6,3	110,3	+3,2	40
109,6	+3,2	+0,3	106,0	110,7	110,3	105,7	-0,3	-4,2	112,8	+1,9	+6,7	+4,4	106,7	+6,1	109,6	+3,2	4031
112,2	+4,9	+10,4	107,4	118,6	106,9	113,0	+5,2	+5,7	116,6	-1,7	+3,2	+10,4	111,2	+8,3	112,2	+4,9	4034
108,5	+4,0	+1,8	102,7	113,7	106,9	104,6	+1,9	-2,2	114,1	+0,4	+9,1	+10,7	107,5	+5,6	108,5	+4,0	4035
111,8	-0,4	+5,5	109,8	118,7	113,4	109,1	-0,6	-3,8	112,9	-4,9	+3,5	+8,1	110,5	+5,8	111,8	-0,4	4036
106,5	+1,9	+1,4	103,0	110,1	108,2	102,1	-0,9	-5,6	109,1	-0,9	+6,9	+6,9	106,7	+7,0	106,5	+1,9	4090
112,0	+11,7	0,0	98,9	113,6	105,9	110,4	+11,6	+4,2	119,7	+5,4	+8,4	+14,9	106,2	+13,7	112,0	+11,7	53
120,6	+1,3	+2,0	114,5	127,1	124,2	118,4	+3,4	-4,7	119,2	-6,2	+0,7	+11,0	114,3	+6,3	120,6	+1,3	55
118,5	+3,8	+2,9	115,0	125,1	117,5	116,7	+1,5	-0,7	121,3	-3,0	+3,9	+8,8	115,7	+5,9	118,5	+3,8	59
110,7	+5,7	-6,4	105,1	119,5	104,3	108,4	+3,1	+3,9	119,3	-0,2	+10,1	+13,7	111,2	+9,4	110,7	+5,7	
120,8	+9,5	+9,5	108,7	122,0	120,9	118,3	+8,8	-2,2	123,3	+1,1	+4,2	+12,2	113,8	+6,7	120,8	+9,5	3021-25
104,8	+10,8	-16,2	90,9	105,8	96,2	108,0	+18,8	+12,3	110,1	+4,1	+1,9	+16,4	97,6	+10,3	104,8	+10,8	31
100,8	+10,4	-24,0	88,1	105,5	95,5	98,2	+11,5	+2,8	108,6	+2,9	+10,6	+19,8	98,8	+15,0	100,8	+10,4	3111
103,0	+6,4	-15,1	98,4	114,6	96,1	98,6	+0,2	+2,6	114,3	-0,3	+15,9	+16,5	108,4	+14,8	103,0	+6,4	32
92,7	+7,4	+2,3	87,8	98,8	87,5	88,5	+0,8	+1,1	102,0	+3,2	+15,3	+12,5	100,5	+10,0	92,7	+7,4	3210
95,1	+4,3	-33,1	91,8	114,4	84,7	89,7	-2,3	+5,9	110,8	-3,1	+23,5	+24,6	107,5	+20,2	95,1	+4,3	3220
107,0	-5,0	-14,0	112,0	130,2	100,4	107,4	-4,1	+7,0	113,3	-13,0	+5,5	+16,3	114,5	+8,3	107,0	-5,0	3230
93,8	+8,7	-27,1	86,7	105,0	83,8	93,6	+8,0	+11,7	103,9	-1,0	+11,0	+21,1	101,5	+17,9	93,8	+8,7	3240
98,7	+9,5	-20,9	92,2	110,2	99,1	93,0	+0,9	-6,2	103,8	-5,7	+11,7	+19,5	103,0	+17,3	98,7	+9,5	3256
106,7	+4,4	-8,8	104,3	133,6	90,0	110,4	+5,8	+22,7	119,6	-10,5	+8,3	+28,1	120,4	+21,7	106,7	+4,4	3257
107,3	+11,3	+1,7	97,3	109,9	103,0	106,3	+9,2	+3,2	112,7	+2,5	+6,0	+12,9	106,4	+5,8	107,3	+11,3	3260
114,4	+3,6	-17,2	103,8	129,0	109,1	107,1	+3,2	-1,8	126,9	-1,6	+18,5	+24,3	114,2	+18,7	114,4	+3,6	3270
107,7	+7,2	-5,2	105,4	115,1	100,5	100,7	-4,5	+0,2	121,8	+5,8	+21,0	+9,2	111,1	+13,4	107,7	+7,2	3280
115,7	+5,1	+3,1	109,7	123,4	111,6	114,0	+3,5	+2,2	121,6	-1,5	+6,7	+12,5	114,5	+5,7	115,7	+5,1	33
118,7	+6,4	+5,7	111,7	125,3	114,1	117,4	+5,1	+2,9	124,7	+0,5	+6,2	+12,2	116,0	+4,9	118,7	+6,4	3311
118,3	+3,9	+2,1	114,4	126,5	114,6	117,3	+2,5	+2,4	123,0	-2,8	+4,9	+10,6	116,9	+4,8	118,3	+3,9	3314
80,5	-0,5	-4,4	81,7	85,9	77,4	79,5	-2,7	+2,7	84,5	-1,6	+6,3	+5,1	94,0	+4,3	80,5	-0,5	34
117,8	+3,0	+2,9	114,8	124,7	116,1	115,3	+0,4	-0,7	122,1	-2,1	+5,9	+8,6	111,4	+5,1	117,8	+3,0	35
113,7	+6,8	-4,9	106,9	121,1	105,6	112,5	+5,2	+6,5	122,9	+1,5	+9,2	+13,3	112,7	+9,4	113,7	+6,8	36
115,7	+8,1	-2,0	108,9	122,5	109,7	115,8	+6,3	+5,6	124,5	+1,6	+7,5	+12,5	114,2	+8,7	115,7	+8,1	3620
136,9	+9,1	+7,3	124,4	140,5	133,5	133,3	+7,2	-0,1	143,8	+2,3	+7,9	+12,9	126,1	+7,1	136,9	+9,1	3650
109,4	+6,5	-7,9	102,7	118,1	98,3	108,7	+5,8	+10,6	121,2	+2,6	+11,5	+15,0	110,3	+11,0	109,4	+6,5	3660
118,8	+4,9	-9,0	113,0	128,3	112,3	117,3	+3,8	+4,5	126,8	-1,2	+8,1	+13,5	119,7	+7,6	118,8	+4,9	3670
112,4	+5,5	-12,9	106,6	122,2	108,5	104,5	-2,0	-3,7	124,2	+1,6	+18,9	+14,6	113,4	+11,5	112,4	+5,5	37
116,6	+4,1	-2,0	110,7	126,0	112,5	114,4	+3,3	+1,7	123,0	-2,4	+7,5	+13,8	114,2	+7,6	116,6	+4,1	38
95,9	-3,2	-25,0	106,2	117,1	75,1	98,2	-7,5	+29,0	113,4	-3,2	+15,5	+10,3	105,4	+8,9	95,9	-3,2	50
74,3	-13,1	-10,4	85,6	96,4	65,4	75,8	-12,5	+15,9	81,6	-15,4	+7,7	+11,3	94,4	+6,4	74,3	-13,1	5060
98,5	-2,2	-26,2	108,6	119,6	77,4	100,9	-7,1	+30,4	117,3	-1,9	+16,3	+10,1	106,7	+8,0	98,5	-2,2	5080
108,8	+1,1	-1,7	105,4	120,7	106,4	105,9	+0,5	-0,5	114,0	-5,6	+7,6	+14,5	110,6	+9,2	108,8	+1,1	
99,7	+0,9	+1,7	93,0	114,1	97,7	99,3	+6,8	+1,6	103,6	-6,1	+6,9	+22,7	106,0	+8,4	99,7	+0,9	39
110,2	+2,1	-3,7	106,3	116,5	110,6	106,4	+0,1	-3,8	113,6	-2,5	+6,8	+9,6	106,2	+7,5	110,2	+2,1	51
108,9	+1,8	-5,6	106,0	125,9	101,2	107,8	+1,7	+6,5	117,6	-6,6	+9,1	+18,8	112,1	+11,1	108,9	+1,8	54
114,2	+1,1	+0,4	109,6	122,7	116,8	109,5	-0,1	-6,2	116,4	-5,1	+6,3	+12,0	110,9	+6,6	114,2	+1,1	56
.	.	.	100,5	117,7	105,8	102,1	+1,6	-3,5	.	.	.	+17,1	57
.	.	.	114,9	131,7	121,5	119,1	+3,7	-2,0	.	.	.	+14,6	58
111,0	-12,8	-8,3	123,2	145,5	111,6	112,0	-9,1	+0,4	109,3	-24,9	-2,4	+18,1	116,0	+4,4	111,0	-12,8	61
83,3	-7,5	+0,1	89,8	99,2	82,4	83,3	-7,2	+1,1	84,1	-15,2	+1,0	+10,5	96,3	+5,5	83,3	-7,5	62
77,9	-10,3	+4,4	86,2	95,0	79,8	77,7	-9,9	-2,6	76,3	-19,7	-1,8	+10,2	92,9	+5,3	77,9	-10,3	6251
102,9	-2,8	+3,2	104,4	116,7	102,4	100,7	-3,5	-1,7	105,5	-9,6	+4,8	+11,8	110,2	+6,7	102,9	-2,8	63
100,1	-4,8	+16,4	105,6	115,3	97,9	99,7	-5,6	+1,8	102,6	-11,0	+2,9	+9,2	111,9	+6,2	100,1	-4,8	64
97,8	-0,9	-12,1	96,1	106,5	98,2	94,5	-1,7	-3,8	100,7	-5,4	+6,6	+10,8	98,5	+5,5	97,8	-0,9	
98,9	-0,7	-15,4	95,9	108,3	99,1	95,0	-0,9	-4,1	102,7	-5,2	+8,1	+12,9	99,2	+7,5	98,9	-0,7	68
111,3	+3,2	-6,1	104,7	117,1	109,8	108,3	+3,4	-1,4	115,9	-1,0	+7,0	+11,8	106,9	+7,5	111,3	+3,2	6818-19
117,3	+1,4	-2,5	117,7	121,2	118,7	117,5	-0,2	-1,0	115,7	-4,5	-1,5	+3,0	111,3	+0,2	117,3	+1,4	6828
91,9	+3,0	-3,7	85,0	96,1	94,9	86,9	+2,2	-8,4	94,0	-2,2	+8,2	+13,1	98,5				

SYPRO- NR.	WIRTSCHAFTSZWEIG	GEWICH- TUNG	1986	1987	1988	VERAEND. IN O/O 1988 GEGEN 1987	1988 1.HJ	1988 2.HJ	VERAENDERUNG IN O/O		1988 4.VJ
									2.HJ 1988 GEGEN 2.HJ 1987	2.HJ 1988 GEGEN 1.HJ 1988	
	PRODUZIERENDES GEWERBE INSGESAMT	100	102,4	102,7	106,4	+3,6	104,0	108,8	+3,7	+4,6	113,2
	PRODUZIERENDES GEWERBE (OH. BAUHAUPTGEWERBE)	92,66	102,1	102,5	106,0	+3,4	104,2	107,9	+4,2	+3,6	113,2
1010-30	ELEKTRIZITAETS-U. GASVERSORGUNG	7,39	99,3	102,7	105,1	+2,3	106,1	104,2	+5,1	-1,8	115,5
	BERGBAU U. VERARBEITENDES GEWERBE	85,27	102,3	102,4	106,1	+3,6	104,0	108,2	+4,0	+4,0	113,0
21	BERGBAU	2,35	96,5	90,6	86,4	-4,6	87,4	85,4	-3,0	-2,3	88,4
2111	STEINKOHLBERGB. U. -BRICKETTERSTELLUNG, KOKEREI	1,70	97,8	90,6	85,6	-5,5	87,6	83,6	-5,4	-4,6	85,9
	VERARBEITENDES GEWERBE	82,92	102,5	102,8	106,7	+3,8	104,5	108,8	+4,2	+4,1	113,7
	GRUNDSTOFF-U. PRODUKTIONSGUETERGEWERBE	21,10	99,8	99,6	105,7	+6,1	103,9	107,4	+6,7	+3,4	108,0
22	MINERALOELVERARBEITUNG	3,37	97,7	94,8	101,0	+6,5	96,5	105,6	+11,0	+9,4	107,1
25	GEW. U. VERARB. V. STEINEN U. ERDEN	1,95	103,2	100,7	107,0	+6,3	96,9	117,1	+2,7	+20,8	110,0
27	EISENSCHAFFENDE INDUSTRIE	2,36	93,4	90,6	100,1	+10,5	98,6	101,6	+13,5	+3,0	100,4
2711	HOCHOFEN-, STAHL-U. WARMWALZWERKE (OH. STAHLROHRE)	1,82	94,1	92,1	102,0	+10,7	100,3	103,8	+13,7	+3,5	103,2
28	NE-METALLERZEUGUNG, NE-METALLHALBZEUGWERKE	0,87	103,1	104,1	110,4	+6,1	110,6	110,2	+6,0	-0,4	111,8
2850	NE-METALLHALBZEUGWERKE	0,47	103,2	105,1	112,2	+6,8	112,2	112,1	+6,8	-0,1	113,2
29	GIESSEREI	0,90	102,5	100,1	104,6	+4,5	107,9	101,8	+5,6	-5,1	107,8
2910	EISEN-, STAHL-U. TEMPERGIESSEREI	0,64	100,0	93,2	99,0	+6,2	100,6	97,4	+7,4	-3,2	102,8
3011-15,30	ZIENEREIN, KALTWALZWERKE; MECHANIK, ANG	1,08	106,5	102,9	106,3	+3,3	105,1	107,5	+4,0	+2,3	108,2
40	CHEMISCHE INDUSTRIE	8,38	99,3	101,2	106,6	+5,3	106,8	106,5	+5,0	-0,3	107,7
4031	H. V. CHEM. GRUNDSTP. (AUCH M. ANSCHL. WEITERVERARB.)	4,82	99,0	101,5	106,8	+5,2	106,4	107,2	+5,4	+0,8	109,2
4034	H. V. CHEM. ERZEUGNISSEN F. GEWERBE, LANDWIRTSCHAFT	1,03	99,6	99,9	105,7	+5,8	108,4	103,1	+3,2	-4,9	101,6
4035	H. V. PHARMAZEUTISCHEN ERZEUGNISSEN	1,28	97,6	98,7	104,5	+5,9	103,4	105,7	+5,6	+2,2	106,5
4036	H. V. SEIFEN, WASCHE- U. KOERPERPFLEGE MITTELN	0,65	102,6	104,0	108,6	+4,4	110,6	106,6	+3,5	-3,6	106,0
4090	H. V. CHEMIEFASERN	0,22	98,1	98,2	101,8	+3,7	103,4	100,2	+4,4	-3,1	104,8
53	HOLZBEARBEITUNG	0,45	101,9	102,1	109,6	+7,3	107,4	111,8	+5,4	+4,1	112,1
55	ZELLSTOFF-, HOLZSCHLIFF-, PAPIER-U. PAPPEERZEUGUNG	0,71	103,3	109,4	116,9	+6,9	115,7	118,2	+7,4	+2,2	118,1
59	GUMMIERZEUGUNG	1,03	102,8	105,1	109,8	+4,5	110,8	108,8	+6,1	-1,8	115,1
	INVESTITIONSGUETER PRODUZIERENDES GEWERBE	40,75	104,3	104,8	108,3	+3,3	106,0	110,6	+4,1	+4,3	118,0
3021-25	STAHLVERFORMUNG; OBERFLAECHEVEREDLUNG, HAERTUNG	1,21	102,6	101,1	108,0	+6,8	108,4	107,6	+7,9	-0,7	110,3
31	STAHL-U. LEICHTMETALLBAU, SCHIENENFAHRZEUGBAU	1,56	100,3	100,7	111,1	+10,3	101,3	121,0	+7,7	+19,4	124,9
3111	H. V. STAHL-U. L. METALLKONSTRUKT. (OH. GRUBENAUSB.)	0,67	105,1	108,3	114,0	+5,3	103,2	124,9	+3,4	+21,0	132,2
32	MASCHINENBAU	10,17	105,3	102,9	105,5	+2,5	98,8	111,3	+4,7	+11,5	120,7
3210	H. V. LANDW. MASCHINEN, ACKERSCHLEPPERN	0,61	93,3	84,2	86,1	+2,3	87,9	84,3	+4,3	-4,1	90,6
3220	H. V. METALLBEARBEITUNGSMASCHINEN U. AE.	1,35	112,3	110,8	109,7	-1,0	97,0	122,4	+2,3	+26,2	141,0
3230	H. V. TEXTIL-U. NAEHMASCHINEN	0,51	109,9	105,4	112,7	+6,9	111,3	114,1	+6,8	+2,5	124,0
3240	H. V. MASCHINEN F. D. NAHR. -U. GENUSSMITTELIND. USW	1,16	101,7	100,0	102,5	+2,5	93,0	112,1	+4,6	+20,5	127,8
3256	H. V. HUETTEN- U. WALZWERKSEINR. USW (OH. BAUMSCH.)	1,16	106,9	109,6	106,6	-2,7	100,2	112,9	+1,4	+12,7	124,4
3257	H. V. BAU-, BAUSTOFF-U. AE. MASCHINEN	0,39	108,8	104,1	108,0	+3,7	107,1	108,9	+9,7	+1,7	116,5
3260	H. V. ZAHNRAEDERN, GETRIEBEN, LAGERN U. AE.	0,80	103,8	95,1	99,1	+4,2	96,4	101,9	+7,7	+5,7	105,4
3270	H. V. MASCHINEN F. WEITERE BEST. WIRTSCHAFTSZWEIGE	0,92	103,7	106,9	116,4	+8,9	110,7	122,0	+6,0	+10,2	137,6
3280	SONST. MASCHINENBAU	3,27	105,1	102,0	105,3	+3,2	100,7	109,9	+5,0	+9,1	113,3
33	STRASSENFAHRZEUGBAU, REP. V. KRAFTFAHRZEUGEN USW	10,49	104,5	107,0	107,0	0,0	109,5	104,5	+1,2	-4,6	112,1
3311	H. V. KRAFTWAGEN U. -MOTOREN	6,96	104,9	107,1	106,9	-0,2	110,2	103,6	+1,2	-6,0	112,2
3314	H. V. TEILEN F. KRAFTWAGEN U. -MOTOREN	1,82	105,8	108,2	110,9	+1,6	113,2	108,6	+3,1	-4,1	115,7
34	SCHIFFBAU	0,35	90,4	87,7	80,5	-8,2	80,3	80,7	-6,6	+0,5	84,1
35	LUFT-U. RAUMFAHRZEUGBAU	0,61	96,2	108,1	111,4	+3,1	112,7	110,1	-3,8	-2,3	114,4
36	ELEKTROTECHNIK, REP. V. HAUSHALTSGERAETEN	10,35	104,8	105,1	110,4	+5,0	107,8	113,0	+5,5	+4,8	119,3
3620	H. V. GERAETEN D. ELEKTRIZ. ERZEUGUNG, -VERTLG. U. AE.	3,55	104,8	106,8	111,3	+4,2	109,0	113,7	+5,1	+4,3	118,9
3650	H. V. ELEKTROHAUSHALTSGERAETEN	0,58	110,0	112,2	118,8	+5,9	122,6	115,0	+5,6	+6,2	127,6
3660	H. V. ZAEHLERN, FERNMELEDE-, MESS- U. REGELGERAETEN USW	4,63	103,7	102,5	109,3	+6,6	105,7	113,0	+7,1	+6,9	118,6
3670	H. V. RUNDFUNK-, FERNSEH-U. PHONOTECHN. GERAETEN	0,66	111,9	112,0	113,9	+1,7	111,3	116,5	+4,5	+4,7	130,5
37	FEINMECHANIK, OPTIK, H. V. UHREN	1,75	103,3	103,2	111,7	+8,2	106,4	117,0	+12,0	+10,0	128,5
38	H. V. EISEN-, BLECH-U. METALLHAREN	2,81	105,4	107,5	112,5	+4,7	111,2	113,7	+4,4	+2,2	119,0
50	H. V. BUEROMASCHINEN, ADV-GERAETEN U. -EINRICHTUNGEN	1,45	103,8	105,5	113,1	+7,2	107,4	118,7	+2,4	+10,5	127,7
5060	H. V. BUEROMASCHINEN	0,16	98,8	79,6	83,6	+5,0	88,6	78,5	-1,4	-11,4	82,8
5080	H. V. ADV-GERAETEN U. -EINRICHTUNGEN	1,29	104,4	108,6	116,7	+7,5	109,7	123,6	+2,7	+12,7	133,1
	VERBRAUCHSGUETER PRODUZIERENDES GEWERBE	12,13	102,0	103,1	106,0	+2,8	105,2	106,9	+2,4	+1,6	110,6
39	H. V. MUSIKINSTRUMENTEN, SPIELWAREN, FUELLHALTERN USW	0,52	102,7	104,3	110,1	+5,6	100,2	120,1	+5,7	+19,9	129,3
51	FEINKERAMIK	0,34	98,6	96,8	96,9	+0,1	98,3	95,6	+0,4	-2,7	97,9
52	H. U. VERARB. V. GLAS	0,65	103,9	104,8	110,4	+5,3	108,2	112,7	+4,9	+4,2	114,4
54	HOLZVERARBEITUNG	2,23	101,8	103,0	107,5	+4,4	106,7	108,3	+3,4	+1,5	116,4
56	PAPIER-U. PAPPEVERARBEITUNG	1,01	102,4	105,2	110,1	+4,7	108,6	111,6	+4,8	+2,8	113,7
57	DRUCKEREI, VERVIELFAELTIGUNG	1,90	102,5	105,2	108,6	+3,2	104,7	112,5	+3,0	+7,4	120,2
58	H. V. KUNSTSTOFFWAREN	2,05	105,1	109,7	117,9	+7,5	118,4	117,5	+6,5	-0,8	118,9
61	LEDERERZEUGUNG	0,05	100,2	110,8	115,6	+4,3	122,4	108,7	-2,5	-11,2	121,0
62	LEDERVERARBEITUNG	0,37	94,1	88,5	84,5	-4,5	83,1	85,9	-5,6	+3,4	83,3
6251	H. V. SCHUHEN	0,26	91,4	84,0	80,2	-4,5	79,5	81,0	-6,2	+1,9	74,7
63	TEXTILGEWERBE	1,63	101,2	100,2	97,9	-2,3	101,5	94,3	-2,7	-7,1	99,7
64	BEKLEIDUNGSGEWERBE	1,31	100,4	95,9	92,1	-4,0	92,5	91,6	-4,3	-1,0	86,0
	NAHRUNGS-U. GENUSSMITTELGEWERBE	8,94	101,2	100,7	102,5	+1,8	98,2	106,8	+1,5	+8,8	111,0
68	ERNAHRUNGSGEWERBE	6,75	101,4	102,3	104,8	+2,4	99,9	109,7	+2,4	+9,8	116,7
6818-19	H. V. BACKWAREN	1,44	101,9	107,4	111,1	+3,4	107,2	115,1	+3,0	+7,4	118,3
6828	H. V. SUESSWAREN (OH. DAUERBACKWAREN)	0,42	101,3	104,8	112,3	+7,2	108,7	115,9	+8,0	+6,6	120,3
6831-36	MILCHVERMERTUNG	0,39	104,1	97,6	95,5	-2,2	94,3	96,6	+4,9	+2,4	95,3
6847-54	SCHLACHTHAEUSER (OH. KOMMUNALE), FLEISCHVERARB.	1,43	98,7	98,5	98,7	+0,2	95,7	101,7	+1,1	+6,3	105,0
6871-72	BRAUEREI, MAELZEREI	1,02	101,1	99,4	99,8	+0,4	99,2	100,5	-1,4	+1,3	94,8
6879	MINERALBRUNNEN, H. V. MINERALWASSER, LIMONADEN	0,28	105,6	103,3	109,9	+6,4	110,8	109,0	+3,4	-1,6	99,0
69	TABAKVERARBEITUNG	2,19	100,6	95,9	95,7	-0,2	93,2	98,2	-1,1	+5,4	93,3
72-75	BAUHAUPTGEWERBE	7,34	106,1	105,7	110,6	+4,6	100,8	120,3	-1,0	+19,3	114,0
	HOCHBAULEISTUNGEN	4,50	104,4	104,2	110,8	+6,3	102,2	119,3	+1,4	+16,7	114,1
	TIEFBAULEISTUNGEN	2,84	108,7	108,0	110,2	+2,0	98,7	121,8	-4,5	+23,4	113,9

1 INDEX DER NETTOPRODUKTION FUER DAS PRODUZIERENDE GEBERBE
1985=100

1.2 FACHLICHE UNTERNEHMENSTEILE

ZEITRAUM	ZIEHEREIEN, KALT- WALZWERKE, MECHANIK, ANG		CHEMISCHE INDUSTRIE		HOLZBEARBEITUNG		ZELLSTOFF-, HOLZ- SCHLIFF-, PAPIER- UND PAPPEERZEUGUNG		GUMMIVERARBEITUNG		INVESTITIONSGUETER PRODUZIERENDES GEBERBE		
	SAISON- BEREIT- NIGTER WERT	VERAENDE- RUNG IN O/O GEGEN VORZEITR.	SAISON- BEREIT- NIGTER WERT	VERAENDE- RUNG IN O/O GEGEN VORZEITR.	SAISON- BEREIT- NIGTER WERT	VERAENDE- RUNG IN O/O GEGEN VORZEITR.	SAISON- BEREIT- NIGTER WERT	VERAENDE- RUNG IN O/O GEGEN VORZEITR.	SAISON- BEREIT- NIGTER WERT	VERAENDE- RUNG IN O/O GEGEN VORZEITR.	SAISON- BEREIT- NIGTER WERT	VERAENDE- RUNG IN O/O GEGEN VORZEITR.	
SYPRO-NR.	3011-3015, 3030		40		53		55		59				
GEWICHTUNG	0,54		10,30		0,36		0,83		0,95		41,55		
1985	100,0	-0,3	100,0	+1,4	100,0	-3,1	100,0	+1,1	100,0	+6,4	100,0	+8,9	
1986	104,7	+4,7	99,3	-0,7	101,7	+1,7	103,3	+3,3	102,5	+2,5	104,7	+4,7	
1987	103,4	-1,2	101,1	+1,8	102,5	+0,8	109,8	+6,3	104,6	+2,0	105,1	+0,4	
1988	111,5	+7,8	106,2	+5,0	110,3	+7,6	116,6	+6,2	108,8	+4,0	108,3	+3,0	
1985	1.HJ	99,4	+0,5	100,6	+1,5	100,1	-3,2	100,9	+0,1	100,4	+5,1	99,1	+4,5
	2.HJ	101,6	+2,2	100,4	-0,2	100,8	+0,7	100,1	-0,8	100,9	+0,5	102,1	+3,0
1986	1.HJ	104,5	+2,9	99,9	-0,5	102,0	+1,2	102,0	+1,9	101,9	+1,0	104,8	+2,6
	2.HJ	104,8	+0,3	98,7	-1,2	101,4	-0,6	104,7	+2,6	103,0	+1,1	104,7	-0,1
1987	1.HJ	102,5	-2,2	99,5	+0,8	100,3	-1,1	108,5	+3,6	104,0	+1,0	104,6	-0,1
	2.HJ	104,3	+1,8	102,7	+3,2	104,8	+4,5	111,2	+2,5	105,1	+1,1	105,6	+1,0
1988	1.HJ	109,4	+4,9	105,0	+2,2	109,2	+4,2	114,7	+3,1	106,5	+1,3	106,9	+1,2
	2.HJ	113,6	+3,8	107,5	+2,4	111,3	+1,9	118,6	+3,4	111,1	+4,3	109,6	+2,5
1985	2.VJ	100,4	+2,1	101,2	+1,1	101,5	+2,8	100,8	-0,2	101,3	+1,9	100,1	+2,1
	3.VJ	101,6	+1,2	101,1	-0,1	101,5	-	100,1	-0,7	101,2	-0,1	101,4	+1,3
	4.VJ	101,6	-	99,6	-1,5	100,1	-1,4	100,1	-	100,7	-0,5	102,7	+1,3
1986	1.VJ	103,5	+1,9	100,3	+0,7	102,1	+2,0	99,6	-0,5	101,2	+0,5	103,6	+0,9
	2.VJ	105,6	+2,0	99,5	-0,8	101,8	-0,3	104,3	+4,7	102,6	+1,4	105,0	+2,3
	3.VJ	105,3	-0,3	98,5	-1,0	100,5	-1,3	104,2	-0,1	102,4	-0,2	104,9	-1,0
	4.VJ	104,4	-0,9	98,9	+0,4	102,2	+1,7	105,2	+1,0	103,6	+1,2	104,4	-0,5
1987	1.VJ	102,8	-1,5	98,7	-0,2	99,9	-2,3	108,2	+2,9	103,6	-	104,8	+0,4
	2.VJ	102,2	-0,6	100,3	+1,6	100,6	+0,7	108,8	+0,6	104,5	+0,9	104,4	-0,4
	3.VJ	103,4	+1,2	102,1	+1,8	103,9	+3,3	109,8	+0,9	105,9	+1,3	104,8	+0,4
	4.VJ	105,2	+1,7	103,3	+1,2	105,6	+1,6	112,5	+2,5	104,3	-1,5	106,4	+1,5
1988	1.VJ	108,2	+2,9	104,6	+1,3	108,2	+2,5	113,9	+1,2	106,3	+1,9	106,2	-0,2
	2.VJ	110,6	+2,2	105,4	+0,8	110,3	+1,9	115,4	+1,3	106,6	+0,3	107,6	+1,3
	3.VJ	112,9	+2,1	106,6	+1,1	110,7	+0,4	118,8	+2,9	108,6	+1,9	109,4	+1,7
	4.VJ	114,2	+1,2	108,3	+1,6	111,9	+1,1	118,4	-0,3	113,5	+4,5	109,8	+0,4
1989	1.VJ	116,7	+2,2	109,3	+0,9	119,9	+7,1	117,5	-0,8	112,5	-0,9	113,3	+3,2
1985	APRIL	100,1	-1,9	101,1	-1,7	101,0	-1,2	100,6	-2,4	99,1	-0,8	97,9	-1,9
	MAI	100,7	+0,6	101,2	+0,1	101,3	+0,3	99,5	-1,1	100,8	+1,7	100,1	+2,2
	JUNI	100,5	-0,2	101,2	-	102,1	+0,8	102,4	+2,9	104,1	+3,3	102,3	+2,2
	JULI	97,4	-3,1	101,4	+0,2	101,1	-1,0	99,7	-2,6	104,0	-0,1	102,2	-0,1
	AUG.	104,9	+7,7	101,1	-0,3	101,7	+0,6	99,8	+0,1	98,5	-5,3	100,3	-1,9
	SEPT.	102,4	-2,4	100,8	-0,3	101,8	+0,1	100,7	+0,9	101,0	+2,5	101,6	+1,3
	OKT.	102,0	-0,4	100,5	-0,3	101,3	-0,5	100,6	-0,1	100,1	-0,9	102,1	+0,5
	NOV.	101,1	-0,9	99,4	-1,1	99,3	-2,0	100,6	-	100,7	+0,6	104,0	+1,9
	DEZ.	101,8	+0,7	98,9	-0,5	99,7	+0,4	99,0	-1,6	101,3	+0,6	102,1	-1,8
1986	JAN.	104,6	+2,8	101,7	+2,8	106,5	+6,8	101,0	+2,0	102,4	+1,1	104,4	+2,3
	FEB.	105,0	+0,4	99,6	-2,1	100,7	-5,4	100,4	-0,6	101,0	-1,4	103,8	-0,6
	MAERZ	100,8	-4,0	99,7	+0,1	99,2	-1,5	97,5	-2,9	100,3	-0,7	102,5	-1,3
	APRIL	107,6	+6,7	99,9	+0,2	103,5	+4,3	108,3	+11,1	104,2	+3,9	107,8	+5,2
	MAI	101,5	-5,7	99,2	-0,7	99,8	-3,6	101,9	-5,9	101,4	-2,7	104,1	-3,4
	JUNI	107,7	+6,1	99,3	+0,1	102,1	+2,3	102,6	+0,7	102,3	+0,9	105,1	+1,9
	JULI	108,4	+0,6	98,8	-0,5	102,5	+0,4	104,0	+1,4	100,7	-1,6	105,1	-0,9
	AUG.	102,8	-5,2	98,0	-0,8	99,0	-3,4	104,5	+0,5	103,3	+2,6	104,3	-0,8
	SEPT.	104,6	+1,8	98,6	+0,6	100,1	+1,1	104,2	-0,3	103,3	-	105,4	+1,1
	OKT.	105,1	+1,4	99,1	+0,5	101,4	+1,3	104,8	+0,6	104,7	+1,4	104,8	-0,6
	NOV.	104,3	-1,7	98,8	-0,3	102,7	+1,3	105,5	+0,7	103,0	-1,6	103,4	-1,3
	DEZ.	102,8	-1,4	98,9	+0,1	102,4	-0,3	105,3	-0,2	103,1	+0,1	105,0	+1,5
1987	JAN.	102,0	-0,8	97,9	-1,0	97,1	-5,2	106,8	+1,4	100,9	-2,1	103,8	-1,1
	FEB.	103,5	+1,5	99,7	+1,8	102,0	+5,0	108,7	+1,8	104,9	+4,0	105,2	+1,3
	MAERZ	102,9	-0,6	98,5	-1,2	100,6	-1,4	109,0	+0,3	104,9	-	105,3	+0,1
	APRIL	100,7	-2,1	99,5	+1,0	99,9	-0,7	107,1	-1,7	104,5	-0,4	103,5	-1,7
	MAI	105,2	+4,5	100,5	+1,0	102,0	+2,1	111,8	+4,4	104,6	+0,1	105,5	+1,9
	JUNI	100,6	-4,4	101,0	+0,5	100,0	-2,0	107,4	-3,9	104,3	-0,3	104,1	-1,3
	JULI	105,7	+5,1	101,8	+0,8	104,1	+4,1	109,2	+1,7	103,8	-0,5	105,0	+0,9
	AUG.	102,0	-3,5	102,4	+0,6	102,9	+1,2	109,4	+0,2	108,7	+4,7	105,0	-
	SEPT.	102,6	+0,6	102,2	-0,2	104,6	+1,7	110,8	+1,3	105,3	-3,1	104,5	-0,5
	OKT.	103,0	+0,4	102,1	-0,1	105,6	+1,0	111,6	+0,7	104,7	-0,6	106,2	+1,6
	NOV.	106,1	+3,0	104,1	+2,0	105,9	+0,3	111,8	+0,2	104,6	-0,1	107,3	+1,0
	DEZ.	106,5	+0,4	103,6	-0,5	105,4	-0,5	114,1	+2,1	103,5	-1,1	105,6	-1,6
1988	JAN.	107,2	+0,7	104,0	+0,4	108,2	+2,7	113,2	-0,8	106,1	+2,5	105,1	-0,5
	FEB.	106,5	-0,7	103,9	-0,1	106,7	-1,4	112,1	-1,0	105,4	-0,7	105,8	+0,7
	MAERZ	110,8	+4,0	105,8	+1,8	109,7	+2,8	116,4	+3,8	107,5	+2,0	107,7	+1,8
	APRIL	109,2	-1,4	105,5	-0,3	108,7	-0,9	115,5	-0,8	104,2	-3,1	106,5	-1,1
	MAI	108,5	+0,3	105,3	-0,2	109,7	+0,9	111,5	-3,5	107,5	+3,2	107,1	+0,6
	JUNI	113,0	+3,2	105,4	+0,1	112,4	+2,5	119,2	+6,9	108,2	+0,7	109,2	+2,0
	JULI	106,0	-6,2	105,4	-	105,6	-6,0	117,1	-1,8	110,6	+2,2	106,3	-2,7
	AUG.	116,5	+9,9	106,8	+1,3	114,7	+8,6	119,9	+2,4	105,2	-4,9	110,7	+4,1
	SEPT.	116,3	-0,2	107,5	+0,7	111,9	-2,4	119,3	-0,5	110,0	+4,6	111,2	+0,5
	OKT.	114,0	-2,0	108,5	+0,9	109,4	-2,2	119,2	-0,1	109,1	-0,8	108,5	-2,4
	NOV.	113,3	-0,6	107,0	-1,4	111,9	+2,3	119,1	-0,1	113,5	+4,0	109,0	+0,5
	DEZ.	115,4	+1,9	109,5	+2,3	114,4	+2,2	117,0	-1,8	117,9	+3,9	112,0	+2,8
1989	JAN.	117,1	+1,5	109,4	-0,1	119,3	+4,3	118,3	+1,1	114,2	-3,1	114,5	+2,2
	FEB.	117,7	+0,5	109,4	-	121,4	+1,8	120,0	+1,4	112,6	-1,4	113,0	-1,3
	MAERZ	115,2	-2,1	109,1	-0,3	119,0	-2,0	114,3	-4,7	110,7	-1,7	112,3	-0,6

1 INDEX DER NETTOPRODUKTION FUER DAS PRODUZIERENDE GEWERBE
1985=100

1.2 FACHLICHE UNTERNEHMENSTEILE

ZEITRAUM	STAHLVERFORMUNG, OBERFLAECHEVERED- LUNG, HAERTUNG		STAHL-UND LEICHT- METALLBAU, SCHIE- NENFAHRZEUGBAU		MASCHINENBAU		STRASSENFAHRZEUG- BAU, REPARATUR VON KRAFTFAHRZEUGEN USW		SCHIFFBAU		LUFT-UND RAUMFAHR- ZEUGBAU	
	SAISON- BEREI- NIGTER WERT	VERAENDE- RUNG IN O/O GEGEN VORZEITR.	SAISON- BEREI- NIGTER WERT	VERAENDE- RUNG IN O/O GEGEN VORZEITR.	SAISON- BEREI- NIGTER WERT	VERAENDE- RUNG IN O/O GEGEN VORZEITR.	SAISON- BEREI- NIGTER WERT	VERAENDE- RUNG IN O/O GEGEN VORZEITR.	SAISON- BEREI- NIGTER WERT	VERAENDE- RUNG IN O/O GEGEN VORZEITR.	SAISON- BEREI- NIGTER WERT	VERAENDE- RUNG IN O/O GEGEN VORZEITR.
SYPRO-NR.	3021-3025		31		32		33		34		35	
GEWICHTUNG	1,27		1,67		11,32		9,80		0,35		0,71	
1985	100,0	+6,8	100,0	-2,8	100,0	+6,3	100,0	+12,0	100,0	-3,8	100,0	+2,5
1986	102,7	+2,7	99,3	-0,7	105,7	+5,7	105,3	+5,3	88,0	-12,0	95,4	-4,6
1987	100,8	-1,9	99,8	+0,5	103,1	-2,5	107,7	+2,3	84,8	-3,6	108,2	+13,4
1988	107,2	+6,3	111,0	+11,2	105,4	+2,2	107,3	-0,4	76,2	-10,1	111,2	+2,8
1985 1.HJ	99,5	+4,0	99,7	-2,4	98,1	+2,9	101,1	+5,2	105,5	-1,5	101,9	+2,7
2.HJ	101,9	+2,4	100,5	+0,8	102,6	+4,6	100,7	-0,4	96,6	-8,4	99,2	-2,6
1986 1.HJ	104,1	+2,2	99,8	-0,7	106,0	+3,3	104,9	+4,2	90,3	-6,5	96,4	-2,8
2.HJ	101,4	-2,6	98,7	-1,1	105,3	-0,7	105,7	+0,8	85,8	-5,0	94,4	-2,1
1987 1.HJ	99,4	-2,0	97,7	-1,0	103,6	-1,6	107,6	+1,8	85,7	-0,1	101,7	+7,7
2.HJ	102,3	+2,9	102,0	+4,4	102,6	-1,0	107,8	+0,2	83,8	-2,2	114,7	+12,8
1988 1.HJ	105,0	+2,6	110,0	+7,8	103,5	+0,9	106,3	-1,4	76,2	-9,1	113,1	-1,4
2.HJ	109,5	+4,3	111,9	+1,7	107,3	+3,7	108,3	+1,9	76,2	-	109,3	-3,4
1985 2.VJ	100,6	+2,3	99,5	-0,3	97,9	-0,5	103,2	+4,2	101,4	-7,5	101,9	-
3.VJ	101,6	+1,0	101,0	+1,5	101,7	+3,9	99,8	-3,3	99,1	-2,3	100,2	-1,7
4.VJ	102,1	+0,5	100,0	-1,0	103,6	+1,9	101,6	+1,8	94,0	-5,1	98,1	-2,1
1986 1.VJ	103,3	+1,2	98,9	-1,1	104,8	+1,2	102,9	+1,3	90,0	-4,3	96,7	-1,4
2.VJ	104,9	+1,5	100,7	+1,8	107,2	+2,3	106,9	+3,9	90,5	+0,6	96,1	-0,6
3.VJ	102,1	-2,7	98,0	-2,7	106,6	-0,6	105,4	-1,4	87,2	-3,6	94,5	-1,7
4.VJ	100,7	-1,4	99,4	+1,4	104,0	-2,4	105,9	+0,5	84,3	-3,3	94,3	-0,2
1987 1.VJ	99,8	-0,9	99,3	-0,1	103,6	-0,4	108,0	+2,0	85,7	+1,7	98,8	+4,8
2.VJ	99,0	-0,8	96,1	-3,2	103,5	-0,1	107,2	-0,7	85,6	-0,1	104,6	+5,9
3.VJ	101,9	+2,9	99,2	+3,2	101,0	-2,4	107,8	+0,6	83,1	-2,9	112,6	+7,6
4.VJ	102,7	+0,8	104,8	+5,6	104,2	+3,2	107,8	-	84,6	+1,8	116,8	+3,7
1988 1.VJ	103,9	+1,2	106,9	+2,0	103,5	-0,7	105,8	-1,9	77,9	-7,9	113,3	-3,0
2.VJ	106,1	+2,1	113,1	+5,8	103,6	+0,1	106,7	+0,9	74,5	-4,4	112,8	-6,4
3.VJ	107,7	+1,5	115,6	+3,1	107,5	+3,8	108,1	+1,3	77,9	+4,6	108,8	-3,5
4.VJ	111,2	+3,2	107,2	-8,1	107,1	-0,4	108,6	+0,5	74,4	-4,5	109,7	+0,8
1989 1.VJ	115,9	+4,2	118,5	+10,5	110,0	+2,7	112,8	+3,9	77,7	+4,4	117,1	+6,7
1985 APRIL	99,3	+0,2	95,4	-5,7	97,5	-3,2	98,2	-2,1	99,7	-8,7	101,8	-1,5
MAI	100,6	+1,3	96,3	+0,9	97,2	-0,3	104,5	+6,4	102,1	+2,4	101,4	-0,4
JUNI	102,0	+1,4	106,9	+11,0	99,0	+1,9	106,8	+2,2	102,4	+0,3	102,6	+1,2
JULI	100,4	-1,6	98,0	-8,3	102,0	+3,0	103,8	-2,8	102,4	-	101,8	-0,8
AUG.	102,8	+2,4	100,6	+2,7	100,8	-1,2	96,3	-7,2	96,3	-6,0	100,0	-1,8
SEPT.	101,6	-1,2	104,5	+3,9	102,3	+1,5	99,2	+3,0	98,5	+2,3	98,8	-1,2
OKT.	102,0	+0,4	99,7	-4,6	104,4	+2,1	99,8	+0,6	96,4	-2,1	97,9	-0,9
NOV.	102,0	-	102,2	+2,5	104,1	-0,3	103,9	+4,1	94,2	-2,3	98,6	+0,7
DEZ.	102,3	+0,3	98,0	-4,1	102,2	-1,8	101,1	-2,7	91,5	-2,9	97,8	-0,8
1986 JAN.	103,3	+1,0	102,4	+4,5	105,5	+3,2	104,5	+3,4	92,9	+1,5	99,5	+1,7
FEB.	103,5	+0,2	98,7	-3,6	105,1	-0,4	103,7	-0,8	88,4	-4,8	95,7	-3,8
MAERZ	103,0	-0,5	95,6	-3,1	103,7	-1,3	100,4	-3,2	88,7	+0,3	94,8	-0,9
APRIL	106,9	+3,8	104,8	+9,6	109,1	+5,2	108,5	+8,1	95,1	+7,2	97,9	+3,3
MAI	103,2	-3,5	99,3	-5,2	105,7	-3,1	104,6	-3,6	90,9	-4,4	94,7	-3,3
JUNI	104,6	+1,4	98,1	-1,2	106,7	+0,9	107,7	+3,0	85,5	-5,9	95,6	+1,0
JULI	104,1	-0,5	101,0	+3,0	107,1	+0,4	104,4	-3,1	88,9	+4,0	94,2	-1,5
AUG.	100,6	-3,4	96,9	-4,1	106,2	-0,8	105,3	+0,9	88,2	-0,8	94,7	+0,5
SEPT.	101,6	+1,0	96,1	-0,8	106,6	+0,4	106,4	+1,0	84,5	-4,2	94,6	-0,1
OKT.	101,4	-0,2	99,0	+3,0	104,2	-2,3	106,4	-	86,4	+2,2	94,7	+0,1
NOV.	99,8	-1,6	101,6	+2,6	103,3	-0,9	103,4	-2,8	81,2	-6,0	93,0	-1,8
DEZ.	100,9	+1,1	97,7	-3,8	104,6	+1,3	108,0	+4,4	85,4	+6,2	95,3	+2,5
1987 JAN.	99,8	-1,1	94,7	-3,1	103,1	-1,4	106,4	-1,5	85,9	+0,6	96,3	+1,0
FEB.	99,9	+0,1	101,2	+6,9	103,5	+0,4	108,2	+1,7	86,3	+0,5	99,9	+3,7
MAERZ	99,6	-0,3	102,0	+0,8	104,2	+0,7	109,5	+1,2	85,0	-1,6	100,3	+0,4
APRIL	97,7	-1,9	95,6	-6,3	102,7	-1,4	107,4	-1,9	85,3	+0,4	101,4	+1,1
MAI	99,6	+1,9	96,9	+1,4	103,1	+0,4	108,1	+0,7	83,7	-1,9	105,3	+3,8
JUNI	99,7	+0,1	95,9	-1,0	104,7	+1,6	106,1	-1,9	87,9	+5,0	107,0	+1,6
JULI	101,7	+2,0	99,4	+3,6	100,9	-3,6	108,9	+2,6	81,1	-7,7	111,1	+3,8
AUG.	101,5	-0,2	100,9	+1,5	101,8	+0,9	107,0	-1,7	83,3	+2,7	112,4	+1,2
SEPT.	102,4	+0,9	97,2	-3,7	100,3	-1,5	107,5	+0,5	84,8	+1,8	114,3	+1,7
OKT.	102,5	+0,1	104,3	+7,3	103,0	+2,7	109,0	+1,4	82,5	-2,7	116,0	+1,5
NOV.	104,0	+1,5	101,0	-3,2	105,9	+2,8	108,9	-0,1	88,9	+7,8	118,0	+1,7
DEZ.	101,6	-2,3	109,0	+7,9	103,7	-2,1	105,4	-3,2	82,3	-7,4	116,3	-1,4
1988 JAN.	102,1	+0,5	109,7	+0,6	101,7	-1,9	104,0	-1,3	79,6	-3,3	112,3	-3,4
FEB.	103,4	+1,3	103,5	-5,7	104,2	+2,5	105,2	+1,2	76,7	-3,6	112,7	+0,4
MAERZ	106,1	+2,6	107,5	+3,9	104,6	+0,4	108,2	+2,9	77,4	+0,9	115,0	+2,0
APRIL	105,1	-0,9	110,1	+2,4	102,3	-2,2	104,4	-3,5	73,8	-4,7	113,5	-1,3
MAI	106,1	+1,0	114,8	+4,3	104,8	+2,4	106,6	+2,1	76,2	+3,3	112,3	-1,1
JUNI	107,1	+0,9	114,4	-0,3	103,6	-1,1	109,1	+2,3	73,4	-3,7	112,5	+0,2
JULI	104,4	-2,5	110,7	-3,2	105,5	+1,8	103,4	-5,2	79,2	+7,9	107,7	-4,3
AUG.	109,7	+5,1	114,6	+3,4	107,4	+1,8	111,3	+7,6	78,6	-0,8	108,7	+1,9
SEPT.	109,0	-0,6	124,6	+8,8	109,5	+2,0	109,5	-1,6	75,9	-3,4	109,0	-0,6
OKT.	109,1	+0,1	106,2	-14,8	106,7	-2,6	106,2	-3,0	75,4	-0,7	107,6	-1,3
NOV.	110,9	+1,6	113,1	+6,5	105,2	-1,4	108,6	+2,3	71,2	-5,6	109,6	+1,9
DEZ.	113,7	+2,5	102,4	-9,5	109,4	+4,0	111,0	+2,2	76,6	+7,6	111,9	+2,1
1989 JAN.	117,3	+3,2	114,6	+11,9	113,6	+3,8	114,6	+3,2	76,0	-0,8	118,2	+5,6
FEB.	116,7	-0,5	124,9	+9,0	108,0	-4,9	113,0	-1,4	78,6	+3,4	117,0	-1,0
MAERZ	113,7	-2,6	116,1	-7,0	108,4	+0,4	110,9	-1,9	78,6	-	116,2	-0,7

1 INDEX DER NETTOPRODUKTION FUER DAS PRODUZIERENDE GEWERBE
1985=100

1.2 FACHLICHE UNTERNEHMENSTEILE

ZEITRAUM	ELEKTROTECHNIK, REPARATUR VON HAUSHALTSGERAETEN		FEINMECHANIK, OPTIK, HERSTELLUNG VON UHREN		HERSTELLUNG VON EISEN-, BLECH- UND METALLWAEREN		H. V. BUEROMASCHINEN, ADV-GERAETEN UND -EINRICHTUNGEN		VERBRAUCHSGUETER PRODUZIERENDES GEWERBE		H. V. MUSIKINSTRUMENTEN, SPIELWAEREN, FUELLHALTERN USW	
	SAISONBEREINIGTER WERT	VERAENDERUNG IN O/O GEGEN VORZEITR.	SAISONBEREINIGTER WERT	VERAENDERUNG IN O/O GEGEN VORZEITR.	SAISONBEREINIGTER WERT	VERAENDERUNG IN O/O GEGEN VORZEITR.	SAISONBEREINIGTER WERT	VERAENDERUNG IN O/O GEGEN VORZEITR.	SAISONBEREINIGTER WERT	VERAENDERUNG IN O/O GEGEN VORZEITR.	SAISONBEREINIGTER WERT	VERAENDERUNG IN O/O GEGEN VORZEITR.
SYPRO-NR.	36		37		38		50				39	
GEWICHTUNG	10,01		1,37		2,95		2,10		12,19		0,52	
1985	100,0	+11,2	100,0	+8,7	100,0	+4,8	100,0	+23,6	100,0	+0,6	100,0	+1,8
1986	105,1	+5,1	104,0	+4,0	106,1	+6,1	103,9	+3,9	102,6	+2,6	102,4	+2,4
1987	105,7	+0,6	103,8	-0,2	108,3	+2,1	106,3	+2,3	103,5	+0,9	104,0	+1,6
1988	110,6	+4,6	110,0	+6,0	112,5	+3,9	114,2	+7,4	106,0	+2,4	110,2	+6,0
1985 1.HJ	98,6	+6,9	99,2	+5,0	99,3	+2,5	93,4	+9,1	100,3	+0,5	99,6	+0,7
2.HJ	102,2	+3,7	101,9	+2,7	102,0	+2,7	106,5	+14,0	101,0	+0,7	101,3	+1,7
1986 1.HJ	104,2	+2,0	104,2	+2,3	105,7	+3,6	107,4	+0,8	102,1	+1,1	102,4	+1,1
2.HJ	106,1	+1,8	103,8	-0,4	106,5	+0,8	100,4	-6,5	103,1	+1,0	102,3	-0,1
1987 1.HJ	105,3	-0,8	103,3	-0,5	106,9	+0,4	102,2	+1,8	103,0	-0,1	102,6	+0,3
2.HJ	106,1	+0,8	104,3	+1,0	109,8	+2,7	110,5	+8,1	104,1	+1,1	105,4	+2,7
1988 1.HJ	109,0	+2,7	107,0	+2,6	111,4	+1,5	115,3	+4,3	105,7	+1,5	108,1	+2,6
2.HJ	112,2	+2,9	113,1	+5,7	113,6	+2,0	113,0	-2,0	106,3	+0,6	112,3	+3,9
1985 2.VJ	100,3	+3,4	100,6	+2,9	99,9	+1,3	95,4	+4,5	100,7	+0,8	100,2	+1,3
3.VJ	102,3	+2,0	101,4	+0,8	101,4	+1,5	102,0	+6,9	100,8	+0,1	101,1	+0,9
4.VJ	102,2	-0,1	102,4	+1,0	102,5	+1,1	111,0	+8,8	101,1	+0,3	101,5	+0,4
1986 1.VJ	103,3	+1,1	103,7	+1,3	104,3	+1,8	107,0	-3,6	101,5	+0,4	102,0	+0,5
2.VJ	105,1	+1,7	104,8	+1,1	107,2	+2,8	107,8	+0,7	102,8	+1,3	102,8	+0,8
3.VJ	105,6	+0,5	104,2	-0,6	106,4	-0,7	102,5	-4,9	102,9	+0,1	102,0	-0,8
4.VJ	106,5	+0,9	103,4	-0,8	106,5	+0,1	98,4	-4,0	103,3	+0,4	102,6	+0,6
1987 1.VJ	105,6	-0,8	103,2	-0,2	106,5	-	102,8	+4,5	103,0	-0,3	102,2	-0,4
2.VJ	105,0	-0,6	103,3	+0,1	107,3	+0,8	101,6	-1,2	103,0	-	103,0	+0,8
3.VJ	105,6	+0,6	104,4	+1,1	109,2	+1,8	109,2	+7,5	103,9	+0,9	105,5	+2,4
4.VJ	106,5	+0,9	104,1	-0,3	110,3	+1,0	111,7	+2,3	104,2	+0,3	105,4	-0,1
1988 1.VJ	107,9	+1,3	106,3	+2,1	111,2	+0,8	111,9	+0,2	105,4	+1,2	107,6	+2,1
2.VJ	110,0	+1,9	107,6	+1,2	111,6	+0,4	118,7	+6,1	105,9	+0,5	108,6	+0,9
3.VJ	111,3	+1,2	110,2	+2,4	112,5	+0,8	113,1	-4,7	106,2	+0,3	110,3	+1,6
4.VJ	113,1	+1,6	115,9	+5,2	114,6	+1,9	112,9	-0,2	106,5	+0,3	114,2	+3,5
1989 1.VJ	117,3	+3,7	112,1	-3,3	116,7	+1,8	111,2	-1,5	107,6	+1,0	116,9	+2,4
1985 APRIL	98,7	-0,1	99,1	-0,6	99,2	-1,1	91,0	-1,4	100,4	-0,8	100,5	-0,2
MAI	100,6	+1,9	100,9	+1,8	100,2	+1,0	96,6	+6,2	100,5	+0,1	100,9	+0,4
JUNI	101,6	+1,0	101,7	+0,8	100,4	+0,2	98,6	+2,1	101,2	+0,7	99,3	-1,6
JULI	102,8	+1,2	104,4	+2,7	100,9	+0,5	97,4	-1,2	100,3	-0,9	103,2	+3,9
AUG.	101,8	-1,0	99,0	-5,2	102,0	+1,1	103,5	+6,3	101,7	+1,4	99,4	-3,7
SEPT.	102,2	+0,4	100,9	+1,9	101,4	-0,6	105,1	+1,5	100,5	-1,2	100,6	+1,2
OKT.	101,7	-0,5	101,3	+0,4	102,2	+0,8	108,3	+3,0	100,6	+0,1	100,4	-0,2
NOV.	103,1	+1,4	103,8	+2,5	102,2	-	113,1	+4,4	101,2	+0,6	100,8	+0,4
DEZ.	101,8	-1,3	102,1	-1,6	103,0	+0,8	111,6	-1,3	101,4	+0,2	103,2	+2,4
1986 JAN.	104,0	+2,2	104,0	+1,9	105,4	+2,3	104,0	-6,8	102,1	+0,7	102,0	-1,2
FEB.	103,4	-0,6	104,2	+0,2	104,3	-1,0	106,9	+2,8	101,5	-0,6	102,0	-
MAERZ	102,5	-0,9	102,8	-1,3	103,1	-1,2	110,0	+2,9	100,9	-0,6	102,0	-
APRIL	106,2	+3,6	106,6	+3,7	108,3	+5,0	114,7	+4,3	103,9	+3,0	104,3	+2,3
MAI	103,6	-2,4	102,4	-3,9	104,9	-3,1	100,9	-12,0	101,2	-2,6	100,8	-3,4
JUNI	105,6	+1,9	105,3	+2,8	108,4	+3,9	107,7	+6,7	103,2	+2,0	103,3	+2,5
JULI	105,8	+0,2	102,4	-2,8	107,8	-0,6	104,7	-2,8	103,9	+0,7	100,3	-2,9
AUG.	104,8	-0,9	104,2	+1,8	104,2	-3,3	100,2	-4,3	101,2	-2,6	103,1	+2,8
SEPT.	106,2	+1,3	106,1	+1,8	107,1	+2,8	102,5	+2,3	103,6	+2,4	102,6	-0,5
OKT.	106,9	+0,7	103,8	-2,2	106,9	-0,2	101,4	-1,1	103,9	+0,3	104,0	+1,4
NOV.	106,0	-0,8	102,5	-1,3	105,7	-1,1	98,1	-3,3	102,7	-1,2	102,4	-1,5
DEZ.	106,6	+0,6	103,8	+1,3	107,0	+1,2	95,7	-2,4	103,4	+0,7	101,4	-1,0
1987 JAN.	104,2	-2,3	103,0	-0,8	105,0	-1,9	104,5	+9,2	102,6	-0,8	103,3	+1,9
FEB.	106,4	+2,1	103,9	+0,9	107,4	+2,3	104,8	+0,3	104,1	+1,5	103,1	-0,2
MAERZ	106,1	-0,3	102,7	-1,2	107,2	-0,2	99,1	-5,4	102,3	-1,7	100,3	-2,7
APRIL	104,4	-1,6	103,6	+0,9	106,6	-0,6	97,2	-1,9	102,3	-	102,2	+1,9
MAI	106,6	+2,1	103,8	+0,2	108,1	+1,4	109,6	+12,8	104,1	+1,8	103,9	+1,7
JUNI	104,0	-2,4	102,6	-1,2	107,1	-0,9	98,0	-10,6	102,6	-1,4	102,8	-1,1
JULI	105,4	+1,3	103,4	+0,8	108,9	+1,7	110,9	+13,2	104,0	+1,4	105,9	+3,0
AUG.	105,8	+0,4	106,3	+2,8	109,4	+0,5	105,2	-5,1	104,2	+0,2	105,1	-0,8
SEPT.	105,7	-0,1	103,6	-2,5	109,4	-	111,5	+5,0	103,6	-0,6	105,4	+0,3
OKT.	106,3	+0,6	105,6	+1,9	110,2	+0,7	107,0	-4,0	104,1	+0,5	104,6	-0,8
NOV.	106,7	+0,4	104,0	-1,5	111,2	+0,9	112,4	+5,0	105,1	+1,0	105,3	+0,7
DEZ.	106,6	-0,1	102,6	-1,3	109,5	-1,5	115,8	+3,0	103,5	-1,5	106,2	+0,9
1988 JAN.	107,6	+0,8	103,6	+1,2	110,5	+0,9	109,7	-5,3	104,4	+0,9	106,0	-0,2
FEB.	106,8	-0,7	106,0	+2,1	110,1	-0,4	110,5	+0,7	104,2	-0,2	106,5	+0,5
MAERZ	109,3	+2,3	109,0	+2,8	112,9	+2,5	115,6	+4,6	107,6	+3,3	110,3	+3,6
APRIL	109,1	-0,2	104,4	-4,2	110,0	-2,6	117,3	+1,5	105,2	-2,2	107,1	-2,9
MAI	108,3	-0,7	108,6	+4,0	111,9	+1,7	111,7	-4,8	105,4	+0,2	108,1	+0,9
JUNI	112,6	+4,0	109,9	+1,2	112,8	+0,8	127,0	+13,7	107,1	+1,6	110,6	+2,3
JULI	108,7	-3,5	108,9	-0,9	109,6	-2,8	104,6	-17,6	103,6	-3,3	106,6	-3,6
AUG.	112,2	+3,2	109,6	+0,6	114,5	+4,5	123,5	+18,1	108,0	+4,2	111,9	+5,0
SEPT.	113,0	+0,7	112,0	+2,2	113,5	-0,9	111,3	-9,9	107,0	-0,9	112,4	+0,4
OKT.	111,3	-1,5	109,9	-1,9	111,8	-1,5	116,4	+4,6	105,1	-1,8	111,8	-0,5
NOV.	112,9	+1,4	116,2	+5,7	115,2	+3,0	109,1	-6,3	106,1	+1,0	116,9	+4,6
DEZ.	115,1	+1,9	121,7	+4,7	116,7	+1,3	113,3	+3,8	108,2	+2,0	114,0	-2,5
1989 JAN.	117,2	+1,8	116,0	-4,7	117,1	+0,3	110,7	-2,3	108,5	+0,3	115,0	+0,8
FEB.	117,9	+0,6	108,8	-6,2	117,4	+0,3	109,3	-1,3	108,3	-0,2	117,5	+2,2
MAERZ	116,7	-1,0	111,5	+2,5	115,6	-1,5	113,7	+4,0	106,0	-2,1

1 INDEX DER NETTOPRODUKTION FUER DAS PRODUZIERENDE GEWERBE
1985=100

1.2 FACHLICHE UNTERNEHMENSTEILE

ZEITRAUM	FEINKERAMIK		HERSTELLUNG UND VERARBEITUNG VON GLAS		HOLZVERARBEITUNG		PAPIER-UND-PAPPE-VERARBEITUNG		DRUCKEREI, VERVIELFAELTIGUNG		HERSTELLUNG VON KUNSTSTOFFWAREN	
	SAISONBEREINIGTER WERT	VERAENDERUNG IN O/O GEGEN VORZEITR.	SAISONBEREINIGTER WERT	VERAENDERUNG IN O/O GEGEN VORZEITR.	SAISONBEREINIGTER WERT	VERAENDERUNG IN O/O GEGEN VORZEITR.	SAISONBEREINIGTER WERT	VERAENDERUNG IN O/O GEGEN VORZEITR.	SAISONBEREINIGTER WERT	VERAENDERUNG IN O/O GEGEN VORZEITR.	SAISONBEREINIGTER WERT	VERAENDERUNG IN O/O GEGEN VORZEITR.
SYPRO-NR.	51		52		54		56		57		58	
GEWICHTUNG	0,40		0,75		1,76		1,15		1,47		2,53	
1985	100,0	-1,6	100,0	+5,8	100,0	-7,2	100,0	+3,1	100,0	+1,0	100,0	+4,7
1986	98,9	-1,1	104,3	+4,3	102,6	+2,6	102,9	+2,9	102,8	+2,8	105,6	+5,6
1987	96,8	-2,1	104,5	+0,2	103,7	+1,1	105,8	+2,8	105,4	+2,5	110,3	+4,5
1988	96,3	-0,5	109,3	+4,6	107,4	+3,6	110,2	+4,2	108,2	+2,7	118,4	+7,3
1985 1.HJ	101,5	+0,1	98,5	+3,4	101,9	-5,1	100,4	+2,4	100,3	+0,3	100,2	+3,1
2.HJ	99,7	-1,8	102,5	+4,1	99,5	-2,4	100,6	+0,2	100,5	+0,2	101,0	+0,8
1986 1.HJ	99,2	-0,5	104,0	+1,5	101,4	+1,9	102,0	+1,4	102,1	+1,6	104,1	+3,1
2.HJ	98,6	-0,6	104,6	+0,6	103,7	+2,3	103,8	+1,8	103,5	+1,4	107,2	+3,0
1987 1.HJ	96,9	-1,7	104,1	-0,5	103,0	-0,7	104,8	+1,0	104,6	+1,1	108,5	+1,2
2.HJ	96,7	-0,2	104,9	+0,8	104,4	+1,4	106,8	+1,9	106,2	+1,5	112,2	+3,4
1988 1.HJ	96,1	-0,6	108,6	+3,5	107,1	+2,6	108,9	+2,0	107,4	+1,1	117,2	+4,5
2.HJ	96,4	+0,3	110,0	+1,3	107,7	+0,6	111,5	+2,4	109,0	+1,5	119,5	+2,0
1985 2.VJ	100,8	-1,4	100,8	+4,8	101,2	-1,3	100,9	+1,1	100,2	-0,3	100,6	+0,9
3.VJ	100,6	-0,2	102,0	+1,2	100,4	-0,8	100,3	-0,6	100,1	-0,1	100,5	-0,1
4.VJ	98,7	-1,9	103,0	+1,0	98,6	-1,8	100,9	+0,6	100,9	+0,8	101,4	+0,9
1986 1.VJ	98,8	+0,1	103,7	+0,7	100,6	+2,0	100,9	-	101,1	+0,2	102,3	+0,9
2.VJ	98,6	+0,8	104,3	+0,6	102,2	+1,6	103,1	+2,2	103,1	+2,0	105,8	+3,4
3.VJ	98,6	-1,0	103,9	-0,4	102,5	+0,3	103,6	+0,5	103,4	+0,3	106,9	+1,0
4.VJ	98,6	-	105,3	+1,3	104,8	+2,2	104,0	+0,4	103,6	+0,2	107,4	+0,5
1987 1.VJ	97,4	-1,2	104,4	-0,9	102,8	-1,9	104,6	+0,6	104,6	+1,0	108,0	+0,6
2.VJ	96,5	-0,9	103,8	-0,6	103,3	+0,5	105,0	+0,4	104,5	-0,1	108,9	+0,8
3.VJ	96,6	+0,1	105,3	+1,4	104,6	+1,3	106,5	+1,4	105,6	+1,1	111,0	+1,9
4.VJ	96,7	+0,1	104,5	-0,8	104,1	-0,5	107,2	+0,7	106,7	+1,0	113,4	+2,2
1988 1.VJ	95,8	-0,9	107,9	+3,3	107,1	+2,9	108,8	+1,5	106,9	+0,2	116,3	+2,6
2.VJ	96,4	+0,6	109,3	+1,3	107,1	-	109,1	+0,3	107,9	+0,9	118,1	+1,5
3.VJ	96,5	+0,1	109,3	-	107,2	+0,1	110,9	+1,6	108,5	+0,6	118,9	+0,7
4.VJ	96,3	-0,2	110,7	+1,3	108,1	+0,8	112,0	+1,0	109,6	+1,0	120,2	+1,1
1989 1.VJ	98,4	+2,2	111,2	+0,5	109,4	+1,2	111,0	-0,9	109,7	+0,1	122,7	+2,1
1985 APRIL	100,0	-2,8	99,4	+2,2	101,8	-1,2	101,4	-0,1	99,6	-1,8	100,4	-1,5
MAI	101,0	+1,0	101,4	+2,0	101,1	-0,7	100,8	-0,6	99,8	+0,2	100,4	-
JUNI	101,5	+0,5	101,6	+0,2	100,7	-0,4	100,6	-0,2	101,1	+1,3	101,1	+0,7
JULI	100,8	-0,7	101,2	-0,4	98,0	-2,7	101,3	+0,7	100,0	-1,1	100,2	-0,9
AUG.	100,1	-0,7	103,3	+2,1	103,9	+6,0	99,1	-2,2	100,4	+0,4	100,6	+0,4
SEPT.	100,8	+0,7	101,6	-1,6	99,2	-4,5	100,5	+1,4	100,0	-0,4	100,7	+0,1
OKT.	100,5	-0,3	101,2	-0,4	98,7	-0,5	99,9	-0,6	101,0	+1,0	100,9	+0,2
NOV.	97,5	-3,0	103,5	+2,3	98,8	+0,1	100,5	+0,6	100,2	-0,8	101,6	+0,7
DEZ.	98,2	+0,7	104,4	+0,9	98,4	-0,4	102,3	+1,8	101,5	+1,3	101,7	+0,1
1986 JAN.	99,4	+1,2	105,6	+1,1	100,4	+2,0	102,9	+0,6	100,8	-0,7	103,4	+1,7
FEB.	99,2	-0,2	102,1	-3,3	101,2	+0,8	100,5	-2,3	101,7	+0,9	102,6	-0,8
MAERZ	97,9	-1,3	103,3	+1,2	100,3	-0,9	99,2	-1,3	100,8	-0,9	101,0	-1,6
APRIL	101,4	+3,6	104,6	+1,3	103,0	+2,7	103,8	+4,6	103,6	+2,8	107,1	+6,0
MAI	99,5	-1,9	102,8	-1,7	100,6	-2,3	100,9	-2,8	102,7	-0,9	103,5	-3,4
JUNI	97,9	-1,6	105,4	+2,5	103,0	+2,4	104,5	+3,6	102,9	+0,2	105,8	+3,2
JULI	97,0	-0,9	104,6	-0,8	106,5	+3,4	103,2	-1,2	103,5	+0,6	106,5	-0,3
AUG.	99,0	+2,1	102,6	-1,9	97,3	-8,6	103,5	+0,3	103,1	-0,4	106,3	-0,2
SEPT.	99,7	+0,7	104,5	+1,9	103,8	+6,7	104,0	+0,5	103,6	+0,5	107,9	+1,5
OKT.	98,3	-1,4	107,3	+2,7	105,0	+1,2	104,4	+0,4	103,8	+0,2	107,6	-0,3
NOV.	98,5	+0,2	104,2	-2,9	103,5	-1,4	103,5	-0,9	103,8	-	106,8	-0,7
DEZ.	98,9	+0,4	104,5	+0,3	106,0	+2,4	104,2	+0,7	103,1	-0,7	107,9	+1,0
1987 JAN.	96,6	-2,3	103,8	-0,7	103,2	-2,6	102,0	-2,1	104,9	+1,7	107,2	-0,6
FEB.	98,4	+1,8	105,5	+1,6	104,0	+0,8	106,4	+4,3	104,8	-0,1	108,9	+1,6
MAERZ	97,1	-1,3	104,0	-1,4	101,1	-2,8	105,4	-0,9	104,2	-0,6	108,0	-0,8
APRIL	96,2	-0,9	103,6	-0,4	102,6	+1,5	104,5	-0,9	104,3	+0,1	108,5	+0,5
MAI	96,5	+0,3	104,8	+1,2	103,9	+1,3	106,3	+1,7	104,6	+0,3	109,9	+1,3
JUNI	96,7	+0,2	103,0	-1,7	103,3	-0,6	104,2	-2,0	104,6	+0,3	109,2	+1,5
JULI	97,7	+1,0	105,7	+2,6	104,8	+1,5	106,5	+2,2	105,2	+0,6	110,9	+2,5
AUG.	97,5	-0,2	105,7	-	104,6	-0,2	106,0	-0,5	106,2	+1,0	111,3	+0,4
SEPT.	94,6	-3,0	104,4	-1,2	104,5	-0,1	106,9	+0,8	105,5	-0,7	110,8	-0,4
OKT.	96,0	+1,5	103,2	-1,1	104,1	-0,4	107,3	+0,4	106,3	+0,8	113,0	+2,0
NOV.	98,1	+2,2	105,5	+2,2	105,8	+1,6	108,1	+0,7	106,9	+0,6	114,2	+1,1
DEZ.	96,0	-2,1	104,8	-0,7	102,4	-3,2	106,1	-1,9	106,9	-	113,1	-1,0
1988 JAN.	95,9	-0,1	106,6	+1,7	104,7	+2,2	108,9	+2,6	105,9	-0,9	114,5	+1,2
FEB.	94,3	-1,7	107,7	+1,0	105,6	+0,9	106,8	-1,9	106,0	+0,1	115,0	+0,4
MAERZ	97,3	+3,2	109,4	+1,6	111,0	+5,1	110,6	+3,6	108,9	+2,7	119,5	+3,9
APRIL	95,7	-1,6	108,5	-0,8	106,6	-4,0	107,6	-2,7	107,0	-1,7	116,5	-2,5
MAI	96,0	+0,3	108,2	-0,3	107,2	+0,6	108,9	+1,2	108,1	+1,0	117,8	+1,1
JUNI	97,4	+1,5	111,2	+2,8	107,4	+0,2	110,7	+1,7	108,7	+0,6	120,0	+1,9
JULI	96,8	-0,6	106,9	-3,9	102,2	-4,8	108,7	-1,8	107,5	-1,1	116,3	-3,1
AUG.	94,2	-2,7	109,6	+2,5	111,8	+9,4	112,8	+3,8	108,0	+0,5	119,4	+2,7
SEPT.	98,4	+4,5	111,5	+1,7	107,7	-3,7	111,3	-1,3	109,9	+1,8	120,9	+1,3
OKT.	96,2	-2,2	109,6	-1,7	106,6	-1,0	109,9	-1,3	108,7	-1,1	118,2	-2,2
NOV.	94,6	-1,7	110,5	+0,8	107,9	+1,2	111,6	+1,5	108,8	+0,1	120,0	+1,5
DEZ.	98,2	+3,8	112,0	+1,4	109,8	+1,8	114,4	+2,5	111,3	+2,3	122,3	+1,9
1989 JAN.	99,8	+1,6	111,0	-0,9	111,1	+1,2	112,3	-1,8	110,3	-0,9	123,6	+1,1
FEB.	99,1	-0,7	111,2	+0,2	110,4	-0,6	111,4	-0,8	110,8	+0,5	123,7	+0,1
MAERZ	96,4	-2,7	111,3	+0,1	106,7	-3,4	109,3	-1,9

1 INDEX DER NETTOPRODUKTION FUER DAS PRODUZIERENDE GEWERBE
1985=100

1.2 FACHLICHE UNTERNEHMENSTEILE

ZEITRAUM	LEDERERZEUGUNG		LEDERVERARBEITUNG		TEXTILGEWERBE		BEKLEIDUNGSGEWERBE		NAHRUNGS-UND GE- NUSSMITTELGEWERBE		ERNAHRUNGSGEWERBE	
	SAISON- BEREI- NIGTER WERT	VERAENDE- RUNG IN O/O GEGEN VORZEITR.	SAISON- BEREI- NIGTER WERT	VERAENDE- RUNG IN O/O GEGEN VORZEITR.	SAISON- BEREI- NIGTER WERT	VERAENDE- RUNG IN O/O GEGEN VORZEITR.	SAISON- BEREI- NIGTER WERT	VERAENDE- RUNG IN O/O GEGEN VORZEITR.	SAISON- BEREI- NIGTER WERT	VERAENDE- RUNG IN O/O GEGEN VORZEITR.	SAISON- BEREI- NIGTER WERT	VERAENDE- RUNG IN O/O GEGEN VORZEITR.
SYPRO-NR.	61		62		63		64		65		68	
GEWICHTUNG	0,06		0,40		1,73		1,42		8,17		5,82	
1985	100,0	-8,6	100,0	-4,8	100,0	+3,2	100,0	-2,1	100,0	+2,2	100,0	+1,7
1986	100,3	+0,3	94,4	-5,6	101,7	+1,7	100,4	+0,4	101,5	+1,5	102,0	+2,0
1987	111,4	+11,1	88,4	-6,4	100,7	-1,0	95,9	-4,5	100,4	-1,1	102,2	+0,2
1988	115,8	+3,9	83,7	-5,3	97,8	-2,9	92,2	-3,9	102,0	+1,6	104,6	+2,3
1985 1.HJ	101,8	-2,1	101,1	-1,4	99,5	+2,6	99,9	-1,1	100,4	+1,6	100,2	+1,3
2.HJ	100,7	-1,1	100,4	-0,7	101,8	+2,3	101,4	+1,5	100,3	-0,1	100,7	+0,5
1986 1.HJ	101,5	+0,8	95,6	-4,8	102,2	+0,4	101,0	-0,4	101,1	+0,8	101,6	+0,9
2.HJ	99,1	-2,4	93,1	-2,6	101,3	-0,9	99,9	-1,1	102,0	+0,9	102,5	+0,9
1987 1.HJ	105,6	+6,6	89,9	-3,4	100,9	-0,4	97,3	-2,6	100,4	-1,6	102,0	-0,5
2.HJ	117,2	+11,0	86,9	-3,3	100,5	-0,4	94,6	-2,8	100,4	-	102,4	+0,4
1988 1.HJ	119,1	+1,6	85,6	-1,5	98,5	-2,0	93,3	-1,4	102,1	+1,7	104,2	+1,8
2.HJ	112,4	-5,6	81,8	-4,4	97,1	-1,4	91,1	-2,4	102,0	-0,1	105,0	+0,8
1985 2.VJ	102,0	+0,5	102,5	+2,9	100,2	+1,4	100,3	+0,8	100,4	-0,1	100,7	+1,0
3.VJ	102,1	+0,1	100,3	-2,1	101,5	+1,3	101,3	+1,0	99,8	-0,6	100,5	-0,2
4.VJ	99,3	-2,7	100,6	+0,3	102,1	+0,6	101,6	+0,3	100,8	+1,0	100,9	+0,4
1986 1.VJ	101,2	+1,9	98,0	-2,6	101,9	-0,2	101,1	-0,5	100,8	-	101,4	+0,5
2.VJ	101,8	+0,6	93,3	-4,8	102,4	+0,5	100,9	-0,2	101,4	+0,6	101,7	+0,3
3.VJ	97,3	-4,4	94,6	+1,4	101,5	-0,9	100,2	-0,7	102,6	+1,2	102,2	+0,5
4.VJ	100,9	+3,7	91,7	-3,1	101,1	-0,4	99,6	-0,6	101,4	-1,2	102,7	+0,5
1987 1.VJ	103,7	+2,8	90,0	-1,9	101,1	-	98,4	-1,2	100,5	-0,9	101,7	-1,0
2.VJ	107,6	+3,8	89,8	-0,2	100,8	-0,3	96,2	-2,2	100,3	-0,2	102,3	+0,6
3.VJ	115,8	+8,6	86,7	-3,5	100,8	-	95,2	-1,0	99,9	-0,4	102,6	+0,3
4.VJ	117,7	+0,8	87,1	+0,5	100,2	-0,6	94,0	-1,3	101,0	+1,1	102,2	-0,4
1988 1.VJ	119,7	+1,7	86,5	-0,7	98,7	-1,5	93,2	-0,9	102,0	+1,0	104,4	+2,2
2.VJ	118,5	-1,0	84,7	-2,1	98,2	-0,5	93,3	+0,1	102,2	+0,2	104,0	-0,4
3.VJ	112,2	-5,3	83,5	-1,4	97,7	-0,5	92,0	-1,4	102,5	+0,3	104,9	+0,9
4.VJ	112,7	+0,4	80,0	-4,2	96,5	-1,2	90,1	-2,1	101,5	-1,0	105,2	+0,3
1989 1.VJ	102,9	-8,7	79,7	-0,4	97,7	+1,2	90,5	+0,4	100,8	-0,7	103,3	-1,8
1985 APRIL	100,3	-3,3	101,0	-0,1	99,4	-1,1	99,5	-1,4	100,5	-1,2	100,6	-0,8
MAI	105,3	+5,0	103,2	+2,2	100,2	+0,8	100,1	+0,6	99,8	-0,7	101,1	+0,5
JUNI	100,5	-4,6	103,3	+0,1	100,9	+0,7	101,4	+1,3	100,8	+1,0	100,3	-0,8
JULI	102,8	+2,3	98,7	-4,5	100,7	-0,2	99,8	-1,6	100,2	-0,6	100,1	-0,2
AUG.	103,6	+0,8	101,1	+2,4	102,6	+1,9	103,6	+3,8	99,7	-0,5	100,5	+0,4
SEPT.	99,9	-3,6	101,0	-0,1	101,2	-1,4	100,4	-3,1	99,6	-0,1	100,8	+0,3
OKT.	100,4	+0,5	101,3	+0,3	102,2	+1,0	100,4	-	101,1	+1,5	100,8	-
NOV.	101,9	+1,5	100,2	-1,1	102,8	+0,6	101,9	+1,5	100,8	-0,3	100,7	-0,1
DEZ.	95,5	-6,3	100,2	-	101,4	-1,4	102,4	+0,5	100,5	-0,3	101,3	+0,6
1986 JAN.	106,8	+11,8	98,8	-1,4	103,4	+2,0	101,8	-0,6	102,5	+2,0	103,8	+2,5
FEB.	101,6	-4,9	98,4	-0,4	101,7	-1,6	100,6	-1,2	101,1	-1,4	100,9	-2,8
MAERZ	95,3	-6,2	96,7	-1,7	100,6	-1,1	100,8	+0,2	98,7	-2,4	99,5	-1,4
APRIL	106,5	+11,8	97,2	+0,5	104,7	+4,1	104,0	+3,2	102,3	+3,6	101,0	+1,5
MAI	94,5	-11,3	90,0	-7,4	100,3	-4,2	97,2	-6,5	100,5	-1,8	101,7	+0,7
JUNI	104,5	+10,6	92,6	+2,9	102,2	+1,9	101,4	+4,3	101,3	+0,8	102,4	+0,7
JULI	96,7	-7,5	94,9	+2,5	103,5	+1,3	103,2	+1,8	102,3	+1,0	101,8	-0,6
AUG.	95,6	-1,1	94,4	-0,5	99,1	-4,3	96,4	-6,6	102,7	+0,4	102,6	+0,8
SEPT.	99,5	+4,1	94,5	+0,1	102,0	+2,9	101,1	+4,9	102,8	+0,1	102,3	-0,3
OKT.	98,4	-1,1	92,3	-2,3	101,7	-0,3	101,1	-	101,9	-0,9	103,4	+1,1
NOV.	98,1	-0,3	91,7	-0,7	100,1	-1,6	99,3	-1,8	100,8	-1,1	102,4	-1,0
DEZ.	106,1	+8,2	91,0	-0,8	101,6	+1,5	98,3	-1,0	101,4	+0,6	102,2	-0,2
1987 JAN.	98,5	-7,2	91,9	+1,0	99,8	-1,8	98,7	+0,4	99,3	-2,1	100,6	-1,6
FEB.	107,3	+8,9	90,1	-2,0	102,5	+2,7	100,1	+1,4	101,6	+2,3	103,3	+2,7
MAERZ	105,2	-2,0	88,1	-2,2	101,0	-1,5	96,4	-3,7	100,6	-1,0	101,3	-1,9
APRIL	102,7	-2,4	88,9	+0,9	99,5	-1,5	95,3	-1,1	100,5	-0,1	103,8	+2,5
MAI	109,9	+7,0	91,8	+3,9	102,0	+2,5	99,4	+4,3	100,7	+0,2	101,6	-2,1
JUNI	110,2	+0,3	88,6	-3,5	100,8	-1,2	94,0	-5,4	99,7	-1,0	101,4	-0,2
JULI	118,6	+7,6	88,9	+0,3	101,2	+0,4	95,1	+1,2	100,5	+0,8	104,1	+2,7
AUG.	116,9	-1,4	85,8	-3,5	100,4	-0,8	96,4	+1,4	98,9	-1,6	101,1	-2,9
SEPT.	114,9	-1,7	85,5	-0,3	100,9	+0,5	94,0	-2,5	100,3	+1,4	102,5	+1,4
OKT.	119,2	+3,7	87,0	+1,8	100,8	-0,1	94,2	+0,2	101,0	+0,7	101,9	-0,6
NOV.	118,6	-0,5	87,7	+0,8	101,2	+0,4	94,2	-	101,3	+0,3	102,5	+0,6
DEZ.	115,2	-2,9	86,7	-1,1	98,5	-2,7	93,5	-0,7	100,6	-0,7	102,1	-0,4
1988 JAN.	118,5	+2,9	85,3	-1,6	98,9	+0,4	92,8	-0,7	101,6	+1,0	103,8	+1,7
FEB.	114,8	-3,1	86,2	+1,1	97,3	-1,6	91,9	-1,0	100,5	-1,1	102,6	-1,2
MAERZ	125,9	+9,7	88,0	+2,1	100,0	+2,8	95,0	+3,4	103,8	+3,3	105,9	+4,2
APRIL	120,3	-4,4	84,9	-3,5	98,4	-1,6	92,6	-2,5	100,5	-3,2	102,1	-4,5
MAI	120,1	-0,2	83,5	-1,5	97,8	-0,6	90,8	-1,9	102,6	+2,1	104,6	+2,4
JUNI	115,0	-4,2	85,6	+2,5	98,3	+0,5	96,5	+6,3	103,6	+1,0	105,4	+0,8
JULI	106,3	-7,6	82,3	-3,9	93,7	-4,7	89,4	-7,4	100,9	-2,6	101,9	-3,3
AUG.	111,8	+5,2	85,1	+3,4	102,7	+9,6	94,5	+5,7	104,4	+3,5	106,9	+4,9
SEPT.	118,4	+5,9	83,2	-2,2	96,8	-5,7	92,1	-2,5	102,1	-2,2	105,9	-0,9
OKT.	110,9	-6,3	79,9	-4,0	94,2	-2,7	89,0	-3,4	99,9	-2,2	104,5	-1,3
NOV.	114,3	+3,1	79,1	-1,0	95,9	+1,8	89,8	+0,9	102,0	+2,1	105,6	+1,1
DEZ.	112,8	-1,3	81,0	+2,4	99,5	+3,8	91,5	+1,9	102,5	+0,5	105,4	-0,2
1989 JAN.	109,9	-2,6	81,4	+0,5	99,2	-0,3	91,9	+0,4	102,0	-0,5	103,8	-1,5
FEB.	104,8	-4,6	80,7	-0,9	97,9	-1,3	91,0	-1,0	101,2	-0,8	104,3	+0,5
MAERZ	99,9	-10,4	77,0	-4,6	96,0	-1,9	88,6	-2,6	99,1	-2,1	101,7	-2,5

1 INDEX DER NETTOPRODUKTION FUER DAS PRODUZIERENDE GEWERBE
1985=100

1.2 FACHLICHE UNTERNEHMENSTEILE

ZEITRAUM	TABAKVERARBEITUNG		BAUHAUPTGEWERBE		HOCHBAULEISTUNGEN		TIEFBAULEISTUNGEN	
	SAISON- BEREIT- NIGTER WERT	VERAENDE- RUNG IN O/O GEGEN VORZEITR.	SAISON- BEREIT- NIGTER WERT	VERAENDE- RUNG IN O/O GEGEN VORZEITR.	SAISON- BEREIT- NIGTER WERT	VERAENDE- RUNG IN O/O GEGEN VORZEITR.	SAISON- BEREIT- NIGTER WERT	VERAENDE- RUNG IN O/O GEGEN VORZEITR.
SYPRO-NR.	69		72-75					
GEWICHTUNG	2,35		6,07		3,17		2,90	
1985	100,0	+3,5	100,0	-7,2	100,0	-14,3	100,0	+1,9
1986	100,4	+0,4	106,3	+6,3	104,4	+4,4	108,5	+8,5
1987	96,0	-4,4	106,8	+0,5	105,0	+0,6	108,7	+0,2
1988	95,6	-0,4	110,9	+3,8	111,1	+5,8	110,7	+1,8
1985 1.HJ	101,3	+2,4	99,8	-5,4	100,9	-10,3	98,5	+0,8
2.HJ	99,5	-1,8	99,8	-	98,6	-2,3	100,9	+2,4
1986 1.HJ	100,3	+0,8	104,5	+4,7	102,3	+3,8	107,0	+6,0
2.HJ	100,5	+0,2	108,1	+3,4	106,5	+4,1	109,9	+2,7
1987 1.HJ	96,2	-4,3	103,6	-4,2	102,2	-4,0	105,1	-4,4
2.HJ	95,8	-0,4	110,0	+6,2	107,7	+5,4	112,4	+6,9
1988 1.HJ	96,6	+0,8	112,1	+1,9	111,4	+3,4	113,0	+0,5
2.HJ	94,6	-2,1	109,7	-2,1	110,9	-0,4	108,3	-4,2
1985 2.VJ	100,0	-2,4	102,0	+4,6	102,6	+3,4	101,4	+6,0
3.VJ	98,5	-1,5	101,1	-0,9	100,3	-2,2	101,9	+0,5
4.VJ	100,5	+2,0	98,4	-2,7	96,9	-3,4	99,9	-2,0
1986 1.VJ	99,8	-0,7	104,5	+6,2	102,9	+6,2	106,5	+6,6
2.VJ	100,7	+0,9	104,5	-	101,7	-1,2	107,5	+0,9
3.VJ	103,2	+2,5	106,6	+2,0	104,8	+3,0	108,5	+0,9
4.VJ	97,9	-5,1	109,7	+2,9	108,2	+3,2	111,3	+2,6
1987 1.VJ	96,9	-1,0	99,6	-9,2	98,5	-9,0	100,7	-8,6
2.VJ	95,5	-1,4	107,6	+8,0	105,9	+7,5	109,4	+8,6
3.VJ	93,4	-2,2	109,7	+2,0	107,4	+1,4	112,1	+2,5
4.VJ	96,1	+5,0	110,2	+0,5	108,0	+0,6	112,7	+0,5
1988 1.VJ	96,0	-2,1	116,2	+5,4	114,9	+6,4	117,7	+4,4
2.VJ	97,1	+1,1	108,1	-7,0	107,8	-6,2	108,4	-7,9
3.VJ	96,8	-0,3	108,2	+0,1	109,1	+1,2	107,3	-1,0
4.VJ	92,3	-4,6	111,2	+2,8	112,8	+3,4	109,4	+2,0
1989 1.VJ	95,1	+3,0	128,7	+15,7	128,1	+13,6	129,4	+18,3
1985 APRIL	100,8	-1,5	101,8	-0,8	102,8	-1,0	100,8	-0,3
MAI	97,6	-3,2	101,9	+0,1	102,3	-0,5	101,5	+0,7
JUNI	101,7	+4,2	102,4	+0,5	102,8	+0,5	101,9	+0,4
JULI	100,4	-1,3	101,8	-0,6	101,3	-1,5	102,2	+0,3
AUG.	97,7	-2,7	100,7	-1,1	100,1	-1,2	101,5	-0,7
SEPT.	97,3	-0,4	100,8	+0,1	99,5	-0,6	102,1	+0,6
OKT.	101,5	+4,3	102,5	+1,7	100,2	+0,7	104,9	+2,7
NOV.	101,9	-0,2	99,2	-8,1	92,1	-8,1	94,4	-10,0
DEZ.	98,7	-2,6	99,5	+6,8	98,4	+6,8	100,5	+6,5
1986 JAN.	99,9	+1,2	110,3	+10,9	109,7	+11,5	111,3	+10,7
FEB.	101,6	+1,7	98,9	-10,3	96,1	-12,4	102,1	-8,3
MAERZ	97,9	-3,6	104,4	+5,6	102,8	+7,0	106,2	+4,0
APRIL	104,0	+6,2	105,8	+1,3	103,0	+0,2	108,7	+2,4
MAI	98,6	-5,2	103,4	-2,3	100,5	-2,4	106,3	-2,2
JUNI	99,6	+1,0	104,4	+1,0	101,6	+1,1	107,5	+1,1
JULI	103,2	+3,6	106,8	+2,3	104,5	+2,9	109,3	+1,7
AUG.	103,1	-0,1	106,1	-0,7	104,5	-	107,8	-1,4
SEPT.	103,3	+0,2	106,8	+0,7	105,3	+0,8	108,5	+0,6
OKT.	98,8	-4,4	107,5	+0,7	105,4	+1,0	108,7	+0,2
NOV.	96,5	-2,3	112,2	+4,4	110,9	+4,2	113,6	+4,5
DEZ.	98,3	+1,9	109,3	-2,6	107,2	-3,3	111,6	-1,8
1987 JAN.	96,2	-2,1	94,4	-13,6	92,4	-13,8	96,5	-13,5
FEB.	97,2	+1,0	104,9	+11,1	104,9	+13,5	104,7	+8,5
MAERZ	97,4	+0,2	99,4	-5,2	98,1	-6,5	101,0	-3,5
APRIL	94,1	-3,4	107,6	+8,2	105,8	+7,8	109,5	+8,4
MAI	97,7	+3,8	107,1	-0,5	105,5	-0,3	108,8	-0,6
JUNI	94,7	-3,1	108,1	+0,9	106,5	+0,9	109,9	+1,0
JULI	92,6	-2,2	109,9	+1,7	107,9	+1,3	112,0	+1,9
AUG.	92,6	-	107,9	-1,8	105,7	-2,0	110,3	-1,5
SEPT.	95,1	+2,7	111,3	+3,2	108,7	+2,8	114,1	+3,4
OKT.	99,0	+4,1	110,1	-1,1	107,9	-0,7	112,5	-1,4
NOV.	98,0	-1,0	111,2	+1,0	108,4	+0,5	114,3	+1,6
DEZ.	97,3	-0,7	109,3	-1,7	107,6	-0,7	111,3	-2,6
1988 JAN.	96,0	-1,3	119,3	+9,1	118,3	+9,9	120,5	+8,3
FEB.	95,0	-1,0	115,0	-3,6	112,9	-4,6	117,3	-2,7
MAERZ	97,0	+2,1	114,2	-0,7	113,4	+0,4	115,2	-1,8
APRIL	95,4	-1,6	105,5	-7,6	105,3	-7,1	105,8	-8,2
MAI	96,6	+1,3	109,6	+3,9	109,2	+3,7	110,1	+4,1
JUNI	99,3	+2,8	109,1	-0,5	109,0	-0,2	109,2	-0,8
JULI	97,4	-1,9	104,1	-4,6	104,7	-3,9	103,5	-5,2
AUG.	99,0	+1,6	112,3	+7,9	113,0	+7,9	111,7	+7,9
SEPT.	94,0	-5,1	108,2	-3,7	109,5	-3,1	106,7	-4,6
OKT.	87,4	-7,0	108,0	-0,2	109,1	-0,4	106,7	-
NOV.	93,5	+7,0	110,1	+1,9	112,3	+2,9	107,8	+1,0
DEZ.	96,1	+2,8	115,5	+4,9	117,0	+4,2	113,6	+5,4
1989 JAN.	96,8	+0,7	125,7	+8,8	125,6	+7,4	125,9	+10,8
FEB.	94,4	-2,5	129,5	+3,0	129,0	+2,7	129,9	+3,2
MAERZ	94,1	-0,3	131,0	+1,2	129,7	+0,5	132,4	+1,8

GP 1982	GUETERGRUPPE	GEWICHTUNG	1986	1987	1988	VERAEND. IN 0/0 1988 GEGEN 1987	1988 1.HJ	1988 2.HJ	VERAENDERUNG IN 0/0 2.HJ 1988 GEGEN 2.HJ 1987	2.HJ 1988 GEGEN 1.HJ 1988	1988 4.VJ
	INVESTITIONSGUETER INSGESAMT	100	101,7	100,5	105,0	+4,5	100,1	109,9	+4,5	+9,8	119,7
	INVESTITIONSGUETER OHNE PERSONEN- U. KOMBINATIONSKRAFTWAGEN	80,75	103,0	101,9	107,6	+5,6	102,3	112,9	+4,5	+10,4	122,4
EX 31	STAHLBAUERZEUGNISSE UND SCHIENENFAHRZEUGE	4,45	99,2	98,1	109,0	+11,1	99,3	118,7	+8,7	+19,5	121,4
EX 32	MASCHINENBAUERZEUGNISSE	34,44	104,6	102,5	105,0	+2,4	97,3	112,7	+3,2	+15,8	126,3
EX 3211	METALLBEARBEITUNGSMASCHINEN DER SPAN- ABHEBENDEN FORMUNG	3,39	116,8	115,1	110,7	-3,8	92,2	129,3	-1,8	+40,2	153,0
EX 3212	METALLBEARBEITUNGSMASCHINEN DER SPANLOSEN FORMUNG	1,41	113,2	102,9	115,6	+12,3	101,0	130,1	+18,0	+28,8	157,3
3213	HUETTEN-U. WALZWERKSEINRICHTUNGEN	0,60	109,0	122,4	90,6	-26,0	101,4	79,8	-21,9	-21,3	93,9
EX 3217	HOLZBE-U.-VERARBEITUNGSMASCHINEN	1,14	103,8	100,4	109,3	+8,9	103,7	114,9	+1,4	+10,8	133,9
EX 3236	BAUMASCHINEN	2,05	111,1	108,0	113,8	+5,4	113,8	113,7	+14,0	-0,1	119,7
EX 3237	BAUSTOFF-, KERAMIK-U. GLASMASCHINEN	0,74	101,8	92,7	94,5	+1,9	92,7	96,3	-2,9	+3,9	108,7
EX 3241-44	MASCHINEN FUER DIE LANDWIRTSCHAFT	3,69	87,5	74,5	73,4	-1,5	77,6	69,2	-0,3	-10,8	74,5
EX 3245,46	NAHRUNGSMITTELMASCHINEN U. MASCHINEN FUER VERWANDTE GEBIETE DER NAHRUNGSMITTEL- HERSTELLUNG	1,65	98,7	97,7	99,0	+1,3	87,7	110,4	+5,0	+25,9	125,5
EX 3247	VERPACKUNGSMASCHINEN	1,54	99,0	96,1	100,2	+4,3	88,1	112,4	+7,5	+27,6	134,7
EX 3261	PAPIER-U. DRUCKEREIMASCHINEN	3,60	103,4	110,5	121,7	+10,1	115,9	127,6	+7,0	+10,1	143,5
EX 3265,67; EX 3269	TEXTIL-U. NAEHMASCHINEN, MASCHINEN FUER DIE LEDER-, SCHUH-U. LEDERWAERENHERSTELLUNG	2,40	107,7	102,6	109,4	+6,6	106,9	111,9	+6,1	+4,7	123,1
REST 32	SONSTIGE MASCHINENBAUERZEUGNISSE	12,23	105,5	105,2	106,7	+1,4	96,1	117,4	+1,4	+22,2	128,5
EX 33	STRASSENFAHRZEUGE SOWEIT INVESTITIONSGUT	27,80	98,2	96,3	99,7	+3,5	98,4	101,1	+5,4	+2,7	111,0
3311,12	PERSONEN-U. KOMBINATIONSKRAFTWAGEN 1)	19,25	96,6	94,7	94,1	-0,6	91,3	96,9	+3,7	+6,1	108,2
3313,15,21; EX 3314	LIEFER-U. LASTKRAFTWAGEN, OMNIBUSSE U. STRASSENZUGMASCHINEN	7,98	102,1	98,3	110,0	+11,9	111,5	108,5	+10,3	-2,7	115,2
REST 33	SONSTIGE STRASSENFAHRZEUGE	0,57	98,3	126,3	147,2	+16,5	152,3	142,2	-2,1	-6,6	145,9
EX 36	ELEKTROTECHNISCHE INVESTITIONSGUETER	15,72	100,5	96,8	100,7	+4,0	97,1	104,3	+2,9	+7,4	108,4
EX 3611, EX 3612	ELEKTROMOTOREN U. -GENERATOREN, TRANS- FORMATOREN	0,59	84,8	63,6	57,5	-9,6	54,3	60,6	-12,6	+11,6	65,4
EX 3631	ELEKTRISCHE HANDBOHRWERKZEUGE UEBER 13 MM BOHRDURCHMESSER IN STAHL	0,07	96,7	88,3	88,9	+0,7	84,1	93,6	+16,7	+11,3	102,8
EX 3651,53	NACHRICHTENTECHNISCHE GERAETE U. EINRICHTUNGEN	5,87	94,7	93,7	97,5	+4,1	93,7	101,3	+3,2	+8,1	106,3
EX 3672- EX 3674	ELEKTRISCHE GERAETE U. EINRICHTUNGEN ZUM MESSEN ELEKTR. U. NICHELEKTR. GROESSEN	0,99	106,8	108,3	121,2	+11,9	119,2	123,3	+8,3	+3,4	131,0
REST 36	SONSTIGE ELEKTROTECHNISCHE INVESTITIONSGUETER	8,20	105,0	100,1	103,7	+3,6	100,0	107,5	+2,7	+7,5	110,3
EX 50	BUERMASCHINEN; DATENVERARBEITUNGSGERAETE U. -EINRICHTUNGEN	6,79	103,2	109,2	125,9	+15,3	118,5	133,3	+8,4	+12,5	144,0
EX 501	BUERMASCHINEN	0,65	96,3	72,7	75,7	+4,1	83,2	68,3	-3,7	-17,9	71,0
EX 505	GERAETE U. EINRICHTUNGEN FUER DIE AUTOMATISCHE DATENVERARBEITUNG	6,14	103,9	113,1	131,2	+16,0	122,2	140,3	+9,2	+14,8	151,7
	SONSTIGE IM INDEX ERFASSTE INVESTITIONSGUETER	10,80	103,7	105,8	110,1	+4,1	107,2	113,0	+3,4	+5,4	121,4
EX 37	DARUNTER: FEINMECHANISCHE U. OPTISCHE ERZEUGNISSE	2,02	106,1	102,5	104,1	+1,6	100,3	108,0	+5,2	+7,7	120,2
EX 38	EISEN-, BLECH-U. METALLWAEREN	3,59	108,4	112,1	117,7	+5,0	117,1	118,4	+3,1	+1,1	128,1
EX 5425	BUERMDBEL	0,78	106,8	113,2	124,8	+10,2	124,8	124,8	+7,8	0,0	136,4

1) DIE ZUORDNUNG ZUM INVESTITIONSGUETER-BZW. VERBRAUCHSGUETERBEREICH ERFOLGT ANNAEHERUNGSWEISE NACH DER ZULASSUNGSSTATISTIK FUER KRAFT

FUER INVESTITIONSGUETER
=100

MONATLICH

1989 1. VJ	VERAENDERUNG IN O/O		1988 FEB.	1988 MAERZ	1989 JAN.	1989 FEB.	VERAENDERUNG IN O/O		1989 MAERZ	VERAENDERUNG IN O/O			5-JD 1985-1989		KUMULIERT		GP 1982
	1. VJ 1989 GEGEN 1. VJ 1988	1. VJ 1989 GEGEN 4. VJ 1988					FEB. 1989 GEGEN FEB. 1988	FEB. 1989 GEGEN JAN. 1989		MAERZ 1989 GEGEN MAERZ 1988	MAERZ 1989 GEGEN MAERZ 1988	MAERZ 1989 GEGEN FEB. 1988	MAERZ 1989 GEGEN FEB. 1988	MAERZ 1989 GEGEN FEB. 1988	MAERZ 1989 GEGEN FEB. 1988	JAN. 1989 BIS MAERZ 1989	
102,4	+4,8	-14,5	97,9	114,8	93,6	100,5	+2,7	+7,4	113,2	-1,4	+12,6	+17,3	106,7	+12,2	102,4	+4,8	
102,1	+4,2	-16,6	98,2	116,4	92,1	100,1	+1,9	+8,7	114,1	-2,0	+14,0	+18,5	106,7	+14,1	102,1	+4,2	
100,3	+11,1	-17,4	86,0	101,9	92,1	104,6	+21,6	+13,6	104,3	+2,4	-0,3	+18,5	95,3	+11,6	100,3	+11,1	EX 31
98,9	+6,5	-21,7	93,2	114,4	89,5	93,6	+0,4	+4,6	113,6	-0,7	+21,4	+22,7	106,8	+19,3	98,9	+6,5	EX 32
79,7	-1,8	-47,9	77,2	112,1	63,9	72,8	-5,7	+13,9	102,5	-8,6	+40,8	+45,2	103,0	+30,2	79,7	-1,8	EX 3211
111,1	+14,2	-29,4	107,7	118,0	107,9	107,6	-0,1	-0,3	117,7	-0,3	+9,4	+9,6	110,0	+17,3	111,1	+14,2	EX 3212
69,3	+10,0	-26,2	63,4	75,4	100,3	44,3	-30,1	-55,8	63,4	-15,9	+43,1	+18,9	80,1	+13,9	69,3	+10,0	3213
100,2	-2,3	-25,2	95,2	132,9	83,1	101,8	+6,9	+22,5	115,7	-12,9	+13,7	+39,6	112,8	+19,9	100,2	-2,3	EX 3217
113,6	+7,3	-5,1	106,6	141,2	95,7	117,3	+10,0	+22,6	127,7	-9,6	+8,9	+32,5	123,7	+20,3	113,6	+7,3	EX 3236
88,0	-6,1	-19,0	99,7	118,1	70,5	94,6	-5,1	+34,2	98,9	-16,3	+4,5	+18,5	115,3	+29,0	88,0	-6,1	EX 3237
79,8	+5,7	+7,1	77,0	87,2	75,9	76,1	-1,2	+0,3	87,5	+0,3	+15,0	+13,2	93,7	+9,6	79,8	+5,7	EX 3241-44
84,3	+9,6	-32,8	73,9	95,7	83,0	83,1	+12,4	+0,1	86,8	-9,3	+4,5	+29,5	94,0	+20,2	84,3	+9,6	EX 3245, 46
93,6	+9,3	-30,5	85,6	107,0	79,4	95,7	+11,8	+20,5	105,8	-1,1	+10,6	+25,0	102,3	+17,5	93,6	+9,3	EX 3247
120,9	+4,4	-15,7	107,4	132,3	119,2	110,4	+2,8	-7,4	133,1	+0,6	+20,6	+23,2	116,5	+19,7	120,9	+4,4	EX 3261
103,6	-4,0	-15,8	108,5	124,2	96,0	104,8	-3,4	+9,2	110,1	-11,4	+5,1	+14,5	111,0	+7,6	103,6	-4,0	EX 3265, 67; EX 3269
103,4	+11,8	-19,5	95,9	114,5	90,9	94,8	-1,1	+4,3	124,4	+8,6	+31,2	+19,4	107,4	+21,8	103,4	+11,8	REST 32
110,0	+8,4	-0,9	100,9	114,2	104,6	109,0	+8,0	+4,2	116,5	+2,0	+6,9	+13,2	108,5	+5,6	110,0	+8,4	EX 33
103,9	+7,7	-4,0	96,8	108,3	99,8	102,3	+5,7	+2,5	109,5	+1,1	+7,0	+11,9	106,4	+4,4	103,9	+7,7	3311, 12
123,2	+11,7	+6,9	107,9	123,3	115,1	123,8	+14,7	+7,6	130,8	+6,1	+5,7	+14,3	112,0	+7,6	123,2	+11,7	3313, 15, 21; EX 3314
133,8	-10,0	-8,3	140,3	188,3	120,4	129,0	-8,1	+7,1	151,9	-19,3	+17,8	+34,2	131,2	+19,4	133,8	-10,0	REST 33
92,9	-0,3	-14,3	92,2	108,0	83,8	93,1	+1,0	+11,1	101,8	-5,7	+9,3	+17,1	101,2	+12,4	92,9	-0,3	EX 36
43,7	-15,6	-33,2	49,9	59,0	48,6	36,4	-27,1	-25,1	46,0	-22,0	+26,4	+18,2	71,1	+11,8	43,7	-15,6	EX 3611, EX 3612
98,0	+18,1	-4,7	82,2	97,1	89,3	94,4	+14,8	+5,7	110,4	+13,7	+16,9	+18,1	113,5	+13,0	98,0	+18,1	EX 3631
86,9	-2,2	-18,3	90,4	105,0	72,2	89,4	-1,1	+23,8	99,0	-5,7	+10,7	+16,2	100,4	+14,1	86,9	-2,2	EX 3651, 53
123,6	+4,5	-5,6	118,3	139,2	111,2	122,6	+3,6	+10,3	137,1	-1,5	+11,8	+17,7	119,1	+14,3	123,6	+4,5	EX 3672- EX 3674
97,1	+0,7	-12,0	93,4	110,0	91,3	96,4	+3,2	+5,6	103,5	-5,9	+7,4	+17,8	101,6	+10,9	97,1	+0,7	REST 36
102,3	-5,9	-29,0	116,7	131,0	80,6	104,1	-10,8	+29,2	122,2	-6,7	+17,4	+12,3	108,7	+9,5	102,3	-5,9	EX 50
67,9	-16,1	-4,4	80,7	89,9	61,4	69,5	-13,9	+13,2	72,8	-19,0	+4,7	+11,4	90,9	+5,7	67,9	-16,1	EX 501
105,9	-5,2	-30,2	120,5	135,4	82,6	107,8	-10,5	+30,5	127,4	-5,9	+18,2	+12,4	110,6	+9,8	105,9	-5,2	EX 505
109,1	+2,6	-10,1	106,7	123,0	101,4	107,6	+0,8	+6,1	118,2	-3,9	+9,9	+15,3	113,0	+10,8	109,1	+2,6	
101,2	+1,3	-15,8	102,2	113,6	96,2	98,2	-3,9	+2,1	109,1	-4,0	+11,1	+11,2	109,1	+9,8	101,2	+1,3	EX 37
119,6	+2,3	-6,6	116,8	134,5	109,1	120,1	+2,8	+10,1	129,7	-3,6	+8,0	+15,2	120,4	+10,2	119,6	+2,3	EX 38
136,7	+8,4	+0,2	127,3	145,6	127,2	134,1	+5,3	+5,4	148,9	+2,3	+11,0	+14,4	125,7	+8,7	136,7	+8,4	EX 5425

FAHRZEUGE.

GP 1982	GÜTERGRUPPE	GEWICHT- TUNG	1986	1987	1988	VERÄND. IN 0/0 1988 GEGEN 1987	1988		VERÄNDERUNG IN 0/0		1988 4. VJ
							1. HJ	2. HJ	2. HJ 1988 GEGEN 2. HJ 1987	2. HJ 1988 GEGEN 1. HJ 1988	
	INVESTITIONSGÜTER INSGESAMT	100	101,9	100,4	104,6	+4,2	99,7	109,5	+4,9	+9,8	119,3
	INVESTITIONSGÜTER OHNE PERSONEN- U. KOMBINATIONSKRAFTWAGEN	80,75	103,2	101,8	107,2	+5,3	101,8	112,6	+5,0	+10,6	122,0
EX 31	STAHLBAUERZEUGNISSE UND SCHIENENFAHRZEUGE	4,45	99,3	98,0	108,7	+10,9	99,0	118,4	+9,0	+19,6	121,2
EX 32	MASCHINENBAUERZEUGNISSE	34,44	104,8	102,3	104,5	+2,2	96,8	112,2	+3,7	+15,9	125,6
EX 3211	METALLBEARBEITUNGSMASCHINEN DER SPAN- ABHEBENDEN FORMUNG	3,39	117,0	114,7	110,0	-4,1	91,6	128,4	-1,5	+40,2	151,4
EX 3212	METALLBEARBEITUNGSMASCHINEN DER SPANLOSEN FORMUNG	1,41	113,4	102,6	114,9	+12,0	100,4	129,5	+18,8	+29,0	156,1
3213	HÜTTEN-U. WALZWERKSEINRICHTUNGEN	0,60	109,1	122,3	90,4	-26,1	100,9	79,9	-21,0	-20,8	94,1
EX 3217	HOLZBE-U.-VERARBEITUNGSMASCHINEN	1,14	104,0	100,1	108,8	+8,7	103,1	114,5	+1,9	+11,1	133,4
EX 3236	BAUMASCHINEN	2,05	111,4	108,1	113,2	+4,7	113,1	113,3	+14,3	+0,2	119,4
EX 3237	BAUSTOFF-, KERAMIK-U. GLASMASCHINEN	0,74	102,5	92,4	94,0	+1,7	92,1	95,9	-2,3	+4,1	107,9
EX 3241-44	MASCHINEN FÜR DIE LANDWIRTSCHAFT	3,69	87,6	74,5	73,3	-1,6	77,3	69,2	+0,3	-10,5	74,6
EX 3245,46	NAHRUNGSMITTELMASCHINEN U. MASCHINEN FÜR VERWANDTE GEBIETE DER NAHRUNGSMITTEL- HERSTELLUNG	1,65	98,9	97,4	98,6	+1,2	87,2	110,0	+5,7	+26,1	124,7
EX 3247	VERPACKUNGSMASCHINEN	1,54	99,2	95,9	99,6	+3,9	87,6	111,7	+7,7	+27,5	133,7
EX 3261	PAPIER-U. DRUCKEREIMASCHINEN	3,60	103,7	110,3	121,3	+10,0	115,5	127,0	+7,3	+10,0	142,9
EX 3265,67; EX 3269	TEXTIL-U. NÄHMASCHINEN, MASCHINEN FÜR DIE LEDER-, SCHUH-U. LEDERWARENHERSTELLUNG	2,40	107,8	102,5	109,0	+6,3	106,5	111,6	+6,7	+4,8	122,7
REST 32	SONSTIGE MASCHINENBAUERZEUGNISSE	12,23	105,6	105,0	106,2	+1,1	95,5	116,9	+1,8	+22,4	127,8
EX 33	STRASSENFAHRZEUGE SOWEIT INVESTITIONSGÜTER	27,80	98,4	96,3	99,4	+3,2	98,0	100,8	+5,9	+2,9	110,8
3311,12	PERSONEN-U. KOMBINATIONSKRAFTWAGEN 1)	19,25	96,8	94,6	93,8	-0,8	91,0	96,6	+4,2	+6,2	108,1
3313,15,21; EX 3314	LIEFER-U. LASTKRAFTWAGEN, OMNIBUSSE U. STRASSENZUGMASCHINEN	7,98	102,3	98,2	109,7	+11,7	111,1	108,2	+10,6	-2,6	115,0
REST 33	SONSTIGE STRASSENFAHRZEUGE	0,57	98,5	126,1	146,7	+16,3	151,7	141,7	-1,7	-6,6	145,4
EX 36	ELEKTROTECHNISCHE INVESTITIONSGÜTER	15,72	100,7	96,7	100,4	+3,8	96,7	104,1	+3,4	+7,7	108,1
EX 3611, EX 3612	ELEKTROMOTOREN U. -GENERATOREN, TRANS- FORMATOREN	0,59	85,2	63,4	57,2	-9,8	54,1	60,2	-12,4	+11,3	64,9
EX 3631	ELEKTRISCHE HANDBOHRWERKZEUGE ÜBER 13 MM BOHRDURCHMESSER IN STAHL	0,07	96,9	88,4	88,6	+0,2	83,8	93,4	+17,0	+11,5	102,7
EX 3651,53	NACHRICHTENTECHNISCHE GERÄTE U. EINRICHTUNGEN	5,87	95,0	93,6	97,1	+3,7	93,3	101,0	+3,6	+8,3	105,9
EX 3672- EX 3674	ELEKTRISCHE GERÄTE U. EINRICHTUNGEN ZUM MESSEN ELEKTR. U. NICHELEKTR. GRÖSSEN	0,99	107,0	108,2	120,8	+11,6	118,7	123,0	+8,7	+3,6	130,7
REST 36	SONSTIGE ELEKTROTECHNISCHE INVESTITIONSGÜTER	8,20	105,2	100,0	103,5	+3,5	99,7	107,3	+3,1	+7,6	110,2
EX 50	BÜROMASCHINEN; DATENVERARBEITUNGSGERÄTE U. -EINRICHTUNGEN	6,79	103,4	109,0	125,3	+15,0	117,8	132,8	+8,9	+12,7	143,9
EX 501	BÜROMASCHINEN	0,65	96,6	72,7	75,4	+3,7	82,9	68,0	-3,5	-18,0	70,9
EX 505	GERÄTE U. EINRICHTUNGEN FÜR DIE AUTOMATISCHE DATENVERARBEITUNG	6,14	104,1	112,9	130,6	+15,7	121,5	139,8	+9,6	+15,1	151,6
	SONSTIGE IM INDEX ERFASSTE INVESTITIONSGÜTER	10,80	103,9	105,8	109,7	+3,7	106,7	112,7	+3,8	+5,6	121,2
EX 37	DARUNTER: FEINMECHANISCHE U. OPTISCHE ERZEUGNISSE	2,02	106,3	102,4	103,8	+1,4	99,8	107,8	+5,7	+8,0	119,9
EX 38	EISEN-, BLECH-U. METALLWAREN	3,59	108,6	112,1	117,3	+4,6	116,6	118,0	+3,5	+1,2	127,9
EX 5425	BÜROMÖBEL	0,78	106,9	113,1	124,3	+9,9	124,2	124,4	+8,3	+0,2	136,2

1) DIE ZUORDNUNG ZUM INVESTITIONSGÜTER-BZW. VERBRAUCHSGÜTERBEREICH ERFOLGT ANNAEHERUNGSWEISE NACH DER ZULASSUNGSSTATISTIK FÜR KRAFT

FUER INVESTITIONSGUETER
=100

BEREINIGT

1989 1. VJ	VERAENDERUNG IN 0/0		1988 FEB.	1988 MAERZ	1989 JAN.	1989 FEB.	VERAENDERUNG IN 0/0		1989 MAERZ	VERAENDERUNG IN 0/0			5-JD 1985-1989		KUMULIERT		9P 1982
	1. VJ 1989 GEGEN 1. VJ 1988	1. VJ 1989 GEGEN 4. VJ 1988					FEB. 1989 GEGEN FEB. 1988	FEB. 1989 GEGEN JAN. 1989		MAERZ 1989 GEGEN MAERZ 1988	MAERZ 1989 GEGEN MAERZ 1988	MAERZ 1989 GEGEN FEB. 1988	MAERZ 1989 GEGEN FEB. 1988	MAERZ 1989 GEGEN FEB. 1988	MAERZ 1989 GEGEN FEB. 1988	JAN. 1989 BIS MAERZ 1989	
102,9	+6,2	-13,7	96,2	110,4	92,8	101,4	+5,4	+9,3	114,6	+3,8	+13,0	+14,8	107,6	+13,0	102,9	+6,2	
102,6	+5,7	-15,9	96,4	111,9	91,3	100,9	+4,7	+10,5	115,5	+3,2	+14,5	+16,1	107,6	+15,1	102,6	+5,7	
100,6	+12,0	-17,0	84,9	99,2	91,5	105,1	+23,8	+14,9	105,1	+5,9	0,0	+16,8	95,9	+12,3	100,6	+12,0	EX 31
99,4	+8,2	-20,9	91,5	109,9	88,7	94,4	+3,2	+6,4	115,0	+4,6	+21,8	+20,1	107,7	+20,3	99,4	+8,2	EX 32
80,2	+0,1	-47,0	75,8	107,8	63,4	73,4	-3,2	+15,8	103,7	-3,8	+41,3	+42,2	103,9	+31,4	80,2	+0,1	EX 3211
111,6	+16,1	-28,5	105,8	113,4	107,0	108,5	+2,6	+1,4	119,2	+5,1	+9,9	+7,2	111,1	+18,9	111,6	+16,1	EX 3212
69,4	+11,0	-26,2	62,3	72,5	99,4	44,7	-28,3	-55,0	64,2	-11,4	+43,6	+16,4	81,0	+15,1	69,4	+11,0	3213
100,8	-0,7	-24,4	93,5	127,7	82,4	102,7	+9,8	+24,6	117,2	-8,2	+14,1	+36,6	113,7	+20,7	100,8	-0,7	EX 3217
114,1	+9,2	-4,4	104,7	135,7	94,9	118,2	+12,9	+24,6	129,3	-4,7	+9,4	+29,6	124,8	+21,3	114,1	+9,2	EX 3236
88,4	-4,5	-18,1	97,9	113,5	69,8	95,3	-2,7	+36,5	100,2	-11,7	+5,1	+15,9	117,1	+30,8	88,4	-4,5	EX 3237
80,2	+7,2	+7,5	75,7	83,7	75,2	76,8	+1,5	+2,1	88,6	+5,9	+15,4	+10,6	94,9	+10,9	80,2	+7,2	EX 3241-44
84,7	+11,3	-32,1	72,6	91,9	82,3	83,8	+15,4	+1,8	87,9	-4,4	+4,9	+26,6	94,9	+21,0	84,7	+11,3	EX 3245,46
94,1	+11,0	-29,6	84,1	102,9	78,7	96,5	+14,7	+22,6	107,1	+4,1	+11,0	+22,4	103,2	+18,3	94,1	+11,0	EX 3247
121,4	+5,5	-15,0	105,5	127,1	118,1	111,3	+5,5	-5,8	134,8	+6,1	+21,1	+20,5	117,2	+20,5	121,4	+5,5	EX 3261
104,1	-2,7	-15,2	106,5	119,4	95,2	105,7	-0,8	+11,0	111,5	-6,6	+5,5	+12,1	112,0	+8,5	104,1	-2,7	EX 3265,67; EX 3269
103,8	+13,4	-18,8	94,2	110,1	90,1	95,5	+1,4	+6,0	125,9	+14,4	+31,8	+16,9	108,3	+22,8	103,8	+13,4	REST 32
110,5	+9,7	-0,3	99,0	109,7	103,7	109,9	+11,0	+6,0	117,9	+7,5	+7,3	+10,8	109,5	+6,5	110,5	+9,7	EX 33
104,3	+9,0	-3,5	95,0	103,9	98,9	103,1	+8,5	+4,2	110,8	+6,6	+7,5	+9,4	107,4	+5,3	104,3	+9,0	3311,12
123,8	+13,1	+7,7	106,0	118,4	114,0	124,9	+17,8	+9,6	132,5	+11,9	+6,1	+11,7	113,0	+8,4	123,8	+13,1	3313,15,21; EX 3314
134,4	-8,6	-7,6	137,7	180,9	119,2	130,1	-5,5	+9,1	153,9	-14,9	+18,3	+31,4	131,7	+19,9	134,4	-8,6	REST 33
93,3	+0,9	-13,7	90,6	103,9	83,1	93,9	+3,6	+13,0	103,0	-0,9	+9,7	+14,7	102,1	+13,3	93,3	+0,9	EX 36
43,8	-15,0	-32,5	49,1	56,8	48,1	36,7	-25,3	-23,7	46,6	-18,0	+27,0	+15,7	72,4	+13,7	43,8	-15,0	EX 3611, EX 3612
98,5	+19,7	-4,1	80,8	93,4	88,5	95,2	+17,8	+7,6	111,7	+19,6	+17,3	+15,6	114,5	+13,8	98,5	+19,7	EX 3631
87,3	-0,9	-17,6	88,8	101,1	71,6	90,1	+1,5	+25,8	100,2	-0,9	+11,2	+13,9	101,4	+15,1	87,3	-0,9	EX 3651,53
124,2	+5,9	-5,0	116,3	134,0	110,2	123,6	+6,3	+12,2	138,8	+3,6	+12,3	+15,2	119,9	+15,0	124,2	+5,9	EX 3672- EX 3674
97,4	+1,8	-11,6	91,8	105,8	90,5	97,1	+5,8	+7,3	104,7	-1,0	+7,8	+15,3	102,5	+11,9	97,4	+1,8	REST 36
102,8	-4,4	-28,6	114,5	125,7	79,8	105,0	-8,3	+31,6	123,7	-1,6	+17,8	+9,8	109,6	+10,4	102,8	-4,4	EX 50
68,3	-14,9	-3,7	79,2	86,3	60,9	70,2	-11,4	+15,3	73,7	-14,6	+5,0	+9,0	92,2	+7,0	68,3	-14,9	EX 501
106,5	-3,5	-29,7	118,3	129,9	81,8	108,7	-8,1	+32,9	129,0	-0,7	+18,7	+9,8	111,4	+10,6	106,5	-3,5	EX 505
109,6	+4,0	-9,6	104,7	118,0	100,5	108,5	+3,6	+8,0	119,7	+1,4	+10,3	+12,7	114,0	+11,7	109,6	+4,0	
101,6	+2,6	-15,3	100,3	109,2	95,4	99,0	-1,3	+3,8	110,5	+1,2	+11,6	+8,9	110,1	+10,8	101,6	+2,6	EX 37
120,3	+3,8	-5,9	114,4	128,4	107,9	121,3	+6,0	+12,4	131,6	+2,5	+8,5	+12,2	121,5	+11,1	120,3	+3,8	EX 38
137,4	+9,9	+0,9	124,9	139,5	126,0	135,3	+8,3	+7,4	150,9	+8,2	+11,5	+11,7	126,6	+9,5	137,4	+9,9	EX 5425

FAHRZEUGE.

GP 1982	GUETERGRUPPE	GEWICHT- TUNG	1986	1987	1988	VERAEND. IN 0/0 1988 GEGEN 1987	1988 1. HJ	1988 2. HJ	VERAENDERUNG IN 0/0 2. HJ 1988 GEGEN 2. HJ 1987	2. HJ 1988 GEGEN 1. HJ 1988	1988 4. VJ
	VERBRAUCHSGUETER INSGESAMT	100	104,9	106,6	107,8	+1,1	109,3	106,4	+1,0	-2,7	111,6
	VERBRAUCHSGUETER OHNE PERSONEN- U. KOMBINATIONSKRAFTWAGEN	75,44	102,2	101,8	104,5	+2,7	103,5	105,5	+2,9	+1,9	109,9
EX 33	STRASSENFAHRZEUGE SOWEIT VERBRAUCHSGUT	28,73	111,7	119,0	116,0	-2,5	123,8	108,3	-3,4	-12,5	115,0
3311,12	PERSONEN-U. KOMBINATIONSKRAFTWAGEN 1)	24,56	113,1	121,5	118,2	-2,7	126,9	109,4	-3,8	-13,8	116,8
3371,75	KRAFTRAEDER, FAHRRAD	0,53	100,3	92,3	90,1	-2,4	104,9	75,3	-1,6	-28,2	71,9
REST 33	SONSTIGE STRASSENFAHRZEUGE	3,64	103,5	105,8	105,1	-0,7	105,1	105,1	-1,4	0,0	109,3
EX 36	ELEKTROTECHNISCHE VERBRAUCHSGUETER	10,41	111,7	113,4	117,9	+4,0	117,8	117,9	+5,1	+0,1	132,6
EX 3631	ELEKTROWERKZEUGE BIS 2 KW	0,74	96,7	88,3	88,9	+0,7	84,1	93,6	+16,7	+11,3	102,8
EX 3638	HAUSHALTSKUEHLMOEBEL	0,75	109,7	113,8	123,6	+8,6	127,0	120,2	+12,9	-5,4	127,7
EX 3639	HAUSHALTSWASCHMASCHINEN U. TROCKNER	1,30	110,9	120,7	133,9	+10,9	142,7	125,1	+6,7	-12,3	144,1
EX 3635,37	SONSTIGE EL. HAUSHALTSGERAETE	2,99	111,8	111,8	118,8	+6,3	121,6	115,9	+5,1	-4,7	127,2
EX 3661,63	RUNDFUNK-, FERNSEH-U. PHONOTECHN. GERAETE	3,89	117,2	118,6	118,2	-0,3	113,6	122,8	+2,5	+8,1	141,7
REST 36	SONSTIGE ELEKTROTECHN. VERBRAUCHSGUETER	0,74	101,3	104,7	107,4	+2,6	105,1	109,7	+1,1	+4,4	121,6
EX 40	CHEMISCHE VERBRAUCHSGUETER	6,73	103,5	104,9	110,3	+5,1	111,8	108,9	+3,5	-2,6	109,2
EX 496	SEIFEN, WASCHE- U. REINIGUNGSMITTEL	1,99	99,9	101,5	105,3	+3,7	108,0	102,6	+1,3	-5,0	98,7
EX 497	KOERPERPFLEGEMITTEL	2,90	106,2	105,8	107,6	+1,7	111,4	103,9	+0,7	-6,7	104,4
REST 40	SONSTIGE CHEMISCHE VERBRAUCHSGUETER	1,84	103,3	107,0	120,0	+12,1	116,6	123,5	+9,5	+5,9	128,4
EX 625, EX 63, EX 64	SCHUHE, TEXTILIEN, BEKLEIDUNG	15,22	99,2	95,9	92,3	-3,8	93,5	91,0	-5,5	-2,7	88,4
EX 625	SCHUHE	1,70	90,8	83,4	79,7	-4,4	79,0	80,4	-6,8	+1,8	73,4
EX 63	TEXTILIEN	4,82	101,3	99,6	94,5	-5,1	97,8	91,2	-7,4	-6,7	93,3
EX 6384;6385	GARDINEN-U. DEKORATIONSSTOFF	0,47	112,5	115,7	119,8	+3,5	124,6	114,9	+3,4	-7,8	121,8
EX 6386	TEPPICHE, LAEUFER U. FUSSBODENBELAG AUS TEXTILEM MATERIAL	1,20	102,9	101,3	103,8	+2,5	108,1	99,6	-2,1	-7,9	104,2
6392-6397, EX 6398	WIRK-U. STRICKWAREN	2,78	100,3	98,3	89,7	-8,7	92,1	87,4	-10,5	-5,1	87,6
REST 63	SONSTIGE TEXTILIEN	0,37	89,1	82,6	67,5	-18,3	72,9	62,0	-22,1	-15,0	64,9
EX 64	BEKLEIDUNG	8,70	99,7	96,3	93,5	-2,9	94,0	93,1	-4,0	-1,0	88,5
EX 6411,12	DAMEN-U. HERREN OBERBEKLEIDUNG	5,78	98,6	92,2	88,6	-3,9	89,2	88,0	-4,2	-1,3	77,4
REST 64	SONSTIGE BEKLEIDUNG U. VERWANDTE ERZEUGNISSE	2,92	101,8	104,6	103,2	-1,3	103,4	103,0	-3,7	-0,4	110,5
	SONSTIGE IM INDEX ERFASSTE VERBRAUCHSGUETER	38,91	100,5	100,2	104,8	+4,6	102,0	107,7	+5,7	+5,6	113,1
	DARUNTER:										
EX 211	FESTE BRENNSTOFFE	0,57	84,6	72,7	58,6	-19,4	53,1	64,2	-13,7	+20,9	69,6
2213 10	MOTORENBENZIN	5,63	95,8	92,8	98,1	+5,7	92,3	104,0	+11,0	+12,7	107,7
2217 10	HEIZOEL, LEICHT	5,67	100,4	94,4	106,8	+13,1	102,1	111,5	+19,4	+9,2	109,8
3267 10	HAUSHALTSNAEHMASCHINEN	0,06	98,8	90,0	84,6	-6,0	90,5	78,7	-12,0	-13,0	83,4
EX 372	FOTO-, PROJEKTIONS-U. KINOTECHNISCHE GERAETE	0,19	121,8	109,7	86,6	-21,1	82,6	90,6	-13,3	+9,7	108,8
3771, EX 3773	UHREN	0,41	95,3	80,4	84,6	+5,2	81,5	87,7	+1,5	+7,6	100,5
3831, 3833 90	RAUMHEIZOEFEN, GAS-STANDHERDE	0,24	106,0	97,1	81,6	-16,0	78,8	84,5	-10,2	+7,2	88,5
REST 98	SONSTIGE EISEN-, BLECH-UND METALLWAREN	2,00	100,7	99,7	98,5	-1,2	97,5	99,5	-0,9	+2,1	108,9
EX 391-EX 394, 395, EX 398	MUSIKINSTRUMENTE, SPIELWAREN, SPORTGERAETE, SCHMUCK, FUELLHALTER U. AE.	2,89	103,3	105,9	113,7	+7,4	101,9	125,4	+6,5	+23,1	134,4
511, EX 513	FEINKERAMISCHE ERZEUGNISSE	0,82	97,1	95,7	95,5	-0,2	96,5	94,5	-0,7	-2,1	97,4
EX 5221	KONSERVEN-U. WIRTSCHAFTSGLAS	0,53	99,3	95,0	96,5	+1,6	84,5	108,5	+14,0	+28,4	95,1
EX 542	MOEBEL	7,39	99,4	101,2	103,1	+1,9	106,0	100,2	-0,7	-5,5	108,6
EX 56	PAPIER-U. PAPPEWAREN	2,76	104,1	109,9	116,0	+5,6	112,6	119,3	+6,0	+6,0	122,5
EX 57	DRUCKEREIERZEUGNISSE, VERVIELFAELTIGUNGEN	5,89	102,4	105,2	108,8	+3,4	105,0	112,7	+2,7	+7,3	120,5
EX 621	LEDERWAREN	0,75	100,6	98,4	94,4	-4,1	92,5	96,2	-4,8	+4,0	101,6

1) DIE ZUORDNUNG ZUM INVESTITIONSGUETER-BZW. VERBRAUCHSGUETERBEREICH ERFOLGTT ANNAEHERUNGSWEISE NACH DER ZULASSUNGSSTATISTIK FUER KRAFT

FUER VERBRAUCHSGUETER
=100

MONATLICH

1989 1. VJ	VERAENDERUNG IN O/O		1988 FEB.	1988 MAERZ	1989 JAN.	1989 FEB.	VERAENDERUNG IN O/O		1989 MAERZ	VERAENDERUNG IN O/O			5-JD 1985-1989		KUMULIERT		
	1. VJ GEGEN 1. VJ 1988	1. VJ 1989 GEGEN 4. VJ 1988					FEB. 1989 GEGEN FEB. 1988	FEB. 1989 GEGEN JAN. 1989		MAERZ 1989 GEGEN MAERZ 1988	MAERZ 1989 GEGEN FEB. 1989	MAERZ 1988 GEGEN FEB. 1988	MAERZ	MAERZ GEGEN FEB.	JAN. 1989 BIS MAERZ 1989	VER- AEND. IN O/O GEGEN VORJ.	GP 1982
113,1	+1,7	+1,3	110,0	123,0	111,1	110,4	+0,4	-0,6	117,8	-4,2	+6,7	+11,8	113,8	+6,6	113,1	+1,7	
106,2	-0,4	-3,4	104,9	117,1	105,3	103,4	-1,4	-1,8	110,0	-6,1	+6,4	+11,6	109,6	+7,3	106,2	-0,4	
129,6	+6,2	+12,7	122,0	137,2	124,7	127,2	+4,3	+2,0	136,8	-0,3	+7,5	+12,5	124,4	+5,5	129,6	+6,2	EX 33
134,2	+7,0	+14,9	125,7	141,1	129,1	132,1	+5,1	+2,3	141,5	+0,3	+7,1	+12,3	127,1	+4,9	134,2	+7,0	3311,12
98,5	+3,1	+37,0	98,3	118,9	83,4	99,7	+1,4	+19,5	112,3	-5,6	+12,6	+21,0	120,3	+15,3	98,5	+3,1	3371,75
102,8	-0,2	-5,9	100,1	113,0	101,5	98,2	-1,9	-3,3	108,6	-3,9	+10,6	+12,9	106,9	+9,5	102,8	-0,2	REST 33
131,2	+8,8	-1,1	120,7	134,9	127,6	129,0	+6,9	+1,1	137,0	+1,6	+6,2	+11,8	124,4	+6,1	131,2	+8,8	EX 36
98,0	+18,1	-4,7	82,2	97,1	89,3	94,4	+14,8	+5,7	110,4	+13,7	+16,9	+18,1	113,5	+13,0	98,0	+18,1	EX 3631
141,5	+12,5	+10,8	122,7	148,7	131,3	140,0	+14,1	+6,6	153,2	+3,0	+9,4	+21,2	132,1	+6,0	141,5	+12,5	EX 3638
158,5	+8,0	+10,0	144,2	161,1	161,0	152,6	+5,8	-5,2	161,8	+0,4	+6,0	+11,7	135,3	+6,0	158,5	+8,0	EX 3639
137,3	+10,7	+7,9	124,3	136,7	133,4	134,4	+8,1	+0,7	144,0	+5,3	+7,1	+10,0	125,7	+7,5	137,3	+10,7	EX 3635,37
123,7	+6,0	-12,7	118,0	131,4	119,9	123,0	+4,2	+2,6	128,1	-2,5	+4,1	+11,4	122,7	+4,7	123,7	+6,0	EX 3661,63
120,8	+6,5	-0,7	116,0	123,4	120,8	120,1	+3,5	-0,6	121,6	-1,5	+1,2	+6,4	112,4	+1,2	120,8	+6,5	REST 36
112,3	-1,7	+2,8	113,0	120,8	114,5	110,2	-2,5	-3,8	112,1	-7,2	+1,7	+6,9	110,7	+4,4	112,3	-1,7	EX 40
93,7	-10,4	-5,1	101,8	107,5	100,3	87,6	-13,9	-12,7	93,3	-13,2	+6,5	+5,6	101,3	+4,1	93,7	-10,4	EX 496
119,5	+1,8	+14,5	116,4	123,1	120,9	118,4	+1,7	-2,1	119,2	-3,2	+0,7	+5,8	114,9	+5,3	119,5	+1,8	EX 497
120,8	+1,0	-5,9	119,9	131,6	119,7	121,6	+1,4	+1,6	121,2	-7,9	-0,3	+9,8	114,2	+3,3	120,8	+1,0	REST 40
97,9	-5,1	+10,7	103,6	113,2	96,3	97,8	-5,6	+1,6	99,6	-12,0	+1,8	+9,3	109,1	+5,9	97,9	-5,1	EX 625, EX 63, EX 64
77,0	-10,7	+4,9	85,6	94,3	78,9	76,9	-10,2	-2,5	75,3	-20,1	-2,1	+10,2	92,4	+5,2	77,0	-10,7	EX 625
96,9	-6,7	+3,9	104,6	113,4	95,7	97,0	-7,3	+1,4	98,0	-13,6	+1,0	+8,4	108,6	+5,4	96,9	-6,7	EX 63
128,4	-0,7	+5,4	129,1	144,4	127,4	126,0	-2,4	-1,1	131,8	-8,7	+4,6	+11,9	129,4	+6,4	128,4	-0,7	EX 6384;6385
112,1	+0,1	+7,6	110,0	124,8	111,3	114,2	+3,8	+2,6	110,8	-11,2	-3,0	+13,5	111,2	+4,5	112,1	+0,1	EX 6386
88,7	-9,9	+1,3	100,0	105,9	87,1	87,8	-12,2	+0,8	91,2	-13,9	+3,9	+5,9	106,3	+6,3	88,7	-9,9	6392-6397, EX 6398
68,5	-20,7	+5,5	90,7	92,3	68,7	72,5	-20,1	+5,5	64,3	-30,3	-11,3	+1,8	91,0	+0,1	68,5	-20,7	REST 63
102,5	-3,4	+15,8	106,6	116,9	100,0	102,3	-4,0	+2,3	105,2	-10,0	+2,8	+9,7	112,7	+6,3	102,5	-3,4	EX 64
102,4	-1,8	+32,3	106,3	113,0	99,4	104,3	-1,9	+4,9	103,4	-8,5	-0,9	+6,3	112,4	+4,0	102,4	-1,8	EX 6411,12
102,8	-6,3	-7,0	107,0	124,6	101,2	98,4	-8,0	-2,8	108,8	-12,7	+10,6	+16,4	113,3	+11,5	102,8	-6,3	REST 64
102,2	-1,2	-9,6	100,3	113,5	101,8	98,1	-2,2	-3,6	106,6	-6,1	+8,7	+13,2	105,6	+8,4	102,2	-1,2	
44,3	-18,3	-36,4	42,7	55,1	53,3	40,6	-4,9	-23,8	39,1	-29,0	-3,7	+29,0	70,2	-0,7	44,3	-18,3	EX 211
96,0	+3,6	-10,9	89,1	92,6	99,8	90,5	+1,6	-9,3	97,8	+5,6	+8,1	+3,9	93,6	+7,5	96,0	+3,6	2213 10
88,5	-15,6	-19,4	98,9	104,5	99,5	81,0	-18,1	-18,6	85,1	-18,6	+5,1	+5,7	97,6	-0,1	88,5	-15,6	2217 10
82,6	-9,6	-1,0	98,2	107,5	81,3	81,3	-17,2	0,0	85,1	-20,8	+4,7	+9,5	105,8	+6,5	82,6	-9,6	3267 10
89,4	+7,8	-17,8	93,7	95,2	81,2	93,3	-0,4	+14,9	93,7	-1,6	+0,4	+1,6	110,1	+2,8	89,4	+7,8	EX 372
72,4	-9,6	-28,0	81,3	98,8	66,4	69,2	-14,9	+4,2	81,6	-17,4	+17,9	+21,5	90,2	+9,7	72,4	-9,6	3771, EX 3773
84,8	+1,4	-4,2	78,3	97,8	91,0	80,7	+3,1	-11,3	82,8	-15,3	+2,6	+24,9	101,5	+6,2	84,8	+1,4	3831,3833 90
97,4	-3,6	-10,6	101,6	113,2	93,3	95,0	-6,5	+1,8	104,0	-8,1	+9,5	+11,4	108,0	+8,4	97,4	-3,6	REST 38
.	.	.	93,1	115,5	100,0	100,5	+7,9	+0,5	.	.	.	+24,1	EX 391-394, 395, EX 398
95,1	-3,6	-2,4	95,6	109,5	94,3	94,0	-1,7	-0,3	96,9	-11,5	+3,1	+14,5	102,9	+6,3	95,1	-3,6	511, EX 513
74,4	-14,0	-21,8	95,4	83,8	82,5	63,3	-33,6	-23,3	77,3	-7,8	+22,1	-12,2	85,4	+8,7	74,4	-14,0	EX 5221
106,4	-1,6	-2,0	107,0	128,5	98,1	105,7	-1,2	+7,7	115,5	-10,1	+9,3	+20,1	114,3	+11,2	106,4	-1,6	EX 542
120,7	+3,2	-1,5	111,4	127,1	123,2	115,5	+3,7	-6,2	123,5	-2,8	+6,9	+14,1	113,7	+8,2	120,7	+3,2	EX 56
.	.	.	100,4	117,8	105,7	102,1	+1,7	-3,4	.	.	.	+17,3	EX 57
94,9	-3,3	-6,6	98,4	109,7	88,0	95,4	-3,0	+8,4	101,4	-7,6	+6,3	+11,5	104,7	+6,6	94,9	-3,3	EX 621

FAHRZEUGE.

GP 1982	GÜTERGRUPPE	GEWICHTUNG	1986	1987	1988	VERÄND. IN 0/0 1988 GEGEN 1987	1988 1. HJ	1988 2. HJ	VERÄNDERUNG IN 0/0		1988 4. VJ
									2. HJ 1988 GEGEN 2. HJ 1987	2. HJ 1988 GEGEN 1. HJ 1988	
	VERBRAUCHSGÜTER INSGESAMT	100	105,0	106,6	107,5	+0,8	108,9	106,2	+1,4	-2,5	111,6
	VERBRAUCHSGÜTER OHNE PERSONEN- U. KOMBINATIONSKRAFTWAGEN	75,44	102,4	101,8	104,2	+2,4	103,1	105,3	+3,2	+2,1	109,9
EX 33	STRASSENFAHRZEUGE SOWEIT VERBRAUCHSGUT	28,73	111,8	119,0	115,6	-2,9	123,3	108,0	-3,0	-12,4	114,9
3311,12	PERSONEN-U. KOMBINATIONSKRAFTWAGEN 1)	24,56	113,3	121,5	117,8	-3,0	126,5	109,1	-3,4	-13,8	116,8
3371,75	KRAFTRAEDER, FAHRRÄEDER	0,53	100,5	92,2	89,8	-2,6	104,4	75,2	-0,9	-28,0	71,8
REST 33	SONSTIGE STRASSENFAHRZEUGE	3,64	103,8	105,7	104,8	-0,9	104,8	104,8	-1,0	0,0	109,0
EX 36	ELEKTROTECHNISCHE VERBRAUCHSGÜTER	10,41	111,9	113,4	117,5	+3,6	117,4	117,6	+5,6	+0,2	132,7
EX 3631	ELEKTROWERKZEUGE BIS 2 KW	0,74	96,9	88,4	88,6	+0,2	83,8	93,4	+17,0	+11,5	102,7
EX 3638	HAUSHALTSKUEHLMOEBEL	0,75	109,8	113,9	123,2	+8,2	126,4	120,0	+13,3	-5,1	127,8
EX 3639	HAUSHALTSWASCHMASCHINEN U. TROCKNER	1,30	111,0	120,6	133,4	+10,6	142,3	124,6	+7,1	-12,4	144,2
EX 3635,37	SONSTIGE EL. HAUSHALTSGERAETE	2,99	111,8	111,7	118,5	+6,1	121,3	115,7	+5,6	-4,6	127,3
EX 3661,63	RUNDFUNK-, FERNSEH-U. PHONOTECHN. GERAETE	3,89	117,4	118,5	117,8	-0,6	113,2	122,4	+2,9	+8,1	141,7
REST 36	SONSTIGE ELEKTROTECHN. VERBRAUCHSGÜTER	0,74	101,5	104,6	107,1	+2,4	104,8	109,4	+1,5	+4,4	121,5
EX 40	CHEMISCHE VERBRAUCHSGÜTER	6,73	103,6	104,8	110,2	+5,2	111,7	108,8	+3,7	-2,6	109,2
EX 496	SEIFEN, WASCH-U. REINIGUNGSMITTEL	1,99	100,0	101,5	105,2	+3,6	108,0	102,5	+1,5	-5,1	98,6
EX 497	KOERPERPFLEGEMITTEL	2,90	106,2	105,8	107,5	+1,6	111,2	103,8	+0,9	-6,7	104,3
REST 40	SONSTIGE CHEMISCHE VERBRAUCHSGÜTER	1,84	103,4	107,0	119,9	+12,1	116,4	123,4	+9,8	+6,0	128,4
EX 625, EX 63, EX 64	SCHUHE, TEXTILIEN, BEKLEIDUNG	15,22	99,4	95,9	92,0	-4,1	93,2	90,8	-5,0	-2,6	88,4
EX 625	SCHUHE	1,70	91,1	83,5	79,4	-4,9	78,7	80,2	-6,6	+1,9	73,5
EX 63	TEXTILIEN	4,82	101,6	99,6	94,2	-5,4	97,4	91,0	-7,0	-6,6	93,4
EX 6384;6385	GARDINEN-U. DEKORATIONSTOFF	0,47	112,8	115,6	119,4	+3,3	124,2	114,7	+4,3	-7,6	121,7
EX 6386	TEPPICHE, LAEUFER U. FUSSBODENBELAG AUS TEXTILEM MATERIAL	1,20	103,2	101,3	103,5	+2,2	107,6	99,4	-1,5	-7,6	104,3
6392-6397, EX 6398	WIRK-U. STRICKWAREN	2,78	100,6	98,3	89,4	-9,1	91,7	87,2	-9,9	-4,9	87,7
REST 63	SONSTIGE TEXTILIEN	0,37	89,4	82,7	67,2	-18,7	72,6	61,8	-21,9	-14,9	64,9
EX 64	BEKLEIDUNG	8,70	99,9	96,3	93,2	-3,2	93,6	92,8	-3,7	-0,9	88,5
EX 6411,12	DAMEN-U. HERREN OBERBEKLEIDUNG	5,78	98,8	92,1	88,4	-4,0	88,9	87,8	-3,8	-1,2	77,5
REST 64	SONSTIGE BEKLEIDUNG U. VERWANDTE ERZEUGNISSE	2,92	102,0	104,5	102,9	-1,5	103,1	102,7	-3,4	-0,4	110,6
	SONSTIGE IM INDEX ERFASSTE VERBRAUCHSGÜTER	38,91	100,6	100,2	104,5	+4,3	101,6	107,5	+6,0	+5,8	113,0
	DARUNTER: FESTE BRENNSTOFFE	0,57	84,7	72,7	58,5	-19,5	53,1	63,9	-13,9	+20,3	69,3
2213 10	MOTORENBENZIN	5,63	95,9	92,9	97,8	+5,3	91,6	104,0	+11,0	+13,5	107,7
2217 10	HEIZOEL, LEICHT	5,67	100,5	94,5	106,4	+12,6	101,4	111,5	+19,4	+10,0	109,8
3267 10	HAUSHALTSNAEHMASCHINEN	0,06	99,0	90,1	84,1	-6,7	90,1	78,2	-12,1	-13,2	83,4
EX 372	FOTO-, PROJEKTIONS-U. KINOTECHNISCHE GERAETE	0,19	122,1	109,7	86,3	-21,3	82,1	90,5	-12,8	+10,2	108,6
3771, EX 3773	UHREN	0,41	95,5	80,3	84,2	+4,9	81,0	87,4	+1,6	+7,9	100,7
3831, 3833 90	RAUMHEIZOEFEN, GAS-STANDHERDE	0,24	106,4	97,2	81,3	-16,4	78,4	84,1	-10,1	+7,3	88,5
REST 38	SONSTIGE EISEN-, BLECH-UND METALLWAREN	2,00	101,0	99,6	98,1	-1,5	97,1	99,1	-0,5	+2,1	108,7
EX 391-EX 394, 395, EX 398	MUSIKINSTRUMENTE, SPIELWAREN, SPORTGERÄTE, SCHMUCK, FUELLHALTER U.Ä.	2,89	103,5	105,8	113,3	+7,1	101,6	125,1	+7,0	+23,1	134,4
511, EX 513	FEINKERAMISCHE ERZEUGNISSE	0,82	97,3	95,7	95,3	-0,4	96,3	94,4	-0,4	-2,0	97,3
EX 5221	KONSERVEN-U. WIRTSCHAFTSGLAS	0,53	99,4	95,0	96,4	+1,5	84,4	108,5	+14,2	+28,6	95,2
EX 542	MOEBEL	7,39	99,6	101,1	102,7	+1,6	105,5	99,9	-0,2	-5,3	108,6
EX 56	PAPIER-U. PAPPEWAREN	2,76	104,3	109,8	115,7	+5,4	112,3	119,1	+6,4	+6,1	122,4
EX 57	DRUCKEREIERZEUGNISSE, VERVIELFÄLTIGUNGEN	5,89	102,5	105,2	108,6	+3,2	104,8	112,5	+3,0	+7,3	120,3
EX 621	LEDERWAREN	0,75	100,8	98,3	94,1	-4,3	92,1	96,1	-4,2	+4,3	101,7

1) DIE ZUORDNUNG ZUM INVESTITIONSGÜTER-BZW. VERBRAUCHSGÜTERBEREICH ERFOLGT ANNAEHERUNGSWEISE NACH DER ZULASSUNGSSTATISTIK FUER KRAFT

FUER VERBRAUCHSGUETER
-100

BEREINIGT

1989 1. VJ	VERAENDERUNG IN 0/0		1988 FEB.	1988 MAERZ	1989 JAN.	1989 FEB.	VERAENDERUNG IN 0/0		1989 MAERZ	VERAENDERUNG IN 0/0			5-JD 1985-1989		KUMULIERT		GP 1982
	1. VJ 1989 GEGEN 1. VJ 1988	1. VJ 1989 GEGEN 4. VJ 1988					FEB. 1989 GEGEN FEB. 1988	FEB. 1989 GEGEN JAN. 1989		MAERZ 1989 GEGEN MAERZ 1988	MAERZ 1989 GEGEN FEB. 1989	MAERZ 1988 GEGEN FEB. 1988	MAERZ	MAERZ GEGEN FEB.	JAN. 1989 BIS MAERZ 1989	VER- AEND. IN 0/0 GEGEN VORJ.	
113,5	+2,8	+1,7	107,8	118,8	110,2	111,4	+3,3	+1,1	119,0	+0,2	+6,8	+10,2	114,7	+7,3	113,5	+2,8	
106,6	+0,8	-3,0	102,7	113,3	104,5	104,3	+1,6	-0,2	111,1	-1,9	+6,5	+10,3	110,3	+7,9	106,6	+0,8	
130,1	+7,4	+13,2	119,7	131,8	123,5	128,3	+7,2	+3,9	138,5	+5,1	+8,0	+10,1	125,4	+6,3	130,1	+7,4	EX 33
134,8	+8,3	+15,4	123,4	135,6	127,8	133,2	+7,9	+4,2	143,3	+5,7	+7,6	+9,9	128,1	+5,6	134,8	+8,3	3311,12
99,0	+4,9	+37,9	96,6	114,2	82,7	100,5	+4,0	+21,5	113,7	-0,4	+13,1	+18,2	121,6	+16,5	99,0	+4,9	3371,75
103,1	+0,7	-5,4	98,3	108,5	100,5	99,0	+0,7	-1,5	109,9	+1,3	+11,0	+10,4	107,9	+10,4	103,1	+0,7	REST 33
131,7	+9,9	-0,8	118,7	129,8	126,5	130,0	+9,5	+2,8	138,6	+6,8	+6,6	+9,4	125,4	+6,8	131,7	+9,9	EX 36
98,5	+19,7	-4,1	80,8	93,4	88,5	95,2	+17,8	+7,6	111,7	+19,6	+17,3	+15,6	114,5	+13,8	98,5	+19,7	EX 3631
142,1	+14,0	+11,2	120,6	143,1	130,2	141,1	+17,0	+8,4	155,1	+8,4	+9,9	+18,7	133,0	+6,7	142,1	+14,0	EX 3638
159,0	+9,1	+10,3	141,7	155,0	159,6	153,8	+8,5	-3,6	163,7	+5,6	+6,4	+9,4	136,1	+6,7	159,0	+9,1	EX 3639
137,8	+11,9	+8,2	122,2	131,5	132,2	135,5	+10,9	+2,5	145,7	+10,8	+7,5	+7,6	126,6	+8,2	137,8	+11,9	EX 3635,37
124,2	+7,2	-12,4	116,0	126,5	118,9	124,0	+6,9	+4,3	129,7	+2,5	+4,6	+9,1	123,8	+5,5	124,2	+7,2	EX 3661,63
121,3	+7,6	-0,2	114,0	118,7	119,7	121,0	+6,1	+1,1	123,1	+3,7	+1,7	+4,1	113,2	+1,8	121,3	+7,6	REST 36
112,4	-1,3	+2,9	112,1	118,6	114,0	110,6	-1,3	-3,0	112,7	-5,0	+1,9	+5,8	111,1	+4,8	112,4	-1,3	EX 40
93,9	-10,1	-4,8	101,0	105,5	99,9	88,0	-12,9	-11,9	93,8	-11,1	+6,6	+4,5	101,7	+4,5	93,9	-10,1	EX 496
119,7	+2,2	+14,8	115,4	120,8	120,4	118,8	+2,9	-1,3	119,9	-0,7	+0,9	+4,7	115,4	+5,8	119,7	+2,2	EX 497
121,1	+1,6	-5,7	118,9	129,2	119,2	122,1	+2,7	+2,4	121,9	-5,7	-0,2	+8,7	114,6	+3,6	121,1	+1,6	REST 40
98,3	-4,1	+11,2	101,6	108,4	95,3	98,7	-2,9	+3,6	101,0	-6,8	+2,3	+6,7	110,3	+7,0	98,3	-4,1	EX 625, EX 63, EX 64
77,3	-9,8	+5,2	83,9	90,4	78,1	77,6	-7,5	-0,6	76,2	-15,7	-1,8	+7,7	93,4	+6,3	77,3	-9,8	EX 625
97,3	-5,6	+4,2	102,2	107,7	94,5	98,0	-4,1	+3,7	99,5	-7,6	+1,5	+5,4	110,0	+6,7	97,3	-5,6	EX 63
129,0	+0,5	+6,0	126,2	137,3	125,9	127,3	+0,9	+1,1	133,9	-2,5	+5,2	+8,8	130,9	+7,6	129,0	+0,5	EX 6384;6385
112,6	+1,4	+8,0	107,5	118,6	110,0	115,4	+7,3	+4,9	112,5	-5,1	-2,5	+10,3	112,4	+5,4	112,6	+1,4	EX 6386
89,2	-8,7	+1,7	97,7	100,7	86,1	88,8	-9,1	+3,1	92,6	-8,0	+4,3	+3,1	107,8	+7,7	89,2	-8,7	6392-6397, EX 6398
68,9	-19,6	+6,2	88,6	87,8	68,0	73,3	-17,3	+7,8	65,3	-25,6	-10,9	-0,9	92,4	+1,5	68,9	-19,6	REST 63
103,0	-2,3	+16,4	104,7	112,3	99,1	103,2	-1,4	+4,1	106,6	-5,1	+3,3	+7,3	113,8	+7,3	103,0	-2,3	EX 64
102,8	-0,9	+32,6	104,4	108,6	98,5	105,2	+0,8	+6,8	104,8	-3,5	-0,4	+4,0	113,6	+5,0	102,8	-0,9	EX 6411,12
103,2	-5,2	-6,7	105,1	119,8	100,3	99,2	-5,6	-1,1	110,2	-8,0	+11,1	+14,0	114,3	+12,4	103,2	-5,2	REST 64
102,6	+0,1	-9,2	97,8	110,4	101,2	99,0	+1,2	-2,2	107,6	-2,5	+8,7	+12,9	106,2	+9,0	102,6	+0,1	
44,4	-18,1	-35,9	42,2	53,9	52,9	40,8	-3,3	-22,9	39,4	-26,9	-3,4	+27,7	70,8	-0,1	44,4	-18,1	EX 211
96,4	+5,6	-10,5	85,1	92,6	99,8	91,7	+7,8	-8,1	97,8	+5,6	+6,7	+8,8	93,6	+7,3	96,4	+5,6	2213 10
88,9	-13,9	-19,0	94,5	104,5	99,5	82,1	-13,1	-17,5	85,1	-18,6	+3,7	+10,6	97,6	-0,3	88,9	-13,9	2217 10
82,9	-8,3	-0,6	96,4	103,3	80,6	82,0	-14,9	+1,7	86,2	-16,6	+5,1	+7,2	106,9	+7,4	82,9	-8,3	3267 10
89,8	+9,5	-17,3	92,1	91,5	80,5	94,0	+2,1	+16,8	94,9	+3,7	+1,0	-0,7	111,7	+4,2	89,8	+9,5	EX 372
72,7	-8,2	-27,8	79,8	95,0	65,8	69,7	-12,7	+5,9	82,6	-13,1	+18,5	+19,0	91,2	+10,8	72,7	-8,2	3771, EX 3773
85,2	+2,8	-3,7	76,7	93,3	90,0	81,5	+6,3	-9,4	84,0	-10,0	+3,1	+21,6	103,0	+7,5	85,2	+2,8	3831,3833 90
97,9	-2,3	-9,9	99,5	108,1	92,4	95,9	-3,6	+3,8	105,5	-2,4	+10,0	+8,6	109,2	+9,6	97,9	-2,3	REST 38
.	.	.	91,5	111,2	99,1	101,3	+10,7	+2,2	.	.	.	+21,5	EX 391-394 395, EX 398
95,3	-3,0	-2,1	94,3	106,3	93,7	94,5	+0,2	+0,9	97,7	-8,1	+3,4	+12,7	103,6	+6,9	95,3	-3,0	511, EX 513
74,5	-13,7	-21,7	94,7	82,5	82,2	63,5	-32,9	-22,7	77,7	-5,8	+22,4	-12,9	85,7	+8,0	74,5	-13,7	EX 5221
106,9	-0,1	-1,6	104,9	123,1	97,0	106,6	+1,6	+9,9	117,1	-4,9	+9,8	+17,3	115,3	+12,1	106,9	-0,1	EX 542
121,2	+4,1	-1,0	109,4	122,2	122,1	116,5	+6,5	-4,6	125,1	+2,4	+7,4	+11,7	114,6	+9,0	121,2	+4,1	EX 56
.	.	.	99,2	114,7	105,1	102,7	+3,5	-2,3	.	.	.	+15,6	EX 57
95,4	-2,0	-6,2	96,4	105,1	87,1	96,3	-0,1	+10,6	102,8	-2,2	+6,7	+9,0	105,8	+7,6	95,4	-2,0	EX 621

FAHRZEUGE.

3 Produktionsindex für das Baugewerbe, Bauhauptgewerbe und Ausbaugewerbe
1985 = 100

Nr. der Systematik 1) Gewichtung Jahr Halbjahr Vierteljahr	Baugewerbe												
	insgesamt	Hochbauleistungen 2)	Tiefbauleistungen 3)	Bauhauptgewerbe 4)			Ausbaugewerbe						
				zusammen	Hochbauleistungen	Tiefbauleistungen	zusammen	Klempnerei, Gas- und Wasserinstallation	Installation von Heizungsanlagen 5)	Elektroinstallation	Glasergerberbe	Maler- und Lackierergewerbe, Tapetenkleberei	Übriges Ausbaugewerbe
Systematik-Nr.	72-77			72-75			76-77	7610	7640	7670	7731	7734,37	
Gewichtung	100	73,68	26,32	68,00	41,68	26,32	32,00	4,71	6,88	6,71	0,75	8,41	4,54
	kalendermonatlich												
1982	106,0	107,1	102,8	108,1	111,4	102,8	101,3	108,5	101,5	96,6	103,4	99,7	103,2
1983	106,5	109,2	99,0	109,1	115,5	99,0	100,9	104,3	102,4	97,9	103,2	97,2	105,7
1984	107,7	110,7	99,3	110,6	117,8	99,3	101,5	102,7	102,7	98,7	102,8	98,9	106,8
1985	100	100	100	100	100	100	100	100	100	100	100	100	100
1986	104,0	102,4	108,6	106,0	104,3	108,6	99,8	101,0	97,4	100,8	99,5	100,2	100,0
1987	104,4	103,1	108,0	105,7	104,2	108,0	101,5	103,8	97,6	104,0	100,0	101,3	102,2
1988	108,4	107,6	110,4	110,7	111,0	110,4	103,2	103,9	100,4	104,8	99,6	103,5	104,6
1982 1. Hj	94,8	96,1	91,3	98,8	103,5	91,3	86,4	92,3	87,5	84,4	90,1	82,0	89,1
1982 2. Hj	117,0	118,0	114,3	117,3	119,3	114,3	116,3	124,7	115,6	108,8	116,8	117,5	117,3
1983 1. Hj	96,4	99,6	87,6	98,6	105,6	87,6	91,8	93,8	93,3	90,8	95,4	86,3	98,4
1983 2. Hj	116,6	118,8	110,5	119,7	125,5	110,5	110,0	114,9	111,5	105,0	111,1	108,2	113,1
1984 1. Hj	97,2	101,2	85,9	102,4	112,8	85,9	86,2	86,6	87,0	85,8	86,9	81,3	93,8
1984 2. Hj	118,2	120,2	112,7	118,8	122,7	112,7	116,8	118,9	118,5	111,7	118,8	116,4	119,9
1985 1. Hj	85,8	86,9	82,4	86,4	89,0	82,4	84,3	84,0	84,6	86,5	85,1	80,7	87,4
1985 2. Hj	114,5	113,2	118,3	114,0	111,2	118,3	115,7	116,0	115,3	113,3	114,8	119,3	112,6
1986 1. Hj	87,5	86,7	89,8	89,8	89,8	89,8	82,6	84,5	79,9	87,7	82,1	79,0	84,1
1986 2. Hj	120,5	118,1	127,5	122,2	118,9	127,5	117,0	117,5	114,9	113,9	117,0	121,5	116,0
1987 1. Hj	87,5	87,4	87,7	89,1	90,0	87,7	83,9	85,7	80,5	89,7	83,2	80,1	85,8
1987 2. Hj	121,3	118,8	128,4	122,3	118,5	128,4	119,2	121,9	114,8	118,3	116,8	122,5	118,5
1988 1. Hj	96,8	96,0	99,0	101,2	102,5	99,0	87,4	88,0	83,9	91,5	85,3	85,2	90,3
1988 2. Hj	120,0	119,3	121,8	120,3	119,4	121,8	119,1	119,9	116,9	118,1	114,0	121,9	118,8
1982 1. Vj	77,7	81,6	67,0	77,2	83,7	67,0	78,8	83,5	83,2	80,2	81,0	70,6	80,1
1982 2. Vj	111,9	110,6	115,7	120,4	123,4	115,7	93,9	101,0	91,7	88,6	99,2	93,3	98,0
1982 3. Vj	115,4	113,9	119,8	121,7	122,9	119,8	102,1	108,3	101,4	93,2	101,6	105,5	103,4
1982 4. Vj	118,6	122,1	108,8	113,0	115,7	108,8	130,4	141,1	129,7	124,3	131,9	129,5	131,1
1983 1. Vj	77,5	82,3	64,4	77,1	85,2	64,4	78,5	78,6	82,4	81,0	83,0	71,1	81,7
1983 2. Vj	115,3	116,8	110,9	120,1	125,9	110,9	105,0	109,0	104,1	100,5	107,7	101,4	115,1
1983 3. Vj	115,5	114,6	118,3	126,2	131,2	118,3	92,9	94,4	93,7	87,1	90,5	94,1	96,9
1983 4. Vj	117,6	122,9	102,7	113,2	119,8	102,7	127,0	135,3	129,2	122,8	131,6	122,2	129,2
1984 1. Vj	82,7	88,9	65,5	84,3	96,2	65,5	79,4	78,7	84,6	81,2	82,5	70,6	85,4
1984 2. Vj	111,7	113,5	106,3	120,5	129,4	106,3	92,9	94,5	89,3	90,4	91,3	92,0	102,2
1984 3. Vj	116,2	116,7	115,1	123,0	128,1	115,1	101,8	101,8	101,1	94,7	101,5	104,6	108,0
1984 4. Vj	120,1	123,6	110,3	114,6	117,4	110,3	131,7	135,9	135,8	128,6	136,0	128,2	131,7
1985 1. Vj	65,3	70,1	51,9	60,0	65,2	51,9	76,5	76,5	79,8	81,3	76,2	68,1	79,9
1985 2. Vj	106,2	103,7	112,9	112,8	112,7	112,9	92,0	91,4	89,3	91,7	94,0	93,2	94,9
1985 3. Vj	115,6	112,1	125,7	121,4	118,8	125,7	103,3	101,1	101,9	99,6	101,4	108,9	103,1
1985 4. Vj	113,4	114,2	110,9	106,5	103,7	110,9	128,0	130,8	128,7	127,0	128,1	129,7	122,1
1986 1. Vj	64,8	68,3	55,2	60,9	64,5	55,2	73,1	74,1	72,6	81,7	73,1	65,5	74,5
1986 2. Vj	110,2	105,1	124,4	118,7	115,1	124,4	92,1	94,8	87,2	93,7	91,0	92,5	93,6
1986 3. Vj	119,1	114,2	133,1	126,8	122,9	133,1	102,8	102,2	98,2	98,9	100,6	109,5	103,8
1986 4. Vj	121,9	121,9	121,9	117,5	114,8	121,9	131,2	132,8	131,6	128,8	133,3	133,4	128,1
1987 1. Vj	63,2	67,9	50,0	57,6	62,4	50,0	75,1	76,2	75,6	84,0	75,0	66,4	76,4
1987 2. Vj	111,7	106,8	125,4	120,7	117,7	125,4	92,6	95,2	85,3	95,4	91,3	93,7	95,2
1987 3. Vj	121,4	116,0	136,3	129,1	124,5	136,3	104,9	107,1	97,7	102,2	100,3	111,6	106,1
1987 4. Vj	121,2	121,5	120,5	115,5	112,4	120,5	133,4	136,7	131,9	134,4	133,2	133,3	130,9
1988 1. Vj	80,0	82,5	73,0	80,2	84,8	73,0	79,4	79,1	79,9	85,5	77,4	73,2	82,0
1988 2. Vj	113,5	109,4	125,1	122,1	120,2	125,1	95,3	96,8	87,9	97,4	93,2	97,2	98,6
1988 3. Vj	120,1	116,5	130,2	127,0	124,9	130,2	105,5	104,3	99,0	102,6	101,2	113,3	106,9
1988 4. Vj	119,8	122,1	113,4	113,7	113,9	113,4	132,7	135,4	134,8	133,6	126,7	130,4	130,7

1) Systematik der Wirtschaftszweige, Ausgabe 1979, Fassung für die Statistik im Produzierenden Gewerbe (SYPRO).
2) Hochbauleistungen im Bauhauptgewerbe einschl. Ausbaugewerbe.
3) Entspricht den Tiefbauleistungen im Bauhauptgewerbe.

4) Index der Nettoproduktion für Unternehmen.
5) Einschl. Installation von Lüftungs-, Klima- und gesundheitstechnischen Anlagen.

3 Produktionsindex für das Baugewerbe, Bauhauptgewerbe und Ausbaugewerbe
1985 = 100

Nr. der Systematik ¹⁾	Baugewerbe												
	Gewichtung	insgesamt	Hochbauleistungen ²⁾	Tiefbauleistungen ³⁾	Bauhauptgewerbe ⁴⁾			Ausbaugewerbe					
					zusammen	Hochbauleistungen	Tiefbauleistungen	zusammen	Klempnerei, Gas- und Wasserinstallation	Installation von Heizungsanlagen ⁵⁾	Elektroinstallation	Glasergerbe	Maler- und Lackierergerbe, Tapetenkleberei
Jahr Halbjahr Vierteljahr													
Systematik-Nr.	72-77				72-75		76-77	7610	7640	7670	7731	7734,37	
Gewichtung	100	73,68	26,32	68,00	41,68	26,32	32,00	4,71	6,88	6,71	0,75	8,41	4,54
					arbeitstäglich bereinigt								
1982	105,4	106,6	102,3	107,6	110,9	102,3	100,9	108,0	101,1	96,1	103,0	99,3	102,7
1983	106,2	108,9	98,8	108,9	115,3	98,8	100,6	104,1	102,1	97,6	102,9	96,9	105,4
1984	107,7	110,7	99,3	110,6	117,7	99,3	101,6	102,9	102,8	98,8	102,9	99,0	106,9
1985	100	100	100	100	100	100	100	100	100	100	100	100	100
1986	104,2	102,5	108,7	106,1	104,4	108,7	100,0	101,1	97,6	101,0	99,7	100,3	100,2
1987	104,3	103,0	108,0	105,7	104,2	108,0	101,4	103,7	97,5	103,9	99,8	101,1	102,0
1988	108,1	107,4	110,2	110,6	110,8	110,2	102,9	103,6	100,1	104,5	99,4	103,3	104,3
1982 1. Hj	94,6	96,0	91,0	98,5	103,2	91,0	86,5	92,5	87,7	84,6	90,3	82,1	89,2
2. Hj	116,2	117,2	113,7	116,7	118,6	113,7	115,2	123,6	114,5	107,7	115,7	116,5	116,2
1983 1. Hj	96,0	99,2	87,1	98,1	105,1	87,1	91,6	93,6	93,0	90,5	95,1	86,1	98,2
2. Hj	116,5	118,6	110,5	119,7	125,5	110,5	109,6	114,5	111,1	104,6	110,7	107,8	112,7
1984 1. Hj	96,6	100,6	85,3	101,7	112,1	85,3	82,6	86,0	86,3	85,2	86,3	80,8	93,2
2. Hj	118,9	120,8	113,4	119,5	123,4	113,4	117,6	119,7	119,3	112,5	119,6	117,2	120,7
1985 1. Hj	86,4	87,6	83,3	87,2	89,7	83,3	84,8	84,5	85,1	87,0	85,6	81,2	88,0
2. Hj	114,6	113,3	118,3	113,9	111,2	118,3	116,0	116,3	115,6	113,6	115,1	119,6	112,9
1986 1. Hj	88,0	87,1	90,2	90,2	90,3	90,2	83,1	84,9	80,4	88,3	82,5	79,4	84,5
2. Hj	120,4	117,9	127,2	121,9	118,6	127,2	116,9	117,4	114,8	113,7	116,8	121,3	115,8
1987 1. Hj	88,2	88,0	88,5	89,8	90,7	88,5	84,5	86,4	81,1	90,4	83,8	80,7	86,5
2. Hj	120,5	118,0	127,5	121,5	117,7	127,5	118,3	121,0	113,9	117,4	115,9	121,6	117,6
1988 1. Hj	96,5	95,7	98,7	100,8	102,2	98,7	87,1	87,8	83,7	91,2	85,1	85,0	90,1
2. Hj	119,8	119,1	121,8	120,3	119,3	121,8	118,8	119,5	116,6	117,8	113,6	121,5	118,5
1982 1. Vj	77,3	81,3	66,2	76,5	83,0	66,2	79,1	83,9	83,6	80,5	81,3	70,9	80,4
2. Vj	111,9	110,6	115,7	120,4	123,4	115,7	93,9	101,0	91,7	98,6	99,2	93,3	98,0
3. Vj	114,8	113,3	119,0	121,0	122,2	119,0	101,6	107,8	100,9	92,7	101,1	105,0	102,9
4. Vj	117,6	121,0	108,3	112,4	115,0	108,3	128,8	139,3	128,1	122,7	130,2	127,9	129,4
1983 1. Vj	76,8	81,6	63,4	76,2	84,3	63,4	78,1	78,2	81,9	80,5	82,5	70,7	81,2
2. Vj	115,2	116,8	110,8	120,0	125,8	110,8	105,0	109,0	104,1	100,5	107,7	101,4	115,1
3. Vj	115,1	114,2	117,8	125,7	130,7	117,8	92,6	94,1	93,4	96,8	90,2	93,8	96,6
4. Vj	117,8	123,0	103,2	113,6	120,2	103,2	126,6	134,9	128,8	122,4	131,2	121,8	128,8
1984 1. Vj	81,5	87,6	64,4	83,0	94,8	64,4	78,2	77,5	83,3	80,0	81,2	69,5	84,1
2. Vj	111,6	113,5	106,2	120,4	129,3	106,2	92,9	94,5	89,3	90,4	91,3	92,0	102,2
3. Vj	117,2	117,5	116,2	124,1	129,1	116,2	102,5	102,5	101,8	95,4	102,2	105,3	108,8
4. Vj	120,6	124,1	110,5	114,9	117,6	110,5	132,6	136,9	136,8	129,5	137,0	129,1	132,6
1985 1. Vj	65,5	70,3	52,2	60,3	65,5	52,2	76,6	76,6	79,9	81,4	76,3	68,2	80,0
2. Vj	107,2	104,8	114,3	114,0	113,9	114,3	92,9	92,3	90,2	92,6	94,9	94,1	95,9
3. Vj	115,2	111,7	125,2	121,0	118,4	125,2	103,0	100,8	101,6	99,3	101,1	108,6	102,8
4. Vj	113,9	114,8	111,3	106,8	104,0	111,3	128,9	131,7	129,6	127,9	129,0	130,6	123,0
1986 1. Vj	66,8	70,1	57,5	63,0	66,5	57,5	74,9	75,9	74,4	83,7	74,9	67,1	76,3
2. Vj	109,1	104,1	123,0	117,5	114,0	123,0	91,2	93,9	86,3	92,8	90,1	91,6	92,7
3. Vj	118,7	113,8	132,4	126,3	122,4	132,4	102,5	101,9	97,9	98,6	100,3	109,2	103,5
4. Vj	122,0	121,9	121,9	117,6	114,8	121,9	131,2	132,8	131,6	128,8	133,3	133,4	128,1
1987 1. Vj	63,4	68,1	50,1	57,7	62,5	50,1	75,4	76,5	75,9	84,4	75,3	66,7	76,7
2. Vj	112,9	107,9	126,9	122,0	118,9	126,9	93,5	96,2	86,2	96,4	92,2	94,6	96,2
3. Vj	120,7	115,4	135,4	128,3	123,8	135,4	104,4	106,6	97,2	101,7	99,8	111,1	105,6
4. Vj	120,3	120,6	119,7	114,8	111,7	119,7	132,1	135,4	130,6	133,1	131,9	132,0	129,6
1988 1. Vj	79,4	81,9	72,3	79,6	84,2	72,3	78,9	78,7	79,4	85,0	77,0	72,8	81,5
2. Vj	113,5	109,4	125,0	122,0	120,2	125,0	95,3	96,8	87,9	97,4	93,2	97,2	98,6
3. Vj	119,7	116,1	129,7	126,5	124,5	129,7	105,2	104,0	98,7	102,3	100,9	113,0	106,6
4. Vj	119,9	122,0	113,9	114,0	114,1	113,9	132,3	135,0	134,4	133,2	126,3	130,0	130,3

1) Systematik der Wirtschaftszweige, Ausgabe 1979, Fassung für die Statistik im Produzierenden Gewerbe (SYPRO).
2) Hochbauleistungen im Bauhauptgewerbe einschl. Ausbaugewerbe.
3) Entspricht den Tiefbauleistungen im Bauhauptgewerbe.

4) Index der Nettoproduktion für Unternehmen.
5) Einschl. Installation von Lüftungs-, Klima- und gesundheits-technischen Anlagen.

4 Index der Arbeitsproduktivität für den Bergbau und das Verarbeitende Gewerbe
 4.1 Produktionsergebnis je Beschäftigten und je Beschäftigtenstunde
 1985 = 100

Jahr Halbjahr Vierteljahr Monat	Bergbau und Verarbeitendes Gewerbe													
	insgesamt		Bergbau		Verarbeitendes Gewerbe									
					zusammen		Grundstoff- und Produktions- güter gewerbe		Investi- tions- güter		Ver- brauchs- güter		Nahrungs- und Genuß- mittel- gewerbe	
	Index	Veränd. z. Vor- jahres- zeitr. in %	Index	Veränd. z. Vor- jahres- zeitr. in %	Index	Veränd. z. Vor- jahres- zeitr. in %	Index	Veränd. z. Vor- jahres- zeitr. in %	Index	Veränd. z. Vor- jahres- zeitr. in %	Index	Veränd. z. Vor- jahres- zeitr. in %	Index	Veränd. z. Vor- jahres- zeitr. in %
produzierendes Gewerbe														
Produktionsergebnis je Beschäftigten														
1988	105,2	+ 4,3	96,8	+ 1,7	105,5	+ 4,4	108,9	+ 7,4	103,4	+ 3,4	105,4	+ 2,2	106,1	+ 2,8
1988 1. Hj	103,8	+ 4,0	97,1	- 0,8	104,0	+ 4,2	107,6	+ 7,0	101,8	+ 3,1	105,6	+ 2,9	102,5	+ 3,3
1988 2. Hj	106,6	+ 4,4	96,5	+ 4,3	107,0	+ 4,5	110,3	+ 7,8	105,1	+ 3,8	105,3	+ 1,6	109,7	+ 2,3
1988 1. Vj	102,8	+ 4,8	103,1	+ 2,0	102,8	+ 4,8	105,7	+ 8,3	99,6	+ 3,3	108,0	+ 3,7	102,5	+ 4,1
1988 2. Vj	104,7	+ 3,3	91,0	- 4,0	105,2	+ 3,5	109,5	+ 5,6	103,9	+ 2,9	103,1	+ 2,1	102,6	+ 2,8
1988 3. Vj	101,9	+ 4,6	91,2	+ 2,1	102,3	+ 4,8	109,5	+ 7,6	97,9	+ 4,6	102,1	+ 1,4	105,0	+ 2,8
1988 4. Vj	111,3	+ 4,1	101,7	+ 6,3	111,6	+ 4,1	111,0	+ 8,1	112,4	+ 3,2	108,5	+ 1,9	114,3	+ 1,9
1988 Jan.	96,4	+ 5,1	105,4	+ 0,2	96,1	+ 5,3	102,3	+ 9,2	89,5	+ 3,8	102,7	+ 3,5	102,1	+ 4,3
1988 Febr.	100,9	+ 3,9	98,5	+ 1,8	101,0	+ 4,0	103,1	+ 7,6	99,1	+ 2,9	104,7	+ 2,3	98,6	+ 1,6
1988 März	111,0	+ 5,1	105,5	+ 4,2	111,2	+ 5,1	111,6	+ 8,1	110,3	+ 3,3	116,5	+ 5,2	106,7	+ 6,1
1988 April	103,9	+ 1,4	98,1	+ 4,0	104,1	+ 1,3	108,1	+ 4,3	102,5	+ 0,2	104,2	+ 0,3	100,2	- 1,5
1988 Mai	103,2	+ 2,5	89,7	- 8,3	103,6	+ 2,8	109,8	+ 5,0	101,3	+ 2,0	101,1	+ 0,6	101,9	+ 3,3
1988 Juni	107,1	+ 6,1	85,3	- 7,5	107,8	+ 6,5	110,5	+ 7,5	107,8	+ 6,2	104,1	+ 5,5	105,6	+ 6,6
1988 Juli	97,5	+ 1,4	92,6	+ 6,1	97,7	+ 1,2	108,8	+ 5,4	91,6	+ 0,3	94,1	- 3,5	102,9	0
1988 Aug.	97,4	+ 7,4	90,2	- 2,5	97,6	+ 7,7	107,7	+ 8,7	90,9	+ 8,1	96,6	+ 5,5	105,2	+ 6,5
1988 Sept.	110,9	+ 5,4	90,7	+ 3,0	111,6	+ 5,6	112,1	+ 8,7	111,1	+ 5,5	115,5	+ 2,3	107,0	+ 2,2
1988 Okt.	115,5	+ 2,9	100,0	+ 4,1	116,1	+ 3,0	117,6	+ 7,4	114,1	+ 2,2	117,4	- 0,1	119,7	- 0,4
1988 Nov.	112,4	+ 4,1	103,3	+ 8,5	112,7	+ 4,0	112,3	+ 6,9	111,8	+ 2,9	111,1	+ 1,9	120,5	+ 4,0
1988 Dez.	106,0	+ 5,6	101,9	+ 6,4	106,1	+ 5,5	103,0	+ 10,0	111,2	+ 4,3	97,0	+ 4,2	102,8	+ 2,2
1989 Jan.	102,8	+ 6,6	113,0	+ 7,2	102,4	+ 6,6	109,1	+ 6,6	98,1	+ 9,6	105,5	+ 2,7	101,3	- 0,8
1989 Febr.	104,2	+ 3,3	101,2	+ 2,7	104,3	+ 3,3	106,2	+ 3,0	103,8	+ 4,7	106,3	+ 1,5	99,0	+ 0,4
Produktionsergebnis je Beschäftigtenstunde														
1988	107,6	+ 4,4	101,3	+ 2,2	107,9	+ 4,5	110,7	+ 7,2	106,7	+ 3,9	107,2	+ 2,5	106,9	+ 2,9
1988 1. Hj	104,6	+ 3,7	100,0	- 0,5	104,8	+ 3,8	108,0	+ 6,3	103,1	+ 3,0	105,7	+ 2,4	103,1	+ 2,8
1988 2. Hj	110,7	+ 5,1	102,6	+ 5,0	111,0	+ 5,1	113,5	+ 8,2	110,3	+ 4,6	108,7	+ 2,5	110,9	+ 3,2
1988 1. Vj	102,1	+ 4,2	102,2	+ 1,2	102,1	+ 4,3	105,0	+ 7,5	99,4	+ 3,1	106,1	+ 2,9	101,8	+ 3,2
1988 2. Vj	107,1	+ 3,2	97,7	- 2,2	107,4	+ 3,3	110,9	+ 5,1	106,8	+ 2,9	105,4	+ 2,1	104,3	+ 2,4
1988 3. Vj	108,3	+ 5,6	99,1	+ 2,5	108,6	+ 5,6	114,6	+ 7,6	105,7	+ 5,9	107,8	+ 2,0	108,0	+ 3,7
1988 4. Vj	113,1	+ 4,7	106,1	+ 7,5	113,3	+ 4,6	112,3	+ 8,6	114,8	+ 3,5	109,7	+ 2,9	113,7	+ 2,5
1988 Jan.	97,9	+ 4,3	104,4	- 1,4	97,6	+ 4,4	104,1	+ 8,2	92,0	+ 3,3	103,0	+ 2,4	100,7	+ 2,3
1988 Febr.	102,5	+ 4,0	100,7	+ 2,5	102,6	+ 4,1	105,0	+ 7,7	100,8	+ 3,2	105,5	+ 2,1	100,8	+ 1,5
1988 März	105,9	+ 4,2	101,6	+ 2,6	106,0	+ 4,2	106,0	+ 6,6	105,3	+ 2,7	109,8	+ 4,1	104,0	+ 5,9
1988 April	104,0	+ 2,1	101,1	+ 5,6	104,1	+ 2,0	107,8	+ 5,3	102,8	+ 1,0	104,0	+ 0,9	100,7	- 1,4
1988 Mai	106,6	+ 3,5	96,6	- 6,0	107,0	+ 3,8	111,8	+ 5,2	105,6	+ 3,6	104,5	+ 2,0	104,3	+ 3,8
1988 Juni	110,7	+ 3,8	95,3	- 5,8	111,2	+ 4,2	113,0	+ 4,7	112,0	+ 4,1	107,6	+ 3,5	107,8	+ 4,5
1988 Juli	107,5	+ 4,0	102,9	+ 10,1	107,7	+ 3,9	117,0	+ 8,2	103,8	+ 3,3	104,0	- 1,0	106,6	+ 0,8
1988 Aug.	105,9	+ 6,2	99,2	- 4,6	106,2	+ 6,6	114,5	+ 5,9	101,1	+ 7,8	105,4	+ 3,7	110,0	+ 7,8
1988 Sept.	111,4	+ 6,3	95,1	+ 2,7	112,0	+ 6,5	112,3	+ 8,8	112,1	+ 6,8	113,9	+ 3,2	107,5	+ 2,8
1988 Okt.	110,7	+ 5,0	100,4	+ 5,7	111,1	+ 5,0	114,1	+ 9,7	109,1	+ 4,4	111,7	+ 2,0	112,2	+ 0,3
1988 Nov.	111,7	+ 4,4	104,8	+ 9,2	111,9	+ 4,2	111,7	+ 7,1	111,5	+ 3,1	109,8	+ 2,2	117,7	+ 4,8
1988 Dez.	116,8	+ 4,8	113,1	+ 7,6	116,9	+ 4,7	111,2	+ 9,1	123,9	+ 3,1	107,6	+ 4,6	111,1	+ 2,3
1989 Jan.	104,0	+ 6,2	109,3	+ 4,7	103,8	+ 6,4	110,0	+ 5,7	100,0	+ 8,7	106,3	+ 3,2	101,6	+ 0,9
1989 Febr.	107,4	+ 4,8	106,7	+ 6,0	107,4	+ 4,7	109,4	+ 4,2	106,8	+ 6,0	109,2	+ 3,5	101,9	+ 1,1

4 Index der Arbeitsproduktivität für den Bergbau und das Verarbeitende Gewerbe
 4.2 Produktionsergebnis je Arbeiter und je Arbeiterstunde
 1985 = 100

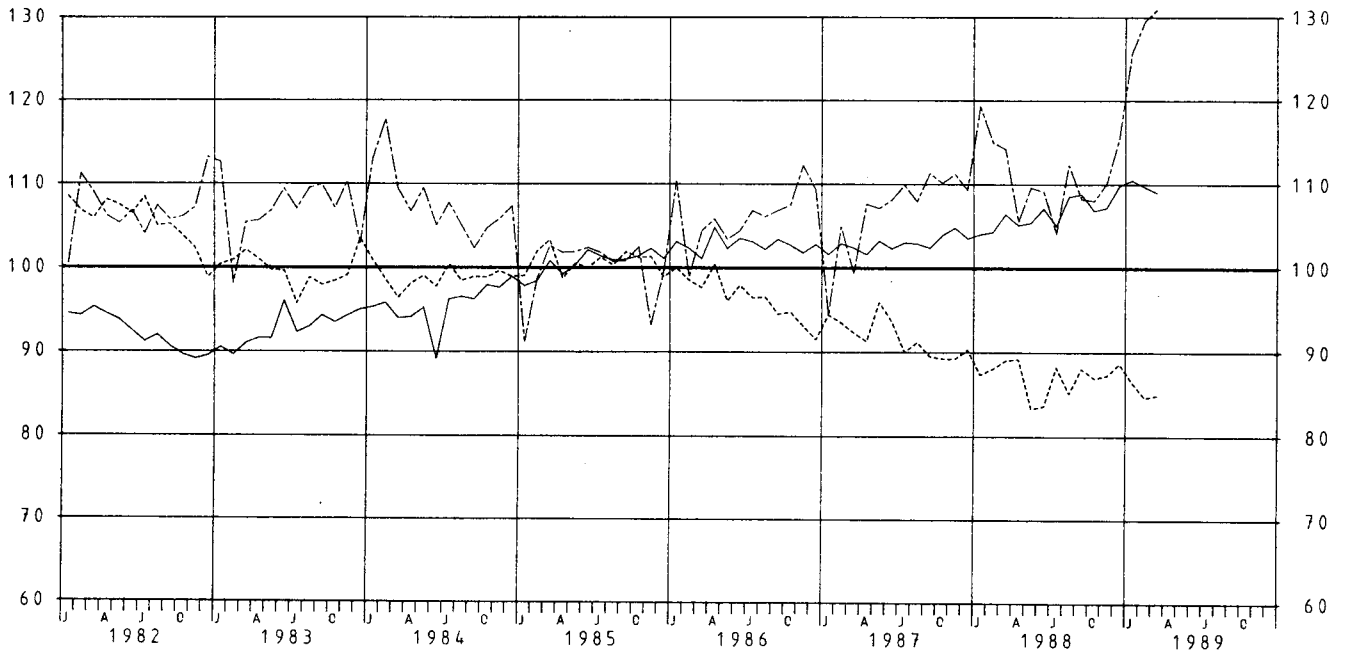
Jahr Halbjahr Vierteljahr Monat	Bergbau und Verarbeitendes Gewerbe													
	insgesamt		Bergbau		Verarbeitendes Gewerbe									
					zusammen		Grundstoff- und Produktions- güter gewerbe		Investi- tions- güter		Ver- brauchs- güter		Nahrungs- und Genuß- mittel- gewerbe	
	Index	Veränd. z. Vor- jahres- zeitr. in %	Index	Veränd. z. Vor- jahres- zeitr. in %	Index	Veränd. z. Vor- jahres- zeitr. in %	Index	Veränd. z. Vor- jahres- zeitr. in %	produzierendes Gewerbe				Index	Veränd. z. Vor- jahres- zeitr. in %
Index									Veränd. z. Vor- jahres- zeitr. in %	Index	Veränd. z. Vor- jahres- zeitr. in %	Index		
Produktionsergebnis je Arbeiter														
1988	106,7	+ 4,7	99,1	+ 3,3	107,0	+ 4,8	111,3	+ 8,1	105,0	+ 4,1	105,8	+ 2,4	106,9	+ 2,9
1988 1. Hj	105,3	+ 4,7	99,0	+ 0,6	105,5	+ 4,8	109,8	+ 7,5	103,4	+ 4,0	105,9	+ 3,1	103,6	+ 3,6
2. Hj	108,2	+ 4,8	99,1	+ 6,1	108,5	+ 4,8	112,8	+ 8,6	106,7	+ 4,2	105,7	+ 1,8	110,1	+ 2,0
1988 1. Vj	104,3	+ 5,5	105,2	+ 3,8	104,2	+ 5,5	107,8	+ 8,9	101,2	+ 4,3	108,4	+ 3,9	103,4	+ 4,1
2. Vj	106,3	+ 3,9	92,8	- 2,8	106,8	+ 4,2	111,8	+ 6,3	105,6	+ 3,6	103,4	+ 2,2	103,8	+ 3,1
3. Vj	103,3	+ 5,2	93,3	+ 3,6	103,6	+ 5,2	111,8	+ 8,3	99,3	+ 5,1	102,3	+ 1,6	105,4	+ 2,7
4. Vj	113,1	+ 4,5	104,9	+ 8,5	113,4	+ 4,5	113,7	+ 8,7	114,1	+ 3,4	109,0	+ 2,0	114,9	+ 1,5
1988 Jan.	97,8	+ 6,0	107,5	+ 2,2	97,4	+ 6,0	104,5	+ 10,0	90,8	+ 4,8	103,2	+ 3,8	102,9	+ 4,3
Febr.	102,4	+ 4,7	100,4	+ 3,6	102,4	+ 4,7	105,2	+ 8,3	100,7	+ 4,0	105,0	+ 2,4	99,5	+ 1,8
März	112,6	+ 5,6	107,6	+ 5,8	112,8	+ 5,7	113,7	+ 8,5	112,1	+ 4,2	116,9	+ 5,4	107,7	+ 6,1
April	105,5	+ 2,0	100,1	+ 5,4	105,7	+ 1,9	110,4	+ 5,0	104,3	+ 1,2	104,5	+ 0,4	101,7	- 0,9
Mai	104,8	+ 3,0	91,3	- 7,3	105,3	+ 3,4	112,2	+ 5,7	103,0	+ 2,8	101,4	+ 0,7	103,2	+ 3,7
Juni	108,6	+ 6,7	87,1	- 6,4	109,4	+ 7,2	112,8	+ 8,3	109,5	+ 7,0	104,3	+ 5,7	106,5	+ 6,6
Juli	98,8	+ 2,0	95,0	+ 7,8	98,9	+ 1,7	111,0	+ 6,2	92,9	+ 1,1	94,1	- 3,4	103,4	0
Aug.	98,7	+ 7,9	92,2	- 1,3	98,9	+ 8,2	109,9	+ 9,5	92,3	+ 8,6	96,7	+ 5,6	105,5	+ 6,4
Sept.	112,4	+ 5,7	92,8	+ 4,4	113,1	+ 5,9	114,5	+ 9,5	112,6	+ 5,7	116,0	+ 2,5	107,3	+ 1,9
Okt.	117,3	+ 3,5	102,8	+ 5,9	117,8	+ 3,5	120,3	+ 8,4	115,8	+ 2,7	117,9	+ 0,1	120,2	- 0,7
Nov.	114,1	+ 4,3	106,6	+ 10,7	114,4	+ 4,2	115,0	+ 7,4	113,5	+ 3,2	111,6	+ 2,0	121,0	+ 3,4
Dez.	107,9	+ 5,9	105,3	+ 9,0	108,0	+ 5,9	105,8	+ 10,7	113,1	+ 4,5	97,6	+ 4,4	103,4	+ 1,9
1989 Jan.	104,5	+ 6,9	117,5	+ 9,3	104,0	+ 6,8	111,8	+ 7,0	99,5	+ 9,6	106,0	+ 2,7	102,1	- 0,8
Febr.	106,0	+ 3,5	105,1	+ 4,7	106,0	+ 3,5	109,0	+ 3,6	105,4	+ 4,7	106,8	+ 1,7	99,7	+ 0,2
Produktionsergebnis je Arbeiterstunde														
1988	109,2	+ 5,0	104,1	+ 3,5	109,4	+ 5,1	112,6	+ 7,9	108,6	+ 4,5	107,4	+ 2,6	106,8	+ 2,8
1988 1. Hj	106,2	+ 4,4	102,6	+ 0,7	106,3	+ 4,5	109,9	+ 7,0	105,0	+ 4,1	105,9	+ 2,6	103,7	+ 2,7
2. Hj	112,2	+ 5,5	105,6	+ 6,2	112,4	+ 5,4	115,3	+ 8,5	112,3	+ 5,1	109,0	+ 2,6	109,9	+ 2,8
1988 1. Vj	103,6	+ 5,0	104,5	+ 2,7	103,6	+ 5,1	107,1	+ 8,4	101,2	+ 4,3	106,1	+ 3,0	102,5	+ 3,4
2. Vj	108,7	+ 3,7	100,7	- 1,2	109,0	+ 3,9	112,7	+ 5,8	108,8	+ 3,8	105,7	+ 2,3	104,9	+ 1,9
3. Vj	109,5	+ 5,9	101,5	+ 3,3	109,8	+ 6,0	115,6	+ 7,7	107,8	+ 6,5	107,8	+ 2,1	106,3	+ 3,5
4. Vj	114,9	+ 5,1	109,6	+ 9,2	115,1	+ 5,0	115,0	+ 9,3	116,8	+ 3,8	110,1	+ 3,1	113,5	+ 2,2
1988 Jan.	99,0	+ 5,0	105,4	- 0,2	98,8	+ 5,2	105,0	+ 8,7	93,9	+ 4,7	103,0	+ 2,6	100,0	+ 2,4
Febr.	104,1	+ 4,8	103,1	+ 4,0	104,2	+ 4,9	107,2	+ 8,5	102,5	+ 4,4	105,6	+ 2,3	101,7	+ 1,6
März	107,8	+ 5,2	105,0	+ 4,2	107,9	+ 5,2	109,1	+ 7,9	107,1	+ 3,8	109,7	+ 4,1	105,9	+ 6,4
April	105,6	+ 2,7	103,2	+ 5,7	105,7	+ 2,6	109,4	+ 5,8	104,7	+ 2,0	104,4	+ 1,2	102,3	- 1,3
Mai	108,2	+ 4,0	99,2	- 5,3	108,6	+ 4,4	113,6	+ 6,0	107,6	+ 4,4	104,9	+ 2,1	104,8	+ 3,4
Juni	112,4	+ 4,6	99,7	- 3,7	112,8	+ 4,8	115,2	+ 5,9	114,0	+ 4,8	107,8	+ 3,7	107,7	+ 3,9
Juli	108,2	+ 4,2	104,5	+ 10,7	108,3	+ 4,0	116,0	+ 7,4	106,2	+ 4,2	104,2	- 0,6	103,4	- 0,1
Aug.	106,9	+ 6,8	101,4	- 3,4	107,1	+ 7,2	115,1	+ 6,7	103,1	+ 8,3	105,5	+ 3,5	107,7	+ 8,8
Sept.	113,4	+ 6,6	98,5	+ 3,0	113,9	+ 6,7	115,8	+ 9,2	114,0	+ 7,1	113,8	+ 3,5	107,8	+ 2,1
Okt.	112,6	+ 5,4	104,0	+ 6,3	112,9	+ 5,4	117,3	+ 10,3	110,8	+ 4,8	112,1	+ 2,2	112,1	- 0,6
Nov.	113,6	+ 4,8	108,8	+ 11,6	113,8	+ 4,7	114,9	+ 8,0	113,4	+ 3,6	110,1	+ 2,4	117,8	+ 4,4
Dez.	118,4	+ 5,1	116,1	+ 9,6	118,5	+ 5,0	112,8	+ 9,6	126,1	+ 3,1	108,2	+ 4,9	110,6	+ 2,7
1989 Jan.	105,5	+ 6,6	111,6	+ 5,9	105,3	+ 6,6	112,3	+ 7,0	101,8	+ 8,4	106,5	+ 3,4	101,3	+ 1,3
Febr.	109,1	+ 4,8	110,9	+ 7,6	109,0	+ 4,6	112,1	+ 4,6	108,4	+ 5,8	109,7	+ 3,9	102,3	+ 0,6

INDEX DER NETTOPRODUKTION FÜR DAS PRODUZIERENDE GEWERBE

1985=100

- FÄCHLICHE UNTERNEHMENSTEILE -
KALENDER- UND SAISONBEREINIGTER WERT (BV 4)

— VERARBEITENDES GEWERBE - - - - - BERGBAU - - - - - BAUHAUPTGEWERBE

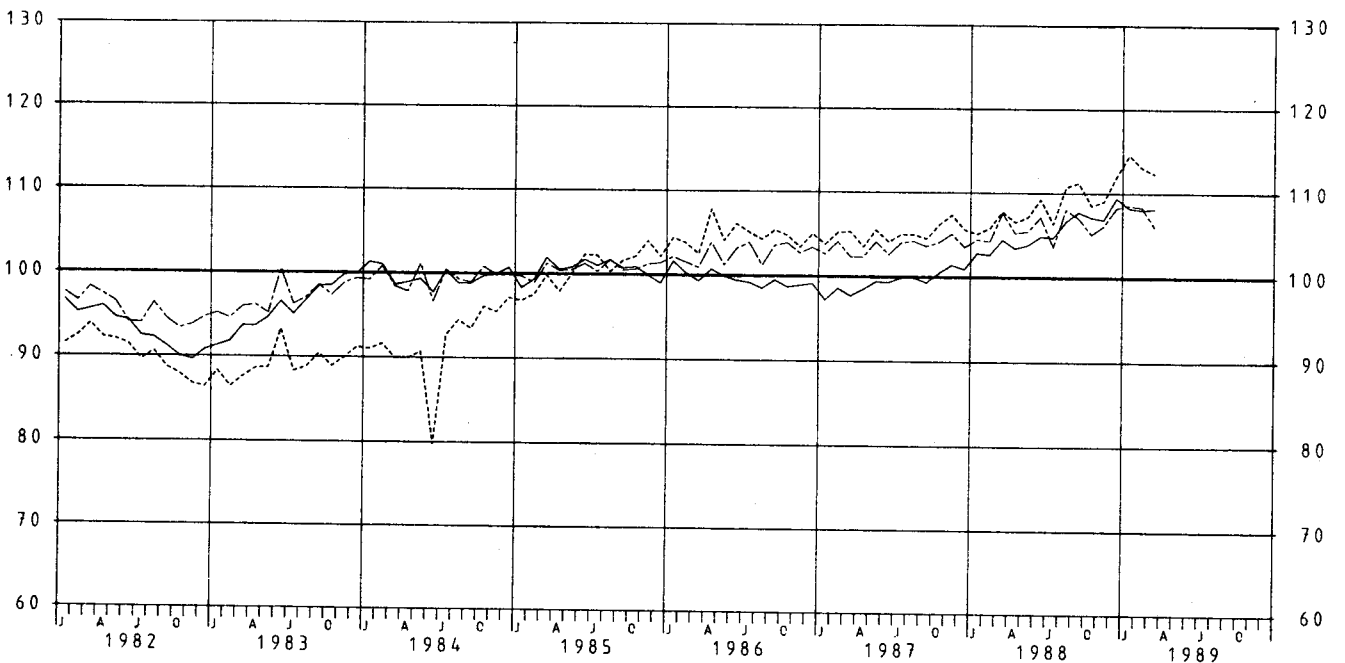


INDEX DER NETTOPRODUKTION FÜR DAS PRODUZIERENDE GEWERBE

1985=100

- FÄCHLICHE UNTERNEHMENSTEILE -
KALENDER- UND SAISONBEREINIGTER WERT (BV 4)

— GRUNDSTOFF- U. PRODUKTIONSGÜTERGEWERBE - - - - - INVESTITIONSGÜTER PRODUZIERENDES GEWERBE - - - - - VERBRAUCHSGÜTER PRODUZIERENDES GEWERBE



5 PRODUKTION AUSGEWÄHLTER ERZEUGNISSE

EB.-NR.	ERZEUGNIS	EINHEIT	1988		1989		JAN. BIS	MRZ.
			FEBRUAR	MAERZ	FEBRUAR	MAERZ	1988	1989
<u>BERGBAULICHE ERZEUGNISSE</u>								
21 121	STEINKOEHLE (VERWERTBARE FOERDERUNG)	1000 T *	6 642	6 785	6 028	6 591	20 035	19 585
21 124	STEINKOEHLENBRIKETTS	1000 T *	50	62	42	41	188	141
21 142	BRAUNKOEHLE, ROH	1000 T *	8 666	8 927	8 825	9 259	26 532	27 830
21 143	BRAUNKOEHLENBRIKETTS	1000 T *	155	204	160	152	590	511
21 161	ZECHEN- U. HUETTENKOKS	1000 T *	1 566	1 616	1 387	1 532	4 864	4 452
21 210	ERDOEL, ROH	1000 T *	308	336	300	328	983	959
21 220	ERDGAS	1000 M3*	1 633 306	2 065 550	1 453 042	1 319 397	5 356 572	4 523 695
21 510	KALIROHSALZE (FOERDERUNG), EFF.-MENGE	1000 T *	2 445	2 587	2 384	2 186	7 394	7 049
21 531	ABSATZFAEHIGE KALISALZE, BER. AUF K2O	1000 T *	4	6	5	7	15	17
21 539	ROHSALZE KALIUMCHLORID, KALIUMSULFAT U.A.	1000 T *	198	215	196	177	607	574
21 615	STEIN- U. HUETTENSALZ FUER GEWERBLICHE U. INDUSTRIELLE ZWECKE, BER. AUF NACL	1000 T *	459	544	418	413	1 502	1 367
<u>MINERALOELERZEUGNISSE</u>								
22 110	POHBENZIN (LEICHTBENZIN)	1000 T *	477	555	468	553	1 524	1 578
22 131	MOTORENBENZIN	1000 T	1 488	1 546	1 511	1 633	4 642	4 811
22 139	DIESELKRAFTSTOFF	1000 T	770	942	811	1 067	2 445	2 792
22 171	HEIZOELE LEICHT	1000 T	1 882	1 989	1 542	1 619	5 982	5 055
22 175	MITTELSCHWER U. SCHWER	1000 T	872	839	516	687	2 592	1 851
22 731	BITUMEN	1000 T *	75	127	76	154	234	275
<u>STEINE U. ERDEN, ASBESTWAREN, SCHLEIFMITTEL</u>								
25 112	NATURSTEINE FUER DEN TIEFBAU 1) GLEISBETTUNGS-, STRASSENSCHOTTER, SPLITT U. BRECHSAND	1000 T 1000 DM	2 064 17 461	3 032 25 151	3 067 25 882	4 374 36 130	6 944 58 755	10 191 85 273
25 113	EDELSPLITT U. EDELBRECHSAND	1000 T 1000 DM	537 5 633	896 9 448	858 9 237	1 313 14 001	1 963 20 884	2 922 31 386
25 114	BITUMINOESES, GETEERTES U. ASPHALTIERTES MISCHGUT UEBERWIEGEND AUS NATURSTEIN U. KIES	1000 T 1000 DM	169 10 401	308 18 654	279 15 389	595 33 956	622 37 631	1 163 66 147
25 115	MINERALBETON	1000 T 1000 DM	898 8 125	1 268 11 182	1 422 12 787	2 089 18 491	2 924 26 005	4 770 42 377
25 141	KALKSTEIN, KALKSPAT, GEBROCHEN ODER ZER- KLEINERT, KALKSTEINSAND 2)	1000 T *	2 527	3 665	2 736	3 776	8 319	8 969
25 161	BAUSAND, BAUKIES U. KIES FUER DEN WEGEBAU 1)	1000 T 1000 DM	6 654 55 712	8 641 73 137	8 749 73 627	11 375 97 733	21 102 175 573	27 723 234 708
25 275	FERTIGFABRIKATE AUS HARTGESTEIN U. MARMOR	M3 1000 DM	9 401 29 697	13 114 41 402	9 583 33 237	11 452 41 024	28 199 88 811	27 669 95 378
25 319	ZEMENT, OHNE ZEMENTKLINKER 3)	1000 T *	1 453	1 696	1 614	2 203	4 391	5 335
25 321	KALKSTEIN, KALKSPAT U. DOLOMITSTEIN, GE- MAHLEN	1000 T *	376	547	477	695	1 237	1 611
25 324	KALKSTEIN U. KALKSPAT, GEBRANNT, DOLOMIT- STEIN, GEBRANNT ODER GESINTERT	1000 T *	476	564	517	627	1 493	1 692
25 334	BAUGIPSE	1000 T 1000 DM	148 20 932	160 23 011	143 20 362	160 23 288	440 62 686	447 63 784
25 337	GIPSKARTONPLATTEN NACH DIN 18180 4)	1000 M2 1000 DM	5 789 17 574	6 112 18 235	6 597 18 158	6 441 18 281	17 058 51 378	19 991 55 943
25 354	TROCKENMOERTEL	1000 T 1000 DM	230 40 868	280 49 156	260 45 156	340 57 911	725 128 398	874 150 008
25 360	TRANSPORTBETON 1)	1000 M3 1000 DM	1 474 158 066	1 989 213 218	1 985 215 761	2 529 273 254	4 836 517 353	6 381 691 538
25 411	MAUERZIEGEL 5)	1000 M3 1000 DM	274 32 641	477 50 063	377 43 695	579 63 170	1 033 115 591	1 348 151 873
25 412	DACHZIEGEL (EINSCHL. BIBERSCHWAENZE)	1000 ST 1000 DM	32 349 40 794	37 687 46 798	32 648 40 866	36 746 45 370	99 161 125 210	102 977 130 473
25 422	KERAMISCHE SPALTPLATTEN U. -RIEMCHEN, GLASIERT	1000 M2 1000 DM	1 287 24 042	1 306 26 064	1 269 24 823	1 363 26 281	3 505 68 794	3 840 76 699
25 451	ROHRE, FORMSTUECKE U. ANDERE KANALISATIONS- ARTIKEL AUS STEINZEUG	T 1000 DM	11 851 7 292	13 752 8 690	17 133 11 075	17 948 11 827	36 214 22 381	53 964 34 817
25 471	UNGEFORMTE FEUERFESTE ERZEUGNISSE (MOERTEL U. MASSEN)	1000 T 1000 DM	55 35 053	66 42 358	61 39 127	64 41 748	178 112 800	187 120 499
25 477	GEFORMTE FEUERFESTE ERZEUGNISSE	1000 T 1000 DM	93 129 814	107 154 906	90 131 037	97 140 579	286 407 189	283 409 899

1) PRODUKTION DER BETRIEBE VON UNTERNEHMEN MIT 10 BESCHAEFFTIGTEN U. MEHR.- 2) OHNE ZUM ABSATZ FUER DEN TIEFBAU BESTIMMT.- 3)EINSCHL. ZEMENTAEMHLICHER BINDEMITELE.- 4) DIE PLATTEN SIND AUF 9,5 MM PLATTENDICKE UMGERECHNET.-5) ANGABEN IN M3-MAUERWERK BEI 24 CM WAND- DICKE UNTER BERUECKSICHTIGUNG DER FUGEN.

5 PRODUKTION AUSGEWAHLTER ERZEUGNISSE

EB.-NR.	ERZEUGNIS	EINHEIT	1988		1989		JAN. BIS 1988	MRZ. 1989
			FEBRUAR	MAERZ	FEBRUAR	MAERZ		
25 519	KALKSANDSTEINE 1)	1000 M3 1000 DM	233 17 676	379 27 656	281 21 165	411 30 859	766 56 268	909 68 127
25 551	BLOCKSTEINE AUS GASBETON, UNBEWEHRT 1)	1000 M3 1000 DM	172 18 447	204 22 065	163 17 354	208 21 911	506 54 590	543 57 005
25 552	DACH- U. DECKENPLATTEN, WANDELEMENTE AUS GASBETON, BEWEHRT	1000 M2*	233	326	269	313	739	819
25 555	BETONDACHSTEINE 2)	1000 ST 1000 DM	49 095 42 082	59 864 52 662	53 744 53 232	64 051 58 709	153 377 133 222	163 053 153 288
25 556	BETONFERTIGTEILE GROSSFORMATIGE WANDBAUTEILE U. DECKENTAFELN (WANDTAFELN) (AUCH MIT BEARBEITETEN SICHT- FLAECHEIN)	1000 M2 1000 DM	711 31 548	869 37 168	973 41 259	1 172 47 443	2 085 92 778	2 941 123 254
25 557	KONSTRUKTIVER ART	1000 T *	119	150	144	155	365	427
25 579	BETONERZEUGNISSE FUER DEN TIEFBAU	1000 T 1000 DM	788 91 582	1 171 130 675	977 109 472	1 317 143 907	2 656 300 732	3 172 347 879
25 641	DAEMM- U. LEICHTBAUPLATTEN AUS HOLZWOLLE (AUCH MIT PLATTEN AUS KUNSTST. VERBUNDEN) 3)	1000 M2 1000 DM	807 4 876	950 6 193	821 5 430	995 6 593	2 295 14 628	2 539 16 861
25 659	PLATTEN AUS ASBESTZEMENT (AUCH ZEMENTFASER- PLATTEN) 3)	1000 M2 1000 DM	2 811 34 860	3 167 38 354	2 953 34 174	2 969 34 362	8 240 100 814	8 704 100 487
25 770	BREMS- U. KUPPLUNGSMATERIAL AUS ASBEST	T 1000 DM	3 234 60 011	3 258 64 532	3 192 59 561	3 209 59 499	9 370 192 789	9 461 175 580
25 811	SCHLEIFSCHEIBEN U. SONSTIGE SCHLEIFKOERPER AUS KORUND IN KERAMISCHER U. SILICATBINDUNG	T 1000 DM	1 217 17 146	1 332 19 816	1 296 18 671	1 371 20 396	3 610 52 454	3 916 57 156
25 812	IN KUNSTHARZBINDUNG MIT FASERSTOFFVER- STAERKUNG	T 1000 DM	1 395 11 924	1 629 13 984	1 487 12 528	1 545 13 267	4 313 37 147	4 516 38 625
25 839	SCHLEIFPAPIERE U. SCHLEIFGEWEBE	1000 M2 1000 DM	4 410 39 428	5 223 44 578	4 407 37 970	4 371 40 627	13 512 119 970	13 524 120 074
<u>EISEN U. STAHL</u>								
27 112	ROEISEN FUER DIE STAHLERZEUGUNG	1000 T *	2 437	2 683	2 579	2 723	7 611	8 005
27 113	GIESSEREI-ROEISEN	1000 T *	66	80	71	48	212	198
27 133	STAHLROHBLUECKE U. -BRAMMEN AUS OXYGENSTAHL	1000 T *	2 673	2 931	2 816	2 897	8 300	8 620
27 157	ROEHREN- U. -MEHRKANTSTAHL (HALBZEUG FUER NAHTLOSE ROHRE)	1000 T *	12	13	12	12	33	41
27 158	WALZSTAHL (OHNE VORGEWALZTES STAHLHALBZEUG)	1000 T *	2 459	2 709	2 566	2 711	7 438	7 876
27 165	WEISSBLECH U. WEISSBAND	1000 T *	61	72	61	68	195	200
27 333,335	PRAEZISIONSSTAHLROHRE	1000 T *	86	93	82	84	259	255
27 351	SONSTIGE STAHLROHRE	1000 T *	144	165	136	146	434	407
27 355	NAHTLOS GESCHWEISST	1000 T *	174	160	145	147	459	449
27 433	GESCHMIEDETE STAEBE	1000 T *	18	21	24	23	55	72
27 453	FREIFORMSCHMIEDESTUECKE, GESCHMIEDETE ODER GEWALZTE RINGE UEBER 125 KG ROHGEWICHT	1000 T *	21	23	21	24	63	66

5 PRODUKTION AUSGEWAHLTER ERZEUGNISSE

EB.-NR.	ERZEUGNIS	EINHEIT	1988		1989		JAN. BIS	MRZ.
			FEBRUAR	MAERZ	FEBRUAR	MAERZ	1988	1989
<u>GIESEREIERZEUGNISSE</u>								
29 110	GUSSEISEN MIT LAMELLEN- U. KUGELGRAPHIT	1000 T *	267	294	272	290	801	846
29 140	STAHLGUSS	1000 T *	17	21	19	19	52	57
29 170	TEMPERGUSS	1000 T *	11	12	10	11	33	32
<u>ERZEUGNISSE DER ZIEHEREIEN U. KALTWALZWERKE</u>								
<u>U. DER STAHLVERFORMUNG</u>								
30 111	BLANKSTAHL	T *	62 522	72 960	71 283	74 044	194 108	219 486
30 115	BANDSTAHL, KALTGEWALZT (UNTER 600 MM BREITE)	T *	161 464	180 162	163 043	165 361	497 521	507 128
KALT GEZOGENER DRAHT (OHNE ISOLIERTE DRAEHTE FUER DIE ELEKTROTECHNIK)								
30 151	VON WALZDRAHT GEZOGEN	T *	140 262	157 509	149 391	155 081	410 455	487 039
30 154	VON ZUGEKAUFTEM DRAHT DUENNER GEZOGEN	T *	14 076	16 728	14 687	16 379	43 403	46 389
30 157	SCHWEISSDRAHT, WEDER UMHUELLT NOCH GEFUELLT	T *	6 611	7 112	5 899	6 218	19 641	19 602
30 159	KUNSTSTOFFUEBERZOGENER DRAHT	T	1 402	1 741	1 797	1 806	4 418	5 265
		1000 DM	1 946	2 464	2 786	2 802	6 231	8 102
30 171	DRAHTSEILE U. -LITZEN AUS EISEN U. STAHL	T	12 228	14 039	13 340	13 403	38 258	40 745
30 173	BETONSTAHLMATTEN NACH DIN 488, GESCHWEISSTE ABSTANDHALTER U. GITTERTRAEGER FUER BETON-BEWehrUNG SOWIE GESCHWEISSTE DRAHTGITTER NACH SONST. NORMEN	1000 DM	48 130	56 184	56 358	57 307	149 229	171 021
		T	96 469	109 187	110 224	134 559	273 782	327 049
		1000 DM	69 863	79 254	92 362	112 874	202 497	276 431
30 175	FEDERKERNE U. ANDERE POLSTERFEDERUNGEN	T	7 578	9 225	7 987	8 254	24 653	25 103
		1000 DM	44 105	54 043	44 549	46 860	140 702	140 766
30 211	GESENKSCHMIEDESTUECKE AUS STAHL	T	75 669	86 121	78 009	82 107	231 878	244 040
30 216	STAHLFLANSCHEN, ROHRVERSCHLUSS- U. ROHRVERBINDUNGSSTUECKE	1000 DM	291 896	326 210	304 206	323 189	891 139	954 343
		T	10 335	10 975	10 271	10 825	29 799	32 282
		1000 DM	49 858	54 641	56 469	58 629	147 875	176 757
30 225	PRESS-, ZIEH- U. STANZTEILE AUS STAHL (OHNE KALTFLIESSPRESSTEILE)	T	37 250	40 161	41 723	40 294	113 344	123 826
		1000 DM	176 500	187 820	190 668	199 349	533 258	585 454
30 239	FEDERN 1)	T	23 752	27 459	25 399	26 174	73 773	77 872
		1000 DM	162 336	184 372	177 184	186 138	501 021	551 345
30 249	KETTEN 2)	T	5 795	5 817	6 454	6 822	16 364	19 346
		1000 DM	34 847	36 320	34 040	33 597	102 190	103 306
30 259	SCHRAUBEN, NORM- U. FASSONDREHTEILE AUS STAHL U. NE-METALLEN	T	58 806	65 755	64 233	67 157	180 357	197 940
		1000 DM	450 863	501 134	497 801	526 791	1 381 670	1 545 520
OBERFLAECHEVEREDELUNG METALLISCHE U. NICHTMETALLISCHE UEBERZUEGE								
30 299		1000 DM	163 343	186 704	195 853	207 351	491 012	589 965
<u>STAHLBAUERZEUGNISSE U. SCHIENENFAHRZEUGE</u>								
31 111	SKELETT-, STUETZ- U. TRAEGERKONSTRUKTIONEN	T	34 464	39 126	36 880	39 138	104 680	112 259
		1000 DM	118 337	139 773	125 962	137 831	365 532	387 811
31 113	HALLEN	T	12 274	15 474	17 194	16 531	39 172	48 982
		1000 DM	43 570	57 864	50 698	58 589	137 365	162 385
31 115	MASTE U. TUERME; GERUESTKONSTRUKTIONEN; SIGNALBRUECKEN, BRUECKEN FUER ROHR- U. KABELLEITUNGEN	T	8 924	11 698	11 118	14 371	27 838	36 064
		1000 DM	35 605	47 500	45 445	60 740	112 402	145 612
31 160	ERZEUGNISSE AUS PROFILSTAHL U. STAHLSCHIENEN FUER DEN STRECKENAUSBAU, HYDRAULISCHE GRUBENSTEMPEL	T	30 782	35 360	29 896	27 889	89 439	81 775
		1000 DM	82 198	93 661	84 370	70 436	235 887	203 976
31 191	TORE, TUEREN U. FENSTER AUS GEWALZTEN ODER STRANGGEPRESSTEN PROFILN (OHNE KELLER-FENSTER)	T	12 444	15 131	14 795	16 130	41 199	46 073
		1000 DM	150 690	178 863	170 866	187 098	474 665	525 301

1) AUS STAHL U. NE-METALLEN (OHNE MATRATZEN- U. UHRFEDERN).- 2) AUS STAHL U. NE-METALLEN (OHNE STAHLGUSS- U. STAHLGELENKKETTEN).

5 PRODUKTION AUSGEWÄHLTER ERZEUGNISSE

EB.-NR.	ERZEUGNIS	EINHEIT	1988		1989		JAN. BIS 1988	MRZ. 1989
			FEBRUAR	MAERZ	FEBRUAR	MAERZ		
31 195	ABDECKUNGEN (LICHTGITTER) U. ROSTE	T 1000 DM	8 350 23 620	8 904 26 890	8 740 25 390	9 054 26 875	24 783 72 177	27 228 78 937
31 511	WASSERROHRKESSEL	T 1000 DM	5 930 80 277	7 985 106 636	10 948 137 903	8 961 117 596	19 178 270 346	26 342 338 310
31 539	DAMPFKESSELFEUERUNGEN (OHNE EINZELNE BRENNER)	T 1000 DM	924 11 537	1 006 14 348	1 214 15 696	1 358 17 849	2 726 36 767	3 269 42 013
31 542	SPEISEWASSERVORWAERMER, LUFTVORWAERMER U. UEBERHITZER, ROEHREN U. WAERMEAUSTAUSCHER	T 1000 DM	1 330 16 568	1 510 17 078	2 595 21 490	1 277 16 443	3 899 47 450	5 774 56 162
31 559	ORTSFESTE BEHAELTER UEBER 100 M3 FASSUNGS- VERMUEGEN FUER ANLAGEN DER CHEMISCHEN U. VERWANDTEN INDUSTRIE SOWIE FUER FLUESSIGE STOFFE	T 1000 DM	4 714 29 034	3 780 33 906	6 620 38 588	6 812 42 487	15 972 104 163	18 683 113 242
31 562	ROHRLEITUNGEN SOWIE DEREN ZUBEHOER AUS NAHTLOSEN STAHLROEHREN (OHNE DRUCKROHR- LEITUNGEN FUER WASSERKRAFTWERKE)	T 1000 DM	3 678 22 772	4 019 26 250	3 960 25 823	3 983 26 765	10 852 70 488	13 854 89 734
31 579	HEIZKESSEL FUER WARMWASSERHEIZUNGSANLAGEN	ST 1000 DM	45 631 74 103	54 144 82 906	46 950 71 838	48 060 74 712	143 636 228 794	143 151 220 466
31 580	TRANSPORTBEHAELTER (CONTAINER) UEBER 3 M3 NUTZRAUM	T 1000 DM	4 892 22 853	4 830 23 722	5 033 30 127	6 097 38 558	12 803 63 923	15 767 91 399
31 733	STANDARDGUETERWAGEN	T 1000 DM	5 259 24 314	4 907 24 267	3 539 20 337	4 209 26 539	15 104 72 180	10 300 60 785
31 734	SPEZIALGUETERWAGEN	T 1000 DM	3 081 15 986	2 685 19 717	1 498 8 400	1 374 9 370	9 209 52 652	4 277 25 122
MASCHINENBAUERZEUGNISSE								
METALLBEARBEITUNGSMASCHINEN DER SPANABHEBEN- DEN FORMUNG								
32 114	RAEUMMASCHINEN	T 1000 DM	179 5 183	320 6 772	117 2 874	17 749	552 13 813	146 4 041
32 115	SPITZENDREHMASCHINEN	T 1000 DM	867 30 946	1 069 37 793	726 25 820	1 251 34 945	2 613 94 954	2 578 82 203
32 117	REVOLVERDREHMASCHINEN UND DREHAUTOMATEN	T 1000 DM	840 71 874	1 500 101 462	908 67 258	1 409 97 007	3 029 218 727	3 045 213 407
32 118	TISCH-, SAEULEN- U. STAENDERBOHRMASCHINEN	T 1000 DM	231 5 647	238 6 285	227 5 011	243 5 822	696 18 146	694 16 024
32 119	FRAESMASCHINEN, WAAGERECHT-BOHR-U.-FRAES- MASCHINEN (OHNE SOLCHE F. VERZAHNUNGEN), LAENGENTEIL- UND KREISTEILMASCHINEN	T 1000 DM	939 58 035	2 552 117 898	1 161 70 109	2 800 102 736	4 070 205 046	5 375 242 088
32 121	KALT- U. WARMKREISSAEGEMASCHINEN	T 1000 DM	315 7 316	373 9 912	277 6 707	374 10 314	841 20 398	916 22 616
32 122	SCHLEIF-, LAEPP- U. POLIERMASCHINEN (OHNE SOLCHE FUER VERZAHNUNGEN)	T 1000 DM	2 101 90 581	2 213 112 548	2 138 105 350	2 691 124 166	5 663 271 314	6 294 317 032
32 123	FRAESMASCHINEN FUER VERZAHNUNGEN, KEIL- WELLEN, ZAHNSTANGEN U. SCHNECKEN (TEIL- U. WAEELZVERFAHREN)	T 1000 DM	111 8 395	131 11 117	66 8 395	128 12 445	349 27 579	274 30 843
32 124	SCHLEIF-, LAEPP-, POLIER- U. SCHABMASCH- INEN FUER VERZAHNUNGEN U. KEILWELLEN	T 1000 DM	86 6 505	157 7 689	100 7 984	72 7 021	292 17 250	221 19 336
32 125	BEARBEITUNGSMASCHINEN DURCH ULTRASCHALL, FUNKENEROSION, ELEKTRONENSTRAHL U. LASER	T 1000 DM	206 12 776	237 17 818	142 10 182	189 12 957	697 49 741	483 33 638
METALLBEARBEITUNGSMASCHINEN DER SPANLOSEN FORMUNG								
32 128	BIEGE- U. RICHTMASCHINEN FUER ROHRE, WELLEN, STANGEN U. FORMEISEN	T 1000 DM	152 9 376	204 13 890	182 12 353	252 14 231	476 30 588	598 37 097
32 129	EXZENTER- U. KURBELPRESSEN	T 1000 DM	1 055 18 712	399 12 400	532 14 789	605 16 045	2 048 43 779	1 891 45 129
32 133	HYDRAULISCHE EINSTAENDERPRESSEN	T 1000 DM	95 2 250	179 3 662	89 1 909	48 1 939	369 7 154	182 5 759
32 135	HYDRAULISCHE ABKANTPRESSEN	T 1000 DM	206 2 374	254 3 840	238 3 507	352 3 924	546 7 505	794 11 169
32 136	SCHEREN U. LOCHSTANZMASCHINEN MIT KRAFTANTRIEB	T 1000 DM	1 755 46 721	1 994 64 827	2 082 73 653	2 092 62 430	4 710 148 356	6 533 206 527

5 PRODUKTION AUSGEWAHLTER ERZEUGNISSE

EB.-NR.	ERZEUGNIS	EINHEIT	1988		1989		JAN.	BIS	MRZ.
			FEBRUAR	MAERZ	FEBRUAR	MAERZ	1988	1989	
32 137	BLECHRICHT-, BLECHRUNDBIEGE- U. BLECH- ABKANTMASCHINEN	T 1000 DM	736 20 691	863 23 558	587 15 811	405 9 617	2 203 60 497		1 557 39 948
32 138	DRUECK- UND PLANIERBAENKE, GEWINDED RUECK- MASCHINEN	T 1000 DM	1 116	46 3 188	122 7 172	452 17 656	96 6 341		731 32 213
32 139	DRAHTZIEHMASCHINEN	T 1000 DM	244 8 345	264 9 434	467 12 455	343 11 969	631 21 424		1 051 31 823
32 142	DRAHTSEIL- UND KABELMASCHINEN	T 1000 DM	165 6 371	242 8 401	280 7 021	279 6 324	518 19 485		627 15 860
32 144	HUETTEN- U. WALZWERKSEINRICHTUNGEN (OHNE EINZELN ABGESETZTE GEGOSSENE WALZEN)	T 1000 DM	5 426 85 571	6 903 101 892	5 005 61 147	6 482 88 207	16 757 255 418		19 418 287 797
32 145	GIESSEREIMASCHINEN FORMMASCHINEN U. -ANLAGEN, AUCH AUTOMATISCH	T 1000 DM	301 8 125	439 12 391	522 11 428	454 9 304	1 043 27 621		1 594 36 110
32 146	AUFBEREITUNGSMASCHINEN U. -ANLAGEN FUER GIESSEREISANDE	T 1000 DM	270 2 346	212 3 141	332 3 357	356 4 118	641 7 886		887 10 500
32 147	GUSSPUTZMASCHINEN U. -EINRICHTUNGEN	T 1000 DM	111 2 566	100 2 878	186 4 278	192 4 583	313 7 693		534 12 652
32 148	HOLZBE- U. -VERARBEITUNGSMASCHINEN GATTER	T 1000 DM	120 2 147	178 3 139	93 1 615	124 2 994	392 6 885		359 7 594
32 149	KREISSAEGEMASCHINEN FUER LAENGSSCHNITT	T 1000 DM	116 3 447	141 3 288	85 2 510	207 5 302	349 9 158		409 10 621
32 151	TISCHLERKREISSAEGEMASCHINEN (FUER LAENGSS- U. QUERSCHNITT)	T 1000 DM	267 3 370	245 3 390	250 3 177	298 3 610	783 10 437		835 10 763
32 152	FORMATKREISSAEGEMASCHINEN (FUER LAENGSS- U. QUERSCHNITT)	T 1000 DM	542 8 847	697 13 660	626 12 275	718 13 004	1 802 33 271		1 936 35 608
32 153	HOBEL- U. FRAESMASCHINEN FUER ZWEI- U. MEHRSEITIGE BEARBEITUNG	T 1000 DM	686 18 752	839 23 436	819 21 137	1 092 27 653	2 065 56 096		2 602 67 159
32 154	DUEBELLOCH- U. SONSTIGE BOHRMASCHINEN	T 1000 DM	117 5 340	115 6 383	158 6 882	143 8 186	320 16 444		431 21 558
32 155	PLATTENSCHLEIFMASCHINEN	T 1000 DM	234 5 827	227 5 278	201 4 924	211 5 561	604 13 822		625 14 067
32 156	ZERKLEINERUNGSMASCHINEN, SPALT- U. HACK- MASCHINEN, MUEHLEN, ZERSPANER, SCHNEIDE- MASCHINEN FUER HOLZWOLLE	T 1000 DM	377 5 537	523 8 379	408 6 576	449 6 843	1 156 18 165		1 142 17 695
32 157	MASCHINEN ZUM AUFTRAGEN HAFTENDER SCHICHTEN WIE LEIME, KLEBER, LACKE, SPACHTEL	T 1000 DM	197 9 845	174 10 138	239 13 250	256 11 145	450 24 595		573 28 514
32 158	FASERHOLZ-, SPANHOLZ-, SPERRHOLZ-, SCHICHTHOLZ- U. DECKSCHICHTPRESSEN FUER EBENE FLAECHE U. FORMTEILE	T 1000 DM	1 234 9 438	3 746 35 500	2 379 19 687	2 478 27 538	7 535 67 942		6 282 63 100
32 159	MASCHINENKOMBINATIONEN (KOMBINIERTE TISCH- LEREIMASCHINEN, MEHRSTUFIGE MASCHINEN)	T 1000 DM	806 19 976	1 556 33 254	1 156 22 838	1 155 22 908	2 873 64 357		2 898 59 747
32 161	EINZWECKMASCHINEN FUER SONDERFERTIGUNGEN	T 1000 DM	129 7 032	179 7 423	181 7 748	188 9 336	395 18 843		530 23 867
32 162	HANDGEFUEHRTE MASCHINEN (OHNE ELEKTROWERK- ZEUGE BIS 2 KW)	T 1000 DM	803 41 178	851 42 516	471 32 840	486 32 827	2 232 113 543		1 415 98 208
32 163	MASCHINEN U. PRAEZISIONSWERKZEUGE FUER DIE METALLBEARBEITUNG BOHRER (OHNE GEWINDEBOHRER)	T 1000 DM	449 35 289	547 39 588	655 44 705	668 46 922	1 418 105 428		2 030 135 491
32 164	GEWINDEBOHRER ALLER ART 1)	T 1000 DM	131 16 229	145 17 700	156 18 380	159 19 862	398 48 660		459 55 629
32 165	FRAESER U. FRAESKOEPFE 1)	T 1000 DM	199 16 737	204 18 479	181 15 753	193 17 000	562 49 174		567 49 052
32 166	VERZAHNWERKZEUGE 1)	T 1000 DM	104 6 595	131 7 245	101 6 942	103 7 223	336 18 822		284 19 996
32 167	RAEUMWERKZEUGE U. RAEUMVORRICHTUNG 1)	T 1000 DM	81 4 782	95 6 196	77 5 247	90 5 711	261 14 938		259 16 004
32 168	REIB- U. SENKWERKZEUGE 1)	T 1000 DM	96 6 999	93 7 213	88 7 470	102 8 357	256 19 836		272 22 886
32 169	BOHRFUTTER 1)	T 1000 DM	386 10 671	414 12 009	381 11 407	368 9 332	1 081 30 266		1 112 30 962
32 171	DREHFUTTER (AUCH PLANSCHLEIBEN) 1)	T 1000 DM	1 302 9 990	1 353 11 739	1 146 9 546	1 451 11 959	3 684 30 075		3 825 31 865
32 172	DORNE 1)	T 1000 DM	428 6 835	546 8 307	477 8 191	525 8 013	1 302 20 133		1 494 23 835
32 173	SPEZIALVORRICHTUNGEN, SCHNITT-, STANZ-, FORM-, GIESSWERKZEUGE 1)	T 1000 DM	10 636 230 509	9 901 246 943	8 578 218 980	10 178 262 074	28 263 658 570		29 052 695 628
32 174	BOHRER, FRAESER U. FRAESKOEPFE GANZ ODER MIT EINEM ARBEITENDEN TEIL AUS HARTMETALL BZW. MIT HARTMETALL BESTUECKT	T 1000 DM	202 23 190	248 26 854	261 28 493	286 29 865	636 71 109		1 137 87 443
32 231	VERBRENNUNGSMOTOREN MIT SELBSTZUENDUNG (DIESELMOTOREN) ORTSFESTE DIESELMOTOREN, SCHIFFSDIESEL- HILFSMOTOREN	T 1000 DM	4 415 136 435	3 601 100 600	4 598 131 565	4 629 138 898	11 178 330 310		13 524 385 914

1) OHNE WERKZEUGE GANZ ODER MIT EINEM ARBEITENDEN TEIL AUS HARTMETALL BZW. MIT HARTMETALL BESTUECKT.

5 PRODUKTION AUSGEWAHLTER ERZEUGNISSE

EB.-NR.	ERZEUGNIS	EINHEIT	1988		1989		JAN. BIS	MRZ.
			FEBRUAR	MAERZ	FEBRUAR	MAERZ	1988	1989
32 232	SCHIFFSDIESELHAUPTMOTOREN UEBER 1000 KW	T	425	153	1 054	202	767	1 401
32 239	DIESELMOTOREN FUER DEN ANTRIEB VON SCHIENENFAHRZEUGEN U. ACKERSCHLEPPERN	1000 DM	20 430	17 540	31 268	22 839	51 097	65 598
		T	1 415	1 581	1 572	1 400	4 248	4 542
		1000 DM	20 226	22 381	29 822	20 858	60 216	75 711
32 279	DAMPFTURBINEN	T	5 387	2 541	3 241	8 696	8 621	15 459
		1000 DM	190 775	95 591	77 810	178 878	317 559	338 950
32 321	HUBKOLBENKOMPRESSOREN BIS 15 BAR UEBERDRUCK U. VOLUMENSTROM BIS 60 M3/H	T	639	649	574	628	1 809	1 754
		1000 DM	8 478	8 737	7 492	7 899	23 615	22 241
32 322	HUBKOLBENKOMPRESSOREN UEBER 15 BAR UEBER- DRUCK U. VOLUMENSTROM UEBER 120 M3/H	T	132	101	277	273	327	814
		1000 DM	4 483	3 373	8 959	8 860	11 509	26 339
32 323	TURBOKOMPRESSOREN FUER DRUECKE UEBER 100 MBAR	T	873	1 023	962	1 846	2 618	3 588
		1000 DM	35 245	36 277	34 640	66 942	99 805	133 715
32 324	DREHKOLBENKOMPRESSOREN, MEHRWELLIG	T	1 409	2 065	1 898	1 766	4 649	4 938
		1000 DM	24 347	34 282	27 367	28 091	77 400	79 942
32 325	STRASSENFAHRBARE KOMPRESSOREN ALS ANHAENGER	T	343	305	328	332	876	927
		1000 DM	6 542	6 159	6 453	6 564	17 044	18 299
32 326	VAKUUMPUMPEN, MECHANISCH	T	592	590	474	594	1 683	1 587
		1000 DM	20 166	23 250	21 208	25 750	63 983	69 577
32 327	VENTILATOREN, EIN- U. MEHRSTUFIG (OHNE GRUBENVENTILATOREN U. ELEKTRISCHE TISCH-, WAND- U. DECKENVENTILATOREN BIS 200 W)	T	3 046	3 472	3 040	3 425	9 123	9 383
		1000 DM	45 072	49 654	45 395	49 186	132 536	134 323
32 328	LUFTHEIZGERAETE MIT WAERMEAUSTAUSCHER FUER DAMPF, WASSER ODER THERMOEDEL	T	513	527	506	498	1 608	1 543
		1000 DM	8 533	8 894	9 607	9 306	26 708	28 610
32 329	LUEFTUNGS- U. KLIMAGERAETE (EINSCHL. ZU- U. ABLUFGERAETE, ABER OHNE ORTSBEWEGLICHE ELEKTRISCHE RAUMKONDITIONIERGERAETE)	T	3 145	4 353	4 004	4 539	9 943	11 569
		1000 DM	38 351	49 846	41 298	50 124	117 873	125 844
32 331	ENTSTAUBUNGSGERAETE (OHNE LUFFTFILTER U. NASS- ENTSTAUBUNGSGERAETE FUER DIE GASERZEUGUNG)	T	518	615	665	680	1 801	2 136
		1000 DM	12 124	14 356	14 249	16 436	38 522	46 034
32 332	LUFFTECHNISCHE ANLAGEN (OHNE PNEUMATISCHE FOERDERANLAGEN)	T	10 146	11 325	9 806	10 402	31 627	34 594
		1000 DM	100 546	136 617	108 223	137 402	324 800	423 292
32 333	KAELTESAETZE U. -ANLAGEN UEBER 0,4 KW, WAERMEPUMPEN 1)	T	1 948	3 879	1 583	6 148	6 793	8 977
		1000 DM	70 377	147 983	56 600	238 324	251 746	337 712
32 334	VERDRAENGERPUMPEN OSZILLIERENDER BAUART	T	1 903	2 175	2 488	2 543	5 567	7 105
		1000 DM	76 578	88 425	93 324	98 690	221 855	270 034
32 335	ZAHNRADPUMPEN FUER DRUECKE UEBER 20 BAR	T	365	421	422	421	997	1 181
		1000 DM	14 730	17 617	17 110	17 202	42 135	49 560
32 336	FLUEGELZELLENPUMPEN	T	635	617	334	286	1 895	1 237
		1000 DM	11 197	10 901	9 264	10 294	33 144	30 538
32 337	KREISELPUMPEN	T	7 782	7 654	6 180	6 251	20 443	18 833
		1000 DM	108 282	104 836	92 087	100 827	289 142	286 200
32 338	TAUCHMOTORPUMPEN EINSTUFIG	T	461	562	526	500	1 454	1 712
		1000 DM	15 394	20 292	15 982	15 788	49 339	47 848
32 339	MEHRSTUFIG	T	252	402	407	392	849	1 053
		1000 DM	10 117	13 078	13 912	13 467	30 741	37 048
	MASCHINEN FUER DIE VERARBEITUNG VON GUMMI U. KUNSTSTOFF							
32 341	EXTRUDER (AUCH TYPISCHE FOLGEMASCHINEN)	T	1 695	1 757	1 614	1 760	4 530	4 723
		1000 DM	69 254	90 304	71 835	86 024	206 123	217 578
32 342	BLASFORMMASCHINEN	T	902	1 311	481	858	2 550	1 630
		1000 DM	30 059	47 121	26 248	31 600	91 221	74 087
32 343	SPRITZGIESSMASCHINEN (OHNE SPRITZGIESS- WERKZEUGE)	T	3 883	4 195	3 523	4 095	10 902	10 591
		1000 DM	95 130	100 334	103 903	111 206	265 033	304 772
32 344	MECHANISCHE U. HYDRAULISCHE PRESSEN (OHNE PRESSWERKZEUGE U. REIFENVULKANISIER- PRESSEN)	T	453	399	596	807	1 427	2 095
		1000 DM	13 887	10 596	14 287	14 439	37 967	42 812
32 345	WARMFORMMASCHINEN (TIEFZIEH- U. STRECK- ZIEHFORMMASCHINEN)	T	423	308	492	457	1 144	1 597
		1000 DM	18 407	18 440	24 945	23 704	52 574	71 573
32 346	MASCHINEN ZUR HERSTELLUNG V. SCHAUMSTOFFEN (OHNE SPRITZGIESSMASCHINEN U. EXTRUDER)	T	447	436	520	764	1 302	1 664
		1000 DM	16 961	20 633	18 069	25 894	57 964	59 963
	BAUMASCHINEN							
32 347	BETONMISCHER FUER BAUSTELLEN U. BETONWERKE; TRANSPORTMISCHERAUFBAUTEN OHNE FAHRGESTELL	T	2 219	2 730	2 676	2 576	6 333	7 224
		1000 DM	12 502	17 754	17 359	17 104	39 091	47 114
32 348	BETONMISCHANLAGEN	T	1 163	1 124	867	806	2 761	2 176
		1000 DM	9 982	10 731	7 935	8 007	23 922	20 416
32 349	BETONPUMPEN, BETONSPRITZ- U. -EINPRESS- GERAETE	T	694	945	776	847	2 103	2 258
		1000 DM	17 267	24 884	18 149	20 486	52 175	53 219
32 351	BETONVERDICHTER	T	71	103	85	91	223	240
		1000 DM	2 282	3 479	2 737	3 543	7 395	8 540
32 352	TURMDREHKRAENE FUER BAUSTELLEN	T	2 021	2 723	3 065	2 895	5 649	8 089
		1000 DM	13 762	20 725	22 742	22 491	41 507	60 204
32 353	RAMMEN U. PFAHLZIEHER	T	426	277	258	301	757	762
		1000 DM	10 824	7 365	6 234	8 727	20 970	19 257
32 354	SONSTIGE BAUMASCHINEN (OHNE BAUAUFZUEGE U. -WINDEN)	T	1 498	1 528	1 536	1 719	4 016	4 474
		1000 DM	25 559	29 123	29 662	32 141	73 454	87 093

1) OHNE SOLCHE MIT ELEKTROMOTORISCH ANGETRIEBENEN KAEITEMITTELVERDICHTERN U. EINER ANSCHLUSSLEISTUNG BIS 15 KW (NENNAUFNAHME DES VERDICHTERS).

5 PRODUKTION AUSGEWAHLTER ERZEUGNISSE

EB.-NR.	ERZEUGNIS	EINHEIT	1988		1989		JAN. 1988	BIS 1988	MRZ. 1989
			FEBRUAR	MAERZ	FEBRUAR	MAERZ			
32 355	HYDRAULIKBAGGER MIT AUSSCHLIESSLICH HYDRAULISCH BATAETIGTEN ARBEITSMERKZEUGEN	T 1000 DM	9 602 90 213	12 810 126 184	11 967 113 759	12 103 115 673	28 852 277 167		32 651 310 807
32 356	MASCHINEN FUER DEN BITUMINOESEN U. BETONSTRASSENBAU	T 1000 DM	1 300 18 329	2 454 32 481	1 758 23 630	2 212 31 227	4 545 62 148		5 361 72 621
32 357	BODENVERDICHTER	T 1000 DM	323 11 160	483 16 066	388 13 424	444 16 270	1 047 35 632		1 202 42 417
32 358	STRASSENWALZEN	T 1000 DM	3 551 50 701	4 360 63 419	2 949 42 093	3 080 44 128	10 086 148 180		8 950 126 129
32 359	RADLADER IN GRUNDAUSRUESTUNG	T 1000 DM	4 694 50 587	5 743 64 675	4 761 54 552	5 460 64 505	13 801 153 847		14 925 175 322
32 361	ANBAUGERAETE FUER RAD- U. RAUPENLADER, PLANIERMASCHINEN U. RAUPENSCHLEPPER FUER DEN ERDBAU	T 1000 DM	933 10 015	1 081 12 613	1 105 12 344	1 180 13 850	2 713 30 363		3 236 36 681
32 362	BAUSTOFF-, KERAMIK- U. GLASMASCHINEN MASCHINEN U. EINRICHTUNGEN FUER DIE ZEMENT-, KALK-, GIPS-, TRASS- U. KREIDEHERSTELLUNG	T 1000 DM	873 8 345	976 11 414	995 11 388	815 9 812	2 486 25 558		2 622 29 301
32 363	MASCHINEN U. EINRICHTUNGEN FUER DIE SCHOTTER-, SAND- U. KIESEGWINNUNG SOWIE FUER DIE TRUEMMERVERWERTUNG	T 1000 DM	740 5 888	1 140 10 692	684 6 993	710 6 804	2 525 22 968		1 959 19 875
32 364	ZERKLEINERUNGS- U. SIEBMASCHINEN FUER ANDERE BEREICHE DES BAUSTOFF-, KERAMIK- U. GLASGEWERBES	T 1000 DM	458 6 545	884 12 857	505 8 045	506 7 858	1 626 23 263		1 458 23 194
32 365	MASCHINEN U. EINRICHTUNGEN ZUR HERSTELLUNG ZEMENT-, KALK-, GIPS- U. ASPHALT- GEBUNDENER BAUELEMENTE	T 1000 DM	2 869 25 956	2 858 28 037	2 528 26 080	2 960 25 395	7 502 66 704		7 081 69 092
32 366	MASCHINEN FUER DIE HERSTELLUNG VON ZIEGELN, FEUERFESTEN, GROB- U. FEINKERAMISCHEN ERZEUGNISSEN	T 1000 DM	2 974 38 673	3 298 47 852	3 073 32 919	3 466 39 084	8 407 115 053		8 453 97 035
32 367	MASCHINEN FUER DIE HERSTELLUNG U. WARMBEARBEITUNG VON FLACH- ODER HOHLGLAS	T 1000 DM	151 10 389	265 9 814	307 9 106	288 13 175	536 27 349		785 31 574
32 368	MASCHINEN FUER DIE KALTBEARBEITUNG VON GLAS ODER GLASWAREN	T 1000 DM	377 12 873	124 8 103	308 12 689	241 10 002	621 25 602		672 28 914
32 371	KOMBINIERTE LACKIER- U. TROCKNUNGSANLAGEN (GESAMTANLAGEN ZUM VORBEHANDELN, LACKIEREN U. TROCKNEN)	T 1000 DM	1 435 17 344	1 858 21 656	2 492 29 499	2 335 24 597	4 795 53 124		6 834 72 900
32 411	LANDMASCHINEN PFLUEGE FUER SCHLEPPER- U. GESPANNZUG	T 1000 DM	877 9 579	1 116 12 219	749 8 856	1 009 11 757	2 637 28 139		2 525 30 150
32 412	MASCHINEN U. GERAETE ZUM DUENGEN (OHNE FLUESSIGMISTTANKWAGEN)	T 1000 DM	1 949 17 199	2 228 18 520	2 225 17 816	1 949 16 810	5 704 48 137		5 836 48 063
32 413	MASCHINEN U. GERAETE FUER DEN PFLANZEN- SCHUTZ (OHNE TRAGBARE SPRITZEN)	T 1000 DM	510 10 885	727 15 336	544 13 516	649 17 504	1 480 31 498		1 670 42 944
32 414	ERNTEMASCHINEN FUER HALMGUT	T 1000 DM	11 288 115 072	12 313 126 023	10 438 109 607	11 887 121 732	31 940 324 562		33 773 353 613
32 415	ERNTEMASCHINEN FUER HACK- UND SONSTIGE FELDFRUECHTE	T 1000 DM	377 4 345	951 10 147	642 6 698	611 6 428	1 749 19 738		1 458 15 414
32 416	RASENMAEHER MIT ELEKTROMOT. SOWIE MIT VERBRENNUNGSMOTORISCHEN ANTRIEB	T 1000 DM	2 654 35 837	3 474 48 109	2 786 46 681	3 040 52 335	8 792 120 463		8 626 144 202
32 417	LANDWIRTSCHAFTLICHE LADEWAGEN	T 1000 DM	4 359 30 566	4 368 30 150	3 353 20 513	3 696 27 131	11 711 80 700		10 560 73 160
32 420	ACKERSCHLEPPER (RAD- U. RAUPENSCHLEPPER; OHNE EINACHSSCHLEPPER)	T 1000 DM	19 797 233 986	21 600 257 199	20 951 253 029	24 154 293 371	59 647 703 148		65 322 785 038
32 421	NAHRUNGSMITTELMASCHINEN KONSERVIERUNGS- U. VERWANDTE MASCHINEN	T 1000 DM	853 22 359	978 24 595	781 23 164	815 22 934	2 711 65 640		2 509 68 557
32 422	MUELLEREIMASCHINEN U. -ANLAGEN (OHNE SOLCHE FUER DIE OELMUELLEREI)	T 1000 DM	810 10 712	1 241 16 854	912 12 372	932 15 630	2 692 34 466		2 583 38 875
32 423	BAECKEREI- U. KONDITOREIMASCHINEN TEIGKNET- U. -MISCHMASCHINEN	T 1000 DM	134 4 356	165 4 864	124 3 916	133 4 315	431 13 013		345 10 862
32 424	TEIGTEILMASCHINEN, TEIGTEIL- U. -WIRK- MASCHINEN, KOMBINIERT	T 1000 DM	115 4 564	159 6 067	138 5 556	177 7 516	378 14 390		418 16 819
32 425	TEIGWAREN- U. HILFSMASCHINEN	T 1000 DM	118 7 482	183 14 445	129 9 821	146 10 003	391 26 824		448 28 069
32 426	DAUERBACKWARENHERSTELLUNGSMASCHINEN U. -OEFEN	T 1000 DM	121 2 365	176 5 947	125 3 807	149 3 047	417 12 346		494 11 314
32 427	AUTOMATISCHE BACKOEFEN	T 1000 DM	272 6 895	388 10 175	193 5 140	182 5 352	842 21 430		535 14 853
32 428	SCHLACHTHAUSANLAGEN U. -EINRICHTUNGEN (AUCH FLEISCHEREIKOCHANLAGEN)	T 1000 DM	1 286 11 573	1 639 13 754	1 301 11 916	1 343 14 725	3 771 33 304		3 827 36 973
32 429	WURSTKUECHENMASCHINEN	T 1000 DM	519 19 958	596 22 522	596 21 174	575 23 705	1 489 62 370		1 612 65 709

5 PRODUKTION AUSGEWAHLTER ERZEUGNISSE

EB.-NR.	ERZEUGNIS	EINHEIT	1988		1989		JAN.	BIS	MRZ.
			FEBRUAR	MAERZ	FEBRUAR	MAERZ	1988	1989	
32 431	KAKAO- U. SCHOKOLADENHERSTELLUNGSMASCHINEN	T	188	839	549	580	1 265		1 415
32 432	MASCHINEN U. APPARATE FUER DIE HERSTELLUNG SONSTIGER SUESSWAREN	1000 DM	3 568	10 986	12 208	8 976	18 088		26 606
32 433	MASCHINEN U. APPARATE FUER DIE ZUCKER-INDUSTRIE	T	189	522	437	346	907		1 339
		1000 DM	5 535	15 399	12 981	9 489	29 364		35 071
32 434	MASCHINEN U. APPARATE FUER DIE DELMUELLEREI U. SPEISEFETTERSTELLUNG	T	423	592	380	632	1 223		1 216
		1000 DM	5 291	8 008	4 208	7 627	15 630		14 572
	MASCHINEN U. EINRICHTUNGEN FUER GROSS-KUECHEN U. GASTWIRTSCHAFTEN	T	98	46	218	35	180		971
		1000 DM	6 009	2 831	17 607	1 793	11 733		52 939
32 436	MASCHINEN U. EINRICHTUNGEN FUER GROSS-KUECHEN U. GASTWIRTSCHAFTEN AUFSCNITT- U. KAESESCHNEIDEMASCHINEN MIT EINEM GEWICHT AB 20 KG	T	56	63	54	59	170		162
		1000 DM	5 030	5 685	5 533	5 995	15 152		18 260
32 437	GROSSKAFFEEEMASCHINEN MIT EINEM NUTZINHALT UEBER 2 L	T	89	93	143	177	246		453
		1000 DM	13 021	13 485	12 998	14 194	36 338		39 865
32 438	ELEKTRISCHE GESCHIRRSPUELMASCHINEN FUER GEWERBLICHE ZWECKE	T	472	566	503	579	1 522		1 580
32 439	GROSSKUECHENMASCHINEN	1000 DM	24 165	28 751	30 200	35 581	76 602		93 907
32 451	MASCHINEN UND APPARATE FUER DIE VERARBEITUNG VON KAFFEE UND TEE	T	72	109	76	114	243		260
		1000 DM	3 495	5 286	4 493	5 273	11 804		13 369
32 452	MASCHINEN UND APPARATE FUER DIE TABAKVERARBEITUNG	T	239	216	183	125	616		441
		1000 DM	8 024	6 380	8 073	5 739	19 028		17 958
32 453	FARBENHERSTELLUNGSMASCHINEN	T	266	360	202	392	859		867
		1000 DM	15 994	22 574	10 706	26 029	52 204		53 770
32 454	KOMPRIMIERMASCHINEN (AUCH FUER TABLETTEN-KOMPRIMIERUNG)	T	36	67	71	66	131		167
		1000 DM	1 781	1 605	1 568	1 929	4 353		4 558
32 455	UNIVERSAL-MISCH- U. -KNETMASCHINEN	T	107	136	98	100	381		349
		1000 DM	4 260	4 929	4 063	4 349	11 913		12 342
		T	123	75	97	92	265		265
		1000 DM	7 278	6 204	5 869	6 377	18 209		16 746
32 456	VERPACKUNGSMASCHINEN (OHNE SOLCHE FUER GETRAENKE) SONDERMASCHINEN FUER DIE HERSTELLUNG VON BLECHPACKUNGEN	T	95	253	121	324	399		630
		1000 DM	2 777	10 711	3 782	8 217	15 553		17 239
32 457	ABFUELLMASCHINEN FUER FESTE STOFFE	T	193	216	273	225	543		643
		1000 DM	8 926	12 071	14 427	10 778	26 482		33 854
32 458	ABFUELLMASCHINEN FUER FLUESSIGE U. PASTEN-FOERMIGE STOFFE	T	126	136	92	143	330		280
		1000 DM	5 408	5 879	5 890	7 595	14 597		15 199
32 459	MASCHINEN ZUM VERSCHLIESSEN SONSTIGER PACKUNGEN	T	362	496	392	455	1 079		1 248
		1000 DM	12 867	15 514	12 085	14 597	37 495		38 751
32 461	EINSCHLAGMASCHINEN (OHNE SOLCHE FUER SAMMELPACKUNGEN)	T	119	538	323	240	780		685
		1000 DM	14 681	26 046	15 627	18 090	54 134		42 492
32 462	FUELL- U. VERSCHLIESSMASCHINEN	T	336	409	590	614	1 034		1 583
		1000 DM	20 014	23 348	34 067	43 602	55 033		98 126
32 463	FORM-, FUELL- U. VERSCHLIESSMASCHINEN FUER SCHLAUCH- U. SIEGELRANDBEUTEL	T	148	178	132	148	455		417
		1000 DM	13 047	14 389	9 629	9 781	36 660		28 022
32 464	FUER SONSTIGE PACKUNGEN (OHNE SCHLAUCH- U. SIEGELRANDBEUTEL)	T	481	603	440	523	1 337		1 289
		1000 DM	31 895	41 764	31 410	35 316	88 457		89 002
32 465	SAMMELPACKMASCHINEN	T	765	777	795	786	2 051		2 327
		1000 DM	24 173	24 752	30 372	29 151	67 088		85 135
32 466	ETIKETTIER-, BANDEROLIER- U. BANDUMKLEBE-MASCHINEN	T	178	240	238	192	588		781
		1000 DM	14 721	22 417	22 136	17 467	51 607		71 765
32 511	EINZELAPPARATE U. -MASCHINEN FUER DIE CHEMISCHE U. VERWANDTE INDUSTRIE	T	111	273	152	133	473		377
		1000 DM	1 401	2 982	1 828	1 591	5 403		4 487
32 512	HOCHDRUCKREINIGER (AUCH MIT DAMPFSTUFE)	T	1 428	1 506	2 146	2 655	4 183		6 512
		1000 DM	33 360	37 415	51 122	61 444	100 094		150 806
32 513	EINZELAPPARATE U. MASCHINEN ZUR HERSTELLUNG VON TECHNISCHEN FETTEN U. OELEN, ZUR EXTRAKTION U. HAERTUNG	T	86	84	47	50	205		197
		1000 DM	1 768	2 101	887	1 044	4 487		5 066
32 514	EINZEL-AUTOKLAVEN F. ALLGEM. CHEM. ZWECKE	T	187	72	17	208	306		719
		1000 DM	4 214	1 824	520	3 959	7 372		10 909
32 515	FILTER U. FILTERPRESSEN FUER ALLGEMEINE CHEMISCHE ZWECKE (OHNE LUFTFILTER U. ENTSTAUBUNGSAPPARATE)	T	499	1 002	725	788	1 890		2 218
		1000 DM	17 054	22 408	17 327	20 302	54 047		53 526
32 516	ZENTRIFUGEN FUER ALLGEMEINE CHEMISCHE ZWECKE	T	181	181	313	219	400		788
		1000 DM	10 388	10 222	17 685	15 432	23 939		46 854
32 517	RUEHRWERKE, KNET- U. MISCHMASCHINEN FUER ALLGEMEINE CHEMISCHE ZWECKE	T	298	419	243	297	964		774
		1000 DM	8 478	10 514	7 668	8 687	25 199		21 951

5 PRODUKTION AUSGEWAHLTER ERZEUGNISSE

EB.-NR.	ERZEUGNIS	EINHEIT	1988		1989		JAN.	BIS	MRZ.
			FEBRUAR	MAERZ	FEBRUAR	MAERZ	1988	1989	
32 518	EINZEL-WAERMEAUSTAUSCHER (SDWEIT NICHT ZU DAMPFKESSELN GHOEREND), EINZELAPPARATE ZU KUEHLERN U. KAMINKUEHLERN	T 1000 DM	829 15 566	1 019 18 045	825 17 191	863 17 833	2 625 45 736		2 358 48 128
32 519	EINZELAPPARATE U. -MASCHINEN FUER DIE MECHANISCHE WASSERBEHANDLUNG (OHNE FLUESSIGKEITSPUMPEN)	T	208	168	169	163	486		517
32 521	FUER TRINK-, BRAUCH- U. KESSELSPEISE-WASSER	1000 DM	5 238	4 877	4 735	5 003	12 938		13 930
32 522	FUER ABWASSER	T 1000 DM	430 9 394	624 8 867	359 5 594	924 14 350	1 337 23 414		1 664 25 450
32 522	ANLAGEN FUER DIE ANORGANISCHE U. ORGANISCHE CHEMIE, FUER DIE GAERUNGS- U. STAERKE-INDUSTRIE	T	481	980	591	774	1 758		1 607
32 523	ANLAGEN ZUR LAGERUNG VON BRENNBAREN FLUESSIGKEITEN U. KRAFTSTOFFEN; GASTANK-ANLAGEN U. TANKSTELLENEINRICHTUNGEN	T 1000 DM	8 376 1 179	11 545 1 113	5 552 1 299	12 530 1 325	25 297 3 641		23 294 4 004
32 524	TANKWAGENAUFBAUTEN OHNE FAHRGESTELL	T 1000 DM	13 127 379	15 615 282	15 249 233	15 181 256	42 812 919		46 625 727
32 525	WAERMEWIRTSCHAFTLICHE ANLAGEN (WAERME-AUSTAUSCHER) SDWEIT NICHT ZU DAMPFKESSELN GHOEREND	T 1000 DM	1 039 25 231	1 008 24 547	1 045 23 788	1 171 22 612	2 916 69 983		3 241 68 469
32 526	WASSERRUECKKUEHLANLAGEN MITTELS LUFT	T 1000 DM	721 6 650	924 9 235	796 9 854	878 8 884	2 297 21 193		2 648 28 266
32 527	ANLAGEN FUER DIE GASERZEUGUNG, -WASCHUNG, -REINIGUNG U. -KUEHLUNG	T 1000 DM	29 3 507	104 3 837	28 2 218	63 983	151 8 546		156 4 215
32 528	ANLAGEN FUER DIE WASSERBEHANDLUNG AUF CHEMISCHEM UND/ODER BIOLOGISCHEM WEGE FUER TRINK-, BRAUCH- U. KESSELSPEISE-WASSER	T 1000 DM	855 14 881	1 257 23 665	1 049 18 845	843 17 761	2 753 51 814		2 710 53 475
32 529	AUF MECHANISCHEM WEGE FUER TRINK-, BRAUCH- U. KESSELSPEISE-WASSER	T 1000 DM	337 5 283	652 8 734	442 6 577	536 7 903	1 937 25 170		1 422 21 178
32 531	FUER ABWASSER	T 1000 DM	606 4 839	772 5 259	482 4 247	845 5 124	1 828 12 993		1 988 13 634
32 532	KRANE U. HEBEZEUGE (OHNE BAUKRANE) LAUFKRANE, HAENGBAHNEN U. REGALBEDIEN-GERAETE	T 1000 DM	2 804 28 654	5 558 47 894	3 016 31 975	4 126 43 113	10 566 101 112		10 599 112 301
32 534	PORTAL- UND HALBPORTALDREHKRANE	T 1000 DM	441 3 856	868 4 660	1 016 5 653	1 041 5 561	1 632 10 619		2 959 17 652
32 535	FAHRZEUGKRANE	T 1000 DM	3 283 47 789	4 055 59 780	3 793 56 196	4 215 62 128	8 930 134 216		12 975 193 138
32 536	LKW-LADEKRANE ZUM BE- U. ENTLADEN DER EIGENEN LADEFLAECHE	T 1000 DM	721 10 015	795 11 289	540 11 140	643 13 871	2 183 30 719		1 728 36 642
32 537	ANDERE NICHT GENANNT DREHKRANE	T 1000 DM	781 10 051	1 745 12 134	560 8 115	380 5 692	2 683 24 084		1 271 17 899
32 538	DECK- (SCHIFFS-)HILFSMASCHINEN (RUDERMA-SCHINEN, LADE- UND ANKERWINDEN, SPILLE)	T 1000 DM	426 4 467	414 5 297	258 2 567	267 2 701	1 008 11 719		1 048 10 004
32 539	HYDRAULISCHE HEBEBUEHNEN LADEBORDWAENDE, UEBERLADEBRUECKEN, IN DUSTRIEHEBEBUEHNEN U. -HUBTISCHE	T 1000 DM	680 10 389	813 11 908	848 11 032	853 12 034	2 134 31 346		2 516 33 412
32 541	HUBARBEITSBUEHNEN	T 1000 DM	230 4 035	267 5 286	218 3 822	261 4 917	717 12 863		756 12 663
32 542	FAHRZEUGWARTUNGSBUEHNEN	T 1000 DM	738 5 838	957 7 094	1 038 7 523	1 079 8 095	2 353 17 754		3 025 22 489
32 543	ELEKTROKETTENZUEGE, ELEKTROKETTEN-ZUGLAUFKATZEN	T 1000 DM	167 4 763	189 5 538	171 5 351	147 4 456	477 13 749		493 14 936
32 544	ELEKTROSEILZUEGE, ELEKTROSEILZUG-LAUFKATZEN	T 1000 DM	491 11 147	610 11 391	625 13 805	679 15 326	1 517 31 705		1 887 41 355
32 545	SCHRAUBENWINDEN, SPINDELHEBEBOECKE U. -KIPPEINRICHTUNGEN SOWIE ANDERE SPINDEL-HEBEZEUGE	T 1000 DM	791 5 228	944 6 360	917 5 793	912 5 939	2 537 16 385		2 815 17 690
32 546	GABELSTAPLER (LASTAUFNAHME FREITRAGEND)	T 1000 DM	9 486 111 948	13 516 139 716	12 310 128 083	13 083 138 164	31 297 393 699		36 252 376 276
32 548	NIEDERHUBWAGEN (HUBHOEHE UNTER 1 M)	T 1000 DM	1 357 16 937	1 550 17 216	1 506 17 138	1 441 20 752	3 879 45 091		4 006 50 252
32 549	STETIGFOERDERER FUER SCHUETTGUT BANDFOERDERER FUER SCHUETTGUT, ORTSFEST U. RUECKBAR	T 1000 DM	1 317 12 125	2 014 13 748	1 648 9 883	1 873 12 104	4 289 31 745		4 507 29 165
32 551	GLIEDERBAND-, PLATTENBAND-, TROGBAND- U. KASTENBANDFOERDERER, ORTSFEST ODER FAHRBAR	T 1000 DM	461 4 180	918 7 618	662 5 404	1 168 7 857	1 837 15 551		2 868 20 539
32 552	BECHERWERKE MIT FESTEN BECHERN, PENDEL-BECHERWERKE	T 1000 DM	194 1 217	278 1 856	329 2 082	344 2 182	649 4 160		896 5 816

5 PRODUKTION AUSGEWAHLTER ERZEUGNISSE

EB.-NR.	ERZEUGNIS	EINHEIT	1988		1989		JAN. BIS	MRZ.
			FEBRUAR	MAERZ	FEBRUAR	MAERZ	1988	1989
32 553	TROGKETTEN- U. KRATZERFOERDERER	T	501	452	458	540	1 222	1 311
32 554	SCHNECKENFOERDERER U. SCHNECKENROHR- FOERDERER	1000 DM	5 125	3 832	4 903	3 296	11 311	10 724
32 555	SCHWINGFOERDERER (WUCHTFOERDER), SCHUETTELRUTSCHEN, SCHWINGRINNEN, MENDEL- SCHWINGRINNEN	T	525	672	760	875	1 782	2 295
		1000 DM	3 298	3 937	4 851	5 542	10 947	14 943
		T	472	600	412	567	1 437	1 379
		1000 DM	12 355	12 588	9 578	12 250	34 178	30 213
32 557	STETIGFOERDERER FUER STUECKGUT BANDFOERDERER, ORTSFEST, FAHRBAR U. TRAGBAR, STAHLFOERDERBAENDER, SCHRAEGSTAPLER	T	2 134	1 841	2 529	1 442	4 908	5 569
		1000 DM	19 927	22 952	26 988	20 325	55 382	63 008
32 558	KREISFOERDERER, SCHLEPPKREISFOERDERER (OHNE UNTERFLURFOERDERER)	T	996	1 332	1 585	1 304	3 382	4 185
		1000 DM	16 699	17 514	21 331	16 375	46 229	50 059
32 559	SCHLEPPKETTENFOERDERER	T	304	144	558	1 222	1 240	2 883
		1000 DM	6 389	2 254	5 233	17 304	18 103	35 133
32 561	WANDERTISCHE U. FLIESSARBEITISCHE	T	62	47	130	127	172	344
		1000 DM	919	1 688	3 010	3 083	4 151	8 018
32 562	ROLLEN-, ROELLCHENBAHNEN, ROELLCHEN- LEISTEN, KUGELTISCHE, DURCHLAUFREGALE	T	2 144	2 776	1 769	1 580	6 825	4 938
		1000 DM	17 889	24 373	16 580	20 000	56 251	56 255
32 563	AUFZUEGE ELEKTRISCHE PERSONENAUFZUEGE ALS SEILAUFZUEGE	T	2 012	2 582	1 871	2 204	5 930	5 840
		1000 DM	22 707	30 412	22 194	26 424	65 452	72 168
32 564	ELEKTRISCHE LASTENAUFZUEGE ALS SEILAUFZUEGE	T	323	317	508	238	942	1 222
		1000 DM	2 419	2 536	3 691	2 652	7 112	9 692
32 565	HYDRAULISCHE AUFZUEGE	T	2 760	3 082	2 800	3 241	7 999	8 597
		1000 DM	21 483	22 151	24 593	25 681	59 795	73 201
32 566	FAHRTREPPEN U. FAHRSTEIGE	T	1 279	1 695	1 439	1 612	4 249	4 890
		1000 DM	16 867	22 869	19 191	22 535	59 677	72 859
32 571	GEWINNUNGSMASCHINEN F. D. BERGBAU UNTERTAGE	T	283	391	497	426	946	1 191
		1000 DM	9 036	12 877	16 091	13 844	30 880	38 323
32 573	LADENMASCHINEN NUR FUER DEN UNTERTAGEBETRIEB, GESTEINSBOHRMASCHINEN	T	1 070	387	364	831	1 645	1 688
		1000 DM	27 234	7 475	4 730	13 418	38 680	28 212
32 621	PAPIER- U. DRUCKEREIMASCHINEN MASCHINEN U. APPARATE ZUR HERSTELLUNG VON HOLZSCHLIFF, ZELLSTOFF, PAPIER U.PAPPE	T	1 955	2 461	1 890	2 560	6 029	7 379
		1000 DM	34 852	60 304	47 412	59 863	150 273	173 623
32 622	ROLLENSCHNEIDE- U. -WICKELMASCHINEN	T	697	796	929	373	2 235	2 197
		1000 DM	35 694	38 256	31 952	20 117	96 733	84 643
32 623	LAENGS- U. QUERSCHNEIDER	T	199	612	355	603	961	1 141
		1000 DM	8 300	29 259	13 271	26 162	45 112	49 923
32 625	MASCHINEN FUER DIE HERSTELLUNG VON BRIEFUM- SCHLAEGEN, PAPIERTUETEN, -BEUTELN U. SAECKEN	T	349	270	281	419	715	844
		1000 DM	18 069	15 646	17 939	24 439	39 937	50 929
32 626	ROLLENDRUCKMASCHINEN	T	465	2 590	1 598	2 656	5 818	7 356
		1000 DM	29 766	125 236	79 923	135 557	280 742	370 892
32 627	BOGENDRUCKMASCHINEN FUER DEN OFFSETDRUCK	T	5 751	6 573	6 122	6 405	17 305	18 217
		1000 DM	247 474	281 487	273 866	287 773	742 217	809 745
32 628	HILFSAPPARATE FUER DRUCKMASCHINEN, MA- SCHINEN U. GERAETE FUER DIE SATZ- U. REPRODUKTIONSTECHNIK	T	1 456	1 591	1 011	1 798	4 258	3 796
		1000 DM	143 823	100 862	88 982	119 147	350 684	293 033
32 633	TEXTILMASCHINEN AUFBEREITUNGS- U. VORBEREITUNGSMASCHINEN FUER DIE SPINNEREI VON BAUMWOLLE	T	2 352	2 147	2 290	2 677	5 327	6 989
		1000 DM	35 800	35 169	37 412	41 479	86 589	116 602
32 634	DUESENSPINNMASCHINEN U. NACHBEHANDLUNGS- MASCHINEN FUER ZELLULOSISCHE U. SYNTHETISCHE FASERN U. FAEDEN	T	1 118	2 303	1 453	895	4 354	3 500
		1000 DM	29 004	55 825	31 165	28 027	127 276	94 219

5 PRODUKTION AUSGEWAHLTER ERZEUGNISSE

EB.-NR.	ERZEUGNIS	EINHEIT	1988		1989		JAN.	BIS	MRZ.
			FEBRUAR	MAERZ	FEBRUAR	MAERZ	1988	1989	
VORBEREITUNGS- U. HILFSMASCHINEN									
FUER DIE WEBEREI									
32 636	SPUL-, HASPEL- U. WICKELMASCHINEN	T	1 134	1 500	1 084	1 101	3 601		3 291
32 637	SCHAER-, ZETTEL- U. SCHLICHTMASCHINEN	1000 DM	31 921	42 618	30 610	31 610	102 461		94 158
		T	629	678	636	479	1 700		1 497
32 638	FACHBILDENMASCHINEN	1000 DM	13 617	14 830	14 131	11 550	37 072		34 607
		T	842	750	621	789	2 103		1 985
32 639	WEBMASCHINEN (OHNE BANDWEBMASCHINEN)	1000 DM	13 652	11 395	9 814	12 140	34 772		31 496
		T	666	581	618	606	1 818		1 803
32 641	BLEICHEREI- U. FAERBEREIMASCHINEN	1000 DM	18 734	16 962	18 431	18 077	53 315		54 329
U. -APPARATE, MASCHMASCHINEN (OHNE WAESCHEREIMASCHINEN U. HAUSHALTSWASCHMASCHINEN) SOWIE WALKEN									
32 642	APPRETUR-, MERCERISIERMASCHINEN, PRESSEN FUER DIE TEXTILINDUSTRIE (OHNE SOLCHE FUER HUETE, OBERBEKLEIDUNG UND WAESCHE)	T	1 234	1 541	1 606	1 750	3 706		4 556
		1000 DM	27 103	34 533	40 063	41 061	85 069		109 057
32 645	RUNDSTRICK- U. RUNDWIRKMASCHINEN (ZYLINDERDURCHMESSER UEBER 165 MM)	T	385	447	287	319	1 257		702
		1000 DM	10 513	9 432	6 365	7 196	33 595		16 876
32 646	FLACHKULIERWIRKMASCHINEN (COTTONMASCHINEN)	T	715	604	552	579	1 721		1 574
		1000 DM	22 580	20 702	20 780	23 328	56 352		59 332
32 648	FLACHKETTENWIRKMASCHINEN, RASCHELMASCHINEN	T	1 318	1 182	1 176	1 263	3 731		3 904
		1000 DM	21 419	18 903	17 932	19 263	61 162		60 563
		T	792	880	496	553	2 352		1 513
		1000 DM	27 422	32 443	23 749	24 736	84 117		71 226
NAEHMASCHINEN									
STIEPSTICHNAEHMASCHINEN									
32 652	MIT HORIZONTALER GREIFERWELLE	T	110	137	92	134	351		341
		1000 DM	11 242	13 909	9 808	12 619	35 153		33 742
32 653	MIT VERTIKALER GREIFERWELLE	T	145	165	118	118	426		343
		1000 DM	17 933	19 694	14 745	15 317	51 708		44 023
32 654	LINIENNAHTNAEHMASCHINEN (AUCH ZICK-ZACK-NAEHMASCHINEN)	T	37	38	26	24	85		63
		1000 DM	4 870	5 362	3 599	3 384	11 864		9 067
32 655	UEBERDECKNAHT-, UEBERWENDLING- U. SICHERHEITSNHTNAEHMASCHINEN	T	21	24	22	25	63		69
		1000 DM	3 450	4 041	4 261	4 364	10 335		12 645
32 656	STICHGRUPPEN-NAEHAUTOMATEN	T	40	44	42	44	116		123
		1000 DM	6 105	6 062	6 974	6 389	16 776		19 497
32 657	NAEHAUTOMATEN MIT AUTOMATISCHER NAEGUT-FUEHRUNG (MIT SELBST HERGESTELTTEM OBERTEIL)	T	63	79	86	75	220		236
		1000 DM	7 277	7 856	6 685	6 954	22 014		21 046
MASCHINEN FUER DIE LEDER-, SCHUH- U. LEDER-WARENHERSTELLUNG									
32 658	LEDERHERSTELLUNGSMASCHINEN	T	211	79	137	144	365		438
		1000 DM	6 870	2 461	3 886	4 489	11 564		13 765
32 659	MASCHINEN FUER MODELL- U. SCHAFTHERSTELLUNG, BODENBEARBEITUNG U. ABSATZBAU	T	100	154	117	157	378		403
		1000 DM	1 663	1 989	1 988	1 901	5 431		5 785
32 661	MASCHINEN FUER ZWICKEREI U. BODENBEFESTIGUNG	T	172	142	219	189	438		574
		1000 DM	5 115	5 533	6 117	6 212	16 109		16 423
32 711	FEUERWEHR-AUFBAUTEN FUER KRAFTFAHRGROSSGERAETE	T	537	960	465	777	1 770		1 424
		1000 DM	11 484	17 980	9 641	12 946	34 406		26 667
SCHWERARMATUREN IN STANDARDAUSFUEHRUNG									
ABSPERRARMATUREN									
32 712	AUS GUSSEISEN	T	4 944	4 774	4 423	4 884	14 907		14 423
		1000 DM	43 383	47 030	43 790	48 483	128 933		138 833
32 713	AUS STAHL	T	2 570	2 469	1 840	2 238	7 212		6 126
		1000 DM	44 760	50 213	41 651	45 164	133 635		126 954
32 714	AUSGLEICHS- U. VERBINDUNGSARMATUREN AUS ALLEN WERKSTOFFEN	T	1 404	1 796	1 549	1 630	4 444		4 812
		1000 DM	30 337	33 520	32 239	33 986	90 861		98 261
SCHWERARMATUREN FUER SONDERVERWENDUNGEN									
ARMATUREN FUER WASSERGEWINNUNG U. -VERTEILUNG SOWIE FUER ABWAESSER									
32 715	ERDOEL- U. ERDGASARMATUREN	T	863	810	973	1 400	2 262		3 156
		1000 DM	8 442	8 431	9 701	13 920	23 170		31 936
32 716	WASSERARMATUREN FUER DIE HAUSINSTALLATION	T	1 366	1 333	992	924	3 555		2 891
		1000 DM	12 144	12 132	8 650	10 063	32 635		27 830
32 717	SANITAERE ARMATUREN	T	1 707	1 962	1 531	1 746	5 381		5 175
		1000 DM	28 509	30 342	26 688	28 353	87 306		87 768
32 718	DAMPF- U. HEIZUNGSARMATUREN	T	5 794	6 297	5 283	5 924	17 013		16 700
		1000 DM	163 387	186 758	160 190	184 204	507 872		530 998
32 719	ARMATUREN FUER GETRAENKE- U. NAHRUNGS-MITTELBEREITUNG U. -VERTEILUNG	T	1 376	1 552	1 330	1 243	4 198		3 711
		1000 DM	36 853	39 296	29 302	30 071	111 434		87 818
32 721	ARMATUREN FUER GAS- U. LUFTVERTEILUNGS- U. -VERBRAUCHSANLAGEN	T	697	831	850	851	2 082		2 488
		1000 DM	16 304	20 486	21 868	21 848	50 406		64 390
32 722		T	580	672	649	657	1 883		1 934
		1000 DM	15 064	18 837	14 399	13 740	48 580		41 419

5 PRODUKTION AUSGEWAHLTER ERZEUGNISSE

EB.-NR.	ERZEUGNIS	EINHEIT	1988		1989		JAN.	BIS	MRZ.
			FEBRUAR	MAERZ	FEBRUAR	MAERZ	1988	1989	
32 723	PLATTENVENTILE U. ARMATUREN FUER ANDERE ANWENDUNGSGBIETE (OHNE SCHWERARMATUREN, ARMATUREN FUER WASSERVERBRAUCHSANLAGEN, FEUERLOESCHARMATUREN SOWIE OHNE ARMATUREN FUER SICHERUNG, REGELUNG, UEBERWACHUNG, DELHYDRAULIK U. PNEUMATIK)	T	776	857	812	803	2 390		2 419
32 724	SICHERHEITSARMATUREN GEGEN DRUCK- U. TEMPERATURUEBERSCHREITUNG	1000 DM	20 461	22 436	22 393	22 791	62 796		66 970
32 725	REGELARMATUREN	T	322	418	324	345	1 028		953
		1000 DM	12 045	16 333	12 300	13 402	38 781		36 144
		T	1 243	1 487	1 224	1 311	3 941		3 781
		1000 DM	40 613	46 566	47 745	46 423	126 871		137 078
32 726	WEGE-, DRUCK-, STROM- U. SPERRVENTILE FUER DIE DELHYDRAULIK	T	1 847	2 180	1 907	2 102	5 646		5 945
32 727	FUER DIE PNEUMATIK	1000 DM	87 219	99 185	90 356	102 711	258 796		285 363
		T	671	766	803	787	2 048		2 399
		1000 DM	40 622	47 510	45 975	45 641	120 955		139 061
32 728	EINZELGERAEETE FUER DELHYDRAULISCHE ANLAGEN U. PNEUMATISCHE STEUERUNGEN HYDROMOTOREN (VERDRAENGERMOTOREN)	T	609	674	704	768	1 740		2 193
		1000 DM	19 952	22 089	24 117	27 242	57 395		75 203
32 729	HYDROZYLINDER (OHNE BREMSZYLINDER FUER FAHRZEUGE)	T	2 658	3 012	2 818	2 918	8 140		8 778
32 731	KOMPLETTE HYDROAGGREGATE	1000 DM	40 514	47 185	43 333	45 229	125 704		135 833
		T	732	943	894	861	2 348		2 510
32 732	PNEUMATIKZYLINDER (OHNE BREMSZYLINDER FUER FAHRZEUGE)	1000 DM	17 011	21 571	21 459	23 235	53 470		68 298
		T	873	938	1 044	1 160	2 608		3 259
		1000 DM	28 370	34 935	32 652	36 023	87 907		102 824
32 733	ZAHNRAEDER U. GETRIEBE STIRNRAEDER U. STIRNRADTRIEBE	T	2 921	3 063	3 148	3 262	8 596		9 469
		1000 DM	39 100	45 505	44 350	47 254	119 178		134 438
32 734	ZAHNRADGETRIEBE FUER STATIONAERE ZWECKE (OHNE STUFENLOS EINSTELLBARE GETRIEBE) STIRNRADGETRIEBE	T	2 061	2 151	2 227	2 376	5 781		6 435
		1000 DM	35 588	37 005	39 366	41 614	98 773		112 933
32 735	KEGELRAD- U. KEGELSTIRNRADGETRIEBE	T	696	990	806	801	2 355		2 449
		1000 DM	15 394	19 873	17 329	17 362	49 417		51 614
32 736	SCHNECKENGETRIEBE	T	919	1 054	1 023	1 098	2 869		3 277
		1000 DM	15 810	17 977	17 337	18 058	48 822		53 848
32 737	PLANETENGETRIEBE (OH. TURBOPLANETENGETR.)	T	631	743	710	882	1 863		2 460
		1000 DM	12 321	15 550	15 026	18 585	37 869		50 838
32 738	MOTORGETRIEBE	T	1 103	1 280	1 319	1 422	3 374		4 004
		1000 DM	21 728	24 832	22 680	25 489	64 186		69 213
32 739	ZAHNRADGETRIEBE FUER LANDMASCHINEN	T	2 172	2 809	2 148	2 209	6 413		6 397
		1000 DM	24 635	31 905	28 282	29 109	72 972		80 565
32 741	FUER SELBSTFAHRENDE GERAETE FUER DIE BAUWIRTSCHAFT	T	2 492	3 218	2 765	3 174	7 237		9 404
		1000 DM	32 201	40 683	41 496	46 925	94 090		132 473
32 742	STUFENLOS EINSTELLBARE GETRIEBE (OHNE SOLCHE FUER KRAFTFAHRZEUGE)	T	1 484	1 710	1 651	1 709	4 503		4 896
		1000 DM	51 010	57 823	63 235	64 705	153 543		185 657
32 743	WAEZLAGER (OHNE SOLCHE AUS KUNSTSTOFF)	T	11 212	12 119	11 628	11 930	33 033		34 984
		1000 DM	294 358	318 099	322 966	339 785	865 184		978 792
32 744	KUPPLUNGEN (OHNE SOLCHE FUER KRAFTFAHRZEUGE) GELENKWELLEN U. GELENKKUPPLUNGEN	T	1 073	1 184	945	992	3 236		2 736
		1000 DM	14 154	15 058	13 155	13 521	41 536		37 143
32 745	DREHELASTISCHE KUPPLUNGEN	T	722	823	939	907	2 364		2 816
		1000 DM	9 598	10 068	10 480	10 937	29 166		31 779
32 746	REIBUNGSKUPPLUNGEN	T	326	406	336	381	1 004		1 068
		1000 DM	9 980	13 604	11 364	12 320	32 193		34 283
32 747	MAGNETKUPPLUNGEN	T	646	681	666	796	2 061		2 142
		1000 DM	17 121	18 595	17 486	19 790	52 674		55 217
32 748	FLACH- U. KEILRIEMENANTRIEBE SOWIE SONSTIGE ZUGORGANANTRIEBE	T	562	672	571	614	1 806		1 883
		1000 DM	3 764	4 216	3 914	4 019	11 672		12 512
32 749	BRENNER U. FEUERUNGEN FUER FLUESSIGE BRENNSTOFFE	T	786	871	751	903	2 394		2 471
		1000 DM	39 448	36 326	31 958	36 794	100 829		101 099
32 751	SCHIFFSPROPELLER	T	373	408	269	388	1 078		832
		1000 DM	9 757	10 832	9 020	10 310	28 477		24 657
<u>STRASSENFAHRZEUGE</u>									
33 119	PERSONENKRAFTWAGEN (AUCH DREIRAEDRIG) U. KLEINOMNIBUSSE (BIS 9 SITZPLAETZE) 1)	ST	354 503	414 803	346 096	366 898	1 074 331		1 072 333
		1000 DM	7 672 618	8 667 068	8 116 217	8 712 332	22 943 455		24 698 036
33 129	KOMBINATIONSKRAFTWAGEN (MEHRZWECKWAGEN) (AUCH DREIRAEDRIG) 1)	ST	29 063	29 446	37 844	40 070	86 177		116 113
		1000 DM	615 645	628 829	850 969	916 262	1 812 016		2 587 684
33 131	LIEFER- U. LASTKRAFTWAGEN (AUCH DREIRAEDRIG) (OHNE KOMMUNALFAHRZEUGE), AUCH MOTOR-CARAVANS BIS 6,0 T ZULAESSIGES GESAMTGEWICHT 1)	ST	13 207	16 274	13 740	14 410	43 150		43 195
		1000 DM	350 904	426 934	352 829	379 449	1 142 730		1 111 376

1) EINSCHL. FAHRGESTELLE MIT MOTOR.

5 PRODUKTION AUSGEWAHLTER ERZEUGNISSE

EB.-NR.	ERZEUGNIS	EINHEIT	1988		1989		JAN. 1988	BIS 1988	MRZ. 1989
			FEBRUAR	MAERZ	FEBRUAR	MAERZ			
33 150	OMNIBUSSE U. OBUSSE (OHNE KLEINOMNIBUSSE BIS 9 SITZPLAETZE) 1)	ST 1000 DM	806 217 473	1 004 265 552	792 221 714	842 255 294	2 459 644 033	2 321 674 191	
33 180	VERBRENNUNGSMOTOREN FUER KRAFTWAGEN	ST *	449 584	497 920	445 534	441 974	1 323 562	1 318 938	
33 210	STRASSENZUGMASCHINEN	ST 1000 DM	2 027 281 863	2 292 303 463	2 680 360 325	2 591 363 314	6 182 841 477	7 562 1 046 565	
33 319	ZUBEHOER, EINZEL- U. ERSATZTEILE FUER KRAFTWAGEN- U. KRAFTRADMOTOREN	1000 DM	1 157 221	1 269 960	1 177 802	1 224 215	3 434 678	3 555 601	
33 321	RAHMEN, RAEDER U. FELGEN FUER KRAFTWAGEN	1000 DM	175 269	199 933	172 021	190 088	549 151	552 550	
33 339	TRIEBWERKSTEILE U. LENKUNGEN FUER KRAFTWAGEN U. -RAEDER	1000 DM	660 672	739 493	690 829	723 299	1 988 150	2 073 748	
33 341	KUEHLER, -TEILE (EINSCHL. KUEHLERTRAEGERN U. -JALOUSIEN)	1000 DM	49 830	57 400	56 003	57 926	152 499	171 694	
33 343	BREMSAGGREGATE FUER KRAFTFAHRZEUGE U. ANHAENGER	1000 DM	263 120	276 454	273 832	279 402	756 516	785 040	
33 347	STOSSDAEMPFER U. STOSSDAEMPFERTEILE	1000 DM	101 863	113 124	103 192	114 316	300 213	321 790	
33 351	AUTOHEIZUNGEN UND -ENTLUEFTUNGEN	1000 DM	33 646	29 704	34 899	32 847	96 794	104 878	
33 371	KRAFTWAGENZUBEHOER FUER KAROSSERIEN, AUFBAUTEN U. INNENAUSSTATTUNGEN (OHNE SICHERHEITSGURTE)	1000 DM	301 190	340 653	317 411	333 969	915 717	972 465	
33 411	KAROSSERIEN FUER PERSONENKRAFTWAGEN	ST 1000 DM	6 632 53 510	8 970 72 310	8 760 73 106	7 965 69 950	20 795 183 546	25 578 222 357	
33 419	AUFBAUTEN FUER NUTZFAHRZEUGE	ST 1000 DM	5 925 93 423	8 025 128 404	6 837 111 260	7 362 120 367	19 023 303 907	20 612 329 720	
33 454	KRAFTWAGENANHAENGER ZUR LASTENBEFOERDERUNG (OHNE SATTELANHAENGER U. SOLCHE MIT SPEZIALAUFBAUTEN), MEHRACHSIG	ST 1000 DM	1 273 30 742	1 653 41 915	1 621 33 516	1 969 41 643	3 986 97 966	4 988 102 577	
33 456	MOBILHEIME, CAMPING- U. SONSTIGE WOHNANHAENGER	ST 1000 DM	6 099 78 549	6 815 87 902	5 468 78 792	5 484 79 725	17 816 232 652	16 616 238 815	
33 458	SATTELANHAENGER ZUR LASTENBEFOERDERUNG	ST 1000 DM	1 337 50 080	1 404 53 794	921 37 549	1 162 44 197	3 646 138 025	2 956 117 706	
33 459	MIT SPEZIALAUFBAUTEN (OHNE SOLCHE ZUR PERSONENBEFOERDERUNG)	ST 1000 DM	169 12 272	374 38 309	225 19 939	224 19 925	768 72 472	690 61 830	
33 750	FAHRRAEDE (OHNE SPIELFAHRRAEDE)	ST 1000 DM	273 787 57 041	347 616 72 687	262 384 60 391	304 795 71 637	834 903 171 804	811 989 184 785	
33 761	FAHRRADRAHMEN	ST 1000 DM	37 571 2 238	45 126 2 685	41 263 2 650	43 396 2 822	111 385 6 789	119 450 7 835	
<u>ELEKTROTECHNISCHE ERZEUGNISSE</u>									
36 114	GLEICHSTROMMOTOREN U. -GENERATOREN	1000 ST 1000 DM	2 135 93 358	2 612 107 236	2 291 104 144	2 568 108 983	6 780 281 763	6 989 307 194	
36 115	EINPHASEN-WECHSELSTROMMOTOREN (EINSCHL. GETRIEBEMOTOREN)	1000 ST 1000 DM	2 315 72 416	2 669 81 781	2 216 73 645	2 528 83 901	6 741 208 834	6 845 229 823	
36 116	DREHSTROM- U. ZWEIPHASEN-WECHSELSTROMMOTOREN	1000 ST 1000 DM	322 171 851	379 191 816	356 196 398	377 209 422	982 507 622	1 053 577 580	
36 117	WECHSELSTROMGENERATOREN, TURBOGENERATOREN	ST 1000 DM	3 023 41 226	2 899 19 889	3 028 38 003	3 379 25 805	8 678 82 170	9 956 116 684	
36 118	STROMERZEUGUNGSAGGREGATE (OHNE SCHWEISSSTROMERZEUGUNGSAGGREGATE) ANGETRIEBEN DURCH DIESELMOTOREN U. SONSTIGE KRAFTMASCHINEN (OHNE OTTOMOTOREN)	ST 1000 DM	183 7 840	374 13 018	224 5 234	493 8 132	698 25 739	1 075 20 051	
36 123	TRANSFORMATOREN MIT FLUESSIGKEITISOLATION	ST 1000 DM	728 37 880	931 38 190	745 29 019	739 34 391	2 356 115 598	2 131 101 717	
36 124	TROCKENTRANSFORMATOREN BIS 16 KVA (OHNE STELL-(REGEL-)TRANSFORMATOREN)	1000 ST 1000 DM	3 430 47 290	3 667 52 577	3 659 49 433	3 909 54 462	9 926 140 339	11 522 154 124	
36 134	EINKRISTALLGLEICHRICHTERELEMENTE U. -SAETZE, THYRISTOREN, TRIACS U. DGL.	T 1000 DM	154 22 242	154 22 235	112 20 529	105 18 867	420 61 858	314 55 809	
36 136	HALBLEITER-STROMRICHTERGERAETE	T 1000 DM	2 369 121 199	2 900 143 714	2 677 143 253	2 992 149 358	7 424 367 346	8 131 420 420	
36 219	HOCHSPANNUNGSSCHALTFELDER	ST 1000 DM	3 385 67 605	3 400 70 628	2 728 65 072	3 552 72 538	8 617 175 693	8 497 180 683	

1) EINSCHL. FAHRGESTELLE MIT MOTOR.

5 PRODUKTION AUSGEWAHLTER ERZEUGNISSE

EB.-NR.	ERZEUGNIS	EINHEIT	1988		1989		JAN. BIS	MRZ.
			FEBRUAR	MAERZ	FEBRUAR	MAERZ	1988	1989
	NIEDERSpannungSSCHALTGERAETE U. -ANLAGEN UNTER 1000 V							
36 221	EINFACHE HANDSCHALTGERAETE	1000 ST	701	781	599	648	2 072	1 920
36 222	BEFEHLSCHALTER (OHNE SCHNAPPSCHALTER)	1000 DM	17 986	19 836	17 815	19 296	52 511	54 823
		1000 ST	4 949	5 377	5 680	5 711	14 549	17 260
36 223	SCHLOSSSCHALTER	1000 DM	50 916	55 789	54 374	60 107	149 642	165 462
		1000 ST	456	492	555	566	1 347	1 648
36 224	SCHUETZE	1000 DM	34 019	38 154	36 870	39 309	100 301	111 167
		1000 ST	1 957	2 291	2 022	2 219	5 897	6 080
36 225	TEMPERATURWAECHTER (NICHT F. RAUMHEIZUNG)	1000 DM	56 451	62 157	59 179	64 990	160 639	174 150
		1000 ST	7 022	6 778	7 225	8 002	19 003	22 364
36 226	SCHALTFELDER, SCHALTSCHRAENKE U. SCHALTAFELN	1000 DM	28 487	29 690	30 037	32 583	81 014	90 686
		1000 ST	91	119	69	78	285	219
36 227	GEKAPSELTE VERTEILUNGEN	1000 DM	93 754	122 878	105 382	115 660	290 254	308 226
		1000 ST	114	109	96	112	334	313
		1000 DM	19 973	20 668	20 445	24 183	55 702	62 610
	INSTALLATIONSGERAETE BIS 1000 V							
36 231	INSTALLATIONSSCHALTER, NICHT REGELBAR	1000 ST	4 775	4 943	5 203	4 835	14 239	15 481
		1000 DM	23 793	25 111	25 528	24 487	70 926	75 244
36 233	STECKDOESEN	1000 ST	8 369	9 148	9 303	9 050	25 383	27 518
		1000 DM	26 373	28 613	29 214	27 717	80 120	85 100
36 234	VERTEILUNGSTAFELN U. -SCHRAENKE	1000 ST	107	121	106	120	306	338
		1000 DM	15 337	13 697	15 077	16 988	39 658	48 259
36 235	ZAEHLERTAFELN U. -SCHRAENKE	1000 ST	45	58	65	69	150	197
		1000 DM	12 015	13 197	14 678	15 227	37 419	45 785
36 238	INSTALLATIONSELBSTSCHALTER (OHNE MOTOR- SCHUTZSCHALTER)	1000 ST	3 122	4 245	3 459	3 957	9 604	10 588
		1000 DM	34 840	41 026	34 169	41 479	99 250	105 634
36 239	KLEMMEN, REIHENKLEMMEN U. DGL.	1000 ST	157 832	180 282	105 266	115 853	477 445	335 126
		1000 DM	59 400	66 744	58 763	64 337	179 984	188 461
36 259	ISOLIERTE DRAEhte U. LEITUNGEN	T	40 859	47 623	46 030	48 166	126 780	140 670
		1000 DM	374 983	445 421	461 355	501 000	1 171 748	1 424 655
36 261	STARKSTROMKABEL (OHNE SCHIFFS-, OEL- U. DRUCKKABEL)	T	17 465	20 011	17 599	18 291	52 332	52 263
		1000 DM	99 337	111 190	109 930	108 534	283 199	315 500
36 262	FERNMELDEKABEL	T	4 512	5 945	5 455	5 776	14 755	15 088
		1000 DM	71 187	100 891	91 345	93 419	236 714	244 672
36 265	HOCHFREQUENZKABEL	T	1 866	2 267	2 381	2 641	5 669	7 049
		1000 DM	20 075	22 746	22 111	22 493	59 084	66 654
	ELEKTROWERKZEUGE BIS 2 KW							
36 311	ELEKTRISCHE HANDBOHRWERKZEUGE	1000 ST	120	144	135	151	363	415
		1000 DM	18 773	22 218	21 787	25 492	57 068	67 879
36 312	ELEKTRISCHE SCHLEIF- U. POLIERWERKZEUGE (BIS 300 MM SCHEIBENDURCHMESSER)	1000 ST	269	302	266	321	833	878
		1000 DM	40 192	46 316	45 589	51 258	124 130	143 587
36 314	ELEKTRISCHE KREIS- U. KETTENSAEGEN, STICH- SAEGEN, FRAES- U. HOBELWERKZEUGE	1000 ST	163	174	164	167	445	451
		1000 DM	26 986	28 375	27 568	30 126	72 709	78 851
	ELEKTRISCHE HAUSHALTSGERAETE							
36 351	ELEKTROVOLLHERDE, ELEKTROBACKOEFEN (EINBAUGERAETE)	1000 ST	100	102	110	115	287	335
		1000 DM	65 733	66 019	75 117	76 563	184 486	224 013
36 353	ELEKTRISCHE HAUSHALTS-KAFFEE- U. -TEE- BEREITER MIT EINEM NUTZINHALT BIS 2 L	1000 ST	834	988	943	942	2 707	2 877
		1000 DM	35 449	40 749	40 029	40 253	114 172	121 872
36 357	ELEKTRISCHE SPEICHERHEIZGERAETE, ORTSFEST	1000 ST	22	26	18	21	69	58
		1000 DM	12 380	14 602	9 458	11 728	39 052	31 277
36 358	ELEKTROBUEGELEISEN	1000 ST	486	542	430	492	1 482	1 404
		1000 DM	25 425	28 720	23 644	26 993	78 410	76 307
36 359	ELEKTRISCHE HEIZELEMENTE, -STAEBE U. -EINSAETZE, AUCH EINSATZKOCHPLATTEN	1000 ST	3 459	4 191	3 949	4 137	11 108	12 231
		1000 DM	31 310	35 717	33 933	36 976	95 050	104 989
36 373	ELEKTRISCHE RUNDSCNEIDEMASCHINEN	1000 ST	53	49	56	57	149	174
		1000 DM	4 425	4 875	4 985	5 185	13 403	16 075
36 374	GESCHIRRSPUELMASCHINEN FUER DEN HAUSHALT	1000 ST	174	196	199	214	523	622
		1000 DM	113 352	130 469	134 128	143 734	346 583	420 942
36 375	ELEKTR. RASIERAPPARATE, AUCH BATTERIEBETR.	1000 ST	681	797	617	735	2 106	1 978
		1000 DM	37 336	43 101	39 846	45 970	115 324	123 524
36 376	ELEKTRISCHE LUFTDUSCHEN U. HAARTROCKNER	1000 ST	308	313	248	282	886	713
		1000 DM	7 491	8 246	5 723	6 472	22 256	16 455
36 378	ELEKTRISCHE STAUBSAUGER	1000 ST	453	513	420	474	1 344	1 294
		1000 DM	73 935	80 258	74 677	83 588	214 660	225 591
36 379	ELEKTRISCHE DUNSTABZUGSHAUBEN	1000 ST	74	80	75	83	213	219
		1000 DM	13 103	14 060	13 559	15 525	38 153	41 141
36 381	TISCH- U. EINBAUKUEHLSCHRAENKE (MIT ELEK- TRISCH ANGETRIEBENEM KOMPRESSOR)	1000 ST	157	184	156	176	469	482
		1000 DM	65 906	80 750	74 434	81 449	204 166	226 468
36 389	KAEITEMITTELVERDICHTER U. KAEITEMITTELVER- DICHTERSAETZE BIS 0,4 KW	1000 ST	384	441	383	456	1 209	1 278
		1000 DM	27 371	31 268	29 021	33 470	85 556	93 817

5 PRODUKTION AUSGEWAHLTER ERZEUGNISSE

EB.-NR.	ERZEUGNIS	EINHEIT	1988		1989		JAN. 1988	BIS	MRZ. 1989
			FEBRUAR	MAERZ	FEBRUAR	MAERZ	1988	1989	
36 393	ELEKTRISCHE HAUSHALTSWASCHMASCHINEN MIT EINEM FUELLGEWICHT BIS 6 KG TROCKENWAESCHE (VOLLAUTOMATEN)	1000 ST 1000 DM	204 186 638	219 205 581	197 190 200	218 207 382	605 569 137		637 613 374
36 396	ELEKTRISCHE WAESCHETROMMELTROCKNER MIT EINEM FUELLGEWICHT BIS 6 KG TROCKENWAESCHE	1000 ST 1000 DM	95 71 924	111 83 719	115 85 145	119 84 427	288 220 475		338 245 075
36 411	ZWECKLEUCHTEN-INNENLEUCHTEN, -AUSSENLEUCHTEN U. -SONDERLEUCHTEN	1000 ST 1000 DM	2 424 154 095	2 769 172 816	2 410 153 476	2 571 172 635	7 460 460 044		7 401 474 451
36 414	WOHNRAUM- U. REPRaesENTATIVLEUCHTEN	1000 ST 1000 DM	1 929 84 721	2 150 90 906	2 182 92 756	2 204 94 410	5 909 252 350		6 615 279 036
36 441	ALLGEBRAUCHSLAMPEN IN GEWOEHNLICHEN FORMEN	1000 ST 1000 DM	13 008 10 548	13 040 11 060	12 724 10 330	12 373 10 843	36 570 29 920		38 961 32 908
36 442	ALLGEBRAUCHSLAMPEN IN ZWECK- U. ZIERFORMEN	1000 ST 1000 DM	6 892 5 948	6 766 6 177	7 198 6 144	6 916 6 099	19 452 17 282		20 876 18 304
36 447	FAHRZEUGKLEINLAMPEN (OHNE FAHRRADLAMPEN)	1000 ST 1000 DM	45 144 33 802	54 375 40 274	43 931 30 930	51 758 36 004	139 558 103 854		139 045 99 100
36 519	GERAETE U. EINRICHTUNGEN DER DRAHTNACHRICHTENTECHNIK	T 1000 DM	6 421 616 787	6 612 673 370	5 705 619 214	5 991 676 214	18 537 1 805 583		16 561 1 782 263
36 531	GERAETE U. EINRICHTUNGEN DER FUNKUEBERTRAGUNGSTECHNIK, AUCH FERNSEHKAMERAS	T 1000 DM	629 220 875	920 294 345	691 211 219	804 242 146	2 047 663 811		2 102 636 293
36 624	RUNDFUNKEMPFANGSGERAETE FUER KRAFTFAHRZEUGE	1000 ST 1000 DM	237 88 743	302 110 783	250 86 820	257 94 754	743 276 155		715 259 592
36 629	FARBFERNSEHGERAETE 1)	1000 ST 1000 DM	324 238 424	375 281 022	292 247 950	305 257 816	952 732 669		870 727 411
36 631	ELEKTR. BILD-U. TONAUFZEICHNUNGSGERAETE (VIDEORECORDER)	1000 ST 1000 DM	279 172 306	284 171 705	309 175 078	316 177 623	770 472 728		948 540 230
36 637	LAUTSPRECHER MIT GEHAEUSE	1000 ST 1000 DM	91 15 755	99 15 934	78 15 119	99 16 116	287 47 260		267 45 817
36 638	SCHALLPLATTEN (BESPIELT)	1000 ST 1000 DM	18 575 43 278	19 945 52 262	19 497 43 193	20 634 48 935	55 965 140 418		59 263 137 306
36 656	OPTOELEKTRONISCHE HALBLEITERBAUELEMENTE	1000 ST 1000 DM	2 981 8 083	8 868 11 796	1 702 9 078	2 353 10 687	15 727 26 564		9 333 28 123
36 657	TRANSISTOREN, DIODEN, SCHEIBEN (WAFER)	1000 ST 1000 DM	165 365 21 963	196 788 24 985	146 889 15 506	125 622 15 812	486 284 61 088		370 286 47 404
	BAUELEMENTE DER ELEKTRONISCHEN SCHALTUNGSTECHNIK								
36 671	SCHICHTFESTWIDERSTAENDE	1000 ST 1000 DM	639 712 16 472	750 957 19 201	651 675 17 626	676 371 17 883	1 927 699 49 836		1 951 319 51 978
36 672	SCHICHTSTELLWIDERSTAENDE	1000 ST 1000 DM	4 038 5 707	4 328 6 100	3 037 5 017	2 949 5 058	11 449 17 249		9 060 15 224
36 673	ELEKTROLYTKONDENSATOREN (OHNE STARKSTROMKONDENSATOREN)	1000 ST 1000 DM	53 378 22 307	68 709 28 569	49 409 25 441	57 966 29 314	169 207 70 174		150 324 74 939
36 674	PAPIER-, METALLPAPIER- U. KUNSTSTOFFFOLIENKONDENSATOREN	1000 ST 1000 DM	114 455 19 172	132 637 22 260	135 141 21 780	136 757 21 798	351 084 59 585		389 603 62 355
36 675	INDUKTIVITAETEN	1000 ST 1000 DM	96 311 38 880	113 751 45 945	110 571 50 697	122 928 56 209	298 799 118 559		329 712 146 211
36 676	SCHALTER U. SCHALTERSAETZE	1000 ST 1000 DM	23 183 36 040	25 860 41 956	26 620 34 729	27 844 37 144	77 907 108 958		77 387 100 690
36 677	VERBINDUNGSELEMENTE	1000 ST 1000 DM	721 942 106 716	777 077 127 100	705 597 119 534	844 506 138 831	2 153 370 332 071		2 381 436 379 213
36 678	AKTIVE INTEGR. SCHALTUNGEN, MONOLITHISCH	1000 ST 1000 DM	34 274 73 275	40 109 87 251	59 245 118 679	63 309 149 000	113 931 241 414		156 408 370 513
36 679	LEITERPLATTEN (UNBESTUECKT)	1000 ST 1000 DM	32 396 98 333	39 572 114 055	36 003 105 847	37 883 116 391	101 048 302 265		112 572 332 418
36 719	ELEKTRISCHE MESSGERAETE	1000 ST 1000 DM	3 350 435 483	3 852 514 160	3 495 465 836	4 068 521 464	10 277 1 307 021		10 989 1 408 350
36 735	ELEKTRIZITAETSZAEHLER FUER MEHRPHASENWECHSELSTROM	1000 ST 1000 DM	57 9 975	57 10 412	56 10 127	67 12 140	164 29 682		174 31 462
36 774	ELEKTRISCHE REGEL- U. STEUERUNGSGERAETE U. -EINRICHTUNGEN (OHNE ELEKTR. ZEITAUESER, ZEITSCHALTGERAETE U. RELAIS NACH VDE 0435)	1000 ST 1000 DM	3 303 490 063	3 840 556 312	3 297 530 927	3 700 609 926	9 984 1 465 810		10 379 1 639 863
36 775	ELEKTRISCHE ZEITAUESER FUER TARIFZWECKE U. ELEKTRISCHE ZEITSCHALTGERAETE	1000 ST 1000 DM	889 22 518	923 24 463	803 21 622	877 21 224	2 533 65 123		2 500 64 009
36 776	RELAIS NACH VDE 0435	1000 ST 1000 DM	3 589 51 524	3 974 56 888	3 325 53 558	3 682 56 943	10 833 155 180		10 545 163 460
36 811	ELEKTROMEDIZINISCHE ROENTGENEINRICHTUNGEN	1000 ST 1000 DM	26 128 321	32 179 324	22 156 734	26 171 616	88 443 924		72 479 474
36 812	ELEKTRODENTALE EINHEITEN U. GERAETE	1000 ST 1000 DM	10 26 544	11 29 775	8 26 571	10 31 419	30 86 919		26 86 948
36 819	GERAETE FUER DIE ELEKTRODIAGNOSE U. PATIENTENUEBERWACHUNG (OHNE ULTRASCHALLDIAGNOSEGERAETE U. ELEKTROKARDIOGRAFIEN)	ST 1000 DM	82 189 18 226	86 316 19 621	42 813 20 859	33 611 22 170	261 619 56 267		137 631 62 281
36 829	ELEKTROKOHLEN U. -BUERSTEN (EINSCHL. BUERSTENHALTERN ABER OHNE STABELEKTRODEN)	T 1000 DM	9 897 60 640	10 211 69 842	10 898 68 273	11 209 78 520	28 782 185 932		31 546 209 334

1) EINSCHL. KOFFEREMPFANGSGERAETE U. FERNSEHCHASSIS.

5 PRODUKTION AUSGEWAHLTER ERZEUGNISSE

EB.-NR.	ERZEUGNIS	EINHEIT	1988		1989		JAN. BIS	MRZ.
			FEBRUAR	MAERZ	FEBRUAR	MAERZ	1988	1989
36 844	ELEKTRISCHE BAHNSIGNAL- U. -SICHERUNGS-GERAETE	T 1000 DM	367 25 318	411 25 118	389 22 828	333 20 847	1 311 81 748	1 185 66 616
36 846	ELEKTRISCHE GERAETE FUER SICHERHEITS-U. -ALARMANLAGEN	T 1000 DM	394 34 520	476 42 714	426 38 476	393 40 954	1 221 108 154	1 231 115 961
36 869	ELEKTRISCHE AUSRUESTUNG FUER KRAFTFAHRZEUGE U. VERBRENNUNGSMOTOREN	T 1000 DM	15 789 536 711	17 200 582 952	17 093 592 376	17 977 636 962	46 589 1 570 186	51 571 1 799 468
FEINMECHANISCHE U. OPTISCHE ERZEUGNISSE;								
UHREN								
37 113	KONTAKTLINSEN U. BRILLENGLAESER AUS GLAS U. KUNSTSTOFF, OPTISCH BEARBEITET	1000 ST 1000 DM	3 877 85 554	4 341 95 030	3 351 72 268	3 581 72 439	11 514 254 105	10 808 233 767
37 114	FASSUNGEN AUS EDELMETALL	1000 ST 1000 DM	133 6 199	132 5 659	88 4 395	106 5 735	356 15 913	274 13 997
37 115	FASSUNGEN AUS KUNSTSTOFF	1000 ST 1000 DM	557 16 304	722 22 395	550 17 280	579 18 939	1 741 51 720	1 648 52 305
37 132	MIKROSKOPE (OHNE ELEKTRONEN-, SCHUELER- U. MESSMIKROSKOPE)	ST 1000 DM	5 189 16 908	3 518 18 451	5 262 18 364	4 719 18 779	10 712 48 242	12 327 53 355
37 174	FEINMESS- U. FEINPRUEFINSTRUMENTE MIT OPTISCHER VORRICHTUNG	ST 1000 DM	3 079 22 110	3 209 24 277	1 193 18 607	1 300 22 404	9 461 63 593	3 781 58 526
37 175	OPTISCHE INSTRUMENTE FUER CHEMISCHE U. PHYSIKALISCHE UNTERSUCHUNGEN	ST 1000 DM	1 167 7 735	1 002 9 475	890 9 322	807 9 343	4 084 24 211	2 929 27 698
37 191	OPHTHALMOLOGISCHE UNTERSUCHUNGS- U. MESSGERAETE; GERAETE FUER DIE BRILLENBESTIMMUNG	ST 1000 DM	4 483 7 915	5 523 10 330	4 613 8 076	5 167 8 611	14 257 24 653	14 167 24 840
37 192	KOERPERHOEHLBETRACHTUNGSGERAETE (ENDOSKOPE)	ST 1000 DM	7 538 22 482	6 594 23 535	7 273 22 992	7 548 26 550	19 410 61 056	21 770 66 321
37 212	FOTOAPPARATE (OHNE SPEZIALKAMERAS)	1000 ST 1000 DM	53 4 533	54 4 634	7 5 538	7 5 802	144 11 922	21 17 479
37 214	KOPIERMASCHINEN U. -APPARATE FUER FOTO- U. VERVIELFAELTIGUNGSZWECKE (OHNE VERVIELFAELTIGUNGS- U. LICHTPAUSMASCHINEN)	ST 1000 DM	10 589 55 491	12 314 63 623	16 630 62 975	16 496 65 336	32 440 166 757	50 306 193 074
37 251	STEBILDWERFER	ST 1000 DM	47 606 15 682	51 860 18 208	51 466 18 089	54 547 17 581	139 601 47 204	151 932 51 746
37 531	PRAEZISIONSWAAGEN (OHNE ANALYSENWAAGEN)	ST 1000 DM	13 699 16 669	7 960 9 951	7 028 10 776	6 835 10 343	28 206 34 786	22 114 32 157
37 538	FEINMECHANISCHE GERAETE ZUM MESSEN VON GEOMETRISCHEN GROESSEN	1000 ST 1000 DM	394 36 065	394 38 610	332 24 636	462 31 985	1 071 104 013	1 114 82 470
FEINMECHANISCHE BETRIEBSMESS- U. REGELGERAETE								
37 551	FEINMECHANISCHE GERAETE ZUM MESSEN VON MECHANISCHEN GROESSEN (BETRIEBSMESSGERAETE)	1000 ST 1000 DM	698 33 036	761 37 278	775 40 191	878 42 417	2 127 96 909	2 576 121 290
37 552	ANDERE FEINMECHANISCHE BETRIEBSMESSGERAETE	1000 ST 1000 DM	4 813 74 254	5 273 86 987	4 984 70 955	5 389 83 542	14 114 226 976	15 503 228 955
37 553	GASZAEHLER (OHNE STATIONS-GASZAEHLER)	1000 ST 1000 DM	101 10 785	106 11 125	97 11 625	107 14 015	296 30 848	312 37 357
37 554	WASSERZAEHLER	1000 ST 1000 DM	217 13 651	236 15 857	278 16 669	266 17 752	650 41 085	884 52 544
37 555	SONSTIGE FLUESSIGKEITSAEHLER	1000 ST 1000 DM	27 9 033	26 9 485	3 7 360	3 9 089	60 24 649	9 22 260
37 556	REGLER U. REGLERANLAGEN	1000 ST 1000 DM	180 19 866	185 23 047	240 23 736	258 23 353	496 58 185	654 66 120
37 561	PHYSIKALISCHE, CHEMISCHE U. TECHNOLOGISCHE LEHRMITTEL U. MODELLE	1000 ST 1000 DM	92 6 647	116 6 407	157 9 308	131 8 343	331 19 201	440 26 302
37 594	UMGEBUNGSLUFT-ABHAENIGE ATEMSCUTZGERAETE (EINSCHL. ZUBEHOER)	1000 ST 1000 DM	320 22 464	423 31 855	276 13 738	250 11 624	1 038 75 892	769 36 727
37 719	UHREN MIT KLEINUHRWERK	1000 ST 1000 DM	287 16 140	278 19 355	168 12 813	202 15 635	747 46 405	510 40 626
37 731	WECKER, WANDUHREN U. SONSTIGE UHREN (OHNE TECHNISCHE UHREN) MIT BATTERIEANTRIEB	1000 ST 1000 DM	1 195 23 480	1 607 28 828	1 201 21 047	1 379 24 979	3 789 70 334	3 775 66 219
37 733	WECKER (NICHELEKTRISCH)	1000 ST 1000 DM	196 2 474	223 2 877	112 1 649	108 1 666	575 7 327	333 5 022
37 739	ARMATURBRETTUHREN U. DGL. FUER KRAFTFAHRZEUGE, SCHIFFE U. A. FAHRZEUGE	1000 ST 1000 DM	545 13 688	623 16 922	668 17 162	752 20 232	1 690 43 959	2 112 57 267
37 777	ELEKTRISCHE ODER ELEKTRONISCHE BATTERIEWERKE FUER UHREN, GANGFERTIG (OHNE KLEINUHRWERKE)	1000 ST 1000 DM	2 511 10 494	2 724 11 231	2 632 9 753	2 808 11 272	7 537 30 709	7 648 30 643
37 779	NICHELEKTRISCHE WERKE	ST 1000 DM	82 080 4 382	128 128 5 485	82 789 4 277	118 515 5 489	274 576 13 350	283 557 13 850

5 PRODUKTION AUSGEWAHLTER ERZEUGNISSE

EB.-NR.	ERZEUGNIS	EINHEIT	1988		1989		JAN. 1988	BIS 1988	MRZ. 1989
			FEBRUAR	MAERZ	FEBRUAR	MAERZ			
EISEN-, BLECH- U. METALLWAREN									
38 231	KREISSAEGEBLAETTER FUER HOLZ 1)	T	227	241	225	239	659		714
38 232	KREISSAEGEBLAETTER, MIT EINZELZAEHNEN ODER MIT SEGMENTEN BESTUECKT, FUER METALL (OHNE SAEGEBLAETTER NACH DIN 1837, 1838 U. AE. SONDERKONSTRUKTIONEN 1)	1000 DM	2 895	3 506	3 013	3 150	8 901		9 302
38 233	LANGSAEGEBLAETTER U. HANDSAEGEN ALLER ART FUER METALL 1)	T	209	224	236	274	602		726
38 234	BANDSAEGEBLAETTER FUER METALL 1)	1000 DM	5 049	5 561	5 579	5 864	14 311		16 571
38 241	FRAESER, FRAESKOEPFER (SOWIE DAZUGEHOEERIGE EINSATZMESSER) U. VERWANDTE MASCHINENWERKZEUGE FUER HOLZ, KUNSTSTOFF U. AE. NICHTMETALLISCHE WERKSTOFFE 1)	T	69	90	76	85	230		237
38 248	RUNDE MASCHINENMESSER (KREISSMESSER) FUER METALL 1)	1000 DM	2 868	3 774	3 104	3 557	9 579		9 892
38 249	ANDERE MASCHINENMESSER, EINSCHL. STANZMESSER FUER METALL 1)	T	190	230	206	270	489		708
38 259	ZANGEN, BLECHSCHEREN, FEILEN U. AE.	1000 DM	6 431	7 972	7 160	9 480	16 122		24 493
38 261	FRAESER, FRAESKOEPFER (SOWIE DAZUGEHOEERIGE EINSATZMESSER) U. VERWANDTE MASCHINENWERKZEUGE FUER HOLZ, KUNSTSTOFF U. AE. NICHTMETALLISCHE WERKSTOFFE 1)	T	101	117	97	118	316		314
38 248	RUNDE MASCHINENMESSER (KREISSMESSER) FUER METALL 1)	1000 DM	7 981	9 068	7 669	8 554	23 023		22 982
38 249	ANDERE MASCHINENMESSER, EINSCHL. STANZMESSER FUER METALL 1)	T	48	53	50	49	155		147
38 259	ZANGEN, BLECHSCHEREN, FEILEN U. AE.	1000 DM	3 435	3 583	3 464	3 512	10 179		10 832
38 261	DREHWERKZEUGE U. AE. EINZAHNIGE ZERSPANUNGSWERKZEUGE FUER METALL 1)	T	177	225	225	242	580		715
38 271	SCHRAUBZWINGEN U. AE. VERLEINUNGSWERKZEUGE, DIELENPRESSEN, HOBELBANKSPINDELN, -HAKEN U. -ZUBEHOER	1000 DM	3 453	4 003	4 174	4 790	10 892		13 806
38 272	SCHRAUBENDREHER (SCHRAUBENZIEHER) U. SCHRAUBENDREHEREINSATZUE	T	940	1 059	1 012	1 041	2 945		3 047
38 273	STECKSCHLUESSEL, STECKSCHLUESSELEINSATZUE U. DAZUGEHOEERIGE VERBINDUNGS- U. ANTRIEBSTEILE	1000 DM	17 936	22 786	18 593	19 302	58 379		56 033
38 274	MAUL- U. RINGSCHLUESSEL SOWIE SONSTIGE FLACHE SCHRAUBENSCHLUESSEL, FEST	T	48	52	44	46	138		133
38 281	HARTMETALLPLATTEN, -STAEBE, -FORMKOERPER	1000 DM	3 388	3 783	3 275	3 393	10 380		10 149
38 282	HARTMETALL- U. HARTMETALLBESTUECKTE DREHWERKZEUGE U. AE. EINZAHNIGE ZERSPANUNGSWERKZEUGE FUER METALL U. NICHTMETALLISCHE WERKSTOFFE	T	1 028	1 041	996	976	2 949		2 875
38 283	HARTMETALL- U. HARTMETALLBESTUECKTE ZERSPANUNGSWERKZEUGE FUER HOLZ, KUNSTSTOFF U. AE. NICHTMETALLISCHE WERKSTOFFE	1000 DM	4 919	4 710	4 706	5 302	13 969		14 249
38 284	HARTMETALLBESTUECKTE SAEGEBLAETTER	T	774	850	871	1 010	2 318		2 866
38 285	HARTMETALL-KALTPRESSWERKZEUGE FUER DIE MASSIVUMFORMUNG VON METALL SOWIE -ZIEHWERKZEUGE FUER DRAHT-, ROHR- U. STANGENZUG U. AE. WERKZEUGE FUER DIE SPANLOSE UMFORMUNG VON METALL	1000 DM	16 098	16 030	16 432	19 415	46 656		54 718
38 287	VIELKORN-DIAMANTWERKZEUGE ZUM SAEGEN	T	650	739	682	756	2 024		2 197
38 311	RAUMHEIZUEFEN AUS GUSS U. BLECH (EINSCHL. GROSSRAUMHEIZUEFEN)	1000 DM	13 165	15 611	12 433	13 331	40 993		39 794
38 312	GAS-STANDHERDE (EINSCHL. GASZUSATZHERDEN U. GAS-SONDERHERDEN)	T	995	1 112	1 008	958	3 050		3 104
38 314	GROSSKUECHENGERAETE (OHNE FLEISCHEREIKOCHLAGEN U. OHNE GROSSKUECHENMASCHINEN)	1000 DM	16 213	18 782	16 449	16 067	50 510		50 821
38 318	WASSERHEIZER, AUCH UMLAUF-WASSERHEIZER MIT GASBEHEIZUNG (AUCH KOMBINIERT)	T	128	141	141	141	363		397
38 410	GERAETE U. BEDARFSARTIKEL AUS STAHLBLECH HAUSHALTS-, KUECHEN- U. AE. GERAETE AUS STAHLBLECH	1000 DM	25 048	27 978	27 377	27 672	71 435		77 523
38 412	MUELLGEFAESSE, ABFALLTONNEN U. GROSSRAUMMUELLBEHAELTER	T	245	264	245	256	698		728
38 413	STAHLBADEWANNEN (OHNE GUSSEISERNE)	1000 DM	28 547	32 228	31 208	31 420	84 645		91 761
38 414	SPELBECKEN U. ABDECKUNGEN FUER SPELTISCHE	T	30	38	65	70	92		208
38 415	LOCHBLECHE AUS STAHL, IN TAFELN ODER ROLLEN	1000 DM	5 419	6 392	7 957	8 584	16 050		24 245
		T	217	255	220	234	669		668
		1000 DM	7 939	9 306	8 624	9 386	26 244		26 179
		T	50	63	55	71	152		180
		1000 DM	5 124	5 953	5 417	5 976	15 889		16 163
		1000 DM	4 373	4 619	5 807	6 307	12 181		17 156
		ST	44 619	54 562	39 812	39 954	143 494		125 546
		1000 DM	20 654	23 179	19 926	20 533	64 188		63 744
		ST	6 808	11 092	8 845	8 401	24 239		25 848
		1000 DM	3 606	5 600	4 742	4 842	12 250		14 594
		ST	8 225	9 639	8 550	9 318	24 008		25 181
		1000 DM	18 949	22 943	21 119	22 841	58 210		62 188
		ST	112 236	125 049	119 229	113 031	346 436		346 243
		1000 DM	82 591	89 069	88 245	85 206	250 732		261 776
		T	2 663	2 740	2 505	2 461	7 539		7 527
		1000 DM	41 002	41 991	37 632	38 270	115 942		114 544
		T	1 764	1 839	1 620	1 701	5 018		4 815
		1000 DM	8 502	8 579	7 854	8 197	22 225		23 223
		T	4 321	4 765	3 904	4 446	13 349		12 737
		1000 DM	15 202	16 230	13 632	15 966	45 552		45 611
		T	917	935	925	994	2 667		2 839
		1000 DM	18 015	18 519	17 906	19 228	51 735		54 853
		T	4 014	4 566	4 224	4 483	12 092		12 665
		1000 DM	18 257	21 693	20 917	21 205	56 674		61 949

1) OHNE HARTMETALLBESTUECKTE.

5 PRODUKTION AUSGEWAHLTER ERZEUGNISSE

EB.-NR.	ERZEUGNIS	EINHEIT	1988		1989		JAN. BIS	MRZ.
			FEBRUAR	MAERZ	FEBRUAR	MAERZ	1988	1989
38 416	STAHLLEITPLANKEN	T 1000 DM	7 636 7 752	4 378 5 339	4 990 6 221	6 105 7 014	19 133 20 651	17 248 20 223
38 417	STAHLRADIATOREN, PLATTENHEIZKOEPPER (WAND- FLAECHEHEIZKOEPPER) U. SONST. HEIZKOEPPER	T 1000 DM	10 165 41 441	11 354 46 444	9 017 38 263	10 191 43 709	31 438 127 625	29 009 123 328
38 418	DRUCKWASSERKESSEL, KONDENSAT- U. WRASENBE- HAELTER; AUSDEHNUNGSGEFAESSE; HEIZUNGS- BOILER U. AE. UNBEHEIZTE BEHAELTER FUER WASSERERWAERMUNGSANLAGEN	T 1000 DM	3 085 23 567	3 207 26 708	2 725 22 152	2 806 23 021	9 026 72 353	8 347 67 445
38 419	GEPRESSTE BOEDEN (KESSELBOEDEN)	T 1000 DM	2 731 9 200	3 332 11 545	4 569 13 953	4 108 12 315	8 937 30 148	12 468 38 730
38 420	STAHLTUEREN AUS GEFALZTEN BLECHPROFILIEN, AUCH FEUERSCHUTZTUEREN	T 1000 DM	11 339 25 412	12 040 27 275	11 160 24 366	12 585 29 267	33 276 74 578	35 241 78 512
38 422	STAHLTORE AUS GEFALZTEN BLECHPROFILIEN (AUCH MIT PLATTENFUELLUNGEN AUS ANDEREN WERK- STOFFEN)	T 1000 DM	6 429 26 879	6 642 26 954	10 922 41 569	7 030 29 915	19 047 78 660	23 636 97 711
38 423	TRENNWAENDE AUS GEFALZTEN BLECHPROFILIEN	T 1000 DM	1 010 9 725	1 092 10 891	1 073 10 556	1 151 11 439	3 242 30 434	3 392 33 401
38 424	STAHLTUERZARGEN AUS GEFALZTEN BLECHPROFILIEN	T 1000 DM	2 075 7 324	2 636 8 159	3 264 8 836	2 857 8 575	6 632 22 210	8 279 23 846
38 425	HAUS- U. WANDVERKLEIDUNGEN AUS STAHLBLECH	T 1000 DM	11 574 31 410	11 236 31 124	11 875 30 080	12 612 33 418	34 001 88 392	36 924 95 093
38 426	LAGER- U. TRANSPORTBEHAELTER AUS STAHLBLECH TRANSPORTFAESSER	T 1000 DM	22 428 52 921	25 230 60 514	23 303 56 087	25 065 60 907	68 790 164 999	72 168 174 169
38 427	TROMMELN	T 1000 DM	1 652 6 084	2 034 7 056	1 650 6 556	1 908 7 187	5 384 19 467	5 189 20 488
38 428	PALETTEN; STAPELBEHAELTER, -PLATTEN U. AE. ERZEUGNISSE	T 1000 DM	8 839 25 033	10 546 30 465	8 790 26 021	9 648 27 418	27 101 77 369	26 454 76 666
38 429	ORTSFESTE BEHAELTER (LAGERBEHAELTER) BIS 100 M3 INHALT	T 1000 DM	5 505 17 771	6 598 20 231	6 813 22 922	7 650 23 673	17 611 55 294	20 317 64 230
38 430	MOEBEL AUS STAHL- U. NE-METALLROHREN SOWIE -PROFILIEN (OHNE MEDIZINISCH-CHIRURGISCHE MOEBEL, DENTALSTUEHLE U. AE.) SCHUL- U. BUEROMOEBEL	T 1000 DM	2 209 14 774	2 510 16 853	2 277 15 335	2 426 16 415	6 783 45 691	7 325 49 205
38 432	FAHRZEUGSITZE (AUCH GEPOLSTERT)	T 1000 DM	5 545 74 435	6 496 89 074	7 698 94 180	7 993 99 423	17 036 228 492	22 731 276 947
38 433	SITZMOEBEL (AUCH GEPOLSTERT)	T 1000 DM	6 746 84 317	8 179 98 049	7 133 87 934	8 169 97 687	20 152 246 492	21 129 259 744
38 434	SONSTIGE MOEBEL, AUCH CAMPING-, GARTEN- U. TERRASSENMOEBEL	T 1000 DM	9 108 82 347	10 327 94 843	8 438 78 524	10 198 96 309	27 078 247 107	26 393 243 462
38 435	STAHL- U. NE-METALLBLECHEINRICHTUNGEN SCHREIBTISCHE U. ANDERE BUEROMOEBEL BIS SCHREIBTISCHHOEHE	T 1000 DM	2 825 20 356	3 227 22 646	3 012 20 656	3 514 24 055	8 301 58 888	9 262 62 602
38 436	BUEROSCHRAENKE MIT TUEREN UND/ODER ROLLAEDEN	T 1000 DM	2 238 12 940	2 545 15 055	2 223 14 179	2 254 14 102	6 700 39 529	6 617 41 958
38 438	BUEROSCHRAENKE MIT SCHUBLADEN	T 1000 DM	869 5 459	926 5 927	937 5 523	1 027 6 034	2 576 16 287	2 867 17 138
38 439	PALETTENREGALE U. FACHBODENREGALE UEBER 4 M HOEHE	T 1000 DM	5 074 14 462	7 474 18 151	6 255 16 991	6 225 17 248	17 548 46 263	17 159 47 646
38 440	KLEIDERSCHRAENKE	T 1000 DM	1 305 6 476	1 518 7 369	1 376 6 783	1 567 7 660	3 976 19 463	4 366 21 480
38 441	WERKZEUG- U. WERKZEUGSCHUBLADENSCHRAENKE	T 1000 DM	1 444 8 365	2 005 11 353	1 762 9 938	1 911 10 614	4 854 27 747	5 339 30 076
38 442	SPUELTISCHE AUS STAHLBLECH (OHNE LABOR- SPUELEINRICHTUNGEN)	T 1000 DM	532 7 336	559 7 598	522 7 180	541 7 093	1 533 20 838	1 589 21 094
38 443	SPEZIALEINRICHTUNGEN FUER LABORATORIEN	T 1000 DM	218 4 574	277 6 815	177 5 541	199 6 327	654 14 723	527 18 957
38 446	GERAETE U. BEDARFSARTIKEL AUS NE-METALL- BLECHEN SONSTIGE HAUSHALTS-, KUECHEN- U. AE. GERAETE	T 1000 DM	104 1 588	118 1 798	100 1 608	112 1 861	347 5 412	308 4 980
38 447	SCHILDER AUS NE-METALLBLECH (OHNE KRAFT- FAHRZEUGKENNZEICHEN) BEDRUCKT, GEAETZT U. AE.	T 1000 DM	480 18 501	506 21 106	426 17 173	489 19 851	1 380 56 199	1 354 54 425
38 449	HAUS- U. WANDVERKLEIDUNGEN	T 1000 DM	548 8 384	685 10 837	591 8 864	667 10 550	1 810 28 322	1 805 27 635
38 450	ROLLAEDEN (OHNE ROLLTORE), SCHEREN- U. ROLLGITTER	T 1000 DM	1 055 13 029	888 14 096	946 15 454	1 170 18 573	2 943 40 810	3 146 49 447
38 461	JALOUSIEN	T 1000 DM	880 21 352	1 140 27 065	1 002 24 248	994 24 349	2 631 64 736	2 802 69 226

5 PRODUKTION AUSGEWAHLTER ERZEUGNISSE

EB.-NR.	ERZEUGNIS	EINHEIT	1988		1989		JAN. BIS	MRZ.
			FEBRUAR	MAERZ	FEBRUAR	MAERZ	1988	1989
38 462	GELDSCHRAENKE U. TRESORANLAGEN	T	1 973	2 408	2 160	2 315	5 743	6 163
38 463	STUFENLEITERN U. TRITTE (OHNE SOLCHE AUS HOLZ)	T	1 304	1 538	1 330	1 352	3 952	3 986
38 464	METALLSCHLAEUCHE U. BIEGSAME WELLEN SOWIE DEREN TEILE	T	1 212	1 382	1 209	1 260	3 696	3 639
38 465	DREI- U. MEHRRADRIGE HANDTRANSPORTGERAETE BIS EINSCHL. 1 T TRAGLAST	T	2 371	2 712	2 399	2 675	6 867	7 087
38 466	RAEDER, LENK- U. BOCKROLLEN, DEREN TEILE SOWIE LENK- U. BOCKGABELN FUER HANDTRANSPORTGERAETE	T	3 884	4 417	4 224	4 271	11 596	12 420
38 467	FEINSTBLECHPACKUNGEN FUER NAHRUNGSMITTEL, GE- TRAEKKE, TABAKWAREN (OHNE SOLCHE AUS NE-METALL)	T	24 719	28 564	27 345	27 376	78 348	82 298
38 468	FEINSTBLECHPACKUNGEN FUER FARBEN, LACKE U. VERWANDTE ERZEUGNISSE (OHNE SOLCHE AUS NE-METALL)	T	6 462	8 408	6 975	7 667	21 638	22 130
38 469	DRUCKZERSTAEUBERDOSEN (AEROSOLDOSSEN) (AUCH VENTILTELLER FUER DRUCKZERSTAEUBERDOSEN, ABER OHNE SOLCHE AUS ALUMINIUM)	T	4 328	4 565	3 733	3 760	13 294	11 559
38 512	KOFFER-, MAPPEN- U. ANDERE LEDERWAREN-SCHLOESSER U. -BESCHLAEGE	T	6 635	6 880	6 224	6 725	1 844	2 022
38 531	MOEBEL- U. APPARATEROLLEN (OHNE RAEDER, LENK- U. BOCKROLLEN U. AE. FUER HANDTRANSPORTGERAETE)	T	1 450	1 681	1 474	1 558	4 367	4 568
38 532	MOEBELINNEN- U. -AUSSENBESCHLAEGE	T	14 867	15 799	15 435	16 020	43 018	46 799
38 541	ZYLINDERTUERSCHLOESSER	T	384	408	357	385	1 152	1 131
38 542	EINSTECK- U. SONSTIGE TUERSCHLOESSER	T	1 167	1 270	1 212	1 294	3 531	3 724
38 561	KRAFTFAHRZEUGSCHLOESSER U. -BESCHLAEGE	T	11 484	13 721	12 001	12 723	36 431	38 484
38 571	FENSTER- U. OBERLICHTBESCHLAEGE U. -VER- SCHLUESSE (OHNE RIEGEL, SCHARNIERE, FITSCHEN U. ROLLEN)	T	6 054	6 459	6 823	7 390	18 620	21 540
38 573	TUERGRIFFE, -KNOEPFE U. ZUGEHUERIGE BESCHLAEGE	T	1 252	1 382	1 226	1 304	3 715	3 843
38 711	ARBEITSMESSER MIT FESTSTEHENDER KLINGE	T	1 524	1 774	1 525	1 834	4 675	4 944
38 712	FEINE SCHEREN	T	9 900	11 569	9 634	12 247	28 541	32 265
38 714	RASIERKLINGEN U. TECHNISCHE KLINGEN	T	1 664	2 325	1 629	2 143	5 632	5 366
38 741	BESTECKE U. AEMNLICHE TISCHGERAETE (OHNE TAFELGERAETE)	T	7 546	9 433	7 680	9 307	23 076	23 944
38 821	TAFELGESCHIRR U. AE. TAFELGERAETE AUS METALL	T	134 868	146 495	136 591	135 794	410 733	425 559
38 822	GALANTERIEWAREN (OHNE MEDAILLEN U. PLAKETTEN)	T	29 745	31 894	30 703	28 921	91 204	94 826
38 834	STEMPELAPPARATE U. VERWANDTE ERZEUGNISSE	T	24 752	26 998	25 961	26 291	71 601	73 997
38 843	FEINE HAUSHALTS-DRAHTWAREN	T	362	326	253	272	972	868
38 844	FEINE GEMERBLICHE DRAHTWAREN	T	11 688	11 980	9 205	9 943	33 232	28 598
38 851	DUENNE BAENDER (0,021 BIS 0,200 MM) AUS ALUMINIUM U. ALUMINIUMLEGIERUNGEN)	T	21 410	27 188	21 087	23 224	68 896	65 239
38 852	FOLIEN MIT EINER DICKE (OHNE UNTERLAGE) UNTER 0,021 MM AUS ALUMINIUM U. -LEGIERUNGEN	T	18 022	18 709	15 843	17 046	49 674	49 635
38 855	DRUCKZERSTAEUBERDOSEN (AEROSOLDOSSEN) AUS ALUMINIUM (AUCH VENTILTELLER FUER DRUCK- ZERSTAEUBERDOSEN)	T	921	1 104	932	1 053	2 899	2 939
38 856	TUBEN AUS ALUMINIUM	T	7 972	8 976	8 274	9 322	24 166	25 907
38 871	ANNAEH- U. EINNIETDRUCKKNOEPFE	T	2 571	2 782	2 581	2 734	7 589	8 112
38 872	NAEHMASCHINENNADELN	T	15 620	17 052	15 962	16 732	46 130	49 945
		T	7 306	8 372	7 539	8 787	23 303	24 999
		T	61 038	69 020	66 219	75 187	189 751	215 500
		T	10 578	13 934	11 158	11 864	36 186	34 035
		T	99 328	128 627	110 765	119 617	332 940	344 904
		T	712	893	626	682	2 148	1 970
		T	9 712	11 948	8 445	9 694	29 045	27 107
		T	578	660	613	634	1 736	1 883
		T	16 167	17 976	16 356	17 159	47 743	50 587
		T	361 996	378 349	309 043	335 829	1 069 741	879 362
		T	7 689	9 392	7 913	9 988	24 597	25 447
		T	37	48	39	45	128	133
		T	9 767	12 606	10 205	11 747	33 790	35 395

5 PRODUKTION AUSGEWAHLTER ERZEUGNISSE

EB.-NR.	ERZEUGNIS	EINHEIT	1988		1989		JAN. BIS	MRZ.
			FEBRUAR	MAERZ	FEBRUAR	MAERZ	1988	1989
38 874	REISSVERSCHLUESSE AUS METALL	1000 M	973	1 191	950	1 130	3 089	2 843
38 876	DEKORATIONSMETALLWAREN (LAUFROLLENGARNI- TUREN, SCHLITZROHRE, GARDEROBEN, SPEZIAL- EINRICHTUNGEN FUER SCHAUFENSTER U. LAEDEN)	1000 DM	2 888	3 307	2 697	3 060	8 786	7 918
38 877	SPEZIALNAEGEL U. -STIFTE (GESCHNITTEN)	1000 DM	65 127	74 846	71 417	68 627	188 332	197 539
38 899	PRESS-, ZIEH- U. STANZTEILE AUS STAHL MIT EINEM STUECKGEWICHT UNTER 50 G (OHNE RIEMEN- U. SCHLAUCHVERBINDER, KLAMMERN, NIETE, STAUFERBUUECHSEN, OESEN FUER ZELTE, TEILE FUER ELEKTROTECHN. ERZEUGNISSE)	1000 DM	5 163	5 674	4 504	4 697	15 599	14 018
			168 829	189 889	185 531	196 845	518 390	574 005
	<u>CHEMISCHE ERZEUGNISSE</u>							
41 111	CHLOR	T *	296 584	310 294	274 200	303 824	902 919	881 967
41 137	RUSS	T	27 684	33 138	33 194	33 444	86 432	98 702
		1000 DM	41 275	45 482	44 876	44 220	122 562	127 972
41 153	SAUERSTOFF 1)	1000 M3*	368 523	406 639	415 478	406 722	1 137 284	1 228 998
41 211	SALZSAEURE, CHLORWASSERSTOFF, BER. AUF HCL	T *	87 878	86 140	83 065	86 913	255 764	251 081
41 229	SCHWEFELSAEURE, EINSCHL. OLEUM, BER. AUF SO3	1000 T *	280	285	255	277	845	818
41 231	SALPETERSAEURE, BER. AUF N	T *	49 583	43 288	44 185	48 878	140 830	139 245
41 240	OXIDE U. SAUERSTOFFSAEUREN DES PHOSPHORS, BER. AUF P2O5	T *	26 560	23 153	33 513	35 501	74 737	104 289
41 293	SILICIUMDIOXID (KIESELSAEUREANHYDRID), BER. AUF SiO2	T *	13 553	13 575	13 053	13 017	39 543	37 986
41 420	SYNTHESEAMMONIAK, BER. AUF N	T *	159 504	150 268	161 776	174 344	492 654	501 681
41 461	NATRIUMHYDRDXID (AETZNATRON U. NATRONLAUGE), BER. AUF NaOH	T *	313 258	324 934	283 276	315 025	946 978	913 414
41 491	ALUMINIUMOXID, BER. AUF AL2O3	T *	71 189	73 447	78 094	79 144	223 940	242 565
41 492	ALUMINIUMHYDROXID, BER. AUF AL2O3	T *	94 628	102 013	90 803	92 096	303 450	287 565
41 495	ELEKTROKORUND	T	7 488	8 852	7 327	8 465	21 053	23 376
		1000 DM	12 681	15 812	13 564	15 453	37 355	43 037
41 522	CHLORIDE U. OXYCHLORIDE DER METALLE 2)	T *	23 888	22 111	25 014	25 897	70 560	76 923
41 545	NATRIUMSULFAT, BER. AUF Na2SO4	T *	15 232	14 902	16 623	17 755	44 648	49 754
41 593	NATRIUMCARBONAT (SODA), BER. AUF Na2CO3	T *	112 705	111 812	109 533	120 401	345 512	353 131
41 995	AKTIVIERTE MINERALISCHE STOFFE (OHNE AKTIVKOHLE)	T	35 253	39 145	34 127	36 929	107 280	108 289
		1000 DM	17 542	20 882	17 668	19 964	55 121	56 390
42 211	AETHYLEN, BER. AUF 100 VH	T *	254 260	258 073	236 640	272 300	781 516	781 814
42 212	PROPYLEN, BER. AUF 100 VH	T *	150 828	143 179	132 860	155 581	452 370	456 611
42 213	BUTADIEN, BUTYLENE, BER. AUF 100 VH	T *	128 422	119 019	128 145	142 897	386 657	417 554
42 241	REINBENZOLE, BER. AUF 100 VH	T *	141 104	143 982	145 678	150 715	417 859	452 556
42 242	REINTOLUOLE, BER. AUF 100 VH	T *	34 702	35 983	32 064	39 424	105 204	111 641
42 243	REINXYLOLE, BER. AUF 100 VH	T *	50 573	53 066	53 158	55 612	149 292	158 825
42 272	AETHYLENCHLORID, BER. AUF 100 VH	T *	149 451	149 874	140 098	159 392	443 150	446 824
42 277	VINYL- U. VINYLIDENCHLORID, MONOMER, BER. AUF 100 VH	T *	126 189	124 868	115 994	121 029	371 784	357 787
42 511	AETHYLENOXID, BER. AUF 100 VH	T *	53 103	56 445	56 088	60 856	158 539	176 953
42 512	PROPYLENOXID, BER. AUF 100 VH	T *	46 594	48 642	45 656	51 911	140 421	147 583
42 551	FORMALDEHYD, BER. AUF 100 VH	T *	57 088	60 693	56 059	58 284	173 531	174 273
42 554	ACETALDEHYD, BER. AUF 100 VH	T *	36 820	35 122	20 981	23 855	104 507	72 167
42 613	ESSIGSAEURE, BER. AUF 100 VH	T *	31 627	33 030	25 202	26 020	92 640	77 842
42 619	WEICHMACHER, BER. AUF 100 VH	T *	35 850	40 790	34 159	37 470	115 202	108 885
42 634	PHTHALSAEUREANHYDRID, BER. AUF 100 VH	T *	23 043	23 755	18 540	19 309	67 615	59 561
42 963	TECHNISCHE FETTSAEUREN (OHNE CHEMISCH EIN- HEITLICHE)	T *	27 959	29 664	26 249	27 899	86 187	84 460

1) GEMESSEN UNTER NORMALDRUCK BEI 20 GRAD C.- 2) OHNE NATUERLICHES KALIUM- U. NATRIUMCHLORID SOWIE OHNE PFLANZENBEHANDLUNGSMITTEL.-

5 PRODUKTION AUSGEWAHLTER ERZEUGNISSE

EB.-NR.	ERZEUGNIS	EINHEIT	1988		1989		JAN. BIS 1988	MRZ. 1989
			FEBRUAR	MAERZ	FEBRUAR	MAERZ		
43 112	EINNAEHRSTOFFDUENGER (OHNE KALI) STICKSTOFFHALTIGE, BER. AUF N AUS SYNTHETISCHEM AMMONIAK	T *	62 044	58 959	59 123	61 032	188 618	180 157
43 117,119	PHOSPHATHALTIGE, BER. AUF P2O5 SONSTIGE	T *	5 970	5 629	3 446	6 154	16 801	12 680
43 140	MEHRNAEHRSTOFFDUENGER	T	160 583	146 730	149 298	155 832	459 470	464 606
43 141	KOMPLEXDUENGER, EFF.	T	23 834	20 548	19 414	20 124	66 859	60 340
43 142	STICKSTOFF-ANTEIL	T	19 878	17 280	20 329	20 285	57 169	60 454
43 143	PHOSPHAT-ANTEIL	T	24 375	21 670	24 310	26 661	69 077	76 456
43 145	KALI-ANTEIL	T	55 642	38 120	35 649	53 828	139 778	103 487
	ANDERE, EFF.	T						
43 411	PFLANZENBEHANDLUNGS- U. SCHAEDLINGS- BEKAEMPFUNGSMITTEL 1) ORGANISCHE PHOSPHORVERBINDUNGEN ALS INSEKTIZIDE U. AKARIZIDE	T	1 763	1 835	1 959	1 543	5 757	5 308
43 414	FUNGIZIDE	1000 DM	26 155	24 365	28 054	22 401	79 891	74 090
43 417	HERBIZIDE	T	8 229	7 567	13 641	7 369	23 181	28 925
		1000 DM	128 283	108 126	165 536	122 622	326 151	402 492
		T	8 765	11 400	9 038	9 918	27 918	27 907
		1000 DM	160 647	201 866	190 821	175 534	495 108	519 019
44 121	KONDENSATIONS-, POLYKONDENSATIONS- U. POLY- ADDITIONSPRODUKTE FUER DIE CHEMIEFASER- HERSTELLUNG 2)	T *	35 878	37 208	35 655	39 027	107 682	111 839
44 123	LACKKUNSTHARZE AUF PHENOL-, KRESOL-, XYLENOLBASIS 2)	T *	1 374	1 520	1 511	1 254	4 272	4 007
44 126	ALKYDLACKKUNSTHARZE 2)	T *	11 015	11 981	10 084	10 579	32 532	31 324
44 141	POLYMERISATIONS- U. MISCHPOLYMERISATIONS- PRODUKTE FUER DIE CHEMIEFASERHERSTELLUNG 2)	T *	17 604	15 803	16 421	16 987	50 334	50 521
44 142	POLYAEHTYLEN 2)	T *	128 772	117 107	119 720	120 843	369 245	367 868
44 143	SONSTIGE POLYOLEFINE 2)	T *	45 190	41 914	46 013	48 875	130 543	144 318
44 146	POLYVINYLCHLORID 2)	T *	122 857	121 458	111 261	114 784	357 628	338 809
44 147	MISCHPOLYMERISATE AUF DER BASIS VON VINYL- CHLORID 2)	T *	11 808	11 881	10 924	10 776	34 178	34 362
44 151	POLYACRYLSAEURE, POLYMETHACRYLSAEURE U. DEREN ESTER 2)	T *	18 660	16 768	22 904	22 194	49 554	63 512
44 152	MISCHPOLYMERISATE AUF DER BASIS VON ACRYL- LATEN, METHACRYLATEN U. ACRYLNITRIL 2)	T *	35 978	37 274	34 838	35 965	107 224	106 478
44 520	SYNTHETISCHER LATEX, BER. AUF TROCKEN- SUBSTANZ	T *	14 114	16 558	17 358	17 618	44 991	51 438
44 550	SYNTHETISCHER KAUTSCHUK, FEST, BER. AUF TROCKENSUBSTANZ	T *	26 834	27 984	26 817	24 784	83 878	78 015
45 110,150	ZELLULOSISCHE CHEMIEFASERN	T *	14 394	15 457	13 971	15 485	43 835	44 390
45 519	SYNTHETISCHE SPINNFASERN	T	38 367	38 706	36 226	38 787	116 375	114 740
45 551	SYNTHETISCHE FILAMENTGARNE	1000 DM	153 788	152 156	145 408	155 962	463 455	460 393
46 175	SYNTHETISCHE ORGANISCHE FARBSTOFFE	T *	32 808	36 206	32 216	34 442	101 516	101 376
46 429	LACKE, OEL-, LEIM-, WASSER-, DISPERSIONS- FARBEN U. A.; KUNSTSTOFFPUTZE; SPACHTEL	T	12 894	14 885	12 228	12 597	39 554	37 008
		1000 DM	313 047	360 644	309 511	327 643	986 607	959 879
46 450	VERDUENNUNGEN	T	94 393	113 125	89 768	105 915	291 492	282 133
46 731	DRUCKFARBEN FUER GRAFISCHE ZWECKE	1000 DM	452 251	519 539	457 005	502 847	1 367 017	1 406 487
47 199	VITAMINE, HORMONE, ALKALOIDE, GLYKOSIDE, ANTIBIOTIKA, ZUBEREITETE DROGEN	T	12 250	14 186	11 366	12 172	37 833	34 837
47 479	HUMAN-PHARMAZEUTISCHE SPEZIALITAETEN	1000 DM	31 158	36 943	30 755	32 781	97 628	94 336
49 124	SPESIEGELATINE	T	16 246	18 229	16 265	17 365	50 266	51 755
49 170	SYNTHETISCHE KLEBSTOFFE 3)	1000 DM	105 795	113 418	113 474	116 578	318 641	348 309
49 219	GERBSTOFFE	T	186 399	201 131	193 059	211 805	547 771	582 514
49 224	LEDERIMPRAEGNIER- U. LEDERZURICHTEMITTEL	1000 DM	1 372 492	1 533 831	1 432 721	1 565 931	4 211 650	4 480 462
49 279	ORGANISCHE GRENZFLAECHEAKTIVE STOFFE U. ZUBEREITUNGEN FUER WASCHMITTEL, BER. AUF 100 VH AKTIVSUBSTANZ	T	890	978	974	741	2 670	2 784
		1000 DM	8 476	9 257	9 201	7 153	25 144	25 953
		T	21 403	23 263	22 532	23 626	64 698	68 863
		1000 DM	88 819	98 946	92 456	101 795	269 136	283 971
		T	8 981	8 116	7 397	10 152	25 775	25 821
		1000 DM	21 020	19 727	18 316	19 200	60 253	56 814
		T	3 095	3 233	3 326	3 625	9 226	10 134
		1000 DM	15 552	16 594	15 545	17 451	46 625	48 843
		T *	42 108	46 563	49 917	50 953	126 577	148 387

1) AUCH ZUBEREITUNGEN U. VORMISCHUNGEN.- 2) PRIMAERPRODUKTION.- 3) OHNE KAUTSCHUKKLEBSTOFFE.

5 PRODUKTION AUSGEWAHLTER ERZEUGNISSE

EB.-NR.	ERZEUGNIS	EINHEIT	1988		1989		JAN. BIS	MRZ.
			FEBRUAR	MAERZ	FEBRUAR	MAERZ	1988	1989
49 331	INDUSTRIEREINIGER	T 1000 DM	28 753 70 023	31 441 76 184	27 192 59 056	28 045 65 034	84 847 209 484	83 203 186 143
49 370	FEIN- U. LABORCHEMIKALIEN	T 1000 DM	1 030 41 812	1 269 82 356	1 121 52 883	1 189 62 157	3 331 157 551	3 492 151 192
49 380	KAUTSCHUKHILFSMITTEL 1)	T 1000 DM	4 387 20 585	4 537 21 623	3 703 19 154	4 282 21 768	12 289 59 667	11 949 61 271
49 419	BITUMINOESE DACH- U. DICHTUNGSMATERIALIEN	1000 M2 1000 DM	7 940 30 590	12 921 50 370	10 538 48 900	13 403 58 882	25 485 101 226	30 881 137 386
49 429	BAUTENSCHUTZMITTEL U. VERWANDTE ERZEUGNISSE	T 1000 DM	31 306 103 055	36 713 118 690	33 200 113 037	36 362 118 574	93 046 312 672	99 189 331 287
49 450	ISOLIERMASSEN FUER DIE ELEKTROTECHNIK	T 1000 DM	225 1 259	313 1 509	336 2 484	337 2 494	748 3 962	984 7 517
49 529	FOTOCHEMISCHE ERZEUGNISSE, NICHT BELICHTET	1000 DM	167 239	178 804	153 122	181 928	496 906	478 621
49 611	FEIN- U. MEDIZINALSEIFEN	T 1000 DM	4 442 20 532	4 293 21 036	4 510 21 203	4 372 21 291	13 216 63 207	14 208 66 576
49 661	VOLLWASCHMITTEL	T 1000 DM	45 300 122 393	50 141 136 941	36 829 106 199	44 369 122 726	146 602 397 360	130 178 366 685
49 662	HAUPTWASCHMITTEL BIS 60 C	T 1000 DM	14 588 47 551	15 770 48 114	8 900 22 089	8 824 23 452	41 550 131 403	24 423 68 399
49 663	SPEZIAL- U. FEINWASCHMITTEL	T 1000 DM	7 464 28 508	6 892 26 192	7 581 28 545	8 404 30 843	22 438 85 772	23 444 87 448
49 664	WAESCHWEICHPUELMITTEL	T 1000 DM	22 642 32 065	24 587 32 905	22 525 36 226	21 063 34 493	71 659 96 681	66 867 108 226
49 665	GESCHIRRSPUELMITTEL	T 1000 DM	21 012 49 639	22 434 47 927	22 050 43 857	22 539 45 507	65 728 145 832	68 176 140 784
49 666	HAUSHALTSREINIGUNGSMITTEL, FLUESSIG, AUF DER BASIS GRENZFLAECHEAKTIVER STOFFE	T 1000 DM	8 055 18 386	8 957 21 331	9 253 23 326	8 719 21 889	26 561 62 281	26 592 66 826
49 667	SCHEUERMITTEL	T 1000 DM	3 269 6 530	3 640 7 557	2 717 4 920	2 126 4 030	9 947 19 622	8 619 15 890
49 711	KOELNISCH-, LAVENDEL- UA. DUFTWAESSER	T 1000 DM	223 18 003	297 21 932	181 11 274	286 20 222	730 55 105	724 50 689
49 715	RASIERWAESSER	T 1000 DM	206 12 472	224 11 330	179 14 016	222 14 791	688 39 866	651 44 424
49 731	SONNENSCHUTZMITTEL	T 1000 DM	546 17 600	811 25 602	690 22 255	1 069 37 060	1 682 53 222	2 159 75 284
49 739	SONSTIGE HAUTPFLEGEMITTEL	T 1000 DM	4 391 113 861	4 377 123 646	6 168 129 301	4 407 120 047	13 218 346 434	15 469 364 535
49 751	ZAHNPASTEN, -SEIFEN, -PULVER	T 1000 DM	3 620 42 990	3 611 49 091	3 642 48 004	3 729 48 125	10 458 137 543	11 544 152 703
49 755	ZAHN- U. MUNDWAESSER SOWIE MITTEL Z. REINIGUNG U. BEFESTIGUNG VON KUENSTL. GEBISSEN	T 1000 DM	662 18 830	794 24 705	617 16 488	735 21 945	2 200 65 419	2 019 55 514
49 761	KOPF- U. HAARWAESSER	T 1000 DM	323 6 613	297 5 810	277 5 773	344 6 958	961 20 892	958 19 714
49 762	HAARWASCHMITTEL, FLUESSIG	T 1000 DM	6 003 44 116	7 192 52 823	6 316 48 905	7 168 53 349	18 536 138 062	20 330 155 223
49 763	HAARSPRAYS	T 1000 DM	3 620 58 491	3 342 55 125	2 223 38 793	2 594 47 211	10 257 170 018	7 768 139 051
49 764	HAARFESTIGER (AUCH TOENEND)	T 1000 DM	1 160 27 657	1 365 28 974	1 228 24 795	1 127 23 163	3 630 82 719	3 671 79 190
49 765	HAARFARBEN, -BLEICHMITTEL U. -TOENUNGEN 2)	T 1000 DM	834 29 743	1 010 36 209	901 34 820	1 041 44 686	2 697 99 187	2 776 112 646
49 780	BADEZUSATZMITTEL	T 1000 DM	8 597 46 576	10 626 59 244	9 609 52 757	9 830 57 263	27 785 151 767	29 119 161 551
49 791	DESODORANTIEN FUER DIE KOERPERPFLEGE 3)	T 1000 DM	43 082 43 082	49 620 49 620	34 950 34 950	38 396 38 396	124 914 124 914	111 324 111 324
49 819	SELBSTKLEBEBAENDER 4)	1000 DM	58 128	62 749	55 764	65 388	171 945	183 916
49 851	BLEI-, FARB- U. KOPIERSTIFTE	GROS 1000 DM	239 476 7 858	287 479 9 768	255 221 8 357	342 574 10 435	707 248 24 095	807 926 25 870
49 852	FARBBAENDER AUS GEWEBE	1000 ST 1000 DM	3 939 16 832	4 632 17 505	4 638 19 023	4 438 18 557	11 891 47 756	13 164 53 308
49 856	KOHLEPAPIER FUER EIN- U. MEHRMALIGE BENUTZUNG	T 1000 DM	549 4 123	603 4 746	548 4 039	562 3 843	1 739 13 362	1 739 11 694
49 859	PRAEPARIERTE DURCHSCHREIBEPAPIERE	T 1000 DM	20 554 77 282	22 977 87 147	24 586 93 590	23 082 88 181	63 999 241 949	70 660 270 380
49 915	SELBSTGLAENZENDE FUSSBODENPFLEGEMITTEL	T 1000 DM	1 609 7 250	1 620 7 355	1 800 8 571	1 561 5 784	4 583 20 098	4 855 20 811
49 918	ROHR- U. WC-REINIGER	T 1000 DM	5 579 16 514	5 996 17 592	5 343 15 857	5 615 15 024	16 384 48 012	15 715 44 464
49 991	KERZEN ALLER ART	T 1000 DM	4 333 21 397	4 977 24 728	4 512 24 376	4 371 23 422	14 019 68 849	13 819 72 289

1) OHNE KONSERVIERUNGSMITTEL.- 2) OHNE TOENENDE HAARFESTIGER U. SHAMPOOS.- 3) OHNE DESODORIERENDE SEIFE U. PUDER.- 4) OHNE GUMMIERTES U. AE. PAPIER.

5 PRODUKTION AUSGEWAHLTER ERZEUGNISSE

EB.-NR.	ERZEUGNIS	EINHEIT	1988		1989		JAN. 1988	BIS	MRZ. 1989
			FEBRUAR	MAERZ	FEBRUAR	MAERZ	1988	1989	
BUEROMASCHINEN; DATENVERARBEITUNGSGERAETE									
U. -EINRICHTUNGEN									
50 170	VERVIELFAELTIGUNGSMASCHINEN, LICHTPAUSMASCHINEN UND -GERAETE (OHNE KOPIERMASCHINEN UND -APPARATE FUER FOTO- UND VERVIELFAELTIGUNGSZWECKE)	T 1000 DM	105 6 397	112 7 784	83 5 387	96 6 643	316 21 177		276 18 176
50 199	ADRESSIER- U. ADRESSENPRAEGERMASCHINEN, POST-BEARBEITUNGSMASCHINEN U. SONSTIGE BUEROMASCHINEN 1)	T 1000 DM	469 26 308	568 28 828	505 27 219	614 30 491	1 396 73 664		1 562 80 523
50 509	ZUBEHOER, EINZEL- U. ERSATZTEILE ZU GERAETEN U. EINRICHTUNGEN FUER DIE ADV	T 1000 DM	2 107 281 614	2 387 282 945	1 860 297 964	2 059 330 082	6 190 773 905		5 521 848 619
50 511	KOMPAKTEINHEITEN	T 1000 DM	1 050 173 502	1 387 206 948	1 145 175 177	1 314 213 178	3 124 498 465		3 259 517 944
50 512	ZENTRALEINHEITEN UND PROZESSOREN	T 1000 DM	1 280 414 926	1 573 438 562	1 116 378 646	1 370 428 799	3 707 1 149 665		3 298 1 093 953
50 513	SPEICHEREINHEITEN Z.B. HALBLEITER-, MAGNETKERN-, TROMMEL-, PLATTEN-, MAGNETBANDSPEICHER	T 1000 DM	1 653 308 668	1 734 347 320	1 257 198 694	1 635 263 868	4 473 826 123		3 960 617 104
50 514	EIN- UND/ODER AUSGABEGERAETE	T 1000 DM	1 223 134 151	1 375 152 545	1 158 126 186	1 391 143 336	3 396 380 027		3 549 388 136
50 515	ANDERE EINHEITEN DER DIGITALEN TECHNIK Z.B. LOCHER, SORTIERGERAETE, KARTENDOPPLER, PLOTTER	T 1000 DM	154 26 982	210 48 024	156 40 657	107 31 613	504 97 409		316 84 634
FEINKERAMISCHE ERZEUGNISSE									
GESCHIRR, HAUSHALTSGERAETE, TOILETTEN- GEGENSTAENDE AUS PORZELLAN									
51 111	UNDEKORIERT 2)	T * 1000 DM	7 486 39 874	8 191 42 204	7 238 38 526	7 622 40 221	22 634 117 922		22 164 117 298
51 115	DEKORIERT 3) STEINGUT BZW. STEINGUTAEHNlichem MATERIAL UNDEKORIERT 2)	T * 1000 DM	815 8 986	900 9 726	721 8 380	782 8 832	2 485 26 900		2 305 26 672
51 311	DEKORIERT 3) FEINSTEINZEUG, UNDEKORIERT 2)	T * 1000 DM	6 114 965	7 564 1 137	6 215 817	6 663 864	19 570 2 949		19 662 2 436
51 321		T * 1000 DM	5 724	6 607	5 520	5 546	17 067		15 728
51 361	FIGUREN, PHANTASIE-, EINRICHTUNGS-, SCHMUCK- U. ZIERGEGENSTAENDE AUS STEINGUT BZW. STEINGUTAEHNlichem MATERIAL, UNDEKORIERT 2)	T 1000 DM	140 4 380	230 5 856	158 5 084	166 5 975	494 13 096		459 15 109
51 550	INSTALLATIONS- GEGENSTAENDE AUS PORZELLAN ODER PORZELLANAEHNlichem MATERIAL FUER SANITAERE ODER HYGIENISCHE ZWECKE	T 1000 DM	4 293 35 957	4 781 41 716	4 560 39 674	4 885 42 383	12 834 107 942		14 046 120 853
51 611	ISOLATOREN AUS PORZELLAN, STEATIT U. ANDEREN KERAMISCHEN STOFFEN, MIT U. OHNE METALLTEILE	T 1000 DM	1 112 7 621	1 336 8 534	1 014 7 515	1 021 8 039	3 400 23 035		2 862 22 033
51 619	ISOLIERTEILE AUS KERAMISCHEN STOFFEN FUER ELEKTRISCHE INSTALLATIONEN	T 1000 DM	1 334 18 478	1 511 21 070	1 403 21 807	1 601 24 101	4 095 56 353		4 482 67 278
51 711	WAND- U. BODENFLIESEN, GLASIERT	1000 M2 1000 DM	2 828 58 118	3 166 67 313	2 806 59 488	3 195 66 787	8 677 181 345		8 966 190 224
GLAS U. GLASWAREN									
52 111	FENSTERGLAS, UNGEFAERBT	1000 M2*	282	275	236	237	844		766
52 211	GETRAENKEFLASCHEN AB 150 CM3 INHALT	T 1000 DM	198 017 118 081	206 729 125 196	191 797 112 039	209 214 122 846	616 231 369 880		613 581 358 341
52 212	KONSERVENGLAS	T 1000 DM	41 884 29 339	37 304 25 759	27 917 19 610	34 440 23 977	115 098 79 951		98 964 69 006
52 223	WIRTSCHAFTSGLAS U. BLEIKRISTALL WIRTSCHAFTSGLAS (EINSCHL. KELCHGLAS) UNTER 24 VH BLEIOXIDGEGHALT	T 1000 DM	7 013 39 873	8 001 44 902	7 829 40 941	7 600 42 646	21 949 124 726		23 197 125 140
52 224	BLEIKRISTALL (EINSCHL. KELCHGLAS) AB 24 VH BLEIOXIDGEGHALT	T 1000 DM	2 222 26 441	2 277 28 213	2 111 26 197	2 153 27 000	6 394 78 550		6 293 76 404

1) OHNE SCHREIB-, RECHEN-, ABRECHNUNGS- U. VERVIELFAELTIGUNGSMASCHINEN SOWIE REGISTRIERKASSEN MIT RECHENWERK. - 2) EINSCHL. DER FUER DIE DEKORIERUNG IM GLEICHEN UNTERNEHMEN BESTIMMTEN ERZEUGNISSE. - 3) NUR DIE WERTSTEIGERUNG GEGENUEBER DER UNDEKORIERTEN WARE.

5 PRODUKTION AUSGEWAHLTER ERZEUGNISSE

EB.-NR.	ERZEUGNIS	EINHEIT	1988		1989		JAN. BIS	MRZ.
			FEBRUAR	MAERZ	FEBRUAR	MAERZ	1988	1989
52 228	ROEHREN	T 1000 DM	7 097 22 978	7 392 23 842	6 537 24 376	7 143 24 970	20 812 67 252	20 838 74 235
52 411	SICHERHEITSGLAS, EIN- U. MEHRSCHICHTIG, (AUCH BEARBEITET)	1000 M2 1000 DM	1 613 102 139	1 828 114 230	1 596 114 437	1 737 106 378	4 975 311 458	5 165 330 893
52 413	ISOLIERGLAS, AUCH BEARBEITET	1000 M2 1000 DM	902 62 122	1 060 72 570	941 65 492	1 094 74 582	2 770 189 231	2 942 203 335
52 415	SPIEGELGLAS, BELEGT	1000 DM	19 977	23 277	21 521	23 034	61 386	66 619
52 713	WAREN AUS TEXTILER GLASFASER	T 1000 DM	5 896 39 774	6 627 44 983	7 060 47 680	7 630 53 659	18 186 121 117	21 778 148 701
52 717	NICHTTEXTILER GLASFASER	T 1000 DM	10 033 36 079	10 453 35 437	10 546 35 169	10 577 35 161	30 288 109 960	32 445 110 826
SCHNITTHOLZ, SPERRHOLZ U. SONSTIGES								
BEARBEITETES HOLZ								
53 161	SCHNITTHOLZ 1) AUS NADELHOLZ	1000 M3*	561	659	675	768	1 705	2 055
53 165	AUS LAUBHOLZ	1000 M3*	125	149	130	142	375	391
53 511	SCHAELFURNIERE	M3 *	21 956	24 750	22 675	23 764	65 930	69 953
53 515	SAEGE- U. MESSERFURNIERE	M3 *	14 214	16 032	14 429	15 259	43 745	45 091
53 611	FURNIERPLATTEN	M3 *	10 473	12 110	8 543	9 072	32 628	26 099
53 612	TISCHLERPLATTEN	M3 *	17 952	20 733	18 741	19 726	52 752	55 410
53 712	HOLZFASERHARTPLATTEN	M3 *	17 409	22 193	27 924	28 333	56 832	82 656
53 814	HOLZSPANPLATTEN ROH ODER GESCHLIFFEN	M3 *	327 661	371 930	359 898	360 281	1 011 366	1 091 632
53 815	KUNSTSTOFFBESCHICHTET	M3 *	199 490	218 028	217 436	226 244	607 149	668 382
53 816	FURNIERT U. ANDERE	M3 *	8 173	7 847	5 892	6 658	22 104	18 798
HOLZWAREN								
54 111	SPERRTUEREN (TUERBLAETTER) U. TUERENFERTIG- ELEMENTE MIT FUTTER U. BEKLEIDUNG FUER DEN INNENAUSBAU	1000 ST 1000 DM	487 56 054	550 65 577	502 58 507	546 64 531	1 481 173 165	1 531 181 555
54 112	FENSTERTUEREN	1000 ST 1000 DM	10 8 516	11 8 624	10 8 385	11 9 231	29 24 138	32 25 588
54 113	FENSTER (AUCH VERGLAST)	1000 ST 1000 DM	196 79 046	229 89 009	193 84 167	207 89 783	585 233 030	573 247 027
54 114	ROLLAEDEN AUS HOLZ	M2 1000 DM	296 33	545 57	177 30	382 56	1 196 132	704 105
54 115	TREPPEN	ST 1000 DM	11 137 9 245	11 744 12 120	9 351 10 786	9 589 11 535	33 647 29 661	28 323 32 528
54 116	MOSAIK- U. STABPARKETT; PARKETTDIELEN U. SONSTIGE FERTIGPARKETTELEMENTE	1000 M2 1000 DM	468 16 604	560 20 191	570 22 562	626 23 693	1 460 51 650	1 791 69 115
54 221	SITZMOEBEL (STUEHLE, HOCKER, BAENKE U. AE.)	1000 ST 1000 DM	329 67 518	400 82 979	302 65 088	367 73 783	994 202 921	951 196 846
54 222	POLSTERMOEBEL (SESSLER, COUCHES, SOFAS)	1000 ST 1000 DM	610 328 299	732 394 355	596 332 921	662 367 634	1 872 1 001 482	1 846 1 021 766
54 223	TISCHE (OHNE BUERO- U. SCHULTISCHE)	1000 ST 1000 DM	178 51 904	209 64 712	175 54 211	196 58 253	540 158 247	530 159 970
54 231	KLEIDERSCHRAENKE U. SPINDE	1000 ST 1000 DM	316 125 654	352 144 425	239 115 868	256 123 465	933 376 422	737 358 130
54 233	SIDEBOARDS, WOHNZIMMER- U. -BUECHERSCHRAENKE (OHNE BUECHERBARS, -VITRINEN U. AE.)	1000 ST 1000 DM	89 92 480	96 105 253	94 94 250	102 101 004	261 277 321	284 280 599
54 234	SCHRANKKWAENDE (AUCH ALS RAUMTEILER)	1000 LFD.M 1000 DM	150 83 777	180 97 488	142 83 132	150 88 460	464 251 868	427 249 244
54 236	KUECHENSCHRAENKE (EINSCHL. EIN- BZW. AN- BAUKUECHENSCHRAENKE)	1000 ST 1000 DM	1 296 310 710	1 607 400 370	1 324 342 837	1 436 381 512	3 937 951 600	3 924 1 002 027
54 238	BUECHERBARS, -VITRINEN, KOMMODEN	1000 ST 1000 DM	195 46 489	244 55 100	183 47 741	193 50 931	607 140 417	563 148 507
54 240	BETTSTELLEN FUER ERWACHSENE	1000 ST 1000 DM	100 33 639	115 38 543	98 32 988	106 36 534	301 100 822	306 103 434
54 245	ERGAENZUNGSMOEBEL	1000 ST 1000 DM	584 69 065	657 81 062	643 72 742	686 80 103	1 756 208 195	1 979 224 756
54 251	BUEROMOEBEL (SCHREIBTISCHE, SITZMOEBEL U. AE.)	1000 ST 1000 DM	341 143 942	404 165 305	364 156 004	392 173 269	1 028 428 232	1 102 477 342
54 263	LADENEINRICHTUNGEN	1000 DM	82 685	117 325	86 456	108 186	250 124	270 651
54 349	VERPACKUNGSKISTEN U. KISTENGARNITUREN 2)	1000 M3 1000 DM	42 22 934	52 28 345	44 25 099	46 26 639	133 71 771	134 76 387
54 391	FLACHPALETTEN	1000 ST 1000 DM	2 320 32 770	2 542 36 352	2 380 34 414	2 559 36 893	6 941 97 679	7 341 104 218
54 419	LEISTEN U. RAHMEN	1000 LFD.M 1000 DM	22 998 70 478	25 502 78 400	22 237 70 633	23 710 77 781	68 882 211 367	68 291 220 329
54 430	STIELE U. RUNDSTAEBE AUS HOLZ 2)	M3 1000 DM	2 719 3 344	2 610 2 960	2 180 2 664	2 182 2 851	7 774 8 856	6 616 8 356

1) SAEGEWERKE MIT EINEM JAHRESEINSCHNITT AB 1000 M3 RUNDHOLZ.- 2) M3 TATSAEHLICHER HOLZANTEIL AN DER FERTIGEN WARE.

5 PRODUKTION AUSGEWAHLTER ERZEUGNISSE

EB.-NR.	ERZEUGNIS	EINHEIT	1988		1989		JAN. BIS 1988	MRZ. 1989
			FEBRUAR	MAERZ	FEBRUAR	MAERZ		
54 443	FAHRZEUG- U. BOOTSTEILE AUS HOLZ 1)	M3	11 364	13 382	13 215	13 117	34 881	39 159
54 444	MOEBELBESTANDTEILE AUS HOLZ (OHNE GEDRECHSELTE 1)	1000 DM	28 178	34 159	31 651	32 269	87 979	95 810
		M3	27 197	33 662	31 775	33 423	86 531	97 720
54 483	BETONSCHALUNGSPLETTEN	1000 DM	52 805	65 655	58 280	63 766	167 200	179 072
54 570	HAUSHALTSARTIKEL U. KUECHENGERAETE AUS HOLZ	1000 DM	15 080	18 294	16 495	19 326	46 097	50 968
		1000 DM	3 665	4 172	3 626	3 586	11 491	11 070
<u>HOLZSCHLIFF, ZELLSTOFF, PAPIER UND PAPPE</u>								
55 110	HOLZSCHLIFF, MECHANISCH U. CHEMISCH BEREITET, LUFTTROCKEN	T *	125 000	134 447	126 223	122 658	383 158	381 938
55 310	ZEITUNGSDRUCKPAPIER	T *	68 506	72 374	74 116	73 005	212 492	223 578
55 322	DRUCKPAPIER U. -KARTON, UNGEKLEBT	T *	129 347	152 473	136 501	142 517	414 176	424 723
55 323	LWC-PAPIER (LIGHT WEIGHT COATED)	T *	77 302	81 634	83 837	79 129	239 930	252 836
55 326	SCHREIBPAPIER U. -KARTON, UNGEKLEBT	T *	17 213	21 252	18 268	17 699	58 115	54 744
55 341	PACKPAPIER, HERGESTELLT AUS ALTPAPIER (AP) U. AUS ZELLSTOFF (ZP)	T *	38 445	43 194	42 486	44 411	121 017	131 484
55 351	TESTLINER	T *	44 625	49 882	46 144	45 119	137 524	142 145
55 355	AP- WELLENPAPIER (AP-WELLENSTOFF)	T *	70 369	77 151	69 764	75 096	217 779	218 311
55 369	HYGIENEPAPIER	T *	58 422	62 081	55 651	55 714	180 679	169 448
55 399	SONDERPAPIER	T *	102 723	113 298	108 513	109 322	318 262	329 079
55 413	MASCHINENGESTRICHER KARTON, NOCH IN DER PAPIERMASCHINE GESTRICHEN	T *	40 898	44 324	35 281	32 251	127 351	104 355
55 417	HOLZKARTON	T *	4 118	4 114	4 148	4 095	12 573	12 204
55 418	GEDECKTER U. UNGEDECKTER GRAUKARTON, BEHAELTERKARTON	T *	57 174	66 735	57 022	59 252	180 565	180 146
<u>PAPIER- U. PAPPEWAREN</u>								
56 310	PAPIERSAECKE	T	13 623	16 834	13 361	14 081	44 207	42 765
		1000 DM	44 124	52 645	44 986	47 863	140 802	143 373
56 321	SPITZTUETEN, KREUZBODENBEUTEL, FLACH- U. SEITENFALTENBEUTEL	T	7 600	8 370	7 708	8 161	23 144	23 946
		1000 DM	36 824	41 718	38 826	41 741	114 115	122 283
56 342	ZELLSTOFFWATTENWAREN	1000 T	77	91	78	82	248	245
56 343	FILTRIERPAPIERWAREN	1000 DM	332 765	394 979	356 622	375 801	1 078 073	1 119 051
		T	5 263	6 111	5 809	5 927	16 362	17 607
		1000 DM	36 593	43 571	38 608	41 829	115 405	122 805
56 345	KREPPAPIERWAREN HAUS-, BETT- U. TISCHWAESCHE	T	5 412	6 433	5 223	5 621	17 480	16 829
56 346	KREPPTOILETTENPAPIER IN ROLLEN, PAECKCHEN U. AE.	1000 DM	15 208	16 629	13 570	14 952	47 454	44 088
		T	7 166	7 440	5 709	6 141	21 738	17 569
		1000 DM	15 476	16 264	13 282	14 212	46 820	40 930
56 359	ROLLEN, SPULEN, HUELSEN FUER DIE TEXTILIN- DUSTRIE; ETIKETTEN, SIEGELMARKEN, KLEBE- ECKEN U. AE.	T	3 820	4 355	4 071	4 252	12 021	12 217
		1000 DM	32 200	36 999	37 064	38 961	101 250	109 655
56 411	WELLPAPPE, IN ROLLEN ODER BOGEN (EINSCHL. ZUSCHNITTEN)	1000 T *	161	178	153	165	491	483
56 415	ERZEUGNISSE AUS WELLPAPPE	1000 T	198	221	195	211	607	621
		1000 DM	317 873	352 088	328 888	355 719	970 291	1 038 570
56 499	VERPACKUNGSMITTEL AUS KARTON U. VOLLPAPPE (AUCH BEDRUCKT), DISPLAYS	1000 T	95	106	95	104	291	300
		1000 DM	336 422	374 984	344 492	373 330	1 025 431	1 081 043
<u>GUMMIWAREN</u>								
59 125	LAUFDECKEN FUER PERSONENKRAFTWAGEN	1000 ST	3 905	4 151	3 933	3 876	11 363	11 716
59 131	LAUFDECKEN FUER LASTKRAFTWAGEN, OMNIBUSSE UND ERDBEWEGUNGSMASCHINEN	1000 DM	294 662	310 906	312 958	304 592	857 317	923 381
		1000 ST	455	496	443	467	1 361	1 374
59 133	LAUFDECKEN FUER ACKERSCHLEPPER	1000 DM	127 024	136 814	122 110	124 632	375 723	369 039
		1000 ST	21	22	17	18	60	52
		1000 DM	7 010	7 440	6 711	6 592	20 729	20 230
59 211	MASCHINENSCHLAEUCHE (AUCH CHIRURGISCHE), PROFILE U. SCHNUERE	T	6 350	7 287	6 751	7 016	19 550	20 891
		1000 DM	59 967	67 357	61 457	66 947	181 268	193 381
59 212	ANDERE SCHLAEUCHE 2)	T	3 416	3 392	3 638	3 609	9 654	10 491
		1000 DM	53 083	54 361	57 185	57 623	155 779	167 191
59 215	KEILRIEMEN	T	555	608	612	715	1 632	1 894
		1000 DM	13 018	13 990	14 180	16 186	37 973	43 481
59 216	FOERDERGURTE	T	2 664	2 865	3 005	3 904	8 026	10 041
		1000 DM	23 689	26 016	25 648	35 770	72 131	88 631

1) M3 TATSAECHLICHER HOLZANTEIL AN DER FERTIGEN WARE. - 2) OHNE GEWEBTE FEUERLOESCHSCHLAEUCHE.

5 PRODUKTION AUSGEWAHLTER ERZEUGNISSE

EB.-NR.	ERZEUGNIS	EINHEIT	1988		1989		JAN. BIS	MRZ.
			FEBRUAR	MAERZ	FEBRUAR	MAERZ	1988	1989
59 217	WALZENBEZUEGE	T 1000 DM	389 17 538	461 20 950	407 16 781	397 17 312	1 210 54 528	1 215 51 205
59 218	GUMMIMETALLVERBINDUNGEN	T 1000 DM	5 711 104 773	6 542 118 927	5 846 110 246	6 392 117 538	17 527 320 660	18 395 343 401
59 235	SOHLENPLATTEN U. FORMSOHLEN	T 1000 DM	1 383 11 660	1 631 11 536	1 343 11 034	1 377 11 488	4 444 34 434	4 212 34 626
59 279	SCHWAMM-, ZELL-, MOOS- U. SCHAUMGUMMI-ARTIKEL	T 1000 DM	1 279 19 377	1 580 22 476	2 617 18 824	1 466 20 232	4 058 60 831	5 361 59 779
59 298	GUMMIHAARPOLSTER U. KROLLHAAR	T 1000 DM	1 084 12 936	1 161 14 296	1 020 12 373	1 146 13 127	3 275 39 433	3 248 38 724
<u>LEDER</u>								
61 219	OBERLEDER	T *	773	930	701	700	2 551	2 160
61 229	FUTTERLEDER	T *	182	244	191	203	567	550
61 232	POLSTERLEDER	T *	1 561	1 837	1 388	1 329	4 725	4 085
61 239	BEKLEIDUNGS- U. HANDSCHUHLEDER	T *	27	28	19	19	86	59
61 249	GEWICHTSLEDER	T *	227	254	238	198	679	598
<u>LEDERWAREN U. SCHUHE</u>								
62 159	HANDTASCHEN, PORTEMONNAIES U. ANDERE FEIN-TAESCHNER- U. GALANTERIEWAREN AUS LEDER	1000 DM	54 954	60 468	56 764	58 692	163 980	167 237
62 177	HAND- U. REISEKOFFER U. SONSTIGE FEIN-SATTLERWAREN NICHT AUS LEDER	1000 DM	23 403	27 100	21 981	24 270	71 271	66 812
62 532	STRASSENSCHUHE U. -STIEFEL MIT OBERTEIL AUS LEDER FUER HERREN (AB GROESSE 36)	1000 PAAR 1000 DM	1 203 71 844	1 414 84 221	1 143 69 859	1 119 66 823	3 689 218 659	3 332 203 165
62 534	FUER DAMEN (EINSCHL. GEFUETTERTER SANDALETTEN) (AB GROESSE 36)	1000 PAAR 1000 DM	2 177 126 371	2 245 131 029	1 937 114 137	1 892 111 244	6 486 374 586	5 894 344 633
62 539	FUER KINDER U. KLEINKINDER BIS GROESSE 35	1000 PAAR 1000 DM	340 13 427	385 15 446	258 10 846	270 11 246	1 073 42 269	848 35 044
62 554	HAUSSCHUHE MIT OBERTEIL AUS LEDER, TEXTILIEN U. ANDEREN STOFFEN	1000 PAAR 1000 DM	683 10 107	826 13 511	570 8 919	633 10 512	2 231 34 568	1 831 29 604
<u>TEXTILIEN</u>								
GARN FUER GEWEBE (OHNE TEPPICH-, BASTFASER- U. HAARGARN)								
63 211	AUS BAUMWOLLE	T *	16 488	17 914	13 302	14 218	49 108	41 257
63 213	AUS WOLLE	T *	2 924	3 436	2 717	2 972	9 003	8 356
63 215	AUS ZELLULOSISCHEN SPINNFASERN	T *	3 012	3 508	4 238	4 194	9 380	13 039
63 218	AUS SYNTHETISCHEN SPINNFASERN	T *	9 414	10 550	8 790	9 255	28 666	27 128
GARN FUER MASCHENWARE								
63 221	AUS BAUMWOLLE	T *	3 119	3 355	2 692	2 571	9 227	7 546
63 223	AUS WOLLE	T *	902	1 035	810	859	2 752	2 402
63 228	AUS SYNTHETISCHEN SPINNFASERN	T *	1 907	2 307	1 400	1 440	5 839	4 331
63 238	GARN FUER TEPPICHE U. FUSSBODENBELAEGE (OHNE BASTFASER- U. HAARGARN) AUS SYNTHETISCHEN SPINNFASERN	T *	3 814	3 995	3 642	3 859	11 479	11 592
63 269	TEXTURIERTES GARN	T *	14 123	15 223	14 194	14 276	43 236	43 717
63 281	NAEKGARN (OHNE HANFNAEKGARN)	T 1000 DM	814 47 837	873 50 304	795 47 958	857 51 523	2 409 139 517	2 385 142 094
63 289	HANDSTRICK- U. HANDARBEITSGARN (OHNE MASCHINENSTRICKGARN)	T 1000 DM	1 199 31 160	1 109 30 122	797 23 617	620 19 300	3 155 88 493	2 134 65 566
63 719	ROHGEWEBE 1)	1000 M2 1000 DM	61 651 129 266	70 968 148 306	65 745 133 286	68 536 141 746	192 637 399 447	200 640 402 097
63 721	STOFF FUER HERREN- U. KNABENBERBEKLEIDUNG, AUCH FUER HERRENBERUFBEKLEIDUNG (OHNE FUTTERSTOFF)	1000 M2 1000 DM	17 993 118 533	20 645 136 245	17 872 120 176	18 564 130 181	55 965 369 944	55 485 379 612

1) NUR ROHGEWEBE, DIE ALS SOLICHE ABGESETZT WERDEN.

5 PRODUKTION AUSGEWAHLTER ERZEUGNISSE

EB.-NR.	ERZEUGNIS	EINHEIT	1988		1989		JAN. BIS 1988	MRZ. 1989
			FEBRUAR	MAERZ	FEBRUAR	MAERZ		
63 722	STOFF FUER DAMEN-, MAEDCHEN- U. KLEINKINDER- OBERBEKLEIDUNG, AUCH FUER DAMENBERUFSBE- KLEIDUNG (EINSCHL. SCHUERZENSTOFF) (OHNE FUTTERSTOFF)	1000 M2 1000 DM	20 465 113 557	24 431 142 589	20 165 112 684	23 728 134 862	64 329 368 402	66 048 372 259
63 723	SAMT U. PLUESCH FUER BEKLEIDUNG (OHNE SAMTBAENDER)	1000 M2 1000 DM	2 375 23 545	2 861 28 992	1 991 22 497	2 236 25 308	7 206 71 840	6 396 71 326
63 726	LEIBWAESCHESTOFF (EINSCHL. HEMDENSTOFF)	1000 M2 1000 DM	7 687 33 808	8 252 35 690	6 541 27 479	7 187 27 792	23 392 103 144	20 304 84 051
63 759	FUTTERSTOFF	1000 M2 1000 DM	16 819 42 131	19 034 47 826	16 187 41 872	17 062 43 810	53 351 133 478	51 386 131 971
63 784	CORD- U. WULSTGEWEBE FUER FAHRRAD- U. KRAFTFAHRZEUGREIFEN U. AE.	1000 M2 1000 DM	4 721 17 987	4 675 17 804	5 106 19 814	5 095 19 556	13 131 50 096	14 878 56 887
63 821	HAUS-, BETT- U. TISCHWAESCHESTOFF (OHNE FROTTIERGEWEBE) (METERWARE)	1000 M2*	11 620	14 272	11 671	10 838	37 286	35 319
63 823	FROTTIERGEWEBE (METERWARE)	1000 M2*	3 626	3 982	3 601	3 683	11 088	10 818
63 841	MOEBELSTOFF (POLSTERBEZUGSSTOFF; OHNE SAMT, PLUESCH U. VELOUR)	1000 M2 1000 DM	2 488 33 182	2 662 36 035	2 382 32 563	2 503 33 983	7 642 99 999	7 515 101 485
63 843	SAMT, PLUESCH U. VELOUR FUER MOEBEL U. DEKORATION	1000 M2 1000 DM	2 585 30 095	2 844 32 985	2 215 26 528	2 250 27 514	8 075 93 297	6 780 81 716
63 847	DEKORATIONSSSTOFF (DICHTES GEWEBE) (OHNE MOEBELSTOFF, SAMT, PLUESCH U. VELOUR U. OHNE UNDICHTEN VORHANGSTOFF)	1000 M2 1000 DM	6 202 37 569	6 697 40 259	6 017 36 238	6 206 37 802	18 424 111 501	18 562 111 997
63 859	GARDINENSTOFF, AUCH UNDICHTER VORHANGSTOFF (METERWARE)	1000 M2*	12 800	14 676	12 536	13 257	38 778	38 066
	TEPPICHE, LAEUFER U. FUSSBODENBELAG AUS TEXTILEM MATERIAL (OHNE MATTEN) (METERWARE U. ABGEPASST) GEWEBT	1000 M2 1000 DM	483 21 955	566 25 526	454 20 262	526 29 333	1 516 68 447	1 466 65 025
63 861	IM TUFTINGVERFAHREN HERGESTELLT (OHNE BADEZIMMERGARNITUREN)	1000 M2 1000 DM	9 352 133 393	10 347 149 461	9 871 129 815	9 243 136 171	28 299 406 327	28 477 405 576
63 865	AUS NADELFILZ BZW. NADELVLIES	1000 M2 1000 DM	3 551 35 131	4 358 38 494	3 657 35 995	3 638 35 208	11 044 103 666	11 050 107 000
63 880	BESCHICHTETE GEWEBE U. ANDERE BESCHICHTETE TEXTILE TRAEGERBAHNEN (OHNE GUMMIERTE GEWEBE)	1000 M2 1000 DM	7 897 56 446	10 351 69 720	8 016 56 660	8 943 63 481	24 791 174 864	24 838 176 561
63 919	GEWIRKTER ODER GESTRIKTER STOFF (OHNE UN- DICHTEN VORHANGSTOFF)	T 1000 DM	4 951 78 292	5 419 85 145	5 261 80 194	5 471 84 858	14 775 234 558	15 699 247 828
63 929	GEWIRKTE ODER GESTRICKTE 1) HERRENBERBEKLEIDUNG AB GROESSE 38	1000 ST 1000 DM	761 37 619	743 33 031	680 29 949	675 28 441	2 162 101 599	2 006 85 810
63 939	DAMENBERBEKLEIDUNG AB GROESSE 34	1000 ST 1000 DM	3 132 124 757	3 452 130 327	2 894 112 031	2 871 109 210	9 639 368 185	8 684 332 916
63 949	KINDERBERBEKLEIDUNG (OHNE ERSTLINGS- STRUEMPFE U. -SCHUHE)	1000 ST 1000 DM	2 057 28 617	2 123 31 344	2 150 27 530	2 222 28 647	6 053 85 293	6 252 82 072
63 959	HERRENWAESCHE	1000 ST 1000 DM	4 155 40 197	4 858 45 862	3 945 36 729	4 551 42 276	12 504 119 917	12 332 113 377
63 969	DAMEN- U. KINDERWAESCHE	1000 ST 1000 DM	15 321 94 379	16 817 107 010	13 485 90 142	14 897 96 491	46 609 286 671	43 225 278 874
63 971	HERRENSTRUEMPFE U. -SOCKEN (EINSCHL. SPORTSTRUEMPFE)	1000 PAAR 1000 DM	4 385 16 194	5 061 19 162	3 647 13 735	4 176 15 490	13 139 50 055	11 662 43 938
63 977	DAMENFEINSTRUMPFHOSEN AUS GARN BIS 60 DEN, GANZ ODER UEBERWIEGEND AUS SYNTHETISCHEM MATERIAL	1000 ST 1000 DM	25 782 58 045	26 418 58 338	25 378 49 303	26 367 52 170	75 468 169 025	77 569 150 481
	<u>BEKLEIDUNG 2)</u>							
64 114	HERRENBERBEKLEIDUNG AB GROESSE 38 ANZUEGE	1000 ST 1000 DM	355 76 060	414 87 587	341 74 435	366 80 778	1 108 234 351	1 091 235 303
64 115	SAKKOS U. JACKEN (OHNE SKI- U. WINDJACKEN, ANORAKS, BLOUSONS U. AE.)	1000 ST 1000 DM	427 55 064	456 58 998	449 65 837	491 71 479	1 269 162 181	1 392 195 317
64 116	HOSEN, LANG (AUCH JEANSHOSEN)	1000 ST 1000 DM	2 553 122 886	2 735 131 432	2 235 107 646	2 340 112 155	7 693 367 838	6 768 325 373

1) OHNE DIE IM BEKLEIDUNGSGEWERBE KONFEKTIONIERTE WIRK- U. STRICKWAREN. - 2) EINSCHL. DER VON WEBEREIEN FERTIGGESTELLTEN WAREN SOWIE SOLCHE AUS ZUGEKAUFTER GEWIRKTER ODER GESTRIKTER METERWARE.

5 PRODUKTION AUSGEWAHLTER ERZEUGNISSE

EB.-NR.	ERZEUGNIS	EINHEIT	1988		1989		JAN. BIS	MRZ.
			FEBRUAR	MAERZ	FEBRUAR	MAERZ	1988	1989
64 117	MAENTEL U. UMHAENGE AUS NICHT GUMMIERTEM U. NICHT BESCHICHTETEM GEWEBE	1000 ST 1000 DM	40 6 707	42 7 025	27 4 744	30 5 562	123 20 220	89 16 225
64 131	DAMENOBERBEKLEIDUNG AB GROESSE 34 KOSTUEME (AUCH KOMPLETS)	1000 ST 1000 DM	311 44 876	221 33 523	296 40 208	273 33 419	781 115 989	865 116 557
64 132	ROECKE	1000 ST 1000 DM	3 187 135 064	3 562 144 014	3 185 139 318	3 268 137 608	9 772 403 502	9 413 406 960
64 133	HOSEN, LANG (AUCH JEANSHOSEN U. HOSENROECKE)	1000 ST 1000 DM	2 450 85 159	2 687 88 940	2 494 88 617	2 571 88 072	7 296 250 404	7 325 256 139
64 134	BLUSEN (AUCH HEMDBLUSEN)	1000 ST 1000 DM	3 318 132 794	3 938 145 342	3 528 137 504	3 673 135 826	10 147 387 541	10 609 407 264
64 135	KLEIDER	1000 ST 1000 DM	1 890 156 188	2 184 185 275	1 757 157 014	1 962 168 653	5 748 479 994	5 389 470 978
64 136	MAENTEL U. UMHAENGE AUS NICHT GUMMIERTEM U. NICHT BESCHICHTETEM GEWEBE	1000 ST 1000 DM	919 93 615	853 84 282	876 92 381	736 70 226	2 453 252 734	2 439 246 741
64 141	ARBEITS-, BERUFS- U. SPEZIALSCHUTZANZUEGE, EINTEILIG (KOMBINATIONEN) (GENAEHT)	1000 ST 1000 DM	196 12 091	223 12 732	189 10 493	224 12 982	556 32 451	589 32 528
64 143	ARBEITS-, BERUFS- U. SPEZIALSCHUTZHOSEN (GENAEHT) (AUCH LATZHOSEN)	1000 ST 1000 DM	453 11 703	520 13 194	394 10 428	438 11 164	1 431 36 075	1 222 32 027
64 144	ARBEITS-, BERUFS- U. SPEZIALSCHUTZMAENTEL U. -KITTEL (GENAEHT)	1000 ST 1000 DM	378 8 175	436 9 183	338 7 484	413 8 453	1 125 23 753	1 064 22 542
64 153	WINDJACKEN, ANORAKS, BLOUSONS U. AE.	1000 ST 1000 DM	250 12 399	404 21 912	184 11 661	184 11 202	874 45 364	528 34 057
64 154	BADEANZUEGE FUER DAMEN	1000 ST 1000 DM	586 15 875	745 20 001	479 13 731	587 17 291	1 814 49 496	1 517 45 189
64 156	BADENAENTEL U. SONSTIGE BADE- U. STRANDBE- KLEIDUNG	1000 ST 1000 DM	223 11 739	218 13 099	197 12 199	177 10 853	629 36 090	556 34 732
64 161	VEREDELTE PELZFELLE	1000 ST 1000 DM	1 339 12 026	1 644 13 680	733 7 061	974 9 387	4 161 35 071	2 559 24 678
64 165	PELZMAENTEL	1000 ST 1000 DM	1 3 032	1 2 542	1 1 841	1 1 469	4 9 291	2 5 581
64 172	LEDERJACKEN	1000 ST 1000 DM	45 16 628	53 16 660	35 11 027	37 12 174	137 46 648	104 33 199
64 175	LEDERMAENTEL	1000 ST 1000 DM	1 873	1 897	1 781	1 791	3 2 958	3 2 662
64 213	HERRENWAESCHE OBER- U. FREIZEITHEMDEN (SPORT-, ARBEITS- HEMDEN U. AE.)	1000 ST 1000 DM	893 26 379	860 24 697	687 19 614	671 19 993	2 498 72 503	2 147 63 804
64 241	DAMENWAESCHE TAGESWAESCHE (TAGHEMDEN, SCHLUEPFER, UNTER- ROECKE)	1000 ST 1000 DM	1 276 8 463	1 294 8 454	1 085 6 440	1 226 7 157	3 782 24 416	3 531 19 393
64 242	NACHTHEMDEN, SCHLAF- U. HAUSANZUEGE	1000 ST 1000 DM	702 17 661	783 19 530	585 14 380	701 17 186	2 119 51 672	1 862 44 670
64 317	MIEDERWAREN GANZ ODER UEBERWIEGEND AUS SYNTHETISCHEM MATERIAL BUESTENHALTER	1000 ST 1000 DM	532 6 427	604 7 900	419 5 500	446 6 327	1 608 19 682	1 292 16 802
64 337	MIEDERHOESCHEN, HUEFTHALTER, ELASTIK- SCHLUEPFER, KORSETTS	1000 ST 1000 DM	142 3 048	157 3 994	163 3 322	152 3 386	431 9 842	452 9 520
64 810	BETTFEDERN U. DAUNEN (AUFBEREITET)	T *	860	819	664	620	2 741	2 270
64 831	BETTWAESCHE BEZUEGE GANZ ODER UEBERWIEGEND AUS BAUMWOLLE FUER OBERBETTEN (AUCH UEBERSCHLAGLAKEN)	1000 ST 1000 DM	959 16 039	1 156 20 320	976 15 004	1 067 17 114	3 010 51 889	3 036 47 627
64 832	FUER KOPFKISSEN U. AE.	1000 ST 1000 DM	985 5 510	1 219 7 056	1 016 5 247	1 145 5 754	3 080 17 385	3 171 15 918
64 833	BETTUECHER	1000 ST 1000 DM	1 004 12 051	1 098 13 141	1 047 11 949	1 138 13 526	3 183 38 076	3 273 37 746
64 835	INLETTS FUER OBER- U. UNTERBETTEN	1000 ST 1000 DM	200 9 132	206 9 568	201 8 381	197 8 716	602 27 310	598 25 355
64 859	HAND- U. BADETUECHER (AUCH GAESTETUECHER)	1000 ST 1000 DM	5 388 32 696	6 478 38 341	5 390 33 688	5 493 32 842	16 852 98 949	16 500 98 473
64 870	STEBPBETTEN U. STEPPDECKEN ZUR VERWENDUNG IN BETTWAESCHEBEZUEGEN	1000 ST 1000 DM	331 21 838	361 23 185	313 19 537	403 22 322	1 038 68 061	1 110 68 359
64 871	DAUNENDECKEN	1000 ST 1000 DM	32 5 849	29 5 505	29 5 616	25 4 423	106 18 385	105 18 419
64 872	KISSEN	1000 ST 1000 DM	1 807 19 272	2 004 22 014	1 738 21 076	1 898 23 574	5 498 60 974	5 664 68 160
64 878	SCHLAFSAECKE, GESTEPT	1000 ST 1000 DM	105 4 651	131 6 594	93 4 058	104 5 136	319 14 189	276 12 306

5 PRODUKTION AUSGEWAHLTER ERZEUGNISSE

EB.-NR.	ERZEUGNIS	EINHEIT	1988		1989		JAN. BIS 1988	MRZ. 1989
			FEBRUAR	MAERZ	FEBRUAR	MAERZ		
ERZEUGNISSE DES ERNAHRUNGSGEWERBES								
68 112	WEIZENMEHL U. -SCHROT	T *	209 884	244 726	206 323	218 471	677 386	638 009
68 113	ROGGEN-, MAIS- U. GEMENGEMEHL SOWIE -SCHROT	T *	41 202	48 647	33 817	38 202	131 095	109 676
68 120	TEIGWAREN	T	18 470	19 268	17 055	17 614	55 961	52 208
		1000 DM	55 973	59 065	52 455	53 453	169 880	159 451
68 132	PUDDINGPULVER U. VERWANDTE PULVERFOERMIGE ERZEUGNISSE	T	6 543	6 738	5 132	6 351	18 239	16 712
		1000 DM	41 756	41 081	29 676	36 581	112 656	95 666
68 134	BACKMITTEL	T	13 824	15 590	13 613	14 785	43 606	42 882
		1000 DM	47 357	52 749	46 722	50 364	149 190	146 953
68 135	SAEUGLINGS- U. KLEINKINDERNNAHRUNG (OHNE FLEISCHANTEIL)	T	6 163	7 261	6 457	6 248	19 018	20 262
		1000 DM	65 456	80 324	76 585	72 196	213 435	233 903
68 137	SUPPEN (OHNE SUESSE SUPPEN)	T	7 691	8 834	8 060	8 106	25 050	25 959
		1000 DM	52 174	56 963	53 613	53 239	164 700	169 189
68 138	BRUEHERZEUGNISSE, SOSSEN (OHNE WUERZSOSSEN) U. WUERZEN	T	7 982	8 333	7 247	7 960	23 601	22 527
		1000 DM	68 869	70 635	64 836	69 521	202 537	198 424
68 139	WUERZ- U. SALATSOSSEN	T	3 270	3 511	3 632	3 904	9 200	10 997
		1000 DM	12 236	14 233	14 500	16 042	35 645	45 389
68 154	STAERKE U. SAGO	T	41 115	40 359	38 368	33 719	133 523	116 391
		1000 DM	38 531	39 659	38 011	34 931	121 218	114 174
68 179	DAUERBACKWAREN (AUCH SOLCHE MIT SCHOKOLADENUEBERZUG)	T	28 366	33 603	26 292	27 661	90 842	83 346
		1000 DM	165 749	199 917	154 550	160 151	535 542	488 333
68 241	OBSTKONSERVEN (LUFTDICHT VERSCHLOSSEN) 1)	T	7 654	8 132	7 617	7 740	21 070	21 986
		1000 DM	13 287	13 693	12 580	12 454	36 354	36 317
68 242	GEMUESEKONSERVEN (LUFTDICHT VERSCHLOSSEN) 1)	T	5 469	7 859	4 519	4 755	16 071	15 882
		1000 DM	9 578	10 369	9 245	10 172	31 106	31 584
68 244	MARMELADE, GELEE, PFLAUMENMUS U. AE. 1)	T	22 694	27 570	23 279	25 113	72 883	71 189
		1000 DM	65 615	82 759	70 074	75 788	216 043	213 990
68 247	FRUCHTSAEFTE U. -NEKTARE (OHNE SOLCHE AUS ZITRUSFRUECHTEN) 1)	T	82 079	100 433	89 450	97 656	259 944	279 576
		1000 DM	71 624	74 947	67 158	78 327	207 945	219 243
68 248	FRUCHTSAEFTE U. -NEKTARE AUS ZITRUSFRUECHTEN 1)	T	108 816	127 978	95 122	98 351	343 634	292 486
		1000 DM	92 008	108 631	87 109	87 975	294 816	268 626
68 261	KAKAOBUTTER	T	3 962	3 826	4 876	4 622	11 226	14 361
		1000 DM	34 310	32 961	36 724	34 696	106 881	108 612
68 262	KAKAOPULVER NICHT GEZUCKERT	T	4 653	5 118	4 378	4 487	14 133	13 748
		1000 DM	13 636	15 208	11 240	11 394	44 647	35 079
68 263	SCHOKOLADENERZEUGNISSE	T	43 083	41 473	43 606	41 304	123 965	131 802
		1000 DM	478 015	427 437	450 352	405 812	1 338 123	1 349 325
68 264	ZUCKERWAREN	T	31 738	36 457	34 010	33 741	98 234	103 319
		1000 DM	210 959	223 038	213 615	205 376	630 256	648 580
68 266	SPEISEEIS (AUCH EISCREME)	T	19 768	22 181	18 486	21 109	58 479	56 099
		1000 DM	149 680	177 730	141 355	162 968	461 963	433 582
68 310	TRINKMILCH (OHNE WERKMILCH) VOLLMILCH ODER TEILENTRAHMTE MILCH	T	260 378	273 691	265 553	270 260	800 365	820 641
		1000 DM	217 372	229 368	233 858	239 869	667 557	721 369
68 311	ENTRAHMTE MILCH (MAGERMILCH) U. BUTTERMILCH	T	79 828	83 894	75 423	82 510	248 849	239 771
		1000 DM	36 070	38 801	38 464	43 839	112 746	125 003
68 312	SAHNE (OHNE SAHNEKONSERVEN) AUCH SCHLAGRAHM	T	36 803	48 029	38 354	46 292	119 830	125 411
		1000 DM	126 477	164 394	135 152	163 174	411 463	441 575
68 313	BUTTER	T	23 237	25 907	24 935	26 194	74 499	80 081
		1000 DM	170 237	190 745	183 904	193 909	545 873	590 872
68 315	HARTKAESE	T	10 242	11 716	10 303	10 915	32 553	32 497
		1000 DM	73 176	83 392	78 824	82 533	231 492	246 390
68 316	SCHNITTKAESE	T	20 777	23 579	22 341	24 114	65 117	70 394
		1000 DM	140 958	160 853	158 758	171 506	440 746	499 719
68 352	MAGERMILCHPULVER	T *	20 076	24 214	24 416	27 712	67 579	82 908
68 353	KONDENSVOLLMILCH	T	39 220	41 354	31 820	36 317	119 721	101 489
		1000 DM	91 193	97 526	80 514	89 401	276 679	252 674
68 357	SCHMELZKAESE U. -ZUBEREITUNGEN	T	11 468	12 726	11 137	11 635	34 473	33 354
		1000 DM	86 575	95 247	86 264	90 339	260 255	257 462
68 410	ROHE OELE (AUCH GEMAERTET)	T *	169 739	175 373	158 848	155 319	508 946	463 552
68 411	RAFFINIERTE OELE (AUCH GEMAERTET), OHNE SPEISEOELE VERBRAUCHSFERTIG	T *	126 568	125 789	129 205	127 328	390 879	393 909
68 417	DELKUCHEN, ENTFETTETE SCHROTE U. DGL.	T	417 619	414 799	303 284	306 799	1 257 454	926 011
		1000 DM	134 840	131 478	122 491	124 168	400 902	375 541
68 441	MARGARINE (EINSCHL. HALBFETT-, ZIEH- U. SCHMELZMARGARINE)	T	36 647	39 672	37 494	39 107	113 797	112 015
		1000 DM	88 913	93 822	103 677	106 295	277 433	310 517
68 513	FLEISCHWAREN (OHNE FLEISCHKONSERVEN)	T	80 229	90 652	79 465	85 321	250 176	244 406
		1000 DM	667 589	762 250	658 581	715 900	2 090 152	2 032 532
68 515	WURST-, FLEISCH- U. MISCHKONSERVEN (OHNE FLEISCHSALAT, FEINKOSTSALATE U. FLEISCH-EXTRAKTE)	T	26 959	30 423	28 322	31 137	83 335	89 166
		1000 DM	123 187	138 108	129 272	143 125	378 589	403 621

1) PRODUKTION DER BETRIEBE VON UNTERNEHMEN MIT 10 BESCHAEFTIGTEN UND MEHR.

5 PRODUKTION AUSGEWAHLTER ERZEUGNISSE

EB.-NR.	ERZEUGNIS	EINHEIT	1988		1989		JAN. BIS	MRZ.
			FEBRUAR	MAERZ	FEBRUAR	MAERZ	1988	1989
68 591	FISCHFILETS 1) FRISCH ODER GEKUEHLT	T 1000 DM	1 901 13 738	2 524 17 608	1 900 14 623	2 296 16 588	5 503 39 925	5 876 44 404
68 592	TIEFGEFROREN (OHNE FILETS V. SUESSWASSER- FISCHEN)	T 1000 DM	1 491 7 854	1 773 9 862	1 221 6 578	1 449 7 965	4 902 26 078	4 324 23 102
68 593	TIEFGEFRORENE FISCHERZEUGNISSE 1)	T 1000 DM	8 933 65 983	8 518 54 284	9 652 65 736	9 290 64 904	25 350 184 885	27 672 194 901
68 596	MARINADEN (EINSCHL. BRAT- U. KOCHFISCH- WAREN) 1)	T 1000 DM	4 118 20 811	4 220 21 244	3 977 20 321	4 232 21 384	11 973 60 849	12 788 64 446
68 597	FISCHDAUERKONSERVEN 1)	T 1000 DM	3 087 18 999	3 383 20 642	3 002 19 871	3 059 20 777	9 911 60 524	9 772 62 682
68 651	ROESTKAFFEE 2) 3)	T 1000 DM	28 027 270 574	39 840 411 772	29 427 318 169	30 344 337 021	99 313 994 187	88 603 955 666
68 719	BIER 2) 4)	1000 HL 1000 DM	6 597 784 888	7 482 888 582	5 963 730 258	7 132 874 475	20 223 2 402 034	19 446 2 378 330
68 721	MALZ 1)	T *	114 151	124 271	113 457	120 356	359 361	358 828
68 751	KORNBRANNTWEINE 1) 2)	1000 L	6 461	6 661	5 785	6 489	19 185	18 746
68 753	BRANNTWEINE AUS WEIN 1) 2)	1000 DM	23 982	24 558	25 085	26 801	69 907	79 279
68 755	OBSTBRANNTWEINE 1) 2)	1000 L 1000 DM	5 795 36 723	7 031 44 181	4 900 29 775	5 745 35 084	19 768 124 378	16 921 104 993
68 757	BITTERE, HALBBITTERE U. KRAEUTER- LIKOERE 1) 2)	1000 L 1000 DM	923 5 760	1 332 7 774	1 194 6 581	1 181 7 178	3 668 21 243	3 502 20 003
68 771	TRAUBENSCHAUMWEINE 2)	1000 L 1000 DM	2 271 22 704	2 983 30 178	2 126 23 589	2 373 24 545	7 728 78 654	6 680 70 406
68 791	NATUERLICHE MINERALWASSER, MINERALARME WASSER 1)	1000 L *	360 908	405 794	352 283	433 505	1 129 686	1 161 214
68 798	LIMONADEN (OHNE DIAETETISCHE EPFRISCHUNGS- GETRAENKE) 1)	1000 L 1000 DM	303 528 256 300	332 130 271 701	292 193 240 876	329 877 272 281	925 665 766 808	927 935 766 370
68 817	GEWUERZE	T 1000 DM	3 926 50 023	4 175 53 694	3 846 50 921	4 134 53 513	12 125 157 447	12 187 161 007
68 832	KARTOFFELCHIPS U. -STICKS 1)	T 1000 DM	5 080 30 930	5 474 32 062	5 132 30 900	5 563 33 912	15 614 95 349	15 688 95 142
68 881	GRUNDSTOFFE FUER ALKOHOLFREIE U. ALKOHOLISCHE GETRAENKE (OHNE HOPFENPULVER U. -EXTRAKTE)	T 1000 DM	6 128 42 556	7 526 49 224	5 752 38 127	7 098 48 428	19 590 131 842	17 018 117 296
68 887	TIEFGEFRORENE FERTIGGERICHTE (AUS MEHREREN KOMPONENTEN BESTEHEND)	T 1000 DM	11 004 84 449	11 923 89 422	11 958 76 961	11 609 79 640	34 822 261 419	37 004 255 093
<u>TABAKWAREN 2)</u>								
69 110	ZIGARETTEN	MILL. ST 1000 DM	13 297 399 775	13 915 431 242	12 854 456 220	13 054 464 977	39 610 1 204 367	39 138 1 386 323
69 419	ZIGARREN, STUMPEN, ZIGARILLOS	MILL. ST 1000 DM	125 22 143	134 23 692	100 17 869	109 19 839	379 67 272	313 57 063
69 711	RAUCHTABAK	T 1000 DM	862 19 327	972 20 796	687 15 949	875 19 906	2 603 57 787	2 377 55 295

1) PRODUKTION DER BETRIEBE VON UNTERNEHMEN MIT 10 BESCHAEFTIGTEN U. MEHR.- 2) PRODUKTIONSWERT OHNE VERBRAUCHSTEUER.- 3) ALS PRODUKTION GILT DAS ROESTEN, MAHLEN SOWIE DAS HANDELSFERTIGE AUFMACHEN DES GEKAUFTEN ROHKAFFEES FUER EIGENE RECHNUNG.- 4) AUSSTOSS DER BRAUEREIEN (GEM. BIERSTEUERBUCH).

Fachserie 4: Produzierendes Gewerbe

Reihe 1: Zusammenfassende Daten für das Produzierende Gewerbe (vorgesehen)

Reihe 2: Indizes für das Produzierende Gewerbe

Reihe 2.1: Indizes der Produktion und der Arbeitsproduktivität, Produktion ausgewählter Erzeugnisse im Produzierenden Gewerbe

Monatlich (etwa 7 Wochen nach dem Berichtszeitraum): Index der Nettoproduktion für das Produzierende Gewerbe; Index der Bruttoproduktion für Investitions- und Verbrauchsgüter; Produktionsindex für das Baugewerbe, Bauhauptgewerbe und Ausbaugewerbe; Index der Arbeitsproduktivität für den Bergbau und das Verarbeitende Gewerbe. Außerdem für ca. 1 000 ausgewählte Erzeugnisse absolute Produktionszahlen.

Reihe 2.2: Auftragseingang und Umsatz im Verarbeitenden Gewerbe, Auftragseingang und Auftragsbestand im Bauhauptgewerbe – Indizes –

Monatliche (Auftragsbestand im Bauhauptgewerbe: vierteljährliche) Indexberechnung für Inland, Ausland und insgesamt nach Wirtschaftszweigen (vorläufige Ergebnisse ca. 8 Wochen nach dem Berichtszeitraum, endgültige Ergebnisse im Folgebericht).

Reihe 3: Produktion im Produzierenden Gewerbe

Reihe 3.1: Produktion im Produzierenden Gewerbe des In- und Auslandes

Vierteljährliche und jährliche Darstellung der Produktion von rd. 6 000 Gütern (Menge und Wert) und ergänzender Angaben aus anderen Quellen (u.a. Außenhandel, Preisstatistik sowie vierteljährliche Produktionsindizes).

Reihe 3.2: Struktur der Produktion im Produzierenden Gewerbe

Jährliche Darstellung der Produktion von rd. 1 100 Güterklassen nach der Herkunft aus den Wirtschaftszweigen.

Reihe 4: Bergbau und Verarbeitendes Gewerbe

Beschäftigung, Umsatz und Investitionen der Unternehmen

Reihe 4.1.1: Beschäftigung, Umsatz und Energieversorgung der Unternehmen und Betriebe im Bergbau und im Verarbeitenden Gewerbe

Monatsbericht (etwa 9 Wochen nach dem Berichtszeitraum): Unternehmen, Betriebe und fachliche Betriebsteile in wirtschaftssystematischer Gliederung und nach Ländern (für Bergbau und Verarbeitendes Gewerbe insgesamt). Für Unternehmen: Zahl der Einheiten, Beschäftigte, Lohn- und Gehaltssumme, Umsatz. Für Betriebe: zusätzlich Zahl der Angestellten und Arbeiter, geleistete Arbeiterstunden und Energieversorgung; für fachliche Betriebsteile: Zahl der Einheiten und der Beschäftigten sowie Umsatz.

Jahresergebnisse werden in einem gesonderten Jahresbericht veröffentlicht.

Reihe 4.1.2: Betriebe, Beschäftigte und Umsatz im Bergbau und im Verarbeitenden Gewerbe nach Beschäftigtengrößenklassen

Jährlich für September Ergebnisse für Betriebe nach Beschäftigtengrößenklassen (Betriebe, Beschäftigte und Umsatz in wirtschaftssystematischer Gliederung; Länderergebnisse für Bergbau und Verarbeitendes Gewerbe insgesamt).

Reihe 4.1.3: Regionale Verteilung der Betriebe im Bergbau und im Verarbeitenden Gewerbe und deren Beschäftigte

Alle 4 Jahre: Anzahl der Betriebe und deren Beschäftigte in wirtschaftssystematischer und regionaler Gliederung (bis einschl. Kreise).

Reihe 4.1.4: Beschäftigung und Umsatz der Betriebe im Bergbau und im Verarbeitenden Gewerbe nach Bundesländern

Jährlicher Bericht.

Reihe 4.1.5: Fachliche Unternehmensteile im Bergbau und im Verarbeitenden Gewerbe

Jährlich: Anzahl der fachlichen Unternehmensteile und der in ihnen Beschäftigten, Produktionswert, Umsatz, Löhne und Gehälter sowie der Census-Value-Added in wirtschaftssystematischer Gliederung.

Reihe 4.2: Beschäftigte, Umsatz und Investitionen der Unternehmen und Betriebe im Bergbau und im Verarbeitenden Gewerbe – Investitionen –

Jährlicher Vorbericht mit vorläufigen Unternehmens- und Betriebsergebnissen der Investitionserhebung. Die endgültigen Ergebnisse erscheinen in tieferer systematischer Gliederung in den Reihen:

Reihe 4.2.1: Beschäftigte, Umsatz und Investitionen der Unternehmen und Betriebe im Bergbau und im Verarbeitenden Gewerbe

Jährlich: Beschäftigte, Umsatz, Investitionen, Lagerbestände, Zugänge an vermieteten Sachanlagen und Aufwendungen für gemietete und gepachtete Sachanlagen (jeweils nach Wirtschaftszweigen und nach Beschäftigten- und Umsatzgrößenklassen).

Reihe 4.2.3: Konzentrationsstatistische Daten für den Bergbau und das Verarbeitende Gewerbe sowie das Baugewerbe

2 jährlich: Konzentrationsraten und -koeffizienten für Unternehmen und Betriebe des Bergbaus und des Verarbeitenden Gewerbes sowie des Baugewerbes.

Reihe 4.2.4: Material- und Wareneingang im Bergbau und im Verarbeitenden Gewerbe

4 jährlich: Material- und Wareneingang der Unternehmen des Bergbaus und des Verarbeitenden Gewerbes nach Warenarten und Wirtschaftszweigen.

Reihe 4.3: Kostenstruktur der Unternehmen im Bergbau und im Verarbeitenden Gewerbe

Jährlich: Beschäftigte, Bestandteile der Gesamtleistung, wichtige Kostenarten sowie Kosten- und Leistungsstruktur (Gliederung: wirtschaftssystematisch sowie nach Beschäftigten- und z.T. nach Bruttoproduktionswertgrößenklassen). Für die einzelnen Bereiche erscheinen die Veröffentlichungen unter dem Titel:

Reihe 4.3.1: Kostenstruktur der Unternehmen im Bergbau, Grundstoff- und Produktionsgütergewerbe

Reihe 4.3.2: Kostenstruktur der Unternehmen im Investitionsgüter produzierenden Gewerbe

Reihe 4.3.3: Kostenstruktur der Unternehmen im Verbrauchsgüter produzierenden Gewerbe und im Nahrungs- und Genußmittelgewerbe

Reihe 4. S.1: Schätzung des Nettoproduktionswertes im Bergbau und im Verarbeitenden Gewerbe 1985 (Zensus) – Methode und Ergebnisse –

Reihe 4. S.2: Schätzung des Nettoproduktionswertes im Bergbau und im Verarbeitenden Gewerbe 1985 (Zensus) – Regionale und sektorale Verflechtung der Unternehmen und Betriebe –

Fortsetzung siehe folgende Seite

Fachserie 4: Produzierendes Gewerbe

Reihe 5: Baugewerbe

Reihe 5.1: Beschäftigung, Umsatz und Gerätebestand der Betriebe im Baugewerbe

Jährliche Ergebnisse der zur Jahresmitte durchgeführten Erhebung nach Wirtschaftszweigen und Beschäftigtengrößenklassen zum Teil in regionaler Gliederung bis zu Kreisen.

Reihe 5.2: Beschäftigung, Umsatz und Investitionen der Unternehmen im Baugewerbe

Jährlich: Beschäftigte, Bruttolohn- und -gehaltssumme, Jahresbauleistung, Umsatz und Investitionen nach Wirtschaftszweigen und Beschäftigtengrößenklassen (Bauhauptgewerbe: 20 Beschäftigte und mehr, Ausbaugewerbe: 10 Beschäftigte und mehr).

Reihe 5.3: Kostenstruktur der Unternehmen im Baugewerbe

Jährlich: Kosten- und Leistungsgrößen im Bauhaupt- und Ausbaugewerbe nach Wirtschaftszweigen, Beschäftigten- und Bruttoproduktionswertgrößenklassen.

Reihe 6: Energie- und Wasserversorgung

Reihe 6.1: Beschäftigung, Umsatz, Investitionen und Kostenstruktur der Unternehmen in der Energie- und Wasserversorgung

Jährlich (auch für fachliche Unternehmensteile): Beschäftigte, Arbeiterstunden, Löhne und Gehälter, Umsätze, Lagerbestände und Investitionen nach Wirtschaftszweigen und -bereichen sowie nach Beschäftigten- und Umsatzgrößenklassen. Außerdem Brutto- und Nettoproduktionswert, Brutto- und Nettowertschöpfung, Materialverbrauch und Wareneinsatz sowie Kosten nach Kostenarten.

Reihe 6.2 und 6.3 unbesetzt

Reihe 6.4: Stromerzeugungsanlagen der Betriebe im Bergbau und im Verarbeitenden Gewerbe

Jährlich: Betriebe mit Stromerzeugungsanlagen nach Wirtschaftszweigen und Ländern; Leistung und Belastung der Stromerzeugungsanlagen sowie Verbrauch an Brennstoffen für die Elektrizitätserzeugung.

Reihe 7: Handwerk

Reihe 7.1: Beschäftigte und Umsatz im Handwerk

Vierteljährlich: Beschäftigte und Umsatz in ausgewählten Wirtschafts- und Gewerbebezügen. Saisonbereinigte Zahlen, Regionalangaben und weitere Strukturdaten wie Ausbildungsverhältnisse, Arbeiterverdienste und Insolvenzen im Handwerk.

Reihe 8: Fachstatistiken

Reihe 8.1: Eisen- und Stahl (Eisenerzbergbau, eisenschaffende Industrie, Eisen-, Stahl- und Temperegießerei)¹⁾

Monatlicher Vorbericht und Monatsbericht über wesentliche Entwicklungstendenzen. Der Vierteljahresbericht gibt Überblick über Struktur und Entwicklung der entsprechenden Bereiche, auch im Ausland.

Reihe 8.2: Düngemittelversorgung

Monatlicher Bericht und Jahresbericht mit Angaben über Erzeugung, Ein- und Ausfuhr, Lieferungen zum Verbrauch in der Landwirtschaft (nach Absatzgebieten und Beständen sowie Düngersorten und Nährstoffgehalten).

Reihe S: Sonderbeiträge

Reihe S. 3: Beschäftigte und Umsatz im Handwerk 1978 und 1979 – mit Einführung in die neue Handwerksberichterstattung.

Reihe S. 4: Beschäftigte, Lohn- und Gehaltssumme sowie Umsatz der Unternehmen im Bergbau und im Verarbeitenden Gewerbe 1977.

Reihe S. 6: Material- und Wareneingang im Baugewerbe 1982.

Reihe S. 7: Neuberechnung der Produktionsindizes und des Index der Arbeitsproduktivität auf Basis 1980.

Reihe S. 8: Düngemittelerzeugung und -versorgung 1950/51 bis 1986/87.

Reihe S. 9: Konzentrationsstatistische Daten für den Bergbau und das Verarbeitende Gewerbe 1954 bis 1982.

Reihe S. 10: Neuberechnung der Produktionsindizes und des Index der Arbeitsproduktivität auf Basis 1985.

Einzelveröffentlichungen

Zensus im Produzierenden Gewerbe 1979 (7 Hefte)

„Ausgewählte Zahlen für die Bauwirtschaft“

Monatliche Querschnittsveröffentlichung mit den Hauptteilen Baugewerbe und Bautätigkeit sowie mit ausgewählten Daten aus zahlreichen anderen Sachgebieten.

„Ausgewählte Zahlen zur Energiewirtschaft“

Monatliche und jährliche Querschnittsveröffentlichung über Aufkommen und Verwendung von festen, flüssigen und gasförmigen Brennstoffen sowie Elektrizität. Preisindizes und Preise für ausgewählte Energiearten. Beschäftigung der Betriebe in der Energie- und Wasserversorgung. Mineralölsteuern.

Systematiken

Systematik der Wirtschaftszweige mit Erläuterungen, Ausgabe 1979.

Systematik der Wirtschaftszweige mit Betriebs- und ähnlichen Benennungen, Ausgabe 1979.

Alphabetisches Verzeichnis der Betriebs- und ähnlichen Benennungen zur Systematik der Wirtschaftszweige, Ausgabe 1979.

Systematisches Güterverzeichnis für Produktionsstatistiken, Ausgabe 1982.

¹⁾ Erhältlich bei: Statistisches Bundesamt, Außenstelle Düsseldorf, Hüttenstraße 5 a, 4000 Düsseldorf 1.



STATISTISCHES BUNDESAMT
GUSTAV-STRESEMANN-RING 11
6200 WIESBADEN 1

Veröffentlichungen und Prospekte sind durch den Verlag METZLER-POESCHEL, Verlagsauslieferung Hermann Leins, Postfach 7, 7408 Kusterdingen, erhältlich.